

Statistisches Bundesamt

Rechtspflege

Fachserie 10

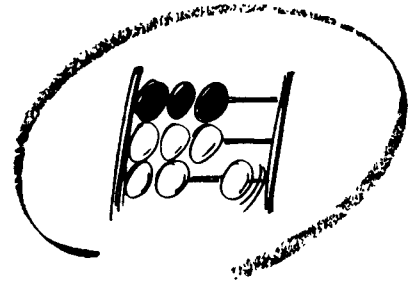
Reihe 2

Gerichte und Staatsanwaltschaften

1998

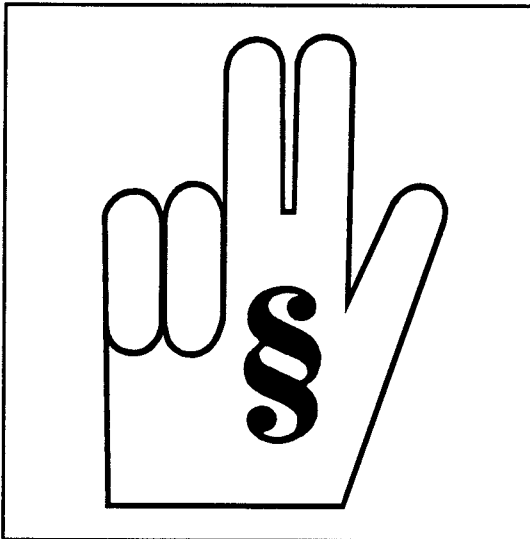
— METZLER —
POESCHEL





Statistisches Bundesamt

Rechtspflege



Fachserie 10

Reihe 2

Gerichte und Staatsanwaltschaften

1998

Herausgeber: Statistisches Bundesamt, Wiesbaden



Fachliche Informationen zu dieser Veröffentlichung können Sie direkt beim Statistischen Bundesamt erfragen:
Gruppe VII C, Telefon: 06 11 / 75 41 14, Fax: 06 11 / 75 39 77 oder E-Mail: rechtspflegestatistik@statistik-bund.de

Verlag: Metzler-Poeschel, Stuttgart

Verlagsauslieferung: SFG – Servicecenter Fachverlage GmbH
Postfach 43 43
72774 Reutlingen
Telefon: 0 70 71 / 93 53 50
Telefax: 0 70 71 / 93 53 35
Internet: <http://www.s-f-g.com>
E-Mail: staba@s-f-g.com

Erscheinungsfolge: jährlich

Erschienen im Mai 2001

Preis: DM 31,50 / EUR 16,11

Bestellnummer: 2100200 - 98700

Recyclingpapier aus 100 % Altpapier.



Daten aus dieser Veröffentlichung sind auch in unserer Datenbank STATIS-BUND als Zeitreihen gespeichert und können



Informationen über das Statistische Bundesamt und sein Datenangebot erhalten Sie:

● im Internet: <http://www.statistik-bund.de>

oder bei unserem Informationsservice

65180 Wiesbaden

● Telefon: 06 11 / 75 24 05

● Telefax: 06 11 / 75 33 30

● E-Mail: info@statistik-bund.de

© Statistisches Bundesamt, Wiesbaden 2001

Für nichtgewerbliche Zwecke sind Vervielfältigung und unentgeltliche Verbreitung, auch auszugsweise, mit Quellenangabe gestattet. Die Verbreitung, auch auszugsweise, über elektronische Systeme/Datenträger bedarf der vorherigen Zustimmung. Alle übrigen Rechte bleiben vorbehalten.

Inhalt

Abkürzungen und Zeichenerklärung	Seite
Vorbemerkung	5
Schaubilder	6
	7
Tabellenteil	
1 Organisation der ordentlichen Gerichte und der Staatsanwaltschaften	
1.1 Gerichte bzw. Gerichtsbezirke und deren Einwohnerzahlen am 31.12.1998	9
1.2 Personal der Gerichte am 31.12.	
1.2.1 1995	14
1.2.2 1996	26
1.2.3 1997	38
1.2.4 1998	50
1.3 Personal der Staats- (Amts-) anwaltschaften am 31.12.	
1.3.1 1995	62
1.3.2 1996	70
1.3.3 1997	78
1.3.4 1998	86
2 Zivilgerichte (ohne Familiengerichte)	
2.1 Geschäftsentwicklung beim Amtsgericht	
2.1.1 1985 bis 1998	94
2.1.2 1998 nach Ländern und OLG-Bezirken	96
2.2 Erledigte Verfahren vor dem Amtsgericht 1998 (Gegenstand des Verfahrens - Art der Erledigung - Prozeßerfolg - Dauer des Verfahrens - Streitwert)	100
2.3 Geschäftsentwicklung beim Landgericht	
2.3.1 1985 bis 1998	108
2.3.2 1998 nach Ländern und OLG-Bezirken	110
2.4 Erledigte Verfahren vor dem Landgericht in erster Instanz 1998 (Gegenstand des Verfahrens - Art der Erledigung - Prozeßerfolg - Dauer des Verfahrens - Streitwert)	114
2.5 Erledigte Verfahren vor dem Landgericht in der Rechtsmittelinstanz 1998 (Gegenstand des Verfahrens - Art der Erledigung - Prozeßerfolg - Dauer des Verfahrens)	122
2.6 Geschäftsentwicklung beim Oberlandesgericht	
2.6.1 1985 bis 1998	126
2.6.2 1998 nach Ländern und Oberlandesgerichten	128
2.7 Erledigte Berufungssachen vor dem Oberlandesgericht 1998 (Gegenstand des Verfahrens - Art der Erledigung - Prozeßerfolg - Dauer des Verfahrens)	132
2.8 Geschäftsentwicklung der Revisionen beim Bundesgerichtshof seit 1951	137
3 Familiengerichte	
3.1 Geschäftsentwicklung beim Amtsgericht	
3.1.1 1985 bis 1998	138
3.1.2 1998 nach Ländern und OLG-Bezirken	140
3.2 Erledigte Verfahren vor dem Amtsgericht 1998 (Art der Erledigung - Dauer des Eheverfahrens - Gegenstand der Folgesachen)	144
3.3 Geschäftsentwicklung beim Oberlandesgericht	
3.3.1 1989 bis 1998	149
3.3.2 1998 nach Ländern und Oberlandesgerichten	150
3.4 Erledigte Berufungen und Beschwerden gegen Endentscheidungen vor dem Oberlandesgericht 1998 (Art der Erledigung - Dauer des Verfahrens - Gegenstand der Folgesachen)	154
4 Straferichte	
4.1 Geschäftsentwicklung beim Amtsgericht	
4.1.1 1993 bis 1998	159
4.1.2 1998 nach Ländern und OLG-Bezirken	160
4.2 Erledigte Strafverfahren vor dem Amtsgericht 1998 (Art der Einleitung - Art der Erledigung - Dauer des Verfahrens)	164

	Seite	
4.3	Geschäftsentwicklung beim Landgericht	
4.3.1	1993 bis 1998	169
4.3.2	1998 nach Ländern und OLG-Bezirken	170
4.4	Erlidigte Strafverfahren vor dem Landgericht in erster Instanz 1998 (Art der Einleitung - Art der Erledigung - Dauer des Verfahrens)	174
4.5	Erlidigte Strafverfahren vor dem Landgericht in der Rechtsmittelinstanz 1998 (Art der Einleitung - Betreiber der Berufung - Art der Erledigung - Dauer des Verfahrens)	178
4.6	Geschäftsentwicklung beim Oberlandesgericht	
4.6.1	1993 bis 1998	183
4.6.2	1998 nach Ländern und Oberlandesgerichten	184
4.7	Erlidigte Revisionen vor dem Oberlandesgericht 1998 (Art der Vorinstanz - Betreiber der Revision - Art der Erledigung - Dauer des Verfahrens)	188
4.8	Geschäftsentwicklung der Revisionen beim Bundesgerichtshof seit 1951	192
5	Staatsanwaltschaften	
5.1	Geschäftsentwicklung bei der Staatsanwaltschaft beim Landgericht und bei der Amtsanwaltschaft	
5.1.1	1993 bis 1998	193
5.1.2	1998 nach Ländern und OLG-Bezirken	194
5.2	Erlidigte Ermittlungsverfahren bei der Staatsanwaltschaft beim Landgericht und bei der Amtsanwaltschaft 1998 (Einleitungsbehörde - Art der Erledigung - Dauer des Verfahrens)	198
5.3	Geschäftsentwicklung bei der Staatsanwaltschaft beim Oberlandesgericht	
5.3.1	1993 bis 1998	203
5.3.2	1998 nach Ländern und Oberlandesgerichten	204
5.4	Erlidigte Ermittlungsverfahren Ojs bei der Staatsanwaltschaft beim Oberlandesgericht 1998	208
6	Finanzgerichte	
6.1	Geschäftsentwicklung beim Finanzgericht	
6.1.1	1993 bis 1998	213
6.1.2	1998 nach Ländern und Gerichten	214
6.2	Erlidigte Klagen vor dem Finanzgericht 1998 (Art der Erledigung - Prozeßerfolg - Dauer des Verfahrens)	216
6.3	Geschäftsentwicklung beim Bundesfinanzhof seit 1982	218
7	Verwaltungsgerichte	
7.1	Geschäftsentwicklung beim Verwaltungsgericht	
7.1.1	1993 bis 1998	219
7.1.2	1998 nach Ländern	220
7.2	Erlidigte Hauptverfahren vor dem Verwaltungsgericht 1998 (Art des Verfahrens - Art der Erledigung - Prozeßerfolg - Dauer des Verfahrens)	222
7.3	Geschäftsentwicklung beim Oberverwaltungsgericht	
7.3.1	1993 bis 1998	225
7.3.2	1998 nach Ländern	226
7.4	Erlidigte Hauptverfahren vor dem Oberverwaltungsgericht in erster Instanz 1998 (Art des Verfahrens - Art der Erledigung - Prozeßerfolg - Dauer des Verfahrens)	228
7.5	Erlidigte Hauptverfahren vor dem Oberverwaltungsgericht als Rechtsmittelinstanz 1998 (Art des Verfahrens - Art der Erledigung - Prozeßerfolg - Dauer des Verfahrens)	230
7.6	Geschäftsentwicklung beim Bundesverwaltungsgericht seit 1982	232
8	Arbeits- und Sozialgerichte, Kurzdarstellung 1996 bis 1998	
8.1	Arbeitsgerichte	233
8.2	Sozialgerichte	233
9	Bundesverfassungsgericht	
9.1	Geschäftsabwicklung seit 1962	234
9.2	Geschäftsabwicklung nach Senaten 1996 bis 1998	235
9.3	Erlidigte Verfahren 1998 nach Verfahrens- und Erledigungsart	236

10	Deutsches Patentamt und Bundespatentgericht	
10.1	Geschäftsabwicklung 1996 bis 1998	237
10.2	Wohnsitz des Anmelders bzw. Sitz des Unternehmens 1996 bis 1998	238

Anhang

Tabellenverzeichnisse der einzelnen Arbeitsunterlagen

Zivilgerichte 1998	239
Familiengerichte 1998	241
Strafgerichte 1998	242
Staatsanwaltschaften 1998	244
Finanzgerichte 1998	245
Verwaltungsgerichte 1998	246

Gebietsstand

Die Angaben für **Deutschland** beziehen sich auf die Bundesrepublik Deutschland nach dem Gebietsstand seit dem 3. Oktober 1990.

Die Angaben für das **frühere Bundesgebiet** beziehen sich auf die Bundesrepublik Deutschland bis zum 3. Oktober 1990.

Die Angaben für die **neuen Länder** beziehen sich auf die Länder Brandenburg, Mecklenburg-Vorpommern, Sachsen, Sachsen-Anhalt und Thüringen.

Die Angaben für **Berlin** beziehen sich auf Berlin-West und Berlin-Ost.

Abkürzungen

Abs.	= Absatz	JGG	= Jugendgerichtsgesetz
AO	= Abgabenordnung (Steuer- und Zollzuwiderhandlungen)	Js	= Aktenzeichen für Verfahren der Staatsanwaltschaft beim Landgericht
ArbGG	= Arbeitsgerichtsgesetz	KostO	= Gesetz über die Kosten in Angelegenheiten der freiwilligen Gerichtsbarkeit (Kostenordnung)
Art.	= Artikel	NATO	= Organisation des Nordatlantikvertrages
AsylVfG	= Asylverfahrensgesetz	OJs	= Aktenzeichen für Verfahren der Staatsanwaltschaft beim Oberlandesgericht
BGH	= Bundesgerichtshof	OLG	= Oberlandesgericht
BNotO	= Bundesnotarordnung	OWiG	= Gesetz über Ordnungswidrigkeiten
BPatG	= Bundespatentgericht	PKH	= Prozeßkostenhilfe
BRAO	= Bundesrechtsanwaltsordnung	StPO	= Strafprozeßordnung
BVerfGG	= Bundesverfassungsgerichtsgesetz	StrEG	= Gesetz über die Entschädigung für Strafverfolgungsmaßnahmen
EGGVG	= Einführungsgesetz zum Gerichtsverfassungsgesetz	StVG	= Straßenverkehrsgesetz
EntIG	= Gesetz zur Entlastung des Bundesgerichtshofes in Zivilsachen	StVollzG	= Strafvollzugsgesetz
FGG	= Gesetz über die Angelegenheiten der freiwilligen Gerichtsbarkeit	VwGO	= Verwaltungsgerichtsordnung
FGO	= Finanzgerichtsordnung	Ws	= Aktenzeichen für Beschwerden bei der Staatsanwaltschaft beim Oberlandesgericht gegen gerichtliche Entscheidungen
GG	= Grundgesetz	ZPO	= Zivilprozeßordnung
GVG	= Gerichtsverfassungsgesetz	Zs	= Aktenzeichen für Beschwerden bei der Staatsanwaltschaft beim Oberlandesgericht gegen Staats-/Amtsanwaltschaft
IRG	= Gesetz über internationale Rechtshilfe in Strafsachen		

Zeichenerklärung

- = Nichts vorhanden
- . = Zahlenwert unbekannt
- x = Tabellenfach gesperrt, weil Aussage nicht sinnvoll
- r = Berichtigte Zahl

Vorbemerkung

Die Reihe 2 der Fachserie 10, die hiermit (verspätet, weil die Aufbereitung der Staatsanwaltschaftsstatistik 1998 sich nach einer Programmumstellung in den Ländern verzögert hatte) für das Berichtsjahr 1998 vorgelegt wird, informiert über die Tätigkeit verschiedener Gerichtsarten und der Staatsanwaltschaften. In diesen sogenannten Justizgeschäftsstatistiken wird jeweils zunächst ein Überblick über die Geschäftsentwicklung (Anhängige Verfahren zu Jahresbeginn/ Neuzugänge/ Erledigungen/ anhängige Verfahren am Jahresende) in den letzten Jahren sowie - für das aktuelle Berichtsjahr - in regionaler Gliederung gegeben. Es folgen bei jeder dieser Statistiken nähere Informationen zu den im Berichtsjahr erledigten Verfahren, beispielsweise über den Gegenstand des Verfahrens und die Art der Erledigung sowie über die Dauer des Verfahrens. Allerdings enthält die Reihe 2 nur Ausschnitte aus den insgesamt anfallenden Daten. Die ausführlichen Ergebnisse sind in Arbeitsunterlagen dargestellt, die jährlich einzeln für folgende Bereiche erscheinen:

Zivilgerichte
Familiengerichte
Strafgerichte
Staatsanwaltschaften
Verwaltungsgerichte
Finanzgerichte

Die Arbeitsunterlagen (deren Tabellenverzeichnisse im Anhang dieses Heftes abgedruckt sind) können direkt vom Statistischen Bundesamt bezogen werden. Über die Tätigkeit der Arbeits- und der Sozialgerichte gibt es solche detaillierten Statistiken nicht. Ebenfalls lediglich Eckzahlen zur Geschäftsentwicklung liegen zum Bundesverfassungsgericht sowie zum Bundespatentgericht und Bundespatentamt vor; diese sind erstmals in der Reihe 2 nachgewiesen.

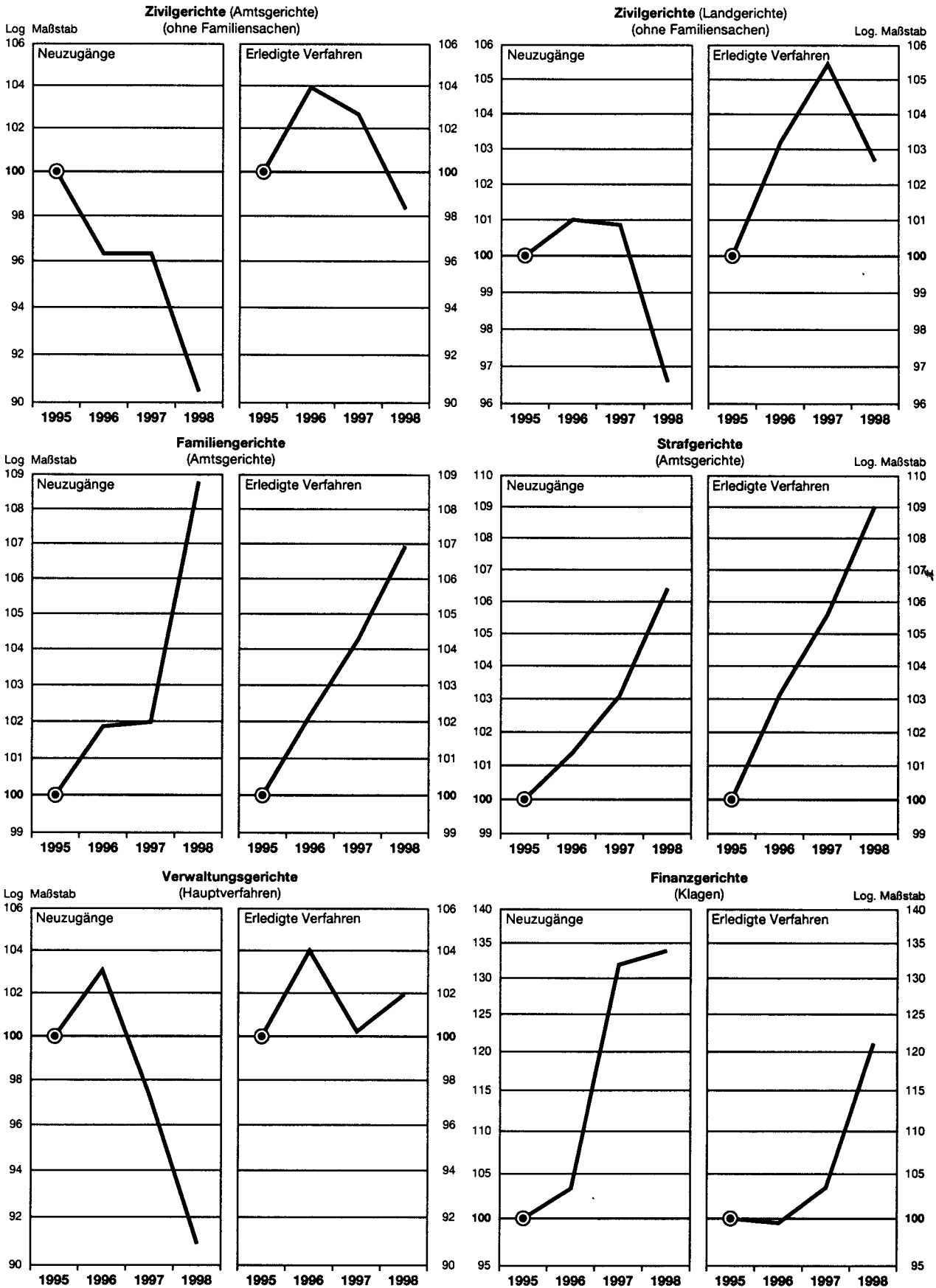
Im vorliegenden Heft sind zudem Ergebnisse der Statistik zum Personalbestand bei Gerichten und Staatsanwaltschaften nachgewiesen. Die entsprechenden Übersichten des Bundesministeriums der Justiz konnten letztmalig in der Reihe 2 zum Berichtsjahr 1991 veröffentlicht werden. Dieses Heft enthält die Ergebnisse rückblickend für die Berichtsjahre 1995 bis 1998

Die im vorliegenden Heft nachgewiesenen Ergebnisse beziehen sich, soweit in den Tabellen nichts anderes vermerkt ist, auf Deutschland nach dem Gebietsstand seit dem 3. Oktober 1990. Zusätzlich werden jeweils Ergebnisse für die Teilgebiete "Früheres Bundesgebiet einschließlich Berlin-Ost" sowie "Neue Länder" ausgewiesen.

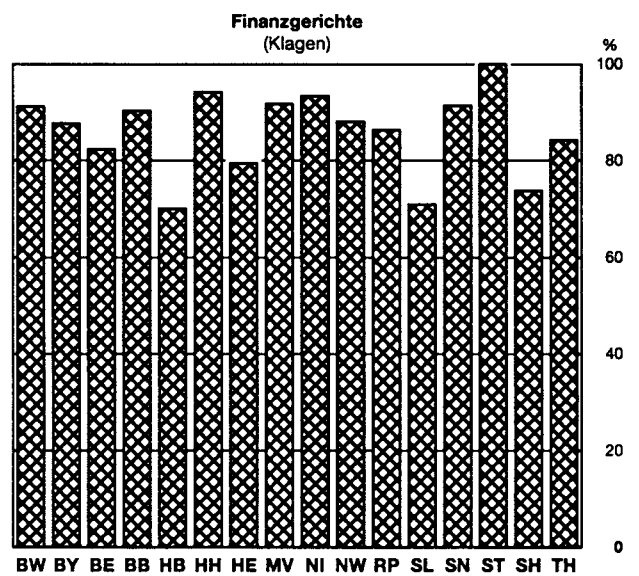
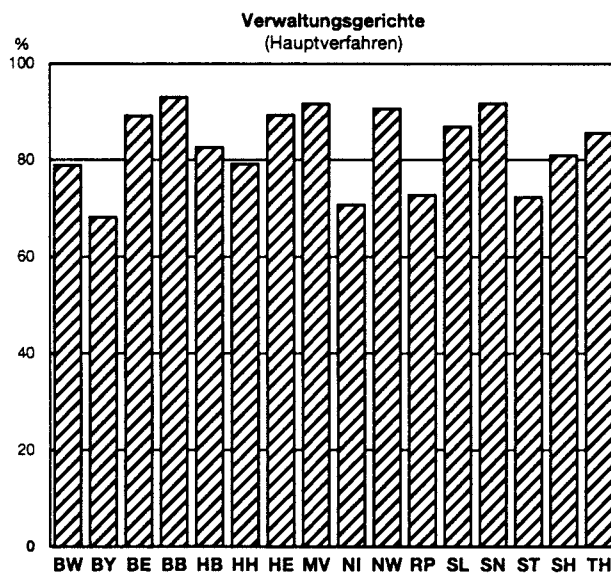
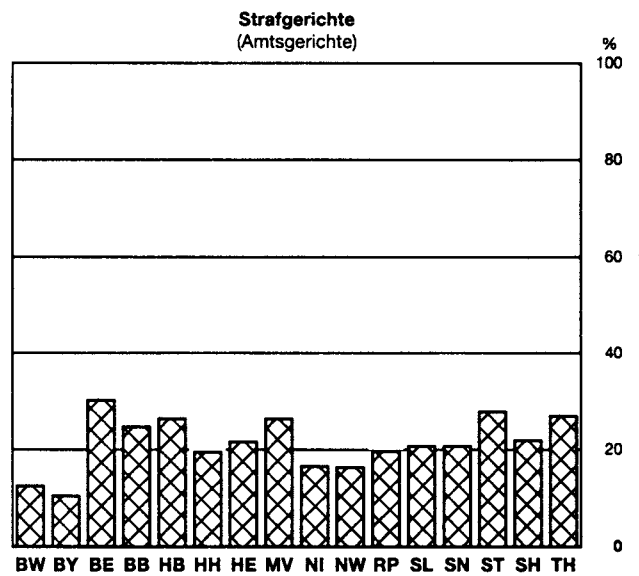
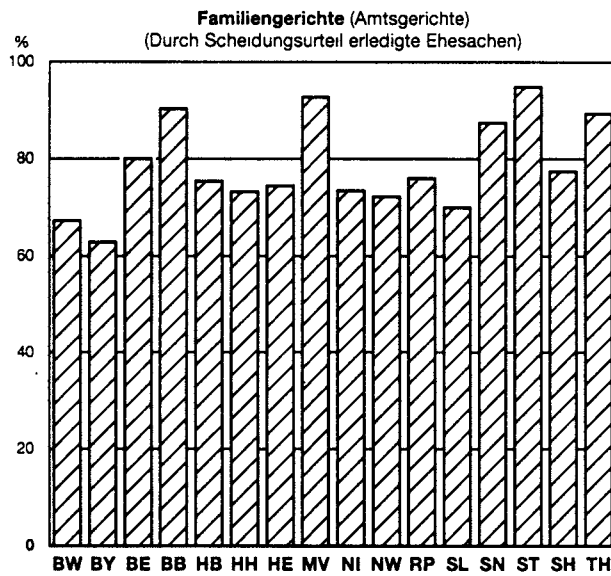
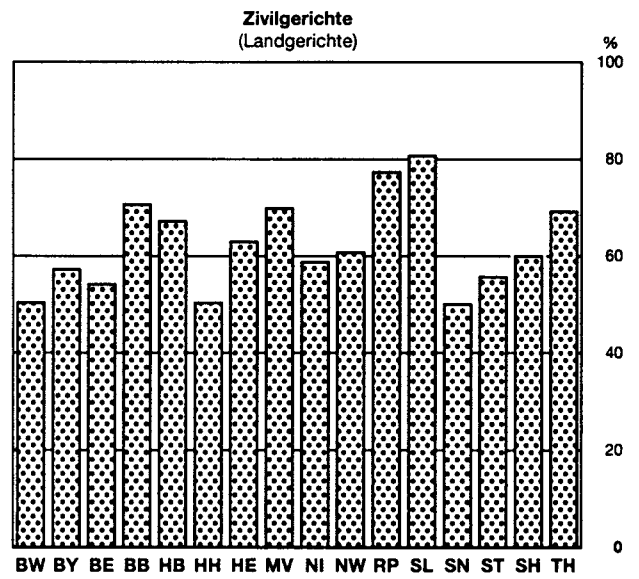
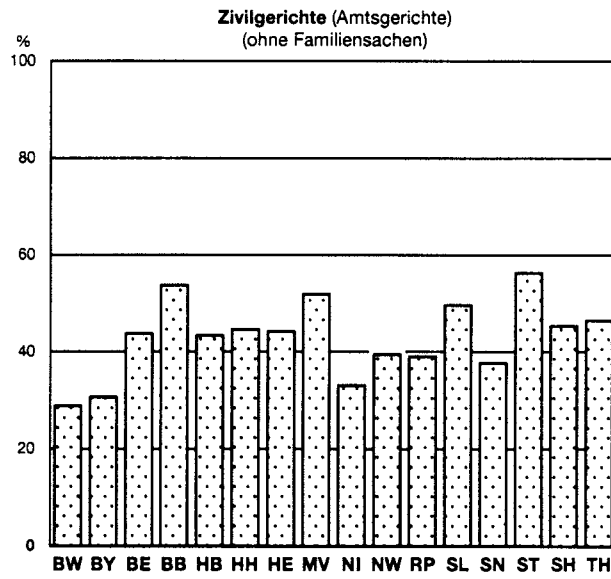
Grundsätzlich stimmen die Zahlen in den Bundestabellen mit den von einigen Statistischen Landesämtern in den "Statistischen Berichten" unter der Kennziffer B VI 2 veröffentlichten Ergebnissen überein. Kleinere Abweichungen könnten lediglich dadurch entstanden sein, daß das Statistische Bundesamt - anders als die Länder - in den Übersichten zur Geschäftsentwicklung Bestandsbereinigungen nicht nachweist. Statt dessen wird die Zahl der anhängigen Verfahren zu Beginn des Berichtsjahres stets der Zahl der anhängigen Verfahren am Ende des Vorjahres gleichgesetzt, und eventuelle Bestandsbereinigungen u.ä. werden bei den Neuzugängen zugezählt bzw. abgezogen.

Schaubild 1

Deutschland
Anzahl der Neuzugänge und der erledigten Verfahren
 Ausgewählte Gerichtsarten, erstinstanzliche Verfahren
 1995 = 100



Deutschland
Verfahren, die länger als sechs Monate dauerten,
in % aller erledigten Verfahren 1998 nach Ländern
 Ausgewählte Gerichtsarten, durch Urteil erledigte erstinstanzliche Verfahren



1 Organisation der ordentlichen Gerichte und der Staatsanwaltschaften

1.1 Gerichte bzw. Gerichtsbezirke und deren Einwohnerzahlen am 31.12.1998

Gericht, Gerichtsbezirk	Gemeinden	Bevölkerung	Amtsgerichte	Durchschnittliche Einwohnerzahl der Amtsgerichtsbezirke	Landgerichte ¹⁾		Oberlandesgerichte ¹⁾			
					Zivil-	Straf-	Zivil-	Straf-		
					kammern		senate			
Anzahl	1 000	Anzahl	1 000	Anzahl						
Baden-Württemberg										
LG Baden-Baden	31	320	5	64	4	14				
LG Freiburg	98	781	10	78	14	12				
LG Heidelberg	39	445	3	148	10	11				
LG Karlsruhe	50	997	8	125	18	19				
LG Konstanz	60	555	7	79	9	10				
LG Mannheim	17	523	3	174	15	18				
LG Mosbach	39	238	5	48	3	11				
LG Offenburg	39	332	6	55	5	11				
LG Waldshut-Tiengen	56	212	5	42	3	10				
OLG Karlsruhe	429	4 403	52	85	7	16			24	3
LG Ellwangen	72	582	8	73	7	16				
LG Hechingen	44	280	4	70	4	9				
LG Heilbronn	118	862	8	108	9	8				
LG Ravensburg	98	605	8	76	8	14				
LG Rottweil	74	392	6	65	5	17				
LG Stuttgart	115	2 110	11	192	40	41				
LG Tübingen	67	638	7	91	10	15				
LG Ulm	94	554	4	139	8	20				
OLG Stuttgart	682	6 023	56	108	8	20	24	5		
Zusammen ..	1 111	10 426	108	97	172	256	48	8		
Bayern										
LG Augsburg	173	933	5	187	14	15				
LG Deggendorf	50	197	2	99	3	4				
LG Ingolstadt	68	427	3	142	5	7				
LG Kempten (Allgau)	94	455	3	152	6	6				
LG Landshut	132	662	5	132	10	8				
LG Memmingen	104	452	3	151	6	7				
LG München I	30	1 474	1	1 474	52	28				
LG München II	169	965	8	121	16	12				
LG Passau	64	317	2	159	5	4				
LG Traunstein	152	768	5	154	9	11				
OLG München	1 036	6 650	37	180	4	5			36	3
LG Amberg	61	293	2	147	6	4				
LG Ansbach	86	316	2	158	6	4				
LG Nürnberg-Fürth	143	1 487	7	212	23	18				
LG Regensburg	143	673	4	168	10	9				
LG Weiden i.d. OPf	65	224	2	112	3	4				
OLG Nürnberg	498	2 993	17	176	3	4	16	1		
LG Aschaffenburg	65	370	2	185	7	6				
LG Bamberg	92	409	3	136	5	5				
LG Bayreuth	56	261	2	131	6	4				
LG Coburg	47	283	3	94	5	6				
LG Hof	45	249	2	125	4	6				
LG Schweinfurt	93	367	3	122	5	7				
LG Würzburg	124	504	3	168	12	9				
OLG Bamberg	522	2 443	18	136	12	9	10	1		
Bayerisches Oberstes Landesgericht	2 056	12 086	72	168	216	185	5	9		
Zusammen ..	2 056	12 086	72	168	216	185	67	14		

Fußnoten siehe S. 13.

1 Organisation der ordentlichen Gerichte und der Staatsanwaltschaften

1.1 Gerichte bzw. Gerichtsbezirke und deren Einwohnerzahlen am 31.12.1998

Gericht, Gerichtsbezirk	Gemeinden	Bevölkerung	Amtsgerichte	Durchschnittliche Einwohnerzahl der Amtsgerichtsbezirke	Landgerichte ¹⁾		Oberlandesgerichte ¹⁾		
					Zivil-	Straf-	Zivil-	Straf-	
					kammern		senate		
					Anzahl				
Berlin									
LG Berlin	1	3 399	12	283	78	60	28	5	
Kammergericht Berlin	1	3 399	12	283	78	60	28	5	
Zusammen ..	1	3 399	12	283	78	60	28	5	
Brandenburg									
LG Cottbus	364	611	5	122	9	7	19	2	
LG Frankfurt (Oder)	367	699	8	87	11	6	19	2	
LG Potsdam	382	807	7	115	15	7	19	2	
LG Neuruppin	376	474	5	95	8	5	19	2	
OLG Brandenburg	1 489	2 590	25	104	43	25	19	2	
Zusammen ...	1 489	2 590	25	104	43	25	19	2	
Bremen									
LG Bremen	2	668	3	223	16	24	11	3	
OLG Bremen	2	668	3	223	16	24	11	3	
Zusammen ..	2	668	3	223	16	24	11	3	
Hamburg									
LG Hamburg	1	1 700	6	283	34	57	15	5	
OLG Hamburg	1	1 700	6	283	34	57	15	5	
Zusammen ...	1	1 700	6	283	34	57	15	5	
Hessen									
LG Darmstadt	89	1 476	11	134	23	18	37	6	
LG Frankfurt am Main	26	1 098	5	220	44	34	37	6	
LG Fulda	44	348	4	87	5	5	37	6	
LG Gießen	52	563	6	94	7	10	37	6	
LG Hanau	29	403	3	134	8	6	37	6	
LG Kassel	83	862	12	72	14	10	37	6	
LG Limburg a.d. Lahn	42	437	6	73	7	9	37	6	
LG Marburg	41	363	5	73	5	11	37	6	
LG Wiesbaden	20	485	6	81	14	9	37	6	
OLG Frankfurt am Main	426	6 035	58	104	127	112	37	6	
Zusammen	426	6 035	58	104	127	112	37	6	
Mecklenburg-Vorpommern									
LG Neubrandenburg	312	419	6	70	8	5	10	5	
LG Rostock	178	436	3	145	10	5	10	5	

Fußnoten siehe S 13

1 Organisation der ordentlichen Gerichte und der Staatsanwaltschaften

1.1 Gerichte bzw. Gerichtsbezirke und deren Einwohnerzahlen am 31.12.1998

Gericht, Gerichtsbezirk	Gemeinden	Bevölkerung	Amtsgerichte	Durchschnittliche Einwohnerzahl der Amtsgerichtsbezirke	Landgerichte ¹⁾		Oberlandesgerichte ¹⁾	
					Zivil- kammern	Straf- senate	Zivil- senate	Straf- senate
	Anzahl	1 000	Anzahl	1 000	Anzahl			
noch: Mecklenburg-Vorpommern								
LG Schwenn	328	514	6	86	11	5	 	
LG Stralsund	251	430	6	72	13	8	 	
OLG Rostock	1 069	1 799	21	86	 	 	13	2
Zusammen	1 069	1 799	21	86	42	23	13	2
Niedersachsen								
LG Braunschweig	98	934	9	104	15	11	 	
LG Gottingen	55	486	7	70	14	20	 	
OLG Braunschweig	153	1 420	16	89	 	 	11	3
LG Buckeburg	38	165	3	55	4	11	 	
LG Hannover	25	1 163	6	194	30	22	 	
LG Hildesheim	110	738	8	92	9	22	 	
LG Lüneburg	150	681	6	114	12	18	 	
LG Stade	156	587	8	73	9	13	 	
LG Verden	145	711	10	71	10	15	 	
OLG Celle	624	4 045	41	97	 	 	21	3
LG Aurich	69	451	5	90	6	11	 	
LG Oldenburg	64	1 008	11	92	17	13	 	
LG Osnabrück	121	942	7	135	16	18	 	
OLG Oldenburg	254	2 401	23	104	 	 	15	3
Zusammen	1 031	7 866	80	98	142	174	47	9
Nordrhein-Westfalen								
LG Dusseldorf	10	1 158	4	290	40	27	 	
LG Duisburg	9	1 145	7	164	19	21	 	
LG Kleve	23	542	5	108	8	12	 	
LG Krefeld	7	431	3	144	8	7	 	
LG Mönchengladbach	10	583	5	117	10	15	 	
LG Wuppertal	9	916	5	183	16	17	 	
OLG Dusseldorf	68	4 775	29	165	 	 	36	7
LG Arnsberg	24	547	10	55	9	7	 	
LG Bielefeld	34	1 236	10	124	20	28	 	
LG Bochum	8	966	5	193	16	18	 	
LG Detmold	16	365	3	122	8	8	 	
LG Dortmund	12	1 229	6	205	19	25	 	
LG Essen	9	1 382	10	138	27	26	 	
LG Hagen	21	810	9	90	13	14	 	
LG Munster	66	1 534	15	102	21	19	 	
LG Paderborn	24	553	6	92	7	7	 	
LG Siegen	18	438	4	110	8	12	 	
OLG Hamm	232	9 060	78	116	 	 	52	4
LG Aachen	38	1 005	8	126	17	12	 	
LG Bonn	29	1 069	6	178	17	7	 	
LG Köln	29	2 067	9	230	41	21	 	
OLG Köln	96	4 141	23	180	 	 	27	2
Zusammen	396	17 976	130	138	324	303	115	13

Fußnoten siehe S. 13.

1 Organisation der ordentlichen Gerichte und der Staatsanwaltschaften

1.1 Gerichte bzw. Gerichtsbezirke und deren Einwohnerzahlen am 31.12.1998

Gericht, Gerichtsbezirk	Gemeinden	Bevölkerung	Amtsgerichte	Durchschnittliche Einwohnerzahl der Amtsgerichtsbezirke	Landgerichte ¹⁾		Oberlandesgerichte ¹⁾		
					Zivilkammern	Strafkammern	Zivilsenate	Strafsenate	
	Anzahl	1 000	Anzahl	1 000	Anzahl				
Rheinland-Pfalz									
LG Bad Kreuznach	315	311	5	62	5	8			
LG Koblenz	796	1 201	15	80	20	14			
LG Mainz	137	580	4	145	12	7			
LG Trier	557	510	8	64	8	9			
OLG Koblenz	1 805	2 602	32	81	 		18	2	
LG Frankenthal (Pfalz)	77	596	6	99	12	9			
LG Kaiserslautern	204	301	3	100	6	9			
LG Landau i.d. Pfalz	107	271	3	90	6	4			
LG Zweibrücken	112	255	3	85	5	5			
OLG Zweibrücken	500	1 423	15	95	 		8	2	
Zusammen	2 305	4 025	47	86	74	65	26	4	
Saarland									
LG Saarbrücken	52	1 074	10	107	19	17			
OLG Saarbrücken	52	1 074	10	107	 				9
Zusammen	52	1 074	10	107	19	17	9	2	
Sachsen									
LG Bautzen	66	333	3	111	5	6			
LG Chemnitz	128	988	7	141	18	10			
LG Dresden	93	1 070	5	214	24	14			
LG Görlitz	68	333	4	83	4	7			
LG Leipzig	103	1 099	7	157	23	19			
LG Zwickau	88	666	4	167	10	17			
OLG Dresden	546	4 489	30	150	 		25	3	
Zusammen	546	4 489	30	150	84	63	25	3	
Sachsen-Anhalt									
LG Dessau	270	559	6	93	10	7			
LG Halle	376	886	10	87	14	12			
LG Magdeburg	316	882	11	80	18	8			
LG Stendal	333	348	8	44	7	12			
OLG Naumburg	1 295	2 675	35	76	 		15	2	
Zusammen	1 295	2 675	35	76	49	39	15	2	
Schleswig-Holstein									
LG Flensburg	278	445	5	89	7	4			
LG Itzehoe	280	560	4	140	8	10			
LG Kiel	347	963	8	120	21	22			
LG Lubeck	227	798	11	73	16	14			

Fußnoten siehe S. 13.

1 Organisation der ordentlichen Gerichte und der Staatsanwaltschaften

1.1 Gerichte bzw. Gerichtsbezirke und deren Einwohnerzahlen am 31.12.1998

Gericht, Gerichtsbezirk	Gemeinden	Bevölkerung	Amtsgerichte	Durchschnitt- liche Ein- wohnerzahl der Amtsgerichts- bezirke	Landgerichte ¹⁾		Oberlandesgerichte ¹⁾		
					Zivil- kammern	Straf- senate	Zivil- senate	Straf- senate	
	Anzahl	1 000	Anzahl	1 000	Anzahl				
noch: Schleswig-Holstein									
OLG Schleswig	1 132	2 766	28	99	 	 	23	3	
Zusammen	1 132	2 766	28	99	52	50	23	3	
Thüringen									
LG Erfurt	248	696	7	99	17	8	 		
LG Gera	361	789	9	88	13	7			
LG Meiningen	197	482	7	69	10	6			
LG Mühlhausen	239	496	7	71	8	6			
OLG Jena	1 045	2 463	30	82	 	 		10	2
Zusammen	1 045	2 463	30	82	48	27	10	2	
Früheres Bundesgebiet²⁾									
Insgesamt	9 513	68 021	554	123	1 254	1 305	438 ^{a)}	77 ^{a)}	
darunter					 		 		
Bundesgerichtshof					 		12	5	
Neue Länder³⁾									
insgesamt	5 444	14 016	141	99	266	177	82	11	
Deutschland									
Insgesamt	13 957	82 037	695	118	1 520	1 480	520 ^{a)}	88 ^{a)}	

1) Spruchkörper der Berufungsgerichtsbarkeit (Kammern bzw. Senate für Patentanwaltssachen, für Steuerberater- und Steuerbevollmächtigten-sachen, für Wirtschaftsprüfersachen) sowie der Ehren-, Dienst- und Disziplinargerichtsbarkeit sind nicht erfaßt.

2) Einschl. Berlin-Ost.

3) Brandenburg, Mecklenburg-Vorpommern, Sachsen, Sachsen-Anhalt und Thüringen.

a) Einschl. Bundesgerichtshof.

1 Organisation der ordentlichen

1.2 Personal der

1.2.1

Lfd Nr	Art des Personals (i = insgesamt, m = männlich, w = weiblich)	Deutsch- land 1)	Früheres Bundes- gebiet einschl. Berlin- Ost ¹⁾	Neue Länder	Baden - Württemberg			
					zusam- men	OLG - Bezirk		
						Karlsruhe	Stuttgart	
							Amts	
1	Personal insgesamt 2)	i	55 633,69	45 959,54	9 674,15	4 268,05	1 964,85	2 303,20
2		m	22 825,99	20 889,55	1 936,44	1 799,30	844,90	954,40
3		w	32 807,70	25 069,99	7 737,71	2 468,75	1 119,95	1 348,80
4	Richterlicher Dienst	i	8 093,85	6 821,35	1 272,50	790,40	368,00	422,40
5		m	5 879,75	5 163,45	716,30	590,10	269,50	320,60
6		w	2 214,10	1 657,90	556,20	200,30	98,50	101,80
7	dar. Richter auf Probe	i
8		m
9		w
10	Höherer nichtrichterlicher Dienst	i	11,00	9,00	2,00	-	-	-
11		m	10,00	8,00	2,00	-	-	-
12		w	1,00	1,00	-	-	-	-
13	Gehobener Dienst (Rechtspfleger)	i	9 684,82	7 813,47	1 871,35	664,10	309,40	354,70
14		m	4 704,86	4 378,21	326,65	368,70	188,40	180,30
15		w	4 979,96	3 435,26	1 544,70	295,40	121,00	174,40
16	Gerichtsvollzieher und Justizvollziehungsbeamte	i	4 036,80	3 498,30	538,50	452,50	210,00	242,50
17		m	3 582,80	3 230,80	352,00	418,50	191,00	227,50
18		w	454,00	267,50	186,50	34,00	19,00	15,00
19	Mittlerer Dienst und Schreib- dienst	i	29 182,58	23 965,62	5 216,96	2 018,65	922,55	1 096,10
20		m	5 344,75	5 237,65	107,10	228,60	119,10	109,50
21		w	23 837,83	18 727,97	5 109,86	1 790,05	803,45	986,60
22	Beamte	i	10 971,02	9 452,32	1 518,70	787,90	367,90	420,00
23		m	4 223,70	4 155,10	68,60	190,60	99,10	91,50
24		w	6 747,32	5 297,22	1 450,10	597,30	268,80	328,50
25	Angestellte außerhalb des Schreibdienstes	i	6 016,48	4 671,75	1 344,73	199,45	83,95	115,50
26		m	808,95	781,95	27,00	29,00	16,00	13,00
27		w	5 207,53	3 889,80	1 317,73	170,45	67,95	102,50
28	Angestellte im Schreibdienst	i	12 195,08	9 841,55	2 353,53	1 031,30	470,70	560,60
29		m	312,10	300,60	11,50	9,00	4,00	5,00
30		w	11 882,98	9 540,95	2 342,03	1 022,30	466,70	555,60
31	Einfacher Dienst (einschl. Justizaus Helfer und Kraftfahrer)	i	3 652,97	3 032,38	620,59	198,80	79,30	119,50
32		m	3 192,93	2 786,04	406,89	190,20	75,70	114,50
33		w	460,04	246,34	213,70	8,60	3,60	5,00
34	Raumpflegekräfte und sonstige Lohnempfänger	i	971,67	819,42	152,25	143,60	75,60	68,00
35		m	110,90	85,40	25,50	3,20	1,20	2,00
36		w	860,77	734,02	126,75	140,40	74,40	66,00

1) Für Schleswig-Holstein Ergebnisse vom 30.09.1995.

2) Ohne Personal in Ausbildung.

Gerichte und Staatsanwaltschaften

Gerichte am 31.12.

1995

Bayern				Berlin	Brandenburg	Bremen	Hamburg	Hessen	Lfd Nr.
zusammen	OLG - Bezirk								
	München	Nürnberg	Bamberg						
7 471,90	4 270,70	1 813,20	1 388,00	3 664,70	1 757,40	565,60	1 580,42	4 516,91	1
3 717,90	2 033,80	965,40	718,70	1 247,91	366,40	262,50	588,45	1 959,50	2
3 754,00	2 236,90	847,80	669,30	2 416,79	1 391,00	303,10	991,97	2 557,41	3
1 044,80	603,50	245,80	195,50	561,75	243,80	92,20	245,00	662,50	4
854,00	483,70	205,30	165,00	317,00	129,30	77,00	177,50	494,75	5
190,80	119,80	40,50	30,50	244,75	114,50	15,20	67,50	167,75	6
.	7
.	8
.	9
2,00	1,00	1,00	-	-	-	-	1,00	1,00	10
2,00	1,00	1,00	-	-	-	-	1,00	1,00	11
-	-	-	-	-	-	-	-	-	12
1 665,50	957,40	403,90	304,20	492,82	329,60	86,70	191,35	739,35	13
1 056,50	557,90	288,90	209,70	155,66	62,10	48,50	91,95	383,20	14
609,00	399,50	115,00	94,50	337,16	267,50	38,20	99,40	356,15	15
550,00	330,00	127,00	93,00	259,50	99,00	36,00	90,00	321,10	16
481,00	285,00	112,00	84,00	224,00	74,00	33,00	75,00	305,30	17
69,00	45,00	15,00	9,00	35,50	25,00	3,00	15,00	15,80	18
3 657,60	2 059,00	879,30	719,30	1 905,34	906,70	306,90	936,23	2 435,65	19
897,90	459,70	233,20	205,00	249,25	13,00	74,00	164,00	528,30	20
2 759,70	1 599,30	646,10	514,30	1 656,09	893,70	232,90	772,23	1 907,35	21
1 777,30	1 004,30	445,30	327,70	822,61	221,10	102,80	290,55	676,31	22
753,50	374,50	204,50	174,50	216,50	8,00	51,00	80,50	356,70	23
1 023,80	629,80	240,80	153,20	606,11	213,10	51,80	210,05	319,61	24
995,10	555,40	224,10	215,60	310,48	206,00	86,10	443,85	567,87	25
129,40	76,20	25,70	27,50	22,75	2,00	21,00	80,50	125,60	26
865,70	479,20	198,40	188,10	287,73	204,00	65,10	363,35	442,27	27
885,20	499,30	209,90	176,00	772,25	479,60	118,00	201,83	1 191,47	28
15,00	9,00	3,00	3,00	10,00	3,00	2,00	3,00	46,00	29
870,20	490,30	206,90	173,00	762,25	476,60	116,00	198,83	1 145,47	30
443,30	264,30	125,00	54,00	336,29	138,70	28,00	93,50	273,20	31
422,50	245,50	123,00	54,00	250,00	87,00	26,00	77,00	243,15	32
20,80	18,80	2,00	-	86,29	51,70	2,00	16,50	30,05	33
108,70	55,50	31,20	22,00	109,00	39,60	15,80	23,34	84,11	34
4,00	1,00	2,00	1,00	52,00	1,00	4,00	2,00	3,80	35
104,70	54,50	29,20	21,00	57,00	38,60	11,80	21,34	80,31	36

1 Organisation der ordentlichen

1.2 Personal der
noch: 1.2.1

Lfd Nr	Art des Personals (i = insgesamt, m = männlich, w = weiblich)	Mecklen- burg- Vor- pommern	Niedersachsen			Nordrhein-			
			zusam- men	OLG-Bezirk		zusam- men	OLG-		
				Braun- schweig	Celle		Olden- burg	Düssel- dorf	
							Amts		
1	Personal insgesamt 2)	i	1 351,60	5 381,00	623,80	3 194,40	1 562,80	13 055,75	3 862,60
2		m	253,59	2 671,10	304,90	1 491,70	874,50	5 891,80	1 680,50
3		w	1 098,01	2 709,90	318,90	1 702,70	688,30	7 163,95	2 182,10
4	Richterlicher Dienst	i	178,00	755,70	92,10	445,10	218,50	1 873,80	535,10
5		m	109,00	612,40	79,60	341,80	191,00	1 426,20	387,20
6		w	69,00	143,30	12,50	103,30	27,50	447,60	147,90
7	dar. Richter auf Probe	i
8		m
9		w
10	Höherer nichtrichterlicher Dienst	i	-	-	-	-	-	5,00	1,00
11		m	-	-	-	-	-	4,00	1,00
12		w	-	-	-	-	-	1,00	-
13	Gehobener Dienst (Rechtspfleger)	i	231,00	924,90	110,60	543,30	271,00	2 088,95	615,60
14		m	34,40	590,40	62,80	321,80	205,80	1 084,10	314,30
15		w	196,60	334,50	47,80	221,50	65,20	1 004,85	301,30
16	Gerichtsvollzieher und Justizvollziehungsbeamte	i	73,00	405,40	48,00	234,40	123,00	1 010,30	310,10
17		m	40,00	393,40	47,00	226,40	120,00	939,10	284,10
18		w	33,00	12,00	1,00	8,00	3,00	71,20	26,00
19	Mittlerer Dienst und Schreib- dienst	i	788,66	2 861,80	322,10	1 704,80	834,90	6 941,55	2 047,80
20		m	17,00	706,10	69,00	379,80	257,30	1 494,40	372,40
21		w	771,66	2 155,70	253,10	1 325,00	577,60	5 447,15	1 675,40
22	Beamte	i	217,35	1 055,30	123,50	644,20	287,60	2 723,05	836,70
23		m	12,00	577,00	66,00	313,50	197,50	1 184,20	287,90
24		w	205,35	478,30	57,50	330,70	90,10	1 538,85	548,80
25	Angestellte außerhalb des Schreibdienstes	i	177,63	635,20	48,80	379,60	206,80	991,70	356,10
26		m	5,00	112,30	1,00	62,30	49,00	164,00	55,00
27		w	172,63	522,90	47,80	317,30	157,80	827,70	301,10
28	Angestellte im Schreibdienst	i	393,68	1 171,30	149,80	681,00	340,50	3 226,80	855,00
29		m	-	16,80	2,00	4,00	10,80	146,20	29,50
30		w	393,68	1 154,50	147,80	677,00	329,70	3 080,60	825,50
31	Einfacher Dienst (einschl. Justizaushelfer und Kraftfahrer) .	i	70,19	398,90	50,00	242,50	106,40	972,50	329,00
32		m	49,19	366,20	46,50	219,30	100,40	931,00	320,50
33		w	21,00	32,70	3,50	23,20	6,00	41,50	8,50
34	Raumpflegekräfte und sonstige Lohnempfänger	i	10,75	34,30	1,00	24,30	9,00	163,65	24,00
35		m	4,00	2,60	-	2,60	-	13,00	1,00
36		w	6,75	31,70	1,00	21,70	9,00	150,65	23,00

1) Für Schleswig-Holstein Ergebnisse vom 30.09.1995.

2) Ohne Personal in Ausbildung.

Gerichte und Staatsanwaltschaften

Gerichte am 31.12.

1995

Westfalen		Rheinland-Pfalz			Saarland	Sachsen	Sachsen-Anhalt	Schleswig-Holstein 1)	Thüringen	Lfd Nr
Bezirk		zusammen	OLG-Bezirk							
Hamm	Köln			Koblenz	Zweibrücken					
6 118,90	3 074,25	2 612,40	1 674,20	938,20	832,40	2 983,20	1 806,75	2 010,41	1 775,20	1
2 865,20	1 346,10	1 360,90	886,70	474,20	475,80	558,20	389,75	914,39	368,50	2
3 253,70	1 728,15	1 251,50	787,50	464,00	356,60	2 425,00	1 417,00	1 096,02	1 406,70	3
891,70	447,00	395,70	252,40	143,30	119,50	378,20	226,00	280,00	246,50	4
701,20	337,80	303,50	192,50	111,00	88,00	227,10	118,90	223,00	132,00	5
190,50	109,20	92,20	59,90	32,30	31,50	151,10	107,10	57,00	114,50	6
.	7
.	8
.	9
2,00	2,00	-	-	-	-	2,00	-	-	-	10
2,00	1,00	-	-	-	-	2,00	-	-	-	11
-	1,00	-	-	-	-	-	-	-	-	12
948,50	524,85	496,10	316,30	179,80	138,80	657,20	317,45	324,90	336,10	13
511,50	258,30	310,50	204,20	106,30	90,10	89,30	58,75	198,60	82,10	14
437,00	266,55	185,60	112,10	73,50	48,70	567,90	258,70	126,30	254,00	15
467,70	232,50	177,50	110,50	67,00	59,00	174,80	95,00	137,00	96,70	16
447,00	208,00	175,50	108,50	67,00	54,00	101,80	74,00	132,00	62,20	17
20,70	24,50	2,00	2,00	-	5,00	73,00	21,00	5,00	34,50	18
3 257,60	1 636,15	1 385,30	896,40	488,90	448,70	1 597,40	965,80	1 067,90	958,40	19
785,00	337,00	458,90	307,00	151,90	194,20	29,50	33,60	242,00	14,00	20
2 472,60	1 299,15	926,40	589,40	337,00	254,50	1 567,90	932,20	825,90	944,40	21
1 252,30	634,05	634,30	403,60	230,70	165,90	495,20	260,75	416,30	324,30	22
645,30	251,00	396,90	257,00	139,90	122,20	12,00	26,60	226,00	10,00	23
607,00	383,05	237,40	146,60	90,80	43,70	483,20	234,15	190,30	314,30	24
351,20	284,40	198,60	92,50	106,10	95,80	539,25	244,05	147,60	177,80	25
55,00	54,00	40,40	30,40	10,00	44,00	12,00	5,00	13,00	3,00	26
296,20	230,40	158,20	62,10	96,10	51,80	527,25	239,05	134,60	174,80	27
1 654,10	717,70	552,40	400,30	152,10	187,00	562,95	461,00	504,00	456,30	28
84,70	32,00	21,60	19,60	2,00	28,00	5,50	2,00	3,00	1,00	29
1 569,40	685,70	530,80	380,70	150,10	159,00	557,45	459,00	501,00	455,30	30
438,00	205,50	113,10	75,10	38,00	50,00	169,50	122,00	124,79	120,20	31
413,50	197,00	112,50	74,50	38,00	49,50	107,50	87,00	117,99	76,20	32
24,50	8,50	0,60	0,60	-	0,50	62,00	35,00	6,80	44,00	33
113,40	26,25	44,70	23,50	21,20	16,40	4,10	80,50	75,82	17,30	34
5,00	7,00	-	-	-	-	1,00	17,50	0,80	2,00	35
108,40	19,25	44,70	23,50	21,20	16,40	3,10	63,00	75,02	15,30	36

1 Organisation der ordentlichen

1.2 Personal der

noch: 1.2.1

Lfd Nr	Art des Personals (i = insgesamt, m = männlich, w = weiblich)	Deutsch- land 1)	Früheres Bundes- gebiet einschl. Berlin- Ost ¹⁾	Neue Länder	Baden - Württemberg		
					zusam- men	OLG - Bezirk	
						Karlsruhe	Stuttgart
							Land
1	Personal insgesamt 2)	16 856,53	14 144,95	2 711,58	1 679,84	794,64	885,20
2		8 744,10	7 719,75	1 024,35	916,40	428,30	488,10
3		8 112,43	6 425,20	1 687,23	763,44	366,34	397,10
4	Richterlicher Dienst	5 413,55	4 564,35	849,20	605,80	284,90	320,90
5		4 053,30	3 503,50	549,80	497,30	228,90	268,40
6		1 360,25	1 060,85	299,40	108,50	56,00	52,50
7	dar: Präsidenten und Vor- sitzende Richter	2 031,90	1 780,40	251,50	256,00	119,00	137,00
8		1 822,40	1 624,90	197,50	240,00	109,00	131,00
9		209,50	155,50	54,00	16,00	10,00	6,00
10	Richter auf Probe
11	
12	
13	Höherer nichtrichterlicher Dienst	42,80	32,10	10,70	2,00	1,00	1,00
14		37,70	29,00	8,70	2,00	1,00	1,00
15		5,10	3,10	2,00	-	-	-
16	Gehobener Dienst (Rechtspfleger)	1 059,43	860,86	198,57	133,30	62,30	71,00
17		627,55	553,40	74,15	76,75	36,25	40,50
18		431,88	307,46	124,42	56,55	26,05	30,50
19	Gehobener Sozialdienst	2 136,68	1 813,78	322,90	246,75	121,25	125,50
20		1 346,37	1 225,37	121,00	165,05	75,25	89,80
21		790,31	588,41	201,90	81,70	46,00	35,70
22	Mittlerer Dienst und Schreib- dienst	5 820,21	4 798,35	1 021,86	486,25	219,95	266,30
23		992,35	936,05	56,30	47,30	20,30	27,00
24		4 827,86	3 862,30	965,56	438,95	199,65	239,30
25	Beamte	2 014,93	1 689,75	325,18	172,90	71,40	101,50
26		753,85	722,05	31,80	35,30	14,30	21,00
27		1 261,08	967,70	293,38	137,60	57,10	80,50
28	Angestellte außerhalb des Schreibdienstes	1 233,95	924,65	309,30	59,20	21,20	38,00
29		183,50	162,00	21,50	10,00	5,00	5,00
30		1 050,45	762,65	287,80	49,20	16,20	33,00
31	Angestellte im Schreibdienst	2 571,33	2 183,95	387,38	254,15	127,35	126,80
32		55,00	52,00	3,00	2,00	1,00	1,00
33		2 516,33	2 131,95	384,38	252,15	126,35	125,80
34	Einfacher Dienst (einschl. Justizaus Helfer und Kraftfahrer)	1 784,05	1 509,10	274,95	131,30	68,30	63,00
35		1 621,30	1 416,80	204,50	125,60	64,60	61,00
36		162,75	92,30	70,45	5,70	3,70	2,00
37	Raumpflegerkräfte und sonstige Lohnempfänger	599,81	566,41	33,40	74,44	36,94	37,50
38		65,53	55,63	9,90	2,40	2,00	0,40
39		534,28	510,78	23,50	72,04	34,94	37,10

1) Für Schleswig-Holstein Ergebnisse vom 30.09.1995.

2) Ohne Personal in Ausbildung.

Gerichte und Staatsanwaltschaften

Gerichte am 31.12.

1995

zusammen	Bayern			Berlin	Brandenburg	Bremen	Hamburg	Hessen	Lfd. Nr
	OLG - Bezirk								
	München	Nürnberg	Bamberg						
2 347,40	1 353,90	537,40	456,10	965,90	529,80	166,30	521,00	1 273,27	1
1 366,20	760,00	332,30	273,90	420,20	191,60	95,70	247,10	693,57	2
981,20	593,90	205,10	182,20	545,70	338,20	70,60	273,90	579,70	3
717,80	439,50	156,30	122,00	403,70	170,10	45,20	230,60	414,60	4
595,80	355,50	133,80	106,50	248,20	109,10	37,20	164,60	306,10	5
122,00	84,00	22,50	15,50	155,50	61,00	8,00	66,00	108,50	6
281,00	174,00	61,00	46,00	133,30	47,50	21,00	92,50	168,10	7
268,00	165,00	58,00	45,00	109,30	29,50	19,00	85,50	142,10	8
13,00	9,00	3,00	1,00	24,00	18,00	2,00	7,00	26,00	9
.	10
.	11
.	12
4,00	3,00	1,00	-	-	1,00	1,00	-	1,00	13
4,00	3,00	1,00	-	-	1,00	1,00	-	1,00	14
-	-	-	-	-	-	-	-	-	15
172,30	95,30	40,60	36,40	51,90	30,70	10,00	17,75	66,16	16
123,90	65,70	31,50	26,70	26,00	12,00	8,00	9,00	37,00	17
48,40	29,60	9,10	9,70	25,90	18,70	2,00	8,75	29,16	18
271,50	145,30	77,30	48,90	-	62,60	37,80	-	170,13	19
176,60	90,80	50,30	35,50	-	29,00	26,00	-	101,17	20
94,90	54,50	27,00	13,40	-	33,60	11,80	-	68,96	21
760,50	446,80	172,00	141,70	383,10	210,70	47,90	219,35	422,60	22
143,70	72,00	36,70	35,00	45,00	12,00	10,00	43,50	110,30	23
616,80	374,80	135,30	106,70	338,10	198,70	37,90	175,85	312,30	24
314,80	179,70	72,90	62,20	158,00	61,20	18,10	93,50	102,15	25
124,20	63,00	31,70	29,50	43,00	6,00	10,00	31,00	63,30	26
190,60	116,70	41,20	32,70	115,00	55,20	8,10	62,50	38,85	27
187,30	108,40	46,30	32,60	67,90	71,70	11,40	55,50	101,80	28
17,00	8,00	4,00	5,00	1,00	5,00	-	10,50	36,00	29
170,30	100,40	42,30	27,60	66,90	66,70	11,40	45,00	65,80	30
258,40	158,70	52,80	46,90	157,20	77,80	18,40	70,35	218,65	31
2,50	1,00	1,00	0,50	1,00	1,00	-	2,00	11,00	32
255,90	157,70	51,80	46,40	156,20	76,80	18,40	68,35	207,65	33
318,00	173,00	80,00	65,00	116,20	45,70	11,00	44,80	144,00	34
312,00	168,00	79,00	65,00	93,00	28,50	11,00	30,00	130,00	35
6,00	5,00	1,00	-	23,20	17,20	-	14,80	14,00	36
103,30	51,00	10,20	42,10	11,00	9,00	13,40	8,50	54,78	37
10,20	5,00	-	5,20	8,00	-	2,50	-	8,00	38
93,10	46,00	10,20	36,90	3,00	9,00	10,90	8,50	46,78	39

1 Organisation der ordentlichen

1.2 Personal der

noch: 1.2.1

Lfd. Nr.	Art des Personals (i = insgesamt, m = männlich, w = weiblich)	Mecklenburg-Vorpommern	Niedersachsen				Nordrhein-	
			zusammen	OLG-Bezirk			zusammen	OLG-
				Braunschweig	Celle	Oldenburg		
								Land
1	Personal insgesamt 2)	391,88	1 492,20	177,10	897,10	418,00	4 092,00	1 209,40
2		143,10	876,60	95,00	515,80	265,80	2 157,50	607,10
3		248,78	615,60	82,10	381,30	152,20	1 934,50	602,30
4	Richterlicher Dienst	118,50	462,20	50,50	282,40	129,30	1 182,40	341,80
5		77,60	357,50	35,00	209,20	113,30	912,20	251,20
6		40,90	104,70	15,50	73,20	16,00	270,20	90,60
7	dar.: Präsidenten und Vorsitzende Richter	37,00	182,70	20,00	109,70	53,00	452,30	134,00
8		33,00	168,20	20,00	97,20	51,00	415,80	122,50
9		4,00	14,50	-	12,50	2,00	36,50	11,50
10	Richter auf Probe
11	
12	
13	Höherer nichtrichterlicher Dienst	2,00	3,10	-	1,10	2,00	18,00	5,00
14		1,00	3,00	-	1,00	2,00	15,00	4,00
15		1,00	0,10	-	0,10	-	3,00	1,00
16	Gehobener Dienst (Rechtspfleger)	26,00	93,60	9,50	55,30	28,80	217,70	62,40
17		8,00	67,50	7,00	40,50	20,00	135,00	38,90
18		18,00	26,10	2,50	14,80	8,80	82,70	23,50
19	Gehobener Sozialdienst	46,00	256,10	41,90	139,40	74,80	640,50	183,90
20		15,00	184,80	26,00	101,80	57,00	433,00	119,20
21		31,00	71,30	15,90	37,60	17,80	207,50	64,70
22	Mittlerer Dienst und Schreibdienst	153,63	511,80	57,20	309,20	145,40	1 456,50	446,50
23		11,50	119,20	9,00	72,70	37,50	267,70	74,70
24		142,13	392,60	48,20	236,50	107,90	1 188,80	371,80
25	Beamte	45,63	165,40	17,00	95,80	52,60	475,30	149,90
26		5,00	95,70	9,00	54,70	32,00	196,70	55,70
27		40,63	69,70	8,00	41,10	20,60	278,60	94,20
28	Angestellte außerhalb des Schreibdienstes	50,50	105,80	6,20	70,60	29,00	222,30	81,90
29		6,50	22,50	-	17,00	5,50	46,00	14,00
30		44,00	83,30	6,20	53,60	23,50	176,30	67,90
31	Angestellte im Schreibdienst	57,50	240,60	34,00	142,80	63,80	758,90	214,70
32		-	1,00	-	1,00	-	25,00	5,00
33		57,50	239,60	34,00	141,80	63,80	733,90	209,70
34	Einfacher Dienst (einschl. Justizauhelfer und Kraftfahrer)	36,25	147,60	18,00	92,60	37,00	397,60	121,60
35		26,00	142,50	18,00	88,50	36,00	382,10	116,60
36		10,25	5,10	-	4,10	1,00	15,50	5,00
37	Raumpflegerkräfte und sonstige Lohnempfänger	9,50	17,80	-	17,10	0,70	179,30	48,20
38		4,00	2,10	-	2,10	-	12,50	2,50
39		5,50	15,70	-	15,00	0,70	166,80	45,70

1) Für Schleswig-Holstein Ergebnisse vom 30.09.1995.

2) Ohne Personal in Ausbildung.

Gerichte und Staatsanwaltschaften

Gerichte am 31.12.

1995

Westfalen		Rheinland-Pfalz			Saarland	Sachsen	Sachsen-Anhalt	Schleswig-Holstein 1)	Thüringen	Lfd. Nr.
Bezirk		zusammen	OLG-Bezirk							
Hamm	Köln		Koblenz	Zweibrücken						
1 947,60	935,00	824,20	537,10	287,10	219,00	837,70	507,90	563,84	444,30	1
1 046,90	503,50	492,40	324,60	167,80	140,00	327,15	193,00	314,08	169,50	2
900,70	431,50	331,80	212,50	119,30	79,00	510,55	314,90	249,76	274,80	3
561,10	279,50	262,60	169,80	92,80	67,50	260,40	138,20	171,95	162,00	4
451,90	209,10	197,60	131,10	66,50	52,00	181,70	83,90	135,00	97,50	5
109,20	70,40	65,00	38,70	26,30	15,50	78,70	54,30	36,95	64,50	6
213,30	105,00	102,50	64,00	38,50	25,50	86,00	29,00	65,50	52,00	7
199,30	94,00	93,00	59,00	34,00	24,00	72,00	25,00	60,00	38,00	8
14,00	11,00	9,50	5,00	4,50	1,50	14,00	4,00	5,50	14,00	9
.	10
.	11
.	12
10,00	3,00	-	-	-	-	4,70	-	3,00	3,00	13
9,00	2,00	-	-	-	-	3,70	-	3,00	3,00	14
1,00	1,00	-	-	-	-	1,00	-	-	-	15
102,40	52,90	51,10	34,40	16,70	13,20	68,25	35,62	33,85	38,00	16
65,00	31,10	38,10	26,90	11,20	9,00	18,75	19,40	23,15	16,00	17
37,40	21,80	13,00	7,50	5,50	4,20	49,50	16,22	10,70	22,00	18
322,80	133,80	95,00	56,00	39,00	35,00	76,50	100,00	61,00	37,80	19
226,50	87,30	64,00	39,00	25,00	26,00	23,00	38,00	48,75	16,00	20
96,30	46,50	31,00	17,00	14,00	9,00	53,50	62,00	12,25	21,80	21
666,30	343,70	252,20	161,10	91,10	75,50	317,85	181,18	182,65	158,50	22
123,00	70,00	67,10	42,00	25,10	32,00	12,00	12,80	50,25	8,00	23
543,30	273,70	185,10	119,10	66,00	43,50	305,85	168,38	132,40	150,50	24
196,40	129,00	98,10	64,50	33,60	29,00	105,30	56,05	62,50	57,00	25
92,00	49,00	54,10	31,00	23,10	24,00	6,00	9,80	44,75	5,00	26
104,40	80,00	44,00	33,50	10,50	5,00	99,30	46,25	17,75	52,00	27
95,10	45,30	42,30	16,80	25,50	31,80	120,30	37,50	39,35	29,30	28
17,00	15,00	8,00	6,00	2,00	6,00	5,00	2,00	5,00	3,00	29
78,10	30,30	34,30	10,80	23,50	25,80	115,30	35,50	34,35	26,30	30
374,80	169,40	111,80	79,80	32,00	14,70	92,25	87,63	80,80	72,20	31
14,00	6,00	5,00	5,00	-	2,00	1,00	1,00	0,50	-	32
360,80	163,40	106,80	74,80	32,00	12,70	91,25	86,63	80,30	72,20	33
169,50	106,50	127,60	86,60	41,00	21,00	108,00	44,00	50,00	41,00	34
165,50	100,00	125,60	85,60	40,00	20,00	87,00	34,00	45,00	29,00	35
4,00	6,50	2,00	1,00	1,00	1,00	21,00	10,00	5,00	12,00	36
115,50	15,60	35,70	29,20	6,50	6,80	2,00	8,90	61,39	4,00	37
6,00	4,00	-	-	-	1,00	1,00	4,90	8,93	-	38
109,50	11,60	35,70	29,20	6,50	5,80	1,00	4,00	52,46	4,00	39

1 Organisation der ordentlichen

1.2 Personal der

noch: 1.2.1

Lfd Nr.	Art des Personals (i = insgesamt, m = männlich, w = weiblich)	Deutsch- land 1)	Früheres Bundes- gebiet einschl. Berlin- Ost ¹⁾	Neue Länder	Baden - Württemberg			
					zusam- men	OLG - Bezirk		
						Karlsruhe	Stuttgart	
Oberlandes								
1	Personal insgesamt 2)	i	5 501,68	4 847,48	654,20	467,93	184,53	283,40
2		m	3 003,35	2 714,40	288,95	272,20	107,90	164,30
3		w	2 498,33	2 133,08	365,25	195,73	76,63	119,10
4	Richterlicher Dienst	i	1 849,05	1 636,10	212,95	184,30	85,30	99,00
5		m	1 577,45	1 410,00	167,45	159,50	73,30	86,20
6		w	271,60	226,10	45,50	24,80	12,00	12,80
7	dar.: Präsidenten und Vor- sitzende Richter	i	462,55	405,00	57,55	46,00	22,00	24,00
8		m	419,55	367,00	52,55	42,00	20,00	22,00
9		w	43,00	38,00	5,00	4,00	2,00	2,00
10	Richter auf Probe	i
11		m
12		w
13	Höherer nichtrichterlicher Dienst	i	60,80	50,80	10,00	8,80	3,00	5,80
14		m	52,60	43,60	9,00	8,60	3,00	5,60
15		w	8,20	7,20	1,00	0,20	-	0,20
16	Gehobener Dienst (Rechtspfleger)	i	767,90	647,80	120,10	42,60	13,50	29,10
17		m	444,70	396,20	48,50	34,60	9,50	25,10
18		w	323,20	251,60	71,60	8,00	4,00	4,00
19	Mittlerer Dienst und Schreib- dienst	i	2 259,75	2 010,60	249,15	169,45	65,75	103,70
20		m	512,10	496,10	16,00	32,00	12,10	19,90
21		w	1 747,65	1 514,50	233,15	137,45	53,65	83,80
22	Beamte	i	872,30	794,50	77,80	60,40	20,50	39,90
23		m	372,70	363,70	9,00	17,00	9,10	7,90
24		w	499,60	430,80	68,80	43,40	11,40	32,00
25	Angestellte außerhalb des Schreibdienstes	i	632,65	547,00	85,65	36,00	5,50	30,50
26		m	125,40	118,40	7,00	13,00	2,00	11,00
27		w	507,25	428,60	78,65	23,00	3,50	19,50
28	Angestellte im Schreibdienst ..	i	754,80	669,10	85,70	73,05	39,75	33,30
29		m	14,00	14,00	-	2,00	1,00	1,00
30		w	740,80	655,10	85,70	71,05	38,75	32,30
31	Einfacher Dienst (einschl. Justizaushelfer und Kraftfahrer) .	i	415,00	357,00	58,00	40,00	9,00	31,00
32		m	376,00	331,00	45,00	36,00	9,00	27,00
33		w	39,00	26,00	13,00	4,00	-	4,00
34	Raumpflegekräfte und sonstige Lohnempfänger	i	149,18	145,18	4,00	22,78	7,98	14,80
35		m	40,50	37,50	3,00	1,50	1,00	0,50
36		w	108,68	107,68	1,00	21,28	6,98	14,30

1) Für Schleswig-Holstein Ergebnisse vom 30.09.1995.

2) Ohne Personal in Ausbildung.

Gerichte und Staatsanwaltschaften

Gerichte am 31.12.

1995

zusammen	Bayern				Berlin	Brandenburg	Bremen	Hamburg	Hessen	Lfd. Nr
	Bayer. Oberstes Landesgericht	OLG - Bezirk								
		München	Nürnberg	Bamberg						
971,90	71,20	400,70	210,70	289,30	430,50	150,50	38,40	159,50	491,00	1
568,30	54,20	235,40	142,50	136,20	203,70	76,00	24,10	75,00	268,10	2
403,60	17,00	165,30	68,20	153,10	226,80	74,50	14,30	84,50	222,90	3
259,70	39,20	136,30	53,70	30,50	125,90	50,00	18,10	78,50	144,10	4
238,60	36,20	120,20	52,70	29,50	104,20	40,50	15,10	65,00	122,10	5
21,10	3,00	16,10	1,00	1,00	21,70	9,50	3,00	13,50	22,00	6
64,00	7,00	35,00	14,00	8,00	32,00	14,00	6,00	18,00	35,00	7
56,00	7,00	28,00	14,00	7,00	28,00	13,00	5,00	14,00	32,00	8
8,00	-	7,00	-	1,00	4,00	1,00	1,00	4,00	3,00	9
.	10
.	11
.	12
9,00	1,00	3,00	1,00	4,00	1,00	2,00	1,00	-	6,00	13
9,00	1,00	3,00	1,00	4,00	-	2,00	1,00	-	4,00	14
-	-	-	-	-	1,00	-	-	-	2,00	15
144,30	2,00	56,70	29,60	56,00	76,60	33,50	2,00	6,50	78,00	16
98,00	2,00	41,20	20,80	34,00	39,50	16,50	2,00	1,00	48,00	17
46,30	-	15,50	8,80	22,00	37,10	17,00	-	5,50	30,00	18
422,00	21,00	159,60	80,00	161,40	177,50	50,00	14,50	67,50	243,50	19
116,70	7,00	35,00	27,00	47,70	26,00	4,00	4,00	4,00	75,00	20
305,30	14,00	124,60	53,00	113,70	151,50	46,00	10,50	63,50	168,50	21
187,50	10,00	77,10	40,70	59,70	78,60	16,00	6,50	19,00	62,60	22
85,70	7,00	26,00	19,00	33,70	22,00	3,00	4,00	3,00	37,00	23
101,80	3,00	51,10	21,70	26,00	56,60	13,00	2,50	16,00	25,60	24
147,70	4,00	43,00	24,70	76,00	46,50	15,00	3,00	21,00	112,05	25
31,00	-	9,00	8,00	14,00	4,00	1,00	-	1,00	37,00	26
116,70	4,00	34,00	16,70	62,00	42,50	14,00	3,00	20,00	75,05	27
86,80	7,00	39,50	14,60	25,70	52,40	19,00	5,00	27,50	68,85	28
-	-	-	-	-	-	-	-	-	1,00	29
86,80	7,00	39,50	14,60	25,70	52,40	19,00	5,00	27,50	67,85	30
93,00	8,00	40,00	29,00	16,00	40,00	12,00	2,00	7,00	14,00	31
89,00	8,00	36,00	29,00	16,00	30,00	10,00	2,00	5,00	14,00	32
4,00	-	4,00	-	-	10,00	2,00	-	2,00	-	33
43,90	-	5,10	17,40	21,40	9,50	3,00	0,80	-	5,40	34
17,00	-	-	12,00	5,00	4,00	3,00	-	-	5,00	35
26,90	-	5,10	5,40	16,40	5,50	-	0,80	-	0,40	36

1 Organisation der ordentlichen

1.2 Personal der

noch: 1.2.1

Lfd Nr	Art des Personals (i = insgesamt, m = männlich, w = weiblich)	Mecklen- burg- Vor- pommern	Niedersachsen			Nordrhein-			
			zusam- men	OLG-Bezirk		zusam- men	OLG-		
				Braun- schweig	Celle		Olden- burg	Düssel- dorf	
Oberlandes									
1	Personal insgesamt 2)	i	72,85	494,60	58,30	296,00	140,30	1 356,30	406,90
2		m	27,20	305,50	33,00	177,50	95,00	718,50	236,10
3		w	45,65	189,10	25,30	118,50	45,30	637,80	170,80
4	Richterlicher Dienst	i	23,20	177,50	19,00	104,00	54,50	464,60	157,10
5		m	17,20	155,50	15,00	94,50	46,00	391,60	135,60
6		w	6,00	22,00	4,00	9,50	8,50	73,00	21,50
7	dar Präsidenten und Vor- sitzende Richter	i	5,00	45,00	6,00	26,00	13,00	107,00	38,00
8		m	5,00	40,00	4,00	24,00	12,00	102,00	37,00
9		w	-	5,00	2,00	2,00	1,00	5,00	1,00
10	Richter auf Probe	i
11		m
12		w
13	Höherer nichtrichterlicher Dienst	i	2,00	3,00	1,00	1,00	1,00	18,00	5,00
14		m	1,00	3,00	1,00	1,00	1,00	14,00	4,00
15		w	1,00	-	-	-	-	4,00	1,00
16	Gehobener Dienst (Rechtspfleger)	i	3,00	93,10	13,30	53,80	26,00	157,30	43,50
17		m	1,00	58,00	6,00	33,00	19,00	85,50	24,50
18		w	2,00	35,10	7,30	20,80	7,00	71,80	19,00
19	Mittlerer Dienst und Schreib- dienst	i	36,65	182,90	20,00	116,10	46,80	585,00	156,30
20		m	2,00	56,00	6,00	32,00	18,00	126,40	36,00
21		w	34,65	126,90	14,00	84,10	28,80	458,60	120,30
22	Beamte	i	9,00	81,80	5,00	50,80	26,00	224,60	76,80
23		m	1,00	46,00	4,00	26,00	16,00	97,00	31,00
24		w	8,00	35,80	1,00	24,80	10,00	127,60	45,80
25	Angestellte außerhalb des Schreibdienstes	i	14,75	24,80	6,00	14,30	4,50	137,70	21,30
26		m	1,00	7,00	2,00	4,00	1,00	23,40	3,00
27		w	13,75	17,80	4,00	10,30	3,50	114,30	18,30
28	Angestellte im Schreibdienst	i	12,90	76,30	9,00	51,00	16,30	222,70	58,20
29		m	-	3,00	-	2,00	1,00	6,00	2,00
30		w	12,90	73,30	9,00	49,00	15,30	216,70	56,20
31	Einfacher Dienst (einschl. Justizaus Helfer und Kraftfahrer)	i	8,00	36,00	5,00	19,00	12,00	98,00	37,00
32		m	6,00	33,00	5,00	17,00	11,00	95,00	36,00
33		w	2,00	3,00	-	2,00	1,00	3,00	1,00
34	Raumpflegekräfte und sonstige Lohnempfänger	i	-	2,10	-	2,10	-	33,40	8,00
35		m	-	-	-	-	-	6,00	-
36		w	-	2,10	-	2,10	-	27,40	8,00

1) Für Schleswig-Holstein Ergebnisse vom 30.09.1995.

2) Ohne Personal in Ausbildung.

Gerichte und Staatsanwaltschaften

Gerichte am 31.12.

1995

Westfalen		Rheinland-Pfalz			Saarland	Sachsen	Sachsen-Anhalt	Schleswig-Holstein 1)	Thüringen	Lfd Nr
Bezirk		zusammen	OLG-Bezirk							
Hamm	Köln			Koblenz	Zweibrücken					
600,70	348,70	228,60	143,90	84,70	57,50	196,65	107,70	151,25	126,50	1
308,00	174,40	153,90	96,30	57,60	35,10	82,55	52,20	90,00	51,00	2
292,70	174,30	74,70	47,60	27,10	22,40	114,10	55,50	61,25	75,50	3
201,00	106,50	85,30	56,30	29,00	31,10	63,55	36,20	67,00	40,00	4
179,00	77,00	73,30	49,30	24,00	24,10	42,55	34,20	61,00	33,00	5
22,00	29,50	12,00	7,00	5,00	7,00	21,00	2,00	6,00	7,00	6
42,00	27,00	25,00	16,00	9,00	9,00	17,55	11,00	18,00	10,00	7
40,00	25,00	23,00	15,00	8,00	9,00	14,55	11,00	16,00	9,00	8
2,00	2,00	2,00	1,00	1,00	-	3,00	-	2,00	1,00	9
.	10
.	11
.	12
7,00	6,00	3,00	1,00	2,00	-	-	2,00	1,00	4,00	13
6,00	4,00	3,00	1,00	2,00	-	-	2,00	1,00	4,00	14
1,00	2,00	-	-	-	-	-	-	-	-	15
67,80	46,00	36,40	24,00	12,40	2,00	44,80	23,00	9,00	15,80	16
34,00	27,00	25,60	17,00	8,60	-	21,00	5,00	4,00	5,00	17
33,80	19,00	10,80	7,00	3,80	2,00	23,80	18,00	5,00	10,80	18
270,10	158,60	76,00	47,00	29,00	20,00	69,30	35,50	52,25	57,70	19
52,00	38,40	34,00	19,00	15,00	9,00	3,00	5,00	13,00	2,00	20
218,10	120,20	42,00	28,00	14,00	11,00	66,30	30,50	39,25	55,70	21
82,50	65,30	45,00	27,00	18,00	10,00	24,60	14,50	18,50	13,70	22
36,00	30,00	34,00	19,00	15,00	7,00	1,00	3,00	11,00	1,00	23
46,50	35,30	11,00	8,00	3,00	3,00	23,60	11,50	7,50	12,70	24
79,30	37,10	4,50	1,00	3,50	-	26,90	8,00	13,75	21,00	25
13,00	7,40	-	-	-	-	2,00	2,00	2,00	1,00	26
66,30	29,70	4,50	1,00	3,50	-	24,90	6,00	11,75	20,00	27
108,30	56,20	26,50	19,00	7,50	10,00	17,80	13,00	20,00	23,00	28
3,00	1,00	-	-	-	2,00	-	-	-	-	29
105,30	55,20	26,50	19,00	7,50	8,00	17,80	13,00	20,00	23,00	30
37,00	24,00	18,00	10,00	8,00	2,00	19,00	10,00	7,00	9,00	31
37,00	22,00	18,00	10,00	8,00	2,00	16,00	6,00	7,00	7,00	32
-	2,00	-	-	-	-	3,00	4,00	-	2,00	33
17,80	7,60	9,90	5,60	4,30	2,40	-	1,00	15,00	-	34
-	6,00	-	-	-	-	-	-	4,00	-	35
17,80	1,60	9,90	5,60	4,30	2,40	-	1,00	11,00	-	36

1 Organisation der ordentlichen
1.2 Personal der
1.2.2

Lfd Nr.	Art des Personals (i = insgesamt, m = männlich, w = weiblich)	Deutsch- land 1)	Früheres Bundes- gebiet einschl. Berlin- Ost ¹⁾	Neue Länder 1)	Baden - Württemberg			
					zusam- men	OLG - Bezirk		
						Karlsruhe	Stuttgart	
Amts								
1	Personal insgesamt 2)	i	55 891,46	45 887,93	10 003,53	4 242,10	1 964,90	2 277,20
2		m	22 764,31	20 732,91	2 031,40	1 785,40	840,20	945,20
3		w	33 127,15	25 155,02	7 972,13	2 456,70	1 124,70	1 332,00
4	Richterlicher Dienst	i	8 071,02	6 759,12	1 311,90	794,80	372,70	422,10
5		m	5 825,55	5 103,85	721,70	593,80	279,00	314,80
6		w	2 245,47	1 655,27	590,20	201,00	93,70	107,30
7	dar Richter auf Probe	i
8		m
9		w
10	Höherer nichtrichterlicher Dienst	i	13,00	9,00	4,00	-	-	-
11		m	13,00	9,00	4,00	-	-	-
12		w	-	-	-	-	-	-
13	Gehobener Dienst (Rechtspfleger)	i	10 047,38	8 036,88	2 010,50	652,85	305,55	347,30
14		m	4 714,40	4 372,60	341,80	360,00	182,70	177,30
15		w	5 332,98	3 664,28	1 668,70	292,85	122,85	170,00
16	Gerichtsvollzieher und Justizvollziehungsbeamte	i	4 190,10	3 579,70	610,40	465,40	219,00	246,40
17		m	3 626,10	3 234,80	391,30	420,00	192,00	228,00
18		w	564,00	344,90	219,10	45,40	27,00	18,40
19	Mittlerer Dienst und Schreib- dienst	i	29 034,56	23 734,23	5 300,33	1 988,95	913,85	1 075,10
20		m	5 316,96	5 181,46	135,50	215,30	107,80	107,50
21		w	23 717,60	18 552,77	5 164,83	1 773,65	806,05	967,60
22	Beamte	i	11 286,05	9 549,70	1 736,35	767,10	350,30	416,80
23		m	4 205,81	4 123,01	82,80	182,80	89,30	93,50
24		w	7 080,24	5 426,69	1 653,55	584,30	261,00	323,30
25	Angestellte außerhalb des Schreibdienstes	i	5 832,02	4 602,39	1 229,63	192,70	87,20	105,50
26		m	776,65	754,65	22,00	26,00	16,00	10,00
27		w	5 055,37	3 847,74	1 207,63	166,70	71,20	95,50
28	Angestellte im Schreibdienst	i	11 916,49	9 582,14	2 334,35	1 029,15	476,35	552,80
29		m	334,50	303,80	30,70	6,50	2,50	4,00
30		w	11 581,99	9 278,34	2 303,65	1 022,65	473,85	548,80
31	Einfacher Dienst (einschl Justizaushelfer und Kraftfahrer) .	i	3 648,23	3 017,33	630,90	202,20	82,20	120,00
32		m	3 167,39	2 753,79	413,60	191,20	76,70	114,50
33		w	480,84	263,54	217,30	11,00	5,50	5,50
34	Raumpflegekräfte und sonstige Lohnempfänger	i	887,17	751,67	135,50	137,90	71,60	66,30
35		m	100,91	77,41	23,50	5,10	2,00	3,10
36		w	786,26	674,26	112,00	132,80	69,60	63,20

1) Für Brandenburg und Schleswig-Holstein Ergebnisse vom 30.09.1996.
2) Ohne Personal in Ausbildung.

Gerichte und Staatsanwaltschaften

Gerichte am 31.12.

1996

zusammen	Bayern			Berlin	Brandenburg 1)	Bremen	Hamburg	Hessen	Lfd Nr
	OLG - Bezirk								
	München	Nürnberg	Bamberg						
7 433,10	4 233,70	1 827,30	1 372,10	3 619,17	1 846,20	554,90	1 564,12	4 556,10	1
3 698,30	2 016,10	972,00	710,20	1 201,43	382,40	262,50	596,75	1 963,68	2
3 734,80	2 217,60	855,30	661,90	2 417,74	1 463,80	292,40	967,37	2 592,42	3
1 036,30	597,60	245,70	193,00	554,62	268,10	91,00	249,75	661,60	4
845,50	479,30	209,20	157,00	299,00	140,90	76,00	186,50	488,80	5
190,80	118,30	36,50	36,00	255,62	127,20	15,00	63,25	172,80	6
.	7
.	8
.	9
2,00	1,00	1,00	-	-	-	-	2,00	1,00	10
2,00	1,00	1,00	-	-	-	-	2,00	1,00	11
-	-	-	-	-	-	-	-	-	12
1 670,00	954,40	409,10	306,50	530,03	361,00	87,45	206,55	767,30	13
1 045,30	551,60	284,70	209,00	156,00	69,50	49,50	93,15	392,50	14
624,70	402,80	124,40	97,50	374,03	291,50	37,95	113,40	374,80	15
577,30	340,80	138,50	98,00	266,00	112,00	37,00	92,00	325,50	16
498,80	288,80	120,00	90,00	222,00	75,00	34,00	76,50	305,00	17
78,50	52,00	18,50	8,00	44,00	37,00	3,00	15,50	20,50	18
3 604,60	2 020,90	879,70	704,00	1 851,21	928,70	297,65	885,83	2 440,50	19
887,20	450,90	234,10	202,20	236,91	11,00	74,00	149,60	526,90	20
2 717,40	1 570,00	645,60	501,80	1 614,30	917,70	223,65	736,23	1 913,60	21
1 795,10	1 036,20	437,80	321,10	799,27	244,80	108,05	300,25	686,48	22
750,30	377,00	201,60	171,70	209,16	5,00	51,00	86,60	347,50	23
1 044,80	659,20	236,20	149,40	590,11	239,80	57,05	213,65	338,98	24
975,80	509,10	249,80	216,90	289,77	180,70	83,15	377,30	648,66	25
123,90	66,90	28,50	28,50	16,75	1,00	19,00	60,00	134,60	26
851,90	442,20	221,30	188,40	273,02	179,70	64,15	317,30	514,06	27
833,70	475,60	192,10	166,00	762,17	503,20	106,45	208,28	1 105,36	28
13,00	7,00	4,00	2,00	11,00	5,00	4,00	3,00	44,80	29
820,70	468,60	188,10	164,00	751,17	498,20	102,45	205,28	1 060,56	30
438,20	263,70	123,50	51,00	319,31	137,50	27,00	103,25	280,78	31
415,50	243,50	121,00	51,00	240,52	85,00	25,00	85,00	245,48	32
22,70	20,20	2,50	-	78,79	52,50	2,00	18,25	35,30	33
104,70	55,30	29,80	19,60	98,00	38,90	14,80	24,74	79,42	34
4,00	1,00	2,00	1,00	47,00	1,00	4,00	4,00	4,00	35
100,70	54,30	27,80	18,60	51,00	37,90	10,80	20,74	75,42	36

1 Organisation der ordentlichen

1.2 Personal der
noch: 1.2.2

Lfd. Nr	Art des Personals (i = insgesamt, m = männlich, w = weiblich)	Mecklen- burg- Vor- pommern	Niedersachsen				Nordrhein-		
			zusam- men	OLG-Bezirk			zusam- men	Nordrhein- OLG- Düssel- dorf	
				Braun- schweig	Celle	Olden- burg			
								Amts	
1	Personal insgesamt 2)	i	1 433,20	5 333,20	619,70	3 167,10	1 546,40	13 201,60	3 897,10
2		m	274,00	2 636,00	286,40	1 488,70	860,90	5 907,10	1 669,30
3		w	1 159,20	2 697,20	333,30	1 678,40	685,50	7 294,50	2 227,80
4	Richterlicher Dienst	i	181,10	737,20	91,10	429,00	217,10	1 857,60	533,40
5		m	106,50	599,40	78,10	330,30	191,00	1 423,20	389,80
6		w	74,60	137,80	13,00	98,70	26,10	434,40	143,60
7	dar. Richter auf Probe	i
8		m
9		w
10	Höherer nichtrichterlicher Dienst	i	-	-	-	-	-	4,00	1,00
11		m	-	-	-	-	-	4,00	1,00
12		w	-	-	-	-	-	-	-
13	Gehobener Dienst (Rechtspfleger)	i	256,80	943,30	105,50	562,00	275,80	2 219,40	641,50
14		m	37,00	576,10	53,80	316,20	206,10	1 117,00	321,50
15		w	219,80	367,20	51,70	245,80	69,70	1 102,40	320,00
16	Gerichtsvollzieher und Justizvollziehungsbeamte	i	89,50	407,50	47,00	238,50	122,00	1 035,70	315,00
17		m	48,50	388,20	46,00	226,20	116,00	944,00	283,00
18		w	41,00	19,30	1,00	12,30	6,00	91,70	32,00
19	Mittlerer Dienst und Schreib- dienst	i	825,80	2 818,40	328,10	1 669,30	821,00	6 984,90	2 079,40
20		m	28,80	709,10	65,00	393,00	251,10	1 505,40	384,00
21		w	797,00	2 109,30	263,10	1 276,30	569,90	5 479,50	1 695,40
22	Beamte	i	303,80	1 065,80	123,20	649,00	293,60	2 807,10	852,40
23		m	25,80	581,30	62,00	326,30	193,00	1 181,30	288,00
24		w	278,00	484,50	61,20	322,70	100,60	1 625,80	564,40
25	Angestellte außerhalb des Schreibdienstes	i	152,90	586,50	48,20	334,60	203,70	1 029,00	362,90
26		m	3,00	112,00	1,00	60,70	50,30	175,00	64,00
27		w	149,90	474,50	47,20	273,90	153,40	854,00	298,90
28	Angestellte im Schreibdienst	i	369,10	1 166,10	156,70	685,70	323,70	3 148,80	864,10
29		m	-	15,80	2,00	6,00	7,80	149,10	32,00
30		w	369,10	1 150,30	154,70	679,70	315,90	2 999,70	832,10
31	Einfacher Dienst (einschl. Justizaus Helfer und Kraftfahrer)	i	70,20	395,10	47,00	244,40	103,70	960,60	304,50
32		m	49,20	359,60	43,50	219,40	96,70	908,50	290,00
33		w	21,00	35,50	3,50	25,00	7,00	52,10	14,50
34	Raumpflegekräfte und sonstige Lohnempfänger	i	9,80	31,70	1,00	23,90	6,80	139,40	22,30
35		m	4,00	3,60	-	3,60	-	5,00	-
36		w	5,80	28,10	1,00	20,30	6,80	134,40	22,30

1) Für Brandenburg und Schleswig-Holstein Ergebnisse vom 30.09.1996
2) Ohne Personal in Ausbildung.

Gerichte und Staatsanwaltschaften

Gerichte am 31.12.

1996

Westfalen		Rheinland-Pfalz			Saarland	Sachsen	Sachsen-Anhalt	Schleswig-Holstein 1)	Thüringen	Lfd. Nr
Bezirk		zusammen	OLG-Bezirk							
Hamm	Köln			Koblenz	Zwei-brücken					
gerichte										
6 146,40	3 158,10	2 596,60	1 666,90	929,70	821,60	3 087,30	1 876,73	1 965,44	1 760,10	1
2 884,90	1 352,90	1 342,80	869,60	473,20	465,00	585,30	416,00	873,95	373,70	2
3 261,50	1 805,20	1 253,80	797,30	456,50	356,60	2 502,00	1 460,73	1 091,49	1 386,40	3
881,20	443,00	392,70	253,20	139,50	115,00	382,40	239,30	268,55	241,00	4
697,70	335,70	295,40	189,40	106,00	84,50	225,60	124,70	211,75	124,00	5
183,50	107,30	97,30	63,80	33,50	30,50	156,80	114,60	56,80	117,00	6
.	7
.	8
.	9
2,00	1,00	-	-	-	-	3,00	1,00	-	-	10
2,00	1,00	-	-	-	-	3,00	1,00	-	-	11
-	-	-	-	-	-	-	-	-	-	12
1 014,80	563,10	495,40	317,40	178,00	137,10	703,00	343,70	327,50	346,00	13
526,80	268,70	303,50	198,20	105,30	87,80	96,50	63,80	191,75	75,00	14
488,00	294,40	191,90	119,20	72,70	49,30	606,50	279,90	135,75	271,00	15
478,70	242,00	175,30	107,30	68,00	58,00	199,80	113,60	140,00	95,50	16
453,00	208,00	173,30	105,30	68,00	52,00	127,30	79,00	121,00	61,50	17
25,70	34,00	2,00	2,00	-	6,00	72,50	34,60	19,00	34,00	18
3 232,00	1 673,50	1 373,80	889,50	484,30	445,40	1 626,10	977,63	1 042,99	942,10	19
790,90	330,50	456,60	301,70	154,90	189,20	25,70	36,00	231,25	34,00	20
2 441,10	1 343,00	917,20	587,80	329,40	256,20	1 600,40	941,63	811,74	908,10	21
1 283,70	671,00	647,60	415,20	232,40	167,90	520,40	275,35	405,05	392,00	22
650,30	243,00	395,60	254,70	140,90	121,20	10,00	28,00	216,25	14,00	23
633,40	428,00	252,00	160,50	91,50	46,70	510,40	247,35	188,80	378,00	24
346,50	319,60	198,40	88,70	109,70	76,50	534,10	236,13	144,61	125,80	25
55,00	56,00	41,40	31,40	10,00	33,00	12,00	5,00	13,00	1,00	26
291,50	263,60	157,00	57,30	99,70	43,50	522,10	231,13	131,61	124,80	27
1 601,80	682,90	527,80	385,60	142,20	201,00	571,60	466,15	493,33	424,30	28
85,60	31,50	19,60	15,60	4,00	35,00	3,70	3,00	2,00	19,00	29
1 516,20	651,40	508,20	370,00	138,20	166,00	567,90	463,15	491,33	405,30	30
435,60	220,50	114,60	75,60	39,00	52,00	170,00	133,00	124,29	120,20	31
409,50	209,00	114,00	75,00	39,00	51,50	106,20	95,00	117,49	78,20	32
26,10	11,50	0,60	0,60	-	0,50	63,80	38,00	6,80	42,00	33
102,10	15,00	44,80	23,90	20,90	14,10	3,00	68,50	62,11	15,30	34
5,00	-	-	-	-	-	1,00	16,50	0,71	1,00	35
97,10	15,00	44,80	23,90	20,90	14,10	2,00	52,00	61,40	14,30	36

1 Organisation der ordentlichen

1.2 Personal der

noch: 1.2.2

Lfd. Nr	Art des Personals (i = insgesamt, m = männlich, w = weiblich)	Deutschland 1)	Früheres Bundesgebiet einschl. Berlin-Ost ¹⁾	Neue Länder 1)	Baden - Württemberg		
					zusammen	OLG - Bezirk	
						Karlsruhe	Stuttgart
							Land
1	Personal insgesamt 2)	16 727,77	13 870,29	2 857,48	1 643,96	764,16	879,80
2		8 592,70	7 534,52	1 058,18	862,38	379,58	482,80
3		8 135,07	6 335,77	1 799,30	781,58	384,58	397,00
4	Richterlicher Dienst	5 379,64	4 487,71	891,93	601,50	280,30	321,20
5		3 995,24	3 429,91	565,33	482,70	217,00	265,70
6		1 384,40	1 057,80	326,60	118,80	63,30	55,50
7	dar Präsidenten und Vorsitzende Richter	1 999,35	1 752,70	246,65	253,00	113,50	139,50
8		1 799,00	1 591,90	207,10	235,50	104,50	131,00
9		200,35	160,80	39,55	17,50	9,00	8,50
10	Richter auf Probe
11	
12	
13	Höherer nichtrichterlicher Dienst	44,60	31,90	12,70	2,00	1,00	1,00
14		38,50	28,80	9,70	2,00	1,00	1,00
15		6,10	3,10	3,00	-	-	-
16	Gehobener Dienst (Rechtspfleger)	1 090,63	865,53	225,10	127,15	59,05	68,10
17		615,00	533,10	81,90	67,15	28,65	38,50
18		475,63	332,43	143,20	60,00	30,40	29,60
19	Gehobener Sozialdienst	2 127,45	1 766,75	360,70	222,20	98,50	123,70
20		1 315,57	1 182,57	133,00	139,75	50,25	89,50
21		811,88	584,18	227,70	82,45	48,25	34,20
22	Mittlerer Dienst und Schreibdienst	5 743,06	4 684,61	1 058,45	479,85	216,55	263,30
23		952,10	903,05	49,05	46,30	20,30	26,00
24		4 790,96	3 781,56	1 009,40	433,55	196,25	237,30
25	Beamte	2 061,05	1 688,55	372,50	167,80	62,80	105,00
26		732,10	704,35	27,75	36,30	13,30	23,00
27		1 328,95	984,20	344,75	131,50	49,50	82,00
28	Angestellte außerhalb des Schreibdienstes	1 181,81	909,91	271,90	59,25	24,75	34,50
29		161,30	142,00	19,30	8,00	6,00	2,00
30		1 020,51	767,91	252,60	51,25	18,75	32,50
31	Angestellte im Schreibdienst	2 500,20	2 086,15	414,05	252,80	129,00	123,80
32		58,70	56,70	2,00	2,00	1,00	1,00
33		2 441,50	2 029,45	412,05	250,80	128,00	122,80
34	Einfacher Dienst (einschl Justizaus Helfer und Kraftfahrer)	1 789,58	1 514,18	275,40	133,58	69,58	64,00
35		1 613,08	1 403,58	209,50	122,38	60,38	62,00
36		176,50	110,60	65,90	11,20	9,20	2,00
37	Raumpflegerkräfte und sonstige Lohnempfänger	552,81	519,61	33,20	77,68	39,18	38,50
38		63,21	53,51	9,70	2,10	2,00	0,10
39		489,60	466,10	23,50	75,58	37,18	38,40

1) Für Brandenburg und Schleswig-Holstein Ergebnisse vom 30.09.1996

2) Ohne Personal in Ausbildung

Gerichte und Staatsanwaltschaften

Gerichte am 31.12.

1996

zusammen	Bayern			Berlin	Brandenburg 1)	Bremen	Hamburg	Hessen	Lfd. Nr
	OLG - Bezirk								
	München	Nürnberg	Bamberg						
2 311,80	1 326,40	532,30	453,10	960,11	568,60	162,80	509,25	1 255,79	1
1 356,40	754,30	335,00	267,10	410,41	197,50	91,20	240,60	688,57	2
955,40	572,10	197,30	186,00	549,70	371,10	71,60	268,65	567,22	3
708,30	433,50	155,80	119,00	393,91	176,00	42,20	226,60	409,10	4
592,80	350,50	135,80	106,50	244,41	108,00	35,20	161,60	305,10	5
115,50	83,00	20,00	12,50	149,50	68,00	7,00	65,00	104,00	6
282,00	174,00	62,00	46,00	134,30	46,50	18,00	88,50	167,10	7
269,00	165,00	59,00	45,00	109,30	38,50	16,00	80,00	140,10	8
13,00	9,00	3,00	1,00	25,00	8,00	2,00	8,50	27,00	9
.	10
.	11
.	12
3,00	2,00	1,00	-	-	1,00	1,00	-	1,00	13
3,00	2,00	1,00	-	-	1,00	1,00	-	1,00	14
-	-	-	-	-	-	-	-	-	15
173,30	93,60	42,30	37,40	54,90	43,80	10,00	19,00	67,86	16
122,10	65,70	32,00	24,40	26,00	18,00	8,00	7,00	38,00	17
51,20	27,90	10,30	13,00	28,90	25,80	2,00	12,00	29,86	18
270,40	144,30	76,70	49,40	-	79,60	37,30	-	168,75	19
173,30	89,30	49,50	34,50	-	33,00	25,50	-	107,17	20
97,10	55,00	27,20	14,90	-	46,60	11,80	-	61,58	21
746,90	434,90	171,00	141,00	383,00	216,40	47,90	212,35	414,56	22
145,00	73,80	38,70	32,50	41,00	9,00	8,00	43,00	101,30	23
601,90	361,10	132,30	108,50	342,00	207,40	39,90	169,35	313,26	24
319,10	188,40	71,40	59,30	161,20	68,90	20,10	92,75	94,40	25
127,00	65,80	33,70	27,50	39,00	5,00	8,00	34,00	55,30	26
192,10	122,60	37,70	31,80	122,20	63,90	12,10	58,75	39,10	27
189,10	102,60	52,00	34,50	64,20	60,60	11,40	51,00	110,16	28
16,50	8,00	4,00	4,50	-	3,00	-	4,00	34,00	29
172,60	94,60	48,00	30,00	64,20	57,60	11,40	47,00	76,16	30
238,70	143,90	47,60	47,20	157,60	86,90	16,40	68,60	210,00	31
1,50	-	1,00	0,50	2,00	1,00	-	5,00	12,00	32
237,20	143,90	46,60	46,70	155,60	85,90	16,40	63,60	198,00	33
316,00	173,00	79,00	64,00	120,30	42,80	11,00	42,80	143,50	34
310,00	168,00	78,00	64,00	92,00	28,50	11,00	29,00	128,00	35
6,00	5,00	1,00	-	28,30	14,30	-	13,80	15,50	36
93,90	45,10	6,50	42,30	8,00	9,00	13,40	8,50	51,02	37
10,20	5,00	-	5,20	7,00	-	2,50	-	8,00	38
83,70	40,10	6,50	37,10	1,00	9,00	10,90	8,50	43,02	39

1 Organisation der ordentlichen

1.2 Personal der

noch: 1.2.2

Lfd Nr	Art des Personals (i = insgesamt, m = männlich, w = weiblich)	Mecklen- burg- Vor- pommern	Niedersachsen				Nordrhein-		
			zusam- men	OLG-Bezirk			zusam- men	Düssel- dorf	
				Braun- schweig	Celle	Olden- burg			
								Land	
1	Personal insgesamt 2)	i	398,50	1 460,30	171,20	875,00	414,10	4 003,40	1 190,90
2		m	142,80	852,30	93,30	497,00	262,00	2 103,50	582,40
3		w	255,70	608,00	77,90	378,00	152,10	1 899,90	608,50
4	Richterlicher Dienst	i	118,00	454,30	49,00	273,30	132,00	1 164,10	341,40
5		m	78,50	351,40	35,50	204,20	111,70	882,50	244,00
6		w	39,50	102,90	13,50	69,10	20,30	281,60	97,40
7	dar.: Präsidenten und Vor- sitzende Richter	i	34,00	175,50	18,00	105,50	52,00	442,30	133,00
8		m	29,00	161,20	18,00	93,20	50,00	403,80	121,50
9		w	5,00	14,30	-	12,30	2,00	38,50	11,50
10	Richter auf Probe	i							
11		m							
12		w							
13	Höherer nichtrichterlicher Dienst	i	3,00	2,10	-	1,10	1,00	19,00	6,00
14		m	1,00	2,00	-	1,00	1,00	16,00	5,00
15		w	2,00	0,10	-	0,10	-	3,00	1,00
16	Gehobener Dienst (Rechtspfleger)	i	25,80	93,60	9,50	54,30	29,80	220,50	66,90
17		m	7,00	64,00	6,00	38,50	19,50	129,00	37,90
18		w	18,80	29,60	3,50	15,80	10,30	91,50	29,00
19	Gehobener Sozialdienst	i	51,00	247,10	39,70	135,10	72,30	636,50	181,20
20		m	16,00	180,60	25,80	99,00	55,80	423,00	112,20
21		w	35,00	66,50	13,90	36,10	16,50	213,50	69,00
22	Mittlerer Dienst und Schreib- dienst	i	154,60	502,20	55,00	306,50	140,70	1 402,40	436,90
23		m	10,30	112,70	8,00	66,70	38,00	257,40	66,20
24		w	144,30	389,50	47,00	239,80	102,70	1 145,00	370,70
25	Beamte	i	62,20	167,20	16,00	97,60	53,60	477,10	147,00
26		m	3,00	91,20	8,00	49,70	33,50	190,70	46,70
27		w	59,20	76,00	8,00	47,90	20,10	286,40	100,30
28	Angestellte außerhalb des Schreibdienstes	i	35,80	97,90	5,30	68,30	24,30	214,60	77,80
29		m	7,30	21,50	-	17,00	4,50	40,00	14,00
30		w	28,50	76,40	5,30	51,30	19,80	174,60	63,80
31	Angestellte im Schreibdienst	i	56,60	237,10	33,70	140,60	62,80	710,70	212,10
32		m	-	-	-	-	-	26,70	5,50
33		w	56,60	237,10	33,70	140,60	62,80	684,00	206,60
34	Einfacher Dienst (einschl. Justizaushelfer und Kraftfahrer)	i	38,60	144,80	18,00	89,80	37,00	404,10	119,60
35		m	28,00	139,50	18,00	85,50	36,00	383,10	114,60
36		w	10,60	5,30	-	4,30	1,00	21,00	5,00
37	Raumpflegekräfte und sonstige Lohnempfänger	i	7,50	16,20	-	14,90	1,30	156,80	38,90
38		m	2,00	2,10	-	2,10	-	12,50	2,50
39		w	5,50	14,10	-	12,80	1,30	144,30	36,40

1) Für Brandenburg und Schleswig-Holstein Ergebnisse vom 30.09.1996.

2) Ohne Personal in Ausbildung.

Gerichte und Staatsanwaltschaften

Gerichte am 31.12.

1996

Westfalen		Rheinland-Pfalz			Saarland	Sachsen	Sachsen-Anhalt	Schleswig-Holstein 1)	Thüringen	Lfd Nr
Bezirk		zusammen	OLG-Bezirk							
Hamm	Köln			Koblenz	Zweibrücken					
gerichte										
1 878,10	934,40	808,10	528,60	279,50	218,00	883,13	559,65	536,78	447,60	1
1 021,10	500,00	485,00	324,20	160,80	136,00	328,73	210,35	308,16	178,80	2
857,00	434,40	323,10	204,40	118,70	82,00	554,40	349,30	228,62	268,80	3
547,60	275,10	253,50	166,50	87,00	67,00	265,58	167,85	167,20	164,50	4
435,90	202,60	192,70	127,70	65,00	50,00	179,03	91,00	131,50	108,80	5
111,70	72,50	60,80	38,80	22,00	17,00	86,55	76,85	35,70	55,70	6
206,30	103,00	104,00	67,00	37,00	25,50	85,45	35,70	62,50	45,00	7
191,30	91,00	96,00	63,00	33,00	23,00	70,90	32,70	58,00	36,00	8
15,00	12,00	8,00	4,00	4,00	2,50	14,55	3,00	4,50	9,00	9
.	10
.	11
.	12
10,00	3,00	-	-	-	-	5,70	-	3,80	3,00	13
9,00	2,00	-	-	-	-	4,70	-	3,80	3,00	14
1,00	1,00	-	-	-	-	1,00	-	-	-	15
99,20	54,40	51,10	33,90	17,20	13,20	81,90	34,10	34,92	39,50	16
62,00	29,10	38,10	27,40	10,70	9,00	24,00	18,90	24,75	14,00	17
37,20	25,30	13,00	6,50	6,50	4,20	57,90	15,20	10,17	25,50	18
322,00	133,30	96,00	56,50	39,50	35,00	84,30	108,00	53,50	37,80	19
223,50	87,30	62,50	38,50	24,00	26,00	25,00	43,00	44,75	16,00	20
98,50	46,00	33,50	18,00	15,50	9,00	59,30	65,00	8,75	21,80	21
623,10	342,40	250,20	161,40	88,80	75,00	338,65	189,00	170,25	159,80	22
120,20	71,00	69,10	47,00	22,10	31,00	12,00	10,75	48,25	7,00	23
502,90	271,40	181,10	114,40	66,70	44,00	326,65	178,25	122,00	152,80	24
198,10	132,00	98,90	65,80	33,10	30,00	125,00	54,40	60,00	62,00	25
91,00	53,00	57,10	36,00	21,10	24,00	8,00	7,75	41,75	4,00	26
107,10	79,00	41,80	29,80	12,00	6,00	117,00	46,65	18,25	58,00	27
93,00	43,80	42,30	15,80	26,50	32,00	115,20	37,50	38,00	22,80	28
14,00	12,00	6,00	5,00	1,00	6,00	4,00	2,00	6,00	3,00	29
79,00	31,80	36,30	10,80	25,50	26,00	111,20	35,50	32,00	19,80	30
332,00	166,60	109,00	79,80	29,20	13,00	98,45	97,10	72,25	75,00	31
15,20	6,00	6,00	6,00	-	1,00	-	1,00	0,50	-	32
316,80	160,60	103,00	73,80	29,20	12,00	98,45	96,10	71,75	75,00	33
173,50	111,00	126,10	85,10	41,00	21,00	104,00	51,00	51,00	39,00	34
165,50	103,00	122,60	83,60	39,00	19,00	82,00	41,00	47,00	30,00	35
8,00	8,00	3,50	1,50	2,00	2,00	22,00	10,00	4,00	9,00	36
102,70	15,20	31,20	25,20	6,00	6,80	3,00	9,70	56,11	4,00	37
5,00	5,00	-	-	-	1,00	2,00	5,70	8,11	-	38
97,70	10,20	31,20	25,20	6,00	5,80	1,00	4,00	48,00	4,00	39

1 Organisation der ordentlichen

1.2 Personal der

noch: 1.2.2

Lfd Nr	Art des Personals (i = insgesamt,* m = männlich, w = weiblich)	Deutsch- land 1)	Früheres Bundes- gebiet einschl. Berlin- Ost ¹⁾	Neue Länder 1)	Baden - Württemberg			
					zusam- men	OLG - Bezirk		
						Karlsruhe	Stuttgart	
Oberlandes								
1	Personal insgesamt 2)	i	5 499,40	4 808,95	690,45	486,85	188,95	297,90
2		m	2 959,50	2 661,60	297,90	277,40	110,00	167,40
3		w	2 539,90	2 147,35	392,55	209,45	78,95	130,50
4	Richterlicher Dienst	i	1 859,35	1 625,95	233,40	185,40	85,40	100,00
5		m	1 554,60	1 380,70	173,90	159,40	74,40	85,00
6		w	304,75	245,25	59,50	26,00	11,00	15,00
7	dar.: Präsidenten und Vor- sitzende Richter	i	464,25	403,50	60,75	45,00	21,00	24,00
8		m	419,25	365,00	54,25	41,00	19,00	22,00
9		w	45,00	38,50	6,50	4,00	2,00	2,00
10	Richter auf Probe	i
11		m
12		w
13	Höherer nichtrichterlicher Dienst	i	59,30	52,30	7,00	9,60	3,00	6,60
14		m	49,40	43,40	6,00	9,40	3,00	6,40
15		w	9,90	8,90	1,00	0,20	-	0,20
16	Gehobener Dienst (Rechtspfleger)	i	761,65	638,60	123,05	48,60	14,50	34,10
17		m	428,30	378,30	50,00	38,60	10,50	28,10
18		w	333,35	260,30	73,05	10,00	4,00	6,00
19	Mittlerer Dienst und Schreib- dienst	i	2 275,05	2 010,05	265,00	182,60	69,00	113,60
20		m	515,70	495,70	20,00	34,50	13,10	21,40
21		w	1 759,35	1 514,35	245,00	148,10	55,90	92,20
22	Beamte	i	929,35	807,55	121,80	76,80	26,00	50,80
23		m	372,70	361,70	11,00	19,50	10,10	9,40
24		w	556,65	445,85	110,80	57,30	15,90	41,40
25	Angestellte außerhalb des Schreibdienstes	i	624,80	557,80	67,00	34,00	4,50	29,50
26		m	132,00	123,00	9,00	13,00	2,00	11,00
27		w	492,80	434,80	58,00	21,00	2,50	18,50
28	Angestellte im Schreibdienst ..	i	720,90	644,70	76,20	71,80	38,50	33,30
29		m	11,00	11,00	-	2,00	1,00	1,00
30		w	709,90	633,70	76,20	69,80	37,50	32,30
31	Einfacher Dienst (einschl Justizaushelfer und Kraftfahrer)	i	402,50	344,50	58,00	38,00	8,00	30,00
32		m	367,00	322,00	45,00	34,00	8,00	26,00
33		w	35,50	22,50	13,00	4,00	-	4,00
34	Raumpflegerkräfte und sonstige Lohnempfänger	i	141,55	137,55	4,00	22,65	9,05	13,60
35		m	44,50	41,50	3,00	1,50	1,00	0,50
36		w	97,05	96,05	1,00	21,15	8,05	13,10

1) Für Brandenburg und Schleswig-Holstein Ergebnisse vom 30.09.1996.

2) Ohne Personal in Ausbildung.

Gerichte und Staatsanwaltschaften

Gerichte am 31.12.

1996

zusammen	Bayern				Berlin	Brandenburg 1)	Bremen	Hamburg	Hessen	Lfd Nr
	Bayer. Oberstes Landes- gericht	OLG - Bezirk								
		München	Nürnberg	Bamberg						
954,20	72,20	391,90	200,80	289,30	425,00	160,25	37,40	153,00	462,40	1
548,40	54,20	222,00	135,00	137,20	191,30	79,50	24,10	75,00	259,00	2
405,80	18,00	169,90	65,80	152,10	233,70	80,75	13,30	78,00	203,40	3
257,20	39,20	135,30	52,20	30,50	125,00	51,50	17,80	73,50	146,00	4
231,60	35,20	115,70	51,20	29,50	101,30	40,50	14,10	62,00	123,00	5
25,60	4,00	19,60	1,00	1,00	23,70	11,00	3,70	11,50	23,00	6
64,00	7,00	35,00	14,00	8,00	32,00	14,00	6,00	17,00	32,00	7
57,00	7,00	28,00	14,00	8,00	27,00	13,00	5,00	14,00	29,00	8
7,00	-	7,00	-	-	5,00	1,00	1,00	3,00	3,00	9
.	10
.	11
.	12
10,00	1,00	3,00	2,00	4,00	2,00	2,00	1,00	-	6,00	13
10,00	1,00	3,00	2,00	4,00	-	2,00	1,00	-	4,00	14
-	-	-	-	-	2,00	-	-	-	2,00	15
141,80	2,00	56,90	28,40	54,50	77,40	38,75	2,00	6,50	62,30	16
92,60	2,00	38,80	18,80	33,00	35,00	20,00	2,00	2,00	41,00	17
49,20	-	18,10	9,60	21,50	42,40	18,75	-	4,50	21,30	18
414,70	21,00	154,60	72,50	166,60	171,60	53,00	13,50	66,00	229,70	19
108,20	7,00	30,50	22,00	48,70	20,00	4,00	5,00	5,00	73,00	20
306,50	14,00	124,10	50,50	117,90	151,60	49,00	8,50	61,00	156,70	21
181,70	10,00	75,80	35,20	60,70	68,50	22,00	6,50	21,50	56,35	22
77,20	7,00	22,50	14,00	33,70	17,00	4,00	5,00	4,00	35,00	23
104,50	3,00	53,30	21,20	27,00	51,50	18,00	1,50	17,50	21,35	24
148,50	4,00	37,00	25,70	81,80	48,50	12,00	3,00	19,00	105,35	25
31,00	-	8,00	8,00	15,00	3,00	-	-	1,00	37,00	26
117,50	4,00	29,00	17,70	66,80	45,50	12,00	3,00	18,00	68,35	27
84,50	7,00	41,80	11,60	24,10	54,60	19,00	4,00	25,50	68,00	28
-	-	-	-	-	-	-	-	-	1,00	29
84,50	7,00	41,80	11,60	24,10	54,60	19,00	4,00	25,50	67,00	30
90,00	9,00	37,00	29,00	15,00	40,00	12,00	2,00	7,00	12,00	31
87,00	9,00	34,00	29,00	15,00	30,00	10,00	2,00	6,00	12,00	32
3,00	-	3,00	-	-	10,00	2,00	-	1,00	-	33
40,50	-	5,10	16,70	18,70	9,00	3,00	1,10	-	6,40	34
19,00	-	-	12,00	7,00	5,00	3,00	-	-	6,00	35
21,50	-	5,10	4,70	11,70	4,00	-	1,10	-	0,40	36

1 Organisation der ordentlichen

1.2 Personal der
noch: 1.2.2

Lfd Nr	Art des Personals (i = insgesamt, m = männlich, w = weiblich)	Mecklen- burg- Vor- pommern	Niedersachsen				Nordrhein-		
			zusam- men	OLG-Bezirk			zusam- men	OLG-	
				Braun- schweig	Celle	Olden- burg		Düssel- dorf	
Oberlandes									
1	Personal insgesamt 2)	i	86,60	486,40	59,10	292,40	134,90	1 372,40	408,90
2		m	31,40	295,80	33,00	173,50	89,30	724,40	235,60
3		w	55,20	190,60	26,10	118,90	45,60	648,00	173,30
4	Richterlicher Dienst	i	29,40	170,80	20,00	98,50	52,30	469,40	155,10
5		m	21,40	149,30	16,00	88,50	44,80	390,40	131,60
6		w	8,00	21,50	4,00	10,00	7,50	79,00	23,50
7	dar.: Präsidenten und Vor- sitzende Richter	i	8,00	44,00	6,00	25,00	13,00	112,00	36,00
8		m	8,00	39,00	4,00	24,00	11,00	106,00	35,00
9		w	-	5,00	2,00	1,00	2,00	6,00	1,00
10	Richter auf Probe	i
11		m
12		w
13	Höherer nichtrichterlicher Dienst	i	2,00	3,00	1,00	1,00	1,00	15,70	5,00
14		m	1,00	3,00	1,00	1,00	1,00	12,00	4,00
15		w	1,00	-	-	-	-	3,70	1,00
16	Gehobener Dienst (Rechtspfleger)	i	5,00	91,30	14,30	55,00	22,00	167,80	48,50
17		m	1,00	55,00	7,00	33,00	15,00	86,50	27,50
18		w	4,00	36,30	7,30	22,00	7,00	81,30	21,00
19	Mittlerer Dienst und Schreib- dienst	i	42,20	189,70	20,80	117,80	51,10	592,00	158,30
20		m	2,00	60,50	6,00	34,00	20,50	133,50	37,50
21		w	40,20	129,20	14,80	83,80	30,60	458,50	120,80
22	Beamte	i	20,50	88,60	6,00	55,30	27,30	233,10	80,30
23		m	1,00	51,50	4,00	29,00	18,50	100,50	32,50
24		w	19,50	37,10	2,00	26,30	8,80	132,60	47,80
25	Angestellte außerhalb des Schreibdienstes	i	6,80	30,00	6,00	16,50	7,50	150,20	21,30
26		m	1,00	7,00	2,00	3,00	2,00	29,00	3,00
27		w	5,80	23,00	4,00	13,50	5,50	121,20	18,30
28	Angestellte im Schreibdienst	i	14,90	71,10	8,80	46,00	16,30	208,70	56,70
29		m	-	2,00	-	2,00	-	4,00	2,00
30		w	14,90	69,10	8,80	44,00	16,30	204,70	54,70
31	Einfacher Dienst (einschl. Justizaus Helfer und Krafffahrer) .	i	8,00	29,50	3,00	18,00	8,50	99,00	36,00
32		m	6,00	28,00	3,00	17,00	8,00	96,00	35,00
33		w	2,00	1,50	-	1,00	0,50	3,00	1,00
34	Raumpflegekräfte und sonstige Lohnempfänger	i	-	2,10	-	2,10	-	28,50	6,00
35		m	-	-	-	-	-	6,00	-
36		w	-	2,10	-	2,10	-	22,50	6,00

1) Für Brandenburg und Schleswig-Holstein Ergebnisse vom 30.09 1996.

2) Ohne Personal in Ausbildung.

Gerichte und Staatsanwaltschaften

Gerichte am 31.12.

1996

Westfalen		Rheinland-Pfalz			Saarland	Sachsen	Sachsen-Anhalt	Schleswig-Holstein 1)	Thuringen	Lfd Nr
Bezirk		zusammen	OLG-Bezirk							
Hamm	Köln		Koblenz	Zweibrücken						
612,70	350,80	226,30	137,00	89,30	57,50	191,40	111,20	147,50	141,00	1
313,60	175,20	146,10	90,40	55,70	35,10	82,10	50,90	85,00	54,00	2
299,10	175,60	80,20	46,60	33,60	22,40	109,30	60,30	62,50	87,00	3
203,60	110,70	86,50	55,90	30,60	31,10	66,60	41,90	63,25	44,00	4
176,60	82,20	69,50	47,40	22,10	24,10	46,10	32,90	56,00	33,00	5
27,00	28,50	17,00	8,50	8,50	7,00	20,50	9,00	7,25	11,00	6
48,00	28,00	24,50	16,00	8,50	9,00	17,75	11,00	18,00	10,00	7
45,00	26,00	22,00	15,00	7,00	9,00	14,25	10,00	16,00	9,00	8
3,00	2,00	2,50	1,00	1,50	-	3,50	1,00	2,00	1,00	9
.	10
.	11
.	12
6,00	4,70	4,00	2,00	2,00	-	-	2,00	1,00	1,00	13
5,00	3,00	3,00	1,00	2,00	-	-	2,00	1,00	1,00	14
1,00	1,70	1,00	1,00	-	-	-	-	-	-	15
70,00	49,30	29,90	18,50	11,40	2,00	35,80	23,50	9,00	20,00	16
33,00	26,00	21,60	14,00	7,60	-	15,00	7,00	4,00	7,00	17
37,00	23,30	8,30	4,50	3,80	2,00	20,80	16,50	5,00	13,00	18
280,20	153,50	78,00	45,00	33,00	20,00	70,00	32,80	52,25	67,00	19
61,00	35,00	34,00	18,00	16,00	9,00	5,00	3,00	13,00	6,00	20
219,20	118,50	44,00	27,00	17,00	11,00	65,00	29,80	39,25	61,00	21
87,00	65,80	47,00	26,00	21,00	9,00	26,00	11,80	18,50	41,50	22
40,00	28,00	34,00	18,00	16,00	7,00	1,00	1,00	11,00	4,00	23
47,00	37,80	13,00	8,00	5,00	2,00	25,00	10,80	7,50	37,50	24
88,90	40,00	5,50	1,00	4,50	-	25,70	7,00	13,75	15,50	25
19,00	7,00	-	-	-	-	4,00	2,00	2,00	2,00	26
69,90	33,00	5,50	1,00	4,50	-	21,70	5,00	11,75	13,50	27
104,30	47,70	25,50	18,00	7,50	11,00	18,30	14,00	20,00	10,00	28
2,00	-	-	-	-	2,00	-	-	-	-	29
102,30	47,70	25,50	18,00	7,50	9,00	18,30	14,00	20,00	10,00	30
38,00	25,00	18,00	10,00	8,00	2,00	19,00	10,00	7,00	9,00	31
38,00	23,00	18,00	10,00	8,00	2,00	16,00	6,00	7,00	7,00	32
-	2,00	-	-	-	-	3,00	4,00	-	2,00	33
14,90	7,60	9,90	5,60	4,30	2,40	-	1,00	15,00	-	34
-	6,00	-	-	-	-	-	-	4,00	-	35
14,90	1,60	9,90	5,60	4,30	2,40	-	1,00	11,00	-	36

1 Organisation der ordentlichen

1.2 Personal der

1.2.3

Lfd. Nr	Art des Personals (i = insgesamt, m = männlich, w = weiblich)	Deutschland 1)	Früheres Bundesgebiet einschl. Berlin-Ost ¹⁾	Neue Länder 1)	Baden - Württemberg		
					zusammen	OLG - Bezirk	
						Karlsruhe	Stuttgart
							Amts
1	Personal insgesamt 2)	56 174,57	45 910,59	10 263,98	4 231,46	1 969,36	2 262,10
2		22 766,91	20 640,41	2 126,50	1 788,54	838,24	950,30
3		33 407,66	25 270,18	8 137,48	2 442,92	1 131,12	1 311,80
4	Richterlicher Dienst .	8 109,20	6 768,80	1 340,40	792,20	367,90	424,30
5		5 831,60	5 076,60	755,00	591,90	272,10	319,80
6		2 277,60	1 692,20	585,40	200,30	95,80	104,50
7	dar. Richter auf Probe						
8							
9							
10	Höherer nichtrichterlicher Dienst	14,00	10,00	4,00	-	-	-
11		14,00	10,00	4,00	-	-	-
12		-	-	-	-	-	-
13	Gehobener Dienst (Rechtspfleger)	10 210,23	8 147,18	2 063,05	654,60	309,50	345,10
14		4 750,80	4 383,10	367,70	360,80	184,10	176,70
15		5 459,43	3 764,08	1 695,35	293,80	125,40	168,40
16	Gerichtsvollzieher und Justizvollziehungsbeamte	4 291,65	3 662,35	629,30	478,60	224,50	254,10
17		3 654,00	3 262,20	391,80	420,70	193,00	227,70
18		637,65	400,15	237,50	57,90	31,50	26,40
19	Mittlerer Dienst und Schreibdienst	29 088,58	23 648,15	5 440,43	1 977,55	917,25	1 060,30
20		5 259,80	5 121,00	138,80	222,60	110,10	112,50
21		23 828,78	18 527,15	5 301,63	1 754,95	807,15	947,80
22	Beamte	11 404,21	9 618,86	1 785,35	773,65	354,15	419,50
23		4 185,30	4 088,30	97,00	188,60	92,10	96,50
24		7 218,91	5 530,56	1 688,35	585,05	262,05	323,00
25	Angestellte außerhalb des Schreibdienstes	5 957,07	4 692,84	1 264,23	194,60	89,80	104,80
26		762,00	730,00	32,00	27,00	14,00	13,00
27		5 195,07	3 962,84	1 232,23	167,60	75,80	91,80
28	Angestellte im Schreibdienst	11 727,30	9 336,45	2 390,85	1 009,30	473,30	536,00
29		312,50	302,70	9,80	7,00	4,00	3,00
30		11 414,80	9 033,75	2 381,05	1 002,30	469,30	533,00
31	Einfacher Dienst (einschl. Justizaushelfer und Kraftfahrer) .	3 666,60	2 995,60	671,00	198,78	80,28	118,50
32		3 163,30	2 714,60	448,70	189,23	76,73	112,50
33		503,30	281,00	222,30	9,55	3,55	6,00
34	Raumpflegekräfte und sonstige Lohnempfänger	794,31	678,51	115,80	129,73	69,93	59,80
35		93,41	72,91	20,50	3,31	2,21	1,10
36		700,90	605,60	95,30	126,42	67,72	58,70

1) Für Brandenburg und Schleswig-Holstein Ergebnisse vom 30.09.1997

2) Ohne Personal in Ausbildung.

Gerichte und Staatsanwaltschaften

Gerichte am 31.12.

1997

zusammen	Bayern			Berlin	Brandenburg 1)	Bremen	Hamburg	Hessen	Lfd Nr.
	OLG - Bezirk								
	München	Nürnberg	Bamberg						
7 467,90	4 248,20	1 839,40	1 380,30	3 645,00	1 918,70	523,70	1 530,95	4 515,07	1
3 695,10	2 008,90	970,00	716,20	1 181,50	398,80	253,60	569,15	1 942,88	2
3 772,80	2 239,30	869,40	664,10	2 463,50	1 519,90	270,10	961,80	2 572,19	3
1 032,30	596,10	245,20	191,00	561,30	280,00	89,20	245,85	665,55	4
843,90	478,70	206,20	159,00	305,80	150,50	75,20	177,65	494,80	5
188,40	117,40	39,00	32,00	255,50	129,50	14,00	68,20	170,75	6
.	7
.	8
.	9
2,00	1,00	1,00	-	-	-	-	2,00	1,00	10
2,00	1,00	1,00	-	-	-	-	2,00	1,00	11
-	-	-	-	-	-	-	-	-	12
1 699,60	960,40	425,20	314,00	515,70	356,10	83,10	208,75	776,53	13
1 033,90	541,60	283,80	208,50	145,70	66,30	48,40	94,90	398,80	14
665,70	418,80	141,40	105,50	370,00	289,80	34,70	113,85	377,73	15
598,90	348,10	142,80	108,00	301,50	114,00	37,00	95,50	319,25	16
506,70	292,70	120,00	94,00	225,50	77,00	35,00	79,50	299,00	17
92,20	55,40	22,80	14,00	76,00	37,00	2,00	16,00	20,25	18
3 601,00	2 029,60	875,90	695,50	1 879,90	988,90	286,40	864,72	2 412,31	19
886,10	450,40	236,00	199,70	233,90	15,00	69,00	132,30	518,80	20
2 714,90	1 579,20	639,90	495,80	1 646,00	973,90	217,40	732,42	1 893,51	21
1 795,40	1 039,50	437,60	318,30	826,30	269,20	104,50	291,50	685,61	22
753,10	380,40	205,50	167,20	207,20	9,00	47,00	72,30	343,20	23
1 042,30	659,10	232,10	151,10	619,10	260,20	57,50	219,20	342,41	24
999,00	505,20	271,70	222,10	298,40	165,70	84,00	356,75	716,34	25
121,00	64,00	26,50	30,50	16,70	1,00	18,00	55,00	130,10	26
878,00	441,20	245,20	191,60	281,70	164,70	66,00	301,75	586,24	27
806,60	484,90	166,60	155,10	755,20	554,00	97,90	216,47	1 010,36	28
12,00	6,00	4,00	2,00	10,00	5,00	4,00	5,00	45,50	29
794,60	478,90	162,60	153,10	745,20	549,00	93,90	211,47	964,86	30
440,40	262,60	123,80	54,00	296,10	144,00	28,00	95,55	266,28	31
418,50	243,50	121,00	54,00	223,60	89,00	26,00	78,80	227,48	32
21,90	19,10	2,80	-	72,50	55,00	2,00	16,75	38,80	33
93,70	50,40	25,50	17,80	90,50	35,70	-	18,58	74,15	34
4,00	1,00	2,00	1,00	47,00	1,00	-	4,00	3,00	35
89,70	49,40	23,50	16,80	43,50	34,70	-	14,58	71,15	36

1 Organisation der ordentlichen

1.2 Personal der
noch: 1.2.3

Lfd. Nr.	Art des Personals (i = insgesamt, m = männlich, w = weiblich)	Mecklen- burg- Vor- pommern	Niedersachsen			Nordrhein-			
			zusam- men	OLG-Bezirk		zusam- men	OLG- Düssel- dorf		
				Braun- schweig	Celle			Olden- burg	
							Amts		
1	Personal insgesamt 2)	i	1 443,70	5 302,80	615,30	3 164,80	1 522,70	13 353,00	3 962,10
2		m	295,00	2 592,00	279,30	1 470,20	842,50	5 929,30	1 684,00
3		w	1 148,70	2 710,80	336,00	1 694,60	680,20	7 423,70	2 278,10
4	Richterlicher Dienst	i	183,10	732,70	88,10	430,30	214,30	1 872,60	538,80
5		m	112,00	588,80	74,60	327,30	186,90	1 410,50	385,90
6		w	71,10	143,90	13,50	103,00	27,40	462,10	152,90
7	dar. Richter auf Probe	i
8		m
9		w
10	Höherer nichtrichterlicher Dienst	i	-	-	-	-	-	4,00	1,00
11		m	-	-	-	-	-	4,00	1,00
12		w	-	-	-	-	-	-	-
13	Gehobener Dienst (Rechtspfleger)	i	259,00	963,80	109,90	579,20	274,70	2 289,10	664,70
14		m	46,60	567,30	55,90	307,30	204,10	1 144,20	326,40
15		w	212,40	396,50	54,00	271,90	70,60	1 144,90	338,30
16	Gerichtsvollzieher und Justizvollziehungsbeamte	i	85,40	400,80	46,00	237,80	117,00	1 042,30	322,50
17		m	44,40	381,00	45,00	223,00	113,00	949,80	289,50
18		w	41,00	19,80	1,00	14,80	4,00	92,50	33,00
19	Mittlerer Dienst und Schreib- dienst	i	832,40	2 781,00	320,30	1 652,60	808,10	7 034,10	2 097,40
20		m	35,00	695,40	59,80	391,80	243,80	1 499,20	385,60
21		w	797,40	2 085,60	260,50	1 260,80	564,30	5 534,90	1 711,80
22	Beamte	i	306,00	1 072,90	117,00	665,20	290,70	2 855,50	889,00
23		m	31,00	568,80	56,80	324,00	188,00	1 181,40	297,10
24		w	275,00	504,10	60,20	341,20	102,70	1 674,10	591,90
25	Angestellte außerhalb des Schreibdienstes	i	182,80	586,10	48,30	329,40	208,40	1 062,40	375,00
26		m	4,00	108,80	1,00	61,80	46,00	174,00	58,00
27		w	178,80	477,30	47,30	267,60	162,40	888,40	317,00
28	Angestellte im Schreibdienst	i	343,60	1 122,00	155,00	658,00	309,00	3 116,20	833,40
29		m	-	17,80	2,00	6,00	9,80	143,80	30,50
30		w	343,60	1 104,20	153,00	652,00	299,20	2 972,40	802,90
31	Einfacher Dienst (einschl. Justizaushelfer und Krafffahrer)	i	73,80	395,30	50,00	242,60	102,70	984,80	314,10
32		m	52,00	355,90	44,00	217,20	94,70	913,60	291,60
33		w	21,80	39,40	6,00	25,40	8,00	71,20	22,50
34	Raumpflegerkräfte und sonstige Lohnempfänger	i	10,00	29,20	1,00	22,30	5,90	126,10	23,60
35		m	5,00	3,60	-	3,60	-	8,00	4,00
36		w	5,00	25,60	1,00	18,70	5,90	118,10	19,60

1) Für Brandenburg und Schleswig-Holstein Ergebnisse vom 30.09.1997.
2) Ohne Personal in Ausbildung.

Gerichte und Staatsanwaltschaften

Gerichte am 31.12.

1997

Westfalen		Rheinland-Pfalz			Saarland	Sachsen	Sachsen-Anhalt	Schleswig-Holstein 1)	Thüringen	Lfd Nr
Bezirk		zusammen	OLG-Bezirk							
Hamm	Köln			Koblenz	Zweibrücken					
6 249,50	3 141,40	2 584,90	1 664,00	920,90	813,20	3 150,30	1 963,88	1 942,61	1 787,40	1
2 905,60	1 339,70	1 355,20	879,30	475,90	460,90	601,30	450,70	872,24	380,70	2
3 343,90	1 801,70	1 229,70	784,70	445,00	352,30	2 549,00	1 513,18	1 070,37	1 406,70	3
884,40	449,40	392,30	254,80	137,50	116,80	389,10	248,20	268,00	240,00	4
685,70	338,90	297,30	191,30	106,00	84,50	230,00	128,70	206,25	133,80	5
198,70	110,50	95,00	63,50	31,50	32,30	159,10	119,50	61,75	106,20	6
.	7
.	8
.	9
2,00	1,00	-	-	-	-	4,00	-	1,00	-	10
2,00	1,00	-	-	-	-	4,00	-	1,00	-	11
-	-	-	-	-	-	-	-	-	-	12
1 066,30	558,10	492,20	313,20	179,00	136,80	703,45	391,40	327,00	353,10	13
552,20	265,60	303,70	197,70	106,00	87,90	92,00	81,10	197,50	81,70	14
514,10	292,50	188,50	115,50	73,00	48,90	611,45	310,30	129,50	271,40	15
476,80	243,00	185,00	113,00	72,00	60,00	202,00	124,40	143,50	103,50	16
452,80	207,50	181,00	109,00	72,00	54,00	121,00	87,40	130,00	62,00	17
24,00	35,50	4,00	4,00	-	6,00	81,00	37,00	13,50	41,50	18
3 282,90	1 653,80	1 357,60	883,10	474,50	437,50	1 668,75	1 001,38	1 016,07	949,00	19
795,40	318,20	460,20	305,30	154,90	184,00	35,80	36,00	219,50	17,00	20
2 487,50	1 335,60	897,40	577,80	319,60	253,50	1 632,95	965,38	796,57	932,00	21
1 311,80	654,70	654,40	423,00	231,40	166,30	546,20	259,25	392,80	404,70	22
648,80	235,50	400,20	259,30	140,90	121,00	15,00	29,00	205,50	13,00	23
663,00	419,20	254,20	163,70	90,50	45,30	531,20	230,25	187,30	391,70	24
376,70	310,70	186,30	83,20	103,10	74,70	537,70	258,63	134,25	119,40	25
65,00	51,00	38,40	28,40	10,00	30,00	19,00	4,00	11,00	4,00	26
311,70	259,70	147,90	54,80	93,10	44,70	518,70	254,63	123,25	115,40	27
1 594,40	688,40	516,90	376,90	140,00	196,50	584,85	483,50	489,02	424,90	28
81,60	31,70	21,60	17,60	4,00	33,00	1,80	3,00	3,00	-	29
1 512,80	656,70	495,30	359,30	136,00	163,50	583,05	480,50	486,02	424,90	30
446,80	223,90	114,60	76,60	38,00	51,00	180,00	148,00	124,79	125,20	31
413,50	208,50	113,00	76,00	37,00	50,50	116,50	106,00	117,99	85,20	32
33,30	15,40	1,60	0,60	1,00	0,50	63,50	42,00	6,80	40,00	33
90,30	12,20	43,20	23,30	19,90	11,10	3,00	50,50	62,25	16,60	34
4,00	-	-	-	-	-	2,00	11,50	-	1,00	35
86,30	12,20	43,20	23,30	19,90	11,10	1,00	39,00	62,25	15,60	36

1 Organisation der ordentlichen

1.2 Personal der
noch: 1.2.3

Lfd Nr	Art des Personals (i = insgesamt, m = männlich, w = weiblich)	Deutsch- land 1)	Früheres Bundes- gebiet einschl. Berlin- Ost 1)	Neue Länder 1)	Baden - Württemberg			Land
					zusam- men	OLG - Bezirk		
						Karlsruhe	Stuttgart	
1	Personal insgesamt 2)	16 529,14	13 759,86	2 769,28	1 645,18	774,78	870,40	
2		8 518,23	7 488,10	1 030,13	885,20	410,50	474,70	
3		8 010,91	6 271,76	1 739,15	759,98	364,28	395,70	
4	Richterlicher Dienst	5 355,85	4 478,02	877,83	601,15	279,25	321,90	
5		3 936,50	3 389,47	547,03	483,95	221,05	262,90	
6		1 419,35	1 088,55	330,80	117,20	58,20	59,00	
7	dar.: Präsidenten und Vor- sitzende Richter	2 036,29	1 776,79	259,50	259,50	119,00	140,50	
8		1 809,19	1 599,79	209,40	243,00	111,00	132,00	
9		227,10	177,00	50,10	16,50	8,00	8,50	
10	Richter auf Probe	
11		
12		
13	Höherer nichtrichterlicher Dienst	42,50	30,10	12,40	2,00	1,00	1,00	
14		36,70	27,00	9,70	2,00	1,00	1,00	
15		5,80	3,10	2,70	-	-	-	
16	Gehobener Dienst (Rechtspfleger)	1 106,48	868,98	237,50	122,50	57,30	65,20	
17		621,95	535,05	86,90	66,50	30,80	35,70	
18		484,53	333,93	150,60	56,00	26,50	29,50	
19	Gehobener Sozialdienst	2 032,35	1 770,15	262,20	239,75	117,75	122,00	
20		1 288,52	1 185,52	103,00	159,15	70,25	88,90	
21		743,83	584,63	159,20	80,60	47,50	33,10	
22	Mittlerer Dienst und Schreib- dienst	5 711,57	4 644,32	1 067,25	478,95	217,55	261,40	
23		962,25	910,95	51,30	43,80	19,80	24,00	
24		4 749,32	3 733,37	1 015,95	435,15	197,75	237,40	
25	Beamte	2 098,00	1 693,20	404,80	171,10	62,60	108,50	
26		742,95	711,95	31,00	33,80	14,80	19,00	
27		1 355,05	981,25	373,80	137,30	47,80	89,50	
28	Angestellte außerhalb des Schreibdienstes ..	1 174,22	912,92	261,30	57,55	27,05	30,50	
29		164,30	145,00	19,30	9,00	5,00	4,00	
30		1 009,92	767,92	242,00	48,55	22,05	26,50	
31	Angestellte im Schreibdienst	2 439,35	2 038,20	401,15	250,30	127,90	122,40	
32		55,00	54,00	1,00	1,00	-	1,00	
33		2 384,35	1 984,20	400,15	249,30	127,90	121,40	
34	Einfacher Dienst (einschl Justizaushelfer und Kraftfahrer)	1 792,05	1 507,65	284,40	132,10	68,10	64,00	
35		1 616,80	1 394,30	222,50	127,60	65,60	62,00	
36		175,25	113,35	61,90	4,50	2,50	2,00	
37	Raumpflegerkräfte und sonstige Lohnempfänger	488,34	460,64	27,70	68,73	33,83	34,90	
38		55,51	45,81	9,70	2,20	2,00	0,20	
39		432,83	414,83	18,00	66,53	31,83	34,70	

1) Für Brandenburg und Schleswig-Holstein Ergebnisse vom 30.09.1997.

2) Ohne Personal in Ausbildung

Gerichte und Staatsanwaltschaften

Gerichte am 31.12.

1997

zusammen	Bayern			Berlin	Brandenburg 1)	Bremen	Hamburg	Hessen	Lfd. Nr
	OLG - Bezirk								
	München	Nürnberg	Bamberg						
gerichte									
2 300,50	1 328,40	526,40	445,70	917,00	610,00	148,00	506,57	1 253,10	1
1 342,10	748,60	329,10	264,40	415,10	194,20	89,70	221,92	673,37	2
958,40	579,80	197,30	181,30	501,90	415,80	58,30	284,65	579,73	3
699,50	431,50	152,30	115,70	389,80	183,60	43,70	214,12	413,10	4
585,00	353,00	130,80	101,20	253,30	104,70	36,70	140,12	298,10	5
114,50	78,50	21,50	14,50	136,50	78,90	7,00	74,00	115,00	6
280,00	173,00	61,00	46,00	135,00	55,50	19,00	88,39	181,10	7
265,00	164,00	58,00	43,00	109,00	40,50	17,00	78,39	147,10	8
15,00	9,00	3,00	3,00	26,00	15,00	2,00	10,00	34,00	9
.	10
.	11
.	12
4,00	3,00	1,00	-	1,00	1,00	1,00	-	1,00	13
4,00	3,00	1,00	-	1,00	1,00	1,00	-	1,00	14
-	-	-	-	-	-	-	-	-	15
180,40	94,40	47,80	38,20	46,90	44,00	9,00	19,25	68,66	16
128,30	65,30	35,00	28,00	23,00	18,00	8,00	9,00	39,50	17
52,10	29,10	12,80	10,20	23,90	26,00	1,00	10,25	29,16	18
269,90	145,30	75,10	49,50	-	78,60	37,30	-	167,75	19
171,00	87,00	49,50	34,50	-	32,00	25,00	-	101,17	20
98,90	58,30	25,60	15,00	-	46,60	12,30	-	66,58	21
744,40	441,30	166,70	136,40	358,80	249,30	48,00	225,10	407,57	22
136,60	68,30	35,80	32,50	43,00	8,00	10,00	48,00	98,40	23
607,80	373,00	130,90	103,90	315,80	241,30	38,00	177,10	309,17	24
319,40	190,50	69,70	59,20	155,60	95,90	19,10	93,75	94,40	25
119,60	61,30	30,80	27,50	40,00	5,00	10,00	33,00	56,40	26
199,80	129,20	38,90	31,70	115,60	90,90	9,10	60,75	38,00	27
190,10	103,30	54,00	32,80	62,20	54,60	10,90	55,25	118,92	28
15,50	7,00	4,00	4,50	1,00	2,00	-	6,00	33,00	29
174,60	96,30	50,00	28,30	61,20	52,60	10,90	49,25	85,92	30
234,90	147,50	43,00	44,40	141,00	98,80	18,00	76,10	194,25	31
1,50	-	1,00	0,50	2,00	1,00	-	9,00	9,00	32
233,40	147,50	42,00	43,90	139,00	97,80	18,00	67,10	185,25	33
312,00	171,00	78,00	63,00	114,50	45,50	9,00	38,60	144,00	34
307,00	167,00	77,00	63,00	88,80	30,50	9,00	24,80	127,20	35
5,00	4,00	1,00	-	25,70	15,00	-	13,80	16,80	36
90,30	41,90	5,50	42,90	6,00	8,00	-	9,50	51,02	37
10,20	5,00	-	5,20	6,00	-	-	-	8,00	38
80,10	36,90	5,50	37,70	-	8,00	-	9,50	43,02	39

1 Organisation der ordentlichen

1.2 Personal der

noch: 1.2.3

Lfd Nr	Art des Personals (i = insgesamt, m = männlich, w = weiblich)	Mecklen- burg- Vor- pommern	Niedersachsen				Nordrhein-		
			zusam- men	OLG-Bezirk			zusam- men	OLG- Düssel- dorf	
				Braun- schweig	Celle	Olden- burg			
								Land	
1	Personal insgesamt 2)	i	375,10	1 462,50	174,10	882,10	406,30	3 991,40	1 196,90
2		m	145,30	838,30	91,80	495,40	251,10	2 109,50	592,40
3		w	229,80	624,20	82,30	386,70	155,20	1 881,90	604,50
4	Richterlicher Dienst	i	111,00	458,90	50,50	278,90	129,50	1 173,80	342,50
5		m	72,00	343,50	35,00	200,80	107,70	885,40	242,80
6		w	39,00	115,40	15,50	78,10	21,80	288,40	99,70
7	dar.: Präsidenten und Vor- sitzende Richter	i	30,00	180,70	20,00	108,70	52,00	442,10	128,30
8		m	25,00	164,20	19,00	95,20	50,00	402,10	116,30
9		w	5,00	16,50	1,00	13,50	2,00	40,00	12,00
10	Richter auf Probe	i
11		m
12		w
13	Höherer nichtrichterlicher Dienst	i	3,00	2,10	-	1,10	1,00	15,00	5,00
14		m	1,00	2,00	-	1,00	1,00	12,00	4,00
15		w	2,00	0,10	-	0,10	-	3,00	1,00
16	Gehobener Dienst (Rechtspfleger)	i	26,10	96,90	10,20	57,50	29,20	226,40	66,80
17		m	7,00	63,60	6,70	38,50	18,40	125,30	35,80
18		w	19,10	33,30	3,50	19,00	10,80	101,10	31,00
19	Gehobener Sozialdienst	i	49,00	244,10	38,70	136,10	69,30	636,10	187,30
20		m	25,00	175,50	25,70	98,00	51,80	427,50	116,00
21		w	24,00	68,60	13,00	38,10	17,50	208,60	71,30
22	Mittlerer Dienst und Schreib- dienst	i	142,10	500,10	56,70	303,00	140,40	1 396,50	434,00
23		m	9,30	113,10	8,40	67,50	37,20	269,70	73,70
24		w	132,80	387,00	48,30	235,50	103,20	1 126,80	360,30
25	Beamte	i	57,10	168,00	17,40	97,30	53,30	483,50	151,10
26		m	1,00	90,60	8,40	49,50	32,70	202,70	54,70
27		w	56,10	77,40	9,00	47,80	20,60	280,80	96,40
28	Angestellte außerhalb des Schreibdienstes	i	33,50	94,60	6,20	65,40	23,00	219,00	75,70
29		m	8,30	22,50	-	18,00	4,50	44,00	13,00
30		w	25,20	72,10	6,20	47,40	18,50	175,00	62,70
31	Angestellte im Schreibdienst	i	51,50	237,50	33,10	140,30	64,10	694,00	207,20
32		m	-	-	-	-	-	23,00	6,00
33		w	51,50	237,50	33,10	140,30	64,10	671,00	201,20
34	Einfacher Dienst (einschl. Justizaushelfer und Kraftfahrer)	i	39,90	144,80	18,00	90,80	36,00	409,60	124,10
35		m	29,00	137,50	16,00	86,50	35,00	382,60	119,10
36		w	10,90	7,30	2,00	4,30	1,00	27,00	5,00
37	Raumpflegerkräfte und sonstige Lohnempfänger	i	4,00	15,60	-	14,70	0,90	134,00	37,20
38		m	2,00	3,10	-	3,10	-	7,00	1,00
39		w	2,00	12,50	-	11,60	0,90	127,00	36,20

1) Für Brandenburg und Schleswig-Holstein Ergebnisse vom 30.09.1997.

2) Ohne Personal in Ausbildung.

Gerichte und Staatsanwaltschaften

Gerichte am 31.12.

1997

Westfalen		Rheinland-Pfalz			Saarland	Sachsen	Sachsen-Anhalt	Schleswig-Holstein 1)	Thüringen	Lfd. Nr.
Bezirk		zusammen	OLG-Bezirk							
Hamm	Köln		Koblenz	Zweibrücken						
1 861,40	933,10	804,90	521,80	283,10	211,90	922,03	420,55	518,81	441,60	1
1 011,80	505,30	481,10	314,30	166,80	135,50	336,83	169,60	296,31	184,20	2
849,60	427,80	323,80	207,50	116,30	76,40	585,20	250,95	222,50	257,40	3
548,80	282,50	251,70	161,20	90,50	64,00	265,03	162,50	168,25	155,70	4
432,80	209,80	183,40	114,40	69,00	49,00	165,13	93,50	131,00	111,70	5
116,00	72,70	68,30	46,80	21,50	15,00	99,90	69,00	37,25	44,00	6
209,80	104,00	102,00	63,00	39,00	25,50	94,30	34,70	63,50	45,00	7
193,80	92,00	92,00	58,00	34,00	23,00	74,20	31,70	59,00	38,00	8
16,00	12,00	10,00	5,00	5,00	2,50	20,10	3,00	4,50	7,00	9
.	10
.	11
.	12
7,00	3,00	-	-	-	-	5,40	-	4,00	3,00	13
6,00	2,00	-	-	-	-	4,70	-	4,00	3,00	14
1,00	1,00	-	-	-	-	0,70	-	-	-	15
103,70	55,90	51,10	33,90	17,20	13,20	92,90	36,00	34,67	38,50	16
60,50	29,00	38,60	26,90	11,70	9,50	28,00	19,40	23,75	14,50	17
43,20	26,90	12,50	7,00	5,50	3,70	64,90	16,60	10,92	24,00	18
320,50	128,30	94,50	55,50	39,00	34,50	94,80	-	46,25	39,80	19
227,00	84,50	62,20	38,20	24,00	26,00	28,00	-	38,00	18,00	20
93,50	43,80	32,30	17,30	15,00	8,50	66,80	-	8,25	21,80	21
620,30	342,20	249,00	160,70	88,30	72,00	350,90	162,35	163,90	162,60	22
120,00	76,00	73,10	51,00	22,10	30,00	17,00	10,00	45,25	7,00	23
500,30	266,20	175,90	109,70	66,20	42,00	333,90	152,35	118,65	155,60	24
206,10	126,30	102,10	67,80	34,30	29,00	134,20	55,50	57,25	62,10	25
98,00	50,00	62,10	41,00	21,10	23,00	12,00	9,00	40,75	4,00	26
108,10	76,30	40,00	26,80	13,20	6,00	122,20	46,50	16,50	58,10	27
90,00	53,30	39,30	14,30	25,00	29,60	116,90	33,50	35,50	22,80	28
11,00	20,00	5,00	4,00	1,00	5,00	5,00	1,00	4,00	3,00	29
79,00	33,30	34,30	10,30	24,00	24,60	111,90	32,50	31,50	19,80	30
324,20	162,60	107,60	78,60	29,00	13,40	99,80	73,35	71,15	77,70	31
11,00	6,00	6,00	6,00	-	2,00	-	-	0,50	-	32
313,20	156,60	101,60	72,60	29,00	11,40	99,80	73,35	70,65	77,70	33
176,50	109,00	131,30	88,30	43,00	22,00	110,00	50,00	49,75	39,00	34
163,50	100,00	123,80	83,80	40,00	20,00	92,00	41,00	46,00	30,00	35
13,00	9,00	7,50	4,50	3,00	2,00	18,00	9,00	3,75	9,00	36
84,60	12,20	27,30	22,20	5,10	6,20	3,00	9,70	51,99	3,00	37
2,00	4,00	-	-	-	1,00	2,00	5,70	8,31	-	38
82,60	8,20	27,30	22,20	5,10	5,20	1,00	4,00	43,68	3,00	39

1 Organisation der ordentlichen

1 2 Personal der
noch: 1 2 3

Lfd Nr	Art des Personals (i = insgesamt, m = männlich, w = weiblich)	Deutsch- land 1)	Früheres Bundes- gebiet einschl. Berlin- Ost ¹⁾	Neue Länder 1)	Baden - Württemberg			
					zusam- men	OLG - Bezirk		
						Karlsruhe	Stuttgart	
Oberlandes								
1	Personal insgesamt 2)	i	5 547,78	4 837,28	710,50	487,20	189,60	297,60
2		m	3 002,98	2 695,18	307,80	272,50	110,10	162,40
3		w	2 544,80	2 142,10	402,70	214,70	79,50	135,20
4	Richterlicher Dienst	i	1 883,08	1 637,28	245,80	186,80	87,50	99,30
5		m	1 559,93	1 377,63	182,30	158,80	74,50	84,30
6		w	323,15	259,65	63,50	28,00	13,00	15,00
7	dar Präsidenten und Vor- sitzende Richter	i	453,25	399,50	53,75	44,00	20,00	24,00
8		m	406,25	359,00	47,25	40,00	18,00	22,00
9		w	47,00	40,50	6,50	4,00	2,00	2,00
10	Richter auf Probe	i
11		m
12		w
13	Höherer nichtrichterlicher Dienst	i	66,60	57,60	9,00	9,80	3,00	6,80
14		m	56,80	47,80	9,00	9,80	3,00	6,80
15		w	9,80	9,80	-	-	-	-
16	Gehobener Dienst (Rechtspfleger)	i	787,35	665,10	122,25	49,50	12,10	37,40
17		m	463,75	417,75	46,00	35,00	8,60	26,40
18		w	323,60	247,35	76,25	14,50	3,50	11,00
19	Mittlerer Dienst und Schreib- dienst	i	2 283,70	2 011,00	272,70	183,00	69,40	113,60
20		m	513,30	490,80	22,50	32,40	12,00	20,40
21		w	1 770,40	1 520,20	250,20	150,60	57,40	93,20
22	Beamte	i	910,59	792,09	118,50	76,70	24,90	51,80
23		m	357,50	345,50	12,00	17,40	9,00	8,40
24		w	553,09	446,59	106,50	59,30	15,90	43,40
25	Angestellte außerhalb des Schreibdienstes	i	666,99	591,69	75,30	35,75	6,25	29,50
26		m	139,80	129,30	10,50	13,00	2,00	11,00
27		w	527,19	462,39	64,80	22,75	4,25	18,50
28	Angestellte im Schreibdienst	i	706,12	627,22	78,90	70,55	38,25	32,30
29		m	16,00	16,00	-	2,00	1,00	1,00
30		w	690,12	611,22	78,90	68,55	37,25	31,30
31	Einfacher Dienst (einschl. Justizhelfer und Kraftfahrer)	i	400,25	344,50	55,75	38,00	10,00	28,00
32		m	362,70	318,70	44,00	34,00	10,00	24,00
33		w	37,55	25,80	11,75	4,00	-	4,00
34	Raumpflegerkräfte und sonstige Lohnempfänger	i	126,80	121,80	5,00	20,10	7,60	12,50
35		m	46,50	42,50	4,00	2,50	2,00	0,50
36		w	80,30	79,30	1,00	17,60	5,60	12,00

1) Für Brandenburg und Schleswig-Holstein Ergebnisse vom 30.09.1997

2) Ohne Personal in Ausbildung

Gerichte und Staatsanwaltschaften

Gerichte am 31.12.

1997

zusammen	Bayern				Berlin	Brandenburg 1)	Bremen	Hamburg	Hessen	Lfd Nr
	Bayer Oberstes Landes- gericht	OLG - Bezirk								
		München	Nürnberg	Bamberg						
964,70	70,00	402,50	196,40	295,80	427,70	169,90	36,20	156,50	474,86	1
558,10	52,00	232,90	131,70	141,50	187,40	86,65	20,00	80,00	273,75	2
406,60	18,00	169,60	64,70	154,30	240,30	83,25	16,20	76,50	201,11	3
256,30	38,00	134,10	52,70	31,50	126,40	56,15	18,70	81,50	146,00	4
229,70	34,00	114,50	50,70	30,50	97,90	43,15	12,00	66,00	120,00	5
26,60	4,00	19,60	2,00	1,00	28,50	13,00	6,70	15,50	26,00	6
63,00	7,00	35,00	14,00	7,00	32,00	15,00	6,00	18,00	29,00	7
55,00	7,00	27,00	14,00	7,00	27,00	14,00	5,00	15,00	26,00	8
8,00	-	8,00	-	-	5,00	1,00	1,00	3,00	3,00	9
.	10
.	11
.	12
11,00	1,00	4,00	2,00	4,00	2,00	5,00	1,00	-	5,00	13
10,00	1,00	3,00	2,00	4,00	-	5,00	1,00	-	4,00	14
1,00	-	1,00	-	-	2,00	-	-	-	1,00	15
157,40	2,00	62,20	29,00	64,20	76,90	37,00	2,00	7,00	69,00	16
104,10	2,00	46,40	20,00	35,70	34,50	20,00	2,00	3,00	65,75	17
53,30	-	15,80	9,00	28,50	42,40	17,00	-	4,00	3,25	18
415,70	21,00	159,10	68,00	167,60	173,90	57,00	13,50	60,00	236,86	19
109,30	7,00	32,00	19,00	51,30	20,00	5,50	4,00	5,00	66,00	20
306,40	14,00	127,10	49,00	116,30	153,90	51,50	9,50	55,00	170,86	21
178,20	10,00	70,80	33,20	64,20	73,00	23,00	6,50	19,00	60,14	22
77,30	7,00	21,00	12,00	37,30	16,00	5,00	4,00	3,00	32,00	23
100,90	3,00	49,80	21,20	26,90	57,00	18,00	2,50	16,00	28,14	24
150,70	4,00	41,50	23,20	82,00	47,50	12,00	3,00	17,00	91,74	25
32,00	-	11,00	7,00	14,00	4,00	0,50	-	2,00	30,00	26
118,70	4,00	30,50	16,20	68,00	43,50	11,50	3,00	15,00	61,74	27
86,80	7,00	46,80	11,60	21,40	53,40	22,00	4,00	24,00	84,98	28
-	-	-	-	-	-	-	-	-	4,00	29
86,80	7,00	46,80	11,60	21,40	53,40	22,00	4,00	24,00	80,98	30
90,00	8,00	40,00	28,00	14,00	39,50	11,75	1,00	8,00	14,00	31
87,00	8,00	37,00	28,00	14,00	29,00	10,00	1,00	6,00	14,00	32
3,00	-	3,00	-	-	10,50	1,75	-	2,00	-	33
34,30	-	3,10	16,70	14,50	9,00	3,00	-	-	4,00	34
18,00	-	-	12,00	6,00	6,00	3,00	-	-	4,00	35
16,30	-	3,10	4,70	8,50	3,00	-	-	-	-	36

1 Organisation der ordentlichen

1.2 Personal der
noch: 1.2.3

Lfd Nr	Art des Personals (i = insgesamt, m = männlich, w = weiblich)	Mecklen- burg- Vor- pommern	Niedersachsen				Nordrhein-		
			zusam- men	OLG-Bezirk			zusam- men	OLG-	
				Braun- schweig	Celle	Olden- burg		Düssel- dorf	
Oberlandes									
1	Personal insgesamt 2)	i	85,90	464,90	60,70	274,50	129,70	1 398,12	410,90
2		m	30,40	292,80	35,40	165,80	91,60	741,03	236,20
3		w	55,50	172,10	25,30	108,70	38,10	657,09	174,70
4	Richterlicher Dienst	i	28,40	170,10	20,00	97,30	52,80	474,13	156,70
5		m	20,40	149,30	16,00	86,50	46,80	395,33	135,20
6		w	8,00	20,80	4,00	10,80	6,00	78,80	21,50
7	dar.: Präsidenten und Vor- sitzende Richter	i	8,00	43,00	6,00	24,00	13,00	114,00	38,00
8		m	8,00	36,00	4,00	21,00	11,00	108,00	37,00
9		w	-	7,00	2,00	3,00	2,00	6,00	1,00
10	Richter auf Probe	i
11		m
12		w
13	Höherer nichtrichterlicher Dienst	i	1,00	4,00	1,00	2,00	1,00	19,80	6,00
14		m	1,00	3,00	1,00	1,00	1,00	16,00	6,00
15		w	-	1,00	-	1,00	-	3,80	-
16	Gehobener Dienst (Rechtspfleger)	i	4,00	87,70	15,70	50,50	21,50	173,95	47,30
17		m	1,00	56,90	9,40	32,00	15,50	89,50	24,50
18		w	3,00	30,80	6,30	18,50	6,00	84,45	22,80
19	Mittlerer Dienst und Schreib- dienst	i	44,50	171,40	20,00	105,30	46,10	605,34	158,90
20		m	2,00	54,60	5,00	29,30	20,30	141,50	34,50
21		w	42,50	116,80	15,00	76,00	25,80	463,84	124,40
22	Beamte	i	21,00	72,60	5,00	44,30	23,30	231,20	79,90
23		m	1,00	46,30	3,00	25,30	18,00	98,50	29,50
24		w	20,00	26,30	2,00	19,00	5,30	132,70	50,40
25	Angestellte außerhalb des Schreibdienstes	i	8,60	53,80	15,00	16,00	22,80	169,20	21,30
26		m	1,00	6,30	2,00	2,00	2,30	37,00	3,00
27		w	7,60	47,50	13,00	14,00	20,50	132,20	18,30
28	Angestellte im Schreibdienst ...	i	14,90	45,00	-	45,00	-	204,94	57,70
29		m	-	2,00	-	2,00	-	6,00	2,00
30		w	14,90	43,00	-	43,00	-	198,94	55,70
31	Einfacher Dienst (einschl Justizaus Helfer und Kraftfahrer) .	i	8,00	30,30	4,00	18,00	8,30	95,70	37,00
32		m	6,00	29,00	4,00	17,00	8,00	90,70	36,00
33		w	2,00	1,30	-	1,00	0,30	5,00	1,00
34	Raumpflegerkräfte und sonstige Lohnempfänger	i	-	1,40	-	1,40	-	29,20	5,00
35		m	-	-	-	-	-	8,00	-
36		w	-	1,40	-	1,40	-	21,20	5,00

1) Für Brandenburg und Schleswig-Holstein Ergebnisse vom 30.09 1997

2) Ohne Personal in Ausbildung

Gerichte und Staatsanwaltschaften

Gerichte am 31.12.

1997

Westfalen		Rheinland-Pfalz			Saarland	Sachsen	Sachsen-Anhalt	Schleswig-Holstein 1)	Thüringen	Lfd Nr
Bezirk		zusammen	OLG-Bezirk							
Hamm	Köln			Koblenz	Zweibrücken					
623,22	364,00	225,10	135,80	89,30	56,50	202,65	111,85	145,50	140,20	1
332,63	172,20	146,50	91,40	55,10	34,10	89,65	48,10	89,00	53,00	2
290,59	191,80	78,60	44,40	34,20	22,40	113,00	63,75	56,50	87,20	3
202,63	114,80	84,00	55,90	28,10	30,10	73,15	42,10	63,25	46,00	4
177,63	82,50	69,50	47,40	22,10	23,10	53,65	32,10	56,00	33,00	5
25,00	32,30	14,50	8,50	6,00	7,00	19,50	10,00	7,25	13,00	6
48,00	28,00	24,50	16,00	8,50	8,00	18,75	2,00	18,00	10,00	7
45,00	26,00	22,00	15,00	7,00	8,00	15,25	1,00	17,00	9,00	8
3,00	2,00	2,50	1,00	1,50	-	3,50	1,00	1,00	1,00	9
.	10
.	11
.	12
8,00	5,80	4,00	2,00	2,00	-	-	2,00	1,00	1,00	13
7,00	3,00	3,00	1,00	2,00	-	-	2,00	1,00	1,00	14
1,00	2,80	1,00	1,00	-	-	-	-	-	-	15
69,35	57,30	32,40	20,00	12,40	2,00	40,80	21,75	7,25	18,70	16
38,00	27,00	23,00	15,00	8,00	-	15,00	5,00	4,00	5,00	17
31,35	30,30	9,40	5,00	4,40	2,00	25,80	16,75	3,25	13,70	18
290,64	155,80	75,80	41,30	34,50	20,00	69,70	35,00	55,50	66,50	19
72,00	35,00	32,00	17,00	15,00	9,00	5,00	3,00	17,00	7,00	20
218,64	120,80	43,80	24,30	19,50	11,00	64,70	32,00	38,50	59,50	21
86,50	64,80	47,00	24,50	22,50	9,25	25,00	13,00	18,50	36,50	22
41,00	28,00	32,00	17,00	15,00	7,00	1,00	1,00	12,00	4,00	23
45,50	36,80	15,00	7,50	7,50	2,25	24,00	12,00	6,50	32,50	24
109,90	38,00	5,50	1,00	4,50	-	24,70	7,00	17,50	23,00	25
29,00	5,00	-	-	-	-	4,00	2,00	5,00	3,00	26
80,90	33,00	5,50	1,00	4,50	-	20,70	5,00	12,50	20,00	27
94,24	53,00	23,30	15,80	7,50	10,75	20,00	15,00	19,50	7,00	28
2,00	2,00	-	-	-	2,00	-	-	-	-	29
92,24	51,00	23,30	15,80	7,50	8,75	20,00	15,00	19,50	7,00	30
38,00	20,70	19,00	11,00	8,00	2,00	19,00	9,00	7,00	8,00	31
38,00	16,70	19,00	11,00	8,00	2,00	16,00	5,00	7,00	7,00	32
-	4,00	-	-	-	-	3,00	4,00	-	1,00	33
14,60	9,60	9,90	5,60	4,30	2,40	-	2,00	11,50	-	34
-	8,00	-	-	-	-	-	1,00	4,00	-	35
14,60	1,60	9,90	5,60	4,30	2,40	-	1,00	7,50	-	36

1 Organisation der ordentlichen
1.2 Personal der
1.2.4

Lfd. Nr.	Art des Personals (i = insgesamt, m = männlich, w = weiblich)	Deutschland 1)	Früheres Bundesgebiet einschl. Berlin-Ost ¹⁾	Neue Länder 1)	Baden - Württemberg			
					zusammen	OLG - Bezirk		
						Karlsruhe	Stuttgart	
							Amts	
1	Personal insgesamt 2)	i	55 780,78	45 567,68	10 213,10	4 202,02	1 964,02	2 238,00
2		m	22 462,54	20 293,94	2 168,60	1 768,44	825,64	942,80
3		w	33 318,24	25 273,74	8 044,50	2 433,58	1 138,38	1 295,20
4	Richterlicher Dienst	i	8 066,25	6 728,55	1 337,70	782,60	363,70	418,90
5		m	5 749,25	5 005,15	744,10	584,80	267,90	316,90
6		w	2 317,00	1 723,40	593,60	197,80	95,80	102,00
7	dar. Richter auf Probe	i	741,10	586,00	155,10	59,70	29,80	29,90
8		m	404,80	322,70	82,10	41,70	18,30	23,40
9		w	336,30	263,30	73,00	18,00	11,50	6,50
10	Höherer nichtrichterlicher Dienst	i	14,40	10,40	4,00	-	-	-
11		m	14,40	10,40	4,00	-	-	-
12		w	-	-	-	-	-	-
13	Gehobener Dienst (Rechtspfleger)	i	10 308,00	8 224,00	2 084,00	652,15	310,65	341,50
14		m	4 712,85	4 328,05	384,80	357,05	178,15	178,90
15		w	5 595,15	3 895,95	1 699,20	295,10	132,50	162,60
16	Gerichtsvollzieher und Justizvollziehungsbeamte	i	4 358,80	3 694,90	663,90	488,10	225,50	262,60
17		m	3 652,00	3 230,90	421,10	418,50	189,00	229,50
18		w	706,80	464,00	242,80	69,60	36,50	33,10
19	Mittlerer Dienst und Schreib- dienst	i	28 707,39	23 354,79	5 352,60	1 967,90	920,70	1 047,20
20		m	5 146,75	5 011,65	135,10	225,20	113,70	111,50
21		w	23 560,64	18 343,14	5 217,50	1 742,70	807,00	935,70
22	Beamte	i	11 385,50	9 563,70	1 821,80	764,70	352,10	412,60
23		m	4 111,45	4 017,15	94,30	190,70	98,20	92,50
24		w	7 274,05	5 546,55	1 727,50	574,00	253,90	320,10
25	Angestellte außerhalb des Schreibdienstes	i	6 106,85	4 893,85	1 213,00	194,25	80,95	113,30
26		m	734,30	705,30	29,00	25,50	12,50	13,00
27		w	5 372,55	4 188,55	1 184,00	168,75	68,45	100,30
28	Angestellte im Schreibdienst	i	11 215,04	8 897,24	2 317,80	1 008,95	487,65	521,30
29		m	301,00	289,20	11,80	9,00	3,00	6,00
30		w	10 914,04	8 608,04	2 306,00	999,95	484,65	515,30
31	Einfacher Dienst (einschl. Justizaushelfer und Kraftfahrer)	i	3 629,38	2 946,78	682,60	188,83	77,83	111,00
32		m	3 102,58	2 640,08	462,50	179,78	74,78	105,00
33		w	526,80	306,70	220,10	9,05	3,05	6,00
34	Raumpflegekräfte und sonstige Lohnempfänger	i	696,56	608,26	88,30	122,44	65,64	56,80
35		m	84,71	67,71	17,00	3,11	2,11	1,00
36		w	611,85	540,55	71,30	119,33	63,53	55,80

1) Für Brandenburg und Schleswig-Holstein Ergebnisse vom 30.09.1998.

2) Ohne Personal in Ausbildung.

Gerichte und Staatsanwaltschaften

Gerichte am 31.12.

1998

zusammen	Bayern			Berlin	Brandenburg 1)	Bremen	Hamburg	Hessen	Lfd. Nr
	OLG - Bezirk								
	München	Nürnberg	Bamberg						
7 361,40	4 188,20	1 811,20	1 362,00	3 571,10	1 896,30	514,90	1 534,39	4 543,70	1
3 679,00	2 016,50	954,50	708,00	1 133,50	402,60	246,40	575,30	1 928,70	2
3 682,40	2 171,70	856,70	654,00	2 437,60	1 493,70	268,50	959,09	2 615,00	3
1 033,40	597,90	244,20	191,30	527,60	268,70	87,00	241,75	659,30	4
846,70	484,00	203,70	159,00	285,60	134,60	72,00	173,00	490,30	5
186,70	113,90	40,50	32,30	242,00	134,10	15,00	68,75	169,00	6
16,00	6,00	2,00	8,00	52,00	57,50	4,00	20,00	58,30	7
11,50	4,00	0,50	7,00	21,00	25,50	2,00	11,00	33,00	8
4,50	2,00	1,50	1,00	31,00	32,00	2,00	9,00	25,30	9
3,00	2,00	1,00	-	-	-	-	2,00	1,00	10
3,00	2,00	1,00	-	-	-	-	2,00	1,00	11
-	-	-	-	-	-	-	-	-	12
1 685,60	946,30	423,80	315,50	528,20	365,10	86,10	224,90	802,30	13
1 026,20	537,60	280,80	207,80	126,80	71,00	44,40	108,10	392,70	14
659,40	408,70	143,00	107,70	401,40	294,10	41,70	116,80	409,60	15
621,20	360,40	147,30	113,50	313,50	125,80	37,00	94,50	327,80	16
515,00	294,00	123,00	98,00	232,00	85,00	34,00	76,00	297,60	17
106,20	66,40	24,30	15,50	81,50	40,80	3,00	18,50	30,20	18
3 490,30	1 972,50	846,70	671,10	1 838,70	952,90	275,80	894,59	2 410,40	19
864,20	454,00	224,00	186,20	233,20	19,00	69,00	153,30	513,60	20
2 626,10	1 518,50	622,70	484,90	1 605,50	933,90	206,80	741,29	1 896,80	21
1 751,70	1 024,50	415,70	311,50	808,10	279,60	107,60	297,90	691,30	22
736,70	385,00	194,50	157,20	199,40	10,00	50,00	86,80	343,50	23
1 015,00	639,50	221,20	154,30	608,70	269,60	57,60	211,10	347,80	24
968,00	474,30	279,70	214,00	293,50	161,60	81,50	377,55	806,30	25
115,50	64,00	26,50	25,00	21,80	3,00	15,00	62,50	129,10	26
852,50	410,30	253,20	189,00	271,70	158,60	66,50	315,05	677,20	27
770,60	473,70	151,30	145,60	737,10	511,70	86,70	219,14	912,80	28
12,00	5,00	3,00	4,00	12,00	6,00	4,00	4,00	41,00	29
758,60	468,70	148,30	141,60	725,10	505,70	82,70	215,14	871,80	30
442,30	262,50	123,80	56,00	278,60	146,00	29,00	76,65	270,80	31
419,90	243,90	120,00	56,00	207,90	92,00	27,00	62,90	230,40	32
22,40	18,60	3,80	-	70,70	54,00	2,00	13,75	40,40	33
85,60	46,60	24,40	14,60	84,50	37,80	-	-	72,10	34
4,00	1,00	2,00	1,00	48,00	1,00	-	-	3,10	35
81,60	45,60	22,40	13,60	36,50	36,80	-	-	69,00	36

1 Organisation der ordentlichen

1.2 Personal der noch: 1.2.4

Lfd Nr.	Art des Personals (i = insgesamt, m = männlich, w = weiblich)	Mecklen- burg- Vor- pommern	Niedersachsen				Nordrhein-		
			zusam- men	OLG-Bezirk			zusam- men	Düssel- dorf	
				Braun- schweig	Celle	Olden- burg			
								Amts	
1	Personal insgesamt 2)	i	1 445,50	5 308,50	929,50	2 853,10	1 525,90	13 195,50	3 922,60
2		m	285,80	2 519,60	426,70	1 263,80	829,10	5 803,30	1 660,70
3		w	1 159,70	2 788,90	502,80	1 589,30	696,80	7 392,20	2 261,90
4	Richterlicher Dienst	i	184,50	736,90	130,90	388,60	217,40	1 884,10	535,30
5		m	112,00	565,40	107,40	275,00	183,00	1 407,80	387,90
6		w	72,50	171,50	23,50	113,60	34,40	476,30	147,40
7	dar. Richter auf Probe	i	37,60	72,50	8,50	48,00	16,00	219,60	54,10
8		m	23,50	38,00	4,00	21,00	13,00	125,10	30,10
9		w	14,10	34,50	4,50	27,00	3,00	94,50	24,00
10	Höherer nichtrichterlicher Dienst	i	-	-	-	-	-	3,40	1,00
11		m	-	-	-	-	-	3,40	1,00
12		w	-	-	-	-	-	-	-
13	Gehobener Dienst (Rechtspfleger)	i	262,90	988,50	167,70	532,90	287,90	2 290,90	677,20
14		m	48,70	560,60	84,20	272,00	204,40	1 125,20	331,20
15		w	214,20	427,90	83,50	260,90	83,50	1 165,70	346,00
16	Gerichtsvollzieher und Justizvollziehungsbeamte	i	82,00	398,50	67,40	215,10	116,00	1 033,50	318,00
17		m	45,00	376,50	65,00	199,50	112,00	931,00	281,50
18		w	37,00	22,00	2,40	15,60	4,00	102,50	36,50
19	Mittlerer Dienst und Schreib- dienst	i	833,20	2 759,50	478,80	1 483,60	797,10	6 895,30	2 064,00
20		m	24,00	673,00	109,80	326,50	236,70	1 434,80	373,50
21		w	809,20	2 086,50	369,00	1 157,10	560,40	5 460,50	1 690,50
22	Beamte	i	307,80	1 064,30	183,00	598,00	283,30	2 853,10	882,70
23		m	19,00	553,90	98,80	273,00	182,10	1 144,80	289,00
24		w	288,80	510,40	84,20	325,00	101,20	1 708,30	593,70
25	Angestellte außerhalb des Schreibdienstes	i	149,70	660,80	75,30	356,80	228,70	1 080,60	382,20
26		m	4,00	100,00	5,00	50,50	44,50	158,50	56,00
27		w	145,70	560,80	70,30	306,30	184,20	922,10	326,20
28	Angestellte im Schreibdienst	i	375,70	1 034,40	220,50	528,80	285,10	2 961,60	799,10
29		m	1,00	19,10	6,00	3,00	10,10	131,50	28,50
30		w	374,70	1 015,30	214,50	525,80	275,00	2 830,10	770,60
31	Einfacher Dienst (einschl. Justizaus Helfer und Kraftfahrer) .	i	74,90	397,30	79,30	215,00	103,00	978,90	310,60
32		m	52,10	339,60	59,70	186,90	93,00	897,10	285,60
33		w	22,80	57,70	19,60	28,10	10,00	81,80	25,00
34	Raumpflegerkräfte und sonstige Lohnempfänger	i	8,00	27,80	5,40	17,90	4,50	109,40	16,50
35		m	4,00	4,50	0,60	3,90	-	4,00	-
36		w	4,00	23,30	4,80	14,00	4,50	105,40	16,50

1) Für Brandenburg und Schleswig-Holstein Ergebnisse vom 30.09.1998.

2) Ohne Personal in Ausbildung.

Gerichte und Staatsanwaltschaften

Gerichte am 31.12.

1998

Westfalen		Rheinland-Pfalz			Saarland	Sachsen	Sachsen-Anhalt	Schleswig-Holstein 1)	Thüringen	Lfd. Nr.
Bezirk		zusammen	OLG-Bezirk							
Hamm	Köln			Koblenz	Zweibrücken					
6 122,20	3 150,70	2 564,40	1 654,90	909,50	816,60	3 198,90	1 898,10	1 955,17	1 774,30	1
2 830,80	1 311,80	1 336,50	876,60	459,90	454,60	620,60	473,70	848,60	385,90	2
3 291,40	1 838,90	1 227,90	778,30	449,60	362,00	2 578,30	1 424,40	1 106,57	1 388,40	3
897,60	451,20	390,50	252,10	138,40	115,00	402,50	247,80	270,40	234,20	4
689,50	330,40	291,90	188,20	103,70	80,50	232,70	130,80	207,15	134,00	5
208,10	120,80	98,60	63,90	34,70	34,50	169,80	117,00	63,25	100,20	6
130,50	35,00	39,00	24,30	14,70	10,00	-	48,00	34,90	12,00	7
75,00	20,00	17,50	11,50	6,00	3,00	-	25,10	18,90	8,00	8
55,50	15,00	21,50	12,80	8,70	7,00	-	22,90	16,00	4,00	9
1,40	1,00	-	-	-	-	4,00	-	1,00	-	10
1,40	1,00	-	-	-	-	4,00	-	1,00	-	11
-	-	-	-	-	-	-	-	-	-	12
1 053,10	560,60	487,30	317,00	170,30	141,70	729,20	374,50	336,35	352,30	13
531,40	262,60	298,10	197,10	101,00	90,20	100,30	82,50	198,70	82,30	14
521,70	298,00	189,20	119,90	69,30	51,50	628,90	292,00	137,65	270,00	15
490,00	225,50	180,80	114,00	66,80	61,00	204,60	143,00	139,00	108,50	16
460,00	189,50	175,30	110,00	65,30	54,00	129,60	100,00	121,00	61,50	17
30,00	36,00	5,50	4,00	1,50	7,00	75,00	43,00	18,00	47,00	18
3 155,80	1 675,50	1 353,50	873,80	479,70	438,50	1 670,30	955,70	1 030,30	940,50	19
742,00	319,30	460,20	306,30	153,90	180,40	31,80	40,40	204,75	19,90	20
2 413,80	1 356,20	893,30	567,50	325,80	258,10	1 638,50	915,30	825,55	920,60	21
1 292,20	678,20	671,20	431,30	239,90	165,30	557,00	272,40	388,50	405,00	22
621,30	234,50	401,20	261,30	139,90	120,40	17,00	32,40	189,75	15,90	23
670,90	443,70	270,00	170,00	100,00	44,90	540,00	240,00	198,75	389,10	24
386,30	312,10	187,40	73,40	114,00	78,40	554,40	242,10	165,55	105,20	25
54,00	48,50	37,40	27,40	10,00	28,00	13,00	5,00	12,00	4,00	26
332,30	263,60	150,00	46,00	104,00	50,40	541,40	237,10	153,55	101,20	27
1 477,30	685,20	494,90	369,10	125,80	194,80	558,90	441,20	476,25	430,30	28
66,70	36,30	21,60	17,60	4,00	32,00	1,80	3,00	3,00	-	29
1 410,60	648,90	473,30	351,50	121,80	162,80	557,10	438,20	473,25	430,30	30
442,30	226,00	112,60	75,60	37,00	49,00	184,50	150,00	122,80	127,20	31
402,50	209,00	111,00	75,00	36,00	48,50	121,20	109,00	116,00	88,20	32
39,80	17,00	1,60	0,60	1,00	0,50	63,30	41,00	6,80	39,00	33
82,00	10,90	39,70	22,40	17,30	11,40	3,80	27,10	55,32	11,60	34
4,00	-	-	-	-	1,00	1,00	11,00	-	-	35
78,00	10,90	39,70	22,40	17,30	10,40	2,80	16,10	55,32	11,60	36

1 Organisation der ordentlichen

1.2 Personal der

noch: 1.2.4

Lfd Nr.	Art des Personals (i = insgesamt, m = männlich, w = weiblich)	Deutsch- land 1)	Früheres Bundes- gebiet einschl. Berlin- Ost ¹⁾	Neue Länder 1)	Baden - Württemberg			
					zusam- men	OLG - Bezirk		
						Karlsruhe	Stuttgart	
							Land	
1	Personal insgesamt 2)	i	16 342,92	13 630,62	2 712,30	1 611,97	757,67	854,30
2		m	8 394,98	7 375,28	1 019,70	866,10	395,70	470,40
3		w	7 947,94	6 255,34	1 692,60	745,87	361,97	383,90
4	Richterlicher Dienst	i	5 324,10	4 431,80	892,30	587,50	267,60	319,90
5		m	3 890,15	3 325,95	564,20	472,80	209,40	263,40
6		w	1 433,95	1 105,85	328,10	114,70	58,20	56,50
7	dar : Präsidenten und Vor- sitzende Richter	i	2 016,60	1 753,80	262,80	254,50	113,00	141,50
8		m	1 779,20	1 564,00	215,20	232,50	103,00	129,50
9		w	237,40	189,80	47,60	22,00	10,00	12,00
10	Richter auf Probe	i	555,55	407,85	147,70	50,70	31,70	19,00
11		m	287,60	210,90	76,70	33,20	24,20	9,00
12		w	267,95	196,95	71,00	17,50	7,50	10,00
13	Hoherer nichtrichterlicher Dienst	i	43,90	30,10	13,80	2,00	1,00	1,00
14		m	39,80	29,00	10,80	2,00	1,00	1,00
15		w	4,10	1,10	3,00	-	-	-
16	Gehobener Dienst (Rechtspfleger)	i	1 110,82	876,62	234,20	121,60	56,40	65,20
17		m	606,10	526,30	79,80	62,70	29,40	33,30
18		w	504,72	350,32	154,40	58,90	27,00	31,90
19	Gehobener Sozialdienst	i	2 053,70	1 773,00	280,70	240,20	116,00	124,20
20		m	1 265,80	1 173,80	92,00	159,20	69,50	89,70
21		w	787,90	599,20	188,70	81,00	46,50	34,50
22	Mittlerer Dienst und Schreib- dienst	i	5 572,66	4 587,56	985,10	465,80	218,50	247,30
23		m	942,25	894,45	47,80	42,80	21,80	21,00
24		w	4 630,41	3 693,11	937,30	423,00	196,70	226,30
25	Beamte	i	2 064,40	1 683,20	381,20	168,30	62,80	105,50
26		m	724,95	694,45	30,50	33,80	15,80	18,00
27		w	1 339,45	988,75	350,70	134,50	47,00	87,50
28	Angestellte außerhalb des Schreibdienstes	i	1 137,30	913,90	223,40	52,10	28,10	24,00
29		m	160,30	145,00	15,30	7,00	5,00	2,00
30		w	977,00	768,90	208,10	45,10	23,10	22,00
31	Angestellte im Schreibdienst	i	2 370,96	1 990,46	380,50	245,40	127,60	117,80
32		m	57,00	55,00	2,00	2,00	1,00	1,00
33		w	2 313,96	1 935,46	378,50	243,40	126,60	116,80
34	Einfacher Dienst (einschl. Justizaushelfer und Kraftfahrer)	i	1 790,25	1 507,05	283,20	129,10	65,10	64,00
35		m	1 597,30	1 380,20	217,10	124,60	62,60	62,00
36		w	192,95	126,85	66,10	4,50	2,50	2,00
37	Raumpflegerkräfte und sonstige Lohnempfänger	i	447,49	424,49	23,00	65,77	33,07	32,70
38		m	53,58	45,58	8,00	2,00	2,00	-
39		w	393,91	378,91	15,00	63,77	31,07	32,70

1) Für Brandenburg und Schleswig-Holstein Ergebnisse vom 30.09.1998.

2) Ohne Personal in Ausbildung

Gerichte und Staatsanwaltschaften

Gerichte am 31.12.

1998

zusammen	Bayern			Berlin	Brandenburg 1)	Bremen	Hamburg	Hessen	Lfd. Nr.
	OLG - Bezirk								
	München	Nürnberg	Bamberg						
gerichte									
2 295,00	1 319,40	526,50	449,10	869,20	525,80	147,80	501,55	1 259,00	1
1 325,20	734,20	325,70	265,30	384,20	191,90	86,20	248,10	678,40	2
969,80	585,20	200,80	183,80	485,00	333,90	61,60	253,45	580,60	3
698,80	425,30	155,30	118,20	356,40	186,40	42,70	212,20	416,10	4
578,30	343,30	133,30	101,70	230,50	110,90	33,20	152,10	300,10	5
120,50	82,00	22,00	16,50	125,90	75,50	9,50	60,10	116,00	6
279,00	170,00	62,00	47,00	130,00	57,00	19,00	88,50	168,10	7
261,00	158,00	60,00	43,00	106,00	45,00	19,00	77,00	138,10	8
18,00	12,00	2,00	4,00	24,00	12,00	-	11,50	30,00	9
9,50	6,00	0,50	3,00	20,50	48,80	0,50	15,25	38,00	10
6,50	5,00	0,50	1,00	6,00	24,80	-	9,00	19,50	11
3,00	1,00	-	2,00	14,50	24,00	0,50	6,25	18,50	12
5,00	3,00	2,00	-	1,00	2,00	1,00	-	2,00	13
5,00	3,00	2,00	-	1,00	1,00	1,00	-	2,00	14
-	-	-	-	-	1,00	-	-	-	15
179,30	95,90	44,50	38,90	46,20	33,30	9,00	26,00	69,60	16
122,20	63,30	31,00	27,90	21,00	13,00	8,00	15,00	39,50	17
57,10	32,60	13,50	11,00	25,20	20,30	1,00	11,00	30,10	18
269,40	144,70	75,20	49,50	-	81,80	34,50	-	167,80	19
167,70	85,60	47,60	34,50	-	31,00	22,00	-	102,20	20
101,70	59,10	27,60	15,00	-	50,80	12,50	-	65,60	21
744,80	440,10	169,00	135,70	346,30	176,80	49,60	204,85	410,30	22
141,10	69,30	38,80	33,00	38,00	10,00	11,00	49,00	99,40	23
603,70	370,80	130,20	102,70	308,30	166,80	38,60	155,85	310,90	24
321,60	188,10	74,60	58,90	145,70	72,10	20,10	87,75	96,30	25
124,60	62,30	33,80	28,50	35,00	8,00	11,00	32,00	54,40	26
197,00	125,80	40,80	30,40	110,70	64,10	9,10	55,75	41,90	27
186,80	102,90	51,40	32,50	60,20	23,10	16,90	61,25	116,80	28
15,00	7,00	4,00	4,00	1,00	1,00	-	15,00	34,00	29
171,80	95,90	47,40	28,50	59,20	22,10	16,90	46,25	82,80	30
236,40	149,10	43,00	44,30	140,40	81,60	12,60	55,85	197,20	31
1,50	-	1,00	0,50	2,00	1,00	-	2,00	11,00	32
234,90	149,10	42,00	43,80	138,40	80,60	12,60	53,85	186,20	33
309,70	172,70	75,00	62,00	113,30	38,50	11,00	41,50	146,30	34
301,70	166,70	73,00	62,00	87,70	26,00	11,00	26,00	127,20	35
8,00	6,00	2,00	-	25,60	12,50	-	15,50	19,10	36
88,00	37,70	5,50	44,80	6,00	7,00	-	17,00	46,90	37
9,20	3,00	-	6,20	6,00	-	-	6,00	8,00	38
78,80	34,70	5,50	38,60	-	7,00	-	11,00	38,90	39

1 Organisation der ordentlichen

1.2 Personal der
noch: 1.2.4

Lfd. Nr.	Art des Personals (i = insgesamt, m = männlich, w = weiblich)	Mecklenburg-Vorpommern	Niedersachsen				Nordrhein-		
			zusammen	OLG-Bezirk			zusammen	Düsseldorf	
				Braunschweig	Celle	Oldenburg			
								Land	
1	Personal insgesamt 2)	i	383,50	1 459,00	270,80	778,60	409,60	3 965,60	1 187,20
2		m	130,40	834,60	147,90	433,80	252,90	2 065,00	588,90
3		w	253,10	624,40	122,90	344,80	156,70	1 900,60	598,30
4	Richterlicher Dienst	i	115,00	456,90	81,90	244,50	130,50	1 187,10	352,70
5		m	71,00	341,60	57,40	176,50	107,70	867,70	245,70
6		w	44,00	115,30	24,50	68,00	22,80	319,40	107,00
7	dar.: Präsidenten und Vorsitzende Richter	i	32,00	178,90	31,90	97,00	50,00	444,00	132,20
8		m	27,00	159,10	27,90	83,20	48,00	398,50	120,20
9		w	5,00	19,80	4,00	13,80	2,00	45,50	12,00
10	Richter auf Probe	i	26,50	48,50	11,00	25,50	12,00	185,20	58,70
11		m	14,00	25,50	5,00	12,50	8,00	92,70	30,70
12		w	12,50	23,00	6,00	13,00	4,00	92,50	28,00
13	Höherer nichtrichterlicher Dienst	i	4,00	1,10	-	1,10	-	14,00	4,00
14		m	2,00	1,00	-	1,00	-	13,00	4,00
15		w	2,00	0,10	-	0,10	-	1,00	-
16	Gehobener Dienst (Rechtspfleger)	i	26,00	98,10	16,90	52,50	28,70	228,10	70,70
17		m	6,00	61,30	12,90	31,00	17,40	125,10	39,30
18		w	20,00	36,80	4,00	21,50	11,30	103,00	31,40
19	Gehobener Sozialdienst	i	56,00	241,30	55,70	113,80	71,80	639,80	186,70
20		m	16,00	172,30	37,70	81,30	53,30	424,70	116,40
21		w	40,00	69,00	18,00	32,50	18,50	215,10	70,30
22	Mittlerer Dienst und Schreibdienst	i	140,80	502,70	86,90	274,60	141,20	1 376,40	420,00
23		m	7,30	119,10	13,90	66,70	38,50	250,20	67,70
24		w	133,50	383,60	73,00	207,90	102,70	1 126,20	352,30
25	Beamte	i	56,20	174,60	28,40	91,50	54,70	484,20	151,90
26		m	-	96,60	13,90	48,70	34,00	185,70	46,70
27		w	56,20	78,00	14,50	42,80	20,70	298,50	105,20
28	Angestellte außerhalb des Schreibdienstes	i	34,30	94,90	10,50	63,40	21,00	219,50	80,80
29		m	7,30	22,50	-	18,00	4,50	36,00	14,00
30		w	27,00	72,40	10,50	45,40	16,50	183,50	66,80
31	Angestellte im Schreibdienst	i	50,30	233,20	48,00	119,70	65,50	672,70	187,30
32		m	-	-	-	-	-	28,50	7,00
33		w	50,30	233,20	48,00	119,70	65,50	644,20	180,30
34	Einfacher Dienst (einschl. Justizaushelfer und Kraftfahrer) .	i	37,70	145,30	28,00	80,30	37,00	413,30	121,80
35		m	26,10	137,20	26,00	75,20	36,00	381,30	115,80
36		w	11,60	8,10	2,00	5,10	1,00	32,00	6,00
37	Raumpflegekräfte und sonstige Lohnempfänger	i	4,00	13,60	1,40	11,80	0,40	106,90	31,30
38		m	2,00	2,10	-	2,10	-	3,00	-
39		w	2,00	11,50	1,40	9,70	0,40	103,90	31,30

1) Für Brandenburg und Schleswig-Holstein Ergebnisse vom 30.09.1998.

2) Ohne Personal in Ausbildung.

Gerichte und Staatsanwaltschaften

Gerichte am 31.12.

1998

Westfalen		Rheinland-Pfalz			Saarland	Sachsen	Sachsen-Anhalt	Schleswig-Holstein 1)	Thüringen	Lfd Nr
Bezirk		zusammen	OLG-Bezirk							
Hamm	Köln			Koblenz	Zwei-brücken					
gerichte										
1 863,60	914,80	793,10	512,20	280,90	212,60	939,90	414,90	515,80	448,20	1
993,30	482,80	472,10	307,40	164,70	131,80	350,00	165,20	283,58	182,20	2
870,30	432,00	321,00	204,80	116,20	80,80	589,90	249,70	232,22	266,00	3
548,80	285,60	243,80	156,20	87,60	64,80	276,80	155,90	165,50	158,20	4
419,10	202,90	177,10	110,80	66,30	45,80	181,20	91,40	126,75	109,70	5
129,70	82,70	66,70	45,40	21,30	19,00	95,60	64,50	38,75	48,50	6
206,60	105,20	101,00	62,00	39,00	25,30	94,50	31,30	65,50	48,00	7
185,10	93,20	90,00	56,00	34,00	21,80	74,90	29,30	61,00	39,00	8
21,50	12,00	11,00	6,00	5,00	3,50	19,60	2,00	4,50	9,00	9
77,00	49,50	26,70	17,20	9,50	2,00	-	41,40	11,00	31,00	10
39,00	23,00	12,00	7,00	5,00	1,00	-	18,90	5,50	19,00	11
38,00	26,50	14,70	10,20	4,50	1,00	-	22,50	5,50	12,00	12
7,00	3,00	-	-	-	-	4,80	-	4,00	3,00	13
7,00	2,00	-	-	-	-	4,80	-	4,00	3,00	14
-	1,00	-	-	-	-	-	-	-	-	15
102,30	55,10	52,20	34,90	17,30	12,30	94,80	40,60	34,22	39,50	16
57,70	28,10	37,70	26,90	10,80	10,00	26,00	18,80	23,80	16,00	17
44,60	27,00	14,50	8,00	6,50	2,30	68,80	21,80	10,42	23,50	18
322,00	131,10	97,00	56,00	41,00	34,50	96,00	-	48,50	46,90	19
225,50	82,80	61,70	36,70	25,00	26,00	27,00	-	38,00	18,00	20
96,50	48,30	35,30	19,30	16,00	8,50	69,00	-	10,50	28,90	21
632,40	324,00	245,30	159,40	85,90	70,90	349,50	162,40	170,61	155,60	22
121,50	61,00	74,10	52,00	22,10	30,00	16,00	12,00	39,75	2,50	23
510,90	263,00	171,20	107,40	63,80	40,90	333,50	150,40	130,86	153,10	24
207,70	124,60	103,40	68,80	34,60	28,00	137,10	50,50	53,25	65,30	25
94,00	45,00	63,60	42,00	21,60	23,00	13,00	9,00	34,75	0,50	26
113,70	79,60	39,80	26,80	13,00	5,00	124,10	41,50	18,50	64,80	27
95,20	43,50	34,80	14,30	20,50	28,40	116,00	34,30	42,25	15,70	28
11,00	11,00	4,50	4,00	0,50	5,00	3,00	2,00	5,00	2,00	29
84,20	32,50	30,30	10,30	20,00	23,40	113,00	32,30	37,25	13,70	30
329,50	155,90	107,10	76,30	30,80	14,50	96,40	77,60	75,11	74,60	31
16,50	5,00	6,00	6,00	-	2,00	-	1,00	-	-	32
313,00	150,90	101,10	70,30	30,80	12,50	96,40	76,60	75,11	74,60	33
180,50	111,00	129,80	85,80	44,00	22,00	115,00	53,00	45,75	39,00	34
162,50	103,00	121,50	81,00	40,50	19,00	93,00	41,00	43,00	31,00	35
18,00	8,00	8,30	4,80	3,50	3,00	22,00	12,00	2,75	8,00	36
70,60	5,00	25,00	19,90	5,10	8,10	3,00	3,00	47,22	6,00	37
-	3,00	-	-	-	1,00	2,00	2,00	8,28	2,00	38
70,60	2,00	25,00	19,90	5,10	7,10	1,00	1,00	38,94	4,00	39

1 Organisation der ordentlichen

1.2 Personal der

noch: 1.2.4

Lfd Nr.	Art des Personals (i = insgesamt, m = männlich, w = weiblich)	Deutsch- land 1)	Früheres Bundes- gebiet einschl. Berlin- Ost ¹⁾	Neue Länder 1)	Baden - Württemberg			
					zusam- men	OLG - Bezirk		
						Karlsruhe	Stuttgart	
Oberlandes								
1	Personal insgesamt 2)	i	5 596,85	4 777,05	819,80	460,20	176,80	283,40
2		m	3 006,03	2 635,83	370,20	253,10	99,40	153,70
3		w	2 590,82	2 141,22	449,60	207,10	77,40	129,70
4	Richterlicher Dienst	i	1 893,73	1 629,13	264,60	178,20	82,40	95,80
5		m	1 557,63	1 365,13	192,50	150,20	68,90	81,30
6		w	336,10	264,00	72,10	28,00	13,50	14,50
7	dar.: Präsidenten und Vor- sitzende Richter	i	458,70	392,30	66,40	44,00	21,00	23,00
8		m	406,60	347,80	58,80	40,00	19,00	21,00
9		w	52,10	44,50	7,60	4,00	2,00	2,00
10	Richter auf Probe	i	14,50	7,50	7,00	-	-	-
11		m	8,00	2,00	6,00	-	-	-
12		w	6,50	5,50	1,00	-	-	-
13	Höherer nichtrichterlicher Dienst	i	70,80	60,80	10,00	9,00	3,00	6,00
14		m	60,00	50,00	10,00	9,00	3,00	6,00
15		w	10,80	10,80	-	-	-	-
16	Gehobener Dienst (Rechtspfleger)	i	862,51	716,21	146,30	47,00	10,50	36,50
17		m	486,50	425,80	60,70	33,00	6,50	26,50
18		w	376,01	290,41	85,60	14,00	4,00	10,00
19	Mittlerer Dienst und Schreib- dienst	i	2 266,74	1 934,64	332,10	174,00	68,00	106,00
20		m	514,40	461,40	53,00	29,90	13,00	16,90
21		w	1 752,34	1 473,24	279,10	144,10	55,00	89,10
22	Beamte	i	941,15	785,85	155,30	73,10	23,90	49,20
23		m	381,40	343,40	38,00	17,90	10,00	7,90
24		w	559,75	442,45	117,30	55,20	13,90	41,30
25	Angestellte außerhalb des Schreibdienstes	i	661,31	554,91	106,40	30,10	5,60	24,50
26		m	120,30	105,30	15,00	10,00	2,00	8,00
27		w	541,01	449,61	91,40	20,10	3,60	16,50
28	Angestellte im Schreibdienst	i	664,28	593,88	70,40	70,80	38,50	32,30
29		m	12,70	12,70	-	2,00	1,00	1,00
30		w	651,58	581,18	70,40	68,80	37,50	31,30
31	Einfacher Dienst (einschl. Justizaus Helfer und Krafffahrer) .	i	390,80	329,00	61,80	32,00	5,00	27,00
32		m	341,50	291,50	50,00	28,00	5,00	23,00
33		w	49,30	37,50	11,80	4,00	-	4,00
34	Raumpflegerkräfte und sonstige Lohnempfänger	i	112,27	107,27	5,00	20,00	7,90	12,10
35		m	46,00	42,00	4,00	3,00	3,00	-
36		w	66,27	65,27	1,00	17,00	4,90	12,10

1) Für Brandenburg und Schleswig-Holstein Ergebnisse vom 30.09.1998.

2) Ohne Personal in Ausbildung.

Gerichte und Staatsanwaltschaften

Gerichte am 31.12.

1998

zusammen	Bayern				Berlin	Brandenburg 1)	Bremen	Hamburg	Hessen	Lfd. Nr
	Bayer. Oberstes Landes- gericht	OLG - Bezirk								
		München	Nürnberg	Bamberg						
967,10	71,00	404,60	196,70	294,80	410,64	242,80	37,40	161,50	445,30	1
557,90	53,00	231,70	130,70	142,50	169,38	97,30	22,10	82,00	236,40	2
409,20	18,00	172,90	66,00	152,30	241,26	145,50	15,30	79,50	208,90	3
254,80	38,00	133,10	52,20	31,50	123,88	61,30	17,90	80,00	139,70	4
225,20	35,00	110,50	50,20	29,50	90,38	46,30	13,10	66,00	116,50	5
29,60	3,00	22,60	2,00	2,00	33,50	15,00	4,80	14,00	23,20	6
64,00	7,00	35,00	14,00	8,00	30,00	15,00	5,00	16,00	31,80	7
54,00	7,00	27,00	13,00	7,00	24,00	14,00	4,00	13,00	27,80	8
10,00	-	8,00	1,00	1,00	6,00	1,00	1,00	3,00	4,00	9
-	-	-	-	-	-	5,00	-	-	-	10
-	-	-	-	-	-	5,00	-	-	-	11
-	-	-	-	-	-	-	-	-	-	12
13,00	1,00	5,00	3,00	4,00	2,00	6,00	1,00	-	6,00	13
12,00	1,00	4,00	3,00	4,00	-	6,00	1,00	-	5,00	14
1,00	-	1,00	-	-	2,00	-	-	-	1,00	15
163,50	3,00	69,00	29,50	62,00	80,16	49,00	4,00	7,50	72,00	16
105,20	3,00	47,20	18,50	36,50	34,00	24,00	3,00	3,00	43,20	17
58,30	-	21,80	11,00	25,50	46,16	25,00	1,00	4,50	28,80	18
413,80	21,00	157,30	67,30	168,20	166,10	111,70	13,50	65,00	211,60	19
113,50	6,00	36,00	19,00	52,50	17,00	8,00	4,00	6,00	56,70	20
300,30	15,00	121,30	48,30	115,70	149,10	103,70	9,50	59,00	154,90	21
182,50	10,00	72,60	34,20	65,70	67,85	51,90	7,50	21,50	58,70	22
81,50	6,00	23,00	14,00	38,50	14,00	8,00	4,00	3,00	33,00	23
101,00	4,00	49,60	20,20	27,20	53,85	43,90	3,50	18,50	25,70	24
148,50	4,00	40,50	23,30	80,70	45,50	35,80	2,00	23,00	82,40	25
32,00	-	13,00	5,00	14,00	3,00	-	-	3,00	23,00	26
116,50	4,00	27,50	18,30	66,70	42,50	35,80	2,00	20,00	59,40	27
82,80	7,00	44,20	9,80	21,80	52,75	24,00	4,00	20,50	70,50	28
-	-	-	-	-	-	-	-	-	0,70	29
82,80	7,00	44,20	9,80	21,80	52,75	24,00	4,00	20,50	69,80	30
86,00	8,00	37,00	27,00	14,00	31,50	11,80	1,00	9,00	12,00	31
83,00	8,00	34,00	27,00	14,00	22,00	10,00	1,00	7,00	11,00	32
3,00	-	3,00	-	-	9,50	1,80	-	2,00	1,00	33
36,00	-	3,20	17,70	15,10	7,00	3,00	-	-	4,00	34
19,00	-	-	13,00	6,00	6,00	3,00	-	-	4,00	35
17,00	-	3,20	4,70	9,10	1,00	-	-	-	-	36

1 Organisation der ordentlichen

1.2 Personal der noch: 1.2.4

Lfd Nr.	Art des Personals (i = insgesamt, m = männlich, w = weiblich)	Mecklen- burg- Vor- pommern	Niedersachsen				Nordrhein-		
			zusam- men	OLG-Bezirk			zusam- men	OLG-	
				Braun- schweig	Celle	Olden- burg		Düssel- dorf	
Oberlandes									
1	Personal insgesamt 2)	i	85,40	477,70	70,60	271,80	135,30	1 403,21	419,00
2		m	34,20	303,60	38,80	171,00	93,80	751,75	241,10
3		w	51,20	174,10	31,80	100,80	41,50	651,46	177,90
4	Richterlicher Dienst	i	31,20	172,50	26,00	93,50	53,00	481,25	161,30
5		m	24,20	150,50	20,00	83,50	47,00	400,65	135,70
6		w	7,00	22,00	6,00	10,00	6,00	80,60	25,60
7	dar.: Präsidenten und Vor- sitzende Richter	i	8,00	43,00	7,00	23,00	13,00	110,00	37,00
8		m	8,00	36,00	5,00	20,00	11,00	104,00	35,00
9		w	-	7,00	2,00	3,00	2,00	6,00	2,00
10	Richter auf Probe	i	1,00	-	-	-	-	7,50	2,00
11		m	-	-	-	-	-	2,00	1,00
12		w	1,00	-	-	-	-	5,50	1,00
13	Höherer nichtrichterlicher Dienst	i	1,00	4,00	1,00	2,00	1,00	20,80	6,00
14		m	1,00	3,00	1,00	1,00	1,00	16,00	5,00
15		w	-	1,00	-	1,00	-	4,80	1,00
16	Gehobener Dienst (Rechtspfleger)	i	7,00	92,80	15,50	52,80	24,50	202,10	53,00
17		m	2,00	62,00	9,00	35,50	17,50	111,40	29,40
18		w	5,00	30,80	6,50	17,30	7,00	90,70	23,60
19	Mittlerer Dienst und Schreib- dienst	i	38,20	176,60	23,80	106,50	46,30	578,89	157,70
20		m	1,00	59,30	5,00	35,00	19,30	127,00	36,00
21		w	37,20	117,30	18,80	71,50	27,00	451,89	121,70
22	Beamte	i	20,40	72,50	5,00	44,50	23,00	236,40	81,40
23		m	1,00	45,00	3,00	26,00	16,00	100,00	31,00
24		w	19,40	27,50	2,00	18,50	7,00	136,40	50,40
25	Angestellte außerhalb des Schreibdienstes	i	7,90	63,10	18,80	21,00	23,30	142,56	20,60
26		m	-	13,30	2,00	8,00	3,30	19,00	3,00
27		w	7,90	49,80	16,80	13,00	20,00	123,56	17,60
28	Angestellte im Schreibdienst ...	i	9,90	41,00	-	41,00	-	199,93	55,70
29		m	-	1,00	-	1,00	-	8,00	2,00
30		w	9,90	40,00	-	40,00	-	191,93	53,70
31	Einfacher Dienst (einschl. Justizaus Helfer und Kraftfahrer) .	i	8,00	31,80	4,30	17,00	10,50	96,70	36,00
32		m	6,00	28,80	3,80	16,00	9,00	89,70	35,00
33		w	2,00	3,00	0,50	1,00	1,50	7,00	1,00
34	Raumpflegerkräfte und sonstige Lohnempfänger	i	-	-	-	-	-	23,47	5,00
35		m	-	-	-	-	-	7,00	-
36		w	-	-	-	-	-	16,47	5,00

1) Für Brandenburg und Schleswig-Holstein Ergebnisse vom 30.09.1998.

2) Ohne Personal in Ausbildung.

Gerichte und Staatsanwaltschaften

Gerichte am 31.12.

1998

Westfalen		Rheinland-Pfalz			Saarland	Sachsen	Sachsen-Anhalt	Schleswig-Holstein 1)	Thüringen	Lfd. Nr.
Bezirk		zusammen	OLG-Bezirk							
Hamm	Köln			Koblenz	Zweibrücken					
613,71	370,50	221,80	131,50	90,30	52,20	225,90	120,90	140,00	144,80	1
326,25	184,40	137,50	90,40	47,10	32,10	95,10	52,10	90,00	91,50	2
287,46	186,10	84,30	41,10	43,20	20,10	130,80	68,80	50,00	53,30	3
205,75	114,20	87,30	56,70	30,60	29,10	83,20	47,10	64,50	41,80	4
178,25	86,70	72,50	48,40	24,10	22,10	55,60	35,10	58,00	31,30	5
27,50	27,50	14,80	8,30	6,50	7,00	27,60	12,00	6,50	10,50	6
46,00	27,00	22,50	15,00	7,50	8,00	22,40	11,00	18,00	10,00	7
43,00	26,00	20,00	14,00	6,00	8,00	17,80	10,00	17,00	9,00	8
3,00	1,00	2,50	1,00	1,50	-	4,60	1,00	1,00	1,00	9
3,00	2,50	-	-	-	-	-	1,00	-	-	10
1,00	-	-	-	-	-	-	1,00	-	-	11
2,00	2,50	-	-	-	-	-	-	-	-	12
9,00	5,80	4,00	2,00	2,00	-	-	2,00	1,00	1,00	13
8,00	3,00	3,00	1,00	2,00	-	-	2,00	1,00	1,00	14
1,00	2,80	1,00	1,00	-	-	-	-	-	-	15
86,10	63,00	34,40	19,00	15,40	2,00	44,50	22,80	10,75	23,00	16
47,00	35,00	24,00	15,00	9,00	-	17,50	5,00	7,00	12,20	17
39,10	28,00	10,40	4,00	6,40	2,00	27,00	17,80	3,75	10,80	18
264,99	156,20	68,30	38,30	30,00	19,10	79,20	38,00	47,75	65,00	19
57,00	34,00	27,00	15,00	12,00	8,00	6,00	3,00	13,00	35,00	20
207,99	122,20	41,30	23,30	18,00	11,10	73,20	35,00	34,75	30,00	21
88,00	67,00	41,00	22,50	18,50	9,30	30,00	15,00	15,50	38,00	22
43,00	26,00	27,00	15,00	12,00	7,00	3,00	1,00	11,00	25,00	23
45,00	41,00	14,00	7,50	6,50	2,30	27,00	14,00	4,50	13,00	24
83,76	38,20	5,00	1,00	4,00	-	27,70	14,00	12,75	21,00	25
10,00	6,00	-	-	-	-	3,00	2,00	2,00	10,00	26
73,76	32,20	5,00	1,00	4,00	-	24,70	12,00	10,75	11,00	27
93,23	51,00	22,30	14,80	7,50	9,80	21,50	9,00	19,50	6,00	28
4,00	2,00	-	-	-	1,00	-	-	-	-	29
89,23	49,00	22,30	14,80	7,50	8,80	21,50	9,00	19,50	6,00	30
38,00	22,70	19,00	11,00	8,00	2,00	19,00	9,00	8,00	14,00	31
36,00	18,70	11,00	11,00	-	2,00	16,00	6,00	8,00	12,00	32
2,00	4,00	8,00	-	8,00	-	3,00	3,00	-	2,00	33
9,87	8,60	8,80	4,50	4,30	-	-	2,00	8,00	-	34
-	7,00	-	-	-	-	-	1,00	3,00	-	35
9,87	1,60	8,80	4,50	4,30	-	-	1,00	5,00	-	36

1 Organisation der ordentlichen

1.3 Personal der Staats-(Amts-)

1.3.1

Lfd Nr	Art des Personals (i = insgesamt, m = männlich, w = weiblich)	Deutsch- land 1) 2)	Früheres Bundes- gebiet einschl Berlin- Ost ^{1) 2)}	Neue Länder	Baden - Württemberg			Land
					zusam- men	OLG - Bezirk		
						Karlsruhe	Stuttgart	
1	Personal insgesamt 3)	16 580,29	13 464,53	3 115,76	1 482,30	706,20	776,10	
2		7 424,44	6 440,31	984,13	638,60	299,40	339,20	
3		9 155,85	7 024,22	2 131,63	843,70	406,80	436,90	
4	Staatsanwaltschaftlicher Dienst	4 563,22	3 528,11	1 035,11	444,00	207,00	237,00	
5		3 263,95	2 615,70	648,25	333,00	145,00	188,00	
6		1 299,27	912,41	386,86	111,00	62,00	49,00	
7	dar Leitende Oberstaatsanwälte und Oberstaatsanwälte							
8		818,40	719,70	98,70	89,00	40,00	49,00	
9		755,40	663,20	92,20	87,00	39,00	48,00	
10		63,00	56,50	6,50	2,00	1,00	1,00	
11	Staatsanwälte/ Richter auf Probe							
12								
13	Hoherer nichtstaatsanwaltschaftlicher Dienst	102,50	85,50	17,00	6,00	2,00	4,00	
14		88,00	74,00	14,00	5,00	2,00	3,00	
15		14,50	11,50	3,00	1,00	-	1,00	
16	dar. Wirtschaftsreferenten	89,50	78,50	11,00	6,00	2,00	4,00	
17		75,00	67,00	8,00	5,00	2,00	3,00	
18		14,50	11,50	3,00	1,00	-	1,00	
19	Amtsanwaltschaftlicher Dienst	914,93	869,93	45,00	74,00	38,00	36,00	
20		667,20	650,20	17,00	59,00	31,00	28,00	
21		247,73	219,73	28,00	15,00	7,00	8,00	
22	Gehobener Dienst (Rechtspfleger)	1 479,84	1 282,59	197,25	171,20	84,70	86,50	
23		686,90	634,90	52,00	86,60	48,40	38,20	
24		792,94	647,69	145,25	84,60	36,30	48,30	
25	Wirtschaftssachbearbeiter	94,50	75,50	19,00	-	-	-	
26		49,50	47,50	2,00	-	-	-	
27		45,00	28,00	17,00	-	-	-	
28	Gehobener Sozialdienst	179,52	173,52	6,00	33,20	16,00	17,20	
29		102,00	101,00	1,00	19,50	9,50	10,00	
30		77,52	72,52	5,00	13,70	6,50	7,20	
31	Mittlerer Dienst und Schreibdienst	8 206,31	6 632,41	1 573,90	658,90	316,70	342,20	
32		1 694,19	1 609,31	84,88	83,50	39,50	44,00	
33		6 512,12	5 023,10	1 489,02	575,40	277,20	298,20	
34	Beamte	2 958,96	2 577,81	381,15	186,30	83,80	102,50	
35		1 230,20	1 193,20	37,00	56,50	23,50	33,00	
36		1 728,76	1 384,61	344,15	129,80	60,30	69,50	
37	Angestellte außerhalb des Schreibdienstes	2 297,22	1 639,57	657,65	148,70	50,70	98,00	
38		427,49	380,61	46,88	27,00	16,00	11,00	
39		1 869,73	1 258,96	610,77	121,70	34,70	87,00	
40	Angestellte im Schreibdienst	2 950,13	2 415,03	535,10	323,90	182,20	141,70	
41		36,50	35,50	1,00	-	-	-	
42		2 913,63	2 379,53	534,10	323,90	182,20	141,70	
43	Einfacher Dienst (einschl Justizaushelfer und Kraftfahrer)	932,80	741,40	191,40	55,60	24,60	31,00	
44		854,30	698,30	156,00	52,00	24,00	28,00	
45		78,50	43,10	35,40	3,60	0,60	3,00	
46	Raumpflegerkräfte und sonstige Lohnempfänger	106,67	75,57	31,10	39,40	17,20	22,20	
47		18,40	9,40	9,00	-	-	-	
48		88,27	66,17	22,10	39,40	17,20	22,20	

1) Für Berlin Ergebnisse ohne die Sonderstaatsanwaltschaft II (zur Bekämpfung der Regierungskriminalität).

2) Für Schleswig-Holstein Ergebnisse vom 30.09.1995

3) Ohne Personal in Ausbildung

Gerichte und Staatsanwaltschaften

anwaltschaften am 31.12.

1995

zusammen	Bayern			Berlin 1)	Brandenburg	Bremen	Hamburg	Hessen	Lfd. Nr
	OLG - Bezirk								
	München	Nürnberg	Bamberg						
gerichte									
1 773,90	1 068,40	403,80	301,70	1 164,27	657,05	194,47	482,21	1 279,61	1
761,60	446,90	182,40	132,30	437,50	230,00	113,00	227,91	651,90	2
1 012,30	621,50	221,40	169,40	726,77	427,05	81,47	254,30	627,71	3
577,50	356,50	121,20	99,80	318,50	234,00	44,50	164,30	331,48	4
389,00	237,00	81,20	70,80	185,00	151,00	36,00	122,30	259,00	5
188,50	119,50	40,00	29,00	133,50	83,00	8,50	42,00	72,48	6
83,00	51,00	19,00	13,00	44,50	25,00	9,00	43,80	76,00	7
79,00	49,00	19,00	11,00	39,00	23,00	9,00	37,80	72,00	8
4,00	2,00	-	2,00	5,50	2,00	-	6,00	4,00	9
									10
									11
									12
1,00	-	1,00	-	12,00	2,00	2,00	3,00	5,00	13
1,00	-	1,00	-	7,00	2,00	2,00	3,00	5,00	14
-	-	-	-	5,00	-	-	-	-	15
-	-	-	-	11,00	2,00	2,00	3,00	5,00	16
-	-	-	-	6,00	2,00	2,00	3,00	5,00	17
-	-	-	-	5,00	-	-	-	-	18
7,50	4,50	2,00	1,00	111,17	13,00	16,00	20,00	104,06	19
7,50	4,50	2,00	1,00	66,00	8,00	12,00	11,00	79,00	20
-	-	-	-	45,17	5,00	4,00	9,00	25,06	21
213,20	128,20	51,00	34,00	84,30	39,55	16,00	30,50	88,75	22
117,60	70,40	28,20	19,00	32,00	21,00	14,00	15,00	47,00	23
95,60	57,80	22,80	15,00	52,30	18,55	2,00	15,50	41,75	24
11,50	5,50	3,00	3,00	1,00	3,00	1,00	-	13,00	25
9,50	5,50	2,00	2,00	-	-	1,00	-	7,00	26
2,00	-	1,00	1,00	1,00	3,00	-	-	6,00	27
7,00	5,00	2,00	-	7,50	-	-	-	29,82	28
4,50	3,50	1,00	-	5,50	-	-	-	16,00	29
2,50	1,50	1,00	-	2,00	-	-	-	13,82	30
910,20	535,70	210,60	163,90	555,30	315,90	106,20	237,41	626,40	31
187,50	93,00	55,00	39,50	84,00	12,00	41,00	56,61	165,00	32
722,70	442,70	155,60	124,40	471,30	303,90	65,20	180,80	461,40	33
313,70	181,90	76,30	55,50	298,50	40,00	41,71	81,25	130,10	34
145,00	69,00	41,00	35,00	81,00	6,00	26,00	32,50	76,00	35
168,70	112,90	35,30	20,50	217,50	34,00	15,71	48,75	54,10	36
316,10	187,80	67,50	60,80	46,50	134,05	39,26	98,91	237,55	37
40,50	22,00	14,00	4,50	2,00	6,00	15,00	23,11	83,00	38
275,60	165,80	53,50	56,30	44,50	128,05	24,26	75,80	154,55	39
280,40	166,00	66,80	47,60	210,30	141,85	25,23	57,25	258,75	40
2,00	2,00	-	-	1,00	-	-	1,00	6,00	41
278,40	164,00	66,80	47,60	209,30	141,85	25,23	56,25	252,75	42
42,00	33,00	9,00	-	71,00	42,90	7,00	27,00	77,00	43
42,00	33,00	9,00	-	57,00	36,00	7,00	20,00	72,50	44
-	-	-	-	14,00	6,90	-	7,00	4,50	45
4,00	-	4,00	-	3,50	6,70	1,77	-	4,10	46
3,00	-	3,00	-	1,00	-	-	-	1,40	47
1,00	-	1,00	-	2,50	6,70	1,77	-	2,70	48

1 Organisation der ordentlichen

1.3 Personal der Staats-(Amts-)

noch: 1.3.1

Lfd Nr	Art des Personals (i = insgesamt, m = männlich, w = weiblich)	Mecklen- burg- Vor- pommern	Niedersachsen				Nordrhein-		
			zusam- men	OLG-Bezirk			zusam- men	Düssel- dorf	
				Braun- schweig	Celle	Olden- burg			
								Land	
1	Personal insgesamt 3)	i	499,35	1 605,50	229,60	956,40	419,50	4 052,22	1 216,02
2		m	156,45	856,80	125,00	474,60	257,20	1 975,20	563,00
3		w	342,90	748,70	104,60	481,80	162,30	2 077,02	653,02
4	Staatsanwaltschaftlicher Dienst	i	153,20	397,70	54,50	241,50	101,70	863,33	246,93
5		m	100,70	299,20	41,00	172,00	86,20	688,90	197,00
6		w	52,50	98,50	13,50	69,50	15,50	174,43	49,93
7	dar.: Leitende Oberstaatsanwälte und Oberstaatsanwälte	i	17,50	93,40	13,00	56,00	24,40	194,70	53,00
8		m	17,00	81,40	11,00	48,00	22,40	176,70	46,00
9		w	0,50	12,00	2,00	8,00	2,00	18,00	7,00
10	Staatsanwälte/ Richter auf Probe	i
11		m
12		w
13	Höherer nichtstaatsanwaltschaftlicher Dienst	i	2,00	4,00	1,00	2,00	1,00	47,50	12,00
14		m	2,00	2,00	-	1,00	1,00	44,00	11,00
15		w	-	2,00	1,00	1,00	-	3,50	1,00
16	dar Wirtschaftssachbearbeiter	i	2,00	4,00	1,00	2,00	1,00	42,50	10,00
17		m	2,00	2,00	-	1,00	1,00	39,00	9,00
18		w	-	2,00	1,00	1,00	-	3,50	1,00
19	Amtsanwaltschaftlicher Dienst	i	1,00	109,50	15,00	63,00	31,50	316,70	99,50
20		m	-	91,50	13,00	49,00	29,50	233,20	73,00
21		w	1,00	18,00	2,00	14,00	2,00	83,50	26,50
22	Gehobener Dienst (Rechtspfleger)	i	29,70	141,90	18,30	85,80	37,80	427,09	139,29
23		m	2,00	80,90	7,00	46,40	27,50	182,80	71,00
24		w	27,70	61,00	11,30	39,40	10,30	244,29	68,29
25	Wirtschaftssachbearbeiter	i	-	8,00	1,00	5,00	2,00	31,00	11,00
26		m	-	6,00	1,00	4,00	1,00	19,00	7,00
27		w	-	2,00	-	1,00	1,00	12,00	4,00
28	Gehobener Sozialdienst	i	-	29,00	4,00	18,00	7,00	44,00	13,00
29		m	-	14,00	3,00	7,00	4,00	25,00	7,00
30		w	-	15,00	1,00	11,00	3,00	19,00	6,00
31	Mittlerer Dienst und Schreibdienst	i	277,05	799,00	119,80	469,70	209,50	2 016,70	586,70
32		m	26,75	252,20	44,00	129,20	79,00	495,50	103,00
33		w	250,30	546,80	75,80	340,50	130,50	1 521,20	483,70
34	Beamte	i	70,20	317,00	51,50	185,20	80,30	887,00	268,00
35		m	7,00	173,00	34,00	89,00	50,00	400,70	84,00
36		w	63,20	144,00	17,50	96,20	30,30	486,30	184,00
37	Angestellte außerhalb des Schreibdienstes	i	124,75	223,30	33,50	133,80	56,00	383,50	119,80
38		m	19,75	74,20	10,00	38,20	26,00	78,80	18,00
39		w	105,00	149,10	23,50	95,60	30,00	304,70	101,80
40	Angestellte im Schreibdienst	i	82,10	258,70	34,80	150,70	73,20	746,20	198,90
41		m	-	5,00	-	2,00	3,00	16,00	1,00
42		w	82,10	253,70	34,80	148,70	70,20	730,20	197,90
43	Einfacher Dienst (einschl. Justizaushelfer und Kraftfahrer)	i	27,00	114,00	16,00	69,00	29,00	293,80	97,00
44		m	24,00	111,00	16,00	66,00	29,00	283,80	91,00
45		w	3,00	3,00	-	3,00	-	10,00	6,00
46	Raumpflegerkräfte und sonstige Lohnempfänger	i	9,40	2,40	-	2,40	-	12,10	10,60
47		m	1,00	-	-	-	-	3,00	3,00
48		w	8,40	2,40	-	2,40	-	9,10	7,60

1) Für Berlin Ergebnisse ohne die Sonderstaatsanwaltschaft II (zur Bekämpfung der Regierungskriminalität).

2) Für Schleswig-Holstein Ergebnisse vom 30.09.1995

3) Ohne Personal in Ausbildung

Gerichte und Staatsanwaltschaften

anwaltschaften am 31.12.

1995

Westfalen		Rheinland-Pfalz			Saarland	Sachsen	Sachsen-Anhalt	Schleswig-Holstein 2)	Thüringen	Lfd. Nr
Bezirk		zusammen	OLG-Bezirk							
Hamm	Köln			Koblenz	Zweibrücken					
gerichte										
1 878,90	957,30	662,00	406,00	256,00	171,50	807,11	663,85	596,55	488,40	1
940,20	472,00	348,80	207,00	141,80	104,00	237,88	204,80	325,00	155,00	2
938,70	485,30	313,20	199,00	114,20	67,50	569,23	459,05	271,55	333,40	3
400,40	216,00	188,30	114,00	74,30	47,50	292,51	193,80	151,00	161,60	4
324,20	167,70	142,30	85,50	56,80	39,00	185,75	116,80	122,00	94,00	5
76,20	48,30	46,00	28,50	17,50	8,50	106,76	77,00	29,00	67,60	6
96,90	44,80	46,30	26,50	19,80	11,00	14,00	25,20	29,00	17,00	7
91,90	38,80	44,30	26,50	17,80	10,00	14,00	23,20	27,00	15,00	8
5,00	6,00	2,00	-	2,00	1,00	-	2,00	2,00	2,00	9
.	10
.	11
.	12
19,50	16,00	3,00	1,00	2,00	-	1,00	9,00	2,00	3,00	13
19,00	14,00	3,00	1,00	2,00	-	1,00	8,00	2,00	1,00	14
0,50	2,00	-	-	-	-	-	1,00	-	2,00	15
17,50	15,00	3,00	1,00	2,00	-	-	4,00	2,00	3,00	16
17,00	13,00	3,00	1,00	2,00	-	-	3,00	2,00	1,00	17
0,50	2,00	-	-	-	-	-	1,00	-	2,00	18
147,50	69,70	58,00	36,50	21,50	5,00	-	23,00	48,00	8,00	19
112,20	48,00	52,00	31,00	21,00	5,00	-	4,00	34,00	5,00	20
35,30	21,70	6,00	5,50	0,50	-	-	19,00	14,00	3,00	21
190,00	97,80	50,20	32,50	17,70	18,20	63,00	44,00	41,25	21,00	22
77,00	34,80	26,00	16,00	10,00	10,00	15,00	9,00	23,00	5,00	23
113,00	63,00	24,20	16,50	7,70	8,20	48,00	35,00	18,25	16,00	24
14,00	6,00	2,00	1,00	1,00	2,00	7,00	6,00	6,00	3,00	25
10,00	2,00	1,00	-	1,00	2,00	2,00	-	2,00	-	26
4,00	4,00	1,00	1,00	-	-	5,00	6,00	4,00	3,00	27
22,00	9,00	8,00	3,50	4,50	-	-	-	15,00	6,00	28
15,00	3,00	6,00	3,00	3,00	-	-	-	10,50	1,00	29
7,00	6,00	2,00	0,50	1,50	-	-	-	4,50	5,00	30
946,00	484,00	340,50	211,50	129,00	88,80	407,10	338,05	293,00	235,80	31
245,80	146,70	108,50	65,50	43,00	38,00	12,13	24,00	97,50	10,00	32
700,20	337,30	232,00	146,00	86,00	50,80	394,97	314,05	195,50	225,80	33
439,50	179,50	164,00	108,00	56,00	32,00	88,40	98,55	126,25	84,00	34
225,00	91,70	98,00	59,00	39,00	23,00	2,00	14,00	81,50	8,00	35
214,50	87,80	66,00	49,00	17,00	9,00	86,40	84,55	44,75	76,00	36
117,90	145,80	50,00	22,00	28,00	28,00	203,35	123,00	67,75	72,50	37
15,80	45,00	9,00	5,00	4,00	13,00	9,13	10,00	15,00	2,00	38
102,10	100,80	41,00	17,00	24,00	15,00	194,22	113,00	52,75	70,50	39
388,60	158,70	126,50	81,50	45,00	28,80	115,35	116,50	99,00	79,30	40
5,00	10,00	1,50	1,50	-	2,00	1,00	-	1,00	-	41
383,60	148,70	125,00	80,00	45,00	26,80	114,35	116,50	98,00	79,30	42
138,00	58,80	11,00	5,00	6,00	10,00	36,50	50,00	33,00	35,00	43
137,00	55,80	10,00	5,00	5,00	10,00	22,00	43,00	33,00	31,00	44
1,00	3,00	1,00	-	1,00	-	14,50	7,00	-	4,00	45
1,50	-	1,00	1,00	-	-	-	-	7,30	15,00	46
-	-	-	-	-	-	-	-	1,00	8,00	47
1,50	-	1,00	1,00	-	-	-	-	6,30	7,00	48

1 Organisation der ordentlichen

1.3 Personal der Staats-(Amts-)

noch: 1.3.1

Lfd Nr	Art des Personals (i = insgesamt, m = männlich, w = weiblich)	Deutsch- land 1)	Früheres Bundes- gebiet einschl. Berlin- Ost ¹⁾	Neue Länder	Baden - Württemberg			
					zusam- men	OLG - Bezirk		
						Karlsruhe	Stuttgart	
Oberlandes								
1	Personal insgesamt 2)	i	869,65	690,20	179,45	36,80	16,30	20,50
2		m	511,75	438,05	73,70	23,00	9,00	14,00
3		w	357,90	252,15	105,75	13,80	7,30	6,50
4	Staatsanwaltschaftlicher Dienst ..	i	350,50	287,80	62,70	19,50	8,00	11,50
5		m	303,90	253,20	50,70	19,00	8,00	11,00
6		w	46,60	34,60	12,00	0,50	-	0,50
7	dar Generalstaatsanwälte u.							
	Ltd Oberstaatsanwälte	i	78,00	62,00	16,00	4,00	2,00	2,00
8		m	74,00	58,00	16,00	4,00	2,00	2,00
9		w	4,00	4,00	-	-	-	-
10	Staatsanwälte/ Richter auf Probe	i
11		m
12		w
13	Höherer nichtstaatsanwalt- schaftlicher Dienst	i	8,00	5,00	3,00	-	-	-
14		m	7,00	4,00	3,00	-	-	-
15		w	1,00	1,00	-	-	-	-
16	Gehobener Dienst (Rechtspfleger)	i	113,35	83,85	29,50	1,80	0,80	1,00
17		m	68,60	59,60	9,00	1,00	-	1,00
18		w	44,75	24,25	20,50	0,80	0,80	-
19	Mittlerer Dienst und Schreibdienst	i	334,38	257,13	77,25	14,50	7,50	7,00
20		m	72,75	68,75	4,00	2,00	1,00	1,00
21		w	261,63	188,38	73,25	12,50	6,50	6,00
22	Beamte	i	115,55	100,55	15,00	3,50	1,50	2,00
23		m	64,00	61,00	3,00	2,00	1,00	1,00
24		w	51,55	39,55	12,00	1,50	0,50	1,00
25	Angestellte außerhalb des Schreibdienstes	i	63,00	34,75	28,25	1,00	1,00	-
26		m	8,75	7,75	1,00	-	-	-
27		w	54,25	27,00	27,25	1,00	1,00	-
28	Angestellte im Schreibdienst	i	155,83	121,83	34,00	10,00	5,00	5,00
29		m	-	-	-	-	-	-
30		w	155,83	121,83	34,00	10,00	5,00	5,00
31	Einfacher Dienst (einschl. Justizaushelfer und Kraftfahrer) .	i	51,50	44,50	7,00	1,00	-	1,00
32		m	51,50	44,50	7,00	1,00	-	1,00
33		w	-	-	-	-	-	-
34	Raumpflegerkräfte und sonstige Lohnempfänger	i	11,92	11,92	-	-	-	-
35		m	8,00	8,00	-	-	-	-
36		w	3,92	3,92	-	-	-	-

1) Für Schleswig-Holstein Ergebnisse vom 30.09.1995.

2) Ohne Personal in Ausbildung.

Gerichte und Staatsanwaltschaften

anwaltschaften am 31.12.

1995

zusammen	Bayern				Berlin	Brandenburg	Bremen	Hamburg	Hessen	Lfd Nr
	Bayer. Oberstes Landesgericht	OLG - Bezirk								
		München	Nürnberg	Bamberg						
97,00	15,00	51,00	19,00	12,00	92,62	38,60	11,50	21,00	75,63	1
62,00	12,00	28,00	14,00	8,00	53,00	18,60	5,00	14,00	47,75	2
35,00	3,00	23,00	5,00	4,00	39,62	20,00	6,50	7,00	27,88	3
37,00	7,00	16,00	8,00	6,00	35,00	15,60	4,00	12,00	35,00	4
33,00	7,00	13,00	8,00	5,00	24,00	11,60	2,00	11,00	30,00	5
4,00	-	3,00	-	1,00	11,00	4,00	2,00	1,00	5,00	6
9,00	1,00	4,00	2,00	2,00	7,00	3,00	1,00	4,00	8,00	7
9,00	1,00	4,00	2,00	2,00	5,00	3,00	1,00	4,00	7,00	8
-	-	-	-	-	2,00	-	-	-	1,00	9
.	10
.	11
.	12
1,00	-	-	1,00	-	-	1,00	-	-	-	13
1,00	-	-	1,00	-	-	1,00	-	-	-	14
-	-	-	-	-	-	-	-	-	-	15
8,00	1,00	4,00	1,00	2,00	9,00	5,00	2,00	1,00	9,00	16
7,00	1,00	3,00	1,00	2,00	8,00	2,00	2,00	1,00	6,00	17
1,00	-	1,00	-	-	1,00	3,00	-	-	3,00	18
46,00	6,00	27,00	9,00	4,00	31,50	14,00	4,50	8,00	27,63	19
16,00	3,00	8,00	4,00	1,00	7,00	1,00	-	2,00	7,75	20
30,00	3,00	19,00	5,00	3,00	24,50	13,00	4,50	6,00	19,88	21
21,00	3,00	12,00	4,00	2,00	13,25	2,00	1,00	3,00	9,00	22
14,00	3,00	6,00	4,00	1,00	6,00	-	-	1,00	6,00	23
7,00	-	6,00	-	1,00	7,25	2,00	1,00	2,00	3,00	24
7,50	1,00	4,50	2,00	-	1,00	6,00	1,00	2,00	3,75	25
2,00	-	2,00	-	-	1,00	1,00	-	1,00	1,75	26
5,50	1,00	2,50	2,00	-	-	5,00	1,00	1,00	2,00	27
17,50	2,00	10,50	3,00	2,00	17,25	6,00	2,50	3,00	14,88	28
-	-	-	-	-	-	-	-	-	-	29
17,50	2,00	10,50	3,00	2,00	17,25	6,00	2,50	3,00	14,88	30
5,00	1,00	4,00	-	-	6,00	3,00	1,00	-	4,00	31
5,00	1,00	4,00	-	-	6,00	3,00	1,00	-	4,00	32
-	-	-	-	-	-	-	-	-	-	33
-	-	-	-	-	11,12	-	-	-	-	34
-	-	-	-	-	8,00	-	-	-	-	35
-	-	-	-	-	3,12	-	-	-	-	36

1 Organisation der ordentlichen
1.3 Personal der Staats-(Amts-)
 noch: 1.3.1

Lfd. Nr	Art des Personals (i = insgesamt, m = männlich, w = weiblich)	Mecklen- burg- Vor- pommern	Niedersachsen				Nordrhein-		
			zusam- men	OLG-Bezirk			zusam- men	Düssel- dorf	
				Braun- schweig	Celle	Olden- burg			
Oberlandes									
1	Personal insgesamt 2)	i	26,00	84,10	15,20	47,00	21,90	198,90	72,20
2		m	9,50	54,80	9,70	32,00	13,10	132,80	46,80
3		w	16,50	29,30	5,50	15,00	8,80	66,10	25,40
4	Staatsanwaltschaftlicher Dienst .	i	8,50	30,10	3,00	19,00	8,10	84,40	27,80
5		m	8,50	25,60	3,00	15,00	7,60	79,80	25,80
6		w	-	4,50	-	4,00	0,50	4,60	2,00
7	dar.: Generalstaatsanwälte u.								
	Ltd. Oberstaatsanwälte	i	3,00	6,00	1,00	3,00	2,00	14,00	4,00
8		m	3,00	6,00	1,00	3,00	2,00	14,00	4,00
9		w	-	-	-	-	-	-	-
10	Staatsanwälte/ Richter auf Probe	i
11		m
12		w
13	Höherer nichtstaatsanwalt- schaftlicher Dienst	i	-	-	-	-	-	3,00	1,00
14		m	-	-	-	-	-	2,00	1,00
15		w	-	-	-	-	-	1,00	-
16	Gehobener Dienst (Rechtspfleger)	i	5,50	14,20	1,70	10,00	2,50	31,50	14,50
17		m	1,00	12,20	1,70	9,00	1,50	18,00	8,00
18		w	4,50	2,00	-	1,00	1,00	13,50	6,50
19	Mittlerer Dienst und Schreibdienst	i	12,00	31,50	8,50	15,00	8,00	64,00	22,90
20		m	-	9,00	3,00	5,00	1,00	17,00	6,00
21		w	12,00	22,50	5,50	10,00	7,00	47,00	16,90
22	Beamte	i	2,00	11,00	3,00	5,00	3,00	28,80	12,00
23		m	-	9,00	3,00	5,00	1,00	16,00	5,00
24		w	2,00	2,00	-	-	2,00	12,80	7,00
25	Angestellte außerhalb des Schreibdienstes	i	3,00	6,50	1,50	3,00	2,00	5,50	3,50
26		m	-	-	-	-	-	1,00	1,00
27		w	3,00	6,50	1,50	3,00	2,00	4,50	2,50
28	Angestellte im Schreibdienst	i	7,00	14,00	4,00	7,00	3,00	29,70	7,40
29		m	-	-	-	-	-	-	-
30		w	7,00	14,00	4,00	7,00	3,00	29,70	7,40
31	Einfacher Dienst (einschl. Justizaus Helfer und Kraftfahrer) .	i	-	8,00	2,00	3,00	3,00	16,00	6,00
32		m	-	8,00	2,00	3,00	3,00	16,00	6,00
33		w	-	-	-	-	-	-	-
34	Raumpflegerkräfte und sonstige Lohnempfänger	i	-	0,30	-	-	0,30	-	-
35		m	-	-	-	-	-	-	-
36		w	-	0,30	-	-	0,30	-	-

1) Für Schleswig-Holstein Ergebnisse vom 30.09.1995

2) Ohne Personal in Ausbildung.

Gerichte und Staatsanwaltschaften

anwaltschaften am 31.12.

1995

Westfalen		Rheinland-Pfalz			Saarland	Sachsen	Sachsen-Anhalt	Schleswig-Holstein 1)	Thüringen	Lfd Nr
Bezirk		zusammen	OLG-Bezirk							
Hamm	Köln		Koblenz	Zweibrücken						
76,10	50,60	30,90	20,30	10,60	7,50	45,35	37,00	34,25	32,50	1
52,00	34,00	21,20	13,80	7,40	6,00	12,60	18,00	18,50	15,00	2
24,10	16,60	9,70	6,50	3,20	1,50	32,75	19,00	15,75	17,50	3
33,60	23,00	15,80	9,80	6,00	4,00	13,60	12,00	11,00	13,00	4
31,00	23,00	14,80	9,80	5,00	4,00	8,60	10,00	10,00	12,00	5
2,60	-	1,00	-	1,00	-	5,00	2,00	1,00	1,00	6
6,00	4,00	4,00	2,00	2,00	2,00	3,00	3,00	3,00	4,00	7
6,00	4,00	3,00	2,00	1,00	2,00	3,00	3,00	3,00	4,00	8
-	-	1,00	-	1,00	-	-	-	-	-	9
.	10
.	11
.	12
1,00	1,00	-	-	-	-	1,00	1,00	1,00	-	13
-	1,00	-	-	-	-	1,00	1,00	1,00	-	14
1,00	-	-	-	-	-	-	-	-	-	15
11,00	6,00	1,60	1,00	0,60	1,00	7,00	8,00	4,75	4,00	16
6,00	4,00	1,40	1,00	0,40	1,00	2,00	3,00	2,00	1,00	17
5,00	2,00	0,20	-	0,20	-	5,00	5,00	2,75	3,00	18
24,50	16,60	12,00	8,00	4,00	2,50	22,75	14,00	15,00	14,50	19
9,00	2,00	4,00	2,00	2,00	1,00	-	2,00	3,00	1,00	20
15,50	14,60	8,00	6,00	2,00	1,50	22,75	12,00	12,00	13,50	21
10,00	6,80	6,00	4,00	2,00	1,00	4,00	2,00	3,00	5,00	22
9,00	2,00	4,00	2,00	2,00	1,00	-	2,00	2,00	1,00	23
1,00	4,80	2,00	2,00	-	-	4,00	-	1,00	4,00	24
2,00	-	-	-	-	0,50	9,75	5,00	6,00	4,50	25
-	-	-	-	-	-	-	-	1,00	-	26
2,00	-	-	-	-	0,50	9,75	5,00	5,00	4,50	27
12,50	9,80	6,00	4,00	2,00	1,00	9,00	7,00	6,00	5,00	28
-	-	-	-	-	-	-	-	-	-	29
12,50	9,80	6,00	4,00	2,00	1,00	9,00	7,00	6,00	5,00	30
6,00	4,00	1,00	1,00	-	-	1,00	2,00	2,50	1,00	31
6,00	4,00	1,00	1,00	-	-	1,00	2,00	2,50	1,00	32
-	-	-	-	-	-	-	-	-	-	33
-	-	0,50	0,50	-	-	-	-	-	-	34
-	-	-	-	-	-	-	-	-	-	35
-	-	0,50	0,50	-	-	-	-	-	-	36

1 Organisation der ordentlichen
1.3 Personal der Staats-(Amts-)
1.3.2

Lfd Nr	Art des Personals (i = insgesamt, m = männlich, w = weiblich)	Deutsch- land 1) 2)	Früheres Bundes- gebiet einschl. Berlin- Ost 1) 2)	Neue Länder 2)	Baden - Württemberg		
					zusam- men	OLG - Bezirk	
						Karlsruhe	Stuttgart
							Land
1	Personal insgesamt 3)	16 499,55	13 407,22	3 092,33	1 478,80	702,70	776,10
2		7 374,20	6 367,00	1 007,20	645,10	303,20	341,90
3		9 125,35	7 040,22	2 085,13	833,70	399,50	434,20
4	Staatsanwaltschaftlicher Dienst	4 558,63	3 519,78	1 038,85	451,00	208,50	242,50
5		3 238,05	2 576,65	661,40	343,50	147,50	196,00
6		1 320,58	943,13	377,45	107,50	61,00	46,50
7	dar Leitende Oberstaatsanwälte und Oberstaatsanwälte						
		801,30	705,80	95,50	86,00	38,00	48,00
8		736,80	648,80	88,00	84,00	37,00	47,00
9		64,50	57,00	7,50	2,00	1,00	1,00
10	Staatsanwälte/ Richter auf Probe						
11							
12							
13	Hoherer nichtstaatsanwaltschaftlicher Dienst	106,00	84,00	22,00	6,00	2,00	4,00
14		89,00	71,00	18,00	5,00	2,00	3,00
15		17,00	13,00	4,00	1,00	-	1,00
16	dar Wirtschaftsreferenten	88,00	74,00	14,00	6,00	2,00	4,00
17		73,00	63,00	10,00	5,00	2,00	3,00
18		15,00	11,00	4,00	1,00	-	1,00
19	Amtsanwaltschaftlicher Dienst	921,72	860,72	61,00	73,20	38,00	35,20
20		651,90	632,90	19,00	59,20	31,00	28,20
21		269,82	227,82	42,00	14,00	7,00	7,00
22	Gehobener Dienst (Rechtspfleger)	1 470,43	1 258,33	212,10	164,30	82,30	82,00
23		664,80	608,80	56,00	85,40	47,70	37,70
24		805,63	649,53	156,10	78,90	34,60	44,30
25	Wirtschaftssachbearbeiter	107,00	85,50	21,50	-	-	-
26		55,50	52,50	3,00	-	-	-
27		51,50	33,00	18,50	-	-	-
28	Gehobener Sozialdienst	180,60	173,80	6,80	33,00	15,80	17,20
29		98,10	97,10	1,00	19,50	9,50	10,00
30		82,50	76,70	5,80	13,50	6,30	7,20
31	Mittlerer Dienst und Schreibdienst	8 128,30	6 605,82	1 522,48	659,60	317,60	342,00
32		1 700,55	1 614,75	85,80	82,50	43,50	39,00
33		6 427,75	4 991,07	1 436,68	577,10	274,10	303,00
34	Beamte	3 093,32	2 640,12	453,20	187,50	78,50	109,00
35		1 247,74	1 209,74	38,00	57,50	23,50	34,00
36		1 845,58	1 430,38	415,20	130,00	55,00	75,00
37	Angestellte außerhalb des Schreibdienstes	2 195,45	1 626,07	569,38	168,10	54,30	113,80
38		416,31	370,51	45,80	25,00	20,00	5,00
39		1 779,14	1 255,56	523,58	143,10	34,30	108,80
40	Angestellte im Schreibdienst	2 839,53	2 339,63	499,90	304,00	184,80	119,20
41		36,50	34,50	2,00	-	-	-
42		2 803,03	2 305,13	497,90	304,00	184,80	119,20
43	Einfacher Dienst (einschl Justizaushelfer und Kraftfahrer)	939,60	745,70	193,90	53,60	22,60	31,00
44		865,30	703,30	162,00	50,00	22,00	28,00
45		74,30	42,40	31,90	3,60	0,60	3,00
46	Raumpflegerkräfte und sonstige Lohnempfänger	87,27	73,57	13,70	38,10	15,90	22,20
47		11,00	10,00	1,00	-	-	-
48		76,27	63,57	12,70	38,10	15,90	22,20

1) Für Berlin Ergebnisse ohne die Sonderstaatsanwaltschaft II (zur Bekämpfung der Regierungskriminalität).

2) Für Brandenburg und Schleswig-Holstein Ergebnisse vom 30.09.1996

3) Ohne Personal in Ausbildung.

Gerichte und Staatsanwaltschaften

anwaltschaften am 31.12.

1996

zusammen	Bayern			Berlin 1)	Brandenburg 2)	Bremen	Hamburg	Hessen	Lfd. Nr.
	OLG - Bezirk								
	München	Nürnberg	Bamberg						
gerichte									
1 762,60	1 057,50	401,50	303,60	1 155,05	668,50	188,07	484,50	1 262,60	1
760,20	451,00	175,60	133,60	425,50	235,00	109,00	224,26	636,60	2
1 002,40	606,50	225,90	170,00	729,55	433,50	79,07	260,24	626,00	3
577,90	355,50	122,80	99,60	308,40	233,50	43,50	161,80	326,50	4
390,90	237,50	79,80	73,60	179,00	153,00	35,00	112,80	250,50	5
187,00	118,00	43,00	26,00	129,40	80,50	8,50	49,00	76,00	6
84,80	51,00	18,80	15,00	42,00	23,00	8,00	40,00	74,00	7
80,80	50,00	18,80	12,00	37,00	21,00	8,00	34,00	67,00	8
4,00	1,00	-	3,00	5,00	2,00	-	6,00	7,00	9
.	10
.	11
.	12
1,00	-	1,00	-	11,00	4,00	2,00	2,00	4,00	13
1,00	-	1,00	-	7,00	3,00	2,00	2,00	4,00	14
-	-	-	-	4,00	1,00	-	-	-	15
-	-	-	-	9,00	4,00	2,00	2,00	4,00	16
-	-	-	-	5,00	3,00	2,00	2,00	4,00	17
-	-	-	-	4,00	1,00	-	-	-	18
5,00	3,00	1,00	1,00	117,75	16,00	16,00	17,00	103,70	19
5,00	3,00	1,00	1,00	67,00	8,00	13,00	8,00	77,00	20
-	-	-	-	50,75	8,00	3,00	9,00	26,70	21
212,60	126,10	52,50	34,00	89,50	43,55	12,00	30,00	86,60	22
112,30	69,50	27,30	15,50	25,00	22,00	11,00	16,25	44,00	23
100,30	56,60	25,20	18,50	64,50	21,55	1,00	13,75	42,60	24
12,50	5,50	3,00	4,00	1,00	3,00	1,00	-	14,00	25
10,50	5,50	2,00	3,00	-	-	1,00	-	7,00	26
2,00	-	1,00	1,00	1,00	3,00	-	-	7,00	27
7,00	5,00	2,00	-	7,50	-	-	-	31,30	28
4,50	3,50	1,00	-	5,50	-	-	-	16,10	29
2,50	1,50	1,00	-	2,00	-	-	-	15,20	30
897,10	526,90	205,20	165,00	544,60	320,15	104,80	246,70	614,80	31
187,50	96,50	50,50	40,50	84,00	14,00	40,00	63,21	163,00	32
709,60	430,40	154,70	124,50	460,60	306,15	64,80	183,49	451,80	33
328,90	197,10	73,80	58,00	298,20	47,00	41,81	82,75	133,30	34
146,50	74,50	36,00	36,00	81,00	5,00	25,00	33,00	79,00	35
182,40	122,60	37,80	22,00	217,20	42,00	16,81	49,75	54,30	36
291,30	171,80	64,10	55,40	46,50	120,25	40,76	104,51	239,40	37
38,50	20,00	14,00	4,50	2,00	8,00	15,00	29,21	80,00	38
252,80	151,80	50,10	50,90	44,50	112,25	25,76	75,30	159,40	39
276,90	158,00	67,30	51,60	199,90	152,90	22,23	59,44	242,10	40
2,50	2,00	0,50	-	1,00	1,00	-	1,00	4,00	41
274,40	156,00	66,80	51,60	198,90	151,90	22,23	58,44	238,10	42
45,50	35,50	10,00	-	71,80	41,40	7,00	27,00	78,00	43
45,50	35,50	10,00	-	57,00	35,00	7,00	22,00	74,00	44
-	-	-	-	14,80	6,40	-	5,00	4,00	45
4,00	-	4,00	-	3,50	6,90	1,77	-	3,70	46
3,00	-	3,00	-	1,00	-	-	-	1,00	47
1,00	-	1,00	-	2,50	6,90	1,77	-	2,70	48

1 Organisation der ordentlichen

1.3 Personal der Staats-(Amts-)

noch: 1.3.2

Lfd Nr	Art des Personals (i = insgesamt, m = männlich, w = weiblich)	Mecklen- burg- Vor- pommern	Niedersachsen				Nordrhein-		
			zusam- men	OLG-Bezirk			zusam- men	OLG-	
				Braun- schweig	Celle	Olden- burg		Düssel- dorf	
								Land	
1	Personal insgesamt 3)	i	497,80	1 620,00	229,20	975,50	415,30	4 035,50	1 210,10
2		m	153,30	838,20	121,00	462,20	255,00	1 957,59	569,40
3		w	344,50	781,80	108,20	513,30	160,30	2 077,91	640,70
4	Staatsanwaltschaftlicher Dienst	i	142,90	401,00	53,50	242,00	105,50	863,88	249,18
5		m	95,50	290,00	37,00	163,00	90,00	678,65	195,75
6		w	47,40	111,00	16,50	79,00	15,50	185,23	53,43
7	dar Leitende Oberstaatsanwälte und Oberstaatsanwälte	i	16,50	91,00	12,00	54,00	25,00	198,70	54,00
8		m	16,00	79,00	10,00	46,00	23,00	182,70	47,00
9		w	0,50	12,00	2,00	8,00	2,00	16,00	7,00
10	Staatsanwälte/ Richter auf Probe	i
11		m
12		w
13	Höherer nichtstaatsanwaltschaftlicher Dienst	i	2,00	4,00	1,00	2,00	1,00	48,50	11,00
14		m	2,00	2,00	-	1,00	1,00	43,00	10,00
15		w	-	2,00	1,00	1,00	-	5,50	1,00
16	dar Wirtschaftsreferenten	i	2,00	4,00	1,00	2,00	1,00	41,50	9,00
17		m	2,00	2,00	-	1,00	1,00	38,00	8,00
18		w	-	2,00	1,00	1,00	-	3,50	1,00
19	Amtsanwaltschaftlicher Dienst	i	5,00	108,00	16,00	61,00	31,00	312,07	97,67
20		m	1,00	90,00	14,00	47,00	29,00	223,70	68,00
21		w	4,00	18,00	2,00	14,00	2,00	88,37	29,67
22	Gehobener Dienst (Rechtspfleger)	i	30,80	143,60	19,30	87,30	37,00	413,58	145,28
23		m	4,00	79,20	7,00	45,20	27,00	177,65	71,65
24		w	26,80	64,40	12,30	42,10	10,00	235,93	73,63
25	Wirtschaftssachbearbeiter	i	-	8,00	1,00	5,00	2,00	37,00	11,00
26		m	-	6,00	1,00	4,00	1,00	21,00	7,00
27		w	-	2,00	-	1,00	1,00	16,00	4,00
28	Gehobener Sozialdienst	i	-	29,00	4,00	18,00	7,00	43,00	13,00
29		m	-	13,00	3,00	6,00	4,00	22,00	6,00
30		w	-	16,00	1,00	12,00	3,00	21,00	7,00
31	Mittlerer Dienst und Schreibdienst	i	290,30	812,50	119,40	490,30	202,80	2 008,37	577,17
32		m	27,80	248,00	44,00	130,00	74,00	502,79	117,00
33		w	262,50	564,50	75,40	360,30	128,80	1 505,58	460,17
34	Beamte	i	95,80	337,10	50,80	207,00	79,30	911,31	272,61
35		m	9,00	176,00	35,00	95,00	46,00	408,99	94,00
36		w	86,80	161,10	15,80	112,00	33,30	502,32	178,61
37	Angestellte außerhalb des Schreibdienstes	i	113,80	214,20	32,30	128,90	53,00	375,25	108,85
38		m	18,80	67,00	9,00	33,00	25,00	78,80	22,00
39		w	95,00	147,20	23,30	95,90	28,00	296,45	86,85
40	Angestellte im Schreibdienst	i	80,70	261,20	36,30	154,40	70,50	721,81	195,71
41		m	-	5,00	-	2,00	3,00	15,00	1,00
42		w	80,70	256,20	36,30	152,40	67,50	706,81	194,71
43	Einfacher Dienst (einschl. Justizaushelfer und Kraftfahrer)	i	23,00	112,00	15,00	68,00	29,00	297,80	96,00
44		m	22,00	110,00	15,00	66,00	29,00	285,80	91,00
45		w	1,00	2,00	-	2,00	-	12,00	5,00
46	Raumpflegekräfte und sonstige Lohnempfänger	i	3,80	1,90	-	1,90	-	11,30	9,80
47		m	1,00	-	-	-	-	3,00	3,00
48		w	2,80	1,90	-	1,90	-	8,30	6,80

1) Für Berlin Ergebnisse ohne die Sonderstaatsanwaltschaft II (zur Bekämpfung der Regierungskriminalität).

2) Für Brandenburg und Schleswig-Holstein Ergebnisse vom 30.09.1996.

3) Ohne Personal in Ausbildung

Gerichte und Staatsanwaltschaften

anwaltschaften am 31.12.

1996

Westfalen		Rheinland-Pfalz			Saarland	Sachsen	Sachsen-Anhalt	Schleswig-Holstein 2)	Thuringen	Lfd Nr
Bezirk		zusammen	OLG-Bezirk							
Hamm	Köln			Koblenz	Zweibrücken					
gerichte										
1 891,40	934,00	670,60	405,60	265,00	170,20	734,93	685,80	579,30	505,30	1
938,40	449,79	352,30	211,50	140,80	101,00	236,60	215,30	317,25	167,00	2
953,00	484,21	318,30	194,10	124,20	69,20	498,33	470,50	262,05	338,30	3
399,90	214,80	187,80	112,50	75,30	47,50	295,05	196,80	150,50	170,60	4
319,60	163,30	137,30	83,50	53,80	38,00	187,60	122,30	121,00	103,00	5
80,30	51,50	50,50	29,00	21,50	9,50	107,45	74,50	29,50	67,60	6
99,90	44,80	44,30	25,50	18,80	10,00	15,00	23,00	27,00	18,00	7
94,90	40,80	42,30	25,50	16,80	9,00	15,00	20,00	25,00	16,00	8
5,00	4,00	2,00	-	2,00	1,00	-	3,00	2,00	2,00	9
										10
										11
										12
20,50	17,00	3,50	1,50	2,00	-	3,00	9,00	2,00	4,00	13
19,00	14,00	3,00	1,00	2,00	-	3,00	8,00	2,00	2,00	14
1,50	3,00	0,50	0,50	-	-	-	1,00	-	2,00	15
17,50	15,00	3,50	1,50	2,00	-	-	4,00	2,00	4,00	16
17,00	13,00	3,00	1,00	2,00	-	-	3,00	2,00	2,00	17
0,50	2,00	0,50	0,50	-	-	-	1,00	-	2,00	18
151,70	62,70	58,00	36,50	21,50	5,00	-	32,00	45,00	8,00	19
115,70	40,00	53,00	32,00	21,00	5,00	-	5,00	32,00	5,00	20
36,00	22,70	5,00	4,50	0,50	-	-	27,00	13,00	3,00	21
174,80	93,50	50,70	32,50	18,20	16,20	65,25	47,00	39,25	25,50	22
73,30	32,70	28,00	17,00	11,00	9,00	11,00	11,00	21,00	8,00	23
101,50	60,80	22,70	15,50	7,20	7,20	54,25	36,00	18,25	17,50	24
19,00	7,00	4,00	2,00	2,00	2,00	7,00	7,50	6,00	4,00	25
11,00	3,00	3,00	1,00	2,00	2,00	2,00	-	2,00	1,00	26
8,00	4,00	1,00	1,00	-	-	5,00	7,50	4,00	3,00	27
22,00	8,00	8,00	3,50	4,50	-	-	-	15,00	6,80	28
14,00	2,00	6,00	3,00	3,00	-	-	-	10,50	1,00	29
8,00	6,00	2,00	0,50	1,50	-	-	-	4,50	5,80	30
962,00	469,20	346,60	211,10	135,50	89,50	332,13	340,50	281,25	239,40	31
249,80	135,99	112,00	69,00	43,00	37,00	10,00	23,00	94,75	11,00	32
712,20	333,21	234,60	142,10	92,50	52,50	322,13	317,50	186,50	228,40	33
459,40	179,30	168,50	108,50	60,00	32,50	91,90	109,50	118,25	109,00	34
226,00	88,99	101,00	62,00	39,00	23,00	2,00	14,00	78,75	8,00	35
233,40	90,31	67,50	46,50	21,00	9,50	89,90	95,50	39,50	101,00	36
126,60	139,80	52,80	20,80	32,00	27,00	144,53	131,00	66,25	59,80	37
15,80	41,00	8,00	4,00	4,00	12,00	7,00	9,00	15,00	3,00	38
110,80	98,80	44,80	16,80	28,00	15,00	137,53	122,00	51,25	56,80	39
376,00	150,10	125,30	81,80	43,50	30,00	95,70	100,00	96,75	70,60	40
8,00	6,00	3,00	3,00	-	2,00	1,00	-	1,00	-	41
368,00	144,10	122,30	78,80	43,50	28,00	94,70	100,00	95,75	70,60	42
140,00	61,80	11,00	5,00	6,00	10,00	32,50	53,00	32,00	44,00	43
136,00	58,80	10,00	5,00	5,00	10,00	23,00	46,00	32,00	36,00	44
4,00	3,00	1,00	-	1,00	-	9,50	7,00	-	8,00	45
1,50	-	1,00	1,00	-	-	-	-	8,30	3,00	46
-	-	-	-	-	-	-	-	2,00	-	47
1,50	-	1,00	1,00	-	-	-	-	6,30	3,00	48

1 Organisation der ordentlichen
1.3 Personal der Staats-(Amts-)
 noch: 1.3.2

Lfd. Nr.	Art des Personals (i = insgesamt, m = männlich, w = weiblich)	Deutschland 1)	Früheres Bundesgebiet einschl. Berlin-Ost ¹⁾	Neue Länder 1)	Baden - Württemberg			
					zusammen	OLG - Bezirk		
						Karlsruhe	Stuttgart	
Oberlandes								
1	Personal insgesamt 2)	i	850,72	677,37	173,35	34,80	14,30	20,50
2		m	510,30	437,20	73,10	21,00	7,00	14,00
3		w	340,42	240,17	100,25	13,80	7,30	6,50
4	Staatsanwaltschaftlicher Dienst ..	i	341,40	278,30	63,10	18,50	7,00	11,50
5		m	300,30	252,20	48,10	17,00	6,00	11,00
6		w	41,10	26,10	15,00	1,50	1,00	0,50
7	dar: Generalstaatsanwälte u Ltd Oberstaatsanwälte ..	i	73,00	57,00	16,00	2,00	-	2,00
8		m	67,00	51,00	16,00	2,00	-	2,00
9		w	6,00	6,00	-	-	-	-
10	Staatsanwälte/ Richter auf Probe	i
11		m
12		w
13	Höherer nichtstaatsanwalt- schaftlicher Dienst ..	i	9,00	6,00	3,00	-	-	-
14		m	8,00	5,00	3,00	-	-	-
15		w	1,00	1,00	-	-	-	-
16	Gehobener Dienst (Rechtspfleger)	i	115,07	88,07	27,00	1,80	0,80	1,00
17		m	70,80	61,80	9,00	1,00	-	1,00
18		w	44,27	26,27	18,00	0,80	0,80	-
19	Mittlerer Dienst und Schreibdienst	i	321,85	251,60	70,25	13,50	6,50	7,00
20		m	71,70	68,70	3,00	2,00	1,00	1,00
21		w	250,15	182,90	67,25	11,50	5,50	6,00
22	Beamte	i	117,60	99,60	18,00	3,50	1,50	2,00
23		m	63,00	61,00	2,00	2,00	1,00	1,00
24		w	54,60	38,60	16,00	1,50	0,50	1,00
25	Angestellte außerhalb des Schreibdienstes	i	57,25	37,00	20,25	1,00	1,00	-
26		m	7,70	6,70	1,00	-	-	-
27		w	49,55	30,30	19,25	1,00	1,00	-
28	Angestellte im Schreibdienst ..	i	147,00	115,00	32,00	9,00	4,00	5,00
29		m	1,00	1,00	-	-	-	-
30		w	146,00	114,00	32,00	9,00	4,00	5,00
31	Einfacher Dienst (einschl Justizaus Helfer und Krafffahrer)	i	51,50	41,50	10,00	1,00	-	1,00
32		m	51,50	41,50	10,00	1,00	-	1,00
33		w	-	-	-	-	-	-
34	Raumpflegerkräfte und sonstige Lohnempfänger	i	11,90	11,90	-	-	-	-
35		m	8,00	8,00	-	-	-	-
36		w	3,90	3,90	-	-	-	-

1) Für Brandenburg und Schleswig-Holstein Ergebnisse vom 30.09.1996.
 2) Ohne Personal in Ausbildung.

Gerichte und Staatsanwaltschaften

anwaltschaften am 31.12.

1996

zusammen	Bayern				Berlin	Brandenburg 1)	Bremen	Hamburg	Hessen	Lfd. Nr
	Bayer. Oberstes Landes- gericht	OLG - Bezirk								
		München	Nürnberg	Bamberg						
93,50	13,00	49,00	20,50	11,00	88,10	37,60	10,02	20,00	69,80	1
59,00	10,00	27,00	14,00	8,00	55,00	16,60	4,00	12,00	44,40	2
34,50	3,00	22,00	6,50	3,00	33,10	21,00	6,02	8,00	25,40	3
35,00	6,00	15,00	9,00	5,00	32,60	15,60	4,00	11,00	31,50	4
33,00	6,00	13,00	9,00	5,00	27,00	9,60	3,00	10,00	27,00	5
2,00	-	2,00	-	-	5,60	6,00	1,00	1,00	4,50	6
8,00	-	4,00	2,00	2,00	7,00	3,00	2,00	3,00	7,00	7
8,00	-	4,00	2,00	2,00	5,00	3,00	1,00	3,00	6,00	8
-	-	-	-	-	2,00	-	1,00	-	1,00	9
.	10
.	11
.	12
1,00	-	-	1,00	-	-	1,00	-	-	-	13
1,00	-	-	1,00	-	-	1,00	-	-	-	14
-	-	-	-	-	-	-	-	-	-	15
10,00	1,00	5,00	2,00	2,00	9,00	4,00	1,52	1,00	6,70	16
7,00	1,00	3,00	1,00	2,00	8,00	2,00	1,00	-	5,70	17
3,00	-	2,00	1,00	-	1,00	2,00	0,52	1,00	1,00	18
43,50	6,00	25,00	8,50	4,00	30,40	14,00	4,50	8,00	27,60	19
14,00	3,00	7,00	3,00	1,00	7,00	1,00	-	2,00	7,70	20
29,50	3,00	18,00	5,50	3,00	23,40	13,00	4,50	6,00	19,90	21
21,00	3,00	13,00	3,00	2,00	12,80	3,00	1,00	3,00	9,00	22
13,00	3,00	6,00	3,00	1,00	6,00	-	-	1,00	6,00	23
8,00	-	7,00	-	1,00	6,80	3,00	1,00	2,00	3,00	24
7,00	2,00	2,50	2,50	-	1,00	5,00	1,00	2,00	4,70	25
1,00	-	1,00	-	-	1,00	1,00	-	1,00	1,70	26
6,00	2,00	1,50	2,50	-	-	4,00	1,00	1,00	3,00	27
15,50	1,00	9,50	3,00	2,00	16,60	6,00	2,50	3,00	13,90	28
-	-	-	-	-	-	-	-	-	-	29
15,50	1,00	9,50	3,00	2,00	16,60	6,00	2,50	3,00	13,90	30
4,00	-	4,00	-	-	5,00	3,00	-	-	4,00	31
4,00	-	4,00	-	-	5,00	3,00	-	-	4,00	32
-	-	-	-	-	-	-	-	-	-	33
-	-	-	-	-	11,10	-	-	-	-	34
-	-	-	-	-	8,00	-	-	-	-	35
-	-	-	-	-	3,10	-	-	-	-	36

1 Organisation der ordentlichen

1.3 Personal der Staats-(Amts-)

noch: 1.3.2

Lfd. Nr	Art des Personals (i = insgesamt, m = männlich, w = weiblich)	Mecklenburg-Vorpommern	Niedersachsen				Nordrhein-		
			zusammen	OLG-Bezirk			zusammen	OLG-	
				Braunschweig	Celle	Oldenburg		Düsseldorf	
Oberlandes									
1	Personal insgesamt 2)	i	30,00	85,60	16,20	48,00	21,40	200,90	75,80
2		m	14,00	57,30	10,70	33,00	13,60	135,80	48,80
3		w	16,00	28,30	5,50	15,00	7,80	65,10	27,00
4	Staatsanwaltschaftlicher Dienst ..	i	10,00	31,60	4,00	20,00	7,60	82,80	27,80
5		m	10,00	27,60	4,00	16,00	7,60	78,80	25,80
6		w	-	4,00	-	4,00	-	4,00	2,00
7	dar: Generalstaatsanwälte u. Ltd. Oberstaatsanwälte	i	3,00	6,00	1,00	4,00	1,00	13,00	4,00
8		m	3,00	5,00	1,00	3,00	1,00	13,00	4,00
9		w	-	1,00	-	1,00	-	-	-
10	Staatsanwälte/ Richter auf Probe	i
11		m
12		w
13	Höherer nichtstaatsanwalt- schaftlicher Dienst	i	-	1,00	-	1,00	-	3,00	1,00
14		m	-	1,00	-	1,00	-	2,00	1,00
15		w	-	-	-	-	-	1,00	-
16	Gehobener Dienst (Rechtspfleger)	i	5,00	13,70	1,70	9,00	3,00	35,00	17,00
17		m	1,00	11,70	1,70	8,00	2,00	21,00	10,00
18		w	4,00	2,00	-	1,00	1,00	14,00	7,00
19	Mittlerer Dienst und Schreibdienst	i	12,00	31,00	8,50	15,00	7,50	64,10	24,00
20		m	-	9,00	3,00	5,00	1,00	18,00	6,00
21		w	12,00	22,00	5,50	10,00	6,50	46,10	18,00
22	Beamte	i	4,00	10,50	3,00	5,00	2,50	28,80	12,00
23		m	-	9,00	3,00	5,00	1,00	16,00	5,00
24		w	4,00	1,50	-	-	1,50	12,80	7,00
25	Angestellte außerhalb des Schreibdienstes	i	2,00	6,50	1,50	3,00	2,00	8,30	4,50
26		m	-	-	-	-	-	1,00	1,00
27		w	2,00	6,50	1,50	3,00	2,00	7,30	3,50
28	Angestellte im Schreibdienst ..	i	6,00	14,00	4,00	7,00	3,00	27,00	7,50
29		m	-	-	-	-	-	1,00	-
30		w	6,00	14,00	4,00	7,00	3,00	26,00	7,50
31	Einfacher Dienst (einschl. Justizaushelfer und Kraftfahrer) ..	i	3,00	8,00	2,00	3,00	3,00	16,00	6,00
32		m	3,00	8,00	2,00	3,00	3,00	16,00	6,00
33		w	-	-	-	-	-	-	-
34	Raumpflegerkräfte und sonstige Lohnempfänger	i	-	0,30	-	-	0,30	-	-
35		m	-	-	-	-	-	-	-
36		w	-	0,30	-	-	0,30	-	-

1) Für Brandenburg und Schleswig-Holstein Ergebnisse vom 30.09.1996.

2) Ohne Personal in Ausbildung.

Gerichte und Staatsanwaltschaften

anwaltschaften am 31.12.

1996

Westfalen		Rheinland-Pfalz			Saarland	Sachsen	Sachsen-Anhalt	Schleswig-Holstein 1)	Thüringen	Lfd Nr
Bezirk		zusammen	OLG-Bezirk							
Hamm	Köln			Koblenz	Zweibrücken					
74,50	50,60	31,90	21,30	10,60	7,50	41,25	35,00	35,25	29,50	1
52,00	35,00	22,20	14,80	7,40	6,00	11,50	15,00	20,50	16,00	2
22,50	15,60	9,70	6,50	3,20	1,50	29,75	20,00	14,75	13,50	3
32,00	23,00	15,80	9,80	6,00	4,00	11,50	12,00	11,50	14,00	4
30,00	23,00	14,80	9,80	5,00	4,00	6,50	9,00	10,00	13,00	5
2,00	-	1,00	-	1,00	-	5,00	3,00	1,50	1,00	6
5,00	4,00	4,00	2,00	2,00	2,00	2,00	3,00	3,00	5,00	7
5,00	4,00	3,00	2,00	1,00	2,00	2,00	3,00	3,00	5,00	8
-	-	1,00	-	1,00	-	-	-	-	-	9
.	10
.	11
.	12
1,00	1,00	-	-	-	-	1,00	1,00	1,00	-	13
-	1,00	-	-	-	-	1,00	1,00	1,00	-	14
1,00	-	-	-	-	-	-	-	-	-	15
11,00	7,00	2,60	2,00	0,60	1,00	8,00	7,00	5,75	3,00	16
6,00	5,00	2,40	2,00	0,40	1,00	3,00	2,00	3,00	1,00	17
5,00	2,00	0,20	-	0,20	-	5,00	5,00	2,75	2,00	18
24,50	15,60	12,00	8,00	4,00	2,50	19,75	13,00	14,50	11,50	19
10,00	2,00	4,00	2,00	2,00	1,00	-	1,00	4,00	1,00	20
14,50	13,60	8,00	6,00	2,00	1,50	19,75	12,00	10,50	10,50	21
10,00	6,80	6,00	4,00	2,00	1,00	4,00	3,00	3,00	4,00	22
9,00	2,00	4,00	2,00	2,00	1,00	-	1,00	3,00	1,00	23
1,00	4,80	2,00	2,00	-	-	4,00	2,00	-	3,00	24
3,00	0,80	-	-	-	0,50	6,75	3,00	5,00	3,50	25
-	-	-	-	-	-	-	-	1,00	-	26
3,00	0,80	-	-	-	0,50	6,75	3,00	4,00	3,50	27
11,50	8,00	6,00	4,00	2,00	1,00	9,00	7,00	6,50	4,00	28
1,00	-	-	-	-	-	-	-	-	-	29
10,50	8,00	6,00	4,00	2,00	1,00	9,00	7,00	6,50	4,00	30
6,00	4,00	1,00	1,00	-	-	1,00	2,00	2,50	1,00	31
6,00	4,00	1,00	1,00	-	-	1,00	2,00	2,50	1,00	32
-	-	-	-	-	-	-	-	-	-	33
-	-	0,50	0,50	-	-	-	-	-	-	34
-	-	-	-	-	-	-	-	-	-	35
-	-	0,50	0,50	-	-	-	-	-	-	36

1 Organisation der ordentlichen

1.3 Personal der Staats-(Amts-)

1.3.3

Lfd Nr	Art des Personals (i = insgesamt, m = männlich, w = weiblich)	Deutsch- land 1) 2)	Früheres Bundes- gebiet einschl Berlin- Ost 1) 2)	Neue Länder 2)	Baden - Württemberg			Land
					zusam- men	OLG - Bezirk		
						Karlsruhe	Stuttgart	
1	Personal insgesamt 3)	16 670,13	13 388,39	3 281,74	1 468,20	700,50	767,70	
2		7 400,90	6 365,94	1 034,96	638,20	304,50	333,70	
3		9 269,23	7 022,45	2 246,78	830,00	396,00	434,00	
4	Staatsanwaltschaftlicher Dienst	4 568,13	3 499,28	1 068,85	448,30	205,50	242,80	
5		3 235,98	2 564,90	671,08	343,80	153,00	190,80	
6		1 332,15	934,38	397,77	104,50	52,50	52,00	
7	dar Leitende Oberstaatsanwälte und Oberstaatsanwälte	813,30	711,00	102,30	94,50	43,00	51,50	
8		739,60	650,00	89,60	92,50	42,00	50,50	
9		73,70	61,00	12,70	2,00	1,00	1,00	
10	Staatsanwälte/ Richter auf Probe							
11								
12								
13	Hoherer nichtstaatsanwaltschaftlicher Dienst	105,00	86,00	19,00	6,00	2,00	4,00	
14		87,50	73,50	14,00	5,00	2,00	3,00	
15		17,50	12,50	5,00	1,00	-	1,00	
16	dar Wirtschaftsreferenten	91,00	76,00	15,00	6,00	2,00	4,00	
17		75,50	65,50	10,00	5,00	2,00	3,00	
18		15,50	10,50	5,00	1,00	-	1,00	
19	Amtsanwaltschaftlicher Dienst	959,00	871,52	87,48	74,40	40,00	34,40	
20		663,90	631,90	32,00	58,90	32,00	26,90	
21		295,10	239,62	55,48	15,50	8,00	7,50	
22	Gehobener Dienst (Rechtspfleger)	1 473,51	1 259,16	214,35	160,50	82,30	78,20	
23		662,63	605,63	57,00	82,00	47,00	35,00	
24		810,88	653,53	157,35	78,50	35,30	43,20	
25	Wirtschaftssachbearbeiter	124,15	84,40	39,75	-	-	-	
26		55,50	52,50	3,00	-	-	-	
27		68,65	31,90	36,75	-	-	-	
28	Gehobener Sozialdienst	179,40	171,40	8,00	32,30	15,30	17,00	
29		95,40	93,40	2,00	18,00	8,00	10,00	
30		84,00	78,00	6,00	14,30	7,30	7,00	
31	Mittlerer Dienst und Schreibdienst	8 231,34	6 603,93	1 627,41	659,00	318,90	340,10	
32		1 716,69	1 632,81	83,88	80,50	40,50	40,00	
33		6 514,65	4 971,12	1 543,53	578,50	278,40	300,10	
34	Beamte	3 160,24	2 691,06	469,18	194,60	79,80	114,80	
35		1 255,60	1 214,60	41,00	55,50	23,50	32,00	
36		1 904,64	1 476,46	428,18	139,10	56,30	82,80	
37	Angestellte außerhalb des Schreibdienstes	2 308,40	1 659,82	648,58	167,90	57,30	110,60	
38		426,59	384,71	41,88	25,00	17,00	8,00	
39		1 881,81	1 275,11	606,70	142,90	40,30	102,60	
40	Angestellte im Schreibdienst	2 762,70	2 253,05	509,65	296,50	181,80	114,70	
41		34,50	33,50	1,00	-	-	-	
42		2 728,20	2 219,55	508,65	296,50	181,80	114,70	
43	Einfacher Dienst (einschl Justizaus Helfer und Kraftfahrer)	957,40	748,80	208,60	53,60	22,60	31,00	
44		874,30	703,30	171,00	50,00	22,00	28,00	
45		83,10	45,50	37,60	3,60	0,60	3,00	
46	Raumpflegerkräfte und sonstige Lohnempfänger	72,20	63,90	8,30	34,10	13,90	20,20	
47		9,00	8,00	1,00	-	-	-	
48		63,20	55,90	7,30	34,10	13,90	20,20	

1) Für Berlin Ergebnisse ohne die Sonderstaatsanwaltschaft II (zur Bekämpfung der Regierungskriminalität)

2) Für Brandenburg und Schleswig-Holstein Ergebnisse vom 30.09 1997.

3) Ohne Personal in Ausbildung

Gerichte und Staatsanwaltschaften
anwaltschaften am 31.12.
1997

zusammen	Bayern			Berlin 1)	Brandenburg 2)	Bremen	Hamburg	Hessen	Lfd. Nr.
	OLG - Bezirk								
	München	Nürnberg	Bamberg						
gerichte									
1 775,50	1 069,00	402,60	303,90	1 153,75	683,00	183,28	485,87	1 252,90	1
771,10	447,00	184,30	139,80	424,00	241,80	107,43	219,41	625,30	2
1 004,40	622,00	218,30	164,10	729,75	441,20	75,85	266,46	627,60	3
577,90	357,00	122,30	98,60	299,30	253,80	43,40	157,70	330,50	4
390,90	230,50	84,30	76,10	178,00	165,80	33,95	106,80	247,70	5
187,00	126,50	38,00	22,50	121,30	88,00	9,45	50,90	82,80	6
83,60	49,00	17,80	16,80	45,00	28,80	8,00	38,00	71,00	7
78,60	47,00	17,80	13,80	40,00	23,80	8,00	31,00	64,00	8
5,00	2,00	-	3,00	5,00	5,00	-	7,00	7,00	9
									10
									11
									12
1,00	-	1,00	-	11,50	5,00	2,00	2,00	6,00	13
1,00	-	1,00	-	7,50	3,00	2,00	2,00	5,00	14
-	-	-	-	4,00	2,00	-	-	1,00	15
-	-	-	-	8,50	5,00	2,00	2,00	6,00	16
-	-	-	-	4,50	3,00	2,00	2,00	5,00	17
-	-	-	-	4,00	2,00	-	-	1,00	18
4,00	3,00	1,00	-	116,25	23,00	13,50	20,50	101,20	19
4,00	3,00	1,00	-	66,00	9,00	12,00	9,00	73,00	20
-	-	-	-	50,25	14,00	1,50	11,50	28,20	21
222,90	131,00	55,40	36,50	87,70	38,50	13,48	29,25	86,70	22
117,20	69,50	32,00	15,70	26,00	20,00	11,48	15,50	43,00	23
105,70	61,50	23,40	20,80	61,70	18,50	2,00	13,75	43,70	24
12,50	6,50	2,00	4,00	1,00	4,00	1,00	-	14,00	25
9,50	5,50	1,00	3,00	-	-	1,00	-	8,00	26
3,00	1,00	1,00	1,00	1,00	4,00	-	-	6,00	27
7,00	5,00	2,00	-	10,50	-	-	-	31,80	28
4,50	3,50	1,00	-	8,50	-	-	-	16,60	29
2,50	1,50	1,00	-	2,00	-	-	-	15,20	30
904,20	532,50	206,90	164,80	554,60	314,80	103,90	250,42	598,90	31
199,00	101,00	53,00	45,00	83,00	11,00	41,00	65,11	155,00	32
705,20	431,50	153,90	119,80	471,60	303,80	62,90	185,31	443,90	33
341,00	205,70	72,30	63,00	305,95	60,00	41,91	86,15	129,50	34
156,00	78,00	37,00	41,00	80,00	5,00	26,00	37,90	72,00	35
185,00	127,70	35,30	22,00	225,95	55,00	15,91	48,25	57,50	36
282,30	160,90	69,00	52,40	47,50	117,10	43,26	106,86	242,70	37
41,50	22,00	15,50	4,00	2,00	6,00	15,00	26,21	78,00	38
240,80	138,90	53,50	48,40	45,50	111,10	28,26	80,65	164,70	39
280,90	165,90	65,60	49,40	201,15	137,70	18,73	57,41	226,70	40
1,50	1,00	0,50	-	1,00	-	-	1,00	5,00	41
279,40	164,90	65,10	49,40	200,15	137,70	18,73	56,41	221,70	42
43,00	34,00	9,00	-	69,40	38,60	6,00	26,00	80,00	43
43,00	34,00	9,00	-	54,00	33,00	6,00	21,00	75,00	44
-	-	-	-	15,40	5,60	-	5,00	5,00	45
3,00	-	3,00	-	3,50	5,30	-	-	3,80	46
2,00	-	2,00	-	1,00	-	-	-	2,00	47
1,00	-	1,00	-	2,50	5,30	-	-	1,80	48

1 Organisation der ordentlichen
1.3 Personal der Staats-(Amts-)
noch: 1.3.3

Lfd Nr	Art des Personals (i = insgesamt, m = männlich, w = weiblich)	Mecklen- burg- Vor- pommern	Niedersachsen			Nordrhein-			
			zusam- men	OLG-Bezirk		zusam- men	OLG-		
				Braun- schweig	Celle		Olden- burg	Düssel- dorf	
								Land	
1	Personal insgesamt 3)	i	504,90	1 582,00	226,30	946,40	409,30	4 085,49	1 211,29
2		m	158,70	828,00	120,00	461,50	246,50	1 990,20	560,10
3		w	346,20	754,00	106,30	484,90	162,80	2 095,29	651,19
4	Staatsanwaltschaftlicher Dienst	i	150,00	396,80	54,00	240,80	102,00	862,58	242,38
5		m	102,00	290,00	39,00	166,00	85,00	680,95	188,75
6		w	48,00	106,80	15,00	74,80	17,00	181,63	53,63
7	dar Leitende Oberstaatsanwälte und Oberstaatsanwälte	i	18,00	91,00	13,00	55,00	23,00	201,10	55,00
8		m	16,00	79,00	11,00	47,00	21,00	184,10	48,00
9		w	2,00	12,00	2,00	8,00	2,00	17,00	7,00
10	Staatsanwälte/ Richter auf Probe	i
11		m
12		w
13	Höherer nichtstaatsanwaltschaftlicher Dienst	i	2,00	4,00	1,00	2,00	1,00	48,50	11,00
14		m	2,00	2,00	-	1,00	1,00	44,00	10,00
15		w	-	2,00	1,00	1,00	-	4,50	1,00
16	dar Wirtschaftsreferenten	i	2,00	4,00	1,00	2,00	1,00	42,50	10,00
17		m	2,00	2,00	-	1,00	1,00	40,00	9,00
18		w	-	2,00	1,00	1,00	-	2,50	1,00
19	Amtsanwaltschaftlicher Dienst	i	8,00	107,80	16,00	60,80	31,00	324,87	97,17
20		m	3,00	88,80	14,00	46,80	28,00	228,20	63,00
21		w	5,00	19,00	2,00	14,00	3,00	96,67	34,17
22	Gehobener Dienst (Rechtspfleger)	i	29,80	144,70	19,00	89,70	36,00	407,53	141,33
23		m	3,00	77,70	6,00	45,20	26,50	176,25	70,65
24		w	26,80	67,00	13,00	44,50	9,50	231,28	70,68
25	Wirtschaftssachbearbeiter	i	4,00	8,00	1,00	5,00	2,00	35,90	10,00
26		m	-	6,00	1,00	4,00	1,00	21,00	6,00
27		w	4,00	2,00	-	1,00	1,00	14,90	4,00
28	Gehobener Sozialdienst	i	-	27,50	4,00	17,50	6,00	43,30	13,00
29		m	-	12,00	3,00	6,00	3,00	21,80	6,00
30		w	-	15,50	1,00	11,50	3,00	21,50	7,00
31	Mittlerer Dienst und Schreibdienst	i	286,10	782,30	116,30	463,70	202,30	2 043,71	587,61
32		m	24,70	244,00	42,00	129,00	73,00	520,20	117,70
33		w	261,40	538,30	74,30	334,70	129,30	1 523,51	469,91
34	Beamte	i	97,80	329,30	50,00	202,80	76,50	941,60	277,40
35		m	9,00	172,00	33,00	95,00	44,00	412,20	98,70
36		w	88,80	157,30	17,00	107,80	32,50	529,40	178,70
37	Angestellte außerhalb des Schreibdienstes	i	115,50	224,10	37,30	127,80	59,00	407,15	116,35
38		m	15,70	67,00	9,00	32,00	26,00	95,00	18,00
39		w	99,80	157,10	28,30	95,80	33,00	312,15	98,35
40	Angestellte im Schreibdienst	i	72,80	228,90	29,00	133,10	66,80	694,96	193,86
41		m	-	5,00	-	2,00	3,00	13,00	1,00
42		w	72,80	223,90	29,00	131,10	63,80	681,96	192,86
43	Einfacher Dienst (einschl. Justizaushelfer und Kraftfahrer)	i	24,00	109,00	15,00	65,00	29,00	309,80	101,00
44		m	23,00	107,50	15,00	63,50	29,00	296,80	97,00
45		w	1,00	1,50	-	1,50	-	13,00	4,00
46	Raumpflegerkräfte und sonstige Lohnempfänger	i	1,00	1,90	-	1,90	-	9,30	7,80
47		m	1,00	-	-	-	-	1,00	1,00
48		w	-	1,90	-	1,90	-	8,30	6,80

1) Für Berlin Ergebnisse ohne die Sonderstaatsanwaltschaft II (zur Bekämpfung der Regierungskriminalität).

2) Für Brandenburg und Schleswig-Holstein Ergebnisse vom 30.09.1997

3) Ohne Personal in Ausbildung

Gerichte und Staatsanwaltschaften

anwaltschaften am 31.12.

1997

Westfalen		Rheinland-Pfalz			Saarland	Sachsen	Sachsen-Anhalt	Schleswig-Holstein 2)	Thüringen	Lfd Nr.
Bezirk		zusammen	OLG-Bezirk							
Hamm	Köln			Koblenz	Zweibrücken					
gerichte										
1 914,10	960,10	672,90	407,90	265,00	172,20	867,23	703,51	556,30	523,10	1
963,70	466,40	356,30	215,50	140,80	101,00	243,96	211,50	305,00	179,00	2
950,40	493,70	316,60	192,40	124,20	71,20	623,27	492,01	251,30	344,10	3
402,70	217,50	187,30	112,00	75,30	47,50	303,25	193,00	148,00	168,80	4
324,20	168,00	135,80	82,00	53,80	37,00	185,78	111,50	120,00	106,00	5
78,50	49,50	51,50	30,00	21,50	10,50	117,47	81,50	28,00	62,80	6
97,60	48,50	42,80	24,00	18,80	10,00	14,00	20,50	26,00	21,00	7
93,60	42,50	39,80	23,00	16,80	9,00	13,30	17,50	24,00	19,00	8
4,00	6,00	3,00	1,00	2,00	1,00	0,70	3,00	2,00	2,00	9
.	10
.	11
.	12
21,50	16,00	3,00	1,00	2,00	-	-	8,00	2,00	4,00	13
20,00	14,00	3,00	1,00	2,00	-	-	7,00	2,00	2,00	14
1,50	2,00	-	-	-	-	-	1,00	-	2,00	15
18,50	14,00	3,00	1,00	2,00	-	-	4,00	2,00	4,00	16
18,00	13,00	3,00	1,00	2,00	-	-	3,00	2,00	2,00	17
0,50	1,00	-	-	-	-	-	1,00	-	2,00	18
156,00	71,70	61,00	39,50	21,50	6,00	-	44,48	42,00	12,00	19
115,20	50,00	56,00	35,00	21,00	6,00	-	12,00	30,00	8,00	20
40,80	21,70	5,00	4,50	0,50	-	-	32,48	12,00	4,00	21
173,10	93,10	51,20	33,00	18,20	17,20	69,75	48,80	38,00	27,50	22
72,30	33,30	27,50	16,50	11,00	9,00	13,00	12,00	20,00	9,00	23
100,80	59,80	23,70	16,50	7,20	8,20	56,75	36,80	18,00	18,50	24
20,00	5,90	4,00	2,00	2,00	2,00	20,00	7,75	6,00	4,00	25
13,00	2,00	3,00	1,00	2,00	2,00	2,00	-	2,00	1,00	26
7,00	3,90	1,00	1,00	-	-	18,00	7,75	4,00	3,00	27
22,00	8,30	8,00	3,50	4,50	-	-	-	11,00	8,00	28
13,50	2,30	5,00	2,00	3,00	-	-	-	7,00	2,00	29
8,50	6,00	3,00	1,50	1,50	-	-	-	4,00	6,00	30
975,30	480,80	347,40	211,90	135,50	88,50	427,23	348,48	271,00	250,80	31
268,50	134,00	116,00	73,00	43,00	37,00	12,18	23,00	92,00	13,00	32
706,80	346,80	231,40	138,90	92,50	51,50	415,05	325,48	179,00	237,80	33
487,40	176,80	172,80	112,80	60,00	32,50	90,78	110,60	115,75	110,00	34
225,50	88,00	105,00	66,00	39,00	22,00	2,00	15,00	76,00	10,00	35
261,90	88,80	67,80	46,80	21,00	10,50	88,78	95,60	39,75	100,00	36
135,60	155,20	47,80	15,80	32,00	29,00	208,05	138,13	61,25	69,80	37
36,00	41,00	8,00	4,00	4,00	13,00	9,18	8,00	14,00	3,00	38
99,60	114,20	39,80	11,80	28,00	16,00	198,87	130,13	47,25	66,80	39
352,30	148,80	126,80	83,30	43,50	27,00	128,40	99,75	94,00	71,00	40
7,00	5,00	3,00	3,00	-	2,00	1,00	-	2,00	-	41
345,30	143,80	123,80	80,30	43,50	25,00	127,40	99,75	92,00	71,00	42
142,00	66,80	11,00	5,00	6,00	11,00	47,00	53,00	30,00	46,00	43
137,00	62,80	10,00	5,00	5,00	10,00	31,00	46,00	30,00	38,00	44
5,00	4,00	1,00	-	1,00	1,00	16,00	7,00	-	8,00	45
1,50	-	-	-	-	-	-	-	8,30	2,00	46
-	-	-	-	-	-	-	-	2,00	-	47
1,50	-	-	-	-	-	-	-	6,30	2,00	48

1 Organisation der ordentlichen

1.3 Personal der Staats-(Amts-)

noch: 1.3.3

Lfd. Nr	Art des Personals (i = insgesamt, m = männlich, w = weiblich)	Deutschland 1)	Früheres Bundesgebiet einschl. Berlin-Ost ¹⁾	Neue Länder 1)	Baden - Württemberg		
					zusammen	OLG - Bezirk	
						Karlsruhe	Stuttgart
Oberlandes							
1	Personal insgesamt 2)	896,70	721,55	175,15	37,50	16,80	20,70
2		531,90	453,50	78,40	21,20	8,00	13,20
3		364,80	268,05	96,75	16,30	8,80	7,50
4	Staatsanwaltschaftlicher Dienst ..	351,30	286,90	64,40	20,70	9,00	11,70
5		298,70	246,30	52,40	18,20	7,00	11,20
6		52,60	40,60	12,00	2,50	2,00	0,50
7	dar Generalstaatsanwälte u Ltd Oberstaatsanwälte ...	79,80	62,00	17,80	4,00	2,00	2,00
8		73,80	56,00	17,80	4,00	2,00	2,00
9		6,00	6,00	-	-	-	-
10	Staatsanwälte/ Richter auf Probe
11	
12	
13	Höherer nichtstaatsanwalt- schaftlicher Dienst	8,50	6,50	2,00	-	-	-
14		7,50	5,50	2,00	-	-	-
15		1,00	1,00	-	-	-	-
16	Gehobener Dienst (Rechtspfleger)	143,65	115,15	28,50	1,80	0,80	1,00
17		93,00	82,00	11,00	1,00	-	1,00
18		50,65	33,15	17,50	0,80	0,80	-
19	Mittlerer Dienst und Schreibdienst	334,85	264,60	70,25	14,00	7,00	7,00
20		79,20	76,20	3,00	1,00	1,00	-
21		255,65	188,40	67,25	13,00	6,00	7,00
22	Beamte	121,10	105,10	16,00	4,50	2,50	2,00
23		64,50	63,50	1,00	1,00	1,00	-
24		56,60	41,60	15,00	3,50	1,50	2,00
25	Angestellte außerhalb des Schreibdienstes	71,00	48,25	22,75	5,00	-	5,00
26		14,70	12,70	2,00	-	-	-
27		56,30	35,55	20,75	5,00	-	5,00
28	Angestellte im Schreibdienst ..	142,75	111,25	31,50	4,50	4,50	-
29		-	-	-	-	-	-
30		142,75	111,25	31,50	4,50	4,50	-
31	Einfacher Dienst (einschl. Justizaushelfer und Kraftfahrer) .	53,50	43,50	10,00	1,00	-	1,00
32		52,50	42,50	10,00	1,00	-	1,00
33		1,00	1,00	-	-	-	-
34	Raumpflegekräfte und sonstige Lohnempfänger ..	4,90	4,90	-	-	-	-
35		1,00	1,00	-	-	-	-
36		3,90	3,90	-	-	-	-

1) Für Brandenburg und Schleswig-Holstein Ergebnisse vom 30.09.1997

2) Ohne Personal in Ausbildung.

Gerichte und Staatsanwaltschaften

anwaltschaften am 31.12.

1997

zusammen	Bayern				Berlin	Brandenburg 1)	Bremen	Hamburg	Hessen	Lfd Nr
	Bayer. Oberstes Landes- gericht	OLG - Bezirk								
		München	Nürnberg	Bamberg						
112,00	30,00	50,00	19,50	12,50	79,10	37,60	10,00	20,00	74,10	1
71,00	22,00	27,00	13,00	9,00	45,50	18,60	3,00	14,00	44,70	2
41,00	8,00	23,00	6,50	3,50	33,60	19,00	7,00	6,00	29,40	3
39,00	9,00	16,00	8,00	6,00	33,10	14,60	4,00	11,00	33,50	4
36,00	8,00	14,00	8,00	6,00	24,50	10,60	3,00	11,00	26,00	5
3,00	1,00	2,00	-	-	8,60	4,00	1,00	-	7,50	6
9,00	1,00	4,00	2,00	2,00	7,00	3,00	2,00	4,00	7,00	7
9,00	1,00	4,00	2,00	2,00	5,00	3,00	1,00	4,00	6,00	8
-	-	-	-	-	2,00	-	1,00	-	1,00	9
.	10
.	11
.	12
1,50	0,50	-	1,00	-	-	1,00	-	-	1,00	13
1,50	0,50	-	1,00	-	-	1,00	-	-	1,00	14
-	-	-	-	-	-	-	-	-	-	15
16,00	7,00	5,00	2,00	2,00	9,00	5,00	1,50	1,00	7,00	16
11,00	5,00	3,00	1,00	2,00	8,00	3,00	-	1,00	6,00	17
5,00	2,00	2,00	1,00	-	1,00	2,00	1,50	-	1,00	18
50,50	12,50	25,00	8,50	4,50	27,90	14,00	4,50	8,00	27,60	19
17,50	7,50	6,00	3,00	1,00	7,00	1,00	-	2,00	7,70	20
33,00	5,00	19,00	5,50	3,50	20,90	13,00	4,50	6,00	19,90	21
25,50	8,50	12,00	3,00	2,00	12,80	4,00	1,00	3,00	9,00	22
16,50	7,50	5,00	3,00	1,00	6,00	-	-	1,00	6,00	23
9,00	1,00	7,00	-	1,00	6,80	4,00	1,00	2,00	3,00	24
8,00	3,00	2,50	2,50	-	1,00	4,00	1,00	2,00	4,70	25
1,00	-	1,00	-	-	1,00	1,00	-	1,00	1,70	26
7,00	3,00	1,50	2,50	-	-	3,00	1,00	1,00	3,00	27
17,00	1,00	10,50	3,00	2,50	14,10	6,00	2,50	3,00	13,90	28
-	-	-	-	-	-	-	-	-	-	29
17,00	1,00	10,50	3,00	2,50	14,10	6,00	2,50	3,00	13,90	30
5,00	1,00	4,00	-	-	5,00	3,00	-	-	5,00	31
5,00	1,00	4,00	-	-	5,00	3,00	-	-	4,00	32
-	-	-	-	-	-	-	-	-	1,00	33
-	-	-	-	-	4,10	-	-	-	-	34
-	-	-	-	-	1,00	-	-	-	-	35
-	-	-	-	-	3,10	-	-	-	-	36

1 Organisation der ordentlichen

1.3 Personal der Staats-(Amts-)

noch: 1.3.3

Lfd. Nr.	Art des Personals (i = insgesamt, m = männlich, w = weiblich)	Mecklen- burg- Vor- pommern	Niedersachsen				Nordrhein-		
			zusam- men	OLG-Bezirk			zusam- men	Düssel- dorf	
				Braun- schweig	Celle	Olden- burg			
								Oberlandes	
1	Personal insgesamt 2)	i	31,00	87,30	16,50	48,00	22,80	208,90	78,80
2		m	15,00	59,00	11,00	33,00	15,00	138,80	49,80
3		w	16,00	28,30	5,50	15,00	7,80	70,10	29,00
4	Staatsanwaltschaftlicher Dienst	i	10,00	32,00	4,00	19,00	9,00	82,80	28,80
5		m	10,00	28,00	4,00	15,00	9,00	74,80	24,80
6		w	-	4,00	-	4,00	-	8,00	4,00
7	dar Generalstaatsanwälte u Ltd. Oberstaatsanwälte	i	3,00	7,00	1,00	4,00	2,00	14,00	5,00
8		m	3,00	6,00	1,00	3,00	2,00	14,00	5,00
9		w	-	1,00	-	1,00	-	-	-
10	Staatsanwälte/ Richter auf Probe	i
11		m
12		w
13	Höherer nichtstaatsanwalt- schaftlicher Dienst	i	-	-	-	-	-	3,00	1,00
14		m	-	-	-	-	-	2,00	1,00
15		w	-	-	-	-	-	1,00	-
16	Gehobener Dienst (Rechtspfleger)	i	6,00	15,00	2,00	10,00	3,00	40,00	15,00
17		m	2,00	13,00	2,00	9,00	2,00	25,00	9,00
18		w	4,00	2,00	-	1,00	1,00	15,00	6,00
19	Mittlerer Dienst und Schreibdienst	i	12,00	32,00	8,50	16,00	7,50	67,10	28,00
20		m	-	10,00	3,00	6,00	1,00	21,00	9,00
21		w	12,00	22,00	5,50	10,00	6,50	46,10	19,00
22	Beamte	i	3,00	10,50	3,00	5,00	2,50	28,80	12,00
23		m	-	9,00	3,00	5,00	1,00	16,00	5,00
24		w	3,00	1,50	-	-	1,50	12,80	7,00
25	Angestellte außerhalb des Schreibdienstes	i	3,00	7,50	1,50	4,00	2,00	11,30	8,50
26		m	-	1,00	-	1,00	-	5,00	4,00
27		w	3,00	6,50	1,50	3,00	2,00	6,30	4,50
28	Angestellte im Schreibdienst	i	6,00	14,00	4,00	7,00	3,00	27,00	7,50
29		m	-	-	-	-	-	-	-
30		w	6,00	14,00	4,00	7,00	3,00	27,00	7,50
31	Einfacher Dienst (einschl. Justizaushelfer und Kraftfahrer)	i	3,00	8,00	2,00	3,00	3,00	16,00	6,00
32		m	3,00	8,00	2,00	3,00	3,00	16,00	6,00
33		w	-	-	-	-	-	-	-
34	Raumpflegerkräfte und sonstige Lohnempfänger	i	-	0,30	-	-	0,30	-	-
35		m	-	-	-	-	-	-	-
36		w	-	0,30	-	-	0,30	-	-

1) Für Brandenburg und Schleswig-Holstein Ergebnisse vom 30.09.1997.

2) Ohne Personal in Ausbildung.

Gerichte und Staatsanwaltschaften

anwaltschaften am 31.12.

1997

Westfalen		Rheinland-Pfalz			Saarland	Sachsen	Sachsen-Anhalt	Schleswig-Holstein 1)	Thüringen	Lfd Nr
Bezirk		zusammen	OLG-Bezirk							
Hamm	Köln			Koblenz	Zweibrücken					
78,50	51,60	31,90	21,30	10,60	7,50	37,75	35,80	53,25	33,00	1
53,00	36,00	19,80	14,80	5,00	6,00	15,00	13,80	30,50	16,00	2
25,50	15,60	12,10	6,50	5,60	1,50	22,75	22,00	22,75	17,00	3
32,00	22,00	15,80	9,80	6,00	4,00	13,00	12,80	11,00	14,00	4
28,00	22,00	12,80	9,80	3,00	4,00	11,00	8,80	8,00	12,00	5
4,00	-	3,00	-	3,00	-	2,00	4,00	3,00	2,00	6
6,00	3,00	3,00	2,00	1,00	2,00	4,00	2,80	3,00	5,00	7
6,00	3,00	2,00	2,00	-	2,00	4,00	2,80	3,00	5,00	8
-	-	1,00	-	1,00	-	-	-	-	-	9
.	10
.	11
.	12
1,00	1,00	-	-	-	-	-	1,00	1,00	-	13
-	1,00	-	-	-	-	-	1,00	1,00	-	14
1,00	-	-	-	-	-	-	-	-	-	15
16,00	9,00	2,60	2,00	0,60	1,00	7,00	7,00	20,25	3,50	16
9,00	7,00	2,00	2,00	-	1,00	3,00	2,00	14,00	1,00	17
7,00	2,00	0,60	-	0,60	-	4,00	5,00	6,25	2,50	18
23,50	15,60	12,00	8,00	4,00	2,50	16,75	13,00	18,50	14,50	19
10,00	2,00	4,00	2,00	2,00	1,00	-	-	5,00	2,00	20
13,50	13,60	8,00	6,00	2,00	1,50	16,75	13,00	13,50	12,50	21
10,00	6,80	6,00	4,00	2,00	1,00	3,00	2,00	3,00	4,00	22
9,00	2,00	4,00	2,00	2,00	1,00	-	-	3,00	1,00	23
1,00	4,80	2,00	2,00	-	-	3,00	2,00	-	3,00	24
2,00	0,80	-	-	-	0,50	5,75	4,00	7,25	6,00	25
1,00	-	-	-	-	-	-	-	2,00	1,00	26
1,00	0,80	-	-	-	0,50	5,75	4,00	5,25	5,00	27
11,50	8,00	6,00	4,00	2,00	1,00	8,00	7,00	8,25	4,50	28
-	-	-	-	-	-	-	-	-	-	29
11,50	8,00	6,00	4,00	2,00	1,00	8,00	7,00	8,25	4,50	30
6,00	4,00	1,00	1,00	-	-	1,00	2,00	2,50	1,00	31
6,00	4,00	1,00	1,00	-	-	1,00	2,00	2,50	1,00	32
-	-	-	-	-	-	-	-	-	-	33
-	-	0,50	0,50	-	-	-	-	-	-	34
-	-	-	-	-	-	-	-	-	-	35
-	-	0,50	0,50	-	-	-	-	-	-	36

1 Organisation der ordentlichen

1.3 Personal der Staats-(Amts-)

1.3.4

Lfd Nr.	Art des Personals (i = insgesamt, m = männlich, w = weiblich)	Deutsch- land 1) 2)	Früheres Bundes- gebiet einschl. Berlin- Ost ^{1) 2)}	Neue Länder 2)	Baden - Württemberg			Land
					zusam- men	OLG - Bezirk		
						Karlsruhe	Stuttgart	
1	Personal insgesamt 3)	i	16 514,70	13 289,21	3 225,49	1 455,60	697,60	758,00
2		m	7 312,57	6 284,75	1 027,82	632,20	301,90	330,30
3		w	9 202,13	7 004,46	2 197,67	823,40	395,70	427,70
4	Staatsanwaltschaftlicher Dienst	i	4 573,04	3 530,45	1 042,59	444,30	205,50	238,80
5		m	3 233,57	2 567,05	666,52	338,30	153,00	185,30
6		w	1 339,47	963,40	376,07	106,00	52,50	53,50
7	dar Leitende Oberstaatsanwälte und Oberstaatsanwälte	i	832,48	719,28	113,20	94,50	42,00	52,50
8		m	757,58	659,48	98,10	92,50	41,00	51,50
9		w	74,90	59,80	15,10	2,00	1,00	1,00
10	Staatsanwälte/ Richter auf Probe	i	1 027,40	672,60	354,80	77,00	38,00	39,00
11		m	609,10	386,10	223,00	40,00	22,00	18,00
12		w	418,30	286,50	131,80	37,00	16,00	21,00
13	Hoherer nichtstaatsanwaltschaftlicher Dienst	i	112,50	91,50	21,00	6,00	2,00	4,00
14		m	86,50	70,50	16,00	5,00	2,00	3,00
15		w	26,00	21,00	5,00	1,00	-	1,00
16	dar Wirtschaftsreferenten	i	92,50	78,50	14,00	6,00	2,00	4,00
17		m	72,50	63,50	9,00	5,00	2,00	3,00
18		w	20,00	15,00	5,00	1,00	-	1,00
19	Amtsanwaltschaftlicher Dienst	i	965,02	875,42	89,60	78,00	41,00	37,00
20		m	661,50	625,50	36,00	59,50	31,00	28,50
21		w	303,52	249,92	53,60	18,50	10,00	8,50
22	Gehobener Dienst (Rechtspfleger)	i	1 502,25	1 285,45	216,80	163,00	83,00	80,00
23		m	659,10	604,10	55,00	83,00	48,50	34,50
24		w	843,15	681,35	161,80	80,00	34,50	45,50
25	Wirtschaftssachbearbeiter	i	117,75	82,15	35,60	-	-	-
26		m	54,00	52,00	2,00	-	-	-
27		w	63,75	30,15	33,60	-	-	-
28	Gehobener Sozialdienst	i	182,70	173,70	9,00	33,40	15,90	17,50
29		m	96,00	93,00	3,00	18,40	8,40	10,00
30		w	86,70	80,70	6,00	15,00	7,50	7,50
31	Mittlerer Dienst und Schreibdienst	i	8 054,19	6 454,59	1 599,60	645,60	313,90	331,70
32		m	1 656,95	1 573,65	83,30	78,00	37,00	41,00
33		w	6 397,24	4 880,94	1 516,30	567,60	276,90	290,70
34	Beamte	i	3 143,33	2 660,83	482,50	190,00	78,50	111,50
35		m	1 239,05	1 196,05	43,00	54,50	21,50	33,00
36		w	1 904,28	1 464,78	439,50	135,50	57,00	78,50
37	Angestellte außerhalb des Schreibdienstes	i	2 371,36	1 715,36	656,00	174,60	59,10	115,50
38		m	386,50	348,20	38,30	23,50	15,50	8,00
39		w	1 984,86	1 367,16	617,70	151,10	43,60	107,50
40	Angestellte im Schreibdienst	i	2 539,50	2 078,40	461,10	281,00	176,30	104,70
41		m	31,40	29,40	2,00	-	-	-
42		w	2 508,10	2 049,00	459,10	281,00	176,30	104,70
43	Einfacher Dienst (einschl. Justizaushelfer und Kraftfahrer)	i	934,00	733,40	200,60	53,60	22,60	31,00
44		m	851,95	686,95	165,00	50,00	22,00	28,00
45		w	82,05	46,45	35,60	3,60	0,60	3,00
46	Raumpflegerkräfte und sonstige Lohnempfänger	i	73,25	62,55	10,70	31,70	13,70	18,00
47		m	13,00	12,00	1,00	-	-	-
48		w	60,25	50,55	9,70	31,70	13,70	18,00

1) Für Berlin Ergebnisse ohne die Sonderstaatsanwaltschaft II (zur Bekämpfung der Regierungskriminalität).

2) Für Brandenburg und Schleswig-Holstein Ergebnisse vom 30.09.1998.

3) Ohne Personal in Ausbildung

Gerichte und Staatsanwaltschaften

anwaltschaften am 31.12.

1998

zusammen	Bayern			Berlin 1)	Brandenburg 2)	Bremen	Hamburg	Hessen	Lfd. Nr
	OLG - Bezirk								
	München	Nürnberg	Bamberg						
gerichte									
1 805,90	1 097,00	401,90	307,00	1 156,79	682,00	183,80	463,11	1 223,90	1
774,30	454,60	178,70	141,00	422,25	234,80	106,90	214,95	597,60	2
1 031,60	642,40	223,20	166,00	734,54	447,20	76,90	248,16	626,30	3
586,60	362,50	123,30	100,80	312,00	240,80	43,40	157,30	325,20	4
394,60	235,50	80,80	78,30	185,70	155,80	31,90	108,30	240,50	5
192,00	127,00	42,50	22,50	126,30	85,00	11,50	49,00	84,70	6
85,60	51,00	18,80	15,80	43,88	26,80	9,00	38,00	75,00	7
81,60	48,00	18,80	14,80	38,88	20,80	8,00	32,00	66,00	8
4,00	3,00	-	1,00	5,00	6,00	1,00	6,00	9,00	9
98,00	70,50	11,00	16,50	33,00	214,00	5,00	119,30	55,50	10
47,00	31,00	6,50	9,50	16,00	135,00	2,00	76,30	35,00	11
51,00	39,50	4,50	7,00	17,00	79,00	3,00	43,00	20,50	12
1,00	-	1,00	-	16,50	5,00	2,00	1,00	5,00	13
1,00	-	1,00	-	7,50	3,00	2,00	1,00	4,00	14
-	-	-	-	9,00	2,00	-	-	1,00	15
-	-	-	-	10,50	4,00	2,00	1,00	5,00	16
-	-	-	-	4,50	2,00	2,00	1,00	4,00	17
-	-	-	-	6,00	2,00	-	-	1,00	18
3,00	2,00	1,00	-	116,25	24,00	13,50	18,30	99,60	19
3,00	2,00	1,00	-	65,00	10,00	12,00	9,00	72,00	20
-	-	-	-	51,25	14,00	1,50	9,30	27,60	21
232,20	139,70	55,30	37,20	92,50	40,50	15,10	37,50	88,40	22
116,00	67,90	31,40	16,70	24,80	18,00	13,00	19,00	40,00	23
116,20	71,80	23,90	20,50	67,70	22,50	2,10	18,50	48,40	24
12,80	6,00	2,80	4,00	1,00	4,00	1,00	-	12,80	25
10,00	5,00	2,00	3,00	-	-	1,00	-	7,00	26
2,80	1,00	0,80	1,00	1,00	4,00	-	-	5,80	27
7,00	5,00	2,00	-	11,25	-	-	-	31,00	28
4,50	2,50	2,00	-	7,50	-	-	-	16,10	29
2,50	2,50	-	-	3,75	-	-	-	14,90	30
916,30	547,80	203,50	165,00	540,44	321,40	102,80	222,06	580,70	31
199,20	107,70	48,50	43,00	81,75	14,00	41,00	56,20	144,00	32
717,10	440,10	155,00	122,00	458,69	307,40	61,80	165,86	436,70	33
348,60	217,50	68,50	62,60	292,81	70,00	42,00	80,45	126,10	34
154,40	82,70	32,70	39,00	77,75	8,00	26,00	36,40	68,00	35
194,20	134,80	35,80	23,60	215,06	62,00	16,00	44,05	58,10	36
284,80	158,40	70,50	55,90	55,50	110,00	44,50	90,05	282,80	37
43,40	24,00	15,40	4,00	4,00	5,00	15,00	18,80	69,00	38
241,40	134,40	55,10	51,90	51,50	105,00	29,50	71,25	213,80	39
282,90	171,90	64,50	46,50	192,13	141,40	16,30	51,56	171,80	40
1,40	1,00	0,40	-	-	1,00	-	1,00	7,00	41
281,50	170,90	64,10	46,50	192,13	140,40	16,30	50,56	164,80	42
44,00	34,00	10,00	-	63,35	38,60	6,00	26,95	77,50	43
44,00	34,00	10,00	-	49,00	34,00	6,00	21,45	72,00	44
-	-	-	-	14,35	4,60	-	5,50	5,50	45
3,00	-	3,00	-	3,50	7,70	-	-	3,70	46
2,00	-	2,00	-	1,00	-	-	-	2,00	47
1,00	-	1,00	-	2,50	7,70	-	-	1,70	48

1 Organisation der ordentlichen

1.3 Personal der Staats-(Amts-)

noch: 1.3.4

Lfd Nr	Art des Personals (i = insgesamt, m = männlich, w = weiblich)	Mecklen- burg- Vor- pommern	Niedersachsen			Nordrhein-		Land	
			zusam- men	OLG-Bezirk			zusam- men		Düssel- dorf
				Braun- schweig	Celle	Olden- burg			
1	Personal insgesamt 3)	i	476,90	1 561,90	329,80	822,90	409,20	4 022,15	1 189,75
2		m	148,30	827,30	167,00	411,30	249,00	1 938,55	548,55
3		w	328,60	734,60	162,80	411,60	160,20	2 083,60	641,20
4	Staatsanwaltschaftlicher Dienst	i	148,30	402,30	86,50	210,80	105,00	871,35	250,05
5		m	98,00	300,50	59,00	155,00	86,50	670,25	187,75
6		w	50,30	101,80	27,50	55,80	18,50	201,10	62,30
7	dar Leitende Oberstaatsanwälte und Oberstaatsanwälte	i	16,50	92,00	20,00	47,00	25,00	201,30	53,00
8		m	15,00	80,00	16,00	41,00	23,00	185,00	47,00
9		w	1,50	12,00	4,00	6,00	2,00	16,30	6,00
10	Staatsanwälte/ Richter auf Probe	i	27,00	56,50	18,00	30,00	8,50	170,80	33,00
11		m	19,00	37,50	11,00	20,00	6,50	105,30	18,00
12		w	8,00	19,00	7,00	10,00	2,00	65,50	15,00
13	Höherer nichtstaatsanwaltschaftlicher Dienst	i	2,00	4,50	1,00	2,50	1,00	50,50	12,00
14		m	2,00	2,00	-	1,00	1,00	43,00	10,00
15		w	-	2,50	1,00	1,50	-	7,50	2,00
16	dar Wirtschaftsreferenten	i	2,00	4,50	1,00	2,50	1,00	44,50	11,00
17		m	2,00	2,00	-	1,00	1,00	40,00	9,00
18		w	-	2,50	1,00	1,50	-	4,50	2,00
19	Amtsanwaltschaftlicher Dienst	i	7,00	105,80	22,00	52,80	31,00	325,17	94,17
20		m	3,00	85,80	18,00	39,80	28,00	225,20	59,00
21		w	4,00	20,00	4,00	13,00	3,00	99,97	35,17
22	Gehobener Dienst (Rechtspfleger)	i	29,00	137,10	26,50	74,60	36,00	413,60	132,10
23		m	2,00	73,50	9,00	38,00	26,50	177,30	66,00
24		w	27,00	63,60	17,50	36,60	9,50	236,30	66,10
25	Wirtschaftssachbearbeiter	i	4,00	8,00	1,00	5,00	2,00	36,55	9,65
26		m	-	6,00	1,00	4,00	1,00	23,00	7,00
27		w	4,00	2,00	-	1,00	1,00	13,55	2,65
28	Gehobener Sozialdienst	i	-	27,50	6,00	15,50	6,00	44,00	13,00
29		m	-	12,00	3,00	6,00	3,00	22,50	6,00
30		w	-	15,50	3,00	9,50	3,00	21,50	7,00
31	Mittlerer Dienst und Schreibdienst	i	264,60	768,50	164,80	404,50	199,20	1 967,28	570,58
32		m	22,30	242,00	55,00	113,00	74,00	485,30	114,80
33		w	242,30	526,50	109,80	291,50	125,20	1 481,98	455,78
34	Beamte	i	92,80	329,10	69,50	183,10	76,50	925,47	272,97
35		m	8,00	175,00	42,00	87,00	46,00	398,30	96,80
36		w	84,80	154,10	27,50	96,10	30,50	527,17	176,17
37	Angestellte außerhalb des Schreibdienstes	i	116,60	236,60	57,00	114,80	64,80	406,58	113,38
38		m	14,30	64,00	13,00	25,00	26,00	76,00	17,00
39		w	102,30	172,60	44,00	89,80	38,80	330,58	96,38
40	Angestellte im Schreibdienst	i	55,20	202,80	38,30	106,60	57,90	635,23	184,23
41		m	-	3,00	-	1,00	2,00	11,00	1,00
42		w	55,20	199,80	38,30	105,60	55,90	624,23	183,23
43	Einfacher Dienst (einschl. Justizaushelfer und Kraftfahrer)	i	21,00	107,00	22,00	56,00	29,00	301,00	99,00
44		m	20,00	105,50	22,00	54,50	29,00	287,00	95,00
45		w	1,00	1,50	-	1,50	-	14,00	4,00
46	Raumpflegerkräfte und sonstige Lohnempfänger	i	1,00	1,20	-	1,20	-	12,70	9,20
47		m	1,00	-	-	-	-	5,00	3,00
48		w	-	1,20	-	1,20	-	7,70	6,20

1) Für Berlin Ergebnisse ohne die Sonderstaatsanwaltschaft II (zur Bekämpfung der Regierungskriminalität)

2) Für Brandenburg und Schleswig-Holstein Ergebnisse vom 30.09.1998.

3) Ohne Personal in Ausbildung.

Gerichte und Staatsanwaltschaften

anwaltschaften am 31.12.

1998

Westfalen		Rheinland-Pfalz			Saarland	Sachsen	Sachsen-Anhalt	Schleswig-Holstein 2)	Thüringen	Lfd. Nr
Bezirk		zusammen	OLG-Bezirk							
Hamm	Köln		Koblenz	Zweibrücken						
gerichte										
1 895,20	937,20	696,50	422,90	273,60	167,80	856,89	676,40	551,76	533,30	1
930,00	460,00	373,20	225,50	147,70	96,50	255,32	203,40	301,00	186,00	2
965,20	477,20	323,30	197,40	125,90	71,30	601,57	473,00	250,76	347,30	3
399,30	222,00	197,00	120,50	76,50	44,50	299,79	181,40	146,50	172,30	4
316,50	166,00	145,00	89,00	56,00	35,00	195,32	105,40	117,00	112,00	5
82,80	56,00	52,00	31,50	20,50	9,50	104,47	76,00	29,50	60,30	6
101,30	47,00	46,00	27,00	19,00	8,00	24,50	21,40	26,00	24,00	7
96,00	42,00	44,50	27,00	17,50	7,00	21,90	18,40	24,00	22,00	8
5,30	5,00	1,50	-	1,50	1,00	2,60	3,00	2,00	2,00	9
108,80	29,00	52,50	33,50	19,00	4,00	19,00	28,50	1,00	66,30	10
71,30	16,00	24,00	14,00	10,00	2,00	13,00	12,00	1,00	44,00	11
37,50	13,00	28,50	19,50	9,00	2,00	6,00	16,50	-	22,30	12
22,50	16,00	3,00	1,00	2,00	-	2,00	8,00	2,00	4,00	13
20,00	13,00	3,00	1,00	2,00	-	2,00	7,00	2,00	2,00	14
2,50	3,00	-	-	-	-	-	1,00	-	2,00	15
18,50	15,00	3,00	1,00	2,00	-	-	4,00	2,00	4,00	16
18,00	13,00	3,00	1,00	2,00	-	-	3,00	2,00	2,00	17
0,50	2,00	-	-	-	-	-	1,00	-	2,00	18
158,30	72,70	63,80	40,00	23,80	6,00	-	41,60	46,00	17,00	19
115,20	51,00	57,00	35,00	22,00	6,00	-	12,00	31,00	11,00	20
43,10	21,70	6,80	5,00	1,80	-	-	29,60	15,00	6,00	21
192,90	88,60	52,50	32,50	20,00	16,80	68,80	50,00	36,75	28,50	22
79,30	32,00	28,50	18,50	10,00	9,00	14,00	12,00	20,00	9,00	23
113,60	56,60	24,00	14,00	10,00	7,80	54,80	38,00	16,75	19,50	24
20,00	6,90	2,00	1,00	1,00	2,00	15,80	6,80	6,00	5,00	25
13,00	3,00	1,00	-	1,00	2,00	1,00	-	2,00	1,00	26
7,00	3,90	1,00	1,00	-	-	14,80	6,80	4,00	4,00	27
22,00	9,00	8,30	3,50	4,80	-	-	-	11,25	9,00	28
13,50	3,00	5,00	2,00	3,00	-	-	-	7,00	3,00	29
8,50	6,00	3,30	1,50	1,80	-	-	-	4,25	6,00	30
936,70	460,00	357,90	219,40	138,50	88,50	424,50	336,60	264,51	252,50	31
236,50	134,00	122,70	75,00	47,70	35,50	12,00	22,00	88,00	13,00	32
700,20	326,00	235,20	144,40	90,80	53,00	412,50	314,60	176,51	239,50	33
478,40	174,10	184,80	117,80	67,00	32,50	91,20	115,50	109,00	113,00	34
216,50	85,00	111,70	68,00	43,70	22,00	2,00	16,00	72,00	9,00	35
261,90	89,10	73,10	49,80	23,30	10,50	89,20	99,50	37,00	104,00	36
132,90	160,30	45,30	15,80	29,50	27,00	216,00	141,10	67,63	72,30	37
15,00	44,00	8,00	4,00	4,00	11,50	9,00	6,00	15,00	4,00	38
117,90	116,30	37,30	11,80	25,50	15,50	207,00	135,10	52,63	68,30	39
325,40	125,60	127,80	85,80	42,00	29,00	117,30	80,00	87,88	67,20	40
5,00	5,00	3,00	3,00	-	2,00	1,00	-	1,00	-	41
320,40	120,60	124,80	82,80	42,00	27,00	116,30	80,00	86,88	67,20	42
142,00	60,00	12,00	5,00	7,00	10,00	46,00	52,00	32,00	43,00	43
136,00	56,00	11,00	5,00	6,00	9,00	31,00	45,00	32,00	35,00	44
6,00	4,00	1,00	-	1,00	1,00	15,00	7,00	-	8,00	45
1,50	2,00	-	-	-	-	-	-	6,75	2,00	46
-	2,00	-	-	-	-	-	-	2,00	-	47
1,50	-	-	-	-	-	-	-	4,75	2,00	48

1 Organisation der ordentlichen
1.3 Personal der Staats-(Amts-)
 noch: 1.3.4

Lfd Nr	Art des Personals (i = insgesamt, m = männlich, w = weiblich)	Deutsch- land 1)	Früheres Bundes- gebiet einschl. Berlin- Ost 1)	Neue Länder 1)	Baden - Württemberg			
					zusam- men	OLG - Bezirk		
						Karlsruhe	Stuttgart	
Oberlandes								
1	Personal insgesamt 2)	i	894,21	719,51	174,70	35,50	15,80	19,70
2		m	532,06	454,66	77,40	19,20	7,00	12,20
3		w	362,15	264,85	97,30	16,30	8,80	7,50
4	Staatsanwaltschaftlicher Dienst ..	i	353,96	287,56	66,40	18,70	8,00	10,70
5		m	293,26	243,86	49,40	16,20	6,00	10,20
6		w	60,70	43,70	17,00	2,50	2,00	0,50
7	dar.: Generalstaatsanwälte u.							
	Ltd. Oberstaatsanwälte	i	74,70	58,00	16,70	4,00	2,00	2,00
8		m	68,70	52,00	16,70	4,00	2,00	2,00
9		w	6,00	6,00	-	-	-	-
10	Staatsanwälte/ Richter auf Probe	i	39,66	29,66	10,00	-	-	-
11		m	29,66	24,66	5,00	-	-	-
12		w	10,00	5,00	5,00	-	-	-
13	Hoherer nichtstaatsanwalt- schaftlicher Dienst	i	11,50	8,50	3,00	-	-	-
14		m	10,50	7,50	3,00	-	-	-
15		w	1,00	1,00	-	-	-	-
16	Gehobener Dienst (Rechtspfleger)	i	150,45	120,95	29,50	1,80	0,80	1,00
17		m	101,50	89,50	12,00	1,00	-	1,00
18		w	48,95	31,45	17,50	0,80	0,80	-
19	Mittlerer Dienst und Schreibdienst	i	320,20	255,40	64,80	14,00	7,00	7,00
20		m	74,30	71,30	3,00	1,00	1,00	-
21		w	245,90	184,10	61,80	13,00	6,00	7,00
22	Beamte	i	122,90	107,10	15,80	4,50	2,50	2,00
23		m	62,50	61,50	1,00	1,00	1,00	-
24		w	60,40	45,60	14,80	3,50	1,50	2,00
25	Angestellte außerhalb des Schreibdienstes	i	67,05	46,05	21,00	5,00	-	5,00
26		m	11,80	9,80	2,00	-	-	-
27		w	55,25	36,25	19,00	5,00	-	5,00
28	Angestellte im Schreibdienst	i	130,25	102,25	28,00	4,50	4,50	-
29		m	-	-	-	-	-	-
30		w	130,25	102,25	28,00	4,50	4,50	-
31	Einfacher Dienst (einschl. Justizaushelfer und Kraftfahrer) .	i	54,50	43,50	11,00	1,00	-	1,00
32		m	52,50	42,50	10,00	1,00	-	1,00
33		w	2,00	1,00	1,00	-	-	-
34	Raumpflegerkräfte und sonstige Lohnempfänger	i	3,60	3,60	-	-	-	-
35		m	-	-	-	-	-	-
36		w	3,60	3,60	-	-	-	-

1) Für Brandenburg und Schleswig-Holstein Ergebnisse vom 30.09.1998.
 2) Ohne Personal in Ausbildung.

Gerichte und Staatsanwaltschaften
 anwaltschaften am 31.12.1998
 1998

zusammen	Bayern				Berlin	Brandenburg 1)	Bremen	Hamburg	Hessen	Lfd. Nr
	Bayer Oberstes Landes- gericht	OLG - Bezirk								
		München	Nürnberg	Bamberg						
111,30	29,00	49,80	19,50	13,00	76,40	39,60	9,50	19,00	74,00	1
68,50	19,00	28,00	13,50	8,00	46,00	19,60	4,00	12,00	42,80	2
42,80	10,00	21,80	6,00	5,00	30,40	20,00	5,50	7,00	31,20	3
39,00	8,00	16,00	9,00	6,00	34,20	16,60	4,00	10,00	33,00	4
36,00	7,00	15,00	9,00	5,00	26,00	10,60	3,00	9,00	24,00	5
3,00	1,00	1,00	-	1,00	8,20	6,00	1,00	1,00	9,00	6
9,00	1,00	4,00	2,00	2,00	6,00	3,00	2,00	3,00	6,00	7
9,00	1,00	4,00	2,00	2,00	4,00	3,00	1,00	3,00	5,00	8
-	-	-	-	-	2,00	-	1,00	-	1,00	9
-	-	-	-	-	-	9,00	2,00	-	-	10
-	-	-	-	-	-	4,00	2,00	-	-	11
-	-	-	-	-	-	5,00	-	-	-	12
3,50	0,50	1,00	1,00	1,00	-	1,00	-	-	1,00	13
3,50	0,50	1,00	1,00	1,00	-	1,00	-	-	1,00	14
-	-	-	-	-	-	-	-	-	-	15
14,80	6,00	3,80	2,50	2,50	9,00	5,00	1,50	1,00	7,00	16
10,50	5,00	2,00	1,50	2,00	8,00	4,00	1,00	1,00	6,00	17
4,30	1,00	1,80	1,00	0,50	1,00	1,00	0,50	-	1,00	18
49,00	13,50	25,00	7,00	3,50	25,10	14,00	4,00	8,00	28,00	19
13,50	5,50	6,00	2,00	-	7,00	1,00	-	2,00	7,80	20
35,50	8,00	19,00	5,00	3,50	18,10	13,00	4,00	6,00	20,20	21
24,50	9,50	12,00	2,00	1,00	13,00	4,00	1,00	3,00	9,80	22
12,50	5,50	5,00	2,00	-	6,00	-	-	1,00	6,00	23
12,00	4,00	7,00	-	1,00	7,00	4,00	1,00	2,00	3,80	24
8,00	3,00	2,50	2,50	-	1,00	4,00	1,00	2,00	4,80	25
1,00	-	1,00	-	-	1,00	1,00	-	1,00	1,80	26
7,00	3,00	1,50	2,50	-	-	3,00	1,00	1,00	3,00	27
16,50	1,00	10,50	2,50	2,50	11,10	6,00	2,00	3,00	13,40	28
-	-	-	-	-	-	-	-	-	-	29
16,50	1,00	10,50	2,50	2,50	11,10	6,00	2,00	3,00	13,40	30
5,00	1,00	4,00	-	-	5,00	3,00	-	-	5,00	31
5,00	1,00	4,00	-	-	5,00	3,00	-	-	4,00	32
-	-	-	-	-	-	-	-	-	1,00	33
-	-	-	-	-	3,10	-	-	-	-	34
-	-	-	-	-	-	-	-	-	-	35
-	-	-	-	-	3,10	-	-	-	-	36

1 Organisation der ordentlichen
1.3 Personal der Staats-(Amts-)
 noch: 1.3.4

Lfd. Nr	Art des Personals (i = insgesamt, m = männlich, w = weiblich)	Mecklen- burg- Vor- pommern	Niedersachsen				Nordrhein-		
			zusam- men	OLG-Bezirk			zusam- men	OLG- Düssel- dorf	
				Braun- schweig	Celle	Olden- burg			
Oberlandes									
1	Personal insgesamt 2)	i	30,80	88,50	18,00	49,00	21,50	211,46	78,50
2		m	15,00	59,00	11,00	34,00	14,00	143,66	53,00
3		w	15,80	29,50	7,00	15,00	7,50	67,80	25,50
4	Staatsanwaltschaftlicher Dienst	i	11,00	33,50	5,00	19,50	9,00	83,66	29,00
5		m	10,00	27,00	4,00	15,00	8,00	75,66	26,00
6		w	1,00	6,50	1,00	4,50	1,00	8,00	3,00
7	dar Generalstaatsanwälte u Ltd. Oberstaatsanwälte	i	3,00	7,00	1,00	4,00	2,00	14,00	5,00
8		m	3,00	6,00	1,00	3,00	2,00	14,00	5,00
9		w	-	1,00	-	1,00	-	-	-
10	Staatsanwälte/ Richter auf Probe	i	-	-	-	-	-	27,66	-
11		m	-	-	-	-	-	22,66	-
12		w	-	-	-	-	-	5,00	-
13	Hoherer nichtstaatsanwalt- schaftlicher Dienst	i	-	-	-	-	-	3,00	1,00
14		m	-	-	-	-	-	2,00	1,00
15		w	-	-	-	-	-	1,00	-
16	Gehobener Dienst (Rechtspfleger)	i	5,00	16,00	3,00	11,00	2,00	45,00	19,00
17		m	2,00	14,00	2,00	10,00	2,00	30,00	14,00
18		w	3,00	2,00	1,00	1,00	-	15,00	5,00
19	Mittlerer Dienst und Schreibdienst	i	10,80	31,00	8,00	15,50	7,50	63,80	23,50
20		m	-	10,00	3,00	6,00	1,00	20,00	6,00
21		w	10,80	21,00	5,00	9,50	6,50	43,80	17,50
22	Beamte	i	2,80	10,50	3,00	5,00	2,50	30,80	12,00
23		m	-	9,00	3,00	5,00	1,00	18,00	5,00
24		w	2,80	1,50	-	-	1,50	12,80	7,00
25	Angestellte außerhalb des Schreibdienstes	i	4,00	8,00	1,50	4,00	2,50	7,50	4,50
26		m	-	1,00	-	1,00	-	2,00	1,00
27		w	4,00	7,00	1,50	3,00	2,50	5,50	3,50
28	Angestellte im Schreibdienst ...	i	4,00	12,50	3,50	6,50	2,50	25,50	7,00
29		m	-	-	-	-	-	-	-
30		w	4,00	12,50	3,50	6,50	2,50	25,50	7,00
31	Einfacher Dienst (einschl Justizaushelfer und Kraftfahrer)	i	4,00	8,00	2,00	3,00	3,00	16,00	6,00
32		m	3,00	8,00	2,00	3,00	3,00	16,00	6,00
33		w	1,00	-	-	-	-	-	-
34	Raumpflegerkräfte und sonstige Lohnempfänger	i	-	-	-	-	-	-	-
35		m	-	-	-	-	-	-	-
36		w	-	-	-	-	-	-	-

1) Für Brandenburg und Schleswig-Holstein Ergebnisse vom 30.09.1998.
 2) Ohne Personal in Ausbildung.

Gerichte und Staatsanwaltschaften
Staatsanwaltschaften am 31.12.1998
1998

Westfalen		Rheinland-Pfalz			Saarland	Sachsen	Sachsen- Anhalt	Schles- wig- Holstein 1)	Thüringen	Lfd Nr
Bezirk		zusam- men	OLG-Bezirk							
Hamm	Köln		Koblenz	Zwei- brücken						
84,16	48,80	31,60	21,00	10,60	7,50	36,70	36,10	54,75	31,50	1
56,66	34,00	21,00	14,00	7,00	6,00	13,70	16,10	32,50	13,00	2
27,50	14,80	10,60	7,00	3,60	1,50	23,00	20,00	22,25	18,50	3
32,66	22,00	16,00	10,00	6,00	4,00	12,70	12,10	11,50	14,00	4
27,66	22,00	14,00	9,00	5,00	4,00	9,70	9,10	9,00	10,00	5
5,00	-	2,00	1,00	1,00	-	3,00	3,00	2,50	4,00	6
5,00	4,00	3,00	2,00	1,00	1,00	3,70	2,00	3,00	5,00	7
5,00	4,00	2,00	2,00	-	1,00	3,70	2,00	3,00	5,00	8
-	-	1,00	-	1,00	-	-	-	-	-	9
27,66	-	-	-	-	-	1,00	-	-	-	10
22,66	-	-	-	-	-	1,00	-	-	-	11
5,00	-	-	-	-	-	-	-	-	-	12
1,00	1,00	-	-	-	-	1,00	1,00	1,00	-	13
-	1,00	-	-	-	-	1,00	1,00	1,00	-	14
1,00	-	-	-	-	-	-	-	-	-	15
19,00	7,00	2,60	2,00	0,60	1,00	7,00	8,00	21,25	4,50	16
11,00	5,00	2,00	2,00	-	1,00	2,00	3,00	15,00	1,00	17
8,00	2,00	0,60	-	0,60	-	5,00	5,00	6,25	3,50	18
25,50	14,80	11,50	7,50	4,00	2,50	15,00	13,00	18,50	12,00	19
12,00	2,00	4,00	2,00	2,00	1,00	-	1,00	5,00	1,00	20
13,50	12,80	7,50	5,50	2,00	1,50	15,00	12,00	13,50	11,00	21
12,00	6,80	6,00	4,00	2,00	1,00	4,00	2,00	3,00	3,00	22
11,00	2,00	4,00	2,00	2,00	1,00	-	1,00	3,00	-	23
1,00	4,80	2,00	2,00	-	-	4,00	1,00	-	3,00	24
2,00	1,00	1,00	-	1,00	0,50	4,00	4,00	7,25	5,00	25
1,00	-	-	-	-	-	-	-	2,00	1,00	26
1,00	1,00	1,00	-	1,00	0,50	4,00	4,00	5,25	4,00	27
11,50	7,00	4,50	3,50	1,00	1,00	7,00	7,00	8,25	4,00	28
-	-	-	-	-	-	-	-	-	-	29
11,50	7,00	4,50	3,50	1,00	1,00	7,00	7,00	8,25	4,00	30
6,00	4,00	1,00	1,00	-	-	1,00	2,00	2,50	1,00	31
6,00	4,00	1,00	1,00	-	-	1,00	2,00	2,50	1,00	32
-	-	-	-	-	-	-	-	-	-	33
-	-	0,50	0,50	-	-	-	-	-	-	34
-	-	-	-	-	-	-	-	-	-	35
-	-	0,50	0,50	-	-	-	-	-	-	36

2 Zivil
2.1 Geschäftsentwicklung
2.1.1 1985

Lfd. Nr.	Stand der Erledigung Art des Verfahrens						Früheres
		1985	1986	1987	1988	1989	1990
							Zivilprozeß
1	Anhängige Verfahren zu Jahresbeginn	472 759	505 029	517 613	503 912	479 121	469 823
2	Neuzugänge 3)	1 275 442	1 319 212	1 300 941	1 273 274	1 235 310	1 198 782
3	Abgaben innerhalb des Gerichts	48 325	61 872	45 782	43 452	43 196	36 785
4	Erledigte Verfahren 3)	1 243 172	1 306 628	1 314 642	1 298 065	1 244 608	1 202 782
5	Anhängige Verfahren am Jahresende	505 029	517 613	503 912	479 121	469 823	465 823
							Geschäftsanfall bei
6	Mahnsachen	6 085 363	6 100 865	5 609 801	5 492 183	5 323 288	5 145 256
7	Anträge außerhalb eines bei Gericht anhängigen Verfahrens	76 726	47 108	45 521	198 027	62 823	43 041
							Geschäftsanfall bei
8	Verteilungsverfahren	496	389	398	379	379	449
9	Zwangsversteigerungen von unbeweglichen Gegenständen	66 048	65 045	55 718	48 848	41 231	37 099
10	Zwangsverwaltungen	17 538	18 080	16 116	15 130	11 708	7 317
11	Sonstige Vollstreckungssachen	3 321 515	3 426 102	3 325 320	3 319 204	3 261 496	3 238 536
12	dar. Verfahren zur Genehmigung der Durch- suchung der Wohnung gemäß § 758 ZPO
13	Verfahren zur Abnahme der eides- stattlichen Versicherung	1 470 944	1 499 730	1 432 358	1 409 154	1 355 673	1 310 532
14	Abgegebene eidesstattliche Versicherungen	384 207	388 543	390 435	388 189	378 602	366 173
15	Haftanordnung in Verfahren zur Abnahme der eidesstattlichen Versicherung	589 376	602 328	588 026	578 316	563 197	555 794
							Geschäftsanfall an
16	Anträge auf Konkurseröffnung	44 753	45 478	41 507	39 081	37 742	34 644
17	Eröffnungen von Konkursverfahren (einschl. Anschlußkonkursverfahren)	4 440	4 272	3 881	3 621	3 490	3 333
18	Anträge auf Eröffnung des Vergleichsver- fahrens zur Abwendung des Konkurses	809	644	576	418	380	326
19	Eröffnungen von Vergleichsverfahren	148	107	193	70	70	62

*) Ohne Familiensachen.

1) Seit dem 3. Oktober 1990 einschl. Berlin-Ost.

2) Für Hamburg Ergebnisse aus 1993.

3) Ohne Abgaben innerhalb des Gerichts.

gerichte
beim Amtsgericht *)
bis 1998

Bundesgebiet 1)				Deutschland				Lfd. Nr.
1991	1992	1993	1994 2)	1995	1996	1997	1998	

sachen

485 823	463 705	524 445	613 447	703 259	783 038	732 796	703 596	1
1 196 881	1 261 405	1 455 094	1 456 460	1 751 448	1 686 960	1 686 844	1 584 128	2
39 408	46 700	74 755	60 313	77 855	75 322	73 041	68 283	3
1 198 999	1 200 665	1 366 092	1 465 814	1 671 669	1 737 202	1 716 044	1 643 794	4
463 705	524 445	613 447	604 093	783 038	732 796	703 596	643 930	5

dem Prozeßgericht

5 337 390	6 272 238	6 919 024	7 276 112	7 751 822	8 143 271	8 350 775	8 167 301	6
35 374	257 107	43 347	44 834	194 533	122 761	45 440	36 309	7

dem Vollstreckungsgericht

453	376	323	250	263	251	253	297	8
35 063	37 157	39 284	42 516	54 495	58 825	65 889	67 658	9
6 773	7 831	9 175	8 919	12 598	14 969	18 490	20 633	10
3 155 482	3 144 594	3 188 147	3 356 172	4 046 982	4 256 926	4 374 026	4 344 004	11
463 401	488 701	530 699	566 111	681 237	710 566	720 711	721 516	12
1 270 035	1 303 227	1 410 870	1 517 763	1 816 396	1 897 210	1 923 425	1 857 581	13
352 278	367 319	393 211	422 967	511 996	565 210	610 386	627 355	14
541 717	542 545	582 012	617 554	727 913	762 915	768 382	758 121	15

Konkurs- und Vergleichssachen

34 730	37 864	45 924	49 524	65 035	70 012	74 846	76 946	16
3 311	3 944	4 943	5 315	7 815	8 559	8 914	9 008	17
360	466	573	621	562	582	445	529	18
52	72	115	73	91	93	54	48	19

2 Zivil
2.1 Geschäftsentwicklung
2.1.2 1998 nach Ländern

Lfd. Nr.	Stand der Erledigung Art des Verfahrens	Deutschland	Früheres Bundesgebiet einschl. Berlin-Ost	Neue Länder	Baden-Württemberg		
					zu- sammen	OLG-Bezirk	
						Karlsruhe	Stuttgart
Zivilprozeß							
1	Anhängige Verfahren zu Jahresbeginn	703 596	571 013	132 583	56 347	27 382	28 965
2	Neuzugänge 1)	1 584 128	1 327 753	256 375	159 495	73 058	86 437
3	Abgaben innerhalb des Gerichts	68 283	50 440	17 843	4 058	1 067	2 991
4	Erledigte Verfahren 1)	1 643 794	1 372 165	271 629	166 480	76 284	90 196
5	Anhängige Verfahren am Jahresende	643 930	526 601	117 329	49 362	24 156	25 206
Geschäftsanfall bei							
6	Mahnsachen	8 167 301	7 638 731	528 570	926 813	-	926 813
7	Anträge außerhalb eines bei Gericht anhängigen Verfahrens	36 309	30 625	5 684	3 932	2 179	1 753
Geschäftsanfall bei							
8	Verteilungsverfahren	297	286	11	12	4	8
9	Zwangsversteigerungen von unbeweglichen Gegenständen	67 658	51 286	16 372	7 258	3 265	3 993
10	Zwangsverwaltungen	20 633	16 428	4 205	1 921	959	962
11	Sonstige Vollstreckungssachen	4 344 004	3 618 635	725 369	453 807	210 824	242 983
12	dar. Verfahren zur Genehmigung der Durch- suchung der Wohnung gemäß § 758 ZPO	721 516	605 551	115 965	45 706	26 730	18 976
13	Verfahren zur Abnahme der eides- stattlichen Versicherung	1 857 581	1 565 353	292 228	203 247	97 157	106 090
14	Abgegebene eidesstattliche Versicherungen	627 355	518 866	108 489	68 810	31 376	37 434
15	Haftanordnung in Verfahren zur Abnahme der eidesstattlichen Versicherung	758 121	662 397	95 724	85 396	40 176	45 220
Geschäftsanfall an							
16	Anträge auf Konkurseröffnung	76 946	58 039	18 907	7 900	3 489	4 411
17	Eröffnungen von Konkursverfahren (einschl. Anschlußkonkursverfahren)	9 008	6 367	2 641	705	276	429
18	Anträge auf Eröffnung des Vergleichsver- fahrens zur Abwendung des Konkurses	529	447	82	96	25	71
19	Eröffnungen von Vergleichsverfahren	48	48	-	7	2	5

*) Ohne Familiensachen.

1) Ohne Abgaben innerhalb des Gerichts.

**gerichte
beim Amtsgericht *)
und OLG-Bezirken**

zu- sammen	Bayern			Berlin	Branden- burg	Bremen	Hamburg	Hessen	Mecklen- burg- Vor- pommern	Lfd. Nr.
	OLG-Bezirk									
	München	Nürn- berg	Bamberg							

sachen

67 929	40 633	14 309	12 987	61 175	31 654	5 895	24 489	64 315	19 528	1
185 937	110 621	43 259	32 057	125 546	52 221	14 189	51 081	119 544	34 163	2
5 675	2 906	1 379	1 390	2 776	5 012	1 025	1 807	3 645	4 710	3
191 424	113 328	44 736	33 360	121 668	55 193	15 094	52 070	127 839	36 313	4
62 442	37 926	12 832	11 684	65 053	28 682	4 990	23 500	56 020	17 378	5

dem Prozeßgericht

1 417 567	946 915	302 244	168 408	406 686	92 176	58 902	563 816	805 270	70 014	6
5 902	2 866	2 304	732	1 406	1 143	390	821	2 187	485	7

dem Vollstreckungsgericht

10	5	5	-	6	-	1	4	55	7	8
7 692	3 666	2 383	1 643	2 227	3 857	589	656	5 121	1 956	9
1 549	706	646	197	1 509	964	181	232	1 885	414	10
538 865	308 743	135 035	95 087	270 747	140 685	43 734	106 404	315 915	87 342	11
82 034	52 827	14 112	15 095	78 500	22 933	10 851	19 919	60 099	11 657	12
232 059	126 369	64 514	41 176	105 607	60 336	18 483	47 705	138 269	37 295	13
71 294	38 216	18 847	14 231	29 992	19 473	6 459	13 483	43 561	15 739	14
89 307	51 162	22 450	15 695	44 025	21 422	6 765	19 607	58 706	11 797	15

Konkurs- und Vergleichssachen

9 047	5 505	1 854	1 688	4 737	3 593	629	1 386	6 375	2 324	16
699	445	136	118	304	559	64	323	562	409	17
97	70	23	4	21	82	2	3	38	-	18
11	6	3	2	1	-	-	1	6	-	19

2 Zivil
2.1 Geschäftsentwicklung
noch: 2.1.2 1998 nach Ländern

Lfd. Nr.	Stand der Erledigung Art des Verfahrens	Niedersachsen			Nordrhein-		
		zu- sammen	OLG-Bezirk			zu- sammen	Düssel- dorf
			Braun- schweig	Celle	Olden- burg		
Zivilprozeß							
1	Anhängige Verfahren zu Jahresbeginn	54 457	6 515	33 132	14 810	168 277	48 553
2	Neuzugänge 1)	134 624	26 081	69 373	39 170	388 485	109 462
3	Abgaben innerhalb des Gerichts	5 243	622	3 332	1 289	19 213	4 910
4	Erledigte Verfahren 1)	139 314	23 769	74 784	40 761	404 882	114 286
5	Anhängige Verfahren am Jahresende	49 767	8 827	27 721	13 219	151 880	43 729
Geschäftsanfall bei							
6	Mahnsachen	505 369	80 953	313 704	110 712	2 461 235	256 560
7	Anträge außerhalb eines bei Gericht anhängigen Verfahrens	3 165	406	1 786	973	8 929	3 150
Geschäftsanfall bei							
8	Verteilungsverfahren	42	6	27	9	125	76
9	Zwangsversteigerungen von unbeweglichen Gegenständen	6 621	1 288	3 294	2 039	13 624	3 928
10	Zwangsverwaltungen	1 691	322	865	504	5 778	1 717
11	Sonstige Vollstreckungssachen	428 390	70 043	234 543	123 804	1 037 829	314 611
12	dar. Verfahren zur Genehmigung der Durch- suchung der Wohnung gemäß § 758 ZPO	68 750	10 346	43 438	14 966	184 584	60 697
13	Verfahren zur Abnahme der eides- stattlichen Versicherung	185 929	28 620	98 430	58 879	445 009	130 155
14	Abgegebene eidesstattliche Versicherungen	59 439	10 982	31 323	17 134	156 670	46 035
15	Haftanordnung in Verfahren zur Abnahme der eidesstattlichen Versicherung	81 047	12 952	42 470	25 625	200 885	59 758
Geschäftsanfall an							
16	Anträge auf Konkurseröffnung	6 870	827	3 940	2 103	15 320	4 503
17	Eroffnungen von Konkursverfahren (einschl. Anschlußkonkursverfahren)	879	104	527	248	2 114	781
18	Anträge auf Eröffnung des Vergleichsver- fahrens zur Abwendung des Konkurses	50	7	35	8	118	29
19	Eroffnungen von Vergleichsverfahren	7	-	7	-	14	5

*) Ohne Familiensachen.

1) Ohne Abgaben innerhalb des Gerichts.

**gerichte
beim Amtsgericht *)
und OLG-Bezirken**

Westfalen		Rheinland-Pfalz			Saarland	Sachsen	Sachsen- Anhalt	Schles- wig- Holstein	Thuringen	Lfd. Nr.
OLG-Bezirk		zu- sammen	OLG-Bezirk							
Hamm	Köln		Koblenz	Zwei- brücken						

sachen

68 497	51 227	32 345	20 958	11 387	11 243	30 867	29 590	24 541	20 944	1
178 602	100 421	77 737	48 623	29 114	21 133	78 937	46 870	49 982	44 184	2
8 273	6 030	2 687	1 595	1 092	1 836	3 069	2 616	2 475	2 436	3
184 919	105 677	78 936	50 536	28 400	22 506	81 980	51 832	51 952	46 311	4
62 180	45 971	31 146	19 045	12 101	9 870	27 824	24 628	22 571	18 817	5

dem Prozeßgericht

1 514 269	690 406	273 146	273 146	-	50 387	177 117	99 130	169 540	90 133	6
3 733	2 046	2 336	1 375	961	519	1 857	1 309	1 038	890	7

dem Vollstreckungsgericht

34	15	22	20	2	1	1	3	8	-	8
6 081	3 615	3 993	2 439	1 554	1 196	4 578	3 164	2 309	2 817	9
2 315	1 746	761	435	326	326	1 391	742	595	694	10
480 614	242 604	219 250	135 415	83 835	56 389	228 978	146 088	147 305	122 276	11
79 237	44 650	26 769	18 562	8 207	7 828	39 231	22 542	20 511	19 602	12
208 087	106 767	93 314	56 330	36 984	26 664	84 932	60 437	69 067	49 228	13
75 477	35 158	34 745	20 877	13 868	9 847	34 471	22 495	24 566	16 311	14
90 791	50 336	39 599	23 726	15 873	9 054	24 603	21 346	28 006	16 556	15

Konkurs- und Vergleichssachen

7 253	3 564	2 711	1 709	1 002	629	6 297	3 705	2 435	2 988	16
899	434	298	202	96	101	744	471	318	458	17
25	64	14	10	4	3	-	-	5	-	18
1	8	-	-	-	1	-	-	-	-	19

Lfd. Nr.	Verfahrensgegenstand Erledigungsart Prozeßerfolg	Einheit	Deutsch-land	Früheres Bundes-gebiet einschl. Berlin-Ost	Neue Länder	Baden-Württemberg		
						zu- sammen	OLG-Bezirk	
							Karls- ruhe	Stutt- gart
Gegenstand								
1	Erledigte Verfahren insgesamt	Anzahl	1 643 794	1 372 165	271 629	166 480	76 284	90 196
2	Gewöhnliche Prozesse zusammen	Anzahl	1 537 995	1 285 042	252 953	157 124	71 939	85 185
3	Kaufrecht	Anzahl	183 959	157 384	26 565	16 199	6 053	10 146
4	Wohnungsmietrecht	Anzahl	306 151	265 999	40 152	24 901	12 238	12 663
5	Bau-, Architektenrecht	Anzahl	13 915	11 121	2 794	1 035	493	542
6	Verkehrsunfallrecht	Anzahl	135 857	121 574	14 283	13 648	6 332	7 316
7	Unterhaltsrecht	Anzahl	12 154	8 022	4 132	909	460	449
8	Sonstiger Gegenstand	Anzahl	885 959	720 932	165 027	100 432	46 363	54 069
9	Urkunden-, Wechsel-, Scheckprozesse ...	Anzahl	6 702	5 344	1 358	552	304	248
10	Klagen in Zwangsvollstreckungssachen / Anträge auf Vollstreckbarerklärung eines ausländischen Urteils aufgrund eines Vollstreckungsvertrages	Anzahl	5 699	4 779	920	553	241	312
11	Arrest, einstweilige Verfügungen	Anzahl	42 895	35 309	7 586	3 129	1 576	1 553
12	Kindschaftssachen nach § 640 ZPO	Anzahl	30 880	24 455	6 425	2 917	1 315	1 602
13	Aufgebotssachen	Anzahl	13 664	12 091	1 573	1 631	678	953
14	Prozesskostenhilfe-Verfahren ohne folgenden Prozeß	Anzahl	5 959	5 145	814	574	231	343
Art der								
15	Streitiges Urteil (einschl. Vorbehalts- und Ausschußurteil)	Anzahl	480 628	418 158	62 470	46 337	24 326	22 011
16	dar. Streitiges Urteil im vereinfachten Verfahren gemäß § 495a ZPO	Anzahl	100 818	88 622	12 196	11 362	5 992	5 370
17	Vergleich	Anzahl	154 153	131 103	23 050	22 761	8 995	13 766
18	Versäumnis-, Anerkenntnis- oder Verzichtsurteil	Anzahl	446 405	361 822	84 583	40 254	17 960	22 294
19	Beschluß über Arrest oder einstweilige Verfügung	Anzahl	18 297	15 251	3 046	1 052	591	461
20	Beschluß gemäß § 91a ZPO	Anzahl	45 751	36 099	9 652	3 996	1 941	2 055
21	Sonstigen Beschluß (ohne lfd. Nrn. 24 bis 26)	Anzahl	28 836	23 237	5 599	2 469	1 044	1 425
22	Zurücknahme der Klage oder des Antrags	Anzahl	249 423	206 463	42 960	25 988	11 405	14 583
23	Nichtzahlung des Kostenvorschusses	Anzahl	7 843	6 420	1 423	331	156	175
24	Ruhen des Verfahrens oder Nicht- betrieb	Anzahl	75 075	59 906	15 169	8 577	3 879	4 698
25	Verweisung oder Abgabe an ein anderes Gericht	Anzahl	101 913	83 952	17 961	10 485	4 271	6 214
26	Verbindung mit einem anderen Verfahren	Anzahl	8 093	6 835	1 258	955	357	598
27	Sonstige Erledigungsart	Anzahl	27 377	22 919	4 458	3 275	1 359	1 916
Prozeß								
28	Erledigte Verfahren mit Kostenent- scheidung zusammen	Anzahl	1 145 648	957 708	187 940	115 509	54 368	61 141
Bei diesen Verfahren trägt die Gerichtskosten								
29	der Kläger (Antragsteller) ganz	%	17.1	17.4	15.4	16.3	16.6	16.1
30	der Kläger (Antragsteller) über- wiegend	%	4.8	5.2	3.0	5.9	5.7	6.1
31	jede Partei zur Hälfte	%	7.5	7.6	7.0	10.3	9.9	10.6
32	der Beklagte (Antragsgegner) über- wiegend	%	7.7	8.0	6.0	9.5	9.3	9.6
33	der Beklagte (Antragsgegner) ganz	%	61.8	60.8	67.4	57.3	57.7	57.0
34	Sonstige Kostenentscheidung	%	1.1	1.0	1.3	0.7	0.7	0.7

*) Ohne Familiensachen.

gerichte

vor dem Amtsgericht 1998 *)

Bayern				Berlin	Branden- burg	Bremen	Hamburg	Hessen	Mecklen- burg- Vor- pommern	Lfd. Nr.
zu- sammen	OLG-Bezirk									
	München	Nürn- berg	Bamberg							

des Verfahrens

191 424	113 328	44 736	33 360	121 668	55 193	15 094	52 070	127 839	36 313	1
180 571	107 195	42 263	31 113	116 413	51 131	13 734	49 415	119 632	33 336	2
24 441	14 060	6 062	4 319	5 168	7 768	2 368	5 281	16 674	775	3
31 583	20 016	7 427	4 140	32 341	8 673	3 294	14 081	24 656	4 708	4
3 731	1 780	1 059	892	221	241	57	12	974	45	5
22 341	12 979	5 370	3 992	7 416	2 062	1 077	3 106	10 143	1 526	6
1 187	729	294	164	943	810	52	94	685	686	7
97 288	57 631	22 051	17 606	70 324	31 577	6 886	26 841	66 500	25 596	8
969	636	192	141	379	225	55	151	572	228	9
1 298	842	299	157	380	128	20	68	454	132	10
3 379	1 911	755	713	1 866	1 596	650	1 594	3 469	1 291	11
3 455	1 897	805	753	2 057	1 538	392	490	2 222	947	12
1 039	588	205	246	426	472	153	178	998	250	13
713	259	217	237	147	103	90	174	492	129	14

Erladigung

56 603	35 923	11 735	8 945	27 681	12 515	3 085	13 677	41 143	8 749	15
14 778	9 719	3 177	1 882	4 532	2 803	436	2 133	9 905	1 163	16
22 971	12 471	5 999	4 501	7 002	3 846	1 825	3 704	11 728	2 855	17
47 121	26 942	12 039	8 140	41 766	17 288	4 827	16 458	32 102	10 995	18
1 562	920	294	348	717	649	296	761	1 391	490	19
5 451	3 362	1 157	932	3 344	1 832	387	1 289	2 761	1 445	20
3 008	1 714	763	531	2 126	1 238	323	1 125	2 279	809	21
29 868	17 073	7 221	5 574	19 020	8 676	2 568	7 558	19 516	5 455	22
360	118	128	114	863	422	41	86	592	159	23
7 170	4 566	1 370	1 234	8 041	3 852	425	1 734	4 774	1 628	24
11 345	6 666	2 761	1 918	9 983	3 587	847	4 310	8 124	2 598	25
890	541	241	108	554	351	66	172	566	191	26
5 075	3 032	1 028	1 015	571	937	404	1 196	2 863	939	27

erfolg

119 312	71 838	27 614	19 860	79 067	37 431	11 101	36 935	94 673	26 844	28
18.2	18.6	17.1	18.1	15.5	12.9	13.2	16.8	18.3	17.5	29
4.6	4.5	4.7	4.5	3.5	3.1	5.7	4.3	6.1	2.6	30
4.7	4.4	5.2	4.9	3.4	7.5	11.5	5.9	8.6	9.1	31
6.7	6.4	7.0	7.0	6.0	6.6	9.0	6.3	9.1	4.3	32
65.2	65.3	65.1	65.0	71.1	69.0	58.5	65.7	56.1	64.5	33
0.7	0.7	0.8	0.7	0.5	0.9	2.2	1.0	1.8	2.1	34

Lfd. Nr.	Verfahrensgegenstand Erledigungsart Prozeßerfolg	Einheit	Niedersachsen				Nordrhein-	
			zu- sammen	OLG-Bezirk			zu- sammen	Düssel- dorf
				Braun- schweig	Celle	Olden- burg		
Gegenstand								
1	Erledigte Verfahren insgesamt	Anzahl	139 314	23 769	74 784	40 761	404 882	114 286
2	Gewöhnliche Prozesse zusammen	Anzahl	128 265	21 852	68 918	37 495	378 778	107 106
3	Kaufrecht	Anzahl	22 378	4 267	12 281	5 830	43 919	10 029
4	Wohnungsmietrecht	Anzahl	23 355	4 383	12 887	6 085	85 611	23 265
5	Bau-, Architektenrecht	Anzahl	1 308	286	605	417	2 097	784
6	Verkehrsunfallrecht	Anzahl	11 453	1 762	5 804	3 887	38 301	8 350
7	Unterhaltsrecht	Anzahl	1 039	206	506	327	2 185	573
8	Sonstiger Gegenstand	Anzahl	88 732	10 948	36 835	20 949	206 665	64 105
9	Urkunden-, Wechsel-, Scheckprozesse ...	Anzahl	507	56	298	153	1 438	350
10	Klagen in Zwangsvollstreckungssachen / Anträge auf Vollstreckbarerklärung eines ausländischen Urteils aufgrund eines Vollstreckungsvertrages	Anzahl	576	224	271	81	801	197
11	Arrest, einstweilige Verfügungen	Anzahl	3 811	675	2 058	1 078	12 109	3 521
12	Kindschaftssachen nach § 640 ZPO	Anzahl	2 881	522	1 474	885	6 949	1 983
13	Aufgebotssachen	Anzahl	2 151	307	1 118	726	3 654	878
14	Prozeßkostenhilfe-Verfahren ohne folgenden Prozeß	Anzahl	1 123	133	647	343	1 153	251
Art der								
15	Streitiges Urteil (einschl. Vorbehalts- und Ausschlußurteil)	Anzahl	51 681	7 962	28 370	15 349	130 414	41 135
16	dar. Streitiges Urteil im vereinfachten Verfahren gemäß § 495a ZPO	Anzahl	11 395	1 030	7 276	3 089	25 424	7 452
17	Vergleich	Anzahl	9 955	1 745	5 489	2 721	35 179	8 133
18	Versäumnis-, Anerkenntnis- oder Verzichtsurteil	Anzahl	34 638	6 478	18 460	9 700	105 341	29 123
19	Beschluß über Arrest oder einstweilige Verfügung	Anzahl	1 483	276	780	427	5 550	1 739
20	Beschluß gemäß § 91a ZPO	Anzahl	3 745	730	1 944	1 071	11 182	2 840
21	Sonstigen Beschluß (ohne lfd. Nrn. 24 bis 26)	Anzahl	2 904	453	1 608	843	6 392	1 843
22	Zurücknahme der Klage oder des Antrags	Anzahl	19 712	3 404	10 444	5 864	59 468	15 636
23	Nichtzahlung des Kostenvorschusses	Anzahl	476	101	278	97	2 745	697
24	Ruhen des Verfahrens oder Nicht- betrieb	Anzahl	4 616	758	2 205	1 653	18 448	5 044
25	Verweisung oder Abgabe an ein anderes Gericht	Anzahl	7 852	1 426	4 046	2 380	21 945	6 409
26	Verbindung mit einem anderen Verfahren	Anzahl	577	87	345	145	2 325	449
27	Sonstige Erledigungsart	Anzahl	1 675	349	815	511	5 893	1 178
Prozeß								
28	Erledigte Verfahren mit Kostenent- scheidung zusammen	Anzahl	103 912	17 902	56 083	29 927	284 930	83 261
Bei diesen Verfahren trägt die Gerichtskosten								
29	der Kläger (Antragsteller) ganz	%	18.2	17.0	17.7	19.8	17.6	18.0
30	der Kläger (Antragsteller) über- wiegend	%	5.1	4.3	5.1	5.4	5.4	5.9
31	jede Partei zur Hälfte	%	7.8	8.7	7.4	7.8	7.6	7.4
32	der Beklagte (Antragsgegner) über- wiegend	%	8.2	7.7	8.5	7.9	8.4	7.9
33	der Beklagte (Antragsgegner) ganz	%	59.4	60.3	59.7	58.2	60.0	60.0
34	Sonstige Kostenentscheidung	%	1.4	2.0	1.6	0.9	1.0	0.8

*) Ohne Familiensachen.

gerichte

vor dem Amtsgericht 1998 *)

Westfalen		Rheinland-Pfalz			Saarland	Sachsen	Sachsen-Anhalt	Schleswig-Holstein	Thüringen	Lfd. Nr.
OLG-Bezirk		zusammen	OLG-Bezirk							
Hamm	Köln		Koblenz	Zweibrücken						

des Verfahrens

184 919	105 677	78 936	50 536	28 400	22 506	81 980	51 832	51 952	46 311	1
172 393	99 279	72 511	46 444	26 067	20 838	77 179	48 162	47 761	43 145	2
23 641	10 249	11 548	8 792	2 756	1 894	8 912	3 385	7 524	5 725	3
37 897	24 449	12 430	7 996	5 034	3 578	13 437	7 103	10 169	6 231	4
1 092	221	868	619	249	347	1 574	218	471	716	5
19 175	10 776	7 769	4 919	2 850	2 854	4 737	2 037	3 466	3 921	6
1 165	447	385	246	139	153	1 196	802	390	638	7
89 423	53 137	39 511	24 472	15 039	12 012	47 323	34 617	25 741	25 914	8
796	292	410	271	139	126	391	260	185	254	9
438	166	367	210	157	79	322	148	183	190	10
5 400	3 188	2 979	1 836	1 143	734	1 905	1 441	1 589	1 353	11
3 298	1 668	1 478	919	559	466	1 657	1 256	1 148	1 027	12
1 852	924	942	704	238	228	259	395	691	197	13
742	160	249	152	97	35	267	170	395	145	14

Erlidigung

55 490	33 789	25 430	16 405	9 025	7 018	17 681	11 813	15 089	11 712	15
11 248	6 724	5 279	3 433	1 846	1 388	3 497	2 246	1 990	2 487	16
17 301	9 745	8 205	5 307	2 898	3 145	8 633	3 542	4 628	4 174	17
49 914	26 304	18 895	11 877	7 018	4 995	25 281	16 923	15 425	14 096	18
2 386	1 425	1 509	898	611	234	711	700	696	496	19
5 540	2 802	1 707	1 027	680	493	2 984	1 830	1 744	1 561	20
2 767	1 782	1 160	734	426	473	1 578	1 157	978	817	21
27 540	16 232	11 989	7 853	4 136	3 208	13 163	8 257	7 568	7 409	22
1 264	784	571	397	174	211	241	444	144	157	23
8 201	5 203	3 587	2 146	1 441	874	4 217	3 109	1 660	2 363	24
10 461	5 075	4 785	3 166	1 619	1 261	5 752	3 346	3 015	2 678	25
1 032	844	389	266	123	158	291	227	183	198	26
3 023	1 692	709	460	249	436	1 448	484	822	650	27

erfolg

127 911	73 758	55 457	36 190	19 267	16 471	53 832	37 953	40 341	31 880	28
16.9	18.3	17.9	18.1	17.5	16.5	15.2	17.4	18.8	14.3	29
5.1	5.5	5.0	5.0	5.1	5.8	3.0	2.9	4.6	3.6	30
7.6	7.9	8.6	9.5	7.0	13.7	5.1	8.0	9.8	6.6	31
8.6	8.5	8.1	8.5	7.5	8.9	6.0	5.7	7.7	6.9	32
60.8	58.6	59.0	57.4	62.1	52.9	69.0	65.2	58.4	67.6	33
1.0	1.1	1.3	1.6	0.8	2.1	1.6	0.8	0.7	1.1	34

Statistisches Bundesamt, Fachserie 10, Reihe 2, 1998

Lfd. Nr.	Verfahrensdauer Streitwert	Einheit	Deutsch- land	Früheres Bundes- gebiet einschl. Berlin-Ost	Neue Länder	Baden-Württemberg		
						zu- sammen	OLG-Bezirk	
							Karls- ruhe	Stutt- gart

Dauer des

Von den insgesamt erledigten Verfahren (vgl. lfd.Nr. 1) waren bei Gericht anhängig								
35	bis 3 Monate	%	49.8	51.1	43.1	60.2	55.7	63.9
36	mehr als 3 bis 6 Monate	%	27.1	27.0	27.7	23.1	25.0	21.5
37	mehr als 6 bis 12 Monate	%	16.9	16.1	21.0	13.2	15.0	11.7
38	mehr als 12 bis 24 Monate	%	5.1	4.8	6.8	3.0	3.7	2.5
39	mehr als 24 Monate	%	1.1	1.0	1.4	0.5	0.6	0.4
40	Durchschnittliche Dauer je Verfahren ...	Monate	4.6	4.5	5.3	3.7	4.0	3.4

Streit

41 Erledigte Verfahren (ohne Verweisungen oder Abgaben an ein anderes Gericht) zusammen		Anzahl	1 541 881	1 288 213	253 668	155 995	72 013	83 982
42	bis 500 DM	%	15.3	15.2	15.3	14.3	14.4	14.3
43	mehr als 500 bis 1 500 DM	%	24.7	24.9	23.7	24.5	24.7	24.3
44	mehr als 1 500 bis 3 000 DM	%	19.3	19.4	19.0	19.4	19.5	19.4
45	mehr als 3 000 bis 6 000 DM	%	21.4	21.0	23.2	21.8	21.8	21.8
46	mehr als 6 000 bis 10 000 DM	%	13.9	13.8	14.5	14.3	14.0	14.5
47	mehr als 10 000 DM	%	5.4	5.6	4.2	5.7	5.6	5.8
48	Bei diesen Verfahren mit einem Streit- wert von maximal 25 000 DM belief sich der durchschnittliche Streitwert auf	DM	3 436	3 447	3 377	3 537	3 500	3 569

*) Ohne Familiensachen.

gerichte

vor dem Amtsgericht 1998 *)

zu- sammen	Bayern			Berlin	Branden- burg	Bremen	Hamburg	Hessen	Mecklen- burg- Vor- pommern	Lfd. Nr.
	OLG-Bezirk									
	München	Nurn- berg	Bamberg							

Verfahrens

58.7	58.1	63.0	54.7	42.1	32.9	51.8	51.5	44.5	42.4	35
24.8	24.9	23.6	26.1	34.8	29.9	27.1	25.9	27.9	27.2	36
12.4	12.8	10.4	13.5	17.7	26.3	15.6	15.6	19.3	20.8	37
3.6	3.6	2.6	4.8	4.5	9.0	4.5	5.6	6.6	7.6	38
0.6	0.6	0.4	0.9	0.8	2.0	1.0	1.4	1.7	2.0	39
3.8	3.8	3.4	4.2	4.8	6.2	4.4	4.7	5.3	5.6	40

wert

180 079	106 662	41 975	31 442	111 685	51 606	14 247	47 760	119 715	33 715	41
14.1	14.1	13.7	14.5	20.1	16.1	15.1	18.2	15.0	15.7	42
23.2	22.7	23.4	24.5	24.6	23.5	25.9	23.6	25.1	24.3	43
20.1	20.1	20.3	19.7	15.9	18.4	18.8	17.2	19.5	18.9	44
22.3	22.1	22.5	22.8	18.0	23.1	23.6	19.7	21.4	22.8	45
14.9	14.9	15.1	14.6	13.0	14.4	12.9	14.6	13.9	14.3	46
5.4	6.1	4.9	3.8	8.4	4.6	3.8	6.7	5.2	4.0	47
3 562	3 635	3 535	3 349	3 540	3 388	3 228	3 522	3 414	3 316	48

Lfd. Nr.	Verfahrensdauer Streitwert	Einheit	Niedersachsen			Nordrhein-	
			zu- sammen	OLG-Bezirk		zu- sammen	Düssel- dorf
				Braun- schweig	Celle		

Dauer des

Von den insgesamt erledigten Verfahren (vgl. lfd.Nr. 1) waren bei Gericht anhängig								
35	bis 3 Monate	%	53.3	47.8	52.3	58.4	48.8	48.1
36	mehr als 3 bis 6 Monate	%	26.3	28.9	26.9	23.6	27.6	28.1
37	mehr als 6 bis 12 Monate	%	14.9	17.1	15.4	12.6	17.5	17.6
38	mehr als 12 bis 24 Monate	%	4.4	4.9	4.6	4.0	5.1	5.2
39	mehr als 24 Monate	%	1.1	1.3	0.9	1.5	1.0	0.9
40	Durchschnittliche Dauer je Verfahren ... Monate		4.3	4.7	4.3	4.0	4.6	4.7

Streit

41	Erledigte Verfahren (ohne Verweisungen oder Abgaben an ein anderes Gericht) zusammen	Anzahl	131 462	22 343	70 738	38 381	382 937	107 877
42	bis 500 DM	%	14.6	14.7	14.8	14.3	14.9	14.0
43	mehr als 500 bis 1 500 DM	%	25.9	26.3	25.7	26.1	25.7	26.1
44	mehr als 1 500 bis 3 000 DM	%	19.7	19.4	19.6	20.0	20.0	20.1
45	mehr als 3 000 bis 6 000 DM	%	21.1	21.6	20.8	21.3	20.8	21.1
46	mehr als 6 000 bis 10 000 DM	%	13.6	14.0	13.7	13.3	13.4	13.4
47	mehr als 10 000 DM	%	5.1	4.0	5.5	5.0	5.2	5.3
48	Bei diesen Verfahren mit einem Streit- wert von maximal 25 000 DM belief sich der durchschnittliche Streitwert auf	DM	3 402	3 289	3 420	3 434	3 362	3 396

*) Ohne Familiensachen.

gerichte
vor dem Amtsgericht 1998 *)

Westfalen		Rheinland-Pfalz			Saarland	Sachsen	Sachsen- Anhalt	Schles- wig- Holstein	Thuringen	Lfd. Nr.
OLG-Bezirk		Zu- sammen	OLG-Bezirk							
Hamm	Köln		Koblenz	Zwei- brücken						

Verfahrens

54.0	40.6	51.9	51.4	52.8	40.3	54.7	32.5	45.7	47.1	35
26.1	29.5	26.4	26.8	25.7	27.1	25.8	29.4	27.5	27.1	36
15.2	21.3	15.9	15.9	15.8	19.8	15.1	26.4	18.5	19.1	37
4.0	6.9	5.0	5.1	4.7	8.9	3.9	9.4	6.6	5.7	38
0.7	1.7	0.9	0.9	1.0	3.9	0.5	2.4	1.6	0.9	39
4.1	5.5	4.4	4.4	4.3	6.4	4.0	6.5	5.1	4.8	40

wert

174 458	100 602	74 151	47 370	26 781	21 245	76 228	48 486	48 937	43 633	41
16.0	14.0	15.5	14.9	16.6	13.1	14.6	15.2	14.1	15.8	42
25.5	25.5	25.1	25.8	24.0	25.0	23.3	23.9	25.6	23.8	43
19.8	20.2	19.5	19.7	19.1	20.7	19.2	19.4	19.6	19.2	44
20.6	20.9	21.0	21.0	21.0	23.5	23.3	24.0	20.8	22.7	45
13.3	13.4	13.8	13.6	14.1	14.1	15.2	13.7	13.7	14.6	46
4.7	6.0	5.0	4.9	5.3	3.6	4.4	3.8	6.3	3.9	47
3 267	3 492	3 378	3 354	3 421	3 339	3 472	3 292	3 539	3 337	48

2 Zivil
2.3 Geschäftsentwicklung
2.3.1 1985

Lfd. Nr.	Stand der Erledigung Art der Kammer						Früheres
		1985	1986	1987	1988	1989	1990
							Landgericht in
1	Anhängige Verfahren zu Jahresbeginn	177 894	190 814	199 111	201 187	198 914	197 373
2	Neuzugänge 3)	351 523	361 589	359 026	357 219	351 448	359 102
3	Abgaben innerhalb des Gerichts	17 661	18 833	18 951	18 551	18 125	18 276
4	Erledigte Verfahren 3)	338 603	353 292	356 950	359 492	352 989	351 083
5	Zivilkammern	278 520	292 426	296 921	301 609	298 392	296 411
6	Kammern für Handelssachen	57 955	59 107	58 529	56 559	53 401	53 408
7	Kammern für Bauandsachen	484	549	448	455	422	416
8	Entschädigungskammern	1 622	1 205	1 044	863	760	826
9	Wiedergutmachungskammern	22	5	8	6	14	22
10	Anhängige Verfahren am Jahresende	190 814	159 111	201 187	198 914	197 373	205 392
11	Anträge außerhalb eines bei Gericht anhängigen Rechtsstreits	1 239	1 245	1 219	3 060	3 396	3 364
							Landgericht in der
12	Anhängige Verfahren zu Jahresbeginn	37 595	41 596	45 718	46 879	46 387	45 387
13	Neuzugänge 3)	85 938	92 103	94 228	96 418	96 797	95 042
14	Abgaben innerhalb des Gerichts	3 484	4 045	4 165	4 269	3 432	3 466
15	Erledigte Verfahren 3)	81 937	87 981	93 067	96 910	97 797	96 020
16	Zivilkammern	81 148	87 175	92 242	96 056	96 986	95 221
17	Kammern für Handelssachen	789	806	825	854	811	799
18	Anhängige Verfahren am Jahresende	41 596	45 718	46 879	46 387	45 387	44 409
Anfall an Beschwerdeverfahren							
19	Beschwerden in Angelegenheiten der freiwilligen Gerichtsbarkeit ein- schließlich der Kostensachen auf diesem Gebiet und der Beschwerden nach § 156 KostO	23 588	24 282	23 453	23 360	22 609	22 052
20	Sonstige Beschwerden	46 955	49 072	50 210	51 108	51 441	49 163
21	Anträge außerhalb eines bei Gericht anhängigen Verfahrens	34	19	19	46	23	13

1) Seit dem 3. Oktober 1990 einschl. Berlin-Ost.
2) Für Hamburg Ergebnisse aus 1993.

3) Ohne Abgaben innerhalb des Gerichts.

**gerichte
beim Landgericht
bis 1998**

Bundesgebiet 1)				Deutschland				Lfd. Nr.
1991	1992	1993	1994 2)	1995	1996	1997	1998	
erster Instanz								
205 392	207 272	227 504	206 277	236 621	253 681	262 097	260 876	1
360 426	386 887	357 020	339 283	418 807	422 995	422 407	404 496	2
18 713	19 293	28 307	22 710	27 004	25 844	25 243	24 300	3
358 546	366 655	378 247	342 145	401 747	414 579	423 628	412 492	4
303 020	307 642	314 197	282 468	335 389	349 125	358 560	351 065	5
54 482	57 933	62 853	58 301	64 966	64 166	63 798	60 256	6
370	394	371	476	459	402	340	374	7
673	686	820	894	931	883	929	796	8
1	1	6	6	2	3	1	1	9
207 272	227 504	206 277	203 415	253 681	262 097	260 876	252 880	10
8 988	15 415	15 423	15 890	23 511	20 692	20 624	19 262	11
Rechtsmittelinstanz								
44 409	36 396	34 404	35 491	42 906	45 067	48 681	48 341	12
84 540	81 425	82 455	91 317	98 217	101 394	102 238	100 591	13
3 587	3 118	3 271	3 645	3 427	3 835	3 568	3 471	14
92 553	83 417	81 368	86 625	96 056	97 780	102 578	100 911	15
91 852	82 840	80 700	85 854	95 252	97 015	101 827	100 261	16
701	577	668	771	804	765	751	650	17
36 396	34 404	35 491	40 183	45 067	48 681	48 341	48 021	18
21 476	24 424	30 002	33 527	42 179	41 379	44 993	45 747	19
47 246	45 593	46 342	47 596	55 639	59 819	62 976	63 121	20
32	222	38	31	59	101	54	44	21

2 Zivil
2.3 Geschäftsentwicklung
2.3.2 1998

Lfd. Nr.	Stand der Erledigung Art der Kammer	Deutsch- land	Früheres Bundes- gebiet einschl. Berlin-Ost	Neue Länder	Baden-Württemberg		
					ZU- sammen	OLG-Bezirk	
						Karls- ruhe	Stutt- gart
Landgericht in							
1	Anhängige Verfahren zu Jahresbeginn	260 876	210 849	50 027	22 681	11 452	11 229
2	Neuzugänge 1)	404 496	325 222	79 274	45 827	19 581	26 246
3	Abgaben innerhalb des Gerichts	24 300	18 362	5 938	2 020	850	1 170
4	Erledigte Verfahren 1)	412 492	331 078	81 414	46 391	20 075	26 316
5	Zivilkammern	351 065	279 882	71 183	40 021	17 510	22 511
6	Kammern für Handelssachen	60 256	50 076	10 180	6 321	2 545	3 776
7	Kammern für Baulandsachen	374	323	51	46	20	26
8	Entschädigungskammern	796	796	-	3	-	3
9	Wiedergutmachungskammern	1	1	-	-	-	-
10	Anhängige Verfahren am Jahresende	252 880	204 993	47 887	22 117	10 958	11 159
11	Anträge außerhalb eines bei Gericht anhängigen Rechtsstreits	19 262	16 025	3 237	2 293	1 175	1 118
Landgericht in der							
12	Anhängige Verfahren zu Jahresbeginn	48 341	42 534	5 807	3 638	2 065	1 573
13	Neuzugänge 1)	100 591	88 023	12 568	8 430	4 598	3 832
14	Abgaben innerhalb des Gerichts	3 471	3 056	415	164	77	87
15	Erledigte Verfahren 1)	100 911	88 712	12 199	8 660	4 655	4 005
16	Zivilkammern	100 261	88 073	12 188	8 618	4 633	3 985
17	Kammern für Handelssachen	650	639	11	42	22	20
18	Anhängige Verfahren am Jahresende	48 021	41 845	6 176	3 408	2 008	1 400
Anfall an Beschwerdeverfahren							
19	Beschwerden in Angelegenheiten der freiwilligen Gerichtsbarkeit ein- schließlich der Kostensachen auf diesem Gebiet und der Beschwerden nach § 156 KostO	45 747	39 065	6 682	3 455	1 829	1 626
20	Sonstige Beschwerden	63 121	53 811	9 310	5 502	2 502	3 000
21	Anträge außerhalb eines bei Gericht anhängigen Verfahrens	44	28	16	3	2	1

1) Ohne Abgaben innerhalb des Gerichts.

**gerichte
beim Landgericht
nach Ländern und OLG-Bezirken**

Zu- sammen	Bayern			Berlin	Branden- burg	Bremen	Hamburg	Hessen	Mecklen- burg- Vor- pommern	Lfd. Nr.
	OLG-Bezirk									
	München	Nurn- berg	Bamberg							
erster Instanz										
36 523	23 692	6 700	6 131	16 851	11 396	2 238	8 415	22 297	7 479	1
59 147	37 291	12 980	8 876	28 138	15 124	3 326	13 586	30 573	10 096	2
2 602	1 434	740	428	1 895	1 917	182	841	1 810	968	3
60 140	38 016	13 150	8 974	27 566	15 574	3 506	14 087	31 242	9 821	4
51 748	32 430	11 652	7 666	23 882	13 886	2 761	10 993	26 175	8 676	5
8 168	5 410	1 479	1 279	3 635	1 675	738	3 092	5 028	1 136	6
68	21	18	29	9	13	7	2	25	9	7
155	155	-	-	40	-	-	-	14	-	8
1	-	1	-	-	-	-	-	-	-	9
35 530	22 967	6 530	6 033	17 423	10 886	2 058	7 914	21 628	7 754	10
4 762	2 987	1 200	575	574	498	109	280	1 123	384	11
Rechtsmittelinstanz										
5 319	3 553	956	810	4 012	1 383	255	1 393	4 521	1 127	12
11 789	7 415	2 532	1 842	7 106	2 607	661	2 886	8 323	1 831	13
280	213	60	7	387	210	20	112	343	121	14
12 037	7 628	2 625	1 784	6 848	2 694	726	2 963	8 486	1 635	15
11 989	7 598	2 611	1 780	6 840	2 694	714	2 909	8 404	1 635	16
48	30	14	4	8	-	12	54	82	-	17
5 071	3 340	863	868	4 270	1 296	190	1 316	4 358	1 323	18
6 537	3 651	2 059	827	4 308	1 617	367	1 009	4 116	676	19
7 704	4 528	1 603	1 573	3 487	1 966	669	2 258	5 535	903	20
-	-	-	-	2	6	2	2	-	7	21

2 Zivil
2.3 Geschäftsentwicklung
noch: 2.3.2 1998

Lfd. Nr.	Stand der Erledigung Art der Kammer	Niedersachsen			Nordrhein-		
		zu- sammen	OLG-Bezirk			zu- sammen	Düssel- dorf
			Braun- schweig	Celle	Olden- burg		
Landgericht in							
1	Anhängige Verfahren zu Jahresbeginn	18 734	2 080	11 136	5 518	56 168	19 069
2	Neuzugänge 1)	29 184	6 165	14 499	8 520	82 920	23 774
3	Abgaben innerhalb des Gerichts	1 380	92	863	625	6 109	1 250
4	Erledigte Verfahren 1)	29 727	5 188	15 826	8 713	84 589	24 597
5	Zivilkammern	25 819	4 492	13 828	7 499	69 791	20 148
6	Kammern für Handelssachen	3 847	690	1 950	1 207	14 631	4 349
7	Kammern für Baulandsachen	47	6	34	7	79	12
8	Entschädigungskammern	14	-	14	-	88	88
9	Wiedergutmachungskammern	-	-	-	-	-	-
10	Anhängige Verfahren am Jahresende	18 191	3 057	9 809	5 325	54 499	18 246
11	Anträge außerhalb eines bei Gericht anhängigen Rechtsstreits	1 385	287	778	320	3 722	1 390
Landgericht in der							
12	Anhängige Verfahren zu Jahresbeginn	5 290	463	3 358	1 469	12 387	4 400
13	Neuzugänge 1)	11 332	2 139	5 727	3 466	27 474	8 539
14	Abgaben innerhalb des Gerichts	583	37	321	225	1 048	249
15	Erledigte Verfahren 1)	11 362	1 776	6 086	3 500	27 599	8 347
16	Zivilkammern	11 271	1 766	6 055	3 450	27 344	8 313
17	Kammern für Handelssachen	91	10	31	50	255	34
18	Anhängige Verfahren am Jahresende	5 260	826	2 999	1 435	12 262	4 592
Anfall an Beschwerdeverfahren							
19	Beschwerden in Angelegenheiten der freiwilligen Gerichtsbarkeit ein- schließlich der Kostensachen auf diesem Gebiet und der Beschwerden nach § 156 KostO	4 740	948	2 213	1 579	11 139	2 921
20	Sonstige Beschwerden	7 877	1 599	4 621	1 657	15 893	4 866
21	Anträge außerhalb eines bei Gericht anhängigen Verfahrens	-	-	-	-	17	5

1) Ohne Abgaben innerhalb des Gerichts.

gerichte
beim Landgericht
nach Ländern und OLG-Bezirken

Westfalen		Rheinland-Pfalz			Saarland	Sachsen	Sachsen-Anhalt	Schleswig-Holstein	Thüringen	Lfd. Nr.
OLG-Bezirk		zu-sammen	OLG-Bezirk							
Hamm	Köln			Koblenz	Zwei-brücken					

erster Instanz

20 704	16 395	14 602	10 437	4 165	4 927	13 632	8 779	7 413	8 801	1
35 873	23 273	16 778	11 320	5 458	5 140	27 136	14 068	10 603	12 850	2
3 091	1 768	735	531	204	67	1 903	590	721	560	3
36 930	23 062	17 547	11 679	5 868	5 330	27 769	14 675	10 953	13 575	4
29 739	19 904	14 702	9 609	5 093	4 624	24 132	12 756	9 366	11 733	5
7 142	3 140	2 331	1 565	766	703	3 627	1 909	1 582	1 833	6
49	18	37	28	9	2	10	10	1	9	7
-	-	477	477	-	1	-	-	4	-	8
-	-	-	-	-	-	-	-	-	-	9
19 647	16 606	13 833	10 078	3 755	4 737	12 999	8 172	7 063	8 076	10
1 358	974	1 091	511	580	221	1 326	446	465	583	11

Rechtsmittelinstanz

4 380	3 607	2 996	1 963	1 033	1 130	1 335	839	1 593	1 123	12
11 450	7 485	5 266	3 209	2 057	1 510	3 454	2 359	3 246	2 317	13
588	211	49	26	23	-	30	33	70	21	14
11 684	7 568	5 489	3 357	2 132	1 369	3 246	2 325	3 173	2 299	15
11 505	7 526	5 464	3 335	2 129	1 367	3 242	2 319	3 153	2 298	16
179	42	25	22	3	2	4	6	20	1	17
4 146	3 524	2 773	1 815	958	1 271	1 543	873	1 666	1 141	18
5 892	2 326	1 756	1 053	703	355	2 118	1 179	1 283	1 092	19
6 887	4 140	2 774	1 595	1 179	589	2 906	2 107	1 523	1 428	20
2	10	-	-	-	2	3	-	-	-	21

2.4 Erledigte Verfahren vor dem

Lfd. Nr.	Verfahrensgegenstand		Einheit	Deutschland	Früheres Bundesgebiet einschl. Berlin-Ost	Neue Länder	Baden-Württemberg		
	Erledigungsart	Prozeßerfolg					zu- sammen	OLG-Bezirk	
								Karlsruhe	Stuttgart
Gegenstand									
1	Erledigte Verfahren insgesamt		Anzahl	412 492	331 078	81 414	46 391	20 075	26 316
2	Gewöhnliche Prozesse zusammen		Anzahl	368 130	293 739	74 391	42 292	18 104	24 188
3	Kaufrecht		Anzahl	45 074	37 559	7 515	4 978	2 156	2 822
4	Bau-, Architektenrecht		Anzahl	26 677	19 655	7 022	1 553	630	923
5	Verkehrsunfallrecht		Anzahl	13 365	11 961	1 404	1 139	524	615
6	Sonstiger Gegenstand		Anzahl	283 014	224 564	58 450	34 622	14 794	19 828
7	Urkunden-, Wechsel-, Scheckprozesse		Anzahl	6 530	5 014	1 516	618	266	352
8	Klagen in Zwangsvollstreckungssachen / Anträge auf Vollstreckbarerklärung eines ausländischen Urteils aufgrund eines Vollstreckungsvertrages		Anzahl	6 077	5 256	821	701	339	362
9	Arrest, einstweilige Verfügung		Anzahl	24 443	20 779	3 664	2 097	1 100	997
10	Baulandsachen		Anzahl	364	316	48	44	18	26
11	Entschädigungs-, Rückerstattungs- sachen		Anzahl	790	790	-	-	-	-
12	Prozeßkostenhilfe-Verfahren ohne folgenden Prozeß		Anzahl	6 158	5 184	974	639	248	391
Art der									
13	Streitiges Urteil (einschl. Vorbehalts- urteil)		Anzahl	118 618	96 894	21 724	10 400	5 309	5 091
14	Vergleich		Anzahl	67 715	55 667	12 048	10 781	4 137	6 644
15	Versäumnis-, Anerkenntnis- oder Verzichtsurteil		Anzahl	85 530	65 574	19 956	9 564	3 962	5 602
16	Beschluß über Arrest oder einstweilige Verfügung		Anzahl	10 220	8 995	1 225	853	450	403
17	Beschluß gemäß § 91a ZPO		Anzahl	5 365	4 458	907	537	258	279
18	Sonstiger Beschluß (ohne lfd. Nrn. 21 bis 23)		Anzahl	9 866	8 428	1 438	1 024	394	630
19	Zurücknahme der Klage oder des Antrags		Anzahl	48 996	39 256	9 740	5 633	2 268	3 365
20	Nichtzahlung des Kostenvorschusses		Anzahl	2 398	1 831	567	83	53	30
21	Rühen des Verfahrens oder Nicht- betrieb		Anzahl	30 316	23 260	7 056	3 861	1 794	2 067
22	Verweisung oder Abgabe an ein anderes Gericht		Anzahl	24 893	19 959	4 934	2 829	1 178	1 651
23	Verbindung mit einem anderen Verfahren		Anzahl	2 917	2 317	600	392	118	274
24	Sonstige Erledigungsart		Anzahl	5 658	4 439	1 219	434	154	280
Prozeß									
25	Erledigte Verfahren mit Kostenent- scheidung zusammen		Anzahl	255 911	204 078	51 833	26 929	13 436	13 493
Bei diesen Verfahren trägt die Gerichtskosten									
26	der Kläger (Antragsteller) ganz		%	21.1	21.6	19.2	18.0	18.4	17.6
27	der Kläger (Antragsteller) über- wiegend		%	5.8	6.0	4.9	6.3	7.3	5.3
28	jede Partei zur Hälfte		%	5.7	5.6	5.8	9.0	11.8	6.2
29	der Beklagte (Antragsgegner) über- wiegend		%	11.2	11.1	11.5	12.1	13.5	10.6
30	der Beklagte (Antragsgegner) ganz		%	54.5	54.0	56.8	53.3	47.8	58.7
31	Sonstige Kostenentscheidung		%	1.6	1.6	1.8	1.4	1.2	1.7

gerichte

Landgericht in erster Instanz 1998

Bayern				Berlin	Branden- burg	Bremen	Hamburg	Hessen	Mecklen- burg- Vor- pommern	Lfd. Nr.
zu- sammen	OLG-Bezirk									
	München	Nurn- berg	Bamberg							
des Verfahrens										
60 140	38 016	13 150	8 974	27 566	15 574	3 506	14 087	31 242	9 821	1
52 049	32 363	11 638	8 048	24 935	14 487	3 118	11 377	27 121	8 914	2
6 539	4 096	952	1 491	2 444	1 302	83	383	4 442	1 065	3
8 371	4 572	2 368	1 431	1 020	1 134	55	56	1 153	359	4
3 085	1 751	814	520	301	224	118	561	1 054	110	5
34 054	21 944	7 504	4 606	20 570	11 827	2 862	10 377	20 472	7 380	6
1 134	799	192	143	204	272	38	238	643	141	7
2 068	1 604	256	208	215	79	22	83	442	55	8
3 573	2 438	768	367	1 964	640	233	2 183	2 427	513	9
63	17	17	29	9	13	7	2	25	9	10
156	155	1	-	39	-	-	-	14	-	11
1 097	640	278	179	200	83	88	204	570	189	12
Erliedigung										
15 881	10 389	3 478	2 014	8 158	4 312	896	3 946	9 664	2 579	13
12 627	7 488	2 892	2 247	3 651	1 801	673	2 189	4 221	1 355	14
11 049	6 845	2 452	1 752	6 568	3 736	721	2 549	6 333	2 329	15
1 498	1 003	339	156	900	254	76	1 131	1 117	134	16
817	499	212	106	326	180	35	179	375	127	17
1 843	1 334	301	208	447	228	122	321	751	247	18
6 621	4 362	1 485	974	3 374	1 868	471	1 882	3 695	1 243	19
88	50	17	21	393	188	20	40	156	68	20
3 926	2 476	835	615	2 326	1 555	138	684	2 125	825	21
3 980	2 640	744	596	1 150	1 064	217	823	1 923	708	22
440	281	104	55	146	109	27	41	264	45	23
1 170	649	291	230	127	279	110	302	618	161	24
erfolg										
31 746	20 544	6 880	4 322	16 638	10 285	2 603	10 494	21 822	6 808	25
23.7	24.0	23.4	23.0	20.5	19.9	18.6	19.9	21.9	17.8	26
5.6	5.5	5.8	5.8	4.5	5.0	8.0	6.3	6.2	5.6	27
2.8	2.9	2.9	2.4	1.6	6.1	11.0	9.2	6.3	8.5	28
9.4	9.2	9.9	9.6	9.0	12.8	14.0	10.6	12.1	12.7	29
57.6	57.4	57.3	59.0	64.2	54.2	45.4	51.5	50.9	50.8	30
0.9	1.0	0.7	0.3	0.2	1.9	3.0	2.3	2.6	4.5	31

Lfd. Nr.	Verfahrensgegenstand Erledigungsart Prozeßerfolg	Einheit	Niedersachsen			Nordrhein-		
			zu- sammen	OLG-Bezirk			zu- sammen	Düssel- dorf
				Braun- schweig	Celle	Olden- burg		
Gegenstand								
1	Erledigte Verfahren insgesamt	Anzahl	29 727	5 188	15 826	8 713	84 589	24 597
2	Gewöhnliche Prozesse zusammen	Anzahl	26 937	4 617	14 394	7 926	76 272	21 838
3	Kaufrecht	Anzahl	4 665	620	2 572	1 473	11 027	3 026
4	Bau-, Architektenrecht	Anzahl	1 699	606	464	629	3 686	405
5	Verkehrsunfallrecht	Anzahl	1 103	183	500	420	2 552	610
6	Sonstiger Gegenstand	Anzahl	19 470	3 208	10 858	5 404	59 007	17 797
7	Urkunden-, Wechsel-, Scheckprozesse	Anzahl	454	80	232	142	1 064	481
8	Klagen in Zwangsvollstreckungssachen / Anträge auf Vollstreckbarerklärung eines ausländischen Urteils aufgrund eines Vollstreckungsvertrages	Anzahl	260	63	121	76	925	328
9	Arrest, einstweilige Verfügung	Anzahl	1 409	325	699	385	5 003	1 570
10	Baulandsachen	Anzahl	47	6	34	7	79	12
11	Entschädigungs-, Rückerstattungs- sachen	Anzahl	13	-	13	-	88	88
12	Prozeßkostenhilfe-Verfahren ohne folgenden Prozeß	Anzahl	607	97	333	177	1 158	280
Art der								
13	Streitiges Urteil (einschl. Vorbehalts- urteil)	Anzahl	10 910	1 541	6 072	3 297	25 995	8 811
14	Vergleich	Anzahl	3 680	787	1 746	1 147	12 333	2 435
15	Versäumnis-, Anerkenntnis- oder Verzichtsurteil	Anzahl	5 673	1 003	3 067	1 603	16 574	4 890
16	Beschluß über Arrest oder einstweilige Verfügung	Anzahl	580	124	271	185	2 107	602
17	Beschluß gemäß § 91a ZPO	Anzahl	448	88	194	166	1 210	357
18	Sonstiger Beschluß (ohne lfd. Nrn. 21 bis 23)	Anzahl	774	133	400	241	2 270	664
19	Zurücknahme der Klage oder des Antrags	Anzahl	3 234	552	1 686	996	10 474	2 849
20	Nichtzahlung des Kostenvorschusses	Anzahl	122	23	68	31	689	171
21	Ruhen des Verfahrens oder Nicht- betrieb	Anzahl	1 595	351	807	437	6 433	1 908
22	Verweisung oder Abgabe an ein anderes Gericht	Anzahl	2 086	449	1 174	463	5 003	1 550
23	Verbindung mit einem anderen Verfahren	Anzahl	203	27	119	57	577	136
24	Sonstige Erledigungsart	Anzahl	422	110	222	90	924	224
Prozeß								
25	Erledigte Verfahren mit Kostenent- scheidung zusammen	Anzahl	20 454	3 572	10 702	6 180	51 834	16 005
Bei diesen Verfahren trägt die Gerichtskosten								
26	der Kläger (Antragsteller) ganz	%	22.9	18.9	23.2	24.5	22.2	22.3
27	der Kläger (Antragsteller) über- wiegend	%	6.5	6.6	6.2	6.9	6.2	6.3
28	jede Partei zur Hälfte	%	6.7	10.4	4.4	8.6	5.0	4.1
29	der Beklagte (Antragsgegner) über- wiegend	%	11.9	13.1	11.8	11.5	11.5	11.7
30	der Beklagte (Antragsgegner) ganz	%	49.5	46.6	51.4	47.7	53.7	54.3
31	Sonstige Kostenentscheidung	%	2.6	4.4	3.0	0.9	1.5	1.3

gerichte

Landgericht in erster Instanz 1998

Westfalen		Rheinland-Pfalz			Saarland	Sachsen	Sachsen-Anhalt	Schleswig-Holstein	Thüringen	Lfd. Nr.
OLG-Bezirk		zu-sammen	OLG-Bezirk							
Hamm	Köln		Koblenz	Zwei-brücken						

des Verfahrens

36 930	23 062	17 547	11 679	5 868	5 330	27 769	14 675	10 953	13 575	1
33 901	20 533	15 371	10 130	5 241	4 587	25 077	13 608	9 680	12 305	2
6 729	1 272	1 792	1 164	628	583	3 461	461	623	1 226	3
1 919	1 362	1 473	1 076	397	238	4 330	191	351	1 008	4
1 480	462	905	600	305	300	550	73	243	447	5
23 773	17 437	11 201	7 290	3 911	3 466	16 736	12 883	8 463	9 624	6
362	221	299	202	97	141	599	228	181	276	7
397	200	266	142	124	170	436	69	104	182	8
1 513	1 920	909	580	329	253	1 350	568	728	593	9
49	18	37	28	9	2	10	7	1	9	10
-	-	476	476	-	-	-	-	4	-	11
708	170	189	121	68	177	297	195	255	210	12

Erledigung

10 755	6 429	5 612	3 981	1 631	1 890	6 816	4 574	3 542	3 443	13
6 135	3 763	3 097	1 984	1 113	854	5 025	1 656	1 561	2 211	14
7 158	4 526	3 272	2 221	1 051	923	6 911	3 654	2 348	3 326	15
575	930	361	227	134	64	417	197	308	223	16
514	339	254	161	93	82	285	181	195	134	17
1 118	488	385	268	117	202	422	252	289	289	18
4 537	3 088	1 837	1 200	637	595	3 267	1 618	1 240	1 744	19
240	278	148	116	32	58	113	134	34	64	20
2 881	1 644	1 205	692	513	360	2 369	1 176	607	1 131	21
2 291	1 162	1 084	651	433	221	1 546	889	643	727	22
239	202	143	87	56	35	264	115	49	67	23
487	213	149	91	58	46	334	229	137	216	24

erfolg

22 023	13 806	10 491	7 282	3 209	3 240	15 816	10 641	7 827	8 283	25
22.1	22.0	23.5	23.1	24.3	24.6	20.3	17.8	20.4	19.1	26
6.2	6.0	6.5	6.4	6.8	4.9	4.4	5.3	6.0	4.8	27
5.4	5.2	4.5	4.8	3.8	5.2	3.1	8.0	9.3	5.4	28
12.1	10.5	10.7	10.8	10.5	11.2	9.2	12.7	12.3	11.5	29
52.2	55.6	51.9	51.5	52.7	53.1	62.1	55.1	51.1	57.3	30
1.9	0.8	2.9	3.4	1.8	1.0	0.9	1.1	1.0	1.9	31

Lfd. Nr.	Verfahrensdauer Streitwert	Einheit	Deutsch- land	Früheres Bundes- gebiet einschl. Berlin-Ost	Neue Länder	Baden-Württemberg		
						zu- sammen	DLG-Bezirk	
							Karls- ruhe	Stutt- gart

Dauer des

Von den insgesamt erledigten Verfahren (vgl. lfd.Nr. 1) waren bei Gericht anhängig								
32	bis 3 Monate	%	37.4	38.1	34.4	48.6	38.9	56.1
33	mehr als 3 bis 6 Monate	%	26.6	26.3	27.9	25.0	27.6	23.1
34	mehr als 6 bis 12 Monate	%	22.0	21.3	25.0	17.1	21.5	13.8
35	mehr als 12 bis 24 Monate	%	10.0	10.0	9.9	7.0	9.0	5.5
36	mehr als 24 Monate	%	4.0	4.3	2.7	2.2	3.0	1.6
37	Durchschnittliche Dauer je Verfahren ... Monate		6.7	6.8	6.5	5.2	6.2	4.4

Streit

38	Erledigte Verfahren - ohne Entschädi- gungs- und Rückerstattungsverfahren - zusammen	Anzahl	411 702	330 288	81 414	46 391	20 075	26 316
39	bis 10 000 DM	%	4.5	4.5	4.6	4.6	5.1	4.2
40	mehr als 10 000 bis 20 000 DM	%	35.8	35.7	36.2	34.5	34.8	34.4
41	mehr als 20 000 bis 50 000 DM	%	32.3	32.0	33.2	32.3	32.4	32.3
42	mehr als 50 000 bis 100 000 DM	%	13.8	13.8	13.7	14.2	14.3	14.1
43	mehr als 100 000 bis 1 000 000 DM	%	12.8	13.1	11.5	13.6	12.6	14.3
44	mehr als 1 000 000 DM	%	0.9	0.9	0.7	0.8	0.9	0.7
45	Bei diesen Verfahren mit einem Streit- wert von maximal 100 000 DM belief sich der durchschnittliche Streitwert auf	DM	30 106	30 224	29 640	30 701	30 637	30 750

gerichte

Landgericht in erster Instanz 1998

zu- sammen	Bayern			Berlin	Branden- burg	Bremen	Hamburg	Hessen	Mecklen- burg- Vor- pommern	Lfd. Nr.
	OLG-Bezirk									
	München	Nürn- berg	Bamberg							

Verfahrens

42.6	43.5	42.5	38.8	32.8	24.0	28.2	44.6	30.9	32.5	32
25.7	24.8	29.5	23.7	34.3	28.2	29.3	24.2	27.7	22.6	33
18.6	18.1	18.5	20.8	24.0	31.9	26.8	18.4	23.9	26.7	34
9.0	9.1	6.8	11.5	7.5	12.8	11.4	8.8	11.9	14.0	35
4.2	4.4	2.7	5.2	1.5	3.1	4.3	3.9	5.5	4.3	36
6.4	6.5	5.6	7.3	5.8	7.6	7.6	6.2	7.9	7.6	37

wert

59 984	37 861	13 149	8 974	27 527	15 574	3 506	14 087	31 228	9 821	38
4.3	4.4	4.2	3.8	4.4	4.3	5.1	4.3	4.1	4.9	39
34.7	33.6	36.0	37.2	32.9	36.6	34.9	30.7	35.2	37.5	40
31.5	31.1	31.9	32.8	31.1	32.7	31.5	30.6	31.8	33.6	41
14.2	14.4	14.2	13.5	15.0	13.9	14.3	15.1	14.0	12.9	42
14.2	15.2	13.0	12.0	15.1	11.9	13.0	17.9	13.9	10.3	43
1.0	1.2	0.7	0.7	1.5	0.6	1.2	1.4	1.0	0.7	44
30 723	31 161	30 278	29 600	31 300	29 773	30 560	32 969	30 617	28 925	45

Lfd. Nr.	Verfahrensdauer Streitwert	Einheit	Niedersachsen				Nordrhein-	
			zu- sammen	OLG-Bezirk			zu- sammen	Düssel- dorf
				Braun- schweig	Celle	Olden- burg		

Dauer des

Von den insgesamt erledigten Verfahren (vgl. lfd.Nr. 1) waren bei Gericht anhängig								
32	bis 3 Monate	%	36.1	36.1	34.4	39.0	35.6	30.4
33	mehr als 3 bis 6 Monate	%	27.1	27.1	27.2	26.9	26.3	25.2
34	mehr als 6 bis 12 Monate	%	22.0	22.6	23.2	19.5	22.4	25.3
35	mehr als 12 bis 24 Monate	%	10.4	9.6	10.8	10.2	11.0	12.5
36	mehr als 24 Monate	%	4.4	4.6	4.3	4.4	4.7	6.7
37	Durchschnittliche Dauer je Verfahren ... Monate		6.9	7.0	7.0	6.8	7.2	8.4

Streit

38	Erledigte Verfahren - ohne Entschädi- gungs- und Rückerstattungsverfahren - zusammen	Anzahl	29 714	5 188	15 813	8 713	84 501	24 509
39	bis 10 000 DM	%	4.6	4.5	4.2	5.3	4.5	4.4
40	mehr als 10 000 bis 20 000 DM	%	38.3	38.6	38.1	38.4	36.6	35.1
41	mehr als 20 000 bis 50 000 DM	%	33.3	32.9	33.5	33.3	32.6	32.5
42	mehr als 50 000 bis 100 000 DM	%	12.8	11.8	13.2	12.7	13.2	13.5
43	mehr als 100 000 bis 1 000 000 DM	%	10.4	11.5	10.4	9.9	12.3	13.6
44	mehr als 1 000 000 DM	%	0.5	0.8	0.6	0.4	0.8	1.0
45	Bei diesen Verfahren mit einem Streit- wert von maximal 100 000 DM belief sich der durchschnittliche Streitwert auf	DM	29 091	28 825	29 432	28 633	29 739	30 374

gerichte

Landgericht in erster Instanz 1998

Westfalen		Rheinland-Pfalz			Saarland	Sachsen	Sachsen-Anhalt	Schleswig-Holstein	Thüringen	Lfd. Nr.
OLG-Bezirk		zu-sammen	OLG-Bezirk							
Hamm	Köln		Koblenz	Zwei-brücken						

Verfahrens

43.0	29.2	32.0	29.5	36.9	27.1	43.4	29.1	38.6	35.0	32
26.9	26.6	20.7	19.2	23.5	20.2	29.3	30.6	23.1	25.7	33
18.6	25.4	25.9	27.8	22.1	25.0	19.0	27.9	21.6	25.0	34
8.6	13.1	13.6	14.9	11.1	17.5	6.6	9.5	11.3	11.0	35
2.9	5.5	7.8	8.6	6.4	10.3	1.7	2.8	5.4	3.3	36
5.9	8.0	8.8	9.4	7.8	10.6	5.2	6.8	7.5	6.8	37

wert

36 930	23 062	17 071	11 203	5 868	5 330	27 769	14 675	10 949	13 575	38
4.3	5.1	5.5	5.3	5.7	5.0	4.5	5.1	4.5	4.7	39
38.0	35.9	38.5	38.0	39.5	42.4	34.5	36.7	38.9	37.6	40
32.8	32.3	32.4	32.9	31.5	30.0	33.5	33.8	31.7	32.2	41
13.3	12.8	12.7	12.9	12.2	11.8	14.1	13.3	13.2	13.6	42
11.0	13.1	10.5	10.4	10.5	10.2	12.3	10.6	11.0	11.4	43
0.5	0.9	0.5	0.4	0.6	0.5	1.0	0.6	0.7	0.6	44
29 415	29 604	28 656	28 890	28 208	27 780	30 246	29 165	29 107	29 306	45

2.5 Erledigte Verfahren vor dem Landgericht

Lfd. Nr.	Verfahrensgegenstand Erledigungsart, Prozeßerfolg Verfahrensdauer	Einheit	Deutschland	Früheres Bundesgebiet einschl. Berlin-Ost	Neue Länder	Baden-Württemberg		
						zusammen	OLG-Bezirk	
							Karlsruhe	Stuttgart
Gegenstand								
1	Erledigte Verfahren insgesamt	Anzahl	100 911	88 712	12 199	8 860	4 655	4 005
2	Gewöhnliche Prozesse zusammen	Anzahl	99 167	87 270	11 897	8 540	4 585	3 955
3	Kaufrecht	Anzahl	7 668	6 615	1 053	470	255	215
4	Wohnungsmietrecht	Anzahl	20 192	18 759	1 433	1 240	887	353
5	Bau-, Architektenrecht	Anzahl	1 761	1 444	317	128	92	36
6	Verkehrsunfallrecht	Anzahl	13 107	11 948	1 159	888	543	345
7	Unterhaltsrecht	Anzahl	715	489	226	43	24	19
8	Sonstiger Gegenstand	Anzahl	55 724	48 015	7 709	5 771	2 784	2 987
9	Urkunden-, Wechsel-, Scheckprozesse	Anzahl	136	112	24	6	3	3
10	Klagen in Zwangsvollstreckungssachen / Anträge auf Vollstreckbarerklärung eines ausländischen Urteils aufgrund eines Vollstreckungsvertrages	Anzahl	272	242	30	8	7	1
11	Arrest, einstweilige Verfügung	Anzahl	878	690	188	48	25	23
12	Prozeßkostenhilfe-Verfahren ohne folgenden Prozeß	Anzahl	458	398	60	58	35	23
Art der								
13	Streitiges Urteil	Anzahl	51 382	46 084	5 298	4 151	2 536	1 615
14	Vergleich	Anzahl	12 734	11 227	1 507	1 562	747	815
15	Versäumnis-, Anerkenntnis- oder Verzichtsurteil	Anzahl	1 548	1 239	309	107	58	49
16	Beschluß gemäß § 91a ZPO	Anzahl	1 012	941	71	98	54	44
17	Beschluß gemäß § 519b ZPO	Anzahl	3 332	2 828	504	231	130	101
18	Sonstiger Beschluß (ohne lfd. Nrn. 21 bis 23)	Anzahl	1 477	1 237	240	146	73	73
19	Zurücknahme der Klage oder des Antrags	Anzahl	703	582	121	73	26	47
20	Zurücknahme der Berufung	Anzahl	26 413	22 676	3 737	2 069	910	1 159
21	Rufen des Verfahrens oder Nicht- betrieb	Anzahl	798	615	183	84	48	36
22	Verweisung oder Abgabe an ein anderes Gericht	Anzahl	185	161	24	21	9	12
23	Verbindung mit einem anderen Verfahren	Anzahl	348	316	32	39	12	27
24	Sonstige Erledigungsart	Anzahl	979	806	173	79	52	27
Prozeß								
Bei den durch Streitiges Urteil erledi- gten Verfahren (vgl. lfd. Nr. 13) lauteten die Berufungsentscheidungen auf								
25	Aufhebung und Zurückverweisung	%	5.1	4.8	7.9	8.2	8.2	8.2
26	Änderung und/oder eigene Sachentscheidung	%	35.7	34.9	42.7	33.1	33.1	33.2
27	Volle Zurückweisung der Berufung als unbegründet	%	55.0	56.3	43.4	48.0	51.1	43.1
28	Verwerfung der Berufung als unzulässig	%	1.5	1.4	2.7	1.5	1.4	1.7
29	Anderweitige Entscheidung	%	2.7	2.6	3.4	9.2	6.2	13.9
Dauer des								
Von den insgesamt erledigten Ver- fahren (vgl. lfd. Nr. 1) waren ab Eingang beim Berufungsgericht anhängig								
30	bis 3 Monate	%	29.3	29.1	31.3	32.8	26.3	40.3
31	mehr als 3 bis 6 Monate	%	38.1	38.2	37.1	40.9	46.3	34.5
32	mehr als 6 bis 12 Monate	%	26.0	26.2	24.7	23.7	24.2	23.0
33	mehr als 12 bis 24 Monate	%	6.0	5.9	6.6	2.6	3.1	2.0
34	mehr als 24 Monate	%	0.6	0.6	0.3	0.3	0.4	0.2
35	Durchschnittliche Dauer je Verfahren ... Monate		5.4	5.4	5.3	4.7	5.0	4.3

gerichte

in der Rechtsmittelinstanz 1998

Bayern				Berlin	Branden- burg	Bremen	Hamburg	Hessen	Mecklen- burg- Vor- pommern	Lfd. Nr.
zu- sammen	DLG-Bezirk									
	München	Nürn- berg	Bamberg							

des Verfahrens

12 037	7 628	2 625	1 784	6 848	2 694	726	2 963	8 486	1 635	1
11 826	7 482	2 593	1 751	6 813	2 643	709	2 932	8 377	1 584	2
833	495	168	170	5	70	12	14	752	453	3
1 896	1 527	169	200	2 877	214	20	809	1 911	184	4
461	183	165	113	-	22	6	1	116	29	5
2 126	1 291	509	326	1 021	78	80	335	881	129	6
54	26	25	3	76	43	5	12	21	38	7
6 456	3 960	1 557	939	2 834	2 216	586	1 761	4 696	751	8
16	10	3	3	2	1	-	2	12	1	9
65	51	4	10	2	1	-	2	13	3	10
85	57	11	17	16	42	5	4	47	41	11
45	28	14	3	15	7	12	23	37	6	12

Erladigung

5 630	3 614	1 166	850	3 262	1 217	303	1 350	4 537	643	13
1 887	1 200	482	205	1 060	329	106	545	918	211	14
167	110	29	28	180	72	27	46	92	33	15
105	65	18	22	68	20	5	33	76	15	16
454	286	82	86	235	73	8	80	294	68	17
132	74	44	14	71	50	41	63	127	25	18
89	55	25	9	50	45	30	24	64	17	19
3 321	2 055	720	546	1 742	758	190	752	2 058	554	20
110	73	26	11	58	49	3	15	51	34	21
5	3	2	-	17	8	5	12	19	8	22
17	12	3	2	51	20	1	3	99	3	23
120	81	28	11	54	53	7	40	151	24	24

erfolg

4.4	4.8	4.6	2.6	1.5	7.0	20.8	25.1	4.9	12.4	25
31.3	30.8	30.4	34.2	41.1	55.1	25.7	35.6	35.0	34.2	26
61.9	61.4	63.7	61.6	53.3	28.3	48.8	36.5	54.3	47.7	27
0.7	0.7	0.3	0.9	1.8	5.6	2.6	1.9	1.8	3.1	28
1.7	2.2	0.9	0.6	2.2	3.9	2.0	0.9	4.0	2.5	29

Verfahrens

34.2	32.6	38.2	35.5	18.9	26.5	37.3	28.1	22.9	27.8	30
38.6	39.4	41.1	31.6	37.9	35.5	45.5	47.6	36.2	26.0	31
23.0	23.7	17.4	28.4	37.4	31.9	13.9	18.2	34.0	30.0	32
3.8	4.1	2.5	4.3	5.2	5.7	2.8	4.8	5.8	15.6	33
0.6	0.5	0.8	0.4	0.6	0.4	0.6	1.0	1.0	0.7	34
4.9	5.0	4.4	5.1	6.1	5.7	4.3	5.1	6.0	6.8	35

Lfd. Nr.	Verfahrensgegenstand Erledigungsart, Prozeßerfolg Verfahrensdauer	Einheit	Niedersachsen			Nordrhein-		
			zu- sammen	OLG-Bezirk			zu- sammen	Düssel- dorf
				Braun- schweig	Celle	Olden- burg		
Gegenstand								
1	Erledigte Verfahren insgesamt	Anzahl	11 362	1 776	6 086	3 500	27 599	8 347
2	Gewöhnliche Prozesse zusammen	Anzahl	11 015	1 759	5 806	3 450	27 257	8 212
3	Kaufrecht	Anzahl	1 128	111	525	492	2 429	645
4	Wohnungsmietrecht	Anzahl	1 788	421	941	426	6 445	2 199
5	Bau-, Architektenrecht	Anzahl	192	41	70	81	263	48
6	Verkehrsunfallrecht	Anzahl	1 374	101	659	614	3 878	901
7	Unterhaltsrecht	Anzahl	55	4	29	22	151	49
8	Sonstiger Gegenstand	Anzahl	6 478	1 081	3 582	1 815	14 091	4 370
9	Urkunden-, Wechsel-, Scheckprozesse	Anzahl	13	1	11	1	45	22
10	Klagen in Zwangsvollstreckungssachen / Anträge auf Vollstreckbarerklärung eines ausländischen Urteils aufgrund eines Vollstreckungsvertrages	Anzahl	39	2	28	9	67	29
11	Arrest, einstweilige Verfügung	Anzahl	219	7	196	16	139	59
12	Prozeßkostenhilfe-Verfahren ohne folgenden Prozeß	Anzahl	76	7	45	24	91	25
Art der								
13	Streitiges Urteil	Anzahl	7 102	987	3 836	2 279	14 154	5 436
14	Vergleich	Anzahl	819	172	481	166	3 190	409
15	Versäumnis-, Anerkenntnis- oder Verzichtsurteil	Anzahl	127	27	74	26	397	108
16	Beschluß gemäß § 91a ZPO	Anzahl	129	31	73	25	282	66
17	Beschluß gemäß § 519b ZPO	Anzahl	351	69	208	74	656	262
18	Sonstiger Beschluß (ohne lfd. Nrn. 21 bis 23)	Anzahl	217	44	92	81	339	119
19	Zurücknahme der Klage oder des Antrags	Anzahl	54	21	23	10	180	29
20	Zurücknahme der Berufung	Anzahl	2 329	364	1 177	788	7 765	1 753
21	Ruhen des Verfahrens oder Nicht- betrieb	Anzahl	66	12	32	22	171	70
22	Verweisung oder Abgabe an ein anderes Gericht	Anzahl	43	24	16	3	34	11
23	Verbindung mit einem anderen Verfahren	Anzahl	16	1	14	1	62	39
24	Sonstige Erledigungsart	Anzahl	109	24	60	25	169	45
Prozeß								
Bei den durch Streitiges Urteil erle- digten Verfahren (vgl. lfd. Nr. 13) lauteten die Berufungsentscheidungen auf								
25	Aufhebung und Zurückverweisung	%	3.2	5.5	2.9	2.5	3.8	2.8
26	Änderung und/oder eigene Sachentscheidung	%	34.3	38.8	33.6	33.4	36.0	37.2
27	Volle Zurückweisung der Berufung als unbegründet	%	60.0	53.0	60.6	62.0	56.6	58.0
28	Verwerfung der Berufung als unzulässig	%	1.4	0.7	1.4	1.7	1.4	1.6
29	Anderweitige Entscheidung	%	1.2	2.0	1.6	0.3	2.3	0.4
Dauer des								
Von den insgesamt erledigten Ver- fahren (vgl. lfd. Nr. 1) waren ab Eingang beim Berufungsgericht anhängig								
30	bis 3 Monate	%	29.7	26.4	23.0	43.1	31.8	25.1
31	mehr als 3 bis 6 Monate	%	38.2	40.5	40.0	34.0	39.6	35.2
32	mehr als 6 bis 12 Monate	%	25.3	26.4	30.4	15.9	22.7	30.8
33	mehr als 12 bis 24 Monate	%	6.1	6.2	5.9	6.5	5.3	7.8
34	mehr als 24 Monate	%	0.6	0.7	0.7	0.5	0.6	1.1
35	Durchschnittliche Dauer je Verfahren ...	Monate	5.4	5.5	5.9	4.7	5.2	6.1

gerichte
in der Rechtsmittelinstanz 1998

Westfalen		Rheinland-Pfalz			Saarland	Sachsen	Sachsen-Anhalt	Schleswig-Holstein	Thüringen	Lfd. Nr.
OLG-Bezirk		zu-sammen	OLG-Bezirk							
Hamm	Köln			Koblenz	Zwei-brücken					

des Verfahrens

11 684	7 568	5 489	3 357	2 132	1 369	3 246	2 325	3 173	2 299	1
11 549	7 496	5 354	3 276	2 078	1 339	3 137	2 290	3 108	2 243	2
1 498	286	603	396	207	104	192	97	265	241	3
2 300	1 946	872	527	345	275	544	207	626	284	4
177	38	215	129	86	1	138	8	61	120	5
1 914	1 063	889	508	381	165	379	201	311	372	6
71	31	32	17	15	4	56	41	36	48	7
5 589	4 132	2 743	1 699	1 044	790	1 828	1 736	1 809	1 178	8
12	11	9	7	2	4	7	3	3	12	9
21	17	37	21	16	1	13	1	8	12	10
54	26	64	38	26	24	68	17	39	20	11
48	18	25	15	10	1	21	14	15	12	12

Erladigung

5 259	3 459	3 095	1 970	1 125	777	1 243	1 204	1 723	991	13
1 770	1 011	679	404	275	79	497	171	382	299	14
163	126	60	39	21	5	73	70	31	61	15
130	86	77	34	43	23	17	5	45	14	16
356	238	208	113	95	37	144	118	74	101	17
142	78	52	33	19	20	98	24	29	43	18
91	60	14	7	7	-	26	5	4	28	19
3 575	2 437	1 253	720	533	387	1 040	660	810	725	20
76	25	32	22	10	10	49	35	15	16	21
22	1	2	2	-	-	5	1	3	2	22
13	10	4	3	1	21	7	2	3	-	23
87	37	13	10	3	10	47	30	54	19	24

erfolg

2.7	6.9	3.6	4.2	2.6	3.5	8.8	3.5	2.8	10.1	25
39.2	29.1	32.4	31.4	34.1	29.5	41.8	41.2	41.1	35.7	26
55.2	56.5	62.4	63.0	61.4	64.0	45.9	50.7	54.7	47.2	27
1.3	1.2	1.1	1.2	0.9	1.5	1.6	0.4	1.1	2.9	28
1.6	6.2	0.5	0.3	1.0	1.5	1.9	4.2	0.3	4.0	29

Verfahrens

38.6	28.6	23.8	22.9	25.3	20.5	41.4	31.1	23.6	25.3	30
45.0	36.0	28.9	21.4	40.8	18.2	33.9	51.3	38.3	37.0	31
13.9	27.3	37.6	42.5	29.9	21.2	17.7	15.2	27.1	31.7	32
2.3	7.3	8.9	12.2	3.6	38.4	6.6	2.2	10.6	5.7	33
0.2	0.8	0.7	0.9	0.5	1.6	0.2	0.2	0.4	0.4	34
4.1	5.8	6.3	6.9	5.3	9.5	4.6	4.3	6.0	5.7	35

2 Zivil
2.6 Geschäftsentwicklung
2.6.1 1985

Lfd. Nr.	Stand der Erledigung Verfahrensart	Früheres					
		1985	1986	1987	1988	1989	1990
1	Anhängige Berufungssachen zu Jahresbeginn	38 517	39 424	41 782	44 399	44 492	45 000
2	Neuzugänge 3)	53 219	55 991	59 887	59 867	60 678	58 520
3	Abgaben innerhalb des Gerichts	3 884	4 389	4 923	4 928	4 040	4 916
4	Erledigte Berufungssachen 3)	52 312	53 633	57 270	59 774	60 170	59 631
	Die Verfahren richteten sich gegen ein Urteil						
5	eines Richters beim Amtsgericht	496	520	519	562	515	519
6	eines Einzelrichters beim Landgericht .	10 741	10 712	11 566	12 635	12 791	13 333
7	einer Kammer beim Landgericht (ohne lfd. Nr. 8)	35 101	36 250	39 015	40 386	40 707	39 414
8	einer Kammer für Handelssachen	5 974	6 151	6 170	6 191	6 157	6 365
9	Anhängige Berufungssachen am Jahresende	39 424	41 782	44 399	44 492	45 000	43 889
	Anfall von Beschwerdeverfahren						
10	Beschwerden in Landwirtschaftssachen ..	402	352	428	378	385	407
11	Verfahren nach § 23 EGGVG	49	79	93	80	90	65
12	Beschwerden in Angelegenheiten der freiwilligen Gerichtsbarkeit u.ä.	2 396	2 353	2 504	2 614	2 610	2 677
13	Sonstige Beschwerden	26 036	27 133	27 662	28 547	27 629	25 266
14	Anträge außerhalb eines bei Gericht anhängigen Verfahrens	13	24	24	12	14	7

*) Ohne Familiensachen.
 1) Seit dem 3. Oktober 1990 einschl. Berlin-Ost.

2) Für Hamburg Ergebnisse aus 1993.
 3) Ohne Abgaben innerhalb des Gerichts.

**gerichte
beim Oberlandesgericht *)
bis 1998**

Bundesgebiet 1)				Deutschland				Lfd. Nr.
1991	1992	1993	1994 2)	1995	1996	1997	1998	
43 889	42 775	43 453	43 584	45 247	45 743	48 735	50 150	1
58 918	60 313	61 077	57 569	64 269	66 696	69 333	69 600	2
4 628	4 544	4 658	4 946	5 665	5 432	5 240	5 229	3
60 032	59 635	60 946	59 024	63 773	63 704	67 918	69 364	4
579	525	486	512	706	686	758	703	5
13 512	13 213	14 138	15 100	16 370	17 838	21 225	23 625	6
39 657	39 583	39 478	36 224	38 708	37 543	38 166	37 498	7
6 284	6 314	6 844	7 188	7 989	7 637	7 769	7 538	8
42 775	43 453	43 584	42 129	45 743	48 735	50 150	50 386	9
349	271	284	265	750	669	642	608	10
59	138	70	111	151	181	225	164	11
2 389	2 704	2 849	3 173	4 620	4 340	4 405	4 729	12
24 449	24 788	24 111	23 063	26 551	28 761	30 635	32 368	13
10	12	18	258	239	40	185	87	14

2 Zivil
2.6 Geschäftsentwicklung
2.6.2 1998

Lfd. Nr.	Stand der Erledigung Art der Kammer	Deutsch-land	Früheres Bundes-gebiet einschl. Berlin-Ost	Neue Länder	Baden-Württemberg		
					zu-sammen	Oberlandesgericht	
						Karls-ruhe	Stutt-gart
1	Anhängige Berufungssachen zu Jahresbeginn	50 150	42 504	7 646	4 020	2 544	1 476
2	Neuzugänge 1)	69 600	56 989	12 611	6 227	3 238	2 989
3	Abgaben innerhalb des Gerichts	5 229	4 173	1 056	367	111	256
4	Erledigte Berufungssachen 1)	69 364	57 443	11 921	6 448	3 373	3 075
	Die Verfahren richteten sich gegen ein Urteil						
5	eines Richters beim Amtsgericht	703	443	260	57	23	34
6	eines Einzelrichters beim Landgericht	23 625	20 574	3 051	3 865	2 199	1 666
7	einer Kammer beim Landgericht (ohne lfd. Nr. 8)	37 498	29 949	7 549	1 778	808	970
8	einer Kammer für Handelssachen	7 538	6 477	1 061	748	343	405
9	Anhängige Berufungssachen am Jahresende	50 386	42 050	8 336	3 799	2 409	1 390
	Anfall von Beschwerdeverfahren						
10	Beschwerden in Landwirtschaftssachen	608	257	351	27	9	18
11	Verfahren nach § 23 EGGVG	164	130	34	17	3	14
12	Beschwerden in Angelegenheiten der freiwilligen Gerichtsbarkeit u.ä.	4 729	4 157	572	372	207	165
13	Sonstige Beschwerden	32 368	26 866	5 502	2 920	1 448	1 472
14	Anträge außerhalb eines bei Gericht anhängigen Verfahrens	87	47	40	-	-	-

*) Ohne Familiensachen.
1) Ohne Abgaben innerhalb des Gerichts.

gerichte
beim Oberlandesgericht *)
nach Ländern und Oberlandesgerichten

zu- sammen	Bayern			Berlin	Branden- burg	Bremen	Hamburg	Hessen	Mecklen- burg- Vor- pommern	Lfd. Nr.
	Oberlandesgericht									
	München	Nürn- berg	Bamberg							
5 321	3 588	915	818	5 011	1 625	296	2 058	5 601	1 493	1
9 664	6 409	2 081	1 174	5 146	2 314	593	2 339	5 639	1 552	2
513	409	97	7	740	247	24	363	132	266	3
9 588	6 276	2 073	1 239	4 878	2 183	523	2 453	5 593	1 291	4
63	29	27	7	18	28	3	15	21	58	5
5 232	3 428	1 233	571	1 671	229	44	333	1 891	360	6
3 230	2 061	651	518	2 627	1 823	380	1 709	3 051	818	7
1 063	758	162	143	562	103	96	396	630	55	8
5 397	3 721	923	753	5 279	1 756	366	1 944	5 647	1 754	9
9	-	3	6	-	139	3	1	5	37	10
15	10	2	3	21	16	-	11	12	1	11
-	-	-	-	377	88	62	177	540	287	12
5 030	3 281	1 110	639	2 154	1 030	326	1 557	2 664	456	13
-	-	-	-	-	2	-	3	13	26	14

2 Zivil
2.6 Geschäftsentwicklung
noch: 2.6.2 1998

Lfd. Nr.	Stand der Erledigung Art der Kammer	Niedersachsen			Nordrhein-		
		zu- sammen	Oberlandesgericht			zu- sammen	Düssel- dorf
			Braun- schweig	Celle	Olden- burg		
1	Anhängige Berufungssachen zu Jahres- beginn	4 113	373	3 151	589	9 967	3 911
2	Neuzugänge 1)	6 273	853	3 529	1 891	14 862	4 938
3	Abgaben innerhalb des Gerichts	585	94	400	91	1 008	354
4	Erledigte Berufungssachen 1)	6 510	758	3 875	1 877	15 087	5 099
	Die Verfahren richteten sich gegen ein Urteil						
5	eines Richters beim Amtsgericht	91	6	50	35	101	12
6	eines Einzelrichters beim Landgericht	1 983	60	925	998	1 895	975
7	einer Kammer beim Landgericht (ohne lfd. Nr. 8)	3 923	654	2 579	690	11 248	3 402
8	einer Kammer für Handelssachen	513	38	321	154	1 843	710
9	Anhängige Berufungssachen am Jahres- ende	3 876	468	2 805	603	9 742	3 750
	Anfall von Beschwerdeverfahren						
10	Beschwerden in Landwirtschaftssachen	102	6	59	37	74	4
11	Verfahren nach § 23 EGGVG	4	-	4	-	19	9
12	Beschwerden in Angelegenheiten der freiwilligen Gerichtsbarkeit u.ä.	459	69	253	137	1 713	441
13	Sonstige Beschwerden	3 147	523	1 700	924	6 369	1 860
14	Anträge außerhalb eines bei Gericht anhängigen Verfahrens	-	-	-	-	11	3

*) Ohne Familiensachen.
1) Ohne Abgaben innerhalb des Gerichts.

gerichte

beim Oberlandesgericht *)

nach Ländern und Oberlandesgerichten

Westfalen		Rheinland-Pfalz			Saarland	Sachsen	Sachsen-Anhalt	Schleswig-Holstein	Thüringen	Lfd. Nr.
Oberlandesgericht		Zusammen	Oberlandesgericht							
Hamm	Köln			Koblenz	Zweibrücken					
3 362	2 694	2 993	2 218	775	738	1 882	1 462	2 386	1 184	1
6 285	3 639	3 145	2 215	930	1 026	4 005	2 744	2 075	1 996	2
217	437	331	261	70	21	224	207	89	112	3
6 154	3 834	3 175	2 064	1 111	1 101	3 956	2 603	2 087	1 888	4
46	43	38	29	9	4	77	38	32	59	5
900	20	1 595	982	613	852	1 919	7	1 213	536	6
4 462	3 384	1 222	843	379	114	1 546	2 274	667	1 088	7
746	387	320	210	110	131	414	284	175	205	8
3 493	2 499	2 963	2 369	594	663	1 931	1 603	2 374	1 292	9
52	18	12	12	-	-	95	60	24	20	10
2	8	9	5	4	-	4	13	22	-	11
833	439	201	15	186	43	54	85	213	58	12
2 446	2 063	1 381	921	460	373	1 914	1 320	945	782	13
-	8	-	-	-	20	7	1	-	4	14

2.7 Erledigte Berufungssachen *) vor

Lfd. Nr.	Verfahrensgegenstand Erledigungsart und Prozeßerfolg Verfahrensdauer	Einheit	Deutschland	Früheres Bundesgebiet einschl. Berlin-Ost	Neue Länder	Baden-Württemberg		
						zusammen	Oberlandesgericht	
							Karlsruhe	Stuttgart
Gegenstand								
1	Erledigte Verfahren insgesamt	Anzahl	69 364	57 443	11 921	6 448	3 373	3 075
2	Gewöhnliche Prozesse zusammen	Anzahl	66 174	54 695	11 479	6 101	3 258	2 843
3	Kaufrecht	Anzahl	3 823	3 185	638	475	331	144
4	Bau-, Architektenrecht	Anzahl	5 815	4 656	1 159	502	414	88
5	Verkehrsunfallrecht	Anzahl	2 763	2 567	196	275	216	59
6	Sonstiger Gegenstand	Anzahl	53 773	44 287	9 486	4 849	2 297	2 552
7	Urkunden-, Wechsel-, Scheckprozesse	Anzahl	207	175	32	9	4	5
8	Klagen in Zwangsvollstreckungssachen / Anträge auf Vollstreckbarerklärung eines ausländischen Urteils aufgrund eines Vollstreckungsvertrages	Anzahl	258	208	50	20	12	8
9	Arrest, einstweilige Verfügung	Anzahl	1 326	1 098	228	126	66	60
10	Kindschaftssachen nach § 640 ZPO	Anzahl	267	223	44	33	11	22
11	Entschädigungs-, Rückerstattungs- sachen	Anzahl	708	698	10	108	3	105
12	Baulandsachen	Anzahl	86	71	15	6	4	2
13	Prozeßkostenhilfe-Verfahren ohne folgenden Prozeß	Anzahl	338	275	63	45	15	30
Art der								
14	Streitiges Urteil	Anzahl	29 205	24 877	4 328	2 615	1 694	921
15	Vergleich	Anzahl	12 490	10 343	2 147	1 602	652	950
16	Versäumnis-, Anerkenntnis- oder Verzichtsurteil	Anzahl	1 855	1 407	448	85	45	40
17	Beschluß gemäß § 91a ZPO	Anzahl	718	626	92	60	36	24
18	Beschluß gemäß § 519b ZPO	Anzahl	1 188	889	299	95	63	32
19	Sonstiger Beschluß (ohne lfd. Nrn. 22 bis 24)	Anzahl	514	374	140	46	18	28
20	Zurücknahme der Klage oder des Antrags	Anzahl	819	580	239	59	24	35
21	Zurücknahme der Berufung	Anzahl	20 283	16 566	3 717	1 711	756	955
22	Ruhen des Verfahrens oder Nicht- betrieb	Anzahl	1 529	1 153	376	121	63	58
23	Verweisung oder Abgabe an ein anderes Gericht	Anzahl	63	55	8	2	1	1
24	Verbindung mit einem anderen Verfahren	Anzahl	217	185	32	16	12	4
25	Sonstige Erledigungsart	Anzahl	483	388	95	36	9	27
Prozeß								
Bei den durch Streitiges Urteil erledi- gten Verfahren (vgl. lfd. Nr. 14) lauteten die Berufungsentscheidungen auf								
26	Aufhebung und Zurückweisung	%	6.3	5.0	13.7	3.3	1.9	5.8
27	Änderung und/oder eigene Sachentscheidung	%	41.8	41.4	44.2	37.7	39.3	35.0
28	Volle Zurückweisung der Berufung als unbegründet	%	49.4	51.2	38.8	55.1	58.1	49.7
29	Verwerfung der Berufung als unzulässig	%	0.7	0.7	0.6	0.7	0.2	1.5
30	Anderweitige Entscheidung	%	1.9	1.7	2.7	3.1	0.5	8.0
Dauer des								
Von den insgesamt erledigten Ver- fahren (vgl. lfd. Nr. 1) waren ab Eingang beim Berufungsgericht anhängig								
31	bis 3 Monate	%	19.9	19.2	23.2	18.8	17.0	20.8
32	mehr als 3 bis 6 Monate	%	25.1	24.4	28.5	36.7	26.1	48.3
33	mehr als 6 bis 12 Monate	%	34.2	34.2	34.2	29.5	33.2	25.4
34	mehr als 12 bis 24 Monate	%	17.3	18.2	12.6	12.8	20.4	4.5
35	mehr als 24 Monate	%	3.6	4.0	1.5	2.2	3.4	0.9
36	Durchschnittliche Dauer je Verfahren ...	Monate	8.5	8.8	7.1	7.2	8.7	5.6

*) Ohne Familiensachen.

gerichte
dem Oberlandesgericht 1998

zu- sammen	Bayern			Berlin	Branden- burg	Bremen	Hamburg	Hessen	Mecklen- burg- Vor- pommern	Lfd. Nr.
	München	Nürn- berg	Bamberg							

des Verfahrens

9 588	6 276	2 073	1 239	4 878	2 183	523	2 453	5 593	1 291	1
9 179	6 024	1 959	1 196	4 635	2 120	486	2 389	5 424	1 211	2
342	124	131	87	77	206	13	3	814	118	3
1 232	778	352	102	620	336	3	1	368	162	4
674	423	165	86	132	94	20	91	246	20	5
6 931	4 699	1 311	921	3 806	1 484	450	2 294	3 996	911	6
22	11	8	3	4	9	-	7	30	2	7
64	35	20	9	22	12	-	-	33	1	8
188	127	45	16	168	26	28	39	64	54	9
24	15	8	1	18	7	3	5	17	12	10
41	41	-	-	3	1	4	1	4	-	11
12	4	8	-	2	2	-	1	4	-	12
58	19	25	14	26	6	2	11	17	11	13

Erladigung

3 954	2 696	752	506	1 668	779	190	1 007	2 234	384	14
1 855	1 109	492	254	884	434	115	514	1 137	258	15
152	99	33	20	203	114	7	32	140	53	16
128	89	20	19	46	25	7	25	69	14	17
144	100	28	16	97	45	5	40	73	47	18
61	26	23	12	27	13	2	15	39	12	19
108	77	24	7	94	29	7	26	62	58	20
2 920	1 901	649	370	1 633	646	182	677	1 661	376	21
195	123	41	31	122	83	6	33	140	52	22
3	2	1	-	2	1	-	2	2	1	23
14	10	4	-	64	5	-	5	19	13	24
54	44	6	4	38	9	2	77	17	23	25

erfolg

4.1	4.3	4.3	2.8	4.3	8.9	5.3	19.9	3.7	5.2	26
36.5	37.0	35.6	35.6	43.8	51.9	29.5	39.3	39.4	38.3	27
56.3	54.6	59.7	60.1	50.1	31.8	64.2	39.0	55.4	54.2	28
0.5	0.5	0.1	0.8	1.1	0.9	1.1	-	0.7	0.3	29
2.6	3.6	0.3	0.8	0.7	6.5	-	1.8	0.8	2.1	30

Verfahrens

20.7	18.1	29.3	19.1	16.7	14.8	19.9	22.3	16.9	21.1	31
39.8	39.2	48.3	28.5	12.5	17.8	39.2	24.5	13.8	8.7	32
31.0	34.0	16.9	40.0	25.9	52.2	33.5	26.8	31.3	18.9	33
6.2	6.1	4.3	9.8	39.9	13.1	6.3	18.5	32.1	47.6	34
2.3	2.6	1.2	2.7	5.0	2.1	1.0	7.8	5.8	3.6	35
6.6	6.9	5.1	7.4	11.4	8.3	6.2	9.7	11.2	11.3	36

Lfd. Nr.	Verfahrensgegenstand Erledigungsart und Prozeßerfolg Verfahrensdauer	Einheit	Niedersachsen			Nordrhein-		
			zu- sammen	Oberlandesgericht			zu- sammen	Düssel- dorf
				Braun- schweig	Celle	Olden- burg		
Gegenstand								
1	Erledigte Verfahren insgesamt	Anzahl	6 510	758	3 875	1 877	15 087	5 099
2	Gewöhnliche Prozesse zusammen	Anzahl	6 283	742	3 728	1 813	14 696	4 918
3	Kaufrecht	Anzahl	313	11	246	56	788	426
4	Bau-, Architektenrecht	Anzahl	643	6	552	85	1 152	154
5	Verkehrsunfallrecht	Anzahl	124	8	105	11	622	268
6	Sonstiger Gegenstand	Anzahl	5 203	717	2 825	1 661	12 134	4 070
7	Urkunden-, Wechsel-, Scheckprozesse	Anzahl	18	-	16	2	35	-
8	Klagen in Zwangsvollstreckungssachen / Anträge auf Vollstreckbarerklärung eines ausländischen Urteils aufgrund eines Vollstreckungsvertrages	Anzahl	3	-	1	2	4	1
9	Arrest, einstweilige Verfügung	Anzahl	89	7	52	30	195	119
10	Kindschaftssachen nach § 640 ZPO	Anzahl	30	1	23	6	53	12
11	Entschädigungs-, Rückerstattungs- sachen	Anzahl	19	3	9	7	58	45
12	Baulandsachen	Anzahl	7	-	5	2	25	2
13	Prozeßkostenhilfe-Verfahren ohne folgenden Prozeß	Anzahl	61	5	41	15	21	2
Art der								
14	Streitiges Urteil	Anzahl	3 497	368	1 985	1 144	6 706	2 746
15	Vergleich	Anzahl	687	104	460	123	2 535	535
16	Versäumnis-, Anerkenntnis- oder Verzichtsurteil	Anzahl	200	10	162	28	390	126
17	Beschluß gemäß § 91a ZPO	Anzahl	61	6	36	19	157	53
18	Beschluß gemäß § 519b ZPO	Anzahl	97	12	56	29	201	64
19	Sonstiger Beschluß (ohne lfd. Nrn. 22 bis 24)	Anzahl	83	9	57	17	58	16
20	Zurücknahme der Klage oder des Antrags	Anzahl	31	8	16	7	151	45
21	Zurücknahme der Berufung	Anzahl	1 712	221	1 001	490	4 447	1 355
22	Ruhen des Verfahrens oder Nicht- betrieb	Anzahl	89	7	68	14	299	113
23	Verweisung oder Abgabe an ein anderes Gericht	Anzahl	2	2	-	-	14	3
24	Verbindung mit einem anderen Verfahren	Anzahl	15	2	13	-	38	20
25	Sonstige Erledigungsart	Anzahl	36	9	21	6	91	23
Prozeß								
Bei den durch Streitiges Urteil erledi- gten Verfahren (vgl. lfd. Nr. 14) lauteten die Berufungsentscheidungen auf								
26	Aufhebung und Zurückweisung	%	5.5	14.1	4.0	5.3	3.8	3.2
27	Änderung und/oder eigene Sachentscheidung	%	43.3	42.1	46.3	38.4	45.0	47.3
28	Volle Zurückweisung der Berufung als unbegründet	%	48.6	38.6	47.3	54.2	49.4	47.2
29	Verwerfung der Berufung als unzulässig	%	0.7	1.4	0.7	0.4	0.9	1.4
30	Anderweitige Entscheidung	%	1.9	3.8	1.7	1.7	1.0	0.9
Dauer des								
Von den insgesamt erledigten Ver- fahren (vgl. lfd. Nr. 1) waren ab Eingang beim Berufungsgericht anhängig								
31	bis 3 Monate	%	28.0	22.2	19.9	47.0	18.5	18.4
32	mehr als 3 bis 6 Monate	%	22.2	33.6	10.2	42.2	21.0	11.9
33	mehr als 6 bis 12 Monate	%	29.0	36.8	37.8	7.9	44.8	47.4
34	mehr als 12 bis 24 Monate	%	17.7	5.8	27.6	2.1	12.8	18.8
35	mehr als 24 Monate	%	3.1	1.6	4.6	0.7	2.9	3.5
36	Durchschnittliche Dauer je Verfahren ...	Monate	8.0	6.2	10.3	3.9	8.2	9.3

*) Ohne Familiensachen.

gerichte
dem Oberlandesgericht 1998

Westfalen		Rheinland-Pfalz			Saarland	Sachsen	Sachsen-Anhalt	Schleswig-Holstein	Thüringen	Lfd. Nr.
Oberlandesgericht		zu-sammen	Oberlandesgericht							
Hamm	Köln			Koblenz	Zwei-brücken					

des Verfahrens

6 154	3 834	3 175	2 064	1 111	1 101	3 956	2 603	2 087	1 888	1
6 031	3 747	2 874	1 840	1 034	1 040	3 759	2 548	1 588	1 841	2
293	69	183	90	93	105	151	136	72	27	3
965	33	86	46	40	22	611	23	27	27	4
326	28	161	103	58	97	30	16	125	36	5
4 447	3 617	2 444	1 601	843	816	2 967	2 373	1 364	1 751	6
31	4	28	22	6	17	19	1	5	1	7
1	2	55	38	17	1	32	-	6	5	8
29	47	102	73	29	29	99	19	70	30	9
31	10	18	11	7	3	8	8	19	9	10
3	10	75	62	13	-	7	1	385	1	11
19	4	10	10	-	1	4	9	3	-	12
9	10	13	8	5	10	28	17	11	1	13

Erledigung

2 374	1 586	1 451	1 011	440	606	1 207	1 341	949	617	14
1 372	628	595	323	212	114	891	214	365	350	15
177	87	104	62	42	13	125	92	81	64	16
58	46	40	30	10	11	27	12	22	14	17
86	51	53	35	18	15	95	69	69	43	18
24	18	21	13	8	9	40	29	13	46	19
68	38	21	6	15	7	100	27	14	25	20
1 817	1 275	851	520	331	298	1 299	751	474	645	21
115	71	77	48	29	20	140	54	51	47	22
2	9	-	-	-	1	2	-	27	4	23
15	3	9	8	1	3	8	5	2	1	24
46	22	13	8	5	4	22	9	20	32	25

erfolg

4.0	4.5	6.1	5.7	7.0	3.8	9.6	25.2	6.7	7.8	26
41.0	46.9	35.9	36.4	34.8	35.5	45.8	40.3	57.1	43.4	27
53.9	46.3	53.7	57.2	45.7	60.4	42.0	31.8	34.6	47.0	28
0.5	0.4	0.7	0.6	0.9	0.3	0.3	0.8	0.7	0.6	29
0.5	1.8	3.6	0.1	11.6	-	2.2	1.9	0.8	1.1	30

Verfahrens

17.4	20.1	11.5	11.0	12.4	18.9	28.2	26.1	10.5	19.5	31
25.4	26.2	16.3	15.2	18.3	16.4	40.9	30.7	15.5	25.4	32
46.3	38.9	39.3	31.9	53.1	50.2	25.6	31.3	23.6	45.9	33
9.0	10.9	24.0	29.9	12.9	11.7	4.7	10.3	40.2	8.2	34
1.8	3.9	8.9	11.9	3.3	2.7	0.6	1.5	10.1	1.0	35
7.5	8.0	11.4	12.7	8.9	8.1	5.3	6.7	13.4	7.0	36

2 Zivilgerichte

2.8 Geschäftsentwicklung der Revisionen *) beim Bundesgerichtshof **) seit 1951

Jahr	Anhängige Revisionen zu Jahresbeginn	Neuzugänge			Erledigte Revisionen			Anhängige Revisionen am Jahresende
		zu-sammen	darunter		zu-sammen	darunter erledigt durch		
			zugelassene Revisionen	Wert-revisionen		streitiges Urteil	Beschluß nach EntLG ----- Ablehnungs-beschluß ¹⁾	
1951	.	1 210	257	809	812	568	-	973
1952	973	1 282	244	860	1 119	758	-	1 136
1953	1 136	1 429	175	1 077	1 139	793	-	1 426
1954	1 426	1 568	181	1 128	1 420	914	-	1 574
1955	1 574	1 635	189	1 217	1 513	985	-	1 696
1956	1 696	1 599	157	1 229	1 669	1 181	-	1 626
1957	1 626	1 717	181	1 203	1 793	1 231	-	1 550
1958	1 550	1 691	144	1 208	1 661	1 258	-	1 580
1959	1 580	1 733	138	1 228	1 645	1 230	-	1 668
1960	1 668	1 813	122	1 344	1 700	1 307	-	1 781
1961	1 781	1 825	108	1 392	1 720	1 309	-	1 886
1962	1 886	2 021	136	1 492	1 721	1 250	-	2 186
1963	2 186	2 058	99	1 525	1 762	1 299	-	2 482
1964	2 482	2 128	84	1 576	1 739	1 242	-	2 871
1965	2 871	1 769	125	1 286	1 716	1 240	-	2 924
1966	2 924	1 689	184	1 194	1 699	1 218	-	2 914
1967	2 914	1 940	225	1 353	1 785	1 273	-	3 069
1968	3 069	1 906	167	1 372	1 785	1 253	-	3 190
1969	3 190	2 105	170	1 471	2 133	1 350	139	3 162
1970	3 162	1 659	236	1 181	2 154	968	515	2 667
1971	2 667	1 823	243	1 346	1 996	964	450	2 494
1972	2 494	1 860	245	1 403	1 916	878	410	2 438
1973	2 438	1 883	249	1 435	1 779	805	378	2 542
1974	2 542	2 136	243	1 721	1 858	771	394	2 820
1975	2 820	2 180	254	1 754	1 979	776	452	3 021
1976	3 021	1 832	329	1 354	2 333	787	721	2 520
1977	2 520	2 028	315	1 557	2 375	749	930	2 173
1978	2 173	2 117	341	1 644	2 194	807	834	2 096
1979	2 096	2 182	353	1 725	2 144	803	767	2 134
1980	2 134	2 249	415	1 710	2 208	863	780	2 175
1981	2 175	2 421	404	1 915	2 348	890	895	2 248
1982	2 248	2 408	361	2 003	2 417	812	953	2 239
1983	2 239	2 564	328	2 211	2 439	784	991	2 364
1984	2 364	2 534	289	2 213	2 677	797	1 110	2 221
1985	2 221	2 799	288	2 500	2 691	780	1 113	2 329
1986	2 329	2 889	249	2 611	2 960	770	1 316	2 258
1987	2 258	3 079	247	2 799	3 026	762	1 305	2 311
1988	2 311	3 121	222	2 878	3 027	717	1 406	2 405
1989	2 405	3 324	214	3 094	3 188	753	1 461	2 541
1990	2 541	3 424	249	3 132	3 413	759	1 657	2 552
1991	2 549	3 159	221	2 848	3 303	683	1 525	2 405
1992	2 413	2 889	213	2 566	2 947	668	1 412	2 355
1993	2 351	3 166	219	2 780	2 935	608	1 409	2 582
1994	2 582	3 356	209	2 999	3 104	604	1 522	2 834
1995	2 834	3 883	198	3 640	3 487	639	1 631	3 230
1996	3 230	3 888	158	3 685	3 726	644	1 849	3 392
1997	3 392	4 198	173	3 985	3 938	662	1 945	3 652
1998	3 652	4 255	163	4 056	4 188	607	2 141	3 719

*) Zivilsenate des Bundesgerichtshofs; einschl. Familiensachen

**) Seit 1995 einschl. Abgaben innerhalb des Gerichts

1) Seit 1976 gemäß § 554b ZPO

Quelle: Bundesministerium der Justiz, Berlin; Bundesgerichtshof, Karlsruhe.

Statistisches Bundesamt, Fachserie 10, Reihe 2, 1998

3 Familien
3.1 Geschäftsentwicklung
3.1.1 1985

Lfd. Nr.	Stand der Erledigung Art des Verfahrens						Früheres
		1985	1986	1987	1988	1989	1990
1	Anhängige Verfahren zu Jahresbeginn	261 779	260 471	267 174	251 074	244 796	239 825
2	Neuzugänge 2)	369 847	375 109	360 872	362 600	362 151	364 185
3	Abgaben innerhalb des Gerichts	12 234	12 454	9 941	9 549	9 634	12 564
4	Erledigte Verfahren 2)	371 155	368 406	376 972	368 878	367 122	353 927
5	Eheverfahren	161 295	154 227	160 366	158 517	155 182	152 584
6	Scheidungsverfahren	160 179	153 125	159 461	157 568	154 301	151 615
7	dar. nur mit Versorgungsausgleich abhängig	61 709	62 386	63 912	65 267	65 532	64 713
8	Andere Eheverfahren	1 116	1 102	905	949	881	969
9	Verfahren über abgetrennte Scheidungs- folgesachen	17 618	17 752	24 088	18 586	16 243	14 324
10	Verfahren über allein anhängige andere Familiensachen	184 174	188 266	184 939	183 963	187 569	179 543
11	Prozeßkostenhilfverfahren	8 068	8 161	7 579	7 812	8 128	7 476
12	Anhängige Verfahren am Jahresende	260 471	267 174	251 074	244 796	239 825	250 083
13	Anträge außerhalb eines anhängigen Ver- fahrens in Familiensachen (FH-Sachen) ..	934	1 007	1 008	1 226	916	1 599

1) Seit dem 3. Oktober 1990 einschl. Berlin-Ost.

2) Ohne Abgaben innerhalb des Gerichts.

**gerichte
beim Amtsgericht
bis 1998**

Bundesgebiet 1)				Deutschland				Lfd. Nr.
1991	1992	1993	1994	1995	1996	1997	1998	
250 083	264 925	296 920	301 135	387 158	390 059	391 541	384 123	1
371 541	393 245	387 911	395 161	456 649	465 135	465 687	496 800	2
11 394	14 576	14 171	17 908	28 198	25 738	28 471	37 013	3
356 699	361 250	383 696	388 045	453 748	463 653	473 105	485 196	4
159 287	157 986	172 834	179 897	208 926	215 077	227 335	231 492	5
158 328	157 001	171 779	178 555	207 386	213 377	225 490	229 785	6
67 681	67 841	73 651	77 171	85 835	88 681	92 834	107 744	7
959	985	1 055	1 342	1 540	1 700	1 845	1 707	8
13 981	15 110	17 602	18 624	33 889	32 994	30 178	37 068	9
176 714	181 847	186 976	182 996	204 145	208 443	208 170	209 939	10
6 717	6 307	6 284	6 528	6 788	7 139	7 422	6 697	11
264 925	296 920	301 135	308 251	390 059	391 541	384 123	395 727	12
830	1 422	702	1 275	2 203	1 422	1 038	15 794	13

3 Familien
3.1 Geschäftsentwicklung
3.1.2 1998 nach

Lfd. Nr.	Stand der Erledigung Art des Verfahrens	Deutsch- land	Früheres Bundes- gebiet einschl. Berlin-Ost	Neue Länder	Baden-Württemberg		
					zu- sammen	DLG-Bezirk	
						Karls- ruhe	Stutt- gart
1	Anhängige Verfahren zu Jahresbeginn	384 123	310 026	74 097	33 785	16 111	17 674
2	Neuzugänge 1)	496 800	427 946	68 854	55 277	23 673	31 604
3	Abgaben innerhalb des Gerichts	37 013	25 192	11 821	3 173	1 516	1 657
4	Erledigte Verfahren 1)	485 196	416 441	68 755	52 466	22 329	30 137
5	Eheverfahren	231 492	197 711	33 781	26 837	11 673	15 164
6	Scheidungsverfahren	229 785	196 112	33 673	26 573	11 564	15 009
7	dar. nur mit Versorgungsausgleich abhängig	107 744	94 623	13 121	13 410	5 762	7 648
8	Andere Eheverfahren	1 707	1 599	108	264	109	155
9	Verfahren über abgetrennte Scheidungsfolge- sachen	37 068	27 047	10 021	2 657	1 103	1 554
10	Verfahren über allein abhängige andere Familiensachen	209 939	185 340	24 599	22 548	9 458	13 090
11	Prozeßkostenhilfverfahren	6 697	6 343	354	424	95	329
12	Anhängige Verfahren am Jahresende	395 727	321 531	74 196	36 596	17 455	19 141
13	Anträge außerhalb eines abhängigen Ver- fahrens in Familiensachen (FH-Sachen)	15 794	13 180	2 614	1 779	789	990

1) Ohne Abgaben innerhalb des Gerichts.

gerichte
beim Amtsgericht
Ländern und OLG-Bezirken

Bayern				Berlin	Branden- burg	Bremen	Hamburg	Hessen	Mecklen- burg- Vor- pommern	Lfd. Nr.
zu- sammen	OLG-Bezirk									
	München	Nürn- berg	Bamberg							
37 555	21 069	8 599	7 887	27 185	16 156	3 688	9 668	32 020	11 594	1
59 899	32 198	15 646	12 055	27 203	14 163	4 822	12 278	38 339	10 086	2
1 243	644	293	306	2 212	2 453	324	811	1 391	2 632	3
58 551	31 667	15 177	11 707	25 030	14 146	4 944	12 083	36 296	9 495	4
30 814	17 317	7 681	5 816	12 598	6 647	2 375	6 546	17 326	4 537	5
30 689	17 245	7 655	5 789	12 480	6 627	2 349	6 523	17 212	4 524	6
13 603	7 803	3 462	2 338	7 090	2 845	1 289	3 522	8 007	1 664	7
125	72	26	27	118	20	26	23	114	13	8
2 301	1 154	531	616	2 622	2 068	238	573	2 800	1 314	9
24 139	12 739	6 391	5 009	9 798	5 375	2 291	4 888	15 988	3 589	10
1 297	457	574	266	12	56	40	76	182	55	11
38 903	21 600	9 068	8 235	29 358	16 173	3 566	9 863	34 063	12 185	12
181	59	106	16	2 771	1 293	161	1 081	561	167	13

3 Familien
3.1 Geschäftsentwicklung
noch: 3.1.2 1998 nach

Lfd. Nr.	Stand der Erledigung Art des Verfahrens	Niedersachsen				Nordrhein-	
		zu- sammen	OLG-Bezirk			zu- sammen	Düssel- dorf
			Braun- schweig	Celle	Olden- burg		
1	Anhängige Verfahren zu Jahresbeginn	36 642	5 007	21 907	9 728	87 562	25 547
2	Neuzugänge 1)	48 942	11 319	23 281	14 942	125 272	34 948
3	Abgaben innerhalb des Gerichts	3 009	329	1 426	1 254	10 792	2 068
4	Erledigte Verfahren 1)	48 042	9 444	24 579	14 019	124 902	35 518
5	Eheverfahren	21 319	4 304	11 125	5 890	55 787	16 392
6	Scheidungsverfahren	21 256	4 284	11 092	5 880	55 040	16 225
7	dar. nur mit Versorgungsausgleich abhängig	9 107	1 759	4 891	2 457	27 849	8 242
8	Andere Eheverfahren	63	20	33	10	747	167
9	Verfahren über abgetrennte Scheidungsfolge- sachen	2 981	552	1 927	502	7 267	2 131
10	Verfahren über allein abhängige andere Familiensachen	22 768	4 509	10 950	7 309	59 100	16 639
11	Prozeßkostenhilfeverfahren	974	79	577	318	2 748	356
12	Anhängige Verfahren am Jahresende	37 542	6 882	20 609	10 051	87 932	24 977
13	Anträge außerhalb eines abhängigen Ver- fahrens in Familiensachen (FH-Sachen)	1 381	338	671	372	3 813	1 932

1) Ohne Abgaben innerhalb des Gerichts.

**gerichte
beim Amtsgericht
Ländern und OLG-Bezirken**

Westfalen		Rheinland-Pfalz			Saarland	Sachsen	Sachsen- Anhalt	Schles- wig- Holstein	Thüringen	Lfd. Nr.
OLG-Bezirk		zu- sammen	OLG-Bezirk							
Hamm	Köln			Koblenz	Zwei- brücken					
40 440	21 575	20 162	12 596	7 566	5 581	18 305	16 444	16 178	11 598	1
60 624	29 700	28 280	17 384	10 896	8 790	19 658	13 090	18 844	11 857	2
7 415	1 309	845	655	190	386	2 486	3 253	1 006	997	3
60 220	29 164	27 298	17 059	10 239	8 792	20 191	12 927	18 037	11 996	4
26 101	13 294	12 160	7 916	4 244	3 656	10 524	6 324	8 293	5 749	5
25 795	13 020	12 095	7 869	4 226	3 625	10 490	6 305	8 270	5 727	6
12 750	6 857	5 163	3 454	1 709	1 821	3 809	2 609	3 762	2 194	7
306	274	65	47	18	31	34	19	23	22	8
3 133	2 003	2 762	1 391	1 371	1 136	3 592	1 461	1 710	1 586	9
28 923	13 538	12 206	7 604	4 602	3 905	5 982	5 029	7 709	4 624	10
2 063	329	170	148	22	95	93	113	325	37	11
40 844	22 111	21 144	12 921	8 223	5 579	17 772	16 607	16 985	11 459	12
933	948	539	434	99	271	338	646	648	170	13

3 Familien
3.2 Erledigte Verfahren

Lfd. Nr.	Erledigungsart Verfahrensdauer Verfahrensgegenstand	Einheit	Deutschland	Früheres Bundesgebiet einschl. Berlin-Ost	Neue Länder	Baden-Württemberg		
						zusammen	OLG-Bezirk	
							Karlsruhe	Stuttgart
Art der								
1	Erledigte Verfahren insgesamt	Anzahl	485 196	416 441	68 755	52 466	22 329	30 137
2	Urteil (ohne lfd. Nr. 3)	Anzahl	225 363	193 033	32 330	25 815	11 559	14 256
3	Versäumnis-, Anerkenntnis- oder Verzichtsurteil	Anzahl	16 223	13 559	2 664	1 622	582	1 040
4	Beschluß (ohne lfd. Nrn. 6, 9, 10, 12 bis 14)	Anzahl	80 346	68 010	12 336	7 242	2 858	4 384
5	Vergleich	Anzahl	43 878	37 160	6 718	5 219	2 144	3 075
6	Beschluß gemäß § 91a ZPO	Anzahl	4 263	3 612	651	460	223	237
7	Zurücknahme des Antrags oder der Klage	Anzahl	36 994	31 866	5 128	3 571	1 397	2 174
8	Nichtbetrieb nach Aussetzung gemäß § 614 ZPO	Anzahl	642	528	114	92	54	38
9	Nach Aussetzung gemäß § 53c FGG	Anzahl	395	153	242	20	12	8
10	Ruhen des Verfahrens oder Nicht- betrieb (ohne lfd. Nrn. 8, 9)	Anzahl	28 699	25 994	2 705	4 056	1 654	2 402
11	Nichtzahlung des Kostenvorschusses	Anzahl	4 298	3 665	633	421	205	216
12	Abgabe an ein anderes Gericht der Ehesache	Anzahl	2 104	1 854	250	195	92	103
13	Abgabe an ein anderes Gericht (ohne lfd. Nr. 12)	Anzahl	19 172	16 614	2 558	1 890	770	1 120
14	Verbindung mit einer anderen Sache	Anzahl	7 004	6 420	584	467	197	270
15	Auf anderer Weise	Anzahl	15 815	13 973	1 842	1 396	582	814
Dauer des								
16	Eheverfahren zusammen	Anzahl	231 492	197 711	33 781	26 837	11 673	15 164
Sie waren bei dem Gericht anhängig								
17	bis 3 Monate	%	14.8	16.0	7.5	16.1	13.1	18.4
18	mehr als 3 bis 6 Monate	%	16.3	17.8	7.5	20.7	17.0	23.6
19	mehr als 6 bis 12 Monate	%	37.2	38.4	30.2	41.3	43.2	40.0
20	mehr als 12 bis 24 Monate	%	25.1	22.4	40.9	19.0	22.9	16.0
21	mehr als 24 Monate	%	6.6	5.4	13.9	2.8	3.8	2.1
22	Durchschnittliche Dauer je Verfahren	Monate	10.6	9.9	14.6	8.7	9.6	8.0
Gegenstand der Folgesachen und der allein								
23	Solche Verfahren zusammen	Anzahl	476 792	408 499	68 293	51 778	22 125	29 653
24	In ihnen geregelte Gegenstände zusammen	Anzahl	667 078	570 352	96 726	70 393	30 138	40 255
25	Regelung der elterlichen Sorge	Anzahl	154 306	131 363	22 943	15 836	6 984	8 852
26	Regelung des Umgangs	Anzahl	22 352	20 048	2 304	2 252	944	1 308
27	Herausgabe eines Kindes	Anzahl	2 173	1 899	274	467	190	277
28	Unterhalt für ein Kind	Anzahl	89 283	73 058	16 225	9 182	3 828	5 354
29	Unterhalt für den Ehegatten	Anzahl	84 205	78 444	5 761	9 129	3 809	5 320
30	Versorgungsausgleich	Anzahl	273 545	229 143	44 402	30 332	12 944	17 388
31	Wohnung, Hausrat	Anzahl	23 503	20 748	2 755	1 528	705	823
32	Eheliches Güterrecht	Anzahl	17 711	15 649	2 062	1 667	734	933

gerichte
vor dem Amtsgericht 1998

zu- sammen	Bayern			Berlin	Branden- burg	Bremen	Hamburg	Hessen	Mecklen- burg- Vor- pommern	Lfd. Nr.
	OLG-Bezirk									
	München	Nürn- berg	Bamberg							

Erledigung

58 551	31 667	15 177	11 707	25 030	14 146	4 944	12 083	36 296	9 495	1
29 471	16 289	7 441	5 741	10 896	6 181	2 250	5 580	16 784	4 407	2
1 782	902	549	331	704	587	115	317	1 058	424	3
7 522	3 654	2 171	1 697	4 682	2 901	943	1 690	6 513	1 452	4
6 244	3 178	1 744	1 322	768	1 131	433	943	3 048	915	5
547	324	136	87	97	113	30	68	175	87	6
4 816	2 551	1 343	922	1 912	1 183	437	862	2 617	706	7
57	36	14	7	56	17	6	39	38	22	8
69	56	9	4	12	47	3	4	11	7	9
3 379	2 050	654	675	1 412	864	249	792	2 194	326	10
290	171	50	69	720	125	35	108	353	69	11
229	139	49	41	53	47	26	63	145	47	12
1 868	1 009	513	346	1 432	509	184	928	1 285	420	13
1 025	617	220	188	789	176	87	130	606	82	14
1 252	691	284	277	1 487	265	146	559	1 469	531	15

Eheverfahrens

30 814	17 317	7 681	5 816	12 598	6 647	2 375	6 546	17 326	4 537	16
18.6	19.5	19.8	14.5	16.2	7.2	12.8	19.1	15.0	7.4	17
22.4	21.2	25.3	22.2	13.0	7.8	16.7	14.6	14.9	6.1	18
38.6	38.3	37.0	41.5	24.9	26.7	39.9	32.5	37.6	30.1	19
16.8	17.3	15.1	17.8	33.0	41.0	24.3	26.0	25.8	41.8	20
3.5	3.7	2.8	3.9	12.9	17.4	6.3	7.8	6.6	14.5	21
8.5	8.6	7.9	9.0	12.8	15.7	10.6	11.0	10.6	14.9	22

anhängigen anderen Familiensachen

57 129	31 138	14 577	11 414	24 900	14 070	4 878	11 984	36 000	9 427	23
86 808	48 560	21 116	17 132	31 493	18 746	6 201	15 953	55 166	13 286	24
20 593	10 817	5 350	4 426	8 698	4 515	1 671	4 150	11 042	3 237	25
3 313	1 700	909	704	774	428	213	425	1 702	217	26
184	82	50	42	110	55	17	25	197	28	27
11 034	6 220	2 594	2 220	3 160	2 977	477	1 810	7 082	2 467	28
11 891	7 007	2 723	2 161	2 096	903	861	1 522	8 282	731	29
33 146	18 538	8 233	6 375	15 426	9 129	2 743	7 125	20 603	5 944	30
3 210	1 977	626	607	836	479	135	613	3 934	396	31
3 437	2 209	631	597	393	260	84	283	2 324	266	32

3 Familien
noch: 3.2 Erledigte Verfahren

Lfd. Nr.	Erledigungsart Verfahrensdauer Verfahrensgegenstand	Einheit	Niedersachsen			Nordrhein-		
			zu- sammen	OLG-Bezirk			zu- sammen	Düssel- dorf
				Braun- schweig	Celle	Olden- burg		
Art der								
1	Erledigte Verfahren insgesamt	Anzahl	48 042	9 444	24 579	14 019	124 902	35 518
2	Urteil (ohne lfd. Nr. 3)	Anzahl	22 711	4 295	12 126	6 290	55 632	16 600
3	Versäumnis-, Anerkenntnis- oder Verzichtsurteil	Anzahl	1 870	346	855	669	4 623	1 293
4	Beschluß (ohne lfd. Nrn. 6, 9, 10, 12 bis 14)	Anzahl	8 368	1 461	4 654	2 253	19 952	5 782
5	Vergleich	Anzahl	3 983	750	1 797	1 436	11 535	2 606
6	Beschluß gemäß § 91a ZPO	Anzahl	482	85	243	154	1 254	260
7	Zurücknahme des Antrags oder der Klage	Anzahl	3 961	867	1 884	1 210	9 675	2 655
8	Nichtbetrieb nach Aussetzung gemäß § 614 ZPO	Anzahl	79	27	41	11	110	38
9	Nach Aussetzung gemäß § 59c FGG	Anzahl	10	-	10	-	11	4
10	Ruhen des Verfahrens oder Nicht- betrieb (ohne lfd. Nrn. 8, 9)	Anzahl	1 574	339	662	573	9 452	3 027
11	Nichtzahlung des Kostenvorschusses	Anzahl	390	51	168	171	879	236
12	Abgabe an ein anderes Gericht der Ehesache	Anzahl	264	79	114	71	607	175
13	Abgabe an ein anderes Gericht (ohne lfd. Nr. 12)	Anzahl	1 779	482	799	498	5 261	1 478
14	Verbindung mit einer anderen Sache	Anzahl	722	210	354	158	1 987	476
15	Auf anderer Weise	Anzahl	1 849	452	872	525	3 924	888
Dauer des								
16	Eheverfahren zusammen	Anzahl	21 319	4 304	11 125	5 890	55 787	16 392
Sie waren bei dem Gericht anhängig								
17	bis 3 Monate	%	14.5	13.6	14.1	15.9	15.6	16.1
18	mehr als 3 bis 6 Monate	%	17.0	14.7	16.7	19.1	17.9	18.2
19	mehr als 6 bis 12 Monate	%	39.1	39.9	39.2	38.3	40.3	40.1
20	mehr als 12 bis 24 Monate	%	23.2	23.8	23.7	21.8	21.6	20.7
21	mehr als 24 Monate	%	6.3	8.0	6.3	5.0	4.6	4.9
22	Durchschnittliche Dauer je Verfahren ...	Monate	10.4	11.1	10.5	9.6	9.6	9.5
Gegenstand der Folgesachen und der allein								
23	Solche Verfahren zusammen	Anzahl	47 005	9 345	23 969	13 691	121 407	34 995
24	In ihnen geregelte Gegenstände zusammen	Anzahl	65 762	12 974	33 823	18 965	162 934	46 330
25	Regelung der elterlichen Sorge	Anzahl	16 303	3 382	8 186	4 735	36 056	10 520
26	Regelung des Umgangs	Anzahl	2 527	487	1 251	789	6 149	1 525
27	Herausgabe eines Kindes	Anzahl	168	33	66	69	465	109
28	Unterhalt für ein Kind	Anzahl	9 318	1 670	4 648	3 000	21 268	5 561
29	Unterhalt für den Ehegatten	Anzahl	9 164	1 794	4 542	2 828	25 453	7 199
30	Versorgungsausgleich	Anzahl	24 758	4 997	13 146	6 615	64 571	19 264
31	Wohnung, Hausrat	Anzahl	2 012	302	1 158	552	5 550	1 296
32	Eheliches Güterrecht	Anzahl	1 512	309	826	377	3 422	856

gerichte

vor dem Amtsgericht 1998

Westfalen		Rheinland-Pfalz			Saarland	Sachsen	Sachsen-Anhalt	Schleswig-Holstein	Thüringen	Lfd. Nr.
OLG-Bezirk		Zusammen	OLG-Bezirk							
Hamm	Köln		Koblenz	Zweibrücken						

Erladigung

60 220	29 164	27 298	17 059	10 239	8 792	20 191	12 927	18 037	11 996	1
25 769	13 263	11 815	7 487	4 328	3 461	10 066	6 093	8 618	5 583	2
2 422	908	656	420	236	188	620	601	624	432	3
9 299	4 871	5 678	3 441	2 237	1 973	3 715	2 234	3 447	2 034	4
6 166	2 763	2 392	1 434	958	1 202	2 004	1 242	1 393	1 426	5
683	311	235	148	87	116	212	149	148	90	6
5 003	2 017	2 150	1 362	788	648	1 290	972	1 217	977	7
37	35	23	12	11	11	34	13	17	28	8
6	1	5	1	4	1	31	32	7	125	9
4 338	2 087	1 673	968	705	402	681	482	811	352	10
279	364	343	235	108	47	164	161	79	114	11
309	123	130	83	47	39	46	64	103	46	12
2 684	1 099	994	666	328	339	783	481	654	365	13
1 245	266	329	231	98	124	127	115	144	84	14
1 980	1 056	875	571	304	241	418	288	775	340	15

Eheverfahrens

26 101	13 294	12 160	7 916	4 244	3 656	10 524	6 324	8 293	5 749	16
15.7	14.8	14.9	15.4	13.9	20.3	8.2	6.1	13.0	7.9	17
18.5	16.5	15.1	13.6	18.0	15.4	9.1	5.6	13.0	7.7	18
40.9	39.2	38.2	38.4	38.0	37.5	36.2	23.6	39.6	30.9	19
20.7	24.5	25.7	26.6	24.0	22.3	37.6	44.7	27.1	41.8	20
4.2	5.1	6.1	6.1	6.1	4.4	8.9	20.0	7.3	11.7	21
9.3	10.1	10.4	10.5	10.3	9.4	12.9	16.8	11.3	14.1	22

anhängigen anderen Familiensachen

57 851	28 561	27 063	16 864	10 199	8 666	20 064	12 795	17 689	11 937	23
77 536	39 068	38 611	24 152	14 459	11 408	29 847	17 506	25 623	17 341	24
17 367	8 169	8 920	5 591	3 329	2 511	7 175	4 282	5 583	3 734	25
3 293	1 331	1 496	956	540	431	747	470	766	442	26
244	112	147	85	62	44	74	50	75	67	27
10 887	4 820	4 799	2 978	1 821	1 463	4 517	3 194	3 465	3 070	28
11 999	6 255	5 069	3 042	2 027	1 475	1 862	925	3 502	1 340	29
29 785	15 522	15 356	9 704	5 652	4 813	13 644	8 069	10 270	7 616	30
2 519	1 735	1 479	908	571	358	994	300	1 093	586	31
1 442	1 124	1 345	888	457	313	834	216	869	486	32

3 Familiengerichte
3.3 Geschäftsentwicklung beim Oberlandesgericht
3.3.1 1989 bis 1998

Stand der Erledigung Art des Verfahrens	Früheres Bundesgebiet 1)						Deutschland			
	1989	1990	1991	1992	1993	1994	1995	1996	1997	1998

Berufungen und Beschwerden gegen Endentscheidungen

Anhängige Verfahren zu Jahresbeginn	12 538	11 882	10 942	9 770	9 725	9 971	10 503	10 726	10 902	11 724
Neuzugänge 2)	23 694	22 242	20 430	20 020	21 018	21 424	22 704	23 510	24 526	26 056
Abgaben innerhalb des Gerichts	242	286	437	369	319	372	543	329	470	470
Erledigte Verfahren 2)	24 350	23 182	21 602	20 065	20 772	21 364	22 481	23 334	23 704	25 249
und zwar Berufungen und Beschwerden gegen										
die Scheidung aussprechende Urteile	4 245	3 848	3 828	3 542	3 758	4 178	4 434	4 322	4 344	5 361
davon betrafen sowohl die Scheidung als auch Folgesachen	215	216	233	239	266	279	225	243	197	251
nur die Scheidung	639	665	643	597	658	663	674	675	688	742
nur Folgesachen	3 391	2 967	2 952	2 706	2 834	3 236	3 535	3 404	3 459	4 368
sonstige Endentscheidungen	19 658	18 963	17 517	16 321	16 794	16 946	17 793	18 785	19 077	19 582
davon betrafen Scheidungsverfahren, in denen nicht auf Scheidung entschieden wurde ... andere Ehesachen	40	57	52	59	34	50	71	52	72	57
abgetrennte Folgesachen und allein anhängige andere Familiensachen ...	80	86	69	89	99	94	113	105	110	115
Prozeßkostenhilfeverfahren	19 538	18 820	17 396	16 173	16 661	16 802	17 609	18 628	18 895	19 410
Anhängige Verfahren am Jahresende	447	371	257	202	220	240	254	227	283	306
Anträge außerhalb eines anhängigen Verfahrens in Familiensachen (UFH-Verfahren)	11 882	10 942	9 770	9 725	9 971	10 031	10 726	10 902	11 724	12 531
	97	193	70	94	137	139	121	138	131	163

Sonstige Beschwerden

Anhängige Verfahren zu Jahresbeginn	2 317	2 261	2 095	2 025	1 966	1 808	2 145	2 267	2 390	2 434
Neuzugänge 2)	21 921	19 604	18 044	16 980	16 935	16 710	17 678	18 912	20 028	21 179
Abgaben innerhalb des Gerichts	124	134	164	183	159	143	214	182	178	281
Erledigte Verfahren 2)	21 977	19 770	18 114	17 039	17 093	16 568	17 556	18 789	19 984	20 661
Anhängige Verfahren am Jahresende	2 261	2 095	2 025	1 966	1 808	1 950	2 267	2 390	2 434	2 952

1) Seit dem 3. Oktober 1990 einschl. Berlin-Ost.

2) Ohne Abgaben innerhalb des Gerichts.

3 Familien
3.3 Geschäftsentwicklung
3.3.2 1998 nach

Lfd. Nr.	Stand der Erledigung Art des Verfahrens	Deutsch-land	Früheres Bundes-gebiet einschl. Berlin-Ost	Neue Länder	Baden-Württemberg		
					zu-sammen	Oberlandesgericht	
						Karls-ruhe	Stutt-gart
Berufungen und Beschwerden							
1	Anhängige Verfahren zu Jahresbeginn	11 724	10 758	966	1 371	825	546
2	Neuzugänge 1)	26 056	23 317	2 739	2 869	1 335	1 534
3	Abgaben innerhalb des Gerichts	470	391	79	20	5	15
4	Erledigte Verfahren 1)	25 249	22 854	2 395	2 749	1 194	1 555
	und zwar Berufungen und Beschwerden gegen						
5	die Scheidung aussprechende Urteile	5 361	4 917	444	714	221	493
	davon betrafen						
6	sowohl die Scheidung als auch						
7	Folgesachen	251	227	24	18	10	8
8	nur die Scheidung	742	700	42	138	54	84
8	nur Folgesachen	4 368	3 990	378	558	157	401
9	sonstige Endentscheidungen	19 582	17 681	1 901	1 994	967	1 027
	davon betrafen						
10	Scheidungsverfahren, in denen nicht						
11	auf Scheidung entschieden wurde	57	53	4	-	-	-
11	andere Ehesachen	115	114	1	24	9	15
12	abgetrennte Folgesachen und allein						
12	abhängige andere Familiensachen	19 410	17 514	1 896	1 970	958	1 012
13	Prozeßkostenhilfverfahren	306	256	50	41	6	35
14	Anhängige Verfahren am Jahresende	12 531	11 221	1 310	1 491	966	525
15	Anträge außerhalb eines anhängigen						
15	Verfahrens in Familiensachen						
15	(UFH-Verfahren)	163	139	24	10	10	-
Sonstige							
16	Anhängige Verfahren zu Jahresbeginn	2 434	2 158	276	281	149	132
17	Neuzugänge 1)	21 179	19 079	2 100	1 863	807	1 056
18	Abgaben innerhalb des Gerichts	281	222	59	17	6	11
19	Erledigte Verfahren 1)	20 661	18 783	1 878	1 823	760	1 063
20	Anhängige Verfahren am Jahresende	2 952	2 454	498	321	196	125

1) Ohne Abgaben innerhalb des Gerichts.

**gerichte
beim Oberlandesgericht
Ländern und Oberlandesgerichten**

zu- sammen	Bayern			Berlin	Branden- burg	Bremen	Hamburg	Hessen	Mecklen- burg- Vor- pommern	Lfd. Nr.
	Oberlandesgericht									
	München	Nürn- berg	Bamberg							

gegen Endentscheidungen

979	542	184	253	587	199	78	251	950	126	1
2 856	1 551	683	622	1 150	568	251	583	1 842	407	2
10	6	4	-	52	-	5	28	5	-	3
2 820	1 523	690	607	1 183	466	242	405	1 732	301	4
1 045	580	265	200	162	2	99	15	408	11	5
18	4	7	7	5	-	2	-	40	-	6
157	114	20	23	50	1	9	8	66	11	7
870	462	238	170	107	1	88	7	302	-	8
1 706	931	386	389	1 001	463	136	386	1 307	279	9
1	-	1	-	4	2	-	2	1	-	10
10	6	-	4	1	-	3	13	-	-	11
1 695	925	385	385	996	461	133	371	1 306	279	12
69	12	39	18	20	1	7	4	17	11	13
1 015	570	177	268	554	301	87	429	1 060	232	14
1	1	-	-	82	-	-	-	23	-	15

Beschwerden

185	94	46	45	197	51	24	51	204	30	16
2 291	1 263	630	398	1 254	393	232	556	1 331	334	17
12	5	1	6	52	3	6	29	4	-	18
2 265	1 228	638	399	1 199	359	229	498	1 310	274	19
211	129	38	44	252	85	27	109	225	90	20

3 Familien
3.3 Geschäftsentwicklung
noch: 3.3.2 1998 nach

Lfd. Nr.	Stand der Erledigung Art des Verfahrens	Niedersachsen			Nordrhein-		
		zu- sammen	Oberlandesgericht			zu- sammen	Ober Düssel- dorf
			Braun- schweig	Celle	Olden- burg		
Berufungen und Beschwerden							
1	Anhängige Verfahren zu Jahresbeginn	1 329	135	875	319	3 558	1 133
2	Neuzugänge 1)	3 286	518	1 904	864	7 537	2 371
3	Abgaben innerhalb des Gerichts	54	3	49	2	170	136
4	Erledigte Verfahren 1)	3 332	458	1 967	907	7 628	2 381
	und zwar Berufungen und Beschwerden gegen						
5	die Scheidung aussprechende Urteile	727	80	548	99	1 064	434
	davon betrafen						
	sowohl die Scheidung als auch						
	Folgesachen	10	6	3	1	100	72
7	nur die Scheidung	53	4	42	7	145	27
8	nur Folgesachen	664	70	503	91	819	335
9	sonstige Endentscheidungen	2 548	376	1 383	789	6 550	1 944
	davon betrafen						
	Scheidungsverfahren, in denen nicht						
	auf Scheidung entschieden wurde	8	1	3	4	37	4
11	andere Ehesachen	5	-	4	1	53	4
12	abgetrennte Folgesachen und allein						
	abhängige andere Familiensachen	2 535	375	1 376	784	6 460	1 936
13	Prozeßkostenhilfeverfahren	57	2	36	19	14	3
14	Anhängige Verfahren am Jahresende	1 283	195	812	276	3 467	1 123
15	Anträge außerhalb eines abhängigen Verfahrens in Familiensachen (ÜFH-Verfahren)	-	-	-	-	23	23
Sonstige							
16	Anhängige Verfahren zu Jahresbeginn	302	49	105	148	574	178
17	Neuzugänge 1)	2 793	386	1 562	845	6 307	1 832
18	Abgaben innerhalb des Gerichts	9	1	2	6	62	14
19	Erledigte Verfahren 1)	2 770	382	1 529	859	6 174	1 784
20	Anhängige Verfahren am Jahresende	325	53	138	134	707	226

1) Ohne Abgaben innerhalb des Gerichts.

**gerichte
beim Oberlandesgericht
Ländern und Oberlandesgerichten**

Westfalen		Rheinland-Pfalz			Saarland	Sachsen	Sachsen- Anhalt	Schles- wig- Holstein	Thüringen	Lfd. Nr.
landesgericht		zu- sammen	Oberlandesgericht							
Hamm	Köln			Koblenz	Zwei- brücken					

gegen Endentscheidungen

1 727	698	651	305	346	169	188	178	835	275	1
3 382	1 784	1 374	726	648	355	738	538	1 214	488	2
21	13	6	1	5	4	74	4	37	1	3
3 449	1 798	1 273	687	586	318	654	495	1 172	479	4
453	177	403	217	186	65	236	12	215	183	5
20	8	24	23	1	8	12	10	2	2	6
93	25	31	10	21	14	17	2	29	11	7
340	144	348	184	164	43	207	-	184	170	8
2 991	1 615	850	461	389	253	394	469	950	296	9
25	8	-	-	-	-	1	-	-	1	10
26	23	3	2	1	-	-	-	2	1	11
2 940	1 584	847	459	388	253	393	469	948	294	12
5	6	20	9	11	-	24	14	7	-	13
1 660	684	752	344	408	206	272	221	877	284	14
-	-	-	-	-	-	-	24	-	-	15

Beschwerden

307	89	145	59	86	29	78	21	166	96	16
2 822	1 653	1 244	800	444	274	595	495	934	283	17
5	43	4	1	3	-	42	13	27	1	18
2 757	1 633	1 267	810	457	263	554	464	985	227	19
372	109	122	49	73	40	119	52	115	152	20

3 Familiengerichte, Familiensenate
3.4 Erledigte Berufungen und Beschwerden gegen

Lfd. Nr.	Erledigungsart Verfahrensdauer Verfahrensgegenstand	Einheit	Deutsch-land	Früheres Bundes-gebiet einschl. Berlin-Ost	Neue Länder	Baden-Württemberg		
						zu-sammen	Oberlandesgericht	
							Karls-ruhe	Stutt-gart
								Art der
1	Erledigte Verfahren insgesamt	Anzahl	25 249	22 854	2 395	2 749	1 194	1 555
2	Urteil (ohne lfd. Nr. 3)	Anzahl	3 671	3 467	204	212	103	109
3	Versäumnis-, Anerkenntnis- oder Verzichtsurteil	Anzahl	471	426	45	31	10	21
4	Beschluß (ohne lfd. Nrn. 6, 7, 12 bis 14)	Anzahl	7 031	6 079	952	647	244	403
5	Vergleich	Anzahl	4 774	4 454	320	811	380	431
6	Beschluß gemäß § 91a ZPO	Anzahl	160	142	18	24	4	20
7	Beschluß gemäß § 519b ZPO	Anzahl	363	330	33	35	24	11
8	Zurücknahme des Antrags oder der Klage	Anzahl	299	274	25	52	17	35
9	Zurücknahme der Berufung bzw. der Beschwerde	Anzahl	7 882	7 148	734	852	364	488
10	Nichtbetrieb nach Aussetzung gemäß § 614 ZPO	Anzahl	24	23	1	2	1	1
11	Nach Aussetzung gemäß § 53c FGG	Anzahl	3	1	2	1	-	1
12	Ruhen des Verfahrens oder Nicht- betrieb (ohne lfd. Nrn. 10, 11)	Anzahl	144	136	8	30	16	14
13	Abgabe an ein anderes Gericht	Anzahl	24	23	1	-	-	-
14	Verbindung mit einer anderen Sache	Anzahl	45	42	3	7	1	6
15	Auf anderer Weise	Anzahl	358	309	49	45	30	15
								Dauer des
Ab Eingang beim Rechtsmittelgericht waren die Verfahren (vgl. lfd. Nr. 1) anhängig								
16	bis 3 Monate	%	36.5	35.6	45.2	31.5	24.0	37.3
17	mehr als 3 bis 6 Monate	%	31.8	31.9	31.1	37.7	27.1	45.8
18	mehr als 6 bis 12 Monate	%	24.4	24.9	19.1	21.9	30.9	15.0
19	mehr als 12 bis 24 Monate	%	6.2	6.4	4.5	7.3	14.7	1.7
20	mehr als 24 Monate	%	1.2	1.3	0.2	1.6	3.4	0.2
21	Durchschnittliche Dauer je Verfahren ...	Monate	5.4	5.5	4.4	5.7	7.7	4.2
								Gegenstand der Folgesachen und der allein
22	Solche Verfahren zusammen	Anzahl	24 029	21 731	2 298	2 546	1 125	1 421
23	In innen geregelte Gegenstände zusammen	Anzahl	26 503	24 121	2 382	2 807	1 228	1 579
24	Regelung der elterlichen Sorge	Anzahl	2 439	2 209	230	263	120	143
25	Regelung des Umgangs	Anzahl	914	844	70	98	41	57
26	Herausgabe eines Kindes	Anzahl	133	126	7	20	7	13
27	Unterhalt für ein Kind	Anzahl	5 730	5 086	644	636	291	345
28	Unterhalt für den Ehegatten	Anzahl	10 253	9 824	429	1 114	488	626
29	Versorgungsausgleich	Anzahl	5 575	4 679	896	485	197	288
30	Wohnung, Hausrat	Anzahl	507	461	46	49	22	27
31	Eheliches Güterrecht	Anzahl	952	892	60	142	62	80

des Oberlandesgerichts

Endentscheidungen vor dem Oberlandesgericht 1998

zu- sammen	Bayern			Berlin	Branden- burg	Bremen	Hamburg	Hessen	Mecklen- burg- Vor- pommern	Lfd. Nr.
	Oberlandesgericht									
	München	Nürn- berg	Bamberg							

Erladigung

2 820	1 523	690	607	1 183	466	242	405	1 732	301	1
289	135	83	71	127	37	15	49	197	23	2
39	13	8	18	28	11	8	5	22	4	3
868	485	217	166	464	188	85	110	486	108	4
530	313	131	86	153	83	47	76	425	35	5
22	8	3	11	5	1	-	-	4	2	6
40	19	8	13	27	-	-	8	25	5	7
51	22	17	12	20	2	12	8	14	5	8
944	506	220	218	317	153	74	121	519	106	9
-	-	-	-	2	1	-	1	-	-	10
-	-	-	-	-	-	-	-	-	-	11
9	3	-	6	13	1	1	8	6	-	12
1	-	-	1	-	-	-	-	1	-	13
1	-	-	1	3	-	-	1	6	-	14
26	19	3	4	24	9	-	18	27	13	15

Verfahrens

50.5	48.2	63.6	41.4	39.1	43.8	64.0	39.8	31.5	43.9	16
35.1	37.3	32.3	32.9	33.7	35.2	30.6	21.5	29.9	17.3	17
12.4	12.1	3.5	23.4	18.5	17.0	4.1	23.7	24.8	33.2	18
1.8	2.2	0.4	2.3	7.4	4.1	1.2	10.4	10.0	5.6	19
0.2	0.3	0.1	-	1.2	-	-	4.7	3.9	-	20
3.6	3.8	2.8	4.3	5.2	4.3	2.9	6.8	6.9	5.1	21

anhängigen anderen Familiensachen

2 583	1 391	630	562	1 108	462	223	378	1 648	279	22
2 843	1 510	696	637	1 172	470	235	396	1 861	279	23
335	153	106	76	150	31	32	37	190	38	24
115	61	35	19	62	20	8	9	55	4	25
9	7	1	1	9	1	3	2	11	-	26
557	294	112	151	246	118	35	56	427	95	27
964	510	235	219	318	74	84	180	640	41	28
641	382	148	111	324	197	64	89	417	87	29
64	30	17	17	20	12	5	9	48	9	30
158	73	42	43	43	17	4	14	73	5	31

3 Familiengerichte, Familiensenate
noch: 3.4 Erledigte Berufungen und Beschwerden gegen

Lfd. Nr.	Erledigungsart Verfahrensdauer Verfahrensgegenstand	Einheit	Niedersachsen			Nordrhein-		
			zu- sammen	Oberlandesgericht			zu- sammen	Ober
				Braun- schweig	Celle	Olden- burg		Düssel- dorf

								Art der
1	Erledigte Verfahren insgesamt	Anzahl	3 332	458	1 967	907	7 628	2 381
2	Urteil (ohne lfd. Nr. 3)	Anzahl	676	56	397	223	1 354	423
3	Versäumnis-, Anerkennnis- oder Verzichtsurteil	Anzahl	81	4	61	16	164	45
4	Beschluß (ohne lfd. Nrn. 6, 7, 12 bis 14)	Anzahl	936	117	567	252	1 679	486
5	Vergleich	Anzahl	508	106	301	101	1 426	493
6	Beschluß gemäß § 91a ZPO	Anzahl	30	2	26	2	49	25
7	Beschluß gemäß § 519b ZPO	Anzahl	51	9	20	22	100	39
8	Zurücknahme des Antrags oder der Klage	Anzahl	19	4	8	7	78	24
9	Zurücknahme der Berufung bzw. der Beschwerde	Anzahl	947	145	538	264	2 617	798
10	Nichtbetrieb nach Aussetzung gemäß § 614 ZPO	Anzahl	7	-	5	2	9	2
11	Nach Aussetzung gemäß § 53c FGG	Anzahl	-	-	-	-	-	-
12	Ruhen des Verfahrens oder Nicht- betrieb (ohne lfd. Nrn. 10, 11)	Anzahl	7	1	2	4	42	20
13	Abgabe an ein anderes Gericht	Anzahl	15	4	10	1	4	1
14	Verbindung mit einer anderen Sache	Anzahl	9	3	4	2	14	-
15	Auf anderer Weise	Anzahl	46	7	28	11	92	25

								Dauer des
Ab Eingang beim Rechtsmittelgericht waren die Verfahren (vgl. lfd. Nr. 1) anhängig								
16	bis 3 Monate	%	39.0	37.3	33.2	52.1	31.9	29.9
17	mehr als 3 bis 6 Monate	%	34.6	42.4	33.6	33.1	31.1	26.8
18	mehr als 6 bis 12 Monate	%	21.1	15.5	27.3	10.5	30.1	36.3
19	mehr als 12 bis 24 Monate	%	4.7	4.6	5.3	3.4	6.0	6.1
20	mehr als 24 Monate	%	0.6	0.2	0.6	0.9	0.9	0.9
21	Durchschnittliche Dauer je Verfahren ...	Monate	4.8	4.4	5.3	3.9	5.6	5.9

								Gegenstand der Folgesachen und der allein
22	Solche Verfahren zusammen	Anzahl	3 209	451	1 882	876	7 379	2 343
23	In ihnen geregelte Gegenstände zusammen	Anzahl	3 605	498	2 113	994	8 270	2 646
24	Regelung der elterlichen Sorge	Anzahl	302	40	177	85	630	199
25	Regelung des Umgangs	Anzahl	122	16	60	46	271	91
26	Herausgabe eines Kindes	Anzahl	12	3	4	5	42	8
27	Unterhalt für ein Kind	Anzahl	702	90	401	211	1 773	483
28	Unterhalt für den Ehegatten	Anzahl	1 564	220	887	457	3 833	1 357
29	Versorgungsausgleich	Anzahl	718	112	466	140	1 351	381
30	Wohnung, Hausrat	Anzahl	70	7	38	25	141	57
31	Eheliches Güterrecht	Anzahl	115	10	80	25	229	70

des Oberlandesgerichts

Endentscheidungen vor dem Oberlandesgericht 1998

Westfalen		Rheinland-Pfalz			Saarland	Sachsen	Sachsen-Anhalt	Schleswig-Holstein	Thüringen	Lfd. Nr.
landesgericht		Zusammen	Oberlandesgericht							
Hamm	Köln			Koblenz	Zweibrücken					

Erladigung

3 449	1 798	1 273	687	586	318	654	495	1 172	479	1
701	230	278	204	74	64	48	67	206	29	2
85	34	37	15	22	-	16	9	11	5	3
738	455	384	243	141	74	252	153	346	251	4
592	341	160	42	118	86	86	71	232	65	5
19	5	4	4	-	1	6	8	3	1	6
43	18	18	4	14	5	21	7	21	-	7
37	17	17	2	15	-	10	5	3	3	8
1 169	650	351	167	184	82	204	160	324	111	9
5	2	-	-	-	1	-	-	1	-	10
-	-	-	-	-	-	2	-	-	-	11
15	7	13	1	12	1	2	3	6	2	12
-	3	1	-	1	-	-	-	1	1	13
11	3	-	-	-	-	-	3	1	-	14
34	33	10	5	5	4	7	9	17	11	15

Verfahrens

30.8	36.9	32.8	39.4	25.1	27.0	59.0	51.1	24.3	22.3	16
28.6	41.7	25.5	30.3	19.8	36.2	32.4	26.3	18.2	38.8	17
32.2	18.0	33.5	25.9	42.3	29.6	8.0	19.8	39.8	26.9	18
7.4	3.2	6.8	4.2	9.7	6.3	0.6	2.6	15.1	11.3	19
1.1	0.3	1.5	0.1	3.1	0.9	-	0.2	2.6	0.6	20
6.0	4.5	6.0	4.8	7.4	5.9	3.1	3.9	8.0	6.1	21

anhängigen anderen Familiensachen

3 300	1 736	1 219	666	553	304	612	479	1 134	466	22
3 769	1 855	1 341	733	608	343	641	506	1 248	486	23
312	119	130	74	56	29	65	40	111	56	24
109	71	40	29	11	11	21	14	53	11	25
20	14	6	3	3	2	3	-	10	3	26
1 035	255	278	144	134	110	169	140	266	122	27
1 521	955	514	253	261	124	98	149	489	67	28
599	371	298	184	114	51	256	152	241	204	29
56	28	19	12	7	3	8	4	33	13	30
117	42	56	34	22	13	21	7	45	10	31

4 Straferichte
4.1 Geschäftsentwicklung beim Amtsgericht
4.1.1 1993 bis 1998

Stand der Erledigung Spruchkörper Art des Verfahrens	Früheres Bundesgebiet 1)		Deutschland			
	1993	1994 2)	1995	1996	1997	1998
Strafverfahren						
Anhängige Verfahren zu Jahresbeginn	249 829	256 645	309 445	324 731	326 466	322 897
Neuzugänge 3)	661 662	651 764	790 514	801 383	815 018	841 212
Abgaben innerhalb des Gerichts	26 338	25 910	37 836	34 147	36 568	38 369
Erledigte Verfahren 3)	654 846	654 203	775 228	799 648	818 587	845 067
dar. durch Trennung angefallene Verfahren	11 149	11 480	15 870	16 754	17 581	17 205
Von den erledigten Verfahren betrafen eine im Straßenverkehr begangene Straftat	210 958	204 323	249 145	245 027	238 750	229 976
Verfahren vor dem Strafrichter	392 409	406 973	482 166	499 382	506 384	519 637
vor dem Jugendrichter	152 213	149 597	192 262	202 701	213 679	224 782
vor dem Schöffengericht	64 158	52 314	46 522	40 249	37 952	37 641
vor dem erweiterten Schöffengericht	2 494	2 634	2 144	1 926	1 864	1 965
vor dem Jugendschöffengericht	43 572	42 685	52 134	55 390	58 708	61 042
Anhängige Verfahren am Jahresende	256 645	254 206	324 731	326 466	322 897	319 042
Sonstige Neuzugänge						
Anträge auf Erlaß von Strafbefehlen ohne Strafbefehle nach § 408a StPO	597 270	585 880	681 352	690 365	695 835	682 317
Einzelne richterliche Anordnungen						
Richterliche Entscheidungen über Haftanordnung, Haftdauer und Haftentlassung	139 683	133 044	140 489	146 293	139 937	136 086
Sonstige richterliche Maßnahmen	466 944	413 555	469 928	478 702	487 584	497 398
Vollstreckungen in Jugendgerichtssachen insgesamt	87 511	84 950	110 803	119 305	127 312	140 135
Vollstreckungen, bei denen der Jugendrichter als Vollzugsleiter tätig wurde	21 710	21 953	25 631	26 780	29 831	37 335
Sonstige Vollstreckungen	65 801	62 997	85 172	92 525	97 481	102 800
Rechtshilfeersuchen in Strafsachen an das Amtsgericht	56 789	52 773	54 288	55 715	53 392	47 787
Bußgeldverfahren						
Anhängige Verfahren zu Jahresbeginn	72 441	78 015	96 452	108 437	104 277	105 408
Neuzugänge 4)	341 282	349 735	423 277	420 135	419 303	399 005
Abgaben innerhalb des Gerichts	7 737	8 062	12 949	10 693	10 234	10 521
Übergänge in das Strafverfahren	245	200	215	200	289	200
Erledigte Verfahren 4)	335 708	345 657	411 292	424 295	418 172	417 154
dar. durch Trennung angefallene Verfahren	579	519	799	663	700	849
Von den erledigten Verfahren betrafen eine im Straßenverkehr begangene Ordnungswidrigkeit	306 523	316 423	377 920	387 814	381 791	380 161
dar. durch Trennung angefallene Verfahren	529	519	703	575	589	735
Verfahren vor dem Richter für Bußgeldsachen	322 975	333 745	398 105	410 193	403 735	402 576
Verfahren vor dem Jugendrichter für Bußgeldsachen	12 733	11 912	13 187	14 102	14 437	14 578
Anhängige Verfahren am Jahresende	78 015	82 093	108 437	104 277	105 408	87 259
Sonstige Neuzugänge						
Erzwingungshaftanträge	336 639	384 311	421 750	467 683	489 844	465 535
Anträge auf gerichtliche Entscheidung zur Halterhaftung 5)	10 420	11 514	15 345	16 364	16 333	16 361
Sonstige Rechtsbehelfe gegen Maßnahmen der Verwaltungsbehörden 6)	3 231	4 053	5 673	6 255	6 148	6 077
Sonstige Anträge und Entscheidungen nach dem OWiG	11 217	9 586	11 801	13 517	14 712	15 134
Rechtshilfeersuchen in Bußgeldverfahren an das Amtsgericht	4 149	4 558	4 484	4 386	4 062	2 895
Vollstreckungen in Jugendgerichtssachen insgesamt	691	1 112	722	729	1 363	934
Vollstreckungen, bei denen der Jugendrichter als Vollzugsleiter tätig wurde	26	105	37	18	16	22
Sonstige Vollstreckungen	665	1 007	685	711	1 347	912

1) Einschl. Berlin-Ost.

2) Für Hamburg Ergebnisse aus 1993.

3) Ohne Abgaben innerhalb des Gerichts.

4) Ohne Abgaben innerhalb des Gerichts und ohne Übergänge in das Strafverfahren.

5) § 25a Abs.3 StVG und § 62 Abs 1 Satz 1 OWiG.

6) § 62 Abs 1 Satz 1 OWiG

4 Straf
4.1 Geschäftsentwicklung
4.1.2 1998

Lfd Nr	Stand der Erledigung Spruchkörper Art des Verfahrens	Deutschland	Früheres Bundesgebiet einschl. Berlin-Ost	Neue Länder	Baden-	
					zusammen	OLG-
						Karlsruhe
Straf						
1	Anhängige Verfahren zu Jahresbeginn	322 897	253 862	69 035	26 751	11 535
2	Neuzugänge 1)	841 212	683 693	157 519	84 404	39 155
3	Abgaben innerhalb des Gerichts	38 369	24 367	14 002	1 769	533
4	Erledigte Verfahren 1)	845 067	689 260	155 807	84 768	39 028
5	dar durch Trennung angefallene Verfahren	17 205	12 544	4 661	927	429
6	Von den erledigten betrafen eine im Straßenverkehr begangene Straftat	229 976	177 096	52 880	25 455	10 823
7	Verfahren vor dem Strafrichter	519 637	433 597	86 040	54 926	24 739
8	vor dem Jugendrichter	224 782	176 632	48 150	21 031	10 140
9	vor dem Schöffengericht	37 641	32 305	5 336	3 804	1 833
10	vor dem erweiterten Schöffengericht	1 965	1 867	98	2	-
11	vor dem Jugenderschöffengericht	61 042	44 859	16 183	5 005	2 316
12	Anhängige Verfahren am Jahresende	319 042	248 295	70 747	26 387	11 662
Sonstige Neuzugänge						
13	Anträge auf Erlaß von Strafbefehlen ohne Strafbefehle nach § 408a StPO	682 317	549 209	133 108	95 702	46 504
Einzelne richterliche Anordnungen						
14	Richterliche Entscheidungen über Haftanordnung, Haftdauer und Haftentlassung	136 086	119 460	16 626	18 008	11 380
15	Sonstige richterliche Maßnahmen	497 398	441 016	56 382	47 946	21 521
16	Vollstreckungen in Jugendgerichtssachen insgesamt	140 135	107 628	32 507	5 934	2 983
17	Vollstreckungen, bei denen der Jugendrichter als Vollzugsleiter tätig wurde	37 335	30 771	6 564	1 671	1 437
18	Sonstige Vollstreckungen	102 800	76 857	25 943	4 263	1 546
19	Rechtshilfeersuchen in Strafsachen an das Amtsgericht	47 787	42 453	5 334	7 755	4 030
Bußgeld						
20	Anhängige Verfahren zu Jahresbeginn	105 408	83 487	21 921	9 596	4 292
21	Neuzugänge 2)	399 005	332 248	66 757	42 210	20 448
22	Abgaben innerhalb des Gerichts	10 521	6 427	4 094	772	341
23	Übergänge in das Strafverfahren	200	163	37	13	4
24	Erledigte Verfahren 2)	417 154	348 089	69 065	44 084	21 187
25	dar durch Trennung angefallene Verfahren	849	736	113	79	32
26	Von den erledigten betrafen eine im Straßenverkehr begangene Ordnungswidrigkeit	380 161	316 686	63 475	39 484	19 073
27	dar durch Trennung angefallene Verfahren	735	651	84	65	25
28	Verfahren vor dem Richter für Bußgeldsachen	402 576	336 399	66 177	42 502	20 445
29	vor dem Jugendrichter für Bußgeldsachen	14 578	11 690	2 888	1 582	742
30	Anhängige Verfahren am Jahresende	87 259	67 646	19 613	7 722	3 553
Sonstige Neuzugänge						
31	Erzwingungshafthanträge	465 535	435 634	29 901	71 365	33 720
32	Anträge auf gerichtliche Entscheidung zur Halterhaftung 3)	16 361	14 129	2 232	2 466	1 615
33	Sonstige Rechtsbehelfe gegen Maßnahmen der Verwaltungsbehörden 4)	6 077	4 578	1 499	533	255
34	Sonstige Anträge und Entscheidungen nach dem OWiG	15 134	12 574	2 560	1 462	1 188
35	Rechtshilfeersuchen in Bußgeldverfahren an das Amtsgericht	2 895	2 344	551	542	128
36	Vollstreckungen in Jugendgerichtssachen insgesamt	934	891	43	39	-
37	Vollstreckungen, bei denen der Jugendrichter als Vollzugsleiter tätig wurde	22	22	-	-	-
38	Sonstige Vollstreckungen	912	869	43	39	-

1) Ohne Abgaben innerhalb des Gerichts

2) Ohne Abgaben innerhalb des Gerichts und ohne Übergänge in das Strafverfahren

3) § 25a Abs.3 StVG und § 62 Abs 1 Satz 1 OWiG

4) § 62 Abs.1 Satz 1 OWiG

gerichte

beim Amtsgericht

nach Ländern und OLG-Bezirken

Württemberg	Bayern				Berlin	Brandenburg	Bremen	Hamburg	Hessen	Mecklenburg-Vorpommern	Lfd Nr
Bezirk	zusammen	OLG-Bezirk									
		München	Nürnberg	Bamberg							
Stuttgart											
verfahren											
15 216	35 180	20 337	7 979	6 864	30 360	15 968	4 155	11 266	24 797	10 774	1
45 249	116 935	67 878	28 035	21 022	56 384	35 416	9 971	26 890	52 111	25 840	2
1 236	3 582	2 275	755	552	1 944	3 238	496	1 109	2 604	2 870	3
45 740	117 385	67 656	28 800	20 929	58 708	34 362	10 579	27 326	53 102	24 924	4
498	1 373	680	482	211	1 905	1 123	125	171	529	847	5
14 632	36 696	20 952	7 943	7 801	13 954	13 917	1 729	4 442	15 390	7 672	6
30 187	78 971	45 509	19 640	13 822	38 327	20 092	6 005	17 905	34 535	11 861	7
10 891	28 215	16 386	6 738	5 091	15 351	9 772	3 871	7 815	13 475	8 768	8
1 971	4 193	2 309	956	928	1 901	1 049	337	961	2 337	839	9
2	2	-	2	-	193	16	21	-	7	26	10
2 689	6 004	3 452	1 464	1 088	2 936	3 433	345	645	2 748	3 430	11
14 725	34 730	20 559	7 214	6 957	28 036	17 022	3 547	10 830	23 806	11 690	12
49 198	115 224	61 706	30 784	22 734	42 026	27 259	7 468	16 266	41 550	14 457	13
6 628	30 068	21 201	5 963	2 904	6 191	3 584	1 495	6 744	12 364	2 095	14
26 425	64 241	36 389	16 484	11 368	39 627	11 351	9 738	17 932	33 443	8 606	15
2 951	29 867	16 083	8 569	5 215	2 822	7 114	954	1 748	3 643	7 500	16
234	8 914	4 528	3 554	832	1 338	403	11	198	2 244	1 219	17
2 717	20 953	11 555	5 015	4 383	1 484	6 711	943	1 550	1 399	6 281	18
3 725	7 196	3 447	2 587	1 162	1 598	1 298	474	1 425	3 653	1 031	19
verfahren											
5 304	17 236	9 787	3 359	4 090	8 811	7 177	1 250	1 826	8 610	2 293	20
21 762	79 921	44 468	16 439	19 014	26 951	17 042	5 833	7 894	27 516	8 725	21
431	1 681	1 041	156	484	357	1 780	87	196	859	784	22
9	64	37	20	7	28	1	1	5	4	-	23
22 897	81 405	45 205	16 944	19 256	30 631	18 194	6 118	8 060	29 337	8 104	24
47	116	48	27	41	27	22	158	3	30	11	25
20 411	76 953	42 731	15 864	18 358	27 410	16 816	5 487	7 435	26 452	7 441	26
40	107	42	24	41	11	16	155	3	27	10	27
22 057	78 702	43 840	16 356	18 506	29 418	17 796	5 857	7 830	28 675	7 614	28
840	2 703	1 365	588	750	1 213	398	261	230	662	490	29
4 169	15 752	9 050	2 854	3 848	5 131	6 025	965	1 660	6 789	2 914	30
37 645	55 150	29 765	14 404	10 981	38 111	6 955	5 581	13 260	13 957	4 213	31
651	2 461	1 763	472	226	2 721	412	150	127	1 645	305	32
278	1 015	570	234	211	920	91	1	384	592	314	33
274	4 739	2 286	1 792	661	256	277	112	271	2 252	532	34
414	317	210	69	38	-	102	-	3	126	92	35
39	103	79	2	22	-	-	-	-	2	1	36
-	2	2	-	-	-	-	-	-	1	-	37
39	101	77	2	22	-	-	-	-	1	1	38

4 Straf

4.1 Geschäftsentwicklung
noch: 4.1.2 1998

Lfd Nr	Stand der Erledigung Spruchkörper Art des Verfahrens	Niedersachsen			Nordrhein-Westfalen				
		zusammen	OLG-Bezirk		zusammen	OLG-Bezirk			
			Braun- schweig	Celle		Oldenburg	Düsseldorf	Hamm	Köln
Straf									
1	Anhängige Verfahren zu Jahresbeginn	26 935	3 088	16 098	7 749	68 833	18 858	34 203	15 772
2	Neuzugänge 1)	73 225	16 033	35 547	21 645	203 799	55 392	104 451	43 956
3	Abgaben innerhalb des Gerichts	3 205	415	1 665	1 125	7 349	1 841	4 434	1 074
4	Erledigte Verfahren 1)	74 192	14 359	37 990	21 843	203 497	55 062	104 973	43 462
5	dar durch Trennung angefallene Verfahren	1 615	282	813	520	4 841	979	3 468	394
6	Von den erledigten betrafen eine im Straßenverkehr begangene Straftat	16 462	3 043	8 287	5 132	46 825	10 716	24 144	11 965
7	Verfahren vor dem Strafrichter	41 535	8 864	21 259	11 412	123 326	32 832	61 584	28 910
8	vor dem Jugendrichter	22 980	3 727	12 060	7 193	50 090	14 420	25 937	9 733
9	vor dem Schöffengericht	3 441	703	1 575	1 163	11 925	3 195	6 624	2 106
10	vor dem erweiterten Schöffengericht	101	4	93	4	1 537	108	1 392	37
11	vor dem Jugendschöffengericht	6 135	1 061	3 003	2 071	16 619	4 507	9 436	2 676
12	Anhängige Verfahren am Jahresende	25 968	4 762	13 655	7 551	69 135	19 188	33 681	16 266
Sonstige Neuzugänge									
13	Anträge auf Erlass von Strafbefehlen ohne Strafbefehle nach § 408a StPO	58 167	12 085	29 917	16 165	122 346	41 578	54 019	26 749
Einzelne richterliche Anordnungen									
14	Richterliche Entscheidungen über Haftanordnung, Haftdauer und Haftentlassung	8 272	1 418	4 699	2 155	27 246	9 241	11 094	6 911
15	Sonstige richterliche Maßnahmen	51 607	8 675	24 237	18 695	123 242	32 743	58 926	31 573
16	Vollstreckungen in Jugendgerichtssachen insgesamt	16 815	3 458	7 609	5 748	35 642	11 643	19 619	4 380
17	Vollstreckungen, bei denen der Jugendrichter als Vollzugsleiter tätig wurde	4 115	1 058	1 572	1 485	9 995	2 884	6 252	859
18	Sonstige Vollstreckungen	12 700	2 400	6 037	4 263	25 647	8 759	13 367	3 521
19	Rechtshilfeersuchen in Strafsachen an das Amtsgericht	4 894	836	2 947	1 111	11 879	2 975	6 176	2 728
Bußgeld									
20	Anhängige Verfahren zu Jahresbeginn	8 130	1 005	4 790	2 335	20 468	5 727	9 507	5 234
21	Neuzugänge 2)	31 205	6 980	13 999	10 226	82 348	22 045	41 575	18 728
22	Abgaben innerhalb des Gerichts	470	84	186	200	1 579	293	994	292
23	Übergänge in das Strafverfahren	25	12	6	7	14	5	8	1
24	Erledigte Verfahren 2)	32 578	6 406	15 708	10 464	86 297	23 222	43 030	20 045
25	dar durch Trennung angefallene Verfahren	68	16	30	22	158	43	94	21
26	Von den erledigten betrafen eine im Straßenverkehr begangene Ordnungswidrigkeit	28 976	5 811	13 925	9 240	78 755	20 683	39 740	18 332
27	dar durch Trennung angefallene Verfahren	60	16	24	20	139	41	78	20
28	Verfahren vor dem Richter für Bußgeldsachen	31 408	6 156	15 254	9 998	83 396	22 470	41 505	19 421
29	vor dem Jugendrichter für Bußgeldsachen	1 170	250	454	466	2 901	752	1 525	624
30	Anhängige Verfahren am Jahresende	6 757	1 579	3 081	2 097	16 519	4 550	8 052	3 917
Sonstige Neuzugänge									
31	Erzwingungshaftanträge	40 438	11 685	18 105	10 648	154 216	45 931	76 632	31 653
32	Anträge auf gerichtliche Entscheidung zur Haftentlassung 3)	1 262	235	632	395	2 418	709	655	1 054
33	Sonstige Rechtsbehelfe gegen Maßnahmen der Verwaltungsbehörden 4)	310	79	107	124	602	166	239	197
34	Sonstige Anträge und Entscheidungen nach dem OWiG	1 581	238	960	383	1 417	306	394	717
35	Rechtshilfeersuchen in Bußgeldverfahren an das Amtsgericht	365	7	271	87	744	112	569	63
36	Vollstreckungen in Jugendgerichtssachen insgesamt	217	46	16	155	409	215	179	15
37	Vollstreckungen, bei denen der Jugendrichter als Vollzugsleiter tätig wurde	1	-	1	-	13	2	11	-
38	Sonstige Vollstreckungen	216	46	15	155	396	213	168	15

1) Ohne Abgaben innerhalb des Gerichts

2) Ohne Abgaben innerhalb des Gerichts und ohne Übergänge in das Strafverfahren

3) § 25a Abs 3 StVG und § 62 Abs.1 Satz 1 OWiG

4) § 62 Abs.1 Satz 1 OWiG.

gerichte
beim Amtsgericht
nach Ländern und OLG-Bezirken

Rheinland-Pfalz			Saarland	Sachsen	Sachsen- Anhalt	Schleswig- Holstein	Thüringen	Lfd Nr
zusammen	OLG-Bezirk							
	Koblenz	Zweibrücken						

verfahren

12 873	8 332	4 541	3 834	17 708	14 078	8 878	10 507	1
31 998	20 865	11 133	9 028	43 339	29 204	18 948	23 720	2
1 046	791	255	305	4 220	1 659	958	2 015	3
31 930	20 734	11 196	8 911	44 181	30 032	18 862	22 308	4
806	389	417	16	1 220	1 046	236	425	5
8 105	4 870	3 235	3 193	15 317	8 670	4 845	7 304	6
20 748	13 019	7 729	5 861	26 957	14 983	11 458	12 147	7
6 836	4 925	1 911	1 719	11 639	10 704	5 249	7 267	8
1 893	1 144	749	640	1 463	1 146	873	839	9
-	-	-	-	-	51	4	5	10
2 453	1 646	807	691	4 122	3 148	1 278	2 050	11
12 941	8 463	4 478	3 951	16 866	13 250	8 964	11 919	12
29 804	19 097	10 707	6 101	46 342	26 192	14 555	18 858	13
4 709	3 299	1 410	1 621	7 285	1 887	2 742	1 775	14
27 676	18 205	9 471	7 466	15 286	11 511	18 098	9 628	15
5 745	4 439	1 306	1 813	7 798	6 924	2 645	3 171	16
1 009	886	123	437	2 254	2 306	839	382	17
4 736	3 553	1 183	1 376	5 544	4 618	1 806	2 789	18
1 940	923	1 017	512	1 119	668	1 127	1 218	19

verfahren

3 434	2 346	1 088	1 464	4 953	3 358	2 662	4 140	20
15 309	10 486	4 823	5 371	16 088	11 285	7 690	13 617	21
342	191	151	5	491	410	79	629	22
2	-	2	3	21	10	4	5	23
15 368	10 598	4 770	5 845	17 117	11 288	8 366	14 362	24
30	23	7	30	17	38	37	25	25
13 473	9 378	4 095	5 182	15 601	10 068	7 079	13 549	26
26	21	5	26	15	20	32	23	27
14 932	10 301	4 631	5 579	16 151	10 731	8 100	13 885	28
436	297	139	266	966	557	266	477	29
3 375	2 234	1 141	990	3 924	3 355	1 986	3 395	30
24 118	13 809	10 309	2 851	5 686	8 744	16 587	4 303	31
433	238	195	248	926	333	198	256	32
69	32	37	22	519	410	130	165	33
117	96	21	53	597	1 063	314	91	34
78	78	-	98	76	150	71	131	35
56	24	32	41	1	11	24	30	36
1	1	-	-	-	-	4	-	37
55	23	32	41	1	11	20	30	38

4 Straf
4 2 Erledigte Strafverfahren vor dem

Lfd. Nr	Einleitungsart		Einheit	Deutschland	Früheres Bundesgebiet einschl. Berlin-Ost	Neue Länder	Baden-	
	Erledigungsart	Verfahrensdauer					zusammen	OLG-
								Karlsruhe
Art der								
1	Erledigte Verfahren insgesamt	Anzahl		845 067	689 260	155 807	84 768	39 028
Eingeleitet durch								
Antrag auf Wiederaufnahme nach Rechtskraft								
2	zuungunsten des Beschuldigten	Anzahl		679	532	147	75	55
3	zugunsten des Beschuldigten	Anzahl		1 578	1 126	452	185	93
4	Zurückverweisung durch die Rechtsmittelinstanz	Anzahl		271	230	41	23	11
5	Eröffnung des Hauptverfahrens durch ein Gericht höherer Ordnung	Anzahl		325	243	82	33	23
6	Vortage oder Verweisung durch ein Gericht niederer Ordnung	Anzahl		1 074	855	219	76	38
7	In ein Strafverfahren übergegangenes Bußgeldverfahren	Anzahl		389	314	75	44	20
8	Anklage	Anzahl		585 416	470 473	114 943	49 999	21 517
9	Antrag auf Entscheidung im beschleunigten Verfahren (§ 417 StPO)	Anzahl		39 605	32 598	7 007	2 477	1 706
10	Antrag auf Entscheidung im vereinfachten Jugendverfahren (§ 76 JGG)	Anzahl		21 949	18 554	3 395	2 447	1 445
11	Anberaumung der Hauptverhandlung statt Erlaß des Strafbefehls (§ 408 Abs 3 StPO)	Anzahl		7 490	5 807	1 683	588	292
12	Einspruch gegen einen von der Staatsanwaltschaft beantragten Strafbefehl	Anzahl		181 611	154 321	27 290	27 632	12 947
13	Einspruch gegen einen von der Finanzbehörde beantragten Strafbefehl	Anzahl		1 855	1 777	78	240	123
14	Privatklage	Anzahl		1 724	1 505	219	282	104
15	Antrag auf Einleitung eines Sicherungsverfahrens (§ 413 StPO, §§ 39, 40 JGG)	Anzahl		52	46	6	9	6
16	Nachverfahren (§ 439 StPO)	Anzahl		50	35	15	3	-
17	Antrag auf Einleitung eines objektiven Verfahrens (§§ 440, 444 Abs.3 StPO, § 401 AO)	Anzahl		999	844	155	655	648
Art der								
18	Erledigung ausschließl. wegen Ordnungswidrigkeit	Anzahl		176	163	13	20	6
19	Erlaß eines Strafbefehls (§ 408a StPO)	Anzahl		22 829	18 001	4 828	786	397
20	Urteil	Anzahl		409 001	337 050	71 951	46 149	19 919
21	Einstellung mit Auflage oder Weisung	Anzahl		57 959	49 178	8 781	5 565	2 767
22	Sonstige Einstellung	Anzahl		145 542	115 923	29 619	11 162	5 614
23	Ablehnung der Eröffnung des Hauptverfahrens o.ä.	Anzahl		6 462	5 060	1 402	440	216
24	Zurückweisung der Privatklage	Anzahl		393	305	88	46	18
25	Vortage oder Verweisung an ein Gericht höherer Ordnung	Anzahl		7 974	6 527	1 447	276	122
26	Vergleich in der Privatklagesache	Anzahl		130	123	7	19	12
27	Zurücknahme der Anklage, des Einspruchs o.ä.	Anzahl		68 036	57 608	10 428	9 849	3 941
28	Verbindung mit einer anderen Sache	Anzahl		104 919	82 196	22 723	7 582	4 108
29	Sonstige Erledigungsart	Anzahl		21 646	17 126	4 520	2 874	1 908
Dauer des								
Von den insgesamt erledigten Verfahren (vgl. lfd. Nr.1) waren bei dem Gericht anhängig								
30	bis 3 Monate	%		55,6	57,6	46,8	63,1	64,7
31	mehr als 3 bis 6 Monate	%		24,7	24,2	26,8	22,2	21,1
32	mehr als 6 bis 12 Monate	%		13,5	12,7	16,8	10,4	10,2
33	mehr als 12 bis 18 Monate	%		3,6	3,2	5,3	2,5	2,5
34	mehr als 18 bis 24 Monate	%		1,3	1,1	2,2	0,9	0,8
35	mehr als 24 bis 36 Monate	%		0,9	0,7	1,5	0,6	0,5
36	mehr als 36 Monate	%		0,4	0,4	0,6	0,2	0,2
37	Durchschnittliche Dauer je Verfahren	Monate		4,3	4,0	5,2	3,6	3,5

1) Je Verfahren wird nur eine Erledigungsart nachgewiesen, und zwar die jeweils erste aus der hier genannten Rangfolge

gerichte
Amtsgericht 1998

Württemberg	Bayern				Berlin	Brandenburg	Bremen	Hamburg	Hessen	Mecklenburg-Vorpommern	Lfd Nr
Bezirk	zusammen	OLG-Bezirk									
Stuttgart		München	Nürnberg	Bamberg							

Einleitung

45 740	117 385	67 656	28 800	20 929	58 708	34 362	10 579	27 326	53 102	24 924	1
20	69	49	13	7	13	43	12	17	23	17	2
92	234	147	61	26	59	76	15	18	84	58	3
12	45	30	13	2	22	8	2	4	16	6	4
10	29	17	8	4	12	10	1	9	31	25	5
38	77	38	13	26	3	40	3	5	117	53	6
24	78	40	27	11	37	1	13	16	7	15	7
28 482	59 984	34 348	15 253	10 383	38 466	24 923	6 233	17 743	37 404	20 903	8
771	10 889	6 171	3 285	1 433	2 506	4 417	1 392	4 813	3 460	364	9
1 002	5 548	2 979	1 193	1 376	3 358	533	944	1 385	1 201	307	10
296	1 303	982	179	142	360	283	81	160	392	306	11
14 685	38 226	22 260	8 564	7 402	13 816	3 990	1 867	3 069	10 105	2 725	12
117	458	318	89	51	33	16	13	53	117	6	13
178	409	254	96	59	21	10	3	32	139	11	14
3	23	13	4	6	-	-	-	-	2	1	15
3	4	4	-	-	1	1	-	-	1	3	16
7	9	6	2	1	1	11	-	2	3	124	17

Eriedigung 1)

14	44	31	4	9	41	-	2	5	7	1	18
389	529	270	146	113	1 672	1 629	397	1 087	1 749	930	19
26 230	67 559	39 667	16 505	11 387	24 523	16 130	3 268	11 171	25 555	10 286	20
2 798	7 591	4 192	1 575	1 824	5 202	2 178	602	1 161	3 687	1 330	21
5 548	15 931	9 015	3 867	3 049	14 770	6 603	2 990	5 417	9 423	4 402	22
224	1 043	653	179	211	951	651	39	368	426	146	23
28	108	82	19	7	8	2	-	8	24	5	24
154	388	262	65	61	65	238	63	70	515	427	25
7	32	22	8	2	1	1	1	3	15	-	26
5 908	13 786	7 697	3 628	2 461	3 858	1 743	554	1 705	4 072	1 214	27
3 474	8 065	4 446	2 169	1 450	6 923	3 914	2 372	5 799	6 006	5 240	28
966	2 309	1 319	635	355	694	1 273	291	532	1 623	943	29

Verfahrens

61,8	69,3	69,2	70,5	68,1	52,2	41,9	53,9	57,4	49,8	46,0	30
23,2	19,6	19,2	19,2	21,1	22,1	28,0	23,8	21,8	26,7	28,6	31
10,6	8,4	8,5	8,3	8,1	16,2	19,3	16,6	13,8	15,3	16,9	32
2,5	1,8	2,0	1,4	1,9	5,0	5,7	4,0	3,8	4,4	5,0	33
0,9	0,5	0,6	0,4	0,5	2,1	2,6	1,1	1,6	1,7	1,6	34
0,6	0,3	0,4	0,2	0,2	1,5	1,8	0,4	1,1	1,3	1,4	35
0,2	0,1	0,2	0,1	0,1	0,8	0,7	0,2	0,5	0,8	0,5	36
3,6	3,0	3,1	2,8	3,0	5,0	5,6	4,1	4,3	4,9	5,0	37

Lfd. Nr.	Einleitungsart Erledigungsart Verfahrensdauer	Einheit	Niedersachsen			Nordrhein-			
			zusammen	OLG-Bezirk			zusammen	OLG- Düsseldorf	
				Braun- schweig	Celle	Olden- burg			
				Art der					
1	Erledigte Verfahren insgesamt	Anzahl	74 192	14 359	37 990	21 843	203 497	55 062	
	Eingeleitet durch								
	Antrag auf Wiederaufnahme nach Rechtskraft								
2	zuungunsten des Beschuldigten	Anzahl	36	8	24	4	258	63	
3	zugunsten des Beschuldigten	Anzahl	117	33	62	22	321	105	
4	Zurückverweisung durch die Rechtsmittelinstanz	Anzahl	31	7	18	6	72	28	
5	Eröffnung des Hauptverfahrens durch ein Gericht höherer Ordnung	Anzahl	27	14	6	7	65	15	
6	Vorlage oder Verweisung durch ein Gericht niederer Ordnung	Anzahl	247	27	125	95	260	63	
7	In ein Strafverfahren übergegangenenes Bußgeldverfahren .	Anzahl	53	13	18	22	45	13	
8	Anklage	Anzahl	54 229	10 709	28 494	15 026	162 681	41 054	
9	Antrag auf Entscheidung im beschleunigten Verfahren (§ 417 StPO)	Anzahl	3 254	238	1 004	2 012	2 777	471	
10	Antrag auf Entscheidung im vereinfachten Jugendverfahren (§ 76 JGG)	Anzahl	1 290	82	610	598	1 815	753	
11	Anberaumung der Hauptverhandlung statt Erlaß des Strafbefehls (§ 408 Abs.3 StPO)	Anzahl	566	236	249	81	2 139	438	
12	Einspruch gegen einen von der Staatsanwaltschaft beantragten Strafbefehl	Anzahl	14 118	2 919	7 277	3 922	31 853	11 629	
13	Einspruch gegen einen von der Finanzbehörde beantragten Strafbefehl	Anzahl	147	48	66	33	618	137	
14	Privatklage	Anzahl	48	11	30	7	425	152	
15	Antrag auf Einleitung eines Sicherungsverfahrens (§ 413 StPO, §§ 39, 40 JGG)	Anzahl	4	2	2	-	5	1	
16	Nachverfahren (§ 439 StPO)	Anzahl	10	1	3	6	13	4	
17	Antrag auf Einleitung eines objektiven Verfahrens (§§ 440, 444 Abs 3 StPO, § 401 AO)	Anzahl	15	11	2	2	150	136	
									Art der
18	Erledigung ausschließl. wegen Ordnungswidrigkeit	Anzahl	13	3	7	3	23	11	
19	Erlaß eines Strafbefehls (§ 408a StPO)	Anzahl	1 662	262	944	456	8 605	1 816	
20	Urteil	Anzahl	36 234	7 488	17 875	10 871	92 424	26 278	
21	Einstellung mit Auflage oder Weisung	Anzahl	4 752	839	2 594	1 319	16 133	3 810	
22	Sonstige Einstellung	Anzahl	11 529	1 694	6 581	3 254	36 331	9 140	
23	Ablehnung der Eröffnung des Hauptverfahrens o.ä.	Anzahl	342	55	147	140	1 106	256	
24	Zurückweisung der Privatklage	Anzahl	13	2	10	1	68	24	
25	Vorlage oder Verweisung an ein Gericht höherer Ordnung	Anzahl	1 063	211	532	320	3 594	650	
26	Vergleich in der Privatklagesache	Anzahl	2	-	2	-	41	14	
27	Zurücknahme der Anklage, des Einspruchs o.ä.	Anzahl	5 870	1 269	3 058	1 543	12 706	4 265	
28	Verbindung mit einer anderen Sache	Anzahl	10 743	2 096	5 168	3 479	27 346	7 159	
29	Sonstige Erledigungsart	Anzahl	1 969	440	1 072	457	5 120	1 639	
									Dauer des
	Von den insgesamt erledigten Verfahren (vgl. lfd. Nr. 1) waren bei dem Gericht anhängig		%						
30	bis 3 Monate	%	57,6	59,1	55,8	59,8	54,4	52,8	
31	mehr als 3 bis 6 Monate	%	24,6	24,0	24,7	24,6	27,1	27,7	
32	mehr als 6 bis 12 Monate	%	12,6	12,1	13,5	11,3	13,4	13,8	
33	mehr als 12 bis 18 Monate	%	3,2	3,1	3,6	2,7	3,1	3,4	
34	mehr als 18 bis 24 Monate	%	1,0	1,0	1,2	0,8	1,0	1,2	
35	mehr als 24 bis 36 Monate	%	0,6	0,5	0,8	0,5	0,6	0,7	
36	mehr als 36 Monate	%	0,3	0,3	0,4	0,3	0,3	0,3	
37	Durchschnittliche Dauer je Verfahren	Monate	4,0	3,9	4,2	3,7	4,1	4,3	

1) Je Verfahren wird nur eine Erledigungsart nachgewiesen, und zwar die jeweils erste aus der hier genannten Rangfolge

gerichte
Amtsgericht 1998

Westfalen		Rheinland-Pfalz			Saarland	Sachsen	Sachsen-Anhalt	Schleswig-Holstein	Thüringen	Lfd Nr
Bezirk		zusammen	OLG-Bezirk							
Hamm	Köln		Koblenz	Zweibrücken						

Einleitung

104 973	43 462	31 930	20 734	11 196	8 911	44 181	30 032	18 862	22 308	1
147	48	26	14	12	3	40	25	-	22	2
146	70	76	54	22	14	169	91	3	58	3
23	21	9	6	3	3	17	2	3	8	4
30	20	10	5	5	-	14	30	26	3	5
131	66	36	15	21	1	46	69	30	11	6
28	4	17	7	10	2	37	18	2	4	7
87 434	34 193	22 216	14 819	7 397	6 558	29 381	23 009	14 960	16 727	8
1 332	974	373	169	204	41	1 118	802	616	306	9
597	465	145	140	5	112	1 083	838	309	634	10
1 572	129	130	69	61	27	536	354	61	204	11
12 965	7 259	8 701	5 324	3 377	2 102	11 678	4 620	2 832	4 277	12
373	108	83	38	45	14	36	7	1	13	13
180	93	101	72	29	32	13	154	13	31	14
4	-	1	-	1	-	4	-	2	1	15
3	6	3	1	2	-	8	1	-	2	16
8	6	3	1	2	2	1	12	4	7	17

Erlidigung 1)

9	3	2	2	-	1	8	1	5	3	18
4 391	2 398	497	287	210	347	635	975	670	659	19
45 408	20 738	16 272	11 140	5 132	5 186	23 140	12 580	8 729	9 815	20
8 554	3 769	2 683	1 524	1 159	474	2 254	1 509	1 328	1 510	21
19 602	7 589	4 267	2 412	1 855	1 074	7 368	6 619	3 029	4 627	22
590	260	204	69	135	20	364	134	121	107	23
22	22	28	19	9	1	2	68	1	11	24
2 548	396	319	173	146	50	133	369	124	280	25
17	10	6	5	1	3	1	4	-	1	26
5 840	2 601	3 322	2 157	1 165	664	3 976	1 935	1 222	1 560	27
15 419	4 768	3 482	2 360	1 122	882	5 376	5 000	2 996	3 193	28
2 573	908	848	586	262	229	924	838	637	542	29

Verfahrens

55,7	53,5	53,5	53,3	54,0	48,4	55,4	44,3	46,5	42,0	30
26,5	27,8	25,3	25,7	24,7	28,0	22,8	26,8	29,2	31,0	31
13,1	13,6	14,4	14,5	14,0	14,8	14,0	16,9	17,3	18,5	32
3,0	3,1	4,1	3,9	4,5	4,2	4,6	6,2	4,2	4,8	33
0,9	1,0	1,4	1,3	1,4	1,9	1,7	3,0	1,3	1,8	34
0,5	0,6	0,9	0,9	1,0	2,0	1,1	1,9	0,8	1,3	35
0,3	0,4	0,4	0,5	0,4	0,8	0,5	0,9	0,6	0,6	36
4,0	4,2	4,5	4,5	4,5	5,2	4,5	5,7	4,9	5,3	37

4 Straferichte
4 3 Geschäftsentwicklung beim Landgericht
4 3 1 1993 bis 1998

Stand der Erledigung Spruchkörper	Früheres Bundesgebiet 1)		Deutschland			
	1993	1994 2)	1995	1996	1997	1998
Verfahren in erster Instanz						
Anhängige Verfahren zu Jahresbeginn	7 683	6 784	7 172	7 362	7 563	7 202
Neuzugänge 3)	13 113	12 786	14 485	14 996	14 702	14 271
Abgaben innerhalb des Gerichts	1 604	855	1 156	1 091	1 069	884
Erledigte Verfahren 3)	14 012	13 260	14 295	14 795	15 063	14 425
dar durch Trennung angefallene Verfahren	788	835	914	957	1 058	961
Verfahren vor der Großen Strafkammer	9 292	8 694	8 861	9 184	9 568	8 944
vor dem Schwurgericht	1 347	1 456	1 743	1 746	1 722	1 761
vor der Wirtschaftsstrafkammer	1 049	1 055	1 020	1 043	1 060	1 091
vor der Großen Jugendkammer	2 324	2 055	2 671	2 822	2 713	2 629
dar. Jugendschutzsachen	714	696	898	857	1 043	974
Anhängige Verfahren am Jahresende	6 784	6 310	7 362	7 563	7 202	7 048
Verfahren in der Berufungsinstanz						
Anhängige Verfahren zu Jahresbeginn	13 858	14 076	15 683	16 752	18 004	18 873
Neuzugänge 3)	45 738	45 859	50 488	52 346	54 920	57 883
Abgaben innerhalb des Gerichts	6 439	2 648	1 560	1 674	1 605	1 771
Erledigte Verfahren 3)	45 520	45 475	49 419	51 094	54 051	57 284
dar in der Berufungsinstanz durch Trennung angefallene Verfahren	300	320	357	347	365	358
Von den erledigten betrafen eine im Straßenverkehr begangene Straftat	14 468	13 443	14 445	14 362	14 688	14 701
Verfahren vor der Kleinen Strafkammer						
Berufungen gegen Strafrichterurteile		30 562	33 621	36 072	38 363	40 659
Berufungen gegen Schöffengerichtsurteile	36 326	9 009	8 942	8 048	7 759	7 918
vor der Wirtschaftsstrafkammer	374	438	560	567	668	686
vor der Großen Jugendkammer	5 483	3 281	3 782	3 855	4 382	4 819
vor der Kleinen Jugendkammer		2 185	2 514	2 552	2 879	3 202
Anhängige Verfahren am Jahresende	14 076	14 460	16 752	18 004	18 873	19 472
Sonstiger Geschäftsanfall						
Verfahren vor der (Großen) Strafvollstreckungskammer						
Verfahren über die Aussetzung der Vollstreckung des Restes einer lebenslangen Freiheitsstrafe oder die Aussetzung der Vollstreckung der Unterbringung im Psychiatrischen Krankenhaus		3 893	4 806	5 279	5 690	6 122
Verfahren vor der (Kleinen) Strafvollstreckungskammer						
Verurteilung zu zeitiger Freiheitsstrafe		67 018	74 780	77 715	81 576	87 438
Verfahren nach §§ 109, 110, 138 StVollzG		6 304	8 000	8 508	8 051	8 781
Verfahren nach dem IRG 4)		119	127	106	110	42
In das Beschwerderegister eingetragene Verfahren (einschl. Beschwerden über den Ansatz von Gerichtskosten, Zeugen- und Sachverständigenentschädigung)						
insgesamt	50 259	50 547	59 736	62 154	63 187	63 508
Verfahren nach dem OWiG	4 437	4 995	5 941	7 109	7 877	7 992
Sonstige Verfahren	45 822	45 552	53 795	55 045	55 610	55 516

1) Einschl. Berlin-Ost.

2) Für Hamburg Ergebnisse aus 1993.

3) Ohne Abgaben innerhalb des Gerichts.

4) Vollstreckung ausländischer Erkenntnisse durch ein deutsches Strafgericht sowie Ersuchen an einen ausländischen Staat durch ein deutsches Strafgericht um Vollstreckung einer freiheitsentziehenden Sanktion nach § 71 Abs 4 IRG

Lfd Nr	Stand der Erledigung Spruchkörper	Deutschland	Früheres Bundesgebiet einschl Berlin-Ost	Neue Länder	Baden-	
					zu- sammen	OLG- Karlsruhe

Verfahren in

1	Anhängige Verfahren zu Jahresbeginn.....	7 202	6 124	1 078	636	298
2	Neuzugänge 1)	14 271	12 278	1 993	1 444	561
3	Abgaben innerhalb des Gerichts	884	733	151	36	6
4	Erledigte Verfahren 1)	14 425	12 493	1 932	1 444	585
5	dar durch Trennung angefallene Verfahren.....	961	833	128	60	12
6	Verfahren vor der Großen Strafkammer	8 944	8 049	895	897	388
7	vor dem Schwurgericht	1 761	1 452	309	205	67
8	vor der Wirtschaftsstrafkammer	1 091	974	117	100	40
9	vor der Großen Jugendkammer	2 629	2 018	611	242	90
10	dar Jugendschutzsachen	974	726	248	78	31
11	Anhängige Verfahren am Jahresende.....	7 048	5 909	1 139	636	274

Verfahren in der

12	Anhängige Verfahren zu Jahresbeginn.....	18 873	16 171	2 702	2 267	934
13	Neuzugänge 1)	57 883	49 540	8 343	6 735	3 001
14	Abgaben innerhalb des Gerichts	1 771	1 327	444	257	77
15	Erledigte Verfahren 1)	57 284	49 517	7 767	6 817	3 006
16	dar in der Berufungsinanz durch Trennung angefallene Verfahren	358	291	67	36	11
17	Von den erledigten betrafen eine im Straßenverkehr begangene Straftat	14 701	12 032	2 669	1 682	745
	Verfahren vor der Kleinen Strafkammer					
18	Berufungen gegen Strafrichterurteile	40 659	35 574	5 085	5 107	2 262
19	Berufungen gegen Schöffengerichtsurteile	7 918	7 017	901	950	458
20	vor der Wirtschaftsstrafkammer	686	613	73	23	4
21	vor der Großen Jugendkammer	4 819	3 714	1 105	428	164
22	vor der Kleinen Jugendkammer	3 202	2 599	603	309	118
23	Anhängige Verfahren am Jahresende.....	19 472	16 194	3 278	2 185	929
	Sonstiger Geschäftsanfall					
	Verfahren vor der (Großen) Strafvollstreckungskammer					
24	Verfahren über die Aussetzung der Vollstreckung des Restes einer lebenslangen Freiheitsstrafe oder die Aussetzung der Vollstreckung der Unterbringung im Psychiatrischen Krankenhaus	6 122	5 544	578	831	465
	Verfahren vor der (Kleinen) Strafvollstreckungskammer					
25	Verurteilung zu zeitiger Freiheitsstrafe	87 438	77 632	9 806	8 962	3 655
26	Verfahren nach §§ 109, 110, 138 StVollzG	8 781	7 463	1 318	536	290
27	Verfahren nach dem IRG 2)	42	33	9	1	1
28	In das Beschwerderegister eingetragene Verfahren (einschl. Beschwerden über den Ansatz von Gerichts- kosten, Zeugen- und Sachverständigenentschädigung) insgesamt	63 508	51 930	11 578	7 000	2 861
29	Verfahren nach dem OWiG	7 992	6 856	1 136	793	288
30	Sonstige Verfahren	55 516	45 074	10 442	6 207	2 573

1) Ohne Abgaben innerhalb des Gerichts

2) Vollstreckung ausländischer Erkenntnisse durch ein deutsches Strafgericht
sowie Ersuchen an einen ausländischen Staat durch ein deutsches Strafgericht
um Vollstreckung einer freiheitsentziehenden Sanktion nach § 71 Abs. 4 IRG

gerichte

beim Landgericht

nach Ländern und OLG-Bezirken

Württemberg	Bayern				Berlin	Brandenburg	Bremen	Hamburg	Hessen	Mecklenburg-Vorpommern	Lfd Nr
	Bezirk	OLG-Bezirk									
		zu-sammen	München	Nürnberg							
Stuttgart											

erster Instanz

338	902	530	164	208	576	231	87	228	913	142	1
883	1 811	1 027	441	343	1 041	462	181	459	1 221	252	2
30	95	74	12	9	62	19	7	49	111	14	3
859	1 809	1 079	411	319	1 041	455	168	495	1 324	245	4
48	78	50	10	18	98	43	7	14	91	12	5
509	1 157	684	277	196	672	207	114	314	902	126	6
138	177	110	41	26	134	60	30	85	137	39	7
60	191	124	29	38	36	21	9	28	107	13	8
152	284	161	64	59	199	167	15	68	178	67	9
47	147	92	26	29	70	60	6	-	54	29	10
362	904	478	194	232	576	238	100	192	810	149	11

Berufungsinstanz

1 333	3 314	2 039	722	553	1 077	464	94	734	1 580	365	12
3 734	10 234	5 782	2 815	1 637	3 486	1 451	371	2 187	3 541	1 098	13
180	231	193	30	8	82	129	9	100	105	56	14
3 811	10 197	5 760	2 826	1 611	3 403	1 276	348	2 192	3 453	953	15
25	33	20	3	10	21	22	1	3	29	13	16
937	2 870	1 527	760	583	788	471	66	356	855	338	17
2 845	7 789	4 333	2 231	1 225	2 451	794	243	1 736	2 425	591	18
492	1 128	643	272	213	465	178	63	294	447	123	19
19	93	78	5	10	178	7	2	37	31	2	20
264	632	367	160	105	202	208	23	66	328	151	21
191	555	339	158	58	107	89	17	59	222	86	22
1 256	3 351	2 061	711	579	1 160	639	117	729	1 668	510	23
366	1 163	647	387	129	242	107	55	111	463	78	24
5 307	15 384	8 926	3 223	3 235	3 745	1 510	903	4 303	6 129	1 181	25
246	1 478	465	614	399	934	259	72	520	1 008	174	26
-	5	3	2	-	16	-	-	1	-	-	27
4 139	9 798	5 742	2 097	1 959	4 930	1 846	762	2 106	3 907	3 048	28
505	1 443	744	310	389	721	202	93	118	486	261	29
3 634	8 355	4 998	1 787	1 570	4 209	1 644	669	1 988	3 421	2 787	30

Lfd Nr	Stand der Erledigung Spruchkörper	Niedersachsen			Nordrhein-Westfalen			
		zu- sammen	OLG-Bezirk		zu- sammen	OLG-		
			Braun- schweig	Celle		Olden- burg	Düssel- dorf	Hamm
Verfahren in								
1	Anhängige Verfahren zu Jahresbeginn.....	711	49	437	225	1 435	386	739
2	Neuzugänge 1)	1 295	326	585	384	3 639	1 119	1 898
3	Abgaben innerhalb des Gerichts	88	26	36	26	183	35	115
4	Erledigte Verfahren 1)	1 349	275	667	407	3 611	1 091	1 873
5	dar durch Trennung angefallene Verfahren	32	4	20	8	400	200	167
6	Verfahren vor der Großen Strafkammer	824	169	402	253	2 307	714	1 144
7	vor dem Schwurgericht	165	33	76	56	385	126	182
8	vor der Wirtschaftsstrafkammer	67	8	33	26	370	59	256
9	vor der Großen Jugendkammer	293	65	156	72	549	192	291
10	dar Jugendschutzsachen	104	38	44	22	216	65	132
11	Anhängige Verfahren am Jahresende.....	657	100	355	202	1 463	414	764
Verfahren in der								
12	Anhängige Verfahren zu Jahresbeginn.....	1 484	172	889	423	3 961	1 569	1 658
13	Neuzugänge 1)	5 217	1 255	2 456	1 506	13 539	4 473	6 398
14	Abgaben innerhalb des Gerichts	99	9	62	28	262	56	163
15	Erledigte Verfahren 1)	5 207	1 148	2 571	1 488	13 558	4 503	6 387
16	dar in der Berufungsinanz durch Trennung angefallene Verfahren	19	3	11	5	119	39	76
17	Von den erledigten betrafen eine im Straßenverkehr begangene Straftat	1 248	242	639	367	3 014	899	1 520
	Verfahren vor der Kleinen Strafkammer							
18	Berufungen gegen Strafrichterurteile	3 714	843	1 846	1 025	9 134	3 104	4 122
19	Berufungen gegen Schöffengerichtsurteile	651	125	294	232	2 324	735	1 209
20	vor der Wirtschaftsstrafkammer	47	14	13	20	152	39	92
21	vor der Großen Jugendkammer	413	95	205	113	1 199	395	588
22	vor der Kleinen Jugendkammer	382	71	213	98	749	230	376
23	Anhängige Verfahren am Jahresende.....	1 494	279	774	441	3 942	1 539	1 669
	Sonstiger Geschäftsanfall							
	Verfahren vor der (Großen) Strafvollstreckungskammer							
24	Verfahren über die Aussetzung der Vollstreckung des Restes einer lebenslangen Freiheitsstrafe oder die Aussetzung der Vollstreckung der Unterbringung im Psychiatrischen Krankenhaus	773	417	299	57	1 186	343	565
	Verfahren vor der (Kleinen) Strafvollstreckungskammer							
25	Verurteilung zu zeitiger Freiheitsstrafe	7 947	1 475	2 598	3 874	23 185	5 970	13 668
26	Verfahren nach §§ 109, 110, 138 StVollzG	946	162	586	198	1 136	138	871
27	Verfahren nach dem IRG 2)	-	-	-	-	5	2	1
28	In das Beschwerderegister eingetragene Verfahren (einschl. Beschwerden über den Ansatz von Gerichts- kosten, Zeugen- und Sachverständigenentschädigung) insgesamt	5 112	993	2 574	1 545	13 165	4 583	5 238
29	Verfahren nach dem OWiG	741	158	381	202	2 032	719	736
30	Sonstige Verfahren	4 371	835	2 193	1 343	11 133	3 864	4 502

1) Ohne Abgaben innerhalb des Gerichts.

2) Vollstreckung ausländischer Erkenntnisse durch ein deutsches Strafgericht
sowie Ersuchen an einen ausländischen Staat durch ein deutsches Strafgericht
um Vollstreckung einer freiheitsentziehenden Sanktion nach § 71 Abs. 4 IRG

gerichte
beim Landgericht
nach Ländern und OLG-Bezirken

Bezirk	Rheinland-Pfalz			Saarland	Sachsen	Sachsen-Anhalt	Schleswig-Holstein	Thüringen	Lfd Nr
	zu-sammen	OLG-Bezirk							
		Koblenz	Zwei-brücken						
Köln									

erster Instanz

310	335	218	117	92	282	255	209	168	1
622	714	490	224	184	602	385	289	292	2
33	42	39	3	5	30	65	55	23	3
647	735	517	218	199	547	416	318	269	4
33	46	28	18	-	33	28	7	12	5
449	522	382	140	129	259	161	211	142	6
77	70	35	35	25	67	109	39	34	7
55	42	26	16	8	51	27	16	5	8
66	101	74	27	37	170	119	52	88	9
19	16	6	10	18	73	52	17	34	10
285	314	191	123	77	337	224	180	191	11

Berufungsinstanz

734	918	604	314	218	935	437	524	501	12
2 668	2 577	1 677	900	669	3 103	1 393	984	1 298	13
43	80	52	28	-	56	181	102	22	14
2 668	2 604	1 714	890	693	3 071	1 280	1 045	1 187	15
4	30	25	5	-	15	9	-	8	16
595	608	362	246	255	1 074	383	290	403	17
1 908	1 769	1 165	604	488	2 140	797	718	763	18
380	381	250	131	115	318	168	199	114	19
21	41	33	8	7	42	-	2	22	20
216	267	181	86	66	390	200	90	156	21
143	146	85	61	17	181	115	36	132	22
734	891	567	324	194	967	550	463	612	23
278	327	258	69	107	197	133	286	63	24
3 547	4 649	2 484	2 165	983	4 132	1 669	1 442	1 314	25
127	613	529	84	86	399	305	134	181	26
2	3	2	1	1	9	-	1	-	27
3 344	2 959	1 924	1 035	700	3 028	1 936	1 491	1 720	28
577	238	166	72	1	282	189	190	202	29
2 767	2 721	1 758	963	699	2 746	1 747	1 301	1 518	30

4 Straf

4.4 Erledigte Strafverfahren vor dem

Lfd. Nr.	Einleitungsart Erledigungsart Verfahrensdauer	Einheit	Deutschland	Früheres Bundesgebiet einschl. Berlin-Ost	Neue Länder	Baden-Württemberg		
						zusammen	OLG-Bezirk	
							Karlsruhe	Stuttgart
								Art der
1	Erledigte Verfahren insgesamt	Anzahl	14 425	12 493	1 932	1 444	585	859
	Eingeleitet durch							
	Antrag auf Wiederaufnahme nach Rechtskraft							
2	zuungunsten des Beschuldigten	Anzahl	31	21	10	-	-	-
3	zugunsten des Beschuldigten	Anzahl	170	136	34	17	3	14
4	Zurückverweisung durch die Rechtsmittelinstanz	Anzahl	406	325	81	33	8	25
5	Eröffnung des Hauptverfahrens durch ein Gericht höherer Ordnung	Anzahl	25	19	6	1	-	1
6	Vorlage oder Verweisung durch ein Gericht niederer Ordnung	Anzahl	987	760	227	62	26	36
7	Anklage	Anzahl	12 391	10 847	1 544	1 261	511	750
8	Antrag auf Einleitung eines Sicherungsverfahrens (§ 413 StPO, § 41 JGG)	Anzahl	390	364	26	65	32	33
9	Nachverfahren (§ 439 StPO)	Anzahl	11	10	1	1	1	-
10	Antrag auf Einleitung eines objektiven Verfahrens (§§ 440, 444 Abs.3 StPO, § 401 AO)	Anzahl	14	11	3	4	4	-
								Art der
11	Urteil	Anzahl	10 540	9 224	1 316	1 137	468	669
12	Einstellung mit Auflage oder Weisung nach § 153a StPO	Anzahl	216	192	24	28	6	22
13	Sonstige Einstellung	Anzahl	909	776	133	55	16	39
14	Ablehnung der Eröffnung des Hauptverfahrens	Anzahl	222	174	48	24	10	14
15	Eröffnung des Hauptverfahrens vor einem Gericht niederer Ordnung	Anzahl	469	391	78	30	16	14
16	Vorlage oder Verweisung an ein Gericht höherer Ordnung	Anzahl	11	9	2	-	-	-
17	Zurücknahme der Anklage o / eines sonstigen Antrags	Anzahl	284	239	45	19	7	12
18	Verbindung mit einer anderen Sache	Anzahl	1 329	1 130	199	109	42	67
19	Sonstige Erledigungsart	Anzahl	445	358	87	42	20	22
								Dauer des
	Von den insgesamt erledigten Verfahren (vgl. lfd. Nr 1) waren bei dem Gericht anhängig							
20	bis 3 Monate	%	40,1	40,4	37,9	40,1	43,2	38,0
21	mehr als 3 bis 6 Monate	%	32,3	32,7	29,6	37,2	33,3	39,8
22	mehr als 6 bis 12 Monate	%	15,5	15,1	17,9	15,0	13,2	16,2
23	mehr als 12 bis 18 Monate	%	6,1	5,8	7,8	3,5	4,8	2,6
24	mehr als 18 bis 24 Monate	%	2,6	2,5	3,0	2,3	3,1	1,7
25	mehr als 24 bis 36 Monate	%	2,1	2,0	2,5	1,5	1,4	1,5
26	mehr als 36 Monate	%	1,4	1,5	1,3	0,6	1,0	0,2
27	Durchschnittliche Dauer je Verfahren	Monate	6,1	6,0	6,6	5,2	5,5	4,9

1) Je Verfahren wird nur eine Erledigungsart nachgewiesen, und zwar die jeweils erste aus der hier genannten Rangfolge

gerichte

Landgericht in erster Instanz 1998

Bayern				Berlin	Brandenburg	Bremen	Hamburg	Hessen	Mecklenburg-Vorpommern	Lfd. Nr
zusammen	OLG-Bezirk									
	München	Nürnberg	Bamberg							

Einleitung

1 809	1 079	411	319	1 041	455	168	495	1 324	245	1
6	4	1	1	3	4	-	1	2	-	2
28	13	11	4	13	6	-	6	13	5	3
59	37	14	8	3	20	2	8	44	12	4
1	-	-	1	1	1	1	2	5	1	5
89	41	28	20	8	50	6	50	92	33	6
1 496	897	330	269	1 009	367	156	415	1 141	189	7
129	86	27	16	4	7	3	11	27	4	8
1	1	-	-	-	-	-	2	-	-	9
-	-	-	-	-	-	-	-	-	1	10

Erladigung 1)

1 438	848	345	245	789	283	118	357	1 018	175	11
22	9	1	12	10	7	-	5	16	-	12
68	39	7	22	65	54	11	18	80	10	13
19	15	3	1	20	16	3	11	20	8	14
41	27	6	8	45	22	2	23	47	12	15
3	2	-	1	1	1	-	1	1	-	16
50	39	6	5	19	6	4	9	21	3	17
112	69	30	13	52	50	29	52	100	23	18
56	31	13	12	40	16	1	19	21	14	19

Verfahrens

36,8	41,7	31,6	27,0	45,9	34,5	33,9	48,1	29,7	45,7	20
36,5	34,7	41,6	36,4	27,8	30,5	38,7	26,3	30,6	29,4	21
16,2	13,7	20,2	19,4	13,9	17,1	14,3	14,3	20,9	15,1	22
5,4	5,0	3,6	8,8	5,9	9,7	7,1	6,9	6,9	4,1	23
2,8	2,8	2,2	3,8	3,3	3,1	3,6	1,6	4,1	3,7	24
1,2	1,3	0,2	2,2	2,0	3,1	1,2	1,8	4,2	2,0	25
1,1	0,8	0,5	2,5	1,2	2,0	1,2	1,0	3,6	-	26
5,7	5,4	5,3	7,4	5,9	7,3	5,9	5,4	8,6	5,2	27

4 Straf

noch. 4 4 Erledigte Strafverfahren vor dem

Lfd. Nr.	Einleitungsart Erledigungsart Verfahrensdauer	Einheit	Niedersachsen				Nordrhein-Westfalen		
			zusammen	OLG-Bezirk			zusammen	OLG-	
				Braunschweig	Celle	Oldenburg		Düsseldorf	Hamm
1	Erledigte Verfahren insgesamt	Anzahl	1 349	275	667	407	3 611	1 091	1 873
	Eingeleitet durch								
2	Antrag auf Wiederaufnahme nach Rechtskraft zuungunsten des Beschuldigten	Anzahl	1	-	1	-	4	-	4
3	zugunsten des Beschuldigten	Anzahl	10	2	6	2	36	8	18
4	Zurückverweisung durch die Rechtsmittelinstanz	Anzahl	35	6	16	13	109	27	55
5	Eröffnung des Hauptverfahrens durch ein Gericht höherer Ordnung	Anzahl	-	-	-	-	6	1	3
6	Vorlage oder Verweisung durch ein Gericht niederer Ordnung	Anzahl	132	15	80	37	270	52	167
7	Anklage	Anzahl	1 134	241	544	349	3 125	985	1 594
8	Antrag auf Einleitung eines Sicherungsverfahrens (§ 413 StPO, § 41 JGG)	Anzahl	35	11	18	6	55	13	31
9	Nachverfahren (§ 439 StPO)	Anzahl	1	-	1	-	2	1	1
10	Antrag auf Einleitung eines objektiven Verfahrens (§§ 440, 444 Abs 3 StPO, § 401 AO)	Anzahl	1	-	1	-	4	4	-
									Art der
11	Urteil	Anzahl	947	189	477	281	2 475	743	1 228
12	Einstellung mit Auflage oder Weisung nach § 153a StPO	Anzahl	15	7	4	4	78	10	59
13	Sonstige Einstellung	Anzahl	59	15	29	15	380	171	180
14	Ablehnung der Eröffnung des Hauptverfahrens	Anzahl	19	7	4	8	42	15	16
15	Eröffnung des Hauptverfahrens vor einem Gericht niederer Ordnung	Anzahl	44	6	15	23	144	41	79
16	Vorlage oder Verweisung an ein Gericht höherer Ordnung	Anzahl	-	-	-	-	2	-	2
17	Zurücknahme der Anklage o./ eines sonstigen Antrags	Anzahl	23	2	11	10	72	15	42
18	Verbindung mit einer anderen Sache	Anzahl	207	44	103	60	316	66	215
19	Sonstige Erledigungsart	Anzahl	35	5	24	6	102	30	52
									Dauer des
	Von den insgesamt erledigten Verfahren (vgl. lfd. Nr. 1) waren bei dem Gericht anhängig								
20	bis 3 Monate	%	43,9	45,5	42,7	44,7	44,1	39,9	44,8
21	mehr als 3 bis 6 Monate	%	30,5	31,6	30,0	30,5	31,1	35,8	29,3
22	mehr als 6 bis 12 Monate	%	13,6	12,4	14,2	13,3	13,5	13,1	14,2
23	mehr als 12 bis 18 Monate	%	5,9	5,1	6,7	5,2	6,5	6,4	6,6
24	mehr als 18 bis 24 Monate	%	3,2	1,8	3,7	3,2	1,7	1,7	2,0
25	mehr als 24 bis 36 Monate	%	2,0	2,2	1,8	2,2	1,8	1,7	1,9
26	mehr als 36 Monate	%	1,0	1,5	0,7	1,0	1,3	1,3	1,2
27	Durchschnittliche Dauer je Verfahren	Monate	5,8	5,5	6,0	5,7	5,7	5,8	5,6

1) Je Verfahren wird nur eine Erledigungsart nachgewiesen, und zwar die jeweils erste aus der hier genannten Rangfolge

gerichte

Landgericht in erster Instanz 1998

Bezirk	Rheinland-Pfalz			Saarland	Sachsen	Sachsen-Anhalt	Schleswig-Holstein	Thüringen	Lfd Nr
	zusammen	OLG-Bezirk							
		Koblenz	Zweibrücken						
Köln									

Einleitung

647	735	517	218	199	547	416	318	269	1
-	4	3	1	-	2	3	-	1	2
10	13	7	6	-	11	10	-	2	3
27	21	15	6	7	22	24	4	3	4
2	1	1	-	1	2	-	-	2	5
51	33	20	13	4	62	42	14	40	6
546	634	457	177	181	443	330	295	215	7
11	24	12	12	6	5	4	5	6	8
-	3	-	3	-	-	1	-	-	9
-	2	2	-	-	-	2	-	-	10

Erladigung 1)

504	559	406	153	142	389	294	244	175	11
9	10	9	1	4	6	8	4	3	12
29	23	11	12	4	22	34	13	13	13
11	9	3	6	1	12	9	6	3	14
24	7	3	4	2	19	8	6	17	15
-	-	-	-	-	-	-	1	1	16
15	15	4	11	3	14	9	4	13	17
35	88	69	19	34	61	32	31	33	18
20	24	12	12	9	24	22	9	11	19

Verfahrens

49,1	32,2	34,6	26,6	46,2	41,9	32,0	39,0	37,5	20
28,4	41,2	41,2	41,3	27,6	29,4	27,9	33,6	31,2	21
12,4	14,4	14,3	14,7	15,6	18,1	18,8	15,4	19,7	22
6,0	5,7	4,8	7,8	4,0	5,9	11,1	4,7	6,7	23
1,1	1,6	1,7	1,4	1,0	2,2	4,8	2,2	1,1	24
1,4	2,9	2,1	4,6	2,5	2,0	3,4	2,5	1,9	25
1,5	1,9	1,2	3,7	3,0	0,5	2,2	2,5	1,9	26
5,8	6,5	5,8	8,0	6,3	5,7	8,2	6,6	6,4	27

4 Straf

4.5 Erledigte Strafverfahren vor dem

Lfd Nr	Einleitungsart, Betreiber ----- Erledigungsart, Verfahrensdauer	Einheit	Deutschland	Früheres Bundesgebiet einschl Berlin-Ost	Neue Länder	Baden-Württemberg		
						zusammen	OLG-Bezirk	
							Karlsruhe	Stuttgart
Art der								
1	Erledigte Verfahren insgesamt	Anzahl	57 284	49 517	7 767	6 817	3 006	3 811
2	Berufung in Privatklageverfahren	Anzahl	92	86	6	8	5	3
3	Antrag auf Wiederaufnahme nach Rechtskraft zuungunsten des Beschuldigten	Anzahl	51	44	7	7	3	4
4	zugunsten des Beschuldigten	Anzahl	121	93	28	28	14	14
5	Von der Rechtsmittelinstanz zurückgewiesene Verfahren	Anzahl	800	705	95	51	18	33
6	Berufung im Officialverfahren	Anzahl	55 352	48 004	7 348	6 592	2 895	3 697
7	Annahmoberufung im Officialverfahren (§ 313 StPO)	Anzahl	868	585	283	131	71	60
Betreiber der								
8	Beschuldigter	Anzahl	52 631	45 862	6 769	6 039	2 622	3 417
9	Staatsanwaltschaft zuungunsten des Beschuldigten	Anzahl	8 486	7 107	1 379	1 593	831	762
10	Staatsanwaltschaft zugunsten des Beschuldigten	Anzahl	126	83	43	22	13	9
11	Nebenklager	Anzahl	223	187	36	27	12	15
12	Privatklager	Anzahl	36	35	1	5	2	3
13	Erziehungsberechtigter/ Gesetzlicher Vertreter	Anzahl	139	129	10	4	2	2
Art der								
14	Erledigung ausschließlich wegen Ordnungswidrigkeit	Anzahl	19	15	4	2	1	1
15	Urteil	Anzahl	29 860	25 744	4 116	3 565	1 674	1 891
16	Verwerfungsbeschuß	Anzahl	587	467	120	63	23	40
17	Einstellung mit Auflage	Anzahl	2 700	2 340	360	286	125	161
18	Einstellung nach § 47 JGG	Anzahl	117	96	21	7	2	5
19	Einstellung wegen Genugfugigkeit	Anzahl	978	824	154	95	40	55
20	Einstellung wegen unwesentlicher Nebenstrafat (§ 154 Abs 2 StPO)	Anzahl	737	643	94	96	41	55
21	Sonstige Einstellung	Anzahl	438	392	46	46	17	29
22	Vergleich in der Privatklagesache	Anzahl	8	7	1	1	-	1
23	Zurücknahme der Berufung	Anzahl	19 097	16 721	2 376	2 366	936	1 430
24	Sonstige Erledigungsart	Anzahl	2 743	2 268	475	290	147	143
Dauer des								
Von den insgesamt erledigten Verfahren (vgl. lfd. Nr. 1) waren bei dem Rechtsmittelgericht anhängig								
25	bis 3 Monate	%	59,9	61,1	52,5	58,9	61,4	57,0
26	mehr als 3 bis 6 Monate	%	23,1	22,4	27,9	22,2	22,6	21,9
27	mehr als 6 bis 12 Monate	%	12,2	11,7	15,3	14,5	12,4	16,2
28	mehr als 12 bis 18 Monate	%	2,9	2,9	3,2	2,7	2,1	3,2
29	mehr als 18 bis 24 Monate	%	1,0	1,0	0,7	0,8	0,6	1,0
30	mehr als 24 bis 36 Monate	%	0,7	0,7	0,3	0,6	0,6	0,6
31	mehr als 36 Monate	%	0,2	0,3	0,1	0,2	0,2	0,2
32	Durchschnittliche Dauer je Verfahren	Monate	3,8	3,8	4,0	3,8	3,6	4,0

1) Je Verfahren wird nur eine Erledigungsart nachgewiesen und zwar die jeweils erste aus der hier genannten Rangfolge

gerichte

Landgericht in der Rechtsmittelinstanz 1998

Bayern				Berlin	Brandenburg	Bremen	Hamburg	Hessen	Mecklenburg-Vorpommern	Lfd Nr
zusammen	OLG-Bezirk									
	München	Nürnberg	Bamberg							

Einleitung

10 197	5 760	2 826	1 611	3 403	1 276	348	2 192	3 453	953	1
10	6	2	2	3	-	-	1	11	2	2
10	4	6	-	3	-	-	1	3	3	3
12	8	3	1	9	3	-	3	5	4	4
157	112	27	18	41	15	1	126	54	10	5
9 921	5 588	2 765	1 568	3 311	1 253	346	2 051	3 356	927	6
87	42	23	22	36	5	1	10	24	7	7

Berufung

9 332	5 180	2 662	1 490	3 197	1 055	335	2 062	3 305	789	8
2 891	1 592	737	562	258	257	25	184	308	206	9
6	2	1	3	8	2	-	1	11	18	10
45	30	8	7	18	5	3	4	12	9	11
4	1	1	2	1	-	-	-	5	-	12
8	3	5	-	2	3	-	-	2	-	13

Erladigung 1)

8	8	-	-	1	1	-	-	2	1	14
5 328	3 026	1 598	704	1 870	639	143	1 318	1 763	482	15
115	77	22	16	21	15	7	21	40	26	16
435	237	69	129	95	46	18	63	137	29	17
25	12	5	8	7	4	-	6	8	5	18
121	56	37	28	38	48	7	47	83	16	19
131	80	18	33	39	20	6	37	22	10	20
101	67	23	11	21	9	2	18	43	5	21
1	1	-	-	-	-	-	-	2	1	22
3 564	1 986	962	616	1 130	412	154	622	1 250	326	23
368	210	92	66	181	82	11	60	103	52	24

Verfahrens

57,9	54,2	68,3	52,6	67,7	46,4	63,5	67,6	48,5	41,9	25
25,7	26,5	22,2	28,9	19,4	35,4	19,0	16,9	26,9	28,2	26
12,3	13,8	8,1	14,2	9,5	13,2	12,4	8,9	16,4	25,9	27
2,6	3,6	1,0	2,2	2,2	3,2	3,7	3,4	4,3	3,4	28
0,9	1,1	0,3	1,1	0,6	1,0	0,9	2,1	1,7	0,4	29
0,5	0,6	0,1	0,8	0,4	0,5	0,3	0,8	1,1	0,2	30
0,1	0,2	-	0,1	0,2	0,2	0,3	0,4	1,1	-	31
3,8	4,1	2,9	4,0	3,2	4,2	3,8	3,7	5,1	4,5	32

4 Straf

noch 4 5 Erledigte Strafverfahren vor dem

Lfd Nr	Einleitungsart Betreiber ----- Erledigungsart Verfahrensdauer	Einheit	Niedersachsen				Nordrhein-Westfalen			
			zusammen	OLG-Bezirk			zusammen	OLG-		
				Braun- schweig	Celle	Oldenburg		Dusseldorf	Hamm	
									Art der	
1	Erledigte Verfahren insgesamt	Anzahl	5 207	1 148	2 571	1 488	13 558	4 503	6 387	
2	Berufung in Privatklageverfahren	Anzahl	2	-	1	1	42	14	25	
	Antrag auf Wiederaufnahme nach Rechtskraft									
3	zuungunsten des Beschuldigten	Anzahl	4	-	4	-	12	1	6	
4	zugunsten des Beschuldigten	Anzahl	6	2	4	-	18	7	10	
5	Von der Rechtsmittelinstanz zurückgewiesene Verfahren	Anzahl	97	25	54	18	134	41	47	
6	Berufung im Officialverfahren	Anzahl	5 020	1 109	2 468	1 443	13 179	4 392	6 232	
7	Annahmeberufung im Officialverfahren (§ 313 StPO)	Anzahl	78	12	40	26	173	48	67	
										Betreiber der
8	Beschuldigter	Anzahl	4 856	1 044	2 431	1 381	12 726	4 156	6 088	
9	Staatsanwaltschaft zuungunsten des Beschuldigten	Anzahl	385	116	158	111	1 126	421	456	
10	Staatsanwaltschaft zugunsten des Beschuldigten	Anzahl	9	-	5	4	15	9	4	
11	Nebenklager	Anzahl	15	4	7	4	47	8	24	
12	Privatklager	Anzahl	-	-	-	-	17	9	7	
13	Erziehungsberechtigter/ Gesetzlicher Vertreter	Anzahl	1	-	1	-	14	4	9	
										Art der
14	Erledigung ausschließlich wegen Ordnungswidrigkeit	Anzahl	-	-	-	-	-	-	-	
15	Urteil	Anzahl	2 886	620	1 317	949	6 450	2 105	3 072	
16	Verwerfungsbeschuß	Anzahl	53	16	26	11	114	65	38	
17	Einstellung mit Auflage	Anzahl	231	48	115	68	883	279	389	
18	Einstellung nach § 47 JGG	Anzahl	8	4	4	-	31	5	18	
19	Einstellung wegen Geringfügigkeit	Anzahl	93	14	61	18	261	74	122	
20	Einstellung wegen unwesentlicher Nebenstraftat (§ 154 Abs 2 StPO)	Anzahl	60	14	34	12	195	74	95	
21	Sonstige Einstellung	Anzahl	34	8	15	11	103	45	42	
22	Vergleich in der Privatklagesache	Anzahl	-	-	-	-	2	2	-	
23	Zurücknahme der Berufung	Anzahl	1 578	365	850	363	4 717	1 552	2 234	
24	Sonstige Erledigungsart	Anzahl	264	59	149	56	802	302	377	
										Dauer des
	Von den insgesamt erledigten Verfahren (vgl lfd Nr 1) waren bei dem Rechtsmittelgericht anhängig									
25	bis 3 Monate	%	69,8	70,4	69,0	70,6	62,6	59,2	66,6	
26	mehr als 3 bis 6 Monate	%	19,3	20,9	17,9	20,5	21,9	20,4	21,7	
27	mehr als 6 bis 12 Monate	%	7,5	6,8	8,2	6,9	10,9	12,6	9,1	
28	mehr als 12 bis 18 Monate	%	2,0	1,4	2,5	1,6	2,9	4,4	1,8	
29	mehr als 18 bis 24 Monate	%	0,7	0,4	1,1	0,1	0,9	1,6	0,5	
30	mehr als 24 bis 36 Monate	%	0,5	-	0,9	0,2	0,7	1,4	0,4	
31	mehr als 36 Monate	%	0,3	0,1	0,5	0,1	0,2	0,4	0,0	
32	Durchschnittliche Dauer je Verfahren	Monate	3,1	2,7	3,5	2,7	3,6	4,3	3,1	

1) Je Verfahren wird nur eine Erledigungsart nachgewiesen, und zwar die jeweils erste aus der hier genannten Rangfolge

gerichte

Landgericht in der Rechtsmittelinstanz 1998

Bezirk	Rheinland-Pfalz			Saarland	Sachsen	Sachsen-Anhalt	Schleswig-Holstein	Thüringen	Lfd Nr
	zusammen	OLG-Bezirk							
		Koblenz	Zweibrücken						
Köln									

Einleitung

2 668	2 604	1 714	890	693	3 071	1 280	1 045	1 187	1
3	8	7	1	-	2	1	1	1	2
5	4	3	1	-	1	1	-	2	3
1	11	4	7	-	8	7	1	6	4
46	30	17	13	5	45	7	9	18	5
2 555	2 520	1 672	848	688	3 002	1 024	1 020	1 142	6
58	31	11	20	-	13	240	14	18	7

Berufung

2 482	2 357	1 526	831	677	2 618	1 213	976	1 094	8
249	227	130	97	33	689	95	77	132	9
2	9	8	1	-	7	5	2	11	10
15	4	4	-	-	11	5	12	6	11
1	2	1	1	-	-	1	1	-	12
1	98	98	-	-	2	5	-	-	13

Ertiedigung 1)

-	2	2	-	-	-	2	-	-	14
1 273	1 419	896	523	400	1 687	751	602	557	15
11	26	16	10	1	31	15	6	33	16
215	103	72	31	37	176	47	52	62	17
8	3	2	1	-	5	2	1	5	18
65	46	24	22	8	46	22	25	22	19
26	37	17	20	5	30	16	15	18	20
16	16	11	5	1	15	5	7	12	21
-	1	1	-	-	-	-	-	-	22
931	817	595	222	228	921	332	295	385	23
123	134	78	56	13	160	88	42	93	24

Verfahrens

58,6	60,8	62,2	58,2	66,4	61,8	53,9	48,5	42,0	25
25,1	20,5	19,8	22,0	18,2	23,3	24,2	26,4	35,6	26
12,4	12,3	12,0	13,0	10,0	12,0	17,0	14,6	15,3	27
2,8	3,8	3,1	5,2	3,0	2,2	2,7	5,1	5,8	28
0,6	1,4	1,5	1,1	0,6	0,4	1,2	2,5	0,8	29
0,3	1,1	1,5	0,4	0,9	0,2	0,6	2,7	0,4	30
0,1	-	-	-	1,0	0,1	0,3	0,2	0,1	31
3,6	3,9	3,9	4,0	4,0	3,4	4,2	5,2	4,6	32

4 Strafgerichte
4.6 Geschäftsentwicklung beim Oberlandesgericht
4.6.1 1993 bis 1998

Stand der Erledigung Art des Verfahrens	Früheres Bundesgebiet 1)		Deutschland			
	1993	1994 2)	1995	1996	1997	1998

Strafverfahren in erster Instanz

Anhängige Verfahren zu Jahresbeginn	69	103	158	144	106	56
Neuzugänge 3)	126	155	126	89	39	19
Abgaben innerhalb des Gerichts	29	33	12	47	8	5
Erledigte Verfahren 3)	92	100	140	127	89	49
Anhängige Verfahren am Jahresende	103	158	144	106	56	26

Strafverfahren in der Revisionsinstanz

Anhängige Verfahren zu Jahresbeginn	514	456	540	534	560	569
Neuzugänge 3)	4 711	4 799	5 002	5 151	5 652	6 123
Abgaben innerhalb des Gerichts	14	13	18	15	11	12
Erledigte Verfahren 3)	4 769	4 752	5 008	5 125	5 643	6 054
Von den erledigten betrafen eine im Straßenverkehr begangene Straftat	1 473	1 246	1 331	1 283	1 328	1 415
Anhängige Verfahren am Jahresende	456	503	534	560	569	638

Sonstige Neuzugänge

Rechtsbeschwerden nach §§ 116, 117, 138 Abs. 2 StVollzG	1 180	1 341	1 473	1 664	1 646	1 727
Sonstige Beschwerden in Strafverfahren (einschl. Kostenbeschwerden)	15 570	14 987	16 367	17 146	17 864	19 289
Anträge auf Haftentscheidungen (§§ 121 ff. StPO)	6 497	6 559	6 849	6 579	6 576	5 911
Klageerzwingungsverfahren: Anträge auf gerichtliche Entscheidung nach § 172 StPO (einschl. PKH-Anträge)	1 825	1 773	2 112	2 239	2 388	2 515
Auslieferungsverfahren	602	512	721	709	763	898
Verfahren nach § 23 EGGVG	498	565	790	687	626	816
Anträge nach § 99 BRAGO	3 461	3 563	3 863	4 062	4 018	4 295

Bußgeldverfahren in der Beschwerdeinstanz

Anhängige Verfahren zu Jahresbeginn	423	482	665	729	634	654
Neuzugänge 3)	6 126	7 110	8 492	8 739	8 467	8 318
Abgaben innerhalb des Gerichts	4	3	36	18	4	10
Erledigte Verfahren 3)	6 067	7 010	8 428	8 834	8 447	8 379
Von den erledigten betrafen eine im Straßenverkehr begangene Ordnungswidrigkeit	5 490	6 435	7 727	8 047	7 621	7 567
dar. Anträge auf Zulassung der Rechtsbeschwerde (§ 80 Abs. 1 OWiG)	2 836	2 757	3 002	2 964	2 917	3 014
Anhängige Verfahren am Jahresende	482	582	729	634	654	593

Sonstige Neuzugänge

Beschwerden in Bußgeldverfahren (einschl. Kostenbeschwerden)	80	97	114	93	332	199
Einsprüche in Bußgeldverfahren nach dem Gesetz gegen Wettbewerbsbeschränkungen	53	49	41	18	41	33

1) Einschl. Berlin - Ost.

2) Für Hamburg Ergebnisse aus 1993.

3) Ohne Abgaben innerhalb des Gerichts.

Lfd. Nr	Stand der Erledigung Art des Verfahrens	Deutschland	Früheres Bundesgebiet einschl. Berlin-Ost	Neue Länder	Baden-	
					zu-	Oberlandes
						sammen

Strafverfahren in

1	Anhängige Verfahren zu Jahresbeginn	56	56	-	2	X
2	Neuzugänge 1)	19	19	-	2	
3	Abgaben innerhalb des Gerichts	5	5	-	-	
4	Erledigte Verfahren 1)	49	49	-	3	
5	Anhängige Verfahren am Jahresende	26	26	-	1	

Strafverfahren in der

6	Anhängige Verfahren zu Jahresbeginn	569	486	83	63	39
7	Neuzugänge 1)	6 123	5 345	778	725	328
8	Abgaben innerhalb des Gerichts	12	9	3	-	-
9	Erledigte Verfahren 1)	6 054	5 305	749	706	320
10	Von den erledigten betrafen eine im Straßenverkehr begangene Straftat	1 415	1 187	228	165	72
11	Anhängige Verfahren am Jahresende	638	526	112	82	47

Sonstige Neuzugänge

12	Rechtsbeschwerden nach §§ 116, 117, 138 Abs. 2 StVOlZG	1 727	1 601	126	107	86
13	Sonstige Beschwerden in Strafverfahren (einschl. Kostenbeschwerden)	19 289	16 999	2 290	1 809	747
14	Anträge auf Haftentscheidungen (§§ 121 ff. StPO)	5 911	5 325	586	750	460
15	Klageerzwingungsverfahren: Anträge auf gerichtliche Entscheidung nach § 172 StPO (einschl. PKH-Anträge)	2 515	2 256	259	332	170
16	Auslieferungsverfahren	898	839	59	114	43
17	Verfahren nach § 23 EGGVG	816	517	299	86	42
18	Anträge nach § 99 BRAGO	4 295	3 652	643	791	252

Bußgeldverfahren in der

19	Anhängige Verfahren zu Jahresbeginn	654	545	109	77	45
20	Neuzugänge 1)	8 318	7 004	1 314	819	417
21	Abgaben innerhalb des Gerichts	10	8	2	-	-
22	Erledigte Verfahren 1)	8 379	7 086	1 293	818	413
23	Von den erledigten betrafen eine im Straßenverkehr begangene Ordnungswidrigkeit	7 567	6 400	1 167	744	374
24	dar. Anträge auf Zulassung der Rechtsbeschwerde (§ 80 Abs. 1 OWiG)	3 014	2 640	374	320	136
25	Anhängige Verfahren am Jahresende	593	463	130	78	49

Sonstige Neuzugänge

26	Beschwerden in Bußgeldverfahren (einschl. Kostenbeschwerden) ...	199	199	-	-	-
27	Einsprüche in Bußgeldverfahren nach dem Gesetz gegen Wettbewerbsbeschränkungen	33	33	-	-	-

1) Ohne Abgaben innerhalb des Gerichts.

gerichte

beim Oberlandesgericht
nach Ländern und Oberlandesgerichten

Württemberg	Bayern					Berlin	Brandenburg	Bremen	Hamburg	Hessen	Mecklenburg-Vorpommern	Lfd Nr
gericht	zu-sammen	Bayerisches Oberstes Landesgericht	Oberlandesgericht									
			München	Nürnberg	Bamberg							
Stuttgart												

erster Instanz

2	3	3				16			4	9	-	1
2	1	1				2			2	-	2	
-	-	-				-			-	-	3	
3	1	1				13			7	-	4	
1	3	3				5			4	-	5	

Revisionsinstanz

24	63	63				44	19	2	27	56	10	6
397	1 190	1 190				362	107	35	254	419	86	7
-	5	5				-	3	-	1	1	-	8
386	1 159	1 159				347	114	36	243	435	78	9
93	323	323				95	44	7	19	108	19	10
35	94	94	59	12	1	38	40	18	11			
21	322	-	78	123	121	129	13	4	100	77	6	12
1 062	3 694	2	2 255	862	575	937	292	115	657	1 307	382	13
290	1 464	8	672	634	150	359	73	9	70	620	34	14
162	485	-	282	97	106	205	42	24	63	191	44	15
71	107	-	68	17	22	19	9	3	9	332	16	16
44	116	-	87	25	4	39	3	7	14	42	9	17
539	541	1	311	136	93	132	41	104	146	197	64	18

Beschwerdeinstanz

32	97	97	-	-	-	64	18	1	3	26	30	19
402	1 596	1 596	-	-	-	418	309	30	152	654	169	20
-	2	2	-	-	-	1	2	-	1	-	-	21
405	1 584	1 584	-	-	-	441	290	30	149	661	160	22
370	1 440	1 440	-	-	-	367	260	29	134	601	151	23
184	472	472	-	-	-	173	80	13	75	218	38	24
29	109	109	-	-	-	41	37	1	6	19	39	25
-	56	-	56	-	-	95	-	-	-	-	-	26
-	1	-	1	-	-	30	-	-	-	2	-	27

4 Straf

4.6 Geschäftsentwicklung
noch: 4.6.2 1998

Lfd. Nr	Stand der Erledigung Art des Verfahrens	Niedersachsen			Nordrhein-Westfalen				
		zu- sammen	Oberlandesgericht			zu- sammen	Oberlandesgericht		
			Braun- schweig	Celle	Olden- burg		Düssel- dorf	Hamm	Köln
Strafverfahren in									
1	Anhängige Verfahren zu Jahresbeginn	5	X	5	X	17	17	X	X
2	Neuzugänge 1)	4	X	4	X	4	4	X	X
3	Abgaben innerhalb des Gerichts	-	X	-	X	3	3	X	X
4	Erlidigte Verfahren 1)	6	X	6	X	14	14	X	X
5	Anhängige Verfahren am Jahresende	3	X	3	X	7	7	X	X
Strafverfahren in der									
6	Anhängige Verfahren zu Jahresbeginn	70	15	41	14	124	37	60	27
7	Neuzugänge 1)	603	115	297	191	1 242	403	556	283
8	Abgaben innerhalb des Gerichts	-	-	-	-	2	2	-	-
9	Erlidigte Verfahren 1)	621	104	318	199	1 252	396	567	289
10	Von den erledigten betrafen eine im Straßenverkehr begangene Straftat	145	25	88	32	211	57	117	37
11	Anhängige Verfahren am Jahresende	52	28	20	6	114	44	49	21
Sonstige Neuzugänge									
12	Rechtsbeschwerden nach §§ 116, 117, 136 Abs. 2 StVollzG	136	-	136	-	521	-	521	-
13	Sonstige Beschwerden in Strafverfahren (einschl. Kostenbeschwerden)	1 751	395	659	697	4 686	1 878	2 068	740
14	Anträge auf Haftentscheidungen (§§ 121 ff. StPO)	163	45	85	53	1 181	580	281	320
15	Klageerzwingungsverfahren: Anträge auf gerichtliche Entscheidung nach § 172 StPO (einschl. PKH-Anträge)	175	43	93	39	601	214	251	136
16	Auslieferungsverfahren	23	2	11	10	131	30	76	25
17	Verfahren nach § 23 EGGVG	57	18	20	19	116	-	116	-
18	Anträge nach § 99 BRAGO	514	130	255	129	638	136	288	214
Bußgeldverfahren in der									
19	Anhängige Verfahren zu Jahresbeginn	78	15	37	26	170	27	109	34
20	Neuzugänge 1)	995	156	516	323	1 776	480	950	346
21	Abgaben innerhalb des Gerichts	2	-	2	-	2	2	-	-
22	Erlidigte Verfahren 1)	1 017	153	529	335	1 830	474	999	357
23	Von den erledigten betrafen eine im Straßenverkehr begangene Ordnungswidrigkeit	911	139	474	298	1 706	446	949	311
24	dar. Anträge auf Zulassung der Rechtsbeschwerde (§ 80 Abs. 1 OWiG)	330	34	167	129	827	212	455	160
25	Anhängige Verfahren am Jahresende	56	18	24	14	116	33	60	23
Sonstige Neuzugänge									
26	Beschwerden in Bußgeldverfahren (einschl. Kostenbeschwerden)	44	-	-	44	4	-	-	4
27	Einsprüche in Bußgeldverfahren nach dem Gesetz gegen Wettbewerbsbeschränkungen	-	-	-	-	-	-	-	-

1) Ohne Abgaben innerhalb des Gerichts.

gerichte
beim Oberlandesgericht
nach Ländern und Oberlandesgerichten

Rheinland-Pfalz			Saarland	Sachsen	Sachsen-Anhalt	Schleswig-Holstein	Thüringen	Lfd Nr
zu-sammen	Oberlandesgericht							
	Koblenz	Zweibrücken						
erster Instanz								
-	-	X	X	X	-	-	X	1
-	-	X	X	X	-	2	X	2
-	-	X	X	X	-	-	X	3
-	-	X	X	X	-	2	X	4
-	-	X	X	X	-	-	X	5
Revisionsinstanz								
23	8	15	5	24	11	9	19	6
305	181	124	90	336	147	120	102	7
-	-	-	-	-	-	-	-	8
304	180	124	85	312	134	117	111	9
69	38	31	22	101	34	23	30	10
24	9	15	10	48	24	12	10	11
183	168	15	5	38	22	17	47	12
1 312	647	665	282	866	483	449	267	13
303	230	73	256	337	23	150	119	14
98	63	35	19	94	50	63	29	15
54	37	17	34	14	6	13	14	16
24	20	4	7	22	259	9	6	17
140	84	56	35	241	116	414	181	18
Beschwerdeinstanz								
15	6	9	4	24	13	10	24	19
288	180	108	85	338	269	191	229	20
-	-	-	-	-	-	-	-	21
289	177	112	86	337	286	181	240	22
234	141	93	71	292	243	163	221	23
108	73	35	45	88	81	59	87	24
14	9	5	3	25	16	20	13	25
-	-	-	-	-	-	-	-	26
-	-	-	-	-	-	-	-	27

4 Straf

4.7 Erledigte Revisionen vor dem

Lfd Nr	Vonnstanz, Betreiber Erledigungsart, Verfahrensdauer	Einheit	Deutschland	Früheres Bundesgebiet einschl. Berlin-Ost	Neue Länder	Baden-	
						zusammen	Oberlandes
							Karlsruhe
Art der							
1	Erledigte Revisionen insgesamt	Anzahl	6 054	5 305	749	706	320
Von ihnen richteten sich gegen ein Urteil des/der							
2	Strafrichters	Anzahl	618	538	80	78	19
3	Schöffengerichts	Anzahl	73	63	10	1	1
4	Erweiterten Schöffengerichts	Anzahl	-	-	-	-	-
5	Jugendrichters	Anzahl	41	39	2	1	-
6	Jugendschöffengerichts	Anzahl	54	46	8	2	-
7	Kleinen Strafkammer	Anzahl	4 764	4 191	573	526	250
8	Großen Strafkammer	Anzahl	393	336	57	90	46
9	Schwurgerichts	Anzahl	2	2	-	2	2
10	Wirtschaftsstrafkammer	Anzahl	4	4	-	-	-
11	Großen Jugendkammer	Anzahl	77	64	13	3	1
12	Kleinen Jugendkammer	Anzahl	28	22	6	3	1
Betreiber der							
13	Beschuldigter	Anzahl	5 842	5 133	709	686	311
14	Staatsanwaltschaft zuungunsten des Beschuldigten	Anzahl	203	164	39	20	9
15	Staatsanwaltschaft zugunsten des Beschuldigten	Anzahl	5	4	1	-	-
16	Nebenkläger	Anzahl	27	20	7	1	-
17	Privatkläger	Anzahl	3	3	-	-	-
18	Erziehungsberechtigter/Gesetzlicher Vertreter	Anzahl	1	1	-	-	-
Art der							
19	Urteil	Anzahl	370	288	82	31	8
20	Beschluß nach § 349 StPO	Anzahl	5 339	4 706	633	625	288
21	Einstellung mit Auflage (§ 153a StPO)	Anzahl	8	8	-	1	1
22	Einstellung nach § 47 JGG, da neben jugendrichterlicher Maßnahme Ahndung nicht notwendig bzw. weil Beschuldigter mangels Reife strafrechtlich nicht verantwortlich	Anzahl	-	-	-	-	-
23	Einstellung wegen Geringfügigkeit (§ 153 Abs. 2 StPO)	Anzahl	28	23	5	1	1
24	Einstellung wegen unwesentlicher Nebenstraftat (§ 154 Abs. 2 StPO)	Anzahl	2	2	-	-	-
25	Sonstige Einstellung	Anzahl	9	8	1	1	-
26	Zurücknahme der Revision	Anzahl	133	117	16	21	10
27	Sonstige Erledigungsart	Anzahl	165	153	12	26	12
Dauer des							
Von den erledigten Revisionen (vgl.lfd.Nr.1) waren anhängig ab Eingang beim Revisionsgericht							
28	bis 3 Monate	%	95,5	95,5	95,6	93,1	90,6
29	mehr als 3 bis 6 Monate	%	3,5	3,5	3,2	4,4	6,6
30	mehr als 6 bis 12 Monate	%	0,8	0,8	0,8	1,8	2,2
31	mehr als 12 bis 18 Monate	%	0,2	0,2	0,3	0,4	-
32	mehr als 18 bis 24 Monate	%	0,1	0,1	0,1	0,3	0,6
33	mehr als 24 bis 36 Monate	%	0,0	0,0	-	-	-
34	mehr als 36 Monate	%	0,0	0,0	-	-	-
35	Durchschnittliche Dauer je Verfahren	Monate	1,1	1,1	1,1	1,3	1,5

1) Je Verfahren wird nur eine Erledigungsart nachgewiesen, und zwar die jeweils erste aus der hier genannten Rangfolge

Statistisches Bundesamt, Fachserie 10, Reihe 2, 1998

gerichte
Oberlandesgericht 1998

Württemberg	Bayern	Berlin	Brandenburg	Bremen	Hamburg	Hessen	Mecklenburg- Vorpommern	Lfd Nr
gericht	Bayensches Oberstes Landesgericht							
Stuttgart								

Vorinstanz

386	1 159	347	114	36	243	435	78	1
59	98	27	23	9	7	48	14	2
-	5	7	1	-	-	6	-	3
-	-	-	-	-	-	-	-	4
1	10	4	-	-	-	5	-	5
2	9	5	-	3	-	5	-	6
276	916	293	88	23	235	366	63	7
44	93	5	-	-	1	2	1	8
-	-	-	-	-	-	-	-	9
-	1	1	-	-	-	-	-	10
2	16	5	1	1	-	3	-	11
2	11	-	1	-	-	-	-	12

Revision

375	1 102	334	110	35	240	426	74	13
11	61	9	5	-	2	9	3	14
-	-	1	1	-	-	1	-	15
1	4	4	-	1	1	-	1	16
-	-	-	-	-	-	1	-	17
-	-	-	-	-	-	-	-	18

Erliegung 1)

23	53	17	28	-	6	36	8	19
337	1 001	314	81	34	220	384	61	20
-	3	-	-	-	1	-	-	21
-	-	-	-	-	-	-	-	22
-	4	-	-	-	2	2	1	23
-	-	-	-	-	2	-	-	24
1	1	-	-	-	-	1	-	25
11	35	6	1	-	5	9	4	26
14	62	10	4	2	7	3	4	27

Verfahrens

95,1	96,5	92,2	95,6	91,7	97,5	94,5	89,7	28
2,6	3,4	3,5	3,5	5,6	2,1	3,9	3,8	29
1,6	-	2,9	0,9	2,8	0,4	0,9	5,1	30
0,8	0,1	1,2	-	-	-	0,2	-	31
-	-	-	-	-	-	0,5	1,3	32
-	-	0,3	-	-	-	-	-	33
-	-	-	-	-	-	-	-	34
1,2	0,9	1,6	1,1	1,4	1,0	1,3	1,7	35

4 Straf

noch. 4.7 Erledigte Revisionen vor dem

Lfd. Nr.	Vorinstanz, Betreiber Erledigungsart, Verfahrensdauer	Einheit	Niedersachsen				Nordrhein-Westfalen		
			zusammen	Oberlandesgericht			zusammen	Oberlandes	
				Braunschweig	Celle	Oldenburg		Düsseldorf	Hamm
Art der									
1	Erledigte Revisionen insgesamt	Anzahl	621	104	318	199	1 252	396	567
Von ihnen richteten sich gegen ein Urteil des/der									
2	Strafrichters	Anzahl	86	19	50	17	144	60	55
3	Schöffengerichts	Anzahl	12	-	5	7	26	3	8
4	Erweiterten Schöffengerichts	Anzahl	-	-	-	-	-	-	-
5	Jugendrichters	Anzahl	6	-	5	1	8	4	4
6	Jugendschöffengerichts	Anzahl	3	1	1	1	13	5	6
7	Kleinen Strafkammer	Anzahl	443	83	188	172	1 017	314	476
8	Großen Strafkammer	Anzahl	67	1	66	-	24	7	12
9	Schwurgerichts	Anzahl	-	-	-	-	-	-	-
10	Wirtschaftsstrafkammer	Anzahl	-	-	-	-	2	-	-
11	Großen Jugendkammer	Anzahl	3	-	2	1	17	2	6
12	Kleinen Jugendkammer	Anzahl	1	-	1	-	1	1	-
Betreiber der									
13	Beschuldigter	Anzahl	594	103	307	184	1 233	391	558
14	Staatsanwaltschaft zuungunsten des Beschuldigten	Anzahl	27	2	11	14	17	6	9
15	Staatsanwaltschaft zugunsten des Beschuldigten	Anzahl	1	1	-	-	-	-	-
16	Nebenkläger	Anzahl	4	-	3	1	2	-	-
17	Privatkläger	Anzahl	1	-	-	1	1	-	-
18	Erziehungsberechtigter/Gesetzlicher Vertreter	Anzahl	-	-	-	-	-	-	-
Art der									
19	Urteil	Anzahl	46	13	16	17	70	12	46
20	Beschluß nach § 349 StPO	Anzahl	535	83	279	173	1 142	375	497
21	Einstellung mit Auflage (§ 153a StPO)	Anzahl	1	1	-	-	2	2	-
22	Einstellung nach § 47 JGG, da neben jugendrichterlicher Maßnahme Ahndung nicht notwendig bzw. weil Beschuldigter mangels Reife strafrechtlich nicht verantwortlich	Anzahl	-	-	-	-	-	-	-
23	Einstellung wegen Geringfügigkeit (§ 153 Abs. 2 StPO)	Anzahl	2	-	1	1	4	1	3
24	Einstellung wegen unwesentlicher Nebenstraftat (§ 154 Abs. 2 StPO)	Anzahl	-	-	-	-	-	-	-
25	Sonstige Einstellung	Anzahl	1	-	-	1	3	-	1
26	Zurücknahme der Revision	Anzahl	16	4	5	7	19	3	11
27	Sonstige Erledigungsart	Anzahl	20	3	17	-	12	3	9
Dauer des									
Von den erledigten Revisionen (vgl.lfd.Nr.1) waren anhängig ab Eingang beim Revisionsgericht									
28	bis 3 Monate	%	97,3	91,3	98,1	99,0	96,8	98,0	95,2
29	mehr als 3 bis 6 Monate	%	2,7	8,7	1,9	1,0	2,6	1,8	4,1
30	mehr als 6 bis 12 Monate	%	-	-	-	-	0,6	0,3	0,7
31	mehr als 12 bis 18 Monate	%	-	-	-	-	-	-	-
32	mehr als 18 bis 24 Monate	%	-	-	-	-	-	-	-
33	mehr als 24 bis 36 Monate	%	-	-	-	-	-	-	-
34	mehr als 36 Monate	%	-	-	-	-	-	-	-
35	Durchschnittliche Dauer je Verfahren	Monate	1,0	1,4	0,9	0,8	0,8	0,7	1,0

1) Je Verfahren wird nur eine Erledigungsart nachgewiesen, und zwar die jeweils erste aus der hier genannten Rangfolge.

Statistisches Bundesamt, Fachserie 10, Reihe 2, 1998

gerichte

Oberlandesgericht 1998

gericht	Rheinland-Pfalz			Saarland	Sachsen	Sachsen-Anhalt	Schleswig-Holstein	Thüringen	Lfd. Nr.	
	zusammen	Oberlandesgericht								
		Koblenz	Zweibrücken							
Köln										
Vorinstanz										
	289	304	180	124	85	312	134	117	111	1
	29	25	15	10	3	24	4	13	15	2
	15	3	2	1	1	5	-	2	4	3
	-	-	-	-	-	-	-	-	-	4
	-	2	-	2	-	1	-	3	1	5
	2	5	4	1	-	7	1	1	-	6
	227	225	145	80	52	212	129	95	81	7
	5	28	5	23	26	48	-	-	8	8
	-	-	-	-	-	-	-	-	-	9
	2	-	-	-	-	-	-	-	-	10
	9	10	7	3	3	11	-	3	1	11
	-	6	2	4	-	4	-	-	1	12
Revision										
	284	286	172	114	83	290	130	114	105	13
	2	17	8	9	-	22	3	2	6	14
	-	1	-	1	-	-	-	-	-	15
	2	1	-	1	2	2	1	-	3	16
	1	-	-	-	-	-	-	-	-	17
	-	-	-	-	-	-	-	1	-	18
Erlidigung 1)										
	12	18	11	7	2	25	7	9	14	19
	270	267	156	111	77	275	122	107	94	20
	-	-	-	-	-	-	-	-	-	21
	-	-	-	-	-	-	-	-	-	22
	-	3	-	3	4	2	2	1	-	23
	-	-	-	-	-	-	-	-	-	24
	2	-	-	-	1	1	-	-	-	25
	5	6	3	3	-	8	2	-	1	26
	-	10	10	-	1	1	1	-	2	27
Verfahrens										
	98,3	92,1	97,2	84,7	95,3	98,4	91,0	94,0	97,3	28
	1,0	6,9	2,8	12,9	3,5	1,3	8,2	4,3	1,8	29
	0,7	1,0	-	2,4	-	-	0,7	0,9	-	30
	-	-	-	-	-	0,3	-	-	0,9	31
	-	-	-	-	-	-	-	0,9	-	32
	-	-	-	-	-	-	-	-	-	33
	-	-	-	-	1,2	-	-	-	-	34
	0,8	1,1	0,6	1,8	3,4	1,0	1,3	1,2	1,0	35

4 Strafgerichte

4.8 Geschäftsentwicklung der Revisionen beim Bundesgerichtshof seit 1951 *)

Jahr	Neuzugänge	Erledigte Revisionen				Anhängige Revisionen am Jahresende
		zusammen	Urteil	erledigt durch Beschuß gem § 349 Abs 2 und 4 StPO	anderen Beschuß oder Rücknahme	
1951	3 170	2 780	1 078	1 639	63	553
1952	4 364	4 160	1 574	2 416	170	757
1953	3 979	3 822	1 563	2 107	152	914
1954	3 517	3 937	1 781	1 927	229	494
1955	2 829	3 063	1 323	1 593	147	260
1956	2 657	2 680	981	1 603	96	237
1957	2 578	2 629	917	1 606	106	186
1958	2 481	2 447	846	1 517	84	220
1959	2 607	2 626	894	1 645	87	201
1960	2 442	2 468	924	1 430	114	175
1961	2 425	2 411	843	1 467	101	189
1962	2 368	2 393	823	1 478	92	164
1963	2 320	2 341	747	1 508	86	143
1964	2 436	2 393	738	1 581	76	186
1965	2 398	2 376	668	1 646	62	208
1966	2 380	2 400	565	1 748	87	188
1967	2 751	2 707	552	2 050	105	232
1968	2 924	2 933	552	2 284	97	223
1969	2 788	2 792	495	2 212	85	219
1970	2 978	2 948	434	2 375	139	249
1971	2 959	3 017	370	2 561	86	191
1972	2 980	2 921	367	2 455	99	250
1973	2 940	2 958	356	2 485	117	232
1974	3 128	3 097	315	2 658	124	263
1975	3 537	3 458	346	2 998	114	342
1976	3 675	3 660	336	3 194	130	357
1977	3 534	3 566	333	3 104	129	325
1978	3 602	3 599	335	3 139	125	328
1979	3 727	3 687	367	3 209	111	368
1980	3 551	3 574	317	3 134	123	345
1981	3 656	3 664	294	3 251	119	337
1982	3 754	3 745	311	3 323	111	346
1983	4 091	4 102	346	3 617	139	335
1984	3 926	3 960	323	3 537	100	301
1985	3 566	3 563	298	3 161	104	304
1986	3 479	3 457	314	3 020	123	326
1987	3 379	3 414	255	3 054	105	291
1988	3 383	3 297	247	2 927	123	377
1989	3 179	3 267	223	2 936	108	289
1990	3 018	3 031	249	2 678	104	276
1991	3 270	3 224	234	2 866	124	322
1992	3 548	3 547	235	3 176	136	323
1993	3 887	3 767	252	3 375	140	444
1994	3 748	3 822	238	3 439	145	369
1995	3 574	3 595	275	3 169	151	348
1996	3 428	3 420	184	3 095	141	356
1997	3 511	3 517	251	3 135	131	350
1998	3 443	3 410	215	3 050	145	383

*) 1. bis 5. Strafsenat; einschließlich der Vorlegungs- und Ordnungswidrigkeits-
sachen nach dem OWiG - Bis einschl 1990 früheres Bundesgebiet; seit 1991 Deutschland.

5 Staatsanwaltschaften

5.1 Geschäftsentwicklung bei der Staatsanwaltschaft beim Landgericht und bei der Staatsanwaltschaft
5.1.1 1993 bis 1998

Stand der Erledigung Geschäftsart	Früheres Bundesgebiet 1)		Deutschland			
	1993	1994	1995	1996	1997	1998 2)

Geschäftsentwicklung der Ermittlungsverfahren

Anhangige Verfahren zu Jahresbeginn	591 914	601 327	722 107	735 916	699 434	679 972
Neuzugänge 3)	3 364 672	3 306 218	4 217 962	4 290 708	4 408 508	4 556 786
Abgaben innerhalb der Staats-/Amtsanwaltschaft ..	289 230	282 156	364 454	376 166	405 507	293 763
Erledigte Verfahren 3)	3 355 259	3 352 430	4 204 153	4 327 190	4 427 493	4 583 228
Anhangige Verfahren am Jahresende	601 327	555 115	735 916	699 434	680 449	653 530

Ergänzende Nachweisungen

Eingegangene Anzeigen gegen unbekannte Täter	3 204 167	3 058 074	3 873 627	3 683 246	3 561 471	
Erledigte Verfahren, die sich zunächst gegen unbekannte Täter richteten	33 071	35 009	49 567	43 966	65 114	
Eingegangene Verfahren nach dem Ordnungswidrigkeitengesetz	350 027	365 313	433 054	436 578	429 246	
Andere Eingänge						
Gnadensachen	15 579	15 923	18 605	17 762	21 196	23 955
Entschädigungssachen nach dem StrEG	1 321	1 566	2 054	2 149	1 922	
Zivilsachen	2 489	2 353	3 192	3 137	2 702	1 896
Rechtshilfesachen	70 226	62 932	58 224	56 920	55 341	60 112

1) Einschl. Berlin-Ost

2) Für Hamburg und Schleswig-Holstein Ergebnisse aus 1997

3) Ohne Abgaben innerhalb der Staats-/Amtsanwaltschaft

5 Staats

5.1 Geschäftsentwicklung bei der Staatsanwaltschaft
5.1.2 1998

Lfd Nr.	Stand der Erledigung Geschäftsart	Deutschland 1)	Früheres Bundesgebiet 1) einschl. Berlin-Ost	Neue Länder	Baden-	
					zusammen	OLG-
						Karlsruhe

Geschäftsentwicklung

1	Anhängige Verfahren zu Jahresbeginn	679 972	488 350	191 622	67 986	29 925
2	Neuzugänge 2)	4 556 786	3 635 133	921 653	448 223	220 333
3	Abgaben innerhalb der Staats-/Amtsanwaltschaft	293 763	227 457	66 306	22 565	9 222
4	Erledigte Verfahren 2)	4 583 228	3 641 655	941 573	454 644	224 891
5	Anhängige Verfahren am Jahresende	653 530	481 828	171 702	61 565	25 367

Ergänzende

6	Eingegangene Anzeigen gegen unbekannte Täter	3 561 471	2 801 879	759 592	292 132	149 673
7	Erledigte Verfahren, die sich zunächst gegen unbekannte Täter richteten ..	65 114	51 114	14 000	2 969	1 306
8	Eingegangene Verfahren nach dem Ordnungswidrigkeitengesetz	429 246	360 594	68 652	42 005	20 605
Andere Eingänge						
9	Gnadensachen	23 955	21 137	2 818	5 272	1 721
10	Entschädigungssachen nach dem StrEG	1 922	1 607	315	262	108
11	Zivilsachen	1 896	1 279	617	238	32
12	Rechtshilfesachen	60 112	53 944	6 168	7 524	3 652

1) Für Hamburg und Schleswig-Holstein
Ergebnisse aus 1997.

2) Ohne Abgaben innerhalb der Staats-/Amtsanwaltschaft.

anwaltschaften

beim Landgericht und bei der Amtsanwaltschaft
nach Ländern und OLG-Bezirken

Württemberg	Bayern				Berlin	Brandenburg	Bremen	Hamburg 1)	Hessen	Lfd Nr
Bezirk	zusammen	OLG-Bezirk								
Stuttgart		München	Nürnberg	Bamberg						

der Ermittlungsverfahren

38 061	60 594	39 882	9 926	10 786	47 216	61 492	8 493	16 146	61 421	1
227 890	583 499	341 294	136 583	105 622	338 084	202 540	51 063	140 981	308 839	2
13 343	30 823	19 115	6 816	4 892	44 590	16 749	5 091	11 503	13 054	3
229 753	584 813	341 603	136 440	106 770	341 297	211 049	51 913	141 867	303 006	4
36 198	59 280	39 573	10 069	9 638	44 003	52 983	7 643	15 260	67 254	5

Nachweisungen

142 459	303 200	187 194	67 147	48 859	306 173	158 339	42 941	159 584	278 267	6
1 663	9 323	6 156	1 530	1 637	4 044	2 780	1 463	284	2 815	7
21 400	105 018	60 102	21 830	23 086	27 507	17 797	5 879	7 003	28 113	8
3 551	2 524	1 519	721	284	-	121	201	3 157	543	9
154	233	123	60	50	-	103	18	157	339	10
206	152	139	12	1	16	51	19	34	35	11
3 872	5 194	3 812	775	607	12	2 477	266	1 186	4 556	12

5 Staats

5.1 Geschäftsentwicklung bei der Staatsanwaltschaft
noch: 5 1 2 1998

Lfd. Nr.	Stand der Erledigung Geschäftsart	Mecklenburg- Vorpommern	Niedersachsen		
			zusammen	OLG-Bezirk	
				Braunschweig	Celle

Geschäftsentwicklung

1	Anhängige Verfahren zu Jahresbeginn	24 842	43 753	3 890	26 559	13 304
2	Neuzugänge 2)	122 815	390 033	83 516	193 466	113 051
3	Abgaben innerhalb der Staats-/Amts-anwaltschaft	8 183	16 926	4 266	7 808	4 852
4	Erledigte Verfahren 2)	124 780	390 939	79 960	197 142	113 837
5	Anhängige Verfahren am Jahresende	22 877	42 847	7 446	22 883	12 518

Ergänzende

6	Eingegangene Anzeigen gegen unbekannte Täter	128 770	329 108	55 445	173 213	100 450
7	Erledigte Verfahren, die sich zunächst gegen unbekannte Täter richteten	2 020	3 311	895	1 744	672
8	Eingegangene Verfahren nach dem Ordnungswidrigkeitengesetz	8 604	31 309	6 213	14 907	10 189
Andere Eingänge						
9	Gnadensachen	151	1 183	172	512	499
10	Entschädigungssachen nach dem StrEG	47	196	50	106	40
11	Zivilsachen	72	196	23	121	52
12	Rechtshilfesachen	505	7 984	431	3 371	4 182

1) Für Hamburg und Schleswig-Holstein
Ergebnisse aus 1997

2) Ohne Abgaben innerhalb der Staats-/Amts-anwaltschaft.

anwaltschaften

beim Landgericht und bei der Anwaltschaft
nach Ländern und OLG-Bezirken

Nordrhein-Westfalen				Rheinland-Pfalz			Saarland	Sachsen	Sachsen- Anhalt	Schleswig- Holstein 1)	Thüringen	Lfd Nr
zusammen	OLG-Bezirk			zusammen	OLG-Bezirk							
	Düsseldorf	Hamm	Köln		Koblenz	Zweibrücken						

der Ermittlungsverfahren

121 824	34 989	50 085	36 750	29 347	18 510	10 837	12 229	44 513	34 793	19 341	25 982	1
976 830	272 151	464 501	240 178	211 084	131 126	79 958	50 956	270 664	185 421	135 541	140 213	2
57 256	14 264	31 111	11 881	15 481	8 981	6 500	2 629	23 426	8 984	7 539	8 964	3
976 031	271 910	462 807	241 314	210 494	130 800	79 694	52 473	275 248	185 911	134 178	144 585	4
122 623	35 230	51 779	35 614	29 937	18 836	11 101	10 712	39 929	34 303	20 704	21 610	5

Nachweisungen

764 265	215 645	355 434	193 186	137 882	86 949	50 933	38 649	205 712	168 548	149 678	88 223	6
19 105	4 762	9 861	4 482	5 682	3 411	2 271	1 473	5 566	2 030	645	1 604	7
83 432	21 992	42 619	18 821	16 322	11 384	4 938	5 381	16 773	11 588	8 625	13 890	8
5 521	3 972	788	761	2 315	1 384	931	133	2 084	272	288	190	9
293	90	130	73	40	7	33	-	93	62	69	10	10
458	106	257	95	70	25	45	31	234	198	30	62	11
23 019	5 773	10 145	7 101	2 611	1 576	1 035	813	1 569	1 406	779	211	12

5 Staats

5.2 Erledigte Ermittlungsverfahren bei der Staats

Lfd. Nr.	Einleitungsbehörde Erledigungsart Verfahrensdauer	Deutschland 1)	Früheres Bundesgebiet 1) einschl. Berlin-Ost	Neue Länder	Baden-	
					zusammen	OLG-Karlsruhe
Einleitungs						
1	Erledigte Verfahren insgesamt	4 583 228	3 641 655	941 573	454 644	224 891
Einleitung durch						
2	Polizeibehörde	3 676 539	2 893 676	782 863	370 980	177 534
3	Staats- bzw. Anwaltschaft	796 891	662 119	134 772	72 156	38 974
4	Steuer- bzw. Zollfahndungsstelle	51 699	38 023	13 676	7 288	6 664
5	Verwaltungsbehörde	58 099	47 837	10 262	4 220	1 719
Art der						
6	Anklage zusammen	538 807	433 307	105 500	47 210	20 340
7	vor dem Amtsgericht	527 919	423 809	104 110	45 976	19 828
8	vor dem Landgericht	10 888	9 498	1 390	1 234	512
9	Antrag auf Erlass eines Strafbefehls	659 368	532 220	127 148	93 262	45 184
10	Einstellung mit Auflage	249 484	200 404	49 080	21 966	11 868
darunter:						
11	Geldbetrag für gemeinnützige Einrichtung oder Staatskasse gemäß § 153a Abs.1 Nr 2 StPO	219 161	176 356	42 805	20 392	10 622
12	Jugendrichterliche Maßnahme gemäß § 45 Abs.3 JGG	12 860	11 032	1 828	643	592
13	Einstellung ohne Auflage	970 821	740 132	230 689	87 816	44 289
darunter:						
14	Bagateltsache gemäß § 153 Abs.1 StPO	420 807	316 786	104 021	38 660	19 715
15	Absehen von der Verfolgung gemäß § 45 Abs. 1 und 2 JGG	181 619	129 009	52 610	18 825	9 873
16	Schuldunfähigkeit des Beschuldigten (§ 20 StGB)	11 188	9 311	1 877	1 310	1 051
17	Einstellung gemäß § 170 Abs. 2 StPO	1 195 789	963 740	232 049	92 667	46 167
18	Anderer Antrag	67 466	56 349	11 117	6 484	4 379
19	Sonstige Art der Erledigung	890 305	706 192	184 113	103 929	51 613
Dauer des Pro						
Von den insgesamt erledigten Verfahren (vgl. Lfd. Nr.1) waren bei der Staats- / Anwaltschaft anhängig -						
20	bis 3 Monate	83,5	85,1	77,4	83,8	85,8
21	mehr als 3 bis 6 Monate	9,7	8,9	12,5	9,7	8,8
22	mehr als 6 bis 12 Monate	4,7	4,0	7,1	5,1	4,5
23	mehr als 12 bis 18 Monate	1,0	0,8	1,7	0,9	0,5
24	mehr als 18 bis 24 Monate	0,4	0,3	0,5	0,2	0,1
25	mehr als 24 bis 36 Monate	0,4	0,3	0,4	0,2	0,1
26	mehr als 36 Monate	0,4	0,4	0,3	0,2	0,1

1) Für Hamburg und Schleswig-Holstein Ergebnisse aus 1997.

anwaltschaften

anwaltschaft beim Landgericht und bei der Amtsanwaltschaft 1998

Württemberg	Bayern				Berlin	Brandenburg	Bremen	Hamburg 1)	Hessen	Lfd Nr
Bezirk	zusammen	OLG-Bezirk								
Stuttgart		München	Nürnberg	Bamberg						

behörde

229 753	584 813	341 603	136 440	106 770	341 297	211 049	51 913	141 867	303 006	1
193 446	483 085	275 679	117 775	89 631	269 948	170 439	42 956	129 714	235 177	2
33 182	91 158	59 531	15 871	15 756	61 946	29 125	8 031	11 084	55 504	3
624	3 237	1 655	955	627	4 295	9 016	286	425	4 528	4
2 501	7 333	4 738	1 839	756	5 108	2 469	640	644	7 797	5

Eriedigung

26 870	56 046	32 857	13 583	9 606	33 859	22 839	5 378	16 363	33 353	6
26 148	54 659	32 057	13 260	9 342	33 079	22 589	5 236	16 151	32 450	7
722	1 387	800	323	264	780	250	142	212	903	8
48 078	110 255	59 664	28 533	22 058	41 850	21 641	6 706	13 710	39 772	9
10 098	47 063	29 054	9 693	8 316	7 390	12 536	2 902	3 358	17 819	10
9 770	40 329	25 526	8 098	6 705	7 077	10 957	2 589	3 168	15 699	11
51	5 314	2 946	1 070	1 298	38	349	115	103	1 087	12
43 527	81 064	45 540	20 144	15 380	63 017	57 768	13 873	39 268	68 234	13
18 945	27 982	15 249	7 452	5 281	29 245	31 823	4 639	14 912	32 762	14
8 952	13 561	7 575	3 775	2 211	9 073	11 819	2 063	9 469	9 881	15
259	1 405	822	313	270	1 543	1 057	81	225	417	16
46 500	130 533	78 017	30 403	22 113	130 045	58 686	8 536	38 889	81 900	17
2 105	17 752	9 492	5 063	3 197	5 705	5 061	2 617	4 735	4 955	18
52 316	140 695	86 157	28 708	25 830	57 888	31 461	11 820	25 319	56 556	19

**Verfahrens
zeit**

81,8	90,6	89,4	93,4	90,9	85,8	68,0	80,9	89,3	80,0	20
10,6	6,2	6,9	4,3	6,4	8,3	17,7	11,5	7,0	12,0	21
5,6	2,2	2,5	1,7	2,2	4,4	10,2	5,1	2,7	5,9	22
1,1	0,4	0,5	0,3	0,2	0,8	2,3	1,2	0,6	1,1	23
0,2	0,2	0,2	0,1	0,1	0,3	0,7	0,5	0,2	0,4	24
0,2	0,1	0,1	0,2	0,1	0,2	0,7	0,5	0,2	0,3	25
0,4	0,2	0,3	0,1	0,0	0,2	0,4	0,3	0,1	0,3	26

5 Staats

noch 5.2 Erledigte Ermittlungsverfahren bei der Staats

Lfd. Nr	Einleitungsbehörde Erledigungsart Verfahrensdauer	Mecklenburg-Vorpommern	Niedersachsen			
			zusammen	OLG-Bezirk		
				Braunschweig	Celle	Oldenburg
Einleitungs						
1	Erledigte Verfahren insgesamt	124 780	390 939	79 960	197 142	113 837
Einleitung durch						
2	Polizeibehörde	102 857	308 488	61 539	156 234	90 715
3	Staats- bzw. Anwaltschaft	16 913	73 619	17 454	37 462	18 703
4	Steuer- bzw. Zollfahndungsstelle	1 153	2 295	87	301	1 907
5	Verwaltungsbehörde	3 857	6 537	880	3 145	2 512
Art der						
6	Anklage zusammen	20 379	49 783	9 971	25 657	14 155
7	vor dem Amtsgericht	20 190	48 786	9 768	25 165	13 853
8	vor dem Landgericht	189	997	203	492	302
9	Antrag auf Erlaß eines Strafbefehls	14 659	56 328	11 610	29 117	15 601
10	Einstellung mit Auflage	7 328	24 297	3 666	13 031	7 600
darunter:						
11	Geldbetrag für gemeinnützige Einrichtung oder Staatskasse gemäß § 153a Abs 1 Nr.2 StPO	6 165	22 030	3 341	11 873	6 816
12	Jugendrichterliche Maßnahme gemäß § 45 Abs.3 JGG	831	451	58	220	173
13	Einstellung ohne Auflage	27 504	81 869	16 266	41 006	24 597
darunter:						
14	Bagatelldinge gemäß § 153 Abs.1 StPO	12 043	35 513	6 529	18 944	10 040
15	Absehen von der Verfolgung gemäß § 45 Abs. 1 und 2 JGG	7 387	14 684	3 072	6 644	4 968
16	Schuldunfähigkeit des Beschuldigten (§ 20 StGB)	131	994	274	445	275
17	Einstellung gemäß § 170 Abs. 2 StPO	30 991	93 896	22 000	46 134	25 762
18	Anderer Antrag	930	5 409	450	2 106	2 853
19	Sonstige Art der Erledigung	22 858	78 363	15 723	39 646	22 994
Dauer des Pro						
Von den insgesamt erledigten Verfahren (vgl. Lfd. Nr.1) waren bei der Staats- / Anwaltschaft anhängig						
20	bis 3 Monate	78,1	87,8	86,4	88,6	87,5
21	mehr als 3 bis 6 Monate	13,1	7,7	7,8	7,1	8,6
22	mehr als 6 bis 12 Monate	6,2	3,3	4,3	3,1	3,0
23	mehr als 12 bis 18 Monate	1,5	0,6	0,9	0,6	0,4
24	mehr als 18 bis 24 Monate	0,5	0,2	0,3	0,2	0,1
25	mehr als 24 bis 36 Monate	0,4	0,2	0,2	0,2	0,2
26	mehr als 36 Monate	0,2	0,1	0,2	0,2	0,1

1) Für Hamburg und Schleswig-Holstein Ergebnisse aus 1997.

anwaltschaften

anwaltschaft beim Landgericht und bei der Amtsanwaltschaft 1998

Nordrhein-Westfalen				Rheinland-Pfalz			Saarland	Sachsen	Sachsen-Anhalt	Schleswig-Holstein 1)	Thüringen	Lfd Nr
zusammen	OLG-Bezirk			zusammen	OLG-Bezirk							
	Dusseldorf	Hamm	Köln		Koblenz	Zweibrücken						

behörde

976 031	271 910	462 807	241 314	210 494	130 800	79 694	52 473	275 248	185 911	134 178	144 585	1
741 552	203 252	358 228	180 072	159 522	100 394	59 128	45 073	231 801	156 984	107 181	120 782	2
212 714	61 011	96 677	55 026	43 142	24 426	18 716	6 964	39 093	27 578	25 801	22 063	3
12 388	5 374	2 276	4 738	2 095	1 325	770	274	2 729	531	912	247	4
9 377	2 273	5 626	1 478	5 735	4 655	1 080	162	1 625	818	284	1 493	5

Erladigung

148 838	37 724	77 996	33 118	21 889	14 882	7 007	6 154	26 417	19 724	14 434	16 141	6
146 011	36 954	76 447	32 610	21 257	14 441	6 816	6 012	25 941	19 443	14 192	15 947	7
2 827	770	1 549	508	632	441	191	142	476	281	242	194	8
119 358	41 249	52 137	25 972	29 474	18 843	10 631	5 933	45 926	26 026	15 572	18 896	9
52 017	16 611	25 604	9 802	12 115	7 503	4 612	2 289	13 351	8 705	9 188	7 160	10
45 941	14 875	22 548	8 518	10 590	6 920	3 670	1 875	12 705	7 558	6 666	5 420	11
981	421	438	122	81	5	76	211	190	177	2 008	281	12
216 562	56 202	99 770	60 590	41 813	24 742	17 071	12 119	67 079	42 001	34 497	36 337	13
90 276	22 676	39 542	28 058	18 061	11 234	6 827	6 197	26 491	16 873	18 539	16 791	14
36 675	8 016	19 264	9 395	8 389	4 367	4 022	1 797	14 206	10 335	4 592	8 863	15
2 711	951	1 269	491	297	125	172	142	344	191	186	154	16
278 153	73 119	131 048	73 986	55 332	33 696	21 636	11 546	59 767	52 565	42 243	30 040	17
6 749	1 791	3 113	1 845	667	400	267	328	2 353	1 780	948	993	18
151 643	44 263	71 870	35 510	48 907	30 609	18 298	13 962	60 011	34 919	17 110	34 864	19

**Verfahrens
zent**

83,3	82,8	84,7	81,2	83,9	83,9	83,9	72,8	81,1	81,0	84,9	78,6	20
9,5	9,8	9,3	9,3	9,8	9,7	10,0	13,7	9,4	10,9	10,7	12,4	21
4,2	4,4	3,8	4,7	4,3	4,4	4,2	8,0	6,8	5,4	3,6	6,4	22
1,0	1,1	0,9	1,4	0,9	1,0	0,8	3,1	1,7	1,4	0,5	1,3	23
0,4	0,5	0,3	0,6	0,4	0,4	0,3	1,5	0,4	0,5	0,1	0,5	24
0,7	0,5	0,4	1,5	0,3	0,3	0,3	0,8	0,3	0,4	0,1	0,4	25
0,9	1,0	0,6	1,3	0,4	0,3	0,5	0,2	0,3	0,3	0,1	0,4	26

5 Staatsanwaltschaften

5.3 Geschäftsentwicklung bei der Staatsanwaltschaft beim Oberlandesgericht 5 3 1 1993 bis 1998 *)

Stand der Erledigung Geschäftsart	Früheres Bundesgebiet 1)		Deutschland			
	1993	1994	1995	1996	1997	1998 2)

Geschäftsentwicklung der Ermittlungsverfahren OJs

Anhängige Verfahren zu Jahresbeginn	833	1 161	1 335	552 r	153	78 r
Neuzugänge 3)	983	1 110	659	196	168	138
Abgaben innerhalb der Staatsanwaltschaft beim OLG	39	85	104	31	25	5
Erledigte Verfahren 3)	655	1 062	1 437	595	247	178
Anhängige Verfahren am Jahresende	1 161	1 209	557	153	74	38

Geschäftsentwicklung der Ermittlungsverfahren Js, die von der Staatsanwaltschaft beim OLG gemäß § 145 GVG übernommen wurden

Anhängige Verfahren zu Jahresbeginn	1 690	1 532	523	510	302	207
Neuzugänge 3)	4 927	2 135	2 637	2 361	1 559	1 539
Abgaben innerhalb der Staatsanwaltschaft beim OLG	1 096	1 875	515	484	340	280
Erledigte Verfahren 3)	5 085	3 147	2 650	2 569	1 652	1 517
Anhängige Verfahren am Jahresende	1 532	520	510	302	209	229

Sonstige Geschäfte der Staatsanwaltschaft beim OLG

Revisionen	5 495	5 509	6 495	6 385	7 038	7 360
Rechtsbeschwerden nach dem OWiG	6 316	7 405	8 798	9 163	8 844	8 605
davon Rechtsbeschwerden gemäß § 79 Abs 1 Satz 1	3 295	4 379	5 702	5 941	5 724	5 412
Anträge auf Zulassung der Rechtsbeschwerde (§§ 79 Abs 1 Satz 2, 80)	3 021	3 026	3 096	3 222	3 120	3 193
Beschwerden gegen gerichtliche Entscheidungen (Ws)	17 034	17 024	19 622	20 398	21 621	22 430
Beschwerden gegen Staats-/ Amtsanwälte (Zs)	23 077	24 123	28 844	31 160	32 781	32 924
Haftprüfungsverfahren	5 406	5 469	5 811	5 676	5 720	4 967
Aus- und Durchlieferungssachen	2 323	2 234	3 136	3 683	3 284	3 648
Gnadensachen	1 604	1 764	1 984	2 003	1 970	2 086
Verfahren nach der BRAO, BNotO und dem Steuerberatungsgesetz	4 643	4 836	5 498	5 800	6 038	6 387
Entscheidungen in Vorverfahren gemäß § 24 Abs 2 EGGVG	225	213	181	262	263	328
Ersuchen um innerdeutsche Rechts- und Amtshilfe	13	-	-	17	25	-
Rechtssachen - Vertretung des Fiskus	1 347	1 363	1 963	1 623	1 544	1 448
Entschädigungssachen nach dem StrEG	1 734	1 969	2 259	2 495	2 419	2 439
Angelegenheiten nach dem NATO-Truppenstatut	15	23	21	31	9	4
Rechtshilfeangelegenheiten mit dem Ausland	4 426	4 314	6 056	8 888	7 924	7 623
Kartellbußgeldsachen	30	18	23	24	30	3

*) Die wechselhafte Geschäftsentwicklung bei den Staatsanwaltschaften beim Oberlandesgericht in der ersten Hälfte der 90er Jahre ist wesentlich auf Berlin zurückzuführen, wo Rehabilitationssachen sowie die bei der "Arbeitsgruppe Regierungskriminalität" anhängigen Verfahren vorübergehend zu einem starken Anstieg des Geschäftsanfalls geführt hatten

1) Einschl. Berlin-Ost

2) Für Hamburg und Schleswig-Holstein Ergebnisse aus 1997

3) Ohne Abgaben innerhalb der Staatsanwaltschaft beim OLG

5 Staats

**5.3 Geschäftsentwicklung bei der
5.3.2 1998**

Lfd Nr	Stand der Erledigung Geschäftsart	Deutschland 1)	Früheres Bundesgebiet 1) einschl Berlin-Ost	Neue Länder	Baden-Württemberg		
					zusammen	Oberlandesgericht	
						Karlsruhe	Stuttgart

Geschäftsentwicklung der

1	Anhängige Verfahren zu Jahresbeginn	78 r	53 r	25	2	3	2
2	Neuzugänge 2)	138	17	121	2	3	2
3	Abgaben innerhalb der Staatsanwaltschaft beim OLG	5	5	-	-	3	-
4	Erledigte Verfahren 2)	178	56	122	4	3	4
5	Anhängige Verfahren am Jahresende	38	14	24	-	3	-

Geschäftsentwicklung der Ermittlungsverfahren Js, die von der

6	Anhängige Verfahren zu Jahresbeginn	207	206	1	6	3	3
7	Neuzugänge 2)	1 539	1 537	2	34	24	10
8	Abgaben innerhalb der Staatsanwaltschaft beim OLG	280	280	-	-	-	-
9	Erledigte Verfahren 2)	1 517	1 515	2	37	26	11
10	Anhängige Verfahren am Jahresende	229	228	1	3	1	2

Sonstige Geschäfte der Staats

11	Revisionen	7 360	5 892	1 468	773	339	434
12	Rechtsbeschwerden nach dem OWiG	8 605	7 219	1 386	838	444	394
13	davon Rechtsbeschwerden gemäß § 79 Abs 1 Satz 1	5 412	4 259	1 153	506	274	232
14	Anträge auf Zulassung der Rechtsbeschwerde (§§ 79 Abs 1 Satz 2, 80)	3 193	2 960	233	332	170	162
15	Beschwerden gegen gerichtliche Entscheidungen (Ws)	22 430	18 333	4 097	1 356	327	1 029
16	Beschwerden gegen Staats-/ Amtsanwälte (Zs)	32 924	27 625	5 299	3 186	1 619	1 567
17	Haftprüfungsverfahren	4 967	4 486	481	511	274	237
18	Aus- und Durchlieferungssachen	3 648	3 164	484	165	111	54
19	Gnadensachen	2 086	1 845	241	-	-	-
20	Verfahren nach der BRAO, BNotO und dem Steuerberatungsgesetz	6 387	5 823	564	494	326	168
21	Entscheidungen in Vorverfahren gemäß § 24 Abs 2 EGGVG	328	325	3	65	18	47
22	Rechtssachen - Vertretung des Fiskus	1 448	1 354	94	329	141	188
23	Entschädigungssachen nach dem StrEG	2 439	2 062	377	20	8	12
24	Angelegenheiten nach dem NATO-Truppenstatut	4	4	-	2	2	-
25	Rechtshilfeangelegenheiten mit dem Ausland	7 623	6 096	1 527	1 394	514	880
26	Kartellbußgeldsachen	3	3	-	-	-	-

1) Für Hamburg und Schleswig-Holstein
Ergebnisse aus 1997

2) Ohne Abgaben innerhalb der Staatsanwaltschaft beim OLG

anwaltschaften

Staatsanwaltschaft beim Oberlandesgericht
nach Ländern und Oberlandesgerichten

zusammen	Bayern				Berlin	Brandenburg	Bremen	Hamburg 1)	Hessen	Lfd Nr
	Bayerisches Oberstes Landesgericht	Oberlandesgericht								
		München	Nürnberg	Bamberg						

Ermittlungsverfahren OJs

5	5	X	X	X	20 r	1	X	11	3	1
1	1	X	X	X	-	-	X	6	1	2
-	-	X	X	X	2	-	X	-	-	3
6	6	X	X	X	16	-	X	15	3	4
-	-	X	X	X	4	1	X	2	1	5

Staatsanwaltschaft beim OLG gemäß § 145 GVG übernommen wurden

82	-	62	14	6	55	-	49	-	1	6
465	-	317	94	54	920	2	48	-	4	7
6	-	4	2	-	269	-	3	-	-	8
371	-	254	80	37	943	1	97	-	3	9
176	-	125	28	23	32	1	-	-	2	10

anwaltschaft beim OLG

1 220	1 220	-	-	-	422	176	33	377	459	11
1 672	1 672	-	-	-	446	331	26	165	652	12
1 057	1 057	-	-	-	272	257	10	97	377	13
615	615	-	-	-	174	74	16	68	275	14
4 321	-	2 384	1 106	831	1 042	1 980	119	630	1 488	15
6 196	-	3 530	1 500	1 166	2 438	1 116	349	766	2 298	16
1 357	4	685	503	165	352	80	7	84	345	17
192	-	98	65	29	151	401	2	32	91	18
1 312	-	805	344	163	-	-	16	-	-	19
673	-	507	128	38	1 159	116	35	257	401	20
105	-	105	-	-	-	-	3	5	-	21
47	-	19	9	19	5	18	3	14	262	22
271	-	151	82	38	-	82	47	333	297	23
-	-	-	-	-	-	-	-	-	1	24
1 439	-	1 005	266	168	668	-	-	677	778	25
-	-	-	-	-	-	-	-	-	2	26

5 Staats

5.3 Geschäftsentwicklung bei der
noch: 5.3.2 1998

Lfd Nr	Stand der Erledigung Geschäftsart	Mecklenburg- Vorpommern	Niedersachsen			Nordrhein-		
			zusammen	Oberlandesgericht			zusammen	Oberlandes Dusseldorf
				Braun- schweig	Celle	Oldenburg		

Geschäftsentwicklung der

1	Anhängige Verfahren zu Jahresbeginn	-	6	-	6	-	3	3
2	Neuzugänge 2)	-	3	-	3	-	1	1
3	Abgaben innerhalb der Staatsanwaltschaft beim OLG	-	-	-	-	-	3	3
4	Erledigte Verfahren 2)	-	4	-	4	-	4	4
5	Anhängige Verfahren am Jahresende	-	5	-	5	-	-	-

Geschäftsentwicklung der Ermittlungsverfahren Js, die von der

6	Anhängige Verfahren zu Jahresbeginn	-	-	-	-	-	3	-
7	Neuzugänge 2)	-	-	-	-	-	10	-
8	Abgaben innerhalb der Staatsanwaltschaft beim OLG	-	-	-	-	-	-	-
9	Erledigte Verfahren 2)	-	-	-	-	-	13	-
10	Anhängige Verfahren am Jahresende	-	-	-	-	-	-	-

Sonstige Geschäfte der Staats

11	Revisionen	157	605	122	300	183	1 312	415
12	Rechtsbeschwerden nach dem OWiG	159	1 041	165	547	329	1 784	498
13	davon Rechtsbeschwerden gemäß § 79 Abs 1 Satz 1	140	687	126	372	189	887	268
14	Anträge auf Zulassung der Rechtsbeschwerde (§§ 79 Abs 1 Satz 2, 80)	19	354	39	175	140	897	230
15	Beschwerden gegen gerichtliche Entscheidungen (Ws)	385	2 077	387	930	760	5 255	2 460
16	Beschwerden gegen Staats-/ Amtsanwälte (Zs)	455	3 518	776	1 924	818	6 300	1 764
17	Haftprüfungsverfahren	36	146	45	52	49	1 097	443
18	Aus- und Durchlieferungssachen	9	485	98	234	153	1 792	699
19	Gnadensachen	142	158	31	77	50	10	-
20	Verfahren nach der BRAO, BNotO und dem Steuerberatungsgesetz	132	430	66	223	141	1 897	611
21	Entscheidungen in Vorverfahren gemäß § 24 Abs 2 EGGVG	3	23	16	7	-	108	-
22	Rechtssachen - Vertretung des Fiskus	18	226	15	196	15	283	61
23	Entschädigungssachen nach dem StrEG	50	219	39	138	42	688	162
24	Angelegenheiten nach dem NATO - Truppenstatut	-	-	-	-	-	-	-
25	Rechtshilfeangelegenheiten mit dem Ausland	181	102	40	62	-	525	67
26	Kartellbußgeldsachen	-	-	-	-	-	-	-

1) Für Hamburg und Schleswig-Holstein
Ergebnisse aus 1997

2) Ohne Abgaben innerhalb der Staatsanwaltschaft beim OLG

anwaltschaften

Staatsanwaltschaft beim Oberlandesgericht
nach Ländern und Oberlandesgerichten

Westfalen		Rheinland-Pfalz			Saarland	Sachsen	Sachsen- Anhalt	Schleswig- Holstein 1)	Thuringen	Lfd Nr
gericht		zusammen	Oberlandesgericht							
Hamm	Köln		Koblenz	Zwei- brücken						

Ermittlungsverfahren OJs

X	X	-	-	X	X	23	-	3	1	1
X	X	-	-	X	X	121	-	3	-	2
X	X	-	-	X	X	-	-	-	-	3
X	X	-	-	X	X	121	-	4	1	4
X	X	-	-	X	X	23	-	2	-	5

Staatsanwaltschaft beim OLG gemäß § 145 GVG übernommen wurden

3	-	2	2	-	8	-	-	-	1	6
10	-	29	6	23	27	-	-	-	-	7
-	-	2	-	2	-	-	-	-	-	8
13	-	27	5	22	24	-	-	-	1	9
-	-	4	3	1	11	-	-	-	-	10

anwaltschaft beim OLG

605	292	379	191	188	84	767	250	228	118	11
936	350	279	180	99	89	359	281	227	256	12
444	175	133	75	58	35	359	185	198	212	13
492	175	146	105	41	54	-	96	29	44	14
2 119	676	1 229	571	658	260	807	565	556	360	15
3 041	1 495	1 362	924	438	345	1 698	1 088	867	942	16
343	311	253	186	67	261	263	23	73	79	17
683	410	240	227	13	8	54	15	6	5	18
1	9	172	119	53	174	-	83	3	16	19
941	345	267	127	140	60	186	46	150	84	20
108	-	5	1	4	-	-	-	11	-	21
165	57	151	120	31	13	18	7	21	33	22
340	186	111	81	30	27	123	60	49	62	23
-	-	1	-	1	-	-	-	-	-	24
149	309	219	107	112	111	779	303	183	264	25
-	-	1	1	-	-	-	-	-	-	26

5 Staats

5 4 Erledigte Ermittlungsverfahren OJs bei der

Lfd Nr	Einleitungsbehörde Erledigungsart Verfahrensdauer	Deutschland 1)	Früheres Bundesgebiet 1) einschl Berlin-Ost	Neue Länder	Baden-Württemberg		
					zusammen	Oberlandesgericht	
						Karlsruhe	Stuttgart

Einleitungs

1	Erledigte Verfahren OJs insgesamt	178	56	122	4	4	4
	Eingeleitet durch					4	
2	Polizeibehörde	150	29	121	2	2	2
3	Staatsanwaltschaft	27	27	-	2	2	2

Art der

4	Erledigte Verfahren OJs insgesamt	178	56	122	4	4	4
	Beendet durch					4	
5	Anklage vor dem OLG	3	3	-	-	-	-
6	Abgabe an eine andere Staatsanwaltschaft	105	6	99	-	-	-
7	Einstellung mit Auflage	13	13	-	-	-	-
8	Einstellung ohne Auflage	8	7	1	-	-	-
9	Schuldunfähigkeit des Beschuldigten (§ 20 StGB)	-	-	-	-	-	-
10	Einstellung gemäß § 170 Abs 2 StPO	46	25	21	2	2	2
11	sonstige Art der Erledigung	3	2	1	2	2	2

**Dauer des
Pro**

Von den insgesamt erledigten Verfahren OJs waren bei der Staatsanwaltschaft anhängig							
12	bis 3 Monate	65,2	28,6	82,0	25,0	25,0	25,0
13	mehr als 3 bis 6 Monate	8,4	16,1	4,9	75,0	75,0	75,0
14	mehr als 6 bis 12 Monate	9,6	8,9	9,8	-	-	-
15	mehr als 12 bis 18 Monate	4,5	7,1	3,3	-	-	-
16	mehr als 18 bis 24 Monate	2,2	7,1	-	-	-	-
17	mehr als 24 bis 36 Monate	2,8	8,9	-	-	-	-
18	mehr als 36 Monate	7,3	23,2	-	-	-	-

1) Für Hamburg und Schleswig-Holstein
Ergebnisse aus 1997

anwaltschaften

Staatsanwaltschaft beim Oberlandesgericht 1998

zusammen	Bayern				Berlin	Brandenburg	Bremen	Hamburg	Hessen	Lfd Nr
	Bayerisches Oberstes Landesgericht	Oberlandesgericht			Kammergericht	OLG Brandenburg	OLG Bremen	OLG Hamburg 1)	OLG Frankfurt	
		München	Nürnberg	Bamberg						

behörde

6	6	X	X	X	16	-	X	15	3	1
5	5	X	X	X	4	-	X	12	-	2
1	1	X	X	X	12	-	X	3	3	3

Erladigung

6	6	X	X	X	16	-	X	15	3	4
-	-	X	X	X	1	-	X	1	-	5
1	1	X	X	X	-	-	X	2	-	6
3	3	X	X	X	3	-	X	2	2	7
-	-	X	X	X	2	-	X	3	-	8
-	-	X	X	X	-	-	X	-	-	9
2	2	X	X	X	10	-	X	7	1	10
-	-	X	X	X	-	-	X	-	-	11

**Verfahrens
zent**

16,7	16,7	X	X	X	25,0	-	X	26,7	-	12
16,7	16,7	X	X	X	6,3	-	X	13,3	33,3	13
16,7	16,7	X	X	X	12,5	-	X	-	33,3	14
16,7	16,7	X	X	X	6,3	-	X	6,7	-	15
16,7	16,7	X	X	X	6,3	-	X	6,7	-	16
-	-	X	X	X	18,8	-	X	13,3	-	17
16,7	16,7	X	X	X	25,0	-	X	33,3	33,3	18

5 Staats

noch: 5 4 Erledigte Ermittlungsverfahren OJs bei der

Lfd Nr	Einleitungsbehörde Erledigungsart Verfahrensdauer	Mecklenburg- Vorpommern OLG Rostock	Niedersachsen			
			zusammen	Oberlandesgericht		
				Braunschweig	Celle	Oldenburg

Einleitungs

1	Erledigte Verfahren OJs insgesamt	-	4	X	4	X
	Eingeleitet durch					
2	Polizeibehörde	-	4	X	4	X
3	Staatsanwaltschaft	-	-		-	

Art der

4	Erledigte Verfahren OJs insgesamt	-	4	X	4	X
	Beendet durch					
5	Anklage vor dem OLG	-	-	X	-	X
6	Abgabe an eine andere Staatsanwaltschaft	-	2	X	2	X
7	Einstellung mit Auflage	-	1	X	1	X
8	Einstellung ohne Auflage	-	-		-	
9	Schuldunfähigkeit des Beschuldigten (§ 20 StGB)	-	-		-	
10	Einstellung gemäß § 170 Abs 2 StPO	-	1	X	1	X
11	sonstige Art der Erledigung	-	-		-	

**Dauer des
Pro**

	Von den insgesamt erledigten Verfahren OJs waren bei der Staatsanwaltschaft anhängig					
12	bis 3 Monate	-	50,0	X	50,0	X
13	mehr als 3 bis 6 Monate	-	25,0	X	25,0	X
14	mehr als 6 bis 12 Monate	-	-		-	
15	mehr als 12 bis 18 Monate	-	-		-	
16	mehr als 18 bis 24 Monate	-	25,0	X	25,0	X
17	mehr als 24 bis 36 Monate	-	-		-	
18	mehr als 36 Monate	-	-		-	

1) Für Hamburg und Schleswig
Ergebnisse aus 1997

anwaltschaften

Staatsanwaltschaft beim Oberlandesgericht 1998

Nordrhein-Westfalen			Rheinland-Pfalz			Saarland	Sachsen	Sachsen-Anhalt	Schleswig-Holstein	Thüringen	Lfd Nr
zusammen	Oberlandesgericht		zusammen	Oberlandesgericht		OLG Saarbrücken	OLG Dresden	OLG Naumburg	OLG Schleswig 1)	OLG Jena	
	Dusseldorf	Hamm		Köln	Koblenz						

behörde

4	4	X	X	-	-	X	X	121	-	4	1	1
-	-	X	X	-	-	X	X	121	-	2	-	2
4	4	X	X	-	-	X	X	-	-	2	-	3

Erladigung

4	4	X	X	-	-	X	X	121	-	4	1	4
1	1	X	X	-	-	X	X	-	-	-	-	5
-	-	X	X	-	-	X	X	99	-	1	-	6
-	-	X	X	-	-	X	X	-	-	2	-	7
1	1	X	X	-	-	X	X	-	-	1	1	8
-	-	X	X	-	-	X	X	-	-	-	-	9
2	2	X	X	-	-	X	X	21	-	-	-	10
-	-	X	X	-	-	X	X	1	-	-	-	11

**Verfahrens
zent**

75,0	75,0	X	X	-	-	X	X	82,6	-	25,0	-	12
-	-	X	X	-	-	X	X	5,0	-	-	-	13
25,0	25,0	X	X	-	-	X	X	9,9	-	-	-	14
-	-	X	X	-	-	X	X	2,5	-	25,0	100,0	15
-	-	X	X	-	-	X	X	-	-	-	-	16
-	-	X	X	-	-	X	X	-	-	-	-	17
-	-	X	X	-	-	X	X	-	-	50,0	-	18

6 Finanzgerichte
6.1 Geschäftsentwicklung beim Finanzgericht
6.1.1 1993 bis 1998

Lfd Nr	Stand der Erledigung Verfahrensart	Früheres Bundesgebiet ¹⁾		Deutschland			
		1993	1994	1995	1996	1997	1998

Klagen

1	Anhangige Verfahren zu Jahresbeginn	90 650	83 827	78 439	76 039	75 748	88 940
2	Neuzugänge 2)	50 083	50 576	54 962	56 780	72 508	73 583
3	Abgaben innerhalb des Gerichts	2 552	2 729	2 129	3 523	3 091	7 220
4	Erledigte Verfahren 2)	56 906	57 607	57 362	57 071	59 316	69 458
5	dar durch Trennung angefallene Verfahren (% von Zeile 4)	5,2	5,6	5,6	5,4	4,9	4,5
6	Anhängige Verfahren am Jahresende	83 827	76 796	76 039	75 748	88 940	93 065

Verfahren zur Gewährung von vorläufigem Rechtsschutz

7	Anhangige Verfahren zu Jahresbeginn	1 920	2 301	2 448	2 603	3 310	3 863
8	Neuzugänge 2)	5 987	6 171	6 977	8 531	10 412	10 594
9	Abgaben innerhalb des Gerichts	154	157	209	257	282	624
10	Erledigte Verfahren 2)	5 606	6 188	6 822	7 824	9 859	10 178
11	Anträge nach § 69 FGO (% von Zeile 10)	90,9	93,9	88,9	91,6	88,3	86,9
12	nach § 114 FGO (% von Zeile 10)	9,1	6,1	11,1	8,4	11,7	13,1
13	dar durch Trennung angefallene Verfahren (% von Zeile 10)	3,2	3,0	3,7	3,4	2,5	2,9
14	Anhangige Verfahren am Jahresende	2 301	2 284	2 603	3 310	3 863	4 279

Sonstige Verfahren

15	Eingegangene Kostensachen	623	682	607	584	491	835
16	Eingegangene sonstige selbständige Verfahren	170	241	318	387	558	510

1) 1994 einschl. Berlin-Ost

2) Ohne Abgaben innerhalb des Gerichts

6 Finanz
6.1 Geschäftsentwicklung
6.1.2 1998

Lfd. Nr	Stand der Erledigung Verfahrensart	Deutschland	Früheres Bundesgebiet einschl. Berlin-Ost	Neue Länder	Baden-Württemberg	Bayern			Berlin	Brandenburg
						zusammen	München	Nürnberg		

1	Anhängige Verfahren zu Jahresbeginn	88 940	82 658	6 282	6 891	8 481	6 097	2 384	4 478	1 652
2	Neuzugänge ¹⁾	73 583	66 006	7 577	5 129	6 860	4 541	2 319	4 571	2 261
3	Abgaben innerhalb des Gerichts	7 220	5 256	1 964	217	1 126	942	184	80	83
4	Erledigte Verfahren ¹⁾	69 458	63 740	5 718	4 852	6 575	4 183	2 392	4 546	2 016
5	dar. durch Trennung angefallene Verfahren (% von Zeile 4)	4,5	4,9	0,4	4,4	9,2	8,9	9,6	2,2	-
6	Anhängige Verfahren am Jahresende	93 065	84 924	8 141	7 168	8 766	6 455	2 311	4 503	1 897

Kla

Verfahren zur Gewährung von

7	Anhängige Verfahren zu Jahresbeginn	3 863	3 274	589	300	533	362	171	226	111
8	Neuzugänge ¹⁾	10 594	9 047	1 547	654	1 167	876	291	771	524
9	Abgaben innerhalb des Gerichts	624	421	203	9	91	83	8	13	25
10	Erledigte Verfahren ¹⁾	10 178	8 752	1 426	548	1 119	842	277	757	533
11	Anträge nach § 69 FGO (% von Zeile 10)	86,9	86,0	92,5	96,9	96,5	96,9	95,3	87,6	89,7
12	nach § 114 FGO (% von Zeile 10)	13,1	14,0	7,5	3,1	3,5	3,1	4,7	12,4	10,3
13	dar. durch Trennung angefallene Verfahren (% von Zeile 10)	2,9	3,4	0,1	2,6	7,6	6,2	11,9	0,5	-
14	Anhängige Verfahren am Jahresende	4 279	3 569	710	406	581	396	185	240	102

Sonstige

15	Eingegangene Kosteneachen	835	781	54	107	110	68	42	43	18
16	Eingegangene sonstige selbständige Verfahren	510	374	136	8	107	103	4	4	90

1) Ohne Abgaben innerhalb des Gerichts.

gerichte
 beim Finanzgericht
 nach Ländern und Gerichten

Bremen	Hamburg	Hessen	Mecklen- burg-Vor- pommern	Nieder- sachsen	Nordrhein-Westfalen				Rhein- land- Pfalz	Saarland	Sachsen	Sachsen- Anhalt	Schlee- wig- Holstein	Thüringen	Lfd Nr
					zu- sammen	Düssel- dorf	Köln	Münster							

gen

654	3 522	6 858	432	15 207	32 260	13 478	11 112	7 670	2 240	585	1 762	1 517	1 482	919	1
751	2 390	6 315	658	10 725	25 067	8 543	8 575	7 949	2 231	615	1 875	1 564	1 352	1 219	2
1	134	209	1	464	2 471	631	671	1 169	144	12	918	613	398	349	3
785	2 772	6 523	461	9 664	24 516	8 982	9 051	6 483	2 060	506	1 365	970	941	906	4
4,3	2,1	-	2,6	4,4	6,2	4,6	8,3	5,2	3,4	14,8	0,1	1,1	4,8	-	5
620	3 140	6 650	629	16 268	32 811	13 039	10 636	9 136	2 411	694	2 272	2 111	1 893	1 232	6

vorläufigem Rechtsschutz

76	111	185	60	703	879	351	295	233	99	60	130	153	102	135	7
154	297	711	160	1 145	3 487	1 379	1 087	1 021	223	128	353	298	310	212	8
-	8	47	-	28	175	60	14	101	1	2	40	69	47	69	9
132	309	701	151	991	3 591	1 402	1 158	1 031	213	136	337	220	255	185	10
97,0	94,8	-	95,4	93,7	92,9	92,4	92,7	93,6	90,6	94,1	92,0	97,7	95,7	93,0	11
3,0	5,2	100,0	4,6	6,3	7,1	7,6	7,3	6,4	9,4	5,9	8,0	2,3	4,3	7,0	12
3,0	0,6	-	-	2,3	3,6	3,5	3,4	4,0	2,3	11,8	-	0,9	5,9	-	13
98	99	195	69	857	775	328	224	223	109	52	146	231	157	162	14

Verfahren

11	23	57	1	47	312	56	119	137	37	13	22	13	21	-	15
16	45	1	5	156	33	21	7	5	1	-	30	3	3	8	16

6 Finanz
6.2 Erledigte Klagen vor

Lfd Nr	Erledigungsart ----- Prozeßerfolg ----- Verfahrensdauer	Einheit	Deutsch-land	Früheres Bundes-gebiet einschl Berlin-Ost	Neue Länder	Baden-Württem-berg	Bayern			Berlin	Branden-burg
							zu-sammen	München	Nürnberg		
Art der											
1	Erledigte Klagen insgesamt	Anzahl	69 458	63 740	5 718	4 852	6 575	4 183	2 392	4 546	2 016
2	Urteil	Anzahl	10 752	9 882	870	825	1 467	844	623	688	407
3	Gerichtsbescheid	Anzahl	4 823	4 422	401	417	493	341	152	101	113
4	Beschluß nach § 138 FGO	Anzahl	14 524	13 308	1 216	632	1 171	856	315	856	438
5	Einstellung wegen Zurücknahme der Klage (§ 72 FGO)	Anzahl	33 956	31 267	2 689	2 420	2 778	1 860	918	2 560	847
6	Verweisung oder Abgabe an ein anderes Gericht	Anzahl	179	159	20	15	17	11	6	13	5
7	Verbindung mit einem anderen Verfahren	Anzahl	1 280	1 135	145	28	60	54	6	62	34
8	Sonstige Erledigungsart	Anzahl	3 944	3 567	377	515	589	217	372	266	172
Prozeß											
9	Durch Urteil oder Vorbescheid erledigte Klagen zusammen	Anzahl	15 575	14 304	1 271	1 242	1 960	1 185	775	789	520
Bei diesen Verfahren wurde entschieden auf											
10	Stattgabe	Anzahl	1 258	1 116	142	102	156	84	72	72	64
11	teilweise Stattgabe	Anzahl	1 048	977	71	60	179	94	85	62	33
12	Abweisung als unbegründet	Anzahl	8 057	7 389	668	840	1 137	690	447	409	266
13	Abweisung als unzulässig	Anzahl	5 212	4 822	390	240	488	317	171	246	157
Dauer des											
Von den insgesamt erledigten Klagen waren bei dem Gericht anhängig (vgl lfd Nr 1)											
14	bis 3 Monate	%	17,5	17,1	21,0	11,9	15,0	11,5	21,1	19,5	19,0
15	mehr als 3 bis 6 Monate	%	20,0	19,8	22,1	14,2	18,9	17,8	20,8	24,0	23,1
16	mehr als 6 bis 12 Monate	%	23,2	22,9	26,9	20,1	25,3	22,9	29,5	24,8	29,7
17	mehr als 12 bis 18 Monate	%	11,8	11,7	13,3	13,1	10,6	10,7	10,4	10,7	15,6
18	mehr als 18 bis 24 Monate	%	6,7	6,6	7,6	12,0	7,6	8,0	6,9	5,8	6,9
19	mehr als 24 bis 36 Monate	%	8,8	9,0	6,9	13,0	11,1	13,5	6,8	7,9	4,2
20	mehr als 36 bis 48 Monate	%	6,0	6,4	1,7	7,4	5,9	7,2	3,8	4,5	1,2
21	mehr als 48 bis 60 Monate	%	3,0	3,3	0,3	3,9	2,8	4,0	0,6	1,7	0,1
22	mehr als 60 bis 72 Monate	%	1,4	1,5	0,1	1,6	1,4	2,1	0,3	0,4	0,1
23	mehr als 72 Monate	%	1,7	1,8	-	2,7	1,4	2,2	-	0,7	-
24	Durchschnittliche Dauer je Verfahren	Monate	15,7	16,2	10,3	19,9	16,1	19,0	11,0	12,5	9,6

gerichte
dem Finanzgericht 1998

Bremen	Hamburg	Hessen	Mecklen- burg-Vor- pommern	Nieder- sachsen	Nordrhein-Westfalen				Rhein- land- Pfalz	Saarland	Sachsen	Sachsen- Anhalt	Schles- wig- Holstein	Thüringen	Lfd Nr
					zu- sammen	Düssel- dorf	Köln	Münster							

Erladigung

785	2 772	6 523	461	9 664	24 516	8 982	9 051	6 483	2 060	506	1 365	970	941	906	1
106	256	977	86	1 185	3 381	1 113	1 307	961	738	50	152	88	209	137	2
29	132	250	26	676	2 065	927	882	256	162	60	102	44	37	116	3
124	582	775	82	2 028	6 606	2 814	2 355	1 437	291	55	254	308	188	134	4
376	970	4 052	202	5 334	11 301	3 729	4 144	3 428	710	284	710	462	482	468	5
5	6	6	3	6	76	45	15	16	10	3	2	5	2	5	6
5	617	6	57	2	338	123	75	140	9	3	48	5	5	1	7
140	209	457	5	433	749	231	273	245	140	51	97	58	18	45	8

erfolg

135	388	1 227	112	1 861	5 446	2 040	2 189	1 217	900	110	254	132	246	253	9
11	44	68	18	152	405	167	148	90	91	6	13	13	9	34	10
3	19	59	10	119	361	150	140	71	85	14	10	6	16	12	11
96	245	641	57	837	2 457	808	907	742	503	59	129	66	165	150	12
25	80	459	27	753	2 223	915	994	314	221	31	102	47	56	57	13

Verfahrens

25,5	11,5	28,9	30,2	10,8	16,7	11,9	18,5	20,8	23,3	34,8	24,5	12,9	28,8	24,0	14
18,6	13,2	17,9	23,9	19,7	21,6	19,0	24,0	21,7	20,4	20,9	20,5	21,2	22,1	22,4	15
24,5	19,0	16,7	17,4	27,0	22,8	21,9	23,4	23,2	24,7	18,6	21,5	34,0	19,8	26,2	16
7,5	35,5	11,5	14,5	10,8	9,7	8,3	9,0	12,6	13,4	8,3	11,7	10,1	8,5	13,5	17
5,9	5,4	6,4	10,0	6,4	5,9	5,6	4,9	7,9	5,5	4,7	8,3	7,3	5,0	7,5	18
7,4	7,8	9,4	2,6	9,5	7,8	8,8	5,9	9,2	7,0	7,1	9,8	12,9	7,8	4,5	19
3,8	3,9	5,4	1,1	6,0	7,8	13,8	4,9	3,4	3,1	3,4	3,3	1,2	5,5	1,2	20
1,1	1,9	1,8	0,4	4,4	4,0	6,6	3,8	0,7	1,8	2,0	0,4	0,3	2,1	0,4	21
1,4	0,4	1,3	-	2,1	1,7	2,5	2,1	0,2	0,4	-	-	-	0,3	0,3	22
4,3	1,3	0,6	-	3,2	2,0	1,6	3,5	0,4	0,3	0,2	-	-	0,1	-	23
15,6	16,5	13,1	8,9	18,5	16,8	20,6	16,5	11,9	11,5	10,2	11,2	11,7	11,7	9,5	24

6 Finanzgerichte
6.3 Geschäftsentwicklung beim Bundesfinanzhof seit 1982

Jahr	Neuzugänge	Erledigte Verfahren					Anhangige Verfahren am Jahresende
		zusammen	Revisionen	Beschwerden	Klagen	Sonstige Erledigungen	
1982	2 747	2 491	1 454	839	15	183	4 067
1983	2 927	2 391	1 527	666	33	165	4 603
1984	3 100	2 710	1 745	768	28	169	4 993
1985	3 151	2 954	1 780	919	26	229	5 190
1986	3 209	3 205 ^{a)}	1 602	1 364	15	223	5 194
1987	3 590	3 561 ^{a)}	1 673	1 670	34	181	5 223
1988	3 394	3 836 ^{a)}	1 873	1 757	26	179	4 781
1989	3 341	3 679 ^{a)}	1 676	1 777	23	201	4 443
1990	3 984	3 955 ^{a)}	1 734	1 996	34	182	4 472
1991	3 288	3 698 ^{a)}	1 509	1 956	37	196	4 062
1992	3 573	4 098	1 553	2 307	33	205	3 537
1993	3 779	3 949	1 491	2 144	102	212	3 367
1994	3 702	3 604	1 426	1 947	80	151	3 465
1995	3 574	3 574 ^{a)}	1 235	2 122	44	170	3 465
1996	3 455	3 610	1 197	2 099	96	218	3 310
1997	3 475	3 846 ^{a)}	1 284	2 032	269	256	2 939
1998	3 467	3 520 ^{a)}	1 139	2 136	40	204	2 886

a) Darunter Verfahren vor dem Großen Senat, die in der folgenden Aufschlüsselung nicht enthalten sind 1986, 1988, 1991 und 1998 ein Verfahren, 1987, 1995 drei Verfahren, 1989 zwei Verfahren, 1990 neun Verfahren, 1997 fünf Verfahren

7 VERWALTUNGSGERICHTE
7.1 Geschäftsentwicklung beim Verwaltungsgericht
7.1.1 1993 bis 1998

Stand der Erledigung	Früheres Bundesgebiet 1)		Deutschland			
	1993	1994	1995	1996	1997	1998

Hauptverfahren

Anhängige Verfahren zu Jahresbeginn	171 778	235 037	320 738	328 390	334 276	335 411
Neuzugänge 2)	231 087	249 419	221 759	228 550	215 733	201 543
Abgaben innerhalb des Gerichts	21 914	28 355	23 128	31 413	26 977	23 243
Erledigte Verfahren 2)	167 828	195 923	214 107	222 664	214 598	218 272
Anhängige Verfahren am Jahresende	235 037	288 533	328 390	334 276	335 411	318 682

Verfahren zur Gewährung von vorläufigem Rechtsschutz (ohne Numerus-clausus-Sachen)

Anhängige Verfahren zu Jahresbeginn	21 223	25 914	22 096	18 400	22 659	27 234
Neuzugänge 2)	106 241	96 034	83 549	89 124	107 169	95 212
Abgaben innerhalb des Gerichts	5 275	4 029	2 702	3 139	2 889	2 977
Erledigte Verfahren 2)	101 550	103 099	87 245	84 865	102 594	101 609
Anhängige Verfahren am Jahresende	25 914	18 849	18 400	22 659	27 234	20 837

Anträge zur Gewährung von vorläufigem Rechtsschutz in Numerus-clausus-Sachen

Anhängige Verfahren zu Jahresbeginn	3 039	2 165	1 460	1 359	1 405	1 500
Neuzugänge	10 306	7 487	6 498	5 904	6 927	10 771
Erledigte Verfahren	11 220	8 497	6 599	5 858	6 832	9 977
Anhängige Verfahren am Jahresende	2 125	1 155	1 359	1 405	1 500	2 294

Sonstige Verfahren

Vollstreckungsverfahren	3 719	7 639	3 157	2 657	2 740	2 710
Sonstige Anträge außerhalb eines bei Gericht abhängigen Verfahrens	1 783	2 899	2 293	2 722	2 121	2 064

1) Seit dem 3. Oktober 1990 beziehen sich die Ergebnisse auf das frühere Bundesgebiet einschl. Berlin-Ost.
2) Ohne Abgaben innerhalb des Gerichts.

7 VERWALTUNGS
7.1 Geschäftsentwicklung
7.1.2 1998

Lfd. Nr.	Stand der Erledigung	Deutsch- land	Früheres Bundes- gebiet einschl. Berlin-Ost	Neue Länder	Baden- Württem- berg	Bayern	Berlin
-------------	----------------------	------------------	---	----------------	----------------------------	--------	--------

Haupt

1	Anhängige Verfahren zu Jahresbeginn	335 411	269 508	65 903	24 894	27 205	29 556
2	Neuzugänge 1)	201 543	161 662	39 881	19 801	24 765	13 318
3	Abgaben innerhalb des Gerichts	23 243	17 613	5 630	1 850	1 869	630
4	Erledigte Verfahren 1)	218 272	180 807	37 465	20 587	28 476	16 348
5	Anhängige Verfahren am Jahresende	318 682	250 363	68 319	24 108	23 494	26 526

Verfahren zur Gewährung von vorläufigem

6	Anhängige Verfahren zu Jahresbeginn	27 234	22 834	4 400	2 796	2 331	9 187
7	Neuzugänge 1)	95 212	80 163	15 049	9 493	10 912	7 956
8	Abgaben innerhalb des Gerichts	2 977	2 335	642	310	351	318
9	Erledigte Verfahren 1)	101 609	88 003	13 606	10 126	11 765	13 304
10	Anhängige Verfahren am Jahresende	20 837	14 994	5 843	2 163	1 478	3 839

Anträge zur Gewährung von vorläufigem

11	Anhängige Verfahren zu Jahresbeginn	1 500	1 187	313	39	55	228
12	Neuzugänge	10 771	9 188	1 583	375	1 015	2 695
13	Erledigte Verfahren	9 977	8 813	1 164	384	727	2 830
14	Anhängige Verfahren am Jahresende	2 294	1 562	732	30	343	93

Sonstige

15	Vollstreckungsverfahren	2 710	2 160	550	307	165	145
16	Sonstige Anträge außerhalb eines bei Gericht anhängigen Verfahrens	2 064	1 935	129	31	1 210	97

1) Ohne Abgaben innerhalb des Gerichts.

GERICHTE

**beim Verwaltungsgericht
nach Ländern**

Brandenburg	Bremen	Hamburg	Hessen	Mecklenburg-Vorpommern	Niedersachsen	Nordrhein-Westfalen	Rheinland-Pfalz	Saarland	Sachsen	Sachsen-Anhalt	Schleswig-Holstein	Thüringen	Lfd. Nr.
-------------	--------	---------	--------	------------------------	---------------	---------------------	-----------------	----------	---------	----------------	--------------------	-----------	----------

verfahren

19 052	3 330	7 014	33 429	10 679	24 039	98 888	7 580	4 615	18 467	9 200	8 958	8 505	1
10 031	2 008	4 718	14 514	5 657	17 828	48 814	7 807	2 256	9 409	8 637	5 833	6 147	2
2 575	308	1 872	2 745	561	485	5 376	656	1 571	1 384	778	251	332	3
8 458	2 287	5 024	18 483	5 700	19 647	51 738	9 450	3 073	9 507	7 874	5 694	5 926	4
20 625	3 051	6 708	29 460	10 636	22 220	95 964	5 937	3 798	18 369	9 963	9 097	8 726	5

Rechtsschutz (ohne Numerus-clausus-Sachen)

1 315	180	596	2 237	903	1 000	3 740	417	108	1 022	474	242	686	6
3 264	962	3 260	9 420	1 921	8 198	22 681	3 797	1 081	4 490	2 377	2 403	2 997	7
238	120	298	261	162	78	508	36	20	140	53	35	49	8
3 577	1 039	3 311	9 507	2 158	8 349	23 262	3 917	1 098	2 952	2 206	2 325	2 713	9
1 002	103	545	2 150	666	849	3 159	297	91	2 560	645	320	970	10

Rechtsschutz in Numerus-clausus-Sachen

17	-	406	125	86	6	253	68	7	132	11	-	67	11
52	41	1 257	1 418	411	873	1 055	216	118	615	234	125	271	12
46	24	1 155	1 321	240	878	1 039	280	50	436	232	125	210	13
23	17	508	222	257	1	269	4	75	311	13	-	128	14

Verfahren

92	11	273	135	66	178	392	482	-	271	89	72	32	15
38	65	1	314	73	13	202	1	1	5	2	-	11	16

7 VERWALTUNGS

7.2 Erledigte Hauptverfahren

Lfd. Nr.	Verfahrensart, Erledigungsart, Prozeßerfolg, Verfahrensdauer	Einheit	Deutschland	Früheres Bundesgebiet einschl. Berlin-Ost	Neue Länder	Baden-Württemberg	Bayern	Berlin
Art des								
1	Erledigte Verfahren insgesamt	Anzahl	218 272	180 807	37 465	20 587	28 476	16 348
2	Klagen	Anzahl	216 968	179 624	37 344	20 483	28 377	16 101
3	Sonstige Anträge (ohne lfd. Nr. 4)	Anzahl	1 120	1 023	97	77	89	237
4	Anträge auf Prozeßkostenhilfe für Klage oder sonstigen Antrag	Anzahl	184	160	24	27	10	10
Art der								
5	Urteil (ohne lfd. Nr.6)	Anzahl	67 646	59 772	7 874	10 425	12 513	1 267
6	Urteil nach § 124 Abs. 1 VWGO (Berufung nicht zugelassen) .	Anzahl	17 563	14 390	3 173	770	3 021	380
7	Gerichtsbescheid	Anzahl	7 615	6 455	1 160	671	975	452
8	Beschluß	Anzahl	110 479	87 584	22 895	7 152	10 513	12 899
9	Prozeßvergleich	Anzahl	6 326	5 314	1 012	640	541	86
10	Ruhen des Verfahrens	Anzahl	2 466	2 003	463	533	466	269
11	Sonstige Erledigungsart	Anzahl	6 177	5 289	888	396	447	995
Prozeß								
12	Verfahren (ohne Disziplinar- und berufsgerichtliche), die durch Urteil, Gerichtsbescheid oder Beschluß beendet worden sind, zusammen	Anzahl	202 562	167 518	35 044	18 963	26 970	14 946
Von ihnen wurden erledigt durch								
13	Stattgabe	% von Zeile 12	5.4	5.4	5.2	7.1	5.7	2.2
14	Teilweise Stattgabe	% von Zeile 12	3.7	4.0	2.5	4.7	5.1	0.3
15	Abweisung bzw. Ablehnung	% von Zeile 12	37.0	38.9	27.5	51.0	50.4	12.1
16	Bei diesen 3 Erledigungsarten: Behörde beteiligt	Anzahl	91 527	80 511	11 016	11 897	16 255	2 100
17	Behörde hat obsiegt	% von Zeile 16	80.5	80.8	78.5	81.3	82.4	83.2
18	Behörde hat teilweise obsiegt / ist teilweise unterlegen	% von Zeile 16	8.2	8.3	7.1	7.5	8.4	2.4
19	Behörde ist unterlegen	% von Zeile 16	11.3	10.9	14.4	11.1	9.2	14.4
Dauer des								
Von den insgesamt erledigten Verfahren waren beim Verwaltungsgericht anhängig								
20	bis 3 Monate	% von Zeile 1	17.2	17.3	17.1	16.6	21.6	16.8
21	mehr als 3 bis 6 Monate	% von Zeile 1	13.6	13.6	14.0	15.1	17.4	11.8
22	mehr als 6 bis 12 Monate	% von Zeile 1	18.7	19.0	17.4	21.6	22.6	19.3
23	mehr als 12 bis 18 Monate	% von Zeile 1	13.0	13.0	13.0	17.1	13.9	13.2
24	mehr als 18 bis 24 Monate	% von Zeile 1	10.5	10.1	12.6	13.7	9.5	9.9
25	mehr als 24 bis 36 Monate	% von Zeile 1	14.3	13.6	17.7	12.0	8.2	13.1
26	mehr als 36 Monate	% von Zeile 1	12.7	13.6	8.2	4.0	6.6	15.9
27	Durchschnittliche Dauer je Verfahren	Monate	16.8	17.1	15.8	13.5	12.5	18.1

Statistisches Bundesamt, Fachserie 10, Reihe 2, 1998

GERICHTE

vor dem Verwaltungsgericht 1998

Brandenburg	Bremen	Hamburg	Hessen	Mecklenburg-Vorpommern	Niedersachsen	Nordrhein-Westfalen	Rheinland-Pfalz	Saarland	Sachsen	Sachsen-Anhalt	Schleswig-Holstein	Thüringen	Lfd. Nr.
-------------	--------	---------	--------	------------------------	---------------	---------------------	-----------------	----------	---------	----------------	--------------------	-----------	----------

Verfahrens

8 458	2 287	5 024	18 483	5 700	19 647	51 738	9 450	3 073	9 507	7 874	5 694	5 926	1
8 431	2 226	4 986	18 422	5 664	19 476	51 398	9 443	3 069	9 494	7 836	5 643	5 919	2
27	61	32	53	29	136	312	1	1	13	28	24	-	3
-	-	6	8	7	35	28	6	3	-	10	27	7	4

Erladigung

390	702	1 759	7 297	1 035	4 012	14 136	3 962	1 595	2 791	2 611	2 104	1 047	5
690	38	173	588	77	5 308	2 500	1 244	78	606	1 230	290	570	6
245	137	204	851	197	624	1 935	213	194	117	473	199	128	7
6 740	1 269	2 294	8 126	4 042	8 440	29 950	3 246	1 083	5 188	3 163	2 612	3 762	8
124	30	202	600	248	710	1 811	314	36	196	280	344	164	9
6	14	11	185	4	322	115	50	33	240	19	5	194	10
263	97	381	836	97	231	1 291	421	54	369	98	140	61	11

erfolg

8 055	2 104	4 396	16 770	5 333	18 261	48 327	8 642	2 946	8 702	7 463	5 193	5 491	12
2.0	5.9	6.7	6.1	3.7	6.4	4.1	7.1	8.2	5.0	10.9	8.4	4.2	13
1.2	2.4	5.7	10.1	2.4	4.4	1.9	5.0	2.7	2.1	5.1	2.4	1.7	14
13.8	33.7	37.3	36.0	19.0	44.1	32.6	50.5	52.5	33.8	42.4	39.6	26.0	15
944	882	2 163	8 740	1 325	9 978	18 638	5 400	1 859	2 663	4 352	2 599	1 732	16
77.6	80.8	76.5	69.3	77.8	80.6	85.0	80.6	82.9	85.9	72.9	78.2	82.1	17
8.4	5.9	11.5	19.2	8.7	8.1	4.9	8.0	4.2	4.6	8.6	5.9	5.1	18
14.0	13.3	12.0	11.5	13.5	11.3	10.1	11.4	12.8	9.5	18.5	15.9	12.8	19

Verfahrens

15.1	20.0	16.9	16.2	12.1	20.6	14.3	19.1	16.7	14.9	23.4	15.6	19.6	20
13.0	15.9	14.0	9.7	15.6	16.3	10.4	21.0	10.0	12.0	14.8	14.0	16.4	21
17.6	19.9	18.6	12.7	17.3	17.2	16.9	29.8	12.3	13.9	19.3	21.1	20.0	22
11.3	13.4	13.4	8.7	15.0	12.4	12.2	13.6	10.3	14.0	12.5	14.7	12.3	23
11.4	10.3	11.3	8.1	12.3	11.2	9.3	7.4	8.7	16.0	11.5	13.7	10.7	24
19.5	9.8	14.9	15.6	16.8	15.8	16.6	6.8	18.3	21.1	15.7	14.5	13.1	25
12.0	10.6	10.8	28.9	10.9	6.6	20.3	2.3	23.8	8.1	2.6	6.3	7.8	26
17.5	15.1	16.2	24.2	17.0	14.3	20.5	10.5	21.8	17.1	12.6	15.0	14.1	27

7 VERWALTUNGSGERICHTE
7.3 Geschäftsentwicklung beim Oberverwaltungsgericht
7.3.1 1993 bis 1998

Stand der Erledigung	Früheres Bundesgebiet 1)			Deutschland		
	1993	1994	1995	1996	1997	1998

Erstinstanzliche Hauptverfahren

Anhängige Verfahren zu Jahresbeginn	1 732	1 806	2 140	2 126	2 142	2 021
Neuzugänge 2)	1 182	1 365	1 399	1 385	1 293	1 641
Abgaben innerhalb des Gerichts	45	73	67	86	45	111
Erledigte Verfahren 2)	1 108	1 154	1 413	1 369	1 412	1 371
Anhängige Verfahren am Jahresende	1 806	2 017	2 126	2 142	2 023	2 291

**Berufungen 3), Beschwerden gegen Hauptsacheentscheidungen in Personalvertretungssachen
und Beschwerden in Disziplinarverfahren**

Anhängige Verfahren zu Jahresbeginn	23 008	20 240	25 370	29 476	30 413	25 328
Neuzugänge 2)	23 619	34 632	39 273	38 521	33 081	33 564
Abgaben innerhalb des Gerichts	703	1 373	3 590	2 641	1 673	2 887
Erledigte Verfahren 2)	26 387	30 587	35 167	37 584	38 502	35 682
Anhängige Verfahren am Jahresende	20 240	24 285	29 476	30 413	24 992	23 210

**Beschwerden gegen Entscheidungen 3) und Verfahren zur Gewährung von vorläufigem Rechtsschutz
(ohne Numerus-clausus-Sachen)**

Anhängige Verfahren zu Jahresbeginn	3 119	3 323	4 030	4 304	4 981	4 921
Neuzugänge 2)	12 075	13 763	14 958	14 996	16 851	13 330
Abgaben innerhalb des Gerichts	219	366	374	388	511	510
Erledigte Verfahren 2)	11 871	13 406	14 684	14 319	16 577	14 812
Anhängige Verfahren am Jahresende	3 323	3 680	4 304	4 981	5 255	3 439

**Beschwerden gegen Entscheidungen 3) und Anträge zur Gewährung von vorläufigem Rechtsschutz
in Numerus-clausus-Sachen**

Anhängige Verfahren zu Jahresbeginn	1 466	1 182	801	333	241	440
Neuzugänge	2 598	1 506	819	595	763	1 463
Erledigte Verfahren	2 882	1 934	1 287	687	564	1 358
Anhängige Verfahren am Jahresende	1 182	754	333	241	440	545

Sonstige Verfahren

Sonstige Beschwerden	3 923	4 040	5 343	5 126	.	6 689
Sonstige Anträge außerhalb eines bei Gericht anhängigen Verfahrens	460	154	188	162	344	147

1) Seit dem 3. Oktober 1990 beziehen sich die Ergebnisse auf das frühere Bundesgebiet einschl. Berlin-Ost.

2) Ohne Abgaben innerhalb des Gerichts.
3) 1998 mit Anträgen auf Zulassung.

7 VERWALTUNGS
7.3 Geschäftsentwicklung
7.3.2 1998

Lfd. Nr.	Stand der Erledigung	Deutschland	Früheres Bundesgebiet einschl. Berlin-Ost	Neue Länder	Baden-Württemberg	Bayern	Berlin
Erstinstanzliche							
1	Anhängige Verfahren zu Jahresbeginn	2 021	1 754	267	170	499	10
2	Neuzugänge 1)	1 641	1 444	197	190	382	8
3	Abgaben innerhalb des Gerichts	111	101	10	1	13	-
4	Erledigte Verfahren 1)	1 371	1 176	195	172	330	7
5	Anhängige Verfahren am Jahresende	2 291	2 022	269	188	551	11
Berufungen 2), Beschwerden gegen und Beschwerden in							
6	Anhängige Verfahren zu Jahresbeginn	25 328	23 005	2 323	1 991	5 188	1 072
7	Neuzugänge 1)	33 564	29 853	3 711	3 945	7 342	543
8	Abgaben innerhalb des Gerichts	2 887	2 656	231	126	124	19
9	Erledigte Verfahren 1)	35 682	32 584	3 098	4 165	7 780	897
10	Anhängige Verfahren am Jahresende	23 210	20 274	2 936	1 771	4 750	718
Beschwerden gegen Entscheidungen 2) und Verfahren zur Gewährung							
11	Anhängige Verfahren zu Jahresbeginn	4 921	4 056	865	408	331	1 461
12	Neuzugänge 1)	13 330	11 719	1 611	1 470	1 386	1 577
13	Abgaben innerhalb des Gerichts	510	441	69	27	37	3
14	Erledigte Verfahren 1)	14 812	13 257	1 555	1 567	1 386	2 692
15	Anhängige Verfahren am Jahresende	3 439	2 518	921	311	331	346
Beschwerden gegen Entscheidungen 2) und Anträge zur Gewährung							
16	Anhängige Verfahren zu Jahresbeginn	440	438	2	3	1	310
17	Neuzugänge	1 463	1 406	57	126	63	396
18	Erledigte Verfahren	1 358	1 351	7	80	56	456
19	Anhängige Verfahren am Jahresende	545	493	52	49	8	250
Sonstige							
20	Sonstige Beschwerden	6 689	5 623	1 066	338	384	369
21	Sonstige Anträge außerhalb eines bei Gericht anhängigen Verfahrens	147	85	62	10	25	-

1) Ohne Abgaben innerhalb des Gerichts.
2) Mit Anträgen auf Zulassung.

GERICHTE

**beim Oberverwaltungsgericht
nach Ländern**

Brandenburg	Bremen	Hamburg	Hessen	Mecklenburg-Vorpommern	Niedersachsen	Nordrhein-Westfalen	Rheinland-Pfalz	Saarland	Sachsen	Sachsen-Anhalt	Schleswig-Holstein	Thüringen	Lfd. Nr.
-------------	--------	---------	--------	------------------------	---------------	---------------------	-----------------	----------	---------	----------------	--------------------	-----------	----------

Hauptverfahren

72	12	38	212	68	221	356	132	21	63	29	83	35	1
36	8	45	127	34	204	252	160	7	54	31	61	42	2
2	-	4	26	-	33	18	-	4	2	4	2	2	3
62	15	6	77	42	123	228	139	18	52	26	61	13	4
46	5	77	262	60	302	380	153	10	65	34	83	64	5

**Hauptsacheentscheidungen in Personalvertretungssachen
Disziplinarverfahren**

233	133	783	3 068	201	2 763	5 023	1 274	652	490	573	852	821	6
276	248	800	2 841	348	3 785	6 567	2 076	773	813	1 690	933	584	7
20	1	64	1 081	25	360	437	86	211	1	56	147	129	8
264	262	842	2 654	238	4 359	7 350	2 234	1 010	698	1 366	1 031	532	9
245	119	741	3 255	311	2 195	4 240	1 116	615	605	902	754	873	10

von vorläufigem Rechtsschutz (ohne Numerus-clausus-Sachen)

33	21	160	396	62	223	928	62	29	165	365	37	240	11
201	160	503	1 376	143	1 109	3 053	556	161	326	256	368	685	12
5	1	14	158	20	29	152	3	4	8	21	13	15	13
188	169	506	1 427	176	1 145	3 266	546	174	380	500	379	311	14
46	12	157	345	29	187	715	72	16	111	121	26	614	15

von vorläufigem Rechtsschutz in Numerus-clausus-Sachen

-	-	75	19	-	17	-	9	3	2	-	1	-	16
1	-	360	317	4	65	40	17	11	34	18	11	-	17
1	-	334	310	1	40	35	16	13	4	1	11	-	18
-	-	101	26	3	42	5	10	1	32	17	1	-	19

Verfahren

93	119	101	249	623	485	1 215	139	36	150	133	2 188	67	20
9	2	3	24	22	-	15	-	-	17	10	6	4	21

7.4 Erledigte Hauptverfahren vor

Lfd. Nr.	Verfahrensart, Erledigungsart, Prozeßerfolg, Verfahrensdauer	Einheit	Deutschland	Früheres Bundesgebiet einschl. Berlin-Ost	Neue Länder	Baden-Württemberg	Bayern	Berlin
Art des								
1	Erledigte Verfahren insgesamt	Anzahl	1 371	1 176	195	172	330	7
2	Klagen	Anzahl	636	556	80	61	194	5
3	Normenkontrollen	Anzahl	730	617	113	110	136	?
4	Anträge auf Prozeßkostenhilfe für Klage oder Normenkontrolle	Anzahl	5	3	2	1	-	-
Art der								
5	Urteil	Anzahl	435	396	39	57	107	1
6	Gerichtsbescheid	Anzahl	18	16	2	1	10	-
7	Beschluß	Anzahl	802	660	142	95	152	6
8	Prozeßvergleich	Anzahl	56	51	5	9	32	-
9	Ruhen des Verfahrens	Anzahl	24	21	3	9	9	-
10	Sonstige Erledigungsart	Anzahl	36	32	4	1	20	-
Prozeß								
11	Verfahren, die durch Urteil, Gerichtsbescheid oder Beschluß beendet worden sind, zusammen	Anzahl	1 255	1 072	183	153	269	7
Von ihnen wurden erledigt durch								
12	Stattgabe	% von Zeile 11	8.0	7.8	9.3	12.4	8.6	-
13	Teilweise Stattgabe	% von Zeile 11	2.9	3.1	1.6	3.9	0.4	-
14	Abweisung bzw. Ablehnung	% von Zeile 11	36.2	38.4	23.0	49.0	37.9	42.9
15	Bei diesen 3 Erledigungsarten: Behörde beteiligt	Anzahl	586	524	62	100	124	1
16	Behörde hat obsiegt	% von Zeile 15	76.5	77.5	67.7	72.0	80.6	100.0
17	Behörde hat teilweise obsiegt / ist teilweise unterlegen	% von Zeile 15	5.5	5.5	4.8	5.0	0.8	-
18	Behörde ist unterlegen	% von Zeile 15	18.1	17.0	27.4	23.0	18.5	-
Dauer des								
Von den insgesamt erledigten erstinstanzlichen Verfahren waren beim Oberverwaltungsgericht anhängig								
19	bis 3 Monate	% von Zeile 1	15.4	14.7	19.5	16.3	14.8	14.3
20	mehr als 3 bis 6 Monate	% von Zeile 1	12.1	11.3	16.9	15.7	13.0	-
21	mehr als 6 bis 12 Monate	% von Zeile 1	18.7	18.3	21.5	29.1	16.1	14.3
22	mehr als 12 bis 18 Monate	% von Zeile 1	12.8	12.8	12.3	16.9	9.7	-
23	mehr als 18 bis 24 Monate	% von Zeile 1	12.2	12.3	11.3	11.0	8.8	28.6
24	mehr als 24 bis 36 Monate	% von Zeile 1	16.8	17.2	14.9	9.9	21.2	-
25	mehr als 36 Monate	% von Zeile 1	12.0	13.4	3.6	1.2	16.4	42.9
26	Durchschnittliche Dauer je Verfahren	Monate	17.6	18.3	13.2	11.4	19.4	28.1

GERICHTE

dem Oberverwaltungsgericht in erster Instanz 1998

Brandenburg	Bremen	Hamburg	Hessen	Mecklenburg-Vorpommern	Niedersachsen	Nordrhein-Westfalen	Rheinland-Pfalz	Saarland	Sachsen	Sachsen-Anhalt	Schleswig-Holstein	Thüringen	Lfd. Nr.
Verfahrens													
62	15	6	77	42	123	228	139	18	52	26	61	13	1
11	5	5	26	30	63	96	62	14	20	15	25	4	2
51	10	1	51	12	59	131	77	4	32	11	36	7	3
-	-	-	-	-	1	1	-	-	-	-	-	2	4
Erledigung													
11	9	2	6	10	48	49	77	6	10	8	34	-	5
1	-	-	-	-	-	2	1	2	-	1	-	-	6
49	6	4	63	28	70	173	54	10	37	16	27	12	7
-	-	-	3	2	2	3	2	-	2	-	-	1	8
-	-	-	-	-	2	1	-	-	3	-	-	-	9
1	-	-	5	2	1	-	5	-	-	1	-	-	10
erfolg													
61	15	6	69	38	118	224	132	18	47	25	61	12	11
16.4	20.0	-	2.9	7.9	6.8	5.4	10.6	-	6.4	4.0	4.9	-	12
-	-	-	-	5.3	1.7	4.5	6.8	5.6	2.1	-	6.6	-	13
11.5	46.7	50.0	27.5	21.1	37.3	26.8	47.7	44.4	21.3	60.0	45.9	16.7	14
17	10	3	21	13	54	82	85	9	14	16	35	2	15
41.2	70.0	100.0	81.0	61.5	81.5	75.6	74.1	88.9	71.4	93.8	82.9	100.0	16
-	-	-	-	15.4	3.7	9.8	10.6	11.1	7.1	-	8.6	-	17
58.8	30.0	-	19.0	23.1	14.8	14.6	15.3	-	21.4	6.3	8.6	-	18
Verfahrens													
9.7	20.0	33.3	13.0	16.7	14.6	15.4	17.3	-	19.2	34.6	4.9	46.2	19
19.4	26.7	16.7	10.4	7.1	8.1	7.9	12.2	11.1	21.2	19.2	4.9	15.4	20
27.4	13.3	-	11.7	11.9	12.2	13.6	27.3	22.2	23.1	26.9	19.7	7.7	21
14.5	13.3	-	3.9	16.7	14.6	10.5	25.2	-	11.5	-	13.1	15.4	22
6.5	-	-	11.7	26.2	22.0	12.3	11.5	11.1	7.7	11.5	21.3	-	23
19.4	26.7	16.7	9.1	19.0	22.0	25.4	5.8	11.1	13.5	3.8	13.1	7.7	24
3.2	-	33.3	40.3	2.4	6.5	14.9	0.7	44.4	3.8	3.8	23.0	7.7	25
14.3	13.6	22.9	31.6	16.2	17.0	20.7	11.2	26.5	12.3	9.0	23.2	9.6	26

7.5 Erledigte Hauptverfahren *) vor dem

Lfd. Nr.	Verfahrensart, Erledigungsart, Prozeßerfolg, Verfahrensdauer	Einheit	Deutschland	Früheres Bundesgebiet einschl. Berlin-Ost	Neue Länder	Baden-Württemberg	Bayern	Berlin
Art des								
1	Erledigte Verfahren insgesamt	Anzahl	35 682	32 584	3 098	4 165	7 780	897
2	Berufungen	Anzahl	9 098	8 633	465	876	1 891	456
3	Antrag auf Zulassung der Berufung	Anzahl	26 143	23 558	2 585	3 224	5 868	420
4	Beschwerden in Personalvertretungssachen	Anzahl	235	193	42	7	9	15
5	Beschwerden in Disziplinarverfahren	Anzahl	102	98	4	10	6	6
6	Anträge auf Prozeßkostenhilfe für ein o.g. Verfahren	Anzahl	104	102	2	48	6	-
Art der								
7	Urteil	Anzahl	3 795	3 609	186	429	501	115
8	Beschluß nach § 79 Abs. 3 AsylVfG	Anzahl	290	290	-	-	258	-
9	Beschluß nach § 130a VwGO	Anzahl	1 401	1 371	30	192	387	7
10	Beschluß (ohne lfd. Nrn. 8 und 9)	Anzahl	29 530	26 710	2 820	3 476	6 507	750
11	Prozeßvergleich	Anzahl	430	383	47	33	94	5
12	Ruhen des Verfahrens	Anzahl	82	78	4	30	19	1
13	Sonstige Erledigungsart	Anzahl	154	143	11	5	14	19
Prozeß								
14	Verfahren (ohne Disziplinar- und berufsgerichtliche), die durch Urteil oder Beschluß beendet worden sind, zusammen	Anzahl	34 862	31 829	3 033	4 081	7 638	865
Von ihnen wurden erledigt durch								
15	Stattgabe	% von Zeile 14	18.4	19.1	11.1	12.7	24.9	9.0
16	Teilweise Stattgabe	% von Zeile 14	1.3	1.4	0.7	1.2	1.2	0.2
17	Zurückweisung	% von Zeile 14	64.1	64.0	65.6	58.5	65.7	48.4
18	Bei diesen 3 Erledigungsarten: Behörde beteiligt	Anzahl	29 128	26 825	2 303	2 948	7 016	498
19	Behörde hat obsiegt	% von Zeile 18	87.0	86.9	88.1	86.6	86.7	83.1
20	Behörde hat teilweise obsiegt / ist teilweise unterlegen	% von Zeile 18	1.6	1.7	0.8	1.7	1.3	0.4
21	Behörde ist unterlegen	% von Zeile 18	11.4	11.4	11.2	11.7	12.0	16.5
Dauer des								
Von den insgesamt erledigten Verfahren waren beim Oberverwaltungsgericht anhängig								
22	bis 3 Monate	% von Zeile 1	53.3	53.4	52.4	59.4	59.6	24.5
23	mehr als 3 bis 6 Monate	% von Zeile 1	9.9	9.9	9.9	10.3	11.3	9.5
24	mehr als 6 bis 12 Monate	% von Zeile 1	9.5	9.3	12.4	12.2	7.7	12.2
25	mehr als 12 bis 18 Monate	% von Zeile 1	8.0	7.8	9.3	8.3	5.4	18.3
26	mehr als 18 bis 24 Monate	% von Zeile 1	6.8	6.9	6.4	5.7	4.4	15.9
27	mehr als 24 bis 36 Monate	% von Zeile 1	8.2	8.3	7.4	3.8	6.6	12.6
28	mehr als 36 Monate	% von Zeile 1	4.2	4.4	2.2	0.2	5.0	7.0
29	Durchschnittliche Dauer je Verfahren	Monate	8.7	8.8	7.8	5.6	7.8	14.6

*) Berufungen mit Anträgen auf Zulassung, Beschwerden gegen Hauptsacheentscheidungen in Personalvertretungssachen und Beschwerden in Disziplinarverfahren.

Statistisches Bundesamt, Fachserie 10, Reihe 2, 1998

GERICHTE

Oberverwaltungsgericht als Rechtsmittelinstanz 1998

Brandenburg	Bremen	Hamburg	Hessen	Mecklenburg-Vorpommern	Niedersachsen	Nordrhein-Westfalen	Rheinland-Pfalz	Saarland	Sachsen	Sachsen-Anhalt	Schleswig-Holstein	Thüringen	Lfd. Nr.
Verfahrens													
264	262	842	2 654	238	4 359	7 350	2 234	1 010	698	1 366	1 031	532	1
33	76	210	678	66	1 223	1 976	520	336	117	152	391	97	2
224	182	618	1 944	164	3 057	5 260	1 702	670	569	1 198	613	430	3
7	2	8	11	5	26	83	1	4	12	14	27	4	4
-	1	1	19	2	28	24	3	-	-	2	-	-	5
-	1	5	2	1	25	7	8	-	-	-	-	1	6
Erledigung													
17	40	89	239	22	622	838	327	197	51	80	212	16	7
-	-	-	-	-	5	-	24	-	-	-	3	-	8
-	7	36	102	8	232	342	36	1	3	15	29	4	9
244	213	695	2 218	198	3 437	6 040	1 820	799	617	1 253	755	508	10
2	2	9	65	4	33	104	15	3	23	16	20	2	11
-	-	6	1	-	9	4	-	3	3	1	5	-	12
1	-	7	29	6	21	22	12	7	1	1	7	2	13
erfolg													
261	258	818	2 535	226	4 258	7 176	2 205	997	671	1 347	998	528	14
7.3	26.4	34.4	17.4	36.7	20.3	14.0	19.8	20.1	15.1	6.4	27.5	8.9	15
0.4	2.7	0.7	0.8	0.9	1.8	1.1	1.9	2.1	0.9	0.7	3.9	0.4	16
37.2	59.3	53.8	59.4	40.3	66.4	69.9	68.2	60.3	56.6	83.7	50.1	55.7	17
117	227	727	1 970	176	3 765	6 100	1 981	817	485	1 182	776	343	18
84.6	83.3	75.1	88.6	84.1	87.9	91.3	81.0	87.3	84.5	89.5	76.5	91.3	19
0.9	3.1	1.1	1.0	0.6	2.0	1.3	2.1	2.6	1.2	0.7	6.8	0.6	20
14.5	13.7	23.8	10.5	15.3	10.0	7.4	16.9	10.2	14.2	9.8	16.6	8.2	21
Verfahrens													
39.8	60.3	41.6	37.5	39.1	56.8	56.1	53.4	32.3	49.7	69.9	43.7	22.9	22
10.6	9.2	10.5	13.9	22.3	8.4	7.1	11.2	8.6	12.3	6.1	13.6	10.7	23
17.4	15.6	10.2	13.7	17.6	7.1	6.8	11.5	11.0	13.9	8.2	12.8	16.4	24
12.1	2.7	12.5	12.5	6.7	6.8	6.4	11.2	9.4	6.6	5.7	6.5	22.0	25
13.6	2.7	10.3	7.3	3.4	8.0	7.5	4.8	11.9	4.6	4.8	9.0	10.5	26
4.5	4.6	10.1	8.1	8.0	10.3	10.5	4.1	18.3	10.9	4.4	10.9	11.8	27
1.9	5.0	4.9	6.9	2.9	2.5	5.6	3.8	8.5	2.0	1.0	3.5	5.6	28
9.1	7.0	11.3	11.3	8.4	8.2	9.8	7.7	14.6	8.4	5.0	9.4	13.6	29

7 VERWALTUNGSGERICHE
7.6 Geschäftsentwicklung beim Bundesverwaltungsgericht seit 1982

Jahr	Neuzugänge	Erledigte Verfahren						Anhängige Verfahren am Jahresende
		zusammen	Revisionen	Beschwerden	Normenkontrollverfahren 1) und -beschwerden	Erstinstanzl. Sachen	Sonstige Erledigungen	
1982	13 926	16 133	2 224	13 410	7	118	374	4 719
1983	4 348	6 559	1 378	4 654	3	94	430	2 508
1984	3 442	3 949	855	2 589	4	94	407	2 001
1985	3 392	3 524	868	2 115	1	103	437	1 869
1986	3 405	3 520	942	1 930	2	109	537	1 754
1987	3 106	3 253	743	1 974	10	129	397	1 607
1988	3 287	3 303	646	2 002	32	149	474	1 591
1989	3 277	3 220	599	1 916	55	172	478	1 648
1990	2 820	3 154	794	1 685	43	128	504	1 314
1991	2 654	2 749	596	1 638	46	63	406	1 219
1992	2 814	2 951	561	1 923	65	25	377	1 082
1993	4 205	3 961	901	2 375	68	38	579	1 326
1994	3 999	4 204	795	2 628	67	46	668	1 121
1995	4 111	3 959	550	2 595	61	80	673	1 273
1996	3 800	3 981	543	2 722	58	135	523	1 092
1997	4 112	4 262	376	3 147	73	138	528	942
1998	3 672	3 747	336	2 659	100	134	518	867

1) Verfahren nach § 47 Abs. 5 und Abs. 7 VwGO.

8 Arbeits- und Sozialgerichte, Kurzdarstellung 1996 bis 1998*)

8.1 Arbeitsgerichte

Stand und Art der Erledigung	1996	1997	1998	Stand und Art der Erledigung	1996	1997	1998
Arbeitsgerichte							
Anhängige Klagen zu Jahresbeginn	243 142	262 599	248 954	Beschluß (§ 519b ZPO)	788	873	812
Neuzugänge	675 637	659 185	584 686	Vergleich	7 985	8 812	9 374
darunter:				Andere Erledigungsart	7 792	8 555	9 398
Klagen von Arbeitnehmern ¹⁾	653 626	637 486	564 178	Nach der Verfahrensdauer (in %)			
Klagen von Arbeitgebern ²⁾	21 674	21 373	20 151	Anteil der binnen			
Erledigte Klagen	656 207	672 804	625 462	6 Monaten erledigten			
Nach dem Gegenstand der Klage ³⁾				Berufungen	60	62	59
Arbeitsentgelt	226 443	249 485	236 042	12 Monaten erledigten	86	88	
Urlaub, Urlaubsentgelt	17 209	19 331	19 307	Berufungen			87
Kündigung u. a. (§ 61a ArbGG)	313 586	310 295	285 474	Anhängige Berufungen am Jahresende	15 866	17 280	16 191
Zeugniserteilung und -berichtigung	15 395	15 939	17 585	Bundesarbeitsgericht			
Schadenersatz	5 601	4 951	5 283	Anhängige Verfahren zu Jahresbeginn	1 256	1 154	1 153
Tarifliche Einstufungen	8 426	9 484	5 787	Neuzugänge	2 116	2 085	2 294
Sonstige Sachen	162 665	167 708	162 835	Erledigte Verfahren	2 221	2 086	2 284
Nach der Art der Erledigung				dar. nach der Art der Verfahren			
Streitiges Urteil	50 065	53 103	50 649	Revisionen	945	775	959
Sonstiges Urteil	82 585	87 231	84 688	Nichtzulassungsbeschwerden	1 153	1 143	1 161
Vergleich	266 742	266 276	256 123	Erledigte Revisionen			
Andere Erledigungsart	256 815	266 194	234 002	Nach der Art der Erledigung			
Nach der Verfahrensdauer (in %)				Streitiges Urteil	637	587	640
Anteil der binnen				Sonstiges Urteil			
6 Monaten erledigten Klagen	78	75	75	Beschluß	15	15	19
12 Monaten erledigten Klagen	95	95	94	Vergleich	88	60	70
Anhängige Klagen am Jahresende	262 572	248 980	208 178	Rücknahme	150	110	221
Landesarbeitsgerichte				Andere Erledigungsart	55	3	9
Anhängige Berufungen zu Jahresbeginn	15 082	15 865	17 236	Nach der Verfahrensdauer (in %)			
Neuzugänge	25 917	28 477	28 064	Anteil der binnen			
Erledigte Berufungen	25 133	27 062	29 109	12 Monaten erledigten Revisio-	44	36	45
Nach der Art der Erledigung				nen ⁴⁾			
Streitiges Urteil	8 191	8 536	9 031	24 Monaten erledigten Revisio-	87	95	100
Sonstiges Urteil	377	286	494	nen ⁴⁾	1 151	1 153	1 163
				Anhängige Verfahren am Jahresende			

8.2 Sozialgerichte

Stand und Art der Erledigung	1996	1997	1998	Stand und Art der Erledigung	1996	1997	1998
Sozialgerichte							
Anhängige Klagen zu Jahresbeginn	239 103	259 627	293 571	Angelegenheiten der Bundesanstalt für Arbeit	4 153	4 013	3 916
Neuzugänge	237 558	260 703	257 760	Versorgungs- und Entschädigungsrecht	1 396	1 332	1 238
dar. Klagen von Versicherten und Leistungsberechtigten	221 602	240 436	244 415	Feststellung der Behinderung nach dem Schwerbehindertengesetz	1 856	1 895	1 949
Erledigte Klagen	217 081	226 433	241 961	Sonstige Sachen	1 069	1 106	1 063
Nach dem Gegenstand der Klage				Nach der Art der Erledigung			
Krankenversicherung	17 065	19 331	22 488	Entscheidung	8 671	8 721	8 996
Pflegeversicherung	6 533	9 850	10 433	Gerichtlicher Vergleich	1 953	2 241	2 153
Unfallversicherung	21 669	24 417	24 457	Übereinstimmende Erledigungs-			
Rentenversicherung der Arbeiter	35 008	40 885	49 516	erklärung	846	888	1 023
Rentenversicherung der Angestellten	29 374	27 316	30 747	Anerkenntnis	666	664	864
Angelegenheiten der Bundesanstalt für Arbeit	45 972	43 999	44 369	Zurücknahme	6 692	7 401	7 817
Versorgungs- und Entschädigungsrecht	6 793	6 301	5 172	Andere Erledigungsart	1 722	1 261	1 384
Feststellung der Behinderung nach dem Schwerbehindertengesetz	41 951	42 292	43 838	Nach der Verfahrensdauer (in %)			
Sonstige Sachen	12 716	12 042	10 941	Anteil der binnen			
Nach der Art der Erledigung				6 Monaten erledigten			
Entscheidung	47 974	50 324	53 065	Berufungen	25	27	26
Gerichtlicher Vergleich	18 154	18 738	20 516	12 Monaten erledigten			
Übereinstimmende Erledigungs-				Berufungen	57	55	55
erklärung	14 957	15 540	18 347	Anhängige Berufungen am Jahresende	23 761	25 540	27 420
Anerkenntnis	23 012	24 563	29 389	Bundessozialgericht			
Zurücknahme	83 911	91 454	97 354	Anhängige Verfahren zu Jahresbeginn	1 276	1 148	1 035
Verweisung an andere Sozialgerichte	4 015	4 382	4 288	Neuzugänge	2 454	2 345	3 451
Andere Erledigungsart	25 058	21 432	19 002	Erledigte Verfahren	2 582	2 458	3 585
Nach der Verfahrensdauer (in %)				Nach der Art der Verfahren			
Anteil der binnen				Revisionen	775	746	988
6 Monaten erledigten Klagen	24	24	23	Nichtzulassungsbeschwerden	1 807	1 712	2 597
12 Monaten erledigten Klagen	56	55	53	Nach dem Gegenstand der Verfahren			
Anhängige Klagen am Jahresende	259 580	293 897	309 370	Krankenversicherung	441	452	583
Landessozialgerichte				Pflegeversicherung	6	15	88
Anhängige Berufungen zu Jahresbeginn	22 490	23 755	25 543	Unfallversicherung	367	375	592
Neuzugänge	21 821	22 961	24 114	Rentenversicherung der Arbeiter	397	426	503
dar. Berufungen von Versicherten und Leistungsberechtigten	17 231	18 169	19 957	Rentenversicherung der Angestellten	386	316	431
Erledigte Berufungen	20 550	21 176	22 237	Angelegenheiten der Bundesanstalt für Arbeit	421	400	596
Nach dem Gegenstand der Berufung				Versorgungs- und Entschädigungsrecht	285	239	384
Krankenversicherung	2 273	2 267	2 319	Sonstige Sachen	279	235	408
Pflegeversicherung	87	316	688	Nach der Verfahrensdauer der Revisionen (in %)			
Unfallversicherung	3 109	3 594	3 818	Anteil der binnen			
Rentenversicherung der Arbeiter	3 639	4 168	4 705	12 Monaten erledigten			
Rentenversicherung der Angestellten	2 968	2 485	2 541	Revisionen	57	62	59
				24 Monaten erledigten			
				Revisionen	93	92	94
				Anhängige Verfahren am Jahresende	1 148	1 035	938

*) Deutschland.

1) Einschl. der von Gewerkschaften und Betriebsräten eingereichten Klagen.

2) Und deren Organisationen

3) Enthält eine Klage mehrere Ansprüche, so ist sie dementsprechend mehrmals gezählt worden, die Summe der erledigten Klagen nach dem Gegenstand ist daher höher als die Zahl der insgesamt erledigten Klagen

4) Durch Streitiges Urteil erledigte Revisionen.

9 Bundesverfassungsgericht

9.1 Geschäftsentwicklung seit 1962

Jahr	Anhängige Verfahren zu Jahresbeginn	Neuzugänge	Erledigte Verfahren	Anhängige Verfahren am Jahresende
1962	718	1 460	1 268	910
1963	910	1 414	1 521	803
1964	803	1 638	1 601	840
1965	840	1 504	1 624	720
1966	720	1 580	1 465	835
1967	835	1 598	1 653	780
1968	780	1 600	1 579	801
1969	801	1 659	1 721	739
1970	739	1 677	1 660	756
1971	756	1 544	1 556	744
1972	744	1 596	1 555	785
1973	785	1 586	1 646	725
1974	725	1 637	1 713	649
1975	649	1 588	1 645	592
1976	592	2 468	2 031	1 029
1977	1 029	2 540	2 519	1 050
1978	1 050	2 796	2 639	1 207
1979	1 207	3 111	2 814	1 504
1980	1 504	3 107	3 274	1 337
1981	1 337	3 098	3 063	1 372
1982	1 372	3 586	3 411	1 547
1983	1 547	3 946	3 628	1 865
1984	1 865	3 484	3 688	1 661
1985	1 661	3 141	3 025	1 777
1986	1 777	3 060	3 124	1 713
1987	1 713	3 476	2 993	2 196
1988	2 196	3 702	3 401	2 497
1989	2 497	3 758	3 584	2 671
1990	2 671	3 400	4 121	1 950
1991	1 950	4 077	3 839	2 188
1992	2 188	4 431	4 163	2 456
1993	2 456	5 440	5 456	2 440
1994	2 440	5 324	5 326	2 438
1995	2 438	5 911	5 064	3 285
1996	3 285	5 246	5 194	3 337
1997	3 337	5 078	5 006	3 409
1998	3 409	4 783	4 999	3 193

Quelle: Bundesverfassungsgericht, Karlsruhe.

Statistisches Bundesamt, Fachserie 10, Reihe 2, 1998

9 Bundesverfassungsgericht

9.2 Geschäftsentwicklung nach Senaten 1996 bis 1998

Stand und Art der Erledigung	Insgesamt			Erster Senat			Zweiter Senat		
	1996	1997	1998	1996	1997	1998	1996	1997	1998
Anhängige Verfahren zu Jahresbeginn	3 285	3 337	3 409	1 840	1 848	1 989	1 445	1 489	1 420
Neuzugänge	5 246	5 078	4 783	2 599	2 636	2 419	2 647	2 442	2 364
Verfassungsbeschwerden	5 117	4 962	4 676	2 557	2 584	2 381	2 560	2 378	2 295
Normenkontrollbeschwerden	45	48	44	30	34	22	15	14	22
Einstweilige Anordnungen	52	60	54	12	18	16	40	42	38
Andere Verfahren	32	8	9	-	-	-	32	8	9
Erledigte Verfahren	5 194	5 006	4 999	2 591	2 495	2 499	2 603	2 511	2 500
Senatsentscheidungen	29	47	60	13	16	25	16	31	35
Entscheidungen der Kammern	4 726	4 527	4 528	2 413	2 308	2 293	2 313	2 219	2 235
Beschlüsse gemäß § 81a BVerfGG	13	13	9	6	11	7	7	2	2
Nichtannahme	4 641	4 483	4 454	2 372	2 281	2 250	2 269	2 202	2 204
Stattgabe	72	31	65	35	16	36	37	15	29
Rücknahmen	195	194	140	61	59	71	134	135	69
Abgabe an den anderen Senat	15	13	47	6	6	3	9	7	44
Andere Erledigungsart	229	225	224	98	106	107	131	119	117
Anhängige Verfahren am Jahresende	3 337	3 409	3 193	1 848	1 989	1 909	1 489	1 420	1 284

Quelle: Bundesverfassungsgericht, Karlsruhe.

9 Bundesverfassungsgericht

9.3 Erledigte Verfahren 1998 nach Verfahrens- und Erledigungsart

Verfahrensart	Insgesamt	Entscheidungen von Plenum/Senat/ Kammern	Sonstige Erledigungsart 1)
Verwirkung von Grundrechten (Art. 18 GG).....	-	-	-
Verfassungswidrigkeit von Parteien (§ 21 Abs. 2 GG)	-	-	-
Wahl- und Mandatsprüfung (Art. 41 Abs. 2 GG)	8	8	-
Präsidentenanklage (Art. 61 GG)	-	-	-
Organstreit (Art. 93 Abs. 1 Nr. 1 GG)	3	2	1
Abstrakte Normenkontrolle (Art. 93 Abs. 1 Nr. 2 GG)	2	2	-
Bund - Länder - Streit (Art. 93 Abs. 1 Nr. 3 und Art. 84 Abs. 4 Satz 2 GG)	-	-	-
Andere öffentlich - rechtliche Streitigkeiten (Art. 93 Abs. 1 Nr. 4 GG)	2	1	1
Richteranklage (Art. 98 Abs. 2 und 5 GG)	-	-	-
Verfassungsstreitigkeiten innerhalb eines Landes (Art. 99 GG)	1	1	-
Konkrete Normenkontrolle (Art. 100 Abs. 1 GG)	53	24	29
Senate	15	15	-
Kammern (seit 11.8.1993)	9	9	-
Nachprüfung von Völkerrecht (Art. 100 Abs. 2 GG)	-	-	-
Vorlagen von Landesverfassungsgerichten (Art. 100 Abs. 3 GG)	1	1	-
Fortgelten von Recht als Bundesrecht (Art. 126 GG)	-	-	-
Sonstige durch Bundesgesetz zugewiesene Fälle (Art. 93 Abs. 2 GG) ab 1971	1	1	-
Einstweilige Anordnung (§ 32 BVerfGG) und - bis 1970 - sonstige Verfahren	58	39	19
Verfassungsbeschwerden (Art. 93 Abs. 1 Nrn. 4a, 4b GG)	4 870	4 509	361
Senate	29	29	-
Richterausschüsse bzw. Kammern	4 480	4 480	-
Plenarsachen (§ 16 Abs. 1 BVerfGG)	-	-	-
Verfahren insgesamt	4 999	4 588	411

1) Einschl. mitentschiedener Verfahren.

Quelle: Bundesverfassungsgericht, Karlsruhe.

Statistisches Bundesamt, Fachserie 10, Reihe 2, 1998

10 Deutsches Patent- und Markenamt und Bundespatentgericht

10 1 Geschäftsabwicklung 1996 bis 1998

Deutsches Patent- und Markenamt	1996	1997	1998	Bundespatentgericht	1996	1997	1998
Patente				Juristischer Beschwerdesenat			
Neuanmeldungen und sonstige Zugänge	65 885 ¹⁾	76 578 ¹⁾	84 372	Anhängige Verfahren zu Jahresbeginn	44	76	110
Rechtskräftig erteilte Patente	16 393	16 333	15 836	Neuzugänge	88	107	108
und zwar Hauptpatente	16 236	16 191	15 732	Erledigungen	56	73	137
Zusatzpatente	157	142	104	Anhängige Verfahren am Jahresende	76	110	81
Am Jahresende anhängige Anmeldungen	189 415	212 869	233 015				
Am Jahresende bestehende Patente	123 195	124 898	124 666				
Ergänzende Schutzzertifikate für Arzneimittel				Gebrauchsmuster - Beschwerdesenat			
Neuanmeldungen	48 r	38	46	Anhängige Verfahren zu Jahresbeginn	101	104	84
Erteilte Zertifikate	32 r	14	36	Neuzugänge	143	116	134
Am Jahresende anhängige Zertifikate	104 r	124	133	Erledigungen	140	136	115
				Anhängige Verfahren am Jahresende	104	84	103
Ergänzende Schutzzertifikate für Pflanzenschutzmittel ²⁾							
Neuanmeldungen	-	48	3				
Erteilte Zertifikate	-	-	15				
Am Jahresende anhängige Zertifikate	-	47	34				
Gebrauchsmuster							
Neuanmeldungen und sonstige Zugänge	22 329	23 115	22 590				
Eingetragene Gebrauchsmuster	18 733	19 500	19 001				
Am Jahresende anhängige Anmeldungen	8 235	8 317	9 138				
Am Jahresende bestehende Gebrauchsmuster	93 619	97 900	104 313	Technische Beschwerdesenate			
				Anhängige Verfahren zu Jahresbeginn	2 227	1 988	1 623
Topographeanmeldungen (Halbleiter)				Neuzugänge	1 862	1 583	1 502
Neuanmeldungen	79	99	54	Erledigungen	2 101	1 948	1 792
Eingetragene Topographien	82	88	55	Anhängige Verfahren am Jahresende	1 988	1 623	1 333
Am Jahresende anhängige Anmeldungen	9	20	19				
Nationale Marken							
Neuanmeldungen und sonstige Zugänge	53 459	59 313	70 662	Marken - Beschwerdesenate			
Endgültig eingetragene Marken ³⁾	31 652	49 989	49 961	Anhängige Verfahren zu Jahresbeginn	2 724	2 609	2 044
Am Jahresende bestehende Marken	424 006	461 484 ⁴⁾	499 600	Neuzugänge	2 013	1 996	2 229
				Erledigungen	2 128	2 561	2 356
				Anhängige Verfahren am Jahresende	2 609	2 044	1 917
Geschmacksmuster							
Neu angemeldete Muster	74 092	77 296	79 669				
Eingetragene Muster	70 066	73 880	62 550				
Muster, deren Anmeldung am Jahresende anhängig war	30 952	25 941 ⁴⁾	39 443	Nichtigkeitsenate			
				Anhängige Verfahren zu Jahresbeginn	160	185	200
Typographische Schriftzeichen				Neuzugänge	216	242	297
Neu angemeldete Zeichen	7	126	118	Erledigungen	5	9	8
Eingetragene Zeichen	24	8	213	vor rechtskräftiger Entscheidung durch Urteil (BPatG und BGH)	186	218	244
Zeichen, deren Anmeldung am Jahresende anhängig war	4	121 ⁴⁾	26	Anhängige Verfahren am Jahresende	185	200	245

1) Durch organisatorisch bedingte und sich vorübergehend überschneidende Erfassung zu Anmeldungen nach dem Patentzusammenarbeitsvertrag (PCT) wurden insgesamt registriert 1996 72180, 1997 83144

2) In Kraft seit 1997

3) Eingetragene Marken zum Ende des Widerspruchsverfahrens bzw. der Frist gemäß § 42 Markengesetz

4) Bestandskorrektur

Quelle: Deutsches Patent- und Markenamt und Bundespatentgericht, München

10 Deutsches Patent- und Markenamt und Bundespatentgericht
 10 2 Wohnsitz des Anmelders bzw. Sitz des Unternehmens 1996 bis 1998

Patente ----- Gebrauchsmuster ----- Nationale Marken		ins- gesamt	Deutsch- land	Europä- isches Ausland	darunter						Außer- europä- isches Ausland	darunter		
					Frank- reich	Groß- britannien und Nord- Irland	Italien	Nieder- lande	Öster- reich	Schweden		Schweiz	Vereinigte Staaten	Japan
Patente														
angemeldet ¹⁾	1996	51 833	42 834	3 469	452	190	208	149	531	176	1 156	5 530	1 521	2 872
	1997	55 729	45 345	3 633	597	162	169	150	563	195	1 206	6 751	2 135	3 345
	1998	57 366	47 633	3 634	524	205	155	188	557	175	1 190	6 099	1 881	3 241
erteilt	1996	16 393	12 071	1 183	160	96	118	69	156	67	289	3 139	655	2 236
	1997	16 333	12 153	1 133	145	89	98	47	147	72	297	3 047	670	2 111
	1998	15 836	12 162	1 082	142	75	92	56	155	59	269	2 592	616	1 704
Gebrauchsmuster														
angemeldet	1996	22 276	19 697	1 321	95	65	111	109	353	41	313	1 258	213	36
	1997	23 062	20 152	1 400	108	51	109	139	335	41	336	1 510	217	41
	1998	22 541	19 887	1 306	88	72	119	93	282	39	323	1 348	186	17
eingetragen	1996	18 733	16 504	1 174	97	55	108	111	282	38	288	1 055	174	39
	1997	19 500	17 039	1 208	98	52	112	117	285	34	260	1 253	185	41
	1998	19 001	16 624	1 145	75	61	100	95	263	30	278	1 232	160	15
Nationale Marken														
angemeldet	1996	51 671	43 295	3 468	305	789	160	264	179	365	492	4 908	3 143	741
	1997	56 992	51 081	2 532	285	465	89	260	166	251	473	3 379	2 201	477
	1998	68 610	63 260	2 249	211	376	96	265	176	149	385	3 101	1 937	445
endgültig eingetragen ²⁾	1996	31 652	24 464	2 696	173	912	83	145	126	358	265	4 492	3 034	666
	1997	49 989	40 631	3 703	289	1 022	144	245	154	533	423	5 655	3 838	764
	1998	49 961	44 498	2 258	201	501	84	193	133	212	363	3 205	2 132	434

1) Das Deutsche Patent- und Markenamt (DPMA) zählt ab 1996 bei Länderstatistiken aus Gründen der internationalen Vergleichbarkeit solche Anmeldungen, die beim DPMA eingereicht wurden, und Anmeldungen nach dem Patentszusammenarbeitsvertrag (PCT) mit dem DPMA als Bestimmungsamt, die in die nationale Phase eingetreten sind. Die Zahlen widerspiegeln nicht die Gesamtzahl der Anmeldungen.
 2) Eingetragene Marken zum Ende des Widerspruchsverfahrens bzw. der Frist gemäß § 42 Markengesetz

Quelle: Deutsches Patent- und Markenamt und Bundespatentgericht, München

1 Geschäftsentwicklung der Zivilsachen vor dem Amtsgericht

- 1.1 Geschäftsentwicklung 1986 bis 1998
- 1.2 Geschäftsentwicklung nach Ländern und OLG-Bezirken 1998
- 1.3 Neuzugänge an Verfahren nach Ländern, OLG- und LG-Bezirken 1998

2 Vor dem Amtsgericht erledigte Zivilprozeßsachen nach Ländern und OLG-Bezirken 1998

- 2.1 Verfahrensgegenstand, Erledigungsart, Prozeßerfolg
 - 2.1.1 Grundzahlen
 - 2.1.2 Anteilswerte
- 2.2 Dauer des Verfahrens, Streitwert, Prozeßkostenhilfe
- 2.3 Einleitungsform, Parteien, Termine, Anwaltliche Vertretung

3 Vor dem Amtsgericht erledigte Zivilprozeßsachen nach Verfahrensgegenstand 1998 sowie nach Art der Erledigung, Prozeßerfolg und Dauer des Verfahrens

4 Geschäftsentwicklung der Zivilsachen vor dem Landgericht

- 4.1 Geschäftsentwicklung 1986 bis 1998
- 4.2 Geschäftsentwicklung nach Ländern und OLG-Bezirken 1998

5 Vor dem Landgericht in erster Instanz erledigte Zivilprozeßsachen nach Ländern und OLG-Bezirken 1998

- 5.1 Verfahrensgegenstand, Erledigungsart, Prozeßerfolg
 - 5.1.1 Grundzahlen
 - 5.1.2 Anteilswerte
- 5.2 Dauer des Verfahrens, Streitwert, Prozeßkostenhilfe
- 5.3 Einleitungsform, Parteien, Termine, Zuständigkeit (Einzelrichter/Kammer)

6 Vor dem Landgericht in der Berufungsinstanz erledigte Zivilprozeßsachen nach Ländern und OLG-Bezirken 1998

- 6.1 Verfahrensgegenstand, Erledigungsart, Prozeßerfolg
 - 6.1.1 Grundzahlen
 - 6.1.2 Anteilswerte
- 6.2 Dauer des Verfahrens, Streitwert, Prozeßkostenhilfe
- 6.3 Parteien, Termine, Zuständigkeit (Einzelrichter/Kammer)

7 Geschäftsentwicklung der Zivilsachen vor dem Oberlandesgericht

- 7.1 Geschäftsentwicklung 1986 bis 1998
- 7.2 Geschäftsentwicklung nach Ländern und Oberlandesgerichten 1998

8 Vor dem Oberlandesgericht erledigte Berufungssachen nach Ländern und Oberlandesgerichten 1998

- 8.1 Verfahrensgegenstand, Erledigungsart, Prozeßerfolg, Zulässigkeit der Revision
 - 8.1.1 Grundzahlen
 - 8.1.2 Anteilswerte
- 8.2 Dauer des Verfahrens, Streitwert, Prozeßkostenhilfe
- 8.3 Parteien, Termine, Zuständigkeit (Einzelrichter/Senat)

9 Zivilsachen vor dem Bayerischen Obersten Landesgericht

- 9.1 Geschäftsentwicklung 1998
- 9.2 Geschäftsentwicklung der Revisionen 1982 bis 1998
- 9.3 Erledigte Revisionen 1998

10 Geschäftsentwicklung der Zivilsachen vor dem Bundesgerichtshof

- 10.1 Geschäftsentwicklung der Revisionen 1951 bis 1998
- 10.2 Geschäftsentwicklung nach Senaten 1998

11 Vor dem Bundesgerichtshof erledigte Zivilsachen 1994

- 11.1 Art des Verfahrens, Erledigungsart, Erfolg des Rechtsmittels, Parteien und Verfahrensdauer
- 11.2 Verfahrensdauer bei ausgewählten Verfahren nach Art der Entscheidung
- 11.3 Herkunft und Erfolg der erledigten Rechtsmittel

- 1. Geschäftsentwicklung der Familiensachen vor dem Amtsgericht**
 - 1.1 Geschäftsentwicklung 1989 bis 1998
 - 1.2 Geschäftsentwicklung 1998 nach Oberlandesgerichtsbezirken

- 2. Vor dem Amtsgericht 1998 erledigte Familiensachen nach Oberlandesgerichtsbezirken**
 - 2.1 Gegenstand der Folgesachen und der allein anhängigen anderen Familiensachen
 - 2.2 Art der Erledigung
 - 2.3 Ergebnis beim Eheverfahren und beim Versorgungsausgleich
 - 2.4 Betreiber des Verfahrens, Anwaltliche Vertretung, Termine
 - 2.5 Verfahrensdauer
 - 2.6 Gebührenstreitwert
 - 2.7 Prozeßkostenhilfe

- 3. Geschäftsentwicklung der Familiensachen vor dem Oberlandesgericht**
 - 3.1 Geschäftsentwicklung 1989 bis 1998
 - 3.2 Geschäftsentwicklung 1998 nach Oberlandesgerichten

- 4. Vor dem Oberlandesgericht 1998 erledigte Berufungen und Beschwerden gegen Endentscheidungen in Familiensachen**
 - 4.1 Gegenstand der Folgesachen und der allein anhängigen anderen Familiensachen
 - 4.2 Art der Erledigung, Termine, Ergebnis
 - 4.3 Verfahrensdauer
 - 4.4 Gebührenstreitwert
 - 4.5 Prozeßkostenhilfe

- 5. Vor dem Oberlandesgericht 1998 erledigte sonstige Beschwerden in Familiensachen**

1 Geschäftsentwicklung der Straf- und Bußgeldverfahren vor dem Amtsgericht

- 1.1 Geschäftsentwicklung von 1993 bis 1998
- 1.2 Geschäftsentwicklung 1998 nach Ländern und OLG - Bezirken

2 Vor dem Amtsgericht 1998 erledigte Verfahren

- 2.1 Einleitungsart, Beschuldigte, Prozeßkostenhilfe, Adhäsionsverfahren der Strafverfahren
- 2.2 Art der Erledigung der Strafverfahren
- 2.3 Art der Erledigung für die einzelnen Beschuldigten in Strafverfahren
- 2.4 Hauptverhandlungen in Strafverfahren
- 2.5 Dauer der Strafverfahren
- 2.6 Einleitungsart, Erledigungsart, Hauptverhandlungen der Bußgeldverfahren
- 2.7 Dauer der Bußgeldverfahren

3 Geschäftsentwicklung der Strafverfahren vor dem Landgericht

- 3.1 Geschäftsentwicklung von 1993 bis 1998
- 3.2 Geschäftsentwicklung 1998 nach Ländern und OLG - Bezirken

4 Vor dem Landgericht in erster Instanz 1998 erledigte Verfahren

- 4.1 Einleitungsart, Beschuldigte, Prozeßkostenhilfe, Adhäsionsverfahren, Besetzung der Kammer
- 4.2 Art der Erledigung der Verfahren
- 4.3 Art der Erledigung für die einzelnen Beschuldigten
- 4.4 Hauptverhandlungen
- 4.5 Verfahrensdauer

5 Vor dem Landgericht in der Berufungsinstanz 1998 erledigte Verfahren

- 5.1 Vorinstanz, Einleitungsart, Betreiber, Beschuldigte, Prozeßkostenhilfe
- 5.2 Art der Erledigung der Verfahren
- 5.3 Art der Erledigung für die einzelnen Beschuldigten
- 5.4 Hauptverhandlungen
- 5.5 Verfahrensdauer

6 Geschäftsentwicklung der Straf- und Bußgeldverfahren vor dem Oberlandesgericht

- 6.1 Geschäftsentwicklung von 1993 bis 1998
- 6.2 Geschäftsentwicklung 1998 nach Ländern und Oberlandesgerichten

7 Vor dem Oberlandesgericht in erster Instanz 1998 erledigte Verfahren

- 7.1 Einleitungsart, Beschuldigte, Prozeßkostenhilfe, Adhäsionsverfahren, Besetzung des Senats
- 7.2 Art der Erledigung der Verfahren
- 7.3 Art der Erledigung für die einzelnen Beschuldigten
- 7.4 Hauptverhandlungen
- 7.5 Verfahrensdauer

8 Vor dem Oberlandesgericht in der Rechtsmittelinstanz 1998 erledigte Verfahren

- 8.1 Vorinstanz, Einleitungsart, Betreiber, Beschuldigte, Hauptverhandlungen, Prozeßkostenhilfe bei den Revisionen
- 8.2 Art der Erledigung der Revisionen
- 8.3 Art der Erledigung für die einzelnen Beschuldigten bei den Revisionen
- 8.4 Verfahrensdauer der Revisionen
- 8.5 Vorinstanz, Einleitungsart, Zulassung, Betreiber der Rechtsbeschwerden und der Anträge auf Zulassung der Rechtsbeschwerde
- 8.6 Art der Erledigung der Rechtsbeschwerden und der Anträge auf Zulassung der Rechtsbeschwerde
- 8.7 Verfahrensdauer der Rechtsbeschwerden und der Anträge auf Zulassung der Rechtsbeschwerde

9 Strafsachen vor dem Bundesgerichtshof

- 9.1 Geschäftsentwicklung der Revisionen 1951 bis 1998 beim 1. bis 5. Strafsenat
- 9.2 Geschäftsentwicklung 1998 bei den Strafsenaten
- 9.3 Art der Entscheidung bei den von den Strafsenaten 1998 erledigten Revisionen
- 9.4 Verfahrensdauer der durch Urteil bzw. Beschluß gemäß § 349 StPO 1998 erledigten Revisionen
- 9.5 Herkunft der durch Urteil bzw. Beschluß gemäß § 349 Abs. 2 und 4 StPO 1998 erledigten Revisionen

Arbeitsunterlage Staatsanwaltschaften 1998

Tabellenverzeichnis

- 1 Geschäftsentwicklung bei der Staatsanwaltschaft beim Landgericht und bei der Amtsanwaltschaft**
 - 1.1 Seit 1993
 - 1.2 Geschäftsentwicklung nach Oberlandesgerichtsbezirken; Stand der Erledigung und Geschäftsart

- 2 Von der Staatsanwaltschaft beim Landgericht und von der Amtsanwaltschaft erledigte Ermittlungsverfahren**
 - 2.1 Einleitungsbehörde, besondere Arten der Einleitung
 - 2.2 Art der Erledigung
 - 2.2.1 Staatsanwälte und Amtsanwälte
 - 2.2.2 Staatsanwälte allein
 - 2.2.3 Amtsanwälte allein
 - 2.3 Verfahrensdauer
 - 2.3.1 Verfahrensdauer vom Tag des Eingangs bis zur Erledigung seit 1993
 - 2.3.2 Verfahrensdauer vom Tag der Einleitung an seit 1993
 - 2.3.3 Verfahrensdauer vom Tag des Eingangs bis zur Erledigung nach Oberlandesgerichtsbezirken
 - 2.3.4 Verfahrensdauer vom Tag der Einleitung an nach Oberlandesgerichtsbezirken
 - 2.4 Zahl der von Ermittlungsverfahren betroffenen Personen

- 3 Von der Staatsanwaltschaft beim Landgericht erledigte Ermittlungen in besonderen Wirtschaftsstrafsachen**
 - 3.1 Einleitungsbehörde, besondere Arten der Einleitung
 - 3.2 Art der Erledigung
 - 3.3 Verfahrensdauer
 - 3.3.1 Verfahrensdauer vom Tag des Eingangs bis zur Erledigung nach Oberlandesgerichtsbezirken
 - 3.3.2 Verfahrensdauer vom Tag der Einleitung an nach Oberlandesgerichtsbezirken
 - 3.4 Zahl der von Ermittlungsverfahren betroffenen Personen

- 4 Tätigkeiten der Staatsanwaltschaft beim Landgericht und der Amtsanwaltschaft nach der aufgewandten Zeit**

- 5 Geschäftsentwicklung bei der Staatsanwaltschaft beim Oberlandesgericht**
 - 5.1 Seit 1993
 - 5.2 Geschäftsentwicklung bei den einzelnen Oberlandesgerichten

- 6 Von der Staatsanwaltschaft beim Oberlandesgericht erledigte Ermittlungsverfahren OJs**
 - 6.1 Einleitungsbehörde, besondere Arten der Einleitung, Art der Erledigung, Zahl der betroffenen Personen, aufgewandte Zeit
 - 6.2 Verfahrensdauer
 - 6.2.1 Verfahrensdauer seit 1993
 - 6.2.2 Verfahrensdauer bei den einzelnen Oberlandesgerichten

1 Geschäftsentwicklung beim Finanzgericht

- 1.1 Geschäftsentwicklung 1993 bis 1998
- 1.2 Geschäftsentwicklung 1998 nach Ländern

2 Vor dem Finanzgericht 1998 erledigte Klagen

- 2.1 Art der Erledigung, Inhalt der Entscheidung, Zahl der Sachgebiete, Zuständigkeit
- 2.2 Verfahrensdauer
- 2.3 Sachgebiete

3 Vor dem Finanzgericht 1998 erledigte Verfahren zur Gewährung von vorläufigem Rechtsschutz

- 3.1 Art der Erledigung, Inhalt der Entscheidung, Zahl der Sachgebiete, Zuständigkeit
- 3.2 Verfahrensdauer
- 3.3 Sachgebiete

4 Geschäftsentwicklung beim Bundesfinanzhof

- 4.1 Geschäftsentwicklung 1988 bis 1998
- 4.2 Geschäftsentwicklung 1998 nach Alter und Art der Verfahren

5 Verfahren vor dem Bundesfinanzhof

- 5.1 Art der Entscheidung und Erfolg der 1998 erledigten Verfahren
- 5.2 Statthaftigkeit und Streitwert der 1996 bis 1998 erledigten Revisionen
- 5.3 Verfahrensdauer der 1996 bis 1998 erledigten Verfahren
- 5.4 Herkunft der Ende 1998 anhängigen Revisionen und Nichtzulassungsbeschwerden und deren Verfahrensdauer in der Vorinstanz
- 5.5 Sachgebiete der 1996 bis 1998 erledigten Revisionen und Nichtzulassungsbeschwerden

Tabellenverzeichnis

1 Verwaltungsgerichte

- 1.1 Geschäftsentwicklung der Hauptverfahren vor dem Verwaltungsgericht
 - 1.1.1 Geschäftsentwicklung 1993 bis 1998
 - 1.1.2 Geschäftsentwicklung 1998 nach Ländern
- 1.2 Vor dem Verwaltungsgericht erledigte Hauptverfahren
 - 1.2.1 Art des Verfahrens, Art der Erledigung, Zulässigkeit der Berufung 1998 (Anzahl/Prozent)
 - 1.2.2 Ausgang des Verfahrens 1998
 - 1.2.3.1 Verfahrensdauer 1993 bis 1998
 - 1.2.3.2 Verfahrensdauer 1998 nach Ländern
 - 1.2.4 Verfahrensbeteiligte, Beweiserhebung, Zuständigkeit (Einzelrichter/Kammer) 1998
 - 1.2.5 Sachgebiete 1998 - Hauptgruppen und ausgewählte Einzelsachgebiete
- 1.3 Geschäftsentwicklung 1998 der Verfahren zur Gewährung von vorläufigem Rechtsschutz vor dem Verwaltungsgericht (ohne Numerus-clausus-Sachen)
- 1.4 Vor dem Verwaltungsgericht 1998 erledigte Verfahren zur Gewährung von vorläufigem Rechtsschutz (ohne Numerus-clausus-Sachen)
 - 1.4.1 Art des Verfahrens, Art der Erledigung, Ausgang des Verfahrens (Anzahl/Prozent)
 - 1.4.2 Verfahrensdauer
 - 1.4.3 Verfahrensbeteiligte, Beweiserhebung
 - 1.4.4 Sachgebiete - Hauptgruppen und ausgewählte Einzelsachgebiete
- 1.5 Geschäftsentwicklung 1998 der sonstigen Verfahren vor dem Verwaltungsgericht

2 Oberverwaltungsgerichte als erste Instanz

- 2.1 Geschäftsentwicklung der erstinstanzlichen Hauptverfahren vor dem Oberverwaltungsgericht
 - 2.1.1 Geschäftsentwicklung 1993 bis 1998
 - 2.1.2 Geschäftsentwicklung 1998 nach Ländern
- 2.2 Vor dem Oberverwaltungsgericht 1998 erledigte erstinstanzliche Hauptverfahren
 - 2.2.1 Art des Verfahrens, Art der Erledigung, Zulässigkeit der Revision, Ausgang des Verfahrens (Anzahl/Prozent)
 - 2.2.2 Verfahrensdauer
 - 2.2.3 Verfahrensbeteiligte, Beweiserhebung, Sachgebiete

3 Oberverwaltungsgerichte als Rechtsmittelinstanz

- 3.1 Geschäftsentwicklung der Berufungen, Beschwerden gegen Hauptsacheentscheidungen in Personalvertretungssachen und Beschwerden in Disziplinarverfahren vor dem Oberverwaltungsgericht
 - 3.1.1 Geschäftsentwicklung 1993 bis 1998
 - 3.1.2 Geschäftsentwicklung 1998 nach Ländern
- 3.2 Vor dem Oberverwaltungsgericht erledigte Berufungen, Beschwerden gegen Hauptsacheentscheidungen in Personalvertretungssachen und Beschwerden in Disziplinarverfahren
 - 3.2.1 Art des Verfahrens, Art der Erledigung, Zulässigkeit der Revision, Ausgang des Verfahrens 1998 (Anzahl/Prozent)
 - 3.2.2.1 Verfahrensdauer in der Rechtsmittelinstanz 1993 bis 1998
 - 3.2.2.2 Verfahrensdauer ab erstem Eingang in der ersten Instanz 1993 bis 1998

- 3.2.2.3 Verfahrensdauer in der Rechtsmittelinstanz und ab erstem Eingang in der ersten Instanz 1998 nach Ländern
- 3.2.3 Rechtsmittelführer und Rechtsmittelgegner 1998
- 3.2.4 Verfahrensbeteiligte, Beweiserhebung 1998
- 3.2.5 Sachgebiete 1998 - Hauptgruppen und ausgewählte Einzelsachgebiete
- 3.2.6 Herkunft der Rechtsmittelverfahren 1998
- 3.3 Geschäftsentwicklung 1998 der Beschwerden gegen Entscheidungen und Verfahren zur Gewährung von vorläufigem Rechtsschutz (ohne Numerus-clausus-Sachen) vor dem Oberverwaltungsgericht
- 3.4 Vor dem Oberverwaltungsgericht 1998 erledigte Beschwerden gegen Entscheidungen und Verfahren zur Gewährung von vorläufigem Rechtsschutz (ohne Numerus-clausus-Sachen)
 - 3.4.1 Art des Verfahrens, Art der Erledigung, Ausgang des Verfahrens (Anzahl/Prozent)
 - 3.4.2 Verfahrensdauer der Rechtsmittelverfahren
 - 3.4.3 Verfahrensbeteiligte, Beweiserhebung
 - 3.4.4 Sachgebiete - Hauptgruppen und ausgewählte Einzelsachgebiete
 - 3.4.5 Herkunft der Rechtsmittelverfahren
- 3.5 Geschäftsentwicklung 1998 der sonstigen Verfahren vor dem Oberverwaltungsgericht

4 Bundesverwaltungsgericht

- 4.1 Geschäftsentwicklung der Verfahren vor dem Bundesverwaltungsgericht
 - 4.1.1 Geschäftsentwicklung 1983 bis 1998
 - 4.1.2 Geschäftsentwicklung 1998 nach Art der Streitsachen
- 4.2 Vor den Revisionssenaten des Bundesverwaltungsgerichts erledigte Verfahren
 - 4.2.1.1 Art der Erledigung, Ausgang des Verfahrens bei den erstinstanzlichen Sachen und den Wiederaufnahmeverfahren 1998
 - 4.2.1.2 Art der Erledigung bei den Rechtsmittelverfahren 1998
 - 4.2.1.3 Erfolg der Rechtsmittel bei den Verfahren 1998
 - 4.2.2.1 Verfahrensdauer der Beschwerden vom Eingang der Beschwerde bis zur Beschlüßfassung 1992 bis 1998
 - 4.2.2.2 Verfahrensdauer der durch Urteil beendeten Revisionen vom Eingang der Revisionsschrift bis zur Urteilsverkündung 1992 bis 1998
 - 4.2.3 Ausgewählte Sachgebiete 1998
- 4.3 Herkunft der 1998 bei den Revisionssenaten neu eingegangenen Rechtsmittelverfahren

Fachserie 10: Rechtspflege

Reihe 1: Ausgewählte Zahlen für die Rechtspflege

Die *jährlich* erscheinende Veröffentlichung bietet eine Auswahl der wichtigsten Ergebnisse aller Rechtspflegestatistiken, die sachlich und regional tiefer gegliedert in den Reihen 2 bis 5 nachgewiesen werden. Die zusammenfassenden Übersichten enthalten ausgewählte Angaben über Organisation, Personal und Geschäftsanfall im Gerichtswesen, die polizeiliche Tatermittlung (Straftaten und Tatverdächtige), die gerichtliche Strafverfolgung (Verurteilte, Straftaten und Sanktionen), den Strafvollzug (Justizvollzugsanstalten und Strafgefängene) sowie die Bewährungshilfe.

Reihe 2: Gerichte und Staatsanwaltschaften

Dieser Jahresbericht enthält Angaben über den Geschäftsanfall und dessen Erledigung bei den ordentlichen Gerichten, den Verwaltungsgerichten, den Finanzgerichten und den Staatsanwaltschaften. Die Daten sind gegliedert nach Instanzen und Ländern, teils auch nach OLG-Bezirken, ferner nach Art der Erledigung und Dauer der Verfahren. Ergänzend wird ein Überblick über Gerichte bzw. über Gerichtsbezirke und deren Einwohnerzahl sowie über das Personal der ordentlichen Gerichte und der Staats-(Amts-)anwaltschaften gegeben.

Bis einschl. Berichtsjahr 1989 enthielt die Reihe 2 unter der Bezeichnung "Zivilgerichte und Strafgerichte" nur Informationen über die Geschäftsentwicklung für die ordentlichen Gerichte.

Reihe 2. S: Gerichte – Geschäftsentwicklung

Für die Berichtsjahre 1991 bis 1993 wurde hier erstmals die Tätigkeit der Gerichte im früheren Bundesgebiet und in den neuen Ländern dargestellt. Da die Justizgeschäftsstatistik in den neuen Ländern vorerst noch nicht in der gleichen detaillierten Form durchgeführt werden konnte wie im früheren Bundesgebiet, beschränkt sich die Darstellung für die angegebenen Berichtsjahre auf Eckzahlen der Geschäftsentwicklung.

Reihe 3: Strafverfolgung

In dieser *jährlich* erscheinenden Veröffentlichung wird über die abgeurteilten Personen (Erwachsene, Heranwachsende, Jugendliche) nach Art der Entscheidung und nach Ländern berichtet. Bei den Verurteilten werden detaillierte demographische Merkmale (Alter zur Tatzeit, Staatsangehörigkeit sowie kriminologische Besonder-

heiten nachgewiesen. Außerdem informiert die Strafverfolgungsstatistik ausführlich über die Art der Straftat sowie über die Art und Höhe der erkannten Strafen und über die angeordneten Maßnahmen und Maßregeln. (Untersuchungshaft und Vorstrafen).

Reihe 4: Strafvollzug

Seit dem Berichtsjahr 1990 wird die Reihe 4 "Strafvollzug" in Reihe 4.1 "Strafvollzug – Demographische und kriminologische Merkmale der Strafgefangenen am 31.3.19.." und Reihe 4.2 "Strafvollzug – Anstalten, Bestand und Bewegung der Gefangenen" gegliedert. Die *jährliche* Berichterstattung wird beibehalten.

Beide Veröffentlichungen enthalten lange Reihen für wichtige Merkmale der Strafvollzugsstatistik.

Reihe 4.1 vermittelt einen Überblick über die am Stichtag einsitzenden Strafgefangenen und Verwahrten nach Alter, Geschlecht, Familienstand, Staatsangehörigkeit, Wohnsitz, Straftat, Dauer der Strafen, Art des Vollzugs und Häufigkeit der Vorstrafen sowie über Wiedereinlieferungsabstände.

Reihe 4.2 enthält Angaben über die Belegungsfähigkeit und tatsächliche Belegung der Vollzugsanstalten, über die Art des Vollzugs (also z.B. auch über Untersuchungs- und Abschiebehaft) sowie über die Gründe des Zugangs und des Abgangs.

Reihe 5: Bewährungshilfe

Dieser *jährliche* Bericht informiert über die hauptamtlichen Bewährungshelfer und die ihnen übertragenen Unterstellungen unter Bewährungsaufsicht. Bei Beendigung einer Unterstellung wird nach Unterstellungs- und Beendigungsgründen sowie nach persönlichen und kriminologischen Merkmalen differenziert.



**STATISTISCHES BUNDESAMT
GUSTAV-STRESEMANN-RING 11
65189 WIESBADEN**

Veröffentlichungen und Prospekte sind durch den Verlag Metzler-Poeschel, Verlagsauslieferung SFG-Servicecenter Fachverlage GmbH, Postfach 43 43, 72774 Reutlingen, Tel. 0 70 71 / 93 53 50, erhältlich.

Daten aus 1. Hand

Statistisches Jahrbuch 2000



Statistisches Bundesamt



Ob in gedruckter Form oder als CD-ROM, das Statistische Jahrbuch 2000 ist ein unverzichtbares Nachschlagewerk für alle, die sich umfassend und zuverlässig über Strukturen und Entwicklungen im In- und Ausland informieren wollen.

Das Statistische Jahrbuch für die Bundesrepublik Deutschland informiert in 27 Kapiteln mit einem breiten Spektrum an Daten aus erster Hand über Situation und Entwicklung der Wirtschaft und Gesellschaft in Deutschland.

Das Auslandsjahrbuch enthält umfangreiche, vergleichbare Angaben zu den fünfzehn Mitgliedsländern der Europäischen Union und bietet in internationalen Übersichten aufschlussreiches Datenmaterial zu nahezu allen Ländern der Erde.

Statistisches Jahrbuch 2000

- für die Bundesrepublik Deutschland und für das Ausland
Beide Bände in einem Schuber
zum Vorzugspreis: DM 158,-/EUR 80,78;
ISBN 3-8246-0614-3

Als Einzelbände:

- für die Bundesrepublik Deutschland
748 S., DM 128,-/EUR 65,45;
ISBN 3-8246-0615-1
- für das Ausland
399 S., DM 57,-/EUR 29,14;
ISBN 3-8246-0616-X



- auf CD-ROM
DM 98,-/EUR 50,11;
ISBN 3-8246-0617-8

Erhältlich bei Ihrem Buchhändler und beim Verlag Metzler-Poeschel, Auslieferung SFG-Servicecenter Fachverlage, Postfach 43 43, 72774 Reutlingen, Telefon (0 70 71) 93 53 50, Telefax (0 70 71) 93 53 35 oder direkt über den Internet-Shop des Statistischen Bundesamtes unter www.statistik-bund.de/shop.

**METZLER
POESCHEL**