

Statistisches Bundesamt

Rechtspflege



Fachserie **10**


Reihe 2

Gerichte und Staatsanwaltschaften

1996


**METZLER
POESCHEL**





Statistisches Bundesamt

Rechtspflege



Fachserie **10**

Reihe 2

Gerichte und Staatsanwaltschaften

1996

Statistisches Bundesamt
Statistik der Justiz
1996

**METZLER
POESCHEL**



Weitere Informationen zu dieser Veröffentlichung können direkt beim Statistischen Bundesamt erfragt werden:
Gruppe VII C, Telefon: 06 11 / 75 - 41 14 oder Fax: 06 11 / 75 - 41 83

 **STATIS-BUND**

Im Statistischen Informationssystem des Bundes (STATIS-BUND) sind rund 1,5 Mill. ausgewählte statistische Zeitreihen gespeichert. Alle Zeitreihen können via Mailbox, auf Diskette oder Magnetband bezogen werden.

Fachliche Beratung: 06 11 / 75 - 24 26 und 27 16.

Mailbox: 06 11 / 75 - 29 20 · Technische Rückfragen: 06 11 / 75 32 84.

 **T-ONLINE / BILDSCHIRMTEXT**

Ausgewählte Tabellen und Grafiken bietet das Statistische Bundesamt über T-ONLINE / BILDSCHIRMTEXT an. Die Informationsseiten sind in T-ONLINE mit * 48484# abrufbar, ebenso wie die Bestellung von Veröffentlichungen und die Übermittlung von Anfragen.

Herausgeber: Statistisches Bundesamt, Wiesbaden



Informationen: Statistisches Bundesamt
Allgemeiner Auskunftsdienst
65180 Wiesbaden
• Telefon: 06 11 / 75 24 05
• Telefax: 06 11 / 75 33 30
• T-Online (Btx): * 48484#
• Internet: <http://www.statistik-bund.de>

Zweigstelle Berlin
Postfach 276, 10124 Berlin
• Telefon: 030 / 23 24 68 66
• Telefax: 030 / 23 24 68 72

Verlag: Metzler-Poeschel, Stuttgart

Verlagsauslieferung: SFG – Servicecenter Fachverlage GmbH
Postfach 43 43
72774 Reutlingen
Telefon: 0 70 71 / 93 53 50
Telefax: 0 70 71 / 3 36 53

Erscheinungsfolge: jährlich

Erschienen im Dezember 1997

Preis: DM 23,90

Bestellnummer: 2100200 - 96700

© Statistisches Bundesamt, Wiesbaden 1997

Alle Rechte vorbehalten. Es ist insbesondere nicht gestattet, ohne ausdrückliche Genehmigung des Statistischen Bundesamtes diese Veröffentlichung oder Teile daraus für gewerbliche Zwecke zu übersetzen, zu vervielfältigen, auf Mikrofilm/-fiche zu verfilmen oder in elektronische Systeme einzuspeichern.

Recyclingpapier aus 100 % Altpapier.

Inhalt

	Seite
Abkürzungen und Zeichenerklärung	5
Vorbemerkung	6
Schaubilder	7
 Tabellenteil	
1 Organisation der ordentlichen Gerichte und der Staatsanwaltschaften	
1.1 Gerichte bzw. Gerichtsbezirke und deren Einwohnerzahlen am 31.12.1996	9
2 Zivilgerichte (ohne Familiengerichte)	
2.1 Geschäftsentwicklung beim Amtsgericht	
2.1.1 1983 bis 1996	14
2.1.2 1996 nach Ländern und OLG-Bezirken	16
2.2 Erledigte Verfahren vor dem Amtsgericht 1996 (Gegenstand des Verfahrens - Art der Erledigung - Prozeßerfolg - Dauer des Verfahrens - Streitwert)	20
2.3 Geschäftsentwicklung beim Landgericht	
2.3.1 1983 bis 1996	28
2.3.2 1996 nach Ländern und OLG-Bezirken	30
2.4 Erledigte Verfahren vor dem Landgericht in erster Instanz 1996 (Gegenstand des Verfahrens - Art der Erledigung - Prozeßerfolg - Dauer des Verfahrens - Streitwert)	34
2.5 Erledigte Verfahren vor dem Landgericht in der Rechtsmittelinstanz 1996 (Gegenstand des Verfahrens - Art der Erledigung - Prozeßerfolg - Dauer des Verfahrens)	42
2.6 Geschäftsentwicklung beim Oberlandesgericht	
2.6.1 1983 bis 1996	46
2.6.2 1996 nach Ländern und Oberlandesgerichten	48
2.7 Erledigte Berufungssachen vor dem Oberlandesgericht 1996 (Gegenstand des Verfahrens - Art der Erledigung - Prozeßerfolg - Dauer des Verfahrens)	52
2.8 Geschäftsentwicklung der Revisionen beim Bundesgerichtshof seit 1951	57
3 Familiengerichte	
3.1 Geschäftsentwicklung beim Amtsgericht	
3.1.1 1983 bis 1996	58
3.1.2 1996 nach Ländern und OLG-Bezirken	60
3.2 Erledigte Verfahren vor dem Amtsgericht 1996 (Art der Erledigung - Dauer des Eheverfahrens - Gegenstand der Folgesachen)	64
3.3 Geschäftsentwicklung beim Oberlandesgericht	
3.3.1 1987 bis 1996	69
3.3.2 1996 nach Ländern und Oberlandesgerichten	70
3.4 Erledigte Berufungen und Beschwerden gegen Endentscheidungen vor dem Oberlandesgericht 1996 (Art der Erledigung - Dauer des Verfahrens - Gegenstand der Folgesachen)	74
4 Strafgerichte	
4.1 Geschäftsentwicklung beim Amtsgericht	
4.1.1 1992 bis 1996	79
4.1.2 1996 nach Ländern und OLG-Bezirken	80

	Seite
4.2 Erledigte Strafverfahren vor dem Amtsgericht 1996 (Art der Einleitung - Art der Erledigung - Dauer des Verfahrens)	84
4.3 Geschäftsentwicklung beim Landgericht	
4.3.1 1992 bis 1996	89
4.3.2 1996 nach Ländern und OLG-Bezirken	90
4.4 Erledigte Strafverfahren vor dem Landgericht in erster Instanz (Art der Einleitung - Art der Erledigung - Dauer des Verfahrens)	94
4.5 Erledigte Strafverfahren vor dem Landgericht in der Rechtsmittelinstanz (Art der Einleitung - Betreiber der Berufung - Art der Erledigung - Dauer des Verfahrens)	98
4.6 Geschäftsentwicklung beim Oberlandesgericht	
4.6.1 1992 bis 1996	103
4.6.2 1996 nach Ländern und Oberlandesgerichten	104
4.7 Erledigte Revisionen vor dem Oberlandesgericht (Art der Vorinstanz - Betreiber der Revision - Art der Erledigung - Dauer des Verfahrens)	108
4.8 Geschäftsentwicklung der Revisionen beim Bundesgerichtshof seit 1951	112
5 Staatsanwaltschaften	
5.1 Geschäftsentwicklung bei der Staatsanwaltschaft beim Landgericht und bei der Staatsanwaltschaft	
5.1.1 1992 bis 1996	113
5.1.2 1996 nach Ländern und OLG-Bezirken	114
5.2 Erledigte Ermittlungsverfahren bei der Staatsanwaltschaft beim Landgericht und bei der Staatsanwaltschaft 1996 (Einleitungsbehörde - Art der Erledigung - Dauer des Verfahrens)	118
5.3 Geschäftsentwicklung bei der Staatsanwaltschaft beim Oberlandesgericht	
5.3.1 1991 bis 1996	123
5.3.2 1996 nach Ländern und Oberlandesgerichten	124
5.4 Erledigte Ermittlungsverfahren OJs bei der Staatsanwaltschaft beim Oberlandesgericht	128
6 Finanzgerichte	
6.1 Geschäftsentwicklung beim Finanzgericht	
6.1.1 1992 bis 1996	133
6.1.2 1996 nach Ländern und Gerichten	134
6.2 Erledigte Klagen vor dem Finanzgericht 1996 (Art der Erledigung - Prozeßerfolg - Dauer des Verfahrens)	136
6.3 Geschäftsentwicklung beim Bundesfinanzhof seit 1982	138
7 Verwaltungsgerichte	
7.1 Geschäftsentwicklung beim Verwaltungsgericht	
7.1.1 1991 bis 1996	139
7.1.2 1996 nach Ländern	140
7.2 Erledigte Hauptverfahren vor dem Verwaltungsgericht 1996 (Art des Verfahrens - Art der Erledigung - Prozeßerfolg - Dauer des Verfahrens)	142
7.3 Geschäftsentwicklung beim Oberverwaltungsgericht	
7.3.1 1991 bis 1996	145
7.3.2 1996 nach Ländern	146

	Seite
7.4 Erledigte Hauptverfahren vor dem Oberverwaltungsgericht in erster Instanz 1996 (Art des Verfahrens - Art der Erledigung - Prozeßerfolg - Dauer des Verfahrens)	148
7.5 Erledigte Hauptverfahren vor dem Oberverwaltungsgericht als Rechtsmittelinstanz 1996 (Art des Verfahrens - Art der Erledigung - Prozeßerfolg - Dauer des Verfahrens)	150
7.6 Geschäftsentwicklung beim Bundesverwaltungsgericht seit 1982	152
8 Arbeits- und Sozialgerichte, Kurzdarstellung 1994 bis 1996	
8.1. Arbeitsgerichte	153
8.2 Sozialgerichte	153

Anhang

Tabellenverzeichnisse der einzelnen Arbeitsunterlagen

Zivilgerichte 1996	154
Familiengerichte 1996	156
Strafgerichte 1996	157
Staatsanwaltschaften 1996	159
Finanzgerichte 1996	160
Verwaltungsgerichte 1996	161

Gebietsstand

Die Angaben für **Deutschland** beziehen sich auf die Bundesrepublik Deutschland nach dem Gebietsstand seit dem 3. Oktober 1990.

Die Angaben für das **frühere Bundesgebiet** beziehen sich auf die Bundesrepublik Deutschland bis zum 3.10.1990.

Die Angaben für die **neuen Länder** beziehen sich auf die Länder Brandenburg, Mecklenburg-Vorpommern, Sachsen, Sachsen-Anhalt und Thüringen.

Die Angaben für **Berlin** beziehen sich auf Berlin-West und Berlin-Ost.

Abkürzungen

Abs.	= Absatz	Js	= Aktenzeichen für Verfahren der Staatsanwaltschaft beim Landgericht
AO	= Abgabenordnung (Steuer- und Zollwiderhandlungen)	NATO	= Organisation des Nordatlantikvertrages
ArbGG	= Arbeitsgerichtsgesetz	OJs	= Aktenzeichen für Verfahren der Staatsanwaltschaft beim Oberlandesgericht
AsylVfG	= Asylverfahrensgesetz	OLG	= Oberlandesgericht
BNotO	= Bundesnotarordnung	OWIG	= Gesetz über Ordnungswidrigkeiten
BRAGO	= Bundesgebührenordnung für Rechtsanwälte	PKH	= Prozeßkostenhilfe
BRAO	= Bundesrechtsanwaltsordnung	StPO	= Strafprozeßordnung
EGGVG	= Einführungsgesetz zum Gerichtsverfassungsgesetz	StrEG	= Gesetz über die Entschädigung für Strafverfolgungsmaßnahmen
EntlG	= Entlastungsgesetz	StVG	= Straßenverkehrsgesetz
FGG	= Gesetz über die Angelegenheiten der freiwilligen Gerichtsbarkeit	StVollzG	= Strafvollzugsgesetz
FGO	= Finanzgerichtsordnung	Ws	= Aktenzeichen für Beschwerden bei der Staatsanwaltschaft beim Oberlandesgericht gegen gerichtliche Entscheidungen
GVG	= Gerichtsverfassungsgesetz	ZPO	= Zivilprozeßordnung
IRG	= Gesetz über internationale Rechtshilfe in Strafsachen	Zs	= Aktenzeichen für Beschwerden bei der Staatsanwaltschaft beim Oberlandesgericht gegen Staats-/Amtsanwaltschaft
JGG	= Jugendgerichtsgesetz		

Zeichenerklärung

-	= nichts vorhanden	x	= Tabellenfach gesperrt, weil Aussage nicht sinnvoll
.	= Zahlenwert unbekannt	r	= berichtigte Zahl
...	= Angabe fällt später an		

Vorbemerkung

Die Reihe 2 der Fachserie 10, die hiermit für das Berichtsjahr 1996 vorgelegt wird, informiert über die Tätigkeit verschiedener Gerichtsarten und der Staatsanwaltschaften. In diesen sogenannten Justizgeschäftsstatistiken wird jeweils zunächst ein Überblick über die Geschäftsentwicklung (Anhängige Verfahren zu Jahresbeginn/Neuzugänge/Erledigungen/anhängige Verfahren am Jahresende) in den letzten Jahren sowie - für das aktuelle Berichtsjahr - in regionaler Gliederung gegeben. Es folgen bei jeder dieser Statistiken nähere Informationen zu den im Berichtsjahr erledigten Verfahren, beispielsweise über den Gegenstand des Verfahrens und die Art der Erledigung sowie über die Dauer des Verfahrens. Allerdings enthält die Reihe 2 nur Ausschnitte aus den insgesamt anfallenden Daten. Die ausführlichen Ergebnisse sind in Arbeitsunterlagen dargestellt, die jährlich einzeln für folgende Bereiche erscheinen:

Zivilgerichte
Familiengerichte
Strafgerichte
Staatsanwaltschaften
Verwaltungsgerichte
Finanzgerichte

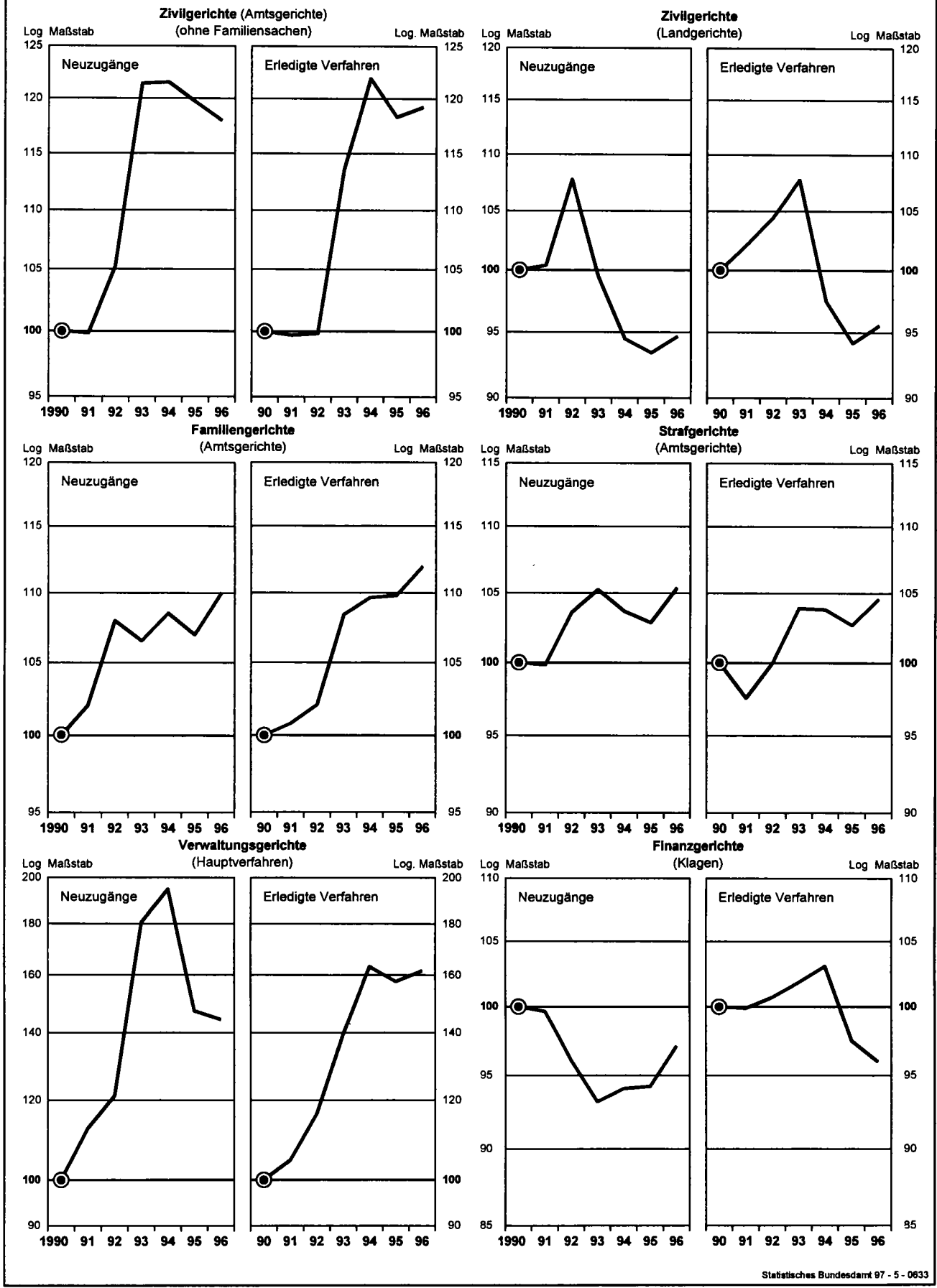
Die Arbeitsunterlagen (deren Tabellenverzeichnisse im Anhang dieses Heftes abgedruckt sind) können direkt vom Statistischen Bundesamt bezogen werden. Über die Tätigkeit der Arbeits- und der Sozialgerichte gibt es solche detaillierten Statistiken nicht.

Die in diesem Heft nachgewiesenen Ergebnisse beziehen sich, soweit in den Tabellen nichts anderes vermerkt ist, auf Deutschland nach dem Gebietsstand seit dem 3. Oktober 1990. Zusätzlich werden jeweils Ergebnisse für die Teilgebiete "Früheres Bundesgebiet einschließlich Berlin-Ost" sowie "Neue Länder" ausgewiesen.

Grundsätzlich stimmen die Zahlen in den Bundestabellen mit den von einigen Statistischen Landesämtern in den "Statistischen Berichten" unter der Kennziffer B VI 2 veröffentlichten Ergebnissen überein. Kleinere Abweichungen könnten lediglich dadurch entstanden sein, daß das Statistische Bundesamt - anders als die Länder - in den Übersichten zur Geschäftsentwicklung Bestandsbereinigungen nicht nachweist. Statt dessen wird die Zahl der anhängigen Verfahren zu Beginn des Berichtsjahres stets der Zahl der anhängigen Verfahren am Ende des Vorjahres gleichgesetzt, und eventuelle Bestandsbereinigungen u.ä. werden bei den Neuzugängen zugezählt bzw. abgezogen.

Schaubild 1

Früheres Bundesgebiet
 Anzahl der Neuzugänge und der erledigten Verfahren 1990 = 100
 Ausgewählte Gerichtsarten, erstinstanzliche Verfahren

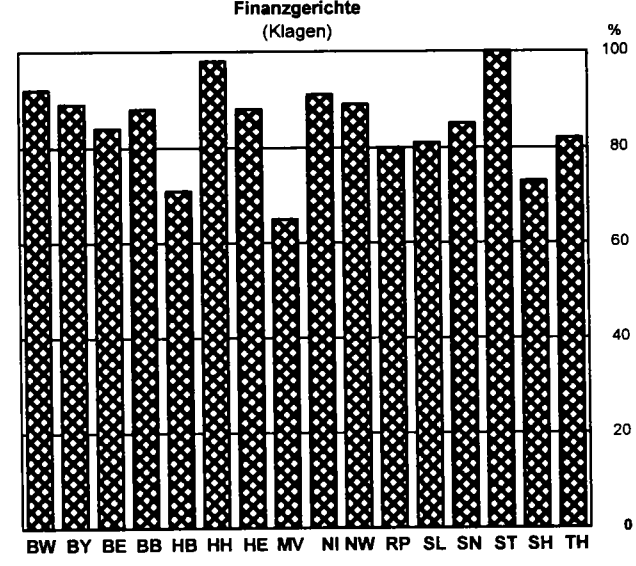
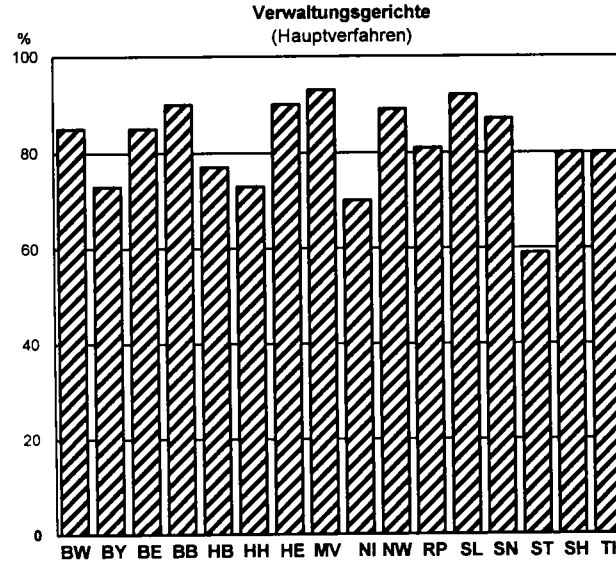
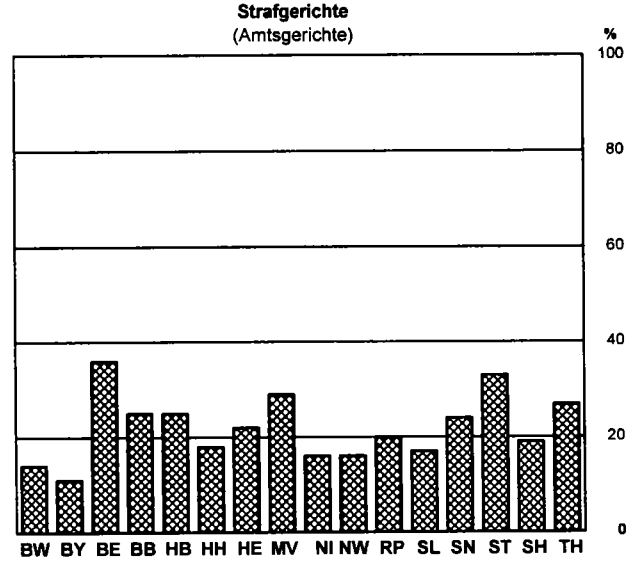
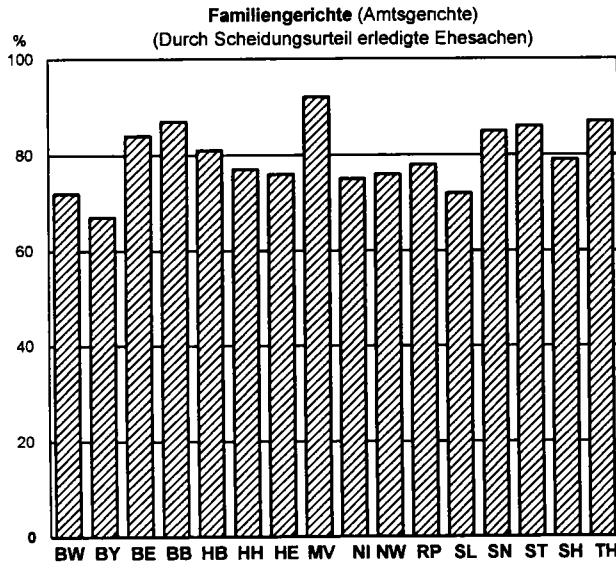
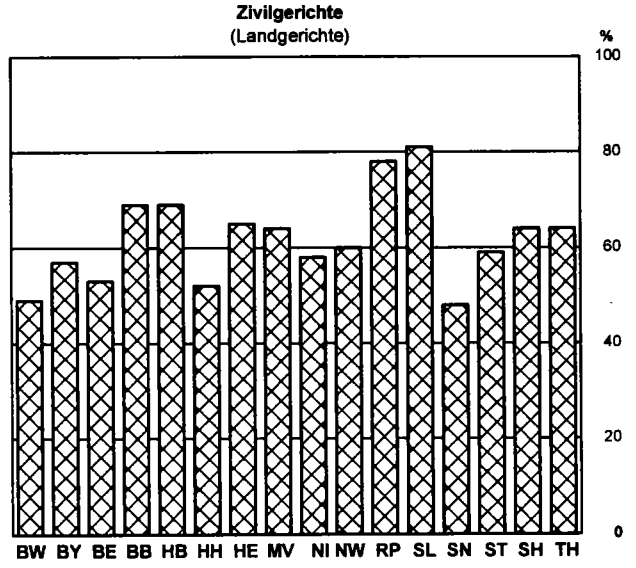
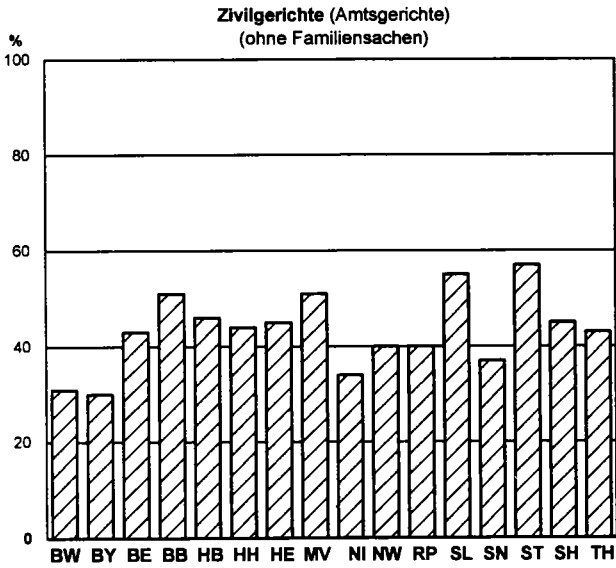


Statistisches Bundesamt 97 - 5 - 0633

Schaubild 2

Deutschland
Verfahren, die länger als sechs Monate dauerten,
in % aller erledigten Verfahren 1996 nach Ländern

Ausgewählte Gerichtsarten, durch Urteil erledigte erstinstanzliche Verfahren



1 Organisation der ordentlichen Gerichte und der Staatsanwaltschaften
1.1 Gerichte bzw. Gerichtsbezirke und deren Einwohnerzahlen am 31.12.1996

Gericht, Gerichtsbezirk	Gemeinden	Bevölkerung	Amtsgerichte	Durchschnitt- liche Ein- wohnerzahl der Amtsgerichte- bezirke	Landgerichte 1)		Oberlandesgerichte 1)	
					Zivil- kammern	Straf- kammern	Zivil- senate	Straf- senate
	Anzahl	1 000	Anzahl	1 000	Anzahl			

Baden-Württemberg

LG Baden-Baden	31	318	5	64	4	14		
LG Freiburg	98	773	10	77	13	13		
LG Heidelberg	39	441	3	147	11	11		
LG Karlsruhe	50	916	8	115	17	19		
LG Konstanz	60	551	7	79	9	10		
LG Mannheim	17	525	3	175	14	18		
LG Mosbach	39	237	5	47	3	11		
LG Offenburg	39	331	6	55	5	11		
LG Waldshut-Tiengen	56	211	5	42	3	10		
OLG Karlsruhe	429	4 304	52	83	7	15	22	3
LG Ellwangen	72	581	8	73	7	15		
LG Hechingen	44	280	4	70	4	9		
LG Heilbronn	118	930	8	116	10	9		
LG Ravensburg	98	598	8	75	8	13		
LG Rottweil	74	389	6	65	4	18		
LG Stuttgart	115	2 102	11	191	40	38		
LG Tübingen	67	636	7	91	10	15		
LG Ulm	94	553	4	138	8	20		
OLG Stuttgart	682	6 070	56	108	8	20	23	5
Zusammen	1 111	10 374	108	96	170	254	45	8

Bayern

LG Augsburg	173	928	5	186	14	16		
LG Deggendorf	50	196	2	98	3	4		
LG Ingolstadt	68	420	3	140	5	7		
LG Kempten (Allgäu)	94	453	3	151	6	6		
LG Landshut	132	649	5	130	10	8		
LG Memmingen	104	449	3	150	6	7		
LG München I	30	1 507	1	1 507	53	27		
LG München II	169	951	8	119	16	12		
LG Passau	64	316	2	158	5	4		
LG Traunstein	152	762	5	153	9	11		
OLG München	1 036	6 631	37	179	9	11	36	3
LG Amberg	61	290	2	145	4	5		
LG Ansbach	86	314	2	157	6	4		
LG Nürnberg-Fürth	143	1 482	7	212	23	18		
LG Regensburg	143	666	4	167	10	9		
LG Weiden i.d. OPf	65	224	2	112	3	4		
OLG Nürnberg	498	2 976	17	175	3	4	16	1
LG Aschaffenburg	65	367	2	184	7	6		
LG Bamberg	92	406	3	135	5	5		
LG Bayreuth	56	261	2	130	6	5		
LG Coburg	47	283	3	94	5	6		
LG Hof	45	252	2	126	4	6		
LG Schweinfurt	93	366	3	122	5	7		
LG Würzburg	124	502	3	167	10	9		
OLG Bamberg	522	2 437	18	135	10	9	10	1
Bayerisches Oberstes Landesgericht					10	9	4	9
Zusammen	2 056	12 044	72	167	215	186	67	14

Fußnoten siehe S. 13.

1 Organisation der ordentlichen Gerichte und der Staatsanwaltschaften
1.1 Gerichte bzw. Gerichtsbezirke und deren Einwohnerzahlen am 31.12.1996

Gericht, Gerichtsbezirk	Gemeinden	Bevölkerung	Amtsgerichte	Durchschnitt- liche Ein- wohnerzahl der Amtsgerichte- bezirke	Landgerichte 1)		Oberlandesgerichte 1)		
					Zivil- kammern	Straf- senate	Zivil- senate	Straf- senate	
	Anzahl	1 000	Anzahl	1 000	Anzahl				
Berlin									
LG Berlin	1	3 459	12	288	76	59	27	5	
Kammergericht Berlin	1	3 459	12	288	76	59	27	5	
Zusammen ...	1	3 459	12	288	76	59	27	5	
Brandenburg									
LG Cottbus	419	622	5	124	9	6			
LG Frankfurt (Oder)	409	684	8	86	10	6			
LG Potsdam	440	781	7	112	11	7			
LG Neuruppin	428	467	5	93	5	5			
OLG Brandenburg	1 696	2 554	25	102	35	24	18	2	
Zusammen ...	1 696	2 554	25	102	35	24	18	2	
Bremen									
LG Bremen	2	678	3	226	18	24	11	3	
OLG Bremen	2	678	3	226	18	24	11	3	
Zusammen ...	2	678	3	226	18	24	11	3	
Hamburg									
LG Hamburg	1	1 708	6	285	55	58	15	5	
OLG Hamburg	1	1 708	6	285	55	58	15	5	
Zusammen ...	1	1 708	6	285	55	58	15	5	
Hessen									
LG Darmstadt	89	1 472	11	134	22	21			
LG Frankfurt am Main	26	1 096	5	219	44	33			
LG Fulda	44	347	4	87	5	6			
LG Gießen	52	562	6	94	7	12			
LG Hanau	29	402	3	134	8	6			
LG Kassel	83	865	12	72	14	10			
LG Limburg a.d. Lahn	42	436	6	73	7	10			
LG Marburg	41	362	5	72	6	11			
LG Wiesbaden	20	485	6	81	14	10			
OLG Frankfurt am Main	426	6 027	58	104	127	119	36	6	
Zusammen ...	426	6 027	58	104	127	119	36	6	
Mecklenburg-Vorpommern									
LG Neubrandenburg	314	424	10	42	7	4			
LG Rostock	185	442	5	88	11	5			

Fußnoten siehe S. 13.

1 Organisation der ordentlichen Gerichte und der Staatsanwaltschaften
1.1 Gerichte bzw. Gerichtsbezirke und deren Einwohnerzahlen am 31.12.1996

Gericht, Gerichtsbezirk	Gemeinden Anzahl	Bevölkerung 1 000	Amtsgerichte Anzahl	Durchschnitt- liche Ein- wohnerzahl der Amtsgerichte- bezirke 1 000	Landgerichte 1)		Oberlandesgerichte 1)	
					Zivil- kammern	Straf- senate	Zivil- senate	Straf- senate
noch: Mecklenburg-Vorpommern								
LG Schwerin	328	435	9	48	12	5	 	
LG Stralsund	252	437	7	62	10	8	 	
OLG Rostock	1 079	1 738	31	56	 	 	13	2
Zusammen ..	1 079	1 738	31	56	40	22	13	2
Niedersachsen								
LG Braunschweig	98	943	9	105	13	11	 	
OLG Braunschweig	98	943	9	105	 	 	10	3
LG Bückeburg	38	164	3	55	4	12	 	
LG Göttingen	55	489	7	70	11	23	 	
LG Hannover	25	1 166	6	194	31	24	 	
LG Hildesheim	110	732	8	92	9	22	 	
LG Lüneburg	150	670	6	112	12	18	 	
LG Stade	156	576	8	72	10	12	 	
LG Verden	145	701	10	70	10	15	 	
OLG Celle	679	4 498	48	94	 	 	22	4
LG Aurich	69	444	5	89	6	11	 	
LG Oldenburg	64	996	11	91	18	13	 	
LG Osnabrück	121	934	7	133	16	20	 	
OLG Oldenburg	254	2 374	23	103	 	 	14	3
Zusammen ..	1 031	7 815	80	98	140	181	46	10
Nordrhein-Westfalen								
LG Düsseldorf	10	1 157	4	289	40	28	 	
LG Duisburg	9	1 156	7	165	20	21	 	
LG Kleve	23	535	5	107	8	12	 	
LG Krefeld	7	431	3	144	8	7	 	
LG Mönchengladbach	10	581	5	116	10	15	 	
LG Wuppertal	9	926	5	185	16	17	 	
OLG Düsseldorf	68	4 786	29	165	 	 	35	6
LG Arnsberg	24	545	10	54	9	7	 	
LG Bielefeld	34	1 228	10	123	20	29	 	
LG Bochum	8	976	5	195	17	15	 	
LG Detmold	16	362	3	121	8	6	 	
LG Dortmund	12	1 232	6	205	19	26	 	
LG Essen	9	1 395	10	140	26	23	 	
LG Hagen	21	814	9	90	13	14	 	
LG Münster	66	1 514	15	101	21	19	 	
LG Paderborn	24	548	6	91	7	7	 	
LG Siegen	18	438	4	109	7	9	 	
OLG Hamm	232	9 052	78	116	 	 	52	4
LG Aachen	38	999	8	125	18	12	 	
LG Bonn	29	1 050	6	175	17	8	 	
LG Köln	29	2 060	9	229	41	21	 	
OLG Köln	96	4 109	23	179	 	 	27	2
Zusammen	396	17 947	130	138	325	296	114	12

Fußnoten siehe S. 13

1 Organisation der ordentlichen Gerichte und der Staatsanwaltschaften
1.1 Gerichte bzw. Gerichtsbezirke und deren Einwohnerzahlen am 31.12.1996

Gericht, Gerichtsbezirk	Gemeinden	Bevölkerung	Amtsgerichte	Durchschnitt- liche Ein- wohnerzahl der Amtsgerichte- bezirke	Landgerichte 1)		Oberlandesgerichte 1)		
					Zivil- kammern	Straf- kammern	Zivil- senate	Straf- senate	
		Anzahl	1 000	Anzahl	1 000	Anzahl			

Rheinland-Pfalz

LG Bad Kreuznach	315	310	5	62	5	10		
LG Koblenz	796	1 189	15	79	20	15		
LG Mainz	137	573	4	143	8	8		
LG Trier	557	508	8	64	12	10		
OLG Koblenz	1 805	2 580	32	81			18	2
LG Frankenthal (Pfalz)	77	595	6	99	12	9		
LG Kaiserslautern	204	301	3	100	6	9		
LG Landau i.d. Pfalz	107	268	3	89	6	4		
LG Zweibrücken	112	257	3	86	5	5		
OLG Zweibrücken	500	1 421	15	95			8	2
Zusammen	2 305	4 001	47	85	74	70	26	4

Saarland

LG Saarbrücken	52	1 084	11	99	19	17		
OLG Saarbrücken	52	1 084	11	99				
Zusammen	52	1 084	11	99	19	17	8	2

Sachsen

LG Bautzen	81	337	3	112	5	6		
LG Chemnitz	194	1 004	7	143	19	15		
LG Dresden	144	1 078	5	216	24	13		
LG Görlitz	87	340	4	85	4	7		
LG Leipzig	162	1 108	7	158	22	17		
LG Zwickau	141	678	4	170	10	13		
OLG Dresden	809	4 545	30	152			20	2
Zusammen	809	4 545	30	152	84	71	20	2

Sachsen-Anhalt

LG Halle	378	903	10	90	14	12		
LG Magdeburg	316	897	11	82	22	7		
LG Dessau	271	570	6	95	10	6		
LG Stendal	334	354	8	44	7	10		
OLG Naumburg	1 300	2 724	35	78			11	2
Zusammen	1 299	2 724	35	78	53	35	11	2

Schleswig-Holstein

LG Flensburg	278	441	5	88	7	6		
LG Itzehoe	280	554	4	139	8	10		
LG Kiel	346	956	8	120	19	19		
LG Lübeck	227	791	11	72	17	14		

Fußnoten siehe S. 13

1 Organisation der ordentlichen Gerichte und der Staatsanwaltschaften
1.1 Gerichte bzw. Gerichtsbezirke und deren Einwohnerzahlen am 31.12.1996

Gericht, Gerichtsbezirk	Gemeinden	Bevölkerung	Amtsgerichte	Durchschnitt- liche Ein- wohnerzahl der Amtsgerichte- bezirke	Landgerichte 1)		Oberlandesgerichte 1)		
					Zivil- kammern	Straf- senate	Zivil- senate	Straf- senate	
	Anzahl	1 000	Anzahl	1 000	Anzahl				
noch: Schleswig-Holstein									
OLG Schleswig	1 131	2 742	28	98	 	 	25	3	
Zusammen ...	1 131	2 742	28	98	52	49	25	3	
Thüringen									
LG Erfurt	256	698	7	100	15	5	 		
LG Gera	349	782	9	87	13	6			
LG Meinigen	211	510	7	73	10	5			
LG Mühlhausen	244	501	7	72	8	6			
OLG Jena	1 060	2 491	30	83	 	 		10	2
Zusammen ...	1 060	2 491	30	83	46	22	10	2	
Früheres Bundesgebiet 2)									
Insgesamt	8 512	67 879	555	122	1 271	1 313	432 a)	77 a)	
darunter Bundesgerichtshof							12	5	
Neue Länder 3)									
Insgesamt	5 943	14 052	151	93	258	174	72	10	
Deutschland									
Insgesamt	14 455	81 931	706	116	1 529	1 487	504 a)	87 a)	

1) Spruchkörper der Berufungsgerichtsbarkeit (Kammern bzw. Senate für Patentanwaltschaften, für Steuerberater- und Steuerbevollmächtigtensachen, für Wirtschaftsprüfersachen) sowie der Ehren-, Dienst- und Disziplinargerichtsbarkeit sind nicht erfaßt

2) Einschl. Berlin-Ost.

3) Brandenburg, Mecklenburg-Vorpommern, Sachsen, Sachsen-Anhalt und Thüringen.

a) Einschl. Bundesgerichtshof.

2 Zivil
2.1 Geschäftsentwicklung
2.1.1 1983

Lfd. Nr.	Stand der Erledigung Art des Verfahrens						Früheres
		1983	1984	1985	1986	1987	1988
							Zivilprozeß
1	Anhängige Verfahren zu Jahresbeginn	411 599	465 605	472 759	505 029	517 613	503 912
2	Neuzugänge 3)	1 210 890	1 216 576	1 275 442	1 319 212	1 300 941	1 273 274
3	Abgaben innerhalb des Gerichts	50 378	46 205	48 325	61 872	45 782	43 452
4	Erledigte Verfahren 3)	1 156 884	1 209 422	1 243 172	1 306 628	1 314 642	1 298 065
5	Anhängige Verfahren am Jahresende	465 605	472 759	505 029	517 613	503 912	479 121
							Geschäftsfall bei
6	Mahnsachen	5 852 927	5 898 632	6 085 363	6 100 865	5 609 801	5 492 183
7	Anträge außerhalb eines bei Gericht anhängigen Verfahrens	43 765	189 973	76 726	47 108	45 521	198 027
							Geschäftsfall bei
8	Verteilungsverfahren	533	470	496	389	398	379
9	Zwangsversteigerungen von unbeweglichen Gegenständen	57 906	60 548	66 048	65 045	55 718	48 848
10	Zwangsverwaltungen	6 936	10 613	17 538	18 080	16 116	15 130
11	Sonstige Vollstreckungssachen	3 330 229	3 272 462	3 321 515	3 426 102	3 325 320	3 319 204
12	dar. Verfahren zur Genehmigung der Durch- suchung der Wohnung gemäß § 758 ZPO
13	Verfahren zur Abnahme der eides- stattlichen Versicherung	1 511 003	1 455 924	1 470 944	1 499 730	1 432 358	1 409 154
14	Abgegebene eidesstattliche Versicherungen	377 644	380 590	384 207	388 543	390 435	388 189
15	Haftanordnung in Verfahren zur Abnahme der eidesstattlichen Versicherung	616 551	597 706	589 376	602 328	588 026	578 316
							Geschäftsfall an
16	Anträge auf Konkurseröffnung	37 966	40 707	44 753	45 478	41 507	39 081
17	Eröffnungen von Konkursverfahren (einschl. Anschlußkonkursverfahren)	3 708	3 983	4 440	4 272	3 881	3 621
18	Anträge auf Eröffnung des Vergleichsver- fahrens zur Abwendung des Konkurses	768	737	809	644	576	418
19	Eröffnungen von Vergleichsverfahren	166	103	148	107	193	70

*) Ohne Familiensachen.
1) Seit dem 3. Oktober 1990 einschl. Berlin-Ost.

2) Für Hamburg Ergebnisse aus 1993.
3) Ohne Abgaben innerhalb des Gerichts.

**gerichte
beim Amtsgericht *)
bis 1996**

Bundesgebiet 1)						Deutschland		Lfd. Nr.
1989	1990	1991	1992	1993	1994 2)	1995	1996	

sachen

479 121	469 823	465 823	463 705	524 445	613 447	703 259	783 038	1
1 235 310	1 198 782	1 196 881	1 261 405	1 455 094	1 456 460	1 751 448	1 686 960	2
43 196	36 785	39 408	46 700	74 755	60 313	77 855	75 322	3
1 244 608	1 202 782	1 198 999	1 200 665	1 366 092	1 465 814	1 671 669	1 737 202	4
469 823	465 823	463 705	524 445	613 447	604 093	783 038	732 796	5

dem Prozeßgericht

5 323 288	5 145 256	5 337 390	6 272 238	6 919 024	7 276 112	7 751 822	8 143 271	6
62 823	43 041	35 374	257 107	43 347	44 834	194 533	122 761	7

dem Vollstreckungsgericht

379	449	453	376	323	250	263	251	8
41 231	37 099	35 063	37 157	39 284	42 516	54 495	58 825	9
11 708	7 317	6 773	7 831	9 175	8 919	12 598	14 969	10
3 261 496	3 238 536	3 155 482	3 144 594	3 188 147	3 356 172	4 046 982	4 256 926	11
.	.	463 401	488 701	530 699	566 111	681 237	710 566	12
1 355 673	1 310 532	1 270 035	1 303 227	1 410 870	1 517 763	1 816 396	1 897 210	13
378 602	366 173	352 278	367 319	393 211	422 967	511 996	565 210	14
563 197	555 794	541 717	542 545	582 012	617 554	727 913	762 915	15

Konkurs- und Vergleichssachen

37 742	34 644	34 730	37 864	45 924	49 524	65 035	70 012	16
3 490	3 333	3 311	3 944	4 943	5 315	7 815	8 559	17
380	326	360	466	573	621	562	582	18
70	62	52	72	115	73	91	93	19

Lfd. Nr.	Stand der Erledigung Art des Verfahrens	Deutsch- land	Früheres Bundes- gebiet einschl. Berlin-Ost	Neue Länder	Baden-Württemberg		
					zu- sammen	OLG-Bezirk	
						Karls- ruhe	Stutt- gart
Zivilprozeß							
1	Anhängige Verfahren zu Jahresbeginn	783 038	615 912	167 126	64 156	32 358	31 798
2	Neuzugänge 1)	1 686 960	1 413 986	272 974	175 177	80 153	95 024
3	Abgaben innerhalb des Gerichts	75 322	52 705	22 617	4 367	1 557	2 810
4	Erledigte Verfahren 1)	1 737 202	1 433 765	303 437	178 381	82 615	95 766
5	Anhängige Verfahren am Jahresende	732 796	596 133	136 663	60 952	29 896	31 056
Geschäftsfall bei							
6	Mahnsachen	8 143 271	7 545 597	597 674	980 631	-	980 631
7	Anträge außerhalb eines bei Gericht anhängigen Verfahrens	122 761	109 548	13 213	9 949	5 022	4 927
Geschäftsfall bei							
8	Verteilungsverfahren	251	244	7	41	37	4
9	Zwangsversteigerungen von unbeweglichen Gegenständen	58 825	48 014	10 811	6 736	2 886	3 850
10	Zwangsverwaltungen	14 969	13 337	1 632	1 621	825	796
11	Sonstige Vollstreckungssachen	4 256 926	3 576 523	680 403	449 152	205 972	243 180
12	dar. Verfahren zur Genehmigung der Durch- suchung der Wohnung gemäß § 758 ZPO	710 566	603 152	107 414	44 733	25 001	19 732
13	Verfahren zur Abnahme der eides- stattlichen Versicherung	1 897 210	1 595 265	301 945	208 676	99 066	109 610
14	Abgegebene eidesstattliche Versicherungen	565 210	483 197	82 013	64 888	28 541	36 347
15	Haftanordnung in Verfahren zur Abnahme der eidesstattlichen Versicherung	762 915	665 372	97 543	87 188	41 137	46 051
Geschäftsfall an							
16	Anträge auf Konkurseröffnung	70 012	53 278	16 734	8 008	3 644	4 364
17	Eröffnungen von Konkursverfahren (einschl. Anschlußkonkursverfahren)	8 559	6 140	2 419	682	286	396
18	Anträge auf Eröffnung des Vergleichsver- fahrens zur Abwendung des Konkurses	582	582	-	114	36	78
19	Eröffnungen von Vergleichsverfahren	93	93	-	13	8	5

*) Ohne Familiensachen.

1) Ohne Abgaben innerhalb des Gerichts.

gerichte

beim Amtsgericht *)

und OLG-Bezirken

zu- sammen	Bayern			Berlin	Branden- burg	Bremen	Hamburg	Hessen	Mecklen- burg- Vor- pommern	Lfd. Nr.
	OLG-Bezirk									
	München	Nürn- berg	Bamberg							

sachen

71 141	42 266	15 497	13 378	73 624	43 162	6 754	25 999	67 863	24 943	1
204 587	121 879	48 098	34 610	120 800	53 994	15 397	49 650	127 385	35 395	2
5 306	2 801	1 449	1 056	3 689	7 271	789	1 952	4 986	2 938	3
204 689	121 683	48 720	34 286	132 651	64 400	15 479	48 284	126 796	40 489	4
71 039	42 462	14 875	13 702	61 773	32 756	6 672	27 365	68 452	19 849	5

dem Prozeßgericht

1 396 194	895 555	320 021	180 618	397 965	102 257	62 343	459 699	925 542	76 752	6
40 024	3 074	36 115	835	9 011	4 375	634	1 565	7 773	1 048	7

dem Vollstreckungsgericht

11	9	1	1	4	1	-	1	13	-	8
7 483	3 764	2 124	1 595	1 450	1 918	481	826	4 864	1 106	9
1 203	637	374	192	1 188	165	134	255	1 074	123	10
543 026	313 886	134 150	94 990	245 819	121 147	35 868	106 324	317 538	80 918	11
77 491	50 856	13 193	13 442	73 170	22 743	9 762	23 563	61 694	10 677	12
249 585	137 428	68 958	43 199	95 227	53 659	18 774	49 132	143 746	34 805	13
67 685	37 426	17 418	12 841	24 096	14 071	5 909	12 538	38 561	9 226	14
95 865	55 870	23 896	16 099	39 462	19 866	6 460	19 683	55 974	11 465	15

Konkurs- und Vergleichssachen

8 829	5 252	2 084	1 493	3 981	2 644	566	1 487	5 513	2 219	16
667	476	89	102	291	465	48	260	605	378	17
108	89	12	7	13	-	14	16	60	-	18
7	7	-	-	4	-	-	2	4	-	19

2 Zivil

2.1 Geschäftsentwicklung
noch: 2.1.2 1996 nach Ländern

Lfd. Nr.	Stand der Erledigung Art des Verfahrens	Niedersachsen			Nordrhein-		
		zu- sammen	OLG-Bezirk			zu- sammen	Düssel- dorf
			Braun- schweig	Celle	Olden- burg		
Zivilprozeß							
1	Anhängige Verfahren zu Jahresbeginn	56 468	6 607	34 364	15 497	176 749	50 810
2	Neuzugänge 1)	141 827	15 535	85 506	40 786	419 689	117 618
3	Abgaben innerhalb des Gerichts	5 357	196	3 305	1 856	18 745	4 164
4	Erledigte Verfahren 1)	143 262	15 756	86 843	40 663	424 831	119 025
5	Anhängige Verfahren am Jahresende	55 033	6 386	33 027	15 620	171 607	49 403
Geschäftsfall bei							
6	Mahnsachen	541 878	75 576	356 826	109 476	2 296 185	400 115
7	Anträge außerhalb eines bei Gericht anhängigen Verfahrens	8 614	969	4 013	3 632	22 646	10 377
Geschäftsfall bei							
8	Verteilungsverfahren	25	4	14	7	83	23
9	Zwangsversteigerungen von unbeweglichen Gegenständen	5 909	594	3 428	1 887	12 672	3 861
10	Zwangsverwaltungen	1 653	199	650	804	4 645	1 784
11	Sonstige Vollstreckungssachen	415 917	46 394	250 790	118 733	1 039 750	315 990
12	dar. Verfahren zur Genehmigung der Durch- suchung der Wohnung gemäß § 758 ZPO	68 868	7 003	47 329	14 536	187 176	62 441
13	Verfahren zur Abnahme der eides- stattlichen Versicherung	186 712	20 637	109 849	56 226	457 731	135 306
14	Abgegebene eidesstattliche Versicherungen	56 035	7 037	32 438	16 560	149 900	44 096
15	Haftanordnung in Verfahren zur Abnahme der eidesstattlichen Versicherung	80 268	8 210	47 000	25 058	204 101	61 284
Geschäftsfall an							
16	Anträge auf Konkurseröffnung	6 052	586	3 559	1 907	13 382	3 566
17	Eröffnungen von Konkursverfahren (einschl. Anschlußkonkursverfahren)	934	78	610	246	1 988	690
18	Anträge auf Eröffnung des Vergleichsver- fahrens zur Abwendung des Konkurses	74	6	54	14	151	58
19	Eröffnungen von Vergleichsverfahren	15	-	15	-	23	4

*) Ohne Familiensachen.

1) Ohne Abgaben innerhalb des Gerichts.

**gerichte
beim Amtsgericht *)
und OLG-Bezirken**

Westfalen		Rheinland-Pfalz			Saarland	Sachsen	Sachsen- Anhalt	Schles- wig- Holstein	Thüringen	Lfd. Nr.
OLG-Bezirk		zu- sammen	OLG-Bezirk							
Hamm	Köln		Koblenz	Zwei- brücken						

sachen

72 252	53 687	35 154	23 233	11 921	12 909	36 836	35 801	25 095	26 384	1
194 800	107 271	85 311	52 978	32 333	22 594	82 527	51 243	51 569	49 815	2
8 877	5 704	3 630	1 691	1 939	1 091	2 473	5 659	2 793	4 276	3
197 152	108 654	84 525	54 144	30 381	23 170	88 230	55 998	51 697	54 320	4
69 900	52 304	35 940	22 067	13 873	12 333	31 133	31 046	24 967	21 879	5

dem Prozeßgericht

1 334 638	561 432	279 105	279 105	-	49 279	196 109	114 470	156 776	108 086	6
7 680	4 589	5 539	3 763	1 776	1 333	3 526	2 439	2 460	1 825	7

dem Vollstreckungsgericht

37	23	20	15	5	4	-	4	42	2	8
5 465	3 346	3 993	2 343	1 650	987	2 924	2 485	2 613	2 378	9
1 906	955	681	415	266	169	609	421	714	314	10
487 245	236 515	220 946	135 877	85 069	55 083	216 637	132 214	147 100	129 487	11
81 041	43 694	27 721	18 132	9 589	7 305	32 628	21 192	21 669	20 174	12
215 402	107 023	94 260	57 118	37 142	26 254	97 137	57 069	65 168	59 275	13
73 808	31 996	32 450	18 779	13 671	9 218	27 393	17 189	21 917	14 134	14
94 109	48 708	40 213	23 747	16 466	9 658	25 595	21 771	26 500	19 046	15

Konkurs- und Vergleichssachen

6 757	3 059	2 590	1 643	947	629	5 899	2 976	2 241	2 996	16
893	405	267	171	96	103	709	455	295	412	17
60	33	20	14	6	1	-	-	11	-	18
12	7	17	8	9	-	-	-	8	-	19

2.2 Erledigte Verfahren

Lfd. Nr.	Verfahrensgegenstand Erledigungsart Prozeßerfolg	Einheit	Deutschland	Früheres Bundesgebiet einschl. Berlin-Ost	Neue Länder	Baden-Württemberg		
						zusammen	OLG-Bezirk	
							Karlsruhe	Stuttgart
Gegenstand								
1	Erledigte Verfahren insgesamt	Anzahl	1 737 202	1 433 765	303 437	178 381	82 615	95 766
2	Gewöhnliche Prozesse zusammen	Anzahl	1 626 908	1 342 886	284 022	168 568	78 078	90 490
3	Kaufrecht	Anzahl	225 071	190 189	34 882	19 568	7 144	12 424
4	Wohnungsmietrecht	Anzahl	331 683	265 894	65 789	25 084	12 409	12 675
5	Bau-, Architektenrecht	Anzahl	15 047	12 265	2 782	1 149	533	618
6	Verkehrsunfallrecht	Anzahl	142 425	128 935	13 490	15 553	7 277	8 276
7	Unterhaltsrecht	Anzahl	16 198	10 093	6 105	1 210	545	665
8	Sonstiger Gegenstand	Anzahl	896 484	735 510	160 974	106 004	50 170	55 834
9	Urkunden-, Wechsel-, Scheckprozesse	Anzahl	7 576	6 222	1 354	777	408	369
10	Klagen in Zwangsvollstreckungssachen u. ä.	Anzahl	5 976	5 145	831	584	241	343
11	Arrest, einstweilige Verfügungen	Anzahl	45 302	36 597	8 705	3 389	1 683	1 706
12	Kindschaftssachen nach § 640 ZPO	Anzahl	32 395	26 374	6 021	3 124	1 388	1 736
13	Aufgebotssachen	Anzahl	14 096	12 173	1 923	1 534	663	871
14	Prozeßkostenhilfe-Verfahren ohne folgenden Prozeß	Anzahl	4 949	4 368	581	405	154	251
Art der								
15	Streitiges Urteil (einschl. Vorbehalts- und Ausschußurteil)	Anzahl	497 871	438 005	59 866	50 538	27 089	23 449
16	dar. Streitiges Urteil im vereinfachten Verfahren gemäß § 495a ZPO	Anzahl	103 146	90 535	12 611	13 077	7 538	5 539
17	Vergleich	Anzahl	152 526	129 048	23 478	22 810	9 165	13 645
18	Versäumnis-, Anerkenntnis- oder Verzichtsurteil	Anzahl	461 032	369 150	91 882	42 239	18 741	23 498
19	Beschluß über Arrest oder einstweilige Verfügung	Anzahl	19 161	15 594	3 567	1 157	623	534
20	Beschluß gemäß § 91a ZPO	Anzahl	56 599	40 953	15 646	4 918	2 188	2 730
21	Sonstiger Beschluß (ohne lfd. Nrn. 24 bis 26)	Anzahl	29 186	22 822	6 364	2 482	1 030	1 452
22	Zurücknahme der Klage oder des Antrags	Anzahl	284 019	224 348	59 671	28 337	12 703	15 634
23	Nichtzahlung des Kostenvorschusses	Anzahl	8 775	7 259	1 516	276	155	121
24	Ruhen des Verfahrens oder Nichtbetrieb	Anzahl	79 213	63 265	15 948	9 591	4 485	5 106
25	Verweisung oder Abgabe an ein anderes Gericht	Anzahl	115 556	96 150	19 406	12 036	4 926	7 110
26	Verbindung mit einem anderen Verfahren	Anzahl	8 311	6 913	1 398	951	360	591
27	Sonstige Erledigungsart	Anzahl	24 953	20 258	4 695	3 046	1 150	1 896
Prozeß								
28	Erledigte Verfahren mit Kostenentscheidung zusammen	Anzahl	1 188 267	985 776	202 491	122 398	58 419	63 979
Bei diesen Verfahren trägt die Gerichtskosten								
29	der Kläger (Antragsteller) ganz	%	17.4	17.7	15.8	16.0	16.7	15.4
30	der Kläger (Antragsteller) überwiegend	%	4.7	5.1	2.6	5.8	5.7	6.0
31	jede Partei zur Hälfte	%	7.6	7.7	6.9	10.3	9.6	10.9
32	der Beklagte (Antragsgegner) überwiegend	%	7.5	7.8	6.7	9.3	9.5	9.0
33	der Beklagte (Antragsgegner) ganz	%	62.0	60.8	67.7	57.8	57.4	58.1
34	Sonstige Kostenentscheidung	%	1.0	0.9	1.2	0.8	1.1	0.6

*) Ohne Familiensachen.

gerichte

vor dem Amtsgericht 1996 *)

Bayern				Berlin	Branden- burg	Bremen	Hamburg	Hessen	Mecklen- burg- Vor- pommern	Lfd. Nr.
zu- sammen	OLG-Bezirk									
	München	Nürn- berg	Bamberg							

des Verfahrens

204 689	121 683	48 720	34 286	132 651	64 400	15 479	48 284	126 796	40 489	1
192 399	114 547	45 895	31 957	127 106	60 464	13 936	45 524	118 369	37 250	2
27 164	14 772	7 227	5 165	5 284	9 706	2 466	5 618	20 433	1 898	3
31 204	20 178	7 116	3 910	39 725	21 533	2 981	11 794	23 660	9 141	4
3 551	1 509	1 025	1 017	114	287	61	35	1 183	159	5
24 947	13 887	6 454	4 606	8 162	1 771	920	3 110	10 271	1 437	6
1 467	914	327	226	1 323	1 330	71	112	730	1 014	7
104 066	63 287	23 746	17 033	72 498	25 837	7 437	24 855	62 092	23 601	8
1 075	674	210	191	455	228	69	198	691	190	9
1 605	1 116	324	165	367	92	42	60	520	154	10
3 832	2 157	849	826	1 950	1 777	733	1 583	3 617	1 510	11
3 992	2 252	978	762	2 138	1 257	435	435	2 197	878	12
1 160	695	243	222	454	521	183	246	1 033	393	13
626	242	221	163	181	61	81	238	369	114	14

Erladigung

60 407	38 076	13 288	9 043	29 038	11 629	3 302	13 625	40 801	7 757	15
16 110	10 816	3 444	1 850	4 276	2 443	617	1 893	8 874	1 193	16
22 908	12 692	5 901	4 315	7 516	3 706	1 620	3 176	11 043	3 045	17
50 678	29 236	13 052	8 390	42 289	17 999	4 669	14 004	31 270	12 351	18
1 631	907	402	322	684	764	357	809	1 482	605	19
5 989	3 468	1 527	994	4 622	3 120	424	1 337	3 006	2 581	20
3 351	2 101	730	520	2 361	1 241	290	1 031	2 060	880	21
32 496	18 650	7 731	6 115	23 873	17 080	2 800	7 095	20 053	7 653	22
417	151	158	108	1 001	464	55	78	447	172	23
8 064	5 127	1 659	1 278	7 876	3 876	445	1 672	4 634	1 799	24
12 832	7 548	3 117	2 167	12 364	3 495	1 031	4 402	8 744	2 458	25
945	534	264	147	388	292	56	123	639	156	26
4 971	3 193	891	887	639	734	430	932	2 617	1 032	27

erfolg

127 404	76 895	30 276	20 233	83 262	37 999	11 038	33 735	91 324	28 521	28
18.2	18.7	17.4	17.8	17.4	14.5	14.8	17.3	18.3	16.7	29
4.8	4.8	4.9	4.6	3.7	2.5	5.2	5.0	5.7	2.1	30
4.7	4.3	5.1	5.4	3.9	6.0	11.4	5.6	8.8	8.9	31
6.6	6.2	7.0	7.2	6.2	6.5	7.7	7.4	8.6	3.9	32
65.0	65.2	64.8	64.7	68.3	69.1	58.8	63.4	57.4	66.6	33
0.7	0.7	0.9	0.4	0.5	1.4	2.0	1.3	1.2	1.9	34

Lfd. Nr.	Verfahrensgegenstand Erledigungsart Prozeßerfolg	Einheit	Niedersachsen			Nordrhein-		
			zu- sammen	OLG-Bezirk			zu- sammen	Düssel- dorf
				Braun- schweig	Celle	Olden- burg		
Gegenstand								
1	Erledigte Verfahren insgesamt	Anzahl	143 262	15 756	86 843	40 663	424 831	119 025
2	Gewöhnliche Prozesse zusammen	Anzahl	132 436	14 615	80 092	37 729	397 658	111 247
3	Kaufrecht	Anzahl	24 894	2 660	14 526	7 708	58 935	11 669
4	Wohnungsmietrecht	Anzahl	23 098	2 784	14 449	5 865	82 633	23 295
5	Bau-, Architektenrecht	Anzahl	1 318	93	756	469	3 059	881
6	Verkehrsunfallrecht	Anzahl	12 126	946	7 072	4 108	39 500	8 966
7	Unterhaltsrecht	Anzahl	1 067	147	624	296	2 941	633
8	Sonstiger Gegenstand	Anzahl	69 933	7 985	42 665	19 283	210 530	65 803
9	Urkunden-, Wechsel-, Scheckpro- zesse	Anzahl	546	30	364	152	1 615	426
10	Klagen in Zwangsvollstreckungs- sachen u. ä.	Anzahl	509	34	361	114	871	236
11	Arrest, einstweilige Verfügungen	Anzahl	4 042	427	2 605	1 010	12 140	3 622
12	Kindschaftssachen nach § 640 ZPO	Anzahl	2 987	414	1 603	970	7 656	2 362
13	Aufgebotssachen	Anzahl	1 869	164	1 248	457	3 817	932
14	Prozeßkostenhilfe-Verfahren ohne folgenden Prozeß	Anzahl	873	72	570	231	1 074	200
Art der								
15	Streitiges Urteil (einschl. Vorbehalts- und Ausschußurteil)	Anzahl	52 489	5 353	31 863	15 273	137 684	41 976
16	dar. Streitiges Urteil im vereinfachten Verfahren gemäß § 495a ZPO	Anzahl	10 114	339	7 073	2 702	25 666	7 952
17	Vergleich	Anzahl	9 985	1 031	6 198	2 756	34 256	8 479
18	Versäumnis-, Anerkenntnis- oder Verzichtsurteil	Anzahl	34 881	4 110	21 151	9 620	108 918	30 658
19	Beschluß über Arrest oder einstweilige Verfügung	Anzahl	1 638	179	1 062	397	5 484	1 771
20	Beschluß gemäß § 91a ZPO	Anzahl	4 279	535	2 547	1 197	12 220	2 906
21	Sonstiger Beschluß (ohne lfd. Nrn. 24 bis 26)	Anzahl	2 527	285	1 528	714	6 224	1 631
22	Zurücknahme der Klage oder des Antrags	Anzahl	20 831	2 232	12 542	6 057	64 737	16 308
23	Nichtzahlung des Kostenvorschusses	Anzahl	579	90	370	119	3 394	931
24	Ruhen des Verfahrens oder Nicht- betrieb	Anzahl	4 805	636	2 824	1 345	19 860	5 260
25	Verweisung oder Abgabe an ein anderes Gericht	Anzahl	8 791	1 045	5 251	2 495	25 713	7 530
26	Verbindung mit einem anderen Verfahren	Anzahl	582	53	351	178	2 409	536
27	Sonstige Erledigungsart	Anzahl	1 875	207	1 156	512	3 932	1 039
Prozeß								
28	Erledigte Verfahren mit Kostenent- scheidung zusammen	Anzahl	105 106	11 689	63 824	29 593	296 164	85 694
Bei diesen Verfahren trägt die Gerichtskosten								
29	der Kläger (Antragsteller) ganz	%	18.5	16.9	18.3	19.6	17.7	17.6
30	der Kläger (Antragsteller) über- wiegend	%	4.9	4.0	5.2	4.8	5.2	5.3
31	jede Partei zur Hälfte	%	7.9	9.9	7.7	7.6	7.7	7.4
32	der Beklagte (Antragsgegner) über- wiegend	%	7.9	7.0	8.1	8.0	8.0	7.7
33	der Beklagte (Antragsgegner) ganz	%	59.3	60.7	59.1	59.1	60.5	61.2
34	Sonstige Kostenentscheidung	%	1.4	1.7	1.6	1.0	0.8	0.8

*) Ohne Familiensachen.

gerichte

vor dem Amtsgericht 1996 *)

Westfalen		Rheinland-Pfalz			Saarland	Sachsen	Sachsen-Anhalt	Schleswig-Holstein	Thüringen	Lfd. Nr.
OLG-Bezirk		zu-sammen	OLG-Bezirk							
Hamm	Köln			Koblenz	Zwei-brücken					

des Verfahrens

197 152	108 654	84 525	54 144	30 381	23 170	88 230	55 998	51 697	54 320	1
184 215	102 196	78 075	49 858	28 217	21 349	83 285	52 330	47 466	50 693	2
32 323	14 943	13 535	9 982	3 553	2 516	10 724	4 750	9 776	7 804	3
36 252	23 146	12 473	7 889	4 584	3 620	14 141	11 422	9 562	9 552	4
1 764	414	876	608	268	377	1 299	237	542	800	5
19 838	10 696	8 090	5 247	2 843	2 660	4 335	1 804	3 596	4 143	6
1 692	616	516	352	164	146	1 768	1 120	510	873	7
92 346	52 381	42 585	25 780	16 805	12 030	51 018	32 997	23 480	27 521	8
828	361	446	319	127	170	464	193	180	279	9
451	184	312	208	104	63	296	98	212	191	10
5 372	3 146	2 894	1 900	994	804	2 094	1 637	1 613	1 687	11
3 638	1 656	1 628	975	653	526	1 622	1 207	1 256	1 057	12
1 870	1 015	992	754	238	231	278	422	654	309	13
778	96	178	130	48	27	191	111	316	104	14

Erladigung

60 705	35 003	27 108	17 467	9 641	7 145	17 670	11 016	15 868	11 794	15
11 757	5 957	6 498	4 425	2 073	1 212	3 891	2 219	2 198	2 865	16
16 488	9 289	8 245	5 351	2 894	3 054	8 464	3 430	4 435	4 833	17
51 411	26 849	20 250	12 715	7 536	5 222	26 322	18 482	14 730	16 728	18
2 263	1 450	1 398	900	498	239	741	825	715	632	19
6 234	3 080	1 877	1 185	692	480	4 703	2 850	1 801	2 392	20
3 065	1 528	1 178	760	418	425	1 921	1 186	893	1 136	21
30 919	17 510	13 088	8 333	4 755	3 548	14 888	10 392	7 490	9 658	22
1 613	850	568	427	141	288	324	248	156	308	23
9 086	5 514	3 946	2 438	1 508	836	4 558	3 067	1 536	2 648	24
12 397	5 788	5 653	3 771	1 882	1 324	6 727	3 584	3 260	3 142	25
1 047	826	449	332	117	198	492	245	233	213	26
1 924	969	765	465	300	471	1 420	673	580	836	27

erfolg

134 784	75 686	58 764	37 963	20 801	16 942	59 170	40 065	39 639	36 736	28
17.5	18.3	17.5	17.6	17.1	17.4	15.8	17.6	19.0	14.8	29
5.0	5.4	5.1	5.2	4.8	4.6	2.8	2.3	4.6	3.1	30
7.6	8.2	9.1	9.6	8.0	13.9	6.6	7.0	9.9	6.8	31
8.3	7.9	7.8	8.1	7.2	8.5	5.8	5.2	7.3	6.7	32
60.7	59.3	59.7	58.4	62.2	53.8	67.6	67.2	58.6	67.8	33
0.7	0.8	0.9	1.0	0.6	1.8	1.4	0.8	0.6	0.9	34

Lfd. Nr.	Verfahrensdauer Streitwert	Einheit	Deutsch- land	Früheres Bundes- gebiet einschl. Berlin-Ost	Neue Länder	Baden-Württemberg		
						zu- sammen	OLG-Bezirk	
							Karls- ruhe	Stutt- gart

Dauer des

Von den insgesamt erledigten Verfahren (vgl. lfd.Nr. 1) waren bei Gericht anhängig								
35	bis 3 Monate	%	48.2	49.7	40.9	57.0	51.9	61.3
36	mehr als 3 bis 8 Monate	%	28.5	27.9	31.2	24.7	26.8	22.9
37	mehr als 6 bis 12 Monate	%	17.5	16.7	20.9	14.4	16.4	12.6
38	mehr als 12 bis 24 Monate	%	5.0	4.8	6.0	3.5	4.3	2.8
39	mehr als 24 Monate	%	0.9	0.9	1.0	0.5	0.6	0.3
40	Durchschnittliche Dauer je Verfahren ... Monate		4.6	4.5	5.2	3.9	4.3	3.5

Streit

41	Erledigte Verfahren (ohne Verweisungen oder Abgaben an ein anderes Gericht) zusammen	Anzahl	1 621 646	1 337 615	284 031	166 345	77 689	88 656
42	bis 500 DM	%	17.9	16.7	23.5	15.0	15.3	14.7
43	mehr als 500 bis 1 500 DM	%	25.6	25.6	25.4	25.0	25.3	24.7
44	mehr als 1 500 bis 3 000 DM	%	18.8	19.3	16.8	19.7	19.6	19.8
45	mehr als 3 000 bis 6 000 DM	%	20.5	20.7	19.7	21.5	21.3	21.7
46	mehr als 6 000 bis 10 000 DM	%	12.6	12.9	11.5	13.7	13.5	13.9
47	mehr als 10 000 DM	%	4.5	4.8	3.0	5.1	5.0	5.2
48	Bei diesen Verfahren mit einem Streit- wert von maximal 25 000 DM belief sich der durchschnittliche Streitwert auf	DM	3 170	3 256	2 803	3 412	3 368	3 450

*) Ohne Familiensachen.

gerichte

vor dem Amtsgericht 1996 *)

zu- sammen	Bayern			Berlin	Branden- burg	Bremen	Hamburg	Hessen	Mecklen- burg- Vor- pommern	Lfd. Nr.
	München	Nürn- berg	Bamberg							

Verfahrens

58.8	58.7	62.6	54.0	40.1	30.8	44.2	49.4	41.3	40.2	35
25.2	25.2	24.1	26.4	36.4	35.4	31.3	27.7	29.7	30.7	36
12.2	12.3	10.2	14.5	19.2	25.5	18.6	16.9	20.4	20.6	37
3.3	3.3	2.6	4.5	3.8	7.2	5.0	5.2	7.0	7.2	38
0.5	0.5	0.4	0.7	0.5	1.2	0.9	0.9	1.6	1.3	39
3.7	3.7	3.4	4.2	4.7	5.9	4.8	4.6	5.5	5.4	40

wert

191 857	114 135	45 603	32 119	120 287	60 905	14 448	43 882	118 052	38 031	41
14.8	14.5	15.4	15.2	26.5	30.4	15.2	19.0	15.8	22.7	42
23.7	23.2	24.1	25.0	25.6	25.0	26.3	25.4	25.9	26.7	43
20.1	20.1	20.0	20.3	15.0	14.6	19.2	17.7	19.3	16.4	44
22.3	22.2	22.4	22.3	16.7	17.2	23.7	19.2	21.0	19.7	45
14.1	14.2	13.8	13.8	10.7	10.0	11.8	13.0	12.8	11.4	46
5.0	5.6	4.4	3.4	5.6	2.8	3.8	5.7	5.1	3.1	47
3 439	3 534	3 357	3 223	2 888	2 501	3 128	3 257	3 305	2 801	48

2 Zivil

noch: 2.2 Erledigte Verfahren

Lfd. Nr.	Verfahrensdauer Streitwert	Einheit	Niedersachsen				Nordrhein-	
			zu- sammen	OLG-Bezirk			zu- sammen	Dussel- dorf
				Braun- schweig	Celle	Olden- burg		

Dauer des

Von den insgesamt erledigten Verfahren (vgl. lfd.Nr. 1) waren bei Gericht anhängig								
35	bis 3 Monate	%	51.9	47.0	51.5	54.7	48.4	47.6
36	mehr als 3 bis 6 Monate	%	27.0	28.2	27.2	26.2	27.7	27.7
37	mehr als 6 bis 12 Monate	%	15.7	17.9	15.9	14.4	17.9	18.2
38	mehr als 12 bis 24 Monate	%	4.6	5.5	4.6	4.2	5.1	5.4
39	mehr als 24 Monate	%	0.9	1.4	0.9	0.6	0.8	1.0
40	Durchschnittliche Dauer je Verfahren ... Monate		4.4	5.0	4.4	4.1	4.6	4.7

Streit

41	Erledigte Verfahren (ohne Verweisungen oder Abgaben an ein anderes Gericht) zusammen	Anzahl	134 471	14 711	81 592	38 168	399 118	111 495
42	bis 500 DM	%	15.8	16.5	15.7	15.6	16.0	15.1
43	mehr als 500 bis 1 500 DM	%	26.1	26.9	25.9	26.2	26.4	26.7
44	mehr als 1 500 bis 3 000 DM	%	19.4	18.4	19.3	19.7	20.0	19.8
45	mehr als 3 000 bis 6 000 DM	%	21.1	21.6	20.6	22.0	20.6	20.6
46	mehr als 6 000 bis 10 000 DM	%	13.2	12.6	13.5	12.7	12.7	13.1
47	mehr als 10 000 DM	%	4.5	4.0	4.9	3.7	4.4	4.7
48	Bei diesen Verfahren mit einem Streit- wert von maximal 25 000 DM belief sich der durchschnittliche Streitwert auf	DM	3 268	3 183	3 324	3 182	3 202	3 273

*) Ohne Familiensachen.

gerichte

vor dem Amtsgericht 1996 *)

Westfalen		Rheinland-Pfalz			Saarland	Sachsen	Sachsen-Anhalt	Schleswig-Holstein	Thüringen	Lfd. Nr.
OLG-Bezirk		zu-sammen	OLG-Bezirk							
Hamm	Köln			Koblenz	Zwei-brücken					

Verfahrens

53.7	39.8	50.1	49.2	51.6	34.8	52.9	29.9	45.7	45.1	35
26.5	29.9	27.3	27.2	27.5	29.1	27.4	33.0	28.0	31.0	36
15.5	22.0	16.7	17.3	15.6	22.3	15.7	26.7	18.1	18.3	37
3.8	7.0	5.1	5.4	4.4	10.3	3.6	8.7	6.6	4.8	38
0.5	1.3	0.9	0.9	0.9	3.5	0.5	1.7	1.6	0.8	39
4.1	5.4	4.5	4.6	4.3	6.7	4.1	6.3	5.2	4.7	40

wert

184 755	102 868	78 872	50 373	28 499	21 846	81 503	52 414	48 437	51 178	41
17.0	15.1	17.0	15.7	19.3	14.9	20.1	23.8	15.3	21.0	42
26.1	26.6	25.8	26.3	24.7	25.9	25.5	24.9	26.3	25.3	43
20.0	20.1	19.4	19.8	18.7	20.1	17.9	17.1	19.6	17.9	44
20.5	20.6	20.7	21.0	20.1	23.5	21.0	20.0	20.5	20.4	45
12.5	12.5	12.7	12.9	12.3	12.3	12.3	11.5	12.7	12.3	46
3.9	5.0	4.5	4.3	4.9	3.3	3.2	2.6	5.7	3.1	47
3 112	3 285	3 207	3 223	3 178	3 157	2 958	2 798	3 359	2 924	48

2 Zivil
2.3 Geschäftsentwicklung
2.3.1 1983

Lfd. Nr.	Stand der Erledigung Art der Kammer	Früheres					
		1983	1984	1985	1986	1987	1988
							Landgericht in
1	Anhängige Verfahren zu Jahresbeginn	219 761	180 112	177 894	190 814	199 111	201 187
2	Neuzugänge 3)	338 057	330 978	351 523	361 589	359 026	357 219
3	Abgaben innerhalb des Gerichts	24 165	17 365	17 661	18 833	18 951	18 551
4	Erledigte Verfahren 3)	377 706	333 196	338 603	353 292	356 950	359 492
5	Zivilkammern	313 561	275 024	278 520	292 426	296 921	301 609
6	Kammern für Handelssachen	61 058	55 396	57 955	59 107	58 529	56 559
7	Kammern für Baulandsachen	599	644	484	549	448	455
8	Entschädigungskammern	2 359	2 086	1 622	1 205	1 044	863
9	Wiedergutmachungskammern	129	46	22	5	8	6
10	Anhängige Verfahren am Jahresende	180 112	177 894	190 814	199 111	201 187	198 914
11	Anträge außerhalb eines bei Gericht anhängigen Rechtsstreits	1 214	1 020	1 239	1 245	1 219	3 060
							Landgericht in der
12	Anhängige Verfahren zu Jahresbeginn	30 415	31 125	37 595	41 596	45 718	46 879
13	Neuzugänge 3)	72 047	82 354	85 938	92 103	94 228	96 418
14	Abgaben innerhalb des Gerichts	3 296	3 351	3 484	4 045	4 165	4 269
15	Erledigte Verfahren 3)	71 337	75 884	81 937	87 981	93 067	96 910
16	Zivilkammern	70 791	75 083	81 148	87 175	92 242	96 056
17	Kammern für Handelssachen	546	801	789	806	825	854
18	Anhängige Verfahren am Jahresende	31 125	37 595	41 596	45 718	46 879	46 387
Anfall an Beschwerdeverfahren							
19	Beschwerden in Angelegenheiten der freiwilligen Gerichtsbarkeit ein- schließlich der Kostensachen auf diesem Gebiet und der Beschwerden nach § 156 KostO	21 138	22 431	23 588	24 282	23 453	23 360
20	Sonstige Beschwerden	41 922	43 954	46 955	49 072	50 210	51 108
21	Anträge außerhalb eines bei Gericht anhängigen Verfahrens	27	31	34	19	19	46

1) Seit dem 3. Oktober 1990 einschl. Berlin-Ost.
2) Für Hamburg Ergebnisse aus 1993.

3) Ohne Abgaben innerhalb des Gerichts.

**gerichte
beim Landgericht
bis 1996**

Bundesgebiet 1)						Deutschland		Lfd. Nr.
1989	1990	1991	1992	1993	1994 2)	1995	1996	
erster Instanz								
198 914	197 373	205 392	207 272	227 504	206 277	236 621	253 681	1
351 448	359 102	360 426	386 887	357 020	339 283	418 807	422 995	2
18 125	18 276	18 713	19 293	28 307	22 710	27 004	25 844	3
352 989	351 083	358 546	366 655	378 247	342 145	401 747	414 579	4
298 392	296 411	303 020	307 642	314 197	282 468	335 389	349 125	5
53 401	53 408	54 482	57 933	62 853	58 301	64 966	64 166	6
422	416	370	394	371	476	459	402	7
760	826	673	686	820	894	931	883	8
14	22	1	1	6	6	2	3	9
197 373	205 392	207 272	227 504	206 277	203 415	253 681	262 097	10
3 396	3 364	8 988	15 415	15 423	15 890	23 511	20 692	11
Rechtsmittelinstanz								
46 387	45 387	44 409	36 396	34 404	35 491	42 906	45 067	12
96 797	95 042	84 540	81 425	82 455	91 317	98 217	101 394	13
3 432	3 466	3 587	3 118	3 271	3 645	3 427	3 835	14
97 797	96 020	92 553	83 417	81 368	86 625	96 056	97 780	15
96 986	95 221	91 852	82 840	80 700	85 854	95 252	97 015	16
811	799	701	577	668	771	804	765	17
45 387	44 409	36 396	34 404	35 491	40 183	45 067	48 681	18
22 609	22 052	21 476	24 424	30 002	33 527	42 179	41 379	19
51 441	49 183	47 246	45 593	46 342	47 596	55 639	59 819	20
23	13	32	222	38	31	59	101	21

2 Zivil
2.3 Geschäftsentwicklung
2.3.2 1996

Lfd. Nr.	Stand der Erledigung Art der Kammer	Deutschland	Früheres Bundesgebiet einschl. Berlin-Ost	Neue Länder	Baden-Württemberg		
					zu-sammen	OLG-Bezirk	
						Karlsruhe	Stuttgart
Landgericht in							
1	Anhängige Verfahren zu Jahresbeginn	253 681	208 174	45 507	23 576	12 215	11 361
2	Neuzugänge 1)	422 995	339 955	83 040	49 348	21 192	28 156
3	Abgaben innerhalb des Gerichts	25 844	19 705	6 139	2 730	1 248	1 482
4	Erledigte Verfahren 1)	414 579	335 436	79 143	49 223	21 451	27 772
5	Zivilkammern	349 125	280 754	68 371	42 148	18 406	23 742
6	Kammern für Handelssachen	64 166	53 428	10 738	7 030	3 024	4 006
7	Kammern für Baulandsachen	402	368	34	44	21	23
8	Entschädigungskammern	883	883	-	1	-	1
9	Wiedergutmachungskammern	3	3	-	-	-	-
10	Anhängige Verfahren am Jahresende	262 097	212 693	49 404	23 701	11 956	11 745
11	Anträge außerhalb eines bei Gericht anhängigen Rechtsstreits	20 692	15 405	5 287	2 128	1 147	981
Landgericht in der							
12	Anhängige Verfahren zu Jahresbeginn	45 067	41 145	3 922	3 989	2 354	1 635
13	Neuzugänge 1)	101 394	90 583	10 811	9 339	5 174	4 165
14	Abgaben innerhalb des Gerichts	3 835	3 294	541	245	94	151
15	Erledigte Verfahren 1)	97 780	88 239	9 541	9 287	5 168	4 119
16	Zivilkammern	97 015	87 511	9 504	9 236	5 154	4 082
17	Kammern für Handelssachen	765	728	37	51	14	37
18	Anhängige Verfahren am Jahresende	48 681	43 489	5 192	4 041	2 360	1 681
Anfall an Beschwerdeverfahren							
19	Beschwerden in Angelegenheiten der freiwilligen Gerichtsbarkeit ein- schließlich der Kostensachen auf diesem Gebiet und der Beschwerden nach § 156 KostO	41 379	36 190	5 189	3 261	1 584	1 677
20	Sonstige Beschwerden	59 819	50 412	9 407	5 266	2 505	2 761
21	Anträge außerhalb eines bei Gericht anhängigen Verfahrens	101	36	65	5	3	2

1) Ohne Abgaben innerhalb des Gerichts.

gerichte
beim Landgericht
nach Ländern und OLG-Bezirken

zu- sammen	Bayern			Berlin	Branden- burg	Bremen	Hamburg	Hessen	Mecklen- burg- Vor- pommern	Lfd. Nr.
	München	Nürn- berg	Bamberg							
erster Instanz										
36 389	23 684	6 735	5 970	15 256	10 374	2 352	8 664	22 635	6 038	1
62 524	39 675	13 662	9 187	27 321	14 996	3 346	14 308	32 162	10 155	2
2 984	1 353	1 070	561	1 638	1 390	200	1 050	2 450	675	3
61 676	38 995	13 609	9 072	26 529	14 465	3 474	14 424	31 447	9 394	4
52 999	33 139	12 078	7 782	22 926	12 859	2 694	11 018	26 116	8 282	5
8 402	5 626	1 509	1 267	3 538	1 599	776	3 398	5 280	1 106	6
73	29	21	23	3	7	4	7	32	6	7
201	201	-	-	60	-	-	1	19	-	8
1	-	1	-	2	-	-	-	-	-	9
37 237	24 364	6 788	6 085	16 048	10 905	2 224	8 548	23 350	6 799	10
4 264	2 690	988	586	576	1 994	99	382	1 206	930	11
Rechtsmittelinstanz										
5 040	3 387	932	721	3 098	1 000	245	1 594	4 153	658	12
12 399	7 832	2 724	1 843	6 878	2 188	637	3 166	8 071	1 417	13
421	317	102	2	410	157	35	169	397	1	14
12 120	7 733	2 615	1 772	6 369	2 045	664	3 165	7 762	1 107	15
12 069	7 701	2 598	1 770	6 358	2 043	653	3 094	7 683	1 104	16
51	32	17	2	11	2	11	71	79	3	17
5 319	3 486	1 041	792	3 607	1 143	218	1 595	4 462	968	18
4 637	2 312	1 583	742	3 430	1 797	362	808	4 421	619	19
8 680	5 298	1 855	1 527	3 382	1 748	699	2 084	4 185	1 178	20
1	-	1	-	-	41	-	-	1	1	21

2 Zivil
2.3 Geschäftsentwicklung
noch: 2.3.2 1996

Lfd. Nr.	Stand der Erledigung Art der Kammer	Niedersachsen			Nordrhein-		
		zu- sammen	OLG-Bezirk			zu- sammen	Düssel- dorf
			Braun- schweig	Celle	Olden- burg		
						Landgericht in	
1	Anhängige Verfahren zu Jahresbeginn	17 857	2 235	10 444	5 178	54 844	18 716
2	Neuzugänge 1)	30 149	3 552	17 824	8 773	86 943	24 932
3	Abgaben innerhalb des Gerichts	1 808	37	1 096	675	5 398	1 114
4	Erledigte Verfahren 1)	29 506	3 592	17 440	8 474	85 748	24 776
5	Zivilkammern	25 328	3 106	15 056	7 166	69 408	19 800
6	Kammern für Handelssachen	4 117	478	2 355	1 284	16 138	4 840
7	Kammern für Bauandsachen	55	8	23	24	75	9
8	Entschädigungskammern	6	-	6	-	127	127
9	Wiedergutmachungskammern	-	-	-	-	-	-
10	Anhängige Verfahren am Jahresende	18 500	2 195	10 828	5 477	56 039	18 872
11	Anträge außerhalb eines bei Gericht anhängigen Rechtsstreits	1 870	363	1 209	298	3 236	1 034
							Landgericht in der
12	Anhängige Verfahren zu Jahresbeginn	4 732	377	2 886	1 469	12 982	4 706
13	Neuzugänge 1)	11 458	1 215	6 809	3 434	28 418	8 461
14	Abgaben innerhalb des Gerichts	538	7	343	188	960	341
15	Erledigte Verfahren 1)	10 828	1 107	6 270	3 451	28 321	8 729
16	Zivilkammern	10 713	1 102	6 226	3 385	28 059	8 672
17	Kammern für Handelssachen	115	5	44	66	262	57
18	Anhängige Verfahren am Jahresende	5 362	485	3 425	1 452	13 079	4 438
	Anfall an Beschwerdeverfahren						
19	Beschwerden in Angelegenheiten der freiwilligen Gerichtsbarkeit ein- schließlich der Kostensachen auf diesem Gebiet und der Beschwerden nach § 156 KostO	4 986	668	2 740	1 578	10 719	2 855
20	Sonstige Beschwerden	6 526	894	4 037	1 595	14 949	4 600
21	Anträge außerhalb eines bei Gericht anhängigen Verfahrens	8	-	8	-	12	8

1) Ohne Abgaben innerhalb des Gerichts.

**gerichte
beim Landgericht
nach Ländern und OLG-Bezirken**

Westfalen		Rheinland-Pfalz			Saarland	Sachsen	Sachsen- Anhalt	Schles- wig- Holstein	Thuringen	Lfd. Nr.
OLG-Bezirk		zu- sammen	OLG-Bezirk							
Hamm	Köln		Koblenz	Zwei- brücken						

erster Instanz

19 904	16 224	14 149	9 868	4 281	5 146	12 609	8 793	7 306	7 693	1
37 884	24 127	17 811	11 826	5 985	5 385	28 449	14 762	10 658	14 678	2
2 499	1 785	864	683	181	108	1 861	989	475	1 224	3
37 370	23 602	17 193	11 322	5 871	5 506	27 248	14 367	10 710	13 669	4
29 574	20 034	14 237	9 186	5 051	4 784	23 220	12 392	9 096	11 618	5
7 751	3 547	2 427	1 623	804	717	4 016	1 972	1 605	2 045	6
45	21	63	47	16	4	12	3	8	6	7
-	-	466	466	-	1	-	-	1	-	8
-	-	-	-	-	-	-	-	-	-	9
20 418	16 749	14 767	10 372	4 395	5 025	13 810	9 188	7 254	8 702	10
1 260	942	1 074	499	575	187	1 497	422	383	444	11

Rechtsmittelinstanz

4 558	3 718	2 785	1 778	1 007	950	929	689	1 577	646	12
12 423	7 534	5 403	3 357	2 046	1 421	3 035	2 012	3 393	2 159	13
341	278	59	49	10	8	169	116	52	98	14
12 264	7 328	5 244	3 184	2 060	1 278	2 613	1 948	3 201	1 828	15
12 105	7 282	5 196	3 144	2 052	1 271	2 605	1 930	3 179	1 822	16
159	46	48	40	8	7	8	18	22	6	17
4 717	3 924	2 944	1 951	993	1 093	1 351	753	1 769	977	18
5 611	2 253	2 120	1 479	641	375	1 533	480	1 071	760	19
6 403	3 946	2 541	1 392	1 149	562	3 148	1 923	1 538	1 410	20
2	2	-	-	-	7	15	7	2	1	21

2.4 Erledigte Verfahren vor dem

Lfd. Nr.	Verfahrensgegenstand Erledigungsart Prozeßerfolg	Einheit	Deutschland	Früheres Bundesgebiet einschl. Berlin-Ost	Neue Länder	Baden-Württemberg		
						zusammen	OLG-Bezirk	
							Karlsruhe	Stuttgart
Gegenstand								
1	Erledigte Verfahren insgesamt	Anzahl	414 579	335 436	79 143	49 223	21 451	27 772
2	Gewöhnliche Prozesse zusammen	Anzahl	371 984	299 054	72 930	44 941	19 320	25 621
3	Kaufrecht	Anzahl	54 506	44 465	10 041	6 461	2 737	3 724
4	Bau-, Architektenrecht	Anzahl	24 857	20 341	4 516	1 805	749	1 056
5	Verkehrsunfallrecht	Anzahl	13 940	12 327	1 613	1 194	599	595
6	Sonstiger Gegenstand	Anzahl	278 681	221 321	57 360	35 481	15 235	20 246
7	Urkunden-, Wechsel-, Scheckpro- zesse	Anzahl	7 131	5 769	1 362	727	355	372
8	Klagen in Zwangsvollstreckungs- sachen u. ä.	Anzahl	4 949	4 365	584	721	313	408
9	Arrest, einstweilige Verfügung	Anzahl	24 312	20 670	3 642	2 251	1 196	1 055
10	Baulandsachen	Anzahl	385	353	32	42	20	22
11	Entschädigungs-, Rückerstattungs- sachen	Anzahl	884	884	-	1	-	1
12	Prozeßkostenhilfe-Verfahren ohne folgenden Prozeß	Anzahl	4 934	4 341	593	540	247	293
Art der								
13	Streitiges Urteil (einschl. Vorbehalts- urteil)	Anzahl	114 739	96 645	18 094	11 119	5 883	5 236
14	Vergleich	Anzahl	64 399	53 103	11 296	10 760	3 941	6 819
15	Versäumnis-, Anerkenntnis- oder Verzichtsurteil	Anzahl	91 946	71 168	20 778	10 918	4 501	6 417
16	Beschluß über Arrest oder einstweilige Verfügung	Anzahl	10 446	9 189	1 257	971	525	446
17	Beschluß gemäß § 91a ZPO	Anzahl	5 731	4 680	1 051	556	274	282
18	Sonstiger Beschluß (ohne lfd. Nrn. 21 bis 23)	Anzahl	8 274	6 825	1 449	944	381	563
19	Zurücknahme der Klage oder des Antrags	Anzahl	47 873	38 400	9 473	5 793	2 441	3 352
20	Nichtzahlung des Kostenvorschusses	Anzahl	2 651	2 086	565	54	25	29
21	Ruhen des Verfahrens oder Nicht- betrieb	Anzahl	31 320	24 248	7 072	4 194	1 870	2 324
22	Verweisung oder Abgabe an ein anderes Gericht	Anzahl	28 646	22 485	6 161	3 162	1 346	1 816
23	Verbindung mit einem anderen Verfahren	Anzahl	2 748	2 183	565	390	113	277
24	Sonstige Erledigungsart	Anzahl	5 806	4 424	1 382	362	151	211
Prozeß								
25	Erledigte Verfahren mit Kostenent- scheidung zusammen	Anzahl	257 656	207 278	50 378	28 929	14 381	14 548
Bei diesen Verfahren trägt die Gerichtskosten								
26	der Kläger (Antragsteller) ganz	%	20.2	20.8	18.1	17.0	17.2	16.7
27	der Kläger (Antragsteller) über- wiegend	%	5.6	5.8	4.4	5.9	6.6	5.2
28	jede Partei zur Hälfte	%	5.7	5.3	7.2	7.8	10.1	5.5
29	der Beklagte (Antragsgegner) über- wiegend	%	11.1	11.1	10.7	12.2	14.0	10.5
30	der Beklagte (Antragsgegner) ganz	%	55.8	55.3	58.0	55.6	50.5	60.5
31	Sonstige Kostenentscheidung	%	1.6	1.6	1.5	1.5	1.5	1.6

gerichte

Landgericht in erster Instanz 1996

Bayern				Berlin	Brandenburg	Bremen	Hamburg	Hessen	Mecklenburg-Vorpommern	Lfd. Nr.
zusammen	OLG-Bezirk									
	München	Nürnberg	Bamberg							

des Verfahrens

61 676	38 995	13 609	9 072	26 529	14 465	3 474	14 424	31 447	9 394	1
54 185	33 804	12 320	8 061	23 972	13 597	3 121	11 813	27 633	8 596	2
7 683	4 616	1 480	1 587	1 869	1 454	41	361	6 148	929	3
8 602	4 758	2 424	1 420	863	516	59	27	1 521	327	4
3 215	1 814	894	507	1 110	125	96	596	1 332	92	5
34 685	22 616	7 522	4 547	20 130	11 502	2 925	10 829	18 632	7 248	6
1 283	885	233	165	278	184	47	283	767	179	7
1 398	994	201	203	166	41	13	79	409	51	8
3 739	2 604	665	470	1 874	583	211	2 088	2 151	470	9
73	29	21	23	3	7	4	7	30	5	10
202	201	1	-	60	-	-	1	19	-	11
796	478	168	150	176	53	78	153	438	93	12

Erledigung

15 745	10 141	3 544	2 060	7 682	3 457	923	4 181	9 655	2 384	13
12 064	7 185	2 855	2 024	3 217	1 701	653	2 198	4 041	1 112	14
12 625	7 987	2 794	1 844	6 799	3 634	674	2 713	6 852	2 325	15
1 604	1 099	303	202	879	201	95	1 021	1 044	192	16
958	598	203	157	364	161	59	204	356	159	17
1 270	864	237	169	360	210	118	256	569	236	18
6 726	4 326	1 417	983	3 102	1 821	410	1 853	3 488	1 089	19
97	48	32	17	388	174	30	43	194	81	20
4 362	2 723	991	648	2 177	1 496	158	738	2 087	714	21
4 626	3 140	818	668	1 264	1 160	258	865	2 275	816	22
387	233	93	61	137	106	19	35	236	58	23
1 212	651	322	239	160	344	77	317	650	228	24

erfolg

33 025	21 165	7 302	4 558	16 338	9 136	2 598	10 826	21 797	6 452	25
21.4	21.2	21.8	21.8	20.3	19.2	20.6	20.1	21.1	16.9	26
5.3	5.2	5.5	5.6	4.7	4.4	8.0	5.7	6.2	5.1	27
2.8	2.7	3.0	2.7	1.9	7.3	10.7	8.8	6.4	9.3	28
9.4	8.9	10.2	10.2	9.7	11.9	15.1	11.2	11.2	11.6	29
60.3	61.0	58.7	59.5	63.2	55.3	42.6	51.0	51.8	55.0	30
0.8	0.9	0.9	0.3	0.2	1.9	3.0	3.2	3.2	2.1	31

Lfd. Nr.	Verfahrensgegenstand Erledigungsart Prozeßerfolg	Einheit	Niedersachsen			Nordrhein-		
			zu- sammen	OLG-Bezirk			zu- sammen	Düssel- dorf
				Braun- schweig	Celle	Olden- burg		
Gegenstand								
1	Erledigte Verfahren insgesamt	Anzahl	29 506	3 592	17 440	8 474	85 748	24 776
2	Gewöhnliche Prozesse zusammen	Anzahl	26 552	3 231	15 705	7 616	77 505	21 966
3	Kaufrecht	Anzahl	4 702	472	2 907	1 323	13 128	3 969
4	Bau-, Architektenrecht	Anzahl	1 706	314	498	694	3 911	506
5	Verkehrsunfallrecht	Anzahl	1 214	115	607	492	2 804	787
6	Sonstiger Gegenstand	Anzahl	18 930	2 330	11 693	4 907	57 662	16 704
7	Urkunden-, Wechsel-, Scheckpro- zesse	Anzahl	538	50	327	161	1 121	418
8	Klagen in Zwangsvollstreckungs- sachen u. ä.	Anzahl	255	26	126	103	835	353
9	Arrest, einstweilige Verfügung	Anzahl	1 530	232	900	398	5 062	1 642
10	Baulandsachen	Anzahl	50	7	19	24	69	9
11	Entschädigungs-, Rückerstattungs- sachen	Anzahl	6	-	6	-	127	127
12	Prozesskostenhilfe-Verfahren ohne folgenden Prozeß	Anzahl	575	46	357	172	1 029	261
Art der								
13	Streitiges Urteil (einschl. Vorbehalts- urteil)	Anzahl	10 419	1 247	6 179	2 993	26 239	8 716
14	Vergleich	Anzahl	3 491	341	2 027	1 123	11 579	2 268
15	Versäumnis-, Anerkenntnis- oder Verzichtsurteil	Anzahl	5 831	653	3 487	1 691	17 820	5 100
16	Beschluß über Arrest oder einstweilige Verfügung	Anzahl	665	77	417	171	2 142	715
17	Beschluß gemäß § 91a ZPO	Anzahl	462	55	243	164	1 238	313
18	Sonstiger Beschluß (ohne lfd. Nrn. 21 bis 23)	Anzahl	758	107	424	227	1 771	502
19	Zurücknahme der Klage oder des Antrags	Anzahl	3 157	364	1 870	923	10 360	2 857
20	Nichtzahlung des Kostenvorschusses	Anzahl	220	55	136	29	786	215
21	Ruhen des Verfahrens oder Nicht- betrieb	Anzahl	1 624	177	969	478	6 607	1 984
22	Verweisung oder Abgabe an ein anderes Gericht	Anzahl	2 191	352	1 293	546	5 807	1 764
23	Verbindung mit einem anderen Verfahren	Anzahl	181	10	122	49	586	136
24	Sonstige Erledigungsart	Anzahl	507	154	273	80	813	206
Prozeß								
25	Erledigte Verfahren mit Kostenent- scheidung zusammen	Anzahl	19 637	2 397	11 509	5 731	52 579	15 951
Bei diesen Verfahren trägt die Gerichtskosten								
26	der Kläger (Antragsteller) ganz	%	23.1	20.7	23.1	24.3	21.3	22.2
27	der Kläger (Antragsteller) über- wiegend	%	6.5	5.2	6.6	6.8	5.9	5.8
28	jede Partei zur Hälfte	%	5.7	7.7	4.3	7.7	4.8	3.8
29	der Beklagte (Antragsgegner) über- wiegend	%	12.2	15.5	12.3	10.7	11.3	11.2
30	der Beklagte (Antragsgegner) ganz	%	50.3	48.2	50.9	49.9	55.3	55.8
31	Sonstige Kostenentscheidung	%	2.2	2.7	2.8	0.7	1.5	1.1

gerichte

Landgericht in erster Instanz 1996

Westfalen		Rheinland-Pfalz			Saarland	Sachsen	Sachsen-Anhalt	Schleswig-Holstein	Thüringen	Lfd. Nr.
OLG-Bezirk		zu-sammen	OLG-Bezirk							
Hamm	Köln		Koblenz	Zwei-brücken						

des Verfahrens

37 370	23 602	17 193	11 322	5 871	5 506	27 248	14 367	10 710	13 669	1
34 370	21 169	15 025	9 747	5 278	4 720	24 776	13 477	9 587	12 484	2
7 115	2 044	2 696	1 862	834	638	4 536	803	738	2 319	3
1 911	1 494	1 313	953	360	236	2 475	127	298	1 071	4
1 478	539	836	602	234	290	304	103	240	389	5
23 866	17 092	10 180	6 330	3 850	3 556	17 461	12 444	8 311	8 705	6
416	287	370	233	137	189	560	156	166	283	7
290	192	229	125	104	144	284	72	116	136	8
1 656	1 764	862	586	276	272	1 434	504	630	651	9
42	18	63	47	16	4	11	3	8	6	10
-	-	466	466	-	1	-	-	1	-	11
596	172	178	118	60	176	183	155	202	109	12

Erledigung

10 914	6 609	5 180	3 522	1 658	1 849	5 515	3 860	3 653	2 878	13
5 630	3 681	2 790	1 759	1 031	931	4 871	1 425	1 379	2 187	14
7 670	5 050	3 634	2 395	1 239	1 017	7 279	3 939	2 285	3 601	15
620	807	362	252	110	93	463	168	313	233	16
550	375	225	147	78	90	361	199	168	171	17
889	380	316	214	102	175	447	319	288	237	18
4 504	2 999	1 849	1 298	551	577	3 237	1 578	1 085	1 748	19
291	280	156	120	36	81	117	134	37	59	20
2 872	1 751	1 292	790	502	400	2 420	1 245	609	1 197	21
2 733	1 310	1 082	643	439	221	1 949	1 139	734	1 097	22
290	160	126	81	45	33	211	89	53	101	23
407	200	181	101	80	39	378	272	106	160	24

erfolg

22 467	14 161	10 406	6 988	3 418	3 363	16 846	10 143	7 780	7 801	25
20.9	20.8	21.9	21.3	23.1	22.7	18.3	18.3	21.3	17.1	26
6.2	5.5	5.9	5.8	6.1	5.0	4.3	4.4	6.7	4.3	27
5.5	4.7	4.5	4.8	3.8	5.2	7.6	7.9	8.8	3.7	28
11.8	10.6	10.6	10.9	10.2	12.1	10.0	10.9	12.1	10.2	29
53.5	57.6	54.7	54.2	55.6	54.2	59.0	56.9	50.2	62.9	30
2.0	0.9	2.5	3.0	1.3	0.7	0.9	1.6	1.0	1.9	31

noch: 2.4 Erledigte Verfahren vor dem

Lfd. Nr.	Verfahrensdauer Streitwert	Einheit	Deutsch- land	Früheres Bundes- gebiet einschl. Berlin-Ost	Neue Länder	Baden-Württemberg		
						zu- sammen	OLG-Bezirk	
							Karls- ruhe	Stutt- gart

Dauer des

Von den insgesamt erledigten Verfahren (vgl. lfd.Nr. 1) waren bei Gericht anhängig								
32	bis 3 Monate	%	38.9	39.5	36.3	49.4	39.5	57.1
33	mehr als 3 bis 6 Monate	%	26.5	26.1	27.9	25.3	27.9	23.4
34	mehr als 6 bis 12 Monate	%	21.7	20.9	25.0	16.9	21.7	13.2
35	mehr als 12 bis 24 Monate	%	9.6	9.7	9.0	6.3	8.2	4.8
36	mehr als 24 Monate	%	3.4	3.8	1.9	2.0	2.7	1.5
37	Durchschnittliche Dauer je Verfahren ...	Monate	6.5	6.6	6.0	5.0	6.0	4.3

Streit

38	Erledigte Verfahren - ohne Entschädi- gungs- und Rückerstattungsverfahren - zusammen	Anzahl	413 695	334 552	79 143	49 222	21 451	27 771
39	bis 10 000 DM	%	4.8	4.8	4.6	4.7	5.6	4.0
40	mehr als 10 000 bis 20 000 DM	%	36.5	36.4	36.6	36.0	36.1	36.0
41	mehr als 20 000 bis 50 000 DM	%	32.3	32.2	32.7	32.0	31.9	32.0
42	mehr als 50 000 bis 100 000 DM	%	13.5	13.5	13.7	13.7	13.1	14.2
43	mehr als 100 000 bis 1 000 000 DM	%	12.2	12.3	11.7	12.9	12.6	13.1
44	mehr als 1 000 000 DM	%	0.8	0.8	0.7	0.7	0.7	0.7
45	Bei diesen Verfahren mit einem Streit- wert von maximal 100 000 DM belief sich der durchschnittliche Streitwert auf	DM	29 768	29 817	29 561	30 112	29 480	30 603

gerichte

Landgericht in erster Instanz 1996

zu- sammen	Bayern			Berlin	Branden- burg	Bremen	Hamburg	Hessen	Mecklen- burg- Vor- pommern	Lfd. Nr.
	DLG-Bezirk									
	München	Nürn- berg	Bamberg							

Verfahrens

43.1	43.7	43.3	40.5	38.0	24.9	31.4	44.9	30.1	36.8	32
26.6	25.7	29.6	25.8	31.3	26.6	25.7	23.1	28.5	26.1	33
18.6	18.7	18.0	19.2	22.3	31.4	24.9	18.4	25.0	24.5	34
8.3	8.5	6.9	9.9	6.8	14.2	13.3	9.0	11.6	10.1	35
3.4	3.5	2.4	4.7	1.6	3.0	4.7	4.6	4.8	2.5	36
6.1	6.1	5.5	6.8	5.5	7.5	7.9	6.5	7.7	6.3	37

wert

61 474	38 794	13 608	9 072	26 469	14 465	3 474	14 423	31 428	9 394	38
3.9	3.4	4.8	4.6	4.9	4.8	6.4	4.9	4.6	5.3	39
35.8	35.3	36.2	37.3	33.6	36.6	36.4	32.3	36.3	36.6	40
32.0	31.7	32.1	33.0	31.4	32.5	30.9	30.9	32.4	33.9	41
14.2	14.4	13.9	13.9	14.5	13.6	12.8	14.5	13.1	12.7	42
13.3	14.2	12.3	10.8	14.2	11.5	12.5	16.1	12.5	10.7	43
0.9	1.0	0.7	0.6	1.3	0.9	1.0	1.3	1.0	0.7	44
30 535	30 964	29 857	29 778	30 623	29 540	29 053	32 081	29 854	28 916	45

Lfd. Nr.	Verfahrensdauer Streitwert	Einheit	Niedersachsen			Nordrhein-		
			zu- sammen	OLG-Bezirk		zu- sammen	Düssel- dorf	
				Braun- schweig	Celle			Olden- burg
Dauer des								
Von den insgesamt erledigten Verfahren (vgl. lfd.Nr. 1) waren bei Gericht anhängig								
32	bis 3 Monate	%	37.5	36.2	36.6	39.9	37.2	31.8
33	mehr als 3 bis 6 Monate	%	26.8	25.5	27.5	26.1	26.2	25.1
34	mehr als 6 bis 12 Monate	%	21.7	24.8	22.4	18.9	22.0	24.8
35	mehr als 12 bis 24 Monate	%	10.2	9.9	10.0	10.8	10.6	12.8
36	mehr als 24 Monate	%	3.8	3.6	3.5	4.4	4.0	5.6
37	Durchschnittliche Dauer je Verfahren ...	Monate	6.6	6.7	6.5	6.8	6.9	8.1
Streit								
38	Erledigte Verfahren - ohne Entschädi- gungs- und Rückerstattungsverfahren - zusammen	Anzahl	29 500	3 592	17 434	8 474	85 621	24 649
39	bis 10 000 DM	%	5.5	5.3	5.0	6.6	4.9	4.9
40	mehr als 10 000 bis 20 000 DM	%	38.6	36.9	39.1	38.4	37.1	35.6
41	mehr als 20 000 bis 50 000 DM	%	32.6	32.0	32.8	32.5	32.8	32.5
42	mehr als 50 000 bis 100 000 DM	%	12.6	13.9	12.6	12.1	13.2	13.6
43	mehr als 100 000 bis 1 000 000 DM	%	10.2	11.4	10.0	10.0	11.4	12.4
44	mehr als 1 000 000 DM	%	0.4	0.5	0.4	0.3	0.7	0.9
45	Bei diesen Verfahren mit einem Streit- wert von maximal 100 000 DM belief sich der durchschnittliche Streitwert auf	DM	28 665	29 958	28 644	28 170	29 531	30 056

gerichte

Landgericht in erster Instanz 1996

Westfalen		Rheinland-Pfalz			Saarland	Sachsen	Sachsen-Anhalt	Schleswig-Holstein	Thüringen	Lfd. Nr.
OLG-Bezirk		Zusammen	OLG-Bezirk							
Hamm	Köln		Koblenz	Zweibrücken						

Verfahrens

45.1	30.4	34.4	32.9	37.3	28.7	45.2	27.8	36.9	39.2	32
26.7	26.6	20.2	18.9	22.6	18.1	28.2	30.6	22.9	26.9	33
17.7	25.8	24.4	25.3	22.7	23.2	19.8	29.7	22.1	23.9	34
8.1	12.4	14.4	15.5	12.3	19.0	5.7	10.1	12.6	8.4	35
2.4	4.8	6.6	7.4	5.2	11.0	1.2	1.8	5.5	1.6	36
5.5	7.7	8.4	8.9	7.4	11.0	4.9	6.6	7.7	5.7	37

wert

37 370	23 602	16 727	10 856	5 871	5 505	27 248	14 367	10 709	13 669	38
4.7	5.0	6.2	5.9	6.7	6.1	4.0	4.8	5.2	5.0	39
38.6	36.3	38.1	38.4	37.6	41.0	35.2	37.2	38.4	38.7	40
33.3	32.3	33.0	33.0	32.9	31.4	32.6	33.1	32.2	32.0	41
12.6	13.6	12.1	12.3	11.9	12.0	14.4	13.3	13.1	13.2	42
10.3	12.0	10.0	9.9	10.3	9.0	13.0	11.0	10.6	10.7	43
0.4	0.8	0.6	0.6	0.6	0.6	0.7	0.5	0.5	0.4	44
28 881	30 038	28 328	28 335	28 314	27 717	30 493	28 954	28 821	28 857	45

2.5 Erledigte Verfahren vor dem Landgericht

Lfd. Nr.	Verfahrensgegenstand		Einheit	Deutschland	Früheres Bundesgebiet einschl. Berlin-Ost	Neue Länder	Baden-Württemberg		
	Erledigungsart	Prozeßerfolg					zusammen	OLG-Bezirk	
								Karlsruhe	Stuttgart
Gegenstand									
1	Erledigte Verfahren insgesamt		Anzahl	97 780	88 239	9 541	9 287	5 168	4 119
2	Gewöhnliche Prozesse zusammen		Anzahl	96 156	86 886	9 270	9 150	5 091	4 059
3	Kaufrecht		Anzahl	8 757	7 751	1 006	524	274	250
4	Wohnungsmietrecht		Anzahl	19 828	19 054	774	1 288	926	362
5	Bau-, Architektenrecht		Anzahl	1 747	1 515	232	130	64	66
6	Verkehrsunfallrecht		Anzahl	12 796	12 026	770	948	580	368
7	Unterhaltsrecht		Anzahl	599	470	129	55	35	20
8	Sonstiger Gegenstand		Anzahl	52 429	46 070	6 359	6 205	3 212	2 993
9	Urkunden-, Wechsel-, Scheckprozesse		Anzahl	146	123	23	4	4	-
10	Klagen in Zwangsvollstreckungssachen u.ä.		Anzahl	229	208	21	13	9	4
11	Arrest, einstweilige Verfügung		Anzahl	963	762	201	77	53	24
12	Prozeßkostenhilfe-Verfahren ohne folgenden Prozeß		Anzahl	286	260	26	43	11	32
Art der									
13	Streitiges Urteil		Anzahl	49 857	45 925	3 932	4 483	2 778	1 705
14	Vergleich		Anzahl	12 358	11 176	1 182	1 719	841	878
15	Versäumnis-, Anerkenntnis- oder Verzichtsurteil		Anzahl	1 363	1 120	243	85	37	48
16	Beschuß gemäß § 91a ZPO		Anzahl	1 197	1 144	53	126	55	71
17	Beschuß gemäß § 519b ZPO		Anzahl	3 532	3 014	518	262	157	105
18	Sonstiger Beschuß (ohne lfd. Nrn. 21 bis 23)		Anzahl	1 290	1 032	258	192	99	93
19	Zurücknahme der Klage oder des Antrags		Anzahl	687	583	104	62	22	40
20	Zurücknahme der Berufung		Anzahl	25 168	22 262	2 906	2 171	1 071	1 100
21	Ruhens des Verfahrens oder Nichtbetrieb		Anzahl	673	542	131	74	39	35
22	Verweisung oder Abgabe an ein anderes Gericht		Anzahl	168	139	29	7	4	3
23	Verbindung mit einem anderen Verfahren		Anzahl	397	376	21	47	25	22
24	Sonstige Erledigungsart		Anzahl	1 090	926	164	59	40	19
Prozeß									
Bei den durch Streitiges Urteil erledigten Verfahren (vgl. lfd. Nr. 13) lauteten die Berufungsentscheidungen auf									
25	Aufhebung und Zurückverweisung		%	5.2	4.6	12.0	8.2	8.7	7.2
26	Änderung und/oder eigene Sachentscheidung		%	35.9	36.0	35.1	36.6	37.2	35.6
27	Volle Zurückweisung der Berufung als unbegründet		%	55.0	55.9	44.3	48.1	49.9	45.3
28	Verwerfung der Berufung als unzulässig		%	1.4	1.2	3.4	1.3	1.4	1.3
29	Anderweitige Entscheidung		%	2.5	2.3	5.3	5.8	2.8	10.6
Dauer des									
Von den insgesamt erledigten Verfahren (vgl. lfd. Nr. 1) waren ab Eingang beim Berufungsgericht anhängig									
30	bis 3 Monate		%	29.7	29.2	33.8	29.4	26.0	33.7
31	mehr als 3 bis 6 Monate		%	39.1	38.9	40.1	41.2	43.5	38.2
32	mehr als 6 bis 12 Monate		%	25.4	25.9	20.4	25.9	26.3	25.4
33	mehr als 12 bis 24 Monate		%	5.3	5.2	5.6	3.2	3.8	2.5
34	mehr als 24 Monate		%	0.6	0.7	0.1	0.3	0.4	0.2
35	Durchschnittliche Dauer je Verfahren ...		Monate	5.3	5.4	4.8	4.9	5.2	4.6

gerichte

in der Rechtsmittelinstanz 1996

Bayern				Berlin	Brandenburg	Bremen	Hamburg	Hessen	Mecklenburg-Vorpommern	Lfd. Nr.
zusammen	OLG-Bezirk									
	München	Nürnberg	Bamberg							
des Verfahrens										
12 120	7 733	2 615	1 772	6 369	2 045	664	3 165	7 762	1 107	1
11 869	7 593	2 582	1 694	6 328	2 008	646	3 123	7 658	1 060	2
925	473	248	204	17	44	8	23	1 148	225	3
1 910	1 507	226	177	2 646	59	52	1 014	1 747	143	4
478	215	167	96	7	23	5	5	100	15	5
2 268	1 407	559	302	944	38	82	324	900	105	6
53	35	13	5	63	19	7	15	25	21	7
6 235	3 956	1 369	910	2 651	1 825	492	1 742	3 738	551	8
18	13	4	1	2	-	-	3	22	2	9
34	23	6	5	2	3	1	3	24	1	10
164	77	19	68	21	32	7	24	42	41	11
35	27	4	4	16	2	10	12	16	3	12
Erladigung										
5 910	3 802	1 172	936	3 075	784	288	1 403	4 040	462	13
1 837	1 156	489	192	904	276	100	608	902	147	14
127	84	33	10	148	48	13	46	109	37	15
107	75	13	19	62	11	4	67	77	7	16
483	328	84	71	280	66	10	92	255	57	17
109	69	26	14	49	87	15	53	93	11	18
81	48	26	7	50	37	23	24	46	19	19
3 196	1 972	725	499	1 630	637	197	795	1 949	322	20
93	71	11	11	39	24	2	23	43	16	21
11	7	3	1	8	10	4	8	15	1	22
74	65	6	3	42	12	1	10	51	-	23
92	56	27	9	82	53	7	36	182	28	24
erfolg										
3.9	4.2	3.8	2.7	1.9	21.3	24.0	15.0	7.7	21.6	25
32.6	31.6	31.9	37.4	39.8	30.6	24.0	38.9	34.7	35.3	26
62.0	62.9	62.5	57.9	56.1	29.3	44.4	44.2	54.7	37.0	27
0.9	0.7	1.1	1.3	1.9	4.3	4.9	0.7	1.6	2.8	28
0.6	0.5	0.8	0.7	0.3	14.4	2.8	1.2	1.2	3.2	29
Verfahrens										
35.8	34.6	37.0	39.0	26.6	29.2	39.5	27.5	23.8	24.8	30
38.2	37.2	42.8	36.2	40.9	36.8	42.0	42.1	35.8	30.5	31
21.6	23.5	16.2	21.4	29.0	26.7	15.5	23.7	33.4	25.4	32
3.7	3.8	3.6	3.2	3.2	7.0	2.9	5.4	6.1	19.0	33
0.7	0.9	0.4	0.4	0.4	0.3	0.2	1.2	1.0	0.1	34
4.8	5.0	4.5	4.5	5.2	5.5	4.2	5.5	6.0	6.6	35

Lfd. Nr.	Verfahrensgegenstand Erledigungsart Prozeßerfolg	Einheit	Niedersachsen			Nordrhein-		
			zu- sammen	DLG-Bezirk			zu- sammen	Düssel- dorf
				Braun- schweig	Celle	Olden- burg		
Gegenstand								
1	Erledigte Verfahren insgesamt	Anzahl	10 828	1 107	6 270	3 451	28 321	8 729
2	Gewöhnliche Prozesse zusammen	Anzahl	10 611	1 095	6 119	3 397	27 981	8 580
3	Kaufrecht	Anzahl	1 141	123	574	444	2 877	766
4	Wohnungsmietrecht	Anzahl	1 869	291	1 083	495	6 794	2 486
5	Bau-, Architektenrecht	Anzahl	216	39	63	114	313	76
6	Verkehrsunfallrecht	Anzahl	1 319	102	632	585	4 038	1 056
7	Unterhaltsrecht	Anzahl	55	3	34	18	150	55
8	Sonstiger Gegenstand	Anzahl	6 011	537	3 733	1 741	13 809	4 141
9	Urkunden-, Wechsel-, Scheckpro- zesse	Anzahl	17	1	11	5	44	21
10	Klagen in Zwangsvollstreckungs- sachen u.ä.	Anzahl	24	-	16	8	63	29
11	Arrest, einstweilige Verfügung	Anzahl	131	8	95	28	178	78
12	Prozeßkostenhilfe-Verfahren ohne folgenden Prozeß	Anzahl	45	3	29	13	55	21
Art der								
13	Streitiges Urteil	Anzahl	6 452	599	3 643	2 210	14 818	5 719
14	Vergleich	Anzahl	834	43	610	181	3 225	474
15	Versäumnis-, Anerkenntnis- oder Verzichtsurtel	Anzahl	92	9	66	17	390	113
16	Beschluß gemäß § 91a ZPO	Anzahl	151	20	82	49	437	155
17	Beschluß gemäß § 519b ZPO	Anzahl	365	53	228	84	952	299
18	Sonstiger Beschluß (ohne lfd. Nrn. 21 bis 23)	Anzahl	166	58	66	42	262	95
19	Zurücknahme der Klage oder des Antrags	Anzahl	50	12	26	12	212	32
20	Zurücknahme der Berufung	Anzahl	2 364	195	1 386	783	7 584	1 702
21	Ruhen des Verfahrens oder Nicht- betrieb	Anzahl	57	2	41	14	157	48
22	Verweisung oder Abgabe an ein anderes Gericht	Anzahl	45	28	12	5	38	14
23	Verbindung mit einem anderen Verfahren	Anzahl	38	1	15	22	86	45
24	Sonstige Erledigungsart	Anzahl	214	87	95	32	160	33
Prozeß								
Bei den durch Streitiges Urteil erle- digten Verfahren (vgl. lfd. Nr. 13) lauteten die Berufungsentscheidungen auf								
25	Aufhebung und Zurückverweisung	%	2.7	4.2	2.4	2.6	3.2	2.3
26	Änderung und/oder eigene Sachentscheidung	%	36.1	36.4	36.2	35.7	37.2	39.0
27	Volle Zurückweisung der Berufung als unbegründet	%	59.0	56.1	58.8	60.3	54.6	57.3
28	Verwerfung der Berufung als unzulässig	%	1.3	0.7	1.5	1.1	1.1	1.1
29	Anderweitige Entscheidung	%	0.9	2.7	1.1	0.2	3.9	0.3
Dauer des								
Von den insgesamt erledigten Ver- fahren (vgl. lfd. Nr. 1) waren ab Eingang beim Berufungsgericht anhängig								
30	bis 3 Monate	%	29.7	39.7	24.3	36.3	30.1	24.1
31	mehr als 3 bis 6 Monate	%	40.2	46.4	40.4	37.7	40.2	35.4
32	mehr als 6 bis 12 Monate	%	25.1	12.6	29.8	20.4	23.7	31.2
33	mehr als 12 bis 24 Monate	%	4.5	1.0	4.8	5.1	5.5	8.1
34	mehr als 24 Monate	%	0.5	0.3	0.6	0.4	0.6	1.1
35	Durchschnittliche Dauer je Verfahren ...	Monate	5.1	3.8	5.5	4.9	5.3	6.3

gerichte

in der Rechtsmittelinstanz 1996

Westfalen		Rheinland-Pfalz			Saarland	Sachsen	Sachsen-Anhalt	Schleswig-Holstein	Thüringen	Lfd. Nr.
OLG-Bezirk		zusammen	OLG-Bezirk							
Hamm	Köln			Koblenz	Zweibrücken					

des Verfahrens

12 264	7 328	5 244	3 184	2 060	1 278	2 613	1 948	3 201	1 828	1
12 115	7 286	5 134	3 120	2 014	1 245	2 543	1 904	3 141	1 755	2
1 953	158	590	359	231	121	181	67	377	489	3
2 503	1 805	840	516	324	275	331	49	619	192	4
212	25	190	111	79	-	71	12	71	111	5
2 076	906	700	433	267	219	269	61	294	297	6
42	53	19	8	11	1	35	20	27	34	7
5 329	4 339	2 795	1 693	1 102	629	1 656	1 695	1 763	632	8
19	4	7	3	4	5	10	2	1	9	9
29	5	37	23	14	1	4	5	6	8	10
81	19	51	34	17	26	49	33	41	46	11
20	14	15	4	11	1	7	4	12	10	12

Erledigung

5 738	3 361	3 047	1 899	1 148	783	1 073	921	1 626	692	13
1 774	977	551	293	258	72	327	195	424	237	14
181	96	60	38	22	6	61	58	44	39	15
206	76	53	27	26	12	18	5	48	12	16
435	218	185	113	72	39	131	146	91	118	17
89	78	56	37	19	15	91	43	22	26	18
96	84	12	5	7	-	17	14	23	17	19
3 530	2 352	1 197	733	464	328	808	508	851	631	20
70	39	35	16	19	2	28	33	17	30	21
24	-	3	-	3	-	5	6	-	7	22
27	14	10	4	6	16	8	1	1	-	23
94	33	35	19	16	5	46	18	54	19	24

erfolg

1.9	7.1	2.6	2.1	3.3	3.1	8.2	3.1	7.8	12.6	25
38.5	32.0	33.9	31.9	37.1	25.4	32.3	39.0	39.1	39.2	26
52.4	53.8	61.3	63.9	56.9	68.3	49.8	54.6	52.3	43.6	27
1.0	1.0	1.7	1.5	2.0	1.5	5.6	0.8	0.4	2.7	28
6.2	6.1	0.6	0.6	0.7	1.7	4.1	2.5	0.4	1.9	29

Verfahrens

35.0	28.9	23.5	22.9	24.5	20.2	38.6	37.7	25.3	33.3	30
47.2	34.0	35.3	31.0	42.0	15.7	40.1	45.7	35.3	43.8	31
15.3	28.7	32.2	35.8	26.6	36.5	17.6	14.0	31.8	21.5	32
2.3	7.5	8.1	9.3	6.3	25.7	3.7	2.6	6.6	1.7	33
0.1	0.9	0.9	1.1	0.6	2.0	0.0	0.1	1.0	0.2	34
4.3	5.9	6.3	6.7	5.7	9.0	4.4	4.1	5.9	4.4	35

2 Zivil
2.6 Geschäftsentwicklung
2.6.1 1983

Lfd. Nr.	Stand der Erledigung Art der Kammer						Früheres
		1983	1984	1985	1986	1987	1988
1	Anhängige Berufungssachen zu Jahres- beginn	37 456	38 861	38 517	39 424	41 782	44 399
2	Neuzugänge 3)	56 454	53 143	53 219	55 991	59 887	59 867
3	Abgaben innerhalb des Gerichts	4 430	3 896	3 884	4 389	4 923	4 928
4	Erledigte Berufungssachen 3)	55 049	53 487	52 312	53 633	57 270	59 774
	Die Verfahren richteten sich gegen ein Urteil						
5	eines Richters beim Amtsgericht	580	521	496	520	519	562
6	eines Einzelrichters beim Landgericht .	12 165	11 227	10 741	10 712	11 566	12 635
7	einer Kammer beim Landgericht (ohne lfd. Nr. 8)	36 386	35 820	35 101	36 250	39 015	40 386
8	einer Kammer für Handelssachen	5 918	5 919	5 974	6 151	6 170	6 191
9	Anhängige Berufungssachen am Jahres- ende	38 861	38 517	39 424	41 782	44 399	44 492
	Anfall von Beschwerdeverfahren						
10	Beschwerden in Landwirtschaftssachen ..	398	418	402	352	428	378
11	Verfahren nach § 23 EGGVG	58	59	49	79	93	80
12	Beschwerden in Angelegenheiten der freiwilligen Gerichtsbarkeit u.ä.	2 197	2 185	2 396	2 353	2 504	2 614
13	Sonstige Beschwerden	22 600	26 010	26 036	27 133	27 662	28 547
14	Anträge außerhalb eines bei Gericht anhängigen Verfahrens	36	25	13	24	24	12

*) Ohne Familiensachen.
1) Seit dem 3. Oktober 1990 einschl. Berlin-Ost.

2) Für Hamburg Ergebnisse aus 1993.
3) Ohne Abgaben innerhalb des Gerichts.

gerichte
beim Oberlandesgericht *)
bis 1996

Bundesgebiet 1)						Deutschland		Lfd. Nr.
1989	1990	1991	1992	1993	1994 2)	1995	1996	
44 492	45 000	43 889	42 775	43 453	43 584	45 247	45 743	1
60 678	58 520	58 918	60 313	61 077	57 569	64 269	66 696	2
4 040	4 916	4 628	4 544	4 658	4 946	5 665	5 432	3
60 170	59 631	60 032	59 635	60 946	59 024	63 773	63 704	4
515	519	579	525	486	512	706	686	5
12 791	13 333	13 512	13 213	14 138	15 100	16 370	17 838	6
40 707	39 414	39 657	39 583	39 478	36 224	38 708	37 543	7
6 157	6 365	6 284	6 314	6 844	7 188	7 989	7 637	8
45 000	43 889	42 775	43 453	43 584	42 129	45 743	48 735	9
385	407	349	271	284	265	750	669	10
90	65	59	138	70	111	151	181	11
2 610	2 677	2 389	2 704	2 849	3 173	4 620	4 340	12
27 629	25 266	24 449	24 788	24 111	23 063	26 551	28 761	13
14	7	10	12	18	258	239	40	14

2 Zivil
2.6 Geschäftsentwicklung
2.6.2 1996

Lfd. Nr.	Stand der Erledigung Art der Kammer	Deutsch-land	Früheres Bundes-gebiet einschl. Berlin-Ost	Neue Länder	Baden-Württemberg		
					zu-sammen	Oberlandesgericht	
						Karls-ruhe	Stutt-gart
1	Anhängige Berufungssachen zu Jahres- beginn	45 743	40 878	4 865	3 824	2 350	1 474
2	Neuzugänge 1)	66 696	56 574	10 122	6 597	3 480	3 117
3	Abgaben innerhalb des Gerichts	5 432	3 990	1 442	352	140	212
4	Erledigte Berufungssachen 1)	63 704	55 041	8 663	6 448	3 307	3 141
	Die Verfahren richteten sich gegen ein Urteil						
5	eines Richters beim Amtsgericht	686	462	224	52	22	30
6	eines Einzelrichters beim Landgericht	17 838	16 791	1 047	3 698	2 056	1 642
7	einer Kammer beim Landgericht (ohne lfd. Nr. 8)	37 543	31 068	6 475	1 964	887	1 077
8	einer Kammer für Handelssachen	7 637	6 720	917	734	342	392
9	Anhängige Berufungssachen am Jahres- ende	48 735	42 411	6 324	3 973	2 523	1 450
	Anfall von Beschwerdeverfahren						
10	Beschwerden in Landwirtschaftssachen	669	246	423	22	13	9
11	Verfahren nach § 23 EGGVG	181	120	61	26	12	14
12	Beschwerden in Angelegenheiten der freiwilligen Gerichtsbarkeit u.ä.	4 340	3 675	665	389	199	190
13	Sonstige Beschwerden	28 761	24 729	4 032	2 794	1 439	1 355
14	Anträge außerhalb eines bei Gericht anhängigen Verfahrens	40	20	20	-	-	-

*) Ohne Familiensachen.
1) Ohne Abgaben innerhalb des Gerichts.

gerichte
beim Oberlandesgericht *)
nach Ländern und Oberlandesgerichten

zu- sammen	Bayern			Berlin	Branden- burg	Bremen	Hamburg	Hessen	Mecklen- burg- Vor- pommern	Lfd. Nr.
	Oberlandesgericht									
	München	Nürn- berg	Bamberg							
5 412	3 698	914	800	4 250	893	244	1 844	5 235	975	1
9 400	6 049	2 093	1 258	4 745	1 913	559	2 583	5 512	1 334	2
575	461	97	17	713	308	22	355	193	616	3
9 306	6 089	2 059	1 158	4 308	1 496	482	2 379	5 284	1 023	4
66	45	12	9	20	48	5	11	25	12	5
4 594	2 853	1 149	592	903	21	20	100	1 431	178	6
3 538	2 452	674	412	2 892	1 336	351	1 746	3 092	784	7
1 108	739	224	145	493	91	106	522	736	49	8
5 506	3 658	948	900	4 687	1 310	321	2 048	5 463	1 286	9
11	5	6	-	-	54	-	-	6	33	10
12	8	1	3	16	5	-	8	15	45	11
-	-	-	-	438	108	40	150	462	273	12
4 927	3 394	951	582	1 825	832	256	1 096	2 242	327	13
4	4	-	-	-	-	-	-	1	18	14

2 Zivil
2.6 Geschäftsentwicklung
noch: 2.6.2 1996

Lfd. Nr.	Stand der Erledigung Art. der Kammer	Niedersachsen				Nordrhein-	
		zu- sammen	Oberlandesgericht			zu- sammen	Dussel- dorf
			Braun- schweig	Celle	Olden- burg		
1	Anhängige Berufungssachen zu Jahres- beginn	4 126	295	3 237	594	9 960	3 943
2	Neuzugänge 1)	6 167	685	3 716	1 766	14 938	5 011
3	Abgaben innerhalb des Gerichts	309	84	154	71	956	446
4	Erledigte Berufungssachen 1)	5 949	589	3 658	1 702	14 930	5 055
Die Verfahren richteten sich gegen ein Urteil							
5	eines Richters beim Amtsgericht	87	14	48	25	145	19
6	eines Einzelrichters beim Landgericht	1 397	35	538	824	1 583	954
7	einer Kammer beim Landgericht (ohne lfd. Nr. 8)	4 022	495	2 812	715	11 255	3 330
8	einer Kammer für Handelssachen	443	45	260	138	1 947	752
9	Anhängige Berufungssachen am Jahres- ende	4 344	391	3 295	658	9 968	3 899
Anfall von Beschwerdeverfahren							
10	Beschwerden in Landwirtschaftssachen	98	2	56	40	61	-
11	Verfahren nach § 23 EGGVG	19	2	17	-	18	9
12	Beschwerden in Angelegenheiten der freiwilligen Gerichtsbarkeit u.ä.	449	63	264	122	1 368	410
13	Sonstige Beschwerden	2 854	344	1 691	819	6 260	1 960
14	Anträge außerhalb eines bei Gericht anhängigen Verfahrens	1	-	1	-	3	-

*) Ohne Familiensachen.
1) Ohne Abgaben innerhalb des Gerichts.

gerichte

beim Oberlandesgericht *)

nach Ländern und Oberlandesgerichten

Westfalen		Rheinland-Pfalz			Saarland	Sachsen	Sachsen-Anhalt	Schleswig-Holstein	Thüringen	Lfd. Nr.
Oberlandesgericht		Zusammen	Oberlandesgericht							
Hamm	Köln			Koblenz	Zweibrücken					
3 596	2 421	2 926	2 025	901	748	1 225	920	2 309	852	1
6 166	3 761	2 869	1 923	946	1 056	3 078	2 202	2 148	1 595	2
29	481	348	260	88	22	381	98	145	39	3
6 276	3 599	2 800	1 795	1 005	1 103	2 793	1 898	2 052	1 453	4
67	59	24	22	2	6	64	50	21	50	5
601	28	1 106	622	484	858	653	3	1 101	192	6
4 760	3 165	1 332	914	418	127	1 722	1 555	749	1 078	7
848	347	338	237	101	112	354	290	181	133	8
3 486	2 583	2 995	2 153	842	701	1 510	1 224	2 405	994	9
45	16	21	21	-	1	61	255	26	20	10
2	7	3	1	2	2	-	11	1	-	11
551	407	150	-	150	23	86	85	206	113	12
2 339	1 961	1 170	761	409	348	1 464	770	957	639	13
3	-	1	-	1	9	1	1	1	-	14

2.7 Erledigte Berufungssachen *) vor

Lfd. Nr.	Verfahrensgegenstand Erledigungsart und Prozeßerfolg Verfahrensdauer	Einheit	Deutschland	Früheres Bundesgebiet einschl. Berlin-Ost	Neue Länder	Baden-Württemberg		
						zusammen	Oberlandesgericht	
							Karlsruhe	Stuttgart
Gegenstand								
1	Erledigte Verfahren insgesamt	Anzahl	63 704	55 041	8 663	6 448	3 307	3 141
2	Gewöhnliche Prozesse zusammen	Anzahl	60 788	52 441	8 347	6 175	3 188	2 987
3	Kaufrecht	Anzahl	4 257	3 735	522	549	420	129
4	Bau-, Architektenrecht	Anzahl	4 478	4 317	161	482	372	110
5	Verkehrsunfallrecht	Anzahl	2 849	2 731	118	269	211	58
6	Sonstiger Gegenstand	Anzahl	49 204	41 658	7 546	4 875	2 185	2 690
7	Urkunden-, Wechsel-, Scheckprozesse	Anzahl	219	197	22	14	7	7
8	Klagen in Zwangsvollstreckungssachen u.ä.	Anzahl	235	208	27	16	15	1
9	Arrest, einstweilige Verfügung	Anzahl	1 254	1 077	177	145	65	80
10	Kindschaftssachen nach § 640 ZPO	Anzahl	294	237	57	30	9	21
11	Entschädigungs-, Rückerstattungssachen	Anzahl	538	534	4	9	5	4
12	Baulandsachen	Anzahl	127	120	7	3	2	1
13	Prozeßkostenhilfe-Verfahren ohne folgenden Prozeß	Anzahl	249	227	22	56	16	40
Art der								
14	Streitiges Urteil	Anzahl	27 610	24 298	3 312	2 745	1 729	1 016
15	Vergleich	Anzahl	11 371	9 799	1 572	1 533	562	971
16	Versäumnis-, Anerkenntnis- oder Verzichtsurteil	Anzahl	1 631	1 364	267	84	43	41
17	Beschluß gemäß § 91a ZPO	Anzahl	688	615	73	74	32	42
18	Beschluß gemäß § 519b ZPO	Anzahl	1 251	1 032	219	96	63	33
19	Sonstiger Beschluß (ohne lfd. Nrn. 22 bis 24)	Anzahl	390	307	83	44	20	24
20	Zurücknahme der Klage oder des Antrags	Anzahl	797	705	92	52	15	37
21	Zurücknahme der Berufung	Anzahl	17 933	15 294	2 639	1 621	758	863
22	Ruhen des Verfahrens oder Nichtbetrieb	Anzahl	1 359	1 079	280	156	75	81
23	Verweisung oder Abgabe an ein anderes Gericht	Anzahl	33	28	5	1	1	-
24	Verbindung mit einem anderen Verfahren	Anzahl	187	163	24	17	7	10
25	Sonstige Erledigungsart	Anzahl	454	357	97	25	2	23
Prozeß								
Bei den durch Streitiges Urteil erledigten Verfahren (vgl. lfd. Nr. 14) lauteten die Berufungsentscheidungen auf								
26	Aufhebung und Zurückweisung	%	5.2	4.8	8.5	2.2	1.9	2.8
27	Änderung und/oder eigene Sachentscheidung	%	42.5	42.2	44.7	40.2	40.3	40.1
28	Volle Zurückweisung der Berufung als unbegründet	%	49.4	50.1	43.8	55.2	56.7	52.7
29	Verwerfung der Berufung als unzulässig	%	0.6	0.6	0.8	0.5	0.3	0.8
30	Anderweitige Entscheidung	%	2.3	2.3	2.2	1.9	0.8	3.7
Dauer des								
Von den insgesamt erledigten Verfahren (vgl. lfd. Nr. 1) waren ab Eingang beim Berufungsgericht anhängig								
31	bis 3 Monate	%	18.9	18.1	24.2	18.3	17.5	19.0
32	mehr als 3 bis 6 Monate	%	25.4	24.4	31.9	37.2	25.3	49.8
33	mehr als 6 bis 12 Monate	%	33.8	34.1	31.8	30.1	34.4	25.6
34	mehr als 12 bis 24 Monate	%	18.1	19.3	10.9	12.3	19.4	4.8
35	mehr als 24 Monate	%	3.7	4.1	1.1	2.2	3.4	0.8
36	Durchschnittliche Dauer je Verfahren ...	Monate	8.7	9.0	6.5	7.1	8.6	5.6

*) Ohne Familiensachen.

gerichte
dem Oberlandesgericht 1996

zu- sammen	Bayern			Berlin	Branden- burg	Bremen	Hamburg	Hessen	Mecklen- burg- Vor- pommern	Lfd. Nr.
	Oberlandesgericht									
	München	Nürn- berg	Bamberg							

des Verfahrens

9 306	6 089	2 059	1 158	4 308	1 496	482	2 379	5 284	1 023	1
8 812	5 752	1 942	1 118	4 103	1 471	449	2 324	5 068	984	2
514	328	100	86	80	-	17	25	956	160	3
1 155	687	359	109	480	2	8	-	332	48	4
597	377	140	80	144	11	19	128	254	33	5
6 546	4 360	1 343	843	3 399	1 458	405	2 171	3 526	743	6
45	30	8	7	12	1	-	6	21	6	7
80	52	19	9	11	1	1	-	38	-	8
209	151	49	9	136	16	17	28	114	16	9
31	20	7	4	20	6	5	9	20	11	10
51	50	1	-	7	-	7	-	5	1	11
33	14	16	3	3	-	1	1	1	2	12
45	20	17	8	16	1	2	11	17	3	13

Erledigung

3 840	2 643	759	438	1 515	490	166	941	2 127	381	14
1 770	1 037	482	251	744	312	99	493	1 075	185	15
136	77	41	18	186	63	7	41	123	44	16
139	89	29	21	35	14	2	38	60	13	17
178	114	44	20	124	46	5	51	87	24	18
49	23	15	11	27	13	1	24	42	6	19
272	246	24	2	87	15	1	15	48	5	20
2 701	1 695	630	376	1 395	474	192	685	1 550	314	21
155	105	31	19	106	46	9	37	120	33	22
1	1	-	-	2	1	-	2	2	1	23
7	5	1	1	57	7	-	8	25	2	24
58	54	3	1	30	15	-	44	25	15	25

erfolg

4.7	5.0	4.1	4.1	1.7	12.9	6.0	11.9	3.7	5.8	26
38.1	39.2	34.9	36.8	41.2	46.3	38.6	35.4	39.0	46.5	27
50.3	46.3	59.7	57.8	55.3	37.1	55.4	45.0	54.7	44.1	28
0.4	0.5	0.3	0.2	0.9	1.0	-	0.7	0.8	1.6	29
6.5	9.0	1.1	1.1	0.9	2.7	-	7.0	1.8	2.1	30

Verfahrens

20.1	16.4	30.7	20.6	17.3	17.1	21.4	23.5	15.0	16.8	31
36.3	35.5	46.5	21.9	15.9	27.5	39.2	27.6	13.1	10.9	32
32.2	35.1	16.9	44.6	26.5	46.1	30.5	28.1	34.1	27.6	33
6.9	7.1	4.7	9.8	37.0	8.7	7.1	16.2	31.6	41.2	34
4.4	5.9	1.3	2.7	3.3	0.6	1.9	4.6	6.1	3.5	35
7.5	8.3	5.1	7.6	10.8	6.9	6.3	8.3	11.5	10.7	36

2 Zivil

noch: 2.7 Erledigte Berufungssachen *) vor

Lfd. Nr.	Verfahrensgegenstand Erledigungsart und Prozeßerfolg Verfahrensdauer	Einheit	Niedersachsen				Nordrhein-	
			zu- sammen	Oberlandesgericht			zu- sammen	Düssel- dorf
				Braun- schweig	Celle	Olden- burg		
Gegenstand								
1	Erledigte Verfahren insgesamt	Anzahl	5 949	589	3 658	1 702	14 930	5 055
2	Gewöhnliche Prozesse zusammen	Anzahl	5 728	567	3 503	1 658	14 556	4 905
3	Kaufrecht	Anzahl	266	8	220	38	864	474
4	Bau-, Architektenrecht	Anzahl	510	9	408	93	1 189	237
5	Verkehrsunfallrecht	Anzahl	179	10	159	10	709	263
6	Sonstiger Gegenstand	Anzahl	4 773	540	2 716	1 517	11 794	3 931
7	Urkunden-, Wechsel-, Scheckpro- zesse	Anzahl	22	-	18	4	36	2
8	Klagen in Zwangsvollstreckungs- sachen u.ä.	Anzahl	3	-	3	-	7	-
9	Arrest, einstweilige Verfügung	Anzahl	101	12	69	20	167	88
10	Kindschaftssachen nach § 640 ZPO	Anzahl	26	5	13	8	70	18
11	Entschädigungs-, Rückerstattungs- sachen	Anzahl	8	-	7	1	43	34
12	Baulandsachen	Anzahl	33	3	23	7	31	2
13	Prozeßkostenhilfe-Verfahren ohne folgenden Prozeß	Anzahl	28	2	22	4	20	6
Art der								
14	Streitiges Urteil	Anzahl	3 241	267	1 938	1 036	6 792	2 704
15	Vergleich	Anzahl	600	76	432	92	2 606	544
16	Versäumnis-, Anerkenntnis- oder Verzichtsurteil	Anzahl	168	16	119	33	455	179
17	Beschluß gemäß § 91a ZPO	Anzahl	59	6	46	7	154	48
18	Beschluß gemäß § 519b ZPO	Anzahl	85	15	43	27	262	95
19	Sonstiger Beschluß (ohne lfd. Nrn. 22 bis 24)	Anzahl	37	1	27	9	48	11
20	Zurücknahme der Klage oder des Antrags	Anzahl	14	1	12	1	173	51
21	Zurücknahme der Berufung	Anzahl	1 583	185	925	473	4 048	1 272
22	Ruhen des Verfahrens oder Nicht- betrieb	Anzahl	100	16	73	11	283	118
23	Verweisung oder Abgabe an ein anderes Gericht	Anzahl	-	-	-	-	2	1
24	Verbindung mit einem anderen Verfahren	Anzahl	12	1	11	-	16	6
25	Sonstige Erledigungsart	Anzahl	50	5	32	13	91	26
Prozeß								
Bei den durch Streitiges Urteil erle- digten Verfahren (vgl. lfd. Nr. 14) lauteten die Berufungsentscheidungen auf								
26	Aufhebung und Zurückweisung	%	6.4	8.6	6.0	6.4	4.8	4.7
27	Änderung und/oder eigene Sachentscheidung	%	43.1	43.4	45.7	38.2	46.6	48.6
28	Volle Zurückweisung der Berufung als unbegründet	%	47.0	41.9	44.5	53.1	47.6	45.6
29	Verwerfung der Berufung als unzulässig	%	0.6	1.9	0.6	0.3	0.5	0.6
30	Anderweitige Entscheidung	%	2.9	4.1	3.2	2.0	0.5	0.4
Dauer des								
Von den insgesamt erledigten Ver- fahren (vgl. lfd. Nr. 1) waren ab Eingang beim Berufungsgericht anhängig								
31	bis 3 Monate	%	24.9	22.1	18.0	40.9	16.9	17.5
32	mehr als 3 bis 6 Monate	%	21.4	32.6	8.8	44.5	21.7	12.3
33	mehr als 6 bis 12 Monate	%	29.6	36.8	37.0	11.3	42.2	41.0
34	mehr als 12 bis 24 Monate	%	20.6	5.9	31.3	2.8	16.3	26.5
35	mehr als 24 Monate	%	3.4	2.2	4.9	0.5	2.8	2.8
36	Durchschnittliche Dauer je Verfahren ...	Monate	8.4	6.5	10.7	4.1	8.5	9.6

*) Ohne Familiensachen.

gerichte

dem Oberlandesgericht 1996

Westfalen		Rheinland-Pfalz			Saarland	Sachsen	Sachsen-Anhalt	Schleswig-Holstein	Thüringen	Lfd. Nr.
Oberlandesgericht		Zusammen	Oberlandesgericht							
Hamm	Köln			Koblenz	Zweibrücken					

des Verfahrens

6 276	3 599	2 800	1 795	1 005	1 103	2 793	1 898	2 052	1 453	1
6 168	3 483	2 569	1 613	956	1 035	2 642	1 857	1 622	1 393	2
238	152	291	143	148	131	69	274	42	19	3
893	59	117	43	74	15	47	18	29	46	4
361	85	189	97	92	104	28	15	139	31	5
4 676	3 187	1 972	1 330	642	785	2 498	1 550	1 412	1 297	6
28	6	17	12	5	14	13	-	10	2	7
-	7	46	29	17	3	18	1	3	7	8
7	72	66	49	17	39	91	25	55	29	9
39	13	10	8	2	4	16	12	12	12	10
4	5	68	68	-	1	1	-	335	2	11
25	4	8	8	-	2	-	-	4	5	12
5	9	16	8	8	5	12	3	11	3	13

Erladigung

2 580	1 508	1 395	1 026	369	592	856	1 010	944	575	14
1 463	599	416	222	194	128	649	164	335	262	15
197	79	66	33	33	15	78	43	83	39	16
60	46	28	15	13	4	31	11	22	4	17
82	85	59	42	17	14	76	42	71	31	18
24	13	14	7	7	14	22	19	7	23	19
84	38	23	5	18	6	46	13	14	19	20
1 606	1 170	722	392	330	315	886	524	482	441	21
124	41	48	34	14	10	115	59	55	33	22
-	1	-	-	-	-	2	1	18	-	23
9	1	11	6	5	4	13	2	6	-	24
47	18	18	13	5	1	19	16	15	32	25

erfolg

6.0	3.1	5.4	4.2	8.7	3.7	6.2	3.5	5.9	18.6	26
43.9	47.5	40.1	40.4	39.3	35.5	38.8	46.0	52.9	48.7	27
49.1	48.3	53.3	54.3	50.7	60.5	48.8	50.0	38.7	30.8	28
0.4	0.4	0.8	0.8	0.8	0.2	0.8	0.1	1.3	1.4	29
0.6	0.6	0.4	0.3	0.5	0.2	5.4	0.4	1.3	0.5	30

Verfahrens

15.0	19.5	11.0	9.7	13.3	17.5	30.1	29.8	9.5	18.3	31
24.6	29.8	14.0	14.4	13.1	16.5	43.3	32.9	16.9	27.9	32
46.0	37.3	38.4	36.4	41.8	44.5	20.2	31.0	21.1	43.4	33
12.1	9.5	28.0	27.8	28.4	18.6	5.4	5.6	40.7	9.4	34
2.3	3.9	8.4	11.1	3.4	2.9	1.0	0.7	11.9	0.9	35
8.0	7.9	12.0	13.0	10.0	8.8	5.2	5.6	13.9	7.0	36

2 Zivilgerichte

2.8 Geschäftsentwicklung der Revisionen *) beim Bundesgerichtshof**) seit 1951

Jahr	Neuzugänge			Erledigte Revisionen			Anhängige Revisionen am Jahresende	Restquote (anhängige in % der erledigten)
	zusammen	darunter		zusammen	darunter erledigt durch			
zugelassene Revisionen		Wertrevisionen	streitiges Urteil		Beschluß nach EntIG	Ablehnungsbeschuß 1)		
1951	1 210	257	809	812	568	-	973	119,8
1952	1 282	244	860	1 119	758	-	1 136	101,5
1953	1 429	175	1 077	1 139	793	-	1 426	125,2
1954	1 568	181	1 128	1 420	914	-	1 574	110,8
1955	1 635	189	1 217	1 513	985	-	1 696	112,1
1956	1 599	157	1 229	1 669	1 181	-	1 626	97,4
1957	1 717	181	1 203	1 793	1 231	-	1 550	86,4
1958	1 691	144	1 208	1 661	1 258	-	1 580	95,1
1959	1 733	138	1 228	1 645	1 230	-	1 668	101,4
1960	1 813	122	1 344	1 700	1 307	-	1 781	104,8
1961	1 825	108	1 392	1 720	1 309	-	1 886	109,7
1962	2 021	136	1 492	1 721	1 250	-	1 186	68,9
1963	2 058	99	1 525	1 762	1 299	-	2 482	140,9
1964	2 128	84	1 576	1 739	1 242	-	2 871	165,1
1965	1 769	125	1 286	1 716	1 240	-	2 924	170,4
1966	1 689	184	1 194	1 699	1 218	-	2 914	171,5
1967	1 940	225	1 353	1 785	1 273	-	3 069	171,9
1968	1 906	167	1 372	1 785	1 253	-	3 190	178,7
1969	2 105	170	1 471	2 133	1 350	139	3 162	148,2
1970	1 659	236	1 181	2 154	968	515	2 667	123,8
1971	1 823	243	1 346	1 996	964	450	2 494	125,0
1972	1 860	245	1 403	1 916	878	410	2 438	127,2
1973	1 883	249	1 435	1 779	805	378	2 542	142,9
1974	2 136	243	1 721	1 858	771	394	2 820	151,8
1975	2 180	254	1 754	1 979	776	452	3 021	152,7
1976	1 832	329	1 354	2 333	787	721	2 520	108,0
1977	2 028	315	1 557	2 375	749	930	2 173	91,5
1978	2 177	341	1 644	2 194	807	834	2 096	95,5
1979	2 182	353	1 725	2 144	803	767	2 134	99,5
1980	2 249	415	1 710	2 208	863	780	2 175	98,5
1981	2 421	404	1 915	2 348	890	895	2 248	95,7
1982	2 408	361	2 003	2 417	812	953	2 239	92,6
1983	2 564	328	2 211	2 439	784	991	2 364	96,9
1984	2 534	289	2 213	2 677	797	1 110	2 221	83,0
1985	2 799	288	2 500	2 691	780	1 113	2 329	86,5
1986	2 889	249	2 611	2 960	770	1 316	2 258	76,3
1987	3 079	247	2 799	3 026	762	1 305	2 311	76,4
1988	3 121	222	2 878	3 027	717	1 406	2 405	79,5
1989	3 324	214	3 094	3 188	753	1 461	2 541	79,7
1990	3 424	249	3 132	3 413	759	1 657	2 552	74,8
1991	3 159	221	2 848	3 303	683	1 525	2 405	72,8
1992	2 889	213	2 566	2 947	668	1 412	2 355	79,9
1993	3 166	219	2 780	2 935	608	1 409	2 582	88,0
1994	3 490	209	2 999	3 104	604	1 522	2 834	91,3
1995
1996

*) Einschließlich Familiensachen
**) Zivilsenate des Bundesgerichtshofs.

1) Seit 1976 gemäß § 554b ZPO

3 Familien
3.1 Geschäftsentwicklung
3.1.1 1983

Lfd. Nr.	Stand der Erledigung Art des Verfahrens						Früheres
		1983	1984	1985	1986	1987	1988
1	Anhängige Verfahren zu Jahresbeginn	292 278	275 596	261 779	260 471	267 174	251 074
2	Neuzugänge 2)	374 185	361 328	369 847	375 109	360 872	362 600
3	Abgaben innerhalb des Gerichts	13 121	12 808	12 234	12 454	9 941	9 549
4	Erledigte Verfahren 2)	390 867	375 145	371 155	368 406	376 972	368 878
5	Eheverfahren	158 901	165 200	161 295	154 227	160 366	158 517
6	Scheidungsverfahren	157 642	163 977	160 179	153 125	159 461	157 568
7	dar. nur mit Versorgungsausgleich abhängig	60 175	62 595	61 709	62 386	63 912	65 267
8	Andere Eheverfahren	1 259	1 223	1 116	1 102	905	949
9	Verfahren über abgetrennte Scheidungs- folgesachen	49 690	24 184	17 618	17 752	24 088	18 586
10	Verfahren über allein abhängige andere Familiensachen	176 960	179 045	184 174	188 266	184 939	183 963
11	Prozeßkostenhilfverfahren	5 316	6 716	8 068	8 161	7 579	7 812
12	Anhängige Verfahren am Jahresende	275 596	261 779	260 471	267 174	251 074	244 796
13	Anträge außerhalb eines abhängigen Ver- fahrens in Familiensachen (FH-Sachen)	1 131	1 506	934	1 007	1 008	1 226

1) Seit dem 3. Oktober 1990 einschl. Berlin-Ost.

2) Ohne Abgaben innerhalb des Gerichts.

**gerichte
beim Amtsgericht
bis 1996**

Bundesgebiet 1)						Deutschland		Lfd. Nr.
1989	1990	1991	1992	1993	1994	1995	1996	
244 796	239 825	250 083	264 925	296 920	301 135	387 158	390 059	1
362 151	364 185	371 541	393 245	387 911	395 161	456 649	465 135	2
9 634	12 564	11 394	14 576	14 171	17 908	28 198	25 738	3
367 122	353 927	356 699	361 250	383 696	388 045	453 748	463 653	4
155 182	152 584	159 287	157 986	172 834	179 897	208 926	215 077	5
154 301	151 615	158 328	157 001	171 779	178 555	207 386	213 377	6
65 532	64 713	67 681	67 841	73 651	77 171	85 835	88 681	7
881	969	959	985	1 055	1 342	1 540	1 700	8
16 243	14 324	13 981	15 110	17 602	18 624	33 889	32 994	9
187 569	179 543	176 714	181 847	186 976	182 996	204 145	208 443	10
8 128	7 476	6 717	6 307	6 284	6 528	6 788	7 139	11
239 825	250 083	264 925	296 920	301 135	308 251	390 059	391 541	12
916	1 599	830	1 422	702	1 275	2 203	1 422	13

3 Familien
3.1 Geschäftsentwicklung
3.1.2 1996 nach

Lfd. Nr.	Stand der Erledigung Art des Verfahrens	Deutsch- land	Früheres Bundes- gebiet einschl. Berlin-Ost	Neue Länder	Baden-Württemberg		
					zu- sammen	OLG-Bezirk	
						Karls- ruhe	Stutt- gart
1	Anhängige Verfahren zu Jahresbeginn	390 059	309 127	80 932	34 753	16 780	17 973
2	Neuzugänge 1)	465 135	400 576	64 559	49 088	20 980	28 108
3	Abgaben innerhalb des Gerichts	25 738	14 369	11 369	1 317	263	1 054
4	Erledigte Verfahren 1)	463 653	396 160	67 493	49 364	21 192	28 172
5	Eheverfahren	215 077	187 203	27 874	25 531	10 986	14 545
6	Scheidungsverfahren	213 377	185 621	27 756	25 275	10 883	14 392
7	dar. nur mit Versorgungsausgleich abhängig	88 681	80 053	8 628	11 209	4 857	6 352
8	Andere Eheverfahren	1 700	1 582	118	256	103	153
9	Verfahren über abgetrennte Scheidungsfolge- sachen	32 994	18 679	14 315	1 618	719	899
10	Verfahren über allein abhängige andere Familiensachen	208 443	183 440	25 003	21 782	9 405	12 377
11	Prozeßkostenhilfverfahren	7 139	6 838	301	433	82	351
12	Anhängige Verfahren am Jahresende	391 541	313 543	77 998	34 477	16 568	17 909
13	Anträge außerhalb eines abhängigen Ver- fahrens in Familiensachen (FH-Sachen)	1 422	630	792	132	69	63

1) Ohne Abgaben innerhalb des Gerichts.

**gerichte
beim Amtsgericht
Ländern und OLG-Bezirken**

zu- sammen	Bayern			Berlin	Branden- burg	Bremen	Hamburg	Hessen	Mecklen- burg- Vor- pommern	Lfd. Nr.
	OLG-Bezirk									
	München	Nürn- berg	Bamberg							
36 811	20 592	8 533	7 686	29 319	17 280	4 012	9 785	31 266	12 787	1
56 786	30 484	14 755	11 547	24 947	12 743	4 755	11 451	34 803	9 584	2
980	479	306	195	1 480	3 470	34	232	1 959	1 390	3
55 187	29 746	14 520	10 921	25 694	12 798	4 854	10 790	33 872	10 140	4
28 342	15 846	7 115	5 381	12 487	5 368	2 268	5 837	16 372	4 367	5
28 226	15 785	7 088	5 353	12 368	5 347	2 248	5 788	16 283	4 349	6
10 856	6 192	2 830	1 834	6 558	1 835	1 143	2 842	6 518	1 173	7
116	61	27	28	119	21	20	49	89	18	8
1 676	1 151	306	219	2 610	2 311	114	466	1 968	1 432	9
23 755	12 185	6 553	5 017	10 587	5 066	2 431	4 455	15 332	4 300	10
1 414	564	546	304	10	53	41	32	200	41	11
38 410	21 330	8 768	8 312	28 572	17 225	3 913	10 446	32 197	12 231	12
140	78	44	18	-	583	7	24	53	23	13

3 Familien

3.1 Geschäftsentwicklung

noch: 3.1.2 1996 nach

Lfd. Nr.	Stand der Erledigung Art des Verfahrens	Niedersachsen			Nordrhein-		
		zu- sammen	OLG-Bezirk			zu- sammen	Düssel- dorf
			Braun- schweig	Celle	Olden- burg		
1	Anhängige Verfahren zu Jahresbeginn	33 991	4 862	20 036	9 093	88 612	26 897
2	Neuzugänge 1)	47 157	6 482	26 830	13 845	121 078	33 572
3	Abgaben innerhalb des Gerichts	1 318	60	871	387	5 318	2 020
4	Erledigte Verfahren 1)	45 947	6 377	26 059	13 511	120 834	34 102
5	Eheverfahren	19 660	2 698	11 397	5 565	53 539	15 987
6	Scheidungsverfahren	19 592	2 685	11 358	5 549	52 782	15 835
7	dar. nur mit Versorgungsausgleich abhängig	7 893	978	4 811	2 104	23 819	7 445
8	Andere Eheverfahren	68	13	39	16	757	152
9	Verfahren über abgetrennte Scheidungsfolge- sachen	2 651	370	1 733	548	4 528	1 078
10	Verfahren über allein abhängige andere Familiensachen	22 532	3 260	12 166	7 106	59 613	16 562
11	Prozeßkostenhilfverfahren	1 104	49	763	292	3 154	475
12	Anhängige Verfahren am Jahresende	35 201	4 967	20 807	9 427	88 856	26 367
13	Anträge außerhalb eines abhängigen Ver- fahrens in Familiensachen (FH-Sachen)	43	2	10	31	171	55

1) Ohne Abgaben innerhalb des Gerichts.

gerichte
beim Amtsgericht
Ländern und OLG-Bezirken

Westfalen		Rheinland-Pfalz			Saarland	Sachsen	Sachsen-Anhalt	Schleswig-Holstein	Thüringen	Lfd. Nr.
OLG-Bezirk		Zusammen	OLG-Bezirk							
Hamm	Köln		Koblenz	Zweibrücken						
40 051	21 664	19 168	12 034	7 134	6 065	20 402	17 338	15 345	13 125	1
59 217	28 289	25 429	16 191	9 238	8 244	18 774	12 358	16 838	11 100	2
2 173	1 125	731	495	236	256	1 790	3 018	744	1 701	3
58 697	28 035	24 691	15 875	8 816	8 243	20 026	12 707	16 684	11 822	4
24 973	12 579	11 499	7 505	3 994	3 647	9 036	4 427	8 021	4 676	5
24 653	12 294	11 436	7 465	3 971	3 626	9 001	4 399	7 997	4 660	6
10 498	5 876	4 279	2 749	1 530	1 509	2 744	1 526	3 427	1 350	7
320	285	63	40	23	21	35	28	24	16	8
1 989	1 461	1 316	763	553	780	4 637	3 141	952	2 794	9
29 409	13 642	11 715	7 489	4 226	3 755	6 277	5 051	7 483	4 309	10
2 326	353	161	118	43	61	76	88	228	43	11
40 571	21 918	19 906	12 350	7 556	6 066	19 150	16 989	15 499	12 403	12
73	43	24	18	6	6	31	121	30	34	13

3 Familien

3.2 Erledigte Verfahren

Lfd. Nr.	Erledigungsart Verfahrensdauer Verfahrensgegenstand	Einheit	Deutschland	Früheres Bundesgebiet einschl. Berlin-Ost	Neue Länder	Baden-Württemberg		
						zu-	OLG-Bezirk	
							sammen	Karlsruhe
								Art der
1	Erledigte Verfahren insgesamt	Anzahl	463 653	396 160	67 493	49 364	21 192	28 172
2	Urteil (ohne lfd. Nr. 3)	Anzahl	209 143	183 337	25 806	24 816	10 952	13 864
3	Versäumnis-, Anerkenntnis- oder Verzichtsurteil	Anzahl	17 409	14 256	3 153	1 574	607	967
4	Beschluß (ohne lfd. Nrn. 6, 9, 10, 12 bis 14)	Anzahl	78 416	61 328	17 088	5 685	2 409	3 276
5	Vergleich	Anzahl	43 252	36 489	6 763	5 232	2 213	3 019
6	Beschluß gemäß § 91a ZPO	Anzahl	4 540	3 743	797	521	232	289
7	Zurücknahme des Antrags oder der Klage	Anzahl	37 094	31 838	5 256	3 456	1 368	2 088
8	Nichtbetrieb nach Aussetzung gemäß § 614 ZPO	Anzahl	472	364	108	59	33	26
9	Nach Aussetzung gemäß § 53c FGG	Anzahl	321	89	232	11	5	6
10	Ruhen des Verfahrens oder Nicht- betrieb (ohne lfd. Nrn. 8, 9)	Anzahl	30 238	27 372	2 866	4 233	1 798	2 435
11	Nichtzahlung des Kostenvorschusses	Anzahl	3 952	3 486	466	301	136	165
12	Abgabe an ein anderes Gericht der Ehesache	Anzahl	2 091	1 822	269	178	70	108
13	Abgabe an ein anderes Gericht (ohne lfd. Nr. 12)	Anzahl	17 936	15 628	2 308	1 810	672	1 138
14	Verbindung mit einer anderen Sache	Anzahl	6 547	6 024	523	469	175	294
15	Auf anderer Weise	Anzahl	12 242	10 384	1 858	1 019	522	497
								Dauer des
16	Eheverfahren zusammen	Anzahl	215 077	187 203	27 874	25 531	10 986	14 545
	Sie waren bei dem Gericht anhängig							
17	bis 3 Monate	%	15.3	16.1	9.5	15.8	12.9	18.0
18	mehr als 3 bis 6 Monate	%	14.7	15.4	9.8	17.1	13.5	19.9
19	mehr als 6 bis 12 Monate	%	36.3	37.2	29.9	41.2	41.2	41.1
20	mehr als 12 bis 24 Monate	%	27.1	25.3	38.8	22.4	27.8	18.4
21	mehr als 24 Monate	%	6.8	6.0	12.0	3.4	4.6	2.6
22	Durchschnittliche Dauer je Verfahren ...	Monate	10.7	10.3	13.7	9.3	10.4	8.5
								Gegenstand der Folgesachen und der allein
23	Solche Verfahren zusammen	Anzahl	454 814	387 740	67 074	48 675	21 007	27 668
24	In ihnen geregelte Gegenstände zusammen	Anzahl	658 420	561 733	96 687	68 826	29 345	39 481
25	Regelung der elterlichen Sorge	Anzahl	157 467	135 998	21 469	16 973	7 382	9 591
26	Regelung des Umgangs	Anzahl	21 514	19 016	2 498	2 045	823	1 222
27	Herausgabe eines Kindes	Anzahl	1 686	1 425	261	172	69	103
28	Unterhalt für ein Kind	Anzahl	91 834	74 158	17 676	9 226	3 774	5 452
29	Unterhalt für den Ehegatten	Anzahl	89 405	83 572	5 833	9 818	4 140	5 678
30	Versorgungsausgleich	Anzahl	251 044	207 571	43 473	27 128	11 621	15 507
31	Wohnung, Hausrat	Anzahl	28 017	24 221	3 796	1 794	826	968
32	Eheliches Güterrecht	Anzahl	17 453	15 772	1 681	1 670	710	960

gerichte

vor dem Amtsgericht 1996

zu- sammen	Bayern			Berlin	Branden- burg	Bremen	Hamburg	Hessen	Mecklen- burg- Vor- pommern	Lfd. Nr.
	OLG-Bezirk									
	München	Nürn- berg	Bamberg							

Erladigung

55 187	29 746	14 520	10 921	25 694	12 798	4 854	10 790	33 872	10 140	1
27 188	14 816	6 924	5 448	10 679	4 794	2 144	4 929	15 691	4 088	2
1 981	1 055	552	374	923	753	187	290	1 077	464	3
6 849	3 445	2 091	1 313	5 232	3 225	815	1 437	5 788	2 306	4
6 381	3 275	1 818	1 288	950	1 057	448	952	2 824	1 001	5
512	292	113	107	147	82	41	43	245	79	6
4 623	2 438	1 285	900	2 118	1 165	482	894	2 449	797	7
50	20	22	8	28	18	2	34	19	18	8
35	26	3	6	3	25	1	5	6	51	9
3 410	2 189	601	620	1 923	627	254	719	2 219	345	10
217	90	53	74	782	101	48	110	300	71	11
209	113	59	37	30	55	37	46	147	43	12
1 851	956	577	318	1 478	422	205	836	1 156	317	13
941	568	182	191	452	158	58	100	647	80	14
940	463	240	237	949	316	132	395	1 304	480	15

Eheverfahrens

28 342	15 846	7 115	5 381	12 487	5 368	2 268	5 837	16 372	4 367	16
18.6	19.4	19.8	14.8	15.9	8.4	11.6	19.5	15.3	7.5	17
19.8	18.5	22.3	20.1	11.0	10.7	13.1	12.1	14.0	6.9	18
38.8	38.5	37.6	41.4	21.3	25.7	37.8	28.6	35.8	25.5	19
19.4	19.9	17.6	20.2	35.5	38.9	30.6	30.0	27.7	43.9	20
3.4	3.7	2.7	3.5	16.3	16.3	6.9	9.8	7.3	16.2	21
8.7	8.9	8.2	9.1	14.0	14.9	11.3	12.0	11.0	15.3	22

anhängigen anderen Familiensachen

53 657	29 121	13 947	10 589	25 565	12 724	4 793	10 709	33 583	10 081	23
84 800	46 879	20 965	16 956	32 901	18 013	6 166	14 879	54 574	14 650	24
20 921	11 012	5 555	4 354	8 824	4 166	1 718	3 699	11 770	3 565	25
3 064	1 520	850	694	754	534	230	366	1 606	290	26
205	101	58	46	88	50	10	28	128	24	27
11 554	6 325	2 842	2 387	4 020	3 463	575	1 846	7 022	2 713	28
12 385	7 004	2 953	2 428	2 421	1 030	905	1 656	8 840	720	29
29 684	16 717	7 412	5 555	15 181	7 875	2 483	6 319	18 507	6 485	30
3 669	2 109	710	850	1 214	692	167	705	4 228	616	31
3 318	2 091	585	642	399	203	78	260	2 473	237	32

3 Familien

noch: 3.2 Erledigte Verfahren

Lfd. Nr.	Erledigungsart Verfahrensdauer Verfahrensgegenstand	Einheit	Niedersachsen			Nordrhein-		
			zu- sammen	OLG-Bezirk			zu- sammen	Düssel- dorf
				Braun- schweig	Celle	Olden- burg		
1	Erledigte Verfahren insgesamt	Anzahl	45 947	6 377	26 059	13 511	120 834	34 102
2	Urteil (ohne lfd. Nr. 3)	Anzahl	21 327	2 750	12 332	6 245	54 041	16 318
3	Versäumnis-, Anerkenntnis- oder Verzichtsurteil	Anzahl	1 955	307	978	670	4 744	1 341
4	Beschluß (ohne lfd. Nrn. 6, 9, 10, 12 bis 14)	Anzahl	8 661	1 075	5 158	2 428	17 903	4 766
5	Vergleich	Anzahl	3 725	529	2 009	1 187	11 306	2 708
6	Beschluß gemäß § 91a ZPO	Anzahl	472	57	234	181	1 230	217
7	Zurücknahme des Antrags oder der Klage	Anzahl	3 941	592	2 042	1 307	9 988	2 734
8	Nichtbetrieb nach Aussetzung gemäß § 614 ZPO	Anzahl	69	18	44	7	71	22
9	Nach Aussetzung gemäß § 53c FGG	Anzahl	9	-	8	1	9	4
10	Ruhen des Verfahrens oder Nicht- betrieb (ohne lfd. Nrn. 8, 9)	Anzahl	1 673	247	906	520	10 018	3 093
11	Nichtzahlung des Kostenvorschusses	Anzahl	312	70	124	118	981	276
12	Abgabe an ein anderes Gericht der Ehesache	Anzahl	275	76	144	55	630	192
13	Abgabe an ein anderes Gericht (ohne lfd. Nr. 12)	Anzahl	1 589	205	999	385	4 815	1 390
14	Verbindung mit einer anderen Sache	Anzahl	758	183	396	179	2 014	452
15	Auf anderer Weise	Anzahl	1 181	268	685	228	3 084	589
Art der								
16	Eheverfahren zusammen	Anzahl	19 660	2 698	11 397	5 565	53 539	15 987
Dauer des								
17	Sie waren bei dem Gericht anhängig bis 3 Monate	%	14.7	12.0	15.0	15.2	15.8	15.0
18	mehr als 3 bis 6 Monate	%	15.4	10.1	16.1	16.7	15.1	14.7
19	mehr als 6 bis 12 Monate	%	39.0	38.8	38.5	40.3	39.0	38.6
20	mehr als 12 bis 24 Monate	%	24.6	30.4	24.1	22.7	25.0	26.1
21	mehr als 24 Monate	%	6.3	8.6	6.2	5.2	5.0	5.6
22	Durchschnittliche Dauer je Verfahren ...	Monate	10.4	11.9	10.3	9.9	10.1	10.4
Gegenstand der Folgesachen und der allein								
23	Solche Verfahren zusammen	Anzahl	44 775	6 315	25 257	13 203	116 923	33 475
24	In ihnen geregelte Gegenstände zusammen	Anzahl	63 746	8 976	36 101	18 669	162 707	45 875
25	Regelung der elterlichen Sorge	Anzahl	16 095	2 289	8 939	4 867	38 341	11 077
26	Regelung des Umgangs	Anzahl	2 368	333	1 313	722	6 176	1 495
27	Herausgabe eines Kindes	Anzahl	153	25	83	45	405	98
28	Unterhalt für ein Kind	Anzahl	9 184	1 280	5 004	2 880	21 087	5 494
29	Unterhalt für den Ehegatten	Anzahl	9 454	1 457	5 131	2 866	27 655	7 888
30	Versorgungsausgleich	Anzahl	22 614	3 147	13 208	6 259	58 820	17 351
31	Wohnung, Hausrat	Anzahl	2 380	236	1 476	668	6 666	1 578
32	Eheliches Güterrecht	Anzahl	1 518	209	947	362	3 557	894

gerichte

vor dem Amtsgericht 1996

Westfalen		Rheinland-Pfalz			Saarland	Sachsen	Sachsen-Anhalt	Schleswig-Holstein	Thüringen	Lfd. Nr.
DLG-Bezirk		zusammen	DLG-Bezirk							
Hamm	Köln		Koblenz	Zweibrücken						

Erladigung

58 697	28 035	24 691	15 875	8 816	8 243	20 026	12 707	16 684	11 822	1
25 046	12 677	10 953	6 980	3 973	3 345	8 409	4 140	8 224	4 375	2
2 467	936	680	418	262	195	803	660	650	473	3
8 530	4 607	4 385	2 823	1 562	1 654	4 975	3 483	2 919	3 099	4
5 886	2 712	2 216	1 315	901	1 158	2 035	1 151	1 297	1 519	5
730	283	220	129	91	120	180	372	192	84	6
5 122	2 132	2 098	1 372	726	624	1 297	1 072	1 165	925	7
33	16	18	9	9	6	38	16	8	18	8
4	1	3	1	2	-	66	36	7	54	9
4 842	2 083	1 654	1 108	546	442	858	674	827	362	10
364	341	315	226	89	63	133	97	57	64	11
301	137	131	74	57	36	53	90	103	28	12
2 506	919	1 006	679	327	323	765	454	559	350	13
1 265	297	313	213	100	97	115	92	175	78	14
1 601	894	699	528	171	180	299	370	501	393	15

Eheverfahrens

24 973	12 579	11 499	7 505	3 994	3 647	9 036	4 427	8 021	4 676	16
17.0	14.5	16.2	16.3	16.1	19.4	11.4	9.5	13.2	9.1	17
15.4	15.0	13.5	13.2	14.0	14.1	9.6	12.1	12.2	9.6	18
39.8	38.1	37.6	37.3	38.2	33.6	31.6	32.8	37.1	32.5	19
23.5	26.7	27.4	27.8	26.6	26.9	37.8	35.3	29.4	39.5	20
4.2	5.6	5.3	5.5	5.0	6.0	9.7	10.4	8.2	9.3	21
9.7	10.5	10.4	10.5	10.2	10.2	12.9	12.8	11.7	13.0	22

anhängigen anderen Familiensachen

56 051	27 397	24 467	15 717	8 750	8 161	19 915	12 591	16 432	11 763	23
78 415	38 417	37 207	24 177	13 030	11 484	29 628	16 570	24 443	17 826	24
18 639	8 625	9 170	5 949	3 221	2 775	6 653	3 519	5 712	3 566	25
3 546	1 135	1 339	835	504	409	642	446	659	586	26
206	101	124	65	59	27	97	43	85	47	27
10 897	4 696	4 818	3 129	1 689	1 420	4 944	3 268	3 426	3 288	28
13 078	6 689	5 456	3 499	1 957	1 557	1 797	927	3 425	1 359	29
27 411	14 058	13 191	8 643	4 548	4 438	13 700	7 759	9 206	7 654	30
3 102	1 986	1 778	1 135	643	478	1 212	439	1 142	837	31
1 536	1 127	1 331	922	409	360	583	169	788	489	32

3 Familiengerichte
3.3 Geschäftsentwicklung beim Oberlandesgericht
3.3.1 1987 bis 1996

Stand der Erledigung Art des Verfahrens	Früheres Bundesgebiet 1)								Deutschland	
	1987	1988	1989	1990	1991	1992	1993	1994	1995	1996
Berufungen und Beschwerden gegen Endentscheidungen										
Anhängige Verfahren zu Jahresbeginn	12 906	12 943	12 538	11 882	10 942	9 770	9 725	9 971	10 503	10 726
Neuzugänge 2)	24 552	23 957	23 694	22 242	20 430	20 020	21 018	21 424	22 704	23 510
Abgaben innerhalb des Gerichts	346	721	242	286	437	369	319	372	543	329
Erledigte Verfahren 2)	24 515	24 362	24 350	23 182	21 602	20 065	20 772	21 364	22 481	23 334
und zwar Berufungen und Beschwerden gegen										
die Scheidung aussprechende Urteile	3 966	3 993	4 245	3 848	3 828	3 542	3 758	4 178	4 434	4 322
davon betrafen										
sowohl die Scheidung als auch Folgesachen	173	147	215	216	233	239	266	279	225	243
nur die Scheidung	630	636	639	665	643	597	658	663	674	675
nur Folgesachen	3 163	3 210	3 391	2 967	2 952	2 706	2 834	3 236	3 535	3 404
sonstige Endentscheidungen	20 113	19 947	19 658	18 963	17 517	16 321	16 794	16 946	17 793	18 785
davon betrafen										
Scheidungsverfahren, in denen nicht auf Scheidung entschieden wurde ...	43	38	40	57	52	59	34	50	71	52
andere Ehesachen	95	75	80	86	69	89	99	94	113	105
abgetrennte Folgesachen und allein abhängige andere Familiensachen ...	19 975	19 834	19 538	18 820	17 396	16 173	16 661	16 802	17 609	18 628
Prozeßkostenhilfverfahren	436	422	447	371	257	202	220	240	254	227
Anhängige Verfahren am Jahresende	12 943	12 538	11 882	10 942	9 770	9 725	9 971	10 031	10 726	10 902
Anträge außerhalb eines abhängigen Verfahrens in Familiensachen (UFH-Verfahren)	151	117	97	193	70	94	137	139	121	138

Sonstige Beschwerden

Anhängige Verfahren zu Jahresbeginn	2 422	2 443	2 317	2 261	2 095	2 025	1 966	1 808	2 145	2 267
Neuzugänge 2)	22 855	22 540	21 921	19 604	18 044	16 980	16 935	16 710	17 678	18 912
Abgaben innerhalb des Gerichts	165	240	124	134	164	183	159	143	214	182
Erledigte Verfahren 2)	22 834	22 666	21 977	19 770	18 114	17 039	17 093	16 568	17 556	18 789
Anhängige Verfahren am Jahresende	2 443	2 317	2 261	2 095	2 025	1 966	1 808	1 950	2 267	2 390

1) Seit dem 3. Oktober 1990 einschl. Berlin-Ost.

2) Ohne Abgaben innerhalb des Gerichts.

3 Familien
3.3 Geschäftsentwicklung
3.3.2 1996 nach

Lfd. Nr.	Stand der Erledigung Art des Verfahrens	Deutschland	Früheres Bundesgebiet einschl. Berlin-Ost	Neue Länder	Baden-Württemberg		
					zusammen	Oberlandesgericht	
						Karlsruhe	Stuttgart
Berufungen und Beschwerden							
1	Anhängige Verfahren zu Jahresbeginn	10 726	10 081	645	1 408	839	569
2	Neuzugänge 1)	23 510	21 539	1 971	2 782	1 263	1 519
3	Abgaben innerhalb des Gerichts	329	257	72	13	-	13
4	Erledigte Verfahren 1)	23 334	21 441	1 893	2 807	1 255	1 552
	und zwar Berufungen und Beschwerden gegen						
5	die Scheidung aussprechende Urteile	4 322	4 177	145	727	254	473
	davon betrafen						
6	sowohl die Scheidung als auch						
7	Folgesachen	243	237	6	28	7	21
8	nur die Scheidung	675	639	36	167	66	101
8	nur Folgesachen	3 404	3 301	103	532	181	351
9	sonstige Endentscheidungen	18 785	17 054	1 731	2 033	984	1 049
	davon betrafen						
10	Scheidungsverfahren, in denen nicht						
11	auf Scheidung entschieden wurde	52	50	2	-	-	-
11	andere Ehesachen	105	99	6	16	7	9
12	abgetrennte Folgesachen und allein						
12	abhängige andere Familiensachen	18 628	16 905	1 723	2 017	977	1 040
13	Prozeßkostenhilfverfahren	227	210	17	47	17	30
14	Anhängige Verfahren am Jahresende	10 902	10 179	723	1 383	847	536
15	Anträge außerhalb eines abhängigen Verfahrens in Familiensachen (UFH-Verfahren)	138	135	3	-	-	-
Sonstige							
16	Anhängige Verfahren zu Jahresbeginn	2 267	2 030	237	263	129	134
17	Neuzugänge 1)	18 912	17 441	1 471	1 577	584	993
18	Abgaben innerhalb des Gerichts	182	141	41	13	-	13
19	Erledigte Verfahren 1)	18 789	17 297	1 492	1 537	579	958
20	Anhängige Verfahren am Jahresende	2 390	2 174	216	303	134	169

1) Ohne Abgaben innerhalb des Gerichts.

**gerichte
beim Oberlandesgericht
Ländern und Oberlandesgerichten**

zu- sammen	Bayern			Berlin	Branden- burg	Bremen	Hamburg	Hessen	Mecklen- burg- Vor- pommern	Lfd. Nr.
	Oberlandesgericht									
	München	Nürn- berg	Bamberg							

gegen Endentscheidungen

793	464	147	182	553	130	46	374	878	93	1
2 679	1 389	701	589	1 212	416	220	433	1 587	292	2
6	4	2	-	24	5	11	12	11	-	3
2 585	1 382	654	549	1 205	391	197	494	1 518	264	4
755	360	203	192	169	37	69	60	444	7	5
21	6	6	9	3	2	-	3	19	1	6
151	88	30	33	39	2	6	4	55	6	7
583	266	167	150	127	33	63	53	370	-	8
1 769	1 004	418	347	1 023	354	126	428	1 068	256	9
10	3	7	-	3	-	-	4	-	-	10
8	6	1	1	17	-	1	1	3	2	11
1 751	995	410	346	1 003	354	125	423	1 065	254	12
61	18	33	10	13	-	2	6	6	1	13
887	471	194	222	560	155	69	313	947	121	14
-	-	-	-	90	3	-	-	10	-	15

Beschwerden

164	94	43	27	252	61	8	85	219	22	16
1 871	1 016	492	363	1 137	289	231	493	1 321	235	17
15	10	2	3	25	4	10	13	7	-	18
1 870	1 025	501	344	1 150	308	223	525	1 303	215	19
165	85	34	46	239	42	16	53	237	42	20

3 Familien

3.3 Geschäftsentwicklung

noch: 3.3.2 1996 nach

Lfd. Nr.	Stand der Erledigung Art des Verfahrens	Niedersachsen			Nordrhein-		
		zu- sammen	Oberlandesgericht			zu- sammen	Ober Düssel- dorf
			Braun- schweig	Celle	Olden- burg		
Berufungen und Beschwerden							
1	Anhängige Verfahren zu Jahresbeginn	1 106	116	730	260	3 239	992
2	Neuzugänge 1)	3 071	358	1 748	965	7 098	2 163
3	Abgaben innerhalb des Gerichts	12	-	8	4	128	88
4	Erledigte Verfahren 1)	2 985	334	1 762	889	7 069	2 142
	und zwar Berufungen und Beschwerden gegen						
5	die Scheidung aussprechende Urteile	424	36	368	20	862	341
	davon betrafen						
6	sowohl die Scheidung als auch						
	Folgesachen	7	2	4	1	113	73
7	nur die Scheidung	47	2	29	16	112	36
8	nur Folgesachen	370	32	335	3	637	232
9	sonstige Endentscheidungen	2 526	297	1 370	859	6 183	1 794
	davon betrafen						
10	Scheidungsverfahren, in denen nicht						
	auf Scheidung entschieden wurde	2	-	-	2	31	3
11	andere Ehesachen	17	1	12	4	31	1
12	abgetrennte Folgesachen und allein						
	abhängige andere Familiensachen	2 507	296	1 358	853	6 121	1 790
13	Prozesskostenhilfeverfahren	35	1	24	10	24	7
14	Anhängige Verfahren am Jahresende	1 192	140	716	336	3 268	1 013
15	Anträge außerhalb eines abhängigen						
	Verfahrens in Familiensachen						
	(UFH-Verfahren)	-	-	-	-	35	14
Sonstige							
16	Anhängige Verfahren zu Jahresbeginn	215	22	105	88	599	201
17	Neuzugänge 1)	2 695	259	1 572	864	5 937	1 858
18	Abgaben innerhalb des Gerichts	10	-	4	6	28	10
19	Erledigte Verfahren 1)	2 636	238	1 570	828	5 902	1 884
20	Anhängige Verfahren am Jahresende	274	43	107	124	634	175

1) Ohne Abgaben innerhalb des Gerichts.

gerichte
beim Oberlandesgericht
Ländern und Oberlandesgerichten

Westfalen		Rheinland-Pfalz			Saarland	Sachsen	Sachsen-Anhalt	Schleswig-Holstein	Thüringen	Lfd. Nr.
landesgericht		zu-sammen	Oberlandesgericht							
Hamm	Köln		Koblenz	Zwei-brücken						

gegen Endentscheidungen

1 565	682	629	312	317	174	201	130	881	91	1
3 270	1 665	1 154	638	516	292	570	405	1 011	288	2
24	16	6	-	6	-	58	9	34	-	3
3 223	1 704	1 123	670	453	322	604	379	1 136	255	4
403	118	327	183	144	65	19	54	275	28	5
35	5	33	27	6	7	2	1	3	-	6
60	16	11	3	8	16	17	8	31	3	7
308	97	283	153	130	42	-	45	241	25	8
2 805	1 584	783	479	304	257	584	316	858	221	9
15	13	-	-	-	-	-	-	-	2	10
8	22	2	2	-	2	-	3	1	1	11
2 782	1 549	781	477	304	255	584	313	857	218	12
15	2	13	8	5	-	1	9	3	6	13
1 612	643	660	280	380	144	167	156	756	124	14
-	21	-	-	-	-	-	-	-	-	15

Beschwerden

296	102	105	51	54	12	77	30	108	47	16
2 617	1 462	1 073	708	365	245	377	319	861	251	17
10	8	4	-	4	1	27	1	15	9	18
2 562	1 456	1 040	691	349	247	410	315	864	244	19
351	108	138	68	70	10	44	34	105	54	20

3.4 Erledigte Berufungen und Beschwerden gegen

Lfd. Nr.	Erledigungsart Verfahrensdauer Verfahrensgegenstand	Einheit	Deutschland	Früheres Bundesgebiet einschl. Berlin-Ost	Neue Länder	Baden-Württemberg		
						zu- sammen	OLG-Bezirk	
							Karlsruhe	Stuttgart

							Art der	
1	Erledigte Verfahren insgesamt	Anzahl	23 334	21 441	1 893	2 807	1 255	1 552
2	Urteil (ohne lfd. Nr. 3)	Anzahl	3 903	3 731	172	287	168	119
3	Versäumnis-, Anerkenntnis- oder Verzichtsurteil	Anzahl	454	426	28	30	14	16
4	Beschluß (ohne lfd. Nrn. 6, 7, 12 bis 14)	Anzahl	5 798	5 115	683	587	226	361
5	Vergleich	Anzahl	4 297	4 002	295	804	354	450
6	Beschluß gemäß § 91a ZPO	Anzahl	172	167	5	24	11	13
7	Beschluß gemäß § 519b ZPO	Anzahl	393	353	40	52	43	9
8	Zurücknahme des Antrags oder der Klage	Anzahl	267	235	32	33	15	18
9	Zurücknahme der Berufung bzw. der Beschwerde	Anzahl	7 518	6 935	583	914	390	524
10	Nichtbetrieb nach Aussetzung gemäß § 614 ZPO	Anzahl	18	17	1	3	2	1
11	Nach Aussetzung gemäß § 53c FGG	Anzahl	-	-	-	-	-	-
12	Ruhen des Verfahrens oder Nicht- betrieb (ohne lfd. Nrn. 10, 11)	Anzahl	130	126	4	31	20	11
13	Abgabe an ein anderes Gericht	Anzahl	6	3	3	-	-	-
14	Verbindung mit einer anderen Sache	Anzahl	37	34	3	12	1	11
15	Auf anderer Weise	Anzahl	341	297	44	30	11	19

Dauer des

							Ab Eingang beim Rechtsmittelgericht waren die Verfahren (vgl. lfd. Nr. 1) anhängig	
16	bis 3 Monate	%	35.7	35.0	44.5	34.0	25.4	40.9
17	mehr als 3 bis 6 Monate	%	33.3	33.0	36.7	32.1	24.8	38.0
18	mehr als 6 bis 12 Monate	%	23.6	24.2	16.4	24.0	31.2	18.2
19	mehr als 12 bis 24 Monate	%	6.3	6.6	2.2	8.7	16.3	2.6
20	mehr als 24 Monate	%	1.1	1.2	0.2	1.3	2.4	0.4
21	Durchschnittliche Dauer je Verfahren	Monate	5.4	5.5	4.0	5.7	7.4	4.3

Gegenstand der Folgesachen und der allein

22	Solche Verfahren zusammen	Anzahl	22 275	20 443	1 832	2 577	1 165	1 412
23	In ihnen geregelte Gegenstände zusammen	Anzahl	24 737	22 846	1 891	2 846	1 279	1 567
24	Regelung der elterlichen Sorge	Anzahl	2 153	1 941	212	230	86	144
25	Regelung des Umgangs	Anzahl	899	840	59	104	35	69
26	Herausgabe eines Kindes	Anzahl	112	104	8	16	8	8
27	Unterhalt für ein Kind	Anzahl	5 250	4 668	582	640	282	358
28	Unterhalt für den Ehegatten	Anzahl	10 178	9 881	297	1 216	572	644
29	Versorgungsausgleich	Anzahl	4 551	3 887	664	441	196	245
30	Wohnung, Hausrat	Anzahl	669	629	40	63	35	28
31	Eheliches Güterrecht	Anzahl	925	896	29	136	65	71

gerichte

Endentscheidungen vor dem Oberlandesgericht 1996

zu- sammen	Bayern			Berlin	Branden- burg	Bremen	Hamburg	Hessen	Mecklen- burg- Vor- pommern	Lfd. Nr.
	OLG-Bezirk									
	München	Nürn- berg	Bamberg							

Erledigung

2 585	1 382	654	549	1 205	391	197	494	1 518	264	1
312	160	89	63	150	27	9	80	218	22	2
43	9	10	24	31	9	3	3	19	5	3
650	361	163	126	411	186	59	148	397	89	4
481	279	126	76	132	43	48	73	353	43	5
12	7	3	2	3	-	-	2	9	-	6
41	23	10	8	26	1	-	5	26	5	7
35	11	13	11	19	3	3	4	14	10	8
941	489	227	225	384	115	71	146	462	78	9
1	1	-	-	4	1	-	-	2	-	10
-	-	-	-	-	-	-	-	-	-	11
10	4	1	5	7	1	1	4	7	-	12
-	-	-	-	-	1	-	-	-	-	13
1	-	1	-	1	1	-	1	4	-	14
58	38	11	9	37	3	3	28	7	12	15

Verfahrens

49.9	48.3	61.8	39.7	41.8	38.1	73.1	28.9	28.9	44.7	16
36.3	34.4	33.5	44.4	34.6	43.2	25.4	23.3	32.7	31.1	17
11.2	13.4	4.4	13.8	13.8	15.9	1.5	27.7	26.9	22.3	18
2.1	3.0	0.3	2.0	7.8	2.6	-	14.8	9.4	1.9	19
0.5	0.9	-	-	2.0	0.3	-	5.3	2.1	-	20
3.8	4.1	2.8	4.0	5.2	4.2	2.4	8.5	6.5	4.1	21

anhängigen anderen Familiensachen

2 355	1 267	583	505	1 133	389	188	479	1 454	255	22
2 631	1 389	673	569	1 186	403	207	505	1 635	258	23
270	134	78	58	156	64	28	39	158	37	24
105	50	33	22	61	8	8	10	73	7	25
20	6	11	3	5	-	2	1	8	2	26
497	235	132	130	227	76	29	82	338	83	27
967	497	250	220	358	67	85	209	600	29	28
525	322	108	95	288	179	46	130	323	88	29
87	50	23	14	44	7	5	17	55	6	30
160	95	38	27	47	2	4	17	80	6	31

3 Familien

noch: 3.4 Erledigte Berufungen und Beschwerden gegen

Lfd. Nr.	Erledigungsart Verfahrensdauer Verfahrensgegenstand	Einheit	Niedersachsen			Nordrhein-		
			zu- sammen	OLG-Bezirk			zu- sammen	Düssel- dorf
				Braun- schweig	Celle	Olden- burg		

							Art der	
1	Erledigte Verfahren insgesamt	Anzahl	2 985	334	1 762	889	7 069	2 142
2	Urteil (ohne lfd. Nr. 3)	Anzahl	681	44	443	194	1 398	448
3	Versäumnis-, Anerkenntnis- oder Verzichtsurteil	Anzahl	80	2	57	21	175	56
4	Beschluß (ohne lfd. Nrn. 6, 7, 12 bis 14)	Anzahl	687	57	438	192	1 512	484
5	Vergleich	Anzahl	394	88	194	112	1 264	365
6	Beschluß gemäß § 91a ZPO	Anzahl	32	-	22	10	69	32
7	Beschluß gemäß § 519b ZPO	Anzahl	61	5	32	24	102	26
8	Zurücknahme des Antrags oder der Klage	Anzahl	22	6	10	6	83	25
9	Zurücknahme der Berufung bzw. der Beschwerde	Anzahl	976	125	541	310	2 338	666
10	Nichtbetrieb nach Aussetzung gemäß § 614 ZPO	Anzahl	3	1	2	-	3	-
11	Nach Aussetzung gemäß § 53c FGg	Anzahl	-	-	-	-	-	-
12	Ruhen des Verfahrens oder Nicht- betrieb (ohne lfd. Nrn. 10, 11)	Anzahl	13	4	6	3	39	14
13	Abgabe an ein anderes Gericht	Anzahl	-	-	-	-	1	-
14	Verbindung mit einer anderen Sache	Anzahl	3	1	2	-	8	4
15	Auf anderer Weise	Anzahl	33	1	15	17	77	22

							Dauer des	
Ab Eingang beim Rechtsmittelgericht waren die Verfahren (vgl. lfd. Nr. 1) anhängig								
16	bis 3 Monate	%	40.7	37.1	35.9	51.7	30.7	31.3
17	mehr als 3 bis 6 Monate	%	38.8	43.4	38.4	37.9	34.2	33.5
18	mehr als 6 bis 12 Monate	%	17.1	18.6	21.3	8.2	29.0	29.4
19	mehr als 12 bis 24 Monate	%	2.7	0.6	3.5	2.0	5.3	5.0
20	mehr als 24 Monate	%	0.6	0.3	0.9	0.1	0.9	0.8
21	Durchschnittliche Dauer je Verfahren ...	Monate	4.3	4.2	4.8	3.5	5.5	5.4

Gegenstand der Folgesachen und der allein

22	Solche Verfahren zusammen	Anzahl	2 884	330	1 697	857	6 871	2 095
23	In ihnen geregelte Gegenstände zusammen	Anzahl	3 213	360	1 865	988	7 827	2 394
24	Regelung der elterlichen Sorge	Anzahl	259	35	153	71	567	173
25	Regelung des Umgangs	Anzahl	102	18	64	20	283	88
26	Herausgabe eines Kindes	Anzahl	10	-	1	9	27	10
27	Unterhalt für ein Kind	Anzahl	661	63	369	229	1 600	444
28	Unterhalt für den Ehegatten	Anzahl	1 484	183	852	449	3 789	1 179
29	Versorgungsausgleich	Anzahl	512	40	312	160	1 113	376
30	Wohnung, Hausrat	Anzahl	61	4	33	24	224	61
31	Eheliches Güterrecht	Anzahl	124	17	81	26	224	63

gerichte

Endentscheidungen vor dem Oberlandesgericht 1996

Westfalen		Rheinland-Pfalz			Saarland	Sachsen	Sachsen-Anhalt	Schleswig-Holstein	Thüringen	Lfd. Nr.
OLG-Bezirk		Zusammen	OLG-Bezirk							
Hamm	Köln			Koblenz	Zweibrücken					

Erledigung

3 223	1 704	1 123	670	453	322	604	379	1 136	255	1
754	196	273	217	56	88	40	62	235	21	2
80	39	27	15	12	1	6	6	14	2	3
618	410	321	210	111	64	215	113	279	80	4
523	376	129	27	102	74	115	57	250	37	5
34	3	12	8	4	1	1	3	3	1	6
45	31	16	9	7	5	3	11	19	20	7
34	24	21	4	17	-	6	6	1	7	8
1 078	594	308	167	142	84	200	108	310	82	9
3	-	-	-	-	-	-	-	1	-	10
-	-	-	-	-	-	-	-	-	-	11
16	9	3	2	1	-	1	1	11	1	12
-	1	-	-	-	-	-	2	2	-	13
4	-	1	1	-	-	1	1	3	-	14
34	21	11	10	1	5	16	9	8	4	15

Verfahrens

28.2	34.6	29.3	34.8	21.2	25.8	50.3	44.9	19.8	40.0	16
31.2	40.6	26.8	34.3	15.7	28.6	36.1	33.0	17.3	39.6	17
32.8	21.1	34.8	24.2	50.6	35.1	12.6	20.1	39.9	14.9	18
6.8	3.1	8.7	6.6	11.9	9.3	0.7	2.1	19.5	5.5	19
1.0	0.6	0.4	0.1	0.7	1.2	0.3	-	3.4	-	20
6.0	4.8	6.1	5.2	7.4	6.6	3.5	4.0	8.9	4.4	21

anhängigen anderen Familiensachen

3 125	1 651	1 097	657	440	304	586	359	1 101	243	22
3 631	1 802	1 247	755	492	334	598	370	1 215	262	23
244	150	125	83	42	28	56	30	81	25	24
132	63	37	27	10	12	16	16	45	12	25
6	11	8	4	4	2	2	1	5	3	26
914	242	261	163	98	78	177	156	255	90	27
1 669	941	477	268	209	159	92	65	537	44	28
467	270	243	150	93	44	233	91	222	73	29
91	72	29	22	7	4	14	4	40	9	30
108	53	67	38	29	7	8	7	30	6	31

4 Strafgerichte
4.1 Geschäftsentwicklung beim Amtsgericht
4.1.1 1992 bis 1996

Stand der Erledigung Spruchkörper Art des Verfahrens	Früheres Bundesgebiet 1)			Deutschland	
	1992	1993	1994 2)	1995	1996
Strafverfahren					
Anhängige Verfahren zu Jahresbeginn	228 830	249 829	256 645	309 445	324 731
Neuzugänge 3)	651 203	661 662	651 764	790 514	801 383
Abgaben innerhalb des Gerichts	24 227	26 338	25 910	37 836	34 147
Erledigte Verfahren 3)	630 204	654 846	654 203	775 228	799 648
dar durch Trennung angefallene Verfahren	10 925	11 149	11 480	15 870	16 754
Von den erledigten Verfahren betrafen eine im Straßenverkehr begangene Straftat	212 042	210 958	204 323	249 145	245 027
Verfahren vor dem Strafrichter	374 661	392 409	406 973	482 166	499 382
vor dem Jugendrichter	143 466	152 213	149 597	192 262	202 701
vor dem Schöffengericht	67 925	64 158	52 314	46 522	40 249
vor dem erweiterten Schöffengericht	2 330	2 494	2 634	2 144	1 926
vor dem Jugendschöffengericht	41 822	43 572	42 685	52 134	55 390
Anhängige Verfahren am Jahresende	249 829	256 645	254 206	324 731	326 466
Sonstige Neuzugänge					
Anträge auf Erlaß von Strafbefehlen ohne Strafbefehle nach § 408a StPO	542 549	597 270	585 880	681 352	690 365
Einzelne richterliche Anordnungen					
Richterliche Entscheidungen über Haftanordnung, Haftdauer und Haftentlassung	130 173	139 683	133 044	140 489	146 293
Sonstige richterliche Maßnahmen	619 763	466 944	413 555	469 928	478 702
Vollstreckungen in Jugendgerichtssachen insgesamt	84 261	87 511	84 950	110 803	119 305
Vollstreckungen, bei denen der Jugendrichter als Vollzugsleiter tätig wurde	20 480	21 710	21 953	25 631	26 780
Sonstige Vollstreckungen	63 781	65 801	62 997	85 172	92 525
Rechtshilfeersuchen in Strafsachen an das Amtsgericht	67 241	56 789	52 773	54 288	55 715
Bußgeldverfahren					
Anhängige Verfahren zu Jahresbeginn	68 178	72 441	78 015	96 452	108 437
Neuzugänge 4)	336 461	341 282	349 735	423 277	420 135
Abgaben innerhalb des Gerichts	7 396	7 737	8 062	12 949	10 693
Übergänge in das Strafverfahren	246	245	200	215	200
Erledigte Verfahren 4)	332 198	335 708	345 657	411 292	424 295
dar durch Trennung angefallene Verfahren	782	579	519	799	663
Von den erledigten Verfahren betrafen eine im Straßenverkehr begangene Ordnungswidrigkeit	303 811	306 523	316 423	377 920	387 814
dar durch Trennung angefallene Verfahren	643	529	519	703	575
Verfahren vor dem Richter für Bußgeldsachen	318 728	322 975	333 745	398 105	410 193
Verfahren vor dem Jugendrichter für Bußgeldsachen	13 470	12 733	11 912	13 187	14 102
Anhängige Verfahren am Jahresende	72 441	78 015	82 093	108 437	104 277
Sonstige Neuzugänge					
Erzwingungshaftanträge	304 667	336 639	384 311	421 750	467 683
Anträge auf gerichtliche Entscheidung zur Halterhaftung 5)	10 091	10 420	11 514	15 345	16 364
Sonstige Rechtsbehelfe gegen Maßnahmen der Verwaltungsbehörden 6)	3 228	3 231	4 053	5 673	6 255
Sonstige Anträge und Entscheidungen nach dem OWiG	10 168	11 217	9 586	11 801	13 517
Rechtshilfeersuchen in Bußgeldverfahren an das Amtsgericht	4 257	4 149	4 558	4 484	4 386
Vollstreckungen in Jugendgerichtssachen insgesamt	622	691	1 112	722	729
Vollstreckungen, bei denen der Jugendrichter als Vollzugsleiter tätig wurde	91	26	105	37	18
Sonstige Vollstreckungen	531	665	1 007	685	711

1)Einschl. Berlin-Ost

2)Für Hamburg Ergebnisse aus 1993

3)Ohne Abgaben innerhalb des Gerichts

4)Ohne Abgaben innerhalb des Gerichts und ohne Übergänge in das Strafverfahren

5)§ 25a Abs 3 StVG und § 62 Abs 1 Satz 1 OWiG

6)§ 62 Abs 1 Satz 1 OWiG

4 Straf

4.1 Geschäftsentwicklung

4.1.2 1996

Lfd Nr	Stand der Erledigung Spruchkörper Art des Verfahrens	Deutschland	Früheres Bundesgebiet einschl Berlin-Ost	Neue Länder	Baden-	
					zu- sammen	OLG- Karlsruhe
Straf						
1	Anhängige Verfahren zu Jahresbeginn	324 731	253 656	71 075	27 060	12 162
2	Neuzugänge 1)	801 383	662 621	138 762	79 979	37 334
3	Abgaben innerhalb des Gerichts	34 147	22 315	11 832	1 566	491
4	Erledigte Verfahren 1)	799 648	659 081	140 567	80 862	37 710
5	dar durch Trennung angefallene Verfahren	16 754	12 227	4 527	921	447
6	Von den erledigten betrafen eine im Straßenverkehr begangene Straftat	245 027	191 720	53 307	25 841	11 081
7	Verfahren vor dem Strafrichter	499 382	422 539	76 843	53 402	24 664
8	vor dem Jugendrichter	202 701	158 571	44 130	19 150	9 142
9	vor dem Schöffengericht	40 249	34 845	5 404	3 979	1 998
10	vor dem erweiterten Schöffengericht	1 926	1 862	64	2	1
11	vor dem Jugendschöffengericht	55 390	41 264	14 126	4 329	1 905
12	Anhängige Verfahren am Jahresende	326 466	257 196	69 270	26 177	11 786
Sonstige Neuzugänge						
13	Anträge auf Erlaß von Strafbefehlen ohne Strafbefehle nach § 408a StPO	690 365	555 513	134 852	93 920	46 450
Einzelne richterliche Anordnungen						
14	Richterliche Entscheidungen über Haftanordnung, Haftdauer und Haftentlassung	146 293	128 983	17 310	19 652	12 163
15	Sonstige richterliche Maßnahmen	478 702	425 423	53 279	49 561	23 345
16	Vollstreckungen in Jugendgerichtssachen insgesamt	119 305	95 067	24 238	4 944	2 535
17	Vollstreckungen, bei denen der Jugendrichter als Vollzugsleiter tätig wurde	26 780	24 110	2 670	1 360	1 274
18	Sonstige Vollstreckungen	92 525	70 957	21 568	3 584	1 261
19	Rechtshilfeersuchen in Strafsachen an das Amtsgericht	55 715	49 475	6 240	8 577	4 378
Bußgeld						
20	Anhängige Verfahren zu Jahresbeginn	108 437	89 234	19 203	10 799	5 204
21	Neuzugänge 2)	420 135	361 018	59 117	43 130	21 269
22	Abgaben innerhalb des Gerichts	10 693	7 194	3 499	805	319
23	Übergänge in das Strafverfahren	200	183	17	11	3
24	Erledigte Verfahren 2)	424 295	363 922	60 373	44 537	22 046
25	dar durch Trennung angefallene Verfahren	663	548	115	64	19
26	Von den erledigten betrafen eine im Straßenverkehr begangene Straftat	387 814	332 558	55 256	40 389	19 958
27	dar durch Trennung angefallene Verfahren	575	472	103	53	15
28	Verfahren vor dem Richter für Bußgeldsachen	410 193	351 745	58 448	43 044	21 331
29	vor dem Jugendrichter für Bußgeldsachen	14 102	12 177	1 925	1 493	715
30	Anhängige Verfahren am Jahresende	104 277	86 330	17 947	9 392	4 427
Sonstige Neuzugänge						
31	Erzwingungshaftanträge	467 683	448 509	19 174	91 466	47 693
32	Anträge auf gerichtliche Entscheidung zur Halterhaftung 3)	16 364	14 080	2 284	1 788	1 159
33	Sonstige Rechtsbehelfe gegen Maßnahmen der Verwaltungsbehörden 4)	6 255	4 674	1 581	363	201
34	Sonstige Anträge und Entscheidungen nach dem OWiG	13 517	12 009	1 508	1 114	898
35	Rechtshilfeersuchen in Bußgeldverfahren an das Amtsgericht	4 386	3 394	992	731	317
36	Vollstreckungen in Jugendgerichtssachen insgesamt	729	674	55	15	4
37	Vollstreckungen, bei denen der Jugendrichter als Vollzugsleiter tätig wurde	18	18	-	4	-
38	Sonstige Vollstreckungen	711	656	55	11	4

1)Ohne Abgaben innerhalb des Gerichts

2)Ohne Abgaben innerhalb des Gerichts und ohne Übergänge in das Strafverfahren

3)§25a Abs 3 StVG und §62 Abs 1 Satz 1 OWiG

4)§62 Abs 1 Satz 1 OWiG

gerichte
beim Amtsgericht
nach Ländern und OLG-Bezirken

Wurttemberg	Bayern				Berlin	Branden- burg	Bremen	Hamburg	Hessen	Mecklen- burg- Vor- pommern	Lfd Nr
	Bezirk	OLG-Bezirk									
		zu- sammen	München	Nürnberg							

verfahren

14 898	35 474	20 534	7 615	7 325	29 323	15 910	3 480	10 427	26 325	11 189	1
42 645	113 289	66 076	27 135	20 078	54 414	30 826	10 044	26 215	53 306	19 188	2
1 075	3 217	2 172	674	371	1 847	2 472	205	770	2 619	1 554	3
43 152	113 595	65 742	27 437	20 416	52 299	29 800	9 912	25 635	53 181	20 799	4
474	1 536	899	420	217	2 162	891	153	169	621	625	5
14 760	40 000	23 059	8 784	8 157	15 087	12 608	1 917	4 944	17 195	7 674	6
28 738	77 184	45 046	18 780	13 358	34 762	17 385	6 320	17 461	34 269	9 860	7
10 008	26 871	15 292	6 439	5 140	11 516	8 282	2 872	6 604	12 503	7 760	8
1 981	4 256	2 389	932	935	2 225	1 114	412	1 058	3 479	749	9
1	2	-	-	2	218	7	17	-	11	20	10
2 424	5 282	3 015	1 286	981	3 578	3 012	291	512	2 919	2 410	11
14 391	35 168	20 868	7 313	6 987	31 438	16 936	3 612	11 007	26 450	9 578	12

47 470	120 170	64 781	33 351	22 038	41 479	31 145	7 008	15 343	44 293	15 368	13
7 489	32 988	23 963	6 204	2 821	7 160	3 842	1 565	6 915	13 789	1 533	14
26 216	62 495	34 658	16 671	11 166	39 526	10 816	8 497	17 003	34 482	6 656	15
2 409	23 036	12 059	6 655	4 322	2 777	6 158	739	1 167	3 050	4 259	16
86	5 087	1 857	2 347	883	1 025	-	11	126	1 533	177	17
2 323	17 949	10 202	4 308	3 439	1 752	6 158	728	1 041	1 517	4 082	18
4 199	7 602	4 417	2 123	1 062	2 041	1 671	595	1 612	4 206	1 334	19

verfahren

5 595	16 634	9 026	3 251	4 357	10 600	4 293	1 232	2 096	9 751	2 625	20
21 861	79 914	44 147	16 891	18 876	34 432	12 507	6 101	8 424	32 264	6 984	21
486	1 544	985	144	415	387	536	67	131	1 064	455	22
8	60	32	20	8	29	3	-	-	13	2	23
22 491	81 002	44 963	16 887	19 152	32 926	11 734	6 273	8 728	32 208	7 477	24
45	81	51	10	20	58	20	4	5	56	19	25
20 431	76 405	42 424	15 730	18 251	30 069	10 752	5 849	7 954	29 366	6 895	26
38	72	46	8	18	42	19	3	4	52	17	27
21 713	78 325	43 603	16 279	18 443	31 694	11 520	6 086	8 531	31 530	7 196	28
778	2 677	1 360	608	709	1 232	214	187	197	678	281	29
4 965	15 546	8 210	3 255	4 081	12 106	5 066	1 060	1 792	9 807	2 132	30
43 773	37 129	20 617	9 404	7 108	39 561	5 551	5 992	9 520	28 544	1 506	31
629	3 100	2 258	540	302	2 787	312	171	200	1 804	94	32
162	904	463	230	211	1 124	99	2	146	651	409	33
216	4 289	2 004	1 548	737	309	125	83	99	2 541	399	34
414	246	204	28	14	2	99	-	-	336	388	35
11	171	136	3	32	-	-	-	-	1	15	36
4	4	4	-	-	-	-	-	-	-	-	37
7	167	132	3	32	-	-	-	-	1	15	38

4 Straf

4.1 Geschäftsentwicklung
noch: 4.1.2 1996

Lfd Nr	Stand der Erledigung Spruchkörper Art des Verfahrens	Niedersachsen			Nordrhein-Westfalen			
		zu- sammen	OLG-Bezirk			zu- sammen	OLG-	
			Braun- schweig	Celle	Olden- burg		Dussel- dorf	Hamm
							Straf	
1	Anhängige Verfahren zu Jahresbeginn	24 958	3 166	14 212	7 580	68 568	19 636	32 665
2	Neuzugänge 1)	69 338	9 372	40 162	19 804	194 255	53 350	97 843
3	Abgaben innerhalb des Gerichts	2 676	233	1 609	834	7 036	2 095	3 637
4	Erledigte Verfahren 1)	68 556	9 292	39 380	19 884	193 643	53 893	97 007
5	dar durch Trennung angefallene Verfahren	1 481	184	935	362	4 126	1 025	2 749
6	Von den erledigten betrafen eine im Straßenverkehr begangene Straftat	17 739	2 110	10 209	5 420	50 227	11 486	26 005
7	Verfahren vor dem Strafrichter	40 040	5 886	22 607	11 547	118 402	32 669	57 345
8	vor dem Jugendrichter	20 205	2 388	12 241	5 576	45 832	13 372	23 372
9	vor dem Schöffengericht	3 367	405	1 698	1 264	12 476	3 419	6 379
10	vor dem erweiterten Schöffengericht	24	-	23	1	1 584	125	1 407
11	vor dem Jugendschöffengericht	4 920	613	2 811	1 496	15 349	4 308	8 504
12	Anhängige Verfahren am Jahresende	25 740	3 246	14 994	7 500	69 180	19 093	33 601
	Sonstige Neuzugänge							
13	Anträge auf Erlaß von Strafbefehlen ohne ¹ Strafbefehle nach § 408a StPO	54 390	8 920	30 835	14 635	127 096	39 923	59 479
	Einzelne nichterliche Anordnungen							
14	Richterliche Entscheidungen über Haftanordnung, Haftdauer und Haftentlassung	8 310	1 182	4 840	2 288	29 118	10 626	10 748
15	Sonstige nichterliche Maßnahmen	44 412	5 145	23 793	15 474	117 771	29 919	58 615
16	Vollstreckungen in Jugendgerichtssachen insgesamt	15 443	1 997	8 245	5 201	34 535	11 434	18 557
	Vollstreckungen, bei denen der Jugendrichter als Vollzugsleiter tätig wurde	3 792	258	2 520	1 014	9 753	3 251	5 815
18	Sonstige Vollstreckungen	11 651	1 739	5 725	4 187	24 782	8 183	12 742
19	Rechtshilfeersuchen in Strafsachen an das Amtsgericht	5 684	677	3 675	1 332	14 021	3 239	7 632
								Bußgeld
20	Anhängige Verfahren zu Jahresbeginn	7 424	759	4 480	2 185	21 770	5 267	9 287
21	Neuzugänge 2)	32 847	4 049	18 079	10 719	92 393	24 475	45 829
22	Abgaben innerhalb des Gerichts	614	45	303	266	1 907	415	1 211
23	Übergänge in das Strafverfahren	29	8	13	8	18	9	7
24	Erledigte Verfahren 2)	32 787	3 853	18 404	10 530	92 887	23 870	45 662
25	dar durch Trennung angefallene Verfahren	56	4	38	14	149	44	87
26	Von den erledigten betrafen eine im Straßenverkehr begangene Straftat	29 057	3 394	16 365	9 298	85 507	21 603	42 377
27	dar durch Trennung angefallene Verfahren	50	4	33	13	132	40	77
28	Verfahren vor dem Richter für Bußgeldsachen	31 552	3 653	17 822	10 077	89 552	23 032	43 776
29	vor dem Jugendrichter für Bußgeldsachen	1 235	200	582	453	3 335	838	1 886
30	Anhängige Verfahren am Jahresende	7 484	955	4 155	2 374	21 276	5 872	9 454
	Sonstige Neuzugänge							
31	Erzwingungshaftanträge	53 306	8 716	33 865	10 725	141 622	37 521	74 219
32	Anträge auf gerichtliche Entscheidung zur Halterhaftung 3)	1 188	122	831	235	2 332	732	955
33	Sonstige Rechtsbehelfe gegen Maßnahmen der Verwaltungsbehörden 4)	269	57	154	58	754	154	322
34	Sonstige Anträge und Entscheidungen nach dem OWiG	1 638	203	1 068	367	1 648	435	509
35	Rechtshilfeersuchen in Bußgeldverfahren an das Amtsgericht	552	16	422	114	1 160	256	779
36	Vollstreckungen in Jugendgerichtssachen insgesamt	66	46	14	6	233	122	60
37	Vollstreckungen, bei denen der Jugendrichter als Vollzugsleiter tätig wurde	3	-	3	-	7	4	3
38	Sonstige Vollstreckungen	63	46	11	6	226	118	57

gerichte

beim Amtsgericht

nach Ländern und OLG-Bezirken

Bezirk	Rheinland-Pfalz			Saarland	Sachsen	Sachsen-Anhalt	Schleswig-Holstein	Thüringen	Lfd Nr
	zusammen	OLG-Bezirk							
		Koblenz	Zwei- brücken						
Köln									

verfahren

16 267	14 618	9 565	5 053	4 054	16 906	16 323	9 369	10 747	1
42 962	32 536	21 936	10 600	9 603	40 474	26 819	19 642	21 455	2
1 304	1 175	659	516	373	3 019	2 702	831	2 085	3
42 743	32 820	21 844	10 976	8 884	40 630	27 833	19 694	21 505	4
352	733	391	342	26	1 320	1 084	299	607	5
12 736	9 539	6 104	3 435	3 571	15 464	9 986	5 660	7 575	6
28 388	22 323	14 636	7 687	5 976	24 395	14 013	12 400	11 190	7
9 088	6 317	4 422	1 895	1 700	11 108	9 614	5 001	7 366	8
2 678	2 047	1 304	743	543	1 324	1 252	1 003	965	9
52	2	-	2	-	-	33	2	4	10
2 537	2 131	1 482	649	665	3 803	2 921	1 288	1 980	11
16 486	14 334	9 657	4 677	4 773	16 750	15 309	9 317	10 697	12
27 694	29 927	19 387	10 540	6 302	50 689	21 017	15 585	16 633	13
7 744	5 223	3 768	1 455	1 637	7 655	2 527	2 626	1 753	14
29 237	25 903	17 132	8 771	6 761	15 943	10 802	19 012	9 062	15
4 544	4 884	3 716	1 168	1 684	6 017	5 191	2 808	2 613	16
687	377	276	101	325	772	1 616	721	105	17
3 857	4 507	3 440	1 067	1 359	5 245	3 575	2 087	2 508	18
3 150	2 513	1 233	1 280	518	914	1 038	2 106	1 283	19

verfahren

7 216	4 479	3 229	1 250	1 495	4 600	3 190	2 954	4 495	20
22 089	16 623	11 205	5 418	6 265	14 479	8 292	8 625	16 855	21
281	481	372	109	8	1 024	463	186	1 021	22
2	10	3	7	2	7	1	11	4	23
23 355	17 101	11 680	5 421	6 490	14 334	8 673	8 983	18 155	24
18	50	35	15	12	39	20	13	17	25
21 527	14 654	9 900	4 754	5 699	12 395	7 824	7 609	17 390	26
15	41	28	13	10	36	18	13	13	27
22 744	16 523	11 271	5 252	6 250	13 644	8 366	8 658	17 722	28
611	578	409	169	240	690	307	325	433	29
5 950	4 001	2 754	1 247	1 270	4 745	2 809	2 596	3 195	30
29 882	23 393	11 575	11 818	2 071	2 307	7 645	15 905	2 165	31
645	393	196	197	126	1 054	366	191	458	32
278	118	68	50	31	602	258	312	213	33
704	87	71	16	42	237	605	159	142	34
125	198	182	16	44	61	188	125	256	35
51	121	65	56	60	14	-	7	26	36
-	-	-	-	-	-	-	-	-	37
51	121	65	56	60	14	-	7	26	38

4 Straf
4.2 Erledigte Strafverfahren vor dem

Lfd Nr	Einleitungsart Erledigungsart Verfahrensdauer	Einheit	Deutschland	Früheres Bundesgebiet entschl Berlin-Ost	Neue Länder	Baden-	
						zusammen	OLG-
							Karlsruhe
Art der							
1	Erledigte Verfahren insgesamt Eingeleitet durch Antrag auf Wiederaufnahme nach Rechtskraft	Anzahl	799 648	659 081	140 567	80 862	37 710
2	zuungunsten des Beschuldigten	Anzahl	633	494	139	66	42
3	zugunsten des Beschuldigten	Anzahl	1 842	1 418	424	354	113
4	Zurückweisung durch die Rechtsmittelinstanz	Anzahl	249	214	35	29	12
5	Eröffnung des Hauptverfahrens durch ein Gericht höherer Ordnung	Anzahl	335	260	75	40	27
6	Vorlage oder Verweisung durch ein Gericht niederer Ordnung	Anzahl	970	743	227	36	18
7	In ein Strafverfahren übergegangenes Bußgeldverfahren	Anzahl	418	374	44	32	12
8	Anklage	Anzahl	567 274	462 538	104 736	48 686	21 413
9	Antrag auf Entscheidung im beschleunigten Verfahren (§ 417 StPO)	Anzahl	21 725	17 991	3 734	583	443
10	Antrag auf Entscheidung im vereinfachten Jugendverfahren (§ 76 JGG)	Anzahl	17 609	14 139	3 470	2 488	1 464
11	Anberaumung der Hauptverhandlung statt Erlaß des Strafbefehls (§ 408 Abs 3 StPO)	Anzahl	6 968	5 394	1 574	579	246
12	Einspruch gegen einen von der Staatsanwaltschaft beantragten Strafbefehl	Anzahl	177 077	151 391	25 686	26 840	13 090
13	Einspruch gegen einen von der Finanzbehörde beantragten Strafbefehl	Anzahl	1 687	1 600	87	258	145
14	Privatklage	Anzahl	1 846	1 732	114	303	126
15	Antrag auf Einleitung eines Sicherungsverfahrens (§ 413 StPO, §§ 39, 40 JGG)	Anzahl	50	43	7	9	7
16	Nachverfahren (§ 439 StPO)	Anzahl	24	20	4	5	4
17	Antrag auf Einleitung eines objektiven Verfahrens (§§ 440, 444 Abs 3 StPO, § 401 AO)	Anzahl	941	730	211	554	548
Art der							
18	Erledigung ausschließt wegen Ordnungswidrigkeit	Anzahl	209	192	17	35	14
19	Erlaß eines Strafbefehls (§ 408a StPO)	Anzahl	21 227	16 434	4 793	675	314
20	Urteil	Anzahl	383 729	321 245	62 484	43 913	19 430
21	Einstellung mit Auflage oder Weisung	Anzahl	60 486	52 004	8 482	5 584	2 700
22	Sonstige Einstellung	Anzahl	139 143	110 216	28 927	10 533	5 383
23	Ablehnung der Eröffnung des Hauptverfahrens o ä	Anzahl	4 988	4 146	842	522	306
24	Zurückweisung der Privatklage	Anzahl	311	277	34	45	22
25	Vorlage oder Verweisung an ein Gericht höherer Ordnung	Anzahl	7 345	6 060	1 285	223	116
26	Vergleich in der Privatklagesache	Anzahl	186	181	5	33	13
27	Zurücknahme der Anklage, des Einspruchs o ä	Anzahl	66 624	56 767	9 857	9 409	3 779
28	Verbindung mit einer anderen Sache	Anzahl	94 386	75 021	19 365	7 167	3 950
29	Sonstige Erledigungsart	Anzahl	21 325	16 815	4 510	2 768	1 705
Dauer des							
Von den insgesamt erledigten Verfahren (vgl. lfd. Nr. 1) waren bei dem Gericht anhängig							
30	bis 3 Monate	%	53,9	56,3	42,7	60,5	59,9
31	mehr als 3 bis 6 Monate	%	25,4	25,0	27,5	23,7	23,6
32	mehr als 6 bis 12 Monate	%	14,0	13,1	18,5	11,6	12,0
33	mehr als 12 bis 18 Monate	%	3,9	3,4	6,4	2,7	2,7
34	mehr als 18 bis 24 Monate	%	1,4	1,2	2,6	0,9	1,0
35	mehr als 24 bis 36 Monate	%	1,0	0,8	1,8	0,5	0,6
36	mehr als 36 Monate	%	0,4	0,3	0,5	0,2	0,2
37	Durchschnittliche Dauer je Verfahren	Monate	4,4	4,1	5,6	3,7	3,8

1) Je Verfahren wird nur eine Erledigungsart nachgewiesen,
und zwar die jeweils erste aus der hier genannten Rangfolge

gerichte
Amtsgericht 1996

Württemberg	Bayern				Berlin	Brandenburg	Bremen	Hamburg	Hessen	Mecklenburg-Vorpommern	Lfd Nr
Bezirk	zusammen	OLG-Bezirk									
Stuttgart		München	Nürnberg	Bamberg							

Einleitung

43 152	113 595	65 742	27 437	20 416	52 299	29 800	9 912	25 635	53 181	20 799	1
24	63	45	11	7	13	38	1	15	19	19	2
241	217	111	84	22	34	68	12	24	79	46	3
17	46	36	7	3	12	6	-	1	23	6	4
13	39	27	8	4	12	24	6	8	25	8	5
18	52	19	8	25	8	73	2	4	121	9	6
20	88	41	33	14	35	2	5	7	9	9	7
27 273	64 218	36 527	16 101	11 590	37 876	21 996	5 863	16 332	38 464	16 990	8
140	4 578	3 127	1 360	91	658	3 010	1 424	4 553	2 444	135	9
1 024	4 622	2 385	1 002	1 235	1 584	377	498	1 172	1 016	226	10
333	1 207	761	308	138	313	387	66	144	429	291	11
13 750	37 576	22 199	8 250	7 127	11 696	3 754	2 007	3 313	10 315	2 860	12
113	433	223	141	69	34	24	20	46	85	4	13
177	428	223	118	87	21	23	8	14	150	16	14
2	18	13	2	3	1	2	-	-	-	2	15
1	4	1	2	1	-	1	-	-	-	2	16
6	6	4	2	-	2	13	-	2	2	176	17

Ertledigung 1)

21	38	26	4	8	18	-	-	3	8	1	18
361	560	294	110	156	1 221	1 541	335	848	1 676	795	19
24 483	63 880	37 854	15 253	10 773	22 305	13 640	3 226	10 731	25 119	8 559	20
2 884	8 229	4 651	1 691	1 887	4 819	1 937	691	1 355	3 962	1 197	21
5 150	15 652	8 774	3 814	3 064	11 861	6 115	2 493	4 806	9 721	4 198	22
216	781	492	178	111	314	248	27	332	474	77	23
23	80	41	18	21	3	7	2	5	30	2	24
107	312	188	66	58	396	276	53	46	426	135	25
20	47	24	11	12	-	-	-	2	15	-	26
5 630	14 021	7 919	3 589	2 513	3 577	1 582	609	1 772	4 137	1 088	27
3 217	7 686	4 165	2 108	1 413	7 282	3 409	2 232	5 275	5 813	3 707	28
1 063	2 389	1 355	613	421	506	1 052	246	465	1 830	1 042	29

Verfahrens

61,0	67,7	67,2	72,2	63,2	48,0	41,3	54,5	59,4	47,0	39,6	30
23,8	20,6	20,8	18,7	22,7	23,3	27,7	22,4	21,7	28,5	28,8	31
11,2	8,6	8,7	7,0	10,6	17,8	19,8	16,1	12,8	16,2	19,3	32
2,6	1,9	2,0	1,4	2,3	6,0	6,3	4,3	3,3	4,5	7,0	33
0,7	0,6	0,7	0,5	0,7	2,6	2,5	1,3	1,3	1,7	2,9	34
0,5	0,4	0,4	0,2	0,4	1,8	1,9	1,0	1,1	1,4	1,9	35
0,2	0,1	0,2	0,1	0,1	0,6	0,5	0,4	0,4	0,6	0,4	36
3,7	3,1	3,2	2,8	3,4	5,4	5,7	4,4	4,1	5,0	5,8	37

4 Straf
noch: 4.2 Erledigte Strafverfahren vor dem

Lfd Nr	Einleitungsart Erledigungsart Verfahrensdauer	Einheit	Niedersachsen				Nordrhein-	
			zusammen	OLG-Bezirk			zusammen	OLG-
				Braun- schweig	Celle	Olden- burg		Dusseldorf
Art der								
1	Erledigte Verfahren insgesamt	Anzahl	68 556	9 292	39 380	19 884	193 643	53 893
Eingeleitet durch								
Antrag auf Wiederaufnahme nach Rechtskraft								
2	zuungunsten des Beschuldigten	Anzahl	68	14	38	16	185	50
3	zugunsten des Beschuldigten	Anzahl	107	12	57	38	335	112
4	Zurückverweisung durch die Rechtsmittelinstanz	Anzahl	25	4	17	4	56	13
5	Eröffnung des Hauptverfahrens durch ein Gericht höherer Ordnung	Anzahl	37	2	24	11	55	13
6	Vorlage oder Verweisung durch ein Gericht niederer Ordnung	Anzahl	254	25	99	130	216	33
7	In ein Strafverfahren übergegangenes Bußgeldverfahren	Anzahl	54	11	24	19	116	86
8	Anklage	Anzahl	52 431	6 722	31 467	14 242	153 623	40 037
9	Antrag auf Entscheidung im beschleunigten Verfahren (§ 417 StPO)	Anzahl	1 608	76	300	1 232	1 465	474
10	Antrag auf Entscheidung im vereinfachten Jugendverfahren (§ 76 JGG)	Anzahl	728	43	287	398	1 582	567
11	Anberaumung der Hauptverhandlung statt Erlaß des Strafbefehls (§ 408 Abs 3 StPO)	Anzahl	482	134	281	67	1 917	323
12	Einspruch gegen einen von der Staatsanwaltschaft beantragten Strafbefehl	Anzahl	12 549	2 196	6 673	3 680	32 896	11 731
13	Einspruch gegen einen von der Finanzbehörde beantragten Strafbefehl	Anzahl	119	37	52	30	492	144
14	Privatklage	Anzahl	62	12	41	9	570	199
15	Antrag auf Einleitung eines Sicherungsverfahrens (§ 413 StPO, §§ 39, 40 JGG)	Anzahl	9	-	7	2	4	3
16	Nachverfahren (§ 439 StPO)	Anzahl	2	-	2	-	6	-
17	Antrag auf Einleitung eines objektiven Verfahrens (§§ 440, 444 Abs 3 StPO, § 401 AO)	Anzahl	21	4	11	6	125	108
Art der								
18	Erledigung ausschließl wegen Ordnungswidrigkeit	Anzahl	33	4	25	4	32	9
19	Erlaß eines Strafbefehls (§ 408a StPO)	Anzahl	1 739	165	1 094	480	7 680	1 420
20	Urteil	Anzahl	33 236	4 860	18 639	9 737	88 284	25 507
21	Einstellung mit Auflage oder Weisung	Anzahl	5 082	482	3 023	1 577	17 117	3 859
22	Sonstige Einstellung	Anzahl	10 953	1 116	6 814	3 023	35 202	9 409
23	Ablehnung der Eröffnung des Hauptverfahrens o.ä.	Anzahl	370	22	161	187	976	288
24	Zurückweisung der Privatklage	Anzahl	12	1	8	3	67	20
25	Vorlage oder Verweisung an ein Gericht höherer Ordnung	Anzahl	969	185	556	228	3 226	669
26	Vergleich in der Privatklagesache	Anzahl	6	2	4	-	62	22
27	Zurücknahme der Anklage, des Einspruchs o.ä.	Anzahl	5 506	991	3 056	1 459	12 326	4 215
28	Verbindung mit einer anderen Sache	Anzahl	8 852	1 173	4 953	2 726	23 664	6 801
29	Sonstige Erledigungsart	Anzahl	1 810	292	1 055	463	5 074	1 694
Dauer des								
Von den insgesamt erledigten Verfahren (vgl lfd Nr 1) waren bei dem Gericht anhängig								
30	bis 3 Monate	%	57,8	57,1	58,1	57,6	53,6	51,5
31	mehr als 3 bis 6 Monate	%	24,9	27,1	23,9	25,6	27,4	28,2
32	mehr als 6 bis 12 Monate	%	12,3	11,6	12,8	11,8	13,7	14,4
33	mehr als 12 bis 18 Monate	%	3,1	2,6	3,1	3,3	3,3	3,6
34	mehr als 18 bis 24 Monate	%	1,0	0,7	1,1	0,9	1,1	1,1
35	mehr als 24 bis 36 Monate	%	0,6	0,5	0,7	0,5	0,7	0,8
36	mehr als 36 Monate	%	0,3	0,3	0,3	0,3	0,3	0,3
37	Durchschnittliche Dauer je Verfahren	Monate	3,9	3,8	4,0	3,9	4,2	4,4

gerichte
Amtsgericht 1996

Westfalen		Rheinland-Pfalz			Saarland	Sachsen	Sachsen-Anhalt	Schleswig-Holstein	Thüringen	Lfd Nr
Bezirk		zusammen	OLG-Bezirk							
Hamm	Köln		Koblenz	Zweibrücken						

Einleitung

97 007	42 743	32 820	21 844	10 976	8 884	40 630	27 833	19 694	21 505	1
102	33	51	32	19	13	44	25	-	13	2
146	77	240	144	96	8	179	48	8	83	3
24	19	10	5	5	8	12	6	4	5	4
13	29	9	3	6	2	9	33	27	1	5
158	25	28	25	3	-	87	50	22	8	6
22	8	24	13	11	-	14	13	4	6	7
79 322	34 264	22 974	15 620	7 354	6 421	26 255	23 015	15 650	16 478	8
553	438	65	43	22	7	336	142	606	111	9
688	327	135	123	12	84	1 671	526	230	670	10
1 459	135	60	20	40	24	515	93	173	288	11
14 009	7 156	9 029	5 728	3 301	2 258	11 441	3 856	2 912	3 775	12
247	101	77	18	59	12	40	2	24	17	13
249	122	112	68	44	46	21	8	18	46	14
1	-	1	1	-	-	-	-	1	3	15
2	4	1	-	1	-	-	-	2	1	16
12	5	4	1	3	1	6	16	13	-	17

Erladigung 1)

22	1	12	9	3	1	12	1	12	3	18
3 727	2 533	528	304	224	317	515	1 123	855	819	19
42 487	20 290	16 447	11 308	5 139	5 093	19 984	11 083	9 011	9 218	20
8 906	4 352	3 049	1 852	1 197	552	2 332	1 426	1 564	1 590	21
18 334	7 459	4 594	2 637	1 957	1 091	7 498	6 516	3 310	4 600	22
463	225	192	123	69	28	311	89	130	117	23
25	22	25	19	6	5	7	1	3	17	24
2 165	392	242	132	110	33	135	603	134	136	25
20	20	7	6	1	8	-	1	1	4	26
5 804	2 307	3 449	2 338	1 111	699	4 117	1 730	1 262	1 340	27
12 604	4 259	3 284	2 445	839	884	4 619	4 601	2 882	3 029	28
2 475	905	1 016	690	326	178	1 107	660	533	649	29

Verfahrens

54,9	53,5	50,2	49,3	52,0	53,4	50,8	37,7	49,6	38,9	30
27,1	27,2	26,6	27,6	24,8	26,8	24,4	27,1	28,0	32,2	31
13,2	13,6	15,4	15,3	15,5	13,2	15,5	20,8	15,6	19,0	32
3,0	3,5	4,6	4,4	4,8	3,6	5,2	8,0	3,8	6,0	33
1,0	1,2	1,7	1,8	1,5	1,4	2,2	3,4	1,4	2,3	34
0,5	0,7	1,0	1,0	0,9	1,1	1,5	2,4	0,9	1,3	35
0,2	0,3	0,5	0,6	0,4	0,5	0,5	0,7	0,6	0,5	36
4,0	4,3	4,8	4,9	4,7	4,5	5,0	6,4	4,7	5,5	37

4 Strafgerichte
4.3 Geschäftsentwicklung beim Landgericht
4.3.1 1992 bis 1996

Stand der Erledigung Spruchkörper	Früheres Bundesgebiet 1)			Deutschland	
	1992	1993	1994 2)	1995	1996
Verfahren in erster Instanz					
Anhängige Verfahren zu Jahresbeginn	7 645	7 683	6 784	7 172	7 362
Neuzugänge 3)	14 515	13 113	12 786	14 485	14 996
Abgaben innerhalb des Gerichts	1 269	1 604	855	1 156	1 091
Erledigte Verfahren 3)	14 477	14 012	13 260	14 295	14 795
dar durch Trennung angefallene Verfahren	754	788	835	914	957
Verfahren vor der Großen Strafkammer	10 021	9 292	8 694	8 861	9 184
vor dem Schwurgericht	1 307	1 347	1 456	1 743	1 746
vor der Wirtschaftsstrafkammer	1 052	1 049	1 055	1 020	1 043
vor der Großen Jugendkammer	2 097	2 324	2 055	2 671	2 822
dar Jugendschutzsachen	614	714	696	898	857
Anhängige Verfahren am Jahresende	7 683	6 784	6 310	7 362	7 563
Verfahren in der Berufungsinstanz					
Anhängige Verfahren zu Jahresbeginn	14 029	13 858	14 076	15 683	16 752
Neuzugänge 3)	44 759	45 738	45 859	50 488	52 346
Abgaben innerhalb des Gerichts	1 373	6 439	2 648	1 560	1 674
Erledigte Verfahren 3)	44 930	45 520	45 475	49 419	51 094
dar in der Berufungsinstanz durch Trennung angefallene Verfahren	239	300	320	357	347
Von den erledigten betrafen eine im Straßenverkehr begangene Straftat	15 186	14 468	13 443	14 445	14 362
Verfahren vor der Kleinen Strafkammer					
Berufungen gegen Strafrichterurteile			30 562	33 621	36 072
Berufungen gegen Schöffengerichtsurteile	} 28 930	36 326	9 009	8 942	8 048
vor der Wirtschaftsstrafkammer	377	374	438	560	567
vor der Großen Jugendkammer	} 4 969	5 483	3 281	3 782	3 855
vor der Kleinen Jugendkammer			2 185	2 514	2 552
Anhängige Verfahren am Jahresende	13 858	14 076	14 460	16 752	18 004
Sonstiger Geschäftsanfall					
Verfahren vor der (Großen) Strafvollstreckungskammer					
Verfahren über die Aussetzung der Vollstreckung des Restes einer lebenslangen Freiheitsstrafe oder die Aussetzung der Vollstreckung der Unterbringung im Psychiatrischen Krankenhaus			3 893	4 806	5 279
Verfahren vor der (Kleinen) Strafvollstreckungskammer					
Verurteilung zu zeitiger Freiheitsstrafe			67 018	74 780	77 715
Verfahren nach §§ 109, 110, 138 StVollzG			6 304	8 000	8 508
Verfahren nach dem IRG 4)			119	127	106
In das Beschwerderegister eingetragene Verfahren (einschl. Beschwerden über den Ansatz von Gerichtskosten, Zeugen- und Sachverständigenentschädigung) insgesamt					
	47 949	50 259	50 547	59 736	62 154
Verfahren nach dem OWiG	3 949	4 437	4 995	5 941	7 109
Sonstige Verfahren	44 000	45 822	45 552	53 795	55 045

1) Einschl. Berlin-Ost

2) Für Hamburg Ergebnisse aus 1993

3) Ohne Abgaben innerhalb des Gerichts

4) Vollstreckung ausländischer Erkenntnisse durch ein deutsches Strafgericht
sowie Ersuchen an einen ausländischen Staat durch ein deutsches Strafgericht
um Vollstreckung einer freiheitsentziehenden Sanktion nach § 71 Abs. 4 IRG

4 Straf
4.3 Geschäftsentwicklung
4.3.2 1996

Lfd Nr	Stand der Erledigung Spruchkörper	Deutschland	Früheres Bundesgebiet einschl Berlin-Ost	Neue Länder	Baden-	
					zu- sammen	OLG-
						Karlsruhe
Verfahren in						
1	Anhängige Verfahren zu Jahresbeginn	7 362	6 349	1 013	668	318
2	Neuzugänge 1)	14 996	12 752	2 244	1 438	615
3	Abgaben innerhalb des Gerichts	1 091	911	180	82	33
4	Erlidigte Verfahren 1)	14 795	12 554	2 241	1 497	661
5	dar durch Trennung angefallene Verfahren	957	777	180	57	23
6	Verfahren vor der Großen Strafkammer	9 184	8 179	1 005	933	453
7	vor dem Schwurgericht	1 746	1 430	316	207	85
8	vor der Wirtschaftsstrafkammer	1 043	934	109	98	41
9	vor der Großen Jugendkammer	2 822	2 011	811	259	82
10	dar Jugendschutzsachen	857	605	252	49	15
11	Anhängige Verfahren am Jahresende	7 563	6 547	1 016	609	272
Verfahren in der						
12	Anhängige Verfahren zu Jahresbeginn	16 752	15 033	1 719	2 205	934
13	Neuzugänge 1)	52 346	46 019	6 327	6 310	2 968
14	Abgaben innerhalb des Gerichts	1 674	1 252	422	323	27
15	Erlidigte Verfahren 1)	51 094	45 352	5 742	6 345	2 948
16	dar in der Berufungsinstanz durch Trennung angefallene Verfahren	347	302	45	32	11
17	Von den erledigten betrafen eine im Straßenverkehr begangene Straftat	14 362	12 198	2 164	1 735	778
	Verfahren vor der Kleinen Strafkammer					
18	Berufungen gegen Strafrichterurteile	36 072	32 407	3 665	4 838	2 281
19	Berufungen gegen Schöffengerichtsurteile	8 048	7 245	803	924	439
20	vor der Wirtschaftsstrafkammer	567	508	59	18	3
21	vor der Großen Jugendkammer	3 855	3 048	807	306	117
22	vor der Kleinen Jugendkammer	2 552	2 144	408	259	108
23	Anhängige Verfahren am Jahresende	18 004	15 700	2 304	2 170	954
	Sonstiger Geschäftsanfall					
	Verfahren vor der (Großen) Strafvollstreckungskammer					
24	Verfahren über die Aussetzung der Vollstreckung des Restes einer lebenslangen Freiheitsstrafe oder die Aussetzung der Vollstreckung der Unterbringung im Psychiatrischen Krankenhaus	5 279	4 642	637	618	400
	Verfahren vor der (Kleinen) Strafvollstreckungskammer					
25	Verurteilung zu zeitiger Freiheitsstrafe	77 715	70 940	6 775	8 715	3 555
26	Verfahren nach §§ 109, 110, 138 StVollzG	8 508	7 320	1 188	609	270
27	Verfahren nach dem IRG 2)	106	103	3	26	26
28	In das Beschwerderegister eingetragene Verfahren (einschl. Beschwerden über den Ansatz von Gerichts- kosten, Zeugen- und Sachverständigenentschädigung) insgesamt	62 154	52 203	9 951	6 725	3 030
29	Verfahren nach dem OWiG	7 109	6 114	995	660	317
30	Sonstige Verfahren	55 045	46 089	8 956	6 065	2 713

1)Ohne Abgaben innerhalb des Gerichts

2) Vollstreckung ausländischer Erkenntnisse durch ein deutsches Strafgericht
sowie Ersuchen an einen ausländischen Staat durch ein deutsches Strafgericht
um Vollstreckung einer freihentziehenden Sanktion nach § 71 Abs. 4 IRG

**gerichte
beim Landgericht
nach Ländern und OLG-Bezirken**

Württemberg	Bayern				Berlin	Branden- burg	Bremen	Hamburg	Hessen	Mecklen- burg- Vor- pommern	Lfd Nr
Bezirk	zu- sammen	OLG-Bezirk									
Stuttgart		München	Nürnberg	Bamberg							

erster Instanz

350	909	510	192	207	525	201	89	222	935	138	1
823	1 877	1 148	358	371	1 079	461	141	415	1 467	289	2
49	103	79	15	9	67	29	5	48	132	15	3
836	1 837	1 138	358	341	964	426	159	398	1 443	293	4
34	91	66	9	16	99	42	7	14	132	9	5
480	1 236	774	241	221	647	216	97	268	999	159	6
122	164	105	40	19	109	46	19	72	150	43	7
57	203	135	25	43	26	13	15	29	125	14	8
177	234	124	52	58	182	151	28	29	169	77	9
34	88	44	25	19	71	64	4	1	51	31	10
337	949	520	192	237	640	236	71	239	959	134	11

Berufungsinstanz

1 271	2 690	1 598	588	504	1 057	314	122	738	1 592	198	12
3 342	9 194	5 302	2 476	1 416	3 128	1 090	356	2 155	3 507	722	13
296	96	65	14	17	67	53	9	64	132	9	14
3 397	8 851	5 104	2 429	1 318	3 116	1 004	368	2 097	3 477	641	15
21	23	16	4	3	33	17	1	11	41	4	16
957	2 755	1 548	723	484	791	444	100	375	940	250	17
2 557	6 821	3 980	1 920	921	2 127	626	265	1 688	2 374	394	18
485	984	561	207	216	551	148	69	319	642	108	19
15	92	80	6	6	137	5	4	22	37	2	20
189	496	264	146	86	213	152	18	36	224	91	21
151	458	219	150	89	88	73	12	32	200	46	22
1 216	3 033	1 796	635	602	1 069	400	110	796	1 822	279	23
218	1 079	627	334	118	233	121	48	30	481	81	24
5 160	13 408	8 065	2 852	2 491	3 537	1 239	857	3 154	5 270	746	25
339	1 322	502	590	230	1 171	160	68	467	814	147	26
-	17	16	-	1	22	1	15	-	-	-	27
3 695	8 904	5 339	2 002	1 563	4 386	1 462	683	2 313	4 023	2 648	28
343	1 061	630	204	227	576	184	77	102	529	224	29
3 352	7 843	4 709	1 798	1 336	3 810	1 278	606	2 211	3 494	2 424	30

4 Straf
4.3 Geschäftsentwicklung
4.3.2 1996

Lfd Nr	Stand der Erledigung Spruchkörper	Niedersachsen			Nordrhein-Westfalen		
		zu- sammen	OLG-Bezirk		zu- sammen	OLG-	
			Braun- schweig	Celle		Olden- burg	Düssel- dorf

Verfahren in

1	Anhängige Verfahren zu Jahresbeginn.....	672	55	379	238	1 570	391	856
2	Neuzugänge 1)	1 506	217	819	470	3 514	1 087	1 787
3	Abgaben innerhalb des Gerichts	112	13	76	23	247	42	148
4	Erledigte Verfahren 1)	1 460	187	808	465	3 492	1 024	1 783
5	dar durch Trennung angefallene Verfahren	45	2	38	5	266	98	142
6	Verfahren vor der Großen Strafkammer	885	135	467	283	2 278	661	1 127
7	vor dem Schwurgericht	185	17	112	56	346	106	163
8	vor der Wirtschaftsstrafkammer	62	8	28	26	318	66	198
9	vor der Großen Jugendkammer	328	27	201	100	550	191	295
10	dar Jugendschutzsachen	68	10	31	27	210	66	133
11	Anhängige Verfahren am Jahresende.....	718	85	390	243	1 592	454	860

Verfahren in der

12	Anhängige Verfahren zu Jahresbeginn.....	1 496	128	1 030	338	3 531	1 341	1 583
13	Neuzugänge 1)	4 836	692	2 702	1 442	12 370	4 032	5 798
14	Abgaben innerhalb des Gerichts	76	11	39	26	262	102	90
15	Erledigte Verfahren 1)	4 871	705	2 767	1 399	12 205	3 959	5 773
16	dar in der Berufungsinstanz durch Trennung angefallene Verfahren	15	1	8	6	110	38	63
17	Von den erledigten betrafen eine im Straßenverkehr begangene Straftat	1 305	157	745	403	3 086	821	1 647
	Verfahren vor der Kleinen Strafkammer							
18	Berufungen gegen Strafrichterurteile	3 556	550	2 024	982	8 023	2 697	3 652
19	Berufungen gegen Schöffengerichtsurteile	652	68	349	235	2 336	671	1 183
20	vor der Wirtschaftsstrafkammer	32	6	13	13	140	41	63
21	vor der Großen Jugendkammer	328	37	200	91	1 104	350	583
22	vor der Kleinen Jugendkammer	303	44	181	78	602	200	292
23	Anhängige Verfahren am Jahresende.....	1 461	115	965	381	3 696	1 414	1 608
	Sonstiger Geschäftsanfall							
	Verfahren vor der (Großen) Strafvollstreckungskammer							
24	Verfahren über die Aussetzung der Vollstreckung des Restes einer lebenslangen Freiheitsstrafe oder die Aussetzung der Vollstreckung der Unterbringung im Psychiatrischen Krankenhaus	593	18	543	32	1 027	278	527
	Verfahren vor der (Kleinen) Strafvollstreckungskammer							
25	Verurteilung zu zeitiger Freiheitsstrafe	7 477	778	3 009	3 690	21 708	5 649	12 869
26	Verfahren nach §§ 109, 110, 138 StVollzG	1 094	90	656	348	969	131	674
27	Verfahren nach dem IRG 2)	12	-	12	-	10	4	3
28	In das Beschwerderegister eingetragene Verfahren (einschl. Beschwerden über den Ansatz von Gerichts- kosten, Zeugen- und Sachverständigenentschädigung) insgesamt	5 301	1 011	2 883	1 407	14 751	4 243	7 107
29	Verfahren nach dem OWiG	746	128	445	173	1 999	520	969
30	Sonstige Verfahren	4 555	883	2 438	1 234	12 752	3 723	6 138

**gerichte
beim Landgericht
nach Ländern und OLG-Bezirken**

Bezirk	Rheinland-Pfalz			Saarland	Sachsen	Sachsen- Anhalt	Schleswig- Holstein	Thüringen	Lfd Nr
	zu- sammen	OLG-Bezirk							
		Koblenz	Zwei- brücken						
Köln									

erster Instanz

323	434	271	163	101	281	216	224	177	1
640	782	552	230	206	617	612	327	265	2
57	47	37	10	6	47	43	62	46	3
685	802	534	268	185	606	635	317	281	4
26	62	35	27	-	53	60	4	16	5
490	533	372	161	108	270	234	195	126	6
77	93	55	38	30	76	116	55	35	7
54	42	24	18	9	50	18	7	14	8
64	134	83	51	38	210	267	60	106	9
11	27	15	12	12	77	51	24	29	10
278	414	289	125	122	292	193	234	161	11

Berufungsinstanz

607	1 018	674	344	190	609	267	394	331	12
2 540	2 522	1 696	826	585	2 494	991	1 056	1 030	13
70	171	134	37	-	153	54	52	153	14
2 473	2 547	1 652	895	575	2 303	843	900	951	15
9	34	23	11	2	12	8	-	4	16
618	593	371	222	223	797	324	295	349	17
1 674	1 709	1 112	597	376	1 550	513	630	582	18
482	517	357	160	120	255	123	131	169	19
36	14	12	2	-	27	2	12	23	20
171	193	108	85	64	311	144	66	109	21
110	114	63	51	15	160	61	61	68	22
674	993	718	275	200	800	415	550	410	23
222	259	199	60	78	143	241	196	51	24
3 190	4 316	2 221	2 095	813	2 666	1 103	1 685	1 021	25
164	564	411	153	92	243	480	150	158	26
3	-	-	-	-	1	-	1	1	27
3 401	2 937	1 893	1 044	756	2 861	1 558	1 424	1 422	28
510	198	104	94	-	199	209	166	179	29
2 891	2 739	1 789	950	756	2 662	1 349	1 258	1 243	30

4 Straf

4.4 Erledigte Strafverfahren vor dem

Lfd Nr	Einleitungsart Erledigungsart Verfahrensdauer	Einheit	Deutschland	Früheres Bundesgebiet einschl Berlin-Ost	Neue Länder	Baden-Württemberg		
						zusammen	OLG-Bezirk	
							Karlsruhe	Stuttgart

Art der

1	Erledigte Verfahren insgesamt	Anzahl	14 795	12 554	2 241	1 497	661	836
	Eingeleitet durch							
	Antrag auf Wiederaufnahme nach Rechtskraft							
2	zuungunsten des Beschuldigten	Anzahl	29	25	4	2	2	-
3	zugunsten des Beschuldigten	Anzahl	168	123	45	8	1	7
4	Zurückverweisung durch die Rechtsmittelinstanz	Anzahl	436	359	77	45	17	28
5	Eröffnung des Hauptverfahrens durch ein Gericht höherer Ordnung	Anzahl	20	14	6	-	-	-
6	Vorlage oder Verweisung durch ein Gericht niederer Ordnung	Anzahl	977	580	397	71	24	47
7	Anklage	Anzahl	12 872	11 181	1 691	1 349	611	738
8	Antrag auf Einleitung eines Sicherungsverfahrens (§ 413 StPO)	Anzahl	280	261	19	21	6	15
9	Nachverfahren (§ 439 StPO)	Anzahl	4	2	2	-	-	-
10	Antrag auf Einleitung eines objektiven Verfahrens (§§ 440, 444 Abs 3 StPO, § 401 AO)	Anzahl	9	9	-	1	-	1

Art der

11	Urteil	Anzahl	10 679	9 273	1 406	1 156	507	649
12	Einstellung mit Auflage oder Weisung nach § 153a StPO	Anzahl	238	217	21	34	8	26
13	Sonstige Einstellung	Anzahl	835					
14	Ablehnung der Eröffnung des Hauptverfahrens	Anzahl	240	181	59	20	10	10
15	Eröffnung des Hauptverfahrens vor einem Gericht niederer Ordnung	Anzahl	539	445	94	29	18	11
16	Vorlage oder Verweisung an ein Gericht höherer Ordnung	Anzahl	11	11	-	2	2	-
17	Zurücknahme der Anklage o / eines sonstiges Antrags	Anzahl	1 816	1 384	432	156	74	82
18	Verbindung mit einer anderen Sache	Anzahl	1 513	1 143	370	146	71	75
19	Sonstige Erledigungsart	Anzahl	437	349	88	35	21	14

Dauer des

Von den insgesamt erledigten Verfahren (vgl lfd Nr 1) waren bei dem Gericht anhängig

20	bis 3 Monate	%	40,6	39,8	45,4	42,0	39,3	44,0
21	mehr als 3 bis 6 Monate	%	32,3	32,9	29,1	35,8	37,2	34,7
22	mehr als 6 bis 12 Monate	%	15,6	15,8	14,6	14,3	14,8	13,9
23	mehr als 12 bis 18 Monate	%	5,5	5,5	5,9	4,5	4,7	4,4
24	mehr als 18 bis 24 Monate	%	2,4	2,5	2,0	1,6	2,0	1,3
25	mehr als 24 bis 36 Monate	%	2,0	2,0	2,4	0,9	1,1	0,8
26	mehr als 36 Monate	%	1,5	1,6	0,7	0,9	0,9	0,8
27	Durchschnittliche Dauer je Verfahren	Monate	6,1	6,2	5,4	5,2	5,5	4,9

1) Je Verfahren wird nur eine Erledigungsart nachgewiesen, und zwar die jeweils erste aus der hier genannten Rangfolge

gerichte

Landgericht in erster Instanz 1996

Bayern				Berlin	Branden- burg	Bremen	Hamburg	Hessen	Mecklenburg- Vorpommern	Lfd Nr
zusammen	OLG-Bezirk									
	München	Numberg	Bamberg							

Einleitung

1 837	1 138	358	341	964	426	159	398	1 443	293	1
5	3	-	2	3	-	-	-	2	-	2
28	17	9	2	10	16	-	8	11	2	3
56	33	12	11	5	17	3	11	45	17	4
3	1	2	-	-	3	-	2	-	-	5
75	39	24	12	5	33	5	28	73	48	6
1 584	997	284	303	929	351	148	335	1 291	224	7
86	48	27	11	12	6	3	14	21	2	8
-	-	-	-	-	-	-	-	-	-	9
-	-	-	-	-	-	-	-	-	-	10

Erladigung 1)

1 450	890	299	261	749	294	114	305	1 062	201	11
31	22	1	8	8	9	3	2	36	1	12
21	14	7	-	14	10	5	3	27	14	13
66	53	3	10	57	8	1	16	34	19	14
1	1	-	-	1	-	-	2	1	-	15
150	92	24	34	71	51	23	37	125	47	16
118	69	18	31	46	31	19	24	110	31	17
51	27	15	9	21	22	1	14	55	6	18
										19

Verfahrens

37,1	42,3	26,8	30,8	47,0	38,3	35,2	41,5	29,9	44,4	20
35,5	32,9	44,1	35,2	30,1	31,9	28,3	33,2	29,8	28,7	21
17,6	16,0	21,2	19,1	13,1	14,6	15,1	11,3	21,1	15,7	22
5,3	4,4	5,9	7,9	5,1	8,5	11,3	7,0	7,8	6,5	23
1,8	1,8	1,1	2,6	2,4	3,3	3,1	1,8	3,4	1,0	24
1,5	1,6	0,6	2,3	2,0	2,6	3,8	2,8	3,0	2,4	25
1,1	1,1	0,3	2,1	0,4	0,9	3,1	2,5	4,9	1,4	26
5,9	5,6	5,5	7,2	5,1	6,3	7,9	12,3	9,2	5,9	27

4 Straf

noch: 4.4 Erledigte Strafverfahren vor dem

Lfd Nr	Einleitungsart Erledigungsart Verfahrensdauer	Einheit	Niedersachsen				Nordrhein-Westfalen		
			zusammen	OLG-Bezirk			zusammen	OLG-	
				Braunschweig	Celle	Oldenburg		Düsseldorf	Hamm

Art der

1	Erledigte Verfahren insgesamt	Anzahl	1 460	187	808	465	3 492	1 024	1 783
	Eingeleitet durch								
	Antrag auf Wiederaufnahme nach Rechtskraft								
2	zuungunsten des Beschuldigten	Anzahl	5	1	3	1	6	1	5
3	zugunsten des Beschuldigten	Anzahl	3	-	2	1	48	3	34
4	Zurückverweisung durch die Rechtsmittelinstanz	Anzahl	28	5	14	9	120	33	53
5	Eröffnung des Hauptverfahrens durch ein Gericht höherer Ordnung	Anzahl	1	-	1	-	5	3	-
6	Vorlage oder Verweisung durch ein Gericht niederer Ordnung	Anzahl	85	7	42	36	191	54	98
7	Anklage	Anzahl	1 315	171	732	412	3 060	908	1 562
8	Antrag auf Einleitung eines Sicherungsverfahrens (§ 413 StPO)	Anzahl	22	3	13	6	54	18	27
9	Nachverfahren (§ 439 StPO)	Anzahl	1	-	1	-	1	-	1
10	Antrag auf Einleitung eines objektiven Verfahrens (§§ 440, 444 Abs 3 StPO, § 401 AO)	Anzahl	-	-	-	-	7	4	3

Art der

11	Urteil	Anzahl	989	156	532	301	2 429	721	1 187
12	Einstellung mit Auflage oder Weisung nach § 153a StPO	Anzahl	9	1	5	3	77	17	49
13	Sonstige Einstellung	Anzahl	60	7	36	17	263	106	128
14	Ablehnung der Eröffnung des Hauptverfahrens	Anzahl	23	3	10	10	54	15	32
15	Eröffnung des Hauptverfahrens vor einem Gericht niederer Ordnung	Anzahl	52	1	27	24	135	35	67
16	Vorlage oder Verweisung an ein Gericht höherer Ordnung	Anzahl	1	-	-	1	3	2	1
17	Zurücknahme der Anklage o / eines sonstiges Antrags	Anzahl	296	17	178	101	417	104	248
18	Verbindung mit einer anderen Sache	Anzahl	270	16	162	92	327	82	201
19	Sonstige Erledigungsart	Anzahl	30	2	20	8	114	24	71

Dauer des

Von den insgesamt erledigten Verfahren (vgl lfd Nr 1) waren bei dem Gericht anhängig

20	bis 3 Monate	%	49,1	47,1	47,2	53,3	40,7	39,3	39,4
21	mehr als 3 bis 6 Monate	%	30,3	40,6	28,1	29,9	32,2	34,3	31,5
22	mehr als 6 bis 12 Monate	%	11,8	7,5	14,5	9,0	15,5	15,4	17,0
23	mehr als 12 bis 18 Monate	%	4,0	1,6	5,4	2,4	5,2	4,7	5,0
24	mehr als 18 bis 24 Monate	%	2,2	1,6	2,0	2,8	3,1	2,1	3,5
25	mehr als 24 bis 36 Monate	%	1,5	1,1	1,6	1,5	2,0	2,2	2,2
26	mehr als 36 Monate	%	1,1	0,5	1,2	1,1	1,3	2,0	1,3
27	Durchschnittliche Dauer je Verfahren	Monate	5,1	4,3	5,6	4,7	6,0	6,3	6,2

gerichte

Landgericht in erster Instanz 1996

	Rheinland-Pfalz			Saarland	Sachsen	Sachsen-Anhalt	Schleswig-Holstein	Thüringen	Lfd Nr
Bezirk	zusammen	OLG-Bezirk							
Köln		Koblenz	Zweibrücken						

Einleitung

685	802	534	268	185	606	635	317	281	1
-	2	1	1	-	1	3	-	-	2
11	7	4	3	-	16	6	-	5	3
34	33	18	15	8	19	15	5	9	4
2	2	1	1	1	1	-	-	2	5
39	32	12	20	6	60	228	9	28	6
590	713	492	221	161	505	381	296	230	7
9	13	6	7	9	3	1	6	7	8
-	-	-	-	-	1	1	-	-	9
-	-	-	-	-	-	-	1	-	10

Erlidigung 1)

521	629	436	193	143	445	282	247	184	11
11	14	10	4	-	3	8	3	-	12
29	48	21	27	5	23	60	9	21	13
7	8	4	4	-	11	15	6	9	14
33	32	17	15	10	28	21	13	18	15
-	-	-	-	-	-	-	-	-	16
65	55	37	18	21	65	225	33	44	17
44	42	26	16	15	61	210	26	37	18
19	16	9	7	6	31	24	6	5	19

Verfahrens

46,3	31,9	29,4	36,9	40,0	46,2	56,2	33,8	31,3	20
31,1	36,3	40,4	28,0	38,4	34,2	21,3	36,9	32,0	21
11,5	18,0	17,2	19,4	14,6	13,7	13,1	19,2	18,9	22
6,1	6,2	6,2	6,3	3,8	3,5	4,1	5,0	10,7	23
3,5	2,5	2,2	3,0	1,6	0,8	2,2	1,3	2,8	24
1,0	3,6	3,6	3,7	1,6	1,3	2,5	1,3	3,9	25
0,4	1,5	0,9	2,6	-	0,3	0,6	2,5	0,4	26
5,1	6,9	6,8	7,2	4,9	4,5	4,7	6,5	7,0	27

4 Straf
4.5 Erledigte Strafverfahren vor dem

Lfd Nr	Einleitungsart, Betreiber Erledigungsart, Verfahrensdauer	Einheit	Deutschland	Früheres Bundesgebiet einschl Berlin-Ost	Neue Länder	Baden-Württemberg		
						zusammen	OLG-Bezirk	
							Karlsruhe	Stuttgart

Art der

1	Erledigte Verfahren insgesamt	Anzahl	51 094	45 352	5 742	6 345	2 948	3 397
2	Berufung in Privatklageverfahren	Anzahl	74	70	4	7	7	-
3	Antrag auf Wiederaufnahme nach Rechtskraft zuungunsten des Beschuldigten	Anzahl	85	80	5	19	1	18
4	zu gunsten des Beschuldigten	Anzahl	198	174	24	57	3	54
5	Von der Rechtsmittelinstanz zurückgewiesene Verfahren	Anzahl	596	545	51	65	32	33
6	Berufung im Offizialverfahren	Anzahl	49 359	43 796	5 563	6 057	2 830	3 227
7	Annahmeberufung im Offizialverfahren	Anzahl	717	625	92	133	70	63

Betreiber der

8	Beschuldigter	Anzahl	46 696	41 762	4 934	5 514	2 499	3 015
9	Staatsanwaltschaft zuungunsten des Beschuldigten	Anzahl	7 659	6 511	1 148	1 504	839	665
10	Staatsanwaltschaft zugunsten des Beschuldigten	Anzahl	111	74	37	16	8	8
11	Nebenkläger	Anzahl	236	212	24	33	20	13
12	Privatkläger	Anzahl	52	50	2	11	7	4
13	Erziehungsberechtigter/ Gesetzlicher Vertreter	Anzahl	35	29	6	7	3	4

Art der

14	Erledigung ausschließlich wegen Ordnungswidrigkeit	Anzahl	14	13	1	6	2	4
15	Urteil	Anzahl	26 685	23 685	3 000	3 323	1 598	1 725
16	Verwerfungsbeschluß	Anzahl	561	464	97	68	27	41
17	Einstellung mit Auflage	Anzahl	2 671	2 337	334	291	157	134
18	Einstellung nach § 47 JGG	Anzahl	105	91	14	6	2	4
19	Einstellung wegen Geringfügigkeit	Anzahl	939	833	106	121	68	53
20	Einstellung wegen unwesentlicher Nebenstrafat	Anzahl	636	576	60	93	41	52
21	Sonstige Einstellung	Anzahl	381	340	41	44	20	24
22	Vergleich in der Privatklagesache	Anzahl	10	10	-	2	2	-
23	Zurücknahme der Berufung	Anzahl	16 665	14 895	1 770	2 059	890	1 169
24	Sonstige Erledigungsart	Anzahl	2 427	2 108	319	332	141	191

Dauer des

Von den insgesamt erledigten Verfahren (vgl. lfd. Nr. 1)
waren bei dem Rechtsmittelgericht anhängig

25	bis 3 Monate	%	62,1	62,6	58,0	59,5	63,8	55,8
26	mehr als 3 bis 6 Monate	%	22,0	21,2	28,3	21,7	21,3	22,1
27	mehr als 6 bis 12 Monate	%	11,4	11,5	10,8	14,7	11,6	17,4
28	mehr als 12 bis 18 Monate	%	2,8	2,9	2,3	2,9	2,0	3,6
29	mehr als 18 bis 24 Monate	%	0,9	1,0	0,4	0,5	0,6	0,5
30	mehr als 24 bis 36 Monate	%	0,5	0,6	0,2	0,5	0,6	0,4
31	mehr als 36 Monate	%	0,2	0,2	-	0,1	0,0	0,2
32	Durchschnittliche Dauer je Verfahren	Monate	3,6	3,7	3,4	3,8	3,5	4,2

1) Je Verfahren wird nur eine Erledigungsart nachgewiesen, und zwar die jeweils erste aus der hier genannten Rangfolge

gerichte

Landgericht in der Rechtsmittelinstanz 1996

zusammen	Bayern			Berlin	Branden- burg	Bremen	Hamburg	Hessen	Mecklen- burg- Vor- pommern	Lfd Nr
	OLG-Bezirk									
	München	Numberg	Bamberg							

Einleitung

8 851	5 104	2 429	1 318	3 116	1 004	368	2 097	3 477	641	1
3	1	2	-	6	2	1	5	9	1	2
5	4	1	-	5	-	-	1	4	-	3
22	10	8	4	3	1	-	6	12	2	4
99	64	22	13	27	15	-	25	70	10	5
8 598	4 960	2 366	1 272	3 034	981	363	2 052	3 347	621	6
116	60	28	28	41	4	4	7	30	6	7

Berufung

7 980	4 521	2 244	1 215	2 892	848	351	1 923	3 268	560	8
2 467	1 374	616	477	277	160	37	278	365	125	9
8	5	3	-	7	3	2	2	5	5	10
39	21	14	4	17	8	2	8	13	6	11
3	3	-	-	-	1	-	-	5	-	12
9	7	2	-	3	1	-	-	1	-	13

Eriedigung 1)

3	3	-	-	-	-	-	-	-	-	14
4 661	2 813	1 276	572	1 820	572	154	1 210	1 806	335	15
108	58	23	27	15	19	7	13	34	10	16
375	196	100	79	76	62	13	80	152	39	17
12	6	1	5	5	4	1	-	3	2	18
95	48	27	20	36	20	16	40	103	10	19
112	62	26	24	46	5	3	34	41	3	20
80	52	19	9	17	6	3	27	22	4	21
-	-	-	-	1	-	-	1	2	-	22
3 089	1 688	870	531	984	279	148	619	1 156	200	23
316	178	87	51	116	37	23	73	158	38	24

Verfahrens

66,5	66,2	75,0	51,7	66,9	55,3	57,6	62,7	47,2	55,5	25
20,3	19,7	17,6	27,9	20,9	30,7	22,0	20,6	26,9	28,2	26
9,8	9,8	6,5	15,7	8,3	9,9	12,8	11,3	17,2	14,5	27
2,4	2,9	0,9	2,9	2,4	2,7	4,6	3,3	4,8	1,6	28
0,7	0,9	-	1,4	0,9	1,2	1,1	1,4	1,7	-	29
0,3	0,4	0,0	0,2	0,6	0,3	1,9	0,5	1,0	0,2	30
0,1	0,1	-	0,1	0,0	-	-	0,2	1,1	-	31
3,3	3,5	2,4	4,1	3,3	3,7	4,3	3,8	5,2	3,5	32

4 Straf

noch: 4.5 Erledigte Strafverfahren vor dem

Lfd Nr	Einleitungsart, Betreiber Erledigungsart, Verfahrensdauer	Einheit	Niedersachsen				Nordrhein-Westfalen		
			zusammen	OLG-Bezirk			zusammen	OLG-	
				Braunschweig	Celle	Oldenburg		Düsseldorf	Hamm

Art der									
1	Erledigte Verfahren insgesamt	Anzahl	4 871	705	2 767	1 399	12 205	3 959	5 773
2	Berufung in Privatklageverfahren	Anzahl	14	3	9	2	22	9	8
Antrag auf Wiederaufnahme nach Rechtskraft									
3	zuungunsten des Beschuldigten	Anzahl	3	1	2	-	6	1	3
4	zugunsten des Beschuldigten	Anzahl	4	1	3	-	21	3	15
5	Von der Rechtsmittelinstanz zurückgewiesene Verfahren	Anzahl	80	4	48	28	120	33	46
6	Berufung im Officialverfahren	Anzahl	4 691	684	2 647	1 360	11 831	3 848	5 619
7	Annahmoberufung im Officialverfahren	Anzahl	75	11	55	9	174	56	67

Betreiber der									
8	Beschuldigter	Anzahl	4 555	627	2 592	1 336	11 519	3 694	5 484
9	Staatsanwaltschaft zuungunsten des Beschuldigten	Anzahl	360	92	191	77	847	328	363
10	Staatsanwaltschaft zugunsten des Beschuldigten	Anzahl	6	-	5	1	19	8	11
11	Nebenkläger	Anzahl	20	1	19	-	55	12	28
12	Privatkläger	Anzahl	3	1	2	-	22	6	12
13	Erziehungsberechtigter/ Gesetzlicher Vertreter	Anzahl	3	-	3	-	5	1	4

Art der									
14	Erledigung ausschließlich wegen Ordnungswidrigkeit	Anzahl	-	-	-	-	4	-	1
15	Urteil	Anzahl	2 759	384	1 482	893	5 787	1 918	2 737
16	Verwerfungsbeschluss	Anzahl	40	8	20	12	146	58	60
17	Einstellung mit Auflage	Anzahl	238	32	139	67	908	302	388
18	Einstellung nach § 47 JGG	Anzahl	7	-	6	1	49	14	33
19	Einstellung wegen Geringfügigkeit	Anzahl	92	5	71	16	241	85	113
21	Sonstige Einstellung	Anzahl	52	6	35	11	151	46	70
22	Vergleich in der Privatklagesache	Anzahl	31	6	18	7	87	35	35
23	Zurücknahme der Berufung	Anzahl	-	-	-	-	3	1	-
24	Sonstige Erledigungsart	Anzahl	1 440	236	854	350	4 215	1 285	2 044
24	Sonstige Erledigungsart	Anzahl	212	28	142	42	614	215	292

Dauer des

Von den insgesamt erledigten Verfahren (vgl. lfd. Nr. 1) waren bei dem Rechtsmittelgericht anhängig

25	bis 3 Monate	%	66,7	76,9	61,6	71,7	64,8	62,6	65,6
26	mehr als 3 bis 6 Monate	%	19,2	18,3	19,8	18,4	21,4	21,5	21,6
27	mehr als 6 bis 12 Monate	%	9,4	4,4	11,3	8,1	10,5	11,5	9,9
28	mehr als 12 bis 18 Monate	%	3,2	0,3	4,9	1,4	1,9	2,4	1,9
29	mehr als 18 bis 24 Monate	%	1,1	0,1	1,9	0,1	0,8	1,1	0,7
30	mehr als 24 bis 36 Monate	%	0,3	-	0,4	0,2	0,5	0,8	0,3
31	mehr als 36 Monate	%	0,1	-	0,1	-	0,0	0,1	0,0
32	Durchschnittliche Dauer je Verfahren	Monate	3,3	2,3	3,9	2,7	3,3	3,6	3,2

gerichte

Landgericht in der Rechtsmittelinstanz 1996

Bezirk	Rheinland-Pfalz			Saarland	Sachsen	Sachsen-Anhalt	Schleswig-Holstein	Thüringen	Lfd Nr
	zusammen	OLG-Bezirk							
		Koblenz	Zweibrücken						
Köln									

Einleitung

2 473	2 547	1 652	895	575	2 303	843	900	951	1
5	2	1	1	1	-	1	-	-	2
2	35	31	4	2	3	2	-	-	3
3	49	10	39	-	8	1	-	12	4
41	45	21	24	7	15	5	7	6	5
2 364	2 375	1 564	811	565	2 272	771	883	918	6
51	35	23	12	-	5	62	10	15	7

Berufung

2 341	2 377	1 556	821	551	1 886	761	832	879	8
156	237	147	90	33	635	108	106	120	9
-	7	7	-	2	11	7	-	11	10
15	15	6	9	2	5	3	8	2	11
4	5	3	2	1	-	1	-	-	12
-	1	1	-	-	4	1	-	-	13

Erladigung 1)

3	-	-	-	-	-	1	-	-	14
1 132	1 322	788	534	360	1 233	389	483	471	15
28	25	19	6	2	40	7	6	21	16
218	114	73	41	24	117	50	66	66	17
2	4	2	2	-	1	4	4	3	18
43	58	31	27	4	31	25	27	20	19
35	33	24	9	3	25	15	8	12	20
17	20	9	11	4	12	12	5	7	21
2	1	1	-	-	-	-	-	-	22
886	763	568	195	165	701	284	257	306	23
107	207	137	70	13	143	56	44	45	24

Verfahrens

66,4	57,2	57,1	57,5	67,1	64,2	61,9	55,7	43,8	25
20,8	19,0	17,9	21,2	17,7	26,4	22,9	23,2	35,4	26
10,5	13,9	14,3	13,1	10,3	7,7	11,0	13,8	16,6	27
1,3	5,5	5,0	6,5	2,1	1,4	3,3	5,6	3,8	28
0,5	2,3	2,9	1,1	0,3	0,2	0,2	1,3	0,3	29
0,6	1,8	2,5	0,4	0,7	0,1	0,6	0,4	-	30
-	0,3	0,4	0,1	1,7	-	-	-	-	31
3,2	4,7	5,0	4,2	4,1	3,0	3,5	4,2	4,1	32

4 Strafgerichte
4.6 Geschäftsentwicklung beim Oberlandesgericht
4.6.1 1992 bis 1996

Stand der Erledigung Art des Verfahrens	Früheres Bundesgebiet 1)			Deutschland	
	1992	1993	1994 2)	1995	1996

Strafverfahren in erster Instanz

Anhängige Verfahren zu Jahresbeginn	63	69	103	158	144
Neuzugänge 3)	103	126	155	126	89
Abgaben innerhalb des Gerichts	24	29	33	12	47
Erledigte Verfahren 3)	97	92	100	140	127
Anhängige Verfahren am Jahresende	69	103	158	144	106

Strafverfahren in der Revisionsinstanz

Anhängige Verfahren zu Jahresbeginn	497	514	456	540	534
Neuzugänge 3)	4 774	4 711	4 799	5 002	5 151
Abgaben innerhalb des Gerichts	11	14	13	18	15
Erledigte Verfahren 3)	4 757	4 769	4 752	5 008	5 125
Von den erledigten betrafen eine im Straßenverkehr begangene Straftat	1 433	1 473	1 246	1 331	1 283
Anhängige Verfahren am Jahresende	514	456	503	534	560

Sonstige Neuzugänge

Rechtsbeschwerden nach §§ 116, 117, 138 Abs 2 StVollzG	1 103	1 180	1 341	1 473	1 664
Sonstige Beschwerden in Strafverfahren (einschl. Kostenbeschwerden)	15 134	15 570	14 987	16 367	17 146
Anträge auf Haftentscheidungen (§§ 121 ff StPO)	6 682	6 497	6 559	6 849	6 579
Anträge auf gerichtliche Entscheidung nach § 172 StPO (einschl. PKH-Anträge)	1 702	1 825	1 773	2 112	2 239
Auslieferungsverfahren	641	602	512	721	709
Verfahren nach § 23 EGGVG	392	498	565	790	687
Anträge nach § 99 BRAGO	3 526	3 461	3 563	3 863	4 062

Bußgeldverfahren in der Beschwerdeinstanz

Anhängige Verfahren zu Jahresbeginn	469	423	482	665	729
Neuzugänge 3)	5 661	6 126	7 110	8 492	8 739
Abgaben innerhalb des Gerichts	5	4	3	36	18
Erledigte Verfahren 3)	5 707	6 067	7 010	8 428	8 834
Von den erledigten betrafen eine im Straßenverkehr begangene Ordnungswidrigkeit dar Anträge auf Zulassung der Rechtsbeschwerde (§ 80 Abs 1 OWiG)	4 953	5 490	6 435	7 727	8 047
Anhängige Verfahren am Jahresende	423	482	582	729	634
Sonstige Neuzugänge					
Beschwerden in Bußgeldverfahren (einschl. Kostenbeschwerden)	59	80	97	114	93
Einsprüche in Bußgeldverfahren nach dem Gesetz gegen Wettbewerbsbeschränkungen	41	53	49	41	18

1) Einschl. Berlin-Ost

2) Für Hamburg Ergebnisse aus 1993

3) Ohne Abgaben innerhalb des Gerichts

Lfd Nr	Stand der Erledigung Art des Verfahrens	Deutschland	Früheres Bundesgebiet einschl Berlin-Ost	Neue Länder	Baden-	
					zusammen	Oberlandes
						Karlsruhe

Strafverfahren in

1	Anhängige Verfahren zu Jahresbeginn	144	143	1	4	X
2	Neuzugänge 1)	89	88	1	6	
3	Abgaben innerhalb des Gerichts	47	47	-	-	
4	Erledigte Verfahren 1)	127	126	1	6	
5	Anhängige Verfahren am Jahresende	106	105	1	4	

Strafverfahren in der

6	Anhängige Verfahren zu Jahresbeginn	534	495	39	87	54
7	Neuzugänge 1)	5 151	4 690	461	635	292
8	Abgaben innerhalb des Gerichts	15	7	8	1	-
9	Erledigte Verfahren 1)	5 125	4 678	447	643	306
10	Von den erledigten Verfahren betrafen eine im Straßenverkehr begangene Straftat	1 283	1 141	142	149	67
11	Anhängige Verfahren am Jahresende	560	507	53	79	40
Sonstige Neuzugänge						
12	Rechtsbeschwerden nach §§ 116, 117, 138 Abs 2 StVollzG	1 664	1 458	206	94	68
13	Sonstige Beschwerden in Strafverfahren (einschl Kostenbeschwerden)	17 146	15 627	1 519	1 611	757
14	Anträge auf Haftentscheidungen (§§ 121 ff StPO)	6 579	5 942	637	810	531
15	Anträge auf gerichtliche Entscheidung nach § 172 StPO (einschl PKH-Anträge)	2 239	2 067	172	277	151
16	Auslieferungsverfahren	709	677	32	117	48
17	Verfahren nach § 23 EGGVG	687	578	109	65	40
18	Anträge nach § 99 BRAGO	4 062	3 582	480	712	228

Bußgeldverfahren in der

19	Anhängige Verfahren zu Jahresbeginn	729	630	99	130	107
20	Neuzugänge 1)	8 739	7 777	962	876	466
21	Abgaben innerhalb des Gerichts	18	7	11	-	-
22	Erledigte Verfahren 1)	8 834	7 848	986	942	533
23	Von den erledigten betrafen eine im Straßenverkehr begangene Ordnungswidrigkeit	8 047	7 120	927	842	477
24	dar Anträge auf Zulassung der Rechtsbeschwerde (§ 80 Abs 1 OVVIG)	2 964	2 683	281	311	169
25	Anhängige Verfahren am Jahresende	634	559	75	64	40
Sonstige Neuzugänge						
26	Beschwerden in Bußgeldverfahren (einschl Kostenbeschwerden)	93	93	-	-	-
27	Einsprüche in Bußgeldverfahren nach dem Gesetz gegen Wettbewerbsbeschränkungen	18	18	-	-	-

1)Ohne Abgaben innerhalb des Gerichts

gerichte
beim Oberlandesgericht
nach Ländern und Oberlandesgerichten

Württemberg gericht Stuttgart	Bayern					Berlin	Brandenburg	Bremen	Hamburg	Hessen	Mecklenburg-Vorpommern	Lfd Nr
	zusammen	Bayerisches Oberstes Landesgericht	Oberlandesgericht									
			München	Nürnberg	Bamberg							

erster Instanz

4	9	9	X	X	X	61	X	X	4	20	1	1
6	17	17	X	X	X	24	X	X	4	1	-	2
-	-	-	X	X	X	42	X	X	-	-	-	3
6	12	12	X	X	X	54	X	X	6	9	-	4
4	14	14	X	X	X	31	X	X	2	12	1	5

Revisionsinstanz

33	47	47	X	X	X	46	7	3	20	50	7	6
343	981	981	X	X	X	308	81	24	258	355	58	7
1	2	2	X	X	X	1	-	-	2	-	-	8
337	947	947	X	X	X	308	78	23	245	358	60	9
82	293	293	X	X	X	83	29	7	16	112	16	10
39	81	81	X	X	X	46	10	4	33	47	5	11
26	253	-	124	111	18	231	9	5	36	150	11	12
854	3 061	3	1 899	747	412	772	305	171	712	1 096	233	13
279	1 685	7	912	624	142	238	116	15	115	669	53	14
126	406	-	232	112	62	199	27	27	54	224	13	15
69	93	-	71	12	10	14	16	3	13	230	6	16
25	110	-	79	18	13	114	2	4	34	63	4	17
484	451	7	239	136	69	75	39	80	195	240	60	18

Beschwerdeinstanz

23	134	134	-	-	-	38	18	8	8	19	19	19
410	2 027	2 027	-	-	-	329	163	82	186	691	128	20
-	1	1	-	-	-	-	-	-	-	-	-	21
409	2 034	2 034	-	-	-	318	161	79	173	684	129	22
365	1 865	1 865	-	-	-	271	151	77	164	647	119	23
142	484	484	-	-	-	119	47	29	56	217	46	24
24	127	127	-	-	-	49	20	11	21	26	18	25
-	10	-	10	-	-	82	-	-	-	-	-	26
-	2	-	2	-	-	9	-	-	-	7	-	27

4 Straf
4.6 Geschäftsentwicklung
noch: 4.6.2 1996

Lfd Nr	Stand der Erledigung Art des Verfahrens	Niedersachsen			Nordrhein-			
		zusammen	Oberlandesgericht			zusammen	Oberlandes	
			Braunschweig	Celle	Oldenburg		Dusseldorf	Hamm

Strafverfahren in

1	Anhängige Verfahren zu Jahresbeginn	5	X	5	X	34	34	X
2	Neuzugänge 1)	7	X	7	X	23	23	X
3	Abgaben innerhalb des Gerichts	3		3		-	-	
4	Erledigte Verfahren 1)	5	X	5	X	27	27	X
5	Anhängige Verfahren am Jahresende	7	X	7	X	30	30	X

Strafverfahren in der

6	Anhängige Verfahren zu Jahresbeginn	63	9	37	17	113	26	62
7	Neuzugänge 1)	534	71	286	177	1 114	373	514
8	Abgaben innerhalb des Gerichts	-	-	-	-	-	-	-
9	Erledigte Verfahren 1)	555	66	303	186	1 114	369	519
10	Von den erledigten Verfahren betrafen eine im Straßenverkehr begangene Straftat	127	10	82	35	198	56	100
11	Anhängige Verfahren am Jahresende	42	14	20	8	113	30	57
Sonstige Neuzugänge								
12	Rechtsbeschwerden nach §§ 116, 117, 138 Abs 2 StVollzG	113	-	113	-	378	-	378
13	Sonstige Beschwerden in Strafverfahren (einschl Kostenbeschwerden)	1 579	182	776	621	4 604	1 822	2 040
14	Anträge auf Haftentscheidungen (§§ 121 ff StPO)	237	45	145	47	1 487	734	457
15	Anträge auf gerichtliche Entscheidung nach § 172 StPO (einschl PKH-Anträge)	194	27	111	56	464	214	148
16	Auslieferungsverfahren	20	-	13	7	100	23	54
17	Verfahren nach § 23 EGGVG	39	5	18	16	99	-	99
18	Anträge nach § 99 BRAGO	593	96	352	145	623	157	249

Bußgeldverfahren in der

19	Anhängige Verfahren zu Jahresbeginn	91	15	46	30	136	30	80
20	Neuzugänge 1)	1 081	97	615	369	1 853	491	964
21	Abgaben innerhalb des Gerichts	6	-	6	-	-	-	-
22	Erledigte Verfahren 1)	1 100	93	627	380	1 852	484	972
23	Von den erledigten betrafen eine im Straßenverkehr begangene Ordnungswidrigkeit	948	88	527	333	1 737	447	928
24	dar Anträge auf Zulassung der Rechtsbeschwerde (§ 80 Abs 1 OWiG)	326	25	180	121	905	184	535
25	Anhängige Verfahren am Jahresende	72	19	34	19	137	37	72
Sonstige Neuzugänge								
26	Beschwerden in Bußgeldverfahren (einschl Kostenbeschwerden)	-	-	-	-	1	-	-
27	Einsprüche in Bußgeldverfahren nach dem Gesetz gegen Wettbewerbsbeschränkungen	-	-	-	-	-	-	-

gerichte
 beim Oberlandesgericht
 nach Ländern und Oberlandesgerichten

Westfalen	Rheinland-Pfalz		Saarland	Sachsen	Sachsen-Anhalt	Schleswig-Holstein	Thüringen	Lfd Nr
gericht	zusammen	Oberlandesgericht						
Köln		Koblenz	Zweibrücken					

erster Instanz

X	3	3	X	X	X	-	3	X	1
	4	4				1	2		2
	2	2				-	-		3
	3	3				1	4		4
	4	4				-	1		5

Revisionsinstanz

25	38	7	31	11	19	1	17	5	6
227	304	158	146	89	192	60	88	70	7
-	1	1	-	-	8	-	-	-	8
226	299	148	151	96	198	56	90	55	9
42	90	47	43	39	59	18	27	20	10
26	43	17	26	4	13	5	15	20	11
-	172	147	25	15	11	142	11	33	12
742	1 331	675	656	268	577	236	422	168	13
296	346	270	76	187	290	61	153	117	14
102	115	85	30	34	69	35	73	28	15
23	51	40	11	19	8	1	17	1	16
-	25	18	7	11	11	92	14	-	17
217	204	129	75	39	202	97	370	82	18

Beschwerdeinstanz

26	34	12	22	8	11	16	24	35	19
398	362	231	131	101	186	266	189	219	20
-	-	-	-	-	11	-	-	-	21
396	367	232	135	99	183	277	200	236	22
362	300	179	121	84	171	265	185	221	23
186	142	95	47	35	59	54	59	75	24
28	29	11	18	10	14	5	13	18	25
1	-	-	-	-	-	-	-	-	26
-	-	-	-	-	-	-	-	-	27

4 Straf
4.7 Erledigte Revisionen vor dem

Lfd Nr	Vornstanz, Betreiber Erledigungsart, Verfahrensdauer	Einheit	Deutschland	Früheres Bundesgebiet einschl Berlin-Ost	Neue Länder	Baden-	
						zusammen	Oberlandes
							Karlsruhe
Art der							
1	Erledigte Revisionen insgesamt	Anzahl	5 125	4 678	447	643	306
Von ihnen richteten sich gegen ein Urteil des/der							
2	Strafrichters	Anzahl	609	528	81	71	30
3	Schöffengerichts	Anzahl	95	78	17	12	3
4	Erweiterten Schöffengerichts	Anzahl	1	1	-	-	-
5	Jugendrichters	Anzahl	43	41	2	3	1
6	Jugendschöffengerichts	Anzahl	34	31	3	2	1
7	Kleinen Strafkammer	Anzahl	3 802	3 541	261	441	226
8	Großen Strafkammer	Anzahl	436	374	62	105	43
9	Schwurgerichts	Anzahl	-	-	-	-	-
10	Wirtschaftsstrafkammer	Anzahl	2	2	-	-	-
11	Großen Jugendkammer	Anzahl	76	61	15	4	-
12	Kleinen Jugendkammer	Anzahl	27	21	6	5	2
Betreiber der							
13	Beschuldigter	Anzahl	4 892	4 477	415	612	288
14	Staatsanwaltschaft zuungunsten des Beschuldigten	Anzahl	201	175	26	28	17
15	Staatsanwaltschaft zugunsten des Beschuldigten	Anzahl	18	17	1	-	-
16	Nebenkläger	Anzahl	29	25	4	4	3
17	Privatkläger	Anzahl	4	3	1	1	-
18	Erziehungsberechtigter/Gesetzlicher Vertreter	Anzahl	-	-	-	-	-
Art der							
19	Urteil	Anzahl	393	340	53	36	17
20	Beschluß nach § 349 StPO	Anzahl	4 423	4 051	372	558	268
21	Einstellung mit Auflage (§ 153a StPO)	Anzahl	5	5	-	1	1
22	Einstellung nach § 47 JGG, da neben jugendrichterlicher Maßnahme Ahndung nicht notwendig bzw weil Beschuldigter mangels Reife strafrechtlich nicht verantwortlich	Anzahl	4	3	1	-	-
23	Einstellung wegen Genugfügigkeit (§ 153 Abs 2 StPO)	Anzahl	21	16	5	4	1
24	Einstellung wegen unwesentlicher Nebenstraftat (§ 154 Abs 2 StPO)	Anzahl	1	1	-	-	-
25	Sonstige Einstellung	Anzahl	8	7	1	1	-
26	Zurücknahme der Revision	Anzahl	127	118	9	25	14
27	Sonstige Erledigungsart	Anzahl	143	137	6	18	5
Dauer des							
Von den erledigten Revisionen (vgl lfd Nr 1) waren anhängig ab Eingang beim Revisionsgericht							
28	bis 3 Monate	%	92,6	92,6	92,8	84,0	77,8
29	mehr als 3 bis 6 Monate	%	5,0	5,0	4,7	11,7	13,7
30	mehr als 6 bis 12 Monate	%	1,8	1,9	1,3	3,7	7,2
31	mehr als 12 bis 18 Monate	%	0,4	0,4	0,9	0,5	1,0
32	mehr als 18 bis 24 Monate	%	0,1	0,1	-	0,2	0,3
33	mehr als 24 bis 36 Monate	%	0,0	-	0,2	-	-
34	mehr als 36 Monate	%	-	-	-	-	-
35	Durchschnittliche Dauer je Verfahren	Monate	1,3	1,3	1,4	1,8	2,4

1) Je Verfahren wird nur eine Erledigungsart nachgewiesen, und zwar die jeweils erste aus der hier genannten Rangfolge

gerichte
Oberlandesgericht 1996

Württemberg	Bayern	Berlin	Brandenburg	Bremen	Hamburg	Hessen	Mecklenburg-Vorpommern	Lfd Nr
gericht	Bayernsches Oberstes Landesgericht							
Stuttgart								

Vorinstanz

337	947	308	78	23	245	358	60	1
41	103	25	21	2	16	55	17	2
9	6	4	1	-	-	4	-	3
-	-	-	-	-	-	-	-	4
2	6	2	-	-	-	1	-	5
1	9	1	-	-	-	2	-	6
215	700	256	42	21	225	295	43	7
62	91	9	13	-	4	-	-	8
-	-	-	-	-	-	-	-	9
-	-	-	-	-	-	-	-	10
4	23	11	1	-	-	1	-	11
3	9	-	-	-	-	-	-	12

Revision

324	888	301	74	23	243	348	55	13
11	60	5	4	-	1	7	4	14
-	1	-	-	-	1	2	-	15
1	3	2	-	-	-	3	1	16
1	-	-	-	-	-	-	-	17
-	-	-	-	-	-	-	-	18

Eriedigung 1)

19	52	18	12	1	9	39	8	19
290	817	273	64	22	224	297	48	20
-	-	-	-	-	2	-	-	21
-	-	-	-	-	-	-	-	22
3	2	-	-	-	-	5	-	23
-	-	-	-	-	-	-	-	24
1	1	-	-	-	1	-	-	25
11	30	6	1	-	6	10	2	26
13	45	11	1	-	3	7	2	27

Verfahrens

89,6	97,1	93,8	94,9	95,7	96,7	88,8	90,0	28
9,8	2,5	3,6	5,1	4,3	2,0	7,0	5,0	29
0,6	0,2	1,3	-	-	1,2	3,6	5,0	30
-	0,1	1,0	-	-	-	0,6	-	31
-	-	0,3	-	-	-	-	-	32
-	-	-	-	-	-	-	-	33
-	-	-	-	-	-	-	-	34
1,3	0,9	1,5	1,1	1,1	1,1	1,5	1,4	35

4 Straf

noch: 4.7 Erledigte Revisionen vor dem

Lfd Nr	Vonnstanz, Betreiber Erledigungsart, Verfahrensdauer	Einheit	Niedersachsen				Nordrhein-Westfalen		
			zusammen	Oberlandesgericht			zusammen	Oberlandes	
				Braunschweig	Celle	Oldenburg		Düsseldorf	Hamm
Art der									
1	Erledigte Revisionen insgesamt	Anzahl	555	66	303	186	1 114	369	519
Von ihnen richteten sich gegen ein Urteil des/der									
2	Strafnichters	Anzahl	49	2	42	5	145	64	35
3	Schöffengerichts	Anzahl	8	1	5	2	32	6	3
4	Erweiterten Schöffengerichts	Anzahl	-	-	-	-	1	1	-
5	Jugendrichters	Anzahl	19	-	2	17	5	2	2
6	Jugendschöffengerichts	Anzahl	4	-	2	2	10	4	3
7	Kleinen Strafkammer	Anzahl	388	62	187	139	902	289	467
8	Großen Strafkammer	Anzahl	79	1	58	20	15	2	8
9	Schwurgerichts	Anzahl	-	-	-	-	-	-	-
10	Wirtschaftsstrafkammer	Anzahl	2	-	2	-	-	-	-
11	Großen Jugendkammer	Anzahl	6	-	5	1	4	1	1
12	Kleinen Jugendkammer	Anzahl	-	-	-	-	-	-	-
Betreiber der									
13	Beschuldigter	Anzahl	506	65	274	167	1 101	358	517
14	Staatsanwaltschaft zuungunsten des Beschuldigten	Anzahl	37	1	23	13	9	8	1
15	Staatsanwaltschaft zugunsten des Beschuldigten	Anzahl	9	-	2	7	3	3	-
16	Nebenkläger	Anzahl	10	-	9	1	-	-	-
17	Privatkläger	Anzahl	-	-	-	-	2	1	1
18	Erziehungsberechtigter/Gesetzlicher Vertreter	Anzahl	-	-	-	-	-	-	-
Art der									
19	Urteil	Anzahl	74	7	35	32	62	14	34
20	Beschluß nach § 349 StPO	Anzahl	451	58	246	147	1 017	342	470
21	Einstellung mit Auflage (§ 153a StPO)	Anzahl	-	-	-	-	2	1	1
22	Einstellung nach § 47 JGG, da neben jugendrichterlicher Maßnahme Ahndung nicht notwendig bzw weil Beschuldigter mangels Reife strafrechtlich nicht verantwortlich	Anzahl	-	-	-	-	1	1	-
23	Einstellung wegen Genugfugigkeit (§ 153 Abs 2 StPO)	Anzahl	1	-	-	1	-	-	-
24	Einstellung wegen unwesentlicher Nebenstraftat (§ 154 Abs 2 StPO)	Anzahl	1	-	1	-	-	-	-
25	Sonstige Einstellung	Anzahl	1	-	1	-	1	-	1
26	Zurücknahme der Revision	Anzahl	13	1	6	6	12	3	8
27	Sonstige Erledigungsart	Anzahl	14	-	14	-	19	8	5
Dauer des									
Von den erledigten Revisionen (vgl lfd Nr 1) waren anhängig ab Eingang beim Revisionsgericht									
28	bis 3 Monate	%	94,8	81,8	94,4	100,0	94,5	97,0	91,3
29	mehr als 3 bis 6 Monate	%	3,2	16,7	2,3	-	3,5	1,4	5,8
30	mehr als 6 bis 12 Monate	%	0,9	1,5	1,3	-	1,9	1,4	2,9
31	mehr als 12 bis 18 Monate	%	0,7	-	1,3	-	0,1	0,3	-
32	mehr als 18 bis 24 Monate	%	0,4	-	0,7	-	-	-	-
33	mehr als 24 bis 36 Monate	%	-	-	-	-	-	-	-
34	mehr als 36 Monate	%	-	-	-	-	-	-	-
35	Durchschnittliche Dauer je Verfahren	Monate	1,2	1,8	1,3	0,9	1,0	0,7	1,3

gerichte

Oberlandesgericht 1996

gericht	Rheinland-Pfalz				Saarland	Sachsen	Sachsen-Anhalt	Schleswig-Holstein	Thüringen	Lfd Nr
	zusammen	Oberlandesgericht								
		Koblenz	Zweibrücken							
Köln										
Vorinstanz										
226	299	148	151	96	198	56	90	55	1	
46	31	20	11	19	22	19	12	2	2	
23	5	3	2	3	2	2	4	12	3	
-	-	-	-	-	-	-	-	-	4	
1	3	2	1	-	2	-	2	-	5	
3	3	2	1	-	1	1	-	1	6	
146	201	115	86	42	104	32	70	40	7	
5	42	1	41	29	49	-	-	-	8	
-	-	-	-	-	-	-	-	-	9	
-	-	-	-	-	-	-	-	-	10	
2	7	4	3	3	13	1	2	-	11	
-	7	1	6	-	5	1	-	-	12	
Revision										
226	278	138	140	90	180	51	87	55	13	
-	20	12	8	6	16	2	2	-	14	
-	1	-	1	-	1	-	-	-	15	
-	2	-	2	-	1	2	1	-	16	
-	-	-	-	-	-	1	-	-	17	
-	-	-	-	-	-	-	-	-	18	
Erlidigung 1)										
14	22	16	6	5	22	10	22	1	19	
205	244	118	126	84	167	42	64	51	20	
-	-	-	-	-	-	-	-	-	21	
-	-	-	-	-	-	-	2	1	22	
-	2	1	1	1	3	1	1	1	23	
-	-	-	-	-	-	-	-	-	24	
-	2	1	1	-	-	-	-	1	25	
1	9	1	8	6	5	1	1	-	26	
6	20	11	9	-	1	2	-	-	27	
Verfahrens										
97,8	88,6	99,3	78,1	84,4	91,9	98,2	91,1	90,9	28	
1,8	8,0	0,7	15,2	8,3	5,1	-	6,7	7,3	29	
0,4	3,0	-	6,0	6,3	1,5	-	1,1	-	30	
-	0,3	-	0,7	1,0	1,0	1,8	1,1	1,8	31	
-	-	-	-	-	-	-	-	-	32	
-	-	-	-	-	0,5	-	-	-	33	
-	-	-	-	-	-	-	-	-	34	
0,8	1,4	0,6	2,2	1,9	1,5	1,2	1,5	1,4	35	

4 Straferichte

4.8 Geschäftsentwicklung der Revisionen beim Bundesgerichtshof seit 1951 *)

Jahr	Neuzugänge	Erledigte Revisionen			Anhängige Revisionen am Jahresende	
		zusammen	Urteil	erledigt durch Beschluß gem § 349 Abs 2 und 4 StPO		anderen Beschluß oder Rücknahme
1951	3 170	2 780	1 078	1 639	63	553
1952	4 364	4 160	1 574	2 416	170	757
1953	3 979	3 822	1 563	2 107	152	914
1954	3 517	3 937	1 781	1 927	229	494
1955	2 829	3 063	1 323	1 593	147	260
1956	2 657	2 680	981	1 603	96	237
1957	2 578	2 629	917	1 606	106	186
1958	2 481	2 447	846	1 517	84	220
1959	2 607	2 626	894	1 645	87	201
1960	2 442	2 468	924	1 430	114	175
1961	2 425	2 411	843	1 467	101	189
1962	2 368	2 393	823	1 478	92	164
1963	2 320	2 341	747	1 508	86	143
1964	2 436	2 393	736	1 581	76	186
1965	2 398	2 376	668	1 646	62	208
1966	2 380	2 400	565	1 748	87	188
1967	2 751	2 707	552	2 050	105	232
1968	2 924	2 933	552	2 284	97	223
1969	2 788	2 792	495	2 212	85	219
1970	2 978	2 948	434	2 375	139	249
1971	2 959	3 017	370	2 561	86	191
1972	2 980	2 921	367	2 455	99	250
1973	2 940	2 958	356	2 485	117	232
1974	3 128	3 097	315	2 658	124	263
1975	3 537	3 458	346	2 998	114	342
1976	3 675	3 660	336	3 194	130	357
1977	3 534	3 566	333	3 104	129	325
1978	3 602	3 599	335	3 139	125	328
1979	3 727	3 687	367	3 209	111	368
1980	3 551	3 574	317	3 134	123	345
1981	3 656	3 664	294	3 251	119	337
1982	3 754	3 745	311	3 323	111	346
1983	4 091	4 102	346	3 617	139	335
1984	3 926	3 960	323	3 537	100	301
1985	3 566	3 563	298	3 161	104	304
1986	3 479	3 457	314	3 020	123	326
1987	3 379	3 414	255	3 054	105	291
1988	3 383	3 297	247	2 927	123	377
1989	3 179	3 267	223	2 936	108	289
1990	3 018	3 031	249	2 678	104	276
1991	3 270	3 224	234	2 866	124	322
1992	3 548	3 547	235	3 176	136	323
1993	3 887	3 767	252	3 375	140	444
1994	3 748	3 822	238	3 439	145	369
1995	3 574	3 595	275	3 169	151	348
1996	3 428	3 420	184	3 095	141	356

*) 1 bis 5 Strafsenat, einschließlich der Vorlegungs- und Ordnungswidrigkeits-
sachen nach dem OWiG - Bis einschl 1990 früheres Bundesgebiet, seit 1991 Deutschland

5 Staatsanwaltschaften

5.1 Geschäftsentwicklung bei der Staatsanwaltschaft beim Landgericht und bei der Amtsanwaltschaft 5.1.1 1992 bis 1996

Stand der Erledigung Geschäftsart	Früheres Bundesgebiet 1)			Deutschland	
	1992	1993	1994	1995	1996

Geschäftsentwicklung der Ermittlungsverfahren

Anhängige Verfahren zu Jahresbeginn	512 116	591 914	601 327	722 107	735 916
Neuzugänge 2)	3 188 644	3 364 672	3 306 218	4 217 962	4 290 708
Abgaben innerhalb der Staats-/Amtsanwaltschaft	272 899	289 230	282 156	364 454	376 166
Erledigte Verfahren 2)	3 108 846	3 355 259	3 352 430	4 204 153	4 327 190
Anhängige Verfahren am Jahresende	591 914	601 327	555 115	735 916	699 434

Ergänzende Nachweisungen

Eingegangene Anzeigen gegen unbekannte Täter	3 285 066	3 204 167	3 058 074	.	3 873 627
Erledigte Verfahren, die sich zunächst gegen unbekannte Täter richteten	32 192	33 071	35 009	49 567	43 966
Eingegangene Verfahren nach dem Ordnungswidrigkeitengesetz	346 705	350 027	365 313	433 054	436 578
Andere Eingänge					
Gnadensachen	15 064	15 579	15 923	18 605	17 762
Entschädigungssachen nach dem StrEG	1 369	1 321	1 566	2 054	2 149
Zivilsachen	2 366	2 489	2 353	3 192	3 137
Rechtshilfesachen	77 663	70 226	62 932	58 224	56 920

1) Einschl. Berlin-Ost.

2) Ohne Abgaben innerhalb der Staats-/Amtsanwaltschaft.

5 Staats

5.1 Geschäftsentwicklung bei der Staatsanwaltschaft 5.1.2 1996

Lfd Nr.	Stand der Erledigung Geschäftsart	Deutschland	Früheres Bundesgebiet einschl. Berlin-Ost	Neue Länder	Baden-	
					zusammen	OLG-
						Karlsruhe

Geschäftsentwicklung

1 Anhängige Verfahren zu Jahresbeginn	735 916	529 635	206 281	68 675	29 794
2 Neuzugänge 1)	4 290 708	3 415 316	875 392	414 200	208 740
3 Abgaben innerhalb der Staats-/Amtsanwaltschaft	376 166	279 147	97 019	26 492	9 761
4 Erledigte Verfahren 1)	4 327 190	3 443 864	883 326	415 537	210 046
5 Anhängige Verfahren am Jahresende	699 434	501 087	198 347	67 338	28 488

Ergänzende

6 Eingegangene Anzeigen gegen unbekannte Täter	3 873 627	2 987 250	886 377	313 011	161 183
7 Erledigte Verfahren, die sich zunächst gegen unbekannte Täter richteten.....	43 966	34 390	9 576	2 303	1 432
8 Eingegangene Verfahren nach dem Ordnungswidrigkeitengesetz	436 578	376 295	60 283	43 394	21 557

Andere Eingänge

9 Gnadensachen	17 762	16 629	1 133	4 809	1 612
10 Entschädigungssachen nach dem StrEG	2 149	1 826	323	521	173
11 Zivilsachen	3 137	1 888	1 249	314	41
12 Rechtshilfesachen	56 920	49 614	7 306	8 186	4 235

1) Ohne Abgaben innerhalb der Staats-/Amtsanwaltschaft.

anwaltschaften

beim Landgericht und bei der Anwaltschaft
nach Ländern und OLG-Bezirken

Württemberg	Bayern				Berlin	Brandenburg	Bremen	Hamburg	Hessen	Lfd. Nr.
Bezirk	zusammen	OLG-Bezirk								
		München	Nürnberg	Bamberg						
Stuttgart										

der Ermittlungsverfahren

38 881	67 959	45 982	10 563	11 414	59 179	66 080	8 853	16 771	55 531	1
205 460	553 343	322 479	131 616	99 248	314 186	194 324	46 977	136 408	303 424	2
16 731	50 327	35 259	8 192	6 876	38 532	23 572	3 291	10 603	20 604	3
205 491	555 537	325 648	130 702	99 187	327 103	197 631	47 027	136 033	310 319	4
38 850	65 765	42 813	11 477	11 475	46 262	62 773	8 803	16 146	48 636	5

Nachweisungen

151 828	311 535	191 251	69 475	50 809	344 145	175 615	62 976	155 075	316 972	6
871	324	324	-	-	4 404	2 265	232	372	2 955	7
21 837	91 265	53 316	17 388	20 561	35 008	12 820	5 897	8 195	32 788	8
3 197	2 243	1 425	576	242	-	13	116	1 602	370	9
348	226	112	71	43	-	163	34	167	257	10
273	238	220	18	-	254	230	12	8	30	11
3 951	5 599	3 890	1 197	512	139	3 322	813	1 688	3 416	12

5 Staats

5.1 Geschäftsentwicklung bei der Staatsanwaltschaft noch: 5.1.2 1996

Lfd. Nr	Stand der Erledigung Geschäftsart	Mecklenburg- Vorpommern	Niedersachsen			
			zusammen	OLG-Bezirk		
				Braunschweig	Celle	Oldenburg

Geschäftsentwicklung

1	Anhängige Verfahren zu Jahresbeginn	32 034	40 993	4 095	23 677	13 221
2	Neuzugänge 1)	135 577	368 887	48 777	215 019	105 091
3	Abgaben innerhalb der Staats-/Amtsanwaltschaft	16 842	23 185	2 238	12 253	8 694
4	Erledigte Verfahren 1)	140 936	369 794	48 433	215 467	105 894
5	Anhängige Verfahren am Jahresende	26 675	40 086	4 439	23 229	12 418

Ergänzende

6	Eingegangene Anzeigen gegen unbekannte Täter	135 888	351 036	41 029	201 261	108 746
7	Erledigte Verfahren, die sich zunächst gegen unbekannte Täter richteten	5 193	1 104	-	485	619
8	Eingegangene Verfahren nach dem Ordnungswidrigkeitengesetz	7 082	32 997	3 947	18 363	10 687

Andere Eingänge

9	Gnadensachen	43	1 224	108	615	501
10	Entschädigungssachen nach dem StrEG	28	240	24	149	67
11	Zivilsachen	101	222	31	157	34
12	Rechtshilfesachen	227	5 888	384	4 492	1 012

anwaltschaften

beim Landgericht und bei der Amtsanwaltschaft
nach Ländern und OLG-Bezirken

Nordrhein-Westfalen				Rheinland-Pfalz			Saarland	Sachsen	Sachsen- Anhalt	Schleswig- Holstein	Thüringen	Lfd Nr
zusammen	OLG-Bezirk			zusammen	OLG-Bezirk							
	Düsseldorf	Hamm	Köln		Koblenz	Zweibrücken						

der Ermittlungsverfahren

143 542	36 331	63 191	44 020	32 411	20 417	11 994	15 802	50 456	34 142	19 919	23 569	1
906 782	250 910	432 819	223 053	185 644	116 997	68 647	49 776	243 051	178 498	136 689	123 942	2
79 142	23 948	37 586	17 608	15 496	9 348	6 148	4 391	33 094	11 005	7 084	12 506	3
906 206	249 277	435 014	221 915	188 303	118 663	69 640	50 738	241 321	176 383	137 267	127 055	4
144 118	37 964	60 996	45 158	29 752	18 751	11 001	14 840	52 186	36 257	19 341	20 456	5

Nachweisungen

793 887	213 482	379 652	200 753	143 733	78 096	65 637	42 336	261 831	205 689	152 544	107 354	6
17 971	4 804	8 254	4 913	3 273	1 742	1 531	757	200	-	695	1 918	7
93 178	24 599	46 114	22 465	19 095	11 303	7 792	5 685	14 750	8 398	8 793	17 233	8
4 293	3 193	722	378	1 548	907	641	100	858	113	324	106	9
276	122	102	52	45	20	25	-	47	56	60	29	10
538	100	295	143	72	32	40	139	138	546	61	234	11
20 336	5 160	9 601	5 575	1 869	1 135	734	994	1 775	1 639	686	343	12

5 Staats

5.2 Erledigte Ermittlungsverfahren bei der Staats

Lfd. Nr.	Einleitungsbehörde Erledigungsart Verfahrensdauer	Deutschland	Früheres Bundesgebiet einschl. Berlin-Ost	Neue Länder	Baden-	
					zusammen	OLG-
						Karlsruhe
Einleitungs						
1	Erledigte Verfahren insgesamt.....	4 327 190	3 443 864	883 326	415 537	210 046
Einleitung durch						
2	Polizeibehörde	3 454 735	2 730 034	724 701	335 213	164 649
3	Staats- bzw. Anwaltschaft	755 174	635 770	119 404	69 479	36 696
4	Steuer- bzw. Zollfahndungsstelle	62 353	36 934	25 419	7 439	7 117
5	Verwaltungsbehörde	54 928	41 126	13 802	3 406	1 584
Art der						
6	Anklage zusammen	531 612	437 287	94 325	46 060	20 176
7	vor dem Amtsgericht	520 243	427 418	92 825	44 872	19 663
8	vor dem Landgericht	11 369	9 869	1 500	1 188	513
9	Antrag auf Erlass eines Strafbefehls	675 228	539 918	135 310	92 005	45 585
10	Einstellung mit Auflage	247 116	201 735	45 381	22 328	12 975
darunter:						
11	Geldbetrag für gemeinnützige Einrichtung oder Staatskasse gemäß § 153a Abs.1 Nr.2 StPO	224 697	183 086	41 611	20 283	11 164
12	Jugendrichterliche Maßnahme gemäß § 45 Abs.3 JGG	14 092	11 648	2 444	1 484	1 408
13	Einstellung ohne Auflage	923 291	697 794	225 497	83 607	42 175
darunter:						
14	Bagatellsache gemäß § 153 Abs.1 StPO	424 556	317 486	107 070	38 875	20 108
15	Absehen von der Verfolgung gemäß § 45 Abs. 1 und 2 JGG	163 944	116 950	46 994	17 356	8 518
16	Tod oder Schuldunfähigkeit des Beschuldigten	17 956	13 532	4 424	1 399	703
17	Zurückweisung oder Einstellung gemäß § 170 Abs. 2 StPO.....	1 154 980	928 950	226 030	90 911	47 960
18	Anderer Antrag	40 531	33 258	7 273	3 617	2 552
19	Sonstige Art der Erledigung	736 476	591 390	145 086	75 610	37 920
Dauer des						
Pro						
Von den insgesamt erledigten Verfahren (vgl. Lfd. Nr.1) waren bei der Staats- / Anwaltschaft anhängig						
20	bis 3 Monate	83,4	85,4	75,5	83,6	85,3
21	mehr als 3 bis 6 Monate	10,2	9,5	13,1	10,6	9,6
22	mehr als 6 bis 12 Monate	4,5	3,8	7,4	4,7	4,4
23	mehr als 12 bis 18 Monate	0,9	0,7	2,0	0,7	0,5
24	mehr als 18 bis 24 Monate	0,3	0,2	0,8	0,2	0,1
25	mehr als 24 bis 36 Monate	0,3	0,2	0,8	0,1	0,1
26	mehr als 36 Monate	0,3	0,2	0,5	0,1	0,1

anwaltschaften

anwaltschaft beim Landgericht und bei der Amtsanwaltschaft 1996

Württemberg	Bayern				Berlin	Brandenburg	Bremen	Hamburg	Hessen	Lfd Nr.	
	Bezirk	zusammen	OLG-Bezirk								
			München	Nürnberg							Bamberg
Stuttgart											

behörde

205 491	555 537	325 648	130 702	99 187	327 103	197 631	47 027	136 033	310 319	1
170 564	459 266	259 572	114 527	85 167	260 916	155 404	38 939	123 049	248 944	2
32 783	86 142	59 557	13 833	12 752	57 144	23 257	7 561	11 704	53 835	3
322	3 842	2 438	866	538	4 909	17 138	331	568	2 830	4
1 822	6 287	4 081	1 476	730	4 134	1 832	196	712	4 710	5

Erlidigung

25 884	60 600	35 317	14 534	10 749	41 186	20 349	5 478	15 106	35 820	6
25 209	59 012	34 320	14 243	10 449	40 313	20 011	5 376	14 870	34 721	7
675	1 588	997	291	300	873	338	102	236	1 099	8
46 420	113 949	61 815	30 944	21 190	45 920	30 216	6 419	13 682	40 896	9
9 353	52 587	32 633	11 410	8 544	7 433	11 504	2 442	3 345	18 906	10
9 119	46 494	28 932	10 534	7 028	7 100	11 176	2 056	3 132	17 427	11
76	5 509	3 242	830	1 437	36	129	157	127	909	12
41 432	76 236	44 206	18 491	13 539	54 100	51 211	13 679	36 613	70 244	13
18 767	26 812	16 378	5 636	4 798	26 222	27 981	5 348	13 889	33 941	14
8 838	13 007	7 320	3 893	1 794	7 234	9 791	2 087	9 378	8 837	15
696	2 082	1 139	540	403	2 858	1 014	262	750	896	16
42 951	119 686	72 528	26 964	20 194	122 717	49 911	7 358	38 583	85 186	17
1 065	9 468	5 361	2 657	1 450	2 615	3 323	1 511	4 394	3 567	18
37 690	120 929	72 649	25 162	23 118	50 274	30 103	9 878	23 560	54 804	19

**Verfahrens
zent**

81,8	89,2	87,2	93,0	90,7	86,6	69,8	83,5	89,3	79,2	20
11,7	7,4	8,7	4,8	6,7	8,1	17,1	9,3	6,4	12,8	21
5,0	2,4	2,8	1,7	2,1	3,5	9,1	4,6	3,1	5,9	22
0,9	0,5	0,7	0,3	0,3	0,6	2,5	1,3	0,7	1,1	23
0,3	0,2	0,2	0,1	0,1	0,2	0,9	0,6	0,2	0,4	24
0,2	0,1	0,2	0,1	0,0	0,3	0,5	0,6	0,2	0,3	25
0,1	0,1	0,2	0,1	0,0	0,7	0,1	0,2	0,1	0,3	26

5 Staats

noch: 5.2 Erledigte Ermittlungsverfahren bei der Staats

Lfd. Nr.	Einleitungsbehörde Erledigungsart Verfahrensdauer	Mecklenburg-Vorpommern	Niedersachsen			
			zusammen	OLG-Bezirk		
				Braunschweig	Celle	Oldenburg
Einleitungs						
1	Erledigte Verfahren insgesamt	140 936	369 794	48 433	215 467	105 894
Einleitung durch						
2	Polizeibehörde	110 158	287 333	37 995	165 815	83 523
3	Staats- bzw. Anwaltschaft	17 932	71 855	9 536	44 796	17 523
4	Steuer- bzw. Zollfahndungsstelle	4 673	3 711	120	1 903	1 688
5	Verwaltungsbehörde	8 173	6 895	782	2 953	3 160
Art der						
6	Anklage zusammen	15 665	50 832	6 452	30 583	13 797
7	vor dem Amtsgericht	15 441	49 648	6 262	29 962	13 424
8	vor dem Landgericht	224	1 184	190	621	373
9	Antrag auf Erlass eines Strafbefehls	17 240	53 868	8 708	30 778	14 382
10	Einstellung mit Auflage	7 547	24 514	2 457	14 952	7 105
darunter:						
11	Geldbetrag für gemeinnützige Einrichtung oder Staatskasse gemäß § 153a Abs.1 Nr.2 StPO	6 422	22 882	2 363	14 005	6 514
12	Jugendrichterliche Maßnahme gemäß § 45 Abs.3 JGG	990	440	19	289	132
13	Einstellung ohne Auflage	33 316	79 756	10 178	45 815	23 763
darunter:						
14	Bagateltsache gemäß § 153 Abs.1 StPO	15 464	37 501	4 589	22 575	10 337
15	Absehen von der Verfolgung gemäß § 45 Abs. 1 und 2 JGG	7 789	13 879	2 481	6 801	4 597
16	Tod oder Schuldunfähigkeit des Beschuldigten	370	1 363	182	774	407
17	Zurückweisung oder Einstellung gemäß § 170 Abs. 2 StPO	40 353	90 410	10 745	54 126	25 539
18	Anderer Antrag	644	2 629	136	603	1 890
19	Sonstige Art der Erledigung	25 801	66 422	9 575	37 836	19 011
Dauer des Pro						
Von den insgesamt erledigten Verfahren (vgl. Lfd. Nr.1) waren bei der Staats- / Anwaltschaft anhängig						
20	bis 3 Monate	71,6	88,4	91,9	88,7	86,1
21	mehr als 3 bis 6 Monate	12,6	7,7	5,4	7,4	9,5
22	mehr als 6 bis 12 Monate	7,4	3,0	1,9	3,0	3,3
23	mehr als 12 bis 18 Monate	2,8	0,4	0,3	0,4	0,6
24	mehr als 18 bis 24 Monate	1,5	0,1	0,1	0,1	0,2
25	mehr als 24 bis 36 Monate	2,5	0,2	0,1	0,2	0,2
26	mehr als 36 Monate	1,6	0,1	0,3	0,1	0,1

anwaltschaften

anwaltschaft beim Landgericht und bei der Amtsanwaltschaft 1996

zusammen	Nordrhein-Westfalen			Rheinland-Pfalz			Saarland	Sachsen	Sachsen-Anhalt	Schleswig-Holstein	Thüringen	Lfd Nr.
	OLG-Bezirk			zusammen	OLG-Bezirk							
	Düsseldorf	Hamm	Köln		Koblenz	Zweibrücken						

behörde

906 206	249 277	435 014	221 915	188 303	118 663	69 640	50 738	241 321	176 383	137 267	127 055	1
678 259	182 201	331 968	164 090	145 933	91 938	53 995	43 403	202 460	148 657	108 779	108 022	2
205 882	58 698	93 902	53 282	38 170	23 582	14 588	6 773	34 484	26 203	27 225	17 528	3
10 835	5 930	2 234	2 671	1 348	804	544	162	2 521	667	959	420	4
11 230	2 448	6 910	1 872	2 852	2 339	513	400	1 856	856	304	1 085	5

Erledigung

139 599	36 067	71 186	32 346	21 913	15 317	6 596	5 914	22 809	19 795	14 779	15 707	6
137 036	35 328	69 841	31 867	21 291	14 858	6 433	5 767	22 341	19 525	14 512	15 507	7
2 563	739	1 345	479	622	459	163	147	468	270	267	200	8
122 680	40 174	56 303	26 203	29 027	18 761	10 266	5 876	49 460	21 566	15 596	16 828	9
47 570	15 030	24 051	8 489	10 631	6 088	4 543	2 012	12 189	9 222	9 967	4 919	10
44 849	14 017	23 161	7 671	9 899	5 969	3 930	1 664	11 228	8 628	7 300	4 157	11
597	508	68	21	23	9	14	192	841	198	2 174	286	12
199 065	49 576	91 811	57 678	36 583	22 054	14 529	12 607	60 585	45 793	35 304	34 592	13
92 013	21 848	41 498	28 667	16 989	10 711	6 278	6 401	23 511	22 430	19 495	17 684	14
31 534	6 465	16 995	8 074	6 724	4 071	2 653	1 845	12 795	9 122	5 069	7 497	15
2 813	802	1 131	880	420	175	245	266	1 572	976	423	492	16
267 568	68 757	128 085	70 726	51 344	32 264	19 080	13 149	55 305	49 879	42 038	30 582	17
4 161	1 508	1 676	977	219	174	45	183	2 019	856	894	431	18
122 750	37 363	60 771	24 616	38 166	23 830	14 336	10 731	37 382	28 296	18 266	23 504	19

**Verfahrens
zent**

85,4	85,7	86,4	82,9	82,3	82,6	81,8	70,4	77,3	80,4	85,8	78,6	20
10,0	9,6	9,8	10,9	10,9	10,0	12,6	16,1	11,8	11,8	9,8	11,5	21
3,5	3,6	3,0	4,2	4,8	5,2	4,2	9,1	7,9	5,4	3,2	6,6	22
0,6	0,6	0,5	0,9	1,1	1,3	0,8	2,7	1,7	1,4	0,4	1,4	23
0,2	0,2	0,1	0,4	0,4	0,5	0,2	0,9	0,4	0,5	0,1	0,6	24
0,2	0,2	0,1	0,4	0,3	0,3	0,2	0,7	0,3	0,4	0,4	0,8	25
0,1	0,2	0,1	0,2	0,2	0,2	0,2	0,2	0,5	0,2	0,2	0,6	26

5 Staatsanwaltschaften

5.3 Geschäftsentwicklung bei der Staatsanwaltschaft beim Oberlandesgericht 5.3.1 1991 bis 1996*)

Stand der Erledigung Geschäftsart	Früheres Bundesgebiet 1)				Deutschland	
	1991	1992	1993	1994	1995	1996

Geschäftsentwicklung der Ermittlungsverfahren OJs

Anhängige Verfahren zu Jahresbeginn	258	517	833	1 161	1 335	552 a)
Neuzugänge 2)	539	680	983	1 110	659	196
Abgaben innerhalb der Staatsanwaltschaft beim OLG	51	29	39	85	104	31
Erledigte Verfahren 2)	280	364	655	1 062	1 437	595
Anhängige Verfahren am Jahresende	517	833	1 161	1 209	557	153

Geschäftsentwicklung der Ermittlungsverfahren Js, die von der Staatsanwaltschaft beim OLG gemäß § 145 VVG übernommen wurden

Anhängige Verfahren zu Jahresbeginn	818	852	1 690	1 532	523	510
Neuzugänge 2)	4 318	5 280	4 927	2 135	2 637	2 361
Abgaben innerhalb der Staatsanwaltschaft beim OLG	595	832	1 096	1 875	515	484
Erledigte Verfahren 2)	4 284	4 442	5 085	3 147	2 650	2 569
Anhängige Verfahren am Jahresende	852	1 690	1 532	520	510	302

Sonstige Geschäfte der Staatsanwaltschaft beim OLG

Revisionen	5 908	5 456	5 495	5 509	6 495	6 385
Rechtsbeschwerden nach dem OWiG	5 604	5 786	6 316	7 405	8 798	9 163
davon: Rechtsbeschwerden gemäß § 79 Abs.1 Satz 1	2 248	2 573	3 295	4 379	5 702	5 941
Anträge auf Zulassung der Rechtsbeschwerde (§§ 79 Abs 1 Satz 2, 80)	3 356	3 213	3 021	3 026	3 096	3 222
Beschwerden gegen gerichtliche Entscheidungen (Ws)	16 343	16 448	17 034	17 024	19 622	20 398
Beschwerden gegen Staats-/ Amtsanwälte (Zs)	22 309	22 285	23 077	24 123	28 844	31 160
Haftprüfungsverfahren	5 147	5 349	5 406	5 469	5 811	5 676
Aus- und Durchlieferungssachen	1 746	2 273	2 323	2 234	3 136	3 683
Gnadensachen	1 769	1 684	1 604	1 764	1 984	2 003
Verfahren nach der BRAO, BNotO und dem Steuerberatungsgesetz	4 587	4 523	4 643	4 836	5 498	5 800
Entscheidungen in Vorverfahren gemäß § 24 Abs 2 EGGVG	98	132	225	213	181	262
Ersuchen um innerdeutsche Rechts- und Amtshilfe	82	10	13	-	-	17
Rechtssachen - Vertretung des Fiskus	1 278	1 311	1 347	1 363	1 963	1 623
Entschädigungssachen nach dem StrEG	1 621	1 674	1 734	1 969	2 259	2 495
Angelegenheiten nach dem NATO-Truppenstatut	44	80	15	23	21	31
Rechtshilfeangelegenheiten mit dem Ausland	4 615	4 682	4 426	4 314	6 056	8 888
Kartellbußgeldsachen	53	31	30	18	23	24

*) Die wechselhafte Geschäftsentwicklung bei den Staatsanwaltschaften beim Oberlandesgericht in der ersten Hälfte der 90er Jahre ist wesentlich auf Berlin zurückzuführen, wo Rehabilitationssachen sowie die bei der "Arbeitsgruppe Regierungskriminalität" anhängigen Verfahren vorübergehend zu einem starken Anstieg des Geschäftsanfalls geführt hatten

1) Seit 1993 einschl. Berlin-Ost

2) Ohne Abgaben innerhalb der Staatsanwaltschaft beim OLG.

a) Gegenüber der Zahl der anhängigen Verfahren am Ende des Jahres 1995 aus technischen Gründen um fünf reduziert.

5 Staats

5.3 Geschäftsentwicklung bei der 5.3.2 1996

Lfd Nr	Stand der Erledigung ----- Geschäftsart	Deutschland	Früheres Bundesgebiet einschl Berlin-Ost	Neue Länder	Baden-Württemberg		
					zusammen	Oberlandesgericht	
						Karlsruhe	Stuttgart

Geschäftsentwicklung der

1	Anhängige Verfahren zu Jahresbeginn	552 a)	500	52 a)	19	19	19
2	Neuzugänge 1)	196	86	110	6	6	6
3	Abgaben innerhalb der Staatsanwaltschaft beim OLG	31	12	19	-	-	-
4	Erledigte Verfahren 1)	595	461	144	22	22	22
5	Anhängige Verfahren am Jahresende	153	135	18	3	3	3

Geschäftsentwicklung der Ermittlungsverfahren Js, die von der

6	Anhängige Verfahren zu Jahresbeginn	510	508	2	4	1	3
7	Neuzugänge 1)	2 361	2 361	-	29	22	7
8	Abgaben innerhalb der Staatsanwaltschaft beim OLG	484	482	2	-	-	-
9	Erledigte Verfahren 1)	2 569	2 568	1	32	23	9
10	Anhängige Verfahren am Jahresende	302	301	1	1	-	1

Sonstige Geschäfte der Staats

11	Revisionen	6 385	5 283	1 102	675	309	366
12	Rechtsbeschwerden nach dem OWiG	9 163	8 087	1 076	898	483	415
13	davon Rechtsbeschwerden gemäß § 79 Abs 1 Satz 1	5 941	4 986	955	543	287	256
14	Anträge auf Zulassung der Rechtsbeschwerde (§§ 79 Abs 1 Satz 2, 80)	3 222	3 101	121	355	196	159
15	Beschwerden gegen gerichtliche Entscheidungen (Ws)	20 398	17 152	3 246	1 218	385	833
16	Beschwerden gegen Staats-/ Amtsanwälte (Zs)	31 160	26 658	4 502	3 043	1 670	1 373
17	Haftprüfungsverfahren	5 676	5 031	645	610	385	225
18	Aus- und Durchlieferungssachen	3 683	3 185	498	166	111	55
19	Gnadensachen	2 003	1 838	165	-	-	-
20	Verfahren nach der BRAO, BNotO und dem Steuerberatungsgesetz	5 800	5 451	349	380	180	200
21	Entscheidungen in Vorverfahren gemäß § 24 Abs 2 EGGVG	262	249	13	53	9	44
22	Ersuchen um innerdeutsche Rechts- und Amtshilfe	17	17	-	8	8	-
23	Rechtssachen - Vertretung des Fiskus	1 623	1 552	71	380	198	182
24	Entschädigungssachen nach dem StrEG	2 495	2 158	337	25	11	14
25	Angelegenheiten nach dem NATO-Truppenstatut	31	31	-	3	3	-
26	Rechtshilfeangelegenheiten mit dem Ausland	8 888	7 190	1 698	1 530	548	982
27	Kartellbußgeldsachen	24	23	1	2	-	2

1) Ohne Abgaben innerhalb der Staatsanwaltschaft beim OLG

a) Gegenüber der Zahl der anhängigen Verfahren am Ende des Jahres
1995 aus technischen Gründen um fünf reduziert

anwaltschaften

Staatsanwaltschaft beim Oberlandesgericht
nach Ländern und Oberlandesgerichten

zusammen	Bayern				Berlin	Branden- burg	Bremen	Hamburg	Hessen	Lfd Nr
	Bayernsches Oberstes Landesgericht	Oberlandesgericht								
		München	Nürnberg	Bamberg						

Ermittlungsverfahren OJs

37	37	X	X	X	218	0 a)	X	49	23	1
11	11	X	X	X	27	2	X	8	4	2
2	2	X	X	X	10	-	X	-	-	3
39	39	X	X	X	173	2	X	46	17	4
9	9	X	X	X	72	-	X	11	10	5

Staatsanwaltschaft beim OLG gemäß § 145 GVG übernommen wurden

155	-	123	17	15	294	1	31	-	1	6
602	-	429	89	84	1 544	-	12	-	1	7
38	-	38	-	-	442	1	2	-	-	8
612	-	442	91	79	1 697	1	39	-	1	9
145	-	110	15	20	141	-	4	-	1	10

anwaltschaft beim OLG

1 024	1 024	-	-	-	368	124	27	329	401	11
2 107	2 107	-	-	-	373	159	85	171	708	12
1 540	1 540	-	-	-	239	128	53	109	444	13
567	567	-	-	-	134	31	32	62	264	14
3 801	4	2 246	984	567	761	1 483	167	729	1 171	15
5 723	-	3 317	1 393	1 013	2 308	852	346	742	2 265	16
1 601	3	932	515	151	190	137	19	115	396	17
166	-	107	42	17	203	421	6	26	83	18
1 251	1	730	349	171	-	-	32	-	1	19
535	-	379	106	50	971	66	25	216	432	20
59	-	59	-	-	-	7	6	5	-	21
7	-	-	-	7	-	-	-	-	-	22
48	-	28	7	13	10	9	10	86	213	23
290	1	175	81	33	-	61	46	397	277	24
-	-	-	-	-	-	-	-	-	-	25
1 805	-	1 177	354	274	753	-	-	725	854	26
-	-	-	-	-	10	-	-	2	8	27

5 Staats

**5.3 Geschäftsentwicklung bei der
noch: 5.3.2 1996**

Lfd Nr	Stand der Erledigung ----- Geschäftsart	Mecklenburg- Vorpommern	Niedersachsen			Nordrhein-	
			zusammen	Oberlandesgericht		zusammen	Oberlandes
				Braun- schweig	Celle		Oldenburg

Geschäftsentwicklung der

1	Anhängige Verfahren zu Jahresbeginn	13	46	X	46	X	83	83
2	Neuzugänge 1)	-	8	X	8	X	22	22
3	Abgaben innerhalb der Staatsanwaltschaft beim OLG	13	-	X	-	X	-	-
4	Erledigte Verfahren 1)	11	41	X	41	X	92	92
5	Anhängige Verfahren am Jahresende	2	13	X	13	X	13	13

Geschäftsentwicklung der Ermittlungsverfahren Js, die von der

6	Anhängige Verfahren zu Jahresbeginn	-	-	-	-	-	4	4
7	Neuzugänge 1)	-	-	-	-	-	2	1
8	Abgaben innerhalb der Staatsanwaltschaft beim OLG	-	-	-	-	-	-	-
9	Erledigte Verfahren 1)	-	-	-	-	-	6	5
10	Anhängige Verfahren am Jahresende	-	-	-	-	-	-	-

Sonstige Geschäfte der Staats

11	Revisionen	101	594	115	302	177	1 205	386
12	Rechtsbeschwerden nach dem OWiG	162	1 140	101	668	371	1 936	510
13	davon Rechtsbeschwerden gemäß § 79 Abs 1 Satz 1	150	712	72	396	244	914	216
14	Anträge auf Zulassung der Rechtsbeschwerde (§§ 79 Abs 1 Satz 2, 80)	12	428	29	272	127	1 022	294
15	Beschwerden gegen gerichtliche Entscheidungen (Ws)	381	1 814	191	955	668	5 457	2 685
16	Beschwerden gegen Staats-/ Amtsanwälte (Zs)	453	3 239	501	1 930	808	6 226	1 739
17	Haftprüfungsverfahren	58	172	42	83	47	1 331	527
18	Aus- und Durchlieferungssachen	8	387	23	210	154	2 052	778
19	Gnadensachen	53	174	16	108	50	12	-
20	Verfahren nach der BRAO, BNotO und dem Steuerberatungsgesetz	69	455	33	290	132	1 985	682
21	Entscheidungen in Vorverfahren gemäß § 24 Abs 2 EGGVG	6	22	10	12	-	84	-
22	Ersuchen um innerdeutsche Rechts- und Amtshilfe	-	-	-	-	-	-	-
23	Rechtssachen - Vertretung des Fiskus	17	308	11	269	28	305	64
24	Entschädigungssachen nach dem StrEG	46	220	19	152	49	686	192
25	Angelegenheiten nach dem NATO - Truppenstatut	-	3	-	3	-	-	-
26	Rechtshilfeangelegenheiten mit dem Ausland	143	93	13	80	-	739	157
27	Kartellbußgeldsachen	-	-	-	-	-	-	-

anwaltschaften

Staatsanwaltschaft beim Oberlandesgericht
nach Ländern und Oberlandesgerichten

Westfalen		Rheinland-Pfalz			Saarland	Sachsen	Sachsen- Anhalt	Schleswig- Holstein	Thüringen	Lfd Nr
gericht		zusammen	Oberlandesgericht							
Hamm	Köln		Koblenz	Zwei- brücken						

Ermittlungsverfahren OJs

X	X	15	15	X	X	24	7	10	8	1
X	X	-	-	X	X	107	-	-	1	2
X	X	-	-	X	X	-	-	-	6	3
X	X	14	14	X	X	117	6	7	8	4
X	X	1	1	X	X	14	1	3	1	5

Staatsanwaltschaft beim OLG gemäß § 145 GVG übernommen wurden

-	-	6	4	2	13	-	-	-	1	6
1	-	148	95	53	23	-	-	-	-	7
-	-	-	-	-	-	-	-	-	1	8
1	-	151	96	55	30	-	-	-	-	9
-	-	3	3	-	6	-	-	-	1	10

anwaltschaft beim OLG

565	254	377	164	213	89	612	164	194	101	11
1 008	418	376	247	129	89	225	291	204	239	12
484	214	226	144	82	48	225	241	158	211	13
524	204	150	103	47	41	-	50	46	28	14
2 083	689	1 282	589	693	223	579	526	529	277	15
3 053	1 434	1 567	1 045	522	333	1 402	892	866	903	16
509	295	273	198	75	225	296	66	99	88	17
746	528	65	46	19	14	39	6	17	24	18
3	9	186	135	51	179	-	63	3	49	19
912	391	237	146	91	69	105	44	146	65	20
84	-	7	-	7	-	-	-	13	-	21
-	-	-	-	-	-	-	-	2	-	22
168	73	148	110	38	12	12	7	32	26	23
311	183	138	61	77	25	97	55	54	78	24
-	-	-	-	-	14	-	-	11	-	25
234	348	440	323	117	69	969	321	182	265	26
-	-	1	1	-	-	-	1	-	-	27

5 Staats
5.4 Erledigte Ermittlungsverfahren OJs bei der

Lfd. Nr	Einleitungsbehörde Erledigungsart Verfahrensdauer	Deutschland	Früheres Bundesgebiet einschl. Berlin-Ost	Neue Länder	Baden-Württemberg		
					zusammen	Oberlandesgericht	
						Karlsruhe	Stuttgart

Einleitungs

1	Erledigte Verfahren OJs insgesamt	595	451	144	22	22	22
	Eingeleitet durch						
2	Polizeibehörde	349	231	118	1	1	1
3	Staatsanwaltschaft	229	211	18	16	16	16

Art der

4	Erledigte Verfahren OJs insgesamt	595	451	144	22	22	22
	Beendet durch						
5	Anklage vor dem OLG	58	57	1	2	2	2
6	Abgabe an eine andere Staatsanwaltschaft	137	47	90	2	2	2
7	Einstellung mit Auflage	97	95	2	4	4	4
8	Einstellung ohne Auflage	73	56	17	4	4	4
9	Tod oder Schuldunfähigkeit des Beschuldigten	5	5	-	-	-	-
10	Zurückweisung oder Einstellung gemäß § 170 Abs.2 StPO	183	152	31	6	6	6
11	sonstige Art der Erledigung	42	39	3	4	4	4

**Dauer des
Pro**

Von den insgesamt erledigten Verfahren OJs waren bei der Staatsanwaltschaft anhängig							
12	bis 3 Monate	37,8	27,9	68,8	31,8	31,8	31,8
13	mehr als 3 bis 6 Monate	7,1	7,8	4,9	4,5	4,5	4,5
14	mehr als 6 bis 12 Monate	9,4	12,2	0,7	13,6	13,6	13,6
15	mehr als 12 bis 18 Monate	9,9	11,3	5,6	9,1	9,1	9,1
16	mehr als 18 bis 24 Monate	12,3	14,0	6,9	27,3	27,3	27,3
17	mehr als 24 bis 36 Monate	17,0	18,6	11,8	13,6	13,6	13,6
18	mehr als 36 Monate	6,6	8,2	1,4	-	-	-

anwaltschaften

Staatsanwaltschaft beim Oberlandesgericht 1996

zusammen	Bayern			Berlin	Brandenburg	Bremen	Hamburg	Hessen	Lfd. Nr.
	Bayerisches Oberstes Landesgericht	Oberlandesgericht		Kammergericht	OLG Brandenburg	OLG Bremen	OLG Hamburg	OLG Frankfurt	
		München	Nürnberg						

behörde

39	39	X	X	X	173	2	X	46	17	1
29	29	X	X	X	72	2	X	20	-	2
10	10	X	X	X	100	-	X	26	16	3

Erladigung

39	39	X	X	X	173	2	X	46	17	4
6	6	X	X	X	25	-	X	3	1	5
4	4	X	X	X	2	-	X	21	-	6
10	10	X	X	X	41	1	X	3	9	7
7	7	X	X	X	19	1	X	9	-	8
-	-	X	X	X	4	-	X	-	-	9
12	12	X	X	X	80	-	X	10	7	10
-	-	X	X	X	2	-	X	-	-	11

**Verfahrens
zent**

12,8	12,8	X	X	X	12,1	-	X	54,3	5,9	12
7,7	7,7	X	X	X	9,2	-	X	2,2	-	13
25,6	25,6	X	X	X	12,7	-	X	2,2	11,8	14
10,3	10,3	X	X	X	15,0	-	X	8,7	23,5	15
17,9	17,9	X	X	X	16,8	100,0	X	6,5	23,5	16
23,1	23,1	X	X	X	22,0	-	X	10,9	17,6	17
2,6	2,6	X	X	X	12,1	-	X	15,2	17,6	18

5 Staats

noch: 5.4 Erledigte Ermittlungsverfahren OJs bei der

Lfd. Nr.	Einleitungsbehörde Erledigungsart Verfahrensdauer	Mecklenburg-Vorpommern OLG Rostock	Niedersachsen		
			zusammen	Oberlandesgericht	
				Braunschweig	Celle

Einleitungs

1	Erledigte Verfahren OJs insgesamt	11	41	X	41	X
Eingeleitet durch						
2	Polizeibehörde	-	16	X	16	X
3	Staatsanwaltschaft	11	23	X	23	X

Art der

4	Erledigte Verfahren OJs insgesamt	11	41	X	41	X
Beendet durch						
5	Anklage vor dem OLG	-	7	X	7	X
6	Abgabe an eine andere Staatsanwaltschaft	-	4	X	4	X
7	Einstellung mit Auflage	1	4	X	4	X
8	Einstellung ohne Auflage	4	7	X	7	X
9	Tod oder Schuldunfähigkeit des Beschuldigten	-	-	X	-	X
10	Zurückweisung oder Einstellung gemäß § 170 Abs.2 StPO	6	19	X	19	X
11	sonstige Art der Erledigung	-	-	X	-	X

Dauer des Pro

Von den insgesamt erledigten Verfahren OJs waren bei der Staatsanwaltschaft anhängig						
12	bis 3 Monate	9,1	22,0	X	22,0	X
13	mehr als 3 bis 6 Monate	18,2	7,3	X	7,3	X
14	mehr als 6 bis 12 Monate	-	7,3	X	7,3	X
15	mehr als 12 bis 18 Monate	-	7,3	X	7,3	X
16	mehr als 18 bis 24 Monate	9,1	24,4	X	24,4	X
17	mehr als 24 bis 36 Monate	54,5	22,0	X	22,0	X
18	mehr als 36 Monate	9,1	9,8	X	9,8	X

anwaltschaften

Staatsanwaltschaft beim Oberlandesgericht 1996

zusammen	Nordrhein-Westfalen			zusammen	Rheinland-Pfalz		Saarland	Sachsen	Sachsen-Anhalt	Schleswig-Holstein	Thüringen	Lfd. Nr.
	Oberlandesgericht				Oberlandesgericht		OLG	OLG	OLG	OLG	OLG	
	Düsseldorf	Hamm	Köln		Koblenz	Zweibrücken	Saarbrücken	Dresden	Naumburg	Schleswig	Jena	

behörde

92	92	X	X	14	14	X	X	117	6	7	8	1
86	86	X	X	-	-	X	X	115	1	7	-	2
6	6	X	X	14	14	X	X	2	5	-	-	3

Erladigung

92	92	X	X	14	14	X	X	117	6	7	8	4
12	12	X	X	1	1	X	X	-	1	-	-	5
-	-	X	X	7	7	X	X	88	-	7	2	6
22	22	X	X	2	2	X	X	-	-	-	-	7
9	9	X	X	1	1	X	X	7	2	-	3	8
1	1	X	X	-	-	X	X	-	-	-	-	9
15	15	X	X	3	3	X	X	19	3	-	3	10
33	33	X	X	-	-	X	X	3	-	-	-	11

**Verfahrens
zent**

46,7	46,7	X	X	57,1	57,1	X	X	83,8	-	100,0	-	12
12,0	12,0	X	X	-	-	X	X	4,3	-	-	-	13
13,0	13,0	X	X	14,3	14,3	X	X	-	-	-	12,5	14
6,5	6,5	X	X	14,3	14,3	X	X	4,3	16,7	-	25,0	15
3,3	3,3	X	X	7,1	7,1	X	X	4,3	16,7	-	12,5	16
17,4	17,4	X	X	7,1	7,1	X	X	2,6	66,7	-	50,0	17
1,1	1,1	X	X	-	-	X	X	0,9	-	-	-	18

6 Finanzgerichte
6.1 Geschäftsentwicklung beim Finanzgericht
6.1.1 1992 bis 1996

Lfd. Nr.	Stand der Erledigung Verfahrensart	Früheres Bundesgebiet 1)			Deutschland	
		1992	1993	1994	1995	1996

Klagen

1	Anhängige Verfahren zu Jahresbeginn	95 293	90 650	83 827	78 439	76 039
2	Neuzugänge 2)	51 639	50 083	50 576	54 962	56 780
3	Abgaben innerhalb des Gerichts	2 936	2 552	2 729	2 129	3 523
4	Erledigte Verfahren 2)	56 282	56 906	57 607	57 362	57 071
5	dar. durch Trennung angefallene Verfahren (% von Zeile 4)	5,2	5,2	5,6	5,6	5,4
6	Anhängige Verfahren am Jahresende	90 650	83 827	76 796	76 039	75 748

Verfahren zur Gewährung von vorläufigem Rechtsschutz

7	Anhängige Verfahren zu Jahresbeginn	2 405	1 920	2 301	2 448	2 603
8	Neuzugänge 2)	5 279	5 987	6 171	6 977	8 531
9	Abgaben innerhalb des Gerichts	183	154	157	209	257
10	Erledigte Verfahren 2)	5 764	5 606	6 188	6 822	7 824
11	Anträge nach § 69 FGO (% von Zeile 10)	92,7	90,9	93,9	88,9	91,6
12	nach § 114 FGO (% von Zeile 10)	7,3	9,1	6,1	11,1	8,4
13	dar. durch Trennung angefallene Verfahren (% von Zeile 10)	3,5	3,2	3,0	3,7	3,4
14	Anhängige Verfahren am Jahresende	1 920	2 301	2 284	2 603	3 310

Sonstige Verfahren

15	Eingegangene Kostensachen	650	623	682	607	584
16	Eingegangene sonstige selbständige Verfahren	224	170	241	318	387

1) Einschl. Berlin-Ost

2) Ohne Abgaben innerhalb des Gerichts.

6 Finanz
6.1 Geschäftsentwicklung
6.1.2 1996

Lfd. Nr.	Stand der Erledigung Verfahrensart	Deutschland	Früheres Bundesgebiet einchl. Berlin-Ost	Neue Länder	Baden-Württemberg	Bayern			Berlin	Brandenburg
						zu-sammen	München	Nürnberg		

Kla

1	Anhängige Verfahren zu Jahresbeginn	76 039	72 967	3 072	6 092	6 980	5 290	1 690	4 187	1 063
2	Neuzugänge 1)	56 780	52 186	4 594	3 926	6 045	4 109	1 936	3 834	1 504
3	Abgaben innerhalb des Gerichts	3 523	2 791	732	464	258	182	76	42	423
4	Erledigte Verfahren 1)	57 071	53 634	3 437	3 940	5 493	3 760	1 733	4 137	1 390
5	dar. durch Trennung angefallene Verfahren (% von Zeile 4)	5,4	5,8	0,4	5,1	9,6	8,1	12,8	2,0	0,1
6	Anhängige Verfahren am Jahresende	75 748	71 519	4 229	6 078	7 532	5 639	1 893	3 884	1 177

Verfahren zur Gewährung von

7	Anhängige Verfahren zu Jahresbeginn	2 603	2 334	269	263	339	232	107	189	80
8	Neuzugänge 1)	8 531	7 517	1 014	547	953	738	215	577	311
9	Abgaben innerhalb des Gerichts	257	183	74	21	31	27	4	6	44
10	Erledigte Verfahren 1)	7 824	6 983	841	500	858	667	191	540	310
11	Anträge nach § 69 FGO (% von Zeile 10)	91,6	91,5	92,5	94,6	95,0	94,6	96,3	87,6	89,4
12	nach § 114 FGO (% von Zeile 10)	8,4	8,5	7,5	5,4	5,0	5,4	3,7	12,4	10,6
13	dar. durch Trennung angefallene Verfahren (% von Zeile 10)	3,4	3,7	0,7	2,6	4,9	4,3	6,8	1,3	-
14	Anhängige Verfahren am Jahresende	3 310	2 868	442	310	434	303	131	226	81

Sonstige

15	Eingegangene Kostensachen	584	561	23	94	78	56	22	10	7
16	Eingegangene sonstige selbständige Verfahren	387	335	52	14	78	76	2	3	39

1) Ohne Abgaben innerhalb des Gerichts.

**gerichte
beim Finanzgericht
nach Ländern und Gerichten**

Bremen	Hamburg	Hessen	Mecklen- burg- Vor- pommern	Nieder- sachsen	Nordrhein-Westfalen				Rhein- land- Pfalz	Saarland	Sachsen	Sachsen- Anhalt	Schlee- wig- Holstein	Thüringen	Lfd. Nr
					zu- sammen	Düsseel- dorf	Köln	Münster							

gen

655	2 020	7 262	195	13 137	29 525	13 415	10 208	5 902	1 641	407	779	528	1 061	507	1
485	1 453	5 121	352	8 640	19 429	6 656	7 038	5 735	1 766	479	1 030	954	1 008	754	2
20	14	122	1	267	1 586	341	773	472	13	2	163	3	3	142	3
511	1 721	5 527	243	8 546	20 681	7 418	7 502	5 761	1 660	385	729	532	1 033	543	4
4,7	-	3,9	0,4	4,8	6,8	6,0	8,9	5,0	4,2	21,3	-	2,3	6,1	-	5
629	1 752	6 856	304	13 231	28 273	12 653	9 744	5 876	1 747	501	1 080	950	1 036	718	6

vorläufigem Rechtsschutz

55	107	137	18	473	615	291	193	131	81	25	70	37	50	64	7
94	243	558	94	908	3 029	1 179	1 029	821	204	138	224	184	266	201	8
4	-	11	-	9	101	44	19	38	-	-	10	-	-	20	9
85	249	535	81	820	2 831	1 136	951	744	209	114	200	124	242	126	10
98,8	47,0	93,1	96,3	96,0	92,3	92,5	93,0	91,3	95,7	93,9	96,0	93,5	92,1	91,3	11
1,2	53,0	6,9	3,7	4,0	7,7	7,5	7,0	8,7	4,3	6,1	4,0	6,5	7,9	8,7	12
2,4	-	5,0	2,5	2,3	3,5	4,0	2,5	4,0	4,8	20,2	-	3,2	7,4	-	13
64	101	160	31	561	813	334	271	208	76	49	94	97	74	139	14

Verfahren

11	-	49	4	69	194	42	43	109	29	7	8	4	20	-	15
11	41	1	-	63	120	107	9	4	-	-	11	1	4	1	16

6 Finanz
6.2 Erledigte Klagen vor

Lfd Nr	Erledigungsart Prozeßerfolg Verfahrensdauer	Einheit	Deutsch- land	Früheres Bundes- gebiet einrech- Berlin-Ost	Neue Länder	Baden- Württem- berg	Bayern			Berlin	Branden- burg
							zu- sammen	München	Nürnberg		
Art der											
1	Erledigte Klagen insgesamt	Anzahl	57 071	53 634	3 437	3 940	5 493	3 760	1 733	4 137	1 390
2	Urteil	Anzahl	11 152	10 599	553	854	1 274	760	514	681	212
3	Als Urteil wirkender Vorbescheid nach § 90 Abs 3 FGO	Anzahl	4 256	3 892	364	481	501	331	170	59	138
4	Beschluß nach § 138 FGO	Anzahl	12 742	12 063	679	599	1 006	782	224	801	298
5	Einstellung wegen Zurücknahme der Klage (§ 72 FGO)	Anzahl	25 258	23 653	1 605	1 782	2 348	1 627	721	2 421	628
6	Verweisung oder Abgabe an ein anderes Gericht	Anzahl	90	76	14	4	2	2	-	5	2
7	Verbindung mit einem anderen Verfahren	Anzahl	638	611	27	27	57	53	4	64	8
8	Sonstige Erledigungsart	Anzahl	2 935	2 740	195	193	305	205	100	106	104
Prozeß											
9	Durch Urteil oder Vorbescheid erledigte Klagen zusammen	Anzahl	15 408	14 491	917	1 335	1 775	1 091	684	740	350
Bei diesen Verfahren wurde ent- schieden auf											
10	Stattgabe	Anzahl	1 224	1 140	84	89	124	87	37	78	28
11	teilweise Stattgabe	Anzahl	1 095	1 057	38	82	133	75	58	53	13
12	Abweisung als unbegründet	Anzahl	8 080	7 635	445	870	1 009	612	397	353	140
13	Abweisung als unzulässig	Anzahl	5 009	4 659	350	294	509	317	192	256	169
Dauer des											
Von den insgesamt erledigten Klagen waren bei dem Gericht anhängig (vgl. lfd. Nr. 1)											
14	bis 3 Monate	%	13,9	13,6	18,6	10,8	13,5	11,9	16,8	15,8	18,1
15	mehr als 3 bis 6 Monate	%	19,1	18,8	23,9	13,8	19,0	16,3	24,9	26,8	25,8
16	mehr als 6 bis 12 Monate	%	21,5	20,8	32,8	16,9	23,3	22,2	25,6	23,5	35,3
17	mehr als 12 bis 18 Monate	%	10,6	10,4	14,7	12,0	10,3	9,7	11,6	8,9	13,8
18	mehr als 18 bis 24 Monate	%	6,6	6,7	5,8	9,5	7,0	6,6	7,9	5,7	4,7
19	mehr als 24 bis 36 Monate	%	9,6	10,0	3,2	14,0	10,6	11,5	8,8	9,1	1,4
20	mehr als 36 bis 48 Monate	%	7,4	7,8	0,9	8,7	6,7	8,4	2,9	5,3	0,6
21	mehr als 48 bis 60 Monate	%	5,6	5,9	0,1	7,7	4,7	6,3	1,2	1,9	0,3
22	mehr als 60 bis 72 Monate	%	2,9	3,1	-	3,4	1,3	1,9	0,1	1,4	-
23	mehr als 72 Monate	%	2,8	3,0	0,0	3,2	3,6	5,2	0,3	1,5	-
24	Durchschnittliche Dauer je Verfahren	Monate	19,5	20,2	9,0	23,4	19,1	22,5	11,8	14,4	8,3

**gerichte
dem Finanzgericht 1996**

Bremen	Hamburg	Hessen	Mecklen- burg- Vor- pommern	Nieder- sachsen	Nordrhein-Westfalen				Rhein- land- Pfalz	Saarland	Sachsen	Sachsen- Anhalt	Schles- wig- Holstein	Thüringen	Lfd Nr
					zu- sammen	Düssel- dorf	Köln	Münster							

Erlödigung

511	1 721	5 527	243	8 546	20 681	7 418	7 502	5 761	1 660	385	729	532	1 033	543	1
69	221	1 311	54	1 264	3 817	1 140	1 571	1 106	737	53	80	78	318	129	2
20	109	212	22	682	1 596	752	592	252	153	53	68	74	26	62	3
76	559	836	61	1 896	5 847	2 477	2 099	1 271	218	37	119	123	188	78	4
229	628	2 380	97	4 445	8 321	2 658	2 949	2 714	436	207	409	240	456	231	5
1	-	1	2	6	40	10	22	8	7	2	5	3	8	2	6
5	14	11	6	1	395	159	83	153	25	2	7	-	10	6	7
111	190	776	1	252	665	222	186	257	84	31	41	14	27	35	8

erfolg

89	330	1 523	76	1 946	5 413	1 892	2 163	1 358	890	106	148	152	344	191	9
10	27	72	8	138	479	150	208	121	103	6	9	7	14	32	10
1	34	64	5	114	452	156	188	108	93	6	2	8	25	10	11
52	192	771	46	964	2 633	815	992	826	499	50	94	54	242	111	12
26	77	616	17	730	1 849	771	775	303	195	44	43	83	63	38	13

Verfahrens

21,9	9,9	12,2	16,0	11,5	12,8	8,8	13,4	17,1	25,7	32,7	24,0	14,8	30,4	17,1	14
20,2	14,1	14,8	28,8	22,4	18,0	14,9	20,1	19,3	18,1	25,5	20,9	22,2	18,8	22,8	15
21,5	20,2	19,2	38,3	24,3	19,6	18,2	20,1	20,8	20,1	19,5	26,5	34,0	16,6	31,5	16
10,6	17,6	9,0	10,3	9,3	10,5	8,6	9,7	14,0	11,1	12,7	11,4	18,0	8,1	19,9	17
4,5	13,2	5,3	4,5	5,7	6,5	5,3	5,4	9,2	8,4	5,2	10,0	4,5	5,6	4,8	18
8,4	13,9	7,4	1,2	8,4	10,3	10,3	8,9	12,2	10,0	4,2	6,9	4,7	10,5	2,0	19
5,3	6,3	12,9	0,8	6,2	8,5	14,4	5,3	5,0	3,9	0,3	0,4	1,7	5,1	1,5	20
1,4	1,6	13,3	-	5,3	6,1	11,1	4,8	1,3	1,3	-	-	-	2,5	0,2	21
2,2	1,0	3,6	-	4,0	3,9	5,5	4,9	0,7	1,1	-	-	-	1,2	-	22
4,1	2,3	2,2	-	2,8	3,7	2,8	7,3	0,3	0,5	-	-	-	1,3	0,2	23
16,5	18,7	24,5	8,0	18,9	21,7	26,3	22,9	14,2	12,8	7,7	9,6	10,0	13,8	9,4	24

6 Finanzgerichte
6.3 Geschäftsentwicklung beim Bundesfinanzhof seit 1982

Jahr	Neuzugänge	Erledigte Verfahren					Anhängige Verfahren am Jahresende
		zusammen	Revisionen	Beschwerden	Klagen	Sonstige Erledigungen	
1982	2 747	2 491	1 454	839	15	183	4 067
1983	2 927	2 391	1 527	666	33	165	4 603
1984	3 100	2 710	1 745	768	28	169	4 993
1985	3 151	2 954	1 780	919	26	229	5 190
1986	3 209	3 205a)	1 602	1 364	15	223	5 194
1987	3 590	3 561a)	1 673	1 670	34	181	5 223
1988	3 394	3 836a)	1 873	1 757	26	179	4 781
1989	3 341	3 679a)	1 676	1 777	23	201	4 443
1990	3 984	3 955a)	1 734	1 996	34	182	4 472
1991	3 288	3 698a)	1 509	1 956	37	196	4 062
1992	3 573	4 098	1 553	2 307	33	205	3 537
1993	3 779	3 949	1 491	2 144	102	212	3 367
1994	3 702	3 604	1 426	1 947	80	151	3 465
1995	3 574	3 574a)	1 235	2 122	44	170	3 465
1996	3 455	3 610	1 197	2 099	96	218	3 310

a) Darunter Verfahren vor dem Großen Senat, die in der folgenden Aufschlüsselung nicht enthalten sind: 1986, 1988 und 1991: ein Verfahren; 1987, 1995: drei Verfahren; 1989: zwei Verfahren; 1990: neun Verfahren.

7 VERWALTUNGSGERICHE
7.1 Geschäftsentwicklung beim Verwaltungsgericht
7.1.1 1991 bis 1996

Stand der Erledigung	Früheres Bundesgebiet 1)				Deutschland	
	1991	1992	1993	1994	1995	1996

Hauptverfahren

Anhängige Verfahren zu Jahresbeginn	138 131	156 415	171 778	235 037	320 738	328 390
Neuzugänge 2)	144 042	155 163	231 087	249 419	221 759	228 550
Abgaben innerhalb des Gerichts	16 139	21 891	21 914	28 355	23 128	31 413
Erledigte Verfahren 2)	125 758	139 800	167 828	195 923	214 107	222 664
davon: Verfahren ohne Y-Verfahren 3)	122 581	137 495	167 710	195 798	213 873	222 603
Y-Verfahren 3)	3 177	2 305	118	125	234	61
Anhängige Verfahren am Jahresende	156 415	171 778	235 037	288 533	328 390	334 276

Verfahren zur Gewährung von vorläufigem Rechtsschutz (ohne Numerus-clausus-Sachen)

Anhängige Verfahren zu Jahresbeginn	16 774	21 075	21 223	25 914	22 096	18 400
Neuzugänge 2)	65 869	69 410	106 241	96 034	83 549	89 124
Abgaben innerhalb des Gerichts	2 823	3 332	5 275	4 029	2 702	3 139
Erledigte Verfahren 2)	61 568	69 262	101 550	103 099	87 245	84 865
davon: Verfahren ohne Y-Verfahren 3)	60 284	67 871	101 478	103 084	87 225	84 851
Y-Verfahren 3)	1 284	1 391	72	15	20	14
Anhängige Verfahren am Jahresende	21 075	21 223	25 914	18 849	18 400	22 659

Anträge zur Gewährung von vorläufigem Rechtsschutz in Numerus-clausus-Sachen

Anhängige Verfahren zu Jahresbeginn	3 003	3 272	3 039	2 165	1 460	1 359
Neuzugänge	11 535	13 810	10 306	7 487	6 498	5 904
Erledigte Verfahren	11 266	14 043	11 220	8 497	6 599	5 858
Anhängige Verfahren am Jahresende	3 272	3 039	2 125	1 155	1 359	1 406

Sonstige Verfahren

Vollstreckungsverfahren	2 755	2 289	3 719	7 639	3 157	2 657
Sonstige Anträge außerhalb eines bei Gericht .. abhängigen Verfahrens	1 907	2 057	1 783	2 899	2 293	2 722

1) Seit dem 3. Oktober 1990 beziehen sich die Ergebnisse auf das frühere Bundesgebiet einschl. Berlin-Ost.
2) Ohne Abgaben innerhalb des Gerichts.

3) Y-Verfahren sind solche, die im Hinblick auf Musterverfahren vorübergehend ausgesetzt waren.

7 VERWALTUNGS
7.1 Geschäftsentwicklung
7.1.2 1996

Lfd. Nr.	Stand der Erledigung	Deutsch-land	Früheres Bundes-gebiet einschl. Berlin-Ost	Neue Länder	Baden-Württem-berg	Bayern	Berlin
							Haupt
1	Anhängige Verfahren zu Jahresbeginn	328 390	287 779	40 611	28 807	31 987	22 962
2	Neuzugänge 1)	228 550	184 797	43 753	22 017	26 989	16 079
3	Abgaben innerhalb des Gerichts	31 413	21 720	9 693	1 093	3 713	1 787
4	Erledigte Verfahren 1)	222 664	194 081	28 583	24 565	28 574	12 730
5	davon: Verfahren ohne Y-Verfahren 2)	222 603	194 029	28 574	24 558	28 563	12 729
6	Y-Verfahren 2)	61	52	9	7	11	1
7	Anhängige Verfahren am Jahresende	334 276	278 495	55 781	26 259	30 402	26 311
							Verfahren zur Gewährung von vorläufigem
8	Anhängige Verfahren zu Jahresbeginn	18 400	15 197	3 203	1 759	1 870	2 730
9	Neuzugänge 1)	89 124	76 755	12 369	9 530	9 887	10 222
10	Abgaben innerhalb des Gerichts	3 139	1 966	1 173	126	357	250
11	Erledigte Verfahren 1)	84 865	74 165	10 700	9 078	9 495	7 761
12	davon: Verfahren ohne Y-Verfahren 2)	84 851	74 152	10 699	9 078	9 489	7 761
13	Y-Verfahren 2)	14	13	1	-	6	-
14	Anhängige Verfahren am Jahresende	22 659	17 787	4 872	2 211	2 262	5 191
							Anträge zur Gewährung von vorläufigem
15	Anhängige Verfahren zu Jahresbeginn	1 359	1 178	181	73	49	137
16	Neuzugänge	5 904	5 326	578	140	450	1 682
17	Erledigte Verfahren	5 858	5 280	578	175	446	1 563
18	Anhängige Verfahren am Jahresende	1 405	1 224	181	38	53	256
							Sonstige
19	Vollstreckungsverfahren	2 657	2 471	186	572	164	160
20	Sonstige Anträge außerhalb eines bei Gericht anhängigen Verfahrens	2 722	2 639	83	61	1 064	1 036

1) Ohne Abgaben innerhalb des Gerichts.
2) Y-Verfahren sind solche, die im Hinblick auf Musterverfahren vorübergehend ausgesetzt waren.

GERICHTE

**beim Verwaltungsgericht
nach Ländern**

Brandenburg	Bremen	Hamburg	Hessen	Mecklenburg-Vorpommern	Niedersachsen	Nordrhein-Westfalen	Rheinland-Pfalz	Saarland	Sachsen	Sachsen-Anhalt	Schleswig-Holstein	Thüringen	Lfd. Nr.
-------------	--------	---------	--------	------------------------	---------------	---------------------	-----------------	----------	---------	----------------	--------------------	-----------	----------

verfahren

11 231	3 120	8 594	37 382	6 725	24 030	107 751	10 551	4 913	10 741	6 198	7 682	5 716	1
9 965	2 352	6 882	17 180	6 516	20 385	53 881	9 253	2 422	13 300	7 413	7 357	6 559	2
3 729	1 498	1 018	3 684	1 075	2 294	4 353	1 819	162	3 329	868	299	692	3
6 823	1 946	6 887	18 311	4 163	19 813	60 793	11 041	2 612	7 461	5 727	6 809	4 409	4
6 823	1 946	6 884	18 311	4 163	19 805	60 776	11 040	2 612	7 453	5 726	6 805	4 409	5
-	-	3	-	-	8	17	1	-	8	1	4	-	6
14 373	3 526	8 589	36 251	9 078	24 602	100 839	8 763	4 723	16 580	7 884	8 230	7 866	7

Rechtsschutz (ohne Numerus-clausus-Sachen)

1 074	142	1 096	2 565	417	988	3 252	490	80	940	373	225	399	8
2 725	985	4 072	8 660	1 959	8 152	18 691	3 583	879	3 110	1 975	2 094	2 600	9
462	62	350	259	80	119	342	73	6	436	89	22	106	10
2 644	1 013	4 233	9 162	1 398	8 001	18 791	3 661	868	2 972	1 520	2 102	2 166	11
2 644	1 011	4 230	9 162	1 398	8 001	18 790	3 661	868	2 971	1 520	2 101	2 166	12
-	2	3	-	-	-	1	-	-	1	-	1	-	13
1 155	114	935	2 063	978	1 139	3 152	412	91	1 078	828	217	833	14

Rechtsschutz in Numerus-clausus-Sachen

76	42	351	179	16	23	230	72	22	63	-	-	26	15
85	52	1 074	563	113	440	607	202	37	186	61	79	133	16
128	81	1 010	597	110	442	596	242	49	159	60	79	121	17
33	13	415	145	19	21	241	32	10	90	1	-	38	18

Verfahren

13	19	413	168	38	116	384	375	11	63	39	89	33	19
11	65	-	209	70	7	192	3	-	-	-	2	2	20

7 VERWALTUNGS
7.2 Erledigte Hauptverfahren

Lfd. Nr.	Verfahrensart, Erledigungsart, Prozeßerfolg, Verfahrensdauer	Einheit	Deutschland	Früheres Bundesgebiet einschl. Berlin-Ost	Neue Länder	Baden-Württemberg	Bayern	Berlin
Art des								
1	Erledigte Verfahren insgesamt	Anzahl	222 664	194 081	28 583	24 565	28 574	12 730
2	Klagen	Anzahl	220 965	192 774	28 191	24 491	28 471	12 540
3	Sonstige Anträge	Anzahl	1 556	1 188	368	56	97	186
4	Anträge auf Prozeßkostenhilfe für Klage u.ä.	Anzahl	143	119	24	18	6	4
Art der								
5	Urteil (ohne lfd. Nr. 6)	Anzahl	70 903	65 025	5 878	12 272	16 713	1 205
6	Urteil nach § 131 Abs. 2 VwGO	Anzahl	12 625	10 025	2 600	1 465	108	382
7	Gerichtsbescheid	Anzahl	17 497	16 022	1 475	1 908	1 997	1 344
8	Beschluß	Anzahl	105 305	88 724	16 581	6 234	8 425	8 764
9	Prozeßvergleich	Anzahl	5 539	4 881	658	547	446	88
10	Ruhen des Verfahrens	Anzahl	3 515	3 252	263	1 423	293	190
11	Sonstige Erledigungsart	Anzahl	7 280	6 152	1 128	716	592	757
Prozeß								
12	Verfahren (ohne Disziplinar- und berufsgerichtliche), die durch Urteil, Bescheid oder Beschluß beendet worden sind, ohne Y-Verfahren 1) zusammen	Anzahl	205 705	179 181	26 524	21 822	27 200	11 663
Von ihnen wurden erledigt durch								
13	Stattgabe	% von Zeile 12	6.0	6.1	5.5	8.0	6.2	4.1
14	Teilweise Stattgabe	% von Zeile 12	3.5	3.6	2.4	5.4	5.9	0.6
15	Abweisung bzw. Ablehnung	% von Zeile 12	39.8	41.2	30.5	58.3	57.1	20.9
16	Bei diesen 3 Erledigungsarten: Behörde beteiligt	Anzahl	99 714	90 433	9 281	15 622	18 135	2 972
17	Behörde hat obsiegt	% von Zeile 16	80.9	80.9	80.7	81.3	82.7	81.7
18	Behörde hat teilweise obsiegt	% von Zeile 16	7.1	7.2	6.4	7.5	8.5	2.4
19	Behörde ist unterlegen	% von Zeile 16	12.0	11.9	12.9	11.2	8.9	15.9
Dauer des								
Von den insgesamt erledigten Verfahren waren beim Verwaltungsgericht anhängig								
20	bis 3 Monate	% von Zeile 1	17.4	16.7	22.1	14.9	17.9	19.6
21	mehr als 3 bis 6 Monate	% von Zeile 1	13.5	13.2	16.0	13.3	16.1	14.6
22	mehr als 6 bis 12 Monate	% von Zeile 1	18.4	18.1	21.1	22.7	21.6	18.8
23	mehr als 12 bis 18 Monate	% von Zeile 1	14.3	14.3	14.5	21.4	17.6	12.1
24	mehr als 18 bis 24 Monate	% von Zeile 1	12.7	13.1	10.3	17.3	12.0	10.7
25	mehr als 24 bis 36 Monate	% von Zeile 1	17.9	18.6	13.0	9.9	11.6	14.8
26	mehr als 36 Monate	% von Zeile 1	5.8	6.2	3.0	0.5	3.1	9.3
27	Durchschnittliche Dauer je Verfahren	Monate	15.2	15.7	12.2	12.6	12.9	15.3

1) Y-Verfahren sind solche, die im Hinblick auf Musterverfahren vorübergehend ausgesetzt waren.

GERICHTE

vor dem Verwaltungsgericht 1996

Brandenburg	Bremen	Hamburg	Hessen	Mecklenburg-Vorpommern	Niedersachsen	Nordrhein-Westfalen	Rheinland-Pfalz	Saarland	Sachsen	Sachsen-Anhalt	Schleswig-Holstein	Thüringen	Lfd. Nr.
Verfahrens													
6 823	1 946	6 887	18 311	4 163	19 813	60 793	11 041	2 612	7 461	5 727	6 809	4 409	1
6 796	1 907	6 836	18 161	4 157	19 599	60 359	11 030	2 592	7 171	5 664	6 788	4 403	2
20	37	47	146	1	178	406	4	17	287	60	14	-	3
7	2	4	4	5	36	28	7	3	3	3	7	6	4
Erladigung													
821	431	2 102	5 130	563	4 555	13 399	5 729	907	1 539	2 196	2 582	759	5
425	32	180	1 046	342	3 900	2 060	607	183	999	601	62	233	6
337	166	737	1 599	92	1 914	4 261	772	312	216	520	1 012	310	7
4 655	1 202	2 846	8 700	2 771	8 170	37 333	3 347	939	4 130	2 099	2 764	2 926	8
107	37	205	474	121	577	1 947	291	23	137	204	246	89	9
15	8	11	342	22	453	269	34	227	181	23	2	22	10
463	70	806	1 020	252	244	1 524	261	21	259	84	141	70	11
erfolg													
6 238	1 827	5 791	16 390	3 768	18 487	56 834	10 445	2 310	6 875	5 415	6 412	4 228	12
1.5	5.2	4.3	7.6	2.7	7.9	4.1	7.1	14.7	6.8	12.2	9.2	3.0	13
1.4	2.2	8.9	4.0	1.6	3.6	1.7	4.2	3.7	2.3	3.1	4.7	3.7	14
22.6	27.6	39.0	36.1	22.2	45.0	28.9	56.7	42.7	33.7	46.3	43.2	24.1	15
1 580	640	2 992	7 800	995	10 399	19 725	7 089	1 411	2 076	3 333	3 648	1 297	16
89.1	79.2	74.6	75.2	82.7	80.0	83.7	83.3	70.5	84.1	75.1	74.0	78.2	17
5.4	6.1	17.2	8.2	6.4	6.3	5.0	6.2	7.1	5.8	5.0	10.2	12.1	18
5.5	14.7	8.2	16.7	10.9	13.7	11.3	10.6	22.4	10.1	20.0	15.7	9.7	19
Verfahrens													
16.6	26.6	23.3	16.3	17.4	22.7	13.0	15.5	15.3	21.7	28.7	21.6	27.4	20
14.1	14.2	17.0	10.6	14.2	17.2	10.0	16.4	7.0	14.2	18.0	14.1	20.9	21
22.5	18.8	17.6	14.0	22.4	17.9	14.0	26.5	15.7	18.3	21.6	20.1	21.7	22
13.7	12.3	13.2	10.1	16.2	11.7	11.7	19.4	7.5	16.8	11.5	16.8	14.1	23
9.0	8.0	11.5	9.6	14.1	11.8	15.0	9.7	8.9	13.0	7.8	12.0	7.5	24
17.9	12.9	12.7	22.6	12.9	15.5	28.6	10.8	24.2	13.8	11.3	12.7	6.4	25
6.2	7.2	4.8	16.9	2.9	3.2	7.8	1.7	21.4	2.2	1.0	2.7	2.0	26
14.6	13.6	13.0	21.0	13.2	12.8	18.7	12.1	21.8	12.6	10.1	12.6	9.6	27

7 VERWALTUNGSGERICHE
7.3 Geschäftsentwicklung beim Oberverwaltungsgericht
7.3.1 1991 bis 1996

Stand der Erledigung	Früheres Bundesgebiet 1)				Deutschland	
	1991	1992	1993	1994	1995	1996

Erstinstanzliche Hauptverfahren

Anhängige Verfahren zu Jahresbeginn	1 616	1 693	1 732	1 806	2 140	2 126
Neuzugänge 2)	1 388	1 196	1 182	1 365	1 399	1 385
Abgaben innerhalb des Gerichts	42	18	45	73	67	86
Erledigte Verfahren 2)	1 311	1 157	1 108	1 154	1 413	1 369
davon: Verfahren ohne Y-Verfahren 3)	979	1 098	1 108	1 154	1 413	1 369
Y-Verfahren 3)	332	59	-	-	-	-
Anhängige Verfahren am Jahresende	1 693	1 732	1 806	2 017	2 126	2 142

Berufungen, Beschwerden gegen Hauptsacheentscheidungen

Anhängige Verfahren zu Jahresbeginn	22 864	21 832	23 008	20 240	25 370	29 476
Neuzugänge 2)	17 468	22 901	23 619	34 632	39 273	38 521
Abgaben innerhalb des Gerichts	1 947	1 758	703	1 373	3 590	2 641
Erledigte Verfahren 2)	18 500	21 725	26 387	30 587	35 167	37 584
davon: Verfahren ohne Y-Verfahren 3)	18 000	21 050	26 383	30 581	35 160	37 572
Y-Verfahren 3)	500	675	4	6	7	12
Anhängige Verfahren am Jahresende	21 832	23 008	20 240	24 285	29 476	30 413

**Beschwerden gegen Entscheidungen und Verfahren zur Gewährung von vorläufigem Rechtsschutz
(ohne Numerus-clausus-Sachen)**

Anhängige Verfahren zu Jahresbeginn	3 397	2 817	3 119	3 323	4 030	4 304
Neuzugänge 2)	11 313	12 546	12 075	13 763	14 958	14 996
Abgaben innerhalb des Gerichts	461	157	219	366	374	388
Erledigte Verfahren 2)	11 893	12 244	11 871	13 406	14 684	14 319
davon: Verfahren ohne Y-Verfahren 3)	11 490	11 738	11 867	13 401	14 680	14 316
Y-Verfahren 3)	403	506	4	5	4	3
Anhängige Verfahren am Jahresende	2 817	3 119	3 323	3 680	4 304	4 981

**Beschwerden gegen Entscheidungen und Anträge zur Gewährung von vorläufigem Rechtsschutz
in Numerus-clausus-Sachen**

Anhängige Verfahren zu Jahresbeginn	903	1 540	1 466	1 182	801	333
Neuzugänge	3 140	3 678	2 598	1 506	819	595
Erledigte Verfahren	2 503	3 752	2 882	1 934	1 287	687
Anhängige Verfahren am Jahresende	1 540	1 466	1 182	754	333	241

Sonstige Verfahren

Sonstige Beschwerden	7 012	6 641	3 923	4 040	5 343	5 126
Sonstige Anträge außerhalb eines bei Gericht ... abhängigen Verfahrens	181	165	460	154	188	162

1) Seit dem 3. Oktober 1990 beziehen sich die Ergebnisse auf das frühere Bundesgebiet einschl. Berlin-Ost.
2) Ohne Abgaben innerhalb des Gerichts.

3) Y-Verfahren sind solche, die im Hinblick auf Musterverfahren vorübergehend ausgesetzt waren.

7 VERWALTUNGS
7.3 Geschäftsentwicklung
7.3.2 1996

Lfd. Nr.	Stand der Erledigung	Deutsch-land	Früheres Bundes-gebiet einschl. Berlin-Ost	Neue Länder	Baden-Württemberg	Bayern	Berlin
Erstinstanzliche							
1	Anhängige Verfahren zu Jahresbeginn	2 126	1 950	176	165	646	36
2	Neuzugänge 1)	1 385	1 215	170	178	322	19
3	Abgaben innerhalb des Gerichts	86	69	17	4	16	-
4	Erledigte Verfahren 1)	1 369	1 233	136	188	391	37
5	davon: Verfahren ohne Y-Verfahren 2)	1 369	1 233	136	188	391	37
6	Y-Verfahren 2)	-	-	-	-	-	-
7	Anhängige Verfahren am Jahresende	2 142	1 932	210	155	577	18
Berufungen, Beschwerden							
8	Anhängige Verfahren zu Jahresbeginn	29 476	27 577	1 899	2 191	6 044	885
9	Neuzugänge 1)	38 521	35 626	2 895	5 056	8 137	978
10	Abgaben innerhalb des Gerichts	2 641	2 561	80	85	339	57
11	Erledigte Verfahren 1)	37 584	34 794	2 790	5 076	7 320	657
12	davon: Verfahren ohne Y-Verfahren 2)	37 572	34 785	2 787	5 075	7 319	656
13	Y-Verfahren 2)	12	9	3	1	1	1
14	Anhängige Verfahren am Jahresende	30 413	28 409	2 004	2 171	6 861	1 206
Beschwerden gegen Entscheidungen und Verfahren zur Gewährung							
15	Anhängige Verfahren zu Jahresbeginn	4 304	3 829	475	279	484	506
16	Neuzugänge 1)	14 996	13 759	1 237	1 363	1 628	2 277
17	Abgaben innerhalb des Gerichts	388	342	46	27	51	81
18	Erledigte Verfahren 1)	14 319	13 216	1 103	1 365	1 515	1 688
19	davon: Verfahren ohne Y-Verfahren 2)	14 316	13 213	1 103	1 364	1 515	1 688
20	Y-Verfahren 2)	3	3	-	1	-	-
21	Anhängige Verfahren am Jahresende	4 981	4 372	609	277	597	1 095
Beschwerden gegen Entscheidungen und Anträge zur Gewährung							
22	Anhängige Verfahren zu Jahresbeginn	333	308	25	6	14	88
23	Neuzugänge	595	570	25	26	64	144
24	Erledigte Verfahren	687	648	39	26	63	181
25	Anhängige Verfahren am Jahresende	241	230	11	6	15	51
Sonstige							
26	Sonstige Beschwerden	5 126	4 403	723	441	451	380
27	Sonstige Anträge außerhalb eines bei Gericht anhängigen Verfahrens	162	88	74	11	19	4

1) Ohne Abgaben innerhalb des Gerichts.

2) Y-Verfahren sind solche, die im Hinblick auf Musterverfahren vorübergehend ausgesetzt waren.

GERICHTE**beim Oberverwaltungsgericht
nach Ländern**

Brandenburg	Bremen	Hamburg	Hessen	Mecklenburg-Vorpommern	Niedersachsen	Nordrhein-Westfalen	Rheinland-Pfalz	Saarland	Sachsen	Sachsen-Anhalt	Schleswig-Holstein	Thüringen	Lfd. Nr.
-------------	--------	---------	--------	------------------------	---------------	---------------------	-----------------	----------	---------	----------------	--------------------	-----------	----------

Hauptverfahren

39	13	15	212	26	255	342	144	31	56	26	91	29	1
50	7	35	102	48	179	196	124	8	36	26	45	10	2
1	-	-	44	1	3	-	1	1	8	4	-	3	3
33	5	8	89	31	171	162	122	16	35	25	44	12	4
33	5	8	89	31	171	162	122	16	35	25	44	12	5
-	-	-	-	-	-	-	-	-	-	-	-	-	6
56	15	42	225	43	263	376	146	23	57	27	92	27	7

gegen Hauptsacheentscheidungen

199	172	693	2 545	194	3 639	7 547	1 578	1 141	382	469	1 142	655	8
321	228	866	3 073	288	4 791	7 496	2 483	854	652	1 064	1 664	570	9
6	4	166	428	2	487	644	79	270	2	65	2	5	10
287	215	762	2 649	245	5 011	8 058	2 396	963	649	1 009	1 687	600	11
286	214	762	2 648	244	5 011	8 057	2 395	963	649	1 008	1 685	600	12
1	1	-	1	1	-	1	1	-	-	1	2	-	13
233	185	797	2 969	237	3 419	6 985	1 665	1 032	385	524	1 119	625	14

von vorläufigem Rechtsschutz (ohne Numerus-clausus-Sachen)

45	26	206	536	62	336	1 237	125	44	113	96	50	159	15
187	177	691	1 634	126	1 466	3 209	676	163	388	215	475	321	16
6	-	13	117	3	18	24	1	8	3	26	2	8	17
186	184	677	1 578	135	1 477	3 385	691	177	338	170	479	274	18
186	183	677	1 578	135	1 477	3 384	691	177	338	170	479	274	19
-	1	-	-	-	-	1	-	-	-	-	-	-	20
46	19	220	592	53	325	1 061	110	30	163	141	46	206	21

von vorläufigem Rechtsschutz in Numerus-clausus-Sachen

4	-	90	68	1	24	-	15	-	5	-	3	15	22
5	-	81	23	6	125	51	30	12	15	-	14	-1	23
9	-	99	81	3	104	45	31	5	13	-	13	14	24
-	-	72	10	4	45	6	14	7	7	-	4	-	25

Verfahren

91	98	175	395	211	489	1 453	229	48	170	182	244	69	26
9	13	-	8	19	-	28	-	-	24	13	5	9	27

7 VERWALTUNGS

7.4 Erledigte Hauptverfahren vor

Lfd. Nr.	Verfahrensart, Erledigungsart, Prozeßerfolg, Verfahrensdauer	Einheit	Deutschland	Früheres Bundesgebiet einschl. Berlin-Ost	Neue Länder	Baden-Württemberg	Bayern	Berlin
Art des								
1	Erledigte Verfahren insgesamt	Anzahl	1 369	1 233	136	188	391	37
2	Klagen	Anzahl	717	663	54	82	263	29
3	Normenkontrollen	Anzahl	648	568	80	105	128	7
4	Anträge auf Prozeßkostenhilfe für ein o.g. Verfahren	Anzahl	4	2	2	1	-	1
Art der								
5	Urteil	Anzahl	454	420	34	56	155	16
6	Gerichtsbescheid	Anzahl	20	19	1	1	8	-
7	Beschluß	Anzahl	764	671	93	108	162	21
8	Prozeßvergleich	Anzahl	53	53	-	7	35	-
9	Ruhen des Verfahrens	Anzahl	33	28	5	8	10	-
10	Sonstige Erledigungsart	Anzahl	45	42	3	8	21	-
Prozeß								
11	Verfahren, die durch Urteil, Bescheid oder Beschluß beendet worden sind, ohne Y-Verfahren 1) zusammen	Anzahl	1 238	1 110	128	165	325	37
Von ihnen wurden erledigt durch								
12	Stattgabe	% von Zeile 11	8.2	8.3	7.8	18.2	6.8	-
13	Teilweise Stattgabe	% von Zeile 11	3.6	3.8	1.6	0.6	4.0	-
14	Abweisung bzw. Ablehnung	% von Zeile 11	36.7	37.1	32.8	44.8	42.5	73.0
15	Bei diesen 3 Erledigungsarten: Behörde beteiligt	Anzahl	588	537	51	105	164	27
16	Behörde hat obsiegt	% von Zeile 15	75.2	74.9	78.4	70.5	79.3	100.0
17	Behörde hat teilweise obsiegt	% von Zeile 15	8.0	8.2	5.9	1.0	7.9	-
18	Behörde ist unterlegen	% von Zeile 15	16.8	16.9	15.7	28.6	12.8	-
Dauer des								
Von den insgesamt erledigten erstinstanzlichen Verfahren waren beim Oberverwaltungsgericht anhängig								
19	bis 3 Monate	% von Zeile 1	15.5	15.2	18.4	20.2	12.5	24.3
20	mehr als 3 bis 6 Monate	% von Zeile 1	12.2	11.8	16.2	20.7	8.4	10.8
21	mehr als 6 bis 12 Monate	% von Zeile 1	17.4	16.5	25.7	26.1	15.6	5.4
22	mehr als 12 bis 18 Monate	% von Zeile 1	17.1	17.4	14.0	16.0	18.7	5.4
23	mehr als 18 bis 24 Monate	% von Zeile 1	12.7	12.3	16.2	9.6	17.9	2.7
24	mehr als 24 bis 36 Monate	% von Zeile 1	13.1	13.9	5.9	6.9	20.7	8.1
25	mehr als 36 Monate	% von Zeile 1	12.0	12.9	3.7	0.5	6.1	43.2
26	Durchschnittliche Dauer je Verfahren	Monate	17.3	17.9	11.8	10.1	17.5	24.1

1) Y-Verfahren sind solche, die im Hinblick auf Musterverfahren vorübergehend ausgesetzt waren.

GERICHTE

dem Oberverwaltungsgericht in erster Instanz 1996

Brandenburg	Bremen	Hamburg	Hessen	Mecklenburg-Vorpommern	Niedersachsen	Nordrhein-Westfalen	Rheinland-Pfalz	Saarland	Sachsen	Sachsen-Anhalt	Schleswig-Holstein	Thüringen	Lfd. Nr.
Verfahrens													
33	5	8	89	31	171	162	122	16	35	25	44	12	1
6	3	5	40	14	89	57	68	7	11	21	20	2	2
27	2	3	49	15	82	105	54	9	24	4	24	10	3
-	-	-	-	2	-	-	-	-	-	-	-	-	4
Erladigung													
9	2	1	10	6	53	52	60	5	9	10	10	-	5
-	-	1	-	-	2	1	1	-	-	1	5	-	6
23	-	5	74	22	109	98	56	11	24	13	27	11	7
-	-	1	1	-	1	5	2	-	-	-	1	-	8
-	-	-	2	2	5	3	-	-	2	1	-	-	9
1	3	-	2	1	1	3	3	-	-	-	1	1	10
erfolg													
32	2	7	84	28	164	151	117	16	33	24	42	11	11
12.5	-	-	-	14.3	3.7	6.0	15.4	18.8	6.1	-	9.5	-	12
-	-	-	1.2	-	2.4	4.6	12.0	6.3	3.0	4.2	2.4	-	13
31.3	100.0	28.6	28.6	17.9	28.7	31.1	29.9	31.3	36.4	54.2	26.2	18.2	14
14	2	2	25	7	57	63	67	9	14	14	16	2	15
71.4	100.0	100.0	92.0	71.4	82.5	73.0	52.2	55.6	78.6	85.7	68.8	100.0	16
-	-	-	4.0	-	7.0	12.7	20.9	11.1	7.1	14.3	12.5	-	17
28.6	-	-	4.0	28.6	10.5	14.3	26.9	33.3	14.3	-	18.8	-	18
Verfahrens													
21.2	-	25.0	20.2	16.1	15.8	14.2	12.3	6.3	11.4	24.0	11.4	25.0	19
18.2	-	-	12.4	29.0	6.4	9.3	12.3	31.3	8.6	12.0	27.3	8.3	20
27.3	40.0	-	9.0	35.5	10.5	11.7	27.0	18.8	34.3	8.0	18.2	8.3	21
6.1	20.0	12.5	4.5	3.2	19.9	11.1	31.1	18.8	25.7	20.0	25.0	16.7	22
21.2	40.0	-	4.5	6.5	14.6	11.1	6.6	12.5	11.4	24.0	9.1	25.0	23
3.0	-	25.0	13.5	6.5	13.5	16.0	6.6	6.3	8.6	4.0	6.8	8.3	24
3.0	-	37.5	36.0	3.2	19.3	26.5	4.1	6.3	-	8.0	2.3	8.3	25
10.8	15.4	30.2	27.3	9.1	20.4	23.9	13.2	12.5	12.4	14.1	11.5	15.3	26

7 VERWALTUNGS

7.5 Erledigte Hauptverfahren *) vor dem

Lfd. Nr.	Verfahrensart, Erledigungsart, Prozeßerfolg, Verfahrensdauer	Einheit	Deutschland	Früheres Bundesgebiet einschl. Berlin-Ost	Neue Länder	Baden-Württemberg	Bayern	Berlin
Art des								
1	Erledigte Verfahren insgesamt	Anzahl	37 584	34 794	2 790	5 076	7 320	657
2	dar.: Erledigte Verfahren ohne Y-Verfahren 1)	Anzahl	37 572	34 785	2 787	5 075	7 319	656
3	Berufungen	Anzahl	14 584	13 737	847	1 887	1 980	516
4	Beschwerden gegen Nichtzulassung der Berufung	Anzahl	711	595	116	57	72	28
5	Antrag auf Zulassung der Berufung	Anzahl	23 009	21 217	1 792	3 106	5 257	96
6	Beschwerden in Personalvertretungssachen	Anzahl	216	186	30	11	9	15
7	Beschwerden in Disziplinarverfahren	Anzahl	58	54	4	15	2	1
8	Anträge auf Prozeßkostenhilfe für ein o.g. Verfahren	Anzahl	6	5	1	-	-	1
Art der								
9	Urteil	Anzahl	6 818	6 387	431	951	792	205
10	Beschluß nach § 79 Abs. 3 AsylVfG	Anzahl	13	13	-	2	2	-
11	Beschluß nach § 130a VwGO	Anzahl	1 269	1 229	40	313	210	36
12	Anderen Beschluß	Anzahl	28 406	26 135	2 271	3 646	6 103	374
13	Prozeßvergleich	Anzahl	639	617	22	74	104	9
14	Ruhen des Verfahrens	Anzahl	176	174	2	61	78	19
15	Sonstige Erledigungsart	Anzahl	263	239	24	29	31	14
Prozeß								
16	Verfahren (ohne Disziplinar- und berufsgerichtliche), die durch Urteil, Bescheid oder Beschluß beendet worden sind ohne Y-Verfahren 1) zusammen	Anzahl	36 389	33 654	2 735	4 894	7 103	612
Von ihnen wurden erledigt durch								
17	Stattgabe	% von Zeile 16	17.0	17.5	10.6	17.3	6.9	4.9
18	Teilweise Stattgabe	% von Zeile 16	1.6	1.7	0.6	1.6	1.3	0.8
19	Zurückweisung	% von Zeile 16	56.6	55.8	66.8	24.1	78.5	56.7
20	Bei diesen 3 Erledigungsarten: Behörde beteiligt	Anzahl	27 370	25 243	2 127	2 105	6 161	382
21	Behörde hat obsiegt	% von Zeile 20	89.0	89.3	85.9	87.4	91.4	92.9
22	Behörde hat teilweise obsiegt	% von Zeile 20	2.3	2.4	0.7	3.8	1.5	0.5
23	Behörde ist unterlegen	% von Zeile 20	8.7	8.3	13.4	8.8	7.1	6.5
Dauer des								
Von den insgesamt erledigten Verfahren - ohne Y-Verfahren 1) - waren beim Oberverwaltungsgericht anhängig								
24	bis 3 Monate	% von Zeile 1	46.8	46.6	48.7	60.8	48.4	23.0
25	mehr als 3 bis 6 Monate	% von Zeile 1	11.2	10.9	14.9	11.4	11.1	12.0
26	mehr als 6 bis 12 Monate	% von Zeile 1	15.4	15.4	15.9	11.6	18.9	13.7
27	mehr als 12 bis 18 Monate	% von Zeile 1	11.1	11.0	13.5	8.7	9.0	16.3
28	mehr als 18 bis 24 Monate	% von Zeile 1	6.8	7.0	4.6	4.7	5.5	16.3
29	mehr als 24 bis 36 Monate	% von Zeile 1	5.8	6.1	2.2	2.7	4.0	16.2
30	mehr als 36 Monate	% von Zeile 1	2.9	3.1	0.3	0.1	3.1	2.4
31	Durchschnittliche Dauer je Verfahren	Monate	8.4	8.6	6.2	4.9	7.7	13.8

*) Berufungen, Beschwerden gegen Hauptsacheentscheidungen in Personalvertretungssachen und Beschwerden in Disziplinarverfahren.

1) Y-Verfahren sind solche, die im Hinblick auf Musterverfahren vorübergehend ausgesetzt waren.

GERICHTE

Oberverwaltungsgericht als Rechtsmittelinstanz 1996

Brandenburg	Bremen	Hamburg	Hessen	Mecklenburg-Vorpommern	Niedersachsen	Nordrhein-Westfalen	Rheinland-Pfalz	Saarland	Sachsen	Sachsen-Anhalt	Schleswig-Holstein	Thüringen	Lfd. Nr.
Verfahrens													
287	215	762	2 649	245	5 011	8 058	2 396	963	649	1 009	1 687	600	1
286	214	762	2 648	244	5 011	8 057	2 395	963	649	1 008	1 685	600	2
80	109	295	1 113	151	1 903	3 805	920	474	160	278	735	178	3
28	3	-	42	11	97	195	41	21	57	4	39	16	4
173	102	458	1 457	74	3 994	3 950	1 434	463	427	723	900	395	5
6	1	9	25	8	11	87	-	5	4	4	13	8	6
-	-	-	12	-	6	18	-	-	1	-	-	3	7
-	-	-	-	1	-	3	1	-	-	-	-	-	8
Erladigung													
30	59	108	557	35	1 131	1 288	507	342	81	207	447	78	9
-	-	1	-	-	1	-	7	-	-	-	-	-	10
1	8	30	61	20	85	382	49	23	17	-	32	2	11
252	138	593	1 864	167	3 694	6 186	1 792	571	539	795	1 174	518	12
3	2	20	96	4	77	174	26	10	9	4	25	2	13
1	-	-	4	-	7	3	-	-	1	-	2	-	14
-	8	10	67	19	16	25	15	17	2	3	7	-	15
erfolg													
282	202	728	2 462	221	4 901	7 813	2 352	936	636	1 001	1 651	595	16
4.6	5.9	4.8	24.5	6.3	24.1	18.0	9.9	45.1	14.2	-	38.3	28.9	17
0.4	2.5	1.0	1.7	1.8	2.1	0.7	1.7	7.4	0.9	0.3	5.0	0.3	18
64.2	75.2	68.7	54.5	59.3	60.3	52.1	72.3	33.2	57.4	88.5	39.1	44.2	19
194	169	542	1 984	148	4 233	5 533	1 972	802	460	889	1 360	436	20
91.8	87.6	87.8	83.5	77.7	86.7	92.0	91.8	84.5	83.9	97.5	86.9	64.4	21
0.5	2.4	1.8	2.1	2.7	2.4	1.0	2.0	8.6	1.3	0.2	7.6	0.5	22
7.7	10.1	10.3	14.4	19.6	10.9	7.0	6.2	6.9	14.8	2.2	5.4	35.1	23
Verfahrens													
32.2	46.7	44.9	32.6	38.9	50.7	43.1	47.8	25.1	61.0	64.1	43.2	21.3	24
18.9	18.7	14.4	18.2	12.3	10.1	7.3	12.2	7.2	13.7	13.9	13.7	17.2	25
34.3	18.7	15.1	19.4	19.3	14.3	12.0	21.5	10.1	13.7	8.6	19.2	20.2	26
9.4	9.8	8.8	10.8	14.8	10.6	14.1	8.9	18.6	8.3	10.4	9.4	25.5	27
2.1	5.6	5.6	5.7	8.2	6.7	7.9	4.6	21.0	2.2	2.0	11.5	11.3	28
2.4	0.5	5.6	5.3	4.1	6.0	9.9	4.5	16.2	1.1	0.9	2.2	4.5	29
0.7	-	5.5	8.1	2.5	1.6	5.7	0.5	1.9	-	0.1	0.8	-	30
6.9	5.7	9.6	11.7	8.7	7.5	11.0	6.6	13.9	4.4	4.1	7.6	10.4	31

7 VERWALTUNGSGERICHE

7.6 Geschäftsentwicklung beim Bundesverwaltungsgericht seit 1982

Jahr	Neu- zugänge	Erledigte Verfahren					Anhängige Verfahren am Jahresende	
		zusammen	Revisionen	Be- schwerden	Normen- 1) kontrollen und -beschwerden	Erst- instanzl. Sachen		Sonstige Erledi- gungen
1982	13 926	16 133	2 224	13 410	7	118	374	4 719
1983	4 348	6 559	1 378	4 654	3	94	430	2 508
1984	3 442	3 949	855	2 589	4	94	407	2 001
1985	3 392	3 524	868	2 115	1	103	437	1 869
1986	3 405	3 520	942	1 930	2	109	537	1 754
1987	3 106	3 253	743	1 974	10	129	397	1 607
1988	3 287	3 303	646	2 002	32	149	474	1 591
1989	3 277	3 220	599	1 916	55	172	478	1 648
1990	2 820	3 154	794	1 685	43	128	504	1 314
1991	2 854	2 749	596	1 638	46	63	406	1 219
1992	2 814	2 951	561	1 923	65	25	377	1 082
1993	4 205	3 961	901	2 375	68	38	579	1 326
1994	3 999	4 204	795	2 628	67	46	668	1 121
1995	4 111	3 959	550	2 595	61	80	673	1 273
1996	3 800	3 981	543	2 722	58	135	523	1 092

1) Verfahren nach § 47 Abs. 5 und Abs. 7 VwGO.

8 Arbeits- und Sozialgerichte, Kurzdarstellung 1994 bis 1996*)

8.1 Arbeitsgerichte

Stand und Art der Erledigung	1994	1995	1996	Stand und Art der Erledigung	1994	1995	1996
Arbeitsgerichte				Beschluß (§ 519b ZPO)	633	869	788
Anhängige Klagen zu Jahresbeginn	185 059	237 034	243 142	Vergleich	6 552	8 493	7 985
Neuzugänge	464 167	627 935	675 637	Andere Erledigungsart	5 882	8 491	7 792
darunter				Nach der Verfahrensdauer (in %)			
Klagen von Arbeitnehmern 1)	449 751	592 613	653 626	Anteil der binnen			
Klagen von Arbeitgebern 2)	14 978	19 871	21 674	6 Monaten erledigten	68	60	60
Erledigte Klagen	472 816	621 460	656 207	Berufungen			
Nach dem Gegenstand der Klage 3)				12 Monaten erledigten	90	86	86
Arbeitsentgelt	141 174	211 412	226 443	Berufungen			
Urlaub, Urlaubsentgelt	12 908	16 533	17 209	Anhängige Berufungen am			
Kündigung u.a. (§ 61a ArbGG)	235 853	287 008	313 586	Jahresende	11 711	15 016	15 866
Zeugniserteilung und -berichtigung	12 457	14 089	15 395	Bundesarbeitsgericht 4)			
Schadenersatz	4 241	5 204	5 601	Anhängige Verfahren zu Jahresbeginn	1 163	1 343	1 256
Tarifliche Einsetzungen	5 539	15 061	8 426	Neuzugänge	2 375	2 099	2 116
Sonstige Sachen	126 201	155 892	162 665	Erledigte Verfahren	2 195	2 184	2 221
Nach der Art der Erledigung				dar nach der Art der Verfahren			
Streitiges Urteil	40 179	48 452	50 065	Revisionen	944	957	945
Sonstiges Urteil	50 714	75 284	82 585	Nichtzulassungsbeschwerden	1 123	1 100	1 153
Vergleich	197 605	249 734	266 742	Erledigte Revisionen			
Andere Erledigungsart	184 318	247 990	256 815	Nach der Art der Erledigung			
Nach der Verfahrensdauer (in %)				Streitiges Urteil	596	652	637
Anteil der binnen				Sonstiges Urteil	-	1	-
6 Monaten erledigten Klagen	77	76	78	Beschluß	39	19	15
12 Monaten erledigten Klagen	95	94	95	Vergleich	62	83	88
Anhängige Klagen am Jahresende	176 410	243 509	262 572	Rücknahme	221	197	150
Landesarbeitsgerichte				Andere Erledigungsart	26	5	55
Anhängige Berufungen zu Jahresbeginn	11 091	16 326	15 082	Nach der Verfahrensdauer (in %)			
Neuzugänge	20 822	25 336	25 917	Anteil der binnen			
Erledigte Berufungen	20 202	26 646	25 133	12 Monaten erledigten Revisio-	60	51	44
Nach der Art der Erledigung				nen 5)			
Streitiges Urteil	6 946	8 479	8 191	24 Monaten erledigten Revisio-	95	96	87
Sonstiges Urteil	189	314	377	nen 5)			
				Anhängige Verfahren am Jahresende	1 343	1 258	1 151

8.2 Sozialgerichte

Stand und Art der Erledigung	1994	1995	1996	Stand und Art der Erledigung	1994	1995	1996
Sozialgerichte				Angelegenheiten der Bundesanstalt für Arbeit	2 517	3 233	4 153
Anhängige Klagen zu Jahresbeginn	173 284	210 338	239 103	Versorgungs- und Entschädigungsgerecht	1 336	1 451	1 396
Neuzugänge	178 636	226 048	237 558	Feststellung der Behinderung nach dem Schwerbehindertengesetz	1 504	1 717	1 856
dar. Klagen von Versicherten und Leistungsberechtigten	168 819	211 433	221 602	Sonstige Sachen	945	1 196	1 069
Erledigte Klagen	165 133	197 184	217 081	Nach der Art der Erledigung			
Nach dem Gegenstand der Klage				Entscheidung	7 363	8 033	8 671
Krankenversicherung	17 411	17 065	17 065	Gerichtlicher Vergleich	1 662	1 856	1 953
Pflegerversicherung	-	1 068	6 533	Übereinstimmende Erledigungs-			
Unfallversicherung	16 646	19 674	21 669	erklärung	850	765	846
Rentenversicherung der Arbeiter	27 462	32 064	35 008	Anerkennung	590	651	666
Rentenversicherung der Angestellten	14 490	22 400	29 374	Zurücknahme	5 387	5 650	6 692
Angelegenheiten der Bundesanstalt für Arbeit	35 127	45 391	45 972	Andere Erledigungsart	1 409	1 613	1 722
Versorgungs- und Entschädigungsgerecht	6 158	7 462	6 793	Nach der Verfahrensdauer (in %)			
Feststellung der Behinderung nach dem Schwerbehindertengesetz	36 901	39 869	41 951	Anteil der binnen			
Sonstige Sachen	10 938	12 191	12 716	6 Monaten erledigten	28	27	25
Nach der Art der Erledigung				Berufungen			
Entscheidung	40 968	46 719	47 974	12 Monaten erledigten	59	58	57
Gerichtlicher Vergleich	16 084	18 048	18 154	Berufungen			
Übereinstimmende Erledigungs-	12 178	14 060	14 957	Anhängige Berufungen am Jahresende	19 235	22 522	23 761
erklärung				Bundessozialgericht 4)			
Anerkennung	18 557	22 399	23 012	Anhängige Verfahren zu	1 030	1 094	1 276
Zurücknahme	63 544	75 443	83 911	Jahresbeginn			
Verweisung an andere Sozialgerichte	-	3 946	4 015	Neuzugänge	2 224	2 342	2 454
Andere Erledigungsart	13 802	16 569	25 058	Erledigte Verfahren	2 160	2 160	2 582
Nach der Verfahrensdauer (in %)				Nach der Art der Verfahren			
Anteil der binnen				Revisionen	628	661	775
6 Monaten erledigten Klagen	29	27	24	Nichtzulassungsbeschwerden	1 532	1 499	1 807
12 Monaten erledigten Klagen	60	58	56	Nach dem Gegenstand der Verfahren			
Anhängige Klagen am Jahresende	186 787	239 202	259 580	Krankenversicherung	472	418	441
Landessozialgerichte				Pflegerversicherung	-	-	6
Anhängige Berufungen zu Jahresbeginn	18 542	20 541	22 490	Unfallversicherung	306	287	367
Neuzugänge	17 954	20 549	21 821	Rentenversicherung der Arbeiter	320	323	397
dar. Berufungen von Versicherten und Leistungsberechtigten	14 673	16 831	17 231	Rentenversicherung der Angestellten	267	285	386
Erledigte Berufungen	17 261	18 568	20 550	Angelegenheiten der Bundesanstalt für Arbeit	345	389	421
Nach dem Gegenstand der Berufung				Versorgungs- und Entschädigungsgerecht	239	245	285
Krankenversicherung	2 493	2 176	2 273	Sonstige Sachen	211	213	279
Pflegerversicherung	-	2	87	Nach der Verfahrensdauer der			
Unfallversicherung	2 562	2 700	3 109	Revisionen (in %)			
Rentenversicherung der Arbeiter	3 490	3 439	3 639	Anteil der binnen			
Rentenversicherung der Angestellten	2 414	2 654	2 968	12 Monaten erledigten			
				Revisionen	65	59	57
				24 Monaten erledigten			
				Revisionen	94	96	93
				Anhängige Verfahren am Jahresende	1 094	1 276	1 148

*) Früheres Bundesgebiet, ab 1995 Deutschland

1) Einschließlich der von Gewerkschaften und Betriebsräten eingereichten Klagen.

2) Und deren Organisationen.

3) Enthält eine Klage mehrere Ansprüche, so ist sie dementsprechend mehrmals gezählt worden; die Summe der erledigten Klagen nach dem Gegenstand ist daher höher als die Zahl der insgesamt erledigten Klagen.

4) Die Angaben beziehen sich auf Deutschland

5) Durch streitiges Urteil erledigte Revisionen

Quelle: Bundesministerium für Arbeit und Sozialordnung, Bonn

Arbeitsunterlage Zivilgerichte 1996

Tabellenverzeichnis

- 1 Geschäftsentwicklung der Zivilsachen vor dem Amtsgericht**
 - 1.1 Geschäftsentwicklung 1984 bis 1996
 - 1.2 Geschäftsentwicklung nach Ländern und OLG-Bezirken 1996
 - 1.3 Neuzugänge an Verfahren nach Ländern, OLG- und LG-Bezirken 1996
- 2 Vor dem Amtsgericht erledigte Zivilprozeßsachen nach Ländern und OLG-Bezirken 1996**
 - 2.1 Verfahrensgegenstand, Erledigungsart, Prozeßerfolg
 - 2.1.1 Grundzahlen
 - 2.1.2 Anteilswerte
 - 2.2 Dauer des Verfahrens, Streitwert, Prozeßkostenhilfe
 - 2.3 Einleitungsform, Parteien, Termine, Anwaltliche Vertretung
- 3 Vor dem Amtsgericht erledigte Zivilprozeßsachen nach Verfahrensgegenstand 1996 sowie nach Art der Erledigung, Prozeßerfolg und Dauer des Verfahrens**
- 4 Geschäftsentwicklung der Zivilsachen vor dem Landgericht**
 - 4.1 Geschäftsentwicklung 1984 bis 1996
 - 4.2 Geschäftsentwicklung nach Ländern und OLG-Bezirken 1996
- 5 Vor dem Landgericht in erster Instanz erledigte Zivilprozeßsachen nach Ländern und OLG-Bezirken 1996**
 - 5.1 Verfahrensgegenstand, Erledigungsart, Prozeßerfolg
 - 5.1.1 Grundzahlen
 - 5.1.2 Anteilswerte
 - 5.2 Dauer des Verfahrens, Streitwert, Prozeßkostenhilfe
 - 5.3 Einleitungsform, Parteien, Termine, Zuständigkeit (Einzelrichter/Kammer)
- 6 Vor dem Landgericht in der Berufungsinstanz erledigte Zivilprozeßsachen nach Ländern und OLG-Bezirken 1996**
 - 6.1 Verfahrensgegenstand, Erledigungsart, Prozeßerfolg
 - 6.1.1 Grundzahlen
 - 6.1.2 Anteilswerte
 - 6.2 Dauer des Verfahrens, Streitwert, Prozeßkostenhilfe
 - 6.3 Parteien, Termine, Zuständigkeit (Einzelrichter/Kammer)
- 7 Geschäftsentwicklung der Zivilsachen vor dem Oberlandesgericht**
 - 7.1 Geschäftsentwicklung 1984 bis 1996
 - 7.2 Geschäftsentwicklung nach Ländern und Oberlandesgerichten 1996
- 8 Vor dem Oberlandesgericht erledigte Berufungssachen nach Ländern und Oberlandesgerichten 1996**
 - 8.1 Verfahrensgegenstand, Erledigungsart, Prozeßerfolg, Zulässigkeit der Revision
 - 8.1.1 Grundzahlen
 - 8.1.2 Anteilswerte
 - 8.2 Dauer des Verfahrens, Streitwert, Prozeßkostenhilfe
 - 8.3 Parteien, Termine, Zuständigkeit (Einzelrichter/Senat)
- 9 Zivilsachen vor dem Bayerischen Obersten Landesgericht**
 - 9.1 Geschäftsentwicklung 1996
 - 9.2 Geschäftsentwicklung der Revisionen 1982 bis 1996
 - 9.3 Erledigte Revisionen 1996

10 Geschäftsentwicklung der Zivilsachen vor dem Bundesgerichtshof

10.1 Geschäftsentwicklung der Revisionen 1951 bis 1994

10.2 Geschäftsentwicklung nach Senaten 1994

11 Vor dem Bundesgerichtshof erledigte Zivilsachen 1994

11.1 Art des Verfahrens, Erledigungsart, Erfolg des Rechtsmittels, Parteien und Verfahrensdauer

11.2 Verfahrensdauer bei ausgewählten Verfahren nach Art der Entscheidung

11.3 Herkunft und Erfolg der erledigten Rechtsmittel

Arbeitsunterlage Familiengerichte 1996

Tabellenverzeichnis

1. **Geschäftsentwicklung der Familiensachen vor dem Amtsgericht**
 - 1.1 Geschäftsentwicklung 1987 bis 1996
 - 1.2 Geschäftsentwicklung 1996 nach Oberlandesgerichtsbezirken

- 2 **Vor dem Amtsgericht 1996 erledigte Familiensachen nach Oberlandesgerichtsbezirken**
 - 2.1 Gegenstand der Folgesachen und der allein anhängigen anderen Familiensachen
 - 2.2 Art der Erledigung
 - 2.3 Ergebnis beim Eheverfahren und beim Versorgungsausgleich
 - 2.4 Betreiber des Verfahrens, Anwaltliche Vertretung, Termine
 - 2.5 Verfahrensdauer
 - 2.6 Gebührenstreitwert
 - 2.7 Prozeßkostenhilfe

- 3 **Geschäftsentwicklung der Familiensachen vor dem Oberlandesgericht**
 - 3.1 Geschäftsentwicklung 1987 bis 1996
 - 3.2 Geschäftsentwicklung 1996 nach Oberlandesgerichten

- 4 **Vor dem Oberlandesgericht 1996 erledigte Berufungen und Beschwerden gegen Endentscheidungen in Familiensachen**
 - 4.1 Gegenstand der Folgesachen und der allein anhängigen anderen Familiensachen
 - 4.2 Art der Erledigung, Termine, Ergebnis
 - 4.3 Verfahrensdauer
 - 4.4 Gebührenstreitwert
 - 4.5 Prozeßkostenhilfe

- 5 **Vor dem Oberlandesgericht 1996 erledigte sonstige Beschwerden in Familiensachen**

Arbeitsunterlage Strafgerichte 1996

Tabellenverzeichnis

- 1 **Geschäftsentwicklung der Straf- und Bußgeldverfahren vor dem Amtsgericht**
 - 1.1 Geschäftsentwicklung von 1992 bis 1996
 - 1.2 Geschäftsentwicklung 1996 nach Ländern und OLG - Bezirken
- 2 **Vor dem Amtsgericht 1996 erledigte Verfahren**
 - 2.1 Einleitungsart, Beschuldigte, Prozeßkostenhilfe, Adhäsionsverfahren der Strafverfahren
 - 2.2 Art der Erledigung der Strafverfahren
 - 2.3 Art der Erledigung für die einzelnen Beschuldigten in Strafverfahren
 - 2.4 Hauptverhandlungen in Strafverfahren
 - 2.5 Dauer der Strafverfahren
 - 2.6 Einleitungsart, Erledigungsart, Hauptverhandlungen der Bußgeldverfahren
 - 2.7 Dauer der Bußgeldverfahren
- 3 **Geschäftsentwicklung der Strafverfahren vor dem Landgericht**
 - 3.1 Geschäftsentwicklung von 1992 bis 1996
 - 3.2 Geschäftsentwicklung 1996 nach Ländern und OLG - Bezirken
- 4 **Vor dem Landgericht in erster Instanz 1996 erledigte Verfahren**
 - 4.1 Einleitungsart, Beschuldigte, Prozeßkostenhilfe, Adhäsionsverfahren, Besetzung der Kammer
 - 4.2 Art der Erledigung der Verfahren
 - 4.3 Art der Erledigung für die einzelnen Beschuldigten
 - 4.4 Hauptverhandlungen
 - 4.5 Verfahrensdauer
- 5 **Vor dem Landgericht in der Berufungsinstanz 1996 erledigte Verfahren**
 - 5.1 Vorinstanz, Einleitungsart, Betreiber, Beschuldigte, Prozeßkostenhilfe
 - 5.2 Art der Erledigung der Verfahren
 - 5.3 Art der Erledigung für die einzelnen Beschuldigten
 - 5.4 Hauptverhandlungen
 - 5.5 Verfahrensdauer
- 6 **Geschäftsentwicklung der Straf- und Bußgeldverfahren vor dem Oberlandesgericht**
 - 6.1 Geschäftsentwicklung von 1992 bis 1996
 - 6.2 Geschäftsentwicklung 1996 nach Ländern und Oberlandesgerichten
- 7 **Vor dem Oberlandesgericht in erster Instanz 1996 erledigte Verfahren**
 - 7.1 Einleitungsart, Beschuldigte, Prozeßkostenhilfe, Adhäsionsverfahren, Besetzung des Senats
 - 7.2 Art der Erledigung der Verfahren
 - 7.3 Art der Erledigung für die einzelnen Beschuldigten
 - 7.4 Hauptverhandlungen
 - 7.5 Verfahrensdauer
- 8 **Vor dem Oberlandesgericht in der Rechtsmittelinstanz 1996 erledigte Verfahren**
 - 8.1 Vorinstanz, Einleitungsart, Betreiber, Beschuldigte, Hauptverhandlungen, Prozeßkostenhilfe bei den Revisionen
 - 8.2 Art der Erledigung der Revisionen
 - 8.3 Art der Erledigung für die einzelnen Beschuldigten bei den Revisionen
 - 8.4 Verfahrensdauer der Revisionen
 - 8.5 Vorinstanz, Einleitungsart, Zulassung, Betreiber der Rechtsbeschwerden und der Anträge auf Zulassung der Rechtsbeschwerde
 - 8.6 Art der Erledigung der Rechtsbeschwerden und der Anträge auf Zulassung der Rechtsbeschwerde
 - 8.7 Verfahrensdauer der Rechtsbeschwerden und der Anträge auf Zulassung der Rechtsbeschwerde

9 Strafsachen vor dem Bundesgerichtshof

9.1 Geschäftsentwicklung der Revisionen 1951 bis 1996

9.2 Geschäftsentwicklung 1996 bei den Strafsenaten

9.3 Art der Entscheidung bei den von den Strafsenaten 1996 erledigten Revisionen

9.4 Verfahrensdauer der durch Urteil bzw. Beschluß gemäß § 349 StPO 1996 erledigten Revisionen

9.5 Herkunft der durch Urteil bzw. Beschluß gemäß § 349 Abs. 2 und 4 StPO 1996 erledigten Revisionen

Arbeitsunterlage Staatsanwaltschaften 1996

Tabellenverzeichnis

- 1 **Geschäftsentwicklung bei der Staatsanwaltschaft beim Landgericht und bei der Amtsanwaltschaft**
 - 1.1 1992 bis 1996
 - 1.2 Geschäftsentwicklung 1996 nach Oberlandesgerichtsbezirken

- 2 **Von der Staatsanwaltschaft beim Landgericht und von der Amtsanwaltschaft erledigte Ermittlungsverfahren**
 - 2.1 Einleitungsbehörde, besondere Arten der Einleitung 1996

 - 2.2 Art der Erledigung 1996
 - 2.2.1 Staatsanwälte und Amtsanwälte
 - 2.2.2 Staatsanwälte allein
 - 2.2.3 Amtsanwälte allein

 - 2.3 Verfahrensdauer
 - 2.3.1 Verfahrensdauer vom Tag des Eingangs bis zur Erledigung 1992 bis 1996
 - 2.3.2 Verfahrensdauer vom Tag der Einleitung an 1992 bis 1996
 - 2.3.3 Verfahrensdauer 1996 vom Tag des Eingangs bis zur Erledigung nach Oberlandesgerichtsbezirken
 - 2.3.4 Verfahrensdauer 1996 vom Tag der Einleitung an nach Oberlandesgerichtsbezirken

- 3 **Von der Staatsanwaltschaft beim Landgericht erledigte Ermittlungen in besonderen Wirtschaftsstrafsachen**
 - 3.1 Einleitungsbehörde, besondere Arten der Einleitung 1996

 - 3.2 Art der Erledigung 1996

 - 3.3 Verfahrensdauer
 - 3.3.1 Verfahrensdauer 1996 vom Tag des Eingangs bis zur Erledigung nach Oberlandesgerichtsbezirken
 - 3.3.2 Verfahrensdauer 1996 vom Tag der Einleitung an nach Oberlandesgerichtsbezirken

- 4 **Tätigkeiten der Staatsanwaltschaft beim Landgericht und der Amtsanwaltschaft 1996 nach der aufgewandten Zeit**

- 5 **Geschäftsentwicklung bei der Staatsanwaltschaft beim Oberlandesgericht**
 - 5.1 1991 bis 1996
 - 5.2 Geschäftsentwicklung 1996 bei den einzelnen Oberlandesgerichten

- 6 **Von der Staatsanwaltschaft beim Oberlandesgericht erledigte Ermittlungsverfahren Ojs**
 - 6.1 Einleitungsbehörde, Art der Einleitung, Art der Erledigung, Zahl der betroffenen Personen, aufgewandte Zeit 1996
 - 6.2 Verfahrensdauer
 - 6.2.1 Verfahrensdauer 1991 bis 1996
 - 6.2.2 Verfahrensdauer 1996 bei den einzelnen Oberlandesgerichten

Arbeitsunterlage Finanzgerichte 1996

Tabellenverzeichnis

1 **Geschäftsentwicklung beim Finanzgericht**

- 1.1 Geschäftsentwicklung 1991 bis 1996
- 1.2 Geschäftsentwicklung 1996 nach Ländern

2 **Vor dem Finanzgericht 1996 erledigte Klagen**

- 2.1 Art der Erledigung, Inhalt der Entscheidung und Zahl der Sachgebiete
- 2.2 Verfahrensdauer
- 2.3 Sachgebiete

3 **Vor dem Finanzgericht 1996 erledigte Verfahren zur Gewährung von vorläufigem Rechtsschutz**

- 3.1 Art der Erledigung, Inhalt der Entscheidung und Zahl der Sachgebiete
- 3.2 Verfahrensdauer
- 3.3 Sachgebiete

4 **Geschäftsentwicklung beim Bundesfinanzhof**

- 4.1 Geschäftsentwicklung 1986 bis 1996
- 4.2 Geschäftsentwicklung 1996 nach Alter und Art der Verfahren

5 **Verfahren vor dem Bundesfinanzhof**

- 5.1 Art der Entscheidung und Erfolg der 1996 erledigten Verfahren
- 5.2 Statthaftigkeit und Streitwert der 1994 bis 1996 erledigten Revisionen
- 5.3 Verfahrensdauer der 1994 bis 1996 erledigten Verfahren
- 5.4 Herkunft der Ende 1996 anhängigen Revisionen und Nichtzulassungsbeschwerden und deren Verfahrensdauer in der Vorinstanz
- 5.5 Sachgebiete der 1994 bis 1996 erledigten Revisionen und Nichtzulassungsbeschwerden

Arbeitsunterlage Verwaltungsgerichte 1996

Tabellenverzeichnis

- 1 **Verwaltungsgerichte**
 - 1.1 Geschäftsentwicklung der Hauptverfahren vor dem Verwaltungsgericht
 - 1.1.1 Geschäftsentwicklung 1991 bis 1996
 - 1.1.2 Geschäftsentwicklung 1996 nach Ländern
 - 1.2 Vor dem Verwaltungsgericht erledigte Hauptverfahren
 - 1.2.1 Art des Verfahrens, Art der Erledigung, Zulässigkeit der Berufung 1996 (Anzahl/Prozent)
 - 1.2.2 Ausgang des Verfahrens 1996
 - 1.2.3.1 Verfahrensdauer 1991 bis 1996
 - 1.2.3.2 Verfahrensdauer 1996 nach Ländern
 - 1.2.4 Verfahrensbeteiligte, Beweiserhebung, Prozeßkostenhilfe, Zuständigkeit (Einzelrichter/Kammer) 1996
 - 1.2.5 Sachgebiete 1996 - Hauptgruppen und ausgewählte Einzelsachgebiete
 - 1.3 Geschäftsentwicklung 1996 der Verfahren zur Gewährung von vorläufigem Rechtsschutz vor dem Verwaltungsgericht (ohne Numerus-clausus-Sachen)
 - 1.4 Vor dem Verwaltungsgericht 1996 erledigte Verfahren zur Gewährung von vorläufigem Rechtsschutz (ohne Numerus-clausus-Sachen)
 - 1.4.1 Art des Verfahrens, Art der Erledigung, Ausgang des Verfahrens (Anzahl/Prozent)
 - 1.4.2 Verfahrensdauer
 - 1.4.3 Verfahrensbeteiligte, Beweiserhebung, Prozeßkostenhilfe
 - 1.4.4 Sachgebiete - Hauptgruppen und ausgewählte Einzelsachgebiete
 - 1.5 Geschäftsentwicklung 1996 der sonstigen Verfahren vor dem Verwaltungsgericht
- 2 **Oberverwaltungsgerichte als erste Instanz**
 - 2.1 Geschäftsentwicklung der erstinstanzlichen Hauptverfahren vor dem Oberverwaltungsgericht
 - 2.1.1 Geschäftsentwicklung 1991 bis 1996
 - 2.1.2 Geschäftsentwicklung 1996 nach Ländern
 - 2.2 Vor dem Oberverwaltungsgericht 1996 erledigte erstinstanzliche Hauptverfahren
 - 2.2.1 Art des Verfahrens, Art der Erledigung, Zulässigkeit der Revision, Ausgang des Verfahrens (Anzahl/Prozent)
 - 2.2.2 Verfahrensdauer
 - 2.2.3 Verfahrensbeteiligte, Beweiserhebung, Sachgebiete
- 3 **Oberverwaltungsgerichte als Rechtsmittelinstanz**
 - 3.1 Geschäftsentwicklung der Berufungen, Beschwerden gegen Hauptsacheentscheidungen in Personalvertretungssachen und Beschwerden in Disziplinarverfahren vor dem Oberverwaltungsgericht
 - 3.1.1 Geschäftsentwicklung 1991 bis 1996
 - 3.1.2 Geschäftsentwicklung 1996 nach Ländern
 - 3.2 Vor dem Oberverwaltungsgericht erledigte Berufungen, Beschwerden gegen Hauptsacheentscheidungen in Personalvertretungssachen und Beschwerden in Disziplinarverfahren
 - 3.2.1 Art des Verfahrens, Art der Erledigung, Zulässigkeit der Revision, Ausgang des Verfahrens 1996 (Anzahl/Prozent)
 - 3.2.2.1 Verfahrensdauer in der Rechtsmittelinstanz 1991 bis 1996
 - 3.2.2.2 Verfahrensdauer ab erstem Eingang in der ersten Instanz 1991 bis 1996

- 3.2.2.3 Verfahrensdauer in der Rechtsmittelinstanz und ab erstem Eingang in der ersten Instanz 1996 nach Ländern
- 3.2.3 Rechtsmittelführer und Rechtsmittelgegner 1996
- 3.2.4 Verfahrensbeteiligte, Beweiserhebung 1996
- 3.2.5 Sachgebiete 1996 - Hauptgruppen und ausgewählte Einzelsachgebiete
- 3.2.6 Herkunft der Rechtsmittelverfahren 1996
- 3.3 Geschäftsentwicklung 1996 der Beschwerden gegen Entscheidungen und Verfahren zur Gewährung von vorläufigem Rechtsschutz (ohne Numerus-clausus-Sachen) vor dem Oberverwaltungsgericht
- 3.4 Vor dem Oberverwaltungsgericht 1996 erledigte Beschwerden gegen Entscheidungen und Verfahren zur Gewährung von vorläufigem Rechtsschutz (ohne Numerus-clausus-Sachen)
 - 3.4.1 Art des Verfahrens, Art der Erledigung, Ausgang des Verfahrens (Anzahl/Prozent)
 - 3.4.2 Verfahrensdauer der Rechtsmittelverfahren
 - 3.4.3 Verfahrensbeteiligte, Beweiserhebung
 - 3.4.4 Sachgebiete - Hauptgruppen und ausgewählte Einzelsachgebiete
 - 3.4.5 Herkunft der Rechtsmittelverfahren
- 3.5 Geschäftsentwicklung 1996 der sonstigen Verfahren vor dem Oberverwaltungsgericht

4 Bundesverwaltungsgericht

- 4.1 Geschäftsentwicklung der Verfahren vor dem Bundesverwaltungsgericht
 - 4.1.1 Geschäftsentwicklung 1982 bis 1996
 - 4.1.2 Geschäftsentwicklung 1996 nach Art der Streitsachen
- 4.2 Vor den Revisionssenaten des Bundesverwaltungsgerichts erledigte Verfahren
 - 4.2.1.1 Art der Erledigung, Ausgang des Verfahrens bei den erstinstanzlichen Sachen und den Wiederaufnahmeverfahren 1996
 - 4.2.1.2 Art der Erledigung bei den Rechtsmittelverfahren 1996
 - 4.2.1.3 Erfolg der Rechtsmittel bei den Verfahren 1996
 - 4.2.2.1 Verfahrensdauer der Beschwerden vom Eingang der Beschwerde bis zur Beschlußfassung 1989 bis 1996
 - 4.2.2.2 Verfahrensdauer der durch Urteil beendeten Revisionen vom Eingang der Revisionsschrift bis zur Urteilsverkündung 1989 bis 1996
 - 4.2.3 Ausgewählte Sachgebiete 1996
- 4.3 Herkunft der 1996 bei den Revisionssenaten neu eingegangenen Rechtsmittelverfahren

Fachserie 10: Rechtspflege

Reihe 1: Ausgewählte Zahlen für die Rechtspflege

Die *jährlich* erscheinende Veröffentlichung bietet eine Auswahl der wichtigsten Ergebnisse aller Rechtspflegestatistiken, die sachlich und regional tiefer gegliedert in den Reihen 2 bis 5 nachgewiesen werden. Die zusammenfassenden Übersichten enthalten ausgewählte Angaben über Organisation, Personal und Geschäftsanfall im Gerichtswesen, die polizeiliche Tatermittlung (Straftaten und Tatverdächtige), die gerichtliche Strafverfolgung (Verurteilte, Straftaten und Sanktionen), den Strafvollzug (Justizvollzugsanstalten und Strafgefängene) sowie die Bewährungshilfe.

Reihe 2: Gerichte und Staatsanwaltschaften

Dieser Jahresbericht enthält Angaben über den Geschäftsanfall und dessen Erledigung bei den ordentlichen Gerichten, den Verwaltungsgerichten, den Finanzgerichten und den Staatsanwaltschaften. Die Daten sind gegliedert nach Instanzen und Ländern, teils auch nach OLG-Bezirken, ferner nach Art der Erledigung und Dauer der Verfahren. Ergänzend wird ein Überblick über Gerichte bzw. über Gerichtsbezirke und deren Einwohnerzahl sowie über das Personal der ordentlichen Gerichte und der Staats-(Amts-)anwaltschaften gegeben.

Bis einschl. Berichtsjahr 1989 enthielt die Reihe 2 unter der Bezeichnung "Zivilgerichte und Strafgerichte" nur Informationen über die Geschäftsabwicklung für die ordentlichen Gerichte.

Reihe 2. S: Gerichte - Geschäftsentwicklung

Für die Berichtsjahre 1991 bis 1993 wurde hier erstmals die Tätigkeit der Gerichte im früheren Bundesgebiet und in den neuen Ländern dargestellt. Da die Justizgeschäftsstatistik in den neuen Ländern vorerst noch nicht in der gleichen detaillierten Form durchgeführt werden konnte wie im früheren Bundesgebiet, beschränkt sich die Darstellung für die angegebenen Berichtsjahre auf Eckzahlen der Geschäftsentwicklung.

Reihe 3: Strafverfolgung

In dieser *jährlich* erscheinenden Veröffentlichung wird über die abgeurteilten Personen (Erwachsene, Heranwachsende, Jugendliche) nach Art der Entscheidung und nach Ländern berichtet. Bei den Verurteilten werden detaillierte demographische

Merkmale (Alter zur Tatzeit, Staatsangehörigkeit sowie kriminologische Besonderheiten) nachgewiesen. Außerdem informiert die Strafverfolgungsstatistik ausführlich über die Art der Straftat sowie über die Art und Höhe der erkannten Strafen und über die angeordneten Maßnahmen und Maßregeln. (Untersuchungshaft und Vorstrafen).

Reihe 4: Strafvollzug

Seit dem Berichtsjahr 1990 wird die Reihe 4 "Strafvollzug" in Reihe 4.1 "Strafvollzug – Demographische und kriminologische Merkmale der Strafgefangenen am 31.3.19.." und Reihe 4.2 "Strafvollzug – Anstalten, Bestand und Bewegung der Gefangenen" gegliedert. Die *jährliche* Berichterstattung wird beibehalten.

Beide Veröffentlichungen enthalten lange Reihen für wichtige Merkmale der Strafvollzugsstatistik.

Reihe 4.1 vermittelt einen Überblick über die am Stichtag einsitzenden Strafgefangenen und Verwahrten nach Alter, Geschlecht, Familienstand, Staatsangehörigkeit, Wohnsitz, Straftat, Dauer der Strafen, Art des Vollzugs und Häufigkeit der Vorstrafen sowie über Wiedereinlieferungsabstände.

Reihe 4.2 enthält Angaben über die Belegungsfähigkeit und tatsächliche Belegung der Vollzugsanstalten, über die Art des Vollzugs (also z.B. auch über Untersuchungs- und Abschiebehaft) sowie über die Gründe des Zugangs und des Abgangs.


Reihe 5: Bewährungshilfe

Dieser *jährliche* Bericht informiert über die hauptamtlichen Bewährungshelfer und die ihnen übertragenen Unterstellungen unter Bewährungsaufsicht. Bei Beendigung einer Unterstellung wird nach Unterstellungs- und Beendigungsgründen sowie nach persönlichen und kriminologischen Merkmalen differenziert.




STATISTISCHES BUNDESAMT
GUSTAV-STRESEMANN-RING 11
65189 WIESBADEN


Veröffentlichungen und Prospekte sind durch den Verlag METZLER-POESCHEL, Verlagsauslieferung SFG – Servicecenter Fachverlag GmbH, Postfach 43 43, 72 774 Reutlingen, erhältlich.



Zum Standort Deutschland – Informationen aus 1. Hand



Statistisches Bundesamt



Ob als Printversion oder auf CD-ROM, das Statistische Jahrbuch ist ein kompetenter und zuverlässiger Partner für alle, die sich über das wirtschaftliche, soziale und kulturelle Leben in Deutschland informieren wollen. Daneben sind Strukturdaten über die Mitgliedstaaten der Europäischen Union und Vergleichszahlen von den Vereinigten Staaten und Japan hilfreich für die Standortbestimmung Deutschlands. Detailliertes und vergleichendes Zahlenmaterial über fast alle Länder der Erde gewährt Einblick in die jeweiligen ökonomischen, ökologischen und bevölkerungspolitischen Verhältnisse.

Statistisches Jahrbuch 1997

- **für die Bundesrepublik Deutschland und für das Ausland**

Beide Bände in einem Schuber
zum Vorzugspreis: DM 158,-;
ISBN 3-8246-0551-1

Als Einzelbände:

- **für die Bundesrepublik Deutschland**
776 S., DM 128,-; ISBN 3-8246-0550-3
- **für das Ausland**
398 S., DM 57,-; ISBN 3-8246-0552-X



- **auf CD-ROM:** DM 200,-;
ISBN 3-8246-0553-8

Erhältlich im Buchhandel oder direkt beim Verlag Metzler-Poeschel,
Auslieferung SFG - Servicecenter Fachverlage GmbH, Postfach 43 43,
72774 Reutlingen, Telefon (0 70 71) 93 53 50, Telefax (0 70 71) 3 36 53.

**METZLER
POESCHEL**