

Statistisches Bundesamt

# Rechtspflege


Fachserie **10**

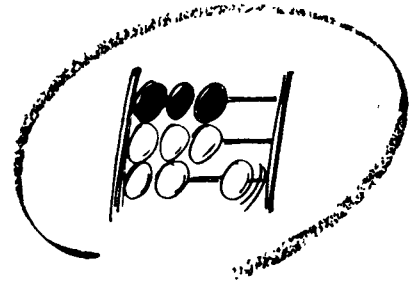
Reihe 2

Gerichte und Staatsanwaltschaften

**1993**


— METZLER —  
POESCHEL





Statistisches Bundesamt

# Rechtspflege



Fachserie **10**

Reihe 2

Gerichte und Staatsanwaltschaften

**1993**

Statistisches Bundesamt  
Bibliothek - Dokumentation - Archiv

**METZLER  
POESCHEL**

**Herausgeber:**

Statistisches Bundesamt, Wiesbaden, Gustav-Stresemann-Ring 11

**Postanschrift:**

Statistisches Bundesamt  
65180 Wiesbaden

**Verlag:**

Metzler-Poeschel, Stuttgart

**Verlagsauslieferung:**

Hermann Leins GmbH & Co. KG  
Postfach 11 52  
72125 Kusterdingen  
Telefon: 07071/935350  
Telex: 7 262 891 mepo d  
Telefax: 07071/33653

Erscheinungsfolge: jährlich

Erschienen im Januar 1996

Preis: DM 20,50

Bestellnummer: 2100200 - 93700

© Statistisches Bundesamt, Wiesbaden 1996

Alle Rechte vorbehalten. Es ist insbesondere nicht gestattet, ohne ausdrückliche Genehmigung des Statistischen Bundesamtes diese Veröffentlichung oder Teile daraus für gewerbliche Zwecke zu übersetzen, zu vervielfältigen, auf Mikrofilm/-fiche zu verfilmen oder in elektronische Systeme einzuspeichern.

Recyclingpapier aus 100 % Altpapier.

# Inhalt

	Seite
Abkürzungen und Zeichenerklärung .....	5
Vorbemerkung .....	6
Schaubilder .....	7
 <b>Tabellenteil</b>	
<b>1 Organisation der ordentlichen Gerichte und der Staatsanwaltschaften</b>	
1.1 Gerichte bzw. Gerichtsbezirke und deren Einwohnerzahlen am 31.12.1993 .....	9
<b>2 Zivilgerichte (ohne Familiengerichte)</b>	
2.1 Geschäftsentwicklung beim Amtsgericht	
2.1.1 1982 bis 1993 .....	14
2.1.2 1993 nach Ländern und OLG-Bezirken .....	16
2.2 Erledigte Verfahren vor dem Amtsgericht Gegenstand des Verfahrens - Art der Erledigung - Prozeßerfolg - Dauer des Verfahrens - Streitwert .....	18
2.3 Geschäftsentwicklung beim Landgericht	
2.3.1 1982 bis 1993 .....	22
2.3.2 1993 nach Ländern und OLG-Bezirken .....	24
2.4 Erledigte Verfahren vor dem Landgericht in erster Instanz Gegenstand des Verfahrens - Art der Erledigung - Prozeßerfolg - Dauer des Verfahrens - Streitwert .....	26
2.5 Erledigte Verfahren vor dem Landgericht in der Rechtsmittelinstanz Gegenstand des Verfahrens - Art der Erledigung - Prozeßerfolg - Dauer des Verfahrens .....	30
2.6 Geschäftsentwicklung beim Oberlandesgericht	
2.6.1 1982 bis 1993 .....	32
2.6.2 1993 nach Ländern und Oberlandesgerichten .....	34
2.7 Erledigte Berufungssachen vor dem Oberlandesgericht Gegenstand des Verfahrens - Art der Erledigung - Prozeßerfolg - Dauer des Verfahrens .....	36
2.8 Geschäftsentwicklung der Revisionen beim Bundesgerichtshof seit 1951 .....	39
<b>3 Familiengerichte</b>	
3.1 Geschäftsentwicklung beim Amtsgericht	
3.1.1 1982 bis 1993 .....	40
3.1.2 1993 nach Ländern und OLG-Bezirken .....	42
3.2 Erledigte Verfahren vor dem Amtsgericht Art der Erledigung - Dauer des Eheverfahrens - Gegenstand der Folgesachen .....	44
3.3 Geschäftsentwicklung beim Oberlandesgericht	
3.3.1 1983 bis 1993 .....	47
3.3.2 1993 nach Ländern und Oberlandesgerichten .....	48
3.4 Erledigte Berufungen und Beschwerden gegen Endentscheidungen vor dem Oberlandesgericht Art der Erledigung - Dauer des Verfahrens - Gegenstand der Folgesachen .....	50
<b>4 Straferichte</b>	
4.1 Geschäftsentwicklung beim Amtsgericht	
4.1.1 1989 bis 1993 .....	53
4.1.2 1993 nach Ländern und OLG-Bezirken .....	54

	Seite	
4.2	Erlidigte Strafverfahren vor dem Amtsgericht Art der Einleitung - Art der Erledigung - Dauer des Verfahrens .....	56
4.3	Geschäftsentwicklung beim Landgericht	
4.3.1	1989 bis 1993 .....	59
4.3.2	1993 nach Ländern und OLG-Bezirken .....	60
4.4	Erlidigte Strafverfahren vor dem Landgericht in erster Instanz Art der Einleitung - Art der Erledigung - Dauer des Verfahrens .....	62
4.5	Erlidigte Strafverfahren vor dem Landgericht in der Rechtsmittelinstanz Art der Einleitung - Betreiber der Berufung - Art der Erledigung - Dauer des Verfahrens .....	64
4.6	Geschäftsentwicklung beim Oberlandesgericht	
4.6.1	1989 bis 1993 .....	67
4.6.2	1993 nach Ländern und Oberlandesgerichten .....	68
4.7	Erlidigte Revisionen vor dem Oberlandesgericht Art der Vorinstanz - Betreiber der Revision - Art der Erledigung - Dauer des Verfahrens .....	70
4.8	Geschäftsentwicklung der Revisionen beim Bundesgerichtshof seit 1951 .....	72
<b>5</b>	<b>Staatsanwaltschaften</b>	
5.1	Geschäftsentwicklung bei der Staatsanwaltschaft beim Landgericht und bei der Amtsanwaltschaft	
5.1.1	1989 bis 1993 .....	73
5.1.2	1993 nach Ländern und OLG-Bezirken .....	74
5.2	Erlidigte Ermittlungsverfahren bei der Staatsanwaltschaft beim Landgericht und bei der Amtsanwaltschaft Einleitungsbehörde - Art der Erledigung - Dauer des Verfahrens .....	76
5.3	Geschäftsentwicklung bei der Staatsanwaltschaft beim Oberlandesgericht	
5.3.1	1989 bis 1993 .....	79
5.3.2	1993 nach Ländern und Oberlandesgerichten .....	80
5.4	Erlidigte Ermittlungsverfahren OJs bei der Staatsanwaltschaft beim Oberlandesgericht .....	82
<b>6</b>	<b>Finanzgerichte</b>	
6.1	Geschäftsentwicklung beim Finanzgericht	
6.1.1	1990 bis 1993 .....	85
6.1.2	1993 nach Ländern und Gerichten .....	86
6.2	Erlidigte Klagen vor dem Finanzgericht Art der Erledigung - Prozeßerfolg - Dauer des Verfahrens .....	88
6.3	Geschäftsentwicklung beim Bundesfinanzhof seit 1982 .....	90
<b>7</b>	<b>Verwaltungsgerichte</b>	
7.1	Geschäftsentwicklung beim Verwaltungsgericht	
7.1.1	1988 bis 1993 .....	91
7.1.2	1993 nach Ländern .....	92
7.2	Erlidigte Hauptverfahren vor dem Verwaltungsgericht Art des Verfahrens - Art der Erledigung - Prozeßerfolg - Dauer des Verfahrens .....	94
7.3	Geschäftsentwicklung beim Oberverwaltungsgericht	
7.3.1	1988 bis 1993 .....	97
7.3.2	1993 nach Ländern .....	98

	Seite
7.4 Erledigte Hauptverfahren vor dem Oberverwaltungsgericht in erster Instanz Art des Verfahrens - Art der Erledigung - Prozeßerfolg - Dauer des Verfahrens.....	100
7.5 Erledigte Hauptverfahren vor dem Oberverwaltungsgericht als Rechtsmittelinstanz Art des Verfahrens - Art der Erledigung - Prozeßerfolg - Dauer des Verfahrens .....	102
7.6 Geschäftsentwicklung beim Bundesverwaltungsgericht seit 1982 .....	104
<b>8 Arbeits- und Sozialgerichte, Kurzdarstellung 1991 bis 1993</b>	
8.1 Arbeitsgerichte .....	105
8.2 Sozialgerichte .....	105

## Anhang

Tabellenverzeichnisse der einzelnen Arbeitsunterlagen

Zivilgerichte 1990 .....	106
Familiengerichte 1993 .....	111
Strafgerichte 1993 .....	112
Staatsanwaltschaften 1992 .....	113
Finanzgerichte 1994 .....	114
Verwaltungsgerichte 1993 .....	115

Angaben für die **Bundesrepublik Deutschland** nach dem Gebietsstand bis zum 3. Oktober 1990;  
sie schließen Berlin-West ein.

## Hinweis

Die vorliegenden Daten enthalten für den Nachweis seit dem 3.10.1990 auch Angaben für Berlin-Ost.  
Zahlen für die neuen Länder Brandenburg, Mecklenburg-Vorpommern, Sachsen,  
Sachsen-Anhalt und Thüringen sind jedoch noch nicht enthalten.

## Abkürzungen

Abs.	= Absatz	Js	= Aktenzeichen für Verfahren der Staatsanwaltschaft beim Landgericht
AO	= Abgabenordnung (Steuer- und Zollzuwiderhandlungen)	NATO	= Organisation des Nordatlantikvertrages
ArbGG	= Arbeitsgerichtsgesetz	OJs	= Aktenzeichen für Verfahren der Staatsanwaltschaft beim Oberlandesgericht
AsylVfG	= Asylverfahrensgesetz	OLG	= Oberlandesgericht
BNotO	= Bundesnotarordnung	OWiG	= Gesetz über Ordnungswidrigkeiten
BRAGO	= Bundesgebührenordnung für Rechtsanwälte	StPO	= Strafprozeßordnung
BRAO	= Bundesrechtsanwaltsordnung	StrEG	= Gesetz über die Entschädigung für Strafverfolgungsmaßnahmen
EGGVG	= Einführungsgesetz zum Gerichtsverfassungsgesetz	StVG	= Straßenverkehrsgesetz
EntlG	= Entlastungsgesetz	StVollzG	= Strafvollzugsgesetz
FGO	= Finanzgerichtsordnung	Ws	= Aktenzeichen für Beschwerden bei der Staatsanwaltschaft beim Oberlandesgericht gegen gerichtliche Entscheidungen
GVG	= Gerichtsverfassungsgesetz	ZPO	= Zivilprozeßordnung
JGG	= Jugendgerichtsgesetz	Zs	= Aktenzeichen für Beschwerden bei der Staatsanwaltschaft beim Oberlandesgericht gegen Staats-/Amtsanwaltschaft

## Zeichenerklärung

- = nichts vorhanden
- . = Zahlenwert unbekannt
- x = Tabellenfach gesperrt, weil Aussage nicht sinnvoll
- r = berichtigte Zahl

## Vorbemerkung

In der Reihe 2 der Fachserie 10 wird über die Tätigkeit verschiedener Gerichtsarten und der Staatsanwaltschaften berichtet. In dieser Justizgeschäftsstatistik wird jeweils zunächst ein Überblick über die Geschäftsentwicklung (Unerledigte Verfahren zu Jahresbeginn/Neuzugänge/Erledigungen/unerledigte Verfahren am Jahresende) in den letzten Jahren sowie - für das aktuelle Berichtsjahr - in regionaler Gliederung gegeben. Es folgen bei jeder dieser Statistiken nähere Informationen zu den im Berichtsjahr erledigten Verfahren, beispielsweise über den Gegenstand des Verfahrens und die Art der Erledigung sowie über die Dauer des Verfahrens. Allerdings enthält die Reihe 2 nur Ausschnitte aus den insgesamt anfallenden Daten. Die ausführlichen Ergebnisse sind in Arbeitsunterlagen dargestellt, die jährlich einzeln für folgende Bereiche erscheinen:

Zivilgerichte  
Familiengerichte  
Strafgerichte  
Staatsanwaltschaften  
Verwaltungsgerichte  
Finanzgerichte

Die Arbeitsunterlagen (deren Tabellenverzeichnisse im Anhang dieses Heftes abgedruckt sind) können direkt vom Statistischen Bundesamt bezogen werden. Über die Tätigkeit der Arbeits- und der Sozialgerichte gibt es solche detaillierten Statistiken nicht.

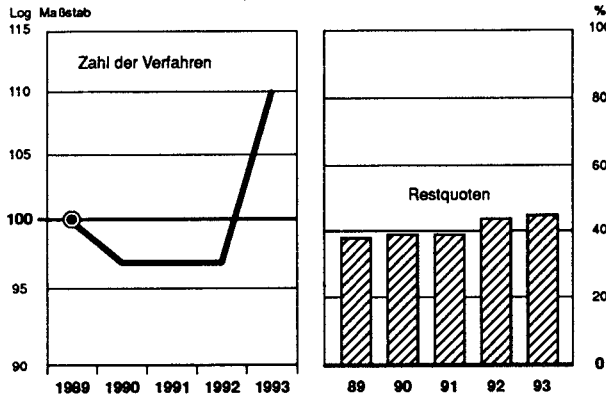
Die in diesem Heft nachgewiesenen Ergebnisse beziehen sich nur auf das frühere Bundesgebiet, da auch in 1993 die neuen Länder noch nicht voll in die ausführliche Justizgeschäftsstatistik einbezogen waren. Über die Geschäftsentwicklung in der Justiz der neuen Länder liegen aber einige Eckzahlen vor, die in der Fachserie 2.S.1 (Gerichte-Geschäftsentwicklung 1993) veröffentlicht sind. Einige der in diesem Fachserienheft abgedruckten Ergebnisse für einzelne Gerichtsarten in Berlin beziehen sich auf Gesamtberlin, da hier nicht mehr in allen Fällen zwischen den auf Berlin-Ost und den auf Berlin-West bezogenen Verfahren unterschieden werden konnte. Inwieweit sich die dargestellten Zahlen auf Gesamtberlin oder auf Berlin-West beziehen, wird aus den jeweiligen Tabellen ersichtlich.

Gegenüber den letzten Ausgaben der Fachserienreihe 2 fehlen in diesem Heft die Tabellen über den Personalstand der Gerichte sowie der Staats- und Anwaltschaften. Hier lagen uns keine aktuellen Zahlen vor.

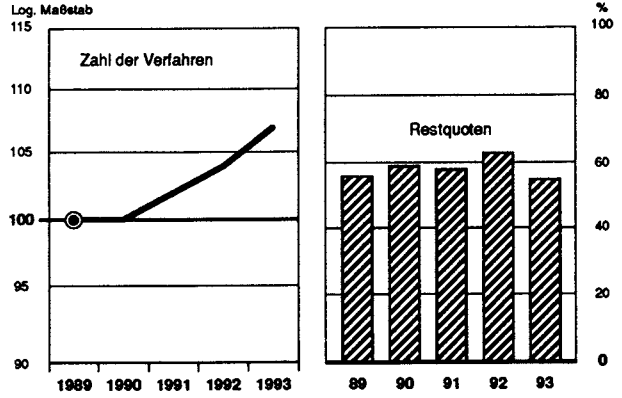


Früheres Bundesgebiet  
**ANZAHL DER ERLEDIGTEN VERFAHREN = 100  
 UND JEWELIGE RESTQUOTEN<sup>1)</sup>**  
 Ausgewählte Gerichtsarten, erstinstanzliche Verfahren

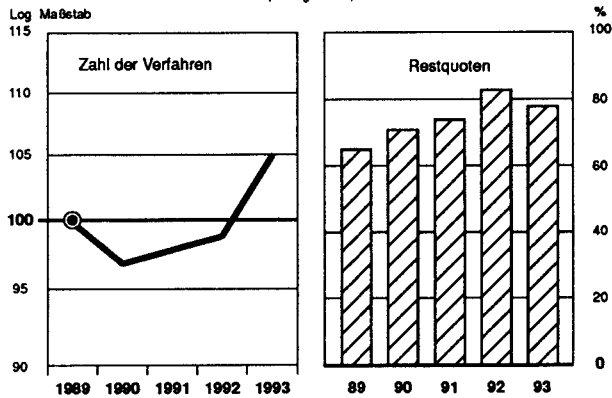
**ZIVILGERICHTE (Amtsgerichte)**  
 (ohne Familiensachen)



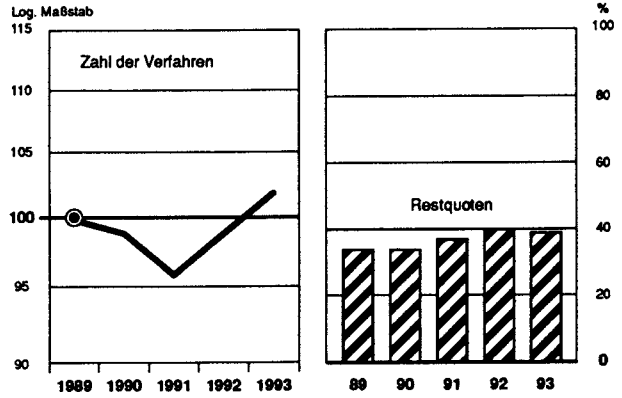
**ZIVILGERICHTE**  
 (Landgerichte)



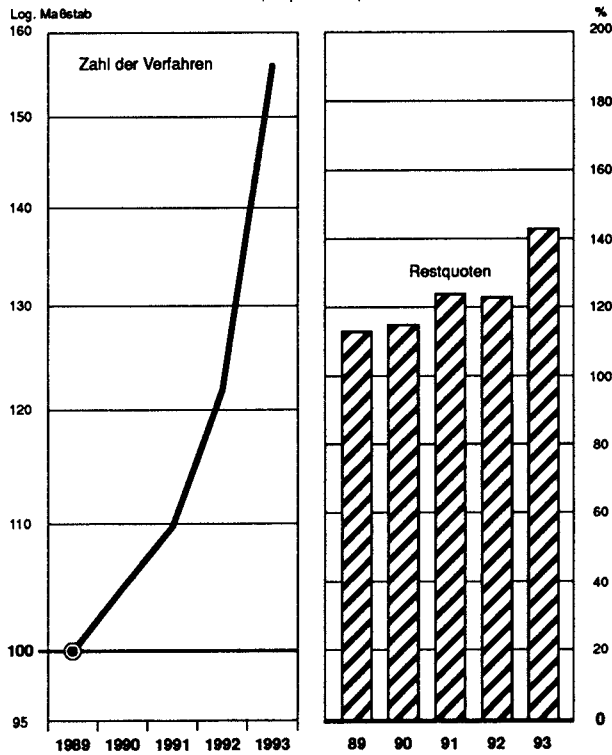
**FAMILIENGERICHTE**  
 (Amtsgerichte)



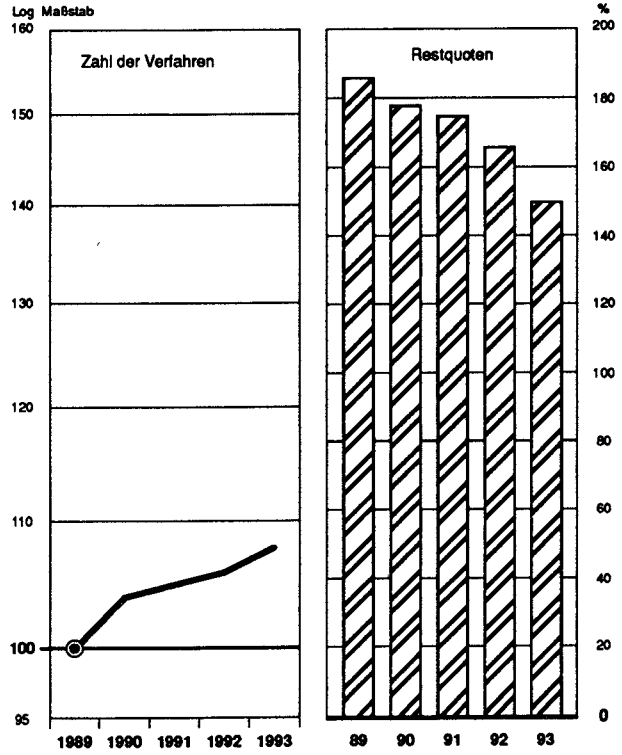
**STRAFGERICHTE**  
 (Amtsgerichte)



**VERWALTUNGSGERICHTE**  
 (Hauptverfahren)

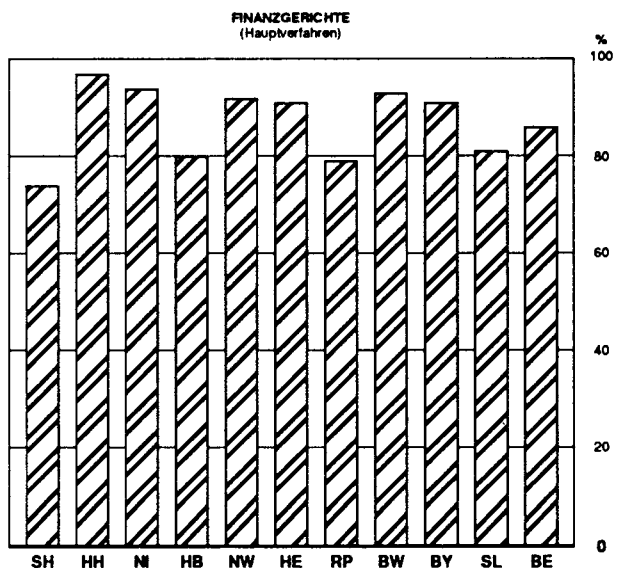
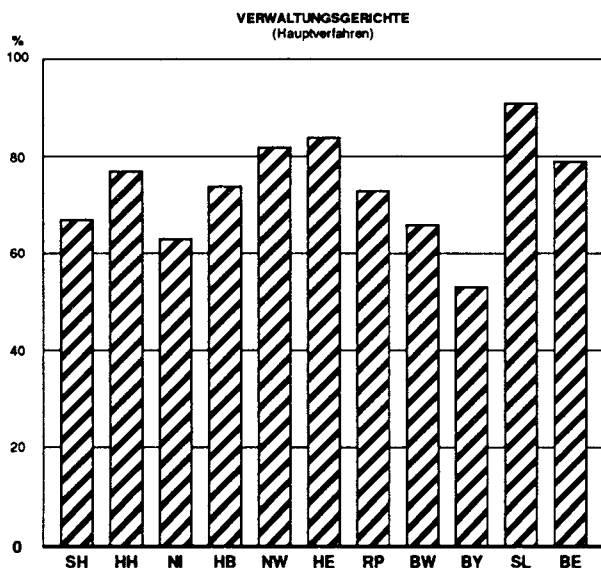
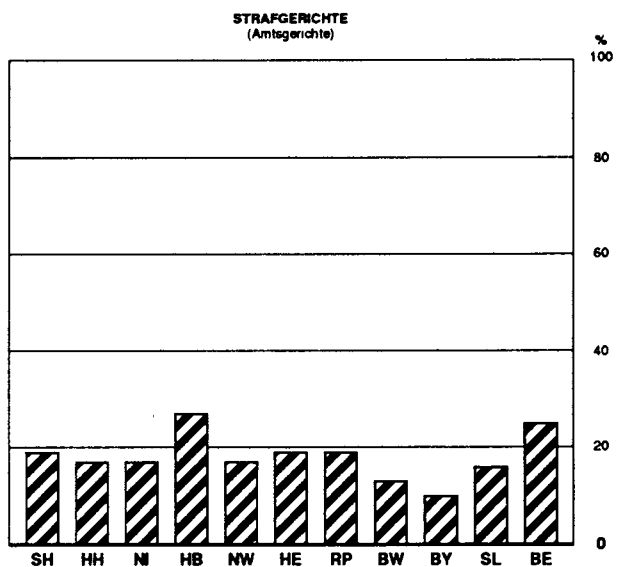
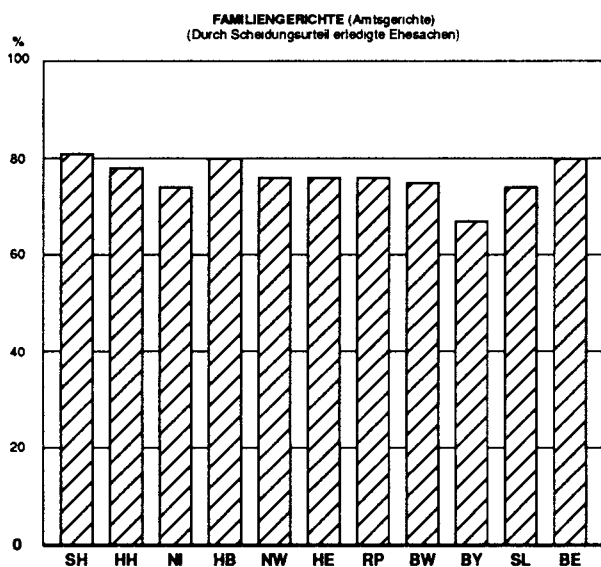
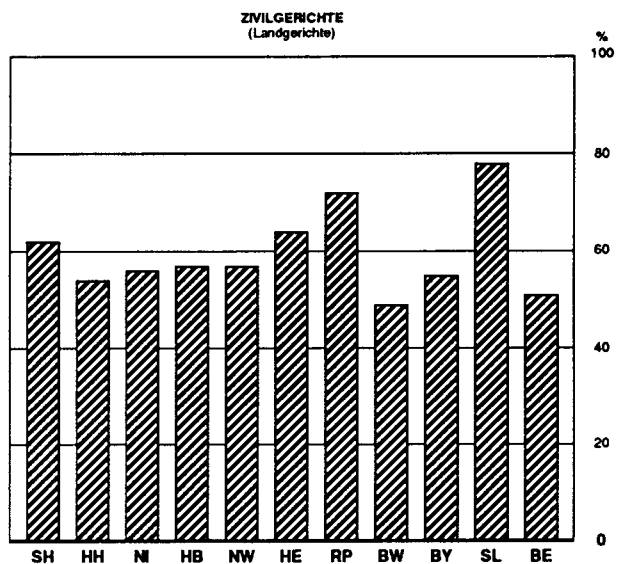
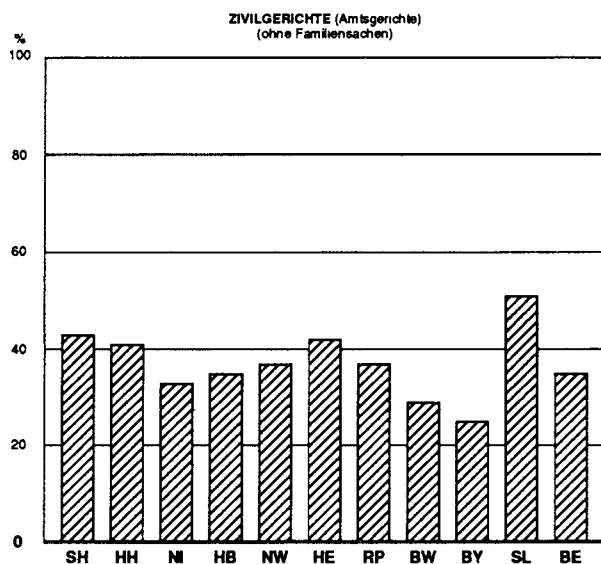


**FINANZGERICHTE**  
 (Hauptverfahren)<sup>2)</sup>



1) Unerledigte am Jahresende in % der erledigten Verfahren – 2) Ohne Bayern

Früheres Bundesgebiet  
**VERFAHREN, DIE LÄNGER ALS SECHS MONATE DAUERTEN,**  
**IN % ALLER ERLEDIGTEN VERFAHREN 1993 NACH LÄNDERN**  
 Ausgewählte Gerichtsarten, durch Urteil erledigte erstinstanzliche Verfahren



**1 Organisation der ordentlichen Gerichte und der Staatsanwaltschaften**  
**1.1 Gerichte bzw. Gerichtsbezirke und deren Einwohnerzahlen am 31.12.1993**

Gericht, Gerichtsbezirk	Gemeinden	Bevölkerung	Amtsgerichte	Durchschnitt- liche Ein- wohnerzahl der Amtsgerichte- bezirke	Landgerichte 1)		Oberlandesgerichte 1)		
					Zivil- kammern	Straf- senate	Zivil- senate	Straf- senate	
		Anzahl	1 000	Anzahl	1 000	Anzahl			

**Schleswig-Holstein**

LG Flensburg .....	278	432	5	86	8	5		
LG Itzehoe .....	280	542	4	136	9	10		
LG Kiel .....	346	943	8	118	15	18		
LG Lübeck .....	227	778	13	60	15	15		
OLG Schleswig .....	1 131	2 695	30	90	<del>          </del>	<del>          </del>		25
Zusammen ...	1 131	2 695	30	90	47	38	25	5

**Hamburg**

LG Hamburg .....	1	1 703	6	284	55	53			
OLG Hamburg .....	1	1 703	6	284	<del>          </del>	<del>          </del>		17	5
Zusammen ...	1	1 703	6	284	55	53		17	5

**Niederrhein**

LG Braunschweig .....	109	1 126	9	125	13	10			
OLG Braunschweig .....	109	1 126	9	125	<del>          </del>	<del>          </del>		10	3
LG Bückeburg .....	38	160	3	53	4	10			
LG Göttingen .....	57	507	7	73	8	16			
LG Hannover .....	25	1 159	6	193	30	22			
LG Hildesheim .....	117	721	8	90	8	21			
LG Lüneburg .....	152	651	6	109	12	19			
LG Stade .....	156	555	8	69	9	11			
LG Verden .....	145	677	10	68	12	15			
OLG Celle .....	690	4 430	48	92	<del>          </del>	<del>          </del>		22	5
LG Aurich .....	71	440	5	88	7	13			
LG Oldenburg .....	64	960	11	87	16	13			
LG Osnabrück .....	121	900	7	129	17	20			
OLG Oldenburg .....	256	2 300	23	100	<del>          </del>	<del>          </del>	14	3	
Zusammen ...	1 055	7 856	80	98	136	170	46	11	

**Bremen**

LG Bremen .....	2	683	3	228	16	24			
OLG Bremen .....	2	683	3	228	<del>          </del>	<del>          </del>		11	3
Zusammen ...	2	683	3	228	16	24		11	3

**1 Organisation der ordentlichen Gerichte und der Staatsanwaltschaften**  
**1.1 Gerichte bzw. Gerichtsbezirke und deren Einwohnerzahlen am 31.12.1993**

Gericht, Gerichtsbezirk	Gemeinden	Bevölkerung	Amtsgerichte	Durchschnitt- liche Ein- wohnerzahl der Amtsgerichte- bezirke	Landgerichte 1)		Oberlandesgerichte 1)	
					Zivil- kammern	Straf- kammern	Zivil- senate	Straf- senate
					Anzahl			
	Anzahl	1 000	Anzahl	1 000				

**Nordrhein-Westfalen**

LG Düsseldorf .....	10	1 155	4	289	37	30		
LG Duisburg .....	9	1 159	7	166	21	17		
LG Kleve .....	23	522	5	104	8	11		
LG Krefeld .....	7	426	3	142	7	7		
LG Mönchengladbach .....	10	571	5	114	10	14		
LG Wuppertal .....	9	937	5	187	16	19		
OLG Düsseldorf .....	68	4 770	29	164	<del>37</del>	<del>30</del>	34	8
LG Arneberg .....	24	530	10	53	9	8		
LG Bielefeld .....	34	1 201	10	120	20	27		
LG Bochum .....	8	981	5	196	16	16		
LG Detmold .....	16	353	3	118	8	6		
LG Dortmund .....	12	1 228	6	205	19	26		
LG Essen .....	9	1 409	10	141	27	15		
LG Hagen .....	21	814	9	90	13	14		
LG Münster .....	66	1 472	15	98	20	20		
LG Paderborn .....	24	530	6	88	7	8		
LG Siegen .....	18	434	4	109	7	9		
OLG Hamm .....	232	8 952	78	115	<del>27</del>	<del>15</del>	51	4
LG Aachen .....	38	983	8	123	16	13		
LG Bonn .....	29	1 016	6	169	18	7		
LG Köln .....	29	2 039	9	227	43	23		
OLG Köln .....	96	4 038	23	176	<del>43</del>	<del>23</del>	27	2
Zusammen ...	396	17 760	130	137	322	290	112	14

**Hessen**

LG Darmstadt .....	89	1 453	11	132	22	18		
LG Frankfurt am Main .....	26	1 104	5	221	44	38		
LG Fulda .....	44	339	4	85	4	5		
LG Gießen .....	52	550	6	92	7	11		
LG Hanau .....	29	396	3	132	7	6		
LG Kassel .....	83	856	12	71	14	10		
LG Limburg a.d. Lahn .....	42	427	6	71	7	10		
LG Marburg .....	41	357	5	71	5	11		
LG Wiesbaden .....	20	485	6	81	14	9		
OLG Frankfurt am Main .....	426	5 967	58	103	<del>22</del>	<del>18</del>	39	6
Zusammen ...	426	5 967	58	102	124	118	39	6

Fußnoten siehe S. 13.

**1 Organisation der ordentlichen Gerichte und der Staatsanwaltschaften**  
**1.1 Gerichte bzw. Gerichtsbezirke und deren Einwohnerzahlen am 31.12.1993**

Gericht, Gerichtsbezirk	Gemeinden	Bevölkerung	Amtsgerichte	Durchschnitt- liche Ein- wohnerzahl der Amtsgerichte- bezirke	Landgerichte 1)		Oberlandesgerichte 1)		
					Zivil- kammern	Straf- kammern	Zivil- senate	Straf- senate	
		Anzahl	1 000	Anzahl	1 000	Anzahl			

**Rheinland-Pfalz**

LG	Bad Kreuznach .....	316	305	5	61	5	10		
LG	Koblenz .....	793	1 159	15	77	18	13		
LG	Mainz .....	137	562	4	141	12	9		
LG	Trier .....	558	499	8	62	9	10		
OLG	Koblenz .....	1 804	2 525	32	79			19	3
LG	Frankenthal (Pfalz) .....	77	589	6	98	9	10		
LG	Kaiserlautern .....	204	296	3	99	5	9		
LG	Landau i.d. Pfalz .....	107	261	3	87	5	5		
LG	Zweibrücken .....	112	255	3	85	4	5		
OLG	Zweibrücken .....	500	1 401	15	93			8	2
	Zusammen ...	2 304	3 926	47	84	67	71	27	5

**Baden-Württemberg**

LG	Baden-Baden .....	31	315	5	63	4	13		
LG	Freiburg .....	98	755	10	76	13	12		
LG	Heidelberg .....	39	436	3	145	11	11		
LG	Karlsruhe .....	50	904	7	129	17	21		
LG	Konstanz .....	60	544	7	77	9	11		
LG	Mannheim .....	17	530	3	177	14	19		
LG	Mosbach .....	39	231	5	46	3	9		
LG	Offenburg .....	39	322	6	54	5	11		
LG	Waldshut-Tiengen .....	56	208	5	42	3	10		
OLG	Karlsruhe .....	429	4 245	51	83				
LG	Eilwangen .....	72	570	8	71	6	13		
LG	Hechingen .....	44	276	4	69	5	9		
LG	Heilbronn .....	118	903	9	100	11	9		
LG	Ravensburg .....	98	585	8	73	7	10		
LG	Rottweil .....	74	385	6	64	4	18		
LG	Stuttgart .....	115	2 095	11	190	36	40		
LG	Tübingen .....	67	630	7	90	9	15		
LG	Ulm .....	94	545	4	136	8	21		
OLG	Stuttgart .....	682	5 989	57	105			24	5
	Zusammen ...	1 111	10 234	108	95	165	252	45	9

Fußnoten siehe S. 13.

**1 Organisation der ordentlichen Gerichte und der Staatsanwaltschaften**  
**1.1 Gerichte bzw. Gerichtsbezirke und deren Einwohnerzahlen am 31.12.1993**

Gericht, Gerichtsbezirk	Gemeinden	Bevölkerung	Amtsgerichte	Durchschnitt- liche Ein- wohnerzahl der Amtsgerichte- bezirke	Landgerichte 1)		Oberlandesgerichte 1)	
					Zivil- kammern	Straf- senate	Zivil- senate	Straf- senate
	Anzahl	1 000	Anzahl	1 000	Anzahl			

**Bayern**

LG Augsburg .....	172	909	5	182	13	16		
LG Deggendorf .....	50	193	2	96	3	4		
LG Ingolstadt .....	68	406	3	135	5	7		
LG Kempten (Allgäu) .....	93	448	3	149	6	6		
LG Landshut .....	134	623	5	125	10	8		
LG Memmingen .....	104	441	3	147	6	7		
LG München I .....	30	1 533	1	1 533	53	27		
LG München II .....	167	931	8	116	16	14		
LG Passau .....	64	310	2	155	5	4		
LG Traunstein .....	151	744	5	149	9	11		
OLG München .....	1 033	6 538	37	177	<del>4</del>	<del>5</del>	37	3
LG Amberg .....	61	286	2	143	4	5		
LG Anebach .....	86	306	2	153	6	4		
LG Nürnberg-Fürth .....	143	1 464	7	209	20	18		
LG Regensburg .....	143	648	4	162	10	9		
LG Weiden i. d. OPf. ....	64	222	2	111	3	4		
OLG Nürnberg .....	497	2 926	17	172	<del>3</del>	<del>4</del>	16	1
LG Aschaffenburg .....	65	359	2	180	6	6		
LG Bamberg .....	91	398	3	133	5	5		
LG Bayreuth .....	56	256	2	128	6	5		
LG Coburg .....	47	280	3	93	4	6		
LG Hof .....	45	252	2	126	4	6		
LG Schweinfurt .....	93	360	3	120	4	7		
LG Würzburg .....	124	496	3	165	10	9		
OLG Bamberg .....	521	2 400	18	133	<del>10</del>	<del>9</del>	10	1
<del>Bayerisches Oberstes Landesgericht .....</del>	<del>.....</del>	<del>.....</del>	<del>.....</del>	<del>.....</del>	<del>.....</del>	<del>.....</del>	4	9
Zusammen ...	2 051	11 864	72	165	208	188	67	14

**Saarland**

LG Saarbrücken .....	52	1 085	11	99	20	15		
OLG Saarbrücken .....	52	1 085	11	99	<del>20</del>	<del>15</del>	9	2
Zusammen ...	52	1 085	11	99	20	15	9	2

Fußnoten siehe S. 13.

**1 Organisation der ordentlichen Gerichte und der Staatsanwaltschaften**  
**1.1 Gerichte bzw. Gerichtsbezirke und deren Einwohnerzahlen am 31.12.1993**

Gericht, Gerichtsbezirk	Gemeinden	Bevölkerung	Amtegerichte	Durchschnitt- liche Ein- wohnerzahl der Amtegerichte- bezirke	Landgerichte 1)		Oberlandesgerichte 1)	
	Anzahl	1 000	Anzahl	1 000	Zivil- kammern	Straf- kammern	Zivil- senate	Straf- senate

**Berlin 2)**

LG Berlin .....	1	3 475	11	316	74	54	<del>26</del>	<del>5</del>
Kammergericht Berlin .....	1	3 475	11	316	<del>74</del>	<del>54</del>	26	5
Zusammen ...	1	3 475	11	316	74	54	26	5

**Früheres Bundesgebiet 2)**

Insgesamt .....	8 530	67 248	556	121	1 234	1 273	436 a)	84 a)	
darunter:	<del>.....</del>								
Bundesgerichtshof .....	<del>.....</del>							12	5

1) Spruchkörper der Berufungsgerichtsbarkeit (Kammern bzw. Senate für Patentanwaltschaften, für Steuerberater- und Steuerbevollmächtigten- sachen, für Wirtschaftsprüfersachen) sowie der Ehren-, Dienst- und Disziplinargerichtsbarkeit sind nicht erfaßt.

2) Einechl. Berlin-Ost.  
a) Einechl. Bundesgerichtshof.

**2 Zivil**  
2.1 Geschäftsentwicklung  
2.1.1 1982

Lfd. Nr	Stand der Erledigung	1982	1983	1984	1985	1986
	Art des Verfahrens					
1	Unerledigte Zivilprozeßsachen zu Jahresbeginn ..	387 772	411 599	465 605	472 759	505 029
2	Neuzugänge 1) .....	1 088 753	1 210 890	1 216 576	1 275 442	1 319 212
3	Abgaben innerhalb des Gerichts .....	39 983	50 378	46 205	48 325	61 872
4	Erledigte Verfahren 1) .....	1 064 926	1 156 884	1 209 422	1 243 172	1 306 628
5	Unerledigte Zivilprozeßsachen am Jahresende .....	411 599	465 605	472 759	505 029	517 613
6	Restquote (Zeile 5 in % von Zeile 4) .....	38,7	40,2	39,1	40,6	39,6
<b>Geschäftsfall bei dem Prozeßgericht</b>						
7	Mahnachen .....	5 699 485	5 852 927	5 898 632	6 085 363	6 100 865
8	Anträge außerhalb eines bei Gericht anhängigen Verfahrens .....	81 730	43 765	189 973	76 726	47 108
<b>Geschäftsfall bei dem Vollstreckungsgericht</b>						
9	Verteilungsverfahren .....	278	533	470	496	389
10	Zwangsversteigerungen von unbeweglichen Gegenständen .....	52 612	57 906	60 548	66 048	65 045
11	Zwangsverwaltungen .....	4 909	6 936	10 613	17 538	18 080
12	Sonstige Vollstreckungssachen .....	3 153 486	3 330 229	3 272 462	3 321 515	3 426 102
13	dar.: Verfahren zur Genehmigung der Durchsuchung der Wohnung gemäß § 758 ZPO ..	.	.	.	.	.
14	Verfahren zur Abnahme der eidesstattlichen Versicherung .....	1 438 088	1 511 003	1 455 924	1 470 944	1 499 730
15	Abgegebene eidesstattliche Versicherungen .....	341 491	377 644	380 590	384 207	388 543
16	Haftanordnung in Verfahren zur Abnahme der eidesstattlichen Versicherung .....	588 343	616 551	597 706	589 376	602 328
<b>Geschäftsfall an Konkurs- und Vergleichssachen</b>						
17	Anträge auf Konkurseröffnung .....	38 013	37 966	40 707	44 753	45 478
18	Eröffnungen von Konkursverfahren (einschl. Anschlußkonkursverfahren) .....	3 892	3 708	3 983	4 440	4 272
19	Anträge auf Eröffnung des Vergleichsverfahrens zur Abwendung des Konkurses .....	757	768	737	809	644
20	Eröffnungen von Vergleichsverfahren .....	138	166	103	148	107

<sup>\*)</sup> Ohne Familiengerichte.

<sup>\*\*)</sup> Seit 3. Oktober 1990 beziehen sich die Ergebnisse auf das frühere Bundesgebiet einschl. Berlin-Ost.

1) Ohne Abgaben innerhalb des Gerichts.



**gerichte**  
beim Amtsgericht \*)  
bis 1993\*\*)

1987	1988	1989	1990	1991	1992	1993	Lfd. Nr.
517 613	503 912	479 121	469 823	465 823	463 705	524 445	1
1 300 941	1 273 274	1 235 310	1 198 782	1 196 881	1 261 405	1 455 094	2
45 782	43 452	43 196	36 785	39 408	46 700	74 755	3
1 314 642	1 298 065	1 244 608	1 202 782	1 198 999	1 200 665	1 366 092	4
503 912	479 121	469 823	465 823	463 705	524 445	613 447	5
38,3	36,9	37,7	38,7	38,7	43,7	44,9	6
5 609 801	5 492 183	5 323 288	5 145 256	5 337 390	6 272 238	6 919 024	7
45 521	198 027	62 823	43 041	35 374	257 107	43 347	8
398	379	379	449	453	376	323	9
55 718	48 848	41 231	37 099	35 063	37 157	39 284	10
16 116	15 130	11 708	7 317	6 773	7 831	9 175	11
3 325 320	3 319 204	3 261 496	3 238 536	3 155 482	3 144 594	3 188 147	12
.	.	.	.	463 401	488 701	530 699	13
1 432 358	1 409 154	1 355 673	1 310 532	1 270 035	1 303 227	1 410 870	14
390 435	388 189	378 602	366 173	352 278	367 319	393 211	15
588 026	578 316	563 197	555 794	541 717	542 545	582 012	16
41 507	39 081	37 742	34 644	34 730	37 864	45 924	17
3 881	3 621	3 490	3 333	3 311	3 944	4 943	18
576	418	380	326	360	466	573	19
193	70	70	62	52	72	115	20

**2 Zivil**  
**2.1 Geschäftsentwicklung**  
**2.1.2 1993 nach Ländern**

Lfd Nr	Stand der Erledigung _____ Art des Verfahrens	Früheres Bundes- gebiet 1)	Schleswig- Holstein	Hamburg	Niedersachsen				Bremen	Nordrhein-	
					OLG-Bezirk			zu- sammen		OLG-	
					Braun- schweig	Celle	Olden- burg			Düssel- dorf	Hamm
1	Unerledigte Zivilprozesse zu Jahresbeginn .....	524 445	23 957	22 568	5 700	30 390	13 054	49 135	5 835	48 148	70 218
2	Neuzugänge 2) .....	1 455 094	52 841	50 455	15 508	85 752	42 003	143 263	16 401	125 608	212 776
3	Abgaben innerhalb des Gerichts ..	74 755	2 584	3 495	269	3 900	2 191	6 360	2 181	6 795	11 952
4	Erledigte Verfahren 2) .....	1 366 092	51 239	46 983	14 273	82 632	40 165	137 070	15 409	118 493	205 251
5	Unerledigte Zivilprozesse am Jahresende .....	613 447	25 559	26 040	6 935	33 510	14 883	55 328	6 827	55 263	77 743
6	Restquote (Zeile 5 in % von Zeile 4) ..	44,9	49,9	55,4	48,6	40,6	37,1	40,4	44,3	46,6	37,9
<b>Geschäftsfall bei dem Prozeßgericht</b>											
7	Mahnsachen .....	6 919 024	166 853	423 210	95 954	355 018	104 833	555 805	70 899	607 493	1 203 431
8	Anträge außerhalb eines bei Gericht anhängigen Verfahrens .....	43 347	1 348	1 126	548	2 497	1 197	4 242	531	3 863	5 907
<b>Geschäftsfall bei dem Vollstreckungsgericht</b>											
9	Verteilungsverfahren .....	323	16	8	6	19	11	36	-	22	59
10	Zwangsversteigerungen von unbe- weglichen Gegenständen .....	39 284	2 150	489	495	2 823	1 701	5 019	504	3 351	5 525
11	Zwangsverwaltungen .....	9 175	489	150	109	424	379	912	166	1 241	1 962
12	Sonstige Vollstreckungssachen .....	3 188 147	139 443	97 541	42 222	216 858	111 729	370 809	41 306	291 600	440 636
13	dar.: Verfahren zur Genehmigung der Durchsuchung der Wohnung gemäß § 758 ZPO .....	530 699	20 585	22 442	5 989	39 424	13 812	59 225	9 691	60 085	74 332
14	Verfahren zur Abnahme der eidesstattlichen Versicherung ..	1 410 870	60 689	43 304	18 459	93 518	51 083	163 060	18 212	119 986	189 642
15	Abgegebene eidesstattliche Versicherungen .....	393 211	19 154	11 425	6 260	26 584	14 018	46 862	6 593	38 047	60 557
16	Haftanordnung in Verfahren zur Abnahme der eidesstattlichen Versicherung .....	582 012	24 466	18 339	8 070	40 917	22 874	71 861	6 798	54 968	83 515
<b>Geschäftsfall an Konkurs- und Vergleichssachen</b>											
17	Anträge auf Konkurseröffnung .....	45 924	1 882	1 288	457	2 803	1 624	4 884	399	3 412	6 122
18	Eröffnungen von Konkursverfahren (einschl. Anschlußkonkursverfahren)	4 943	175	165	51	440	207	698	91	632	702
19	Anträge auf Eröffnung des Vergleiche- verfahrens zur Abwendung des Konkurses .....	573	17	25	1	51	15	67	3	60	63
20	Eröffnungen von Vergleichsverfahren	115	5	4	-	6	4	10	-	13	12

\*) Ohne Familiengerichte.  
1) Einschl. der Verfahren in Berlin-Ost.

2) Ohne Abgaben innerhalb des Gerichts.

**gerichte  
beim Amtsgericht\*)  
und OLG-Bezirken**

Westfalen		Hessen	Rheinland-Pfalz			Baden-Württemberg			Bayern				Saar- land	Berlin 1)	Lfd. Nr.
Bezirk	zu- sammen		OLG-Bezirk		zu- sammen	OLG-Bezirk		zu- sammen	OLG-Bezirk			zu- sammen			
Köln			Koblenz	Zwei- brücken		Karlsruhe	Stuttgart		München	Nürnberg	Bamberg				
47 239	165 605	58 262	20 378	11 871	32 249	26 911	29 062	55 973	36 401	12 617	10 090	59 108	11 488	40 265	1
112 822	451 206	130 894	55 661	33 654	89 315	84 432	100 519	184 951	124 238	49 164	35 731	209 133	23 404	103 231	2
10 060	28 807	8 231	3 086	2 760	5 846	3 640	3 002	6 642	4 424	1 224	1 374	7 022	762	2 825	3
104 449	428 193	121 785	52 315	31 692	84 007	77 210	94 052	171 262	117 546	45 861	32 744	196 151	22 831	91 162	4
55 612	188 618	67 371	23 724	13 833	37 557	34 133	35 529	69 662	43 093	15 920	13 077	72 090	12 061	52 334	5
53,2	44,1	55,3	45,3	43,6	44,7	44,2	37,8	40,7	36,7	34,7	39,9	36,8	52,8	57,4	6
-	1 810 224	810 907	270 048	422	270 470	-	1 013 898	1 013 898	891 192	351 146	137 277	1 379 615	49 104	367 339	7
2 925	12 695	3 497	1 746	1 164	2 910	2 370	2 214	4 584	2 410	5 677	640	8 727	628	3 059	8
45	126	21	30	3	33	3	13	16	13	3	3	19	2	46	9
3 174	12 050	4 126	2 126	1 143	3 269	2 092	2 568	4 660	2 585	1 233	1 312	5 130	860	1 027	10
1 068	4 271	804	375	118	493	297	397	694	393	156	255	804	110	282	11
215 766	948 002	279 280	120 170	76 906	197 079	171 700	206 858	378 558	285 703	114 604	89 477	489 784	53 863	192 485	12
39 216	173 633	50 925	15 720	7 509	23 229	20 426	16 258	36 684	43 589	11 244	10 893	65 726	6 885	61 674	13
93 195	402 823	127 436	50 400	33 045	83 445	83 567	90 263	173 830	137 719	59 401	44 332	241 452	25 379	71 240	14
25 045	123 649	30 602	16 122	11 333	27 455	21 554	27 329	48 883	28 746	12 696	10 049	51 491	8 276	18 821	15
41 572	180 055	50 606	22 061	15 019	37 080	35 587	39 287	74 874	44 687	18 577	14 168	77 432	9 542	30 959	16
2 882	12 416	4 837	1 602	891	2 493	3 206	3 999	7 205	4 454	1 593	1 234	7 281	739	2 500	17
290	1 624	479	176	58	234	208	362	570	484	81	78	643	91	173	18
36	159	55	12	6	18	35	65	100	90	11	12	113	6	10	19
3	28	10	2	2	4	18	17	35	15	1	1	17	-	2	20

**2 Zivil**  
**2.2 Erledigte Verfahren**

Lfd. Nr.	Verfahrensgegenstand Erledigungsart Prozeßerfolg	Einheit	Früheres Bundesgebiet 1)	Schleswig-Holstein	Hamburg	Niederrhein				Bremen	Nordrhein-	
						OLG-Bezirk			zusammen		OLG-	
						Braunschweig	Celle	Oldenburg			Düsseldorf	Hamm
<b>Gegenstand</b>												
1	Erledigte Verfahren insgesamt .....	Anzahl	1 366 092	51 239	46 983	14 273	82 632	40 165	137 070	15 409	118 493	205 251
2	Gewöhnliche Prozesse zusammen ..	Anzahl	1 279 334	47 308	44 389	13 180	76 498	37 309	126 987	14 025	111 100	192 590
3	Kaufrecht .....	Anzahl	193 227	9 726	5 108	2 116	13 554	7 418	23 088	2 048	13 840	32 944
4	Wohnungsmietrecht .....	Anzahl	252 198	10 028	10 978	2 540	13 798	6 114	22 452	3 419	24 135	37 512
5	Bau-, Architektenrecht .....	Anzahl	10 607	418	22	47	515	355	917	56	914	1 824
6	Verkehrsunfallrecht .....	Anzahl	151 267	4 142	3 520	1 040	8 165	5 100	14 305	1 446	10 832	24 267
7	Unterhaltsrecht .....	Anzahl	11 823	583	158	137	674	304	1 115	80	704	1 709
8	Sonstiger Gegenstand .....	Anzahl	660 212	22 411	24 603	7 300	39 792	18 018	65 110	6 976	60 675	94 334
9	Urkunden-, Wechsel-, Scheckprozesse ..	Anzahl	7 164	225	196	41	397	189	627	98	535	1 097
10	Klagen in Zwangsvollstreckungssachen u.ä. ....	Anzahl	4 912	210	54	44	307	124	475	25	230	513
11	Arrest, einstweilige Verfügung .....	Anzahl	36 755	1 660	1 454	400	2 362	1 074	3 836	596	3 606	5 562
12	Kinderhaftesachen nach § 640 ZPO .....	Anzahl	25 050	1 195	576	403	1 646	904	2 953	474	2 148	3 228
13	Aufgebotsachen .....	Anzahl	9 539	451	174	147	937	338	1 422	140	651	1 593
14	Prozeßkostenhilfe-Verfahren ohne folgenden Prozeß .....	Anzahl	3 338	190	140	58	485	227	770	51	223	608
<b>Art der</b>												
15	Streitiges Urteil (einschl. Vorbehalts- und Ausschußurteil) .....	Anzahl	419 443	15 721	12 968	4 692	29 449	14 751	48 892	3 444	41 621	60 834
16	Vergleich .....	Anzahl	123 732	4 549	3 195	960	6 672	2 833	10 465	1 871	7 729	16 668
17	Versäumnis-, Anerkenntnis- oder Verzichtsurteil .....	Anzahl	326 473	13 837	12 168	3 488	18 689	8 927	31 104	4 256	28 403	53 166
18	Beschluß über Arrest oder einstweilige Verfügung .....	Anzahl	15 371	635	827	176	950	416	1 542	235	1 678	2 373
19	Beschluß gemäß § 91a ZPO .....	Anzahl	38 788	1 849	1 366	445	2 526	1 199	4 170	508	2 847	6 580
20	Sonstiger Beschluß (ohne lfd. Nrn. 23 bis 25) .....	Anzahl	18 447	726	781	232	1 249	629	2 110	241	1 383	2 556
21	Zurücknahme der Klage oder des Antrags .....	Anzahl	237 880	8 192	8 585	2 289	13 546	6 694	22 529	3 036	19 105	36 113
22	Nichtzahlung des Kostenvorschusses	Anzahl	4 714	64	37	28	181	62	271	21	546	1 284
23	Ruhen des Verfahrens oder Nichtbetrieb .....	Anzahl	63 069	1 646	1 599	650	2 752	1 353	4 755	526	5 718	9 570
24	Verweisung oder Abgabe an ein anderes Gericht .....	Anzahl	95 372	3 120	4 641	1 029	5 123	2 573	8 725	965	7 977	13 293
25	Verbindung mit einem anderen Verfahren .....	Anzahl	6 963	220	147	87	372	139	598	83	552	1 052
26	Sonstige Erledigungsart .....	Anzahl	15 840	680	669	197	1 123	589	1 909	223	934	1 762
<b>Prozeß</b>												
27	Erledigte Verfahren mit Kostenentscheidung zusammen .....	Anzahl	915 994	38 582	30 811	10 326	59 137	28 317	97 780	10 905	82 486	137 332
Bei diesen Verfahren trägt die Gerichtskosten												
28	der Kläger (Antragsteller) ganz .....	%	19,2	19,4	19,0	21,0	20,4	20,7	20,5	15,4	18,8	18,0
29	der Kläger (Antragsteller) überwiegend .....	%	5,3	4,5	4,9	4,4	5,6	5,4	5,4	5,6	5,7	5,0
30	jede Partei zur Hälfte .....	%	8,1	10,1	6,5	9,4	8,7	8,6	8,7	13,0	7,7	7,6
31	der Beklagte (Antragsgegner) überwiegend .....	%	7,8	7,0	7,2	7,3	8,0	7,8	7,9	9,2	7,6	7,9
32	der Beklagte (Antragsgegner) ganz ..	%	58,6	57,6	61,7	55,8	55,3	56,3	55,7	55,5	59,3	60,6
33	Sonstige Kostenentscheidung ..	%	1,0	1,4	0,8	2,2	2,0	1,3	1,8	1,4	0,8	0,8

1) Ohne Familiengerichte.

1) Einschl. der Verfahren in Berlin-Ost.

**gerichte  
vor dem Amtsgericht 1993\*)**

Westfalen		Hessen	Rheinland-Pfalz			Baden-Württemberg			Bayern				Saarland	Berlin 1)	Lfd. Nr.
Bezirk	zu- sammen		OLG-Bezirk		zu- sammen	OLG-Bezirk		zu- sammen	OLG-Bezirk			zu- sammen			
Köln			Koblenz	Zwei- brücken		Karlsruhe	Stuttgart		München	Nürnberg	Bamberg				
<b>des Verfahrens</b>															
104 449	428 193	121 785	52 315	31 692	84 007	77 210	94 052	171 262	117 546	45 861	32 744	196 151	22 831	91 162	1
98 553	402 243	113 866	47 927	29 456	77 383	72 780	88 561	161 341	110 697	43 159	30 555	184 411	21 097	86 284	2
15 550	62 334	18 191	10 385	3 405	13 790	8 676	15 121	23 797	14 624	6 168	5 405	26 197	4 054	4 894	3
22 806	84 453	23 982	7 878	4 877	12 755	13 677	13 943	27 620	19 958	6 845	4 193	30 996	3 992	21 523	4
432	3 170	907	751	247	998	532	828	1 360	982	688	702	2 372	272	115	5
11 727	46 826	12 055	6 424	4 098	10 522	9 352	9 837	19 189	14 803	8 026	5 846	28 675	2 825	7 762	6
690	3 103	786	395	197	592	598	889	1 487	1 060	432	281	1 773	129	2 017	7
47 348	202 357	57 945	22 094	16 632	38 726	39 945	47 943	87 888	59 270	21 000	14 128	94 398	9 825	49 973	8
358	1 990	670	483	207	690	469	443	912	721	258	192	1 171	168	417	9
190	933	434	260	126	386	283	301	584	946	272	168	1 386	57	368	10
2 931	12 099	3 573	1 934	1 159	3 093	1 704	2 133	3 837	2 336	926	798	4 060	857	1 690	11
1 618	7 054	2 206	903	523	1 426	1 295	1 734	3 029	2 115	953	736	3 804	442	1 891	12
704	2 948	862	689	178	867	578	708	1 286	514	166	129	809	174	406	13
95	926	174	119	43	162	101	172	273	217	127	166	510	36	106	14
<b>Erliedigung</b>															
32 360	134 815	37 715	16 051	10 297	26 348	26 507	25 036	51 543	37 810	13 097	8 380	59 287	7 078	21 632	15
8 573	32 970	12 335	5 208	2 648	7 856	8 114	12 747	20 861	12 405	5 356	4 114	21 875	2 800	4 955	16
25 747	107 316	27 212	11 798	7 239	19 037	15 324	20 803	36 127	26 083	10 341	7 326	43 750	5 160	26 506	17
1 302	5 353	1 566	825	568	1 393	631	786	1 417	913	401	305	1 619	222	562	18
2 755	12 182	3 073	1 188	674	1 862	2 148	3 200	5 348	3 310	1 563	1 083	5 956	449	2 025	19
1 370	5 309	1 635	623	372	995	679	1 006	1 685	2 094	536	395	3 025	374	1 566	20
19 238	74 456	21 572	9 353	5 330	14 683	13 870	16 604	30 474	19 787	9 285	6 784	35 856	3 854	14 643	21
623	2 453	249	314	88	402	86	73	159	97	92	64	253	197	608	22
4 965	20 253	5 224	2 462	1 666	4 128	4 076	5 390	9 466	5 410	1 620	1 411	8 441	913	6 118	23
5 868	27 138	8 641	3 814	2 319	6 133	4 564	6 763	11 327	6 925	2 791	2 029	11 745	1 333	11 604	24
766	2 370	579	309	205	514	408	518	926	580	239	162	981	122	423	25
882	3 578	1 984	370	286	656	803	1 126	1 929	2 132	540	691	3 363	329	520	26
<b>erfolg</b>															
71 061	290 879	86 631	34 864	20 713	55 577	52 825	61 962	114 787	73 419	27 065	18 283	118 767	16 412	54 863	27
18,2	18,3	21,4	19,9	19,5	19,7	19,5	17,2	18,3	20,5	19,0	18,3	19,8	18,5	19,1	28
5,3	5,3	6,1	4,9	4,6	4,8	5,7	6,0	5,9	5,0	4,9	4,8	4,9	5,5	4,3	29
8,8	7,9	9,7	8,8	6,6	8,0	10,1	11,1	10,7	5,3	5,7	5,6	5,5	11,6	4,0	30
7,7	7,8	8,7	7,6	8,2	7,8	9,2	8,6	8,9	6,7	7,7	7,5	7,0	8,0	6,6	31
59,2	59,9	52,9	57,8	60,4	58,8	54,9	56,0	55,5	62,0	62,0	63,3	62,2	53,2	65,4	32
0,8	0,8	1,2	1,0	0,7	0,9	0,7	0,9	0,8	0,5	0,8	0,5	0,6	3,3	0,5	33

**2 Zivil**  
noch: 2.2 Erledigte Verfahren

Lfd Nr	Verfahrensdauer ----- Streitwert	Einheit	Früheres Bundes- gebiet 1)	Schles- wig- Holstein	Hamburg	Niedersachsen				Bremen	Nordrhein-	
						OLG-Bezirk			zu- sammen		OLG-	
						Braun- schweig	Celle	Olden- burg			Düssel- dorf	Hamm

Dauer des

Von den insgesamt erledigten Ver-  
fahrenen waren bei Gericht anhängig

34	bis 3 Monate .....	%	53,1	48,6	52,5	50,7	51,4	58,2	53,4	49,8	48,9	55,1
35	mehr als 3 bis 6 Monate .....	%	27,1	26,9	27,6	26,9	27,1	25,2	26,5	31,3	28,3	26,9
36	mehr als 6 bis 12 Monate .....	%	15,1	17,6	15,3	16,9	15,6	12,8	14,9	14,6	17,2	14,5
37	mehr als 12 bis 24 Monate .....	%	4,0	5,7	4,0	4,8	5,2	3,4	4,6	3,7	4,9	3,1
38	mehr als 24 Monate .....	%	0,6	1,2	0,6	0,7	0,8	0,3	0,6	0,5	0,7	0,3
39	Durchschnittliche Dauer je Verfahren	Monate	4,2	4,8	4,2	4,4	4,4	3,7	4,2	4,2	4,5	3,8

Streit

40	Erledigte Verfahren (ohne Ver- weisungen oder Abgaben an ein anderes Gericht) zusammen .....	Anzahl	1 270 720	48 119	42 342	13 244	77 509	37 592	128 345	14 444	110 516	191 958
41	bis 500 DM .....	%	19,9	19,7	21,9	22,0	19,8	20,1	20,1	19,4	20,2	21,8
42	mehr als 500 bis 1 500 DM .....	%	28,8	27,9	26,3	27,0	28,7	27,6	28,2	26,6	28,5	28,2
43	mehr als 1 500 bis 3 000 DM .....	%	18,7	19,6	18,2	18,2	19,9	20,0	19,7	19,1	19,8	19,7
44	mehr als 3 000 bis 5 000 DM .....	%	15,1	15,9	9,4	17,2	15,9	16,4	16,1	19,0	16,0	15,8
45	mehr als 5 000 bis 6 000 DM .....	%	6,5	5,0	11,9	5,2	5,3	5,4	5,3	5,5	5,1	5,1
46	mehr als 6 000 bis 8 000 DM .....	%	4,1	4,1	4,2	4,0	3,9	4,4	4,0	4,6	4,0	3,9
47	mehr als 8 000 bis 10 000 DM .....	%	2,9	3,1	3,1	3,2	2,9	3,2	3,0	2,8	2,8	2,8
48	mehr als 10 000 DM .....	%	3,9	4,7	5,0	3,2	3,7	3,0	3,4	3,1	3,7	2,8
49	Bei diesen Verfahren mit einem Streit- wert von maximal 25 000 DM belief sich der durchschnittliche Streitwert auf .....	DM	2 734	2 825	2 805	2 678	2 689	2 682	2 686	2 744	2 670	2 531

\*) Ohne Familiengerichte.

1) Einschl. der Verfahren in Berlin-Ost.

**gerichte**  
vor dem Amtsgericht 1993 \*)

Westfalen		Hessen	Rheinland-Pfalz			Baden-Württemberg			Bayern				Saarland	Berlin 1)	Lfd. Nr.
Bezirk	zu- sammen		OLG-Bezirk		zu- sammen	OLG-Bezirk		zu- sammen	OLG-Bezirk			zu- sammen			
Köln			Koblenz	Zwei- brücken		Karlsruhe	Stuttgart		München	Nürnberg	Bamberg				

**Verfahrene**

42,7	50,4	43,9	52,7	55,7	53,8	53,8	62,2	58,4	61,0	65,0	61,2	61,9	41,0	55,0	34
30,6	28,2	30,1	26,9	25,4	26,3	27,6	23,2	25,2	24,9	23,7	24,9	24,6	27,4	27,6	35
20,4	16,7	19,2	15,5	14,5	15,1	14,9	11,8	13,2	11,2	9,0	11,2	10,7	19,4	13,6	36
5,6	4,2	5,7	4,3	3,8	4,1	3,3	2,5	2,9	2,6	2,1	2,4	2,5	9,0	3,4	37
0,7	0,5	1,1	0,6	0,5	0,6	0,4	0,3	0,4	0,3	0,2	0,3	0,3	3,2	0,5	38
4,9	4,3	5,0	4,2	3,9	4,1	4,0	3,4	3,7	3,5	3,1	3,4	3,4	6,1	3,9	39

**wert**

98 581	401 055	113 144	48 501	29 373	77 874	72 646	87 289	159 935	110 621	43 070	30 715	184 406	21 408	79 558	40
20,2	21,0	18,9	20,1	19,0	19,7	19,4	18,0	18,7	16,5	17,6	18,9	17,2	18,9	24,3	41
28,5	28,4	27,8	28,4	29,4	28,8	27,7	26,9	27,3	34,7	36,7	36,2	35,5	28,1	24,0	42
20,3	19,9	20,3	19,6	20,0	19,8	19,9	20,0	20,0	12,7	12,2	12,3	12,5	21,0	18,2	43
15,7	15,8	16,6	16,3	15,7	16,1	16,7	16,9	16,8	10,4	9,9	10,2	10,2	17,4	16,5	44
4,9	5,0	5,4	5,3	5,2	5,2	5,4	5,8	5,6	12,9	12,6	12,2	12,7	5,2	4,8	45
3,7	3,9	3,7	4,0	3,9	3,9	4,2	4,6	4,4	4,4	4,3	4,2	4,3	4,0	4,1	46
2,8	2,8	2,6	2,8	3,0	2,8	2,9	3,5	3,2	3,3	3,2	3,0	3,3	2,6	2,8	47
3,9	3,3	4,6	3,5	3,9	3,7	3,8	4,2	4,0	5,1	3,4	3,0	4,4	2,7	5,3	48
2 677	2 605	2 744	2 679	2 719	2 694	2 751	2 909	2 837	3 032	2 795	2 695	2 920	2 626	2 781	49

**2 Zivil**  
2.3 Geschäftsentwicklung  
2.3.1 1982

Lfd Nr.	Stand der Erledigung	1982	1983	1984	1985	1986
	Art der Kammer					
						Landgericht in
1	Unerledigte Verfahren zu Jahresbeginn .....	201 415	219 761	180 112	177 894	190 814
2	Neuzugänge 1) .....	418 833	338 057	330 978	351 523	361 589
3	Abgaben innerhalb des Gerichts .....	25 238	24 165	17 365	17 661	18 833
4	Erledigte Verfahren 1) .....	400 487	377 706	333 196	338 603	353 292
5	Zivilkammern .....	332 749	313 561	275 024	278 520	292 426
6	Kammern für Handelssachen .....	64 765	61 058	55 396	57 955	59 107
7	Kammern für Baulandsachen .....	669	599	644	484	549
8	Entschädigungskammern .....	2 217	2 359	2 086	1 622	1 205
9	Wiedergutmachungskammern .....	87	129	46	22	5
10	Unerledigte Verfahren am Jahresende .....	219 761	180 112	177 894	190 814	199 111
11	Restquote (Zeile 10 in % von Zeile 4) .....	54,9	47,7	53,4	56,4	56,4
12	Anträge außerhalb eines bei Gericht anhängigen Rechtstreits .....	877	1 214	1 020	1 239	1 245
						Landgericht in der
13	Unerledigte Verfahren zu Jahresbeginn .....	26 412	30 415	31 125	37 595	41 596
14	Neuzugänge 1) .....	72 154	72 047	82 354	85 938	92 103
15	Abgaben innerhalb des Gerichts .....	2 960	3 296	3 351	3 484	4 045
16	Erledigte Verfahren 1) .....	68 151	71 337	75 884	81 937	87 981
17	Zivilkammern .....	67 627	70 791	75 083	81 148	87 175
18	Kammern für Handelssachen .....	524	546	801	789	806
19	Unerledigte Verfahren am Jahresende .....	30 415	31 125	37 595	41 596	45 718
20	Restquote (Zeile 19 in % von Zeile 16) .....	44,6	43,6	49,5	50,8	52,0

7) Seit 3. Oktober 1990 beziehen sich die Ergebnisse auf das frühere Bundesgebiet einschl. Berlin-Ost.

1) Ohne Abgaben innerhalb des Gerichts.



**gerichte  
beim Landgericht  
bis 1993\*)**

1987	1988	1989	1990	1991	1992	1993	Lfd. Nr.
<b>erster Instanz</b>							
199 111	201 187	198 914r	197 373	205 392	207 272	227 504	1
359 026	357 219	351 448r	359 102	360 426	386 887	357 020	2
18 951	18 551	18 125	18 276	18 713	19 293	28 307	3
356 950	359 492	352 989	351 083	358 546	366 655	378 247	4
296 921	301 609	298 392	296 411	303 020	307 642	314 197	5
58 529	56 559	53 401	53 408	54 482	57 933	62 853	6
448	455	422	416	370	394	371	7
1 044	863	760	826	673	686	820	8
8	6	14	22	1	1	6	9
201 187	198 914	197 373	205 392	207 272	227 504	206 247	10
56,4	55,3	55,9	58,5	57,8	62,0	54,5	11
1 219	3 060	3 396	3 364	8 988	15 415	15 423	12
<b>Rechtsmittelinstanz</b>							
45 718	46 879	46 387r	45 387	44 409	36 396	34 404	13
94 228	96 418	96 797r	95 042	84 540	81 425	82 455	14
4 165	4 269	3 432	3 466	3 587	3 118	3 271	15
93 067	96 910	97 797	96 020	92 553	83 417	81 368	16
92 242	96 056	96 986	95 221	91 852	82 840	80 700	17
825	854	811	799	701	577	668	18
46 879	46 387	45 387	44 409	36 396	34 404	35 491	19
50,4	47,9	46,4	46,2	39,3	41,2	43,6	20

**2 Zivil**  
**2.3 Geschäftsentwicklung**  
**2.3.2 1993**

Lfd Nr	Stand der Erledigung ----- Art der Kammer	Früheres Bundes- gebiet 1)	Schleswig- Holstein	Hamburg	Niedersachsen				Bremen	Nordrhein-	
					OLG-Bezirk			zu- sammen		OLG-	
					Braun- schweig	Celle	Olden- burg			Düssel- dorf	Hamm

Landgericht in

1	Unerledigte Verfahren zu Jahresbeginn .....	227 504	8 684	10 295	1 839	10 972	5 618	18 429	2 507	22 470	22 346
2	Neuzugänge 2) .....	357 020	11 077	16 142	3 349	17 573	8 655	29 577	3 688	27 547	41 990
3	Abgaben innerhalb des Gerichts ..	28 307	1 371	1 314	144	1 045	494	1 683	529	3 422	3 353
4	Erledigte Verfahren 2) .....	378 247	12 289	17 197	3 329	18 568	9 347	31 244	3 892	30 070	45 175
5	Zivilkammern .....	314 197	10 341	13 083	2 899	16 027	8 091	27 017	3 102	24 245	35 949
6	Kammern für Handelesachen .....	62 853	1 943	4 104	426	2 485	1 229	4 140	789	5 620	9 183
7	Kammern für Baulandesachen .....	371	3	4	4	37	27	68	1	22	43
8	Entschädigungskammern .....	820	2	5	-	18	-	18	-	183	-
9	Wiedergutmachungskammern .....	6	-	1	-	1	-	1	-	-	-
10	Unerledigte Verfahren am Jahresende	206 247	7 472	9 240	1 859	9 977	4 926	16 762	2 303	19 947	19 161
11	Reetquote (Zeile 10 in % von Zeile 4)	54,5	60,8	53,7	55,8	53,7	52,7	53,6	59,2	66,3	42,4
12	Anträge außerhalb eines bei Gericht anhängigen Rechtsstreits .....	15 423	281	432	108	1 038	241	1 387	106	1 303	1 217

Landgericht in

13	Unerledigte Verfahren zu Jahresbeginn .....	34 404	1 841	1 612	332	2 223	1 152	3 707	243	3 853	3 635
14	Neuzugänge 2) .....	82 455	3 167	2 786	1 019	5 840	3 247	10 106	655	7 812	12 133
15	Abgaben innerhalb des Gerichts ..	3 271	67	264	1	252	141	394	65	234	332
16	Erledigte Verfahren 2) .....	81 368	3 411	3 068	1 009	5 606	3 144	9 759	652	7 860	11 658
17	Zivilkammern .....	80 700	3 390	3 003	1 007	5 564	3 097	9 668	646	7 749	11 530
18	Kammern für Handelesachen .....	668	21	65	2	42	47	91	6	111	128
19	Unerledigte Verfahren am Jahresende	35 491	1 597	1 330	342	2 457	1 255	4 054	246	3 805	4 110
20	Reetquote (Zeile 19 in % von Zeile 16)	43,6	46,8	43,4	33,9	43,8	39,9	41,5	37,7	48,4	35,3

1) Einechl. der Verfahren in Berlin-Ost.

2) Ohne Abgaben innerhalb des Gerichts.

**gerichte**  
beim Landgericht  
nach Ländern und OLG-Bezirken

Westfalen		Hessen	Rheinland-Pfalz			Baden-Württemberg			Bayern				Saarland	Berlin 1)	Lfd. Nr.
Bezirk	zu-		OLG-Bezirk		zu-	OLG-Bezirk		OLG-Bezirk			zu-				
Köln	sammen		Koblenz	Zwei- brücken	sammen	Karlsruhe	Stuttgart	sammen	München	Nürnberg	Bamberg	sammen			

**erster Instanz**

17 780	62 596	24 356	9 894	4 806	14 700	13 353	12 822	26 175	26 468	7 305	5 833	39 606	5 321	14 835	1
24 573	94 110	33 097	12 117	6 671	18 788	21 964	29 685	51 649	41 840	13 798	8 867	64 505	5 608	28 779	2
2 681	9 456	3 181	1 480	706	2 186	828	1 545	2 373	2 438	724	503	3 665	455	2 094	3
26 308	101 553	35 884	12 521	7 084	19 605	23 606	30 657	54 263	44 777	14 030	9 253	68 060	6 017	28 243	4
22 525	82 719	29 498	10 635	6 012	16 647	20 297	25 665	45 962	37 431	12 304	7 929	57 664	5 270	22 894	5
3 770	18 573	6 335	1 577	1 058	2 635	3 284	4 963	8 247	7 059	1 702	1 290	10 051	738	5 298	6
13	78	26	35	14	49	25	29	54	20	23	34	77	3	8	7
-	183	25	274	-	274	-	-	-	267	-	-	267	6	40	8
-	-	-	-	-	-	-	-	-	-	1	-	1	-	3	9
16 045	55 153	21 569	9 490	4 393	13 883	11 711	11 850	23 561	23 531	7 073	5 447	36 051	4 912	15 371	10
61,0	54,3	60,1	75,8	62,0	70,8	49,6	38,7	43,4	52,6	50,4	58,9	53,0	81,6	54,4	11
1 104	3 624	1 142	500	373	873	954	1 764	2 718	2 508	1 232	503	4 243	179	438	12

**der Rechtsmittelinstanz**

2 777	10 265	3 137	1 330	762	2 092	2 164	1 489	3 653	3 083	837	565	4 485	606	2 763	13
6 349	26 294	7 122	2 975	2 171	5 146	4 891	4 265	9 156	7 450	2 499	1 463	11 412	1 354	5 257	14
386	952	268	35	85	120	85	111	196	324	92	4	420	1	524	15
6 278	25 796	7 144	2 808	1 914	4 722	4 849	4 250	9 099	7 259	2 336	1 453	11 048	1 274	5 395	16
6 253	25 532	7 086	2 778	1 913	4 691	4 835	4 222	9 057	7 205	2 319	1 452	10 976	1 272	5 379	17
25	264	58	30	1	31	14	28	42	54	17	1	72	2	16	18
2 848	10 763	3 115	1 497	1 019	2 516	2 206	1 504	3 710	3 274	1 000	575	4 849	686	2 625	19
45,4	41,7	43,6	53,3	53,2	53,3	45,5	35,4	40,8	45,1	42,8	39,6	43,9	53,8	48,7	20

**2 Zivil**  
**2.4 Erledigte Verfahren vor dem**

Lfd. Nr.	Verfahrensgegenstand Erledigungsart Prozeßerfolg	Einheit	Früheres Bundesgebiet 1)	Schleswig-Holstein	Hamburg	Niedersachsen				Bremen	Nordrhein-	
						OLG-Bezirk			zusammen		OLG-	
						Braunschweig	Celle	Oldenburg			Düsseldorf	Hamm
<b>Gegenstand</b>												
1	Erledigte Verfahren insgesamt .....	Anzahl	378 247	12 289	17 197	3 329	18 568	9 347	31 244	3 892	30 070	45 175
2	Gewöhnliche Prozesse zusammen ...	Anzahl	337 696	11 109	14 160	3 052	16 946	8 516	28 514	3 378	26 443	41 640
3	Kaufrecht .....	Anzahl	56 238	1 082	698	442	3 769	1 310	5 521	201	4 718	10 140
4	Bau-, Architektenrecht .....	Anzahl	19 488	282	16	83	543	658	1 284	39	692	2 181
5	Verkehrsunfallrecht .....	Anzahl	21 792	476	1 123	127	1 049	656	1 832	151	1 573	2 789
6	Sonstiger Gegenstand .....	Anzahl	240 178	9 269	12 323	2 400	11 585	5 892	19 877	2 987	19 460	26 530
7	Urkunden-, Wechsel-, Scheckprozesse .....	Anzahl	7 360	259	466	31	292	211	534	53	567	649
8	Klagen in Zwangsvollstreckungssachen u.ä. ....	Anzahl	3 951	85	98	19	119	76	214	26	366	258
9	Arrest, einstweilige Verfügung .....	Anzahl	24 667	659	2 315	183	892	397	1 472	363	2 268	2 045
10	Baulandessachen .....	Anzahl	357	3	3	3	34	27	64	1	20	41
11	Entschädigungs-, Rückerstattungsachen .....	Anzahl	817	1	6	-	18	-	18	-	182	-
12	Prozeßkostenhilfe-Verfahren ohne folgenden Prozeß .....	Anzahl	3 399	173	149	41	267	120	428	71	224	542
<b>Art der</b>												
13	Streitiges Urteil (einschl. Vorbehaltsurteil) .....	Anzahl	109 505	3 890	4 503	1 118	6 651	3 449	11 218	839	10 662	12 752
14	Vergleich .....	Anzahl	58 034	1 574	2 575	319	2 061	1 129	3 509	799	2 843	6 649
15	Versäumnis-, Anerkenntnis- oder Verzichtsurteil .....	Anzahl	74 763	2 655	3 309	602	3 349	1 836	5 787	716	5 597	9 183
16	Beschluß über Arrest oder einstweilige Verfügung .....	Anzahl	11 795	244	1 142	72	343	174	589	174	1 068	939
17	Beschluß gemäß § 91a ZPO .....	Anzahl	5 850	199	307	62	297	189	548	73	380	726
18	Sonstiger Beschluß (ohne lfd. Nrn. 21 bis 23) .....	Anzahl	6 083	285	277	94	360	183	637	108	437	833
19	Zurücknahme der Klage oder des Antrags .....	Anzahl	43 077	1 262	2 096	313	1 987	954	3 254	563	3 353	5 297
20	Nichtzahlung des Kostenvorschusses .....	Anzahl	1 400	47	21	15	66	19	100	13	163	238
21	Ruhen des Verfahrens oder Nichtbetrieb .....	Anzahl	27 113	659	1 100	195	1 122	473	1 790	190	2 366	3 224
22	Verweisung oder Abgabe an ein anderes Gericht .....	Anzahl	33 395	1 218	1 420	433	1 935	761	3 129	302	2 692	4 495
23	Verbindung mit einem anderen Verfahren .....	Anzahl	2 666	87	62	23	155	45	223	34	205	338
24	Sonstige Erledigungsart .....	Anzahl	4 566	169	385	83	242	135	460	81	304	501
<b>Prozeß</b>												
25	Erledigte Verfahren mit Kostenentscheidung zusammen .....	Anzahl	231 357	8 685	12 254	2 181	11 850	6 373	20 404	2 789	19 013	26 718
Bei diesen Verfahren trägt die Gerichtskosten												
26	der Kläger (Antragsteller) ganz .....	%	21,4	19,9	19,1	22,3	23,2	24,8	23,6	17,1	23,5	20,9
27	der Kläger (Antragsteller) überwiegend .....	%	6,2	6,6	5,7	6,1	7,4	6,9	7,1	7,4	6,4	6,5
28	jede Partei zur Hälfte .....	%	6,0	10,4	9,4	8,5	4,6	7,8	6,0	12,5	4,1	6,2
29	der Beklagte (Antragsgegner) überwiegend .....	%	11,2	12,6	11,2	11,6	12,7	11,2	12,1	16,2	11,4	11,8
30	der Beklagte (Antragsgegner) ganz ...	%	53,7	49,1	51,5	49,5	49,1	48,6	49,0	43,5	53,8	53,0
31	Sonstige Kostenentscheidung .....	%	1,5	1,4	3,1	2,0	3,0	0,8	2,2	3,3	0,8	1,5

1) Einschl. der Verfahren in Berlin-Ost.

**gerichte**  
Landgericht in erster Instanz 1993

Westfalen		Hessen	Rheinland-Pfalz			Baden-Württemberg			Bayern				Saarland	Berlin 1)	Lfd. Nr.
Bezirk	zu- sammen		OLG-Bezirk		zu- sammen	OLG-Bezirk		zu- sammen	OLG-Bezirk			zu- sammen			
			Köln	Koblenz		Zwei- brücken	Karlsruhe		Stuttgart	München	Nürnberg				

**des Verfahrens**

26 308	101 553	35 884	12 521	7 084	19 605	23 606	30 657	54 263	44 777	14 030	9 253	68 060	6 017	28 243	1
23 713	91 796	31 941	10 989	6 399	17 388	21 488	28 426	49 914	39 791	12 775	8 391	60 957	5 295	23 244	2
2 607	17 465	9 075	1 689	1 164	2 853	3 552	4 645	8 197	5 808	1 756	1 929	9 493	429	1 224	3
1 523	4 396	1 490	1 065	548	1 613	1 171	1 442	2 613	4 198	2 069	1 159	7 426	65	264	4
1 101	5 463	2 168	1 002	526	1 528	1 150	1 052	2 202	3 022	1 160	785	4 967	355	1 527	5
18 482	64 472	19 208	7 233	4 161	11 394	15 615	21 287	36 902	26 763	7 790	4 518	39 071	4 446	20 229	6
375	1 591	992	286	193	479	460	523	983	964	233	189	1 386	239	378	7
204	828	377	166	115	281	338	315	653	824	183	161	1 168	100	121	8
1 854	6 167	2 189	681	310	991	1 150	1 134	2 284	2 546	679	378	3 603	294	4 330	9
13	74	26	34	14	48	24	29	53	20	23	34	77	3	5	10
-	182	22	274	-	274	-	-	-	265	-	-	265	6	43	11
149	915	337	91	53	144	146	230	376	367	137	100	604	80	122	12

**Erladigung**

7 729	31 143	11 149	3 939	2 013	5 952	6 728	6 351	13 079	12 060	3 668	2 239	17 967	2 179	7 586	13
4 136	13 628	4 775	1 767	1 197	2 964	4 272	7 131	11 403	8 207	3 138	1 785	13 130	893	2 784	14
4 981	19 761	7 143	2 396	1 487	3 883	4 747	6 447	11 194	8 493	2 514	1 868	12 875	1 071	6 369	15
782	2 789	1 110	293	106	399	450	489	939	1 002	268	166	1 436	98	2 875	16
440	1 546	382	141	110	251	328	501	829	733	297	191	1 221	84	410	17
360	1 630	520	156	90	246	293	447	740	841	189	142	1 172	144	324	18
3 363	12 013	3 979	1 448	624	2 072	2 465	3 618	6 083	4 925	1 548	1 033	7 506	656	3 593	19
207	608	93	146	34	180	12	22	34	23	11	21	55	61	188	20
1 815	7 405	2 711	914	612	1 526	2 010	2 612	4 622	2 996	1 001	664	4 661	420	2 029	21
2 133	9 320	3 392	1 111	680	1 791	1 921	2 467	4 388	4 449	1 074	881	6 404	346	1 685	22
165	708	211	67	60	127	186	301	487	380	99	52	531	24	172	23
197	1 002	419	143	71	214	194	271	465	668	223	211	1 102	41	228	24

**erfolg**

15 749	61 480	24 818	7 231	3 982	11 213	15 995	16 012	32 007	23 669	7 330	4 729	35 728	3 735	18 244	25
22,0	22,0	22,2	24,2	20,8	23,0	18,7	17,3	18,0	23,0	24,0	22,5	23,2	25,7	19,7	26
7,0	6,6	6,2	6,7	6,9	6,8	6,9	5,6	6,3	5,5	6,5	6,3	5,8	5,9	4,0	27
6,0	5,5	8,1	3,7	3,6	3,6	10,7	6,8	8,7	3,2	3,7	2,8	3,3	4,1	1,8	28
11,7	11,7	10,7	10,4	11,3	10,7	13,1	11,2	12,2	9,2	11,8	10,2	9,9	13,0	8,2	29
53,0	53,2	50,2	52,6	55,8	53,7	48,5	57,3	52,9	58,1	53,4	58,0	57,1	50,4	65,7	30
0,4	1,0	2,6	2,5	1,5	2,1	2,2	1,7	2,0	0,9	0,6	0,3	0,8	0,8	0,5	31

**2 Zivil**  
noch: 2.4 Erledigte Verfahren vor dem

Lfd Nr	Verfahrensdauer ----- Streitwert	Einheit	Früheres Bundes- gebiet 1)	Schles- wig- Holstein	Hamburg	Niedersachsen				Bremen	Nordrhein-	
						OLG-Bezirk			zu- sammen		OLG-	
						Braun- schweig	Celle	Olden- burg			Düssel- dorf	Hamm

**Dauer des**

Von den insgesamt erledigten  
Verfahren waren bei dem Gericht  
anhängig

32	bis 3 Monate .....	%	42,2	39,4	45,9	42,5	39,6	41,9	40,6	34,7	35,4	50,9
33	mehr als 3 bis 6 Monate .....	%	25,3	22,8	22,9	26,3	26,1	25,1	25,8	29,6	23,9	24,6
34	mehr als 6 bis 12 Monate .....	%	20,5	22,0	18,8	20,8	22,0	20,4	21,4	23,5	23,3	16,1
35	mehr als 12 bis 24 Monate .....	%	8,9	11,3	8,5	7,3	9,8	9,9	9,5	8,7	12,2	6,5
36	mehr als 24 Monate .....	%	3,1	4,6	3,8	3,0	2,6	2,7	2,7	3,4	5,2	1,8
37	Durchschnittliche Dauer je Verfahren	Monate	6,1	7,1	6,1	5,9	6,1	6,1	6,1	6,5	7,7	4,9

**Streit**

38	Erledigte Verfahren - ohne Entschädi- gungs- und Rückerstattungs- verfahren - zusammen .....	Anzahl	377 430	12 288	17 191	3 329	18 550	9 347	31 226	3 892	29 888	45 175
39	bis 6 000 DM	%	4,9	5,6	4,6	4,6	4,9	5,5	5,1	7,7	6,3	5,0
40	mehr als 6 000 bis 7 000 DM	%	5,7	6,1	5,8	5,6	5,6	5,6	5,6	5,3	6,2	5,8
41	mehr als 7 000 bis 8 000 DM	%	5,2	6,0	4,1	5,2	5,5	5,4	5,4	5,0	5,7	5,4
42	mehr als 8 000 bis 9 000 DM	%	4,1	4,7	3,1	4,0	4,3	4,2	4,2	4,1	4,7	4,2
43	mehr als 9 000 bis 10 000 DM	%	6,0	6,6	5,3	6,5	6,4	6,8	6,5	6,3	5,8	5,9
44	mehr als 10 000 bis 15 000 DM	%	18,4	19,4	16,0	19,7	19,2	19,6	19,4	18,9	17,2	19,6
45	mehr als 15 000 bis 20 000 DM	%	12,0	11,8	12,1	11,4	12,4	12,4	12,2	11,2	12,0	13,5
46	mehr als 20 000 bis 25 000 DM	%	6,9	7,3	6,7	7,2	7,8	7,4	7,6	5,9	6,3	7,0
47	mehr als 25 000 bis 30 000 DM	%	5,8	5,2	5,8	6,1	6,0	5,9	6,0	5,1	5,2	5,9
48	mehr als 30 000 bis 50 000 DM	%	12,0	11,4	12,9	12,0	11,5	11,4	11,5	11,9	11,2	11,6
49	mehr als 50 000 bis 100 000 DM	%	9,8	8,7	11,4	9,4	8,9	8,5	8,8	9,2	9,7	9,0
50	mehr als 100 000 bis 200 000 DM	%	4,7	4,0	5,6	4,5	4,2	4,3	4,3	4,9	4,7	3,8
51	mehr als 200 000 bis 1 000 000 DM	%	3,9	2,9	6,0	3,2	3,0	2,6	2,9	3,6	4,2	2,8
52	mehr als 1 000 000 DM .....	%	0,6	0,3	0,8	0,5	0,3	0,4	0,4	0,9	0,7	0,3

53	Bei diesen Verfahren mit einem Streit- wert von maximal 100 000 DM belie- big der durchschnittliche Streitwert auf .....	DM	23 679	22 063	26 015	23 536	22 753	22 291	22 697	22 785	23 043	22 753
----	---	----	--------	--------	--------	--------	--------	--------	--------	--------	--------	--------

1) Einschl. der Verfahren in Berlin-Ost.

**gerichte**

Landgericht in erster Instanz 1993

Westfalen		Hessen	Rheinland-Pfalz			Baden-Württemberg			Bayern				Saarland	Berlin 1)	Lfd. Nr.
Bezirk	zu-		OLG-Bezirk		zu-	OLG-Bezirk		zu-	OLG-Bezirk			zu-			
Köln	sammen		Koblenz	Zwei- brücken	sammen	Karlsruhe	Stuttgart	sammen	München	Nürnberg	Bamberg	sammen			

**Verfahrene**

33,4	41,8	31,4	35,8	41,1	37,7	40,4	57,1	49,9	44,9	43,1	43,2	44,3	29,5	45,3	32
26,6	24,9	27,9	20,9	23,0	21,6	27,2	22,5	24,6	25,9	28,8	26,2	26,5	20,4	26,2	33
25,2	20,6	25,6	24,1	21,2	23,0	21,8	14,1	17,4	17,9	19,1	19,2	18,3	26,7	21,2	34
11,0	9,4	10,6	13,6	10,6	12,5	8,3	5,0	6,4	8,0	7,2	9,2	8,0	16,3	6,3	35
3,8	3,3	4,4	5,7	4,1	5,1	2,3	1,2	1,7	3,4	1,8	2,2	2,9	7,1	1,0	36
7,0	6,3	7,3	7,9	6,7	7,4	5,8	4,2	4,9	5,9	5,3	5,7	5,8	9,1	4,9	37

**wert**

26 308	101 371	35 862	12 247	7 084	19 331	23 606	30 657	54 263	44 512	14 030	9 253	67 795	6 011	28 200	38
6,1	5,7	4,5	6,4	6,1	6,3	5,3	3,5	4,3	2,9	4,7	4,1	3,5	7,3	4,8	39
6,1	6,0	6,1	6,5	6,1	6,3	5,4	4,6	4,9	5,3	5,4	5,9	5,4	7,4	5,3	40
5,7	5,6	5,4	6,1	5,7	5,9	5,3	4,4	4,8	4,6	4,8	5,0	4,7	6,2	4,4	41
4,3	4,4	4,4	4,7	4,6	4,7	4,2	3,6	3,8	4,0	3,9	4,1	4,0	4,9	3,5	42
6,2	6,0	6,2	6,6	6,5	6,6	6,3	5,3	5,7	5,8	5,7	5,9	5,8	8,0	6,2	43
18,6	18,6	18,2	19,2	19,7	19,4	17,9	18,5	18,2	17,4	18,8	19,7	18,0	19,3	18,1	44
11,2	12,5	11,2	12,2	11,6	12,0	11,8	11,9	11,9	12,0	12,5	12,0	12,1	11,0	11,7	45
6,9	6,8	6,8	6,6	6,6	6,6	7,1	7,3	7,2	7,2	6,9	7,6	7,2	6,3	6,2	46
5,6	5,6	5,6	5,3	5,3	5,3	5,6	6,3	6,0	5,8	6,1	5,4	5,8	4,8	7,1	47
11,5	11,5	12,1	11,2	11,2	11,2	12,0	13,1	12,6	12,5	11,8	12,7	12,4	10,4	12,4	48
9,0	9,2	10,0	8,3	9,3	8,7	10,0	11,2	10,6	10,8	10,1	9,6	10,5	8,1	10,4	49
4,2	4,2	4,7	4,0	3,8	3,9	4,6	5,5	5,1	5,7	5,0	4,3	5,3	3,6	4,8	50
4,0	3,5	4,2	2,7	3,1	2,9	4,0	4,4	4,2	5,4	3,8	3,2	4,8	2,4	4,1	51
0,5	0,5	0,6	0,4	0,3	0,3	0,4	0,6	0,5	0,8	0,5	0,3	0,7	0,3	1,0	52

22 766	22 841	23 780	21 680	22 323	21 915	23 767	25 404	24 685	25 209	23 906	23 343	24 672	20 866	24 546	53
--------	--------	--------	--------	--------	--------	--------	--------	--------	--------	--------	--------	--------	--------	--------	----

## 2.5 Erledigte Verfahren vor dem Landgericht

Lfd. Nr.	Verfahrensgegenstand Erledigungsart Prozeßberfolg	Einheit	Früheres Bundesgebiet 1)	Schleswig-Holstein	Hamburg	Niedersachsen				Bremen	Nordrhein-	
						OLG-Bezirk			zusammen		OLG-	
						Braunschweig	Celle	Oldenburg			Düsseldorf	Hamm
<b>Gegenstand</b>												
1	Erledigte Verfahren insgesamt	Anzahl	81 368	3 411	3 068	1 009	5 606	3 144	9 759	652	7 860	11 658
2	Gewöhnliche Prozesse zusammen	Anzahl	80 055	3 343	3 054	996	5 488	3 065	9 549	634	7 747	11 462
3	Kaufrecht	Anzahl	7 232	326	35	107	511	415	1 033	38	638	1 537
4	Wohnungsmietrecht	Anzahl	23 040	1 001	1 230	345	1 213	600	2 158	81	2 420	3 314
5	Bau-, Architektenrecht	Anzahl	1 106	51	-	12	28	78	118	4	37	214
6	Verkehrsunfallrecht	Anzahl	11 299	366	337	127	616	557	1 300	99	932	1 942
7	Unterhalterecht	Anzahl	647	51	22	9	55	36	100	1	66	86
8	Sonstiger Gegenstand	Anzahl	36 731	1 548	1 430	396	3 065	1 379	4 840	411	3 654	4 369
9	Urkunden-, Wechsel-, Scheckprozesse	Anzahl	145	4	-	2	9	8	19	-	15	27
10	Klagen in Zwangsvollstreckungssachen u.ä.	Anzahl	246	15	-	2	25	10	37	3	21	45
11	Arrest, einstweilige Verfügung	Anzahl	705	45	8	7	61	42	110	5	60	100
12	Prozeßkostenhilfe-Verfahren ohne folgenden Prozeß	Anzahl	217	4	6	2	23	19	44	10	17	24
<b>Art der</b>												
13	Streitiges Urteil	Anzahl	42 195	1 717	1 309	546	3 228	1 950	5 724	227	5 304	5 369
14	Vergleich	Anzahl	10 178	490	571	82	515	130	727	91	254	1 619
15	Versäumnis-, Anerkenntnis- oder Verzichtsurteil	Anzahl	960	37	33	13	62	38	113	17	82	158
16	Beschluß gemäß § 91a ZPO	Anzahl	1 419	51	78	27	105	62	194	11	135	174
17	Beschluß gemäß § 519b ZPO	Anzahl	3 031	104	92	34	240	93	367	15	319	523
18	Sonstiger Beschluß (ohne lfd. Nrn. 21 bis 23)	Anzahl	966	33	54	34	83	38	155	29	89	170
19	Zurücknahme der Klage oder des Antrags	Anzahl	570	18	39	2	24	18	44	15	32	101
20	Zurücknahme der Berufung	Anzahl	20 291	863	788	251	1 224	748	2 223	230	1 490	3 366
21	Ruhen des Verfahrens oder Nichtbetrieb	Anzahl	567	33	18	7	36	18	61	3	75	56
22	Verweisung oder Abgabe an ein anderes Gericht	Anzahl	119	6	31	2	5	3	10	2	9	16
23	Verbindung mit einem anderen Verfahren	Anzahl	316	21	7	-	11	16	27	1	18	22
24	Sonstige Erledigungsart	Anzahl	756	38	48	11	73	30	114	11	53	84
<b>Prozeß</b>												
Bei den durch Streitiges Urteil erledigten Verfahren (vgl. lfd. Nr. 13) lauteten die Berufungsentscheidungen auf												
25	Aufhebung und Zurückverweisung	%	5,3	13,0	11,9	0,9	2,8	4,3	3,1	17,2	3,3	2,3
26	Änderung und/oder eigene Sachentscheidung	%	34,7	35,6	34,8	43,0	34,0	33,8	34,8	33,0	34,8	39,3
27	Volle Zurückweisung der Berufung als unbegründet	%	56,7	50,5	46,0	55,1	59,7	60,5	59,5	44,9	59,5	55,2
28	Verwerfung der Berufung als unzulässig	%	1,4	0,8	4,0	0,7	2,0	1,0	1,5	4,0	1,2	1,1
29	Anderweitige Entscheidung	%	2,0	0,1	3,3	0,2	1,5	0,4	1,0	0,9	1,1	2,1
<b>Dauer des</b>												
Von den insgesamt erledigten Verfahren (vgl. lfd. Nr. 1) waren ab Eingang beim Berufungsgericht anhängig												
30	bis 3 Monate	%	33,8	22,5	26,1	39,6	27,8	39,1	32,7	47,7	28,1	47,5
31	mehr als 3 bis 6 Monate	%	41,3	34,4	39,6	45,4	50,8	39,4	46,5	40,6	37,7	40,9
32	mehr als 6 bis 12 Monate	%	20,5	29,1	24,5	13,5	18,6	18,3	18,0	10,4	27,5	10,5
33	mehr als 12 bis 24 Monate	%	3,9	12,6	7,9	1,4	2,5	3,0	2,5	1,1	5,7	1,1
34	mehr als 24 bis 36 Monate	%	0,4	1,2	1,5	0,1	0,3	0,3	0,3	0,2	0,8	0,1
35	mehr als 36 Monate	%	0,1	0,1	0,4	-	0,0	0,0	0,0	-	0,2	0,0
36	Durchschnittliche Dauer je Verfahren	Monate	4,9	6,8	6,1	3,9	4,7	4,4	4,5	3,7	5,7	3,6

1) Einschl. der Verfahren in Berlin-Ost.



**gerichte  
in der Rechtsmittelinstanz 1993**

Westfalen		Hessen	Rheinland-Pfalz			Baden-Württemberg			Bayern				Saarland	Berlin 1)	Lfd. Nr.
Bezirk	zu- sammen		OLG-Bezirk		zu- sammen	OLG-Bezirk		zu- sammen	OLG-Bezirk			zu- sammen			
			Koblenz	Zwei- brücken		Karlsruhe	Stuttgart		München	Nürnberg	Bamberg				

**des Verfahrens**

6 278	25 796	7 144	2 808	1 914	4 722	4 849	4 250	9 099	7 259	2 336	1 453	11 048	1 274	5 395	1
6 207	25 416	7 046	2 732	1 870	4 602	4 761	4 186	8 947	7 127	2 308	1 412	10 847	1 249	5 368	2
318	2 493	1 229	372	177	549	333	331	664	465	115	175	755	99	11	3
2 147	7 881	2 487	619	357	976	1 206	964	2 170	1 661	188	265	2 114	318	2 624	4
43	294	62	95	56	151	92	45	137	107	86	71	264	20	5	5
825	3 699	934	436	302	738	587	557	1 144	1 160	434	287	1 881	200	601	6
48	200	41	15	16	31	20	28	48	29	25	6	60	9	84	7
2 826	10 849	2 293	1 195	962	2 157	2 523	2 261	4 784	3 705	1 460	608	5 773	603	2 043	8
6	48	15	8	4	12	6	6	12	23	4	5	32	2	1	9
21	87	16	21	6	27	8	5	13	33	6	3	42	5	1	10
30	190	55	41	27	68	63	35	98	59	12	31	102	14	10	11
14	55	12	6	7	13	11	18	29	17	6	2	25	4	15	12

**Erladigung**

3 015	13 688	3 600	1 677	971	2 648	2 577	1 906	4 483	3 561	1 257	756	5 574	750	2 475	13
824	2 697	856	273	250	523	782	872	1 654	1 140	332	168	1 640	51	878	14
83	323	74	21	9	30	39	60	99	62	18	8	88	8	138	15
116	425	106	47	32	79	95	114	209	133	22	19	174	15	77	16
175	1 017	306	105	116	221	140	130	270	284	68	67	419	55	165	17
32	291	62	28	9	37	54	47	101	88	33	7	128	17	59	18
40	173	56	6	5	11	26	40	66	64	23	13	100	2	46	19
1 892	6 748	1 859	619	494	1 113	1 044	1 020	2 064	1 781	525	391	2 697	357	1 349	20
20	151	69	19	14	33	36	27	63	58	9	15	82	5	49	21
1	26	5	2	2	4	5	7	12	9	8	2	19	-	4	22
31	71	29	2	2	4	20	12	32	41	2	2	45	13	66	23
49	186	122	9	10	19	31	15	46	38	39	5	82	1	89	24

**erfolg**

3,5	3,0	9,9	3,0	3,1	3,1	3,2	3,0	3,1	7,4	16,8	2,9	8,9	5,2	4,0	25
32,8	36,1	34,3	31,4	34,3	32,5	35,8	37,1	36,4	30,2	27,8	36,6	30,6	29,1	36,7	26
54,5	56,7	54,3	63,1	50,5	58,5	58,4	57,5	58,0	60,1	54,0	57,3	58,3	56,8	56,1	27
1,4	1,2	1,1	1,2	1,0	1,1	1,5	0,7	1,1	1,3	1,1	2,5	1,4	1,5	1,8	28
7,8	3,0	0,4	1,2	11,1	4,8	1,0	1,8	1,4	0,9	0,2	0,7	0,7	7,5	1,4	29

**Verfahren**

32,0	37,8	30,3	30,1	34,8	32,0	27,6	41,5	34,1	36,2	35,5	43,0	37,0	26,6	26,8	30
35,3	38,6	44,6	35,8	40,0	37,5	44,1	44,1	44,1	41,1	43,2	37,7	41,1	43,0	44,6	31
27,5	19,8	20,6	27,0	21,2	24,7	23,6	12,6	18,4	18,7	17,9	16,0	18,2	27,9	25,2	32
4,7	3,3	3,9	6,4	3,5	5,2	4,3	1,6	3,1	3,5	3,0	3,0	3,3	2,2	3,1	33
0,5	0,4	0,4	0,7	0,4	0,6	0,4	0,2	0,3	0,4	0,4	0,3	0,4	0,2	0,3	34
0,0	0,1	0,1	0,1	0,1	0,1	0,1	-	0,0	0,1	-	-	0,0	0,1	0,1	35
5,3	4,7	5,0	5,6	5,1	5,4	5,1	4,0	4,6	4,7	4,5	4,3	4,6	5,0	5,1	36

**2 Zivil**  
**2.6 Geschäftsentwicklung**  
**2.6.1 1982**

Lfd. Nr.	Stand der Erledigung Verfahrensart	1982	1983	1984	1985
1	Unerledigte Berufungssachen zu Jahresbeginn .....	33 146	37 456	38 861	38 517
2	Neuzugänge 1) .....	56 573	56 454	53 143	53 219
3	Abgaben innerhalb des Gerichts .....	4 129	4 430	3 896	3 884
4	Erledigte Berufungssachen 1) .....	52 263	55 049	53 487	52 312
Die Verfahren richteten sich gegen ein Urteil					
5	eines Richters beim Amtsgericht .....	539	580	521	496
6	eines Einzelrichters beim Landgericht .....	10 786	12 165	11 227	10 741
7	einer Kammer beim Landgericht (ohne lfd. Nr. 8) .....	35 556	36 386	35 820	35 101
8	einer Kammer für Handelsachen .....	5 382	5 918	5 919	5 974
9	Unerledigte Berufungssachen am Jahresende .....	37 456	38 861	38 517	39 424
10	Restquote (Zeile 9 in % von Zeile 4) .....	71,7	70,6	72,0	75,4
Anfall von Beschwerdeverfahren					
11	Beschwerden in Landwirtschaftsachen .....	439	398	418	402
12	Verfahren nach § 23 EGGVG .....	48	58	59	49
13	Beschwerden in Angelegenheiten der freiwilligen Gerichtbarkeit u.ä. ....	2 210	2 197	2 185	2 396
14	Sonstige Beschwerden .....	21 602	22 600	26 010	26 036
15	Anträge außerhalb eines bei Gericht anhängigen Verfahrens .....	27	36	25	13

<sup>1)</sup> Ohne Familiensachen.

<sup>2)</sup> Seit 3. Oktober 1990 beziehen sich die Ergebnisse auf das frühere Bundesgebiet einschl. Berlin-Ost.

1) Ohne Abgaben innerhalb des Gerichts.

**gerichte**  
beim Oberlandesgericht\*)  
bis 1993\*\*)

1986	1987	1988	1989	1990	1991	1992	1993	Lfd. Nr.
39 424	41 782	44 399	44 492	45 000	43 889	42 775	43 453	1
55 991	59 887	59 867	60 678	58 520	58 918	60 313	61 077	2
4 389	4 923	4 928	4 040	4 916	4 628	4 544	4 658	3
53 633	57 270	59 774	60 170	59 631	60 032	59 635	60 946	4
520	519	562	515	519	579	525	486	5
10 712	11 566	12 635	12 791	13 333	13 512	13 213	14 138	6
36 250	39 015	40 386	40 707	39 414	39 657	39 583	39 478	7
6 151	6 170	6 191	6 157	6 365	6 284	6 314	6 844	8
41 782	44 399	44 492	45 000	43 889	42 775	43 453	43 584	9
77,9	77,5	74,4	74,8	73,6	71,3	72,9	71,5	10
352	428	378	385	407	349	271	284	11
79	93	80	90	65	59	138	70	12
2 353	2 504	2 614	2 610	2 677	2 389	2 704	2 849	13
27 133	27 662	28 547	27 629	25 266	24 449	24 788	24 111	14
24	24	12	14	7	10	12	18	15

**2 Zivil**  
**2.6 Geschäftsentwicklung**  
**2.6.2 1993**

Lfd Nr	Stand der Erledigung ----- Verfahrensart	Früheres Bundes- gebiet 1)	Schles- wig- Holstein	Hamburg	Niedersachsen			zu- sammen	Bremen	Nordrhein- Oberlandes	
					Oberlandesgericht					Düssel- dorf	Hamm
					Braun- schweig	Celle	Olden- burg				
1	Unerledigte Berufungssachen zu Jahresbeginn .....	43 453	2 734	1 670	376	3 442	629	4 447	176	4 056	4 530
2	Neuzugänge 2) .....	61 077	2 051	2 550	625	3 711	1 811	6 147	535	5 712	7 071
3	Abgaben innerhalb des Gerichts .....	4 658	207	267	48	130	48	226	17	383	185
4	Erledigte Berufungssachen 2) .....	60 946	2 188	2 478	658	3 859	1 831	6 348	464	5 521	7 418
Die Verfahren richteten sich gegen ein Urteil											
5	eines Richters beim Amtsgericht .....	486	24	8	5	47	24	76	5	22	66
6	eines Einzelrichters beim Landgericht .....	14 138	1 228	12	11	218	773	1 002	7	672	542
7	einer Kammer beim Landgericht (ohne lfd. Nr. 8) .....	39 478	774	2 070	593	3 384	897	4 874	350	4 065	6 054
8	einer Kammer für Handelesachen .....	6 844	162	388	49	210	137	396	102	762	756
9	Unerledigte Berufungssachen am Jahresende .....	43 584	2 597	1 742	343	3 294	609	4 246	247	4 247	4 183
10	Restquote (Zeile 9 in % von Zeile 4) ....	71,5	118,7	70,3	52,1	85,4	33,3	66,9	53,2	76,9	56,4
Anfall von Beschwerdeverfahren											
11	Beschwerden in Landwirtschafts- sachen .....	284	31	3	5	68	30	103	-	-	62
12	Verfahren nach § 23 EGGVG .....	70	1	1	1	-	1	2	-	8	4
13	Beschwerden in Angelegenheiten der freiwilligen Gerichtsbarkeit u.ä. ....	2 849	72	134	98	237	121	456	42	255	391
14	Sonstige Beschwerden .....	24 111	1 047	1 165	203	1 480	788	2 471	284	2 132	2 644
15	Anträge außerhalb eines bei Gericht anhängigen Verfahrens .....	18	-	7	-	-	-	-	-	-	-

\*) Ohne Familiensachen.  
1) Einschl. der Verfahren in Berlin-Ost.

2) Ohne Abgaben innerhalb des Gerichts.

**gerichte**  
beim Oberlandesgericht\*)  
nach Ländern und Oberlandesgerichten

Westfalen		Hessen	Rheinland-Pfalz			Baden-Württemberg			Bayern				Saarland	Berlin 1)	Lfd. Nr.
gericht	zu-		Oberlandesgericht		zu-	Oberlandesgericht		Oberlandesgericht			zu-				
Köln	sammen		Koblenz	Zwei- brücken	sammen	Karlsruhe	Stuttgart	sammen	München	Nürnberg	Bamberg	sammen			
2 563	11 149	5 759	2 368	904	3 272	2 539	1 788	4 327	4 236	762	932	5 930	913	3 076	1
4 150	16 933	6 123	2 010	1 101	3 111	2 893	3 681	7 574	7 118	2 204	1 294	10 616	1 160	4 277	2
414	982	201	357	55	412	151	181	332	775	135	42	952	58	1 004	3
4 083	17 022	6 098	2 114	1 128	3 242	3 889	3 648	7 537	7 053	2 139	1 342	10 534	1 143	3 892	4
55	143	29	26	7	33	33	35	68	36	19	10	65	5	30	5
51	1 265	1 083	407	366	773	2 171	1 503	3 674	2 253	1 199	550	4 002	900	192	6
3 674	13 793	4 290	1 473	650	2 123	1 247	1 683	2 930	3 682	680	643	5 005	170	3 099	7
303	1 821	696	208	105	313	438	427	865	1 082	241	139	1 462	68	571	8
2 630	11 060	5 784	2 264	877	3 141	2 543	1 821	4 364	4 301	827	884	6 012	930	3 461	9
64,4	65,0	94,9	107,1	77,7	96,9	65,4	49,9	57,9	61,0	38,7	65,9	57,1	81,4	88,9	10
20	82	15	11	-	11	7	9	16	16	4	3	23	-	-	11
7	19	10	3	-	3	4	6	10	4	5	2	11	1	12	12
289	935	338	-	133	133	173	167	340	-	-	-	-	58	341	13
1 751	6 527	2 225	836	424	1 260	1 360	1 292	2 652	3 007	843	501	4 351	360	1 769	14
-	-	2	1	-	1	-	-	-	1	1	-	2	6	-	15

**2 Zivil**  
**2.7 Erledigte Berufungssachen\*) vor**

Lfd. Nr	Verfahrensgegenstand Erledigungsart und Prozeßerfolg Verfahrensdauer	Einheit	Früheres Bundesgebiet 1)	Schleswig-Holstein	Hamburg	Niederrhein				Bremen	Nordrhein-	
						Oberlandesgericht			zusammen		Oberlandes	
						Braunschweig	Celle	Oldenburg			Düsseldorf	Hamm
<b>Gegenstand</b>												
1	Erledigte Verfahren insgesamt	Anzahl	60 946	2 188	2 478	658	3 859	1 831	6 348	464	5 521	7 418
2	Gewöhnliche Prozesse zusammen	Anzahl	58 142	2 072	2 419	630	3 719	1 572	5 921	445	5 371	7 282
3	Kaufrecht	Anzahl	5 222	97	84	26	109	167	302	16	574	616
4	Bau-, Architektenrecht	Anzahl	3 839	36	6	10	439	24	473	8	242	847
5	Verkehrsunfallrecht	Anzahl	4 412	236	127	15	372	109	496	32	350	418
6	Sonstiger Gegenstand	Anzahl	44 669	1 703	2 202	579	2 799	1 272	4 650	389	4 205	5 401
7	Urkunden-, Wechsel-, Scheckprozesse	Anzahl	247	11	11	1	14	2	17	-	1	45
8	Klagen in Zwangsvollstreckungssachen u.ä.	Anzahl	177	1	3	4	1	2	7	-	1	-
9	Arrest, einstweilige Verfügung	Anzahl	1 244	62	23	12	76	29	117	13	84	27
10	Kindschaftssachen nach § 640 ZPO	Anzahl	306	12	8	5	19	6	30	5	21	54
11	Entschädigungs-, Rückerstattungssachen	Anzahl	494	19	1	-	6	151	157	-	33	-
12	Baulandssachen	Anzahl	153	5	3	3	4	61	68	-	1	4
13	Prozeßkostenhilfe-Verfahren ohne folgenden Prozeß	Anzahl	183	6	10	3	20	8	31	1	9	6
<b>Art der</b>												
14	Streitiges Urteil	Anzahl	27 965	951	1 068	301	2 165	1 086	3 552	140	3 124	3 230
15	Vergleich	Anzahl	10 446	442	466	103	387	103	593	87	508	1 648
16	Veräumnis-, Anerkenntnis- oder Verzichtsurteil	Anzahl	1 294	71	34	9	125	30	164	3	116	223
17	Beschluß gemäß § 91a ZPO	Anzahl	735	28	36	4	49	11	64	7	48	88
18	Beschluß gemäß § 519b ZPO	Anzahl	1 128	63	53	16	31	39	86	12	91	120
19	Sonstiger Beschluß (ohne lfd. Nrn. 22 bis 24)	Anzahl	336	9	26	3	36	13	52	5	19	21
20	Zurücknahme der Klage oder des Antrags	Anzahl	530	9	23	3	10	5	18	4	39	60
21	Zurücknahme der Berufung	Anzahl	16 948	556	695	196	952	525	1 673	195	1 441	1 851
22	Ruhen des Verfahrens oder Nichtbetrieb	Anzahl	1 006	44	35	16	57	15	88	6	95	109
23	Verweisung oder Abgabe an ein anderes Gericht	Anzahl	40	1	1	-	-	-	-	-	-	3
24	Verbindung mit einem anderen Verfahren	Anzahl	173	2	6	5	21	1	27	1	11	22
25	Sonstige Erledigungsart	Anzahl	345	12	35	2	26	3	31	4	29	43
<b>Prozeß</b>												
Bei den durch streitiges Urteil erledigten Verfahren (vgl. lfd. Nr. 14) lauteten die Berufungsentscheidungen auf												
26	Aufhebung und Zurückweisung	%	3,7	5,6	3,7	4,0	4,9	3,9	4,5	2,1	5,5	3,2
27	Änderung und/oder eigene Sachentscheidung	%	40,4	44,2	29,6	38,9	45,6	38,1	42,7	35,0	45,4	43,9
28	Volle Zurückweisung der Berufung als unbegründet	%	54,1	47,5	65,2	53,8	47,8	57,4	51,2	62,1	47,8	51,5
29	Verwerfung der Berufung als unzulässig	%	0,6	0,8	0,4	0,7	0,4	0,1	0,3	0,7	0,8	0,4
30	Anderweitige Entscheidung	%	1,2	1,9	1,2	2,7	1,2	0,6	1,2	-	0,6	1,0
<b>Dauer des</b>												
Von den insgesamt erledigten Verfahren (vgl. lfd. Nr. 1) waren ab Eingang beim Berufungsgericht anhängig												
31	bis 3 Monat	%	19,2	9,2	25,7	21,7	18,2	37,9	24,3	34,7	19,7	14,9
32	mehr als 3 bis 6 Monat	%	24,3	13,6	29,8	32,8	8,8	46,3	22,1	46,6	14,6	22,9
33	mehr als 6 bis 12 Monat	%	35,3	20,2	27,8	37,4	29,3	13,5	25,6	11,0	45,8	46,7
34	mehr als 12 bis 24 Monat	%	17,6	40,7	12,1	6,2	39,4	1,7	25,1	4,7	17,6	13,2
35	mehr als 24 bis 36 Monat	%	2,3	9,5	2,3	0,8	3,1	0,4	2,1	1,1	1,6	1,4
36	mehr als 36 Monate	%	1,3	6,8	2,3	1,1	1,2	0,2	0,9	1,9	0,7	0,9
37	Durchschnittliche Dauer je Verfahren	Monate	8,7	15,6	8,1	6,8	11,4	4,2	8,8	5,9	8,8	8,3

\*) Ohne Familiensachen.

1) Einschl. der Verfahren in Berlin-Ost.

**gerichte**  
dem Oberlandesgericht 1993

Westfalen		Hessen	Rheinland-Pfalz			Baden-Württemberg			Bayern				Saarland	Berlin 1)	Lfd' Nr.
gericht	zu- sammen		Oberlandesgericht		zu- sammen	Oberlandesgericht		zu- sammen	Oberlandesgericht			zu- sammen			
Köln			Koblenz	Zwei- brücken		Karlsruhe	Stuttgart		München	Nürnberg	Bamberg				
<b>des Verfahrens</b>															
4 083	17 022	6 098	2 114	1 128	3 242	3 889	3 648	7 537	7 053	2 139	1 342	10 534	1 143	3 892	1
3 975	16 628	5 658	1 918	1 077	2 995	3 747	3 494	7 241	6 652	2 017	1 297	9 966	1 102	3 695	2
169	1 359	1 384	326	175	501	307	113	420	590	121	124	835	118	106	3
40	1 129	389	55	110	165	403	52	455	575	210	129	914	30	234	4
76	844	488	254	145	399	306	102	408	724	187	132	1 043	124	215	5
3 690	13 296	3 397	1 283	647	1 930	2 731	3 227	5 958	4 763	1 499	912	7 174	830	3 140	6
3	49	32	10	7	17	11	-	11	63	16	4	83	8	8	7
1	2	40	16	14	30	13	4	17	42	19	4	65	-	12	8
72	183	155	67	16	83	77	78	155	218	61	24	303	23	127	9
22	97	24	12	7	19	16	24	40	22	12	5	39	3	29	10
2	35	145	69	-	69	3	26	29	28	-	-	28	2	9	11
3	8	28	14	-	14	3	6	9	7	3	6	16	-	2	12
5	20	16	8	7	15	19	16	35	21	11	2	34	5	10	13
<b>Eriedigung</b>															
1 856	8 210	2 381	1 305	467	1 772	2 000	1 340	3 340	3 071	746	546	4 363	672	1 516	14
552	2 708	1 331	258	178	436	771	951	1 722	1 222	431	274	1 927	118	616	15
77	416	138	39	37	76	37	37	74	135	23	23	181	16	121	16
60	196	55	16	11	27	30	56	86	125	26	21	172	2	62	17
80	291	106	49	31	80	86	47	133	138	31	24	193	15	96	18
9	49	39	14	8	22	28	26	54	27	13	4	44	9	27	19
21	120	52	8	12	20	15	42	57	84	28	10	122	9	96	20
1 353	4 645	1 827	387	368	755	840	1 025	1 865	2 082	720	406	3 208	284	1 245	21
29	233	106	26	12	38	63	70	133	127	107	31	265	7	51	22
1	4	4	-	1	1	1	24	25	1	2	-	3	-	1	23
5	38	34	4	2	6	10	1	11	8	2	1	11	11	26	24
40	112	25	8	1	9	8	29	37	33	10	2	45	-	35	25
<b>erfolg</b>															
3,2	4,1	3,5	2,7	9,2	4,4	1,3	3,2	2,1	5,0	2,4	3,7	4,4	1,9	1,0	26
47,0	45,2	40,4	39,6	36,4	38,8	35,6	38,9	36,9	35,6	36,3	31,7	35,2	34,5	41,2	27
49,0	49,5	55,3	56,9	53,7	56,0	61,9	56,0	59,5	54,4	60,2	61,7	56,3	62,5	55,5	28
0,5	0,6	0,5	0,7	0,6	0,7	0,7	0,8	0,7	0,6	0,1	0,2	0,5	0,4	1,0	29
0,2	0,6	0,3	0,2	-	0,1	0,6	1,1	0,8	4,5	0,9	2,7	3,7	0,6	1,4	30
<b>Verfahrens</b>															
21,5	18,1	15,1	11,0	14,3	12,2	18,1	20,6	19,3	16,0	46,0	18,9	22,4	15,7	19,7	31
35,4	23,2	14,2	13,4	19,1	15,4	28,0	37,9	32,8	34,0	39,4	18,4	33,1	11,6	18,7	32
33,1	43,1	31,6	32,3	37,0	33,9	35,2	35,9	35,5	40,8	10,7	51,7	36,1	46,3	33,8	33
7,8	13,3	33,4	32,4	27,0	30,5	15,8	4,6	10,4	6,4	2,9	9,5	6,1	23,4	24,8	34
1,4	1,5	3,9	8,1	1,5	5,8	2,1	0,8	1,5	1,4	0,7	1,0	1,2	2,1	2,2	35
0,7	0,8	1,8	2,7	1,2	2,2	0,9	0,2	0,6	1,4	0,4	0,4	1,1	0,9	0,8	36
6,8	8,1	11,2	13,0	9,7	11,9	8,3	6,2	7,3	7,3	4,3	7,7	6,8	9,6	9,2	37





## 2 Zivilgerichte

### 2.8 Geschäftsentwicklung der Revisionen \*) beim Bundesgerichtshof\*\*) seit 1951

Jahr	Neuzugänge			Erledigte Revisionen			Unerledigte Revisionen am Jahresende	Restquote (unerledigte in % der erledigten)
	zusammen	darunter		zusammen	darunter erledigt durch			
		zugelassene Revisionen	Wertrevisionen		streitiges Urteil	Beschluß nach EntIG Ablehnungsbeschuß 1)		
1951	1 210	257	809	812	568	-	973	119,8
1952	1 282	244	860	1 119	758	-	1 136	101,5
1953	1 429	175	1 077	1 139	793	-	1 426	125,2
1954	1 568	181	1 128	1 420	914	-	1 574	110,8
1955	1 635	189	1 217	1 513	985	-	1 696	112,1
1956	1 599	157	1 229	1 669	1 181	-	1 626	97,4
1957	1 717	181	1 203	1 793	1 231	-	1 550	86,4
1958	1 691	144	1 208	1 661	1 258	-	1 580	95,1
1959	1 733	138	1 228	1 645	1 230	-	1 668	101,4
1960	1 813	122	1 344	1 700	1 307	-	1 781	104,8
1961	1 825	108	1 392	1 720	1 309	-	1 886	109,7
1962	2 021	136	1 492	1 721	1 250	-	1 186	68,9
1963	2 058	99	1 525	1 762	1 299	-	2 482	140,9
1964	2 128	84	1 576	1 739	1 242	-	2 871	165,1
1965	1 769	125	1 286	1 716	1 240	-	2 924	170,4
1966	1 689	184	1 194	1 699	1 218	-	2 914	171,5
1967	1 940	225	1 353	1 785	1 273	-	3 069	171,9
1968	1 906	167	1 372	1 785	1 253	-	3 190	178,7
1969	2 105	170	1 471	2 133	1 350	139	3 162	148,2
1970	1 659	236	1 181	2 154	968	515	2 667	123,8
1971	1 823	243	1 346	1 996	964	450	2 494	125,0
1972	1 860	245	1 403	1 916	878	410	2 438	127,2
1973	1 883	249	1 435	1 779	805	378	2 542	142,9
1974	2 136	243	1 721	1 858	771	394	2 820	151,8
1975	2 180	254	1 754	1 979	776	452	3 021	152,7
1976	1 832	329	1 354	2 333	787	721	2 520	108,0
1977	2 028	315	1 557	2 375	749	930	2 173	91,5
1978	2 177	341	1 644	2 194	807	834	2 096	95,5
1979	2 182	353	1 725	2 144	803	767	2 134	99,5
1980	2 249	415	1 710	2 208	863	780	2 175	98,5
1981	2 421	404	1 915	2 348	890	895	2 248	95,7
1982	2 408	361	2 003	2 417	812	953	2 239	92,6
1983	2 564	328	2 211	2 439	784	991	2 364	96,9
1984	2 534	289	2 213	2 677	797	1 110	2 221	83,0
1985	2 799	288	2 500	2 691	780	1 113	2 329	86,5
1986	2 889	249	2 611	2 960	770	1 316	2 258	76,3
1987	3 079	247	2 799	3 026	762	1 305	2 311	76,4
1988	3 121	222	2 878	3 027	717	1 406	2 405	79,5
1989	3 324	214	3 094	3 188	753	1 461	2 541	79,7
1990	3 424	249	3 132	3 413	759	1 657	2 552	74,8
1991	3 159	221	2 848	3 303	683	1 525	2 405	72,8
1992	2 889	213	2 566	2 947	668	1 412	2 355	79,9
1993	3 166	219	2 780	2 935	608	1 409	2 582	88,0

\*) Einschließlich Familiensachen.  
\*\*) Zivilsenate des Bundesgerichtshofs.

1) Seit 1976 gemäß § 554b ZPO.

**3 Familien**  
**3.1 Geschäftsentwicklung**  
**3.1.1 1982**

Lfd. Nr.	Stand der Erledigung ----- Art des Verfahrens	1982	1983	1984	1985
1	Unerledigte Verfahren zu Jahresbeginn .....	255 759	292 278	275 596	261 779
2	Neuzugänge 1) .....	379 926	374 185	361 328	369 847
3	Abgaben innerhalb des Gerichts .....	11 451	13 121	12 808	2 196
4	Erledigte Verfahren 1) .....	343 407	390 867	375 145	371 155
5	Eheverfahren .....	157 893	158 901	165 200	161 295
6	Scheidungsverfahren .....	156 587	157 642	163 977	160 179
7	dar. nur mit Versorgungsausgleich anhängig .....	60 203	60 175	62 595	61 709
8	Andere Eheverfahren .....	1 306	1 259	1 223	1 116
9	Verfahren über abgetrennte Scheidungsfolgesachen .....	18 130	49 690	24 184	17 618
10	Verfahren über allein anhängige andere Familiensachen .....	162 537	176 960	179 045	184 174
11	Prozeßkostenhilfverfahren .....	4 847	5 316	6 716	8 068
12	Unerledigte Verfahren am Jahresende .....	292 278	275 596	261 779	260 471
13	Restquote (Zeile 12 in % von Zeile 4) .....	85,1	70,5	69,8	70,2
14	Anträge außerhalb eines anhängigen Verfahrens in Familien- sachen (FH-Sachen) .....	1 217	1 131	1 506	934

<sup>\*)</sup> Seit 3. Oktober 1990 beziehen sich die Ergebnisse auf das frühere Bundesgebiet einschl. Berlin-Ost.

1) Ohne Abgaben innerhalb des Gerichts.

**gerichte**  
beim Amtsgericht  
bis 1993\*)

1986	1987	1988	1989	1990	1991	1992	1993	Lfd. Nr.
260 471	267 174	251 074	244 796	239 825	250 083	264 925	296 920	1
375 109	360 872	362 600	362 151	364 185	371 541	393 245	387 911	2
12 454	9 941	9 549	9 634	12 564	11 394	14 576	14 171	3
368 406	376 972	368 878	367 122	353 927	356 699	361 250	383 696	4
154 227	160 366	158 517	155 182	152 584	159 287	157 986	172 834	5
153 125	159 461	157 568	154 301	151 615	158 328	157 001	171 779	6
62 386	63 912	65 267	65 532	64 713	67 681	67 841	73 651	7
1 102	905	949	881	969	959	985	1 055	8
17 752	24 088	18 586	16 243	14 324	13 981	15 110	17 602	9
188 266	184 939	183 963	187 569	179 543	176 714	181 847	186 976	10
8 161	7 579	7 812	8 128	7 476	6 717	6 307	6 284	11
267 174	251 074	244 796	239 825	250 083	264 925	296 920	301 135	12
72,5	66,6	66,4	65,3	70,7	74,3	82,2	78,5	13
1 007	1 008	1 226	916	1 599	830	1 422	702	14

**3 Familien**  
**3.1 Geschäftsentwicklung**  
**3.1.2 1993 nach**

Lfd Nr	Stand der Erledigung — Art des Verfahrens	Früheres Bundes- gebiet 1)	Schles- wig- Holstein	Hamburg	Niederrhein			Bremen	Nordrhein-		
					zu- sammen	OLG-Bezirk			zu- sammen	Düssel- dorf	
						Braun- schweig	Celle				Olden- burg
1	Unerledigte Verfahren zu Jahresbeginn .....	296 920	15 421	10 387	30 960	4 456	18 611	7 893	4 007	88 026	26 910
2	Neuzugänge 2) .....	387 911	16 149	10 686	43 669	5 962	25 253	12 454	4 857	118 603	33 501
3	Abgaben innerhalb des Gerichte .....	14 171	516	662	1 505	100	862	543	41	5 674	1 906
4	Erledigte Verfahren 2) .....	383 696	16 613	10 994	43 307	6 075	25 043	12 189	4 835	118 675	33 723
5	Eheverfahren .....	172 834	7 580	5 789	17 398	2 386	10 363	4 649	2 108	49 719	14 836
6	Scheidungsverfahren .....	171 779	7 532	5 756	17 316	2 364	10 320	4 632	2 098	49 394	14 767
7	dar. nur mit Versor- gungsausgleich anhängig .....	73 651	3 404	2 846	7 170	978	4 400	1 792	1 080	22 141	6 790
8	Andere Eheverfahren .....	1 055	48	33	82	22	43	17	10	325	69
9	Verfahren über abgetrennte Scheidungsfolgesachen .....	17 602	937	588	2 285	383	1 499	403	121	5 086	1 257
10	Verfahren über allein anhängige andere Familiensachen .....	186 976	7 823	4 577	22 274	3 205	12 297	6 772	2 561	61 724	17 157
11	Prozeßkostenhilfverfahren ...	6 284	273	40	1 350	101	884	365	45	2 146	473
12	Unerledigte Verfahren am Jahresende .....	301 135	14 957	10 079	31 322	4 343	18 821	8 158	4 029	87 954	26 688
13	Restquote (Zeile 12 in % von Zeile 4) .....	78,5	90,0	91,7	72,3	71,5	75,2	66,9	83,3	74,1	79,1
14	Anträge außerhalb eines an- hängigen Verfahrens in Familiensachen (FH-Sachen) .	702	30	37	59	2	16	41	12	279	53

1) Einschl. der Verfahren in Berlin-Ost.

2) Ohne Abgaben innerhalb des Gerichts.

**gerichte**  
beim Amtsgericht  
Ländern und OLG-Bezirken

Westfalen		Hessen	Rheinland-Pfalz			Baden-Württemberg			Bayern			Saarland	Berlin 1)	Lfd. Nr.	
OLG-Bezirk			zu- sammen	OLG-Bezirk		zu- sammen	OLG-Bezirk		zu- sammen	OLG-Bezirk					
Hamm	Köln			Koblenz	Zwei- brücken		Karls- ruhe	Stuttgart		München	Nürnberg				Bamberg
39 618	21 498	29 666	18 222	11 312	6 910	34 884	16 416	18 468	35 410	20 170	7 873	7 367	6 255	23 682	1
56 996	28 106	34 579	25 522	16 134	9 388	46 619	19 991	26 628	54 408	29 143	14 017	11 248	8 337	24 482	2
2 540	1 228	1 252	368	297	71	1 741	456	1 285	1 413	1 040	172	201	142	857	3
56 811	28 141	33 758	24 715	15 494	9 221	46 834	19 680	27 154	54 196	29 074	13 611	11 511	8 279	21 490	4
23 167	11 716	15 350	10 588	6 806	3 782	23 677	10 040	13 637	27 275	15 359	6 539	5 377	3 537	9 813	5
23 013	11 614	15 258	10 532	6 775	3 757	23 473	9 960	13 513	27 102	15 228	6 508	5 366	3 525	9 793	6
9 666	5 685	5 915	3 634	2 383	1 251	10 417	4 456	5 961	9 879	5 687	2 545	1 647	1 460	5 705	7
154	102	92	56	31	25	204	80	124	173	131	31	11	12	20	8
2 091	1 738	2 302	1 522	935	587	1 633	646	987	1 446	838	314	294	793	889	9
30 117	14 450	15 852	12 438	7 636	4 802	21 004	8 862	12 142	24 070	12 289	6 360	5 421	3 873	10 780	10
1 436	237	254	167	117	50	520	132	388	1 405	588	398	419	76	8	11
39 803	21 463	30 487	19 029	11 952	7 077	34 669	16 727	17 942	35 622	20 239	8 279	7 104	6 313	26 674	12
70,1	76,3	90,3	77,0	77,1	76,7	74,0	85,0	66,1	65,7	69,6	60,8	61,7	76,3	124,1	13
93	133	21	61	36	25	151	57	94	51	27	9	15	1	-	14

**3 Familien**  
**3.2 Erledigte Verfahren**

Lfd Nr	Erledigungsart Verfahrensdauer Verfahrensgegenstand	Einheit	Früheres Bundee- gebiet 1)	Schles- wig- Holstein	Hamburg	Niedersachsen			Bremen	Nordrhein-		
						zu- sammen	OLG-Bezirk			zu- sammen	Düssel- dorf	
							Braun- schweig	Celle				Olden- burg
<b>Art der</b>												
1	Erledigte Verfahren insgesamt ..	Anzahl	383 696	16 613	10 994	43 307	6 075	25 043	12 189	4 835	118 675	33 723
2	Urteil (ohne lfd. Nr. 3) .....	Anzahl	170 462	7 904	4 907	19 409	2 550	11 516	5 343	2 049	50 216	15 167
3	Versäumnis-, Anerkenntnis- oder Verzichtsurteil .....	Anzahl	17 420	764	377	2 137	345	1 097	695	227	5 605	1 615
4	Beschluß (ohne lfd. Nrn. 6, 9, 10, 12 bis 14) .....	Anzahl	58 535	2 857	1 477	8 229	1 113	4 935	2 181	817	18 304	4 996
5	Vergleich .....	Anzahl	37 705	1 322	1 101	4 066	563	2 196	1 307	453	11 985	2 946
6	Beschluß gemäß § 91a ZPO ....	Anzahl	3 763	173	60	410	34	217	159	388	1 257	224
7	Zurücknahme des Antrags oder der Klage .....	Anzahl	33 208	1 288	1 047	3 857	561	2 112	1 184	521	10 352	2 851
8	Nichtbetrieb nach Aussetzung gemäß § 614 ZPO .....	Anzahl	407	32	44	53	16	31	6	2	63	9
9	nach Aussetzung gemäß § 53c FGG .....	Anzahl	29	3	1	6	1	4	1	-	5	-
10	Ruhen des Verfahrens oder Nichtbetrieb (ohne lfd. Nrn. 8, 9) .....	Anzahl	27 176	817	652	1 625	302	845	478	289	9 895	3 177
11	Nichtzahlung des Kosten- vorschusses .....	Anzahl	3 127	77	54	224	48	99	77	39	929	179
12	Abgabe an ein anderes Gericht der Ehesache .....	Anzahl	1 746	84	45	257	47	150	60	19	616	180
13	Abgabe an ein anderes Gericht (ohne lfd. Nr. 12) .....	Anzahl	15 656	538	773	1 532	232	895	405	180	4 671	1 326
14	Verbindung mit einer anderen Sache .....	Anzahl	5 415	191	73	595	132	338	125	55	1 969	471
15	auf andere Weise .....	Anzahl	9 047	563	383	907	131	608	168	146	2 808	582
<b>Dauer des</b>												
16	Eheverfahren zusammen .....	Anzahl	172 834	7 580	5 789	17 398	2 386	10 363	4 649	2 108	49 719	14 836
			Sie waren bei dem Gericht anhängig									
17	bis 3 Monate .	%	17,2	13,4	19,4	16,2	17,1	15,5	17,1	12,3	16,9	16,3
18	mehr als 3 bis 6 Monate .	%	15,3	11,2	13,3	14,9	11,1	15,5	15,5	12,5	14,7	15,2
19	mehr als 6 bis 12 Monate .	%	36,4	36,8	27,9	37,6	35,4	37,7	38,5	36,3	38,2	38,2
20	mehr als 12 bis 24 Monate .	%	26,1	31,5	31,3	26,8	30,8	26,7	25,0	33,0	25,5	25,3
21	mehr als 24 Monate .....	%	5,1	7,0	8,1	4,5	5,5	4,5	3,9	5,9	4,6	5,1
22	Durchschnittliche Dauer je Ver- fahren .....	Monate	10,0	11,5	11,1	10,0	10,7	10,1	9,6	11,3	9,9	10,1
<b>Gegenstand der Folgeerachen und der allein</b>												
23	Solche Verfahren zusammen ....	Anzahl	376 357	16 292	10 921	41 875	5 952	24 116	11 807	4 780	116 204	33 181
24	In ihnen geregelte Gegenstände zusammen .....	Anzahl	558 085	23 964	15 290	60 460	8 415	35 126	16 919	6 089	165 002	46 676
25	Regelung der elterlichen Sorge .....	Anzahl	119 986	4 909	3 491	13 599	1 882	7 855	3 862	1 585	34 488	10 032
26	Regelung des Umgangs .....	Anzahl	18 864	590	307	2 324	345	1 250	729	195	6 428	1 708
27	Herausgabe eines Kindes ....	Anzahl	1 503	67	45	184	22	125	37	22	436	125
28	Unterhalt für ein Kind .....	Anzahl	82 452	3 727	2 195	9 501	1 263	5 319	2 919	609	23 635	6 317
29	Unterhalt für den Ehegatten .	Anzahl	90 057	3 604	1 731	9 585	1 409	5 395	2 781	1 018	30 181	8 415
30	Versorgungsausgleich .....	Anzahl	193 153	8 787	6 391	19 952	2 789	11 928	5 235	2 306	55 980	16 483
31	Wohnung, Hausrat .....	Anzahl	33 491	1 389	873	3 478	424	2 124	930	268	9 593	2 480
32	Eheliches Güterrecht .....	Anzahl	18 579	891	257	1 837	281	1 130	426	86	4 261	1 116

1) Einechl. der Verfahren in Berlin-Ost.

**gerichte**  
vor dem Amtsgericht 1993

Westfalen		Hessen	Rheinland-Pfalz			Baden-Württemberg			Bayern			Saarland	Berlin-1)	Lfd. Nr.
OLG-Bezirk			zu-sammen	OLG-Bezirk		zu-sammen	OLG-Bezirk		zu-sammen	OLG-Bezirk				
Hamm	Köln			Koblenz	Zwei-brücken		Karls-ruhe	Stuttgart		München	Nürnberg			

**Erlidigung**

56 811	28 141	33 758	24 715	15 494	9 221	46 834	19 680	27 154	54 196	29 074	13 611	11 511	8 279	21 490	1
23 090	11 959	14 973	10 272	6 391	3 881	23 166	9 926	13 240	26 159	14 421	6 338	5 400	3 477	7 930	2
2 755	1 235	1 448	885	576	309	2 011	801	1 210	2 334	1 181	663	490	240	1 392	3
8 355	4 953	6 075	4 189	2 531	1 658	5 223	2 148	3 075	6 720	3 354	1 833	1 533	1 541	3 103	4
6 185	2 854	3 103	2 430	1 363	1 067	4 760	2 086	2 674	6 205	3 070	1 638	1 497	1 285	995	5
695	338	258	242	157	85	612	239	373	538	329	118	91	32	143	6
5 279	2 222	2 580	2 178	1 389	789	3 526	1 373	2 153	4 640	2 427	1 255	958	745	2 474	7
43	11	24	29	20	9	81	39	42	39	22	10	7	15	25	8
4	1	3	2	2	-	4	2	2	4	3	-	1	-	1	9
4 667	2 051	2 183	1 800	1 108	692	4 139	1 619	2 520	3 434	2 196	643	595	313	2 029	10
378	372	219	270	196	74	246	132	114	311	123	97	91	54	704	11
329	107	159	117	79	38	194	97	97	168	102	29	37	44	43	12
2 371	974	1 203	942	638	304	1 702	702	1 000	1 904	966	534	404	333	1 878	13
1 202	296	536	324	208	116	454	184	270	834	413	229	192	81	303	14
1 458	768	994	1 035	836	199	716	332	384	906	467	224	215	119	470	15

**Eheverfahren**

23 167	11 716	15 350	10 588	6 806	3 782	23 677	10 040	13 637	27 275	15 359	6 539	5 377	3 537	9 813	16
18,2	15,2	15,8	17,1	17,1	17,0	15,8	13,5	17,5	19,3	19,0	21,9	17,3	18,4	22,0	17
13,9	15,7	14,2	14,5	13,6	16,3	16,0	13,6	17,8	19,5	18,6	21,3	19,9	12,7	13,8	18
38,4	37,9	34,3	35,9	36,5	34,9	39,1	38,5	39,6	38,6	38,5	37,6	40,0	32,4	21,7	19
25,5	25,9	28,8	27,6	28,2	26,4	25,4	29,6	22,2	19,5	20,2	17,0	20,3	30,6	31,9	20
4,0	5,2	7,0	4,9	4,6	5,4	3,7	4,9	2,9	3,1	3,7	2,2	2,6	5,8	10,6	21
9,7	10,2	10,9	10,1	10,1	10,0	9,7	10,6	9,0	8,6	8,9	7,9	8,7	10,6	11,5	22

**anhängigen anderen Familieneachen**

55 221	27 802	33 412	24 492	15 346	9 146	46 110	19 468	26 642	52 618	28 355	13 182	11 081	8 191	21 462	23
79 538	38 788	55 762	38 348	24 303	14 045	65 985	27 627	38 358	87 415	47 734	20 425	19 256	11 971	27 799	24
16 740	7 716	10 449	8 174	5 121	3 053	15 099	6 435	8 664	19 292	10 187	4 797	4 308	2 470	6 430	25
3 655	1 065	1 586	1 247	784	463	1 749	708	1 041	3 345	1 455	896	994	341	752	26
227	84	143	152	90	62	188	84	104	197	114	41	42	20	49	27
12 078	5 240	7 895	5 667	3 606	2 061	9 738	4 025	5 713	12 715	6 845	3 045	2 825	1 716	5 054	28
14 352	7 414	9 693	6 328	3 837	2 491	9 615	3 922	5 693	13 527	7 469	3 046	3 012	1 997	2 778	29
25 893	13 604	17 876	12 745	8 290	4 455	25 346	10 704	14 642	28 714	16 183	6 848	5 683	4 298	10 758	30
4 622	2 491	5 193	2 440	1 533	907	2 473	1 036	1 437	5 608	3 035	1 070	1 503	647	1 529	31
1 971	1 174	2 927	1 595	1 042	553	1 777	713	1 064	4 017	2 446	682	889	482	449	32





**3 Familiengerichte**  
**3.3 Geschäftsentwicklung beim Oberlandesgericht**  
**3.3.1 1983 bis 1993\*)**

Lfd. Nr.	Stand der Erledigung Art des Verfahrens	1983	1984	1985	1986	1987	1988	1989	1990	1991	1992	1993
<b>Berufungen und Beschwerden gegen Endentscheidungen</b>												
1	Unerledigte Verfahren zu Jahresbeginn .....	11 264	12 268	12 803	12 998	12 906	12 943	12 538	11 882	10 942	9 770	9 725
2	Neuzugänge 1) .....	22 618	23 574	23 781	24 417	24 552	23 957	23 694	22 242	20 430	20 020	21 018
3	Abgaben innerhalb des Gerichts ....	257	879	816	269	346	721	242	286	437	369	319
4	Erledigte Verfahren 1) .....	21 614	23 039	23 586	24 509	24 515	24 362	24 350	23 182	21 602	20 065	20 772
und zwar Berufungen und Beschwerden gegen												
5	die Scheidung aussprechende Urteile .....	4 189	3 998	3 613	3 490	3 966	3 993	4 245	3 848	3 828	3 542	3 758
davon betrafen												
6	sowohl die Scheidung als auch Folgesachen .....	238	276	201	173	173	147	215	216	233	239	266
7	nur die Scheidung .....	707	786	671	688	630	636	639	665	643	597	658
8	nur die Folgesachen .....	3 244	2 936	2 741	2 629	3 163	3 210	3 391	2 967	2 952	2 706	2 834
9	sonstige Endentscheidungen .....	17 105	18 627	19 577	20 578	20 113	19 947	19 658	18 963	17 517	16 321	16 794
davon betrafen												
10	Scheidungsverfahren, in denen nicht auf Scheidung entschieden wurde .....	62	60	56	24	43	38	40	57	52	59	34
11	andere Ehesachen .....	98	124	97	82	95	75	80	86	69	89	99
12	abgetrennte Folgesachen und allein anhängige andere Familiensachen .....	16 945	18 443	19 424	20 472	19 975	19 834	19 538	18 820	17 396	16 173	16 661
13	Prozeßkostenhilfverfahren .....	320	414	396	441	436	422	447	371	257	202	220
14	Unerledigte Verfahren am Jahresende .....	12 268	12 803	12 998	12 906	12 943	12 538	11 882	10 942	9 770	9 725	9 971
15	Restquote (Zeile 14 in % von Zeile 4) .	56,8	55,6	55,1	52,7	52,8	51,5	48,8	47,2	45,2	48,5	48,0
16	Anträge außerhalb eines anhängigen Verfahrens in Familiensachen (UFH-Verfahren) .....	328	288	206	245	151	117	97	193	70	94	137
<b>Sonstige Beschwerden</b>												
17	Unerledigte Verfahren zu Jahresbeginn .....	2 235	2 699	2 561	2 703	2 422	2 443	2 317	2 261	2 095	2 025	1 966
18	Neuzugänge 1) .....	20 194	21 672	23 390	23 361	22 855	22 540	21 921	19 604	18 044	16 980	16 935
19	Abgaben innerhalb des Gerichts ....	170	272	252	150	165	240	124	134	164	183	159
20	Erledigte Verfahren 1) .....	19 730	21 810	23 248	23 642	22 834	22 666	21 977	19 770	18 114	17 039	17 093
21	Unerledigte Verfahren am Jahresende .....	2 699	2 561	2 703	2 422	2 443	2 317	2 261	2 095	2 025	1 966	1 808
22	Restquote (Zeile 21 in % von Zeile 20)	13,7	11,7	11,6	10,2	10,7	10,2	10,3	10,6	11,2	11,5	10,6

\*) Seit 3. Oktober 1990 beziehen sich die Ergebnisse auf das frühere Bundegebiet einschl. Berlin-Ost.

1) Ohne Abgaben innerhalb des Gerichts.

**3 Familien**  
3.3 Geschäftsentwicklung  
3.3.2 1993 nach

Lfd Nr	Stand der Erledigung ----- Art des Verfahrens	Früheres Bundes- gebiet 1)	Schles- wig- Holstein	Hamburg	Niedersachsen			Bremen	Nordrhein -		
					zu- sammen	Oberlandesgericht			zu- sammen	Ober- Düssel- dorf	
						Braun- schweig	Celle				Olden- burg
<b>Berufungen und Beschwerden</b>											
1	Unerledigte Verfahren zu Jahres- beginn .....	9 725	1 085	340	1 089	124	705	260	43	3 129	900
2	Neuzugänge 2) .....	21 018	1 080	443	3 030	381	1 775	874	211	7 045	2 080
3	Abgaben innerhalb des Gerichte .....	319	26	34	61	2	57	2	2	96	70
4	Erledigte Verfahren 2) .....	20 772	1 152	434	2 894	366	1 682	846	195	7 012	2 013
und zwar Berufungen und Beschwerden gegen											
5	die Scheidung aussprechende Urteile .....	3 758	342	156	508	181	283	44	55	622	82
davon betrafen											
6	sowohl die Scheidung als auch Folgesachen .....	266	49	3	8	1	4	3	-	107	44
7	nur die Scheidung .....	658	55	7	69	6	42	21	16	136	28
8	nur Folgesachen .....	2 834	238	146	431	174	237	20	39	379	10
9	sonstige Endentscheidungen .. davon betrafen	16 794	802	277	2 312	184	1 349	779	140	6 369	1 921
10	Scheidungsverfahren, in den- nen nicht auf Scheidung ent- schieden wurde .....	34	1	2	4	-	2	2	-	6	1
11	andere Ehesachen .....	99	6	1	16	-	16	-	1	25	1
12	abgetrennte Folgesachen und allein abhängige andere Familiensachen .....	16 661	795	274	2 292	184	1 331	777	139	6 338	1 919
13	Prozeßkostenhilfeverfahren .....	220	8	1	74	1	50	23	-	21	10
14	Unerledigte Verfahren am Jahres- ende .....	9 971	1 013	349	1 225	139	798	288	59	3 162	967
15	Restquote (Zeile 14 in % von Zeile 4) .....	48,0	87,9	80,4	42,3	38,0	47,4	34,0	30,3	45,1	48,0
16	Anträge außerhalb eines anhängi- gen Verfahrens in Familiensachen (UFH-Verfahren) .....	137	-	-	7	-	7	-	-	18	18
<b>Sonstige</b>											
17	Unerledigte Verfahren zu Jahres- beginn .....	1 966	205	87	173	33	77	63	13	576	179
18	Neuzugänge 1) .....	16 935	855	484	2 328	229	1 408	691	247	6 112	1 838
19	Abgaben innerhalb des Gerichte .....	159	20	22	6	-	4	2	2	26	7
20	Erledigte Verfahren 1) .....	17 093	878	491	2 354	242	1 414	698	248	6 168	1 858
21	Unerledigte Verfahren am Jahres- ende .....	1 808	182	80	147	20	71	56	12	520	159
22	Restquote (Zeile 21 in % von Zeile 20) .....	10,6	20,7	16,3	6,2	8,3	5,0	8,0	4,8	8,4	8,6

1) Einschl. der Verfahren in Berlin-Ost.

2) Ohne Abgaben innerhalb des Gerichts.

**gerichte**  
beim Oberlandesgericht  
Ländern und Oberlandesgerichten

Westfalen		Hessen	Rheinland-Pfalz			Baden-Württemberg			Bayern			Saar-land	Berlin 1)	Lfd. Nr.	
landesgericht			zu- sammen	Oberlandesgericht		zu- sammen	Oberlandesgericht		zu- sammen	Oberlandesgericht					
Hamm	Köln			Koblenz	Zwei- brücken		Karls- ruhe	Stuttgart		München	Nürnberg				Bamberg

**gegen Endentscheidungen**

1 622	607	770	528	244	284	1 282	768	514	867	471	209	187	212	380	1
3 299	1 666	1 526	1 172	672	500	2 694	1 149	1 545	2 480	1 295	621	564	342	995	2
22	4	17	21	15	6	16	2	14	9	1	6	2	-	37	3
3 381	1 618	1 551	1 158	634	524	2 577	1 104	1 473	2 479	1 269	669	541	371	949	4
386	154	389	290	145	145	497	149	348	755	397	193	165	52	92	5
42	21	28	32	24	8	6	3	3	26	11	1	14	6	1	6
96	12	49	12	6	6	166	63	103	102	63	21	18	8	38	7
248	121	312	246	115	131	325	83	242	627	323	171	133	38	53	8
2 984	1 464	1 146	840	480	360	2 054	948	1 106	1 681	857	461	363	319	854	9
5	-	4	-	-	-	-	-	-	14	4	9	1	-	3	10
22	2	3	3	3	-	25	4	21	11	2	4	5	2	6	11
2 957	1 462	1 139	837	477	360	2 029	944	1 085	1 656	851	448	357	317	845	12
11	-	16	28	9	19	26	7	19	43	15	15	13	-	3	13
1 540	655	745	542	282	260	1 399	813	586	868	497	161	210	183	426	14
45,5	40,5	48,0	46,8	44,5	49,6	54,3	73,6	39,8	35,0	39,2	24,1	38,8	49,3	44,9	15
-	-	24	-	-	-	1	1	-	7	7	-	-	-	80	16

**Beschwerden**

264	133	142	115	87	28	316	170	146	200	121	55	24	12	127	17
2 697	1 577	1 053	1 194	774	420	1 516	607	909	1 727	936	472	319	244	1 175	18
9	10	2	10	9	1	14	-	14	17	11	5	1	-	40	19
2 732	1 578	1 065	1 214	816	398	1 532	590	942	1 762	971	478	313	239	1 142	20
229	132	130	95	45	50	300	187	113	165	86	49	30	17	160	21
8,4	8,4	12,2	7,8	5,5	12,6	19,6	31,7	12,0	9,4	8,9	10,3	9,6	7,1	14,0	22

**3 Familiengerichte, Familiensenate**  
3.4 Erledigte Berufungen und Beschwerden gegen

Lfd. Nr	Erledigungsart Verfahrensdauer Verfahrensgegenstand	Einheit	Früheres Bundesgebiet 1)	Schleswig-Holstein	Hamburg	Niederrhein				Bremen	Nordrhein-	
						zusammen	Oberlandesgericht				zusammen	Ober-
							Braunschweig	Celle	Oldenburg			
<b>Art der</b>												
1	Erledigte Verfahren insgesamt ..	Anzahl	20 772	1 152	434	2 894	366	1 682	846	195	7 012	2 013
2	Urteil (ohne lfd. Nr. 3) .....	Anzahl	3 924	259	90	660	63	376	221	16	1 441	451
3	Versäumnis-, Anerkenntnis- oder Verzichtsurteil .....	Anzahl	416	18	8	75	6	47	22	5	168	50
4	Beschluß (ohne lfd. Nrn. 6, 7, 12 bis 14) .....	Anzahl	4 642	285	95	706	64	447	195	35	1 431	401
5	Vergleich .....	Anzahl	4 039	243	105	417	80	243	94	49	1 232	317
6	Beschluß gemäß § 91a ZPO .....	Anzahl	152	5	-	24	3	15	6	-	61	22
7	Beschluß gemäß § 519b ZPO .....	Anzahl	340	11	6	29	2	17	10	7	109	39
8	Zurücknahme des Antrags oder der Klage .....	Anzahl	206	7	1	18	6	10	2	10	68	21
9	Zurücknahme der Berufung bzw. der Beschwerde .....	Anzahl	6 588	285	113	923	136	502	285	68	2 365	668
10	Nichtbetrieb nach Aussetzung gemäß § 614 ZPO .....	Anzahl	17	3	-	1	1	-	-	-	6	3
11	nach Aussetzung gemäß § 53c FGg .....	Anzahl	-	-	-	-	-	-	-	-	-	-
12	Ruhen des Verfahrens oder Nichtbetrieb (ohne lfd. Nrn. 10, 11) .....	Anzahl	162	12	6	13	1	7	5	-	46	17
13	Abgabe an ein anderes Gericht .....	Anzahl	9	-	-	4	3	-	1	-	-	-
14	Verbindung mit einer anderen Sache .....	Anzahl	25	3	-	2	-	2	-	-	6	-
15	auf andere Weise .....	Anzahl	252	21	10	22	1	16	5	5	79	24
<b>Dauer des</b>												
Ab Eingang beim Rechtsmittelgericht waren die Verfahren anhängig												
16	bis 3 Monate ..	%	34,8	17,6	27,2	39,8	35,8	36,3	48,3	73,8	32,3	32,3
17	mehr als 3 bis 6 Monate ..	%	34,6	14,9	28,6	38,5	45,6	36,9	38,8	25,6	35,8	34,3
18	mehr als 6 bis 12 Monate ..	%	22,0	35,4	26,7	17,0	14,8	20,7	10,4	-	25,7	26,3
19	mehr als 12 bis 24 Monate ..	%	6,9	24,3	11,3	4,2	3,3	5,4	2,2	0,5	5,3	5,8
20	mehr als 24 Monate .....	%	1,7	7,7	6,2	0,6	0,5	0,7	0,2	-	0,9	1,2
21	Durchschnittliche Dauer je Verfahren .....	Monate	5,7	11,1	8,1	4,5	4,5	5,0	3,6	2,3	5,4	5,6
<b>Gegenstand der Folgesachen und der allein</b>												
22	Solche Verfahren zusammen .....	Anzahl	19 761	1 082	423	2 731	359	1 572	800	178	6 824	1 973
23	In ihnen geregelte Gegenstände zusammen .....	Anzahl	21 935	1 222	460	2 979	382	1 725	872	183	7 662	2 161
24	Regelung der elterlichen Sorge .....	Anzahl	1 618	93	38	233	26	153	54	10	491	144
25	Regelung des Umgangs .....	Anzahl	736	35	7	110	15	62	33	3	256	70
26	Herausgabe eines Kindes .....	Anzahl	99	7	-	13	5	5	3	-	40	17
27	Unterhalt für ein Kind .....	Anzahl	4 477	287	94	639	54	384	201	17	1 499	306
28	Unterhalt für den Ehegatten ..	Anzahl	9 911	486	216	1 337	212	737	388	111	3 778	1 152
29	Versorgungsausgleich .....	Anzahl	3 367	225	72	397	47	229	121	30	1 099	305
30	Wohnung, Hauerat .....	Anzahl	824	50	17	130	9	80	41	4	264	87
31	Eheliches Güterrecht .....	Anzahl	903	39	16	120	14	75	31	8	235	80

1) Einschl. der Verfahren in Berlin-Ost.

**des Oberlandesgerichts**  
**Endentscheidungen vor dem Oberlandesgericht 1993**

Westfalen		Hessen	Rheinland-Pfalz			Baden-Württemberg			Bayern			Saarland	Berlin 1)	Lfd. Nr.	
Landesgericht			zu- sammen	Oberlandesgericht		zu- sammen	Oberlandesgericht		zu- sammen	Oberlandesgericht					
Hamm	Köln			Koblenz	Zwei- brücken		Karls- ruhe	Stuttgart		München	Nürnberg				Bamberg

**Erlidigung**

3 381	1 618	1 551	1 158	634	524	2 577	1 104	1 473	2 479	1 269	669	541	371	949	1
738	252	188	287	197	90	361	181	180	329	165	98	66	142	151	2
85	33	25	31	15	16	21	8	13	31	12	9	10	3	31	3
646	384	379	321	205	116	497	199	298	564	279	142	143	77	252	4
607	308	364	137	28	109	744	310	434	539	318	146	75	52	157	5
35	4	15	3	1	2	20	8	12	18	13	2	3	1	5	6
50	20	22	27	17	10	44	32	12	65	36	14	15	4	16	7
29	18	19	12	3	9	23	8	15	32	12	12	8	1	15	8
1 128	569	504	320	160	160	808	324	484	830	392	230	208	91	281	9
2	1	-	-	-	-	2	-	2	-	-	-	-	-	5	10
-	-	-	-	-	-	-	-	-	-	-	-	-	-	-	11
23	6	19	8	2	6	29	22	7	24	9	7	8	-	5	12
-	-	-	-	-	-	5	-	5	-	-	-	-	-	-	13
4	2	-	4	1	3	5	2	3	4	3	-	1	-	1	14
34	21	16	8	5	3	18	10	8	43	30	9	4	-	30	15

**Verfahrene**

29,6	38,1	32,6	35,8	39,9	30,9	31,6	21,6	39,1	42,7	40,0	49,3	40,9	29,1	45,8	16
33,5	42,3	34,4	32,9	38,3	26,3	34,2	25,1	41,0	41,4	42,7	40,2	39,9	23,2	33,3	17
29,9	16,1	23,9	23,1	16,2	31,5	21,1	27,4	16,4	12,4	13,3	7,8	16,1	36,7	13,5	18
6,4	2,6	6,0	6,2	4,6	8,2	10,4	20,1	3,1	2,7	3,1	2,1	2,8	10,5	6,3	19
0,7	0,9	3,1	1,9	0,9	3,1	2,7	5,8	0,3	0,7	0,9	0,6	0,4	0,5	1,1	20
5,7	4,5	6,4	5,8	4,7	7,1	6,4	9,0	4,4	4,2	4,4	3,7	4,2	7,0	4,6	21

**anhängigen anderen Familiensachen**

3 247	1 604	1 479	1 115	616	499	2 360	1 030	1 330	2 309	1 185	620	504	361	899	22
3 767	1 734	1 679	1 238	695	543	2 532	1 090	1 442	2 611	1 334	705	572	407	962	23
210	137	127	93	66	27	171	79	92	238	110	58	70	25	99	24
131	55	58	43	24	19	73	27	46	94	48	22	24	12	45	25
17	6	8	4	4	-	13	8	5	9	4	3	2	-	5	26
1 001	192	354	238	127	111	535	190	345	541	260	161	120	89	184	27
1 686	940	690	518	253	265	1 159	528	631	1 046	533	305	208	195	375	28
490	304	298	255	170	85	369	158	211	422	238	92	92	51	149	29
118	59	71	40	23	17	81	36	45	98	48	28	22	10	59	30
114	41	73	47	28	19	131	64	67	163	93	36	34	25	46	31



**4 Strafgerichte**  
**4.1 Geschäftsentwicklung beim Amtsgericht**  
**4.1.1 1989 bis 1993\*)**

Lfd. Nr.	Stand der Erledigung	1989	1990	1991	1992	1993
	Spruchkörper					
	Art des Verfahrens					
<b>Strafverfahren</b>						
1	Unerledigte Verfahren zu Jahresbeginn .....	213 079	217 622	216 054	228 830	249 829
2	Neuzugänge 1) .....	646 916	628 734	627 656	651 203	661 662
3	Abgaben innerhalb des Gerichts .....	19 684	20 154	23 485	24 227	26 338
4	Erlidigte Verfahren 1) .....	642 373	630 302	614 880	630 204	654 846
5	dar. durch Trennung angefallene Verfahren .....	9 709	10 330	10 065	10 925	11 149
6	Von den erledigten betrafen eine im Straßenverkehr begangene Straftat .....	232 593	224 706	215 466	212 042	210 958
7	Verfahren vor dem Strafrichter .....	390 456	385 730	371 589	374 661	392 629
8	vor dem Jugendrichter .....	149 270	142 375	138 525	143 466	152 213
9	vor dem Schöffengericht .....	62 793	62 969	64 321	67 925	64 158
10	vor dem erweiterten Schöffengericht .....	2 125	2 209	2 189	2 330	2 494
11	vor dem Jugendschöffengericht .....	37 729	37 019	38 256	41 822	43 572
12	Unerledigte Verfahren am Jahresende .....	217 622	216 054	228 830	249 829	256 645
13	Restquote (Zeile 12 in % von Zeile 4) .....	33,9	34,3	37,2	39,6	39,2
Sonetige Neuzugänge						
14	Anträge auf Erlaß von Strafbefehlen ohne Strafbefehle nach § 408a StPO .....	475 417	486 900	513 144	542 549	597 270
Einzelne richterliche Anordnungen						
15	Richterliche Entscheidungen über Haftanordnung, Haftdauer und Haftentlassung .....	116 029	113 999	119 012	130 173	139 683
16	Sonetige richterliche Maßnahmen .....	573 837	597 765	603 947	619 763	466 944
17	Vollstreckungen in Jugendgerichtssachen insgesamt .....	100 149	90 329	83 526	84 261	87 511
18	Vollstreckungen, in denen der Jugendrichter als Vollzugeleiter tätig wurde .....	27 700	22 559	20 232	20 480	21 710
19	Sonetige Vollstreckungen .....	72 449	67 770	63 294	63 781	65 801
20	Rechtshilfeersuchen in Strafsachen an das Amtsgericht .....	72 152	66 160	61 194	57 241	56 789
<b>Bußgeldverfahren</b>						
21	Unerledigte Verfahren zu Jahresbeginn .....	70 104	70 520	66 348	68 178	72 441
22	Neuzugänge 2) .....	365 083	344 041	329 042	336 461	341 282
23	Abgaben innerhalb des Gerichts .....	6 197	6 721	6 929	7 396	7 737
24	Übergänge in das Strafverfahren .....	358	351	252	246	245
25	Erlidigte Verfahren 2) .....	364 667	348 213	327 212	332 198	335 708
26	dar. durch Trennung angefallene Verfahren .....	991	766	733	782	579
27	Von den erledigten betrafen eine im Straßenverkehr begangene Ordnungswidrigkeit .....	326 439	313 676	298 208	304 284	306 523
28	dar. durch Trennung angefallene Verfahren .....	890	680	659	670	529
29	Verfahren vor dem Richter für Bußgeldsachen .....	340 619	328 839	312 042	318 728	322 975
30	vor dem Jugendrichter für Bußgeldsachen .....	24 048	19 374	15 170	13 470	12 733
31	Unerledigte Verfahren am Jahresende .....	70 520	66 348	68 178	72 441	78 015
32	Restquote (Zeile 31 in % von Zeile 25) .....	19,3	19,1	20,8	21,8	23,2
Sonetige Neuzugänge						
33	Erzwingungshaftanträge .....	311 502	295 636	285 737	304 667	336 639
34	Anträge auf gerichtliche Entscheidung zur Halterhaftung 3) .....	12 097	10 468	9 396	10 091	10 420
35	Sonetige Rechtsbehelfe gegen Maßnahmen der Verwaltungsbehörden 4) .....	3 695	3 140	3 487	3 228	3 231
36	Sonetige Anträge und Entscheidungen nach dem OWiG .....	13 059	11 363	11 473	10 168	11 217
37	Rechtshilfeersuchen in Bußgeldverfahren an das Amtsgericht ....	6 467	4 742	4 384	4 257	4 149
38	Vollstreckungen in Jugendgerichtssachen insgesamt .....	.	590	793	622	691

\*) Seit 3. Oktober 1990 beziehen sich die Ergebnisse auf das frühere Bundesgebiet einschl. Berlin-Ost.

1) Ohne Abgaben innerhalb des Gerichts.

2) Ohne Abgaben innerhalb des Gerichts und ohne Übergänge in das Strafverfahren.

3) § 25a Abs. 3 StVG und § 62 Abs. 1 Satz 1 OWiG.

4) § 62 Abs. 1 Satz 1 OWiG.

**4 Straf**  
**4.1 Geschäftsentwicklung**  
**4.1.2 1993**

Lfd. Nr.	Stand der Erledigung Spruchkörper Art des Verfahrens	Früheres Bundesgebiet 1)	Schleswig-Holstein	Hamburg	Niedersachsen				Bremen	Nordrhein-	
					OLG-Bezirk			zu-		OLG-	
					Braunschweig	Celle	Oldenburg			sammen	Düsseldorf
<b>Straf</b>											
1	Unerledigte Verfahren zu Jahresbeginn .....	249 829	10 324	10 957	3 594	15 802	7 467	26 863	4 954	21 270	35 265
2	Neuzugänge 2) .....	661 662	21 109	27 400	9 709	43 234	20 334	73 277	10 404	57 283	97 107
3	Abgaben innerhalb des Gerichts .....	26 338	822	885	232	1 793	883	2 908	867	2 318	5 228
4	Erledigte Verfahren 2) .....	654 846	21 406	27 290	9 733	43 016	20 554	73 303	10 510	56 782	98 153
5	dar. durch Trennung angefallene Verfahren	11 149	384	242	149	853	298	1 300	146	1 110	2 974
6	Von den erledigten betrafen eine im Straßenverkehr begangene Straftat .....	210 958	6 657	5 227	2 759	12 735	6 547	22 041	2 024	14 836	30 863
7	Verfahren vor dem Strafrichter .....	392 629	12 307	18 674	5 919	23 666	11 216	40 801	6 870	30 955	51 138
8	vor dem Jugendrichter .....	152 213	5 541	6 740	2 392	12 026	5 545	19 963	2 563	13 770	22 362
9	vor dem Schöffengericht .....	64 158	2 021	1 188	782	4 425	2 411	7 618	757	6 472	12 949
10	vor dem erweiterten Schöffengericht	2 494	7	1	-	35	2	37	24	286	1 871
11	vor dem Jugendchöffengericht .....	43 572	1 530	687	640	2 864	1 380	4 884	296	5 299	9 833
12	Unerledigte Verfahren am Jahresende .....	256 645	10 027	11 067	3 570	16 020	7 247	26 837	4 848	21 771	34 219
13	Restquote (Zeile 12 in % von Zeile 4) .....	39,2	46,8	40,6	36,7	37,2	35,3	36,6	46,1	38,3	34,9
Sonstige Neuzugänge											
14	Anträge auf Erlaß von Strafbefehlen ohne Strafbefehle nach § 408a StPO .....	597 270	19 021	14 923	12 112	36 574	17 257	65 943	7 539	48 524	63 918
Einzelne richterliche Anordnungen											
15	Richterliche Entscheidungen über Haftanordnung, Haftdauer und Haftentlassung .....	139 683	2 782	7 863	1 221	4 706	2 317	8 244	2 416	11 015	14 001
16	Sonstige richterliche Maßnahmen .....	466 944	23 446	18 709	6 537	26 598	17 794	50 929	9 757	33 369	55 449
17	Vollstreckungen in Jugendgerichtsaachen insgesamt .....	87 511	2 738	1 449	1 897	6 821	4 105	12 823	557	10 715	17 262
18	Vollstreckungen in denen der Jugendrichter als Vollzeileiter tätig wurde .....	21 710	752	151	244	1 871	789	2 904	4	2 914	5 318
19	Sonstige Vollstreckungen .....	65 801	1 986	1 298	1 653	4 950	3 316	9 919	553	7 801	11 944
20	Rechtshilfeersuchen in Strafsachen an das Amtsgericht .....	56 789	1 955	2 157	715	3 785	1 536	6 036	3 586	3 004	9 415
<b>Bußgeld</b>											
21	Unerledigte Verfahren zu Jahresbeginn .....	72 441	2 691	1 362	995	4 123	2 363	7 401	1 126	5 467	9 353
22	Neuzugänge 3) .....	341 282	9 055	7 745	4 541	21 055	10 807	36 403	6 659	26 180	43 831
23	Abgaben innerhalb des Gerichts .....	7 737	296	118	68	262	167	497	77	773	1 115
24	Übergänge in das Strafverfahren .....	245	4	4	3	20	17	40	-	4	15
25	Erledigte Verfahren 3) .....	335 708	9 114	7 507	4 323	20 327	11 106	35 756	6 434	25 824	44 124
26	dar. durch Trennung angefallene Verfahren	579	38	6	4	39	25	68	5	31	100
27	Von den erledigten betrafen eine im Straßenverkehr begangene Ordnungswidrigkeit .....	306 523	7 699	6 899	3 886	18 320	9 914	32 120	5 978	23 672	41 161
28	dar. durch Trennung angefallene Verfahren	529	27	6	4	39	20	63	4	29	93
29	Verfahren vor dem Richter für Bußgeldsachen	322 975	8 810	7 375	4 101	19 635	10 571	34 307	6 231	24 773	42 285
30	vor dem Jugendrichter für Bußgeldsachen .....	12 733	304	132	222	692	535	1 449	203	1 051	1 839
31	Unerledigte Verfahren am Jahresende .....	78 015	2 632	1 600	1 213	4 851	2 064	8 128	1 351	5 823	9 060
32	Restquote (Zeile 31 in % von Zeile 25) .....	23,2	28,9	21,3	28,1	23,9	18,6	22,7	21,0	22,5	20,5
Sonstige Neuzugänge											
33	Erzwingungshaftanträge .....	336 639	11 898	8 672	7 328	24 770	7 233	39 331	5 692	39 455	60 831
34	Anträge auf gerichtliche Entscheidung zur Halterhaftung 4) .....	10 420	247	194	102	680	167	949	145	928	863
35	Sonstige Rechtsbehelfe gegen Maßnahmen der Verwaltungsbehörden 5) .....	3 231	240	103	103	97	51	251	-	184	321
36	Sonstige Anträge und Entscheidungen nach dem OWiG .....	11 217	400	141	131	687	266	1 084	56	319	442
37	Rechtshilfeersuchen in Bußgeldverfahren an das Amtsgericht .....	4 149	473	-	3	474	91	568	41	283	533
38	Vollstreckungen in Jugendgerichtsaachen insgesamt .....	691	-	-	43	20	38	101	58	113	121

1) Einschl. der Verfahren in Berlin-Ost.

2) Ohne Abgaben innerhalb des Gerichts.

3) Ohne Abgaben innerhalb des Gerichts und ohne Übergänge in das Strafverfahren.

4) § 25a Abs. 3 StVG und § 62 Abs. 1 Satz 1 OWiG.

5) § 62 Abs. 1 Satz 1 OWiG.



**gerichte  
beim Amtsgericht  
nach Ländern und OLG - Bezirken**

Westfalen		Hessen	Rheinland-Pfalz			Baden-Württemberg			Bayern				Saarland	Berlin 1)	Lfd. Nr.
Bezirk	zu- sammen		OLG-Bezirk		zu- sammen	OLG-Bezirk		zu- sammen	OLG-Bezirk			zu- sammen			
Köln			Koblenz	Zwei- brücken		Karlsruhe	Stuttgart		München	Nürnberg	Bamberg				

**verfahren**

17 633	74 168	24 702	9 534	5 078	14 612	11 608	14 402	26 010	18 668	6 517	7 197	32 382	3 840	21 017	1
41 699	196 089	57 051	21 140	12 341	33 481	35 376	43 712	79 088	60 985	25 510	19 345	105 840	9 325	48 598	2
854	8 400	1 928	565	986	1 551	537	1 361	1 898	2 574	1 022	583	4 179	220	2 680	3
41 550	196 485	56 103	21 139	12 096	33 235	34 799	42 717	77 516	61 456	25 578	20 036	107 070	9 552	43 376	4
328	4 412	538	309	294	603	351	573	924	814	388	200	1 402	12	1 186	5
14 193	59 892	19 361	6 836	4 282	11 116	11 940	16 443	28 383	21 748	9 567	8 218	39 533	3 501	13 221	6
26 369	108 462	30 601	12 908	7 889	20 797	22 970	27 869	50 839	41 971	17 840	13 083	72 894	6 091	24 293	7
8 154	44 286	13 758	3 734	2 332	6 066	8 028	10 133	18 161	13 701	5 790	4 241	23 732	1 200	10 203	8
4 392	23 813	7 346	3 115	1 298	4 413	2 223	2 569	4 792	3 139	1 119	1 589	5 847	1 417	4 946	9
71	2 228	22	2	-	2	-	2	2	-	6	1	7	-	164	10
2 564	17 696	3 376	1 380	577	1 957	1 578	2 144	3 722	2 645	1 023	1 142	4 810	844	3 770	11
17 782	73 772	26 650	9 535	5 323	14 858	12 185	15 397	27 582	18 197	6 449	6 506	31 152	3 613	26 239	12
42,8	37,5	48,4	45,1	44,0	44,7	35,0	36,0	35,6	29,6	25,2	32,5	29,1	37,8	60,5	13

26 549	138 991	44 611	21 077	11 992	33 069	50 411	52 611	103 022	64 621	37 578	23 108	125 307	6 261	38 583	14
8 432	33 448	15 520	6 189	1 353	7 542	11 604	7 207	18 811	23 613	7 016	3 244	33 873	1 823	7 361	15
30 789	119 607	44 248	20 489	10 866	31 355	27 934	28 031	55 965	42 089	15 474	13 851	71 414	7 917	33 597	16
4 161	32 138	3 100	3 288	1 469	4 757	1 980	2 986	4 966	10 470	6 606	3 936	21 012	1 443	2 528	17
417	8 649	1 791	730	120	850	1 036	143	1 179	1 414	2 176	649	4 239	337	854	18
3 744	23 489	1 309	2 558	1 349	3 907	944	2 843	3 787	9 056	4 430	3 287	16 773	1 106	1 674	19
2 724	15 143	4 782	1 299	1 195	2 494	5 378	4 850	10 228	4 879	1 752	1 227	7 858	658	1 692	20

**verfahren**

5 826	20 646	8 394	2 850	984	3 834	3 560	3 960	7 520	6 053	2 530	3 724	12 307	1 109	5 971	21
19 897	89 908	32 474	11 959	5 045	17 004	17 622	18 276	35 898	42 922	15 774	16 304	75 000	5 252	25 884	22
431	2 319	789	369	162	531	146	383	531	1 353	469	316	2 138	110	331	23
2	21	19	1	6	7	5	4	9	64	28	18	110	-	31	24
20 174	90 122	30 579	12 274	5 140	17 414	17 168	18 235	35 403	40 944	15 707	16 822	73 473	4 878	25 028	25
40	171	38	30	16	46	43	47	90	32	30	23	85	1	31	26
18 703	83 536	27 794	10 865	4 600	15 465	15 124	16 206	31 330	38 530	14 516	15 790	68 836	4 151	22 715	27
39	161	36	29	16	45	41	43	84	29	21	23	73	1	29	28
19 518	86 576	29 836	11 667	4 875	16 542	16 463	17 427	33 890	39 557	15 051	16 054	70 662	4 632	24 114	29
656	3 546	243	607	265	872	705	808	1 513	1 387	656	768	2 811	246	914	30
5 549	20 432	10 289	2 535	889	3 424	4 014	4 001	8 015	8 031	2 597	3 206	13 834	1 483	6 827	31
27,5	22,7	33,6	20,7	17,3	19,7	23,4	21,9	22,6	19,6	16,5	19,1	18,8	30,4	27,3	32
24 929	125 215	24 881	7 190	7 096	14 286	31 087	25 365	56 452	15 112	11 788	6 076	32 976	1 752	15 484	33
736	2 527	1 946	250	218	468	674	598	1 272	1 004	477	265	1 746	298	628	34
216	701	372	43	41	84	122	166	288	285	156	175	616	27	549	35
829	1 590	2 934	40	7	47	788	621	1 409	1 236	1 404	625	3 265	39	252	36
125	941	408	323	132	455	569	402	971	204	38	36	278	14	-	37
48	282	1	30	33	63	35	3	38	81	9	26	116	32	-	38

**4 Straf**  
**4.2 Erledigte Strafverfahren**

Lfd. Nr.	Einleitungsart Erledigungsart Verfahrensdauer	Einheit	Früheres Bundesgebiet 1)	Schleswig-Holstein	Hamburg	Niedersachsen				Bremen	Nordrhein-	
						OLG-Bezirk			zu- sammen		OLG-	
						Braun- schweig	Celle	Olden- burg			Düssel- dorf	Hamm
<b>Art der</b>												
1	Erledigte Verfahren insgesamt	Anzahl	654 846	21 406	27 290	9 733	43 016	20 554	73 303	10 510	56 782	98 153
Eingeleitet durch												
Antrag auf Wiederaufnahme nach Rechtskraft												
2	zuungunsten des Beschuldigten	Anzahl	325	1	10	10	19	10	39	7	35	84
3	zugunsten des Beschuldigten	Anzahl	779	1	12	11	45	32	88	12	94	131
4	Zurückverweisung durch die Rechtmittelinstanz	Anzahl	209	3	5	1	32	10	43	-	8	26
5	Eröffnung des Hauptverfahrens durch ein Gericht höherer Ordnung	Anzahl	343	3	21	45	37	10	92	6	28	39
6	Vorlage oder Verweisung durch ein Gericht niederer Ordnung	Anzahl	738	19	7	18	101	130	249	-	22	255
7	In ein Strafverfahren übergegangen	Anzahl	349	9	8	6	43	17	66	1	9	29
8	Anklage	Anzahl	465 733	17 123	17 212	6 916	34 712	14 077	55 705	6 517	42 243	79 889
9	Antrag auf Aburteilung im beschleunigten Verfahren (§ 212 StPO)	Anzahl	20 182	425	5 934	109	577	2 036	2 722	1 529	160	822
10	Antrag auf Entscheidung im vereinfachten Jugendverfahren (§ 76 JGG)	Anzahl	13 336	171	899	82	346	507	935	232	651	906
11	Anberaumung der Hauptverhandlung statt Erlass des Strafbefehls (§ 408 Abs. 3 StPO)	Anzahl	4 595	279	167	73	200	225	498	58	361	872
12	Einspruch gegen einen von der Staatsanwaltschaft beantragten Strafbefehl	Anzahl	143 254	3 289	2 942	2 408	6 749	3 416	12 573	2 125	12 569	14 509
13	Einspruch gegen einen von der Finanzbehörde beantragten Strafbefehl	Anzahl	1 798	31	65	27	78	53	158	11	155	204
14	Privatklage	Anzahl	2 680	40	3	21	61	21	103	11	269	373
15	Antrag auf Einleitung eines Sicherungsverfahrens (§ 413 StPO)	Anzahl	72	3	2	-	4	6	10	-	1	5
16	Nachverfahren (§ 439 StPO)	Anzahl	18	-	-	3	3	1	7	-	2	2
17	Antrag auf Einleitung eines objektiven Verfahrens (§§ 440, 444 Abs. 3 StPO, § 401 AO)	Anzahl	435	9	3	3	9	3	15	1	175	7
<b>Art der</b>												
18	Erledigung ausschließl. wegen Ordnungswidrigkeit	Anzahl	221	8	1	7	16	2	25	-	7	21
19	Erlass eines Strafbefehls	Anzahl	14 621	626	995	109	973	375	1 457	410	1 153	3 341
20	Urteil	Anzahl	315 790	9 740	10 703	4 993	19 946	10 233	35 172	3 434	26 106	42 473
21	Einsetzung mit Auflage oder Weisung	Anzahl	56 645	1 808	1 309	558	3 813	1 950	6 321	911	4 566	9 731
22	Sonstige Einsetzung	Anzahl	110 615	3 793	5 169	1 380	8 016	3 152	12 548	2 561	9 939	18 794
23	Ablehnung der Eröffnung des Hauptverfahrens o.ä.	Anzahl	4 379	137	505	35	186	243	464	12	197	561
24	Zurückweisung der Privatklage	Anzahl	394	5	-	2	10	3	15	2	28	48
25	Vorlage oder Verweisung an ein anderes Gericht höherer Ordnung	Anzahl	6 110	116	48	222	637	214	1 073	36	806	2 265
26	Vergleich in der Privatklageeache	Anzahl	304	1	8	1	10	2	13	1	38	26
27	Zurücknahme der Anklage, des Einspruchs o.ä.	Anzahl	58 274	1 504	2 421	967	3 124	1 393	5 484	669	4 749	5 913
28	Verbindung mit einer anderen Sache	Anzahl	71 490	2 951	5 580	1 183	5 206	2 571	8 960	2 186	7 337	12 528
29	Sonstige Erledigungsart	Anzahl	16 006	717	551	276	1 079	416	1 771	288	1 856	2 452
<b>Dauer des</b>												
Von den insgesamt erledigten Strafverfahren waren bei dem Gericht anhängig												
30	bis 3 Monate	%	56,3	49,9	59,8	49,4	55,3	60,3	55,9	48,2	50,4	53,5
31	mehr als 3 bis 6 Monate	%	25,6	27,3	22,6	30,3	25,1	24,0	25,5	23,9	29,5	27,2
32	mehr als 6 bis 12 Monate	%	13,0	15,4	12,4	14,3	14,1	11,2	13,3	17,1	14,8	14,5
33	mehr als 12 bis 18 Monate	%	3,2	4,4	3,4	3,8	3,5	2,9	3,4	6,1	3,4	3,1
34	mehr als 18 bis 24 Monate	%	1,0	1,5	1,1	1,2	1,1	1,0	1,1	2,5	1,1	1,0
35	mehr als 24 bis 36 Monate	%	0,6	1,0	0,8	0,9	0,6	0,5	0,6	1,5	0,6	0,5
36	mehr als 36 Monate	%	0,3	0,5	0,2	0,2	0,3	0,1	0,2	0,8	0,2	0,2
37	Durchschnittliche Dauer je Verfahren	Monate	4,0	4,7	3,8	4,5	4,1	3,5	4,0	5,4	4,3	4,1

1) Einechl. der Verfahren in Berlin-Ost.

2) Je Verfahren wird nur eine Erledigungsart nachgewiesen, und zwar die jeweils erste aus der hier genannten Rangfolge.

**gerichte**  
vor dem Amtsgericht 1993

Westfalen		Hessen	Rheinland-Pfalz			Baden-Württemberg			Bayern				Saarland	Berlin 1)	Lfd. Nr.
Bezirk	zu- sammen		OLG-Bezirk		zu- sammen	OLG-Bezirk		zu- sammen	OLG-Bezirk			zu- sammen			
Köln			Koblenz	Zwei- brücken		Karlsruhe	Stuttgart		München	Nürnberg	Bamberg				

**Einleitung**

41 550	196 485	55 103	21 139	12 096	33 235	34 799	42 717	77 516	61 456	25 578	20 036	107 070	9 552	43 376	1
27	146	28	4	10	14	18	22	40	18	10	2	30	3	7	2
60	285	39	12	15	27	59	74	133	104	33	21	158	3	21	3
8	42	18	6	8	14	16	19	35	24	4	6	34	3	12	4
7	74	46	2	3	5	21	9	30	23	13	9	45	-	21	5
8	285	88	6	2	8	24	16	40	21	3	13	37	-	5	6
15	53	18	5	5	10	18	14	32	59	37	19	115	2	35	7
33 243	155 375	40 256	15 352	8 233	23 575	20 258	27 323	47 581	35 382	15 479	12 207	63 068	7 190	32 131	8
406	1 388	2 966	13	6	19	511	113	624	2 753	1 199	154	4 106	4	465	9
408	1 965	1 125	181	93	274	1 348	918	2 266	1 913	1 206	778	3 897	74	1 498	10
149	1 382	218	21	88	109	269	448	717	630	169	97	946	17	204	11
6 849	33 927	9 934	5 332	3 540	8 872	11 775	13 325	25 100	19 790	7 102	6 506	33 398	2 172	8 922	12
113	472	101	113	47	160	111	160	271	250	126	87	463	33	33	13
237	879	257	80	51	131	190	270	460	416	186	123	725	50	21	14
-	6	1	9	1	10	5	5	10	12	8	9	29	-	1	15
1	5	1	1	1	2	-	-	-	2	-	-	2	1	-	16
19	201	7	2	3	5	176	1	177	9	3	5	17	-	-	17

**Eriedigung 2)**

6	34	8	6	1	7	12	38	50	39	8	13	60	2	26	18
2 293	6 787	1 539	267	202	469	333	464	797	155	36	139	330	431	780	19
19 743	88 322	26 223	11 195	5 906	17 101	17 722	23 649	41 371	34 543	14 584	9 954	59 081	5 459	19 184	20
4 321	18 618	4 886	2 078	1 503	3 581	2 651	2 963	5 614	4 623	1 859	2 206	8 688	649	4 260	21
7 405	36 138	9 984	2 649	2 085	4 734	4 824	5 048	9 872	9 022	3 422	2 790	15 234	1 102	9 480	22
179	937	573	90	100	190	310	221	531	458	160	108	726	17	287	23
46	122	54	14	13	27	18	45	63	71	11	16	98	5	3	24
254	3 325	458	138	51	189	148	109	257	156	49	40	245	32	331	25
58	122	23	5	-	5	24	21	45	37	26	18	81	5	-	26
2 490	13 152	4 278	2 294	1 156	3 450	3 956	5 923	9 879	7 655	3 216	2 787	13 638	656	3 143	27
3 807	23 672	5 208	1 954	814	2 768	3 639	3 332	6 971	3 385	1 738	1 646	6 769	1 020	5 405	28
948	5 256	1 872	449	265	714	1 162	904	2 066	1 312	469	339	2 120	174	477	29

**Verfahrene**

50,3	51,9	49,1	48,5	50,7	49,3	61,7	60,6	61,1	69,1	75,3	64,3	69,7	58,5	51,3	30
27,6	28,0	29,1	29,0	28,4	28,8	22,5	25,1	24,0	19,6	17,3	22,5	19,6	22,4	27,6	31
15,5	14,8	15,0	15,4	14,6	15,1	11,2	10,4	10,8	8,4	6,0	9,9	8,1	11,6	15,1	32
4,1	3,4	4,0	4,3	3,9	4,2	2,7	2,5	2,6	1,8	1,1	2,4	1,8	4,0	4,0	33
1,3	1,1	1,3	1,5	1,3	1,4	0,9	0,8	0,8	0,6	0,2	0,6	0,5	1,4	1,2	34
0,8	0,6	0,8	0,9	0,7	0,8	0,6	0,6	0,6	0,4	0,1	0,2	0,3	1,1	0,6	35
0,3	0,2	0,6	0,4	0,4	0,4	0,3	0,2	0,2	0,1	0,1	-	0,1	1,0	0,2	36
4,6	4,3	4,6	4,7	4,5	4,6	3,7	3,7	3,7	3,0	2,5	3,3	3,0	4,7	4,3	37



**4 Strafgerichte**  
**4.3 Geschäftsentwicklung beim Landgericht**  
**4.3.1 1989 bis 1993\*)**

Lfd. Nr	Stand der Erledigung	1989	1990	1991	1992	1993
	Spruchkörper					
<b>Verfahren in erster Instanz</b>						
1	Unerledigte Verfahren zu Jahresbeginn .....	6 295	6 798	7 110	7 645	7 683
2	Neuzugänge 1) .....	12 767	13 027	14 795	14 515	13 113
3	Abgaben innerhalb des Gerichts .....	932	1 186	1 179	1 269	1 604
4	Erledigte Verfahren 1) .....	12 264	12 715	14 260	14 477	14 012
5	dar. durch Trennung angefallene Verfahren .....	681	716	767	754	788
6	Verfahren vor der Großen Strafkammer .....	8 385	8 627	9 914	10 021	9 292
7	vor der Wirtschaftstrafkammer .....	1 039	1 099	1 070	1 052	1 049
8	vor der Jugendkammer .....	1 693	1 804	2 041	2 097	2 323
9	dar. Jugendschutzsachen .....	349	432	575	614	714
10	vor dem Schwurgericht .....	1 147	1 156	1 235	1 307	1 347
11	Unerledigte Verfahren am Jahresende .....	6 798	7 110	7 645	7 683	6 784
12	Restquote (Zeile 11 in % von Zeile 4) .....	55,4	55,9	53,6	53,1	48,4
<b>Verfahren in der Berufungsinstanz</b>						
13	Unerledigte Verfahren zu Jahresbeginn .....	16 358	16 667	15 041	14 029	13 858
14	Neuzugänge 1) .....	54 424	50 456	45 631	44 759	45 738
15	Abgaben innerhalb des Gerichts .....	1 240	1 539	1 792	1 373	6 439
16	Erledigte Verfahren 1) .....	54 115	52 082	46 643	44 930	45 520
17	dar.: in der Berufungsinstanz durch Trennung angefallene Verfahren .....	311	281	247	239	300
18	Von den erledigten betrafen eine im Straßenverkehr begangene Straftat .....	19 468	18 669	16 213	15 186	14 468
19	Verfahren vor der Großen Strafkammer .....	11 236	11 068	10 510	10 654	3 337 a)
20	vor der Wirtschaftstrafkammer .....	429	411	392	377	374
21	vor der Jugendkammer .....	6 452	5 695	5 041	4 969	5 483
22	vor der Kleinen Strafkammer .....	35 998	34 908	30 700	28 930	36 326 a)
23	Unerledigte Verfahren am Jahresende .....	16 667	15 041	14 029	13 858	14 076
24	Restquote (Zeile 23 in % von Zeile 16) .....	30,8	28,9	30,1	30,8	30,9
<b>Sonstige Neuzugänge</b>						
25	In das Beschwerderegister eingetragene Verfahren insgesamt .....	56 696	55 201	50 294	47 949	50 259
26	Verfahren nach dem OWiG .....	5 371	4 937	4 299	3 949	4 437
27	Sonstige Verfahren .....	51 325	50 264	45 995	44 000	45 822

\*) Seit 3. Oktober 1990 beziehen sich die Ergebnisse auf das frühere Bundesgebiet einschl. Berlin-Ost.  
1) Ohne Abgaben innerhalb des Gerichts.

a) Wegen Änderungen der Zuständigkeiten (Gesetz zur Entlastung der Rechtspflege vom 11. Januar 1993) mit Vorjahren nicht vergleichbar.

**4 Straf**  
**4.3 Geschäftsentwicklung**  
**4.3.2 1993**

Lfd Nr.	Stand der Erledigung ----- Spruchkörper	Früheres Bundes- gebiet 1)	Schlee- wig- Holstein	Hamburg	Niederrhein				Bremen	Nordrhein-	
					OLG-Bezirk			zu- eammen		OLG-	
					Braun- schweig	Celle	Olden- burg			Düssel- dorf	Hamm
<b>Verfahren in</b>											
1	Unerledigte Verfahren zu Jahresbeginn	7 683	288	423	63	467	204	734	118	750	1 093
2	Neuzugänge 2) .....	13 113	282	426	187	728	352	1 267	197	1 198	1 947
3	Abgaben innerhalb des Gerichts ....	1 604	48	73	10	215	59	284	7	123	362
4	Erledigte Verfahren 2) .....	14 012	368	559	188	816	367	1 371	206	1 396	2 110
5	dar. durch Trennung angefallene Verfahren .....	788	4	19	11	25	4	40	9	124	139
6	Verfahren vor der Großen Strafkammer	9 292	242	407	130	504	215	849	144	950	1 391
7	vor der Wirtschaftstraf- kammer .....	1 049	20	46	7	45	21	73	10	77	206
8	vor der Jugendkammer .....	2 323	67	38	32	198	96	326	34	262	351
9	dar. Jugendschutzsachen	714	24	1	8	66	26	100	6	100	126
10	vor dem Schwurgericht .....	1 347	39	68	19	69	35	123	18	107	162
11	Unerledigte Verfahren am Jahresende	6 784	202	290	62	379	189	630	109	552	930
12	Restquote (Zeile 11 in % von Zeile 4) ..	48,4	54,9	51,9	33,0	46,4	51,5	46,0	52,9	39,5	44,1
*											
<b>Verfahren in</b>											
13	Unerledigte Verfahren zu Jahresbeginn	13 858	344	701	131	874	378	1 383	137	1 223	1 717
14	Neuzugänge 2) .....	45 738	1 126	2 116	712	2 759	1 481	4 952	476	4 430	6 138
15	Abgaben innerhalb des Gerichts ....	6 439	204	326	25	529	145	699	30	726	999
16	Erledigte Verfahren 2) .....	45 520	1 056	2 046	704	2 814	1 482	5 000	456	4 472	6 130
17	dar.: in der Berufung durch Trennung angefallene Verfahren .....	300	1	-	3	17	9	29	-	79	72
18	Von den erledigten betrafen eine im Straßenverkehr begangene Straftat	14 468	368	347	223	922	497	1 642	110	1 170	2 025
19	Verfahren vor der Großen Strafkammer	3 337	52	83	43	177	103	323	107	231	304
20	vor der Wirtschaftstraf- kammer .....	374	2	7	-	20	11	31	6	67	58
21	vor der Jugendkammer .....	5 483	127	63	90	367	171	628	40	793	923
22	vor der Kleinen Strafkammer	36 326	875	1 893	571	2 250	1 197	4 018	303	3 381	4 845
23	Unerledigte Verfahren am Jahresende	14 076	414	771	139	819	377	1 335	157	1 181	1 725
24	Restquote (Zeile 23 in % von Zeile 16)	30,9	39,2	37,7	19,7	29,1	25,4	26,7	34,4	26,4	28,1
<b>Sonstige Zugänge</b>											
25	In das Beschwerderegister einge- tragene Verfahren insgesamt .....	50 259	1 699	2 176	315	2 801	1 396	5 012	705	4 299	6 262
26	Verfahren nach dem OWiG .....	4 437	166	97	97	309	176	582	65	379	595
27	Sonstige Verfahren .....	45 822	1 533	2 079	718	2 492	1 220	4 430	640	3 920	5 667

1) Einschl. der Verfahren in Berlin-Ost.

2) Ohne Abgaben innerhalb des Gerichts.

**gerichte**  
beim Landgericht  
nach Ländern und OLG-Bezirken

Westfalen		Hessen	Rheinland-Pfalz			Baden-Württemberg			Bayern				Saarland	Berlin 1)	Lfd. Nr.
Bezirk Köln	zu- sammen		OLG-Bezirk		zu- sammen	OLG-Bezirk		zu- sammen	OLG-Bezirk			zu- sammen			
			Koblenz	Zwei- brücken		Karlsruhe	Stuttgart		München	Nürnberg	Bamberg				
<b>erster Instanz</b>															
316	2 159	1 095	259	218	477	293	433	726	552	256	246	1 054	134	475	1
692	3 837	1 449	553	345	898	652	905	1 557	1 167	466	436	2 069	143	988	2
50	535	244	35	25	60	44	43	87	111	16	19	146	6	114	3
764	4 270	1 497	538	388	926	623	955	1 578	1 174	460	455	2 089	180	968	4
26	291	115	50	67	117	16	28	44	47	10	14	71	-	78	5
568	2 909	1 024	304	203	507	435	566	1 001	778	327	306	1 411	123	675	6
45	328	136	46	41	87	34	66	100	146	36	35	217	9	23	7
66	679	189	139	108	247	85	198	283	125	55	77	257	32	171	8
17	243	39	35	22	57	12	42	54	47	26	28	101	32	57	9
85	354	148	49	36	85	69	125	194	125	42	37	204	16	98	10
244	1 726	1 047	274	175	449	322	383	705	545	262	227	1 034	97	495	11
31,9	40,4	69,9	50,9	45,1	48,5	51,7	40,1	44,7	46,4	57,0	49,9	49,5	53,9	51,1	12
<b>der Berufungseinstanz</b>															
618	3 558	1 370	770	347	1 117	659	1 136	1 995	1 244	505	489	2 238	254	761	13
2 492	13 060	3 529	1 616	980	2 596	2 762	3 438	6 200	4 994	2 293	1 342	8 629	695	2 359	14
215	1 940	636	372	180	552	298	460	758	484	80	140	704	107	483	15
2 551	13 153	3 409	1 708	981	2 689	2 810	3 491	6 301	4 830	2 148	1 377	8 355	755	2 300	16
6	157	21	19	11	30	9	10	19	21	4	4	29	-	14	17
815	4 010	1 152	503	312	815	995	1 227	2 222	1 621	783	517	2 921	251	630	18
123	658	264	444	222	666	198	129	327	184	142	118	444	232	181	19
26	151	23	31	6	37	10	19	29	18	1	2	21	1	66	20
314	2 030	484	150	161	311	260	418	678	408	244	165	817	92	213	21
2 088	10 314	2 638	1 083	592	1 675	2 342	2 925	5 267	4 220	1 761	1 092	7 073	430	1 840	22
559	3 465	1 490	678	346	1 024	611	1 083	1 894	1 408	650	454	2 512	194	820	23
21,9	26,3	43,7	39,7	35,3	38,1	28,9	31,0	30,1	29,2	30,3	33,0	30,1	25,7	35,7	24
2 961	13 522	3 934	2 055	1 204	3 259	2 974	4 252	7 226	4 985	2 054	1 639	8 678	813	3 235	25
368	1 342	440	130	81	211	340	306	646	310	163	115	588	5	295	26
2 593	12 180	3 494	1 925	1 123	3 048	2 634	3 946	6 580	4 675	1 891	1 524	8 090	808	2 940	27

**4 Straf**

**4.4 Erledigte Strafverfahren vor dem**

Lfd. Nr.	Einleitungsart Erledigungsart Verfahrensdauer	Einheit	Früheres Bundesgebiet 1)	Schleswig-Holstein	Hamburg	Niedersachsen				Bremen	Nordrhein-	
						OLG-Bezirk			zusammen		OLG-	
						Braunschweig	Celle	Oldenburg			Düsseldorf	Hamm
<b>Art der</b>												
1	Erledigte Strafverfahren insgesamt ...	Anzahl	14 012	368	559	188	816	367	1 371	206	1 396	2 110
	Eingeleitet durch Antrag auf Wiederaufnahme nach Rechtskraft											
2	zuungunsten des Beschuldigten ...	Anzahl	17	-	-	-	1	1	2	1	1	3
3	zugunsten des Beschuldigten' .....	Anzahl	113	-	1	1	6	3	10	-	6	12
4	Zurückverweisung durch die Rechtsmittelinstanz .....	Anzahl	463	22	8	8	31	16	55	4	53	53
5	Eröffnung des Hauptverfahrens durch ein Gericht höherer Ordnung .....	Anzahl	29	2	-	-	8	1	9	1	1	7
6	Vorlage oder Verweisung durch ein Gericht niederer Ordnung .....	Anzahl	715	18	14	11	71	46	128	9	71	174
7	Anklage .....	Anzahl	12 443	315	526	166	684	296	1 146	189	1 245	1 831
8	Antrag auf Einleitung eines Sicherungsverfahrens .....	Anzahl	222	11	10	2	15	3	20	2	15	30
9	Nachverfahren .....	Anzahl	-	-	-	-	-	-	-	-	-	-
10	Antrag auf Einleitung eines objektiven Verfahrens .....	Anzahl	10	-	-	-	-	1	1	-	4	-
<b>Art der</b>												
11	Urteil .....	Anzahl	10 233	264	439	151	558	242	951	131	970	1 352
12	Einstellung mit Auflage oder Weisung	Anzahl	244	6	7	1	12	1	14	2	22	69
13	Sonstige Einstellung .....	Anzahl	800	27	27	10	52	20	82	13	132	145
14	Ablehnung der Eröffnung des Hauptverfahrens .....	Anzahl	174	10	3	2	7	3	12	6	17	24
15	Eröffnung des Hauptverfahrens vor einem Gericht niederer Ordnung .....	Anzahl	536	15	39	-	29	13	42	11	46	85
16	Vorlage oder Verweisung an ein Gericht höherer Ordnung .....	Anzahl	10	-	-	-	1	1	2	-	-	1
17	Zurücknahme der Anklage o./eines sonstigen Antrags .....	Anzahl	253	11	6	4	6	5	15	4	27	60
18	Verbindung mit einer anderen Sache	Anzahl	1 387	26	29	19	123	76	218	36	127	320
19	Sonstige Erledigungsart .....	Anzahl	375	9	9	1	28	6	35	3	55	54
<b>Dauer des</b>												
Von den insgesamt erledigten Strafverfahren waren bei dem Gericht anhängig												
20	bis 3 Monate .....	%	39,7	39,1	31,8	48,4	42,4	48,0	44,7	39,3	37,3	40,8
21	mehr als 3 bis 6 Monate .....	%	31,3	26,9	28,3	36,7	29,5	32,2	31,2	25,7	30,7	29,2
22	mehr als 6 bis 12 Monate .....	%	16,2	15,8	18,2	8,0	14,6	13,9	13,5	15,0	17,0	16,8
23	mehr als 12 bis 18 Monate .....	%	5,7	8,2	6,3	4,3	5,0	3,5	4,5	3,7	6,1	6,1
24	mehr als 18 bis 24 Monate .....	%	2,7	3,3	7,2	1,6	3,6	1,4	2,7	4,9	2,9	2,5
25	mehr als 24 bis 36 Monate .....	%	2,5	4,3	5,2	1,1	2,7	0,5	1,9	4,4	3,7	2,6
26	mehr als 36 Monate .....	%	2,0	2,4	3,0	-	2,2	0,5	1,5	1,9	2,2	1,9
27	Durchschnittliche Dauer je Verfahren	Monate	6,5	7,4	8,8	4,3	6,7	4,5	5,8	7,2	7,1	6,4

1) Einschl. der Verfahren in Berlin-Ost.

2) Je Verfahren wird nur eine Erledigungsart nachgewiesen, und zwar die jeweils erste aus der hier genannten Rangfolge.



**gerichte**

**Landgericht in erster Instanz 1993**

Westfalen		Hessen	Rheinland-Pfalz			Baden-Württemberg			Bayern				Saarland	Berlin 1)	Lfd. Nr.
Bezirk	zu- sammen		OLG-Bezirk		zu- sammen	OLG-Bezirk		zu- sammen	OLG-Bezirk			zu- sammen			
Köln			Koblenz	Zwei- brücken		Karlsruhe	Stuttgart		München	Nürnberg	Bamberg				

**Einleitung**

764	4 270	1 497	538	388	926	623	955	1 578	1 174	460	455	2 089	180	968	1
3	7	2	1	1	2	-	-	-	2	-	1	3	-	-	2
9	27	15	2	13	15	4	4	8	13	8	5	26	5	6	3
36	142	51	16	16	32	17	35	52	39	22	13	74	8	15	4
-	8	1	-	-	-	2	1	3	-	4	1	5	-	-	5
31	276	76	45	18	63	20	21	41	36	22	13	71	2	17	6
678	3 754	1 340	462	332	794	577	888	1 465	1 036	380	412	1 828	165	921	7
6	51	9	12	8	20	3	6	9	48	24	10	82	-	8	8
-	-	-	-	-	-	-	-	-	-	-	-	-	-	-	9
1	5	3	-	-	-	-	-	-	-	-	-	-	-	1	10

**Erledigung 2)**

599	2 921	1 093	410	262	672	493	739	1 232	951	369	320	1 640	117	773	11
8	99	32	16	14	30	6	19	25	16	2	4	22	4	3	12
40	317	110	20	42	62	16	28	44	45	8	29	82	10	26	13
10	51	23	7	7	14	16	7	23	14	5	3	22	2	8	14
20	151	40	10	11	21	15	26	41	42	11	19	72	14	90	15
-	1	1	1	-	1	1	2	3	-	-	2	2	-	-	16
18	105	15	8	3	11	11	14	25	19	8	18	45	2	14	17
52	499	135	56	28	84	56	103	159	63	34	49	146	28	27	18
17	126	48	10	21	31	9	17	26	24	23	11	58	3	27	19

**Verfahren**

48,2	41,0	28,4	34,2	36,1	35,0	40,6	43,1	42,1	44,6	32,6	37,6	40,4	30,0	49,7	20
31,7	30,2	29,5	33,6	30,7	32,4	36,3	32,8	34,2	33,9	35,2	35,4	34,5	30,6	30,8	21
12,3	16,1	22,0	17,5	19,8	18,5	12,8	12,8	12,8	12,6	22,4	15,4	15,4	28,3	13,5	22
4,3	5,8	6,9	5,0	7,0	5,8	4,8	5,3	5,1	4,7	7,0	6,2	5,5	6,1	3,9	23
1,2	2,4	4,3	4,8	2,3	3,8	1,4	2,0	1,8	1,7	0,7	2,2	1,6	2,2	1,1	24
0,9	2,7	4,0	2,0	2,6	2,3	2,1	3,0	2,7	1,1	1,1	2,2	1,3	0,6	0,8	25
1,4	1,9	4,9	2,8	1,5	2,3	1,9	0,9	1,3	1,4	1,1	1,1	1,2	2,2	0,1	26
5,0	6,3	9,6	6,9	6,9	6,9	6,2	5,8	5,9	5,2	5,9	6,3	5,6	7,1	4,4	27

4.5 Erledigte Strafverfahren vor dem

Lfd Nr.	Einleitungsart, Betreiber  Erledigungsart, Verfahrensdauer	Einheit	Früheres Bundes- gebiet 1)	Schles- wig- Holstein	Hamburg	Niederrhein				Bremen	Nordrhein-	
						OLG-Bezirk			zu- sammen		OLG-	
						Braun- schweig	Celle	Olden- burg			Düssel- dorf	Hamm
<b>Art der</b>												
1	Erledigte Strafverfahren insgesamt	Anzahl	45 520	1 056	2 046	704	2 814	1 482	5 000	456	4 472	6 130
Eingeleitet durch												
2	Berufung in Privatklageverfahren	Anzahl	208	1	3	3	6	2	11	-	25	41
Antrag auf Wiederaufnahme nach Rechtskraft												
3	zuungunsten des Beschuldigten	Anzahl	30	1	-	1	3	1	5	-	2	3
4	zugunsten des Beschuldigten	Anzahl	93	-	2	1	8	2	11	1	6	28
5	Von der Rechtsmittelinstanz zurückgewiesene Verfahren	Anzahl	458	14	16	4	35	14	53	1	30	28
6	Berufung im Officialverfahren	Anzahl	44 731	1 040	2 025	695	2 762	1 463	4 920	454	4 409	6 030
<b>Betreiber der</b>												
7	Beschuldigter	Anzahl	42 125	1 004	1 902	641	2 647	1 418	4 706	432	4 175	5 869
8	Staatsanwaltschaft zuungunsten des Beschuldigten	Anzahl	5 895	62	322	87	213	81	381	40	359	331
9	Staatsanwaltschaft zugunsten des Beschuldigten	Anzahl	75	2	5	1	4	1	6	-	4	11
10	Nebenkläger	Anzahl	216	11	6	3	25	6	34	5	11	20
11	Privatkläger	Anzahl	72	1	3	-	2	1	3	-	9	10
12	Erziehungsberechtigter/Gesetzlicher Vertreter	Anzahl	44	1	2	-	3	2	5	1	8	6
<b>Art der</b>												
13	Erledigung ausschließlich wegen Ordnungswidrigkeit	Anzahl	15	-	1	-	-	-	-	-	5	-
14	Urteil	Anzahl	24 176	579	1 171	399	1 525	886	2 810	222	2 224	3 164
15	Verwerfungsbeschluß	Anzahl	531	12	21	6	28	28	62	11	85	80
16	Einstellung mit Auflage	Anzahl	3 033	103	73	53	178	112	343	38	282	524
17	Einstellung nach § 47 JGG	Anzahl	92	4	3	-	3	1	4	1	13	19
18	Einstellung wegen Geringfügigkeit	Anzahl	917	21	53	7	56	40	103	10	93	158
19	Einstellung wegen unwesentlicher Nebenstraftat	Anzahl	586	10	48	6	38	14	58	11	45	89
20	Sonstige Einstellung	Anzahl	423	6	30	11	24	6	41	7	32	29
21	Vergleich in der Privatklageeache	Anzahl	9	-	-	-	1	-	1	-	1	1
22	Zurücknahme der Berufung	Anzahl	14 120	287	585	197	830	369	1 396	141	1 371	1 865
23	Sonstige Erledigungsart	Anzahl	1 618	34	61	25	131	26	182	15	321	201
<b>Dauer des</b>												
Von den insgesamt erledigten Strafverfahren waren bei dem Rechtsmittelgericht anhängig												
24	bis 3 Monate	%	66,7	64,7	65,8	72,9	67,1	75,8	70,5	71,3	63,4	64,2
25	mehr als 3 bis 6 Monate	%	19,6	20,9	19,4	21,6	18,6	15,8	18,2	15,6	21,1	23,8
26	mehr als 6 bis 12 Monate	%	9,8	11,7	8,7	5,0	10,6	7,2	8,8	6,8	11,4	9,0
27	mehr als 12 bis 18 Monate	%	2,2	1,5	3,4	0,6	2,2	0,9	1,6	2,2	2,3	2,0
28	mehr als 18 bis 24 Monate	%	0,7	0,7	1,3	-	0,8	-	0,5	0,4	0,8	0,7
29	mehr als 24 bis 36 Monate	%	0,5	0,2	0,6	-	0,4	0,3	0,3	2,4	0,6	0,2
30	mehr als 36 Monate	%	0,5	0,3	0,8	-	0,2	-	0,1	1,3	0,3	0,2
31	Durchschnittliche Dauer je Verfahren	Monate	3,5	3,3	3,9	2,6	3,3	2,5	2,9	3,9	3,5	3,3

1) Einschl. der Verfahren in Berlin-Ost.

2) Je Verfahren wird nur eine Erledigungsart nachgewiesen, und zwar die jeweils erste aus der hier genannten Rangfolge.

**gerichte**  
Landgericht in der Rechtsmittelinstanz 1993

Westfalen		Heesen	Rheinland-Pfalz			Baden-Württemberg			Bayern				Saarland	Berlin 1)	Lfd. Nr.
Bezirk	zu-		OLG-Bezirk		zu-	OLG-Bezirk		zu-	OLG-Bezirk			zu-			
Köln	eammen		Koblenz	Zwei- brücken	eammen	Karlsruhe	Stuttgart	eammen	München	Nürnberg	Bamberg	eammen			

**Eileitung**

2 551	13 153	3 409	1 708	981	2 689	2 810	3 491	6 301	4 830	2 148	1 377	8 355	755	2 300	1
18	84	17	8	10	18	13	7	20	15	15	4	34	6	14	2
3	8	2	2	1	3	4	2	6	2	-	1	3	-	2	3
-	34	11	4	3	7	2	4	6	5	10	3	18	2	1	4
45	103	39	27	18	45	18	27	45	70	41	20	131	7	4	5
2 485	12 924	3 340	1 667	949	2 616	2 773	3 451	6 224	4 738	2 082	1 349	8 169	740	2 279	6

**Berufung**

2 421	12 465	3 230	1 588	910	2 498	2 477	3 048	5 525	4 283	1 932	1 242	7 457	719	2 187	7
135	825	279	171	77	248	616	675	1 291	1 228	561	457	2 246	66	135	8
6	21	3	2	3	5	12	5	17	6	2	3	11	-	5	9
13	44	15	6	12	18	13	19	32	23	7	6	36	4	11	10
5	24	8	2	3	5	5	4	9	9	6	1	16	2	1	11
2	16	1	1	1	2	2	1	3	4	1	1	6	1	6	12

**Eriedlung 2)**

3	8	2	1	-	1	1	2	3	-	-	-	-	-	-	13
1 194	6 582	1 801	844	601	1 445	1 572	1 752	3 324	2 656	1 132	638	4 426	466	1 350	14
19	184	33	30	6	36	27	28	55	45	30	23	98	2	17	15
295	1 101	259	96	61	157	165	186	351	247	113	93	453	47	108	16
10	42	12	1	1	2	6	3	9	3	1	1	5	2	8	17
34	285	52	39	33	72	36	89	125	63	37	34	134	8	54	18
28	162	41	18	18	36	39	51	90	61	20	17	98	7	25	19
15	76	19	23	10	33	26	108	134	37	14	8	59	6	12	20
-	2	4	-	-	-	-	-	-	1	1	-	2	-	-	21
884	4 120	1 040	579	205	784	861	1 176	2 037	1 603	753	518	2 874	201	655	22
69	591	146	77	46	123	77	96	173	114	47	45	206	16	71	23

**Verfahrens**

77,9	66,6	57,1	50,6	65,5	56,1	68,1	64,1	65,9	73,7	81,1	60,2	73,3	61,7	66,3	24
15,6	21,3	22,6	21,7	18,6	20,6	17,7	19,3	18,6	17,8	12,6	22,5	17,2	19,7	20,3	25
5,7	9,2	14,8	16,9	12,0	15,1	9,8	9,0	9,3	6,6	5,2	13,4	7,4	13,0	10,7	26
0,6	1,8	2,9	4,8	2,1	3,8	2,8	2,6	2,7	1,3	0,8	3,1	1,5	3,7	1,8	27
0,2	0,6	0,9	2,5	0,6	1,8	0,9	1,1	1,0	0,3	0,1	0,7	0,3	0,5	0,6	28
-	0,3	1,1	3,1	0,7	2,2	0,5	0,5	0,5	0,2	0,1	0,2	0,2	0,5	0,3	29
-	0,2	0,6	0,3	0,4	0,3	0,3	3,4	2,0	0,1	0,1	-	0,1	0,8	0,1	30
2,4	3,2	4,3	5,3	3,6	4,7	3,4	5,2	4,4	2,7	2,3	3,6	2,7	4,0	3,1	31



**4 Strafgerichte**  
**4.6 Geschäftsentwicklung beim Oberlandesgericht**  
**4.6.1 1989 bis 1993\*)**

Lfd.	Stand der Erledigung Art des Verfahrens	1989	1990	1991	1992	1993
<b>Strafverfahren in erster Instanz</b>						
1	Unerledigte Verfahren zu Jahresbeginn .....	30	28	37	63	68 a)
2	Neuzugänge 1) .....	51	37	76	103	127
3	Abgaben innerhalb des Gerichts .....	3	-	8	24	29
4	Erledigte Verfahren 1) .....	53	28	50	97	92
5	Unerledigte Verfahren am Jahresende .....	28	37	63	69	103
6	Restquote (Zeile 5 in % von Zeile 4) .....	52,8	132,1	126,0	71,1	112,0
<b>Strafverfahren in der Revisionsinstanz</b>						
7	Unerledigte Verfahren zu Jahresbeginn .....	698	777	657	497	514
8	Neuzugänge 1) .....	6 513	5 994	5 182	4 774	4 711
9	Abgaben innerhalb des Gerichts .....	19	20	6	11	14
10	Erledigte Verfahren 1) .....	6 434	6 114	5 342	4 757	4 769
11	Von den erledigten betrafen eine im Straßenverkehr begangene Straftat .....	2 003	1 968	1 649	1 433	1 473
12	Unerledigte Verfahren am Jahresende .....	777	657	497	514	456
13	Restquote (Zeile 12 in % von Zeile 10) .....	12,1	10,7	9,3	10,8	9,6
<b>Sonstige Neuzugänge</b>						
14	Rechtsbeschwerden nach §§ 116, 117, 138 Abs. 2 StVollzG .....	1 111	839	765	1 103	1 180
15	Sonstige Beschwerden in Strafverfahren (einschl. Kostenbeschwerden) .....	16 505	15 231	14 592	15 134	15 570
16	Anträge auf Haftentscheidungen (§§ 121 ff. StPO) .....	5 456	6 042	6 434	6 682	6 497
17	Klageerzwingungsverfahren: Anträge auf gerichtliche Entscheidung nach § 172 StPO (einschl. PKH-Anträge) .....	2 323	1 895	1 725	1 702	1 825
18	Auslieferungverfahren .....	313	293	381	641	602
19	Verfahren nach § 23 EGGVG .....	397	358	302	392	498
20	Anträge nach § 99 BRAGO .....	3 500	3 857	3 476	3 526	3 461
<b>Bußgeldverfahren in der Beschwerdeinstanz</b>						
21	Unerledigte Verfahren zu Jahresbeginn .....	491	535	502	469	423
22	Neuzugänge 1) .....	6 205	5 647	5 487	5 661	6 126
23	Abgaben innerhalb des Gerichts .....	9	9	14	5	4
24	Erledigte Verfahren 1) .....	6 161	5 680	5 520	5 707	6 067
25	Von den erledigten betrafen eine im Straßenverkehr begangene Ordnungswidrigkeit .....	4 790	4 710	4 666	4 953	5 490
26	dar. Anträge auf Zulassung der Rechtsbeschwerden (§ 80 Abs. 1 OWiG) .....	3 337	3 172	2 922	2 883	2 836
27	Unerledigte Verfahren am Jahresende .....	535	502	469	423	482
28	Restquote (Zeile 27 in % von Zeile 24) .....	8,7	8,8	8,5	7,4	7,9
<b>Sonstige Neuzugänge</b>						
29	Beschwerden in Bußgeldverfahren (einschl. Kostenbeschwerden) .....	136	118	87	59	106
30	Einsprüche in Bußgeldverfahren nach dem Gesetz gegen Wettbewerbsbeschränkungen .....	67	21	52	41	53

\*) Seit 3. Oktober 1990 beziehen sich die Ergebnisse auf das frühere Bundesgebiet einschl. Berlin-Ost.

1) Ohne Abgaben innerhalb des Gerichts.

a) Gegenüber der Zahl der unerledigten Verfahren am Ende des Jahres 1992 aus technischen Gründen um eins reduziert.

**4 Straf**  
4.6 Geschäftsentwicklung  
4.6.2 1993

Lfd. Nr.	Stand der Erledigung ----- Art des Verfahrens	Früheres Bundesgebiet 1)	Schleswig-Holstein	Hamburg	Niedersachsen				Bremen	Nordrhein-Westfalen		
					Oberlandesgericht			zu-sammen		Oberlandesgericht		
					Braunschweig	Celle	Oldenburg			Düsseldorf	Hamm	Köln

**Strafverfahren in**

1 Unerledigte Verfahren zu Jahresbeginn	68	-	2	<del>19</del>	<del>19</del>	<del>19</del>	<del>19</del>	<del>19</del>	<del>18</del>	<del>18</del>	<del>18</del>
2 Neuzugänge 2) .....	127	15	-	<del>14</del>	<del>14</del>	<del>14</del>	<del>14</del>	<del>14</del>	<del>28</del>	<del>28</del>	<del>28</del>
3 Abgaben innerhalb des Gerichts .....	29	-	-	<del>11</del>	<del>11</del>	<del>11</del>	<del>11</del>	<del>11</del>	<del>12</del>	<del>12</del>	<del>12</del>
4 Erledigte Verfahren 2) .....	92	11	1	<del>13</del>	<del>13</del>	<del>13</del>	<del>13</del>	<del>13</del>	<del>13</del>	<del>13</del>	<del>13</del>
5 Unerledigte Verfahren am Jahresende	103	4	1	<del>20</del>	<del>20</del>	<del>20</del>	<del>20</del>	<del>20</del>	<del>33</del>	<del>33</del>	<del>33</del>
6 Restquote (Zeile 5 in % von Zeile 4) ....	112,0	36,4	100,0	<del>153,8</del>	<del>153,8</del>	<del>153,8</del>	<del>153,8</del>	<del>153,8</del>	<del>253,8</del>	<del>253,8</del>	<del>253,8</del>

**Strafverfahren in**

7 Unerledigte Verfahren zu Jahresbeginn	514	17	11	9	35	20	64	7	24	70	20
8 Neuzugänge 2) .....	4 711	104	200	54	294	186	534	42	410	526	267
9 Abgaben innerhalb des Gerichts .....	14	2	2	-	-	-	-	-	4	-	-
10 Erledigte Verfahren 2) .....	4 769	102	198	55	298	193	546	41	410	528	260
11 Von den erledigten betrafen eine im Straßenverkehr begangene Straftat	1 473	23	26	15	109	68	192	9	88	157	47
12 Unerledigte Verfahren am Jahresende	456	19	13	8	31	13	52	8	24	68	27
13 Restquote (Zeile 12 in % von Zeile 10)	9,6	18,6	6,6	14,5	10,4	6,7	9,5	19,5	5,9	12,9	10,4

**Sonstige Neuzugänge**

14 Rechtsbeschwerden nach §§ 116, 117, 138 Abs. 2 StVollzG .....	1 180	6	38	-	69	-	69	-	-	438	-
15 Sonstige Beschwerden in Strafverfahren (einschl. Kostenbeschwerden)	15 570	490	586	136	670	571	1 377	159	2 279	1 876	644
16 Klageerzwingungsverfahren: Anträge auf Haftentscheidungen (§§ 121 ff. StPO) .....	6 497	100	131	62	162	84	308	34	721	490	363
17 Anträge auf gerichtliche Entscheidung nach § 172 StPO (einschl. PKH-Anträge) .....	1 825	42	52	22	129	32	183	22	168	142	99
18 Auslieferungverfahren .....	602	10	7	4	6	4	14	1	24	89	22
19 Verfahren nach § 23 EGGVG .....	498	14	39	4	19	11	34	2	-	86	-
20 Anträge nach § 99 BRAGO .....	3 461	402	78	117	366	130	613	86	183	253	233

**Bußgeldverfahren in**

21 Unerledigte Verfahren zu Jahresbeginn	423	18	3	15	30	18	63	4	24	78	22
22 Neuzugänge 2) .....	6 126	174	114	140	701	353	1 194	51	396	832	299
23 Abgaben innerhalb des Gerichts .....	4	1	-	-	-	-	-	-	-	-	-
24 Erledigte Verfahren 2) .....	6 067	159	106	141	667	350	1 178	52	399	832	298
25 Von den erledigten betrafen eine im Straßenverkehr begangene Ordnungswidrigkeit .....	5 490	130	103	135	626	315	1 076	47	378	795	267
26 dar. Anträge auf Zulassung der Rechtsbeschwerde (§ 80 Abs. 1 OWiG) .....	2 836	58	44	66	269	161	496	33	185	612	171
27 Unerledigte Verfahren am Jahresende	482	33	11	14	44	21	79	3	21	78	23
28 Restquote (Zeile 27 in % von Zeile 24)	7,9	20,8	10,4	9,9	6,4	6,0	6,7	5,8	5,3	9,4	7,7

**Sonstige Neuzugänge**

29 Beschwerden in Bußgeldverfahren (einschl. Kostenbeschwerden) .....	80	-	-	16	-	-	16	-	-	-	6
30 Einsprüche in Bußgeldverfahren nach dem Gesetz gegen Wettbewerbsbeschränkungen .....	53	-	2	-	-	-	-	-	-	31	-

1) Einschl. der Verfahren in Berlin-Ost.

2) Ohne Abgaben innerhalb des Gerichts.

**gerichte**  
 beim Oberlandesgericht  
 nach Ländern und Oberlandesgerichten

zu- sammen	Hessen	Reinland-Pfalz			Baden-Württemberg			Bayern				Saar- land	Berlin 1)	Lfd. Nr.	
		Oberlandesgericht		zu- sammen	Oberlandesgericht		zu- sammen	Bayer. Ober- stes Landes- gericht	Oberlandesgericht						zu- sammen
		Koblenz	Zwei- brücken		Karlsruhe	Stuttgart			Mün- chen	Nürn- berg	Bamberg				

**erster Instanz**

18	6	2	<del>2</del>	2	<del>2</del>	6	6	5	<del>5</del>	5	<del>5</del>	10	1
28	20	2	<del>2</del>	2	<del>2</del>	12	12	7	<del>7</del>	7	<del>7</del>	29	2
12	-	-	<del>-</del>	-	<del>-</del>	-	-	-	<del>-</del>	-	<del>-</del>	5	3
13	11	3	<del>3</del>	3	<del>3</del>	13	13	9	<del>9</del>	9	<del>9</del>	18	4
33	15	1	<del>1</del>	1	<del>1</del>	5	5	3	<del>3</del>	3	<del>3</del>	21	5
253,8	136,4	33,3	<del>33,3</del>	33,3	<del>33,3</del>	38,5	38,5	33,3	<del>33,3</del>	33,3	<del>33,3</del>	116,7	6

**der Revisionsinstanz**

114	45	5	60	65	95	21	116	46	-	-	-	46	6	23	7
1 203	379	192	144	336	340	300	640	1 005	-	-	-	1 005	66	202	8
4	1	1	-	1	-	1	1	2	-	-	-	2	-	1	9
1 198	388	189	172	361	375	302	677	991	-	-	-	991	65	202	10
292	136	52	70	122	134	113	247	362	-	-	-	362	22	42	11
119	36	8	32	40	60	19	79	60	-	-	-	60	7	23	12
9,9	9,3	4,2	18,6	11,1	16,0	6,3	11,7	6,1	-	-	-	6,1	10,8	11,4	13

438	66	136	12	148	44	27	71	-	146	128	6	280	34	30	14
4 799	1 098	593	667	1 260	710	1 016	1 726	-	1 778	623	477	2 878	290	907	15
1 574	886	268	135	403	437	330	767	-	798	809	137	1 744	132	418	16
409	177	83	39	122	157	117	274	-	211	90	61	362	25	157	17
135	179	29	5	34	32	70	102	-	65	15	3	83	19	18	18
86	31	81	7	88	25	30	55	-	70	14	11	95	6	48	19
669	204	94	72	166	171	470	641	16	237	181	50	484	34	84	20

**der Beschwerdeinstanz**

124	17	1	13	14	60	18	78	82	-	-	-	82	1	19	21
1 527	770	177	80	257	270	271	541	1 203	-	-	-	1 203	72	223	22
-	-	-	-	-	-	1	1	1	-	-	-	1	-	1	23
1 529	746	175	92	267	273	279	552	1 192	-	-	-	1 192	66	220	24
1 440	679	147	83	230	243	235	478	1 074	-	-	-	1 074	58	175	25
968	279	93	49	142	138	109	247	429	-	-	-	429	42	98	26
122	41	3	1	4	57	10	67	93	-	-	-	93	7	22	27
8,0	5,5	1,7	1,1	1,5	20,9	3,6	12,1	7,8	-	-	-	7,8	10,6	10,0	28

6	-	-	-	-	-	-	-	-	5	-	1	6	-	52	29
31	15	-	-	-	-	-	-	-	3	-	-	3	-	2	30

**4 Straf**  
**4.7 Erledigte Revisionen vor dem**

Lfd. Nr.	Vorinstanz, Betreiber, Erledigungsart, Verfahrensdauer	Einheit	Früherees Bundesgebiet 1)	Schleswig-Holstein	Hamburg	Niedersachsen				Bremen	Nordrhein-	
						OLG-Bezirk			zu-		OLG-	
						Braun-schweig	Celle	Olden-burg			sammen	Düssel-dorf

												Art der
1	Erledigte Revisionen insgesamt	Anzahl	4 769	102	198	55	298	193	546	41	410	528
2	Strafrichter	Anzahl	449	6	6	2	43	16	61	6	43	21
3	Schöffengerichte	Anzahl	116	2	1	-	10	2	12	-	20	12
4	Erweiterten Schöffengerichte	Anzahl	3	-	-	-	1	-	1	-	-	1
5	Jugendrichter	Anzahl	23	1	-	-	1	-	1	-	-	2
6	Jugendechöffengerichte	Anzahl	43	3	-	-	3	-	3	1	11	4
7	Kleinen Strafkammer	Anzahl	2 968	65	168	47	166	28	241	23	230	306
8	Großen Strafkammer	Anzahl	1 081	23	23	6	66	147	219	11	92	182
9	Schwurgerichte	Anzahl	-	-	-	-	-	-	-	-	-	-
10	Wirtschaftskammer	Anzahl	4	-	-	-	-	-	-	-	1	-
11	Jugendkammer	Anzahl	82	2	-	-	8	-	8	-	13	-

												Betreiber der
12	Beschuldigter	Anzahl	4 580	101	193	53	292	166	511	41	409	517
13	Staatsanwaltschaft zuungunsten des Beschuldigten	Anzahl	169	2	5	2	6	26	34	-	-	8
14	Staatsanwaltschaft zugunsten des Beschuldigten	Anzahl	4	-	-	-	-	1	1	-	-	1
15	Nebenkläger	Anzahl	19	-	-	-	-	-	-	-	1	1
16	Privatkläger	Anzahl	4	-	-	-	-	-	-	-	-	-
17	Erziehungsberechtigter/Gesetzlicher Vertreter	Anzahl	1	-	-	-	-	-	-	-	-	1

												Art der
18	Urteil	Anzahl	371	48	7	6	13	34	53	1	2	56
19	Beschluß nach § 349 StPO	Anzahl	4 104	48	176	45	269	147	461	36	393	452
20	Einstellung mit Auflage oder Weisung	Anzahl	7	2	1	-	-	-	-	-	1	1
21	Einstellung nach § 47 JGG	Anzahl	-	-	-	-	-	-	-	-	-	-
22	Einstellung wegen Geringfügigkeit	Anzahl	27	1	1	1	-	3	4	3	1	6
23	Einstellung wegen unwesentlicher Nebenstraftat	Anzahl	6	-	1	-	-	3	3	-	-	-
24	Sonstige Einstellung	Anzahl	8	-	1	-	-	-	-	-	-	-
25	Zurücknahme der Revision	Anzahl	78	2	3	1	1	6	8	1	5	7
26	Sonstige Erledigungsart	Anzahl	168	1	8	2	15	-	17	-	8	6

												Dauer des
Von den insgesamt erledigten Revisionen waren bei dem Rechtmittelgericht anhängig												
27	bis 3 Monate	%	91,5	87,3	98,0	92,7	97,0	96,9	96,5	92,7	98,5	91,9
28	mehr als 3 bis 6 Monate	%	6,2	7,8	1,5	5,5	2,0	1,6	2,2	2,4	1,0	5,3
29	mehr als 6 bis 12 Monate	%	1,9	2,9	-	1,8	-	0,5	0,4	-	0,2	2,1
30	mehr als 12 bis 18 Monate	%	0,2	-	0,5	-	-	1,0	0,4	4,9	-	0,2
31	mehr als 18 bis 24 Monate	%	0,1	-	-	-	0,7	-	0,4	-	-	0,6
32	mehr als 24 bis 36 Monate	%	0,1	-	-	-	0,3	-	0,2	-	0,2	-
33	mehr als 36 Monate	%	0,0	2,0	-	-	-	-	-	-	-	-
34	Durchschnittliche Dauer je Verfahren	Monate	1,0	2,9	1,0	1,3	1,2	1,1	1,1	1,7	0,7	1,3

1) Einchl. der Verfahren in Berlin-Ost.

2) Je Verfahren wird nur eine Erledigungsart nachgewiesen, und zwar die jeweils erste aus der hier genannten Reihenfolge.



**gerichte**  
Oberlandesgericht 1993

Westfalen		Heesen	Rheinland-Pfalz			Baden-Württemberg			Bayern	Saarland	Berlin 1)	Lfd. Nr.
Bezirk	zu-sammen		OLG-Bezirk		zu-sammen	OLG-Bezirk		zu-sammen	Bayerisches Oberstes Landesgericht			
Köln			Koblenz	Zwei-brücken		Karlsruhe	Stuttgart					

**Vorinstanz**

260	1 198	388	189	172	361	375	302	677	991	65	202	1
28	92	70	19	14	33	35	33	68	89	10	8	2
11	43	12	5	4	9	10	5	15	14	2	6	3
-	1	-	-	-	-	-	-	-	-	-	1	4
1	3	3	2	3	5	1	2	3	7	-	-	5
-	15	3	1	2	3	3	2	5	7	-	3	6
153	689	205	114	110	224	262	209	471	721	41	120	7
67	341	93	46	31	77	60	48	108	117	9	60	8
-	-	-	-	-	-	-	-	-	-	-	-	9
-	1	-	-	1	1	-	-	-	-	-	2	10
-	13	2	2	7	9	4	3	7	36	3	2	11

**Revision**

258	1 184	379	183	163	346	356	287	643	924	59	199	12
2	10	8	6	7	13	17	13	30	61	5	1	13
-	1	-	-	-	-	1	1	2	-	-	-	14
-	2	2	-	2	2	2	1	3	7	1	2	15
-	-	-	-	-	-	-	-	-	4	-	-	16
-	1	-	-	-	-	-	-	-	-	-	-	17

**Eriedigung 2)**

9	67	37	30	4	34	21	24	45	61	5	13	18
237	1 082	335	139	141	280	339	253	592	864	56	174	19
-	2	-	-	-	-	1	1	2	-	-	-	20
-	-	-	-	-	-	-	-	-	-	-	-	21
-	7	3	-	6	6	-	-	-	2	-	-	22
-	-	-	-	-	-	1	1	2	-	-	-	23
2	2	3	-	-	-	-	-	-	2	-	-	24
2	14	3	1	8	9	11	5	16	17	3	2	25
10	24	7	19	13	32	2	18	20	45	1	13	26

**Verfahrene**

97,7	95,4	89,9	99,5	65,1	83,1	67,7	96,4	80,5	94,6	90,8	91,1	27
1,9	3,1	6,4	-	23,8	11,4	23,2	3,0	14,2	5,0	9,2	7,4	28
0,4	1,1	3,1	-	11,0	5,3	8,8	0,3	5,0	0,3	-	1,5	29
-	0,1	0,3	0,5	-	0,3	0,3	-	0,1	0,1	-	-	30
-	0,3	0,3	-	-	-	-	-	-	-	-	-	31
-	0,1	-	-	-	-	-	0,3	0,1	-	-	-	32
-	-	-	-	-	-	-	-	-	-	-	-	33
0,8	1,0	1,4	0,6	2,8	0,7	2,7	1,1	1,5	1,1	1,2	1,3	34

**4 Strafgerichte**  
**4.8 Geschäftsentwicklung der Revisionen\*) beim Bundesgerichtshof\*\*) seit 1951**

Jahr	Neuzugänge	Erledigte Revisionen				Unerledigte Revisionen am Jahresende	Restquote (unerledigte in % der erledigten)
		zusammen	Urteil	erledigt durch Beschluß gem. § 349 Abs. 2 und 4 StPO	anderen Beschluß oder Rücknahme		
1951 .....	3 170	2 780	1 078	1 639	63	553	19,9
1952 .....	4 364	4 160	1 574	2 416	170	757	18,2
1953 .....	3 979	3 822	1 563	2 107	152	914	23,9
1954 .....	3 517	3 937	1 781	1 927	229	494	12,5
1955 .....	2 829	3 063	1 323	1 593	147	260	8,5
1956 .....	2 657	2 680	981	1 603	96	237	8,8
1957 .....	2 578	2 629	917	1 606	106	186	7,1
1958 .....	2 481	2 447	846	1 517	84	220	9,0
1959 .....	2 607	2 626	894	1 645	87	201	7,7
1960 .....	2 442	2 468	924	1 430	114	175	7,1
1961 .....	2 425	2 411	843	1 467	101	189	7,8
1962 .....	2 368	2 393	823	1 478	92	164	6,9
1963 .....	2 320	2 341	747	1 508	86	143	6,1
1964 .....	2 436	2 393	736	1 581	76	186	7,8
1965 .....	2 398	2 376	668	1 646	62	208	8,8
1966 .....	2 380	2 400	565	1 748	87	188	7,8
1967 .....	2 751	2 707	552	2 050	105	232	8,6
1968 .....	2 924	2 933	552	2 284	97	223	7,6
1969 .....	2 788	2 792	495	2 212	85	219	7,8
1970 .....	2 978	2 948	434	2 375	139	249	8,4
1971 .....	2 959	3 017	370	2 561	86	191	6,3
1972 .....	2 980	2 921	367	2 455	99	250	8,6
1973 .....	2 940	2 958	356	2 485	117	232	7,8
1974 .....	3 128	3 097	315	2 658	124	263	8,5
1975 .....	3 537	3 458	346	2 998	114	342	9,9
1976 .....	3 675	3 660	336	3 194	130	357	9,8
1977 .....	3 534	3 566	333	3 104	129	325	9,1
1978 .....	3 602	3 599	335	3 139	125	328	9,1
1979 .....	3 727	3 687	367	3 209	111	368	10,0
1980 .....	3 551	3 574	317	3 134	123	345	9,7
1981 .....	3 656	3 664	294	3 251	119	337	9,2
1982 .....	3 754	3 745	311	3 323	111	346	9,2
1983 .....	4 091	4 102	346	3 617	139	335	8,2
1984 .....	3 926	3 960	323	3 537	100	301	7,6
1985 .....	3 566	3 653	298	3 161	104	304	8,3
1986 .....	3 479	3 457	314	3 020	123	326	9,4
1987 .....	3 379	3 414	255	3 054	105	291	8,5
1988 .....	3 383	3 297	247	2 927	123	377	11,4
1989 .....	3 179	3 267	223	2 936	108	289	8,8
1990 .....	3 018	3 031	249	2 678	104	276	9,1
1991 .....	3 270	3 224	234 a)	2 866 b)	124	322	10,0
1992 .....	3 548	3 547	235 a)	3 176 b)	136	323	9,1
1993 .....	3 887	3 767	252 a)	3 375 b)	140	443	11,8

\*) Einschl. Vorlegungs- und Ordnungswidrigkeitsachen nach dem OWiG.  
 \*\*) 1. bis 5. Strafsenat des Bundesgerichtshofs.

a) Einschl. Urteile aus den neuen Ländern: 1991: 11; 1992: 16; 1993: 18.  
 b) Einschl. Beschlüsse aus den neuen Ländern: 1991: 28; 1992: 169;  
 1993: 172.

## 5 Staatsanwaltschaften

### 5.1 Geschäftsentwicklung bei der Staatsanwaltschaft beim Landgericht und bei der Amtsanwaltschaft

5.1.1 1989 bis 1993\*)

Lfd. Nr.	Stand der Erledigung Geschäftsart	1989	1990	1991	1992	1993
----------	--------------------------------------	------	------	------	------	------

#### Geschäftsentwicklung der Ermittlungsverfahren

1	Unerledigte Verfahren zu Jahresbeginn .....	425 791	453 481	496 017	512 116	591 914
2	Neuzugänge <sup>1)</sup> .....	2 836 069	2 922 361	2 976 287	3 188 644	3 364 672
3	Abgaben innerhalb der Staats-/Amtsanwaltschaft .....	214 068	226 789	242 329	272 899	289 230
4	Erledigte Verfahren <sup>1)</sup> .....	2 808 379	2 879 825	2 960 188	3 108 846	3 355 259
5	Unerledigte Verfahren am Jahresende .....	453 481	496 017	512 116	591 914	601 327
6	Restquote (Zeile 5 in % von Zeile 4) .....	16,1	17,2	17,3	19,0	17,9

#### Ergänzende Nachweisungen

7	Eingegangene Anzeigen gegen unbekannte Täter .....	2 657 160	2 676 996	2 890 392	3 285 066	3 204 167
8	Erledigte Verfahren, die sich zunächst gegen unbekannte Täter richteten .....	31 418	31 504	31 255	32 192	33 071
9	Eingegangene Verfahren nach dem Ordnungswidrigkeitengesetz .....	373 702	353 140	337 337	346 705	350 027
Andere Eingänge						
10	Gnadensachen .....	22 141	18 897	16 889	15 064	15 579
11	Entschädigungssachen nach dem StrEG .....	1 532	1 436	1 588	1 369	1 321
12	Zivilsachen .....	6 115	5 647	5 171	2 366	2 489
13	Rechtshilfesachen .....	110 885	114 607	92 375	77 663	70 226

\*) Seit 3. Oktober 1990 beziehen sich die Ergebnisse auf das frühere Bundesgebiet einschl. Berlin-Ost.

1) Ohne Abgaben innerhalb der Staats-/Amtsanwaltschaft.

**5 Staats**  
**5.1 Geschäftsentwicklung bei der Staatsanwaltschaft**  
**5.1.2 1993**

Lfd. Nr.	Stand der Erledigung Geschäftsart	Früheres Bundesgebiet 1)	Schleswig-Holstein	Hamburg	Niedersachsen				Bremen	Nordrhein-	
					OLG-Bezirk			zusammen		OLG-	
					Braunschweig	Celle	Oldenburg			Düsseldorf	Hamm

**Geschäftsentwicklung**

1	Unerledigte Verfahren zu Jahresbeginn .....	591 914	25 339	20 506	6 158	29 397	18 984	54 537	11 859	38 915	63 444
2	Neuzugänge 2) .....	3 364 672	135 999	131 744	58 636	218 370	106 560	383 566	44 927	245 639	430 186
3	Abgaben innerhalb der Staats-/Amteanwaltschaft ...	289 230	9 151	15 922	2 202	12 722	7 222	22 146	5 886	24 825	38 647
4	Erledigte Verfahren 2) .....	3 355 259	137 823	134 101	59 249	220 108	109 185	388 542	45 594	247 543	427 669
5	Unerledigte Verfahren am Jahresende .....	601 327	23 515	18 149	5 543	27 659	16 359	49 561	11 192	37 011	65 961
6	Restquote (Zeile 5 in % von Zeile 4) .....	17,9	17,1	13,5	9,4	12,6	15,0	12,8	24,5	15,0	15,4

**Ergänzendes**

7	Eingegangene Anzeigen gegen unbekante Täter .....	3 204 167	165 598	203 214	45 460	231 752	112 750	389 962	74 535	234 698	414 912
8	Erledigte Verfahren, die sich zunächst gegen unbekante Täter richteten .....	33 071	782	685	2	606	481	1 089	329	3 865	6 677
9	Eingegangene Verfahren nach dem Ordnungswidrigkeitengesetz .....	350 027	9 202	8 084	4 396	21 814	11 319	37 529	6 585	25 802	44 495
Andere Eingänge											
10	Gnadensachen .....	15 579	371	1 023	103	592	467	1 162	127	3 732	723
11	Entschädigungssachen nach dem StrEG .....	1 321	82	94	19	146	39	204	24	43	71
12	Zivilsachen .....	2 489	68	54	44	159	40	243	49	129	399
13	Rechtshilfe-sachen .....	70 226	1 068	3 352	564	3 956	1 674	6 194	1 188	9 343	12 736

1) Einechl. der Verfahren in Berlin-Ost.

2) Ohne Abgaben innerhalb der Staats-/Amteanwaltschaft.

**anwaltschaften**  
beim Landgericht und bei der Anwaltschaft  
nach Ländern und OLG-Bezirken

Westfalen		Hessen	Rheinland-Pfalz			Baden-Württemberg			Bayern				Saarland	Berlin 1)	Lfd. Nr.
Bezirk	zu-		OLG-Bezirk		zu-	OLG-Bezirk		zu-	OLG-Bezirk			zu-			
Köln	sammen		Koblenz	Zwei- brücken	sammen	Karls- ruhe	Stutt- gart	sammen	München	Nürn- berg	Bam- berg	sammen			

**der Ermittlungsverfahren**

35 070	137 429	75 014	22 282	11 030	33 312	28 548	40 627	69 175	43 360	12 477	11 766	67 603	11 899	85 241	1
212 082	887 907	304 687	105 494	64 684	170 178	206 758	212 186	418 944	313 533	136 569	95 746	545 848	47 366	293 506	2
18 190	81 662	20 924	7 581	10 866	18 447	9 948	20 623	30 571	31 401	9 544	7 597	48 542	4 447	31 532	3
202 484	877 696	286 189	104 957	65 495	170 452	204 902	210 808	415 710	309 786	134 587	94 706	539 079	42 914	317 159	4
44 668	147 640	93 512	22 819	10 219	33 038	30 404	42 005	72 409	47 107	14 459	12 806	74 372	16 351	61 588	5
22,1	16,8	32,7	21,7	15,6	19,4	14,8	19,9	17,4	15,2	10,7	13,5	13,8	38,1	19,4	6

**Nachweisungen**

220 946	870 556	302 130	86 860	58 382	145 242	168 644	171 148	339 792	208 793	69 702	50 878	329 373	37 859	345 906	7
2 885	13 427	2 558	1 757	800	2 557	921	718	1 639	3 179	1 137	1 086	5 402	541	4 062	8
19 135	89 432	33 513	12 129	5 476	17 605	18 214	18 656	38 870	45 322	15 551	17 466	78 339	5 479	27 389	9
368	4 823	330	725	663	1 388	1 461	2 967	4 428	900	726	178	1 804	123	-	10
54	168	252	6	17	23	129	124	253	125	70	26	221	-	-	11
279	807	60	42	71	113	23	373	396	272	20	2	294	150	255	12
10 447	32 526	3 888	1 744	1 316	3 060	7 694	4 456	12 150	3 589	1 497	489	5 575	1 149	76	13

**5 Staats**  
**5.2 Erledigte Ermittlungsverfahren bei der Staats**

Lfd. Nr.	Einleitungsbehörde Erledigungsart Verfahrensdauer	Früheres Bundesgebiet <sup>1)</sup>	Schleswig-Holstein	Hamburg	Niedersachsen				Bremen	Nordrhein-	
					OLG-Bezirk			zusammen		OLG-	
					Braunschweig	Celle	Oldenburg			Düsseldorf	Hamm
										<b>Einleitung</b>	
											<b>An</b>
1	Erledigte Verfahren insgesamt ...	3 355 259	137 823	134 101	59 249	220 108	109 185	388 542	45 594	247 543	427 669
	Einleitung durch										
2	Polizeibehörde .....	2 730 664	111 312	120 795	50 385	179 971	88 940	319 296	38 872	184 706	318 922
3	Staats- bzw. Anwaltschaft .....	553 182	25 623	12 142	7 663	36 467	16 615	60 745	6 135	56 030	97 829
4	Steuer- bzw. Zollfahndungsstelle .....	28 763	633	606	84	483	969	1 536	244	3 905	2 100
5	Verwaltungsbehörde .....	42 650	255	558	1 117	3 187	2 661	6 965	343	2 902	8 818
											<b>Art der</b>
6	Anklage zusammen .....	451 289	16 436	15 406	6 593	33 682	13 401	53 678	6 188	38 058	71 121
7	vor dem Amtsgericht .....	441 335	16 208	15 147	6 440	33 091	13 144	52 675	6 056	37 204	69 696
8	vor dem Landgericht .....	9 954	228	259	153	591	257	1 001	132	854	1 425
9	Antrag auf Erlass eines Strafbefehle .....	592 203	18 094	14 273	11 747	35 853	16 880	64 480	7 100	47 852	62 143
10	Einstellung mit Auflage .....	185 444	8 401	2 984	3 660	14 254	6 907	24 821	2 345	12 239	22 908
	darunter:										
11	Geldbetrag für gemeinnützige Einrichtung oder Staatskasse gemäß § 153a Abs. 1 Nr. 2 StPO .....	171 868	6 835	2 465	3 572	13 773	6 504	23 849	2 098	11 257	21 401
12	Jugendrichterliche Maßnahme gemäß § 45 Abs. 3 JGG .....	9 876	1 266	454	33	248	252	533	163	524	1 079
13	Einstellung ohne Auflage .....	596 090	30 467	35 470	9 224	37 612	19 819	66 655	12 135	41 571	74 669
	darunter:										
14	Bagatelldelict gemäß § 153 Abs. 1 StPO .....	297 995	17 933	15 889	3 520	16 940	9 752	30 212	5 637	21 028	36 628
15	Abschließen von der Verfolgung gemäß § 45 Abs. 1 und 2 JGG .....	89 173	4 248	8 187	2 190	5 309	2 936	10 435	1 737	4 792	11 099
16	Tod oder Schuldfähigkeit des Beschuldigten .....	12 993	410	498	235	829	474	1 538	290	814	1 320
17	Zurückweisung oder Einstellung gemäß § 170 Abs. 2 StPO .....	845 495	41 893	33 361	15 255	52 529	29 283	97 067	7 262	66 909	125 661
18	Anderer Antrag .....	31 862	543	6 210	224	777	2 281	3 282	1 245	1 089	1 796
19	Sonstige Art der Erledigung .....	639 883	21 579	25 899	12 311	44 572	20 140	77 023	9 029	39 011	68 051
											<b>Dauer des</b>
											<b>Pro</b>
	Von den insgesamt erledigten Verfahren waren bei der Staats-/Anwaltschaft anhängig										
20	bis 3 Monate .....	83,7	84,3	86,2	89,7	88,1	83,5	86,9	75,7	84,4	85,2
21	mehr als 3 - 6 Monate .....	11,0	11,3	8,5	7,1	8,2	11,2	8,9	13,8	10,4	10,8
22	mehr als 6 - 12 Monate .....	4,2	3,6	4,0	2,4	3,2	4,2	3,4	6,8	4,0	3,2
23	mehr als 12 - 18 Monate .....	0,7	0,5	0,8	0,3	0,4	0,7	0,5	2,1	0,7	0,5
24	mehr als 18 - 24 Monate .....	0,2	0,2	0,2	0,1	0,1	0,2	0,1	0,8	0,2	0,1
25	mehr als 24 - 36 Monate .....	0,1	0,1	0,1	0,2	0,1	0,1	0,1	0,6	0,2	0,1
26	mehr als 36 Monate .....	0,1	0,2	0,1	0,1	0,0	0,1	0,1	0,2	0,1	0,1

1) Einschl. der Verfahren in Berlin-Ost.

**anwaltschaften**  
**anwaltschaft beim Landgericht und bei der Amtsanwaltschaft 1993**

Westfalen		Hessen	Rheinland-Pfalz			Baden-Württemberg			Bayern				Saarland	Berlin <sup>1)</sup>	Lfd. Nr.
Bezirk	zu-		OLG-Bezirk		zu-	OLG-Bezirk		OLG-Bezirk			zu-				
Köln	eammen		Koblenz	Zwei- brücken		eammen	Karle- ruhe	Stutt- gart	eammen	München		Nürn- berg			

**behörde**  
**zahl**

202 484	877 696	286 189	104 957	65 495	170 452	204 902	210 808	415 710	309 786	134 587	94 706	539 079	42 914	317 159	1
157 369	660 997	240 904	83 185	52 666	135 851	167 922	178 916	346 838	250 821	121 183	79 725	451 729	37 419	266 651	2
40 753	194 612	40 548	17 596	12 318	29 914	30 340	28 641	59 981	53 435	11 335	13 329	78 099	4 753	41 630	3
1 932	7 937	2 603	809	205	1 014	4 767	393	5 160	2 193	420	418	3 031	443	5 556	4
2 430	14 150	2 134	3 367	306	3 673	1 873	2 858	4 731	3 337	1 649	1 234	6 220	299	9 578	5

**Erladigung**

32 227	141 406	38 681	14 842	8 097	22 939	20 106	27 612	47 718	33 381	14 439	11 121	58 941	6 574	43 324	6
31 694	138 594	37 704	14 454	7 873	22 327	19 559	26 825	46 384	32 446	14 058	10 766	57 270	6 471	42 499	7
533	2 812	977	388	224	612	547	787	1 334	935	381	355	1 671	103	825	8
26 207	136 202	43 723	20 995	11 794	32 789	49 648	53 946	103 594	63 022	35 072	21 849	119 943	5 995	46 010	9
6 371	41 518	15 978	5 789	3 342	9 131	11 929	9 880	21 809	28 725	12 089	7 733	48 547	1 661	8 249	10
5 994	38 652	14 807	5 755	3 290	9 045	11 046	9 497	20 543	25 670	11 822	6 763	44 255	1 443	7 876	11
110	1 713	807	8	8	16	514	243	757	2 834	221	932	3 987	143	37	12
45 307	161 547	49 709	13 980	10 171	24 151	39 248	41 084	80 332	37 957	17 021	12 678	67 656	9 373	58 595	13
25 945	83 601	25 357	7 201	4 824	12 025	20 924	20 342	41 266	17 021	6 400	5 462	28 883	3 783	33 409	14
6 262	22 153	6 632	2 412	1 393	3 805	7 557	6 814	14 371	4 388	3 228	1 361	8 977	1 284	7 344	15
734	2 868	920	263	232	495	618	743	1 361	835	547	428	1 810	276	2 527	16
57 512	250 082	71 381	24 941	17 594	42 535	42 471	36 700	79 171	60 616	25 836	17 502	103 954	9 724	109 065	17
760	3 645	3 437	184	127	311	2 131	876	3 007	4 473	2 592	900	7 965	77	2 140	18
33 366	140 428	62 360	23 963	14 138	38 101	38 751	39 967	78 718	80 777	26 991	22 495	130 263	9 234	47 249	19

**Verfahrens-**  
**zent**

79,7	83,7	77,1	78,1	83,7	80,2	84,8	78,2	81,4	83,5	92,0	89,6	86,8	68,7	87,6	20
13,2	11,2	14,8	13,5	11,6	12,8	10,5	14,1	12,3	12,0	5,8	7,5	9,7	19,0	8,2	21
5,3	3,9	6,5	6,1	3,6	5,2	4,1	6,1	5,1	3,9	1,7	2,3	3,0	8,1	3,4	22
1,0	0,6	1,0	1,3	0,6	1,1	0,5	1,1	0,8	0,5	0,3	0,2	0,4	2,1	0,6	23
0,4	0,2	0,3	0,5	0,2	0,4	0,1	0,2	0,2	0,1	0,1	0,1	0,1	0,9	0,2	24
0,3	0,2	0,2	0,3	0,2	0,3	0,1	0,2	0,1	0,1	0,1	0,1	0,1	0,7	0,1	25
0,2	0,1	0,2	0,1	0,1	0,1	0,0	0,1	0,1	0,0	0,0	0,0	0,0	0,5	0,0	26





**5 Staatsanwaltschaften**  
**5.3 Geschäftsentwicklung bei der Staatsanwaltschaft beim Oberlandesgericht**  
**5.3.1 1989 bis 1993**

Lfd. Nr.	Stand der Erledigung	1989	1990	1991	1992	1993
	Geschäftsart					

**Geschäfteentwicklung der Ermittlungsverfahren OJe**

1	Unerledigte Verfahren zu Jahresbeginn .....	148	110	258a)	517	833
2	Neuzugänge 1) .....	309	534	539	680	983
3	Abgaben innerhalb der Staatsanwaltschaft beim OLG .....	6	41	51	29	39
4	Erledigte Verfahren 1) .....	347	385	280	364	655
5	Unerledigte Verfahren am Jahresende .....	110	259	517	833	1 161
6	Restquote (Zeile 5 in % von Zeile 4) .....	31,7	67,3	184,6	228,8	177,3

**Geschäfteentwicklung der Ermittlungsverfahren Je, die von der Staatsanwaltschaft beim OLG gemäß § 145 GVG übernommen wurden**

7	Unerledigte Verfahren zu Jahresbeginn .....	53	75	818	852	1 690
8	Neuzugänge 1) .....	216	162	4 318	5 280	4 927
9	Abgaben innerhalb der Staatsanwaltschaft beim OLG .....	5	5	595	832	1 096
10	Erledigte Verfahren 1) .....	194	173	4 284	4 442	5 085
11	Unerledigte Verfahren am Jahresende .....	75	64	852	1 690	1 532
12	Restquote (Zeile 11 in % von Zeile 10) .....	38,7	37,0	19,9	38,0	30,1

**Sonstige Geschäfte der Staatsanwaltschaft beim OLG**

13	Revisionen .....	7 233	6 654	5 908	5 456	5 495
14	Rechtsbeschwerden nach dem OWiG .....	6 187	5 749	5 604	5 786	6 316
15	davon: Rechtsbeschwerden gemäß § 79 Abs. 1 Satz 1 .....	2 384	2 089	2 248	2 573	3 295
16	Anträge auf Zulassung der Rechtsbeschwerde (§§ 79 Abs. 1 Satz 2, 80) .....	3 803	3 660	3 356	3 213	3 021
17	Beschwerden gegen gerichtliche Entscheidungen (We) .....	18 291	16 835	16 343	16 448	17 034
18	Beschwerden gegen Staats-/Anwälte (Ze) .....	25 105	23 218	22 309	22 285	23 077
19	Haftprüfungsverfahren .....	4 528	4 813	5 147	5 349	5 406
20	Aus- und Durchlieferungssachen .....	1 576	1 675	1 746	2 273	2 323
21	Gnadensachen .....	2 219	2 012	1 769	1 684	1 604
22	Verfahren nach der BRAO, BNotO und dem Steuerberatungsgesetz .....	4 797	4 896	4 587	4 523	4 643
23	Entscheidungen in Vorverfahren gemäß § 24 Abs. 2 EGGVG .....	123	119	98	132	225
24	Ersuchen um innerdeutsche Rechts- und Amtshilfe .....	1 658	1 067	82	10	13
25	Rechtssachen - Vertretung des Fiskus .....	1 376	1 364	1 278	1 311	1 347
26	Entschädigungssachen nach dem StrEG .....	1 594	1 616	1 621	1 674	1 734
27	Angelegenheiten nach dem NATO-Truppenstatut .....	72	49	44	80	15
28	Rechtshilfeangelegenheiten mit dem Ausland .....	4 003	4 344	4 615	4 682	4 426
29	Kartellbußgeldsachen .....	102	19	53	31	30

1) Ohne Abgaben innerhalb der Staatsanwaltschaft.

a) Gegenüber der Zahl der unerledigten Verfahren am Ende des Jahres 1990 aus technischen Gründen um eins reduziert.

**5 Staats**  
5.3 Geschäftsentwicklung bei  
5.3.2 1993

Lfd. Nr.	Stand der Erledigung Geschäftsart	Früheres Bundesgebiet 1)	Schleswig-Holstein	Hamburg	Niederrhein				Bremen	Nordrhein-	
					Oberlandesgericht			zusammen		Oberlandes	
					Braunschweig	Celle	Oldenburg			Düsseldorf	Hamm
<b>Ermittlung</b>											
1	Unerledigte Verfahren zu Jahresbeginn .....	833	6	51	<del>50</del>	<del>57</del>	<del>50</del>	<del>50</del>	<del>77</del>	<del>128</del>	<del>4</del>
2	Neuzugänge 2) .....	983	12	58	<del>57</del>	<del>35</del>	<del>57</del>	<del>57</del>	<del>114</del>	<del>91</del>	<del>79,8</del>
3	Abgaben innerhalb der Staatsanwaltschaft beim OLG .....	39	-	1	<del>-</del>	<del>-</del>	<del>-</del>	<del>-</del>	<del>4</del>	<del>114</del>	<del>91</del>
4	Erledigte Verfahren 2) .....	655	6	50	<del>35</del>	<del>72</del>	<del>35</del>	<del>72</del>	<del>91</del>	<del>79,8</del>	<del>79,8</del>
5	Unerledigte Verfahren am Jahresende .....	1 161	12	59	<del>72</del>	<del>72</del>	<del>72</del>	<del>72</del>	<del>91</del>	<del>79,8</del>	<del>79,8</del>
6	Restquote (Zeile 5 in % von Zeile 4) .....	177,3	200,0	118,0	<del>205,7</del>	<del>205,7</del>	<del>205,7</del>	<del>205,7</del>	<del>79,8</del>	<del>79,8</del>	<del>79,8</del>
<b>Ermittlungsverfahren Js, die von der</b>											
7	Unerledigte Verfahren zu Jahresbeginn .....	1 690	-	-	-	-	-	59	2	3	-
8	Neuzugänge 2) .....	4 927	-	-	-	-	-	64	4	12	-
9	Abgaben innerhalb der Staatsanwaltschaft beim OLG .....	1 096	-	-	-	-	-	7	1	-	-
10	Erledigte Verfahren 2) .....	5 085	-	-	-	-	-	86	5	15	-
11	Unerledigte Verfahren am Jahresende .....	1 532	-	-	-	-	-	37	1	-	-
12	Restquote (Zeile 11 in % von Zeile 10) .....	30,1	-	-	-	-	-	43,0	20,0	-	-
<b>Sonstige Geschäfte der Staats</b>											
13	Revisionen .....	5 495	212	373	106	310	187	603	43	426	629
14	Rechtsbeschwerden nach dem OWiG .....	6 316	186	107	147	746	344	1 237	60	421	813
15	davon: Rechtsbeschwerden gemäß § 79 Abs.1 Satz .....	3 295	101	55	86	383	225	694	27	164	404
16	Anträge auf Zulassung der Rechtsbeschwerde (§§ 79 Abs. 1 Satz 2, 80) .....	3 021	85	52	61	363	119	543	33	257	409
17	Beschwerden gegen gerichtliche Entscheidungen (We) .....	17 034	523	858	159	775	606	1 540	148	3 076	2 067
18	Beschwerden gegen Staats-/ Amteanwältinnen (Ze) .....	23 077	710	707	422	1 786	643	2 851	293	1 596	2 765
19	Haftprüfungsverfahren .....	5 406	63	202	68	96	62	226	63	489	523
20	Aus- und Durchlieferungssachen .....	2 323	15	18	37	132	112	281	4	522	385
21	Gnadensachen .....	1 604	5	-	28	91	44	163	20	-	3
22	Verfahren nach der BRAO, BNotO und dem Steuerberatungsgesetz .....	4 643	90	174	36	302	139	477	25	585	868
23	Entscheidungen in Vorverfahren gemäß § 24 Abs. 2 EGGVG .....	225	-	2	4	12	-	16	4	-	67
24	Ersuchen um innerdeutsche Rechts- und Amtshilfe .....	13	9	-	-	1	-	1	-	-	-
25	Rechtssachen - Vertretung des Fiskus .....	1 347	38	31	18	93	20	131	7	45	168
26	Entschädigungssachen nach dem StrEG .....	1 734	64	255	18	158	31	207	43	151	254
27	Angelegenheiten nach dem NATO-Truppenstatut .....	15	-	-	-	-	-	-	-	-	-
28	Rechtshilfeangelegenheiten mit dem Ausland .....	4 426	149	791	21	130	-	151	-	218	369
29	Kartellbußgeldsachen .....	30	-	-	-	2	-	2	-	1	-

1) Der beträchtliche Anstieg der Ermittlungsverfahren Js in Berlin ist vor allem zurückzuführen auf Rehabilitationsachen sowie die bei der "Arbeitsgruppe Regierungskriminalität" (STA/KG) anhängigen Verfahren.

2) Ohne Angaben innerhalb der Staatsanwaltschaft.

**anwaltschaften**  
der Staatsanwaltschaft beim Oberlandesgericht  
nach Ländern und Oberlandesgerichten

Westfalen		Heessen	Rheinland-Pfalz			Baden-Württemberg			Bayern				Saarland	Berlin-Weest 1)	Lfd. Nr.	
gericht	zu-		Oberlandesgericht		zu-	Oberlandesgericht		zu-	Baye- risches Oberstes Landee- gericht	Oberlandes- gericht						zu-
Köln	sammen		Koblenz	Zwei- brücken	sammen	Karls- ruhe	Stutt- gart	sammen		München	Nürn- berg	Bam- berg				sammen

**verfahren OJe**

<del>77</del>	62	17	<del>17</del>	17	<del>42</del>	42	46	<del>46</del>	46	-	482	1
<del>128</del>	56	19	<del>19</del>	19	<del>70</del>	70	72	<del>72</del>	72	1	510	2
<del>4</del>	-	2	<del>2</del>	2	<del>-</del>	-	4	<del>4</del>	4	-	28	3
<del>114</del>	63	15	<del>15</del>	15	<del>55</del>	55	69	<del>69</del>	69	1	247	4
<del>91</del>	55	21	<del>21</del>	21	<del>57</del>	57	49	<del>49</del>	49	-	745	5
<del>79,8</del>	87,3	140,0	<del>140,0</del>	140,0	<del>103,6</del>	103,6	71,0	<del>71,0</del>	71,0	-	301,6	6

**Staatsanwaltschaft beim OLG gemäß § 145 QVG übernommen wurden**

4	9	-	8	-	8	3	-	3	-	-	-	-	-	14	1 597	7
-	16	-	75	53	128	28	12	40	-	43	8	7	58	118	4 503	8
-	1	-	2	-	2	-	-	-	-	1	-	-	1	-	1 085	9
4	24	-	79	50	129	29	11	40	-	16	8	5	29	85	4 692	10
-	1	-	4	3	7	2	1	3	-	27	-	2	29	47	1 408	11
-	4,2	-	5,1	6,0	5,4	6,9	9,1	7,5	-	168,8	-	40,0	100,0	55,3	30,0	12

**anwaltschaft beim OLG**

289	1 344	428	185	151	336	462	353	815	1 022	-	-	-	1 022	74	245	13
298	1 532	802	182	84	266	282	297	559	1 238	-	-	-	1 238	72	257	14
120	688	466	71	30	101	123	164	287	730	-	-	-	730	24	122	15
178	844	336	111	54	165	139	133	272	508	-	-	-	508	48	135	16
601	5 744	1 187	592	693	1 285	388	987	1 375	5	2 037	848	609	3 499	235	640	17
1 184	5 545	1 947	1 008	505	1 513	1 436	1 295	2 731	-	2 695	1 161	759	4 615	241	1 924	18
367	1 379	483	190	144	334	298	239	537	2	796	667	155	1 620	175	324	19
352	1 259	77	42	17	59	106	59	165	-	97	79	10	186	7	252	20
1	4	-	146	49	195	-	-	-	-	708	366	143	1 217	-	-	21
282	1 735	396	113	57	170	154	155	309	-	317	78	22	417	60	790	22
-	67	-	-	7	7	5	36	41	-	76	-	-	76	-	12	23
-	-	1	-	2	2	-	-	-	-	-	-	-	-	-	-	24
66	279	215	147	44	191	150	215	365	-	49	30	6	85	1	4	25
115	520	283	37	15	52	33	17	50	-	128	61	44	233	27	-	26
-	-	1	-	3	3	4	5	9	-	-	1	-	1	1	-	27
267	854	469	188	84	272	301	413	714	-	271	61	44	376	-	650	28
-	1	16	-	2	2	-	2	2	-	-	-	-	-	-	7	29

5.4 Erledigte Ermittlungsverfahren OJs bei der

Lfd. Nr.	Einleitungsbehörde Erledigungsart Verfahrensdauer	Früheres Bundesgebiet	Schleswig-Holstein	Hamburg	Niedersachsen				Bremen	Nordrhein-Oberlandes	
			OLG Schleswig	OLG Hamburg	Oberlandesgericht			zu-sammen	OLG Bremen	Oberlandes	
					Braunschweig	Celle	Oldenburg			Düsseldorf	Hamm

Einleitung

1	Erledigte Verfahren OJs insgesamt .....	655	6	50		35		35		114
Eingeleitet durch										
2	Polizeibehörde .....	364	4	30		10		10		96
3	Staatsanwaltschaft .....	267	2	20		23		23		17

Art der

4	Erledigte Verfahren OJs insgesamt .....	655	6	50		35		35		114
Beendet durch										
5	Anklage vor dem OLG .....	82	-	-		8		8		21
6	Abgabe an eine andere Staatsanwaltschaft .....	17	-	4		4		4		-
7	Einsetzung mit Auflage .....	96	3	3		2		2		16
8	Einsetzung ohne Auflage .....	173	1	23		4		4		30
9	Tod oder Schuldunfähigkeit des Beschuldigten .....	16	-	2		-		-		-
10	Zurückweisung oder Einstellung gemäß § 170 Abs. 2 StPO .....	253	2	14		15		15		45
11	sonstige Art der Erledigung .....	18	-	4		2		2		2

Dauer des Pro

Von den insgesamt erledigten Verfahren OJs waren bei der Staatsanwaltschaft anhängig										
12	bis 3 Monate .....	22,6	-	28,0		20,0		20,0		28,0
13	mehr als 3 - 6 Monate .....	13,7	33,3	16,0		14,3		14,3		14,9
14	mehr als 6 - 12 Monate .....	23,8	33,3	20,0		25,7		25,7		29,8
15	mehr als 12 - 18 Monate .....	16,5	16,7	10,0		5,7		5,7		12,3
16	mehr als 18 - 24 Monate .....	10,5	16,7	10,0		8,6		8,6		6,1
17	mehr als 24 - 36 Monate .....	11,6	-	14,0		22,9		22,9		7,9
18	mehr als 36 Monate .....	1,2	-	2,0		2,9		2,9		0,9

**anwaltschaften**

**Staatsanwaltschaft beim Oberlandesgericht 1993**

Westfalen		Heesen	Rheinland-Pfalz			Baden-Württemberg			Bayern				Saarland	Berlin-Weest	Lfd. Nr.
gericht	zu-sammen		Oberlandes-gericht		zu-sammen	Oberlandes-gericht		zu-sammen	Baye-riisches Oberstes Landes-gericht	Oberlandes-gericht					
Köln		OLG Frankfurt	Koblenz	Zwei-brücken		Karls-ruhe	Stutt-gart			München	Nürn-berg	Barn-berg		OLG Saar-brücken	

**behörde**

<del>X</del>	114	63	15	<del>X</del>	15	<del>X</del>	55	55	69	<del>X</del>	<del>X</del>	69	1	247	1
<del>X</del>	96	6	3	<del>X</del>	3	<del>X</del>	11	11	51	<del>X</del>	<del>X</del>	51	-	153	2
<del>X</del>	17	53	12	<del>X</del>	12	<del>X</del>	27	27	18	<del>X</del>	<del>X</del>	18	1	94	3

**Erliedigung**

<del>X</del>	114	63	15	<del>X</del>	15	<del>X</del>	55	55	69	<del>X</del>	<del>X</del>	69	1	247	4
<del>X</del>	21	24	1	<del>X</del>	1	<del>X</del>	10	10	5	<del>X</del>	<del>X</del>	5	-	13	5
<del>X</del>	-	-	1	<del>X</del>	1	<del>X</del>	1	1	2	<del>X</del>	<del>X</del>	2	1	4	6
<del>X</del>	16	5	5	<del>X</del>	5	<del>X</del>	8	8	22	<del>X</del>	<del>X</del>	22	-	32	7
<del>X</del>	30	14	2	<del>X</del>	2	<del>X</del>	9	9	14	<del>X</del>	<del>X</del>	14	-	76	8
<del>X</del>	-	-	-	<del>X</del>	-	<del>X</del>	2	2	-	<del>X</del>	<del>X</del>	-	-	12	9
<del>X</del>	45	17	6	<del>X</del>	6	<del>X</del>	24	24	26	<del>X</del>	<del>X</del>	26	-	104	10
<del>X</del>	2	3	-	<del>X</del>	-	<del>X</del>	1	1	-	<del>X</del>	<del>X</del>	-	-	6	11

**Verfahrenszent**

<del>X</del>	28,0	17,5	26,7	<del>X</del>	26,7	<del>X</del>	29,1	29,1	33,3	<del>X</del>	<del>X</del>	33,3	100,0	16,2	12
<del>X</del>	14,9	12,7	26,7	<del>X</del>	26,7	<del>X</del>	14,5	14,5	11,6	<del>X</del>	<del>X</del>	11,6	-	12,1	13
<del>X</del>	29,8	25,4	6,7	<del>X</del>	6,7	<del>X</del>	20,0	20,0	26,1	<del>X</del>	<del>X</del>	26,1	-	22,3	14
<del>X</del>	12,3	12,7	6,7	<del>X</del>	6,7	<del>X</del>	9,1	9,1	10,1	<del>X</del>	<del>X</del>	10,1	-	26,3	15
<del>X</del>	6,1	14,3	-	<del>X</del>	-	<del>X</del>	14,5	14,5	10,1	<del>X</del>	<del>X</del>	10,1	-	11,7	16
<del>X</del>	7,9	14,3	33,3	<del>X</del>	33,3	<del>X</del>	12,7	12,7	8,7	<del>X</del>	<del>X</del>	8,7	-	10,1	17
<del>X</del>	0,9	3,2	-	<del>X</del>	-	<del>X</del>	-	-	-	<del>X</del>	<del>X</del>	-	-	1,2	18



**6 Finanzgerichte**  
**6.1 Geschäftsentwicklung beim Finanzgericht**  
**6.1.1 1990 bis 1993**

Lfd. Nr.	Stand der Erledigung Verfahrensart	1990	1991	1992	1993
-------------	---------------------------------------	------	------	------	------

**Klagen**

1 Unerledigte Verfahren zu Jahresbeginn .....	99 697	97 557	95 293	90 650
2 Neuzugänge 1) .....	53 756	53 562	51 639	50 083
3 Abgaben innerhalb des Gerichts .....	5 919	3 579	2 936	2 552
4 Erledigte Verfahren 1) .....	55 896	55 826	56 282	56 906
5 dar. durch Trennung angefallene Verfahren (% von Zeile 4) .....	5,3	5,6	5,2	5,2
6 Unerledigte Verfahren am Jahresende .....	97 557	95 293	90 650	83 827
7 Restquote (Zeile 6 in % von Zeile 4) .....	174,5	170,7	161,1	147,3

**Verfahren zur Gewährung von vorläufigem Rechtsschutz**

8 Unerledigte Verfahren zu Jahresbeginn .....	2 539	2 514	2 405	1 920
9 Neuzugänge 1) .....	5 731	5 688	5 279	5 987
10 Abgaben innerhalb des Gerichts .....	313	216	183	154
11 Erledigte Verfahren 1) .....	5 756	5 797	5 764	5 606
12 Anträge nach § 69 FGO (% von Zeile 11) .....	92,5	92,1	92,7	90,9
13 nach § 114 FGO (% von Zeile 11) .....	7,5	7,9	7,3	9,1
14 dar. durch Trennung angefallene Verfahren (% von Zeile 11) .....	3,8	3,4	3,5	3,2
15 Unerledigte Verfahren am Jahresende .....	2 514	2 405	1 920	2 301
16 Restquote (Zeile 15 in % von Zeile 11) .....	43,7	41,5	33,3	41,1

**Sonstige Verfahren**

17 Eingegangene Kostensachen .....	784	713	650	623
18 Eingegangene sonstige selbständige Verfahren ....	281	302	224	170

1) Ohne Abgaben innerhalb des Gerichts.

**6 Finanz**  
6.1 Geschäftsentwicklung  
6.1.2 1993

Lfd. Nr.	Stand der Erledigung Verfahrensart	Früheres Bundes- gebiet	Schleswig- Holstein	Hamburg	Niedersachsen	Bremen
-------------	---------------------------------------	-------------------------------	------------------------	---------	---------------	--------

Kla

1	Unerledigte Verfahren zu Jahresbeginn .....	90 650	1 053	1 964	15 126	742
2	Neuzugänge 1) .....	50 083	1 018	1 614	8 175	522
3	Abgaben innerhalb des Gerichts .....	2 552	149	23	203	2
4	Erledigte Verfahren 1) .....	56 906	1 015	1 730	9 385	563
5	dar. durch Trennung angefallene Verfahren (% von Zeile 4) .....	5,2	5,9	7,8	4,5	4,6
6	Unerledigte Verfahren am Jahresende .....	83 827	1 056	1 848	13 916	701
7	Restquote (Zeile 6 in % von Zeile 4) .....	147,3	104,0	106,8	148,3	124,5

Verfahren zur Gewährung von

8	Unerledigte Verfahren zu Jahresbeginn .....	1 920	31	53	508	17
9	Neuzugänge 1) .....	5 987	153	215	619	80
10	Abgaben innerhalb des Gerichts .....	154	7	7	13	-
11	Erledigte Verfahren 1) .....	5 606	136	187	609	38
12	Anträge nach § 69 FGO (% von Zeile 11) .....	90,9	93,4	96,3	97,4	94,7
13	nach § 114 FGO (% von Zeile 11) .....	9,1	6,6	3,7	2,6	5,3
14	dar. durch Trennung angefallene Verfahren (% von Zeile 11) .....	3,2	10,3	1,1	3,0	-
15	Unerledigte Verfahren am Jahresende .....	2 301	48	81	518	59
16	Restquote (Zeile 15 in % von Zeile 11) .....	41,1	35,3	43,3	85,1	155,3

Sonstige

17	Eingegangene Kostensachen .....	623	10	17	52	13
18	Eingegangene sonstige selbständige Verfahren .....	170	3	7	37	8

1) Ohne Abgaben innerhalb des Gerichts.



**gerichte**  
beim Finanzgericht  
nach Ländern und Gerichten

Nordrhein-Westfalen				Hessen	Rhein- land- Pfalz	Baden- Württem- berg	Bayern			Saarland	Berlin- Weet	Lfd. Nr.
Düssel- dorf	Köln	Münster	zusammen				München	Nürnberg	zusammen			

**gen**

16 442	11 527	8 341	36 310	12 187	1 995	7 662	6 309	2 212	8 521	363	4 727	1
7 466	6 819	6 209	20 494	3 177	1 746	4 142	3 678	1 711	5 389	450	3 356	2
730	160	564	1 454	385	75	24	43	38	81	-	156	3
8 672	7 227	6 759	22 658	4 912	1 818	4 294	4 192	2 041	6 233	511	3 787	4
4,0	6,6	3,9	4,8	4,8	4,6	5,1	7,2	9,8	8,0	15,1	3,0	5
15 236	11 119	7 791	34 146	10 452	1 923	7 510	5 795	1 882	7 677	302	4 296	6
175,7	153,9	115,3	150,7	212,8	105,8	174,9	138,2	92,2	123,2	59,1	113,4	7

**vorläufigem Rechtsschutz**

233	232	112	577	106	35	157	182	76	258	11	167	8
1 094	809	598	2 501	557	159	399	656	197	853	71	380	9
39	10	28	77	10	7	3	19	-	19	-	11	10
1 052	849	567	2 488	510	149	318	577	167	744	74	353	11
88,0	91,5	96,3	91,2	75,3	92,6	92,1	95,8	89,2	94,4	97,3	86,1	12
12,0	8,5	3,7	8,8	24,7	7,4	7,9	4,2	10,8	5,6	2,7	13,9	13
2,6	3,4	0,7	2,4	4,7	0,7	3,5	5,0	4,8	5,0	9,5	1,7	14
275	192	123	590	153	45	238	261	106	367	8	194	15
26,1	22,6	21,0	23,7	30,0	30,2	74,8	45,2	63,5	49,3	10,8	55,0	16

**Verfahren**

27	41	152	220	43	43	108	49	47	96	9	12	17
56	7	5	68	2	3	4	33	-	33	1	4	18

**6 Finanz**  
**6.2 Erledigte Klagen vor**

Lfd. Nr.	Erledigungsart Prozeßerfolg Verfahrensdauer	Einheit	Frühere Bundee- gebiet	Schleewig- Holstein	Hamburg	Nieder- sachsen	Bremen
							<b>Art der</b>
1	Erledigte Klagen insgesamt .....	Anzahl	56 906	1 015	1 730	9 385	563
2	Urteil .....	Anzahl	11 576	338	234	1 507	94
3	Als Urteil wirkender Vorbescheid nach § 90 Abs. 3 FGO .....	Anzahl	4 060	36	69	553	16
4	Beschluß nach § 138 FGO .....	Anzahl	14 879	187	502	2 732	138
5	Einstellung wegen Zurücknahme der Klage .....	Anzahl	22 798	416	619	4 408	275
6	Verweisung oder Abgabe an ein anderes Gericht ..	Anzahl	118	4	3	3	-
7	Verbindung mit einem anderen Verfahren .....	Anzahl	1 031	7	30	-	2
8	Sonstige Erledigungsart .....	Anzahl	2 444	27	273	182	38
							<b>Prozeß</b>
9	Durch Urteil oder Vorbescheid erledigte Klagen zusammen .....	Anzahl	15 636	374	303	2 060	110
	Bei diesen Verfahren wurde entschieden auf						
10	Stattgabe .....	Anzahl	1 329	23	39	193	14
11	teilweise Stattgabe .....	Anzahl	1 290	20	31	152	10
12	Abweisung als unbegründet .....	Anzahl	8 398	254	175	1 145	62
13	Abweisung als unzulässig .....	Anzahl	4 619	77	58	570	24
							<b>Dauer des</b>
	Von den insgesamt erledigten Klagen waren bei dem Gericht anhängig						
14	bis 3 Monate .....	%	10,8	28,2	10,8	7,7	19,4
15	mehr als 3 bis 6 Monate .....	%	16,2	19,3	12,9	18,1	22,4
16	mehr als 6 bis 12 Monate .....	%	19,5	16,8	20,4	24,0	22,0
17	mehr als 12 bis 18 Monate .....	%	11,0	8,1	14,2	12,6	7,6
18	mehr als 18 bis 24 Monate .....	%	7,5	6,5	10,1	7,6	4,1
19	mehr als 24 bis 36 Monate .....	%	11,6	9,8	17,2	11,2	5,5
20	mehr als 36 bis 48 Monate .....	%	9,8	7,0	6,2	8,0	5,0
21	mehr als 48 bis 60 Monate .....	%	6,7	2,4	3,1	6,6	5,7
22	mehr als 60 bis 72 Monate .....	%	3,9	1,6	1,8	3,1	3,6
23	mehr als 72 Monate .....	%	2,9	0,4	3,2	0,9	4,8
24	Durchschnittsdauer je Verfahren .....	Monate	22,4	14,0	20,4	19,9	18,9

**gerichte**  
dem Finanzgericht 1993

Nordrhein-Westfalen				Hessen	Rheinland-Pfalz	Baden-Württemberg	Bayern			Saarland	Berlin-Weest	Lfd. Nr
Düsseldorf	Köln	Münster	zusammen				München	Nürnberg	zusammen			

**Erladigung**

8 872	7 227	6 759	22 658	4 912	1 818	4 294	4 192	2 041	6 233	511	3 787	1
1 492	1 542	1 295	4 329	962	817	886	919	652	1 571	117	721	2
929	640	281	1 850	322	195	476	297	134	431	77	35	3
2 856	2 052	1 938	6 846	923	195	801	1 094	364	1 458	48	1 049	4
2 719	2 513	2 817	8 049	2 161	508	1 917	1 563	800	2 363	227	1 855	5
72	6	10	88	-	2	3	6	6	12	2	1	6
306	190	245	741	13	21	34	111	7	118	8	57	7
298	284	173	755	531	80	177	202	78	280	32	69	8

**erfolg**

2 421	2 182	1 576	6 179	1 284	1 012	1 362	1 216	786	2 002	194	756	9
210	194	125	529	87	100	102	97	57	154	19	69	10
204	184	150	538	78	99	80	85	104	189	18	75	11
1 035	974	952	2 961	709	614	811	647	485	1 132	117	418	12
972	830	349	2 151	410	199	369	387	140	527	40	194	13

**Verfahrene**

8,0	11,3	11,9	10,2	6,8	19,9	9,7	9,7	15,3	11,5	27,4	14,2	14
14,3	18,7	15,8	16,1	11,8	21,1	12,3	14,8	19,4	16,3	19,4	19,4	15
16,7	21,7	19,8	19,2	13,0	16,8	15,6	19,9	20,5	20,1	22,5	22,4	16
8,9	10,5	11,6	10,2	12,3	12,0	9,6	10,7	12,5	11,3	6,3	10,8	17
4,1	7,0	9,2	6,5	10,9	7,4	8,5	7,2	8,3	7,6	4,7	8,1	18
9,4	10,1	16,0	11,6	10,9	12,7	13,7	11,0	10,5	10,8	7,8	11,7	19
14,8	6,8	9,4	10,6	12,4	7,3	13,2	10,3	6,6	9,1	8,8	7,5	20
12,4	4,9	3,8	7,5	8,4	2,4	9,0	8,6	4,4	7,3	2,3	2,2	21
7,0	3,9	1,7	4,4	6,8	0,2	5,1	4,5	1,9	3,6	0,4	2,4	22
4,5	5,1	0,7	3,6	6,8	0,2	3,3	3,3	0,7	2,4	0,4	1,4	23
29,0	22,0	19,0	23,8	29,7	14,7	26,2	24,1	16,7	21,7	13,1	17,1	24

**6 Finanzgerichte**  
**6.3 Geschäftsentwicklung beim Bundesfinanzhof seit 1982**

Jahr	Neuzugänge	Erledigte Verfahren					Unerledigte Verfahren am Jahresende	Restquote 1)
		zusammen	Revisionen	Beschwerden	Klagen	Sonstige Erledigungen		
1982 .....	2 747	2 491	1 454	839	15	183	4 067	163,3
1983 .....	2 927	2 391	1 527	666	33	165	4 603	192,5
1984 .....	3 100	2 710	1 745	768	28	169	4 993	184,2
1985 .....	3 151	2 954	1 780	919	26	229	5 190	175,7
1986 .....	3 209	3 205a)	1 602	1 364	15	223	5 194	162,1
1987 .....	3 590	3 561b)	1 673	1 670	34	181	5 223	146,7
1988 .....	3 394	3 836a)	1 873	1 757	26	179	4 781	124,6
1989 .....	3 341	3 679c)	1 676	1 777	23	201	4 443	120,8
1990 .....	3 984	3 955d)	1 734	1 996	34	182	4 472	113,1
1991 .....	3 288	3 698a)	1 509	1 956	37	196	4 062	109,8
1992 .....	3 573	4 098	1 553	2 307	33	205	3 537	86,3
1993 .....	3 779	3 949	1 491	2 144	102	212	3 367	85,3

1) Unerledigte Verfahren am Jahresende in % der erledigten Verfahren.  
a) Darunter ein Verfahren vor dem Großen Senat, das in der folgenden Aufschlüsselung nicht enthalten ist.  
b) Darunter drei Verfahren vor dem Großen Senat, die in der folgenden Aufschlüsselung nicht enthalten sind.

c) Darunter zwei Verfahren vor dem Großen Senat, die in der folgenden Aufschlüsselung nicht enthalten sind.  
d) Darunter neun Verfahren vor dem Großen Senat, die in der folgenden Aufschlüsselung nicht enthalten sind.

**7 VERWALTUNGSGERICHTE**  
**7.1 Geschäftsentwicklung beim Verwaltungsgericht**  
**7.1.1 1988 bis 1993\*)**

Lfd. Nr.	Stand der Erledigung	1988	1989	1990	1991	1992	1993
----------	----------------------	------	------	------	------	------	------

**Hauptverfahren**

1	Unerledigte Zivilprozeßsachen zu Jahresbeginn .....	127 976	127 590	130 236	138 131	156 415	171 778
2	Neuzugänge 1) .....	121 709	117 965	128 018	144 042	155 163	231 087
3	Abgaben innerhalb des Gerichts .....	8 295	9 271	11 171	16 139	21 891	21 914
4	Erledigte Verfahren 1) .....	122 095	115 319	120 123	125 758	139 800	167 828
5	davon: Verfahren ohne Y-Verfahren 2) .....	114 393	110 698	117 491	122 581	137 495	157 710
6	Y-Verfahren 2) .....	7 702	4 621	2 632	3 177	2 305	118
7	Unerledigte Verfahren am Jahresende .....	127 590	130 236	138 131	156 415	171 778	235 037
8	Restquote (Zeile 7 in % von Zeile 4) .....	104,5	112,9	115,0	124,4	122,9	140,0

**Verfahren zur Gewährung von vorläufigem Rechtsschutz (ohne Numerus-clausus-Sachen)**

9	Unerledigte Verfahren zu Jahresbeginn .....	19 746	12 189	13 252	16 774	21 075	21 223
10	Neuzugänge 1) .....	53 937	50 533	61 351	65 869	69 410	106 241
11	Abgaben innerhalb des Gerichts .....	1 405	1 256	2 259	2 823	3 332	5 275
12	Erledigte Verfahren 1) .....	61 494	49 470	57 829	61 568	69 262	101 550
13	davon: Verfahren ohne Y-Verfahren 2) .....	59 476	47 892	56 746	60 284	67 871	101 478
14	Y-Verfahren 2) .....	2 018	1 578	1 083	1 284	1 391	72
15	Unerledigte Verfahren am Jahresende .....	12 189	13 252	16 774	21 075	21 223	25 914
16	Restquote (Zeile 15 in % von Zeile 12) .....	19,8	26,8	29,0	34,2	30,6	25,5

**Anträge zur Gewährung von vorläufigem Rechtsschutz in Numerus-clausus-Sachen**

17	Unerledigte Verfahren zu Jahresbeginn .....	4 725	2 566	2 255	3 003	3 272	3 039
18	Neuzugänge .....	10 528	7 577	8 798	11 535	13 810	10 306
19	Erledigte Verfahren .....	12 687	7 888	8 050	11 266	14 043	11 220
20	Unerledigte Verfahren am Jahresende .....	2 566	2 255	3 003	3 272	3 039	2 125
21	Restquote (Zeile 20 in % von Zeile 19) .....	20,2	28,6	37,3	29,0	21,6	18,9

**Sonstige Verfahren**

22	Volletreckungsverfahren .....	4 339	2 170	2 618	2 755	2 289	3 719
23	Sonstige Anträge außerhalb eines bei Gericht anhängigen Verfahrens .....	1 913	2 508	2 159	1 907	2 057	1 783

\*) Seit 3. Oktober 1990 beziehen sich die Ergebnisse auf das frühere Bundesgebiet einschli. Berlin-Ost.

1) Ohne Abgaben innerhalb des Gerichts.

2) Y-Verfahren sind solche, die im Hinblick auf Musterverfahren vorübergehend ausgesetzt waren.

**7 VERWALTUNGS**  
**7.1 Geschäftsentwicklung**  
**7.1.2 1993**

Lfd. Nr.	Stand der Erledigung	Früheres Bundegebiet 1)	Schleswig-Holstein	Hamburg	Niedersachsen
					Haupt
1	Unerledigte Verfahren zu Jahresbeginn .....	171 778	5 565	6 623	18 083
2	Neuzugänge 2) .....	231 087	8 772	8 201	23 417
3	Abgaben innerhalb des Gerichts .....	21 914	770	885	1 449
4	Erledigte Verfahren 2) .....	167 828	7 423	7 423	21 417
5	davon: Verfahren ohne Y-Verfahren 3) .....	167 710	7 420	7 420	21 356
6	Y-Verfahren 3) .....	118	3	3	61
7	Unerledigte Verfahren am Jahresende .....	235 037	6 914	7 401	20 083
8	Restquote (Zeile 7 in % von Zeile 4) .....	140,0	93,1	99,7	93,8
					Verfahren zur Gewährung von vorläufigem
9	Unerledigte Verfahren zu Jahresbeginn .....	21 223	354	932	1 219
10	Neuzugänge 2) .....	106 241	3 945	5 073	10 550
11	Abgaben innerhalb des Gerichts .....	5 275	239	468	157
12	Erledigte Verfahren 2) .....	101 550	3 871	4 368	10 561
13	davon: Verfahren ohne Y-Verfahren 3) .....	101 478	3 871	4 365	10 559
14	Y-Verfahren 3) .....	72	-	3	2
15	Unerledigte Verfahren am Jahresende .....	25 914	428	1 637	1 208
16	Restquote (Zeile 15 in % von Zeile 12) .....	25,5	11,1	37,5	11,4
					Verfahren zur Gewährung von vorläufigem
17	Unerledigte Verfahren zu Jahresbeginn .....	3 039	-	349	18
18	Neuzugänge .....	10 306	369	1 749	1 037
19	Erledigte Verfahren .....	11 220	369	1 927	1 010
20	Unerledigte Verfahren am Jahresende .....	2 125	-	171	45
21	Restquote (Zeile 20 in % von Zeile 19) .....	18,9	-	8,9	4,5
					Sonetige
22	Vollstreckungsverfahren .....	3 719	64	321	188
23	Sonetige Anträge außerhalb eines bei Gericht anhängigen Verfahrens .....	1 783	113	-	19

1) Einschl. der Verfahren in Berlin-Ost.  
2) Ohne Abgaben innerhalb des Gerichts.

3) Y-Verfahren sind solche, die im Hinblick auf Musterverfahren vorübergehend ausgesetzt waren.

**GERICHTE  
beim Verwaltungsgericht  
nach Ländern**

Bremen	Nordrhein- Westfalen	Hessen	Rheinland- Pfalz	Baden- Württemberg	Bayern	Saarland	Berlin 1)	Lfd. Nr.
--------	-------------------------	--------	---------------------	-----------------------	--------	----------	-----------	-------------

**verfahren**

2 229	55 183	22 226	8 083	15 302	21 472	3 723	13 289	1
2 843	66 739	27 289	12 135	28 167	36 361	3 992	13 171	2
202	5 332	3 328	328	2 739	3 957	583	2 341	3
1 998	47 083	13 865	8 724	20 643	25 767	2 840	10 645	4
1 995	47 052	13 865	8 721	20 639	25 759	2 840	10 643	5
3	31	-	3	4	8	-	2	6
3 074	74 839	35 650	11 494	22 826	32 066	4 875	15 815	7
153,9	159,0	257,1	131,8	110,6	124,4	171,1	148,6	8

**Rechtsschutz (ohne Numerus-clausus-Sachen)**

296	5 469	4 064	1 006	2 524	4 045	283	1 031	9
1 502	26 158	13 439	5 293	14 002	17 490	2 117	6 672	10
41	777	958	104	1 018	949	35	529	11
1 418	26 671	10 567	5 282	13 051	17 298	2 230	6 233	12
1 418	26 669	10 567	5 219	13 049	17 298	2 230	6 233	13
-	2	-	63	2	-	-	-	14
380	4 956	6 936	1 017	3 475	4 237	170	1 470	15
26,8	18,6	65,6	19,3	26,6	24,5	7,6	23,6	16

**Rechtsschutz in Numerus-clausus-Sachen**

7	1 053	969	95	248	136	80	84	17
33	1 820	1 475	358	349	938	163	2 015	18
11	2 218	1 614	397	447	1 049	173	2 005	19
29	655	830	56	150	25	70	94	20
263,6	29,5	51,4	14,1	33,6	2,4	40,5	4,7	21

**Verfahren**

29	572	214	516	1 541	189	21	64	22
56	131	31	5	19	1 404	-	5	23

**7 VERWALTUNGS**  
**7.2 Erledigte Hauptverfahren**

Lfd. Nr.	Verfahrensart, Erledigungsart, Prozeßerfolg, Verfahrensdauer	Einheit	Früheres Bundegebiet 1)	Schleswig-Holstein	Hamburg	Niedersachsen
<b>Art des</b>						
1	Erledigte Verfahren insgesamt .....	Anzahl	167 828	7 423	7 423	21 417
2	Klagen .....	Anzahl	166 065	7 302	7 348	21 269
3	Sonstige Anträge .....	Anzahl	1 608	99	66	126
4	Anträge auf Prozeßkostenhilfe für Klage u.ä. ....	Anzahl	155	22	9	22
<b>Art der</b>						
5	Urteil (ohne lfd. Nr. 6) .....	Anzahl	44 170	2 079	1 657	4 507
6	Urteil nach § 4 EntlastungsG/§ 32 Abs. 1 AsylVfG .....	Anzahl	729	23	36	194
7	Gerichtsbescheid .....	Anzahl	6 500	75	86	3 471
8	Rechtskräftiger Vorbescheid .....	Anzahl	14 312	1 890	530	2 448
9	Beschluß .....	Anzahl	84 220	2 779	3 748	9 031
10	Prozeßvergleich .....	Anzahl	5 190	317	155	689
11	Ruhen des Verfahrens .....	Anzahl	3 116	6	1	249
12	Sonstige Erledigungsart .....	Anzahl	6 810	186	1 205	698
<b>Prozeß</b>						
13	Verfahren (ohne Disziplinar- und berufsgerichtliche), die durch Urteil, Bescheid oder Beschluß beendet worden sind, ohne Y-Verfahren 2) zusammen .....	Anzahl	152 045	6 906	6 033	19 743
Von ihnen wurden erledigt durch						
14	Stattgabe .....	% von Zeile 13	6,0	8,0	6,3	5,4
15	Teilweise Stattgabe .....	% von Zeile 13	3,0	3,1	2,3	2,4
16	Abweisung bzw. Ablehnung .....	% von Zeile 13	36,3	49,3	29,9	47,0
17	Bei diesen 3 Erledigungsarten: Behörde beteiligt .....	Anzahl	63 455	4 164	2 281	10 738
18	Behörde hat obliegt .....	% von Zeile 17	79,7	80,2	78,3	85,7
19	Behörde hat teilweise obliegt .....	% von Zeile 17	7,0	7,2	6,2	4,6
20	Behörde ist unterlegen .....	% von Zeile 17	13,3	12,7	15,6	9,7
<b>Dauer des</b>						
Von den insgesamt erledigten Verfahren waren beim Verwaltungsgericht anhängig						
21	bis 3 Monate .....	% von Zeile 1	21,3	21,0	23,1	24,9
22	mehr als 3 bis 6 Monate .....	% von Zeile 1	22,1	25,4	22,9	22,1
23	mehr als 6 bis 12 Monate .....	% von Zeile 1	23,4	24,5	22,3	20,7
24	mehr als 12 bis 18 Monate .....	% von Zeile 1	13,5	13,3	13,9	12,3
25	mehr als 18 bis 24 Monate .....	% von Zeile 1	7,9	6,9	7,8	8,7
26	mehr als 24 bis 36 Monate .....	% von Zeile 1	7,5	6,7	7,0	8,4
27	mehr als 36 Monate .....	% von Zeile 1	4,3	2,2	2,9	2,7
28	Durchschnittliche Dauer je Verfahren .....	Monate	12,0	9,9	10,3	10,5

1) Einschl. der Verfahren in Berlin-Ost.

2) Y-Verfahren sind solche, die im Hinblick auf Musterverfahren vorübergehend ausgesetzt waren.



**GERICHTE  
vor dem Verwaltungsgericht 1993**

Bremen	Nordrhein- Westfalen	Hessen	Rheinland- Pfalz	Baden- Württemberg	Bayern	Saarland	Berlin 1)	Lfd. Nr.
<b>Verfahrene</b>								
1 998	47 083	13 865	8 724	20 643	25 767	2 840	10 645	1
1 962	46 537	13 610	8 689	20 518	25 633	2 796	10 401	2
35	501	249	31	113	122	41	225	3
1	45	6	4	12	12	3	19	4
<b>Erliegung</b>								
291	10 021	2 752	2 530	7 865	10 552	1 025	891	5
6	90	15	80	82	188	10	5	6
30	654	211	248	1 282	253	25	165	7
177	2 530	862	658	2 408	1 305	642	862	8
1 316	27 539	8 169	4 109	7 448	11 166	957	7 958	9
39	2 246	411	310	498	402	27	96	10
7	1 740	124	22	523	258	36	150	11
106	1 586	1 026	582	400	455	114	452	12
<b>erfolg</b>								
1 839	41 279	12 180	7 772	19 172	24 613	2 651	9 857	13
3,4	4,4	6,0	9,3	7,9	7,0	17,4	1,8	14
0,9	1,7	2,2	3,0	5,8	4,7	4,0	0,7	15
25,3	28,1	26,1	35,1	47,8	43,1	43,3	18,5	16
543	14 058	4 125	3 659	11 773	8 368	1 714	2 032	17
85,5	82,7	76,3	73,8	77,6	74,3	66,4	88,8	18
2,9	5,0	6,6	6,6	9,6	11,6	6,3	3,3	19
11,6	12,3	17,1	19,7	12,8	14,2	27,3	7,9	20
<b>Verfahrene</b>								
21,4	19,5	18,7	23,5	20,4	22,4	17,0	22,4	21
22,5	19,8	15,3	19,6	27,2	27,1	21,2	18,9	22
23,5	23,7	19,3	22,8	27,8	24,3	18,6	23,3	23
12,4	16,7	11,4	12,9	12,9	11,4	10,3	12,0	24
7,9	8,9	9,9	6,5	7,3	5,0	9,0	9,4	25
8,0	8,4	13,5	7,9	4,2	3,8	14,1	8,7	26
4,4	2,9	11,9	6,9	0,3	6,1	9,8	5,3	27
11,6	11,4	16,2	12,1	8,7	15,4	14,8	11,9	28



**7 VERWALTUNGSGERICHE**  
**7.3 Geschäftsentwicklung beim Oberverwaltungsgericht**  
**7.3.1 1988 bis 1993\*)**

Lfd. Nr.	Stand der Erledigung	1988	1989	1990	1991	1992	1993
<b>Ersteininstanzliche Hauptverfahren</b>							
1	Unerledigte Zivilprozeßsachen zu Jahresbeginn .....	1 556	1 777	1 649	1 616	1 693	1 732
2	Neuzugänge 1) .....	1 918	1 051	1 447	1 430	1 196	1 182
3	Abgaben innerhalb des Gerichts .....	16	40	56	42	18	45
4	Erledigte Verfahren 1) .....	1 697	1 179	1 480	1 353	1 157	1 108
5	davon: Verfahren ohne Y-Verfahren 2) .....	1 545	1 052	994	1 021	1 098	1 108
6	Y-Verfahren 2) .....	152	127	486	332	59	-
7	Unerledigte Verfahren am Jahresende .....	1 777	1 649	1 616	1 693	1 732	1 806
8	Restquote (Zeile 7 in % von Zeile 4) .....	104,7	139,9	109,2	125,1	149,7	163,0
<b>Berufungen, Beschwerden gegen Hauptsacheentscheidungen</b>							
9	Unerledigte Verfahren zu Jahresbeginn .....	22 754	22 819	23 110	22 864	21 832	23 008
10	Neuzugänge 1) .....	17 919	18 442	17 701	17 468	22 901	23 619
11	Abgaben innerhalb des Gerichts .....	1 583	2 715	749	1 947	1 758	703
12	Erledigte Verfahren 1) .....	17 854	18 151	17 947	18 500	21 725	26 387
13	davon: Verfahren ohne Y-Verfahren 2) .....	16 623	17 335	17 184	18 000	21 050	26 383
14	Y-Verfahren 2) .....	1 231	816	763	500	675	4
15	Unerledigte Verfahren am Jahresende .....	22 819	23 110	22 864	21 832	23 008	20 240
16	Restquote (Zeile 15 in % von Zeile 12) .....	127,8	127,3	127,4	118,0	105,9	76,7
<b>Beschwerden gegen Entscheidungen und Verfahren zur Gewährung von vorläufigem Rechtsschutz (ohne Numerus-clausus-Sachen)</b>							
17	Unerledigte Verfahren zu Jahresbeginn .....	5 024	3 952	3 583	3 397	2 663	3 119
18	Neuzugänge 1) .....	17 601	15 544	18 832	11 313	12 700	12 075
19	Abgaben innerhalb des Gerichts .....	468	671	283	461	157	219
20	Erledigte Verfahren 1) .....	18 673	15 931	19 018	11 893	12 244	11 871
21	davon: Verfahren ohne Y-Verfahren 2) .....	18 041	14 758	18 165	11 490	11 738	11 867
22	Y-Verfahren 2) .....	632	1 155	853	403	506	4
23	Unerledigte Verfahren am Jahresende .....	3 952	3 583	3 397	2 817	3 119	3 323
24	Restquote (Zeile 23 in % von Zeile 20) .....	21,2	22,5	17,9	22,4	25,5	28,0
<b>Beschwerden gegen Entscheidungen und Anträge zur Gewährung von vorläufigem Rechtsschutz in Numerus-clausus-Sachen</b>							
25	Unerledigte Verfahren zu Jahresbeginn .....	3 981	1 690	782	903	1 540	1 466
26	Neuzugänge .....	3 697	1 581	1 497	3 140	3 678	2 598
27	Erledigte Verfahren .....	5 988	2 489	1 376	2 503	3 752	2 882
28	Unerledigte Verfahren am Jahresende .....	1 690	782	903	1 540	1 466	1 182
29	Restquote (Zeile 28 in % von Zeile 27) .....	28,2	31,4	65,6	61,5	39,1	41,0
<b>Sonstige Verfahren</b>							
30	Sonstige Beschwerden .....	7 665	7 847	7 223	7 012	6 641	3 923
31	Sonstige Anträge außerhalb eines bei Gericht anhängigen Verfahrens .....	175	453	122	181	165	460

\*) Seit 3. Oktober 1990 beziehen sich die Ergebnisse auf das frühere Bundesgebiet einschl. Berlin-Ost.

1) Ohne Abgaben innerhalb des Gerichts.

2) Y-Verfahren sind solche, die im Hinblick auf Mutterverfahren vorübergehend ausgesetzt waren.

**7 VERWALTUNGS**  
**7.3 Geschäftsentwicklung**  
**7.3.2 1993**

Lfd. Nr.	Stand der Erledigung	Früheres Bundegebiet 1)	Schleswig-Holstein	Hamburg	Niedersachsen
					<b>Erstatanzliche</b>
1	Unerledigte Verfahren zu Jahresbeginn .....	1 732	54	88	213
2	Neuzugänge 2) .....	1 182	35	4	129
3	Abgaben innerhalb des Gerichts .....	45	-	-	-
4	Erledigte Verfahren 2) .....	1 108	45	10	137
5	davon: Verfahren ohne Y-Verfahren 3) .....	1 108	45	10	137
6	Y-Verfahren 3) .....	-	-	-	-
7	Unerledigte Verfahren am Jahresende .....	1 806	44	82	205
8	Restquote (Zeile 7 in % von Zeile 4) .....	163,0	97,8	820,0	149,6
					<b>Verfahren zur Gewährung von vorläufigem</b>
9	Unerledigte Verfahren zu Jahresbeginn .....	23 008	886	760	3 642
10	Neuzugänge 2) .....	23 619	1 233	792	4 181
11	Abgaben innerhalb des Gerichts .....	703	7	56	33
12	Erledigte Verfahren 2) .....	26 387	1 272	888	4 776
13	davon: Verfahren ohne Y-Verfahren 3) .....	26 383	1 272	888	4 776
14	Y-Verfahren 3) .....	4	-	-	-
15	Unerledigte Verfahren am Jahresende .....	20 240	847	664	3 047
16	Restquote (Zeile 15 in % von Zeile 12) .....	76,7	66,6	74,8	63,8
					<b>Beschwerden gegen Entscheidungen und Verfahren zur Gewährung</b>
17	Unerledigte Verfahren zu Jahresbeginn .....	3 119	59	129	248
18	Neuzugänge 2) .....	12 075	484	654	1 545
19	Abgaben innerhalb des Gerichts .....	219	1	24	8
20	Erledigte Verfahren 2) .....	11 871	471	662	1 526
21	davon: Verfahren ohne Y-Verfahren 3) .....	11 867	470	662	1 526
22	Y-Verfahren 3) .....	4	1	-	-
23	Unerledigte Verfahren am Jahresende .....	3 323	72	121	267
24	Restquote (Zeile 23 in % von Zeile 20) .....	28,0	15,3	18,3	17,5
					<b>Beschwerden gegen Entscheidungen und Verfahren zur Gewährung</b>
25	Unerledigte Verfahren zu Jahresbeginn .....	1 466	161	91	214
26	Neuzugänge .....	2 598	78	357	321
27	Erledigte Verfahren .....	2 882	186	285	410
28	Unerledigte Verfahren am Jahresende .....	1 182	53	163	125
29	Restquote (Zeile 28 in % von Zeile 27) .....	41,0	28,5	57,2	30,5
					<b>Sonstige</b>
30	Sonstige Beschwerden .....	3 923	222	125	476
31	Sonstige Anträge außerhalb eines bei Gericht anhängigen Verfahrens .....	460	19	2	-

1) Einschl. der Verfahren in Berlin-Ost.  
2) Ohne Abgaben innerhalb des Gerichts.

3) Y-Verfahren sind solche, die im Hinblick auf Musterverfahren vorübergehend ausgesetzt waren.

**GERICHTE  
beim Oberverwaltungsgericht  
nach Ländern**

Bremen	Nordrhein- Westfalen	Hessen	Rheinland- Pfalz	Baden- Württemberg	Bayern	Saarland	Berlin 1)	Lfd. Nr.
<b>Hauptverfahren</b>								
8	358	249	107	130	475	22	28	1
2	177	61	129	169	445	22	9	2
-	-	2	5	14	13	10	1	3
7	175	85	121	161	340	20	7	4
7	175	85	121	161	340	20	7	5
-	-	-	-	-	-	-	-	6
3	360	225	115	138	580	24	30	7
42,9	205,7	264,7	95,0	85,7	170,6	120,0	428,6	8
<b>gegen Hauptsacheentscheidungen</b>								
155	6 231	2 310	1 293	1 936	4 643	524	628	9
137	4 461	1 312	1 649	4 148	4 591	428	687	10
-	170	1	88	127	144	36	41	11
145	5 601	1 612	1 671	4 307	4 984	558	573	12
144	5 599	1 612	1 671	4 307	4 983	558	573	13
1	2	-	-	-	1	-	-	14
147	5 091	2 010	1 271	1 777	4 250	394	742	15
101,4	90,9	124,7	76,1	41,3	85,3	70,6	129,5	16
<b>von vorläufigem Rechtsschutz (ohne Numerus-clausus-Sachen)</b>								
21	1 161	612	107	253	356	23	150	17
203	2 980	1 254	764	1 179	1 583	289	1 140	18
-	35	5	16	39	54	8	29	19
209	2 821	1 393	759	1 133	1 483	272	1 142	20
209	2 819	1 393	759	1 133	1 482	272	1 142	21
-	2	-	-	-	1	-	-	22
15	1 320	473	112	299	456	40	148	23
7,2	46,8	34,0	14,8	26,4	30,7	14,7	13,0	24
<b>von vorläufigem Rechtsschutz in Numerus-clausus-Sachen</b>								
-	167	276	67	95	282	-	113	25
-	496	270	142	71	434	7	422	26
-	538	471	181	152	411	7	241	27
-	125	75	28	14	305	-	294	28
-	23,2	15,9	15,5	9,2	74,2	-	122,0	29
<b>Verfahren</b>								
80	1 359	333	168	364	351	39	406	30
3	273	52	-	57	35	17	2	31

**7 VERWALTUNGS**  
**7.4 Erledigte Hauptverfahren vor**

Lfd. Nr.	Stand der Erledigung	Einheit	Früheres Bundesgebiet 1)	Schleswig-Holstein	Hamburg	Niedersachsen
						<b>Art des</b>
1	Erledigte Verfahren insgesamt .....	Anzahl	1 108	45	10	137
2	Klagen .....	Anzahl	613	21	7	63
3	Normenkontrollen .....	Anzahl	494	24	3	74
4	Anträge auf Prozeßkostenhilfe für ein o.g. Verfahren .....	Anzahl	1	-	-	-
						<b>Art der</b>
5	Urteil .....	Anzahl	320	23	2	63
6	Rechtskräftiger Vorbescheid .....	Anzahl	17	3	-	-
7	Beschluß .....	Anzahl	636	17	7	66
8	Prozeßvergleich .....	Anzahl	50	-	-	1
9	Ruhen des Verfahrens .....	Anzahl	44	-	-	6
10	Sonstige Erledigungsart .....	Anzahl	41	2	1	1
						<b>Prozeß</b>
11	Verfahren, die durch Urteil, Bescheid oder Beschluß beendet worden sind, ohne Y-Verfahren 2) zusammen .....	Anzahl	973	43	9	129
	Von ihnen wurden erledigt durch					
12	Stattgabe .....	% von Zeile 11	10,9	23,3	-	3,9
13	Teilweise Stattgabe .....	% von Zeile 11	2,3	2,3	-	3,1
14	Abweisung bzw. Ablehnung .....	% von Zeile 11	38,2	48,8	66,7	47,3
15	Bei diesen 3 Erledigungsarten: Behörde beteiligt .....	Anzahl	495	32	6	69
16	Behörde hat obliegt .....	% von Zeile 15	73,3	65,6	100,0	87,0
17	Behörde hat teilweise obliegt .....	% von Zeile 15	4,8	3,1	-	5,8
18	Behörde ist unterlegen .....	% von Zeile 15	21,8	31,3	-	7,2
						<b>Dauer des</b>
	Von den insgesamt erledigten erstinstanzlichen Verfahren waren beim Oberverwaltungsgericht anhängig					
19	bis 3 Monate .....	% von Zeile 1	15,1	15,6	-	8,8
20	mehr als 3 bis 6 Monate .....	% von Zeile 1	10,8	8,9	-	7,3
21	mehr als 6 bis 12 Monate .....	% von Zeile 1	24,4	42,2	-	14,6
22	mehr als 12 bis 18 Monate .....	% von Zeile 1	16,3	11,1	10,0	16,8
23	mehr als 18 bis 24 Monate .....	% von Zeile 1	11,0	8,9	10,0	11,7
24	mehr als 24 bis 36 Monate .....	% von Zeile 1	13,7	13,3	70,0	24,1
25	mehr als 36 Monate .....	% von Zeile 1	8,7	-	10,0	16,8
26	Durchschnittliche Dauer je Verfahren .....	Monate	15,9	12,2	29,7	21,5

1) Einschl. der Verfahren in Berlin-Ost.

2) Y-Verfahren sind solche, die im Hinblick auf Musterverfahren vorübergehend ausgesetzt waren.

**GERICHTE  
dem Oberverwaltungsgericht in erster Instanz 1993**

Bremen	Nordrhein- Westfalen	Heessen	Rheinland- Pfalz	Baden- Württemberg	Bayern	Saarland	Berlin 1)	Lfd. Nr.
<b>Verfahrene</b>								
7	175	85	121	161	340	20	7	1
3	74	52	64	63	256	5	5	2
4	101	33	57	97	84	15	2	3
-	-	-	-	1	-	-	-	4
<b>Eriedigung</b>								
2	56	17	65	19	71	1	1	5
1	-	1	-	3	8	1	-	6
2	106	57	44	115	200	18	4	7
1	8	7	7	13	13	-	-	8
1	-	-	-	9	28	-	-	9
-	5	3	5	2	20	-	2	10
<b>erfolg</b>								
5	162	75	109	137	279	20	5	11
20,0	16,7	5,3	21,1	11,7	6,5	10,0	-	12
20,0	-	2,7	3,7	1,5	1,8	15,0	-	13
20,0	25,3	30,7	40,4	48,2	36,6	25,0	40,0	14
3	68	29	71	84	121	10	2	15
33,3	60,3	65,5	62,0	78,6	81,0	50,0	100,0	16
33,3	-	13,8	5,6	2,4	4,1	30,0	-	17
33,3	39,7	20,7	32,4	19,0	14,9	20,0	-	18
<b>Verfahrene</b>								
28,6	18,3	7,1	21,5	22,4	12,1	25,0	-	19
-	7,4	14,1	13,2	15,5	11,2	10,0	-	20
14,3	12,6	18,8	34,7	32,9	26,2	30,0	28,6	21
14,3	12,6	10,6	18,2	13,7	21,8	10,0	-	22
14,3	17,1	5,9	5,0	10,6	10,9	20,0	14,3	23
28,6	16,6	5,9	6,6	5,0	14,7	5,0	42,9	24
-	15,4	37,6	0,8	-	3,2	-	14,3	25
14,3	18,9	27,8	10,2	9,5	14,4	10,7	25,4	26

**7 VERWALTUNGS**  
**7.5 Erledigte Hauptverfahren\*) vor dem**

Lfd. Nr.	Verfahrensart, Erledigungsart, Prozeßerfolg, Verfahrensdauer	Einheit	Früheres Bundesgebiet 1)	Schleswig-Holstein	Hamburg	Niedersachsen
						<b>Art des</b>
1	Erledigte Verfahren insgesamt .....	Anzahl	26 387	1 272	888	4 776
2	dar.: Erledigte Verfahren ohne Y-Verfahren 2) .....	Anzahl	26 383	1 272	888	4 776
3	Berufungen .....	Anzahl	14 737	868	427	2 422
4	Beschwerden gegen Nichtzulassung der Berufung .....	Anzahl	11 209	383	445	2 313
5	Beschwerden in Personalvertretungssachen .....	Anzahl	369	19	15	38
6	Beschwerden in Disziplinarverfahren .....	Anzahl	64	1	-	3
7	Anträge auf Prozeßkostenhilfe für ein o.g. Verfahren .....	Anzahl	8	1	1	-
						<b>Art der</b>
8	Urteil .....	Anzahl	5 864	497	149	963
9	Rechtskräftiger Vorbescheid .....	Anzahl	49	-	7	-
10	Beschluß nach § 5 Abs. 1 EntlastungsG. ....	Anzahl	1 279	31	38	115
11	Anderen Beschluß .....	Anzahl	17 938	691	648	3 560
12	Prozeßvergleich .....	Anzahl	837	36	27	86
13	Ruhen des Verfahrens .....	Anzahl	134	4	-	21
14	Sonstige Erledigungsart .....	Anzahl	286	13	19	31
						<b>Prozeß</b>
15	Verfahren, (ohne Disziplinar- und berufegerichtliche), die durch Urteil, Bescheid oder Beschluß beendet worden sind, ohne Y-Verfahren 2) zusammen .....	Anzahl	25 007	1 219	840	4 631
	Von ihnen wurden erledigt durch					
16	Stattgabe .....	% von Zeile 15	14,5	13,1	5,1	7,8
17	Teilweise Stattgabe .....	% von Zeile 15	1,8	3,0	1,8	1,2
18	Zurückweisung .....	% von Zeile 15	52,3	59,6	70,0	63,4
19	Bei diesen 3 Erledigungsarten: Behörde beteiligt .....	Anzahl	17 111	922	642	3 345
20	Behörde hat obliegt .....	% von Zeile 19	77,7	83,2	87,1	83,6
21	Behörde hat teilweise obliegt .....	% von Zeile 19	2,5	3,5	1,7	1,7
22	Behörde ist unterlegen .....	% von Zeile 19	19,8	13,3	11,2	14,7
						<b>Dauer des</b>
	Von den insgesamt erledigten Verfahren - ohne Y-Verfahren 2) - waren beim Oberverwaltungsgericht anhängig					
23	bis 3 Monate .....	% von Zeile 1	34,7	34,4	29,4	45,1
24	mehr als 3 bis 6 Monate .....	% von Zeile 1	13,3	17,5	14,0	9,0
25	mehr als 6 bis 12 Monate .....	% von Zeile 1	17,6	21,8	32,3	12,9
26	mehr als 12 bis 18 Monate .....	% von Zeile 1	11,2	8,3	9,3	9,7
27	mehr als 18 bis 24 Monate .....	% von Zeile 1	7,2	8,3	6,6	5,8
28	mehr als 24 bis 36 Monate .....	% von Zeile 1	7,9	9,7	3,9	7,7
29	mehr als 36 Monate .....	% von Zeile 1	8,1	-	4,4	9,8
30	Durchschnittliche Dauer je Verfahren .....	Monate	12,3	8,7	10,6	12,6

\*) Berufungen, Beschwerden gegen Hauptsacheentscheidungen in Personalvertretungssachen und Beschwerden in Disziplinarverfahren.  
1) Einschl. der Verfahren in Berlin-Ost.

2) Y-Verfahren sind solche, die im Hinblick auf Musterverfahren vorübergehend ausgesetzt waren.



**GERICHTE**  
**Oberverwaltungsgericht als Rechtsmittelinstanz 1993**

Bremen	Nordrhein- Westfalen	Hessen	Rheinland- Pfalz	Baden- Württemberg	Bayern	Saarland	Berlin 1)	Lfd. Nr.
<b>Verfahren</b>								
145	5 601	1 612	1 671	4 307	4 984	558	573	1
144	5 599	1 612	1 671	4 307	4 983	558	573	2
90	3 779	1 082	985	1 820	2 412	363	489	3
49	1 688	438	669	2 441	2 538	193	52	4
6	110	71	16	33	29	2	30	5
-	23	21	-	13	1	-	2	6
-	1	-	1	-	4	-	-	7
<b>Erlegung</b>								
41	1 121	475	542	744	1 066	92	174	8
-	19	-	-	4	-	12	7	9
3	405	71	33	362	175	22	24	10
90	3 784	862	1 053	3 034	3 482	390	344	11
1	241	127	34	91	167	15	12	12
10	11	2	-	53	32	-	1	13
-	20	75	9	19	62	27	11	14
<b>erfolg</b>								
133	5 281	1 380	1 626	4 120	4 718	516	543	15
3,8	9,1	8,6	34,0	16,0	23,8	18,8	5,7	16
2,3	0,8	1,7	3,3	2,7	1,4	2,5	2,4	17
66,9	42,8	60,4	41,7	53,7	48,6	37,0	50,5	18
95	2 780	972	1 270	2 981	3 485	301	318	19
81,1	82,8	78,1	76,1	71,0	71,4	56,5	89,0	20
3,2	1,5	2,5	4,3	4,2	1,9	4,7	1,9	21
15,8	15,7	19,4	19,7	24,8	26,6	38,9	9,1	22
<b>Verfahren</b>								
35,4	24,1	24,9	20,6	55,5	29,9	21,0	29,1	23
34,7	12,3	8,7	20,5	17,1	12,6	11,8	15,5	24
22,2	13,8	10,4	35,3	14,7	21,1	22,8	13,8	25
4,2	11,7	6,0	13,8	6,6	18,1	7,3	14,7	26
2,1	11,3	4,6	5,9	3,8	7,9	3,4	10,5	27
1,4	11,5	13,9	2,3	2,3	7,3	20,8	13,1	28
-	15,3	31,5	1,6	0,1	3,1	12,9	3,3	29
5,0	17,2	26,1	9,0	4,9	10,6	16,7	11,8	30

**7 VERWALTUNGSGERICHTE**  
**7.6 Geschäftsentwicklung beim Bundesverwaltungsgericht seit 1982**

Jahr	Neuzugänge	Erledigte Verfahren						Unerledigte Verfahren am Jahresende	Restquote 1)
		zusammen	Revisionen	Beschwerden	Normenkontrollen und -beschwerden	Erstinstanzl. Sachen	Sonstige Erledigungen		
1982 .....	13 926	16 133	2 224	13 410	7	118	374	4 719	29,3
1983 .....	4 348	6 559	1 378	4 654	3	94	430	2 508	38,2
1984 .....	3 442	3 949	855	2 589	4	94	407	2 001	50,7
1985 .....	3 392	3 524	868	2 115	1	103	437	1 869	53,0
1986 .....	3 405	3 520	942	1 930	2	109	537	1 754	49,8
1987 .....	3 106	3 253	743	1 974	10	129	397	1 607	49,4
1988 .....	3 287	3 303	646	2 002	32	149	474	1 591	48,2
1989 .....	3 277	3 220	599	1 916	55	172	478	1 648	51,2
1990 .....	2 820	3 154	794	1 685	43	128	504	1 314	41,7
1991 .....	2 654	2 749	596	1 638	46	63	406	1 219	44,3
1992 .....	2 814	2 951	561	1 923	65	25	377	1 082	36,7
1993 .....	4 205	3 961	901	2 375	68	38	579	1 326	33,5

1) Unerledigte Verfahren am Jahresende in % der erledigten Verfahren.

## 8 Arbeits- und Sozialgerichte, Kurzdarstellung 1991 bis 1993\*)

### 8.1 Arbeitsgerichte

Stand und Art der Erledigung	1991	1992	1993	Stand und Art der Erledigung	1991	1992	1993
<b>Arbeitsgerichte</b>				Beschluß (§ 519b ZPO) .....	575	575	601
Unerledigte Klagen zu Jahresbeginn ..	105 646	131 329	149 187	Vergleich .....	4 483	4 550	5 555
Neuzugänge .....	342 183	402 013	477 788	Andere Erledigungsart .....	4 154	4 650	5 309
darunter:				Nach der Verfahrensdauer (in %)			
Klagen von Arbeitnehmern 1) .....	330 762	389 143	463 038	Anteil der binnen			
Klagen von Arbeitgebern 2) .....	10 546	12 699	13 527	6 Monaten erledigten Berufungen .....	71	73	72
Erledigte Klagen .....	330 298	383 545	441 920	12 Monaten erledigten Berufungen .....	91	92	91
Nach dem Gegenstand der Klage 3)				Unerledigte Berufungen am Jahresende .....	7 802	9 234	11 084
Arbeitentgelt .....	109 181	119 810	126 474				
Urlaub, Urlaubsentgelt .....	12 932	13 034	12 308	<b>Bundesarbeitsgericht<sup>5)</sup></b>			
Kündigung u.ä. (§ 61a ArbGG) .....	135 565	183 048	230 359	Unerledigte Verfahren zu Jahresbeginn .....	800	764	814
Zeugniserteilung und -berichtigung .....	10 775	11 417	11 911	Neuzugänge .....	1 401	1 435	1 964
Schadenersatz .....	4 583	4 710	4 596	Erledigte Verfahren .....	1 437	1 386	1 615
Tarifliche Einstufungen .....	3 176	4 071	5 062	dar. nach der Art der Verfahren			
Sonstige Sachen .....	101 794	105 175	114 917	Revisionen .....	620	665	694
Nach der Art der Erledigung				Nichtzulassungsbeschwerden .....	681	567	790
Streitiges Urteil .....	29 380	34 951	37 476	Erledigte Revisionen			
Sonstiges Urteil .....	36 735	38 220	40 245	Nach der Art der Erledigung			
Vergleich .....	140 467	167 100	193 827	Streitiges Urteil .....	431	465	496
Andere Erledigungsart .....	123 716	143 274	170 372	Sonstiges Urteil .....	1	1	-
Nach der Verfahrensdauer (in %)				Beschuß .....	33	19	16
Anteil der binnen				Vergleich .....	45	42	45
6 Monaten erledigten Klagen ..	85	82	81	Rücknahme .....	99	130	126
12 Monaten erledigten Klagen ..	97	97	96	Andere Erledigungsart .....	11	8	11
Unerledigte Klagen am Jahresende .....	117 531	149 797	185 055	Nach der Verfahrensdauer (in %)			
				Anteil der binnen			
<b>Landesarbeitsgerichte</b>				12 Monaten erledigten Revisio-	62	68	72
Unerledigte Berufungen zu Jahres-				24 Monaten erledigten Revisio-	92	96	93
beginn .....	7 744	7 802	9 234	Unerledigte Verfahren am Jahresende .....	764	813	1 163
Neuzugänge .....	14 881	17 075	19 813				
Erledigte Berufungen .....	14 823	15 643	17 963				
Nach der Art der Erledigung							
Streitiges Urteil .....	5 483	5 714	6 321				
Sonstiges Urteil .....	128	154	177				

### 8.2 Sozialgerichte

Stand und Art der Erledigung	1991	1992	1993	Stand und Art der Erledigung	1991	1992	1993
<b>Sozialgerichte</b>				Rentenversicherung der			
Unerledigte Klagen zu Jahresbeginn ..	195 867	173 684	167 558	Angestellten .....	2 048	1 840	1 580
Neuzugänge .....	148 080	151 523	166 179	Arbeitslosenversicherung .....	3 250	2 908	2 558
Klagen von Versicherten Beschädigten oder ihren Hinterbliebenen ..	137 537	141 957	156 754	Kriegsopferversorgung .....	1 726	1 624	1 530
Klagen von sonstigen Klägern .....	10 543	9 566	9 425	Feststellung der Behinderung nach § 3 Schwerbehindertengesetz ..	1 275	1 239	1 458
Erledigte Klagen .....	170 263	157 654	160 463	Sonstige Sachen .....	1 026	842	842
Nach dem Gegenstand der Klage				Nach der Art der Erledigung			
Krankenversicherung .....	13 063	15 438	18 176	Entscheidung .....	7 555	6 876	7 184
Unfallversicherung .....	18 100	15 902	16 631	Gerichtlicher Vergleich .....	1 855	1 826	1 699
Rentenversicherung der Arbeiter ..	33 058	27 641	27 319	Außergerichtlicher Vergleich .....	1 029	1 144	839
Rentenversicherung der Angestellten ..	17 797	15 495	15 129	Anerkennung .....	761	707	581
Arbeitslosenversicherung .....	36 645	33 264	32 119	Zurücknahme .....	5 704	5 364	5 313
Kriegsopferversorgung .....	9 179	7 374	6 829	Andere Erledigungsart .....	1 057	743	981
Feststellung der Behinderung nach § 3 Schwerbehindertengesetz ..	31 592	32 968	33 928	Nach der Verfahrensdauer (in %)			
Sonstige Sachen .....	10 829	9 572	10 332	Anteil der binnen			
Nach der Art der Erledigung				6 Monaten erledigten Berufungen .....	25	25	26
Entscheidung .....	41 667	37 121	39 967	12 Monaten erledigten Berufungen .....	51	50	52
Gerichtlicher Vergleich .....	16 604	16 103	16 357	Unerledigte Berufungen am Jahresende .....	19 788	18 213	18 542
Außergerichtlicher Vergleich .....	13 308	13 409	11 800				
Anerkennung .....	21 353	20 079	18 204	<b>Bundessozialgericht<sup>5)</sup></b>			
Zurücknahme .....	64 349	58 784	61 349	Unerledigte Verfahren zu Jahres-			
Andere Erledigungsart .....	12 982	12 158	12 786	beginn .....	989	975	928
Nach der Verfahrensdauer (in %)				Neuzugänge .....	2 008	1 956	2 112
Anteil der binnen				Erledigte Verfahren .....	2 022	2 003	2 010
6 Monaten erledigten Klagen ..	24	25	27	Nach der Art der Verfahren			
12 Monaten erledigten Klagen ..	54	53	57	Revisionen .....	682	704	600
Unerledigte Klagen am Jahresende .....	173 684	167 553	173 274	Nichtzulassungsbeschwerden .....	1 340	1 299	1 410
				Nach dem Gegenstand der Verfahren			
<b>Landessozialgerichte</b>				Krankenversicherung .....	360	366	389
Unerledigte Berufungen zu Jahres-				Unfallversicherung .....	307	269	276
beginn .....	21 209	19 788	18 214	Rentenversicherung der Arbeiter ..	351	331	328
Neuzugänge .....	16 540	15 085	16 925	Rentenversicherung der Angestellten .....	231	214	216
Berufungen von Versicherten, Beschädigten oder ihren Hinterbliebenen ..	13 351	12 298	13 826	Arbeitslosenversicherung .....	318	358	345
Berufungen von sonstigen Beteiligten .....	2 686	2 305	2 575	Kriegsopferversorgung .....	208	265	260
Berufungen in sonstigen Verfahren ..	503	482	524	Sonstige Sachen .....	247	200	196
Erledigte Berufungen .....	17 961	16 660	16 597	Nach der Verfahrensdauer der Revisionen (in %)			
Nach dem Gegenstand der Berufung				Anteil der binnen			
Krankenversicherung .....	1 755	1 882	2 301	12 Monaten erledigten Revisionen .....	52	61	61
Unfallversicherung .....	2 400	2 392	2 408	24 Monaten erledigten Revisionen .....	88	95	93
Rentenversicherung der Arbeiter ..	4 481	3 933	3 920	Unerledigte Verfahren am Jahresende .....	975	928	1 030

\*) Früheres Bundesgebiet.

1) Einschl. der von Gewerkschaften und Betriebsräten eingereichten Klagen.

2) Und deren Organisationen.

3) Enthält eine Klage mehrere Ansprüche, so ist sie dementsprechend mehrmals gezählt worden; die Summe der erledigten Klagen nach dem Gegenstand ist daher höher als die Zahl der insgesamt erledigten Klagen.

4) Durch Streitiges Urteil erledigte Revisionen.

5) Die Angaben beziehen sich auf Deutschland.

Quelle: Bundesministerium für Arbeit und Sozialordnung, Bonn.

## Anhang

### Arbeitsunterlage Zivilgerichte 1990

#### Tabellenverzeichnis

- 0 Zivilsachen vor dem Amtsgericht
  - 0.1 Geschäftsentwicklung beim Amtsgericht 1982 bis 1990
  - 0.2 Geschäftsentwicklung nach Ländern, OLG- und LG-Bezirken 1990
    - 0.2.1 Zivilprozeßsachen
    - 0.2.2 Vollstreckungssachen, Konkurs- und Vergleichsverfahren
- 1 Erledigte Zivilprozeßsachen vor dem Amtsgericht
  - 1.0 Termine, Erledigungsart, Berufungsquote
    - 1.0.2 Nach Ländern, OLG- und LG-Bezirken 1990
  - 1.1 Verfahrensgegenstand
    - 1.1.2 Nach Ländern und OLG-Bezirken 1990
    - 1.1.3 Nach Einleitungsform, Parteien, Anwaltlicher Vertretung, Prozeßkostenhilfe 1990
    - 1.1.4 Nach Terminen, Verfahrensdauer 1990
    - 1.1.5 Nach Erledigungsart und Prozeßerfolg 1990
    - 1.1.6 Nach Streitwert 1990
  - 1.2 Parteien
    - 1.2.1 Nach Verfahrensgegenstand 1990
    - 1.2.2 Nach Einleitungsform, Anwaltlicher Vertretung, Prozeßkostenhilfe 1990
    - 1.2.3 Nach Terminen, Verfahrensdauer
    - 1.2.4 Nach Erledigungsart und Prozeßerfolg 1990
    - 1.2.5 Nach Gebührenstreitwert 1990
  - 1.3 Anwaltliche Vertretung
    - 1.3.3 Nach Ländern, OLG- und LG-Bezirken 1990
    - 1.3.4 Nach Einleitungsform, Prozeßkostenhilfe 1990
    - 1.3.5 Nach Erledigungsart und Prozeßerfolg 1990
    - 1.3.6 Nach Terminen, Durchschnittsdauer der Verfahren 1990
    - 1.3.7 Nach Gebührenstreitwert 1990
  - 1.4 Prozeßkostenhilfe
    - 1.4.2 Nach Ländern und OLG-Bezirken 1990
    - 1.4.3 Nach Verfahrensgegenstand 1990
    - 1.4.4 Nach Erledigungsart und Prozeßerfolg 1990
    - 1.4.5 Parteien nach Kostenbeteiligung, Anwaltlicher Vertretung und Ratenbetrag 1990
    - 1.4.6 Anwaltlich vertretene Parteien nach Streitwert und Ratenbetrag 1990
  - 1.5 Zahl der Termine
    - 1.5.1 Nach Verfahrensgegenstand, Prozeßkostenhilfe 1990
    - 1.5.2 Nach Verfahrensdauer, Erledigungsart und Prozeßerfolg 1990
    - Termine in gewöhnlichen Prozessen
    - 1.5.7 Nach Ländern und OLG-Bezirken 1990
  - 1.6 Verfahrensdauer
    - 1.6.3 Zahl der innerhalb bestimmter Fristen erledigten Verfahren nach Ländern und OLG-Bezirken 1990
    - 1.6.4 Dauer bis zur Erledigung der ersten 25/50/75/90 % der Verfahren nach Ländern und OLG-Bezirken 1990
    - 1.6.5 Anteil der bis zum Ablauf einer bestimmten Zeit erledigten Verfahren nach Verfahrensgegenstand, Prozeßkostenhilfe 1990
    - 1.6.6 Anteil der bis zum Ablauf einer bestimmten Zeit erledigten Verfahren nach Erledigungsart und Prozeßerfolg 1990

- Verfahrensdauer der gewöhnlichen Prozesse
- 1.6.9 Zahl der innerhalb bestimmter Fristen erledigten Verfahren nach Erledigungsart sowie nach Ländern, OLG- und LG-Bezirken 1990
- 1.7 Erledigungsart und Prozeßerfolg
- 1.7.2 Nach Ländern und OLG-Bezirken 1990
- 1.8 Gebührenstreitwert
- 1.8.2 Nach Ländern und OLG-Bezirken 1990
- 1.9 Entmündigungsverfahren und Entmündigungen
- 1.9.2 Nach Ländern, OLG- und LG-Bezirken 1990
- 2 Zivilsachen vor dem Landgericht**
- 2.1 Geschäftsentwicklung beim Landgericht 1982 bis 1990
- 2.2 Geschäftsentwicklung nach Ländern, OLG-Bezirken und Landgerichten 1990
- 2.2.1 Erstinstanzliche Zivilprozesse
- 2.2.2 Berufungen und Beschwerden in Zivilsachen
- 3 Erledigte Zivilprozesssachen in erster Instanz vor dem Landgericht**
- 3.0 Termine, Erledigungsart, Berufungsquote
- 3.0.2 Nach Ländern, OLG-Bezirken und Landgerichten 1990
- 3.1 Spruchkörper
- 3.1.1 Nach Berichterstatter, Einleitungsform, Parteien 1990
- 3.1.2 Nach Terminen, Verfahrensdauer 1990
- 3.1.3 Nach Erledigungsart und Prozeßerfolg 1990
- 3.1.4 Nach Streitwert und Prozeßkostenhilfe 1990
- 3.2 Verfahrensgegenstand
- 3.2.2 Nach Ländern und OLG-Bezirken 1990
- 3.2.3 Nach Spruchkörper, Berichterstatter, Einleitungsform, Parteien 1990
- 3.2.4 Nach Terminen, Verfahrensdauer 1990
- 3.2.5 Nach Erledigungsart und Prozeßerfolg 1990
- 3.2.6 Nach Streitwert 1990
- 3.3 Parteien
- 3.3.1 Nach Verfahrensgegenstand 1990
- 3.3.2 Nach Einleitungsform, Spruchkörper, Prozeßkostenhilfe 1990
- 3.3.3 Nach Terminen, Verfahrensdauer 1990
- 3.3.4 Nach Erledigungsart und Prozeßerfolg 1990
- 3.3.5 Nach Streitwert 1990
- 3.4 Prozeßkostenhilfe
- 3.4.2 Nach Ländern und OLG-Bezirken 1990
- 3.4.3 Nach Verfahrensgegenstand 1990
- 3.4.4 Nach Erledigungsart und Prozeßerfolg 1990
- 3.4.5 Parteien nach Rückzahlungspflicht und Höhe der Monatsraten 1990
- 3.4.6 Parteien nach Streitwert, Ratenbetrag 1990
- 3.5 Zahl der Termine
- 3.5.1 Nach Spruchkörper, Berichterstatter, Verfahrensgegenstand, Prozeßkostenhilfe 1990
- 3.5.2 Nach Verfahrensdauer, Erledigungsart und Prozeßerfolg 1990
- Termine in gewöhnlichen Prozessen
- 3.5.7 Nach Ländern und OLG-Bezirken 1990
- 3.6 Verfahrensdauer
- 3.6.3 Zahl der innerhalb bestimmter Fristen erledigten Verfahren nach Ländern und OLG-Bezirken 1990

- 3.6.4 Dauer bis zur Erledigung der ersten 25/50/75/90 % der Verfahren nach Ländern und OLG-Bezirken 1990
- 3.6.5 Anteil der bis zum Ablauf einer bestimmten Zeit erledigten Verfahren nach Verfahrensgegenstand Prozeßkostenhilfe 1990
- 3.6.6 Anteil der bis zum Ablauf einer bestimmten Zeit erledigten Verfahren nach Erledigungsart und Prozeßerfolg 1990  
Verfahrensdauer der gewöhnlichen Prozesse
- 3.6.9 Zahl der innerhalb bestimmter Fristen erledigten Verfahren nach Ländern, OLG-Bezirken und Landgerichten 1990
  
- 3.7 Erledigungsart und Prozessenerfolg
- 3.7.2 Nach Ländern und OLG-Bezirken 1990
  
- 3.8 Gebuhrenstreitwert
- 3.8.2 Nach Ländern und OLG-Bezirken 1990
  
- 4 **Erledigte Zivilprozeßsachen in der Berufungsinstanz vor dem Landgericht**
- 4.1 Verfahrensgegenstand
- 4.1.2 Nach Ländern und OLG-Bezirken 1990
- 4.1.3 Nach Spruchkörper, Berichterstatter, Parteien, Prozeßkostenhilfe 1990
- 4.1.4 Nach Terminen, Verfahrensdauer 1990
- 4.1.5 Nach Erledigungsart und Berufungserfolg 1990
- 4.1.6 Nach Streitwert 1990
  
- 4.2 Parteien
- 4.2.1 Nach Verfahrensgegenstand 1990
- 4.2.2 Nach Spruchkörper, Prozeßkostenhilfe 1990
- 4.2.3 Nach Terminen, Verfahrensdauer 1990
- 4.2.4 Nach Erledigungsart und Berufungserfolg 1990
- 4.2.5 Nach Streitwert 1990
  
- 4.3 Prozeßkostenhilfe
- 4.3.2 Nach Ländern und OLG-Bezirken 1990
- 4.3.3 Nach Verfahrensgegenstand 1990
- 4.3.4 Nach Erledigungsart und Berufungserfolg 1990
- 4.3.5 Parteien nach Rückzahlungspflicht und Höhe der Monatsraten 1990
- 4.3.6 Parteien nach Streitwert, Ratenbetrag 1990
  
- 4.4 Zahl der Termine
- 4.4.1 Nach Spruchkörper, Berichterstatter, Verfahrensgegenstand, Prozeßkostenhilfe 1990
- 4.4.2 Nach Verfahrensdauer, Erledigungsart und Berufungserfolg 1990  
  
Termine in gewöhnlichen Prozessen
- 4.4.7 Nach Ländern und OLG-Bezirken 1990
  
- 4.5 Verfahrensdauer  
Berufungsinstanz
- 4.5.3 Zahl der innerhalb bestimmter Fristen erledigten Verfahren nach Ländern und OLG-Bezirken 1990
- 4.5.4 Dauer bis zur Erledigung der ersten 25/50/75/90 % der Verfahren, nach Ländern und OLG-Bezirken 1990
- 4.5.5 Anteil der bis zum Ablauf einer bestimmten Zeit erledigten Verfahren nach Spruchkörper, Einzelrichter, Berichterstatter, Verfahrensgegenstand, Prozeßkostenhilfe 1990
- 4.5.6 Anteil der bis zum Ablauf einer bestimmten Zeit erledigten Verfahren nach Erledigungsart und Berufungserfolg 1990  
Erster Rechtszug und beide Rechtszüge zusammen
- 4.5.8 Zahl der innerhalb bestimmter Fristen erledigten Verfahren nach Ländern und OLG-Bezirken 1990
- 4.5.9 Dauer bis zur Erledigung der ersten 25/50/75/90 % der Verfahren nach Ländern und OLG-Bezirken 1990
  
- 4.6 Verfahrensdauer der gewöhnlichen Prozesse  
Berufungsinstanz

- 4.6.3 Zahl der innerhalb bestimmter Fristen erledigten Verfahren nach Ländern, OLG-Bezirken und Landgerichten 1990
- 4.6.4 Dauer bis zur Erledigung der ersten 25/50/75/90 % der Verfahren nach Ländern und OLG-Bezirken 1990  
Erster Rechtszug und beide Rechtszüge zusammen
- 4.6.6 Zahl der innerhalb bestimmter Fristen erledigten Verfahren nach Ländern und OLG-Bezirken 1990
- 4.7 Erledigungsart und Berufungserfolg
  - 4.7.2 Nach Ländern und OLG-Bezirken 1990
- 4.8 Gebührenstreitwert
  - 4.8.2 Nach Ländern und OLG-Bezirken 1990
- 5 **Zivilsachen vor dem Oberlandesgericht**
  - 5.1 Geschäftsentwicklung beim Oberlandesgericht 1990
  - 5.2 Geschäftsentwicklung nach Ländern und Oberlandesgerichten 1990
    - 5.2.1 Berufungen
    - 5.2.2 Beschwerden
- 6 **Erledigte Zivilprozeßsachen in der Berufungsinstanz vor dem Oberlandesgericht**
  - 6.1 Verfahrensgegenstand
    - 6.1.2 Nach Ländern und Oberlandesgerichten 1990
    - 6.1.3 Nach Spruchkörper der 1. Instanz, Berichterstatter, Parteien, Prozeßkostenhilfe 1990
    - 6.1.4 Nach Terminen, Verfahrensdauer 1990
    - 6.1.5 Nach Erledigungsart und Berufungserfolg
    - 6.1.6 Nach Streitwert, Statthaftigkeit der Revision 1990
  - 6.2 Parteien
    - 6.2.1 Nach Verfahrensgegenstand 1990
    - 6.2.2 Nach Spruchkörper der 1. Instanz, Berichterstatter der Berufungsinstanz, Prozeßkostenhilfe 1990
    - 6.2.3 Nach Terminen, Verfahrensdauer 1990
    - 6.2.4 Nach Erledigungsart und Berufungserfolg, Statthaftigkeit der Revision 1990
    - 6.2.5 Nach Streitwert 1990
  - 6.3 Prozeßkostenhilfe
    - 6.3.2 Nach Ländern und Oberlandesgerichten 1990
    - 6.3.3 Nach Verfahrensgegenstand 1990
    - 6.3.4 Nach Erledigungsart und Berufungserfolg 1990
    - 6.3.5 Parteien nach Kostenbeteiligung, Ratenbetrag 1990
    - 6.3.6 Parteien nach Streitwert, Ratenbetrag 1990
  - 6.4 Zahl der Termine
    - 6.4.1 Nach Spruchkörper der 1. Instanz, Berichterstatter, Verfahrensgegenstand, Prozeßkostenhilfe 1990
    - 6.4.2 Nach Verfahrensdauer, Erledigungsart und Berufungserfolg 1990  
Termine in gewöhnlichen Prozessen
    - 6.4.4 Nach Ländern und Oberlandesgerichten 1990
  - 6.5 Verfahrensdauer
    - Berufungsinstanz
    - 6.5.3 Zahl der innerhalb bestimmter Fristen erledigten Verfahren nach Ländern und Oberlandesgerichten 1990
    - 6.5.4 Dauer bis zur Erledigung der ersten 25/50/75/90 % der Verfahren nach Ländern und Oberlandesgerichten 1990
    - 6.5.5 Anteil der bis zum Ablauf einer bestimmten Zeit erledigten Verfahren nach Spruchkörper der 1. Instanz, Berichterstatter, Verfahrensgegenstand, Prozeßkostenhilfe 1990
    - 6.5.6 Anteil der bis zum Ablauf einer bestimmten Zeit erledigten Verfahren nach Erledigungsart und Berufungserfolg 1990  
Erster Rechtszug und beide Rechtszüge zusammen
    - 6.5.8 Zahl der innerhalb bestimmter Fristen erledigten Verfahren nach Ländern und Oberlandesgerichten 1990

- 6.5.9 Dauer bis zur Erledigung der ersten 25/50/75/90 % der Verfahren nach Ländern und Oberlandesgerichten 1990
  
- 6.6 Verfahrensdauer der gewöhnlichen Prozesse  
Berufungsinstanz
- 6.6.3 Zahl der innerhalb bestimmter Fristen erledigten Verfahren nach Ländern und Oberlandesgerichten 1990  
Erster Rechtszug und beide Rechtszüge zusammen
- 6.6.6 Zahl der innerhalb bestimmter Fristen erledigten Verfahren nach Ländern und Oberlandesgerichten 1990
  
- 6.7 Erledigungsart und Berufungserfolg, Statthaftigkeit der Revision
- 6.7.2 Nach Ländern und Oberlandesgerichten 1990
  
- 6.8 Gebührenstreitwert
- 6.8.2 Nach Ländern und Oberlandesgerichten 1990
  
- 7 Zivilsachen vor dem Bayerischen Obersten Landesgericht**
- 7.1 Geschäftsentwicklung der Revision 1982 bis 1990
- 7.2 Erledigte Revisionen 1990
  
- 8 Zivilsachen vor dem Bundesgerichtshof**
- 8.1 Geschäftsentwicklung 1990
- 8.2 Geschäftsentwicklung der Revisionen 1951 bis 1990
- 8.3 Erledigte Zivilsachen 1990 nach Art des Verfahrens, Erledigungsart, Erfolg, Parteien
- 8.4 Verfahrensdauer der 1990 erledigten Verfahren nach Art des Verfahrens
- 8.5 Verfahrensdauer bei ausgewählten der 1990 erledigten Verfahren nach Art der Entscheidung
- 8.6 Herkunft und Erfolg der 1990 erledigten Rechtsmittel



Tabellenverzeichnis

- 1 **Geschäftsentwicklung der Familiensachen vor dem Amtsgericht**
  - 1.1 Geschäftsentwicklung 1984 bis 1993
  - 1.2 Geschäftsentwicklung 1993 nach Oberlandesgerichtsbezirken
  
- 2 **Vor dem Amtsgericht 1993 erledigte Familiensachen nach Oberlandesgerichtsbezirken**
  - 2.1 Gegenstand der Folgesachen und der allein anhängigen anderen Familiensachen
  - 2.2 Art der Erledigung
  - 2.3 Ergebnis beim Eheverfahren und beim Versorgungsausgleich
  - 2.4 Betreiber des Verfahrens, Anwaltliche Vertretung, Termine
  - 2.5 Verfahrensdauer
  - 2.6 Gebührenstreitwert
  - 2.7 Prozeßkostenhilfe
  
- 3 **Geschäftsentwicklung der Familiensachen vor dem Oberlandesgericht**
  - 3.1 Geschäftsentwicklung 1984 bis 1993
  - 3.2 Geschäftsentwicklung 1993 nach Oberlandesgerichten
  
- 4 **Vor dem Oberlandesgericht 1993 erledigte Berufungen und Beschwerden gegen Endentscheidungen in Familiensachen**
  - 4.1 Gegenstand der Folgesachen und der allein anhängigen anderen Familiensachen
  - 4.2 Art der Erledigung, Termine, Ergebnis
  - 4.3 Verfahrensdauer
  - 4.4 Gebührenstreitwert
  - 4.5 Prozeßkostenhilfe
  
- 5 **Vor dem Oberlandesgericht 1993 erledigte sonstige Beschwerden in Familiensachen**

# Arbeitsunterlage Strafgerichte 1993

## Tabellenverzeichnis

- 1 **Geschäftsentwicklung 1993 der Straf- und Bußgeldverfahren vor dem Amtsgericht**
- 2 **Vor dem Amtsgericht 1993 erledigte Verfahren**
  - 2.1 Einleitungsart, Beschuldigte, Prozeßkostenhilfe, Adhäsionsverfahren der Strafverfahren
  - 2.2 Art der Erledigung der Strafverfahren
  - 2.3 Art der Erledigung für die einzelnen Beschuldigten in Strafverfahren
  - 2.4 Hauptverhandlungen in Strafverfahren
  - 2.5 Dauer der Strafverfahren
  - 2.6 Einleitungsart, Erledigungsart, Hauptverhandlungen der Bußgeldverfahren
  - 2.7 Dauer der Bußgeldverfahren
- 3 **Geschäftsentwicklung 1993 der Strafsachen vor dem Landgericht**
- 4 **Vor dem Landgericht in erster Instanz 1993 erledigte Verfahren**
  - 4.1 Einleitungsart, Beschuldigte, Prozeßkostenhilfe, Adhäsionsverfahren
  - 4.2 Art der Erledigung der Verfahren
  - 4.3 Art der Erledigung für die einzelnen Beschuldigten
  - 4.4 Hauptverhandlungen
  - 4.5 Verfahrensdauer
- 5 **Vor dem Landgericht in der Berufungsinstanz 1993 erledigte Verfahren**
  - 5.1 Vorinstanz, Einleitungsart, Betreiber, Beschuldigte, Prozeßkostenhilfe
  - 5.2 Art der Erledigung der Verfahren
  - 5.3 Art der Erledigung für die einzelnen Beschuldigten
  - 5.4 Hauptverhandlungen
  - 5.5 Verfahrensdauer
- 6 **Geschäftsentwicklung 1993 der Straf- und Bußgeldverfahren vor dem Oberlandesgericht**
- 7 **Vor dem Oberlandesgericht in erster Instanz 1993 erledigte Verfahren**
  - 7.1 Einleitungsart, Beschuldigte, Prozeßkostenhilfe, Adhäsionsverfahren
  - 7.2 Art der Erledigung der Verfahren
  - 7.3 Art der Erledigung für die einzelnen Beschuldigten
  - 7.4 Hauptverhandlungen
  - 7.5 Verfahrensdauer
- 8 **Vor dem Oberlandesgericht in der Rechtsmittelinstanz 1993 erledigte Verfahren**
  - 8.1 Vorinstanz, Einleitungsart, Betreiber, Beschuldigte, Hauptverhandlungen, Prozeßkostenhilfe bei den Revisionen
  - 8.2 Art der Erledigung der Revisionen
  - 8.3 Art der Erledigung für die einzelnen Beschuldigten bei den Revisionen
  - 8.4 Verfahrensdauer der Revisionen
  - 8.5 Vorinstanz, Einleitungsart, Zulassung, Betreiber der Rechtsbeschwerden
  - 8.6 Art der Erledigung der Rechtsbeschwerden
  - 8.7 Verfahrensdauer der Rechtsbeschwerden
- 9 **Strafsachen vor dem Bundesgerichtshof**
  - 9.1 Geschäftsentwicklung 1993 bei den Strafsenaten
  - 9.2 Geschäftsentwicklung der Revisionen 1951 bis 1993
  - 9.3 Art der Entscheidung bei den durch Urteil 1993 erledigten Revisionen
  - 9.4 Verfahrensdauer der durch Urteil bzw. Beschluß 1993 erledigten Revisionen
  - 9.5 Herkunft der durch Urteil bzw. Beschluß 1993 erledigten Revisionen

Tabellenverzeichnis

- 1 **Geschäftsentwicklung bei der Staatsanwaltschaft beim Landgericht und bei der Amtsanwaltschaft**
  - 1.1 1989 bis 1992
  - 1.2 Geschäftsentwicklung 1992 nach Oberlandesgerichtsbezirken
  
- 2 **Von der Staatsanwaltschaft beim Landgericht und von der Amtsanwaltschaft erledigte Ermittlungsverfahren**
  - 2.1 Einleitungsbehörde, besondere Arten der Einleitung 1992
  - 2.2 Art der Erledigung 1992
    - 2.2.1 Staatsanwälte und Amtsanwälte
    - 2.2.2 Staatsanwälte allein
    - 2.2.3 Amtsanwälte allein
  - 2.3 Verfahrensdauer
    - 2.3.1 Verfahrensdauer vom Tag des Eingangs bis zur Erledigung 1989 bis 1992
    - 2.3.2 Verfahrensdauer vom Tag der Einleitung an 1989 bis 1992
    - 2.3.3 Verfahrensdauer 1992 vom Tag des Eingangs bis zur Erledigung nach Oberlandesgerichtsbezirken
    - 2.3.4 Verfahrensdauer 1992 vom Tag der Einleitung an nach Oberlandesgerichtsbezirken
  
- 3 **Von der Staatsanwaltschaft beim Landgericht erledigte Ermittlungen in besonderen Wirtschaftsstrafsachen**
  - 3.1 Einleitungsbehörde, besondere Arten der Einleitung 1992
  - 3.2 Art der Erledigung 1992
  - 3.3 Verfahrensdauer
    - 3.3.1 Verfahrensdauer 1992 vom Tag des Eingangs bis zur Erledigung nach Oberlandesgerichtsbezirken
    - 3.3.2 Verfahrensdauer 1992 vom Tag der Einleitung an nach Oberlandesgerichtsbezirken
  
- 4 **Tätigkeiten der Staatsanwaltschaft beim Landgericht und der Amtsanwaltschaft 1992 nach der aufgewandten Zeit**
  
- 5 **Geschäftsentwicklung bei der Staatsanwaltschaft beim Oberlandesgericht**
  - 5.1 1989 bis 1992
  - 5.2 Geschäftsentwicklung 1992 bei den einzelnen Oberlandesgerichten
  
- 6 **Von der Staatsanwaltschaft beim Oberlandesgericht erledigte Ermittlungsverfahren OJs**
  - 6.1 Einleitungsbehörde, Art der Einleitung, Art der Erledigung, Zahl der betroffenen Personen, aufgewandte Zeit 1992
  - 6.2 Verfahrensdauer
    - 6.2.1 Verfahrensdauer 1989 bis 1992
    - 6.2.2 Verfahrensdauer 1992 bei den einzelnen Oberlandesgerichten

Tabellenverzeichnis

- 1 **Geschäftsentwicklung beim Finanzgericht**
  - 1.1 Geschäftsentwicklung 1990 bis 1994
  - 1.2 Geschäftsentwicklung 1994 nach Ländern
  
- 2 **Vor dem Finanzgericht 1994 erledigte Klagen**
  - 2.1 Art der Erledigung, Inhalt der Entscheidung und Zahl der Sachgebiete
  - 2.2 Verfahrensdauer
  - 2.3 Sachgebiete
  
- 3 **Vor dem Finanzgericht 1994 erledigte Verfahren zur Gewährung von vorläufigem Rechtsschutz**
  - 3.1 Art der Erledigung, Inhalt der Entscheidung und Zahl der Sachgebiete
  - 3.2 Verfahrensdauer
  - 3.3 Sachgebiete
  
- 4 **Geschäftsentwicklung beim Bundesfinanzhof**
  - 4.1 Geschäftsentwicklung 1982 bis 1994
  - 4.2 Geschäftsentwicklung 1994 nach Alter und Art der Verfahren
  
- 5 **Verfahren vor dem Bundesfinanzhof**
  - 5.1 Art der Entscheidung und Erfolg der 1994 erledigten Verfahren
  - 5.2 Statthaftigkeit und Streitwert der 1991 bis 1994 erledigten Revisionen
  - 5.3 Verfahrensdauer der 1991 bis 1994 erledigten Verfahren
  - 5.4 Herkunft der Ende 1994 unerledigten Revisionen und Nichtzulassungsbeschwerden und deren Verfahrensdauer in der Vorinstanz
  - 5.5 Sachgebiete der 1991 bis 1994 erledigten Revisionen und Nichtzulassungsbeschwerden

Tabellenverzeichnis

**1 Verwaltungsgerichte**

- 1.1 Geschäftsentwicklung der Hauptverfahren vor dem Verwaltungsgericht
  - 1.1.1 Geschäftsentwicklung 1988 bis 1993
  - 1.1.2 Geschäftsentwicklung 1993 nach Ländern
- 1.2 Vor dem Verwaltungsgericht erledigte Hauptverfahren
  - 1.2.1 Art des Verfahrens, Art der Erledigung, Zulässigkeit der Berufung 1993 (Anzahl/Prozent)
  - 1.2.2 Ausgang des Verfahrens 1993
    - 1.2.3.1 Verfahrensdauer 1988 bis 1993
    - 1.2.3.2 Verfahrensdauer 1993 nach Ländern
  - 1.2.4 Verfahrensbeteiligte, Beweiserhebung, Prozeßkostenhilfe, Übertragung der Asylverfahren 1993
  - 1.2.5 Sachgebiete 1993 - Hauptgruppen und ausgewählte Einzelsachgebiete
- 1.3 Geschäftsentwicklung 1993 der Verfahren zur Gewährung von vorläufigem Rechtsschutz vor dem Verwaltungsgericht (ohne Numerus-clausus-Sachen)
- 1.4 Vor dem Verwaltungsgericht 1993 erledigte Verfahren zur Gewährung von vorläufigem Rechtsschutz (ohne Numerus-clausus-Sachen)
  - 1.4.1 Art des Verfahrens, Art der Erledigung, Ausgang des Verfahrens (Anzahl/Prozent)
  - 1.4.2 Verfahrensdauer
  - 1.4.3 Verfahrensbeteiligte, Beweiserhebung, Prozeßkostenhilfe
  - 1.4.4 Sachgebiete - Hauptgruppen und ausgewählte Einzelsachgebiete
- 1.5 Geschäftsentwicklung 1993 der sonstigen Verfahren vor dem Verwaltungsgericht

**2 Oberverwaltungsgerichte als erste Instanz**

- 2.1 Geschäftsentwicklung der erstinstanzlichen Hauptverfahren vor dem Oberverwaltungsgericht
  - 2.1.1 Geschäftsentwicklung 1988 bis 1993
  - 2.1.2 Geschäftsentwicklung 1993 nach Ländern
- 2.2 Vor dem Oberverwaltungsgericht 1993 erledigte erstinstanzliche Hauptverfahren
  - 2.2.1 Art des Verfahrens, Art der Erledigung, Zulässigkeit der Revision, Ausgang des Verfahrens (Anzahl/Prozent)
  - 2.2.2 Verfahrensdauer
  - 2.2.3 Verfahrensbeteiligte, Beweiserhebung, Sachgebiete

**3 Oberverwaltungsgerichte als Rechtsmittelinstanz**

- 3.1 Geschäftsentwicklung der Berufungen, Beschwerden gegen Hauptsacheentscheidungen in Personalvertretungssachen und Beschwerden in Disziplinarverfahren vor dem Oberverwaltungsgericht
  - 3.1.1 Geschäftsentwicklung 1988 bis 1993
  - 3.1.2 Geschäftsentwicklung 1993 nach Ländern
- 3.2 Vor dem Oberverwaltungsgericht erledigte Berufungen, Beschwerden gegen Hauptsacheentscheidungen in Personalvertretungssachen und Beschwerden in Disziplinarverfahren
  - 3.2.1 Art des Verfahrens, Art der Erledigung, Zulässigkeit der Revision, Ausgang des Verfahrens 1993 (Anzahl/Prozent)
    - 3.2.2.1 Verfahrensdauer in der Rechtsmittelinstanz 1988 bis 1993
    - 3.2.2.2 Verfahrensdauer ab erstem Eingang in der ersten Instanz 1988 bis 1993

- 3.2.2.3 Verfahrensdauer in der Rechtsmittelinstanz und ab erstem Eingang in der ersten Instanz 1993 nach Ländern
- 3.2.3 Rechtsmittelführer und Rechtsmittelgegner 1993
- 3.2.4 Verfahrensbeteiligte, Beweiserhebung 1993
- 3.2.5 Sachgebiete 1993 - Hauptgruppen und ausgewählte Einzelsachgebiete
- 3.2.6 Herkunft der Rechtsmittelverfahren 1993
- 3.3 Geschäftsentwicklung 1993 der Beschwerden gegen Entscheidungen und Verfahren zur Gewährung von vorläufigem Rechtsschutz (ohne Numerus-clausus-Sachen) vor dem Oberverwaltungsgericht
- 3.4 Vor dem Oberverwaltungsgericht 1993 erledigte Beschwerden gegen Entscheidungen und Verfahren zur Gewährung von vorläufigem Rechtsschutz (ohne Numerus-clausus-Sachen)
  - 3.4.1 Art des Verfahrens, Art der Erledigung, Ausgang des Verfahrens (Anzahl/Prozent)
  - 3.4.2 Verfahrensdauer der Rechtsmittelverfahren
  - 3.4.3 Verfahrensbeteiligte, Beweiserhebung
  - 3.4.4 Sachgebiete - Hauptgruppen und ausgewählte Einzelsachgebiete
  - 3.4.5 Herkunft der Rechtsmittelverfahren
- 3.5 Geschäftsentwicklung 1993 der sonstigen Verfahren vor dem Oberverwaltungsgericht

#### 4 Bundesverwaltungsgericht

- 4.1 Geschäftsentwicklung der Verfahren vor dem Bundesverwaltungsgericht
  - 4.1.1 Geschäftsentwicklung 1979 bis 1993
  - 4.1.2 Geschäftsentwicklung 1993 nach Art der Streitsachen
- 4.2 Vor den Revisions senaten des Bundesverwaltungsgerichts erledigte Verfahren
  - 4.2.1.1 Art der Erledigung, Ausgang des Verfahrens bei den erstinstanzlichen Sachen und den Wiederaufnahmeverfahren 1993
  - 4.2.1.2 Art der Erledigung bei den Rechtsmittelverfahren 1993
  - 4.2.1.3 Erfolg der Rechtsmittel bei den Verfahren 1993
    - 4.2.2.1 Verfahrensdauer der Beschwerden vom Eingang der Beschwerde bis zur Beschlußfassung 1979 bis 1993
    - 4.2.2.2 Verfahrensdauer der durch Urteil beendeten Revisionen vom Eingang der Revisionsschrift bis zur Urteilsverkündung 1979 bis 1993
  - 4.2.3 Ausgewählte Sachgebiete 1993
- 4.3 Herkunft der 1993 bei den Revisions senaten neu eingegangenen Rechtsmittelverfahren

# Fachserie 10: Rechtspflege

## Reihe 1: Ausgewählte Zahlen für die Rechtspflege

Die *jährlich* erscheinende Veröffentlichung bietet eine Auswahl der wichtigsten Ergebnisse aller Rechtspflegestatistiken, die sachlich und regional tiefer gegliedert in den Reihen 2 bis 5 nachgewiesen werden. Die zusammenfassenden Übersichten enthalten ausgewählte Angaben über Organisation, Personal und Geschäftsanfall im Gerichtswesen, die polizeiliche Tatermittlung (Straftaten und Tatverdächtige), die gerichtliche Strafverfolgung (Verurteilte, Straftaten und Sanktionen), den Strafvollzug (Justizvollzugsanstalten und Strafgefängene) sowie die Bewährungshilfe.

## Reihe 2: Gerichte und Staatsanwaltschaften

Dieser Jahresbericht enthält Angaben über den Geschäftsanfall und dessen Erledigung bei den ordentlichen Gerichten, den Verwaltungsgerichten, den Finanzgerichten und den Staatsanwaltschaften. Die Daten sind gegliedert nach Instanzen und Ländern, teils auch nach OLG-Bezirken, ferner nach Art der Erledigung und Dauer der Verfahren. Ergänzend wird ein Überblick über Gerichte bzw. über Gerichtsbezirke und deren Einwohnerzahl sowie über das Personal der ordentlichen Gerichte und der Staats- (Amts-)anwaltschaften gegeben.

Bis einschl. Berichtsjahr 1989 enthielt die Reihe 2 unter der Bezeichnung "Zivilgerichte und Strafgerichte" nur Informationen über die Geschäftsabwicklung für die ordentlichen Gerichte.

## Reihe 2. S: Gerichte - Geschäftsentwicklung

Vom Berichtsjahr 1991 an wird hier erstmals die Tätigkeit der Gerichte im früheren Bundesgebiet und in den neuen Ländern dargestellt. Da die Justizgeschäftsstatistik in den neuen Ländern vorerst noch nicht in der gleichen detaillierten Form durchgeführt werden kann wie im früheren Bundesgebiet, beschränken sich die Nachweisungen in diesem jährlich erscheinenden Heft auf die Eckzahlen der Geschäftsentwicklung.

## Reihe 3: Strafverfolgung

In dieser *jährlich* erscheinenden Veröffentlichung wird über die abgeurteilten Personen (Erwachsene, Heranwachsende, Jugendliche) nach Art der Entscheidung und nach Ländern berichtet. Bei den Verurteilten werden detaillierte demographische

Merkmale (Alter zur Tatzeit, Staatsangehörigkeit sowie kriminologische Besonderheiten nachgewiesen. Außerdem informiert die Strafverfolgungsstatistik ausführlich über die Art der Straftat sowie über die Art und Höhe der erkannten Strafen und über die angeordneten Maßnahmen und Maßregeln. (Untersuchungshaft und Vorstrafen).

## Reihe 4: Strafvollzug

Seit dem Berichtsjahr 1990 wird die Reihe 4 "Strafvollzug" in Reihe 4.1 "Strafvollzug - Demographische und kriminologische Merkmale der Strafgefangenen am 31.3.19.." und Reihe 4.2 "Strafvollzug - Anstalten, Bestand und Bewegung der Gefangenen" gegliedert. Die *jährliche* Berichterstattung wird beibehalten.

Beide Veröffentlichungen enthalten lange Reihen für wichtige Merkmale der Strafvollzugsstatistik.

Reihe 4.1 vermittelt einen Überblick über die am Stichtag einsitzenden Strafgefangenen und Verwahrten nach Alter, Geschlecht, Familienstand, Staatsangehörigkeit, Wohnsitz, Straftat, Dauer der Strafen, Art des Vollzugs und Häufigkeit der Vorstrafen sowie über Wiedereinlieferungsabstände.

Reihe 4.2 enthält Angaben über die Belegungsfähigkeit und tatsächliche Belegung der Vollzugsanstalten, über die Art des Vollzugs (also z.B. auch über Untersuchungs- und Abschiebehaft) sowie über die Gründe des Zugangs und des Abgangs.

## Reihe 5: Bewährungshilfe

Dieser *jährliche* Bericht informiert über die hauptamtlichen Bewährungshelfer und die ihnen übertragenen Unterstellungen unter Bewährungsaufsicht. Bei Beendigung einer Unterstellung wird nach Unterstellungs- und Beendigungsgründen sowie nach persönlichen und kriminologischen Merkmalen differenziert.



STATISTISCHES BUNDESAMT  
GUSTAV-STRESEMANN-RING 11  
65189 WIESBADEN

Veröffentlichungen und Prospekte sind durch den Verlag METZLER-POESCHEL, Verlagsauslieferung Hermann Leins, Postfach 11 52, 72125 Kusterdingen, erhältlich.







Europa zählt



# EUROSTAT JAHRBUCH '95

**Europa im Blick der  
Statistik 1983 - 1993**

ISBN 92-826-8937-7  
1995, 489 Seiten, A4, kartoniert, DM 61,-

Eine Möglichkeit seine Nachbarn besser zu verstehen, besteht darin, sich mit ihnen zu vergleichen. Hierum geht es in der Statistik. Eurostat, das Statistische Amt der Europäischen Gemeinschaften, hat jetzt ein Jahrbuch verfaßt, das über einen Zeitraum von 10 Jahren die Entwicklungen innerhalb und außerhalb der Europäischen Union nachzeichnet.

Das Eurostat Jahrbuch berichtet für Menschen in Europa über Europa. Es vergleicht signifikante Merkmale der einzelnen Länder der Europäischen Union, aber auch der anderen, der EFTA angehörigen europäischen Länder sowie der Vereinigten Staaten, Kanadas und Japans.

Das Buch umfaßt fünf Kapitel mit statistischen Angaben:

1. Bevölkerung
2. Bodennutzung und Umwelt
3. Volkseinkommen und Ausgaben
4. Handel und Industrie
5. Die Europäische Union

Im Anhang finden die Leserinnen und Leser Angaben über die Entwicklung der Europäischen Union, die Geonomenklatur, die Systematik der Wirtschaftszweige - NACE und das Internationale Warenverzeichnis für den Außenhandel.

Erhältlich beim Statistischen Bundesamt, ZB/PVM, 65180 Wiesbaden,  
Telefax 0611/72 89 33.