

Statistisches Bundesamt

Rechtspflege

Fachserie **10**

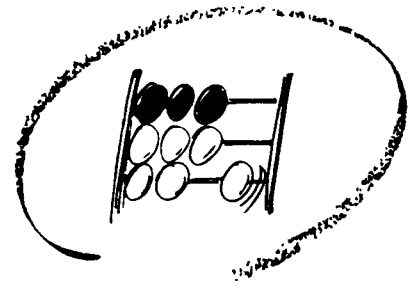
Reihe 2

Gerichte und Staatsanwaltschaften

1992

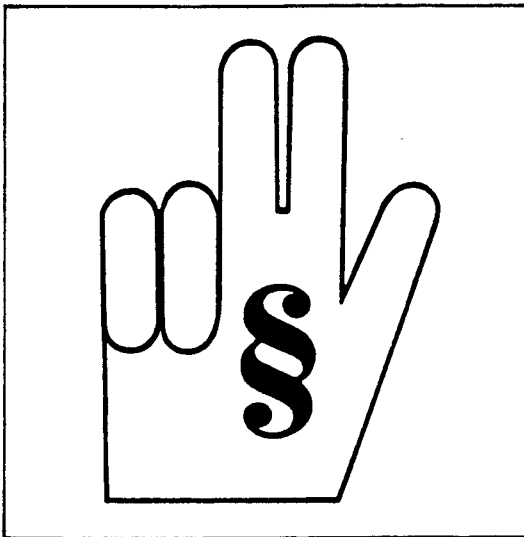
— METZLER —
POESCHEL





Statistisches Bundesamt

Rechtspflege



Fachserie **10**

Reihe 2

Gerichte und Staatsanwaltschaften

1992

Statistisches Bundesamt
Statistik - Dokumentation - Archiv

**METZLER
POESCHEL**

Herausgeber:

Statistisches Bundesamt, Wiesbaden, Gustav-Stresemann-Ring 11

Postanschrift:

Statistisches Bundesamt
65180 Wiesbaden

Verlag:

Metzler-Poeschel, Stuttgart

Verlagsauslieferung:

Hermann Leins GmbH & Co. KG
Postfach 11 52
72125 Kusterdingen
Telefon: 0 70 71/93 53 50
Telex: 7 262 891 mepo d
Telefax: 0 70 71/3 36 53

Erscheinungsfolge: jährlich

Erschienen im Oktober 1995

Preis: DM 19,80

Bestellnummer: 2100200 - 92700

© Statistisches Bundesamt, Wiesbaden 1995

Alle Rechte vorbehalten. Es ist insbesondere nicht gestattet, ohne ausdrückliche Genehmigung des Statistischen Bundesamtes diese Veröffentlichung oder Teile daraus für gewerbliche Zwecke zu übersetzen, zu vervielfältigen, auf Mikrofilm/-fiche zu verfilmen oder in elektronische Systeme einzuspeichern.

Umweltfreundliches Papier aus 100 % Altpapier

Inhalt

	Seite
Abkürzungen und Zeichenerklärung	5
Vorbemerkung	6
Schaubilder	7
 T a b e l l e n t e i l	
1 Organisation der ordentlichen Gerichte und der Staatsanwaltschaften	
1.1 Gerichte bzw. Gerichtsbezirke und deren Einwohnerzahlen am 31.12.1992	9
2 Zivilgerichte (ohne Familiengerichte)	
2.1 Geschäftsentwicklung beim Amtsgericht	
2.1.1 1982 bis 1992	14
2.1.2 1992 nach Ländern und OLG-Bezirken	16
2.2 Erledigte Verfahren vor dem Amtsgericht Gegenstand des Verfahrens - Art der Erledigung - Prozeßerfolg - Dauer des Verfahrens - Streitwert	18
2.3 Geschäftsentwicklung beim Landgericht	
2.3.1 1982 bis 1992	22
2.3.2 1992 nach Ländern und OLG-Bezirken	24
2.4 Erledigte Verfahren vor dem Landgericht in erster Instanz Gegenstand des Verfahrens - Art der Erledigung - Prozeßerfolg - Dauer des Verfahrens - Streitwert	26
2.5 Erledigte Verfahren vor dem Landgericht in der Rechtsmittelinstanz Gegenstand des Verfahrens - Art der Erledigung - Prozeßerfolg - Dauer des Verfahrens	30
2.6 Geschäftsentwicklung beim Oberlandesgericht	
2.6.1 1982 bis 1992	32
2.6.2 1992 nach Ländern und Oberlandesgerichten	34
2.7 Erledigte Berufungssachen vor dem Oberlandesgericht Gegenstand des Verfahrens - Art der Erledigung - Prozeßerfolg - Dauer des Verfahrens	36
2.8 Geschäftsentwicklung der Revisionen beim Bundesgerichtshof seit 1951	39
3 Familiengerichte	
3.1 Geschäftsentwicklung beim Amtsgericht	
3.1.1 1982 bis 1992	40
3.1.2 1992 nach Ländern und OLG-Bezirken	42
3.2 Erledigte Verfahren vor dem Amtsgericht Art der Erledigung - Dauer des Eheverfahrens - Gegenstand der Folgesachen	44
3.3 Geschäftsentwicklung beim Oberlandesgericht	
3.3.1 1982 bis 1992	47
3.3.2 1992 nach Ländern und Oberlandesgerichten	48
3.4 Erledigte Berufungen und Beschwerden gegen Endentscheidungen vor dem Oberlandesgericht Art der Erledigung - Dauer des Verfahrens - Gegenstand der Folgesachen	50
4 Strafgerichte	
4.1 Geschäftsentwicklung beim Amtsgericht	
4.1.1 1989 bis 1992	53
4.1.2 1992 nach Ländern und OLG-Bezirken	54

	Seite	
4.2	Erledigte Strafverfahren vor dem Amtsgericht Art der Einleitung - Art der Erledigung - Dauer des Verfahrens	56
4.3	Geschäftsentwicklung beim Landgericht	
4.3.1	1989 bis 1992	59
4.3.2	1992 nach Ländern und OLG-Bezirken	60
4.4	Erledigte Strafverfahren vor dem Landgericht in erster Instanz Art der Einleitung - Art der Erledigung - Dauer des Verfahrens	62
4.5	Erledigte Strafverfahren vor dem Landgericht in der Rechtsmittelinstanz Art der Einleitung - Betreiber der Berufung - Art der Erledigung - Dauer des Verfahrens	64
4.6	Geschäftsentwicklung beim Oberlandesgericht	
4.6.1	1989 bis 1992	67
4.6.2	1992 nach Ländern und Oberlandesgerichten	68
4.7	Erledigte Revisionen vor dem Oberlandesgericht Art der Vorinstanz - Betreiber der Revision - Art der Erledigung - Dauer des Verfahrens	70
4.8	Geschäftsentwicklung der Revisionen beim Bundesgerichtshof seit 1951	72
5	Staatsanwaltschaften	
5.1	Geschäftsentwicklung bei der Staatsanwaltschaft beim Landgericht und bei der Amtsanwaltschaft	
5.1.1	1989 bis 1992	73
5.1.2	1992 nach Ländern und OLG-Bezirken	74
5.2	Erledigte Ermittlungsverfahren bei der Staatsanwaltschaft beim Landgericht und bei der Amtsanwaltschaft Einleitungsbehörde - Art der Erledigung - Dauer des Verfahrens	76
5.3	Geschäftsentwicklung bei der Staatsanwaltschaft beim Oberlandesgericht	
5.3.1	1989 bis 1992	79
5.3.2	1992 nach Ländern und Oberlandesgerichten	80
5.4	Erledigte Ermittlungsverfahren OJs bei der Staatsanwaltschaft beim Oberlandesgericht	82
6	Finanzgerichte	
6.1	Geschäftsentwicklung beim Finanzgericht	
6.1.1	1990 bis 1992	85
6.1.2	1992 nach Ländern und Gerichten	86
6.2	Erledigte Klagen vor dem Finanzgericht Art der Erledigung - Prozeßerfolg - Dauer des Verfahrens	88
6.3	Geschäftsentwicklung beim Bundesfinanzhof seit 1982	90
7	Verwaltungsgerichte	
7.1	Geschäftsentwicklung beim Verwaltungsgericht	
7.1.1	1987 bis 1992	91
7.1.2	1992 nach Ländern	92
7.2	Erledigte Hauptverfahren vor dem Verwaltungsgericht Art des Verfahrens - Art der Erledigung - Prozeßerfolg - Dauer des Verfahrens	94
7.3	Geschäftsentwicklung beim Oberverwaltungsgericht	
7.3.1	1987 bis 1992	97
7.3.2	1992 nach Ländern	98

	Seite
7.4 Erledigte Hauptverfahren vor dem Oberverwaltungsgericht in erster Instanz Art des Verfahrens - Art der Erledigung - Prozeßerfolg - Dauer des Verfahrens	100
7.5 Erledigte Hauptverfahren vor dem Oberverwaltungsgericht als Rechtsmittelinstanz Art des Verfahrens - Art der Erledigung - Prozeßerfolg - Dauer des Verfahrens	102
7.6 Geschäftsentwicklung beim Bundesverwaltungsgericht seit 1982	104
8 Arbeits- und Sozialgerichte, Kurzdarstellung 1990 bis 1992	
8.1 Arbeitsgerichte	105
8.2 Sozialgerichte	105

Anhang

Tabellenverzeichnisse der einzelnen Arbeitsunterlagen

Zivilgerichte 1990	106
Familiengerichte 1992	111
Strafgerichte 1992	112
Staatsanwaltschaften 1992	113
Finanzgerichte 1994	114
Verwaltungsgerichte 1993	115

Angaben für die **Bundesrepublik Deutschland** nach dem Gebietsstand bis zum 3. Oktober 1990;
sie schließen Berlin-West ein.

Hinweis

Die vorliegenden Daten enthalten für den Nachweis seit dem 3.10.1990 auch Angaben für Berlin-Ost.
Zahlen für die neuen Länder Brandenburg, Mecklenburg-Vorpommern, Sachsen,
Sachsen-Anhalt und Thüringen sind jedoch noch nicht enthalten.

Abkürzungen

Abs.	= Absatz	Js	= Aktenzeichen für Verfahren der Staatsanwaltschaft beim Landgericht
AO	= Abgabenordnung (Steuer- und Zollwiderhandlungen)	NATO	= Organisation des Nordatlantikvertrages
ArbGG	= Arbeitsgerichtsgesetz	OJs	= Aktenzeichen für Verfahren der Staatsanwaltschaft beim Oberlandesgericht
AsylVfG	= Asylverfahrensgesetz	OLG	= Oberlandesgericht
BNotO	= Bundesnotarordnung	OWiG	= Gesetz über Ordnungswidrigkeiten
BRAGO	= Bundesgebührenordnung für Rechtsanwälte	StPO	= Strafprozeßordnung
BRAO	= Bundesrechtsanwaltsordnung	StrEG	= Gesetz über die Entschädigung für Strafverfolgungsmaßnahmen
EGGVG	= Einführungsgesetz zum Gerichtsverfassungsgesetz	StVG	= Straßenverkehrsgesetz
EntlG	= Entlastungsgesetz	StVollzG	= Strafvollzugsgesetz
FGO	= Finanzgerichtsordnung	Ws	= Aktenzeichen für Beschwerden bei der Staatsanwaltschaft beim Oberlandesgericht gegen gerichtliche Entscheidungen
GVG	= Gerichtsverfassungsgesetz	ZPO	= Zivilprozeßordnung
JGG	= Jugendgerichtsgesetz	Zs	= Aktenzeichen für Beschwerden bei der Staatsanwaltschaft beim Oberlandesgericht gegen Staats-/Amtsanwaltschaft

Zeichenerklärung

- = nichts vorhanden
- . = Zahlenwert unbekannt
- x = Tabellenfach gesperrt, weil Aussage nicht sinnvoll
- r = berichtigte Zahl

Vorbemerkung

In der Reihe 2 der Fachserie 10 wird über die Tätigkeit verschiedener Gerichtsarten und der Staatsanwaltschaften berichtet. In dieser Justizgeschäftsstatistik wird jeweils zunächst ein Überblick über die Geschäftsentwicklung (Unerledigte Verfahren zu Jahresbeginn/Neuzugänge/Erledigungen/unerledigte Verfahren am Jahresende) in den letzten Jahren sowie - für das aktuelle Berichtsjahr - in regionaler Gliederung gegeben. Es folgen bei jeder dieser Statistiken nähere Informationen zu den im Berichtsjahr erledigten Verfahren, beispielsweise über den Gegenstand des Verfahrens und die Art der Erledigung sowie über die Dauer des Verfahrens. Allerdings enthält die Reihe 2 nur Ausschnitte aus den insgesamt anfallenden Daten. Die ausführlichen Ergebnisse sind in Arbeitsunterlagen dargestellt, die jährlich einzeln für folgende Bereiche erscheinen:

Zivilgerichte

Familiengerichte

Strafgerichte

Staatsanwaltschaften

Verwaltungsgerichte

Finanzgerichte

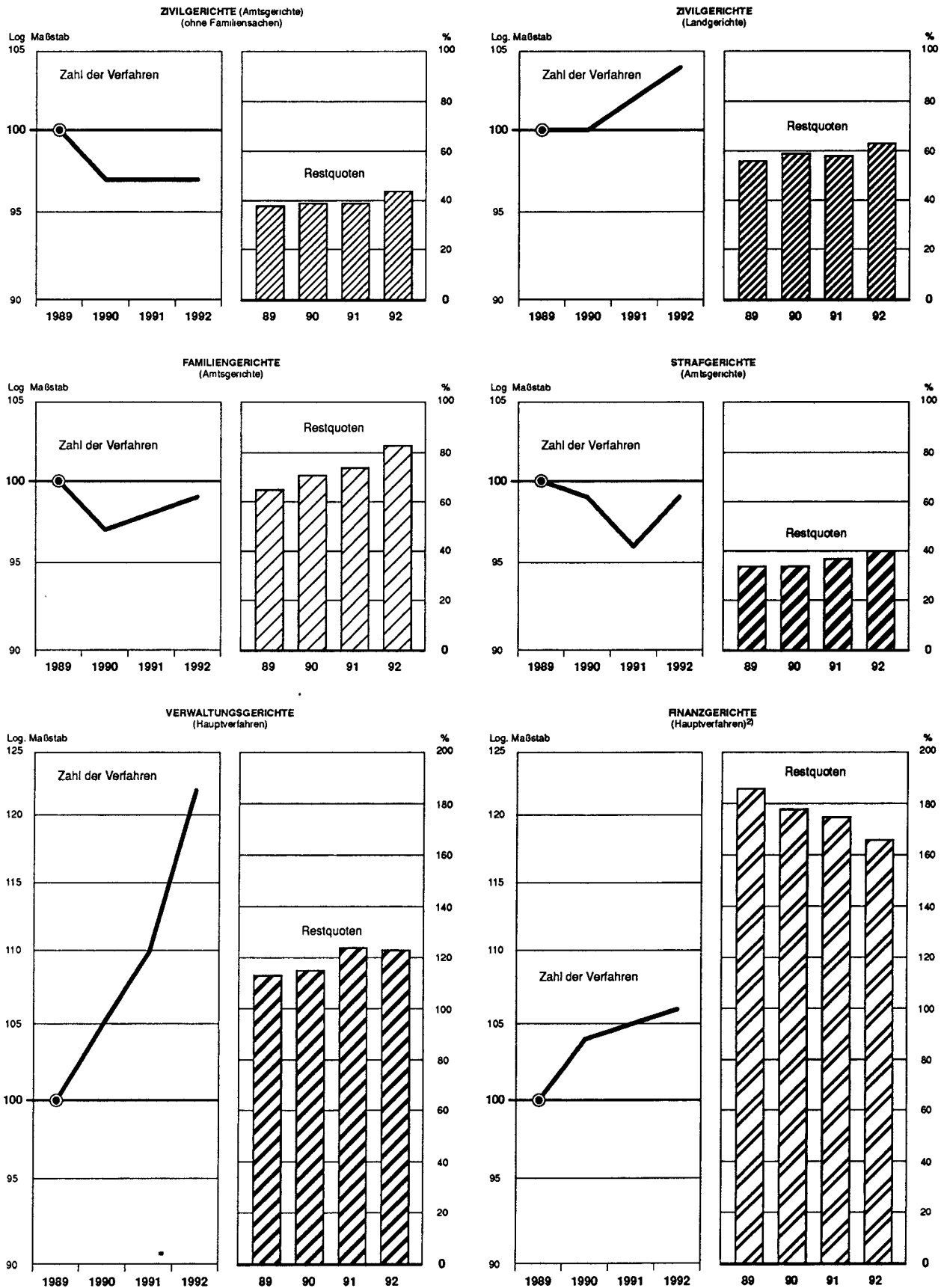
Die Arbeitsunterlagen (deren Tabellenverzeichnisse im Anhang dieses Heftes abgedruckt sind) können direkt vom Statistischen Bundesamt bezogen werden. Über die Tätigkeit der Arbeits- und der Sozialgerichte gibt es solche detaillierten Statistiken nicht.

Auch für 1992 liegen umfassende Angaben aus der Justizgeschäftsstatistik nur für das frühere Bundesgebiet vor. Bezüglich der Ergebnisse für Berlin war es allerdings bei einigen Gerichtsarten nicht mehr möglich, noch zwischen den auf Berlin-Ost und den auf Berlin-West bezogenen Verfahren zu unterscheiden. Inwieweit sich die dargestellten Zahlen auf Gesamtberlin oder auf Berlin-West beziehen, wird aus den jeweiligen Tabellen ersichtlich.

Gegenüber den letzten Ausgaben der Fachserienreihe 2 fehlen in diesem Heft die Tabellen über den Personalstand der Gerichte sowie der Staats- und Anwaltschaften. Hier lagen uns keine aktuellen Zahlen vor.

Schaubild 1

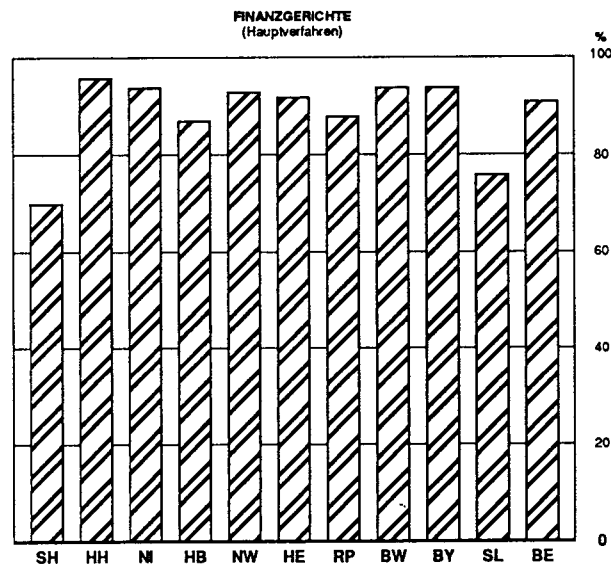
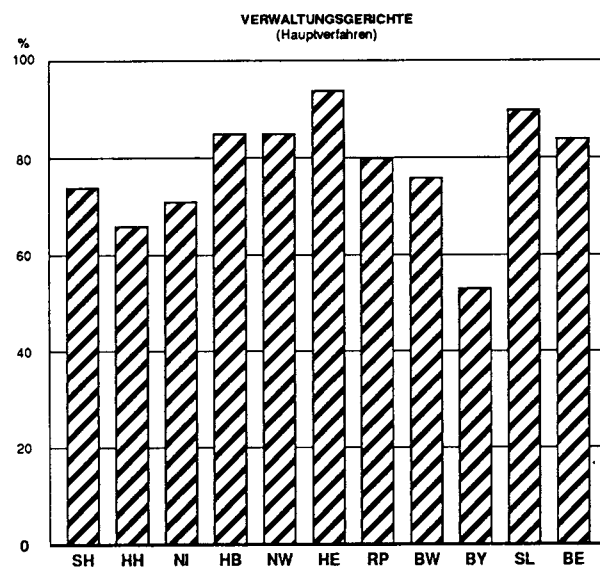
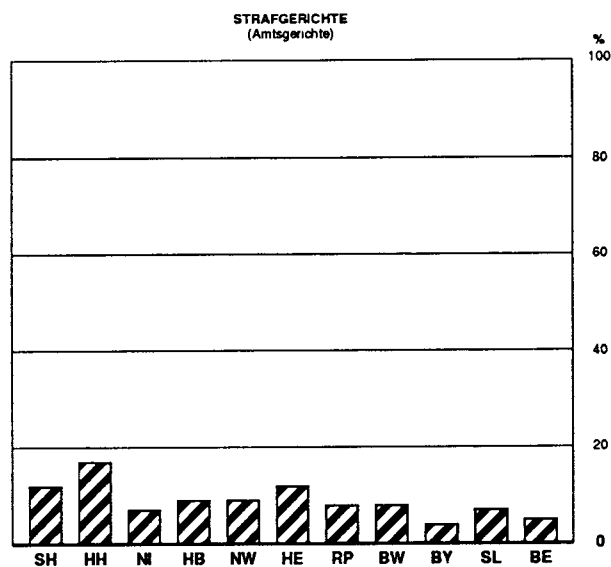
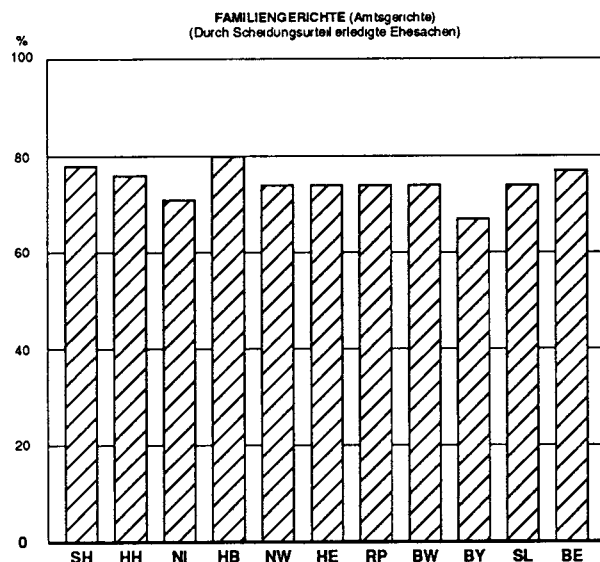
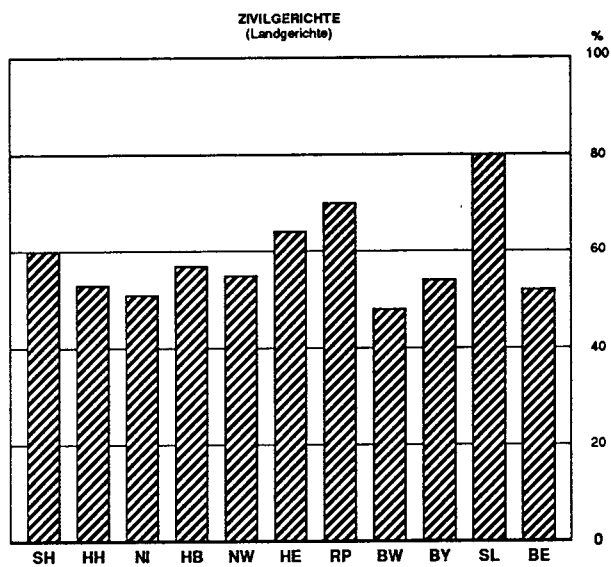
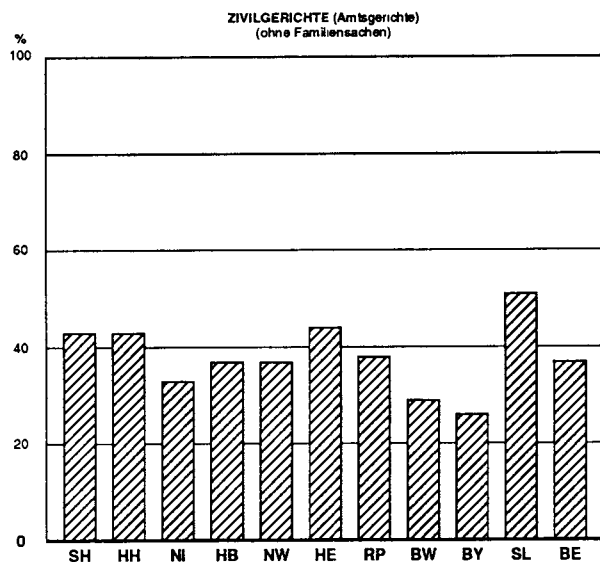
Früheres Bundesgebiet
**ANZAHL DER ERLEDIGTEN VERFAHREN 1989 = 100
 UND JEWEILIGE RESTQUOTEN¹⁾**
 Ausgewählte Gerichtsarten, erstinstanzliche Verfahren



1) Unerledigte am Jahresende in % der erledigten Verfahren. - 2) Ohne Bayern

Schaubild 2

Früheres Bundesgebiet
VERFAHREN, DIE LÄNGER ALS SECHS MONATE DAUERTEN,
IN % ALLER ERLEDIGTEN VERFAHREN 1992 NACH LÄNDERN
 Ausgewählte Gerichtsarten, durch Urteil erledigte erstinstanzliche Verfahren



1 Organisation der ordentlichen Gerichte und der Staatsanwaltschaften
1.1 Gerichte bzw. Gerichtsbezirke und deren Einwohnerzahlen am 31.12.1992

Gericht, Gerichtsbezirk	Gemeinden	Bevölkerung	Amtsgerichte	Durchschnittliche Einwohnerzahl der Amtsgerichtsbezirke	Landgerichte 1)		Oberlandesgerichte 1)		
					Zivil-	Straf-	Zivil-	Straf-	
					kammern		senate		
Anzahl		1 000	Anzahl	1 000	Anzahl				
Schleswig-Holstein									
LG Flensburg	278	428	5	86	8	5	 	 	
LG Itzehoe	280	541	4	135	9	10	 	 	
LG Kiel	346	938	8	117	18	10	 	 	
LG Lübeck	227	773	13	59	15	13	 	 	
OLG Schleswig	1 131	2 680	30	89	 	 	25	5	
Zusammen ...	1 131	2 680	30	89	50	38	25	5	
Hamburg									
LG Hamburg	1	1 689	6	282	55	43	 	 	
OLG Hamburg	1	1 689	6	282	 	 	17	5	
Zusammen ...	1	1 689	6	282	55	43	17	5	
Niedersachsen									
LG Braunschweig	98	953	9	106	13	9	 	 	
OLG Braunschweig	98	953	9	106	 	 	9	3	
LG Bückeburg	38	159	3	53	4	7	 	 	
LG Göttingen	55	487	7	70	8	12	 	 	
LG Hannover	25	1 155	6	193	31	19	 	 	
LG Hildesheim	110	710	8	89	8	14	 	 	
LG Lüneburg	149	635	6	106	12	10	 	 	
LG Stade	156	549	8	69	8	7	 	 	
LG Verden	145	666	10	67	11	10	 	 	
OLG Celle	678	4 361	48	91	 	 	22	5	
LG Aurich	69	429	5	86	7	10	 	 	
LG Oldenburg	64	948	11	86	15	12	 	 	
LG Osnabrück	121	886	7	123	18	15	 	 	
OLG Oldenburg	254	2 263	23	98	 	 	14	3	
Zusammen ...	1 030	7 577	80	95	135	125	45	11	
Bremen									
LG Bremen	2	686	3	229	18	25	 	 	
OLG Bremen	2	686	3	229	 	 	11	3	
Zusammen ...	2	686	3	229	18	25	11	3	

Fußnoten siehe S. 13.

1 Organisation der ordentlichen Gerichte und der Staatsanwaltschaften
1.1 Gerichte bzw. Gerichtsbezirke und deren Einwohnerzahlen am 31.12.1992

Gericht, Gerichtsbezirk	Gemeinden	Bevölkerung	Amtsgerichte	Durchschnitt- liche Ein- wohnerzahl der Amtsgerichte- bezirke	Landgerichte 1)		Oberlandesgerichte 1)	
					Zivil- kammern	Straf- kammern	Zivil- senate	Straf- senate
	Anzahl	1 000	Anzahl	1 000	Anzahl			

Nordrhein-Westfalen

LG Düsseldorf	10	1 157	4	289	38	21		
LG Duisburg	9	1 160	7	166	18	15		
LG Kleve	23	519	5	104	8	12		
LG Krefeld	7	422	3	141	8	5		
LG Mönchengladbach	10	569	5	114	10	12		
LG Wuppertal	9	941	5	188	17	9		
OLG Düsseldorf	68	4 768	29	164			34	7
LG Arnberg	24	523	10	52	9	4		
LG Bielefeld	34	1 191	10	119	23	20		
LG Bochum	8	979	5	196	16	19		
LG Detmold	16	350	3	117	8	5		
LG Dortmund	12	1 224	6	204	20	20		
LG Essen	9	1 413	10	141	29	12		
LG Hagen	21	811	9	90	15	14		
LG Münster	66	1 457	15	97	21	17		
LG Paderborn	24	520	6	87	7	7		
LG Siegen	18	432	4	108	7	11		
OLG Hamm	232	8 900	78	114			51	4
LG Aachen	38	975	8	122	16	11		
LG Bonn	29	1 006	6	168	19	7		
LG Köln	29	2 031	8	226	45	19		
OLG Köln	96	4 012	22	174			27	2
Zusammen ...	396	17 680	129	137	334	240	112	13

Hessen

LG Darmstadt	89	1 444	11	131	22	18		
LG Frankfurt am Main	26	1 106	5	221	41	29		
LG Fulda	44	336	4	84	4	5		
LG Gießen	52	544	6	91	7	9		
LG Hanau	29	390	3	130	8	5		
LG Kassel	83	848	12	71	15	9		
LG Limburg a.d. Lahn	42	421	6	70	8	6		
LG Marburg	41	354	5	71	5	8		
LG Wiesbaden	20	480	6	80	14	7		
OLG Frankfurt am Main	426	5 923	58	102			38	6
Zusammen ...	426	5 923	58	102	124	96	38	6

Fußnoten siehe S. 13.

1 Organisation der ordentlichen Gerichte und der Staatsanwaltschaften
1.1 Gerichte bzw. Gerichtsbezirke und deren Einwohnerzahlen am 31.12.1992

Gericht, Gerichtsbezirk	Gemeinden	Bevölkerung	Amtgerichte	Durchschnitt- liche Ein- wohnerzahl der Amtgerichte- bezirke	Landgerichte 1)		Oberlandesgerichte 1)	
					Zivil- kammern	Straf- senate	Zivil- senate	Straf- senate
					Anzahl			

Rheinland-Pfalz

LG Bad Kreuznach	316	301	5	60	5	7			
LG Koblenz	793	1 144	15	76	19	14			
LG Mainz	137	554	4	139	11	9			
LG Trier	558	495	8	62	9	8			
OLG Koblenz	1 804	2 494	32	78	 	 		17	3
LG Frankenthal (Pfalz)	77	584	6	97	12	9			
LG Kaiserslautern	204	293	3	98	6	8			
LG Landau i.d. Pfalz	107	257	3	86	6	4			
LG Zweibrücken	112	253	3	84	6	4			
OLG Zweibrücken	500	1 387	15	93	 	 			8
Zusammen ...	2 304	3 881	47	83	74	63	25		5

Baden-Württemberg

LG Baden-Baden	31	307	5	61	4	11			
LG Freiburg	98	748	10	75	13	13			
LG Heidelberg	39	434	3	145	11	9			
LG Karlsruher	50	899	7	128	17	21			
LG Konstanz	60	541	7	77	9	7			
LG Mannheim	17	528	3	176	15	18			
LG Moebach	39	228	5	46	3	9			
LG Offenburg	39	318	6	53	4	9			
LG Waldshut-Tiengen	56	207	5	41	3	8			
OLG Karlsruhe	429	4 211	51	83	 	 		21	3
LG Ellwangen	72	563	8	70	6	11			
LG Hechingen	44	272	4	68	5	7			
LG Heilbronn	118	889	9	99	9	13			
LG Ravensburg	98	579	8	72	7	12			
LG Rottweil	74	377	6	63	5	14			
LG Stuttgart	115	2 094	11	190	35	27			
LG Tübingen	67	624	7	89	8	10			
LG Ulm	94	540	4	135	8	17			
OLG Stuttgart	682	5 938	57	104	 	 		25	5
Zusammen ...	1 111	10 149	108	94	162	216		46	8

Fußnoten siehe S. 13.

1 Organisation der ordentlichen Gerichte und der Staatsanwaltschaften
1.1 Gerichte bzw. Gerichtsbezirke und deren Einwohnerzahlen am 31.12.1992

Gericht, Gerichtsbezirk	Gemeinden	Bevölkerung	Amtsgerichte	Durchschnitt- liche Ein- wohnerzahl der Amtsgerichte- bezirke	Landgerichte 1)		Oberlandesgerichte 1)	
					Zivil- kammern	Straf- kammern	Zivil- senate	Straf- senate
					Anzahl			
	Anzahl	1 000	Anzahl	1 000				

Bayern

LG Augsburg	172	899	5	180	13	15		
LG Deggendorf	50	191	2	96	3	4		
LG Ingolstadt	68	401	3	134	5	7		
LG Kempten (Allgäu)	93	445	3	148	6	6		
LG Landshut	134	616	5	123	10	8		
LG Memmingen	104	435	3	145	6	7		
LG München I	30	1 533	1	1 533	52	27		
LG München II	167	923	8	115	16	11		
LG Passau	64	308	2	154	5	4		
LG Traunstein	151	734	5	147	9	11		
OLG München	1 033	6 485	37	175	 	 	37	3
LG Amberg	61	283	2	142	4	5		
LG Anebach	86	303	2	151	6	4		
LG Nürnberg-Fürth	143	1 455	7	208	20	17		
LG Regensburg	143	641	4	160	10	9		
LG Weiden i.d. OPf.	64	221	2	110	3	4		
OLG Nürnberg	497	2 903	17	171	 	 	15	1
LG Aschaffenburg	65	355	2	178	6	6		
LG Bamberg	91	394	3	132	5	5		
LG Bayreuth	56	254	2	127	6	5		
LG Coburg	47	279	3	93	4	6		
LG Hof	45	252	2	126	4	6		
LG Schweinfurt	93	357	3	119	4	6		
LG Würzburg	124	493	3	164	10	9		
OLG Bamberg	521	2 384	18	132	 	 	10	1
Bayerisches Oberstes Landesgericht	 	 	 	 	 	 	4	9
Zusammen ...	2 051	11 772	72	164	207	182	66	14

Saarland

LG Saarbrücken	52	1 080	11	98	22	14		
OLG Saarbrücken	52	1 080	11	98	 	 	9	2
Zusammen ...	52	1 080	11	98	22	14	9	2

Fußnoten siehe S. 13.

1 Organisation der ordentlichen Gerichte und der Staatsanwaltschaften
1.1 Gerichte bzw. Gerichtsbezirke und deren Einwohnerzahlen am 31.12.1992

Gericht, Gerichtsbezirk	Gemeinden	Bevölkerung	Amtegerichte	Durchschnitt- liche Ein- wohnerzahl der Amtegerichte- bezirke	Landgerichte 1)		Oberlandesgerichte 1)	
	Anzahl	1 000	Anzahl	1 000	Zivil- kammern	Straf- kammern	Zivil- senate	Straf- senate

Berlin 2)

LG Berlin	1	3 457	11	314	69	49	28	5
Kammergericht Berlin	1	3 457	11	314	69	49	28	5
Zusammen ...	1	3 457	11	314	69	49	28	5

Früheres Bundesgebiet 2)

Insgesamt	8 505	66 574	555	120	1 250	1 091	434 a)	82 a)
darunter:							
Bundesgerichtshof						12	5

1) Spruchkörper der Berufungsgerichtsbarkeit (Kammern bzw. Senate für Patentanwältesachen, für Steuerberater- und Steuerbevollmächtigtesachen, für Wirtschaftsprüfersachen) sowie der Ehren-, Dienst- und Disziplinargerichtsbarkeit sind nicht erfaßt.

2) Einschl. Berlin-Ost.
a) Einschl. Bundesgerichtshof.

2 Zivil
2.1 Geschäftsentwicklung
2.1.1 1982

Lfd. Nr	Stand der Erledigung Art des Verfahrens	1982	1983	1984	1985	1986
1	Unerledigte Zivilprozesse zu Jahresbeginn	387 772	411 599	465 605	472 759	505 029
2	Neuzugänge 1)	1 088 753	1 210 890	1 216 576	1 275 442	1 319 212
3	Abgaben innerhalb des Gerichts	39 983	50 378	46 205	48 325	61 872
4	Erledigte Verfahren 1)	1 064 926	1 156 884	1 209 422	1 243 172	1 306 628
5	Unerledigte Zivilprozesse am Jahresende	411 599	465 605	472 759	505 029	517 613
6	Restquote (Zeile 5 in % von Zeile 4)	38,7	40,2	39,1	40,6	39,6
Geschäftsfall bei dem Prozeßgericht						
7	Mahnachen	5 699 485	5 852 927	5 898 632	6 085 363	6 100 865
8	Anträge außerhalb eines bei Gericht anhängigen Verfahrens	81 730	43 765	189 973	76 726	47 108
Geschäftsfall bei dem Vollstreckungsgericht						
9	Verteilungsverfahren	278	533	470	496	389
10	Zwangsversteigerungen von unbeweglichen Gegenständen	52 612	57 906	60 548	66 048	65 045
11	Zwangsverwaltungen	4 909	6 936	10 613	17 538	18 080
12	Sonstige Vollstreckungssachen	3 153 486	3 330 229	3 272 462	3 321 515	3 426 102
13	dar.: Verfahren zur Genehmigung der Durchsuchung der Wohnung gemäß § 758 ZPO
14	Verfahren zur Abnahme der eidesstattlichen Versicherung	1 438 088	1 511 003	1 455 924	1 470 944	1 499 730
15	Abgegebene eidesstattliche Versicherungen	341 491	377 644	380 590	384 207	388 543
16	Haftanordnung in Verfahren zur Abnahme der eidesstattlichen Versicherung	588 343	616 551	597 706	589 376	602 328
Geschäftsfall an Konkurs- und Vergleichssachen						
17	Anträge auf Konkurseröffnung	38 013	37 966	40 707	44 753	45 478
18	Eröffnungen von Konkursverfahren (einschl. Anschließkonkursverfahren)	3 892	3 708	3 983	4 440	4 272
19	Anträge auf Eröffnung des Vergleichsverfahrens zur Abwendung des Konkurses	757	768	737	809	644
20	Eröffnungen von Vergleichsverfahren	138	166	103	148	107

¹⁾ Ohne Familiengerichte.

²⁾ Seit 3. Oktober 1990 beziehen sich die Ergebnisse auf das frühere Bundesgebiet einschl. Berlin-Ost.

**gerichte
beim Amtsgericht *)
bis 1992**)**

1987	1988	1989	1990	1991	1992	Lfd. Nr.
517 613	503 912	479 121	469 823	465 823	463 705	1
1 300 941	1 273 274	1 235 310	1 198 782	1 196 881	1 261 405	2
45 782	43 452	43 196	36 785	39 408	46 700	3
1 314 642	1 298 065	1 244 608	1 202 782	1 198 999	1 200 665	4
503 912	479 121	469 823	465 823	463 705	524 445	5
38,3	36,9	37,7	38,7	38,7	43,7	6
5 609 801	5 492 183	5 323 288	5 145 256	5 337 390	6 272 238	7
45 521	198 027	62 823	43 041	35 374	257 107	8
398	379	379	449	453	376	9
55 718	48 848	41 231	37 099	35 063	37 157	10
16 116	15 130	11 708	7 317	6 773	7 831	11
3 325 320	3 319 204	3 261 496	3 238 536	3 155 482	3 144 594	12
.	.	.	.	463 401	488 701	13
1 432 358	1 409 154	1 355 673	1 310 532	1 270 035	1 303 227	14
390 435	388 189	378 602	366 173	352 278	367 319	15
588 026	578 316	563 197	555 794	541 717	542 545	16
41 507	39 081	37 742	34 644	34 730	37 864	17
3 881	3 621	3 490	3 333	3 311	3 944	18
576	418	380	326	360	466	19
193	70	70	62	52	72	20

1) Ohne Abgaben innerhalb des Gerichts.

2 Zivil
2.1 Geschäftsentwicklung
2.1.2 1992 nach Ländern

Lfd. Nr.	Stand der Erledigung Art des Verfahrens	Früheres Bundesgebiet 1)	Schleswig-Holstein	Hamburg	Niederrhein				Bremen	Nordrhein-	
					OLG-Bezirk			zu-		OLG-	
					Braunschweig	Celle	Oldenburg			sammen	Düsseldorf
1	Unerledigte Zivilprozesse zu Jahresbeginn	463 705	22 096	18 367	5 054	27 406	12 058	44 518	5 231	44 387	61 436
2	Neuzugänge 2)	1 261 405	48 882	45 416	13 962	76 793	37 189	127 944	15 034	111 551	188 111
3	Abgaben innerhalb des Gerichts ..	46 700	1 877	2 851	475	2 065	1 542	4 082	961	4 513	6 926
4	Erledigte Verfahren 2)	1 200 665	47 021	41 215	13 316	73 809	36 202	123 327	14 430	107 790	179 329
5	Unerledigte Zivilprozesse am Jahresende	524 445	23 957	22 568	5 700	30 390	13 045	49 135	5 835	48 148	70 218
6	Restquote (Zeile 5 in % von Zeile 4) ..	43,7	51,0	54,8	42,8	41,2	36,0	39,8	40,4	44,7	39,2

Geschäftsfall bei dem Prozeßgericht

7	Mahnachen	6 272 238	152 701	387 044	88 663	305 309	98 691	492 663	72 202	548 338	1 074 983
8	Anträge außerhalb eines bei Gericht anhängigen Verfahrens	257 107	8 133	5 505	3 945	15 666	7 577	27 188	3 933	26 772	31 114

Geschäftsfall bei dem Vollstreckungsgericht

9	Verteilungsverfahren	376	9	10	6	39	12	57	-	32	68
10	Zwangsversteigerungen von unbeweglichen Gegenständen	37 157	2 219	567	378	2 812	1 680	4 870	380	3 306	5 226
11	Zwangsverwaltungen	7 831	464	221	54	497	265	816	129	1 210	1 744
12	Sonstige Vollstreckungssachen	3 144 594	140 246	95 653	42 219	211 623	112 576	366 418	49 027	297 386	432 877
13	dar.: Verfahren zur Genehmigung der Durchsuchung der Wohnung gemäß § 758 ZPO	488 701	20 380	20 794	5 260	36 107	12 901	54 268	8 963	56 114	70 091
14	Verfahren zur Abnahme der eidesstattlichen Versicherung ..	1 303 227	56 036	40 262	17 221	83 889	48 689	149 799	18 105	113 801	174 315
15	Abgegebene eidesstattliche Versicherungen	367 319	18 606	11 484	6 418	24 797	13 574	44 789	6 075	34 887	56 964
16	Haftanordnung in Verfahren zur Abnahme der eidesstattlichen Versicherung	542 545	23 576	19 457	8 018	37 787	21 907	67 712	7 345	50 296	76 376

Geschäftsfall an Konkurs- und Vergleichssachen

17	Anträge auf Konkursöffnung	37 864	1 753	1 178	424	2 239	1 483	4 146	442	3 018	4 866
18	Eröffnungen von Konkursverfahren (einschl. Anschlußkonkursverfahren)	3 944	145	131	58	353	168	579	49	522	637
19	Anträge auf Eröffnung des Vergleichsverfahrens zur Abwendung des Konkurses	466	6	15	4	25	7	36	-	47	57
20	Eröffnungen von Vergleichsverfahren	72	-	-	3	3	-	6	-	2	9

¹⁾ Ohne Familiengerichte.

1) Einschl. der Verfahren in Berlin-Ost.

2) Ohne Abgaben innerhalb des Gerichts

**gerichte
beim Amtsgericht*)
und OLG-Bezirken**

Westfalen		Hessen	Rheinland-Pfalz			Baden-Württemberg			Bayern				Saarland	Berlin 1)	Lfd. Nr.
Bezirk	zu-		OLG-Bezirk		zu-	OLG-Bezirk		OLG-Bezirk			zu-				
Köln	sammen		Koblenz	Zwei- brücken	sammen	Karlsruhe	Stuttgart	sammen	München	Nürnberg	Bamberg	sammen			
41 385	147 20	52 277	17 443	9 190	26 633	24 106	26 664	50 770	32 166	11 451	8 812	52 429	10 649	33 527	1
99 833	399 49	114 747	47 924	28 624	76 548	70 262	83 035	153 297	107 308	39 530	29 627	176 465	20 786	82 791	2
6 574	18 01	3 746	1 457	642	2 099	1 423	3 213	4 636	3 436	1 444	516	5 396	339	2 700	3
93 979	381 09	108 762	44 989	25 943	70 932	67 457	80 637	148 094	103 073	38 364	28 349	169 786	19 947	76 053	4
47 239	165 60	58 262	20 378	11 871	32 249	26 911	29 062	55 973	36 401	12 617	10 090	59 108	11 488	40 265	5
50,3	43,	53,6	45,3	45,8	45,5	39,9	36,0	37,8	35,3	32,9	35,6	34,8	57,6	52,9	6
10 442	1 633 76	723 646	243 302	18 342	261 644	-	943 038	943 038	773 352	342 650	131 350	1 247 352	48 006	310 179	7
17 159	75 04	19 648	6 827	5 413	12 240	16 085	14 936	31 021	2 311	48 318	774	51 403	3 403	19 588	8
68	16	30	40	6	46	11	18	29	8	2	-	10	6	11	9
3 009	11 54	3 646	2 069	1 171	3 240	1 805	2 201	4 006	2 473	1 186	1 124	4 783	1 016	889	10
837	3 79	571	262	124	366	257	232	489	251	79	73	403	196	365	11
221 099	951 36	281 666	120 946	76 302	197 248	171 528	196 935	368 463	268 454	110 695	84 954	464 103	56 909	173 499	12
38 449	164 65	47 538	14 525	7 576	22 101	18 438	15 098	33 536	38 416	10 061	10 776	59 253	6 561	50 653	13
88 645	376 76	125 162	48 006	30 188	78 194	77 815	79 350	157 165	119 608	52 522	39 081	211 211	25 217	65 315	14
24 670	116 52	28 284	15 201	10 672	25 873	20 072	25 244	45 316	25 024	12 092	9 348	46 464	8 225	15 682	15
41 264	167 93	44 588	20 691	13 828	34 519	33 717	35 855	69 572	41 420	17 068	13 459	71 947	9 854	26 039	16
2 548	10 43	3 771	1 335	859	2 194	2 519	3 328	5 847	3 590	1 324	1 031	5 945	636	1 520	17
252	1 41	350	140	51	191	181	266	447	307	60	58	425	73	143	18
31	13	24	18	5	23	39	72	111	78	16	11	105	4	7	19
11	2	3	-	-	-	10	22	32	7	-	-	-	-	2	20

2 Zivil
2.2 Erledigte Verfahren

Lfd. Nr.	Verfahrensgegenstand Erledigungsart Prozeßerfolg	Einheit	Früheres Bundesgebiet 1)	Schleswig-Holstein	Hamburg	Niedersachsen				Bremen	Nordrhein-	
						OLG-Bezirk			zusammen		OLG-	
						Braunschweig	Celle	Oldenburg			Düsseldorf	Hamm
Gegenstand												
1	Erledigte Verfahren insgesamt	Anzahl	1 200 665	47 021	41 215	13 316	73 809	36 202	123 327	14 430	107 790	179 332
2	Gewöhnliche Prozesse zusammen ...	Anzahl	1 118 064	43 207	39 036	12 271	67 722	33 559	113 552	13 190	101 283	167 248
3	Kaufrecht	Anzahl	165 256	8 825	5 017	1 836	11 245	6 996	20 077	1 429	11 754	28 703
4	Wohnungsmietrecht	Anzahl	243 505	9 907	10 555	2 415	13 384	6 010	21 809	3 372	24 461	36 214
5	Bau-, Architektenrecht	Anzahl	9 722	443	14	33	487	343	863	47	850	1 518
6	Verkehrsunfallrecht	Anzahl	127 438	3 899	3 539	738	7 101	4 426	12 265	1 093	9 522	20 213
7	Unterhaltrecht	Anzahl	10 277	508	166	86	634	365	1 085	47	687	1 523
8	Sonstiger Gegenstand	Anzahl	561 866	19 625	19 745	7 163	34 871	15 419	57 453	7 202	54 009	79 077
9	Urkunden-, Wechsel-, Scheckprozesse	Anzahl	5 904	206	169	32	314	165	511	60	428	912
10	Klagen in Zwangsvollstreckungssachen u.ä.	Anzahl	4 912	222	44	35	346	111	492	54	240	431
11	Arrest, einstweilige Verfügung	Anzahl	35 542	1 555	1 152	370	2 533	919	3 822	543	3 064	5 342
12	Kindschaftssachen nach § 640 ZPO	Anzahl	23 999	1 144	536	398	1 467	840	2 705	377	1 978	3 302
13	Aufgebotesachen	Anzahl	8 976	485	165	138	985	414	1 537	146	620	1 436
14	Prozeßkostenhilfe-Verfahren ohne folgenden Prozeß	Anzahl	3 288	202	113	72	442	194	708	60	177	658
Art der												
15	Streitiges Urteil (einschl. Vorbehalts- und Ausschußurteil)	Anzahl	375 747	14 748	11 202	4 724	26 199	12 981	43 904	3 072	38 353	54 276
16	Vergleich	Anzahl	115 182	4 220	2 743	820	6 224	2 702	9 746	1 659	7 676	15 481
17	Verzeihnis-, Anerkenntnis- oder Verzichtsurteil	Anzahl	276 245	12 360	10 381	3 311	16 201	8 055	27 567	4 183	25 631	44 799
18	Beschluß über Arrest oder einstweilige Verfügung	Anzahl	14 882	552	664	170	1 110	293	1 573	264	1 357	2 212
19	Beschluß gemäß § 91a ZPO	Anzahl	35 380	1 628	1 247	361	2 193	1 147	3 701	485	2 853	5 380
20	Sonstiger Beschluß (ohne lfd. Nrn. 23 bis 25)	Anzahl	16 928	669	1 406	208	1 121	619	1 948	258	1 233	2 179
21	Zurücknahme der Klage oder des Antrags	Anzahl	203 675	7 175	7 378	1 969	11 784	5 895	19 648	2 880	16 595	31 078
22	Nichtzahlung des Kostenvorschusses	Anzahl	4 136	78	47	24	189	71	284	20	505	1 059
23	Ruhen des Verfahrens oder Nichtbetrieb	Anzahl	53 361	1 582	1 503	633	2 601	1 249	4 483	436	4 787	7 943
24	Verweisung oder Abgabe an ein anderes Gericht	Anzahl	84 921	3 114	3 875	854	4 895	2 488	8 237	888	7 423	11 990
25	Verbindung mit einem anderen Verfahren	Anzahl	6 148	206	149	71	299	157	527	62	516	975
26	Sonstige Erledigungsart	Anzahl	14 060	689	620	171	993	545	1 709	223	861	1 957
Prozeß												
27	Erledigte Verfahren mit Kostenentscheidung zusammen	Anzahl	810 106	35 398	27 134	9 854	52 359	25 307	87 520	10 135	75 580	120 247
Bei diesen Verfahren trägt die Gerichtskosten												
28	der Kläger (Antragsteller) ganz	%	20,3	21,1	20,6	21,9	20,9	21,9	21,3	14,8	19,6	19,1
29	der Kläger (Antragsteller) überwiegend	%	5,4	4,4	4,8	4,4	5,7	5,2	5,4	5,4	5,8	5,1
30	jede Partei zur Hälfte	%	8,6	10,4	6,2	9,0	8,9	8,6	8,8	11,8	7,9	8,4
31	der Beklagte (Antragsgegner) überwiegend	%	7,8	6,9	7,5	6,2	8,2	7,4	7,8	8,5	7,7	7,8
32	der Beklagte (Antragsgegner) ganz ...	%	56,9	56,0	60,0	57,2	54,6	56,0	55,3	57,9	58,4	58,7
33	Sonstige Kostenentscheidung	%	1,0	1,3	1,0	1,4	1,6	0,9	1,4	1,5	0,6	0,9

*) Ohne Familiengerichte.

1) Einschl. der Verfahren in Berlin-Ost.

**gerichte
vor dem Amtsgericht 1992*)**

Westfalen		Hessen	Rheinland-Pfalz			Baden-Württemberg			Bayern				Saarland	Berlin 1)	Lfd- Nr.
Bezirk	zu- sammen		OLG-Bezirk		zu- sammen	OLG-Bezirk		zu- sammen	OLG-Bezirk			zu- sammen			
Köln			Koblenz	Zwei- brücken		Karlsruhe	Stuttgart		München	Nürnberg	Bamberg				

des Verfahrens

93 979	381 098	108 762	44 989	25 943	70 932	67 457	80 637	148 094	103 073	38 364	28 349	169 786	19 947	76 053	1
88 575	357 106	101 201	40 927	23 884	64 811	62 968	75 471	138 439	96 580	35 835	26 196	158 609	18 326	70 587	2
12 062	52 519	15 274	8 537	2 970	11 507	8 196	13 079	21 275	12 104	5 150	4 750	22 002	3 559	3 772	3
22 348	83 023	23 137	7 512	4 494	12 006	13 211	14 404	27 615	19 694	6 905	4 085	30 684	3 653	18 744	4
425	2 793	773	503	283	786	625	791	1 416	902	653	707	2 262	256	69	5
9 904	39 639	10 580	4 945	2 929	7 874	6 902	8 570	15 472	12 839	5 356	4 295	22 490	2 448	8 139	6
523	2 733	713	349	205	554	541	920	1 461	942	344	270	1 556	152	1 302	7
43 313	176 399	51 724	19 081	13 003	32 084	33 493	37 707	71 200	50 099	17 427	12 089	79 615	8 258	38 561	8
296	1 636	573	345	170	515	353	333	686	629	198	152	979	171	398	9
198	869	435	211	110	321	270	330	600	1 059	282	174	1 515	71	289	10
2 598	11 004	3 457	1 824	1 100	2 924	1 855	1 939	3 794	2 237	896	811	3 944	803	2 544	11
1 552	6 832	2 087	946	484	1 430	1 356	1 654	3 010	1 942	862	771	3 575	387	1 916	12
685	2 721	811	626	154	780	521	709	1 230	408	143	145	696	157	248	13
95	930	198	110	41	151	134	201	335	220	148	100	468	32	71	14

Eriedigung

29 877	122 506	34 419	14 400	8 877	23 277	22 757	22 205	44 962	32 868	11 182	7 763	51 813	6 320	19 524	15
8 489	31 646	11 288	4 741	2 306	7 047	7 668	11 880	19 548	11 561	4 929	3 658	20 148	2 580	4 577	16
22 472	92 902	23 108	9 683	5 831	15 514	13 879	16 181	30 060	21 690	8 435	5 920	36 045	4 119	20 006	17
1 104	4 673	1 392	808	462	1 270	717	642	1 359	813	327	285	1 425	255	1 455	18
2 490	10 723	2 715	1 065	663	1 728	1 871	2 902	4 773	3 005	1 318	989	5 312	432	2 636	19
1 294	4 706	1 460	490	262	752	661	917	1 578	1 894	479	350	2 723	265	1 163	20
16 454	64 127	19 020	7 677	4 239	11 916	11 048	14 075	25 123	17 632	7 025	5 386	30 043	3 411	12 954	23
485	2 049	220	246	110	356	113	85	198	72	63	65	200	191	493	22
4 027	16 757	4 821	1 859	1 225	3 084	3 477	4 612	8 089	4 837	1 303	1 238	7 378	804	4 424	23
5 771	25 184	8 350	3 415	1 697	5 112	4 254	5 767	10 021	6 416	2 475	1 961	10 852	1 283	8 005	24
702	2 193	562	264	121	385	368	435	803	429	288	144	861	95	305	25
814	3 632	1 407	341	150	491	644	936	1 580	1 856	540	590	2 986	212	511	26

erfolg

64 864	260 691	77 947	30 695	17 369	48 064	46 634	53 252	99 886	62 788	22 829	15 955	101 572	14 246	47 513	27
19,6	19,4	23,3	20,1	20,2	20,1	19,0	18,4	18,7	22,1	20,8	20,5	21,5	19,9	20,4	28
5,7	5,4	6,0	5,2	5,1	5,2	5,6	6,1	5,9	5,2	5,0	4,9	5,1	5,8	4,5	29
9,1	8,4	10,1	9,8	6,8	8,7	10,8	12,3	11,6	5,4	6,1	6,3	5,7	11,6	4,4	30
8,1	7,9	8,7	8,0	7,2	7,7	8,6	8,8	8,7	6,3	7,5	6,5	6,6	8,5	7,1	31
56,5	58,1	50,6	55,1	60,3	57,0	55,0	53,2	54,0	60,5	59,9	61,4	60,5	50,9	63,0	32
1,0	0,9	1,2	1,7	0,5	1,3	0,9	1,2	1,1	0,5	0,7	0,4	0,6	3,3	0,5	33

2 Zivil
noch: 2.2 Erledigte Verfahren

Lfd Nr.	Verfahrensdauer ----- Streitwert	Einheit	Früheres Bundes- gebiet 1)	Schles- wig- Holstein	Hamburg	Niedersachsen				Bremen	Nordrhein-	
						OLG-Bezirk			zu- sammen		OLG-	
						Braun- schweig	Celle	Olden- burg			Düssel- dorf	Hamm

Dauer der

Von den insgesamt erledigten Ver-
fahren waren bei Gericht anhängig

34	bis 3 Monate	%	53,7	48,2	53,7	51,4	53,2	58,6	54,6	50,9	48,6	57,1
35	mehr als 3 bis 6 Monate	%	26,4	27,2	26,4	25,4	26,8	24,6	26,0	29,0	27,7	25,5
36	mehr als 6 bis 12 Monate	%	15,1	17,6	14,9	17,9	15,1	13,2	14,9	16,2	17,8	14,0
37	mehr als 12 bis 24 Monate	%	4,1	5,8	4,2	4,7	4,2	3,3	4,0	3,3	5,1	3,1
38	mehr als 24 Monate	%	0,6	1,2	0,8	0,7	0,6	0,3	0,5	0,6	0,8	0,4
39	Durchschnittliche Dauer je Verfahren	Monate	4,1	4,8	4,2	4,4	4,1	3,7	4,0	4,2	4,6	3,7

Streit

40	Erledigte Verfahren (ohne Ver- weisungen oder Abgaben an ein anderes Gericht) zusammen	Anzahl	1 091 118	43 907	37 340	12 462	68 914	33 714	115 090	13 542	100 367	167 339
41	bis 500 DM	%	21,0	20,5	21,2	22,2	20,7	21,1	21,0	20,4	21,0	22,5
42	mehr als 500 bis 1 500 DM	%	28,3	28,6	26,9	28,0	29,1	29,0	28,9	26,9	28,7	28,8
43	mehr als 1 500 bis 3 000 DM	%	20,4	19,9	19,3	18,6	20,0	20,0	19,9	20,0	20,0	19,6
44	mehr als 3 000 bis 5 000 DM	%	17,2	16,3	17,1	18,2	16,9	17,4	17,2	18,7	16,9	17,0
45	mehr als 5 000 bis 6 000 DM	%	5,2	4,9	5,1	5,0	5,2	5,5	5,3	5,2	5,0	5,1
46	mehr als 6 000 bis 8 000 DM	%	2,6	3,1	3,2	3,0	2,7	2,7	2,8	3,2	2,9	2,6
47	mehr als 8 000 bis 10 000 DM	%	1,7	2,3	2,2	1,7	1,7	1,7	1,7	2,0	1,8	1,5
48	mehr als 10 000 DM	%	3,7	4,4	4,9	3,2	3,6	2,7	3,3	3,4	3,7	2,9
49	Bei diesen Verfahren mit einem Streit- wert von maximal 25 000 DM belief sich der durchschnittliche Streitwert auf	DM	2 532	2 669	2 694	2 500	2 533	2 454	2 506	2 618	2 541	2 398

*) Ohne Familiengerichte.

1) Einschl. der Verfahren in Berlin-Ost.

**gerichte*)
vor dem Amtsgericht 1992**

Westfalen		Hessen	Rheinland-Pfalz			Baden-Württemberg			Bayern				Saar- land	Berlin 1)	Lfd. Nr.
Bezirk	zu- sammen		OLG-Bezirk		zu- sammen	OLG-Bezirk		zu- sammen	OLG-Bezirk			zu- sammen			
Köln			Koblenz	Zwei- brücken		Karlsruhe	Stuttgart		München	Nürnberg	Bamberg				

Verfahren

44,7	51,6	43,7	54,3	58,9	56,0	55,7	61,7	59,0	59,8	64,3	62,7	61,3	42,6	55,1	34
30,1	27,2	29,4	24,8	23,0	24,2	26,5	23,0	24,6	25,1	23,2	24,2	24,5	26,9	26,8	35
18,8	16,2	19,5	15,6	14,0	15,0	14,2	12,2	13,1	12,0	9,7	10,3	11,2	19,2	13,5	36
5,6	4,3	6,3	4,7	3,6	4,3	3,1	2,8	2,9	2,7	2,4	2,5	2,6	8,4	4,1	37
0,8	0,6	1,2	0,6	0,5	0,6	0,4	0,4	0,4	0,3	0,3	0,3	0,3	2,8	0,5	38
4,8	4,2	5,1	4,1	3,8	4,0	3,8	3,5	3,7	3,6	3,3	3,3	3,4	5,8	4,0	39

wert

88 208	355 917	75 786	41 574	24 246	65 820	63 203	74 870	138 073	96 657	35 889	26 388	158 934	18 664	68 048	40
20,5	21,6	23,2	21,0	22,3	21,5	19,5	18,4	18,9	18,3	19,6	20,1	18,9	19,5	25,0	41
29,3	28,9	32,0	28,7	27,8	28,4	27,6	27,2	27,4	26,3	27,7	28,2	27,0	29,5	25,0	42
20,3	19,9	22,5	20,2	19,5	20,0	20,5	20,7	20,6	22,3	21,4	21,4	22,0	21,2	18,7	43
16,3	16,8	15,8	17,3	17,0	17,2	18,1	18,7	18,4	18,2	18,4	18,6	18,3	18,2	16,7	44
4,8	5,0	4,4	5,3	5,3	5,3	5,5	5,9	5,7	5,7	5,5	5,6	5,7	4,6	4,4	45
2,7	2,7	0,6	2,5	2,7	2,6	2,8	3,0	2,9	2,3	2,4	2,2	2,3	2,7	3,0	46
1,9	1,7	0,4	1,6	1,8	1,7	1,9	2,0	2,0	1,7	1,5	1,3	1,6	1,7	2,1	47
4,2	3,4	1,1	3,4	3,6	3,5	4,2	4,0	4,1	5,1	3,5	2,7	4,3	2,7	5,1	48
2 573	2 482	1 929	2 505	2 526	2 512	2 680	2 732	2 708	2 778	2 572	2 462	2 678	2 442	2 620	49

2 Zivil
2.3 Geschäftsentwicklung
2.3.1 1982

Lfd. Nr.	Stand der Erledigung Art der Kammer	1982	1983	1984	1985	1986
						Landgericht in
1	Unerledigte Verfahren zu Jahresbeginn	201 415	219 761	180 112	177 894	190 814
2	Neuzugänge 1)	418 833	338 057	330 978	351 523	361 589
3	Abgaben innerhalb des Gerichts	25 238	24 165	17 365	17 661	18 833
4	Erledigte Verfahren 1)	400 487	377 706	333 196	338 603	353 292
5	Zivilkammern	332 749	313 561	275 024	278 520	292 426
6	Kammern für Handelssachen	64 765	61 058	55 396	57 955	59 107
7	Kammern für Bauhandwachen	669	599	644	484	549
8	Entschädigungskammern	2 217	2 359	2 086	1 622	1 205
9	Wiedergutmachungskammern	87	129	46	22	5
10	Unerledigte Verfahren am Jahresende	219 761	180 112	177 894	190 814	199 111
11	Restquote (Zeile 10 in % von Zeile 4)	54,9	47,7	53,4	56,4	56,4
12	Anträge außerhalb eines bei Gericht anhängigen Rechtstreits	877	1 214	1 020	1 239	1 245
						Landgericht in der
13	Unerledigte Verfahren zu Jahresbeginn	26 412	30 415	31 125	37 595	41 596
14	Neuzugänge 1)	72 154	72 047	82 354	85 938	92 103
15	Abgaben innerhalb des Gerichts	2 960	3 296	3 351	3 484	4 045
16	Erledigte Verfahren 1)	68 151	71 337	75 884	81 937	87 981
17	Zivilkammern	67 627	70 791	75 083	81 148	87 175
18	Kammern für Handelssachen	524	546	801	789	806
19	Unerledigte Verfahren am Jahresende	30 415	31 125	37 595	41 596	45 718
20	Restquote (Zeile 19 in % von Zeile 16)	44,6	43,6	49,5	50,8	52,0

*) Seit 3. Oktober 1990 beziehen sich die Ergebnisse auf das frühere Bundesgebiet einschl. Berlin-Ost.

1) Ohne Abgaben innerhalb des Gerichts.

**gerichte
beim Landgericht
bis 1992 *)**

1987	1988	1989	1990	1991	1992	Lfd. Nr.
------	------	------	------	------	------	-------------

erster Instanz

199 111	201 187	198 914r	197 373	205 392	207 272	1
359 026	357 219	351 448r	359 102	360 426	386 887	2
18 951	18 551	18 125	18 276	18 713	19 293	3
356 950	359 492	352 989	351 083	358 546	366 655	4
296 921	301 609	298 392	296 411	303 020	307 642	5
58 529	56 559	53 401	53 408	54 482	57 933	6
448	455	422	416	370	394	7
1 044	863	760	826	673	686	8
8	6	14	22	1	1	9
201 187	198 914	197 373	205 392	207 272	227 504	10
56,4	55,3	55,9	58,5	57,8	62,0	11
1 219	3 060	3 396	3 364	8 988	15 415	12

Rechtsmittelinstanz

45 718	46 879	46 387r	45 387	44 409	36 396	13
94 228	96 418	96 797r	95 042	84 540	81 425	14
4 165	4 269	3 432	3 466	3 587	3 118	15
93 067	96 910	97 797	96 020	92 553	83 417	16
92 242	96 056	96 986	95 221	91 852	82 840	17
825	854	811	799	701	577	18
46 879	46 387	45 387	44 409	36 396	34 404	19
50,4	47,9	46,4	46,2	39,3	41,2	20

2 Zivil
2.3 Geschäftsentwicklung
2.3.2 1992

Lfd. Nr	Stand der Erledigung _____ Art der Kammer	Früheres Bundes- gebiet 1)	Schleswig- Holstein	Hamburg	Niedersachsen				Bremen	Nordrhein-	
					OLG-Bezirk			zu- sammen		OLG-	
					Braun- schweig	Celle	Olden- burg			Düssel- dorf	Hamm

Landgericht in											
1	Unerledigte Verfahren zu Jahresbeginn	207 272	7 878	9 389	1 594	9 750	5 078	16 422	2 108	21 521	20 320
2	Neuzugänge 2)	386 887	12 707	17 330	3 655	19 772	10 199	33 626	4 189	31 543	46 698
3	Abgaben innerhalb des Gerichts ..	19 293	442	1 244	3	726	679	1 408	173	1 416	2 155
4	Erledigte Verfahren 2)	366 655	11 901	16 424	3 410	18 550	9 659	31 619	3 790	30 594	44 672
5	Zivilkammern	307 642	10 103	12 351	2 990	16 136	8 388	27 514	3 046	25 062	36 176
6	Kammern für Handelssachen	57 933	1 787	4 066	412	2 387	1 246	4 045	738	5 289	8 451
7	Kammern für Baulandsachen	394	1	1	8	18	25	51	6	27	45
8	Entschädigungskammern	686	10	6	-	9	-	9	-	216	-
9	Wiedergutmachungskammern	1	-	-	-	-	-	-	-	-	-
10	Unerledigte Verfahren am Jahresende	227 504	8 684	10 295	1 839	10 972	5 618	18 429	2 507	22 470	22 346
11	Restquote (Zeile 10 in % von Zeile 4)	62,0	73,0	62,7	53,9	59,1	58,2	58,3	66,1	73,4	50,0
12	Anträge außerhalb eines bei Gericht anhängigen Rechtsstreits	15 415	288	293	41	1 354	279	1 674	69	1 201	1 584

Landgericht in											
13	Unerledigte Verfahren zu Jahresbeginn	36 396	2 222	1 630	303	2 299	1 188	3 790	205	4 347	3 832
14	Neuzugänge 2)	81 425	3 231	2 822	988	5 848	2 927	9 763	701	7 921	11 540
15	Abgaben innerhalb des Gerichts ..	3 118	141	176	-	267	133	400	31	205	491
16	Erledigte Verfahren 2)	83 417	3 612	2 840	959	5 924	2 963	9 846	663	8 415	11 737
17	Zivilkammern	82 840	3 596	2 797	955	5 893	2 930	9 778	655	8 376	11 605
18	Kammern für Handelssachen	577	16	43	4	31	33	68	8	39	132
19	Unerledigte Verfahren am Jahresende	34 404	1 841	1 612	332	2 223	1 152	3 707	243	3 853	3 635
20	Restquote (Zeile 19 in % von Zeile 16)	41,2	51,0	56,8	34,6	37,5	38,9	37,6	36,7	45,8	31,0

1) Einschl. der Verfahren in Berlin-Ost.

2) Ohne Abgaben innerhalb des Gerichts.

gerichte
beim Landgericht
nach Ländern und OLG-Bezirken

Westfalen		Hessen	Rheinland-Pfalz			Baden-Württemberg			Bayern				Saarland	Berlin 1)	Lfd. Nr.
Bezirk	zu- sammen		OLG-Bezirk		zu- sammen	OLG-Bezirk		zu- sammen	OLG-Bezirk			zu- sammen			
Köln			Koblenz	Zwei- brücken		Karlsruhe	Stuttgart		München	Nürnberg	Bamberg				

erster Instanz

16 274	58 115	22 251	8 931	4 305	13 236	12 008	11 635	23 643	24 606	6 330	5 161	36 097	5 035	13 098	1
28 259	106 500	36 160	13 245	7 454	20 699	23 998	30 245	54 243	44 433	14 555	9 630	68 618	6 402	26 413	2
1 942	5 513	2 467	554	388	942	667	1 231	1 898	2 151	700	350	3 201	137	1 868	3
26 753	102 019	34 055	12 282	6 953	19 235	22 653	29 058	51 711	42 571	13 580	8 958	65 109	6 116	24 676	4
23 191	84 429	28 300	10 572	5 933	16 505	19 781	24 926	44 707	35 832	12 008	7 649	55 489	5 408	19 789	5
3 537	17 277	5 692	1 480	999	2 479	2 844	4 088	6 932	6 544	1 555	1 284	9 383	699	4 835	6
25	97	33	28	21	49	28	39	67	32	17	25	74	7	8	7
-	216	29	202	-	202	-	5	5	163	-	-	163	2	44	8
-	-	1	-	-	-	-	-	-	-	-	-	-	-	-	9
17 780	62 596	24 356	9 894	4 806	14 700	13 353	12 822	26 175	26 468	7 305	5 833	39 606	5 321	14 835	10
66,5	61,4	71,5	80,6	69,1	76,4	58,9	44,1	50,6	62,2	53,8	65,1	60,8	87,0	60,1	11
1 331	4 116	1 144	543	455	998	1 134	980	2 114	2 362	1 221	488	4 071	213	435	12

der Rechtsmittelinstanz

2 735	10 914	3 330	1 330	870	2 200	2 059	1 459	3 518	3 589	839	488	4 916	516	3 155	13
6 408	25 869	7 316	2 836	1 982	4 818	4 783	4 208	8 991	7 106	2 531	1 537	11 174	1 287	5 453	14
271	967	330	24	73	97	89	72	161	217	118	6	341	105	369	15
6 366	26 518	7 509	2 836	2 090	4 926	4 678	4 178	8 856	7 612	2 533	1 460	11 605	1 197	5 845	16
6 330	26 311	7 432	2 816	2 087	4 903	4 656	4 140	8 796	7 574	2 508	1 457	11 539	1 195	5 838	17
36	207	77	20	3	23	22	38	60	38	25	3	66	2	7	18
2 777	10 265	3 137	1 330	762	2 092	2 164	1 489	3 653	3 083	837	565	4 485	606	2 763	19
43,6	38,7	41,8	46,9	36,5	42,5	46,3	35,6	41,2	40,5	33,0	38,7	38,6	50,6	47,3	20

2 Zivil
2.4 Erledigte Verfahren vor dem

Lfd. Nr.	Verfahrensgegenstand Erledigungsart Prozeßerfolg	Einheit	Früheres Bundesgebiet 1)	Schleswig-Holstein	Hamburg	Niedersachsen				Bremen	Nordrhein-	
						OLG-Bezirk			zusammen		OLG-	
						Braunschweig	Celle	Oldenburg			Düsseldorf	Hamm
Gegenstand												
1	Erledigte Verfahren insgesamt	Anzahl	366 655	11 901	16 424	3 410	18 550	9 659	31 619	3 790	30 594	44 672
2	Gewöhnliche Prozesse zusammen ...	Anzahl	325 273	10 635	13 166	3 097	16 781	8 767	28 645	3 263	26 560	41 008
3	Kaufrecht	Anzahl	51 965	1 029	631	322	3 436	1 254	5 012	198	4 244	8 494
4	Bau-, Architektenrecht	Anzahl	18 298	283	23	63	461	699	1 223	57	598	2 260
5	Verkehrsunfallrecht	Anzahl	25 159	518	1 215	105	1 260	892	2 257	177	1 725	3 440
6	Sonstiger Gegenstand	Anzahl	229 851	8 805	11 297	2 607	11 624	5 922	20 153	2 831	19 993	26 814
7	Urkunden-, Wechsel-, Scheckprozesse	Anzahl	6 997	249	414	69	327	215	611	53	597	628
8	Klagen in Zwangsvollstreckungssachen u.ä.	Anzahl	3 739	83	96	16	139	67	222	27	377	255
9	Arrest, einstweilige Verfügung	Anzahl	25 743	718	2 572	157	975	446	1 578	378	2 526	2 072
10	Baulandessachen	Anzahl	378	1	1	7	17	25	49	6	25	42
11	Entschädigungs-, Rückerstattungssachen	Anzahl	675	8	5	-	8	-	8	-	215	-
12	Prozeßkostenhilfe-Verfahren ohne folgenden Prozeß	Anzahl	3 850	207	170	64	303	139	506	63	294	667
Art der												
13	Streitiges Urteil (einschl. Vorbehaltsurteil)	Anzahl	110 353	3 769	4 477	1 251	6 685	3 460	11 396	797	10 980	13 528
14	Vergleich	Anzahl	59 011	1 744	2 565	309	2 166	1 221	3 696	842	3 079	6 795
15	Vereins-, Anerkennnis- oder Verzichtsurteil	Anzahl	67 637	2 306	2 857	653	3 269	1 832	5 754	674	5 437	8 361
16	Beschluß über Arrest oder einstweilige Verfügung	Anzahl	11 956	307	1 396	64	396	188	648	165	1 164	798
17	Beschluß gemäß § 91a ZPO	Anzahl	6 045	211	285	69	284	198	551	81	372	762
18	Sonstiger Beschluß (ohne lfd. Nrn. 21 bis 23)	Anzahl	6 468	292	262	130	388	185	703	113	621	976
19	Zurücknahme der Klage oder des Antrags	Anzahl	46 060	1 330	2 048	328	2 267	1 164	3 759	578	3 626	5 749
20	Nichtzahlung des Kostenvorschusses	Anzahl	1 396	46	25	14	63	21	98	13	164	226
21	Ruhen des Verfahrens oder Nichtbetrieb	Anzahl	24 442	687	924	170	1 015	538	1 723	179	2 331	3 032
22	Verweisung oder Abgabe an ein anderes Gericht	Anzahl	26 282	948	1 153	343	1 669	677	2 689	264	2 329	3 622
23	Verbindung mit einem anderen Verfahren	Anzahl	2 584	91	64	10	116	74	200	36	201	323
24	Sonstige Erledigungsart	Anzahl	4 421	170	368	69	232	101	402	48	290	500
Prozeß												
25	Erledigte Verfahren mit Kostenentscheidung zusammen	Anzahl	226 784	8 516	11 944	2 362	11 832	6 447	20 641	2 778	19 524	26 939
Bei diesen Verfahren trägt die Gerichtskosten												
26	der Kläger (Antragsteller) ganz	%	22,5	19,4	20,0	23,5	23,7	24,7	24,0	20,0	23,8	22,8
27	der Kläger (Antragsteller) überwiegend	%	6,5	7,0	6,0	6,0	7,4	7,7	7,3	8,2	6,7	6,6
28	jede Partei zur Hälfte	%	6,4	11,5	9,6	7,5	5,4	8,1	6,5	13,0	4,6	6,9
29	der Beklagte (Antragsgegner) überwiegend	%	11,4	14,2	11,3	11,5	12,8	11,4	12,2	13,8	11,9	12,2
30	der Beklagte (Antragsgegner) ganz ...	%	51,7	46,2	50,0	49,0	48,4	47,7	48,3	42,0	52,3	49,8
31	Sonstige Kostenentscheidung	%	1,4	1,8	3,1	2,5	2,3	0,4	1,7	3,0	0,6	1,7

1) Einschl. der Verfahren in Berlin-Ost.

gerichte
Landgericht in erster Instanz 1992

Westfalen		Hessen	Rheinland-Pfalz			Baden-Württemberg			Bayern				Saarland	Berlin 1)	Lfd. Nr.
Bezirk	zu- sammen		OLG-Bezirk		zu- sammen	OLG-Bezirk		zu- sammen	OLG-Bezirk			zu- sammen			
Köln			Koblenz	Zwei- brücken		Karlsruhe	Stuttgart		München	Nürnberg	Bamberg				

des Verfahrens

26 753	102 019	34 055	12 282	6 953	19 235	22 653	29 058	51 711	42 571	13 580	8 958	65 109	6 116	24 676	1
23 925	91 493	30 201	10 684	6 274	16 958	20 487	26 989	47 476	38 092	12 099	8 145	58 336	5 364	19 736	2
3 361	16 099	8 321	1 487	1 122	2 609	3 898	4 482	8 380	4 639	1 804	1 520	7 963	582	1 141	3
1 479	4 337	1 340	963	516	1 479	1 175	1 305	2 480	3 725	1 890	968	6 583	139	354	4
1 368	6 533	2 573	1 105	592	1 697	1 232	1 384	2 616	3 285	1 322	833	5 440	426	1 707	5
17 717	64 524	17 967	7 129	4 044	11 173	14 182	19 818	34 000	26 443	7 083	4 824	38 350	4 217	16 534	6
376	1 601	848	288	196	484	417	482	899	897	246	140	1 263	292	263	7
199	831	356	163	111	274	326	271	597	681	245	146	1 072	92	89	8
2 046	6 644	2 203	788	303	1 091	1 229	1 011	2 240	2 407	793	393	3 593	292	4 434	9
25	92	33	28	21	49	23	38	61	31	15	25	71	7	8	10
-	215	28	200	-	200	-	4	4	161	-	-	161	2	44	11
182	1 143	386	131	48	179	171	263	434	302	182	109	593	67	102	12

Eriedlung

7 918	32 426	10 848	4 100	2 141	6 241	6 606	6 253	12 859	12 154	3 548	2 429	18 131	2 220	7 189	13
4 403	14 277	4 783	1 829	1 394	3 223	4 346	7 082	11 428	8 103	3 044	1 790	12 937	969	2 547	14
4 962	18 760	6 359	2 212	1 223	3 435	4 367	5 772	10 139	7 593	2 266	1 661	11 520	1 067	4 766	15
810	2 772	1 048	336	128	464	457	355	812	852	311	167	1 330	96	2 918	16
510	1 644	384	217	110	327	356	486	842	724	354	166	1 244	94	382	17
398	1 995	575	206	93	299	300	480	780	780	206	117	1 103	120	226	18
3 747	13 122	4 274	1 476	699	2 175	2 585	3 982	6 567	5 255	1 653	1 124	8 032	707	3 468	19
222	612	100	156	28	184	21	17	38	23	13	6	42	70	168	20
1 663	7 026	2 330	765	481	1 246	1 799	2 134	3 933	2 906	921	602	4 429	372	1 593	21
1 704	7 655	2 684	794	535	1 329	1 487	1 883	3 370	3 323	861	655	4 839	296	1 055	22
195	719	234	80	32	112	168	356	524	231	91	44	366	50	188	23
221	1 011	436	111	89	200	161	258	419	627	312	197	1 136	55	176	24

erfolg

16 532	62 995	23 986	7 412	3 868	11 280	15 479	14 814	30 293	22 946	6 918	4 654	34 518	3 768	16 065	25
22,3	23,0	22,7	25,6	26,0	25,8	18,5	19,1	18,8	24,2	23,4	25,7	24,3	26,2	22,0	26
7,1	6,8	6,3	6,2	6,6	6,3	7,4	6,4	6,9	6,2	6,8	6,6	6,4	6,4	4,6	27
7,5	6,4	7,9	4,9	3,7	4,5	11,3	6,4	8,9	3,1	3,8	2,9	3,2	4,1	2,1	28
12,5	12,1	10,8	10,8	10,3	10,5	13,9	11,3	12,7	9,4	10,3	11,5	9,8	12,1	8,2	29
50,2	50,7	49,2	50,4	51,7	50,9	47,3	55,8	51,4	56,2	55,3	53,2	55,6	50,4	63,0	30
0,4	1,0	3,0	2,3	1,7	2,1	1,7	1,0	1,3	0,8	0,3	0,1	0,6	0,7	0,2	31

2 Zivil
noch: 2.4 Erledigte Verfahren vor dem

Lfd. Nr.	Verfahrensdauer ----- Streitwert	Einheit	Früheres Bundee- gebiet 1)	Schles- wig- Holstein	Hamburg	Niedersachsen				Bremen	Nordrhein-	
						OLG-Bezirk			zu- sammen		OLG-	
						Braun- schweig	Celle	Olden- burg			Düssel- dorf	Hamm

Dauer des

Von den insgesamt erledigten Verfahren waren bei dem Gericht anhängig												
32	bis 3 Monate	%	42,6	39,5	46,5	43,6	41,0	44,6	42,4	36,5	35,6	51,4
33	mehr als 3 bis 6 Monate	%	25,3	22,8	22,9	29,4	27,8	26,1	27,5	30,6	23,7	24,3
34	mehr als 6 bis 12 Monate	%	20,0	21,7	18,4	18,8	20,5	18,0	19,5	22,4	22,8	15,7
35	mehr als 12 bis 24 Monate ..	%	9,0	10,8	8,2	6,6	8,3	8,7	8,2	7,5	12,4	6,7
36	mehr als 24 Monate	%	3,2	5,2	4,1	1,6	2,4	2,6	2,4	3,1	5,5	1,9
37	Durchschnittliche Dauer je Verfahren	Monate	6,1	7,2	6,2	5,2	5,8	5,7	5,7	6,1	7,7	4,9

Streit

38	Erledigte Verfahren - ohne Entschädi- gungs- und Rückerstattungs- verfahren - zusammen	Anzahl	365 980	11 893	16 419	3 410	18 542	9 654	31 611	3 790	30 380	44 672
39	bis 6 000 DM	%	7,6	9,4	7,4	6,8	7,6	7,8	7,6	11,7	10,1	7,4
40	mehr als 6 000 bis 7 000 DM	%	7,8	7,8	8,7	8,9	7,9	8,3	8,1	7,7	7,5	8,5
41	mehr als 7 000 bis 8 000 DM	%	6,6	6,8	5,5	6,8	7,1	7,1	7,1	6,8	6,6	7,4
42	mehr als 8 000 bis 9 000 DM	%	5,0	5,0	4,0	5,0	5,1	5,3	5,1	5,3	5,1	5,5
43	mehr als 9 000 bis 10 000 DM	%	7,8	8,4	7,6	8,2	8,1	9,2	8,4	9,8	7,2	8,1
44	mehr als 10 000 bis 15 000 DM	%	16,2	16,2	13,7	17,5	17,7	15,9	17,2	14,7	15,8	16,4
45	mehr als 15 000 bis 20 000 DM	%	10,8	10,7	10,0	11,2	10,8	11,5	11,0	9,6	10,8	11,4
46	mehr als 20 000 bis 25 000 DM	%	6,1	6,4	6,0	6,0	6,9	6,7	6,7	5,0	5,9	5,9
47	mehr als 25 000 bis 30 000 DM	%	5,1	4,9	5,2	5,5	4,9	4,8	4,9	4,0	4,7	5,2
48	mehr als 30 000 bis 50 000 DM	%	10,6	10,0	11,1	10,0	10,2	9,8	10,1	9,5	10,1	10,3
49	mehr als 50 000 bis 100 000 DM	%	8,6	7,8	9,9	9,0	7,7	8,0	7,9	7,9	8,3	7,8
50	mehr als 100 000 bis 200 000 DM	%	4,0	3,5	4,8	3,0	3,5	3,3	3,4	4,7	3,7	3,4
51	mehr als 200 000 bis 1 000 000 DM	%	3,3	2,8	5,4	2,0	2,4	2,3	2,3	3,1	3,7	2,6
52	mehr als 1 000 000 DM	%	0,5	0,2	0,8	0,2	0,2	0,2	0,2	0,5	0,5	0,3
53	Bei diesen Verfahren mit einem Streit- wert von maximal 100 000 DM belief sich der durchschnittliche Streitwert auf	DM	21 486	20 470	23 228	21 305	20 490	20 551	20 597	20 004	20 859	20 586

1) Einschl. der Verfahren in Berlin-Ost.

gerichte

Landgericht in erster Instanz 1992

Westfalen		Hessen	Rheinland-Pfalz			Baden-Württemberg			Bayern				Saarland	Berlin 1)	Lfd. Nr.
Bezirk	zu-		OLG-Bezirk		zu-	OLG-Bezirk		zu-	OLG-Bezirk			zu-			
Köln	sammen		Koblenz	Zwei- brücken	sammen	Karlsruhe	Stuttgart	sammen	München	Nürnberg	Bamberg	sammen			

Verfahrens

34,5	42,3	32,1	36,3	40,1	37,6	40,8	57,1	49,9	44,8	46,0	41,7	44,7	29,6	45,1	32
26,6	24,8	27,0	21,1	24,1	22,2	26,6	23,5	24,9	25,7	28,8	27,6	26,6	19,5	25,2	33
23,8	19,9	24,9	23,3	21,3	22,6	22,1	13,7	17,3	17,5	17,1	19,3	17,6	25,5	21,7	34
11,1	9,6	11,4	13,9	11,5	13,1	8,4	4,6	6,3	8,8	6,4	9,1	8,3	16,9	6,7	35
3,8	3,5	4,5	5,3	3,1	4,5	2,3	1,1	1,6	3,3	1,7	2,3	2,8	8,5	1,3	36
7,0	6,3	7,4	7,8	6,5	7,3	5,8	4,1	4,9	6,0	5,0	5,8	5,7	9,8	5,0	37

wert

26 753	101 804	34 027	12 082	6 953	19 035	22 653	29 504	51 707	42 410	13 580	8 958	64 948	6 114	24 632	38
9,2	8,7	8,1	9,4	10,0	9,6	7,7	5,1	6,3	5,1	7,3	6,7	5,8	9,7	6,5	39
8,2	8,1	7,9	7,7	7,7	7,7	7,7	7,1	7,4	7,7	7,5	8,1	7,7	9,5	6,1	40
6,8	7,0	6,9	7,2	7,3	7,2	6,3	6,4	6,4	6,3	6,7	7,0	6,5	8,0	5,3	41
5,1	5,3	5,1	5,1	4,9	5,0	5,1	4,7	5,0	5,0	5,2	5,4	5,1	5,6	3,9	42
7,5	7,7	7,6	8,3	7,4	8,0	7,9	7,3	7,6	7,3	7,3	7,8	7,3	8,7	9,3	43
16,3	16,2	15,9	17,0	16,6	16,8	16,0	15,8	16,0	15,9	15,9	16,7	16,0	16,2	17,0	44
10,4	10,9	10,4	10,4	11,8	10,9	11,0	10,8	11,0	10,7	10,9	10,5	10,7	10,5	11,0	45
6,0	5,9	6,1	5,7	5,9	5,8	6,2	6,4	6,4	6,4	6,5	6,6	6,5	5,7	5,1	46
4,5	4,9	5,1	4,7	4,7	4,7	4,6	5,5	5,1	5,2	5,4	5,3	5,3	4,8	6,8	47
10,3	10,3	10,6	10,1	10,5	10,2	10,7	11,3	11,1	11,1	10,8	11,1	11,1	8,6	11,1	48
7,9	8,0	8,3	8,3	7,6	8,0	9,2	9,6	9,5	9,6	9,1	8,3	9,3	7,1	8,7	49
4,0	3,6	4,1	3,5	3,6	3,5	4,0	4,4	4,3	4,8	4,3	3,7	4,6	3,2	4,5	50
3,3	3,1	3,6	2,5	2,0	2,3	3,4	3,6	3,5	4,3	2,9	2,8	3,8	2,1	3,9	51
0,5	0,4	0,5	0,3	0,2	0,3	0,3	0,5	0,4	0,6	0,3	0,3	0,5	0,3	1,0	52
20 661	20 686	21 291	20 594	20 128	20 423	21 821	23 038	22 502	22 993	12 068	21 219	22 547	19 130	22 412	53

2 Zivil
2.5 Erledigte Verfahren vor dem Landgericht

Lfd. Nr.	Verfahrensgegenstand Erledigungsart Prozeßerfolg	Einheit	Früheres Bundesgebiet 1)	Schleswig-Holstein	Hamburg	Niederrhein				Bremen	Nordrhein-	
						OLG-Bezirk			zusammen		OLG-	
						Braunschweig	Celle	Oldenburg			Düsseldorf	Hamm
Gegenstand												
1	Erledigte Verfahren insgesamt	Anzahl	83 417	3 612	2 840	959	5 924	2 963	9 846	663	8 415	11 737
2	Gewöhnliche Prozesse zusammen	Anzahl	82 029	3 537	2 798	939	5 831	2 910	9 680	648	8 264	11 571
3	Kaufrecht	Anzahl	8 146	369	21	135	597	454	1 186	30	852	1 731
4	Wohnungsmietrecht	Anzahl	23 184	1 054	863	337	1 299	675	2 311	114	2 469	3 308
5	Bau-, Architektenrecht	Anzahl	1 065	87	2	24	20	39	83	10	31	152
6	Verkehrsunfallrecht	Anzahl	12 772	416	364	113	776	564	1 453	106	1 244	2 096
7	Unterhaltsrecht	Anzahl	591	34	106	9	35	41	85	3	62	68
8	Sonstiger Gegenstand	Anzahl	36 271	1 577	1 442	321	3 104	1 137	4 562	385	3 606	4 216
9	Urkunden-, Wechsel-, Scheckprozesse	Anzahl	104	7	4	-	6	8	14	1	12	11
10	Klagen in Zwangsvollstreckungssachen u.ä.	Anzahl	271	5	21	2	27	8	37	-	45	30
11	Arrest, einstweilige Verfügung	Anzahl	732	51	5	10	43	17	70	6	65	92
12	Prozeßkostenhilfe-Verfahren ohne folgenden Prozeß	Anzahl	281	12	12	8	17	20	45	8	29	33
Art der												
13	Streitiges Urteil	Anzahl	44 670	1 857	1 306	494	3 507	1 952	5 953	256	5 879	5 677
14	Vergleich	Anzahl	10 532	499	505	90	588	143	821	111	363	1 713
15	Versäumnis-, Anerkenntnis- oder Verzichtsurteil	Anzahl	941	35	35	11	74	24	109	10	87	149
16	Beschluß gemäß § 91a ZPO	Anzahl	1 390	70	77	26	93	52	171	6	127	217
17	Beschluß gemäß § 519b ZPO	Anzahl	2 880	120	79	39	202	113	354	13	300	426
18	Sonstiger Beschluß (ohne lfd Nrn. 21 bis 23)	Anzahl	908	32	56	45	60	33	138	20	66	129
19	Zurücknahme der Klage oder des Antrags	Anzahl	534	21	34	1	15	7	23	5	30	105
20	Zurücknahme der Berufung	Anzahl	19 823	887	657	206	1 246	602	2 054	229	1 450	3 126
21	Rühen des Verfahrens oder Nichtbetrieb	Anzahl	508	13	11	2	33	8	43	2	45	59
22	Verweisung oder Abgabe an ein anderes Gericht	Anzahl	119	10	17	1	7	2	10	4	6	16
23	Verbindung mit einem anderen Verfahren	Anzahl	297	17	4	-	10	13	23	1	15	34
24	Sonstige Erledigungsart	Anzahl	815	51	59	44	89	14	147	6	47	86
Prozeß												
Bei den durch Streitiges Urteil erledigten Verfahren (vgl. lfd. Nr. 13) lauteten die Berufungsentscheidungen auf												
25	Aufhebung und Zurückverweisung	%	4,7	7,0	15,1	4,0	3,2	2,6	3,1	18,4	3,1	1,9
26	Änderung und/oder eigene Sachentscheidung	%	35,0	36,0	30,6	38,7	35,3	34,4	35,3	33,2	36,0	38,1
27	Volle Zurückweisung der Berufung als unbegründet	%	57,8	55,7	48,5	56,3	58,0	61,7	59,1	43,0	58,7	55,8
28	Verwerfung der Berufung als unzulässig	%	1,1	1,0	2,1	0,6	1,3	0,8	1,1	3,5	1,4	0,8
29	Anderweitige Entscheidung	%	1,3	0,3	3,8	0,4	2,2	0,5	1,5	2,0	0,7	3,4
Dauer des												
Von den insgesamt erledigten Verfahren (vgl. lfd. Nr. 1) waren ab Eingang beim Berufungsgericht anhängig												
30	bis 3 Monate	%	32,5	23,6	23,2	48,2	29,0	36,2	33,0	45,6	25,0	42,9
31	mehr als 3 bis 6 Monate	%	39,7	28,2	38,4	41,0	51,4	38,3	46,4	41,6	34,9	44,2
32	mehr als 6 bis 12 Monate	%	22,4	31,0	27,4	9,9	15,6	21,6	16,9	11,0	31,4	11,2
33	mehr als 12 bis 24 Monate	%	4,8	16,4	8,6	0,9	3,4	3,4	3,1	1,5	7,9	1,5
34	mehr als 24 bis 36 Monate	%	0,5	0,7	1,7	-	0,6	0,4	0,4	0,3	0,7	0,2
35	mehr als 36 Monate	%	0,1	0,1	0,7	-	0,1	0,1	0,1	-	0,1	0,1
36	Durchschnittliche Dauer je Verfahren	Monate	5,1	7,3	6,6	3,6	4,7	4,7	4,6	3,8	6,2	3,9

1) Einschl. der Verfahren in Berlin-Ost

gerichte
in der Rechtsmittelinstanz 1992

Westfalen		Hessen	Rheinland-Pfalz			Baden-Württemberg			Bayern				Saarland	Berlin 1)	Lfd. Nr.
Bezirk	zu- sammen		OLG-Bezirk		zu- sammen	OLG-Bezirk		zu- sammen	OLG-Bezirk			zu- sammen			
Köln			Koblenz	Zwei- brücken		Karlsruhe	Stuttgart		München	Nürnberg	Bamberg				

des Verfahrens

6 366	26 518	7 509	2 836	2 090	4 926	4 678	4 178	8 856	7 612	2 533	1 460	11 605	1 197	5 845	1
6 311	26 146	7 394	2 769	2 052	4 821	4 585	4 096	8 681	7 465	2 487	1 410	11 362	1 165	5 797	2
401	2 984	1 173	389	238	627	340	369	709	565	176	166	907	106	34	3
2 097	7 874	2 559	660	424	1 084	1 148	991	2 139	1 619	188	274	2 081	260	2 845	4
27	210	71	103	103	206	85	51	136	101	84	53	238	17	5	5
948	4 288	1 047	497	370	867	603	603	1 206	1 272	503	300	2 075	229	721	6
39	169	28	11	12	23	24	16	40	16	9	2	27	5	71	7
2 799	10 621	2 516	1 109	905	2 014	2 385	2 066	4 451	3 892	1 527	615	6 034	548	2 121	8
2	25	15	9	-	9	3	8	11	5	3	6	14	-	4	9
10	85	25	17	4	21	7	5	12	37	13	5	55	5	5	10
31	188	62	36	29	65	71	41	112	75	22	33	130	24	19	11
12	74	13	5	5	10	12	28	40	30	8	6	44	3	20	12

Erlidigung

3 043	14 599	3 803	1 697	1 160	2 857	2 502	2 048	4 550	4 021	1 225	732	5 978	670	2 841	13
764	2 840	991	278	295	573	771	758	1 529	1 167	356	199	1 722	66	875	14
73	309	82	31	12	43	39	42	81	55	28	9	92	7	138	15
101	445	114	35	36	71	118	103	221	107	11	5	123	9	83	16
198	924	297	105	92	197	132	119	251	254	101	59	414	40	191	17
48	243	84	19	17	36	46	53	99	113	18	6	137	10	53	18
48	183	38	8	5	13	31	43	74	53	19	10	82	5	56	19
1 985	6 561	1 902	613	449	1 062	960	945	1 905	1 655	703	406	2 764	367	1 435	20
35	139	49	24	12	36	48	22	70	65	13	18	96	3	46	21
4	26	6	5	2	7	2	4	6	20	8	1	29	-	4	22
17	66	34	1	2	3	16	15	31	43	10	5	58	15	45	23
50	183	109	20	8	28	13	26	39	59	41	10	110	5	78	24

erfolg

5,1	3,1	10,4	4,4	2,4	3,6	2,8	2,8	2,8	5,4	10,9	4,4	6,4	2,7	2,4	25
33,4	36,3	34,2	33,0	32,5	32,8	37,2	37,0	37,1	29,3	28,0	35,1	29,8	33,7	40,9	26
59,1	57,7	53,9	61,3	63,5	62,2	57,9	58,9	58,3	62,3	60,2	59,8	61,6	62,7	54,2	27
1,4	1,2	1,0	0,9	1,3	1,1	1,0	0,9	1,0	1,0	0,5	0,5	0,9	0,9	1,7	28
1,0	1,8	0,6	0,5	0,3	0,4	1,1	0,5	0,8	1,8	0,5	0,1	1,4	-	0,8	29

Verfahrens

33,5	34,9	30,4	28,3	33,3	30,4	28,5	38,4	33,2	32,8	36,7	50,9	35,8	33,8	26,0	30
37,7	39,7	39,1	37,7	43,8	40,2	44,0	44,7	44,3	37,9	42,0	33,6	38,3	39,5	32,4	31
24,9	20,9	24,8	26,9	19,3	23,7	22,5	15,2	19,0	23,3	19,0	12,9	21,1	24,2	35,1	32
3,6	4,0	4,9	6,4	3,0	5,0	4,5	1,6	3,1	5,2	2,2	2,5	4,2	2,8	6,0	33
0,3	0,4	0,6	0,6	0,7	0,6	0,4	0,0	0,2	0,6	0,0	0,1	0,4	0,1	0,5	34
0,0	0,1	0,3	0,1	0,0	0,1	0,1	0,0	0,1	0,2	0,1	-	0,2	-	0,1	35
5,0	4,9	5,4	5,6	4,7	5,2	5,2	4,1	4,7	5,3	4,3	3,9	4,9	4,7	6,0	36

2 Zivil
2.6 Geschäftsentwicklung
2.6.1 1982

Lfd. Nr.	Stand der Erledigung Verfahrensart	1982	1983	1984	1985
1	Unerledigte Berufungssachen zu Jahresbeginn	33 146	37 456	38 861	38 517
2	Neuzugänge 1)	56 573	56 454	53 143	53 219
3	Abgaben innerhalb des Gerichts	4 129	4 430	3 896	3 884
4	Erledigte Berufungssachen 1)	52 263	55 049	53 487	52 312
	Die Verfahren richteten sich gegen ein Urteil				
5	eines Richters beim Amtsgericht	539	580	521	496
6	eines Einzelrichters beim Landgericht	10 786	12 165	11 227	10 741
7	einer Kammer beim Landgericht (ohne lfd. Nr. 8)	35 556	36 386	35 820	35 101
8	einer Kammer für Handelssachen	5 382	5 918	5 919	5 974
9	Unerledigte Berufungssachen am Jahresende	37 456	38 861	38 517	39 424
10	Restquote (Zeile 9 in % von Zeile 4)	71,7	70,6	72,0	75,4
	Anfall von Beschwerdeverfahren				
11	Beschwerden in Landwirtschaftssachen	439	398	418	402
12	Verfahren nach § 23 EGGVG	48	58	59	49
13	Beschwerden in Angelegenheiten der freiwilligen Gerichtbarkeit u.ä.	2 210	2 197	2 185	2 396
14	Sonstige Beschwerden	21 602	22 600	26 010	26 036
15	Anträge außerhalb eines bei Gericht anhängigen Verfahrens	27	36	25	13

1) Ohne Familiensachen.

**) Seit 3. Oktober 1990 beziehen sich die Ergebnisse auf das frühere Bundesgebiet einschl. Berlin-Ost.

**gerichte
beim Oberlandesgericht*)
bis 1992**)**

1986	1987	1988	1989	1990	1991	1992	Lfd. Nr.
39 424	41 782	44 399	44 492	45 000	43 889	42 775	1
55 991	59 887	59 867	60 678	58 520	58 918	60 313	2
4 389	4 923	4 928	4 040	4 916	4 628	4 544	3
53 633	57 270	59 774	60 170	59 631	60 032	59 635	4
520	519	562	515	519	579	525	5
10 712	11 566	12 635	12 791	13 333	13 512	13 213	6
36 250	39 015	40 386	40 707	39 414	39 657	39 583	7
6 151	6 170	6 191	6 157	6 365	6 284	6 314	8
41 782	44 399	44 492	45 000	43 889	42 775	43 453	9
77,9	77,5	74,4	74,8	73,6	71,3	72,9	10
352	428	378	385	407	349	271	11
79	93	80	90	65	59	138	12
2 353	2 504	2 614	2 610	2 677	2 389	2 704	13
27 133	27 662	28 547	27 629	25 266	24 449	24 788	14
24	24	12	14	7	10	12	15

1) Ohne Abgaben innerhalb des Gerichts.

2 Zivil
2.6 Geschäftsentwicklung
2.6.2 1992

Lfd. Nr.	Stand der Erledigung Verfahrensart	Früheres Bundesgebiet 1)	Schleswig-Holstein	Hamburg	Niedersachsen				Bremen	Nordrhein	
					Oberlandesgericht			zusammen		Oberlandes	
					Braunschweig	Celler	Oldenburg			Düsseldorf	Hamm
1	Unerledigte Berufungssachen zu Jahresbeginn	42 775	2 965	1 551	326	3 348	586	4 260	210	3 910	4 673
2	Neuzugänge 2)	60 313	1 989	2 504	662	3 772	1 750	6 184	439	5 640	7 482
3	Abgaben innerhalb des Gerichts	4 544	395	300	60	97	48	205	47	437	14
4	Erledigte Berufungssachen 2)	59 635	2 220	2 385	612	3 678	1 707	5 997	473	5 494	7 625
Die Verfahren richteten sich gegen ein Urteil											
5	eines Richters beim Amtsgericht	525	21	4	5	43	34	82	8	19	80
6	eines Einzelrichters beim Landgericht	13 213	1 372	65	31	132	680	843	12	636	463
7	einer Kammer beim Landgericht (ohne lfd. Nr. 8)	39 583	637	1 992	531	3 274	874	4 679	375	4 072	6 288
8	einer Kammer für Handelssachen	6 314	190	324	45	229	119	393	78	767	794
9	Unerledigte Berufungssachen am Jahresende	43 453	2 734	1 670	376	3 442	629	4 447	176	4 056	4 530
10	Restquote (Zeile 9 in % von Zeile 4)	72,9	123,2	70,0	61,4	93,6	36,8	74,2	37,2	73,8	59,4
Anfall von Beschwerdeverfahren											
11	Beschwerden in Landwirtschaftssachen	271	35	7	4	74	28	106	-	-	51
12	Verfahren nach § 23 EGGVG	138	5	42	3	6	-	9	-	7	9
13	Beschwerden in Angelegenheiten der freiwilligen Gerichtsbarkeit u.ä.	2 704	98	129	88	185	75	348	37	236	437
14	Sonstige Beschwerden	24 788	2 006	1 196	209	1 573	787	2 569	298	2 197	2 591
15	Anträge außerhalb eines bei Gericht anhängigen Verfahrens	12	-	4	-	-	-	-	-	-	-

1) Ohne Familiensachen.

1) Einschl. der Verfahren in Berlin-Ost.

2) Ohne Abgaben innerhalb des Gerichts.

**gerichte
beim Oberlandesgericht*)
nach Ländern und Oberlandesgerichten**

Westfalen		Heesen	Rheinland-Pfalz			Baden-Württemberg			Bayern				Saar- land	Berlin 1)	Lfd. Nr.
gericht	zu- sammen		Oberlandesgericht		zu- sammen	Oberlandesgericht		zu- sammen	Oberlandesgericht			zu- sammen			
Köln			Koblenz	Zwei- brücken		Karlsruhe	Stuttgart		München	Nürnberg	Bamberg				
2 484	11 067	5 730	2 443	827	3 270	2 476	1 758	4 234	4 143	762	857	5 762	1 002	2 724	1
4 210	17 332	5 932	2 041	1 175	3 216	3 740	3 445	7 185	6 919	2 008	1 439	10 366	1 168	3 998	2
476	927	208	266	50	316	239	174	413	899	65	47	1 011	11	711	3
4 131	17 250	5 903	2 116	1 098	3 214	3 677	3 415	7 092	6 826	2 008	1 364	10 198	1 257	3 646	4
78	177	30	25	5	30	33	29	62	44	26	8	78	3	30	5
51	1 150	1 032	333	350	683	1 935	1 386	3 321	2 047	948	544	3 539	1 001	195	6
3 657	14 017	4 227	1 568	645	2 213	1 419	1 644	3 063	3 808	805	656	5 269	159	2 952	7
345	1 906	614	190	98	288	290	356	646	927	229	156	1 312	94	469	8
2 583	11 149	5 759	2 368	904	3 272	2 539	1 788	4 327	4 236	762	932	5 930	913	3 076	9
62,0	64,7	97,6	111,9	82,3	101,8	69,1	52,4	61,0	62,1	37,9	68,3	58,1	72,6	84,4	10
14	65	9	11	-	11	8	14	22	10	2	3	15	1	-	11
5	21	9	15	-	15	4	6	10	13	4	2	19	3	5	12
269	942	330	-	133	133	201	150	351	-	-	-	-	30	306	13
1 814	6 602	2 138	685	419	1 104	1 291	1 280	2 571	3 049	844	533	4 426	332	1 546	14
-	-	2	-	-	-	-	1	1	2	-	-	2	-	3	15

2 Zivil
2.7 Erledigte Berufungssachen*) vor

Lfd. Nr.	Verfahrensgegenstand Erledigungsart und Prozeßerfolg Verfahrensdauer	Einheit	Früheres Bundesgebiet 1)	Schleswig-Holstein	Hamburg	Niedersachsen				Bremen	Nordrhein-	
						Oberlandesgericht			zusammen		Oberlandes	
						Braunschweig	Celle	Oldenburg			Düsseldorf	Hamm
Gegenstand												
1	Erledigte Verfahren insgesamt	Anzahl	59 635	2 220	2 385	612	3 678	1 707	5 997	473	5 494	7 625
2	Gewöhnliche Prozesse zusammen ...	Anzahl	56 801	2 029	2 305	588	3 514	1 651	5 753	434	5 357	7 477
3	Kaufrecht	Anzahl	5 233	102	117	15	129	186	330	13	501	599
4	Bau-, Architektenrecht	Anzahl	4 016	21	6	14	384	58	456	3	320	832
5	Verkehrsunfallrecht	Anzahl	4 983	275	124	23	355	153	531	24	444	528
6	Sonstiger Gegenstand	Anzahl	42 569	1 631	2 058	536	2 646	1 254	4 436	394	4 092	5 518
7	Urkunden-, Wechsel-, Scheckprozesse	Anzahl	267	7	15	1	19	2	22	-	-	57
8	Klagen in Zwangsvollstreckungssachen u.ä.	Anzahl	210	3	-	6	7	-	13	2	-	1
9	Arrest, einstweilige Verfügung	Anzahl	1 428	67	48	10	81	17	108	25	68	21
10	Kindschaftsachen nach § 640 ZPO	Anzahl	310	10	4	4	18	15	37	8	17	54
11	Entschädigungs-, Rückerstattungsachen	Anzahl	345	88	-	-	3	8	11	-	39	-
12	Baulandachen	Anzahl	69	2	3	2	10	8	20	-	5	6
13	Prozßkostenhilfe-Verfahren ohne folgenden Prozeß	Anzahl	205	14	10	1	26	6	33	4	8	9
Art der												
14	Streitiges Urteil	Anzahl	28 263	974	1 039	262	2 084	1 074	3 420	167	3 195	3 463
15	Vergleich	Anzahl	10 026	409	455	106	314	80	500	112	482	1 505
16	Vereämnis-, Anerkenntnis- oder Verzichtsurteil	Anzahl	1 249	75	25	10	124	30	164	8	143	230
17	Beschluß gemäß § 91a ZPO	Anzahl	835	29	48	6	56	8	70	4	50	176
18	Beschluß gemäß § 519b ZPO	Anzahl	983	49	53	22	43	39	104	11	82	81
19	Sonstiger Beschluß (ohne lfd. Nrn. 22 bis 24)	Anzahl	369	8	38	-	38	12	50	6	20	24
20	Zurücknahme der Klage oder des Antrags	Anzahl	487	12	13	4	14	3	21	8	36	67
21	Zurücknahme der Berufung	Anzahl	15 942	588	636	185	899	443	1 527	150	1 366	1 904
22	Ruhen des Verfahrens oder Nichtbetrieb	Anzahl	903	44	35	16	64	10	90	7	89	93
23	Verweisung oder Abgabe an ein anderes Gericht	Anzahl	39	2	-	-	1	-	1	-	-	2
24	Verbindung mit einem anderen Verfahren	Anzahl	166	8	6	1	12	1	14	-	11	21
25	Sonstige Erledigungsart	Anzahl	373	22	37	-	29	7	36	-	20	59
Prozeß												
Bei den durch streitiges Urteil erledigten Verfahren (vgl. lfd. Nr. 14) lauteten die Berufungsentscheidungen auf												
26	Aufhebung und Zurückweisung	%	3,9	4,2	4,0	4,6	6,3	4,4	5,6	4,8	3,3	3,8
27	Änderung und/oder eigene Sachentscheidung	%	40,9	48,4	30,6	43,5	45,4	36,7	42,5	43,1	44,6	43,6
28	Volle Zurückweisung der Berufung als unbegründet	%	53,6	44,3	63,8	51,5	45,7	58,7	50,2	51,5	50,8	51,2
29	Verwerfung der Berufung als unzulässig	%	0,6	0,6	0,7	-	0,4	0,1	0,3	0,6	0,6	0,8
30	Anderweitige Entscheidung	%	1,0	2,6	0,9	0,4	2,2	0,2	1,4	-	0,7	0,6
Dauer des												
Von den insgesamt erledigten Verfahren (vgl. lfd. Nr. 1) waren ab Eingang beim Berufungsgericht anhängig												
31	bis 3 Monate	%	18,7	8,3	26,3	23,9	18,6	36,4	24,2	38,3	18,8	16,5
32	mehr als 3 bis 6 Monate	%	24,2	13,1	31,2	36,6	8,5	50,6	23,4	47,8	15,5	22,2
33	mehr als 6 bis 12 Monate	%	35,4	19,0	27,5	31,5	29,8	10,7	24,5	10,1	47,6	44,3
34	mehr als 12 bis 24 Monate	%	18,0	40,9	11,2	6,0	38,8	1,9	24,9	3,0	15,7	13,8
35	mehr als 24 bis 36 Monate	%	2,7	13,2	2,5	1,5	3,1	0,2	2,1	0,6	1,6	2,2
36	mehr als 36 Monate	%	1,1	5,5	1,4	0,5	1,1	0,3	0,8	0,2	0,8	1,0
37	Durchschnittliche Dauer je Verfahren	Monate	8,8	16,4	7,4	6,4	11,2	4,1	8,7	4,5	8,7	8,5

*) Ohne Familiensachen.

1) Einschl. der Verfahren in Berlin-Ost

**gerichte
dem Oberlandesgericht 1992**

Westfalen		Hessen	Rheinland-Pfalz			Baden-Württemberg			Bayern				Saarland	Berlin 1)	Lfd. Nr.
gericht	zu- sammen		Oberlandesgericht		zu- sammen	Oberlandesgericht		zu- sammen	Oberlandesgericht			zu- sammen			
Köln			Koblenz	Zwei- brücken		Karlsruhe	Stuttgart		München	Nürnberg	Bamberg				
des Verfahrens															
4 131	17 250	5 903	2 116	1 098	3 214	3 677	3 415	7 092	6 826	2 008	1 364	10 198	1 257	3 646	1
4 032	16 866	5 590	1 933	1 039	2 972	3 526	3 256	6 782	6 214	1 884	1 310	9 408	1 212	3 450	2
151	1 251	1 206	368	156	524	354	118	472	610	173	158	941	140	137	3
49	1 201	405	91	77	168	403	90	493	611	176	145	932	30	301	4
81	1 053	546	285	128	413	346	113	459	695	221	157	1 073	186	299	5
3 751	13 361	3 433	1 189	678	1 867	2 423	2 935	5 358	4 298	1 314	850	6 462	856	2 713	6
6	63	46	10	8	18	3	4	7	53	16	5	74	9	8	7
-	1	29	20	19	39	21	8	29	55	17	8	80	4	10	8
57	146	130	57	21	78	79	61	140	446	52	29	527	26	133	9
23	94	25	9	5	14	21	19	40	27	19	5	51	2	25	10
-	39	60	72	1	73	12	36	48	14	-	1	15	2	9	11
1	12	6	7	-	7	2	11	13	4	1	-	5	-	1	12
12	29	17	8	5	13	13	20	33	13	19	6	38	2	12	13
Erdiedigung															
1 960	8 618	2 506	1 373	471	1 844	1 842	1 271	3 113	3 054	759	586	4 399	760	1 423	14
578	2 565	1 241	206	171	377	736	945	1 681	1 140	494	264	1 898	117	671	15
75	448	114	54	53	107	27	39	66	81	17	14	112	18	112	16
50	276	41	7	20	27	41	50	91	141	33	20	194	8	47	17
80	243	80	36	18	54	70	52	122	112	36	22	170	15	82	18
23	67	50	10	10	20	27	22	49	21	18	13	52	5	24	19
20	123	45	7	15	22	17	37	54	77	14	5	96	1	92	20
1 260	4 530	1 699	360	319	679	821	881	1 702	2 035	604	406	3 045	314	1 072	21
33	215	79	48	20	68	73	66	139	120	23	29	172	8	46	22
3	5	2	-	-	-	-	23	23	2	2	-	4	2	-	23
6	38	19	3	-	3	10	5	15	10	1	1	12	4	47	24
43	122	27	12	1	13	13	24	37	33	7	4	44	5	30	25
erfolg															
2,7	3,4	6,5	3,1	8,3	4,4	1,9	2,8	2,2	4,5	2,9	4,1	4,2	2,0	2,1	26
44,7	44,3	38,6	37,4	45,2	39,4	35,4	36,8	36,0	41,8	39,3	33,4	40,3	33,0	41,7	27
50,7	51,0	53,4	58,8	43,7	55,0	62,2	59,4	61,0	52,0	55,5	60,1	53,6	63,7	54,0	28
0,4	0,6	1,1	0,5	1,3	0,7	0,2	0,6	0,4	0,5	0,1	0,5	0,5	0,9	0,8	29
1,5	0,8	0,3	0,1	1,5	0,5	0,4	0,4	0,4	1,2	2,2	1,9	1,5	0,4	1,4	30
Verfahrens															
21,1	18,4	14,4	8,6	14,9	10,7	18,3	20,3	19,3	15,1	38,3	19,7	20,3	14,9	19,9	31
34,7	23,1	12,4	12,1	20,8	15,0	26,6	37,5	31,9	31,1	44,1	21,9	32,4	14,2	22,1	32
34,4	43,0	29,9	28,2	40,3	32,3	35,5	35,2	35,3	45,4	13,2	47,7	39,4	40,5	34,4	33
7,2	12,8	37,8	38,9	20,1	32,5	16,8	6,2	11,7	6,6	3,4	8,8	6,3	26,7	20,5	34
1,5	1,9	3,7	8,9	2,6	6,8	2,2	0,7	1,5	1,2	0,7	1,3	1,1	3,2	2,3	35
1,1	0,9	1,9	3,4	1,3	2,6	0,7	0,1	0,4	0,6	0,2	0,6	0,5	0,6	0,8	36
6,9	8,2	11,8	14,0	9,4	12,4	8,3	6,3	7,3	7,2	4,6	7,6	6,7	10,2	8,9	37

2 Zivilgerichte
2.8 Geschäftsentwicklung der Revisionen *) beim Bundesgerichtshof) seit 1951**

Jahr	Neuzugänge			Erledigte Revisionen			Unerledigte Revisionen am Jahresende	Restquote (unerledigte in % der erledigten)
	zusammen	darunter		zusammen	darunter erledigt durch			
		zugelassene Revisionen	Wertrevisionen		streitiges Urteil	Beschluß nach EntlG — Ablehnungsbeschuß 1)		
1951	1 210	257	809	812	568	-	973	119,8
1952	1 282	244	860	1 119	758	-	1 136	101,5
1953	1 429	175	1 077	1 139	793	-	1 426	125,2
1954	1 568	181	1 128	1 420	914	-	1 574	110,8
1955	1 635	189	1 217	1 513	985	-	1 696	112,1
1956	1 599	157	1 229	1 669	1 181	-	1 626	97,4
1957	1 717	181	1 203	1 793	1 231	-	1 550	86,4
1958	1 691	144	1 208	1 661	1 258	-	1 580	95,1
1959	1 733	138	1 228	1 645	1 230	-	1 668	101,4
1960	1 813	122	1 344	1 700	1 307	-	1 781	104,8
1961	1 825	108	1 392	1 720	1 309	-	1 886	109,7
1962	2 021	136	1 492	1 721	1 250	-	1 186	68,9
1963	2 058	99	1 525	1 762	1 299	-	2 482	140,9
1964	2 128	84	1 576	1 739	1 242	-	2 871	165,1
1965	1 769	125	1 286	1 716	1 240	-	2 924	170,4
1966	1 689	184	1 194	1 699	1 218	-	2 914	171,5
1967	1 940	225	1 353	1 785	1 273	-	3 069	171,9
1968	1 906	167	1 372	1 785	1 253	-	3 190	178,7
1969	2 105	170	1 471	2 133	1 350	139	3 182	148,2
1970	1 659	236	1 181	2 154	968	515	2 667	123,8
1971	1 823	243	1 346	1 996	964	450	2 494	125,0
1972	1 860	245	1 403	1 916	878	410	2 438	127,2
1973	1 883	249	1 435	1 779	805	378	2 542	142,9
1974	2 136	243	1 721	1 858	771	394	2 820	151,8
1975	2 180	254	1 754	1 979	776	452	3 021	152,7
1976	1 832	329	1 354	2 333	787	721	2 520	108,0
1977	2 028	315	1 557	2 375	749	930	2 173	91,5
1978	2 177	341	1 644	2 194	807	834	2 096	95,5
1979	2 182	353	1 725	2 144	803	767	2 134	99,5
1980	2 249	415	1 710	2 208	863	780	2 175	98,5
1981	2 421	404	1 915	2 348	890	895	2 248	95,7
1982	2 408	361	2 003	2 417	812	953	2 239	92,6
1983	2 564	328	2 211	2 439	784	991	2 364	96,9
1984	2 534	289	2 213	2 677	797	1 110	2 221	83,0
1985	2 799	288	2 500	2 691	780	1 113	2 329	86,5
1986	2 889	249	2 611	2 960	770	1 316	2 258	76,3
1987	3 079	247	2 799	3 026	762	1 305	2 311	76,4
1988	3 121	222	2 878	3 027	717	1 406	2 405	79,5
1989	3 324	214	3 094	3 188	753	1 461	2 541	79,7
1990	3 424	249	3 132	3 413	759	1 657	2 552	74,8
1991	3 159	221	2 848	3 303	683	1 525	2 405	72,8
1992	2 889	213	2 566	2 947	668	1 412	2 355	79,9

*) Einschließlich Familiensachen.
 **) Zivilsenate des Bundesgerichtshofs.

1) Seit 1976 gemäß § 554b ZPO.

3 Familien
3.1 Geschäftsentwicklung
3.1.1 1982

Lfd. Nr.	Stand der Erledigung Art des Verfahrens	1982	1983	1984
1	Unerledigte Verfahren zu Jahresbeginn	255 759	292 278	275 596
2	Neuzugänge 1)	379 926	374 185	361 328
3	Abgaben innerhalb des Gerichts	11 451	13 121	12 808
4	Erledigte Verfahren 1)	343 407	390 867	375 145
5	Eheverfahren	157 893	158 901	165 200
6	Scheidungsverfahren	156 587	157 642	163 977
7	dar. nur mit Vereorgungsausgleich anhängig	60 203	60 175	62 595
8	Andere Eheverfahren	1 306	1 259	1 223
9	Verfahren über abgetrennte Folgesachen	18 130	49 690	24 184
10	Verfahren über allein anhängige andere Familiensachen	162 537	176 960	179 045
11	Prozeßkostenhilfverfahren	4 847	5 316	6 716
12	Unerledigte Verfahren am Jahresende	292 278	275 596	261 779
13	Restquote (Zeile 12 in % von Zeile 4)	85,1	70,5	69,8
14	Anträge außerhalb eines anhängigen Verfahrens in Familiensachen (FH-Sachen)	1 217	1 131	1 506

*) Seit 3. Oktober 1990 beziehen sich die Ergebnisse auf das frühere Bundesgebiet einschl. Berlin-Ost.

1) Ohne Abgaben innerhalb des Gerichts.

**gerichte
beim Amtsgericht
bis 1992*)**

1985	1986	1987	1988	1989	1990	1991	1992	Lfd. Nr.
261 779	260 471	267 174	251 074	244 796	239 825	250 083	264 925	1
369 847	375 109	360 872	362 600	362 151	364 185	371 541	393 245	2
2 196	12 454	9 941	9 549	9 634	12 564	11 394	14 576	3
371 155	368 406	376 972	368 878	367 122	353 927	356 699	361 250	4
161 295	154 227	160 366	158 517	155 182	152 584	159 287	157 986	5
160 179	153 125	159 461	157 568	154 301	151 615	158 328	157 001	6
61 709	62 386	63 912	65 267	65 532	64 713	67 681	67 841	7
1 116	1 102	905	949	881	969	959	985	8
17 618	17 752	24 088	18 586	16 243	14 324	13 981	15 110	9
184 174	188 266	184 939	183 963	187 569	179 543	176 714	181 847	10
8 068	8 161	7 579	7 812	8 128	7 476	6 717	6 307	11
260 471	267 174	251 074	244 796	239 825	250 083	264 925	296 920	12
70,2	72,5	66,6	66,4	65,3	70,7	74,3	82,2	13
934	1 007	1 008	1 226	916	1 599	830	1 422	14

3 Familien
3.1 Geschäftsentwicklung
3.1.2 1992 nach

Lfd. Nr.	Stand der Erledigung ----- Art des Verfahrens	Früheres Bundesgebiet 1)	Schleswig-Holstein	Hamburg	Niedersachsen			Bremen	Nordrhein-		
					zu-	OLG-Bezirk			zu-	Düssel-	
						sammen	Braun-				Celle
1	Unerledigte Verfahren zu Jahresbeginn	264 925	13 822	9 553	27 049	3 899	16 456	6 694	3 668	78 768	23 547
2	Neuzugänge 2)	393 245	17 035	11 491	44 345	6 372	25 792	12 181	4 867	122 128	35 188
3	Abgaben innerhalb des Gerichts	14 576	805	344	2 031	235	1 167	629	195	5 367	1 318
4	Erledigte Verfahren 2)	361 250	15 436	10 657	40 434	5 815	23 637	10 982	4 528	112 870	31 825
5	Eheverfahren	157 986	6 681	5 594	15 369	2 101	9 326	3 942	1 825	45 534	13 464
6	Scheidungsverfahren	157 001	6 653	5 570	15 311	2 083	9 295	3 933	1 810	45 263	13 406
7	dar. nur mit Versorgungsungleich anhängig	67 841	3 025	2 783	6 348	861	3 952	1 535	955	20 609	6 253
8	Andere Eheverfahren	985	28	24	58	18	31	9	15	271	58
9	Verfahren über abgetrennte Scheidungsfolgesachen	15 110	787	504	1 964	389	1 207	368	129	4 590	1 086
10	Verfahren über allein anhängige andere Familiensachen	181 847	7 646	4 496	21 843	3 211	12 306	6 326	2 527	60 615	16 767
11	Prozesskostenhilfverfahren	6 307	322	63	1 258	114	798	346	47	2 131	508
12	Unerledigte Verfahren am Jahresende	296 920	15 421	10 387	30 960	4 456	18 611	7 893	4 007	88 026	26 910
13	Restquote (Zeile 12 in % von Zeile 4)	82,2	99,9	97,5	76,6	76,6	78,7	71,9	88,5	78,0	84,6
14	Anträge außerhalb eines an- hängigen Verfahrens in Familiensachen (FH-Sachen)	1 422	65	42	97	3	43	51	13	628	189

1) Einschli. der Verfahren in Berlin-Ost

2) Ohne Abgaben innerhalb des Gerichts.

gerichte
beim Amtsgericht
Ländern und OLG-Bezirken

Weestfalen		Hesseen	Rheinland-Pfalz			Baden-Württemberg			Bayern			Saarland	Berlin 1)	Lfd. Nr.	
OLG-Bezirk			zu- sammen	OLG-Bezirk		zu- sammen	OLG-Bezirk		zu- sammen	OLG-Bezirk					
Hamm	Köln			Koblenz	Zwei- brücken		Karls- ruhe	Stuttgart		München	Nürnberg				Bamberg
35 355	19 866	26 985	16 063	9 953	6 110	31 330	14 769	16 561	31 730	18 135	7 287	6 308	5 801	20 156	1
58 211	28 729	34 598	25 608	16 097	9 511	46 883	20 292	26 591	53 932	29 145	13 567	11 220	8 193	24 165	2
2 415	1 634	1 157	459	371	88	960	393	567	1 667	1 151	112	404	76	1 515	3
53 948	27 097	31 917	23 449	14 738	8 711	43 329	18 645	24 684	50 252	27 110	12 981	10 161	7 739	20 639	4
21 081	10 989	14 081	9 557	6 232	3 325	21 607	9 273	12 334	24 754	14 041	6 129	4 584	3 248	9 736	5
20 960	10 897	13 979	9 519	6 214	3 305	21 361	9 177	12 184	24 573	13 904	6 109	4 560	3 234	9 728	6
8 983	5 373	5 419	3 339	2 223	1 116	9 462	4 091	5 371	9 225	5 410	2 303	1 512	1 297	5 379	7
121	92	102	38	18	20	246	96	150	181	137	20	24	14	8	8
2 105	1 399	1 902	1 217	719	498	1 483	625	858	1 180	706	251	223	638	716	9
29 336	14 512	15 693	12 451	7 644	4 807	19 687	8 606	11 081	22 924	11 799	6 172	4 953	3 797	10 168	10
1 426	197	241	224	143	81	552	141	411	1 394	584	429	401	56	19	11
39 618	21 498	29 666	18 222	11 312	6 910	34 884	16 416	18 468	35 410	20 170	7 873	7 367	6 255	23 682	12
73,4	79,3	92,9	77,7	76,8	79,3	80,5	88,0	74,8	70,5	74,4	60,7	72,5	80,8	114,7	13
78	361	37	38	37	1	415	119	296	75	29	25	21	12	-	14

3 Familien
3.2 Erledigte Verfahren

Lfd. Nr.	Erledigungsart Verfahrensdauer Verfahrensgegenstand	Einheit	Früheres Bundesgebiet 1)	Schleswig-Holstein	Hamburg	Niedersachsen			Bremen	Nordrhein-		
						zu-	OLG-Bezirk			zu-	Düssel-	
							eammen	Braunschweig				Celle
Art der												
1	Erledigte Verfahren insgesamt ..	Anzahl	361 250	15 436	10 657	40 434	5 815	23 637	10 982	4 528	112 870	31 825
2	Urteil (ohne lfd. Nr. 3)	Anzahl	155 245	6 909	4 697	17 179	2 249	10 354	4 576	1 756	46 143	13 471
3	Verzichts-, Anerkenntnis- oder Verzichtsurteil	Anzahl	15 960	767	365	2 035	366	1 087	582	235	5 291	1 500
4	Beschluß (ohne lfd. Nrn. 6, 7, 12 bis 14)	Anzahl	55 406	2 754	1 422	7 967	1 111	4 731	2 125	755	17 567	4 734
5	Vergleich	Anzahl	38 048	1 342	972	4 104	591	2 289	1 224	520	12 171	2 922
6	Beschluß gemäß § 91a ZPO	Anzahl	3 638	165	44	384	42	206	136	26	1 286	249
7	Zurücknahme des Antrags oder der Klage	Anzahl	33 062	1 314	1 034	3 879	642	2 137	1 100	548	10 306	2 801
8	Nichtbetrieb nach Aussetzung gemäß § 614 ZPO	Anzahl	383	23	26	63	12	42	9	4	64	14
9	nach Aussetzung gemäß § 53c FGG	Anzahl	34	6	1	4	-	4	-	3	11	2
10	Ruhen des Verfahrens oder Nichtbetrieb (ohne lfd. Nrn. 7, 8)	Anzahl	25 172	804	722	1 534	287	833	414	270	9 117	3 123
11	Nichtzahlung des Kostenvorschusses	Anzahl	3 100	62	66	193	37	89	67	53	891	227
12	Abgabe an ein anderes Gericht der Eheache	Anzahl	1 672	89	54	172	27	106	39	14	613	203
13	Abgabe an ein anderes Gericht (ohne lfd. Nr. 12)	Anzahl	15 448	580	794	1 537	231	915	391	182	4 696	1 425
14	Verbindung mit einer anderen Sache	Anzahl	5 403	163	73	596	127	351	118	66	1 946	502
15	auf andere Weise	Anzahl	8 679	458	387	787	93	493	201	96	2 768	652
Dauer des												
16	Eheverfahren zusammen	Anzahl	157 986	6 681	5 594	15 369	2 101	9 326	3 942	1 825	45 534	13 464
			Sie waren bei dem Gericht anhängig									
17	bis 3 Monate ..	%	18,3	15,0	22,2	18,0	19,7	17,2	19,1	14,2	18,1	17,9
18	mehr als 3 bis 6 Monate ..	%	16,6	12,6	14,2	16,6	14,5	16,8	17,1	12,7	16,4	16,1
19	mehr als 6 bis 12 Monate ..	%	37,9	37,6	29,9	38,8	38,6	38,3	40,3	41,6	38,9	38,7
20	mehr als 12 bis 24 Monate ..	%	23,4	29,2	28,3	22,8	23,3	23,5	20,8	26,8	22,9	23,2
21	mehr als 24 Monate	%	3,8	5,6	5,4	3,8	4,0	4,2	2,7	4,6	3,7	3,9
22	Durchschnittliche Dauer je Verfahren	Monate	9,3	10,8	10,0	9,3	9,4	9,5	8,8	10,4	9,3	9,4
Gegenstand der Folgesachen und der allein												
23	Solche Verfahren zusammen	Anzahl	353 958	15 086	10 570	39 118	5 683	22 808	10 627	4 466	110 468	31 259
24	In ihnen geregelte Gegenstände zusammen	Anzahl	523 163	22 096	14 633	56 351	7 817	33 420	15 114	5 593	155 655	43 358
25	Regelung der elterlichen Sorge	Anzahl	110 144	4 436	3 477	12 314	1 730	7 203	3 381	1 358	31 565	9 202
26	Regelung des Umgangs	Anzahl	18 302	607	302	2 401	312	1 378	711	194	6 048	1 670
27	Herausgabe eines Kindes	Anzahl	1 644	101	43	192	16	125	51	9	548	149
28	Unterhalt für ein Kind	Anzahl	77 207	3 497	2 062	9 088	1 252	5 251	2 585	593	22 350	5 873
29	Unterhalt für den Ehegatten ..	Anzahl	88 949	3 521	1 686	9 352	1 408	5 363	2 581	1 058	30 107	8 088
30	Versorgungsausgleich	Anzahl	175 337	7 686	6 114	17 514	2 502	10 598	4 414	2 012	51 189	14 963
31	Wohnung, Hausrat	Anzahl	33 641	1 384	737	3 695	401	2 332	962	282	9 750	2 401
32	Eheliches Güterrecht	Anzahl	17 939	864	212	1 795	196	1 170	429	87	4 098	1 012

1) Einschl. der Verfahren in Berlin-Ost

**gerichte
vor dem Amtsgericht 1992**

Westfalen		Heessen	Rheinland-Pfalz			Baden-Württemberg			Bayern			Saarland	Berlin-1)	Lfd. Nr.
OLG-Bezirk			zu-sammen	OLG-Bezirk		zu-sammen	OLG-Bezirk		zu-sammen	OLG-Bezirk				
Hamm	Köln			Koblenz	Zwei-brücken		Karle-ruhe	Stuttgart		München	Nürnberg			

Eriedigung

53 948	27 097	31 917	23 449	14 738	8 711	43 329	18 645	24 684	50 252	27 110	12 981	10 161	7 739	20 639	1
21 397	11 275	13 761	9 255	5 780	3 475	20 979	9 097	11 882	23 567	13 058	5 964	4 545	3 187	7 812	2
2 604	1 187	1 263	853	525	328	1 759	662	1 097	2 116	1 074	607	435	235	1 041	3
8 283	4 550	5 677	3 971	2 344	1 627	4 902	2 099	2 803	6 124	3 096	1 618	1 410	1 378	2 889	4
6 269	2 980	3 206	2 394	1 385	1 009	4 748	2 177	2 571	6 219	3 087	1 737	1 395	1 286	1 086	5
723	314	274	279	159	120	542	188	354	488	290	125	73	38	112	6
5 261	2 244	2 574	2 116	1 347	769	3 425	1 439	1 986	4 728	2 488	1 316	924	699	2 439	7
38	12	28	32	19	13	56	29	27	73	44	13	16	8	6	8
4	5	1	1	-	1	5	2	3	2	1	1	-	-	-	9
4 015	1 979	2 048	1 641	1 070	571	3 746	1 542	2 204	3 086	1 947	573	566	301	1 903	10
346	318	255	311	244	67	208	122	86	280	132	70	78	60	721	11
281	129	110	139	87	52	229	99	130	162	82	48	32	45	45	12
2 272	999	1 234	968	621	347	1 605	670	935	1 729	943	470	316	312	1 811	13
1 145	299	556	359	247	112	436	162	274	745	385	192	168	82	381	14
1 310	806	930	1 130	910	220	689	357	332	933	483	247	203	108	393	15

Eheverfahren

21 081	10 989	14 081	9 557	6 232	3 325	21 607	9 273	12 334	24 754	14 041	6 129	4 584	3 248	9 736	16
18,5	17,5	17,8	18,4	18,9	17,6	16,6	14,4	18,3	19,8	19,8	21,3	17,6	18,6	21,5	17
16,4	16,8	15,0	16,5	15,2	19,0	16,6	14,2	18,4	20,3	19,1	22,2	21,4	14,5	16,2	18
39,6	37,7	36,6	37,9	38,8	36,2	40,9	40,7	41,0	40,1	40,2	38,6	41,5	33,9	26,8	19
22,2	23,7	25,4	23,8	23,9	23,7	23,3	27,2	20,4	17,6	18,5	16,0	17,2	28,0	28,6	20
3,3	4,3	5,1	3,4	3,3	3,5	2,6	3,4	2,0	2,2	2,4	1,8	2,2	5,1	6,8	21
9,1	9,6	10,0	9,2	9,3	9,2	9,1	9,9	8,5	8,2	8,4	7,8	8,2	10,1	10,3	22

anhängigen anderen Familiensachen

52 401	26 808	31 574	23 187	14 577	8 610	42 531	18 408	24 123	48 677	26 409	12 532	9 736	7 669	20 612	23
74 637	37 660	52 528	36 335	23 138	13 197	60 974	25 987	34 987	79 908	43 862	19 809	16 237	11 453	27 637	24
15 195	7 168	9 568	7 403	4 670	2 733	13 722	5 913	7 809	17 450	9 246	4 494	3 710	2 304	6 547	25
3 237	1 141	1 608	1 271	791	480	1 661	688	973	3 134	1 424	878	832	369	707	26
279	120	129	153	99	54	165	66	99	208	118	40	50	24	72	27
11 375	5 102	7 499	5 391	3 367	2 024	8 922	3 724	5 198	11 617	6 169	3 013	2 435	1 707	4 481	28
14 329	7 690	9 719	6 380	3 895	2 485	9 297	3 995	5 302	12 799	7 065	3 136	2 578	2 013	3 017	29
23 728	12 498	16 218	11 460	7 592	3 868	23 033	9 831	13 202	25 806	14 666	6 361	4 779	3 842	10 463	30
4 619	2 730	4 962	2 581	1 621	960	2 491	1 093	1 398	5 257	2 901	1 158	1 198	693	1 809	31
1 875	1 211	2 825	1 696	1 103	593	1 683	677	1 006	3 637	2 253	729	655	501	541	32

3 Familiengerichte
3.3 Geschäftsentwicklung beim Oberlandesgericht
3.3.1 1982 bis 1992*)

Lfd. Nr.	Stand der Erledigung Art des Verfahrens	1982	1983	1984	1985	1986	1987	1988	1989	1990	1991	1992
Berufungen und Beschwerden gegen Endentscheidungen												
1	Unerledigte Verfahren zu Jahresbeginn	9 996	11 264	12 268	12 803	12 998	12 906	12 943	12 538	11 882	10 942	9 770
2	Neuzugänge 1)	19 138	22 618	23 574	23 781	24 417	24 552	23 957	23 694	22 242	20 430	20 020
3	Abgaben innerhalb des Gerichts	209	257	879	816	269	346	721	242	286	437	369
4	Erledigte Verfahren 1)	17 870	21 614	23 039	23 586	24 509	24 515	24 362	24 350	23 182	21 602	20 065
und zwar Berufungen und Beschwerden gegen												
5	die Scheidung aussprechende Urteile	3 193	4 189	3 998	3 613	3 490	3 966	3 993	4 245	3 848	3 828	3 542
davon betrafen												
6	sowohl die Scheidung als auch Folgesachen	260	238	276	201	173	173	147	215	216	233	239
7	nur die Scheidung	644	707	786	671	688	630	636	639	665	643	597
8	nur die Folgesachen	2 289	3 244	2 936	2 741	2 629	3 163	3 210	3 391	2 967	2 952	2 706
9	sonstige Endentscheidungen	14 346	17 105	18 627	19 577	20 578	20 113	19 947	19 658	18 963	17 517	16 321
davon betrafen												
10	Scheidungsverfahren, in denen nicht auf Scheidung entschieden wurde	51	62	60	56	24	43	38	40	57	52	59
11	andere Ehesachen	91	98	124	97	82	95	75	80	86	69	89
12	abgetrennte Folgesachen und allein anhängige andere Familiensachen	14 204	16 945	18 443	19 424	20 472	19 975	19 834	19 538	18 820	17 396	16 173
13	Prozesskostenhilfverfahren	331	320	414	396	441	436	422	447	371	257	202
14	Unerledigte Verfahren am Jahresende	11 264	12 268	12 803	12 998	12 906	12 943	12 538	11 882	10 942	9 770	9 725
15	Restquote (Zeile 14 in % von Zeile 4) ..	63,0	56,8	55,6	55,1	52,7	52,8	51,5	48,8	47,2	45,2	48,5
16	Anträge außerhalb eines anhängigen Verfahrens in Familiensachen (UFH-Verfahren)	79	328	288	206	245	151	117	97	193	70	94
Sonstige Beschwerden												
17	Unerledigte Verfahren zu Jahresbeginn	2 231	2 235	2 699	2 561	2 703	2 422	2 443	2 317	2 261	2 095	2 025
18	Neuzugänge 1)	17 748	20 194	21 672	23 390	23 361	22 855	22 540	21 921	19 604	18 044	16 980
19	Abgaben innerhalb des Gerichts	215	170	272	252	150	165	240	124	134	164	183
20	Erledigte Verfahren 1)	17 744	19 730	21 810	23 248	23 642	22 834	22 666	21 977	19 770	18 114	17 039
21	Unerledigte Verfahren am Jahresende	2 235	2 699	2 561	2 703	2 422	2 443	2 317	2 261	2 095	2 025	1 966
22	Restquote (Zeile 21 in % von Zeile 20)	12,6	13,7	11,7	11,6	10,2	10,7	10,2	10,3	10,6	11,2	11,5

*) Seit 3. Oktober 1990 beziehen sich die Ergebnisse auf das frühere Bundesgebiet einschl. Berlin-Ost.

1) Ohne Abgaben innerhalb des Gerichts.

3 Familien
3.3 Geschäftsentwicklung
3.3.2 1992 nach

Lfd. Nr.	Stand der Erledigung Art des Verfahrens	Früheres Bundesgebiet 1)	Schleswig-Holstein	Hamburg	Niedersachsen			Bremen	Nordrhein-		
					zu-	Oberlandesgericht			zu-	Ober	
						sammen	Braun-schweig				Celle
Berufungen und Beschwerden											
1	Unerledigte Verfahren zu Jahresbeginn	9 770	1 145	316	1 040	140	665	235	47	3 168	1 012
2	Neuzugänge 2)	20 020	1 053	451	2 776	340	1 641	795	224	6 863	1 851
3	Abgaben innerhalb des Gerichts	369	14	14	21	10	8	3	4	127	89
4	Erledigte Verfahren 2)	20 065	1 113	427	2 727	356	1 601	770	228	6 902	1 963
	und zwar Berufungen und Beschwerden gegen										
5	die Scheidung ausprechende Urteile	3 542	304	178	459	136	274	49	55	620	98
	davon betrafen										
6	sowohl die Scheidung als auch Folgeeachen	239	50	3	5	-	4	1	-	83	51
7	nur die Scheidung	597	52	16	52	8	34	10	5	126	34
8	nur Folgeeachen	2 706	202	159	402	128	236	38	50	411	13
9	sonetige Endentscheidungen ..	16 321	802	247	2 214	218	1 283	713	167	6 260	1 859
	davon betrafen										
10	Scheidungsverfahren, in denen nicht auf Scheidung entschieden wurde	59	1	-	2	-	1	1	1	26	5
11	andere Eheachen	89	5	2	8	-	8	-	1	23	4
12	abgetrennte Folgeeachen und allein anhängige andere Familieneachen	16 173	796	245	2 204	218	1 274	712	165	6 211	1 850
13	Prozeßkostenhilfeverfahren	202	7	2	54	2	44	8	6	22	6
14	Unerledigte Verfahren am Jahresende	9 725	1 085	340	1 089	124	705	260	43	3 129	900
15	Restquote (Zeile 14 in % von Zeile 4)	48,5	97,5	79,6	39,9	34,8	44,0	33,8	18,9	45,3	45,8
16	Anträge außerhalb eines anhängigen Verfahrens in Familieneachen (UFH-Verfahren)	94	-	-	-	-	-	-	-	18	17
Sonetige											
17	Unerledigte Verfahren zu Jahresbeginn	2 025	167	92	158	33	72	53	19	662	225
18	Neuzugänge 1)	16 980	866	532	2 390	271	1 463	656	232	6 063	1 884
19	Abgaben innerhalb des Gerichts	183	12	14	8	-	7	1	7	33	7
20	Erledigte Verfahren 1)	17 039	828	537	2 375	271	1 458	646	238	6 149	1 930
21	Unerledigte Verfahren am Jahresende	1 966	205	87	173	33	77	63	13	576	179
22	Restquote (Zeile 21 in % von Zeile 20)	11,5	24,8	16,2	7,3	12,2	5,3	9,8	5,5	9,4	9,3

1) Einschl. der Verfahren in Berlin-Ost.

2) Ohne Abgaben innerhalb des Gerichts.

gerichte
beim Oberlandesgericht
Ländern und Oberlandesgerichten

Westfalen		Hessen	Rheinland-Pfalz			Baden-Württemberg			Bayern			Saarland	Berlin 1)	Lfd. Nr.	
landesgericht			zu- sammen	Oberlandesgericht		zu- sammen	Oberlandesgericht		zu- sammen	Oberlandesgericht					
Hamm	Köln			Koblenz	Zwei- brücken		Karls- ruhe	Stuttgart		München	Nürnberg				Bamberg

gegen Endentscheidungen

1 495	661	739	606	272	334	1 162	665	497	854	517	179	158	268	425	1
3 421	1 591	1 499	1 121	625	496	2 463	1 061	1 402	2 336	1 181	607	548	366	868	2
31	7	22	3	2	1	110	95	15	15	7	4	4	1	38	3
3 294	1 645	1 468	1 199	653	546	2 343	958	1 385	2 323	1 227	577	519	422	913	4
347	175	312	303	165	138	433	93	340	683	354	161	168	64	131	5
15	17	17	28	22	6	8	3	5	28	19	2	7	10	7	6
77	15	43	23	13	10	120	40	80	106	63	25	18	8	46	7
255	143	252	252	130	122	305	50	255	549	272	134	143	46	78	8
2 933	1 468	1 149	872	482	390	1 889	859	1 030	1 590	853	401	336	358	773	9
15	6	9	-	-	-	3	1	2	13	7	6	-	-	4	10
15	4	2	3	1	2	20	5	15	17	1	8	8	1	7	11
2 903	1 458	1 138	869	481	388	1 866	853	1 013	1 560	845	387	328	357	762	12
14	2	7	24	6	18	21	6	15	50	20	15	15	-	9	13
1 622	607	770	528	244	284	1 282	768	514	867	471	209	187	212	380	14
49,2	36,9	52,5	44,0	37,4	52,0	54,7	80,2	37,1	37,3	38,4	36,2	36,0	50,2	41,6	15
-	1	18	-	-	-	-	-	-	-	-	-	-	-	58	16

Beschwerden

303	134	145	132	70	62	251	148	103	227	153	48	26	11	161	17
2 678	1 501	1 120	1 096	674	422	1 420	588	832	1 925	1 028	529	368	284	1 052	18
20	6	6	5	3	2	39	26	13	25	8	11	6	-	34	19
2 717	1 502	1 123	1 113	657	456	1 355	566	789	1 952	1 060	522	370	283	1 086	20
264	133	142	115	87	28	316	170	146	200	121	55	24	12	127	21
9,7	8,9	12,6	10,3	13,2	6,1	23,3	30,0	18,5	10,2	11,4	10,5	6,5	4,2	11,7	22

3 Familiengerichte, Familiensenate
3.4 Erledigte Berufungen und Beschwerden gegen

Lfd. Nr.	Erledigungsart Verfahrensdauer Verfahrensgegenstand	Einheit	Früheres Bundesgebiet 1)	Schleswig-Holstein	Hamburg	Niedersachsen			Bremen	Nordrhein-		
						zusammen	Oberlandesgericht			zusammen	Ober-	
							Braunschweig	Celle				Oldenburg
Art der												
1	Erledigte Verfahren insgesamt ..	Anzahl	20 065	1 113	427	2 727	356	1 601	770	228	6 902	1 963
2	Urteil (ohne lfd. Nr. 3)	Anzahl	3 989	209	92	647	70	377	200	14	1 527	521
3	Veräumnis-, Anerkenntnis- oder Verzichtsurteil	Anzahl	403	17	7	81	7	56	18	9	155	60
4	Beschluß (ohne lfd. Nrn. 6, 7, 12 bis 14)	Anzahl	4 153	245	79	590	63	362	165	56	1 314	328
5	Vergleich	Anzahl	3 997	278	84	405	71	246	88	62	1 193	335
6	Beschluß gemäß § 91a ZPO	Anzahl	172	7	2	27	4	19	4	4	47	13
7	Beschluß gemäß § 519b ZPO	Anzahl	366	14	11	52	5	34	13	3	123	31
8	Zurücknahme des Antrags oder der Klage	Anzahl	225	4	4	28	4	17	7	9	81	26
9	Zurücknahme der Berufung bzw. der Beschwerde	Anzahl	6 328	293	135	849	125	463	261	71	2 349	622
10	Nichtbetrieb nach Aussetzung gemäß § 614 ZPO	Anzahl	20	3	-	4	1	2	1	-	3	-
11	nach Aussetzung gemäß § 53c FGG	Anzahl	-	-	-	-	-	-	-	-	-	-
12	Ruhen des Verfahrens oder Nichtbetrieb (ohne lfd. Nrn. 10, 11)	Anzahl	141	15	4	14	1	7	6	-	38	14
13	Abgabe an ein anderes Gericht ..	Anzahl	12	1	-	4	1	-	3	-	4	-
14	Verbindung mit einer anderen Sache	Anzahl	16	1	-	3	-	3	-	-	4	-
15	auf andere Weise	Anzahl	243	26	9	23	4	15	4	-	64	13
Dauer des												
Ab Eingang beim Rechtsmittelgericht waren die Verfahren anhängig												
16	bis 3 Monate ..	%	33,5	14,7	31,1	40,2	32,6	36,7	51,0	69,7	30,1	25,6
17	mehr als 3 bis 6 Monate ..	%	35,3	16,7	26,2	40,4	46,9	38,8	40,8	29,4	35,9	33,0
18	mehr als 6 bis 12 Monate ..	%	22,0	31,8	25,1	15,8	16,9	19,9	7,0	0,9	26,9	32,7
19	mehr als 12 bis 24 Monate ..	%	7,5	28,3	11,5	3,0	3,1	3,8	1,2	-	6,2	7,3
20	mehr als 24 Monate	%	1,8	8,4	6,1	0,6	0,6	0,8	-	-	0,9	1,5
21	Durchschnittliche Dauer je Verfahren	Monate	5,8	12,0	7,9	4,4	4,5	4,9	3,3	2,5	5,5	6,2
Gegenstand der Folgesachen und der allein												
22	Solche Verfahren zusammen	Anzahl	19 118	1 048	407	2 611	346	1 514	751	215	6 705	1 914
23	In ihnen geregelte Gegenstände zusammen	Anzahl	21 107	1 184	446	2 855	362	1 687	806	224	7 466	2 131
24	Regelung der elterlichen Sorge	Anzahl	1 615	90	41	173	24	112	37	18	487	150
25	Regelung des Umgangs	Anzahl	717	40	10	101	12	65	24	5	230	75
26	Herausgabe eines Kindes	Anzahl	102	6	4	23	4	10	9	2	27	7
27	Unterhalt für ein Kind	Anzahl	3 975	291	93	556	59	339	158	34	1 334	291
28	Unterhalt für den Ehegatten ..	Anzahl	10 025	491	207	1 402	198	801	403	116	3 867	1 210
29	Versorgungsausgleich	Anzahl	2 846	183	55	344	38	195	111	33	1 004	243
30	Wohnung, Hausrat	Anzahl	940	47	21	144	17	92	35	7	311	79
31	Eheliches Güterrecht ..	Anzahl	887	36	15	112	10	73	29	9	206	76

1) Einschl. der Verfahren in Berlin-Ost.

des Oberlandesgerichts
Endentscheidungen vor dem Oberlandesgericht 1992

Westfalen		Hessen	Rheinland-Pfalz			Baden-Württemberg			Bayern			Saarland	Berlin 1)	Lfd. Nr.
Landesgericht			zu- sammen	Oberlandesgericht		zu sammen	Oberlandesgericht		zu sammen	Oberlandesgericht				
Hamm	Köln			Koblenz	Zwei- brücken		Karls- ruhe	Stuttgart		München	Nürnberg			

Erliegung

3 294	1 645	1 468	1 199	653	546	2 343	958	1 385	2 323	1 227	577	519	422	913	1
728	278	192	378	281	97	279	131	148	341	197	67	77	163	147	2
62	33	30	24	18	6	22	6	16	24	10	12	2	4	30	3
662	324	312	299	168	131	409	130	279	521	263	119	139	66	262	4
553	305	380	133	22	111	709	290	419	548	317	139	92	69	136	5
26	8	12	7	3	4	36	9	27	20	10	3	7	5	5	6
44	48	25	20	12	8	36	25	11	62	36	21	5	11	9	7
35	20	13	17	4	13	18	3	15	32	19	10	3	2	17	8
1 121	606	476	309	136	173	768	335	433	721	344	194	183	97	260	9
3	-	-	3	3	-	2	1	1	3	3	-	-	-	2	10
-	-	-	-	-	-	-	-	-	-	-	-	-	-	-	11
21	3	15	3	3	-	33	13	20	15	7	4	4	-	4	12
4	-	1	-	-	-	1	-	1	1	-	-	1	-	-	13
4	-	-	2	-	2	4	3	1	1	-	-	1	-	1	14
31	20	12	4	3	1	26	12	14	34	21	8	5	5	40	15

Verfahrene

29,1	37,7	29,5	32,3	33,2	31,1	35,1	28,8	39,5	41,6	38,1	46,6	44,1	23,2	41,4	16
34,7	41,7	35,6	39,1	48,1	28,4	32,9	24,6	38,7	40,3	40,5	41,4	38,6	22,3	37,3	17
28,8	16,0	25,4	19,7	15,3	24,9	20,7	24,2	18,3	13,6	14,5	11,0	14,2	27,0	15,3	18
6,5	4,3	7,0	7,5	2,8	13,2	8,8	17,4	2,8	3,6	5,2	1,0	2,7	24,4	4,4	19
0,9	0,4	2,5	1,4	0,6	2,4	2,5	5,0	0,7	1,0	1,7	-	0,4	3,1	1,5	20
5,7	4,5	6,3	5,6	4,5	6,9	5,9	8,0	4,4	4,5	5,1	3,6	4,1	8,5	4,8	21

anhängigen anderen Familieneachen

3 173	1 618	1 407	1 149	633	516	2 179	906	1 273	2 137	1 136	523	478	413	847	22
3 587	1 748	1 584	1 293	724	569	2 331	974	1 357	2 359	1 250	574	535	466	899	23
229	108	143	103	60	43	186	72	114	232	125	54	53	23	119	24
106	49	78	47	25	22	73	34	39	81	37	23	21	9	43	25
11	9	10	8	4	4	10	8	2	9	6	1	2	-	3	26
801	242	333	239	138	101	449	174	275	384	185	103	96	111	151	27
1 692	965	658	592	315	277	1 137	515	622	975	534	244	197	246	334	28
526	235	210	178	120	58	275	84	191	402	209	92	101	44	118	29
136	96	75	46	20	26	80	34	46	111	59	29	23	15	83	30
86	44	77	80	42	38	121	53	68	165	95	28	42	18	48	31

4 Strafgerichte
4.1 Geschäftsentwicklung beim Amtsgericht
4.1.1 1989 bis 1992*)

Lfd. Nr.	Stand der Erledigung	1989	1990	1991	1992
	Spruchkörper				
	Art des Verfahrens				
Strafverfahren					
1	Unerledigte Verfahren zu Jahresbeginn	213 079	217 622	216 054	228 830
2	Neuzugänge 1)	646 916	628 734	627 656	651 203
3	Abgaben innerhalb des Gerichts	19 684	20 154	23 485	24 227
4	Erledigte Verfahren 1)	642 373	630 302	614 880	630 204
5	dar. durch Trennung angefallene Verfahren	9 709	10 330	10 065	10 925
6	Von den erledigten betrafen eine im Straßenverkehr begangene Straftat	232 593	224 706	215 466	212 042
7	Verfahren vor dem Strafrichter	390 456	385 730	371 589	374 661
8	vor dem Jugendrichter	149 270	142 375	138 525	143 466
9	vor dem Schöffengericht	62 793	62 969	64 321	67 925
10	vor dem erweiterten Schöffengericht	2 125	2 209	2 189	2 330
11	vor dem Jugendchöffengericht	37 729	37 019	38 256	41 822
12	Unerledigte Verfahren am Jahresende	217 622	216 054	228 830	249 829
13	Restquote (Zeile 12 in % von Zeile 4)	33,9	34,3	37,2	39,6
Sonstige Neuzugänge					
14	Anträge auf Erlass von Strafbefehlen ohne Strafbefehle nach § 408a StPO	475 417	486 900	513 144	542 549
Einzelne richterliche Anordnungen					
15	Richterliche Entscheidungen über Haftanordnung, Haftdauer und Haftentlassung	116 029	113 999	119 012	130 173
16	Sonstige richterliche Maßnahmen	573 837	597 765	603 947	619 763
17	Volletreckungen in Jugendgerichtssachen insgesamt	100 149	90 329	83 526	84 261
18	Volletreckungen, in denen der Jugendrichter als Vollzugeleiter tätig wurde	27 700	22 559	20 232	20 480
19	Sonstige Volletreckungen	72 449	67 770	63 294	63 781
20	Rechtshilfeersuchen in Strafsachen an das Amtsgericht	72 152	66 160	61 194	57 241
Bußgeldverfahren					
21	Unerledigte Verfahren zu Jahresbeginn	70 104	70 520	66 348	68 178
22	Neuzugänge 2)	365 083	344 041	329 042	336 461
23	Abgaben innerhalb des Gerichts	6 197	6 721	6 929	7 396
24	Übergänge in das Strafverfahren	358	351	252	246
25	Erledigte Verfahren 2)	364 667	348 213	327 212	332 198
26	dar. durch Trennung angefallene Verfahren	991	766	733	782
27	Von den erledigten betrafen eine im Straßenverkehr begangene Ordnungswidrigkeit	326 439	313 676	298 208	304 284
28	dar. durch Trennung angefallene Verfahren	890	680	659	670
29	Verfahren vor dem Richter für Bußgeldeachen	340 619	328 839	312 042	318 728
30	vor dem Jugendrichter für Bußgeldeachen	24 048	19 374	15 170	13 470
31	Unerledigte Verfahren am Jahresende	70 520	66 348	68 178	72 441
32	Restquote (Zeile 31 in % von Zeile 25)	19,3	19,1	20,8	21,8
Sonstige Neuzugänge					
33	Erzwingungshaftanträge	311 502	295 636	285 737	304 667
34	Anträge auf gerichtliche Entscheidung zur Halterhaftung 3)	12 097	10 468	9 396	10 091
35	Sonstige Rechtsbehelfe gegen Maßnahmen der Verwaltungsbehörden 4)	3 695	3 140	3 487	3 228
36	Sonstige Anträge und Entscheidungen nach dem OWiG	13 059	11 363	11 473	10 168
37	Rechtshilfeersuchen in Bußgeldverfahren an das Amtsgericht	6 487	4 742	4 384	4 257
38	Volletreckungen in Jugendgerichtssachen insgesamt	590	793	622

*) Seit 3. Oktober 1990 beziehen sich die Ergebnisse auf das frühere Bundesgebiet einschl. Berlin-Ost.

1) Ohne Abgaben innerhalb des Gerichts.

2) Ohne Abgaben innerhalb des Gerichts und ohne Übergänge in das Strafverfahren.

3) § 25a Abs. 3 StVG und § 62 Abs. 1 Satz 1 OWiG.

4) § 62 Abs. 1 Satz 1 OWiG.

4 Straf
4.1 Geschäftsentwicklung
4.1.2 1992

Lfd. Nr.	Stand der Erledigung Spruchkörper Art des Verfahrens	Früheres Bundesgebiet 1)	Schleswig-Holstein	Hamburg	Niedersachsen				Bremen	Nordrhein-	
					OLG-Bezirk			zu-		OLG-	
					Braunschweig	Celle	Oldenburg			eammen	Düsseldorf
Straf											
1	Unerledigte Verfahren zu Jahresbeginn	228 830	10 443	9 123	3 238	15 173	6 991	25 402	4 136	18 945	31 350
2	Neuzugänge 2)	651 203	21 706	26 450	9 194	42 796	21 064	73 054	10 140	57 694	97 287
3	Abgaben innerhalb des Gerichts	24 227	1 351	809	266	1 638	1 181	3 085	432	2 080	4 934
4	Erledigte Verfahren 2)	630 204	21 825	24 616	8 838	42 167	20 588	71 593	9 322	55 369	93 372
5	dar. durch Trennung angefallene Verfahren	10 925	403	257	93	732	288	1 113	69	1 097	3 233
6	Von den erledigten betrafen eine im Straßenverkehr begangene Straftat	212 042	6 900	5 331	2 764	13 273	7 001	23 038	2 036	15 209	29 967
7	Verfahren vor dem Strafrichter	374 661	12 446	17 410	5 242	23 822	11 196	40 260	5 948	29 313	48 218
8	vor dem Jugendrichter	143 466	5 455	5 338	2 057	10 363	4 990	17 410	2 411	14 005	20 972
9	vor dem Schöffengericht	67 925	2 293	1 294	891	5 026	2 908	8 825	631	6 641	13 213
10	vor dem erweiterten Schöffengericht	2 330	14	1	1	55	-	56	30	231	1 724
11	vor dem Jugenderschöffengericht	41 822	1 617	573	647	2 901	1 494	5 042	302	5 179	9 245
12	Unerledigte Verfahren am Jahresende	249 829	10 324	10 957	3 594	15 802	7 467	26 863	4 954	21 270	35 265
13	Restquote (Zeile 12 in % von Zeile 4)	39,6	47,3	44,5	40,7	37,5	36,3	37,5	53,1	38,4	37,8
Sonetige Neuzugänge											
14	Anträge auf Erlaß von Strafbefehlen ohne Strafbefehle nach § 408a StPO	542 549	18 449	15 087	11 360	33 929	15 620	60 909	7 846	46 797	59 266
Einzelne richterliche Anordnungen											
15	Richterliche Entscheidungen über Haftanordnung, Haftdauer und Haftentlassung	130 173	2 812	7 160	1 334	4 414	2 254	8 002	1 538	10 425	12 768
16	Sonetige richterliche Maßnahmen	619 763	29 988	21 396	8 641	37 633	24 539	70 813	11 334	47 872	75 977
17	Vollstreckungen in Jugendgerichtssachen insgesamt	84 261	2 784	1 308	2 149	6 152	3 893	12 194	540	10 861	16 448
18	Vollstreckungen in denen der Jugendrichter als Vollzugsleiter tätig wurde	20 480	872	137	608	1 292	616	2 516	-	2 999	4 872
19	Sonetige Vollstreckungen	63 781	1 912	1 171	1 541	4 860	3 277	9 678	540	7 862	11 576
20	Rechtshilfeersuchen in Strafsachen an das Amtsgericht	57 241	2 259	2 322	766	3 380	1 944	6 090	2 685	3 158	8 693
Bußgeld											
21	Unerledigte Verfahren zu Jahresbeginn	68 178	2 433	1 108	882	4 421	2 399	7 702	1 143	5 891	8 060
22	Neuzugänge 3)	336 461	10 233	6 130	4 887	20 569	11 369	36 825	5 810	25 118	44 321
23	Abgaben innerhalb des Gerichts	7 396	280	94	201	295	396	892	115	592	982
24	Übergänge in das Strafverfahren	246	3	4	9	25	12	46	5	6	11
25	Erledigte Verfahren 3)	332 198	9 975	5 876	4 774	20 867	11 405	37 046	5 827	25 542	43 028
26	dar. durch Trennung angefallene Verfahren	782	37	8	4	56	22	82	5	37	255
27	Von den erledigten betrafen eine im Straßenverkehr begangene Ordnungswidrigkeit	304 284	8 515	5 258	4 392	19 023	10 376	33 791	5 387	23 455	40 013
28	dar. durch Trennung angefallene Verfahren	670	27	8	4	47	19	70	2	30	230
29	Verfahren vor dem Richter für Bußgeldsachen	318 728	9 601	5 757	4 535	20 028	10 790	35 353	5 634	24 416	41 110
30	vor dem Jugendrichter für Bußgeldsachen	13 470	374	119	239	839	615	1 693	193	1 126	1 918
31	Unerledigte Verfahren am Jahresende	72 441	2 691	1 362	995	4 123	2 363	7 481	1 126	5 467	9 353
32	Restquote (Zeile 31 in % von Zeile 25)	21,8	27,0	23,2	20,8	19,8	20,7	20,2	19,3	21,4	21,7
Sonetige Neuzugänge											
33	Erzwingungshaftanträge	304 667	12 019	6 735	6 769	23 325	6 822	36 916	5 170	28 635	54 663
34	Anträge auf gerichtliche Entscheidung zur Halterhaftung 4)	10 091	456	130	130	580	142	852	136	684	876
35	Sonetige Rechtsbehelfe gegen Maßnahmen der Verwaltungsbehörden 5)	3 228	369	78	96	141	61	298	4	262	223
36	Sonetige Anträge und Entscheidungen nach dem OWiG	10 168	566	135	114	791	323	1 228	55	444	293
37	Rechtshilfeersuchen in Bußgeldverfahren an das Amtsgericht	4 257	490	2	7	517	42	566	1	374	642
38	Vollstreckungen in Jugendgerichtssachen insgesamt	622	22	-	9	12	59	80	57	59	89

1) Einschl. der Verfahren in Berlin-Ost

2) Ohne Abgaben innerhalb des Gerichts.

gerichte
beim Amtsgericht
nach Ländern und OLG - Bezirken

Westfalen		Hessen	Rheinland-Pfalz			Baden-Württemberg			Bayern				Saarland	Berlin 1)	Lfd. Nr.
Bezirk	zu- sammen		OLG-Bezirk		zu- sammen	OLG-Bezirk		zu- sammen	OLG-Bezirk			zu- sammen			
Köln			Koblenz	Zwei- brücken		Karlsruhe	Stuttgart		München	Nürnberg	Bamberg				
verfahren															
17 269	67 564	23 858	8 137	5 240	13 377	11 345	14 120	25 465	17 377	5 931	6 379	29 687	3 578	16 197	1
42 335	197 316	54 448	22 097	12 144	34 241	34 058	40 595	74 653	61 167	25 160	19 959	106 286	10 101	42 808	2
1 256	8 270	2 007	241	688	929	256	1 153	1 409	2 532	904	485	3 921	184	1 830	3
41 971	190 712	53 604	20 700	12 306	33 006	33 795	40 313	74 108	59 876	24 574	19 141	103 591	9 839	37 988	4
331	4 661	614	315	185	500	380	521	901	761	364	188	1 313	22	1 072	5
14 917	60 093	19 823	6 853	4 318	11 171	12 345	16 646	28 991	21 968	9 506	7 973	39 447	3 727	11 485	6
25 987	103 518	29 197	12 635	8 208	20 843	22 319	26 412	48 731	40 755	16 560	11 884	69 199	6 346	20 763	7
8 479	43 456	13 093	3 832	2 241	6 073	7 647	9 315	16 962	12 917	5 828	4 134	22 879	1 268	9 121	8
4 737	24 591	7 825	2 927	1 248	4 175	2 457	2 692	5 149	3 718	1 254	1 835	6 807	1 393	4 942	9
85	2 040	7	1	-	1	1	4	5	3	1	3	7	-	169	10
2 683	17 107	3 482	1 305	609	1 914	1 371	1 890	3 261	2 483	931	1 285	4 699	832	2 993	11
17 633	74 168	24 702	9 534	5 078	14 612	11 608	14 402	26 010	18 668	6 517	7 197	32 382	3 840	21 017	12
42,0	38,9	46,1	46,1	41,3	44,3	34,3	35,7	35,1	31,2	26,5	37,6	31,3	39,0	55,3	13
26 277	132 340	38 767	20 555	12 153	32 708	42 625	44 785	87 410	59 669	30 539	19 925	110 133	6 237	32 663	14
6 931	30 124	13 607	4 746	1 258	6 004	11 342	7 315	18 657	24 643	6 020	3 944	34 607	1 509	6 153	15
44 075	167 924	58 161	27 534	14 041	41 575	37 371	34 753	72 124	55 050	20 333	16 786	92 169	10 064	44 215	16
4 241	31 550	2 924	3 238	1 393	4 631	1 936	2 467	4 403	9 922	6 536	3 758	20 216	1 583	2 128	17
488	8 359	1 523	659	214	873	1 007	157	1 164	1 489	1 918	703	4 110	306	620	18
3 753	23 191	1 401	2 579	1 179	3 758	929	2 310	3 239	8 433	4 618	3 055	16 106	1 277	1 508	19
2 837	14 688	5 092	1 458	1 472	2 930	5 601	5 069	10 670	4 621	1 699	1 364	7 684	646	2 175	20
verfahren															
5 103	19 054	8 086	2 636	975	3 611	4 017	3 830	7 847	5 779	3 056	2 977	11 812	1 656	3 724	21
21 353	90 792	30 073	12 341	5 450	17 791	18 812	18 855	37 667	37 278	16 057	16 297	69 632	5 995	25 513	22
329	1 903	944	90	100	190	64	341	405	1 102	806	352	2 260	28	285	23
5	22	16	3	3	6	11	12	23	52	24	16	92	1	28	24
20 630	89 200	29 767	12 127	5 441	17 568	19 269	18 725	37 994	37 004	16 583	15 550	69 137	6 542	23 266	25
39	331	33	39	19	58	42	47	89	51	44	20	115	4	20	26
18 948	82 416	26 947	10 832	4 886	15 718	17 127	16 840	33 967	34 893	15 565	14 643	65 601	5 748	20 936	27
35	295	30	32	17	49	35	39	74	44	36	18	98	3	14	28
19 944	85 470	28 933	11 477	5 181	16 658	18 421	17 895	36 316	35 624	15 823	14 878	66 325	6 197	22 484	29
686	3 730	834	650	260	910	848	830	1 678	1 380	760	672	2 812	345	782	30
5 826	20 646	8 394	2 850	984	3 834	3 560	3 960	7 520	6 053	2 530	3 724	12 307	1 109	5 971	31
28,2	23,1	28,2	23,5	18,1	21,8	18,5	21,1	19,8	16,4	15,3	23,9	17,8	17,0	25,7	32
20 833	104 131	34 878	6 844	4 907	11 751	26 458	22 451	48 909	14 004	9 157	5 346	28 507	2 865	12 786	33
881	2 441	1 641	217	236	453	671	688	1 359	772	342	293	1 407	169	1 047	34
123	608	473	63	39	102	183	162	345	194	126	137	457	26	468	35
580	1 317	1 900	43	2	45	764	810	1 574	1 197	1 396	532	3 125	40	183	36
279	1 295	456	276	154	430	610	142	752	171	40	29	240	20	5	37
24	172	4	9	-	9	41	93	134	61	16	18	95	49	-	38

3) Ohne Abgaben innerhalb des Gerichts und ohne Übergänge in das Strafverfahren.

4) § 25a Abs. 3 StVG und § 62 Abs. 1 Satz 1 OWiG.
5) § 62 Abs. 1 Satz 1 OWiG

4 Straf
4.2 Erledigte Strafverfahren

Lfd. Nr.	Einleitungsart		Einheit	Früheres Bundesgebiet 1)	Schleswig-Holstein	Hamburg	Niedersachsen				Bremen	Nordrhein-	
	Erledigungsart	Verfahrensdauer					OLG-Bezirk			zu-		OLG-	
							Braunschweig	Celle	Oldenburg			eammen	Düsseldorf
Art der													
1	Erledigte Verfahren insgesamt	Anzahl	630 204	21 825	24 616	8 838	42 167	20 588	71 593	9 322	55 369	93 372	
Eingeleitet durch													
2	Antrag auf Wiederaufnahme nach Rechtskraft	Anzahl	322	1	8	5	20	9	34	1	55	83	
3	zuungunsten des Beschuldigten	Anzahl	751	4	22	20	47	22	89	9	68	94	
4	Zurückverweisung durch die Rechtsmittelinstanz	Anzahl	219	3	6	2	20	9	31	-	14	20	
5	Eröffnung des Hauptverfahrens durch ein Gericht höherer Ordnung	Anzahl	257	6	6	12	42	11	65	3	12	42	
6	Vorlage oder Verweisung durch ein Gericht niedriger Ordnung	Anzahl	739	10	3	18	83	157	258	2	11	213	
7	In ein Strafverfahren übergegangenes Bußgeldverfahren	Anzahl	331	5	12	15	24	22	61	1	18	29	
8	Anklage	Anzahl	444 703	17 461	15 124	6 100	33 855	13 222	53 177	5 480	40 787	75 424	
9	Antrag auf Aburteilung im beschleunigten Verfahren (§ 212 StPO)	Anzahl	20 856	500	5 623	86	738	2 699	3 523	1 440	104	1 045	
10	Antrag auf Entscheidung im vereinfachten Jugendverfahren (§ 76 JGG)	Anzahl	14 327	208	658	81	374	652	1 107	263	848	1 043	
11	Anberaumung der Hauptverhandlung statt Erlaß des Strafbefehls (§ 408 Abs. 3 StPO)	Anzahl	4 404	114	194	89	254	288	631	69	304	992	
12	Einspruch gegen einen von der Staatsanwaltschaft beantragten Strafbefehl	Anzahl	137 975	3 439	2 888	2 352	6 585	3 428	12 365	2 014	12 426	13 754	
13	Einspruch gegen einen von der Finanzbehörde beantragten Strafbefehl	Anzahl	1 800	25	50	32	48	47	127	25	226	196	
14	Privatklage	Anzahl	2 989	39	22	24	68	20	112	11	306	409	
15	Antrag auf Einleitung eines Sicherungsverfahrens (§ 413 StPO)	Anzahl	51	2	-	-	4	1	5	1	-	6	
16	Nachverfahren (§ 439 StPO)	Anzahl	26	4	-	2	-	-	2	-	1	1	
17	Antrag auf Einleitung eines objektiven Verfahrens (§§ 440, 444 Abs. 3 StPO, § 401 AO)	Anzahl	454	4	-	-	5	1	6	3	189	21	
Art der													
18	Erledigung ausschließl. wegen Ordnungswidrigkeit	Anzahl	281	7	2	5	16	3	24	1	15	11	
19	Erlaß eines Strafbefehls	Anzahl	11 898	600	793	67	842	292	1 201	333	880	2 683	
20	Urteil	Anzahl	308 715	10 059	10 300	4 672	19 935	10 457	35 064	3 001	25 352	41 310	
21	Einstellung mit Auflage oder Weisung	Anzahl	58 214	1 916	1 392	496	4 148	1 821	6 465	872	4 850	9 956	
22	Sonstige Einstellung	Anzahl	101 827	3 744	4 543	1 042	7 019	2 854	10 915	2 411	9 439	16 832	
23	Ablehnung der Eröffnung des Hauptverfahrens o.ä.	Anzahl	4 473	133	472	24	173	246	443	20	213	615	
24	Zurückweisung der Privatklage	Anzahl	440	11	10	5	9	4	18	2	45	43	
25	Vorlage oder Verweisung an ein anderes Gericht höherer Ordnung	Anzahl	6 593	152	88	251	618	428	1 297	69	944	2 210	
26	Vergleich in der Privatklagesache	Anzahl	342	5	2	1	7	3	11	-	26	52	
27	Zurücknahme der Anklage, des Einspruchs o.ä.	Anzahl	57 401	1 528	2 352	1 057	3 197	1 423	5 677	617	4 887	5 781	
28	Verbindung mit einer anderen Sache	Anzahl	64 801	2 959	4 062	993	5 100	2 638	8 731	1 756	6 775	11 447	
29	Sonstige Erledigungsart	Anzahl	15 219	711	600	225	1 103	419	1 747	240	1 943	2 432	
Dauer des													
Von den insgesamt erledigten Strafverfahren waren bei dem Gericht anhängig													
30	bis 3 Monate	%	58,0	48,9	61,6	53,3	56,7	61,9	57,8	48,3	53,9	55,1	
31	mehr als 3 bis 6 Monate	%	24,9	28,7	21,2	29,5	25,5	23,3	25,3	25,4	28,1	26,6	
32	mehr als 6 bis 12 Monate	%	12,4	15,9	12,2	12,9	13,0	10,7	12,3	17,0	13,2	13,8	
33	mehr als 12 bis 18 Monate	%	3,0	3,8	3,2	2,8	3,1	2,7	3,0	5,0	3,0	3,0	
34	mehr als 18 bis 24 Monate	%	1,0	1,3	0,9	0,9	0,9	0,9	0,9	1,8	1,0	0,9	
35	mehr als 24 bis 36 Monate	%	0,6	1,0	0,6	0,5	0,5	0,4	0,5	1,9	0,6	0,4	
36	mehr als 36 Monate	%	0,2	0,5	0,2	0,2	0,2	0,1	0,2	0,7	0,2	0,2	
37	Durchschnittliche Dauer je Verfahren	Monate	3,9	4,6	3,7	4,0	3,9	3,6	3,8	5,2	4,1	4,0	

1) Einschl. der Verfahren in Berlin-Ost.

2) Je Verfahren wird nur eine Erledigungsart nachgewiesen, und zwar die jeweils erste aus der hier genannten Rangfolge.

**gerichte
vor dem Amtsgericht 1992**

Westfalen		Hessen	Rheinland-Pfalz			Baden-Württemberg			Bayern				Saarland	Berlin 1)	Lfd. Nr.
Bezirk	zu- sammen		OLG-Bezirk		zu- sammen	OLG-Bezirk		zu- sammen	OLG-Bezirk			zu- sammen			
Köln			Koblenz	Zwei- brücken		Karlsruhe	Stuttgart		München	Nürnberg	Bamberg				

Einleitung

41 971	190 712	53 604	20 700	12 306	33 006	33 795	40 313	74 108	59 876	24 574	19 141	103 591	9 839	37 988	1
39	177	23	3	3	6	30	17	47	10	8	2	20	1	4	2
50	212	45	13	28	41	84	65	149	101	41	16	158	2	20	3
15	49	20	7	5	12	16	13	29	32	13	6	51	8	10	4
12	66	25	14	5	19	18	7	25	16	9	9	34	-	8	5
10	234	104	22	12	34	30	9	39	22	15	15	52	2	1	6
13	60	12	6	3	9	28	29	57	34	33	17	84	5	25	7
33 380	149 591	39 131	14 879	8 216	23 095	16 695	25 250	44 945	34 277	15 179	11 977	61 433	7 461	27 805	8
269	1 418	2 956	10	7	17	331	140	471	3 310	981	85	4 376	7	525	9
405	2 296	1 289	318	84	402	1 356	1 118	2 474	1 927	1 109	781	3 817	99	1 714	10
166	1 462	192	21	84	105	201	449	650	484	108	97	689	40	258	11
7 267	33 447	9 456	5 200	3 728	8 928	11 454	12 751	24 205	19 042	6 732	5 857	31 631	2 087	7 515	12
114	536	80	97	47	144	140	162	302	191	103	120	414	37	60	13
220	935	266	100	75	175	216	296	512	408	236	145	787	89	41	14
-	6	1	4	2	6	7	1	8	9	4	9	22	-	-	15
4	6	1	1	3	4	-	1	1	6	-	-	6	1	1	16
7	217	3	5	4	9	189	5	194	9	3	5	17	-	1	17

Eriedigung 2)

7	33	12	9	4	13	31	57	88	49	14	21	84	3	14	18
1 966	5 529	1 223	218	174	392	261	371	632	177	22	116	315	338	542	19
19 975	86 637	26 227	11 081	6 147	17 228	17 456	22 146	39 602	34 194	14 076	9 672	57 942	5 838	16 817	20
4 961	19 767	5 209	2 083	1 621	3 704	2 826	3 198	6 024	4 571	1 830	1 982	8 383	647	3 835	21
6 912	33 183	9 756	2 336	2 054	4 390	4 490	4 817	9 307	8 362	3 025	2 631	14 018	972	8 588	22
166	994	599	67	94	161	319	248	567	517	174	106	797	23	263	23
27	115	59	18	11	29	20	32	52	77	31	24	192	6	6	24
274	3 428	393	168	101	269	165	110	275	143	91	71	305	33	284	25
60	138	41	9	4	13	24	9	33	38	26	13	77	21	1	26
2 692	13 360	4 051	2 453	1 173	3 626	3 934	5 750	9 684	7 325	3 067	2 666	13 058	590	2 858	27
4 032	22 254	4 518	1 898	680	2 578	3 209	2 692	5 901	3 230	1 782	1 493	6 505	1 215	4 322	28
899	5 274	1 516	360	243	603	1 060	883	1 943	1 193	436	346	1 975	153	457	29

Verfahrens

49,1	53,4	50,0	53,2	50,9	52,4	61,8	61,6	61,7	71,5	77,0	67,2	72,0	58,2	57,4	30
29,1	27,6	28,7	28,4	27,8	28,1	22,6	23,4	23,1	18,0	15,9	21,1	18,1	23,7	25,2	31
16,1	14,1	14,7	13,5	14,2	13,8	10,8	10,7	10,7	7,7	5,6	8,6	7,4	12,1	12,6	32
3,7	3,2	3,8	2,9	4,2	3,4	2,8	2,7	2,8	1,8	1,0	2,1	1,7	3,0	3,3	33
1,2	1,0	1,3	1,1	1,5	1,2	0,9	0,9	0,9	0,6	0,3	0,6	0,5	1,4	0,9	34
0,6	0,5	1,0	0,6	1,0	0,8	0,6	0,5	0,6	0,4	0,1	0,2	0,3	1,3	0,5	35
0,2	0,2	0,5	0,2	0,3	0,3	0,3	0,2	0,3	0,1	0,0	0,1	0,1	0,4	0,1	36
4,4	4,1	4,6	4,1	4,6	4,3	3,7	3,6	3,7	2,9	2,5	3,1	2,9	4,2	3,8	37

4 Strafgerichte
4.3 Geschäftsentwicklung beim Landgericht
4.3.1 1989 bis 1992*)

Lfd. Nr.	Stand der Erledigung Spruchkörper	1989	1990	1991	1992
Verfahren in erster Instanz					
1	Unerledigte Verfahren zu Jahresbeginn	6 295	6 798	7 110	7 645
2	Neuzugänge 1)	12 767	13 027	14 795	14 515
3	Abgaben innerhalb des Gerichts	932	1 186	1 179	1 269
4	Erledigte Verfahren 1)	12 264	12 715	14 260	14 477
5	dar. durch Trennung angefallene Verfahren	681	716	767	754
6	Verfahren vor der Großen Strafkammer	8 385	8 627	9 914	10 021
7	vor der Wirtschaftsstrafkammer	1 039	1 099	1 070	1 052
8	vor der Jugendkammer	1 693	1 804	2 041	2 097
9	dar. Jugendschutzeachen	349	432	575	614
10	vor dem Schwurgericht	1 147	1 156	1 235	1 307
11	Unerledigte Verfahren am Jahresende	6 798	7 110	7 645	7 683
12	Restquote (Zeile 11 in % von Zeile 4)	55,4	55,9	53,6	53,1
Verfahren in der Berufungsinstanz					
13	Unerledigte Verfahren zu Jahresbeginn	16 358	16 667	15 041	14 029
14	Neuzugänge 1)	54 424	50 456	45 631	44 759
15	Abgaben innerhalb des Gerichts	1 240	1 539	1 792	1 373
16	Erledigte Verfahren 1)	54 115	52 082	46 643	44 930
17	dar.: in der Berufungsinstanz durch Trennung angefallene Verfahren	311	281	247	239
18	Von den erledigten betrafen eine im Straßenverkehr begangene Straftat	19 468	18 669	16 213	15 186
19	Verfahren vor der Großen Strafkammer	11 236	11 068	10 510	10 654
20	vor der Wirtschaftsstrafkammer	429	411	392	377
21	vor der Jugendkammer	6 452	5 695	5 041	4 969
22	vor der Kleinen Strafkammer	35 998	34 908	30 700	28 930
23	Unerledigte Verfahren am Jahresende	16 667	15 041	14 029	13 858
24	Restquote (Zeile 23 in % von Zeile 16)	30,8	28,9	30,1	30,8
Sonstige Neuzugänge					
25	In das Beechwerderegister eingetragene Verfahren insgesamt	56 696	55 201	50 294	47 949
26	Verfahren nach dem OWIG	5 371	4 937	4 299	3 949
27	Sonstige Verfahren	51 325	50 264	45 995	44 000

*) Seit 3. Oktober 1990 beziehen sich die Ergebnisse auf das frühere Bundesgebiet einschl. Berlin-Ost

1) Ohne Abgaben innerhalb des Gerichts.

4 Straf
4.3 Geschäftsentwicklung
4.3.2 1992

Lfd. Nr.	Stand der Erledigung ----- Spruchkörper	Früheres Bundesgebiet 1)	Schleswig-Holstein	Hamburg	Niedersachsen				Bremen	Nordrhein-	
					OLG-Bezirk			zusammen		OLG-	
					Braunschweig	Celle	Oldenburg			Düsseldorf	Hamm
Verfahren in											
1	Unerledigte Verfahren zu Jahresbeginn	7 645	294	396	74	492	231	797	107	660	1 011
2	Neuzugänge 2)	14 515	335	615	213	899	363	1 475	189	1 444	2 131
3	Abgaben innerhalb des Gerichts	1 269	50	66	2	92	51	145	13	61	239
4	Erledigte Verfahren 2)	14 477	341	588	224	924	390	1 538	178	1 354	2 049
5	dar. durch Trennung angefallene Verfahren	754	5	21	5	29	9	43	5	102	149
6	Verfahren vor der Großen Strafkammer	10 021	245	415	166	619	248	1 033	127	921	1 376
7	vor der Wirtschaftskammer	1 052	17	54	7	51	46	104	10	89	192
8	vor der Jugendkammer	2 097	50	44	35	175	56	266	20	246	288
9	dar. Jugendschutzsachen	614	19	2	13	53	21	87	4	78	109
10	vor dem Schwurgericht	1 307	29	75	16	79	40	135	21	98	193
11	Unerledigte Verfahren am Jahresende	7 683	288	423	63	467	204	734	118	750	1 093
12	Restquote (Zeile 11 in % von Zeile 4) .	53,1	84,5	71,9	28,1	50,5	52,3	47,7	66,3	55,4	53,3
Verfahren in											
13	Unerledigte Verfahren zu Jahresbeginn	14 029	452	773	120	948	365	1 433	120	1 278	1 729
14	Neuzugänge 2)	44 759	1 069	1 868	637	2 818	1 483	4 938	427	4 274	5 823
15	Abgaben innerhalb des Gerichts	1 373	55	98	30	72	9	111	3	102	167
16	Erledigte Verfahren 2)	44 930	1 197	1 940	626	2 892	1 470	4 988	410	4 329	5 835
17	dar.: in der Berufung durch Trennung angefallene Verfahren	239	2	2	1	7	2	10	-	55	53
18	Von den erledigten betrafen eine im Straßenverkehr begangene Straftat	15 186	452	387	213	967	526	1 706	130	1 268	2 050
19	Verfahren vor der Großen Strafkammer	10 654	268	358	110	767	380	1 257	86	1 116	1 757
20	vor der Wirtschaftskammer	377	10	3	1	53	18	72	2	28	46
21	vor der Jugendkammer	4 969	125	57	102	380	180	662	46	607	797
22	vor der Kleinen Strafkammer	28 930	794	1 522	413	1 692	892	2 997	276	2 578	3 235
23	Unerledigte Verfahren am Jahresende	13 858	344	701	131	874	378	1 383	137	1 223	1 717
24	Restquote (Zeile 23 in % von Zeile 16)	30,8	28,7	36,1	20,9	30,2	25,7	27,7	33,4	28,3	29,4
Sonstige Zugänge											
25	In das Beschwerderegister eingetragene Verfahren insgesamt	47 949	1 650	2 276	754	2 881	1 376	5 011	674	4 543	5 571
26	Verfahren nach dem OWiG	3 949	158	73	110	378	161	649	55	447	594
27	Sonstige Verfahren	44 000	1 492	2 203	644	2 503	1 215	4 362	619	4 096	4 977

1) Einschl. der Verfahren in Berlin-Ost.

2) Ohne Abgaben innerhalb des Gerichts.

**gerichte
beim Landgericht
nach Ländern und OLG-Bezirken**

Westfalen		Hessen	Rheinland-Pfalz			Baden-Württemberg			Bayern				Saarland	Berlin 1)	Lfd. Nr.
Bezirk	zu-		OLG-Bezirk		zu-	OLG-Bezirk		zu-	OLG-Bezirk			zu-			
Köln	eammen		Koblenz	Zwei- brücken	eammen	Karlsruhe	Stuttgart	eammen	München	Nürnberg	Bamberg	eammen			
erster Instanz															
276	1 947	1 091	266	173	439	350	488	838	576	232	235	1 043	103	590	1
840	4 415	1 505	534	367	901	650	882	1 532	1 256	440	463	2 159	194	1 195	2
56	356	130	26	9	35	20	45	65	48	56	12	116	6	297	3
800	4 203	1 501	541	322	863	707	937	1 644	1 280	416	452	2 148	163	1 310	4
28	279	109	37	37	74	22	37	59	58	17	11	86	-	73	5
610	2 907	1 038	318	191	509	505	598	1 103	887	305	296	1 488	105	1 051	6
46	327	137	37	37	74	40	57	97	150	22	28	200	13	19	7
68	602	196	143	64	207	86	174	260	130	46	93	269	27	156	8
16	203	41	29	15	44	14	38	52	51	17	22	90	5	67	9
76	367	130	43	30	73	76	108	184	113	43	35	191	18	84	10
316	2 159	1 095	259	218	477	293	433	726	552	256	246	1 054	134	475	11
39,5	51,4	73,0	47,9	67,7	55,3	41,4	46,2	44,2	43,1	61,5	54,4	49,1	82,2	36,3	12
der Berufungseinstanz															
541	3 548	1 314	728	399	1 127	939	1 107	2 046	1 406	499	494	2 399	170	647	13
2 738	12 835	3 510	1 648	1 040	2 688	2 784	3 141	5 905	5 105	2 103	1 402	8 610	696	2 193	14
68	337	80	70	65	135	31	170	201	118	8	97	223	3	127	15
2 661	12 825	3 454	1 606	1 092	2 698	2 844	3 112	5 956	5 267	2 097	1 407	8 771	612	2 079	16
7	115	18	24	11	35	9	6	15	13	4	7	24	-	18	17
848	4 166	1 178	460	390	850	1 144	1 235	2 379	1 778	741	591	3 110	273	555	18
629	3 502	1 069	494	230	724	472	512	984	897	299	348	1 544	138	724	19
22	96	24	32	5	37	11	23	34	52	1	7	60	4	35	20
308	1 712	372	132	181	313	261	306	567	479	233	151	863	89	163	21
1 702	7 515	1 989	948	676	1 624	2 100	2 271	4 371	3 839	1 564	901	6 304	381	1 157	22
618	3 558	1 370	770	347	1 117	859	1 136	1 995	1 244	505	489	2 238	254	761	23
23,2	27,7	39,7	47,9	31,8	41,4	30,2	36,5	33,5	23,6	24,1	34,8	25,5	41,5	36,6	24
3 209	13 323	4 205	2 005	1 153	3 158	2 939	4 190	7 129	4 884	1 900	1 585	8 369	834	1 320	25
411	1 452	392	106	48	154	235	204	439	303	128	103	534	11	32	26
2 798	11 871	3 813	1 899	1 105	3 004	2 704	3 986	6 690	4 581	1 772	1 482	7 835	823	1 288	27

4 Straf
4.4 Erledigte Strafverfahren vor dem

Lfd. Nr.	Einleitungsart Erledigungsart Verfahrenedauer	Einheit	Früheres Bundesgebiet 1)	Schleswig-Holstein	Hamburg	Niederrhein				Bremen	Nordrhein-	
						OLG-Bezirk			zusammen		OLG-	
						Braunschweig	Celle	Oldenburg			Düsseldorf	Hamm

												Art der
1	Erledigte Strafverfahren insgesamt	Anzahl	14 477	341	588	224	924	390	1 538	178	1 354	2 049
2	Eingeleitet durch Antrag auf Wiederaufnahme nach Rechtskraft zuungunsten des Beschuldigten ...	Anzahl	58	-	1	-	-	2	2	-	4	6
3	zugunsten des Beschuldigten'	Anzahl	450	1	9	-	7	6	13	-	11	16
4	Zurückverweisung durch die Rechtsmittelinstanz	Anzahl	451	11	13	11	38	15	64	1	54	46
5	Eröffnung des Hauptverfahrens durch ein Gericht höherer Ordnung	Anzahl	40	-	1	-	3	1	4	4	2	8
6	Vorlage oder Verweisung durch ein Gericht niederer Ordnung	Anzahl	834	20	39	23	82	33	138	7	86	190
7	Anklage	Anzahl	12 352	301	511	186	776	330	1 292	166	1 173	1 746
8	Antrag auf Einleitung eines Sicherungsverfahrens	Anzahl	281	8	14	4	17	3	24	-	18	36
9	Nachverfahren	Anzahl	2	-	-	-	1	-	1	-	-	-
10	Antrag auf Einleitung eines objektiven Verfahrens	Anzahl	9	-	-	-	-	-	-	-	6	1

												Art der
11	Urteil	Anzahl	10 326	254	436	174	641	261	1 076	120	951	1 362
12	Einstellung mit Auflage oder Weisung	Anzahl	280	5	11	1	16	14	31	2	33	59
13	Sonstige Einstellung	Anzahl	805	24	21	10	50	17	77	9	101	171
14	Ablehnung der Eröffnung des Hauptverfahrens	Anzahl	209	6	9	1	15	9	25	4	11	48
15	Eröffnung des Hauptverfahrens vor einem Gericht niederer Ordnung	Anzahl	428	8	26	-	30	10	40	11	25	51
16	Vorlage oder Verweisung an ein Gericht höherer Ordnung	Anzahl	8	1	-	-	1	1	2	-	-	1
17	Zurücknahme der Anklage o./eines sonstigen Antrags	Anzahl	225	4	7	2	14	5	21	2	17	45
18	Verbindung mit einer anderen Sache	Anzahl	1 436	31	56	33	126	58	217	29	151	241
19	Sonstige Erledigungsart	Anzahl	760	8	22	3	31	15	49	1	65	71

												Dauer des
Von den insgesamt erledigten Strafverfahren waren bei dem Gericht anhängig												
20	bis 3 Monate	%	40,2	31,4	37,6	39,3	43,1	44,1	42,8	45,5	38,0	38,8
21	mehr als 3 bis 6 Monate	%	30,9	34,9	29,8	39,7	29,0	30,0	30,8	23,6	32,6	28,6
22	mehr als 6 bis 12 Monate	%	16,6	17,0	18,2	14,3	15,7	14,9	15,3	15,7	16,5	17,9
23	mehr als 12 bis 18 Monate	%	5,5	5,6	5,6	4,0	5,3	5,9	5,3	10,1	6,0	5,7
24	mehr als 18 bis 24 Monate	%	2,5	3,2	2,7	0,9	2,1	1,3	1,7	2,8	3,2	3,3
25	mehr als 24 bis 36 Monate	%	2,5	5,9	3,9	0,9	3,6	1,8	2,7	1,7	2,7	3,1
26	mehr als 36 Monate	%	1,7	2,1	2,2	0,9	1,3	2,1	1,4	0,6	1,2	2,8
27	Durchschnittliche Dauer je Verfahren	Monate	6,3	8,0	6,9	4,7	6,1	5,7	5,8	5,9	6,2	7,2

1) Einschl. der Verfahren in Berlin-Ost.

2) Je Verfahren wird nur eine Erledigungsart nachgewiesen, und zwar die jeweils erste aus der hier genannten Rangfolge.

gerichte
Landgericht in erster Instanz 1992

Westfalen		Hessen	Rheinland-Pfalz			Baden-Württemberg			Bayern				Saarland	Berlin 1)	Lfd. Nr.
Bezirk	zu- sammen		OLG-Bezirk		zu- sammen	OLG-Bezirk		zu- sammen	OLG-Bezirk			zu- sammen			
Köln			Koblenz	Zwei- brücken		Karlsruhe	Stuttgart		München	Nürnberg	Bamberg				

Einleitung

800	4 203	1 501	541	322	863	707	937	1 644	1 280	416	452	2 148	163	1 310	1
-	10	3	1	-	1	-	-	-	6	1	2	9	-	32	2
4	31	15	3	2	5	4	4	8	6	5	6	17	11	340	3
39	139	51	9	13	22	15	19	34	64	11	12	87	10	19	4
2	12	2	1	-	1	5	2	7	-	6	1	7	1	1	5
43	319	98	26	24	50	26	23	49	41	23	19	83	4	27	6
705	3 624	1 317	488	272	760	652	877	1 529	1 094	353	400	1 847	133	872	7
7	61	15	13	11	24	4	11	15	69	16	12	97	4	19	8
-	-	-	-	-	-	-	1	1	-	-	-	-	-	-	9
-	7	-	-	-	-	1	-	1	-	1	-	1	-	-	10

Eriedigung 2)

653	2 966	1 104	373	234	607	537	736	1 273	1 036	333	282	1 651	104	735	11
12	104	39	16	12	28	11	16	27	10	4	11	25	3	5	12
39	311	97	37	22	59	20	33	53	49	7	35	91	21	42	13
8	67	18	6	5	11	17	9	26	18	4	9	31	-	12	14
16	92	44	7	14	21	20	19	39	31	11	6	91	8	88	15
-	1	-	-	-	-	2	1	3	1	-	-	1	-	-	16
16	78	23	11	3	14	9	7	16	21	5	14	40	2	18	17
42	434	122	73	27	100	74	103	177	95	36	78	209	22	39	18
14	150	54	18	5	23	17	13	30	19	16	14	49	3	371	19

Verfahrene

51,1	40,9	28,7	32,2	39,1	34,8	42,1	39,2	40,5	43,1	38,0	41,6	41,8	38,7	52,3	20
31,5	30,4	29,9	33,8	27,6	31,5	33,0	32,8	32,8	34,6	36,5	31,0	34,2	30,1	26,5	21
11,0	16,1	23,5	18,5	18,3	18,4	14,9	17,4	16,3	14,4	15,4	15,5	14,8	11,7	14,1	22
3,5	5,4	8,0	6,8	6,8	6,8	4,4	4,5	4,4	3,6	5,3	7,1	4,7	4,9	4,5	23
1,1	2,8	3,1	3,7	2,8	3,4	2,7	1,8	2,2	1,3	2,6	2,4	1,8	2,5	2,1	24
1,0	2,5	3,7	3,0	3,7	3,2	1,6	2,0	1,8	2,1	1,7	1,5	1,9	5,5	0,3	25
0,8	1,9	3,1	2,0	1,6	1,9	1,4	2,3	1,9	0,9	0,5	0,9	0,8	6,7	0,2	26
4,5	6,4	8,4	7,2	6,7	7,0	5,7	6,5	6,1	5,2	5,8	5,6	5,4	9,0	4,4	27

4 Straf
4.5 Erledigte Strafverfahren vor dem

Lfd. Nr.	Einleitungsart, Betreiber Erledigungsart, Verfahrensdauer	Einheit	Früheres Bundesgebiet 1)	Schleswig-Holstein	Hamburg	Niedersachsen				Bremen	Nordrhein-	
						OLG-Bezirk			zu-		OLG-	
						Braun-schweig	Celle	Olden-burg			saammen	Düssel-dorf
Art der												
1	Erledigte Strafverfahren insgesamt	Anzahl	44 390	1 197	1 940	626	2 892	1 470	4 988	410	4 329	5 835
Eingeleitet durch												
2	Berufung in Privatklageverfahren	Anzahl	149	3	4	-	6	2	8	1	31	28
Antrag auf Wiederaufnahme nach Rechtskraft												
3	zuungunsten des Beschuldigten	Anzahl	27	3	-	2	1	-	3	-	2	3
4	zugunsten des Beschuldigten	Anzahl	81	2	1	3	6	2	11	-	10	15
5	Von der Rechtsmittelinstanz zurückgewiesene Verfahren	Anzahl	552	16	20	4	37	11	52	3	27	44
6	Berufung im Officialverfahren	Anzahl	44 121	1 173	1 915	617	2 842	1 455	4 914	406	4 259	5 745
Betreiber der												
7	Beschuldigter	Anzahl	41 447	1 134	1 836	559	2 686	1 385	4 630	388	4 045	5 555
8	Staatsanwaltschaft zuungunsten des Beschuldigten	Anzahl	6 174	93	311	92	271	94	457	49	335	360
9	Staatsanwaltschaft zugunsten des Beschuldigten	Anzahl	76	2	9	6	9	2	17	1	3	7
10	Nebenkläger	Anzahl	229	13	1	1	21	5	27	2	14	25
11	Privatkläger	Anzahl	57	2	1	-	1	1	2	-	12	11
12	Erziehungsberechtigter/Gesetzlicher Vertreter	Anzahl	34	1	-	1	2	-	3	1	2	6
Art der												
13	Erledigung ausschließlich wegen Ordnungswidrigkeit	Anzahl	20	-	1	-	-	-	-	-	7	1
14	Urteil	Anzahl	24 017	649	1 102	347	1 586	913	2 846	218	2 173	3 104
15	Verwerfungsbefehl	Anzahl	271	2	14	-	9	9	18	2	45	51
16	Einsetzung mit Auflage	Anzahl	3 192	106	71	53	237	95	385	44	327	541
17	Einsetzung nach § 47 JGG	Anzahl	90	1	2	1	13	9	23	3	6	13
18	Einsetzung wegen Geringfügigkeit	Anzahl	817	37	76	2	59	35	96	8	82	133
19	Einsetzung wegen unwesentlicher Nebenstraftat	Anzahl	535	19	38	5	33	14	52	4	47	68
20	Sonstige Einsetzung	Anzahl	354	9	27	5	11	6	22	5	37	35
21	Vergleich in der Privatklagesache	Anzahl	10	-	-	-	-	-	-	-	-	3
22	Zurücknahme der Berufung	Anzahl	14 293	352	557	186	863	351	1 400	121	1 312	1 687
23	Sonstige Erledigungsart	Anzahl	1 331	22	52	27	81	38	146	5	293	199
Dauer des												
Von den insgesamt erledigten Strafverfahren waren bei dem Rechtsmittelgericht anhängig												
24	bis 3 Monate	%	65,9	61,4	65,6	68,4	67,5	70,5	68,5	74,6	61,8	62,5
25	mehr als 3 bis 6 Monate	%	19,7	21,7	17,2	24,0	17,8	19,2	19,0	15,1	21,7	23,9
26	mehr als 6 bis 12 Monate	%	9,9	10,4	9,5	7,0	9,0	8,5	8,6	6,3	11,6	9,8
27	mehr als 12 bis 18 Monate	%	2,6	4,0	3,6	0,5	3,8	1,2	2,6	1,5	2,8	2,4
28	mehr als 18 bis 24 Monate	%	1,0	1,1	1,3	0,2	1,0	0,5	0,7	1,0	1,3	0,8
29	mehr als 24 bis 36 Monate	%	0,7	0,8	1,6	-	0,6	0,1	0,4	1,0	0,5	0,4
30	mehr als 36 Monate	%	0,3	0,5	1,2	-	0,4	-	0,2	0,5	0,3	0,3
31	Durchschnittliche Dauer je Verfahren	Monate	23,5	4,0	4,4	2,7	3,6	2,7	3,2	3,1	3,7	3,5

1) Einschl. der Verfahren in Berlin-Ost.

2) Je Verfahren wird nur eine Erledigungsart nachgewiesen, und zwar die jeweils erste aus der hier genannten Rangfolge.

gerichte

Landgericht in der Rechtsmittelinstanz 1992

Westfalen		Hessen	Rheinland-Pfalz			Baden-Württemberg			Bayern				Saarland	Berlin 1)	Lfd. Nr.
Bezirk	zu-		OLG-Bezirk		zu-	OLG-Bezirk		zu-	OLG-Bezirk			zu-			
Köln	sammen		Koblenz	Zwei- brücken	sammen	Karlsruhe	Stuttgart	sammen	München	Nürnberg	Bamberg	sammen			

Eileitung

2 661	12 825	3 454	1 606	1 092	2 698	2 844	3 112	5 956	5 267	2 097	1 407	8 771	612	2 079	1
6	65	18	5	1	6	9	8	17	10	7	2	19	-	8	2
5	10	1	5	-	5	-	2	2	1	-	1	2	-	1	3
5	30	4	2	7	9	2	4	6	10	4	-	14	-	4	4
37	108	43	14	34	48	36	27	63	117	35	22	174	13	12	5
2 608	12 612	3 388	1 580	1 050	2 630	2 797	3 071	5 868	5 129	2 051	1 382	8 562	599	2 054	6

Berufung

2 478	12 078	3 289	1 478	1 008	2 486	2 513	2 726	5 239	4 646	1 895	1 291	7 832	571	1 964	7
218	913	250	186	104	290	618	613	1 231	1 386	557	426	2 369	78	133	8
5	15	4	3	2	5	6	8	14	4	1	-	5	-	4	9
11	50	9	10	15	25	21	15	36	33	12	4	49	4	13	10
2	25	7	2	-	2	7	3	10	6	1	1	8	-	-	11
5	13	1	-	-	-	-	3	3	5	3	-	8	-	4	12

Eriedigung 2)

1	9	4	-	-	-	-	1	1	2	1	2	5	-	-	13
1 228	6 505	1 816	807	662	1 469	1 619	1 488	3 107	2 857	1 195	606	4 658	398	1 249	14
18	114	16	15	7	22	11	16	27	31	8	5	44	3	9	15
281	1 149	304	95	82	177	180	215	395	247	87	107	441	14	106	16
8	27	5	4	2	6	5	7	12	4	3	3	10	-	1	17
47	262	51	33	18	51	33	70	103	58	15	26	99	5	29	18
36	151	43	14	28	42	31	46	77	51	16	18	85	10	14	19
19	91	25	14	11	25	26	24	50	48	16	12	76	2	22	20
-	3	3	1	-	1	1	-	1	1	1	-	2	-	-	21
964	3 963	1 098	564	248	812	872	1 197	2 069	1 857	723	584	3 164	172	585	22
59	551	89	59	34	93	66	48	114	111	32	44	187	8	64	23

Verfahrens

79,0	65,7	58,0	52,9	59,9	55,7	61,7	63,8	62,8	72,9	84,6	55,7	72,9	73,2	65,6	24
14,2	21,1	22,1	18,6	22,5	20,2	21,3	20,5	20,9	17,1	10,4	25,8	16,9	14,2	19,5	25
5,7	9,6	12,9	18,2	13,4	16,2	11,2	11,4	11,3	7,2	3,5	13,1	7,3	8,3	10,9	26
0,8	2,2	3,5	4,3	2,7	3,7	3,3	2,5	2,9	1,7	0,9	3,5	1,8	2,5	2,4	27
0,2	0,8	1,7	2,5	0,7	1,8	1,5	0,8	1,1	0,6	0,2	1,3	0,6	0,3	1,2	28
0,1	0,4	1,3	3,3	0,5	2,2	0,7	0,4	0,6	0,3	0,1	0,6	0,3	1,3	0,5	29
0,0	0,2	0,6	0,2	0,2	0,2	0,4	0,6	0,5	0,1	0,2	0,1	0,1	0,2	-	30
2,5	3,3	4,4	5,3	3,8	4,7	3,9	3,7	3,8	2,8	2,2	3,9	2,9	3,2	3,3	31

4 Strafgerichte
4.6 Geschäftsentwicklung beim Oberlandesgericht
4.6.1 1989 bis 1992*)

Lfd.	Stand der Erledigung Art des Verfahrens	1989	1990	1991	1992
------	--	------	------	------	------

Strafverfahren in erster Instanz

1	Unerledigte Verfahren zu Jahresbeginn	30	28	37	63
2	Neuzugänge 1)	51	37	76	103
3	Abgaben innerhalb des Gerichts	3	-	8	24
4	Erledigte Verfahren 1)	53	28	50	97
5	Unerledigte Verfahren am Jahresende	28	37	63	69
6	Restquote (Zeile 5 in % von Zeile 4)	52,8	132,1	126,0	71,1

Strafverfahren in der Revisionsinstanz

7	Unerledigte Verfahren zu Jahresbeginn	698	777	657	497
8	Neuzugänge 1)	6 513	5 994	5 182	4 774
9	Abgaben innerhalb des Gerichts	19	20	6	11
10	Erledigte Verfahren 1)	6 434	6 114	5 342	4 757
11	Von den erledigten betrafen eine im Straßenverkehr begangene Straftat	2 003	1 968	1 649	1 433
12	Unerledigte Verfahren am Jahresende	777	657	497	514
13	Restquote (Zeile 12 in % von Zeile 10)	12,1	10,7	9,3	10,8

Sonstige Neuzugänge

14	Rechtsbeschwerden nach §§ 116, 117, 138 Abs. 2 StVollzG	1 111	839	765	1 103
15	Sonstige Beschwerden in Strafverfahren (einschl. Kostenbeschwerden)	16 505	15 231	14 592	15 134
16	Anträge auf Haftentscheidungen (§§ 121 ff. StPO)	5 456	6 042	6 434	6 682
17	Klageerzwingungsverfahren: Anträge auf gerichtliche Entscheidung nach § 172 StPO (einschl. PKH-Anträge)	2 323	1 895	1 725	1 702
18	Auslieferungsverfahren	313	293	381	641
19	Verfahren nach § 23 EGGVG	397	358	302	392
20	Anträge nach § 99 BRAGO	3 500	3 857	3 476	3 526

Bußgeldverfahren in der Beschwerdeinstanz

21	Unerledigte Verfahren zu Jahresbeginn	491	535	502	469
22	Neuzugänge 1)	6 205	5 647	5 487	5 661
23	Abgaben innerhalb des Gerichts	9	9	14	5
24	Erledigte Verfahren 1)	6 161	5 680	5 520	5 707
25	Von den erledigten betrafen eine im Straßenverkehr begangene Ordnungswidrigkeit	4 790	4 710	4 666	4 953
26	dar. Anträge auf Zulassung der Rechtsbeschwerden (§ 80 Abs. 1 OWiG)	3 337	3 172	2 922	2 883
27	Unerledigte Verfahren am Jahresende	535	502	469	423
28	Restquote (Zeile 27 in % von Zeile 24)	8,7	8,8	8,5	7,4

Sonstige Neuzugänge

29	Beschwerden in Bußgeldverfahren (einschl. Kostenbeschwerden)	136	118	87	59
30	Einsprüche in Bußgeldverfahren nach dem Gesetz gegen Wettbewerbsbeschränkungen	67	21	52	41

*) Seit 3. Oktober 1990 beziehen sich die Ergebnisse auf das frühere Bundesgebiet einschl. Berlin-Ost

1) Ohne Abgaben innerhalb des Gerichts

4 Straf
4.6 Geschäftsentwicklung
4.6.2 1992

Lfd. Nr.	Stand der Erledigung Art des Verfahrens	Früheres Bundesgebiet 1)	Schleswig-Holstein	Hamburg	Niederrhein				Bremen	Nordrhein-Westfalen		
					Oberlandesgericht			zusammen		Oberlandesgericht		
					Braunschweig	Celle	Oldenburg			Düsseldorf	Hamm	Köln
Strafverfahren in												
1	Unerledigte Verfahren zu Jahresbeginn	63	-	1	12	12	12	12	12	14	26	3
2	Neuzugänge 2)	103	7	3	20	20	20	20	20	26	3	22
3	Abgaben innerhalb des Gerichts	24	1	-	17	17	17	17	17	3	18	18
4	Erledigte Verfahren 2)	97	7	1	13	13	13	13	13	22	18	18
5	Unerledigte Verfahren am Jahresende	69	-	3	19	19	19	19	19	18	18	18
6	Restquote (Zeile 5 in % von Zeile 4)	71,1	-	300,0	146,2	146,2	146,2	146,2	146,2	81,8	81,8	81,8
Strafverfahren in												
7	Unerledigte Verfahren zu Jahresbeginn	497	15	14	2	32	12	46	6	34	67	43
8	Neuzugänge 2)	4 774	102	191	66	336	170	572	40	423	559	296
9	Abgaben innerhalb des Gerichts	11	-	-	-	2	-	2	-	3	-	-
10	Erledigte Verfahren 2)	4 757	100	194	59	333	162	554	39	433	556	319
11	Von den erledigten betrafen eine im Straßenverkehr begangene Straftat	1 433	31	21	21	112	46	179	11	97	143	62
12	Unerledigte Verfahren am Jahresende	514	17	11	9	35	20	64	7	24	70	20
13	Restquote (Zeile 12 in % von Zeile 10)	10,8	17,0	5,7	15,3	10,5	12,3	11,6	17,9	5,5	12,6	6,3
Sonstige Neuzugänge												
14	Rechtsbeschwerden nach §§ 116, 117, 138 Abs. 2 StVolzG	1 103	5	41	-	103	-	103	1	92	350	-
15	Sonstige Beschwerden in Strafverfahren (einschl. Kostenbeschwerden)	15 134	467	652	153	667	574	1 394	113	2 020	2 236	636
16	Klageerzwingungsverfahren: Anträge auf Haftentscheidungen (§§ 121 ff. StPO)	6 682	90	260	51	174	73	298	37	822	530	384
17	Anträge auf gerichtliche Entscheidung nach § 172 StPO (einschl. PKH-Anträge)	1 702	45	46	27	89	44	160	30	199	146	101
18	Auslieferungungsverfahren	641	5	11	1	6	7	14	1	25	143	17
19	Verfahren nach § 23 EGGVG	392	19	29	5	11	4	20	4	-	80	-
20	Anträge nach § 99 BRAGO	3 526	407	129	95	355	165	615	80	218	203	249
Bußgeldverfahren in												
21	Unerledigte Verfahren zu Jahresbeginn	469	17	9	3	42	29	74	3	35	77	22
22	Neuzugänge 2)	5 661	156	84	167	664	327	1 158	43	429	713	248
23	Abgaben innerhalb des Gerichts	5	2	-	-	2	-	2	-	-	-	-
24	Erledigte Verfahren 2)	5 707	155	90	155	676	338	1 169	42	440	712	248
25	Von den erledigten betrafen eine im Straßenverkehr begangene Ordnungswidrigkeit	4 953	127	69	139	598	293	1 030	39	409	646	212
26	dar. Anträge auf Zulassung der Rechtsbeschwerde (§ 80 Abs. 1 OWiG)	2 883	73	41	74	273	156	503	25	210	527	157
27	Unerledigte Verfahren am Jahresende	423	18	3	15	30	18	63	4	24	78	22
28	Restquote (Zeile 27 in % von Zeile 24)	7,4	11,6	3,3	9,7	4,4	5,3	5,4	9,5	5,5	11,0	8,9
Sonstige Neuzugänge												
29	Beschwerden in Bußgeldverfahren (einschl. Kostenbeschwerden)	59	-	16	-	-	-	-	-	-	-	1
30	Einsprüche in Bußgeldverfahren nach dem Gesetz gegen Wettbewerbsbeschränkungen	41	-	7	-	-	-	-	-	-	20	1

1) Einschl. der Verfahren in Berlin-Ost.

2) Ohne Abgaben innerhalb des Gerichts

gerichte
beim Oberlandesgericht
nach Ländern und Oberlandesgerichten

zu- sammen	Heesen	Reinland-Pfalz			Baden-Württemberg			Bayern				Saar- land	Berlin 1)	Lfd. Nr.	
		Oberlandeegericht		zu- sammen	Oberlandeegericht		zu- sammen	Bayer. Ober- stees Landes- gericht	Oberlandeegericht						zu- sammen
		Koblenz	Zwei- brücken		Karlsruhe	Stuttgart			Mün- chen	Nürn- berg	Bamberg				

erster Instanz

14	12	2	2	2	9	9	9	9	9	9	9	4	1
26	9	3	3	3	8	8	8	12	12	12	12	15	2
3	-	3	3	3	-	-	-	-	-	-	-	-	3
22	15	3	3	3	11	11	11	16	16	16	16	9	4
18	6	2	2	2	6	6	6	5	5	5	5	10	5
81,8	40,0	66,7	66,7	66,7	54,5	54,5	54,5	31,3	31,3	31,3	31,3	111,1	6

der Revisionsinstanz

144	42	9	32	41	55	28	83	84	-	-	-	84	2	20	7
1 278	383	180	147	327	259	267	526	1 092	-	-	-	1 092	84	179	8
3	5	-	-	-	-	-	-	1	-	-	-	1	-	-	9
1 308	380	184	119	303	219	274	493	1 130	-	-	-	1 130	80	176	10
302	130	46	43	89	84	99	183	417	-	-	-	417	35	35	11
114	45	5	60	65	95	21	116	46	-	-	-	46	6	23	12
8,7	11,8	2,7	50,4	21,5	43,4	7,7	23,5	4,1	-	-	-	4,1	7,5	13,1	13

442	95	62	6	68	53	21	74	-	100	131	2	233	10	31	14
4 892	1 062	552	690	1 242	584	993	1 577	1	1 655	681	446	2 783	255	697	15
1 736	986	254	77	331	435	317	752	-	839	703	131	1 673	160	359	16
446	171	78	35	113	151	117	268	-	183	58	49	290	31	102	17
185	183	22	6	28	46	45	91	-	72	14	5	91	26	6	18
80	58	22	8	30	21	16	37	-	49	19	6	74	8	33	19
670	209	98	79	177	212	384	596	19	241	215	89	564	30	49	20

der Beschwerdeinstanz

134	35	13	8	21	70	16	86	73	-	1	-	74	2	14	21
1 390	690	158	92	250	258	302	560	1 036	-	1	-	1 037	96	197	22
-	1	-	-	-	-	-	-	-	-	-	-	-	-	-	23
1 400	708	170	87	257	268	300	568	1 027	-	2	-	1 029	97	192	24
1 267	609	134	70	204	224	258	482	902	-	-	-	902	88	136	25
894	309	91	47	138	130	172	302	420	-	-	-	420	65	113	26
124	17	1	13	14	60	18	78	82	-	-	-	82	1	19	27
8,9	2,4	0,6	14,9	5,4	22,4	6,0	13,7	8,0	-	-	-	8,0	1,0	9,9	28

1	-	-	-	-	-	-	-	-	2	-	1	3	-	39	29
20	1	-	-	-	-	-	-	-	1	-	-	1	-	12	30

4 Straf
4.7 Erledigte Revisionen vor dem

Lfd. Nr.	Vorinstanz, Betreiber, Erledigungsart, Verfahrensdauer	Einheit	Früheres Bundesgebiet 1)	Schleewig-Holstein	Hamburg	Niedersachsen				Bremen	Nordrhein-	
						OLG-Bezirk			zusammen		OLG-	
						Braunschweig	Celle	Oldenburg			Düsseldorf	Hamm
Art der												
1	Erledigte Revisionen insgesamt	Anzahl	4 757	100	194	59	333	162	554	39	433	556
2	Sie richteten sich gegen ein Urteil des/der	Anzahl	419	8	-	-	40	11	51	4	25	20
3	Strafrichters	Anzahl	149	-	-	-	10	5	15	-	17	9
4	Schöffengerichte	Anzahl	3	-	-	-	-	-	-	-	1	1
5	Erweiterten Schöffengerichte	Anzahl	30	2	-	2	2	-	4	-	3	1
6	Jugendrichters	Anzahl	34	1	-	-	8	-	8	2	2	1
7	Jugendschöffengerichte	Anzahl	2 569	43	162	47	156	17	220	27	222	294
8	Kleinen Strafkammer	Anzahl	1 472	45	32	10	110	129	249	6	150	225
9	Großen Strafkammer	Anzahl	1	-	-	-	-	-	-	-	-	-
10	Schwurgerichte	Anzahl	7	-	-	-	-	-	-	-	1	3
11	Wirtschaftskammer	Anzahl	73	1	-	-	7	-	7	-	12	2
Betreiber der												
12	Beschuldigter	Anzahl	4 565	96	189	58	322	146	526	39	424	552
13	Staatsanwaltschaft zuungunsten des Beschuldigten	Anzahl	181	2	4	1	9	16	26	-	7	4
14	Staatsanwaltschaft zugunsten des Beschuldigten	Anzahl	2	-	1	-	-	-	-	-	1	-
15	Nebenkläger	Anzahl	18	2	-	-	3	-	3	-	-	-
16	Privatkläger	Anzahl	3	-	-	-	-	-	-	-	1	-
17	Erziehungsberechtigter/Gesetzlicher Vertreter	Anzahl	-	-	-	-	-	-	-	-	-	-
Art der												
18	Urteil	Anzahl	330	30	10	9	14	18	41	3	19	26
19	Beschluß nach § 349 StPO	Anzahl	4 152	61	169	40	297	137	474	34	406	501
20	Einstellung mit Auflage oder Weisung	Anzahl	11	1	-	1	-	-	1	-	-	2
21	Einstellung nach § 47 JGG	Anzahl	1	-	-	-	-	-	-	-	-	1
22	Einstellung wegen Geringfügigkeit	Anzahl	28	1	1	3	4	-	7	1	1	5
23	Einstellung wegen unwesentlicher Nebenstraftat	Anzahl	4	-	-	-	1	1	2	-	-	-
24	Sonstige Einstellung	Anzahl	4	-	-	-	-	1	1	-	-	2
25	Zurücknahme der Revision	Anzahl	94	3	5	2	4	5	11	-	3	9
26	Sonstige Erledigungsart	Anzahl	133	4	9	4	13	-	17	1	4	10
Dauer des												
Von den insgesamt erledigten Revisionen waren bei dem Rechtsmittelgericht anhängig												
27	bis 3 Monate	%	93,3	91,0	96,9	98,3	95,8	97,5	96,6	92,3	97,5	91,5
28	mehr als 3 bis 6 Monate	%	4,8	6,0	2,1	-	3,0	1,9	2,3	2,6	1,8	6,1
29	mehr als 6 bis 12 Monate	%	1,3	1,0	-	-	0,6	0,6	0,5	-	0,5	0,7
30	mehr als 12 bis 18 Monate	%	0,5	-	0,5	1,7	0,3	-	0,4	5,1	-	0,9
31	mehr als 18 bis 24 Monate	%	0,1	1,0	0,5	-	0,3	-	0,2	-	-	0,5
32	mehr als 24 bis 36 Monate	%	0,0	1,0	-	-	-	-	-	-	0,2	-
33	mehr als 36 Monate	%	0,0	-	-	-	-	-	-	-	-	0,2
34	Durchschnittliche Dauer je Verfahren	Monate	1,2	1,8	1,1	1,1	1,1	0,9	1,0	1,6	0,7	1,4

1) Einschli. der Verfahren in Berlin-Ost.

2) Je Verfahren wird nur eine Erledigungsart nachgewiesen, und zwar die jeweils erste aus der hier genannten Reihenfolge.

gerichte
Oberlandesgericht 1992

Westfalen		Hessen	Rheinland-Pfalz			Baden-Württemberg			Bayern	Saarland	Berlin 1)	Lfd. Nr.
Bezirk	zu-sammen		OLG-Bezirk		zu-sammen	OLG-Bezirk		zu-sammen	Bayerisches Oberstes Landesgericht			
Köln			Koblenz	Zweibrücken		Karlsruhe	Stuttgart					

Vorinstanz

319	1 308	380	184	119	303	219	274	493	1 130	80	176	1
49	94	50	23	15	38	22	42	64	79	18	13	2
40	66	16	8	5	13	5	3	8	21	3	7	3
-	2	1	-	-	-	-	-	-	-	-	-	4
-	4	3	2	-	2	-	2	2	12	1	-	5
1	4	8	-	-	-	-	-	-	8	2	1	6
129	645	166	69	50	119	156	160	316	764	36	71	7
98	473	133	81	40	121	34	61	95	218	19	81	8
-	-	-	-	-	-	-	1	1	-	-	-	9
-	4	-	1	-	1	-	-	-	-	-	2	10
2	16	3	-	9	9	2	5	7	28	1	1	11

Revision

311	1 287	372	173	116	289	207	262	469	1 056	71	171	12
7	18	5	10	3	13	11	15	26	73	9	5	13
-	1	-	-	-	-	-	-	-	-	-	-	14
1	1	3	1	-	1	1	-	1	6	-	1	15
-	1	1	-	-	-	-	-	-	1	-	-	16
-	-	-	-	-	-	-	-	-	-	-	-	17

Eriedigung 2)

19	64	26	35	4	39	14	20	34	72	2	9	18
280	1 187	346	140	102	242	196	236	432	982	69	156	19
1	3	-	-	1	1	-	-	-	5	-	-	20
-	1	-	-	-	-	-	-	-	-	-	-	21
-	6	3	-	1	1	-	2	2	5	1	-	22
-	-	-	-	-	-	-	-	-	2	-	-	23
1	3	-	-	-	-	-	-	-	-	-	-	24
7	19	3	1	3	4	9	6	15	24	7	3	25
11	25	2	8	8	16	-	10	10	40	1	8	26

Verfahrens

95,3	94,4	91,6	99,5	84,9	93,7	65,3	94,9	81,7	95,0	93,8	95,5	27
3,1	4,0	6,1	-	10,9	4,3	24,2	3,6	12,8	3,9	6,3	2,3	28
0,9	0,7	1,8	0,5	4,2	2,0	9,6	0,4	4,5	0,9	-	1,1	29
0,6	0,5	0,3	-	-	-	0,9	1,1	1,0	0,2	-	1,1	30
-	0,2	0,3	-	-	-	-	-	-	-	-	-	31
-	0,1	-	-	-	-	-	-	-	-	-	-	32
-	0,1	-	-	-	-	-	-	-	-	-	-	33
1,0	1,1	1,4	0,6	2,0	1,2	2,7	1,1	1,8	1,1	0,9	1,3	34

4 Strafgerichte
4.8 Geschäftsentwicklung der Revisionen*) beim Bundesgerichtshof) seit 1951**

Jahr	Neuzugänge	Erledigte Revisionen				Unerledigte Revisionen am Jahresende	Restquote (unerledigte in % der erledigten)
		zusammen	Urteil	erledigt durch Beschluß gem. § 349 Abs. 2 und 4 StPO	anderen Beschluß oder Rücknahme		
1951	3 170	2 780	1 078	1 639	63	553	19,9
1952	4 364	4 160	1 574	2 416	170	757	18,2
1953	3 979	3 822	1 563	2 107	152	914	23,9
1954	3 517	3 937	1 781	1 927	229	494	12,5
1955	2 829	3 063	1 323	1 593	147	260	8,5
1956	2 657	2 680	981	1 603	96	237	8,8
1957	2 578	2 629	917	1 606	106	186	7,1
1958	2 481	2 447	846	1 517	84	220	9,0
1959	2 607	2 626	894	1 645	87	201	7,7
1960	2 442	2 468	924	1 430	114	175	7,1
1961	2 425	2 411	843	1 467	101	189	7,8
1962	2 368	2 393	823	1 478	92	164	6,9
1963	2 320	2 341	747	1 508	86	143	6,1
1964	2 436	2 393	736	1 581	76	186	7,8
1965	2 398	2 376	668	1 646	62	208	8,8
1966	2 380	2 400	565	1 748	87	188	7,8
1967	2 751	2 707	552	2 050	105	232	8,6
1968	2 924	2 933	552	2 284	97	223	7,6
1969	2 788	2 792	495	2 212	85	219	7,8
1970	2 978	2 948	434	2 375	139	249	8,4
1971	2 959	3 017	370	2 561	86	191	6,3
1972	2 980	2 921	367	2 455	99	250	8,6
1973	2 940	2 958	356	2 485	117	232	7,8
1974	3 128	3 097	315	2 658	124	263	8,5
1975	3 537	3 458	346	2 998	114	342	9,9
1976	3 675	3 660	336	3 194	130	357	9,8
1977	3 534	3 566	333	3 104	129	325	9,1
1978	3 602	3 599	335	3 139	125	328	9,1
1979	3 727	3 687	367	3 209	111	368	10,0
1980	3 551	3 574	317	3 134	123	345	9,7
1981	3 656	3 664	294	3 251	119	337	9,2
1982	3 754	3 745	311	3 323	111	346	9,2
1983	4 091	4 102	346	3 617	139	335	8,2
1984	3 926	3 980	323	3 537	100	301	7,6
1985	3 566	3 653	298	3 161	104	304	8,3
1986	3 479	3 457	314	3 020	123	326	9,4
1987	3 379	3 414	255	3 054	105	291	8,5
1988	3 383	3 297	247	2 927	123	377	11,4
1989	3 179	3 267	223	2 936	108	289	8,8
1990	3 018	3 031	249	2 678	104	276	9,1
1991	3 270	3 224	234 a)	2 866 b)	124	322	10,0
1992	3 548	3 547	235 a)	3 176 b)	136	323	9,1

*) Einschl. Vorlegungs- und Ordnungswidrigkeitsachen nach dem OWiG.
 **) 1. bis 5. Strafsenat des Bundesgerichtshofs.

a) Einschl. Urteile aus den neuen Ländern: 1991: 11; 1992: 16.
 b) Einschl. Beschlüsse aus den neuen Ländern: 1991: 28; 1992: 169.

5 Staatsanwaltschaften

5.1 Geschäftsentwicklung bei der Staatsanwaltschaft beim Landgericht und bei der Amtsanwaltschaft 5.1.1 1989 bis 1992*)

Lfd. Nr.	Stand der Erledigung Geschäftsart	1989	1990	1991	1992
----------	--------------------------------------	------	------	------	------

Geschäftsentwicklung der Ermittlungsverfahren

1	Unerledigte Verfahren zu Jahresbeginn	425 791	453 481	496 017	512 116
2	Neuzugänge ¹⁾	2 836 069	2 922 361	2 976 287	3 188 644
3	Abgaben innerhalb der Staats-/Amtsanwaltschaft	214 088	226 789	242 329	272 899
4	Erledigte Verfahren ¹⁾	2 808 379	2 879 825	2 960 188	3 108 846
5	Unerledigte Verfahren am Jahresende	453 481	496 017	512 116	591 914
6	Restquote (Zeile 5 in % von Zeile 4)	16,1	17,2	17,3	19,0

Ergänzende Nachweisungen

7	Eingegangene Anzeigen gegen unbekannte Täter	2 657 160	2 676 996	2 890 392	3 285 066
8	Erledigte Verfahren, die sich zunächst gegen unbekannte Täter richteten	31 418	31 504	31 255	32 192
9	Eingegangene Verfahren nach dem Ordnungswidrigkeitengesetz	373 702	353 140	337 337	346 705
Andere Eingänge					
10	Gnadensachen	22 141	18 897	16 889	15 064
11	Entschädigungssachen nach dem StrEG	1 532	1 436	1 588	1 369
12	Zivilsachen	6 115	5 647	5 171	2 366
13	Rechtshilfe-sachen	110 885	114 607	92 375	77 663

*) Seit 3. Oktober 1990 beziehen sich die Ergebnisse auf das frühere Bundesgebiet einschließl. Berlin-Ost

1) Ohne Abgaben innerhalb der Staats-/Amtsanwaltschaft.

5 Staats
5.1 Geschäftsentwicklung bei der Staatsanwaltschaft
5.1.2 1992

Lfd. Nr.	Stand der Erledigung ----- Geschäftsart	Früheres Bundesgebiet 1)	Schleswig-Holstein	Hamburg	Niedersachsen				Bremen	Nordrhein-	
					OLG-Bezirk			zusammen		OLG-	
					Braunschweig	Celle	Oldenburg			Düsseldorf	Hamm
Geschäftsentwicklung											
1	Unerledigte Verfahren zu Jahresbeginn	512 116	24 181	18 434	5 548	27 413	17 241	50 202	12 866	38 270	61 164
2	Neuzugänge 2)	3 188 644	132 873	129 535	57 792	210 492	108 793	377 077	45 210	241 084	404 334
3	Abgaben innerhalb der Staats-/Amteanwaltschaft ...	272 899	8 675	14 833	2 594	12 359	6 879	21 832	7 619	22 881	40 560
4	Erledigte Verfahren 2)	3 108 846a)	131 715	127 463	57 184	208 508	107 050	372 742	46 217	240 439	402 054
5	Unerledigte Verfahren am Jahresende	591 914	25 339	20 506	6 156	29 397	18 984	54 537	11 859	38 915	63 444
6	Restquote (Zeile 5 in % von Zeile 4)	19,0	19,2	16,1	10,8	14,1	17,7	14,6	25,7	16,2	15,8
Ergänzende											
7	Eingegangene Anzeigen gegen unbekante Täter	3 285 066	174 124	181 299	44 620	219 656	109 191	373 467	84 570	234 873	415 223
8	Erledigte Verfahren, die sich zunächst gegen unbekante Täter richteten	32 192	795	511	79	795	516	1 390	308	3 499	5 464
9	Eingegangene Verfahren nach dem Ordnungswidrigkeitengesetz	346 705	10 474	5 932	4 866	20 948	12 022	37 836	5 924	25 111	45 098
Andere Eingänge											
10	Gnadensachen	15 064	456	892	79	608	541	1 228	2	3 587	732
11	Entschädigungssachen nach dem StrEG	1 369	120	137	20	81	57	158	23	79	93
12	Zivilsachen	2 366	75	56	47	152	46	245	18	113	371
13	Rechtshilfe-sachen	77 663	1 236	2 374	417	3 615	2 400	6 432	1 264	12 670	14 859

1) Einsch! der Verfahren in Berlin-Ost.

2) Ohne Abgaben innerhalb der Staats-/Amteanwaltschaft.

**anwaltschaften
beim Landgericht und bei der Anwaltschaft
nach Ländern und OLG-Bezirken**

Westfalen		Hessen	Rheinland-Pfalz			Baden-Württemberg			Bayern				Saarland	Berlin 1)	Lfd. Nr.
Bezirk	zu-		OLG-Bezirk		zu-	OLG-Bezirk		OLG-Bezirk			zu-				
Köln	sammen		Koblenz	Zwei- brücken	sammen	Karls- ruhe	Stutt- gart	sammen	München	Nürn- berg	Bam- berg	sammen			

der Ermittlungsverfahren

31 687	131 121	56 780	21 870	10 664	32 534	25 590	37 499	63 089	39 280	10 504	12 231	62 015	11 751	49 143	1
195 844	841 262	294 459	103 668	64 384	168 052	194 072	193 013	387 085	283 943	117 186	90 403	491 532	46 951	274 608	2
19 264	82 705	17 871	6 940	7 591	14 531	8 951	17 434	26 385	38 102	8 904	7 832	54 838	3 743	19 867	3
192 461	834 954	276 225	103 256	64 018	167 274	191 114	189 885	380 999	279 863	115 213	90 868	485 944	46 803	238 510a)	4
35 070	137 429	75 014	22 282	11 030	33 312	28 548	40 627	69 175	43 360	12 477	11 766	67 603	11 899	85 241	5
18,2	16,5	27,2	21,6	17,2	19,9	14,9	21,4	18,2	15,5	10,8	12,9	13,9	25,4	35,7	6

Nachweisungen

225 923	876 019	319 146	83 967	55 977	139 944	163 300	166 623	329 923	210 635	72 220	52 000	334 855	41 466	430 253	7
2 861	11 824	2 105	1 400	1 086	2 486	1 728	848	2 576	3 320	1 219	1 590	6 129	717	3 351	8
21 057	91 266	32 493	12 230	5 794	18 024	19 602	19 535	39 137	39 345	15 906	17 670	72 921	6 396	26 302	9
371	4 690	605	777	687	1 464	1 547	2 512	4 059	752	592	186	1 530	138	-	10
70	242	261	9	32	41	109	108	217	85	66	19	170	-	-	11
153	637	66	36	60	96	32	405	437	311	21	2	334	135	267	12
12 161	39 690	4 199	2 232	998	3 230	7 215	4 612	11 827	3 593	1 493	592	5 678	1 654	79	13

a) Dar. 169 877 Verfahren, die auf das frühere Berlin-West bezogen waren und die in der Aufschlüsselung in den folgenden Tabellen berücksichtigt sind.

5.2 Erledigte Ermittlungsverfahren bei der Staats

Lfd. Nr.	Einleitungsbehörde Erledigungsart Verfahrensdauer	Früheres Bundesgebiet	Schleswig-Holstein	Hamburg	Niederrhein				Bremen	Nordrhein-	
					OLG-Bezirk			zusammen		OLG-	
					Braunschweig	Celle	Oldenburg			Düsseldorf	Hamm
1	Erledigte Verfahren insgesamt ...	3 040 213	131 715	127 463	57 184	208 508	107 050	372 742	46 217	240 439	402 054
Einleitungs An											
2	Einleitung durch Polizeibehörde	2 463 704	105 881	114 431	49 920	173 299	89 646	312 865	40 070	179 350	299 032
3	Staats- bzw. Anwaltschaft	511 703	24 781	11 898	6 291	32 415	14 472	53 178	5 470	52 441	92 811
4	Steuer- bzw. Zollfahndungsstelle	25 897	806	569	69	392	908	1 369	208	5 386	2 664
5	Verwaltungsbehörde	38 909	247	565	904	2 402	2 024	5 330	469	3 262	7 547
Art der											
6	Anklage zusammen	431 444	16 652	14 996	6 080	33 617	13 566	53 263	5 673	38 909	70 915
7	vor dem Amtsgericht	420 783	16 377	14 653	5 917	32 946	13 323	52 186	5 532	37 872	69 394
8	vor dem Landgericht	10 661	275	343	163	671	243	1 077	141	1 037	1 521
9	Antrag auf Erlass eines Strafbefehls	513 681	18 156	13 291	11 139	33 683	15 567	60 389	7 379	46 435	56 899
10	Einstellung mit Auflage	173 602	7 886	2 500	3 569	14 179	6 955	24 703	2 462	12 059	22 701
darunter:											
11	Geldbetrag für gemeinnützige Einrichtung oder Staatskasse gemäß § 153a Abs. 1 Nr. 2 StPO	159 633	6 122	2 158	3 498	13 659	6 364	23 521	2 212	11 195	21 633
12	Jugendrichterliche Maßnahme gemäß § 45 Abs. 3 JGG	10 757	1 505	266	44	315	495	854	166	546	756
13	Einstellung ohne Auflage	486 683	24 719	31 678	7 936	30 014	16 872	54 822	12 265	35 862	61 088
darunter:											
14	Bagatellesache gemäß § 153 Abs. 1 StPO	223 491	13 554	12 203	3 696	10 812	8 051	22 559	5 438	17 481	25 869
15	Abschließen von der Verfolgung gemäß § 45 Abs. 1 und 2 JGG	81 046	4 598	7 614	1 947	5 504	2 382	9 833	1 772	4 778	10 869
16	Tod oder Schuldunfähigkeit des Beschuldigten	12 796	376	638	180	897	557	1 634	390	837	1 252
17	Zurückweisung oder Einstellung gemäß § 170 Abs. 2 StPO	797 497	43 474	32 028	17 131	53 441	32 108	102 680	7 674	67 617	124 335
18	Anderer Antrag	33 085	625	6 097	191	974	2 882	4 047	1 763	1 181	2 064
19	Sonstige Art der Erledigung	591 425	19 827	26 235	10 958	41 703	18 542	71 204	9 570	37 539	62 800
Dauer des Pro											
Von den insgesamt erledigten Verfahren waren bei der Staats-/Anwaltschaft anhängig											
20	bis 3 Monate	83,0	84,3	82,9	90,1	87,7	83,7	87,0	77,3	82,7	83,8
21	mehr als 3 - 6 Monate	11,7	11,3	11,5	7,1	8,5	11,4	9,1	12,5	11,5	11,9
22	mehr als 6 - 12 Monate	4,2	3,3	4,5	2,3	3,1	4,1	3,3	6,8	4,5	3,5
23	mehr als 12 - 18 Monate	0,7	0,5	0,7	0,2	0,3	0,5	0,4	2,0	0,7	0,5
24	mehr als 18 - 24 Monate	0,2	0,1	0,2	0,1	0,1	0,2	0,1	0,7	0,3	0,1
25	mehr als 24 - 36 Monate	0,1	0,2	0,1	0,1	0,1	0,1	0,1	0,5	0,2	0,1
26	mehr als 36 Monate	0,1	0,2	0,1	0,0	0,0	0,1	0,0	0,2	0,1	0,1

anwaltschaften

anwaltschaft beim Landgericht und bei der Anwaltschaft 1992

Westfalen		Hessen	Rheinland-Pfalz			Baden-Württemberg			Bayern				Saarland	Berlin - West	Lfd. Nr.
Bezirk	zu-		OLG-Bezirk		zu-	OLG-Bezirk		zu-	OLG-Bezirk			zu-			
Köln	sammen		Koblenz	Zwei- brücken	sammen	Karle- ruhe	Stutt- gart	sammen	München	Nürn- berg	Bam- berg	sammen			

behörde

zahl

192 461	834 954	276 225	103 256	64 108	167 274	191 114	189 885	380 999	279 863	115 213	90 868	485 944	46 803	169 877	1
146 819	625 201	229 442	81 384	52 098	133 482	155 495	160 932	316 427	227 242	102 790	76 696	406 728	40 144	139 033	2
40 083	185 335	41 047	17 571	11 488	29 059	30 395	26 365	56 760	47 330	10 884	13 010	71 224	5 827	27 124	3
2 419	10 469	3 190	664	167	831	3 669	313	3 982	1 924	363	290	2 577	480	1 416	4
3 140	13 949	2 546	3 637	265	3 902	1 555	2 275	3 830	3 367	1 176	872	5 415	352	2 304	5

Eriedigung

32 563	142 387	39 287	15 409	8 134	23 543	19 647	25 491	45 138	34 249	14 292	12 026	60 567	7 397	22 541	6
31 908	139 174	38 208	15 000	7 863	22 863	19 071	24 733	43 804	33 259	13 937	11 646	58 842	7 249	21 895	7
655	3 213	1 079	409	271	680	576	758	1 334	990	355	380	1 725	148	646	8
25 207	128 541	38 114	19 925	11 844	31 769	41 830	44 321	86 151	57 614	27 860	19 038	104 512	5 944	19 435	9
6 619	41 379	16 996	6 924	3 583	10 507	11 597	9 423	21 020	23 504	8 515	7 363	39 382	2 381	4 386	10
6 188	39 016	15 609	6 778	3 465	10 243	10 500	8 855	19 355	20 513	8 252	6 317	35 082	2 137	4 178	11
57	1 359	989	100	60	160	697	433	1 130	2 884	243	993	4 120	192	16	12
37 960	134 910	43 545	13 315	9 145	22 460	34 680	33 721	68 401	28 300	11 987	11 458	51 745	8 918	34 220	13
20 994	64 344	21 108	6 652	3 907	10 559	18 040	16 321	34 361	11 243	4 092	4 303	19 638	2 870	16 857	14
5 574	21 221	6 218	2 288	1 517	3 805	6 751	5 657	12 408	3 559	2 544	1 603	7 706	1 543	4 328	15
940	3 029	844	338	238	576	657	785	1 442	889	579	436	1 904	293	1 629	16
54 740	246 692	75 440	24 525	17 687	42 212	41 324	36 456	77 780	55 046	23 882	17 709	96 637	10 843	62 037	17
680	3 925	3 410	385	107	492	1 825	1 113	2 938	5 042	1 225	916	8 400	129	1 259	18
33 752	134 091	58 589	22 435	13 280	35 715	39 554	38 575	78 129	75 219	25 656	21 922	122 797	10 898	24 370	19

Verfahrens-

zent

81,5	83,0	77,0	77,9	83,8	80,3	84,4	78,2	81,3	83,0	91,9	89,6	86,4	73,5	84,9	20
12,0	11,8	15,0	13,5	12,1	13,0	11,0	14,9	13,0	13,6	5,9	7,6	10,7	15,8	9,4	21
4,7	4,1	6,4	5,9	3,0	4,8	4,0	5,5	4,7	2,8	1,8	2,3	2,5	6,9	4,7	22
0,9	0,6	1,0	1,8	0,4	1,3	0,4	0,9	0,7	0,3	0,3	0,3	0,3	2,1	0,7	23
0,3	0,2	0,3	0,4	0,1	0,3	0,1	0,3	0,2	0,1	0,1	0,1	0,1	1,0	0,2	24
0,2	0,1	0,2	0,2	0,1	0,2	0,0	0,2	0,1	0,1	0,1	0,1	0,1	0,6	0,1	25
0,2	0,1	0,2	0,2	0,1	0,2	0,0	0,1	0,1	0,0	0,0	0,1	0,0	0,2	0,0	26

5 Staatsanwaltschaften
5.3 Geschäftsentwicklung bei der Staatsanwaltschaft beim Oberlandesgericht
5.3.1 1989 bis 1992*)

Lfd. Nr.	Stand der Erledigung	1989	1990	1991	1992
	Geschäftsart				

Geschäftsentwicklung der Ermittlungsverfahren OJe

1	Unerledigte Verfahren zu Jahresbeginn	148	110	258a)	517
2	Neuzugänge 1)	309	534	539	680
3	Abgaben innerhalb der Staatsanwaltschaft beim OLG	6	41	51	29
4	Erledigte Verfahren 1)	347	385	280	364
5	Unerledigte Verfahren am Jahresende	110	259	517	833
6	Restquote (Zeile 5 in % von Zeile 4)	31,7	67,3	184,6	228,8

Geschäftsentwicklung der Ermittlungsverfahren Je, die von der Staatsanwaltschaft beim OLG gemäß § 145 GVG übernommen wurden

7	Unerledigte Verfahren zu Jahresbeginn	53	75	818	852
8	Neuzugänge 1)	216	162	4 318	5 280
9	Abgaben innerhalb der Staatsanwaltschaft beim OLG	5	5	595	832
10	Erledigte Verfahren 1)	194	173	4 284	4 442
11	Unerledigte Verfahren am Jahresende	75	64	852	1 690
12	Restquote (Zeile 11 in % von Zeile 10)	38,7	37,0	19,9	38,0

Sonstige Geschäfte der Staatsanwaltschaft beim OLG

13	Revisionen	7 233	6 654	5 908	5 456
14	Rechtsbeschwerden nach dem OWiG	6 187	5 749	5 604	5 786
15	davon: Rechtsbeschwerden gemäß § 79 Abs. 1 Satz 1	2 384	2 089	2 248	2 573
16	Anträge auf Zulassung der Rechtsbeschwerde (§§ 79 Abs. 1 Satz 2, 80)	3 803	3 660	3 356	3 213
17	Beschwerden gegen gerichtliche Entscheidungen (We)	18 291	16 835	16 343	16 448
18	Beschwerden gegen Staats-/Anwälte (Ze)	25 105	23 218	22 309	22 285
19	Haftprüfungsverfahren	4 528	4 813	5 147	5 349
20	Aus- und Durchlieferungssachen	1 576	1 675	1 746	2 273
21	Gnadensachen	2 219	2 012	1 769	1 684
22	Verfahren nach der BRAO, BNotO und dem Steuerberatungsgesetz	4 797	4 696	4 587	4 523
23	Entscheidungen in Vorverfahren gemäß § 24 Abs. 2 EGGVG	123	119	98	132
24	Ersuchen um innerdeutsche Rechts- und Amtshilfe	1 658	1 067	82	10
25	Rechtsachen - Vertretung des Fiskus	1 376	1 364	1 278	1 311
26	Entschädigungssachen nach dem StrEG	1 594	1 616	1 621	1 674
27	Angelegenheiten nach dem NATO-Truppenstatut	72	49	44	80
28	Rechtshilfeangelegenheiten mit dem Ausland	4 003	4 344	4 615	4 682
29	Kartellbußgeldsachen	102	19	53	31

1) Ohne Abgaben innerhalb der Staatsanwaltschaft.

a) Gegenüber der Zahl der unerledigten Verfahren am Ende des Jahres 1990 aus technischen Gründen um eine reduziert.

5 Staats
5.3 Geschäftsentwicklung bei
5.3.2 1992

Lfd. Nr.	Stand der Erledigung ----- Geschäftsart	Früheres Bundesgebiet 1)	Schleswig Holstein	Hamburg	Niedersachsen				Bremen	Nordrhein-	
					Oberlandesgericht			zu- sammen		Oberlandes	
					Braun- schweig	Celle	Olden- burg			Düsel- dorf	Hamm
Ermittlungs											
1	Unerledigte Verfahren zu Jahresbeginn	517	5	34	60	48	60	68	68	82	82
2	Neuzugänge 2)	680	3	40	48	3	48	82	82	82	82
3	Abgaben innerhalb der Staats- anwaltschaft beim OLG	29	2	-	3	3	3	6	6	6	6
4	Erledigte Verfahren 2)	364	2	23	58	58	58	73	73	73	73
5	Unerledigte Verfahren am Jahresende	833	6	51	50	50	50	77	77	77	77
6	Restquote (Zeile 5 in % von Zeile 4)	228,8	300,0	221,7	86,2	86,2	86,2	105,5	105,5	105,5	105,5
Ermittlungsverfahren Je, die von der											
7	Unerledigte Verfahren zu Jahresbeginn	852	-	-	-	-	-	70	1	2	2
8	Neuzugänge 2)	5 280	-	-	-	-	-	110	2	5	5
9	Abgaben innerhalb der Staats- anwaltschaft beim OLG	832	-	-	-	-	-	3	-	1	1
10	Erledigte Verfahren 2)	4 442	-	-	-	-	-	121	1	4	4
11	Unerledigte Verfahren am Jahresende	1 690	-	-	-	-	-	59	2	3	3
12	Restquote (Zeile 11 in % von Zeile 10)	38,0	-	-	-	-	-	48,8	200,0	75,0	75,0
Sonstige Geschäfte der Staats											
13	Revisionen	5 456	202	331	144	362	182	688	37	401	599
14	Rechtsbeschwerden nach dem OWiG	5 786	161	100	181	706	315	1 202	51	436	726
15	davon: Rechtsbeschwerden gemäß § 79 Bs.1 Satz 1	2 573	64	50	97	318	158	568	17	160	318
16	Anträge auf Zulassung der Rechtsbeschwerde (§§ 79 Abs. 1 Satz 2, 80)	3 213	97	50	84	393	157	634	34	276	408
17	Beschwerden gegen gerichtliche Entscheidungen (We)	16 448	515	677	155	761	610	1 526	128	3 050	2 165
18	Beschwerden gegen Staats-/ Amtsanwälte (Ze)	22 285	699	621	423	1 805	601	2 829	284	1 581	2 690
19	Haftprüfungsverfahren	5 349	57	294	57	108	68	233	47	612	517
20	Aus- und Durchlieferungsa- sachen	2 273	11	27	39	156	116	311	5	472	449
21	Gnadensachen	1 684	5	-	35	94	61	190	26	1	4
22	Verfahren nach der BRAO, BNotO und dem Steuer- beratungsgesetz	4 523	115	183	32	28	158	468	39	610	750
23	Entscheidungen in Vorverfahren gemäß § 24 Abs. 2 EGGVG	132	-	-	5	14	-	19	5	-	62
24	Ersuchen um innerdeutsche Rechts- und Amtshilfe	10	-	-	-	1	-	1	1	-	-
25	Rechtsachen - Vertretung des Fiskus	1 311	37	34	12	88	32	132	-	63	150
26	Entschädigungssachen nach dem StrEG	1 674	75	298	16	114	40	170	48	155	214
27	Angelegenheiten nach dem NATO-Truppenstatut	80	-	-	-	-	-	-	-	-	1
28	Rechtshilfeangelegenheiten mit dem Ausland	4 682	147	641	8	98	-	101	1	315	373
29	Kartellbußgeldsachen	31	-	9	-	-	-	-	-	-	-

1) Der beträchtliche Anstieg der Ermittlungsverfahren Je in Berlin ist vor allem zurückzuführen auf Rehabilitationsachen sowie die bei der "Arbeitsgruppe Regierungskriminalität" (StA/KG) anhängigen Verfahren.

2) Ohne Abgaben innerhalb der Staatsanwaltschaft.

**anwaltschaften
der Staatsanwaltschaft beim Oberlandesgericht
nach Ländern und Oberlandesgerichten**

Westfalen		Hessen	Rheinland-Pfalz			Baden-Württemberg			Bayern				Saarland	Berlin-Weest 1)	Lfd. Nr.	
gericht	zu-		Oberlandesgericht		zu-	Oberlandesgericht		zu-	Baye-	Oberlandesgericht						zu-
Köln	sammen		Koblenz	Zwei- brücken	zu-	Karls- ruhe	Stutt- gart	zu-	risches Oberstes Landes- gericht	München	Nürn- berg	Bam- berg				sammen

verfahren OJe

68	42	13	13	13	28	28	53	53	53	-	214	1
82	42	20	20	20	38	38	53	53	53	-	354	2
6	2	3	3	3	3	3	2	2	2	-	8	3
73	22	16	16	16	24	24	60	60	60	-	86	4
77	62	17	17	17	42	42	46	46	46	-	482	5
105,5	281,8	106,3	106,3	106,3	175,0	175,0	76,7	76,7	76,7	-	560,5	6

Staatsanwaltschaft beim OLG gemäß § 145 GVG übernommen wurden

-	3	1	2	-	2	-	2	2	-	-	-	-	-	1	773	7
4	11	-	67	25	92	24	3	27	-	-	-	-	-	39	5 001	8
-	1	-	1	1	2	-	-	-	-	-	-	-	-	-	826	9
-	5	1	61	25	86	21	5	26	-	-	-	-	-	26	4 177	10
4	9	-	8	-	8	3	-	3	-	-	-	-	-	14	1 597	11
100,0	180,0	-	13,1	-	9,3	14,3	-	11,5	-	-	-	-	-	53,8	38,2	12

anwaltschaft beim OLG

331	1 331	421	198	159	357	376	300	676	1 123	15	-	-	1 138	79	196	13
251	1 413	676	165	89	254	248	294	542	1 073	1	-	-	1 074	103	210	14
84	562	357	60	25	85	103	110	213	547	1	-	-	548	28	81	15
167	851	319	105	64	169	145	184	329	526	-	-	-	526	75	129	16
594	5 809	1 036	548	701	1 249	335	851	1 186	-	1 982	894	574	3 450	241	631	17
1 216	5 487	2 046	925	488	1 413	1 480	1 187	2 667	-	2 567	1 084	711	4 362	256	1 621	18
361	1 490	494	158	76	234	335	232	567	-	774	556	153	1 483	172	278	19
405	1 326	76	31	23	54	111	41	152	-	81	40	10	131	4	176	20
-	5	-	150	72	222	-	-	-	-	674	410	152	1 236	-	-	21
299	1 659	363	91	60	151	134	147	281	-	354	80	39	473	39	752	22
-	62	-	-	7	7	-	29	29	-	5	-	-	5	2	3	23
-	-	-	-	1	1	-	-	-	-	1	-	4	5	2	-	24
45	258	262	130	34	164	153	178	331	-	43	38	4	85	6	2	25
134	503	256	41	32	73	9	11	20	-	120	59	27	206	25	-	26
-	1	18	-	8	8	35	4	39	-	-	6	-	6	8	-	27
475	1 163	498	194	77	271	292	411	703	-	375	82	58	515	-	642	28
-	-	1	-	2	2	-	1	1	-	4	-	-	4	-	14	29

5.4 Erledigte Ermittlungsverfahren OJs bei der

Lfd Nr.	Einleitungsbehörde ----- Erledigungsart ----- Verfahrensdauer	Früheres Bundesgebiet	Schleswig-Holstein	Hamburg	Niedersachsen				Bremen	Nordrhein-Oberlandes	
			OLG Schleswig	OLG Hamburg	Oberlandesgericht			zu-sammen	OLG Bremen	Oberlandes	
					Braun-schweig	Celle	Olden-burg			Düsel-dorf	Hamm

Einleitung

1	Erledigte Verfahren OJs insgesamt	364	2	23	58	58	73
	Eingeleitet durch						
2	Polizeibehörde	219	1	16	25	25	57
3	Staatsanwaltschaft	134	1	7	32	32	16

Art der

4	Erledigte Verfahren OJs insgesamt	364	2	23	58	58	73
	Beendet durch						
5	Anklage vor dem OLG	56	-	-	16	16	9
6	Abgabe an eine andere Staatsanwaltschaft	29	-	5	2	2	11
7	Einstellung mit Auflage	41	-	1	1	1	14
8	Einstellung ohne Auflage	59	-	10	4	4	9
9	Tod oder Schuldunfähigkeit des Beschuldigten	5	-	-	-	-	1
10	Zurückweisung oder Einstellung gemäß § 170 Abs. 2 StPO	165	2	4	31	31	29
11	sonstige Art der Erledigung	9	-	3	4	4	-

Dauer des Pro

Von den insgesamt erledigten Verfahren OJs waren bei der Staatsanwaltschaft anhängig							
12	bis 3 Monate	24,7	-	52,2	17,3	17,3	24,6
13	mehr als 3 - 6 Monate	19,8	100,0	13,0	8,6	8,6	20,5
14	mehr als 6 - 12 Monate	23,4	-	13,0	31,0	31,0	32,9
15	mehr als 12 - 18 Monate	19,8	-	21,7	31,0	31,0	9,6
16	mehr als 18 - 24 Monate	8,8	-	-	12,1	12,1	8,2
17	mehr als 24 - 36 Monate	2,7	-	-	-	-	2,7
18	mehr als 36 Monate	0,8	-	-	-	-	1,4

anwaltschaften

Staatsanwaltschaft beim Oberlandesgericht 1992

Westfalen		Rheinland-Pfalz				Baden-Württemberg			Bayern				Saarland	Berlin- West	Lfd. Nr.
gericht	zu- sammen	Heessen		zu- sammen	Oberlandes- gericht		zu- sammen	Bayerisches Oberstes Landes- gericht	Oberlandes- gericht			zu- sammen	OLG Saar- brücken	Kammer- gericht	
Köln		OLG Frankfurt	Koblenz		Zwei- brücken	Karle- ruhe			Stutt- gart	München	Nürn- berg				

behörde

73	73	22	16	16	16	24	24	24	60	60	60	-	86	1
57	57	2	3	3	3	5	5	5	51	51	51	-	59	2
16	16	20	13	13	13	11	11	11	9	9	9	-	25	3

Eriedigung

73	73	22	16	16	16	24	24	24	60	60	60	-	86	4
9	9	-	1	1	1	5	5	5	11	11	11	-	14	5
11	11	-	3	3	3	-	-	-	2	2	2	-	6	6
14	14	6	4	4	4	4	4	4	9	9	9	-	2	7
9	9	1	2	2	2	8	8	8	15	15	15	-	10	8
1	1	1	-	-	-	-	-	-	1	1	1	-	2	9
29	29	13	5	5	5	7	7	7	22	22	22	-	52	10
-	-	1	1	1	1	-	-	-	-	-	-	-	-	11

**Verfahrens-
zent**

24,6	24,6	13,5	37,6	37,6	37,6	25,1	25,1	25,1	25,0	25,0	25,0	-	23,2	12
20,5	20,5	45,5	18,8	18,8	18,8	41,7	41,7	41,7	18,3	18,3	18,3	-	15,1	13
32,9	32,9	4,5	-	-	-	12,5	12,5	12,5	28,3	28,3	28,3	-	22,1	14
9,6	9,6	18,2	18,8	18,8	18,8	16,7	16,7	16,7	21,7	21,7	21,7	-	20,9	15
8,2	8,2	9,1	18,8	18,8	18,8	4,2	4,2	4,2	6,7	6,7	6,7	-	10,5	16
2,7	2,7	4,5	6,3	6,3	6,3	-	-	-	-	-	-	-	7,0	17
1,4	1,4	4,5	-	-	-	-	-	-	-	-	-	-	1,2	18

6 Finanzgerichte
6.1 Geschäftsentwicklung beim Finanzgericht
6.1.1 1990 bis 1992

Lfd. Nr.	Stand der Erledigung Verfahrensart	1990	1991	1992
-------------	---------------------------------------	------	------	------

Klagen

1 Unerledigte Verfahren zu Jahresbeginn	99 697	97 557	95 293
2 Neuzugänge 1)	53 756	53 562	51 639
3 Abgaben innerhalb des Gerichts	5 919	3 579	2 936
4 Erledigte Verfahren 1)	55 896	55 826	56 282
5 dar. durch Trennung angefallene Verfahren (% von Zeile 4)	5,3	5,6	5,2
6 Unerledigte Verfahren am Jahresende	97 557	95 293	90 650
7 Restquote (Zeile 6 in % von Zeile 4)	174,5	170,7	161,1

Verfahren zur Gewährung von vorläufigem Rechtsschutz

8 Unerledigte Verfahren zu Jahresbeginn	2 539	2 514	2 405
9 Neuzugänge 1)	5 731	5 688	5 279
10 Abgaben innerhalb des Gerichts	313	216	183
11 Erledigte Verfahren 1)	5 756	5 797	5 764
12 Anträge nach § 69 FGO (% von Zeile 11)	92,5	92,1	92,7
13 nach § 114 FGO (% von Zeile 11)	7,5	7,9	7,3
14 dar. durch Trennung angefallene Verfahren (% von Zeile 11)	3,8	3,4	3,5
15 Unerledigte Verfahren am Jahresende	2 514	2 405	1 920
16 Restquote (Zeile 15 in % von Zeile 11)	43,7	41,5	33,3

Sonstige Verfahren

17 Eingegangene Kosteneachen	784	713	650
18 Eingegangene sonstige selbständige Verfahren	281	302	224

1) Ohne Abgaben innerhalb des Gerichts.

6 Finanz
6.1 Geschäftsentwicklung
6.1.2 1992

Lfd. Nr.	Stand der Erledigung Verfahrensart	Frühere Bundes- gebiet	Schleswig- Holstein	Hamburg	Niedersachsen	Bremen
-------------	---------------------------------------	------------------------------	------------------------	---------	---------------	--------

Kia

1	Unerledigte Verfahren zu Jahresbeginn	95 293	1 035	2 134	14 765	1 062
2	Neuzugänge 1)	51 639	913	1 574	8 407	555
3	Abgaben innerhalb des Gerichts	2 936	42	22	186	3
4	Erledigte Verfahren 1)	56 282	895	1 744	8 046	875
5	dar. durch Trennung angefallene Verfahren (% von Zeile 4)	5,2	7,3	6,2	5,5	6,9
6	Unerledigte Verfahren am Jahresende	90 650	1 053	1 964	15 126	742
7	Restquote (Zeile 6 in % von Zeile 4)	161,1	117,7	112,6	188,0	84,8

Verfahren zur Gewährung von

8	Unerledigte Verfahren zu Jahresbeginn	2 405	27	70	523	23
9	Neuzugänge 1)	5 279	118	159	682	37
10	Abgaben innerhalb des Gerichts	183	-	6	18	-
11	Erledigte Verfahren 1)	5 764	114	176	697	43
12	Anträge nach § 69 FGO (% von Zeile 11)	92,7	94,7	90,9	96,4	86,0
13	nach § 114 FGO (% von Zeile 11)	7,3	5,3	9,1	3,6	14,0
14	dar. durch Trennung angefallene Verfahren (% von Zeile 11)	3,5	4,4	2,3	2,7	2,3
15	Unerledigte Verfahren am Jahresende	1 920	31	53	508	17
16	Restquote (Zeile 15 in % von Zeile 11)	33,3	27,2	30,1	72,9	39,5

Sonstige

17	Eingegangene Kostensachen	650	7	12	56	4
18	Eingegangene sonstige selbständige Verfahren	224	4	25	48	-

1) Ohne Abgaben innerhalb des Gerichts.

gerichte
beim Finanzgericht
nach Ländern und Gerichten

Nordrhein-Westfalen				Hessen	Rheinland-Pfalz	Baden-Württemberg	Bayern			Saarland	Berlin-West	Lfd. Nr.
Düsseldorf	Köln	Münster	zusammen				München	Nürnberg	zusammen			

gen

17 859	11 249	10 116	39 224	11 247	2 336	8 267	7 142	2 375	9 517	463	5 243	1
7 471	6 163	5 772	19 406	5 318	1 615	3 844	3 733	2 087	5 820	482	3 705	2
556	325	313	1 194	308	253	28	201	75	276	4	620	3
8 888	5 885	7 547	22 320	4 378	1 956	4 449	4 566	2 250	6 816	582	4 221	4
4,3	6,7	3,7	4,8	5,4	4,6	3,9	6,4	10,9	7,9	13,6	2,4	5
16 442	11 527	8 341	36 310	12 187	1 995	7 662	6 309	2 212	8 521	363	4 727	6
185,0	195,9	110,5	162,7	278,4	102,0	172,2	138,2	98,3	125,0	62,4	112,0	7

vorläufigem Rechtsschutz

381	217	177	775	132	65	226	251	109	360	10	194	8
990	844	609	2 443	383	144	305	462	127	589	68	351	9
33	36	20	89	12	8	-	22	2	24	1	25	10
1 138	829	674	2 641	409	174	374	531	160	691	67	378	11
91,2	92,5	92,4	91,9	92,2	88,5	93,9	95,3	90,0	94,1	98,5	90,7	12
8,8	7,5	7,6	8,1	7,8	11,5	6,1	4,7	10,0	5,9	1,5	9,3	13
5,1	4,7	1,3	4,0	0,7	0,6	2,1	4,1	8,8	5,2	17,9	2,4	14
233	232	112	577	106	35	157	182	76	258	11	167	15
20,5	28,0	16,6	21,8	25,9	20,1	42,0	34,3	47,5	37,3	16,4	44,2	16

Verfahren

44	27	125	196	97	47	73	69	42	111	32	15	17
76	12	10	98	6	2	7	32	-	32	1	1	18

6 Finanz
6.2 Erledigte Klagen vor

Lfd. Nr.	Erledigungsart Prozeßerfolg Verfahrensdauer	Einheit	Früheres Bundes- gebiet	Schleswig- Holstein	Hamburg	Nieder- sachsen	Bremen	
								Art der
1	Erledigte Klagen insgesamt	Anzahl	56 282	895	1 744	8 046	875	
2	Urteil	Anzahl	12 339	301	300	1 631	137	
3	Als Urteil wirkender Vorbescheid nach § 90 Abs. 3 FGO	Anzahl	3 750	1	66	468	15	
4	Beschluß nach § 138 FGO	Anzahl	14 961	181	435	2 280	198	
5	Einstellung wegen Zurücknahme der Klage	Anzahl	21 690	376	589	3 521	406	
6	Verweisung oder Abgabe an ein anderes Gericht ..	Anzahl	72	11	4	11	1	
7	Verbindung mit einem anderen Verfahren	Anzahl	892	12	16	1	17	
8	Sonstige Erledigungsart	Anzahl	2 578	13	334	134	101	
								Prozeß
9	Durch Urteil oder Vorbescheid erledigte Klagen zusammen	Anzahl	16 089	302	366	2 099	152	
	Bei diesen Verfahren wurde entschieden auf							
10	Stattgabe	Anzahl	1 490	22	54	201	22	
11	teilweise Stattgabe	Anzahl	1 420	17	34	221	9	
12	Abweisung als unbegründet	Anzahl	8 741	225	223	1 197	103	
13	Abweisung als unzulässig	Anzahl	4 438	38	55	480	18	
								Dauer des
	Von den insgesamt erledigten Klagen waren bei dem Gericht anhängig							
14	bis 3 Monate	%	10,1	21,2	9,1	7,7	16,3	
15	mehr als 3 bis 6 Monate	%	15,3	25,0	13,5	17,6	14,4	
16	mehr als 6 bis 12 Monate	%	20,3	19,9	19,6	25,6	16,5	
17	mehr als 12 bis 18 Monate	%	10,8	8,0	16,1	12,6	6,3	
18	mehr als 18 bis 24 Monate	%	7,5	6,5	13,6	8,1	7,2	
19	mehr als 24 bis 36 Monate	%	11,8	9,8	16,1	10,8	9,5	
20	mehr als 36 bis 48 Monate	%	9,6	5,8	5,4	8,4	8,9	
21	mehr als 48 bis 60 Monate	%	7,4	2,9	2,8	6,0	9,5	
22	mehr als 60 bis 72 Monate	%	4,0	0,6	1,7	2,5	5,6	
23	mehr als 72 Monate	%	3,3	0,2	2,1	0,8	5,8	
24	Durchschnittsdauer je Verfahren	Monate	23,1	13,3	19,3	19,3	25,3	

**gerichte
dem Finanzgericht 1992**

Nordrhein-Westfalen				Hessen	Rheinland-Pfalz	Baden-Württemberg	Bayern			Saarland	Berlin-Weest	Lfd. Nr
Düsseldorf	Köln	Münster	zusammen				München	Nürnberg	zusammen			

Erfledigung

8 888	5 885	7 547	22 320	4 378	1 956	4 449	4 566	2 250	6 816	582	4 221	1
1 600	1 366	1 418	4 384	987	889	951	1 100	700	1 800	177	782	2
1 177	470	377	2 024	243	203	356	187	110	297	39	38	3
3 047	1 800	2 197	7 044	1 032	226	912	1 200	389	1 589	67	997	4
2 587	1 876	3 039	7 502	1 971	452	2 013	1 553	947	2 500	232	2 128	5
12	6	7	25	2	-	7	7	-	7	-	4	6
166	92	240	498	22	40	32	183	12	195	21	38	7
299	275	269	843	121	146	178	336	92	428	46	234	8

erfolg

2 777	1 836	1 795	6 408	1 230	1 092	1 307	1 287	810	2 097	216	820	9
247	172	141	560	75	120	128	126	61	187	21	100	10
215	180	136	531	95	127	78	111	117	228	24	56	11
1 091	864	1 081	3 036	737	612	818	714	512	1 226	125	439	12
1 224	620	437	2 281	323	233	283	336	120	456	46	225	13

Verfahrene

6,4	9,6	11,0	8,8	9,5	16,2	10,8	8,4	14,1	10,3	28,9	12,0	14
11,8	18,7	14,5	14,5	13,0	17,6	9,7	12,0	21,2	15,1	22,2	20,6	15
18,0	24,0	20,8	20,5	14,5	19,8	15,3	17,4	17,1	17,3	17,7	26,7	16
8,7	12,3	11,1	10,5	10,2	13,2	9,6	10,6	11,6	10,9	6,7	9,4	17
5,9	7,5	9,9	7,7	6,2	8,4	7,1	6,7	6,8	6,7	1,5	7,1	18
8,0	9,8	14,7	10,7	11,5	15,0	14,9	16,2	11,5	14,6	2,4	11,3	19
10,4	7,1	9,7	9,3	12,2	6,7	15,4	10,7	10,1	10,5	12,4	7,2	20
14,3	4,9	5,8	8,9	8,8	1,7	9,8	8,8	4,0	7,2	6,2	3,1	21
8,8	3,3	1,7	4,9	7,1	1,2	3,9	4,8	2,0	3,9	0,7	1,7	22
7,8	2,8	0,8	4,1	6,9	0,3	3,6	4,5	1,7	3,6	1,4	1,0	23
32,3	20,1	19,9	24,9	29,6	15,7	27,1	26,9	18,6	24,2	15,5	16,4	24

6 Finanzgerichte
6.3 Geschäftsentwicklung beim Bundesfinanzhof seit 1982

Jahr	Neuzugänge	Erledigte Verfahren					Unerledigte Verfahren am Jahresende	Restquote 1)
		zusammen	Revisionen	Beschwerden	Klagen	Sonstige Erledigungen		
1982	2 747	2 491	1 454	839	15	183	4 067	163,3
1983	2 927	2 391	1 527	666	33	165	4 603	192,5
1984	3 100	2 710	1 745	768	28	169	4 993	184,2
1985	3 151	2 954	1 780	919	26	229	5 190	175,7
1986	3 209	3 205a)	1 602	1 364	15	223	5 194	162,1
1987	3 590	3 561b)	1 673	1 670	34	181	5 223	146,7
1988	3 394	3 836a)	1 873	1 757	26	179	4 781	124,6
1989	3 341	3 679c)	1 676	1 777	23	201	4 443	120,8
1990	3 984	3 955d)	1 734	1 996	34	182	4 472	113,1
1991	3 288	3 698a)	1 509	1 956	37	196	4 062	109,8
1992	3 573	4 098	1 553	2 307	33	205	3 537	86,3

1) Unerledigte Verfahren am Jahresende in % der erledigten Verfahren.

a) Darunter ein Verfahren vor dem Großen Senat, das in der folgenden Aufschlüsselung nicht enthalten ist.

b) Darunter drei Verfahren vor dem Großen Senat, die in der folgenden Aufschlüsselung nicht enthalten sind.

c) Darunter zwei Verfahren vor dem Großen Senat, die in der folgenden Aufschlüsselung nicht enthalten sind.

d) Darunter neun Verfahren vor dem Großen Senat, die in der folgenden Aufschlüsselung nicht enthalten sind.

7 VERWALTUNGSGERICHE
7.1 Geschäftsentwicklung beim Verwaltungsgericht
7.1.1 1987 bis 1992 *)

Lfd. Nr.	Stand der Erledigung	1987	1988	1989	1990	1991	1992
----------	----------------------	------	------	------	------	------	------

Hauptverfahren

1	Unerledigte Zivilprozeßsachen zu Jahresbeginn	124 075	127 976	127 590	130 236	138 131	156 415
2	Neuzugänge 1)	119 674	121 709	117 965	128 018	144 042	155 163
3	Abgaben innerhalb des Gerichts	7 736	8 295	9 271	11 171	16 139	21 891
4	Erledigte Verfahren 1)	115 773	122 095	115 319	120 123	125 758	139 800
5	davon: Verfahren ohne Parallelsachen	107 604	114 393	110 898	117 491	122 581	137 495
6	Parallelsachen	8 169	7 702	4 621	2 632	3 177	2 305
7	Unerledigte Verfahren am Jahresende	127 976	127 590	130 236	138 131	156 415	171 778
8	Restquote (Zeile 7 in % von Zeile 4)	110.5	104.5	112.9	115.0	124.4	122.9

Verfahren zur Gewährung von vorläufigem Rechtsschutz (ohne Numerus-clausus-Sachen)

9	Unerledigte Verfahren zu Jahresbeginn	9 391	19 746	12 189	13 252	16 774	21 075
10	Neuzugänge 1)	91 369	53 937	50 533	61 351	65 869	69 410
11	Abgaben innerhalb des Gerichts	1 508	1 405	1 256	2 259	2 823	3 332
12	Erledigte Verfahren 1)	81 014	61 494	49 470	57 829	61 568	69 262
13	davon: Verfahren ohne Parallelsachen	71 146	59 476	47 892	56 746	60 284	67 871
14	Parallelsachen	9 868	2 018	1 578	1 083	1 284	1 391
15	Unerledigte Verfahren am Jahresende	19 746	12 189	13 252	16 774	21 075	21 223
16	Restquote (Zeile 15 in % von Zeile 12)	24.4	19.8	26.8	29.0	34.2	30.6

Anträge zur Gewährung von vorläufigem Rechtsschutz in Numerus-clausus-Sachen

17	Unerledigte Verfahren zu Jahresbeginn	10 976	4 725	2 566	2 255	3 003	3 272
18	Neuzugänge	21 537	10 528	7 577	8 798	11 535	13 810
19	Erledigte Verfahren	27 788	12 687	7 888	8 050	11 266	14 043
20	Unerledigte Verfahren am Jahresende	4 725	2 566	2 255	3 003	3 272	3 039
21	Restquote (Zeile 20 in % von Zeile 19)	17.0	20.2	28.6	37.3	29.0	21.6

Sonstige Verfahren

22	Vollstreckungsverfahren	1 956	4 339	2 170	2 618	2 755	2 289
23	Sonstige Anträge außerhalb eines bei Gericht anhängigen Verfahrens	1 325	1 913	2 508	2 159	1 907	2 057

*) Seit 3. Oktober 1990 beziehen sich die Ergebnisse auf das frühere Bundesgebiet einschließl. Berlin-Ost.

1) Ohne Abgaben innerhalb des Gerichts.

7 VERWALTUNGS
7.1 Geschäftsentwicklung
7.1.2 1992

Lfd. Nr.	Stand der Erledigung	Früheres Bundesgebiet 1)	Schleswig-Holstein	Hamburg
				Haupt
1	Unerledigte Verfahren zu Jahresbeginn	156 415	6 419	6 391
2	Neuzugänge 2)	155 163	6 224	6 173
3	Abgaben innerhalb des Gerichts	21 891	195	730
4	Erledigte Verfahren 2)	139 800	7 078	5 941
5	davon: Verfahren ohne Parallelsachen	137 495	6 923	5 932
6	Parallelsachen	2 305	155	9
7	Unerledigte Verfahren am Jahresende	171 778	5 565	6 623
8	Restquote (Zeile 7 in % von Zeile 4)	122.9	78.6	111.5
				Verfahren zur Gewährung von vorläufigem
9	Unerledigte Verfahren zu Jahresbeginn	21 075	447	928
10	Neuzugänge 2)	69 410	2 258	3 349
11	Abgaben innerhalb des Gerichts	3 332	45	287
12	Erledigte Verfahren 2)	69 262	2 351	3 345
13	davon: Verfahren ohne Parallelsachen	67 871	2 309	3 342
14	Parallelsachen	1 391	42	3
15	Unerledigte Verfahren am Jahresende	21 223	354	932
16	Restquote (Zeile 15 in % von Zeile 12)	30.6	15.1	27.9
				Verfahren zur Gewährung von vorläufigem
17	Unerledigte Verfahren zu Jahresbeginn	3 272	25	336
18	Neuzugänge	13 810	523	1 844
19	Erledigte Verfahren	14 043	548	1 831
20	Unerledigte Verfahren am Jahresende	3 039	-	349
21	Restquote (Zeile 20 in % von Zeile 19)	21.6	-	19.1
				Sonstige
22	Vollstreckungsverfahren	2 289	212	295
23	Sonstige Anträge außerhalb eines bei Gericht anhängigen Verfahrens	2 057	73	1

1) Einschl. der Verfahren in Berlin-Ost.

2) Ohne Abgaben innerhalb des Gerichts

GERICHTE**beim Verwaltungsgericht
nach Ländern**

Nieder- sachsen	Bremen	Nordrhein- Westfalen	Hessen	Rheinland- Pfalz	Baden- Württem- berg	Bayern	Saarland	Berlin 1)	Lfd. Nr.
--------------------	--------	-------------------------	--------	---------------------	----------------------------	--------	----------	-----------	-------------

verfahren

16 123	2 361	44 300	20 045	8 041	16 348	22 018	3 078	11 291	1
16 978	2 055	50 028	12 979	7 109	16 981	22 517	2 896	11 223	2
5 144	307	6 443	3 469	1 326	677	1 269	771	1 560	3
15 018	2 187	39 145	10 798	7 067	18 027	23 063	2 251	9 225	4
14 488	2 151	38 573	10 682	6 874	17 524	23 012	2 234	9 102	5
530	36	572	116	193	503	51	17	123	6
18 083	2 229	55 183	22 226	8 083	15 302	21 472	3 723	13 289	7
120.4	101.9	141.0	205.8	114.4	84.9	93.1	165.4	144.1	8

Rechtsschutz (ohne Numerus-clausus-Sachen)

1 400	426	5 979	3 131	1 013	3 136	3 567	190	858	9
7 026	1 103	21 271	7 338	3 246	7 605	10 558	1 361	4 295	10
423	24	954	620	62	290	333	26	268	11
7 207	1 233	21 781	6 405	3 253	8 217	10 080	1 268	4 122	12
6 697	1 228	21 430	6 360	3 032	8 052	10 063	1 268	4 090	13
510	5	351	45	221	165	17	-	32	14
1 219	296	5 469	4 064	1 006	2 524	4 045	283	1 031	15
16.9	24.0	25.1	63.5	30.9	30.7	40.1	22.3	25.0	16

Rechtsschutz in Numerus-clausus-Sachen

16	9	1 304	862	148	254	198	79	41	17
1 366	67	2 828	2 310	537	679	1 439	201	2 016	18
1 364	69	3 079	2 203	590	685	1 501	200	1 973	19
18	7	1 053	969	95	248	136	80	84	20
1.3	10.1	34.2	44.0	16.1	36.2	9.1	40.0	4.3	21

Verfahren

156	33	446	111	249	559	156	5	67	22
33	55	115	37	8	3	1 728	-	4	23

7 VERWALTUNGS
7.2 Erledigte Hauptverfahren

Lfd. Nr.	Verfahrensart, Erledigungsart, Prozeßerfolg, Verfahrensdauer	Einheit	Früheres Bundesgebiet ¹⁾	Schleswig-Holstein	Hamburg
Art des					
1	Erledigte Verfahren insgesamt	Anzahl	139 800	7 078	5 941
2	Klagen	Anzahl	137 941	6 974	5 864
3	Sonstige Anträge	Anzahl	1 736	88	74
4	Anträge auf Prozeßkostenhilfe für Klage u.ä.	Anzahl	123	16	3
Art der					
5	Urteil (ohne lfd. Nr. 6)	Anzahl	28 276	1 403	402
6	Urteil nach § 4 EntlastungsG/§ 32 Abs. 1 AsylVfG	Anzahl	19 836	899	1 636
7	Gerichtsbescheid	Anzahl	10 153	1 238	444
8	Rechtskräftiger Vorbescheid	Anzahl	155	15	59
9	Beschluß	Anzahl	68 346	2 867	2 697
10	Prozeßvergleich	Anzahl	5 478	444	171
11	Ruhen des Verfahrens	Anzahl	2 233	8	-
12	Sonstige Erledigungsart	Anzahl	5 323	204	532
Prozeß					
13	Verfahren (ohne Disziplinar- und berufsgerichtliche), die durch Urteil, Bescheid oder Beschluß beendet worden sind, ohne Parallelsachen zusammen	Anzahl	124 116	6 286	5 187
Von ihnen wurden erledigt durch					
14	Stattgabe	% von Zeile 13	7.4	9.5	8.1
15	Teilweise Stattgabe	% von Zeile 13	4.2	2.3	1.3
16	Abweisung bzw. Ablehnung	% von Zeile 13	35.4	44.7	39.8
17	Bei diesen 3 Erledigungsarten: Behörde beteiligt	Anzahl	56 298	3 540	2 528
18	Behörde hat obsiegt	% von Zeile 17	76.2	79.0	81.8
19	Behörde hat teilweise obsiegt	% von Zeile 17	8.7	5.9	2.8
20	Behörde ist unterlegen	% von Zeile 17	15.0	15.0	15.4
Dauer des					
Von den insgesamt erledigten Verfahren waren beim Verwaltungsgericht anhängig					
21	bis 3 Monate	% von Zeile 1	18.7	16.4	18.0
22	mehr als 3 bis 6 Monate	% von Zeile 1	19.9	23.7	22.7
23	mehr als 6 bis 12 Monate	% von Zeile 1	26.7	28.4	27.2
24	mehr als 12 bis 18 Monate	% von Zeile 1	15.5	15.2	12.5
25	mehr als 18 bis 24 Monate	% von Zeile 1	7.6	7.7	6.7
26	mehr als 24 bis 36 Monate	% von Zeile 1	6.5	5.1	7.6
27	mehr als 36 Monate	% von Zeile 1	4.9	3.5	5.3
28	Durchschnittliche Dauer je Verfahren	Monate	13.6	10.8	11.7

¹⁾ Einschl der Verfahren in Berlin-Ost.

GERICHTE
vor dem Verwaltungsgericht

Nieder- sachsen	Bremen	Nordrhein- Westfalen	Hessen	Rheinland- Pfalz	Baden- Württem- berg	Bayern	Saarland	Berlin 1)	Lfd. Nr.
Verfahrens									
15 018	2 187	39 145	10 798	7 067	18 027	23 063	2 251	9 225	1
14 873	2 142	38 602	10 388	6 964	17 894	22 978	2 244	9 018	2
111	41	518	396	101	123	74	6	204	3
34	4	25	14	2	10	11	1	3	4
Erlidigung									
3 192	206	7 737	1 214	1 917	4 620	6 471	373	741	5
2 348	153	2 219	1 082	991	4 830	5 091	271	316	6
1 523	155	2 261	735	514	1 116	1 187	194	786	7
9	-	2	4	28	1	4	-	33	8
6 429	1 413	22 905	5 955	3 086	6 064	8 896	1 072	6 962	9
661	177	2 256	502	240	441	452	31	103	10
286	2	121	568	37	590	420	72	129	11
570	81	1 644	738	254	365	542	238	155	12
erfolg									
13 143	1 883	34 349	8 656	6 332	16 177	21 545	1 884	8 674	13
7.3	6.3	6.1	9.4	13.3	7.9	8.3	6.7	2.2	14
5.4	0.2	2.0	2.4	4.3	7.1	8.3	2.8	0.9	15
41.0	21.0	27.4	23.8	36.4	49.7	42.3	34.7	19.3	16
7 001	517	12 166	3 042	3 407	10 439	10 897	832	1 929	17
76.4	76.0	77.7	67.0	67.5	76.1	75.8	78.6	86.6	18
10.1	0.6	5.6	6.7	8.0	11.1	13.7	6.4	4.3	19
13.5	23.4	16.8	26.3	24.5	12.8	10.6	15.0	9.1	20
Verfahrens									
20.9	26.6	19.0	.	17.4	16.1	18.7	18.8	20.7	21
22.0	15.8	16.6	.	16.8	20.9	24.7	16.6	16.6	22
25.6	21.6	26.0	.	25.4	33.0	24.4	22.4	26.6	23
14.0	13.8	17.2	.	15.7	18.4	12.7	14.7	15.3	24
8.2	6.5	9.2	.	9.1	8.0	4.8	9.1	5.8	25
6.8	8.2	7.5	.	8.3	3.3	4.7	11.6	10.4	26
2.5	7.5	4.5	.	7.3	0.3	9.9	6.8	4.5	27
10.4	13.0	12.0	19.1	13.3	9.5	21.0	13.4	12.0	28

7 VERWALTUNGSGERICHE

7.3 Geschäftsentwicklung beim Oberverwaltungsgericht

7.3.1 1987 bis 1992 *)

Lfd. Nr.	Stand der Erledigung	1987	1988	1989	1990	1991	1992
Erstinstanzliche Hauptverfahren							
1	Unerledigte Zivilprozeßsachen zu Jahresbeginn	1 506	1 556	1 777	1 649	1 616	1 693
2	Neuzugänge 1)	1 090	1 918	1 051	1 447	1 430	1 196
3	Abgaben innerhalb des Gerichts	25	16	40	56	42	18
4	Erledigte Verfahren 1)	1 040	1 697	1 179	1 480	1 353	1 157
5	davon: Verfahren ohne Parallelsachen	983	1 545	1 052	994	1 021	1 098
6	Parallelsachen	57	152	127	486	332	59
7	Unerledigte Verfahren am Jahresende	1 556	1 777	1 649	1 616	1 693	1 732
8	Restquote (Zeile 7 in % von Zeile 4)	149.6	104.7	139.9	109.2	125.1	149.7
Berufungen, Beschwerden gegen Hauptsacheentscheidungen							
9	Unerledigte Verfahren zu Jahresbeginn	21 749	22 754	22 819	23 110	22 864	21 832
10	Neuzugänge 1)	17 862	17 919	18 442	17 701	17 468	22 901
11	Abgaben innerhalb des Gerichts	2 410	1 583	2 715	749	1 947	1 758
12	Erledigte Verfahren 1)	16 857	17 854	18 151	17 947	18 500	21 725
13	davon: Verfahren ohne Parallelsachen	15 659	16 623	17 335	17 184	18 000	21 050
14	Parallelsachen	1 198	1 231	816	763	500	675
15	Unerledigte Verfahren am Jahresende	22 754	22 819	23 110	22 864	21 832	23 008
16	Restquote (Zeile 15 in % von Zeile 12)	135.0	127.8	127.3	127.4	118.0	105.9
Beschwerden gegen Entscheidungen und Verfahren zur Gewährung von vorläufigem Rechtsschutz (ohne Numerus-clausus-Sachen)							
17	Unerledigte Verfahren zu Jahresbeginn	3 291	5 024	3 952	3 583	3 397	2 663
18	Neuzugänge 1)	21 462	17 601	15 544	18 832	11 313	12 700
19	Abgaben innerhalb des Gerichts	833	468	671	283	461	157
20	Erledigte Verfahren 1)	19 729	18 673	15 931	19 018	11 893	12 244
21	davon: Verfahren ohne Parallelsachen	18 765	18 041	14 758	18 165	11 490	11 738
22	Parallelsachen	964	632	1 155	853	403	506
23	Unerledigte Verfahren am Jahresende	5 024	3 952	3 583	3 397	2 817	3 119
24	Restquote (Zeile 23 in % von Zeile 20)	25.5	21.2	22.5	17.9	22.4	25.5
Beschwerden gegen Entscheidungen und Anträge zur Gewährung von vorläufigem Rechtsschutz in Numerus-clausus-Sachen							
25	Unerledigte Verfahren zu Jahresbeginn	6 697	3 981	1 690	782	903	1 540
26	Neuzugänge	10 748	3 697	1 581	1 497	3 140	3 678
27	Erledigte Verfahren	13 484	5 988	2 489	1 376	2 503	3 752
28	Unerledigte Verfahren am Jahresende	3 981	1 690	782	903	1 540	1 466
29	Restquote (Zeile 28 in % von Zeile 27)	29.5	28.2	31.4	65.6	61.5	39.1
Sonstige Verfahren							
30	Sonstige Beschwerden	5 535	7 665	7 847	7 223	7 012	6 641
31	Sonstige Anträge außerhalb eines bei Gericht anhängigen Verfahrens	128	175	453	122	181	165

*) Seit 3. Oktober 1990 beziehen sich die Ergebnisse auf das frühere Bundesgebiet einschl. Berlin-Ost

1) Ohne Abgaben innerhalb des Gerichts

7 VERWALTUNGS
7.3 Geschäftsentwicklung
7.3.2 1992

Lfd. Nr.	Stand der Erledigung	Früheres Bundesgebiet 1)	Schleswig-Holstein	Hamburg
Erstinstanzliche				
1	Unerledigte Verfahren zu Jahresbeginn	1 693	54	91
2	Neuzugänge 2)	1 196	46	5
3	Abgaben innerhalb des Gerichts	18	-	1
4	Erledigte Verfahren 2)	1 157	46	8
5	davon: Verfahren ohne Parallelsachen	1 098	44	3
6	Parallelsachen	59	2	5
7	Unerledigte Verfahren am Jahresende	1 732	54	88
8	Restquote (Zeile 7 in % von Zeile 4)	149.7	117.4	1 100.0
Berufungen, Beschwerden				
9	Unerledigte Verfahren zu Jahresbeginn	21 832	983	613
10	Neuzugänge 2)	22 901	1 175	898
11	Abgaben innerhalb des Gerichts	1 758	11	14
12	Erledigte Verfahren 2)	21 725	1 272	751
13	davon: Verfahren ohne Parallelsachen	21 050	1 208	714
14	Parallelsachen	675	64	37
15	Unerledigte Verfahren am Jahresende	23 008	886	760
16	Restquote (Zeile 15 in % von Zeile 12)	105.9	69.7	101.2
Beschwerden gegen Entscheidungen und Verfahren zur Gewährung				
17	Unerledigte Verfahren zu Jahresbeginn	2 663	57	92
18	Neuzugänge 2)	12 700	528	627
19	Abgaben innerhalb des Gerichts	157	4	11
20	Erledigte Verfahren 2)	12 244	526	590
21	davon: Verfahren ohne Parallelsachen	11 738	487	560
22	Parallelsachen	506	39	30
23	Unerledigte Verfahren am Jahresende	3 119	59	129
24	Restquote (Zeile 23 in % von Zeile 20)	25.5	11.2	21.9
Beschwerden gegen Entscheidungen und Verfahren zur Gewährung				
25	Unerledigte Verfahren zu Jahresbeginn	1 540	144	202
26	Neuzugänge	3 678	233	456
27	Erledigte Verfahren	3 752	216	567
28	Unerledigte Verfahren am Jahresende	1 466	161	91
29	Restquote (Zeile 28 in % von Zeile 27)	39.1	74.5	16.0
Sonstige				
30	Sonstige Beschwerden	6 641	373	266
31	Sonstige Anträge außerhalb eines bei Gericht anhängigen Verfahrens	165	7	2

1) Einschl. der Verfahren in Berlin-Ost.

2) Ohne Abgaben innerhalb des Gerichts.

GERICHTE

beim Oberverwaltungsgericht

nach Ländern

Nieder- sachsen	Bremen	Nordrhein- Westfalen	Hessen	Rheinland- Pfalz	Baden- Württem- berg	Bayern	Saarland	Berlin 1)	Lfd. Nr.
--------------------	--------	-------------------------	--------	---------------------	----------------------------	--------	----------	-----------	-------------

Hauptverfahren

220	4	310	231	105	152	491	20	15	1
111	5	194	126	96	159	420	13	21	2
-	-	-	3	-	4	6	4	-	3
118	1	146	108	94	181	436	11	8	4
106	1	140	87	91	177	430	11	8	5
12	-	6	21	3	4	6	-	-	6
213	8	358	249	107	130	475	22	28	7
180.5	800.0	245.2	230.6	113.8	71.8	108.9	200.0	350.0	8

gegen Hauptsacheentscheidungen

3 651	101	5 786	2 798	1 236	1 872	3 279	753	760	9
3 587	154	4 362	902	1 423	4 533	4 911	335	621	10
14	-	1 144	88	144	43	143	130	27	11
3 596	100	3 917	1 390	1 366	4 469	3 547	564	753	12
3 513	99	3 827	1 324	1 167	4 445	3 450	564	739	13
83	1	90	66	199	24	97	-	14	14
3 642	155	6 231	2 310	1 293	1 936	4 643	524	628	15
101.3	155.0	159.1	166.2	94.7	43.3	130.9	92.9	83.4	16

von vorläufigem Rechtsschutz (ohne Numerus-clausus-Sachen)

294	9	612	500	174	289	435	108	93	17
1 429	136	4 142	1 252	595	1 250	1 527	231	983	18
5	-	29	13	7	25	49	8	6	19
1 475	124	3 593	1 140	662	1 286	1 606	316	926	20
1 398	124	3 534	1 098	570	1 253	1 579	218	917	21
77	-	59	42	92	33	27	98	9	22
248	21	1 161	612	107	253	356	23	150	23
16.8	16.9	32.3	53.7	16.2	19.7	22.2	7.3	16.2	24

von vorläufigem Rechtsschutz in Numerus-clausus-Sachen

105	-	63	111	58	28	465	-	364	25
493	23	839	495	130	182	482	23	322	26
384	23	735	330	121	115	665	23	573	27
214	-	167	276	67	95	282	-	113	28
55.7	-	22.7	83.6	55.4	82.6	42.4	-	19.7	29

Verfahren

890	129	2 350	441	275	816	658	76	367	30
5	10	69	13	2	6	36	11	4	31

7 VERWALTUNGS

7.4 Erledigte Hauptverfahren vor

Lfd. Nr.	Verfahrensart, Erledigungsart, Prozeßerfolg, Verfahrensdauer	Einheit	Früheres Bundesgebiet 1)	Schleswig-Holstein	Hamburg
Art des					
1	Erledigte Verfahren insgesamt	Anzahl	1 157	46	8
2	Klagen	Anzahl	677	23	4
3	Normenkontrollen	Anzahl	479	23	4
4	Anträge auf Prozeßkostenhilfe für ein o.g. Verfahren	Anzahl	1	-	-
Art der					
5	Urteil	Anzahl	370	19	-
6	Rechtskräftiger Vorbescheid	Anzahl	18	1	-
7	Beschluß	Anzahl	605	23	6
8	Prozeßvergleich	Anzahl	68	1	-
9	Ruhen des Verfahrens	Anzahl	20	1	-
10	Sonstige Erledigungsart	Anzahl	76	1	2
Prozeß					
11	Verfahren, die durch Urteil, Bescheid oder Beschluß beendet worden sind, ohne Parallelsachen zusammen	Anzahl	957	42	3
Von ihnen wurden erledigt durch					
12	Stattgabe	% von Zeile 11	11.0	9.5	-
13	Teilweise Stattgabe	% von Zeile 11	3.8	7.1	-
14	Abweisung bzw. Ablehnung	% von Zeile 11	39.0	28.6	33.3
15	Bei diesen 3 Erledigungsarten: Behörde beteiligt	Anzahl	500	19	1
16	Behörde hat obsiegt	% von Zeile 15	74.4	68.4	100.0
17	Behörde hat teilweise obsiegt	% von Zeile 15	5.2	10.5	-
18	Behörde ist unterlegen	% von Zeile 15	20.4	21.1	-
Dauer des					
Von den insgesamt erledigten erstinstanzlichen Verfahren waren beim Oberverwaltungsgericht anhängig					
19	bis 3 Monate	% von Zeile 1	18.8	13.0	-
20	mehr als 3 bis 6 Monate	% von Zeile 1	13.7	13.0	25.0
21	mehr als 6 bis 12 Monate	% von Zeile 1	19.4	41.3	-
22	mehr als 12 bis 18 Monate	% von Zeile 1	16.2	28.3	12.5
23	mehr als 18 bis 24 Monate	% von Zeile 1	10.6	4.3	25.0
24	mehr als 24 bis 36 Monate	% von Zeile 1	13.2	-	12.5
25	mehr als 36 Monate	% von Zeile 1	8.0	-	25.0
26	Durchschnittliche Dauer je Verfahren	Monate	14.9	9.8	31.5

1) Einschl. der Verfahren in Berlin-Ost.

GERICHTE

dem Oberverwaltungsgericht in erster Instanz

Nieder- sachsen	Bremen	Nordrhein- Westfalen	Hessen	Rheinland- Pfalz	Baden- Württem- berg	Bayern	Saarland	Berlin 1)	Lfd. Nr.
Verfahrens									
118	1	146	108	94	181	436	11	8	1
59	1	68	66	44	68	339	2	3	2
59	-	78	42	50	112	97	9	5	3
-	-	-	-	-	1	-	-	-	4
Erladigung									
59	-	48	6	61	29	142	3	3	5
-	-	-	-	1	-	16	-	-	6
57	1	88	61	30	135	194	6	4	7
2	-	9	35	2	3	16	-	-	8
-	-	-	1	-	12	6	-	-	9
-	-	1	5	-	2	62	2	1	10
erfolg									
104	1	130	64	89	160	348	9	7	11
9.6	-	19.2	7.8	27.0	12.5	4.3	22.2	-	12
2.9	-	-	1.6	11.2	3.1	4.0	-	-	13
49.0	-	23.8	25.0	32.6	53.1	39.7	55.6	71.4	14
63	-	56	22	63	109	156	7	4	15
79.4	-	55.4	77.3	46.0	78.0	87.8	71.4	100.0	16
4.8	-	-	4.5	15.9	3.7	3.8	-	-	17
15.9	-	44.6	18.2	38.1	18.3	8.3	28.6	-	18
Verfahrens									
12.7	-	6.8	11.1	7.4	22.7	28.4	9.1	25.0	19
5.9	100.0	11.0	5.6	10.6	22.7	15.6	18.2	-	20
13.6	-	20.5	10.2	37.2	31.5	12.6	-	12.5	21
10.2	-	15.1	27.8	30.9	9.9	14.0	18.2	-	22
19.5	-	15.1	5.6	8.5	5.5	11.2	-	12.5	23
27.1	-	19.9	10.2	4.3	5.0	14.2	36.4	12.5	24
11.0	-	11.6	29.6	1.1	2.8	3.9	18.2	37.5	25
20.4	5.0	19.4	26.5	12.0	8.9	12.1	23.3	22.2	26

7 VERWALTUNGS

7.5 Erledigte Hauptverfahren *) vor dem

Lfd. Nr.	Verfahrensart, Erledigungsart, Prozeßerfolg, Verfahrensdauer	Einheit	Früheres Bundesgebiet 1)	Schleswig-Holstein	Hamburg
Art des					
1	Erledigte Verfahren insgesamt	Anzahl	21 725	1 272	751
2	dar.: Erledigte Verfahren ohne Parallelsachen	Anzahl	21 050	1 208	714
3	Berufungen	Anzahl	13 960	878	420
4	Beschwerden gegen Nichtzulassung der Berufung	Anzahl	7 224	381	322
5	Beschwerden in Personalvertretungssachen	Anzahl	439	9	7
6	Beschwerden in Disziplinarverfahren	Anzahl	96	3	1
7	Anträge auf Prozeßkostenhilfe für ein o.g. Verfahren	Anzahl	6	1	1
Art der					
8	Urteil	Anzahl	5 748	461	152
9	Rechtskräftiger Vorbescheid	Anzahl	13	-	-
10	Beschluß nach § 5 Abs. 1 EntlastungsG.	Anzahl	1 401	-	21
11	Anderen Beschluß	Anzahl	13 306	740	511
12	Prozeßvergleich	Anzahl	813	47	24
13	Ruhen des Verfahrens	Anzahl	118	5	1
14	Sonstige Erledigungsart	Anzahl	326	19	42
Prozeß					
15	Verfahren (ohne Disziplinar- und berufsgerichtliche), die durch Urteil, Bescheid oder Beschluß beendet worden sind ohne Parallelsachen zusammen	Anzahl	19 727	1 136	651
Von ihnen wurden erledigt durch					
16	Stattgabe	% von Zeile 15	10.6	8.5	7.8
17	Teilweise Stattgabe	% von Zeile 15	2.6	3.7	1.2
18	Zurückweisung	% von Zeile 15	51.7	62.0	63.9
19	Bei diesen 3 Erledigungsarten: Behörde beteiligt	Anzahl	12 680	842	473
20	Behörde hat obsiegt	% von Zeile 19	80.0	81.8	85.2
21	Behörde hat teilweise obsiegt	% von Zeile 19	4.1	5.1	2.3
22	Behörde ist unterlegen	% von Zeile 19	15.9	13.1	12.5
Dauer des					
Von den insgesamt erledigten Verfahren - ohne Parallelsachen - waren beim Oberver- waltungsgericht anhängig					
23	bis 3 Monate	% von Zeile 1	37.3	35.7	39.2
24	mehr als 3 bis 6 Monate	% von Zeile 1	11.8	9.9	13.3
25	mehr als 6 bis 12 Monate	% von Zeile 1	15.6	33.4	18.6
26	mehr als 12 bis 18 Monate	% von Zeile 1	10.5	15.7	8.7
27	mehr als 18 bis 24 Monate	% von Zeile 1	7.3	5.3	5.7
28	mehr als 24 bis 36 Monate	% von Zeile 1	9.7	-	7.7
29	mehr als 36 Monate	% von Zeile 1	7.9	-	6.7
30	Durchschnittliche Dauer je Verfahren	Monate	12.2	7.4	10.8

*) Berufungen, Beschwerden gegen Hauptsacheentscheidungen in Personalvertretungssachen und Beschwerden in Disziplinarverfahren.

1) Einschl. der Verfahren in Berlin-Ost.

GERICHTE
Oberverwaltungsgericht als Rechtsmittelinstanz

Nieder- sachsen	Bremen	Nordrhein- Westfalen	Hessen	Rheinland- Pfalz	Baden- Württem- berg	Bayern	Saarland	Berlin 1)	Lfd. Nr.
Verfahrens									
3 596	100	3 917	1 390	1 366	4 469	3 547	564	753	1
3 513	99	3 827	1 324	1 167	4 445	3 450	564	739	2
2 085	78	3 037	1 084	1 011	2 282	1 944	494	647	3
1 435	19	727	184	319	2 144	1 575	59	59	4
52	3	114	108	35	32	23	11	45	5
23	-	38	14	-	11	4	-	2	6
1	-	1	-	1	-	1	-	-	7
Erladigung									
951	36	1 034	421	598	888	795	168	244	8
9	-	-	-	1	-	3	-	-	9
122	19	349	21	87	557	160	35	30	10
2 385	40	2 257	758	635	2 878	2 355	312	435	11
85	-	249	135	35	76	129	8	25	12
23	5	4	4	-	59	14	-	3	13
21	-	24	51	10	11	91	41	16	14
erfolg									
3 353	91	3 506	1 155	1 120	4 281	3 224	515	695	15
15.4	7.7	6.9	6.0	15.7	14.1	8.4	7.2	3.3	16
3.0	2.2	2.3	3.9	5.4	1.8	2.4	4.1	1.2	17
52.7	61.5	52.0	48.9	52.6	44.2	57.0	39.0	50.6	18
2 377	65	2 143	677	721	2 557	2 184	259	382	19
86.5	87.7	84.4	75.2	71.8	69.0	82.2	78.0	88.5	20
4.2	3.1	3.8	6.6	7.2	3.2	3.5	8.1	1.6	21
9.3	9.2	11.9	18.2	20.9	27.8	14.3	13.9	9.9	22
Verfahrens									
40.6	44.4	24.7	13.8	20.9	54.5	47.1	14.4	21.7	23
10.8	35.4	10.1	5.6	20.0	13.5	12.8	3.2	12.7	24
12.4	18.2	15.3	8.0	27.8	14.4	13.7	8.2	17.5	25
11.4	1.0	11.6	8.6	16.5	8.3	7.9	5.9	16.8	26
9.0	-	10.1	7.7	4.8	5.6	5.0	11.3	11.2	27
10.4	-	17.8	16.6	2.6	3.4	8.3	23.2	16.6	28
5.4	1.0	10.3	39.7	7.5	0.3	5.2	33.9	3.5	29
11.3	4.4	16.1	31.9	11.5	5.7	9.3	27.3	13.8	30

7 VERWALTUNGSGERICHTE

7.6 Geschäftsentwicklung beim Bundesverwaltungsgericht seit 1982

Jahr	Neuzugänge	Erledigte Verfahren						Unerledigte Verfahren am Jahresende	Restquote 1)
		zusammen	Revisionen	Beschwerden	Normenkontrollen und -beschwerden	Erstinstanzl. Sachen	Sonstige Erledigungen		
1982	13 926	16 133	2 224	13 410	7	118	374	4 719	29.3
1983	4 348	6 559	1 378	4 654	3	94	430	2 508	38.2
1984	3 442	3 949	855	2 589	4	94	407	2 001	50.7
1985	3 392	3 524	868	2 115	1	103	437	1 869	53.0
1986	3 405	3 520	942	1 930	2	109	537	1 754	49.8
1987	3 106	3 253	743	1 974	10	129	397	1 607	49.4
1988	3 287	3 303	646	2 002	32	149	474	1 591	48.2
1989	3 277	3 220	599	1 916	55	172	478	1 648	51.2
1990	2 820	3 154	794	1 685	43	128	504	1 314	41.7
1991	2 654	2 749	596	1 638	46	63	406	1 219	44.3
1992	2 814	2 951	561	1 923	65	25	377	1 082	36.7

1) Unerledigte Verfahren am Jahresende in % der erledigten Verfahren:

8 Arbeits- und Sozialgerichte Kurzdarstellung 1990 bis 1992*)

8.1 Arbeitsgerichte

Stand und Art der Erledigung	1990	1991	1992	Stand und Art der Erledigung	1990	1991	1992
Arbeitsgerichte							
Unerledigte Klagen zu Jahresbeginn ..	99 975	105 646	131 329	Beschluß (§ 519b ZPO)	546	575	575
Neuzugänge	325 969	342 183	402 013	Vergleich	4 873	4 483	4 550
darunter:				Andere Erledigungsart	4 501	4 154	4 650
Klagen von Arbeitnehmern 1)	315 902	330 762	389 143	Nach der Verfahrensdauer (in %)			
Klagen von Arbeitgebern 2)	9 841	10 546	12 699	Anteil der binnen			
Erledigte Klagen	320 298	330 298	383 545	6 Monaten erledigten Berufungen	72	71	73
Nach dem Gegenstand der Klage 3)				12 Monaten erledigten Berufungen	91	91	92
Arbeitsentgelt	107 271	109 181	119 810	Unerledigte Berufungen am Jahresende	7 744	7 802	9 234
Urlaub, Urlaubsentgelt	12 306	12 932	13 034				
Kündigung u.ä. (§ 61a ArbGG)	135 565	135 565	183 048	Bundesarbeitsgericht ⁵⁾			
Zeugniserteilung und -berichtigung	10 203	10 775	11 417	Unerledigte Verfahren zu Jahresbeginn	891	800	764
Schadenersatz	4 637	4 583	4 710	Neuzugänge	1 408	1 401	1 435
Tarifliche Einsetzungen	3 071	3 176	4 071	Erledigte Verfahren	1 494	1 437	1 386
Sonstige Sachen	105 291	101 794	105 175	dar. nach der Art der Verfahren			
Nach der Art der Erledigung				Revisionen	715	620	665
Streitiges Urteil	30 650	29 380	34 951	Nichtzulassungsbeschwerden	646	681	567
Sonstiges Urteil	38 802	38 735	38 220	Erledigte Revisionen			
Vergleich	129 218	140 467	167 100	Nach der Art der Erledigung			
Andere Erledigungsart	121 628	123 716	143 274	Streitiges Urteil	466	431	465
Nach der Verfahrensdauer (in %)				Sonstiges Urteil	1	1	1
Anteil der binnen				Beschluß	26	33	19
6 Monaten erledigten Klagen ..	86	85	82	Vergleich	111	45	42
12 Monaten erledigten Klagen ..	97	97	97	Rücknahme	101	99	130
Unerledigte Klagen am Jahresende ..	105 646	117 531	149 797	Andere Erledigungsart	10	11	8
				Nach der Verfahrensdauer (in %)			
Landesarbeitsgerichte				Anteil der binnen			
Unerledigte Berufungen zu Jahresbeginn	7 936	7 744	7 802	12 Monaten erledigten Revisionen 4)	64	62	68
Neuzugänge	15 827	14 881	17 075	24 Monaten erledigten Revisionen 4)	99	92	96
Erledigte Berufungen	16 019	14 823	15 643	Unerledigte Verfahren am Jahresende	805	764	813
Nach der Art der Erledigung							
Streitiges Urteil	5 931	5 483	5 714				
Sonstiges Urteil	168	128	154				

8.2 Sozialgerichte

Stand und Art der Erledigung	1990	1991	1992	Stand und Art der Erledigung	1990	1991	1992
Sozialgerichte							
Unerledigte Klagen zu Jahresbeginn ..	192 628	195 867	173 684	Rentenversicherung der			
Neuzugänge	174 878	148 080	151 523	Angestellten	2 111	2 048	1 840
Klagen von Versicherten Beschädigten oder ihren Hinterbliebenen ..	165 501	137 537	141 957	Arbeitslosenversicherung	3 241	3 250	2 908
Klagen von sonstigen Klägern	9 377	10 543	9 566	Kriegsopferversorgung	1 851	1 726	1 624
Erledigte Klagen	171 641	170 263	157 654	Feststellung der Behinderung nach § 3 Schwerbehindertengesetz	1 262	1 275	1 239
Nach dem Gegenstand der Klage				Sonstige Sachen	1 013	1 026	842
Krankenversicherung	13 743	13 063	15 438	Nach der Art der Erledigung			
Unfallversicherung	20 016	18 100	15 902	Entscheidung	7 900	7 555	6 876
Rentenversicherung der Arbeiter ..	36 600	33 058	27 641	Gerichtlicher Vergleich	1 869	1 855	1 826
Rentenversicherung der Angestellten	17 394	17 797	15 495	Außergerichtlicher Vergleich	1 045	1 029	1 144
Arbeitslosenversicherung	33 901	36 645	33 264	Anerkennung	779	761	707
Kriegsopferversorgung	10 214	9 179	7 374	Zurücknahme	5 753	5 704	5 364
Feststellung der Behinderung nach § 3 Schwerbehindertengesetz ..	29 740	31 592	32 968	Andere Erledigungsart	783	1 057	743
Sonstige Sachen	10 033	10 829	9 572	Nach der Verfahrensdauer (in %)			
Nach der Art der Erledigung				Anteil der binnen			
Entscheidung	44 252	41 667	37 121	6 Monaten erledigten Berufungen	26	25	25
Gerichtlicher Vergleich	15 734	16 604	16 103	12 Monaten erledigten Berufungen	53	51	50
Außergerichtlicher Vergleich	13 654	13 308	13 409	Unerledigte Berufungen am Jahresende	21 211	19 788	18 213
Anerkennung	21 017	21 353	20 079				
Zurücknahme	64 225	64 349	58 784	Bundessozialgericht⁵⁾			
Andere Erledigungsart	12 759	12 982	12 158	Unerledigte Verfahren zu Jahresbeginn	1 207	989	975
Nach der Verfahrensdauer (in %)				Neuzugänge	2 066	2 008	1 956
Anteil der binnen				Erledigte Verfahren	2 284	2 022	2 003
6 Monaten erledigten Klagen ..	26	24	25	Nach der Art der Verfahren			
12 Monaten erledigten Klagen ..	57	54	53	Revisionen	749	682	704
Unerledigte Klagen am Jahresende ..	195 865	173 684	167 553	Nichtzulassungsbeschwerden	1 535	1 340	1 299
				Nach dem Gegenstand der Verfahren			
Landessozialgerichte				Krankenversicherung	354	360	366
Unerledigte Berufungen zu Jahresbeginn	21 568	21 209	19 788	Unfallversicherung	341	307	269
Neuzugänge	17 772	16 540	15 085	Rentenversicherung der Arbeiter ..	446	351	331
Berufungen von Versicherten, Beschädigten oder ihren Hinterbliebenen	14 107	13 351	12 298	Rentenversicherung der Angestellten	299	231	214
Berufungen von sonstigen Beteiligten	3 034	2 886	2 305	Arbeitslosenversicherung	402	318	358
Berufungen in sonstigen Verfahren ..	631	503	482	Kriegsopferversorgung	218	208	265
Erledigte Berufungen	18 129	17 961	16 660	Sonstige Sachen	224	247	200
Nach dem Gegenstand der Berufung				Nach der Verfahrensdauer der Revisionen (in %)			
Krankenversicherung	1 581	1 755	1 882	Anteil der binnen			
Unfallversicherung	2 460	2 400	2 392	12 Monaten erledigten Revisionen	59	52	61
Rentenversicherung der Arbeiter ..	4 610	4 481	3 933	24 Monaten erledigten Revisionen	91	88	95
				Unerledigte Verfahren am Jahresende	989	975	928

*) Früheres Bundesgebiet.

1) Einschl. der von Gewerkschaften und Betriebsräten eingereichten Klagen.

2) Und deren Organisationen.

3) Enthält eine Klage mehrere Ansprüche, so ist sie dementsprechend mehrmals gezählt worden; die Summe der erledigten Klagen nach dem Gegenstand ist daher höher als die Zahl der insgesamt erledigten Klagen.

4) Durch Streitiges Urteil erledigte Revisionen.

5) Die Angaben beziehen sich auf Deutschland.

Quelle: Bundesministerium für Arbeit und Sozialordnung, Bonn.

Arbeitsunterlage Zivilgerichte 1990

Tabellenverzeichnis

- 0 **Zivilsachen vor dem Amtsgericht**
 - 0.1 Geschäftsentwicklung beim Amtsgericht 1982 bis 1990
 - 0.2 Geschäftsentwicklung nach Ländern, OLG- und LG-Bezirken 1990
 - 0.2.1 Zivilprozeßsachen
 - 0.2.2 Vollstreckungssachen, Konkurs- und Vergleichsverfahren
- 1 **Erlidigte Zivilprozeßsachen vor dem Amtsgericht**
 - 1.0 Termine, Erledigungsart, Berufungsquote
 - 1.0.2 Nach Ländern, OLG- und LG-Bezirken 1990
 - 1.1 Verfahrensgegenstand
 - 1.1.2 Nach Ländern und OLG-Bezirken 1990
 - 1.1.3 Nach Einleitungsform, Parteien, Anwaltlicher Vertretung, Prozeßkostenhilfe 1990
 - 1.1.4 Nach Terminen, Verfahrensdauer 1990
 - 1.1.5 Nach Erledigungsart und Prozeßerfolg 1990
 - 1.1.6 Nach Streitwert 1990
 - 1.2 Parteien
 - 1.2.1 Nach Verfahrensgegenstand 1990
 - 1.2.2 Nach Einleitungsform, Anwaltlicher Vertretung, Prozeßkostenhilfe 1990
 - 1.2.3 Nach Terminen, Verfahrensdauer
 - 1.2.4 Nach Erledigungsart und Prozeßerfolg 1990
 - 1.2.5 Nach Gebührenstreitwert 1990
 - 1.3 Anwaltliche Vertretung
 - 1.3.3 Nach Ländern, OLG- und LG-Bezirken 1990
 - 1.3.4 Nach Einleitungsform, Prozeßkostenhilfe 1990
 - 1.3.5 Nach Erledigungsart und Prozeßerfolg 1990
 - 1.3.6 Nach Terminen, Durchschnittsdauer der Verfahren 1990
 - 1.3.7 Nach Gebührenstreitwert 1990
 - 1.4 Prozeßkostenhilfe
 - 1.4.2 Nach Ländern und OLG-Bezirken 1990
 - 1.4.3 Nach Verfahrensgegenstand 1990
 - 1.4.4 Nach Erledigungsart und Prozeßerfolg 1990
 - 1.4.5 Parteien nach Kostenbeteiligung, Anwaltlicher Vertretung und Ratenbetrag 1990
 - 1.4.6 Anwaltlich vertretene Parteien nach Streitwert und Ratenbetrag 1990
 - 1.5 Zahl der Termine
 - 1.5.1 Nach Verfahrensgegenstand, Prozeßkostenhilfe 1990
 - 1.5.2 Nach Verfahrensdauer, Erledigungsart und Prozeßerfolg 1990
 - Termine in gewöhnlichen Prozessen
 - 1.5.7 Nach Ländern und OLG-Bezirken 1990
 - 1.6 Verfahrensdauer
 - 1.6.3 Zahl der innerhalb bestimmter Fristen erledigten Verfahren nach Ländern und OLG-Bezirken 1990
 - 1.6.4 Dauer bis zur Erledigung der ersten 25/50/75/90 % der Verfahren nach Ländern und OLG-Bezirken 1990
 - 1.6.5 Anteil der bis zum Ablauf einer bestimmten Zeit erledigten Verfahren nach Verfahrensgegenstand, Prozeßkostenhilfe 1990
 - 1.6.6 Anteil der bis zum Ablauf einer bestimmten Zeit erledigten Verfahren nach Erledigungsart und Prozeßerfolg 1990

- Verfahrensdauer der gewöhnlichen Prozesse
- 1.6.9 Zahl der innerhalb bestimmter Fristen erledigten Verfahren nach Erledigungsart sowie nach Ländern, OLG- und LG-Bezirken 1990
- 1.7 Erledigungsart und Prozeßerfolg
- 1.7.2 Nach Ländern und OLG-Bezirken 1990
- 1.8 Gebührenstreitwert
- 1.8.2 Nach Ländern und OLG-Bezirken 1990
- 1.9 Entmündigungsverfahren und Entmündigungen
- 1.9.2 Nach Ländern, OLG- und LG-Bezirken 1990

2 Zivilsachen vor dem Landgericht

- 2.1 Geschäftsentwicklung beim Landgericht 1982 bis 1990
- 2.2 Geschäftsentwicklung nach Ländern, OLG-Bezirken und Landgerichten 1990
- 2.2.1 Erstinstanzliche Zivilprozesse
- 2.2.2 Berufungen und Beschwerden in Zivilsachen

3 Erledigte Zivilprozeßsachen in erster Instanz vor dem Landgericht

- 3.0 Termine, Erledigungsart, Berufungsquote
- 3.0.2 Nach Ländern, OLG-Bezirken und Landgerichten 1990
- 3.1 Spruchkörper
- 3.1.1 Nach Berichterstatter, Einleitungsform, Parteien 1990
- 3.1.2 Nach Terminen, Verfahrensdauer 1990
- 3.1.3 Nach Erledigungsart und Prozeßerfolg 1990
- 3.1.4 Nach Streitwert und Prozeßkostenhilfe 1990
- 3.2 Verfahrensgegenstand
- 3.2.2 Nach Ländern und OLG-Bezirken 1990
- 3.2.3 Nach Spruchkörper, Berichterstatter, Einleitungsform, Parteien 1990
- 3.2.4 Nach Terminen, Verfahrensdauer 1990
- 3.2.5 Nach Erledigungsart und Prozeßerfolg 1990
- 3.2.6 Nach Streitwert 1990
- 3.3 Parteien
- 3.3.1 Nach Verfahrensgegenstand 1990
- 3.3.2 Nach Einleitungsform, Spruchkörper, Prozeßkostenhilfe 1990
- 3.3.3 Nach Terminen, Verfahrensdauer 1990
- 3.3.4 Nach Erledigungsart und Prozeßerfolg 1990
- 3.3.5 Nach Streitwert 1990
- 3.4 Prozeßkostenhilfe
- 3.4.2 Nach Ländern und OLG-Bezirken 1990
- 3.4.3 Nach Verfahrensgegenstand 1990
- 3.4.4 Nach Erledigungsart und Prozeßerfolg 1990
- 3.4.5 Parteien nach Rückzahlungspflicht und Höhe der Monatsraten 1990
- 3.4.6 Parteien nach Streitwert, Ratenbetrag 1990
- 3.5 Zahl der Termine
- 3.5.1 Nach Spruchkörper, Berichterstatter, Verfahrensgegenstand, Prozeßkostenhilfe 1990
- 3.5.2 Nach Verfahrensdauer, Erledigungsart und Prozeßerfolg 1990
- 3.5.7 Termine in gewöhnlichen Prozessen
- 3.5.7 Nach Ländern und OLG-Bezirken 1990
- 3.6 Verfahrensdauer
- 3.6.3 Zahl der innerhalb bestimmter Fristen erledigten Verfahren nach Ländern und OLG-Bezirken 1990

- 3.6.4 Dauer bis zur Erledigung der ersten 25/50/75/90 % der Verfahren nach Ländern und OLG-Bezirken 1990
- 3.6.5 Anteil der bis zum Ablauf einer bestimmten Zeit erledigten Verfahren nach Verfahrensgegenstand Prozeßkostenhilfe 1990
- 3.6.6 Anteil der bis zum Ablauf einer bestimmten Zeit erledigten Verfahren nach Erledigungsart und Prozeßerfolg 1990
Verfahrensdauer der gewöhnlichen Prozesse
- 3.6.9 Zahl der innerhalb bestimmter Fristen erledigten Verfahren nach Ländern, OLG-Bezirken und Landgerichten 1990
- 3.7 Erledigungsart und Prozesserfolg
 - 3.7.2 Nach Ländern und OLG-Bezirken 1990
- 3.8 Gebührenstreitwert
 - 3.8.2 Nach Ländern und OLG-Bezirken 1990
- 4 Erledigte Zivilprozeßsachen in der Berufungsinstanz vor dem Landgericht**
 - 4.1 Verfahrensgegenstand
 - 4.1.2 Nach Ländern und OLG-Bezirken 1990
 - 4.1.3 Nach Spruchkörper, Berichterstatter, Parteien, Prozeßkostenhilfe 1990
 - 4.1.4 Nach Terminen, Verfahrensdauer 1990
 - 4.1.5 Nach Erledigungsart und Berufungserfolg 1990
 - 4.1.6 Nach Streitwert 1990
 - 4.2 Parteien
 - 4.2.1 Nach Verfahrensgegenstand 1990
 - 4.2.2 Nach Spruchkörper, Prozeßkostenhilfe 1990
 - 4.2.3 Nach Terminen, Verfahrensdauer 1990
 - 4.2.4 Nach Erledigungsart und Berufungserfolg 1990
 - 4.2.5 Nach Streitwert 1990
 - 4.3 Prozeßkostenhilfe
 - 4.3.2 Nach Ländern und OLG-Bezirken 1990
 - 4.3.3 Nach Verfahrensgegenstand 1990
 - 4.3.4 Nach Erledigungsart und Berufungserfolg 1990
 - 4.3.5 Parteien nach Rückzahlungspflicht und Höhe der Monatsraten 1990
 - 4.3.6 Parteien nach Streitwert, Ratenbetrag 1990
 - 4.4 Zahl der Termine
 - 4.4.1 Nach Spruchkörper, Berichterstatter, Verfahrensgegenstand, Prozeßkostenhilfe 1990
 - 4.4.2 Nach Verfahrensdauer, Erledigungsart und Berufungserfolg 1990

Termine in gewöhnlichen Prozessen
 - 4.4.7 Nach Ländern und OLG-Bezirken 1990
 - 4.5 Verfahrensdauer
Berufungsinstanz
 - 4.5.3 Zahl der innerhalb bestimmter Fristen erledigten Verfahren nach Ländern und OLG-Bezirken 1990
 - 4.5.4 Dauer bis zur Erledigung der ersten 25/50/75/90 % der Verfahren, nach Ländern und OLG-Bezirken 1990
 - 4.5.5 Anteil der bis zum Ablauf einer bestimmten Zeit erledigten Verfahren nach Spruchkörper, Einzelrichter, Berichterstatter, Verfahrensgegenstand, Prozeßkostenhilfe 1990
 - 4.5.6 Anteil der bis zum Ablauf einer bestimmten Zeit erledigten Verfahren nach Erledigungsart und Berufungserfolg 1990
Erster Rechtszug und beide Rechtszüge zusammen
 - 4.5.8 Zahl der innerhalb bestimmter Fristen erledigten Verfahren nach Ländern und OLG-Bezirken 1990
 - 4.5.9 Dauer bis zur Erledigung der ersten 25/50/75/90 % der Verfahren nach Ländern und OLG-Bezirken 1990
 - 4.6 Verfahrensdauer der gewöhnlichen Prozesse
Berufungsinstanz

- 4.6.3 Zahl der innerhalb bestimmter Fristen erledigten Verfahren nach Ländern, OLG-Bezirken und Landgerichten 1990
- 4.6.4 Dauer bis zur Erledigung der ersten 25/50/75/90 % der Verfahren nach Ländern und OLG-Bezirken 1990
Erster Rechtszug und beide Rechtszüge zusammen
- 4.6.6 Zahl der innerhalb bestimmter Fristen erledigten Verfahren nach Ländern und OLG-Bezirken 1990
- 4.7 Erledigungsart und Berufungserfolg
- 4.7.2 Nach Ländern und OLG-Bezirken 1990
- 4.8 Gebührenstreitwert
- 4.8.2 Nach Ländern und OLG-Bezirken 1990
- 5 **Zivilsachen vor dem Oberlandesgericht**
- 5.1 Geschäftsentwicklung beim Oberlandesgericht 1990
- 5.2 Geschäftsentwicklung nach Ländern und Oberlandesgerichten 1990
- 5.2.1 Berufungen
- 5.2.2 Beschwerden
- 6 **Erledigte Zivilprozeßsachen in der Berufungsinstanz vor dem Oberlandesgericht**
- 6.1 Verfahrensgegenstand
- 6.1.2 Nach Ländern und Oberlandesgerichten 1990
- 6.1.3 Nach Spruchkörper der 1. Instanz, Berichterstatter, Parteien, Prozeßkostenhilfe 1990
- 6.1.4 Nach Terminen, Verfahrensdauer 1990
- 6.1.5 Nach Erledigungsart und Berufungserfolg
- 6.1.6 Nach Streitwert, Statthaftigkeit der Revision 1990
- 6.2 Parteien
- 6.2.1 Nach Verfahrensgegenstand 1990
- 6.2.2 Nach Spruchkörper der 1. Instanz, Berichterstatter der Berufungsinstanz, Prozeßkostenhilfe 1990
- 6.2.3 Nach Terminen, Verfahrensdauer 1990
- 6.2.4 Nach Erledigungsart und Berufungserfolg, Statthaftigkeit der Revision 1990
- 6.2.5 Nach Streitwert 1990
- 6.3 Prozeßkostenhilfe
- 6.3.2 Nach Ländern und Oberlandesgerichten 1990
- 6.3.3 Nach Verfahrensgegenstand 1990
- 6.3.4 Nach Erledigungsart und Berufungserfolg 1990
- 6.3.5 Parteien nach Kostenbeteiligung, Ratenbetrag 1990
- 6.3.6 Parteien nach Streitwert, Ratenbetrag 1990
- 6.4 Zahl der Termine
- 6.4.1 Nach Spruchkörper der 1. Instanz, Berichterstatter, Verfahrensgegenstand, Prozeßkostenhilfe 1990
- 6.4.2 Nach Verfahrensdauer, Erledigungsart und Berufungserfolg 1990
Termine in gewöhnlichen Prozessen
- 6.4.4 Nach Ländern und Oberlandesgerichten 1990
- 6.5 Verfahrensdauer
Berufungsinstanz
- 6.5.3 Zahl der innerhalb bestimmter Fristen erledigten Verfahren nach Ländern und Oberlandesgerichten 1990
- 6.5.4 Dauer bis zur Erledigung der ersten 25/50/75/90 % der Verfahren nach Ländern und Oberlandesgerichten 1990
- 6.5.5 Anteil der bis zum Ablauf einer bestimmten Zeit erledigten Verfahren nach Spruchkörper der 1. Instanz, Berichterstatter, Verfahrensgegenstand, Prozeßkostenhilfe 1990
- 6.5.6 Anteil der bis zum Ablauf einer bestimmten Zeit erledigten Verfahren nach Erledigungsart und Berufungserfolg 1990
Erster Rechtszug und beide Rechtszüge zusammen
- 6.5.8 Zahl der innerhalb bestimmter Fristen erledigten Verfahren nach Ländern und Oberlandesgerichten 1990

- 6.5.9 Dauer bis zur Erledigung der ersten 25/50/75/90 % der Verfahren nach Ländern und Oberlandesgerichten 1990

- 6.6 Verfahrensdauer der gewöhnlichen Prozesse
Berufungsinstanz
 - 6.6.3 Zahl der innerhalb bestimmter Fristen erledigten Verfahren nach Ländern und Oberlandesgerichten 1990
Erster Rechtszug und beide Rechtszüge zusammen
 - 6.6.6 Zahl der innerhalb bestimmter Fristen erledigten Verfahren nach Ländern und Oberlandesgerichten 1990

- 6.7 Erledigungsart und Berufungserfolg, Statthaftigkeit der Revision
 - 6.7.2 Nach Ländern und Oberlandesgerichten 1990

- 6.8 Gebührenstreitwert
 - 6.8.2 Nach Ländern und Oberlandesgerichten 1990

- 7 Zivilsachen vor dem Bayerischen Obersten Landesgericht**
 - 7.1 Geschäftsentwicklung der Revision 1982 bis 1990
 - 7.2 Erledigte Revisionen 1990

- 8 Zivilsachen vor dem Bundesgerichtshof**
 - 8.1 Geschäftsentwicklung 1990
 - 8.2 Geschäftsentwicklung der Revisionen 1951 bis 1990
 - 8.3 Erledigte Zivilsachen 1990 nach Art des Verfahrens, Erledigungsart, Erfolg, Parteien
 - 8.4 Verfahrensdauer der 1990 erledigten Verfahren nach Art des Verfahrens
 - 8.5 Verfahrensdauer bei ausgewählten der 1990 erledigten Verfahren nach Art der Entscheidung
 - 8.6 Herkunft und Erfolg der 1990 erledigten Rechtsmittel

Tabellenverzeichnis

- 1 **Geschäftsentwicklung der Familiensachen vor dem Amtsgericht**
 - 1.1 Geschäftsentwicklung 1982 bis 1992
 - 1.2 Geschäftsentwicklung 1992 nach Oberlandesgerichtsbezirken

- 2 **Vor dem Amtsgericht 1992 erledigte Familiensachen nach Oberlandesgerichtsbezirken**
 - 2.1 Gegenstand der Folgesachen und der allein anhängigen anderen Familiensachen
 - 2.2 Art der Erledigung
 - 2.3 Ergebnis beim Eheverfahren und beim Versorgungsausgleich
 - 2.4 Betreiber des Verfahrens, Anwaltliche Vertretung, Termine
 - 2.5 Verfahrensdauer
 - 2.6 Gebührenstreitwert
 - 2.7 Prozeßkostenhilfe

- 3 **Geschäftsentwicklung der Familiensachen vor dem Oberlandesgericht**
 - 3.1 Geschäftsentwicklung 1982 bis 1992
 - 3.2 Geschäftsentwicklung 1992 nach Oberlandesgerichten

- 4 **Vor dem Oberlandesgericht 1992 erledigte Berufungen und Beschwerden gegen Endentscheidungen in Familiensachen**
 - 4.1 Gegenstand der Folgesachen und der allein anhängigen anderen Familiensachen
 - 4.2 Art der Erledigung, Termine, Ergebnis
 - 4.3 Verfahrensdauer
 - 4.4 Gebührenstreitwert
 - 4.5 Prozeßkostenhilfe

- 5 **Vor dem Oberlandesgericht 1992 erledigte sonstige Beschwerden in Familiensachen**

Arbeitsunterlage **Strafgerichte 1992**

Tabellenverzeichnis

- 1 **Geschäftsentwicklung 1992 der Straf- und Bußgeldverfahren vor dem Amtsgericht**
- 2 **Vor dem Amtsgericht 1992 erledigte Verfahren**
 - 2.1 Einleitungsart, Beschuldigte, Prozeßkostenhilfe, Adhäsionsverfahren der Strafverfahren
 - 2.2 Art der Erledigung der Strafverfahren
 - 2.3 Art der Erledigung für die einzelnen Beschuldigten in Strafverfahren
 - 2.4 Hauptverhandlungen in Strafverfahren
 - 2.5 Dauer der Strafverfahren
 - 2.6 Einleitungsart, Erledigungsart, Hauptverhandlungen der Bußgeldverfahren
 - 2.7 Dauer der Bußgeldverfahren
- 3 **Geschäftsentwicklung 1992 der Strafsachen vor dem Landgericht**
- 4 **Vor dem Landgericht in erster Instanz 1992 erledigte Verfahren**
 - 4.1 Einleitungsart, Beschuldigte, Prozeßkostenhilfe, Adhäsionsverfahren
 - 4.2 Art der Erledigung der Verfahren
 - 4.3 Art der Erledigung für die einzelnen Beschuldigten
 - 4.4 Hauptverhandlungen
 - 4.5 Verfahrensdauer
- 5 **Vor dem Landgericht in der Berufungsinstanz 1992 erledigte Verfahren**
 - 5.1 Vorinstanz, Einleitungsart, Betreiber, Beschuldigte, Prozeßkostenhilfe
 - 5.2 Art der Erledigung der Verfahren
 - 5.3 Art der Erledigung für die einzelnen Beschuldigten
 - 5.4 Hauptverhandlungen
 - 5.5 Verfahrensdauer
- 6 **Geschäftsentwicklung 1992 der Straf- und Bußgeldverfahren vor dem Oberlandesgericht**
- 7 **Vor dem Oberlandesgericht in erster Instanz 1992 erledigte Verfahren**
 - 7.1 Einleitungsart, Beschuldigte, Prozeßkostenhilfe, Adhäsionsverfahren
 - 7.2 Art der Erledigung der Verfahren
 - 7.3 Art der Erledigung für die einzelnen Beschuldigten
 - 7.4 Hauptverhandlungen
 - 7.5 Verfahrensdauer
- 8 **Vor dem Oberlandesgericht in der Rechtsmittelinstanz 1992 erledigte Verfahren**
 - 8.1 Vorinstanz, Einleitungsart, Betreiber, Beschuldigte, Hauptverhandlungen, Prozeßkostenhilfe bei den Revisionen
 - 8.2 Art der Erledigung der Revisionen
 - 8.3 Art der Erledigung für die einzelnen Beschuldigten bei den Revisionen
 - 8.4 Verfahrensdauer der Revisionen
 - 8.5 Vorinstanz, Einleitungsart, Zulassung, Betreiber der Rechtsbeschwerden
 - 8.6 Art der Erledigung der Rechtsbeschwerden
 - 8.7 Verfahrensdauer der Rechtsbeschwerden
- 9 **Strafsachen vor dem Bundesgerichtshof**
 - 9.1 Geschäftsentwicklung 1992 bei den Strafsenaten
 - 9.2 Geschäftsentwicklung der Revisionen 1951 bis 1992
 - 9.3 Art der Entscheidung bei den durch Urteil 1992 erledigten Revisionen
 - 9.4 Verfahrensdauer der durch Urteil bzw. Beschluß 1992 erledigten Revisionen
 - 9.5 Herkunft der durch Urteil bzw. Beschluß 1992 erledigten Revisionen

Arbeitsunterlage Staatsanwaltschaften 1992

Tabellenverzeichnis

- 1 **Geschäftsentwicklung bei der Staatsanwaltschaft beim Landgericht und bei der Amtsanwaltschaft**
 - 1.1 1989 bis 1992
 - 1.2 Geschäftsentwicklung 1992 nach Oberlandesgerichtsbezirken

- 2 **Von der Staatsanwaltschaft beim Landgericht und von der Amtsanwaltschaft erledigte Ermittlungsverfahren**
 - 2.1 Einleitungsbehörde, besondere Arten der Einleitung 1992
 - 2.2 Art der Erledigung 1992
 - 2.2.1 Staatsanwälte und Amtsanwälte
 - 2.2.2 Staatsanwälte allein
 - 2.2.3 Amtsanwälte allein
 - 2.3 Verfahrensdauer
 - 2.3.1 Verfahrensdauer vom Tag des Eingangs bis zur Erledigung 1989 bis 1992
 - 2.3.2 Verfahrensdauer vom Tag der Einleitung an 1989 bis 1992
 - 2.3.3 Verfahrensdauer 1992 vom Tag des Eingangs bis zur Erledigung nach Oberlandesgerichtsbezirken
 - 2.3.4 Verfahrensdauer 1992 vom Tag der Einleitung an nach Oberlandesgerichtsbezirken

- 3 **Von der Staatsanwaltschaft beim Landgericht erledigte Ermittlungen in besonderen Wirtschaftsstrafsachen**
 - 3.1 Einleitungsbehörde, besondere Arten der Einleitung 1992
 - 3.2 Art der Erledigung 1992
 - 3.3 Verfahrensdauer
 - 3.3.1 Verfahrensdauer 1992 vom Tag des Eingangs bis zur Erledigung nach Oberlandesgerichtsbezirken
 - 3.3.2 Verfahrensdauer 1992 vom Tag der Einleitung an nach Oberlandesgerichtsbezirken

- 4 **Tätigkeiten der Staatsanwaltschaft beim Landgericht und der Amtsanwaltschaft 1992 nach der aufgewandten Zeit**

- 5 **Geschäftsentwicklung bei der Staatsanwaltschaft beim Oberlandesgericht**
 - 5.1 1989 bis 1992
 - 5.2 Geschäftsentwicklung 1992 bei den einzelnen Oberlandesgerichten

- 6 **Von der Staatsanwaltschaft beim Oberlandesgericht erledigte Ermittlungsverfahren OJs**
 - 6.1 Einleitungsbehörde, Art der Einleitung, Art der Erledigung, Zahl der betroffenen Personen, aufgewandte Zeit 1992
 - 6.2 Verfahrensdauer
 - 6.2.1 Verfahrensdauer 1989 bis 1992
 - 6.2.2 Verfahrensdauer 1992 bei den einzelnen Oberlandesgerichten

Tabellenverzeichnis

- 1 **Geschäftsentwicklung beim Finanzgericht**
 - 1.1 Geschäftsentwicklung 1990 bis 1994
 - 1.2 Geschäftsentwicklung 1994 nach Ländern

- 2 **Vor dem Finanzgericht 1994 erledigte Klagen**
 - 2.1 Art der Erledigung, Inhalt der Entscheidung und Zahl der Sachgebiete
 - 2.2 Verfahrensdauer
 - 2.3 Sachgebiete

- 3 **Vor dem Finanzgericht 1994 erledigte Verfahren zur Gewährung von vorläufigem Rechtsschutz**
 - 3.1 Art der Erledigung, Inhalt der Entscheidung und Zahl der Sachgebiete
 - 3.2 Verfahrensdauer
 - 3.3 Sachgebiete

- 4 **Geschäftsentwicklung beim Bundesfinanzhof**
 - 4.1 Geschäftsentwicklung 1982 bis 1994
 - 4.2 Geschäftsentwicklung 1994 nach Alter und Art der Verfahren

- 5 **Verfahren vor dem Bundesfinanzhof**
 - 5.1 Art der Entscheidung und Erfolg der 1994 erledigten Verfahren
 - 5.2 Statthaftigkeit und Streitwert der 1991 bis 1994 erledigten Revisionen
 - 5.3 Verfahrensdauer der 1991 bis 1994 erledigten Verfahren
 - 5.4 Herkunft der Ende 1994 unerledigten Revisionen und Nichtzulassungsbeschwerden und deren Verfahrensdauer in der Vorinstanz
 - 5.5 Sachgebiete der 1991 bis 1994 erledigten Revisionen und Nichtzulassungsbeschwerden

Arbeitsunterlage Verwaltungsgerichte 1993

Tabellenverzeichnis

- 1 **Verwaltungsgerichte**
 - 1.1 Geschäftsentwicklung der Hauptverfahren vor dem Verwaltungsgericht
 - 1.1.1 Geschäftsentwicklung 1988 bis 1993
 - 1.1.2 Geschäftsentwicklung 1993 nach Ländern
 - 1.2 Vor dem Verwaltungsgericht erledigte Hauptverfahren
 - 1.2.1 Art des Verfahrens, Art der Erledigung, Zulässigkeit der Berufung 1993 (Anzahl/Prozent)
 - 1.2.2 Ausgang des Verfahrens 1993
 - 1.2.3.1 Verfahrensdauer 1988 bis 1993
 - 1.2.3.2 Verfahrensdauer 1993 nach Ländern
 - 1.2.4 Verfahrensbeteiligte, Beweiserhebung, Prozeßkostenhilfe, Übertragung der Asylverfahren 1993
 - 1.2.5 Sachgebiete 1993 - Hauptgruppen und ausgewählte Einzelsachgebiete
 - 1.3 Geschäftsentwicklung 1993 der Verfahren zur Gewährung von vorläufigem Rechtsschutz vor dem Verwaltungsgericht (ohne Numerus-clausus-Sachen)
 - 1.4 Vor dem Verwaltungsgericht 1993 erledigte Verfahren zur Gewährung von vorläufigem Rechtsschutz (ohne Numerus-clausus-Sachen)
 - 1.4.1 Art des Verfahrens, Art der Erledigung, Ausgang des Verfahrens (Anzahl/Prozent)
 - 1.4.2 Verfahrensdauer
 - 1.4.3 Verfahrensbeteiligte, Beweiserhebung, Prozeßkostenhilfe
 - 1.4.4 Sachgebiete - Hauptgruppen und ausgewählte Einzelsachgebiete
 - 1.5 Geschäftsentwicklung 1993 der sonstigen Verfahren vor dem Verwaltungsgericht
- 2 **Oberverwaltungsgerichte als erste Instanz**
 - 2.1 Geschäftsentwicklung der erstinstanzlichen Hauptverfahren vor dem Oberverwaltungsgericht
 - 2.1.1 Geschäftsentwicklung 1988 bis 1993
 - 2.1.2 Geschäftsentwicklung 1993 nach Ländern
 - 2.2 Vor dem Oberverwaltungsgericht 1993 erledigte erstinstanzliche Hauptverfahren
 - 2.2.1 Art des Verfahrens, Art der Erledigung, Zulässigkeit der Revision, Ausgang des Verfahrens (Anzahl/Prozent)
 - 2.2.2 Verfahrensdauer
 - 2.2.3 Verfahrensbeteiligte, Beweiserhebung, Sachgebiete
- 3 **Oberverwaltungsgerichte als Rechtsmittelinstanz**
 - 3.1 Geschäftsentwicklung der Berufungen, Beschwerden gegen Hauptsacheentscheidungen in Personalvertretungssachen und Beschwerden in Disziplinarverfahren vor dem Oberverwaltungsgericht
 - 3.1.1 Geschäftsentwicklung 1988 bis 1993
 - 3.1.2 Geschäftsentwicklung 1993 nach Ländern
 - 3.2 Vor dem Oberverwaltungsgericht erledigte Berufungen, Beschwerden gegen Hauptsacheentscheidungen in Personalvertretungssachen und Beschwerden in Disziplinarverfahren
 - 3.2.1 Art des Verfahrens, Art der Erledigung, Zulässigkeit der Revision, Ausgang des Verfahrens 1993 (Anzahl/Prozent)
 - 3.2.2.1 Verfahrensdauer in der Rechtsmittelinstanz 1988 bis 1993
 - 3.2.2.2 Verfahrensdauer ab erstem Eingang in der ersten Instanz 1988 bis 1993

- 3.2.2.3 Verfahrensdauer in der Rechtsmittelinstanz und ab erstem Eingang in der ersten Instanz 1993 nach Ländern
- 3.2.3 Rechtsmittelführer und Rechtsmittelgegner 1993
- 3.2.4 Verfahrensbeteiligte, Beweiserhebung 1993
- 3.2.5 Sachgebiete 1993 - Hauptgruppen und ausgewählte Einzelsachgebiete
- 3.2.6 Herkunft der Rechtsmittelverfahren 1993
- 3.3 Geschäftsentwicklung 1993 der Beschwerden gegen Entscheidungen und Verfahren zur Gewährung von vorläufigem Rechtsschutz (ohne Numerus-clausus-Sachen) vor dem Oberverwaltungsgericht
- 3.4 Vor dem Oberverwaltungsgericht 1993 erledigte Beschwerden gegen Entscheidungen und Verfahren zur Gewährung von vorläufigem Rechtsschutz (ohne Numerus-clausus-Sachen)
- 3.4.1 Art des Verfahrens, Art der Erledigung, Ausgang des Verfahrens (Anzahl/Prozent)
- 3.4.2 Verfahrensdauer der Rechtsmittelverfahren
- 3.4.3 Verfahrensbeteiligte, Beweiserhebung
- 3.4.4 Sachgebiete - Hauptgruppen und ausgewählte Einzelsachgebiete
- 3.4.5 Herkunft der Rechtsmittelverfahren
- 3.5 Geschäftsentwicklung 1993 der sonstigen Verfahren vor dem Oberverwaltungsgericht

4 Bundesverwaltungsgericht

- 4.1 Geschäftsentwicklung der Verfahren vor dem Bundesverwaltungsgericht
- 4.1.1 Geschäftsentwicklung 1979 bis 1993
- 4.1.2 Geschäftsentwicklung 1993 nach Art der Streitsachen
- 4.2 Vor den Revisionssenaten des Bundesverwaltungsgerichts erledigte Verfahren
- 4.2.1.1 Art der Erledigung, Ausgang des Verfahrens bei den erstinstanzlichen Sachen und den Wiederaufnahmeverfahren 1993
- 4.2.1.2 Art der Erledigung bei den Rechtsmittelverfahren 1993
- 4.2.1.3 Erfolg der Rechtsmittel bei den Verfahren 1993
- 4.2.2.1 Verfahrensdauer der Beschwerden vom Eingang der Beschwerde bis zur Beschlußfassung 1979 bis 1993
- 4.2.2.2 Verfahrensdauer der durch Urteil beendeten Revisionen vom Eingang der Revisionschrift bis zur Urteilsverkündung 1979 bis 1993
- 4.2.3 Ausgewählte Sachgebiete 1993
- 4.3 Herkunft der 1993 bei den Revisionssenaten neu eingegangenen Rechtsmittelverfahren

Fachserie 10: Rechtspflege

Reihe 1: Ausgewählte Zahlen für die Rechtspflege

Die *jährlich* erscheinende Veröffentlichung bietet eine Auswahl der wichtigsten Ergebnisse aller Rechtspflegestatistiken, die sachlich und regional tiefer gegliedert in den Reihen 2 bis 5 nachgewiesen werden. Die zusammenfassenden Übersichten enthalten ausgewählte Angaben über Organisation, Personal und Geschäftsanfall im Gerichtswesen, die polizeiliche Tatermittlung (Straftaten und Tatverdächtige), die gerichtliche Strafverfolgung (Verurteilte, Straftaten und Sanktionen), den Strafvollzug (Justizvollzugsanstalten und Strafgefangene) sowie die Bewährungshilfe.

Reihe 2: Gerichte und Staatsanwaltschaften

Dieser Jahresbericht enthält Angaben über den Geschäftsanfall und dessen Erledigung bei den ordentlichen Gerichten, den Verwaltungsgerichten, den Finanzgerichten und den Staatsanwaltschaften. Die Daten sind gegliedert nach Instanzen und Ländern, teils auch nach OLG-Bezirken, ferner nach Art der Erledigung und Dauer der Verfahren. Ergänzend wird ein Überblick über Gerichte bzw. über Gerichtsbezirke und deren Einwohnerzahl sowie über das Personal der ordentlichen Gerichte und der Staats-(Amts-)anwaltschaften gegeben.

Bis einschl. Berichtsjahr 1989 enthielt die Reihe 2 unter der Bezeichnung "Zivilgerichte und Strafgerichte" nur Informationen über die Geschäftsabwicklung für die ordentlichen Gerichte.

Reihe 2. S: Gerichte - Geschäftsentwicklung

Vom Berichtsjahr 1991 an wird hier erstmals die Tätigkeit der Gerichte im früheren Bundesgebiet und in den neuen Ländern dargestellt. Da die Justizgeschäftsstatistik in den neuen Ländern vorerst noch nicht in der gleichen detaillierten Form durchgeführt werden kann wie im früheren Bundesgebiet, beschränken sich die Nachweisungen in diesem *jährlich* erscheinenden Heft auf die Eckzahlen der Geschäftsentwicklung.

Reihe 3: Strafverfolgung

In dieser *jährlich* erscheinenden Veröffentlichung wird über die abgeurteilten Personen (Erwachsene, Heranwachsende, Jugendliche) nach Art der Entscheidung und nach Ländern berichtet. Bei den Verurteilten werden detaillierte demographische

Merkmale (Alter zur Tatzeit, Staatsangehörigkeit sowie kriminologische Besonderheiten) nachgewiesen. Außerdem informiert die Strafverfolgungstatistik ausführlich über die Art der Straftat sowie über die Art und Höhe der erkannten Strafen und über die angeordneten Maßnahmen und Maßregeln. (Untersuchungshaft und Vorstrafen).

Reihe 4: Strafvollzug

Seit dem Berichtsjahr 1990 wird die Reihe 4 "Strafvollzug" in Reihe 4.1 "Strafvollzug - Demographische und kriminologische Merkmale der Strafgefangenen am 31.3.19.." und Reihe 4.2 "Strafvollzug - Anstalten, Bestand und Bewegung der Gefangenen" gegliedert. Die *jährliche* Berichterstattung wird beibehalten.

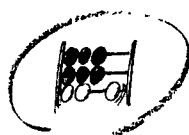
Beide Veröffentlichungen enthalten lange Reihen für wichtige Merkmale der Strafvollzugsstatistik.

Reihe 4.1 vermittelt einen Überblick über die am Stichtag einsitzenden Strafgefangenen und Verwahrten nach Alter, Geschlecht, Familienstand, Staatsangehörigkeit, Wohnsitz, Straftat, Dauer der Strafen, Art des Vollzugs und Häufigkeit der Vorstrafen sowie über Wiedereinlieferungsabstände.

Reihe 4.2 enthält Angaben über die Belegungsfähigkeit und tatsächliche Belegung der Vollzugsanstalten, über die Art des Vollzugs (also z.B. auch über Untersuchungs- und Abschiebehaft) sowie über die Gründe des Zugangs und des Abgangs.

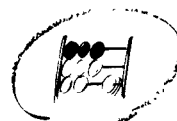
Reihe 5: Bewährungshilfe

Dieser *jährliche* Bericht informiert über die hauptamtlichen Bewährungshelfer und die ihnen übertragenen Unterstellungen unter Bewährungsaufsicht. Bei Beendigung einer Unterstellung wird nach Unterstellungs- und Beendigungsgründen sowie nach persönlichen und kriminologischen Merkmalen differenziert.



**STATISTISCHES BUNDESAMT
GUSTAV-STRESEMANN-RING 11
65189 WIESBADEN**

Veröffentlichungen und Prospekte sind durch den Verlag METZLER-POESCHEL, Verlagsauslieferung Hermann Leins, Postfach 11 52, 72125 Kusterdingen, erhältlich.



Statistisches Bundesamt

Neu erschienen:

Lange Reihen

zur

Wirtschaftsentwicklung

1994

Die zweijährlich aufgelegte Publikation bietet eine Zusammenstellung statistischer Zeitreihen, die teilweise bis zum Jahr 1950 zurückreichen. Der Schwerpunkt der Übersichten liegt bei den wichtigen Ergebnissen laufender Wirtschaftsstatistiken, wie aus dem Produzierenden Gewerbe, der Bau-tätigkeit, dem Außenhandel sowie den Preis- und Lohnstatistiken. Ergänzt werden diese Angaben durch die Bereiche Finanzen und Steuern, Geld und Kredit und Sozialleistungen sowie durch Basisdaten aus den Bevölkerungs- und Erwerbstätigkeitsstatistiken. Die Auswahl liefert das not-wendige Datenmaterial zur Beurteilung der längerfristigen Wirtschaftsentwicklung und für mittel- und langfristige Vorausschätzungen. Nachgewiesen werden daher insbesondere Indikatoren, die in die Berechnung des Sozialprodukts eingehen, dessen wichtigste Größen ebenfalls dargestellt sind. Die Übersichten enthalten neben den Grunddaten auch Meßzahlen und Veränderungs-raten. Gegenüber der Ausgabe von 1992 ist der Nachweis gesamtdeutscher Ergebnisse für die letzten Jahre deutlich erweitert worden.

181 Seiten, broschiert DM 25,70, Bestell-Nr. 1010500-94900, ISBN 3-8246-462-0

Erhältlich im Buchhandel oder direkt beim Verlag Metzler-Poeschel,
Verlagsauslieferung H. Leins, Postfach 11 52, 72125 Kusterdingen,
Telefon (0 70 71) 93 53 50; Telefax (0 70 71) 3 36 53

**METZLER
POESCHEL**

Bestell-Nr. 2100200-92700