


Statistisches Bundesamt

Rechtspflege



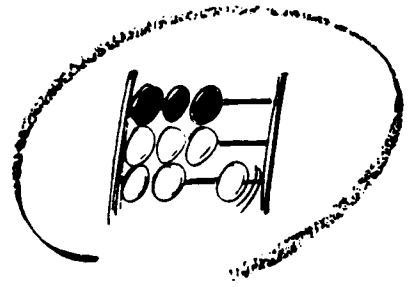
Fachserie **10**

Reihe **2**

Gerichte und Staatsanwaltschaften

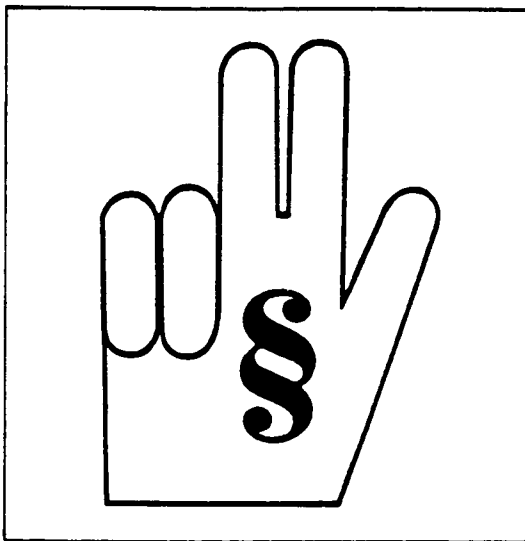
1990

**METZLER
POESCHEL**



Statistisches Bundesamt

Rechtspflege



Fachserie 10

Reihe 2

Gerichte und Staatsanwaltschaften

1990

Hinweis: Dieser Bericht ist bis einschl. Berichtsjahr 1989 unter dem Titel "Zivilgerichte und Strafgerichte" erschienen.

Statistisches Bundesamt
Bibliothek - Dokumentation - Archiv

**METZLER
POESCHEL**

Herausgeber:
Statistisches Bundesamt
Gustav-Stresemann-Ring 11
6200 Wiesbaden 1

Verlag:
Metzler-Poeschel Stuttgart

Verlagsauslieferung:
Hermann Leins GmbH & Co. KG
Holzwiesenstr. 2
Postfach 11 52
7408 Kusterdingen
Telefon: 07071/935350
Telex: 7 262 891 mepo d
Telefax: 07071/33653

Erscheinungsfolge: jährlich

Erschienen im März 1993

Preis: DM 18,90

Bestellnummer: 2100200 - 90700

Copyright: Statistisches Bundesamt, Wiesbaden 1993

Vervielfältigung - außer für gewerbliche Zwecke -
mit Quellenangabe gestattet.

Inhalt

| | Seite | |
|------------------------------------------------------------------------------------------------------------------------------------------------------------------------------------|-------|----|
| Vorbemerkung | 5 | |
| T a b e l l e n t e i l | | |
| 1 Organisation und Personal der ordentlichen Gerichte und der Staatsanwaltschaften | | |
| 1.1 Gerichte bzw. Gerichtsbezirke und deren Einwohnerzahlen am 31.12.1990 | 6 | |
| 1.2 Personal der Gerichte am 31.12.1989 | 12 | |
| 1.3 Personal der Staats- (Amts-)anwaltschaften am 31.12.1989 | 18 | |
| 1.4 Personal der Gerichte am 31.12.1990 | 22 | |
| 1.5 Personal der Staats- (Amts-)anwaltschaften am 31.12.1990 | 28 | |
| 2 Zivilgerichte 1990 (ohne Familiengerichte) | | |
| 2.1 Geschäftsentwicklung beim Amtsgericht | | |
| 2.1.1 1982 bis 1990 | 33 | |
| 2.1.2 1990 nach Ländern | 34 | |
| 2.2 Erledigte Verfahren vor dem Amtsgericht Gegenstand des Verfahrens - Art der Erledigung - Prozeßerfolg - Dauer der Verfahren - Streitwert | | 36 |
| 2.3 Geschäftsentwicklung beim Landgericht | | |
| 2.3.1 1982 bis 1990 | 41 | |
| 2.3.2 1990 nach Ländern | 42 | |
| 2.4 Erledigte Verfahren vor dem Landgericht in erster Instanz Gegenstand des Verfahrens - Art der Erledigung - Prozeßerfolg - Dauer des Verfahrens - Streitwert | | 44 |
| 2.5 Erledigte Verfahren vor dem Landgericht in der Rechtsmittelinstanz Gegenstand des Verfahrens - Art der Erledigung - Prozeßerfolg - Dauer der Verfahren . | | 48 |
| 2.6 Geschäftsentwicklung beim Oberlandesgericht | | |
| 2.6.1 1982 - 1990 | 51 | |
| 2.6.2 1990 nach Ländern | 52 | |
| 2.7 Erledigte Berufungssachen vor dem Oberlandesgericht Gegenstand des Verfahrens - Art der Erledigung - Prozeßerfolg - Dauer der Verfahren . | | 54 |
| 2.8 Geschäftsentwicklung der Revisionen beim Bundesgerichtshof seit 1951 | 57 | |
| 3 Familiengerichte | | |
| 3.1 Geschäftsentwicklung beim Amtsgericht | | |
| 3.1.1 1982 bis 1990 | 58 | |
| 3.1.2 1990 nach Ländern | 60 | |
| 3.2 Erledigte Verfahren vor dem Amtsgericht Gegenstand der Folgesachen - Art der Erledigung - Dauer der Eheverfahren | | 62 |
| 3.3 Geschäftsentwicklung beim Oberlandesgericht | | |
| 3.3.1 1982 bis 1990 | 64 | |
| 3.3.2 1990 nach Ländern | 66 | |
| 3.4 Erledigte Berufungen und Beschwerden gegen Endentscheidungen vor dem Oberlandesgericht Gegenstand der Folgesachen - Art der Erledigung - Dauer der Verfahren | | 68 |
| 4 Strafgerichte | | |
| 4.1 Geschäftsentwicklung beim Amtsgericht | | |
| 4.1.1 1989 und 1990 | 71 | |
| 4.1.2 1990 nach Ländern | 72 | |
| 4.2 Erledigte Strafverfahren vor dem Amtsgericht Art der Einleitung - Art der Erledigung - Dauer der Verfahren | | 74 |
| 4.3 Geschäftsentwicklung beim Landgericht | | |
| 4.3.1 1989 und 1990 | 77 | |
| 4.3.2 1990 nach Ländern | 78 | |
| 4.4 Erledigte Strafverfahren vor dem Landgericht in erster Instanz Art der Einleitung - Art der Erledigung - Dauer der Verfahren | | 80 |
| 4.5 Erledigte Strafverfahren vor dem Landgericht in der Rechtsmittelinstanz Art der Einleitung - Betreiber der Berufung - Art der Erledigung - Dauer der Verfahren | | 82 |

| | | |
|-------|-----------------------------------------------------------------------------------------------------------------------------------------------------------------------------------|-----|
| 4.6 | Geschäftsentwicklung beim Oberlandesgericht | |
| 4.6.1 | 1989 und 1990 | 85 |
| 4.6.2 | 1990 nach Ländern | 86 |
| 4.7 | Erledigte Revisionen vor dem Oberlandesgericht Art der Vorinstanz - Betreiber der Revision - Art der Erledigung - Dauer der Verfahren | 88 |
| 4.8 | Geschäftsentwicklung der Revisionen beim Bundesgerichtshof seit 1951 | 90 |
| 5 | Staatsanwaltschaften | |
| 5.1 | Geschäftsentwicklung bei der Staatsanwaltschaft beim Landgericht und bei der Amtsanwaltschaft | |
| 5.1.1 | 1989 und 1990 | 91 |
| 5.1.2 | 1990 nach Ländern | 92 |
| 5.2 | Erledigte Ermittlungsverfahren bei der Staatsanwaltschaft beim Landgericht und bei der Amtsanwaltschaft Einleitungsbehörde - Art der Erledigung - Dauer der Verfahren | 94 |
| 5.3 | Geschäftsentwicklung bei der Staatsanwaltschaft beim Oberlandesgericht | |
| 5.3.1 | 1989 und 1990 | 97 |
| 5.3.2 | 1990 nach Ländern | 98 |
| 5.4 | Erledigte Ermittlungsverfahren OJs bei der Staatsanwaltschaft beim Oberlandes- gericht Einleitungsbehörde - Art der Erledigung - Dauer der Verfahren | 100 |
| 6 | Finanzgerichte | |
| 6.1 | Geschäftsentwicklung beim Finanzgericht | |
| 6.1.1 | 1986 bis 1990 | 103 |
| 6.1.2 | 1990 nach Ländern | 104 |
| 6.2 | Erledigte Klagen vor dem Finanzgericht Art der Erledigung - Prozeßerfolg - Dauer der Verfahren | 106 |
| 6.3 | Geschäftsentwicklung beim Bundesfinanzhof seit 1982 | 108 |
| 7 | Verwaltungsgerichte | |
| 7.1 | Geschäftsentwicklung beim Verwaltungsgericht | |
| 7.1.1 | 1987 bis 1990 | 109 |
| 7.1.2 | 1990 nach Ländern | 110 |
| 7.2 | Erledigte Hauptverfahren vor dem Verwaltungsgericht Art des Verfahrens - Art der Erledigung - Prozeßerfolg - Dauer der Verfahren | 112 |
| 7.3 | Geschäftsentwicklung beim Oberverwaltungsgericht | |
| 7.3.1 | 1987 bis 1990 | 115 |
| 7.3.2 | 1990 nach Ländern | 116 |
| 7.4 | Erledigte Hauptverfahren vor dem Oberverwaltungsgericht in erster Instanz Art des Verfahrens - Art der Erledigung - Prozeßerfolg - Dauer der Verfahren | 118 |
| 7.5 | Erledigte Hauptverfahren vor dem Oberverwaltungsgericht als Rechtsmittelinstanz Art des Verfahrens - Art der Erledigung - Prozeßerfolg - Dauer der Verfahren | 120 |
| 7.6 | Geschäftsentwicklung beim Bundesverwaltungsgericht seit 1982 | 122 |
| 8 | Arbeits- und Sozialgerichte, Kurzdarstellung 1988 bis 1990 | |
| 8.1 | Arbeitsgerichte | 123 |
| 8.2 | Sozialgerichte | 123 |

Angaben für die Bundesrepublik Deutschland nach dem Gebietsstand bis zum 3. Oktober 1990;
sie schließen Berlin-West ein.

Vorbemerkung

Vom Berichtsjahr 1990 an wird in der Reihe 2 der Fachserie 10 nicht allein über die Tätigkeit der ordentlichen Gerichte informiert, sondern auch über die Verfahren vor dem Verwaltungsgericht und dem Finanzgericht und über die Erledigungen der Staatsanwaltschaften. Bisher sind die letztgenannten drei Bereiche in der Reihe 2 nicht berücksichtigt worden, weil hier die umfassende Justizgeschäftsstatistik erst allmählich in allen elf Ländern des früheren Bundesgebiet aufgebaut werden konnte.

Die Tabellen in der Reihe 2 beschränken sich allerdings auf wenige Eckwerte. Ausführliche Ergebnisse werden - wie üblich - in auf einzelne Gerichtsarten und auf die Staatsanwaltschaften bezogene Arbeitsunterlagen nachgewiesen. Die Jahreshefte der Arbeitsunterlagen können unmittelbar beim Statistischen Bundesamt angefordert werden. Lediglich über die Arbeitsgerichte und die Sozialgerichte gibt es keine detaillierten Statistiken.

1 Organisation und Personal der ordentlichen Gerichte und der Staatsanwaltschaften

1.1 Gerichte bzw. Gerichtsbezirke und deren Einwohnerzahlen am 31.12.1990

| Gericht, Gerichtsbezirk | Gemeinden | Be- völkerung | Amts- gerichte | Durch- schnitt- liche Ein- wohnerzahl der Amts- gerichts- bezirke | Landgerichte | | Oberlandes- gerichte | |
|----------------------------|-----------|------------------|-------------------|-------------------------------------------------------------------------------------|-------------------------|--------------|-------------------------|--------------|
| | Anzahl | 1 000 | Anzahl | 1 000 | Zivil- 1) kammern | Straf- 1) | Zivil- 1) senate | Straf- 1) |

Schleswig-Holstein

| | | | | | | | | |
|---------------------|-------|-------|----|-----|-----------------------|-----------------------|-----------------------|---|
| LG Flensburg | 278 | 422 | 5 | 84 | 7 | 5 | | |
| LG Itzehoe | 280 | 528 | 4 | 132 | 8 | 8 | | |
| LG Kiel | 346 | 919 | 8 | 115 | 17 | 9 | | |
| LG Lübeck | 227 | 757 | 13 | 58 | 14 | 11 | | |
| OLG Schleswig | 1 131 | 2 626 | 30 | 88 | | | 25 | 5 |
| Zusammen | 1 131 | 2 626 | 30 | 88 | 46 | 33 | 25 | 5 |

Hamburg

| | | | | | | | | |
|-------------------|---|-------|---|-----|-----------------------|-----------------------|-----------------------|---|
| LG Hamburg | 1 | 1 652 | 6 | 275 | 55 | 42 | | |
| OLG Hamburg | 1 | 1 652 | 6 | 275 | | | 15 | 5 |
| Zusammen | 1 | 1 652 | 6 | 275 | 55 | 42 | 15 | 5 |

Niedersachsen²⁾

| | | | | | | | | |
|----------------------------------|-------|-------|----|-----|-----------------------|-----------------------|-----------------------|----|
| LG Braunschweig | 98 | 943 | 9 | 105 | 13 | 9 | | |
| OLG Braunschweig | 98 | 943 | 9 | 105 | | | 9 | 3 |
| LG Bückeburg ³⁾ | 38 | 155 | 3 | 52 | 4 | 6 | | |
| LG Göttingen | 55 | 477 | 7 | 68 | 10 | 15 | | |
| LG Hannover | 25 | 1 129 | 6 | 188 | 31 | 21 | | |
| LG Hildesheim | 110 | 690 | 8 | 86 | 9 | 14 | | |
| LG Lüneburg | 149 | 619 | 6 | 103 | 12 | 15 | | |
| LG Stade | 156 | 534 | 8 | 67 | 10 | 7 | | |
| LG Verden | 145 | 644 | 10 | 64 | 10 | 10 | | |
| OLG Celle | 678 | 4 248 | 48 | 89 | | | | 22 |
| LG Aurich ³⁾ | 69 | 419 | 5 | 84 | 7 | 10 | | |
| LG Oldenburg | 64 | 920 | 10 | 92 | 16 | 12 | | |
| LG Osnabrück | 121 | 856 | 7 | 122 | 18 | 15 | | |
| OLG Oldenburg | 254 | 2 195 | 22 | 100 | | | | 14 |
| Zusammen | 1 030 | 7 386 | 79 | 93 | 140 | 134 | 45 | 9 |

Fußnoten siehe S. 11.

1 Organisation und Personal der ordentlichen Gerichte und der Staatsanwaltschaften

1.1 Gerichte bzw. Gerichtsbezirke und deren Einwohnerzahlen am 31.12.1990

| Gericht, Gerichtsbezirk | Gemeinden | Be- völkerung | Amts- gerichte | Durch- schnitt- liche Ein- wohnerzahl der Amts- gerichts- bezirke | Landgerichte | | Oberlandes- gerichte | | |
|----------------------------|-----------|------------------|-------------------|-------------------------------------------------------------------------------------|-----------------------------|------------------|----------------------------|------------------|--|
| | Anzahl | 1 000 | Anzahl | 1 000 | Zivil- 1) Strafkammern | 1) Strafsenate | Zivil- 1) Strafsenate | 1) Strafsenate | |
| <u>Bremen</u> | | | | | | | | | |
| LG Bremen | 2 | 682 | 3 | 227 | 18 | 23 | 11 | 3 | |
| OLG Bremen | 2 | 682 | 3 | 227 | 18 | 23 | 11 | 3 | |
| Zusammen ... | 2 | 682 | 3 | 227 | 18 | 23 | 11 | 3 | |
| <u>Nordrhein-Westfalen</u> | | | | | | | | | |
| LG Düsseldorf | 10 | 1 144 | 4 | 286 | 37 | 22 | 11 | 3 | |
| LG Duisburg | 9 | 1 148 | 7 | 164 | 18 | 15 | 11 | 3 | |
| LG Kleve | 23 | 502 | 5 | 100 | 8 | 12 | 11 | 3 | |
| LG Krefeld | 7 | 412 | 3 | 137 | 8 | 5 | 11 | 3 | |
| LG Mönchengladbach ... | 10 | 555 | 5 | 111 | 10 | 12 | 11 | 3 | |
| LG Wuppertal | 9 | 930 | 5 | 186 | 17 | 9 | 11 | 3 | |
| OLG Düsseldorf | 68 | 4 691 | 29 | 162 | 37 | 22 | 34 | 6 | |
| LG Arnsberg | 24 | 510 | 10 | 51 | 10 | 4 | 11 | 3 | |
| LG Bielefeld | 34 | 1 160 | 10 | 116 | 22 | 18 | 11 | 3 | |
| LG Bochum | 8 | 969 | 5 | 194 | 15 | 19 | 11 | 3 | |
| LG Detmold | 16 | 340 | 3 | 113 | 7 | 6 | 11 | 3 | |
| LG Dortmund | 12 | 1 213 | 6 | 202 | 20 | 23 | 11 | 3 | |
| LG Essen | 9 | 1 406 | 10 | 141 | 29 | 12 | 11 | 3 | |
| LG Hagen | 21 | 801 | 9 | 89 | 14 | 14 | 11 | 3 | |
| LG Münster | 66 | 1 412 | 15 | 94 | 20 | 16 | 11 | 3 | |
| LG Paderborn | 24 | 499 | 6 | 83 | 7 | 6 | 11 | 3 | |
| LG Siegen | 18 | 419 | 4 | 105 | 7 | 13 | 11 | 3 | |
| OLG Hamm | 232 | 8 729 | 78 | 112 | 37 | 22 | 50 | 4 | |
| LG Aachen | 38 | 953 | 8 | 119 | 15 | 9 | 11 | 3 | |
| LG Bonn | 29 | 974 | 6 | 162 | 19 | 9 | 11 | 3 | |
| LG Köln | 29 | 2 000 | 9 | 222 | 45 | 19 | 11 | 3 | |
| OLG Köln | 96 | 3 927 | 23 | 171 | 45 | 19 | 27 | 2 | |
| Zusammen ... | 396 | 17 347 | 130 | 133 | 328 | 243 | 111 | 12 | |

Fußnoten siehe S. 11.

1 Organisation und Personal der ordentlichen Gerichte und der Staatsanwaltschaften

1.1 Gerichte bzw. Gerichtsbezirke und deren Einwohnerzahlen am 31.12.1990

| Gericht, Gerichtsbezirk | Gemeinden | Be- völkerung | Amts- gerichte | Durch- schnitt- liche Ein- wohnerzahl der Amts- gerichts- bezirke | Landgerichte | | Oberlandes- gerichte | |
|----------------------------|-----------|------------------|-------------------|-------------------------------------------------------------------------------------|--------------------------|--------------|-------------------------|--------------|
| | | | | | Zivil- 1) kammern | Straf- 1) | Zivil- 1) senate | Straf- 1) |
| | Anzahl | 1 000 | Anzahl | 1 000 | Anzahl | | | |

Hessen

| | | | | | | | |
|------------------------------|-----|-------|----|-----|----------------|----------------|------|
| LG Darmstadt..... | 89 | 1 408 | 11 | 128 | 21 | 17 | X |
| LG Frankfurt am Main . | 26 | 1 078 | 5 | 216 | 41 | 32 | |
| LG Fulda ³⁾ | 44 | 327 | 4 | 82 | 4 | 5 | |
| LG Gießen | 52 | 527 | 6 | 88 | 7 | 9 | |
| LG Hanau | 29 | 376 | 3 | 125 | 7 | 5 | |
| LG Kassel | 83 | 830 | 12 | 69 | 14 | 11 | |
| LG Limburg a.d. Lahn . | 42 | 408 | 6 | 68 | 7 | 6 | |
| LG Marburg | 41 | 344 | 5 | 69 | 5 | 8 | |
| LG Wiesbaden | 20 | 465 | 6 | 78 | 15 | 8 | |
| OLG Frankfurt am Main . | 426 | 5 763 | 58 | 99 | 121 | 101 | |
| Zusammen ... | 426 | 5 763 | 58 | 99 | 121 | 101 | 35 6 |

Rheinland-Pfalz

| | | | | | | | | |
|-------------------------|-------|-------|----|-----|---------------|---------------|------|------|
| LG Bad Kreuznach | 315 | 291 | 5 | 58 | 5 | 7 | X | |
| LG Koblenz | 794 | 1 111 | 15 | 74 | 20 | 13 | | |
| LG Mainz | 137 | 533 | 4 | 133 | 11 | 8 | | |
| LG Trier | 558 | 484 | 8 | 61 | 9 | 9 | | |
| OLG Koblenz | 1 804 | 2 419 | 32 | 76 | 74 | 59 | | 17 2 |
| LG Frankenthal (Pfalz) | 77 | 568 | 6 | 95 | 12 | 6 | | X |
| LG Kaiserslautern | 204 | 283 | 3 | 94 | 5 | 8 | | |
| LG Landau i.d. Pfalz . | 107 | 248 | 3 | 83 | 6 | 4 | | |
| LG Zweibrücken | 113 | 245 | 3 | 82 | 6 | 4 | | |
| OLG Zweibrücken | 501 | 1 344 | 15 | 90 | 74 | 59 | | 8 2 |
| Zusammen ... | 2 305 | 3 763 | 47 | 80 | 74 | 59 | 25 4 | |

Fußnoten siehe S. 11.

1 Organisation und Personal der ordentlichen Gerichte und der Staatsanwaltschaften

1.1 Gerichte bzw. Gerichtsbezirke und deren Einwohnerzahlen am 31.12.1990

| Gericht, Gerichtsbezirk | Gemeinden | Be- völkerung | Amts- gerichte | Durch- schnitt- liche Ein- wohnerzahl der Amts- gerichts- bezirke | Landgerichte | | Oberlandes- gerichte | |
|----------------------------|-----------|------------------|-------------------|-------------------------------------------------------------------------------------|-----------------------------------|----------------------------------|-------------------------|--|
| | Anzahl | 1 000 | Anzahl | 1 000 | Zivil- 1) Straff- kammern | Zivil- 1) Straff- senate | Anzahl | |

Baden-Württemberg

| | | | | | | | | | |
|----------------------------------|-------|-------|-----|-----|--------------|---------------|----|----|---|
| LG Baden-Baden | 31 | 300 | 5 | 60 | 4 | 11 | X | | |
| LG Freiburg | 98 | 726 | 10 | 73 | 13 | 13 | | | |
| LG Heidelberg | 39 | 420 | 3 | 140 | 11 | 9 | | | |
| LG Karlsruhe | 50 | 872 | 7 | 125 | 17 | 22 | | | |
| LG Konstanz | 60 | 525 | 7 | 75 | 9 | 7 | | | |
| LG Mannheim | 17 | 516 | 3 | 172 | 15 | 18 | | | |
| LG Mosbach | 39 | 221 | 5 | 44 | 3 | 11 | | | |
| LG Offenburg ³⁾ | 39 | 306 | 6 | 51 | 4 | 7 | | | |
| LG Waldshut-Tiengen .. | 56 | 200 | 5 | 40 | 3 | 8 | | | |
| OLG Karlsruhe | 429 | 4 086 | 51 | 80 | 6 | 12 | | 21 | 3 |
| LG Ellwangen | 72 | 545 | 8 | 68 | 6 | 12 | | X | |
| LG Hechingen | 44 | 262 | 4 | 65 | 4 | 7 | | | |
| LG Heilbronn | 118 | 851 | 9 | 95 | 9 | 11 | | | |
| LG Ravensburg | 98 | 558 | 8 | 70 | 7 | 11 | | | |
| LG Rottweil | 74 | 363 | 6 | 61 | 5 | 15 | | | |
| LG Stuttgart | 115 | 2 034 | 11 | 185 | 40 | 26 | | | |
| LG Tübingen | 67 | 600 | 7 | 86 | 8 | 8 | | | |
| LG Ulm | 94 | 523 | 4 | 131 | 8 | 17 | | | |
| OLG Stuttgart | 682 | 5 736 | 57 | 101 | 6 | 12 | 23 | | 5 |
| Zusammen ... | 1 111 | 9 822 | 108 | 91 | 166 | 213 | 44 | | 8 |

Bayern

| | | | | | | | |
|------------------------|-----|-------|----|-------|----|----|---|
| LG Augsburg | 172 | 865 | 5 | 173 | 13 | 15 | X |
| LG Deggendorf | 50 | 186 | 2 | 93 | 3 | 4 | |
| LG Ingolstadt | 68 | 386 | 3 | 129 | 5 | 7 | |
| LG Kempten (Allgäu) .. | 93 | 434 | 3 | 145 | 6 | 6 | |
| LG Landshut | 82 | 369 | 3 | 123 | 6 | 5 | |
| LG Memmingen | 104 | 419 | 3 | 140 | 6 | 7 | |
| LG München I | 30 | 1 496 | 1 | 1 496 | 52 | 27 | |
| LG München II | 219 | 1 120 | 10 | 112 | 18 | 13 | |

Fußnoten siehe S. 11.

1 Organisation und Personal der ordentlichen Gerichte und der Staatsanwaltschaften

1.1 Gerichte bzw. Gerichtsbezirke und deren Einwohnerzahlen am 31.12.1990

| Gericht, Gerichtsbezirk | Gemeinden | Be- völkerung | Amts- gerichte | Durch- schnitt- liche Ein- wohnerzahl der Amts- gerichts- bezirke | Landgerichte | | Oberlandes- gerichte | | |
|---------------------------------------------|-----------------------|-----------------------|-----------------------|-------------------------------------------------------------------------------------|-----------------------|-----------------------|-------------------------|-----------------------|--|
| | | | | | Zivil- 1) | Straf- kammern | Zivil- 1) | Straf- senate | |
| | | | | | Anzahl | | | | |
| | | 1 000 | Anzahl | 1 000 | | | | | |
| <u>Bayern</u> | | | | | | | | | |
| LG Passau | 64 | 301 | 2 | 150 | 5 | 4 | | | |
| LG Traunstein | 151 | 710 | 5 | 142 | 9 | 11 | | | |
| OLG München | 1 033 | 6 286 | 37 | 170 | | | 36 | 2 | |
| LG Amberg | 61 | 278 | 2 | 139 | 4 | 5 | | | |
| LG Ansbach | 86 | 294 | 2 | 147 | 6 | 4 | | | |
| LG Nürnberg-Fürth | 143 | 1 417 | 7 | 202 | 20 | 17 | | | |
| LG Regensburg | 143 | 622 | 4 | 156 | 9 | 9 | | | |
| LG Weiden i.d. OPf. .. | 64 | 218 | 2 | 109 | 3 | 4 | | | |
| OLG Nürnberg | 497 | 2 829 | 17 | 166 | | | 15 | 1 | |
| LG Aschaffenburg | 65 | 346 | 2 | 173 | 6 | 6 | | | |
| LG Bamberg | 91 | 383 | 3 | 128 | 5 | 5 | | | |
| LG Bayreuth | 56 | 250 | 2 | 125 | 5 | 5 | | | |
| LG Coburg | 47 | 275 | 3 | 92 | 4 | 6 | | | |
| LG Hof | 45 | 251 | 2 | 125 | 4 | 6 | | | |
| LG Schweinfurt | 93 | 348 | 3 | 116 | 5 | 5 | | | |
| LG Würzburg | 124 | 481 | 3 | 161 | 9 | 9 | | | |
| OLG Bamberg | 521 | 2 334 | 18 | 130 | | | 10 | 1 | |
| Bayerisches Oberstes Landesgericht | | | | | | | 4 | 9 | |
| Zusammen ... | 2 051 | 11 449 | 72 | 159 | 203 | 180 | 65 | 13 | |

Saarland

| | | | | | | | | |
|-----------------------|----|-------|----|----|-----------------------|-----------------------|-----------------------|-----------------------|
| LG Saarbrücken | 52 | 1 073 | 11 | 98 | 22 | 13 | | |
| OLG Saarbrücken | 52 | 1 073 | 11 | 98 | | | 9 | 2 |
| Zusammen ... | 52 | 1 073 | 11 | 98 | 22 | 13 | 9 | 2 |

Fußnoten siehe S. 11.

1 Organisation und Personal der ordentlichen Gerichte und der Staatsanwaltschaften

1.1 Gerichte bzw. Gerichtsbezirke und deren Einwohnerzahlen am 31.12.1990

| Gericht, Gerichtsbezirk | Gemeinden | Be- völkerung | Amts- gerichte | Durch- schnitt- liche Ein- wohnerzahl der Amts- gerichts- bezirke | Landgerichte | | Oberlandes- gerichte | |
|----------------------------|-----------|------------------|-------------------|-------------------------------------------------------------------------------------|--------------|-------------------|-------------------------|------------------|
| | | | | | Zivil- 1) | Straf- kammern | Zivil- 1) | Straf- senate |
| | Anzahl | 1 000 | Anzahl | 1 000 | Anzahl | | | |

Berlin - West

| | | | | | | | | |
|-------------------------|---|-------|---|-----|---------------|---------------|---------------|--------------|
| LG Berlin | 1 | 2 158 | 7 | 308 | 66 | 49 | 28 | 5 |
| Kammergericht Berlin .. | 1 | 2 158 | 7 | 308 | 66 | 49 | 28 | 5 |
| Zusammen ... | 1 | 2 158 | 7 | 308 | 66 | 49 | 28 | 5 |

Früheres Bundesgebiet

| | | | | | | | | |
|-------------------------|---------------------------------------------|--------|-----|-----|-------|-------|-------------------|------------------|
| Insgesamt | 8 506 | 63 721 | 551 | 116 | 1 239 | 1 090 | 425 ^{a)} | 77 ^{a)} |
| darunter: | | | | | | | | |
| Bundesgerichtshof | 8 506 63 721 551 116 1 239 1 090 | | | | | | 12 | 5 |

1) Spruchkörper der Berufsgerichtsbarkeit (Kammern bzw. Senate für Patentanwaltssachen, für Steuerberater- und Steuerbevollmächtigtensachen, für Wirtschaftsprüfersachen) sowie der Ehren-, Dienst- und Disziplinargerichtsbarkeit sind nicht erfaßt.

2) für Niedersachsen sind in der Spalte "Gemeinden" nur die Gemeinden und die (bewohnten) gemeindefreien Bezirke angegeben, nicht jedoch - wie bis 1986 - die unbewohnten gemeindefreien Gebiete.
3) Landgerichte ohne Kammern in Handelssachen.
a) Einschl. Bundesgerichtshof.

1 Organisation und Personal der ordentlichen
1.2 Personal der

| Lfd. Nr. | Art des Personals (i = insgesamt, m = männlich, w = weiblich) | Früheres Bundesgebiet | Schleswig-Holstein | Hamburg | Niedersachsen | | | | Bremen | Nordrhein- | | |
|----------|---------------------------------------------------------------------|-----------------------|--------------------|---------|---------------|-------|-----------|----------|--------|------------|-------|-------|
| | | | | | OLG-Bezirk | | | zusammen | | OLG-Bezirk | | |
| | | | | | Braunschweig | Celle | Oldenburg | | | Düsseldorf | Hamm | |
| 1 | Personal insgesamt ¹⁾ | f | 44 258 | 2 047 | 1 685 | 657 | 3 230 | 1 557 | 5 454 | 568 | 3 756 | 5 751 |
| 2 | | m | 22 180 | 1 013 | 692 | 347 | 1 671 | 895 | 2 923 | 297 | 1 740 | 3 001 |
| 3 | | w | 22 078 | 1 034 | 993 | 310 | 1 559 | 662 | 2 531 | 271 | 2 016 | 2 750 |
| 4 | Richterlicher Dienst | f | 6 107 | 274 | 239 | 87 | 418 | 194 | 699 | 90 | 489 | 804 |
| 5 | | m | 5 033 | 228 | 197 | 77 | 356 | 173 | 606 | 83 | 380 | 679 |
| 6 | | w | 1 074 | 46 | 42 | 10 | 62 | 21 | 93 | 7 | 109 | 125 |
| 7 | Höherer nichtrichterlicher Dienst | f | 8 | 1 | 1 | - | 1 | - | 1 | - | 1 | 1 |
| 8 | | m | 8 | 1 | 1 | - | 1 | - | 1 | - | 1 | 1 |
| 9 | | w | - | - | - | - | - | - | - | - | - | - |
| 10 | Gehobener Dienst | f | 7 665 | 360 | 204 | 120 | 572 | 283 | 975 | 85 | 634 | 934 |
| 11 | | m | 5 105 | 239 | 122 | 85 | 402 | 227 | 714 | 57 | 382 | 600 |
| 12 | | w | 2 560 | 121 | 82 | 35 | 170 | 56 | 261 | 28 | 252 | 334 |
| 13 | Mittlerer Dienst und Schreibdienst ²⁾ | f | 23 164 | 1 065 | 999 | 352 | 1 718 | 847 | 2 917 | 304 | 1 984 | 2 979 |
| 14 | | m | 5 857 | 280 | 181 | 91 | 451 | 282 | 824 | 83 | 387 | 847 |
| 15 | | w | 17 307 | 785 | 818 | 261 | 1 267 | 565 | 2 093 | 221 | 1 597 | 2 132 |
| 16 | Beamte | f | 9 066 | 416 | 338 | 128 | 615 | 286 | 1 029 | 92 | 798 | 1 157 |
| 17 | | m | 4 590 | 261 | 95 | 82 | 370 | 214 | 666 | 53 | 295 | 665 |
| 18 | | w | 4 476 | 155 | 243 | 46 | 245 | 72 | 363 | 39 | 503 | 492 |
| 19 | Angestellte außerhalb des Schreibdienstes | f | 4 519 | 149 | 440 | 48 | 373 | 218 | 639 | 80 | 369 | 349 |
| 20 | | m | 863 | 15 | 83 | 2 | 73 | 58 | 133 | 29 | 61 | 73 |
| 21 | | w | 3 656 | 134 | 357 | 46 | 300 | 160 | 506 | 51 | 308 | 276 |
| 22 | Angestellte im Schreibdienst | f | 9 579 | 499 | 221 | 176 | 730 | 343 | 1 249 | 133 | 816 | 1 474 |
| 23 | | m | 404 | 2 | 2 | 7 | 8 | 10 | 25 | 1 | 31 | 110 |
| 24 | | w | 9 175 | 497 | 219 | 169 | 722 | 333 | 1 224 | 132 | 785 | 1 364 |
| 25 | Gerichtsvollzieher und Justizvollziehungsbeamte | f | 3 468 | 148 | 108 | 46 | 243 | 118 | 407 | 39 | 310 | 457 |
| 26 | | m | 3 327 | 144 | 96 | 46 | 241 | 117 | 404 | 37 | 299 | 242 |
| 27 | | w | 141 | 4 | 12 | - | 2 | 1 | 3 | 2 | 11 | 15 |
| 28 | Einfacher Dienst (einschl. Justizaus Helfer und Kraftfahrer) | f | 2 874 | 120 | 107 | 49 | 239 | 100 | 388 | 31 | 289 | 437 |
| 29 | | m | 2 770 | 118 | 93 | 48 | 226 | 96 | 370 | 31 | 287 | 430 |
| 30 | | w | 104 | 2 | 14 | 1 | 13 | 4 | 18 | - | 2 | 7 |
| 31 | Raumpflegerkräfte und sonstige Lohnempfänger | f | 972 | 79 | 27 | 3 | 49 | 15 | 67 | 19 | 49 | 139 |
| 32 | | m | 80 | 3 | 2 | - | 4 | - | 4 | 6 | 4 | 2 |
| 33 | | w | 892 | 76 | 25 | 3 | 45 | 15 | 63 | 13 | 45 | 137 |

1) Ohne Personal in Ausbildung.

2) Ohne Gerichtsvollzieher und Justizvollziehungsbeamte.

Gerichte und der Staatsanwaltschaften

Gerichte am 31.12.1989

| Westfalen | | Hessen | Rheinland-Pfalz | | | Baden-Württemberg | | | Bayern | | | | Saarland | Berlin-West | Lfd. Nr. |
|-----------|----------|--------|-----------------|--------------|----------|-------------------|-----------|----------|------------|----------|---------|----------|----------|-------------|----------|
| Köln | zusammen | | OLG-Bezirk | | zusammen | OLG-Bezirk | | zusammen | OLG-Bezirk | | | zusammen | | | |
| | | | Koblenz | Zweifbrücken | | Karlsruhe | Stuttgart | | München | Nürnberg | Bamberg | | | | |

gerichte

| | | | | | | | | | | | | | | | |
|-------|--------|-------|-------|-----|-------|-------|-------|-------|-------|-------|-------|-------|-----|-------|----|
| 3 041 | 12 548 | 4 462 | 1 590 | 885 | 2 475 | 1 966 | 2 332 | 4 298 | 4 137 | 1 796 | 1 377 | 7 310 | 838 | 2 573 | 1 |
| 1 458 | 6 199 | 2 093 | 923 | 486 | 1 409 | 907 | 1 023 | 1 930 | 2 139 | 1 049 | 801 | 3 989 | 507 | 1 128 | 2 |
| 1 583 | 6 349 | 2 369 | 667 | 399 | 1 066 | 1 059 | 1 307 | 2 368 | 1 998 | 747 | 576 | 3 321 | 331 | 1 445 | 3 |
| 410 | 1 703 | 595 | 223 | 127 | 350 | 327 | 400 | 727 | 549 | 225 | 175 | 949 | 111 | 370 | 4 |
| 335 | 1 394 | 482 | 189 | 106 | 295 | 257 | 329 | 586 | 468 | 196 | 160 | 824 | 87 | 251 | 5 |
| 75 | 309 | 113 | 34 | 21 | 55 | 70 | 71 | 141 | 81 | 29 | 15 | 125 | 24 | 119 | 6 |
| 1 | 3 | 1 | - | - | - | - | - | - | - | 1 | - | 1 | - | - | 7 |
| 1 | 3 | 1 | - | - | - | - | - | - | - | 1 | - | 1 | - | - | 8 |
| - | - | - | - | - | - | - | - | - | - | - | - | - | - | - | 8 |
| 535 | 2 103 | 725 | 295 | 161 | 456 | 332 | 369 | 701 | 857 | 406 | 297 | 1 560 | 140 | 356 | 10 |
| 310 | 1 292 | 471 | 212 | 109 | 321 | 220 | 207 | 427 | 621 | 323 | 242 | 1 186 | 101 | 175 | 11 |
| 225 | 811 | 254 | 83 | 52 | 135 | 112 | 162 | 274 | 236 | 83 | 55 | 374 | 39 | 181 | 12 |
| 1 616 | 6 579 | 2 453 | 859 | 473 | 1 332 | 955 | 1 130 | 2 085 | 2 087 | 860 | 734 | 3 681 | 453 | 1 296 | 13 |
| 381 | 1 615 | 572 | 342 | 167 | 509 | 157 | 127 | 284 | 515 | 280 | 260 | 1 055 | 208 | 246 | 14 |
| 1 235 | 4 964 | 1 881 | 517 | 306 | 823 | 798 | 1 003 | 1 801 | 1 572 | 580 | 474 | 2 626 | 245 | 1 050 | 15 |
| 603 | 2 558 | 650 | 399 | 220 | 619 | 368 | 425 | 793 | 1 028 | 428 | 348 | 1 804 | 175 | 592 | 16 |
| 257 | 1 217 | 371 | 282 | 151 | 433 | 124 | 109 | 233 | 429 | 245 | 218 | 892 | 135 | 234 | 17 |
| 346 | 1 341 | 279 | 117 | 69 | 186 | 244 | 315 | 560 | 599 | 183 | 130 | 912 | 40 | 358 | 18 |
| 318 | 1 036 | 510 | 81 | 116 | 197 | 120 | 122 | 242 | 538 | 204 | 220 | 962 | 69 | 195 | 19 |
| 68 | 202 | 129 | 32 | 14 | 46 | 28 | 12 | 40 | 75 | 32 | 39 | 146 | 31 | 9 | 20 |
| 250 | 834 | 381 | 49 | 102 | 151 | 92 | 110 | 202 | 463 | 172 | 181 | 816 | 38 | 186 | 21 |
| 694 | 2 984 | 1 293 | 379 | 137 | 516 | 467 | 583 | 1 050 | 521 | 229 | 167 | 917 | 209 | 508 | 22 |
| 56 | 197 | 73 | 28 | 2 | 30 | 4 | 6 | 10 | 11 | 4 | 4 | 19 | 42 | 8 | 23 |
| 638 | 2 787 | 1 220 | 351 | 135 | 486 | 463 | 577 | 1 040 | 510 | 225 | 163 | 898 | 167 | 505 | 24 |
| 253 | 1 020 | 318 | 109 | 57 | 176 | 203 | 239 | 442 | 308 | 128 | 90 | 526 | 63 | 221 | 25 |
| 231 | 972 | 311 | 108 | 67 | 175 | 201 | 236 | 437 | 284 | 117 | 83 | 484 | 61 | 206 | 26 |
| 22 | 48 | 7 | 1 | - | 1 | 2 | 3 | 5 | 24 | 11 | 7 | 42 | 2 | 15 | 27 |
| 190 | 916 | 280 | 73 | 37 | 110 | 71 | 127 | 198 | 263 | 129 | 55 | 447 | 50 | 227 | 28 |
| 190 | 907 | 254 | 72 | 37 | 109 | 70 | 123 | 193 | 250 | 129 | 55 | 434 | 50 | 211 | 29 |
| - | 9 | 26 | 1 | - | 1 | 1 | 4 | 5 | 13 | - | - | 13 | - | 16 | 30 |
| 36 | 224 | 90 | 31 | 20 | 51 | 78 | 67 | 145 | 73 | 47 | 26 | 146 | 21 | 103 | 31 |
| 10 | 14 | 2 | - | - | - | 2 | 1 | 3 | 1 | 3 | 1 | 5 | - | 39 | 32 |
| 26 | 208 | 88 | 31 | 20 | 51 | 76 | 66 | 142 | 72 | 44 | 25 | 141 | 21 | 64 | 33 |

1 Organisation und Personal der ordentlichen
1.2 Personal der

| Lfd. Nr. | Art des Personals (f = insgesamt, m = männlich, w = weiblich) | Früheres Bundesgebiet | Schleswig-Holstein | Hamburg | Niedersachsen | | | | Bremen | Nordrhein- | | |
|----------|----------------------------------------------------------------------------------------------------------|-----------------------|--------------------|---------|---------------|-------|----------|----------|--------|------------|-------|-------|
| | | | | | OLG-Bezirk | | | zusammen | | OLG-Bezirk | | |
| | | | | | Braunschweig | Celle | Odenburg | | | Düsseldorf | Hamm | |
| 1 | Personal insgesamt ¹⁾ | f | 14 531 | 573 | 523 | 191 | 939 | 462 | 1 592 | 191 | 1 347 | 2 058 |
| 2 | | m | 8 395 | 343 | 269 | 117 | 584 | 309 | 1 010 | 114 | 701 | 1 157 |
| 3 | | w | 6 136 | 230 | 254 | 74 | 355 | 153 | 582 | 77 | 646 | 901 |
| 4 | Richterlicher Dienst | f | 4 782 | 186 | 230 | 58 | 306 | 160 | 524 | 52 | 375 | 615 |
| 5 | | m | 3 941 | 154 | 180 | 50 | 248 | 145 | 444 | 44 | 299 | 517 |
| 6 | | w | 841 | 32 | 50 | 8 | 58 | 15 | 80 | 8 | 76 | 98 |
| 7 | dar. Präsidenten der LG und Vorsitzende Richter der LG | f | 1 738 | 64 | 92 | 21 | 111 | 53 | 185 | 21 | 135 | 204 |
| 8 | | m | 1 626 | 60 | 84 | 20 | 106 | 51 | 177 | 20 | 125 | 195 |
| 9 | | w | 112 | 4 | 8 | 1 | 5 | 2 | 8 | 1 | 10 | 9 |
| 10 | Höherer nichtrichterlicher Dienst | f | 24 | 2 | - | - | - | - | - | 1 | 6 | 8 |
| 11 | | m | 23 | 2 | - | - | - | - | - | 1 | 5 | - |
| 12 | | w | 1 | - | - | - | - | - | - | - | 1 | 8 |
| 13 | Gehobener Dienst (ohne Sozialdienst) | f | 916 | 36 | 20 | 12 | 68 | 38 | 117 | 9 | 84 | 112 |
| 14 | | m | 647 | 29 | 13 | 9 | 53 | 32 | 94 | 7 | 53 | 72 |
| 15 | | w | 269 | 7 | 7 | 3 | 15 | 6 | 23 | 2 | 31 | 40 |
| 16 | Gehobener Sozialdienst (Bewährungshelfer, Gerichtshelfer und Bedienstete in der Führungsaufsichtsstelle) | f | 1 783 | 59 | - | 41 | 140 | 68 | 249 | 40 | 184 | 313 |
| 17 | | m | 1 258 | 51 | - | 27 | 104 | 54 | 184 | 31 | 119 | 234 |
| 18 | | w | 525 | 8 | - | 14 | 36 | 14 | 65 | 9 | 65 | 79 |
| 19 | Mittlerer Dienst und Schreibdienst | f | 4 923 | 184 | 219 | 62 | 311 | 157 | 529 | 58 | 494 | 692 |
| 20 | | m | 1 056 | 49 | 43 | 13 | 90 | 40 | 143 | 14 | 95 | 146 |
| 21 | | w | 3 867 | 135 | 176 | 49 | 221 | 117 | 386 | 44 | 399 | 546 |
| 22 | Beamte | f | 1 753 | 66 | 96 | 18 | 113 | 63 | 195 | 20 | 172 | 211 |
| 23 | | m | 820 | 45 | 33 | 13 | 66 | 35 | 115 | 13 | 73 | 108 |
| 24 | | w | 933 | 21 | 63 | 5 | 47 | 28 | 80 | 7 | 99 | 103 |
| 25 | Angestellte außerhalb des Schreibdienstes | f | 904 | 35 | 51 | 6 | 70 | 25 | 102 | 15 | 90 | 76 |
| 26 | | m | 163 | 2 | 8 | - | 23 | 3 | 26 | 1 | 13 | 16 |
| 27 | | w | 741 | 33 | 43 | 6 | 47 | 22 | 76 | 14 | 77 | 60 |
| 28 | Angestellte im Schreibdienst | f | 2 266 | 83 | 72 | 37 | 128 | 68 | 233 | 23 | 233 | 405 |
| 29 | | m | 73 | 2 | 2 | - | 1 | 1 | 2 | - | 10 | 21 |
| 30 | | w | 2 193 | 81 | 70 | 37 | 127 | 67 | 231 | 23 | 223 | 384 |
| 31 | Einfacher Dienst (einschl. Justizaushelfer und Kraftfahrer) | f | 1 474 | 54 | 45 | 17 | 91 | 38 | 146 | 14 | 129 | 177 |
| 32 | | m | 1 429 | 54 | 33 | 17 | 89 | 38 | 144 | 14 | 125 | 177 |
| 33 | | w | 45 | - | 12 | - | 2 | - | 2 | - | 4 | - |
| 34 | Raumpflegerkräfte und sonstige Lohnempfänger | f | 629 | 52 | 9 | 2 | 23 | 2 | 27 | 17 | 75 | 142 |
| 35 | | m | 41 | 3 | - | 1 | - | - | 1 | 3 | 4 | 5 |
| 36 | | w | 588 | 49 | 9 | 1 | 23 | 2 | 26 | 14 | 71 | 137 |

Land

1) Ohne Personal in Ausbildung.

Gerichte und der Staatsanwaltschaften

Gerichte am 31.12.1989

| Westfalen | | Hessen | Rheinland-Pfalz | | | Baden-Württemberg | | | Bayern | | | | Saarland | Berlin-West | Lfd. Nr. |
|-----------|----------|--------|-----------------|--------------|----------|-------------------|-----------|----------|------------|----------|---------|----------|----------|-------------|----------|
| Köln | zusammen | | OLG-Bezirk | | zusammen | OLG-Bezirk | | zusammen | OLG-Bezirk | | | zusammen | | | |
| | | | Koblenz | Zwei-brücken | | Karlsruhe | Stuttgart | | München | Nürnberg | Bamberg | | | | |

gerichte

| | | | | | | | | | | | | | | | |
|-------|-------|-------|-----|-----|-----|-----|-----|-------|-------|-----|-----|-------|-----|-----|----|
| 1 018 | 4 423 | 1 351 | 546 | 305 | 851 | 815 | 894 | 1 709 | 1 428 | 550 | 466 | 2 444 | 233 | 641 | 1 |
| 567 | 2 425 | 766 | 348 | 190 | 538 | 474 | 517 | 991 | 815 | 355 | 294 | 1 464 | 150 | 325 | 2 |
| 451 | 1 998 | 585 | 198 | 115 | 313 | 341 | 377 | 718 | 613 | 195 | 172 | 980 | 83 | 316 | 3 |
| 329 | 1 319 | 450 | 171 | 99 | 270 | 296 | 336 | 631 | 483 | 169 | 130 | 781 | 72 | 267 | 4 |
| 255 | 1 071 | 356 | 144 | 79 | 223 | 252 | 296 | 547 | 404 | 155 | 115 | 673 | 55 | 192 | 5 |
| 74 | 248 | 94 | 27 | 20 | 47 | 44 | 40 | 84 | 79 | 14 | 15 | 108 | 17 | 75 | 6 |
| 110 | 449 | 170 | 63 | 36 | 99 | 113 | 134 | 247 | 176 | 62 | 45 | 283 | 29 | 99 | 7 |
| 97 | 417 | 153 | 60 | 36 | 96 | 104 | 130 | 234 | 165 | 61 | 45 | 271 | 26 | 88 | 8 |
| 13 | 32 | 17 | 3 | - | 3 | 9 | 4 | 13 | 11 | 1 | - | 12 | 3 | 11 | 9 |
| 3 | 17 | 1 | - | - | - | - | 1 | 1 | 2 | - | - | 2 | - | - | 10 |
| 3 | 16 | 1 | - | - | - | - | 1 | 1 | 2 | - | - | 2 | - | - | 11 |
| - | 1 | - | - | - | - | - | - | - | - | - | - | - | - | - | 12 |
| 64 | 260 | 65 | 39 | 17 | 56 | 62 | 63 | 124 | 99 | 43 | 38 | 179 | 16 | 34 | 13 |
| 36 | 61 | 43 | 31 | 12 | 44 | 42 | 41 | 82 | 73 | 37 | 34 | 144 | 11 | 19 | 14 |
| 28 | 99 | 22 | 8 | 5 | 12 | 20 | 22 | 42 | 26 | 6 | 4 | 35 | 5 | 15 | 15 |
| 140 | 636 | 173 | 48 | 36 | 83 | 112 | 125 | 237 | 146 | 73 | 49 | 267 | 40 | - | 16 |
| 97 | 449 | 107 | 36 | 26 | 62 | 77 | 89 | 166 | 97 | 50 | 35 | 182 | 26 | - | 17 |
| 43 | 187 | 66 | 12 | 10 | 21 | 35 | 36 | 71 | 49 | 23 | 14 | 85 | 14 | - | 18 |
| 368 | 1 554 | 444 | 177 | 104 | 281 | 229 | 271 | 500 | 495 | 178 | 141 | 814 | 81 | 261 | 19 |
| 71 | 312 | 107 | 51 | 30 | 81 | 29 | 32 | 61 | 80 | 41 | 41 | 163 | 39 | 44 | 20 |
| 297 | 1 242 | 337 | 126 | 74 | 200 | 200 | 239 | 439 | 415 | 137 | 100 | 651 | 42 | 217 | 21 |
| 134 | 516 | 106 | 68 | 39 | 107 | 66 | 96 | 162 | 203 | 75 | 63 | 341 | 34 | 111 | 22 |
| 46 | 226 | 63 | 41 | 27 | 68 | 22 | 22 | 44 | 73 | 36 | 34 | 143 | 27 | 43 | 23 |
| 88 | 290 | 43 | 27 | 12 | 39 | 44 | 74 | 118 | 130 | 31 | 29 | 198 | 7 | 68 | 24 |
| 42 | 208 | 87 | 16 | 29 | 45 | 32 | 34 | 66 | 121 | 54 | 36 | 211 | 34 | 50 | 25 |
| 19 | 48 | 29 | 6 | 13 | 9 | 6 | 6 | 12 | 7 | 4 | 7 | 18 | 9 | - | 26 |
| 23 | 160 | 58 | 10 | 26 | 36 | 26 | 28 | 54 | 114 | 50 | 29 | 193 | 25 | 50 | 27 |
| 192 | 829 | 251 | 94 | 36 | 129 | 131 | 141 | 272 | 170 | 49 | 42 | 261 | 13 | 100 | 28 |
| 6 | 37 | 15 | 5 | - | 5 | 1 | 4 | 5 | - | 1 | - | 1 | 3 | 1 | 29 |
| 186 | 792 | 236 | 89 | 36 | 124 | 130 | 137 | 267 | 170 | 48 | 42 | 260 | 10 | 99 | 30 |
| 107 | 412 | 162 | 86 | 42 | 128 | 71 | 60 | 131 | 159 | 73 | 64 | 296 | 18 | 68 | 31 |
| 105 | 406 | 145 | 86 | 42 | 128 | 69 | 60 | 129 | 155 | 72 | 64 | 291 | 18 | 66 | 32 |
| 2 | 6 | 17 | - | - | - | 2 | - | 2 | 4 | 1 | - | 5 | - | 2 | 33 |
| 9 | 226 | 57 | 26 | 8 | 34 | 45 | 40 | 85 | 45 | 15 | 44 | 105 | 6 | 12 | 34 |
| 1 | 10 | 7 | - | - | - | 4 | - | 4 | 4 | - | 4 | 9 | 1 | 3 | 35 |
| 8 | 216 | 50 | 26 | 8 | 34 | 41 | 40 | 81 | 41 | 15 | 40 | 96 | 5 | 9 | 36 |

1. Organisation und Personal der ordentlichen

1.2 Personal der

| Lfd. Nr. | Art des Personals (i = insgesamt, m = männlich, w = weiblich) | Früheres Bundes- gebiet | Schles- wig- Holstein | Hamburg | Niedersachsen | | | | Bremen | Nordrhein-West | | | | |
|----------|----------------------------------------------------------------------|-------------------------------|-----------------------------|---------|-------------------|-------|----------------|----------|--------|-------------------|------|------|-------------------|--|
| | | | | | Oberlandesgericht | | | zusammen | | Oberlandesgericht | | | | |
| | | | | | Braun- schweig | Celle | Olden- burg | | | Düssel- dorf | Hamm | Köln | | |
| | | | | | | | | | | | | | <u>Oberlandes</u> | |
| 1 | Personal insgesamt ²⁾ | i | 4 778 | 145 | 168 | 55 | 283 | 131 | 469 | 42 | 421 | 623 | 368 | |
| 2 | | m | 2 848 | 93 | 85 | 32 | 185 | 91 | 307 | 27 | 257 | 335 | 202 | |
| 3 | | w | 1 930 | 52 | 83 | 23 | 98 | 40 | 162 | 15 | 164 | 288 | 166 | |
| 4 | Richterlicher Dienst | f | 1 664 | 72 | 80 | 21 | 101 | 56 | 178 | 20 | 159 | 208 | 118 | |
| 5 | | m | 1 485 | 65 | 67 | 18 | 92 | 51 | 161 | 17 | 146 | 186 | 100 | |
| 6 | | w | 179 | 7 | 13 | 3 | 9 | 5 | 17 | 3 | 13 | 22 | 18 | |
| 7 | dar. Präsidenten der OLG und Vorsitzende Richter am OLG | f | 399 | 16 | 18 | 6 | 24 | 13 | 43 | 7 | 37 | 47 | 28 | |
| 8 | | m | 374 | 14 | 16 | 6 | 23 | 12 | 41 | 6 | 36 | 45 | 26 | |
| 9 | | w | 25 | 2 | 2 | - | 1 | 1 | 2 | 1 | 1 | 2 | 2 | |
| 10 | Höherer nichtrichterlicher Dienst | f | 40 | 1 | - | 1 | 1 | 1 | 3 | 1 | 6 | 7 | 5 | |
| 11 | | m | 36 | 1 | - | 1 | 1 | 1 | 3 | 1 | 5 | 7 | 3 | |
| 12 | | w | 4 | - | - | - | - | - | - | - | 1 | - | 2 | |
| 13 | Gehobener Dienst | f | 596 | 8 | 6 | 10 | 47 | 17 | 74 | 2 | 39 | 80 | 60 | |
| 14 | | m | 421 | 5 | 3 | 4 | 36 | 12 | 52 | 1 | 27 | 51 | 36 | |
| 15 | | w | 175 | 3 | 3 | 6 | 11 | 5 | 22 | 1 | 12 | 29 | 24 | |
| 16 | Mittlerer Dienst und Schreibdienst | f | 1 959 | 38 | 67 | 19 | 110 | 48 | 178 | 15 | 162 | 276 | 154 | |
| 17 | | m | 524 | 10 | 7 | 5 | 36 | 18 | 59 | 5 | 36 | 56 | 36 | |
| 18 | | w | 1 435 | 28 | 60 | 14 | 74 | 30 | 119 | 10 | 126 | 220 | 118 | |
| 19 | Beamte | f | 787 | 14 | 21 | 5 | 43 | 24 | 71 | 8 | 79 | 82 | 67 | |
| 20 | | m | 397 | 7 | 4 | 4 | 28 | 17 | 49 | 6 | 31 | 42 | 30 | |
| 21 | | w | 390 | 7 | 17 | 1 | 15 | 7 | 22 | 2 | 48 | 40 | 37 | |
| 22 | Angestellte außerhalb des Schreibdienstes | f | 485 | 10 | 28 | 7 | 15 | 5 | 27 | 2 | 24 | 58 | 31 | |
| 23 | | m | 103 | 3 | 3 | 1 | 6 | 1 | 8 | - | 4 | 4 | 5 | |
| 24 | | w | 382 | 7 | 25 | 6 | 9 | 4 | 19 | 2 | 20 | 54 | 26 | |
| 25 | Angestellte im Schreibdienst | f | 687 | 14 | 18 | 8 | 53 | 20 | 80 | 6 | 60 | 136 | 56 | |
| 26 | | m | 23 | - | - | - | 2 | - | 2 | - | 1 | 10 | 1 | |
| 27 | | w | 664 | 14 | 18 | 8 | 51 | 20 | 78 | 6 | 59 | 126 | 55 | |
| 28 | Einfacher Dienst (einschl. Justizaushelfer und Kraftfahrer) | f | 351 | 8 | 8 | 4 | 19 | 10 | 33 | 2 | 45 | 35 | 21 | |
| 29 | | m | 337 | 8 | 6 | 4 | 19 | 10 | 33 | 2 | 43 | 35 | 21 | |
| 30 | | w | 14 | - | 2 | - | - | - | - | - | 2 | - | - | |
| 31 | Raumpflegekräfte und sonstige Lohnempfänger | f | 168 | 18 | 8 | - | 4 | - | 4 | 1 | 10 | 18 | 10 | |
| 32 | | m | 45 | 3 | 3 | - | - | - | - | - | - | - | 6 | |
| 33 | | w | 123 | 15 | 5 | - | 4 | - | 4 | 1 | 10 | 18 | 4 | |

1) Einschl. Bayerisches Oberstes Landesgericht.

2) Ohne Personal in Ausbildung.

Gerichte und der Staatsanwaltschaften
Gerichte am 31.12.1989

| fallen | Hessen | Rheinland-Pfalz | | | Baden-Württemberg | | | Bayern | | | | | Saarland | Berlin West | Lfd. Nr. |
|--------|--------|-------------------|-------------|----------|-------------------|-----------|----------|-------------------------------|-------------------|----------|---------|----------|----------|-------------|----------|
| | | Oberlandesgericht | | zusammen | Oberlandesgericht | | zusammen | Bayer. Oberstes Landesgericht | Oberlandesgericht | | | zusammen | | | |
| | | Koblenz | Zweibrücken | | Karlsruhe | Stuttgart | | | München | Nürnberg | Bamberg | | | | |
| 1 412 | 491 | 143 | 83 | 226 | 186 | 242 | 428 | 68 | 496 | 247 | 170 | 981 | 60 | 356 | 1 |
| 794 | 270 | 97 | 58 | 155 | 118 | 155 | 273 | 51 | 281 | 156 | 106 | 594 | 43 | 207 | 2 |
| 618 | 221 | 46 | 25 | 71 | 68 | 87 | 155 | 17 | 215 | 91 | 64 | 387 | 17 | 149 | 3 |
| 485 | 145 | 63 | 33 | 97 | 87 | 91 | 178 | 38 | 137 | 51 | 29 | 255 | 33 | 121 | 4 |
| 432 | 124 | 55 | 29 | 85 | 75 | 85 | 160 | 35 | 123 | 50 | 28 | 236 | 31 | 105 | 5 |
| 53 | 21 | 8 | 4 | 12 | 12 | 6 | 18 | 3 | 14 | 1 | 1 | 19 | 2 | 16 | 6 |
| 112 | 34 | 14 | 8 | 22 | 21 | 23 | 44 | 7 | 34 | 13 | 8 | 62 | 10 | 31 | 7 |
| 107 | 32 | 13 | 8 | 21 | 18 | 23 | 41 | 7 | 30 | 13 | 8 | 58 | 10 | 28 | 8 |
| 5 | 2 | 1 | - | 1 | 3 | - | 3 | - | 4 | - | - | 4 | - | 3 | 9 |
| 18 | 3 | 1 | 1 | 2 | 1 | 4 | 5 | - | 3 | 2 | 2 | 7 | - | 1 | 10 |
| 15 | 2 | 1 | 1 | 2 | 1 | 4 | 5 | - | 3 | 2 | 2 | 7 | - | 1 | 11 |
| 3 | 1 | - | - | - | - | - | - | - | - | - | - | - | - | - | 12 |
| 179 | 74 | 17 | 9 | 26 | 18 | 19 | 37 | 3 | 64 | 35 | 34 | 135 | 2 | 53 | 13 |
| 114 | 51 | 12 | 7 | 19 | 16 | 18 | 34 | 3 | 47 | 29 | 29 | 107 | - | 35 | 14 |
| 65 | 23 | 5 | 2 | 7 | 2 | 1 | 3 | - | 17 | 6 | 5 | 28 | 2 | 18 | 15 |
| 592 | 245 | 47 | 28 | 75 | 63 | 79 | 142 | 21 | 245 | 108 | 79 | 452 | 20 | 136 | 16 |
| 28 | 73 | 19 | 13 | 32 | 15 | 14 | 29 | 7 | 65 | 32 | 33 | 137 | 9 | 134 | 17 |
| 464 | 172 | 28 | 15 | 43 | 48 | 65 | 113 | 14 | 180 | 76 | 46 | 315 | 11 | 102 | 18 |
| 228 | 74 | 25 | 16 | 41 | 22 | 22 | 44 | 10 | 130 | 41 | 30 | 211 | 10 | 67 | 19 |
| 103 | 38 | 19 | 13 | 32 | 11 | 6 | 17 | 7 | 47 | 22 | 24 | 101 | 7 | 34 | 20 |
| 125 | 36 | 6 | 3 | 9 | 11 | 16 | 27 | 3 | 83 | 19 | 6 | 110 | 3 | 33 | 21 |
| 113 | 94 | 1 | 3 | 4 | 7 | 35 | 42 | 2 | 72 | 41 | 27 | 142 | - | 25 | 22 |
| 13 | 31 | - | - | - | 3 | 7 | 10 | - | 18 | 9 | 8 | 35 | - | - | 23 |
| 100 | 63 | 1 | 3 | 4 | 4 | 28 | 32 | 2 | 54 | 32 | 19 | 107 | - | 25 | 24 |
| 251 | 77 | 21 | 9 | 30 | 35 | 22 | 57 | 9 | 43 | 26 | 22 | 100 | 10 | 45 | 25 |
| 11 | 4 | - | - | - | 1 | 1 | 2 | - | - | 1 | 1 | 2 | 2 | - | 26 |
| 240 | 73 | 21 | 9 | 30 | 34 | 21 | 55 | 9 | 43 | 25 | 21 | 98 | 8 | 45 | 27 |
| 101 | 21 | 10 | 7 | 17 | 8 | 33 | 41 | 6 | 37 | 30 | 11 | 84 | 3 | 33 | 28 |
| 107 | 17 | 10 | 7 | 17 | 8 | 33 | 41 | 6 | 35 | 30 | 11 | 86 | 3 | 29 | 29 |
| 2 | 4 | - | - | - | - | - | - | - | 2 | - | - | 2 | - | - | 30 |
| 38 | 3 | 5 | 4 | 9 | 10 | 15 | 25 | - | 12 | 22 | 15 | 48 | 2 | 12 | 31 |
| 6 | 3 | - | - | - | 2 | - | 3 | - | 8 | 13 | 3 | 24 | - | 3 | 32 |
| 32 | - | 5 | 4 | 9 | 8 | 15 | 22 | - | 4 | 9 | 12 | 24 | 2 | 9 | 33 |

gerichte¹⁾

1 Organisation und Personal der ordentlichen
1.3 Personal der Staats-(Amts-)

| Lfd. Nr. | Art des Personals (f = insgesamt, m = männlich, w = weiblich) | Früheres Bundesgebiet | Schleswig-Holstein | Hamburg | Niedersachsen | | | | Bremen | Nordrhein- | | |
|----------|---------------------------------------------------------------------|-----------------------|--------------------|---------|---------------|-------|-----------|----------|--------|------------|-------|-------|
| | | | | | OLG-Bezirk | | | zusammen | | OLG-Bezirk | | |
| | | | | | Braunschweig | Celle | Oldenburg | | | Düsseldorf | Hamm | |
| 1 | Personal insgesamt ¹⁾ | f | 12 394 | 587 | 457 | 210 | 886 | 390 | 1 486 | 173 | 1 187 | 1 842 |
| 2 | | m | 6 723 | 341 | 257 | 128 | 509 | 251 | 888 | 107 | 620 | 1 025 |
| 3 | | w | 5 671 | 246 | 200 | 82 | 377 | 139 | 598 | 66 | 567 | 817 |
| 4 | Staatsanwaltschaftlicher Dienst | f | 3 245 | 155 | 154 | 51 | 225 | 94 | 370 | 45 | 242 | 402 |
| 5 | | m | 2 713 | 135 | 123 | 41 | 183 | 83 | 307 | 39 | 203 | 353 |
| 6 | | w | 532 | 20 | 31 | 10 | 42 | 11 | 63 | 6 | 39 | 49 |
| 7 | dar. Ltd. Oberstaatsanwälte und Oberstaatsanwälte | f | 616 | 28 | 31 | 10 | 41 | 18 | 69 | 9 | 50 | 88 |
| 8 | | m | 584 | 27 | 29 | 9 | 39 | 18 | 66 | 9 | 47 | 83 |
| 9 | | w | 32 | 1 | 2 | 1 | 2 | - | 3 | - | 3 | 5 |
| 10 | Höherer nichtstaatsanwaltschaftlicher Dienst | f | 79 | 2 | 4 | 1 | 2 | 1 | 4 | 2 | 11 | 18 |
| 11 | | m | 74 | 2 | 4 | 1 | 2 | 1 | 4 | 2 | 10 | 16 |
| 12 | | w | 5 | - | - | - | - | - | - | - | 1 | 2 |
| 13 | dar. Wirtschaftsreferenten | f | 77 | 2 | 4 | 1 | 2 | 1 | 4 | 2 | 11 | 17 |
| 14 | | m | 72 | 2 | 4 | 1 | 2 | 1 | 4 | 2 | 10 | 15 |
| 15 | | w | 5 | - | - | - | - | - | - | - | 1 | 2 |
| 16 | Amtsanwaltschaftlicher Dienst | f | 838 | 51 | 15 | 15 | 65 | 33 | 113 | 3 | 108 | 155 |
| 17 | | m | 728 | 41 | 13 | 13 | 58 | 32 | 103 | 2 | 92 | 133 |
| 18 | | w | 110 | 10 | 2 | 2 | 7 | 1 | 10 | 1 | 16 | 22 |
| 19 | Gehobener Dienst | f | 1 204 | 45 | 31 | 19 | 86 | 37 | 142 | 17 | 140 | 185 |
| 20 | | m | 731 | 25 | 19 | 13 | 58 | 30 | 101 | 15 | 86 | 100 |
| 21 | | w | 473 | 20 | 12 | 6 | 28 | 7 | 41 | 2 | 54 | 85 |
| | darunter: | | | | | | | | | | | |
| 22 | Wirtschaftssachbearbeiter | f | 66 | 6 | - | 1 | 2 | 1 | 4 | 1 | 7 | 14 |
| 23 | | m | 49 | 3 | - | 1 | 1 | 1 | 3 | 1 | 5 | 12 |
| 24 | | w | 17 | 3 | - | - | 1 | - | 1 | - | 2 | 2 |
| 25 | Gehobener Sozialdienst | f | 162 | 11 | - | 6 | 20 | 8 | 34 | - | 13 | 22 |
| 26 | | m | 94 | 9 | - | 4 | 7 | 4 | 15 | - | 7 | 15 |
| 27 | | w | 68 | 2 | - | 2 | 13 | 4 | 19 | - | 6 | 7 |
| 28 | Mittlerer Dienst und Schreibdienst | f | 6 230 | 293 | 225 | 109 | 439 | 197 | 745 | 98 | 584 | 942 |
| 29 | | m | 1 764 | 102 | 74 | 46 | 145 | 78 | 269 | 42 | 136 | 287 |
| 30 | | w | 4 466 | 191 | 151 | 63 | 294 | 119 | 476 | 56 | 448 | 655 |
| 31 | Beamte | f | 2 374 | 134 | 76 | 47 | 171 | 74 | 292 | 40 | 258 | 441 |
| 32 | | m | 1 277 | 91 | 26 | 35 | 95 | 50 | 180 | 27 | 102 | 252 |
| 33 | | w | 1 097 | 43 | 50 | 12 | 76 | 24 | 112 | 13 | 156 | 189 |
| 34 | Angestellte außerhalb des Schreibdienstes | f | 1 478 | 50 | 93 | 26 | 120 | 53 | 199 | 30 | 114 | 104 |
| 35 | | m | 424 | 9 | 48 | 11 | 48 | 27 | 86 | 15 | 32 | 14 |
| 36 | | w | 1 054 | 41 | 45 | 15 | 72 | 26 | 113 | 15 | 82 | 90 |
| 37 | Angestellte im Schreibdienst | f | 2 378 | 109 | 55 | 37 | 147 | 70 | 254 | 28 | 212 | 396 |
| 38 | | m | 62 | 2 | - | - | 2 | 1 | 3 | - | 1 | 20 |
| 39 | | w | 2 316 | 107 | 55 | 37 | 145 | 69 | 251 | 28 | 211 | 376 |
| 40 | Einfacher Dienst (einschl. Justizaushelfer und Kraftfahrer) | f | 725 | 33 | 29 | 15 | 65 | 28 | 108 | 7 | 93 | 138 |
| 41 | | m | 706 | 33 | 24 | 14 | 64 | 27 | 105 | 7 | 92 | 138 |
| 42 | | w | 19 | - | 5 | 1 | 1 | 1 | 3 | - | 1 | - |
| 43 | Raumpflegerkräfte und sonstige Lohnempfänger | f | 73 | 9 | - | - | 5 | - | 5 | - | 8 | 3 |
| 44 | | m | 7 | 4 | - | - | - | - | - | - | - | - |
| 45 | | w | 66 | 5 | - | - | 5 | - | 5 | - | 8 | 3 |

Land

1) Ohne Personal in Ausbildung.

Gerichte und der Staatsanwaltschaften
anwaltschaften am 31.12.1989

| Westfalen | | Hessen | Rheinland-Pfalz | | | Baden-Württemberg | | | Bayern | | | | Saarland | Berlin-West | Lfd. Nr. |
|-----------|----------|--------|-----------------|-------------|----------|-------------------|-----------|----------|------------|----------|---------|----------|----------|-------------|----------|
| Köln | zusammen | | OLG-Bezirk | | zusammen | OLG-Bezirk | | zusammen | OLG-Bezirk | | | zusammen | | | |
| | | | Koblenz | Zweibrücken | | Karlsruhe | Stuttgart | | München | Nürnberg | Bamberg | | | | |

gerichte

| | | | | | | | | | | | | | | | |
|-----|-------|-------|-----|-----|-----|-----|-----|-------|-----|-----|-----|-------|-----|-----|----|
| 937 | 3 965 | 1 239 | 386 | 265 | 651 | 636 | 703 | 1 339 | 960 | 357 | 284 | 1 601 | 172 | 724 | 1 |
| 514 | 2 158 | 681 | 225 | 155 | 380 | 311 | 350 | 661 | 437 | 189 | 139 | 765 | 115 | 368 | 2 |
| 423 | 1 807 | 558 | 161 | 110 | 271 | 325 | 353 | 678 | 523 | 168 | 145 | 836 | 57 | 356 | 3 |
| 220 | 864 | 326 | 105 | 72 | 177 | 180 | 217 | 397 | 324 | 105 | 91 | 520 | 48 | 189 | 4 |
| 193 | 749 | 279 | 92 | 61 | 153 | 153 | 190 | 343 | 240 | 88 | 71 | 399 | 44 | 142 | 5 |
| 27 | 115 | 47 | 13 | 11 | 24 | 27 | 27 | 54 | 84 | 17 | 20 | 121 | 4 | 47 | 6 |
| 43 | 181 | 69 | 21 | 15 | 36 | 36 | 44 | 80 | 40 | 16 | 12 | 68 | 10 | 35 | 7 |
| 39 | 169 | 67 | 21 | 15 | 36 | 35 | 42 | 77 | 37 | 16 | 11 | 64 | 9 | 31 | 8 |
| 4 | 12 | 2 | - | - | - | 1 | 2 | 3 | 3 | - | 1 | 4 | 1 | 4 | 9 |
| 16 | 45 | 8 | - | 2 | 2 | - | 4 | 4 | - | - | - | - | - | 8 | 10 |
| 14 | 40 | 8 | - | 2 | 2 | - | 4 | 4 | - | - | - | - | - | 8 | 11 |
| 2 | 5 | - | - | - | - | - | - | - | - | - | - | - | - | - | 12 |
| 15 | 43 | 8 | - | 2 | 2 | - | 4 | 4 | - | - | - | - | - | 8 | 13 |
| 13 | 38 | 8 | - | 2 | 2 | - | 4 | 4 | - | - | - | - | - | 8 | 14 |
| 2 | 5 | - | - | - | - | - | - | - | - | - | - | - | - | - | 15 |
| 67 | 330 | 101 | 35 | 24 | 59 | 37 | 33 | 70 | 12 | 7 | 3 | 22 | 6 | 68 | 16 |
| 53 | 278 | 94 | 32 | 23 | 55 | 35 | 26 | 61 | 12 | 7 | 3 | 22 | 6 | 53 | 17 |
| 14 | 52 | 7 | 3 | 1 | 4 | 2 | 7 | 9 | - | - | - | - | - | 15 | 18 |
| 90 | 415 | 85 | 34 | 21 | 55 | 81 | 81 | 162 | 94 | 43 | 36 | 173 | 17 | 62 | 19 |
| 37 | 223 | 51 | 25 | 14 | 39 | 26 | 43 | 93 | 63 | 30 | 28 | 121 | 8 | 36 | 20 |
| 53 | 192 | 34 | 9 | 7 | 16 | 31 | 38 | 69 | 31 | 13 | 8 | 52 | 9 | 26 | 21 |
| 6 | 27 | 9 | - | 1 | 1 | 2 | - | 2 | 6 | 3 | 4 | 13 | 2 | - | 22 |
| 2 | 19 | 7 | - | 1 | 1 | 2 | - | 2 | 6 | 2 | 3 | 11 | 2 | - | 23 |
| 4 | 8 | 2 | - | - | - | - | - | - | - | 1 | 1 | 2 | - | - | 24 |
| 7 | 42 | 32 | 3 | 1 | 4 | 15 | 17 | 32 | 5 | 2 | - | 7 | - | 1 | 25 |
| 4 | 26 | 17 | 3 | 1 | 4 | 10 | 8 | 18 | 4 | 1 | - | 5 | - | 1 | 26 |
| 3 | 16 | 15 | - | - | - | 5 | 9 | 14 | 1 | 1 | - | 2 | - | - | 27 |
| 479 | 2 005 | 631 | 207 | 140 | 347 | 294 | 314 | 608 | 495 | 187 | 155 | 837 | 90 | 351 | 28 |
| 155 | 578 | 168 | 72 | 48 | 120 | 47 | 56 | 103 | 87 | 51 | 37 | 175 | 46 | 87 | 29 |
| 324 | 1 427 | 463 | 135 | 92 | 227 | 247 | 258 | 505 | 408 | 136 | 118 | 662 | 44 | 264 | 30 |
| 159 | 858 | 126 | 101 | 60 | 161 | 83 | 95 | 178 | 167 | 61 | 52 | 280 | 36 | 193 | 31 |
| 92 | 446 | 78 | 63 | 41 | 104 | 30 | 42 | 72 | 68 | 41 | 33 | 142 | 27 | 84 | 32 |
| 67 | 412 | 48 | 38 | 19 | 57 | 53 | 53 | 106 | 99 | 20 | 19 | 138 | 9 | 109 | 33 |
| 148 | 366 | 230 | 21 | 33 | 54 | 45 | 79 | 124 | 161 | 66 | 50 | 276 | 28 | 28 | 34 |
| 54 | 100 | 76 | 7 | 7 | 14 | 16 | 13 | 29 | 19 | 10 | 4 | 32 | 14 | 1 | 35 |
| 94 | 266 | 154 | 14 | 26 | 60 | 29 | 66 | 95 | 142 | 56 | 46 | 244 | 14 | 27 | 36 |
| 173 | 781 | 276 | 85 | 47 | 132 | 167 | 139 | 306 | 167 | 61 | 53 | 281 | 26 | 130 | 37 |
| 10 | 31 | 15 | 2 | - | 2 | 1 | 1 | 2 | - | 1 | - | 1 | 5 | 1 | 38 |
| 163 | 750 | 261 | 83 | 47 | 130 | 166 | 138 | 304 | 167 | 60 | 53 | 280 | 21 | 129 | 39 |
| 63 | 294 | 84 | 4 | 7 | 11 | 27 | 31 | 58 | 35 | 12 | - | 47 | 11 | 44 | 40 |
| 61 | 291 | 80 | 4 | 7 | 11 | 26 | 30 | 56 | 35 | 12 | - | 47 | 11 | 41 | 41 |
| 2 | 3 | 4 | - | - | - | 1 | 1 | 2 | - | - | - | - | - | 3 | 42 |
| 1 | 12 | 3 | 1 | - | 1 | 17 | 22 | 39 | - | 3 | - | 3 | - | 1 | 43 |
| - | - | 1 | - | - | - | - | - | - | - | 2 | - | 2 | - | 1 | 44 |
| 1 | 12 | 2 | 1 | - | 1 | 17 | 22 | 39 | - | 1 | - | 1 | - | - | 45 |

1 Organisation und Personal der ordentlichen
1.3 Personal der Staats-(Amts-)

| Lfd. Nr. | Art des Personals (i = insgesamt, m = männlich, w = weiblich) | Früheres Bundesgebiet | Schleswig-Holstein | Hamburg | Niedersachsen | | | | Bremen | Nordrhein-West | | | |
|----------|-------------------------------------------------------------------|-----------------------|--------------------|---------|-------------------|-------|-----------|----------|--------|-------------------|-------|------|----|
| | | | | | Oberlandesgericht | | | zusammen | | Oberlandesgericht | | | |
| | | | | | Braunschweig | Celle | Oldenburg | | | Düsseldorf | Hamm. | Köln | |
| 1 | Personal insgesamt ²⁾ | i | 648 | 34 | 20 | 18 | 36 | 22 | 76 | 15 | 74 | 79 | 49 |
| 2 | | m | 437 | 22 | 13 | 11 | 24 | 14 | 49 | 8 | 50 | 55 | 33 |
| 3 | | w | 211 | 12 | 7 | 7 | 12 | 8 | 27 | 7 | 24 | 24 | 16 |
| 4 | Staatsanwaltschaftlicher Dienst | i | 277 | 13 | 11 | 5 | 16 | 8 | 30 | 5 | 31 | 37 | 22 |
| 5 | | m | 254 | 12 | 10 | 4 | 12 | 8 | 24 | 3 | 28 | 33 | 22 |
| 6 | | w | 23 | 1 | 1 | 1 | 4 | 1 | 6 | 2 | 3 | 4 | - |
| 7 | dar. Generalstaatsanwälte und Ltd. Oberstaatsanwälte | i | 62 | 3 | 4 | 1 | 4 | 2 | 7 | 2 | 5 | 6 | 4 |
| 8 | | m | 61 | 3 | 4 | 1 | 4 | 2 | 7 | 2 | 5 | 5 | 4 |
| 9 | | w | 1 | - | - | - | - | - | - | - | - | 1 | - |
| 10 | Höherer nichtstaatsanwaltschaftlicher Dienst ... | i | 3 | - | - | - | - | - | - | - | 1 | 1 | 1 |
| 11 | | m | 3 | - | - | - | - | - | - | - | 1 | 1 | 1 |
| 12 | | w | - | - | - | - | - | - | - | - | - | - | - |
| 13 | Gehobener Dienst | i | 67 | 4 | 1 | 2 | 5 | 2 | 9 | 2 | 12 | 8 | 6 |
| 14 | | m | 55 | 3 | 1 | 2 | 5 | 2 | 9 | 2 | 8 | 6 | 3 |
| 15 | | w | 12 | 1 | - | - | - | - | - | - | 4 | 2 | 3 |
| 16 | Mittlerer Dienst und Schreibdienst | i | 241 | 13 | 8 | 9 | 12 | 8 | 29 | 5 | 24 | 26 | 16 |
| 17 | | m | 70 | 2 | 2 | 3 | 4 | 1 | 8 | 2 | 7 | 9 | 2 |
| 18 | | w | 171 | 11 | 6 | 6 | 8 | 7 | 21 | 3 | 17 | 17 | 14 |
| 19 | Beamte | i | 94 | 4 | 3 | 3 | 4 | 2 | 9 | 2 | 11 | 10 | 8 |
| 20 | | m | 65 | 3 | 1 | 3 | 4 | - | 7 | 2 | 6 | 9 | 3 |
| 21 | | w | 29 | 1 | 2 | - | - | 2 | 2 | - | 5 | 1 | 5 |
| 22 | Angestellte außerhalb des Schreibdienstes | i | 28 | 3 | 2 | 2 | 2 | 2 | 6 | 1 | 3 | 2 | - |
| 23 | | m | 5 | - | 1 | - | - | - | - | - | 1 | - | - |
| 24 | | w | 23 | 3 | 1 | 2 | 2 | 2 | 6 | 1 | 2 | 2 | - |
| 25 | Angestellte im Schreibdienst | i | 119 | 7 | 3 | 4 | 5 | 3 | 12 | 2 | 10 | 14 | 9 |
| 26 | | m | - | - | - | - | - | - | - | - | - | - | - |
| 27 | | w | 119 | 7 | 3 | 4 | 5 | 3 | 12 | 2 | 10 | 14 | 9 |
| 28 | Einfacher Dienst (einschl. Justizaushelfer und Kraftfahrer) | i | 47 | 3 | - | 2 | 3 | 3 | 8 | 1 | 6 | 6 | 4 |
| 29 | | m | 47 | 3 | - | 2 | 3 | 3 | 8 | 1 | 6 | 6 | 4 |
| 30 | | w | - | - | - | - | - | - | - | - | - | - | - |
| 31 | Raumpflegerkräfte und sonstige Lohnempfänger | i | 13 | - | - | - | - | - | - | 2 | - | - | - |
| 32 | | m | 8 | - | - | - | - | - | - | - | - | - | - |
| 33 | | w | 5 | - | - | - | - | - | - | 2 | - | - | - |

Oberlandes

1) Einschl. Bayerisches Oberstes Landesgericht.

2) Ohne Personal in Ausbildung.

Gerichte und der Staatsanwaltschaften
anwaltschaften am 31.12.1989

| falten | Hessen | Rheinland-Pfalz | | | Baden-Württemberg | | | Bayern | | | | | Saarland | Berlin-West | Lfd. Nr. |
|--------|--------|-------------------|------------------|----------|-------------------|-----------|----------|-------------------------------|-------------------|----------|---------|----------|----------|-------------|----------|
| | | Oberlandesgericht | | zusammen | Oberlandesgericht | | zusammen | Bayer. Oberstes Landesgericht | Oberlandesgericht | | | zusammen | | | |
| | | Koblenz | Zwei- brücken | | Karlsruhe | Stuttgart | | | München | Nürnberg | Bamberg | | | | |

gerichte¹⁾

| | | | | | | | | | | | | | | | |
|-----|----|----|----|----|----|----|----|----|----|----|----|----|---|----|----|
| 202 | 63 | 20 | 10 | 30 | 16 | 19 | 35 | 15 | 47 | 20 | 13 | 95 | 7 | 71 | 1 |
| 138 | 43 | 16 | 8 | 24 | 11 | 13 | 24 | 12 | 31 | 14 | 8 | 65 | 6 | 45 | 2 |
| 64 | 20 | 4 | 2 | 6 | 5 | 6 | 11 | 3 | 16 | 6 | 5 | 30 | 1 | 26 | 3 |
| 90 | 30 | 10 | 6 | 16 | 8 | 10 | 18 | 7 | 16 | 9 | 6 | 38 | 4 | 22 | 4 |
| 83 | 30 | 10 | 6 | 16 | 8 | 10 | 18 | 7 | 14 | 9 | 6 | 36 | 4 | 18 | 5 |
| 7 | - | - | - | - | - | - | - | - | 2 | - | - | 2 | - | 4 | 6 |
| 15 | 7 | 2 | 2 | 4 | 3 | 2 | 5 | 1 | 3 | 2 | 2 | 8 | 2 | 5 | 7 |
| 14 | 7 | 2 | 2 | 4 | 3 | 2 | 5 | 1 | 3 | 2 | 2 | 8 | 2 | 5 | 8 |
| 1 | - | - | - | - | - | - | - | - | - | - | - | - | - | - | 9 |
| 3 | - | - | - | - | - | - | - | - | - | - | - | - | - | - | 10 |
| 3 | - | - | - | - | - | - | - | - | - | - | - | - | - | - | 11 |
| - | - | - | - | - | - | - | - | - | - | - | - | - | - | - | 12 |
| 26 | 5 | 1 | 1 | 2 | 1 | 1 | 2 | 1 | 3 | 2 | 2 | 8 | 1 | 7 | 13 |
| 17 | 4 | 1 | 1 | 2 | 1 | 1 | 2 | 1 | 3 | 2 | 2 | 8 | 1 | 6 | 14 |
| 9 | 1 | - | - | - | - | - | - | - | - | - | - | - | - | 1 | 15 |
| 66 | 23 | 8 | 4 | 12 | 7 | 7 | 14 | 6 | 24 | 9 | 6 | 45 | 2 | 24 | 16 |
| 18 | 5 | 4 | 2 | 6 | 2 | 1 | 3 | 3 | 10 | 3 | 1 | 17 | 1 | 6 | 17 |
| 48 | 18 | 4 | 2 | 6 | 5 | 6 | 11 | 3 | 14 | 6 | 5 | 28 | 1 | 18 | 18 |
| 29 | 7 | 4 | 2 | 6 | 3 | 2 | 5 | 3 | 9 | 4 | 2 | 18 | 1 | 10 | 19 |
| 18 | 4 | 4 | 2 | 6 | 2 | 1 | 3 | 3 | 7 | 3 | 1 | 14 | 1 | 6 | 20 |
| 11 | 3 | - | - | - | 1 | 1 | 2 | - | 2 | 1 | 1 | 4 | - | 4 | 21 |
| 5 | 2 | - | - | - | - | - | - | 1 | 6 | 2 | - | 9 | - | - | 22 |
| 1 | - | - | - | - | - | - | - | - | 3 | - | - | 3 | - | - | 23 |
| 4 | 2 | - | - | - | - | - | - | 1 | 3 | 2 | - | 6 | - | - | 24 |
| 33 | 14 | 4 | 2 | 6 | 4 | 5 | 9 | 2 | 9 | 3 | 4 | 18 | 1 | 14 | 25 |
| - | - | - | - | - | - | - | - | - | - | - | - | - | - | - | 26 |
| 33 | 14 | 4 | 2 | 6 | 4 | 5 | 9 | 2 | 9 | 3 | 4 | 18 | 1 | 14 | 27 |
| 16 | 5 | 1 | - | 1 | 1 | 1 | 2 | 1 | 3 | - | - | 4 | - | 7 | 28 |
| 16 | 5 | 1 | - | 1 | 1 | 1 | 2 | 1 | 3 | - | - | 4 | - | 7 | 29 |
| - | - | - | - | - | - | - | - | - | - | - | - | - | - | - | 30 |
| - | - | - | - | - | - | - | - | - | - | - | - | - | - | 11 | 31 |
| - | - | - | - | - | - | - | - | - | - | - | - | - | - | 8 | 32 |
| - | - | - | - | - | - | - | - | - | - | - | - | - | - | 3 | 33 |

1 Organisation und Personal der ordentlichen
1.4 Personal der

| Lfd.-Nr. | Art des Personals (f = insgesamt, m = männlich, w = weiblich) | Früheres Bundesgebiet | Schleswig-Holstein | Hamburg | Niedersachsen | | | | Bremen | Nordrhein- | | |
|----------|---------------------------------------------------------------------|-----------------------|--------------------|---------|---------------|-------|-----------|----------|--------|------------|-------|-------|
| | | | | | OLG-Bezirk | | | zusammen | | OLG-Bezirk | | |
| | | | | | Braunschweig | Celle | Oldenburg | | | Düsseldorf | Hamm | |
| 1 | Personal insgesamt ¹⁾ | f | 43 979 | 2 024 | 1 686 | 645 | 3 206 | 1 548 | 5 398 | 569 | 3 723 | 5 741 |
| 2 | | m | 21 818 | 998 | 659 | 335 | 1 648 | 882 | 2 864 | 294 | 1 738 | 2 992 |
| 3 | | w | 22 161 | 1 026 | 1 027 | 310 | 1 557 | 666 | 2 534 | 275 | 1 985 | 2 749 |
| 4 | Richterlicher Dienst | f | 6 111 | 269 | 236 | 86 | 419 | 198 | 703 | 88 | 486 | 798 |
| 5 | | m | 4 997 | 229 | 182 | 74 | 346 | 179 | 599 | 81 | 381 | 677 |
| 6 | | w | 1 114 | 40 | 53 | 12 | 73 | 19 | 104 | 7 | 105 | 121 |
| 7 | Höherer nichtrichterlicher Dienst | f | 7 | - | 1 | - | - | - | - | - | 1 | 2 |
| 8 | | m | 7 | - | 1 | - | - | - | - | - | 1 | 2 |
| 9 | | w | - | - | - | - | - | - | - | - | - | - |
| 10 | Gehobener Dienst | f | 7 510 | 352 | 206 | 114 | 547 | 273 | 934 | 85 | 613 | 905 |
| 11 | | m | 4 883 | 236 | 113 | 79 | 388 | 217 | 684 | 55 | 347 | 577 |
| 12 | | w | 2 627 | 116 | 93 | 35 | 159 | 56 | 250 | 30 | 266 | 328 |
| 13 | Mittlerer Dienst und Schreibdienst ²⁾ | f | 23 068 | 1 063 | 1 003 | 344 | 1 715 | 847 | 2 906 | 306 | 1 970 | 2 998 |
| 14 | | m | 5 782 | 273 | 174 | 85 | 450 | 274 | 809 | 83 | 414 | 859 |
| 15 | | w | 17 286 | 790 | 829 | 259 | 1 265 | 573 | 2 097 | 223 | 1 556 | 2 139 |
| 16 | Beamte | f | 8 941 | 424 | 336 | 123 | 602 | 277 | 1 002 | 91 | 799 | 1 155 |
| 17 | | m | 4 537 | 260 | 94 | 79 | 366 | 206 | 651 | 52 | 308 | 663 |
| 18 | | w | 4 404 | 164 | 241 | 44 | 236 | 71 | 351 | 39 | 491 | 492 |
| 19 | Angestellte außerhalb des Schreibdienstes | f | 4 556 | 148 | 460 | 54 | 386 | 222 | 662 | 80 | 369 | 357 |
| 20 | | m | 844 | 11 | 78 | 2 | 74 | 58 | 134 | 29 | 71 | 78 |
| 21 | | w | 3 712 | 137 | 382 | 52 | 312 | 164 | 528 | 51 | 298 | 279 |
| 22 | Angestellte im Schreibdienst | f | 9 571 | 490 | 208 | 167 | 727 | 348 | 1 242 | 135 | 802 | 1 486 |
| 23 | | m | 401 | 2 | 2 | 4 | 10 | 10 | 24 | 2 | 35 | 118 |
| 24 | | w | 9 170 | 488 | 206 | 163 | 717 | 338 | 1 218 | 133 | 767 | 1 368 |
| 25 | Gerichtsvollzieher und Justizvollziehungsbeamte | f | 3 442 | 146 | 110 | 48 | 240 | 117 | 405 | 39 | 307 | 455 |
| 26 | | m | 3 305 | 143 | 98 | 47 | 238 | 116 | 401 | 37 | 295 | 443 |
| 27 | | w | 137 | 3 | 12 | 1 | 2 | 1 | 4 | 2 | 12 | 12 |
| 28 | Einfacher Dienst (einschl. Justizaushelfer und Kraftfahrer) | f | 2 890 | 119 | 105 | 50 | 239 | 100 | 389 | 32 | 297 | 442 |
| 29 | | m | 2 765 | 117 | 89 | 49 | 222 | 96 | 367 | 32 | 2 | 432 |
| 30 | | w | 125 | 2 | 16 | 1 | 17 | 4 | 22 | - | 3 | 11 |
| 31 | Raumpflegekräfte und sonstige Lohnempfänger | f | 951 | 76 | 25 | 3 | 45 | 13 | 61 | 18 | 49 | 141 |
| 32 | | m | 79 | - | 2 | - | 4 | - | 4 | 6 | 5 | 3 |
| 33 | | w | 872 | 76 | 23 | 3 | 41 | 13 | 57 | 12 | 44 | 138 |

Amts

1) Ohne Personal in Ausbildung.

2) Ohne Gerichtsvollzieher und Justizvollziehungsbeamte.

Gerichte und der Staatsanwaltschaften

Gerichte am 31.12.1990

| Westfalen | | Hessen | Rheinland-Pfalz | | | Baden-Württemberg | | | Bayern | | | | Saarland | Berlin-West | Lfd. Nr. |
|-----------|----------|--------|-----------------|------------------|----------|-------------------|-----------|----------|------------|----------|---------|----------|----------|-------------|----------|
| Köln | zusammen | | OLG-Bezirk | | zusammen | OLG-Bezirk | | zusammen | OLG-Bezirk | | | zusammen | | | |
| | | | Koblenz | Zwei- brücken | | Karlsruhe | Stuttgart | | München | Nürnberg | Bamberg | | | | |

gerichte

| | | | | | | | | | | | | | | | |
|-------|--------|-------|-------|-----|-------|-------|-------|-------|-------|-------|-------|-------|-----|-------|----|
| 3 031 | 12 495 | 4 432 | 1 574 | 898 | 2 472 | 1 961 | 2 326 | 4 287 | 4 043 | 1 753 | 1 356 | 7 151 | 836 | 2 629 | 1 |
| 1 440 | 6 170 | 2 048 | 907 | 490 | 1 397 | 901 | 1 009 | 1 910 | 2 076 | 1 014 | 774 | 3 863 | 502 | 1 113 | 2 |
| 1 591 | 6 325 | 2 384 | 667 | 408 | 1 075 | 1 060 | 1 317 | 2 377 | 1 967 | 739 | 582 | 3 288 | 334 | 1 516 | 3 |
| 405 | 1 689 | 601 | 220 | 128 | 348 | 329 | 400 | 729 | 551 | 222 | 178 | 951 | 110 | 387 | 4 |
| 330 | 1 388 | 481 | 185 | 104 | 289 | 260 | 331 | 591 | 463 | 192 | 160 | 815 | 85 | 256 | 5 |
| 75 | 301 | 120 | 35 | 24 | 59 | 69 | 69 | 138 | 88 | 30 | 18 | 136 | 25 | 131 | 6 |
| 1 | 4 | 1 | - | - | - | - | - | - | - | 1 | - | 1 | - | - | 7 |
| 1 | 4 | 1 | - | - | - | - | - | - | - | 1 | - | 1 | - | - | 8 |
| - | - | - | - | - | - | - | - | - | - | - | - | - | - | - | 9 |
| 542 | 2 060 | 719 | 290 | 162 | 452 | 328 | 364 | 692 | 852 | 386 | 288 | 1 526 | 136 | 348 | 10 |
| 296 | 1 220 | 449 | 211 | 109 | 320 | 214 | 204 | 418 | 601 | 301 | 228 | 1 130 | 97 | 161 | 11 |
| 246 | 840 | 270 | 79 | 53 | 132 | 114 | 160 | 274 | 251 | 85 | 60 | 396 | 39 | 187 | 12 |
| 1 603 | 6 571 | 2 426 | 853 | 481 | 1 334 | 950 | 1 139 | 2 089 | 2 004 | 843 | 722 | 3 569 | 456 | 1 345 | 13 |
| 381 | 1 654 | 553 | 332 | 169 | 501 | 153 | 124 | 277 | 483 | 273 | 248 | 1 004 | 208 | 246 | 14 |
| 1 222 | 4 917 | 1 873 | 521 | 312 | 833 | 797 | 1 015 | 1 812 | 1 521 | 570 | 474 | 2 565 | 248 | 1 099 | 15 |
| 598 | 2 552 | 635 | 395 | 228 | 623 | 366 | 421 | 787 | 976 | 417 | 333 | 1 726 | 168 | 597 | 16 |
| 265 | 1 237 | 364 | 275 | 152 | 427 | 123 | 109 | 232 | 409 | 241 | 205 | 855 | 133 | 231 | 17 |
| 333 | 1 315 | 271 | 120 | 76 | 196 | 243 | 312 | 555 | 567 | 176 | 128 | 871 | 35 | 366 | 18 |
| 303 | 1 029 | 516 | 80 | 110 | 190 | 122 | 126 | 248 | 510 | 203 | 221 | 934 | 74 | 215 | 19 |
| 64 | 213 | 122 | 31 | 14 | 45 | 27 | 10 | 37 | 62 | 29 | 38 | 128 | 38 | 9 | 20 |
| 239 | 816 | 394 | 49 | 96 | 145 | 95 | 116 | 211 | 448 | 174 | 183 | 806 | 36 | 206 | 21 |
| 702 | 2 990 | 1 275 | 379 | 143 | 522 | 463 | 591 | 1 054 | 517 | 224 | 168 | 909 | 214 | 532 | 22 |
| 51 | 204 | 66 | 27 | 3 | 30 | 4 | 4 | 8 | 11 | 4 | 5 | 20 | 38 | 5 | 23 |
| 651 | 2 786 | 1 209 | 352 | 140 | 492 | 459 | 587 | 1 046 | 506 | 220 | 163 | 889 | 176 | 527 | 24 |
| 251 | 1 013 | 321 | 109 | 67 | 176 | 204 | 232 | 436 | 302 | 126 | 89 | 517 | 61 | 218 | 25 |
| 230 | 968 | 315 | 107 | 67 | 174 | 202 | 229 | 431 | 280 | 113 | 82 | 475 | 59 | 204 | 26 |
| 21 | 45 | 6 | 2 | - | 2 | 2 | 3 | 5 | 22 | 13 | 7 | 42 | 2 | 14 | 27 |
| 195 | 934 | 280 | 74 | 39 | 113 | 71 | 124 | 195 | 264 | 129 | 55 | 448 | 52 | 223 | 28 |
| 195 | 920 | 247 | 73 | 39 | 112 | 70 | 120 | 190 | 249 | 129 | 55 | 433 | 52 | 206 | 29 |
| - | 14 | 33 | 1 | - | 1 | 1 | 4 | 5 | 15 | - | - | 15 | - | 17 | 30 |
| 34 | 224 | 84 | 28 | 21 | 49 | 79 | 67 | 146 | 70 | 45 | 25 | 140 | 20 | 108 | 31 |
| 8 | 16 | 2 | - | - | - | 2 | 1 | 3 | 1 | 4 | 1 | 6 | - | 40 | 32 |
| 26 | 208 | 82 | 28 | 21 | 49 | 77 | 66 | 143 | 69 | 41 | 24 | 134 | 20 | 68 | 33 |

I Organisation und Personal der ordentlichen
1.4 Personal der

| Lfd. Nr. | Art des Personals (i = insgesamt, m = männlich, w = weiblich) | Früheres Bundesgebiet | Schleswig-Holstein | Hamburg | Niedersachsen | | | | Bremen | Nordrhein- | | |
|----------|----------------------------------------------------------------------------------------------------------|-----------------------|--------------------|---------|---------------|-------|-----------|----------|--------|------------|-------|-------|
| | | | | | OLG-Bezirk | | | zusammen | | OLG-Bezirk | | |
| | | | | | Braunschweig | Celle | Oldenburg | | | Düsseldorf | Hamm | |
| 1 | Personal insgesamt ¹⁾ | i | 14 646 | 585 | 533 | 193 | 940 | 461 | 1 594 | 193 | 1 374 | 2 101 |
| 2 | | m | 8 330 | 349 | 268 | 113 | 559 | 308 | 980 | 110 | 703 | 1 162 |
| 3 | | w | 6 316 | 236 | 265 | 80 | 381 | 153 | 614 | 83 | 671 | 939 |
| 4 | Richterlicher Dienst | i | 4 831 | 191 | 234 | 60 | 303 | 155 | 518 | 50 | 386 | 633 |
| 5 | | m | 3 913 | 159 | 181 | 47 | 236 | 142 | 423 | 41 | 298 | 521 |
| 6 | | w | 918 | 32 | 53 | 13 | 67 | 15 | 95 | 9 | 88 | 112 |
| 7 | dar. Präsidenten der LG und Vorsitzende Richter der LG | i | 1 737 | 68 | 94 | 21 | 107 | 54 | 182 | 21 | 134 | 199 |
| 8 | | m | 1 617 | 63 | 90 | 21 | 102 | 52 | 175 | 19 | 123 | 191 |
| 9 | | w | 120 | 5 | 9 | - | 5 | 2 | 7 | 2 | 11 | 8 |
| 10 | Höherer nichtrichterlicher Dienst | i | 22 | 2 | - | - | - | - | - | 1 | 5 | 8 |
| 11 | | m | 21 | 2 | - | - | - | - | - | 1 | 4 | 8 |
| 12 | | w | 1 | - | - | - | - | - | - | - | 1 | - |
| 13 | Gehobener Dienst (ohne Sozialdienst) | i | 913 | 38 | 19 | 12 | 67 | 37 | 116 | 9 | 86 | 111 |
| 14 | | m | 617 | 28 | 10 | 10 | 50 | 32 | 92 | 7 | 53 | 67 |
| 15 | | w | 296 | 10 | 9 | 2 | 17 | 5 | 24 | 2 | 33 | 44 |
| 16 | Gehobener Sozialdienst (Bewährungshelfer, Gerichtshelfer und Bedienstete in der Führungsaufsichtsstelle) | i | 1 801 | 59 | - | 44 | 141 | 73 | 258 | 42 | 185 | 326 |
| 17 | | m | 1 270 | 51 | - | 28 | 103 | 56 | 187 | 31 | 120 | 244 |
| 18 | | w | 531 | 8 | - | 16 | 38 | 17 | 71 | 11 | 65 | 82 |
| 19 | Mittlerer Dienst und Schreibdienst | i | 4 959 | 185 | 225 | 61 | 316 | 157 | 534 | 60 | 507 | 701 |
| 20 | | m | 1 039 | 50 | 44 | 13 | 82 | 42 | 137 | 13 | 101 | 142 |
| 21 | | w | 3 920 | 135 | 181 | 48 | 234 | 115 | 397 | 47 | 406 | 559 |
| 22 | Beamte | i | 1 754 | 69 | 94 | 17 | 110 | 62 | 189 | 21 | 178 | 214 |
| 23 | | m | 804 | 48 | 33 | 12 | 62 | 37 | 111 | 13 | 75 | 106 |
| 24 | | w | 950 | 21 | 61 | 5 | 48 | 25 | 78 | 8 | 103 | 108 |
| 25 | Angestellte außerhalb des Schreibdienstes | i | 908 | 35 | 54 | 6 | 67 | 26 | 99 | 14 | 90 | 90 |
| 26 | | m | 159 | 2 | 9 | - | 20 | 3 | 23 | - | 13 | 18 |
| 27 | | w | 749 | 33 | 45 | 6 | 47 | 23 | 76 | 14 | 77 | 72 |
| 28 | Angestellte im Schreibdienst | i | 2 297 | 81 | 77 | 37 | 140 | 68 | 245 | 25 | 238 | 398 |
| 29 | | m | 76 | - | 2 | - | 1 | 1 | 2 | - | 12 | 19 |
| 30 | | w | 2 221 | 81 | 75 | 37 | 139 | 67 | 243 | 25 | 226 | 379 |
| 31 | Einfacher Dienst (einschl. Justizaushelfer und Kraftfahrer) | i | 1 487 | 53 | 47 | 17 | 87 | 37 | 141 | 14 | 131 | 178 |
| 32 | | m | 1 426 | 53 | 33 | 17 | 85 | 37 | 139 | 14 | 126 | 175 |
| 33 | | w | 61 | - | 14 | - | 2 | - | 2 | - | 5 | 3 |
| 34 | Raumpflegekräfte und sonstige Lohnempfänger | i | 633 | 57 | 8 | 1 | 24 | 2 | 27 | 17 | 75 | 143 |
| 35 | | m | 44 | 6 | - | - | 2 | - | 2 | 3 | 3 | 4 |
| 36 | | w | 589 | 51 | 8 | 1 | 22 | 2 | 25 | 14 | 72 | 139 |

Land

1) Ohne Personal in Ausbildung.

Gerichte und der Staatsanwaltschaften
Gerichte am 31.12.1990

| Westfalen | | Hessen | Rheinland-Pfalz | | | Baden-Württemberg | | | Bayern | | | | Saarland | Berlin-West | Lfd. Nr. |
|-----------|----------|--------|-----------------|--------------|----------|-------------------|-----------|----------|------------|----------|---------|----------|----------|-------------|----------|
| Köln | zusammen | | OLG-Bezirk | | zusammen | OLG-Bezirk | | zusammen | OLG-Bezirk | | | zusammen | | | |
| | | | Koblenz | Zwei-brücken | | Karlsruhe | Stuttgart | | München | Nürnberg | Bamberg | | | | |

gerichte

| | | | | | | | | | | | | | | | |
|-------|-------|-------|-----|-----|-----|-----|-----|-------|-------|-----|-----|-------|-----|-----|----|
| 1 020 | 4 495 | 1 361 | 544 | 311 | 855 | 817 | 889 | 1 706 | 1 401 | 548 | 466 | 2 415 | 230 | 679 | 1 |
| 571 | 2 436 | 746 | 338 | 193 | 531 | 461 | 505 | 966 | 800 | 347 | 301 | 1 448 | 149 | 329 | 2 |
| 449 | 2 059 | 597 | 206 | 118 | 324 | 356 | 384 | 740 | 601 | 201 | 165 | 967 | 81 | 350 | 3 |
| 334 | 1 353 | 453 | 170 | 102 | 272 | 297 | 335 | 632 | 476 | 170 | 132 | 778 | 69 | 281 | 4 |
| 263 | 1 082 | 349 | 138 | 81 | 219 | 249 | 293 | 542 | 392 | 154 | 123 | 669 | 52 | 197 | 5 |
| 71 | 271 | 104 | 32 | 21 | 53 | 48 | 42 | 90 | 84 | 16 | 9 | 109 | 17 | 84 | 6 |
| 111 | 444 | 171 | 63 | 38 | 101 | 115 | 130 | 245 | 176 | 62 | 46 | 284 | 27 | 101 | 7 |
| 97 | 411 | 150 | 61 | 37 | 98 | 106 | 126 | 232 | 164 | 60 | 46 | 270 | 24 | 90 | 8 |
| 14 | 33 | 21 | 2 | 1 | 3 | 9 | 4 | 13 | 12 | 2 | - | 14 | 3 | 11 | 9 |
| 3 | 16 | 1 | - | - | - | - | 1 | 1 | 1 | - | - | 1 | - | - | 10 |
| 3 | 15 | 1 | - | - | - | - | 1 | 1 | 1 | - | - | 1 | - | - | 11 |
| - | 1 | - | - | - | - | - | - | - | - | - | - | - | - | - | 12 |
| 65 | 262 | 65 | 38 | 17 | 55 | 62 | 61 | 123 | 98 | 43 | 37 | 178 | 16 | 33 | 13 |
| 35 | 155 | 38 | 29 | 12 | 41 | 38 | 35 | 73 | 72 | 36 | 33 | 141 | 12 | 19 | 14 |
| 30 | 107 | 27 | 9 | 5 | 14 | 24 | 26 | 50 | 26 | 7 | 4 | 37 | 4 | 14 | 15 |
| 136 | 647 | 172 | 49 | 38 | 87 | 113 | 122 | 235 | 144 | 72 | 47 | 263 | 38 | - | 16 |
| 93 | 457 | 109 | 37 | 27 | 61 | 75 | 87 | 162 | 97 | 50 | 35 | 182 | 28 | - | 17 |
| 43 | 190 | 63 | 12 | 11 | 23 | 38 | 35 | 73 | 47 | 22 | 12 | 81 | 10 | - | 18 |
| 367 | 1 575 | 447 | 174 | 104 | 278 | 232 | 268 | 500 | 471 | 179 | 142 | 792 | 83 | 282 | 19 |
| 72 | 315 | 109 | 49 | 30 | 79 | 28 | 29 | 57 | 78 | 39 | 39 | 156 | 37 | 43 | 20 |
| 295 | 1 260 | 338 | 125 | 74 | 199 | 204 | 239 | 443 | 393 | 140 | 103 | 636 | 46 | 239 | 21 |
| 133 | 525 | 106 | 66 | 41 | 107 | 68 | 99 | 167 | 195 | 75 | 64 | 334 | 34 | 108 | 22 |
| 47 | 228 | 62 | 35 | 27 | 52 | 21 | 20 | 41 | 71 | 34 | 33 | 138 | 25 | 42 | 23 |
| 86 | 297 | 44 | 31 | 14 | 55 | 47 | 79 | 126 | 124 | 41 | 31 | 196 | 9 | 66 | 24 |
| 40 | 220 | 89 | 16 | 25 | 41 | 33 | 32 | 65 | 108 | 54 | 35 | 197 | 35 | 59 | 25 |
| 15 | 46 | 30 | 6 | 3 | 9 | 7 | 5 | 12 | 7 | 4 | 6 | 17 | 10 | - | 26 |
| 25 | 174 | 59 | 10 | 22 | 32 | 26 | 27 | 53 | 101 | 50 | 29 | 180 | 25 | 59 | 27 |
| 193 | 829 | 253 | 93 | 38 | 131 | 131 | 137 | 268 | 167 | 51 | 43 | 261 | 13 | 115 | 28 |
| 9 | 40 | 17 | 8 | - | 8 | - | 4 | 4 | - | 1 | - | 1 | 2 | 1 | 29 |
| 184 | 789 | 236 | 85 | 38 | 123 | 131 | 133 | 264 | 167 | 50 | 43 | 260 | 11 | 114 | 30 |
| 108 | 417 | 166 | 87 | 41 | 128 | 70 | 62 | 132 | 164 | 298 | 65 | 298 | 19 | 72 | 31 |
| 104 | 405 | 151 | 87 | 41 | 128 | 68 | 60 | 128 | 157 | 297 | 65 | 290 | 19 | 66 | 32 |
| 4 | 12 | 15 | - | - | - | 2 | 2 | 4 | 7 | 1 | - | 8 | - | 6 | 33 |
| 8 | 226 | 57 | 27 | 8 | 35 | 43 | 40 | 83 | 47 | 15 | 43 | 105 | 6 | 11 | 34 |
| 1 | 8 | 7 | - | - | - | 3 | - | 3 | 3 | - | 6 | 9 | 1 | 4 | 35 |
| 7 | 218 | 50 | 27 | 8 | 35 | 40 | 40 | 80 | 44 | 15 | 37 | 96 | 5 | 7 | 36 |

1 Organisation und Personal der ordentlichen

1.4 Personal der

| Lfd. Nr. | Art des Personals (i = insgesamt, m = männlich, w = weiblich) | Früheres Bundesgebiet | Schleswig-Holstein | Hamburg | Niedersachsen | | | | Bremen | Nordrhein-West | | | |
|----------|----------------------------------------------------------------------|-----------------------|--------------------|---------|-------------------|-------|-----------|----------|--------|-------------------|------|------|-----|
| | | | | | Oberlandesgericht | | | zusammen | | Oberlandesgericht | | | |
| | | | | | Braunschweig | Celle | Oldenburg | | | Düsseldorf | Hamm | Köln | |
| 1 | Personal insgesamt ²⁾ | i | 4 899 | 159 | 171 | 56 | 284 | 131 | 471 | 42 | 432 | 628 | 364 |
| 2 | | m | 2 889 | 98 | 93 | 33 | 181 | 91 | 305 | 27 | 257 | 339 | 199 |
| 3 | | w | 2 010 | 61 | 78 | 23 | 103 | 40 | 166 | 15 | 175 | 289 | 165 |
| 4 | Richterlicher Dienst | i | 1 672 | 71 | 83 | 21 | 102 | 55 | 178 | 21 | 157 | 209 | 118 |
| 5 | | m | 1 492 | 65 | 72 | 18 | 96 | 49 | 163 | 18 | 144 | 186 | 97 |
| 6 | | w | 180 | 6 | 11 | 3 | 6 | 6 | 15 | 3 | 13 | 23 | 21 |
| 7 | dar. Präsidenten der OLG und Vorsitzende Richter am OLG | i | 406 | 19 | 18 | 6 | 25 | 13 | 44 | 7 | 38 | 45 | 28 |
| 8 | | m | 381 | 17 | 16 | 6 | 24 | 12 | 42 | 6 | 37 | 43 | 26 |
| 9 | | w | 25 | 2 | 2 | - | 1 | 1 | 2 | 1 | 1 | 2 | 2 |
| 10 | Höherer nichtrichterlicher Dienst | i | 39 | 1 | - | 1 | - | 1 | 2 | 1 | 6 | 7 | - |
| 11 | | m | 36 | - | - | 1 | - | 1 | 2 | 1 | 5 | 7 | - |
| 12 | | w | 3 | 1 | - | - | - | - | - | - | 1 | - | - |
| 13 | Gehobener Dienst | i | 621 | 8 | 7 | 9 | 50 | 19 | 78 | 2 | 44 | 81 | 57 |
| 14 | | m | 430 | 7 | 4 | 4 | 33 | 13 | 50 | 1 | 29 | 50 | 34 |
| 15 | | w | 191 | 1 | 3 | 5 | 17 | 6 | 28 | 1 | 15 | 31 | 23 |
| 16 | Mittlerer Dienst und Schreibdienst | i | 2 041 | 51 | 64 | 19 | 109 | 47 | 175 | 15 | 166 | 279 | 157 |
| 17 | | m | 547 | 13 | 7 | 5 | 33 | 18 | 56 | 5 | 33 | 60 | 41 |
| 18 | | w | 1 494 | 38 | 57 | 14 | 76 | 29 | 119 | 10 | 133 | 219 | 116 |
| 19 | Beamte | i | 823 | 17 | 20 | 5 | 42 | 23 | 70 | 7 | 80 | 84 | 72 |
| 20 | | m | 418 | 12 | 4 | 4 | 27 | 16 | 47 | 5 | 28 | 40 | 33 |
| 21 | | w | 405 | 5 | 16 | 1 | 15 | 7 | 23 | 2 | 52 | 44 | 39 |
| 22 | Angestellte außerhalb des Schreibdienstes | i | 517 | 12 | 27 | 7 | 15 | 5 | 27 | 2 | 23 | 63 | 40 |
| 23 | | m | 104 | 1 | 3 | 1 | 4 | 1 | 6 | - | 4 | 6 | 8 |
| 24 | | w | 413 | 11 | 24 | 6 | 11 | 4 | 21 | 2 | 19 | 57 | 32 |
| 25 | Angestellte im Schreibdienst | i | 702 | 22 | 17 | 8 | 52 | 18 | 78 | 6 | 64 | 132 | 45 |
| 26 | | m | 26 | - | - | - | 2 | - | 2 | - | 1 | 14 | - |
| 27 | | w | 676 | 22 | 17 | 8 | 50 | 18 | 76 | 6 | 63 | 118 | 45 |
| 28 | Einfacher Dienst (einschl. Justizaushelfer und Kraftfahrer) | i | 358 | 8 | 9 | 5 | 19 | 10 | 34 | 2 | 48 | 35 | 22 |
| 29 | | m | 341 | 8 | 6 | 5 | 19 | 10 | 34 | 2 | 46 | 35 | 22 |
| 30 | | w | 17 | - | 3 | - | - | - | - | - | 2 | - | - |
| 31 | Raumpflegerkräfte und sonstige Lohnempfänger | i | 168 | 19 | 7 | - | 4 | - | 4 | 1 | 11 | 17 | 10 |
| 32 | | m | 43 | 5 | 3 | - | - | - | - | - | - | - | 6 |
| 33 | | w | 125 | 14 | 4 | - | 4 | - | 4 | 1 | 11 | 17 | 4 |

Oberlandes

1) Einschl. Bayerisches Oberstes Landesgericht.

2) Ohne Personal in Ausbildung.

Gerichte und der Staatsanwaltschaften

Gerichte am 31.12.1990

| fallen | Hessen | Rheinland-Pfalz | | | Baden-Württemberg | | | Bayern | | | | | Saarland | Berlin-West | Lfd. Nr. |
|--------|--------|-------------------|-------------|----------|-------------------|-----------|----------|-------------------------------|-------------------|----------|---------|----------|----------|-------------|----------|
| | | Oberlandesgericht | | zusammen | Oberlandesgericht | | zusammen | Bayer. Oberstes Landesgericht | Oberlandesgericht | | | zusammen | | | |
| | | Koblenz | Zweibrücken | | Karlsruhe | Stuttgart | | | München | Nürnberg | Bamberg | | | | |
| 1 424 | 501 | 143 | 84 | 227 | 187 | 270 | 457 | 69 | 524 | 251 | 182 | 1 026 | 63 | 358 | 1 |
| 795 | 282 | 97 | 60 | 157 | 115 | 166 | 281 | 53 | 287 | 159 | 108 | 607 | 44 | 200 | 2 |
| 629 | 219 | 46 | 24 | 70 | 72 | 104 | 176 | 16 | 237 | 92 | 74 | 419 | 19 | 158 | 3 |
| 484 | 151 | 63 | 36 | 99 | 86 | 88 | 174 | 39 | 139 | 51 | 29 | 258 | 34 | 117 | 4 |
| 427 | 133 | 55 | 33 | 88 | 74 | 78 | 152 | 37 | 126 | 50 | 28 | 241 | 31 | 100 | 5 |
| 57 | 18 | 8 | 3 | 11 | 12 | 10 | 22 | 2 | 13 | 1 | 1 | 17 | 3 | 17 | 6 |
| 111 | 34 | 16 | 9 | 25 | 21 | 23 | 44 | 7 | 34 | 13 | 8 | 62 | 10 | 32 | 7 |
| 106 | 33 | 15 | 9 | 24 | 19 | 23 | 42 | 7 | 29 | 13 | 8 | 57 | 10 | 28 | 8 |
| 5 | 1 | 1 | - | 1 | 2 | - | 2 | - | 5 | - | - | 5 | - | 4 | 9 |
| 13 | 4 | 1 | 1 | 2 | 2 | 8 | 10 | - | 2 | 2 | 2 | 6 | - | - | 10 |
| 12 | 3 | 1 | 1 | 2 | 2 | 8 | 10 | - | 2 | 2 | 2 | 6 | - | - | 11 |
| 1 | 1 | - | - | - | - | - | - | - | - | - | - | - | - | - | 12 |
| 182 | 73 | 17 | 8 | 25 | 18 | 30 | 48 | 3 | 67 | 36 | 38 | 144 | 2 | 52 | 13 |
| 113 | 49 | 12 | 6 | 18 | 16 | 25 | 41 | 3 | 50 | 29 | 32 | 114 | - | 33 | 14 |
| 69 | 24 | 5 | 2 | 7 | 2 | 5 | 7 | - | 17 | 7 | 6 | 30 | 2 | 19 | 15 |
| 602 | 247 | 48 | 28 | 76 | 64 | 92 | 156 | 21 | 272 | 111 | 85 | 489 | 21 | 145 | 16 |
| 134 | 76 | 20 | 13 | 33 | 15 | 20 | 35 | 7 | 71 | 35 | 32 | 145 | 9 | 36 | 17 |
| 468 | 171 | 28 | 15 | 43 | 49 | 72 | 121 | 14 | 201 | 76 | 53 | 344 | 12 | 109 | 18 |
| 236 | 76 | 27 | 16 | 43 | 21 | 28 | 49 | 10 | 137 | 43 | 31 | 221 | 10 | 75 | 19 |
| 101 | 44 | 20 | 13 | 33 | 11 | 7 | 18 | 7 | 57 | 24 | 23 | 111 | 7 | 36 | 20 |
| 135 | 31 | 7 | 3 | 10 | 10 | 21 | 31 | 3 | 80 | 19 | 8 | 110 | 3 | 39 | 21 |
| 126 | 95 | 1 | 3 | 4 | 7 | 39 | 46 | 3 | 85 | 40 | 29 | 157 | - | 21 | 22 |
| 18 | 29 | - | - | - | 3 | 12 | 15 | - | 14 | 10 | 8 | 32 | - | - | 23 |
| 108 | 66 | 1 | 3 | 4 | 4 | 27 | 31 | 3 | 71 | 30 | 21 | 125 | - | 21 | 24 |
| 241 | 77 | 20 | 9 | 29 | 36 | 25 | 61 | 8 | 51 | 28 | 24 | 111 | 11 | 49 | 25 |
| 15 | 3 | - | - | - | 1 | 1 | 2 | - | - | 1 | 1 | 2 | 2 | - | 26 |
| 226 | 74 | 20 | 9 | 29 | 35 | 24 | 59 | 8 | 51 | 27 | 23 | 109 | 9 | 49 | 27 |
| 105 | 22 | 9 | 7 | 16 | 8 | 36 | 44 | 6 | 33 | 33 | 11 | 83 | 3 | 32 | 28 |
| 103 | 18 | 9 | 7 | 16 | 8 | 34 | 42 | 6 | 31 | 33 | 11 | 81 | 3 | 28 | 29 |
| 2 | 4 | - | - | - | - | 2 | 2 | - | 2 | - | - | 2 | - | 4 | 30 |
| 38 | 3 | 5 | 4 | 9 | 10 | 16 | 26 | - | 11 | 19 | 17 | 47 | 2 | 12 | 31 |
| 6 | 3 | - | - | - | 2 | 1 | 3 | - | 7 | 11 | 3 | 21 | - | 2 | 32 |
| 32 | - | 5 | 4 | 9 | 8 | 15 | 23 | - | 4 | 8 | 14 | 26 | 2 | 10 | 33 |

gerichte¹⁾

1 Organisation und Personal der ordentlichen
1.5 Personal der Staats-(Amts-)

| Lfd. Nr. | Art des Personals (i = insgesamt, m = männlich, w = weiblich) | Früheres Bundesgebiet | Schleswig-Holstein | Hamburg | Niedersachsen | | | | Bremen | Nordrhein- | | |
|----------|---------------------------------------------------------------------|-----------------------|--------------------|---------|---------------|-------|-----------|----------|--------|------------|-------|-------|
| | | | | | OLG-Bezirk | | | zusammen | | OLG-Bezirk | | |
| | | | | | Braunschweig | Celle | Oldenburg | | | Düsseldorf | Hamn | |
| 1 | Personal insgesamt ¹⁾ | i | 12 419 | 583 | 446 | 207 | 892 | 393 | 1 492 | 189 | 1 194 | 1 832 |
| 2 | | m | 6 624 | 337 | 222 | 126 | 505 | 255 | 886 | 114 | 613 | 1 017 |
| 3 | | w | 5 795 | 246 | 224 | 81 | 387 | 138 | 606 | 75 | 581 | 815 |
| 4 | Staatsanwaltschaftlicher Dienst | i | 3 271 | 151 | 149 | 50 | 224 | 94 | 368 | 45 | 249 | 407 |
| 5 | | m | 2 705 | 131 | 114 | 40 | 185 | 83 | 308 | 37 | 207 | 360 |
| 6 | | w | 566 | 20 | 35 | 10 | 39 | 11 | 60 | 8 | 42 | 47 |
| 7 | dar. Ltd. Oberstaatsanwälte und Oberstaatsanwälte | i | 613 | 28 | 28 | 10 | 41 | 17 | 68 | 9 | 50 | 89 |
| 8 | | m | 578 | 27 | 25 | 9 | 39 | 17 | 65 | 9 | 47 | 85 |
| 9 | | w | 35 | 1 | 3 | 1 | 2 | - | 3 | - | 3 | 4 |
| 10 | Höherer nichtstaatsanwaltschaftlicher Dienst | i | 79 | 2 | 4 | 1 | 2 | 1 | 4 | 2 | 12 | 20 |
| 11 | | m | 71 | 2 | 4 | 1 | 2 | 1 | 4 | 2 | 11 | 16 |
| 12 | | w | 8 | - | - | - | - | - | - | - | 1 | 4 |
| 13 | dar. Wirtschaftsreferenten | i | 75 | 2 | 4 | 1 | 2 | 1 | 4 | 2 | 11 | 18 |
| 14 | | m | 68 | 2 | 4 | 1 | 2 | 1 | 4 | 2 | 10 | 15 |
| 15 | | w | 7 | - | - | - | - | - | - | - | 1 | 3 |
| 16 | Amtsanwaltschaftlicher Dienst | i | 823 | 46 | 14 | 15 | 63 | 33 | 111 | 15 | 104 | 146 |
| 17 | | m | 707 | 39 | 11 | 13 | 57 | 32 | 102 | 12 | 87 | 125 |
| 18 | | w | 116 | 7 | 3 | 2 | 6 | 1 | 9 | 3 | 17 | 21 |
| 19 | Gehobener Dienst | i | 1 202 | 44 | 34 | 18 | 86 | 37 | 141 | 14 | 139 | 183 |
| 20 | | m | 720 | 24 | 20 | 11 | 55 | 31 | 97 | 12 | 82 | 99 |
| 21 | | w | 482 | 20 | 14 | 7 | 31 | 6 | 44 | 2 | 57 | 84 |
| | darunter: | | | | | | | | | | | |
| 22 | Wirtschaftssachbearbeiter | i | 72 | 6 | - | 1 | 2 | 1 | 4 | 1 | 8 | 16 |
| 23 | | m | 52 | 3 | - | 1 | 1 | - | 2 | 1 | 6 | 13 |
| 24 | | w | 20 | 3 | - | - | 1 | 1 | 2 | - | 2 | 3 |
| 25 | Gehobener Sozialdienst | i | 158 | 11 | - | 4 | 17 | 7 | 28 | - | 13 | 22 |
| 26 | | m | 93 | 9 | - | 3 | 7 | 4 | 14 | - | 7 | 14 |
| 27 | | w | 65 | 2 | - | 1 | 10 | 3 | 14 | - | 6 | 8 |
| 28 | Mittlerer Dienst und Schreibdienst | i | 6 227 | 295 | 216 | 109 | 445 | 198 | 752 | 104 | 583 | 931 |
| 29 | | m | 1 692 | 101 | 48 | 46 | 141 | 80 | 267 | 43 | 129 | 277 |
| 30 | | w | 4 535 | 194 | 168 | 63 | 304 | 118 | 485 | 61 | 454 | 654 |
| 31 | Beamte | i | 2 364 | 134 | 70 | 48 | 166 | 70 | 284 | 41 | 255 | 436 |
| 32 | | m | 1 259 | 89 | 24 | 35 | 96 | 50 | 181 | 27 | 101 | 249 |
| 33 | | w | 1 105 | 45 | 46 | 13 | 70 | 20 | 103 | 14 | 154 | 187 |
| 34 | Angestellte außerhalb des Schreibdienstes | i | 1 475 | 52 | 89 | 25 | 130 | 56 | 211 | 37 | 115 | 106 |
| 35 | | m | 374 | 8 | 24 | 11 | 43 | 28 | 82 | 16 | 27 | 12 |
| 36 | | w | 1 101 | 44 | 65 | 14 | 87 | 28 | 129 | 21 | 88 | 94 |
| 37 | Angestellte im Schreibdienst | i | 2 387 | 110 | 57 | 35 | 149 | 73 | 257 | 26 | 213 | 389 |
| 38 | | m | 58 | 4 | - | - | 2 | 2 | 4 | - | 1 | 16 |
| 39 | | w | 2 329 | 106 | 57 | 35 | 147 | 71 | 253 | 26 | 212 | 373 |
| 40 | Einfacher Dienst (einschl. Justizaus Helfer und Kraftfahrer) | i | 737 | 36 | 30 | 5 | 67 | 29 | 111 | 8 | 95 | 142 |
| 41 | | m | 716 | 36 | 26 | 15 | 65 | 28 | 108 | 8 | 94 | 142 |
| 42 | | w | 21 | - | 4 | - | 2 | 1 | 3 | - | 1 | - |
| 43 | Raumpflegerkräfte und sonstige Lohnempfänger | i | 80 | 9 | - | - | 5 | - | 5 | - | 11 | 4 |
| 44 | | m | 13 | 4 | - | - | - | - | - | - | 2 | - |
| 45 | | w | 67 | 5 | - | - | 5 | - | 5 | - | 9 | 4 |

1) Ohne Personal in Ausbildung.

Gerichte und der Staatsanwaltschaften
anwaltschaften am 31.12.1990

| Westfalen | | Hessen | Rheinland-Pfalz | | | Baden-Württemberg | | | Bayern | | | | Saarland | Berlin-West | Lfd. Nr. |
|-----------|----------|--------|-----------------|--------------|----------|-------------------|-----------|----------|------------|----------|---------|----------|----------|-------------|----------|
| Köln | zusammen | | OLG-Bezirk | | zusammen | OLG-Bezirk | | zusammen | OLG-Bezirk | | | zusammen | | | |
| | | | Koblenz | Zwei-brücken | | Karlsruhe | Stuttgart | | München | Nürnberg | Bamberg | | | | |

gerichte

| | | | | | | | | | | | | | | | |
|-----|-------|-------|-----|-----|-----|-----|-----|-------|-----|-----|-----|-------|-----|-----|----|
| 919 | 3 945 | 1 218 | 384 | 264 | 648 | 640 | 709 | 1 349 | 282 | 974 | 355 | 1 611 | 174 | 764 | 1 |
| 503 | 2 133 | 653 | 222 | 153 | 375 | 313 | 347 | 660 | 135 | 444 | 190 | 769 | 109 | 366 | 2 |
| 416 | 1 812 | 565 | 162 | 111 | 273 | 327 | 362 | 689 | 147 | 530 | 165 | 842 | 65 | 398 | 3 |
| 224 | 980 | 320 | 106 | 74 | 180 | 185 | 220 | 405 | 92 | 31 | 107 | 530 | 47 | 196 | 4 |
| 196 | 763 | 264 | 94 | 62 | 156 | 153 | 191 | 344 | 71 | 241 | 90 | 402 | 42 | 144 | 5 |
| 28 | 117 | 56 | 12 | 12 | 24 | 32 | 29 | 61 | 21 | 90 | 17 | 128 | 5 | 52 | 6 |
| 45 | 184 | 66 | 24 | 15 | 39 | 38 | 44 | 82 | 11 | 39 | 13 | 63 | 9 | 37 | 7 |
| 41 | 173 | 62 | 24 | 15 | 39 | 36 | 43 | 79 | 10 | 35 | 13 | 58 | 8 | 33 | 8 |
| 4 | 11 | 4 | - | - | - | 2 | 1 | 3 | 1 | 4 | - | 5 | 1 | 4 | 9 |
| 15 | 47 | 7 | 1 | 2 | 3 | - | 4 | 4 | - | - | - | - | - | 6 | 10 |
| 13 | 40 | 7 | - | 2 | 2 | - | 4 | 4 | - | - | - | - | - | 6 | 11 |
| 2 | 7 | - | 1 | - | 1 | - | - | - | - | - | - | - | - | - | 12 |
| 14 | 43 | 7 | 1 | 2 | 3 | - | 4 | 4 | - | - | - | - | - | 6 | 13 |
| 12 | 37 | 7 | - | 2 | 2 | - | 4 | 4 | - | - | - | - | - | 6 | 14 |
| 2 | 6 | - | 1 | - | 1 | - | - | - | - | - | - | - | - | - | 15 |
| 66 | 316 | 98 | 35 | 22 | 57 | 36 | 35 | 71 | 2 | 11 | 6 | 19 | 6 | 70 | 16 |
| 50 | 262 | 89 | 31 | 21 | 52 | 34 | 28 | 62 | 2 | 11 | 6 | 19 | 6 | 53 | 17 |
| 16 | 54 | 9 | 4 | 1 | 5 | 2 | 7 | 9 | - | - | - | - | - | - | 18 |
| 93 | 415 | 85 | 34 | 19 | 53 | 81 | 79 | 160 | 35 | 100 | 42 | 177 | 18 | 61 | 19 |
| 40 | 221 | 50 | 22 | 12 | 34 | 52 | 43 | 95 | 28 | 68 | 26 | 122 | 8 | 37 | 20 |
| 53 | 194 | 35 | 12 | 7 | 19 | 29 | 36 | 65 | 7 | 32 | 16 | 55 | 10 | 24 | 21 |
| 7 | 31 | 10 | - | 1 | 1 | 2 | - | 2 | 4 | 7 | 3 | 14 | 2 | 1 | 22 |
| 3 | 22 | 7 | - | 1 | 1 | 2 | - | 2 | 3 | 7 | 2 | 12 | 2 | - | 23 |
| 4 | 9 | 3 | - | - | - | - | - | - | 1 | - | 1 | 2 | - | 1 | 24 |
| 8 | 43 | 30 | 3 | 1 | 4 | 16 | 18 | 34 | - | 5 | 2 | 7 | - | 1 | 25 |
| 4 | 25 | 16 | 3 | 1 | 4 | 11 | 8 | 19 | - | 4 | 1 | 5 | - | 1 | 26 |
| 4 | 18 | 14 | - | - | - | 5 | 10 | 15 | - | 1 | 1 | 2 | - | - | 27 |
| 458 | 1 972 | 620 | 204 | 141 | 345 | 295 | 318 | 613 | 153 | 495 | 185 | 833 | 93 | 384 | 28 |
| 143 | 549 | 162 | 72 | 49 | 121 | 49 | 50 | 99 | 34 | 88 | 55 | 177 | 42 | 83 | 29 |
| 315 | 1 423 | 458 | 132 | 92 | 224 | 246 | 268 | 514 | 119 | 407 | 130 | 656 | 51 | 301 | 30 |
| 160 | 851 | 121 | 100 | 60 | 160 | 87 | 92 | 179 | 49 | 166 | 60 | 275 | 35 | 214 | 31 |
| 85 | 435 | 78 | 63 | 43 | 106 | 34 | 38 | 72 | 30 | 71 | 40 | 141 | 26 | 80 | 32 |
| 75 | 416 | 43 | 37 | 17 | 54 | 53 | 54 | 107 | 19 | 95 | 20 | 134 | 9 | 134 | 33 |
| 127 | 348 | 225 | 20 | 34 | 54 | 39 | 80 | 119 | 53 | 161 | 64 | 278 | 31 | 31 | 34 |
| 47 | 86 | 69 | 7 | 7 | 14 | 15 | 10 | 25 | 4 | 18 | 14 | 36 | 13 | 1 | 35 |
| 80 | 262 | 156 | 13 | 27 | 40 | 24 | 70 | 94 | 49 | 143 | 50 | 242 | 18 | 30 | 36 |
| 170 | 772 | 274 | 83 | 48 | 131 | 169 | 146 | 315 | 51 | 169 | 60 | 280 | 27 | 138 | 37 |
| 10 | 27 | 15 | 2 | - | 2 | 1 | 1 | 2 | - | - | - | - | 3 | 1 | 38 |
| 160 | 745 | 259 | 81 | 48 | 129 | 168 | 145 | 313 | 51 | 169 | 60 | 280 | 24 | 137 | 39 |
| 64 | 301 | 83 | 4 | 6 | 10 | 27 | 30 | 57 | - | 35 | 12 | 47 | 11 | 43 | 40 |
| 61 | 297 | 78 | 4 | 6 | 10 | 26 | 30 | 56 | - | 35 | 12 | 47 | 11 | 39 | 41 |
| 3 | 4 | 5 | - | - | - | 1 | - | 1 | - | - | - | - | - | 4 | 42 |
| - | 15 | 4 | 1 | - | 1 | 17 | 22 | 39 | - | - | 3 | 3 | - | 4 | 43 |
| - | 2 | 2 | - | - | - | - | - | - | - | - | 1 | 1 | - | 4 | 44 |
| - | 13 | 2 | 1 | - | 1 | 17 | 22 | 39 | - | - | 2 | 2 | - | - | 45 |

1 Organisation und Personal der ordentlichen
1.5 Personal der Staats-(Amts-)

| Lfd. Nr. | Art des Personals (i = insgesamt, m = männlich, w = weiblich) | Früheres Bundesgebiet | Schleswig-Holstein | Hamburg | Niedersachsen | | | | Bremen | Nordrhein-West | | | |
|----------|---------------------------------------------------------------------|-----------------------|--------------------|---------|-------------------|-------|-----------|----------|--------|-------------------|------|------|----|
| | | | | | Oberlandesgericht | | | zusammen | | Oberlandesgericht | | | |
| | | | | | Braunschweig | Celle | Oldenburg | | | Düsseldorf | Hamm | Köln | |
| | | | | | | | | | | <u>Oberlandes</u> | | | |
| 1 | Personal insgesamt ²⁾ | i | 652 | 32 | 20 | 19 | 37 | 22 | 78 | 15 | 74 | 77 | 50 |
| 2 | | m | 421 | 21 | 13 | 11 | 20 | 14 | 45 | 9 | 51 | 52 | 32 |
| 3 | | w | 231 | 11 | 7 | 8 | 17 | 8 | 33 | 6 | 23 | 25 | 18 |
| 4 | Staatsanwaltschaftlicher Dienst | i | 273 | 12 | 11 | 5 | 15 | 9 | 29 | 6 | 29 | 35 | 23 |
| 5 | | m | 246 | 12 | 10 | 4 | 11 | 8 | 23 | 4 | 27 | 28 | 23 |
| 6 | | w | 27 | - | 1 | 1 | 4 | 1 | 6 | 2 | 2 | 7 | 1 |
| 7 | dar. Generalstaatsanwälte und Ltd. Oberstaatsanwälte | i | 58 | 3 | 4 | 1 | 5 | 2 | 7 | 2 | 4 | 5 | 4 |
| 8 | | m | 56 | 3 | 4 | 1 | 4 | 2 | 7 | 2 | 4 | 4 | 4 |
| 9 | | w | 2 | - | - | - | - | - | - | - | - | 1 | - |
| 10 | Höherer nichtstaatsanwaltschaftlicher Dienst ... | i | 6 | 1 | - | - | - | - | - | - | 1 | 1 | 1 |
| 11 | | m | 6 | 1 | - | - | - | - | - | - | 1 | 1 | 1 |
| 12 | | w | - | - | - | - | - | - | - | - | - | - | - |
| 13 | Gehobener Dienst | i | 67 | 3 | 1 | 2 | 6 | 2 | 10 | 2 | 13 | 8 | 5 |
| 14 | | m | 54 | 2 | 1 | 2 | 6 | 2 | 10 | 2 | 9 | 6 | 3 |
| 15 | | w | 13 | 1 | - | - | - | - | - | - | 4 | 2 | 2 |
| 16 | Mittlerer Dienst und Schreibdienst | i | 251 | 13 | 8 | 11 | 12 | 8 | 31 | 5 | 25 | 25 | 18 |
| 17 | | m | 65 | 3 | 2 | 3 | - | 1 | 4 | 2 | 8 | 10 | 2 |
| 18 | | w | 186 | 10 | 6 | 8 | 12 | 7 | 27 | 3 | 17 | 15 | 16 |
| 19 | Beamte | i | 94 | 4 | 3 | 3 | 4 | 3 | 10 | 2 | 12 | 10 | 8 |
| 20 | | m | 59 | 3 | 1 | 3 | - | 1 | 4 | 2 | 7 | 9 | 2 |
| 21 | | w | 35 | 1 | 2 | - | 4 | 2 | 6 | - | 5 | 1 | 6 |
| 22 | Angestellte außerhalb des Schreibdienstes | i | 31 | 3 | 2 | 3 | 2 | 2 | 7 | - | 3 | 2 | - |
| 23 | | m | 5 | - | 1 | - | - | - | - | - | 1 | - | - |
| 24 | | w | 26 | 3 | 1 | 3 | 2 | 2 | 7 | - | 2 | 2 | - |
| 25 | Angestellte im Schreibdienst | i | 127 | 6 | 3 | 5 | 7 | 3 | 15 | 3 | 10 | 13 | 10 |
| 26 | | m | 1 | - | - | - | - | - | - | - | - | 1 | - |
| 27 | | w | 126 | 6 | 3 | 5 | 7 | 3 | 15 | 3 | 10 | 12 | 10 |
| 28 | Einfacher Dienst (einschl. Justizaushelfer und Kraftfahrer) | i | 43 | 3 | - | 2 | 3 | 3 | 8 | 1 | 6 | 6 | 4 |
| 29 | | m | 43 | 3 | - | 2 | 3 | 3 | 8 | 1 | 6 | 6 | 4 |
| 30 | | w | - | - | - | - | - | - | - | - | - | - | - |
| 31 | Raumpflegerkräfte und sonstige Lohnempfänger | i | 12 | - | - | - | - | - | - | 2 | - | - | - |
| 32 | | m | 7 | - | - | - | - | - | - | - | - | - | - |
| 33 | | w | 5 | - | - | - | - | - | - | 2 | - | - | - |

1) Einschl. Bayerisches Oberstes Landesgericht.

Gerichte und der Staatsanwaltschaften
anwaltschaften am 31.12.1990

| fallen | Hessen | Rheinland-Pfalz | | | Baden-Württemberg | | | Bayern | | | | Saarland | Berlin-West | Lfd. Nr. | |
|--------|--------|-------------------|------------------|----------|-------------------|-----------|----------|-------------------------------|-------------------|----------|---------|----------|-------------|----------|----------|
| | | Oberlandesgericht | | zusammen | Oberlandesgericht | | zusammen | Bayer. Oberstes Landesgericht | Oberlandesgericht | | | | | | zusammen |
| | | Koblenz | Zwei- brücken | | Karlsruhe | Stuttgart | | | München | Nürnberg | Bamberg | | | | |

gerichte¹⁾

| | | | | | | | | | | | | | | | |
|-----|----|----|---|----|----|----|----|----|----|----|----|----|---|----|----|
| 201 | 66 | 20 | 9 | 29 | 18 | 18 | 36 | 14 | 41 | 20 | 13 | 88 | 7 | 80 | 1 |
| 135 | 92 | 15 | 7 | 22 | 11 | 12 | 23 | 11 | 25 | 15 | 7 | 58 | 6 | 47 | 2 |
| 66 | 24 | 5 | 2 | 7 | 7 | 6 | 13 | 3 | 16 | 5 | 6 | 30 | 1 | 33 | 3 |
| 87 | 30 | 10 | 5 | 15 | 9 | 10 | 19 | 6 | 14 | 9 | 6 | 35 | 4 | 25 | 4 |
| 77 | 30 | 10 | 5 | 15 | 8 | 10 | 18 | 6 | 12 | 9 | 5 | 32 | 4 | 21 | 5 |
| 10 | - | - | - | - | 1 | - | 1 | - | 2 | - | 1 | 3 | - | 4 | 6 |
| 13 | 6 | 2 | 2 | 4 | 3 | 3 | 6 | 1 | 2 | 2 | 2 | 7 | 2 | 4 | 7 |
| 12 | 6 | 2 | 2 | 4 | 3 | 3 | 6 | 1 | 2 | 2 | 1 | 6 | 2 | 4 | 8 |
| 1 | - | - | - | - | - | - | - | - | - | - | 1 | 1 | - | - | 9 |
| 3 | 1 | - | - | - | - | - | - | - | - | - | - | - | - | - | 10 |
| 3 | 1 | - | - | - | - | - | - | - | - | - | - | - | - | - | 11 |
| - | - | - | - | - | - | - | - | - | - | - | - | - | - | - | 12 |
| 26 | 5 | 1 | 1 | 2 | 1 | 1 | 2 | 1 | 3 | 2 | 2 | 8 | 1 | 7 | 13 |
| 18 | 4 | 1 | 1 | 2 | 1 | 1 | 2 | 1 | 3 | 2 | 1 | 7 | 1 | 5 | 14 |
| 8 | 1 | - | - | - | - | - | - | - | - | - | 1 | - | - | 2 | 15 |
| 68 | 26 | 8 | 4 | 12 | 7 | 6 | 13 | 6 | 24 | 9 | 4 | 43 | 2 | 30 | 16 |
| 20 | 3 | 3 | 2 | 5 | 1 | 1 | 2 | 3 | 10 | 4 | 1 | 18 | 1 | 5 | 17 |
| 48 | 23 | 5 | 2 | 7 | 6 | 5 | 11 | 3 | 14 | 5 | 3 | 25 | 1 | 25 | 18 |
| 30 | 7 | 4 | 2 | 6 | 2 | 2 | 4 | 3 | 9 | 4 | 2 | 18 | 1 | 9 | 19 |
| 18 | 3 | 3 | 2 | 5 | 1 | 1 | 2 | 3 | 7 | 4 | 1 | 15 | 1 | 5 | 20 |
| 12 | 4 | 1 | - | 1 | 1 | 1 | 2 | - | 2 | - | 1 | 3 | - | 4 | 21 |
| 5 | 3 | - | - | - | - | - | - | 1 | 7 | 2 | - | 10 | - | 1 | 22 |
| 1 | - | - | - | - | - | - | - | - | 3 | - | - | 3 | - | - | 23 |
| 4 | 3 | - | - | - | - | - | - | 1 | 4 | 2 | - | 7 | - | 1 | 24 |
| 33 | 16 | 4 | 2 | 6 | 5 | 4 | 9 | 2 | 8 | 3 | 2 | 15 | 1 | 20 | 25 |
| 1 | - | - | - | - | - | - | - | - | - | - | - | - | - | - | 26 |
| 32 | 16 | 4 | 2 | 6 | 5 | 4 | 9 | 2 | 8 | 3 | 2 | 15 | 1 | 20 | 27 |
| 16 | 4 | 1 | - | 1 | 1 | 1 | 2 | 1 | - | - | - | 1 | - | 7 | 28 |
| 16 | 4 | 1 | - | 1 | 1 | 1 | 2 | 1 | - | - | - | 1 | - | 7 | 29 |
| - | - | - | - | - | - | - | - | - | - | - | - | - | - | - | 30 |
| - | - | - | - | - | - | - | - | - | - | - | - | - | - | 10 | 31 |
| - | - | - | - | - | - | - | - | - | - | - | - | - | - | 7 | 32 |
| - | - | - | - | - | - | - | - | - | - | - | - | - | - | 3 | 33 |

2 Zivilgerichte*)

2.1 Geschäftsentwicklung beim Amtsgericht

2.1.1 1982 bis 1990

| Lfd. Nr. | Stand der Erledigung Art des Verfahrens | 1982 | 1986 | 1989 | 1990 |
|--------------------------------------------------|----------------------------------------------------------------------------------|-----------|-----------|-----------|-----------|
| 1 | Unerledigte Zivilprozeßsachen zu Jahresbeginn .. | 387 772 | 505 029 | 479 121 | 469 823 |
| 2 | Neuzugänge ¹⁾ | 1 088 753 | 1 319 212 | 1 235 310 | 1 198 782 |
| 3 | Abgaben innerhalb des Gerichts | 39 983 | 61 872 | 43 196 | 36 785 |
| 4 | Erledigte Verfahren ¹⁾ | 1 064 926 | 1 306 628 | 1 244 608 | 1 202 782 |
| 5 | Unerledigte Zivilprozeßsachen am Jahresende | 411 599 | 517 613 | 469 823 | 465 823 |
| 6 | Restquote (Zeile 5 in % von Zeile 4) | 38,7 | 39,6 | 37,7 | 38,7 |
| Geschäftsanfall bei dem Prozeßgericht | | | | | |
| 7 | Mahnsachen | 5 699 485 | 6 100 865 | 5 323 288 | 5 145 256 |
| 8 | Anträge außerhalb eines bei Gericht anhängigen Verfahrens | 81 730 | 47 108 | 62 823 | 43 041 |
| Geschäftsanfall bei dem Vollstreckungsgericht | | | | | |
| 9 | Verteilungsverfahren | 278 | 389 | 379 | 449 |
| 10 | Zwangsversteigerungen von unbeweglichen Gegenständen | 52 612 | 65 045 | 41 231 | 37 099 |
| 11 | Zwangsverwaltungen | 4 909 | 18 080 | 11 708 | 7 317 |
| 12 | Sonstige Vollstreckungssachen | 3 153 486 | 3 426 102 | 3 261 496 | 3 238 536 |
| 13 | dar.: Verfahren zur Abnahme der eidesstattlichen Versicherung | 1 438 088 | 1 499 730 | 1 355 673 | 1 310 532 |
| 14 | Abgegebene eidesstattliche Versicherungen | 341 491 | 388 543 | 378 602 | 366 173 |
| 15 | Haftanordnung in Verfahren zur Abnahme der eidesstattlichen Versicherung | 588 343 | 602 328 | 563 197 | 555 794 |
| Geschäftsanfall an Konkurs- und Vergleichssachen | | | | | |
| 16 | Anträge auf Konkurseröffnung | 38 013 | 45 478 | 37 742 | 34 644 |
| 17 | Eröffnungen von Konkursverfahren (einschl. Anschlußkonkursverfahren) | 3 892 | 4 272 | 3 490 | 3 333 |
| 18 | Anträge auf Eröffnung des Vergleichsverfahrens zur Anwendung des Konkurses | 757 | 644 | 380 | 326 |
| 19 | Eröffnungen von Vergleichsverfahren | 138 | 107 | 70 | 62 |

*) Ohne Familiengerichte.

1) Ohne Abgaben innerhalb des Gerichts.

| Lfd. Nr. | Stand der Erledigung Art des Verfahrens | Früheres Bundesgebiet | Schleswig- Holstein | Hamburg |
|--------------------------------------------------|-------------------------------------------------------------------------------------|--------------------------|------------------------|---------|
| 1 | Unerledigte Zivilprozeßsachen zu Jahresbeginn .. | 469 823 | 23 322 | 21 687 |
| 2 | Neuzugänge ¹⁾ | 1 198 782 | 48 968 | 46 546 |
| 3 | Abgaben innerhalb des Gerichts | 36 785 | 2 290 | 2 956 |
| 4 | Erledigte Verfahren ¹⁾ | 1 202 782 | 48 924 | 48 193 |
| 5 | Unerledigte Zivilprozeßsachen am Jahresende | 465 823 | 23 366 | 20 040 |
| 6 | Restquote (Zeile 5 in % von Zeile 4) | 38,7 | 47,8 | 41,9 |
| Geschäftsanfall bei dem Prozeßgericht | | | | |
| 7 | Mahnsachen | 5 145 256 | 158 359 | 289 730 |
| 8 | Anträge außerhalb eines bei Gericht an- hängigen Verfahrens | 43 041 | 1 587 | 1 789 |
| Geschäftsanfall bei dem Vollstreckungsgericht | | | | |
| 9 | Verteilungsverfahren | 449 | 20 | 12 |
| 10 | Zwangsversteigerungen von unbeweglichen Gegenständen | 37 099 | 2 458 | 488 |
| 11 | Zwangsverwaltungen | 7 317 | 544 | 130 |
| 12 | Sonstige Vollstreckungssachen | 3 238 536 | 147 264 | 103 688 |
| 13 | dar.: Verfahren zur Abnahme der eides- stattlichen Versicherung | 1 310 532 | 59 019 | 44 400 |
| 14 | Abgegebene eidesstattliche Versicherungen | 366 173 | 18 156 | 12 187 |
| 15 | Haftanordnung in Verfahren zur Abnahme der eidesstattlichen Versicherung | 555 794 | 24 445 | 20 667 |
| Geschäftsanfall an Konkurs- und Vergleichssachen | | | | |
| 16 | Anträge auf Konkurseröffnung | 34 644 | 1 509 | 1 126 |
| 17 | Eröffnungen von Konkursverfahren (einschl. Anschlußkonkursverfahren) | 3 333 | 167 | 134 |
| 18 | Anträge auf Eröffnung des Vergleichsverfahrens zur Anwendung des Konkurses | 326 | 17 | 11 |
| 19 | Eröffnungen von Vergleichsverfahren | 62 | 5 | 3 |

*) Ohne Familiengerichte.

1) Ohne Abgaben innerhalb des Gerichts.

gerichte*)

beim Amtsgericht
nach Ländern

| Nieder- sachsen | Bremen | Nordrhein- Westfalen | Hessen | Rheinland- Pfalz | Baden- Württemberg | Bayern | Saarland | Berlin- West | Lfd. Nr. |
|--------------------|--------|-------------------------|---------|---------------------|-----------------------|-----------|----------|-----------------|-------------|
| 43 320 | 5 488 | 148 237 | 56 348 | 26 977 | 52 098 | 50 483 | 10 712 | 31 151 | 1 |
| 125 622 | 14 806 | 374 995 | 110 351 | 67 190 | 147 473 | 165 681 | 19 887 | 77 263 | 2 |
| 3 042 | 556 | 14 216 | 2 759 | 1 419 | 3 386 | 3 866 | 639 | 1 656 | 3 |
| 125 305 | 15 319 | 378 057 | 112 039 | 67 513 | 149 400 | 165 387 | 20 011 | 72 634 | 4 |
| 43 637 | 4 975 | 145 175 | 54 660 | 26 654 | 50 171 | 50 777 | 10 588 | 35 780 | 5 |
| 34,8 | 32,5 | 38,4 | 48,8 | 39,5 | 33,6 | 30,7 | 52,9 | 49,3 | 6 |
| 423 599 | 58 493 | 1 377 078 | 571 844 | 208 311 | 779 678 | 1 040 530 | 42 400 | 195 234 | 7 |
| 4 133 | 585 | 15 109 | 3 525 | 2 771 | 4 558 | 6 362 | 662 | 1 960 | 8 |
| 75 | - | 201 | 22 | 46 | 12 | 21 | 2 | 38 | 9 |
| 5 207 | 398 | 10 814 | 3 915 | 3 329 | 3 693 | 4 752 | 988 | 1 057 | 10 |
| 850 | 101 | 3 168 | 538 | 472 | 441 | 529 | 145 | 399 | 11 |
| 387 045 | 46 120 | 973 285 | 290 698 | 193 808 | 384 709 | 467 358 | 57 543 | 187 018 | 12 |
| 158 672 | 18 263 | 375 635 | 130 064 | 72 391 | 151 198 | 203 312 | 24 041 | 73 537 | 13 |
| 45 988 | 7 714 | 117 452 | 28 403 | 24 568 | 41 693 | 44 662 | 8 327 | 17 023 | 14 |
| 71 553 | 7 819 | 172 210 | 48 067 | 33 073 | 69 278 | 71 279 | 9 651 | 27 752 | 15 |
| 3 949 | 365 | 9 215 | 3 558 | 1 926 | 5 118 | 6 095 | 587 | 1 196 | 16 |
| 479 | 32 | 1 068 | 343 | 147 | 362 | 449 | 44 | 108 | 17 |
| 52 | 3 | 85 | 26 | 9 | 53 | 61 | 4 | 5 | 18 |
| 5 | - | 24 | 10 | 1 | 9 | 4 | 1 | - | 19 |

| Lfd. Nr. | Verfahrensgegenstand Erledigungsart Prozeßerfolg | Einheit | Früheres Bundesgebiet | Schleswig-Holstein | Hamburg |
|----------|------------------------------------------------------------------------------------------------------|---------|-----------------------|--------------------|-------------------|
| | | | | | <u>Gegenstand</u> |
| 1 | Erledigte Verfahren insgesamt | Anzahl | 1 202 782 | 48 924 | 48 193 |
| 2 | Gewöhnliche Prozesse zusammen | Anzahl | 1 118 049 | 44 774 | 45 748 |
| 3 | Kaufrecht | Anzahl | 167 738 | 9 561 | 5 421 |
| 4 | Wohnungsmietrecht | Anzahl | 242 678 | 9 486 | 14 207 |
| 5 | Bau-, Architektenrecht | Anzahl | 9 597 | 401 | 40 |
| 6 | Verkehrsunfallrecht | Anzahl | 133 223 | 3 764 | 4 061 |
| 7 | Unterhaltsrecht | Anzahl | 7 289 | 470 | 129 |
| 8 | Sonstiger Gegenstand | Anzahl | 557 524 | 21 092 | 21 890 |
| 9 | Urkunden-, Wechsel-, Scheckprozesse | Anzahl | 6 518 | 201 | 203 |
| 10 | Klagen in Zwangsvollstreckungssachen u.ä. | Anzahl | 5 442 | 221 | 63 |
| 11 | Arrest, einstweilige Verfügung | Anzahl | 33 538 | 1 559 | 1 006 |
| 12 | Kindschaftssachen nach § 640 ZPO | Anzahl | 21 936 | 1 042 | 535 |
| 13 | Entmündigungssachen | Anzahl | 4 282 | 367 | 267 |
| 14 | Aufgebotssachen | Anzahl | 9 029 | 493 | 203 |
| 15 | Prozeßkostenhilfe-Verfahren ohne folgenden Prozeß . | Anzahl | 3 988 | 257 | 168 |
| | | | | | <u>Art der</u> |
| 16 | Streitiges Urteil (einschl. Vorbehalts- und Ausschlußurteil) | Anzahl | 365 126 | 14 873 | 13 062 |
| 17 | Vergleich | Anzahl | 116 428 | 4 065 | 3 679 |
| 18 | Versäumnis-, Anerkenntnis- oder Verzichtsurteil ... | Anzahl | 293 092 | 13 265 | 13 582 |
| 19 | Beschluß über Arrest oder einstweilige Verfügung .. | Anzahl | 12 310 | 521 | 441 |
| 20 | Entmündigungsbeschluß | Anzahl | 1 173 | 98 | 26 |
| 21 | Beschluß gemäß § 91a ZPO | Anzahl | 28 959 | 1 397 | 1 226 |
| 22 | Sonstiger Beschluß (ohne lfd. Nrn. 25 bis 27) | Anzahl | 17 036 | 766 | 833 |
| 23 | Zurücknahme der Klage oder des Antrags | Anzahl | 210 266 | 8 047 | 8 822 |
| 24 | Nichtzahlung des Kostenvorschusses | Anzahl | 4 110 | 89 | 36 |
| 25 | Ruhen des Verfahrens oder Nichtbetrieb | Anzahl | 49 365 | 1 421 | 1 535 |
| 26 | Verweisung oder Abgabe an ein anderes Gericht | Anzahl | 84 259 | 3 335 | 4 275 |
| 27 | Verbindung mit einem anderen Verfahren | Anzahl | 6 715 | 258 | 136 |
| 28 | Sonstige Erledigungsart | Anzahl | 13 943 | 789 | 540 |
| | | | | | <u>Prozeß</u> |
| 29 | Erledigte Verfahren mit Kostenentscheidung zusammen Bei diesen Verfahren trägt die Gerichtskosten | Anzahl | 807 420 | 36 661 | 31 717 |
| 30 | der Kläger (Antragsteller) ganz | % | 20,5 | 21,1 | 18,8 |
| 31 | der Kläger (Antragsteller) überwiegend | % | 5,4 | 4,2 | 4,9 |
| 32 | jede Partei zur Hälfte | % | 8,5 | 9,4 | 6,2 |
| 33 | der Beklagte (Antragsgegner) überwiegend | % | 7,8 | 6,7 | 7,4 |
| 34 | der Beklagte (Antragsgegner) ganz | % | 57,0 | 57,6 | 61,7 |
| 35 | Sonstige Kostenentscheidung | % | 0,9 | 0,9 | 1,0 |

*) Ohne Familiengerichte.

gerichte*)

vor dem Amtsgericht

| Nieder- sachsen | Bremen | Nordrhein- Westfalen | Hessen | Rheinland- Pfalz | Baden- Württemberg | Bayern | Saarland | Berlin- West | Lfd. Nr. |
|-----------------------|--------|-------------------------|---------|---------------------|-----------------------|---------|----------|-----------------|-------------|
| <u>des Verfahrens</u> | | | | | | | | | |
| 125 305 | 15 319 | 378 057 | 112 039 | 67 513 | 149 400 | 165 387 | 20 011 | 72 634 | 1 |
| 115 522 | 13 807 | 351 397 | 103 942 | 61 752 | 139 830 | 154 175 | 18 338 | 68 764 | 2 |
| 21 801 | 1 904 | 50 111 | 14 397 | 11 100 | 23 330 | 21 653 | 3 759 | 4 701 | 3 |
| 21 257 | 3 510 | 79 439 | 22 892 | 11 424 | 27 286 | 29 778 | 3 563 | 19 836 | 4 |
| 937 | 46 | 2 463 | 762 | 842 | 1 645 | 2 134 | 248 | 79 | 5 |
| 12 716 | 1 288 | 41 938 | 11 927 | 9 048 | 16 717 | 22 572 | 2 647 | 6 545 | 6 |
| 798 | 71 | 2 127 | 630 | 406 | 1 063 | 1 007 | 116 | 472 | 7 |
| 58 013 | 6 988 | 175 319 | 53 334 | 28 932 | 69 789 | 77 031 | 8 005 | 37 131 | 8 |
| 614 | 77 | 1 766 | 748 | 549 | 781 | 1 058 | 180 | 341 | 9 |
| 547 | 61 | 1 178 | 550 | 362 | 568 | 1 510 | 84 | 298 | 10 |
| 3 503 | 621 | 11 045 | 3 691 | 2 531 | 3 526 | 3 841 | 744 | 1 461 | 11 |
| 2 377 | 449 | 6 723 | 1 900 | 1 268 | 2 755 | 3 192 | 411 | 1 284 | 12 |
| 581 | 101 | 2 125 | 101 | 76 | 283 | 321 | 28 | 32 | 13 |
| 1 385 | 113 | 2 677 | 888 | 811 | 1 251 | 696 | 162 | 350 | 14 |
| 776 | 90 | 1 146 | 219 | 164 | 406 | 594 | 64 | 104 | 15 |

Erledigung

| | | | | | | | | | |
|--------|-------|---------|--------|--------|--------|--------|-------|--------|----|
| 43 197 | 3 415 | 117 763 | 33 594 | 22 063 | 44 255 | 46 971 | 6 120 | 19 813 | 16 |
| 9 493 | 1 746 | 31 471 | 11 633 | 6 851 | 19 615 | 20 482 | 2 532 | 4 861 | 17 |
| 29 827 | 4 262 | 94 723 | 25 830 | 14 648 | 32 905 | 36 968 | 4 195 | 22 887 | 18 |
| 1 112 | 245 | 4 272 | 1 480 | 1 034 | 1 223 | 1 311 | 206 | 465 | 19 |
| 205 | 7 | 632 | 7 | 19 | 92 | 65 | 6 | 16 | 20 |
| 3 002 | 411 | 8 880 | 2 264 | 1 417 | 3 884 | 4 694 | 417 | 1 367 | 21 |
| 2 131 | 348 | 5 285 | 1 426 | 684 | 1 491 | 2 740 | 267 | 1 065 | 22 |
| 21 001 | 3 076 | 65 131 | 20 370 | 11 628 | 26 791 | 29 753 | 3 688 | 11 959 | 23 |
| 250 | 41 | 2 009 | 278 | 442 | 190 | 193 | 193 | 389 | 24 |
| 3 902 | 602 | 15 671 | 4 860 | 2 976 | 7 279 | 7 117 | 862 | 3 140 | 25 |
| 8 913 | 967 | 26 385 | 8 302 | 4 817 | 9 500 | 10 936 | 1 228 | 5 601 | 26 |
| 672 | 66 | 2 430 | 652 | 366 | 782 | 955 | 115 | 283 | 27 |
| 1 600 | 133 | 3 405 | 1 343 | 568 | 1 393 | 3 202 | 182 | 788 | 28 |

erfolg

| | | | | | | | | | |
|--------|--------|---------|--------|--------|---------|--------|--------|--------|----|
| 88 137 | 11 005 | 255 787 | 80 348 | 44 414 | 101 382 | 96 257 | 13 972 | 47 740 | 29 |
| 21,3 | 16,6 | 19,5 | 23,0 | 21,9 | 19,3 | 22,1 | 20,0 | 19,1 | 30 |
| 5,5 | 5,4 | 5,4 | 6,2 | 5,1 | 5,9 | 5,2 | 5,8 | 4,7 | 31 |
| 9,0 | 11,9 | 8,3 | 10,4 | 8,6 | 11,6 | 5,2 | 11,9 | 3,9 | 32 |
| 7,8 | 8,7 | 7,8 | 8,7 | 7,7 | 8,5 | 6,7 | 8,5 | 7,1 | 33 |
| 55,6 | 55,8 | 57,9 | 50,7 | 56,0 | 53,8 | 60,2 | 50,9 | 64,8 | 34 |
| 0,7 | 1,5 | 1,0 | 1,0 | 0,6 | 0,8 | 0,6 | 2,8 | 0,3 | 35 |

| Lfd. Nr. | Verfahrensdauer Streitwert | Einheit | Früheres Bundesgebiet | Schleswig-Holstein | Hamburg |
|----------|----------------------------|---------|-----------------------|--------------------|---------|
|----------|----------------------------|---------|-----------------------|--------------------|---------|

Dauer der

Von den insgesamt erledigten Verfahren waren bei dem Gericht anhängig

| | | | | | |
|----|--------------------------------------------|--------|------|------|------|
| 36 | bis 3 Monate | % | 55,5 | 48,4 | 58,1 |
| 37 | mehr als 3 bis 6 Monate | % | 25,4 | 27,7 | 23,4 |
| 38 | mehr als 6 bis 12 Monate | % | 14,3 | 16,9 | 13,3 |
| 39 | mehr als 12 bis 24 Monate | % | 4,1 | 5,9 | 4,4 |
| 40 | mehr als 24 Monate | % | 0,7 | 1,2 | 0,8 |
| 41 | Durchschnittliche Dauer je Verfahren | Monate | 4,1 | 4,7 | 4,0 |

Streit

| | | | | | |
|----|--------------------------------------------------------------------------------------------|--------|-----------|--------|--------|
| 42 | Erledigte Verfahren (ohne Verweisungen oder Abgaben an ein anderes Gericht) zusammen | Anzahl | 1 118 523 | 45 589 | 43 918 |
| 43 | bis 500 DM | % | 23,4 | 23,1 | 23,9 |
| 44 | mehr als 500 bis 1 500 DM | % | 29,5 | 30,6 | 29,2 |
| 45 | mehr als 1 500 bis 3 000 DM | % | 20,2 | 19,6 | 18,8 |
| 46 | mehr als 3 000 bis 5 000 DM | % | 17,8 | 16,9 | 17,3 |
| 47 | mehr als 5 000 bis 6 000 DM | % | 2,0 | 1,9 | 2,2 |
| 48 | mehr als 6 000 bis 8 000 DM | % | 2,5 | 2,8 | 3,1 |
| 49 | mehr als 8 000 bis 10 000 DM | % | 1,6 | 1,8 | 2,0 |
| 50 | mehr als 10 000 DM | % | 3,0 | 3,2 | 3,4 |

| | | | | | |
|----|------------------------------------------------------------------------------------------------------------------------|----|-------|-------|-------|
| 51 | Bei diesen Verfahren mit einem Streitwert von maximal 25 000 DM belief sich der durchschnittliche Streitwert auf | DM | 2 292 | 2 335 | 2 375 |
|----|------------------------------------------------------------------------------------------------------------------------|----|-------|-------|-------|

*) Ohne Familiengerichte.

gerichte*)

vor dem Amtsgericht

| Nieder- sachsen | Bremen | Nordrhein- Westfalen | Hessen | Rheinland- Pfalz | Baden- Württemberg | Bayern | Saarland | Berlin- West | Lfd. Nr. |
|--------------------|--------|-------------------------|--------|---------------------|-----------------------|--------|----------|-----------------|-------------|
|--------------------|--------|-------------------------|--------|---------------------|-----------------------|--------|----------|-----------------|-------------|

Verfahren

| | | | | | | | | | |
|------|------|------|------|------|------|------|------|------|----|
| 57,2 | 54,2 | 52,4 | 48,3 | 54,2 | 59,0 | 65,5 | 41,2 | 58,6 | 36 |
| 25,3 | 28,4 | 26,3 | 27,4 | 25,1 | 24,9 | 22,4 | 27,0 | 25,2 | 37 |
| 13,4 | 13,8 | 16,1 | 17,4 | 15,3 | 12,7 | 9,5 | 20,6 | 12,2 | 38 |
| 3,6 | 3,0 | 4,5 | 5,8 | 4,6 | 3,0 | 2,3 | 9,0 | 3,5 | 39 |
| 0,6 | 0,7 | 0,7 | 1,1 | 0,7 | 0,4 | 0,3 | 2,2 | 0,5 | 40 |
| 3,8 | 4,0 | 4,3 | 4,8 | 4,2 | 3,7 | 3,2 | 5,8 | 3,8 | 41 |

wert

| | | | | | | | | | |
|---------|--------|---------|---------|--------|---------|---------|--------|--------|----|
| 116 392 | 14 352 | 351 672 | 103 737 | 62 696 | 139 900 | 154 451 | 18 783 | 67 033 | 42 |
| 23,9 | 23,9 | 23,8 | 22,3 | 22,9 | 22,5 | 20,8 | 22,3 | 30,1 | 43 |
| 30,4 | 27,9 | 29,7 | 30,1 | 29,9 | 29,0 | 29,4 | 30,6 | 26,8 | 44 |
| 19,6 | 19,1 | 20,0 | 20,8 | 20,6 | 20,5 | 22,1 | 20,6 | 17,1 | 45 |
| 17,7 | 19,7 | 17,7 | 17,6 | 18,0 | 18,6 | 18,8 | 18,7 | 14,9 | 46 |
| 2,0 | 2,4 | 2,0 | 2,1 | 2,0 | 2,2 | 1,8 | 2,0 | 2,1 | 47 |
| 2,5 | 3,0 | 2,5 | 2,4 | 2,4 | 2,7 | 2,2 | 2,4 | 3,1 | 48 |
| 1,5 | 1,5 | 1,5 | 1,5 | 1,5 | 1,6 | 1,5 | 1,5 | 1,8 | 49 |
| 2,4 | 2,5 | 2,8 | 3,1 | 2,8 | 3,0 | 3,5 | 2,0 | 4,1 | 50 |
| 2 219 | 2 288 | 2 248 | 2 309 | 2 267 | 2 348 | 2 379 | 2 216 | 2 279 | 51 |

2 Zivilgerichte
 2.3 Geschäftsentwicklung beim Landgericht
 2.3.1 1982 bis 1990

| Lfd. Nr. | Stand der Erledigung Art der Kammer | 1982 | 1986 | 1989 | 1990 |
|-------------|----------------------------------------|------|------|------|------|
|-------------|----------------------------------------|------|------|------|------|

Landgericht in erster Instanz

| | | | | | |
|----|-----------------------------------------------------------------------|---------|---------|---------|---------|
| 1 | Unerledigte Verfahren zu Jahresbeginn | 201 415 | 190 814 | 199 550 | 197 373 |
| 2 | Neuzugänge ¹⁾ | 418 833 | 361 589 | 350 812 | 359 102 |
| 3 | Abgaben innerhalb des Gerichts | 25 238 | 18 833 | 18 125 | 18 276 |
| 4 | Erledigte Verfahren ¹⁾ | 400 487 | 353 292 | 352 989 | 351 083 |
| 5 | Zivilkammern | 332 749 | 292 426 | 298 392 | 296 411 |
| 6 | Kammern für Handelssachen | 64 765 | 59 107 | 53 401 | 53 408 |
| 7 | Kammern für Baulandsachen | 669 | 549 | 422 | 416 |
| 8 | Entschädigungskammern | 2 217 | 1 205 | 760 | 826 |
| 9 | Wiedergutmachungskammern | 87 | 5 | 14 | 22 |
| 10 | Unerledigte Verfahren am Jahresende | 219 761 | 199 111 | 197 373 | 205 392 |
| 11 | Restquote (Zeile 10 in % von Zeile 4) | 54,9 | 56,4 | 55,9 | 58,5 |
| 12 | Anträge außerhalb eines bei Gericht anhängigen Rechtsstreits | 877 | 1 245 | 3 396 | 3 364 |

Landgericht in der Rechtsmittelinstanz

| | | | | | |
|----|----------------------------------------------|--------|--------|--------|--------|
| 13 | Unerledigte Verfahren zu Jahresbeginn | 26 412 | 41 596 | 46 530 | 45 387 |
| 14 | Neuzugänge ¹⁾ | 72 154 | 92 103 | 96 654 | 95 042 |
| 15 | Abgaben innerhalb des Gerichts | 2 960 | 4 045 | 3 432 | 3 466 |
| 16 | Erledigte Verfahren ¹⁾ | 68 151 | 87 981 | 97 797 | 96 020 |
| 17 | Zivilkammern | 67 627 | 87 175 | 96 986 | 95 221 |
| 18 | Kammern für Handelssachen | 524 | 806 | 811 | 799 |
| 19 | Unerledigte Verfahren am Jahresende | 30 415 | 45 718 | 45 387 | 44 409 |
| 20 | Restquote (Zeile 19 in % von Zeile 16) | 44,6 | 52,0 | 46,4 | 46,2 |

1) Ohne Abgaben innerhalb des Gerichts.

2 Zivil
2.3 Geschäftsentwicklung
2.3.2 1990

| Lfd. Nr. | Stand der Erledigung Art der Kammer | Früheres Bundesgebiet | Schleswig- Holstein | Hamburg |
|-------------|-----------------------------------------------------------------------|--------------------------|------------------------|-----------------------|
| | | | | <u>Landgericht in</u> |
| 1 | Unerledigte Verfahren zu Jahresbeginn | 197 373 | 8 037 | 9 815 |
| 2 | Neuzugänge ¹⁾ | 359 102 | 11 847 | 15 588 |
| 3 | Abgaben innerhalb des Gerichts | 18 276 | 406 | 1 139 |
| 4 | Erledigte Verfahren ¹⁾ | 351 083 | 11 997 | 15 883 |
| 5 | Zivilkammern | 296 411 | 10 370 | 12 296 |
| 6 | Kammern für Handelssachen | 53 408 | 1 619 | 3 584 |
| 7 | Kammern für Baulandsachen | 416 | 6 | 3 |
| 8 | Entschädigungskammern | 826 | 2 | - |
| 9 | Wiedergutmachungskammern | 22 | - | - |
| 10 | Unerledigte Verfahren am Jahresende | 205 392 | 7 887 | 9 520 |
| 11 | Restquote (Zeile 10 in % von Zeile 4) | 58,5 | 65,7 | 59,9 |
| 12 | Anträge außerhalb eines bei Gericht anhängigen Rechtsstreits | 3 364 | 2 | 36 |
| | | | | <u>Landgericht in</u> |
| 13 | Unerledigte Verfahren zu Jahresbeginn | 45 387 | 2 452 | 2 133 |
| 14 | Neuzugänge ¹⁾ | 95 042 | 3 706 | 3 280 |
| 15 | Abgaben innerhalb des Gerichts | 3 466 | 175 | 226 |
| 16 | Erledigte Verfahren ¹⁾ | 96 020 | 3 701 | 3 400 |
| 17 | Zivilkammern | 95 221 | 3 665 | 3 332 |
| 18 | Kammern für Handelssachen | 799 | 36 | 68 |
| 19 | Unerledigte Verfahren am Jahresende | 44 409 | 2 457 | 2 013 |
| 20 | Restquote (Zeile 19 in % von Zeile 16) | 46,2 | 66,4 | 59,2 |

1) Ohne Abgaben innerhalb des Gerichts.

gerichte
beim Landgericht
nach Ländern

| Nieder- sachsen | Bremen | Nordrhein- Westfalen | Hessen | Rheinland- Pfalz | Baden- Württemberg | Bayern | Saarland | Berlin- West | Lfd. Nr. |
|-----------------------|--------|-------------------------|--------|---------------------|-----------------------|--------|----------|-----------------|-------------|
| <u>erster Instanz</u> | | | | | | | | | |
| 15 093 | 2 271 | 58 273 | 21 909 | 11 885 | 21 791 | 33 001 | 4 926 | 10 372 | 1 |
| 32 242 | 4 071 | 101 121 | 34 074 | 19 176 | 49 444 | 64 569 | 6 335 | 20 635 | 2 |
| 1 112 | 217 | 5 343 | 2 446 | 1 220 | 2 005 | 3 189 | 94 | 1 105 | 3 |
| 31 046 | 4 066 | 99 960 | 33 858 | 18 259 | 48 431 | 62 152 | 6 009 | 19 422 | 4 |
| 27 019 | 3 305 | 82 734 | 28 348 | 15 661 | 41 999 | 53 261 | 5 304 | 16 114 | 5 |
| 3 947 | 749 | 16 832 | 5 406 | 2 325 | 6 360 | 8 618 | 699 | 3 269 | 6 |
| 67 | 12 | 84 | 38 | 70 | 58 | 65 | 5 | 8 | 7 |
| 12 | - | 310 | 48 | 203 | 14 | 207 | 1 | 29 | 8 |
| 1 | - | - | 18 | - | - | 1 | - | 2 | 9 |
| 16 289 | 2 276 | 59 434 | 22 125 | 12 802 | 22 804 | 35 418 | 5 252 | 11 585 | 10 |
| 52,5 | 56,0 | 59,5 | 65,3 | 70,1 | 47,1 | 57,0 | 87,4 | 59,6 | 11 |
| 24 | 2 | 230 | - | 10 | 303 | 2 754 | 1 | 2 | 12 |

der Rechtsmittelinstanz

| | | | | | | | | | |
|--------|------|--------|-------|-------|--------|--------|-------|-------|----|
| 4 810 | 289 | 13 637 | 4 056 | 2 498 | 4 452 | 5 495 | 830 | 4 735 | 13 |
| 11 877 | 816 | 30 576 | 8 496 | 5 730 | 10 687 | 12 222 | 1 321 | 6 331 | 14 |
| 442 | 29 | 1 224 | 357 | 70 | 253 | 242 | 27 | 421 | 15 |
| 12 119 | 860 | 30 519 | 8 484 | 5 658 | 10 700 | 12 289 | 1 421 | 6 869 | 16 |
| 12 019 | 852 | 30 191 | 8 377 | 5 617 | 10 655 | 12 228 | 1 421 | 6 864 | 17 |
| 100 | 8 | 328 | 107 | 41 | 45 | 61 | - | 5 | 18 |
| 4 568 | 245 | 13 694 | 4 068 | 2 570 | 4 439 | 5 428 | 730 | 4 197 | 19 |
| 37,7 | 28,5 | 44,9 | 47,9 | 45,4 | 41,5 | 44,2 | 51,4 | 61,1 | 20 |

| Lfd. Nr. | Verfahrensgegenstand Erledigungsart Prozeßerfolg | Einheit | Früheres Bundesgebiet | Schleswig-Holstein | Hamburg |
|----------|------------------------------------------------------------------------------------------------------|---------|-----------------------|--------------------|-------------------|
| | | | | | <u>Gegenstand</u> |
| 1 | Erledigte Verfahren insgesamt | Anzahl | 351 083 | 11 997 | 15 883 |
| 2 | Gewöhnliche Prozesse zusammen | Anzahl | 309 982 | 10 695 | 12 925 |
| 3 | Kaufrecht | Anzahl | 49 233 | 1 328 | 374 |
| 4 | Bau- und Architektenrecht | Anzahl | 18 539 | 370 | 30 |
| 5 | Verkehrsunfallrecht | Anzahl | 26 657 | 635 | 813 |
| 6 | Sonstiger Gegenstand | Anzahl | 215 553 | 8 362 | 11 708 |
| 7 | Urkunden-, Wechsel-, Scheckprozesse | Anzahl | 6 979 | 274 | 389 |
| 8 | Klagen in Zwangsvollstreckungssachen u.ä. | Anzahl | 4 077 | 100 | 72 |
| 9 | Arrest, einstweilige Verfügung | Anzahl | 23 982 | 701 | 2 270 |
| 10 | Baulandsachen | Anzahl | 406 | 6 | 2 |
| 11 | Entschädigungs-, Rückerstattungssachen | Anzahl | 846 | 1 | - |
| 12 | Prozeßkostenhilfe-Verfahren ohne folgenden Prozeß . | Anzahl | 4 811 | 220 | 225 |
| | | | | | <u>Art der</u> |
| 13 | Streitiges Urteil (einschl. Vorbehaltsurteil) | Anzahl | 106 748 | 3 899 | 4 249 |
| 14 | Vergleich | Anzahl | 57 951 | 1 690 | 2 639 |
| 15 | Versäumnis-, Anerkenntnis- oder Verzichtsurteil ... | Anzahl | 61 738 | 2 313 | 2 791 |
| 16 | Beschluß über Arrest oder einstweilige Verfügung .. | Anzahl | 10 483 | 213 | 1 174 |
| 17 | Beschluß gemäß § 91a ZPO | Anzahl | 5 409 | 211 | 301 |
| 18 | Sonstiger Beschluß (ohne lfd. Nrn. 21 bis 23) | Anzahl | 6 970 | 343 | 260 |
| 19 | Zurücknahme der Klage oder des Antrags | Anzahl | 46 059 | 1 381 | 2 192 |
| 20 | Nichtzahlung des Kostenvorschusses | Anzahl | 1 387 | 34 | 17 |
| 21 | Ruhen des Verfahrens oder Nichtbetrieb | Anzahl | 22 552 | 653 | 904 |
| 22 | Verweisung oder Abgabe an ein anderes Gericht | Anzahl | 25 033 | 1 022 | 984 |
| 23 | Verbindung mit einem anderen Verfahren | Anzahl | 2 660 | 83 | 68 |
| 24 | Sonstige Erledigungsart | Anzahl | 4 093 | 155 | 304 |
| | | | | | <u>Prozeß</u> |
| 25 | Erledigte Verfahren mit Kostenentscheidung zusammen Bei diesen Verfahren trägt die Gerichtskosten | Anzahl | 213 713 | 8 441 | 11 297 |
| 26 | der Kläger (Antragsteller) ganz | % | 22,8 | 21,1 | 20,2 |
| 27 | der Kläger (Antragsteller) überwiegend | % | 6,6 | 6,6 | 6,1 |
| 28 | jede Partei zur Hälfte | % | 6,7 | 11,1 | 10,3 |
| 29 | der Beklagte (Antragsgegner) überwiegend | % | 11,6 | 13,9 | 11,5 |
| 30 | der Beklagte (Antragsgegner) ganz | % | 50,9 | 45,7 | 50,0 |
| 31 | Sonstige Kostenentscheidung | % | 1,3 | 1,5 | 1,9 |

gerichte

Landgericht in erster Instanz

| Nieder- sachsen | Bremen | Nordrhein- Westfalen | Hessen | Rheinland- Pfalz | Baden- Württemberg | Bayern | Saarland | Berlin- West | Lfd. Nr. |
|--------------------|--------|-------------------------|--------|---------------------|-----------------------|--------|----------|-----------------|-------------|
|--------------------|--------|-------------------------|--------|---------------------|-----------------------|--------|----------|-----------------|-------------|

des Verfahrens

| | | | | | | | | | |
|--------|-------|--------|--------|--------|--------|--------|-------|--------|----|
| 31 046 | 4 066 | 99 960 | 33 858 | 18 259 | 48 431 | 62 152 | 6 009 | 19 422 | 1 |
| 27 843 | 3 556 | 89 054 | 29 649 | 16 007 | 44 272 | 55 359 | 5 264 | 15 358 | 2 |
| 4 734 | 311 | 15 017 | 7 673 | 2 604 | 8 096 | 7 710 | 574 | 812 | 3 |
| 1 072 | 61 | 4 626 | 1 342 | 1 364 | 2 888 | 6 256 | 227 | 303 | 4 |
| 2 215 | 197 | 7 481 | 2 791 | 1 902 | 3 087 | 5 633 | 586 | 1 317 | 5 |
| 19 822 | 2 987 | 61 930 | 17 843 | 10 137 | 30 201 | 35 760 | 3 877 | 12 926 | 6 |
| 636 | 53 | 1 636 | 970 | 453 | 856 | 1 355 | 178 | 179 | 7 |
| 332 | 14 | 1 065 | 368 | 295 | 640 | 979 | 113 | 99 | 8 |
| 1 488 | 317 | 6 500 | 2 245 | 1 037 | 2 026 | 3 444 | 313 | 3 641 | 9 |
| 66 | 12 | 82 | 35 | 70 | 57 | 65 | 3 | 8 | 10 |
| 13 | - | 309 | 66 | 203 | 14 | 208 | 1 | 31 | 11 |
| 668 | 114 | 1 314 | 525 | 194 | 566 | 742 | 137 | 106 | 12 |

Erledigung

| | | | | | | | | | |
|--------|-----|--------|--------|-------|--------|--------|-------|-------|----|
| 11 540 | 879 | 32 162 | 10 783 | 5 648 | 12 467 | 17 127 | 2 095 | 5 899 | 13 |
| 3 701 | 851 | 14 453 | 5 140 | 3 096 | 11 014 | 12 595 | 986 | 1 786 | 14 |
| 5 284 | 768 | 17 523 | 6 161 | 3 052 | 8 856 | 10 255 | 955 | 3 780 | 15 |
| 497 | 109 | 2 538 | 1 029 | 384 | 739 | 1 248 | 99 | 2 453 | 16 |
| 466 | 79 | 1 557 | 379 | 236 | 747 | 1 078 | 90 | 265 | 17 |
| 749 | 119 | 2 143 | 549 | 329 | 853 | 1 225 | 176 | 224 | 18 |
| 3 971 | 683 | 13 267 | 4 326 | 2 356 | 6 190 | 8 031 | 821 | 2 841 | 19 |
| 94 | 7 | 597 | 97 | 197 | 36 | 58 | 104 | 146 | 20 |
| 1 445 | 183 | 6 492 | 2 121 | 1 316 | 3 591 | 4 496 | 287 | 1 064 | 21 |
| 2 662 | 279 | 7 552 | 2 622 | 1 337 | 3 120 | 4 410 | 295 | 750 | 22 |
| 214 | 50 | 736 | 264 | 133 | 435 | 557 | 36 | 84 | 23 |
| 423 | 59 | 940 | 387 | 175 | 383 | 1 072 | 65 | 130 | 24 |

erfolg

| | | | | | | | | | |
|--------|-------|--------|--------|--------|--------|--------|-------|--------|----|
| 19 879 | 2 870 | 61 935 | 23 359 | 10 018 | 27 882 | 31 632 | 3 393 | 13 007 | 25 |
| 25,2 | 18,9 | 23,3 | 21,6 | 26,6 | 19,6 | 25,1 | 26,9 | 20,4 | 26 |
| 7,4 | 8,7 | 6,9 | 6,0 | 6,3 | 7,2 | 6,3 | 6,8 | 5,0 | 27 |
| 6,2 | 12,6 | 7,1 | 8,5 | 3,8 | 9,0 | 3,1 | 2,8 | 1,7 | 28 |
| 12,5 | 14,9 | 12,3 | 11,5 | 10,4 | 12,6 | 9,6 | 11,2 | 8,0 | 29 |
| 47,4 | 42,2 | 49,3 | 49,8 | 51,0 | 50,2 | 54,8 | 51,9 | 64,6 | 30 |
| 1,3 | 2,8 | 1,1 | 2,7 | 1,9 | 1,4 | 0,9 | 0,4 | 0,3 | 31 |

| Lfd. Nr. | Verfahrensdauer Streitwert | Einheit | Früheres Bundesgebiet | Schleswig-Holstein | Hamburg |
|----------|-------------------------------------------------------------------------------------------------------------------------|---------|-----------------------|--------------------|------------------|
| | | | | | <u>Dauer der</u> |
| | Von den insgesamt erledigten Verfahren waren bei dem Gericht anhängig | | | | |
| 32 | bis 3 Monate | % | 43,1 | 39,3 | 44,7 |
| 33 | mehr als 3 bis 6 Monate | % | 25,7 | 23,8 | 22,7 |
| 34 | mehr als 6 bis 12 Monate | % | 19,5 | 21,9 | 18,9 |
| 35 | mehr als 12 bis 24 Monate | % | 8,7 | 10,5 | 9,2 |
| 36 | mehr als 24 Monate | % | 3,0 | 4,5 | 4,6 |
| 37 | Durchschnittliche Dauer je Verfahren | Monate | 5,9 | 7,0 | 6,3 |
| | | | | | <u>Streit</u> |
| 38 | Erledigte Verfahren - ohne Entschädigungs- und Rückerstattungsverfahren - zusammen | Anzahl | 350 237 | 11 996 | 15 883 |
| 39 | bis 5 000 DM | % | 5,7 | 7,8 | 7,4 |
| 40 | mehr als 5 000 bis 7 000 DM | % | 17,9 | 18,3 | 15,1 |
| 41 | mehr als 7 000 bis 8 000 DM | % | 6,3 | 6,5 | 5,1 |
| 42 | mehr als 8 000 bis 9 000 DM | % | 4,9 | 4,7 | 4,2 |
| 43 | mehr als 9 000 bis 10 000 DM | % | 7,6 | 8,3 | 6,8 |
| 44 | mehr als 10 000 bis 15 000 DM | % | 15,0 | 15,6 | 13,5 |
| 45 | mehr als 15 000 bis 20 000 DM | % | 10,0 | 9,5 | 10,1 |
| 46 | mehr als 20 000 bis 25 000 DM | % | 5,5 | 5,0 | 5,3 |
| 47 | mehr als 25 000 bis 30 000 DM | % | 4,6 | 4,2 | 4,7 |
| 48 | mehr als 30 000 bis 50 000 DM | % | 9,2 | 8,8 | 10,3 |
| 49 | mehr als 50 000 bis 100 000 DM | % | 7,1 | 6,2 | 8,2 |
| 50 | mehr als 100 000 bis 200 000 DM | % | 3,3 | 2,9 | 4,2 |
| 51 | mehr als 200 000 bis 1 000 000 DM | % | 2,7 | 2,0 | 4,3 |
| 52 | mehr als 1 000 000 DM | % | 0,3 | 0,2 | 0,6 |
| 53 | Bei diesen Verfahren mit einem Streitwert von maximal 100 000 DM belief sich der durchschnittliche Streitwert auf | DM | 19 178 | 17 934 | 21 123 |

gerichte

Landgericht in erster Instanz

| Nieder- sachsen | Bremen | Nordrhein- Westfalen | Hessen | Rheinland- Pfalz | Baden- Württemberg | Bayern | Saarland | Berlin- West | Lfd. Nr. |
|--------------------|--------|-------------------------|--------|---------------------|-----------------------|--------|----------|-----------------|-------------|
|--------------------|--------|-------------------------|--------|---------------------|-----------------------|--------|----------|-----------------|-------------|

Verfahren

| | | | | | | | | | |
|------|------|------|------|------|------|------|------|------|----|
| 43,5 | 34,1 | 41,7 | 33,2 | 39,0 | 50,2 | 46,8 | 31,9 | 46,8 | 32 |
| 28,8 | 31,3 | 24,9 | 26,7 | 23,7 | 25,1 | 26,6 | 21,5 | 27,8 | 33 |
| 18,5 | 23,2 | 20,4 | 24,1 | 22,1 | 17,0 | 16,6 | 23,2 | 18,4 | 34 |
| 7,4 | 8,1 | 9,6 | 11,3 | 11,7 | 6,1 | 7,4 | 16,4 | 5,9 | 35 |
| 1,8 | 3,2 | 3,4 | 4,7 | 3,5 | 1,6 | 2,6 | 7,0 | 1,1 | 36 |
| 5,3 | 6,3 | 6,3 | 7,4 | 6,6 | 4,8 | 5,4 | 8,8 | 4,7 | 37 |

wert

| | | | | | | | | | |
|--------|--------|--------|--------|--------|--------|--------|--------|--------|----|
| 31 033 | 4 066 | 99 651 | 33 792 | 18 056 | 48 417 | 61 944 | 6 008 | 19 391 | 38 |
| 6,0 | 7,5 | 6,1 | 5,0 | 7,0 | 4,9 | 4,3 | 5,5 | 5,8 | 39 |
| 18,8 | 17,6 | 18,9 | 18,2 | 18,6 | 17,4 | 17,3 | 20,5 | 14,7 | 40 |
| 6,6 | 5,9 | 6,7 | 6,5 | 6,3 | 6,3 | 6,2 | 7,0 | 5,2 | 41 |
| 5,1 | 5,1 | 5,0 | 5,1 | 5,1 | 4,9 | 4,8 | 5,6 | 3,9 | 42 |
| 8,1 | 7,6 | 7,3 | 7,7 | 8,0 | 7,3 | 7,3 | 8,4 | 10,2 | 43 |
| 15,3 | 13,9 | 14,9 | 15,0 | 15,4 | 15,3 | 14,6 | 13,9 | 16,0 | 44 |
| 9,8 | 9,8 | 10,1 | 9,3 | 10,5 | 10,1 | 10,1 | 9,8 | 10,3 | 45 |
| 5,6 | 5,5 | 5,4 | 5,7 | 5,3 | 5,6 | 5,6 | 5,4 | 4,9 | 46 |
| 4,4 | 3,7 | 4,4 | 4,4 | 4,1 | 4,8 | 4,8 | 4,0 | 6,0 | 47 |
| 8,6 | 9,1 | 8,7 | 9,3 | 8,7 | 9,6 | 9,8 | 8,5 | 10,0 | 48 |
| 6,6 | 7,7 | 6,5 | 7,2 | 6,1 | 7,6 | 7,7 | 6,6 | 7,5 | 49 |
| 2,9 | 2,9 | 3,0 | 3,5 | 2,9 | 3,4 | 3,9 | 2,6 | 2,8 | 50 |
| 1,9 | 3,1 | 2,5 | 2,8 | 1,9 | 2,6 | 3,4 | 1,9 | 2,2 | 51 |
| 0,2 | 0,5 | 0,3 | 0,4 | 0,2 | 0,3 | 0,4 | 0,3 | 0,4 | 52 |
| 18 328 | 19 356 | 18 451 | 19 322 | 17 940 | 19 842 | 20 148 | 18 183 | 20 022 | 53 |

2.5 Erledigte Verfahren vor dem Landgericht

| Lfd. Nr. | Verfahrensgegenstand Erledigungsart Prozeßerfolg | Einheit | Früheres Bundesgebiet | Schleswig-Holstein | Hamburg | | |
|----------|------------------------------------------------------------------------------------------------------------------|---------|-----------------------|--------------------|---------|------------|------------------|
| | | | | | | Gegenstand | |
| 1 | Erledigte Verfahren insgesamt | Anzahl | 96 020 | 3 701 | 3 400 | | |
| 2 | Gewöhnliche Prozesse zusammen | Anzahl | 94 312 | 3 622 | 3 380 | | |
| 3 | Kaufrecht | Anzahl | 10 511 | 509 | 44 | | |
| 4 | Wohnungsmietrecht | Anzahl | 22 914 | 833 | 979 | | |
| 5 | Bau-, Architektenrecht | Anzahl | 1 425 | 84 | 3 | | |
| 6 | Verkehrsunfallrecht | Anzahl | 15 966 | 422 | 348 | | |
| 7 | Unterhaltsrecht | Anzahl | 682 | 39 | 4 | | |
| 8 | Sonstiger Gegenstand | Anzahl | 42 814 | 1 735 | 2 002 | | |
| 9 | Urkunden-, Wechsel-, Scheckprozesse | Anzahl | 173 | 3 | 1 | | |
| 10 | Klagen in Zwangsvollstreckungssachen u.ä. | Anzahl | 342 | 5 | 1 | | |
| 11 | Arrest, einstweilige Verfügung | Anzahl | 826 | 53 | 1 | | |
| 12 | Prozeßkostenhilfe-Verfahren ohne folgenden Prozeß . | Anzahl | 367 | 18 | 17 | | |
| | | | | | | | <u>Art der</u> |
| 13 | Streitiges Urteil | Anzahl | 52 860 | 1 859 | 1 614 | | |
| 14 | Vergleich | Anzahl | 12 204 | 504 | 642 | | |
| 15 | Versäumnis-, Anerkenntnis- oder Verzichtsurteil ... | Anzahl | 1 316 | 47 | 38 | | |
| 16 | Beschluß gemäß § 91a ZPO | Anzahl | 1 299 | 60 | 56 | | |
| 17 | Beschluß gemäß § 519b ZPO | Anzahl | 2 660 | 107 | 73 | | |
| 18 | Sonstiger Beschluß (ohne lfd. Nrn. 21 bis 23) | Anzahl | 1 102 | 34 | 51 | | |
| 19 | Zurücknahme der Klage oder des Antrags | Anzahl | 753 | 27 | 44 | | |
| 20 | Zurücknahme der Berufung | Anzahl | 21 936 | 960 | 804 | | |
| 21 | Ruhen des Verfahrens oder Nichtbetrieb | Anzahl | 626 | 25 | 19 | | |
| 22 | Verweisung oder Abgabe an ein anderes Gericht | Anzahl | 204 | 7 | 21 | | |
| 23 | Verbindung mit einem anderen Verfahren | Anzahl | 437 | 14 | 7 | | |
| 24 | Sonstige Erledigungsart | Anzahl | 623 | 57 | 31 | | |
| | | | | | | | <u>Prozeß</u> |
| | Bei den durch Streitiges Urteil erledigten Verfahren (vgl. lfd. Nr. 13) lauteten die Berufungsentscheidungen auf | | | | | | |
| 25 | Aufhebung und Zurückverweisung | % | 3,2 | 3,4 | 15,2 | | |
| 26 | Änderung und/oder eigene Sachentscheidung | % | 35,9 | 38,6 | 32,6 | | |
| 27 | Volle Zurückweisung der Berufung als unbegründet .. | % | 58,5 | 55,5 | 46,3 | | |
| 28 | Verwerfung der Berufung als unzulässig | % | 0,9 | 1,3 | 3,0 | | |
| 29 | Anderweitige Entscheidung | % | 1,4 | 1,3 | 2,9 | | |
| | | | | | | | <u>Dauer der</u> |
| | Von den insgesamt erledigten Verfahren (vgl. lfd. Nr. 1) waren ab Eingang beim Berufungsgericht anhängig | | | | | | |
| 30 | bis 3 Monate | % | 28,6 | 23,8 | 20,3 | | |
| 31 | mehr als 3 bis 6 Monate | % | 38,9 | 23,8 | 32,2 | | |
| 32 | mehr als 6 bis 12 Monate | % | 26,4 | 38,6 | 34,8 | | |
| 33 | mehr als 12 bis 24 Monate | % | 5,7 | 13,1 | 11,1 | | |
| 34 | mehr als 24 bis 36 Monate | % | 0,4 | 0,6 | 1,2 | | |
| 35 | mehr als 36 Monate | % | 0,1 | 0,1 | 0,4 | | |
| 36 | Durchschnittliche Dauer je Verfahren | Monate | 5,4 | 7,2 | 7,1 | | |

gerichte

in der Rechtsmittelinstanz

| Nieder- sachsen | Bremen | Nordrhein- Westfalen | Hessen | Rheinland- Pfalz | Baden- Württemberg | Bayern | Saarland | Berlin- West | Lfd. Nr. |
|-----------------------|--------|-------------------------|--------|---------------------|-----------------------|--------|----------|-----------------|-------------|
| <u>des Verfahrens</u> | | | | | | | | | |
| 12 119 | 860 | 30 519 | 8 484 | 5 658 | 10 700 | 12 289 | 1 421 | 6 869 | 1 |
| 11 856 | 839 | 30 060 | 8 304 | 5 514 | 10 520 | 12 045 | 1 371 | 6 801 | 2 |
| 1 780 | 50 | 3 709 | 1 295 | 813 | 884 | 1 172 | 95 | 160 | 3 |
| 2 349 | 119 | 7 595 | 2 265 | 1 051 | 2 247 | 2 026 | 262 | 3 188 | 4 |
| 101 | 6 | 388 | 97 | 206 | 148 | 328 | 11 | 53 | 5 |
| 1 986 | 155 | 5 461 | 1 261 | 1 061 | 1 710 | 2 479 | 260 | 823 | 6 |
| 90 | 3 | 219 | 39 | 36 | 87 | 76 | 7 | 82 | 7 |
| 5 550 | 506 | 12 688 | 3 347 | 2 347 | 5 444 | 5 964 | 736 | 2 495 | 8 |
| 23 | - | 61 | 27 | 22 | 13 | 13 | 7 | 3 | 9 |
| 43 | 5 | 114 | 39 | 33 | 28 | 60 | 8 | 6 | 10 |
| 116 | 9 | 197 | 96 | 72 | 97 | 123 | 28 | 34 | 11 |
| 81 | 7 | 87 | 18 | 17 | 42 | 48 | 7 | 25 | 12 |

Erledigung

| | | | | | | | | | |
|-------|-----|--------|-------|-------|-------|-------|-----|-------|----|
| 7 508 | 428 | 17 199 | 4 644 | 3 253 | 5 829 | 6 539 | 876 | 3 111 | 13 |
| 1 102 | 101 | 3 472 | 958 | 696 | 1 704 | 1 819 | 105 | 1 101 | 14 |
| 131 | 19 | 446 | 134 | 47 | 101 | 109 | 14 | 230 | 15 |
| 203 | 4 | 364 | 81 | 55 | 184 | 176 | 7 | 109 | 16 |
| 302 | 14 | 939 | 218 | 137 | 257 | 363 | 30 | 220 | 17 |
| 209 | 19 | 284 | 109 | 66 | 116 | 125 | 9 | 80 | 18 |
| 34 | 10 | 247 | 58 | 84 | 73 | 83 | 7 | 86 | 19 |
| 2 437 | 258 | 7 072 | 2 065 | 1 151 | 2 267 | 2 826 | 354 | 1 742 | 20 |
| 55 | 2 | 170 | 59 | 54 | 76 | 94 | 8 | 64 | 21 |
| 14 | 2 | 52 | 54 | 7 | 10 | 22 | - | 15 | 22 |
| 25 | - | 72 | 36 | 84 | 49 | 60 | 8 | 82 | 23 |
| 99 | 3 | 202 | 68 | 24 | 34 | 73 | 3 | 29 | 24 |

erfolg

| | | | | | | | | | |
|------|------|------|------|------|------|------|------|------|----|
| 2,2 | 12,9 | 3,0 | 4,2 | 2,0 | 1,9 | 3,2 | 2,4 | 2,4 | 25 |
| 35,9 | 22,9 | 36,2 | 35,3 | 37,1 | 37,1 | 33,1 | 31,7 | 40,5 | 26 |
| 57,3 | 60,3 | 58,8 | 58,7 | 60,0 | 60,0 | 62,0 | 65,2 | 55,2 | 27 |
| 0,7 | 3,3 | 0,9 | 0,9 | 0,7 | 0,7 | 0,5 | 0,6 | 1,3 | 28 |
| 3,9 | 0,7 | 1,1 | 0,8 | 0,4 | 0,7 | 1,1 | 0,1 | 0,7 | 29 |

Verfahren

| | | | | | | | | | |
|------|------|------|------|------|------|------|------|------|----|
| 27,4 | 44,7 | 30,3 | 26,6 | 30,8 | 30,7 | 32,0 | 19,3 | 20,9 | 30 |
| 48,7 | 38,3 | 39,3 | 38,8 | 40,0 | 42,3 | 41,5 | 28,1 | 22,5 | 31 |
| 20,9 | 11,3 | 26,4 | 30,3 | 24,1 | 23,2 | 22,8 | 45,7 | 32,0 | 32 |
| 2,8 | 5,8 | 3,7 | 3,7 | 3,7 | 3,5 | 3,4 | 6,1 | 24,0 | 33 |
| 0,1 | - | 0,2 | 0,6 | 0,4 | 0,2 | 0,3 | 0,6 | 0,5 | 34 |
| 0,0 | - | 0,0 | 0,1 | 1,1 | 0,0 | 0,0 | 0,2 | 0,1 | 35 |
| 4,8 | 4,4 | 5,1 | 5,5 | 5,5 | 4,9 | 4,9 | 6,8 | 7,9 | 36 |

2 Zivilgerichte
 2.6 Geschäftsentwicklung beim Oberlandesgericht*)
 2.6.1 1982 bis 1990

| Lfd. Nr. | Stand der Erledigung Verfahrensart | 1982 | 1986 | 1989 | 1990 |
|----------|------------------------------------------------------------------------------|--------|--------|--------|--------|
| 1 | Unerledigte Berufungssachen zu Jahresbeginn | 33 146 | 39 424 | 44 492 | 45 000 |
| 2 | Neuzugänge ¹⁾ | 56 573 | 55 991 | 60 678 | 58 520 |
| 3 | Abgaben innerhalb des Gerichts | 4 129 | 4 389 | 4 040 | 4 916 |
| 4 | Erledigte Berufungssachen ¹⁾ | 52 263 | 53 633 | 60 170 | 59 631 |
| | Die Verfahren richteten sich gegen ein Urteil | | | | |
| 5 | eines Richters beim Amtsgericht | 539 | 520 | 515 | 519 |
| 6 | eines Einzelrichters beim Landgericht | 10 786 | 10 712 | 12 791 | 13 333 |
| 7 | einer Kammer beim Landgericht (ohne lfd. Nr. 8) | 35 556 | 36 250 | 40 707 | 39 414 |
| 8 | einer Kammer für Handelssachen | 5 382 | 6 151 | 6 157 | 6 365 |
| 9 | Unerledigte Berufungssachen am Jahresende | 37 456 | 41 782 | 45 000 | 43 889 |
| 10 | Restquote (Zeile 9 in % von Zeile 4) | 71,7 | 77,9 | 74,8 | 73,6 |
| | Anfall von Beschwerdeverfahren | | | | |
| 11 | Beschwerden in Landwirtschaftssachen | 439 | 352 | 385 | 407 |
| 12 | Verfahren nach § 23 EGGVG | 48 | 79 | 90 | 65 |
| 13 | Beschwerden in Angelegenheiten der freiwilligen Gerichtsbarkeit u.ä. | 2 210 | 2 353 | 2 610 | 2 677 |
| 14 | Sonstige Beschwerden | 21 602 | 27 133 | 27 629 | 25 266 |
| 15 | Anträge außerhalb eines bei Gericht anhängigen Verfahrens | 27 | 24 | 14 | 7 |

*) Ohne Familiensachen.

1) Ohne Abgaben innerhalb des Gerichts.

| Lfd. Nr. | Stand der Erledigung Verfahrensart | Früheres Bundesgebiet | Schleswig- Holstein | Hamburg |
|----------|------------------------------------------------------------------------------|--------------------------|------------------------|---------|
| 1 | Unerledigte Berufungssachen zu Jahresbeginn | 45 000 | 3 324 | 1 827 |
| 2 | Neuzugänge ¹⁾ | 58 520 | 2 094 | 2 373 |
| 3 | Abgaben innerhalb des Gerichts | 4 916 | 119 | 278 |
| 4 | Erledigte Berufungssachen ¹⁾ | 59 631 | 2 236 | 2 491 |
| | Die Verfahren richteten sich gegen ein Urteil | | | |
| 5 | eines Richters beim Amtsgericht | 519 | 22 | 9 |
| 6 | eines Einzelrichters beim Landgericht | 13 333 | 1 219 | 71 |
| 7 | einer Kammer beim Landgericht (ohne lfd. Nr. 8) | 39 414 | 803 | 1 965 |
| 8 | einer Kammer für Handelssachen | 6 365 | 192 | 446 |
| 9 | Unerledigte Berufungssachen am Jahresende | 43 889 | 3 182 | 1 709 |
| 10 | Restquote (Zeile 9 in % von Zeile 4) | 73,6 | 127,7 | 68,6 |
| | Anfall von Beschwerdeverfahren | | | |
| 11 | Beschwerden in Landwirtschaftssachen | 407 | 39 | - |
| 12 | Verfahren nach § 23 EGGVG | 65 | 8 | 5 |
| 13 | Beschwerden in Angelegenheiten der freiwilligen Gerichtsbarkeit u.ä. | 2 677 | 129 | 133 |
| 14 | Sonstige Beschwerden | 25 266 | 1 175 | 1 217 |
| 15 | Anträge außerhalb eines bei Gericht anhängigen Verfahrens | 7 | 1 | - |

*) Ohne Familiensachen.

1) Ohne Abgaben innerhalb des Gerichts.

gerichte

beim Oberlandesgericht*)

nach Ländern

| Nieder- sachsen | Bremen | Nordrhein- Westfalen | Hessen | Rheinland- Pfalz | Baden- Württemberg | Bayern | Saarland | Berlin- West | Lfd. Nr. |
|--------------------|--------|-------------------------|--------|---------------------|-----------------------|--------|----------|-----------------|-------------|
| 4 236 | 300 | 11 244 | 5 830 | 3 183 | 5 115 | 5 442 | 1 407 | 3 092 | 1 |
| 6 167 | 521 | 16 981 | 5 909 | 2 969 | 7 018 | 9 774 | 1 141 | 3 573 | 2 |
| 288 | 26 | 944 | 267 | 522 | 745 | 985 | 75 | 667 | 3 |
| 6 219 | 566 | 16 954 | 5 884 | 2 841 | 7 522 | 9 731 | 1 382 | 3 805 | 4 |
| 93 | 4 | 149 | 31 | 31 | 66 | 69 | 10 | 35 | 5 |
| 856 | 14 | 1 007 | 1 161 | 634 | 3 345 | 3 783 | 1 103 | 140 | 6 |
| 4 891 | 435 | 14 145 | 3 865 | 1 928 | 3 356 | 4 671 | 165 | 3 190 | 7 |
| 379 | 113 | 1 653 | 827 | 248 | 755 | 1 208 | 104 | 440 | 8 |
| 4 184 | 255 | 11 271 | 5 855 | 3 311 | 4 611 | 5 485 | 1 166 | 2 860 | 9 |
| 67,3 | 45,1 | 66,5 | 99,5 | 116,5 | 61,3 | 53,4 | 84,4 | 75,2 | 10 |
| 91 | 2 | 93 | 13 | 52 | 99 | 15 | - | 3 | 11 |
| 6 | - | 11 | 7 | 1 | 4 | 20 | - | 3 | 12 |
| 385 | 41 | 973 | 303 | 133 | 263 | - | 36 | 281 | 13 |
| 2 854 | 348 | 7 075 | 2 249 | 1 244 | 2 722 | 4 410 | 379 | 1 593 | 14 |
| - | 1 | - | 1 | - | - | 3 | - | 1 | 15 |

2. Zivil
2.7 Erledigte Berufungssachen vor

| Lfd. Nr. | Verfahrensgegenstand Erledigungsart und Prozeßerfolg Verfahrensdauer | Einheit | Früheres Bundesgebiet | Schleswig-Holstein | Hamburg | | | |
|----------|------------------------------------------------------------------------------------------------------------------|---------|-----------------------|--------------------|---------|-------------------|--|------------------|
| | | | | | | <u>Gegenstand</u> | | |
| 1 | Erledigte Verfahren insgesamt | Anzahl | 59 631 | 2 236 | 2 491 | | | |
| 2 | Gewöhnliche Prozesse zusammen | Anzahl | 56 361 | 1 966 | 2 302 | | | |
| 3 | Kaufrecht | Anzahl | 5 238 | 159 | 124 | | | |
| 4 | Bau-, Architektenrecht | Anzahl | 4 207 | 61 | 30 | | | |
| 5 | Verkehrsunfallrecht | Anzahl | 4 809 | 197 | 97 | | | |
| 6 | Sonstiger Gegenstand | Anzahl | 42 107 | 1 549 | 2 051 | | | |
| 7 | Urkunden-, Wechsel-, Scheckprozesse | Anzahl | 355 | 23 | 26 | | | |
| 8 | Klagen in Zwangsvollstreckungssachen u.ä. | Anzahl | 380 | 15 | 59 | | | |
| 9 | Arrest, einstweilige Verfügung | Anzahl | 1 420 | 73 | 56 | | | |
| 10 | Kindschaftssachen nach § 640 ZPO | Anzahl | 319 | 12 | 8 | | | |
| 11 | Entschädigungs-, Rückerstattungssachen | Anzahl | 419 | 121 | 17 | | | |
| 12 | Baulandsachen | Anzahl | 87 | 6 | 6 | | | |
| 13 | Prozeßkostenhilfe-Verfahren ohne folgenden Prozeß . | Anzahl | 290 | 20 | 17 | | | |
| | | | | | | | | <u>Art der</u> |
| 14 | Streitiges Urteil | Anzahl | 28 251 | 960 | 1 119 | | | |
| 15 | Vergleich | Anzahl | 10 231 | 412 | 534 | | | |
| 16 | Versäumnis-, Anerkenntnis- oder Verzichtsurteil ... | Anzahl | 1 216 | 66 | 34 | | | |
| 17 | Beschluß gemäß § 91a ZPO | Anzahl | 710 | 20 | 48 | | | |
| 18 | Beschluß gemäß § 519b ZPO | Anzahl | 906 | 69 | 48 | | | |
| 19 | Sonstiger Beschluß (ohne lfd. Nrn. 22 bis 24) | Anzahl | 399 | 23 | 27 | | | |
| 20 | Zurücknahme der Klage oder des Antrags | Anzahl | 578 | 13 | 17 | | | |
| 21 | Zurücknahme der Berufung | Anzahl | 15 684 | 604 | 584 | | | |
| 22 | Ruhen des Verfahrens oder Nichtbetrieb | Anzahl | 993 | 39 | 52 | | | |
| 23 | Verweisung oder Abgabe an ein anderes Gericht | Anzahl | 35 | 1 | - | | | |
| 24 | Verbindung mit einem anderen Verfahren | Anzahl | 233 | 4 | 2 | | | |
| 25 | Sonstige Erledigungsart | Anzahl | 395 | 25 | 26 | | | |
| | | | | | | | | <u>Prozeß</u> |
| | Bei den durch Streitiges Urteil erledigten Verfahren (vgl. lfd. Nr. 14) lauteten die Berufungsentscheidungen auf | | | | | | | |
| 26 | Aufhebung und Zurückverweisung | % | 3,9 | 4,2 | 8,2 | | | |
| 27 | Änderung und/oder eigene Sachentscheidung | % | 40,3 | 46,3 | 28,4 | | | |
| 28 | Volle Zurückweisung der Berufung als unbegründet .. | % | 53,7 | 40,1 | 60,3 | | | |
| 29 | Verwerfung der Berufung als unzulässig | % | 0,7 | 0,6 | 0,3 | | | |
| 30 | Anderweitige Entscheidung | % | 1,5 | 8,9 | 2,8 | | | |
| | | | | | | | | <u>Dauer der</u> |
| | Von den insgesamt erledigten Verfahren (vgl. lfd. Nr. 1) waren ab Eingang beim Berufungsgericht anhängig | | | | | | | |
| 31 | bis 3 Monate | % | 18,1 | 8,7 | 22,2 | | | |
| 32 | mehr als 3 bis 6 Monate | % | 23,0 | 13,8 | 28,7 | | | |
| 33 | mehr als 6 bis 12 Monate | % | 34,2 | 18,9 | 29,1 | | | |
| 34 | mehr als 12 bis 24 Monate | % | 20,8 | 39,8 | 15,4 | | | |
| 35 | mehr als 24 bis 36 Monate | % | 2,8 | 13,0 | 2,9 | | | |
| 36 | mehr als 36 Monate | % | 1,1 | 5,9 | 1,7 | | | |
| 37 | Durchschnittliche Dauer je Verfahren | Monate | 9,1 | 16,5 | 8,4 | | | |

*) Ohne Familiensachen.

gerichte

dem Oberlandesgericht

| Nieder- sachsen | Bremen | Nordrhein- Westfalen | Hessen | Rheinland- Pfalz | Baden- Württemberg | Bayern | Saarland | Berlin- West | Lfd. Nr. |
|--------------------|--------|-------------------------|--------|---------------------|-----------------------|--------|----------|-----------------|-------------|
|--------------------|--------|-------------------------|--------|---------------------|-----------------------|--------|----------|-----------------|-------------|

des Verfahrens

| | | | | | | | | | |
|-------|-----|--------|-------|-------|-------|-------|-------|-------|----|
| 6 219 | 566 | 16 954 | 5 884 | 2 841 | 7 522 | 9 731 | 1 382 | 3 805 | 1 |
| 5 946 | 535 | 16 442 | 5 553 | 2 556 | 7 127 | 9 136 | 1 307 | 3 491 | 2 |
| 381 | 33 | 1 010 | 1 250 | 419 | 598 | 882 | 179 | 203 | 3 |
| 589 | 1 | 1 188 | 478 | 202 | 551 | 805 | 56 | 246 | 4 |
| 514 | 19 | 882 | 638 | 331 | 598 | 1 069 | 179 | 285 | 5 |
| 4 462 | 482 | 13 362 | 3 187 | 1 604 | 5 380 | 6 380 | 893 | 2 757 | 6 |
| 37 | - | 53 | 62 | 24 | 14 | 72 | 22 | 22 | 7 |
| 3 | - | 26 | 37 | 54 | 39 | 123 | 2 | 22 | 8 |
| 119 | 24 | 244 | 158 | 77 | 139 | 288 | 32 | 210 | 9 |
| 39 | 4 | 85 | 21 | 24 | 48 | 39 | 10 | 29 | 10 |
| 8 | - | 46 | 24 | 71 | 105 | 17 | 1 | 9 | 11 |
| 19 | 1 | 16 | 2 | 13 | 11 | 8 | 4 | 1 | 12 |
| 48 | 2 | 42 | 27 | 22 | 39 | 48 | 4 | 21 | 13 |

Erlidigung

| | | | | | | | | | |
|-------|-----|-------|-------|-------|-------|-------|-----|-------|----|
| 3 571 | 189 | 8 552 | 2 481 | 1 550 | 3 427 | 4 127 | 791 | 1 484 | 14 |
| 527 | 150 | 2 557 | 1 163 | 403 | 1 752 | 1 935 | 169 | 629 | 15 |
| 151 | 6 | 392 | 106 | 82 | 77 | 134 | 17 | 151 | 16 |
| 60 | 2 | 178 | 52 | 13 | 111 | 170 | 7 | 49 | 17 |
| 75 | 5 | 226 | 91 | 57 | 80 | 176 | 10 | 69 | 18 |
| 62 | 6 | 60 | 47 | 24 | 47 | 55 | 4 | 44 | 19 |
| 20 | 13 | 159 | 54 | 19 | 51 | 95 | 12 | 125 | 20 |
| 1 585 | 189 | 4 399 | 1 734 | 617 | 1 749 | 2 776 | 347 | 1 100 | 21 |
| 99 | 4 | 265 | 100 | 43 | 127 | 195 | 13 | 56 | 22 |
| 4 | - | 5 | 1 | 3 | 15 | 2 | 1 | 3 | 23 |
| 28 | - | 35 | 22 | 18 | 39 | 19 | 10 | 56 | 24 |
| 37 | 2 | 126 | 33 | 12 | 47 | 47 | 1 | 39 | 25 |

erfolg

| | | | | | | | | | |
|------|------|------|------|------|------|------|------|------|----|
| 5,6 | 3,2 | 3,8 | 3,4 | 3,7 | 2,0 | 4,5 | 1,5 | 2,2 | 26 |
| 45,1 | 36,0 | 44,8 | 39,3 | 36,7 | 37,8 | 34,2 | 35,4 | 39,2 | 27 |
| 47,1 | 59,8 | 49,7 | 55,9 | 59,0 | 58,4 | 58,6 | 62,8 | 56,3 | 28 |
| 0,5 | - | 0,8 | 0,8 | 0,5 | 0,9 | 0,5 | 0,1 | 1,0 | 29 |
| 1,8 | 1,1 | 0,9 | 0,6 | 0,2 | 1,0 | 2,2 | 0,1 | 1,3 | 30 |

Verfahren

| | | | | | | | | | |
|------|------|------|------|------|------|------|------|------|----|
| 25,6 | 32,9 | 17,1 | 15,3 | 12,4 | 17,9 | 20,5 | 14,5 | 15,3 | 31 |
| 23,9 | 36,6 | 21,7 | 10,8 | 15,4 | 27,2 | 34,0 | 10,3 | 20,5 | 32 |
| 25,8 | 22,6 | 45,6 | 23,2 | 27,0 | 29,9 | 38,3 | 26,2 | 34,7 | 33 |
| 22,2 | 4,9 | 13,3 | 46,4 | 37,5 | 20,9 | 6,2 | 33,0 | 27,1 | 34 |
| 1,8 | 1,6 | 1,4 | 3,0 | 5,7 | 3,3 | 0,7 | 15,1 | 1,8 | 35 |
| 0,6 | 1,4 | 0,9 | 1,2 | 2,1 | 0,8 | 0,4 | 0,9 | 0,6 | 36 |
| 8,2 | 6,2 | 8,2 | 11,9 | 12,3 | 9,0 | 6,4 | 13,3 | 9,5 | 37 |

2 Zivilurteile*)

2.8. Geschäftsentwicklung der Revisionen **) beim Bundesgerichtshof seit 1951

| Jahr | Neuzugänge | | | Erledigte Revisionen | | | Unerledigte Revisionen am Jahresende |
|------------|------------|------------------------|----------------|----------------------|-------------------------|---------------------------------------------|--------------------------------------|
| | zusammen | darunter | | zusammen | darunter erledigt durch | | |
| | | zugelassene Revisionen | Wertrevisionen | | streitiges Urteil | Beschluß nach EntlG Ablehnungsbeschuß 1) | |
| 1 | 2 | 3 | 4 | 5 | 6 | 7 | |
| 1951 | 1 210 | 257 | 809 | 812 | 568 | - | 973 |
| 1952 | 1 282 | 244 | 860 | 1 119 | 758 | - | 1 136 |
| 1953 | 1 429 | 175 | 1 077 | 1 139 | 793 | - | 1 426 |
| 1954 | 1 568 | 181 | 1 128 | 1 420 | 914 | - | 1 574 |
| 1955 | 1 635 | 189 | 1 217 | 1 513 | 985 | - | 1 696 |
| 1956 | 1 599 | 157 | 1 229 | 1 669 | 1 181 | - | 1 626 |
| 1957 | 1 717 | 181 | 1 203 | 1 793 | 1 231 | - | 1 550 |
| 1958 | 1 691 | 144 | 1 208 | 1 661 | 1 258 | - | 1 580 |
| 1959 | 1 733 | 138 | 1 228 | 1 645 | 1 230 | - | 1 668 |
| 1960 | 1 813 | 122 | 1 344 | 1 700 | 1 307 | - | 1 781 |
| 1961 | 1 825 | 108 | 1 392 | 1 720 | 1 309 | - | 1 886 |
| 1962 | 2 021 | 136 | 1 492 | 1 721 | 1 250 | - | 1 186 |
| 1963 | 2 058 | 99 | 1 525 | 1 762 | 1 299 | - | 2 482 |
| 1964 | 2 128 | 84 | 1 576 | 1 739 | 1 242 | - | 2 871 |
| 1965 | 1 769 | 125 | 1 286 | 1 716 | 1 240 | - | 2 924 |
| 1966 | 1 689 | 184 | 1 194 | 1 699 | 1 218 | - | 2 914 |
| 1967 | 1 940 | 225 | 1 353 | 1 785 | 1 273 | - | 3 069 |
| 1968 | 1 906 | 167 | 1 372 | 1 785 | 1 253 | - | 3 190 |
| 1969 | 2 105 | 170 | 1 471 | 2 133 | 1 350 | 139 | 3 162 |
| 1970 | 1 659 | 236 | 1 181 | 2 154 | 968 | 515 | 2 667 |
| 1971 | 1 823 | 243 | 1 346 | 1 996 | 964 | 450 | 2 494 |
| 1972 | 1 860 | 245 | 1 403 | 1 916 | 878 | 410 | 2 438 |
| 1973 | 1 883 | 249 | 1 435 | 1 779 | 805 | 378 | 2 542 |
| 1974 | 2 136 | 243 | 1 721 | 1 858 | 771 | 394 | 2 820 |
| 1975 | 2 180 | 254 | 1 754 | 1 979 | 776 | 452 | 3 021 |
| 1976 | 1 832 | 329 | 1 354 | 2 333 | 787 | 721 | 2 520 |
| 1977 | 2 028 | 315 | 1 557 | 2 375 | 749 | 930 | 2 173 |
| 1978 | 2 177 | 341 | 1 644 | 2 194 | 807 | 834 | 2 096 |
| 1979 | 2 182 | 353 | 1 725 | 2 144 | 803 | 767 | 2 134 |
| 1980 | 2 249 | 415 | 1 710 | 2 208 | 863 | 780 | 2 175 |
| 1981 | 2 421 | 404 | 1 915 | 2 348 | 890 | 895 | 2 248 |
| 1982 | 2 408 | 361 | 2 003 | 2 417 | 812 | 953 | 2 239 |
| 1983 | 2 564 | 328 | 2 211 | 2 439 | 784 | 991 | 2 364 |
| 1984 | 2 534 | 289 | 2 213 | 2 677 | 797 | 1 110 | 2 221 |
| 1985 | 2 799 | 288 | 2 500 | 2 691 | 780 | 1 113 | 2 329 |
| 1986 | 2 889 | 249 | 2 611 | 2 260 | 770 | 1 316 | 2 258 |
| 1987 | 3 079 | 247 | 2 799 | 3 026 | 762 | 1 305 | 2 311 |
| 1988 | 3 121 | 222 | 2 878 | 3 027 | 717 | 1 406 | 2 405 |
| 1989 | 3 324 | 214 | 3 094 | 3 188 | 753 | 1 461 | 2 541 |
| 1990 | 3 424 | 249 | 3 132 | 3 413 | 759 | 1 657 | 2 552 |

*) Zivilsenate des Bundesgerichtshofs.

**) Einschließlich Familiensachen.

1) Seit 1976 gemäß § 554b ZPO.

3 Familien
3.1 Geschäftsentwicklung
3.1.1 1982

| Lfd. Nr. | Stand der Erledigung Art des Verfahrens | 1982 | 1983 | 1984 |
|-------------|--------------------------------------------------------------------------------------|---------|---------|---------|
| 1 | Unerledigte Verfahren zu Jahresbeginn | 255 759 | 292 278 | 275 596 |
| 2 | Neuzugänge ¹⁾ | 379 926 | 374 185 | 361 328 |
| 3 | Abgaben innerhalb des Gerichts | 11 451 | 13 121 | 12 808 |
| 4 | Erledigte Verfahren ¹⁾ | 343 407 | 390 867 | 375 145 |
| 5 | Eheverfahren | 157 893 | 158 901 | 165 200 |
| 6 | Scheidungsverfahren | 156 587 | 157 642 | 163 977 |
| 7 | dar. nur mit Versorgungsausgleich an- hängig | 60 203 | 60 175 | 62 595 |
| 8 | Andere Eheverfahren | 1 306 | 1 259 | 1 223 |
| 9 | Verfahren über abgetrennte Folgesachen | 18 130 | 49 690 | 24 184 |
| 10 | Verfahren über allein anhängige andere Familiensachen | 162 537 | 176 960 | 179 045 |
| 11 | Prozeßkostenhilfverfahren | 4 847 | 5 316 | 6 716 |
| 12 | Unerledigte Verfahren am Jahresende | 292 278 | 275 596 | 261 779 |
| 13 | Restquote (Zeile 12 in % von Zeile 4) ... | 85,1 | 70,5 | 69,8 |
| 14 | Anträge außerhalb eines anhängigen Verfahrens in Familiensachen (FH-Sachen) | 1 217 | 1 131 | 1 506 |

1) Ohne Abgaben innerhalb des Gerichts.

gerichte
beim Amtsgericht
bis 1990

| 1985 | 1986 | 1987 | 1988 | 1989 | 1990 | Lfd. Nr. |
|---------|---------|---------|---------|---------|---------|-------------|
| 261 779 | 260 471 | 267 174 | 251 074 | 244 796 | 239 825 | 1 |
| 369 847 | 375 109 | 360 872 | 362 600 | 362 151 | 364 185 | 2 |
| 2 196 | 12 454 | 9 941 | 9 549 | 9 634 | 12 564 | 3 |
| 371 155 | 368 406 | 376 972 | 368 878 | 367 122 | 353 927 | 4 |
| 161 295 | 154 227 | 160 366 | 158 517 | 155 182 | 152 584 | 5 |
| 160 179 | 153 125 | 159 461 | 157 568 | 154 301 | 151 615 | 6 |
| 61 709 | 62 386 | 63 912 | 65 267 | 65 532 | 64 713 | 7 |
| 1 116 | 1 102 | 905 | 949 | 881 | 969 | 8 |
| 17 618 | 17 752 | 24 088 | 18 586 | 16 243 | 14 324 | 9 |
| 184 174 | 188 266 | 184 939 | 183 963 | 187 569 | 179 543 | 10 |
| 8 068 | 8 161 | 7 579 | 7 812 | 8 128 | 7 476 | 11 |
| 260 471 | 267 174 | 251 074 | 244 796 | 239 825 | 250 083 | 12 |
| 70,2 | 72,5 | 66,6 | 66,4 | 65,3 | 70,7 | 13 |
| 934 | 1 007 | 1 008 | 1 226 | 916 | 1 599 | 14 |

3 Familien
3.1 Geschäftsentwicklung
3.1.2 1990 nach

| Lfd. Nr. | Stand der Erledigung Art des Verfahrens | Früheres Bundesgebiet | Schleswig-Holstein | Hamburg | Niedersachsen | | | | Bremen | Nordrhein- | |
|----------|-----------------------------------------------------------------------------------|-----------------------|--------------------|---------|---------------|--------|-----------|----------|--------|------------|--------|
| | | | | | OLG-Bezirk | | | | | OLG-Bezirk | |
| | | | | | Braunschweig | Celle | Oldenburg | zusammen | | Düsseldorf | Hamm |
| 1 | Unerledigte Verfahren zu Jahresbeginn | 239 825 | 12 918 | 9 875 | 3 609 | 15 279 | 6 080 | 24 968 | 3 698 | 21 802 | 33 544 |
| 2 | Neuzugänge ¹⁾ | 364 185 | 15 998 | 11 181 | 6 137 | 24 079 | 11 224 | 41 440 | 4 775 | 32 833 | 54 380 |
| 3 | Abgaben innerhalb des Gerichts | 12 564 | 1 221 | 502 | 317 | 610 | 185 | 1 112 | 170 | 933 | 2 466 |
| 4 | Erledigte Verfahren ¹⁾ | 353 927 | 15 717 | 11 271 | 6 033 | 23 788 | 11 136 | 40 957 | 5 091 | 32 202 | 54 099 |
| 5 | Eheverfahren | 152 584 | 6 526 | 5 744 | 2 124 | 9 148 | 4 011 | 15 283 | 2 051 | 13 740 | 21 017 |
| 6 | Scheidungsverfahren | 151 615 | 6 507 | 5 733 | 2 117 | 9 114 | 4 006 | 15 237 | 2 032 | 13 666 | 20 898 |
| 7 | dar. nur mit Versorgungsausgleich anhängig | 64 713 | 2 846 | 2 930 | 872 | 3 608 | 1 503 | 5 983 | 960 | 6 538 | 9 091 |
| 8 | Andere Eheverfahren | 969 | 19 | 11 | 7 | 34 | 5 | 46 | 19 | 74 | 119 |
| 9 | Verfahren über abgetrennte Folgesachen | 14 324 | 750 | 556 | 417 | 1 402 | 375 | 2 194 | 168 | 1 076 | 1 735 |
| 10 | Verfahren über allein anhängige andere Familiensachen | 179 543 | 7 904 | 4 934 | 3 390 | 12 285 | 6 186 | 21 861 | 2 800 | 16 840 | 29 737 |
| 11 | Prozeßkostenhilfverfahren | 7 476 | 537 | 37 | 102 | 953 | 564 | 1 619 | 72 | 546 | 1 610 |
| 12 | Unerledigte Verfahren am Jahresende | 250 083 | 13 199 | 9 785 | 3 713 | 15 570 | 6 168 | 25 451 | 3 382 | 22 433 | 33 825 |
| 13 | Restquote (Zeile 12 in % von Zeile 4) | 70,7 | 84,0 | 86,8 | 61,5 | 65,5 | 55,4 | 62,1 | 66,4 | 69,7 | 62,5 |
| 14 | Anträge außerhalb eines anhängigen Verfahrens in Familiensachen (FH-sachen) | 1 599 | 28 | 31 | 8 | 21 | 24 | 53 | 29 | 69 | 229 |

1) Ohne Abgaben innerhalb des Gerichts.

gerichte
beim Amtsgericht
Ländern

| Westfalen | | Hessen | Rheinland-Pfalz | | | Baden-Württemberg | | | Bayern | | | | Saarland | Berlin- West | Lfd. Nr. |
|-----------|----------|--------|-----------------|------------------|----------|-------------------|-----------|----------|------------|----------|---------|----------|----------|-----------------|-------------|
| Köln | zusammen | | OLG-Bezirk | | zusammen | OLG-Bezirk | | zusammen | OLG-Bezirk | | | zusammen | | | |
| | | | Koblenz | Zwei- brücken | | Karlsruhe | Stuttgart | | München | Nürnberg | Bamberg | | | | |
| 18 117 | 73 463 | 24 374 | 9 082 | 5 519 | 14 601 | 13 286 | 14 928 | 28 214 | 16 214 | 6 695 | 5 447 | 28 356 | 5 618 | 13 740 | 1 |
| 27 440 | 114 653 | 32 348 | 15 107 | 8 983 | 24 090 | 18 792 | 24 265 | 43 057 | 26 979 | 12 481 | 9 973 | 49 433 | 7 747 | 19 463 | 2 |
| 1 567 | 4 966 | 1 463 | 440 | 129 | 569 | 532 | 805 | 1 337 | 533 | 73 | 147 | 753 | 164 | 307 | 3 |
| 26 884 | 131 185 | 31 680 | 14 630 | 8 471 | 23 101 | 18 267 | 23 829 | 42 096 | 26 101 | 12 344 | 9 604 | 48 049 | 7 705 | 15 075 | 4 |
| 10 774 | 45 531 | 13 883 | 5 985 | 3 148 | 9 133 | 8 974 | 11 737 | 20 711 | 12 930 | 5 792 | 4 268 | 22 990 | 3 056 | 7 676 | 5 |
| 10 707 | 45 271 | 13 745 | 5 965 | 3 130 | 9 095 | 8 876 | 11 639 | 20 515 | 12 782 | 5 751 | 4 254 | 22 787 | 3 034 | 7 659 | 6 |
| 5 246 | 20 875 | 5 118 | 2 039 | 977 | 3 016 | 3 927 | 5 051 | 8 978 | 4 838 | 2 286 | 1 453 | 8 577 | 1 206 | 4 224 | 7 |
| 67 | 260 | 138 | 20 | 18 | 38 | 98 | 98 | 196 | 148 | 41 | 14 | 203 | 22 | 17 | 8 |
| 1 253 | 4 064 | 1 817 | 757 | 485 | 1 242 | 553 | 763 | 1 316 | 648 | 203 | 195 | 1 046 | 556 | 615 | 9 |
| 14 606 | 61 183 | 15 672 | 7 685 | 4 788 | 12 473 | 8 630 | 10 838 | 19 468 | 11 854 | 5 938 | 4 644 | 22 436 | 4 040 | 6 772 | 10 |
| 251 | 2 407 | 308 | 203 | 50 | 253 | 110 | 491 | 601 | 669 | 411 | 497 | 1 577 | 53 | 12 | 11 |
| 18 673 | 74 931 | 25 042 | 9 559 | 6 031 | 15 590 | 13 811 | 15 364 | 29 175 | 17 092 | 6 832 | 5 816 | 29 740 | 5 660 | 18 128 | 12 |
| 69,5 | 66,2 | 79,0 | 65,3 | 71,2 | 67,5 | 75,6 | 64,5 | 69,3 | 65,5 | 55,3 | 60,6 | 61,9 | 73,5 | 120,3 | 13 |
| 33 | 331 | 9 | 113 | 4 | 117 | 102 | 840 | 942 | 24 | 15 | 10 | 49 | 8 | 2 | 14 |

3 Familien
3.2 Erledigte Verfahren

| Lfd. Nr. | Verfahrensgegenstand Erledigungsart Verfahrensdauer | Einheit | Früheres Bundesgebiet | Schleswig-Holstein | Hamburg | Niedersachsen | | | | Bremen | Nordrhein- | |
|----------|-----------------------------------------------------------|---------|-----------------------|--------------------|---------|---------------|-------|-------------|----------|--------|------------|------|
| | | | | | | OLG-Bezirk | | | zusammen | | OLG-Bezirk | |
| | | | | | | Braunschweig | Celle | Oldenburger | | | Düsseldorf | Hamm |

Gegenstand der Folgesachen und der allein

| | | | | | | | | | | | | |
|----|-----------------------------------------------|--------|---------|--------|--------|-------|--------|--------|--------|-------|--------|--------|
| 1 | Solche Verfahren zusammen | Anzahl | 345 482 | 15 161 | 11 223 | 5 924 | 22 801 | 10 567 | 39 292 | 5 000 | 31 582 | 52 370 |
| 2 | In ihnen geregelte Gegenstände zusammen | Anzahl | 515 005 | 22 507 | 15 364 | 8 008 | 34 042 | 15 410 | 57 460 | 6 515 | 43 515 | 73 783 |
| 3 | Regelung der elterlichen Sorge | Anzahl | 104 485 | 4 440 | 3 381 | 1 746 | 7 035 | 3 291 | 12 072 | 1 566 | 9 011 | 14 897 |
| 4 | Regelung des Umgangs | Anzahl | 18 632 | 692 | 339 | 301 | 1 464 | 736 | 2 501 | 263 | 1 615 | 2 985 |
| 5 | Herausgabe eines Kindes | Anzahl | 1 577 | 83 | 29 | 23 | 115 | 57 | 195 | 15 | 133 | 266 |
| 6 | Unterhalt für ein Kind | Anzahl | 75 315 | 3 675 | 2 365 | 1 128 | 5 235 | 2 576 | 8 939 | 741 | 5 825 | 11 212 |
| 7 | Unterhalt für den Ehegatten | Anzahl | 92 891 | 3 677 | 1 958 | 1 565 | 5 841 | 2 635 | 10 041 | 1 194 | 8 328 | 14 906 |
| 8 | Versorgungsausgleich | Anzahl | 169 604 | 7 579 | 6 346 | 2 632 | 10 640 | 4 487 | 17 759 | 2 290 | 15 250 | 23 316 |
| 9 | Wohnung, Hausrat | Anzahl | 33 364 | 1 432 | 716 | 375 | 2 342 | 1 081 | 3 798 | 316 | 2 238 | 4 316 |
| 10 | Eheliches Güterrecht | Anzahl | 19 137 | 929 | 230 | 238 | 1 370 | 547 | 2 155 | 130 | 1 115 | 1 885 |

Art der Erledigung,

| | | | | | | | | | | | | |
|----|----------------------------------------------------------------------|--------|---------|--------|--------|-------|--------|--------|--------|-------|--------|--------|
| 11 | Erledigte Verfahren insgesamt | Anzahl | 353 927 | 15 717 | 11 271 | 6 033 | 23 788 | 11 136 | 40 957 | 5 091 | 32 202 | 54 099 |
| 12 | Urteil (ohne lfd. Nr. 13) | Anzahl | 154 541 | 7 017 | 4 982 | 2 384 | 10 626 | 4 720 | 17 730 | 2 004 | 14 021 | 22 031 |
| 13 | Versäumnis-, Anerkenntnis- oder Verzichtsurteil | Anzahl | 15 419 | 717 | 378 | 334 | 1 059 | 567 | 1 960 | 258 | 1 455 | 2 681 |
| 14 | Beschluß (ohne lfd. Nrn. 16, 17, 22 bis 24) | Anzahl | 55 423 | 2 895 | 1 570 | 1 253 | 4 984 | 2 208 | 8 445 | 827 | 4 732 | 8 260 |
| 15 | Vergleich | Anzahl | 37 316 | 1 464 | 1 125 | 617 | 2 198 | 1 145 | 3 960 | 602 | 3 162 | 6 006 |
| 16 | Beschluß gemäß § 91a ZPO | Anzahl | 3 552 | 172 | 51 | 60 | 238 | 130 | 428 | 41 | 250 | 678 |
| 17 | Zurücknahme des Antrags oder der Klage | Anzahl | 32 726 | 1 334 | 1 099 | 622 | 1 999 | 1 072 | 3 693 | 541 | 2 942 | 5 670 |
| 18 | Nichtbetrieb nach Aussetzung gemäß § 614 ZPO | Anzahl | 380 | 29 | 24 | - | 56 | 2 | 58 | - | 18 | 39 |
| 19 | nach Aussetzung gemäß § 53c FGG | Anzahl | 42 | 10 | 3 | - | 1 | 1 | 2 | 13 | 2 | 2 |
| 20 | Ruhen des Verfahrens oder Nichtbetrieb (ohne lfd. Nrn. 17, 18) | Anzahl | 23 067 | 753 | 743 | 233 | 716 | 430 | 1 379 | 298 | 2 756 | 3 726 |
| 21 | Nichtzahlung des Kostenvorschusses | Anzahl | 3 290 | 96 | 51 | 42 | 95 | 77 | 214 | 72 | 362 | 384 |
| 22 | Abgabe an ein anderes Gericht der Ehesache | Anzahl | 1 478 | 93 | 32 | 41 | 102 | 40 | 183 | 15 | 149 | 236 |
| 23 | Abgabe an ein anderes Gericht (ohne lfd. Nr. 21) ... | Anzahl | 13 157 | 501 | 795 | 218 | 890 | 393 | 1 501 | 174 | 1 338 | 2 184 |
| 24 | Verbindung mit einer anderen Sache | Anzahl | 5 025 | 165 | 101 | 123 | 319 | 176 | 618 | 95 | 375 | 1 081 |
| 25 | auf andere Weise | Anzahl | 8 511 | 471 | 317 | 106 | 505 | 175 | 786 | 151 | 640 | 1 121 |

Dauer der

| | | | | | | | | | | | | |
|------------------------------------|--------------------------------------------|--------|---------|-------|-------|-------|-------|-------|--------|-------|--------|--------|
| 26 | Eheverfahren zusammen | Anzahl | 152 584 | 6 526 | 5 744 | 2 124 | 9 148 | 4 011 | 15 283 | 2 051 | 13 740 | 21 017 |
| Sie waren bei dem Gericht anhängig | | | | | | | | | | | | |
| 27 | bis 3 Monate | % | 18,8 | 14,3 | 21,2 | 18,6 | 17,8 | 20,4 | 18,6 | 12,2 | 18,1 | 19,0 |
| 28 | mehr als 3 bis 6 Monate | % | 19,2 | 14,3 | 15,0 | 18,6 | 19,9 | 21,4 | 20,1 | 15,9 | 19,2 | 18,6 |
| 29 | mehr als 6 bis 12 Monate | % | 38,6 | 39,3 | 34,1 | 38,9 | 38,3 | 37,8 | 38,2 | 43,1 | 39,0 | 40,0 |
| 30 | mehr als 12 bis 24 Monate | % | 20,0 | 25,6 | 24,3 | 21,1 | 20,4 | 17,8 | 19,8 | 24,8 | 20,2 | 19,5 |
| 31 | mehr als 24 Monate | % | 3,4 | 6,5 | 5,4 | 2,7 | 3,6 | 2,6 | 3,2 | 3,9 | 3,4 | 2,9 |
| 32 | Durchschnittliche Dauer je Verfahren | Monate | 8,8 | 11,0 | 9,8 | 8,7 | 9,1 | 8,1 | 8,8 | 10,1 | 8,9 | 8,6 |

gerichte
vor dem Amtsgericht

| Westfalen | zusammen | Hessen | Rheinland-Pfalz | | | | Baden-Württemberg | | | | Bayern | | | | Saarland | Berlin-West | Lfd. Nr. |
|-----------|----------|--------|-----------------|-------------|----------|------------|-------------------|----------|------------|----------|---------|----------|--|--|----------|-------------|----------|
| | | | OLG-Bezirk | | zusammen | OLG-Bezirk | | zusammen | OLG-Bezirk | | | zusammen | | | | | |
| | | | Koblenz | Zweibrücken | | Karlsruhe | Stuttgart | | München | Nürnberg | Bamberg | | | | | | |

anhängigen anderen Familiensachen

| | | | | | | | | | | | | | | | |
|--------|---------|--------|--------|--------|--------|--------|--------|--------|--------|--------|--------|--------|--------|--------|----|
| 26 566 | 110 518 | 31 234 | 14 407 | 8 403 | 22 810 | 18 059 | 23 240 | 41 299 | 25 284 | 11 892 | 9 093 | 46 269 | 7 630 | 15 046 | 1 |
| 37 263 | 154 561 | 53 530 | 22 942 | 13 205 | 36 147 | 25 834 | 34 213 | 60 047 | 42 162 | 18 636 | 15 431 | 76 229 | 11 261 | 21 384 | 2 |
| 6 907 | 30 815 | 9 419 | 4 505 | 2 642 | 7 147 | 5 706 | 7 219 | 12 925 | 8 410 | 4 136 | 3 442 | 15 988 | 2 142 | 4 590 | 3 |
| 1 148 | 5 748 | 1 755 | 752 | 637 | 1 389 | 762 | 1 030 | 1 792 | 1 593 | 754 | 901 | 3 248 | 375 | 530 | 4 |
| 115 | 514 | 142 | 91 | 57 | 148 | 82 | 117 | 199 | 104 | 51 | 49 | 204 | 28 | 20 | 5 |
| 5 060 | 22 097 | 7 664 | 3 527 | 1 938 | 5 465 | 3 717 | 5 154 | 8 871 | 6 056 | 2 811 | 2 307 | 11 174 | 1 733 | 2 591 | 6 |
| 8 071 | 31 305 | 10 038 | 3 999 | 2 598 | 6 597 | 4 208 | 5 573 | 9 781 | 7 539 | 3 099 | 2 449 | 13 087 | 2 125 | 3 088 | 7 |
| 12 120 | 50 686 | 15 832 | 7 496 | 3 677 | 11 173 | 9 449 | 12 567 | 22 016 | 13 564 | 5 977 | 4 454 | 23 995 | 3 596 | 8 332 | 8 |
| 2 591 | 9 145 | 5 376 | 1 569 | 1 030 | 2 599 | 1 155 | 1 455 | 2 610 | 2 752 | 1 127 | 1 178 | 5 057 | 721 | 1 594 | 9 |
| 1 251 | 4 251 | 3 304 | 1 003 | 626 | 1 629 | 755 | 1 098 | 1 853 | 2 144 | 681 | 651 | 3 476 | 541 | 639 | 10 |

alle Verfahren

| | | | | | | | | | | | | | | | |
|--------|---------|--------|--------|-------|--------|--------|--------|--------|--------|--------|-------|--------|-------|--------|----|
| 26 884 | 113 185 | 31 680 | 14 630 | 8 471 | 23 101 | 18 267 | 23 829 | 42 096 | 26 101 | 12 344 | 9 604 | 48 049 | 7 705 | 15 075 | 11 |
| 11 339 | 47 391 | 13 766 | 5 714 | 3 378 | 9 092 | 8 909 | 11 524 | 20 433 | 12 425 | 5 706 | 4 268 | 22 399 | 3 143 | 6 584 | 12 |
| 1 207 | 5 343 | 1 259 | 549 | 323 | 872 | 680 | 1 026 | 1 706 | 1 045 | 534 | 374 | 1 953 | 267 | 706 | 13 |
| 4 338 | 17 330 | 5 698 | 2 379 | 1 679 | 4 058 | 2 164 | 2 650 | 4 814 | 3 182 | 1 706 | 1 394 | 6 282 | 1 372 | 2 132 | 14 |
| 3 047 | 12 215 | 3 220 | 1 372 | 975 | 2 347 | 2 095 | 2 549 | 4 644 | 2 984 | 1 589 | 1 351 | 5 924 | 1 139 | 676 | 15 |
| 264 | 1 192 | 254 | 164 | 87 | 251 | 224 | 336 | 560 | 290 | 96 | 82 | 468 | 37 | 98 | 16 |
| 2 337 | 10 949 | 2 585 | 1 401 | 689 | 2 090 | 1 468 | 2 061 | 3 529 | 2 443 | 1 228 | 907 | 4 578 | 653 | 1 675 | 17 |
| 15 | 72 | 20 | 20 | 6 | 26 | 30 | 28 | 58 | 42 | 25 | 14 | 81 | 7 | 5 | 18 |
| 1 | 5 | 1 | 2 | - | 2 | 1 | 1 | 2 | 2 | 1 | - | 3 | 1 | - | 19 |
| 1 873 | 8 355 | 2 097 | 954 | 604 | 1 558 | 1 407 | 2 040 | 3 447 | 1 822 | 496 | 529 | 2 847 | 342 | 1 248 | 20 |
| 372 | 1 118 | 326 | 218 | 94 | 312 | 117 | 101 | 218 | 115 | 112 | 61 | 288 | 83 | 512 | 21 |
| 120 | 505 | 135 | 66 | 38 | 104 | 124 | 92 | 216 | 86 | 30 | 21 | 137 | 42 | 16 | 22 |
| 1 012 | 4 534 | 1 051 | 578 | 308 | 886 | 594 | 879 | 1 473 | 844 | 461 | 282 | 1 587 | 360 | 295 | 23 |
| 303 | 1 759 | 517 | 245 | 135 | 380 | 132 | 206 | 338 | 423 | 153 | 169 | 745 | 122 | 185 | 24 |
| 656 | 2 417 | 751 | 968 | 155 | 1 123 | 322 | 336 | 658 | 398 | 207 | 152 | 757 | 137 | 943 | 25 |

Eheverfahren

| | | | | | | | | | | | | | | | |
|--------|--------|--------|-------|-------|-------|-------|--------|--------|--------|-------|-------|--------|-------|-------|----|
| 10 774 | 45 531 | 13 883 | 5 985 | 3 148 | 9 133 | 8 974 | 11 737 | 20 711 | 12 930 | 5 792 | 4 268 | 22 990 | 3 056 | 7 676 | 26 |
| 17,7 | 18,4 | 17,9 | 18,2 | 22,0 | 19,5 | 15,1 | 19,7 | 17,7 | 19,7 | 22,2 | 19,5 | 20,3 | 19,9 | 25,0 | 27 |
| 17,2 | 18,5 | 17,7 | 17,0 | 20,8 | 18,3 | 17,6 | 23,1 | 20,7 | 23,5 | 27,2 | 26,2 | 25,0 | 15,1 | 13,5 | 28 |
| 38,5 | 39,4 | 37,9 | 40,7 | 37,2 | 39,5 | 41,9 | 40,5 | 41,1 | 38,8 | 37,7 | 40,4 | 38,8 | 35,0 | 31,1 | 29 |
| 22,0 | 20,3 | 22,3 | 21,3 | 17,2 | 19,9 | 22,2 | 15,1 | 18,1 | 15,8 | 11,7 | 11,8 | 14,0 | 24,6 | 25,6 | 30 |
| 4,6 | 3,5 | 4,1 | 2,8 | 2,8 | 2,8 | 3,2 | 1,7 | 2,3 | 2,2 | 1,3 | 2,1 | 1,9 | 5,4 | 4,9 | 31 |
| 9,5 | 8,9 | 9,4 | 8,9 | 8,2 | 8,7 | 9,3 | 7,7 | 8,4 | 7,9 | 7,1 | 7,5 | 7,6 | 9,9 | 9,4 | 32 |

3 Familien
3.3 Geschäftsentwicklung
3.3.1 1982

| Lfd. Nr. | Stand der Erledigung Art des Verfahrens | 1982 | 1983 | 1984 |
|-----------------------------------|------------------------------------------------------------------------------------------|--------|--------|--------|
| <u>Berufungen und Beschwerden</u> | | | | |
| 1 | Unerledigte Verfahren zu Jahresbeginn | 9 996 | 11 264 | 12 268 |
| 2 | Neuzugänge ¹⁾ | 19 138 | 22 618 | 23 574 |
| 3 | Abgaben innerhalb des Gerichts | 209 | 257 | 879 |
| 4 | Erledigte Verfahren ¹⁾ | 17 870 | 21 614 | 23 039 |
| | und zwar Berufungen und Beschwerden gegen | | | |
| 5 | die Scheidung aussprechende Urteile | 3 193 | 4 189 | 3 998 |
| | davon betrafen | | | |
| 6 | sowohl die Scheidung als auch Folgesachen | 260 | 238 | 276 |
| 7 | nur die Scheidung | 644 | 707 | 786 |
| 8 | nur die Folgesachen | 2 289 | 3 244 | 2 936 |
| 9 | sonstige Endentscheidungen | 14 346 | 17 105 | 18 627 |
| | davon betrafen | | | |
| 10 | Scheidungsverfahren, in denen nicht auf Scheidung entschieden wurde | 51 | 62 | 60 |
| 11 | andere Ehesachen | 91 | 98 | 124 |
| 12 | abgetrennte Folgesachen und allein anhängige andere Familiensachen | 14 204 | 16 945 | 18 443 |
| 13 | Prozeßkostenhilfverfahren | 331 | 320 | 414 |
| 14 | Unerledigte Verfahren am Jahresende | 11 264 | 12 268 | 12 803 |
| 15 | Restquote (Zeile 14 in % von Zeile 4) | 63,0 | 56,8 | 55,6 |
| 16 | Anträge außerhalb eines anhängigen Verfahrens in Familiensachen (UFH-Verfahren) | 79 | 328 | 288 |
| <u>Sonstige</u> | | | | |
| 17 | Unerledigte Verfahren zu Jahresbeginn | 2 231 | 2 235 | 2 699 |
| 18 | Neuzugänge ¹⁾ | 17 748 | 20 194 | 21 672 |
| 19 | Abgaben innerhalb des Gerichts | 215 | 170 | 272 |
| 20 | Erledigte Verfahren ¹⁾ | 17 744 | 19 730 | 21 810 |
| 21 | Unerledigte Verfahren am Jahresende | 2 235 | 2 699 | 2 561 |
| 22 | Restquote (Zeile 21 in % von Zeile 20) | 12,6 | 13,7 | 11,7 |

1) Ohne Abgaben innerhalb des Gerichts.

gerichte
beim Oberlandesgericht
bis 1990

| 1985 | 1986 | 1987 | 1988 | 1989 | 1990 | Lfd. Nr. |
|------|------|------|------|------|------|-------------|
|------|------|------|------|------|------|-------------|

gegen Endentscheidungen

| | | | | | | |
|--------|--------|--------|--------|--------|--------|----|
| 12 803 | 12 998 | 12 906 | 12 943 | 12 538 | 11 882 | 1 |
| 23 781 | 24 417 | 24 552 | 23 957 | 23 694 | 22 242 | 2 |
| 816 | 269 | 346 | 721 | 242 | 286 | 3 |
| 23 586 | 24 509 | 24 515 | 24 362 | 24 350 | 23 182 | 4 |
| 3 613 | 3 490 | 3 966 | 3 993 | 4 245 | 3 848 | 5 |
| 201 | 173 | 173 | 147 | 215 | 216 | 6 |
| 671 | 688 | 630 | 636 | 639 | 665 | 7 |
| 2 741 | 2 629 | 3 163 | 3 210 | 3 391 | 2 967 | 8 |
| 19 577 | 20 578 | 20 113 | 19 947 | 19 658 | 18 963 | 9 |
| | | | | | | 10 |
| 56 | 24 | 43 | 38 | 40 | 57 | 11 |
| 97 | 82 | 95 | 75 | 80 | 86 | 12 |
| 19 424 | 20 472 | 19 975 | 19 834 | 19 538 | 18 820 | |
| 396 | 441 | 436 | 422 | 447 | 371 | 13 |
| 12 998 | 12 906 | 12 943 | 12 538 | 11 882 | 10 942 | 14 |
| 55,1 | 52,7 | 52,8 | 51,5 | 48,8 | 47,2 | 15 |
| | | | | | | 16 |
| 206 | 245 | 151 | 117 | 97 | 193 | |

Beschwerden

| | | | | | | |
|--------|--------|--------|--------|--------|--------|----|
| 2 561 | 2 703 | 2 422 | 2 443 | 2 317 | 2 261 | 17 |
| 23 390 | 23 361 | 22 855 | 22 540 | 21 921 | 19 604 | 18 |
| 252 | 150 | 165 | 240 | 124 | 134 | 19 |
| 23 248 | 23 642 | 22 834 | 22 666 | 21 977 | 19 770 | 20 |
| 2 703 | 2 422 | 2 443 | 2 317 | 2 261 | 2 095 | 21 |
| 11,6 | 10,2 | 10,7 | 10,2 | 10,3 | 10,6 | 22 |

3 Familien
3.3 Geschäftsentwicklung
3.3.2 1990 nach

| Lfd. Nr. | Stand der Erledigung Art des Verfahrens | Früheres Bundes- gebiet | Schles- wig- Holstein | Hamburg | Niedersachsen | | | | Bremen | Nordrhein- | |
|----------|--------------------------------------------|-------------------------------|-----------------------------|---------|-------------------|-------|----------------|----------|--------|-----------------|------|
| | | | | | OLG-Bezirk | | | zusammen | | OLG-Bezirk | |
| | | | | | Braun- schweig | Celle | Olden- burg | | | Düssel- dorf | Hamm |

Berufungen und Beschwerden

| | | | | | | | | | | | |
|----|--------------------------------------------------------------------------------------------|--------|-------|------|------|-------|------|-------|------|-------|-------|
| 1 | Unerledigte Verfahren zu Jahresbeginn | 11 882 | 1 272 | 443 | 174 | 851 | 259 | 1 284 | 57 | 1 184 | 2 017 |
| 2 | Neuzugänge ¹⁾ | 22 242 | 1 248 | 550 | 414 | 1 923 | 799 | 3 136 | 190 | 2 014 | 3 761 |
| 3 | Abgaben innerhalb des Gerichts | 286 | 16 | 27 | 2 | 44 | 1 | 47 | 2 | 56 | 18 |
| 4 | Erledigte Verfahren ¹⁾ | 23 182 | 1 244 | 603 | 409 | 1 959 | 848 | 3 216 | 209 | 2 166 | 3 969 |
| | und zwar Berufungen und Beschwerden gegen | | | | | | | | | | |
| 5 | die Scheidung aussprechende Urteile | 3 848 | 348 | 231 | 25 | 362 | 120 | 507 | 47 | 95 | 432 |
| | davon betrafen | | | | | | | | | | |
| 6 | sowohl die Scheidung als auch Folgesachen | 216 | 54 | 3 | - | 3 | 1 | 4 | 2 | 2 | 24 |
| 7 | nur die Scheidung | 665 | 53 | 14 | 4 | 39 | 16 | 59 | 6 | 32 | 82 |
| 8 | nur Folgesachen | 2 967 | 241 | 214 | 21 | 320 | 103 | 444 | 39 | 61 | 326 |
| 9 | sonstige Endentscheidungen | 18 963 | 892 | 364 | 379 | 1 526 | 701 | 2 606 | 145 | 2 066 | 3 505 |
| | davon betrafen | | | | | | | | | | |
| 10 | Scheidungsverfahren, in denen nicht auf Scheidung entschieden wurde | 57 | - | - | 1 | 3 | - | 4 | - | 2 | 19 |
| 11 | andere Ehesachen | 86 | 1 | 7 | - | 3 | 1 | 4 | - | 5 | 33 |
| 12 | abgetrennte Folgesachen und allein anhängige andere Familiensachen | 18 820 | 891 | 357 | 378 | 1 520 | 700 | 2 598 | 145 | 2 059 | 3 453 |
| 13 | Prozßkostenhilfeverfahren | 371 | 4 | 8 | 5 | 71 | 27 | 103 | 17 | 5 | 32 |
| 14 | Unerledigte Verfahren am Jahresende | 10 942 | 1 276 | 390 | 179 | 815 | 210 | 1 204 | 38 | 1 032 | 1 809 |
| 15 | Restquote (Zeile 14 in % von Zeile 4) | 47,2 | 102,6 | 64,7 | 43,8 | 41,6 | 24,8 | 37,4 | 18,2 | 47,6 | 45,6 |
| 16 | Anträge außerhalb eines anhängigen Verfahrens in Familien- sachen (UFH-Verfahren) | 193 | - | - | - | - | - | - | - | 15 | 6 |

Sonstige

| | | | | | | | | | | | |
|----|----------------------------------------------|--------|-------|------|------|-------|-----|-------|-----|-------|-------|
| 17 | Unerledigte Verfahren zu Jahresbeginn | 2 261 | 301 | 97 | 22 | 142 | 39 | 203 | 19 | 242 | 337 |
| 18 | Neuzugänge ¹⁾ | 19 604 | 986 | 593 | 317 | 1 767 | 873 | 2 957 | 322 | 2 157 | 3 242 |
| 19 | Abgaben innerhalb des Gerichts | 134 | 18 | 8 | 2 | 12 | 1 | 15 | 13 | 9 | 4 |
| 20 | Erledigte Verfahren ¹⁾ | 19 770 | 1 077 | 604 | 295 | 1 786 | 864 | 2 945 | 322 | 2 222 | 3 263 |
| 21 | Unerledigte Verfahren am Jahresende | 2 095 | 210 | 86 | 44 | 123 | 48 | 215 | 19 | 177 | 316 |
| 22 | Restquote (Zeile 21 in % von Zeile 20) | 10,6 | 19,5 | 14,2 | 14,9 | 6,9 | 5,6 | 7,3 | 5,9 | 8,0 | 9,7 |

1) Ohne Abgaben innerhalb des Gerichts.

gerichte
beim Oberlandesgericht
Ländern

| Westfalen | | Hessen | Rheinland-Pfalz | | | Baden-Württemberg | | | Bayern | | | | Saarland | Berlin-West | Lfd. Nr. |
|-----------|----------|--------|-----------------|------------------|----------|-------------------|-----------|----------|------------|----------|---------|----------|----------|-------------|----------|
| Köln | zusammen | | OLG-Bezirk | | zusammen | OLG-Bezirk | | zusammen | OLG-Bezirk | | | zusammen | | | |
| | | | Koblenz | Zwei- brücken | | Karlsruhe | Stuttgart | | München | Nürnberg | Bamberg | | | | |

gegen Endentscheidungen

| | | | | | | | | | | | | | | | |
|-------|-------|-------|------|------|-------|-------|-------|-------|-------|------|------|-------|------|-------|----|
| 742 | 3 943 | 793 | 362 | 385 | 747 | 926 | 628 | 1 554 | 535 | 203 | 211 | 949 | 364 | 476 | 1 |
| 1 726 | 7 501 | 1 717 | 628 | 578 | 1 206 | 1 087 | 1 482 | 2 569 | 1 426 | 672 | 520 | 2 618 | 448 | 1 059 | 2 |
| 11 | 85 | 10 | 39 | 4 | 43 | - | 17 | 17 | 8 | 7 | 2 | 17 | - | 22 | 3 |
| 1 808 | 7 943 | 1 691 | 729 | 612 | 1 341 | 1 244 | 1 592 | 2 836 | 1 366 | 668 | 551 | 2 585 | 494 | 1 020 | 4 |
| 154 | 681 | 347 | 174 | 142 | 316 | 166 | 304 | 470 | 392 | 175 | 156 | 723 | 68 | 110 | 5 |
| 5 | 31 | 19 | 27 | 9 | 36 | 12 | 8 | 20 | 12 | 10 | 8 | 30 | 6 | 11 | 6 |
| 16 | 130 | 52 | 6 | 12 | 18 | 71 | 94 | 165 | 55 | 25 | 18 | 98 | 17 | 53 | 7 |
| 133 | 520 | 276 | 141 | 121 | 262 | 83 | 202 | 285 | 325 | 140 | 130 | 595 | 45 | 46 | 8 |
| 1 651 | 7 222 | 1 320 | 540 | 435 | 975 | 1 066 | 1 263 | 2 329 | 943 | 462 | 382 | 1 787 | 426 | 897 | 9 |
| 4 | 25 | 8 | - | - | - | 1 | - | 1 | 11 | 3 | - | 14 | - | 5 | 10 |
| 4 | 42 | 3 | 1 | 2 | 3 | 4 | 13 | 17 | 3 | - | 4 | 7 | - | 2 | 11 |
| 1 643 | 7 155 | 1 309 | 539 | 433 | 972 | 1 061 | 1 250 | 2 311 | 929 | 459 | 378 | 1 766 | 426 | 890 | 12 |
| 3 | 40 | 24 | 15 | 35 | 50 | 12 | 25 | 37 | 31 | 31 | 13 | 75 | - | 13 | 13 |
| 660 | 3 501 | 819 | 261 | 351 | 612 | 769 | 518 | 1 287 | 595 | 207 | 180 | 982 | 318 | 515 | 14 |
| 36,5 | 44,1 | 48,4 | 35,8 | 57,4 | 45,6 | 61,8 | 32,5 | 45,4 | 43,6 | 31,0 | 32,7 | 38,0 | 64,4 | 50,5 | 15 |
| 112 | 133 | 11 | - | - | - | - | - | - | - | - | - | - | - | 49 | 16 |

Beschwerden

| | | | | | | | | | | | | | | | |
|-------|-------|-------|------|------|-------|------|------|-------|-------|-----|-----|-------|-----|-------|----|
| 117 | 696 | 104 | 99 | 62 | 161 | 181 | 112 | 293 | 104 | 49 | 36 | 189 | 18 | 180 | 17 |
| 1 782 | 7 181 | 1 260 | 681 | 471 | 1 152 | 726 | 909 | 1 635 | 1 087 | 625 | 392 | 2 104 | 325 | 1 089 | 18 |
| 11 | 24 | 4 | 6 | 1 | 7 | 1 | 3 | 4 | 17 | 1 | 2 | 20 | - | 21 | 19 |
| 1 765 | 7 250 | 1 224 | 709 | 471 | 1 180 | 755 | 901 | 1 656 | 1 058 | 635 | 407 | 2 100 | 328 | 1 084 | 20 |
| 134 | 627 | 140 | 71 | 62 | 133 | 152 | 120 | 272 | 133 | 39 | 21 | 193 | 15 | 185 | 21 |
| 7,6 | 8,6 | 11,4 | 10,0 | 13,2 | 11,3 | 20,1 | 13,3 | 16,4 | 12,6 | 6,1 | 5,2 | 9,2 | 4,6 | 17,1 | 22 |

3 Familiengerichte, Familiensenate
3.4 Erledigte Berufungen und Beschwerden gegen

| Lfd. Nr. | Verfahrensgegenstand Erledigungsart Verfahrensdauer | Einheit | Früheres Bundesgebiet | Schleswig-Holstein | Hamburg | Niedersachsen | | | | Bremen | Nordrhein- | |
|----------|-----------------------------------------------------------|---------|-----------------------|--------------------|---------|---------------|-------|-----------|----------|--------|------------|------|
| | | | | | | OLG-Bezirk | | | zusammen | | OLG-Bezirk | |
| | | | | | | Braunschweig | Celle | Oldenburg | | | Düsseldorf | Hamm |

Gegenstand der Folgesachen und der allein

| | | | | | | | | | | | | |
|----|-----------------------------------------------|--------|--------|-------|-----|-----|-------|-----|-------|-----|-------|-------|
| 1 | Solche Verfahren zusammen | Anzahl | 22 003 | 1 186 | 574 | 399 | 1 843 | 804 | 3 046 | 186 | 2 122 | 3 803 |
| 2 | In ihnen geregelte Gegenstände zusammen | Anzahl | 24 105 | 1 317 | 619 | 409 | 2 009 | 870 | 3 288 | 201 | 2 230 | 4 311 |
| 3 | Regelung der elterlichen Sorge | Anzahl | 1 618 | 88 | 35 | 30 | 130 | 63 | 223 | 19 | 120 | 224 |
| 4 | Regelung des Umgangs | Anzahl | 806 | 36 | 8 | 11 | 87 | 33 | 131 | 7 | 62 | 127 |
| 5 | Herausgabe eines Kindes | Anzahl | 80 | 8 | 4 | 3 | 4 | 5 | 12 | - | 6 | 10 |
| 6 | Unterhalt für ein Kind | Anzahl | 4 698 | 301 | 130 | 57 | 389 | 147 | 593 | 38 | 293 | 1 056 |
| 7 | Unterhalt für den Ehegatten | Anzahl | 11 505 | 545 | 287 | 215 | 929 | 473 | 1 617 | 94 | 1 322 | 2 075 |
| 8 | Versorgungsausgleich | Anzahl | 3 492 | 241 | 117 | 60 | 282 | 90 | 432 | 31 | 290 | 540 |
| 9 | Wohnung, Hausrat | Anzahl | 887 | 56 | 19 | 12 | 79 | 29 | 120 | 6 | 63 | 138 |
| 10 | Eheliches Güterrecht | Anzahl | 1 019 | 42 | 19 | 21 | 109 | 30 | 160 | 6 | 74 | 141 |

Art der Erledigung,

| | | | | | | | | | | | | |
|----|----------------------------------------------------------------------|--------|--------|-------|-----|-----|-------|-----|-------|-----|-------|-------|
| 11 | Erledigte Verfahren insgesamt | Anzahl | 23 182 | 1 244 | 603 | 409 | 1 959 | 848 | 3 216 | 209 | 2 166 | 3 969 |
| 12 | Urteil (ohne lfd. Nr. 13) | Anzahl | 4 675 | 181 | 99 | 93 | 413 | 212 | 718 | 22 | 552 | 979 |
| 13 | Versäumnis-, Anerkenntnis- oder Verzichtsurteil | Anzahl | 487 | 24 | 5 | 5 | 66 | 22 | 93 | 5 | 67 | 107 |
| 14 | Beschluß (ohne lfd. Nrn. 16, 17, 22 bis 24) | Anzahl | 4 996 | 278 | 131 | 81 | 503 | 182 | 766 | 62 | 392 | 705 |
| 15 | Vergleich | Anzahl | 4 551 | 307 | 155 | 73 | 340 | 124 | 537 | 45 | 354 | 638 |
| 16 | Beschluß gemäß § 91a ZPO | Anzahl | 138 | 5 | 1 | 1 | 11 | 7 | 19 | - | 16 | 24 |
| 17 | Beschluß gemäß § 519b ZPO | Anzahl | 339 | 9 | 13 | 1 | 27 | 8 | 36 | 6 | 25 | 55 |
| 18 | Zurücknahme des Antrags oder der Klage | Anzahl | 283 | 9 | 2 | 13 | 19 | 10 | 42 | 10 | 25 | 38 |
| 19 | Zurücknahme der Berufung bzw. der Beschwerde | Anzahl | 7 194 | 388 | 180 | 134 | 543 | 273 | 950 | 55 | 689 | 1 335 |
| 20 | Nichtbetrieb nach Aussetzung gemäß § 614 ZPO | Anzahl | 22 | 2 | - | 2 | - | 3 | 5 | - | - | 1 |
| 21 | nach Aussetzung gemäß § 53c FGG | Anzahl | 1 | - | - | - | - | - | - | - | - | - |
| 22 | Ruhen des Verfahrens oder Nichtbetrieb (ohne lfd. Nrn. 20, 21) | Anzahl | 158 | 16 | 3 | 1 | 7 | - | 8 | 1 | 17 | 34 |
| 23 | Abgabe an ein anderes Gericht | Anzahl | 13 | 1 | - | - | - | 1 | 1 | - | - | 2 |
| 24 | Verbindung mit einer anderen Sache | Anzahl | 35 | - | - | 1 | 2 | - | 3 | - | 1 | 7 |
| 25 | auf andere Weise | Anzahl | 290 | 24 | 14 | 4 | 28 | 6 | 38 | 3 | 28 | 44 |

Dauer aller

| Ab Eingang beim Rechtsmittelgericht waren die Verfahren anhängig | | | | | | | | | | | | |
|------------------------------------------------------------------|--------------------------------------------|--------|------|------|------|------|------|------|------|------|------|------|
| 26 | bis 3 Monate | % | 33,8 | 17,3 | 27,7 | 32,0 | 36,4 | 63,1 | 42,9 | 71,3 | 26,9 | 27,8 |
| 27 | mehr als 3 bis 6 Monate | % | 31,0 | 15,6 | 24,5 | 40,8 | 32,1 | 30,0 | 32,6 | 25,8 | 28,9 | 26,7 |
| 28 | mehr als 6 bis 12 Monate | % | 25,1 | 33,2 | 26,9 | 21,8 | 26,6 | 5,2 | 20,3 | 1,9 | 35,5 | 36,4 |
| 29 | mehr als 12 bis 24 Monate | % | 8,4 | 26,4 | 16,1 | 3,9 | 4,0 | 1,7 | 3,4 | 0,5 | 7,4 | 8,1 |
| 30 | mehr als 24 Monate | % | 1,8 | 7,6 | 4,8 | 1,5 | 1,0 | 0,1 | 0,8 | 0,5 | 1,2 | 1,0 |
| 31 | Durchschnittliche Dauer je Verfahren | Monate | 6,0 | 10,9 | 7,9 | 5,2 | 5,1 | 3,0 | 4,6 | 2,5 | 6,3 | 6,3 |

des Oberlandesgerichts

Endentscheidungen vor dem Oberlandesgericht

| Westfalen | | Hessen | Rheinland-Pfalz | | | Baden-Württemberg | | | Bayern | | | | Saarland | Berlin-West | Lfd. Nr. |
|-----------|----------|--------|-----------------|--------------|----------|-------------------|-----------|----------|------------|----------|---------|----------|----------|-------------|----------|
| Köln | zusammen | | OLG-Bezirk | | zusammen | OLG-Bezirk | | zusammen | OLG-Bezirk | | | zusammen | | | |
| | | | Koblenz | Zweitbrücken | | Karlsruhe | Stuttgart | | München | Nürnberg | Bamberg | | | | |

anhängigen anderen Familiensachen

| | | | | | | | | | | | | | | | |
|-------|-------|-------|-----|-----|-------|-------|-------|-------|-------|-----|-----|-------|-----|-----|----|
| 1 781 | 7 706 | 1 604 | 707 | 563 | 1 270 | 1 156 | 1 460 | 2 616 | 1 266 | 609 | 516 | 2 391 | 477 | 947 | 1 |
| 1 867 | 8 408 | 1 792 | 801 | 630 | 1 431 | 1 266 | 1 571 | 2 837 | 1 421 | 693 | 579 | 2 693 | 528 | 991 | 2 |
| 120 | 464 | 147 | 64 | 52 | 116 | 93 | 104 | 197 | 106 | 53 | 59 | 218 | 22 | 89 | 3 |
| 49 | 238 | 72 | 23 | 25 | 48 | 40 | 54 | 94 | 56 | 28 | 23 | 107 | 16 | 49 | 4 |
| 12 | 28 | 9 | 1 | 2 | 3 | 2 | 7 | 9 | 1 | 2 | 2 | 5 | 1 | 1 | 5 |
| 213 | 1 562 | 381 | 149 | 117 | 266 | 302 | 324 | 626 | 286 | 146 | 115 | 547 | 115 | 139 | 6 |
| 1 102 | 4 499 | 734 | 339 | 297 | 636 | 560 | 710 | 1 270 | 564 | 301 | 258 | 1 123 | 273 | 427 | 7 |
| 268 | 1 098 | 277 | 154 | 79 | 233 | 151 | 221 | 372 | 274 | 97 | 73 | 444 | 63 | 184 | 8 |
| 69 | 270 | 82 | 28 | 17 | 45 | 46 | 65 | 111 | 53 | 29 | 24 | 106 | 13 | 59 | 9 |
| 34 | 249 | 90 | 43 | 41 | 84 | 72 | 86 | 158 | 81 | 37 | 25 | 143 | 25 | 43 | 10 |

alle Verfahren

| | | | | | | | | | | | | | | | |
|-------|-------|-------|-----|-----|-------|-------|-------|-------|-------|-----|-----|-------|-----|-------|----|
| 1 808 | 7 943 | 1 691 | 729 | 612 | 1 341 | 1 244 | 1 592 | 2 836 | 1 366 | 668 | 551 | 2 585 | 494 | 1 020 | 11 |
| 334 | 1 865 | 234 | 294 | 105 | 399 | 195 | 229 | 424 | 202 | 94 | 89 | 385 | 193 | 155 | 12 |
| 28 | 202 | 23 | 25 | 12 | 37 | 8 | 18 | 26 | 16 | 8 | 12 | 36 | 10 | 26 | 13 |
| 360 | 1 457 | 422 | 197 | 152 | 349 | 210 | 372 | 582 | 315 | 121 | 128 | 564 | 96 | 289 | 14 |
| 315 | 1 307 | 369 | 29 | 113 | 142 | 428 | 416 | 844 | 349 | 147 | 100 | 596 | 75 | 174 | 15 |
| 6 | 46 | 11 | 2 | 5 | 7 | 6 | 10 | 16 | 8 | 10 | 6 | 24 | 4 | 5 | 16 |
| 25 | 105 | 39 | 11 | 12 | 23 | 28 | 5 | 33 | 28 | 16 | 5 | 49 | 11 | 15 | 17 |
| 30 | 93 | 22 | 1 | 18 | 19 | 10 | 20 | 30 | 15 | 10 | 5 | 30 | 2 | 24 | 18 |
| 669 | 2 693 | 526 | 163 | 186 | 349 | 326 | 498 | 824 | 401 | 238 | 193 | 832 | 99 | 298 | 19 |
| 3 | 4 | 1 | 1 | - | 1 | - | 4 | 4 | 4 | - | - | 4 | - | 1 | 20 |
| - | - | 1 | - | - | - | - | - | - | - | - | - | - | - | - | 21 |
| 4 | 55 | 16 | 3 | 5 | 8 | 22 | 7 | 29 | 10 | 6 | 5 | 21 | - | 1 | 22 |
| - | 2 | 5 | - | - | - | - | 2 | 2 | 1 | 1 | - | 2 | - | - | 23 |
| 2 | 10 | 4 | 1 | - | 1 | 2 | 2 | 4 | 3 | 4 | 1 | 8 | 2 | 3 | 24 |
| 32 | 104 | 18 | 2 | 4 | 6 | 9 | 9 | 18 | 14 | 13 | 7 | 34 | 2 | 29 | 25 |

Verfahren

| | | | | | | | | | | | | | | | |
|------|------|------|------|------|------|------|------|------|------|------|------|------|------|------|----|
| 34,8 | 29,2 | 34,2 | 30,5 | 32,7 | 31,5 | 24,4 | 43,1 | 34,9 | 39,3 | 48,8 | 38,7 | 41,6 | 26,1 | 40,1 | 26 |
| 41,9 | 30,8 | 31,8 | 36,2 | 21,9 | 29,7 | 19,6 | 38,3 | 30,1 | 40,4 | 38,8 | 45,7 | 41,1 | 20,1 | 33,1 | 27 |
| 19,1 | 32,2 | 26,7 | 27,8 | 31,5 | 29,5 | 27,3 | 12,6 | 19,0 | 15,8 | 10,3 | 13,4 | 13,9 | 15,8 | 19,8 | 28 |
| 3,3 | 6,8 | 5,9 | 5,1 | 12,4 | 8,4 | 21,6 | 4,6 | 12,1 | 4,1 | 1,9 | 2,2 | 3,1 | 35,2 | 5,3 | 29 |
| 0,8 | 1,0 | 1,5 | 0,4 | 1,5 | 0,9 | 7,2 | 1,4 | 3,9 | 0,4 | 0,1 | - | 0,2 | 2,8 | 1,7 | 30 |
| 4,7 | 5,9 | 5,6 | 5,4 | 6,7 | 6,0 | 9,4 | 4,7 | 6,8 | 4,5 | 3,7 | 4,0 | 4,2 | 9,1 | 5,2 | 31 |

4 Strafgerichte

4.1 Geschäftsentwicklung beim Amtsgericht

4.1.1 1989 und 1990

| Lfd. Nr. | Stand der Erledigung Spruchkörper Art des Verfahrens | 1989 | 1990 |
|-----------------------------------|---------------------------------------------------------------------------------------|---------|---------|
| <u>Strafverfahren</u> | | | |
| 1 | Unerledigte Verfahren zu Jahresbeginn | 213 079 | 217 622 |
| 2 | Neuzugänge 1) | 646 916 | 628 734 |
| 3 | Abgaben innerhalb des Gerichts | 19 684 | 20 154 |
| 4 | Erledigte Verfahren 1) | 642 373 | 630 302 |
| 5 | dar. durch Trennung angefallene Verfahren | 9 709 | 10 330 |
| 6 | Von den erledigten betrafen eine im Straßenverkehr begangene Straftat | 232 593 | 224 706 |
| 7 | Verfahren vor dem Strafrichter | 149 270 | 385 730 |
| 8 | vor dem Jugendrichter | 149 270 | 142 375 |
| 9 | vor dem Schöffengericht | 62 793 | 62 969 |
| 10 | vor dem erweiterten Schöffengericht .. | 2 125 | 2 209 |
| 11 | vor dem Jugendschöffengericht | 37 729 | 37 019 |
| 12 | Unerledigte Verfahren am Jahresende | 217 622 | 216 054 |
| 13 | Restquote (Zeile 12 in % von Zeile 4) | 33,9 | 34,3 |
| | | | |
| Sonstige Neuzugänge | | | |
| 14 | Anträge auf Erlaß von Strafbefehlen ohne Strafbefehle nach § 408a StPO | 475 417 | 486 900 |
| | | | |
| Einzelne richterliche Anordnungen | | | |
| 15 | Richterliche Entscheidungen über Haftanordnung, Haftdauer und Haftentlassung | 116 029 | 113 999 |
| 16 | Sonstige richterliche Maßnahmen | 573 837 | 597 765 |
| 17 | Vollstreckungen in Jugendgerichtssachen insgesamt | 100 149 | 90 329 |
| 18 | Vollstreckungen in denen der Jugendrichter als Vollzugsleiter tätig wurde | 27 700 | 22 559 |
| 19 | Sonstige Vollstreckungen | 72 449 | 67 770 |
| 20 | Rechtshilfeersuchen in Strafsachen an das Amtsgericht | 72 152 | 66 160 |
| | | | |
| <u>Bußgeldverfahren</u> | | | |
| 21 | Unerledigte Verfahren zu Jahresbeginn | 70 104 | 70 520 |
| 22 | Neuzugänge 2) | 365 083 | 344 041 |
| 23 | Abgaben innerhalb des Gerichts | 6 197 | 6 721 |
| 24 | Übergänge in das Strafverfahren | 358 | 351 |
| 25 | Erledigte Verfahren 2) | 364 667 | 348 213 |
| 26 | dar.: durch Trennung angefallene Verfahren ... | 991 | 766 |
| 27 | Von den erledigten betrafen eine im Straßenverkehr begangene Ordnungswidrigkeit | 326 439 | 313 676 |
| 28 | dar. durch Trennung angefallene Verfahren | 890 | 680 |
| 29 | Verfahren vor dem Richter für Bußgeldsachen | 340 619 | 328 839 |
| 30 | vor dem Jugendrichter für Bußgeldsachen | 24 048 | 19 374 |
| 31 | Unerledigte Verfahren am Jahresende | 70 520 | 66 348 |
| 32 | Restquote (Zeile 31 in % von Zeile 25) | 19,3 | 19,1 |
| | | | |
| Sonstige Neuzugänge | | | |
| 33 | Erzwingungshaftanträge | 311 502 | 295 636 |
| 34 | Anträge auf gerichtliche Entscheidung zur Halterhaftung 3) | 12 097 | 10 468 |
| 35 | Sonstige Rechtsbehelfe gegen Maßnahmen der Verwaltungsbehörden 4) | 3 695 | 3 140 |
| 36 | Sonstige Anträge und Entscheidungen nach dem OWiG | 13 059 | 11 363 |
| 37 | Rechtshilfeersuchen in Bußgeldverfahren an das Amtsgericht | 6 467 | 4 742 |

1) Ohne Abgaben innerhalb des Gerichts.
2) Ohne Abgaben innerhalb des Gerichts und ohne Übergänge in das Strafverfahren.

3) § 25a Abs. 3 StVG und § 62 Abs. 1 Satz 1 OWiG.
4) § 62 Abs. 1 Satz 1 OWiG.

| Lfd. Nr. | Stand der Erledigung | Früheres Bundesgebiet ¹⁾ | Schleswig-Holstein | Hamburg |
|----------|---------------------------------------------------------------------------------------|-------------------------------------|--------------------|----------------|
| | Spruchkörper Art des Verfahrens | | | |
| | | | | <u>Straf</u> |
| 1 | Unerledigte Verfahren zu Jahresbeginn | 217 622 | 10 164 | 8 251 |
| 2 | Neuzugänge 2) | 628 734 | 22 979 | 22 612 |
| 3 | Abgaben innerhalb des Gerichts | 20 154 | 1 133 | 767 |
| 4 | Erledigte Verfahren 2) | 630 302 a) | 23 136 | 22 984 |
| 5 | dar. durch Trennung angefallene Verfahren | 10 330 | 460 | 180 |
| 6 | Von den erledigten betrafen eine im Straßenverkehr begangene Straftat | 224 706 | 7 518 | 5 531 |
| 7 | Verfahren vor dem Strafrichter | 385 730 | 13 353 | 16 470 |
| 8 | vor dem Jugendrichter | 142 375 | 5 922 | 4 957 |
| 9 | vor dem Schöffengericht | 62 969 | 2 365 | 898 |
| 10 | vor dem erweiterten Schöffengericht .. | 2 209 | 17 | 1 |
| 11 | vor dem Jugendschöffengericht | 37 019 | 1 479 | 658 |
| 12 | Unerledigte Verfahren am Jahresende | 216 054 | 10 007 | 7 879 |
| 13 | Restquote (Zeile 12 in % von Zeile 4) | 34,3 | 43,3 | 34,3 |
| | Sonstige Neuzugänge | | | |
| 14 | Anträge auf Erlaß von Strafbefehlen ohne Strafbefehle nach § 408a StPO | 486 900 | 18 771 | 14 178 |
| | Einzelne richterliche Anordnungen | | | |
| 15 | Richterliche Entscheidungen über Haftanordnung, Haftdauer und Haftentlassung | 113 999 | 2 388 | 5 685 |
| 16 | Sonstige richterliche Maßnahmen | 597 765 | 30 834 | 20 518 |
| 17 | Vollstreckungen in Jugendgerichtssachen insgesamt | 90 329 | 3 313 | 1 617 |
| 18 | Vollstreckungen in denen der Jugendrichter als Vollzugsleiter tätig wurde | 22 559 | 872 | 224 |
| 19 | Sonstige Vollstreckungen | 67 770 | 2 441 | 1 393 |
| 20 | Rechtshilfeersuchen in Strafsachen an das Amtsgericht | 66 160 | 2 377 | 2 506 |
| | | | | <u>Bußgeld</u> |
| 21 | Unerledigte Verfahren zu Jahresbeginn | 70 520 | 2 973 | 958 |
| 22 | Neuzugänge 3) | 344 041 | 10 841 | 6 256 |
| 23 | Abgaben innerhalb des Gerichts | 6 721 | 205 | 84 |
| 24 | Übergänge in das Strafverfahren | 351 | 15 | 5 |
| 25 | Erledigte Verfahren 3) | 348 213 b) | 11 033 | 6 166 |
| 26 | dar. durch Trennung angefallene Verfahren | 766 | 42 | 11 |
| 27 | Von den erledigten betrafen eine im Straßenverkehr begangene Ordnungswidrigkeit | 313 676 | 9 566 | 5 497 |
| 28 | dar. durch Trennung angefallene Verfahren | 680 | 34 | 10 |
| 29 | Verfahren vor dem Richter für Bußgeldsachen | 328 839 | 10 452 | 5 956 |
| 30 | vor dem Jugendrichter für Bußgeldsachen | 19 374 | 581 | 210 |
| 31 | Unerledigte Verfahren am Jahresende | 66 348 | 2 781 | 1 048 |
| 32 | Restquote (Zeile 31 in % von Zeile 25) | 19,1 | 25,2 | 17,0 |
| | Sonstige Neuzugänge | | | |
| 33 | Erzwingungshaftanträge | 295 636 | 12 674 | 3 938 |
| 34 | Anträge auf gerichtliche Entscheidung zur Halterhaftung 4) | 10 468 | 257 | 151 |
| 35 | Sonstige Rechtsbehelfe gegen Maßnahmen der Verwaltungsbehörden 5) | 3 140 | 71 | 113 |
| 36 | Sonstige Anträge und Entscheidungen nach dem OWiG | 11 363 | 446 | 170 |
| 37 | Rechtshilfeersuchen in Bußgeldverfahren an das Amtsgericht | 4 742 | 629 | 3 |

1) Für die Zeit ab 3. Oktober 1990 einschl. derjenigen Verfahren, die auf das frühere Berlin-Ost bezogen waren.

2) Ohne Abgaben innerhalb des Gerichts.

3) Ohne Abgaben innerhalb des Gerichts und ohne Übergänge in das Strafverfahren.

4) § 25a Abs. 3 StVG u. § 62 Abs. 1 Satz 1 OWiG.

4) § 62 Abs. 1 Satz 1 OWiG.

gerichte

beim Amtsgericht
nach Ländern

| Nieder- sachsen | Bremen | Nordrhein- Westfalen | Hessen | Rheinland- Pfalz | Baden- Württemberg | Bayern | Saarland | Berlin ¹⁾ | Lfd. Nr. |
|--------------------|--------|-------------------------|--------|---------------------|-----------------------|---------|----------|----------------------|-------------|
| <u>verfahren</u> | | | | | | | | | |
| 25 313 | 3 770 | 63 910 | 21 956 | 13 047 | 26 307 | 30 078 | 3 553 | 11 273 | 1 |
| 72 527 | 8 159 | 189 447 | 53 552 | 32 971 | 78 873 | 105 812 | 9 908 | 31 894 | 2 |
| 2 735 | 280 | 6 644 | 1 436 | 993 | 1 894 | 3 198 | 187 | 887 | 3 |
| 73 274 | 8 464 | 188 111 | 53 414 | 32 965 | 80 129 | 106 494 | 9 910 | 31 421 a) | 4 |
| 1 126 | 60 | 4 315 | 558 | 611 | 898 | 1 489 | 44 | 589 | 5 |
| 24 872 | 2 166 | 62 641 | 20 564 | 11 526 | 33 367 | 44 465 | 3 796 | 8 260 | 6 |
| 42 472 | 5 708 | 105 217 | 29 797 | 21 307 | 52 110 | 73 151 | 6 535 | 19 610 | 7 |
| 18 145 | 2 068 | 43 318 | 12 311 | 5 681 | 19 391 | 23 559 | 1 340 | 5 683 | 8 |
| 7 919 | 446 | 22 736 | 8 111 | 4 343 | 4 969 | 5 946 | 1 152 | 4 084 | 9 |
| 70 | 25 | 1 922 | 7 | 3 | 3 | 7 | 4 | 150 | 10 |
| 4 668 | 217 | 14 918 | 3 188 | 1 631 | 3 656 | 3 831 | 879 | 1 894 | 11 |
| 24 566 | 3 465 | 65 246 | 22 094 | 13 053 | 25 051 | 29 396 | 3 551 | 11 746 | 12 |
| 33,5 | 40,9 | 34,7 | 41,4 | 39,6 | 31,3 | 27,6 | 35,8 | 37,4 | 13 |
| 51 556 | 6 459 | 121 749 | 38 253 | 29 335 | 80 947 | 97 755 | 6 146 | 21 751 | 14 |
| 7 528 | 1 112 | 23 663 | 13 794 | 4 948 | 16 853 | 29 980 | 1 167 | 6 881 | 15 |
| 68 911 | 10 567 | 165 081 | 58 747 | 39 175 | 72 387 | 89 945 | 10 208 | 31 392 | 16 |
| 13 194 | 716 | 32 167 | 3 059 | 5 013 | 6 076 | 21 778 | 1 651 | 1 745 | 17 |
| 2 763 | 79 | 8 843 | 1 662 | 964 | 1 701 | 4 626 | 332 | 493 | 18 |
| 10 431 | 637 | 23 324 | 1 397 | 4 049 | 4 375 | 17 152 | 1 319 | 1 252 | 19 |
| 7 019 | 3 158 | 18 550 | 6 076 | 2 952 | 11 529 | 8 534 | 728 | 2 731 | 20 |
| <u>Verfahren</u> | | | | | | | | | |
| 7 818 | 1 332 | 19 546 | 9 410 | 3 856 | 7 916 | 10 945 | 1 906 | 3 860 | 21 |
| 40 004 | 6 700 | 94 209 | 34 568 | 20 075 | 38 769 | 63 703 | 7 221 | 21 695 | 22 |
| 689 | 100 | 2 051 | 482 | 685 | 547 | 1 584 | 49 | 245 | 23 |
| 60 | 4 | 53 | 14 | 19 | 29 | 122 | 2 | 28 | 24 |
| 40 137 | 6 894 | 93 612 | 25 647 | 19 684 | 38 954 | 65 968 | 7 794 | 22 324 b) | 25 |
| 92 | 10 | 242 | 62 | 48 | 94 | 126 | 4 | 35 | 26 |
| 36 639 | 6 347 | 85 915 | 29 681 | 17 492 | 34 503 | 61 552 | 6 806 | 19 678 | 27 |
| 86 | 10 | 225 | 53 | 46 | 81 | 108 | 1 | 26 | 28 |
| 37 464 | 6 510 | 88 501 | 34 360 | 18 305 | 36 778 | 61 780 | 7 249 | 21 484 | 29 |
| 2 673 | 384 | 5 111 | 1 287 | 1 379 | 2 176 | 4 188 | 545 | 840 | 30 |
| 7 685 | 1 138 | 20 143 | 8 331 | 4 247 | 7 731 | 8 680 | 1 333 | 3 231 | 31 |
| 19,1 | 16,5 | 21,5 | 23,4 | 21,6 | 19,8 | 13,2 | 17,1 | 14,5 | 32 |
| 36 055 | 7 478 | 103 848 | 35 530 | 9 077 | 45 658 | 25 242 | 1 223 | 14 913 | 33 |
| 867 | 112 | 2 223 | 1 615 | 651 | 2 119 | 1 332 | 227 | 914 | 34 |
| 366 | 2 | 713 | 577 | 201 | 326 | 181 | 66 | 524 | 35 |
| 1 886 | 124 | 1 672 | 2 017 | 111 | 2 182 | 2 480 | 76 | 199 | 36 |
| 487 | - | 1 680 | 470 | 304 | 800 | 349 | 20 | - | 37 |

a) Einschl. 131 erledigte Verfahren aus Berlin-Ost.

b) Einschl. 2 erledigte Verfahren aus Berlin-Ost.

4.2 Erledigte Strafverfahren

| Lfd. Nr. | Einleitungsart | | Einheit | Früheres Bundesgebiet | Schleswig-Holstein | Hamburg |
|----------|---------------------------------------------------|-----------------|---------|-----------------------|--------------------|------------------|
| | Erledigungsart | Verfahrensdauer | | | | |
| | | | | | | <u>Art der</u> |
| 1 | Erledigte Strafverfahren insgesamt | | Anzahl | 630 171 | 23 136 | 22 984 |
| | Eingeleitet durch | | | | | |
| | Antrag auf Wiederaufnahme nach Rechtskraft | | | | | |
| 2 | zugunsten des Beschuldigten | | Anzahl | 296 | 3 | 5 |
| 3 | zugunsten des Beschuldigten | | Anzahl | 687 | 13 | 23 |
| 4 | Zurückverweisung durch die Rechtsmittelinstanz | | Anzahl | 250 | 1 | 2 |
| 5 | Eröffnung des Hauptverfahrens durch ein Gericht | | | | | |
| | höherer Ordnung | | Anzahl | 320 | 5 | 3 |
| 6 | Vorlage oder Verweisung durch ein Gericht | | | | | |
| | niederer Ordnung | | Anzahl | 746 | 22 | 3 |
| 7 | In ein Strafverfahren übergegangenes | | | | | |
| | Bußgeldverfahren | | Anzahl | 444 | 18 | 7 |
| 8 | Anklage | | Anzahl | 428 259 | 17 624 | 12 406 |
| 9 | Antrag auf Aburteilung im beschleunigten | | | | | |
| | Verfahren (§ 212 StPO) | | Anzahl | 25 324 | 603 | 6 298 |
| 10 | Antrag auf Entscheidung im vereinfachten | | | | | |
| | Jugendverfahren (§ 76 JGG) | | Anzahl | 17 059 | 248 | 551 |
| 11 | Anberaumung der Hauptverhandlung statt Erlaß | | | | | |
| | des Strafbefehls (§ 408 Abs. 3 StPO) | | Anzahl | 4 401 | 68 | 262 |
| 12 | Einspruch gegen einen von der Staatsanwaltschaft | | | | | |
| | beantragten Strafbefehl | | Anzahl | 145 478 | 4 304 | 3 299 |
| 13 | Einspruch gegen einen von der Finanzbehörde | | | | | |
| | beantragten Strafbefehl | | Anzahl | 2 150 | 154 | 85 |
| 14 | Privatklage | | Anzahl | 3 996 | 66 | 37 |
| 15 | Antrag auf Einleitung eines Sicherungs- | | | | | |
| | verfahrens (§ 413 StPO) | | Anzahl | 50 | 2 | - |
| 16 | Nachverfahren (§ 439 StPO) | | Anzahl | 17 | 2 | - |
| 17 | Antrag auf Einleitung eines objektiven Verfahrens | | | | | |
| | (§§ 440, 444 Abs. 3 StPO, § 401 AO) | | Anzahl | 694 | 3 | 3 |
| | | | | | | <u>Art der</u> |
| 18 | Erledigung ausschließl. wegen Ordnungswidrigkeit | | Anzahl | 509 | 18 | 4 |
| 19 | Erlaß eines Strafbefehls | | Anzahl | 8 512 | 296 | 596 |
| 20 | Urteil | | Anzahl | 321 476 | 11 343 | 10 181 |
| 21 | Einstellung mit Auflage oder Weisung | | Anzahl | 63 288 | 2 384 | 1 474 |
| 22 | Sonstige Einstellung | | Anzahl | 97 920 | 3 978 | 4 235 |
| 23 | Ablehnung der Eröffnung des Hauptverfahrens o.ä. | | Anzahl | 4 924 | 182 | 420 |
| 24 | Zurückweisung des Privatklage | | Anzahl | 661 | 6 | 11 |
| 25 | Vorlage oder Verweisung an ein anderes Gericht | | | | | |
| | höherer Ordnung | | Anzahl | 5 592 | 173 | 80 |
| 26 | Vergleich in der Privatklagesache | | Anzahl | 497 | 3 | 3 |
| 27 | Zurücknahme der Anklage, des Einspruchs o.ä. | | Anzahl | 48 489 | 1 689 | 2 250 |
| 28 | Verbindung mit einer anderen Sache | | Anzahl | 54 392 | 2 381 | 3 252 |
| 29 | Sonstige Erledigungsart | | Anzahl | 18 897 | 683 | 477 |
| | | | | | | <u>Dauer der</u> |
| | Von den insgesamt erledigten Strafverfahren | | | | | |
| | waren bei dem Gericht anhängig | | | | | |
| 30 | bis 3 Monate | | % | 59,6 | 53,7 | 63,2 |
| 31 | mehr als 3 bis 6 Monate | | % | 24,4 | 26,9 | 20,5 |
| 32 | mehr als 6 bis 12 Monate | | % | 11,7 | 14,3 | 11,8 |
| 33 | mehr als 12 bis 18 Monate | | % | 2,8 | 3,1 | 2,9 |
| 34 | mehr als 18 bis 24 Monate | | % | 0,9 | 1,1 | 0,9 |
| 35 | mehr als 24 bis 36 Monate | | % | 0,5 | 0,6 | 0,5 |
| 36 | mehr als 36 Monate | | % | 0,2 | 0,3 | 0,2 |
| 37 | Durchschnittliche Dauer je Verfahren | | Monate | 3,7 | 4,3 | 3,6 |

1) Je Verfahren wird nur eine Erledigungsart nachgewiesen, und zwar die jeweils erste aus der hier genannten Rangfolge

gerichte

vor dem Amtsgericht

| Nieder- sachsen | Bremen | Nordrhein- Westfalen | Hessen | Rheinland- Pfalz | Baden- Württemberg | Bayern | Saarland | Berlin- West | Lfd. Nr. |
|--------------------|--------|-------------------------|--------|---------------------|-----------------------|--------|----------|-----------------|-------------|
|--------------------|--------|-------------------------|--------|---------------------|-----------------------|--------|----------|-----------------|-------------|

Einleitung

| | | | | | | | | | |
|--------|-------|---------|--------|--------|--------|---------|-------|--------|----|
| 73 274 | 8 464 | 188 111 | 53 414 | 32 965 | 80 129 | 106 494 | 9 910 | 31 290 | 1 |
| 21 | - | 152 | 15 | 8 | 45 | 37 | 2 | 8 | 2 |
| 80 | 2 | 213 | 28 | 43 | 117 | 139 | 4 | 25 | 3 |
| 29 | 3 | 69 | 23 | 17 | 43 | 56 | 2 | 5 | 4 |
| 58 | 1 | 84 | 30 | 18 | 53 | 52 | - | 16 | 5 |
| 241 | 1 | 259 | 118 | 16 | 52 | 33 | - | 1 | 6 |
| 87 | 3 | 66 | 25 | 25 | 46 | 143 | - | 24 | 7 |
| 54 626 | 4 634 | 143 636 | 38 477 | 22 658 | 46 183 | 60 862 | 7 368 | 19 785 | 8 |
| 4 174 | 1 500 | 1 574 | 3 039 | 17 | 649 | 4 936 | 5 | 2 530 | 9 |
| 1 553 | 288 | 3 057 | 1 149 | 372 | 4 241 | 4 393 | 101 | 1 106 | 10 |
| 335 | 50 | 1 534 | 180 | 116 | 620 | 1 001 | 58 | 177 | 11 |
| 11 703 | 1 914 | 35 085 | 9 871 | 9 278 | 27 060 | 33 212 | 2 243 | 7 509 | 12 |
| 165 | 44 | 623 | 97 | 155 | 254 | 482 | 35 | 56 | 13 |
| 180 | 18 | 1 184 | 358 | 232 | 686 | 1 098 | 92 | 45 | 14 |
| 10 | 2 | 6 | 3 | 4 | 10 | 13 | - | - | 15 |
| 4 | - | 6 | - | 1 | 1 | 2 | - | 1 | 16 |
| 8 | 4 | 563 | 1 | 5 | 69 | 36 | - | 2 | 17 |

Erledigung¹⁾

| | | | | | | | | | |
|--------|-------|--------|--------|--------|--------|--------|-------|--------|----|
| 48 | 2 | 50 | 20 | 14 | 143 | 188 | 1 | 21 | 18 |
| 1 158 | 274 | 3 661 | 1 084 | 200 | 526 | 212 | 244 | 261 | 19 |
| 34 477 | 2 960 | 89 670 | 27 158 | 17 232 | 42 573 | 61 418 | 5 974 | 15 490 | 20 |
| 8 022 | 1 045 | 20 285 | 5 179 | 3 914 | 7 372 | 9 006 | 586 | 4 021 | 21 |
| 11 040 | 1 887 | 32 529 | 9 074 | 4 440 | 10 683 | 13 225 | 1 013 | 5 824 | 22 |
| 519 | 19 | 1 095 | 536 | 214 | 609 | 883 | 20 | 427 | 23 |
| 29 | 2 | 160 | 57 | 35 | 96 | 237 | 18 | 10 | 24 |
| 1 001 | 42 | 2 747 | 412 | 302 | 302 | 263 | 22 | 248 | 25 |
| 15 | 2 | 197 | 43 | 15 | 60 | 131 | 25 | 3 | 26 |
| 5 560 | 632 | 13 826 | 3 984 | 2 685 | 10 246 | 13 414 | 739 | 2 469 | 27 |
| 7 122 | 1 422 | 18 421 | 4 502 | 2 353 | 5 779 | 5 875 | 1 075 | 2 210 | 28 |
| 1 283 | 177 | 5 470 | 1 365 | 561 | 1 740 | 1 642 | 193 | 306 | 29 |

Verfahren

| | | | | | | | | | |
|------|------|------|------|------|------|------|------|------|----|
| 60,1 | 49,6 | 54,5 | 53,4 | 51,8 | 62,4 | 71,5 | 61,5 | 64,5 | 30 |
| 23,9 | 24,7 | 27,5 | 27,9 | 27,5 | 23,2 | 19,0 | 21,8 | 20,9 | 31 |
| 11,7 | 16,7 | 13,4 | 13,6 | 14,6 | 10,4 | 7,3 | 10,8 | 10,4 | 32 |
| 3,0 | 5,1 | 3,0 | 3,4 | 3,6 | 2,5 | 1,5 | 3,5 | 2,7 | 33 |
| 0,8 | 1,9 | 1,0 | 1,0 | 1,3 | 0,8 | 0,4 | 1,0 | 0,8 | 34 |
| 0,4 | 1,5 | 0,5 | 0,5 | 0,9 | 0,4 | 0,2 | 0,7 | 0,5 | 35 |
| 0,1 | 0,5 | 0,2 | 0,3 | 0,4 | 0,2 | 0,1 | 0,7 | 0,2 | 36 |
| 3,7 | 5,0 | 4,0 | 4,2 | 4,5 | 3,5 | 2,8 | 4,0 | 3,3 | 37 |

4 Strafgerichte
4.3 Geschäftsentwicklung beim Landgericht
4.3.1 1989 und 1990

| Lfd. Nr. | Stand der Erledigung Spruchkörper | 1989 | 1990 |
|------------------------------------------|--------------------------------------------------------------------------------|--------|--------|
| <u>Verfahren in erster Instanz</u> | | | |
| 1 | Unerledigte Verfahren zu Jahresbeginn | 6 295 | 6 798 |
| 2 | Neuzugänge ¹⁾ | 12 767 | 13 027 |
| 3 | Abgaben innerhalb des Gerichts | 932 | 1 186 |
| 4 | Erledigte Verfahren ¹⁾ | 12 264 | 12 715 |
| 5 | dar. durch Trennung angefallene Verfahren | 681 | 716 |
| 6 | Verfahren vor der Großen Strafkammer | 8 385 | 8 627 |
| 7 | vor der Wirtschaftsstrafkammer | 1 039 | 1 099 |
| 8 | vor der Jugendkammer | 1 693 | 1 804 |
| 9 | dar. Jugendschutzsachen | 349 | 432 |
| 10 | vor dem Schwurgericht | 1 147 | 1 156 |
| 11 | Unerledigte Verfahren am Jahresende | 6 798 | 7 110 |
| 12 | Restquote (Zeile 11 in % von Zeile 4) | 55,4 | 55,9 |
| <u>Verfahren in der Berufungsinstanz</u> | | | |
| 13 | Unerledigte Verfahren zu Jahresbeginn | 16 358 | 16 667 |
| 14 | Neuzugänge ¹⁾ | 54 424 | 50 456 |
| 15 | Abgaben innerhalb des Gerichts | 1 240 | 1 539 |
| 16 | Erledigte Verfahren ¹⁾ | 54 115 | 52 082 |
| 17 | dar.: in der Berufungsinstanz durch Trennung angefallene Verfahren | 311 | 281 |
| 18 | Von den erledigten betrafen eine im Straßenverkehr begangene Straftat | 19 468 | 18 669 |
| 19 | Verfahren vor der Großen Strafkammer | 11 236 | 11 068 |
| 20 | vor der Wirtschaftsstrafkammer | 429 | 411 |
| 21 | vor der Jugendkammer | 6 452 | 5 695 |
| 22 | vor der Kleinen Strafkammer | 35 998 | 34 908 |
| 23 | Unerledigte Verfahren am Jahresende | 16 667 | 15 041 |
| 24 | Restquote (Zeile 23 in % von Zeile 16) | 30,8 | 28,9 |
| Sonstige Neuzugänge | | | |
| 25 | In das Beschwerderegister eingetragene Verfahren insgesamt | 56 696 | 55 201 |
| 26 | Verfahren nach dem OWiG | 5 371 | 4 937 |
| 27 | Sonstige Verfahren | 51 325 | 50 264 |

1) Ohne Abgaben innerhalb des Gerichts.

| Lfd. Nr. | Stand der Erledigung Spruchkörper | Früheres Bundesgebiet ¹⁾ | Schleswig-Holstein | Hamburg |
|----------|--------------------------------------------------------------------------------|-------------------------------------|--------------------|---------------------|
| | | | | <u>Verfahren in</u> |
| 1 | Unerledigte Verfahren zu Jahresbeginn | 6 798 | 278 | 296 |
| 2 | Neuzugänge ²⁾ | 13 027 | 384 | 509 |
| 3 | Abgaben innerhalb des Gerichts | 1 186 | 64 | 52 |
| 4 | Erledigte Verfahren ²⁾ | 12 715 ^{a)} | 364 | 490 |
| 5 | dar. durch Trennung angefallene Verfahren | 716 | 5 | 36 |
| 6 | Verfahren vor der Großen Strafkammer | 8 627 | 267 | 338 |
| 7 | vor der Wirtschaftsstrafkammer | 1 099 | 23 | 22 |
| 8 | vor der Jugendkammer | 1 804 | 49 | 65 |
| 9 | dar. Jugendschutzsachen | 432 | 14 | - |
| 10 | vor dem Schwurgericht | 1 156 | 25 | 65 |
| 11 | Unerledigte Verfahren am Jahresende | 7 110 | 298 | 315 |
| 12 | Restquote (Zeile 11 in % von Zeile 4) | 55,9 | 81,9 | 64,3 |
| | | | | <u>Verfahren in</u> |
| 13 | Unerledigte Verfahren zu Jahresbeginn | 16 667 | 533 | 881 |
| 14 | Neuzugänge ²⁾ | 50 456 | 1 456 | 2 040 |
| 15 | Abgaben innerhalb des Gerichts | 1 539 | 75 | 120 |
| 16 | Erledigte Verfahren ²⁾ | 52 082 ^{b)} | 1 483 | 2 227 |
| 17 | dar.: in der Berufung durch Trennung angefallene Verfahren | 281 | 2 | 7 |
| 18 | Von den erledigten betrafen eine im Straßenverkehr begangene Straftat | 18 669 | 547 | 528 |
| 19 | Verfahren vor der Großen Strafkammer | 11 068 | 320 | 367 |
| 20 | vor der Wirtschaftsstrafkammer | 411 | 19 | 5 |
| 21 | vor der Jugendkammer | 5 695 | 163 | 69 |
| 22 | vor der Kleinen Strafkammer | 34 908 | 981 | 1 786 |
| 23 | Unerledigte Verfahren am Jahresende | 15 041 | 506 | 694 |
| 24 | Restquote (Zeile 23 in % von Zeile 16) | 28,9 | 34,1 | 31,2 |
| | Sonstige Zugänge | | | |
| 25 | In das Beschwerderegister eingetragene Verfahren insgesamt | 55 201 | 2 078 | 2 513 |
| 26 | Verfahren nach dem OWiG | 4 937 | 248 | 71 |
| 27 | Sonstige Verfahren | 50 264 | 1 830 | 2 442 |

1) Für die Zeit ab 3. Oktober 1990 einschl. derjenigen Verfahren, die auf das frühere Berlin-Ost bezogen waren.
2) Ohne Abgaben innerhalb des Gerichts.

a) Einschl. 12 erledigte Verfahren aus Berlin-Ost.
b) Einschl. 1 erledigtes Verfahren aus Berlin-Ost.

gerichtebeim Landgericht
nach Ländern

| Nieder- sachsen | Bremen | Nordrhein- Westfalen | Hessen | Rheinland- Pfalz | Baden- Württemberg | Bayern | Saarland | Berlin ¹⁾ | Lfd. Nr. |
|--------------------|--------|-------------------------|--------|---------------------|-----------------------|--------|----------|----------------------|-------------|
|--------------------|--------|-------------------------|--------|---------------------|-----------------------|--------|----------|----------------------|-------------|

erster Instanz

| | | | | | | | | | |
|-------|------|-------|-------|------|-------|-------|------|-------------------|----|
| 709 | 82 | 1 891 | 1 036 | 407 | 744 | 965 | 98 | 292 | 1 |
| 1 438 | 140 | 3 807 | 1 405 | 873 | 1 504 | 1 858 | 151 | 958 | 2 |
| 100 | 9 | 475 | 169 | 69 | 84 | 129 | 7 | 28 | 3 |
| 1 402 | 140 | 3 888 | 1 352 | 853 | 1 477 | 1 849 | 156 | 744 ^{a)} | 4 |
| 58 | 8 | 267 | 68 | 80 | 34 | 88 | 2 | 70 | 5 |
| 857 | 96 | 2 710 | 938 | 500 | 971 | 1 281 | 111 | 558 | 6 |
| 114 | 8 | 357 | 166 | 73 | 96 | 222 | 5 | 13 | 7 |
| 283 | 17 | 517 | 146 | 180 | 233 | 179 | 23 | 112 | 8 |
| 73 | 5 | 157 | 31 | 21 | 29 | 59 | 4 | 39 | 9 |
| 148 | 19 | 304 | 102 | 100 | 177 | 167 | 17 | 32 | 10 |
| 745 | 82 | 1 810 | 1 089 | 427 | 771 | 974 | 93 | 506 | 11 |
| 53,1 | 58,6 | 46,6 | 80,5 | 50,1 | 52,2 | 52,7 | 59,6 | 68,0 | 12 |

der Berufungsinstanz

| | | | | | | | | | |
|-------|------|--------|-------|-------|-------|--------|------|---------------------|----|
| 1 646 | 100 | 4 237 | 1 687 | 1 432 | 2 419 | 2 769 | 228 | 735 | 13 |
| 5 650 | 399 | 13 919 | 4 047 | 2 901 | 6 752 | 10 163 | 741 | 2 388 | 14 |
| 115 | 22 | 576 | 206 | 100 | 139 | 103 | 19 | 64 | 15 |
| 5 809 | 353 | 14 377 | 4 030 | 3 194 | 7 130 | 10 303 | 771 | 2 405 ^{b)} | 16 |
| 20 | - | 129 | 11 | 47 | 33 | 21 | - | 11 | 17 |
| 2 078 | 92 | 4 921 | 1 480 | 1 038 | 2 835 | 4 112 | 321 | 717 | 18 |
| 1 377 | 62 | 3 662 | 1 172 | 745 | 1 037 | 1 440 | 170 | 716 | 19 |
| 36 | 11 | 126 | 39 | 33 | 34 | 59 | 10 | 39 | 20 |
| 721 | 27 | 1 986 | 404 | 344 | 710 | 996 | 108 | 167 | 21 |
| 3 675 | 253 | 8 603 | 2 415 | 2 072 | 5 349 | 7 808 | 483 | 1 483 | 22 |
| 1 487 | 146 | 3 779 | 1 704 | 1 139 | 2 041 | 2 629 | 198 | 718 | 23 |
| 25,6 | 41,4 | 26,3 | 42,3 | 35,7 | 28,6 | 25,5 | 25,7 | 29,8 | 24 |
| 5 818 | 590 | 15 463 | 5 249 | 3 139 | 8 029 | 9 098 | 773 | 2 451 | 25 |
| 777 | 91 | 1 562 | 505 | 187 | 584 | 572 | 12 | 328 | 26 |
| 5 041 | 499 | 13 901 | 4 744 | 2 952 | 7 445 | 8 526 | 761 | 2 123 | 27 |

4.4 Erledigte Strafverfahren vor dem

| Lfd. Nr. | Verfahrensgegenstand | | Einheit | Früheres Bundesgebiet | Schleswig-Holstein | Hamburg |
|----------|----------------------------------------------------------------------------|-----------------|---------|-----------------------|--------------------|------------------|
| | Erledigungsart | Verfahrensdauer | | | | |
| | | | | | | <u>Art der</u> |
| 1 | Erledigte Strafverfahren insgesamt | Anzahl | 12 703 | 364 | 490 | |
| | Eingeleitet durch | | | | | |
| | Antrag auf Wiederaufnahme nach Rechtskraft | | | | | |
| 2 | zuungunsten des Beschuldigten | Anzahl | 22 | 1 | - | |
| 3 | zugunsten des Beschuldigten | Anzahl | 146 | - | - | |
| 4 | Zurückverweisung durch die Rechtsmittelinstanz | Anzahl | 517 | 12 | 11 | |
| 5 | Eröffnung des Hauptverfahrens durch ein Gericht höherer Ordnung | Anzahl | 38 | 4 | 1 | |
| 6 | Vorlage oder Verweisung durch ein Gericht niederer Ordnung | Anzahl | 794 | 29 | 64 | |
| 7 | Anklage | Anzahl | 10 949 | 310 | 410 | |
| 8 | Antrag auf Einleitung eines Sicherungsverfahrens .. | Anzahl | 219 | 6 | 4 | |
| 9 | Nachverfahren | Anzahl | - | - | - | |
| 10 | Antrag auf Einleitung eines objektiven Verfahrens . | Anzahl | 18 | 2 | - | |
| | | | | | | <u>Art der</u> |
| 11 | Urteil | Anzahl | 9 055 | 238 | 348 | |
| 12 | Einstellung mit Auflage oder Weisung | Anzahl | 266 | 10 | 10 | |
| 13 | Sonstige Einstellung | Anzahl | 675 | 12 | 21 | |
| 14 | Ablehnung der Eröffnung des Hauptverfahrens | Anzahl | 193 | 10 | 12 | |
| 15 | Eröffnung des Hauptverfahrens vor einem Gericht niederer Ordnung | Anzahl | 388 | 14 | 26 | |
| 16 | Vorlage oder Verweisung an ein Gericht höherer Ordnung | Anzahl | 8 | - | - | |
| 17 | Zurücknahme der Anklage o./eines sonstigen Antrags | Anzahl | 207 | 6 | 8 | |
| 18 | Verbindung mit einer anderen Sache | Anzahl | 1 479 | 65 | 59 | |
| 19 | Sonstige Erledigungsart | Anzahl | 426 | 9 | 5 | |
| | | | | | | <u>Dauer der</u> |
| | Von den insgesamt erledigten Strafverfahren waren bei dem Gericht anhängig | | | | | |
| 20 | bis 3 Monate | % | 41,6 | 37,4 | 40,2 | |
| 21 | mehr als 3 bis 6 Monate | % | 29,0 | 27,5 | 30,6 | |
| 22 | mehr als 6 bis 12 Monate | % | 17,2 | 19,2 | 14,1 | |
| 23 | mehr als 12 bis 18 Monate | % | 6,0 | 8,0 | 6,1 | |
| 24 | mehr als 18 bis 24 Monate | % | 2,5 | 2,2 | 2,7 | |
| 25 | mehr als 24 bis 36 Monate | % | 2,2 | 3,8 | 3,3 | |
| 26 | mehr als 36 Monate | % | 1,6 | 1,9 | 3,1 | |
| 27 | Durchschnittliche Dauer je Verfahren | Monate | 6,2 | 6,9 | 7,4 | |

1) Je Verfahren wird nur eine Erledigungsart nachgewiesen, und zwar die jeweils erste aus der hier genannten Rangfolge.

gerichte

Landgericht in erster Instanz

| Nieder- sachsen | Bremen | Nordrhein- Westfalen | Hessen | Rheinland- Pfalz | Baden- Württemberg | Bayern | Saarland | Berlin- West | Lfd. Nr. |
|--------------------|--------|-------------------------|--------|---------------------|-----------------------|--------|----------|-----------------|-------------|
|--------------------|--------|-------------------------|--------|---------------------|-----------------------|--------|----------|-----------------|-------------|

Einleitung

| | | | | | | | | | |
|-------|-----|-------|-------|-----|-------|-------|-----|-----|----|
| 1 402 | 140 | 3 888 | 1 352 | 853 | 1 477 | 1 849 | 156 | 732 | 1 |
| 1 | - | 8 | 3 | - | 2 | 3 | - | 4 | 2 |
| 8 | - | 40 | 14 | 14 | 11 | 22 | 2 | 35 | 3 |
| 62 | 3 | 160 | 73 | 30 | 44 | 95 | 8 | 19 | 4 |
| 5 | 1 | 12 | 2 | 1 | 2 | 7 | 1 | 2 | 5 |
| 156 | 5 | 241 | 74 | 43 | 43 | 100 | 3 | 36 | 6 |
| 1 155 | 127 | 3 373 | 1 169 | 746 | 1 368 | 1 540 | 140 | 611 | 7 |
| 15 | 4 | 41 | 15 | 18 | 7 | 82 | 2 | 25 | 8 |
| - | - | - | - | - | - | - | - | - | 9 |
| - | - | 13 | 2 | 1 | - | - | - | - | 10 |

Erledigung¹⁾

| | | | | | | | | | |
|-----|-----|-------|-----|-----|-------|-------|-----|-----|----|
| 970 | 105 | 2 676 | 942 | 631 | 1 092 | 1 397 | 110 | 546 | 11 |
| 20 | 3 | 91 | 45 | 34 | 18 | 26 | 3 | 6 | 12 |
| 67 | 3 | 275 | 91 | 40 | 51 | 72 | 5 | 38 | 13 |
| 18 | 2 | 64 | 26 | 12 | 19 | 24 | 1 | 5 | 14 |
| 34 | 6 | 114 | 33 | 22 | 22 | 77 | 4 | 36 | 15 |
| - | - | - | 2 | 1 | 5 | 1 | - | - | 16 |
| 21 | - | 69 | 23 | 11 | 14 | 39 | 2 | 14 | 17 |
| 231 | 20 | 450 | 133 | 76 | 224 | 162 | 25 | 34 | 18 |
| 39 | 1 | 149 | 57 | 26 | 31 | 50 | 6 | 53 | 19 |

Verfahren

| | | | | | | | | | |
|------|------|------|------|------|------|------|------|------|----|
| 48,4 | 39,3 | 40,4 | 32,8 | 38,1 | 46,6 | 39,6 | 35,3 | 54,5 | 20 |
| 27,3 | 30,7 | 29,8 | 27,7 | 30,0 | 27,4 | 31,3 | 28,2 | 25,5 | 21 |
| 14,6 | 15,0 | 16,2 | 22,9 | 18,8 | 15,2 | 19,3 | 21,2 | 14,3 | 22 |
| 4,8 | 5,0 | 6,6 | 7,9 | 5,4 | 4,7 | 5,9 | 8,3 | 3,4 | 23 |
| 2,2 | 6,4 | 2,8 | 3,3 | 2,9 | 2,4 | 2,0 | 1,3 | 0,8 | 24 |
| 1,5 | 2,1 | 2,5 | 2,7 | 2,8 | 2,0 | 1,4 | 4,5 | 0,8 | 25 |
| 1,2 | 1,4 | 1,7 | 2,8 | 2,0 | 1,6 | 0,5 | 1,3 | 0,5 | 26 |
| 5,3 | 6,4 | 6,4 | 7,9 | 6,8 | 6,0 | 5,5 | 7,2 | 4,2 | 27 |

4.5 Erledigte Strafverfahren vor dem

| Lfd. Nr. | Einleitungsart, Betreiber, Erledigungsart, Verfahrensdauer | Einheit | Früheres Bundesgebiet | Schleswig-Holstein | Hamburg |
|----------|----------------------------------------------------------------------------------------|---------|-----------------------|--------------------|----------------------|
| | | | | | <u>Art der</u> |
| 1 | Erledigte Strafverfahren insgesamt | Anzahl | 52 081 | 1 483 | 2 227 |
| | Eingeleitet durch | | | | |
| 2 | Berufung in Privatklageverfahren | Anzahl | 215 | 12 | 4 |
| | Antrag auf Wiederaufnahme nach Rechtskraft | | | | |
| 3 | zuungunsten des Beschuldigten | Anzahl | 40 | 1 | 4 |
| 4 | zugunsten des Beschuldigten | Anzahl | 112 | 2 | 3 |
| 5 | Von der Rechtsmittelinstanz zurückgewiesene Verfahren | Anzahl | 698 | 13 | 14 |
| 6 | Berufung im Officialverfahren | Anzahl | 51 016 | 1 455 | 2 202 |
| | | | | | <u>Betreiber der</u> |
| 7 | Beschuldigter | Anzahl | 47 908 | 1 372 | 2 066 |
| 8 | Staatsanwaltschaft zuungunsten des Beschuldigten .. | Anzahl | 6 879 | 134 | 364 |
| 9 | Staatsanwaltschaft zugunsten des Beschuldigten | Anzahl | 107 | 2 | 2 |
| 10 | Nebenkläger | Anzahl | 291 | 16 | 14 |
| 11 | Privatkläger | Anzahl | 66 | 3 | - |
| 12 | Erziehungsberechtigter/Gesetzlicher Vertreter | Anzahl | 53 | 2 | 1 |
| | | | | | <u>Art der</u> |
| 13 | Erledigung ausschließlich wegen Ordnungswidrigkeit | Anzahl | 20 | - | - |
| 14 | Urteil | Anzahl | 27 851 | 814 | 1 247 |
| 15 | Verwerfungsbeschluß | Anzahl | 371 | 6 | 16 |
| 16 | Einstellung mit Auflage | Anzahl | 3 935 | 144 | 78 |
| 17 | Einstellung nach § 47 JGG | Anzahl | 73 | 1 | 2 |
| 18 | Einstellung wegen Geringfügigkeit | Anzahl | 1 021 | 41 | 65 |
| 19 | Einstellung wegen unwesentlicher Nebenstraftat | Anzahl | 662 | 24 | 49 |
| 20 | Sonstige Einstellung | Anzahl | 360 | 17 | 27 |
| 21 | Vergleich in der Privatklagesache | Anzahl | 18 | - | 2 |
| 22 | Zurücknahme der Berufung | Anzahl | 16 339 | 412 | 692 |
| 23 | Sonstige Erledigungsart | Anzahl | 1 431 | 24 | 49 |
| | | | | | <u>Dauer der</u> |
| | Von den insgesamt erledigten Strafverfahren waren bei dem Rechtsmittelgericht anhängig | | | | |
| 24 | bis 3 Monate | % | 65,8 | 64,4 | 66,5 |
| 25 | mehr als 3 bis 6 Monate | % | 20,3 | 19,9 | 16,9 |
| 26 | mehr als 6 bis 12 Monate | % | 9,6 | 11,9 | 9,5 |
| 27 | mehr als 12 bis 18 Monate | % | 2,4 | 2,3 | 2,9 |
| 28 | mehr als 18 bis 24 Monate | % | 0,9 | 0,8 | 1,1 |
| 29 | mehr als 24 bis 36 Monate | % | 0,6 | 0,5 | 1,3 |
| 30 | mehr als 36 Monate | % | 0,4 | 0,1 | 1,9 |
| 31 | Durchschnittliche Dauer je Verfahren | Monate | 3,5 | 3,5 | 4,6 |

1) Je Verfahren wird nur eine Erledigungsart nachgewiesen, und zwar die jeweils erste aus der hier genannten Rangfolge.

gerichte

Landgericht in der Rechtsmittelinstanz

| Nieder- sachsen | Bremen | Nordrhein- Westfalen | Hessen | Rheinland- Pfalz | Baden- Württemberg | Bayern | Saarland | Berlin- West | Lfd. Nr. |
|--------------------|--------|-------------------------|--------|---------------------|-----------------------|--------|----------|-----------------|-------------|
|--------------------|--------|-------------------------|--------|---------------------|-----------------------|--------|----------|-----------------|-------------|

Einleitung

| | | | | | | | | | |
|-------|-----|--------|-------|-------|-------|--------|-----|-------|---|
| 5 809 | 353 | 14 377 | 4 030 | 3 194 | 7 130 | 10 303 | 771 | 2 404 | 1 |
| 11 | 2 | 86 | 18 | 11 | 28 | 27 | 8 | 8 | 2 |
| 4 | - | 13 | 1 | 1 | 10 | 3 | 1 | 2 | 3 |
| 17 | 1 | 32 | 11 | 8 | 15 | 14 | - | 9 | 4 |
| 95 | 2 | 135 | 59 | 71 | 82 | 202 | 11 | 14 | 5 |
| 5 682 | 348 | 14 111 | 3 941 | 3 103 | 6 995 | 10 057 | 751 | 2 371 | 6 |

Berufung

| | | | | | | | | | |
|-------|-----|--------|-------|-------|-------|-------|-----|-------|----|
| 5 339 | 333 | 13 504 | 3 826 | 2 924 | 6 318 | 9 216 | 738 | 2 272 | 7 |
| 599 | 52 | 1 010 | 315 | 390 | 1 424 | 2 332 | 97 | 162 | 8 |
| 22 | 1 | 21 | 7 | 6 | 13 | 32 | - | 1 | 9 |
| 29 | 1 | 62 | 17 | 20 | 43 | 68 | 3 | 18 | 10 |
| 4 | - | 29 | 4 | 5 | 9 | 9 | 1 | 2 | 11 |
| 2 | - | 22 | 4 | 2 | 6 | 12 | - | 2 | 12 |

Erledigung¹⁾

| | | | | | | | | | |
|-------|-----|-------|-------|-------|-------|-------|-----|-------|----|
| 1 | - | 6 | 2 | - | 2 | 9 | - | - | 13 |
| 3 292 | 172 | 7 242 | 2 120 | 1 794 | 3 694 | 5 665 | 423 | 1 388 | 14 |
| 27 | 3 | 103 | 35 | 23 | 31 | 101 | 5 | 21 | 15 |
| 442 | 25 | 1 409 | 300 | 223 | 493 | 580 | 71 | 170 | 16 |
| 15 | - | 30 | 6 | 3 | 7 | 6 | - | 3 | 17 |
| 127 | 11 | 348 | 71 | 61 | 143 | 118 | 9 | 27 | 18 |
| 62 | 2 | 202 | 35 | 42 | 78 | 120 | 9 | 39 | 19 |
| 36 | 3 | 100 | 18 | 23 | 63 | 61 | 1 | 11 | 20 |
| 1 | - | 9 | 2 | 1 | - | 2 | 1 | - | 21 |
| 1 704 | 130 | 4 432 | 1 261 | 935 | 2 421 | 3 441 | 234 | 677 | 22 |
| 102 | 7 | 496 | 180 | 89 | 198 | 200 | 17 | 68 | 23 |

Verfahren

| | | | | | | | | | |
|------|------|------|------|------|------|------|------|------|----|
| 69,8 | 69,1 | 64,2 | 56,9 | 51,3 | 66,9 | 72,4 | 74,8 | 64,4 | 24 |
| 19,2 | 15,3 | 22,3 | 22,6 | 22,9 | 19,7 | 18,5 | 11,7 | 19,9 | 25 |
| 8,6 | 11,9 | 9,6 | 13,5 | 15,0 | 8,4 | 6,9 | 6,0 | 12,4 | 26 |
| 1,6 | 2,3 | 2,3 | 4,5 | 4,2 | 2,3 | 1,4 | 5,2 | 2,6 | 27 |
| 0,4 | 1,4 | 1,0 | 1,4 | 1,3 | 1,0 | 0,4 | 1,8 | 0,5 | 28 |
| 0,3 | - | 0,4 | 0,9 | 1,9 | 1,3 | 0,2 | 0,3 | 0,2 | 29 |
| - | - | 0,2 | 0,1 | 3,4 | 0,4 | 0,1 | 0,3 | 0,0 | 30 |
| 2,9 | 3,1 | 3,4 | 4,2 | 6,1 | 3,6 | 2,8 | 3,3 | 3,3 | 31 |

4 Strafgerichte

4.6 Geschäftsentwicklung beim Oberlandesgericht

4.6.1 1989 und 1990

| Lfd. Nr. | Stand der Erledigung Art der Verfahren | 1989 | 1990 |
|--------------------------------------------------|-----------------------------------------------------------------------------------------|--------|--------|
| <u>Strafverfahren in erster Instanz</u> | | | |
| 1 | Unerledigte Verfahren zu Jahresbeginn | 30 | 28 |
| 2 | Neuzugänge ¹⁾ | 51 | 37 |
| 3 | Abgaben innerhalb des Gerichts | 3 | - |
| 4 | Erledigte Verfahren ¹⁾ | 53 | 28 |
| 5 | Unerledigte Verfahren am Jahresende | 28 | 37 |
| 6 | Restquote (Zeile 5 in % von Zeile 4) | 52,8 | 132,1 |
| <u>Strafverfahren in der Revisionsinstanz</u> | | | |
| 7 | Unerledigte Verfahren zu Jahresbeginn | 698 | 777 |
| 8 | Neuzugänge ¹⁾ | 6 513 | 5 994 |
| 9 | Abgaben innerhalb des Gerichts | 19 | 20 |
| 10 | Erledigte Verfahren ¹⁾ | 6 434 | 6 114 |
| 11 | Von den erledigten betrafen eine im Straßenverkehr begangene Straftat | 2 003 | 1 968 |
| 12 | Unerledigte Verfahren am Jahresende | 777 | 657 |
| 13 | Restquote (Zeile 12 in % von Zeile 10) | 12,1 | 10,7 |
| Sonstige Neuzugänge | | | |
| 14 | Rechtsbeschwerden nach §§ 116, 117, 138 Abs. 2 StVollzG | 1 111 | 839 |
| 15 | Sonstige Beschwerden in Strafverfahren (einschl. Kostenbeschwerden) | 16 505 | 15 231 |
| 16 | Anträge auf Haftentscheidungen (§§ 121 ff. StPO) | 5 456 | 6 042 |
| 17 | Anträge auf gerichtliche Entscheidung nach § 172 StPO (einschl. PKH-Anträge) | 2 323 | 1 895 |
| 18 | Auslieferungsverfahren | 313 | 293 |
| 19 | Verfahren nach § 23 EGGVG | 397 | 358 |
| 20 | Anträge nach § 99 BRAGO | 3 500 | 3 857 |
| <u>Bußgeldverfahren in der Beschwerdeinstanz</u> | | | |
| 21 | Unerledigte Verfahren zu Jahresbeginn | 491 | 535 |
| 22 | Neuzugänge ¹⁾ | 6 205 | 5 647 |
| 23 | Abgaben innerhalb des Gerichts | 9 | 9 |
| 24 | Erledigte Verfahren ¹⁾ | 6 161 | 5 680 |
| 25 | Von den erledigten betrafen eine im Straßenverkehr begangene Ordnungswidrigkeit . | 4 790 | 4 710 |
| 26 | dar. Anträge auf Zulassung der Rechtsbeschwerde (§ 80 Abs. 1 OWiG) | 3 337 | 3 172 |
| 27 | Unerledigte Verfahren am Jahresende | 535 | 502 |
| 28 | Restquote (Zeile 27 in % von Zeile 24) | 8,7 | 8,8 |
| Sonstige Neuzugänge | | | |
| 29 | Beschwerden in Bußgeldverfahren (einschl. Kostenbeschwerden) | 136 | 118 |
| 30 | Einsprüche in Bußgeldverfahren nach dem Gesetz gegen Wettbewerbsbeschränkungen | 67 | 21 |

1) Ohne Abgaben innerhalb des Gerichts.

4 Straf
4.6 Geschäftsentwicklung
4.6.2 1990

| Lfd. Nr. | Stand der Erledigung Art des Verfahrens | Früheres Bundesgebiet | Schleswig-Holstein | Hamburg |
|----------------------------|-----------------------------------------------------------------------------------------|-----------------------|--------------------|---------|
| <u>Strafverfahren in</u> | | | | |
| 1 | Unerledigte Verfahren zu Jahresbeginn | 28 | 2 | 5 |
| 2 | Neuzugänge ¹⁾ | 37 | 3 | - |
| 3 | Abgaben innerhalb des Gerichts | - | - | - |
| 4 | Erledigte Verfahren ¹⁾ | 28 | 4 | 4 |
| 5 | Unerledigte Verfahren am Jahresende | 37 | 1 | 1 |
| 6 | Restquote (Zeile 5 in % von Zeile 4) | 132,1 | 25,0 | 25,0 |
| <u>Strafverfahren in</u> | | | | |
| 7 | Unerledigte Verfahren zu Jahresbeginn | 777 | 35 | 66 |
| 8 | Neuzugänge ¹⁾ | 5 994 | 169 | 238 |
| 9 | Abgaben innerhalb des Gerichts | 20 | 1 | - |
| 10 | Erledigte Verfahren ¹⁾ | 6 114 | 156 | 270 |
| 11 | Von den erledigten betrafen eine im Straßenverkehr begangene Straftat | 1 968 | 48 | 13 |
| 12 | Unerledigte Verfahren am Jahresende | 657 | 48 | 34 |
| 13 | Restquote (Zeile 12 in % von Zeile 10) | 10,7 | 30,8 | 12,6 |
| Sonstige Neuzugänge | | | | |
| 14 | Rechtsbeschwerden nach §§ 116, 117, 138 Abs. 2 StVollzG | 839 | 12 | 56 |
| 15 | Sonstige Beschwerden in Strafverfahren (einschl. Kostenbeschwerden) | 15 231 | 572 | 670 |
| 16 | Anträge auf Haftentscheidungen (§§ 121 ff. StPO) | 6 042 | 122 | 193 |
| 17 | Anträge auf gerichtliche Entscheidung nach § 172 StPO (einschl. PKH-Anträge) | 1 895 | 53 | 44 |
| 18 | Auslieferungsverfahren | 293 | 3 | 12 |
| 19 | Verfahren nach § 23 EGGVG | 358 | 13 | 31 |
| 20 | Anträge nach § 99 BRAGO | 3 857 | 381 | 147 |
| <u>Bußgeldverfahren in</u> | | | | |
| 21 | Unerledigte Verfahren zu Jahresbeginn | 535 | 47 | 23 |
| 22 | Neuzugänge ¹⁾ | 5 647 | 194 | 103 |
| 23 | Abgaben innerhalb des Gerichts | 9 | 1 | - |
| 24 | Erledigte Verfahren ¹⁾ | 5 680 | 199 | 111 |
| 25 | Von den erledigten betrafen eine im Straßenverkehr begangene Ordnungswidrigkeit . | 4 710 | 132 | 91 |
| 26 | dar. Anträge auf Zulassung der Rechtsbeschwerde (§ 80 Abs. 1 OWiG) | 3 172 | 81 | 44 |
| 27 | Unerledigte Verfahren am Jahresende | 502 | 42 | 15 |
| 28 | Restquote (Zeile 27 in % von Zeile 24) | 8,8 | 21,1 | 13,5 |
| Sonstige Neuzugänge | | | | |
| 29 | Beschwerden in Bußgeldverfahren (einschl. Kostenbeschwerden) | 118 | - | 16 |
| 30 | Einsprüche in Bußgeldverfahren nach dem Gesetz gegen Wettbewerbsbeschränkungen | 21 | - | 7 |

1) Ohne Abgabe innerhalb des Gerichts.

gerichte
beim Oberlandesgericht
nach Ländern

| Nieder- sachsen | Bremen | Nordrhein- Westfalen | Hessen | Rheinland- Pfalz | Baden- Württemberg | Bayern | Saarland | Berlin- West | Lfd. Nr. |
|--------------------|--------|-------------------------|--------|---------------------|-----------------------|--------|----------|-----------------|-------------|
|--------------------|--------|-------------------------|--------|---------------------|-----------------------|--------|----------|-----------------|-------------|

erster Instanz

| | | | | | | | | | |
|-------|---|-------|-------|------|-------|------|---|---|---|
| 3 | - | 6 | 7 | 1 | 4 | - | - | - | 1 |
| 5 | - | 11 | 4 | 2 | 4 | 7 | - | 1 | 2 |
| - | - | - | - | - | - | - | - | - | 3 |
| 2 | - | 6 | 3 | 2 | 3 | 4 | - | - | 4 |
| 6 | - | 11 | 8 | 1 | 5 | 3 | - | 1 | 5 |
| 300,0 | - | 183,3 | 266,7 | 50,0 | 166,7 | 75,0 | - | - | 6 |

der Revisionsinstanz

| | | | | | | | | | |
|-----|-----|-------|------|------|------|-------|------|-----|----|
| 68 | 4 | 141 | 111 | 63 | 114 | 157 | 5 | 13 | 7 |
| 782 | 38 | 1 405 | 499 | 412 | 794 | 1 345 | 80 | 232 | 8 |
| - | 2 | 2 | 4 | - | 8 | 3 | - | - | 9 |
| 777 | 39 | 1 432 | 541 | 421 | 791 | 1 381 | 76 | 230 | 10 |
| 262 | 14 | 399 | 230 | 104 | 258 | 550 | 26 | 64 | 11 |
| 73 | 3 | 114 | 69 | 54 | 117 | 121 | 9 | 15 | 12 |
| 9,4 | 7,7 | 8,0 | 12,8 | 12,8 | 14,8 | 8,8 | 11,8 | 6,5 | 13 |

| | | | | | | | | | |
|-------|-----|-------|-------|-------|-------|-------|-----|-----|----|
| 115 | 4 | 236 | 140 | 68 | 44 | 111 | 6 | 47 | 14 |
| 1 592 | 123 | 4 560 | 1 279 | 1 165 | 1 824 | 2 632 | 262 | 552 | 15 |
| 298 | 41 | 1 573 | 892 | 291 | 605 | 1 613 | 164 | 250 | 16 |
| 181 | 30 | 365 | 217 | 132 | 314 | 405 | 24 | 130 | 17 |
| 8 | 3 | 32 | 63 | 13 | 85 | 56 | 13 | 5 | 18 |
| 34 | 3 | 60 | 49 | 30 | 55 | 63 | 7 | 13 | 19 |
| 703 | 91 | 826 | 194 | 164 | 644 | 627 | 40 | 40 | 20 |

der Beschwerdeinstanz

| | | | | | | | | | |
|-------|-----|-------|-----|------|------|-------|-----|-----|----|
| 68 | 3 | 133 | 23 | 19 | 77 | 128 | 5 | 9 | 21 |
| 1 009 | 51 | 1 405 | 595 | 305 | 602 | 1 021 | 100 | 262 | 22 |
| - | - | 4 | - | - | 2 | 2 | - | - | 23 |
| 975 | 52 | 1 411 | 604 | 292 | 601 | 1 076 | 98 | 261 | 24 |
| 816 | 43 | 1 266 | 433 | 247 | 491 | 917 | 91 | 183 | 25 |
| 501 | 26 | 907 | 324 | 181 | 352 | 531 | 73 | 152 | 26 |
| 102 | 2 | 127 | 14 | 32 | 78 | 73 | 7 | 10 | 27 |
| 10,5 | 3,8 | 9,0 | 2,3 | 11,0 | 13,0 | 6,8 | 7,1 | 3,8 | 28 |

| | | | | | | | | | |
|----|---|---|---|---|---|----|---|----|----|
| 25 | - | 4 | - | - | - | 11 | - | 62 | 29 |
| - | - | 1 | 1 | - | - | 4 | - | 8 | 30 |

| Lfd. Nr. | Vorinstanz, Betreiber, Erledigungsart, Verfahrensdauer | Einheit | Früheres Bundesgebiet | Schleswig-Holstein | Hamburg |
|----------|------------------------------------------------------------------------------------|---------|-----------------------|--------------------|----------------------|
| | | | | | <u>Art der</u> |
| 1 | Erledigte Revisionen insgesamt | Anzahl | 6 114 | 156 | 270 |
| | Sie richteten sich gegen ein Urteil des/der | | | | |
| 2 | Strafrichters | Anzahl | 607 | 22 | 16 |
| 3 | Schöffengerichts | Anzahl | 157 | 1 | - |
| 4 | Erweiterten Schöffengerichts | Anzahl | 9 | - | - |
| 5 | Jugendrichters | Anzahl | 36 | - | - |
| 6 | Jugendschöffengerichts | Anzahl | 37 | 1 | - |
| 7 | Kleinen Strafkammer | Anzahl | 3 497 | 70 | 234 |
| 8 | Großen Strafkammer | Anzahl | 1 653 | 58 | 20 |
| 9 | Schwurgerichts | Anzahl | 2 | 1 | - |
| 10 | Wirtschaftskammer | Anzahl | 3 | - | - |
| 11 | Jugendkammer | Anzahl | 113 | 3 | - |
| | | | | | <u>Betreiber der</u> |
| 12 | Beschuldigter | Anzahl | 5 811 | 154 | 263 |
| 13 | Staatsanwaltschaft zuungunsten des Beschuldigten .. | Anzahl | 259 | - | 6 |
| 14 | Staatsanwaltschaft zugunsten des Beschuldigten | Anzahl | 14 | 1 | - |
| 15 | Nebenkläger | Anzahl | 40 | 1 | 1 |
| 16 | Privatkläger | Anzahl | 6 | - | - |
| 17 | Erziehungsberechtigter/Gesetzlicher Vertreter | Anzahl | 1 | - | - |
| | | | | | <u>Art der</u> |
| 18 | Urteil | Anzahl | 398 | 11 | 22 |
| 19 | Beschluß nach § 349 StPO | Anzahl | 5 327 | 135 | 211 |
| 20 | Einstellung mit Auflage oder Weisung | Anzahl | 4 | - | - |
| 21 | Einstellung nach § 47 JGG | Anzahl | - | - | - |
| 22 | Einstellung wegen Geringfügigkeit | Anzahl | 18 | 3 | 1 |
| 23 | Einstellung wegen unwesentlicher Nebenstraftat | Anzahl | 3 | - | - |
| 24 | Sonstige Einstellung | Anzahl | 7 | 1 | 2 |
| 25 | Zurücknahme der Revision | Anzahl | 130 | 2 | 9 |
| 26 | Sonstige Erledigungsart | Anzahl | 225 | 4 | 25 |
| | | | | | <u>Dauer der</u> |
| | Von den insgesamt erledigten Revisionen waren bei dem Rechtsmittelgericht anhängig | | | | |
| 27 | bis 3 Monate | % | 90,5 | 92,9 | 97,4 |
| 28 | mehr als 3 bis 6 Monate | % | 6,7 | 5,1 | 2,6 |
| 29 | mehr als 6 bis 12 Monate | % | 2,2 | 0,6 | - |
| 30 | mehr als 12 bis 18 Monate | % | 0,4 | 0,6 | - |
| 31 | mehr als 18 bis 24 Monate | % | 0,1 | 0,6 | - |
| 32 | mehr als 24 bis 36 Monate | % | 0,0 | - | - |
| 33 | mehr als 36 Monate | % | - | - | - |
| 34 | Durchschnittliche Dauer je Verfahren | Monate | 1,3 | 1,5 | 1,0 |

1) Bayerisches Oberstes Landesgericht.

2) Je Verfahren wird nur eine Erledigungsart nachgewiesen, und zwar die jeweils erste aus der hier genannten Rangfolge.

gerichte

Oberlandesgericht

| Nieder- sachsen | Bremen | Nordrhein- Westfalen | Hessen | Rheinland- Pfalz | Baden- Württemberg | Bayern ¹⁾ | Saarland | Berlin- West | Lfd. Nr. |
|--------------------|--------|-------------------------|--------|---------------------|-----------------------|----------------------|----------|-----------------|-------------|
|--------------------|--------|-------------------------|--------|---------------------|-----------------------|----------------------|----------|-----------------|-------------|

Vorinstanz

| | | | | | | | | | |
|-----|----|-------|-----|-----|-----|-------|----|-----|----|
| 777 | 39 | 1 432 | 541 | 421 | 791 | 1 381 | 76 | 230 | 1 |
| 85 | 5 | 146 | 73 | 26 | 96 | 116 | 9 | 13 | 2 |
| 11 | 1 | 71 | 15 | 16 | 11 | 20 | 2 | 9 | 3 |
| 1 | - | 8 | - | - | - | - | - | - | 4 |
| 10 | - | 6 | 1 | 3 | 3 | 12 | - | 1 | 5 |
| 7 | 1 | 14 | 1 | 3 | 3 | 6 | - | 1 | 6 |
| 369 | 23 | 661 | 257 | 221 | 526 | 972 | 42 | 122 | 7 |
| 271 | 8 | 503 | 194 | 140 | 140 | 222 | 18 | 79 | 8 |
| - | - | - | - | 1 | - | - | - | - | 9 |
| - | - | - | - | 1 | - | - | - | 2 | 10 |
| 23 | 1 | 23 | - | 10 | 12 | 33 | 5 | 3 | 11 |

Revision

| | | | | | | | | | |
|-----|----|-------|-----|-----|-----|-------|----|-----|----|
| 723 | 38 | 1 388 | 518 | 395 | 741 | 1 292 | 74 | 225 | 12 |
| 49 | 1 | 31 | 17 | 18 | 48 | 87 | 2 | - | 13 |
| 1 | - | 9 | 1 | 1 | 1 | - | - | - | 14 |
| 7 | - | 4 | 3 | 7 | 4 | 7 | - | 6 | 15 |
| 1 | - | 1 | 2 | - | - | 2 | - | - | 16 |
| - | - | - | - | 1 | - | - | - | - | 17 |

Erledigung²⁾

| | | | | | | | | | |
|-----|----|-------|-----|-----|-----|-------|----|-----|----|
| 72 | 3 | 95 | 29 | 32 | 46 | 77 | 3 | 8 | 18 |
| 656 | 32 | 1 271 | 485 | 347 | 711 | 1 206 | 71 | 202 | 19 |
| 1 | - | 1 | - | 1 | - | 1 | - | - | 20 |
| - | - | - | - | - | - | - | - | - | 21 |
| 2 | - | 4 | 2 | - | 1 | 5 | - | - | 22 |
| 1 | - | 1 | - | - | 1 | - | - | - | 23 |
| - | - | 2 | 1 | - | - | 1 | - | - | 24 |
| 17 | 2 | 20 | 12 | 7 | 17 | 35 | 2 | 7 | 25 |
| 28 | 2 | 38 | 12 | 34 | 15 | 54 | - | 13 | 26 |

Verfahren

| | | | | | | | | | |
|------|------|------|------|------|------|------|------|------|----|
| 96,0 | 97,4 | 95,0 | 84,5 | 84,1 | 82,4 | 88,9 | 92,1 | 95,7 | 27 |
| 3,5 | 2,6 | 3,7 | 8,5 | 12,6 | 11,0 | 8,7 | 5,3 | 2,2 | 28 |
| 0,4 | - | 0,6 | 4,8 | 2,4 | 6,2 | 2,2 | 1,3 | 2,2 | 29 |
| 0,1 | - | 0,6 | 1,3 | 1,0 | 0,1 | 0,2 | 1,3 | - | 30 |
| - | - | 0,1 | 0,9 | - | 0,1 | - | - | - | 31 |
| - | - | 0,1 | - | - | 0,1 | - | - | - | 32 |
| - | - | - | - | - | - | - | - | - | 33 |
| 0,9 | 0,8 | 1,0 | 2,0 | 1,5 | 1,8 | 1,3 | 1,0 | 1,1 | 34 |

4 Strafergerichte

4.8 Geschäftsentwicklung der Revisionen**) beim Bundesgerichtshof^{*)} seit 1951

| Jahr | Neuzugänge | Erledigte Revisionen | | | | Unerledigte Revisionen am Jahresende |
|------------|------------|----------------------|----------------|---------------------------------------|---------------------------------|--------------------------------------|
| | | zusammen | erledigt durch | | | |
| | | | Urteil | Beschluß gem. § 349 Abs. 2 und 4 StPO | anderen Beschluß oder Rücknahme | |
| 1 | 2 | 3 | 4 | 5 | 6 | |
| 1951 | 3 170 | 2 780 | 1 078 | 1 639 | 63 | 553 |
| 1952 | 4 364 | 4 160 | 1 574 | 2 416 | 170 | 757 |
| 1953 | 3 979 | 3 822 | 1 563 | 2 107 | 152 | 914 |
| 1954 | 3 517 | 3 937 | 1 781 | 1 927 | 229 | 494 |
| 1955 | 2 829 | 3 063 | 1 323 | 1 593 | 147 | 260 |
| 1956 | 2 657 | 2 680 | 981 | 1 603 | 96 | 237 |
| 1957 | 2 578 | 2 629 | 917 | 1 606 | 106 | 186 |
| 1958 | 2 481 | 2 447 | 846 | 1 517 | 84 | 220 |
| 1959 | 2 607 | 2 626 | 894 | 1 645 | 87 | 201 |
| 1960 | 2 442 | 2 468 | 924 | 1 430 | 114 | 175 |
| 1961 | 2 425 | 2 411 | 843 | 1 467 | 101 | 189 |
| 1962 | 2 368 | 2 393 | 823 | 1 478 | 92 | 164 |
| 1963 | 2 320 | 2 341 | 747 | 1 508 | 86 | 143 |
| 1964 | 2 436 | 2 393 | 736 | 1 581 | 76 | 186 |
| 1965 | 2 398 | 2 376 | 668 | 1 646 | 62 | 208 |
| 1966 | 2 380 | 2 400 | 565 | 1 748 | 87 | 188 |
| 1967 | 2 751 | 2 707 | 552 | 2 050 | 105 | 232 |
| 1968 | 2 924 | 2 933 | 552 | 2 284 | 97 | 223 |
| 1969 | 2 788 | 2 792 | 495 | 2 212 | 85 | 219 |
| 1970 | 2 978 | 2 948 | 434 | 2 375 | 139 | 249 |
| 1971 | 2 959 | 3 017 | 370 | 2 561 | 86 | 191 |
| 1972 | 2 980 | 2 921 | 367 | 2 455 | 99 | 250 |
| 1973 | 2 940 | 2 958 | 356 | 2 485 | 117 | 232 |
| 1974 | 3 128 | 3 097 | 315 | 2 658 | 124 | 263 |
| 1975 | 3 537 | 3 458 | 346 | 2 998 | 114 | 342 |
| 1976 | 3 675 | 3 660 | 336 | 3 194 | 130 | 357 |
| 1977 | 3 534 | 3 566 | 333 | 3 104 | 129 | 325 |
| 1978 | 3 602 | 3 599 | 335 | 3 139 | 125 | 328 |
| 1979 | 3 727 | 3 687 | 367 | 3 209 | 111 | 368 |
| 1980 | 3 551 | 3 574 | 317 | 3 134 | 123 | 345 |
| 1981 | 3 656 | 3 664 | 294 | 3 251 | 119 | 337 |
| 1982 | 3 754 | 3 745 | 311 | 3 323 | 111 | 346 |
| 1983 | 4 091 | 4 102 | 346 | 3 617 | 139 | 335 |
| 1984 | 3 926 | 3 960 | 323 | 3 537 | 100 | 301 |
| 1985 | 3 566 | 3 653 | 298 | 3 161 | 104 | 304 |
| 1986 | 3 479 | 3 457 | 314 | 3 020 | 123 | 326 |
| 1987 | 3 379 | 3 414 | 255 | 3 054 | 105 | 291 |
| 1988 | 3 383 | 3 297 | 247 | 2 927 | 123 | 377 |
| 1989 | 3 179 | 3 267 | 223 | 2 936 | 108 | 289 |
| 1990 | 3 018 | 3 031 | 249 | 2 678 | 104 | 276 |

*) 1. bis 5. Strafsenat des Bundesgerichtshofs.

**) Einschl. Vorlegungs- und Ordnungswidrigkeitssachen nach dem OWiG.

5 Staatsanwaltschaften

5.1 Geschäftsentwicklung bei der Staatsanwaltschaft beim Landgericht und bei der Amtsanwaltschaft

5.1.1 1989 und 1990

| Lfd. Nr. | Stand der Erledigung Geschäftsart | 1989 | 1990 |
|-------------|--------------------------------------|------|------|
|-------------|--------------------------------------|------|------|

Geschäftsentwicklung der Ermittlungsverfahren

| | | | |
|---|------------------------------------------------|-----------|-------------------------|
| 1 | Unerledigte Verfahren zu Jahresbeginn | 425 791 | 453 481 |
| 2 | Neuzugänge ¹⁾ | 2 836 069 | 2 922 361 |
| 3 | Abgaben innerhalb der Staats-/Amtsanwaltschaft | 214 068 | 226 789 |
| 4 | Erledigte Verfahren ¹⁾ | 2 808 379 | 2 879 825 ^{a)} |
| 5 | Unerledigte Verfahren am Jahresende | 453 481 | 496 017 |
| 6 | Restquote (Zeile 5 in % von Zeile 4) | 16,1 | 17,2 |

Ergänzende Nachweisungen

| | | | |
|-----------------|-------------------------------------------------------------------------------|-----------|-----------|
| 7 | Eingegangene Anzeigen gegen unbekannte Täter ... | 2 657 160 | 2 676 996 |
| 8 | Erledigte Verfahren, die sich zunächst gegen unbekannte Täter richteten | 31 418 | 31 504 |
| 9 | Eingegangene Verfahren nach dem Ordnungswidrigkeitengesetz | 373 702 | 353 140 |
| Andere Eingänge | | | |
| 10 | Gnadensachen | 22 141 | 18 897 |
| 11 | Entschädigungssachen nach StrEG | 1 532 | 1 436 |
| 12 | Zivilsachen | 6 115 | 5 647 |
| 13 | Rechtshilfesachen | 110 885 | 114 607 |

1) Ohne Abgaben innerhalb der Staats-/Anwaltschaft.

a) Dar. 202 796 Verfahren, die auf das frühere Berlin-West bezogen waren.

5 Staats
5.1 Geschäftsentwicklung bei der Staatsanwaltschaft
5.1.2 1990

| Lfd. Nr. | Stand der Erledigung Geschäftsart | Früheres Bundesgebiet 1) | Schleswig-Holstein 2) | Hamburg 2) | Niedersachsen | | | | Bremen | Nordrhein- | |
|-----------------------------|-------------------------------------------------------------------------------|--------------------------|-----------------------|------------|---------------|---------|------------|----------|--------|-------------|---------|
| | | | | | OLG-Bezirk | | | zusammen | | OLG-Bezirk | |
| | | | | | Braunschweig | Celle | Olden-burg | | | Düssel-dorf | Hamm |
| <u>Geschäftsentwicklung</u> | | | | | | | | | | | |
| 1 | Unerledigte Verfahren zu Jahresbeginn | 453 481 | 20 923 | 15 645 | 4 896 | 23 126 | 14 983 | 43 005 | 8 185 | 34 468 | 52 649 |
| 2 | Neuzugänge ³⁾ | 2 922 361 | 129 523 | 119 521 | 53 472 | 192 505 | 89 244 | 335 221 | 39 391 | 231 586 | 381 483 |
| 3 | Abgaben innerhalb der Staats-/Amts-anwaltschaft | 226 789 | 7 264 | 11 980 | 2 485 | 9 613 | 6 108 | 18 206 | 4 422 | 19 849 | 31 009 |
| 4 | Erledigte Verfahren ³⁾ | 2 879 825 ^{a)} | 131 628 | 118 653 | 53 123 | 189 968 | 87 475 | 330 566 | 37 273 | 227 873 | 372 362 |
| 5 | Unerledigte Verfahren am Jahresende | 496 017 | 18 818 | 16 513 | 5 245 | 25 663 | 16 752 | 47 660 | 10 303 | 38 181 | 61 770 |
| 6 | Restquote (Zeile 5 in % von Zeile 4) | 17,2 | 14,3 | 13,9 | 9,9 | 13,5 | 19,2 | 14,4 | 27,6 | 16,8 | 16,6 |
| <u>Ergänzende</u> | | | | | | | | | | | |
| 7 | Eingegangene Anzeigen gegen unbekannte Täter | 2 676 996 | 148 254 | 155 772 | 35 323 | 184 675 | 91 024 | 311 022 | 61 157 | 201 911 | 373 467 |
| 8 | Erledigte Verfahren, die sich zunächst gegen unbekannte Täter richteten | 31 504 | 943 | 375 | 88 | 872 | 483 | 1 443 | 200 | 3 337 | 4 228 |
| 9 | Eingegangene Verfahren nach dem Ordnungswidrigkeitengesetz | 353 140 | 11 216 | 6 102 | 6 066 | 22 124 | 13 261 | 41 451 | 6 605 | 26 962 | 45 980 |
| Andere Eingänge | | | | | | | | | | | |
| 10 | Gnadensachen | 18 897 | 612 | 1 021 | 156 | 1 020 | 504 | 1 680 | 260 | 3 661 | 846 |
| 11 | Entschädigungssachen nach StrEG | 1 436 | 95 | 125 | 39 | 97 | 67 | 203 | 4 | 48 | 104 |
| 12 | Zivilsachen | 5 647 | 239 | 360 | 78 | 421 | 180 | 679 | 82 | 429 | 1 515 |
| 13 | Rechtshilfesachen | 114 607 | 1 361 | 2 490 | 472 | 4 576 | 5 284 | 10 332 | 1 528 | 24 545 | 22 721 |

1) Für die Zeit ab 3. Oktober 1990 einschl. derjenigen Verfahren, die auf das frühere Berlin-Ost bezogen waren.
2) Angaben für Hamburg geschätzt.

3) Ohne Abgaben innerhalb der Staats-/Amts-anwaltschaft.
a) Dar. 202 796 Verfahren, die auf das frühere Berlin-West bezogen waren und die in der Aufschlüsselung in den folgenden Tabellen berücksichtigt sind.

anwaltschaften
beim Landgericht und bei der Anwaltschaft
nach Ländern

| Westfalen | | Hessen | Rheinland-Pfalz | | | Baden-Württemberg | | | Bayern | | | | Saarland | Berlin-West 1) | Lfd. Nr. |
|-----------|----------|--------|-----------------|------------------|----------|-------------------|-----------|----------|------------|----------|---------|----------|----------|----------------|----------|
| Köln | zusammen | | OLG-Bezirk | | zusammen | OLG-Bezirk | | zusammen | OLG-Bezirk | | | zusammen | | | |
| | | | Koblenz | Zwei- brücken | | Karlsruhe | Stuttgart | | München | Nürnberg | Bamberg | | | | |

der Ermittlungsverfahren

| | | | | | | | | | | | | | | | |
|---------|---------|---------|--------|--------|---------|---------|---------|---------|---------|---------|--------|---------|--------|-----------------------|---|
| 29 913 | 117 030 | 58 431 | 21 192 | 9 611 | 30 803 | 24 863 | 36 843 | 61 706 | 33 797 | 9 721 | 11 242 | 54 760 | 10 844 | 32 149 | 1 |
| 188 286 | 801 355 | 264 729 | 98 249 | 57 903 | 156 152 | 180 934 | 176 138 | 357 072 | 254 933 | 109 292 | 86 546 | 450 771 | 50 684 | 217 942 | 2 |
| 19 147 | 70 005 | 20 045 | 6 325 | 6 206 | 12 531 | 5 995 | 19 124 | 25 119 | 25 700 | 9 015 | 5 362 | 40 077 | 2 805 | 14 335 | 3 |
| 186 919 | 787 154 | 262 303 | 97 932 | 57 595 | 155 527 | 179 774 | 174 847 | 354 621 | 254 561 | 107 950 | 84 786 | 447 297 | 48 272 | 206 531 ^{a)} | 4 |
| 31 280 | 131 231 | 60 857 | 21 509 | 9 919 | 31 428 | 26 023 | 38 134 | 64 157 | 34 169 | 11 063 | 13 002 | 58 234 | 13 256 | 43 560 | 5 |
| 16,7 | 16,7 | 23,2 | 22,0 | 17,2 | 20,2 | 14,5 | 21,8 | 18,1 | 13,4 | 10,2 | 15,3 | 13,0 | 27,5 | 21,1 | 6 |

Nachweisungen

| | | | | | | | | | | | | | | | |
|---------|---------|---------|--------|--------|---------|---------|---------|---------|---------|--------|--------|---------|--------|---------|----|
| 192 058 | 767 436 | 280 818 | 77 106 | 47 295 | 124 401 | 145 148 | 138 848 | 283 996 | 182 025 | 59 497 | 47 448 | 288 970 | 40 894 | 214 276 | 7 |
| 3 165 | 10 730 | 2 515 | 1 696 | 1 163 | 2 859 | 1 150 | 1 176 | 2 326 | 3 736 | 1 341 | 1 495 | 6 572 | 1 150 | 2 391 | 8 |
| 21 617 | 94 559 | 35 103 | 13 579 | 6 553 | 20 132 | 21 505 | 19 383 | 40 888 | 38 446 | 14 182 | 14 478 | 67 106 | 7 753 | 22 225 | 9 |
| 798 | 5 305 | 610 | 1 075 | 697 | 1 772 | 1 716 | 3 531 | 5 247 | 1 096 | 747 | 315 | 2 158 | 232 | - | 10 |
| 63 | 215 | 248 | 15 | 28 | 43 | 104 | 127 | 231 | 154 | 51 | 50 | 255 | 17 | - | 11 |
| 485 | 2 429 | 78 | 104 | 77 | 181 | 71 | 639 | 710 | 428 | 105 | 14 | 547 | 150 | 192 | 12 |
| 22 640 | 69 906 | 5 483 | 3 284 | 1 133 | 4 417 | 5 627 | 5 063 | 10 690 | 3 965 | 1 678 | 1 255 | 6 898 | 1 480 | 22 | 13 |

| Lfd. Nr. | Einleitungsbehörde Erledigungsart Verfahrensdauer | Früheres Bundesgebiet ¹⁾ | Schleswig-Holstein | Hamburg ¹⁾ | Niedersachsen | | | | Bremen | Nordrhein- | |
|------------------------------------------------------------------------------------|--------------------------------------------------------------|-------------------------------------|--------------------|-----------------------|---------------|---------|-----------|----------|--------|------------|---------|
| | | | | | OLG-Bezirk | | | zusammen | | OLG- | |
| | | | | | Braunschweig | Celle | Oldenburg | | | Düsseldorf | Hamm |
| <u>Einleitungs</u> | | | | | | | | | | | |
| An | | | | | | | | | | | |
| 1 | Erledigte Verfahren insgesamt | 2 876 090 | 131 628 | 118 653 | 53 123 | 129 968 | 87 475 | 330 566 | 37 273 | 227 873 | 372 362 |
| Einleitung durch | | | | | | | | | | | |
| 2 | Polizeibehörde | 2 323 519 | 104 966 | 104 954 | 46 577 | 154 681 | 72 267 | 273 525 | 32 092 | 164 806 | 274 660 |
| 3 | Staats- bzw. Anwaltschaft | 490 534 | 24 960 | 12 602 | 5 910 | 31 829 | 13 329 | 51 068 | 54 758 | 53 156 | 90 899 |
| 4 | Steuer- bzw. Zollfahndungsstelle | 27 369 | 1 461 | 619 | 97 | 407 | 635 | 1 139 | 272 | 6 958 | 2 041 |
| 5 | Verwaltungsbehörde | 34 668 | 241 | 478 | 539 | 3 051 | 1 244 | 4 834 | 151 | 2 953 | 4 762 |
| <u>Art der</u> | | | | | | | | | | | |
| 6 | Anklage zusammen | 413 924 | 17 382 | 13 588 | 5 519 | 34 467 | 12 995 | 52 981 | 3 887 | 35 382 | 65 135 |
| 7 | vor dem Amtsgericht | 404 261 | 17 076 | 13 273 | 5 346 | 23 849 | 12 635 | 51 890 | 3 792 | 34 510 | 63 844 |
| 8 | vor dem Landgericht | 9 663 | 306 | 315 | 173 | 618 | 300 | 1 091 | 95 | 872 | 1 291 |
| 9 | Antrag auf Erlass eines Strafbefehls | 473 766 | 18 756 | 12 864 | 9 630 | 27 889 | 12 920 | 50 439 | 6 075 | 41 887 | 50 530 |
| 10 | Einstellung mit Auflage | 177 983 | 10 101 | 2 305 | 5 661 | 13 904 | 7 025 | 26 590 | 2 527 | 11 431 | 22 595 |
| 11 | Einstellung ohne Auflage | 428 427 | 18 982 | 24 970 | 9 488 | 23 626 | 11 597 | 44 711 | 8 327 | 31 175 | 51 491 |
| 12 | Tod oder Schuldunfähigkeit des Beschuldigten | 12 068 | 398 | 691 | 177 | 887 | 529 | 1 593 | 284 | 726 | 1 291 |
| 13 | Zurückweisung oder Einstellung gemäß § 170 Abs. 2 StPO | 774 712 | 44 706 | 31 512 | 11 917 | 52 248 | 23 284 | 87 449 | 6 100 | 65 519 | 122 207 |
| 14 | Anderer Antrag | 71 127 | 731 | 6 753 | 171 | 1 417 | 3 546 | 5 134 | 1 911 | 1 746 | 2 667 |
| 15 | Sonstige Art der Erledigung | 524 083 | 20 572 | 25 970 | 10 560 | 35 530 | 15 679 | 61 663 | 8 162 | 40 007 | 56 446 |
| <u>Dauer des</u> | | | | | | | | | | | |
| Pro | | | | | | | | | | | |
| Von den insgesamt erledigten Verfahren waren bei der Staats-/Anwaltschaft anhängig | | | | | | | | | | | |
| 16 | bis 3 Monate | 85,4 | 85,9 | 87,1 | 90,8 | 88,8 | 83,7 | 87,7 | 77,2 | 82,3 | 85,3 |
| 17 | mehr als 3 - 6 Monate | 9,9 | 10,0 | 8,7 | 6,9 | 8,0 | 11,1 | 8,7 | 14,0 | 10,9 | 11,1 |
| 18 | mehr als 6 - 12 Monate | 3,6 | 2,9 | 3,3 | 1,9 | 2,7 | 4,1 | 3,0 | 6,6 | 5,8 | 2,9 |
| 19 | mehr als 12 - 18 Monate | 0,6 | 0,5 | 0,5 | 0,3 | 0,3 | 0,7 | 0,4 | 1,3 | 0,6 | 0,4 |
| 20 | mehr als 18 - 24 Monate | 0,2 | 0,2 | 0,2 | 0,1 | 0,1 | 0,2 | 0,1 | 0,4 | 0,2 | 0,2 |
| 21 | mehr als 24 - 36 Monate | 0,1 | 0,3 | 0,1 | 0,0 | 0,1 | 0,1 | 0,1 | 0,2 | 0,1 | 0,1 |
| 22 | mehr als 36 Monate | 0,1 | 0,3 | 0,1 | 0,1 | 0,0 | 0,1 | 0,0 | 0,2 | 0,1 | 0,1 |

1) Zahlen für Hamburg geschätzt.

anwaltschaften

anwaltschaft beim Landgericht und bei der Amtsanwaltschaft

| Westfalen | | Hessen | Rheinland-Pfalz | | | Baden-Württemberg | | | Bayern | | | | Saarland | Berlin-West | Lfd. Nr. |
|-----------|----------|--------|-----------------|-------------|----------|-------------------|-----------|----------|------------|----------|---------|----------|----------|-------------|----------|
| Köln | zusammen | | OLG-Bezirk | | zusammen | OLG-Bezirk | | zusammen | OLG-Bezirk | | | zusammen | | | |
| | | | Koblenz | Zweibrücken | | Karlsruhe | Stuttgart | | München | Nürnberg | Bamberg | | | | |

behörde

zahl

| | | | | | | | | | | | | | | | |
|---------|---------|---------|--------|--------|---------|---------|---------|---------|---------|---------|--------|---------|--------|---------|---|
| 186 919 | 787 154 | 262 303 | 97 932 | 57 595 | 155 527 | 179 774 | 174 847 | 354 621 | 254 561 | 107 950 | 84 786 | 447 297 | 48 272 | 202 796 | 1 |
| 139 567 | 579 033 | 219 423 | 77 114 | 46 083 | 123 197 | 147 931 | 147 302 | 295 233 | 207 604 | 95 935 | 71 905 | 375 444 | 41 578 | 174 074 | 2 |
| 41 401 | 185 456 | 37 808 | 17 228 | 11 031 | 28 259 | 26 110 | 24 275 | 50 385 | 41 726 | 10 815 | 11 978 | 64 519 | 5 416 | 25 303 | 3 |
| 2 474 | 11 473 | 2 513 | 601 | 261 | 862 | 4 158 | 428 | 4 586 | 1 910 | 223 | 264 | 2 397 | 633 | 1 414 | 4 |
| 3 477 | 11 192 | 2 559 | 2 989 | 220 | 3 209 | 1 575 | 2 842 | 4 417 | 3 321 | 977 | 639 | 4 937 | 645 | 2 005 | 5 |

Erledigung

| | | | | | | | | | | | | | | | |
|--------|---------|--------|--------|--------|--------|--------|--------|--------|--------|--------|--------|---------|--------|--------|----|
| 32 223 | 132 740 | 38 119 | 13 781 | 8 217 | 21 998 | 19 324 | 26 014 | 45 338 | 32 612 | 14 792 | 10 918 | 58 322 | 7 121 | 22 448 | 6 |
| 31 628 | 129 982 | 37 057 | 13 303 | 8 013 | 21 406 | 18 680 | 25 344 | 44 024 | 31 789 | 14 497 | 10 586 | 56 872 | 7 012 | 21 877 | 7 |
| 595 | 2 758 | 1 062 | 388 | 204 | 592 | 644 | 670 | 1 314 | 823 | 295 | 332 | 1 450 | 109 | 571 | 8 |
| 24 645 | 117 062 | 37 534 | 17 652 | 10 712 | 28 264 | 38 456 | 41 918 | 80 374 | 54 315 | 22 385 | 16 541 | 93 241 | 5 965 | 23 092 | 9 |
| 6 787 | 40 813 | 15 836 | 7 579 | 3 478 | 11 057 | 12 837 | 9 886 | 22 723 | 21 751 | 7 924 | 7 688 | 37 363 | 2 815 | 5 853 | 10 |
| 35 399 | 118 065 | 35 593 | 11 378 | 7 112 | 18 490 | 29 666 | 25 520 | 55 186 | 24 168 | 11 370 | 9 677 | 42 215 | 8 549 | 50 339 | 11 |
| 701 | 2 718 | 738 | 385 | 196 | 581 | 636 | 837 | 1 473 | 794 | 517 | 468 | 1 779 | 305 | 1 508 | 12 |
| 53 444 | 241 170 | 75 664 | 23 371 | 16 568 | 39 939 | 40 928 | 35 924 | 76 852 | 50 997 | 24 455 | 18 110 | 93 562 | 11 850 | 65 908 | 13 |
| 990 | 5 403 | 3 562 | 349 | 119 | 468 | 2 438 | 2 152 | 4 590 | 5 906 | 2 208 | 862 | 8 976 | 134 | 33 465 | 14 |
| 32 720 | 129 183 | 55 257 | 23 437 | 11 193 | 34 630 | 35 483 | 32 596 | 68 085 | 64 018 | 24 299 | 20 522 | 108 839 | 11 533 | 183 | 15 |

Verfahrens-

zent

| | | | | | | | | | | | | | | | |
|------|------|------|------|------|------|------|------|------|------|------|------|------|------|------|----|
| 82,4 | 83,7 | 80,7 | 79,2 | 85,5 | 81,5 | 87,0 | 80,5 | 83,8 | 88,4 | 92,8 | 91,5 | 90,0 | 74,9 | 92,1 | 16 |
| 11,1 | 11,1 | 12,2 | 12,4 | 11,2 | 11,9 | 9,0 | 13,3 | 11,1 | 9,0 | 5,0 | 5,5 | 7,4 | 15,4 | 5,5 | 17 |
| 4,9 | 4,2 | 5,2 | 5,5 | 2,6 | 4,4 | 3,3 | 4,8 | 4,1 | 2,1 | 1,7 | 1,7 | 1,9 | 7,1 | 1,9 | 18 |
| 0,9 | 0,6 | 0,9 | 1,6 | 0,4 | 1,1 | 0,6 | 0,8 | 0,7 | 0,3 | 0,3 | 0,8 | 0,4 | 1,9 | 0,3 | 19 |
| 0,3 | 0,2 | 0,4 | 0,8 | 0,1 | 0,5 | 0,1 | 0,2 | 0,2 | 0,1 | 0,1 | 0,3 | 0,1 | 0,5 | 0,1 | 20 |
| 0,2 | 0,1 | 0,3 | 0,3 | 0,1 | 0,2 | 0,1 | 0,2 | 0,1 | 0,0 | 0,1 | 0,1 | 0,1 | 0,2 | 0,0 | 21 |
| 0,3 | 0,1 | 0,2 | 0,3 | 0,1 | 0,2 | 0,1 | 0,2 | 0,1 | 0,0 | 0,0 | 0,0 | 0,0 | 0,1 | 0,0 | 22 |

5 Staatsanwaltschaften

5.3 Geschäftsentwicklung bei der Staatsanwaltschaft beim Oberlandesgericht

5.3.1 1989 und 1990

| Lfd. Nr. | Stand der Erledigung Geschäftsart | 1989 | 1990 |
|----------|--------------------------------------|------|------|
|----------|--------------------------------------|------|------|

Geschäftsentwicklung der Ermittlungsverfahren OJs

| | | | |
|---|---------------------------------------------------|------|-------|
| 1 | Unerledigte Verfahren zu Jahresbeginn | 148 | 110 |
| 2 | Neuzugänge ¹⁾ | 309 | 1 282 |
| 3 | Abgaben innerhalb der Staatsanwaltschaft beim OLG | 6 | 41 |
| 4 | Erledigte Verfahren ¹⁾ | 347 | 385 |
| 5 | Unerledigte Verfahren am Jahresende | 110 | 1 007 |
| 6 | Restquote (Zeile 5 in % von Zeile 4) | 31,7 | 261,6 |

Geschäftsentwicklung der Ermittlungsverfahren Js, die von der Staatsanwaltschaft beim OLG gemäß § 145 GVG übernommen wurden

| | | | |
|----|---------------------------------------------------|------|------|
| 7 | Unerledigte Verfahren zu Jahresbeginn | 53 | 75 |
| 8 | Neuzugänge ¹⁾ | 216 | 162 |
| 9 | Abgaben innerhalb der Staatsanwaltschaft beim OLG | 5 | 5 |
| 10 | Erledigte Verfahren ¹⁾ | 194 | 173 |
| 11 | Unerledigte Verfahren am Jahresende | 75 | 64 |
| 12 | Restquote (Zeile 11 in % von Zeile 10) | 38,7 | 37,0 |

Sonstige Geschäfte der Staatsanwaltschaft beim OLG

| | | | |
|----|--------------------------------------------------------------------------------|--------|--------|
| 13 | Revisionen | 7 233 | 6 654 |
| 14 | Rechtsbeschwerden nach dem OWiG | 6 187 | 5 749 |
| 15 | davon: Rechtsbeschwerden gemäß § 79 Abs. 1 Satz 1 | 2 384 | 2 089 |
| 16 | Anträge auf Zulassung der Rechtsbeschwerde (§ 79 Abs. 1 Satz 2 und § 80) | 3 803 | 3 660 |
| 17 | Beschwerden gegen gerichtliche Entscheidungen (WS) . | 18 291 | 16 835 |
| 18 | Beschwerden gegen Staats-/Anwälte (Zs) | 25 105 | 23 218 |
| 19 | Haftprüfungsverfahren | 4 528 | 4 813 |
| 20 | Aus- und Durchlieferungssachen | 1 576 | 1 675 |
| 21 | Gnadensachen | 2 219 | 2 012 |
| 22 | Verfahren nach der BRAO, BNotO und dem Steuerberatungsgesetz | 4 797 | 4 696 |
| 23 | Entscheidungen in Vorverfahren gemäß § 24 Abs. 2 EGGVG | 123 | 119 |
| 24 | Ersuchen um innerdeutsche Rechts- und Amtshilfe | 1 658 | 1 066 |
| 25 | Rechtssachen - Vertretung des Fiskus | 1 376 | 1 364 |
| 26 | Entschädigungssachen nach dem StrEG | 1 594 | 1 615 |
| 27 | Angelegenheiten nach dem NATO-Truppenstatut | 72 | 49 |
| 28 | Rechtshilfeangelegenheiten mit dem Ausland | 4 003 | 4 344 |
| 29 | Kartellbußgeldsachen | 102 | 17 |

1) Ohne Abgaben innerhalb der Staatsanwaltschaft.

| Lfd. Nr. | Stand der Erledigung Geschäftsart | Früheres Bundes- gebiet 1) 2) | Schles- wig- Holstein | Hamburg 2) | Niedersachsen | | | | Bremen | Nordrhein- | |
|----------------------------------------------|-----------------------------------------------------------------------------------|-------------------------------------|-----------------------------|------------|-------------------|-----------------|-----------------|-----------------|-----------------|-----------------|-----------------|
| | | | | | Oberlandesgericht | | | zusammen | | Oberlandes | |
| | | | | | Braun- schweig | Celle | Olden- burg | | | Düssel- dorf | Hamm |
| <u>Ermittlungs</u> | | | | | | | | | | | |
| 1 | Unerledigte Verfahren zu Jahresbeginn | 110 | 9 | 1 | 14 | 14 | 14 | 14 | 14 | 14 | 14 |
| 2 | Neuzugänge ³⁾ | 1 282 | 6 | 32 | 36 | 36 | 36 | 36 | 80 | 80 | 80 |
| 3 | Abgaben innerhalb der Staatsanwaltschaft beim OLG | 41 | - | 1 | - | - | - | - | 1 | 1 | 1 |
| 4 | Erledigte Verfahren ³⁾ | 385 | 2 | 16 | 34 | 34 | 34 | 34 | 53 | 53 | 53 |
| 5 | Unerledigte Verfahren am Jahresende | 1 007 | 13 | 17 | 16 | 16 | 16 | 16 | 41 | 41 | 41 |
| 6 | Restquote (Zeile 5 in % von Zeile 4) | 261,6 | 650,0 | 106,3 | 47,1 | 47,1 | 47,1 | 47,1 | 77,4 | 77,4 | 77,4 |
| <u>Ermittlungsverfahren Js., die von der</u> | | | | | | | | | | | |
| 7 | Unerledigte Verfahren zu Jahresbeginn | 75 | - | - | - | - | - | - | 64 | - | 4 |
| 8 | Neuzugänge ³⁾ | 162 | - | - | - | 1 | 1 | 2 | 79 | 2 | 11 |
| 9 | Abgaben innerhalb der Staatsanwaltschaft beim OLG | 5 | - | - | - | - | - | - | 5 | - | - |
| 10 | Erledigte Verfahren ³⁾ | 173 | - | - | - | 1 | 1 | 2 | 93 | 2 | 13 |
| 11 | Unerledigte Verfahren am Jahresende | 64 | - | - | - | - | - | - | 50 | - | 2 |
| 12 | Restquote (Zeile 11 in % von Zeile 10) | 37,0 | - | - | - | - | - | - | 53,8 | - | 15,4 |
| <u>Sonstige Geschäfte der Staats</u> | | | | | | | | | | | |
| 13 | Revisionen | 6 654 | 273 | 353 | 134 | 431 | 256 | 821 | 42 | 453 | 690 |
| 14 | Rechtsbeschwerden nach dem OWiG | 5 749 | 195 | 113 | 119 | 575 | 304 | 998 | 51 | 388 | 755 |
| 15 | davon: Rechtsbeschwerden gemäß § 79 Abs. 1 Satz 1 | 2 089 | 96 | 39 | 38 | 198 | 103 | 339 | 17 | 116 | 271 |
| 16 | Anträge auf Zulassung der Rechtsbeschwerde (§ 79 Abs. 1 Satz 2 und § 80) | 3 660 | 99 | 74 | 81 | 377 | 201 | 659 | 34 | 272 | 484 |
| 17 | Beschwerden gegen gerichtliche Entscheidungen (Ws) | 16 835 | 625 | 665 | 124 | 948 | 651 | 1 723 | 134 | 2 786 | 2 169 |
| 18 | Beschwerden gegen Staats-/Anwälte (Zs) | 23 218 | 779 | 732 | 516 | 1 823 | 622 | 2 961 | 317 | 1 600 | 2 667 |
| 19 | Haftprüfungsverfahren | 4 813 | 78 | 278 | 84 | 78 | 93 | 255 | 37 | 654 | 395 |
| 20 | Aus- und Durchlieferungssachen | 1 675 | 7 | 23 | 32 | 106 | 103 | 241 | 4 | 366 | 304 |
| 21 | Gnadensachen | 2 012 | 6 | - | 33 | 167 | 64 | 264 | 34 | - | 1 |
| 22 | Verfahren nach der BRAO, BNotO und dem Steuer- beratungsgesetz | 4 696 | 168 | 169 | 25 | 320 | 166 | 511 | 55 | 659 | 851 |
| 23 | Entscheidungen in Vorverfahren gemäß § 24 Abs. 2 EGGVG | 119 | - | - | 6 | 16 | - | 22 | 10 | - | 51 |
| 24 | Ersuchen um innerdeutsche Rechts- und Amtshilfe | 1 066 | 19 | 34 | 32 | 90 | 35 | 157 | 1 | 19 | 23 |
| 25 | Rechtssachen - Vertretung des Fiskus | 1 364 | 38 | 31 | 7 | 80 | 17 | 104 | 3 | 82 | 179 |
| 26 | Entschädigungssachen nach dem StrEG | 1 615 | 96 | 267 | 34 | 121 | 46 | 201 | 33 | 134 | 227 |
| 27 | Angelegenheiten nach dem NATO-Truppenstatut | 49 | - | - | - | - | - | - | - | - | 3 |
| 28 | Rechtshilfeangelegenheiten mit dem Ausland | 4 344 | 126 | 496 | 16 | 123 | - | 139 | 1 | 308 | 408 |
| 29 | Kartellbußgeldsachen | 19 | - | 2 | - | 1 | - | 1 | - | - | - |

1) Auf Berlin-Ost bezogene Verfahren sind 1990 nicht gesondert nachweisbar.
2) Angaben für Hamburg geschätzt.
3) Ohne Abgaben innerhalb der Staatsanwaltschaft.

anwaltschaften

der Staatsanwaltschaft beim Oberlandesgericht
nach Ländern

| Westfalen | | Hessen | Rheinland-Pfalz | | | Baden-Württemberg | | | Bayern | | | | Saarland | Berlin ¹⁾ | Lfd. Nr. | |
|-----------|----------|--------|-------------------|------------------|----------|-------------------|----------------|---------------|-----------------------------------------------|-------------------|---------------|---------|----------|----------------------|----------|----------|
| gericht | zusammen | | Oberlandesgericht | | zusammen | Oberlandesgericht | | zu- sammen | Bayerisches Oberstes Landes- gericht | Oberlandesgericht | | | | | | zusammen |
| Köln | | | Koblenz | Zwei- brücken | | Karls- ruhe | Stutt- gart | | | München | Nürn- berg | Bamberg | | | | |

verfahren OJS

| | | | | | | | | | | | |
|-----------------|-------|-------|------------------|-------|-----------------|------|------|-----------------|------|------------------|---|
| 14 | 11 | 6 | 6 | 6 | 10 | 10 | 18 | 18 | 18 | 27 | 1 |
| 80 | 34 | 17 | 17 | 17 | 34 | 34 | 43 | 43 | 43 | 1 000 | 2 |
| 1 | - | - | - | - | 1 | 1 | 4 | 4 | 4 | 34 | 3 |
| 53 | 16 | 10 | 10 | 10 | 28 | 28 | 37 | 37 | 37 | 189 | 4 |
| 41 | 29 | 13 | 13 | 13 | 16 | 16 | 24 | 24 | 24 | 838 | 5 |
| 77,4 | 181,3 | 130,0 | 130,0 | 130,0 | 57,1 | 57,1 | 64,5 | 64,5 | 64,9 | 443,4 | 6 |

Staatsanwaltschaft beim OLG gemäß § 145 GVG übernommen wurden

| | | | | | | | | | | | | | | | | |
|---|------|-------|------|------|------|----|----|----|---|---|---|---|---|-------|---|----|
| - | 4 | 1 | 2 | 3 | 5 | - | 1 | 1 | - | - | - | - | - | - | - | 7 |
| - | 13 | - | 2 | 39 | 41 | 13 | 12 | 25 | - | - | - | - | - | 1 | 1 | 8 |
| - | - | - | - | - | - | - | - | - | - | - | - | - | - | - | - | 9 |
| - | 15 | - | 3 | 33 | 36 | 13 | 13 | 26 | - | - | - | - | - | - | 1 | 10 |
| - | 2 | 1 | 1 | 9 | 10 | - | - | - | - | - | - | - | - | 1 | - | 11 |
| - | 13,3 | 100,0 | 33,3 | 27,3 | 27,8 | - | - | - | - | - | - | - | - | 100,0 | - | 12 |

anwaltschaft beim OLG

| | | | | | | | | | | | | | | | | |
|-------|-------|-------|-----|-----|-------|-------|-------|-------|---------|-------|-------|-------|-------|-----|-------|----|
| 352 | 1 495 | 560 | 256 | 178 | 434 | 410 | 458 | 868 | 1 363 | 107 | - | - | 1 470 | 75 | 263 | 13 |
| 278 | 1 421 | 615 | 208 | 102 | 310 | 316 | 280 | 596 | 1 042 | 5 | 2 | - | 1 049 | 98 | 303 | 14 |
| 76 | 463 | 194 | 64 | 17 | 81 | 129 | 72 | 211 | 477 | 3 | - | - | 480 | 21 | 148 | 15 |
| 202 | 958 | 421 | 144 | 85 | 229 | 177 | 208 | 385 | 565 | 2 | 2 | - | 569 | 77 | 155 | 16 |
| 623 | 5 578 | 1 401 | 564 | 653 | 1 217 | 315 | 908 | 1 223 | 1 1 979 | 854 | 566 | 3 440 | 246 | 583 | 17 | |
| 1 269 | 5 536 | 2 244 | 837 | 521 | 1 358 | 1 435 | 1 357 | 2 792 | - | 2 876 | 1 182 | 799 | 4 857 | 222 | 1 420 | 18 |
| 272 | 1 321 | 422 | 155 | 50 | 205 | 257 | 187 | 484 | 18 | 770 | 489 | 108 | 1 385 | 165 | 183 | 19 |
| 298 | 968 | 52 | 18 | 11 | 29 | 95 | 34 | 129 | - | 61 | 19 | 7 | 87 | 5 | 130 | 20 |
| 4 | 5 | 2 | 227 | 87 | 314 | - | - | - | - | 705 | 440 | 242 | 1 387 | - | - | 21 |
| 341 | 1 851 | 388 | 84 | 71 | 155 | 138 | 147 | 285 | - | 230 | 132 | 37 | 399 | 61 | 654 | 22 |
| - | 51 | - | - | 7 | 7 | - | 24 | 24 | - | - | - | 1 | 1 | 3 | 1 | 23 |
| 10 | 52 | 63 | 13 | 7 | 20 | 25 | 62 | 87 | - | 63 | 31 | 43 | 137 | 6 | 490 | 24 |
| 60 | 321 | 262 | 180 | 34 | 214 | 161 | 157 | 318 | - | 36 | 29 | 4 | 69 | 2 | 2 | 25 |
| 121 | 482 | 249 | 33 | 25 | 58 | 10 | 14 | 24 | 2 | 133 | 41 | 29 | 205 | - | - | 26 |
| - | 3 | - | - | 7 | 7 | 9 | 13 | 22 | - | - | 4 | - | 4 | 13 | - | 27 |
| 508 | 1 224 | 479 | 179 | 74 | 253 | 302 | 327 | 629 | - | 330 | 58 | 61 | 449 | - | 548 | 28 |
| - | - | 4 | - | - | - | - | 4 | 4 | - | 1 | - | - | 1 | - | 7 | 29 |

5.4 Erledigte Ermittlungsverfahren OJs bei der

| Lfd. Nr. | Einleitungsbehörde Erledigungsart Verfahrensdauer | Früheres Bundesgebiet 1) 2) | Schleswig-Holstein OLG Schleswig | Hamburg 2) OLG Hamburg | Niedersachsen | | | | Bremen OLG Bremen | Nordrhein- | |
|----------|---------------------------------------------------------|-----------------------------------|-------------------------------------|------------------------------|-------------------|-------|--------|-----|----------------------|------------|------|
| | | | | | Oberlandesgericht | | | zu- | | Oberlandes | |
| | | | | | Braun- | Celle | Olden- | | | Düssel- | Hamm |

Einleitungs

| | | | | | | | | | | |
|-------------------|-----------------------------------------|-----|---|----|---------------|---------------|---------------|----|---------------|--|
| 1 | Erledigte Verfahren OJs insgesamt | 385 | 2 | 16 | 34 | 34 | 34 | 53 | 53 | |
| Eingeleitet durch | | | | | | | | | | |
| 2 | Polizeibehörde | 230 | 2 | 13 | 32 | 32 | 32 | 51 | 51 | |
| 3 | Staatsanwaltschaft | 155 | - | 3 | 2 | 2 | 2 | 2 | 2 | |

Art der

| | | | | | | | | | | |
|---------------|------------------------------------------------------------|-----|---|----|---------------|---------------|---------------|----|---------------|--|
| 4 | Erledigte Verfahren OJs insgesamt | 385 | 2 | 16 | 34 | 34 | 34 | 53 | 53 | |
| Beendet durch | | | | | | | | | | |
| 5 | Anklage vor dem OLG | 18 | - | 1 | 3 | 3 | 3 | 3 | 3 | |
| 6 | Abgabe an eine andere Staatsanwaltschaft | 84 | - | 2 | - | - | - | 1 | 1 | |
| 7 | Einstellung mit Auflage | 5 | - | - | - | - | - | 3 | 3 | |
| 8 | Einstellung ohne Auflage | 30 | - | 1 | 5 | 5 | 5 | 2 | 2 | |
| 9 | Tod oder Schuldunfähigkeit des Beschuldigten | 1 | - | - | - | - | - | 1 | 1 | |
| 10 | Zurückweisung oder Einstellung gemäß § 170 Abs. 2 StPO ... | 180 | 2 | 12 | 23 | 23 | 23 | 42 | 42 | |
| 11 | Sonstige Art der Erledigung | 67 | - | - | 3 | 3 | 3 | 1 | 1 | |

Dauer des
Pro

Von den insgesamt erledigten Verfahren waren bei der Staatsanwaltschaft anhängig

| | | | | | | | | | |
|----|-------------------------------|------|-----|------|-----------------|-----------------|-----------------|------|-----------------|
| 12 | bis 3 Monate | 62,6 | 100 | 50,0 | 38,2 | 38,2 | 38,2 | 50,9 | 50,9 |
| 13 | mehr als 3 - 6 Monate | 18,4 | - | 25,0 | 32,4 | 32,4 | 32,4 | 24,5 | 24,5 |
| 14 | mehr als 6 - 12 Monate | 13,2 | - | 12,5 | 11,8 | 11,8 | 11,8 | 18,9 | 18,9 |
| 15 | mehr als 12 - 18 Monate | 2,9 | - | 6,3 | 5,9 | 5,9 | 5,9 | 1,9 | 1,9 |
| 16 | mehr als 18 - 24 Monate | 1,8 | - | 6,3 | 8,8 | 8,8 | 8,8 | 1,9 | 1,9 |
| 17 | mehr als 24 - 36 Monate | 0,5 | - | - | 2,9 | 2,9 | 2,9 | - | - |
| 18 | mehr als 36 Monate | 0,5 | - | - | - | - | - | 1,9 | 1,9 |

1) Auf Berlin-Ost bezogene Verfahren sind 1990 nicht gesondert nachweisbar.
2) Angaben für Hamburg geschätzt.

anwaltschaften

Staatsanwaltschaft beim Oberlandesgericht

| Westfalen | | Hessen | | Rheinland-Pfalz | | | Baden-Württemberg | | | Bayern | | | | Saarland | Berlin 1) | Lfd. Nr. |
|-----------|---------------|------------------|---------|------------------|----------|-------------------|-------------------|-----------------------------------------------|-------------------|---------------|--------------|---------------|--------------------|--------------------|--------------|-------------|
| gericht | zu- sammen | ÖLG Frankfurt | Koblenz | Zwei- brücken | zusammen | Oberlandesgericht | zu- sammen | Bayerisches Oberstes Landes- gericht | Oberlandesgericht | | | zu- sammen | ÖLG Saarbrücken | Kammer- gericht | | |
| Köln | | | | | | Karls- ruhe | Stutt- gart | | München | Nürn- berg | Bam- berg | | | | | |

behörde

| | | | | | | | | | |
|---------------|---------------|---------------|---------------|---------------|---------------|---------------|---------------|----------------|--------------|
| 53 | 16 | 10 | 10 | 28 | 28 | 37 | 37 | 189 | 1 |
| 51 | 3 | 6 | 6 | 23 | 23 | 36 | 36 | 64 | 2 |
| 2 | 13 | 4 | 4 | 5 | 5 | 1 | 1 | 125 | 3 |

Erledigung

| | | | | | | | | | |
|---------------|---------------|---------------|---------------|---------------|---------------|---------------|---------------|----------------|---------------|
| 53 | 16 | 10 | 10 | 28 | 28 | 37 | 37 | 189 | 4 |
| 3 | 2 | 1 | 1 | 2 | 2 | 5 | 5 | 1 | 5 |
| 1 | - | - | - | 1 | 1 | 1 | 1 | 79 | 6 |
| 3 | 1 | - | - | - | - | 1 | 1 | - | 7 |
| 2 | 1 | - | - | 4 | 4 | 2 | 2 | 15 | 8 |
| 1 | - | - | - | - | - | - | - | - | 9 |
| 42 | 11 | 9 | 9 | - | - | 28 | 28 | 53 | 10 |
| 1 | 1 | - | - | 21 | 21 | - | - | 41 | 11 |

Verfahrens

zent

| | | | | | | | | | |
|-----------------|-----------------|-----------------|-----------------|-----------------|-----------------|-----------------|-----------------|-----------------|---------------|
| 50,9 | 43,9 | 10,0 | 10,0 | 37,3 | 37,3 | 40,5 | 40,5 | 82,0 | 12 |
| 24,5 | 25,0 | 20,0 | 20,0 | 21,4 | 21,4 | 32,4 | 32,4 | 10,1 | 13 |
| 18,9 | 31,3 | 30,0 | 30,0 | 25,0 | 25,0 | 21,6 | 21,6 | 6,3 | 14 |
| 1,9 | - | 10,0 | 10,0 | 7,1 | 7,1 | 2,7 | 2,7 | 1,6 | 15 |
| 1,9 | - | 10,0 | 10,0 | - | - | 2,7 | 2,7 | - | 16 |
| - | - | 10,0 | 10,0 | - | - | - | - | - | 17 |
| 1,9 | - | 10,0 | 10,0 | - | - | - | - | - | 18 |

6 Finanzgerichte
 6.1 Geschäftsentwicklung beim Finanzgericht
 6.1.1 1986 bis 1990
 Früheres Bundesgebiet ohne Bayern

| Lfd. Nr. | Stand der Erledigung Verfahrenst | 1986 | 1987 | 1988 | 1989 | 1990 |
|----------|-------------------------------------|------|------|------|------|------|
|----------|-------------------------------------|------|------|------|------|------|

Klagen

| | | | | | | |
|---|---------------------------------------------------------------|--------|--------|--------|--------|--------|
| 1 | Unerledigte Verfahren zu Jahresbeginn | 76 393 | 80 459 | 83 003 | 85 932 | 86 709 |
| 2 | Neuzugänge ¹⁾ | 45 761 | 45 304 | 48 132 | 47 506 | 48 142 |
| 3 | Abgaben innerhalb des Gerichts | 2 470 | 2 632 | 6 887 | 5 306 | 5 713 |
| 4 | Erledigte Verfahren ¹⁾ | 41 695 | 42 760 | 45 203 | 46 729 | 48 487 |
| 5 | dar. durch Trennung angefallene Verfahren (% von Zeile 4) ... | 5,2 | 5,2 | 5,6 | 5,0 | 5,1 |
| 6 | Unerledigte Verfahren am Jahresende | 80 459 | 83 003 | 85 932 | 86 709 | 86 364 |
| 7 | Restquote (Zeile 6 in % von Zeile 4) | 193,0 | 194,1 | 190,1 | 185,6 | 178,1 |

Verfahren zur Gewährung von vorläufigem Rechtsschutz

| | | | | | | |
|----|---------------------------------------------------------------|-------|-------|-------|-------|-------|
| 8 | Unerledigte Verfahren zu Jahresbeginn | 2 154 | 2 320 | 2 399 | 2 331 | 2 124 |
| 9 | Neuzugänge ¹⁾ | 5 377 | 5 226 | 5 623 | 5 518 | 5 062 |
| 10 | Abgaben innerhalb des Gerichts | 151 | 172 | 229 | 211 | 294 |
| 11 | Erledigte Verfahren ¹⁾ | 5 211 | 5 147 | 5 691 | 5 725 | 5 027 |
| 12 | Anträge nach § 69 FGO (% von Zeile 11) | 92,0 | 91,2 | 91,8 | 87,4 | 92,5 |
| 13 | nach § 114 FGO (% von Zeile 11) | 8,0 | 8,8 | 8,2 | 12,6 | 7,5 |
| 14 | dar. durch Trennung angefallene Verfahren (% von Zeile 11) .. | 3,9 | 3,8 | 3,4 | 3,9 | 3,5 |
| 15 | Unerledigte Verfahren am Jahresende | 2 320 | 2 399 | 2 331 | 2 124 | 2 109 |
| 16 | Restquote (Zeile 15 in % von Zeile 11) | 44,5 | 46,6 | 41,0 | 37,1 | 41,5 |

Sonstige Verfahren

| | | | | | | |
|----|----------------------------------------------------|-----|-----|-----|-----|-----|
| 17 | Eingegangene Kostensachen | 719 | 902 | 874 | 954 | 680 |
| 18 | Eingegangene sonstige selbständige Verfahren | 284 | 279 | 265 | 289 | 236 |

1) Ohne Abgaben innerhalb des Gerichts.

| Lfd. Nr. | Stand der Erledigung Verfahrensart | Früheres Bundes- gebiet | Schleswig- Holstein | Hamburg | Nieder- sachsen | Bremen |
|----------|---------------------------------------|-------------------------------|------------------------|---------|--------------------|--------|
|----------|---------------------------------------|-------------------------------|------------------------|---------|--------------------|--------|

Kla

| | | | | | | |
|---|--------------------------------------------------------------|--------|-------|-------|--------|-------|
| 1 | Unerledigte Verfahren zu Jahresbeginn | 99 697 | 1 049 | 2 749 | 14 083 | 1 383 |
| 2 | Neuzugänge ¹⁾ | 53 756 | 1 047 | 1 692 | 8 774 | 547 |
| 3 | Abgaben innerhalb des Gerichts | 5 919 | 389 | 8 | 1 408 | - |
| 4 | Erledigte Verfahren ¹⁾ | 55 896 | 1 098 | 1 994 | 8 324 | 491 |
| 5 | dar. durch Trennung angefallene Verfahren (% von Zeile 4) .. | 5,3 | 9,0 | 5,5 | 5,1 | 6,5 |
| 6 | Unerledigte Verfahren am Jahresende | 97 557 | 998 | 2 447 | 14 533 | 1 439 |
| 7 | Restquote (Zeile 6 in % von Zeile 4) | 174,5 | 90,9 | 122,7 | 174,6 | 239,1 |

Verfahren zur Gewährung von

| | | | | | | |
|----|--------------------------------------------------------------|-------|------|------|------|------|
| 8 | Unerledigte Verfahren zu Jahresbeginn | 2 539 | 22 | 75 | 455 | 25 |
| 9 | Neuzugänge ¹⁾ | 5 731 | 152 | 161 | 685 | 37 |
| 10 | Abgaben innerhalb des Gerichts | 313 | 11 | 3 | 101 | - |
| 11 | Erledigte Verfahren ¹⁾ | 5 756 | 135 | 184 | 571 | 36 |
| 12 | Anträge nach § 69 FGO (% von Zeile 11) | 92,5 | 95,6 | 94,6 | 96,8 | 86,1 |
| 13 | nach § 114 FGO (% von Zeile 11) | 7,5 | 4,4 | 5,4 | 3,2 | 13,9 |
| 14 | dar. durch Trennung angefallene Verfahren (% von Zeile 11) . | 3,8 | 8,1 | 4,9 | 1,8 | 2,8 |
| 15 | Unerledigte Verfahren am Jahresende | 2 514 | 39 | 52 | 569 | 26 |
| 16 | Restquote (Zeile 15 in % von Zeile 11) | 43,7 | 28,9 | 28,3 | 99,6 | 72,2 |

Sonstige

| | | | | | | |
|----|----------------------------------------------------|-----|----|---|----|---|
| 17 | Eingegangene Kostensachen | 784 | 15 | 5 | 52 | 2 |
| 18 | Eingegangene sonstige selbständige Verfahren | 281 | 6 | 9 | 72 | - |

1) Ohne Abgaben innerhalb des Gerichts.

gerichte
beim Finanzgericht
nach Ländern

| Nordrhein-Westfalen | | | | Hessen | Rhein- land- Pfalz | Baden- Württem- berg | Bayern | | | Saarland | Berlin- West | Lfd. Nr. |
|---------------------|------|---------|----------|--------|--------------------------|----------------------------|---------|----------|----------|----------|-----------------|-------------|
| Düssel- dorf | Köln | Münster | zusammen | | | | München | Nürnberg | zusammen | | | |

gen

| | | | | | | | | | | | | |
|--------|--------|--------|--------|-------|-------|-------|-------|-------|--------|-------|-------|---|
| 17 608 | 9 754 | 12 948 | 40 310 | 9 450 | 2 303 | 9 667 | 9 945 | 3 043 | 12 988 | 623 | 5 092 | 1 |
| 7 897 | 6 429 | 7 056 | 21 382 | 4 901 | 1 666 | 3 898 | 4 090 | 1 524 | 5 614 | 493 | 3 742 | 2 |
| 1 674 | 206 | 955 | 2 835 | 137 | 471 | 396 | 45 | 161 | 206 | 2 | 67 | 3 |
| 7 551 | 5 576 | 8 345 | 21 472 | 4 474 | 1 650 | 4 771 | 5 483 | 1 926 | 7 409 | 555 | 3 658 | 4 |
| 5,0 | 6,8 | 3,6 | 4,9 | 4,8 | 5,6 | 5,2 | 6,0 | 6,9 | 6,3 | 15,5 | 3,3 | 5 |
| 17 954 | 10 607 | 11 659 | 40 220 | 9 877 | 2 319 | 8 794 | 8 552 | 2 641 | 11 193 | 561 | 5 176 | 6 |
| 237,8 | 190,2 | 139,7 | 187,3 | 220,8 | 140,5 | 184,3 | 156,0 | 137,1 | 151,1 | 101,1 | 141,5 | 7 |

vorläufigem Rechtsschutz

| | | | | | | | | | | | | |
|-------|------|------|-------|------|------|------|------|------|------|------|------|----|
| 367 | 217 | 174 | 758 | 253 | 73 | 270 | 283 | 132 | 415 | 9 | 184 | 8 |
| 1 262 | 766 | 657 | 2 685 | 471 | 179 | 282 | 506 | 163 | 669 | 49 | 361 | 9 |
| 51 | 47 | 43 | 141 | 13 | 11 | 7 | 13 | 6 | 19 | 1 | 6 | 10 |
| 1 230 | 763 | 662 | 2 655 | 575 | 183 | 351 | 530 | 149 | 679 | 55 | 332 | 11 |
| 92,5 | 92,5 | 89,7 | 91,8 | 93,0 | 95,1 | 92,6 | 93,4 | 91,3 | 92,9 | 94,5 | 85,2 | 12 |
| 7,5 | 7,5 | 10,3 | 8,2 | 7,0 | 4,9 | 7,4 | 6,6 | 8,7 | 7,1 | 5,5 | 14,8 | 13 |
| 4,4 | 3,1 | 2,1 | 3,5 | 3,8 | 3,8 | 4,0 | 4,3 | 14,1 | 6,5 | 7,3 | 2,1 | 14 |
| 399 | 220 | 169 | 788 | 149 | 69 | 201 | 259 | 146 | 405 | 3 | 213 | 15 |
| 32,4 | 28,8 | 25,5 | 29,7 | 25,9 | 37,7 | 57,3 | 48,9 | 98,0 | 59,6 | 5,5 | 64,2 | 16 |

Verfahren

| | | | | | | | | | | | | |
|-----|----|-----|-----|----|----|-----|----|----|-----|---|----|----|
| 109 | 68 | 189 | 366 | 63 | 41 | 106 | 60 | 44 | 104 | 9 | 21 | 17 |
| 94 | 17 | 6 | 117 | 11 | 6 | 6 | 45 | - | 45 | 3 | 6 | 18 |

| Lfd. Nr. | Erledigungsart Prozeßerfolg Verfahrensdauer | Einheit | Früheres Bundes- gebiet | Schles- wig- Holstein | Hamburg | Nieder- sachsen | Bremen |
|----------|-----------------------------------------------------------------------|---------|-------------------------------|-----------------------------|---------|--------------------|-----------|
| | | | | | | | Art der |
| 1 | Erledigte Klagen insgesamt | Anzahl | 55 896 | 1 098 | 1 994 | 8 324 | 491 |
| 2 | Urteil | Anzahl | 13 086 | 410 | 342 | 1 856 | 141 |
| 3 | Als Urteil wirkender Vorbescheid nach § 90 Abs. 3 FGO | Anzahl | 3 706 | 5 | 66 | 346 | 5 |
| 4 | Beschluß nach § 138 FGO | Anzahl | 14 727 | 217 | 525 | 2 295 | 97 |
| 5 | Einstellung wegen Zurücknahme der Klage | Anzahl | 20 828 | 425 | 716 | 3 543 | 156 |
| 6 | Verweisung oder Abgabe an ein anderes Gericht | Anzahl | 65 | 2 | 2 | 6 | - |
| 7 | Verbindung mit einem anderen Verfahren | Anzahl | 1 104 | 22 | 41 | 81 | 22 |
| 8 | Sonstige Erledigungsart | Anzahl | 2 380 | 17 | 302 | 197 | 70 |
| | | | | | | | Prozeß |
| 9 | Durch Urteil oder Vorbescheid erledigte Klagen zusammen | Anzahl | 16 792 | 415 | 408 | 2 202 | 146 |
| | Bei diesen Verfahren wurde entschieden auf | | | | | | |
| 10 | Stattgabe | Anzahl | 1 679 | 25 | 67 | 216 | 22 |
| 11 | teilweise Stattgabe | Anzahl | 1 451 | 23 | 39 | 180 | 8 |
| 12 | Abweisung als unbegründet | Anzahl | 9 611 | 328 | 275 | 1 489 | 95 |
| 13 | Abweisung als unzulässig | Anzahl | 4 051 | 39 | 27 | 317 | 21 |
| | | | | | | | Dauer der |
| | Von den insgesamt erledigten Klagen waren bei dem Gericht anhängig | | | | | | |
| 14 | bis 3 Monate | % | 9,7 | 27,1 | 11,9 | 10,3 | 9,8 |
| 15 | mehr als 3 bis 6 Monate | % | 14,9 | 22,9 | 10,9 | 16,8 | 14,5 |
| 16 | mehr als 6 bis 12 Monate | % | 18,9 | 15,7 | 17,4 | 23,1 | 19,8 |
| 17 | mehr als 12 bis 18 Monate | % | 11,0 | 9,9 | 12,1 | 13,8 | 15,1 |
| 18 | mehr als 18 bis 24 Monate | % | 8,2 | 6,7 | 12,7 | 8,4 | 6,5 |
| 19 | mehr als 24 bis 36 Monate | % | 12,9 | 9,5 | 17,2 | 11,1 | 10,2 |
| 20 | mehr als 36 bis 48 Monate | % | 9,4 | 4,7 | 11,8 | 8,0 | 8,8 |
| 21 | mehr als 48 bis 60 Monate | % | 6,9 | 1,5 | 4,5 | 5,5 | 9,8 |
| 22 | mehr als 60 bis 72 Monate | % | 4,2 | 1,1 | 1,1 | 2,0 | 4,3 |
| 23 | mehr als 72 Monate | % | 3,9 | 0,9 | 0,5 | 5,5 | 9,8 |
| 24 | Durchschnittsdauer je Verfahren | Monate | 23,9 | 12,8 | 20,4 | 18,7 | 22,2 |

gerichte
dem Finanzgericht

| Nordrhein-Westfalen | | | | Hessen | Rhein- land- Pfalz | Baden- Württem- berg | Bayern | | | Saarland | Berlin (West) | Lfd. Nr. |
|---------------------|------|---------|----------|--------|--------------------------|----------------------------|---------|----------|----------|----------|------------------|-------------|
| Düssel- dorf | Köln | Münster | zusammen | | | | München | Nürnberg | zusammen | | | |

Erliedigung

| | | | | | | | | | | | | |
|-------|-------|-------|--------|-------|-------|-------|-------|-------|-------|-----|-------|---|
| 7 551 | 5 576 | 8 345 | 21 472 | 4 474 | 1 650 | 4 771 | 5 483 | 1 926 | 7 409 | 555 | 3 658 | 1 |
| 1 242 | 1 370 | 1 561 | 4 173 | 1 293 | 794 | 1 068 | 1 383 | 656 | 2 039 | 153 | 817 | 2 |
| 1 096 | 487 | 522 | 2 105 | 255 | 132 | 333 | 285 | 87 | 372 | 36 | 51 | 3 |
| 2 384 | 1 474 | 2 637 | 6 495 | 989 | 217 | 942 | 1 449 | 369 | 1 818 | 60 | 1 072 | 4 |
| 2 308 | 1 914 | 3 056 | 7 278 | 1 699 | 423 | 2 186 | 1 942 | 717 | 2 659 | 227 | 1 516 | 5 |
| 22 | 5 | 8 | 35 | 8 | 4 | 2 | 2 | 1 | 3 | - | 3 | 6 |
| 139 | 57 | 305 | 501 | 57 | 10 | 55 | 212 | 30 | 242 | 8 | 65 | 7 |
| 360 | 269 | 256 | 885 | 173 | 70 | 185 | 210 | 66 | 276 | 71 | 134 | 8 |

erfolg

| | | | | | | | | | | | | |
|-------|-------|-------|-------|-------|-----|-------|-------|-----|-------|-----|-----|----|
| 2 338 | 1 857 | 2 083 | 6 278 | 1 548 | 926 | 1 401 | 1 668 | 743 | 2 411 | 189 | 868 | 9 |
| 250 | 207 | 185 | 642 | 71 | 145 | 137 | 150 | 90 | 240 | 17 | 97 | 10 |
| 211 | 183 | 178 | 572 | 89 | 113 | 95 | 138 | 102 | 240 | 25 | 67 | 11 |
| 945 | 835 | 1 196 | 2 976 | 1 064 | 529 | 876 | 969 | 440 | 1 409 | 115 | 455 | 12 |
| 932 | 632 | 524 | 2 088 | 324 | 139 | 293 | 411 | 111 | 522 | 32 | 249 | 13 |

Verfahren

| | | | | | | | | | | | | |
|------|------|------|------|------|------|------|------|------|------|------|------|----|
| 6,2 | 13,2 | 7,8 | 8,6 | 9,2 | 15,1 | 8,6 | 6,0 | 8,3 | 6,6 | 21,1 | 11,6 | 14 |
| 11,7 | 19,6 | 12,4 | 14,0 | 16,0 | 19,3 | 9,8 | 12,5 | 12,3 | 12,5 | 15,7 | 23,8 | 15 |
| 17,6 | 21,6 | 16,8 | 18,4 | 18,4 | 18,1 | 14,8 | 17,9 | 18,3 | 18,0 | 17,3 | 22,9 | 16 |
| 7,1 | 10,5 | 10,7 | 9,4 | 11,2 | 16,7 | 10,0 | 10,5 | 11,8 | 10,9 | 10,8 | 11,5 | 17 |
| 5,0 | 7,2 | 9,4 | 7,3 | 6,9 | 12,6 | 7,8 | 9,0 | 9,8 | 9,2 | 8,6 | 9,4 | 18 |
| 8,0 | 9,9 | 21,0 | 13,5 | 10,9 | 11,5 | 15,3 | 12,9 | 14,9 | 13,4 | 3,4 | 13,3 | 19 |
| 9,2 | 6,2 | 14,2 | 10,4 | 8,5 | 3,6 | 14,6 | 9,4 | 11,1 | 9,8 | 7,6 | 4,2 | 20 |
| 13,2 | 4,8 | 4,8 | 7,7 | 6,3 | 2,5 | 10,9 | 9,5 | 5,6 | 8,5 | 7,0 | 1,8 | 21 |
| 11,3 | 3,3 | 1,9 | 5,6 | 5,0 | 0,5 | 4,9 | 5,8 | 3,5 | 5,2 | 2,7 | 1,0 | 22 |
| 10,7 | 3,7 | 1,0 | 5,1 | 7,5 | 0,1 | 3,4 | 6,5 | 4,5 | 6,0 | 5,8 | 0,6 | 23 |
| 34,9 | 20,1 | 22,9 | 26,4 | 26,4 | 14,6 | 28,0 | 28,7 | 24,3 | 27,6 | 21,2 | 14,8 | 24 |

6 Finanzgerichte

6.3 Geschäftsentwicklung beim Bundesfinanzhof seit 1982

| Jahr | Neuzugänge | Erledigte Verfahren | | | | | Un- erledigte Verfahren am Jahres- ende | Rest- quote 1) |
|-----------|------------|---------------------|------------|------------------|--------|-------------------------------|-----------------------------------------------------|-------------------|
| | | zusammen | Revisionen | Be- schwerden | Klagen | Sonstige Erledi- gungen | | |
| 1982 | 2 747 | 2 491 | 1 454 | 839 | 15 | 183 | 4 067 | 163,3 |
| 1983 | 2 927 | 2 391 | 1 527 | 666 | 33 | 165 | 4 603 | 192,5 |
| 1984 | 3 100 | 2 710 | 1 745 | 768 | 28 | 169 | 4 993 | 184,2 |
| 1985 | 3 151 | 2 954 | 1 780 | 919 | 26 | 229 | 5 190 | 175,7 |
| 1986 | 3 209 | 3 205 ^{a)} | 1 602 | 1 364 | 15 | 223 | 5 194 | 162,1 |
| 1987 | 3 590 | 3 561 ^{b)} | 1 673 | 1 670 | 34 | 181 | 5 223 | 146,7 |
| 1988 | 3 394 | 3 836 ^{a)} | 1 873 | 1 757 | 26 | 179 | 4 781 | 124,6 |
| 1989 | 3 341 | 3 679 ^{c)} | 1 676 | 1 777 | 23 | 201 | 4 443 | 120,8 |
| 1990 | 3 984 | 3 955 ^{d)} | 1 734 | 1 996 | 34 | 182 | 4 472 | 113,1 |

1) Unerledigte Verfahren am Jahresende in % der erledigten Verfahren.

a) Darunter ein Verfahren vor dem Großen Senat, das in der folgenden Aufschlüsselung nicht enthalten ist.

b) Darunter drei Verfahren vor dem Großen Senat, die in der folgenden Aufschlüsselung nicht enthalten sind.

c) Darunter zwei Verfahren vor dem Großen Senat, die in der folgenden Aufschlüsselung nicht enthalten sind.

d) Darunter neun Verfahren vor dem Großen Senat, die in der folgenden Aufschlüsselung nicht enthalten sind.

7 Verwaltungsgerichte

7.1 Geschäftsentwicklung beim Verwaltungsgericht

7.1.1 1987 bis 1990

| Lfd. Nr. | Stand der Erledigung | 1987 | 1988 | 1989 | 1990 |
|-------------------------------------------------------------------------------------------|--------------------------------------------------------------------------|---------|---------|---------|---------|
| <u>Hauptverfahren</u> | | | | | |
| 1 | Unerledigte Zivilprozeßsachen zu Jahresbeginn .. | 124 075 | 127 976 | 127 590 | 130 236 |
| 2 | Neuzugänge ¹⁾ | 119 674 | 121 709 | 117 965 | 128 018 |
| 3 | Abgaben innerhalb des Gerichts | 7 736 | 8 295 | 9 271 | 11 171 |
| 4 | Erledigte Verfahren ¹⁾ | 115 773 | 122 095 | 115 319 | 120 123 |
| 5 | davon: Verfahren ohne Parallelsachen | 107 604 | 114 393 | 110 698 | 117 491 |
| 6 | Parallelsachen | 8 169 | 7 702 | 4 621 | 2 632 |
| 7 | Unerledigte Verfahren am Jahresende | 127 976 | 127 590 | 130 236 | 138 131 |
| 8 | Restquote (Zeile 7 in % von Zeile 4) | 110,5 | 104,5 | 112,9 | 115,0 |
| <u>Verfahren zur Gewährung von vorläufigem Rechtsschutz (ohne Numerus-clausus-Sachen)</u> | | | | | |
| 9 | Unerledigte Verfahren zu Jahresbeginn | 9 391 | 19 746 | 12 189 | 13 252 |
| 10 | Neuzugänge ¹⁾ | 91 369 | 53 937 | 50 533 | 61 351 |
| 11 | Abgaben innerhalb des Gerichts | 1 508 | 1 405 | 1 256 | 2 259 |
| 12 | Erledigte Verfahren ¹⁾ | 81 014 | 61 494 | 49 470 | 57 829 |
| 13 | davon: Verfahren ohne Parallelsachen | 71 146 | 59 476 | 47 892 | 56 746 |
| 14 | Parallelsachen | 9 868 | 2 018 | 1 578 | 1 083 |
| 15 | Unerledigte Verfahren am Jahresende | 19 746 | 12 189 | 13 252 | 16 774 |
| 16 | Restquote (Zeile 15 in % von Zeile 12) | 24,4 | 19,8 | 26,8 | 29,0 |
| <u>Anträge zur Gewährung von vorläufigem Rechtsschutz in Numerus-clausus-Sachen</u> | | | | | |
| 17 | Unerledigte Verfahren zu Jahresbeginn | 10 976 | 4 725 | 2 566 | 2 255 |
| 18 | Neuzugänge ¹⁾ | 21 537 | 10 528 | 7 577 | 8 798 |
| 19 | Erledigte Verfahren | 27 788 | 12 687 | 7 888 | 8 050 |
| 20 | Unerledigte Verfahren am Jahresende | 4 725 | 2 566 | 2 255 | 3 003 |
| 21 | Restquote (Zeile 20 in % von Zeile 19) | 17,0 | 20,2 | 28,6 | 37,3 |
| <u>Sonstige Verfahren</u> | | | | | |
| 22 | Vollstreckungsverfahren | 1 956 | 4 339 | 2 170 | 2 618 |
| 23 | Sonstige Anträge außerhalb eines bei Gericht anhängigen Verfahrens | 1 325 | 1 913 | 2 508 | 2 159 |

1) Ohne Abgaben innerhalb des Gerichts.

7 Verwaltungen
7.1 Geschäftsentwicklung beim
7.1.2 1990

| Lfd. Nr. | Stand der Erledigung | Früheres Bundesgebiet | Schleswig-Holstein | Hamburg |
|----------|--------------------------------------------------------------------------|-----------------------|--------------------|------------------------------------------------|
| | | | | <u>Haupt</u> |
| 1 | Unerledigte Verfahren zu Jahresbeginn | 130 236 | 5 514 | 5 671 |
| 2 | Neuzugänge ¹⁾ | 128 018 | 5 787 | 5 876 |
| 3 | Abgaben innerhalb des Gerichts | 11 171 | 904 | 434 |
| 4 | Erledigte Verfahren ¹⁾ | 120 123 | 5 741 | 5 295 |
| 5 | davon: Verfahren ohne Parallelsachen | 117 491 | 5 579 | 5 276 |
| 6 | Parallelsachen | 2 632 | 162 | 19 |
| 7 | Unerledigte Verfahren am Jahresende | 138 131 | 5 560 | 6 222 |
| 8 | Restquote (Zeile 7 in % von Zeile 4) | 115,0 | 96,8 | 117,5 |
| | | | | <u>Verfahren zur Gewährung von vorläufigem</u> |
| 9 | Unerledigte Verfahren zu Jahresbeginn | 13 252 | 402 | 774 |
| 10 | Neuzugänge ¹⁾ | 61 351 | 2 752 | 3 736 |
| 11 | Abgaben innerhalb des Gerichts | 2 259 | 74 | 306 |
| 12 | Erledigte Verfahren ¹⁾ | 57 829 | 2 723 | 3 518 |
| 13 | davon: Verfahren ohne Parallelsachen | 56 746 | 2 674 | 3 511 |
| 14 | Parallelsachen | 1 083 | 49 | 7 |
| 15 | Unerledigte Verfahren am Jahresende | 16 774 | 431 | 992 |
| 16 | Restquote (Zeile 15 in % von Zeile 12) | 29,0 | 15,8 | 28,2 |
| | | | | <u>Anträge zur Gewährung von vorläufigem</u> |
| 17 | Unerledigte Verfahren zu Jahresbeginn | 2 255 | 1 | 511 |
| 18 | Neuzugänge ¹⁾ | 8 798 | 287 | 1 278 |
| 19 | Erledigte Verfahren | 8 050 | 280 | 1 071 |
| 20 | Unerledigte Verfahren am Jahresende | 3 003 | 8 | 718 |
| 21 | Restquote (Zeile 20 in % von Zeile 19) | 37,3 | 2,9 | 67,0 |
| | | | | <u>Sonstige</u> |
| 22 | Vollstreckungsverfahren | 2 618 | 345 | 192 |
| 23 | Sonstige Anträge außerhalb eines bei Gericht anhängigen Verfahrens | 2 159 | 2 | 2 |

1) Ohne Abgaben innerhalb des Gerichts.

gerichte

Verwaltungsgericht

nach Ländern

| Nieder- sachsen | Bremen | Nordrhein- Westfalen | Hessen | Rheinland- Pfalz | Baden- Württemberg | Bayern | Saarland | Berlin- West | Lfd. Nr. |
|--------------------|--------|-------------------------|--------|---------------------|-----------------------|--------|----------|-----------------|-------------|
|--------------------|--------|-------------------------|--------|---------------------|-----------------------|--------|----------|-----------------|-------------|

verfahren

| | | | | | | | | | |
|--------|-------|--------|--------|-------|--------|--------|-------|-------|---|
| 14 068 | 1 881 | 36 324 | 16 293 | 7 749 | 12 857 | 17 924 | 2 492 | 9 463 | 1 |
| 15 750 | 1 795 | 37 153 | 10 861 | 6 911 | 15 319 | 18 294 | 2 369 | 7 933 | 2 |
| 1 019 | 160 | 2 955 | 1 225 | 996 | 2 263 | 565 | 271 | 379 | 3 |
| 15 735 | 1 671 | 34 444 | 8 920 | 6 087 | 14 853 | 17 134 | 2 098 | 8 145 | 4 |
| 15 071 | 1 669 | 33 679 | 8 828 | 5 908 | 14 475 | 16 892 | 2 084 | 8 030 | 5 |
| 664 | 2 | 765 | 92 | 179 | 378 | 242 | 14 | 115 | 6 |
| 14 083 | 2 005 | 39 033 | 18 234 | 8 573 | 13 323 | 19 084 | 2 763 | 9 251 | 7 |
| 89,5 | 120,0 | 113,3 | 204,4 | 140,8 | 89,7 | 111,4 | 131,7 | 113,6 | 8 |

Rechtsschutz (ohne Numerus-clausus-Sachen)

| | | | | | | | | | |
|-------|------|--------|-------|-------|-------|-------|-------|-------|----|
| 972 | 254 | 3 197 | 2 372 | 767 | 1 761 | 2 109 | 181 | 463 | 9 |
| 7 437 | 971 | 17 034 | 5 804 | 3 377 | 6 444 | 8 847 | 1 168 | 3 781 | 10 |
| 111 | 20 | 539 | 175 | 48 | 680 | 187 | 14 | 105 | 11 |
| 7 281 | 900 | 15 722 | 5 299 | 3 268 | 6 027 | 8 315 | 1 165 | 3 611 | 12 |
| 7 048 | 898 | 15 400 | 5 182 | 3 176 | 5 912 | 8 253 | 1 157 | 3 535 | 13 |
| 233 | 2 | 322 | 117 | 92 | 115 | 62 | 8 | 76 | 14 |
| 1 128 | 325 | 4 509 | 2 877 | 876 | 2 178 | 2 641 | 184 | 633 | 15 |
| 15,5 | 36,1 | 28,7 | 54,3 | 26,8 | 36,1 | 31,8 | 15,8 | 17,5 | 16 |

Rechtsschutz in Numerus-clausus Sachen

| | | | | | | | | | |
|-----|------|-------|-------|------|------|-----|------|-------|----|
| 5 | - | 535 | 695 | 70 | 266 | 64 | 92 | 16 | 17 |
| 922 | 75 | 1 698 | 1 649 | 380 | 359 | 816 | 178 | 1 156 | 18 |
| 925 | 66 | 1 563 | 1 196 | 344 | 480 | 811 | 170 | 1 144 | 19 |
| 2 | 9 | 670 | 1 148 | 106 | 145 | 69 | 100 | 28 | 20 |
| 0,2 | 13,6 | 42,9 | 96,0 | 30,8 | 30,2 | 8,5 | 58,8 | 2,4 | 21 |

Verfahren

| | | | | | | | | | |
|-----|----|-----|-----|-----|-----|-------|----|----|----|
| 228 | 16 | 440 | 416 | 315 | 446 | 159 | 12 | 49 | 22 |
| 13 | 51 | 104 | 52 | 12 | 10 | 1 909 | 1 | 3 | 23 |

7 Verwaltungs
7.2 Erledigte Hauptverfahren vor dem

| Lfd. Nr. | Verfahrensart, Erledigungsart, Prozeßerfolg, Verfahrensdauer | Einheit | Früheres Bundesgebiet | Schleswig-Holstein | Hamburg |
|----------|------------------------------------------------------------------------------------------------------------------------------------------------------|---------|-----------------------|--------------------|------------------|
| | | | | | <u>Art der</u> |
| 1 | Erledigte Verfahren insgesamt | Anzahl | 120 123 | 5 741 | 5 295 |
| 2 | Klagen | Anzahl | 117 553 | 5 674 | 5 199 |
| 3 | Sonstige Anträge | Anzahl | 2 444 | 60 | 90 |
| 4 | Anträge auf Prozeßkostenhilfe für Klage u.ä. | Anzahl | 126 | 7 | 6 |
| | | | | | <u>Art der</u> |
| 5 | Urteil (ohne lfd. Nr. 6) | Anzahl | 23 717 | 1 198 | 533 |
| 6 | Urteil nach § 4 Entlastungs G/§ 32 Abs. 1 AsylVfG . | Anzahl | 14 822 | 627 | 1 031 |
| 7 | Gerichtsbescheid | Anzahl | 6 480 | 470 | 265 |
| 8 | Rechtskräftiger Vorbescheid | Anzahl | 1 907 | 144 | 389 |
| 9 | Beschluß | Anzahl | 62 337 | 2 798 | 2 603 |
| 10 | Prozeßvergleich | Anzahl | 5 584 | 258 | 156 |
| 11 | Ruhen des Verfahrens | Anzahl | 2 217 | - | 3 |
| 12 | Sonstige Erledigungsart | Anzahl | 3 059 | 246 | 315 |
| | | | | | <u>Prozeß</u> |
| 13 | Verfahren ohne Disziplinar- und berufsgerichtliche, die durch Urteil, Bescheid oder Beschluß beendet worden sind, ohne Parallelsachen zusammen | Anzahl | 106 186 | 5 047 | 4 767 |
| | Von ihnen wurden erledigt durch | | | | |
| 14 | Stattgabe | % | 7,7 | 9,4 | 8,4 |
| 15 | Teilweise Stattgabe | % | 2,2 | 1,9 | 1,3 |
| 16 | Abweisung bzw. Ablehnung | % | 34,1 | 36,4 | 37,3 |
| 17 | Bei diesen 3 Erledigungsarten: Behörde beteiligt .. | Anzahl | 46 497 | 2 400 | 2 218 |
| 18 | Behörde hat obsiegt | % | 77,9 | 77,1 | 78,9 |
| 19 | Behörde hat teilweise obsiegt | % | 5,1 | 4,0 | 3,2 |
| 20 | Behörde ist unterlegen | % | 17,0 | 19,0 | 17,9 |
| | | | | | <u>Dauer der</u> |
| | Von den insgesamt erledigten Verfahren waren beim Verwaltungsgericht anhängig | | | | |
| 21 | bis 3 Monate | % | 19,2 | 18,0 | 14,0 |
| 22 | mehr als 3 bis 6 Monate | % | 19,4 | 23,9 | 22,4 |
| 23 | mehr als 6 bis 12 Monate | % | 26,1 | 28,1 | 28,7 |
| 24 | mehr als 12 bis 18 Monate | % | 15,1 | 12,7 | 13,8 |
| 25 | mehr als 18 bis 24 Monate | % | 8,3 | 8,0 | 8,4 |
| 26 | mehr als 24 bis 36 Monate | % | 8,5 | 6,8 | 7,1 |
| 27 | mehr als 36 Monate | % | 3,5 | 2,5 | 5,6 |
| 28 | Durchschnittliche Dauer je Verfahren | Monate | 11,5 | 10,5 | 12,4 |

gerichte

Verwaltungsgericht

| Nieder- sachsen | Bremen | Nordrhein- Westfalen | Hessen | Rheinland- Pfalz | Baden- Württemberg | Bayern | Saarland | Berlin- West | Lfd. Nr. |
|--------------------|--------|-------------------------|--------|---------------------|-----------------------|--------|----------|-----------------|-------------|
|--------------------|--------|-------------------------|--------|---------------------|-----------------------|--------|----------|-----------------|-------------|

Verfahren

| | | | | | | | | | |
|--------|-------|--------|-------|-------|--------|--------|-------|-------|---|
| 15 735 | 1 671 | 34 444 | 8 920 | 6 087 | 14 853 | 17 134 | 2 098 | 8 145 | 1 |
| 15 457 | 1 618 | 33 765 | 8 530 | 5 852 | 14 684 | 16 910 | 2 095 | 7 769 | 2 |
| 248 | 52 | 655 | 384 | 230 | 147 | 206 | 2 | 370 | 3 |
| 30 | 1 | 24 | 6 | 5 | 22 | 18 | 1 | 6 | 4 |

Erledigung

| | | | | | | | | | |
|-------|-------|--------|-------|-------|-------|-------|-------|-------|----|
| 3 089 | 213 | 6 578 | 1 056 | 1 567 | 2 917 | 5 383 | 379 | 804 | 5 |
| 2 311 | 209 | 2 605 | 933 | 372 | 3 710 | 2 477 | 394 | 153 | 6 |
| 1 115 | 33 | 1 173 | 687 | 240 | 785 | 795 | 51 | 866 | 7 |
| 293 | - | 467 | 46 | 64 | 310 | 129 | 29 | 36 | 8 |
| 7 915 | 1 059 | 20 244 | 4 806 | 3 266 | 5 749 | 7 082 | 1 007 | 5 808 | 9 |
| 625 | 90 | 2 498 | 484 | 276 | 483 | 557 | 61 | 96 | 10 |
| 146 | 4 | 84 | 764 | 93 | 566 | 315 | 87 | 155 | 11 |
| 241 | 63 | 795 | 144 | 209 | 333 | 316 | 90 | 227 | 12 |

erfolg

| | | | | | | | | | |
|--------|-------|--------|-------|-------|--------|--------|-------|-------|----|
| 14 073 | 1 485 | 30 128 | 7 271 | 5 324 | 13 164 | 15 610 | 1 842 | 7 475 | 13 |
| 7,5 | 11,2 | 6,0 | 12,6 | 7,3 | 11,9 | 6,9 | 11,6 | 2,2 | 14 |
| 3,5 | 0,5 | 1,5 | 1,6 | 2,5 | 3,3 | 2,9 | 2,8 | 0,8 | 15 |
| 36,6 | 19,0 | 28,4 | 24,4 | 31,8 | 43,4 | 46,5 | 31,8 | 21,8 | 16 |
| 6 671 | 456 | 10 771 | 2 742 | 2 199 | 7 650 | 8 697 | 850 | 1 843 | 17 |
| 77,3 | 73,9 | 79,9 | 63,4 | 76,6 | 74,1 | 82,8 | 67,9 | 88,5 | 18 |
| 7,4 | 1,5 | 4,1 | 4,1 | 6,1 | 6,0 | 5,2 | 6,0 | 3,2 | 19 |
| 15,3 | 24,6 | 16,0 | 32,5 | 17,2 | 20,0 | 12,0 | 26,1 | 8,3 | 20 |

Verfahren

| | | | | | | | | | |
|------|------|------|------|------|------|------|------|------|----|
| 22,7 | 28,3 | 17,5 | 16,0 | 15,9 | 17,4 | 25,2 | 17,1 | 19,4 | 21 |
| 21,7 | 19,7 | 17,5 | 11,7 | 21,7 | 20,7 | 23,2 | 20,3 | 14,5 | 22 |
| 24,2 | 18,5 | 27,3 | 18,6 | 29,3 | 32,4 | 25,0 | 23,0 | 20,1 | 23 |
| 12,2 | 9,5 | 19,4 | 13,3 | 16,6 | 16,4 | 11,7 | 16,0 | 11,3 | 24 |
| 8,5 | 5,1 | 9,0 | 9,0 | 7,9 | 7,2 | 5,9 | 7,9 | 12,0 | 25 |
| 7,9 | 8,7 | 7,5 | 17,9 | 5,7 | 5,4 | 6,2 | 13,0 | 16,9 | 26 |
| 2,8 | 10,1 | 1,9 | 13,6 | 3,0 | 0,6 | 2,8 | 2,9 | 5,8 | 27 |
| 10,6 | 13,4 | 11,2 | 18,1 | 11,0 | 9,7 | 10,0 | 12,2 | 14,3 | 28 |

7 Verwaltungsgerichte
7.3 Geschäftsentwicklung beim Oberverwaltungsgericht
7.3.1 1987 bis 1990

| Lfd. Nr. | Stand der Erledigung | 1987 | 1988 | 1989 | 1990 |
|------------------------------------------------------------------------------------------------------------------------------------|-----------------------------------------------------------------------------|--------|--------|--------|--------|
| <u>Erstinstanzliche Hauptverfahren</u> | | | | | |
| 1 | Unerledigte Zivilprozeßsachen zu Jahresbeginn .. | 1 506 | 1 556 | 1 777 | 1 649 |
| 2 | Neuzugänge | 1 090 | 1 918 | 1 051 | 1 447 |
| 3 | Abgaben innerhalb des Gerichts | 25 | 16 | 40 | 56 |
| 4 | Erledigte Verfahren | 1 040 | 1 697 | 1 179 | 1 480 |
| 5 | davon: Verfahren ohne Parallelsachen | 983 | 1 545 | 1 052 | 994 |
| 6 | Parallelsachen | 57 | 152 | 127 | 486 |
| 7 | Unerledigte Verfahren am Jahresende | 1 556 | 1 777 | 1 649 | 1 616 |
| 8 | Restquote (Zeile 7 in % von Zeile 4) | 149,6 | 104,7 | 139,9 | 109,2 |
| <u>Berufungen, Beschwerden gegen Hauptsacheentscheidungen</u> | | | | | |
| 9 | Unerledigte Verfahren zu Jahresbeginn | 21 749 | 22 754 | 22 819 | 23 110 |
| 10 | Neuzugänge | 17 862 | 17 919 | 18 442 | 17 701 |
| 11 | Abgaben innerhalb des Gerichts | 2 410 | 1 583 | 2 715 | 749 |
| 12 | Erledigte Verfahren | 16 857 | 17 854 | 18 151 | 17 947 |
| 13 | davon: Verfahren ohne Parallelsachen | 15 659 | 16 623 | 17 335 | 17 184 |
| 14 | Parallelsachen | 1 198 | 1 231 | 816 | 763 |
| 15 | Unerledigte Verfahren am Jahresende | 22 754 | 22 819 | 23 110 | 22 864 |
| 16 | Restquote (Zeile 15 in % von Zeile 12) | 135,0 | 127,8 | 127,3 | 127,4 |
| <u>Beschwerden gegen Entscheidungen und Verfahren zur Gewährung von vorläufigem Rechtsschutz (ohne Numerus-clausus-Sachen)</u> | | | | | |
| 17 | Unerledigte Verfahren zu Jahresbeginn | 3 291 | 5 024 | 3 952 | 3 583 |
| 18 | Neuzugänge | 21 462 | 17 601 | 15 544 | 18 832 |
| 19 | Abgaben innerhalb des Gerichts | 833 | 468 | 671 | 283 |
| 20 | Erledigte Verfahren | 19 729 | 18 673 | 15 931 | 19 018 |
| 21 | davon: Verfahren ohne Parallelsachen | 18 765 | 18 041 | 14 758 | 18 165 |
| 22 | Parallelsachen | 964 | 632 | 1 155 | 853 |
| 23 | Unerledigte Verfahren am Jahresende | 5 024 | 3 952 | 3 583 | 3 397 |
| 24 | Restquote (Zeile 23 in % von Zeile 20) | 25,5 | 21,2 | 22,5 | 17,9 |
| <u>Beschwerden gegen Entscheidungen und Anträge zur Gewährung von vorläufigem Rechtsschutz in Numerus-clausus-Sachen</u> | | | | | |
| 25 | Unerledigte Verfahren zu Jahresbeginn | 6 697 | 3 981 | 1 690 | 782 |
| 26 | Neuzugänge | 10 748 | 3 697 | 1 581 | 1 497 |
| 27 | Erledigte Verfahren | 13 484 | 5 988 | 2 489 | 1 376 |
| 28 | Unerledigte Verfahren am Jahresende | 3 981 | 1 690 | 782 | 903 |
| 29 | Restquote (Zeile 28 in % von Zeile 27) | 29,5 | 28,2 | 31,4 | 65,6 |
| <u>Sonstige Verfahren</u> | | | | | |
| 30 | Sonstige Beschwerden | 5 535 | 7 665 | 7 847 | 7 223 |
| 31 | Sonstige Anträge außerhalb eines bei Gericht anhängigen Verfahrens | 128 | 175 | 453 | 122 |

7 Verwaltungs
7.3 Geschäftsentwicklung
7.3.2 1990

| Lfd. Nr. | Stand der Erledigung | Früheres Bundesgebiet | Schleswig-Holstein/ Niedersachsen |
|----------|----------------------|-----------------------|--------------------------------------|
|----------|----------------------|-----------------------|--------------------------------------|

Erstinstanzliche

| | | | |
|---|---------------------------------------------|-------|-------|
| 1 | Unerledigte Verfahren zu Jahresbeginn | 1 649 | 227 |
| 2 | Neuzugänge | 1 447 | 156 |
| 3 | Abgaben innerhalb des Gerichts | 56 | 17 |
| 4 | Erledigte Verfahren | 1 480 | 134 |
| 5 | davon: Verfahren ohne Parallelsachen | 994 | 120 |
| 6 | Parallelsachen | 486 | 14 |
| 7 | Unerledigte Verfahren am Jahresende | 1 616 | 249 |
| 8 | Restquote (Zeile 7 in % von Zeile 4) | 109,2 | 185,8 |

Berufungen, Beschwerden

| | | | |
|----|----------------------------------------------|--------|-------|
| 9 | Unerledigte Verfahren zu Jahresbeginn | 23 110 | 5 649 |
| 10 | Neuzugänge | 17 701 | 3 905 |
| 11 | Abgaben innerhalb des Gerichts | 749 | 114 |
| 12 | Erledigte Verfahren | 17 947 | 4 043 |
| 13 | davon: Verfahren ohne Parallelsachen | 17 184 | 3 795 |
| 14 | Parallelsachen | 763 | 248 |
| 15 | Unerledigte Verfahren am Jahresende | 22 864 | 5 511 |
| 16 | Restquote (Zeile 15 in % von Zeile 12) | 127,4 | 136,3 |

Beschwerden gegen Entscheidungen und Verfahren zur Gewährung von

| | | | |
|----|----------------------------------------------|--------|-------|
| 17 | Unerledigte Verfahren zu Jahresbeginn | 3 583 | 559 |
| 18 | Neuzugänge | 18 832 | 4 201 |
| 19 | Abgaben innerhalb des Gerichts | 283 | 66 |
| 20 | Erledigte Verfahren | 19 018 | 3 990 |
| 21 | davon: Verfahren ohne Parallelsachen | 18 165 | 3 908 |
| 22 | Parallelsachen | 853 | 82 |
| 23 | Unerledigte Verfahren am Jahresende | 3 397 | 770 |
| 24 | Restquote (Zeile 23 in % von Zeile 20) | 17,9 | 19,3 |

Beschwerden gegen Entscheidungen und Anträge zur Gewährung von

| | | | |
|----|----------------------------------------------|-------|------|
| 25 | Unerledigte Verfahren zu Jahresbeginn | 782 | 116 |
| 26 | Neuzugänge | 1 497 | 259 |
| 27 | Erledigte Verfahren | 1 376 | 233 |
| 28 | Unerledigte Verfahren am Jahresende | 903 | 142 |
| 29 | Restquote (Zeile 28 in % von Zeile 27) | 65,6 | 60,9 |

Sonstige

| | | | |
|----|-----------------------------------------------------------------------------|-------|-------|
| 30 | Sonstige Beschwerden | 7 223 | 1 237 |
| 31 | Sonstige Anträge außerhalb eines bei Gericht anhängigen Verfahrens | 122 | 21 |

gerichte

beim Oberverwaltungsgericht
nach Ländern

| Hamburg | Bremen | Nordrhein- Westfalen | Hessen | Rheinland- Pfalz | Baden- Württemberg | Bayern | Saarland | Berlin- West | Lfd. Nr. |
|---------|--------|-------------------------|--------|---------------------|-----------------------|--------|----------|-----------------|-------------|
|---------|--------|-------------------------|--------|---------------------|-----------------------|--------|----------|-----------------|-------------|

Hauptverfahren

| | | | | | | | | | |
|-------|------|-------|-------|-------|------|-------|-------|-------|---|
| 16 | 6 | 255 | 237 | 94 | 220 | 565 | 18 | 11 | 1 |
| 48 | 11 | 189 | 85 | 95 | 527 | 315 | 6 | 15 | 2 |
| 1 | - | 1 | 18 | - | 14 | 2 | 2 | 1 | 3 |
| 7 | 9 | 178 | 98 | 93 | 556 | 389 | 9 | 7 | 4 |
| 3 | 9 | 146 | 96 | 92 | 162 | 357 | 3 | 6 | 5 |
| 4 | - | 32 | 2 | 1 | 394 | 32 | 6 | 1 | 6 |
| 57 | 8 | 266 | 224 | 96 | 191 | 491 | 15 | 19 | 7 |
| 814,3 | 88,9 | 149,4 | 228,6 | 103,2 | 34,4 | 126,2 | 166,7 | 271,4 | 8 |

gegen Hauptsacheentscheidungen

| | | | | | | | | | |
|-------|------|-------|-------|-------|-------|-------|-------|-------|----|
| 731 | 72 | 5 681 | 3 089 | 1 102 | 1 800 | 3 330 | 861 | 795 | 9 |
| 690 | 112 | 3 687 | 1 229 | 907 | 3 224 | 2 928 | 470 | 549 | 10 |
| 79 | - | 32 | 181 | 3 | 185 | 77 | 8 | 70 | 11 |
| 648 | 112 | 3 642 | 1 284 | 904 | 3 044 | 3 233 | 400 | 637 | 12 |
| 612 | 112 | 3 515 | 1 238 | 860 | 2 964 | 3 080 | 373 | 635 | 13 |
| 36 | - | 127 | 46 | 44 | 80 | 153 | 27 | 2 | 14 |
| 773 | 72 | 5 726 | 3 034 | 1 105 | 1 980 | 3 025 | 931 | 707 | 15 |
| 119,3 | 64,3 | 157,2 | 236,3 | 122,2 | 65,0 | 93,6 | 232,8 | 111,0 | 16 |

vorläufigem Rechtsschutz (ohne Numerus-clausus-Sachen)

| | | | | | | | | | |
|-------|-----|-------|-------|-------|-------|-------|-----|-----|----|
| 162 | 9 | 634 | 1 056 | 197 | 326 | 460 | 68 | 112 | 17 |
| 1 594 | 306 | 4 125 | 1 690 | 1 321 | 2 053 | 2 131 | 576 | 835 | 18 |
| 55 | - | 29 | 27 | 1 | 27 | 49 | 6 | 23 | 19 |
| 1 639 | 299 | 4 189 | 1 974 | 1 409 | 1 924 | 2 128 | 587 | 879 | 20 |
| 1 501 | 298 | 4 085 | 1 826 | 1 213 | 1 916 | 2 027 | 520 | 871 | 21 |
| 138 | 1 | 104 | 148 | 196 | 8 | 101 | 67 | 8 | 22 |
| 117 | 16 | 570 | 772 | 109 | 455 | 463 | 57 | 68 | 23 |
| 7,1 | 5,4 | 13,6 | 39,1 | 7,7 | 23,6 | 21,8 | 9,7 | 7,7 | 24 |

vorläufigem Rechtsschutz in Numerus-clausus-Sachen

| | | | | | | | | | |
|------|---|-----|------|------|------|-------|----|------|----|
| 64 | - | 10 | 153 | 96 | 35 | 189 | 5 | 114 | 25 |
| 132 | - | 203 | 148 | 92 | 74 | 325 | 13 | 251 | 26 |
| 127 | - | 203 | 213 | 153 | 74 | 172 | 18 | 183 | 27 |
| 69 | - | 10 | 88 | 35 | 35 | 342 | - | 182 | 28 |
| 54,3 | - | 4,9 | 41,3 | 22,9 | 47,3 | 198,8 | - | 99,5 | 29 |

Verfahren

| | | | | | | | | | |
|-----|-----|-------|-----|-----|-----|-----|----|-----|----|
| 372 | 116 | 2 544 | 588 | 365 | 741 | 860 | 86 | 314 | 30 |
| 1 | - | 40 | 8 | 8 | 5 | 26 | 9 | 4 | 31 |

| Lfd. Nr. | Verfahrensart, Erledigungsart, Prozeßerfolg, Verfahrensdauer | Einheit | Früheres Bundesgebiet | Schleswig-Holstein/ Niedersachsen |
|----------|-------------------------------------------------------------------------------------------------------------|---------|-----------------------|--------------------------------------|
| | | | | <u>Art des</u> |
| 1 | Erledigte Verfahren insgesamt | Anzahl | 1 480 | 134 |
| 2 | Klagen | Anzahl | 977 | 53 |
| 3 | Normenkontrollen | Anzahl | 501 | 81 |
| 4 | Anträge auf Prozeßkostenhilfe für ein o.g. Verfahren | Anzahl | 2 | - |
| | | | | <u>Art der</u> |
| 5 | Urteil | Anzahl | 317 | 56 |
| 6 | Rechtskräftiger Vorbescheid | Anzahl | 24 | - |
| 7 | Beschluß | Anzahl | 945 | 75 |
| 8 | Prozeßvergleich | Anzahl | 49 | 2 |
| 9 | Ruhen des Verfahrens | Anzahl | 47 | - |
| 10 | Sonstige Erledigungsart | Anzahl | 98 | 1 |
| | | | | <u>Prozeß</u> |
| 11 | Verfahren, die durch Urteil, Bescheid oder Beschluß beendet worden sind, ohne Parallelsachen zusammen | Anzahl | 886 | 117 |
| | Von ihnen wurden erledigt durch | | | |
| 12 | Stattgabe | % | 12,1 | 16,2 |
| 13 | Teilweise Stattgabe | % | 2,7 | 3,4 |
| 14 | Abweisung bzw. Ablehnung | % | 35,8 | 38,5 |
| 15 | Bei diesen 3 Erledigungsarten: Behörde beteiligt | Anzahl | 446 | 68 |
| 16 | Behörde hat obsiegt | % | 70,9 | 66,2 |
| 17 | Behörde hat teilweise obsiegt | % | 5,4 | 5,9 |
| 18 | Behörde ist unterlegen | % | 23,8 | 27,9 |
| | | | | <u>Dauer der</u> |
| | Von den insgesamt erledigten erstinstanzlichen Strafverfahren waren beim Oberverwaltungsgericht anhängig | | | |
| 19 | bis 3 Monate | % | 33,5 | 15,7 |
| 20 | mehr als 3 bis 6 Monate | % | 8,4 | 11,9 |
| 21 | mehr als 6 bis 12 Monate | % | 14,3 | 17,2 |
| 22 | mehr als 12 bis 18 Monate | % | 12,2 | 16,4 |
| 23 | mehr als 18 bis 24 Monate | % | 12,9 | 11,9 |
| 24 | mehr als 24 bis 36 Monate | % | 12,9 | 19,4 |
| 25 | mehr als 36 Monate | % | 5,8 | 7,5 |
| 26 | Durchschnittliche Dauer je Verfahren | Monate | 12,9 | 16,5 |

gerichte

dem Oberverwaltungsgericht in erster Instanz

| Hamburg | Bremen | Nordrhein- Westfalen | Hessen | Rheinland- Pfalz | Baden- Württemberg | Bayern | Saarland | Berlin- West | Lfd. Nr. |
|---------|--------|-------------------------|--------|---------------------|-----------------------|--------|----------|-----------------|-------------|
|---------|--------|-------------------------|--------|---------------------|-----------------------|--------|----------|-----------------|-------------|

Verfahrens

| | | | | | | | | | |
|---|---|-----|----|----|-----|-----|---|---|---|
| 7 | 9 | 178 | 98 | 93 | 556 | 389 | 9 | 7 | 1 |
| - | 6 | 56 | 54 | 38 | 458 | 300 | 6 | 6 | 2 |
| 7 | 2 | 122 | 44 | 55 | 98 | 88 | 3 | 1 | 3 |
| - | 1 | - | - | - | - | 1 | - | - | 4 |

Erledigung

| | | | | | | | | | |
|---|---|----|----|----|-----|-----|---|---|----|
| - | - | 71 | 4 | 52 | 28 | 97 | 6 | 3 | 5 |
| 1 | - | - | - | 2 | - | 21 | - | - | 6 |
| 5 | 7 | 19 | 84 | 31 | 420 | 219 | 2 | 3 | 7 |
| - | 1 | 6 | 6 | 7 | 5 | 22 | - | - | 8 |
| - | 1 | 1 | 1 | - | 42 | 2 | - | - | 9 |
| 1 | - | 1 | 3 | 1 | 61 | 28 | 1 | 1 | 10 |

erfolg

| | | | | | | | | | |
|-------|-------|------|------|------|------|------|-------|-------|----|
| 3 | 7 | 139 | 86 | 84 | 137 | 306 | 2 | 5 | 11 |
| - | - | 24,5 | 7,0 | 25,0 | 6,6 | 5,6 | - | 20,0 | 12 |
| - | - | 0,7 | 1,2 | 4,8 | 2,9 | 3,3 | - | - | 13 |
| 33,3 | 28,6 | 26,6 | 18,6 | 38,1 | 53,3 | 35,0 | 50,0 | 60,0 | 14 |
| 1 | 2 | 72 | 23 | 57 | 86 | 132 | 1 | 4 | 15 |
| 100,0 | 100,0 | 51,4 | 69,6 | 56,1 | 84,9 | 79,5 | 100,0 | 100,0 | 16 |
| - | - | 1,4 | 4,3 | 7,0 | 4,7 | 7,6 | - | - | 17 |
| - | - | 47,2 | 26,1 | 36,8 | 10,5 | 12,9 | - | - | 18 |

Verfahren

| | | | | | | | | | |
|------|------|------|------|------|------|------|------|------|----|
| - | 22,2 | 18,5 | 19,4 | 9,7 | 62,4 | 16,5 | 11,1 | - | 19 |
| - | - | 9,6 | 12,2 | 8,6 | 6,5 | 9,0 | - | 14,3 | 20 |
| 14,3 | 33,3 | 6,7 | 13,3 | 49,5 | 9,0 | 15,7 | - | 28,6 | 21 |
| 14,3 | 22,2 | 9,6 | 8,2 | 16,1 | 7,6 | 18,5 | - | 14,3 | 22 |
| - | 11,1 | 14,6 | 5,1 | 12,9 | 12,4 | 15,4 | 11,1 | 14,3 | 23 |
| - | 11,1 | 28,1 | 16,3 | 2,2 | 2,2 | 19,8 | 77,8 | - | 24 |
| 71,4 | - | 12,9 | 25,5 | 1,1 | - | 5,1 | - | 28,6 | 25 |
| 41,6 | 13,4 | 19,7 | 24,1 | 11,1 | 5,4 | 15,9 | 22,4 | 23,9 | 26 |

7 Verwaltungen
7.5 Erledigte Hauptverfahren*) vor dem

| Lfd. Nr. | Verfahrensart, Erledigungsart, Prozeßerfolg, Verfahrensdauer | Einheit | Früheres Bundesgebiet | Schleswig-Holstein/ Niedersachsen |
|----------|------------------------------------------------------------------------------------------------------------------------------------------------------------------|---------|-----------------------|--------------------------------------|
| | | | | <u>Art des</u> |
| 1 | Erledigte Verfahren insgesamt | Anzahl | 17 947 | 4 043 |
| | dar.: Erledigte Verfahren ohne Parallelsachen | Anzahl | 17 184 | 3 795 |
| 2 | Berufungen | Anzahl | 13 244 | 3 183 |
| 3 | Beschwerden gegen Nichtzulassung der Berufung | Anzahl | 4 268 | 792 |
| 4 | Beschwerden in Personalvertretungssachen ... | Anzahl | 321 | 47 |
| 5 | Beschwerden in Disziplinarverfahren | Anzahl | 91 | 12 |
| 6 | Anträge auf Prozeßkostenhilfe für ein o.g. Verfahren | Anzahl | 23 | 9 |
| | | | | <u>Art der</u> |
| 7 | Urteil | Anzahl | 5 706 | 1 400 |
| 8 | Rechtskräftiger Vorbescheid | Anzahl | 28 | 2 |
| 9 | Beschluß nach § 5 Abs. 1 EntlastungsG. | Anzahl | 1 402 | 260 |
| 10 | Anderen Beschluß | Anzahl | 9 780 | 2 291 |
| 11 | Prozeßvergleich | Anzahl | 620 | 62 |
| 12 | Ruhen des Verfahrens | Anzahl | 100 | 11 |
| 13 | Sonstige Erledigungsart | Anzahl | 311 | 17 |
| | | | | <u>Prozeß</u> |
| 14 | Verfahren, ohne Disziplinar- und berufs- gerichtliche-, die durch Urteil, Bescheid oder Beschluß beendet worden sind ohne Parallelsachen zusammen | Anzahl | 16 050 | 3 678 |
| | Von ihnen wurden erledigt durch | | | |
| 15 | Stattgabe | % | 9,6 | 10,6 |
| 16 | Teilweise Stattgabe | % | 2,8 | 2,5 |
| 17 | Zurückweisung | % | 48,3 | 42,7 |
| 18 | Bei diesen 3 Erledigungsarten: Behörde beteiligt | Anzahl | 9 712 | 2 053 |
| 19 | Behörde hat obsiegt | % | 80,2 | 83,7 |
| 20 | Behörde hat teilweise obsiegt | % | 4,7 | 5,0 |
| 21 | Behörde ist unterlegen | % | 15,1 | 11,3 |
| | | | | <u>Dauer der</u> |
| | Von den insgesamt erledigten Verfahren -ohne Parallelsachen - waren beim Oberver- waltungsgericht anhängig | | | |
| 22 | bis 3 Monate | % | 29,2 | 24,3 |
| 23 | mehr als 3 bis 6 Monate | % | 12,7 | 9,4 |
| 24 | mehr als 6 bis 12 Monate | % | 15,5 | 13,5 |
| 25 | mehr als 12 bis 18 Monate | % | 10,9 | 10,2 |
| 26 | mehr als 18 bis 24 Monate | % | 9,4 | 13,0 |
| 27 | mehr als 24 bis 36 Monate | % | 13,2 | 16,5 |
| 28 | mehr als 36 Monate | % | 9,1 | 13,1 |
| 29 | Durchschnittliche Dauer je Verfahren | Monate | 14,2 | 17,4 |

*) Berufungen, Beschwerden gegen Hauptsache-
entscheidungen in Personalvertretungssachen
und Beschwerden in Disziplinarverfahren.

gerichte

Oberverwaltungsgericht als Rechtsmittelinstanz

| Hamburg | Bremen | Nordrhein- Westfalen | Hessen | Rheinland- Pfalz | Baden- Württemberg | Bayern | Saarland | Berlin- West | Lfd. Nr. |
|---------|--------|-------------------------|--------|---------------------|-----------------------|--------|----------|-----------------|-------------|
|---------|--------|-------------------------|--------|---------------------|-----------------------|--------|----------|-----------------|-------------|

Verfahrens

| | | | | | | | | | |
|-----|-----|-------|-------|-----|-------|-------|-----|-----|---|
| 648 | 112 | 3 642 | 1 284 | 904 | 3 044 | 3 233 | 400 | 637 | 1 |
| 612 | 112 | 3 515 | 1 238 | 860 | 2 964 | 3 080 | 373 | 635 | |
| 373 | 71 | 2 923 | 973 | 747 | 1 780 | 2 287 | 316 | 591 | 2 |
| 254 | 39 | 599 | 224 | 133 | 1 216 | 911 | 84 | 16 | 3 |
| 16 | 2 | 85 | 73 | 20 | 30 | 23 | - | 25 | 4 |
| 2 | - | 35 | 13 | 2 | 12 | 12 | - | 3 | 5 |
| 3 | - | - | 1 | 2 | 6 | - | - | 2 | 6 |

Erledigung

| | | | | | | | | | |
|-----|----|-------|-----|-----|-------|-------|-----|-----|----|
| 140 | 38 | 1 186 | 303 | 389 | 879 | 989 | 143 | 239 | 7 |
| 1 | - | - | 23 | - | 1 | 1 | - | - | 8 |
| 27 | 3 | 433 | 42 | 90 | 299 | 197 | 18 | 33 | 9 |
| 450 | 64 | 1 806 | 776 | 367 | 1 697 | 1 805 | 187 | 337 | 10 |
| 18 | 2 | 199 | 71 | 48 | 80 | 109 | 22 | 9 | 11 |
| - | 3 | 4 | - | - | 65 | 9 | - | 8 | 12 |
| 12 | 2 | 14 | 69 | 10 | 23 | 123 | 30 | 11 | 13 |

erfolg

| | | | | | | | | | |
|------|------|-------|-------|------|-------|-------|------|------|----|
| 582 | 104 | 3 250 | 1 086 | 799 | 2 769 | 2 860 | 321 | 601 | 14 |
| 7,0 | 2,9 | 9,1 | 7,7 | 12,4 | 9,4 | 9,7 | 18,7 | 6,0 | 15 |
| 1,7 | - | 2,6 | 4,1 | 5,0 | 2,5 | 2,5 | 4,0 | 3,5 | 16 |
| 58,6 | 55,8 | 51,9 | 40,3 | 53,3 | 42,6 | 57,6 | 47,7 | 40,6 | 17 |
| 388 | 61 | 2 056 | 567 | 562 | 1 505 | 1 993 | 226 | 301 | 18 |
| 90,2 | 85,2 | 83,7 | 71,1 | 76,9 | 73,2 | 80,2 | 81,4 | 76,1 | 19 |
| 2,3 | - | 3,9 | 7,9 | 7,7 | 4,7 | 3,6 | 6,2 | 7,0 | 20 |
| 7,5 | 14,8 | 12,4 | 21,0 | 15,5 | 22,1 | 16,3 | 12,4 | 16,9 | 21 |

Verfahren

| | | | | | | | | | |
|------|------|------|------|------|------|------|------|------|----|
| 42,5 | 49,1 | 22,8 | 17,3 | 21,0 | 45,1 | 33,8 | 19,8 | 20,3 | 22 |
| 13,6 | 25,0 | 10,7 | 9,1 | 26,0 | 19,2 | 10,8 | 8,0 | 12,1 | 23 |
| 14,4 | 15,2 | 15,0 | 12,9 | 28,0 | 17,8 | 13,6 | 14,5 | 18,6 | 24 |
| 12,1 | 6,3 | 11,9 | 10,4 | 10,5 | 9,9 | 10,5 | 8,6 | 19,4 | 25 |
| 7,2 | 0,9 | 11,8 | 7,6 | 6,3 | 4,4 | 8,4 | 12,6 | 13,1 | 26 |
| 3,8 | 2,7 | 20,1 | 14,5 | 6,6 | 3,4 | 13,8 | 18,8 | 11,3 | 27 |
| 6,5 | 0,9 | 7,8 | 28,2 | 1,5 | 0,3 | 9,0 | 17,7 | 5,2 | 28 |
| 11,0 | 5,0 | 15,8 | 24,3 | 9,2 | 6,5 | 13,3 | 18,2 | 13,8 | 29 |

7. Verwaltungsgerichte

7.6 Geschäftsentwicklung beim Bundesverwaltungsgericht seit 1982

| Jahr | Neuzugänge | Erledigte Verfahren | | | | | Unerledigte Verfahren am Jahresende | Restquote 1) | |
|-----------|------------|---------------------|------------|-------------|-----------------------------------|----------------------|-------------------------------------|--------------|-----------------------|
| | | zusammen | Revisionen | Beschwerden | Normenkontrollen und -beschwerden | Erstinstanzl. Sachen | | | Sonstige Erledigungen |
| 1982 | 13 926 | 16 133 | 2 224 | 13 410 | 7 | 118 | 374 | 4 719 | 29,3 |
| 1983 | 4 348 | 6 559 | 1 378 | 4 654 | 3 | 94 | 430 | 2 508 | 38,2 |
| 1984 | 3 442 | 3 949 | 855 | 2 589 | 4 | 94 | 407 | 2 001 | 50,7 |
| 1985 | 3 392 | 3 524 | 868 | 2 115 | 1 | 103 | 437 | 1 869 | 53,0 |
| 1986 | 3 405 | 3 520 | 942 | 1 930 | 2 | 109 | 537 | 1 754 | 49,8 |
| 1987 | 3 106 | 3 253 | 743 | 1 974 | 10 | 129 | 397 | 1 607 | 49,4 |
| 1988 | 3 287 | 3 303 | 646 | 2 002 | 32 | 149 | 474 | 1 591 | 48,2 |
| 1989 | 3 277 | 3 220 | 599 | 1 916 | 55 | 172 | 478 | 1 648 | 51,2 |
| 1990 | 2 820 | 3 154 | 794 | 1 685 | 43 | 128 | 504 | 1 314 | 41,7 |

1) Unerledigte Verfahren am Jahresende in % der erledigten Verfahren.

8 Arbeits- und Sozialgerichte Kurzdarstellung 1988 bis 1990

8.1 Arbeitsgerichte

| Stand und Art der Erledigung | 1988 | 1989 | 1990 | Stand und Art der Erledigung | 1988 | 1989 | 1990 |
|---------------------------------------------|---------|---------|---------|------------------------------------------------|--------|--------|--------|
| Arbeitsgerichte | | | | Bundesarbeitsgericht | | | |
| Unerledigte Klagen zu Jahresbeginn | 107 829 | 99 002 | 99 975 | Erledigte Berufungen | 17 623 | 16 667 | 16 019 |
| Neuzugänge | 356 960 | 336 816 | 325 969 | Nach der Art der Erledigung | | | |
| darunter: | | | | Streitiges Urteil | 6 425 | 6 089 | 5 931 |
| Klagen von Arbeitnehmern ¹⁾ | 346 816 | 326 748 | 315 902 | Sonstiges Urteil | 171 | 172 | 168 |
| Klagen von Arbeitgebern ²⁾ | 9 850 | 9 876 | 9 841 | Beschluß (§ 519b ZPO) | 677 | 706 | 546 |
| Erledigte Klagen | 365 787 | 335 843 | 320 298 | Vergleich | 5 628 | 5 017 | 4 873 |
| Nach dem Gegenstand der Klage ³⁾ | | | | Andere Erledigungsart | 4 722 | 4 683 | 4 501 |
| Arbeitsentgelt | 114 778 | 109 210 | 107 271 | Nach der Verfahrensdauer (in %) | | | |
| Arbeitszeit | 1 908 | 692 | | Anteil der binnen | | | |
| Urlaub, Urlaubsentgelt | 12 401 | 12 580 | 12 306 | 6 Monaten erledigten Berufungen | 73 | 71 | 72 |
| Kündigung (§ 61a ArbGG) | 146 093 | 136 690 | 135 565 | 12 Monaten erledigten Berufungen | 92 | 91 | 91 |
| Herausgabe von Arbeitspapieren | 14 609 | 14 729 | | Unerledigte Berufungen am Jahresende | 8 344 | 7 936 | 7 744 |
| Zeugniserteilung und -berichtigung | 9 589 | 9 785 | 10 203 | Landesarbeitsgerichte | | | |
| Schadensersatz | 4 455 | 4 678 | 4 637 | Unerledigte Verfahren zu Jahresbeginn | 1 101 | 942 | 891 |
| Tarifliche Einstufungen | 2 265 | 2 801 | 3 071 | Neuzugänge | 1 556 | 1 510 | 1 408 |
| Sonstige Sachen | 120 688 | 104 207 | 105 291 | Erledigte Verfahren | 1 715 | 1 561 | 1 494 |
| Nach der Art der Erledigung | | | | dar. nach der Art der Verfahren | | | |
| Streitiges Urteil | 35 779 | 33 429 | 30 650 | Revisionen | 822 | 685 | 715 |
| Sonstiges Urteil | 47 975 | 41 713 | 38 802 | Nichtzulassungsbeschwerden | 769 | 717 | 646 |
| Vergleich | 134 607 | 131 443 | 129 218 | Erledigte Revisionen | | | |
| Andere Erledigungsart | 147 426 | 129 258 | 121 628 | Nach der Art der Erledigung | | | |
| Nach der Verfahrensdauer (in %) | | | | Streitiges Urteil | 564 | 456 | 468 |
| Anteil der binnen | | | | Sonstiges Urteil | 1 | 5 | 1 |
| 6 Monaten erledigten Klagen | 86 | 86 | 86 | Beschluß | 20 | 15 | 26 |
| 12 Monaten erledigten Klagen | 97 | 97 | 97 | Vergleich | 70 | 39 | 111 |
| Unerledigte Klagen am Jahresende | 99 002 | 99 975 | 105 846 | Rücknahme | 156 | 149 | 101 |
| | | | | Andere Erledigungsart | 11 | 21 | 10 |
| | | | | Nach der Verfahrensdauer (in %) | | | |
| | | | | Anteil der binnen | | | |
| | | | | 12 Monaten erledigten Revisionen ⁴⁾ | 48 | 54 | 64 |
| | | | | 24 Monaten erledigten Revisionen ⁴⁾ | 86 | 91 | 99 |
| | | | | Unerledigte Verfahren am Jahresende | 942 | 891 | 805 |

8.2 Sozialgerichte

| Stand und Art der Erledigung | 1988 | 1989 | 1990 | Stand und Art der Erledigung | 1988 | 1989 | 1990 |
|------------------------------------------------------------------|---------|---------|---------|------------------------------------------------|--------|--------|--------|
| Sozialgerichte | | | | Bundessozialgericht | | | |
| Unerledigte Klagen zu Jahresbeginn | 183 140 | 185 521 | 192 628 | Erledigte Berufungen | 18 475 | 18 312 | 18 129 |
| Neuzugänge | 168 226 | 177 665 | 174 878 | Nach dem Gegenstand der Berufung | | | |
| Klagen von Versicherten, Beschädigten oder ihren Hinterbliebenen | 156 969 | 167 846 | 165 501 | Krankenversicherung | 1 466 | 1 547 | 1 581 |
| Klagen von sonstigen Klägern | 11 257 | 9 819 | 9 377 | Unfallversicherung | 2 324 | 2 542 | 2 460 |
| Erledigte Klagen | 165 845 | 170 558 | 171 841 | Rentenversicherung der Arbeiter | 5 106 | 4 884 | 4 610 |
| Nach dem Gegenstand der Klage | | | | Rentenversicherung der Angestellten | 2 502 | 2 282 | 2 111 |
| Krankenversicherung | 11 125 | 12 945 | 13 743 | Arbeitslosenversicherung | 2 820 | 2 885 | 3 241 |
| Unfallversicherung | 21 223 | 20 731 | 20 016 | Kriegsopferversorgung | 1 990 | 1 916 | 1 851 |
| Rentenversicherung der Arbeiter | 35 743 | 36 527 | 36 600 | Feststellung der Behinderung nach § 3 | | | |
| Rentenversicherung der Angestellten | 17 477 | 16 609 | 17 394 | Schwerbehindertengesetz | 1 339 | 1 270 | 1 262 |
| Arbeitslosenversicherung | 31 451 | 34 446 | 33 901 | Sonstige Sachen | 927 | 986 | 1 013 |
| Kriegsopferversorgung | 10 977 | 10 826 | 10 214 | Nach der Art der Erledigung | | | |
| Feststellung der Behinderung nach § 3 | | | | Entscheidung | 8 433 | 8 188 | 7 900 |
| Schwerbehindertengesetz | 28 877 | 29 053 | 29 740 | Gerichtlicher Vergleich | 2 011 | 1 859 | 1 869 |
| Sonstige Sachen | 8 972 | 9 621 | 10 033 | Außergerichtlicher Vergleich | 1 017 | 1 028 | 1 045 |
| Nach der Art der Erledigung | | | | Anerkennung | 747 | 667 | 779 |
| Entscheidung | 45 863 | 45 557 | 44 252 | Zurücknahme | 5 386 | 5 722 | 5 753 |
| Gerichtlicher Vergleich | 15 701 | 15 641 | 15 734 | Andere Erledigungsart | 861 | 850 | 783 |
| Außergerichtlicher Vergleich | 12 479 | 12 958 | 13 654 | Nach der Verfahrensdauer (in %) | | | |
| Anerkennung | 18 844 | 19 610 | 21 017 | Anteil der binnen | | | |
| Zurücknahme | 61 842 | 63 326 | 64 225 | 6 Monaten erledigten Berufungen | 25 | 25 | 26 |
| Andere Erledigungsart | 11 116 | 13 466 | 12 759 | 12 Monaten erledigten Berufungen | 52 | 53 | 53 |
| Nach der Verfahrensdauer (in %) | | | | Unerledigte Berufungen am Jahresende | 21 994 | 21 568 | 21 211 |
| Anteil der binnen | | | | Landessozialgerichte | | | |
| 6 Monaten erledigten Klagen | 26 | 28 | 26 | Unerledigte Verfahren zu Jahresbeginn | 1 160 | 1 120 | 1 207 |
| 12 Monaten erledigten Klagen | 56 | 59 | 57 | Neuzugänge | 2 259 | 2 295 | 2 066 |
| Unerledigte Klagen am Jahresende | 185 521 | 192 628 | 195 865 | Erledigte Verfahren | 2 299 | 2 208 | 2 284 |
| | | | | Nach der Art der Verfahren | | | |
| | | | | Revisionen | 661 | 710 | 749 |
| | | | | Nichtzulassungsbeschwerden | 1 638 | 1 498 | 1 535 |
| | | | | Nach dem Gegenstand der Verfahren | | | |
| | | | | Krankenversicherung | 325 | 318 | 354 |
| | | | | Unfallversicherung | 331 | 317 | 341 |
| | | | | Rentenversicherung der Arbeiter | 415 | 453 | 446 |
| | | | | Rentenversicherung der Angestellten | 344 | 336 | 299 |
| | | | | Arbeitslosenversicherung | 313 | 315 | 402 |
| | | | | Kriegsopferversorgung | 315 | 59 | 218 |
| | | | | Sonstige Sachen | 256 | 410 | 224 |
| | | | | Nach der Verfahrensdauer der Revisionen (in %) | | | |
| | | | | Anteil der binnen | | | |
| | | | | 12 Monaten erledigten Revisionen | 53 | 52 | 59 |
| | | | | 24 Monaten erledigten Revisionen | 93 | 85 | 91 |
| | | | | Unerledigte Verfahren am Jahresende | 1 120 | 1 207 | 989 |

¹⁾ Früheres Bundesgebiet.

²⁾ Einschl. der von Gewerkschaften und Betriebsräten eingereichten Klagen.

³⁾ Und deren Organisationen.

⁴⁾ Enthält eine Klage mehrere Ansprüche, so ist sie dementsprechend mehrmals gezählt worden.

die Summe der erledigten Klagen nach dem Gegenstand ist daher höher als die Zahl der insgesamt erledigten Klagen.

⁵⁾ Durch streitiges Urteil erledigte Revisionen.

Quelle: Bundesministerium für Arbeit und Sozialordnung, Bonn

Fachserie 10: Rechtspflege

Reihe 1: Ausgewählte Zahlen für die Rechtspflege

Die jährlich erscheinende Veröffentlichung bietet eine Auswahl der wichtigsten Ergebnisse aller Rechtspflegestatistiken, die sachlich und regional tiefer gegliedert in den Reihen 2 bis 5 nachgewiesen werden. Die zusammenfassenden Übersichten enthalten ausgewählte Angaben über Organisation, Personal und Geschäftsanfall im Gerichtswesen, die polizeiliche Tatermittlung (Straftaten und Tatverdächtige), die gerichtliche Strafverfolgung (Verurteilte, Straftaten und Sanktionen), den Strafvollzug (Justizvollzugsanstalten und Strafgefangene) sowie die Bewährungshilfe.

Reihe 2: Gerichte und Staatsanwaltschaften

Dieser Jahresbericht enthält Angaben über den Geschäftsanfall und dessen Erledigung bei den ordentlichen Gerichten, den Verwaltungsgerichten, den Finanzgerichten und den Staatsanwaltschaften. Die Daten sind gegliedert nach Instanzen und Ländern, teils auch nach OLG-Bezirken, ferner nach Art der Erledigung und Dauer der Verfahren. Ergänzend wird ein Überblick über Gerichte bzw. über Gerichtsbezirke und deren Einwohnerzahl sowie über das Personal der ordentlichen Gerichte und der Staats- (Amts-)anwaltschaften gegeben.

Bis einschl. Berichtsjahr 1989 enthielt die Reihe 2 unter der Bezeichnung „Zivilgerichte und Strafgerichte“ nur Informationen über die Geschäftsabwicklung für die ordentlichen Gerichte.

Reihe 3: Strafverfolgung

In dieser jährlich erscheinenden Veröffentlichung wird über die abgeurteilten Personen (Erwachsene, Heranwachsende, Jugendliche) nach Art der Entscheidung und nach Ländern berichtet. Bei den Verurteilten werden detaillierte demographische Merkmale (Alter zur Tatzeit, Staatsangehörigkeit sowie kriminologische Besonderheiten nachgewiesen. Außerdem informiert die Strafverfolgungsstatistik ausführlich über die Art der Straftat sowie über die Art und Höhe der erkannten Strafen und über die angeordneten Maßnahmen und Maßregeln. (Untersuchungshaft und Vorstrafen).

Reihe 4: Strafvollzug

Seit dem Berichtsjahr 1990 wird die Reihe 4 „Strafvollzug“ in Reihe 4.1 „Strafvollzug - Demographische und kriminologische Merkmale der Strafgefangenen am 31.3.19.“ und Reihe 4.2 „Strafvollzug - Anstalten, Bestand und Bewegung der Gefangenen“ gegliedert. Die jährliche Berichterstattung wird beibehalten.

Die beiden Berichte weisen Zahl und Art der Justizvollzugsanstalten in den Bundesländern sowie ihre Belegungsfähigkeit und ihre tatsächliche Belegung nach.

Die Nachweisungen vermitteln einen Überblick über die Zahl der Gefangenen und Verwahrten nach Alter, Geschlecht, Familienstand, Staatsangehörigkeit, Wohnsitz, Straftat, Dauer der Strafen, Art des Vollzugs und Häufigkeit der Vorstrafen sowie über Wiedereinlieferungsabstände. Daneben sind für wichtige Merkmale der Strafvollzugsstatistik lange Reihen gebildet.

Reihe 5: Bewährungshilfe

Dieser jährliche Bericht informiert über die hauptamtlichen Bewährungshelfer und die ihnen übertragenen Unterstellungen unter Bewährungsaufsicht. Bei Beendigung einer Unterstellung wird nach Unterstellungs- und Beendigungsgründen sowie nach persönlichen und kriminologischen Merkmalen differenziert.



STATISTISCHES BUNDESAMT
GUSTAV-STRESEMANN-RING 11
6200 WIESBADEN 1

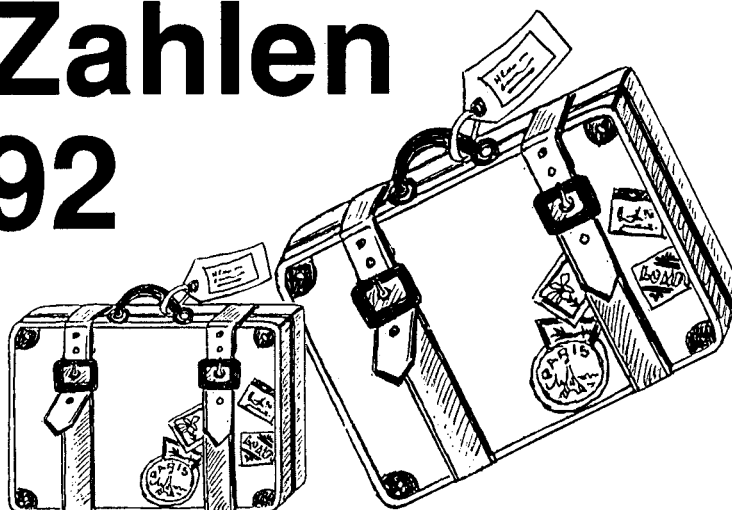
Veröffentlichungen und Prospekte sind durch den Verlag METZLER-POESCHEL, Verlagsauslieferung Hermann Leins, Postfach 11 52, 7408 Kusterdingen, erhältlich.



Statistisches Bundesamt

Neuerscheinung

Tourismus in Zahlen 1992



Mit der zunehmenden wirtschaftlichen und gesellschaftspolitischen Bedeutung des Tourismus ist das Informationsbedürfnis über diesen Bereich stark angestiegen.

In der Publikation "Tourismus in Zahlen" wurden tourismusrelevante Daten aus vielen Bereichen der amtlichen Statistik, der Tourismusforschung sowie aus Statistiken internationaler Organisationen zusammengetragen, um dem gewachsenen Datenbedarf gerecht zu werden.

Angaben aus der Beherbergungsstatistik, zu Reisen der deutschen Bevölkerung ins Ausland sowie monetäre Daten zum grenzüberschreitenden Reiseverkehr sind wichtige Bestandteile des Tabellenteils der Veröffentlichung. Zahlenmaterial zum Tourismus im internationalen Vergleich bildet den Abschluß der statistischen Darstellung.

245 Seiten mit
150 Tabellen und
13 Schaubildern
DM 23,80
Best.-Nr. 1021500 - 92700
ISBN 3-8246-0346-2

Erhältlich im Buchhandel oder direkt beim Verlag Metzler - Poeschel, Verlagsauslieferung H. Leins,
Postfach 1152, 7408 Kusterdingen, Telefax: 07071/33653.

Bestell-Nr. 2100200-90700