

Statistisches Bundesamt

# Rechtspflege




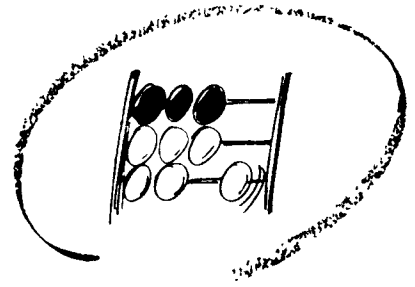
Fachserie **10**

Reihe 4

Strafvollzug


**1990**





Statistisches Bundesamt

# Rechtspflege



Fachserie **10**

Reihe 4

Strafvollzug

**1990**

Statistisches Bundesamt  
Bibliothek - Dokumentation - Archiv

**METZLER  
POESCHEL**

Herausgeber:  
Statistisches Bundesamt  
Gustav-Stresemann-Ring 11  
6200 Wiesbaden 1

Verlag:  
Metzler-Poeschel Stuttgart

Verlagsauslieferung:  
Hermann Leins GmbH & Co. KG  
Holzwiesenstr. 2  
Postfach 11 52  
7408 Kusterdingen  
Telefon: 07071/33046  
Telex: 7 262 891 mepo d  
Telefax: 07071/33653

Erscheinungsfolge: jährlich

Erschienen im März 1992

Preis: DM 6,70

Bestellnummer: 2100400- 90700

Copyright: Statistisches Bundesamt, Wiesbaden 1992

Vervielfältigung - außer für gewerbliche Zwecke -  
mit Quellenangabe gestattet.

## Inhalt

	Seite
Vorbemerkung .....	4
Schaubild .....	5
<b>T a b e l l e n t e i l</b>	
1 Straffgefangene und Sicherungsverwahrte 1965, 1970, 1975 bis 1990 - jeweils am 31.3. - nach Altersgruppe, Art und Dauer des Vollzugs .....	7
2 Straffgefangene und Sicherungsverwahrte am 31.3.1990 nach Art des Vollzugs und Altersgruppe sowie nach Wohnsitz, Staatsangehörigkeit und Familienstand .....	8
3 Straffgefangene am 31.3.1990 nach Altersgruppe sowie nach Art und Dauer des Vollzugs	
3.1 Anzahl .....	10
3.2 Prozent .....	12
4 Straffgefangene und Sicherungsverwahrte am 31.3.1990 nach der Art und Häufigkeit der Vorstrafen, nach dem Wiedereinlieferungsabstand, nach Art des Vollzugs und Altersgruppe .....	14
5 Straffgefangene und Sicherungsverwahrte am 31.3.1990 nach Straftaten und Art des Vollzugs .....	16

### Abkürzungen

Abs. = Absatz  
i.V.m. = in Verbindung mit  
P = Paragraph  
BtMG = Betäubungsmittelgesetz  
JGG = Jugendgerichtsgesetz  
StGB = Strafgesetzbuch  
StVG = Straßenverkehrsgesetz

### Zeichenerklärung

- = nichts vorhanden  
X = Tabellenfach gesperrt, weil  
Aussage nicht sinnvoll  
r = berichtet

Angaben für die Bundesrepublik Deutschland nach dem Gebietsstand vor dem 3. Oktober 1990; sie schließen Berlin (West) ein.

### Vorbemerkung

Die seit 1961 bundeseinheitlich durchgeführte Strafvollzugsstatistik besteht aus zwei Teilen: Bezogen auf das jüngste Berichtsjahr wird der Bestand an Gefangenen und Verwahrten in den Justizvollzugsanstalten zu Beginn und zum Ende des Jahres nachgewiesen, u.a. aufgeschlüsselt nach Art des Vollzugs (z.B. Untersuchungshaft, Jugendstrafe, Freiheitsstrafe) und nach den einzelnen Vollzugsanstalten. Daneben enthält dieser Teil einige Informationen über Art des Zugangs und Art des Abgangs. Jeweils zum Stichtag 31. März zeigt die Statistik die Zusammensetzung der Strafgefangenen nach Altersgruppen und Geschlecht, nach Art und Dauer des Vollzugs, nach Staatsangehörigkeit und Familienstand, nach Art der Straftat und Zahl der Vorstrafen.

Die Ergebnisse der Stichtagserhebung liegen mindestens neun Monate früher vor als die der Jahresstatistik, mit deren Aufbereitung ja erst begonnen werden kann, wenn das Berichtsjahr abgelaufen ist. Da zahlreiche Leser jedoch vor allem an den Ergebnissen der Stichtagserhebung interessiert sind, sollen - beginnend mit dem Berichtsjahr 1990 - in der Reihe 4 der Fachserie 10 nur noch die auf den Stand am 31. März bezogenen Strukturdaten der Strafgefangenen veröffentlicht werden (bis zum Jahresheft 1989: Tabellen-Nummern 2 bis 6).

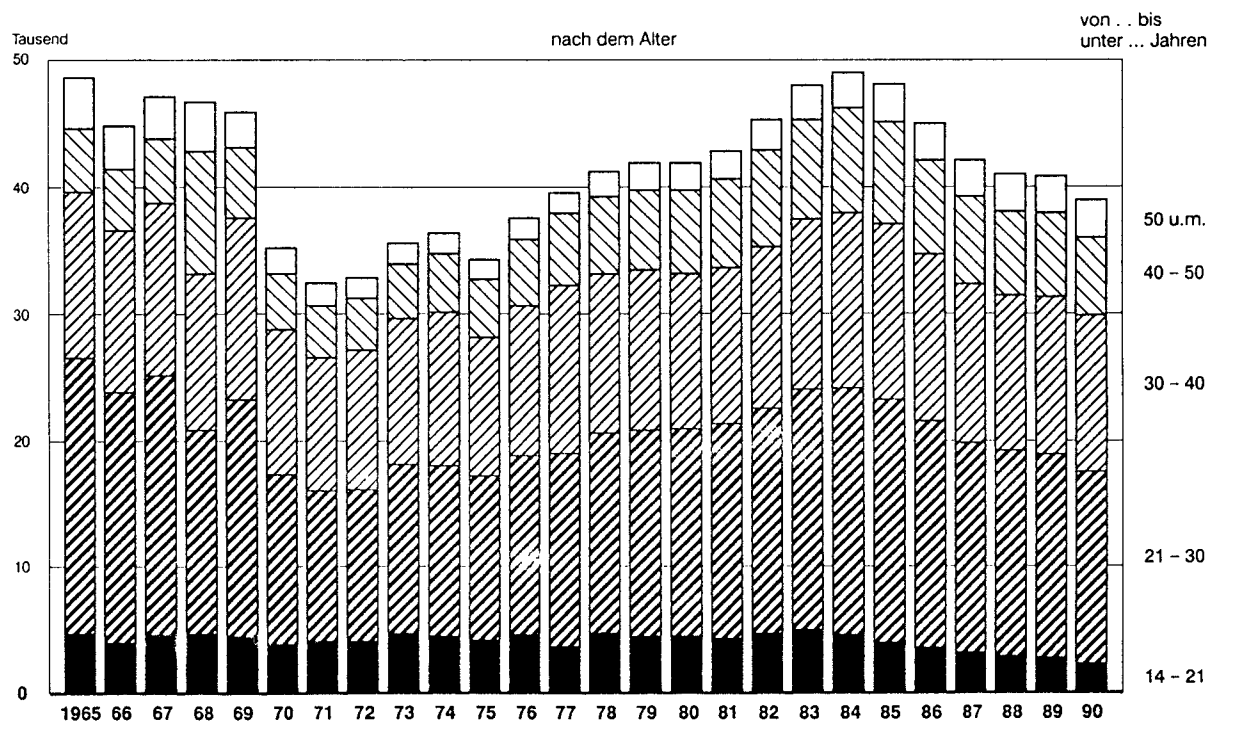
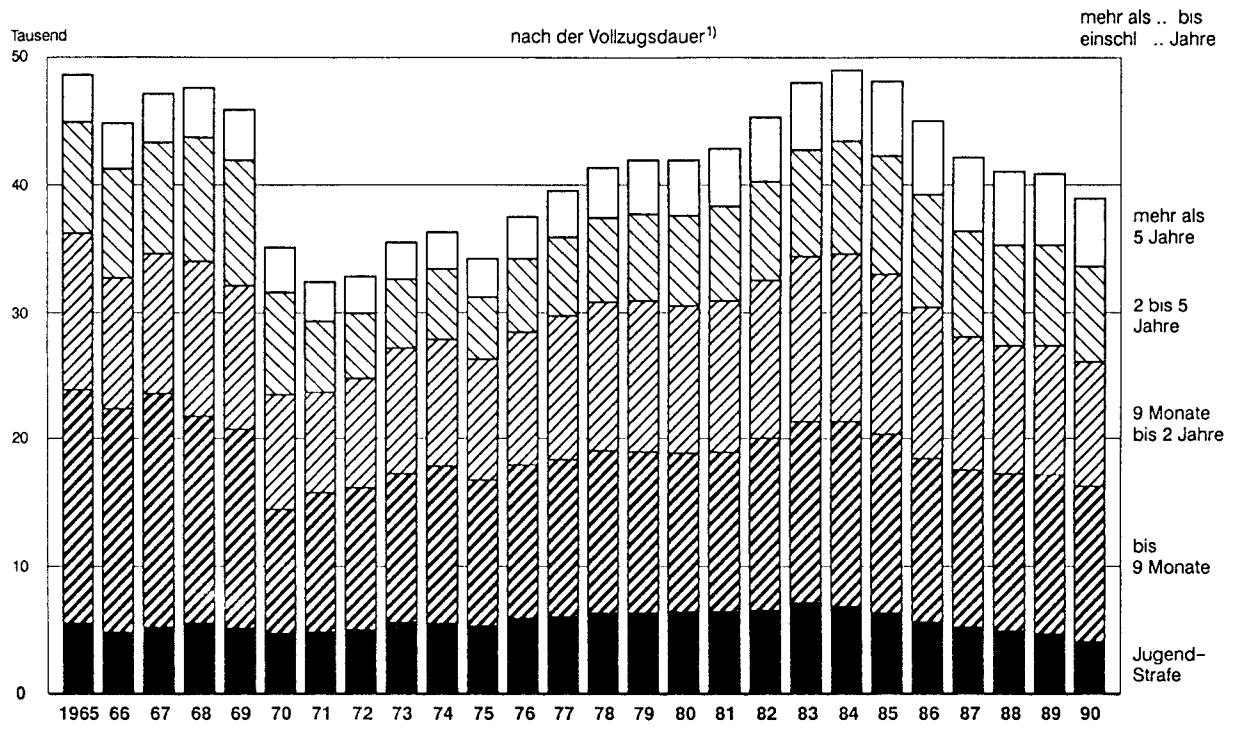
Die frühere Tabelle 1 "Bestand und Bewegung der Gefangenen und Verwahrten in den Justizvollzugsanstalten" wird dagegen erst in einer deutlich später erscheinenden (kostenlosen) Arbeitsunterlage veröffentlicht, ebenso die

frühere Tabelle 7 "Außerhalb von Justizvollzugsanstalten nach Art der strafrichterlich angeordneten Maßregel der Besserung und Sicherung". Es ist beabsichtigt, in der Arbeitsunterlage auch die im verkürzten und aktualisierten Fachserienheft veröffentlichten Tabellen jeweils noch einmal abzudrucken.

Die Stichtagsdaten dieses Heftes werden in den Anstalten aus den Personalbogen der am 31. März Einsitzenden gewonnen und auf für jede einzelne Person angelegte Zählkarten den Statistischen Landesämtern zugeleitet. Die zu Landessummen verdichteten Ergebnisse werden vom Statistischen Bundesamt zu Bundesergebnissen zusammengefaßt. Das in Tabelle 5 verwendete Straftatenverzeichnis ist abgestimmt mit dem Katalog, der in der Strafverfolgungsstatistik (hier allerdings in einer ausführlicheren Version) benutzt wird. Dadurch sollen Vergleiche zwischen diesen beiden Statistiken erleichtert werden.

Der Leser sei darauf hingewiesen, daß allen Stichtagsergebnissen der Strafvollzugsstatistik eine methodisch bedingte Verzerrung innewohnt: Die zu kurzzeitigen Strafen verurteilten Strafgefangenen sind im Vergleich zu den langfristig Einsitzenden unterrepräsentiert. Je kürzer die Freiheits- bzw. Jugendstrafe ist, desto geringer ist die Wahrscheinlichkeit, in die jährlich nur einmal durchgeführte Stichtagserhebung einbezogen zu werden. Dieser Umstand hat insofern Einfluß auf die Ergebnisse, als in den meisten Fällen die Strukturdaten (z.B. Altersgruppe, Art der Straftat, Zahl der Vorstrafen) bei den kurzzeitig Inhaftierten anders sein können als bei den langfristig Einsitzenden.

# AM 31. MÄRZ IN DEN JUSTIZVOLLZUGSANSTALTEN EINSITZENDE STRAFGEFANGENE



1) Bis einschl. 1970 Dauer der erkannten Strafe, ab 1971 voraussichtliche Vollzugsdauer (d.h. ausschl. einer angerechneten Untersuchungshaft, aber einschl. eines evtl. auszusetzenden Strafrestes)





1 Strafgefangene und Sicherungsverwahrte 1965, 1970, 1975 bis 1990 - jeweils am 31.3. -  
nach Altersgruppe, Art und Dauer des Vollzugs

Jahr	Ins- gesamt	Nach dem Alter			Nach der Art des Strafvollzugs			Nach der Dauer <sup>1)</sup>						
		unter 25	25 bis unter 40 Jahre	40 und mehr	Frei- heits- strafe 2)	Jugend- strafe 3)	Siche- rungs- verwah- rung 4)	Freiheitsstrafe <sup>2)</sup>				lebens- lange	Jugendstrafe <sup>3)</sup>	
								bis einschl. 9 Monate	mehr als		5 Jahre		be- stimmt <sup>3)</sup>	unbe- stimmt <sup>3)</sup>
									9 Monate	2 bis einschließ- lich 5 2)				
										Dauer				
Insgesamt														
1965 ..	49 573	14 954	25 063	9 556	42 541	5 602	1 430	18 296	12 439	8 767	2 073	966	4 000	1 602
1970 ..	35 927	9 101	19 866	6 960	30 450	4 759	718	9 745	8 944	8 277	2 412	1 072	3 588	1 171
1975 ..	34 608	10 391	17 876	6 341	28 840	5 431	337	11 356	9 513	5 045	1 981	945	4 772	659
1976 ..	37 860	11 102	19 672	7 086	31 592	5 967	301	11 984	10 517	5 850	2 264	977	5 252	715
1977 ..	39 918	11 438	20 691	7 789	33 559	6 088	271	12 358	11 316	6 298	2 598	989	5 383	705
1978 ..	41 557	11 844	21 397	8 316	34 868	6 421	268	12 632	11 726	6 677	2 854	979	5 825	596
1979 ..	42 229	11 919	21 613	8 697	35 594	6 381	254	12 596	12 026	6 842	3 163	967	5 837	544
1980 ..	42 235	12 051	21 212	8 972	35 537	6 490	208	12 383	11 738	7 135	3 325	956	5 924	566
1981 ..	43 136	11 985	21 743	9 408	36 474	6 456	206	12 576	11 950	7 409	3 578	961	6 018	438
1982 ..	45 584	12 705	22 658	10 221	38 620	6 774	190	13 573	12 422	7 735	3 901	989	6 331	443
1983 ..	48 243	13 573	23 936	10 734	40 819	7 239	185	14 148	13 106	8 288	4 289	988	6 822	417
1984 ..	49 254	13 308	24 719	11 227	42 140	6 932	182	14 483	13 274	8 860	4 503	1 020	6 596	336
1985 ..	48 402	12 170	24 964	11 268	41 852	6 360	190	14 041	12 737	9 213	4 799	1 062	6 038	322
1986 ..	45 342	11 029	23 741	10 572	39 407	5 693	242	12 784	11 989	8 816	4 730	1 088	5 455	238
1987 ..	42 463	9 947	22 479	10 037	36 987	5 251	225	12 323	10 563	8 344	4 651	1 106	5 057	194
1988 ..	41 293	9 537	21 984	9 772	36 076	4 986	231	12 318	10 098	8 017	4 490	1 153	4 841	145
1989 ..	41 010r	9 068	22 294r	9 648	36 101r	4 705	204	12 311	10 390	7 893r	4 328	1 179	4 619	86
1990 ..	39 178	8 204	21 732	9 242	34 799	4 197	182	12 055	9 833	7 596	4 166	1 149	4 115	82
Männlich														
1965 ..	47 023	14 533	23 740	8 750	40 358	5 463	1 202	17 109	11 892	8 515	1 999	843	3 889	1 574
1970 ..	34 793	8 932	19 316	6 545	29 424	4 673	696	9 224	8 745	8 118	2 356	981	3 509	1 164
1975 ..	33 697	10 154	17 473	6 070	28 090	5 274	333	10 962	9 335	4 965	1 930	898	4 621	653
1976 ..	36 711	10 776	19 162	6 773	30 628	5 785	298	11 476	10 286	5 728	2 206	932	5 077	708
1977 ..	38 649	11 042	20 151	7 456	32 543	5 837	269	11 916	11 012	6 145	2 525	945	5 137	700
1978 ..	40 165	11 441	20 750	7 974	33 714	6 183	268	12 116	11 388	6 502	2 776	932	5 593	590
1979 ..	40 879	11 501	21 037	8 341	34 482	6 144	253	12 093	11 713	6 663	3 087	926	5 608	536
1980 ..	40 779	11 613	20 548	8 618	34 341	6 231	207	11 855	11 369	6 943	3 256	918	5 677	554
1981 ..	41 738	11 581	21 094	9 063	35 309	6 224	205	12 077	11 580	7 228	3 501	923	5 793	431
1982 ..	44 083	12 314	21 921	9 848	37 322	6 571	190	13 015	12 003	7 531	3 821	952	6 137	434
1983 ..	46 649	13 209	23 162	10 278	39 424	7 040	185	13 515	12 680	8 083	4 197	949	6 632	408
1984 ..	47 606	12 974	23 895	10 737	40 661	6 764	181	13 820	12 817	8 638	4 407	979	6 429	335
1985 ..	46 790	11 855	24 141	10 794	40 397	6 204	189	13 387	12 325	8 968	4 696	1 020	5 862	322
1986 ..	43 736	10 752	22 898	10 086	37 949	5 546	241	12 110	11 599	8 575	4 625	1 040	5 308	238
1987 ..	40 983	9 728	21 690	9 565	35 611	5 147	225	11 702	10 208	8 103	4 540	1 058	4 953	194
1988 ..	39 825	9 286	21 224	9 315	34 734	4 860	231	11 722	9 750	7 779	4 382	1 101	4 715	145
1989 ..	39 422r	8 828	21 467r	9 127	34 619r	4 599	204	11 619	10 004	7 653r	4 219	1 124	4 513	86
1990 ..	37 602	7 948	20 868	8 786	33 334	4 087	181	11 389	9 425	7 367	4 060	1 093	4 007	80
Weiblich														
1965 ..	2 550	421	1 323	806	2 183	139	228	1 187	547	252	74	123	111	28
1970 ..	1 134	169	550	415	1 026	86	22	521	199	159	56	91	79	7
1975 ..	911	237	403	271	750	157	4	394	178	80	51	47	151	6
1976 ..	1 149	326	510	313	964	182	3	508	231	122	58	45	175	7
1977 ..	1 269	396	540	333	1 016	251	2	442	304	153	73	44	246	5
1978 ..	1 392	403	647	342	1 154	238	-	516	338	175	78	47	232	6
1979 ..	1 350	418	576	356	1 112	237	1	503	313	179	76	41	229	8
1980 ..	1 456	438	664	354	1 196	259	1	528	369	192	69	38	247	12
1981 ..	1 398	404	649	345	1 165	232	1	499	370	181	77	38	225	7
1982 ..	1 501	391	737	373	1 298	203	-	558	419	204	80	37	194	9
1983 ..	1 594	364	774	456	1 395	199	-	633	426	205	92	39	190	9
1984 ..	1 648	334	824	490	1 479	168	1	663	457	222	96	41	167	1
1985 ..	1 612	315	823	474	1 455	156	1	654	412	245	103	42	156	-
1986 ..	1 606	277	843	486	1 458	147	1	674	390	241	105	48	147	-
1987 ..	1 480	219	789	472	1 376	104	-	621	355	241	111	48	104	-
1988 ..	1 468	251	760	457	1 342	126	-	596	348	238	108	52	126	-
1989 ..	1 588	240	827	521	1 482	106	-	692	386	240	109	55	106	-
1990 ..	1 576	256	864	456	1 465	110	1	666	408	229	106	56	108	2

1) 1965 und 1970 Dauer der erkannten Strafe; ab 1972 (voraus-  
sichtliche) Vollzugsdauer, d.h. ausschließl. einer ange-  
gerechneten Untersuchungshaft, aber einschl. eines evtl.  
auszusetzenden Strafrestes.  
2) 1965 und 1970 Zuchthaus, Gefängnis, Einschließung, Straf-  
arrest und Haft. 1965 bis 1989 einschl. der zu unbestimmter

Jugendstrafe Verurteilten, die gem. § 92 JGG aus dem  
Jugendstrafvollzug ausgenommen sind.  
3) Einschl. Freiheitsstrafe bei Verurteilten, die gemäß  
§ 114 JGG in der Jugendstrafanstalt vollzogen wird.  
4) Bis einschl. 1969 auch Arbeitshaus.

2 STRAFGEFANGENE UND SICHERUNGSVERWAHRTE AM 31.3.1990 NACH ART DES VOLLZUGS

LFD NR.	ART DES VOLLZUGS ALTERSGRUPPE VON ... BIS UNTER ... JAHREN	STRAFGEFANGENE UND SICHERUNGSVERWAHRTE				STRAFGEFANGENE					
		INSGESAMT	DARUNTER: IM OFFENEN VOLLZUG	MAENNlich	WEIBlich	WOHNsITZ					
						FESTER WOHNsITZ				KEINEN FESTEN WOHNsITZ ODER OHNE ANGABE	
						IM INLAND		IM AUSLAND			
A N											
STRAFGEFANGENE UND											
1	INSGESAMT	39178	<del>          </del>	37602	1576	33890	1419	441	22	4847	135
2	DARUNTER: -IM OFFENEN VOLLZUG	8218	<del>          </del>	8020	198	7657	196	12	-	549	2
FREIHEITS											
3	ZUSAMMEN	34799	<del>          </del>	33334	1465	29890	1323	436	21	4473	121
4	DARUNTER: -IM OFFENEN VOLLZUG	7532	<del>          </del>	7337	195	6994	194	12	-	526	1
5	18 - 21	102	10	94	8	93	6	-	-	9	2
6	21 - 25	3905	707	3767	138	3418	121	33	2	454	15
7	25 - 30	9410	1860	9075	335	8151	302	90	4	1169	29
8	30 - 40	12298	2578	11769	529	10431	463	195	11	1672	55
9	40 - 50	6131	1600	5837	294	5283	274	85	4	763	16
10	50 - 60	2412	648	2291	121	2060	119	26	-	326	2
11	60 UND MEHR	541	129	501	40	454	38	7	-	80	2
JUGEND											
12	ZUSAMMEN	4197	<del>          </del>	4087	110	3865	95	5	1	327	14
13	DARUNTER: -IM OFFENEN VOLLZUG	675	<del>          </del>	672	3	653	2	-	-	22	1
14	14 - 18	310	23	299	11	289	10	1	1	20	-
15	18 - 21	1901	288	1862	39	1743	33	2	-	156	6
16	21 UND MEHR	1986	364	1926	60	1833	52	2	-	151	8
SICHERUNGS											
17	ZUSAMMEN	182	<del>          </del>	181	1	135	1	-	-	47	-
18	DARUNTER: -IM OFFENEN VOLLZUG	11	<del>          </del>	11	-	10	-	-	-	1	-
19	21 - 30	1	-	1	-	1	-	-	-	-	-
20	30 - 40	23	1	23	-	16	-	-	-	7	-
21	40 - 50	60	3	60	-	44	-	-	-	16	-
22	50 - 60	75	6	75	-	59	-	-	-	16	-
23	60 UND MEHR	23	1	22	1	15	1	-	-	8	-
P R O											
STRAFGEFANGENE UND											
24	INSGESAMT	100	<del>          </del>		100	86,5	90,0	1,1	1,4	12,4	8,6
25	DARUNTER: -IM OFFENEN VOLLZUG	100	<del>          </del>		100	93,2	99,0	0,1	-	6,7	1,0
FREIHEITS											
26	ZUSAMMEN	100	<del>          </del>		100	85,9	90,3	1,3	1,4	12,9	8,3
27	DARUNTER: -IM OFFENEN VOLLZUG	100	<del>          </del>		100	92,9	99,5	0,2	-	7,0	0,5
28	18 - 21	100	<del>          </del>		100	91,2	75,0	-	-	8,8	25,0
29	21 - 25	100	<del>          </del>		100	87,5	87,7	0,8	1,4	11,6	10,9
30	25 - 30	100	<del>          </del>		100	86,6	90,1	1,0	1,2	12,4	8,7
31	30 - 40	100	<del>          </del>		100	84,8	87,5	1,6	2,1	15,6	10,4
32	40 - 50	100	<del>          </del>		100	86,2	93,2	1,4	1,4	12,4	5,4
33	50 - 60	100	<del>          </del>		100	85,4	96,3	1,1	-	13,5	1,7
34	60 UND MEHR	100	<del>          </del>		100	83,9	95,0	1,3	-	14,8	5,0
JUGEND											
35	ZUSAMMEN	100	<del>          </del>		100	92,1	86,4	0,1	0,9	7,8	12,7
36	DARUNTER: -IM OFFENEN VOLLZUG	100	<del>          </del>		100	96,7	66,7	-	-	3,3	33,3
37	14 - 18	100	<del>          </del>		100	93,2	90,9	0,3	9,1	6,5	-
38	18 - 21	100	<del>          </del>		100	91,7	84,6	0,1	-	8,2	15,4
39	21 UND MEHR	100	<del>          </del>		100	92,3	86,7	0,1	-	7,6	13,3
SICHERUNGS											
40	ZUSAMMEN	100	<del>          </del>		100	74,2	100,0	-	-	25,8	-
41	DARUNTER: -IM OFFENEN VOLLZUG	100	<del>          </del>		100	90,9	-	-	-	9,1	-
42	21 - 30	100	<del>          </del>		100	100,0	-	-	-	-	-
43	30 - 40	100	<del>          </del>		100	65,6	-	-	-	30,4	-
44	40 - 50	100	<del>          </del>		100	73,3	-	-	-	26,7	-
45	50 - 60	100	<del>          </del>		100	76,7	-	-	-	21,3	-
46	60 UND MEHR	100	<del>          </del>		100	65,2	100,0	-	-	34,8	-

X) EINSCHL. JUGENDSTRAFE BEI VERURTEILTEN, DIE GEMAESS P. 92 JGG AUS DEM JUGENDSTRAFVOLLZUG AUSGENOMMEN SIND.  
 XX) EINSCHL. FREIHEITSSTRAFE BEI VERURTEILTEN, DIE GEMAESS P. 114 JGG IN DER JUGENDSTRAFANSTALT VOLLZOGEN WIRD.  
 XXX) ALLE %-ANGABEN FUER DIE SPALTEN "ZUS." BEZIEHEN SICH AUF DIE ERSTE SPALTE (=100),  
 ALLE %-ANGABEN FUER DIE SPALTEN "WEIBL." AUF DIE ZWEITE SPALTE (=100).

UND ALTERSGRUPPE SOWIE NACH WOHNSTZT, STAATSANGEHOERIGKEIT UND FAMILIENSTAND

UND SICHERUNGSVERWAHRTE NACH

STAATSANGEHOERIGKEIT				FAMILIENSTAND								LFD NR.
DEUTSCHE		AUSLAENDER ODER STAATENLOSE		LEDIG		VERHEIRATET		VERWITWET		GESCHIEDEN		
ZUS.	WEIBL.	ZUS.	WEIBL.	ZUS.	WEIBL.	ZUS.	WEIBL.	ZUS.	WEIBL.	ZUS.	WEIBL.	
Z A H L												
SICHERUNGSVERWAHRTE												
34027	1425	5151	151	22709	531	8577	559	592	84	7300	402	1
7667	189	551	9	4048	48	2376	86	108	12	1686	52	2
STRAFE X)												
30432	1329	4367	136	18590	436	8396	544	587	84	7226	401	3
7067	186	465	9	3412	46	2339	85	108	12	1673	52	4
78	8	24	-	93	6	6	-	-	-	3	2	5
3296	118	609	20	3400	98	414	29	4	1	87	10	6
8135	306	1275	29	6822	168	1798	97	37	4	753	66	7
10703	476	1595	53	5989	114	3327	229	145	21	2837	165	8
5525	266	606	28	1616	35	1955	135	132	21	2368	103	9
2209	115	203	6	570	11	713	44	149	23	980	43	10
486	40	55	-	100	4	183	10	60	14	198	12	11
STRAFE XX)												
3420	95	777	15	4018	95	164	14	-	-	15	1	12
589	3	86	-	634	2	37	1	-	-	4	-	13
200	6	110	5	309	10	1	1	-	-	-	-	14
1475	35	426	4	1852	38	38	1	-	-	1	-	15
1745	54	241	6	1847	47	125	12	-	-	14	1	16
VERWAHRUNG												
175	1	7	-	101	-	17	1	5	-	59	-	17
11	-	-	-	2	-	-	-	-	-	9	-	18
-	-	1	-	-	-	1	-	-	-	-	-	19
22	-	1	-	18	-	2	-	-	-	3	-	20
56	-	4	-	38	-	6	-	-	-	16	-	21
74	-	1	-	40	-	5	-	3	-	27	-	22
23	1	-	-	5	-	3	1	2	-	13	-	23
Z E N T XXX)												
SICHERUNGSVERWAHRTE												
86,9	90,4	13,1	9,6	58,0	33,7	21,9	35,5	1,5	5,3	18,6	25,5	24
93,3	95,5	6,7	4,5	49,3	24,2	28,9	43,4	1,3	6,1	20,5	26,3	25
STRAFE X)												
87,5	90,7	12,5	9,3	53,4	29,8	24,1	37,1	1,7	5,7	20,8	27,4	26
93,8	95,4	6,2	4,6	45,3	23,6	31,1	43,6	1,4	6,2	22,2	26,7	27
76,5	100,0	23,5	-	91,2	75,0	5,9	-	-	-	2,9	25,0	28
84,4	85,5	15,6	14,5	87,1	71,0	10,6	21,0	0,1	0,7	2,2	7,2	29
85,5	91,3	13,5	8,7	72,5	50,1	19,1	29,0	0,4	1,2	8,0	19,7	30
87,0	90,0	13,0	10,0	48,7	21,6	27,1	43,3	1,2	4,0	23,1	31,2	31
90,1	90,5	9,9	9,5	26,4	11,9	31,9	45,9	3,1	7,1	38,6	35,0	32
91,6	95,0	8,4	5,0	23,6	9,1	29,6	36,4	6,2	19,0	40,6	35,5	33
89,8	100,0	10,2	-	18,5	10,0	33,8	25,0	11,1	35,0	36,6	30,0	34
STRAFE XX)												
81,5	86,4	18,5	13,6	95,7	86,4	3,9	12,7	-	-	0,4	0,9	35
87,3	100,0	12,7	-	93,9	66,7	5,5	33,3	-	-	0,6	-	36
64,5	54,5	35,5	45,5	99,7	90,9	0,3	9,1	-	-	-	-	37
77,6	89,7	22,4	10,3	97,9	97,4	2,0	2,6	-	-	0,1	-	38
87,9	90,0	12,1	10,0	93,0	78,3	6,3	20,0	-	-	0,7	1,7	39
VERWAHRUNG												
96,2	100,0	3,8	-	55,5	-	9,3	100,0	2,7	-	32,4	-	40
100,0	-	-	-	18,2	-	-	-	-	-	81,8	-	41
-	-	100,0	-	-	-	100,0	-	-	-	-	-	42
95,7	-	4,3	-	78,3	-	8,7	-	-	-	13,0	-	43
93,3	-	6,7	-	63,3	-	10,0	-	-	-	26,7	-	44
98,7	-	1,3	-	53,3	-	6,7	-	4,0	-	36,0	-	45
100,0	100,0	-	-	21,7	-	13,0	100,0	8,7	-	56,5	-	46

LFD NR.	ALTERSGRUPPE VON ... BIS UNTER ... JAHREN	STRAFGEFANGENE				VORAUSSICHTLICHE							
		INSGES.	DAR. IM OFFENEN VOLLZUG	MAENNL.	WEIBL.	UNTER 1 MONAT		1 MONAT BIS UNTER 3 MONATE		3 MONATE BIS UNTER 6 MONATE		6 MONATE BIS EINSCHL. 9 MONATE	
						ZUS.	WEIBL.	ZUS.	WEIBL.	ZUS.	WEIBL.	ZUS.	WEIBL.
STRAFGEFANGENE													
1	INSGESAMT	38996	8207	37421	1575	496	29	2619	179	4894	259	4670	242
2	JUGENDLICHE ZUS.	311	23	300	11	-	-	2	-	7	1	46	5
3	14 - 15	-	-	-	-	-	-	-	-	-	-	-	-
4	15 - 16	10	-	10	-	-	-	-	-	1	-	1	-
5	16 - 17	66	7	63	3	-	-	-	-	-	-	14	2
6	17 - 18	235	16	227	8	-	-	2	-	6	1	31	3
7	HERANWACHSENDE ZUS.	2003	298	1956	47	5	-	14	-	82	3	176	8
8	18 - 19	401	37	388	13	1	-	1	-	19	1	36	3
9	19 - 20	647	98	630	17	2	-	2	-	27	1	49	3
10	20 - 21	955	163	938	17	2	-	11	-	36	1	91	2
11	ERWACHSENE ZUS.	36682	7886	35165	1517	491	29	2603	179	4805	255	4448	229
12	21 - 25	5836	1047	5642	194	86	8	278	18	624	28	746	38
13	25 - 30	9461	1884	9122	339	110	3	656	30	1315	63	1238	57
14	30 - 35	7264	1520	6954	310	87	3	528	42	973	60	872	36
15	35 - 40	5037	1058	4818	219	60	1	378	29	684	37	586	35
16	40 - 45	3488	926	3313	175	43	6	274	17	444	26	388	26
17	45 - 50	2643	674	2524	119	46	2	190	17	349	16	281	15
18	50 - 55	1685	471	1616	69	33	1	144	7	240	10	201	11
19	55 - 60	727	177	675	52	13	3	73	9	106	12	80	6
20	60 - 65	327	85	307	20	8	1	23	6	47	1	37	3
21	65 - 70	142	30	130	12	4	1	16	3	17	1	12	1
22	70 UND MEHR	72	14	64	8	1	-	3	1	6	1	7	1
FREIHEITS													
23	INSGESAMT	34799	7532	33334	1465	494	29	2593	176	4713	244	4255	217
24	HERANWACHSENDE ZUS.	102	10	94	8	5	-	10	-	4	-	7	1
25	18 - 19	10	1	9	1	1	-	-	-	1	-	1	-
26	19 - 20	19	2	17	2	2	-	2	-	-	-	2	1
27	20 - 21	73	7	68	5	2	-	8	-	3	-	4	-
28	ERWACHSENE ZUS.	34697	7522	33240	1457	489	29	2583	176	4709	244	4248	216
29	21 - 25	3905	707	3767	138	84	8	259	15	537	19	553	25
30	25 - 30	9410	1860	9075	335	110	3	695	30	1307	61	1231	57
31	30 - 35	7261	1520	6951	310	87	3	528	42	972	60	872	36
32	35 - 40	5037	1058	4818	219	60	1	378	29	684	37	586	35
33	40 - 45	3488	926	3313	175	43	6	274	17	444	26	388	26
34	45 - 50	2643	674	2524	119	46	2	190	17	349	16	281	15
35	50 - 55	1685	471	1616	69	33	1	144	7	240	10	201	11
36	55 - 60	727	177	675	52	13	3	73	9	106	12	80	6
37	60 - 65	327	85	307	20	8	1	23	6	47	1	37	3
38	65 - 70	142	30	130	12	4	1	16	3	17	1	12	1
39	70 UND MEHR	72	14	64	8	1	-	3	1	6	1	7	1
DARUNTER AUS DEM JUGEND													
40	INSGESAMT	1300	132	1266	34	6	1	24	-	148	4	207	4
41	HERANWACHSENDE ZUS.	58	3	54	4	-	-	-	-	1	-	2	-
42	18 - 19	2	-	2	-	-	-	-	-	-	-	-	-
43	19 - 20	7	-	7	-	-	-	-	-	-	-	-	-
44	20 - 21	49	3	45	4	-	-	-	-	1	-	2	-
45	ERWACHSENE ZUS.	1242	129	1212	30	6	1	24	-	147	4	205	4
46	21 - 25	864	84	841	23	4	1	12	-	94	1	139	4
47	25 - 30	378	45	371	7	2	-	12	-	53	3	66	-
JUGEND													
48	INSGESAMT	4197	675	4087	110	2	-	25	3	180	15	415	25
49	JUGENDLICHE ZUS.	310	23	299	11	-	-	1	-	7	1	46	5
50	14 - 15	-	-	-	-	-	-	-	-	-	-	-	-
51	15 - 16	10	-	10	-	-	-	-	-	1	-	1	-
52	16 - 17	66	7	63	3	-	-	-	-	-	-	14	2
53	17 - 18	234	16	226	8	-	-	1	-	6	1	31	3
54	HERANWACHSENDE ZUS.	1901	288	1862	39	-	-	4	-	78	3	169	7
55	18 - 19	391	36	379	12	-	-	1	-	18	1	35	3
56	19 - 20	628	96	613	15	-	-	-	-	27	1	47	2
57	20 - 21	882	156	870	12	-	-	3	-	33	1	87	2
58	ERWACHSENE ZUS.	1986	364	1926	60	2	-	20	3	95	11	200	13
59	21 - 25	1931	340	1875	56	2	-	19	3	87	9	193	13
60	25 - 30	55	24	51	4	-	-	1	-	8	2	7	-

X)EINSCHL. JUGENDSTRAFE BEI VERURTEILTEN, DIE GEMÄSS P. 92 JGG. AUS DEM JUGENDSTRAFVOLLZUG AUSGENOMMEN SIND.  
 XX)EINSCHL. FREIHEITSSTRAFE BEI VERURTEILTEN, DIE GEMÄSS P. 114 JGG. IN DER JUGENDSTRAFANSTALT VOLLZOGEN WIRD.

SOWIE NACH ART UND DAUER DES VOLLZUGS

Z A H L

VOLLZUGSDAUER														LFD NR.
MEHR ALS 9 MONATE BIS EINSCHL. 1 JAHR		MEHR ALS 1 JAHR BIS EINSCHL. 2 JAHRE		MEHR ALS 2 JAHRE BIS EINSCHL. 5 JAHRE		MEHR ALS 5 JAHRE BIS EINSCHL. 10 JAHRE		MEHR ALS 10 JAHRE BIS EINSCHL. 15 JAHRE		LEBENS LANG		UNBESTIMMTE DAUER		
ZUS.	WEIBL.	ZUS.	WEIBL.	ZUS.	WEIBL.	ZUS.	WEIBL.	ZUS.	WEIBL.	ZUS.	WEIBL.	ZUS.	WEIBL.	
INSGESAMT														
4096	185	7902	272	8711	237	3462	87	914	27	1149	56	83	2	1
46	3	116	1	72	1	5	-	-	-	-	-	17	-	2
-	-	-	-	-	-	-	-	-	-	-	-	-	-	3
1	-	4	-	2	-	-	-	-	-	-	-	1	-	4
12	-	30	-	8	1	-	-	-	-	-	-	2	-	5
33	3	82	1	62	-	5	-	-	-	-	-	14	-	6
281	10	803	12	532	10	70	2	2	1	-	-	38	1	7
70	2	164	4	93	1	6	-	2	1	-	-	9	1	8
95	4	267	4	163	3	28	2	-	-	-	-	14	-	9
116	4	372	4	276	6	36	-	-	-	-	-	15	-	10
3769	172	6983	259	8107	226	3387	85	912	26	1149	56	28	1	11
752	27	1598	42	1376	24	327	8	13	-	8	-	28	1	12
1012	44	1856	60	2116	50	813	21	174	6	131	6	-	-	13
713	28	1307	61	1547	39	767	25	254	9	216	7	-	-	14
481	23	853	37	1109	32	523	12	165	6	198	7	-	-	15
311	24	563	22	783	30	376	9	108	-	198	15	-	-	16
244	10	397	19	577	25	299	5	99	3	161	7	-	-	17
165	11	234	6	346	13	153	1	57	1	112	8	-	-	18
54	3	107	8	146	7	69	1	25	-	54	3	-	-	19
24	1	40	2	65	3	37	-	11	2	34	1	-	-	20
7	-	22	2	27	3	16	1	5	-	16	-	-	-	21
6	1	6	-	14	-	7	2	1	-	21	2	-	-	22
STRAFE X)														
3506	161	6327	247	7595	229	3252	79	914	27	1149	56	1	-	23
6	-	23	2	34	4	10	-	2	1	-	-	1	-	24
1	-	-	-	4	-	-	-	2	1	-	-	-	-	25
1	-	6	-	5	1	1	-	-	-	-	-	-	-	26
4	-	17	2	25	3	9	-	-	-	-	-	1	-	27
3500	161	6304	245	7561	225	3242	79	912	26	1149	56	-	-	28
486	16	933	28	836	23	196	4	13	-	8	-	-	-	29
1009	44	1843	60	2111	50	799	19	174	5	131	6	-	-	30
713	28	1306	61	1546	39	767	25	254	9	216	7	-	-	31
481	23	853	37	1109	32	523	12	165	6	198	7	-	-	32
311	24	563	22	783	30	376	9	108	-	198	15	-	-	33
244	10	397	19	577	25	299	5	99	3	161	7	-	-	34
165	11	234	6	346	13	153	1	57	1	112	8	-	-	35
54	3	107	8	146	7	69	1	25	-	54	3	-	-	36
24	1	40	2	65	3	37	-	11	2	34	1	-	-	37
7	-	22	2	27	3	16	1	5	-	16	-	-	-	38
6	1	6	-	14	-	7	2	1	-	21	2	-	-	39
STRAFVOLLZUG AUSGENOMMEN														
232	7	361	13	208	4	93	1	-	-	-	-	1	-	40
4	-	18	2	23	2	9	-	-	-	-	-	1	-	41
1	-	-	-	1	-	-	-	-	-	-	-	-	-	42
-	-	4	-	2	-	-	-	-	-	-	-	-	-	43
3	-	14	2	20	2	8	-	-	-	-	-	1	-	44
228	7	363	11	185	2	84	1	-	-	-	-	-	-	45
162	5	264	9	136	2	53	1	-	-	-	-	-	-	46
66	2	99	2	49	-	31	-	-	-	-	-	-	-	47
STRAFE XX)														
590	24	1574	25	1119	8	210	8	-	-	-	-	82	2	48
46	3	116	1	72	1	5	-	-	-	-	-	17	-	49
-	-	-	-	-	-	-	-	-	-	-	-	-	-	50
1	-	4	-	2	-	-	-	-	-	-	-	1	-	51
12	-	30	-	8	1	-	-	-	-	-	-	2	-	52
33	3	82	1	62	-	5	-	-	-	-	-	14	-	53
275	10	780	10	498	6	60	2	-	-	-	-	37	1	54
69	2	164	4	89	1	6	-	-	-	-	-	9	1	55
94	4	261	4	158	2	27	2	-	-	-	-	14	-	56
112	4	355	2	251	3	27	-	-	-	-	-	14	-	57
269	11	678	14	549	1	145	6	-	-	-	-	28	1	58
265	11	665	14	540	1	131	4	-	-	-	-	28	1	59
3	-	13	-	9	-	14	2	-	-	-	-	-	-	60

LFD NR.	ALTERSGRUPPE VON ... BIS UNTER ... JAHREN	STRAFGEFANGENE				VORAUSSICHTLICHE							
		INSGES.	DAR. IM OFFENEN VOLLZUG	MAENNL.	WEIBL.	UNTER 1 MONAT		1 MONAT BIS UNTER 3 MONATE		3 MONATE BIS UNTER 6 MONATE		6 MONATE BIS EINSCHL. 9 MONATE	
						ZUS.	WEIBL.	ZUS.	WEIBL.	ZUS.	WEIBL.	ZUS.	WEIBL.
STRAFGEFANGENE													
1	INSGESAMT	100	100	100	100	100	100	100	100	100	100	100	100
2	JUGENDLICHE ZUS.	0,8	0,3	0,8	0,7	-	-	0,1	-	0,1	0,4	1,0	2,1
3	14 - 15	-	-	-	-	-	-	-	-	-	-	-	-
4	15 - 16	0,0	-	0,0	-	-	-	-	-	0,0	-	0,0	-
5	16 - 17	0,2	0,1	0,2	0,2	-	-	-	-	-	-	0,3	0,8
6	17 - 18	0,6	0,2	0,6	0,5	-	-	0,1	-	0,1	0,4	0,7	1,2
7	HERANWACHSENDE ZUS.	5,1	3,6	5,2	3,0	1,0	-	0,5	-	1,7	1,2	3,8	3,3
8	18 - 19	1,0	0,5	1,0	0,8	0,2	-	0,0	-	0,4	0,4	0,8	1,2
9	19 - 20	1,7	1,2	1,7	1,1	0,4	-	0,1	-	0,6	0,4	1,0	1,2
10	20 - 21	2,4	2,0	2,5	1,1	0,4	-	0,4	-	0,7	0,4	1,9	0,8
11	ERWACHSENE ZUS.	94,1	96,1	94,0	96,3	99,0	100,0	99,4	100,0	98,2	98,5	95,2	94,6
12	21 - 25	15,0	12,8	15,1	12,3	17,3	27,6	10,6	10,1	12,8	10,8	16,0	15,7
13	25 - 30	24,3	23,0	24,4	21,5	22,2	10,3	26,6	16,8	26,9	24,3	26,5	23,6
14	30 - 35	18,6	18,5	18,6	19,7	17,5	10,3	20,2	23,5	19,9	23,2	18,7	14,9
15	35 - 40	12,9	12,9	12,9	13,9	12,1	3,4	14,4	16,2	14,0	14,3	12,5	14,5
16	40 - 45	8,9	11,3	8,9	11,1	8,7	20,7	10,5	9,5	9,1	10,0	8,3	10,7
17	45 - 50	6,8	8,2	6,7	7,6	9,3	6,9	7,3	9,5	7,1	6,2	6,0	6,2
18	50 - 55	4,3	5,7	4,3	4,4	6,7	3,4	5,5	3,9	4,9	3,9	4,3	4,5
19	55 - 60	1,9	2,2	1,8	3,3	2,6	10,3	2,8	5,0	2,2	4,6	1,7	2,5
20	60 - 65	0,8	1,0	0,8	1,3	1,6	3,4	0,9	3,4	1,0	0,4	0,8	1,2
21	65 - 70	0,4	0,4	0,3	0,8	0,8	3,4	0,6	1,7	0,3	0,4	0,3	0,4
22	70 UND MEHR	0,2	0,2	0,2	0,5	0,2	-	0,1	0,6	0,1	0,4	0,1	0,4
FREIHEITS													
23	INSGESAMT	100	100	100	100	100	100	100	100	100	100	100	100
24	HERANWACHSENDE ZUS.	0,3	0,1	0,3	0,5	1,0	-	0,4	-	0,1	-	0,2	0,5
25	18 - 19	0,0	0,0	0,0	0,1	0,2	-	-	-	0,0	-	0,0	-
26	19 - 20	0,1	0,0	0,1	0,1	0,4	-	0,1	-	-	-	0,0	0,5
27	20 - 21	0,2	0,1	0,2	0,3	0,4	-	0,3	-	0,1	-	0,1	-
28	ERWACHSENE ZUS.	99,7	99,9	99,7	99,5	99,0	100,0	99,6	100,0	99,9	100,0	99,8	99,5
29	21 - 25	11,2	9,4	11,3	9,4	17,0	27,6	10,0	8,5	11,4	7,8	13,0	11,5
30	25 - 30	27,0	24,7	27,2	22,9	22,3	10,3	26,8	17,0	27,7	25,0	28,9	26,3
31	30 - 35	20,9	20,2	20,9	21,2	17,6	10,3	20,4	23,9	20,6	24,6	20,5	16,6
32	35 - 40	14,5	14,0	14,5	14,9	12,1	3,4	14,6	16,5	14,5	15,2	13,8	16,1
33	40 - 45	10,0	12,3	9,9	11,9	8,7	20,7	10,6	9,7	9,4	10,7	9,1	12,0
34	45 - 50	7,6	8,9	7,6	8,1	9,3	6,9	7,3	9,7	7,4	6,6	6,6	6,9
35	50 - 55	4,8	6,3	4,8	4,7	6,7	3,4	5,6	4,0	5,1	4,1	4,7	5,1
36	55 - 60	2,1	2,3	2,0	3,5	2,6	10,3	2,8	5,1	2,2	4,9	1,9	2,8
37	60 - 65	0,9	1,1	0,9	1,4	1,6	3,4	0,9	3,4	1,0	0,4	0,9	1,4
38	65 - 70	0,4	0,4	0,4	0,8	0,8	3,4	0,6	1,7	0,4	0,4	0,3	0,5
39	70 UND MEHR	0,2	0,2	0,2	0,5	0,2	-	0,1	0,6	0,1	0,4	0,2	0,5
DARUNTER AUS DEM JUGEND													
40	INSGESAMT	100	100	100	100	100	100	100	100	100	100	100	100
41	HERANWACHSENDE ZUS.	4,5	2,3	4,3	11,8	-	-	-	-	0,7	-	1,0	-
42	18 - 19	0,2	-	0,2	-	-	-	-	-	-	-	-	-
43	19 - 20	0,5	-	0,6	-	-	-	-	-	-	-	-	-
44	20 - 21	3,8	2,3	3,6	11,8	-	-	-	-	0,7	-	1,0	-
45	ERWACHSENE ZUS.	95,5	97,7	95,7	88,2	100,0	100,0	100,0	-	99,3	100,0	99,0	100,0
46	21 - 25	66,5	63,6	66,4	67,6	66,7	100,0	50,0	-	63,5	25,0	67,1	100,0
47	25 - 30	29,1	34,1	29,3	20,6	33,3	-	50,0	-	35,8	75,0	31,9	-
JUGEND													
48	INSGESAMT	100	100	100	100	100	100	100	100	100	100	100	100
49	JUGENDLICHE ZUS.	7,4	3,4	7,3	10,0	-	-	4,0	-	3,9	6,7	11,1	20,0
50	14 - 15	-	-	-	-	-	-	-	-	-	-	-	-
51	15 - 16	0,2	-	0,2	-	-	-	-	-	0,6	-	0,2	-
52	16 - 17	1,6	1,0	1,5	2,7	-	-	-	-	-	-	3,4	8,0
53	17 - 18	5,6	2,4	5,5	7,3	-	-	4,0	-	3,3	6,7	7,5	12,0
54	HERANWACHSENDE ZUS.	45,3	42,7	45,6	35,5	-	-	16,0	-	43,3	20,0	40,7	28,0
55	18 - 19	9,3	5,3	9,3	10,9	-	-	4,0	-	10,0	6,7	8,4	12,0
56	19 - 20	15,0	14,2	15,0	13,6	-	-	-	-	15,0	6,7	11,3	8,0
57	20 - 21	21,0	23,1	21,3	10,9	-	-	12,0	-	18,3	6,7	21,0	8,0
58	ERWACHSENE ZUS.	47,3	53,9	47,1	54,5	100,0	-	80,0	100,0	52,8	73,3	48,2	52,0
59	21 - 25	46,0	50,4	45,9	50,9	100,0	-	76,0	100,0	48,3	60,0	46,5	52,0
60	25 - 30	1,3	3,6	1,2	3,6	-	-	4,0	-	4,4	13,3	1,7	-

X)EINSCHL. JUGENDSTRAFE BEI VERURTEILTEN, DIE GEMÄSS P. 92 JGG. AUS DEM JUGENDSTRAFVOLLZUG AUSGENOMMEN SIND.  
 XX)EINSCHL. FREIHEITSSTRAFE BEI VERURTEILTEN, DIE GEMÄSS P. 114 JGG. IN DER JUGENDSTRAFANSTALT VOLLZUGEN WIRD.

SOWIE NACH ART UND DAUER DES VOLLZUGS

Z E N T

VOLLZUGSDAUER														LFD NR.	
MEHR ALS 9 MONATE BIS EINSCHL. 1 JAHR		MEHR ALS 1 JAHR BIS EINSCHL. 2 JAHRE		MEHR ALS 2 JAHRE BIS EINSCHL. 5 JAHRE		MEHR ALS 5 JAHRE BIS EINSCHL. 10 JAHRE		MEHR ALS 10 JAHRE BIS EINSCHL. 15 JAHRE		LEBENS LANG		UNBESTIMMTE DAUER			
ZUS.	WEIBL.	ZUS.	WEIBL.	ZUS.	WEIBL.	ZUS.	WEIBL.	ZUS.	WEIBL.	ZUS.	WEIBL.	ZUS.	WEIBL.		
INSGESAMT														1	
100	100	100	100	100	100	100	100	100	100	100	100	100	100	1	
1,1	1,6	1,5	0,4	0,8	0,4	0,1	-	-	-	-	-	-	20,5	-	2
-	-	-	-	-	-	-	-	-	-	-	-	-	-	-	3
0,0	-	0,1	-	0,0	-	-	-	-	-	-	-	-	1,2	-	4
0,3	-	0,4	-	0,1	0,4	-	-	-	-	-	-	-	2,4	-	5
0,8	1,6	1,0	0,4	0,7	-	0,1	-	-	-	-	-	-	16,9	-	6
6,9	5,4	10,2	4,4	6,1	4,2	2,0	2,3	0,2	3,7	-	-	-	45,8	50,0	7
1,7	1,1	2,1	1,5	1,1	0,4	0,2	-	0,2	3,7	-	-	-	10,8	50,0	8
2,3	2,2	3,4	1,5	1,9	1,3	0,8	2,3	-	-	-	-	-	16,9	-	9
2,8	2,2	4,7	1,5	3,2	2,5	1,0	-	-	-	-	-	-	18,1	-	10
92,0	93,0	88,4	95,2	93,1	95,4	97,8	97,7	99,8	96,3	100,0	100,0	33,7	50,0	50,0	11
18,4	14,6	20,2	15,4	15,8	10,1	9,4	9,2	1,4	0,7	-	-	33,7	50,0	-	12
24,7	23,8	23,5	22,1	24,3	21,1	23,5	24,1	19,0	18,5	11,4	10,7	-	-	-	13
17,4	15,1	15,5	22,4	17,8	16,5	22,2	28,7	27,8	33,3	18,8	12,5	-	-	-	14
11,7	12,4	10,8	13,6	12,7	13,5	15,1	13,8	18,1	22,2	17,2	12,5	-	-	-	15
7,5	13,0	7,1	8,1	9,0	12,7	10,9	10,3	11,8	-	17,2	26,8	-	-	-	16
6,0	5,4	5,0	7,0	6,6	10,5	8,6	5,7	10,8	11,1	14,0	12,5	-	-	-	17
4,0	5,9	3,0	2,2	4,0	5,5	4,4	1,1	6,2	3,7	9,7	14,3	-	-	-	18
1,3	1,6	1,4	2,9	1,7	3,0	2,0	1,1	2,7	-	4,7	5,4	-	-	-	19
0,6	0,5	0,5	0,7	0,8	1,3	1,1	-	1,2	7,4	3,0	1,8	-	-	-	20
0,2	-	0,3	0,7	0,3	1,3	0,5	1,1	0,5	-	1,4	-	-	-	-	21
0,1	0,5	0,1	-	0,2	-	0,2	2,3	0,1	-	1,8	3,6	-	-	-	22
STRAFE X)														23	
100	100	100	100	100	100	100	100	100	100	100	100	100	100	23	
0,2	-	0,4	0,8	0,4	1,7	0,3	-	0,2	3,7	-	-	-	100,0	-	24
0,0	-	-	-	0,1	-	-	-	-	3,7	-	-	-	-	-	25
0,0	-	0,1	-	0,1	0,4	0,0	-	-	-	-	-	-	-	-	26
0,1	-	0,3	0,8	0,3	1,3	0,3	-	-	-	-	-	-	100,0	-	27
99,8	100,0	99,6	99,2	99,6	98,3	99,7	100,0	99,8	96,3	100,0	100,0	-	-	-	28
13,9	9,9	14,7	11,3	11,0	10,0	6,0	5,1	1,4	-	0,7	-	-	-	-	29
28,8	27,3	29,1	24,3	27,8	21,8	24,6	24,1	19,0	18,5	11,4	10,7	-	-	-	30
20,3	17,4	20,6	24,7	20,4	17,0	23,6	31,6	27,8	33,3	18,8	12,5	-	-	-	31
13,7	14,3	13,5	15,0	14,6	14,0	16,1	15,2	18,1	22,2	17,2	12,5	-	-	-	32
8,9	14,9	8,9	8,9	10,3	13,1	11,6	11,4	11,8	-	17,2	26,8	-	-	-	33
7,0	6,2	6,3	7,7	7,6	10,9	9,2	6,3	10,8	11,1	14,0	12,5	-	-	-	34
4,7	6,8	3,7	2,4	4,6	5,7	4,7	1,3	6,2	3,7	9,7	14,3	-	-	-	35
1,5	1,9	1,7	3,2	1,9	3,1	2,1	1,3	2,7	-	4,7	5,4	-	-	-	36
0,7	0,6	0,6	0,8	0,9	1,3	1,1	-	1,2	7,4	3,0	1,8	-	-	-	37
0,2	-	0,3	0,8	0,4	1,3	0,5	1,3	0,5	-	1,4	-	-	-	-	38
0,2	0,6	0,1	-	0,2	-	0,2	2,5	0,1	-	1,8	3,6	-	-	-	39
STRAFVOLLZUG AUSGENOMMEN														40	
100	100	100	100	100	100	100	100	100	100	100	100	100	100	40	
1,7	-	4,7	15,4	11,1	50,0	9,7	-	-	-	-	-	-	100,0	-	41
0,4	-	-	-	0,5	-	-	-	-	-	-	-	-	-	-	42
-	-	1,0	-	1,0	-	1,1	-	-	-	-	-	-	-	-	43
1,3	-	3,7	15,4	9,6	50,0	8,6	-	-	-	-	-	-	100,0	-	44
98,3	100,0	95,3	84,6	88,9	50,0	90,3	100,0	-	-	-	-	-	-	-	45
69,8	71,4	69,3	69,2	65,4	50,0	57,0	100,0	-	-	-	-	-	-	-	46
28,4	28,6	26,0	15,4	23,6	-	33,3	-	-	-	-	-	-	-	-	47
STRAFE XX)														48	
100	100	100	100	100	100	100	100	100	100	100	100	100	100	48	
7,8	12,5	7,4	4,0	6,4	12,5	2,4	-	-	-	-	-	-	20,7	-	49
-	-	-	-	-	-	-	-	-	-	-	-	-	-	-	50
0,2	-	0,3	-	0,2	-	-	-	-	-	-	-	-	1,2	-	51
2,0	-	1,9	-	0,7	12,5	-	-	-	-	-	-	-	2,4	-	52
5,6	12,5	5,2	4,0	5,5	-	2,4	-	-	-	-	-	-	17,1	-	53
46,6	41,7	49,6	40,0	44,5	75,0	28,6	25,0	-	-	-	-	-	45,1	50,0	54
11,7	8,3	10,4	16,0	8,0	12,5	2,9	-	-	-	-	-	-	11,0	50,0	55
15,9	16,7	16,6	16,0	14,1	25,0	12,9	25,0	-	-	-	-	-	17,1	-	56
19,0	16,7	22,6	8,0	22,4	37,5	12,9	-	-	-	-	-	-	17,1	-	57
45,6	45,8	43,1	56,0	49,1	12,5	69,0	75,0	-	-	-	-	-	34,1	50,0	58
45,1	45,8	42,2	56,0	48,3	12,5	62,4	50,0	-	-	-	-	-	34,1	50,0	59
0,5	-	0,8	-	0,8	-	6,7	25,0	-	-	-	-	-	-	-	60

4 STRAFGEFANGENE UND SICHERUNGSVERWAHRTE AM 31.3.1990 NACH DER ART UND HAEUFIGKEIT

LFD NR.	ART DER VORSTRAFEN HAEUFIGKEIT DER VORSTRAFEN WIEDEREINLIEFERUNGSABSTAND	STRAFGEFANGENE UND SICHERUNGSVERWAHRTE				VOLLZUG VON							
		INSGES.	DAR. IM OFFENEN VOLLZUG	MAENWL.	WEIBL.	INSGESAMT		DAVON IM ALTER VON...					
								18 - 21		21			
						ZUS.	WEIBL.	ZUS.	WEIBL.	ZUS.	WEIBL.	ZUS.	WEIBL.
1	STRAFGEF. U. SICHERUNGSV. INSGES.	39178	8218	37602	1576	34799	1465	102	8	58	4	3905	138
2	NICHT VORBESTRAFT	10224	2230	9658	566	7846	493	61	6	32	3	1347	64
3	VORBESTRAFT	28954	5988	27944	1010	26953	972	41	2	26	1	2558	74
NACH DER ART													
4	GELDSTRAFE ALLEIN	3504	1034	3314	190	3379	184	5	-	-	-	422	17
5	JUGENDSTR. UND/ODER FREIHEITSSST	7568	1296	7319	249	6014	226	26	1	23	1	1162	28
6	-JUGENDSTRAFE ALLEIN	3564	586	3524	40	2068	21	22	1	20	1	954	13
7	-FREIHEITSSTRAFE ALLEIN	4004	710	3795	209	3946	205	4	-	3	-	208	15
8	-JUGENDSTRAFE UND GELDSTRAFE	1065	199	1052	13	988	12	3	-	1	-	302	5
9	-FREIHEITSSTRAFE U. GELDSTRAFE	8511	2204	8096	415	8473	414	3	1	1	-	209	10
10	-JUGENDSTRAFE U. FREIHEITSSTR. X)	7285	1108	7181	104	7183	104	3	-	-	-	392	10
11	-FREIHEITSSTRAFE U. SICHERUNGS- VERWAHRUNG X)	41	4	41	-	19	-	-	-	-	-	-	-
12	-JUGENDSTRAFE, FREIHEITSSTRAFE SICHERUNGSVERWAHRUNG	53	7	53	-	36	-	-	-	-	-	-	-
13	SONST. STRAFVERBINDUNGEN UND FREIHEITSENTZ. MASSREGELN	927	136	888	39	861	32	1	-	1	-	71	4
NACH DER HAEUFIGKEIT													
14	1 MAL	6108	1262	5878	230	4937	208	21	-	18	-	1020	28
15	2 MAL	4447	937	4254	193	4021	183	9	1	6	1	670	29
16	3 MAL	3601	742	3473	128	3430	125	5	1	1	-	414	9
17	4 MAL	2750	554	2634	116	2681	114	2	-	-	-	188	4
18	5 BIS 10 MAL	8671	1816	8390	281	8562	280	4	-	1	-	258	4
19	11 BIS 20 MAL	2970	606	2914	56	2918	56	-	-	-	-	7	-
20	21 MAL UND OEFTER	407	61	401	6	404	6	-	-	-	-	1	-
NACH DEM WIEDEREIN													
21	WIEDER EINGEWIESEN ZUSAMMEN	21694	4004	21099	595	20746	576	26	1	20	1	1624	28
22	IM 1. JAHR NACH DER ENTLASSUNG	6490	799	6315	175	6011	164	21	1	18	1	726	18
23	IM 2. JAHR NACH DER ENTLASSUNG	4685	768	4565	120	4421	116	5	-	2	-	449	4
24	IM 3. BIS 5. JAHR N.D. ENTLASSUNG	6828	1467	6649	179	6639	176	-	-	-	-	402	4
25	IM 6. JAHR N.D. ENTL. UND SPAETER	3691	970	3570	121	3675	120	-	-	-	-	47	2
P R O													
26	STRAFGEF. U. SICHERUNGSV. INSGES.	100	100	100	100	100	100	100	100	100	100	100	100
27	NICHT VORBESTRAFTE	26,1	27,1	25,7	35,9	22,5	33,7	59,8	75,0	55,2	75,0	34,5	46,4
28	VORBESTRAFTE	73,9	72,9	74,3	64,1	77,5	66,3	40,2	25,0	44,8	25,0	65,5	53,6
NACH DER ART													
29	GELDSTRAFE ALLEIN	8,9	12,6	8,8	12,1	9,7	12,6	4,9	-	-	-	10,8	12,3
30	JUGENDSTR. UND/ODER FREIHEITSSST	19,3	15,8	19,5	15,8	17,3	15,4	25,5	12,5	39,7	25,0	29,8	20,3
31	-JUGENDSTRAFE ALLEIN	9,1	7,1	9,4	2,5	5,9	1,4	21,6	12,5	34,5	25,0	24,4	9,4
32	-FREIHEITSSTRAFE ALLEIN	10,2	8,6	10,1	13,3	11,3	14,0	3,9	-	5,2	-	5,3	10,9
33	-JUGENDSTRAFE UND GELDSTRAFE	2,7	2,4	2,8	0,8	2,8	0,8	2,9	-	1,7	-	7,7	3,6
34	-FREIHEITSSTRAFE U. GELDSTRAFE	21,7	26,8	21,5	26,3	24,3	28,3	2,9	12,5	1,7	-	5,4	7,2
35	-JUGENDSTRAFE U. FREIHEITSSTR. X)	18,6	13,5	19,1	6,6	20,6	7,1	2,9	-	-	-	10,0	7,2
36	-FREIHEITSSTRAFE U. SICHERUNGS- VERWAHRUNG X)	0,1	-	0,1	-	0,1	-	-	-	-	-	-	-
37	-JUGENDSTRAFE, FREIHEITSSTRAFE SICHERUNGSVERWAHRUNG X)	0,1	0,1	0,1	-	0,1	-	-	-	-	-	-	-
38	SONST. STRAFVERBINDUNGEN UND FREIHEITSENTZ. MASSREGELN	2,4	1,7	2,4	2,5	2,5	2,2	1,0	-	1,7	-	1,8	2,9
NACH DER HAEUFIGKEIT													
39	1 MAL	15,6	15,4	15,6	14,6	14,2	14,2	20,6	-	31,0	-	26,1	20,3
40	2 MAL	11,3	11,4	11,3	12,2	11,6	12,5	8,8	12,5	10,3	25,0	17,2	21,0
41	3 MAL	9,2	9,0	9,2	8,1	9,9	8,5	4,9	12,5	1,7	-	10,6	6,5
42	4 MAL	7,0	6,9	7,0	7,4	7,7	7,8	2,0	-	-	-	4,8	2,9
43	5 BIS 10 MAL	22,1	22,1	22,3	17,8	24,6	19,1	3,9	-	1,7	-	6,6	2,9
44	11 BIS 20 MAL	7,6	7,4	7,7	3,6	8,4	3,8	-	-	-	-	0,2	-
45	21 MAL UND OEFTER	1,0	0,7	1,1	0,4	1,2	0,4	-	-	-	-	-	-
NACH DEM WIEDEREIN													
46	WIEDER EINGEWIESEN ZUSAMMEN	55,4	48,7	56,1	37,8	59,6	39,3	25,5	12,5	34,5	25,0	41,6	20,3
47	IM 1. JAHR NACH DER ENTLASSUNG	16,6	9,7	16,8	11,1	17,3	11,2	20,6	12,5	31,0	25,0	18,6	13,0
48	IM 2. JAHR NACH DER ENTLASSUNG	12,0	9,3	12,1	7,6	12,7	7,9	4,9	-	3,4	-	11,5	2,9
49	IM 3. BIS 5. JAHR N.D. ENTLASSUNG	17,4	17,9	17,7	11,4	19,1	12,0	-	-	-	-	10,3	2,9
50	IM 6. JAHR N.D. ENTL. UND SPAETER	9,4	11,8	9,5	7,7	10,6	8,2	-	-	-	-	1,2	1,4

X) GEGEBENENFALLS AUCH GELDSTRAFE.



DER VORSTRAFEN, NACH DEM WIEDEREINLIEFERUNGSABSTAND, NACH ART DES VOLLZUGS UND ALTERSGRUPPE

FREIHEITSSTRAFE				VOLLZUG VON JUGENDSTRAFE												SICHERUNGSVERWAHRUNG	LFD NR.					
BIS UNTER... JAHREN				DAVON								INSGESAMT	BESTIMMTE DAUER	UNBESTIMMTE DAUER	FREIHEITSSTRAFE (P. 114 JGG)							
- 25				25 - 30		30 - 40		40 UND MEHR		ZUS.   WEIBL.								ZUS.   WEIBL.		ZUS.   WEIBL.		ZUS.
DARUNTER AUS DEM JUGENDSTRAFVOLLZUG AUSGENOMMEN (P. 92 JGG)				ZUS.	WEIBL.	ZUS.	WEIBL.	ZUS.	WEIBL.	ZUS.	WEIBL.							ZUS.	WEIBL.	ZUS.	WEIBL.	
ZUS.	WEIBL.	ZUS.	WEIBL.	ZUS.	WEIBL.	ZUS.	WEIBL.	ZUS.	WEIBL.	ZUS.	WEIBL.	ZUS.	WEIBL.	ZUS.	WEIBL.	ZUS.	WEIBL.					
<b>Z A H L</b>																						
864	23	9410	335	12298	529	9084	455	4197	110	4014	107	62	2	104	1	182	1					
259	9	2271	115	2343	151	1624	157	2374	73	2302	71	47	1	26	1	4	2					
605	14	7139	220	9955	378	7260	298	1823	37	1712	36	35	1	76	-	178	3					
<b>DER VORSTRAFEN</b>																						
45	1	1151	51	1152	71	649	45	125	6	117	6	3	-	5	-	-	4					
350	5	1687	55	1740	81	1399	61	1515	22	1432	21	30	1	53	-	39	5					
324	5	829	6	226	1	37	-	1493	19	1410	18	30	1	53	-	3	6					
26	-	858	49	1514	80	1362	61	22	3	22	3	-	-	-	-	36	7					
81	2	455	6	203	1	25	-	76	1	67	1	1	-	8	-	1	8					
17	2	1413	59	3283	161	3565	183	8	1	7	1	-	-	1	-	30	9					
95	2	2212	40	3197	49	1379	5	39	-	30	-	-	-	9	-	63	10					
-	-	1	-	1	-	17	-	-	-	-	-	-	-	-	-	22	11					
-	-	1	-	4	-	31	-	-	-	-	-	-	-	-	-	17	12					
17	2	215	9	375	15	195	4	60	7	59	7	1	-	-	-	6	13					
<b>DER VORSTRAFEN</b>																						
273	5	1697	66	1375	79	824	35	1168	22	1107	22	24	-	37	-	3	14					
149	7	1475	47	1243	60	624	46	414	10	384	10	9	-	21	-	12	15					
95	1	1191	30	1249	53	571	32	155	3	141	2	1	1	13	-	16	16					
43	1	859	31	1102	50	530	29	54	2	52	2	-	-	2	-	15	17					
44	-	1795	43	4011	113	2494	120	32	-	28	-	1	-	3	-	77	18					
1	-	121	3	940	20	1850	33	-	-	-	-	-	-	-	-	52	19					
-	-	1	-	35	3	367	3	-	-	-	-	-	-	-	-	3	20					
<b>LIEFERUNGSABSTAND</b>																						
434	7	5050	118	7987	239	6059	190	770	18	724	18	9	-	37	-	178	21					
193	6	1649	52	2184	55	1431	38	400	11	375	11	6	-	19	-	79	22					
123	-	1292	30	1634	55	1041	27	220	4	208	4	2	-	10	-	44	23					
110	1	1696	27	2673	82	1868	63	142	3	133	3	1	-	8	-	47	24					
6	-	413	9	1466	47	1719	62	8	-	8	-	-	-	-	-	8	25					
<b>Z E N T</b>																						
100	100	100	100	100	100	100	100	100	100	100	100	100	100	100	100	100	26					
30,0	39,1	24,1	34,3	19,1	28,5	20,1	34,5	56,6	66,4	57,3	66,4	57,3	50,0	26,9	100,0	2,2	27					
70,0	60,9	75,9	65,7	80,9	71,5	79,9	65,5	43,4	33,6	42,7	33,6	42,7	50,0	73,1	-	97,8	28					
<b>DER VORSTRAFEN</b>																						
5,2	4,3	12,2	15,2	9,4	13,4	7,1	9,9	3,0	5,5	2,9	5,6	3,7	-	4,8	-	-	29					
40,5	21,7	17,9	16,4	14,1	15,3	15,4	13,4	36,1	20,0	35,7	19,6	36,6	50,0	51,0	-	21,4	30					
37,5	21,7	8,8	1,8	0,2	0,4	-	-	35,5	17,3	35,1	16,8	36,6	50,0	51,0	-	1,6	31					
3,0	-	9,1	14,6	12,3	15,1	15,0	13,4	0,5	2,7	0,5	2,8	-	-	-	-	19,8	32					
9,4	8,7	4,8	1,8	1,7	0,2	0,3	-	1,8	0,9	1,7	0,9	1,2	-	7,7	-	0,5	33					
2,0	8,7	15,0	17,6	26,7	30,4	39,2	40,2	0,2	0,9	0,2	0,9	-	-	1,0	-	16,5	34					
11,0	8,7	23,5	11,9	26,0	9,3	15,2	1,1	0,9	-	0,7	-	-	-	8,7	-	34,6	35					
-	-	-	-	-	-	0,2	-	-	-	-	-	-	-	-	-	12,1	36					
-	-	-	-	-	-	0,3	-	-	-	-	-	-	-	-	-	9,3	37					
2,0	8,7	2,3	2,7	3,0	2,8	2,1	0,9	1,4	6,4	1,5	6,5	1,2	-	-	-	3,3	38					
<b>DER VORSTRAFEN</b>																						
31,6	21,7	18,0	19,7	11,2	14,9	9,1	7,7	27,8	20,0	27,6	20,6	29,3	-	35,6	-	1,6	39					
17,2	30,4	15,7	14,0	10,1	11,3	6,9	10,1	9,9	9,1	9,6	9,3	11,0	-	20,2	-	6,6	40					
11,0	4,3	12,7	9,0	10,2	10,0	6,3	7,0	3,7	2,7	3,5	1,9	1,2	50,0	12,5	-	8,8	41					
5,0	4,3	9,1	9,3	9,0	9,5	5,8	6,4	1,3	1,8	1,3	1,9	-	-	1,9	-	8,2	42					
5,1	-	19,1	12,8	32,6	21,4	27,5	26,4	0,8	-	0,7	-	1,2	-	2,9	-	42,3	43					
0,1	-	1,3	0,9	7,6	3,8	20,4	7,3	-	-	-	-	-	-	-	-	28,6	44					
-	-	-	-	0,3	0,6	4,0	0,7	-	-	-	-	-	-	-	-	1,6	45					
<b>LIEFERUNGSABSTAND</b>																						
50,2	30,4	53,7	35,2	64,9	45,2	66,7	41,8	18,3	16,4	18,0	16,8	11,0	-	35,6	-	97,8	46					
22,3	26,1	17,5	15,5	17,8	10,4	15,8	8,4	9,5	10,0	9,3	10,3	7,3	-	18,3	-	43,4	47					
14,2	-	13,7	9,0	13,3	10,4	11,5	5,9	5,2	3,6	5,2	3,7	2,4	-	9,6	-	24,2	48					
12,7	4,3	18,0	8,1	21,7	15,5	20,6	13,8	3,4	2,7	3,3	2,8	1,2	-	7,7	-	25,8	49					
0,9	-	4,4	2,7	12,2	8,9	18,9	13,6	0,2	-	0,2	-	-	-	-	-	4,4	50					

LFD. NR.	HAUPTDELIKTSGRUPPE STRAFTATENGRUPPE (SOWEIT KEIN ANDERES GESETZ GENANNT P DES STGB)	STRAFGEFANGENE UND SICHERUNGSVERWAHRTE				FREIHEITS- DA-			
		INSGES.	DAR. IM OFFENEN VOLLZUG	MAENNL.	WEIBL.	INSGESAMT		IM ALTER VON...	
						ZUS.	WEIBL.	ZUS.	18-21 WEIBL.
1	STRAFTATEN INSGESAMT	39178	8218	37602	1576	34799	1465	102	8
	NACH HAUPTDELIKTSGRUPPEN =====								
2	I. STRAFTATEN GEGEN DEN STAAT, DIE OEFFENTLICHE ORDNUNG (AUSSER UNERLAUBTEM ENTFERNEN VOM UN- FALLORT) UND IM AMT (80-168 UND 331-358 AUSSER 142)	572	152	548	24	535	21	3	-
3	II. STRAFTATEN GEGEN DIE SEXUELLE SELBSTBESTIMMUNG (174-184 C)	2347	305	2333	14	2146	13	8	-
4	III. ANDERE STRAFTATEN GEGEN DIE PERSON AUSSER IM STRASSENVERKEHR (169-173, 185-241 A AUSSER 222 UND 230 I.V.M. VERKEHRUNFALL)	6118	975	5890	228	5556	214	17	2
5	IV. DIEBSTAHLE UND UNTERSCHLAGUNG (242-248 C)	11979	2518	11508	471	9869	433	36	2
6	V. RAUB UND ERPRESSUNG, RAEUBERISCHER ANGRIFF AUF KRAFTFAHRER (249-256, 316 A)	5408	859	5283	125	4599	110	18	1
7	VI. ANDERE VERMOEGENSDELIKTE (257-305 A)	4801	1456	4397	404	4559	391	6	1
8	VII. GEMEINGEFAEHRliche STRAFTATEN -EINSCHL. UMWELT- STRAFTATEN - AUSSER IM STRASSENVERKEHR (306-330 D AUSSER 315 B, 315 C, 316, 316 A UND 323 A I.V.M. VERKEHRUNFALL)	721	145	700	21	656	21	-	-
9	VIII. STRAFTATEN IM STRASSENVERKEHR (142, 315 B, 315 C UND 316; 222, 230, 323 A I.V.M. VERKEHRUNFALL UND NACH DEM STVG)	2878	1117	2857	21	2770	21	8	1
10	IX. STRAFTATEN NACH ANDEREN BUNDES- UND LANDESGE- SETZEN (AUSSER STGB UND STVG)	4354	691	4086	268	4109	241	6	1
	NACH STRAFTATENGRUPPEN =====								
11	STRAFTATEN OHNE STRAFTATEN IM STRASSENVERKEHR	36300	7101	34745	1555	32029	1444	94	7
12	STRAFTATEN (OHNE STRAFTATEN IM STRASSENVERKEHR) NACH DEM STGB ZUSAMMEN	31946	6410	30659	1287	27920	1203	88	6
13	FRIEDENSVERRAT, HOCHVERRAT UND GEFAEHRDUNG DES DEMOKRATISCHEN RECHTSSTAATES (80-92 B)	6	3	6	-	4	-	-	-
14	LANDESVERRAT UND GEFAEHRDUNG DER AEUSSEREN SICHERHEIT (93-101 A)	4	2	3	1	4	1	-	-
15	STRAFTATEN GEGEN AUSLAENDISCHE STAATEN (102-104 A)	-	-	-	-	-	-	-	-
16	STRAFTATEN GEGEN VERFASSUNGSORGANE SOWIE BEI WAHLEN UND ABSTIMMUNGEN (105-108 D)	-	-	-	-	-	-	-	-
17	STRAFTATEN GEGEN DIE LANDESVERTEIDIGUNG (109-109 K)	-	-	-	-	-	-	-	-
18	WIDERSTAND GEGEN DIE STAATSGEWALT (111-121)	115	20	114	1	106	-	2	-
19	DARUNTER: -WIDERSTAND GEGEN VOLLSTRECKUNGSBEAMTETE (113)	84	18	83	1	81	-	-	-
20	STRAFTATEN GEGEN DIE OEFFENTLICHE ORDNUNG (123-140, 144-145 D)	135	22	126	9	126	9	1	-
21	GELD- UND WERTZEICHENFAELSCHUNG (146-152 A)	58	25	57	1	58	1	-	-
22	FALSCHER UNEIDLICHE AUSSAGE UND MEINEID (153-163)	180	58	172	8	170	8	-	-
23	DARUNTER: -MEINEID (154)	57	19	54	3	55	3	-	-
24	FALSCHER VERDAECHTIGUNG (164, 165)	57	13	53	4	51	2	-	-
25	STRAFTATEN, WELCHE SICH AUF RELIGION UND WELT- ANSCHAUUNG BEZIEHEN (166-168)	1	-	1	-	-	-	-	-
26	STRAFTATEN GEGEN DEN PERSONENSTAND, DIE EHE UND DIE FAMILIE (169-173)	478	229	468	10	477	10	-	-
27	DARUNTER: -VERLETZUNG DER UNTERHALTSPFLICHT (170 B)	476	228	467	9	475	9	-	-

FUSSNOTEN AM ENDE DIESER TABELLE.

NACH STRAFTATEN UND ART DES VOLLZUGS

STRAFE 1)				JUGENDSTRAFE 2)								SICHERUNGS- VER- WAH- RUNG	LFD. NR.
VON				INSGESAMT		DAVON							
BIS UNTER... JAHREN						IM ALTER VON... BIS UNTER... JAHREN							
21-25 ZUS.	WEIBL.	25 UND MEHR ZUS.	MEHR WEIBL.	ZUS.	WEIBL.	14-18 ZUS.	WEIBL.	18-21 ZUS.	WEIBL.	21 UND MEHR ZUS.	MEHR WEIBL.	ZUS.	
3905	138	30792	1319	4197	110	510	11	1901	39	1986	60	182	1
42	-	490	21	37	3	4	-	14	3	19	-	-	2
147	2	1991	11	127	1	10	-	48	-	69	1	74	3
426	14	5113	198	548	14	23	2	242	6	283	6	14	4
1596	49	8237	382	2071	38	192	4	983	14	896	20	39	5
681	13	3900	96	778	15	68	2	383	7	327	6	31	6
279	21	4274	369	225	12	4	1	86	4	135	7	17	7
51	-	605	21	59	-	2	-	25	-	32	-	6	8
242	4	2520	16	108	-	2	-	37	-	69	-	-	9
441	35	3662	205	244	27	5	2	83	5	156	20	1	10
3663	134	28272	1303	4089	110	308	11	1864	39	1917	60	182	11
3222	95	24610	1098	3845	83	303	9	1781	34	1761	40	181	12
-	-	4	-	2	-	-	-	1	-	1	-	-	13
-	-	4	1	-	-	-	-	-	-	-	-	-	14
-	-	-	-	-	-	-	-	-	-	-	-	-	15
-	-	-	-	-	-	-	-	-	-	-	-	-	16
-	-	-	-	-	-	-	-	-	-	-	-	-	17
9	-	95	-	9	1	2	-	4	1	3	-	-	18
6	-	75	-	3	1	-	-	2	1	1	-	-	19
10	-	115	9	9	-	2	-	2	-	5	-	-	20
2	-	56	1	-	-	-	-	-	-	-	-	-	21
16	-	154	8	10	-	-	-	2	-	8	-	-	22
3	-	52	3	2	-	-	-	1	-	1	-	-	23
5	-	46	2	6	2	-	-	4	2	2	-	-	24
-	-	-	-	1	-	-	-	1	-	-	-	-	25
6	-	471	10	1	-	-	-	-	-	1	-	-	26
6	-	469	9	1	-	-	-	-	-	1	-	-	27

LFD. NR.	HAUPTDELIKTSGRUPPE STRAFTATENGRUPPE (SOWEIT KEIN ANDERES GESETZ GENANNT P DES STGB)	STRAFGEFANGENE UND SICHERUNGSVERWAHRTE				FREIHEITS-			
		INSGES.	DAR. IM OFFEENEN VOLLZUG	MAENNL.	WEIBL.	INSGESAMT		DAR- IM ALTER VON...	
						ZUS.	WEIBL.	ZUS.	18-21 WEIBL.
28	STRAFTATEN GEGEN DIE SEXUELLE SELBSTBESTIMMUNG (174-184 C)	2347	305	2333	14	2146	13	8	-
29	DARUNTER: -SEXUELLER MISSBRAUCH ABHAENGINER (174,174 A, 174 B)	25	7	25	-	25	-	-	-
30	-HOMOSEXUELLE HANDLUNGEN (175)	10	1	10	-	10	-	-	-
31	-SEXUELLER MISSBRAUCH VON KINDERN (176 ABS.1-3 UND 5)	441	66	441	-	414	-	-	-
32	-VERGEWALTIGUNG (177 ABS. 1)	1434	169	1430	4	1302	3	5	-
33	-SEXUELLE NOETIGUNG UND SEXUELLER MISSBRAUCH WIDERSTANDSUNFAEHIGER (178 ABS. 1, 179)	340	42	339	1	301	1	3	-
34	-SEXUELLER MISSBRAUCH MIT TODESFOIGE (176 ABS. 4,177 ABS. 3, 178 ABS. 3)	2	-	2	-	2	-	-	-
35	-PROSTITUTION (180 A, 184 A, 184 B)	27	8	20	7	25	7	-	-
36	-ZUHAELTEREI (181 A)	31	7	30	1	31	1	-	-
37	-EXHIBITIONISTISCHE HANDLUNGEN UND ERREGUNG OEFFENTLICHEN AERGERNISSSES (183, 183 A)	18	2	18	-	18	-	-	-
38	-VERBREITUNG PORNOGRAPHISCHER SCHRIFTEN (184)	-	-	-	-	-	-	-	-
39	BELEIDIGUNG (185-200)	68	19	65	3	66	3	-	-
40	VERLETZUNG DES PERSOENLICHEN LEBENS- UND GE- HEIMBEREICHS (201-205)	4	2	4	-	4	-	-	-
41	STRAFTATEN GEGEN DAS LEBEN (211-222)	3310	323	3154	156	3062	146	10	2
42	DARUNTER: -VOLLENDETER MORD (211)	1794	130	1697	97	1644	90	7	-
43	-VERSUCHTER MORD (211, 23)	304	16	294	10	277	9	-	-
44	-TOTSCHLAG (212, 213)	1184	173	1136	48	1116	46	3	2
45	-KINDESTOETUNG (217)	1	-	-	1	1	1	-	-
46	-ABBRUCH DER SCHWANGERSCHAFT (218, 218 B, 219)	1	-	1	-	1	-	-	-
47	-FAHRLAESSIGE TOETUNG AUSSER IM STRASSENVERKEHR (222)	16	1	16	-	15	-	-	-
48	KOERPERVERLETZUNG (223-233)	1901	342	1847	54	1608	51	7	-
49	DARUNTER: -KOERPERVERLETZUNG (223)	541	108	534	7	463	6	2	-
50	-GEFAEHRliche KOERPERVERLETZUNG (223 A)	1106	189	1083	23	910	23	5	-
51	-MISSHANDLUNG VON SCHUTZBEFOHLENEEN (223 B)	11	2	9	2	11	2	-	-
52	-SCHWERE KOERPERVERLETZUNG (224, 225)	46	6	43	3	38	2	-	-
53	-KOERPERVERLETZUNG MIT TODESFOIGE (226)	153	26	134	19	145	18	-	-
54	-FAHRLAESSIGE KOERPERVERLETZUNG AUSSER IM STRASSENVERKEHR (230)	40	11	40	-	37	-	-	-
55	STRAFTATEN GEGEN DIE PERSOENLICHE FREIHEIT (234-241 A)	357	60	352	5	339	4	-	-
56	DIEBSTAHL UND UNTERSCHLAGUNG (242-248 C)	11979	2518	11508	471	9869	433	36	2
57	DAVON: -DIEBSTAHL (242)	3721	795	3357	364	3248	337	9	-
58	-EINBRUCHDIEBSTAHL (243 ABS. 1 NR. 1)	6852	1411	6789	63	5441	57	27	2
59	-SONSTIGER DIEBSTAHL IN BESONDERS SCHWEREN FAELLEN (243 ABS. 1 NR. 2-6)	706	155	679	27	583	24	-	-
60	-DIEBSTAHL MIT WAFFEN (244 ABS. 1 NR. 1 UND 2)	257	41	253	4	197	3	-	-
61	-BANDENDIEBSTAHL (244 ABS. 1 NR. 3)	158	34	155	3	134	3	-	-
62	-UNTERSCHLAGUNG (246)	219	64	209	10	206	9	-	-
63	-UNBEFUGTER GEBRAUCH EINES FAHRZEUGES UND ENTZIEHUNG ELEKTRISCHER ENERGIE (248 B, 248 C)	66	18	66	-	60	-	-	-

FUSSNOTEN AM ENDE DIESER TABELLE.

NACH STRAFTATEN UND ART DES VOLLZUGS

STRAFE 1)				JUGENDSTRAFE 2)								SICHERUNGSVERWAHRUNG ZUS.	LFD. NR.
VON				INSGESAMT		DAVON							
BIS UNTER... JAHREN						IM ALTER VON... BIS UNTER... JAHREN							
21-25 ZUS.	WEIBL.	25 UND MEHR ZUS.	WEIBL.	ZUS.	WEIBL.	14-18 ZUS.	WEIBL.	18-21 ZUS.	WEIBL.	21 UND MEHR ZUS.	WEIBL.		
147	2	1991	11	127	1	10	-	48	-	69	1	74	28
1	-	24	-	-	-	-	-	-	-	-	-	-	29
1	-	9	-	-	-	-	-	-	-	-	-	-	30
13	-	401	-	13	-	1	-	5	-	7	-	14	31
103	1	1194	2	90	1	8	-	32	-	50	1	42	32
22	1	276	-	21	-	1	-	9	-	11	-	18	33
-	-	2	-	-	-	-	-	-	-	-	-	-	34
3	-	22	7	2	-	-	-	2	-	-	-	-	35
1	-	30	1	-	-	-	-	-	-	-	-	-	36
2	-	16	-	-	-	-	-	-	-	-	-	-	37
-	-	-	-	-	-	-	-	-	-	-	-	-	38
3	-	63	3	2	-	-	-	1	-	1	-	-	39
-	-	4	-	-	-	-	-	-	-	-	-	-	40
144	5	2908	139	238	10	11	1	80	4	147	5	10	41
53	2	1584	88	146	7	4	-	49	3	93	4	4	42
19	-	258	9	25	1	1	-	9	-	15	1	2	43
66	3	1047	41	64	2	6	1	21	1	37	-	4	44
-	-	1	1	-	-	-	-	-	-	-	-	-	45
-	-	1	-	-	-	-	-	-	-	-	-	-	46
5	-	10	-	1	-	-	-	-	-	1	-	-	47
230	8	1371	43	289	3	11	1	154	2	124	-	4	48
67	1	394	5	76	1	3	1	36	-	37	-	2	49
142	4	763	19	194	-	8	-	111	-	75	-	2	50
1	-	10	2	-	-	-	-	-	-	-	-	-	51
3	-	35	2	8	1	-	-	4	1	4	-	-	52
11	3	134	15	8	1	-	-	3	1	5	-	-	53
5	-	32	-	3	-	-	-	-	-	3	-	-	54
43	1	296	3	18	1	1	-	7	-	10	1	-	55
1596	49	8237	382	2071	38	192	4	983	14	896	20	39	56
411	39	2828	298	472	27	60	3	212	11	200	13	1	57
987	4	4427	51	1389	6	109	1	672	1	608	4	22	58
108	3	475	21	117	3	16	-	60	1	41	2	6	59
34	1	163	2	50	1	5	-	23	1	22	-	10	60
26	-	108	3	24	-	2	-	9	-	13	-	-	61
22	2	184	7	13	1	-	-	5	-	8	1	-	62
8	-	52	-	6	-	-	-	2	-	4	-	-	63

LFD. NR.	HAUPTDELIKTSGRUPPE STRAFTATENGRUPPE (SOWEIT KEIN ANDERES GESETZ GENANNT P. DES STGB)	STRAFGEFANGENE UND SICHERUNGSVERWAHRTE				FREIHEITS- DA-			
		INSGES.	DAR. IM OFFENEN VOLLZUG	MÄNNL.	WEIBL.	INSGESAMT		IM ALTER VON...	
						ZUS.	WEIBL.	18-21 ZUS.	WEIBL.
64	RAUB UND ERPRESSUNG (249-256)	5248	837	5127	121	4470	106	18	1
65	DAVON: -RAUB (249)	912	147	896	16	701	13	3	-
66	-SCHWERER RAUB (250)	2646	445	2583	63	2324	57	8	1
67	-RAUB MIT TODESFOLGE (251)	74	1	70	4	70	3	-	-
68	-RAEUBERISCHER DIEBSTAHL UND RAEUBERISCHE ERPRESSUNG (252, 255)	1544	230	1511	33	1314	29	7	-
69	-ERPRESSUNG (253)	72	14	67	5	61	4	-	-
70	BEGUENSTIGUNG UND HEHLEREI (257-262)	209	75	201	8	200	8	-	-
71	BETRUG UND UNTREUE (263 - 266 B)	3160	1005	2909	251	3041	241	2	-
72	DARUNTER: -BETRUG (263)	2643	829	2430	213	2551	208	2	-
73	-SUBVENTIONSBETRUG (264)	49	3	49	-	48	-	-	-
74	-KREDITBETRUG (265 B)	-	-	-	-	-	-	-	-
75	-UNTREUE (266)	140	76	124	16	140	16	-	-
76	URKUNDENFAELSCHUNG (267-282)	1328	358	1185	143	1221	140	2	1
77	DARUNTER: -URKUNDENFAELSCHUNG (267)	1306	355	1164	142	1199	139	1	1
78	KONKURSSTRAFTATEN (283-283 D)	5	1	5	-	5	-	-	-
79	DARUNTER: -BANKROTT (283, 283 A)	5	1	5	-	5	-	-	-
80	STRAFBARER EIGENNUTZ (284-302 A)	6	-	6	-	5	-	-	-
81	DARUNTER: -UNERLAUBTES GLUECKSSPIEL (284, 284 A, 286)	1	-	1	-	1	-	-	-
82	-WUCHER (302 A)	2	-	2	-	2	-	-	-
83	SACHBESCHAEDIGUNG (303 - 305 A)	93	17	91	2	87	2	2	-
84	GEMEINGEFAEHRliche STRAFTATEN (306-315 A, 316 A-323 C)	889	163	844	25	773	25	-	-
85	DARUNTER: -VORSÄTZLICHE BRANDSTIFTUNG (306-308)	311	70	305	6	259	6	-	-
86	-GEFAEHRDUNG DES BAHN-, SCHIFFS- UND LUFT- VERKEHRS (315, 315 A)	25	5	25	-	25	-	-	-
87	-RAEUBERISCHER ANGRIFF AUF KRAFTFAHRER (316 A)	160	22	156	4	129	4	-	-
88	-VOLLRAUSCH OHNE VERKEHRSUNFALL (323 A)	339	61	327	12	328	12	-	-
89	STRAFTATEN GEGEN DIE UMWELT (324-330 D)	12	4	12	-	12	-	-	-
90	STRAFTATEN IM AMT (331-358)	16	9	16	-	16	-	-	-
91	STRAFTATEN (OHNE STRAFTATEN NACH DEM STVG) NACH ANDEREN BUNDESGESETZEN ZUSAMMEN -----	4354	691	4086	268	4109	241	6	1
92	DARUNTER: STRAFTATEN NACH DEM WEHRSTRAFGESETZ	62	22	62	-	46	-	-	-
93	STRAFTATEN NACH DEN LEBENSMITTELGESETZEN (OHNE MILCHGESETZ)	1	1	1	-	1	-	-	-
94	STRAFTATEN NACH DER ABGABENORDNUNG (STEUER- UND ZOLLZUWIDERHANDLUNGEN)	95	53	91	4	95	4	-	-
95	STRAFTATEN NACH DEM BETÄUBUNGSMITTELGESETZ	3970	560	3709	261	3746	234	5	1
96	DAVON: -STRAFTATEN NACH P. 29 ABS. 3, 30 BTMG	2607	417	2454	153	2491	144	3	1
97	-ANDERE VORSÄTZLICHE STRAFTATEN GEGEN DAS BTMG (29 ABS. 1)	1362	143	1255	107	1254	89	2	-
98	-FAHRLÄSSIGE STRAFTATEN GEGEN DAS BTMG (29 ABS. 4)	1	-	-	1	1	1	-	-
99	STRAFTATEN NACH LANDESGESETZEN ZUSAMMEN -----	-	-	-	-	-	-	-	-

FUSSNOTEN AM ENDE DIESER TABELLE.

NACH STRAFTATEN UND ART DES VOLLZUGS

STRAFE 1)				JUGENDSTRAFE 2)								SICHERUNGS- VER- WAH- RUNG ZUS.	LFD. NR.
VON				INSGESAMT		DAVON							
BIS UNTER... JAHREN						IM ALTER VON... BIS UNTER... JAHREN							
21-25 ZUS.	WEIBL.	25 UND MEHR ZUS.	WEIBL.	ZUS.	WEIBL.	14-18 ZUS.	WEIBL.	18-21 ZUS.	WEIBL.	21 UND MEHR ZUS.	WEIBL.		
652	13	3800	92	749	15	68	2	365	7	316	6	29	64
139	3	559	10	207	3	23	1	110	2	74	-	4	65
310	7	2006	49	306	6	21	-	138	1	147	5	16	66
8	-	62	3	4	1	-	-	3	1	1	-	-	67
188	3	1119	26	221	4	21	1	111	2	89	1	9	68
7	-	54	4	11	1	3	-	3	1	5	-	-	69
17	1	183	7	9	-	-	-	2	-	7	-	-	70
157	16	2882	225	107	9	-	-	37	3	70	6	12	71
114	10	2435	198	81	4	-	-	30	2	51	2	11	72
1	-	47	-	-	-	-	-	-	-	-	-	1	73
-	-	-	-	-	-	-	-	-	-	-	-	-	74
2	-	138	16	-	-	-	-	-	-	-	-	-	75
87	4	1132	135	102	3	4	1	44	1	54	1	5	76
84	4	1114	134	102	3	4	1	44	1	54	1	5	77
-	-	5	-	-	-	-	-	-	-	-	-	-	78
-	-	5	-	-	-	-	-	-	-	-	-	-	79
-	-	5	-	1	-	-	-	1	-	-	-	-	80
-	-	1	-	-	-	-	-	-	-	-	-	-	81
-	-	2	-	-	-	-	-	-	-	-	-	-	82
18	-	67	2	6	-	-	-	2	-	4	-	-	83
80	-	693	25	88	-	2	-	43	-	43	-	8	84
24	-	235	6	46	-	2	-	19	-	25	-	6	85
2	-	23	-	-	-	-	-	-	-	-	-	-	86
29	-	100	4	29	-	-	-	18	-	11	-	2	87
21	-	307	12	11	-	-	-	6	-	5	-	-	88
-	-	12	-	-	-	-	-	-	-	-	-	-	89
-	-	16	-	-	-	-	-	-	-	-	-	-	90
441	35	3662	205	244	27	5	2	83	5	156	20	1	91
26	-	20	-	16	-	-	-	7	-	9	-	-	92
-	-	1	-	-	-	-	-	-	-	-	-	-	93
-	-	95	4	-	-	-	-	-	-	-	-	-	94
388	35	3353	198	223	27	5	2	74	5	144	20	1	95
225	17	2263	126	116	9	-	-	39	2	77	7	-	96
163	18	1089	71	107	18	5	2	35	3	67	13	1	97
-	-	1	1	-	-	-	-	-	-	-	-	-	98
-	-	-	-	-	-	-	-	-	-	-	-	-	99

LFD. NR.	HAUPTDELIKTSGRUPPE STRAFATENGRUPPE (SOWEIT KEIN ANDERES GESETZ GENANNT P DES STGB)	STRAFGEFANGENE UND SICHERUNGSVERWAHRTE				FREIHEITS-			
		INSGES.	DAR. IM OFFENEN VOLLZUG	MAENNL.	WEIBL.	INSGESAMT		DA-	
						ZUS.	WEIBL.	IM ALTER VON...	
						ZUS.	16-21 WEIBL.		
100	STRAFATEN IM STRASSENVERKEHR	2878	1117	2857	21	2770	21	8	1
101	STRAFATEN IM STRASSENVERKEHR NACH DEM STGB ZUSAMMEN	2200	834	2185	15	2120	15	6	-
102	STRAFATEN IM STRASSENVERKEHR IN TRUNKENHEIT	1910	737	1897	13	1854	13	6	-
103	DAVON: -UNERLAUBTES ENTFERNEN VOM UNFALLORT OHNE PERSONENSCHADEN (142 I.V.M. 315 C ABS. 1 NR. 1 A)	181	62	181	-	164	-	-	-
104	-FAHRLAESSIGE TOETUNG IM STRASSENVERKEHR (222 I.V.M. 315 C ABS. 1 NR. 1 A)	62	37	62	-	57	-	-	-
105	-FAHRLAESSIGE KOERPERVERLETZUNG IM STRASSENVERKEHR (230 I.V.M. 315 C ABS. 1 NR. 1 A)	97	30	96	1	95	1	-	-
106	-GEFAEHRDUNG DES STRASSENVERKEHRS (315 C ABS. 1 NR. 1 A)	281	102	277	4	268	4	-	-
107	-TRUNKENHEIT IM VERKEHR OHNE FREMSCHADEN (316)	1253	494	1245	8	1235	8	5	-
108	-VOLLRAUSCH I.V.M. EINEM VERKEHRSUNFALL (323 A)	36	12	36	-	35	-	1	-
109	STRAFATEN IM STRASSENVERKEHR OHNE TRUNKENHEIT	290	97	288	2	266	2	-	-
110	DAVON: -UNERLAUBTES ENTFERNEN VOM UNFALLORT OHNE PERSONENSCHADEN (142)	147	55	146	1	137	1	-	-
111	-FAHRLAESSIGE TOETUNG IM STRASSENVERKEHR (222)	18	7	18	-	18	-	-	-
112	-FAHRLAESSIGE KOERPERVERLETZUNG IM STRASSENVERKEHR (230)	28	12	28	-	27	-	-	-
113	-GEFAEHRLICHE EINGRIFFE IN DEN STRASSENVER- KEHR UND GEFAEHRDUNG DES STRASSENVERKEHRS (315 B UND 315 C OHNE 315 C ABS. 1 NR. 1A)	97	23	96	1	84	1	-	-
114	STRAFATEN NACH DEM STVG ZUSAMMEN	678	283	672	6	650	6	2	1
115	DAVON: -FAHREN OHNE FUEHRERSCHEIN ODER TROTZ FAHRVERBOTS (21 STVG)	675	283	669	6	648	6	2	1
116	-KENNZEICHENMISSBRAUCH (22, 22 A STVG)	3	-	3	-	2	-	-	-

1) EINSCHL. JUGENDSTRAFE BEI VERURTEILTEN, DIE GEMAESS P. 92 JGG AUS DEM JUGENDSTRAFVOLLZUG AUSGENOMMEN SIND.

2) EINSCHL. FREIHEITSSTRAFE BEI VERURTEILTEN, DIE GEMAESS P. 114 JGG IN DER JUGENDSTRAFANSTALT VOLLZOGEN WIRD.



NACH STRAF-TATEN UND ART DES VOLLZUGS

STRAFE 1)				JUGENDSTRAFE 2)								SICHERUNGS- VER- WAH- RUNG ZUS.	LFD. NR.
VON				DAVON									
BIS UNTER... JAHREN				IM ALTER VON... BIS UNTER... JAHREN									
21-25 ZUS.	WEIBL.	25 UND MEHR ZUS.	WEIBL.	INSGESAMT		14-18		18-21		21 UND MEHR			
ZUS.	WEIBL.	ZUS.	WEIBL.	ZUS.	WEIBL.	ZUS.	WEIBL.	ZUS.	WEIBL.	ZUS.	WEIBL.		
242	4	2520	16	108	-	2	-	37	-	69	-	-	100
170	3	1944	12	80	-	2	-	27	-	51	-	-	101
138	2	1710	11	56	-	2	-	19	-	35	-	-	102
12	-	152	-	17	-	-	-	4	-	13	-	-	103
10	-	47	-	5	-	1	-	2	-	2	-	-	104
10	-	85	1	2	-	-	-	-	-	2	-	-	105
27	2	241	2	13	-	1	-	6	-	6	-	-	106
76	-	1154	8	18	-	-	-	7	-	11	-	-	107
3	-	31	-	1	-	-	-	-	-	1	-	-	108
32	1	234	1	24	-	-	-	8	-	16	-	-	109
19	1	118	-	10	-	-	-	4	-	6	-	-	110
3	-	15	-	-	-	-	-	-	-	-	-	-	111
1	-	26	-	1	-	-	-	1	-	-	-	-	112
9	-	75	1	13	-	-	-	3	-	10	-	-	113
72	1	576	4	28	-	-	-	10	-	18	-	-	114
71	1	575	4	27	-	-	-	10	-	17	-	-	115
1	-	1	-	1	-	-	-	-	-	1	-	-	116

# Fachserie 10: Rechtspflege

## Reihe 1: Ausgewählte Zahlen für die Rechtspflege

Die jährlich erscheinende Veröffentlichung bietet eine Auswahl der wichtigsten Ergebnisse aller Rechtspflegestatistiken, die sachlich und regional tiefer gegliedert in den Reihen 2 bis 5 nachgewiesen werden. Die zusammenfassenden Übersichten enthalten ausgewählte Angaben über Organisation, Personal und Geschäftsanfall im Gerichtswesen, die polizeiliche Tatermittlung (Straftaten und Tatverdächtige), die gerichtliche Strafverfolgung (Verurteilte, Straftaten und Sanktionen), den Strafvollzug (Justizvollzugsanstalten und Strafgefangene) sowie die Bewährungshilfe.

## Reihe 2: Zivilgerichte und Strafgerichte

Dieser Jahresbericht enthält Angaben über den Geschäftsanfall und dessen Erledigung bei den ordentlichen Gerichten. Die Daten sind gegliedert nach Instanzen und Ländern bzw. OLG-Bezirken ferner nach Art der Erledigung und Dauer der Verfahren. Ergänzend wird ein Überblick über Gerichte bzw. über Gerichtsbezirke und deren Einwohnerzahl sowie über das Personal der Gerichte und der Staats- (Amts-)anwaltschaften gegeben.

Bis einschl. Berichtsjahr 1980 wurden diese Ergebnisse in zwei getrennten Berichten als Reihe 2.1 „Zivilgerichte“ und Reihe 2.2 „Strafgerichte“ veröffentlicht.

## Reihe 3: Strafverfolgung

In dieser jährlich erscheinenden Veröffentlichung wird über die abgeurteilten Personen (Erwachsene, Heranwachsende, Jugendliche) nach Art der Entscheidung und nach Ländern berichtet. Bei den Verurteilten werden detaillierte demographische Merkmale (Alter zur Tatzeit, Staatsangehörigkeit sowie kriminologische Besonderheiten) nachgewiesen. Außerdem infor-

miert die Strafverfolgungsstatistik ausführlich über die Art der Straftat sowie über die Art und Höhe der erkannten Strafen und über die angeordneten Maßnahmen und Maßregeln. (Untersuchungshaft und Vorstrafen).

## Reihe 4: Strafvollzug

Der jährliche Bericht weist Zahl und Art der Justizvollzugsanstalten in den Bundesländern sowie ihre Belegungsfähigkeit und ihre tatsächliche Belegung nach.

Die Nachweisungen vermitteln einen Überblick über die Zahl der Gefangenen und Verwahrten nach Alter, Geschlecht, Familienstand, Staatsangehörigkeit, Wohnsitz, Straftat, Dauer der Strafen, Art des Vollzugs und Häufigkeit der Vorstrafen sowie über Wiedereinlieferungsabstände. Daneben sind für wichtige Merkmale der Strafvollzugsstatistik lange Reihen gebildet.


## Reihe 5: Bewährungshilfe

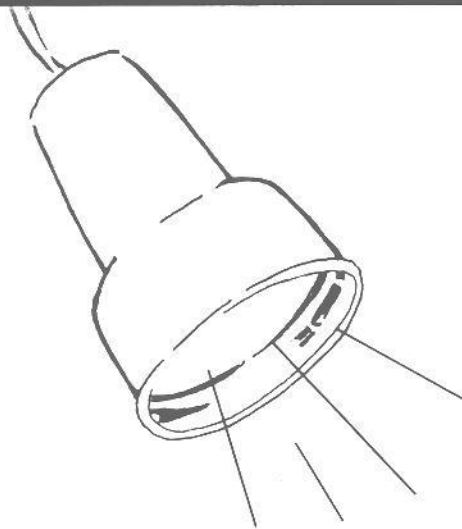
Dieser jährliche Bericht informiert über die hauptamtlichen Bewährungshelfer und die ihnen übertragenen Unterstellungen unter Bewährungsaufsicht. Bei Beendigung einer Unterstellung wird nach Unterstellungs- und Beendigungsgründen sowie nach persönlichen und kriminologischen Merkmalen differenziert.



STATISTISCHES BUNDESAMT  
GUSTAV-STRESEMANN-RING 11  
6200 WIESBADEN 1

Veröffentlichungen und Prospekte sind durch den Verlag METZLER-POESCHEL, Verlagsauslieferung Hermann Leins, Postfach 11 52, 7408 Kusterdingen, erhältlich.





## Im Blickpunkt: **Ältere Menschen**

Die demographische Entwicklung in der Bundesrepublik Deutschland verzeichnet gravierende Änderungen in der Altersstruktur der Bevölkerung im Bundesgebiet. Bereits heute schon sind 20% unserer Bevölkerung über 60 Jahre, in 30 Jahren überschreiten schon rd. 30% diese Altersgrenze.

Die damit verbundenen Auswirkungen auf das wirtschaftliche, soziale und politische Leben haben diese Altersgeneration verstärkt in den Blickpunkt der Öffentlichkeit treten lassen.

Das Statistische Bundesamt nimmt dies zum Anlaß, in seinem soeben erschienenen Buch „**Im Blickpunkt: Ältere Menschen**“ die familiären Bindungen, die häuslichen, sozialen und ökonomischen Verhältnisse sowie die Teilnahme am politischen und gesellschaftlichen Leben der älteren Menschen aus dem Blickwinkel der Statistik zu beleuchten.

Strukturen

Verläufe

Einstellungen



Broschur, 216 Seiten  
Preis: DM 24,80  
Best. Nr. 1020400-91900  
ISBN 3-8246-0229-6

## **Familien heute**

Mit **Familien heute** liefert das Statistische Bundesamt Eckdaten über die demographischen, sozialen und wirtschaftlichen Strukturen von Familien und berichtet über ausgewählte Ergebnisse aus empirischen Untersuchungen des Bundesinstituts für Bevölkerungsforschung zu Familienzyklen, Lebensläufen, Veränderungen in den Einstellungen zu Kindern, Familie und Beruf.

Broschur, 282 Seiten  
Ausgabe 1990, Preis: DM 17,80  
Best. Nr. 1021150-90900  
ISBN 3-8246-0033-1

zu beziehen beim Verlag Metzler-Poeschel, Verlagsauslieferung Hermann Leins GmbH & Co. KG  
Postfach 11 52, 7408 Kusterdingen oder über jede Buchhandlung

Bestell-Nr. 2100400-90700