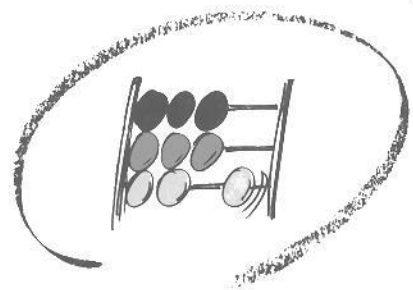



25



Statistisches Bundesamt

Rechtspflege

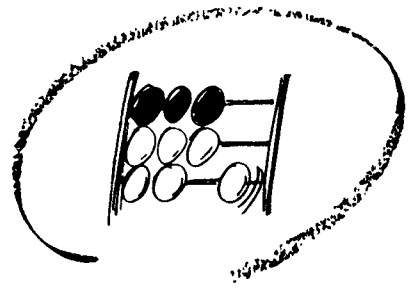


Fachserie **10**

Reihe 4
Strafvollzug
1988

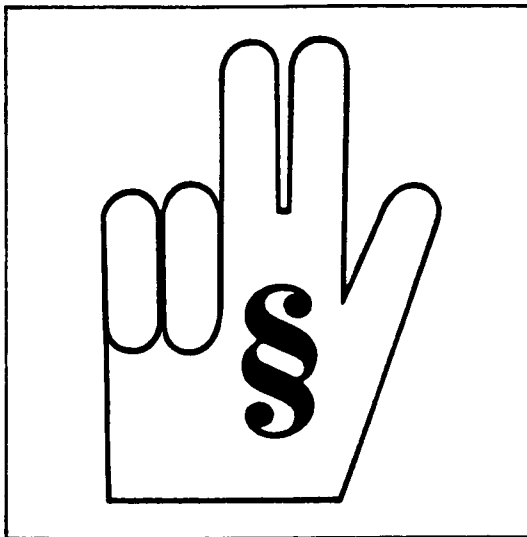
Metzler - Poeschel Stuttgart





Statistisches Bundesamt

Rechtspflege



Fachserie **10**

Reihe 4

Strafvollzug

1988

Statistisches Bundesamt
Bibliothek - Dokumentation - Archiv

Metzler - Poeschel Stuttgart

Herausgeber:
Statistisches Bundesamt
Gustav-Stresemann-Ring 11
6200 Wiesbaden 1

Verlag:
Metzler-Poeschel Stuttgart

Verlagsauslieferung:
Hermann Leins GmbH & Co.
Verlags-KG
Holzwiesenstr. 2
7408 Kusterdingen
Telefon: 07071/33046
Telex: 7 262 891 mepo d
Telefax: 07071/33653

Erscheinungsfolge: jährlich

Erschienen im Januar 1990

Preis: DM 8,00

Bestellnummer: 2100400 - 88700

Copyright: Statistisches Bundesamt, Wiesbaden 1990

Vervielfältigung - außer für gewerbliche Zwecke -
mit Quellenangabe gestattet.

Inhalt

	Seite
Vorbemerkung	4
Schaubild	5
 T a b e l l e n t e i l	
1 Bestand und Bewegung der Gefangenen und Verwahrten in den Justizvollzugsanstalten	
1.1 Entwicklung von 1961 bis 1988	6
1.2 Zahl der Anstalten, Belegungsfähigkeit und Belegung am 31.12.1987 und 1988 nach Ländern	7
1.3 Art der Zugänge und Art der Abgänge 1984 bis 1988 nach Ländern	7
1.4 Art des Vollzugs 1988 nach Ländern	8
1.5 Länderergebnisse 1988 nach Justizvollzugsanstalten	12
2 Strafgefangene und Sicherungsverwahrte 1965, 1970 bis 1988 - jeweils am 31.3. - nach Altersgruppe, Art und Dauer des Vollzugs	19
3 Strafgefangene und Sicherungsverwahrte am 31.3.1988 nach Art des Vollzugs und Altersgruppe sowie nach Wohnsitz, Staatsangehörigkeit und Familienstand	20
4 Strafgefangene am 31.3.1988 nach Altersgruppe sowie nach Art und Dauer des Vollzugs	
4.1 Anzahl	22
4.2 Prozent	24
5 Strafgefangene und Sicherungsverwahrte am 31.3.1988 nach der Art und Häufigkeit der Vorstrafen, nach dem Wiedereinlieferungsabstand, nach Art des Vollzugs und Altersgruppe	26
6 Strafgefangene und Sicherungsverwahrte am 31.3.1988 nach Straftaten und Art des Vollzugs	28
7 Außerhalb von Justizvollzugsanstalten Untergebrachte nach Art der strafrichterlich angeordneten Maßregel der Besserung und Sicherung	
7.1 Bestand und Bewegung der Untergebrachten 1988	36
7.2 Untergebrachte am 31.3.1988 nach Alter und Familienstand	36
Auszug aus dem Wortlaut der in den Tabellen (außer Tabelle 6) erwähnten Gesetzestexte	37

Die Angaben beziehen sich auf das Bundesgebiet; sie schließen Berlin (West) ein.

Zeichenerklärung

- = nichts vorhanden
X = Tabellenfach gesperrt, weil
Aussage nicht sinnvoll

Abkürzungen

Abs. = Absatz
i.V.m. = in Verbindung mit
P = Paragraph
BtMG = Betäubungsmittelgesetz
JGG = Jugendgerichtsgesetz
StGB = Strafgesetzbuch
StPO = Strafprozeßordnung
StVG = Straßenverkehrsgesetz

Vorbemerkung

Die seit 1961 bundeseinheitlich durchgeführte Strafvollzugsstatistik weist die Zahl und die Belegungsfähigkeit der Justizvollzugsanstalten, die Zahl der gefangenen Personen und die Zu- und Abgänge aus. Außerdem werden über die am 31. März einsitzenden Strafgefangenen und Sicherungsverwahrten alljährlich kriminologische und demographische Daten veröffentlicht. Die Zahl der aufgrund strafrichterlicher Entscheidung in Anstalten außerhalb der Justizverwaltung untergebrachten Personen wird seit 1962 nachgewiesen.

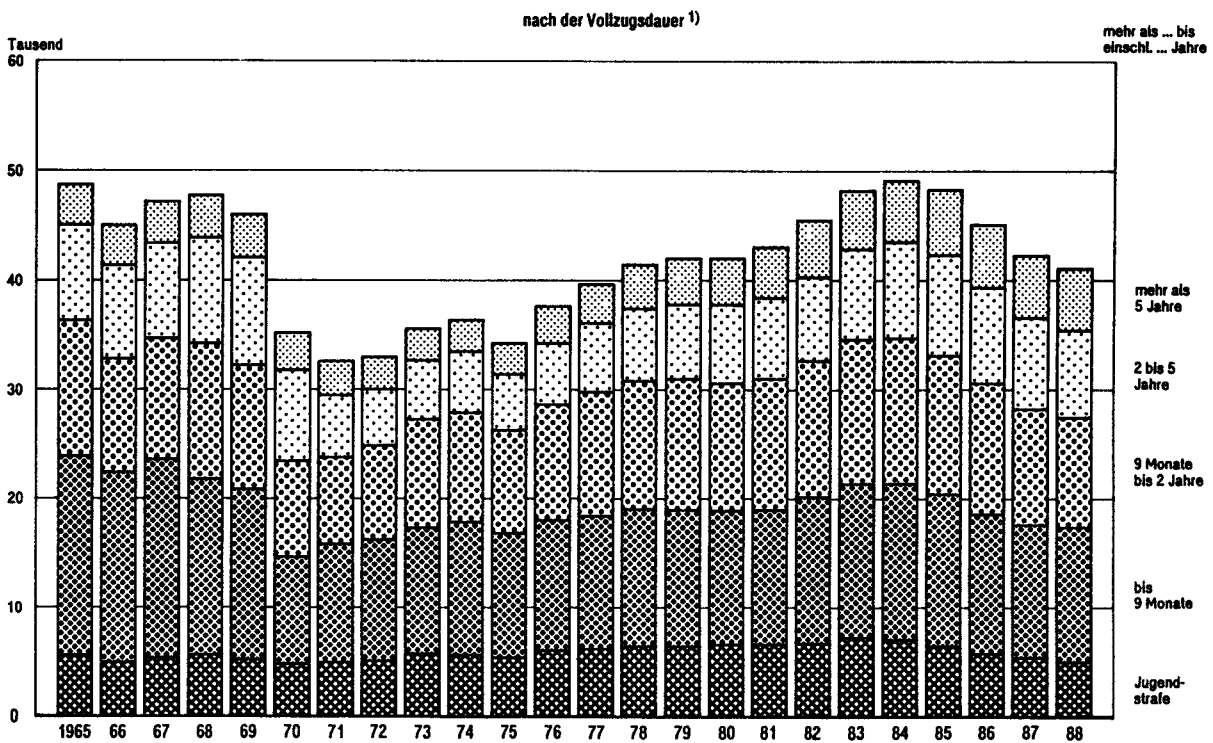
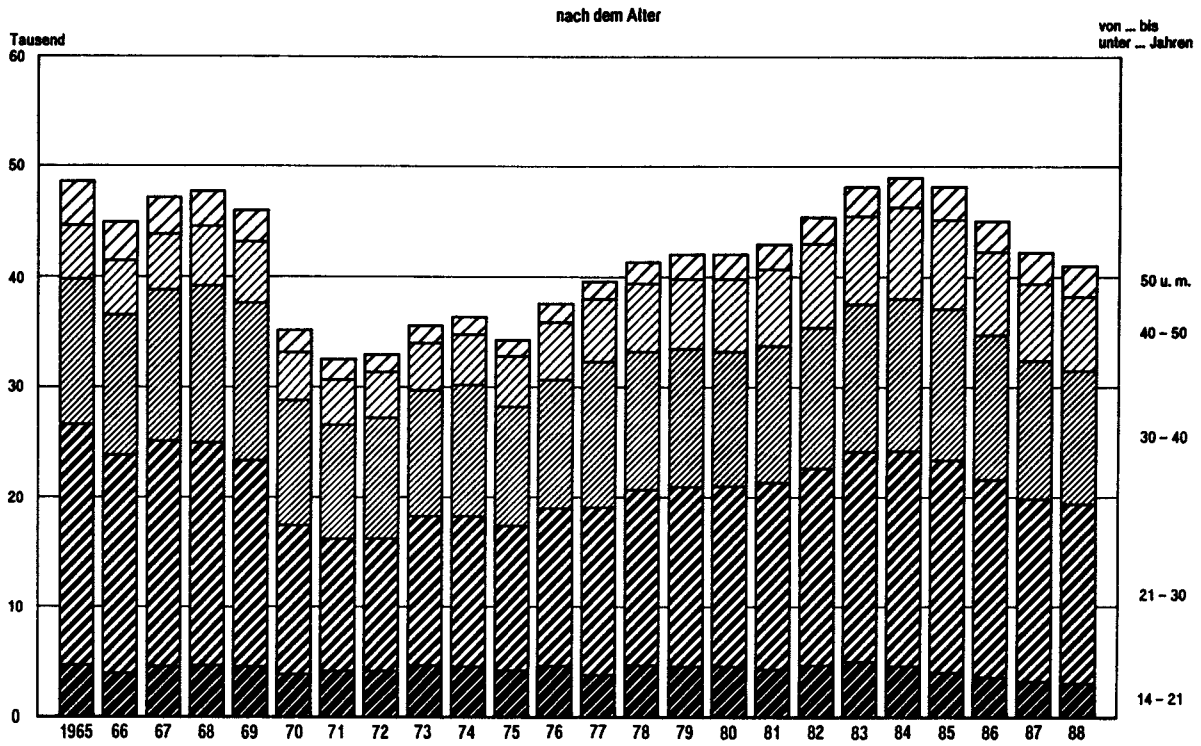
Die Daten über Belegungsfähigkeit und Belegung der Anstalten sowie über die Zu- und Abgänge (Tabellen 1.1 bis 1.5) werden aus dem Buchwerk der Anstalten gewonnen und von den Justizvollzugsanstalten monatlich, von den anderen Anstalten jährlich an die Statistischen Landesämter übermittelt. Diese leiten die Jahresergebnisse an das Statistische Bundesamt weiter. Bei den Nachweisungen über die "Bewegung der Gefangenen" ist zu beachten, daß als Zugang nicht nur Erstaufnahmen (in die Untersuchungshaft bzw. als Strafantritt) berücksichtigt werden. Über 80 % der Zugänge betreffen vielmehr die Verlegung von Anstalt zu Anstalt oder auch die Beendigung der einen mit unmittelbar anschließendem Beginn einer anderen Vollzugs-

art. Dementsprechend wird als Abgang nicht allein die Entlassung in die Freiheit (wegen Ende der Strafe oder wegen Aussetzung des Strafrestes) gezählt. Eine Aufschlüsselung der Zugänge und der Abgänge gibt Tabelle 1.3 wieder.

Die jeweils am 31.3. festgestellten ergänzenden Informationen kriminologischer und demographischer Art (Tabellen 2 bis 6) werden von den Anstalten aus den Personalbogen der am Stichtage Einsitzenden gewonnen und auf Zählkarten den Statistischen Landesämtern zugeleitet. Die zu Landessummen verdichteten Ergebnisse werden wiederum dem Statistischen Bundesamt übersandt. Das in Tabelle 6 verwendete Straftatenverzeichnis ist abgestimmt mit dem in der Bewährungshilfe- und der Führungsaufsichtsstatistik sowie in der Strafverfolgungsstatistik (hier allerdings in einer ausführlicheren Version) benutzten Straftatenverzeichnis. Dadurch sollen Vergleiche mit diesen ebenfalls in der Fachserie 10 "Rechtspflege" veröffentlichten Statistiken erleichtert werden.

Auf den letzten Seiten dieses Heftes ist der Wortlaut der in den Tabellen (außer Tabelle 6) erwähnten Gesetzestexte abgedruckt.

AM 31. MÄRZ IN DEN JUSTIZVOLLZUGSANSTALTEN EINSITZENDE STRAFGEFANGENE



¹⁾ Bis einschl. 1970 Dauer der erkannten Strafe; ab 1971 voraussichtliche Vollzugsdauer (d. h. ausschl. einer angerechneten Untersuchungshaft, aber einschl. eines evtl. auszusetzenden Strafrestes).

1 Bestand und Bewegung der Gefangenen und Verwahrten in den Justizvollzugsanstalten

1.1 Entwicklung von 1961 bis 1988

Jahr Land	Anzahl der Anstalten am 31.12.	Bestand am 1.1. 1)			Zugang 2)		Abgang 3)		Bestand am 31.12.		
		ins- gesamt	männ- lich	weib- lich	ins- gesamt	weib- lich	ins- gesamt	weib- lich	ins- gesamt	männ- lich	weib- lich
1961	362	57 532	53 738	3 794	437 009	32 811	437 490	33 121	57 051	53 567	3 484
1962	355	57 039	53 557	3 482	405 889	30 859	406 329	31 044	56 599	53 302	3 297
1963	355	56 596	53 299	3 297	435 244	29 278	434 970	29 571	56 870	53 866	3 004
1964	355	56 801	53 779	3 022	445 094	27 733	444 990	27 841	56 905	53 991	2 914
1965	356	57 002	54 088	2 914	377 273	21 842	382 801	22 310	51 474	49 028	2 446
1966	350	51 474	49 028	2 446	392 194	19 902	388 836	20 058	54 832	52 542	2 290
1967	302	54 883	52 595	2 288	428 338	21 437	426 346	21 340	56 875	54 490	2 385
1968	283	56 872	54 489	2 383	407 270	20 669	409 462	21 054	54 680	52 682	1 998
1969	218	54 685	52 685	2 000	340 916	14 789	349 174	15 404	46 427	45 042	1 385
1970	211	46 426	45 042	1 384	313 840	12 473	317 267	12 640	42 999	41 782	1 217
1971	195	42 941	41 724	1 217	348 310	12 338	344 643	12 340	46 608	45 393	1 215
1972	187	46 498	45 285	1 213	386 347	13 481	382 942	13 356	49 903	48 565	1 338
1973	185	49 899	48 563	1 336	391 330	14 136	390 707	14 108	50 522	49 158	1 364
1974	186	50 522	49 158	1 364	402 938	14 749	403 318	14 669	50 142	48 698	1 444
1975	168	50 142	48 698	1 444	403 095	15 536	403 561	15 396	49 676	48 092	1 584
1976	170	49 676	48 092	1 584	404 785	17 161	404 707	16 955	49 754	47 964	1 790
1977	167	49 754	47 964	1 790	439 142	19 125	437 917	19 072	50 979	49 136	1 843
1978	165	51 007	49 164	1 843	457 889	19 752	458 501	19 738	50 395	48 538	1 857
1979	163	50 351	48 494	1 857	464 129	20 084	463 429	20 020	51 051	49 130	1 921
1980	162	51 051	49 130	1 921	484 294	21 526	483 456	21 527	51 889	49 969	1 920
1981	164	51 889	49 969	1 920	510 681	20 816	508 973	20 775	53 597	51 636	1 961
1982	166	53 597	51 636	1 961	547 696	21 588	544 016	21 476	57 277	55 204	2 073
1983	166	57 277	55 204	2 073	551 093	20 726	552 554	20 803	55 816	53 820	1 996
1984	167	55 816	53 820	1 996	538 843	21 712	541 493	21 836	53 166	51 294	1 872
1985	169	53 166	51 294	1 872	522 974	20 884	525 915	20 891	50 225	48 360	1 865
1986	169	50 225	48 360	1 865	502 289	20 257	506 848	20 521	45 666	44 065	1 601
1987	173	45 666	44 065	1 601	491 357	20 586	492 120	20 467	44 903	43 183	1 720
1988	173	44 903	43 183	1 720	506 983	22 487	507 082	22 441	44 804	43 038	1 766
nach Ländern (1988):											
Schleswig-Holstein.....	5	1 334	1 273	61	13 525	538	13 573	533	1 286	1 220	66
Hamburg	10	1 737	1 701	36	31 049	948	30 851	946	1 935	1 897	38
Niedersachsen	25	4 380	4 269	111	54 222	2 117	54 082	2 118	4 520	4 410	110
Bremen	4	684	661	23	3 131	169	3 140	170	675	653	22
Nordrhein-Westfalen	38	11 736	11 262	474	166 305	6 862	166 505	6 885	11 536	11 085	451
Hessen	14	3 782	3 615	167	49 932	2 381	49 935	2 361	3 779	3 592	187
Rheinland-Pfalz	10	2 534	2 452	82	27 447	1 211	27 448	1 208	2 533	2 448	85
Baden-Württemberg	20	6 539	6 279	260	66 998	2 594	66 999	2 577	6 538	6 261	277
Bayern	38	8 534	8 142	392	72 435	3 633	72 624	3 644	8 345	7 964	381
Saarland 4)	3	636	636	-	7 735	-	7 716	-	655	655	-
Berlin (West)	6	3 007	2 893	114	14 204	2 034	14 209	1 999	3 002	2 853	149

1) Abweichungen in den Zahlen am 1.1. gegenüber dem 31.12. des Vorjahres sind durch nachträgliche Berichtigung der Bestandszahlen bedingt.

2) Nicht nur Strafantritt (auch z.B. Einweisung in Untersuchungshaft oder Überweisung aus einer anderen Anstalt).

3) Nicht nur Entlassung in die Freiheit (auch z.B. aus Untersuchungshaft in Strafhaft oder in eine andere Anstalt oder Tod).

4) Weibliche Untersuchungsgefangene sind in der Justizvollzugsanstalt Zweibrücken untergebracht, weibliche Strafgefangene werden in die Justizvollzugsanstalt Frankfurt am Main III eingewiesen.

1 Bestand und Bewegung der Gefangenen und Verwahrten in den Justizvollzugsanstalten
 1.2 Zahl der Anstalten, Belegungsfähigkeit und Belegung am 31.12.1987 und 1988 nach Ländern

Land Jahr	An- stalten	Belegungsfähigkeit			Belegung						
		ins- gesamt	davon für		insgesamt		davon in				
			Einzel- Unterbringung	gemeinsame			Einzel- Unterbringung	gemeinsamer	Unterbringung		
Anzahl	Anzahl	% 1)	Anzahl	% 1)	Anzahl	% 1)	Anzahl	% 1)			
Bundesgebiet	1987	173	61 161	39 905	21 256	44 903	73	29 912	75	14 991	71
	1988	173	59 988	39 790	20 198	44 804	75	30 140	76	14 664	73
Schleswig-Holstein	1987	5	1 841	1 222	619	1 334	72	784	64	550	89
	1988	5	1 824	1 204	620	1 286	71	664	55	622	48
Hamburg	1987	10	3 112	1 708	1 404	1 737	56	1 191	70	546	30
	1988	10	2 869	1 899	970	1 935	67	1 485	78	450	46
Niedersachsen	1987	24	6 301	4 028	2 273	4 380	70	3 042	76	1 338	59
	1988	25	6 030	3 979	2 051	4 520	75	3 267	82	1 253	61
Bremen	1987	4	1 071	930	141	684	64	612	66	72	51
	1988	4	1 071	930	141	675	63	597	64	78	55
Nordrhein-Westfalen	1987	38	17 577	11 351	6 226	11 736	67	7 931	70	3 805	61
	1988	38	17 351	11 384	5 967	11 536	66	7 957	70	3 579	60
Hessen	1987	14	4 910	3 582	1 328	3 782	77	2 411	67	1 371	103
	1988	14	4 751	3 431	1 320	3 779	80	2 526	74	1 253	95
Rheinland-Pfalz	1987	10	3 360	2 445	915	2 534	75	1 959	80	575	63
	1988	10	3 360	2 446	914	2 533	75	1 982	81	551	60
Baden-Württemberg	1987	20	7 932	4 552	3 380	6 539	82	3 382	74	3 157	93
	1988	20	7 932	4 552	3 380	6 538	82	3 329	73	3 209	95
Bayern	1987	38	10 341	6 662	3 679	8 534	83	6 005	90	2 529	69
	1988	38	10 128	6 548	3 580	8 345	82	5 693	87	2 652	74
Saarland	1987	4	809	599	210	636	79	318	53	318	151
	1988	3	809	601	208	655	81	295	49	360	173
Berlin (West)	1987	6	3 907	2 826	1 081	3 007	77	2 277	81	730	68
	1988	6	3 863	2 816	1 047	3 002	78	2 345	83	657	63

1) Belegung jeweils in % der belegungsfähigkeit.

1.3 Art der Zugänge und Art der Abgänge 1984 bis 1988 nach Ländern

Land	Zugänge				Abgänge													
	ins- gesamt	darunter			ins- gesamt	darunter u. zwar wegen												
		Erst- aufnah- men (aus der Frei- heit)	erst- malige Auf- nahmen aus einer anderen JVA	Straf- antritte		Entlas- sungen in die Frei- heit	Ende der Strafe	Aus- set- zung des Straf- restes	nach § 35 BtMG (Zurück- stellung der Straf- voll- streck- ung	nach § 57 Abs. 1 StGB	nach § 57 Abs. 2 Nr. 1 StGB	nach § 57 Abs. 2 Nr. 2 StGB	nach § 57 a StGB	nach §§ 88, 89 JGG	aus Siche- rungs- verwah- rung	im Wege der Gnade		
Bundesgebiet	1984	538 843	107 032	232 134	57 748	541 493	68 530	46 690	21 840	887	13 745		146		33	4 665	42	2 322
	1985	522 974	99 051	209 110	51 479	525 915	65 406	44 777	20 629	856	13 641		185		25	4 327	42	1 553
	1986	502 289	93 622	200 161	47 459	506 848	61 750	41 100	20 650	882	13 199		1 291		32	4 048	26	1 172
	1987	491 357	89 220	193 335	46 262	492 120	57 708	38 721	18 987	924	11 734		1 538		49	3 617	53	1 072
	1988	506 983	91 723	194 760	46 060	507 082	57 575	38 694	18 881	1 104	11 834		1 213	175	44	3 467	42	1 002
dar. weiblich (1988)		22 487	6 448	10 426	2 661	22 441	2 969	1 911	1 058	133	620		86	22	1	96	-	100
nach Ländern (1988)																		
Schleswig-Holstein		13 525	2 983	5 189	1 635	13 573	2 062	1 512	550	5	389		21	-	-	90	-	45
Hamburg		31 049	4 906	6 594	1 841	30 851	2 079	1 310	769	45	508		49	5	4	53	8	97
Niedersachsen		54 222	8 890	22 985	4 066	54 082	6 227	4 452	1 775	80	1 221		131	5	3	318	4	13
Bremen		3 131	992	2 875	823	3 140	1 019	652	367	20	217		19	-	1	48	-	62
Nordrhein- Westfalen		166 305	22 815	61 280	11 586	166 505	14 338	9 155	5 183	349	3 104		280	26	8	1 121	17	278
Hessen		49 932	7 926	16 843	3 897	49 935	4 632	2 983	1 649	109	1 143		105	26	10	222	-	34
Rheinland-Pfalz		27 447	4 725	9 388	2 724	27 448	3 729	2 524	1 205	39	851		101	20	1	168	2	23
Baden-Württemberg		66 998	12 699	27 992	5 770	66 999	8 133	5 247	2 886	160	1 647		212	64	8	532	6	257
Bayern		72 435	18 290	30 272	9 419	72 624	11 085	7 633	3 452	175	2 202		242	27	6	769	4	27
Saarland		7 735	1 305	1 753	843	7 716	863	469	394	11	253		32	2	-	68	-	28
Berlin (West)		14 204	6 192	9 589	3 456	14 209	3 408	2 757	651	111	299		21	-	3	78	1	138

Lfd. Nr.	Bestand und Bewegung	Gefangene und Verwahrte insgesamt	Untersuchungshaft			Jugendstrafe		
			zusammen	Personen im Alter von ... bis unter ... Jahren			zusammen	darunter Freiheitsstrafe 1)
				14 - 18	18 - 21	21 und mehr		
Schleswig-								
1	Bestand am 1. 1.	1 334	322	24	37	261	106	-
2	Zugang	13 525	2 246	120	478	1 648	740	2
3	Abgang	13 573	2 248	132	465	1 651	748	1
4	Bestand am 31.12.	1 286	320	12	50	258	98	1
5	darunter: Offener Vollzug	33	-	-	-	-	-	-
Ham								
6	Bestand am 1. 1.	1 737	417	22	32	363	84	-
7	Zugang	31 049	3 745	356	703	2 686	2 173	-
8	Abgang	30 851	3 618	351	696	2 571	2 148	-
9	Bestand am 31.12.	1 935	544	27	39	478	109	-
10	darunter: Offener Vollzug	291	-	-	-	-	45	-
Nieder								
11	Bestand am 1. 1.	4 380	828	29	80	719	557	25
12	Zugang	54 222	7 370	332	1 099	5 939	5 198	563
13	Abgang	54 082	7 422	346	1 097	5 979	5 187	553
14	Bestand am 31.12.	4 520	776	15	82	679	568	35
15	darunter: Offener Vollzug	729	-	-	-	-	153	11
Bre								
16	Bestand am 1. 1.	684	93	6	8	79	81	-
17	Zugang	3 131	694	33	89	572	187	16
18	Abgang	3 140	681	36	91	554	202	10
19	Bestand am 31.12.	675	106	3	6	97	66	6
20	darunter: Offener Vollzug	111	-	-	-	-	25	-
Nordrhein-								
21	Bestand am 1. 1.	11 736	3 297	125	372	2 800	1 309	17
22	Zugang	166 305	19 148	1 127	2 898	15 123	11 426	94
23	Abgang	166 505	19 159	1 105	2 980	15 074	11 417	97
24	Bestand am 31.12.	11 536	3 286	147	290	2 849	1 318	14
25	darunter: Offener Vollzug	960	-	-	-	-	151	3
Hes								
26	Bestand am 1. 1.	3 782	1 278	38	68	1 172	315	1
27	Zugang	49 932	7 072	218	722	6 132	2 164	16
28	Abgang	49 935	7 104	231	707	6 166	2 190	15
29	Bestand am 31.12.	3 779	1 246	25	83	1 138	289	2
30	darunter: Offener Vollzug	73	-	-	-	-	1	-
Rheinland-								
31	Bestand am 1. 1.	2 534	653	22	78	553	239	4
32	Zugang	27 447	3 121	116	296	2 709	1 587	41
33	Abgang	27 448	3 133	110	318	2 705	1 575	42
34	Bestand am 31.12.	2 533	641	28	56	557	251	3
35	darunter: Offener Vollzug	71	-	-	-	-	8	-

Fußnote siehe S. 10.

Verwahrten in den Justizvollzugsanstalten
1988 nach Ländern

zusammen	Freiheitsstrafe						Sicherungs- verwahrung	Sonstige Freiheitsentziehung			Lfd. Nr.
	darunter			Vollzugsdauer ³⁾				zusammen	darunter		
	Ersatzfrei- heitsstrafe	Jugend- strafe 2)	in einer sozialthera- peutischen Anstalt	unter 6 Monate	6 Monate bis einschl. 1 Jahr	mehr als 1 Jahr			Strafarrest	Abschie- bungshaft	
Holstein											
874	70	10	16	237	195	442	-	32	-	10	1
9 310	1 173	89	313	2 656	2 861	3 793	-	1 229	9	177	2
9 328	1 178	63	313	2 739	2 789	3 800	-	1 249	9	181	3
856	65	36	16	154	267	435	-	12	-	6	4
33	-	-	-	13	11	9	-	-	-	-	5
burg											
1 170	134	40	33	255	218	697	20	46	-	40	6
22 990	2 510	341	1 527	5 158	5 749	12 083	110	2 031	19	423	7
22 934	2 579	344	1 534	5 193	5 691	12 050	111	2 040	18	436	8
1 226	65	37	26	220	276	730	19	37	1	27	9
246	43	8	17	82	85	79	-	-	-	-	10
sachsen											
2 839	149	79	10	607	486	1 746	26	130	4	20	11
28 270	3 387	592	103	7 664	5 160	15 446	177	13 207	5	619	12
28 040	3 353	582	99	7 760	4 968	15 312	180	13 253	8	615	13
3 069	183	89	14	511	678	1 880	23	84	1	24	14
571	119	5	-	190	206	175	2	3	1	-	15
men											
506	24	7	-	65	135	306	-	4	-	1	16
1 963	619	33	-	828	339	796	-	287	1	24	17
1 971	609	27	-	818	362	791	-	286	1	24	18
498	34	13	-	75	112	311	-	5	-	1	19
86	2	-	-	7	13	66	-	-	-	-	20
Westfalen											
6 871	363	366	61	1 301	1 635	3 935	53	206	7	65	21
119 926	8 584	2 448	621	29 941	29 768	60 217	174	15 631	61	1 090	22
120 112	8 604	2 503	630	29 891	29 903	60 318	176	15 641	61	1 087	23
6 685	343	311	52	1 351	1 500	3 834	51	196	7	68	24
809	129	43	-	372	225	212	-	-	-	-	25
sen											
2 113	88	56	35	292	573	1 248	13	63	1	29	26
32 365	1 839	824	547	5 799	5 189	21 377	32	8 299	7	814	27
32 302	1 840	811	538	5 790	5 190	21 322	32	8 307	8	829	28
2 176	87	69	44	301	572	1 303	13	55	-	14	29
72	17	9	-	25	15	32	-	-	-	-	30
Pfalz											
1 574	83	96	48	279	357	938	12	56	1	28	31
16 103	1 314	654	573	4 329	3 807	7 967	50	6 586	9	280	32
16 092	1 330	628	577	4 351	3 859	7 882	51	6 597	9	289	33
1 585	67	122	44	257	305	1 023	11	45	1	19	34
62	-	4	-	12	26	24	1	-	-	-	35

1 Bestand und Bewegung der Gefangenen und
1.4 Art des Vollzugs

Lfd. Nr.	Bestand und Bewegung	Gefangene und Verwahrte insgesamt	Untersuchungshaft			Jugendstrafe		
			zusammen	Personen im Alter von ... bis unter ... Jahren			zusammen	darunter Freiheitsstrafe 1)
				14 - 18	18 - 21	21 und mehr		
Baden-								
36	Bestand am 1. 1.	6 539	1 700	86	212	1 402	524	7
37	Zugang	66 998	10 406	424	1 312	8 670	3 059	52
38	Abgang	66 999	10 451	451	1 362	8 638	3 049	54
39	Bestand am 31.12.	6 538	1 655	59	162	1 434	534	5
40	darunter: Offener Vollzug	300	-	-	-	-	10	-
Bay								
41	Bestand am 1. 1.	8 534	2 297	45	245	2 007	727	3
42	Zugang	72 435	16 032	451	1 697	13 884	3 029	19
43	Abgang	72 624	15 961	444	1 739	13 778	3 101	19
44	Bestand am 31.12.	8 345	2 368	52	203	2 113	655	3
45	darunter: Offener Vollzug	121	-	-	-	-	12	-
Saar								
46	Bestand am 1. 1.	636	180	9	27	144	73	2
47	Zugang	7 735	675	24	101	550	1 020	55
48	Abgang	7 716	625	25	111	489	1 023	57
49	Bestand am 31.12.	655	230	8	17	205	70	-
50	darunter: Offener Vollzug	14	-	-	-	-	-	-
Berlin								
51	Bestand am 1. 1.	3 007	462	11	29	422	273	6
52	Zugang	14 204	3 270	59	252	2 959	471	28
53	Abgang	14 209	3 201	67	259	2 875	487	24
54	Bestand am 31.12.	3 002	531	3	22	506	257	10
55	darunter: Offener Vollzug	389	-	-	-	-	-	-
Bundes ins								
56	Bestand am 1. 1.	44 903	11 527	417	1 188	9 922	4 288	65
57	Zugang	506 983	73 779	3 260	9 647	60 872	31 054	886
58	Abgang	507 082	73 603	3 298	9 825	60 480	31 127	872
59	Bestand am 31.12.	44 804	11 703	379	1 010	10 314	4 215	79
60	darunter: Offener Vollzug	3 092	-	-	-	-	405	14
Män								
61	Bestand am 1. 1.	43 183	10 946	397	1 125	9 424	4 181	65
62	Zugang	484 496	69 181	3 043	9 155	56 983	30 279	878
63	Abgang	484 641	69 008	3 085	9 334	56 589	30 349	864
64	Bestand am 31.12.	43 038	11 119	355	946	9 818	4 111	79
65	darunter: Offener Vollzug	3 046	-	-	-	-	405	14
Frau								
66	Bestand am 1. 1.	1 720	581	20	63	498	107	-
67	Zugang	22 487	4 598	217	492	3 889	775	8
68	Abgang	22 441	4 595	213	491	3 891	778	8
69	Bestand am 31.12.	1 766	584	24	64	496	104	-
70	darunter: Offener Vollzug	46	-	-	-	-	-	-

1) Freiheitsstrafe die gemäß § 114 JGG in der Jugendstrafanstalt vollzogen wird.
2) Jugendstrafe bei Verurteilten, die gemäß § 92 JGG aus dem Jugendstrafvollzug ausgenommen sind.

3) Voraussichtliche Vollzugsdauer, d.h. ausschl. einer angerechneten Untersuchungshaft, aber einschl. eines evtl. auszusetzenden Strafrestes.

Verwahrten in den Justizvollzugsanstalten

1988 nach Ländern

zusammen	Freiheitsstrafe						Sicherungs- verwahrung	Sonstige Freiheitsentziehung			Lfd. Nr.
	darunter			Vollzugsdauer ³⁾				zusammen	darunter		
	Ersatzfrei- heitsstrafe	Jugend- strafe 2)	in einer sozialthera- peutischen Anstalt	unter 6 Monate	6 Monate bis einschl. 1 Jahr	mehr als 1 Jahr			Strafarrest	Abschie- bungshaft	
Württemberg											
4 078	308	259	42	880	896	2 302	29	208	-	42	36
40 547	3 810	1 325	134	10 523	7 963	22 061	97	12 889	17	636	37
40 477	3 821	1 355	129	10 454	7 944	22 079	96	12 926	15	642	38
4 148	297	229	47	949	915	2 284	30	171	2	36	39
290	16	12	-	106	77	107	-	-	-	-	40
ern											
5 264	218	234	28	1 036	1 501	2 727	46	200	-	72	41
37 196	3 370	1 138	246	11 033	8 652	17 511	21	16 157	17	1 010	42
37 418	3 362	1 095	248	11 094	8 617	17 707	26	16 118	16	990	43
5 042	226	277	26	975	1 536	2 531	41	239	1	92	44
109	-	-	2	27	28	54	-	-	-	-	45
land											
369	7	25	-	51	97	221	-	14	-	7	46
5 734	286	383	-	1 974	1 428	2 332	-	306	2	57	47
5 756	277	384	-	1 973	1 449	2 334	-	312	2	60	48
347	16	24	-	52	76	219	-	8	-	4	49
14	3	3	-	12	2	-	-	-	-	-	50
(West)											
2 240	105	26	141	385	484	1 371	14	18	-	9	51
9 117	2 699	61	196	3 912	2 138	3 067	17	1 329	-	305	52
9 174	2 695	69	189	3 865	2 141	3 168	17	1 330	-	314	53
2 183	109	18	148	432	481	1 270	14	17	-	-	54
389	28	4	-	201	91	97	-	-	-	-	55
gebiet gesamt											
27 898	1 550	1 198	414	5 388	6 577	15 933	213	977	13	324	56
323 521	29 590	7 888	4 260	83 817	73 054	166 650	678	77 951	147	5 434	57
323 604	29 648	7 861	4 257	83 928	72 913	166 763	689	78 059	147	5 467	58
27 815	1 492	1 225	417	5 277	6 718	15 820	202	869	13	291	59
2 681	357	88	19	1 047	779	855	3	3	-	-	60
ner											
26 921	1 470	1 174	407	5 113	6 326	15 482	213	922	13	291	61
310 041	27 871	7 746	4 069	79 161	69 692	161 188	678	74 317	147	4 564	62
310 191	27 920	7 712	4 069	79 300	69 587	161 304	689	74 404	147	4 586	63
26 771	1 421	1 208	407	4 974	6 431	15 366	202	835	13	269	64
2 635	355	88	18	1 033	766	836	3	3	-	-	65
en											
977	80	24	7	275	251	451	-	55	-	33	66
13 480	1 719	142	191	4 656	3 362	5 462	-	3 634	-	870	67
13 413	1 728	149	188	4 628	3 326	5 459	-	3 655	-	881	68
1 044	71	17	10	303	287	454	-	34	-	22	69
46	2	-	1	14	13	19	-	-	-	-	70

1 Bestand und Bewegung der Gefangenen und Verwahrten in den Justizvollzugsanstalten
1.5 Länderergebnisse 1988 nach Justizvollzugsanstalten

Anstalt	Bestand am 1.1.			Zugang ¹⁾		Abgang ²⁾		Bestand am 31.12.		
	ins- gesamt	und zwar		ins- gesamt	weib- lich	ins- gesamt	weib- lich	ins- gesamt	und zwar	
		weib- lich	im offenen Vollzug						weib- lich	im offenen Vollzug
<u>Schleswig-Holstein</u>										
Justizvollzugsanstalt Flensburg	66	-	-	659	-	683	-	42	-	-
Justizvollzugsanstalt Itzehoe	38	-	-	633	-	620	-	51	-	-
Justizvollzugsanstalt Kiel	237	-	-	2 554	-	2 562	-	229	-	-
Justizvollzugsanstalt Lübeck	485	61	-	4 025	538	4 057	533	453	66	-
Justizvollzugsanstalt Neumünster	508	-	35	5 654	-	5 651	-	511	-	33
Anstalten zusammen ...	1 334	61	35	13 525	538	13 573	533	1 286	66	33
<u>Hamburg</u>										
Justizvollzugsanstalt Suhrenkamp mit Aufnahmeanstalt	56	-	-	2 515	-	2 504	-	67	-	-
Justizvollzugsanstalt Suhrenkamp (Anstalt 8)	248	-	-	1 456	-	1 456	-	248	-	-
Justizvollzugsanstalt Puhlsbüttel	511	-	-	1 496	-	1 482	-	525	-	-
Justizvollzugsanstalt Glasmoor	106	-	106	3 915	-	3 922	-	99	-	99
Jugendanstalt Hahnöfersand	80	-	40	1 808	-	1 775	-	113	-	49
Untersuchungshaftanstalt Hamburg	511	34	-	9 236	636	9 139	633	608	37	-
Justizvollzugsanstalt Vierlande	102	-	102	6 489	-	6 465	-	126	-	126
Jugendanstalt Vierlande	88	-	-	909	-	875	-	122	-	-
Sonderanstalt Bergegorf	10	-	-	522	-	522	-	10	-	-
Moritz-Liepmann-Haus	2	-	2	1 651	210	1 653	210	-	-	-
Altengamme - Sozialtherapeutische Anstalt -	23	2	23	1 052	102	1 058	103	17	1	17
Anstalten zusammen ...	1 737	36	273	31 049	948	30 851	946	1 935	38	291
<u>Niedersachsen</u>										
Justizvollzugsanstalt Braunschweig	212	-	32	3 257	43	3 257	43	212	-	48
Justizvollzugsanstalt Burgdorf	57	-	57	1 913	-	1 908	-	62	-	62
Justizvollzugsanstalt Bückeberg	59	-	-	399	-	388	-	70	-	-
Justizvollzugsanstalt Celle I	265	-	-	404	-	411	-	258	-	-
Justizvollzugsanstalt Celle II	171	-	26	1 083	-	1 079	-	175	-	20
Justizvollzugsanstalt Falkenrott	88	-	88	1 186	-	1 203	-	71	-	71
Justizvollzugsanstalt Gandersheim	10	-	-	103	-	99	-	14	-	-
Justizvollzugsanstalt Göttingen	143	-	98	2 772	-	2 750	-	165	-	124
Justizvollzugsanstalt Hameln	434	-	15	2 670	-	2 650	-	454	-	19
Justizvollzugsanstalt Hannover	692	17	64	13 711	614	13 701	608	702	23	-
Justizvollzugsanstalt Hildesheim	80	9	-	833	73	834	82	79	-	-
Justizvollzugsanstalt Lingen I	398	-	1	3 380	-	3 408	-	370	-	-
Justizvollzugsanstalt Lingen II	116	-	116	2 413	-	2 395	-	134	-	134
Justizvollzugsanstalt Lüneburg	61	-	15	1 516	10	1 525	10	52	-	11
Justizvollzugsanstalt Meppen	346	-	43	2 212	-	2 189	-	369	-	34
Justizvollzugsanstalt Oldenburg	120	-	35	3 279	-	3 278	-	121	-	44
Justizvollzugsanstalt Osnabrück	52	-	16	1 574	-	1 569	-	57	-	10
Justizvollzugsanstalt Stade	29	-	-	675	5	669	5	35	-	12
Justizvollzugsanstalt Uelzen	154	-	2	1 356	-	1 316	-	194	-	6
Justizvollzugsanstalt Vechta	348	85	23	3 974	1 372	3 905	1 370	417	87	23
Justizvollzugsanstalt Verden	71	-	24	880	-	855	-	96	-	52

Fußnoten siehe Seite 17.

1 Bestand und Bewegung der Gefangenen und Verwahrten in den Justizvollzugsanstalten
1.5 Länderergebnisse 1988 nach Justizvollzugsanstalten

Anstalt	Bestand am 1.1.			Zugang ¹⁾		Abgang ²⁾		Bestand am 31.12.		
	ins- gesamt	und zwar		ins- gesamt	weib- lich	ins- gesamt	weib- lich	ins- gesamt	und zwar	
weib- lich		im offenen Vollzug	weib- lich						im offenen Vollzug	
<u>Niedersachsen</u>										
Justizvollzugsanstalt Wilhelmshaven	137	-	49	2 259	-	2 268	-	128	-	46
Justizvollzugsanstalt Wolfenbüttel	337	-	18	2 373	-	2 425	-	285	-	13
Anstalten zusammen ...	4 380	111	722	54 222	2 117	54 082	2 118	4 520	110	729
<u>Bremen</u>										
Justizvollzugsanstalt Bremen-Oslebshausen	425	22	-	2 042	158	2 035	160	432	20	-
Jugendvollzugsanstalt Blockland, Bremen	90	-	18	287	-	303	-	74	-	25
Justizvollzugsanstalt Bremerhaven	75	-	-	575	-	567	-	83	-	-
Justizvollzugsanstalt Am Fuchsberg, Bremen	94	1	94	227	11	235	10	86	2	86
Anstalten zusammen ...	684	23	112	3 131	169	3 140	170	675	22	111
<u>Nordrhein-Westfalen</u>										
Justizvollzugsanstalt Aachen	354	-	-	3 187	-	3 236	-	305	-	-
Justizvollzugsanstalt Attendorn einschl. Zweiganstalt Siegen	157	-	87	9 957	-	9 954	-	160	-	75
Justizvollzugsanstalt Bielefeld-Brackwede I	442	47	6	4 751	1 466	4 700	1 456	493	57	3
Justizvollzugsanstalt Bielefeld-Brackwede II	161	-	161	6 773	-	6 833	-	101	-	101
Justizvollzugsanstalt Bochum	593	-	-	4 590	-	4 592	-	591	-	-
darunter:										
Krankenhaus	30	-	-	242	-	240	-	32	-	-
Justizvollzugsanstalt Bochum-Langendreer einschl. Zweiganstalt Recklinghausen	89	-	33	5 391	-	5 370	-	110	-	43
Justizvollzugsanstalt Bonn	204	-	-	2 048	-	2 088	-	164	-	-
Justizvollzugsanstalt Castrop-Rauxel einschl. Zweigstelle Herne	180	-	180	18 987	-	19 033	-	134	-	134
Justizvollzugsanstalt Detmold	143	-	-	1 089	-	1 077	-	155	-	-
Justizvollzugsanstalt Dinslaken einschl. Zweiganstalten Duisburg, Mülheim-Ruhr, Oberhausen	342	54	-	3 383	623	3 395	609	330	68	-
Justizvollzugsanstalt Dortmund	362	-	-	3 826	-	3 812	-	376	-	-
Justizvollzugsanstalt Düren einschl. Übergangs- haus	30	-	2	1 133	-	1 133	-	30	-	3
Justizvollzugsanstalt Düsseldorf einschl. Zweiganstalten Leverkusen und Neuss	592	-	21	6 793	-	6 893	-	492	-	28
Justizvollzugsanstalt Duisburg - Hamborn	255	-	-	2 045	-	2 128	-	172	-	-
Justizvollzugsanstalt Essen einschl. Zweiganstalt Bocholt	571	77	-	5 556	880	5 534	890	593	67	-
Justizvollzugsanstalt Fröndenberg	160	9	-	3 140	271	3 121	271	179	9	-
Justizvollzugsanstalt Geldern	457	-	-	2 180	-	2 177	-	460	-	-
Justizvollzugsanstalt Gelsenkirchen	33	-	-	385	-	393	-	25	-	-
Justizvollzugsanstalt Gütersloh	332	-	332	12 706	-	12 804	-	234	-	234
Justizvollzugsanstalt Hagen	269	-	-	3 038	-	3 013	-	294	-	-
Justizvollzugsanstalt Hamm	126	-	13	1 821	-	1 797	-	150	-	-

Fußnoten siehe Seite 17.

1 Bestand und Bewegung der Gefangenen und Verwahrten in den Justizvollzugsanstalten
1.5 Länderergebnisse 1988 nach Justizvollzugsanstalten

Anstalt	Bestand am 1.1.			Zugang ¹⁾		Abgang ²⁾		Bestand am 31.12.		
	ins- gesamt	und zwar		ins- gesamt	weib- lich	ins- gesamt	weib- lich	ins- gesamt	und zwar	
		weib- lich	im offenen Vollzug						weib- lich	im offenen Vollzug
<u>Nordrhein-Westfalen</u>										
Justizvollzugsanstalt Heinsberg mit Freigängerhaus	189	-	12	1 120	-	1 095	-	214	-	12
Justizvollzugsanstalt Herford einschl. Zweiganstalt Minden	302	-	-	2 526	-	2 493	-	335	-	-
Justizvollzugsanstalt Hövelhof	140	-	116	2 960	-	2 955	-	145	-	120
darunter:										
Tbc-Krankenhaus	24	-	-	106	-	105	-	25	-	-
Justizvollzugsanstalt Iserlohn einschl. Übergangshaus	237	-	26	1 543	-	1 531	-	249	-	19
Justizvollzugsanstalt Kleve einschl. Zweiganstalt Moers	435	-	137	8 390	-	8 378	-	447	-	124
Justizvollzugsanstalt Köln	813	129	-	10 068	1 308	10 023	1 314	858	123	-
darunter:										
Psychiatrische Untersuchungsabteilung ..	-	-	-	135	-	135	-	-	-	-
Justizvollzugsanstalt Münster einschl. Zweiganstalten Coesfeld und Münster mit Pädagogischem Zentrum .	461	-	-	4 724	-	4 733	-	452	-	-
Justizvollzugsanstalt Remscheid	412	-	43	10 850	-	10 813	-	449	-	28
Justizvollzugsanstalt Rheinbach	387	-	-	1 796	-	1 782	-	401	-	-
Justizvollzugsanstalt Schwerte	172	-	-	1 823	-	1 823	-	172	-	-
Justizvollzugsanstalt Siegburg	401	-	-	2 952	-	3 001	-	352	-	-
Justizvollzugsanstalt Werl	730	-	-	2 434	-	2 477	-	687	-	-
Justizvollzugsanstalt Willich einschl. Zweiganstalten Giesenkirchen, Krefeld und Mönchengladbach	784	158	57	7 174	2 314	7 203	2 345	755	127	31
Justizvollzugsanstalt Wuppertal	421	-	-	5 166	-	5 115	-	472	-	5
Anstalten zusammen ...	11 736	474	1 226	166 305	6 862	166 505	6 885	11 536	451	960
<u>Hessen</u>										
Justizvollzugsanstalt Butzbach einschl. Zweiganstalten Friedberg und Gießen	627	-	-	3 938	-	4 021	-	544	-	-
Justizvollzugsanstalt Darmstadt -Fritz-Bauer-Haus-	380	-	5	6 043	-	6 025	-	398	-	10
Justizvollzugsanstalt Dieburg	235	-	-	2 527	-	2 502	-	260	-	1
Justizvollzugsanstalt Frankfurt am Main I einschl. Zweiganstalten Hanau und Offenbach am Main	803	-	-	8 710	-	8 776	-	737	-	-
Justizvollzugsanstalt Frankfurt am Main II	133	-	-	1 170	-	1 161	-	142	-	-
Justizvollzugsanstalt Frankfurt am Main III	162	162	-	2 081	2 081	2 061	2 061	182	182	-
Justizvollzugsanstalt Frankfurt am Main IV Gustav-Radbruch-Haus	60	-	60	10 203	-	10 214	-	49	-	49
Justizvollzugsanstalt Fulda	65	-	-	478	-	466	-	77	-	-
Justizvollzugsanstalt Kassel I einschl. Zweiganstalt Kassel	650	5	-	7 892	300	7 859	300	683	5	3
Justizvollzugsanstalt Kassel II (Sozialthera- peutische Anstalt)	35	-	-	1 121	-	1 110	-	46	-	-
Justizvollzugsanstalt Limburg a.d. Lahn	62	-	-	652	-	634	-	80	-	-

Fußnoten siehe Seite 17.

1 Bestand und Bewegung der Gefangenen und Verwahrten in den Justizvollzugsanstalten
1.5. Länderergebnisse 1988 nach Justizvollzugsanstalten

Anstalt	Bestand am 1.1.			Zugang ¹⁾		Abgang ²⁾		Bestand am 31.12.		
	ins- gesamt	und zwar		ins- gesamt	weib- lich	ins- gesamt	weib- lich	ins- gesamt	und zwar	
		weib- lich	im offenen Vollzug						weib- lich	im offenen Vollzug
<u>Hessen</u>										
Justizvollzugsanstalt Rockenberg	139	-	2	1 009	-	1 022	-	126	-	1
Justizvollzugsanstalt Schwalmstadt	245	-	2	2 333	-	2 312	-	266	-	9
Justizvollzugsanstalt Wiesbaden	186	-	-	1 775	-	1 772	-	189	-	-
darunter:										
Fliedner-Haus Groß-Gerau 3)	-	-	-	446	-	446	-	-	-	-
Fliedner-Haus Wiesbaden 3)	-	-	-	-	-	-	-	-	-	-
Anstalten zusammen ...	3 782	167	69	49 932	2 381	49 935	2 361	3 779	187	73
<u>Rheinland-Pfalz</u>										
Justizvollzugsanstalt Diez	438	-	2	2 221	-	2 218	-	441	-	3
Justizvollzugsanstalt Koblenz	266	19	6	3 056	180	3 062	178	260	21	15
Justizvollzugsanstalt Mainz	242	19	-	8 807	418	8 833	427	216	10	-
Justizvollzugsanstalt Trier einschl. Zweiganstalt Saarburg	174	-	-	1 738	-	1 747	-	165	-	-
Justizvollzugsanstalt Wittlich mit Nebenstelle Wittlich	379	-	71	3 063	-	3 048	-	394	-	48
Jugendstrafanstalt Wittlich	205	-	-	893	-	874	-	224	-	-
Justizvollzugsanstalt Frankenthal i.d. Pfalz	386	-	-	2 850	-	2 842	-	394	-	-
Justizvollzugsanstalt Ludwigshafen/Rh. (Sozialtherapeutische Anstalt)	48	-	-	573	-	577	-	44	-	-
Justizvollzugsanstalt Kaiserslautern	102	-	-	907	-	920	-	89	-	-
Justizvollzugsanstalt Zweibrücken einschl. Außenstelle Birkhausen	294	44	12	3 339	613	3 327	603	306	54	5
Anstalten zusammen ...	2 534	82	91	27 447	1 211	27 448	1 208	2 533	85	71
<u>Baden-Württemberg</u>										
Justizvollzugsanstalt Adelsheim mit Außenstellen	331	-	8	2 279	-	2 263	-	347	-	11
Justizvollzugsanstalt Bruchsal	377	-	26	2 631	-	2 660	-	348	-	9
Justizvollzugsanstalt Freiburg mit Außenstellen	589	-	-	4 414	-	4 366	-	637	-	-
Justizvollzugsanstalt Heilbronn	317	-	10	2 889	-	2 863	-	343	-	26
Justizvollzugsanstalt Hohenasperg (Krankenhaus)	167	1	-	1 802	14	1 806	14	163	1	-
Justizvollzugsanstalt Karlsruhe mit Außenstellen	378	-	26	3 054	-	3 105	-	327	-	26
Justizvollzugsanstalt Konstanz mit Außenstelle	157	-	5	1 415	-	1 428	-	144	-	2
Justizvollzugsanstalt Ludwigsburg mit Außenstellen	433	-	5	10 125	-	10 066	-	492	-	-
Justizvollzugsanstalt Mannheim mit Außenstelle	745	21	-	5 627	271	5 611	268	761	24	-
Justizvollzugsanstalt Offenburg mit Außenstellen	170	32	-	2 395	304	2 389	310	176	26	1
Justizvollzugsanstalt Pforzheim mit Außenstellen	178	-	14	3 688	-	3 681	-	185	-	8

Fußnoten siehe Seite 17.

1 Bestand und Bewegung der Gefangenen und Verwahrten in den Justizvollzugsanstalten
1.5 Länderergebnisse 1988 nach Justizvollzugsanstalten

Anstalt	Bestand am 1.1.			Zugang ¹⁾		Abgang ²⁾		Bestand am 31.12.		
	ins- gesamt	und zwar		ins- gesamt	weib- lich	ins- gesamt	weib- lich	und zwar		
		weib- lich	im offenen Vollzug					weib- lich	im offenen Vollzug	
Baden-Württemberg										
Justizvollzugsanstalt Ravensburg mit Außenstelle	345	11	20	3 927	204	3 935	205	337	10	32
Justizvollzugsanstalt Rottenburg mit Außenstellen	610	-	51	5 581	-	5 567	-	624	-	43
Justizvollzugsanstalt Rottweil mit Außenstellen	120	-	10	1 577	-	1 553	-	144	-	13
Justizvollzugsanstalt Schwäbisch Gmünd mit Außenstellen	287	156	56	2 816	1 041	2 792	1 025	311	172	65
Justizvollzugsanstalt Schwäbisch Hall mit Außenstellen	238	-	-	1 256	-	1 295	-	199	-	-
Justizvollzugsanstalt Stuttgart mit Außenstelle	763	35	-	5 647	687	5 700	682	710	40	2
Justizvollzugsanstalt Ulm mit Außenstelle	209	-	85	4 206	-	4 239	-	176	-	57
Justizvollzugsanstalt Waldshut-Tiengen mit Außenstelle	125	4	6	1 669	73	1 680	73	114	4	5
Anstalten zusammen ...	6 539	260	322	66 998	2 594	66 999	2 577	6 538	277	300
Bayern										
Justizvollzugsanstalt Aichach	318	216	-	1 867	1 306	1 818	1 268	367	254	-
Justizvollzugsanstalt Amberg	370	-	-	1 486	-	1 510	-	346	-	-
Justizvollzugsanstalt Ansbach	61	-	-	743	-	752	-	52	-	-
Justizvollzugsanstalt Aschaffenburg	110	3	-	1 076	75	1 069	75	117	3	-
Justizvollzugsanstalt Augsburg	220	-	10	2 316	-	2 318	-	218	-	15
Justizvollzugsanstalt Bad Neustadt a.d. Saale ...	55	-	-	311	-	317	-	49	-	-
Justizvollzugsanstalt Bad Reichenhall	55	-	-	911	-	910	-	56	-	-
Justizvollzugsanstalt Bamberg	101	8	-	917	66	951	68	67	6	-
Justizvollzugsanstalt Bernau	656	-	-	3 198	-	3 122	-	732	-	-
Justizvollzugsanstalt Ebrach	317	-	-	1 263	-	1 299	-	281	-	-
Justizvollzugsanstalt Eichstätt	73	-	-	502	-	492	-	83	-	-
Justizvollzugsanstalt Erding	34	-	-	733	-	729	-	38	-	-
Justizvollzugsanstalt Erlangen	28	-	4	246	-	248	-	26	-	2
Justizvollzugsanstalt Garmisch-Partenkirchen ...	35	6	-	430	33	428	38	37	1	-
Justizvollzugsanstalt Hof	152	-	14	1 526	-	1 527	-	151	-	5
Justizvollzugsanstalt Ingolstadt	31	-	-	386	-	379	-	38	-	-
Justizvollzugsanstalt Kaisheim	451	-	-	1 142	-	1 154	-	439	-	-
Justizvollzugsanstalt Kempten (Allgäu)	94	-	-	1 095	-	1 096	-	93	-	-
Justizvollzugsanstalt Kronach	75	-	-	508	-	527	-	56	-	-
Justizvollzugsanstalt Landsberg a. Lech	463	-	45	3 906	-	3 941	-	428	-	17
Justizvollzugsanstalt Landshut	134	-	1	2 578	-	2 592	-	120	-	3
Justizvollzugsanstalt Laufen-Lebenau	154	-	-	555	-	562	-	147	-	-
Justizvollzugsanstalt Memmingen	99	11	-	1 200	108	1 217	110	82	9	-
Justizvollzugsanstalt Mühlldorf a. Inn	32	-	-	969	-	961	-	40	-	-
Justizvollzugsanstalten München	1 357	74	31	14 687	1 103	14 763	1 123	1 281	54	31

Fußnoten siehe Seite 17.

1 Bestand und Bewegung der Gefangenen und Verwahrten in den Justizvollzugsanstalten
1.5 Länderergebnisse 1988 nach Justizvollzugsanstalten

Anstalt	Bestand am 1.1.			Zugang ¹⁾		Abgang ²⁾		Bestand am 31.12.		
	ins- gesamt	und zwar		ins- gesamt	weib- lich	ins- gesamt	weib- lich	ins- gesamt	und zwar	
		weib- lich	im offenen Vollzug						weib- lich	im offenen Vollzug
<u>Bayern</u>										
Justizvollzugsanstalt Neuburg a.d. Donau	56	-	-	403	-	392	-	67	-	-
Justizvollzugsanstalt Neu-Ulm	42	-	-	706	-	710	-	38	-	-
Justizvollzugsanstalt Niederschönenfeld	227	-	16	929	-	945	-	211	-	12
Justizvollzugsanstalten Nürnberg	828	54	8	13 916	592	13 963	613	781	33	10
Justizvollzugsanstalt Passau	70	-	-	813	-	814	-	69	-	-
Justizvollzugsanstalt Regensburg	169	9	-	1 702	148	1 678	151	193	6	-
Justizvollzugsanstalt Schweinfurt	30	-	-	250	-	251	-	29	-	-
Justizvollzugsanstalt Traunstein	126	-	-	1 302	121	1 294	113	134	8	-
Justizvollzugsanstalten St. Georgen-Bayreuth	592	3	22	4 270	1	4 328	3	534	1	16
Justizvollzugsanstalt Straubing	744	-	9	1 535	-	1 549	-	730	-	10
Justizvollzugsanstalt Weiden i.d. OPf.	29	-	-	325	-	319	-	35	-	-
Justizvollzugsanstalt Weilheim i. OB	34	-	-	439	-	429	-	44	-	-
Justizvollzugsanstalt Würzburg	112	8	-	1 294	80	1 270	82	136	6	-
Anstalten zusammen ...	8 534	392	160	72 435	3 633	72 624	3 644	8 345	381	121
<u>Saarland⁴⁾</u>										
Justizvollzugsanstalt Saarbrücken	508	-	-	2 716	-	2 681	-	543	-	-
Justizvollzugsanstalt Ottweiler	113	-	-	1 168	-	1 183	-	98	-	-
Justizvollzugsanstalt Neunkirchen	15	-	15	3 851	-	3 852	-	14	-	14
Anstalten zusammen ...	636	-	15	7 735	-	7 716	-	655	-	14
<u>Berlin (West)</u>										
Untersuchungshaft- und Aufnahmeanstalt Moabit	1 016	7	-	7 961	610	8 012	608	965	9	-
Vollzugsanstalt für Frauen einschl. Neben- anstalten Lichterfelde und Kantstraße	107	107	7	1 424	1 424	1 391	1 391	140	140	9
Justizvollzugsanstalt Tegel	1 156	-	-	1 276	-	1 326	-	1 106	-	-
Vollzugsanstalt Düppel einschl. Nebenanstalt Spandau	269	-	269	1 915	-	1 974	-	210	-	210
Jugendstrafanstalt Plötzensee mit Neben- anstalten Saatwinkler Damm und Neukölln sowie der Abt. für Lungen- erkrankungen	459	-	164	1 628	-	1 506	-	581	-	170
Anstalten zusammen ...	3 007	114	440	14 204	2 034	14 209	1 999	3 002	149	389
<u>Bundesgebiet</u>										
Anstalten insgesamt ...	44 903	1 720	3 465	506 983	22 487	507 082	22 441	44 804	1 766	3 092

1) Nicht nur Strafantritt (auch z.B. Einweisung in Untersuchungshaft oder Überweisung aus einer anderen Anstalt).
2) Nicht nur Entlassung in die Freiheit (auch z.B. aus Untersuchungshaft in Strafhaft oder in eine andere Anstalt oder Tod).

3) Freigängerhaus.
4) Weibliche Untersuchungsgefangene sind in der Justizvollzugsanstalt Zweibrücken untergebracht, weibliche Strafgefangene werden in die Justizvollzugsanstalt Frankfurt am Main III eingewiesen.

2 Strafgefangene und Sicherungsverwahrte 1965, 1970 bis 1988 - jeweils am 31.3. -
nach Altersgruppe, Art und Dauer des Vollzugs

Jahr	Ins- gesamt	Nach dem Alter			Nach der Art des Strafvollzugs			Nach der Dauer ¹⁾						
		unter 25	25 bis unter 40 Jahre	40 und mehr	Frei- heits- strafe 2)	Jugend- strafe	Siche- rungs- verwahr- ung 3)	Freiheitsstrafe ²⁾					Jugendstrafe	
								bis einschl. 9 Monate	mehr als			lebens- länge	be- stimmt	unbe- stimmt
									9 Monate	2	5			
							Jahre							
Insgesamt														
1965 ..	49 573	14 954	25 063	9 556	42 541	5 602	1 430	18 296	12 439	8 767	2 073	966	4 000	1 602
1970 ..	35 927	9 101	19 866	6 960	30 450	4 759	718	9 745	8 944	8 277	2 412	1 072	3 588	1 171
1971 ..	33 015	9 308	17 483	6 224	27 614	4 899	502	10 876	7 893	5 810	1 997	1 038	3 873	1 026
1972 ..	33 318	9 494	17 800	6 024	27 869	5 067	382	11 171	8 608	5 220	1 876	994	4 181	886
1973 ..	35 974	10 980	18 787	6 207	29 894	5 729	351	11 564	9 894	5 612	1 861	963	4 740	989
1974 ..	36 763	11 024	19 274	6 465	30 743	5 644	376	12 272	10 013	5 590	1 932	936	4 800	844
1975 ..	34 608	10 391	17 876	6 341	28 840	5 431	337	11 356	9 513	5 045	1 981	945	4 772	659
1976 ..	37 860	11 102	19 672	7 086	31 592	5 967	301	11 984	10 517	5 850	2 264	977	5 252	715
1977 ..	39 918	11 438	20 691	7 789	33 559	6 088	271	12 358	11 316	6 298	2 598	989	5 383	705
1978 ..	41 557	11 844	21 397	8 316	34 868	6 421	268	12 632	11 726	6 677	2 854	979	5 825	596
1979 ..	42 229	11 919	21 613	8 697	35 594	6 381	254	12 596	12 026	6 842	3 163	967	5 837	544
1980 ..	42 235	12 051	21 212	8 972	35 537	6 490	208	12 383	11 738	7 135	3 325	956	5 924	566
1981 ..	43 136	11 985	21 743	9 408	36 474	6 456	206	12 576	11 950	7 409	3 578	961	6 018	438
1982 ..	45 584	12 705	22 658	10 221	38 620	6 774	190	13 573	12 422	7 735	3 901	989	6 331	443
1983 ..	48 243	13 573	23 936	10 734	40 819	7 239	185	14 148	13 106	8 288	4 289	988	6 822	417
1984 ..	49 254	13 308	24 719	11 227	42 140	6 932	182	14 483	13 274	8 860	4 503	1 020	6 596	336
1985 ..	48 402	12 170	24 964	11 268	41 852	6 360	190	14 041	12 737	9 213	4 799	1 062	6 038	322
1986 ..	45 342	11 029	23 741	10 572	39 407	5 693	242	12 784	11 989	8 816	4 730	1 088	5 455	238
1987 ..	42 463	9 947	22 479	10 037	36 987	5 251	225	12 323	10 563	8 344	4 651	1 106	5 057	194
1988 ..	41 293	9 537	21 984	9 772	36 076	4 986	231	12 318	10 098	8 017	4 490	1 153	4 841	145
Männlich														
1965 ..	47 023	14 533	23 740	8 750	40 358	5 463	1 202	17 109	11 892	8 515	1 999	843	3 889	1 574
1970 ..	34 793	8 932	19 316	6 545	29 424	4 673	696	9 224	8 745	8 118	2 356	981	3 509	1 164
1971 ..	32 054	9 133	17 047	5 874	26 753	4 805	496	10 415	7 719	5 701	1 961	957	3 787	1 018
1972 ..	32 420	9 334	17 385	5 701	27 060	4 981	379	10 711	8 433	5 146	1 840	930	4 098	883
1973 ..	35 045	10 768	18 364	5 913	29 074	5 622	349	11 132	9 691	5 525	1 820	906	4 638	984
1974 ..	35 783	10 788	18 833	6 162	29 894	5 517	372	11 808	9 809	5 507	1 889	881	4 681	836
1975 ..	33 697	10 154	17 473	6 070	28 090	5 274	333	10 962	9 335	4 965	1 930	898	4 621	653
1976 ..	36 711	10 776	19 162	6 773	30 628	5 785	298	11 476	10 286	5 728	2 206	932	5 077	708
1977 ..	38 649	11 042	20 151	7 456	32 543	5 837	269	11 916	11 012	6 145	2 525	945	5 137	700
1978 ..	40 165	11 441	20 750	7 974	33 714	6 183	268	12 116	11 388	6 502	2 776	932	5 593	590
1979 ..	40 879	11 501	21 037	8 341	34 482	6 144	253	12 093	11 713	6 663	3 087	926	5 608	536
1980 ..	40 779	11 613	20 548	8 618	34 341	6 231	207	11 855	11 369	6 943	3 256	918	5 677	554
1981 ..	41 738	11 581	21 094	9 063	35 309	6 224	205	12 077	11 580	7 228	3 501	923	5 793	431
1982 ..	44 083	12 314	21 921	9 848	37 322	6 571	190	13 015	12 003	7 531	3 821	952	6 137	434
1983 ..	46 649	13 209	23 162	10 278	39 424	7 040	185	13 515	12 680	8 083	4 197	949	6 632	408
1984 ..	47 606	12 974	23 895	10 737	40 661	6 764	181	13 820	12 817	8 638	4 407	979	6 429	335
1985 ..	46 790	11 855	24 141	10 794	40 397	6 204	189	13 387	12 325	8 968	4 696	1 020	5 882	322
1986 ..	43 736	10 752	22 898	10 086	37 949	5 546	241	12 110	11 599	8 575	4 625	1 040	5 308	238
1987 ..	40 983	9 728	21 690	9 565	35 611	5 147	225	11 702	10 208	8 103	4 540	1 058	4 953	194
1988 ..	39 825	9 286	21 224	9 315	34 734	4 860	231	11 722	9 750	7 779	4 382	1 101	4 715	145
Weiblich														
1965 ..	2 550	421	1 323	806	2 183	139	228	1 187	547	252	74	123	111	28
1970 ..	1 134	169	550	415	1 026	86	22	521	199	159	56	91	79	7
1971 ..	961	175	436	350	861	94	6	461	174	109	36	81	86	8
1972 ..	898	160	415	323	809	86	3	460	175	74	36	64	83	3
1973 ..	929	212	423	294	820	107	2	432	203	87	41	57	102	5
1974 ..	980	236	441	303	849	127	4	464	204	83	43	55	119	8
1975 ..	911	237	403	271	750	157	4	394	178	80	51	47	151	6
1976 ..	1 149	326	510	313	964	182	3	508	231	122	58	45	175	7
1977 ..	1 269	396	540	333	1 016	251	2	442	304	153	73	44	246	5
1978 ..	1 392	403	647	342	1 154	238	-	516	338	175	78	47	232	6
1979 ..	1 350	418	576	356	1 112	237	1	503	313	179	76	41	229	8
1980 ..	1 456	438	664	354	1 196	259	1	528	369	192	69	38	247	12
1981 ..	1 398	404	649	345	1 165	232	1	499	370	181	77	38	225	7
1982 ..	1 501	391	737	373	1 298	203	-	558	419	204	80	37	194	9
1983 ..	1 594	364	774	456	1 395	199	-	633	426	205	92	39	190	9
1984 ..	1 648	334	824	490	1 479	168	1	663	457	222	96	41	167	1
1985 ..	1 612	315	823	474	1 455	156	1	654	412	245	103	42	156	-
1986 ..	1 606	277	843	486	1 458	147	1	674	390	241	105	48	147	-
1987 ..	1 480	219	789	472	1 376	104	-	621	355	241	111	48	104	-
1988 ..	1 468	251	760	457	1 342	126	-	596	348	238	108	52	126	-

1) Bis einschl. 1970 Dauer der erkannten Strafe; ab 1971 (vor-
aussichtliche) Vollzugsdauer, d.h. ausschließl. einer an-
gerechneten Untersuchungshaft, aber einschl. eines evtl.
auszusetzenden Strafrestes.

2) Bis einschl. 1970 Zuchthaus, Gefängnis, Einschließung,
Strafarrest und Haft.

3) Bis einschl. 1969 auch Arbeitshaus.

4) Einschl. der zu unbestimmter Jugendstrafe Verurteilten,
die gem. § 92 JGG aus dem Jugendstrafvollzug ausge-
nommen sind.

3 STRAFGEFANGENE UND SICHERUNGSVERWAHRTE AM 31.3.1988 NACH ART DES VOLLZUGS

LFD NR.	ART DES VOLLZUGS ALTERSGRUPPE VON ... BIS UNTER ... JAHREN	STRAFGEFANGENE UND SICHERUNGSVERWAHRTE				STRAFGEFANGENE					
		INSGESAMT	DARUNTER: IM OFFENEN VOLLZUG	MAENNLICH	WEIBLICH	WOHNSITZ					
						FESTER WOHNSTZ				KEINEN FESTEN WOHNSTZ ODER OHNE ANGABE	
						IM INLAND		IM AUSLAND			
ZUS.	WEIBL.	ZUS.	WEIBL.	ZUS.	WEIBL.	ZUS.	WEIBL.				
A N											
STRAFGEFANGENE UND											
1	INSGESAMT	41293	 	39825	1468	36156	1328	404	31	4733	109
2	DARUNTER: -IM OFFENEN VOLLZUG	8877	 	8698	179	8325	176	20	-	532	3
FREIHEITS											
3	ZUSAMMEN	36076	 	34734	1342	31334	1213	395	31	4347	98
4	DARUNTER: -IM OFFENEN VOLLZUG	7969	 	7790	179	7442	176	20	-	507	3
5	18 - 21	126	14	125	1	105	1	5	-	16	-
6	21 - 25	4425	882	4301	124	3915	109	32	4	478	11
7	25 - 30	9737	2050	9415	322	8474	291	93	8	1170	23
8	30 - 40	12220	2684	11782	438	10582	387	172	15	1466	36
9	40 - 50	6654	1608	6367	287	5746	270	69	1	839	16
10	50 - 60	2415	625	2299	116	2081	105	18	3	315	8
11	60 UND MEHR	499	106	445	54	431	50	6	-	62	4
JUGEND											
12	ZUSAMMEN	4986	 	4860	126	4645	115	8	-	333	11
13	DARUNTER: -IM OFFENEN VOLLZUG	902	 	902	-	878	-	-	-	24	-
14	14 - 18	399	54	391	8	387	6	-	-	12	2
15	18 - 21	2363	389	2314	49	2218	44	2	-	143	5
16	21 UND MEHR	2224	459	2155	69	2040	65	6	-	178	4
SICHERUNGS											
17	ZUSAMMEN	231	 	231	-	177	-	1	-	53	-
18	DARUNTER: -IM OFFENEN VOLLZUG	6	 	6	-	5	-	-	-	1	-
19	21 - 30	2	-	2	-	2	-	-	-	-	-
20	30 - 40	25	-	25	-	19	-	-	-	6	-
21	40 - 50	89	1	89	-	67	-	1	-	21	-
22	50 - 60	92	5	92	-	72	-	-	-	20	-
23	60 UND MEHR	23	-	23	-	17	-	-	-	6	-
P R O											
STRAFGEFANGENE UND											
24	INSGESAMT	100	 		100	87,6	90,5	1,0	2,1	11,5	7,4
25	DARUNTER: -IM OFFENEN VOLLZUG	100	 		100	93,8	98,3	0,2	-	6,0	1,7
FREIHEITS											
26	ZUSAMMEN	100	 		100	86,9	90,4	1,1	2,3	12,0	7,3
27	DARUNTER: -IM OFFENEN VOLLZUG	100	 		100	93,4	98,3	0,3	-	6,4	1,7
28	18 - 21	100	 		100	83,3	100,0	4,0	-	12,7	-
29	21 - 25	100	 		100	88,5	87,9	0,7	3,2	10,8	8,9
30	25 - 30	100	 		100	87,0	90,4	1,0	2,5	12,0	7,1
31	30 - 40	100	 		100	86,6	88,4	1,4	3,4	12,0	8,2
32	40 - 50	100	 		100	86,4	94,1	1,0	0,3	12,6	5,6
33	50 - 60	100	 		100	86,2	90,5	0,7	2,6	13,1	6,9
34	60 UND MEHR	100	 		100	86,4	92,6	1,2	-	12,4	7,4
JUGEND											
35	ZUSAMMEN	100	 		100	93,2	91,3	0,2	-	6,7	8,7
36	DARUNTER: -IM OFFENEN VOLLZUG	100	 		100	97,3	-	-	-	2,7	-
37	14 - 18	100	 		100	97,0	75,0	-	-	3,0	25,0
38	18 - 21	100	 		100	93,9	89,8	0,1	-	6,1	10,2
39	21 UND MEHR	100	 		100	91,7	94,2	0,3	-	8,0	5,8
SICHERUNGS											
40	ZUSAMMEN	100	 		100	76,6	-	0,4	-	22,9	-
41	DARUNTER: -IM OFFENEN VOLLZUG	100	 		100	83,3	-	-	-	16,7	-
42	21 - 30	100	 		100	100,0	-	-	-	-	-
43	30 - 40	100	 		100	76,0	-	-	-	24,0	-
44	40 - 50	100	 		100	75,3	-	1,1	-	23,6	-
45	50 - 60	100	 		100	78,3	-	-	-	21,7	-
46	60 UND MEHR	100	 		100	73,9	-	-	-	26,1	-

- 1) EINSCHL. JUGENDSTRAFE BEI VERURTEILTEN, DIE GEMAESS P. 92 JGG AUS DEM JUGENDSTRAFVOLLZUG AUSGENOMMEN SIND.
- 2) EINSCHL. FREIHEITSSTRAFE BEI VERURTEILTEN, DIE GEMAESS P. 114 JGG IN DER JUGENDSTRAFANSTALT VOLLZOGEN WIRD.
- 3) ALLE %-ANGABEN FUER DIE SPALTEN "ZUS." BEZIEHEN SICH AUF DIE ERSTE SPALTE (=100), ALLE %-ANGABEN FUER DIE SPALTEN "WEIBL." AUF DIE ZWEITE SPALTE (=100).

UND ALTERSGRUPPE SOWIE NACH WOHNSTZ, STAATSANGEHOERIGKEIT UND FAMILIENSTAND

UND SICHERUNGSVERWAHRTE NACH

STAATSANGEHOERIGKEIT				FAMILIENSTAND								LFD NR.
DEUTSCHE		AUSLAENDER ODER STAATENLOSE		LEDIG		VERHEIRATET		VERWITWET		GESCHIEDEN		
ZUS.	WEIBL.	ZUS.	WEIBL.	ZUS.	WEIBL.	ZUS.	WEIBL.	ZUS.	WEIBL.	ZUS.	WEIBL.	

Z A H L

SICHERUNGSVERWAHRTE

36833	1344	4460	124	23618	458	9261	561	585	82	7829	367	1
8407	172	470	7	4388	31	2532	96	106	3	1851	49	2

STRAFE 1)

32344	1229	3732	113	18722	353	9039	543	581	82	7734	364	3
7602	172	367	7	3529	31	2488	96	106	3	1846	49	4
101	1	25	-	121	1	2	-	-	-	3	-	5
3868	114	557	10	3780	84	511	34	3	1	131	5	6
8716	295	1021	27	6837	138	1932	107	41	4	927	73	7
10885	394	1335	44	5606	88	3429	199	129	17	3056	134	8
6089	264	565	23	1736	27	2192	131	201	24	2525	105	9
2220	107	195	9	543	6	810	58	141	18	921	34	10
465	54	34	-	99	9	163	14	66	18	171	13	11

STRAFE 2)

4267	115	719	11	4774	105	196	18	-	-	16	3	12
799	-	103	-	856	-	42	-	-	-	4	-	13
285	4	114	4	398	8	1	-	-	-	-	-	14
1978	46	385	3	2303	47	58	1	-	-	2	1	15
2004	65	220	4	2073	50	137	17	-	-	14	2	16

VERWAHRUNG

222	-	9	-	122	-	26	-	4	-	79	-	17
6	-	-	-	3	-	2	-	-	-	1	-	18
2	-	-	-	2	-	-	-	-	-	-	-	19
22	-	3	-	20	-	2	-	-	-	3	-	20
87	-	2	-	56	-	10	-	-	-	23	-	21
90	-	2	-	39	-	9	-	3	-	41	-	22
21	-	2	-	5	-	5	-	1	-	12	-	23

Z E N T 3)

SICHERUNGSVERWAHRTE

89,2	91,6	10,8	8,4	57,2	31,2	22,4	38,2	1,4	5,6	19,0	25,0	24
94,7	96,1	5,3	3,9	49,4	17,3	28,5	53,6	1,2	1,7	20,9	27,4	25

STRAFE 1)

89,7	91,6	10,3	8,4	51,9	26,3	25,1	40,5	1,6	6,1	21,4	27,1	26
95,4	96,1	4,6	3,9	44,3	17,3	31,2	53,6	1,3	1,7	23,2	27,4	27
80,2	100,0	19,8	-	96,0	100,0	1,6	-	-	-	2,4	-	28
87,4	91,9	12,6	8,1	85,4	67,7	11,5	27,4	0,1	0,8	3,0	4,0	29
89,5	91,6	10,5	8,4	70,2	42,9	19,8	33,2	0,4	1,2	9,5	22,7	30
89,1	90,0	10,9	10,0	45,9	20,1	28,1	45,4	1,1	3,9	25,0	30,6	31
91,5	92,0	8,5	8,0	26,1	9,4	32,9	45,6	3,0	8,4	37,9	36,6	32
91,9	92,2	8,1	7,8	22,5	5,2	33,5	50,0	5,8	15,5	38,1	29,3	33
93,2	100,0	6,8	-	19,8	16,7	32,7	25,9	13,2	33,3	34,3	24,1	34

STRAFE 2)

85,6	91,3	14,4	8,7	95,7	83,3	3,9	14,3	-	-	0,3	2,4	35
88,6	-	11,4	-	94,9	-	4,7	-	-	-	0,4	-	36
71,4	50,0	28,6	50,0	99,7	100,0	0,3	-	-	-	-	-	37
83,7	93,9	16,3	6,1	97,5	95,9	2,5	2,0	-	-	0,1	2,0	38
90,1	94,2	9,9	5,8	93,2	72,5	6,2	24,6	-	-	0,6	2,9	39

VERWAHRUNG

96,1	-	3,9	-	52,8	-	11,3	-	1,7	-	34,2	-	40
100,0	-	-	-	50,0	-	33,3	-	-	-	16,7	-	41
100,0	-	-	-	100,0	-	-	-	-	-	-	-	42
88,0	-	12,0	-	80,0	-	8,0	-	-	-	12,0	-	43
97,8	-	2,2	-	62,9	-	11,2	-	-	-	25,8	-	44
97,8	-	2,2	-	42,4	-	9,8	-	3,3	-	44,6	-	45
91,3	-	8,7	-	21,7	-	21,7	-	4,3	-	52,2	-	46

LFD NR.	ALTERSGRUPPE VON ... BIS UNTER ... JAHREN	STRAFGEFANGENE				VORAUSSICHTLICHE							
		INSGES.	DAR. IM OFFENEN VOLLZUG	MAENNL.	WEIBL.	UNTER 1 MONAT		1 MONAT BIS UNTER 3 MONATE		3 MONATE BIS UNTER 6 MONATE		6 MONATE BIS EINSCHL. 9 MONATE	
						ZUS.	WEIBL.	ZUS.	WEIBL.	ZUS.	WEIBL.	ZUS.	WEIBL.
STRAFGEFANGENE													
1	INSGESAMT	41062	8871	39594	1468	444	26	2568	145	4924	245	5131	213
2	JUGENDLICHE ZUS.	399	54	391	8	-	-	1	-	18	-	47	1
3	14 - 15	-	-	-	-	-	-	-	-	-	-	-	-
4	15 - 16	32	3	31	1	-	-	-	-	3	-	6	-
5	16 - 17	93	12	91	2	-	-	-	-	2	-	13	-
6	17 - 18	274	39	269	5	-	-	1	-	13	-	28	1
7	HERANWACHSENDE ZUS.	2489	403	2439	50	4	-	17	1	82	5	220	4
8	18 - 19	495	69	483	12	-	-	-	-	15	2	39	1
9	19 - 20	845	139	829	16	1	-	2	-	25	1	83	3
10	20 - 21	1149	195	1127	22	3	-	15	1	42	2	98	-
11	ERWACHSENE ZUS.	38174	8414	36764	1410	440	26	2550	144	4824	240	4864	208
12	21 - 25	6617	1329	6428	189	76	7	305	13	661	30	888	30
13	25 - 30	9769	2062	9443	326	105	5	732	41	1313	42	1267	47
14	30 - 35	7018	1464	6797	221	77	5	471	15	912	40	869	36
15	35 - 40	5202	1220	4985	217	62	4	362	26	661	33	690	36
16	40 - 45	3650	838	3461	189	35	2	238	18	468	40	409	24
17	45 - 50	3004	770	2906	98	33	1	221	16	409	23	411	11
18	50 - 55	1674	434	1606	68	29	1	115	7	246	12	191	7
19	55 - 60	741	191	693	48	20	1	59	1	96	10	89	10
20	60 - 65	331	72	299	32	2	-	29	4	42	5	33	3
21	65 - 70	101	23	89	12	1	-	13	1	13	4	12	2
22	70 UND MEHR	67	11	57	10	-	-	5	2	3	1	5	2
FREIHEITS													
23	INSGESAMT	36076	7969	34734	1342	441	25	2529	143	4714	231	4634	197
24	HERANWACHSENDE ZUS.	126	14	125	1	4	-	13	-	10	-	4	-
25	18 - 19	10	3	10	-	-	-	-	-	1	-	-	-
26	19 - 20	27	1	27	-	1	-	2	-	2	-	1	-
27	20 - 21	89	10	88	1	3	-	11	-	7	-	3	-
28	ERWACHSENE ZUS.	35950	7955	34609	1341	437	25	2516	143	4704	231	4630	197
29	21 - 25	4425	882	4301	124	73	6	272	12	541	21	656	20
30	25 - 30	9737	2050	9415	322	105	5	731	41	1313	42	1265	46
31	30 - 35	7018	1464	6797	221	77	5	471	15	912	40	869	36
32	35 - 40	5202	1220	4985	217	62	4	362	26	661	33	690	36
33	40 - 45	3650	838	3461	189	35	2	238	18	468	40	409	24
34	45 - 50	3004	770	2906	98	33	1	221	16	409	23	411	11
35	50 - 55	1674	434	1606	68	29	1	115	7	246	12	191	7
36	55 - 60	741	191	693	48	20	1	59	1	96	10	89	10
37	60 - 65	331	72	299	32	2	-	29	4	42	5	33	3
38	65 - 70	101	23	89	12	1	-	13	1	13	4	12	2
39	70 UND MEHR	67	11	57	10	-	-	5	2	3	1	5	2
DARUNTER AUS DEM JUGEND													
40	INSGESAMT	1318	202	1296	22	1	1	10	1	130	5	220	4
41	HERANWACHSENDE ZUS.	66	7	65	1	-	-	-	-	4	-	3	-
42	18 - 19	5	1	5	-	-	-	-	-	-	-	-	-
43	19 - 20	17	1	17	-	-	-	-	-	1	-	1	-
44	20 - 21	44	5	43	1	-	-	-	-	3	-	2	-
45	ERWACHSENE ZUS.	1252	195	1231	21	1	1	10	1	126	5	217	4
46	21 - 25	919	128	902	17	1	1	8	1	82	4	159	4
47	25 - 30	333	67	329	4	-	-	2	-	44	1	58	-
JUGEND													
48	INSGESAMT	4986	902	4860	126	3	1	39	2	210	14	497	16
49	JUGENDLICHE ZUS.	399	54	391	8	-	-	1	-	18	-	47	1
50	14 - 15	-	-	-	-	-	-	-	-	-	-	-	-
51	15 - 16	32	3	31	1	-	-	-	-	3	-	6	-
52	16 - 17	93	12	91	2	-	-	-	-	2	-	13	-
53	17 - 18	274	39	269	5	-	-	1	-	13	-	28	1
54	HERANWACHSENDE ZUS.	2363	389	2314	49	-	-	4	1	72	5	216	4
55	18 - 19	485	66	473	12	-	-	-	-	14	2	39	1
56	19 - 20	818	138	802	16	-	-	-	-	23	1	82	3
57	20 - 21	1060	185	1039	21	-	-	4	1	35	2	95	-
58	ERWACHSENE ZUS.	2224	459	2155	69	3	1	34	1	120	9	234	11
59	21 - 25	2192	447	2127	65	3	1	33	1	120	9	232	10
60	25 - 30	32	12	28	4	-	-	1	-	-	-	2	1

1)EINSCHL. JUGENDSTRAFE BEI VERURTEILTEN, DIE GEMAESS P. 92 JGG. AUS DEM JUGENDSTRAFVOLLZUG AUSGEMIDNEN SIND.
2)EINSCHL. FREIHEITSSTRAFE BEI VERURTEILTEN, DIE GEMAESS P. 114 JGG. IN DER JUGENDSTRAFANSTALT VOLLZUGEN WIRD.

SOWIE NACH ART UND DAUER DES VOLLZUGS

Z A H L

VOLLZUGSDAUER

MEHR ALS 9 MONATE BIS EINSCHL. 1 JAHR		MEHR ALS 1 JAHR BIS EINSCHL. 2 JAHRE		MEHR ALS 2 JAHRE BIS EINSCHL. 5 JAHRE		MEHR ALS 5 JAHRE BIS EINSCHL. 10 JAHRE		MEHR ALS 10 JAHRE BIS EINSCHL. 15 JAHRE		LEBENS LANG		UNBESTIMMTE DAUER		LFD NR.
ZUS.	WEIBL.	ZUS.	WEIBL.	ZUS.	WEIBL.	ZUS.	WEIBL.	ZUS.	WEIBL.	ZUS.	WEIBL.	ZUS.	WEIBL.	

INSGESAMT

4339	146	8344	263	9208	258	3894	87	909	33	1153	52	148	-	1
71	3	158	1	66	1	14	2	-	-	-	-	24	-	2
-	-	-	-	-	-	-	-	-	-	-	-	-	-	3
6	1	8	-	4	-	1	1	-	-	-	-	4	-	4
12	-	39	-	18	1	4	1	-	-	-	-	5	-	5
53	2	111	1	44	-	9	1	-	-	-	-	15	-	6
307	7	1056	18	616	12	100	3	-	-	1	-	86	-	7
66	3	207	5	120	1	14	-	-	-	-	-	34	-	8
105	-	360	4	209	5	30	3	-	-	1	-	29	-	9
136	4	489	9	287	6	56	-	-	-	-	-	23	-	10
3961	136	7130	244	8526	245	3780	82	909	33	1152	52	38	-	11
839	16	1785	47	1526	35	449	9	28	2	22	-	38	-	12
990	29	1793	62	2262	64	965	25	205	7	137	4	-	-	13
724	27	1242	31	1496	39	812	17	223	6	192	5	-	-	14
496	23	829	35	1144	31	552	8	169	7	237	14	-	-	15
339	17	621	38	852	28	389	6	105	6	194	10	-	-	16
288	8	452	10	623	13	322	8	94	1	151	7	-	-	17
184	9	233	7	362	14	159	4	49	1	106	6	-	-	18
69	4	112	7	156	10	81	3	17	-	42	2	-	-	19
24	3	46	6	74	6	33	2	12	2	36	2	-	-	20
5	-	12	1	16	2	12	1	3	-	14	1	-	-	21
3	-	5	-	15	3	6	-	4	1	21	1	-	-	22

STRAFE 1)

3706	128	6392	220	8014	238	3581	75	909	33	1153	52	3	-	23
12	-	33	-	40	1	9	-	-	-	1	-	-	-	24
1	-	3	-	5	-	-	-	-	-	-	-	-	-	25
1	-	3	-	14	-	2	-	-	-	1	-	-	-	26
10	-	27	-	21	1	7	-	-	-	-	-	-	-	27
3694	128	6359	220	7974	237	3572	75	909	33	1152	52	3	-	28
575	8	1028	25	981	27	246	3	28	2	22	-	3	-	29
987	28	1779	60	2255	64	960	24	205	7	137	4	-	-	30
724	27	1242	31	1496	39	812	17	223	6	192	5	-	-	31
496	23	829	35	1144	31	552	8	169	7	237	14	-	-	32
339	17	621	38	852	28	389	6	105	6	194	10	-	-	33
288	8	452	10	623	13	322	8	94	1	151	7	-	-	34
184	9	233	7	362	14	159	4	49	1	106	6	-	-	35
69	4	112	7	156	10	81	3	17	-	42	2	-	-	36
24	3	46	6	74	6	33	2	12	2	36	2	-	-	37
5	-	12	1	16	2	12	1	3	-	14	1	-	-	38
3	-	5	-	15	3	6	-	4	1	21	1	-	-	39

STRAFVOLLZUG AUSGENOMMEN

262	1	395	4	209	6	88	-	-	-	-	-	3	-	40
3	-	19	-	30	1	7	-	-	-	-	-	-	-	41
-	-	2	-	3	-	-	-	-	-	-	-	-	-	42
-	-	2	-	11	-	2	-	-	-	-	-	-	-	43
9	-	15	-	16	1	5	-	-	-	-	-	-	-	44
259	1	376	4	179	5	81	-	-	-	-	-	3	-	45
198	-	271	2	144	5	53	-	-	-	-	-	3	-	46
61	1	105	2	35	-	28	-	-	-	-	-	-	-	47

STRAFE 2)

633	18	1952	43	1194	20	313	12	-	-	-	-	145	-	48
71	3	158	1	66	1	14	2	-	-	-	-	24	-	49
-	-	-	-	-	-	-	-	-	-	-	-	-	-	50
6	1	8	-	4	-	1	1	-	-	-	-	4	-	51
12	-	39	-	18	1	4	1	-	-	-	-	5	-	52
53	2	111	1	44	-	9	1	-	-	-	-	15	-	53
295	7	1023	18	576	11	91	3	-	-	-	-	86	-	54
65	3	204	5	115	1	14	-	-	-	-	-	34	-	55
104	-	357	4	195	5	28	3	-	-	-	-	29	-	56
126	4	462	9	266	5	49	-	-	-	-	-	23	-	57
267	8	771	24	552	8	208	7	-	-	-	-	35	-	58
264	8	757	22	545	8	203	6	-	-	-	-	35	-	59
3	-	14	2	7	-	5	1	-	-	-	-	-	-	60

LFD NR.	ALTERSGRUPPE VON ... BIS UNTER ... JAHREN	STRAFGEFANGENE				VORAUSSICHTLICHE							
		INSGES.	DAR. IM OFFENEN VOLLZUG	MAENNL.	WEIBL.	UNTER 1 MONAT		1 MONAT BIS UNTER 3 MONATE		3 MONATE BIS UNTER 6 MONATE		6 MONATE BIS EINSCHL. 9 MONATE	
						ZUS.	WEIBL.	ZUS.	WEIBL.	ZUS.	WEIBL.	ZUS.	WEIBL.
STRAFGEFANGENE													
1	INSGESAMT	100	100	100	100	100	100	100	100	100	100	100	
2	JUGENDLICHE ZUS.	1,0	0,6	1,0	0,5	-	-	0,0	-	0,4	-	0,9	0,5
3	14 - 15	-	-	-	-	-	-	-	-	-	-	-	-
4	15 - 16	0,1	0,0	0,1	0,1	-	-	-	-	0,1	-	0,1	-
5	16 - 17	0,2	0,1	0,2	0,1	-	-	-	-	0,0	-	0,3	-
6	17 - 18	0,7	0,4	0,7	0,3	-	-	0,0	-	0,3	-	0,5	0,5
7	HERANWACHSENDE ZUS.	6,1	4,5	6,2	3,4	0,9	-	0,7	0,7	1,7	2,0	4,3	1,9
8	18 - 19	1,2	0,8	1,2	0,8	-	-	-	-	0,3	0,8	0,8	0,5
9	19 - 20	2,1	1,6	2,1	1,1	0,2	-	0,1	-	0,5	0,4	1,6	1,4
10	20 - 21	2,8	2,2	2,8	1,5	0,7	-	0,6	0,7	0,9	0,8	1,9	-
11	ERWACHSENE ZUS.	93,0	94,8	92,9	96,0	99,1	100,0	99,3	99,3	98,0	98,0	94,8	97,7
12	21 - 25	16,1	15,0	16,2	12,9	17,1	26,9	11,9	9,0	13,4	12,2	17,3	14,1
13	25 - 30	23,8	23,2	23,8	22,2	23,6	19,2	28,5	28,3	26,7	17,1	24,7	22,1
14	30 - 35	17,1	16,5	17,2	15,1	17,3	19,2	18,3	10,3	18,5	16,3	16,9	16,9
15	35 - 40	12,7	13,8	12,6	14,8	14,0	15,4	14,1	17,9	13,4	13,5	13,4	16,9
16	40 - 45	8,9	9,4	8,7	12,9	7,9	7,7	9,3	12,4	9,5	16,3	8,0	11,3
17	45 - 50	7,3	8,7	7,3	6,7	7,4	3,8	8,6	11,0	8,3	9,4	8,0	5,2
18	50 - 55	4,1	4,9	4,1	4,6	6,5	3,8	4,5	4,8	5,0	4,9	3,7	3,3
19	55 - 60	1,8	2,2	1,8	3,3	4,5	3,8	2,3	0,7	1,9	4,1	1,7	4,7
20	60 - 65	0,8	0,8	0,8	2,2	0,5	-	-	1,1	2,8	0,9	2,0	0,6
21	65 - 70	0,2	0,3	0,2	0,8	0,2	-	-	0,5	0,7	1,6	0,2	0,9
22	70 UND MEHR	0,2	0,1	0,1	0,7	-	-	-	0,2	1,4	0,1	0,4	0,9
FREIHEITS													
23	INSGESAMT	100	100	100	100	100	100	100	100	100	100	100	
24	HERANWACHSENDE ZUS.	0,3	0,2	0,4	0,1	0,9	-	0,5	-	0,2	-	0,1	-
25	18 - 19	0,0	0,0	0,0	-	-	-	-	-	0,0	-	-	-
26	19 - 20	0,1	0,0	0,1	-	0,2	-	0,1	-	0,0	-	0,0	-
27	20 - 21	0,2	0,1	0,3	0,1	0,7	-	0,4	-	0,1	-	0,1	-
28	ERWACHSENE ZUS.	99,7	99,8	99,6	99,9	99,1	100,0	99,5	100,0	99,8	100,0	99,9	100,0
29	21 - 25	12,3	11,1	12,4	9,2	16,6	24,0	10,8	8,4	11,5	9,1	14,2	10,2
30	25 - 30	27,0	25,7	27,1	24,0	23,8	20,0	28,9	28,7	27,9	18,2	27,3	23,4
31	30 - 35	19,5	18,4	19,6	16,5	17,5	20,0	18,6	10,5	19,3	17,3	18,8	18,3
32	35 - 40	14,4	15,3	14,4	16,2	14,1	16,0	14,3	18,2	14,0	14,3	14,9	18,3
33	40 - 45	10,1	10,5	10,0	14,1	7,9	8,0	9,4	12,6	9,9	17,3	8,8	12,2
34	45 - 50	8,3	9,7	8,4	7,3	7,5	4,0	8,7	11,2	8,7	10,0	8,9	5,6
35	50 - 55	4,6	5,4	4,6	5,1	6,6	4,0	4,5	4,9	5,2	5,2	4,1	3,6
36	55 - 60	2,1	2,4	2,0	3,6	4,5	4,0	2,3	0,7	2,0	4,3	1,9	5,1
37	60 - 65	0,9	0,9	0,9	2,4	0,5	-	-	1,1	2,8	0,9	2,2	0,7
38	65 - 70	0,3	0,3	0,3	0,9	0,2	-	-	0,5	0,7	0,3	1,7	0,3
39	70 UND MEHR	0,2	0,1	0,2	0,7	-	-	-	0,2	1,4	0,1	0,4	1,0
DARUNTER AUS DEM JUGEND													
40	INSGESAMT	100	100	100	100	100	100	100	100	100	100	100	
41	HERANWACHSENDE ZUS.	5,0	3,5	5,0	4,5	-	-	-	-	3,1	-	1,4	-
42	18 - 19	0,4	0,5	0,4	-	-	-	-	-	-	-	-	-
43	19 - 20	1,3	0,5	1,3	-	-	-	-	-	0,8	-	0,5	-
44	20 - 21	3,3	2,5	3,3	4,5	-	-	-	-	2,3	-	0,9	-
45	ERWACHSENE ZUS.	95,0	96,5	95,0	95,5	100,0	100,0	100,0	100,0	96,9	100,0	98,6	100,0
46	21 - 25	69,7	63,4	69,6	77,3	100,0	100,0	80,0	100,0	63,1	80,0	72,3	100,0
47	25 - 30	25,3	33,2	25,4	18,2	-	-	20,0	-	33,8	20,0	26,4	-
JUGEND													
48	INSGESAMT	100	100	100	100	100	100	100	100	100	100	100	
49	JUGENDLICHE ZUS.	8,0	6,0	8,0	6,3	-	-	2,6	-	8,6	-	9,5	6,3
50	14 - 15	-	-	-	-	-	-	-	-	-	-	-	-
51	15 - 16	0,6	0,3	0,6	0,8	-	-	-	-	1,4	-	1,2	-
52	16 - 17	1,9	1,3	1,9	1,6	-	-	-	-	1,0	-	2,6	-
53	17 - 18	5,5	4,3	5,5	4,0	-	-	2,6	-	6,2	-	5,6	6,3
54	HERANWACHSENDE ZUS.	47,4	43,1	47,6	38,9	-	-	10,3	50,0	34,3	35,7	43,5	25,0
55	18 - 19	9,7	7,3	9,7	9,5	-	-	-	-	6,7	14,3	7,8	6,3
56	19 - 20	16,4	15,3	16,5	12,7	-	-	-	-	11,0	7,1	16,5	18,8
57	20 - 21	21,3	20,5	21,4	16,7	-	-	10,3	50,0	16,7	14,3	19,1	-
58	ERWACHSENE ZUS.	44,6	50,9	44,3	54,8	100,0	100,0	87,2	50,0	57,1	64,3	47,1	68,8
59	21 - 25	44,0	49,6	43,8	51,6	100,0	100,0	84,6	50,0	57,1	64,3	46,7	62,5
60	25 - 30	0,6	1,3	0,6	3,2	-	-	2,6	-	-	-	0,4	6,3

1)EINSCHL. JUGENDSTRAFE BEI VERURTEILTEN, DIE GEMAESS P. 92 JGG. AUS DEM JUGENDSTRAFVOLLZUG AUSGENOMMEN SIND.
2)EINSCHL. FREIHEITSSTRAFE BEI VERURTEILTEN, DIE GEMAESS P. 114 JGG. IN DER JUGENDSTRAFANSTALT VOLLZOGEN WIRD.

SOWIE NACH ART UND DAUER DES VOLLZUGS

Z E N T

VOLLZUGSDAUER														LFD NR.
MEHR ALS 9 MONATE BIS EINSCHL. 1 JAHR		MEHR ALS 1 JAHR BIS EINSCHL. 2 JAHRE		MEHR ALS 2 JAHRE BIS EINSCHL. 5 JAHRE		MEHR ALS 5 JAHRE BIS EINSCHL. 10 JAHRE		MEHR ALS 10 JAHRE BIS EINSCHL. 15 JAHRE		LEBENS LANG		UNBESTIMMTE DAUER		
ZUS.	WEIBL.	ZUS.	WEIBL.	ZUS.	WEIBL.	ZUS.	WEIBL.	ZUS.	WEIBL.	ZUS.	WEIBL.	ZUS.	WEIBL.	

INSGESAMT

100	100	100	100	100	100	100	100	100	100	100	100	100	100	1
1,6	2,1	1,9	0,4	0,7	0,4	0,4	2,3	-	-	-	-	16,2	-	2
-	-	-	-	-	-	-	-	-	-	-	-	-	-	3
0,1	0,7	0,1	-	0,0	-	0,0	-	-	-	-	-	2,7	-	4
0,3	-	0,5	-	0,2	0,4	0,1	1,1	-	-	-	-	3,4	-	5
1,2	1,4	1,3	0,4	0,5	-	0,2	1,1	-	-	-	-	10,1	-	6
7,1	4,8	12,7	6,8	6,7	4,7	2,6	3,4	-	-	0,1	-	58,1	-	7
1,5	2,1	2,5	1,9	1,3	0,4	0,4	-	-	-	-	-	23,0	-	8
2,4	-	4,3	1,5	2,3	1,9	0,8	3,4	-	-	0,1	-	19,6	-	9
3,1	2,7	5,9	3,4	3,1	2,3	1,4	-	-	-	-	-	15,5	-	10
91,3	93,2	85,5	92,8	92,6	95,0	97,1	94,3	100,0	100,0	99,9	100,0	25,7	-	11
19,3	11,0	21,4	17,9	16,6	13,6	11,5	10,3	3,1	6,1	1,9	-	25,7	-	12
22,8	19,9	21,5	23,6	24,6	24,8	24,8	28,7	22,6	21,2	11,9	7,7	-	-	13
16,7	18,5	14,9	11,8	16,2	15,1	20,9	19,5	24,5	18,2	16,7	9,6	-	-	14
11,4	15,8	9,9	13,3	12,4	12,0	14,2	9,2	18,6	21,2	20,6	26,9	-	-	15
7,8	11,6	7,4	14,4	9,3	10,9	10,0	6,9	11,6	18,2	16,8	19,2	-	-	16
6,6	5,5	5,4	3,8	6,8	5,0	8,3	9,2	10,3	3,0	13,1	13,5	-	-	17
4,2	6,2	2,8	2,7	3,9	5,4	4,1	4,6	5,4	3,0	9,2	11,5	-	-	18
1,6	2,7	1,3	2,7	1,7	3,9	2,1	3,4	1,9	-	3,6	3,8	-	-	19
0,6	2,1	0,6	2,3	0,8	2,3	0,8	1,1	1,3	6,1	3,1	3,8	-	-	20
0,1	-	0,1	0,4	0,2	0,8	0,3	1,1	0,3	-	1,2	1,9	-	-	21
0,1	-	0,1	-	0,2	1,2	0,2	-	0,4	3,0	1,8	1,9	-	-	22

STRAFE 1)

100	100	100	100	100	100	100	100	100	100	100	100	100	100	23
0,3	-	0,5	-	0,5	0,4	0,3	-	-	-	0,1	-	-	-	24
0,0	-	0,0	-	0,1	-	-	-	-	-	-	-	-	-	25
0,0	-	0,0	-	0,2	-	0,1	-	-	-	0,1	-	-	-	26
0,3	-	0,4	-	0,3	0,4	0,2	-	-	-	-	-	-	-	27
99,7	100,0	99,5	100,0	99,5	99,6	99,7	100,0	100,0	100,0	99,9	100,0	100,0	-	28
15,5	6,3	16,1	11,4	12,2	11,3	6,9	4,0	3,1	6,1	1,9	-	100,0	-	29
26,6	22,7	27,8	27,3	28,1	26,9	26,8	32,0	22,6	21,2	11,9	7,7	-	-	30
19,5	21,1	19,4	14,1	18,7	16,4	22,7	22,7	24,5	18,2	16,7	9,6	-	-	31
13,4	18,0	13,0	15,9	14,3	13,0	15,4	10,7	18,6	21,2	20,6	26,9	-	-	32
9,1	13,3	9,7	17,3	10,6	11,8	10,9	8,0	11,6	18,2	16,8	19,2	-	-	33
7,8	6,3	7,1	4,5	7,8	5,5	9,0	10,7	10,3	3,0	13,1	13,5	-	-	34
5,0	7,0	3,6	3,2	4,5	5,9	4,4	5,3	5,4	3,0	9,2	11,5	-	-	35
1,9	3,1	1,8	3,2	1,9	4,2	2,3	4,0	1,9	-	3,6	3,8	-	-	36
0,6	2,3	0,7	2,7	0,9	2,5	0,9	1,3	1,3	6,1	3,1	3,8	-	-	37
0,1	-	0,2	0,5	0,2	0,8	0,3	1,3	0,3	-	1,2	1,9	-	-	38
0,1	-	0,1	-	0,2	1,3	0,2	-	0,4	3,0	1,8	1,9	-	-	39

STRAFVOLLZUG AUSGENOMMEN

100	100	100	100	100	100	100	100	100	100	100	100	100	100	40
1,1	-	4,8	-	14,4	16,7	8,0	-	-	-	-	-	-	-	41
-	-	0,5	-	1,4	-	-	-	-	-	-	-	-	-	42
-	-	0,5	-	5,3	-	2,3	-	-	-	-	-	-	-	43
1,1	-	3,8	-	7,7	16,7	5,7	-	-	-	-	-	-	-	44
98,9	100,0	95,2	100,0	85,6	83,3	92,0	-	-	-	-	-	100,0	-	45
75,6	-	68,6	50,0	68,9	83,3	60,2	-	-	-	-	-	100,0	-	46
23,3	100,0	26,6	50,0	16,7	-	31,8	-	-	-	-	-	-	-	47

STRAFE 2)

100	100	100	100	100	100	100	100	100	100	100	100	100	100	48
11,2	16,7	8,1	2,3	5,5	5,0	4,5	16,7	-	-	-	-	16,6	-	49
-	-	-	-	-	-	-	-	-	-	-	-	-	-	50
0,9	5,6	0,4	-	0,3	-	0,3	-	-	-	-	-	2,8	-	51
1,9	-	2,0	-	1,5	5,0	1,3	8,3	-	-	-	-	3,4	-	52
8,4	11,1	5,7	2,3	3,7	-	2,9	8,3	-	-	-	-	10,3	-	53
46,6	38,9	52,4	41,9	48,2	55,0	29,1	25,0	-	-	-	-	59,3	-	54
10,3	16,7	10,5	11,6	9,6	5,0	4,5	-	-	-	-	-	23,4	-	55
16,4	-	18,3	9,3	16,3	25,0	8,9	25,0	-	-	-	-	20,0	-	56
19,9	22,2	23,7	20,9	22,3	25,0	15,7	-	-	-	-	-	15,9	-	57
42,2	44,4	39,5	55,8	46,2	40,0	66,5	58,3	-	-	-	-	24,1	-	58
41,7	44,4	38,8	51,2	45,6	40,0	64,9	50,0	-	-	-	-	24,1	-	59
0,5	-	0,7	4,7	0,6	-	1,6	8,3	-	-	-	-	-	-	60

5 STRAFGEFANGENE UND SICHERUNGSVERWAHRTE AM 31.3.1988 NACH DER ART UND HAEUFIGKEIT

LFD NR.	ART DER VORSTRAFEN HAEUFIGKEIT DER VORSTRAFEN WIEDEREINLIEFERUNGSABSTAND	STRAFGEFANGENE UND SICHERUNGSVERWAHRTE				VOLLZUG VON							
		INSGES.	DAR. IM OFFENEN VOLLZUG	MAENNL.	WEIBL.	INSGESAMT		DAVON IM ALTER VON...					
								18 - 21			21		
								ZUSAMMEN		DARUNTER AUS DEM JUGEND- STRAFVOLLZUG AUSGENDOMMEN (P. 92 JGG)		ZUSAMMEN	
ZUS.	WEIBL.	ZUS.	WEIBL.	ZUS.	WEIBL.	ZUS.	WEIBL.	ZUS.	WEIBL.				
A N													
1	STRAFGEF. U. SICHERUNGSV. INSGES.	41293	8877	39825	1468	36076	1342	126	1	66	1	4425	124
2	NICHT VORBESTRAFT	10843	2598	10254	589	8157	500	68	1	33	1	1499	64
3	VORBESTRAFT	30450	6279	29571	879	27919	842	58	-	33	-	2926	60
NACH DER ART													
4	GELDSTRAFE ALLEIN	3698	1138	3514	184	3534	176	12	-	2	-	533	13
5	JUGENDSTR. UND/ODER FREIHEITSST	8167	1426	7956	211	6157	189	36	-	28	-	1289	23
6	JUGENDSTRAFE ALLEIN	4157	592	4113	44	2222	25	32	-	26	-	1069	11
7	FREIHEITSSTRAFE ALLEIN	4010	834	3843	167	3935	164	4	-	2	-	220	12
8	JUGENDSTRAFE UND GELDSTRAFE	1149	229	1135	14	1072	12	1	-	-	-	326	3
9	FREIHEITSSTRAFE U. GELDSTRAFE	8852	2058	8480	372	8788	370	4	-	-	-	245	9
10	JUGENDSTRAFE U. FREIHEITSSTR. 1)	7452	1247	7390	62	7327	62	2	-	1	-	434	4
11	FREIHEITSSTRAFE U. SICHERUNGS- VERWAHRUNG 1)	94	8	93	1	72	1	-	-	-	-	-	-
12	JUGENDSTRAFE, FREIHEITSSTRAFE, SICHERUNGSVERWAHRUNG 1)	138	10	138	-	111	-	-	-	-	-	-	-
13	SONST. STRAFVERBINDUNGEN UND FREIHEITSENTZ. MASSREGELN	900	163	865	35	858	32	3	-	2	-	99	8
NACH DER HAEUFIGKEIT													
14	1 MAL	6522	1402	6303	219	5090	195	30	-	20	-	1184	26
15	2 MAL	4660	972	4511	149	4069	138	13	-	6	-	757	19
16	3 MAL	3679	751	3555	124	3460	122	10	-	6	-	438	9
17	4 MAL	2982	654	2895	87	2889	87	3	-	1	-	240	4
18	5 BIS 10 MAL	9026	1874	8767	259	8901	259	2	-	-	-	301	2
19	11 BIS 20 MAL	3125	553	3092	33	3060	33	-	-	-	-	6	-
20	21 MAL UND OEFTER	456	73	448	8	450	8	-	-	-	-	-	-
NACH DEM WIEDEREIN													
21	WIEDER EWINGEWIESEN ZUSAMMEN	22930	4246	22422	508	21772	492	35	-	25	-	1891	33
22	IM 1. JAHR NACH DER ENTLASSUNG	6509	826	6400	109	5942	98	23	-	16	-	767	13
23	IM 2. JAHR NACH DER ENTLASSUNG	5459	891	5359	100	5122	98	9	-	7	-	566	8
24	IM 3. BIS 5. JAHR N.D. ENTLASSUNG	7123	1483	6939	184	6898	181	2	-	1	-	513	11
25	IM 6. JAHR N.D. ENTL. UND SPAETER	3839	1046	3724	115	3810	115	1	-	1	-	45	1
P R O													
26	STRAFGEF. U. SICHERUNGSV. INSGES.	100	100	100	100	100	100	100	100	100	100	100	100
27	NICHT VORBESTRAFTE	26,3	29,3	25,7	40,1	22,6	37,3	54,0	100,0	50,0	100,0	33,9	51,6
28	VORBESTRAFTE	73,7	70,7	74,3	59,9	77,4	62,7	46,0	-	50,0	-	66,1	48,4
NACH DER ART													
29	GELDSTRAFE ALLEIN	9,0	12,8	8,8	12,5	9,8	13,1	9,5	-	3,0	-	12,0	10,5
30	JUGENDSTR. UND/ODER FREIHEITSST	19,8	16,1	20,0	14,4	17,1	14,1	28,6	-	42,4	-	29,1	18,5
31	JUGENDSTRAFE ALLEIN	10,1	6,7	10,3	3,0	6,2	1,9	25,4	-	39,4	-	24,2	8,9
32	FREIHEITSSTRAFE ALLEIN	9,7	9,4	9,6	11,4	10,9	12,2	3,2	-	3,0	-	5,0	9,7
33	JUGENDSTRAFE UND GELDSTRAFE	2,8	2,6	2,8	1,0	3,0	0,9	0,8	-	-	-	7,4	2,4
34	FREIHEITSSTRAFE U. GELDSTRAFE	21,4	23,2	21,3	25,3	24,4	27,6	3,2	-	-	-	5,5	7,3
35	JUGENDSTRAFE U. FREIHEITSSTR. 1)	18,0	14,0	18,6	4,2	20,3	4,6	1,6	-	1,5	-	9,8	3,2
36	FREIHEITSSTRAFE U. SICHERUNGS- VERWAHRUNG 1)	0,2	0,1	0,2	0,1	0,2	0,1	-	-	-	-	-	-
37	JUGENDSTRAFE, FREIHEITSSTRAFE, SICHERUNGSVERWAHRUNG 1)	0,3	0,1	0,3	-	0,3	-	-	-	-	-	-	-
38	SONST. STRAFVERBINDUNGEN UND FREIHEITSENTZ. MASSREGELN	2,2	1,8	2,2	2,4	2,4	2,4	2,4	-	3,0	-	2,2	6,5
NACH DER HAEUFIGKEIT													
39	1 MAL	15,8	15,8	15,8	14,9	14,1	14,5	23,8	-	30,3	-	26,8	21,0
40	2 MAL	11,3	10,9	11,3	10,1	11,3	10,3	10,3	-	9,1	-	17,1	15,3
41	3 MAL	8,9	8,5	8,9	8,4	9,6	9,1	7,9	-	9,1	-	9,9	7,3
42	4 MAL	7,2	7,4	7,3	5,9	8,0	6,5	2,4	-	1,5	-	5,4	3,2
43	5 BIS 10 MAL	21,9	21,1	22,0	17,6	24,7	19,3	1,6	-	-	-	6,8	1,6
44	11 BIS 20 MAL	7,6	6,2	7,8	2,2	8,5	2,5	-	-	-	-	0,1	-
45	21 MAL UND OEFTER	1,1	0,8	1,1	0,5	1,2	0,6	-	-	-	-	-	-
NACH DEM WIEDEREIN													
46	WIEDER EWINGEWIESEN ZUSAMMEN	55,5	47,8	56,3	34,6	60,4	36,7	27,8	-	37,9	-	42,7	26,6
47	IM 1. JAHR NACH DER ENTLASSUNG	15,8	9,3	16,1	7,4	16,5	7,3	18,3	-	24,2	-	17,3	10,5
48	IM 2. JAHR NACH DER ENTLASSUNG	13,2	10,0	13,5	6,8	14,2	7,3	7,1	-	10,6	-	12,8	6,5
49	IM 3. BIS 5. JAHR N.D. ENTLASSUNG	17,2	16,7	17,4	12,5	19,1	13,5	1,6	-	1,5	-	11,6	8,8
50	IM 6. JAHR N.D. ENTL. UND SPAETER	9,3	11,8	9,4	7,8	10,6	8,6	0,8	-	1,5	-	1,0	0,8

1) GEGEBENENFALLS AUCH GELDSTRAFE.

DER VORSTRAFEN, NACH DEM WIEDEREINLIEFERUNGSABSTAND, NACH ART DES VOLLZUGS UND ALTERSGRUPPE

FREIHEITSSTRAFE								VOLLZUG VON JUGENDSTRAFE								SICHERUNGSVERWAHRUNG	LFD NR.
BIS UNTER...JAHREN								DAVON									
- 25		25 - 30		30 - 40		40 UND MEHR		INSGESAMT		BESTIMMTE DAUER		UNBESTIMMTE DAUER		FREIHEITSSTRAFE (P. 114 JGG)			
DARUNTER AUS DEM JUGENDSTRAFVOLLZUG AUSGENOMMEN (P. 92 JGG)	ZUS. WEIBL.	ZUS. WEIBL.	ZUS. WEIBL.	ZUS. WEIBL.	ZUS. WEIBL.	ZUS. WEIBL.	ZUS. WEIBL.	ZUS. WEIBL.	ZUS. WEIBL.	ZUS. WEIBL.	ZUS. WEIBL.	ZUS. WEIBL.	ZUS. WEIBL.	ZUS. WEIBL.	ZUS		
Z A H L																	
919	17	9737	322	12220	438	9568	457	4986	126	4746	124	145	-	95	2	231	1
276	10	2307	118	2379	158	1904	159	2685	89	2586	88	80	-	19	1	1	2
643	7	7430	204	9841	280	7664	298	2301	37	2160	36	65	-	76	1	230	3
DER VORSTRAFEN																	
64	1	1230	51	1085	53	674	59	164	8	156	8	5	-	3	-	-	4
385	4	1693	47	1619	55	1520	64	1965	22	1856	22	59	-	50	-	45	5
352	3	857	13	232	1	32	-	1931	19	1823	19	59	-	49	-	4	6
33	1	836	34	1387	54	1488	64	34	3	33	3	-	-	1	-	41	7
88	-	534	8	185	1	26	-	77	2	69	1	1	-	7	1	-	8
14	2	1429	52	3399	146	3711	163	14	2	13	2	-	-	1	-	50	9
67	-	2258	32	3157	19	1476	7	49	-	35	-	-	-	14	-	76	10
-	-	12	-	18	-	42	1	-	-	-	-	-	-	-	-	22	11
-	-	34	-	37	-	40	-	1	-	1	-	-	-	-	-	26	12
25	-	240	14	341	6	175	4	31	3	30	3	-	-	1	-	11	13
DER VORSTRAFEN																	
312	3	1706	61	1289	46	881	62	1429	24	1356	24	42	-	31	-	3	14
151	3	1516	40	1156	45	627	34	580	11	531	10	18	-	31	1	11	15
95	1	1272	31	1142	48	598	34	197	2	186	2	2	-	9	-	22	16
41	-	981	24	1112	33	553	26	72	-	64	-	3	-	5	-	21	17
44	-	1842	46	4095	97	2661	114	23	-	23	-	-	-	-	-	102	18
-	-	112	2	1005	11	1937	20	-	-	-	-	-	-	-	-	65	19
-	-	1	-	42	-	407	8	-	-	-	-	-	-	-	-	6	20
LIEFERUNGSABSTAND																	
471	5	5375	108	7957	163	6514	188	929	16	872	16	18	-	39	-	229	21
185	2	1697	33	2032	26	1423	26	459	11	431	11	11	-	17	-	108	22
138	-	1478	24	1808	37	1261	29	291	2	272	2	7	-	12	-	46	23
139	3	1789	37	2567	63	2027	70	175	3	166	3	-	-	9	-	50	24
9	-	411	14	1550	37	1803	63	4	-	3	-	-	-	1	-	25	25
Z E N T																	
100	100	100	100	100	100	100	100	100	100	100	100	100	100	100	100	100	26
30,0	58,8	23,7	36,6	19,5	36,1	19,9	34,8	53,9	70,6	54,5	71,0	55,2	-	20,0	50,0	0,4	27
70,0	41,2	76,3	63,4	80,5	63,9	80,1	65,2	46,1	29,4	45,5	29,0	44,8	-	80,0	50,0	99,6	28
DER VORSTRAFEN																	
7,0	5,9	12,6	15,8	8,9	12,1	7,0	12,9	3,3	6,3	3,3	6,5	3,4	-	3,2	-	-	29
41,9	23,5	17,4	14,6	13,2	12,6	15,9	14,0	39,4	17,5	39,1	17,7	40,7	-	52,6	-	19,5	30
38,3	17,6	8,8	4,0	1,9	0,2	0,3	-	38,7	15,1	38,4	15,3	40,7	-	51,6	-	1,7	31
3,6	5,9	8,6	10,6	11,4	12,3	15,6	14,0	0,7	2,4	0,7	2,4	-	-	1,1	-	17,7	32
9,6	-	5,5	2,5	1,5	0,2	0,3	-	1,5	1,6	1,5	0,8	0,7	-	7,4	50,0	-	33
1,5	11,8	14,7	16,1	27,8	33,3	98,8	35,7	0,3	1,6	0,3	1,6	-	-	1,1	-	21,6	34
7,3	-	23,2	9,9	25,8	4,3	15,4	1,5	1,0	-	0,7	-	-	-	14,7	-	32,9	35
-	-	0,1	-	0,1	-	0,4	0,2	-	-	-	-	-	-	-	-	9,5	36
-	-	0,3	-	0,3	-	0,4	-	-	-	-	-	-	-	-	-	11,3	37
2,7	-	2,5	4,3	2,8	1,4	1,8	0,9	0,6	2,4	0,6	2,4	-	-	1,1	-	4,8	38
DER VORSTRAFEN																	
33,9	17,6	17,5	18,9	10,5	10,5	9,2	13,6	28,7	19,0	28,6	19,4	29,0	-	32,6	-	1,3	39
16,4	17,6	15,6	12,4	9,5	10,3	6,6	7,4	11,6	8,7	11,2	8,1	12,4	-	32,6	50,0	4,8	40
10,3	5,9	13,1	9,6	9,3	11,0	6,3	7,4	4,0	1,6	3,9	1,6	1,4	-	9,5	-	9,5	41
4,5	-	10,1	7,5	9,1	7,5	5,8	5,7	1,4	-	1,3	-	2,1	-	5,3	-	9,1	42
4,8	-	18,9	14,3	33,5	22,1	27,8	24,9	0,5	-	0,5	-	-	-	-	-	44,2	43
-	-	1,2	0,6	8,2	2,5	20,2	4,4	-	-	-	-	-	-	-	-	28,1	44
-	-	-	-	0,3	-	4,3	1,8	-	-	-	-	-	-	-	-	2,6	45
LIEFERUNGSABSTAND																	
51,3	29,4	55,2	33,5	65,1	37,2	68,1	41,1	18,6	12,7	18,4	12,9	12,4	-	41,1	-	99,1	46
20,1	11,8	17,4	10,2	16,6	5,9	14,9	5,7	9,2	8,7	9,1	8,9	7,6	-	17,9	-	46,8	47
15,0	-	15,2	7,5	14,8	8,4	13,2	6,3	5,8	1,6	5,7	1,6	4,8	-	12,6	-	19,9	48
15,1	17,6	18,4	11,5	21,0	14,4	21,2	15,3	3,5	2,4	3,5	2,4	-	-	9,5	-	21,6	49
1,0	-	4,2	4,3	12,7	8,4	18,8	13,8	0,1	-	0,1	-	-	-	1,1	-	10,8	50

LFD. NR.	HAUPTDELIKTSGRUPPE STRAFTATENGRUPPE (SOWEIT KEIN ANDERES GESETZ GENANNT, P DES STGB)	STRAFGEFANGENE UND SICHERUNGSVERWAHRTE				FREIHEITS			
		INSGES.	DAR. IM OFFENEN VOLLZUG	MAENNL.	WEIBL.	INSGESAMT		DA	
						ZUS.	WEIBL.	IM ALTER VON...	
						18-21	WEIBL.		
1	STRAFTATEN INSGESAMT	41293	8877	39825	1468	36076	1342	126	1
	<u>NACH HAUPTDELIKTSGRUPPEN</u>								
2	I. STRAFTATEN GEGEN DEN STAAT, DIE OEFFENTLICHE ORDNUNG (AUSSER UNERLAUBTEM ENTFERNEN VOM UN- FALLORT) UND IM AMT (80-168 UND 331-358 AUSSER 142)	609	163	575	34	562	31	3	-
3	II. STRAFTATEN GEGEN DIE SEXUELLE SELBSTBESTIMMUNG (174-184 C)	2414	339	2398	16	2137	15	6	-
4	III. ANDERE STRAFTATEN GEGEN DIE PERSON AUSSER IM STRASSENVERKEHR (169-173, 185-241 A AUSSER 222 UND 230 I.V.M. VERKEHRUNFALL)	6534	1067	6289	245	5862	222	15	-
5	IV. DIEBSTAHL UND UNTERSCHLAGUNG (242-248 C)	13078	2877	12643	435	10443	388	35	-
6	V. RAUB UND ERPRESSUNG, RAEBERISCHER ANGRIFF AUF KRAFTFAHRER (249-256, 316 A)	5944	969	5830	114	4996	100	38	1
7	VI. ANDERE VERMOEGENSDELIKTE (257-305 A)	5220	1590	4853	367	4991	352	7	-
8	VII. GEMEINGEFAEHRliche STRAFTATEN -EINSCHL. UMWELT- STRAFTATEN - AUSSER IM STRASSENVERKEHR (306-330 D AUSSER 315 B, 315 C, 316, 316 A UND 323 A I.V.M. VERKEHRUNFALL)	716	139	701	15	652	12	1	-
9	VIII. STRAFTATEN IM STRASSENVERKEHR (142, 315 B, 315 C UND 316; 222, 230, 323 A I.V.M. VERKEHRUNFALL UND NACH DEM STVG)	2989	1148	2958	31	2856	29	13	-
10	IX. STRAFTATEN NACH ANDEREN BUNDES- UND LANDESGE- SETZEN (AUSSER STGB UND STVG)	3789	585	3578	211	3577	193	8	-
	<u>NACH STRAFTATENGRUPPEN</u>								
11	<u>STRAFTATEN OHNE STRAFTATEN IM STRASSENVERKEHR</u>	38304	7729	36867	1437	33220	1313	113	1
12	<u>STRAFTATEN (OHNE STRAFTATEN IM STRASSENVERKEHR) NACH DEM STGB ZUSAMMEN</u>	34515	7144	33289	1226	29643	1120	105	1
13	FRIEDENSVERRAT, HOCHVERRAT UND GEFAEHRDUNG DES DEMOKRATISCHEN RECHTSSTAATES (80-92 B)	7	2	7	-	7	-	-	-
14	LANDESVERRAT UND GEFAEHRDUNG DER AEUSSEREN SICHERHEIT (93-101 A)	6	1	5	1	6	1	-	-
15	STRAFTATEN GEGEN AUSLAENDISCHE STAATEN (102-104 A)	-	-	-	-	-	-	-	-
16	STRAFTATEN GEGEN VERFASSUNGSORGANE SOWIE BEI WAHLEN UND ABSTIMMUNGEN (105-108 D)	-	-	-	-	-	-	-	-
17	STRAFTATEN GEGEN DIE LANDESVERTEIDIGUNG (109-109 K)	1	-	1	-	-	-	-	-
18	WIDERSTAND GEGEN DIE STAATSGEWALT (111-121)	126	24	125	1	105	1	-	-
19	DARUNTER: -WIDERSTAND GEGEN VOLLSTRECKUNGSBEAMTE (113)	78	18	78	-	71	-	-	-
20	STRAFTATEN GEGEN DIE OEFFENTLICHE ORDNUNG (123-140, 144-145 D)	128	25	115	13	119	12	2	-
21	GELD- UND WERTZEICHENFAELSCHUNG (146-152 A)	67	23	66	1	67	1	-	-
22	FALSCHER UNEIDLICHE AUSSAGE UND MEINEID (153-163)	205	65	191	14	196	12	1	-
23	DARUNTER: -MEINEID (154)	56	24	54	2	53	1	-	-
24	FALSCHER VERDAECHTIGUNG (164, 165)	48	11	44	4	41	4	-	-
25	STRAFTATEN, WELCHE SICH AUF RELIGION UND WELT- ANSCHAUUNG BEZIEHEN (166-168)	1	-	1	-	1	-	-	-
26	STRAFTATEN GEGEN DEN PERSONENSTAND, DIE EHE UND DIE FAMILIE (169-173)	581	241	569	12	581	12	-	-
27	DARUNTER: -VERLETZUNG DER UNTERHALTSPFLICHT (170 B)	577	240	568	9	577	9	-	-

FUSSNOTEN AM ENDE DIESER TABELLE .

NACH STRAFTATEN UND ART DES VOLLZUGS

STRAFE 1)				JUGENDSTRAFE 2)								SICHERUNGS- VER- WAH- RUNG ZUS.	LFD. NR.
VON				DAVON									
BIS UNTER...JAHREN				INSGESAMT		IM ALTER VON... BIS UNTER...JAHREN							
21-25 ZUS.	WEIBL.	25 UND ZUS.	MEHR WEIBL.	ZUS.	WEIBL.	14-18 ZUS.	WEIBL.	18-21 ZUS.	WEIBL.	21 UND ZUS.	MEHR WEIBL.		
4425	124	31525	1217	4986	126	399	8	2363	49	2224	69	231	1
49	2	510	29	46	3	2	-	22	1	22	2	1	2
181	2	1950	13	202	1	18	1	96	-	88	-	75	3
517	24	5330	198	658	23	49	2	245	10	364	11	14	4
1799	34	8609	354	2564	47	237	4	1311	20	1016	23	71	5
811	11	4147	88	910	14	75	-	454	8	381	6	38	6
280	17	4704	335	205	15	8	-	92	2	105	13	24	7
62	-	589	12	58	3	2	-	23	1	33	2	6	8
306	3	2537	26	133	2	5	-	51	1	77	1	-	9
420	31	3149	162	210	18	3	1	69	6	138	11	2	10
4119	121	28988	1191	4853	124	394	8	2312	48	2147	68	231	11
3699	90	25839	1029	4643	106	391	7	2243	42	2009	57	229	12
1	-	6	-	-	-	-	-	-	-	-	-	-	13
-	-	6	1	-	-	-	-	-	-	-	-	-	14
-	-	-	-	-	-	-	-	-	-	-	-	-	15
-	-	-	-	-	-	-	-	-	-	-	-	-	16
-	-	-	-	1	-	-	-	1	-	-	-	-	17
15	-	90	1	21	-	1	-	11	-	9	-	-	18
12	-	59	-	7	-	1	-	4	-	2	-	-	19
11	-	106	12	9	1	1	-	5	1	3	-	-	20
3	-	64	1	-	-	-	-	-	-	-	-	-	21
13	-	182	12	8	2	-	-	1	-	7	2	1	22
4	-	49	1	3	1	-	-	-	-	3	1	-	23
5	2	36	2	7	-	-	-	4	-	3	-	-	24
1	-	-	-	-	-	-	-	-	-	-	-	-	25
12	1	569	11	-	-	-	-	-	-	-	-	-	26
11	-	566	9	-	-	-	-	-	-	-	-	-	27

LFD. NR.	HAUPTDELIKTSGRUPPE STRAFTATENGRUPPE (SOWEIT KEIN ANDERES GESETZ GENANNT, P DES STGB)	STRAFGEFANGENE UND SICHERUNGSVERWAHRTE				FREIHEITS			
		INSGES.	DAR. IM OFFENEN VOLLZUG	MAENNL.	WEIBL.	INSGESAMT		DA	
						ZUS.	WEIBL.	IM ALTER VON...	
						ZUS.	WEIBL.	18-21	
						ZUS.	WEIBL.	ZUS.	WEIBL.
28	STRAFTATEN GEGEN DIE SEXUELLE SELBSTBESTIMMUNG (174-184 C)	2414	339	2398	16	2137	15	6	-
29	DARUNTER: -SEXUELLER MISSBRAUCH ABHAENGINER (174,174 A, 174 B)	26	7	25	1	26	1	-	-
30	-HOMOSEXUELLE HANDLUNGEN (175)	13	2	13	-	13	-	-	-
31	-SEXUELLER MISSBRAUCH VON KINDERN (176 ABS.1-3 UND 5)	413	64	412	1	375	1	-	-
32	-VERGEWALTIGUNG (177 ABS. 1)	1482	184	1481	1	1303	1	6	-
33	-SEXUELLE NOETIGUNG UND SEXUELLER MISSBRAUCH WIDERSTANDSUNFAEHIGER (178 ABS. 1, 179)	358	49	355	3	309	3	-	-
34	-SEXUELLER MISSBRAUCH MIT TODESFOLGE (176 ABS. 4,177 ABS. 3, 178 ABS. 3)	2	-	2	-	2	-	-	-
35	-PROSTITUTION (180 A, 184 A, 184 B)	34	5	25	9	33	9	-	-
36	-ZUHAELTEREI (181 A)	40	16	40	-	37	-	-	-
37	-EXHIBITIONISTISCHE HANDLUNGEN UND ERREGUNG DEFFENTLICHEN AERGERNISSES (183, 183 A)	20	2	20	-	20	-	-	-
38	-VERBREITUNG PORNOGRAPHISCHER SCHRIFTEN (184)	2	1	2	-	1	-	-	-
39	BELEIDIGUNG (185-200)	48	8	46	2	46	2	-	-
40	VERLETZUNG DES PERSOENLICHEN LEBENS- UND GE- HEIMBEREICHS (201-205)	1	-	1	-	1	-	-	-
41	STRAFTATEN GEGEN DAS LEBEN (211-222)	3577	379	3393	184	3237	164	8	-
42	DARUNTER: -VOLLENDETER MORD (211)	1810	158	1716	94	1620	83	4	-
43	-VERSUCHTER MORD (211, 23)	365	46	341	24	313	20	2	-
44	-TODSCHLAG (212, 213)	1372	170	1313	59	1279	55	2	-
45	-KINDESTOETUNG (217)	1	-	-	1	-	-	-	-
46	-ABBRUCH DER SCHWANGERSCHAFT (218, 218 B, 219)	-	-	-	-	-	-	-	-
47	-FAHRLAESSIGE TOETUNG AUSSER IM STRASSENVERKEHR (222)	15	2	12	3	14	3	-	-
48	KOERPERVERLETZUNG (223-233)	1887	353	1847	40	1595	38	5	-
49	DARUNTER: -KOERPERVERLETZUNG (223)	543	111	542	1	472	1	1	-
50	-GEFAEHRLICHE KOERPERVERLETZUNG (223 A)	1103	201	1082	21	892	19	4	-
51	-MISSHANDLUNG VON SCHUTZBEFOHLENE (223 B)	23	3	17	6	23	6	-	-
52	-SCHWERE KOERPERVERLETZUNG (224, 225)	40	4	39	1	37	1	-	-
53	-KOERPERVERLETZUNG MIT TODESFOLGE (226)	144	28	134	10	137	10	-	-
54	-FAHRLAESSIGE KOERPERVERLETZUNG AUSSER IM STRASSENVERKEHR (230)	30	6	30	-	30	-	-	-
55	STRAFTATEN GEGEN DIE PERSOENLICHE FREIHEIT (234-241 A)	440	86	433	7	402	6	2	-
56	DIEBSTAHL UND UNTERSCHLAGUNG (242-248 C)	13078	2877	12643	435	10443	388	35	-
57	DAVON: -DIEBSTAHL (242)	3866	919	3524	342	3273	305	8	-
58	-EINBRUCHDIEBSTAHL (243 ABS. 1 NR. 1)	7707	1619	7648	59	5960	52	24	-
59	-SONSTIGER DIEBSTAHL IN BESONDERS SCHWEREN FAELLEN (243 ABS. 1 NR. 2-6)	722	139	704	18	562	17	2	-
60	-DIEBSTAHL MIT WAFFEN (244 ABS. 1 NR. 1 UND 2)	286	61	283	3	204	2	-	-
61	-BANDENDIEBSTAHL (244 ABS. 1 NR. 3)	173	38	171	2	143	2	-	-
62	-UNTERSCHLAGUNG (246)	241	73	230	11	229	10	1	-
63	-UNBEFUGTER GEBRAUCH EINES FAHRZEUGES UND ENTZIEHUNG ELEKTRISCHER ENERGIE (248 B, 248 C)	83	28	83	-	72	-	-	-

FUSSNOTEN AM ENDE DIESER TABELLE .

NACH STRAFTATEN UND ART DES VOLLZUGS

STRAFE 1)				JUGENDSTRAFE 2)								SICHERUNGS- VER- WAH- RUNG	LFD. NR.
VON				INSGESAMT		DAVON							
BIS UNTER...JAHREN						IM ALTER VON... BIS UNTER...JAHREN							
21-25 ZUS.	WEIBL.	25 UND MEHR ZUS.	WEIBL.	ZUS.	WEIBL.	14-18 ZUS.	WEIBL.	18-21 ZUS.	WEIBL.	21 UND MEHR ZUS.	WEIBL.		
181	2	1950	13	202	1	18	1	96	-	88	-	75	28
-	-	26	1	-	-	-	-	-	-	-	-	-	29
-	-	13	-	-	-	-	-	-	-	-	-	-	30
10	-	365	1	21	-	2	-	8	-	11	-	17	31
137	-	1160	1	139	-	13	-	66	-	60	-	40	32
30	2	279	1	31	-	2	-	18	-	11	-	18	33
-	-	2	-	-	-	-	-	-	-	-	-	-	34
3	-	30	9	1	-	-	-	-	-	1	-	-	35
1	-	36	-	3	-	-	-	1	-	2	-	-	36
-	-	20	-	-	-	-	-	-	-	-	-	-	37
-	-	1	-	1	-	-	-	1	-	-	-	-	38
1	-	45	2	2	-	-	-	1	-	1	-	-	39
-	-	1	-	-	-	-	-	-	-	-	-	-	40
192	17	3037	147	333	20	22	2	104	8	207	10	7	41
83	6	1533	77	186	11	12	2	60	4	114	5	4	42
91	1	280	19	51	4	2	-	13	3	36	1	1	43
74	8	1203	47	91	4	8	-	30	1	53	3	2	44
-	-	-	-	1	1	-	-	-	-	1	1	-	45
-	-	-	-	-	-	-	-	-	-	-	-	-	46
4	2	10	1	1	-	-	-	1	-	-	-	-	47
266	4	1324	34	286	2	26	-	122	1	138	1	6	48
66	-	405	1	70	-	4	-	31	-	35	-	1	49
172	3	716	16	206	2	20	-	88	1	98	1	5	50
2	-	21	6	-	-	-	-	-	-	-	-	-	51
6	-	31	1	3	-	-	-	2	-	1	-	-	52
10	1	127	9	7	-	2	-	1	-	4	-	-	53
9	-	21	-	-	-	-	-	-	-	-	-	-	54
46	2	354	4	37	1	1	-	18	1	18	-	1	55
1799	34	8609	354	2564	47	237	4	1311	20	1016	23	71	56
419	24	2846	281	593	37	63	3	293	15	237	19	-	57
1150	8	4786	44	1708	7	143	1	885	4	680	2	39	58
125	-	435	17	154	1	21	-	85	-	48	1	6	59
41	-	163	2	56	1	4	-	24	-	28	1	26	60
28	-	115	2	30	-	6	-	13	-	11	-	-	61
19	2	209	8	12	1	-	-	7	1	5	-	-	62
17	-	55	-	11	-	-	-	4	-	7	-	-	63

LFD. NR.	HAUPTDELIKTSGRUPPE STRAFTATENGRUPPE (SOWEIT KEIN ANDERES GESETZ GENANNT, P DES STGB)	STRAFGEFANGENE UND SICHERUNGSVERWAHRTE				FREIHEITS			
		INSGES.	DAR. IM OFFENEN VOLLZUG	MAENNL.	WEIBL.	INSGESAMT		DA	
						ZUS.	WEIBL.	IM ALTER VON...	
						ZUS.	WEIBL.	18-21 ZUS.	WEIBL.
64	RAUB UND ERPRESSUNG (249-256)	5733	928	5623	110	4812	96	36	1
65	DAVON: -RAUB (249)	928	115	915	13	688	12	6	-
66	-SCHWERER RAUB (250)	2682	449	2627	55	2315	51	14	1
67	-RAUB MIT TODESFOLGE (251)	89	7	85	4	74	2	1	-
68	-RAEUBERISCHER DIEBSTAHL UND RAEUBERISCHE ERPRESSUNG (252, 255)	1971	343	1935	36	1681	29	15	-
69	-ERPRESSUNG (253)	63	14	61	2	54	2	-	-
70	BEGUENSTIGUNG UND MEHLEREI (257-262)	259	101	249	10	246	9	-	-
71	BETRUG UND UNTREUE (263 - 266 B)	3409	1094	3171	238	3299	232	1	-
72	DARUNTER: -BETRUG (263)	2940	914	2728	212	2845	206	1	-
73	-SUBVENTIONSBETRUG (264)	29	3	28	1	27	1	-	-
74	-KREDITBETRUG (265 B)	2	1	2	-	2	-	-	-
75	-UNTREUE (266)	127	61	114	13	125	13	-	-
76	URKUNDENFAELSCHUNG (267-282)	1459	368	1341	118	1360	110	4	-
77	DARUNTER: -URKUNDENFAELSCHUNG (267)	1421	359	1304	117	1322	109	4	-
78	KONKURSSTRAFTATEN (283-283 D)	10	5	10	-	10	-	-	-
79	DARUNTER: -BANKROTT (283, 283 A)	9	4	9	-	9	-	-	-
80	STRAFBARER EIGENNUTZ (284-302 A)	5	3	5	-	5	-	-	-
81	DARUNTER: -UNERLAUBTES GLUECKSSPIEL (284, 284 A, 286)	3	1	3	-	3	-	-	-
82	-WUCHER (302 A)	-	-	-	-	-	-	-	-
83	SACHBESCHAEDIGUNG (303 - 305 A)	78	19	77	1	71	1	2	-
84	GEMEINGEFAEHRliche STRAFTATEN (306-315 A, 316 A-323 C)	913	174	894	19	822	16	3	-
85	DARUNTER: -VORSAETZliche BRANDSTIFTUNG (306-308)	299	56	291	8	257	6	1	-
86	-GEFAEHRDUNG DES BAHN-, SCHIFFS- UND LUFT- VERKEHRS (315, 315 A)	29	8	29	-	26	-	-	-
87	-RAEUBERISCHER ANGRIFF AUF KRAFTFAHRER (316 A)	211	41	207	4	184	4	2	-
88	-VOLLRAUSCH OHNE VERKEHRsunFALL (323 A)	331	61	326	5	317	4	-	-
89	STRAFTATEN GEGEN DIE UMWELT (324-330 D)	14	6	14	-	14	-	-	-
90	STRAFTATEN IM AMT (331-358)	20	12	20	-	20	-	-	-
91	STRAFTATEN (OHNE STRAFTATEN NACH DEM STVG) NACH ANDEREN BUNDESGESETZEN ZUSAMMEN	3789	585	3578	211	3577	193	8	-
92	DARUNTER: STRAFTATEN NACH DEM WEHRSTRAFGESETZ	71	26	71	-	53	-	-	-
93	STRAFTATEN NACH DEN LEBENSMITTELGESETZEN (OHNE MILCHGESETZ)	2	-	2	-	2	-	-	-
94	STRAFTATEN NACH DER ABGABENORDNUNG (STEUER- UND ZOLLZUWIDERHANDLUNGEN)	99	52	97	2	98	2	-	-
95	STRAFTATEN NACH DEM BETAEBUNGSMITTELGESETZ	3415	467	3210	205	3227	187	4	-
96	DAVON: -STRAFTATEN NACH P. 29 ABS. 3, 30 BTMG	2510	396	2387	123	2405	119	3	-
97	-ANDERE VORSAETZliche STRAFTATEN GEGEN DAS BTMG (29 ABS. 1)	905	71	823	82	822	68	1	-
98	-FAHRLAESSIGE STRAFTATEN GEGEN DAS BTMG (29 ABS. 4)	-	-	-	-	-	-	-	-
99	STRAFTATEN NACH LANDESGESETZEN ZUSAMMEN	-	-	-	-	-	-	-	-

FUSSNOTEN AM ENDE DIESER TABELLE .

NACH STRAFTATEN UND ART DES VOLLZUGS

STRAFE 1)				JUGENDSTRAFE 2)								SICHERUNGS- VER- WAH- RUNG	LFD. NR.
VON				INSGESAMT		DAVON							
BIS UNTER...JAHREN						IM ALTER VON... BIS UNTER...JAHREN							
21-25 ZUS.	WEIBL.	25 UND MEHR ZUS.	MEHR WEIBL.	ZUS.	WEIBL.	14-18 ZUS.	WEIBL.	18-21 ZUS.	WEIBL.	21 UND MEHR ZUS.	WEIBL.		
776	10	4000	85	884	14	73	-	440	8	371	6	37	64
140	-	542	12	231	1	34	-	110	-	87	1	9	65
354	3	1947	47	354	4	13	-	172	2	169	2	13	66
4	-	69	2	13	2	2	-	4	2	7	-	2	67
271	6	1395	23	277	7	24	-	151	4	102	3	13	68
7	1	47	1	9	-	-	-	3	-	6	-	-	69
21	2	225	7	13	1	-	-	5	-	8	1	-	70
138	8	3160	224	95	6	3	-	38	2	54	4	15	71
106	5	2738	201	83	6	2	-	34	2	47	4	12	72
2	-	25	1	-	-	-	-	-	-	-	-	2	73
-	-	2	-	-	-	-	-	-	-	-	-	-	74
2	1	123	12	1	-	-	-	-	-	1	-	1	75
112	7	1244	103	90	8	5	-	42	-	43	8	9	76
106	7	1212	102	90	8	5	-	42	-	43	8	9	77
-	-	10	-	-	-	-	-	-	-	-	-	-	78
-	-	9	-	-	-	-	-	-	-	-	-	-	79
-	-	5	-	-	-	-	-	-	-	-	-	-	80
-	-	3	-	-	-	-	-	-	-	-	-	-	81
-	-	-	-	-	-	-	-	-	-	-	-	-	82
9	-	60	1	7	-	-	-	7	-	-	-	-	83
96	1	723	15	84	3	4	-	37	1	43	2	7	84
32	-	224	6	37	2	2	-	13	1	22	1	5	85
3	-	23	-	2	-	-	-	1	-	1	-	1	86
35	1	147	3	26	-	2	-	14	-	10	-	1	87
23	-	294	4	14	1	-	-	5	-	9	1	-	88
1	-	13	-	-	-	-	-	-	-	-	-	-	89
-	-	20	-	-	-	-	-	-	-	-	-	-	90
420	31	3149	162	210	18	3	1	69	6	138	11	2	91
34	-	19	-	18	-	-	-	5	-	13	-	-	92
-	-	2	-	-	-	-	-	-	-	-	-	-	93
-	-	98	2	1	-	-	-	1	-	-	-	-	94
352	31	2871	156	186	18	3	1	62	6	121	11	2	95
242	18	2160	101	103	4	-	-	32	-	71	4	2	96
110	13	711	55	83	14	3	1	30	6	50	7	-	97
-	-	-	-	-	-	-	-	-	-	-	-	-	98
-	-	-	-	-	-	-	-	-	-	-	-	-	99

LFD. NR.	HAUPTDELIKTSGRUPPE STRAFTATENGRUPPE (SOWEIT KEIN ANDERES GESETZ GENANNT, P DES STGB)	STRAFGEFANGENE UND SICHERUNGSVERWAHRTE				FREIHEITS			
		INSGES.	DAR. IM OFFENEN VOLLZUG	MAENNL.	WEIBL.	INSGESAMT		DA	
						ZUS.	WEIBL.	IM ALTER VON...	
							18-21		
							ZUS.	WEIBL.	
100	<u>STRAFTATEN IM STRASSENVERKEHR</u>	2989	1148	2958	31	2856	29	13	-
101	STRAFTATEN IM STRASSENVERKEHR NACH DEM STGB ZUSAMMEN	2299	888	2277	22	2200	20	8	-
102	STRAFTATEN IM STRASSENVERKEHR IN TRUNKENHEIT	2037	807	2020	17	1960	16	8	-
	DAVON:								
103	-UNERLAUBTES ENTFERNEN VOM UNFALLORT OHNE PERSONENSCHADEN (142 I.V.M. 315 C ABS. 1 NR. 1 A)	207	84	206	1	189	1	1	-
104	-FAHRLAESSIGE TOETUNG IM STRASSENVERKEHR (222 I.V.M. 315 C ABS. 1 NR. 1 A)	88	46	88	-	82	-	-	-
105	-FAHRLAESSIGE KOERPERVERLETZUNG IM STRASSENVERKEHR (230 I.V.M. 315 C ABS. 1 NR. 1 A)	130	46	127	3	124	3	-	-
106	-GEFAEHRDUNG DES STRASSENVERKEHRS (315 C ABS. 1 NR. 1 A)	269	100	265	4	262	4	1	-
107	-TRUNKENHEIT IM VERKEHR OHNE FREMSCHADEN (316)	1310	525	1302	8	1272	7	6	-
108	-VOLLRAUSCH I.V.M. EINEM VERKEHRSUNFALL (323 A)	33	6	32	1	31	1	-	-
109	STRAFTATEN IM STRASSENVERKEHR OHNE TRUNKENHEIT	262	81	257	5	240	4	-	-
	DAVON:								
110	-UNERLAUBTES ENTFERNEN VOM UNFALLORT OHNE PERSONENSCHADEN (142)	121	38	119	2	117	1	-	-
111	-FAHRLAESSIGE TOETUNG IM STRASSENVERKEHR (222)	23	13	22	1	22	1	-	-
112	-FAHRLAESSIGE KOERPERVERLETZUNG IM STRASSENVERKEHR (230)	42	10	41	1	37	1	-	-
113	-GEFAEHRliche EINGRIFFE IN DEN STRASSENVER- KEHR UND GEFAEHRDUNG DES STRASSENVERKEHRS (315 B UND 315 C OHNE 315 C ABS. 1 NR. 1A)	76	20	75	1	64	1	-	-
114	STRAFTATEN NACH DEM STVG ZUSAMMEN	690	260	681	9	656	9	5	-
	DAVON:								
115	-FAHREN OHNE FUEHRERSCHIEIN ODER TROTZ FAHRVERBOTS (21 STVG)	686	257	677	9	652	9	5	-
116	-KENNZEICHENMISSBRAUCH (22, 22 A STVG)	4	3	4	-	4	-	-	-

1) EINSCHL. JUGENDSTRAFE BEI VERURTEILTEN, DIE GEMAESS P. 92 JGG AUS DEM JUGENDSTRAFVOLLZUG AUSGENOMMEN SIND.

2) EINSCHL. FREIHEITSSTRAFE BEI VERURTEILTEN, DIE GEMAESS P. 114 JGG IN DER JUGENDSTRAFANSTALT VOLLZUGEN WIRD.

NACH STRAFTATEN UND ART DES VOLLZUGS

STRAFE 1)				JUGENDSTRAFE 2)								SICHERUNGS- VER- WAH- RUNG	LFD. NR.
VON				DAVON									
BIS UNTER...JAHREN				INSGESAMT		IM ALTER VON... BIS UNTER...JAHREN							
21-25 ZUS.	WEIBL.	25 UND MEHR ZUS.	WEIBL.	ZUS.	WEIBL.	14-18 ZUS.	WEIBL.	18-21 ZUS.	WEIBL.	21 UND MEHR ZUS.	WEIBL.		
306	3	2537	26	133	2	5	-	51	1	77	1	-	100
245	2	1947	18	99	2	4	-	39	1	56	1	-	101
204	2	1748	14	77	1	3	-	29	-	45	1	-	102
25	1	163	-	18	-	1	-	9	-	8	-	-	103
20	-	62	-	6	-	-	-	2	-	4	-	-	104
16	-	108	3	6	-	-	-	4	-	2	-	-	105
27	1	234	3	7	-	-	-	5	-	2	-	-	106
113	-	1153	7	38	1	2	-	8	-	28	1	-	107
3	-	28	1	2	-	-	-	1	-	1	-	-	108
41	-	199	4	22	1	1	-	10	1	11	-	-	109
18	-	99	1	4	1	-	-	3	1	1	-	-	110
4	-	18	1	1	-	-	-	-	-	1	-	-	111
6	-	31	1	5	-	-	-	1	-	4	-	-	112
13	-	51	1	12	-	1	-	6	-	5	-	-	113
61	1	590	8	34	-	1	-	12	-	21	-	-	114
61	1	586	8	34	-	1	-	12	-	21	-	-	115
-	-	4	-	-	-	-	-	-	-	-	-	-	116

7 Außerhalb von Justizvollzugsanstalten Untergebrachte nach Art der
 strafrichterlich angeordneten Maßregel der Besserung und Sicherung

7.1 Bestand und Bewegung der Untergebrachten 1988

Art der angeordneten Unterbringung 1)	Bestand am 1.1.			Zugang ²⁾		Abgang ³⁾		Bestand am 31.12.		
	ins- gesamt	männ- lich	weib- lich	ins- gesamt	weib- lich	ins- gesamt	weib- lich	ins- gesamt	männ- lich	weib- lich
Psychiatrisches Krankenhaus und Entziehungsanstalt zusammen	3 766	3 595	171	2 497	115	2 389 (233)	109 (16)	3 874	3 697	177
Psychiatrisches Krankenhaus (\$ 63 StGB und 126a StPO)	2 691	2 576	115	1 402	75	1 307 (140)	67 (8)	2 786	2 663	123
darunter: einstweilige Unterbringung (\$ 126a StPO)	320	303	17	716	50	662 (25)	41 (1)	374	348	26
Entziehungsanstalt (\$ 64 StGB)	1 075	1 019	56	1 095	40	1 082 (153)	42 (8)	1 088	1 034	54
darunter: Entziehungsfälle ohne Trunksucht	267	232	35	222	18	203 (40)	21 (3)	286	254	32

7.2 Untergebrachte am 31.3.1988 nach Alter und Familienstand

Alter Familienstand	Psychiatrisches Krankenhaus und Entziehungsanstalt zusammen			davon ¹⁾					
				psychiatrisches ⁴⁾ Krankenhaus (\$ 63 StGB)		Entziehungsanstalt (\$ 64 StGB) darunter			
	zu- sammen	männ- lich	weib- lich	männ- lich	weib- lich	zusammen		Entziehungsfälle ohne Trunksucht	
					männ- lich	weib- lich	männ- lich	weib- lich	
Untergebrachte insgesamt	3 422	3 278	144	2 269	94	1 009	50	238	28
darunter:									
Wiederholungsfälle	474	459	15	291	13	168	2	32	1
Widerrufsfälle	150	142	8	107	5	35	3	8	1
Alter von ... bis unter ... Jahren									
unter 25	373	347	26	235	15	112	11	45	7
25 - 30	742	710	32	423	13	287	19	78	10
30 - 40	1 182	1 143	39	740	23	403	16	103	9
40 - 50	618	599	19	447	16	152	3	9	2
50 - 60	339	323	16	279	15	44	1	3	-
60 - 70	124	115	9	104	9	11	-	-	-
70 und mehr	44	41	3	41	3	-	-	-	-
Familienstand									
ledig	2 564	2 490	74	1 822	47	668	27	174	15
verheiratet	331	295	36	156	22	139	14	36	7
verwitwet	71	60	11	50	9	10	2	1	1
geschieden	456	433	23	241	16	192	7	27	5

1) Unterbringungsart gemäß richterlicher Anordnung.

2) Als Zugang zählt nicht nur, wer in eine Anstalt zum Vollzug einer Maßregel der Besserung und Sicherung neu eintritt, sondern auch wer bei Verlegung oder in Widerrufsfällen zum weiteren Vollzug aufgenommen wird.

3) Als Abgang zählt, wer aus der Anstalt infolge Beendigung der Unterbringung (z.B. Ablauf der Unterbringungsfrist, Aufhebung der Maßregel, wegen Verlegung oder durch Tod ausscheidet oder wer bedingt entlassen wird (bedingte Entlassungen sind als Darunter-Zahl in Klammern angegeben).

4) Ohne einstweilige Unterbringung.

Strafgesetzbuch (StGB)

§ 57. Aussetzung des Strafrestes bei zeitiger Freiheitsstrafe. (1)¹ Das Gericht setzt die Vollstreckung des Restes einer zeitigen Freiheitsstrafe zur Bewährung aus, wenn

1. zwei Drittel der verhängten Strafe, mindestens jedoch zwei Monate, verbüßt sind,
2. verantwortet werden kann zu erproben, ob der Verurteilte außerhalb des Strafvollzugs keine Straftaten mehr begehen wird, und
3. der Verurteilte einwilligt.

² Bei der Entscheidung sind namentlich die Persönlichkeit des Verurteilten, sein Vorleben, die Umstände seiner Tat, sein Verhalten im Vollzug, seine Lebensverhältnisse und die Wirkungen zu berücksichtigen, die von der Aussetzung für ihn zu erwarten sind.

(2) Schon nach Verbüßung der Hälfte einer zeitigen Freiheitsstrafe, mindestens jedoch von sechs Monaten, kann das Gericht die Vollstreckung des Restes zur Bewährung aussetzen, wenn

1. der Verurteilte erstmals eine Freiheitsstrafe verbüßt und diese zwei Jahre nicht übersteigt oder
2. die Gesamtwürdigung von Tat, Persönlichkeit des Verurteilten und seiner Entwicklung während des Strafvollzugs ergibt, daß besondere Umstände vorliegen,

und die übrigen Voraussetzungen des Absatzes 1 erfüllt sind.

...

§ 57 a. Aussetzung des Strafrestes bei lebenslanger Freiheitsstrafe. (1)¹ Das Gericht setzt die Vollstreckung des Restes einer lebenslangen Freiheitsstrafe zur Bewährung aus, wenn

1. fünfzehn Jahre der Strafe verbüßt sind,
2. nicht die besondere Schwere der Schuld des Verurteilten die weitere Vollstreckung gebietet und

3. die Voraussetzungen des § 57 Abs. 1 Satz 1 Nr. 2 und 3 vorliegen.

² § 57 Abs. 1 Satz 2 gilt entsprechend.
...

§ 63. Unterbringung in einem psychiatrischen Krankenhaus. (1) Hat jemand eine rechtswidrige Tat im Zustand der Schuldunfähigkeit (§ 20) oder der verminderten Schuldfähigkeit (§ 21) begangen, so ordnet das Gericht die Unterbringung in einem psychiatrischen Krankenhaus an, wenn die Gesamtwürdigung des Täters und seiner Tat ergibt, daß von ihm infolge seines Zustandes erhebliche rechtswidrige Taten zu erwarten sind und er deshalb für die Allgemeinheit gefährlich ist.

...

§ 64. Unterbringung in einer Entziehungsanstalt. (1) Hat Jemand den Hang, alkoholische Getränke oder andere berauschende Mittel im Übermaß zu sich zu nehmen, und wird er wegen einer rechtswidrigen Tat, die er im Rausch begangen hat oder die auf seinen Hang zurückgeht, verurteilt oder nur deshalb nicht verurteilt, weil seine Schuldunfähigkeit erwiesen oder nicht auszuschließen ist, so ordnet das Gericht die Unterbringung in einer Entziehungsanstalt an, wenn die Gefahr besteht, daß er infolge seines Hanges erhebliche rechtswidrige Taten begehen wird.

(2) Die Anordnung unterbleibt, wenn eine Entziehungskur von vornherein aussichtslos erscheint.

Strafprozeßordnung (StPO)

§ 126 a. (Einstweilige Unterbringung)

(1) Sind dringende Gründe für die Annahme vorhanden, daß jemand eine rechtswidrige Tat im Zustand der Schuldunfähigkeit oder verminderten Schuldfähigkeit (§§ 20, 21 des Strafgesetzbuches) begangen hat und daß seine Unterbringung in einem psychiatrischen Krankenhaus oder einer Entziehungsanstalt angeordnet werden wird, so kann das Gericht durch Unterbringungsbefehl die einstweilige Unterbringung in

einer dieser Anstalten anordnen, wenn die öffentliche Sicherheit es erfordert.

Jugendgerichtsgesetz (JGG)

§ 88. Aussetzung des Restes einer bestimmten Jugendstrafe. (1) Der Vollstreckungsleiter kann die Vollstreckung des Restes einer bestimmten Jugendstrafe zur Bewährung aussetzen, wenn der Verurteilte einen Teil der Strafe verbüßt hat und verantwortet werden kann zu erproben, ob er außerhalb des Jugendstrafvollzugs einen rechtschaffenden Lebenswandel führen wird.

(2)¹ Vor Verbüßung von sechs Monaten einer bestimmten Jugendstrafe darf die Aussetzung der Vollstreckung des Restes nur aus besonders wichtigen Gründen angeordnet werden.² Sie ist bei einer Jugendstrafe von mehr als einem Jahr nur zulässig, wenn der Verurteilte mindestens ein Drittel der Strafe verbüßt hat.

...

§ 89. Aussetzung des Restes einer Jugendstrafe von unbestimmter Dauer. (1) Hat der zu einer Jugendstrafe von unbestimmter Dauer Verurteilte das Mindestmaß seiner Strafe verbüßt und kann verantwortet werden zu erproben, ob er außerhalb des Jugendstrafvollzugs einen rechtschaffenden Lebenswandel führen wird, so wandelt der Vollstreckungsleiter die Jugendstrafe von unbestimmter Dauer in eine bestimmte um und setzt die Vollstreckung des Strafrestes zur Bewährung aus.

(2)¹ Die Umwandlung erfolgt in der Weise, daß für den Fall des Widerrufs der Strafaussetzung ein Strafrest von mindestens drei Monaten und höchstens einem Jahr zu vollstrecken ist.

² Der Strafrest darf zusammen mit dem bereits verbüßten Teil der Strafe das Höchstmaß der Jugendstrafe von unbestimmter Dauer nicht überschreiten.

...

§ 92. Jugendstrafanstalten. (1) Die Jugendstrafe wird in Jugendstrafanstalten vollzogen.

(2)¹ An einem Verurteilten, der das achtzehnte Lebensjahr vollendet hat und sich nicht für den Jugendstrafvollzug eignet, braucht die Strafe nicht in der Jugendstrafanstalt vollzogen zu werden.² Jugendstrafe, die nicht in der Jugendstrafanstalt vollzogen wird, wird nach den Vorschriften des Strafvollzugs für

Erwachsene vollzogen.³ Hat der Verurteilte das vierundzwanzigste Lebensjahr vollendet, so soll Jugendstrafe nach den Vorschriften des Strafvollzugs für Erwachsene vollzogen werden.
...

§ 114. Vollzug von Freiheitsstrafe in der Jugendstrafanstalt. In der Jugendstrafanstalt dürfen an Verurteilten, die das vierundzwanzigste Lebensjahr noch nicht vollendet haben und sich für den Jugendstrafvollzug eignen, auch Freiheitsstrafen vollzogen werden, die nach allgemeinem Strafrecht verhängt worden sind.

Betäubungsmittelgesetz (BtMG)

§ 35. Zurückstellung der Strafvollstreckung.


(1) Ist jemand wegen einer Straftat zu einer Freiheitsstrafe von nicht mehr als zwei Jahren verurteilt worden und ergibt sich aus den Urteilsgründen oder steht sonst fest, daß er die Tat auf Grund einer Betäubungsmittelabhängigkeit begangen hat, so kann die Vollstreckungsbehörde mit Zustimmung des Gerichts des ersten Rechtszuges die Vollstreckung der Strafe, eines Strafrestes oder der Maßregel der Unterbringung in einer Entziehungsanstalt für längstens zwei Jahre zurückstellen, wenn der Verurteilte sich wegen seiner Abhängigkeit in einer seiner Rehabilitation dienenden Behandlung befindet oder zusagt, sich einer solchen zu unterziehen, und deren Beginn gewährleistet ist. Als Behandlung gilt auch der Aufenthalt in einer staatlich anerkannten Einrichtung, die dazu dient, die Abhängigkeit zu beheben oder einer erneuten Abhängigkeit entgegenzuwirken.

(2) Absatz 1 gilt entsprechend, wenn

1. auf einer Gesamtfreiheitsstrafe von nicht mehr als zwei Jahren erkannt worden ist oder
2. auf eine Freiheitsstrafe oder Gesamtfreiheitsstrafe von mehr als zwei Jahren erkannt worden ist und ein zu vollstreckender Rest der Freiheitsstrafe oder der Gesamtfreiheitsstrafe zwei Jahre nicht übersteigt

und im übrigen die Voraussetzungen des Absatzes 1 für den ihrer Bedeutung nach überwiegenden Teil der abgeurteilten Straftaten erfüllt sind.

...



Fachserie 10: Rechtspflege

Reihe 1: Ausgewählte Zahlen für die Rechtspflege

Die jährlich erscheinende Veröffentlichung bietet eine Auswahl der wichtigsten Ergebnisse aller Rechtspflegestatistiken, die sachlich und regional tiefer gegliedert in den Reihen 2 bis 5 nachgewiesen werden. Die zusammenfassenden Übersichten enthalten ausgewählte Angaben über Organisation, Personal und Geschäftsanfall im Gerichtswesen, die polizeiliche Tatermittlung (Straftaten und Tatverdächtige), die gerichtliche Strafverfolgung (Verurteilte, Entwicklung der Straffälligkeit, Anteil der Straftaten nach Hauptdeliktgruppen), den Strafvollzug (Justizvollzugsanstalten, Strafgefangene und Sicherungsverwahrte) und die Bewährungshilfe, die durch entsprechende Bezugszahlen über die strafmündige Bevölkerung abgerundet sind.

Reihe 2: Zivilgerichte und Strafgerichte

Dieser Jahresbericht enthält Angaben über den Geschäftsanfall in Zivilprozeß-, Konkurs-, Vergleichs und Strafsachen sowie dessen Erledigung bei den ordentlichen Gerichten. Die Daten sind gegliedert nach Instanzen und nach OLG-Bezirken sowie nach Art der Erledigung. Ergänzend wird ein Überblick über Gerichte bzw. über Gerichtsbezirke und deren Einwohnerzahl sowie über das Personal der Gerichte und der Staats-(Amts-)anwaltschaften gegeben.

Bis einschl. Berichtsjahr 1980 wurden diese Ergebnisse in zwei getrennten Berichten als Reihe 2.1 „Zivilgerichte“ und Reihe 2.2 „Strafgerichte“ veröffentlicht.

Reihe 3: Strafverfolgung

In dieser jährlich erscheinenden Veröffentlichung wird über die abgeurteilten und verurteilten Personen (Erwachsene, Heranwachsende,

Jugendliche) u.a. nach Straftat, Geschlecht und Art der Entscheidung berichtet. Die Gliederung der Verurteilten wird nach dem Alter zur Tatzeit sowie nach Art und Höhe der erkannten Strafen und der angeordneten Maßnahmen und Maßregeln vorgenommen. Ferner enthalten die Tabellen z.T. Nachweisungen über Nebenstrafen, Untersuchungshaft und Vorstrafen.

Reihe 4: Strafvollzug

Der jährliche Bericht weist Zahl und Art der Justizvollzugs- und Verwahranstalten in den Bundesländern sowie ihre Belegungsfähigkeit und ihre tatsächliche Belegung nach.

Die Nachweisungen vermitteln einen Überblick über die Zahl der Gefangenen und Verwahrten nach Alter, Geschlecht, Familienstand, Staatsangehörigkeit, Wohnsitz, Straftat, Art und Dauer der Strafen oder Maßnahmen, Art des Vollzugs und Häufigkeit der Vorstrafen sowie über Wiedereinlieferungsabstände. Daneben sind für wichtige Merkmale der Strafvollzugsstatistik lange Reihen gebildet.

Reihe 5: Bewährungshilfe

Die jährlichen Berichte informieren über die hauptamtlichen Bewährungshelfer und die ihnen übertragenen Unterstellungen unter Bewährungsaufsicht. Bei Beendigung einer Unterstellung wird nach Unterstellungs- und Beendigungsgründen sowie nach persönlichen und kriminologischen Merkmalen differenziert.



STATISTISCHES BUNDESAMT
GUSTAV-STRESEMANN-RING 11
6200 WIESBADEN 1

Veröffentlichungen und Prospekte sind durch den Verlag METZLER-POESCHEL, Verlagsauslieferung Hermann Leins, Postfach 7, 7408 Kusterdingen, erhältlich.