

Statistisches Bundesamt


Rechtspflege



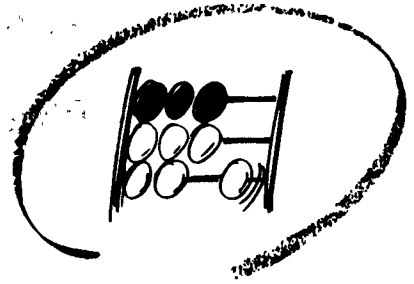
Fachserie 10

Reihe 4.1

Strafvollzug – Demographische und kriminologische Merkmale der Strafgefangenen am 31.3. 2000




Statistisches Bundesamt
Bonn
65130 Wiesbaden



Statistisches Bundesamt

Rechtspflege



Fachserie 10

Reihe 4.1

Strafvollzug – Demographische und kriminologische Merkmale
der Strafgefangenen am 31.3. 2000

Herausgeber: Statistisches Bundesamt, Wiesbaden



Fachliche Informationen zu dieser Veröffentlichung können Sie direkt beim Statistischen Bundesamt erfragen:
Gruppe VII C, Telefon: 06 11 / 75 41 14 Fax: 06 11 / 75 39 77 oder E-Mail: rechtspflegestatistik@statistik-bund.de

Verlag: Metzler-Poeschel, Stuttgart

Verlagsauslieferung: SFG – Servicecenter Fachverlage GmbH

Postfach 43 43
72774 Reutlingen
Telefon: 0 70 71 / 93 53 50
Telefax: 0 70 71 / 93 53 35
Internet: <http://www.s-f-g.com>
E-Mail: staba@s-f-g.com

Erscheinungsfolge: jährlich

Erschienen im März 2001

Preis: DM 8,70 / EUR 4,45

Bestellnummer: 2100410-00700

Recyclingpapier aus 100 % Altpapier.



Informationen über das Statistische Bundesamt und sein Datenangebot erhalten Sie:

- im Internet: <http://www.statistik-bund.de>

oder bei unserem Informationsservice

65180 Wiesbaden

- Telefon: 06 11 / 75 24 05
- Telefax: 06 11 / 75 33 30
- E-Mail: info@statistik-bund.de

© Statistisches Bundesamt, Wiesbaden 2001

Für nichtgewerbliche Zwecke sind Vervielfältigung und unentgeltliche Verbreitung, auch auszugsweise, mit Quellenangabe gestattet. Die Verbreitung, auch auszugsweise, über elektronische Systeme/Datenträger bedarf der vorherigen Zustimmung. Alle übrigen Rechte bleiben vorbehalten.

Inhalt

	Seite
Vorbemerkung	4
Schaubild	5
 Tabellenteil	
1 Strafgefangene und Sicherungsverwahrte nach Altersgruppe sowie nach Art und Dauer des Vollzugs	
1.1 1965 bis 2000 - jeweils am 31.3. -	6
1.2 Am 31.3.2000 nach Ländern	7
2 Strafgefangene und Sicherungsverwahrte am 31.3. 2000 nach Art des Vollzugs und Altersgruppe sowie nach Wohnsitz, Staatsangehörigkeit und Familienstand	8
3 Strafgefangene am 31.3.2000 nach Altersgruppe sowie nach Art und Dauer des Vollzugs	
3.1 Anzahl	10
3.2 Prozent	12
4 Strafgefangene und Sicherungsverwahrte am 31.3.2000 nach Art und Häufigkeit der Vorstrafen, nach dem Wiedereinlieferungsabstand, nach Art des Vollzugs und Altersgruppe	14
5 Strafgefangene und Sicherungsverwahrte am 31.3.2000 nach Art der Straftat, Art des Vollzugs und Altersgruppe	16
6 Im psychiatrischen Krankenhaus und in der Entziehungsanstalt aufgrund strafrichterlicher Anordnung Untergebrachte am 31.3. nach Alter und Familienstand (Früheres Bundesgebiet)	26

Gebietsstand

Die Angaben für **Deutschland** beziehen sich auf die Bundesrepublik Deutschland nach dem Gebietsstand seit dem 3. Oktober 1990.

Die Angaben für das **frühere Bundesgebiet** beziehen sich auf die Bundesrepublik Deutschland nach dem Gebietsstand bis zum 3. Oktober 1990.

Die Angaben für die **neuen Länder** beziehen sich auf die Länder Brandenburg, Mecklenburg-Vorpommern, Sachsen, Sachsen-Anhalt und Thüringen.

Die Angaben für **Berlin** beziehen sich auf Berlin-West und Berlin-Ost.

Vorbemerkung

Die seit 1961 bundeseinheitlich durchgeführte Strafvollzugsstatistik setzt sich aus zwei Bereichen zusammen: Jeweils zum Stichtag 31. März eines Berichtsjahres wird die Struktur der Strafgefangenen im Freiheits- und Jugendstrafvollzug sowie der Sicherungsverwahrten nachgewiesen. Die wichtigsten Merkmalsgruppen sind Alter, Geschlecht und Familienstand, Staatsangehörigkeit, Art und Dauer des Vollzugs, Art der Straftat und Zahl der Vorstrafen.

Zusätzlich wird rückblickend auf ein Berichtsjahr der Bestand an Gefangenen und Verwahrten in den Justizvollzugsanstalten zu Beginn und zum Ende des Jahres nachgewiesen, u.a. aufgeschlüsselt nach der Art des Vollzugs. In dieser Jahresstatistik wird hierbei z.B. der Freiheits- und Jugendstrafvollzug unterschieden, aber auch die Untersuchungs- und Abschiebungshäftlinge etc. werden im Gegensatz zur Stichtagserhebung mitgezählt. Daneben enthält die Jahresstatistik Informationen über die Art der Zugänge sowie der Abgänge für die einzelnen Vollzugsarten. Die Ergebnisse werden jährlich in der Reihe 4.2 der Fachserie 10 veröffentlicht.

Die Stichtagsergebnisse der Strafvollzugsstatistik zum 31. März eines Jahres werden in der Reihe 4.1 der Fachserie 10 veröffentlicht. Diese wird hiermit für das Berichtsjahr 2000 vorgelegt. Die Ergebnisse beziehen sich auf Deutschland. Lediglich die Erhebung der aufgrund strafrichterlicher Anordnung in psychiatrischen Krankenhäusern und Entziehungsanstalten untergebrachten Personen (Tabelle 6) wird derzeit noch nicht flächendeckend in den neuen Ländern durchgeführt, so dass sich diese Angaben im wesentlichen auf das frühere Bundesgebiet beziehen.

Die Daten zur Stichtagserhebung werden in den Anstalten aus den Personalbogen der am 31. März eines Jahres Einsitzenden gewonnen und auf für jede einzelne Person angelegten Zählkarten den Statistischen Landesämtern zugeleitet. Die zu Landessummen verdichteten Ergebnisse werden vom Statistischen Bundesamt zu Bundesergebnissen zusammengefasst.

Das in Tabelle 5 verwendete Straftatenverzeichnis ist abgestimmt mit dem Katalog, der in der Strafverfolgungsstatistik (hier allerdings in einer ausführlicheren Version) benutzt wird. Dadurch sollen Vergleiche zwischen diesen beiden Statistiken erleichtert werden. Für das aktuelle Berichtsjahr können die Ergebnisse allerdings zu einem kleinen Teilbereich nicht in der gewohnten Differenzierung der Straftaten dargestellt werden. Verbunden mit dem Inkrafttreten des Sechsten Strafrechtsreformgesetzes zum 1. April 1998 hatten sich im Strafgesetzbuch Verschiebungen bei einzelnen Gesetzesparagrafen bzw. Strafbestimmungen ergeben. Betroffen waren die Abschnitte "Sexualdelikte", "Körperverletzung" und "Diebstahl", die in der vorliegenden Unterlage - ähnlich wie in der Strafverfolgungsstatistik - in stärkerer Zusammenfassung als in den Vorjahren nachgewiesen sind.

Der Leser sei darauf hingewiesen, dass allen Stichtagsergebnissen der Strafvollzugsstatistik eine methodisch bedingte Verzerrung innewohnt: Die zu kurzzeitigen Strafen verurteilten Strafgefangenen sind im Vergleich zu den langfristig Einsitzenden unterrepräsentiert. Je kürzer die Freiheits- bzw. Jugendstrafe ist, desto geringer ist die Wahrscheinlichkeit, in die jährlich nur einmal durchgeführte Stichtagserhebung einbezogen zu werden. Dieser Umstand hat insofern Einfluss auf die Ergebnisse, als in den meisten Fällen die Strukturdaten (z.B. Altersgruppe, Art der Straftat, Zahl der Vorstrafen) bei den kurzzeitig Inhaftierten anders sein können als bei den langfristig Einsitzenden.

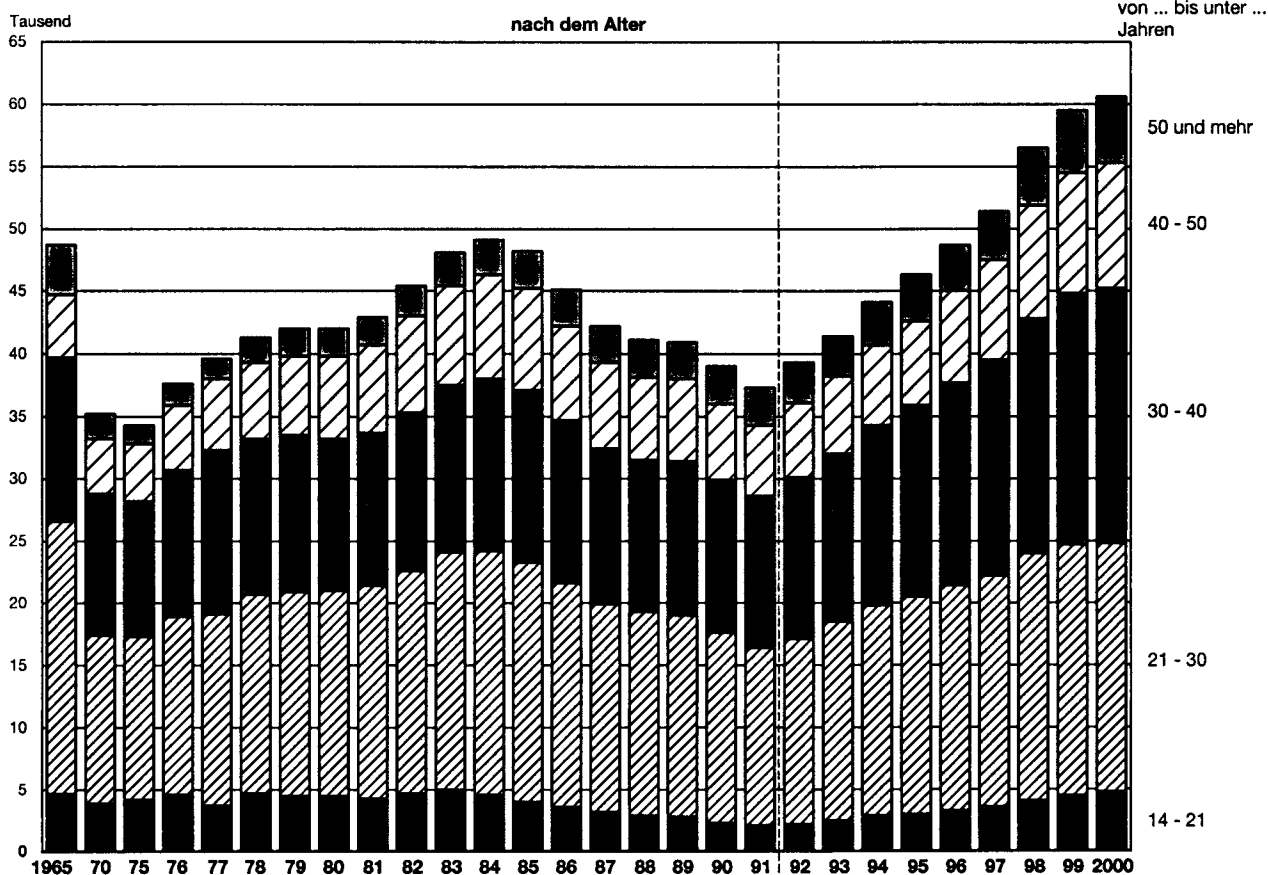
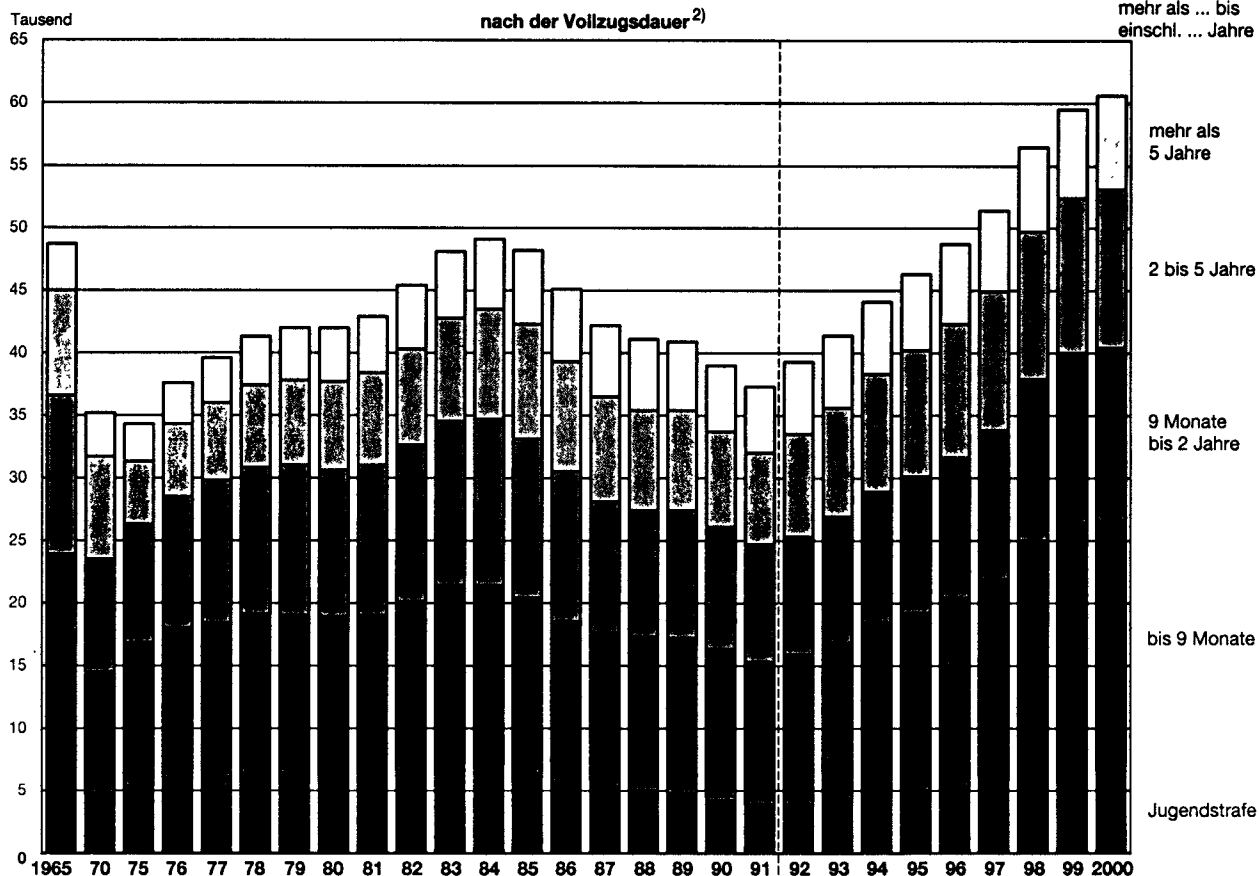
Zeichenerklärung

-	= nichts vorhanden
.	= Zahlenwert unbekannt
x	= Tabellenfach gesperrt, weil Aussage nicht sinnvoll

Abkürzungen

Abs.	= Absatz
i.V.m.	= in Verbindung mit
JGG	= Jugendgerichtsgesetz
StGB	= Strafgesetzbuch

Am 31. März in den Justizvollzugsanstalten einsitzende Strafgefangene¹⁾



1) Früheres Bundesgebiet; ab 1992 Deutschland. - 2) Bis einschl. 1970 Dauer der erkannten Strafe; ab 1971 voraussichtliche Vollzugsdauer (d.h. ausschl. einer angerechneten Untersuchungshaft, aber einschl. eines evtl. auszusetzenden Strafrestes).

1 Strafgefangene und Sicherungsverwahrte nach Altersgruppe sowie nach Art und Dauer des Vollzugs
1.1 1965 bis 2000 - jeweils am 31.3. -

Jahr	Ins-gesamt	Nach dem Alter			Nach der Art des Strafvollzugs			Nach der Dauer 1)						
		unter 25 Jahre	25 bis unter 40	40 und mehr	Freiheitsstrafe 2)	Jugendstrafe 3)	Sicherungsverwahrung 4)	Freiheitsstrafe 2)				Jugendstrafe 3)		
								bis einschli. 9 Monate	9 Monate	2 Jahre bis einschließlich 5 Jahre	5 Jahre	15 Jahre	lebenslange	bestimmte Dauer 5)
Insgesamt														
Früheres Bundesgebiet														
1965	49 573	14 954	25 063	9 556	42 541	5 602	1 430	18 296	12 439	8 767	2 073	966	4 000	1 602
1970	35 927	9 101	19 866	6 960	30 450	4 759	718	9 745	8 944	8 277	2 412	1 072	3 588	1 171
1975	34 608	10 391	17 876	6 341	28 840	5 431	337	11 356	9 513	5 045	1 981	945	4 772	659
1980	42 235	12 051	21 212	8 972	35 537	6 490	208	12 383	11 738	7 135	3 325	956	5 924	566
1985	48 402	12 170	24 964	11 268	41 852	6 360	190	14 041	12 737	9 213	4 799	1 062	6 038	322
1990	39 178	8 204	21 732	9 242	34 799	4 197	182	12 055	9 833	7 596	4 166	1 149	4 115	82
1991	37 468	7 476	21 117	8 875	33 392	3 889	187	11 452	9 329	7 376	4 058	1 177	3 857	32
Deutschland														
1992	39 493	7 683	22 448	9 362	35 401	3 898	194	11 987	9 414	8 231	4 462	1 307	3 889	9
1993	41 596	8 584	23 397	9 615	37 128	4 284	184	12 534	10 091	8 716	4 493	1 294	4 271	13
1994	44 278	9 363	24 959	9 956	39 327	4 757	194	13 626	10 552	9 323	4 524	1 302	4 750	7
1995	46 516	9 630	26 254	10 632	41 353	4 980	183	14 238	10 855	10 110	4 836	1 314	4 979	1
1996	48 904	9 978	27 765	11 161	43 475	5 253	176	15 142	11 173	10 741	5 092	1 327	5 253	-
1997 6)	51 642	10 377	29 201	12 064	45 718	5 724	200	16 231	11 872	11 134	5 103	1 378	5 724	-
1998 6)	56 661	11 524	31 330	13 807	50 021	6 438	202	18 601	12 822	11 806	5 342	1 450	6 438	-
1999	59 707	12 354	32 494	14 859	52 351	7 150	206	19 231	13 573	12 416	5 618	1 513	7 150	-
2000	60 798	12 853	32 336	15 609	53 183	7 396	219	19 156	13 801	12 788	5 840	1 598	7 396	-
Männlich														
Früheres Bundesgebiet														
1965	47 023	14 533	23 740	8 750	40 358	5 463	1 202	17 109	11 892	8 515	1 999	843	3 889	1 574
1970	34 793	8 932	19 316	6 545	29 424	4 673	696	9 224	8 745	8 118	2 356	981	3 509	1 164
1975	33 697	10 154	17 473	6 070	28 090	5 274	333	10 962	9 335	4 965	1 930	898	4 621	653
1980	40 779	11 613	20 548	8 618	34 341	6 231	207	11 855	11 369	6 943	3 256	918	5 677	554
1985	46 790	11 855	24 141	10 794	40 397	6 204	189	13 388	12 325	8 968	4 696	1 020	5 882	322
1990	37 802	7 948	20 868	8 786	33 334	4 087	181	11 389	9 425	7 367	4 060	1 093	4 007	80
1991	35 974	7 235	20 295	8 444	32 002	3 785	187	10 822	8 955	7 143	3 956	1 126	3 753	32
Deutschland														
1992	37 923	7 444	21 555	8 924	33 940	3 789	194	11 349	9 032	7 984	4 319	1 256	3 780	9
1993	39 996	8 287	22 525	9 184	35 647	4 165	184	11 896	9 683	8 462	4 362	1 244	4 156	9
1994	42 530	9 073	23 996	9 461	37 714	4 622	194	12 896	10 144	9 031	4 398	1 245	4 615	7
1995	44 810	9 348	25 340	10 122	39 776	4 851	183	13 569	10 430	9 804	4 716	1 257	4 851	-
1996	47 111	9 702	26 783	10 626	41 793	5 142	176	14 366	10 765	10 427	4 962	1 273	5 142	-
1997 6)	49 754	10 082	28 142	11 530	43 962	5 592	200	15 452	11 452	10 752	4 982	1 324	5 592	-
1998 6)	54 365	11 144	30 102	13 119	47 916	6 247	202	17 590	12 368	11 361	5 203	1 394	6 247	-
1999	57 240	11 967	31 159	14 114	50 081	6 953	206	18 168	13 042	11 945	5 480	1 446	6 953	-
2000	58 412	12 470	31 087	14 855	51 001	7 192	219	18 123	13 325	12 326	5 691	1 536	7 192	-
Weiblich														
Früheres Bundesgebiet														
1965	2 550	421	1 323	806	2 183	139	228	1 187	547	252	74	123	111	28
1970	1 134	169	550	415	1 026	86	22	521	199	159	56	91	79	7
1975	911	237	403	271	750	157	4	394	178	80	51	47	151	6
1980	1 456	438	664	354	1 196	259	1	528	369	192	69	38	247	12
1985	1 612	315	823	474	1 455	156	1	653	412	245	103	42	156	-
1990	1 576	256	864	456	1 465	110	1	666	408	229	106	56	108	2
1991	1 494	241	822	431	1 390	104	-	630	374	233	102	51	104	-
Deutschland														
1992	1 570	239	893	438	1 461	109	-	638	382	247	143	51	109	-
1993	1 600	297	872	431	1 481	119	-	638	408	254	131	50	115	4
1994	1 748	290	963	495	1 613	135	-	730	408	292	126	57	135	-
1995	1 706	282	914	510	1 577	129	-	669	425	306	120	57	128	1
1996	1 793	276	982	535	1 682	111	-	776	408	314	130	54	111	-
1997 6)	1 888	295	1 059	534	1 756	132	-	779	420	382	121	54	132	-
1998 6)	2 296	380	1 228	688	2 105	191	-	1 011	454	445	139	56	191	-
1999	2 467	387	1 335	745	2 270	197	-	1 063	531	471	138	67	197	-
2000	2 386	383	1 249	754	2 182	204	-	1 033	476	462	149	62	204	-

1) 1965 und 1970 Dauer der erkannten Strafe, ab 1972 (voraussichtliche Vollzugsdauer, d.h. ausschließl. einer angerechneten Untersuchungshaft, aber einschli. eines evtl. auszusetzenden Strafrestes)

2) Einschli. der zu unbestimmter Jugendstrafe Verurteilten, die gemäß § 92 JGG aus dem Jugendstrafvollzug ausgenommen sind. 1965 und 1970 Zuchthaus, Gefängnis, Einschließung, Strafrest und Haft

3) Einschli. Freiheitsstrafe bei Verurteilten, die gemäß § 114 JGG in der Jugendstrafanstalt vollzogen wird

4) Bis einschli. 1969 auch Arbeitshaus

5) Jugendstrafe von unbestimmter Dauer kann nach dem 1. Gesetz zur Änderung des JGG vom 30.08.1990 nicht mehr neu verhängt werden

6) Für Hamburg Ergebnisse aus 1996

1 Strafgefangene und Sicherungsverwahrte nach Altersgruppe sowie nach Art und Dauer des Vollzugs
1.2 Am 31.3.2000 nach Ländern

Land	Ins- gesamt	Nach dem Alter			Nach der Art des Strafvollzugs			Nach der Dauer 1)						
		unter 25 Jahre	25 bis unter 40	40 und mehr	Frei- heits- strafe 2)	Jugend- strafe 3)	Siche- rungs- verwah- rung	Freiheitsstrafe 2)					Jugendstrafe 3)	
								bis einschl 9 Monate	9 Monate 2 Jahre	mehr als 2 Jahre bis einschließl 5 Jahre	5 Jahre 15 Jahre	lebens- lange	be- stimmte Dauer 4)	unbe- stimmte Dauer 4)
Insgesamt														
Deutschland	60 798	12 853	32 336	15 609	53 183	7 396	219	19 156	13 801	12 788	5 840	1 598	7 396	-
Baden-Württemberg	6 137	1 300	3 239	1 598	5 511	588	38	1 585	1 499	1 486	720	221	588	-
Bayern	8 569	1 615	4 449	2 505	7 738	776	55	3 107	1 970	1 609	813	239	776	-
Berlin	4 073	630	2 304	1 139	3 712	353	8	1 469	855	904	392	92	353	-
Brandenburg	1 815	557	857	401	1 427	388	-	442	383	345	183	74	388	-
Bremen	654	140	353	161	569	85	-	244	149	126	45	5	85	-
Hamburg	2 324	225	1 437	662	2 258	62	4	833	580	549	251	45	62	-
Hessen	4 791	726	2 712	1 353	4 333	437	21	1 367	1 007	1 273	571	115	437	-
Mecklenburg- Vorpommern	1 236	503	519	214	886	350	-	266	288	223	95	14	350	-
Niedersachsen	5 225	1 080	2 778	1 367	4 552	671	2	1 671	1 180	1 037	514	150	671	-
Nordrhein-Westfalen	14 145	2 813	7 720	3 612	12 513	1 546	86	4 807	3 220	2 947	1 158	381	1 546	-
Rheinland-Pfalz	3 081	720	1 536	825	2 621	460	-	736	665	714	409	97	460	-
Saarland	701	159	338	204	595	106	-	175	180	148	62	30	106	-
Sachsen	3 422	1 109	1 670	643	2 681	741	-	1 095	747	547	244	48	741	-
Sachsen-Anhalt	1 818	580	916	322	1 390	428	-	515	411	302	132	30	428	-
Schleswig-Holstein	1 330	250	743	337	1 166	159	5	416	307	294	116	33	159	-
Thüringen	1 477	446	765	266	1 231	246	-	428	360	284	135	24	246	-
nachrichtlich														
Früheres Bundesgebiet einschl Berlin-Ost	51 030	9 658	27 609	13 763	45 568	5 243	219	16 410	11 612	11 087	5 051	1 408	5 243	-
Neue Länder	9 768	3 195	4 727	1 846	7 615	2 153	-	2 746	2 189	1 701	789	190	2 153	-
Männlich														
Deutschland	58 412	12 470	31 087	14 855	51 001	7 192	219	18 123	13 325	12 326	5 691	1 536	7 192	-
Baden-Württemberg	5 875	1 251	3 108	1 516	5 271	566	38	1 483	1 434	1 433	707	214	566	-
Bayern	8 124	1 541	4 249	2 334	7 326	743	55	2 878	1 878	1 546	797	227	743	-
Berlin	3 991	621	2 257	1 113	3 635	348	8	1 418	845	894	387	91	348	-
Brandenburg	1 790	553	849	388	1 403	387	-	433	377	337	182	74	387	-
Bremen	626	138	333	155	543	83	-	229	144	122	44	4	83	-
Hamburg	2 233	217	1 383	633	2 168	61	4	793	559	524	248	44	61	-
Hessen	4 537	701	2 576	1 260	4 090	426	21	1 290	963	1 189	544	104	426	-
Mecklenburg- Vorpommern	1 220	499	513	208	872	348	-	260	284	222	92	14	348	-
Niedersachsen	4 996	1 041	2 655	1 300	4 343	651	2	1 574	1 128	995	501	145	651	-
Nordrhein-Westfalen	13 502	2 704	7 353	3 445	11 933	1 483	86	4 510	3 096	2 840	1 122	365	1 483	-
Rheinland-Pfalz	2 953	702	1 470	781	2 503	450	-	689	641	682	394	97	450	-
Saarland	701	159	338	204	595	106	-	175	180	148	62	30	106	-
Sachsen	3 315	1 075	1 624	616	2 603	712	-	1 057	733	536	232	45	712	-
Sachsen-Anhalt	1 784	574	897	313	1 361	423	-	505	404	293	130	29	423	-
Schleswig-Holstein	1 289	248	718	323	1 125	159	5	402	299	281	114	29	159	-
Thüringen	1 476	446	764	266	1 230	246	-	427	360	284	135	24	246	-
nachrichtlich														
Früheres Bundesgebiet einschl Berlin-Ost	48 827	9 323	26 440	13 064	43 532	5 076	219	15 441	11 167	10 654	4 920	1 350	5 076	-
Neue Länder	9 585	3 147	4 647	1 791	7 469	2 116	-	2 682	2 158	1 672	771	186	2 116	-
Weiblich														
Deutschland	2 386	383	1 249	754	2 182	204	-	1 033	476	462	149	62	204	-
Baden-Württemberg	262	49	131	82	240	22	-	102	65	53	13	7	22	-
Bayern	445	74	200	171	412	33	-	229	92	63	16	12	33	-
Berlin	82	9	47	26	77	5	-	51	10	10	5	1	5	-
Brandenburg	25	4	8	13	24	1	-	9	6	8	1	-	1	-
Bremen	28	2	20	6	26	2	-	15	5	4	1	1	2	-
Hamburg	91	8	54	29	90	1	-	40	21	25	3	1	1	-
Hessen	254	25	136	93	243	11	-	77	44	84	27	11	11	-
Mecklenburg- Vorpommern	16	4	6	6	14	2	-	6	4	1	3	-	2	-
Niedersachsen	229	39	123	67	209	20	-	97	52	42	13	5	20	-
Nordrhein-Westfalen	643	109	367	167	580	63	-	297	124	107	36	16	63	-
Rheinland-Pfalz	128	18	66	44	118	10	-	47	24	32	15	-	10	-
Saarland	-	-	-	-	-	-	-	-	-	-	-	-	-	-
Sachsen	107	34	46	27	78	29	-	38	14	11	12	3	29	-
Sachsen-Anhalt	34	6	19	9	29	5	-	10	7	9	2	1	5	-
Schleswig-Holstein	41	2	25	14	41	-	-	14	8	13	2	4	-	-
Thüringen	1	-	1	-	1	-	-	1	-	-	-	-	-	-
nachrichtlich														
Früheres Bundesgebiet einschl Berlin-Ost	2 203	335	1 169	699	2 036	167	-	969	445	433	131	58	167	-
Neue Länder	183	48	80	55	146	37	-	64	31	29	18	4	37	-

1) Voraussichtliche Vollzugsdauer, d.h. ausschließl. einer angerechneten Untersuchungshaft, aber einschl. eines evtl. auszusetzenden Strafrestes
2) Einschl. der zu unbestimmter Jugendstrafe Verurteilten, die gemäß § 92 JGG aus dem Jugendstrafvollzug ausgenommen sind

3) Einschl. Freiheitsstrafe bei Verurteilten, die gemäß § 114 JGG in der Jugendstrafanstalt vollzogen wird.

4) Jugendstrafe von unbestimmter Dauer kann nach dem 1. Gesetz zur Änderung des JGG vom 30.08.1990 nicht mehr neu verhängt werden

2 Strafgefängene und Sicherungsverwahrte am 31.3.2000 nach Art des Vollzugs

Lfd Nr.	Art des Vollzugs ----- Altersgruppe von bis unter Jahren	Strafgefängene und Sicherungsverwahrte				Strafgefängene					
		insgesamt	darunter im offenen Vollzug	männlich	weiblich	Wohnsitz				Keinen festen Wohnsitz oder ohne Angabe	
						Fester Wohnsitz		Keinen festen Wohnsitz oder ohne Angabe			
						im Inland		im Ausland		zusammen	weiblich
zusammen	weiblich	zusammen	weiblich	zusammen	weiblich	zusammen	weiblich				
An											
Strafgefängene und											
1	Insgesamt	60 798	58 412	2 386	56 422	2 197	1 251	86	3 125	103	
2	darunter - im offenen Vollzug	12 212	11 726	486	11 906	459	67	14	239	13	
Freiheits											
3	Zusammen	53 183	51 001	2 182	49 097	2 003	1 212	83	2 874	96	
4	darunter - im offenen Vollzug	11 484	11 012	472	11 197	445	67	14	220	13	
5	18 - 21	187	15	177	10	171	8	9	7	2	
6	21 - 25	5 344	824	5 173	171	4 952	151	143	9	249	
7	25 - 30	11 901	2 218	11 487	414	10 895	379	315	13	691	
8	30 - 40	20 345	4 283	19 512	833	18 806	766	434	33	1 105	
9	40 - 50	10 121	2 533	9 630	491	9 372	458	218	17	531	
10	50 - 60	4 040	1 235	3 830	210	3 757	192	74	8	209	
11	60 und mehr	1 245	376	1 192	53	1 144	49	19	3	82	
Jugend											
12	Zusammen	7 396	7 192	204	7 129	194	38	3	229	7	
13	darunter - im offenen Vollzug	724	710	14	705	14	-	-	19	-	
14	14 - 18	911	46	880	31	896	31	2	13	-	
15	18 - 21	3 663	319	3 565	98	3 522	92	25	2	116	
16	21 und mehr	2 822	359	2 747	75	2 711	71	11	1	100	
Sicherungs											
17	Zusammen	219	219	-	196	-	1	-	22	-	
18	darunter - im offenen Vollzug	4	4	-	4	-	-	-	-	-	
19	21 - 30	-	-	-	-	-	-	-	-	-	
20	30 - 40	16	-	16	-	15	-	-	1	-	
21	40 - 50	90	1	90	-	82	-	-	8	-	
22	50 - 60	76	2	76	-	64	-	1	11	-	
23	60 und mehr	37	1	37	-	35	-	-	2	-	
Pro											
Strafgefängene und											
24	Insgesamt	100	100	100	92,8	92,1	2,1	3,6	5,1	4,3	
25	darunter - im offenen Vollzug	100	100	100	97,5	94,4	0,5	2,9	2,0	2,7	
Freiheits											
26	Zusammen	100	100	100	92,3	91,8	2,3	3,8	5,4	4,4	
27	darunter - im offenen Vollzug	100	100	100	97,5	94,3	0,6	3,0	1,9	2,8	
28	18 - 21	100	100	100	91,4	80,0	4,8	-	3,7	20,0	
29	21 - 25	100	100	100	92,7	88,3	2,7	5,3	4,7	6,4	
30	25 - 30	100	100	100	91,5	91,5	2,6	3,1	5,8	5,3	
31	30 - 40	100	100	100	92,4	92,0	2,1	4,0	5,4	4,1	
32	40 - 50	100	100	100	92,6	93,3	2,2	3,5	5,2	3,3	
33	50 - 60	100	100	100	93,0	91,4	1,8	3,8	5,2	4,8	
34	60 und mehr	100	100	100	91,9	92,5	1,5	5,7	6,6	1,9	
Jugend											
35	Zusammen	100	100	100	96,4	95,1	0,5	1,5	3,1	3,4	
36	darunter - im offenen Vollzug	100	100	100	97,4	100,0	-	-	2,6	-	
37	14 - 18	100	100	100	98,4	100,0	0,2	-	1,4	-	
38	18 - 21	100	100	100	96,2	93,9	0,7	2,0	3,2	4,1	
39	21 und mehr	100	100	100	96,1	94,7	0,4	1,3	3,5	4,0	
Sicherungs											
40	Zusammen	100	100	100	89,5	-	0,5	-	10,0	-	
41	darunter - im offenen Vollzug	100	100	100	100,0	-	-	-	-	-	
42	21 - 30	100	100	100	-	-	-	-	-	-	
43	30 - 40	100	100	100	93,8	-	-	-	6,3	-	
44	40 - 50	100	100	100	91,1	-	-	-	8,9	-	
45	50 - 60	100	100	100	84,2	-	1,3	-	14,5	-	
46	60 und mehr	100	100	100	94,6	-	-	-	5,4	-	

1) Einschl Jugendstrafe bei Verurteilten, die gemäß § 92 JGG aus dem Jugendstrafvollzug ausgenommen sind

2) Einschl Freiheitsstrafe bei Verurteilten, die gemäß § 114 JGG in der Jugendstrafanstalt vollzogen wrd. - 3) Alle %-Angaben für die Spalten "zusammen" beziehen sich auf die erste Spalte (=100), alle %-Angaben für die Spalten "weiblich" beziehen sich auf die zweite Spalte (=100).

und Altersgruppe sowie nach Wohnsitz, Staatsangehörigkeit und Familienstand

und Sicherungsverwahrte nach												Lfd Nr
Staatsangehörigkeit				Familienstand								
Deutsche		Ausländer oder Staatenlose		ledig		verheiratet		verwitwet		geschieden		
zusammen	weiblich	zusammen	weiblich	zusammen	weiblich	zusammen	weiblich	zusammen	weiblich	zusammen	weiblich	
zahl												
Sicherungsverwahrte												
46 563	1 950	14 235	436	37 193	968	13 437	745	771	112	9 397	561	1
10 643	423	1 569	63	6 085	139	3 667	193	147	27	2 313	127	2
strafe ¹⁾												
40 555	1 781	12 628	401	29 883	781	13 238	731	763	112	9 299	558	3
10 051	412	1 433	60	5 400	126	3 632	192	147	27	2 305	127	4
123	8	64	2	182	9	5	1	-	-	-	-	5
3 758	127	1 586	44	4 841	126	445	38	1	1	57	6	6
8 103	315	3 798	99	9 158	241	2 134	108	32	4	577	61	7
15 462	694	4 883	139	11 316	295	5 356	275	198	35	3 475	228	8
8 405	405	1 716	86	3 253	83	3 380	201	227	34	3 261	173	9
3 572	184	468	26	876	21	1 465	87	172	27	1 527	75	10
1 132	48	113	5	257	6	453	21	133	11	402	15	11
strafe ²⁾												
5 791	169	1 605	35	7 197	187	178	14	2	-	19	3	12
588	11	136	3	684	13	35	1	-	-	5	-	13
671	25	240	6	910	31	1	-	-	-	-	-	14
2 863	80	800	18	3 609	94	53	4	1	-	-	-	15
2 257	64	565	11	2 678	62	124	10	1	-	19	3	16
verwahrung												
217	-	2	-	113	-	21	-	6	-	79	-	17
4	-	-	-	1	-	-	-	-	-	3	-	18
-	-	-	-	-	-	-	-	-	-	-	-	19
16	-	-	-	12	-	-	-	-	-	4	-	20
88	-	2	-	54	-	10	-	3	-	23	-	21
76	-	-	-	35	-	8	-	1	-	32	-	22
37	-	-	-	12	-	3	-	2	-	20	-	23
zent ³⁾												
Sicherungsverwahrte												
76,6	81,7	23,4	18,3	61,2	40,6	22,1	31,2	1,3	4,7	15,5	23,5	24
87,2	87,0	12,8	13,0	49,8	28,6	30,0	39,7	1,2	5,6	18,9	26,1	25
strafe ¹⁾												
76,3	81,6	23,7	18,4	56,2	35,8	24,9	33,5	1,4	5,1	17,5	25,6	26
87,5	87,3	12,5	12,7	47,0	26,7	31,6	40,7	1,3	5,7	20,1	26,9	27
65,8	80,0	34,2	20,0	97,3	90,0	2,7	10,0	-	-	-	-	28
70,3	74,3	29,7	25,7	90,6	73,7	8,3	22,2	0,0	0,6	1,1	3,5	29
68,1	76,1	31,9	23,9	77,0	58,2	17,9	26,1	0,3	1,0	4,8	14,7	30
76,0	83,3	24,0	16,7	55,6	35,4	26,3	33,0	1,0	4,2	17,1	27,4	31
83,0	82,5	17,0	17,5	32,1	16,9	33,4	40,9	2,2	6,9	32,2	35,2	32
88,4	87,6	11,6	12,4	21,7	10,0	36,3	41,4	4,3	12,9	37,8	35,7	33
90,9	90,6	9,1	9,4	20,6	11,3	36,4	39,6	10,7	20,8	32,3	28,3	34
strafe ²⁾												
78,3	82,8	21,7	17,2	97,3	91,7	2,4	6,9	0,0	-	0,3	1,5	35
81,2	78,6	18,8	21,4	94,5	92,9	4,8	7,1	-	-	0,7	-	36
73,7	80,6	26,3	19,4	99,9	100,0	0,1	-	-	-	-	-	37
78,2	81,6	21,8	18,4	98,5	95,9	1,4	4,1	0,0	-	-	-	38
80,0	85,3	20,0	14,7	94,9	82,7	4,4	13,3	0,0	-	0,7	4,0	39
verwahrung												
99,1	-	0,9	-	51,6	-	9,6	-	2,7	-	36,1	-	40
100,0	-	-	-	25,0	-	-	-	-	-	75,0	-	41
-	-	-	-	-	-	-	-	-	-	-	-	42
100,0	-	-	-	75,0	-	-	-	-	-	25,0	-	43
97,8	-	2,2	-	60,0	-	11,1	-	3,3	-	25,6	-	44
100,0	-	-	-	46,1	-	10,5	-	1,3	-	42,1	-	45
100,0	-	-	-	32,4	-	8,1	-	5,4	-	54,1	-	46

3 Strafgefängene am 31.3.2000 nach Altersgruppe

3.1 An

Lfd Nr	Altersgruppe von bis unter Jahren	Strafgefängene				Voraussichtliche							
		insgesamt	dar im offenen Vollzug	männlich	weiblich	unter 1 Monat		1 Monat bis unter 3 Monate		3 Monate bis unter 6 Monate		6 Monate bis einschl 9 Monate	
						zusammen	weiblich	zusammen	weiblich	zusammen	weiblich	zusammen	weiblich
Strafgefängene													
1	Insgesamt	60 579	12 208	58 193	2 386	726	50	4 681	274	7 903	413	6 975	355
2	Jugendliche zusammen	911	46	880	31	-	-	4	-	51	5	98	1
3	14 - 15	3	-	3	-	-	-	-	-	-	-	1	-
4	15 - 16	80	-	76	4	-	-	-	-	4	-	17	-
5	16 - 17	244	15	237	7	-	-	1	-	21	1	24	1
6	17 - 18	584	31	564	20	-	-	3	-	26	4	56	-
7	Heranwachsende zusammen	3 850	334	3 742	108	13	1	50	4	142	4	336	17
8	18 - 19	916	78	889	27	1	-	8	3	30	1	79	3
9	19 - 20	1 348	110	1 310	38	5	-	13	-	50	1	121	8
10	20 - 21	1 586	146	1 543	43	7	1	29	1	62	2	136	6
11	Erwachsene zusammen	55 818	11 828	53 571	2 247	713	49	4 627	270	7 710	404	6 541	337
12	21 - 25	8 092	1 171	7 848	244	110	10	477	24	896	37	960	44
13	25 - 30	11 971	2 230	11 555	416	127	8	990	51	1 781	87	1 604	69
14	30 - 35	11 346	2 309	10 874	472	132	7	1 033	70	1 744	92	1 400	69
15	35 - 40	9 003	1 974	8 642	361	127	7	811	47	1 338	74	1 025	56
16	40 - 45	6 174	1 474	5 895	279	80	7	568	33	838	49	658	32
17	45 - 50	3 947	1 059	3 735	212	56	3	320	21	508	28	401	28
18	50 - 55	2 474	748	2 328	146	33	3	202	11	279	21	261	25
19	55 - 60	1 566	487	1 502	64	25	2	129	5	186	9	130	7
20	60 - 65	851	271	818	33	18	2	71	4	99	3	70	5
21	65 - 70	265	68	250	15	3	-	15	2	29	2	22	1
22	70 und mehr	129	37	124	5	2	-	11	2	12	2	10	1
Freiheits													
23	Insgesamt	53 183	11 484	51 001	2 182	716	50	4 612	270	7 569	395	6 259	318
24	Heranwachsende zusammen	187	15	177	10	9	1	24	2	23	-	4	-
25	18 - 19	14	1	11	3	1	-	1	1	1	-	-	-
26	19 - 20	46	3	46	-	2	-	6	-	7	-	1	-
27	20 - 21	127	11	120	7	6	1	17	1	15	-	3	-
28	Erwachsene zusammen	52 996	11 469	50 824	2 172	707	49	4 588	268	7 546	395	6 255	318
29	21 - 25	5 344	824	5 173	171	104	10	441	23	741	28	689	25
30	25 - 30	11 901	2 218	11 487	414	127	8	987	50	1 772	87	1 590	69
31	30 - 35	11 342	2 309	10 870	472	132	7	1 033	70	1 744	92	1 399	69
32	35 - 40	9 003	1 974	8 642	361	127	7	811	47	1 338	74	1 025	56
33	40 - 45	6 174	1 474	5 895	279	80	7	568	33	838	49	658	32
34	45 - 50	3 947	1 059	3 735	212	56	3	320	21	508	28	401	28
35	50 - 55	2 474	748	2 328	146	33	3	202	11	279	21	261	25
36	55 - 60	1 566	487	1 502	64	25	2	129	5	186	9	130	7
37	60 - 65	851	271	818	33	18	2	71	4	99	3	70	5
38	65 - 70	265	68	250	15	3	-	15	2	29	2	22	1
39	70 und mehr	129	37	124	5	2	-	11	2	12	2	10	1
Darunter aus dem Jugend													
40	Insgesamt	1 705	175	1 666	39	1	1	25	1	150	2	237	9
41	Heranwachsende zusammen	103	2	97	6	-	-	-	-	3	-	2	-
42	18 - 19	7	-	5	2	-	-	-	-	-	-	-	-
43	19 - 20	25	-	25	-	-	-	-	-	1	-	1	-
44	20 - 21	71	2	67	4	-	-	-	-	2	-	1	-
45	Erwachsene zusammen	1 602	173	1 569	33	1	1	25	1	147	2	235	9
46	21 - 25	1 123	115	1 100	23	1	1	8	-	89	-	151	6
47	25 - 30	479	58	469	10	-	-	17	1	58	2	84	3
Jugend													
48	Insgesamt	7 396	724	7 192	204	10	-	69	4	334	18	716	37
49	Jugendliche zusammen	911	46	880	31	-	-	4	-	51	5	98	1
50	14 - 15	3	-	3	-	-	-	-	-	-	-	1	-
51	15 - 16	80	-	76	4	-	-	-	-	4	-	17	-
52	16 - 17	244	15	237	7	-	-	1	-	21	1	24	1
53	17 - 18	584	31	564	20	-	-	3	-	26	4	56	-
54	Heranwachsende zusammen	3 663	319	3 565	98	4	-	26	2	119	4	332	17
55	18 - 19	902	77	878	24	-	-	7	2	29	1	79	3
56	19 - 20	1 302	107	1 264	38	3	-	7	-	43	1	120	8
57	20 - 21	1 459	135	1 423	36	1	-	12	-	47	2	133	6
58	Erwachsene zusammen	2 822	359	2 747	75	6	-	39	2	164	9	286	19
59	21 - 25	2 748	347	2 675	73	6	-	36	1	155	9	271	19
60	25 und mehr	74	12	72	2	-	-	3	1	9	-	15	-

- 1) Jugendstrafe von unbestimmter Dauer kann nach dem 1. Gesetz zur Änderung des JGG vom 30.08.1990 nicht mehr neu verhängt werden
- 2) Einschl. Jugendstrafe bei Verurteilten, die gemäß § 92 JGG aus dem Jugendstrafvollzug ausgenommen sind
- 3) Einschl. Freiheitsstrafe bei Verurteilten, die gemäß § 114 JGG in der Jugendstrafanstalt vollzogen wird

sowie nach Art und Dauer des Vollzugs

zahl

Vollzugsdauer														Lfd Nr
mehr als 9 Monate bis einschl 1 Jahr		mehr als 1 Jahr bis einschl 2 Jahre		mehr als 2 Jahre bis einschl 5 Jahre		mehr als 5 Jahre bis einschl 10 Jahre		mehr als 10 Jahre bis einschl 15 Jahre		lebenslang		unbestimmte Dauer 1)		
zusammen	weiblich	zusammen	weiblich	zusammen	weiblich	zusammen	weiblich	zusammen	weiblich	zusammen	weiblich	zusammen	weiblich	
insgesamt														
5 467	204	12 069	381	15 075	487	5 063	137	1 021	23	1 599	62	-	-	1
111	4	411	15	225	4	11	2	-	-	-	-	-	-	2
2	-	-	-	-	-	-	-	-	-	-	-	-	-	3
9	-	38	3	12	1	-	-	-	-	-	-	-	-	4
29	-	108	4	57	-	4	1	-	-	-	-	-	-	5
71	4	265	8	156	3	7	1	-	-	-	-	-	-	6
413	17	1 585	38	1 211	20	100	7	-	-	-	-	-	-	7
98	5	411	10	270	4	19	1	-	-	-	-	-	-	8
156	7	548	15	421	3	34	4	-	-	-	-	-	-	9
159	5	626	13	520	13	47	2	-	-	-	-	-	-	10
4 943	183	10 073	328	13 639	463	4 952	128	1 021	23	1 599	62	-	-	11
877	28	2 171	55	2 166	36	397	9	23	-	15	1	-	-	12
1 136	32	2 334	57	2 788	80	938	24	128	7	145	1	-	-	13
1 027	34	1 989	74	2 521	83	1 022	28	207	4	271	11	-	-	14
750	25	1 401	47	2 101	72	869	18	240	5	341	10	-	-	15
513	27	900	35	1 511	70	656	18	153	2	297	6	-	-	16
326	23	541	21	1 031	57	460	17	121	3	183	11	-	-	17
156	6	354	26	698	34	283	6	71	1	137	13	-	-	18
94	4	219	10	451	19	183	3	46	1	103	4	-	-	19
47	4	112	1	253	8	98	4	22	-	61	2	-	-	20
10	-	33	2	79	4	34	1	8	-	32	3	-	-	21
7	-	19	-	40	-	12	-	2	-	14	-	-	-	22
strafe ²⁾														
4 645	171	9 156	305	12 788	462	4 821	126	1 019	23	1 598	62	-	-	23
14	-	49	2	55	4	9	1	-	-	-	-	-	-	24
2	-	2	-	6	2	1	-	-	-	-	-	-	-	25
2	-	15	-	11	-	2	-	-	-	-	-	-	-	26
10	-	32	2	38	2	6	1	-	-	-	-	-	-	27
4 631	171	9 107	303	12 733	458	4 812	125	1 019	23	1 598	62	-	-	28
580	16	1 216	30	1 273	31	265	7	21	-	14	1	-	-	29
1 123	32	2 324	57	2 775	80	930	23	128	7	145	1	-	-	30
1 025	34	1 988	74	2 521	83	1 022	28	207	4	271	11	-	-	31
750	25	1 401	47	2 101	72	869	18	240	5	341	10	-	-	32
513	27	900	35	1 511	70	656	18	153	2	297	6	-	-	33
326	23	541	21	1 031	57	460	17	121	3	183	11	-	-	34
156	6	354	26	698	34	283	6	71	1	137	13	-	-	35
94	4	219	10	451	19	183	3	46	1	103	4	-	-	36
47	4	112	1	253	8	98	4	22	-	61	2	-	-	37
10	-	33	2	79	4	34	1	8	-	32	3	-	-	38
7	-	19	-	40	-	12	-	2	-	14	-	-	-	39
strafvollzug ausgenommen														
236	8	547	6	384	10	125	2	-	-	-	-	-	-	40
6	-	36	1	48	4	8	1	-	-	-	-	-	-	41
-	-	1	-	5	2	1	-	-	-	-	-	-	-	42
2	-	10	-	9	-	2	-	-	-	-	-	-	-	43
4	-	25	1	34	2	5	1	-	-	-	-	-	-	44
230	8	511	5	336	6	117	1	-	-	-	-	-	-	45
162	5	358	4	278	6	76	1	-	-	-	-	-	-	46
68	3	153	1	58	-	41	-	-	-	-	-	-	-	47
strafe ³⁾														
822	33	2 913	76	2 287	25	242	11	2	-	1	-	-	-	48
111	4	411	15	225	4	11	2	-	-	-	-	-	-	49
2	-	-	-	-	-	-	-	-	-	-	-	-	-	50
9	-	38	3	12	1	-	-	-	-	-	-	-	-	51
29	-	108	4	57	-	4	1	-	-	-	-	-	-	52
71	4	265	8	156	3	7	1	-	-	-	-	-	-	53
399	17	1 536	36	1 156	16	91	6	-	-	-	-	-	-	54
96	5	409	10	264	2	18	1	-	-	-	-	-	-	55
154	7	533	15	410	3	32	4	-	-	-	-	-	-	56
149	5	594	11	482	11	41	1	-	-	-	-	-	-	57
312	12	966	25	906	5	140	3	2	-	1	-	-	-	58
297	12	955	25	893	5	132	2	2	-	1	-	-	-	59
15	-	11	-	13	-	8	1	-	-	-	-	-	-	60

3 Strafgefängene am 31.3.2000 nach Altersgruppe

3.2 Pro

Lfd Nr	Altersgruppe von bis unter Jahren	Strafgefängene				Voraussichtliche							
		insgesamt	dar im offenen Vollzug	männlich	weiblich	unter 1 Monat		1 Monat bis unter 3 Monate		3 Monate bis unter 6 Monate		6 Monate bis einschl 9 Monate	
						zusammen	weiblich	zusammen	weiblich	zusammen	weiblich	zusammen	weiblich
Strafgefängene													
1	Insgesamt	100	100	100	100	100	100	100	100	100	100	100	100
2	Jugendliche zusammen	1,5	0,4	1,5	1,3	-	-	0,1	-	0,6	1,2	1,4	0,3
3	14 - 15	0,0	-	0,0	-	-	-	-	-	-	-	0,0	-
4	15 - 16	0,1	-	0,1	0,2	-	-	-	-	0,1	-	0,2	-
5	16 - 17	0,4	0,1	0,4	0,3	-	-	0,0	-	0,3	0,2	0,3	0,3
6	17 - 18	1,0	0,3	1,0	0,8	-	-	0,1	-	0,3	1,0	0,8	-
7	Heranwachsende zusammen	6,4	2,7	6,4	4,5	1,8	2,0	1,1	1,5	1,8	1,0	4,8	4,8
8	18 - 19	1,5	0,6	1,5	1,1	0,1	-	0,2	1,1	0,4	0,2	1,1	0,8
9	19 - 20	2,2	0,9	2,3	1,6	0,7	-	0,3	-	0,6	0,2	1,7	2,3
10	20 - 21	2,6	1,2	2,7	1,8	1,0	2,0	0,6	0,4	0,8	0,5	1,9	1,7
11	Erwachsene zusammen	92,1	96,9	92,1	94,2	98,2	98,0	98,8	98,5	97,6	97,8	93,8	94,9
12	21 - 25	13,4	9,6	13,5	10,2	15,2	20,0	10,2	8,8	11,3	9,0	13,8	12,4
13	25 - 30	19,8	18,3	19,9	17,4	17,5	16,0	21,1	18,6	22,5	21,1	23,0	19,4
14	30 - 35	18,7	18,9	18,7	19,8	18,2	14,0	22,1	25,5	22,1	22,3	20,1	19,4
15	35 - 40	14,9	16,2	14,9	15,1	17,5	14,0	17,3	17,2	16,9	17,9	14,7	15,8
16	40 - 45	10,2	12,1	10,1	11,7	11,0	14,0	12,1	12,0	10,6	11,9	9,4	9,0
17	45 - 50	6,5	8,7	6,4	8,9	7,7	6,0	6,8	7,7	6,4	6,8	5,7	7,9
18	50 - 55	4,1	6,1	4,0	6,1	4,5	6,0	4,3	4,0	3,5	5,1	3,7	7,0
19	55 - 60	2,6	4,0	2,6	2,7	3,4	4,0	2,8	1,8	2,4	2,2	1,9	2,0
20	60 - 65	1,4	2,2	1,4	1,4	2,5	4,0	1,5	1,5	1,3	0,7	1,0	1,4
21	65 - 70	0,4	0,6	0,4	0,6	0,4	-	0,3	0,7	0,4	0,5	0,3	0,3
22	70 und mehr	0,2	0,3	0,2	0,2	0,3	-	0,2	0,7	0,2	0,5	0,1	0,3
Freiheits													
23	Insgesamt	100	100	100	100	100	100	100	100	100	100	100	100
24	Heranwachsende zusammen	0,4	0,1	0,3	0,5	1,3	2,0	0,5	0,7	0,3	-	0,1	-
25	18 - 19	0,0	0,0	0,0	0,1	0,1	-	0,0	0,4	0,0	-	-	-
26	19 - 20	0,1	0,0	0,1	-	0,3	-	0,1	-	0,1	-	0,0	-
27	20 - 21	0,2	0,1	0,2	0,3	0,8	2,0	0,4	0,4	0,2	-	0,0	-
28	Erwachsene zusammen	99,6	99,9	99,7	99,5	98,7	98,0	99,5	99,3	99,7	100,0	99,9	100,0
29	21 - 25	10,0	7,2	10,1	7,8	14,5	20,0	9,6	8,5	9,8	7,1	11,0	7,9
30	25 - 30	22,4	19,3	22,5	19,0	17,7	16,0	21,4	18,5	23,4	22,0	25,4	21,7
31	30 - 35	21,3	20,1	21,3	21,6	18,4	14,0	22,4	25,9	23,0	23,3	22,4	21,7
32	35 - 40	16,9	17,2	16,9	16,5	17,7	14,0	17,6	17,4	17,7	18,7	16,4	17,6
33	40 - 45	11,6	12,8	11,6	12,8	11,2	14,0	12,3	12,2	11,1	12,4	10,5	10,1
34	45 - 50	7,4	9,2	7,3	9,7	7,8	6,0	6,9	7,8	6,7	7,1	6,4	8,8
35	50 - 55	4,7	6,5	4,6	6,7	4,6	6,0	4,4	4,1	3,7	5,3	4,2	7,9
36	55 - 60	2,9	4,2	2,9	2,9	3,5	4,0	2,8	1,9	2,5	2,3	2,1	2,2
37	60 - 65	1,6	2,4	1,6	1,5	2,5	4,0	1,5	1,5	1,3	0,8	1,1	1,6
38	65 - 70	0,5	0,6	0,5	0,7	0,4	-	0,3	0,7	0,4	0,5	0,4	0,3
39	70 und mehr	0,2	0,3	0,2	0,2	0,3	-	0,2	0,7	0,2	0,5	0,2	0,3
Darunter aus dem Jugend													
40	Insgesamt	100	100	100	100	100	100	100	100	100	100	100	100
41	Heranwachsende zusammen	6,0	1,1	5,8	15,4	-	-	-	-	2,0	-	0,8	-
42	18 - 19	0,4	-	0,3	5,1	-	-	-	-	-	-	-	-
43	19 - 20	1,5	-	1,5	-	-	-	-	-	0,7	-	0,4	-
44	20 - 21	4,2	1,1	4,0	10,3	-	-	-	-	1,3	-	0,4	-
45	Erwachsene zusammen	94,0	98,9	94,2	84,6	100,0	100,0	100,0	100,0	98,0	100,0	99,2	100,0
46	21 - 25	65,9	65,7	66,0	59,0	100,0	100,0	32,0	-	59,3	-	63,7	66,7
47	25 - 30	28,1	33,1	28,2	25,6	-	-	68,0	100,0	38,7	100,0	35,4	33,3
Jugend													
48	Insgesamt	100	100	100	100	100	-	100	100	100	100	100	100
49	Jugendliche zusammen	12,3	6,4	12,2	15,2	-	-	5,8	-	15,3	27,8	13,7	2,7
50	14 - 15	0,0	-	0,0	-	-	-	-	-	-	-	0,1	-
51	15 - 16	1,1	-	1,1	2,0	-	-	-	-	1,2	-	2,4	-
52	16 - 17	3,3	2,1	3,3	3,4	-	-	1,4	-	6,3	5,6	3,4	2,7
53	17 - 18	7,9	4,3	7,8	9,8	-	-	4,3	-	7,8	22,2	7,8	-
54	Heranwachsende zusammen	49,5	44,1	49,6	48,0	40,0	-	37,7	50,0	35,6	22,2	46,4	45,9
55	18 - 19	12,2	10,6	12,2	11,8	-	-	10,1	50,0	8,7	5,6	11,0	8,1
56	19 - 20	17,6	14,8	17,6	18,6	30,0	-	10,1	-	12,9	5,6	16,8	21,6
57	20 - 21	19,7	18,6	19,8	17,6	10,0	-	17,4	-	14,1	11,1	18,6	16,2
58	Erwachsene zusammen	38,2	49,6	38,2	36,8	60,0	-	56,5	50,0	49,1	50,0	39,9	51,4
59	21 - 25	37,2	47,9	37,2	35,8	60,0	-	52,2	25,0	46,4	50,0	37,8	51,4
60	25 und mehr	1,0	1,7	1,0	1,0	-	-	4,3	25,0	2,7	-	2,1	-

1) Jugendstrafe von unbestimmter Dauer kann nach dem 1. Gesetz zur Änderung des JGG vom 30.08.1990 nicht mehr neu verhängt werden

2) Einschl. Jugendstrafe bei Verurteilten, die gemäß § 92 JGG aus dem Jugendstrafvollzug ausgenommen sind

3) Einschl. Freiheitsstrafe bei Verurteilten, die gemäß § 114 JGG in der Jugendstrafanstalt vollzogen wird

sowie nach Art und Dauer des Vollzugs

zent

Vollzugsdauer														Lfd Nr
mehr als 9 Monate bis einschli 1 Jahr		mehr als 1 Jahr bis einschli 2 Jahre		mehr als 2 Jahre bis einschli 5 Jahre		mehr als 5 Jahre bis einschli 10 Jahre		mehr als 10 Jahre bis einschli 15 Jahre		lebenslang		unbestimmte Dauer 1)		
zusammen	weiblich	zusammen	weiblich	zusammen	weiblich	zusammen	weiblich	zusammen	weiblich	zusammen	weiblich	zusammen	weiblich	
insgesamt														
100	100	100	100	100	100	100	100	100	100	100	100	100	-	1
2,0	2,0	3,4	3,9	1,5	0,8	0,2	1,5	-	-	-	-	-	-	2
0,0	-	-	-	-	-	-	-	-	-	-	-	-	-	3
0,2	-	0,3	0,8	0,1	0,2	-	-	-	-	-	-	-	-	4
0,5	-	0,9	1,0	0,4	-	0,1	0,7	-	-	-	-	-	-	5
1,3	2,0	2,2	2,1	1,0	0,6	0,1	0,7	-	-	-	-	-	-	6
7,6	8,3	13,1	10,0	8,0	4,1	2,0	5,1	-	-	-	-	-	-	7
1,8	2,5	3,4	2,6	1,8	0,8	0,4	0,7	-	-	-	-	-	-	8
2,9	3,4	4,5	3,9	2,8	0,6	0,7	2,9	-	-	-	-	-	-	9
2,9	2,5	5,2	3,4	3,4	2,7	0,9	1,5	-	-	-	-	-	-	10
90,4	89,7	83,5	86,1	90,5	95,1	97,8	93,4	100,0	100,0	100,0	100,0	-	-	11
16,0	13,7	18,0	14,4	14,4	7,4	7,8	6,6	2,3	-	0,9	1,6	-	-	12
20,8	15,7	19,3	15,0	18,5	16,4	18,5	17,5	12,5	30,4	9,1	1,6	-	-	13
18,8	16,7	16,5	19,4	16,7	17,0	20,2	20,4	20,3	17,4	16,9	17,7	-	-	14
13,7	12,3	11,6	12,3	13,9	14,8	17,2	13,1	23,5	21,7	21,3	16,1	-	-	15
9,4	13,2	7,5	9,2	10,0	14,4	13,0	13,1	15,0	8,7	18,6	9,7	-	-	16
6,0	11,3	4,5	5,5	6,8	11,7	9,1	12,4	11,9	13,0	11,4	17,7	-	-	17
2,9	2,9	2,9	6,8	4,6	7,0	5,6	4,4	7,0	4,3	8,6	21,0	-	-	18
1,7	2,0	1,8	2,6	3,0	3,9	3,6	2,2	4,5	4,3	6,4	6,5	-	-	19
0,9	2,0	0,9	0,3	1,7	1,6	1,9	2,9	2,2	-	3,8	3,2	-	-	20
0,2	-	0,3	0,5	0,5	0,8	0,7	0,7	0,8	-	2,0	4,8	-	-	21
0,1	-	0,2	-	0,3	-	0,2	-	0,2	-	0,9	-	-	-	22
strafe ²⁾														
100	100	100	100	100	100	100	100	100	100	100	100	-	-	23
0,3	-	0,5	0,7	0,4	0,9	0,2	0,8	-	-	-	-	-	-	24
0,0	-	0,0	-	0,0	0,4	0,0	-	-	-	-	-	-	-	25
0,0	-	0,2	-	0,1	-	0,0	-	-	-	-	-	-	-	26
0,2	-	0,3	0,7	0,3	0,4	0,1	0,8	-	-	-	-	-	-	27
99,7	100,0	99,5	99,3	99,6	99,1	99,8	99,2	100,0	100,0	100,0	100,0	-	-	28
12,5	9,4	13,3	9,8	10,0	6,7	5,5	5,6	2,1	-	0,9	1,6	-	-	29
24,2	18,7	25,4	18,7	21,7	17,3	19,3	18,3	12,6	30,4	9,1	1,6	-	-	30
22,1	19,9	21,7	24,3	19,7	18,0	21,2	22,2	20,3	17,4	17,0	17,7	-	-	31
16,1	14,6	15,3	15,4	16,4	15,6	18,0	14,3	23,6	21,7	21,3	16,1	-	-	32
11,0	15,8	9,8	11,5	11,8	15,2	13,6	14,3	15,0	8,7	18,6	9,7	-	-	33
7,0	13,5	5,9	6,9	8,1	12,3	9,5	13,5	11,9	13,0	11,5	17,7	-	-	34
3,4	3,5	3,9	8,5	5,5	7,4	5,9	4,8	7,0	4,3	8,6	21,0	-	-	35
2,0	2,3	2,4	3,3	3,5	4,1	3,8	2,4	4,5	4,3	6,4	6,5	-	-	36
1,0	2,3	1,2	0,3	2,0	1,7	2,0	3,2	2,2	-	3,8	3,2	-	-	37
0,2	-	0,4	0,7	0,6	0,9	0,7	0,8	0,8	-	2,0	4,8	-	-	38
0,2	-	0,2	-	0,3	-	0,2	-	0,2	-	0,9	-	-	-	39
strafvollzug ausgenommen														
100	100	100	100	100	100	100	100	-	-	-	-	-	-	40
2,5	-	6,6	16,7	12,5	40,0	6,4	50,0	-	-	-	-	-	-	41
-	-	0,2	-	1,3	20,0	0,8	-	-	-	-	-	-	-	42
0,8	-	1,8	-	2,3	-	1,6	-	-	-	-	-	-	-	43
1,7	-	4,6	16,7	8,9	20,0	4,0	50,0	-	-	-	-	-	-	44
97,5	100,0	93,4	83,3	87,5	60,0	93,6	50,0	-	-	-	-	-	-	45
68,6	62,5	65,4	66,7	72,4	60,0	60,8	50,0	-	-	-	-	-	-	46
28,8	37,5	28,0	16,7	15,1	-	32,8	-	-	-	-	-	-	-	47
strafe ³⁾														
100	100	100	100	100	100	100	100	100	-	100	-	-	-	48
13,5	12,1	14,1	19,7	9,8	16,0	4,5	18,2	-	-	-	-	-	-	49
0,2	-	-	-	-	-	-	-	-	-	-	-	-	-	50
1,1	-	1,3	3,9	0,5	4,0	-	-	-	-	-	-	-	-	51
3,5	-	3,7	5,3	2,5	-	1,7	9,1	-	-	-	-	-	-	52
8,6	12,1	9,1	10,5	6,8	12,0	2,9	9,1	-	-	-	-	-	-	53
48,5	51,5	52,7	47,4	50,5	64,0	37,6	54,5	-	-	-	-	-	-	54
11,7	15,2	14,0	13,2	11,5	8,0	7,4	9,1	-	-	-	-	-	-	55
18,7	21,2	18,3	19,7	17,9	12,0	13,2	36,4	-	-	-	-	-	-	56
18,1	15,2	20,4	14,5	21,1	44,0	16,9	9,1	-	-	-	-	-	-	57
38,0	36,4	33,2	32,9	39,6	20,0	57,9	27,3	100,0	-	100,0	-	-	-	58
36,1	36,4	32,8	32,9	39,0	20,0	54,5	18,2	100,0	-	100,0	-	-	-	59
1,8	-	0,4	-	0,6	-	3,3	9,1	-	-	-	-	-	-	60

4 Strafgefängene und Sicherungsverwahrte am 31.3.2000 nach Art und Häufigkeit

Lfd Nr	Art der Vorstrafen Häufigkeit der Vorstrafen Wiedereinlieferungsabstand	Strafgefängene und Sicherungsverwahrte				Vollzug von							
						insgesamt				davon im Alter von			
		insgesamt	dar im offenen Vollzug	männ- lich	weib- lich					18 - 21		dar aus dem Jugend- strafvollzug ausge- nommen (§ 92 JGG)	
						zus	weiblich	zus.	weiblich	zus	weiblich	zus	weiblich
An													
1	Strafgef und Sicherungsv insgesamt	60 798	12 212	58 412	2 386	53 183	2 182	187	10	103	6	5 344	171
2	Nicht vorbestraft	24 175	4 542	22 964	1 211	19 354	1 073	129	7	65	4	2 562	100
3	Vorbestraft	36 623	7 670	35 448	1 175	33 829	1 109	58	3	38	2	2 782	71
Nach der Häufigkeit													
4	Geldstrafe allein	6 594	1 883	6 381	213	6 396	210	11	1	2	-	633	18
5	Jugend- und/oder Freiheitsstrafe	28 577	5 533	27 644	933	26 030	872	47	2	36	2	2 038	52
6	- Jugendstrafe allein	3 856	376	3 771	85	1 736	34	36	2	32	2	850	15
7	- Freiheitsstrafe allein	6 229	1 120	5 944	285	6 134	282	5	-	1	-	290	10
8	- Jugend- und Geldstrafe	936	186	920	16	830	13	3	-	3	-	247	7
9	- Freiheits- und Geldstrafe	10 625	2 759	10 191	434	10 568	432	1	-	-	-	257	11
10	- Jugend- und Freiheitsstrafe ²⁾	6 836	1 087	6 724	112	6 691	110	2	-	-	-	393	9
11	- Freiheitsstrafe und Sicherungsverwahrung ²⁾	41	3	41	-	31	-	-	-	-	-	-	-
12	- Jugend-, Freiheitsstrafe und Sicherungsverwahrung	54	2	53	1	40	1	-	-	-	-	1	-
13	Sonstige Strafenverbindungen und freiheitsentziehende Maßregeln	1 452	254	1 423	29	1 403	27	-	-	-	-	111	1
Nach dem Wiederein													
14	1 Mal	9 461	1 831	9 148	313	7 627	267	39	1	27	1	1 239	27
15	2 Mal	5 729	1 130	5 543	186	5 177	174	13	1	7	1	682	19
16	3 Mal	4 102	849	3 944	158	3 919	151	2	-	1	-	379	11
17	4 Mal	3 353	729	3 257	96	3 291	96	3	1	2	-	212	8
18	5 bis 10 Mal	10 268	2 238	9 946	322	10 151	321	1	-	1	-	259	6
19	11 bis 20 Mal	3 271	786	3 179	92	3 230	92	-	-	-	-	11	-
20	21 Mal und öfter	439	107	431	8	434	8	-	-	-	-	-	-
Pro													
21	Wieder eingewiesen zusammen	22 347	3 898	21 678	669	21 040	633	30	2	24	2	1 389	35
22	im 1 Jahr nach der Entlassung	7 042	722	6 774	268	6 287	242	22	1	17	1	728	23
23	im 2 Jahr nach der Entlassung	4 507	714	4 387	120	4 162	111	5	1	5	1	366	8
24	im 3 bis 5 Jahr nach der Entlassung	6 307	1 210	6 141	166	6 125	165	3	-	2	-	281	3
25	im 6 Jahr n der Entlassung u später	4 491	1 252	4 376	115	4 466	115	-	-	-	-	14	1
Nach der Art													
26	Strafgef. und Sicherungsv insgesamt	100	100	100	100	100	100	100	100	100	100	100	100
27	Nicht vorbestraft	39,8	37,2	39,3	50,8	36,4	49,2	69,0	70,0	63,1	66,7	47,9	58,5
28	Vorbestraft	60,2	62,8	60,7	49,2	63,6	50,8	31,0	30,0	36,9	33,3	52,1	41,5
Nach der Häufigkeit													
29	Geldstrafe allein	10,8	15,4	10,9	8,9	12,0	9,6	5,9	10,0	1,9	-	11,8	10,5
30	Jugend- und/oder Freiheitsstrafe	47,0	45,3	47,3	39,1	48,9	40,0	25,1	20,0	35,0	33,3	38,1	30,4
31	- Jugendstrafe allein	6,3	3,1	6,5	3,6	3,3	1,6	19,3	20,0	31,1	33,3	15,9	8,8
32	- Freiheitsstrafe allein	10,2	9,2	10,2	11,9	11,5	12,9	2,7	-	1,0	-	5,4	5,8
33	- Jugend- und Geldstrafe	1,5	1,5	1,6	0,7	1,6	0,6	1,6	-	2,9	-	4,6	4,1
34	- Freiheits- und Geldstrafe	17,5	22,6	17,4	18,2	19,9	19,8	0,5	-	-	-	4,8	6,4
35	- Jugend- und Freiheitsstrafe ²⁾	11,2	8,9	11,5	4,7	12,6	5,0	1,1	-	-	-	7,4	5,3
36	- Freiheitsstrafe und Sicherungsverwahrung ²⁾	0,1	0,0	0,1	-	0,1	-	-	-	-	-	-	-
37	- Jugend-, Freiheitsstrafe und Sicherungsverwahrung	0,1	0,0	0,1	0,0	0,1	0,0	-	-	-	-	0,0	-
38	Sonstige Strafenverbindungen und freiheitsentziehende Maßregeln	2,4	2,1	2,4	1,2	2,6	1,2	-	-	-	-	2,1	0,6
Nach dem Wiederein													
39	1 Mal	15,6	15,0	15,7	13,1	14,3	12,2	20,9	10,0	26,2	16,7	23,2	15,8
40	2 Mal	9,4	9,3	9,5	7,8	9,7	8,0	7,0	10,0	6,8	16,7	12,8	11,1
41	3 Mal	6,7	7,0	6,8	6,6	7,4	6,9	1,1	-	1,0	-	7,1	6,4
42	4 Mal	5,5	6,0	5,6	4,0	6,2	4,4	1,6	10,0	1,9	-	4,0	4,7
43	5 bis 10 Mal	16,9	18,3	17,0	13,5	19,1	14,7	0,5	-	1,0	-	4,8	3,5
44	11 bis 20 Mal	5,4	6,4	5,4	3,9	6,1	4,2	-	-	-	-	0,2	-
45	21 Mal und öfter	0,7	0,9	0,7	0,3	0,8	0,4	-	-	-	-	-	-
Nach dem Wiederein													
46	Wieder eingewiesen zusammen	36,8	31,9	37,1	28,0	39,6	29,0	16,0	20,0	23,3	33,3	26,0	20,5
47	im 1 Jahr nach der Entlassung	11,6	5,9	11,6	11,2	11,8	11,1	11,8	10,0	16,5	16,7	13,6	13,5
48	im 2 Jahr nach der Entlassung	7,4	5,8	7,5	5,0	7,8	5,1	2,7	10,0	4,9	16,7	6,8	4,7
49	im 3 bis 5 Jahr nach der Entlassung	10,4	9,9	10,5	7,0	11,5	7,6	1,6	-	1,9	-	5,3	1,8
50	im 6 Jahr n der Entlassung u später	7,4	10,3	7,5	4,8	8,4	5,3	-	-	-	-	0,3	0,6

1) Jugendstrafe von unbestimmter Dauer kann nach dem 1. Gesetz zur Änderung des JGG vom 30.08.1990 nicht mehr neu verhängt werden

2) Gegebenenfalls auch Geldstrafe

der Vorstrafen, nach dem Wiedereinlieferungsabstand, nach Art des Vollzugs und Altersgruppe

Freiheitsstrafe		Vollzug von Jugendstrafe												Sicherungs- verwah- rung	Lfd Nr		
bis unter Jahren		davon															
- 25		25 - 30		30 - 40		40 und mehr		insgesamt		bestimmte Dauer		unbestimmte Dauer ¹⁾		Freiheitsstrafe (§ 114 JGG)			
dar aus dem Jugend- strafvollzug ausge- nommen (§ 92 JGG)		zu- sammen	weib- lich	zu- sammen	weib- lich	zu- sammen	weib- lich	zus	weiblich	zus.	weiblich	zus	weiblich	zus.	weiblich	zus	
zus	weiblich																
zahl																	
1 123	23	11 901	414	20 345	833	15 406	754	7 396	204	7 260	204	-	-	136	-	219	1
528	11	4 480	206	6 750	366	5 433	394	4 813	138	4 725	138	-	-	88	-	8	2
595	12	7 421	208	13 595	467	9 973	360	2 583	66	2 535	66	-	-	48	-	211	3
85	1	1 807	41	2 512	95	1 433	55	198	3	189	3	-	-	9	-	-	4
488	11	5 305	161	10 493	354	8 147	303	2 352	61	2 313	61	-	-	39	-	195	5
270	8	597	11	207	4	46	2	2 118	51	2 102	51	-	-	16	-	2	6
47	-	1 233	40	2 531	119	2 075	113	58	3	53	3	-	-	5	-	37	7
69	3	329	4	205	-	46	2	103	3	99	3	-	-	4	-	3	8
15	-	1 724	74	4 463	187	4 123	160	18	2	13	2	-	-	5	-	39	9
87	-	1 417	32	3 070	44	1 809	25	55	2	46	2	-	-	9	-	90	10
-	-	3	-	7	-	21	-	-	-	-	-	-	-	-	-	10	11
-	-	2	-	10	-	27	1	-	-	-	-	-	-	-	-	14	12
22	-	309	6	590	18	393	2	33	2	33	2	-	-	-	-	16	13
der Vorstrafen																	
279	8	2 063	56	2 524	101	1 762	82	1 819	46	1 794	46	-	-	25	-	15	14
152	1	1 510	32	1 923	78	1 049	44	537	12	531	12	-	-	6	-	15	15
94	1	1 161	38	1 598	64	779	38	156	7	150	7	-	-	6	-	27	16
31	1	863	18	1 451	37	762	32	44	-	41	-	-	-	3	-	18	17
38	1	1 670	57	4 913	139	3 308	119	23	1	16	1	-	-	7	-	94	18
1	-	147	7	1 141	46	1 931	39	4	-	3	-	-	-	1	-	37	19
-	-	7	-	45	2	382	6	-	-	-	-	-	-	-	-	5	20
lieferungsabstand																	
340	7	3 982	114	8 619	266	7 020	216	1 098	36	1 064	36	-	-	34	-	209	21
171	5	1 654	58	2 459	111	1 424	49	658	26	641	26	-	-	17	-	97	22
88	2	913	21	1 759	47	1 119	34	296	9	291	9	-	-	5	-	49	23
77	-	1 153	31	2 722	70	1 966	61	136	1	125	1	-	-	11	-	46	24
4	-	262	4	1 679	38	2 511	72	8	-	7	-	-	-	1	-	17	25
zent																	
100	100	100	100	100	100	100	100	100	100	100	100	-	-	100	-	100	26
47,0	47,8	37,6	49,8	33,2	43,9	35,3	52,3	65,1	67,6	65,1	67,6	-	-	64,7	-	3,7	27
53,0	52,2	62,4	50,2	66,8	56,1	64,7	47,7	34,9	32,4	34,9	32,4	-	-	35,3	-	96,3	28
der Vorstrafen																	
7,6	4,3	15,2	9,9	12,3	11,4	9,3	7,3	2,7	1,5	2,6	1,5	-	-	6,6	-	-	29
43,5	47,8	44,6	38,9	51,6	42,5	52,9	40,2	31,8	29,9	31,9	29,9	-	-	28,7	-	89,0	30
24,0	34,8	5,0	2,7	1,0	0,5	0,3	0,3	28,6	25,0	29,0	25,0	-	-	11,8	-	0,9	31
4,2	-	10,4	9,7	12,4	14,3	13,5	15,0	0,8	1,5	0,7	1,5	-	-	3,7	-	16,9	32
6,1	13,0	2,8	1,0	1,0	-	0,3	0,3	1,4	1,5	1,4	1,5	-	-	2,9	-	1,4	33
1,3	-	14,5	17,9	21,9	22,4	26,8	21,2	0,2	1,0	0,2	1,0	-	-	3,7	-	17,8	34
7,7	-	11,9	7,7	15,1	5,3	11,7	3,3	0,7	1,0	0,6	1,0	-	-	6,6	-	41,1	35
-	-	0,0	-	0,0	-	0,1	-	-	-	-	-	-	-	-	-	4,6	36
-	-	0,0	-	0,0	-	0,2	0,1	-	-	-	-	-	-	-	-	6,4	37
2,0	-	2,6	1,4	2,9	2,2	2,6	0,3	0,4	1,0	0,5	1,0	-	-	-	-	7,3	38
der Vorstrafen																	
24,8	34,8	17,3	13,5	12,4	12,1	11,4	10,9	24,6	22,5	24,7	22,5	-	-	18,4	-	6,8	39
13,5	4,3	12,7	7,7	9,5	9,4	6,8	5,8	7,3	5,9	7,3	5,9	-	-	4,4	-	6,8	40
8,4	4,3	9,8	9,2	7,9	7,7	5,1	5,0	2,1	3,4	2,1	3,4	-	-	4,4	-	12,3	41
2,8	4,3	7,3	4,3	7,1	4,4	4,9	4,2	0,6	-	0,6	-	-	-	2,2	-	8,2	42
3,4	4,3	14,0	13,8	24,1	16,7	21,5	15,8	0,3	0,5	0,2	0,5	-	-	5,1	-	42,9	43
0,1	-	1,2	1,7	5,6	5,5	12,5	5,2	0,1	-	0,0	-	-	-	0,7	-	16,9	44
-	-	0,1	-	0,2	0,2	2,5	0,8	-	-	-	-	-	-	-	-	2,3	45
lieferungsabstand																	
30,3	30,4	33,5	27,5	42,4	31,9	45,6	28,6	14,8	17,6	14,7	17,6	-	-	25,0	-	95,4	46
15,2	21,7	13,9	14,0	12,1	13,3	9,2	6,5	8,9	12,7	8,8	12,7	-	-	12,5	-	44,3	47
7,8	8,7	7,7	5,1	8,6	5,6	7,3	4,5	4,0	4,4	4,0	4,4	-	-	3,7	-	22,4	48
6,9	-	9,7	7,5	13,4	8,4	12,8	8,1	1,8	0,5	1,7	0,5	-	-	8,1	-	21,0	49
0,4	-	2,2	1,0	8,3	4,6	16,3	9,5	0,1	-	0,1	-	-	-	0,7	-	7,8	50

5 Strafgefangene und Sicherungsverwahrte am 31. 3. 2000

Gesetz (Abschnitt) §§	Straftatengruppe Art der Straftat 1)	Strafgefangene und Sicherungsverwahrte				Freiheits da			
		insges	dar im offenen Vollzug	männl	weibl	insgesamt		im Alter von	
						zus	weibl	18-21 zus	weibl
Insg	Straftaten insgesamt	60 798	12 212	58 412	2 386	53 183	2 182	187	10
80-168, 331-357 ohne 142	Allgemein geltendes Strafrecht Straftaten gegen den Staat, die öffentliche Ordnung (o V) und im Amt	945	289	909	36	865	34	6	1
174-184b	Straftaten gegen die sex Selbstbestimmung	4 518	572	4 478	40	4 188	39	8	1
185-189	Beleidigung	170	54	168	2	161	1	-	-
211-222	Straftaten gegen das Leben (o V)	4 410	406	4 205	205	4 055	184	6	2
223-231	Straftaten gg die körperliche Unversehrtheit (o V)	4 765	912	4 651	114	3 727	95	33	1
234-241a	Straftaten gegen die persönliche Freiheit	715	141	708	7	657	7	1	-
169-173, 201-206	Sonstige Straftaten gegen die Person	489	248	484	5	488	5	-	-
242-248c	Diebstahl und Unterschlagung	14 047	2 461	13 359	688	11 482	611	50	2
243 Abs 1 Nr 1, 244 Abs.1 Nr 3	dar Einbruchdiebstahl (einschl Wohnungs- einbruchdiebstahl)	5 178	828	5 127	51	3 886	43	21	1
249-255, 316a	Raub und Erpressung, räub Angr auf Kraft	7 886	1 007	7 716	170	6 081	138	30	-
257-261	Begünstigung und Hehlerei	437	154	417	20	417	20	1	-
263-266b	Betrug und Untreue	4 759	1 738	4 369	390	4 569	378	7	1
267-281	Urkundenfälschung	1 365	355	1 252	113	1 283	105	4	-
283-305a	Sonstige Straftaten gegen das Vermögen	223	60	218	5	187	5	1	-
306-323c o 316a	Gemeingefährliche Straftaten	974	223	957	17	850	16	2	-
324-330a	Straftaten gegen die Umwelt	28	16	27	1	26	1	-	-
Verkehr	Straftaten im Straßenverkehr	4 705	1 761	4 643	62	4 497	61	7	-
	davon in Trunkenheit	2 391	849	2 359	32	2 305	31	3	-
	ohne Trunkenheit	2 314	912	2 284	30	2 192	30	4	-
Andere BtMG	Straftaten nach anderen Gesetzen (o StGB/StVG) dar nach dem Betäubungsmittelgesetz	10 235	1 806	9 727	508	9 523	479	31	2
		8 772	1 444	8 325	447	8 107	418	20	1
DDR	Strafrecht der früheren DDR zusammen	127	9	124	3	127	3	-	-
StGBov	Straftaten nach dem StGB (o V)	45 731	8 636	43 918	1 813	39 036	1 639	149	8
StGB 80-90b	(01) Friedensverrat, Hochverrat und Gefährdung des demokratischen Rechtsstaates	25	6	25	-	22	-	-	-
94-100a	(02) Landesverrat und Gefährdung der äußeren Sicherheit	3	1	3	-	3	-	-	-
102-104	(03) Straftaten gegen ausländische Staaten	-	-	-	-	-	-	-	-
105-108b	(04) Straftaten gegen Verfassungsorgane sowie bei Wahlen und Abstimmungen	4	-	4	-	2	-	-	-
109-109h	(05) Straftaten gegen die Landesverteidigung	1	-	1	-	1	-	-	-
111-121	(06) Widerstand gegen die Staatsgewalt	208	50	205	3	190	3	2	1
113	darunter Widerstand gegen Vollstreckungsbeamte	186	47	165	1	157	1	-	-
123-140, 145-145d	(07) Straftaten gegen die öffentliche Ordnung (o V)	227	58	215	12	205	11	2	-
146-152a	(08) Geld- und Wertzeichenfälschung	149	47	146	3	145	3	1	-
153-163	(09) Falsche unedliche Aussage und Meineid	197	62	182	15	177	15	-	-
154	darunter Meineid	38	11	37	1	38	1	-	-
164	(10) Falsche Verdächtigung	55	10	53	2	46	1	-	-
166-168	(11) Straftaten, welche sich auf Religion und Weltanschauung beziehen	4	-	4	-	3	-	1	-
169-173	(12) Straftaten gegen den Personenstand, die Ehe und die Familie	485	247	482	3	484	3	-	-
170b	darunter Verletzung der Unterhaltspflicht	480	244	477	3	479	3	-	-
174-184b	(13) Straftaten gegen die sexuelle Selbstbestimmung	4 518	572	4 478	40	4 188	39	8	1
174,174a,174b	darunter Sexueller Mißbrauch Abhängiger	104	13	103	1	103	1	-	-
176 Abs 1-3,5	Sexueller Mißbrauch von Kindern	1 379	226	1 375	4	1 328	4	-	-
176a	Schwerer sexueller Mißbrauch von Kindern	319	18	314	5	308	5	-	-
176b,177,178,179	Sexuelle Nötigung/ Vergewaltigung, Sexueller Mißbrauch Widerstandsunfähiger, Sexueller Mißbrauch mit Todesfolge	2 486	253	2 475	11	2 224	10	8	1
180a,184a,184b	Prostitution	26	4	15	11	26	11	-	-

Fußnoten siehe letzte Tabellenseite

nach Art der Straftat, Art des Vollzugs und Altersgruppe

strafe 2)				Jugendstrafe 3)								Siche- rungs- verwah- rung	§§	
von bis unter . Jahren				insgesamt		davon im Alter von . bis unter . Jahren								
21-25		25 und mehr		zus	weibl	14-18		18-21		21 und mehr				
zus	weibl	zus	weibl			zus.	weibl	zus	weibl	zus	weibl			
5 344	171	47 652	2 001	7 396	204	911	31	3 663	98	2 822	75	219	Insg	
70	4	789	29	79	2	5	-	31	1	43	1	1	80-	
142	-	4 038	38	214	1	26	1	102	-	86	-	116	174-	
11	-	150	1	9	1	1	1	5	-	3	-	-	185-189	
180	6	3 869	176	336	21	25	3	156	14	155	4	19	211-222	
522	10	3 172	84	1 030	19	148	6	504	9	378	4	8	223-231	
41	-	615	7	57	-	3	-	24	-	30	-	1	234-241a	
3	-	485	5	1	-	-	-	1	-	-	-	-	169-	
1 638	62	9 794	547	2 541	77	336	12	1 291	31	914	34	24	242-248c	
677	5	3 188	37	1 273	8	180	2	646	3	447	3	19	243	
859	17	5 192	121	1 774	32	278	4	929	18	567	10	31	249-	
24	-	392	20	20	-	2	-	8	-	10	-	-	257-261	
242	16	4 320	361	178	12	12	1	84	7	82	4	12	263-266b	
82	2	1 197	103	81	8	8	2	39	3	34	3	1	267-281	
30	-	156	5	36	-	7	-	21	-	8	-	-	283-305a	
72	1	776	15	118	1	11	-	57	1	50	-	6	306-	
2	-	24	1	2	-	-	-	-	-	2	-	-	324-330a	
304	2	4 186	59	208	1	11	-	86	-	111	1	-	Verkehr	
131	-	2 171	31	86	1	3	-	29	-	54	1	-	-	
173	2	2 015	28	122	-	8	-	57	-	57	-	-	-	
1 122	51	8 370	426	712	29	38	1	325	14	349	14	-	Andere	
951	41	7 136	376	665	29	35	1	308	14	322	14	-	BtMG	
-	-	127	3	-	-	-	-	-	-	-	-	-	-	DDR
3 918	118	34 969	1 513	6 476	174	862	30	3 252	84	2 362	60	219	StGBov	
6	-	16	-	3	-	-	-	1	-	2	-	-	StGB 80-90b	
1	-	2	-	-	-	-	-	-	-	-	-	-	94-100a	
-	-	-	-	-	-	-	-	-	-	-	-	-	102-104	
1	-	1	-	2	-	-	-	-	-	2	-	-	105-108b	
-	-	1	-	-	-	-	-	-	-	-	-	-	109-109h	
17	-	171	2	18	-	1	-	8	-	9	-	-	111-121	
14	-	143	1	9	-	-	-	3	-	6	-	-	113	
21	2	182	9	22	1	2	-	9	-	11	1	-	123-	
5	1	139	2	3	-	1	-	1	-	1	-	1	146-162a	
12	1	165	14	20	-	-	-	7	-	13	-	-	153-163	
-	-	38	1	-	-	-	-	-	-	-	-	-	154	
6	-	40	1	9	1	1	-	5	1	3	-	-	164	
-	-	2	-	1	-	-	-	-	-	1	-	-	166-168	
3	-	481	3	1	-	-	-	1	-	-	-	-	169-173	
3	-	476	3	1	-	-	-	1	-	-	-	-	170b	
142	-	4 038	38	214	1	26	1	102	-	86	-	116	174-184b	
-	-	103	1	1	-	-	-	-	-	1	-	-	174,	
13	-	1 315	4	33	-	4	-	13	-	16	-	18	176	
4	-	304	5	10	-	-	-	6	-	4	-	1	176a	
119	-	2 097	9	165	1	22	1	82	-	61	-	97	176b	
-	-	26	11	-	-	-	-	-	-	-	-	-	180a,	

5 Strafgefangene und Sicherungsverwahrte am 31. 3. 2000

Gesetz (Abschnitt) §§	Straftatengruppe ----- Art der Straftat 1)	Strafgefangene und Sicherungsverwahrte				Freiheits- da			
		insges	dar im offenen Vollzug	männl	weibl	insgesamt		im Alter von	
						zus	weibl	zus	18-21 weibl
180b Abs 1	Einwirken zwecks Prostitutionsausübung oder Vornahme sexueller Handlungen	2	-	2	-	2	-	-	-
180b Abs 2	Einwirken zwecks Prostitutionsausübung in Kenntnis auslandsspezifischer Hilflosigkeit oder auf eine Person unter 21 Jahren	9	1	9	-	9	-	-	-
181	Schwerer Menschenhandel	100	25	95	5	97	5	-	-
181a	Zuhälterei	34	17	31	3	34	3	-	-
183,183a	Exhibitionistische Handlungen und Erregung öffentlichen Ärgernisses	28	9	28	-	27	-	-	-
184	Verbreitung pornographischer Schriften	9	1	9	-	9	-	-	-
185-189 (14)	Beleidigung	170	54	168	2	161	1	-	-
201-206 (15)	Verletzung des persönlichen Lebens- und Geheimbereichs	4	1	2	2	4	2	-	-
211-222 (16)	Straftaten gegen das Leben (o V)	4 410	406	4 205	205	4 055	184	6	2
211	darunter Vollendeter Mord	2 322	181	2 207	115	2 164	101	2	1
211 i V m 23	Versuchter Mord	394	20	374	20	343	17	1	1
212, 213	Totschlag	1 644	193	1 577	67	1 507	64	3	-
218, 218b	Abbruch der Schwangerschaft	-	-	-	-	-	-	-	-
222	Fahrlässige Tötung (o V)	42	10	41	1	34	-	-	-
223-231 (17)	Straftaten gegen die körperliche Unversehrtheit (o V)	4 765	912	4 651	114	3 727	95	33	1
223	darunter Körperverletzung	2 148	438	2 113	35	1 763	27	14	-
224 Abs 1	Gefährliche Körperverletzung	2 154	395	2 117	37	1 562	31	18	1
225	Mißhandlung von Schutzbefohlenen	57	8	47	10	51	10	-	-
226, 227	Schwere Körperverletzung (einschl Körperverletzung mit Todesfolge)	333	48	306	27	295	23	1	-
229	Fahrlässige Körperverletzung (o V)	72	23	68	4	56	4	-	-
234-241a (18)	Straftaten gegen die persönliche Freiheit	715	141	708	7	657	7	1	-
242-248c (19)	Diebstahl und Unterschlagung	14 047	2 461	13 359	688	11 482	611	50	2
242	davon Diebstahl	6 996	1 322	6 426	570	6 050	507	24	1
243 Abs 1 Nr 1, 244 Abs 1 Nr 3	Einbruchdiebstahl (einschl Wohnungseinbruchdiebstahl)	5 178	828	5 127	51	3 886	43	21	1
243 Abs.1 Nm 2-7	Sonstiger Diebstahl in besonders schweren Fällen	719	87	683	36	589	32	2	-
244 Abs 1 Nr 1	Diebstahl mit Waffen	501	72	491	10	375	8	1	-
244 Abs 1 Nr 2	Bandendiebstahl	69	16	67	2	56	2	-	-
244a	Schwerer Bandendiebstahl	277	46	273	4	248	4	1	-
246	Unterschlagung	266	85	252	14	246	14	1	-
248b,248c	Unbefugter Gebrauch eines Fahrzeugs und Entziehung elektrischer Energie	41	5	40	1	32	1	-	-
249-255 316a (20)	Raub und Erpressung, räuberischer Angriff auf Kraftfahrer	7 886	1 007	7 716	170	6 081	138	30	-
249	davon Raub	1 445	151	1 410	35	1 008	27	6	-
250	Schwerer Raub	3 193	416	3 125	68	2 615	59	11	-
251	Raub mit Todesfolge	80	6	77	3	69	3	-	-
252, 255	Räuberischer Diebstahl und räub. Erpressung	2 815	382	2 758	57	2 097	45	12	-
253	Erpressung	210	38	207	3	167	2	-	-
316a	Räuberischer Angriff auf Kraftfahrer	143	14	139	4	125	2	1	-

Fußnoten siehe letzte Tabellenseite.

nach Art der Straftat, Art des Vollzugs und Altersgruppe

strafe 2) von bis unter Jahren				Jugendstrafe 3)								Siche- rungs- verwah- rung zus	§§	
insgesamt		davon im Alter von bis unter Jahren												
zus.	weibl	14-18		18-21		21 und mehr								
21-25 zus	weibl	25 und mehr zus	weibl	zus.	weibl	zus	weibl	zus	weibl	zus	weibl	zus		
-	-	2	-	-	-	-	-	-	-	-	-	-	-	180b
-	-	9	-	-	-	-	-	-	-	-	-	-	-	180b
2	-	95	5	3	-	-	-	1	-	2	-	-	-	181
1	-	33	3	-	-	-	-	-	-	-	-	-	-	181a
1	-	26	-	1	-	-	-	-	-	1	-	-	-	183,183a
-	-	9	-	-	-	-	-	-	-	-	-	-	-	184
11	-	150	1	9	1	1	1	5	-	3	-	-	-	185-189
-	-	4	2	-	-	-	-	-	-	-	-	-	-	201-206
180	6	3 869	176	336	21	25	3	156	14	155	4	19	211-222	
85	3	2 077	97	151	14	15	3	56	8	80	3	7	211	
23	1	319	15	48	3	3	-	29	3	16	-	3	211 i V	
69	2	1 435	62	128	3	7	-	67	3	54	-	9	212, 213	
-	-	-	-	-	-	-	-	-	-	-	-	-	-	218, .
2	-	32	-	8	1	-	-	3	-	5	1	-	-	222
522	10	3 172	84	1 030	19	148	6	504	9	378	4	8	223-231	
222	4	1 527	23	382	8	43	2	177	4	162	2	3	223	
259	3	1 285	27	590	6	103	3	300	3	187	-	2	224 Abs 1	
7	1	44	9	5	-	-	-	4	-	1	-	1	225	
31	2	263	21	36	4	2	1	17	1	17	2	2	226, 227	
3	-	53	4	16	-	-	-	5	-	11	-	-	-	229
41	-	615	7	57	-	3	-	24	-	30	-	1	234-241a	
1 638	62	9 794	547	2 541	77	336	12	1 291	31	914	34	24	242-248c	
738	49	5 288	457	944	63	121	10	459	24	364	29	2	242	
677	5	3 188	37	1 273	8	180	2	646	3	447	3	19	243	
82	4	505	28	129	4	22	-	64	3	43	1	1	243	
71	3	303	5	124	2	12	-	75	1	37	1	2	244	
10	1	46	1	13	-	-	-	11	-	2	-	-	-	244 .
34	-	213	4	29	-	-	-	20	-	9	-	-	-	244a
20	-	225	14	20	-	1	-	10	-	9	-	-	-	246
6	-	26	1	9	-	-	-	6	-	3	-	-	-	248b,248c
859	17	5 192	121	1 774	32	278	4	929	18	567	10	31	249-	
177	4	825	23	431	8	71	1	240	4	120	3	6	249	
342	5	2 262	54	562	9	69	1	289	4	204	4	16	250	
3	-	66	3	11	-	2	-	5	-	4	-	-	-	251
303	7	1 782	38	710	12	127	2	361	8	222	2	8	252, 255	
18	-	149	2	43	1	7	-	26	1	10	-	-	-	253
16	1	108	1	17	2	2	-	8	1	7	1	1	316a	

5 Strafgefangene und Sicherungsverwahrte am 31. 3. 2000

Gesetz (Abschnitt) §§	Straftatengruppe 1) Art der Straftat	Strafgefangene und Sicherungsverwahrte				Freiheits da			
		insges	dar im offenen Vollzug	männl	weibl	insgesamt		im Alter von	
						zus	weibl	zus	18-21 weibl
257-261	(21) Begünstigung und Hehlerei	437	154	417	20	417	20	1	-
	darunter								
260 Abs 1 Nr 1	Gewerbsmäßige Hehlerei	131	57	125	6	130	6	-	-
260 Abs 1 Nr 2	Bandenhehlerei	5	2	3	2	5	2	-	-
260a	Gewerbsmäßige Bandenhehlerei	41	12	39	2	41	2	-	-
261 Abs 1	Geldwäsche - Verschleierung unrechtmäßiger Vermögenswerte	11	3	10	1	10	1	-	-
261 Abs 2	Geldwäsche - Verschaffen, Verwahren und Verwenden unrechtmäßiger Vermögenswerte	-	-	-	-	-	-	-	-
261 Abs 4	Gewerbsmäßige Geldwäsche, Geldwäsche als Bandenmitglied	2	2	2	-	2	-	-	-
261 Abs 5	Leichtfertige Geldwäsche	-	-	-	-	-	-	-	-
263-266b	(22) Betrug und Untreue	4 759	1 738	4 369	390	4 569	378	7	1
	darunter								
263	Betrug	3 784	1 348	3 468	316	3 655	308	4	1
264	Subventionsbetrug	9	3	8	1	7	1	-	-
265b	Kreditbetrug	2	2	2	-	2	-	-	-
266	Untreue	199	129	180	19	196	19	-	-
267-281	(23) Urkundenfälschung	1 365	355	1 252	113	1 283	105	4	-
	darunter								
267	Urkundenfälschung	1 306	344	1 198	108	1 227	100	3	-
283-283d	(24) Konkursstraftaten	13	9	13	-	13	-	-	-
	darunter								
283, 283a	Bankrott, besonders schwerer Fall des Bankrotts	13	9	13	-	13	-	-	-
284-297	(25) Strafbare Eigennutz	5	3	5	-	5	-	-	-
	darunter								
284 Abs 1 u. 4	Unerlaubtes Glücksspiel	2	2	2	-	2	-	-	-
284 Abs 3	Unerlaubtes gewerbs- oder bandenmäßiges Glücksspiel	-	-	-	-	-	-	-	-
285,287	Beteiligung an unerlaubtem Glücksspiel, unerlaubte Lottene	1	-	1	-	1	-	-	-
291	Wucher	-	-	-	-	-	-	-	-
298-300	(26) Straftaten gegen den Wettbewerb	-	-	-	-	-	-	-	-
303-305a	(27) Sachbeschädigung	205	48	200	5	169	5	1	-
306-323c (o V)	(28) Gemeingefährliche Straftaten	974	223	957	17	850	16	2	-
	darunter								
306, 306a-306c	Vorsätzliche Brandstiftung	351	72	341	10	284	9	1	-
315,315a	Gefährdung des Bahn-, Schiffs- und Luftverkehrs	114	37	113	1	88	1	-	-
323a	Vollrausch ohne Verkehrsunfall	393	77	391	2	377	2	-	-
324-330a	(29) Straftaten gegen die Umwelt	28	16	27	1	26	1	-	-
331-357	(30) Straftaten im Amt	72	55	71	1	71	1	-	-

Fußnoten siehe letzte Tabellenseite

nach Art der Straftat, Art des Vollzugs und Altersgruppe

strafe 2)				Jugendstrafe 3)								Sicherungs- verwah- rung	§§
von		Jahren		insgesamt		davon im Alter von							
bis unter						14-18		18-21		21 und mehr			
zus	weibl	zus	weibl.	zus	weibl	zus	weibl.	zus	weibl	zus	weibl	zus	
24	-	392	20	20	-	2	-	8	-	10	-	-	257-261
2	-	128	6	1	-	-	-	-	-	1	-	-	260
-	-	5	2	-	-	-	-	-	-	-	-	-	260
1	-	40	2	-	-	-	-	-	-	-	-	-	260a
1	-	9	1	1	-	-	-	-	-	1	-	-	261
-	-	-	-	-	-	-	-	-	-	-	-	-	261
-	-	2	-	-	-	-	-	-	-	-	-	-	261
-	-	-	-	-	-	-	-	-	-	-	-	-	261
242	16	4320	361	178	12	12	1	84	7	82	4	12	263-266b
149	10	3502	297	119	8	7	1	52	4	60	3	10	263
-	-	7	1	1	-	-	-	-	-	1	-	1	264
-	-	2	-	-	-	-	-	-	-	-	-	-	265b
4	-	192	19	2	-	-	-	1	-	1	-	1	266
82	2	1197	103	81	8	8	2	39	3	34	3	1	267-281
80	2	1144	98	78	8	7	2	38	3	33	3	1	267
-	-	13	-	-	-	-	-	-	-	-	-	-	283-283d
-	-	13	-	-	-	-	-	-	-	-	-	-	283,283a
1	-	4	-	-	-	-	-	-	-	-	-	-	284-297
1	-	1	-	-	-	-	-	-	-	-	-	-	284
-	-	-	-	-	-	-	-	-	-	-	-	-	284..
-	-	1	-	-	-	-	-	-	-	-	-	-	284,287
-	-	-	-	-	-	-	-	-	-	-	-	-	291
-	-	-	-	-	-	-	-	-	-	-	-	-	298-300
29	-	139	5	36	-	7	-	21	-	8	-	-	303-305a
72	1	776	15	118	1	11	-	57	1	50	-	6	306-
34	1	249	8	63	1	8	-	30	1	25	-	4	306-
10	-	78	1	26	-	2	-	13	-	11	-	-	315,315a
20	-	357	2	15	-	1	-	5	-	9	-	1	323a
2	-	24	1	2	-	-	-	-	-	2	-	-	324-330a
1	-	70	1	1	-	-	-	-	-	1	-	-	331-357

5 Strafgefangene und Sicherungsverwahrte am 31. 3. 2000

Gesetz (Abschnitt) §§	Straftatengruppe ----- 1) Art der Straftat	Strafgefangene und Sicherungsverwahrte				Freiheits- da			
		insges	dar im offenen Vollzug	männl	weibl	insgesamt		im Alter von	
						zus	weibl	zus	18-21 weibl
Verkehr	Straftaten im Straßenverkehr	4 705	1 761	4 643	62	4 497	61	7	-
	Verkehrsdelikte in Trunkenheit 4)	2 391	849	2 359	32	2 305	31	3	-
	Verkehrsdelikte ohne Trunkenheit	2 314	912	2 284	30	2 192	30	4	-
StGB/V	Straftaten im Straßenverkehr nach dem StGB	2 707	944	2 672	35	2 592	34	5	-
142	Unerlaubtes Entfernen vom Unfallort ohne Personenschaden	266	78	260	6	247	6	1	-
	in Trunkenheit	136	41	132	4	125	4	-	-
222	ohne Trunkenheit	130	37	128	2	122	2	1	-
	Fahrlässige Tötung im Straßenverkehr	80	43	78	2	74	2	-	-
229	in Trunkenheit	52	32	51	1	50	1	-	-
	ohne Trunkenheit	28	11	27	1	24	1	-	-
229	Fahrlässige Körperverletzung im Straßenverkehr	95	20	95	-	84	-	1	-
	in Trunkenheit	70	14	70	-	65	-	-	-
315b, 315c ohne Abs.1 Nr 1a 315c Abs 1 Nr 1a	ohne Trunkenheit	25	6	25	-	19	-	1	-
	Gefährliche Eingriffe in den Straßenverkehr	133	41	133	-	122	-	-	-
316	Gefährdung des Straßenverkehrs in Trunkenheit 5)	299	94	289	10	278	9	1	-
323a	Trunkenheit im Verkehr ohne Fremdschaden 6)	1 826	664	1 809	17	1 779	17	2	-
323a	Vollrausch in Verbindung mit Verkehrsunfall	8	4	8	-	8	-	-	-
StVG	Straftaten nach dem Straßenverkehrsgesetz	1 998	817	1 971	27	1 905	27	2	-
21	Fahren ohne Fahrerlaubnis oder trotz Fahrverbots	1 984	809	1 957	27	1 894	27	2	-
22, 22a	Kennzeichenmißbrauch	14	8	14	-	11	-	-	-

Fußnoten siehe letzte Tabellenseite

nach Art der Straftat, Art des Vollzugs und Altersgruppe

strafe 2) von bis unter . Jahren				Jugendstrafe 3)								Siche- rungs- verwah- rung	§§
				insgesamt		im Alter von							
21-25		25 und mehr				14-18		18-21		21 und mehr			
zus	weibl	zus	weibl	zus	weibl	zus	weibl	zus	weibl	zus	weibl	zus	
304	2	4 186	59	208	1	11	-	86	-	111	1	-	Verkehr
131	-	2 171	31	86	1	3	-	29	-	54	1	-	
173	2	2 015	28	122	-	8	-	57	-	57	-	-	
160	-	2 427	34	115	1	6	-	45	-	64	1	-	StGBV
16	-	230	6	19	-	2	-	8	-	9	-	-	142
8	-	117	4	11	-	2	-	4	-	5	-	-	
8	-	113	2	8	-	-	-	4	-	4	-	-	
6	-	68	2	6	-	-	-	3	-	3	-	-	222
3	-	47	1	2	-	-	-	1	-	1	-	-	
3	-	21	1	4	-	-	-	2	-	2	-	-	
8	-	75	-	11	-	1	-	6	-	4	-	-	229
3	-	62	-	5	-	-	-	3	-	2	-	-	
5	-	13	-	6	-	1	-	3	-	2	-	-	
13	-	109	-	11	-	2	-	7	-	2	-	-	315b,
29	-	248	9	21	1	-	-	7	-	14	1	-	315c
87	-	1 690	17	47	-	1	-	14	-	32	-	-	316
1	-	7	-	-	-	-	-	-	-	-	-	-	323a
144	2	1 759	25	93	-	5	-	41	-	47	-	-	StVG
142	2	1 750	25	90	-	5	-	40	-	45	-	-	21
2	-	9	-	3	-	-	-	1	-	2	-	-	22, 22a

5 Strafgefangene und Sicherungsverwahrte am 31. 3. 2000

Gesetz (Abschnitt) §§	Straftatengruppe ----- 1) Art der Straftat	Strafgefangene und Sicherungsverwahrte				Freiheits- da			
		insges	dar im offenen Vollzug	männl	weibl	insgesamt		im Alter von	
						zus	weibl	18-21 zus	weibl
And BuG	Straftaten nach a n d e r e n Bundesgesetzen (außer StGB und StVG)	10 235	1 806	9 727	508	9 523	479	31	2
WStG	darunter Straftaten nach dem Wehrstrafgesetz	99	33	99	-	83	-	-	-
BtMG	Straftaten nach dem Betäubungsmittelgesetz	8 772	1 444	8 325	447	8 107	418	20	1
30a	davon Straftaten nach § 30a	311	32	290	21	295	18	1	-
30	Straftaten nach § 30	2 160	439	2 016	144	2 071	138	3	-
29a	Straftaten nach § 29a	2 232	350	2 132	100	2 104	92	5	-
29 Abs 3	Straftaten nach § 29 Abs 3	421	34	399	22	379	19	1	-
29 Abs 1	Andere vorsätzliche Straftaten gegen das BtMG	3 640	589	3 480	160	3 250	151	10	1
29 Abs 4	Fahrlässige Straftaten gegen das BtMG	8	-	8	-	8	-	-	-
LMBG	Straftaten nach den Lebensmittelgesetzen (ohne Milchgesetz)	-	-	-	-	-	-	-	-
AO	Straftaten nach der Abgabenordnung (Steuer- und Zollzuwiderhandlungen)	327	165	311	16	325	16	-	-
AuslG	Straftaten gegen das Ausländergesetz zusammen	674	52	639	35	661	35	5	1
92	davon Straftaten nach § 92 Ausländergesetz	546	47	516	30	534	30	5	1
92a	Straftaten nach § 92a Ausländergesetz	108	4	104	4	107	4	-	-
92b	Straftaten nach § 92b Ausländergesetz	20	1	19	1	20	1	-	-
AsylVfG	Straftaten gegen das Asylverfahrensgesetz	42	4	42	-	40	-	1	-
LandesG	Straftaten nach Landesgesetzen insgesamt	-	-	-	-	-	-	-	-
DDR	Strafrecht nach ehemaligem DDR-Strafrecht zusammen	127	9	124	3	127	3	-	-
	Straftaten gegen Leben und Gesundheit des Menschen	113	9	110	3	113	3	-	-
	Straftaten gegen Freiheit und Würde des Menschen	7	-	7	-	7	-	-	-
	Straftaten gegen Jugend und Familie	4	-	4	-	4	-	-	-
	Straftaten gegen das persönliche und private Eigentum	-	-	-	-	-	-	-	-
	Straftaten gegen die allgemeine Sicherheit	2	-	2	-	2	-	-	-
	Straftaten gegen die Rechtspflege	-	-	-	-	-	-	-	-
	Sonstige Straftaten nach ehemaligen DDR-Strafrecht	1	-	1	-	1	-	-	-

- 1) o V = ohne Straftaten im Straßenverkehr
- 2) Einschl Jugendstrafe bei Verurteilten, die gemäß § 92 JGG aus dem Jugendstrafvollzug ausgenommen sind
- 3) Einschl Freiheitsstrafe bei Verurteilten, die gemäß § 114 JGG in der Jugendstrafanstalt vollzogen wird
- 4) Unter Trunkenheit ist zu verstehen Infolge des Genusses alkoholischer Getränke oder anderer berauschender Mittel
- 5) Soweit nicht in Verbindung mit §§ 142, 222 oder 229 StGB
- 6) Soweit nicht in Verbindung mit § 142 StGB

nach Art der Straftat, Art des Vollzugs und Altersgruppe

strafe 2)				Jugendstrafe 3)								Sicherungs- verwah- rung	§§
von		Jahren		insgesamt		davon							
bis unter						im Alter von		bis unter		Jahren			
21-25		25 und mehr				14-18		18-21		21 und mehr			
zus	weibl	zus	weibl	zus	weibl	zus	weibl	zus	weibl	zus	weibl	zus	
1 122	51	8 370	426	712	29	38	1	325	14	349	14	-	And BuG
37	-	46	-	16	-	-	-	4	-	12	-	-	WStG
951	41	7 136	376	665	29	35	1	308	14	322	14	-	BtMG
28	1	266	17	16	3	-	-	8	1	8	2	-	30a
205	14	1 863	124	89	6	-	-	39	3	50	3	-	30
248	9	1 851	83	128	8	4	-	59	4	65	4	-	29a
59	2	319	17	42	3	5	-	24	2	13	1	-	29
411	15	2 829	135	390	9	26	1	178	4	186	4	-	29
-	-	8	-	-	-	-	-	-	-	-	-	-	29
-	-	-	-	-	-	-	-	-	-	-	-	-	LMBG
9	-	316	16	2	-	-	-	2	-	-	-	-	AO
88	9	568	25	13	-	1	-	6	-	6	-	-	AusIG
75	9	454	20	12	-	1	-	5	-	6	-	-	92
12	-	95	4	1	-	-	-	1	-	-	-	-	92a
1	-	19	1	-	-	-	-	-	-	-	-	-	92b
4	-	35	-	2	-	-	-	1	-	1	-	-	AsyIVG
-	-	-	-	-	-	-	-	-	-	-	-	-	LandesG
-	-	127	3	-	-	-	-	-	-	-	-	-	DDR
-	-	113	3	-	-	-	-	-	-	-	-	-	
-	-	7	-	-	-	-	-	-	-	-	-	-	
-	-	4	-	-	-	-	-	-	-	-	-	-	
-	-	-	-	-	-	-	-	-	-	-	-	-	
-	-	2	-	-	-	-	-	-	-	-	-	-	
-	-	-	-	-	-	-	-	-	-	-	-	-	
-	-	1	-	-	-	-	-	-	-	-	-	-	

**6 Im psychiatrischen Krankenhaus und in der Entziehungsanstalt
aufgrund strafrichterlicher Anordnung Unterbrachte am 31.3. nach Alter und Familienstand *)**

Früheres Bundesgebiet ¹⁾

Jahr Land Alter Familienstand	Psychiatrisches Krankenhaus und Entziehungsanstalt zusammen			Psychiatrisches Krankenhaus (§ 63 StGB) ²⁾		Entziehungsanstalt (§ 64 StGB) ³⁾				
	insgesamt	männlich	weiblich	zusammen	weiblich	zu- sammen		dar Entziehungsfälle ohne Trunksucht		
						zusammen	weiblich	zusammen	weiblich	
1970	4 401	4 156	245	4 222	240	179	5	18	2	
1975	3 677	3 508	169	3 494	164	183	5	30	2	
1980	3 237	3 074	163	2 593	102	644	61	184	29	
1985	3 462	3 294	168	2 472	104	990	64	302	41	
1990	3 649	3 496	153	2 489	95	1 160	58	315	27	
1995	4 275	4 107	168	2 902	111	1 373	57	537	35	
1996	4 233	4 078	155	2 956	119	1 277	36	491	17	
1997	4 579	4 370	209	3 216	145	1 363	64	535	33	
1998 4)	5 096	4 856	240	3 556	173	1 540	67	632	38	
1999 4)	5 261	4 992	269	3 644	194	1 617	75	730	41	
2000 4) 5)	5 831	5 527	304	4 051	213	1 780	91	816	46	
darunter 2000 4) 5) Wiederholungsfälle	472	454	18	366	16	106	2	40	1	
Widerrufsfälle	214	200	14	159	7	55	7	36	5	
2000 nach Ländern ^{4) 5)}										
Baden-Württemberg	610	578	32	464	30	146	2	27	-	
Bayern	1 271	1 191	80	685	32	586	48	274	23	
Berlin	398	366	32	302	28	96	4	45	-	
Bremen	53	53	-	48	-	5	-	3	-	
Hamburg	91	84	7	83	7	8	-	-	-	
Hessen	407	382	25	278	18	129	7	51	6	
Niedersachsen	787	748	39	572	30	215	9	114	6	
Nordrhein-Westfalen	1 536	1 465	71	1 067	52	469	19	241	11	
Rheinland-Pfalz	338	327	11	255	11	83	-	49	-	
Saarland	97	96	1	91	1	6	-	-	-	
Schleswig-Holstein	243	237	6	206	4	37	2	12	-	
nachrichtlich Mecklenburg-Vorpommern	143	141	2	92	2	51	-	5	-	
2000 nach Alter (von bis unter Jahren) ^{4) 5)}										
unter 25	564	528	36	317	19	247	17	154	12	
25 - 30	917	872	45	480	24	437	21	242	13	
30 - 40	2 371	2 240	131	1 644	93	727	38	321	21	
40 - 50	1 310	1 253	57	1 019	46	291	11	90	-	
50 - 60	433	414	19	372	15	61	4	7	-	
60 - 70	192	181	11	176	11	16	-	2	-	
70 und mehr	44	39	5	43	5	1	-	-	-	
2000 nach Familienstand ^{4) 5) 6)}										
ledig	3 858	3 711	147	2 898	108	960	39	518	25	
verheiratet	558	512	46	307	29	251	17	125	9	
verwitwet	76	57	19	65	14	11	5	5	2	
geschieden	682	628	54	406	37	276	17	90	4	
ohne Angabe	250	237	13	97	7	153	6	27	-	

*) Ohne einstweilige Unterbringung

1) Seit 1996 einschl. Berlin-Ost

2) Für 1970 Anordnungen aufgrund § 42b StGB

3) Für 1970 Anordnungen aufgrund § 42c StGB

4) Für Baden-Württemberg Ergebnisse aus 1997

5) Für Rheinland-Pfalz Ergebnisse aus 1999

6) Ohne Hessen

Fachserie 10: Rechtspflege

Reihe 1: Ausgewählte Zahlen für die Rechtspflege

Die *jährlich* erscheinende Veröffentlichung bietet eine Auswahl der wichtigsten Ergebnisse aller Rechtspflegestatistiken, die sachlich und regional tiefer gegliedert in den Reihen 2 bis 5 nachgewiesen werden. Die zusammenfassenden Übersichten enthalten ausgewählte Angaben über Organisation, Personal und Geschäftsanfall im Gerichtswesen, die polizeiliche Tatermittlung (Straftaten und Tatverdächtige), die gerichtliche Strafverfolgung (Verurteilte, Straftaten und Sanktionen), den Strafvollzug (Justizvollzugsanstalten und Strafgefangene) sowie die Bewährungshilfe.

Reihe 2: Gerichte und Staatsanwaltschaften

Dieser Jahresbericht enthält Angaben über den Geschäftsanfall und dessen Erledigung bei den ordentlichen Gerichten, den Verwaltungsgerichten, den Finanzgerichten und den Staatsanwaltschaften. Die Daten sind gegliedert nach Instanzen und Ländern, teils auch nach OLG-Bezirken, ferner nach Art der Erledigung und Dauer der Verfahren. Ergänzend wird ein Überblick über Gerichte bzw. über Gerichtsbezirke und deren Einwohnerzahl sowie über das Personal der ordentlichen Gerichte und der Staats-(Amts-)anwaltschaften gegeben.

Bis einschl. Berichtsjahr 1989 enthielt die Reihe 2 unter der Bezeichnung "Zivilgerichte und Strafgerichte" nur Informationen über die Geschäftsabwicklung für die ordentlichen Gerichte.

Reihe 2. S: Gerichte – Geschäftsentwicklung

Für die Berichtsjahre 1991 bis 1993 wurde hier erstmals die Tätigkeit der Gerichte im früheren Bundesgebiet und in den neuen Ländern dargestellt. Da die Justizgeschäftsstatistik in den neuen Ländern vorerst noch nicht in der gleichen detaillierten Form durchgeführt werden konnte wie im früheren Bundesgebiet, beschränkt sich die Darstellung für die angegebenen Berichtsjahre auf Eckzahlen der Geschäftsentwicklung.

Reihe 3: Strafverfolgung

In dieser *jährlich* erscheinenden Veröffentlichung wird über die abgeurteilten Personen (Erwachsene, Heranwachsende, Jugendliche) nach Art der Entscheidung und nach Ländern berichtet. Bei den Verurteilten werden detaillierte demographische Merkmale (Alter zur Tatzeit, Staatsangehörigkeit sowie kriminologische Besonder-

heiten nachgewiesen. Außerdem informiert die Strafverfolgungsstatistik ausführlich über die Art der Straftat sowie über die Art und Höhe der erkannten Strafen und über die angeordneten Maßnahmen und Maßregeln. (Untersuchungshaft und Vorstrafen).

Reihe 4: Strafvollzug

Seit dem Berichtsjahr 1990 wird die Reihe 4 "Strafvollzug" in Reihe 4.1 "Strafvollzug – Demographische und kriminologische Merkmale der Strafgefangenen am 31.3.19.." und Reihe 4.2 "Strafvollzug – Anstalten, Bestand und Bewegung der Gefangenen" gegliedert. Die *jährliche* Berichterstattung wird beibehalten.

Beide Veröffentlichungen enthalten lange Reihen für wichtige Merkmale der Strafvollzugsstatistik.

Reihe 4.1 vermittelt einen Überblick über die am Stichtag einsitzenden Strafgefangenen und Verwahrten nach Alter, Geschlecht, Familienstand, Staatsangehörigkeit, Wohnsitz, Straftat, Dauer der Strafen, Art des Vollzugs und Häufigkeit der Vorstrafen sowie über Wiedereinlieferungsabstände.

Reihe 4.2 enthält Angaben über die Belegungsfähigkeit und tatsächliche Belegung der Vollzugsanstalten, über die Art des Vollzugs (also z.B. auch über Untersuchungs- und Abschiebehaft) sowie über die Gründe des Zugangs und des Abgangs.


Reihe 5: Bewährungshilfe

Dieser *jährliche* Bericht informiert über die hauptamtlichen Bewährungshelfer und die ihnen übertragenen Unterstellungen unter Bewährungsaufsicht. Bei Beendigung einer Unterstellung wird nach Unterstellungs- und Beendigungsgründen sowie nach persönlichen und kriminologischen Merkmalen differenziert.



STATISTISCHES BUNDESAMT
GUSTAV-STRESEMANN-RING 11
65189 WIESBADEN

Veröffentlichungen und Prospekte sind durch den Verlag Metzler-Poeschel, Verlagsauslieferung SFG-Servicecenter Fachverlage GmbH, Postfach 43 43, 72774 Reutlingen, Tel. 0 70 71 / 93 53 50, erhältlich.



Daten aus 1. Hand

Statistisches Jahrbuch 2000



Statistisches Bundesamt



Ob in gedruckter Form oder als CD-ROM, das Statistische Jahrbuch 2000 ist ein unverzichtbares Nachschlagewerk für alle, die sich umfassend und zuverlässig über Strukturen und Entwicklungen im In- und Ausland informieren wollen.

Das Statistische Jahrbuch für die Bundesrepublik Deutschland informiert in 27 Kapiteln mit einem breiten Spektrum an Daten aus erster Hand über Situation und Entwicklung der Wirtschaft und Gesellschaft in Deutschland.


Das Auslandsjahrbuch enthält umfangreiche, vergleichbare Angaben zu den fünfzehn Mitgliedsländern der Europäischen Union und bietet in internationalen Übersichten aufschlussreiches Datenmaterial zu nahezu allen Ländern der Erde.

Statistisches Jahrbuch 2000

- **für die Bundesrepublik Deutschland und für das Ausland**
Beide Bände in einem Schuber
zum Vorzugspreis: DM 158,-/EUR 80,78;
ISBN 3-8246-0614-3

Als Einzelbände:

- **für die Bundesrepublik Deutschland**
748 S., DM 128,-/EUR 65,45;
ISBN 3-8246-0615-1
- **für das Ausland**
399 S., DM 57,-/EUR 29,14;
ISBN 3-8246-0616-X



- **auf CD-ROM**
DM 98,-/EUR 50,11;
ISBN 3-8246-0617-8

Erhältlich bei Ihrem Buchhändler und beim Verlag Metzler-Poeschel, Auslieferung SFG-Servicecenter Fachverlage, Postfach 43 43, 72774 Reutlingen, Telefon (0 70 71) 93 53 50, Telefax (0 70 71) 93 53 35 oder direkt über den Internet-Shop des Statistischen Bundesamtes unter www.statistik-bund.de/shop.

**METZLER
POESCHEL**