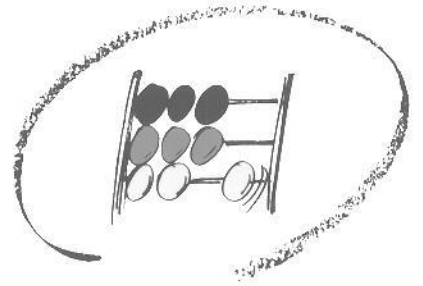



**50 Jahre Statistisches Bundesamt
Ihr Partner für Information
1950-2000**



Statistisches Bundesamt

Rechtspflege



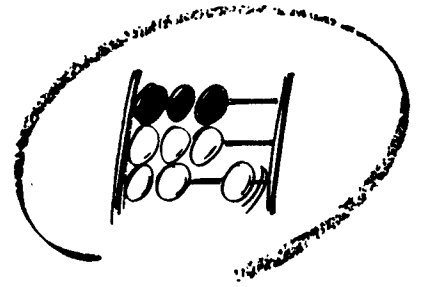
Fachserie **10**

Reihe 4.1

Strafvollzug – Demographische und kriminologische Merkmale
der Strafgefangenen am 31.3.1999


**METZLER
POESCHEL**





Statistisches Bundesamt

Rechtspflege




Fachserie **10**

Reihe 4.1

**Strafvollzug – Demographische und kriminologische Merkmale
der Strafgefangenen am 31.3.1999**

Herausgeber: Statistisches Bundesamt, Wiesbaden

 Fachliche Informationen zu dieser Veröffentlichung können Sie direkt beim Statistischen Bundesamt erfragen
Gruppe VII C, Telefon. 06 11 / 75 41 14 Fax: 06 11 / 75 39 63 oder E-Mail rechtspflegestatistik@statistik-bund.de

Verlag: Metzler-Poeschel, Stuttgart

Verlagsauslieferung: SFG – Servicecenter Fachverlage GmbH
Postfach 43 43
72774 Reutlingen
Telefon. 0 70 71 / 93 53 50
Telefax: 0 70 71 / 93 53 35
Internet: <http://www.s-f-g.com>
E-Mail: staba@s-f-g.com

Erscheinungsfolge. jährlich

Erschienen im Juni 2000

Preis DM 8,50 / EUR 4,35

Bestellnummer. 2100410-99700

Recyclingpapier aus 100 % Altpapier



Informationen über das Statistische Bundesamt und sein Datenangebot erhalten Sie

- im Internet: <http://www.statistik-bund.de>

oder bei unserem Informationsservice

65180 Wiesbaden

- Telefon: 06 11 / 75 24 05
- Telefax: 06 11 / 75 33 30
- E-Mail: info@statistik-bund.de

© Statistisches Bundesamt, Wiesbaden 2000

Für nichtgewerbliche Zwecke sind Vervielfältigung und unentgeltliche Verbreitung, auch auszugsweise, mit Quellenangabe gestattet. Die Verbreitung, auch auszugsweise, über elektronische Systeme/Datenträger bedarf der vorherigen Zustimmung. Alle übrigen Rechte bleiben vorbehalten

Inhalt

	Seite
Vorbemerkung	4
Schaubild	5
 Tabellenteil	
1 Strafgefangene und Sicherungsverwahrte nach Altersgruppe sowie nach Art und Dauer des Vollzugs	
1.1 1965 bis 1999 - jeweils am 31.3. -	6
1.2 Am 31.3.1999 nach Ländern	7
2 Strafgefangene und Sicherungsverwahrte am 31.3. 1999 nach Art des Vollzugs und Altersgruppe sowie nach Wohnsitz, Staatsangehörigkeit und Familienstand	8
3 Strafgefangene am 31.3.1999 nach Altersgruppe sowie nach Art und Dauer des Vollzugs	
3.1 Anzahl	10
3.2 Prozent	12
4 Strafgefangene und Sicherungsverwahrte am 31.3.1999 nach Art und Häufigkeit der Vorstrafen, nach dem Wiedereinlieferungsabstand, nach Art des Vollzugs und Altersgruppe	14
5 Strafgefangene und Sicherungsverwahrte am 31.3.1999 nach Art der Straftat, Art des Vollzugs und Altersgruppe	16
6 Im psychiatrischen Krankenhaus und in der Entziehungsanstalt aufgrund strafrichterlicher Anordnung Untergebrachte am 31.3. nach Alter und Familienstand (Früheres Bundesgebiet)	26

Gebietsstand

Die Angaben für **Deutschland** beziehen sich auf die Bundesrepublik Deutschland nach dem Gebietsstand seit dem 3. Oktober 1990.

Die Angaben für das **frühere Bundesgebiet** beziehen sich auf die Bundesrepublik Deutschland nach dem Gebietsstand bis zum 3. Oktober 1990.

Die Angaben für die **neuen Länder** beziehen sich auf die Länder Brandenburg, Mecklenburg-Vorpommern, Sachsen, Sachsen-Anhalt und Thüringen.

Die Angaben für **Berlin** beziehen sich auf Berlin-West und Berlin-Ost.

Vorbemerkung

Die seit 1961 bundeseinheitlich durchgeführte Strafvollzugsstatistik setzt sich aus zwei Bereichen zusammen. Jeweils zum Stichtag 31. März eines Berichtsjahres wird die Struktur der Strafgefangenen im Freiheits- und Jugendstrafvollzug sowie der Sicherungsverwahrten nachgewiesen. Die wichtigsten Merkmalsgruppen sind Alter, Geschlecht und Familienstand, Staatsangehörigkeit, Art und Dauer des Vollzugs, Art der Straftat und Zahl der Vorstrafen.

Zusätzlich wird rückblickend auf ein Berichtsjahr der Bestand an Gefangenen und Verwahrten in den Justizvollzugsanstalten zu Beginn und zum Ende des Jahres nachgewiesen, u.a. aufgeschlüsselt nach der Art des Vollzugs. In dieser Jahresstatistik wird hierbei z.B. der Freiheits- und Jugendstrafvollzug unterschieden, aber auch die Untersuchungs- und Abschiebungshäftlinge etc. werden im Gegensatz zur Stichtagserhebung mitgezählt. Daneben enthält die Jahresstatistik Informationen über die Art der Zugänge sowie der Abgänge für die einzelnen Vollzugsarten. Die Ergebnisse werden jährlich in der Reihe 4 2 der Fachserie 10 veröffentlicht.

Die Stichtagsergebnisse der Strafvollzugsstatistik zum 31. März eines Jahres werden in der Reihe 4 1 der Fachserie 10 veröffentlicht. Diese wird hiermit für das Berichtsjahr 1999 vorgelegt. Die Ergebnisse beziehen sich auf Deutschland. Lediglich die Erhebung der aufgrund strafrichterlicher Anordnung in psychiatrischen Krankenhäusern und Entziehungsanstalten untergebrachten Personen (Tabelle 6) wird derzeit noch nicht flächendeckend in den neuen Ländern durchgeführt, so dass sich diese Angaben im wesentlichen auf das frühere Bundesgebiet beziehen.

Die Daten zur Stichtagserhebung werden in den Anstalten aus den Personalbogen der am 31. März eines Jahres Einsitzenden gewonnen und auf für jede einzelne Person angelegten Zahlkarten den Statistischen Landesämtern zugeleitet. Die zu Landessummen verdichteten Ergebnisse werden vom Statistischen Bundesamt zu Bundesergebnissen zusammengefasst.

Das in Tabelle 5 verwendete Straftatenverzeichnis ist abgestimmt mit dem Katalog, der in der Strafverfolgungsstatistik (hier allerdings in einer ausführlicheren Version) benutzt wird. Dadurch sollen Vergleiche zwischen diesen beiden Statistiken erleichtert werden. Für das aktuelle Berichtsjahr können die Ergebnisse allerdings zu einem kleinen Teilbereich nicht in der gewohnten Differenzierung der Straftaten dargestellt werden. Verbunden mit dem Inkrafttreten des Sechsten Strafrechtsreformgesetzes zum 1. April 1998 hatten sich im Strafgesetzbuch Verschiebungen bei einzelnen Gesetzesparagrafen bzw. Strafbestimmungen ergeben. Betroffen waren die Abschnitte "Sexualdelikte", "Körperverletzung" und "Diebstahl", die in der vorliegenden Unterlage - ähnlich wie in der Strafverfolgungsstatistik 1998 - in stärkerer Zusammenfassung als in den Vorjahren nachgewiesen sind.

Der Leser sei darauf hingewiesen, dass allen Stichtagsergebnissen der Strafvollzugsstatistik eine methodisch bedingte Verzerrung innewohnt. Die zu kurzzeitigen Strafen verurteilten Strafgefangenen sind im Vergleich zu den langfristig Einsitzenden unterrepräsentiert. Je kürzer die Freiheits- bzw. Jugendstrafe ist, desto geringer ist die Wahrscheinlichkeit, in die jährlich nur einmal durchgeführte Stichtagserhebung einbezogen zu werden. Dieser Umstand hat insofern Einfluss auf die Ergebnisse, als in den meisten Fällen die Strukturdaten (z.B. Altersgruppe, Art der Straftat, Zahl der Vorstrafen) bei den kurzzeitig Inhaftierten anders sein können als bei den langfristig Einsitzenden.

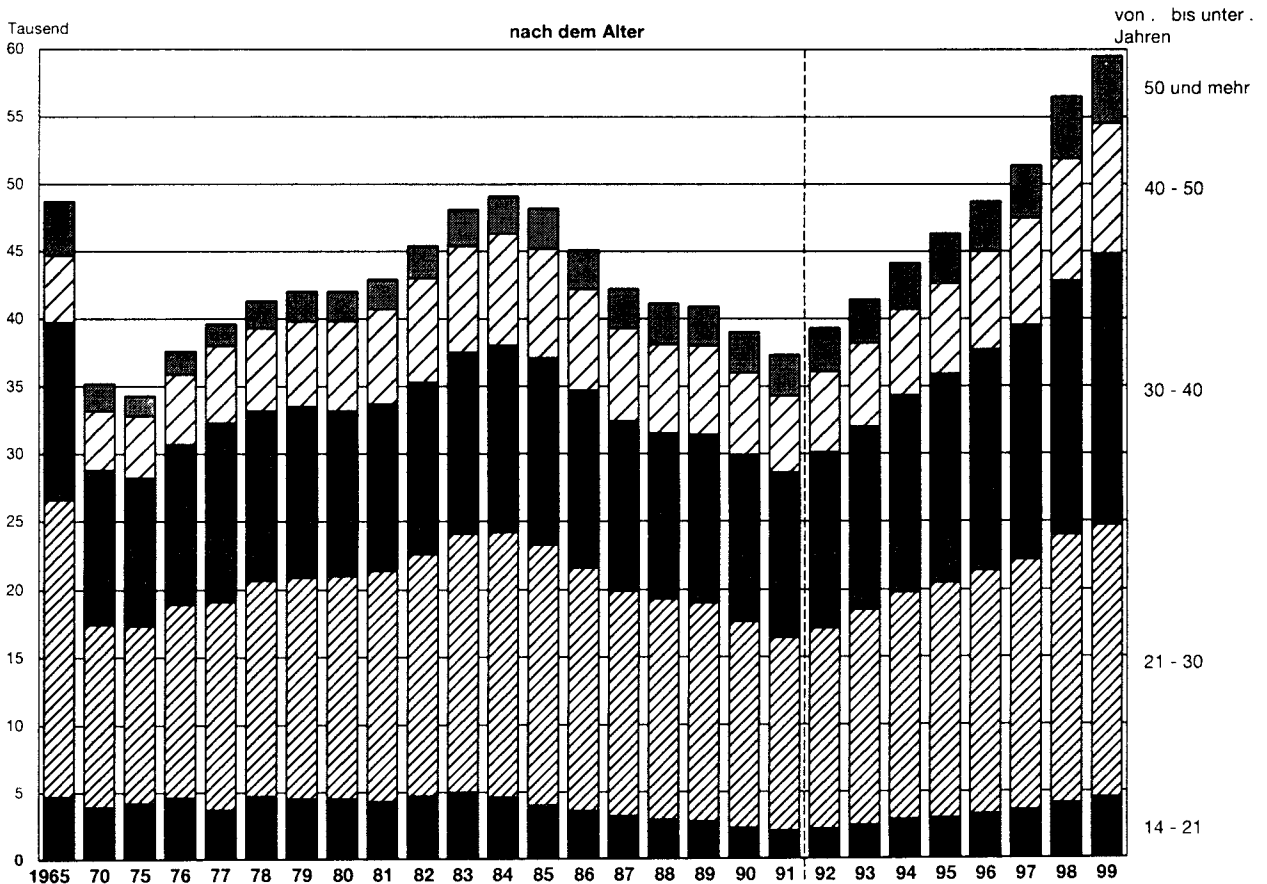
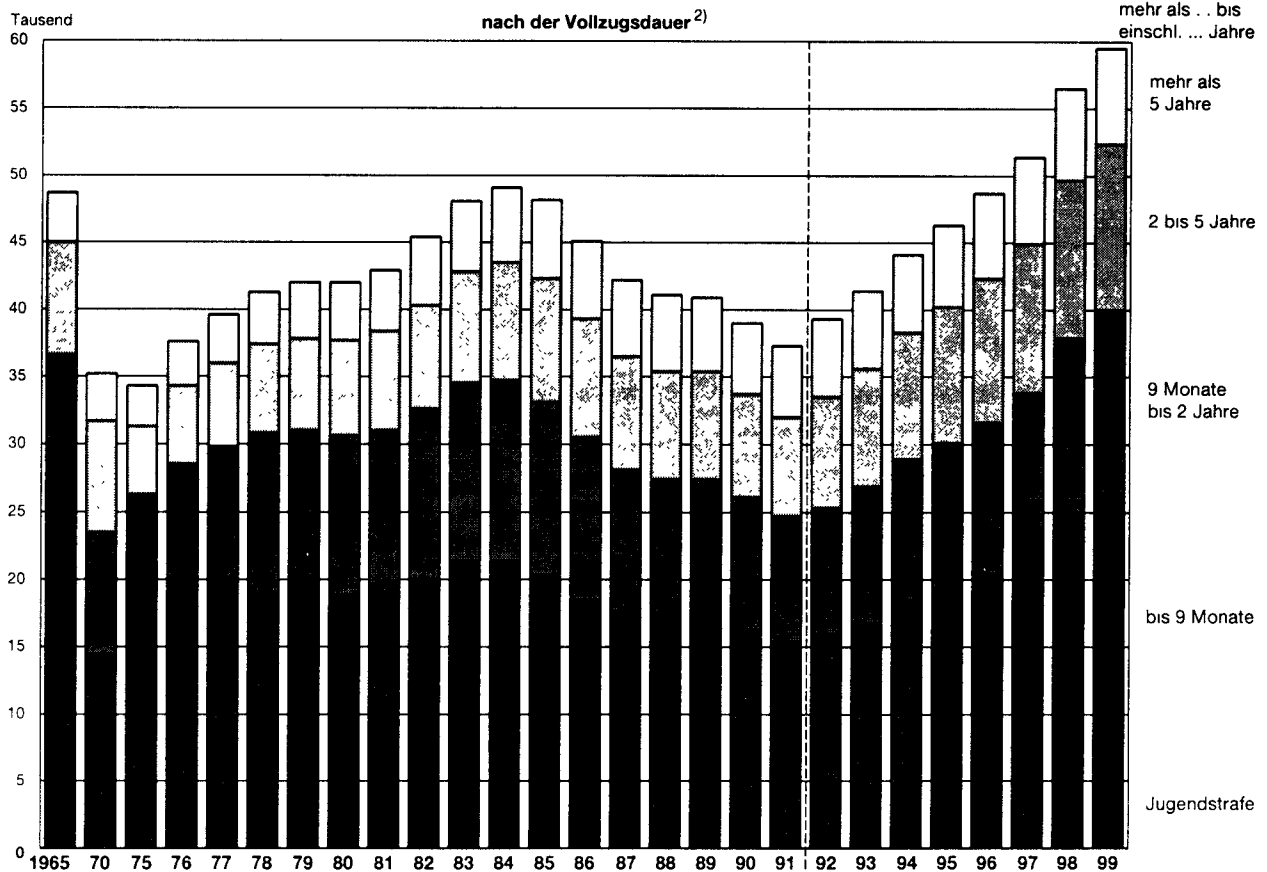
Zeichenerklärung

-	= nichts vorhanden
.	= Zahlenwert unbekannt
x	= Tabellenfach gesperrt, weil Aussage nicht sinnvoll

Abkürzungen

Abs.	= Absatz
i.V.m.	= in Verbindung mit
JGG	= Jugendgerichtsgesetz
StGB	= Strafgesetzbuch

Am 31. März in den Justizvollzugsanstalten einsitzende Strafgefangene¹⁾



1) Früheres Bundesgebiet, ab 1992 Deutschland - 2) Bis einschl. 1970 Dauer der erkannten Strafe, ab 1971 voraussichtliche Vollzugsdauer (d.h. ausschl. einer angerechneten Untersuchungshaft, aber einschl. eines evtl. auszusetzenden Strafrestes)

1 Strafgefangene und Sicherungsverwahrte nach Altersgruppe sowie nach Art und Dauer des Vollzugs

1 1 1965 bis 1999 - jeweils am 31.3. -

Jahr	Ins- gesamt	Nach dem Alter			Nach der Art des Strafvollzugs			Nach der Dauer 1)						
		unter 25	25 bis unter 40 Jahre	40 und mehr	Frei- heits- strafe 2)	Jugend- strafe 3)	Siche- rungs- verwahr- ung 4)	Freiheitsstrafe 2)					Jugendstrafe 3)	
								bis einschl 9 Monate	9 Monate 2 Jahre	mehr als 2 Jahre bis einschließ- lich 5 Jahre	5 Jahre 15 Jahre	lebens- lange	be- stimmt Dauer 5)	unbe- stimmte Dauer 5)
Insgesamt														
Früheres Bundesgebiet														
1965	49 573	14 954	25 063	9 556	42 541	5 602	1 430	18 296	12 439	8 767	2 073	966	4 000	1 602
1970	35 927	9 101	19 866	6 960	30 450	4 759	718	9 745	8 944	8 277	2 412	1 072	3 588	1 171
1975	34 608	10 391	17 876	6 341	28 840	5 431	337	11 356	9 513	5 045	1 981	945	4 772	659
1980	42 235	12 051	21 212	8 972	35 537	6 490	208	12 383	11 738	7 135	3 325	956	5 924	566
1985	48 402	12 170	24 964	11 268	41 852	6 360	190	14 041	12 737	9 213	4 799	1 062	6 038	322
1989	41 010	9 068	22 294	9 648	36 101	4 705	204	12 311	10 390	7 893	4 328	1 179	4 619	86
1990	39 178	8 204	21 732	9 242	34 799	4 197	182	12 055	9 833	7 596	4 166	1 149	4 115	82
1991	37 468	7 476	21 117	8 875	33 392	3 889	187	11 452	9 329	7 376	4 058	1 177	3 857	32
Deutschland														
1992	39 493	7 683	22 448	9 362	35 401	3 898	194	11 987	9 414	8 231	4 462	1 307	3 889	9
1993	41 596	8 584	23 397	9 615	37 128	4 284	184	12 534	10 091	8 716	4 493	1 294	4 271	13
1994	44 278	9 363	24 959	9 956	39 327	4 757	194	13 626	10 552	9 323	4 524	1 302	4 750	7
1995	46 516	9 630	26 254	10 632	41 353	4 980	183	14 238	10 855	10 110	4 836	1 314	4 979	1
1996	48 904	9 978	27 765	11 161	43 475	5 253	176	15 142	11 173	10 741	5 092	1 327	5 253	-
1997 6)	51 642	10 377	29 201	12 064	45 718	5 724	200	16 231	11 872	11 134	5 103	1 378	5 724	-
1998 6)	56 661	11 524	31 330	13 807	50 021	6 438	202	18 601	12 822	11 806	5 342	1 450	6 438	-
1999	59 707	12 354	32 494	14 859	52 351	7 150	206	19 231	13 573	12 416	5 618	1 513	7 150	-
Männlich														
Früheres Bundesgebiet														
1965	47 023	14 533	23 740	8 750	40 358	5 463	1 202	17 109	11 892	8 515	1 999	843	3 889	1 574
1970	34 793	8 932	19 316	6 545	29 424	4 673	696	9 224	8 745	8 118	2 356	981	3 509	1 164
1975	33 697	10 154	17 473	6 070	28 090	5 274	333	10 962	9 335	4 965	1 930	898	4 621	653
1980	40 779	11 613	20 548	8 618	34 341	6 231	207	11 855	11 369	6 943	3 256	918	5 677	554
1985	46 790	11 855	24 141	10 794	40 397	6 204	189	13 388	12 325	8 968	4 696	1 020	5 882	322
1989	39 422	8 828	21 467	9 127	34 619	4 599	204	11 619	10 004	7 653	4 219	1 124	4 513	86
1990	37 602	7 948	20 868	8 786	33 334	4 087	181	11 389	9 425	7 367	4 060	1 093	4 007	80
1991	35 974	7 235	20 295	8 444	32 002	3 785	187	10 822	8 955	7 143	3 956	1 126	3 753	32
Deutschland														
1992	37 923	7 444	21 555	8 924	33 940	3 789	194	11 349	9 032	7 984	4 319	1 256	3 780	9
1993	39 996	8 287	22 525	9 184	35 647	4 165	184	11 896	9 683	8 462	4 362	1 244	4 156	9
1994	42 530	9 073	23 996	9 461	37 714	4 622	194	12 896	10 144	9 031	4 398	1 245	4 615	7
1995	44 810	9 348	25 340	10 122	39 776	4 851	183	13 569	10 430	9 804	4 716	1 257	4 851	-
1996	47 111	9 702	26 783	10 626	41 793	5 142	176	14 366	10 765	10 427	4 962	1 273	5 142	-
1997 6)	49 754	10 082	28 142	11 530	43 962	5 592	200	15 452	11 452	10 752	4 982	1 324	5 592	-
1998 6)	54 365	11 144	30 102	13 119	47 916	6 247	202	17 590	12 368	11 361	5 203	1 394	6 247	-
1999	57 240	11 967	31 159	14 114	50 081	6 953	206	18 168	13 042	11 945	5 480	1 446	6 953	-
Weiblich														
Früheres Bundesgebiet														
1965	2 550	421	1 323	806	2 183	139	228	1 187	547	252	74	123	111	28
1970	1 134	169	550	415	1 026	86	22	521	199	159	56	91	79	7
1975	911	237	403	271	750	157	4	394	178	80	51	47	151	6
1980	1 456	438	664	354	1 196	259	1	528	369	192	69	38	247	12
1985	1 612	315	823	474	1 455	156	1	653	412	245	103	42	156	-
1989	1 588	240	827	521	1 482	106	-	692	386	240	109	55	106	-
1990	1 576	256	864	456	1 465	110	1	666	408	229	106	56	108	2
1991	1 494	241	822	431	1 390	104	-	630	374	233	102	51	104	-
Deutschland														
1992	1 570	239	893	438	1 461	109	-	638	382	247	143	51	109	-
1993	1 600	297	872	431	1 481	119	-	638	408	254	131	50	115	4
1994	1 748	290	963	495	1 613	135	-	730	408	292	126	57	135	-
1995	1 706	282	914	510	1 577	129	-	669	425	306	120	57	128	1
1996	1 793	276	982	535	1 682	111	-	776	408	314	130	54	111	-
1997 6)	1 888	295	1 059	534	1 756	132	-	779	420	382	121	54	132	-
1998 6)	2 296	380	1 228	688	2 105	191	-	1 011	454	445	139	56	191	-
1999	2 467	387	1 335	745	2 270	197	-	1 063	531	471	138	67	197	-

1) 1965 und 1970 Dauer der erkannten Strafe, ab 1972 (voraussichtliche Vollzugsdauer, d. h. ausschließl. einer angerechneten Untersuchungshaft, aber einschl. eines evtl. auszusetzenden Strafrestes)

2) Einschl. der zu unbestimmter Jugendstrafe Verurteilten, die gemäß § 92 JGG aus dem Jugendstrafvollzug ausgenommen sind 1965 und 1970 Zuchthaus, Gefängnis, Einschließung, Strafrest und Haft

3) Einschl. Freiheitsstrafe bei Verurteilten, die gemäß § 114 JGG in der Jugendstrafanstalt vollzogen wird

4) Bis einschl. 1969 auch Arbeitshaus

5) Jugendstrafe von unbestimmter Dauer kann nach dem 1. Gesetz zur Änderung des JGG vom 30.08.1990 nicht mehr neu verhängt werden

6) Für Hamburg Ergebnisse aus 1996

1 Strafgefangene und Sicherungsverwahrte nach Altersgruppe sowie nach Art und Dauer des Vollzugs
1.2 Am 31.3.1999 nach Ländern

Land	Ins-gesamt	Nach dem Alter			Nach der Art des Strafvollzugs			Nach der Dauer 1)						
		unter 25	25 bis unter 40 Jahre	40 und mehr	Freiheitsstrafe 2)	Jugendstrafe 3)	Sicherungsverwahrung	Freiheitsstrafe 2)				Jugendstrafe 3)		
								bis einschli. 9 Monate	9 Monate bis einschließl. 2 Jahre	2 Jahre bis einschließl. 5 Jahre	5 Jahre bis einschließl. 15 Jahre	lebenslange	bestimmte Dauer 4)	unbestimmte Dauer 4)
Insgesamt														
Deutschland	59 707	12 354	32 494	14 859	52 351	7 150	206	19 231	13 573	12 416	5 618	1 513	7 150	-
Baden-Württemberg	6 064	1 221	3 261	1 582	5 442	583	39	1 625	1 500	1 465	641	211	583	-
Bayern	8 744	1 634	4 546	2 564	7 916	779	49	3 170	2 124	1 590	816	216	779	-
Berlin	4 007	595	2 332	1 080	3 653	344	10	1 517	775	895	372	94	344	-
Brandenburg	1 696	502	825	369	1 347	349	-	442	317	332	187	69	349	-
Bremen	642	126	364	152	556	86	-	212	157	132	49	6	86	-
Hamburg	2 244	213	1 408	623	2 173	65	6	819	624	469	226	35	65	-
Hessen	4 579	774	2 546	1 259	4 115	445	19	1 196	962	1 282	561	114	445	-
Mecklenburg-Vorpommern	1 186	484	525	177	833	353	-	282	255	200	82	14	353	-
Niedersachsen	5 317	1 103	2 933	1 281	4 649	666	2	1 840	1 169	995	513	132	666	-
Nordrhein-Westfalen	14 010	2 794	7 799	3 417	12 366	1 569	75	4 849	3 163	2 825	1 160	369	1 569	-
Rheinland-Pfalz	2 979	639	1 529	811	2 593	384	2	825	621	684	364	99	384	-
Saarland	691	125	372	194	602	89	-	164	177	172	59	30	89	-
Sachsen	3 257	990	1 702	565	2 628	629	-	1 072	739	535	236	46	629	-
Sachsen-Anhalt	1 684	539	872	273	1 270	414	-	461	373	295	116	25	414	-
Schleswig-Holstein	1 270	216	753	301	1 132	134	4	413	282	286	120	31	134	-
Thüringen	1 337	399	727	211	1 076	261	-	344	335	259	116	22	261	-
nachrichtlich														
Früheres Bundesgebiet einschl. Berlin-Ost	50 547	9 440	27 843	13 264	45 197	5 144	206	16 630	11 554	10 795	4 881	1 337	5 144	-
Neue Länder	9 160	2 914	4 651	1 595	7 154	2 006	-	2 601	2 019	1 621	737	176	2 006	-
Männlich														
Deutschland	57 240	11 967	31 159	14 114	50 081	6 953	206	18 168	13 042	11 945	5 480	1 446	6 953	-
Baden-Württemberg	5 792	1 172	3 119	1 501	5 196	557	39	1 520	1 428	1 411	632	205	557	-
Bayern	8 284	1 564	4 324	2 396	7 486	749	49	2 945	2 024	1 515	797	205	749	-
Berlin	3 888	576	2 265	1 047	3 544	334	10	1 469	755	867	361	92	334	-
Brandenburg	1 665	500	809	356	1 317	348	-	432	314	317	185	69	348	-
Bremen	599	122	343	134	515	84	-	190	142	129	49	5	84	-
Hamburg	2 174	207	1 364	603	2 104	64	6	777	610	458	225	34	64	-
Hessen	4 331	744	2 408	1 179	3 878	434	19	1 117	914	1 203	541	103	434	-
Mecklenburg-Vorpommern	1 169	481	515	173	818	351	-	279	249	197	79	14	351	-
Niedersachsen	5 096	1 070	2 802	1 224	4 440	654	2	1 726	1 121	965	501	127	654	-
Nordrhein-Westfalen	13 345	2 673	7 424	3 248	11 771	1 499	75	4 556	3 023	2 717	1 126	349	1 499	-
Rheinland-Pfalz	2 856	627	1 466	763	2 478	376	2	776	599	655	351	97	376	-
Saarland	690	125	371	194	601	89	-	163	177	172	59	30	89	-
Sachsen	3 151	970	1 642	539	2 538	613	-	1 029	716	523	227	43	613	-
Sachsen-Anhalt	1 648	531	856	261	1 240	408	-	448	366	288	114	24	408	-
Schleswig-Holstein	1 215	206	724	285	1 079	132	4	397	269	269	117	27	132	-
Thüringen	1 337	399	727	211	1 076	261	-	344	335	259	116	22	261	-
nachrichtlich														
Früheres Bundesgebiet einschl. Berlin-Ost	48 270	9 086	26 610	12 574	43 092	4 972	206	15 636	11 062	10 361	4 759	1 274	4 972	-
Neue Länder	8 970	2 881	4 549	1 540	6 989	1 981	-	2 532	1 980	1 584	721	172	1 981	-
Weiblich														
Deutschland	2 467	387	1 335	745	2 270	197	-	1 063	531	471	138	67	197	-
Baden-Württemberg	272	49	142	81	246	26	-	105	72	54	9	6	26	-
Bayern	460	70	222	168	430	30	-	225	100	75	19	11	30	-
Berlin	119	19	67	33	109	10	-	48	20	28	11	2	10	-
Brandenburg	31	2	16	13	30	1	-	10	3	15	2	-	1	-
Bremen	43	4	21	18	41	2	-	22	15	3	-	1	2	-
Hamburg	70	6	44	20	69	1	-	42	14	11	1	1	1	-
Hessen	248	30	138	80	237	11	-	79	48	79	20	11	11	-
Mecklenburg-Vorpommern	17	3	10	4	15	2	-	3	6	3	3	-	2	-
Niedersachsen	221	33	131	57	209	12	-	114	48	30	12	5	12	-
Nordrhein-Westfalen	665	121	375	169	595	70	-	293	140	108	34	20	70	-
Rheinland-Pfalz	123	12	63	48	115	8	-	49	22	29	13	2	8	-
Saarland	1	-	1	-	1	-	-	1	-	-	-	-	-	-
Sachsen	106	20	60	26	90	16	-	43	23	12	9	3	16	-
Sachsen-Anhalt	36	8	16	12	30	6	-	13	7	7	2	1	6	-
Schleswig-Holstein	55	10	29	16	53	2	-	16	13	17	3	4	2	-
Thüringen	-	-	-	-	-	-	-	-	-	-	-	-	-	-
nachrichtlich														
Früheres Bundesgebiet einschl. Berlin-Ost	2 277	354	1 233	690	2 105	172	-	994	492	434	122	63	172	-
Neue Länder	190	33	102	55	165	25	-	69	39	37	16	4	25	-

1) Voraussichtliche Vollzugsdauer, d.h. ausschließl. einer angerechneten Untersuchungshaft, aber einschl. eines evtl. auszusetzenden Strafrestes

2) Einschl. der zu unbestimmter Jugendstrafe Verurteilten, die gemäß § 92 JGG aus dem Jugendstrafvollzug ausgenommen sind

3) Einschl. Freiheitsstrafe bei Verurteilten, die gemäß § 114 JGG in der Jugendstrafanstalt vollzogen wird

4) Jugendstrafe von unbestimmter Dauer kann nach dem 1. Gesetz zur Änderung des JGG vom 30.08.1990 nicht mehr neu verhängt werden

2 Strafgefangene und Sicherungsverwahrte am 31.3.1999 nach Art des Vollzugs

Lfd Nr	Art des Vollzugs ----- Altersgruppe von bis unter Jahren	Strafgefangene und Sicherungsverwahrte				Strafgefangene					
		insgesamt	darunter im offenen Vollzug	männlich	weiblich	Wohnsitz				Keinen festen Wohnsitz oder ohne Angabe	
						Fester Wohnsitz		Keinen festen Wohnsitz			
						zusammen	weiblich	zusammen	weiblich	zusammen	weiblich
An											
Strafgefangene und											
1	Insgesamt	59 707	 	57 240	2 467	54 033	2 273	1 365	70	4 309	124
2	- im offenen Vollzug	12 444	 	11 986	458	11 986	437	40	5	418	16
Freiheits											
3	Zusammen	52 351	 	50 081	2 270	46 981	2 085	1 314	69	4 056	116
4	- im offenen Vollzug	11 736	 	11 286	450	11 297	430	40	5	399	15
5	18 - 21	177	27	165	12	150	11	21	1	6	-
6	21 - 25	5 142	790	4 960	182	4 602	154	188	10	352	18
7	25 - 30	12 257	2 388	11 798	459	10 978	412	345	16	934	31
8	30 - 40	20 103	4 446	19 231	872	18 063	804	439	32	1 601	36
9	40 - 50	9 704	2 569	9 237	467	8 682	439	234	5	788	23
10	50 - 60	3 881	1 201	3 665	216	3 510	205	72	5	299	6
11	60 und mehr	1 087	315	1 025	62	996	60	15	-	76	2
Jugend											
12	Zusammen	7 150	 	6 953	197	6 873	188	50	1	227	8
13	- im offenen Vollzug	697	 	689	8	680	7	-	-	17	1
14	14 - 18	899	49	873	26	873	26	4	-	22	-
15	18 - 21	3 438	316	3 352	86	3 308	82	22	-	108	4
16	21 und mehr	2 813	332	2 728	85	2 692	80	24	1	97	4
Sicherungs											
17	Zusammen	206	 	206	-	179	-	1	-	26	-
18	- im offenen Vollzug	11	 	11	-	9	-	-	-	2	-
19	21 - 30	-	-	-	-	-	-	-	-	-	-
20	30 - 40	19	1	19	-	15	-	-	-	4	-
21	40 - 50	85	2	85	-	76	-	-	-	9	-
22	50 - 60	62	8	62	-	52	-	1	-	9	-
23	60 und mehr	40	-	40	-	36	-	-	-	4	-
Pro											
Strafgefangene und											
24	Insgesamt	100	 	100	90,5	92,1	2,3	2,8	7,2	5,0	
25	- im offenen Vollzug	100	 	100	96,3	95,4	0,3	1,1	3,4	3,5	
Freiheits											
26	Zusammen	100	 	100	89,7	91,9	2,5	3,0	7,7	5,1	
27	- im offenen Vollzug	100	 	100	96,3	95,6	0,3	1,1	3,4	3,3	
28	18 - 21	100	 	100	84,7	91,7	11,9	8,3	3,4	-	
29	21 - 25	100	 	100	89,5	84,6	3,7	5,5	6,8	9,9	
30	25 - 30	100	 	100	89,6	89,8	2,8	3,5	7,6	6,8	
31	30 - 40	100	 	100	89,9	92,2	2,2	3,7	8,0	4,1	
32	40 - 50	100	 	100	89,5	94,0	2,4	1,1	8,1	4,9	
33	50 - 60	100	 	100	90,4	94,9	1,9	2,3	7,7	2,8	
34	60 und mehr	100	 	100	91,6	96,8	1,4	-	7,0	3,2	
Jugend											
35	Zusammen	100	 	100	96,1	95,4	0,7	0,5	3,2	4,1	
36	- im offenen Vollzug	100	 	100	97,6	87,5	-	-	2,4	12,5	
37	14 - 18	100	 	100	97,1	100,0	0,4	-	2,4	-	
38	18 - 21	100	 	100	96,2	95,3	0,6	-	3,1	4,7	
39	21 und mehr	100	 	100	95,7	94,1	0,9	1,2	3,4	4,7	
Sicherungs											
40	Zusammen	100	 	100	86,9	-	0,5	-	12,6	-	
41	- im offenen Vollzug	100	 	100	81,8	-	-	-	18,2	-	
42	21 - 30	100	 	100	-	-	-	-	-	-	
43	30 - 40	100	 	100	78,9	-	-	-	21,1	-	
44	40 - 50	100	 	100	89,4	-	-	-	10,6	-	
45	50 - 60	100	 	100	83,9	-	1,6	-	14,5	-	
46	60 und mehr	100	 	100	90,0	-	-	-	10,0	-	

1) Einschl. Jugendstrafe bei Verurteilten, die gemäß § 92 JGG aus dem Jugendstrafvollzug ausgenommen sind

2) Einschl. Freiheitsstrafe bei Verurteilten, die gemäß § 114 JGG in der Jugendstrafanstalt vollzogen wird - 3) Alle %-Angaben für die Spalten "zusammen" beziehen sich auf die erste Spalte (=100), alle %-Angaben für die Spalten "weiblich" beziehen sich auf die zweite Spalte (=100)

und Altersgruppe sowie nach Wohnsitz, Staatsangehörigkeit und Familienstand

und Sicherungsverwahrte nach												Lfd Nr
Staatsangehörigkeit				Familienstand								
Deutsche		Ausländer oder Staatenlose		ledig		verheiratet		verwitwet		geschieden		
zusammen	weiblich	zusammen	weiblich	zusammen	weiblich	zusammen	weiblich	zusammen	weiblich	zusammen	weiblich	
zahl												
Sicherungsverwahrte												
45 220	2 022	14 487	445	36 229	981	13 442	822	744	129	9 292	535	1
10 790	395	1 654	63	6 174	126	3 750	189	142	32	2 378	111	2
strafe ¹⁾												
39 597	1 857	12 754	413	29 155	803	13 251	805	737	129	9 208	533	3
10 229	389	1 507	61	5 503	119	3 719	188	142	32	2 372	111	4
101	9	76	3	169	9	6	2	-	-	2	1	5
3 367	134	1 775	48	4 583	140	503	37	4	1	52	4	6
8 211	357	4 046	102	9 388	255	2 235	145	42	6	592	53	7
15 435	714	4 668	158	10 934	291	5 418	315	185	34	3 566	232	8
8 058	394	1 646	73	3 026	81	3 297	198	204	31	3 177	157	9
3 425	191	456	25	815	20	1 419	90	183	35	1 464	71	10
1 000	58	87	4	240	7	373	18	119	22	355	15	11
strafe ²⁾												
5 421	165	1 729	32	6 969	178	170	17	1	-	10	2	12
550	6	147	2	664	7	29	1	-	-	4	-	13
648	21	251	5	898	25	1	1	-	-	-	-	14
2 575	69	863	17	3 395	82	42	4	-	-	1	-	15
2 198	75	615	10	2 676	71	127	12	1	-	9	2	16
verwahrung												
202	-	4	-	105	-	21	-	6	-	74	-	17
11	-	-	-	7	-	2	-	-	-	2	-	18
-	-	-	-	-	-	-	-	-	-	-	-	19
19	-	-	-	13	-	1	-	-	-	5	-	20
82	-	3	-	47	-	11	-	2	-	25	-	21
61	-	1	-	31	-	6	-	2	-	23	-	22
40	-	-	-	14	-	3	-	2	-	21	-	23
zent ³⁾												
Sicherungsverwahrte												
75,7	82,0	24,3	18,0	60,7	39,8	22,5	33,3	1,2	5,2	15,6	21,7	24
86,7	86,2	13,3	13,8	49,6	27,5	30,1	41,3	1,1	7,0	19,1	24,2	25
strafe ¹⁾												
75,6	81,8	24,4	18,2	55,7	35,4	25,3	35,5	1,4	5,7	17,6	23,5	26
87,2	86,4	12,8	13,6	46,9	26,4	31,7	41,8	1,2	7,1	20,2	24,7	27
57,1	75,0	42,9	25,0	95,5	75,0	3,4	16,7	-	-	1,1	8,3	28
65,5	73,6	34,5	26,4	89,1	76,9	9,8	20,3	0,1	0,5	1,0	2,2	29
67,0	77,8	33,0	22,2	76,6	55,6	18,2	31,6	0,3	1,3	4,8	11,5	30
76,8	81,9	23,2	18,1	54,4	33,4	27,0	36,1	0,9	3,9	17,7	26,6	31
83,0	84,4	17,0	15,6	31,2	17,3	34,0	42,4	2,1	6,6	32,7	33,6	32
88,3	88,4	11,7	11,6	21,0	9,3	36,6	41,7	4,7	16,2	37,7	32,9	33
92,0	93,5	8,0	6,5	22,1	11,3	34,3	29,0	10,9	35,5	32,7	24,2	34
strafe ²⁾												
75,8	83,8	24,2	16,2	97,5	90,4	2,4	8,6	0,0	-	0,1	1,0	35
78,9	75,0	21,1	25,0	95,3	87,5	4,2	12,5	-	-	0,6	-	36
72,1	80,8	27,9	19,2	99,9	96,2	0,1	3,8	-	-	-	-	37
74,9	80,2	25,1	19,8	98,7	95,3	1,2	4,7	-	-	0,0	-	38
78,1	88,2	21,9	11,8	95,1	83,5	4,5	14,1	0,0	-	0,3	2,4	39
verwahrung												
98,1	-	1,9	-	51,0	-	10,2	-	2,9	-	35,9	-	40
100,0	-	-	-	63,6	-	18,2	-	-	-	18,2	-	41
-	-	-	-	-	-	-	-	-	-	-	-	42
100,0	-	-	-	68,4	-	5,3	-	-	-	26,3	-	43
96,5	-	3,5	-	55,3	-	12,9	-	2,4	-	29,4	-	44
98,4	-	1,6	-	50,0	-	9,7	-	3,2	-	37,1	-	45
100,0	-	-	-	35,0	-	7,5	-	5,0	-	52,5	-	46

3 Strafgefangene am 31.3.1999 nach Altersgruppe

3.1 An

Lfd Nr	Altersgruppe von bis unter Jahren	Strafgefangene				Voraussichtliche							
		insgesamt	dar im offenen Vollzug	männlich	weiblich	unter 1 Monat		1 Monat bis unter 3 Monate		3 Monate bis unter 6 Monate		6 Monate bis einschl 9 Monate	
						zusammen	weiblich	zusammen	weiblich	zusammen	weiblich	zusammen	weiblich
Strafgefangene													
1	Insgesamt	59 501	12 433	57 034	2 467	897	75	4 704	299	7 749	409	6 908	333
2	Jugendliche zusammen	899	49	873	26	2	-	2	-	26	-	98	5
3	14 - 15	11	1	11	-	-	-	1	-	1	-	1	-
4	15 - 16	68	5	68	-	-	-	-	-	2	-	7	-
5	16 - 17	248	9	238	10	1	-	-	-	6	-	28	2
6	17 - 18	572	34	556	16	1	-	1	-	17	-	62	3
7	Heranwachsende zusammen	3 615	343	3 517	98	21	2	51	2	146	7	294	20
8	18 - 19	898	71	866	32	1	-	9	-	31	3	67	6
9	19 - 20	1 227	133	1 193	34	7	2	15	-	53	2	101	7
10	20 - 21	1 490	139	1 458	32	13	-	27	2	62	2	126	7
11	Erwachsene zusammen	54 987	12 041	52 644	2 343	874	73	4 651	297	7 577	402	6 516	308
12	21 - 25	7 840	1 102	7 577	263	120	7	468	21	887	34	909	41
13	25 - 30	12 366	2 405	11 903	463	216	22	1 099	62	1 887	92	1 592	66
14	30 - 35	11 280	2 376	10 788	492	159	11	1 010	69	1 673	90	1 436	79
15	35 - 40	8 829	2 073	8 449	380	127	16	841	53	1 295	71	1 008	44
16	40 - 45	5 926	1 503	5 629	297	108	7	532	35	817	52	687	39
17	45 - 50	3 778	1 066	3 608	170	61	6	294	18	457	20	419	16
18	50 - 55	2 331	729	2 194	137	38	1	175	18	293	24	227	11
19	55 - 60	1 550	472	1 471	79	28	1	123	11	166	13	150	5
20	60 - 65	717	208	682	35	13	2	70	7	74	2	62	1
21	65 - 70	250	78	237	13	3	-	27	1	17	1	16	2
22	70 und mehr	120	29	106	14	1	-	12	2	11	3	10	4
Freiheits													
23	Insgesamt	52 351	11 736	50 081	2 270	879	73	4 635	297	7 449	399	6 268	294
24	Heranwachsende zusammen	177	27	165	12	14	1	22	2	24	1	8	2
25	18 - 19	9	4	7	2	-	-	2	-	1	-	1	1
26	19 - 20	47	8	43	4	6	1	3	-	5	-	2	-
27	20 - 21	121	15	115	6	8	-	17	2	18	1	5	1
28	Erwachsene zusammen	52 174	11 709	49 916	2 258	865	72	4 613	295	7 425	398	6 260	292
29	21 - 25	5 142	790	4 960	182	111	6	438	20	748	30	669	27
30	25 - 30	12 257	2 388	11 798	459	216	22	1 091	61	1 874	92	1 578	64
31	30 - 35	11 275	2 374	10 783	492	159	11	1 010	69	1 673	90	1 434	79
32	35 - 40	8 828	2 072	8 448	380	127	16	841	53	1 295	71	1 008	44
33	40 - 45	5 926	1 503	5 629	297	108	7	532	35	817	52	687	39
34	45 - 50	3 778	1 066	3 608	170	61	6	294	18	457	20	419	16
35	50 - 55	2 331	729	2 194	137	38	1	175	18	293	24	227	11
36	55 - 60	1 550	472	1 471	79	28	1	123	11	166	13	150	5
37	60 - 65	717	208	682	35	13	2	70	7	74	2	62	1
38	65 - 70	250	78	237	13	3	-	27	1	17	1	16	2
39	70 und mehr	120	29	106	14	1	-	12	2	11	3	10	4
Darunter aus dem Jugend													
40	Insgesamt	1 493	191	1 458	35	1	-	33	2	114	2	202	6
41	Heranwachsende zusammen	89	3	83	6	1	-	1	-	4	-	1	1
42	18 - 19	3	-	2	1	-	-	-	-	-	-	1	1
43	19 - 20	27	2	24	3	-	-	1	-	1	-	-	-
44	20 - 21	59	1	57	2	1	-	-	-	3	-	-	-
45	Erwachsene zusammen	1 404	188	1 375	29	-	-	32	2	110	2	201	5
46	21 - 25	930	106	905	25	-	-	20	1	64	2	121	4
47	25 - 30	474	82	470	4	-	-	12	1	46	-	80	1
Jugend													
48	Insgesamt	7 150	697	6 953	197	18	2	69	2	300	10	640	39
49	Jugendliche zusammen	899	49	873	26	2	-	2	-	26	-	98	5
50	14 - 15	11	1	11	-	-	-	1	-	1	-	1	-
51	15 - 16	68	5	68	-	-	-	-	-	2	-	7	-
52	16 - 17	248	9	238	10	1	-	-	-	6	-	28	2
53	17 - 18	572	34	556	16	1	-	1	-	17	-	62	3
54	Heranwachsende zusammen	3 438	316	3 352	86	7	1	29	-	122	6	286	18
55	18 - 19	889	67	859	30	1	-	7	-	30	3	66	5
56	19 - 20	1 180	125	1 150	30	1	1	12	-	48	2	99	7
57	20 - 21	1 369	124	1 343	26	5	-	10	-	44	1	121	6
58	Erwachsene zusammen	2 813	332	2 728	85	9	1	38	2	152	4	256	16
59	21 - 25	2 698	312	2 617	81	9	1	30	1	139	4	240	14
60	25 und mehr	115	20	111	4	-	-	8	1	13	-	16	2

1) Jugendstrafe von unbestimmter Dauer kann nach dem 1. Gesetz zur Änderung des JGG vom 30.08.1990 nicht mehr neu verhängt werden

2) Einschl. Jugendstrafe bei Verurteilten, die gemäß § 92 JGG aus dem Jugendstrafvollzug ausgenommen sind

3) Einschl. Freiheitsstrafe bei Verurteilten, die gemäß § 114 JGG in der Jugendstrafanstalt vollzogen wird

Statistisches Bundesamt, Fachserie 10, Reihe 4 1, 1999

sowie nach Art und Dauer des Vollzugs
zahl

Vollzugsdauer														Lfd Nr
mehr als 9 Monate bis einschl 1 Jahr		mehr als 1 Jahr bis einschl 2 Jahre		mehr als 2 Jahre bis einschl 5 Jahre		mehr als 5 Jahre bis einschl 10 Jahre		mehr als 10 Jahre bis einschl 15 Jahre		lebenslang		unbestimmte Dauer 1)		
zusammen	weiblich	zusammen	weiblich	zusammen	weiblich	zusammen	weiblich	zusammen	weiblich	zusammen	weiblich	zusammen	weiblich	
Insgesamt														
5 324	242	11 888	384	14 666	509	4 863	127	989	22	1 513	67	-	-	1
130	3	408	8	222	9	11	1	-	-	-	-	-	-	2
1	-	3	-	4	-	-	-	-	-	-	-	-	-	3
8	-	37	-	14	-	-	-	-	-	-	-	-	-	4
38	2	117	4	54	2	4	-	-	-	-	-	-	-	5
83	1	251	4	150	7	7	1	-	-	-	-	-	-	6
405	19	1 420	27	1 184	13	94	8	-	-	-	-	-	-	7
103	8	383	6	283	5	21	4	-	-	-	-	-	-	8
133	6	502	14	382	2	34	1	-	-	-	-	-	-	9
169	5	535	7	519	6	39	3	-	-	-	-	-	-	10
4 789	220	10 060	349	13 260	487	4 758	118	989	22	1 513	67	-	-	11
815	32	2 124	63	2 090	57	384	6	20	-	23	2	-	-	12
1 196	42	2 426	68	2 760	80	920	24	130	5	140	2	-	-	13
995	47	1 997	71	2 540	86	996	23	214	4	260	12	-	-	14
756	35	1 421	53	1 965	76	860	17	228	7	328	8	-	-	15
426	29	901	42	1 396	59	633	22	152	2	274	10	-	-	16
275	16	531	20	1 018	51	425	12	119	1	179	10	-	-	17
155	9	313	16	691	37	256	6	59	3	124	12	-	-	18
104	5	215	11	470	25	161	5	47	-	86	3	-	-	19
48	4	92	2	210	11	79	2	11	-	58	4	-	-	20
12	1	28	1	83	4	33	1	6	-	25	2	-	-	21
7	-	12	2	37	1	11	-	3	-	16	2	-	-	22
strafe ²⁾														
4 476	209	9 097	322	12 416	471	4 629	116	989	22	1 513	67	-	-	23
11	1	46	5	44	-	8	-	-	-	-	-	-	-	24
1	-	3	1	1	-	-	-	-	-	-	-	-	-	25
5	1	12	2	12	-	2	-	-	-	-	-	-	-	26
5	-	31	2	31	-	6	-	-	-	-	-	-	-	27
4 465	208	9 051	317	12 372	471	4 621	116	989	22	1 513	67	-	-	28
506	20	1 154	32	1 218	41	255	4	20	-	23	2	-	-	29
1 182	42	2 390	67	2 744	80	912	24	130	5	140	2	-	-	30
995	47	1 994	71	2 540	86	996	23	214	4	260	12	-	-	31
755	35	1 421	53	1 965	76	860	17	228	7	328	8	-	-	32
426	29	901	42	1 396	59	633	22	152	2	274	10	-	-	33
275	16	531	20	1 018	51	425	12	119	1	179	10	-	-	34
155	9	313	16	691	37	256	6	59	3	124	12	-	-	35
104	5	215	11	470	25	161	5	47	-	86	3	-	-	36
48	4	92	2	210	11	79	2	11	-	58	4	-	-	37
12	1	28	1	83	4	33	1	6	-	25	2	-	-	38
7	-	12	2	37	1	11	-	3	-	16	2	-	-	39
strafvollzug ausgenommen														
236	8	518	10	282	5	107	2	-	-	-	-	-	-	40
7	1	32	4	36	-	7	-	-	-	-	-	-	-	41
-	-	1	-	1	-	-	-	-	-	-	-	-	-	42
4	1	8	2	11	-	2	-	-	-	-	-	-	-	43
3	-	23	2	24	-	5	-	-	-	-	-	-	-	44
229	7	486	6	246	5	100	2	-	-	-	-	-	-	45
149	7	317	6	193	4	66	1	-	-	-	-	-	-	46
80	-	169	-	53	1	34	1	-	-	-	-	-	-	47
strafe ³⁾														
848	33	2 791	62	2 250	38	234	11	-	-	-	-	-	-	48
130	3	408	8	222	9	11	1	-	-	-	-	-	-	49
1	-	3	-	4	-	-	-	-	-	-	-	-	-	50
8	-	37	-	14	-	-	-	-	-	-	-	-	-	51
38	2	117	4	54	2	4	-	-	-	-	-	-	-	52
83	1	251	4	150	7	7	1	-	-	-	-	-	-	53
394	18	1 374	22	1 140	13	86	8	-	-	-	-	-	-	54
102	8	380	5	282	5	21	4	-	-	-	-	-	-	55
128	5	490	12	370	2	32	1	-	-	-	-	-	-	56
164	5	504	5	488	6	33	3	-	-	-	-	-	-	57
324	12	1 009	32	888	16	137	2	-	-	-	-	-	-	58
309	12	970	31	872	16	129	2	-	-	-	-	-	-	59
15	-	39	1	16	-	8	-	-	-	-	-	-	-	60

3 Strafgefängene am 31.3.1999 nach Altersgruppe

3.2 Pro

Lfd Nr	Altersgruppe von bis unter Jahren	Strafgefängene				Voraussichtliche							
		insgesamt	dar im offenen Vollzug	männlich	weiblich	unter 1 Monat		1 Monat bis unter 3 Monate		3 Monate bis unter 6 Monate		6 Monate bis einschli 9 Monate	
						zusammen	weiblich	zusammen	weiblich	zusammen	weiblich	zusammen	weiblich
Strafgefängene													
1	Insgesamt	100	100	100	100	100	100	100	100	100	100	100	100
2	Jugendliche zusammen	1,5	0,4	1,5	1,1	0,2	-	0,0	-	0,3	-	1,4	1,5
3	14 - 15	0,0	0,0	0,0	-	-	-	0,0	-	0,0	-	0,0	-
4	15 - 16	0,1	0,0	0,1	-	-	-	-	-	0,0	-	0,1	-
5	16 - 17	0,4	0,1	0,4	0,4	0,1	-	-	-	0,1	-	0,4	0,6
6	17 - 18	1,0	0,3	1,0	0,6	0,1	-	0,0	-	0,2	-	0,9	0,9
7	Heranwachsende zusammen	6,1	2,8	6,2	4,0	2,3	2,7	1,1	0,7	1,9	1,7	4,3	6,0
8	18 - 19	1,5	0,6	1,5	1,3	0,1	-	0,2	-	0,4	0,7	1,0	1,8
9	19 - 20	2,1	1,1	2,1	1,4	0,8	2,7	0,3	-	0,7	0,5	1,5	2,1
10	20 - 21	2,5	1,1	2,6	1,3	1,4	-	0,6	0,7	0,8	0,5	1,8	2,1
11	Erwachsene zusammen	92,4	96,8	92,3	95,0	97,4	97,3	98,9	99,3	97,8	98,3	94,3	92,5
12	21 - 25	13,2	8,9	13,3	10,7	13,4	9,3	9,9	7,0	11,4	8,3	13,2	12,3
13	25 - 30	20,8	19,3	20,9	18,8	24,1	29,3	23,4	20,7	24,4	22,5	23,0	19,8
14	30 - 35	19,0	19,1	18,9	19,9	17,7	14,7	21,5	23,1	21,6	22,0	20,8	23,7
15	35 - 40	14,8	16,7	14,8	15,4	14,2	21,3	17,9	17,7	16,7	17,4	14,6	13,2
16	40 - 45	10,0	12,1	9,9	12,0	12,0	9,3	11,3	11,7	10,5	12,7	9,9	11,7
17	45 - 50	6,3	8,6	6,3	6,9	6,8	8,0	6,3	6,0	5,9	4,9	6,1	4,8
18	50 - 55	3,9	5,9	3,8	5,6	4,2	1,3	3,7	6,0	3,8	5,9	3,3	3,3
19	55 - 60	2,6	3,8	2,6	3,2	3,1	1,3	2,6	3,7	2,1	3,2	2,2	1,5
20	60 - 65	1,2	1,7	1,2	1,4	1,4	2,7	1,5	2,3	1,0	0,5	0,9	0,3
21	65 - 70	0,4	0,6	0,4	0,5	0,3	-	0,6	0,3	0,2	0,2	0,2	0,6
22	70 und mehr	0,2	0,2	0,2	0,6	0,1	-	0,3	0,7	0,1	0,7	0,1	1,2
Freiheits													
23	Insgesamt	100	100	100	100	100	100	100	100	100	100	100	100
24	Heranwachsende zusammen	0,3	0,2	0,3	0,5	1,6	1,4	0,5	0,7	0,3	0,3	0,1	0,7
25	18 - 19	0,0	0,0	0,0	0,1	-	-	0,0	-	0,0	-	0,0	0,3
26	19 - 20	0,1	0,1	0,1	0,2	0,7	1,4	0,1	-	0,1	-	0,0	-
27	20 - 21	0,2	0,1	0,2	0,3	0,9	-	0,4	0,7	0,2	0,3	0,1	0,3
28	Erwachsene zusammen	99,7	99,8	99,7	99,5	98,4	98,6	99,5	99,3	99,7	99,7	99,9	99,3
29	21 - 25	9,8	6,7	9,9	8,0	12,6	8,2	9,4	6,7	10,0	7,5	10,7	9,2
30	25 - 30	23,4	20,3	23,6	20,2	24,6	30,1	23,5	20,5	25,2	23,1	25,2	21,8
31	30 - 35	21,5	20,2	21,5	21,7	18,1	15,1	21,8	23,2	22,5	22,6	22,9	26,9
32	35 - 40	16,9	17,7	16,9	16,7	14,4	21,9	18,1	17,8	17,4	17,8	16,1	15,0
33	40 - 45	11,3	12,8	11,2	13,1	12,3	9,6	11,5	11,8	11,0	13,0	11,0	13,3
34	45 - 50	7,2	9,1	7,2	7,5	6,9	8,2	6,3	6,1	6,1	5,0	6,7	5,4
35	50 - 55	4,5	6,2	4,4	6,0	4,3	1,4	3,8	6,1	3,9	6,0	3,6	3,7
36	55 - 60	3,0	4,0	2,9	3,5	3,2	1,4	2,7	3,7	2,2	3,3	2,4	1,7
37	60 - 65	1,4	1,8	1,4	1,5	1,5	2,7	1,5	2,4	1,0	0,5	1,0	0,3
38	65 - 70	0,5	0,7	0,5	0,6	0,3	-	0,6	0,3	0,2	0,3	0,3	0,7
39	70 und mehr	0,2	0,2	0,2	0,6	0,1	-	0,3	0,7	0,1	0,8	0,2	1,4
Darunter aus dem Jugend													
40	Insgesamt	100	100	100	100	100	-	100	100	100	100	100	100
41	Heranwachsende zusammen	6,0	1,6	5,7	17,1	100,0	-	3,0	-	3,5	-	0,5	16,7
42	18 - 19	0,2	-	0,1	2,9	-	-	-	-	-	-	0,5	16,7
43	19 - 20	1,8	1,0	1,6	8,6	-	-	3,0	-	0,9	-	-	-
44	20 - 21	4,0	0,5	3,9	5,7	100,0	-	-	-	2,6	-	-	-
45	Erwachsene zusammen	94,0	98,4	94,3	82,9	-	-	97,0	100,0	96,5	100,0	99,5	83,3
46	21 - 25	62,3	55,5	62,1	71,4	-	-	60,6	50,0	56,1	100,0	59,9	66,7
47	25 - 30	31,7	42,9	32,2	11,4	-	-	36,4	50,0	40,4	-	39,6	16,7
Jugend													
48	Insgesamt	100	100	100	100	100	100	100	100	100	100	100	100
49	Jugendliche zusammen	12,6	7,0	12,6	13,2	11,1	-	2,9	-	8,7	-	15,3	12,8
50	14 - 15	0,2	0,1	0,2	-	-	-	1,4	-	0,3	-	0,2	-
51	15 - 16	1,0	0,7	1,0	-	-	-	-	-	0,7	-	1,1	-
52	16 - 17	3,5	1,3	3,4	5,1	5,6	-	-	-	2,0	-	4,4	5,1
53	17 - 18	8,0	4,9	8,0	8,1	5,6	-	1,4	-	5,7	-	9,7	7,7
54	Heranwachsende zusammen	48,1	45,3	48,2	43,7	38,9	50,0	42,0	-	40,7	60,0	44,7	46,2
55	18 - 19	12,4	9,6	12,4	15,2	5,6	-	10,1	-	10,0	30,0	10,3	12,8
56	19 - 20	16,5	17,9	16,5	15,2	5,6	50,0	17,4	-	16,0	20,0	15,5	17,9
57	20 - 21	19,1	17,8	19,3	13,2	27,8	-	14,5	-	14,7	10,0	18,9	15,4
58	Erwachsene zusammen	39,3	47,6	39,2	43,1	50,0	50,0	55,1	100,0	50,7	40,0	40,0	41,0
59	21 - 25	37,7	44,8	37,6	41,1	50,0	50,0	43,5	50,0	46,3	40,0	37,5	35,9
60	25 und mehr	1,6	2,9	1,6	2,0	-	-	11,6	50,0	4,3	-	2,5	5,1

1) Jugendstrafe von unbestimmter Dauer kann nach dem 1. Gesetz zur Änderung des JGG vom 30.08.1990 nicht mehr neu verhängt werden

2) Einschl. Jugendstrafe bei Verurteilten, die gemäß § 92 JGG aus dem Jugendstrafvollzug ausgenommen sind

3) Einschl. Freiheitsstrafe bei Verurteilten, die gemäß § 114 JGG in der Jugendstrafanstalt vollzogen wird

sowie nach Art und Dauer des Vollzugs

zent

Vollzugsdauer														Lfd Nr
mehr als 9 Monate bis einschl 1 Jahr		mehr als 1 Jahr bis einschl 2 Jahre		mehr als 2 Jahre bis einschl 5 Jahre		mehr als 5 Jahre bis einschl 10 Jahre		mehr als 10 Jahre bis einschl 15 Jahre		lebenslang		unbestimmte Dauer 1)		
zusammen	weiblich	zusammen	weiblich	zusammen	weiblich	zusammen	weiblich	zusammen	weiblich	zusammen	weiblich	zusammen	weiblich	
insgesamt														
100	100	100	100	100	100	100	100	100	100	100	100	-	-	1
2,4	1,2	3,4	2,1	1,5	1,8	0,2	0,8	-	-	-	-	-	-	2
0,0	-	0,0	-	0,0	-	-	-	-	-	-	-	-	-	3
0,2	-	0,3	-	0,1	-	-	-	-	-	-	-	-	-	4
0,7	0,8	1,0	1,0	0,4	0,4	0,1	-	-	-	-	-	-	-	5
1,6	0,4	2,1	1,0	1,0	1,4	0,1	0,8	-	-	-	-	-	-	6
7,6	7,9	11,9	7,0	8,1	2,6	1,9	6,3	-	-	-	-	-	-	7
1,9	3,3	3,2	1,6	1,9	1,0	0,4	3,1	-	-	-	-	-	-	8
2,5	2,5	4,2	3,6	2,6	0,4	0,7	0,8	-	-	-	-	-	-	9
3,2	2,1	4,5	1,8	3,5	1,2	0,8	2,4	-	-	-	-	-	-	10
90,0	90,9	84,6	90,9	90,4	95,7	97,8	92,9	100,0	100,0	100,0	100,0	-	-	11
15,3	13,2	17,9	16,4	14,3	11,2	7,9	4,7	2,0	-	1,5	3,0	-	-	12
22,5	17,4	20,4	17,7	18,8	15,7	18,9	18,9	13,1	22,7	9,3	3,0	-	-	13
18,7	19,4	16,8	18,5	17,3	16,9	20,5	18,1	21,6	18,2	17,2	17,9	-	-	14
14,2	14,5	12,0	13,8	13,4	14,9	17,7	13,4	23,1	31,8	21,7	11,9	-	-	15
8,0	12,0	7,6	10,9	9,5	11,6	13,0	17,3	15,4	9,1	18,1	14,9	-	-	16
5,2	6,6	4,5	5,2	6,9	10,0	8,7	9,4	12,0	4,5	11,8	14,9	-	-	17
2,9	3,7	2,6	4,2	4,7	7,3	5,3	4,7	6,0	13,6	8,2	17,9	-	-	18
2,0	2,1	1,8	2,9	3,2	4,9	3,3	3,9	4,8	-	5,7	4,5	-	-	19
0,9	1,7	0,8	0,5	1,4	2,2	1,6	1,6	1,1	-	3,8	6,0	-	-	20
0,2	0,4	0,2	0,3	0,6	0,8	0,7	0,8	0,6	-	1,7	3,0	-	-	21
0,1	-	0,1	0,5	0,3	0,2	0,2	-	0,3	-	1,1	3,0	-	-	22
strafe ²⁾														
100	100	100	100	100	100	100	100	100	100	100	100	-	-	23
0,2	0,5	0,5	1,6	0,4	-	0,2	-	-	-	-	-	-	-	24
0,0	-	0,0	0,3	0,0	-	-	-	-	-	-	-	-	-	25
0,1	0,5	0,1	0,6	0,1	-	0,0	-	-	-	-	-	-	-	26
0,1	-	0,3	0,6	0,2	-	0,1	-	-	-	-	-	-	-	27
99,8	99,5	99,5	98,4	99,6	100,0	99,8	100,0	100,0	100,0	100,0	100,0	-	-	28
11,3	9,6	12,7	9,9	9,8	8,7	5,5	3,4	2,0	-	1,5	3,0	-	-	29
26,4	20,1	26,3	20,8	22,1	17,0	19,7	20,7	13,1	22,7	9,3	3,0	-	-	30
22,2	22,5	21,9	22,0	20,5	18,3	21,5	19,8	21,6	18,2	17,2	17,9	-	-	31
16,9	16,7	15,6	16,5	15,8	16,1	18,6	14,7	23,1	31,8	21,7	11,9	-	-	32
9,5	13,9	9,9	13,0	11,2	12,5	13,7	19,0	15,4	9,1	18,1	14,9	-	-	33
6,1	7,7	5,8	6,2	8,2	10,8	9,2	10,3	12,0	4,5	11,8	14,9	-	-	34
3,5	4,3	3,4	5,0	5,6	7,9	5,5	5,2	6,0	13,6	8,2	17,9	-	-	35
2,3	2,4	2,4	3,4	3,8	5,3	3,5	4,3	4,8	-	5,7	4,5	-	-	36
1,1	1,9	1,0	0,6	1,7	2,3	1,7	1,7	1,1	-	3,8	6,0	-	-	37
0,3	0,5	0,3	0,3	0,7	0,8	0,7	0,9	0,6	-	1,7	3,0	-	-	38
0,2	-	0,1	0,6	0,3	0,2	0,2	-	0,3	-	1,1	3,0	-	-	39
strafvollzug ausgenommen														
100	100	100	100	100	100	100	100	-	-	-	-	-	-	40
3,0	12,5	6,2	40,0	12,8	-	6,5	-	-	-	-	-	-	-	41
-	-	0,2	-	0,4	-	-	-	-	-	-	-	-	-	42
1,7	12,5	1,5	20,0	3,9	-	1,9	-	-	-	-	-	-	-	43
1,3	-	4,4	20,0	8,5	-	4,7	-	-	-	-	-	-	-	44
97,0	87,5	93,8	60,0	87,2	100,0	93,5	100,0	-	-	-	-	-	-	45
63,1	87,5	61,2	60,0	68,4	80,0	61,7	50,0	-	-	-	-	-	-	46
33,9	-	32,6	-	18,8	20,0	31,8	50,0	-	-	-	-	-	-	47
strafe ³⁾														
100	100	100	100	100	100	100	100	-	-	-	-	-	-	48
15,3	9,1	14,6	12,9	9,9	23,7	4,7	9,1	-	-	-	-	-	-	49
0,1	-	0,1	-	0,2	-	-	-	-	-	-	-	-	-	50
0,9	-	1,3	-	0,6	-	-	-	-	-	-	-	-	-	51
4,5	6,1	4,2	6,5	2,4	5,3	1,7	-	-	-	-	-	-	-	52
9,8	3,0	9,0	6,5	6,7	18,4	3,0	9,1	-	-	-	-	-	-	53
46,5	54,5	49,2	35,5	50,7	34,2	36,8	72,7	-	-	-	-	-	-	54
12,0	24,2	13,6	8,1	12,5	13,2	9,0	36,4	-	-	-	-	-	-	55
15,1	15,2	17,6	19,4	16,4	5,3	13,7	9,1	-	-	-	-	-	-	56
19,3	15,2	18,1	8,1	21,7	15,8	14,1	27,3	-	-	-	-	-	-	57
38,2	36,4	36,2	51,6	39,5	42,1	58,5	18,2	-	-	-	-	-	-	58
36,4	36,4	34,8	50,0	38,8	42,1	55,1	18,2	-	-	-	-	-	-	59
1,8	-	1,4	1,6	0,7	-	3,4	-	-	-	-	-	-	-	60

4 Strafgefängene und Sicherungsverwahrte am 31.3.1999 nach Art und Häufigkeit

Lfd Nr	Art der Vorstrafen Häufigkeit der Vorstrafen Wiedereinlieferungsabstand	Strafgefängene und Sicherungsverwahrte				Vollzug von							
						insgesamt				davon im Alter von			
		18 - 21		21									
		insgesamt	dar Im offenen Vollzug	männ- lich	weib- lich	zus	weiblich	zus	weiblich	dar aus dem Jugend- strafvollzug ausge- nommen (§ 92 JGG)	zus	weiblich	zus
An													
1	Strafgef und Sicherungsv insgesamt	59 707	12 444	57 240	2 467	52 351	2 270	177	12	89	6	5 142	182
2	Nicht vorbestraft	23 966	4 706	22 816	1 150	19 072	1 016	120	7	54	5	2 555	106
3	Vorbestraft	35 741	7 738	34 424	1 317	33 279	1 254	57	5	35	1	2 587	76
Nach der Art													
4	Geldstrafe allein	5 669	1 639	5 400	269	5 502	264	15	2	7	-	555	20
5	Jugend- und/oder Freiheitsstrafe	28 791	5 906	27 782	1 009	26 548	958	42	3	28	1	1 957	55
6	- Jugendstrafe allein	3 521	398	3 458	63	1 675	26	26	1	22	1	799	14
7	- Freiheitsstrafe allein	6 295	1 069	6 060	235	6 195	230	5	1	2	-	307	8
8	- Jugend- und Geldstrafe	918	185	901	17	824	14	7	-	4	-	222	5
9	- Freiheits- und Geldstrafe	11 320	3 092	10 731	589	11 255	588	4	1	-	-	311	20
10	- Jugend- und Freiheitsstrafe ²⁾	6 650	1 150	6 546	104	6 537	99	-	-	-	-	317	8
11	- Freiheitsstrafe und Sicherungsverwahrung ²⁾	42	2	42	-	28	-	-	-	-	-	1	-
12	- Jugend-, Freiheitsstrafe und Sicherungsverwahrung	45	10	44	1	34	1	-	-	-	-	-	-
13	Sonstige Strafenverbindungen und freiheitsentziehende Maßnahmen	1 281	193	1 242	39	1 229	32	-	-	-	-	75	1
Nach der Häufigkeit													
14	1 Mal	8 809	1 711	8 527	282	7 182	246	31	2	21	1	1 176	28
15	2 Mal	5 419	1 120	5 225	194	4 955	176	13	1	7	-	635	14
16	3 Mal	4 201	891	4 038	163	4 045	159	10	2	5	-	338	15
17	4 Mal	3 408	757	3 281	127	3 347	123	1	-	-	-	198	8
18	5 bis 10 Mal	10 270	2 361	9 837	433	10 154	432	2	-	2	-	227	11
19	11 bis 20 Mal	3 194	776	3 084	110	3 159	110	-	-	-	-	12	-
20	21 Mal und öfter	440	122	432	8	437	8	-	-	-	-	1	-
Nach dem Wiederein													
21	Wieder eingewiesen zusammen	22 776	4 058	22 142	634	21 519	607	22	2	12	1	1 280	32
22	im 1 Jahr nach der Entlassung	7 142	789	6 916	226	6 422	210	17	2	11	1	663	22
23	im 2 Jahr nach der Entlassung	4 651	707	4 526	125	4 312	119	2	-	1	-	366	5
24	im 3 bis 5 Jahr nach der Entlassung	6 178	1 251	6 009	169	5 999	164	3	-	-	-	226	5
25	im 6 Jahr n der Entlassung u später	4 805	1 311	4 691	114	4 786	114	-	-	-	-	25	-
Pro													
26	Strafgef und Sicherungsv insgesamt	100	100	100	100	100	100	100	100	100	100	100	100
27	Nicht vorbestraft	40,1	37,8	39,9	46,6	36,4	44,8	67,8	58,3	60,7	83,3	49,7	58,2
28	Vorbestraft	59,9	62,2	60,1	53,4	63,6	55,2	32,2	41,7	39,3	16,7	50,3	41,8
Nach der Art													
29	Geldstrafe allein	9,5	13,2	9,4	10,9	10,5	11,6	8,5	16,7	7,9	-	10,8	11,0
30	Jugend- und/oder Freiheitsstrafe	48,2	47,5	48,5	40,9	50,7	42,2	23,7	25,0	31,5	16,7	38,1	30,2
31	- Jugendstrafe allein	5,9	3,2	6,0	2,6	3,2	1,1	14,7	8,3	24,7	16,7	15,5	7,7
32	- Freiheitsstrafe allein	10,5	8,6	10,6	9,5	11,8	10,1	2,8	8,3	2,2	-	6,0	4,4
33	- Jugend- und Geldstrafe	1,5	1,5	1,6	0,7	1,6	0,6	4,0	-	4,5	-	4,3	2,7
34	- Freiheits- und Geldstrafe	19,0	24,8	18,7	23,9	21,5	25,9	2,3	8,3	-	-	6,0	11,0
35	- Jugend- und Freiheitsstrafe ²⁾	11,1	9,2	11,4	4,2	12,5	4,4	-	-	-	-	6,2	4,4
36	- Freiheitsstrafe und Sicherungsverwahrung ²⁾	0,1	0,0	0,1	-	0,1	-	-	-	-	-	0,0	-
37	- Jugend-, Freiheitsstrafe und Sicherungsverwahrung	0,1	0,1	0,1	0,0	0,1	0,0	-	-	-	-	-	-
38	Sonstige Strafenverbindungen und freiheitsentziehende Maßnahmen	2,1	1,6	2,2	1,6	2,3	1,4	-	-	-	-	1,5	0,5
Nach der Häufigkeit													
39	1 Mal	14,8	13,7	14,9	11,4	13,7	10,8	17,5	16,7	23,6	16,7	22,9	15,4
40	2 Mal	9,1	9,0	9,1	7,9	9,5	7,8	7,3	8,3	7,9	-	12,3	7,7
41	3 Mal	7,0	7,2	7,1	6,6	7,7	7,0	5,6	16,7	5,6	-	6,6	8,2
42	4 Mal	5,7	6,1	5,7	5,1	6,4	5,4	0,6	-	-	-	3,9	4,4
43	5 bis 10 Mal	17,2	19,0	17,2	17,6	19,4	19,0	1,1	-	2,2	-	4,4	6,0
44	11 bis 20 Mal	5,3	6,2	5,4	4,5	6,0	4,8	-	-	-	-	0,2	-
45	21 Mal und öfter	0,7	1,0	0,8	0,3	0,8	0,4	-	-	-	-	0,0	-
Nach dem Wiederein													
46	Wieder eingewiesen zusammen	38,1	32,6	38,7	25,7	41,1	26,7	12,4	16,7	13,5	16,7	24,9	17,6
47	im 1 Jahr nach der Entlassung	12,0	6,3	12,1	9,2	12,3	9,3	9,6	16,7	12,4	16,7	12,9	12,1
48	im 2 Jahr nach der Entlassung	7,8	5,7	7,9	5,1	8,2	5,2	1,1	-	1,1	-	7,1	2,7
49	im 3 bis 5 Jahr nach der Entlassung	10,3	10,1	10,5	6,9	11,5	7,2	1,7	-	-	-	4,4	2,7
50	im 6 Jahr n der Entlassung u später	8,0	10,5	8,2	4,6	9,1	5,0	-	-	-	-	0,5	-

1) Jugendstrafe von unbestimmter Dauer kann nach dem 1. Gesetz zur Änderung des JGG vom 30.08.1990 nicht mehr neu verhängt werden
2) Gegebenenfalls auch Geldstrafe

der Vorstrafen, nach dem Wiedereinlieferungsabstand, nach Art des Vollzugs und Altersgruppe

Freiheitsstrafe									Vollzug von Jugendstrafe								Sicherungs- verwah- rung	Lfd Nr
bis unter Jahren		25 - 30		30 - 40		40 und mehr		insgesamt	davon									
dar aus dem Jugend- strafvollzug ausge- nommen (§ 92 JGG)		zusammen		zusammen		zusammen			bestimmte Dauer		unbestimmte Dauer ¹⁾		Freiheitsstrafe (§ 114 JGG)		zus			
zus	weiblich	zus	weiblich	zus	weiblich	zus	weiblich	zus	weiblich	zus	weiblich	zus	weiblich	zus		weiblich		
zahl																		
930	25	12 257	459	20 103	872	14 672	745	7 150	197	7 042	197	-	-	108	-	206	1	
425	14	4 630	196	6 643	357	5 124	350	4 888	134	4 805	134	-	-	83	-	6	2	
505	11	7 627	263	13 460	515	9 548	395	2 262	63	2 237	63	-	-	25	-	200	3	
der Vorstrafen																		
60	-	1 637	62	2 139	107	1 156	73	167	5	165	5	-	-	2	-	-	4	
427	11	5 718	190	10 781	394	8 050	316	2 063	51	2 041	51	-	-	22	-	180	5	
265	6	569	9	218	2	63	-	1 845	37	1 832	37	-	-	13	-	1	6	
40	1	1 317	48	2 614	91	1 952	82	56	5	54	5	-	-	2	-	44	7	
46	1	332	7	222	1	41	1	91	3	89	3	-	-	2	-	3	8	
14	1	1 966	91	4 666	260	4 308	216	25	1	20	1	-	-	5	-	40	9	
62	2	1 530	35	3 043	40	1 647	16	46	5	46	5	-	-	-	-	67	10	
-	-	1	-	7	-	19	-	-	-	-	-	-	-	-	-	14	11	
-	-	3	-	11	-	20	1	-	-	-	-	-	-	-	-	11	12	
18	-	272	11	540	14	342	6	32	7	31	7	-	-	1	-	20	13	
der Vorstrafen																		
287	6	1 937	52	2 445	82	1 593	82	1 616	36	1 602	36	-	-	14	-	11	14	
105	1	1 559	52	1 772	69	976	40	444	18	438	18	-	-	6	-	20	15	
50	1	1 248	43	1 652	59	797	40	135	4	132	4	-	-	3	-	21	16	
34	1	924	29	1 464	57	760	29	38	4	37	4	-	-	1	-	23	17	
27	2	1 818	79	4 959	200	3 148	142	28	1	27	1	-	-	1	-	88	18	
2	-	139	7	1 119	47	1 889	56	1	-	1	-	-	-	-	-	34	19	
-	-	2	1	49	1	385	6	-	-	-	-	-	-	-	-	3	20	
lieferungsabstand																		
308	8	4 281	124	9 015	253	6 921	196	1 061	27	1 043	27	-	-	18	-	196	21	
148	6	1 743	69	2 600	86	1 399	31	632	16	624	16	-	-	8	-	88	22	
97	1	1 066	27	1 785	51	1 093	36	289	6	282	6	-	-	7	-	50	23	
59	1	1 184	24	2 722	77	1 864	58	138	5	135	5	-	-	3	-	41	24	
4	-	288	4	1 908	39	2 565	71	2	-	2	-	-	-	-	-	17	25	
zent																		
100	100	100	100	100	100	100	100	100	100	100	100	-	-	100	-	100	26	
45,7	56,0	37,8	42,7	33,0	40,9	34,9	47,0	68,4	68,0	68,2	68,0	-	-	76,9	-	2,9	27	
54,3	44,0	62,2	57,3	67,0	59,1	65,1	53,0	31,6	32,0	31,8	32,0	-	-	23,1	-	97,1	28	
der Vorstrafen																		
6,5	-	13,4	13,5	10,6	12,3	7,9	9,8	2,3	2,5	2,3	2,5	-	-	1,9	-	-	29	
45,9	44,0	46,7	41,4	53,6	45,2	54,9	42,4	28,9	25,9	29,0	25,9	-	-	20,4	-	87,4	30	
28,5	24,0	4,6	2,0	1,1	0,2	0,4	-	25,8	18,8	26,0	18,8	-	-	12,0	-	0,5	31	
4,3	4,0	10,7	10,5	13,0	10,4	13,3	11,0	0,8	2,5	0,8	2,5	-	-	1,9	-	21,4	32	
4,9	4,0	2,7	1,5	1,1	0,1	0,3	0,1	1,3	1,5	1,3	1,5	-	-	1,9	-	1,5	33	
1,5	4,0	16,0	19,8	23,2	29,8	29,4	29,0	0,3	0,5	0,3	0,5	-	-	4,6	-	19,4	34	
6,7	8,0	12,5	7,6	15,1	4,6	11,2	2,1	0,6	2,5	0,7	2,5	-	-	-	-	32,5	35	
-	-	0,0	-	0,0	-	0,1	-	-	-	-	-	-	-	-	-	6,8	36	
-	-	0,0	-	0,1	-	0,1	0,1	-	-	-	-	-	-	-	-	5,3	37	
1,9	-	2,2	2,4	2,7	1,6	2,3	0,8	0,4	3,6	0,4	3,6	-	-	0,9	-	9,7	38	
der Vorstrafen																		
30,9	24,0	15,8	11,3	12,2	9,4	10,9	11,0	22,6	18,3	22,7	18,3	-	-	13,0	-	5,3	39	
11,3	4,0	12,7	11,3	8,8	7,9	6,7	5,4	6,2	9,1	6,2	9,1	-	-	5,6	-	9,7	40	
5,4	4,0	10,2	9,4	8,2	6,8	5,4	5,4	1,9	2,0	1,9	2,0	-	-	2,8	-	10,2	41	
3,7	4,0	7,5	6,3	7,3	6,5	5,2	3,9	0,5	2,0	0,5	2,0	-	-	0,9	-	11,2	42	
2,9	8,0	14,8	17,2	24,7	22,9	21,5	19,1	0,4	0,5	0,4	0,5	-	-	0,9	-	42,7	43	
0,2	-	1,1	1,5	5,6	5,4	12,9	7,5	0,0	-	0,0	-	-	-	-	-	16,5	44	
-	-	0,0	0,2	0,2	0,1	2,6	0,8	-	-	-	-	-	-	-	-	1,5	45	
lieferungsabstand																		
33,1	32,0	34,9	27,0	44,8	29,0	47,2	26,3	14,8	13,7	14,8	13,7	-	-	16,7	-	95,1	46	
15,9	24,0	14,2	15,0	12,9	9,9	9,5	4,2	8,8	8,1	8,9	8,1	-	-	7,4	-	42,7	47	
10,4	4,0	8,7	5,9	8,9	5,8	7,4	4,8	4,0	3,0	4,0	3,0	-	-	6,5	-	24,3	48	
6,3	4,0	9,7	5,2	13,5	8,8	12,7	7,8	1,9	2,5	1,9	2,5	-	-	2,8	-	19,9	49	
0,4	-	2,3	0,9	9,5	4,5	17,5	9,5	0,0	-	0,0	-	-	-	-	-	8,3	50	

5 Strafgefangene und Sicherungsverwahrte am 31. 3. 1999

Gesetz (Abschnitt) §§	Straftatengruppe ----- Art der Straftat	Strafgefangene und Sicherungsverwahrte				Freiheits- da			
		insges	dar im offenen Vollzug	männl	weibl	insgesamt		im Alter von	
						zus	weibl	18-21	
						zus	weibl	zus	weibl
Insg	Straftaten insgesamt	59 707	12 444	57 240	2 467	52 351	2 270	177	12
	Allgemein geltendes Strafrecht								
80-168, 331-357	Straftaten gegen den Staat, die öffentliche Ordnung (o V) und im Amt	994	299	947	47	889	41	4	-
174-184b	Straftaten gegen die sex Selbstbestimmung	4 337	562	4 301	36	4 030	34	6	-
185-189	Beleidigung	155	44	150	5	148	5	1	-
211-222	Straftaten gegen das Leben (o V)	4 267	454	4 051	216	3 929	199	4	-
223-231	Straftaten gg. die körperliche Unversehrtheit (o V)	4 138	832	4 032	106	3 309	88	19	-
234-241a	Straftaten gegen die persönliche Freiheit	683	112	674	9	633	7	3	-
169-173, 201-204	Sonstige Straftaten gegen die Person	494	233	485	9	494	9	-	-
242-248c	Diebstahl und Unterschlagung	14 515	2 774	13 792	723	11 858	662	61	7
243 Abs 1 Nr 1, 244 Abs 1 Nr 3	dar Einbruchdiebstahl einschl Wohnungs- einbruchdiebstahl	5 634	930	5 576	58	4 220	49	22	1
249-255, 316a	Raub und Erpressung, räub Angr auf Kraft	7 879	1 004	7 694	185	6 063	152	27	2
257-261	Begünstigung und Hehlerei	428	154	414	14	411	14	1	1
263-266b	Betrug und Untreue	4 569	1 702	4 194	375	4 414	366	10	1
267-281	Urkundenfälschung	1 415	363	1 286	129	1 327	123	2	-
283-305a	Sonstige Straftaten gegen das Vermögen	212	71	206	6	172	5	-	-
306-323c o 316a	Gemeingefährliche Straftaten	892	208	865	27	819	24	-	-
324-330a	Straftaten gegen die Umwelt	30	18	29	1	30	1	1	-
StGB/V	Straftaten im Straßenverkehr	4 880	1 938	4 828	52	4 683	51	11	-
	davon in Trunkenheit	2 450	941	2 424	26	2 382	25	5	-
	ohne Trunkenheit	2 430	997	2 404	26	2 301	26	6	-
Andere	Straftaten nach anderen Gesetzen (o StGB/STVG)	9 679	1 660	9 154	525	9 002	487	27	1
BtMG	dar nach dem Betäubungsmittelgesetz	8 172	1 331	7 708	464	7 540	426	15	1
DDR	Strafrecht der früheren DDR zusammen	140	16	138	2	140	2	-	-
StGBöV	Straftaten nach dem StGB (o V)	45 008	8 830	43 120	1 888	38 526	1 730	139	11
StGB									
80-90b	(01) Friedensverrat, Hochverrat und Gefährdung des demokratischen Rechtsstaates	21	5	21	-	15	-	-	-
94-100a	(02) Landesverrat und Gefährdung der äußeren Sicherheit	4	2	4	-	4	-	-	-
102-104	(03) Straftaten gegen ausländische Staaten	-	-	-	-	-	-	-	-
105-108b	(04) Straftaten gegen Verfassungsorgane sowie bei Wahlen und Abstimmungen	1	-	1	-	1	-	-	-
109-109h	(05) Straftaten gegen die Landesverteidigung	-	-	-	-	-	-	-	-
111-121	(06) Widerstand gegen die Staatsgewalt	227	52	220	7	192	5	1	-
113	darunter Widerstand gegen Vollstreckungsbeamte	164	49	159	5	146	5	1	-
123-140, 145-145d	(07) Straftaten gegen die öffentliche Ordnung (o V)	237	54	227	10	207	8	1	-
146-162a	(08) Geld- und Wertzeichenfälschung	167	56	157	10	164	9	1	-
153-163	(09) Falsche unedliche Aussage und Meineid	198	61	187	11	178	10	1	-
154	darunter Meineid	46	10	44	2	44	2	1	-
164	(10) Falsche Verdächtigung	60	14	51	9	53	9	-	-
166-168	(11) Straftaten, welche sich auf Religion und Weltanschauung beziehen	4	2	4	-	1	-	-	-
169-173	(12) Straftaten gegen den Personenstand, die Ehe und die Familie	491	232	482	9	491	9	-	-
170b	darunter Verletzung der Unterhaltspflicht	481	228	474	7	481	7	-	-
174-184b	(13) Straftaten gegen die sexuelle Selbstbestimmung	4 337	562	4 301	36	4 030	34	6	-
174,174a,174b	darunter Sexueller Mißbrauch Abhängiger	114	27	112	2	114	2	-	-
176 Abs 1-3,5	Sexueller Mißbrauch von Kindern	1 316	210	1 309	7	1 269	7	-	-
176a	Schwerer sexueller Mißbrauch von Kindern	258	13	256	2	254	2	-	-
176b,177,178,179	Sexuelle Nötigung/ Vergewaltigung, Sexueller Mißbrauch Widerstandsunfähiger, Sexueller Mißbrauch mit Todesfolge	2 440	258	2 430	10	2 189	9	6	-
180a,184a,184b	Prostitution	26	9	16	10	25	9	-	-

Fußnoten siehe letzte Tabellenseite

Statistisches Bundesamt, Fachserie 10, Reihe 4 1, 1999

nach Art der Straftat, Art des Vollzugs und Altersgruppe

strafe 2) von bis unter Jahren				Jugendstrafe 3)									Siche- rungs- verwah- rung	§§
				insgesamt		davon im Alter von bis unter Jahren								
21-25		25 und mehr		zus	weibl	14-18		18-21		21 und mehr				
zus	weibl	zus	weibl	zus	weibl	zus	weibl	zus	weibl	zus	weibl	zus		
5 142	182	47 032	2 076	7 150	197	899	26	3 438	86	2 813	85	206	Insg	
74	1	811	40	105	6	11	1	42	-	52	5	-	80-	
145	1	3 879	33	209	2	40	1	88	-	81	1	98	174-	
12	-	135	5	7	-	1	-	4	-	2	-	-	185-189	
161	4	3 764	195	322	17	20	4	127	10	175	3	16	211-222	
450	6	2 840	82	822	18	89	2	415	10	318	6	7	223-231	
45	-	585	7	47	2	6	-	18	-	23	2	3	234-241a	
5	-	489	9	-	-	-	-	-	-	-	-	-	169-	
1 618	56	10 179	599	2 633	61	352	5	1 297	27	984	29	24	242-248c	
696	8	3 502	40	1 398	9	186	1	679	4	533	4	16	243	
864	24	5 172	126	1 777	33	316	9	899	14	562	10	39	249-	
21	2	389	11	17	-	3	-	5	-	9	-	-	257-261	
186	15	4 218	350	146	9	8	-	74	6	64	3	9	263-266b	
98	4	1 227	119	87	6	4	1	41	3	42	2	1	267-281	
12	-	160	5	40	1	3	-	27	1	10	-	-	283-305a	
58	3	761	21	65	3	5	1	36	1	24	1	8	306-	
3	-	26	1	-	-	-	-	-	-	-	-	-	324-330a	
292	5	4 380	46	197	1	13	1	75	-	109	-	-	StGB/V	
134	2	2 243	23	68	1	2	1	23	-	43	-	-	-	
158	3	2 137	23	129	-	11	-	52	-	66	-	-	-	
1 098	61	7 877	425	676	38	28	1	290	14	358	23	1	Andere	
882	57	6 643	368	631	38	25	1	268	14	338	23	1	BtMG	
-	-	140	2	-	-	-	-	-	-	-	-	-	DDR	
3 752	116	34 635	1 603	6 277	158	858	24	3 073	72	2 346	62	205	StGBöV	
6	-	9	-	6	-	1	-	2	-	3	-	-	StGB 80-90b	
-	-	4	-	-	-	-	-	-	-	-	-	-	94-100a	
-	-	-	-	-	-	-	-	-	-	-	-	-	102-104	
-	-	1	-	-	-	-	-	-	-	-	-	-	105-108b	
-	-	-	-	-	-	-	-	-	-	-	-	-	109-109h	
14	-	177	5	35	2	3	1	16	-	16	1	-	111-121	
6	-	139	5	18	-	2	-	10	-	6	-	-	113	
27	-	179	8	30	2	3	-	10	-	17	2	-	123-	
6	-	157	9	3	1	-	-	-	-	3	1	-	146-162a	
16	-	161	10	20	1	1	-	9	-	10	1	-	153-163	
4	-	39	2	2	-	-	-	1	-	1	-	-	154	
2	1	51	8	7	-	2	-	3	-	2	-	-	164	
1	-	-	-	3	-	1	-	1	-	1	-	-	166-168	
4	-	487	9	-	-	-	-	-	-	-	-	-	169-173	
4	-	477	7	-	-	-	-	-	-	-	-	-	170b	
145	1	3 879	33	209	2	40	1	88	-	81	1	98	174-184b	
1	-	113	2	-	-	-	-	-	-	-	-	-	174,	
13	-	1 256	7	34	-	9	-	12	-	13	-	13	176	
3	-	251	2	1	-	-	-	-	-	1	-	3	176a	
122	-	2 061	9	169	1	31	1	75	-	63	-	82	176b	
1	1	24	8	1	1	-	-	-	-	1	1	-	180a,	

5 Strafgefangene und Sicherungsverwahrte am 31. 3. 1999

Gesetz (Abschnitt) §§	Strafatennguppe ----- 1) Art der Straftat	Strafgefangene und Sicherungsverwahrte				Freiheits da			
		insges	dar im offenen Vollzug	männl	weibl	insgesamt		im Alter von	
						zus	weibl	zus	18-21 weibl
180b Abs 1	Einwirken zwecks Prostitutionsausübung oder Vornahme sexueller Handlungen	2	-	2	-	2	-	-	-
180b Abs 2	Einwirken zwecks Prostitutionsausübung in Kenntnis auslandsspezifischer Hilflosigkeit oder auf eine Person unter 21 Jahren	12	4	12	-	12	-	-	-
181	Schwerer Menschenhandel	85	21	80	5	83	5	-	-
181a	Zuhälterei	22	9	22	-	22	-	-	-
183, 183a	Exhibitionistische Handlungen und Erregung öffentlichen Ärgernisses	31	3	31	-	30	-	-	-
184	Verbreitung pornographischer Schriften	7	3	7	-	7	-	-	-
185-189	(14) Beleidigung	155	44	150	5	148	5	1	-
201-206	(15) Verletzung des persönlichen Lebens- und Geheimbereichs	3	1	3	-	3	-	-	-
211-222	(16) Straftaten gegen das Leben (o V)	4 267	454	4 051	216	3 929	199	4	-
211	darunter Vollendeter Mord	2 282	199	2 158	124	2 104	111	1	-
211 i V m. 23	Versuchter Mord	318	30	307	11	287	11	2	-
212, 213	Totschlag	1 622	213	1 543	79	1 500	75	1	-
218, 218b, 219	Abbruch der Schwangerschaft	-	-	-	-	-	-	-	-
222	Fahrlässige Tötung (o V)	38	11	37	1	33	1	-	-
223-231	(17) Straftaten gegen die körperliche Unversehrtheit (o V)	4 138	832	4 032	106	3 309	88	19	-
223, 224, 226, 227	darunter Körperverletzung (auch gefährliche und schwere sowie mit Todesfolge)	4 032	810	3 934	98	3 211	80	19	-
225	Mißhandlung von Schutzbefohlenen	53	6	45	8	51	8	-	-
229	Fahrlässige Körperverletzung (o V)	46	15	46	-	42	-	-	-
234-241a	(18) Straftaten gegen die persönliche Freiheit	683	112	674	9	633	7	3	-
242-248c	(19) Diebstahl und Unterschlagung	14 515	2 774	13 792	723	11 858	662	61	7
242	davon Diebstahl	7 080	1 489	6 487	593	6 147	546	30	6
243 Abs 1 Nr 1, 244 Abs 1 Nr 3	Einbruchdiebstahl einschl Wohnungseinbruchdiebstahl	5 634	930	5 576	58	4 220	49	22	1
243 Abs 1 Nm 2-7	Sonstiger Diebstahl in besonders schweren Fällen	740	104	709	31	593	29	4	-
244 Abs 1 Nr 1	Diebstahl mit Waffen	290	50	282	8	224	6	1	-
244 Abs 1 Nr 2	Bandendiebstahl	155	27	152	3	121	3	-	-
244a	Schwerer Bandendiebstahl	281	58	274	7	247	7	2	-
246	Unterschlagung	292	100	270	22	272	21	2	-
248b, 248c	Unbefugter Gebrauch eines Fahrzeugs und Entziehung elektrischer Energie	43	16	42	1	34	1	-	-
249-255 316a	(20) Raub und Erpressung, räuberischer Angriff auf Kraftfahrer	7 879	1 004	7 694	185	6 063	152	27	2
249	davon Raub	1 584	202	1 544	40	1 110	30	7	1
250	Schwerer Raub	3 211	409	3 134	77	2 603	69	7	1
251	Raub mit Todesfolge	76	11	69	7	62	5	1	-
252, 255	Räuberischer Diebstahl und raub Erpressung	2 640	330	2 583	57	1 989	45	9	-
253	Erpressung	200	36	197	3	162	2	3	-
316a	Räuberischer Angriff auf Kraftfahrer	168	16	167	1	137	1	-	-

Fußnoten siehe letzte Tabellenseite

nach Art der Straftat, Art des Vollzugs und Altersgruppe

strafe 2) von				Jugendstrafe 3)									Siche- rungs- verwah- rung	§§
bis unter Jahren				insgesamt		davon im Alter von bis unter Jahren								
21-25		25 und mehr				14-18		18-21		21 und mehr				
zus	weibl	zus	weibl	zus	weibl	zus	weibl	zus	weibl	zus	weibl	zus		
-	-	2	-	-	-	-	-	-	-	-	-	-	-	180b
-	-	12	-	-	-	-	-	-	-	-	-	-	-	180b
3	-	80	5	2	-	-	-	-	-	-	2	-	-	181
-	-	22	-	-	-	-	-	-	-	-	-	-	-	181a
1	-	29	-	1	-	-	-	1	-	-	-	-	-	183,183a
-	-	7	-	-	-	-	-	-	-	-	-	-	-	184
12	-	135	5	7	-	1	-	4	-	2	-	-	-	185-189
1	-	2	-	-	-	-	-	-	-	-	-	-	-	201-206
161	4	3 764	195	322	17	20	4	127	10	175	3	16	211-222	
78	2	2 025	109	170	13	13	4	52	7	105	2	8	211	
16	1	269	10	27	-	1	-	16	-	10	-	4	211 i.V	
64	1	1 435	74	118	4	6	-	58	3	54	1	4	212, 213	
-	-	-	-	-	-	-	-	-	-	-	-	-	-	218, .
2	-	31	1	5	-	-	-	1	-	4	-	-	-	222
450	6	2 840	82	822	18	89	2	415	10	318	6	7	223-231	
439	6	2 753	74	814	18	89	2	413	10	312	6	7	223	
8	-	43	8	2	-	-	-	1	-	1	-	-	-	225
3	-	39	-	4	-	-	-	1	-	3	-	-	-	229
45	-	585	7	47	2	6	-	18	-	23	2	3	234-241a	
1 618	56	10 179	599	2 633	61	352	5	1 297	27	984	29	24	242-248c	
722	40	5 395	500	930	47	120	4	464	19	346	24	3	242	
696	8	3 502	40	1 398	9	186	1	679	4	533	4	16	243	
87	4	502	25	145	2	22	-	79	1	44	1	2	243	
42	2	181	4	64	2	9	-	36	2	19	-	2	244	
21	1	100	2	34	-	9	-	15	-	10	-	-	-	244
28	-	217	7	33	-	4	-	10	-	19	-	1	244a	
19	1	251	20	20	1	-	-	9	1	11	-	-	-	246
3	-	31	1	9	-	2	-	5	-	2	-	-	-	248b,248c
864	24	5 172	126	1 777	33	316	9	899	14	562	10	39	249-	
203	3	900	26	465	10	94	3	235	5	136	2	9	249	
343	10	2 253	58	589	8	76	2	297	2	216	4	19	250	
5	2	56	3	14	2	2	1	6	1	6	-	-	-	251
278	9	1 702	36	643	12	130	3	332	6	181	3	8	252, 255	
15	-	144	2	36	1	9	-	14	-	13	1	2	253	
20	-	117	1	30	-	5	-	15	-	10	-	1	316a	

5 Strafgefangene und Sicherungsverwahrte am 31. 3. 1999

Gesetz (Abschnitt) §§	Straftatengruppe Art der Straftat 1)	Strafgefangene und Sicherungsverwahrte				Freiheits- da			
		insges	dar im offenen Vollzug	männl	weibl	insgesamt		im Alter von	
						zus	weibl	zus	weibl
257-261	(21) Begünstigung und Hehlerei	428	154	414	14	411	14	1	1
	darunter								
260 Abs 1 Nr 1	Gewerbsmäßige Hehlerei	132	45	129	3	131	3	-	-
260 Abs 1 Nr 2	Bandenhehlerei	1	1	1	-	1	-	-	-
260a	Gewerbsmäßige Bandenhehlerei	44	12	42	2	44	2	1	1
261 Abs 1	Geldwäsche - Verschleierung unrechtmäßiger Vermögenswerte	3	2	2	1	3	1	-	-
261 Abs 2	Geldwäsche - Verschaffen, Verwahren und Verwenden unrechtmäßiger Vermögenswerte	-	-	-	-	-	-	-	-
261 Abs 4	Gewerbsmäßige Geldwäsche als Bandenmitglied	-	-	-	-	-	-	-	-
261 Abs 5	Leichtfertige Geldwäsche	-	-	-	-	-	-	-	-
263-266b	(22) Betrug und Untreue	4 569	1 702	4 194	375	4 414	366	10	1
	darunter								
263	Betrug	3 713	1 345	3 395	318	3 604	312	6	1
264	Subventionsbetrug	3	1	3	-	2	-	-	-
265b	Kreditbetrug	4	2	4	-	4	-	-	-
266	Untreue	187	105	170	17	185	17	-	-
267-281	(23) Urkundenfälschung	1 415	363	1 286	129	1 327	123	2	-
	darunter								
267	Urkundenfälschung	1 344	352	1 225	119	1 259	113	2	-
283-283d	(24) Konkursstraftaten	12	6	12	-	11	-	-	-
	darunter								
283, 283a	Bankrott, besonders schwerer Fall des Bankrotts	11	5	11	-	10	-	-	-
284-297	(25) Strafbare Eigennutz	9	5	8	1	9	1	-	-
	darunter								
284 Abs 1 u 4	Unerlaubtes Glücksspiel	1	1	1	-	1	-	-	-
284 Abs 3	Unerlaubtes gewerbs- oder bandenmäßiges Glücksspiel	1	1	1	-	1	-	-	-
285,287	Beteiligung an unerlaubtem Glücksspiel, unerlaubte Lottene	-	-	-	-	-	-	-	-
291	Wucher	-	-	-	-	-	-	-	-
298-300	(26) Straftaten gegen den Wettbewerb	-	-	-	-	-	-	-	-
303-305a	(27) Sachbeschädigung	191	60	186	5	152	4	-	-
306-323c (o V)	(28) Gemeingefährliche Straftaten	892	208	865	27	819	24	-	-
	darunter								
306, 306a-306c	Vorsätzliche Brandstiftung	343	71	329	14	293	11	-	-
315,315a	Gefährdung des Bahn-, Schiffs- und Luftverkehrs	113	24	111	2	107	2	-	-
323a	Vollrausch ohne Verkehrsunfall	340	77	331	9	333	9	-	-
324-330	(29) Straftaten gegen die Umwelt	30	18	29	1	30	1	1	-
331-357	(30) Straftaten im Amt	75	53	75	-	74	-	-	-

Fußnoten siehe letzte Tabellenseite

nach Art der Straftat, Art des Vollzugs und Altersgruppe

strafe 2)				Jugendstrafe 3)								Sicherungs- verwah- rung	§§	
von		Jahren		insgesamt		davon im Alter von bis unter Jahren								
21-25	25 und mehr	zus	weibl	zus	weibl	14-18	18-21	21 und mehr	zus	weibl	zus			weibl
zus	weibl	zus	weibl	zus	weibl	zus	weibl	zus	weibl	zus	weibl	zus	weibl	
21	2	389	11	17	-	3	-	5	-	9	-	-	-	257-261
5	1	126	2	1	-	-	-	-	-	1	-	-	-	260
-	-	1	-	-	-	-	-	-	-	-	-	-	-	260
2	-	41	1	-	-	-	-	-	-	-	-	-	-	260a
1	1	2	-	-	-	-	-	-	-	-	-	-	-	261
-	-	-	-	-	-	-	-	-	-	-	-	-	-	261
-	-	-	-	-	-	-	-	-	-	-	-	-	-	261
-	-	-	-	-	-	-	-	-	-	-	-	-	-	261
186	15	4 218	350	146	9	8	-	74	6	64	3	9	263-266b	
118	11	3 480	300	101	6	4	-	55	5	42	1	8	263	
-	-	2	-	-	-	-	-	-	-	-	-	1	264	
-	-	4	-	-	-	-	-	-	-	-	-	-	265b	
-	-	185	17	2	-	-	-	-	-	2	-	-	266	
98	4	1 227	119	87	6	4	1	41	3	42	2	1	267-281	
89	1	1 168	112	84	6	4	1	41	3	39	2	1	267	
-	-	11	-	1	-	-	-	1	-	-	-	-	283-283d	
-	-	10	-	1	-	-	-	1	-	-	-	-	283,283a	
-	-	9	1	-	-	-	-	-	-	-	-	-	284-297	
-	-	1	-	-	-	-	-	-	-	-	-	-	284	
-	-	1	-	-	-	-	-	-	-	-	-	-	284	
-	-	-	-	-	-	-	-	-	-	-	-	-	285,287	
-	-	-	-	-	-	-	-	-	-	-	-	-	291	
-	-	-	-	-	-	-	-	-	-	-	-	-	298-300	
12	-	140	4	39	1	3	-	26	1	10	-	-	303-305a	
58	3	761	21	65	3	5	1	36	1	24	1	8	306-	
26	1	267	10	43	3	4	1	24	1	15	1	7	306-	
10	-	97	2	6	-	-	-	2	-	4	-	-	315,315a	
12	2	321	7	6	-	-	-	4	-	2	-	1	323a	
3	-	26	1	-	-	-	-	-	-	-	-	-	324-330	
2	-	72	-	1	-	-	-	1	-	-	-	-	331-357	

5 Strafgefangene und Sicherungsverwahrte am 31. 3. 1999

Gesetz (Abschnitt) §§	Straftatengruppe ----- 1) Art der Straftat	Strafgefangene und Sicherungsverwahrte				Freiheits da			
		insges	dar im offenen Vollzug	männl	weibl	insgesamt		im Alter von	
						zus	weibl	zus	18-21 weibl
Verkehr	Straftaten im Straßenverkehr	4 880	1 938	4 828	52	4 683	51	11	-
	Verkehrsdelikte in Trunkenheit 4)	2 450	941	2 424	26	2 382	25	5	-
	Verkehrsdelikte ohne Trunkenheit	2 430	997	2 404	26	2 301	26	6	-
StGB/V	Straftaten im Straßenverkehr nach dem StGB	2 751	1 048	2 723	28	2 659	27	6	-
142	Unerlaubtes Entfernen vom Unfallort ohne Personenschaden	250	92	244	6	235	6	-	-
	in Trunkenheit	129	60	125	4	121	4	-	-
	ohne Trunkenheit	121	32	119	2	114	2	-	-
222	Fahrlässige Tötung im Straßenverkehr	84	51	84	-	78	-	-	-
	in Trunkenheit	56	34	56	-	54	-	-	-
	ohne Trunkenheit	28	17	28	-	24	-	-	-
229	Fahrlässige Körperverletzung im Straßenverkehr	91	24	89	2	86	2	1	-
	in Trunkenheit	76	20	74	2	72	2	-	-
	ohne Trunkenheit	15	4	15	-	14	-	1	-
315b, 315c ohne Abs 1 Nr 1a	Gefährliche Eingriffe in den Straßenverkehr	137	54	137	-	125	-	-	-
315c Abs 1 Nr 1a	Gefährdung des Straßenverkehrs in Trunkenheit 5)	333	100	328	5	313	5	2	-
316	Trunkenheit im Verkehr ohne Fremdschaden 6)	1 828	721	1 813	15	1 796	14	3	-
323a	Vollrausch in Verbindung mit Verkehrsunfall	28	6	28	-	26	-	-	-
StVG	Straftaten nach dem Straßenverkehrsgesetz	2 129	890	2 105	24	2 024	24	5	-
21	Fahren ohne Fahrerlaubnis oder trotz Fahrverbots	2 116	885	2 092	24	2 011	24	5	-
22, 22a	Kennzeichenmißbrauch	13	5	13	-	13	-	-	-

Fußnoten siehe letzte Tabellenseite

nach Art der Straftat, Art des Vollzugs und Altersgruppe

strafe 2) von bis unter Jahren				Jugendstrafe 3)								Siche- rungs- verwah- rung zus	§§
				insgesamt		davon im Alter von bis unter Jahren							
21-25 zus weibl		25 und mehr zus weibl		zus	weibl	14-18 zus weibl		18-21 zus weibl		21 und mehr zus weibl			
292	5	4 380	46	197	1	13	1	75	-	109	-	-	Verkehr
134	2	2 243	23	68	1	2	1	23	-	43	-	-	
158	3	2 137	23	129	-	11	-	52	-	66	-	-	
153	2	2 500	25	92	1	4	1	27	-	61	-	-	StGB/V
19	-	216	6	15	-	-	-	5	-	10	-	-	142
10	-	111	4	8	-	-	-	3	-	5	-	-	
9	-	105	2	7	-	-	-	2	-	5	-	-	
4	-	74	-	6	-	-	-	-	-	6	-	-	222
3	-	51	-	2	-	-	-	-	-	2	-	-	
1	-	23	-	4	-	-	-	-	-	4	-	-	
8	1	77	1	5	-	-	-	1	-	4	-	-	229
6	1	66	1	4	-	-	-	1	-	3	-	-	
2	-	11	-	1	-	-	-	-	-	1	-	-	
7	-	118	-	12	-	2	-	2	-	8	-	-	315b,
12	-	299	5	20	-	-	-	8	-	12	-	-	315c
101	1	1 692	13	32	1	2	1	9	-	21	-	-	316
2	-	24	-	2	-	-	-	2	-	-	-	-	323a
139	3	1 880	21	105	-	9	-	48	-	48	-	-	StVG
136	3	1 870	21	105	-	9	-	48	-	48	-	-	21
3	-	10	-	-	-	-	-	-	-	-	-	-	22, 22a

Gesetz (Abschnitt) §§	Straftatengruppe ----- 1) Art der Straftat	Strafgefangene und Sicherungsverwahrte				Freiheits- da			
		insges	dar im offenen Vollzug	männl	weibl	insgesamt		im Alter von	
						zus	weibl	zus	18-21 weibl
And BuG	Straftaten nach a n d e r e n Bundesgesetzen (außer StGB und StVG)	9 677	1 660	9 152	525	9 000	487	27	1
WStG	darunter Straftaten nach dem Wehrstrafgesetz	110	47	110	-	91	-	1	-
BtMG	Straftaten nach dem Betäubungsmittelgesetz	8 172	1 331	7 708	464	7 540	426	15	1
	davon								
30a	Straftaten nach § 30a	387	69	374	13	373	12	1	-
30	Straftaten nach § 30	1 815	316	1 664	151	1 722	143	-	-
29a	Straftaten nach § 29a	2 440	358	2 328	112	2 290	104	6	-
29 Abs 3	Straftaten nach § 29 Abs 3	407	81	389	18	350	16	1	-
29 Abs 1	Andere vorsätzliche Straftaten gegen das BtMG	3 091	496	2 921	170	2 774	151	7	1
29 Abs 4	Fahrlässige Straftaten gegen das BtMG	32	11	32	-	31	-	-	-
LMBG	Straftaten nach den Lebensmittelgesetzen (ohne Milchgesetz)	2	-	2	-	2	-	-	-
AO	Straftaten nach der Abgabenordnung (Steuer- und Zollzuwiderhandlungen)	352	135	331	21	348	21	-	-
AusIG	Straftaten gegen das Ausländergesetz zusammen	639	17	607	32	630	32	9	-
	davon								
91	Straftaten nach § 91 Ausländergesetz	464	17	439	25	455	25	7	-
91a	Straftaten nach § 91a Ausländergesetz	146	-	139	7	146	7	2	-
91b	Straftaten nach § 91b Ausländergesetz	29	-	29	-	29	-	-	-
AsylVfG	Straftaten gegen das Asylverfahrensgesetz	45	5	44	1	45	1	1	-
LandesG	Straftaten nach Landesgesetzen insgesamt	2	-	2	-	2	-	-	-
DDR	Strafrecht nach ehemaligem DDR-Strafrecht zusammen	140	16	138	2	140	2	-	-
	Straftaten gegen Leben und Gesundheit des Menschen	118	12	116	2	118	2	-	-
	Straftaten gegen Freiheit und Würde des Menschen	12	3	12	-	12	-	-	-
	Straftaten gegen Jugend und Familie	7	1	7	-	7	-	-	-
	Straftaten gegen das persönliche und private Eigentum	3	-	3	-	3	-	-	-
	Straftaten gegen die allgemeine Sicherheit	-	-	-	-	-	-	-	-
	Straftaten gegen die Rechtspflege	-	-	-	-	-	-	-	-
	Sonstige Straftaten nach ehemaligen DDR-Strafrecht	-	-	-	-	-	-	-	-

1) o V = ohne Straftaten im Straßenverkehr

2) Einschl. Jugendstrafe bei Verurteilten, die gemäß § 92 JGG aus dem Jugendstrafvollzug
ausgenommen sind3) Einschl. Freiheitsstrafe bei Verurteilten, die gemäß § 114 JGG in der Jugendstrafanstalt
vollzogen wird4) Unter Trunkenheit ist zu verstehen Infolge des Genusses alkoholischer Getränke
oder anderer berauschender Mittel

5) Sowerd nicht in Verbindung mit §§ 142, 222 oder 229 StGB

6) Sowerd nicht in Verbindung mit § 142 StGB

nach Art der Straftat, Art des Vollzugs und Altersgruppe

strafe 2) von				Jugendstrafe 3)										Siche- rungs- verwah- rung	§§
bis unter		Jahren		insgesamt		davon im Alter von bis unter Jahren									
21-25		25 und mehr				14-18		18-21		21 und mehr					
zus	weibl	zus	weibl	zus	weibl	zus	weibl	zus	weibl	zus	weibl	zus	weibl	zus	
1 098	61	7 875	425	676	38	28	1	290	14	358	23	1		And BuG	
42	-	48	-	19	-	-	-	5	-	14	-	-	-	WStG	
882	57	6 643	368	631	38	25	1	268	14	338	23	1		BtMG	
39	2	333	10	14	1	-	-	6	-	8	1	-	-	30a	
172	27	1 550	116	93	8	1	-	32	3	60	5	-	-	30	
243	9	2 041	95	149	8	7	-	68	2	74	6	1		29a	
47	-	302	16	57	2	2	-	29	1	26	1	-	-	29	
380	19	2 387	131	317	19	15	1	132	8	170	10	-	-	29	
1	-	30	-	1	-	-	-	1	-	-	-	-	-	29	
-	-	2	-	-	-	-	-	-	-	-	-	-	-	LMBG	
10	1	338	20	4	-	-	-	2	-	2	-	-	-	AO	
119	3	502	29	9	-	-	-	7	-	2	-	-	-	AuslG	
98	1	350	24	9	-	-	-	7	-	2	-	-	-	91	
18	2	126	5	-	-	-	-	-	-	-	-	-	-	91a	
3	-	26	-	-	-	-	-	-	-	-	-	-	-	91b	
12	-	32	1	-	-	-	-	-	-	-	-	-	-	AsylVfG	
-	-	2	-	-	-	-	-	-	-	-	-	-	-	LandesG	
-	-	140	2	-	-	-	-	-	-	-	-	-	-	DDR	
-	-	118	2	-	-	-	-	-	-	-	-	-	-		
-	-	12	-	-	-	-	-	-	-	-	-	-	-		
-	-	7	-	-	-	-	-	-	-	-	-	-	-		
-	-	3	-	-	-	-	-	-	-	-	-	-	-		
-	-	-	-	-	-	-	-	-	-	-	-	-	-		
-	-	-	-	-	-	-	-	-	-	-	-	-	-		
-	-	-	-	-	-	-	-	-	-	-	-	-	-		

**6 Im psychiatrischen Krankenhaus und in der Entziehungsanstalt
aufgrund strafrichterlicher Anordnung Untergebrachte am 31.3. nach Alter und Familienstand *)**

Früheres Bundesgebiet ¹⁾

Jahr Land Alter Familienstand	Psychiatrisches Krankenhaus und Entziehungsanstalt zusammen			Psychiatrisches Krankenhaus (§ 63 StGB) ²⁾		Entziehungsanstalt (§ 64 StGB) ³⁾			
	insgesamt	männlich	weiblich	zusammen	weiblich	zu- sammen		dar Entziehungsfälle ohne Trunksucht	
						zusammen	weiblich	zusammen	weiblich
1970	4 401	4 156	245	4 222	240	179	5	18	2
1975	3 677	3 508	169	3 494	164	183	5	30	2
1980	3 237	3 074	163	2 593	102	644	61	184	29
1985	3 462	3 294	168	2 472	104	990	64	302	41
1990	3 649	3 496	153	2 489	95	1 160	58	315	27
1995	4 275	4 107	168	2 902	111	1 373	57	537	35
1996	4 233	4 078	155	2 956	119	1 277	36	491	17
1997	4 579	4 370	209	3 216	145	1 363	64	535	33
1998	5 096	4 856	240	3 556	173	1 540	67	632	38
1999 4)	5 528	5 256	272	3 850	197	1 678	75	771	43
darunter (1999) ⁴⁾									
Wiederholungsfälle	401	385	16	314	11	87	5	26	3
Widerrufsfälle	181	173	8	145	4	36	4	7	2
1999 nach Ländern ⁴⁾									
Baden-Württemberg	610	578	32	464	30	146	2	27	-
Bayern	1 159	1 098	61	644	27	515	34	228	18
Berlin	364	339	25	261	22	103	3	44	-
Bremen	50	50	-	46	-	4	-	2	-
Hamburg	80	72	8	73	8	7	-	-	-
Hessen	343	326	17	280	17	63	-	41	-
Niedersachsen	716	685	31	523	22	193	9	106	8
Nordrhein-Westfalen	1 519	1 442	77	1 004	52	515	25	274	17
Rheinland-Pfalz	338	327	11	255	11	83	-	49	-
Saarland	97	93	4	90	3	7	1	-	-
Schleswig-Holstein	252	246	6	210	5	42	1	-	-
nachrichtlich									
Mecklenburg-Vorpommern	115	113	2	80	2	35	-	2	-
1999 nach Alter (von bis unter Jahren) ⁴⁾									
unter 25	552	517	35	323	21	229	14	157	9
25 - 30	920	879	41	525	21	395	20	246	14
30 - 40	2 273	2 150	123	1 575	95	698	28	297	18
40 - 50	1 187	1 146	41	892	31	295	10	66	2
50 - 60	400	382	18	347	15	53	3	4	-
60 - 70	159	150	9	151	9	8	-	1	-
70 und mehr	37	32	5	37	5	-	-	-	-
1999 nach Familienstand ^{4) 6)}									
ledig 5)	3 841	3 699	142	2 788	102	1 053	40	530	27
verheiratet	557	512	45	311	29	246	16	100	7
verwitwet	81	65	16	68	14	13	2	6	1
geschieden	706	654	52	403	35	303	17	94	8

*) Ohne einstweilige Unterbringung

1) Seit 1996 einschli Berlin-Ost

2) Für 1970 Anordnungen aufgrund § 42b StGB

3) Für 1970 Anordnungen aufgrund § 42c StGB

4) Für Baden-Württemberg Ergebnisse aus 1997

5) Einschli ohne Angabe

6) Ohne Hessen

Fachserie 10: Rechtspflege

Reihe 1: Ausgewählte Zahlen für die Rechtspflege

Die *jährlich* erscheinende Veröffentlichung bietet eine Auswahl der wichtigsten Ergebnisse aller Rechtspflegestatistiken, die sachlich und regional tiefer gegliedert in den Reihen 2 bis 5 nachgewiesen werden. Die zusammenfassenden Übersichten enthalten ausgewählte Angaben über Organisation, Personal und Geschäftsanfall im Gerichtswesen, die polizeiliche Tatermittlung (Straftaten und Tatverdächtige), die gerichtliche Strafverfolgung (Verurteilte, Straftaten und Sanktionen), den Strafvollzug (Justizvollzugsanstalten und Strafgefängene) sowie die Bewährungshilfe.

Reihe 2: Gerichte und Staatsanwaltschaften

Dieser Jahresbericht enthält Angaben über den Geschäftsanfall und dessen Erledigung bei den ordentlichen Gerichten, den Verwaltungsgerichten, den Finanzgerichten und den Staatsanwaltschaften. Die Daten sind gegliedert nach Instanzen und Ländern, teils auch nach OLG-Bezirken, ferner nach Art der Erledigung und Dauer der Verfahren. Ergänzend wird ein Überblick über Gerichte bzw. über Gerichtsbezirke und deren Einwohnerzahl sowie über das Personal der ordentlichen Gerichte und der Staats-(Amts-)anwaltschaften gegeben.

Bis einschl. Berichtsjahr 1989 enthielt die Reihe 2 unter der Bezeichnung "Zivilgerichte und Strafgerichte" nur Informationen über die Geschäftsentwicklung für die ordentlichen Gerichte.

Reihe 2. S: Gerichte – Geschäftsentwicklung

Für die Berichtsjahre 1991 bis 1993 wurde hier erstmals die Tätigkeit der Gerichte im früheren Bundesgebiet und in den neuen Ländern dargestellt. Da die Justizgeschäftsstatistik in den neuen Ländern vorerst noch nicht in der gleichen detaillierten Form durchgeführt werden konnte wie im früheren Bundesgebiet, beschränkt sich die Darstellung für die angegebenen Berichtsjahre auf Eckzahlen der Geschäftsentwicklung.

Reihe 3: Strafverfolgung

In dieser *jährlich* erscheinenden Veröffentlichung wird über die abgeurteilten Personen (Erwachsene, Heranwachsende, Jugendliche) nach Art der Entscheidung und nach Ländern berichtet. Bei den Verurteilten werden detaillierte demographische Merkmale (Alter zur Tatzeit, Staatsangehörigkeit

sowie kriminologische Besonderheiten nachgewiesen. Außerdem informiert die Strafverfolgungsstatistik ausführlich über die Art der Straftat sowie über die Art und Höhe der erkannten Strafen und über die angeordneten Maßnahmen und Maßregeln. (Untersuchungshaft und Vorstrafen).

Reihe 4: Strafvollzug

Seit dem Berichtsjahr 1990 wird die Reihe 4 "Strafvollzug" in Reihe 4.1 "Strafvollzug – Demographische und kriminologische Merkmale der Strafgefangenen am 31.3.19.." und Reihe 4.2 "Strafvollzug – Anstalten, Bestand und Bewegung der Gefangenen" gegliedert. Die *jährliche* Berichterstattung wird beibehalten.

Beide Veröffentlichungen enthalten lange Reihen für wichtige Merkmale der Strafvollzugsstatistik.

Reihe 4.1 vermittelt einen Überblick über die am Stichtag einsitzenden Strafgefangenen und Verwahrten nach Alter, Geschlecht, Familienstand, Staatsangehörigkeit, Wohnsitz, Straftat, Dauer der Strafen, Art des Vollzugs und Häufigkeit der Vorstrafen sowie über Wiedereinlieferungsabstände.

Reihe 4.2 enthält Angaben über die Belegungsfähigkeit und tatsächliche Belegung der Vollzugsanstalten, über die Art des Vollzugs (also z.B. auch über Untersuchungs- und Abschiebehaft) sowie über die Gründe des Zugangs und des Abgangs.

Reihe 5: Bewährungshilfe

Dieser *jährliche* Bericht informiert über die hauptamtlichen Bewährungshelfer und die ihnen übertragenen Unterstellungen unter Bewährungsaufsicht. Bei Beendigung einer Unterstellung wird nach Unterstellungs- und Beendigungsgründen sowie nach persönlichen und kriminologischen Merkmalen differenziert.



STATISTISCHES BUNDESAMT
GUSTAV-STRESEMANN-RING 11
65189 WIESBADEN

Veröffentlichungen und Prospekte sind durch den Verlag METZLER-POESCHEL, Verlagsauslieferung SFG – Servicecenter Fachverlage GmbH, Postfach 43 43, 72 774 Reutlingen, erhältlich.




Statistik-Shop

www.statistik-bund.de

Online bestellt...
...prompt geliefert

Sie laden sich Ihre gewünschten Dateien als Onlinepublikation direkt auf Ihren PC oder Sie bestellen sich Ihre gewünschte Printpublikation in unserem virtuellen Buchladen und erhalten sie von uns auf dem Postweg geliefert.



● Aktuelles

● Online-Produkte

● Buchladen