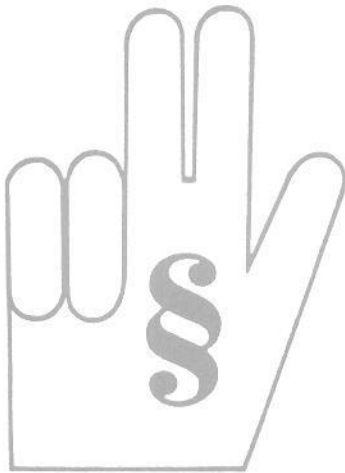


Statistisches Bundesamt

Rechtspflege




Fachserie **10**

Reihe 4.1

Strafvollzug – Demographische und kriminologische Merkmale
der Strafgefangenen 1992 - 1995

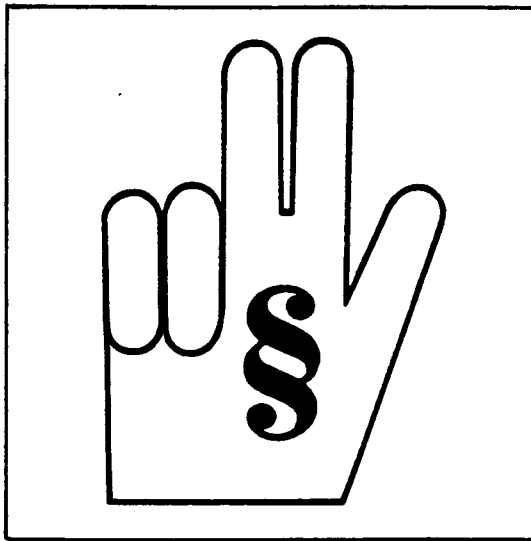
**METZLER
POESCHEL**





Statistisches Bundesamt

Rechtspflege



Fachserie **10**

Reihe 4.1

Strafvollzug – Demographische und kriminologische Merkmale
der Strafgefangenen 1992 - 1995

Statistisches Bundesamt
Bibliothek - Dokumentation - Archiv

**METZLER
POESCHEL**



Weitere Informationen zu dieser Veröffentlichung können direkt beim Statistischen Bundesamt erfragt werden:
Gruppe VII C, Telefon: 0611 / 75 - 41 14 oder - 32 28 Fax: 0611 / 73 14 57

STATIS-BUND

Im Statistischen Informationssystem des Bundes (STATIS-BUND) sind rund 1,5 Mill. ausgewählte statistische Zeitreihen gespeichert. Alle Zeitreihen können via Mailbox, auf Diskette oder Magnetband bezogen werden. Jahresergebnisse in den Segmenten 4800 bis 4899, Vierteljahresergebnisse in den Segmenten 4900 bis 4999.

Fachliche Beratung: 06 11 / 75 - 27 16 und 22 56.

Mailbox: 06 11 / 75 29 20 · Technische Rückfragen: 06 11 / 75 32 84.

T-ONLINE / BILDSCHIRMTEXT

Ausgewählte Tabellen und Grafiken bietet das Statistische Bundesamt über T-ONLINE / BILDSCHIRMTEXT an. Die Informationsseiten sind in T-ONLINE mit * 48484# abrufbar, ebenso wie die Bestellung von Veröffentlichungen und die Übermittlung von Anfragen.

Herausgeber: Statistisches Bundesamt, Wiesbaden



Informationen: Statistisches Bundesamt
Allgemeiner Auskunftsdienst
65180 Wiesbaden
● Telefon: 06 11 / 75 24 05
● Telefax: 06 11 / 75 33 30
● T-Online (Btx): * 48484#
● Internet: <http://www.statistik-bund.de>

Zweigstelle Berlin
Postfach 276, 10124 Berlin
● Telefon: 030 / 23 24 68 66
● Telefax: 030 / 23 24 68 72

Verlag: Metzler-Poeschel, Stuttgart

Verlagsauslieferung: Hermann Leins GmbH & Co. KG
Postfach 11 52
72125 Kusterdingen
Telefon: 0 70 71 / 93 53 50
Telefax: 0 70 71 / 3 36 53

Erscheinungsfolge: jährlich

Erschienen im März 1997

Preis: DM 18,40

Bestellnummer: 2100410-95700

© Statistisches Bundesamt, Wiesbaden 1997

Alle Rechte vorbehalten. Es ist insbesondere nicht gestattet, ohne ausdrückliche Genehmigung des Statistischen Bundesamtes diese Veröffentlichung oder Teile daraus für gewerbliche Zwecke zu übersetzen, zu vervielfältigen, auf Mikrofilm/-fiche zu verfilmen oder in elektronische Systeme einzuspeichern.

Recyclingpapier aus 100 % Altpapier.

Inhalt

	Seite
Vorbemerkung	5
Schaubild	6

Tabellenteil

Teil A: 1992

1	Strafgefangene und Sicherungsverwahrte nach Altersgruppe sowie nach Art und Dauer des Vollzugs	
1.1	1965 bis 1992 - jeweils am 31.3. -	8
1.2	Am 31.3. 1992 nach Ländern	9
2	Strafgefangene und Sicherungsverwahrte am 31.3. 1992 nach Art des Vollzugs und Altersgruppe sowie nach Wohnsitz, Staatsangehörigkeit und Familienstand	10
3	Strafgefangene am 31.3. 1992 nach Altersgruppe sowie nach Art und Dauer des Vollzugs	
3.1	Anzahl	12
3.2	Prozent	14
4	Strafgefangene und Sicherungsverwahrte am 31.3. 1992 nach der Art und Häufigkeit der Vorstrafen, nach dem Wiedereinlieferungsabstand, nach Art des Vollzugs und Altersgruppe	16
5	Strafgefangene und Sicherungsverwahrte am 31.3. 1992 nach Straftaten und Art des Vollzugs	18
6	Im psychiatrischen Krankenhaus und in der Entziehungsanstalt aufgrund strafrichterlicher Anordnung Untergebrachter am 31.3. 1992 nach Alter und Familienstand (Früheres Bundesgebiet)	30

Teil B: 1993

1	Strafgefangene und Sicherungsverwahrte nach Altersgruppe sowie nach Art und Dauer des Vollzugs	
1.1	1965 bis 1993 - jeweils am 31.3. -	32
1.2	Am 31.3. 1993 nach Ländern	33
2	Strafgefangene und Sicherungsverwahrte am 31.3. 1993 nach Art des Vollzugs und Altersgruppe sowie nach Wohnsitz, Staatsangehörigkeit und Familienstand	34
3	Strafgefangene am 31.3. 1993 nach Altersgruppe sowie nach Art und Dauer des Vollzugs	
3.1	Anzahl	36
3.2	Prozent	38
4	Strafgefangene und Sicherungsverwahrte am 31.3. 1993 nach der Art und Häufigkeit der Vorstrafen, nach dem Wiedereinlieferungsabstand, nach Art des Vollzugs und Altersgruppe	40
5	Strafgefangene und Sicherungsverwahrte am 31.3. 1993 nach Straftaten und Art des Vollzugs	42
6	Im psychiatrischen Krankenhaus und in der Entziehungsanstalt aufgrund strafrichterlicher Anordnung Untergebrachter am 31.3. 1993 nach Alter und Familienstand (Früheres Bundesgebiet)	54

Teil C: 1994

1	Strafgefangene und Sicherungsverwahrte nach Altersgruppe sowie nach Art und Dauer des Vollzugs	
1.1	1965 bis 1994 - jeweils am 31.3. -	56
1.2	Am 31.3. 1994 nach Ländern	57
2	Strafgefangene und Sicherungsverwahrte am 31.3. 1994 nach Art des Vollzugs und Altersgruppe sowie nach Wohnsitz, Staatsangehörigkeit und Familienstand	58
3	Strafgefangene am 31.3. 1994 nach Altersgruppe sowie nach Art und Dauer des Vollzugs	
3.1	Anzahl	60
3.2	Prozent	62
4	Strafgefangene und Sicherungsverwahrte am 31.3. 1994 nach der Art und Häufigkeit der Vorstrafen, nach dem Wiedereinlieferungsabstand, nach Art des Vollzugs und Altersgruppe	64
5	Strafgefangene und Sicherungsverwahrte am 31.3. 1994 nach Straftaten und Art des Vollzugs	66
6	Im psychiatrischen Krankenhaus und in der Entziehungsanstalt aufgrund strafrichterlicher Anordnung Untergebrachter am 31.3. 1994 nach Alter und Familienstand (Früheres Bundesgebiet)	78

Teil D: 1995

1	Strafgefangene und Sicherungsverwahrte nach Altersgruppe sowie nach Art und Dauer des Vollzugs	
1.1	1965 bis 1995 - jeweils am 31.3. -	80
1.2	Am 31.3. 1995 nach Ländern	81
2	Strafgefangene und Sicherungsverwahrte am 31.3. 1995 nach Art des Vollzugs und Altersgruppe sowie nach Wohnsitz, Staatsangehörigkeit und Familienstand	82
3	Strafgefangene am 31.3. 1995 nach Altersgruppe sowie nach Art und Dauer des Vollzugs	
3.1	Anzahl	84
3.2	Prozent	86
4	Strafgefangene und Sicherungsverwahrte am 31.3. 1995 nach der Art und Häufigkeit der Vorstrafen, nach dem Wiedereinlieferungsabstand, nach Art des Vollzugs und Altersgruppe	88
5	Strafgefangene und Sicherungsverwahrte am 31.3. 1995 nach Straftaten und Art des Vollzugs	90
6	Im psychiatrischen Krankenhaus und in der Entziehungsanstalt aufgrund strafrichterlicher Anordnung Untergebrachter am 31.3. 1995 nach Alter und Familienstand (Früheres Bundesgebiet)	102

Gebietsstand

Die Angaben für **Deutschland** beziehen sich auf die Bundesrepublik Deutschland nach dem Gebietsstand seit dem 3.10.1990.

Die Angaben für das **frühere Bundesgebiet** beziehen sich auf die Bundesrepublik Deutschland nach dem Gebietsstand bis zum 3.10.1990.

Die Angaben für die **neuen Länder** beziehen sich auf die Länder Brandenburg, Mecklenburg-Vorpommern, Sachsen, Sachsen-Anhalt und Thüringen.

Die Angaben für **Berlin** beziehen sich auf Berlin-Ost und Berlin-West.

Vorbemerkung

Die seit 1961 bundeseinheitlich durchgeführte Strafvollzugsstatistik setzt sich aus zwei Bereichen zusammen: Jeweils zum Stichtag 31. März eines Berichtsjahres wird die Struktur der Strafgefangenen im Freiheits- und Jugendstrafvollzug sowie der Sicherungsverwahrten nachgewiesen. Die wichtigsten Merkmalsgruppen sind Alter, Geschlecht und Familienstand, Staatsangehörigkeit, Art und Dauer des Vollzugs, Art der Straftat und Zahl der Vorstrafen.

Zusätzlich wird rückblickend auf ein Berichtsjahr der Bestand an Gefangenen und Verwahrten in den Justizvollzugsanstalten zu Beginn und zum Ende des Jahres nachgewiesen, u.a. aufgeschlüsselt nach der Art des Vollzugs. In dieser Jahresstatistik wird hierbei z.B. der Freiheits- und Jugendstrafvollzug unterschieden, aber auch die Untersuchungs- und Abschiebungshäftlinge etc. werden im Gegensatz zur Stichtagserhebung mitgezählt. Daneben enthält die Jahresstatistik Informationen über die Art der Zugänge sowie der Abgänge für die einzelnen Vollzugsarten. Die Ergebnisse werden jährlich in der Reihe 4.2 der Fachserie 10 veröffentlicht.

Die Stichtagsergebnisse der Strafvollzugsstatistik zum 31. März eines Jahres werden in der Reihe 4.1 der Fachserie 10 veröffentlicht. Diese wird hiermit für die Berichtsjahre 1992 bis 1995 vorgelegt. Die Ergebnisse beziehen sich auf Deutschland. Lediglich die Erhebung der aufgrund strafrichterlicher Anordnung in psychiatrischen und Entziehungsanstalten untergebrachten Personen wird derzeit noch nicht flächendeckend in den neuen Ländern durchgeführt, so daß sich diese Angaben ausschließlich auf das frühere Bundesgebiet beziehen.

Die Daten zur Stichtagserhebung werden in den Anstalten aus den Personalbogen der am 31. März eines Jahres Einsitzenden gewonnen und auf für jede einzelne Person angelegten Zählkarten den Statistischen Landesämtern zugeleitet. Die zu Landessummen verdichteten Ergebnisse werden vom Statistischen Bundesamt zu Bundesergebnissen zusammengefaßt.

Das in Tabelle 5 verwendete Straftatenverzeichnis ist abgestimmt mit dem Katalog, der in der Strafverfolgungsstatistik (hier allerdings in einer ausführlicheren Version) benutzt wird. Dadurch sollen Vergleiche zwischen diesen beiden Statistiken erleichtert werden. Eine Änderung des Straftatenverzeichnisses zum Berichtsjahr 1993 in beiden Statistiken hatte vor allem den Zweck, Straftaten, die nach dem ehemaligen DDR-Recht abgeurteilt wurden, gesondert auszuweisen.

Der Leser sei darauf hingewiesen, daß allen Stichtagsergebnissen der Strafvollzugsstatistik eine methodisch bedingte Verzerrung innewohnt: Die zu kurzzeitigen Strafen verurteilten Strafgefangenen sind im Vergleich zu den langfristig Einsitzenden unterrepräsentiert. Je kürzer die Freiheits- bzw. Jugendstrafe ist, desto geringer ist die Wahrscheinlichkeit, in die jährlich nur einmal durchgeführte Stichtagserhebung einbezogen zu werden. Dieser Umstand hat insofern Einfluß auf die Ergebnisse, als in den meisten Fällen die Strukturdaten (z.B. Altersgruppe, Art der Straftat, Zahl der Vorstrafen) bei den kurzzeitig Inhaftierten anders sein können als bei den langfristig Einsitzenden.

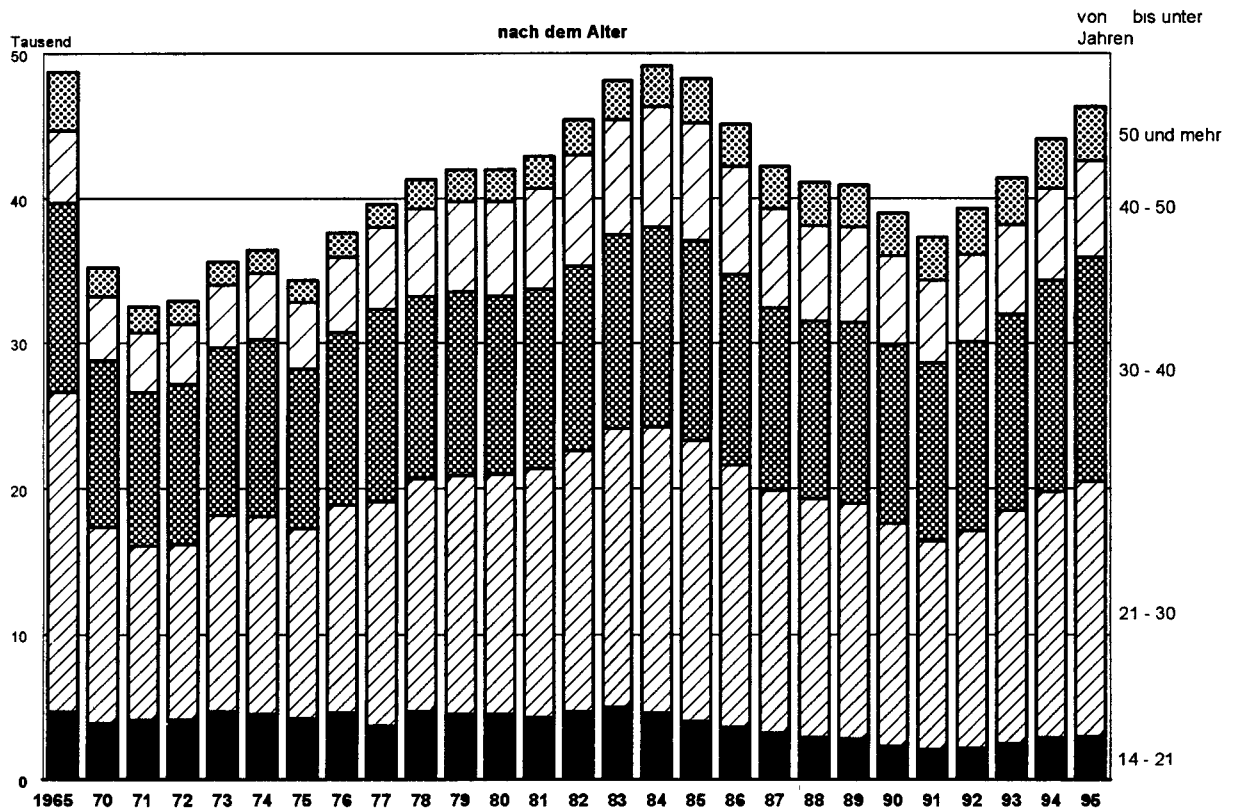
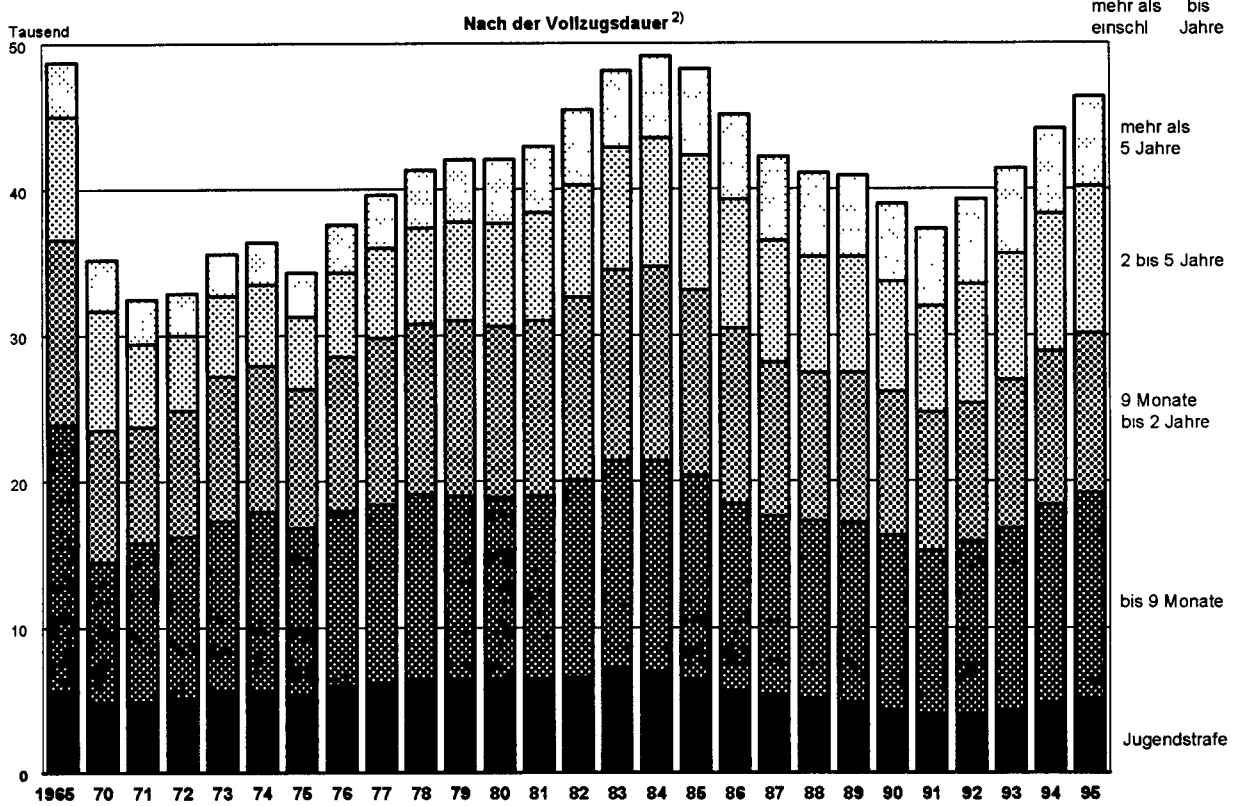
Zeichenerklärung

- = nichts vorhanden
- . Zahlenwert unbekannt
- x Tabellenfach gesperrt, weil Aussage nicht sinnvoll

Abkürzungen

- | | |
|--------|--------------------------|
| Abs. | = Absatz |
| i.V.m. | = in Verbindung mit |
| BtMG | = Betäubungsmittelgesetz |
| JGG | = Jugendgerichtsgesetz |
| StGB | = Strafgesetzbuch |
| StVG | = Straßenverkehrsgesetz |

Am 31. März in den Justizvollzugsanstalten einsitzende Strafgefangene¹⁾



1) Früheres Bundesgebiet; ab 1992 Deutschland.- 2) Bis einschl 1970 Dauer der erkannten Strafe, ab 1971 voraussichtliche Vollzugsdauer (d. h. ausschl einer ange-rechneten Untersuchungshaft, aber einschl eines evtl auszusetzenden Strafrestes)

Teil A

1992

1 Strafgefangene und Sicherungsverwahrte nach Altersgruppe sowie nach Art und Dauer des Vollzugs

1.1 1965 bis 1992 - jeweils am 31.3. -

Jahr	Insgesamt	Nach dem Alter			Nach der Art des Strafvollzugs			Nach der Dauer 1)						
		unter 25 Jahre	25 bis unter 40	40 und mehr	Freiheitsstrafe 2)	Jugendstrafe 3)	Sicherungsverwahrung 4)	Freiheitsstrafe 2)					Jugendstrafe 3)	
								bis einschli. 9 Monate	mehr als 9 Monate bis einschli. 2 Jahre	2 Jahre bis einschli. 5 Jahre	5 Jahre bis einschli. 15 Jahre	lebenslange	bestimmte Dauer	unbestimmte Dauer
Insgesamt														
Früheres Bundesgebiet														
1965	49 573	14 954	25 063	9 556	42 541	5 602	1 430	18 296	12 439	8 767	2 073	966	4 000	1 602
1970	35 927	9 101	19 866	6 960	30 450	4 759	718	9 745	8 944	8 277	2 412	1 072	3 588	1 171
1975	34 608	10 391	17 876	6 341	28 840	5 431	337	11 356	9 513	5 045	1 981	945	4 772	659
1980	42 235	12 051	21 212	8 972	35 537	6 490	208	12 383	11 738	7 135	3 325	956	5 924	566
1983	48 243	13 573	23 936	10 734	40 819	7 239	185	14 148	13 106	8 288	4 289	988	6 822	417
1984	49 254	13 308	24 719	11 227	42 140	6 932	182	14 483	13 274	8 860	4 503	1 020	6 596	336
1985	48 402	12 170	24 964	11 268	41 852	6 360	190	14 041	12 737	9 213	4 799	1 062	6 038	322
1986	45 342	11 029	23 741	10 572	39 407	5 693	242	12 784	11 989	8 816	4 730	1 088	5 455	238
1987	42 463	9 947	22 479	10 037	36 987	5 251	225	12 323	10 563	8 344	4 651	1 106	5 057	194
1988	41 293	9 537	21 984	9 772	36 076	4 986	231	12 318	10 098	8 017	4 490	1 153	4 841	145
1989	41 010	9 068	22 294	9 648	36 101	4 705	204	12 311	10 390	7 893	4 328	1 179	4 619	86
1990	39 178	8 204	21 732	9 242	34 799	4 197	182	12 055	9 833	7 596	4 166	1 149	4 115	82
1991	37 468	7 476	21 117	8 875	33 392	3 889	187	11 452	9 329	7 376	4 058	1 177	3 857	32
Deutschland														
1992	39 493	7 683	22 448	9 362	35 401	3 898	194	11 987	9 414	8 231	4 462	1 307	3 889	9
Männlich														
Früheres Bundesgebiet														
1965	47 023	14 533	23 740	8 750	40 358	5 463	1 202	17 109	11 892	8 515	1 999	843	3 889	1 574
1970	34 793	8 932	19 316	6 545	29 424	4 673	696	9 224	8 745	8 118	2 356	981	3 509	1 164
1975	33 697	10 154	17 473	6 070	28 090	5 274	333	10 962	9 335	4 965	1 930	898	4 621	653
1980	40 779	11 613	20 548	8 618	34 341	6 231	207	11 855	11 369	6 943	3 256	918	5 677	554
1983	46 649	13 209	23 162	10 278	39 424	7 040	185	13 515	12 680	8 083	4 197	949	6 632	408
1984	47 606	12 974	23 895	10 737	40 661	6 764	181	13 820	12 817	8 638	4 407	979	6 429	335
1985	46 790	11 855	24 141	10 794	40 397	6 204	189	13 388	12 325	8 968	4 696	1 020	5 882	322
1986	43 736	10 752	22 898	10 086	37 949	5 546	241	12 110	11 599	8 575	4 625	1 040	5 308	238
1987	40 983	9 728	21 690	9 565	35 611	5 147	225	11 702	10 208	8 103	4 540	1 058	4 953	194
1988	39 825	9 286	21 224	9 315	34 734	4 860	231	11 722	9 750	7 779	4 382	1 101	4 715	145
1989	39 422	8 828	21 467	9 127	34 619	4 599	204	11 619	10 004	7 653	4 219	1 124	4 513	86
1990	37 602	7 948	20 868	8 786	33 334	4 087	181	11 389	9 425	7 367	4 060	1 093	4 007	80
1991	35 974	7 235	20 295	8 444	32 002	3 785	187	10 822	8 955	7 143	3 956	1 126	3 753	32
Deutschland														
1992	37 923	7 444	21 555	8 924	33 940	3 789	194	11 349	9 032	7 984	4 319	1 256	3 780	9
Weiblich														
Früheres Bundesgebiet														
1965	2 550	421	1 323	806	2 183	139	228	1 187	547	252	74	123	111	28
1970	1 134	169	550	415	1 026	86	22	521	199	159	56	91	79	7
1975	911	237	403	271	750	157	4	394	178	80	51	47	151	6
1980	1 456	438	664	354	1 196	259	1	528	369	192	69	38	247	12
1983	1 594	364	774	456	1 395	199	-	633	426	205	92	39	190	9
1984	1 648	334	824	490	1 479	168	1	663	457	222	96	41	167	1
1985	1 612	315	823	474	1 455	156	1	653	412	245	103	42	156	-
1986	1 606	277	843	486	1 458	147	1	674	390	241	105	48	147	-
1987	1 480	219	789	472	1 376	104	-	621	355	241	111	48	104	-
1988	1 468	251	760	457	1 342	126	-	596	348	238	108	52	126	-
1989	1 588	240	827	521	1 482	106	-	692	386	240	109	55	106	-
1990	1 576	256	864	456	1 465	110	1	666	408	229	106	56	108	2
1991	1 494	241	822	431	1 390	104	-	630	374	233	102	51	104	-
Deutschland														
1992	1 570	239	893	438	1 461	109	-	638	382	247	143	51	109	-

1) 1965 und 1970 Dauer der erkannten Strafe; ab 1972 (voraussichtliche Vollzugsdauer, d.h. ausschließl. einer angerechneten Untersuchungshaft, aber einschli. eines evtl. auszusetzenden Strafrestes.

2) Einschli. der zu unbestimmter Jugendstrafe Verurteilten, die gemäß § 92 JGG aus dem Jugendstrafvollzug ausgenommen sind.

1965 und 1970 Zuchthaus, Gefängnis, Einschließung, Strafrest und Haft.

3) Einschli. Freiheitsstrafe bei Verurteilten, die gemäß § 114 JGG in der Jugendstrafanstalt vollzogen wird.

4) Bis einschli. 1969 auch Arbeitshaus.

1 Strafgefangene und Sicherungsverwahrte nach Altersgruppe sowie nach Art und Dauer des Vollzugs
1.2 Am 31.3.1992 nach Ländern

Land	Ins- gesamt	Nach dem Alter			Nach der Art des Strafvollzugs			Nach der Dauer 1)						
		unter 25 Jahre	25 bis unter 40	40 und mehr	Frei- heits- strafe 2)	Jugend- strafe 3)	Siche- rungs- verwah- rung	Freiheitsstrafe 2)					Jugendstrafe 3)	
								bis einschl 9 Monate	mehr als 9 Monate 2 Jahre	bis einschließ- lich 5 Jahre	5 Jahre 15 Jahre	lebens- lange	be- stimmte Dauer	unbe- stimmte Dauer
Insgesamt														
Deutschland	39 493	7 683	22 448	9 362	35 401	3 898	194	11 987	9 414	8 231	4 462	1 307	3 889	9
Baden-Württemberg ..	4 921	1 051	2 819	1 051	4 391	500	30	1 520	1 195	980	523	173	500	-
Bayern	6 568	1 220	3 549	1 799	5 977	551	40	2 279	1 493	1 250	773	182	546	5
Berlin	2 506	376	1 484	646	2 307	190	9	740	598	573	310	86	190	-
Brandenburg	540	80	318	142	510	30	-	57	39	60	248	106	30	-
Bremen	492	77	291	124	457	35	-	159	137	124	36	1	35	-
Hamburg	1 768	213	1 067	488	1 681	78	9	609	464	360	203	45	78	-
Hessen	3 278	540	1 906	832	2 957	304	17	804	769	954	346	84	304	-
Mecklenburg- Vorpommern	186	44	114	28	169	17	-	50	44	45	23	7	17	-
Niedersachsen	4 124	972	2 226	926	3 542	557	25	1 194	1 004	821	408	115	556	1
Nordrhein-Westfalen ..	10 766	2 245	6 111	2 410	9 502	1 214	50	3 275	2 666	2 143	1 073	345	1 211	3
Rheinland-Pfalz	1 983	403	1 139	441	1 749	220	14	585	445	424	207	88	220	-
Saarland	575	129	346	100	498	77	-	162	146	108	59	23	77	-
Sachsen	448	82	274	92	434	14	-	130	123	82	85	14	14	-
Sachsen-Anhalt	229	55	133	41	203	26	-	54	36	49	46	18	26	-
Schleswig-Holstein ..	962	161	584	217	894	68	-	328	226	229	98	13	68	-
Thüringen	147	35	87	25	130	17	-	41	29	29	24	7	17	-
nachrichtlich														
Früheres Bundesgebiet einschl Berlin-Ost ..	37 943	7 387	21 522	9 034	33 955	3 794	194	11 655	9 143	7 966	4 036	1 155	3 785	9
Neue Länder	1 550	296	926	328	1 446	104	-	332	271	265	426	152	104	-
Männlich														
Deutschland	37 923	7 444	21 555	8 924	33 940	3 789	194	11 349	9 032	7 984	4 319	1 256	3 780	9
Baden-Württemberg ..	4 726	1 016	2 705	1 005	4 213	483	30	1 437	1 148	947	513	168	483	-
Bayern	6 317	1 182	3 421	1 714	5 742	535	40	2 159	1 431	1 213	761	178	530	5
Berlin	2 398	361	1 419	618	2 209	180	9	689	584	560	292	84	180	-
Brandenburg	536	79	317	140	506	30	-	55	38	60	247	106	30	-
Bremen	477	73	285	119	442	35	-	152	133	123	34	-	35	-
Hamburg	1 743	212	1 052	479	1 656	78	9	595	459	356	201	45	78	-
Hessen	3 125	525	1 815	785	2 807	301	17	762	726	908	332	79	301	-
Mecklenburg- Vorpommern	181	43	112	26	164	17	-	48	44	43	22	7	17	-
Niedersachsen	4 003	945	2 160	898	3 432	546	25	1 140	977	804	400	111	545	1
Nordrhein-Westfalen ..	10 258	2 163	5 829	2 266	9 039	1 169	50	3 073	2 528	2 068	1 046	324	1 166	3
Rheinland-Pfalz	1 918	392	1 100	426	1 691	213	14	555	431	418	200	87	213	-
Saarland	575	129	346	100	498	77	-	162	146	108	59	23	77	-
Sachsen	407	80	242	85	393	14	-	123	118	81	59	12	14	-
Sachsen-Anhalt	221	55	127	39	195	26	-	54	33	48	43	17	26	-
Schleswig-Holstein ..	896	154	542	200	828	68	-	306	207	218	89	8	68	-
Thüringen	142	35	83	24	125	17	-	39	29	29	21	7	17	-
nachrichtlich														
Früheres Bundesgebiet einschl Berlin-Ost ..	36 436	7 152	20 674	8 610	32 557	3 685	194	11 030	8 770	7 723	3 927	1 107	3 676	9
Neue Länder	1 487	292	881	314	1 383	104	-	319	262	261	392	149	104	-
Weiblich														
Deutschland	1 570	239	893	438	1 461	109	-	638	382	247	143	51	109	-
Baden-Württemberg ..	195	35	114	46	178	17	-	83	47	33	10	5	17	-
Bayern	251	38	128	85	235	16	-	120	62	37	12	4	16	-
Berlin	108	15	65	28	98	10	-	51	14	13	18	2	10	-
Brandenburg	4	1	1	2	4	-	-	2	1	-	1	-	-	-
Bremen	15	4	6	5	15	-	-	7	4	1	2	1	-	-
Hamburg	25	1	15	9	25	-	-	14	5	4	2	-	-	-
Hessen	153	15	91	47	150	3	-	42	43	46	14	5	3	-
Mecklenburg- Vorpommern	5	1	2	2	5	-	-	2	-	2	1	-	-	-
Niedersachsen	121	27	66	28	110	11	-	54	27	17	8	4	11	-
Nordrhein-Westfalen ..	508	82	282	144	463	45	-	202	138	75	27	21	45	-
Rheinland-Pfalz	65	11	39	15	58	7	-	30	14	6	7	1	7	-
Saarland	-	-	-	-	-	-	-	-	-	-	-	-	-	-
Sachsen	41	2	32	7	41	-	-	7	5	1	26	2	-	-
Sachsen-Anhalt	8	-	6	2	8	-	-	-	3	1	3	1	-	-
Schleswig-Holstein ..	66	7	42	17	66	-	-	22	19	11	9	5	-	-
Thüringen	5	-	4	1	5	-	-	2	-	-	3	-	-	-
nachrichtlich														
Früheres Bundesgebiet einschl Berlin-Ost ..	1 507	235	848	424	1 398	109	-	625	373	243	109	48	109	-
Neue Länder	63	4	45	14	63	-	-	13	9	4	34	3	-	-

1) Voraussichtliche Vollzugsdauer, d.h. ausschließl. einer angerechneten Untersuchungshaft, aber einschl. eines evtl. auszusetzenden Strafrestes

2) Einschl. der zu unbestimmter Jugendstrafe Verurteilten, die gemäß § 92 JGG aus dem Jugendstrafvollzug ausgenommen sind

3) Einschl. Freiheitsstrafe bei Verurteilten, die gemäß § 114 JGG in der Jugendstrafanstalt vollzogen wird

2 STRAFGEFANGENE UND SICHERUNGSVERWAHRTE AM 31.3.1992 NACH ART DES VOLLZUGS

LFD NR.	ART DES VOLLZUGS ALTERSGRUPPE VON . BIS UNTER JAHREN	STRAFGEFANGENE UND SICHERUNGSVERWAHRTE				STRAFGEFANGENE					
		INSGESAMT	DARUNTER IM OFFENEN VOLLZUG	MAENNlich	WEIBlich	WOHNSITZ				KEINEN FESTEN WOHNSITZ ODER OHNE ANGABE	
						FESTER WOHN SITZ					
						IM INLAND	IM AUSLAND	ZUS.	WEIBL.	ZUS.	WEIBL.
A N											
STRAFGEFANGENE UND											
1	INSGESAMT	39 493	8 074	37 923	1 570	33 423	1 343	665	64	5 405	163
2	DARUNTER: -IM OFFENEN VOLLZUG	8 074	8 074	7 814	260	7 518	252	22	-	534	8
FREIHEITS											
3	ZUSAMMEN	35 401	7 574	33 940	1 461	29 732	1 251	637	63	5 032	147
4	DARUNTER: -IM OFFENEN VOLLZUG	7 574	7 574	7 319	255	7 044	247	20	0	510	8
5	18 - 21	87	8	81	6	72	6	4	-	11	-
6	21 - 25	3 749	586	3 822	127	3 138	96	61	4	550	27
7	25 - 30	9 316	1 823	8 924	392	7 882	333	170	15	1 264	44
8	30 - 40	13 047	2 681	12 549	498	10 922	427	222	22	1 903	49
9	40 - 50	6 023	1 629	5 741	262	5 044	252	121	12	858	18
10	50 - 60	2 643	730	2 523	120	2 220	103	49	9	374	8
11	60 UND MEHR	536	117	500	38	454	34	10	1	72	1
JUGEND											
12	ZUSAMMEN	3 898	486	3 789	109	3 543	92	28	1	327	16
13	DARUNTER: -IM OFFENEN VOLLZUG	486	486	481	5	463	5	2	-	21	-
14	14 - 18	318	19	315	3	296	1	2	-	20	2
15	18 - 21	1 785	194	1 728	37	1 590	32	18	-	157	5
16	21 UND MEHR	1 815	273	1 748	69	1 657	59	8	1	150	9
SICHERUNGS											
17	ZUSAMMEN	194	14	194	-	148	-	-	-	46	-
18	DARUNTER: -IM OFFENEN VOLLZUG	14	14	14	-	11	-	-	-	3	-
19	21 - 30	2	-	2	-	2	-	-	-	-	-
20	30 - 40	34	1	34	-	25	-	-	-	9	-
21	40 - 50	58	7	58	-	44	-	-	-	14	-
22	50 - 60	81	6	81	-	61	-	-	-	20	-
23	60 UND MEHR	19	-	19	-	16	-	-	-	3	-
PRO											
STRAFGEFANGENE UND											
24	INSGESAMT	100	100	100	84,6	85,5	1,7	4,1	13,7	10,4	
25	DARUNTER: -IM OFFENEN VOLLZUG	100	100	100	93,1	96,9	0,3	-	6,6	3,1	
FREIHEITS											
26	ZUSAMMEN	100	100	100	84,0	85,6	1,8	4,3	14,2	10,1	
27	DARUNTER: -IM OFFENEN VOLLZUG	100	100	100	93,0	96,9	0,3	-	6,7	3,1	
28	18 - 21	100	100	100	82,8	100,0	4,6	-	12,6	-	
29	21 - 25	100	100	100	83,7	75,6	1,6	3,1	14,7	21,3	
30	25 - 30	100	100	100	84,6	84,9	1,8	3,8	13,6	11,2	
31	30 - 40	100	100	100	83,7	85,7	1,7	4,4	14,6	9,8	
32	40 - 50	100	100	100	83,7	89,4	2,0	4,3	14,2	6,4	
33	50 - 60	100	100	100	84,0	85,8	1,9	7,5	14,2	6,7	
34	60 UND MEHR	100	100	100	84,7	94,4	1,9	2,8	13,4	2,8	
JUGEND											
35	ZUSAMMEN	100	100	100	90,9	84,4	0,7	0,9	8,4	14,7	
36	DARUNTER: -IM OFFENEN VOLLZUG	100	100	100	95,3	100,0	0,4	-	4,3	-	
37	14 - 18	100	100	100	93,1	33,3	0,6	-	6,3	66,7	
38	18 - 21	100	100	100	90,1	86,5	1,0	-	8,9	13,5	
39	21 UND MEHR	100	100	100	91,3	85,5	0,4	1,4	8,3	13,0	
SICHERUNGS											
40	ZUSAMMEN	100	100	100	76,3	-	-	-	23,7	-	
41	DARUNTER: -IM OFFENEN VOLLZUG	100	100	100	78,6	-	-	-	21,4	-	
42	21 - 30	100	100	100	100,0	-	-	-	-	-	
43	30 - 40	100	100	100	73,5	-	-	-	26,5	-	
44	40 - 50	100	100	100	75,9	-	-	-	24,1	-	
45	50 - 60	100	100	100	75,3	-	-	-	24,7	-	
46	60 UND MEHR	100	100	100	84,2	-	-	-	15,8	-	

X) EINSCHL. JUGENDSTRAFE BEI VERURTEILTEN, DIE GEMAESS § 92 JGG AUS DEM JUGENDSTRAFVOLLZUG AUSGENOMMEN SIND.
 XX) EINSCHL. FREIHEITSSTRAFE BEI VERURTEILTEN, DIE GEMAESS § 114 JGG IN DER JUGENDSTRAFANSTALT VOLLZOGEN WIRD
 XXX) ALLE %-ANGABEN FUER DIE SPALTEN "ZUS" BEZIEHEN SICH AUF DIE ERSTE SPALTE (=100),
 ALLE %-ANGABEN FUER DIE SPALTEN "WEIBL" AUF DIE ZWEITE SPALTE (=100)

UND ALTERSGRUPPE SOWIE NACH WOHNSTZT, STAATSANGEHÖRIGKEIT UND FAMILIENSTAND

UND SICHERUNGSVERWAHRTE NACH STAATSANGEHÖRIGKEIT												LFD. NR.
				FAMILIENSTAND								
DEUTSCHE		AUSLÄNDER ODER STAATENLOSE		LEDIG		VERHEIRATET		VERWITWET		GESCHIEDEN		
ZUS	WEIBL.	ZUS	WEIBL.	ZUS.	WEIBL.	ZUS	WEIBL.	ZUS	WEIBL.	ZUS.	WEIBL.	
ZAHL												
SICHERUNGSVERWAHRTE												
33 119	1 399	6 374	171	23 140	614	8 636	510	594	87	7 123	359	1
7 401	243	673	17	3 957	61	2 308	105	117	18	1 694	76	2
STRAFE X)												
30 076	1 295	5 325	166	19 311	523	8 459	499	589	86	7 042	353	3
6 978	238	596	17	3 484	56	2 283	105	117	18	1 690	76	4
64	6	23	-	83	4	4	2	-	-	-	-	5
2 951	111	798	16	3 237	87	409	25	5	1	98	14	6
7 696	348	1 620	44	6 856	211	1 755	117	38	7	667	57	7
11 211	440	1 836	58	6 696	158	3 359	174	150	19	2 842	147	8
5 272	251	751	31	1 729	45	1 930	120	106	28	2 198	89	9
2 408	105	237	15	621	15	821	48	100	22	1 041	35	10
476	34	60	2	89	3	181	13	70	9	196	11	11
STRAFE XX)												
2 854	104	1 044	5	3 719	91	163	11	2	1	14	6	12
409	5	77	-	406	5	20	-	-	-	-	-	13
180	2	138	1	317	3	1	-	-	-	-	-	14
1 215	34	550	3	1 719	34	45	3	-	-	1	-	15
1 459	68	356	1	1 683	54	117	8	2	1	13	6	16
VERWAHRUNG												
189	-	5	-	110	-	14	-	3	-	67	-	17
14	-	-	-	7	-	3	-	-	-	4	-	18
2	-	-	-	1	-	1	-	-	-	-	-	19
32	-	2	-	27	-	1	-	-	-	6	-	20
58	-	2	-	33	-	6	-	-	-	19	-	21
80	-	1	-	43	-	4	-	2	-	32	-	22
19	-	-	-	6	-	2	-	1	-	10	-	23
ZENT XXX)												
SICHERUNGSVERWAHRTE												
83,9	89,1	16,1	10,9	58,6	39,1	21,9	32,5	1,5	5,5	18,0	22,9	24
91,7	93,5	8,3	6,5	49,0	23,5	28,6	40,4	1,4	6,9	21,0	29,2	25
STRAFE X)												
85,0	88,6	15,0	11,4	54,5	35,8	23,9	34,2	1,7	5,9	19,9	24,2	26
92,1	93,3	7,9	6,7	46,0	22,0	30,1	41,2	1,5	7,1	22,3	29,8	27
73,6	100,0	26,4	-	95,4	66,7	4,6	33,3	-	-	-	-	28
78,7	87,4	21,3	12,8	88,3	68,5	10,9	19,7	0,1	0,8	2,6	11,0	29
82,6	88,8	17,4	11,2	73,6	53,8	18,8	29,8	0,4	1,8	7,2	14,5	30
85,9	88,4	14,1	11,6	51,3	31,7	25,7	34,9	1,1	3,8	21,8	29,5	31
87,5	89,0	12,5	11,0	28,7	16,0	32,0	42,6	2,8	9,9	36,5	31,8	32
91,0	87,5	9,0	12,5	23,5	12,5	31,1	40,0	6,1	18,3	39,4	29,2	33
88,8	94,4	11,2	5,8	16,6	8,3	33,8	36,1	13,1	25,0	36,6	30,6	34
STRAFE XX)												
73,2	95,4	26,8	4,6	95,4	83,5	4,2	10,1	0,1	0,9	0,4	5,5	35
84,2	100,0	15,8	-	95,9	100,0	4,1	-	-	-	-	-	36
56,6	66,7	43,4	33,3	99,7	100,0	0,3	-	-	-	-	-	37
68,8	91,9	31,2	8,1	97,4	91,9	2,5	8,1	-	-	0,1	-	38
80,4	98,6	19,6	1,4	92,7	78,3	6,4	11,6	0,1	1,4	0,7	6,7	39
VERWAHRUNG												
97,4	-	2,8	-	56,7	-	7,2	-	1,5	-	34,5	-	40
100,0	-	-	-	50,0	-	21,4	-	-	-	28,6	-	41
100,0	-	-	-	50,0	-	50,0	-	-	-	-	-	42
94,1	-	5,9	-	79,4	-	2,9	-	-	-	17,6	-	43
96,6	-	3,4	-	56,9	-	10,3	-	-	-	32,8	-	44
98,8	-	1,2	-	53,1	-	4,9	-	2,5	-	39,5	-	45
100,0	-	-	-	31,6	-	10,5	-	5,3	-	52,6	-	46

LFD NR.	ALTERSGRUPPE VON . BIS UNTER JAHREN	STRAFGEFANGENE				VORAUSSICHTLICHE							
		INSGESAMT	DAR IM OFFENEN VOLLZUG	MAENN- LICH	WEIB- LICH	UNTER 1 MONAT		1 MONAT BIS UNTER 3 MONATE		3 MONATE BIS UNTER 6 MONATE		6 MONATE BIS EINSCHL 9 MONATE	
						ZUS	WEIBL	ZUS	WEIBL	ZUS	WEIBL	ZUS	WEIBL
STRAFGEFANGENE													
1	INSGESAMT	39 299	8 060	37 729	1 570	599	42	2 761	139	4 697	253	4 518	237
2	JUGENDLICHE ZUS	318	19	315	3	-	-	-	-	15	-	32	-
3	14 - 15	1	-	1	-	-	-	-	-	-	-	-	-
4	15 - 16	20	1	20	-	-	-	-	-	1	-	3	-
5	16 - 17	90	4	89	1	-	-	-	-	3	-	11	-
6	17 - 18	207	14	205	2	-	-	-	-	11	-	18	-
7	HERANWACHSENDE ZUS	1 852	202	1 809	43	7	-	27	1	84	7	154	5
8	18 - 19	356	34	352	4	-	-	3	-	18	3	27	-
9	19 - 20	607	77	592	15	3	-	10	1	24	1	54	3
10	20 - 21	889	91	865	24	4	-	14	-	42	3	73	2
11	ERWACHSENE ZUS	37 129	7 839	35 605	1 524	592	42	2 734	138	4 598	246	4 332	232
12	21 - 25	5 513	850	5 320	193	101	5	341	14	570	24	663	37
13	25 - 30	9 367	1 832	8 972	395	135	13	675	32	1 246	80	1 183	67
14	30 - 35	7 888	1 589	7 589	299	121	8	605	27	1 062	41	941	48
15	35 - 40	5 159	1 092	4 960	199	76	4	381	17	663	41	567	23
16	40 - 45	3 530	899	3 379	151	55	3	264	15	420	27	368	20
17	45 - 50	2 493	730	2 362	131	42	5	220	16	270	18	261	20
18	50 - 55	1 812	524	1 743	69	32	1	147	7	212	5	207	6
19	55 - 60	831	206	780	51	19	1	62	5	98	7	97	6
20	60 - 65	344	83	324	20	7	1	22	3	40	2	31	2
21	65 - 70	126	25	114	12	3	1	15	2	15	1	12	3
22	70 UND MEHR	66	9	62	4	1	-	2	-	2	-	2	-
FREIHEITS													
23	INSGESAMT	35 401	7 574	33 940	1 461	595	42	2 729	138	4 508	240	4 155	218
24	HERANWACHSENDE ZUS.	87	8	81	6	6	-	11	1	8	-	8	-
25	18 - 19	4	-	4	-	-	-	2	-	-	-	-	-
26	19 - 20	18	-	17	1	2	-	2	1	1	-	1	-
27	20 - 21	65	8	60	5	4	-	7	-	7	-	7	-
28	ERWACHSENE ZUS	35 314	7 566	33 859	1 455	589	42	2 718	137	4 500	240	4 147	218
29	21 - 25	3 749	586	3 622	127	99	5	325	13	478	18	488	25
30	25 - 30	9 316	1 823	8 924	392	134	13	675	32	1 240	80	1 173	65
31	30 - 35	7 888	1 589	7 589	299	121	8	605	27	1 062	41	941	48
32	35 - 40	5 159	1 092	4 960	199	76	4	381	17	663	41	567	23
33	40 - 45	3 530	899	3 379	151	55	3	264	15	420	27	368	20
34	45 - 50	2 493	730	2 362	131	42	5	220	16	270	18	261	20
35	50 - 55	1 812	524	1 743	69	32	1	147	7	212	5	207	6
36	55 - 60	831	206	780	51	19	1	62	5	98	7	97	6
37	60 - 65	344	83	324	20	7	1	22	3	40	2	31	2
38	65 - 70	126	25	114	12	3	1	15	2	15	1	12	3
39	70 UND MEHR	66	9	62	4	1	-	2	-	2	-	2	-
DARUNTER AUS DEM JUGEND													
40	INSGESAMT	996	117	969	27	1	-	29	-	101	4	166	7
41	HERANWACHSENDE ZUS	54	-	50	4	-	-	-	-	5	-	4	-
42	18 - 19	2	-	2	-	-	-	-	-	-	-	-	-
43	19 - 20	13	-	13	-	-	-	-	-	1	-	-	-
44	20 - 21	39	-	35	4	-	-	-	-	4	-	4	-
45	ERWACHSENE ZUS.	942	117	919	23	1	-	29	-	96	4	162	7
46	21 - 25	646	76	632	14	1	-	22	-	59	2	105	5
47	25 - 30	296	41	287	9	-	-	7	-	37	2	57	2
JUGEND													
48	INSGESAMT	3 898	486	3 789	109	4	-	32	1	189	13	363	19
49	JUGENDLICHE ZUS	318	19	315	3	-	-	-	-	15	-	32	-
50	14 - 15	1	-	1	-	-	-	-	-	-	-	-	-
51	15 - 16	20	1	20	-	-	-	-	-	1	-	3	-
52	16 - 17	90	4	89	1	-	-	-	-	3	-	11	-
53	17 - 18	207	14	205	2	-	-	-	-	11	-	18	-
54	HERANWACHSENDE ZUS	1 765	194	1 728	37	1	-	16	-	76	7	146	5
55	18 - 19	352	34	348	4	-	-	1	-	18	3	27	-
56	19 - 20	589	77	575	14	1	-	8	-	23	1	53	3
57	20 - 21	824	83	805	19	-	-	7	-	35	3	66	2
58	ERWACHSENE ZUS	1 815	273	1 746	69	3	-	16	1	98	6	185	14
59	21 - 25	1 764	264	1 698	66	2	-	16	1	92	6	175	12
60	25 UND MEHR	51	9	48	3	1	-	-	-	6	-	10	2

X) EINSCHL JUGENDSTRAFE BEI VERURTEILTEN, DIE GEMAESS § 92 JGG AUS DEM JUGENDSTRAFVOLLZUG AUSGENOMMEN SIND
 XX) EINSCHL FREIHEITSSTRAFE BEI VERURTEILTEN, DIE GEMAESS § 114 JGG IN DER JUGENDSTRAFANSTALT VOLLZOGEN WIRD

SOWIE NACH ART UND DAUER DES VOLLZUGS

ZAHL

VOLLZUGSDAUER														LFD. NR.
MEHR ALS 9 MONATE BIS EINSCHL. 1 JAHR		MEHR ALS 1 JAHR BIS EINSCHL. 2 JAHRE		MEHR ALS 2 JAHRE BIS EINSCHL. 5 JAHRE		MEHR ALS 5 JAHRE BIS EINSCHL. 10 JAHRE		MEHR ALS 10 JAHRE BIS EINSCHL. 15 JAHRE		LEBENSLANG		UNBESTIMMTE DAUER		
ZUS	WEIBL	ZUS	WEIBL	ZUS	WEIBL	ZUS	WEIBL	ZUS	WEIBL	ZUS	WEIBL	ZUS	WEIBL	
INSGESAMT														
3 879	162	7 570	277	9 304	263	3 493	87	1 160	59	1 307	51	11	-	1
59	1	153	2	52	-	7	-	-	-	-	-	-	-	2
1	-	-	-	-	-	-	-	-	-	-	-	-	-	3
5	-	10	-	1	-	-	-	-	-	-	-	-	-	4
16	-	39	1	18	-	3	-	-	-	-	-	-	-	5
37	1	104	1	33	-	4	-	-	-	-	-	-	-	6
233	4	757	16	537	6	46	4	1	-	-	-	6	-	7
51	-	161	1	84	-	11	-	-	-	-	-	1	-	8
79	2	250	5	173	3	12	-	-	-	-	-	2	-	9
103	2	346	10	280	3	23	4	1	-	-	-	3	-	10
3 587	157	6 660	259	8 715	257	3 440	83	1 159	59	1 307	51	5	-	11
647	24	1 458	56	1 378	29	314	4	25	-	12	-	4	-	12
1 001	48	1 779	66	2 219	53	793	15	213	15	123	6	-	-	13
739	28	1 283	45	1 778	57	771	22	323	17	264	6	1	-	14
447	17	834	33	1 169	33	555	14	222	11	245	6	-	-	15
309	17	516	18	825	27	387	9	153	6	233	9	-	-	16
184	11	362	20	623	23	284	4	102	5	145	9	-	-	17
156	3	243	12	411	16	189	8	74	3	141	8	-	-	18
65	7	113	6	196	12	84	3	27	-	70	4	-	-	19
30	1	58	3	78	4	39	3	11	1	28	-	-	-	20
5	1	10	-	27	2	15	-	4	1	20	1	-	-	21
4	-	4	-	11	1	9	1	5	-	26	2	-	-	22
STRAFE X)														
3 349	147	6 065	235	8 229	247	3 302	84	1 160	59	1 307	51	2	-	23
5	1	18	3	25	-	5	1	1	-	-	-	-	-	24
-	-	1	-	-	-	1	-	-	-	-	-	-	-	25
1	-	1	-	9	-	1	-	-	-	-	-	-	-	26
4	1	16	3	16	-	3	1	1	-	-	-	-	-	27
3 344	146	6 047	232	8 204	247	3 297	83	1 159	59	1 307	51	2	-	28
416	14	860	29	869	19	176	4	25	-	12	-	1	-	29
989	47	1 764	66	2 217	53	788	15	213	15	123	6	-	-	30
739	28	1 283	45	1 778	57	771	22	323	17	264	6	1	-	31
447	17	834	33	1 169	33	555	14	222	11	245	6	-	-	32
309	17	516	18	825	27	387	9	153	6	233	9	-	-	33
184	11	362	20	623	23	284	4	102	5	145	9	-	-	34
156	3	243	12	411	16	189	8	74	3	141	8	-	-	35
65	7	113	6	196	12	84	3	27	-	70	4	-	-	36
30	1	58	3	78	4	39	3	11	1	28	-	-	-	37
5	1	10	-	27	2	15	-	4	1	20	1	-	-	38
4	-	4	-	11	1	9	1	5	-	26	2	-	-	39
STRAFVOLLZUG AUSGENOMMEN														
166	3	261	5	184	5	87	3	-	-	-	-	1	-	40
3	1	14	2	23	-	5	1	-	-	-	-	-	-	41
-	-	1	-	-	-	1	-	-	-	-	-	-	-	42
1	-	1	-	9	-	1	-	-	-	-	-	-	-	43
2	1	12	2	14	-	3	1	-	-	-	-	-	-	44
163	2	247	3	161	5	82	2	-	-	-	-	1	-	45
97	1	185	2	132	3	44	1	-	-	-	-	1	-	46
66	1	62	1	29	2	38	1	-	-	-	-	-	-	47
STRAFE XX)														
530	15	1 505	42	1 075	16	191	3	-	-	-	-	9	-	48
59	1	153	2	52	-	7	-	-	-	-	-	-	-	49
1	-	-	-	-	-	-	-	-	-	-	-	-	-	50
5	-	10	-	1	-	-	-	-	-	-	-	-	-	51
16	-	39	1	18	-	3	-	-	-	-	-	-	-	52
37	1	104	1	33	-	4	-	-	-	-	-	-	-	53
228	3	739	13	512	6	41	3	-	-	-	-	6	-	54
51	-	160	1	84	-	10	-	-	-	-	-	1	-	55
78	2	249	5	164	3	11	-	-	-	-	-	2	-	56
99	1	330	7	264	3	20	3	-	-	-	-	3	-	57
243	11	613	27	511	10	143	-	-	-	-	-	3	-	58
231	10	598	27	509	10	136	-	-	-	-	-	3	-	59
12	1	15	-	2	-	5	-	-	-	-	-	-	-	60

LFD NR.	ALTERSGRUPPE VON ... BIS UNTER ... JAHREN	STRAFGEFANGENE				VORAUSSICHTLICHE							
		INSGESAMT	DAR IM OFFENEN VOLLZUG	MAENN- LICH	WEIB- LICH	UNTER 1 MONAT		1 MONAT BIS UNTER 3 MONATE		3 MONATE BIS UNTER 6 MONATE		6 MONATE BIS EINSCHL. 9 MONATE	
						ZUS	WEIBL	ZUS	WEIBL	ZUS	WEIBL	ZUS	WEIBL
STRAFGEFANGENE													
1	INSGESAMT	100	100	100	100	100	100	100	100	100	100	100	100
2	JUGENDLICHE ZUS.	0,8	0,2	0,8	0,2	-	-	-	-	0,3	-	0,7	-
3	14 - 15	0,0	-	0,0	-	-	-	-	-	-	-	-	-
4	15 - 16	0,1	0,0	0,1	-	-	-	-	-	0,0	-	0,1	-
5	16 - 17	0,2	0,0	0,2	0,1	-	-	-	-	0,1	-	0,2	-
6	17 - 18	0,5	0,2	0,5	0,1	-	-	-	-	0,2	-	0,4	-
7	HERANWACHSENDE ZUS	4,7	2,5	4,8	2,7	1,2	-	1,0	0,7	1,8	2,8	3,4	2,1
8	18 - 19	0,9	0,4	0,9	0,3	-	-	0,1	-	0,4	1,2	0,6	-
9	19 - 20	1,5	1,0	1,6	1,0	0,5	-	0,4	0,7	0,5	0,4	1,2	1,3
10	20 - 21	2,3	1,1	2,3	1,5	0,7	-	0,5	-	0,9	1,2	1,6	0,8
11	ERWACHSENE ZUS.	94,5	97,3	94,4	97,1	98,8	100,0	99,0	99,3	97,9	97,2	95,9	97,9
12	21 - 25	14,0	10,5	14,1	12,3	16,9	11,9	12,4	10,1	12,1	9,5	14,7	15,6
13	25 - 30	23,8	22,7	23,8	25,2	22,5	31,0	24,4	23,0	26,5	31,6	26,2	28,3
14	30 - 35	20,1	19,7	20,1	19,0	20,2	19,0	21,9	19,4	22,6	16,2	20,8	20,3
15	35 - 40	13,1	13,5	13,1	12,7	12,7	9,5	13,8	12,2	14,1	16,2	12,5	9,7
16	40 - 45	9,0	11,2	9,0	9,6	9,2	7,1	9,6	10,8	8,9	10,7	8,1	8,4
17	45 - 50	6,3	9,1	6,3	8,3	7,0	11,9	8,0	11,5	5,7	7,1	5,8	8,4
18	50 - 55	4,6	6,5	4,6	4,4	5,3	2,4	5,3	5,0	4,5	2,0	4,6	2,5
19	55 - 60	2,1	2,6	2,1	3,2	3,2	2,4	2,2	3,6	2,1	2,8	2,1	2,5
20	60 - 65	0,9	1,0	0,9	1,3	1,2	2,4	0,8	2,2	0,9	0,8	0,7	0,8
21	65 - 70	0,3	0,3	0,3	0,8	0,5	2,4	0,5	1,4	0,3	0,4	0,3	1,3
22	70 UND MEHR	0,2	0,1	0,2	0,3	0,2	-	0,1	-	0,0	-	0,0	-
FREIHEITS													
23	INSGESAMT	100	100	100	100	100	100	100	100	100	100	100	100
24	HERANWACHSENDE ZUS.	0,2	0,1	0,2	0,4	1,0	-	0,4	0,7	0,2	-	0,2	-
25	18 - 19	0,0	-	0,0	-	-	-	0,1	-	-	-	-	-
26	19 - 20	0,1	-	0,0	0,1	0,3	-	0,1	0,7	0,0	-	0,0	-
27	20 - 21	0,2	0,1	0,2	0,3	0,7	-	0,3	-	0,1	-	0,2	-
28	ERWACHSENE ZUS	99,8	93,9	89,7	92,7	98,3	100,0	98,4	98,6	95,8	94,9	91,8	92,0
29	21 - 25	10,6	7,3	9,6	8,1	16,5	11,9	11,8	9,4	10,2	7,1	10,8	10,5
30	25 - 30	26,3	22,6	23,7	25,0	22,4	31,0	24,4	23,0	26,4	31,6	26,0	27,4
31	30 - 35	22,3	19,7	20,1	19,0	20,2	19,0	21,9	19,4	22,6	16,2	20,8	20,3
32	35 - 40	14,6	13,5	13,1	12,7	12,7	9,5	13,8	12,2	14,1	16,2	12,5	9,7
33	40 - 45	10,0	11,2	9,0	9,6	9,2	7,1	9,6	10,8	8,9	10,7	8,1	8,4
34	45 - 50	7,0	9,1	6,3	8,3	7,0	11,9	8,0	11,5	5,7	7,1	5,8	8,4
35	50 - 55	5,1	6,5	4,6	4,4	5,3	2,4	5,3	5,0	4,5	2,0	4,6	2,5
36	55 - 60	2,3	2,6	2,1	3,2	3,2	2,4	2,2	3,6	2,1	2,8	2,1	2,5
37	60 - 65	1,0	1,0	0,9	1,3	1,2	2,4	0,8	2,2	0,9	0,8	0,7	0,8
38	65 - 70	0,4	0,3	0,3	0,8	0,5	2,4	0,5	1,4	0,3	0,4	0,3	1,3
39	70 UND MEHR	0,2	0,1	0,2	0,3	0,2	-	0,1	-	0,0	-	0,0	-
DARUNTER AUS DEM JUGEND													
40	INSGESAMT	100	100	100	100	100	100	100	100	100	100	100	100
41	HERANWACHSENDE ZUS.	5,4	-	0,1	0,3	-	-	-	-	0,1	-	0,1	-
42	18 - 19	0,2	-	0,0	-	-	-	-	-	-	-	-	-
43	19 - 20	1,3	-	0,0	-	-	-	-	-	0,0	-	-	-
44	20 - 21	3,9	-	0,1	0,3	-	-	-	-	0,1	-	0,1	-
45	ERWACHSENE ZUS.	94,6	1,5	2,4	1,5	0,2	-	1,1	-	2,0	1,6	3,6	3,0
46	21 - 25	64,9	0,9	1,7	0,9	0,2	-	0,8	-	1,3	0,8	2,3	2,1
47	25 - 30	29,7	0,5	0,8	0,6	-	-	0,3	-	0,8	0,8	1,3	0,8
JUGEND													
48	INSGESAMT	100	100	100	100	100	100	100	100	100	100	100	100
49	JUGENDLICHE ZUS.	8,2	0,2	0,8	0,2	-	-	-	-	0,3	-	0,7	-
50	14 - 15	0,0	-	0,0	-	-	-	-	-	-	-	-	-
51	15 - 16	0,5	0,0	0,1	-	-	-	-	-	0,0	-	0,1	-
52	16 - 17	2,3	0,0	0,2	0,1	-	-	-	-	0,1	-	0,2	-
53	17 - 18	5,3	0,2	0,5	0,1	-	-	-	-	0,2	-	0,4	-
54	HERANWACHSENDE ZUS.	45,3	2,4	4,6	2,4	0,2	-	0,6	-	1,6	2,8	3,2	2,1
55	18 - 19	9,0	0,4	0,9	0,3	-	-	0,0	-	0,4	1,2	0,6	-
56	19 - 20	15,1	1,0	1,5	0,9	0,2	-	0,3	-	0,5	0,4	1,2	1,3
57	20 - 21	21,1	1,0	2,1	1,2	-	-	0,3	-	0,7	1,2	1,5	0,8
58	ERWACHSENE ZUS.	46,6	3,4	4,6	4,4	0,5	-	0,6	0,7	2,1	2,4	4,1	5,9
59	21 - 25	45,3	3,3	4,5	4,2	0,3	-	0,6	0,7	2,0	2,4	3,9	5,1
60	25 UND MEHR	1,3	0,1	0,1	0,2	0,2	-	-	-	0,1	-	0,2	0,8

X) EINSCHL. JUGENDSTRAFE BEI VERURTEILTEN, DIE GEMAESS § 92 JGG AUS DEM JUGENDSTRAFVOLLZUG AUSGENOMMEN SIND

XX) EINSCHL. FREIHEITSSTRAFE BEI VERURTEILTEN, DIE GEMAESS § 114 JGG IN DER JUGENDSTRAFANSTALT VOLLZOGEN WIRD

SOWIE NACH ART UND DAUER DES VOLLZUGS

ZENT

VOLLZUGSDAUER														LFD. NR
MEHR ALS 9 MONATE BIS EINSCHL. 1 JAHR		MEHR ALS 1 JAHR BIS EINSCHL. 2 JAHRE		MEHR ALS 2 JAHRE BIS EINSCHL. 5 JAHRE		MEHR ALS 5 JAHRE BIS EINSCHL. 10 JAHRE		MEHR ALS 10 JAHRE BIS EINSCHL. 15 JAHRE		LEBENS LANG		UNBESTIMMTE DAUER		
ZUS.	WEIBL.	ZUS.	WEIBL.	ZUS.	WEIBL.	ZUS.	WEIBL.	ZUS.	WEIBL.	ZUS.	WEIBL.	ZUS.	WEIBL.	
INSGESAMT														
100	100	100	100	100	100	100	100	100	100	100	100	100	100	1
1,5	0,6	2,0	0,7	0,6	-	0,2	-	-	-	-	-	-	-	2
0,0	-	-	-	-	-	-	-	-	-	-	-	-	-	3
0,1	-	0,1	-	0,0	-	-	-	-	-	-	-	-	-	4
0,4	-	0,5	0,4	0,2	-	0,1	-	-	-	-	-	-	-	5
1,0	0,6	1,4	0,4	0,4	-	0,1	-	-	-	-	-	-	-	6
6,0	2,5	10,0	5,8	5,8	2,3	1,3	4,6	0,1	-	-	-	-	54,5	7
1,3	-	2,1	0,4	0,9	-	0,3	-	-	-	-	-	-	9,1	8
2,0	1,2	3,3	1,8	1,9	1,1	0,3	-	-	-	-	-	-	18,2	9
2,7	1,2	4,6	3,6	3,0	1,1	0,7	4,6	0,1	-	-	-	-	27,3	10
92,5	96,9	88,0	93,5	93,7	97,7	98,5	95,4	99,9	100,0	100,0	100,0	45,5	-	11
16,7	14,8	19,3	20,2	14,8	11,0	9,0	4,6	2,2	-	0,9	-	36,4	-	12
25,6	29,6	23,5	23,8	23,8	20,2	22,7	17,2	18,4	25,4	9,4	11,8	-	-	13
19,1	17,3	16,9	16,2	19,1	21,7	22,1	25,3	27,8	28,8	20,2	11,8	9,1	-	14
11,5	10,5	11,0	11,9	12,6	12,5	15,9	16,1	19,1	18,6	18,7	11,8	-	-	15
8,0	10,5	6,8	6,5	8,9	10,3	11,1	10,3	13,2	10,2	17,8	17,6	-	-	16
4,7	6,8	4,8	7,2	6,7	8,7	8,1	4,6	8,8	8,5	11,1	17,6	-	-	17
4,0	1,9	3,2	4,3	4,4	6,1	5,4	9,2	6,4	5,1	10,8	15,7	-	-	18
1,7	4,3	1,5	2,2	2,1	4,6	2,4	3,4	2,3	-	5,4	7,8	-	-	19
0,8	0,6	0,8	1,1	0,8	1,5	1,1	3,4	0,9	1,7	2,1	-	-	-	20
0,1	0,6	0,1	-	0,3	0,8	0,4	-	0,3	1,7	1,5	2,0	-	-	21
0,1	-	0,1	-	0,1	0,4	0,3	1,1	0,4	-	2,0	3,9	-	-	22
STRAFE X)														
100	100	100	100	100	100	100	100	100	100	100	100	100	100	23
0,1	0,6	0,2	1,1	0,3	-	0,1	1,1	0,1	-	-	-	-	-	24
-	-	0,0	-	-	-	0,0	-	-	-	-	-	-	-	25
0,0	-	0,0	-	0,1	-	0,0	-	-	-	-	-	-	-	26
0,1	0,6	0,2	1,1	0,2	-	0,1	1,1	0,1	-	-	-	-	-	27
86,2	90,1	79,9	83,8	88,2	93,9	94,4	95,4	99,9	100,0	100,0	100,0	18,2	-	28
10,7	8,6	11,4	10,5	9,3	7,2	5,0	4,6	2,2	-	0,9	-	9,1	-	29
25,5	29,0	23,3	23,8	23,8	20,2	22,6	17,2	18,4	25,4	9,4	11,8	-	-	30
19,1	17,3	16,9	16,2	19,1	21,7	22,1	25,3	27,8	28,8	20,2	11,8	9,1	-	31
11,5	10,5	11,0	11,9	12,6	12,5	15,9	16,1	19,1	18,6	18,7	11,8	-	-	32
8,0	10,5	6,8	6,5	8,9	10,3	11,1	10,3	13,2	10,2	17,8	17,6	-	-	33
4,7	6,8	4,8	7,2	6,7	8,7	8,1	4,6	8,8	8,5	11,1	17,6	-	-	34
4,0	1,9	3,2	4,3	4,4	6,1	5,4	9,2	6,4	5,1	10,8	15,7	-	-	35
1,7	4,3	1,5	2,2	2,1	4,6	2,4	3,4	2,3	-	5,4	7,8	-	-	36
0,8	0,6	0,8	1,1	0,8	1,5	1,1	3,4	0,9	1,7	2,1	-	-	-	37
0,1	0,6	0,1	-	0,3	0,8	0,4	-	0,3	1,7	1,5	2,0	-	-	38
0,1	-	0,1	-	0,1	0,4	0,3	1,1	0,4	-	2,0	3,9	-	-	39
STRAFVOLLZUG AUSGENOMMEN														
100	100	100	100	100	100	100	100	100	100	100	100	100	100	40
0,1	0,6	0,2	0,7	0,2	-	0,1	1,1	-	-	-	-	-	-	41
-	-	0,0	-	-	-	0,0	-	-	-	-	-	-	-	42
0,0	-	0,0	-	0,1	-	0,0	-	-	-	-	-	-	-	43
0,1	0,6	0,2	0,7	0,2	-	0,1	1,1	-	-	-	-	-	-	44
4,2	1,2	3,3	1,1	1,7	1,9	2,3	2,3	-	-	-	-	9,1	-	45
2,5	0,6	2,4	0,7	1,4	1,1	1,3	1,1	-	-	-	-	9,1	-	46
1,7	0,6	0,8	0,4	0,3	0,8	1,1	1,1	-	-	-	-	-	-	47
STRAFE XX)														
100	100	100	100	100	100	100	100	100	100	100	100	100	100	48
1,5	0,6	2,0	0,7	0,6	-	0,2	-	-	-	-	-	-	-	49
0,0	-	-	-	-	-	-	-	-	-	-	-	-	-	50
0,1	-	0,1	-	0,0	-	-	-	-	-	-	-	-	-	51
0,4	-	0,5	0,4	0,2	-	0,1	-	-	-	-	-	-	-	52
1,0	0,6	1,4	0,4	0,4	-	0,1	-	-	-	-	-	-	-	53
5,9	1,9	9,8	4,7	5,5	2,3	1,2	3,4	-	-	-	-	54,5	-	54
1,3	-	2,1	0,4	0,9	-	0,3	-	-	-	-	-	9,1	-	55
2,0	1,2	3,3	1,8	1,8	1,1	0,3	-	-	-	-	-	18,2	-	56
2,6	0,6	4,4	2,5	2,8	1,1	0,6	3,4	-	-	-	-	27,3	-	57
6,3	6,8	8,1	9,7	5,5	3,8	4,1	-	-	-	-	-	27,3	-	58
6,0	6,2	7,9	9,7	5,5	3,8	4,0	-	-	-	-	-	27,3	-	59
0,3	0,6	0,2	-	0,0	-	0,1	-	-	-	-	-	-	-	60

4 STRAFGEFANGENE AM 31.3.1992 NACH ART UND HÄUFIGKEIT

LFD NR.	ART DER VORSTRAFEN HÄUFIGKEIT DER VORSTRAFEN WIEDEREINLIEFERUNGSABSTAND	STRAFGEFANGENE UND SICHERUNGSVERWAHRTE				VOLLZUG VON							
						INSGESAMT				DAVON IM ALTER VON			
		18 - 21		21									
		ZUS	WEIBL	ZUSAMMEN		DAR AUS DEM JUGEND- STRAFVOLLZUG AUSGE- NOMMEN (§ 92 JGG)		ZUSAMMEN					
ZUS	WEIBL			ZUS	WEIBL	ZUS	WEIBL						
A N													
1	STRAFGEF U. SICHERUNGSV INSG	39 493	8 074	37 923	1 570	35 401	1 461	87	6	54	4	3 749	127
2	NICHT VORBESTRAFT	11 825	2 392	11 140	685	9 444	626	55	5	31	3	1 440	59
3	VORBESTRAFT	27 668	5 682	26 783	885	25 957	835	32	1	23	1	2 309	68
NACH DER ART													
4	GELDSTRAFE ALLEIN	3 372	1 055	3 250	122	3 244	112	7	-	2	-	409	13
5	JUGEND- UND/ODER FREIHEITSSTRAFE	23 276	4 471	22 581	695	21 744	658	25	1	21	1	1 822	50
6	-JUGENDSTRAFE ALLEIN	2 993	387	2 933	60	1 759	30	20	1	17	1	759	14
7	-FREIHEITSSTRAFE ALLEIN	4 858	839	4 595	263	4 796	260	3	-	3	-	322	14
8	-JUGEND- UND GELDSTRAFE	876	170	864	12	829	10	1	-	1	-	188	3
9	-FREIHEITS- UND GELDSTRAFE	7 672	2 009	7 383	289	7 624	289	-	-	-	-	176	11
10	-JUGEND- UND FREIHEITSSTRAFE X)	6 806	1 064	6 737	69	6 693	67	1	-	-	-	377	8
11	-FREIHEITSSTRAFE UND SICHERUNGSVERWAHRUNG X)	30	1	30	-	17	-	-	-	-	-	-	-
12	-JUGEND-, FREIHEITSSTRAFE UND SICHERUNGSVERWAHRUNG	41	1	39	2	26	2	-	-	-	-	-	-
13	SONST. STRAFENVERBINDUNGEN UND FREIHEITSENTZIEHENDE MASSREGELN	1 020	156	952	68	969	65	-	-	-	-	78	5
NACH DER HAEUFIGKEIT													
14	1 MAL	6 133	1 255	5 882	251	5 110	212	20	-	15	-	994	29
15	2 MAL	4 258	873	4 098	160	3 945	154	10	1	8	1	598	25
16	3 MAL	3 310	660	3 192	118	3 176	115	1	-	-	-	325	10
17	4 MAL	2 750	533	2 969	81	2 678	79	-	-	-	-	181	2
18	5 BIS 10 MAL	8 206	1 713	7 987	219	8 087	219	1	-	-	-	206	2
19	11 BIS 20 MAL	2 636	574	2 587	49	2 588	49	-	-	-	-	5	-
20	21 MAL UND ÖFTER	375	74	368	7	373	7	-	-	-	-	-	-
NACH DEM WIEDEREIN													
21	WIEDER EINGEWIESEN ZUSAMMEN	21 332	3 812	20 712	620	20 403	586	14	1	11	1	1 542	40
22	IM 1. JAHR NACH DER ENTLASSUNG	6 747	805	6 508	239	6 258	219	10	1	7	1	723	26
23	IM 2. JAHR NACH DER ENTLASSUNG	4 607	677	4 493	114	4 362	106	3	-	3	-	419	7
24	IM 3. BIS 5. JAHR N. D. ENTLASSUNG	6 306	1 310	6 154	152	6 127	149	1	-	1	-	363	6
25	IM 6. JAHR N. D. ENTL. UND SPAETER	3 672	1 020	3 557	115	3 656	112	-	-	-	-	37	1
P R O													
26	STRAFGEF U. SICHERUNGSV INSG	100	100	100	100	100	100	100	100	100	100	100	100
27	NICHT VORBESTRAFT	29,9	29,6	29,4	43,6	26,7	42,8	63,2	83,3	57,4	75,0	38,4	46,5
28	VORBESTRAFT	70,1	70,4	70,6	56,4	73,3	57,2	36,8	16,7	42,6	25,0	61,6	53,5
NACH DER ART													
29	GELDSTRAFE ALLEIN	8,5	13,1	8,6	7,8	9,2	7,7	8,0	-	3,7	-	10,9	10,2
30	JUGEND- UND/ODER FREIHEITSSTRAFE	58,9	55,4	59,5	44,3	61,4	45,0	28,7	16,7	38,9	25,0	48,6	39,4
31	-JUGENDSTRAFE ALLEIN	7,6	4,8	7,7	3,8	5,0	2,1	23,0	16,7	31,5	25,0	20,2	11,0
32	-FREIHEITSSTRAFE ALLEIN	12,3	10,4	12,1	16,8	13,5	17,8	3,4	-	5,6	-	8,6	11,0
33	-JUGEND- UND GELDSTRAFE	2,2	2,1	2,3	0,8	2,3	0,7	1,1	-	1,9	-	5,0	2,4
34	-FREIHEITS- UND GELDSTRAFE	19,4	24,9	19,5	18,4	21,5	19,8	-	-	-	-	4,7	8,7
35	-JUGEND- UND FREIHEITSSTRAFE X)	17,2	13,2	17,8	4,4	18,9	4,6	1,1	-	-	-	10,1	6,3
36	-FREIHEITSSTRAFE UND SICHERUNGSVERWAHRUNG X)	0,1	0,0	0,1	-	0,0	-	-	-	-	-	-	-
37	-JUGEND-, FREIHEITSSTRAFE, SICHERUNGSVERWAHRUNG	0,1	0,0	0,1	0,1	0,1	0,1	-	-	-	-	-	-
38	SONST. STRAFENVERBINDUNGEN UND FREIHEITSENTZIEHENDE MASSREG	2,6	1,9	2,5	4,3	2,7	4,4	-	-	-	-	2,1	3,9
NACH DER HAEUFIGKEIT													
39	1 MAL	15,5	15,5	15,5	16,0	14,4	14,5	23,0	-	27,8	-	26,5	22,8
40	2 MAL	10,8	10,8	10,8	10,2	11,1	10,5	11,5	16,7	14,8	25,0	16,0	19,7
41	3 MAL	8,4	8,2	8,4	7,5	9,0	7,9	1,1	-	-	-	8,7	7,9
42	4 MAL	7,0	6,6	7,0	5,2	7,6	5,4	-	-	-	-	4,8	1,6
43	5 BIS 10 MAL	20,8	21,2	21,1	13,9	22,8	15,0	1,1	-	-	-	5,5	1,6
44	11 BIS 20 MAL	6,7	7,1	6,8	3,1	7,3	3,4	-	-	-	-	0,1	-
45	21 MAL UND ÖFTER	0,9	0,9	1,0	0,4	1,1	0,5	-	-	-	-	-	-
NACH DEM WIEDEREIN													
46	WIEDER EINGEWIESEN ZUSAMMEN	54,0	47,2	54,6	39,5	57,6	40,1	16,1	16,7	20,4	25,0	41,1	31,5
47	IM 1. JAHR NACH DER ENTLASSUNG	17,1	10,0	17,2	15,2	17,7	15,0	11,5	16,7	13,0	25,0	19,3	20,5
48	IM 2. JAHR NACH DER ENTLASSUNG	11,7	8,4	11,8	7,3	12,3	7,3	3,4	-	5,6	-	11,2	5,5
49	IM 3. BIS 5. JAHR N. D. ENTLASSUNG	16,0	16,2	16,2	9,7	17,3	10,2	1,1	-	1,9	-	9,7	4,7
50	IM 6. JAHR N. D. ENTL. UND SPAETER	9,3	12,6	9,4	7,3	10,3	7,7	-	-	-	-	1,0	0,8

X) GEGEBENENFALLS AUCH GELDSTRAFE.

DER VORSTRAFEN, NACH DEM WIEDEREINLIEFERUNGSABSTAND, NACH ART DES VOLLZUGS UND ALTERSGRUPPE

FREIHEITSTRAFE BIS UNTER ... JAHREN								VOLLZUG VON JUGENDSTRAFE DAVON								SICHERUNGS- VER- WAH- RUNG	LFD NR
- 25		25 - 30		30 - 40		40 UND MEHR		INSGESAMT		BESTIMMTE DAUER		UNBESTIMMTE DAUER		FREIHEITSTRAFE (§ 114 JGG)			
DAR AUS DEM JUGEND- STRAFVOLLZUG AUSGE- NOMMEN (§ 92 JGG)		ZUSAMMEN		ZUSAMMEN		ZUSAMMEN				ZUS	WEIBL	ZUS	WEIBL	ZUS	WEIBL	ZUS	WEIBL
ZUS	WEIBL	ZUS	WEIBL	ZUS	WEIBL	ZUS	WEIBL	ZUS	WEIBL	ZUS	WEIBL	ZUS	WEIBL	ZUS	WEIBL	ZUS	
Z A H L																	
646	14	9 316	392	13 047	498	9 202	438	3 698	109	3 783	109	9	-	106	-	194	1
229	9	2 697	170	2 976	201	2 276	191	2 381	59	2 339	59	6	-	36	-	-	2
417	5	6 619	222	10 071	297	6 926	247	1 517	50	1 444	50	3	-	70	-	194	3
DER VORSTRAFEN																	
39	-	1 054	34	1 144	34	630	31	128	10	123	10	-	-	5	-	-	4
364	5	5 297	163	8 517	239	6 083	205	1 347	37	1 280	37	3	-	64	-	185	5
223	4	703	8	238	5	39	2	1 227	30	1 186	30	2	-	39	-	7	6
33	1	1 099	74	1 878	100	1 494	72	28	3	23	3	-	-	5	-	34	7
35	-	401	3	215	4	24	-	46	2	39	2	1	-	6	-	1	8
10	-	1 255	57	3 081	101	3 112	120	10	-	5	-	-	-	5	-	38	9
63	-	1 835	19	3 100	29	1 380	11	36	2	27	2	-	-	9	-	77	10
-	-	1	-	1	-	15	-	-	-	-	-	-	-	-	-	13	11
-	-	3	2	4	-	19	-	-	-	-	-	-	-	-	-	15	12
14	-	268	25	410	24	213	11	42	3	41	3	-	-	1	-	9	13
DER VORSTRAFEN																	
206	4	1 648	72	1 574	68	874	43	1 014	39	980	39	2	-	32	-	9	14
104	1	1 383	46	1 327	49	627	33	298	6	282	6	1	-	15	-	15	15
49	-	1 107	39	1 204	41	539	25	120	3	107	3	-	-	13	-	14	16
32	-	863	22	1 116	33	518	22	49	2	45	2	-	-	4	-	23	17
26	-	1 525	40	4 011	92	2 344	85	35	-	29	-	-	-	6	-	84	18
-	-	92	3	816	14	1 675	32	1	-	1	-	-	-	-	-	47	19
-	-	1	-	23	-	349	7	-	-	-	-	-	-	-	-	2	20
LIEFERUNGSABSTAND																	
302	4	4 836	145	8 152	221	5 859	179	737	34	696	34	1	-	40	-	192	21
131	1	1 789	84	2 342	77	1 394	31	396	20	375	20	1	-	20	-	93	22
89	2	1 202	25	1 721	46	1 017	28	196	8	185	8	-	-	11	-	49	23
78	1	1 430	25	2 593	55	1 740	63	138	3	130	3	-	-	8	-	41	24
4	-	415	11	1 496	43	1 708	57	7	3	6	3	-	-	1	-	9	25
Z E N T																	
100	100	100	100	100	100	100	100	100	100	100	100	100	100	100	100	100	26
35,4	64,3	29,0	43,4	22,8	40,4	24,7	43,6	61,1	54,1	61,8	54,1	66,7	-	34,0	-	-	27
64,6	35,7	71,0	56,6	77,2	59,6	75,3	56,4	38,9	45,9	38,2	45,9	33,3	-	66,0	-	100,0	28
DER VORSTRAFEN																	
6,0	-	11,3	8,7	8,8	6,8	6,8	7,1	3,3	9,2	3,3	9,2	-	-	4,7	-	-	29
56,3	35,7	56,9	41,6	65,3	48,0	66,1	46,8	34,6	33,9	33,8	33,9	33,3	-	60,4	-	95,4	30
34,5	28,6	7,5	2,0	1,8	1,0	0,4	0,5	31,5	27,5	31,4	27,5	22,2	-	36,8	-	3,6	31
5,1	7,1	11,8	18,9	14,4	20,1	16,2	16,4	0,7	2,8	0,6	2,8	-	-	4,7	-	17,5	32
5,4	-	4,3	0,8	1,6	0,8	0,3	-	1,2	1,8	1,0	1,8	11,1	-	5,7	-	0,5	33
1,5	-	13,5	14,5	23,6	20,3	33,8	27,4	0,3	-	0,1	-	-	-	4,7	-	19,6	34
9,8	-	19,7	4,8	23,8	5,8	15,0	2,5	0,9	1,8	0,7	1,8	-	-	8,5	-	39,7	35
-	-	0,0	-	0,0	-	0,2	-	-	-	-	-	-	-	-	-	6,7	36
-	-	0,0	0,5	0,0	-	0,2	-	-	-	-	-	-	-	-	-	7,7	37
2,2	-	2,9	6,4	3,1	4,8	2,3	2,5	1,1	2,8	1,1	2,8	-	-	0,9	-	4,6	38
DER VORSTRAFEN																	
31,9	28,6	17,7	18,4	12,1	13,7	9,5	9,8	26,0	35,8	25,9	35,8	22,2	-	30,2	-	4,6	39
16,1	7,1	14,8	11,7	10,2	9,8	6,8	7,5	7,6	5,5	7,5	5,5	11,1	-	14,2	-	7,7	40
7,6	-	11,9	9,9	9,2	8,2	5,9	5,7	3,1	2,8	2,8	2,8	-	-	12,3	-	7,2	41
5,0	-	9,3	5,6	8,6	6,6	5,6	5,0	1,3	1,8	1,2	1,8	-	-	3,8	-	11,9	42
4,0	-	16,4	10,2	30,7	18,5	25,5	19,4	0,9	-	0,8	-	-	-	5,7	-	43,3	43
-	-	1,0	0,8	6,3	2,8	18,2	7,3	0,0	-	0,0	-	-	-	-	-	24,2	44
-	-	0,0	-	0,2	-	3,8	1,6	-	-	-	-	-	-	-	-	1,0	45
LIEFERUNGSABSTAND																	
46,7	28,6	51,9	37,0	62,5	44,4	63,7	40,9	18,9	31,2	18,4	31,2	11,1	-	37,7	-	98,0	46
20,3	7,1	19,2	21,4	18,0	15,5	15,1	7,1	10,2	18,3	9,9	18,3	11,1	-	18,9	-	47,9	47
13,8	14,3	12,9	6,4	13,2	9,2	11,1	6,4	5,0	7,3	4,9	7,3	-	-	10,4	-	25,3	48
12,1	7,1	15,3	6,4	19,9	11,0	18,9	14,4	3,5	2,8	3,4	2,8	-	-	7,5	-	21,1	49
0,6	-	4,5	2,8	11,5	8,6	18,6	13,0	0,2	2,8	0,2	2,8	-	-	0,9	-	4,6	50

Gesetz (Abschnitt) §§	Straftatengruppe Art der Straftat ¹⁾	Strafgefangene und Sicherungsverwahrte				Freiheits und			
		insges.	dar. im offenen Vollzug	männl.	weibl.	insgesamt		da	
						zus.	weibl.	im Alter von...	
							18-21		
							zus.	weibl.	
Insg	Deutschland Straftaten insgesamt	39493	8074	37923	1570	35401	1461	87	6
	Allgemein geltendes Strafrecht								
80-168, 331-357 ohne 142	Straftaten gegen den Staat, die öffentliche Ordnung (o.V.) und im Amt	506	132	485	21	475	20	3	-
174-184b	Straftaten gegen die sex. Selbstbestimmung	2347	376	2334	13	2145	12	3	-
185-189	Beleidigung	70	16	67	3	66	3	-	-
211-222	Straftaten gegen das Leben (o.V.)	3204	355	3048	156	2957	150	4	-
223-230	Körperverletzung (o.V.)	1794	319	1750	44	1508	36	6	1
234-241a	Straftaten gegen die persönliche Freiheit	324	53	321	3	306	3	1	-
169-173, 201-204	Sonstige Straftaten gegen die Person	454	219	446	8	451	8	1	-
242-248c	Diebstahl und Unterschlagung	11086	2208	10618	448	9319	409	31	1
243 Abs.1 Nr.1	dar. Einbruchdiebstahl	6016	1125	5949	67	4912	60	14	1
249-256, 316a	Raub und Erpressung, räub. Angr. auf Kraftf. Begünstigung und Mählerei	5412	820	5316	96	4567	84	11	2
257-260	Betrug und Untreue	234	76	227	7	221	7	-	-
263-266b	Urkundenfälschung	2961	961	2753	208	2862	206	3	-
267-281	Sonstige Straftaten gegen das Vermögen	1124	306	1014	110	1050	104	2	-
283-305a	Gemeingefährliche Straftaten (o.V.)	104	28	102	2	100	2	-	-
306-323c o. 316a	Straftaten gegen die Umwelt	757	161	748	9	696	9	1	-
324-330a	Straftaten im Straßenverkehr	13	3	13	-	13	-	-	-
StGB/V	davon in Trunkenheit	2788	1178	2760	28	2715	27	9	-
	ohne Trunkenheit	1889	805	1873	16	1847	16	3	-
Andere BtMG	Straftaten nach anderen Gesetzen (o. StGB/StVG) dar. nach dem Betäubungsmittelgesetz	5413	822	5059	354	5070	321	11	2
		5092	722	4747	345	4760	312	6	2
DDR	Strafrecht der früheren DDR zusammen	922	41	862	60	880	60	1	-
StGBov	Straftaten nach dem StGB (o.V.)	30370	6033	29242	1128	26736	1053	66	4
StGB									
80-90b	(01) Friedensverrat, Hochverrat und Gefährdung des demokratischen Rechtsstaates	2	-	2	-	2	-	-	-
94-100a	(02) Landesverrat und Gefährdung der äußeren Sicherheit	9	1	8	1	9	1	-	-
102-104	(03) Straftaten gegen ausländische Staaten	-	-	-	-	-	-	-	-
105-108b	(04) Straftaten gegen Verfassungsorgane sowie bei Wahlen und Abstimmungen	-	-	-	-	-	-	-	-
109-109h	(05) Straftaten gegen die Landesverteidigung	-	-	-	-	-	-	-	-
111-121	(06) Widerstand gegen die Staatsgewalt	116	26	115	1	107	1	2	-
113	darunter: Widerstand gegen Vollstreckungsbeamte	79	24	72	1	70	1	-	-
123-145d ohne 142	(07) Straftaten gegen die öffentliche Ordnung (o.V.)	118	29	114	4	109	4	1	-
146-152a	(08) Geld- und Wertzeichenfälschung	56	16	56	-	56	-	-	-
153-163	(09) Falsche uneidliche Aussage und Meineid	155	46	142	13	149	13	-	-
154	darunter: Meineid	41	12	38	3	41	3	-	-
164	(10) Falsche Verdächtigung	36	5	35	1	29	-	-	-
166-168	(11) Straftaten, welche sich auf Religion und Weltanschauung beziehen	-	-	-	-	-	-	-	-
169-173	(12) Straftaten gegen den Personenstand, die Ehe und die Familie	451	216	443	8	448	8	1	-
170b	darunter: Verletzung der Unterhaltspflicht	445	217	437	8	442	8	1	-
174-184b	(13) Straftaten gegen die sexuelle Selbstbestimmung	2347	376	2334	13	2145	12	3	-
174,174a,174b	darunter: Sexueller Mißbrauch Abhängiger	26	7	26	-	26	-	-	-
175	Homosexuelle Handlungen	6	2	6	-	6	-	-	-
176 Abs.1-3,5	Sexueller Mißbrauch von Kindern	513	112	511	2	489	2	-	-
177 Abs.1	Vergewaltigung	1408	205	1402	6	1272	6	3	-
178 Abs.1,179	Sexuelle Nötigung und sexueller Mißbrauch Widerstandsunfähiger	328	30	326	2	291	1	-	-
176 Abs.4,177 Abs.3,178 Abs.3	Sexueller Mißbrauch mit Todesfolge	2	-	2	-	2	-	-	-
180a,184a,184b	Prostitution	13	3	10	3	12	3	-	-

Fußnoten siehe letzte Tabellenseite.

nach Art der Straftat, Art des Vollzugs und nach Altersgruppen

strafe 2)				Jugendstrafe 3)								Sicherungs- ver- wahrung	§§
von				insgesamt		davon							
bis unter...Jahren						im Alter von... bis unter...Jahren							
21-25		25 und mehr		zus.	weibl.	14-18		18-21		21 und mehr			
zus.	weibl.	zus.	weibl.			zus.	weibl.	zus.	weibl.	zus.	weibl.		
3749	127	31565	1328	3 866	109	318	3	1765	37	1615	69	194	Insg
52	1	420	19	31	1	1	-	12	-	18	1	-	80..
148	-	1994	12	120	1	5	-	51	1	64	-	82	174..
7	-	59	3	4	-	2	-	-	-	2	-	-	185..
109	4	2844	146	231	6	14	1	67	3	150	2	16	211..
205	1	1297	34	278	8	13	-	126	1	139	7	8	223..
27	1	278	2	17	-	1	-	6	-	10	-	1	234..
5	-	445	8	3	-	-	-	-	-	3	-	-	169..
1396	43	7892	365	1712	39	180	2	863	17	669	20	35	242..
808	8	4090	51	1081	7	114	1	547	1	420	5	23	243..
642	19	3914	63	812	12	76	-	395	6	341	6	33	249..
14	-	207	7	13	-	-	-	-	-	6	-	-	257..
149	9	2710	197	90	2	3	-	32	1	55	1	9	263..
77	10	971	94	70	6	4	-	26	2	40	4	4	267..
14	1	86	1	4	-	1	-	-	-	3	-	-	283..
68	-	627	9	55	-	4	-	26	-	25	-	6	306..
-	-	13	-	-	-	-	-	-	-	-	-	-	324..
226	4	2480	23	73	1	5	-	22	1	46	-	-	St68
132	1	1712	15	42	-	4	-	9	-	29	-	-	-
94	3	768	8	31	1	1	-	13	1	17	-	-	-
544	32	4515	287	343	33	9	-	118	5	216	28	-	And.
499	31	4256	279	332	33	9	-	114	5	209	28	-	BtMG
66	2	813	58	42	-	-	-	14	-	28	-	-	DDR
2913	89	23757	960	3 440	75	304	3	1611	31	1525	41	194	St68o
-	-	2	-	-	-	-	-	-	-	-	-	-	St68
-	-	9	1	-	-	-	-	-	-	-	-	-	80..
-	-	-	-	-	-	-	-	-	-	-	-	-	94..
-	-	-	-	-	-	-	-	-	-	-	-	-	102..
-	-	-	-	-	-	-	-	-	-	-	-	-	105..
-	-	-	-	-	-	-	-	-	-	-	-	-	109..
21	-	84	1	9	-	-	-	3	-	6	-	-	111..
11	-	59	1	3	-	-	-	1	-	2	-	-	113
15	-	93	4	9	-	-	-	4	-	5	-	-	123..
4	-	52	-	-	-	-	-	-	-	-	-	-	146..
9	1	140	12	6	-	-	-	3	-	3	-	-	153..
2	1	39	2	-	-	-	-	-	-	-	-	-	154
3	-	26	-	7	1	1	-	2	-	4	1	-	164
-	-	-	-	-	-	-	-	-	-	-	-	-	166..
5	-	442	8	3	-	-	-	-	-	3	-	-	169..
3	-	438	8	3	-	-	-	-	-	3	-	-	170b
148	-	1994	12	120	1	5	-	51	1	64	-	82	174..
-	-	26	-	-	-	-	-	-	-	-	-	-	174..
-	-	6	-	-	-	-	-	-	-	-	-	-	175
8	-	481	2	11	-	-	-	6	-	5	-	13	176..
113	-	1156	6	81	-	4	-	30	-	47	-	55	177..
25	-	266	1	24	1	1	-	14	1	9	-	13	178..
-	-	2	-	-	-	-	-	-	-	-	-	-	176..
-	-	12	3	1	-	-	-	-	-	1	-	-	180a.

Gesetz (Abschnitt) §§	Straftatengruppe 1) Art der Straftat	Strafgefangene und Sicherungsverwahrte				Freiheits			
		insges.	dar. im offenen Vollzug	männl.	weibl.	insgesamt		da	
						zus.	weibl.	im Alter von...	
				18-21					
				zus.	weibl.	zus.	weibl.		
181a	Zuhälterei	28	10	28	-	26	-	-	-
183,183a	Exhibitionistische Handlungen und Erregung öffentlichen Ärgernisses	9	2	9	-	9	-	-	-
184	Verbreitung pornographischer Schriften	-	-	-	-	-	-	-	-
185-189	(14) Beleidigung	70	16	67	3	66	3	-	-
201-204	(15) Verletzung des persönlichen Lebens- und Geheimbereichs	3	1	3	-	3	-	-	-
211-222	(16) Straftaten gegen das Leben (o.V.)	3204	355	3048	156	2957	150	4	-
	darunter:								
211	Vollendeter Mord	1699	139	1605	94	1563	91	2	-
211 i.V.m.23	Versuchter Mord	333	28	317	16	303	16	1	-
212,213	Totschlag	1142	178	1101	41	1063	38	1	-
217	Kindestötung	3	1	-	3	3	3	-	-
218,218b,219	Abbruch der Schwangerschaft	1	-	-	1	1	1	-	-
222	Fahrlässige Tötung (o.V.)	22	8	21	1	20	1	-	-
223-230	(17) Körperverletzung (o.V.)	1794	319	1750	44	1508	36	6	1
	darunter:								
223	Körperverletzung	526	102	518	8	460	7	1	-
223a	Gefährliche Körperverletzung	1012	169	994	18	813	13	5	1
223b	Mißhandlung von Schutzbefohlenen	29	5	25	4	27	3	-	-
224,225	Schwere Körperverletzung	44	7	43	1	35	1	-	-
226	Körperverletzung mit Todesfolge	145	24	132	13	138	12	-	-
230	Fahrlässige Körperverletzung (o.V.)	32	11	32	-	29	-	-	-
234-241a	(18) Straftaten gegen die persönliche Freiheit	324	53	321	3	306	3	1	-
242-248c	(19) Diebstahl und Unterschlagung	11066	2 206	10618	448	9319	409	31	1
	davon:								
242	Diebstahl	3780	808	3431	349	3326	317	14	-
243 Abs.1 Nr.1	Einbruchdiebstahl	6016	1 125	5949	67	4912	60	14	1
243 Abs.1 Nrn.2-6	Sonstiger Diebstahl in besonders schweren Fällen	641	134	626	15	532	15	1	-
244 Abs.1 Nrn.1 und 2	Diebstahl mit Waffen	215	36	212	3	166	3	1	-
244 Abs.1 Nr. 3	Bandendiebstahl	133	37	130	3	118	3	1	-
246	Unterschlagung	220	49	210	10	210	10	-	-
248b,248c	Unbefugter Gebrauch eines Fahrzeugs und Entziehung elektrischer Energie	61	17	60	1	55	1	-	-
249-256, 316a	(20) Raub und Erpressung, räuberischer Angriff auf Kraftfahrer	5412	820	5316	96	4567	84	11	2
	davon:								
249	Raub	885	100	867	18	670	16	2	-
250	Schwerer Raub	2971	487	2929	42	2583	39	7	1
251	Raub mit Todesfolge	68	2	63	5	63	4	1	1
252,255	Räuberischer Diebstahl und räub. Erpressung	1195	179	1173	22	1008	16	1	-
253	Erpressung	74	19	68	6	64	6	-	-
316a	Räuberischer Angriff auf Kraftfahrer	219	33	216	3	179	3	-	-
257-260	(21) Begünstigung und Hehlerei	234	76	227	7	221	7	-	-
263-266b	(22) Betrug und Untreue	2961	961	2753	208	2862	206	3	-
	darunter:								
263	Betrug	2480	785	2296	184	2408	184	2	-
264	Subventionsbetrug	39	4	39	-	37	-	-	-
265b	Kreditbetrug	1	-	1	-	1	-	-	-
266	Untreue	120	57	111	9	119	9	-	-

Fußnoten siehe letzte Tabellenseite.

nach Art der Straftat, Art des Vollzugs und nach Altersgruppen

strafe 2)				Jugendstrafe 3)								Sicherungs- ver- wahrung zus.	§§
von				insgesamt		davon							
bis unter... Jahren						im Alter von... bis unter... Jahren							
21-25 zus. weibl.		25 und mehr zus. weibl.		zus.	weibl.	14-18 zus. weibl.		18-21 zus. weibl.		21 und mehr zus. weibl.			
1	-	25	-			1	-	-	-	-	-	1	-
-	-	9	-	-	-	-	-	-	-	-	-	-	183..
-	-	-	-	-	-	-	-	-	-	-	-	-	184
7	-	59	3	4	-	2	-	-	-	2	-	-	185..
-	-	3	-	-	-	-	-	-	-	-	-	-	201..
109	4	2844	146	231	6	14	1	67	3	150	2	16	211..
39	4	1522	87	127	3	4	-	30	1	93	2	9	211
14	-	288	16	28	-	4	-	8	-	16	-	2	211..
54	-	1008	38	74	3	6	1	28	2	40	-	5	212..
-	-	3	3	-	-	-	-	-	-	-	-	-	217
-	-	1	1	-	-	-	-	-	-	-	-	-	218..
2	-	18	1	2	-	-	-	1	-	1	-	-	222
205	1	1297	34	278	8	13	-	126	1	139	7	8	223..
71	-	388	7	63	1	1	-	28	-	34	1	3	223
109	-	699	12	194	5	12	-	90	1	92	4	5	223a
4	-	23	3	2	1	-	-	-	-	2	1	-	223b
4	-	31	1	9	-	-	-	3	-	6	-	-	224..
11	1	127	11	7	1	-	-	4	-	3	1	-	226
5	-	24	-	3	-	-	-	1	-	2	-	-	230
27	1	278	2	17	-	1	-	6	-	10	-	1	234..
1396	43	7892	365	1712	39	180	2	863	17	989	20	35	242..
433	32	2879	285	453	32	49	1	233	16	171	15	1	242
808	8	4090	51	1061	7	114	1	547	1	420	5	23	243..
82	2	449	13	108	-	14	-	48	-	46	-	1	243..
33	-	132	3	39	-	3	-	20	-	16	-	10	244..
14	-	103	3	15	-	-	-	6	-	9	-	-	244..
18	-	192	10	10	-	-	-	5	-	5	-	-	246
8	1	47	-	6	-	-	-	4	-	2	-	-	248b.
642	19	3914	63	812	12	76	-	395	6	341	6	33	249..
114	7	554	9	210	2	34	-	105	1	71	1	5	249
352	6	2224	32	372	3	24	-	172	1	176	2	16	250
2	1	60	2	5	1	-	-	2	-	3	1	-	251
130	3	877	13	177	6	15	-	90	4	72	2	10	252..
8	1	56	5	10	-	1	-	4	-	5	-	-	253
36	1	143	2	38	-	2	-	22	-	14	-	2	316a
14	-	207	7	13	-	-	-	7	-	6	-	-	257..
149	9	2710	197	90	2	3	-	32	1	55	1	9	263..
113	7	2293	177	65	-	3	-	20	-	42	-	7	263
-	-	37	-	-	-	-	-	-	-	-	-	2	264
-	-	1	-	-	-	-	-	-	-	-	-	-	265b
-	-	119	9	1	-	-	-	-	-	1	-	-	266

Gesetz (Abschnitt) §§	Straftatengruppe 1) Art der Straftat	Strafgefangene und Sicherungsverwahrte				Freiheits			
		insges.	dar. im offenen Vollzug	männl.	weibl.	insgesamt		da	
						zus.	weibl.	im Alter von...	
				18-21					
				zus.	weibl.	zus.	weibl.		
267-281	(23) Urkundenfälschung	1124	308	1014	110	1050	104	2	-
	darunter:								
267	Urkundenfälschung	1102	304	993	109	1029	103	2	-
283-283d	(24) Konkursstraftaten	9	6	9	-	9	-	-	-
	darunter:								
283,283a	Bankrott, besonders schwerer Fall v. Bankrott	7	5	7	-	7	-	-	-
284-302a	(25) Strafbare Eigennutz	7	-	7	-	7	-	-	-
	darunter:								
284,284a,286	Unerlaubtes Glücksspiel	3	-	3	-	3	-	-	-
302a	Wucher	1	-	1	-	1	-	-	-
303-305a	(26) Sachbeschädigung	88	22	86	2	84	2	-	-
306-323c (o.V.)	(27) Gemeingefährliche Straftaten	757	161	748	9	696	9	1	-
	darunter:								
306-308	Vorsätzliche Brandstiftung	308	66	301	7	270	7	-	-
315,315a	Gefährdung des Bahn-,Schiffs-und Luftverkehrs	40	10	40	-	36	-	-	-
323a	Vollrausch ohne Verkehrsunfall	363	72	363	-	346	-	1	-
324-330a	(28) Straftaten gegen die Umwelt	13	3	13	-	13	-	-	-
331-357	(29) Straftaten im Amt	14	7	13	1	14	1	-	-

Fußnoten siehe letzte Tabellenseite.

nach Art der Straftat, Art des Vollzugs und nach Altersgruppen

strafe 2)				Jugendstrafe 3)								Siche- rungs- ver- wahr- ung zus.	§§
von				insgesamt		davon							
bis unter...Jahren						im Alter von... bis unter...Jahren							
21-25 zus.	weibl.	25 und mehr zus.	weibl.	zus.	weibl.	14-18 zus.	weibl.	18-21 zus.	weibl.	21 und mehr zus.	weibl.		
77	10	971	94	70	6	4	-	26	2	40	4	4	267..
76	10	951	93	69	6	4	-	25	2	40	4	4	267
-	-	9	-	-	-	-	-	-	-	-	-	-	283..
-	-	7	-	-	-	-	-	-	-	-	-	-	283..
2	-	5	-	-	-	-	-	-	-	-	-	-	284..
-	-	3	-	-	-	-	-	-	-	-	-	-	284..
-	-	1	-	-	-	-	-	-	-	-	-	-	302a
12	1	72	1	4	-	1	-	-	-	3	-	-	303..
68	-	627	9	55	-	4	-	26	-	25	-	6	306..
31	-	239	7	33	-	4	-	14	-	15	-	5	306..
5	-	31	-	3	-	-	-	1	-	2	-	1	315..
28	-	317	-	17	-	-	-	9	-	8	-	-	323a
-	-	13	-	-	-	-	-	-	-	-	-	-	324..
-	-	14	1	-	-	-	-	-	-	-	-	-	331..

Gesetz (Abschnitt) §§	Straftatengruppe Art der Straftat 1)	Strafgefangene und Sicherungsverwahrte				Freiheits und			
		insges.	dar. im offenen Vollzug	männl.	weibl.	insgesamt		da	
						zus.	weibl.	im Alter von...	
							18-21		
Verkehr	Straftaten im Straßenverkehr	2788	1178	2760	28	2715	27	9	-
	Verkehrsdelikte in Trunkenheit 4)	1889	805	1879	16	1847	16	3	-
	Verkehrsdelikte ohne Trunkenheit	899	373	887	12	868	11	6	-
StGB/V	Straftaten im Straßenverkehr nach dem StGB	2115	875	2094	21	2063	21	9	-
142	Unerlaubtes Entfernen vom Unfallort ohne Personenschaden	299	111	297	2	289	2	5	-
	... in Trunkenheit	184	80	184	-	178	-	2	-
	... ohne Trunkenheit	115	31	113	2	111	2	3	-
222	Fahrlässige Tötung im Straßenverkehr	92	43	89	3	91	3	-	-
	... in Trunkenheit	77	38	74	3	77	3	-	-
	... ohne Trunkenheit	15	5	15	-	14	-	-	-
230	Fahrlässige Körperverletzung im Straßenverkehr	139	49	138	1	129	1	1	-
	... in Trunkenheit	107	37	106	1	99	1	-	-
	... ohne Trunkenheit	32	12	32	-	30	-	1	-
315b, 315c ohne Abs.1 Nr.1a	Gefährliche Eingriffe in den Straßenverkehr	64	22	61	3	61	3	2	-
315c Abs.1 Nr.1a	Gefährdung des Straßenverkehrs in Trunkenheit5)	304	111	302	2	293	2	1	-
316	Trunkenheit im Verkehr ohne Fremdschaden 6)	1185	530	1177	8	1168	8	-	-
323a	Vollrausch in Verbindung mit Verkehrsunfall	32	9	30	2	32	2	-	-
StVG	Straftaten nach dem Straßenverkehrsgesetz	673	303	666	7	652	6	-	-
21	Fahren ohne Fahrerlaubnis oder trotz Fahrverbots	673	303	666	7	652	6	-	-
22, 22a	Kennzeichenmißbrauch	-	-	-	-	-	-	-	-
And BuG	Straftaten nach anderen Bundesgesetzen (außer StGB und StVG)	5411	821	5057	354	5068	321	11	2
WStG	Wehrstrafgesetz	41	19	41	-	35	-	-	-
BtMG	Betäubungsmittelgesetz	5092	722	4747	345	4760	312	6	2
	davon:								
29 Abs.3, 30	Vorsätzliche Straftaten gemäß den vorstehenden Bestimmungen	3346	557	3157	189	3176	176	5	1
29 Abs.1	Andere vorsätzliche Straftaten gegen das BtMG	1746	165	1590	156	1584	136	1	1
29 Abs.4	Fahrlässige Straftaten gegen das BtMG	-	-	-	-	-	-	-	-
LMBG	Lebensmittelgesetze (ohne Milchgesetz)	1	-	1	-	1	-	-	-
AO	Abgabenordnung (Steuer- und Zoll-zuwiderhandlungen)	77	45	76	1	77	1	-	-
LandesG	Straftaten nach Landesgesetzen insgesamt	2	1	2	-	2	-	-	-

Fußnoten siehe letzte Tabellenseite.

nach Art der Straftat, Art des Vollzugs und nach Altersgruppen

strafe 2)				Jugendstrafe 3)								Sicherungs- ver- wahrung zus.	§§
von				insgesamt		davon							
bis unter...Jahren						im Alter von... bis unter...Jahren							
21-25 zus.	weibl.	25 und mehr zus.	weibl.	zus.	weibl.	14-18 zus.	weibl.	18-21 zus.	weibl.	21 und mehr zus.	weibl.		
226	4	2480	23	79	1	5	-	22	1	46	-	-	Verk
132	1	1712	15	42	-	4	-	9	-	29	-	-	
94	3	768	8	31	1	1	-	13	1	17	-	-	
160	3	1894	18	52	-	5	-	12	-	35	-	-	StGBV
31	1	253	1	10	-	2	-	3	-	5	-	-	142
18	-	158	-	6	-	1	-	1	-	4	-	-	
13	1	95	1	4	-	1	-	2	-	1	-	-	
15	-	76	3	1	-	-	-	-	-	1	-	-	222
10	-	67	3	-	-	-	-	-	-	-	-	-	
5	-	9	-	1	-	-	-	-	-	1	-	-	
5	-	123	1	10	-	1	-	2	-	7	-	-	230
3	-	96	1	8	-	1	-	2	-	5	-	-	
2	-	27	-	2	-	-	-	-	-	2	-	-	
8	1	51	2	3	-	-	-	1	-	2	-	-	315b.
32	-	260	2	11	-	1	-	3	-	7	-	-	315c.
68	1	1100	7	17	-	1	-	3	-	13	-	-	316
1	-	31	2	-	-	-	-	-	-	-	-	-	323a
66	1	586	5	21	1	-	-	10	1	11	-	-	StVG
66	1	586	5	21	1	-	-	10	1	11	-	-	21
-	-	-	-	-	-	-	-	-	-	-	-	-	22..
543	32	4514	287	343	33	9	-	118	5	216	28	-	AndBu
15	-	20	-	6	-	-	-	1	-	5	-	-	WStG
499	31	4255	279	332	33	9	-	114	5	209	28	-	BtMG
301	16	2870	159	170	13	1	-	65	4	104	9	-	29..
198	15	1385	120	162	20	8	-	49	1	105	19	-	29..
-	-	-	-	-	-	-	-	-	-	-	-	-	29..
-	-	1	-	-	-	-	-	-	-	-	-	-	LMBG
1	-	76	1	-	-	-	-	-	-	-	-	-	AG
1	-	1	-	-	-	-	-	-	-	-	-	-	Land

Gesetz (Abschnitt) §§	Straftatengruppe 1) Art der Straftat	Strafgefangene und Sicherungsverwahrte				Freiheits			
		insges.	dar. im offenen Vollzug	männl.	weibl.	insgesamt		da	
						zus.	weibl.	im Alter von...	
				18-21					
		zus.	weibl.	zus.	weibl.	zus.	weibl.		
	Strafrecht der früheren D D R zusammen	922	41	862	60	880	60	1	-
	Straftaten gegen Leben und Gesundheit des Menschen	571	19	521	50	553	50	1	-
112	Mord	500	11	456	44	490	44	1	-
113 Abs. 1 Nr. 2	Totschlag / Kindestötung	12	2	8	4	11	4	-	-
114	Fahrlässige Tötung	1	-	1	-	1	-	-	-
115	Körperverletzung	23	5	22	1	20	1	-	-
116	Schwere Körperverletzung	13	1	12	1	12	1	-	-
117	Körperverletzung mit Todesfolge	22	-	22	-	19	-	-	-
117a	Beteiligung an schweren Gewalttätigkeiten gegen Personen	-	-	-	-	-	-	-	-
118	Fahrlässige Körperverletzung	-	-	-	-	-	-	-	-
119	Verletzung der Hilfeleistungspflicht	-	-	-	-	-	-	-	-
120	Verletzung der Obhutspflicht	-	-	-	-	-	-	-	-
	Straftaten gegen Freiheit und Würde des Menschen	144	11	144	-	133	-	-	-
121	Vergewaltigung	74	5	74	-	72	-	-	-
122	Nötigung / Mißbrauch sexueller Handlungen	8	-	8	-	8	-	-	-
123	Ausnutzung, Fördern der Prostitution	-	-	-	-	-	-	-	-
124	Vornehmen sexueller Handlungen in der Öffentlichkeit	-	-	-	-	-	-	-	-
125	Verbreitung pornographischer Schriften	-	-	-	-	-	-	-	-
126	Raub	21	1	21	-	19	-	-	-
127	Erpressung	16	1	16	-	13	-	-	-
128 Abs.1	Schwerer Raub, schwere Erpressung	20	4	20	-	16	-	-	-
128 Abs.2	Schwere Erpressung- , schwerer Raub mit Todesfolge	3	-	3	-	3	-	-	-
129	Nötigung	1	-	1	-	1	-	-	-
130	Bedrohung	1	-	1	-	1	-	-	-
130a	Geiselnahme	-	-	-	-	-	-	-	-
131	Freiheitsberaubung	-	-	-	-	-	-	-	-
132	Menschenhandel	-	-	-	-	-	-	-	-
	Straftaten gegen Jugend und Familie	35	2	33	2	33	2	-	-
141	Verletzung der Unterhaltspflicht	3	-	2	1	3	1	-	-
142	Verletzung von Erziehungspflichten	2	1	1	1	2	1	-	-
144	Entführung von Kindern und Jugendlichen	9	-	9	-	9	-	-	-
148	Sexueller Mißbrauch von Kindern	7	1	7	-	6	-	-	-
149, 150	Sexueller Mißbrauch von Jugendlichen	-	-	-	-	-	-	-	-
152	Geschlechtsverkehr zwischen Verwandten	-	-	-	-	-	-	-	-
153, 154, 155	Unzulässige Schwangerschaftsunterbrechung	8	-	8	-	7	-	-	-
156	Doppelehe	6	-	6	-	6	-	-	-
	Straftaten gegen das persönliche und private Eigentum	84	8	80	4	76	4	-	-
177, 180	Diebstahl	35	3	32	3	29	3	-	-
177, 181	Diebstahl (schwerer Fall)	38	4	37	1	36	1	-	-
178, 180	Betrug	2	-	2	-	2	-	-	-

Fußnoten siehe letzte Tabellenseite.

nach Art der Straftat, Art des Vollzugs und nach Altersgruppen

strafe 2)				Jugendstrafe 3)								Siche- rungs- ver- wäh- rung zus.	§§
von				davon									
bis unter...Jahren				im Alter von... bis unter...Jahren									
21-25 zus.	weibl.	25 und mehr zus.	weibl.	insgesamt		14-18		18-21		21 und mehr			
zus.	weibl.	zus.	weibl.	zus.	weibl.	zus.	weibl.	zus.	weibl.	zus.	weibl.	zus.	weibl.
66	2	813	58	42	-	-	-	14	-	28	-	-	-
37	2	515	48	18	-	-	-	3	-	15	-	-	-
32	1	457	43	10	-	-	-	-	-	10	-	-	112
1	1	10	3	1	-	-	-	-	-	1	-	-	113..
-	-	1	-	-	-	-	-	-	-	-	-	-	114
2	-	18	1	3	-	-	-	1	-	2	-	-	115
-	-	12	1	1	-	-	-	-	-	1	-	-	116
2	-	17	-	3	-	-	-	2	-	1	-	-	117
-	-	-	-	-	-	-	-	-	-	-	-	-	117a
-	-	-	-	-	-	-	-	-	-	-	-	-	118
-	-	-	-	-	-	-	-	-	-	-	-	-	119
-	-	-	-	-	-	-	-	-	-	-	-	-	120
15	-	118	-	11	-	-	-	5	-	6	-	-	-
11	-	61	-	2	-	-	-	-	-	2	-	-	121
2	-	6	-	-	-	-	-	-	-	-	-	-	122
-	-	-	-	-	-	-	-	-	-	-	-	-	123
-	-	-	-	-	-	-	-	-	-	-	-	-	124
-	-	-	-	-	-	-	-	-	-	-	-	-	125
1	-	18	-	2	-	-	-	2	-	-	-	-	126
1	-	12	-	3	-	-	-	1	-	2	-	-	127
-	-	16	-	4	-	-	-	2	-	2	-	-	128..
-	-	3	-	-	-	-	-	-	-	-	-	-	128..
-	-	1	-	-	-	-	-	-	-	-	-	-	129
-	-	1	-	-	-	-	-	-	-	-	-	-	130
-	-	-	-	-	-	-	-	-	-	-	-	-	130a
-	-	-	-	-	-	-	-	-	-	-	-	-	131
-	-	-	-	-	-	-	-	-	-	-	-	-	132
-	-	33	2	2	-	-	-	2	-	-	-	-	-
-	-	3	1	-	-	-	-	-	-	-	-	-	141
-	-	2	1	-	-	-	-	-	-	-	-	-	142
-	-	9	-	-	-	-	-	-	-	-	-	-	144
-	-	6	-	1	-	-	-	1	-	-	-	-	148
-	-	-	-	-	-	-	-	-	-	-	-	-	149..
-	-	-	-	-	-	-	-	-	-	-	-	-	152
-	-	7	-	1	-	-	-	1	-	-	-	-	153..
-	-	6	-	-	-	-	-	-	-	-	-	-	156
9	-	67	4	8	-	-	-	4	-	4	-	-	-
4	-	25	3	6	-	-	-	4	-	2	-	-	177..
4	-	32	1	2	-	-	-	-	-	2	-	-	177..
-	-	2	-	-	-	-	-	-	-	-	-	-	178..

Gesetz (Abschnitt) §§	Straftatengruppe Art der Straftat 1)	Strafgefangene und Sicherungsverwahrte				Freiheits			
		insges.	dar. im offenen Vollzug	männl.	weibl.	insgesamt		de	
						zus.	weibl.	im Alter von...	
							18-21	weibl.	
178, 181	Betrug (schwerer Fall)	3	1	3	-	3	-	-	-
180a	Mißbrauch der Datenverarbeitung	1	-	1	-	1	-	-	-
182	Untreue	3	-	3	-	3	-	-	-
183	Vorsätzliche Sachbeschädigung	2	-	2	-	2	-	-	-
184	Bestrafung von schweren Fällen der Sachbeschädigung	-	-	-	-	-	-	-	-
	Straftaten gegen die allgemeine Sicherheit	10	-	10	-	10	-	-	-
185	Brandstiftung	4	-	4	-	4	-	-	-
186	Schwere Brandstiftung	5	-	5	-	5	-	-	-
188	Fahrlässige Verursachung eines Brandes	-	-	-	-	-	-	-	-
190	Verursachung einer Katastrophengefahr	-	-	-	-	-	-	-	-
191a, 191b	Verursachung einer Umweltgefahr	-	-	-	-	-	-	-	-
196	Herbeiführung eines schweren Verkehrsunfalls	1	-	1	-	1	-	-	-
197a	Entführung von Schiffen	-	-	-	-	-	-	-	-
198	Angriffe auf das Verkehrswesen	-	-	-	-	-	-	-	-
	Straftaten gegen die Rechtspflege	21	-	20	1	21	1	-	-
228	Falsche Anschuldigung	-	-	-	-	-	-	-	-
229	Vortäuschung einer Straftat	-	-	-	-	-	-	-	-
230	Vorsätzliche falsche Aussage	-	-	-	-	-	-	-	-
231	Falsche Versicherung zum Zwecke des Beweises	2	-	1	1	2	1	-	-
233	Begünstigung	-	-	-	-	-	-	-	-
234	Mehlerei	1	-	1	-	1	-	-	-
235	Gefangenenbefreiung	12	-	12	-	12	-	-	-
236	Gefangenenmeuterei	-	-	-	-	-	-	-	-
239	Schwerer Gewehrsamsbruch	2	-	2	-	2	-	-	-
240	Urkundenfälschung	4	-	4	-	4	-	-	-
	Sonstige Straftaten nach dem Strafrecht der früheren DDR	57	1	54	3	54	3	-	-

1) o.V. = ohne Straftaten im Straßenverkehr.

2) Einschl. Jugendstrafe bei Verurteilten, die gemäß § 92 JGG aus dem Jugendstrafvollzug ausgenommen sind.

3) Einschl. Freiheitsstrafe bei Verurteilten, die gemäß § 114 JGG in der Jugendstrafanstalt vollzogen wird.

4) Unter Trunkenheit ist zu verstehen: Infolge des Genusses alkoholischer Getränke oder anderer berauschender Mittel.

5) Soweit nicht in Verbindung mit §§ 142, 222 oder 230 StGB.

6) Soweit nicht in Verbindung mit § 142 StGB.

nach Art der Straftat, Art des Vollzugs und nach Altersgruppen

strafe 2)				Jugendstrafe 3)								Siche- rungs- ver- wahr- ung	§§
von				insgesamt		davon							
bis unter...Jahren						im Alter von... bis unter...Jahren							
21-25		25 und mehr		zus.	weibl.	14-18		18-21		21 und mehr			
zus.	weibl.	zus.	weibl.			zus.	weibl.	zus.	weibl.	zus.	weibl.		
-	-	3	-	-	-	-	-	-	-	-	-	-	178..
-	-	1	-	-	-	-	-	-	-	-	-	-	180a
-	-	3	-	-	-	-	-	-	-	-	-	-	182
1	-	1	-	-	-	-	-	-	-	-	-	-	183
-	-	-	-	-	-	-	-	-	-	-	-	-	184
1	-	9	-	-	-	-	-	-	-	-	-	-	185
-	-	4	-	-	-	-	-	-	-	-	-	-	186
1	-	4	-	-	-	-	-	-	-	-	-	-	188
-	-	-	-	-	-	-	-	-	-	-	-	-	190
-	-	-	-	-	-	-	-	-	-	-	-	-	191..
-	-	1	-	-	-	-	-	-	-	-	-	-	196
-	-	-	-	-	-	-	-	-	-	-	-	-	197a
-	-	-	-	-	-	-	-	-	-	-	-	-	198
3	-	18	1	-	-	-	-	-	-	-	-	-	228
-	-	-	-	-	-	-	-	-	-	-	-	-	229
-	-	-	-	-	-	-	-	-	-	-	-	-	230
-	-	2	1	-	-	-	-	-	-	-	-	-	231
-	-	-	-	-	-	-	-	-	-	-	-	-	233
-	-	1	-	-	-	-	-	-	-	-	-	-	234
2	-	10	-	-	-	-	-	-	-	-	-	-	235
-	-	-	-	-	-	-	-	-	-	-	-	-	236
-	-	2	-	-	-	-	-	-	-	-	-	-	239
1	-	3	-	-	-	-	-	-	-	-	-	-	240
1	-	53	3	3	-	-	-	-	-	3	-	-	

6 Im psychiatrischen Krankenhaus und in der Entziehungsanstalt
aufgrund strafrichterlicher Anordnung Untergebrachte am 31.3. nach Alter und Familienstand *)

Früheres Bundesgebiet

Alter Familienstand	Psychiatrisches Krankenhaus und Entziehungsanstalt			Psychiatrisches Krankenhaus (§ 63 StGB) 1)		Entziehungsanstalt (§ 64 StGB) 2)				
	insgesamt	zusammen		zusammen	weiblich	zu- sammen		dar. Entziehungsfälle ohne Trunksucht		
		männlich	weiblich			zusammen	weiblich	zusammen	weiblich	
1970	4 401	4 156	245	4 222	240	179	5	18	2	
1975	3 677	3 508	169	3 494	164	183	5	30	2	
1980	3 237	3 074	163	2 593	102	644	61	184	29	
1985	3 462	3 294	168	2 472	104	990	64	302	41	
1990	3 649	3 496	153	2 489	95	1 160	58	315	27	
1991	3 600	3 443	157	2 473	105	1 127	52	301	22	
1992	3 926	3 770	156	2 657	94	1 269	62	391	36	
darunter (1992):										
Wiederholungsfälle	390	382	8	266	5	124	3	29	3	
Widerrufsfälle	174	164	10	119	8	55	2	29	2	
Alter von ... bis unter ... Jahren										
unter 25	394	379	15	252	6	142	9	46	7	
25 - 30	842	805	37	503	15	339	22	142	16	
30 - 40	1 498	1 439	59	961	37	537	22	167	12	
40 - 50	696	670	26	506	19	190	7	34	1	
50 - 60	360	348	12	302	10	58	2	2	-	
60 - 70	101	95	6	98	6	3	-	-	-	
70 und mehr	35	34	1	35	1	-	-	-	-	
Familienstand										
ledig	2 945	2 864	81	2 135	55	810	26	296	18	
verheiratet	389	353	36	189	12	200	24	52	13	
verwitwet	67	60	7	54	6	13	1	1	-	
geschieden	525	493	32	279	21	246	11	42	5	

*) Ohne einstweilige Unterbringung.

1) Für 1970 Anordnungen aufgrund 42b StGB.

2) Für 1970 Anordnungen aufgrund 42c StGB.

Teil B

1993

1 Strafgefangene und Sicherungsverwahrte nach Altersgruppe sowie nach Art und Dauer des Vollzugs
1.1 1965 bis 1993 - jeweils am 31.3. -

Jahr	Ins- gesamt	Nach dem Alter			Nach der Art des Strafvollzugs			Nach der Dauer 1)						
		unter 25 Jahre	25 bis unter 40	40 und mehr	Frei- heits- strafe 2)	Jugend- strafe 3)	Sicher- ungs- verwah- rung 4)	Freiheitsstrafe 2)					Jugendstrafe 3)	
								bis einschl. 9 Monate	mehr als 9 Monate 2 Jahre	2 Jahre bis 5 Jahre	5 Jahre 15 Jahre	lebens- lange	be- stimmte Dauer	unbe- stimmte
Insgesamt														
Früheres Bundesgebiet														
1965	49 573	14 854	25 063	9 556	42 541	5 602	1 430	18 296	12 439	8 767	2 073	966	4 000	1 602
1970	35 927	9 101	19 866	6 960	30 450	4 759	718	9 745	8 944	8 277	2 412	1 072	3 588	1 171
1975	34 608	10 391	17 876	6 341	28 840	5 431	337	11 356	9 513	5 045	1 981	945	4 772	659
1980	42 235	12 051	21 212	8 972	35 537	6 490	208	12 383	11 738	7 135	3 325	956	5 924	566
1983	48 243	13 573	23 936	10 734	40 819	7 239	185	14 148	13 106	8 288	4 289	988	6 822	417
1984	49 254	13 308	24 719	11 227	42 140	6 932	182	14 483	13 274	8 860	4 503	1 020	6 596	336
1985	48 402	12 170	24 964	11 268	41 852	6 360	190	14 041	12 737	9 213	4 799	1 062	6 038	322
1986	45 342	11 029	23 741	10 572	39 407	5 693	242	12 784	11 989	8 816	4 730	1 088	5 455	238
1987	42 463	9 947	22 479	10 037	36 987	5 251	225	12 323	10 563	8 344	4 651	1 106	5 057	194
1988	41 293	9 537	21 984	9 772	36 076	4 986	231	12 318	10 098	8 017	4 490	1 153	4 841	145
1989	41 010	9 068	22 294	9 648	36 101	4 705	204	12 311	10 390	7 893	4 328	1 179	4 619	86
1990	39 178	8 204	21 732	9 242	34 799	4 197	182	12 055	9 833	7 596	4 166	1 149	4 115	82
1991	37 468	7 476	21 117	8 875	33 392	3 889	187	11 452	9 329	7 376	4 058	1 177	3 857	32
Deutschland														
1992	39 493	7 683	22 448	9 362	35 401	3 898	194	11 987	9 414	8 231	4 462	1 307	3 889	9
1993	41 596	8 584	23 397	9 615	37 128	4 284	184	12 534	10 091	8 716	4 493	1 294	4 271	13
Männlich														
Früheres Bundesgebiet														
1965	47 023	14 533	23 740	8 750	40 358	5 463	1 202	17 109	11 892	8 515	1 999	843	3 889	1 574
1970	34 793	8 932	19 316	6 545	29 424	4 673	696	9 224	8 745	8 118	2 356	981	3 509	1 164
1975	33 697	10 154	17 473	6 070	28 090	5 274	333	10 962	9 335	4 965	1 930	898	4 621	653
1980	40 779	11 613	20 548	8 618	34 341	6 231	207	11 855	11 369	6 943	3 256	918	5 677	554
1983	46 649	13 209	23 162	10 278	39 424	7 040	185	13 515	12 680	8 083	4 197	949	6 632	408
1984	47 606	12 974	23 895	10 737	40 661	6 764	181	13 820	12 817	8 638	4 407	979	6 429	335
1985	46 790	11 855	24 141	10 794	40 397	6 204	189	13 388	12 325	8 968	4 696	1 020	5 882	322
1986	43 736	10 752	22 898	10 086	37 949	5 546	241	12 110	11 599	8 575	4 625	1 040	5 308	238
1987	40 983	9 728	21 690	9 565	35 611	5 147	225	11 702	10 208	8 103	4 540	1 058	4 953	194
1988	39 825	9 286	21 224	9 315	34 734	4 860	231	11 722	9 750	7 779	4 382	1 101	4 715	145
1989	39 422	8 828	21 467	9 127	34 619	4 599	204	11 619	10 004	7 653	4 219	1 124	4 513	86
1990	37 602	7 948	20 868	8 786	33 334	4 087	181	11 389	9 425	7 367	4 060	1 093	4 007	80
1991	35 974	7 235	20 295	8 444	32 002	3 785	187	10 822	8 955	7 143	3 956	1 126	3 753	32
Deutschland														
1992	37 923	7 444	21 555	8 924	33 940	3 789	194	11 349	9 032	7 984	4 319	1 256	3 780	9
1993	39 996	8 287	22 525	9 184	35 647	4 165	184	11 896	9 683	8 462	4 362	1 244	4 156	9
Weiblich														
Früheres Bundesgebiet														
1965	2 550	421	1 323	806	2 183	139	228	1 187	547	252	74	123	111	28
1970	1 134	169	550	415	1 026	86	22	521	199	159	56	91	79	7
1975	911	237	403	271	750	157	4	394	178	80	51	47	151	6
1980	1 456	438	664	354	1 196	259	1	528	369	192	69	38	247	12
1983	1 594	364	774	456	1 395	199	-	633	426	205	92	39	190	9
1984	1 648	334	824	490	1 479	168	1	663	457	222	96	41	167	1
1985	1 612	315	823	474	1 455	156	1	653	412	245	103	42	156	-
1986	1 606	277	843	486	1 458	147	1	674	390	241	105	48	147	-
1987	1 480	219	789	472	1 376	104	-	621	355	241	111	48	104	-
1988	1 468	251	760	457	1 342	126	-	596	348	238	108	52	126	-
1989	1 588	240	827	521	1 482	106	-	692	386	240	109	55	106	-
1990	1 576	256	864	456	1 465	110	1	666	408	229	106	56	108	2
1991	1 494	241	822	431	1 390	104	-	630	374	233	102	51	104	-
Deutschland														
1992	1 570	239	893	438	1 461	109	-	638	382	247	143	51	109	-
1993	1 600	297	872	431	1 481	119	-	638	408	254	131	50	115	4

1) 1965 und 1970 Dauer der erkannten Strafe; ab 1972 (voraussichtliche Vollzugsdauer, d.h. ausschließl. einer angerechneten Untersuchungshaft, aber einschl. eines evtl. auszusetzenden Strafrestes.

2) Einschl. der zu unbestimmter Jugendstrafe Verurteilten, die gemäß § 92 JGG aus dem Jugendstrafvollzug ausgenommen sind.

1965 und 1970 Zuchthaus, Gefängnis, Einschließung, Strafrest und Haft.

3) Einschl. Freiheitsstrafe bei Verurteilten, die gemäß § 114 JGG in der Jugendstrafanstalt vollzogen wird.

4) Bis einschl. 1969 auch Arbeitshaus.

1 Strafgefangene und Sicherungsverwahrte nach Altersgruppe sowie nach Art und Dauer des Vollzugs
1.2 Am 31.3.1993 nach Ländern

Land	Insgesamt	Nach dem Alter			Nach der Art des Strafvollzugs			Nach der Dauer 1)						
		unter 25 Jahre	25 bis unter 40	40 und mehr	Freiheitsstrafe 2)	Jugendstrafe 3)	Sicherungsverwahrung	Freiheitsstrafe 2)					Jugendstrafe 3)	
								bis einschli. 9 Monate	mehr als 9 Monate	2 Jahre bis einschließl. 5 Jahre	5 Jahre bis 15 Jahre	lebenslange	bestimmte Dauer	unbestimmte Dauer
Insgesamt														
Deutschland	41 596	8 584	23 397	9 615	37 128	4 284	184	12 534	10 091	8 716	4 493	1 294	4 271	13
Baden-Württemberg	5 002	1 089	2 760	1 153	4 497	473	32	1 537	1 178	1 077	521	184	473	-
Bayern	6 824	1 262	3 792	1 770	6 197	585	42	2 397	1 527	1 278	829	166	585	-
Berlin	2 641	455	1 550	636	2 386	246	9	820	615	581	293	77	244	2
Brandenburg	670	111	408	151	609	61	-	97	101	103	220	88	59	2
Bremen	553	102	331	120	510	43	-	193	159	114	42	2	36	7
Hamburg	1 821	230	1 139	452	1 743	72	6	579	531	376	203	54	72	-
Hessen	3 304	623	1 877	804	2 967	321	16	803	746	953	376	89	321	-
Mecklenburg-Vorpommern	325	77	204	44	289	36	-	95	78	77	31	8	36	-
Niedersachsen	4 131	962	2 241	928	3 569	550	12	1 126	1 093	870	369	111	548	2
Nordrhein-Westfalen	11 046	2 426	6 158	2 462	9 745	1 249	52	3 272	2 834	2 246	1 052	341	1 249	-
Rheinland-Pfalz	2 117	478	1 142	497	1 838	264	15	609	485	419	232	93	264	-
Saarland	548	116	316	116	483	65	-	157	124	114	63	25	65	-
Sachsen	875	244	493	138	774	101	-	283	237	155	84	15	101	-
Sachsen-Anhalt	444	116	246	82	379	65	-	144	82	86	51	16	65	-
Schleswig-Holstein	999	200	591	208	899	100	-	346	252	202	83	16	100	-
Thüringen	296	93	149	54	243	53	-	76	49	65	44	9	53	-
nachrichtlich:														
Früheres Bundesgebiet einschl. Berlin-Ost	38 986	7 943	21 897	9 146	34 834	3 968	184	11 839	9 544	8 230	4 063	1 158	3 957	11
Neue Länder	2 610	641	1 500	469	2 294	316	-	695	547	486	430	136	314	2
Männlich														
Deutschland	39 996	8 287	22 525	9 184	35 647	4 165	184	11 896	9 683	8 462	4 362	1 244	4 156	9
Baden-Württemberg	4 813	1 048	2 672	1 093	4 328	453	32	1 456	1 133	1 050	511	178	453	-
Bayern	6 576	1 220	3 675	1 681	5 965	569	42	2 283	1 469	1 233	815	165	569	-
Berlin	2 531	440	1 481	610	2 281	241	9	770	594	568	274	75	241	-
Brandenburg	658	108	401	149	599	59	-	92	98	102	219	88	59	-
Bremen	527	99	313	115	484	43	-	181	152	111	39	1	36	7
Hamburg	1 792	226	1 119	447	1 714	72	6	562	523	373	202	54	72	-
Hessen	3 144	599	1 785	760	2 810	318	16	760	707	900	360	83	318	-
Mecklenburg-Vorpommern	318	74	202	42	283	35	-	94	77	75	29	8	35	-
Niedersachsen	3 981	916	2 164	901	3 441	528	12	1 083	1 046	845	360	107	526	2
Nordrhein-Westfalen	10 581	2 345	5 899	2 337	9 316	1 213	52	3 072	2 713	2 184	1 025	322	1 213	-
Rheinland-Pfalz	2 040	460	1 101	479	1 773	252	15	577	464	412	228	92	252	-
Saarland	548	116	316	116	483	65	-	157	124	114	63	25	65	-
Sachsen	839	237	467	135	740	99	-	275	229	154	89	13	99	-
Sachsen-Anhalt	434	113	244	77	369	65	-	141	81	84	48	15	65	-
Schleswig-Holstein	926	194	542	190	826	100	-	318	227	193	79	9	100	-
Thüringen	288	92	144	52	235	53	-	75	46	64	41	9	53	-
nachrichtlich:														
Früheres Bundesgebiet einschl. Berlin-Ost	37 459	7 663	21 067	8 729	33 421	3 854	184	11 219	9 152	7 963	3 956	1 111	3 845	9
Neue Länder	2 537	624	1 458	455	2 226	311	-	677	531	479	406	133	311	-
Weiblich														
Deutschland	1 600	297	872	431	1 481	119	-	638	408	254	131	50	115	4
Baden-Württemberg	189	41	88	60	169	20	-	81	45	27	10	6	20	-
Bayern	248	42	117	89	232	16	-	114	58	45	14	1	16	-
Berlin	110	15	69	26	105	5	-	50	21	13	19	2	3	2
Brandenburg	12	3	7	2	10	2	-	5	3	1	1	-	-	2
Bremen	26	3	18	5	26	-	-	12	7	3	3	1	-	-
Hamburg	29	4	20	5	29	-	-	17	8	3	1	-	-	-
Hessen	160	24	92	44	157	3	-	43	39	53	16	6	3	-
Mecklenburg-Vorpommern	7	3	2	2	6	1	-	1	1	2	2	-	1	-
Niedersachsen	150	46	77	27	128	22	-	43	47	25	9	4	22	-
Nordrhein-Westfalen	465	81	259	125	429	36	-	200	121	62	27	19	36	-
Rheinland-Pfalz	77	18	41	18	65	12	-	32	21	7	4	1	12	-
Saarland	-	-	-	-	-	-	-	-	-	-	-	-	-	-
Sachsen	36	7	26	3	34	2	-	8	8	1	15	2	2	-
Sachsen-Anhalt	10	3	2	5	10	-	-	3	1	2	3	1	-	-
Schleswig-Holstein	73	6	49	18	73	-	-	26	25	9	4	7	-	-
Thüringen	8	1	5	2	8	-	-	1	3	1	3	-	-	-
nachrichtlich:														
Früheres Bundesgebiet einschl. Berlin-Ost	1 527	280	830	417	1 413	114	-	620	392	247	107	47	112	2
Neue Länder	73	17	42	14	68	5	-	18	16	7	24	3	3	2

1) Voraussichtliche Vollzugsdauer, d. h. ausschließl. einer angerechneten Untersuchungshaft, aber einschl. eines evtl. auszusetzenden Strafrestes.

2) Einschl. der zu unbestimmter Jugendstrafe Verurteilten, die gemäß § 92 JGG aus dem Jugendstrafvollzug ausgenommen sind.

3) Einschl. Freiheitsstrafe bei Verurteilten, die gemäß § 114 JGG in der Jugendstrafanstalt vollzogen wird.

2 STRAFGEFANGENE UND SICHERUNGSVERWAHRTE AM 31.3.1993 NACH ART DES VOLLZUGS

LFD NR.	ART DES VOLLZUGS ALTERSGRUPPE VON ... BIS UNTER ... JAHREN	STRAFGEFANGENE UND SICHERUNGSVERWAHRTE				STRAFGEFANGENE					
		INSGESAMT	DARUNTER IM OFFENEN VOLLZUG	MAENNlich	WEIBlich	WOHNSITZ					
						FESTER WOHSITZ				KEINEN FESTEN WOHSITZ ODER OHNE ANGABE	
						IM INLAND		IM AUSLAND		ZUS	WEIBL
				ZUS.	WEIBL.	ZUS.	WEIBL.	ZUS	WEIBL		
A N											
STRAFGEFANGENE UND											
1	INSGESAMT	41 596	 	39 998	1 600	35 282	1 372	648	68	5 698	160
2	DARUNTER: -IM OFFENEN VOLLZUG	8 294	 	8 039	255	7 755	249	25	2	514	4
FREIHEITS											
3	ZUSAMMEN	37 128	 	35 647	1 481	31 236	1 269	614	67	5 278	145
4	DARUNTER: -IM OFFENEN VOLLZUG	7 791	 	7 537	254	7 289	248	25	2	497	4
5	18 - 21	116	7	105	11	88	10	10	-	18	1
6	21 - 25	4 224	815	4 055	199	3 564	147	94	8	566	14
7	25 - 30	9 647	1 933	9 467	380	8 401	324	126	7	1 320	49
8	30 - 40	13 481	2 763	12 991	490	11 284	414	199	26	1 998	48
9	40 - 50	6 204	1 593	5 951	253	5 165	221	137	12	902	20
10	50 - 60	2 719	740	2 579	140	2 287	122	38	8	394	10
11	60 UND MEHR	537	140	499	38	447	31	10	4	80	3
JUGEND											
12	ZUSAMMEN	4 284	 	4 165	119	3 906	103	34	1	344	15
13	DARUNTER: -IM OFFENEN VOLLZUG	492	 	491	1	478	1	-	-	14	-
14	14 - 18	378	21	371	7	354	5	2	-	22	2
15	18 - 21	1 968	206	1 938	50	1 799	44	22	-	167	6
16	21 UND MEHR	1 918	263	1 856	62	1 753	54	10	1	155	7
SICHERUNGS											
17	ZUSAMMEN	184	 	184	-	140	-	-	-	44	-
18	DARUNTER: -IM OFFENEN VOLLZUG	11	 	11	-	8	-	-	-	3	-
19	21 - 30	2	-	2	-	2	-	-	-	-	-
20	30 - 40	29	2	29	-	20	-	-	-	9	-
21	40 - 50	62	3	62	-	44	-	-	-	18	-
22	50 - 60	66	4	66	-	56	-	-	-	12	-
23	60 UND MEHR	23	2	23	-	18	-	-	-	5	-
PRO											
STRAFGEFANGENE UND											
24	INSGESAMT	100	 		100	84,8	85,8	1,6	4,3	13,6	10,0
25	DARUNTER: -IM OFFENEN VOLLZUG	100	 		100	93,5	97,6	0,3	0,6	6,2	1,6
FREIHEITS											
26	ZUSAMMEN	100	 		100	84,1	85,7	1,7	4,5	14,2	9,8
27	DARUNTER: -IM OFFENEN VOLLZUG	100	 		100	93,3	97,6	0,3	0,6	6,4	1,6
28	18 - 21	100	 		100	75,9	90,9	8,6	-	15,5	9,1
29	21 - 25	100	 		100	84,4	87,0	2,2	4,7	13,4	8,3
30	25 - 30	100	 		100	85,3	85,3	1,3	1,8	13,4	12,9
31	30 - 40	100	 		100	83,7	84,5	1,5	5,7	14,8	9,8
32	40 - 50	100	 		100	83,3	87,4	2,2	4,7	14,5	7,9
33	50 - 60	100	 		100	84,1	87,1	1,4	5,7	14,5	7,1
34	60 UND MEHR	100	 		100	83,2	81,6	1,9	10,5	14,9	7,9
JUGEND											
35	ZUSAMMEN	100	 		100	91,2	86,6	0,8	0,8	8,0	12,6
36	DARUNTER: -IM OFFENEN VOLLZUG	100	 		100	97,2	100,0	-	-	2,8	-
37	14 - 18	100	 		100	93,7	71,4	0,5	-	5,8	28,6
38	18 - 21	100	 		100	90,5	88,0	1,1	-	8,4	12,0
39	21 UND MEHR	100	 		100	91,4	87,1	0,5	1,6	8,1	11,3
SICHERUNGS											
40	ZUSAMMEN	100	 		100	76,1	-	-	-	23,9	-
41	DARUNTER: -IM OFFENEN VOLLZUG	100	 		100	72,7	-	-	-	27,3	-
42	21 - 30	100	 		100	100,0	-	-	-	-	-
43	30 - 40	100	 		100	69,0	-	-	-	31,0	-
44	40 - 50	100	 		100	71,0	-	-	-	29,0	-
45	50 - 60	100	 		100	82,4	-	-	-	17,6	-
46	60 UND MEHR	100	 		100	78,3	-	-	-	21,7	-

X) EINSCHL. JUGENDSTRAFE BEI VERURTEILTEN, DIE GEMAESS § 92 JGG AUS DEM JUGENDSTRAFVOLLZUG AUSGENOMMEN SIND.
 XX) EINSCHL. FREIHEITSSTRAFE BEI VERURTEILTEN, DIE GEMAESS § 114 JGG IN DER JUGENDSTRAFANSTALT VOLLZOGEN WIRD.
 XXX) ALLE %-ANGABEN FUER DIE SPALTEN "ZUS " BEZIEHEN SICH AUF DIE ERSTE SPALTE (=100),
 ALLE %-ANGABEN FUER DIE SPALTEN "WEIBL " AUF DIE ZWEITE SPALTE (=100)

UND ALTERSGRUPPE SOWIE NACH WOHSITZ, STAATSANGEHÖRIGKEIT UND FAMILIENSTAND

UND SICHERUNGSVERWAHRTE NACH STAATSANGEHÖRIGKEIT												LFD. NR.
				FAMILIENSTAND								
DEUTSCHE		AUSLÄNDER ODER STAATENLOSE		LEDIG		VERHEIRATET		VERWITWET		GESCHIEDEN		
ZUS.	WEIBL.	ZUS.	WEIBL.	ZUS.	WEIBL.	ZUS.	WEIBL.	ZUS.	WEIBL.	ZUS.	WEIBL.	
ZAHL												
SICHERUNGSVERWAHRTE												
33 927	1 382	7 069	218	24 812	667	9 093	505	553	85	7 138	343	1
7 521	240	773	15	4 127	71	2 369	100	119	25	1 679	59	2
STRAFE X)												
30 739	1 275	6 389	206	20 582	568	8 932	490	548	84	7 006	339	3
7 118	239	673	15	3 653	71	2 341	99	119	25	1 678	59	4
81	5	55	6	104	6	11	5	-	-	1	-	5
3 114	144	1 110	25	3 670	120	455	36	6	2	93	11	6
7 929	332	1 918	48	7 283	211	1 794	107	49	9	721	53	7
11 354	417	2 127	73	7 025	178	3 539	160	139	14	2 778	138	8
5 387	220	837	33	1 808	32	2 064	124	140	16	2 192	81	9
2 439	124	260	16	603	18	877	47	155	30	1 084	45	10
475	33	62	5	89	3	192	11	59	13	197	11	11
STRAFE XX)												
3 010	107	1 274	12	4 126	99	143	15	3	1	12	4	12
392	1	100	-	465	-	26	1	-	-	1	-	13
247	7	131	-	377	7	1	-	-	-	-	-	14
1 312	45	676	5	1 952	46	36	4	-	-	-	-	15
1 451	55	467	7	1 797	46	106	11	3	1	12	4	16
VERWAHRUNG												
178	-	6	-	104	-	18	-	2	-	60	-	17
11	-	-	-	9	-	2	-	-	-	-	-	18
2	-	-	-	1	-	-	-	-	-	1	-	19
26	-	1	-	21	-	2	-	-	-	6	-	20
60	-	2	-	34	-	8	-	-	-	20	-	21
67	-	1	-	38	-	4	-	1	-	25	-	22
21	-	2	-	10	-	4	-	1	-	8	-	23
ZENT XXX)												
SICHERUNGSVERWAHRTE												
81,6	86,4	16,4	13,6	59,6	41,7	21,9	31,6	1,3	5,3	17,2	21,4	24
90,7	94,1	9,3	5,9	49,8	27,8	28,6	39,2	1,4	9,8	20,2	23,1	25
STRAFE X)												
82,8	86,1	17,2	13,9	55,4	38,4	24,1	33,1	1,5	5,7	19,0	22,9	26
91,4	94,1	8,6	5,9	46,9	28,0	30,0	39,0	1,5	9,8	21,5	23,2	27
52,6	45,5	47,4	54,5	89,7	54,5	9,5	45,5	-	-	0,9	-	28
73,7	85,2	26,3	14,8	86,9	71,0	10,6	21,3	0,1	1,2	2,2	6,5	29
80,5	87,4	19,5	12,6	74,0	55,5	18,2	28,2	0,5	2,4	7,3	13,9	30
84,2	85,1	15,6	14,9	52,1	36,3	26,3	32,7	1,0	2,9	20,6	28,2	31
86,5	87,0	13,5	13,0	29,1	12,6	33,3	49,0	2,3	6,3	35,3	32,0	32
86,7	88,6	10,3	11,4	22,2	12,9	32,3	33,6	5,7	21,4	39,9	32,1	33
88,5	86,8	11,5	13,2	16,6	7,9	35,8	26,9	11,0	34,2	36,7	28,9	34
STRAFE XX)												
70,3	89,9	29,7	10,1	96,3	83,2	3,3	12,6	0,1	0,8	0,3	3,4	35
79,7	100,0	20,3	-	94,5	-	5,3	100,0	-	-	0,2	-	36
65,3	100,0	34,7	-	99,7	100,0	0,3	-	-	-	-	-	37
66,0	90,0	34,0	10,0	98,2	92,0	1,8	8,0	-	-	-	-	38
75,7	88,7	24,3	11,3	93,7	74,2	5,5	17,7	0,2	1,6	0,6	6,5	39
VERWAHRUNG												
96,7	-	3,3	-	56,5	-	9,8	-	1,1	-	32,6	-	40
100,0	-	-	-	61,8	-	18,2	-	-	-	-	-	41
100,0	-	-	-	50,0	-	-	-	-	-	50,0	-	42
96,6	-	3,4	-	72,4	-	6,9	-	-	-	20,7	-	43
96,6	-	3,2	-	54,8	-	12,9	-	-	-	32,3	-	44
98,5	-	1,5	-	55,9	-	5,9	-	1,5	-	36,8	-	45
91,3	-	8,7	-	43,5	-	17,4	-	4,3	-	34,8	-	46

3 STRAFGEFANGENE AM 31.3.1993 NACH ALTERSGRUPPE

3 1 A N

LFD NR.	ALTERSGRUPPE VON ... BIS UNTER ... JAHREN	STRAFGEFANGENE				VORAUSSICHTLICHE							
		INSGESAMT	DAR. IM OFFENEN VOLLZUG	MAENNLICH	WEIBLICH	UNTER 1 MONAT		1 MONAT BIS UNTER 3 MONATE		3 MONATE BIS UNTER 6 MONATE		6 MONATE BIS EINSCHL. 9 MONATE	
						ZUS.	WEIBL.	ZUS.	WEIBL.	ZUS.	WEIBL.	ZUS.	WEIBL.
STRAFGEFANGENE													
1	INSGESAMT	41 412	8 283	39 812	1 600	660	35	3 003	144	5 011	260	4 521	232
2	JUGENDLICHE ZUS.	378	21	371	7	-	-	4	-	17	-	43	-
3	14 - 15	1	-	1	-	-	-	-	-	-	-	1	-
4	15 - 16	29	-	29	-	-	-	1	-	4	-	4	-
5	16 - 17	107	2	104	3	-	-	1	-	3	-	13	-
6	17 - 18	241	19	237	4	-	-	2	-	10	-	25	-
7	HERANWACHSENDE ZUS.	2 104	215	2 043	61	10	-	29	3	105	6	185	15
8	18 - 19	419	34	402	17	-	-	4	1	19	3	43	4
9	19 - 20	710	77	694	16	5	-	9	1	34	1	53	4
10	20 - 21	975	104	947	28	5	-	16	1	52	2	89	7
11	ERWACHSENE ZUS.	38 930	8 047	37 398	1 532	650	35	2 970	141	4 889	254	4 283	217
12	21 - 25	6 101	873	5 872	229	87	8	392	20	694	37	697	31
13	25 - 30	9 885	1 937	9 503	382	167	9	772	35	1 352	69	1 203	70
14	30 - 35	8 078	1 616	7 781	297	122	5	605	25	1 044	50	877	39
15	35 - 40	5 404	1 148	5 211	193	103	4	426	26	683	30	567	21
16	40 - 45	3 744	915	3 597	147	68	1	308	15	450	26	398	19
17	45 - 50	2 461	678	2 355	106	44	3	177	6	288	12	231	15
18	50 - 55	1 818	513	1 735	83	36	3	162	6	219	17	182	8
19	55 - 60	902	227	845	57	18	2	82	6	106	9	81	5
20	60 - 65	336	96	314	22	2	-	25	1	40	1	39	5
21	65 - 70	134	34	128	6	1	-	14	-	9	3	12	-
22	70 UND MEHR	67	10	57	10	2	-	7	1	4	-	6	4
FREIHEITS													
23	INSGESAMT	37 128	7 791	35 647	1 481	655	35	2 967	144	4 785	251	4 127	208
24	HERANWACHSENDE ZUS.	118	7	105	11	9	-	17	3	11	2	11	2
25	18 - 19	8	1	4	4	-	-	2	1	1	1	-	-
26	19 - 20	29	-	26	3	5	-	3	1	4	-	1	1
27	20 - 21	79	6	75	4	4	-	12	1	6	1	10	1
28	ERWACHSENE ZUS.	37 012	7 784	35 542	1 470	646	35	2 950	141	4 774	249	4 116	206
29	21 - 25	4 224	615	4 055	189	83	8	374	20	580	32	524	21
30	25 - 30	9 847	1 933	9 467	380	167	9	770	35	1 351	69	1 203	69
31	30 - 35	8 077	1 615	7 780	297	122	5	605	25	1 044	50	877	39
32	35 - 40	5 404	1 148	5 211	193	103	4	426	26	683	30	567	21
33	40 - 45	3 744	915	3 597	147	68	1	308	15	450	26	398	19
34	45 - 50	2 460	678	2 354	106	44	3	177	6	288	12	230	15
35	50 - 55	1 817	513	1 734	83	36	3	162	6	219	17	182	8
36	55 - 60	902	227	845	57	18	2	82	6	106	9	81	5
37	60 - 65	336	96	314	22	2	-	25	1	40	1	39	5
38	65 - 70	134	34	128	6	1	-	14	-	9	3	12	-
39	70 UND MEHR	67	10	57	10	2	-	7	1	4	-	6	4
DARUNTER AUS DEM JUGEND													
40	INSGESAMT	1 090	120	1 049	41	1	-	21	2	105	7	176	10
41	HERANWACHSENDE ZUS.	61	2	56	5	-	-	-	-	2	1	5	1
42	18 - 19	4	-	2	2	-	-	-	-	1	1	-	-
43	19 - 20	18	-	16	2	-	-	-	-	1	-	1	1
44	20 - 21	39	2	38	1	-	-	-	-	-	-	4	-
45	ERWACHSENE ZUS.	1 029	118	993	36	1	-	21	2	103	6	171	9
46	21 - 25	724	64	703	21	1	-	15	1	64	4	119	6
47	25 - 30	305	54	290	15	-	-	6	1	39	2	52	3
JUGEND													
48	INSGESAMT	4 284	492	4 185	119	5	-	36	-	226	9	394	24
49	JUGENDLICHE ZUS.	378	21	371	7	-	-	4	-	17	-	43	-
50	14 - 15	1	-	1	-	-	-	-	-	-	-	1	-
51	15 - 16	29	-	29	-	-	-	1	-	4	-	4	-
52	16 - 17	107	2	104	3	-	-	1	-	3	-	13	-
53	17 - 18	241	19	237	4	-	-	2	-	10	-	25	-
54	HERANWACHSENDE ZUS.	1 988	208	1 938	50	1	-	12	-	94	4	174	13
55	18 - 19	411	33	398	13	-	-	2	-	18	2	43	4
56	19 - 20	681	77	668	13	-	-	6	-	30	1	52	3
57	20 - 21	896	96	872	24	1	-	4	-	46	1	79	6
58	ERWACHSENE ZUS.	1 918	263	1 856	62	4	-	20	-	115	5	177	11
59	21 - 25	1 877	258	1 817	60	4	-	18	-	114	5	173	10
60	25 UND MEHR	41	5	39	2	-	-	2	-	1	-	4	1

X) EINSCHL. JUGENDSTRAFE BEI VERURTEILTEN, DIE GEMAESS § 92 JGG AUS DEM JUGENDSTRAFVOLLZUG AUSGENOMMEN SIND.

XX) EINSCHL. FREIHEITSSTRAFE BEI VERURTEILTEN, DIE GEMAESS § 114 JGG IN DER JUGENDSTRAFANSTALT VOLLZOGEN WIRD

SOWIE NACH ART UND DAUER DES VOLLZUGS

ZAHL

VOLLZUGSDAUER														LFD. NR
MEHR ALS 9 MONATE BIS EINSCHL. 1 JAHR		MEHR ALS 1 JAHR BIS EINSCHL. 2 JAHRE		MEHR ALS 2 JAHRE BIS EINSCHL. 5 JAHRE		MEHR ALS 5 JAHRE BIS EINSCHL. 10 JAHRE		MEHR ALS 10 JAHRE BIS EINSCHL. 15 JAHRE		LEBENSLANG		UNBESTIMMTE DAUER		
ZUS	WEIBL.	ZUS.	WEIBL.	ZUS	WEIBL.	ZUS.	WEIBL.	ZUS	WEIBL.	ZUS.	WEIBL.	ZUS	WEIBL.	
INSGESAMT														
3 841	165	8 461	309	9 936	264	3 589	92	1 083	45	1 294	50	13	4	1
46	1	166	3	93	1	6	-	-	-	-	-	3	2	2
4	-	12	-	3	-	1	-	-	-	-	-	-	-	3
15	1	45	-	29	1	-	-	-	-	-	-	1	1	5
27	-	109	3	61	-	5	-	-	-	-	-	2	1	6
248	10	890	22	577	1	56	3	-	-	-	-	4	1	7
90	4	181	3	101	1	10	-	-	-	-	-	1	1	8
84	2	313	8	195	-	17	-	-	-	-	-	-	-	9
104	4	396	11	281	-	29	3	-	-	-	-	3	-	10
3 547	154	7 405	284	9 266	262	3 527	89	1 083	45	1 294	50	6	1	11
721	29	1 668	65	1 503	31	306	7	18	-	9	-	6	1	12
958	49	1 998	69	2 343	53	790	16	174	6	128	6	-	-	13
709	32	1 475	56	1 883	55	794	13	330	15	239	7	-	-	14
449	12	866	27	1 254	40	580	19	208	9	268	5	-	-	15
286	6	572	20	881	32	408	14	140	4	233	10	-	-	16
201	12	388	20	605	17	291	8	93	5	143	8	-	-	17
129	7	231	16	456	14	211	4	72	3	120	5	-	-	18
64	6	130	3	208	14	93	3	30	1	90	8	-	-	19
19	-	58	6	85	6	30	3	11	-	27	-	-	-	20
10	1	12	1	34	-	19	-	4	1	19	-	-	-	21
1	-	7	1	14	-	5	2	3	1	18	1	-	-	22
STRAFE X)														
3 317	142	6 774	266	8 716	254	3 410	86	1 083	45	1 294	50	-	-	23
6	1	20	2	32	-	10	1	-	-	-	-	-	-	24
2	1	1	1	2	-	-	-	-	-	-	-	-	-	25
1	-	5	1	6	-	4	-	-	-	-	-	-	-	26
3	-	14	-	24	-	6	1	-	-	-	-	-	-	27
3 311	141	6 754	264	8 684	254	3 400	85	1 083	45	1 294	50	-	-	28
491	16	1 025	46	930	23	190	3	18	-	9	-	-	-	29
952	49	1 990	68	2 336	53	779	16	174	6	128	6	-	-	30
709	32	1 475	56	1 882	55	794	13	330	15	239	7	-	-	31
449	12	866	27	1 254	40	580	19	208	9	268	5	-	-	32
286	6	572	20	881	32	408	14	140	4	233	10	-	-	33
201	12	388	20	605	17	291	8	93	5	143	8	-	-	34
129	7	231	16	455	14	211	4	72	3	120	5	-	-	35
64	6	130	3	208	14	93	3	30	1	90	8	-	-	36
19	-	58	6	85	6	30	3	11	-	27	-	-	-	37
10	1	12	1	34	-	19	-	4	1	19	-	-	-	38
1	-	7	1	14	-	5	2	3	1	18	1	-	-	39
STRAFVOLLZUG AUSGENOMMEN														
184	9	332	9	194	1	77	3	-	-	-	-	-	-	40
5	1	14	1	26	-	9	1	-	-	-	-	-	-	41
2	1	-	-	1	-	-	-	-	-	-	-	-	-	42
1	-	5	1	6	-	4	-	-	-	-	-	-	-	43
2	-	9	-	19	-	5	1	-	-	-	-	-	-	44
179	8	318	8	168	1	68	2	-	-	-	-	-	-	45
131	3	225	6	129	-	40	1	-	-	-	-	-	-	46
48	5	93	2	39	1	28	1	-	-	-	-	-	-	47
STRAFE XX)														
524	23	1 687	43	1 220	10	179	6	-	-	-	-	13	4	48
46	1	166	3	93	1	6	-	-	-	-	-	3	2	49
-	-	-	-	-	-	-	-	-	-	-	-	-	-	50
4	-	12	-	3	-	1	-	-	-	-	-	-	-	51
15	1	45	-	29	1	-	-	-	-	-	-	1	1	52
27	-	109	3	61	-	5	-	-	-	-	-	2	1	53
242	9	870	20	545	1	46	2	-	-	-	-	4	1	54
58	3	180	2	99	1	10	-	-	-	-	-	1	1	55
83	2	308	7	189	-	13	-	-	-	-	-	-	-	56
101	4	382	11	257	-	23	2	-	-	-	-	3	-	57
236	13	651	20	582	8	127	4	-	-	-	-	6	1	58
230	13	643	19	573	8	116	4	-	-	-	-	6	1	59
6	-	8	1	9	-	11	-	-	-	-	-	-	-	60

LFD NR.	ALTERSGRUPPE VON ... BIS UNTER ... JAHREN	STRAFGEFANGENE				VORAUSSICHTLICHE							
		INSGESAMT	DAR. IM OFFENEN VOLLZUG	MAENN- LICH	WEIB- LICH	UNTER 1 MONAT		1 MONAT BIS UNTER 3 MONATE		3 MONATE BIS UNTER 6 MONATE		6 MONATE BIS EINSCHL. 9 MONATE	
						ZUS	WEIBL	ZUS.	WEIBL.	ZUS.	WEIBL.	ZUS	WEIBL
STRAFGEFANGENE													
1	INSGESAMT	100	100	100	100	100	100	100	100	100	100	100	100
2	JUGENDLICHE ZUS.	0,9	0,3	0,9	0,4	-	-	0,1	-	0,3	-	1,0	-
3	14 - 15	0,0	-	0,0	-	-	-	-	-	-	-	0,0	-
4	15 - 16	0,1	-	0,1	-	-	-	0,0	-	0,1	-	0,1	-
5	16 - 17	0,3	0,0	0,3	0,2	-	-	0,0	-	0,1	-	0,3	-
6	17 - 18	0,6	0,2	0,6	0,3	-	-	0,1	-	0,2	-	0,6	-
7	HERANWACHSENDE ZUS.	5,1	2,6	5,1	3,8	1,5	-	1,0	2,1	2,1	2,3	4,1	6,5
8	18 - 19	1,0	0,4	1,0	1,1	-	-	0,1	0,7	0,4	1,2	1,0	1,7
9	19 - 20	1,7	0,9	1,7	1,0	0,8	-	0,3	0,7	0,7	0,4	1,2	1,7
10	20 - 21	2,4	1,3	2,4	1,8	0,8	-	0,5	0,7	1,0	0,8	2,0	3,0
11	ERWACHSENE ZUS.	94,0	97,2	93,9	95,8	98,5	100,0	98,9	97,9	97,6	97,7	95,0	93,5
12	21 - 25	14,7	10,5	14,7	14,3	13,2	22,9	13,1	13,9	13,8	14,2	15,4	13,4
13	25 - 30	23,9	23,4	23,9	23,9	25,3	25,7	25,7	24,3	27,0	26,5	26,6	30,2
14	30 - 35	19,5	19,5	19,5	18,6	18,5	14,3	20,1	17,4	20,8	19,2	19,4	16,8
15	35 - 40	13,0	13,9	13,1	12,1	15,6	11,4	14,2	18,1	13,6	11,5	12,5	9,1
16	40 - 45	9,0	11,0	9,0	9,2	10,3	2,9	10,3	10,4	9,0	10,0	8,8	8,2
17	45 - 50	5,9	8,2	5,9	6,6	6,7	8,6	5,9	4,2	5,7	4,6	5,1	6,5
18	50 - 55	4,4	6,2	4,4	5,2	5,5	8,6	5,4	4,2	4,4	6,5	4,0	3,4
19	55 - 60	2,2	2,7	2,1	3,6	2,7	5,7	2,7	4,2	2,1	3,5	1,8	2,2
20	60 - 65	0,8	1,2	0,8	1,4	0,3	-	0,8	0,7	0,8	0,4	0,9	2,2
21	65 - 70	0,3	0,4	0,3	0,4	0,2	-	0,5	-	0,2	1,2	0,3	-
22	70 UND MEHR	0,2	0,1	0,1	0,6	0,3	-	0,2	0,7	0,1	-	0,1	1,7
FREIHEITS													
23	INSGESAMT	100	100	100	100	100	100	100	100	100	100	100	100
24	HERANWACHSENDE ZUS.	0,3	0,1	0,3	0,7	1,4	-	0,6	2,1	0,2	0,8	0,3	1,0
25	18 - 19	0,0	0,0	0,0	0,3	-	-	0,1	0,7	0,0	0,4	-	-
26	19 - 20	0,1	-	0,1	0,2	0,8	-	0,1	0,7	0,1	-	0,0	0,5
27	20 - 21	0,2	0,1	0,2	0,3	0,6	-	0,4	0,7	0,1	0,4	0,2	0,5
28	ERWACHSENE ZUS.	99,7	99,9	99,7	99,3	98,6	100,0	99,4	97,9	99,8	99,2	99,7	99,0
29	21 - 25	11,4	7,9	11,4	11,4	12,7	22,9	12,6	13,9	12,1	12,7	12,7	10,1
30	25 - 30	26,5	24,8	26,6	25,7	25,5	25,7	26,0	24,3	28,2	27,5	29,1	33,2
31	30 - 35	21,8	20,7	21,8	20,1	18,6	14,3	20,4	17,4	21,8	19,9	21,3	18,8
32	35 - 40	14,6	14,7	14,6	13,0	15,7	11,4	14,4	18,1	14,3	12,0	13,7	10,1
33	40 - 45	10,1	11,7	10,1	9,9	10,4	2,9	10,4	10,4	9,4	10,4	9,6	9,1
34	45 - 50	6,6	8,7	6,6	7,2	6,7	8,6	6,0	4,2	6,0	4,8	5,6	7,2
35	50 - 55	4,9	6,6	4,9	5,6	5,5	8,6	5,5	4,2	4,6	6,8	4,4	3,8
36	55 - 60	2,4	2,9	2,4	3,8	2,7	5,7	2,8	4,2	2,2	3,6	2,0	2,4
37	60 - 65	0,9	1,2	0,9	1,5	0,3	-	0,8	0,7	0,8	0,4	0,9	2,4
38	65 - 70	0,4	0,4	0,4	0,4	0,2	-	0,5	-	0,2	1,2	0,3	-
39	70 UND MEHR	0,2	0,1	0,2	0,7	0,3	-	0,2	0,7	0,1	-	0,1	1,9
DARUNTER AUS DEM JUGEND													
40	INSGESAMT	100	100	100	100	100	100	100	100	100	100	100	100
41	HERANWACHSENDE ZUS.	5,6	1,7	5,3	12,2	-	-	-	-	1,9	14,3	2,8	10,0
42	18 - 19	0,4	-	0,2	4,9	-	-	-	-	1,0	14,3	-	-
43	19 - 20	1,7	-	1,5	4,9	-	-	-	-	1,0	-	0,6	10,0
44	20 - 21	3,6	1,7	3,6	2,4	-	-	-	-	-	-	2,3	-
45	ERWACHSENE ZUS.	94,4	98,3	94,7	87,8	100,0	-	100,0	100,0	98,1	85,7	97,2	90,0
46	21 - 25	66,4	53,3	67,0	51,2	100,0	-	71,4	50,0	61,0	57,1	67,6	60,0
47	25 - 30	28,0	45,0	27,6	36,6	-	-	28,6	50,0	37,1	28,6	29,5	30,0
JUGEND													
48	INSGESAMT	100	100	100	100	100	100	100	100	100	100	100	100
49	JUGENDLICHE ZUS.	8,8	4,3	8,9	5,9	-	-	11,1	-	7,5	-	10,9	-
50	14 - 15	0,0	-	0,0	-	-	-	-	-	-	-	0,3	-
51	15 - 16	0,7	-	0,7	-	-	-	2,8	-	1,8	-	1,0	-
52	16 - 17	2,5	0,4	2,5	2,5	-	-	2,8	-	1,3	-	3,3	-
53	17 - 18	5,6	3,9	5,7	3,4	-	-	5,6	-	4,4	-	6,3	-
54	HERANWACHSENDE ZUS.	46,4	42,3	46,5	42,0	20,0	-	33,3	-	41,6	44,4	44,2	54,2
55	18 - 19	9,6	6,7	9,6	10,9	-	-	5,6	-	8,0	22,2	10,9	16,7
56	19 - 20	15,9	15,7	16,0	10,9	-	-	16,7	-	13,3	11,1	13,2	12,5
57	20 - 21	20,9	19,9	20,9	20,2	20,0	-	11,1	-	20,4	11,1	20,1	25,0
58	ERWACHSENE ZUS.	44,8	53,5	44,6	52,1	80,0	-	55,6	-	50,9	55,6	44,9	45,8
59	21 - 25	43,8	52,4	43,6	50,4	80,0	-	50,0	-	50,4	55,6	43,9	41,7
60	25 UND MEHR	1,0	1,0	0,9	1,7	-	-	5,6	-	0,4	-	1,0	4,2

X) EINSCHL. JUGENDSTRAFE BEI VERURTEILTEN, DIE GEMAESS § 92 JGG AUS DEM JUGENDSTRAFVOLLZUG AUSGENOMMEN SIND

XX) EINSCHL. FREIHEITSSTRAFE BEI VERURTEILTEN, DIE GEMAESS § 114 JGG IN DER JUGENDSTRAFANSTALT VOLLZOGEN WIRD

SOWIE NACH ART UND DAUER DES VOLLZUGS

Z E N T

VOLLZUGSDAUER														LFD. NR.
MEHR ALS 9 MONATE BIS EINSCHL. 1 JAHR		MEHR ALS 1 JAHR BIS EINSCHL. 2 JAHRE		MEHR ALS 2 JAHRE BIS EINSCHL. 5 JAHRE		MEHR ALS 5 JAHRE BIS EINSCHL. 10 JAHRE		MEHR ALS 10 JAHRE BIS EINSCHL. 15 JAHRE		LEBENS LANG		UNBESTIMMTE DAUER		
ZUS.	WEIBL.	ZUS.	WEIBL.	ZUS.	WEIBL.	ZUS.	WEIBL.	ZUS.	WEIBL.	ZUS.	WEIBL.	ZUS.	WEIBL.	
INSGESAMT														
100	100	100	100	100	100	100	100	100	100	100	100	100	100	1
1,2	0,6	2,0	1,0	0,9	0,4	0,2	-	-	-	-	-	23,1	50,0	2
0,1	-	0,1	-	0,0	-	0,0	-	-	-	-	-	-	-	3
0,4	0,6	0,5	-	0,3	0,4	-	-	-	-	-	-	7,7	25,0	5
0,7	-	1,3	1,0	0,6	-	0,1	-	-	-	-	-	15,4	25,0	6
6,5	6,1	10,5	7,1	5,8	0,4	1,6	3,3	-	-	-	-	30,8	25,0	7
1,8	2,4	2,1	1,0	1,0	0,4	0,3	-	-	-	-	-	7,7	25,0	8
2,2	1,2	3,7	2,6	2,0	-	0,5	-	-	-	-	-	-	-	9
2,7	2,4	4,7	3,6	2,8	-	0,8	3,3	-	-	-	-	23,1	-	10
92,3	93,3	87,5	91,9	93,3	99,2	98,3	98,7	100,0	100,0	100,0	100,0	46,2	25,0	11
18,8	17,6	19,7	21,0	15,1	11,7	8,5	7,6	1,7	-	0,7	-	46,2	25,0	12
24,9	29,7	23,6	22,3	23,6	20,1	22,0	17,4	16,1	13,3	9,9	12,0	-	-	13
18,5	19,4	17,4	18,1	19,0	20,8	22,1	14,1	30,5	33,3	18,5	14,0	-	-	14
11,7	7,3	10,2	8,7	12,6	15,2	16,2	20,7	19,2	20,0	20,7	10,0	-	-	15
7,4	3,6	6,8	6,5	8,9	12,1	11,4	15,2	12,9	8,9	18,0	20,0	-	-	16
5,2	7,3	4,6	6,5	6,1	6,4	8,1	8,7	8,6	11,1	11,1	16,0	-	-	17
3,4	4,2	2,7	5,2	4,6	5,3	5,9	4,3	6,6	6,7	9,3	10,0	-	-	18
1,7	3,6	1,5	1,0	2,1	5,3	2,6	3,3	2,8	2,2	7,0	16,0	-	-	19
0,5	-	0,7	1,9	0,9	2,3	0,8	3,3	1,0	-	2,1	-	-	-	20
0,3	0,6	0,1	0,3	0,3	-	0,5	-	0,4	2,2	1,5	-	-	-	21
0,0	-	0,1	0,3	0,1	-	0,1	2,2	0,3	2,2	1,4	2,0	-	-	22
STRAFE X)														
100	100	100	100	100	100	100	100	100	100	100	100	100	100	23
0,2	0,7	0,3	0,8	0,4	-	0,3	1,2	-	-	-	-	-	-	24
0,1	0,7	0,0	0,4	0,0	-	-	-	-	-	-	-	-	-	25
0,0	-	0,1	0,4	0,1	-	0,1	-	-	-	-	-	-	-	26
0,1	-	0,2	-	0,3	-	0,2	1,2	-	-	-	-	-	-	27
99,8	99,3	99,7	99,2	99,6	100,0	99,7	98,8	100,0	100,0	100,0	100,0	-	-	28
14,8	11,3	15,1	17,3	10,7	9,1	5,6	3,5	1,7	-	0,7	-	-	-	29
28,7	34,5	29,4	25,6	26,8	20,9	22,8	18,6	18,1	13,3	9,9	12,0	-	-	30
21,4	22,5	21,8	21,1	21,6	21,7	23,3	15,1	30,5	33,3	18,5	14,0	-	-	31
13,5	8,5	12,8	10,2	14,4	15,7	17,0	22,1	19,2	20,0	20,7	10,0	-	-	32
8,6	4,2	8,4	7,5	10,1	12,6	12,0	16,3	12,9	8,9	18,0	20,0	-	-	33
6,1	8,5	5,7	7,5	6,9	6,7	8,5	9,3	8,6	11,1	11,1	16,0	-	-	34
3,9	4,9	3,4	6,0	5,2	5,5	6,2	4,7	6,6	6,7	9,3	10,0	-	-	35
1,9	4,2	1,9	1,1	2,4	5,5	2,7	3,5	2,8	2,2	7,0	16,0	-	-	36
0,8	-	0,9	2,3	1,0	2,4	0,9	3,5	1,0	-	2,1	-	-	-	37
0,3	0,7	0,2	0,4	0,4	-	0,6	-	0,4	2,2	1,5	-	-	-	38
0,0	-	0,1	0,4	0,2	-	0,1	2,3	0,3	2,2	1,4	2,0	-	-	39
STRAFVOLLZUG AUSGENOMMEN														
100	100	100	100	100	100	100	100	100	100	100	100	100	100	40
2,7	11,1	4,2	11,1	13,4	-	11,7	33,3	-	-	-	-	-	-	41
1,1	11,1	-	-	0,5	-	-	-	-	-	-	-	-	-	42
0,5	-	1,5	11,1	3,1	-	5,2	-	-	-	-	-	-	-	43
1,1	-	2,7	-	9,8	-	6,5	33,3	-	-	-	-	-	-	44
97,3	88,9	95,8	88,9	86,6	100,0	88,3	66,7	-	-	-	-	-	-	45
71,2	33,3	67,8	66,7	66,5	-	51,9	33,3	-	-	-	-	-	-	46
26,1	55,6	28,0	22,2	20,1	100,0	36,4	33,3	-	-	-	-	-	-	47
STRAFE XX)														
100	100	100	100	100	100	100	100	100	100	100	100	100	100	48
8,8	4,3	9,8	7,0	7,6	10,0	3,4	-	-	-	-	-	23,1	50,0	49
-	-	-	-	-	-	-	-	-	-	-	-	-	-	50
0,8	-	0,7	-	0,2	-	0,6	-	-	-	-	-	-	-	51
2,9	4,3	2,7	-	2,4	10,0	-	-	-	-	-	-	7,7	25,0	52
5,2	-	6,5	7,0	5,0	-	2,8	-	-	-	-	-	15,4	25,0	53
46,2	39,1	51,6	46,5	44,7	10,0	25,7	33,3	-	-	-	-	30,8	25,0	54
11,1	13,0	10,7	4,7	8,1	10,0	5,8	-	-	-	-	-	7,7	25,0	55
15,8	8,7	18,3	16,3	15,5	-	7,3	-	-	-	-	-	-	-	56
19,3	17,4	22,6	25,6	21,1	-	12,8	33,3	-	-	-	-	23,1	-	57
45,0	56,5	38,6	46,5	47,7	80,0	70,9	66,7	-	-	-	-	46,2	25,0	58
43,9	56,5	38,1	44,2	47,0	80,0	64,8	66,7	-	-	-	-	46,2	25,0	59
1,1	-	0,5	2,3	0,7	-	6,1	-	-	-	-	-	-	-	60

4 STRAFGEFANGENE AM 31.3.1993 NACH ART UND HÄUFIGKEIT

LFD NR	ART DER VORSTRAFEN HÄUFIGKEIT DER VORSTRAFEN WIEDEREINLIEFERUNGSABSTAND	STRAFGEFANGENE UND SICHERUNGSVERWAHRTE				VOLLZUG VON DAVON IM ALTER VON							
		INSGESAMT	DAR. IM OFFENEN VOLLZUG	MÄNNLICH	WEIBLICH	INSGESAMT		18 - 21				21	
								ZUSAMMEN		DAR. AUS DEM JUGENDSTRAFVOLLZUG AUSGENOMMEN (§ 92 JGG)		ZUSAMMEN	
						ZUS	WEIBL	ZUS	WEIBL	ZUS	WEIBL	ZUS	WEIBL
AN													
1	STRAFGEF. U. SICHERUNGSV. INSG.	41 596	8 294	39 996	1 600	37 128	1 481	116	11	61	5	4 224	169
2	NICHT VORBESTRAFT	13 396	2 759	12 701	695	10 590	617	80	10	37	5	1 717	79
3	VORBESTRAFT	28 200	5 535	27 295	905	26 538	864	36	1	24	-	2 507	90
NACH DER ART													
4	GELDSTRAFE ALLEIN	3 731	1 068	3 558	173	3 630	168	4	-	2	-	464	24
5	JUGEND- UND/ODER FREIHEITSSTRAFE	23 374	4 276	22 698	678	21 891	651	32	1	22	-	1 952	63
6	-JUGENDSTRAFE ALLEIN	2 882	317	2 823	59	1 717	36	23	1	18	-	805	24
7	-FREIHEITSSTRAFE ALLEIN	5 060	809	4 881	199	5 002	198	3	-	1	-	353	12
8	-JUGEND- UND GELDSTRAFE	923	163	901	22	834	19	4	-	3	-	204	10
9	-FREIHEITS- UND GELDSTRAFE	7 742	1 922	7 412	330	7 692	330	2	-	-	-	213	9
10	-JUGEND- UND FREIHEITSSTRAFE X)	6 707	1 061	6 639	68	6 608	68	-	-	-	-	377	8
11	-FREIHEITSSTRAFE UND SICHERUNGSVERWAHRUNG X)	27	-	27	-	20	-	-	-	-	-	-	-
12	-JUGEND-, FREIHEITSSTRAFE UND SICHERUNGSVERWAHRUNG	33	4	33	-	18	-	-	-	-	-	-	-
13	SONST. STRAFENVERBINDUNGEN UND FREIHEITSENTZIEHENDE MASSREGELN	1 085	191	1 041	54	1 017	45	-	-	-	-	91	3
NACH DER HÄUFIGKEIT													
14	1 MAL	6 403	1 168	6 147	256	5 423	227	22	1	17	-	1 088	49
15	2 MAL	4 329	841	4 172	157	3 994	151	6	-	3	-	631	24
16	3 MAL	3 487	677	3 365	122	3 355	120	5	-	3	-	373	7
17	4 MAL	2 786	553	2 694	92	2 723	90	3	-	1	-	203	4
18	5 BIS 10 MAL	8 286	1 840	8 062	224	8 178	222	-	-	-	-	209	6
19	11 BIS 20 MAL	2 568	599	2 517	51	2 525	51	-	-	-	-	3	-
20	21 MAL UND ÖFTER	341	87	338	3	340	3	-	-	-	-	-	-
NACH DEM WIEDEREIN													
21	WIEDER EWINGEWIESEN ZUSAMMEN	20 973	3 591	20 405	568	20 034	546	24	-	17	-	1 562	49
22	IM 1. JAHR NACH DER ENTLASSUNG	6 569	670	6 368	201	6 035	182	14	-	14	-	742	31
23	IM 2. JAHR NACH DER ENTLASSUNG	4 341	650	4 251	90	4 108	89	8	-	2	-	400	9
24	IM 3. BIS 5. JAHR N. D. ENTLASSUNG	6 332	1 226	6 161	171	6 182	170	1	-	1	-	385	8
25	IM 6. JAHR N. D. ENTL. UND SPÄTER	3 731	1 045	3 625	106	3 709	105	1	-	-	-	35	1
PRO													
26	STRAFGEF. U. SICHERUNGSV. INSG.	100	100	100	100	100	100	100	100	100	100	100	100
27	NICHT VORBESTRAFT	32,2	33,3	31,8	43,4	28,5	41,7	69,0	90,9	60,7	100,0	40,6	46,7
28	VORBESTRAFT	67,8	66,7	68,2	56,6	71,5	58,3	31,0	9,1	39,3	-	59,4	53,3
NACH DER ART													
29	GELDSTRAFE ALLEIN	9,0	12,9	8,9	10,8	9,8	11,3	3,4	-	3,3	-	11,0	14,2
30	JUGEND- UND/ODER FREIHEITSSTRAFE	56,2	51,6	56,7	42,4	59,0	44,0	27,6	9,1	36,1	-	46,2	37,3
31	-JUGENDSTRAFE ALLEIN	6,9	3,8	7,1	3,7	4,6	2,4	19,8	9,1	29,5	-	19,1	14,2
32	-FREIHEITSSTRAFE ALLEIN	12,2	9,8	12,2	12,4	13,5	13,4	2,6	-	1,6	-	8,4	7,1
33	-JUGEND- UND GELDSTRAFE	2,2	2,0	2,3	1,4	2,2	1,3	3,4	-	4,9	-	4,8	5,9
34	-FREIHEITS- UND GELDSTRAFE	18,6	23,2	18,5	20,6	20,7	22,3	1,7	-	-	-	5,0	5,3
35	-JUGEND- UND FREIHEITSSTRAFE X)	16,1	12,8	16,6	4,3	17,8	4,6	-	-	-	-	8,9	4,7
36	-FREIHEITSSTRAFE UND SICHERUNGSVERWAHRUNG X)	0,1	-	0,1	-	0,1	-	-	-	-	-	-	-
37	-JUGEND-, FREIHEITSSTRAFE, SICHERUNGSVERWAHRUNG	0,1	0,0	0,1	-	0,0	-	-	-	-	-	-	-
38	SONST. STRAFENVERBINDUNGEN UND FREIHEITSENTZIEHENDE MASSREG.	2,6	2,3	2,6	3,4	2,7	3,0	-	-	-	-	2,2	1,8
NACH DER HÄUFIGKEIT													
39	1 MAL	15,4	14,1	15,4	18,0	14,6	15,3	19,0	9,1	27,9	-	25,8	29,0
40	2 MAL	10,4	10,1	10,4	9,8	10,8	10,2	5,2	-	4,9	-	14,9	14,2
41	3 MAL	8,4	8,2	8,4	7,6	9,0	8,1	4,3	-	4,9	-	8,8	4,1
42	4 MAL	6,7	6,7	6,7	5,8	7,3	6,1	2,6	-	1,6	-	4,8	2,4
43	5 BIS 10 MAL	19,9	19,8	20,2	14,0	22,0	15,0	-	-	-	-	4,9	3,6
44	11 BIS 20 MAL	6,2	6,9	6,3	3,2	6,8	3,4	-	-	-	-	0,1	-
45	21 MAL UND ÖFTER	0,8	1,0	0,8	0,2	0,9	0,2	-	-	-	-	-	-
NACH DEM WIEDEREIN													
46	WIEDER EWINGEWIESEN ZUSAMMEN	50,4	43,3	51,0	35,5	54,0	36,9	20,7	-	27,9	-	37,0	29,0
47	IM 1. JAHR NACH DER ENTLASSUNG	15,8	8,1	15,9	12,6	16,3	12,3	12,1	-	23,0	-	17,6	18,3
48	IM 2. JAHR NACH DER ENTLASSUNG	10,4	7,8	10,6	5,6	11,1	6,0	6,9	-	3,3	-	9,5	5,3
49	IM 3. BIS 5. JAHR N. D. ENTLASSUNG	15,2	14,8	15,4	10,7	16,7	11,5	0,9	-	1,6	-	9,1	4,7
50	IM 6. JAHR N. D. ENTL. UND SPÄTER	9,0	12,6	9,1	6,6	10,0	7,1	0,9	-	-	-	0,8	0,6

X) GEGEBENENFALLS AUCH GELDSTRAFE

DER VORSTRAFEN, NACH DEM WIEDEREINLIEFERUNGSABSTAND, NACH ART DES VOLLZUGS UND ALTERSGRUPPE

FREIHEITSSTRAFE		VOLLZUG VON JUGENDSTRAFE														SICHERUNGSVERWAHRUNG	LFD NR
BIS UNTER ... JAHREN		DAVON												ZUS.			
- 25	DAR. AUS DEM JUGENDSTRAFVOLLZUG AUSGENOMMEN (§ 92 JGG)	25 - 30		30 - 40		40 UND MEHR		INGESAMT		BESTIMMTE DAUER		UNBESTIMMTE DAUER			FREIHEITSSTRAFE (§ 114 JGG)		ZUS.
		ZUS.	WEIBL.	ZUS.	WEIBL.	ZUS.	WEIBL.	ZUS.	WEIBL.	ZUS.	WEIBL.	ZUS.	WEIBL.	ZUS.	WEIBL.	ZUS.	
ZAHL																	
724	21	9 847	380	13 481	490	9 460	431	4 284	119	4 183	115	13	4	88	-	184	1
272	7	2 988	151	3 335	196	2 460	181	2 605	78	2 767	74	11	4	27	-	1	2
452	14	6 849	229	10 146	294	7 000	250	1 479	41	1 416	41	2	-	61	-	183	3
DER VORSTRAFEN																	
49	1	1 212	48	1 264	63	686	33	100	5	99	5	-	-	1	-	1	4
378	12	5 359	160	8 441	216	6 107	211	1 318	27	1 258	27	2	-	58	-	165	5
236	8	638	8	218	3	33	-	1 190	23	1 112	23	2	-	46	-	5	6
29	2	1 190	56	1 935	66	1 521	64	28	1	27	1	-	-	1	-	30	7
40	1	387	6	210	3	29	-	87	3	83	3	-	-	4	-	2	8
7	-	1 327	66	3 078	115	3 072	140	9	-	7	-	-	-	2	-	41	9
66	1	1 814	24	2 998	29	1 419	7	34	-	29	-	-	-	5	-	65	10
-	-	2	-	1	-	17	-	-	-	-	-	-	-	-	-	7	11
-	-	1	-	1	-	16	-	-	-	-	-	-	-	-	-	15	12
25	1	278	21	441	15	207	6	61	9	59	9	-	-	2	-	17	13
DER VORSTRAFEN																	
223	11	1 733	67	1 637	60	943	50	971	29	939	29	2	-	30	-	9	14
111	2	1 388	53	1 326	40	641	34	320	6	304	6	-	-	16	-	15	15
58	1	1 164	36	1 240	49	573	28	115	2	107	2	-	-	8	-	17	16
34	-	842	22	1 158	38	516	26	44	2	40	2	-	-	4	-	19	17
28	-	1 611	49	3 987	90	2 371	77	28	2	25	2	-	-	3	-	80	18
-	-	108	2	772	16	1 644	33	1	-	1	-	-	-	-	-	42	19
-	-	5	-	23	1	312	2	-	-	-	-	-	-	-	-	1	20
LIEFERUNGSABSTAND																	
301	10	4 755	140	7 916	183	5 777	174	758	22	725	22	2	-	31	-	181	21
136	5	1 700	69	2 273	58	1 306	24	450	19	429	19	2	-	19	-	84	22
84	4	1 163	25	1 567	39	970	16	182	1	176	1	-	-	6	-	51	23
73	1	1 494	30	2 521	57	1 781	75	115	1	109	1	-	-	6	-	35	24
8	-	398	16	1 555	29	1 720	59	11	1	11	1	-	-	-	-	11	25
ZENT																	
100	100	100	100	100	100	100	100	100	100	100	100	100	100	100	100	100	26
37,6	33,3	30,4	39,7	24,7	40,0	26,0	42,0	65,5	65,5	66,1	64,3	84,6	100,0	30,7	-	0,5	27
62,4	66,7	69,6	60,3	75,3	60,0	74,0	58,0	34,5	34,5	33,9	35,7	15,4	-	69,3	-	99,5	28
DER VORSTRAFEN																	
6,8	4,8	12,3	12,6	9,4	12,9	7,3	7,7	2,3	4,2	2,4	4,3	-	-	1,1	-	0,5	29
52,2	57,1	54,4	42,1	62,6	44,1	64,6	49,0	30,8	22,7	30,1	23,5	15,4	-	65,9	-	89,7	30
32,6	38,1	6,5	2,1	1,6	0,6	0,3	-	27,1	19,3	28,6	20,0	15,4	-	52,3	-	2,7	31
4,0	9,5	12,1	14,7	14,4	13,5	16,1	14,8	0,7	0,8	0,6	0,9	-	-	1,1	-	16,3	32
5,5	4,8	3,9	1,6	1,6	0,6	0,3	-	2,0	2,5	2,0	2,6	-	-	4,5	-	1,1	33
1,0	-	13,5	17,4	22,8	23,5	32,5	32,5	0,2	-	0,2	-	-	-	2,3	-	22,3	34
9,1	4,8	18,4	6,3	22,2	5,9	15,0	1,6	0,8	-	0,7	-	-	-	5,7	-	35,3	35
-	-	0,0	-	0,0	-	0,2	-	-	-	-	-	-	-	-	-	3,8	36
-	-	0,0	-	0,0	-	0,2	-	-	-	-	-	-	-	-	-	8,2	37
3,5	4,8	2,8	5,5	3,3	3,1	2,2	1,4	1,4	7,8	1,4	7,8	-	-	2,3	-	9,2	38
DER VORSTRAFEN																	
30,8	52,4	17,6	17,6	12,1	12,2	10,0	11,6	22,7	24,4	22,4	25,2	15,4	-	34,1	-	4,9	39
15,3	9,5	14,1	13,9	9,9	8,2	6,8	7,9	7,5	5,0	7,3	5,2	-	-	18,2	-	8,2	40
8,0	4,8	11,8	9,5	9,2	10,0	6,1	6,5	2,7	1,7	2,6	1,7	-	-	9,1	-	9,2	41
4,7	-	8,6	5,8	8,6	7,8	5,5	6,0	1,0	1,7	1,0	1,7	-	-	4,5	-	10,3	42
3,6	-	16,4	12,9	29,6	18,4	25,1	17,9	0,7	1,7	0,6	1,7	-	-	3,4	-	43,5	43
-	-	1,1	0,5	5,7	3,3	17,4	7,7	0,0	-	0,0	-	-	-	-	-	22,8	44
-	-	0,1	-	0,2	0,2	3,3	0,5	-	-	-	-	-	-	-	-	0,5	45
LIEFERUNGSABSTAND																	
41,6	47,6	48,3	36,8	58,7	37,3	61,1	40,4	17,7	18,5	17,3	19,1	15,4	-	35,2	-	98,4	46
18,8	23,8	17,3	18,2	16,9	11,8	13,8	5,6	10,5	16,0	10,3	16,5	15,4	-	21,6	-	45,7	47
11,6	19,0	11,8	6,6	11,6	8,0	10,3	3,7	4,2	0,8	4,2	0,9	-	-	6,8	-	27,7	48
10,1	4,8	15,2	7,9	18,7	11,6	18,8	17,4	2,7	0,8	2,6	0,9	-	-	6,6	-	19,0	49
1,1	-	4,0	4,2	11,5	5,9	18,2	13,7	0,3	0,8	0,3	0,9	-	-	-	-	6,0	50

Gesetz (Abschnitt) §§	Straftatengruppe 1) Art der Straftat	Strafgefangene und Sicherungsverwahrte				Freiheits da			
		insges.	dar. im offenen Vollzug	männl.	weibl.	insgesamt		im Alter von	
						zus.	weibl.	zus.	18-21 weibl.
Deutschland									
insg	Straftaten insgesamt	41 596	8 294	39 996	1 600	37 128	1 481	116	11
	Allgemein geltendes Strafrecht								
	Straftaten gegen den Staat, die öffentliche	610	170	592	18	558	16	3	-
	Ordnung (o.V.) und im Amt								
80-168, 331-357	Straftaten gegen die sex. Selbstbestimmung	2 537	414	2 524	13	2 310	13	2	-
ohne 142	Beleidigung	60	11	58	2	58	2	-	-
174-184b	Straftaten gegen das Leben (o.V.)	3 272	380	3 124	148	3 035	139	5	1
185-189	Körperverletzung (o.V.)	1 883	385	1 842	41	1 589	37	5	-
211-222	Straftaten gegen die persönliche Freiheit	362	57	359	3	336	3	2	-
223-230	Sonstige Straftaten gegen die Person	472	234	467	5	470	4	-	-
234-241a	Diebstahl und Unterschlagung	11 587	2 178	11 062	495	9 674	446	44	4
169-173, 201-204	dar. Einbruchdiebstahl	6 344	1 088	6 274	70	5 070	55	20	-
242-248c	Raub und Erpressung, räub. Angr. auf Kraft.	5 970	859	5 061	109	4 996	95	27	4
243 Abs.1 Nr 1	Begünstigung und Hehlerei	235	82	226	9	225	9	-	-
249-256, 316a	Betrug und Untreue	2 929	906	2 741	188	2 855	184	5	1
257-261	Urkundenfälschung	1 184	305	1 081	103	1 117	100	-	-
263-268b	Sonstige Straftaten gegen das Vermögen	108	30	105	3	105	3	1	-
267-281	Gemeingefährliche Straftaten	816	185	798	18	742	16	1	-
283-305a	Straftaten gegen die Umwelt	15	6	15	-	15	-	-	-
306-323c o. 316a	Straftaten im Straßenverkehr	3 008	1 190	2 977	31	2 935	31	7	-
324-330a	darvon in Trunkenheit	1 969	798	1 950	19	1 929	19	3	-
StGBV	ohne Trunkenheit	1 039	391	1 027	12	1 006	12	4	-
Andere	Straftaten nach anderen Gesetzen (o.StGB/StVG)	5 858	903	5 476	382	5 427	351	13	1
BtMG	dar. nach dem Betäubungsmittelgesetz	5 459	772	5 086	373	5 042	342	6	1
DDR	Strafrecht der früheren DDR zusammen	690	39	658	32	671	32	1	-
StGBöV	Straftaten nach dem StGB (o.V.)	32 040	6 162	30 885	1 155	28 095	1 067	95	10
StGB									
80-90b	(01) Friedensverrat, Hochverrat und Gefährdung des demokratischen Rechtsstaates	8	-	8	-	4	-	-	-
94-100a	(02) Landesverrat und Gefährdung der äußeren Sicherheit	19	9	17	2	19	2	-	-
102-104	(03) Straftaten gegen ausländische Staaten	-	-	-	-	-	-	-	-
105-108b	(04) Straftaten gegen Verfassungsorgane sowie bei Wahlen und Abstimmungen	1	1	1	-	1	-	-	-
109-109h	(05) Straftaten gegen die Landesverteidigung	-	-	-	-	-	-	-	-
111-121	(06) Widerstand gegen die Staatsgewalt	136	27	134	2	122	2	2	-
113	darunter: Widerstand gegen Vollstreckungsbeamte	83	24	82	1	79	1	-	-
123-145d	(07) Straftaten gegen die öffentliche Ordnung (o.V.)	115	30	112	3	92	3	-	-
ohne 142	(08) Geld- und Wertzeichenfälschung	108	31	108	-	105	-	1	-
146-162a	(09) Falsche unedliche Aussage und Meineid	139	50	134	5	137	5	-	-
153-163	darunter: Meineid	52	20	50	2	51	2	-	-
164	(10) Falsche Verdächtigung	54	9	50	4	49	2	-	-
166-168	(11) Straftaten, welche sich auf Religion und Weltanschauung beziehen	2	-	2	-	2	-	-	-
169-173	(12) Straftaten gegen den Personenstand, die Ehe und die Familie	468	234	465	4	467	3	-	-
170b	darunter: Verletzung der Unterhaltspflicht	462	233	460	2	461	2	-	-
174-184b	(13) Straftaten gegen die sexuelle Selbstbestimmung	2 537	414	2 524	13	2 310	13	2	-
174, 174a, 174b	darunter: Sexueller Mißbrauch Abhängiger	41	12	41	-	41	-	-	-
175	Homosexuelle Handlungen	9	1	9	-	9	-	-	-
176 Abs.1-3,5	Sexueller Mißbrauch von Kindern	637	128	637	-	605	-	-	-
177 Abs.1	Vergewaltigung	1 451	220	1 447	4	1 298	4	2	-
178 Abs 1, 179	Sexuelle Nötigung und sexueller Mißbrauch Widerstandsunfähiger	317	36	316	1	282	1	-	-
176 Abs 4, 177 Abs.3, 178 Abs.3	Sexueller Mißbrauch mit Todesfolge	2	-	2	-	2	-	-	-
180a, 184a, 184b	Prostitution	14	2	7	7	14	7	-	-
180b Abs.1	Einwirken zwecks Prostitutionsausübung oder Vornahme sexueller Handlungen	6	4	6	-	6	-	-	-

Fußnoten siehe letzte Tabellenseite

nach Art der Straftat, Art des Vollzugs und Altersgruppen

strafe 2) von bis unter ... Jahren				Jugendstrafe 3)								Siche- rungs- verweh- rung zus.	§§
				insgesamt		davon im Alter von ... bis unter . Jahren							
21-25		25 und mehr				14-18		18-21		21 und mehr			
zus	weibl.	zus.	weibl.	zus.	weibl.	zus.	weibl.	zus.	weibl.	zus.	weibl.	zus.	
4 224	169	32 788	1 301	4 284	119	378	7	1 988	50	1 918	62	184	Insg
45	1	510	15	52	2	5	-	30	1	17	1	-	80-..
129	-	2 179	13	143	-	6	-	71	-	66	-	84	174-..
10	-	48	2	2	-	-	-	1	-	1	-	-	185-189
125	3	2 905	135	223	9	16	2	77	2	130	5	14	211-222
242	4	1 352	33	278	4	18	-	117	-	143	4	6	223-230
26	1	306	2	25	-	3	-	9	-	13	-	1	234-..
10	1	480	3	2	1	-	-	-	-	2	1	-	169-..
1 511	56	8 119	386	1 883	49	202	3	925	27	758	19	30	242-..
885	7	4 165	48	1 249	15	148	2	621	7	480	6	25	243-..
778	24	4 191	67	938	14	102	1	459	5	377	8	36	249-..
26	2	199	7	10	-	-	-	5	-	5	-	-	257-261
140	6	2 710	177	89	4	4	-	19	1	46	3	5	263-..
108	7	1 009	93	85	3	3	-	35	2	27	1	2	267-281
14	1	90	2	3	-	1	-	-	-	2	-	-	283-..
71	1	670	15	69	2	4	1	38	-	27	1	5	306-..
-	-	15	-	-	-	-	-	-	-	-	-	-	324-..
289	3	2 639	28	73	-	3	-	29	-	41	-	-	StGB/V
147	1	1 779	18	40	-	2	-	13	-	25	-	-	-
142	2	860	10	33	-	1	-	16	-	16	-	-	-
969	58	4 745	232	430	31	11	-	172	12	247	19	1	Andere
615	57	4 421	284	417	31	11	-	165	12	241	19	-	BMG
31	1	639	31	19	-	-	-	1	-	18	-	-	DDR
3 235	107	24 765	950	3 762	88	364	7	1 786	38	1 612	43	183	StGB/V
1	-	3	-	4	-	1	-	2	-	1	-	-	StGB
-	-	19	2	-	-	-	-	-	-	-	-	-	80-90b
-	-	-	-	-	-	-	-	-	-	-	-	-	94-100a
-	-	1	-	-	-	-	-	-	-	-	-	-	102-104
-	-	-	-	-	-	-	-	-	-	-	-	-	105-..
-	-	-	-	-	-	-	-	-	-	-	-	-	109-..
12	-	106	2	14	-	1	-	7	-	6	-	-	111-121
7	-	72	1	4	-	-	-	3	-	1	-	-	113
3	-	89	3	23	-	2	-	16	-	5	-	-	123-..
9	-	95	-	3	-	-	-	1	-	2	-	-	146-162
12	-	125	5	2	-	-	-	2	-	-	-	-	153-163
4	-	47	2	1	-	-	-	1	-	-	-	-	154
8	1	41	1	5	2	-	-	2	1	3	1	-	164
-	-	2	-	-	-	-	-	-	-	-	-	-	166-168
9	1	456	2	2	1	-	-	-	-	2	1	-	169-173
8	-	453	2	1	-	-	-	-	-	1	-	-	170b
129	-	2 179	13	143	-	6	-	71	-	66	-	84	174-..
-	-	41	-	-	-	-	-	-	-	-	-	-	174-..
-	-	9	-	-	-	-	-	-	-	-	-	-	175
12	-	593	-	21	-	1	-	5	-	15	-	11	176-..
94	-	1 202	4	94	-	5	-	49	-	40	-	59	177-..
18	-	264	1	21	-	-	-	14	-	7	-	14	178-..
-	-	2	-	-	-	-	-	-	-	-	-	-	178-..
-	-	14	7	-	-	-	-	-	-	-	-	-	180a-..
1	-	5	-	-	-	-	-	-	-	-	-	-	180b

5 Strafgefangene und Sicherungsverwahrte am 31. 3. 1993

Gesetz (Abschnitt) §§	Straftatengruppe Art der Straftat 1)	Strafgefangene und Sicherungsverwahrte				Freiheits- da			
		insges.	dar. im offenen Voitzug	männl.	weibl.	insgesamt		im Alter von ..	
						zus	weibl.	zus.	18-21 weibl.
180b Abs 2	Einwirken zwecks Prostitutionsausübung in Kenntnis auslandsspezifischer Hilfslosigkeit oder auf eine Person unter 21 Jahren	8	1	8	-	7	-	-	-
181	Schwerer Menschenhandel	14	1	14	-	12	-	-	-
181a	Zuhälterei	14	6	14	-	11	-	-	-
183,183a	Exhibitionistische Handlungen und Erregung öffentlichen Argernisses	19	1	19	-	18	-	-	-
184	Verbreitung pornographischer Schriften	1	-	1	-	1	-	-	-
185-189	(14) Beleidigung	60	11	58	2	58	2	-	-
201-204	(15) Verletzung des persönlichen Lebens- und Geheimbereichs	3	-	2	1	3	1	-	-
211-222	(16) Straftaten gegen das Leben (o.V.)	3 272	380	3 124	148	3 035	139	5	1
	darunter:								
211	Vollendeter Mord	1 698	159	1 610	88	1 584	83	2	1
211 i.V.m.23	Versuchter Mord	345	31	330	15	308	15	1	-
212, 213	Totschlag	1 210	182	1 168	42	1 126	39	1	-
217	Kindestötung	2	1	-	2	1	1	-	-
218, 218b, 219	Abbruch der Schwangerschaft	-	-	-	-	-	-	-	-
222	Fahrlässige Tötung	13	6	13	-	12	-	-	-
223-230	(17) Körperverletzung (o.V.)	1 883	365	1 842	41	1 598	37	5	-
	darunter:								
223	Körperverletzung	533	117	528	5	451	4	1	-
223a	Gefährliche Körperverletzung	1 082	199	1 078	14	915	14	2	-
223b	Mißhandlung von Schutzbefohlenen	28	6	23	5	26	4	-	-
224, 225	Schwere Körperverletzung	31	8	31	-	26	-	-	-
228	Körperverletzung mit Todesfolge	158	22	144	14	142	12	-	-
230	Fahrlässige Körperverletzung (o.V.)	37	11	35	2	35	2	2	-
234-241a	(18) Straftaten gegen die persönliche Freiheit	362	57	359	3	336	3	2	-
242-248c	(19) Diebstahl und Unterschlagung	11 587	2 178	11 092	495	9 674	446	44	4
	davon:								
242	Diebstahl	3 864	784	3 474	390	3 382	361	23	4
243 Abs. 1 Nr. 1	Einbruchdiebstahl	6 344	1 096	6 274	70	5 070	55	20	-
243 Abs.1 Nm 2-6	Sonstiger Diebstahl in besonders schweren Fällen	703	146	688	15	607	12	1	-
244 Abs. 1 Nm.1 und 2	Diebstahl mit Waffen	227	36	224	3	191	2	-	-
244 Abs. 1 Nr. 3	Bandendiebstahl	141	34	138	3	132	3	-	-
244a	Schwerer Bandendiebstahl	40	16	39	1	39	1	-	-
246	Unterschlagung	207	52	195	12	196	11	-	-
248b,248c	Unbefugter Gebrauch eines Fahrzeugs und Entziehung elektrischer Energie	81	12	60	1	57	1	-	-
249-256, 316a	(20) Raub und Erpressung, räuberischer Angriff auf Kraftfahrer	5 970	859	5 861	109	4 996	95	27	4
	davon:								
249	Raub	954	97	925	29	715	24	6	2
250	Schwerer Raub	3 265	504	3 217	48	2 818	42	11	-
251	Raub mit Todesfolge	71	3	70	1	69	1	-	-
252, 255	Räuberischer Diebstahl und räub. Erpressung	1 384	205	1 359	25	1 143	24	5	2
253	Erpressung	65	12	62	3	59	3	-	-
316a	Räuberischer Angriff auf Kraftfahrer	231	38	228	3	192	1	5	-
257-261	(21) Begünstigung und Hehlerei	235	82	226	9	225	9	-	-
	darunter:								
260 Abs. 1 Nr. 1	Gewerbemäßige Hehlerei	54	25	52	2	54	2	-	-
260 Abs. 1 Nr. 2	Bandenhehlerei	-	-	-	-	-	-	-	-
260a	Gewerbemäßige Bandenhehlerei	-	-	-	-	-	-	-	-

Fußnoten siehe letzte Tabellensets

nach Art der Straftat, Art des Vollzugs und Altersgruppen

strafe 2)				Jugendstrafe 3)								Sicherungs- verweh- rung	§§
von bis unter ... Jahren				insgesamt		davon im Alter von ... bis unter ... Jahren							
21-25		25 und mehr				14-18		18-21		21 und mehr			
zus.	weibl.	zus.	weibl.	zus.	weibl.	zus.	weibl.	zus.	weibl.	zus.	weibl.	zus.	
-	-	7	-	1	-	-	-	-	-	1	-	-	180b..
1	-	11	-	2	-	-	-	2	-	-	-	-	181
-	-	11	-	3	-	-	-	1	-	2	-	-	181a
3	-	15	-	1	-	-	-	-	-	1	-	-	183..
-	-	1	-	-	-	-	-	-	-	-	-	-	184
10	-	48	2	2	-	-	-	1	-	1	-	-	185-189
1	-	2	1	-	-	-	-	-	-	-	-	-	201-204
125	3	2 905	135	223	9	16	2	77	2	130	5	14	211-222
45	1	1 537	81	109	5	9	2	28	2	72	1	5	211
15	-	292	15	34	-	4	-	15	-	15	-	3	211 i.V..
63	2	1 062	37	78	3	3	-	33	-	42	3	6	212, 213
-	-	1	1	1	1	-	-	-	-	1	1	-	217
-	-	-	-	-	-	-	-	-	-	-	-	-	218,
1	-	11	-	1	-	-	-	1	-	-	-	-	222
242	4	1 352	33	278	4	18	-	117	-	143	4	6	223-230
68	2	382	2	80	1	1	-	35	-	44	1	2	223
152	-	761	14	173	-	16	-	74	-	83	-	4	223a
4	1	22	3	2	1	-	-	-	-	2	1	-	223b
3	-	23	-	5	-	-	-	2	-	3	-	-	224, 225
10	1	132	11	16	2	1	-	5	-	10	2	-	226
5	-	28	2	2	-	-	-	1	-	1	-	-	230
26	1	308	2	25	-	3	-	9	-	13	-	1	234..
1 511	56	8 119	386	1 883	49	202	3	925	27	756	19	30	242..
442	47	2 917	310	481	29	41	-	219	16	221	13	1	242
885	7	4 165	48	1 249	15	148	2	621	7	480	6	25	243
110	1	496	11	95	3	8	-	53	3	34	-	1	243..
22	-	169	2	33	1	4	1	20	-	9	-	3	244
21	-	111	3	9	-	1	-	4	-	4	-	-	244..
1	-	38	1	1	-	-	-	-	-	1	-	-	244a
22	1	174	10	11	1	-	-	5	1	6	-	-	246
8	-	49	1	4	-	-	-	3	-	1	-	-	248b,
778	24	4 191	67	938	14	102	1	458	5	377	8	36	249-
139	6	570	18	236	5	35	-	123	-	78	5	3	249
409	9	2 398	33	426	6	39	1	205	3	182	2	21	250
5	-	64	1	2	-	-	-	-	-	2	-	-	251
186	9	952	13	229	1	27	-	111	1	91	-	12	252, 255
7	-	52	3	6	-	-	-	4	-	2	-	-	253
32	-	155	1	39	2	1	-	16	1	22	1	-	316a
26	2	199	7	10	-	-	-	5	-	5	-	-	257-261
2	-	52	2	-	-	-	-	-	-	-	-	-	260
-	-	-	-	-	-	-	-	-	-	-	-	-	260
-	-	-	-	-	-	-	-	-	-	-	-	-	260a

Gesetz (Abschnitt) §§	Straftatengruppe Art der Straftat 1)	Strafgefangene und Sicherungsverwahrte				Freiheits da			
		insges.	dar. im offenen Vollzug	männl.	weibl.	insgesamt		im Alter von...	
						zus.	weibl.	18-21 zus.	weibl.
261 Abs. 1	Geldwäsche - Tarnung unrechtmäßiger Vermögenswerte	-	-	-	-	-	-	-	-
261 Abs. 2	Geldwäsche - Verschaffen, Verwahren und Verwenden unrechtmäßiger Vermögenswerte	-	-	-	-	-	-	-	-
261 Abs. 4	Gewerbsmäßige Geldwäsche als Bandenmitglied	-	-	-	-	-	-	-	-
261 Abs. 5	Leichtfertige Geldwäsche	-	-	-	-	-	-	-	-
263-266b	(22) Betrug und Untreue	2929	906	2741	188	2855	184	5	1
263	darunter: Betrug	2479	753	2329	150	2418	147	3	1
264	Subventionsbetrug	21	2	21	-	20	-	-	-
265b	Kreditbetrug	-	-	-	-	-	-	-	-
266	Untreue	111	50	98	13	111	13	-	-
267-281	(23) Urkundenfälschung	1184	305	1081	103	1117	100	-	-
267	darunter: Urkundenfälschung	1107	297	1009	98	1041	95	-	-
283-283d	(24) Konkursstraftaten	10	6	10	-	10	-	-	-
283,283a	darunter: Bankrott, besonders schwerer Fall v. Bankrott	7	5	7	-	7	-	-	-
284-302a	(25) Strafbarer Eigennutz	6	3	6	-	6	-	-	-
284 Abs. 1	darunter: Unerlaubtes Glücksspiel	1	1	1	-	1	-	-	-
284 Abs. 3	Unerlaubtes gewerbs- oder bandenmäßiges Glücksspiel	-	-	-	-	-	-	-	-
284a, 286	Beteiligung an unerlaubtem Glücksspiel, unerlaubte Lotterie	-	-	-	-	-	-	-	-
302a	Wucher	1	-	1	-	1	-	-	-
303-305a	(26) Sachbeschädigung	92	21	89	3	89	3	1	-
306-323c (o.V.)	(27) Gemeingefährliche Straftaten	816	165	798	18	742	16	1	-
306-308	darunter: Vorsätzliche Brandstiftung	340	67	324	16	287	14	1	-
315,315a	Gefährdung des Bahn-,Schiffs-und Luftverkehrs	44	25	44	-	40	-	-	-
323a	Vollrausch ohne Verkehrsunfall	396	65	395	1	384	1	-	-
324-330a	(28) Straftaten gegen die Umwelt	15	6	15	-	15	-	-	-
331-357	(29) Straftaten im Amt	28	13	26	2	27	2	-	-

Fußnoten siehe letzte Tabellenseite.

nach Art der Straftat, Art des Vollzugs und nach Altersgruppen

strafe 2)				Jugendstrafe 3)									Siche- rungs- ver- wahr- ung zus.	§§
von				davon										
bis unter...Jahren.				im Alter von... bis unter...Jahren										
21-25 zus.	weibl.	25 und mehr zus.	weibl.	insgesamt		14-18			18-21		21 und mehr			
				zus.	weibl.	zus.	weibl.	zus.	weibl.	zus.	weibl.	zus.	weibl.	
-	-	-	-	-	-	-	-	-	-	-	-	-	-	261..
-	-	-	-	-	-	-	-	-	-	-	-	-	-	261..
-	-	-	-	-	-	-	-	-	-	-	-	-	-	261..
-	-	-	-	-	-	-	-	-	-	-	-	-	-	261..
140	6	2710	177	69	4	4	-	19	1	46	3	5	263..	
102	3	2313	143	57	3	4	-	19	1	34	2	4	263	
-	-	20	-	-	-	-	-	-	-	-	-	1	264	
-	-	-	-	-	-	-	-	-	-	-	-	-	-	265b
4	-	107	13	-	-	-	-	-	-	-	-	-	-	266
108	7	1009	93	65	3	3	-	35	2	27	1	2	267..	
92	6	949	89	64	3	3	-	34	2	27	1	2	267	
-	-	10	-	-	-	-	-	-	-	-	-	-	-	283..
-	-	7	-	-	-	-	-	-	-	-	-	-	-	283..
-	-	6	-	-	-	-	-	-	-	-	-	-	-	284..
-	-	1	-	-	-	-	-	-	-	-	-	-	-	284..
-	-	-	-	-	-	-	-	-	-	-	-	-	-	284..
-	-	-	-	-	-	-	-	-	-	-	-	-	-	284a
-	-	1	-	-	-	-	-	-	-	-	-	-	-	302a
14	1	74	2	3	-	1	-	-	-	2	-	-	-	303..
71	1	670	15	69	2	4	1	38	-	27	1	5	306..	
32	1	254	13	48	2	2	1	27	-	19	1	5	306..	
5	-	35	-	4	-	-	-	3	-	1	-	-	-	315..
31	-	353	1	12	-	2	-	5	-	5	-	-	-	323a
-	-	15	-	-	-	-	-	-	-	-	-	-	-	324..
-	-	27	2	1	-	1	-	-	-	-	-	-	-	331..

Gesetz (Abschnitt) §§	Straftatengruppe 1) Art der Straftat	Strafgefangene und Sicherungsverwahrte				Freiheits			
		insges.	dar. im offenen Vollzug	männl.	weibl.	insgesamt		da	
						zus.	weibl.	im Alter von...	
				18-21					
				zus.	weibl.	zus.	weibl.		
Verkehr	Straftaten im Straßenverkehr	3008	1190	2977	31	2935	31	7	-
	Verkehrsdelikte in Trunkenheit 2)	1969	799	1950	19	1929	19	3	-
	Verkehrsdelikte ohne Trunkenheit	1039	391	1027	12	1006	12	4	-
StGB/V	Straftaten im Straßenverkehr nach dem StGB	2275	896	2254	21	2221	21	5	-
142	Unerlaubtes Entfernen vom Unfallort ohne Personenschaden	336	117	335	1	322	1	3	-
	... in Trunkenheit	201	67	200	1	192	1	1	-
	... ohne Trunkenheit	135	50	135	-	130	-	2	-
222	Fahrlässige Tötung im Straßenverkehr	92	38	91	1	88	1	-	-
	... in Trunkenheit	63	29	63	-	60	-	-	-
	... ohne Trunkenheit	29	9	28	1	28	1	-	-
230	Fahrlässige Körperverletzung im Straßenverkehr	142	51	140	2	135	2	-	-
	... in Trunkenheit	107	40	106	1	101	1	-	-
	... ohne Trunkenheit	35	11	34	1	34	1	-	-
315b, 315c ohne Abs. 1 Nr. 1a	Gefährliche Eingriffe in den Straßenverkehr	107	27	107	-	100	-	-	-
315c Abs. 1 Nr. 1a	Gefährdung des Straßenverkehrs in Trunkenheit 3)	354	135	351	3	346	3	-	-
316	Trunkenheit im Verkehr ohne Fremdschaden 4)	1217	521	1203	14	1206	14	2	-
323a	Vollrausch in Verbindung mit Verkehrsunfall	27	7	27	-	24	-	-	-
StVG	Straftaten nach dem Straßenverkehrsgesetz	733	294	723	10	714	10	2	-
21	Fahren ohne Fahrerlaubnis oder trotz Fahrverbots	730	293	720	10	711	10	2	-
22, 22a	Kennzeichenmißbrauch	3	1	3	-	3	-	-	-

Fußnoten siehe letzte Tabellenseite.

nach Art der Straftat, Art des Vollzugs und nach Altersgruppen

strafe 2)				Jugendstrafe 3)								Siche- rungs- ver- wahr- ung zus.	§§
von				insgesamt		davon							
bis unter...Jahren						im Alter von... bis unter...Jahren							
21-25 zus.	weibl.	25 und mehr zus.	weibl.	zus.	weibl.	14-18 zus.	weibl.	18-21 zus.	weibl.	21 und mehr zus.	weibl.		
289	3	2639	28	73	-	3	-	29	-	41	-	-	Verk
147	1	1779	18	40	-	2	-	13	-	25	-	-	
142	2	860	10	33	-	1	-	16	-	16	-	-	
200	1	2016	20	54	-	3	-	20	-	31	-	-	StGBV
41	-	278	1	14	-	-	-	5	-	9	-	-	142
20	-	171	1	9	-	-	-	3	-	6	-	-	
21	-	107	-	5	-	-	-	2	-	3	-	-	
9	-	79	1	4	-	-	-	3	-	1	-	-	222
7	-	53	-	3	-	-	-	2	-	1	-	-	
2	-	26	1	1	-	-	-	1	-	-	-	-	
23	-	112	2	7	-	-	-	4	-	3	-	-	230
17	-	84	1	6	-	-	-	4	-	2	-	-	
6	-	28	1	1	-	-	-	-	-	1	-	-	
24	-	76	-	7	-	1	-	4	-	2	-	-	315b.
32	-	314	3	8	-	1	-	1	-	6	-	-	315c.
68	1	1136	13	11	-	1	-	3	-	7	-	-	316
3	-	21	-	3	-	-	-	-	-	3	-	-	323a
89	2	623	8	19	-	-	-	9	-	10	-	-	StVG
88	2	621	8	19	-	-	-	9	-	10	-	-	21
1	-	2	-	-	-	-	-	-	-	-	-	-	22..

Gesetz (Abschnitt) §§	Straftatengruppe 1) Art der Straftat	Strafgefangene und Sicherungsverwahrte				Freiheits			
		insges.	dar. im offenen Vollzug	männl.	weibl.	insgesamt		da	
						zus.	weibl.	im Alter von...	
				18-21					
				zus.	weibl.	zus.	weibl.		
And BuG	Straftaten nach anderen Bundesgesetzen (außer StGB und StVG)	5858	903	5476	382	5427	351	13	1
WStG	Wehrstrafgesetz	56	22	56	-	47	-	-	-
BtMG	Betäubungsmittelgesetz	5459	772	5086	373	5042	342	6	1
	davon:								
30a	Straftaten nach § 30a	855	151	784	71	822	89	-	-
30	Straftaten nach § 30	1557	216	1441	116	1446	112	2	1
29a	Straftaten nach § 29a	1388	195	1331	57	1311	51	2	-
29 Abs.3	Straftaten nach § 29 Abs. 3	200	20	196	4	186	3	1	-
29 Abs.1	Andere vorsätzliche Straftaten gegen das BtMG	1458	190	1333	125	1276	107	1	-
29 Abs.4	Fahrlässige Straftaten gegen das BtMG	1	-	1	-	1	-	-	-
LMBG	Lebensmittelgesetze (ohne Milchgesetz)	3	2	3	-	3	-	-	-
AO	Abgabenordnung (Steuer- und Zoll-zwiderhandlungen)	100	58	99	1	99	1	-	-
LandesG	Straftaten nach Landesgesetzen insgesamt	-	-	-	-	-	-	-	-
DDR	Strafrecht der früheren D D R zusammen	690	39	658	32	671	32	1	-
	Straftaten gegen Leben und Gesundheit des Menschen	458	17	429	29	443	29	-	-
112	Mord	408	12	380	28	396	28	-	-
113 Abs. 1 Nr. 2	Totschlag / Kindesötung	8	1	7	1	8	1	-	-
114	Fahrlässige Tötung	-	-	-	-	-	-	-	-
115	Körperverletzung	15	3	15	-	15	-	-	-
116	Schwere Körperverletzung	10	-	10	-	8	-	-	-
117	Körperverletzung mit Todesfolge	17	1	17	-	16	-	-	-
117a	Beteiligung an schweren Gewalttätigkeiten gegen Personen	-	-	-	-	-	-	-	-
118	Fahrlässige Körperverletzung	-	-	-	-	-	-	-	-
119	Verletzung der Hilfeleistungspflicht	-	-	-	-	-	-	-	-
120	Verletzung der Obhutspflicht	-	-	-	-	-	-	-	-
	Straftaten gegen Freiheit und Würde des Menschen	103	7	103	-	102	-	-	-
121	Vergewaltigung	49	1	49	-	48	-	-	-
122	Nötigung / Mißbrauch sexueller Handlungen	9	3	9	-	9	-	-	-
123	Ausnutzung, Fördern der Prostitution	-	-	-	-	-	-	-	-
124	Vornehmen sexueller Handlungen in der Öffentlichkeit	-	-	-	-	-	-	-	-
125	Verbreitung pornographischer Schriften	-	-	-	-	-	-	-	-
126	Raub	19	-	19	-	19	-	-	-
127	Erpressung	1	-	1	-	1	-	-	-
128 Abs.1	Schwerer Raub, schwere Erpressung	24	3	24	-	24	-	-	-
128 Abs.2	Schwere Erpressung-, schwerer Raub mit Todesfolge	-	-	-	-	-	-	-	-
129	Nötigung	-	-	-	-	-	-	-	-
130	Bedrohung	-	-	-	-	-	-	-	-
130a	Geiselnahme	-	-	-	-	-	-	-	-
131	Freiheitsberaubung	-	-	-	-	-	-	-	-
132	Menschenhandel	1	-	1	-	1	-	-	-

Fußnoten siehe letzte Tabellenseite.

nach Art der Straftat, Art des Vollzugs und nach Altersgruppen

strafe 2)				Jugendstrafe 3)								Sicherungs- ver- wahrung zus.	§§
von				insgesamt		davon							
bis unter...Jahren						im Alter von... bis unter...Jahren							
21-25 zus.	weibl.	25 und mehr zus.	weibl.	zus.	weibl.	14-18 zus.	weibl.	18-21 zus.	weibl.	21 und mehr zus.	weibl.		
669	58	4745	292	430	31	11	-	172	12	247	19	1	AndBu
22	-	25	-	9	-	-	-	4	-	5	-	-	WStG
615	57	4421	284	417	31	11	-	165	12	241	19	-	BtMG
67	7	755	62	33	2	1	-	9	-	23	2	-	30a
150	21	1294	90	111	4	3	-	43	1	65	3	-	30
171	7	1138	44	77	6	4	-	29	3	44	3	-	29a
17	2	168	1	14	1	1	-	8	1	5	-	-	29...
210	20	1065	87	182	18	2	-	76	7	104	11	-	29..
-	-	1	-	-	-	-	-	-	-	-	-	-	29..
-	-	3	-	-	-	-	-	-	-	-	-	-	LMGG
3	-	96	1	-	-	-	-	-	-	-	-	1	A0
-	-	-	-	-	-	-	-	-	-	-	-	-	Land
31	1	639	31	19	-	-	-	1	-	18	-	-	DDR
16	1	427	28	15	-	-	-	-	-	15	-	-	
13	1	383	27	12	-	-	-	-	-	12	-	-	112
-	-	8	1	-	-	-	-	-	-	-	-	-	113..
-	-	-	-	-	-	-	-	-	-	-	-	-	114
3	-	12	-	-	-	-	-	-	-	-	-	-	115
-	-	8	-	2	-	-	-	-	-	2	-	-	116
-	-	16	-	1	-	-	-	-	-	1	-	-	117
-	-	-	-	-	-	-	-	-	-	-	-	-	117a
-	-	-	-	-	-	-	-	-	-	-	-	-	118
-	-	-	-	-	-	-	-	-	-	-	-	-	119
-	-	-	-	-	-	-	-	-	-	-	-	-	120
6	-	96	-	1	-	-	-	1	-	-	-	-	
2	-	46	-	1	-	-	-	1	-	-	-	-	121
1	-	8	-	-	-	-	-	-	-	-	-	-	122
-	-	-	-	-	-	-	-	-	-	-	-	-	123
-	-	-	-	-	-	-	-	-	-	-	-	-	124
-	-	-	-	-	-	-	-	-	-	-	-	-	125
3	-	16	-	-	-	-	-	-	-	-	-	-	126
-	-	1	-	-	-	-	-	-	-	-	-	-	127
-	-	24	-	-	-	-	-	-	-	-	-	-	128..
-	-	-	-	-	-	-	-	-	-	-	-	-	128..
-	-	-	-	-	-	-	-	-	-	-	-	-	129
-	-	-	-	-	-	-	-	-	-	-	-	-	130
-	-	-	-	-	-	-	-	-	-	-	-	-	130a
-	-	-	-	-	-	-	-	-	-	-	-	-	131
-	-	1	-	-	-	-	-	-	-	-	-	-	132

Gesetz (Abschnitt) §§	Straftatengruppe 1) Art der Straftat	Strafgefangene und Sicherungsverwahrte				Freiheits da			
		insges.	dar. im offenen Vollzug	männl.	weibl.	insgesamt		im Alter von...	
						zus.	weibl.	18-21 zus.	weibl.
	Straftaten gegen Jugend und Familie	11	-	11	-	11	-	-	-
141	Verletzung der Unterhaltspflicht	1	-	1	-	1	-	-	-
142	Verletzung von Erziehungspflichten	1	-	1	-	1	-	-	-
144	Entführung von Kindern und Jugendlichen	-	-	-	-	-	-	-	-
148	Sexueller Mißbrauch von Kindern	9	-	9	-	9	-	-	-
149, 150	Sexueller Mißbrauch von Jugendlichen	-	-	-	-	-	-	-	-
152	Geschlechtsverkehr zwischen Verwandten	-	-	-	-	-	-	-	-
153, 154, 155	Unzulässige Schwangerschaftsunterbrechung	-	-	-	-	-	-	-	-
156	Doppelehe	-	-	-	-	-	-	-	-
	Straftaten gegen das persönliche und private Eigentum	59	7	56	3	57	3	-	-
177, 180	Diebstahl	25	2	24	1	24	1	-	-
177, 181	Diebstahl (schwerer Fall)	26	2	26	-	25	-	-	-
178, 180	Betrug	2	2	1	1	2	1	-	-
178, 181	Betrug (schwerer Fall)	5	-	5	-	5	-	-	-
180a	Mißbrauch der Datenverarbeitung	1	1	-	1	1	1	-	-
182	Untreue	-	-	-	-	-	-	-	-
183	Vorsätzliche Sachbeschädigung	-	-	-	-	-	-	-	-
184	Bestrafung von schweren Fällen der Sachbeschädigung	-	-	-	-	-	-	-	-
	Straftaten gegen die allgemeine Sicherheit	6	-	6	-	6	-	-	-
185	Brandstiftung	3	-	3	-	3	-	-	-
186	Schwere Brandstiftung	2	-	2	-	2	-	-	-
188	Fahrlässige Verursachung eines Brandes	-	-	-	-	-	-	-	-
190	Verursachung einer Katastrophengefahr	-	-	-	-	-	-	-	-
191a, 191b	Verursachung einer Umweltgefahr	-	-	-	-	-	-	-	-
196	Herbeiführung eines schweren Verkehrsunfalls	1	-	1	-	1	-	-	-
197a	Entführung von Schiffen	-	-	-	-	-	-	-	-
198	Angriffe auf das Verkehrswesen	-	-	-	-	-	-	-	-
	Straftaten gegen die Rechtspflege	7	-	7	-	7	-	-	-
228	Falsche Anschuldigung	-	-	-	-	-	-	-	-
229	Vortäuschung einer Straftat	-	-	-	-	-	-	-	-
230	Vorsätzliche falsche Aussage	-	-	-	-	-	-	-	-
231	Falsche Versicherung zum Zwecke des Beweises	-	-	-	-	-	-	-	-
233	Begünstigung	-	-	-	-	-	-	-	-
234	Hehlerei	-	-	-	-	-	-	-	-
235	Gefangenenbefreiung	-	-	-	-	-	-	-	-
236	Gefangenenmeuterei	-	-	-	-	-	-	-	-
239	Schwerer Gewahrsamsbruch	-	-	-	-	-	-	-	-
240	Urkundenfälschung	7	-	7	-	7	-	-	-
	Sonstige Straftaten nach dem Strafrecht der früheren DDR	46	8	46	-	45	-	1	-

1) o.V. = ohne Straftaten im Straßenverkehr.

2) Unter Trunkenheit ist zu verstehen: Infolge des Genusses alkoholischer Getränke oder anderer berauschender Mittel.

3) Soweit nicht in Verbindung mit §§ 142, 222 oder 230 StGB.

4) Soweit nicht in Verbindung mit § 142 StGB.

nach Art der Straftat, Art des Vollzugs und nach Altersgruppen

strafe 2)				Jugendstrafe 3)								Sicherungs- ver- wahr- ung zus.	§§
von				davon									
bis unter...Jahren				im Alter von... bis unter...Jahren									
21-25 zus.	weibl.	25 und mehr zus.	weibl.	insgesamt		14-18		18-21		21 und mehr			
				zus.	weibl.	zus.	weibl.	zus.	weibl.	zus.	weibl.		
1	-	10	-	-	-	-	-	-	-	-	-	-	-
-	-	1	-	-	-	-	-	-	-	-	-	-	141
-	-	1	-	-	-	-	-	-	-	-	-	-	142
-	-	-	-	-	-	-	-	-	-	-	-	-	144
1	-	8	-	-	-	-	-	-	-	-	-	-	148
-	-	-	-	-	-	-	-	-	-	-	-	-	149..
-	-	-	-	-	-	-	-	-	-	-	-	-	152
-	-	-	-	-	-	-	-	-	-	-	-	-	153..
-	-	-	-	-	-	-	-	-	-	-	-	-	156
1	-	56	3	2	-	-	-	-	-	2	-	-	-
1	-	23	1	1	-	-	-	-	-	1	-	-	177..
-	-	25	-	1	-	-	-	-	-	1	-	-	177..
-	-	2	1	-	-	-	-	-	-	-	-	-	178..
-	-	5	-	-	-	-	-	-	-	-	-	-	178..
-	-	1	1	-	-	-	-	-	-	-	-	-	180a
-	-	-	-	-	-	-	-	-	-	-	-	-	182
-	-	-	-	-	-	-	-	-	-	-	-	-	183
-	-	-	-	-	-	-	-	-	-	-	-	-	184
2	-	4	-	-	-	-	-	-	-	-	-	-	-
1	-	2	-	-	-	-	-	-	-	-	-	-	185
1	-	1	-	-	-	-	-	-	-	-	-	-	186
-	-	-	-	-	-	-	-	-	-	-	-	-	188
-	-	-	-	-	-	-	-	-	-	-	-	-	190
-	-	-	-	-	-	-	-	-	-	-	-	-	191a.
-	-	1	-	-	-	-	-	-	-	-	-	-	196
-	-	-	-	-	-	-	-	-	-	-	-	-	197a
-	-	-	-	-	-	-	-	-	-	-	-	-	198
1	-	6	-	-	-	-	-	-	-	-	-	-	-
-	-	-	-	-	-	-	-	-	-	-	-	-	228
-	-	-	-	-	-	-	-	-	-	-	-	-	229
-	-	-	-	-	-	-	-	-	-	-	-	-	230
-	-	-	-	-	-	-	-	-	-	-	-	-	231
-	-	-	-	-	-	-	-	-	-	-	-	-	233
-	-	-	-	-	-	-	-	-	-	-	-	-	234
-	-	-	-	-	-	-	-	-	-	-	-	-	235
-	-	-	-	-	-	-	-	-	-	-	-	-	236
-	-	-	-	-	-	-	-	-	-	-	-	-	239
1	-	6	-	-	-	-	-	-	-	-	-	-	240
4	-	40	-	1	-	-	-	-	-	1	-	-	-

6 Im psychiatrischen Krankenhaus und in der Entziehungsanstalt
aufgrund strafrechtlicher Anordnung Untergebrachte am 31.3. nach Alter und Familienstand *)

Früheres Bundesgebiet

Alter Familienstand	Psychiatrisches Krankenhaus und Entziehungsanstalt zusammen			Psychiatrisches Krankenhaus (\$ 63 StGB) 1)		Entziehungsanstalt (\$ 64 StGB) 2)				
	insgesamt	männlich	weiblich	zusammen	weiblich	zu- sammen		dar. Entziehungsfälle ohne Trunksucht		
						zusammen	weiblich	zusammen	weiblich	
1970	4 401	4 156	245	4 222	240	179	5	18	2	
1975	3 677	3 508	169	3 494	164	183	5	30	2	
1980	3 237	3 074	163	2 593	102	644	61	184	29	
1985	3 462	3 294	168	2 472	104	990	64	302	41	
1990	3 649	3 496	153	2 489	95	1 160	58	315	27	
1992	3 926	3 770	156	2 657	94	1 269	62	391	36	
1993	4 096	3 940	156	2 733	99	1 363	57	434	35	
darunter (1993):										
Wiederholungsfälle	387	380	7	276	6	111	1	20	1	
Widerrufsfälle	149	142	7	98	6	51	1	21	1	
Alter von ... bis unter ... Jahren										
unter 25	415	397	18	264	3	151	15	91	11	
25 - 30	815	772	43	460	23	355	20	119	12	
30 - 40	1 607	1 557	50	1 039	33	568	17	185	11	
40 - 50	748	724	24	521	21	227	3	37	-	
50 - 60	386	371	15	329	13	57	2	2	1	
60 - 70	91	86	5	86	5	5	-	-	-	
70 und mehr	34	33	1	34	1	-	-	-	-	
Familienstand										
ledig	3 080	2 997	83	2 183	53	897	30	346	20	
verheiratet	372	339	33	194	17	178	16	42	9	
verwitwet	53	45	8	44	7	9	1	2	1	
geschieden	591	559	32	312	22	279	10	44	5	

*) Ohne einstweilige Unterbringung.

1) Für 1970 Anordnungen aufgrund 42b StGB.

2) Für 1970 Anordnungen aufgrund 42c StGB.

Teil C

1994

1 Strafgefangene und Sicherungsverwahrte nach Altersgruppe sowie nach Art und Dauer des Vollzugs

1.1 1965 bis 1994 - jeweils am 31.3. -

Jahr	insgesamt	Nach dem Alter			Nach der Art des Strafvollzugs				Nach der Dauer 1)					
		unter 25 Jahre	25 bis unter 40	40 und mehr	Freiheitsstrafe 2)	Jugendstrafe 3)	Sicherungsverwahrung 4)	Freiheitsstrafe 2)					Jugendstrafe 3)	
								bis einschli 9 Monate	mehr als 9 Monate	2 Jahre bis einschließl 5 Jahre	5 Jahre 15 Jahre	lebenslange	bestimmte Dauer	unbestimmte Dauer
Insgesamt														
Früheres Bundesgebiet														
1965	49 573	14 954	25 063	9 556	42 541	5 602	1 430	18 296	12 439	8 767	2 073	966	4 000	1 602
1970	35 927	9 101	19 866	6 960	30 450	4 759	718	9 745	8 944	8 277	2 412	1 072	3 588	1 171
1975	34 608	10 391	17 876	6 341	28 840	5 431	337	11 356	9 513	5 045	1 981	945	4 772	659
1980	42 235	12 051	21 212	8 972	35 537	6 490	208	12 383	11 738	7 135	3 325	956	5 924	566
1984	49 254	13 308	24 719	11 227	42 140	6 932	182	14 483	13 274	8 860	4 503	1 020	6 596	336
1985	48 402	12 170	24 964	11 268	41 852	6 360	190	14 041	12 737	9 213	4 799	1 062	6 038	322
1986	45 342	11 029	23 741	10 572	39 407	5 693	242	12 784	11 989	8 816	4 730	1 088	5 455	238
1987	42 463	9 947	22 479	10 037	36 987	5 251	225	12 323	10 563	8 344	4 651	1 106	5 057	194
1988	41 293	9 537	21 984	9 772	36 076	4 986	231	12 318	10 098	8 017	4 490	1 153	4 841	145
1989	41 010	9 068	22 294	9 648	36 101	4 705	204	12 311	10 390	7 893	4 328	1 179	4 619	86
1990	39 178	8 204	21 732	9 242	34 799	4 197	182	12 055	9 833	7 596	4 166	1 149	4 115	82
1991	37 468	7 476	21 117	8 875	33 392	3 889	187	11 452	9 329	7 376	4 058	1 177	3 857	32
Deutschland														
1992	39 493	7 683	22 448	9 362	35 401	3 898	194	11 987	9 414	8 231	4 462	1 307	3 889	9
1993	41 596	8 584	23 397	9 615	37 128	4 284	184	12 534	10 091	8 716	4 493	1 294	4 271	13
1994	44 278	9 363	24 959	9 956	39 327	4 757	194	13 626	10 552	9 323	4 524	1 302	4 750	7
Männlich														
Früheres Bundesgebiet														
1965	47 023	14 533	23 740	8 750	40 358	5 463	1 202	17 109	11 892	8 515	1 999	843	3 889	1 574
1970	34 793	8 932	19 316	6 545	29 424	4 673	696	9 224	8 745	8 118	2 356	981	3 509	1 164
1975	33 697	10 154	17 473	6 070	28 090	5 274	333	10 962	9 335	4 965	1 930	898	4 621	653
1980	40 779	11 613	20 548	8 618	34 341	6 231	207	11 855	11 369	6 943	3 256	918	5 677	554
1984	47 606	12 974	23 895	10 737	40 661	6 764	181	13 820	12 817	8 638	4 407	979	6 429	335
1985	46 790	11 855	24 141	10 794	40 397	6 204	189	13 388	12 325	8 968	4 696	1 020	5 882	322
1986	43 736	10 752	22 898	10 086	37 949	5 546	241	12 110	11 599	8 575	4 625	1 040	5 308	238
1987	40 983	9 728	21 690	9 565	35 611	5 147	225	11 702	10 208	8 103	4 540	1 058	4 953	194
1988	39 825	9 286	21 224	9 315	34 734	4 860	231	11 722	9 750	7 779	4 382	1 101	4 715	145
1989	39 422	8 828	21 467	9 127	34 619	4 599	204	11 619	10 004	7 653	4 219	1 124	4 513	86
1990	37 602	7 948	20 868	8 786	33 334	4 087	181	11 389	9 425	7 367	4 060	1 093	4 007	80
1991	35 974	7 235	20 295	8 444	32 002	3 785	187	10 822	8 955	7 143	3 956	1 126	3 753	32
Deutschland														
1992	37 923	7 444	21 555	8 924	33 940	3 789	194	11 349	9 032	7 984	4 319	1 256	3 780	9
1993	39 996	8 287	22 525	9 184	35 647	4 165	184	11 896	9 683	8 462	4 362	1 244	4 156	9
1994	42 530	9 073	23 996	9 461	37 714	4 622	194	12 896	10 144	9 031	4 398	1 245	4 615	7
Weiblich														
Früheres Bundesgebiet														
1965	2 550	421	1 323	806	2 183	139	228	1 187	547	252	74	123	111	28
1970	1 134	169	550	415	1 026	86	22	521	199	159	56	91	79	7
1975	911	237	403	271	750	157	4	394	178	80	51	47	151	6
1980	1 456	438	664	354	1 196	259	1	528	369	192	69	38	247	12
1984	1 648	334	824	490	1 479	168	1	663	457	222	96	41	167	1
1985	1 612	315	823	474	1 455	156	1	653	412	245	103	42	156	-
1986	1 606	277	843	486	1 458	147	1	674	390	241	105	48	147	-
1987	1 480	219	789	472	1 376	104	-	621	355	241	111	48	104	-
1988	1 468	251	760	457	1 342	126	-	596	348	238	108	52	126	-
1989	1 588	240	827	521	1 482	106	-	692	386	240	109	55	106	-
1990	1 576	256	864	456	1 465	110	1	666	408	229	106	56	108	2
1991	1 494	241	822	431	1 390	104	-	630	374	233	102	51	104	-
Deutschland														
1992	1 570	239	893	438	1 461	109	-	638	382	247	143	51	109	-
1993	1 600	297	872	431	1 481	119	-	638	408	254	131	50	115	4
1994	1 748	290	963	495	1 613	135	-	730	408	292	126	57	135	-

1) 1965 und 1970 Dauer der erkannten Strafe, ab 1972 (voraussichtliche Vollzugsdauer, d.h. ausschließl. einer angerechneten Untersuchungshaft, aber einschli. eines evtl. auszusetzenden Strafrestes

2) Einschli. der zu unbestimmter Jugendstrafe Verurteilten, die gemäß § 92 JGG aus dem Jugendstrafvollzug ausgenommen sind

1965 und 1970 Zuchthaus, Gefängnis, Einschließung, Strafrest und Haft

3) Einschli. Freiheitsstrafe bei Verurteilten, die gemäß § 114 JGG in der Jugendstrafanstalt vollzogen wird

4) Bis einschli. 1969 auch Arbeitshaus

1 Strafgefangene und Sicherungsverwahrte nach Altersgruppe sowie nach Art und Dauer des Vollzugs
1.2 Am 31.3.1994 nach Ländern

Land	Ins- gesamt	Nach dem Alter			Nach der Art des Strafvollzugs			Nach der Dauer 1)						
		unter 25 Jahre	25 bis unter 40	40 und mehr	Frei- heits- strafe 2)	Jugend- strafe 3)	Siche- rungs- verwah- rung	Freiheitsstrafe 2)					Jugendstrafe 3)	
								bis einschl. 9 Monate	mehr als 9 Monate	2 Jahre bis einschließlich 5 Jahre	5 Jahre 15 Jahre	lebens- lange	be- stimmte Dauer	unbe- stimmte Dauer
Insgesamt														
Deutschland	44 278	9 363	24 959	9 956	39 327	4 757	194	13 626	10 552	9 323	4 524	1 302	4 750	7
Baden-Württemberg ..	5 258	1 180	2 899	1 179	4 681	541	36	1 561	1 266	1 126	531	197	541	-
Bayern	7 166	1 374	3 912	1 880	6 493	626	47	2 558	1 585	1 366	803	181	626	-
Berlin	2 805	455	1 696	654	2 543	252	10	867	701	617	281	77	252	-
Brandenburg	910	197	537	176	809	101	-	181	141	181	219	87	100	1
Bremen	545	98	340	107	504	41	-	228	125	121	29	1	41	-
Hamburg	1 877	251	1 203	423	1 804	65	8	634	552	380	207	31	65	-
Hessen	3 337	643	1 877	817	3 000	317	20	809	751	977	379	84	317	-
Mecklenburg- Vorpommern	522	138	292	92	433	89	-	146	113	126	42	6	89	-
Niedersachsen	4 085	969	2 226	890	3 529	542	14	1 215	1 017	811	372	114	541	1
Nordrhein-Westfalen ..	11 645	2 550	6 607	2 488	10 227	1 375	43	3 633	2 868	2 348	1 039	339	1 375	-
Rheinland-Pfalz	2 201	502	1 160	539	1 916	270	15	648	510	410	248	100	265	5
Saarland	531	108	302	121	471	60	-	138	149	103	58	23	60	-
Sachsen	1 335	386	741	208	1 146	189	-	401	314	306	107	18	189	-
Sachsen-Anhalt	652	184	374	94	553	98	1	162	146	162	68	15	98	-
Schleswig-Holstein	959	206	548	205	836	123	-	331	203	184	101	17	123	-
Thüringen	450	122	245	83	382	68	-	114	111	105	40	12	68	-
nachrichtlich: Früheres Bundesgebiet einschl. Berlin-Ost	40 409	8 336	22 770	9 303	36 004	4 212	193	12 622	9 727	8 443	4 048	1 164	4 206	6
Neue Länder	3 869	1 027	2 189	653	3 323	545	1	1 004	825	880	476	138	544	1
Männlich														
Deutschland	42 530	9 073	23 996	9 461	37 714	4 622	194	12 896	10 144	9 031	4 398	1 245	4 615	7
Baden-Württemberg ..	5 057	1 141	2 796	1 120	4 505	516	36	1 487	1 218	1 093	518	189	516	-
Bayern	6 871	1 335	3 747	1 789	6 210	614	47	2 417	1 514	1 308	792	179	614	-
Berlin	2 666	431	1 609	626	2 415	241	10	815	673	582	260	75	241	-
Brandenburg	899	196	532	171	798	101	-	174	139	181	217	87	100	1
Bremen	522	96	323	103	481	41	-	222	120	113	25	1	41	-
Hamburg	1 846	251	1 181	414	1 773	65	8	616	545	375	206	31	65	-
Hessen	3 180	626	1 789	765	2 851	309	20	762	724	926	363	76	309	-
Mecklenburg- Vorpommern	511	135	288	88	423	88	-	141	112	124	40	6	88	-
Niedersachsen	3 909	927	2 125	857	3 369	526	14	1 131	979	787	361	111	525	1
Nordrhein-Westfalen ..	11 131	2 449	6 340	2 342	9 766	1 322	43	3 418	2 728	2 289	1 015	316	1 322	-
Rheinland-Pfalz	2 129	494	1 125	510	1 849	265	15	616	491	400	242	100	260	5
Saarland	531	108	302	121	471	60	-	138	149	103	58	23	60	-
Sachsen	1 293	380	716	197	1 107	186	-	383	307	304	98	15	186	-
Sachsen-Anhalt	641	181	370	90	543	97	1	159	146	158	66	14	97	-
Schleswig-Holstein	901	201	512	188	778	123	-	306	190	174	98	10	123	-
Thüringen	443	122	241	80	375	68	-	111	109	104	39	12	68	-
nachrichtlich: Früheres Bundesgebiet einschl. Berlin-Ost	38 743	8 059	21 849	8 835	34 468	4 082	193	11 928	9 331	8 160	3 938	1 111	4 076	6
Neue Länder	3 787	1 014	2 147	626	3 246	540	1	968	813	871	460	134	539	1
Weiblich														
Deutschland	1 748	290	963	495	1 613	135	-	730	408	292	126	57	135	-
Baden-Württemberg ..	201	39	103	59	176	25	-	74	48	33	13	8	25	-
Bayern	295	39	165	91	283	12	-	141	71	58	11	2	12	-
Berlin	139	24	87	28	128	11	-	52	28	25	21	2	11	-
Brandenburg	11	1	5	5	11	-	-	7	2	-	2	-	-	-
Bremen	23	2	17	4	23	-	-	6	5	8	4	-	-	-
Hamburg	31	-	22	9	31	-	-	18	7	5	1	-	-	-
Hessen	157	17	88	52	149	8	-	47	27	51	16	8	8	-
Mecklenburg- Vorpommern	11	3	4	4	10	1	-	5	1	2	2	-	1	-
Niedersachsen	176	42	101	33	160	16	-	84	38	24	11	3	16	-
Nordrhein-Westfalen ..	514	101	267	146	461	53	-	215	140	59	24	23	53	-
Rheinland-Pfalz	72	8	35	29	67	5	-	32	19	10	6	-	5	-
Saarland	-	-	-	-	-	-	-	-	-	-	-	-	-	-
Sachsen	42	6	25	11	39	3	-	18	7	2	9	3	3	-
Sachsen-Anhalt	11	3	4	4	10	1	-	3	-	4	2	1	1	-
Schleswig-Holstein	58	5	36	17	58	-	-	25	13	10	3	7	-	-
Thüringen	7	-	4	3	7	-	-	3	2	1	1	-	-	-
nachrichtlich: Früheres Bundesgebiet einschl. Berlin-Ost	1 666	277	921	468	1 536	130	-	694	396	283	110	53	130	-
Neue Länder	82	13	42	27	77	5	-	36	12	9	16	4	5	-

1) Voraussichtliche Vollzugsdauer, d.h. ausschließl. einer angerechneten Untersuchungshaft, aber einschl. eines evtl. auszusetzenden Strafrestes.

2) Einschl. der zu unbestimmter Jugendstrafe Verurteilten, die gemäß § 92 JGG aus dem Jugendstrafvollzug ausgenommen sind

3) Einschl. Freiheitsstrafe bei Verurteilten, die gemäß § 114 JGG in der Jugendstrafanstalt vollzogen wird.

2 STRAFGEFANGENE UND SICHERUNGSVERWAHRTE AM 31.3.1994 NACH ART DES VOLLZUGS

LFD NR.	ART DES VOLLZUGS ALTERSGRUPPE VON ... BIS UNTER ... JAHREN	STRAFGEFANGENE UND SICHERUNGSVERWAHRTE				STRAFGEFANGENE					
		INSGESAMT	DARUNTER: IM OFFENEN VOLLZUG 1)	MAENNlich	WEIBlich	WOHNSITZ				KEINEN FESTEN WOHNSITZ ODER OHNE ANGABE	
						FESTER WOHSITZ					
						IM INLAND		IM AUSLAND		ZUS.	WEIBL.
ZUS.	WEIBL.	ZUS.	WEIBL.								
A N											
STRAFGEFANGENE UND											
1	INSGESAMT	44 278	 	42 530	1 748	37 336	1 504	873	77	6 089	167
2	DARUNTER: -IM OFFENEN VOLLZUG 1)	8 549	 	8 279	270	7 940	262	31	2	578	6
FREIHEITS											
3	ZUSAMMEN	39 327	 	37 714	1 613	32 886	1 383	829	74	5 612	156
4	DARUNTER: -IM OFFENEN VOLLZUG 1)	8 070	 	7 808	264	7 476	258	30	2	584	6
5	18 - 21	145	12	137	8	114	7	6	-	25	1
6	21 - 25	4 518	669	4 370	148	3 779	122	132	4	607	22
7	25 - 30	10 434	1 950	10 025	409	8 803	347	206	15	1 425	47
8	30 - 40	14 441	2 913	13 888	553	12 028	462	283	30	2 130	61
9	40 - 50	6 404	1 617	6 069	335	5 298	297	149	20	957	18
10	50 - 60	2 799	771	2 672	127	2 364	116	50	5	385	6
11	60 UND MEHR	586	138	553	33	500	32	3	-	83	1
JUGEND											
12	ZUSAMMEN	4 757	 	4 622	135	4 299	121	43	3	415	11
13	DARUNTER: -IM OFFENEN VOLLZUG 1)	464	 	458	6	451	6	1	-	12	-
14	14 - 18	521	31	509	12	482	11	2	-	37	1
15	18 - 21	2 233	190	2 177	56	2 019	52	23	1	191	3
16	21 UND MEHR	2 003	243	1 936	67	1 798	58	18	2	187	7
SICHERUNGS											
17	ZUSAMMEN	194	 	194	-	151	-	1	-	42	-
18	DARUNTER: -IM OFFENEN VOLLZUG 1)	15	 	15	-	13	-	-	-	2	-
19	21 - 30	-	-	-	-	-	-	-	-	-	-
20	30 - 40	29	2	29	-	21	-	1	-	7	-
21	40 - 50	69	6	69	-	55	-	-	-	14	-
22	50 - 60	67	3	67	-	55	-	-	-	12	-
23	60 UND MEHR	29	4	29	-	20	-	-	-	9	-
PRO											
STRAFGEFANGENE UND											
24	INSGESAMT	100	 	100		84,3	88,0	2,0	4,4	13,7	9,6
25	DARUNTER: -IM OFFENEN VOLLZUG 1)	100	 	100		92,9	97,0	0,4	0,7	6,8	2,2
FREIHEITS											
26	ZUSAMMEN	100	 	100		83,6	85,7	2,1	4,6	14,3	9,7
27	DARUNTER: -IM OFFENEN VOLLZUG 1)	100	 	100		92,6	97,0	0,4	0,8	7,0	2,3
28	18 - 21	100	 	100		78,6	87,5	4,1	-	17,2	12,5
29	21 - 25	100	 	100		83,6	82,4	2,9	2,7	13,4	14,9
30	25 - 30	100	 	100		84,4	84,8	2,0	3,7	13,7	11,5
31	30 - 40	100	 	100		83,3	83,5	2,0	5,4	14,7	11,0
32	40 - 50	100	 	100		82,7	88,7	2,3	6,0	14,9	5,4
33	50 - 60	100	 	100		84,5	91,3	1,8	3,9	13,8	4,7
34	60 UND MEHR	100	 	100		85,3	97,0	0,5	-	14,2	3,0
JUGEND											
35	ZUSAMMEN	100	 	100		90,4	89,6	0,9	2,2	8,7	8,1
36	DARUNTER: -IM OFFENEN VOLLZUG 1)	100	 	100		97,2	100,0	0,2	-	2,6	-
37	14 - 18	100	 	100		92,5	91,7	0,4	-	7,1	8,3
38	18 - 21	100	 	100		90,4	92,9	1,0	1,8	8,6	5,4
39	21 UND MEHR	100	 	100		89,8	88,6	0,9	3,0	9,3	10,4
SICHERUNGS											
40	ZUSAMMEN	100	 	100		77,8	-	0,5	-	21,6	-
41	DARUNTER: -IM OFFENEN VOLLZUG 1)	100	 	100		86,7	-	-	-	13,3	-
42	21 - 30	100	 	100		-	-	-	-	-	-
43	30 - 40	100	 	100		72,4	-	3,4	-	24,1	-
44	40 - 50	100	 	100		79,7	-	-	-	20,3	-
45	50 - 60	100	 	100		82,1	-	-	-	17,9	-
46	60 UND MEHR	100	 	100		89,0	-	-	-	31,0	-

- 1) OHNE INSGESAMT 120 IM OFFENEN VOLLZUG IN BREMEN EINSITZENDE PERSONEN
- 2) EINSCHL. JUGENDSTRAFE BEI VERURTEILTEN, DIE GEMAESS § 92 JGG AUS DEM JUGENDSTRAFVOLLZUG AUSGENOMMEN SIND.
- 3) EINSCHL. FREIHEITSSTRAFE BEI VERURTEILTEN, DIE GEMAESS § 114 JGG IN DER JUGENDSTRAFANSTALT VOLLZOGEN WIRD.
- 4) ALLE %-ANGABEN FUER DIE SPALTEN "ZUS." BEZIEHEN SICH AUF DIE ERSTE SPALTE (=100),
ALLE %-ANGABEN FUER DIE SPALTEN "WEIBL." AUF DIE ZWEITE SPALTE (=100)

UND ALTERSGRUPPE SOWIE NACH WOHNSITZ, STAATSANGEHÖRIGKEIT UND FAMILIENSTAND

UND SICHERUNGSVERWAHRTE NACH STAATSANGEHÖRIGKEIT												LFD. NR.
				FAMILIENSTAND								
DEUTSCHE		AUSLÄNDER ODER STAATENLOSE		LEDIG		VERHEIRATET		VERWITWET		GESCHIEDEN		
ZUS.	WEIBL.	ZUS.	WEIBL.	ZUS.	WEIBL.	ZUS.	WEIBL.	ZUS.	WEIBL.	ZUS.	WEIBL.	
ZAHL												
SICHERUNGSVERWAHRTE												
34 867	1 507	9 411	241	26 540	671	9 690	600	580	93	7 468	384	1
7 605	249	944	21	4 277	75	2 407	113	120	19	1 745	63	2
STRAFE 2)												
31 447	1 394	7 880	219	21 844	558	9 523	581	575	91	7 385	363	3
7 249	244	821	20	3 827	71	2 385	111	120	19	1 738	63	4
75	8	70	-	135	7	10	1	-	-	-	-	5
3 045	124	1 473	24	3 907	107	513	36	4	1	94	4	6
8 041	358	2 393	51	7 798	221	1 896	124	39	8	702	56	7
11 846	475	2 595	78	7 471	163	3 827	208	140	18	3 003	164	8
5 432	280	972	55	1 794	42	2 147	155	187	33	2 276	105	9
2 477	116	322	11	626	15	942	45	140	23	1 091	44	10
531	33	55	-	113	3	189	12	65	8	219	10	11
STRAFE 3)												
3 235	113	1 522	22	4 589	113	148	19	2	2	18	1	12
345	5	119	1	444	4	19	2	-	-	1	-	13
338	9	183	3	520	12	-	-	-	-	1	-	14
1 481	47	772	9	2 188	51	42	5	-	-	3	-	15
1 436	57	567	10	1 881	50	106	14	2	2	14	1	16
VERWAHRUNG												
185	-	9	-	107	-	19	-	3	-	65	-	17
11	-	4	-	6	-	3	-	-	-	6	-	18
-	-	-	-	-	-	-	-	-	-	-	-	19
29	-	-	-	20	-	3	-	-	-	6	-	20
65	-	4	-	38	-	9	-	-	-	22	-	21
64	-	3	-	37	-	4	-	2	-	24	-	22
27	-	2	-	12	-	3	-	1	-	13	-	23
ZENT 4)												
SICHERUNGSVERWAHRTE												
78,7	86,2	21,3	13,8	59,9	38,4	21,9	34,3	1,3	5,3	16,9	22,0	24
89,0	92,2	11,0	7,8	50,0	27,8	28,2	41,9	1,4	7,0	20,4	23,3	25
STRAFE 2)												
80,0	86,4	20,0	13,6	55,5	34,6	24,2	36,0	1,5	5,6	18,8	23,7	26
89,8	92,4	10,2	7,6	47,4	26,9	29,6	42,0	1,5	7,2	21,5	23,9	27
51,7	100,0	48,3	-	93,1	87,5	6,9	12,5	-	-	-	-	28
67,4	83,8	32,6	16,2	86,5	72,3	11,4	24,3	0,1	0,7	2,1	2,7	29
77,1	87,5	22,9	12,5	74,7	54,0	18,2	30,3	0,4	2,0	6,7	13,7	30
82,0	85,9	18,0	14,1	51,7	29,5	26,5	37,6	1,0	3,3	20,8	29,7	31
84,8	83,6	15,2	16,4	28,0	12,5	33,5	46,3	2,9	9,9	35,5	31,3	32
88,5	91,3	11,5	8,7	22,4	11,8	33,7	35,4	5,0	18,1	36,0	34,6	33
90,6	100,0	9,4	-	19,3	9,1	32,3	36,4	11,1	24,2	37,4	30,3	34
STRAFE 3)												
68,0	83,7	32,0	16,3	96,5	83,7	3,1	14,1	0,0	1,5	0,4	0,7	35
74,4	83,3	25,6	16,7	95,7	66,7	4,1	33,3	-	-	0,2	-	36
64,9	75,0	35,1	25,0	90,8	100,0	-	-	-	-	0,2	-	37
65,4	83,9	34,6	16,1	98,0	91,1	1,9	8,9	-	-	0,1	-	38
71,7	85,1	28,3	14,9	93,9	74,6	5,3	20,9	0,1	3,0	0,7	1,5	39
VERWAHRUNG												
95,4	-	4,6	-	55,2	-	9,8	-	1,5	-	33,5	-	40
73,3	-	26,7	-	40,0	-	20,0	-	-	-	40,0	-	41
-	-	-	-	-	-	-	-	-	-	-	-	42
100,0	-	-	-	69,0	-	10,3	-	-	-	20,7	-	43
94,2	-	5,8	-	55,1	-	13,0	-	-	-	31,9	-	44
95,5	-	4,5	-	55,2	-	6,0	-	3,0	-	35,8	-	45
93,1	-	6,9	-	41,4	-	10,3	-	3,4	-	44,8	-	46

LFD NR.	ALTERSGRUPPE VON .. BIS UNTER . JAHREN	STRAFGEFANGENE				VORAUSSICHTLICHE							
		INSGESAMT	DAR. IM OFFENEN VOLLZUG 1)	MAENN- LICH	WEIB- LICH	UNTER 1 MONAT		1 MONAT BIS UNTER 3 MONATE		3 MONATE BIS UNTER 6 MONATE		6 MONATE BIS EINSCHL 9 MONATE	
						ZUS.	WEIBL.	ZUS	WEIBL.	ZUS	WEIBL	ZUS.	WEIBL
STRAFGEFANGENE													
1	INSGESAMT	44 084	8 534	42 336	1 748	729	38	3 259	211	5 320	268	5 005	249
2	JUGENDLICHE ZUS.	521	31	509	12	-	-	4	1	27	-	52	2
3	14 - 15	1	-	1	-	-	-	-	-	-	-	-	-
4	15 - 16	35	4	35	-	-	-	-	-	2	-	4	-
5	16 - 17	154	6	153	1	-	-	1	-	10	-	18	-
6	17 - 18	331	21	320	11	-	-	3	1	15	-	30	2
7	HERANWACHSENDE ZUS	2 378	202	2 314	64	13	1	35	1	107	5	176	7
8	18 - 19	526	49	515	11	1	-	2	1	21	-	40	1
9	19 - 20	722	51	705	17	4	-	11	-	31	2	51	-
10	20 - 21	1 130	102	1 094	36	8	1	22	-	55	3	85	6
11	ERWACHSENE ZUS	41 185	8 301	39 513	1 672	716	37	3 220	209	5 186	263	4 777	240
12	21 - 25	6 464	904	6 250	214	124	2	410	21	668	24	750	43
13	25 - 30	10 486	1 958	10 076	410	189	18	882	50	1 407	75	1 349	64
14	30 - 35	8 570	1 644	8 244	326	126	7	664	38	1 172	58	1 006	48
15	35 - 40	5 874	1 269	5 647	227	100	3	466	30	781	39	636	28
16	40 - 45	3 865	917	3 678	187	71	2	317	30	457	27	420	22
17	45 - 50	2 539	700	2 391	148	35	2	192	20	320	17	274	13
18	50 - 55	1 855	545	1 776	79	37	3	159	10	192	12	197	10
19	55 - 60	944	226	896	48	21	-	91	7	112	5	88	9
20	60 - 65	380	88	362	18	10	-	25	1	49	3	43	2
21	65 - 70	147	41	141	6	3	-	9	-	21	1	11	1
22	70 UND MEHR	61	9	52	9	-	-	5	2	7	2	3	-
FREIHEITS													
23	INSGESAMT	39 327	8 070	37 714	1 613	720	38	3 218	208	5 102	260	4 586	224
24	HERANWACHSENDE ZUS	145	12	137	8	10	1	22	-	17	2	8	1
25	18 - 19	5	1	4	1	-	-	-	-	-	-	-	-
26	19 - 20	40	3	38	2	3	-	7	-	6	1	2	-
27	20 - 21	100	8	95	5	7	1	15	-	11	1	6	1
28	ERWACHSENE ZUS	39 182	8 058	37 577	1 605	710	37	3 196	208	5 085	258	4 578	223
29	21 - 25	4 518	669	4 370	148	119	2	388	20	573	19	559	27
30	25 - 30	10 434	1 950	10 025	409	188	18	880	50	1 401	75	1 341	63
31	30 - 35	8 567	1 644	8 241	326	126	7	664	38	1 172	58	1 006	48
32	35 - 40	5 874	1 269	5 647	227	100	3	466	30	781	39	636	28
33	40 - 45	3 865	917	3 678	187	71	2	317	30	457	27	420	22
34	45 - 50	2 539	700	2 391	148	35	2	192	20	320	17	274	13
35	50 - 55	1 855	545	1 776	79	37	3	159	10	192	12	197	10
36	55 - 60	944	226	896	48	21	-	91	7	112	5	88	9
37	60 - 65	380	88	362	18	10	-	25	1	49	3	43	2
38	65 - 70	147	41	141	6	3	-	9	-	21	1	11	1
39	70 UND MEHR	59	9	50	9	-	-	5	2	7	2	3	-
DARUNTER AUS DEM JUGEND													
40	INSGESAMT	1 067	117	1 023	44	2	-	13	1	96	5	158	9
41	HERANWACHSENDE ZUS.	69	5	64	5	-	-	-	-	2	1	3	1
42	18 - 19	2	1	2	-	-	-	-	-	-	-	-	-
43	19 - 20	20	-	19	1	-	-	-	-	1	-	-	-
44	20 - 21	47	4	43	4	-	-	-	-	1	1	3	1
45	ERWACHSENE ZUS.	998	112	959	39	2	-	13	1	94	4	155	8
46	21 - 25	721	75	690	31	1	-	5	-	63	2	101	7
47	25 - 30	277	37	269	8	1	-	8	1	31	2	54	1
JUGEND													
48	INSGESAMT	4 757	464	4 622	135	9	-	41	3	218	8	419	25
49	JUGENDLICHE ZUS.	521	31	509	12	-	-	4	1	27	-	52	2
50	14 - 15	1	-	1	-	-	-	-	-	-	-	-	-
51	15 - 16	35	4	35	-	-	-	-	-	2	-	4	-
52	16 - 17	154	6	153	1	-	-	1	-	10	-	18	-
53	17 - 18	331	21	320	11	-	-	3	1	15	-	30	2
54	HERANWACHSENDE ZUS	2 233	190	2 177	56	3	-	13	1	90	3	168	6
55	18 - 19	521	48	511	10	1	-	2	1	21	-	40	1
56	19 - 20	682	48	667	15	1	-	4	-	25	1	49	-
57	20 - 21	1 030	94	999	31	1	-	7	-	44	2	79	5
58	ERWACHSENE ZUS	2 003	243	1 936	67	6	-	24	1	101	5	199	17
59	21 - 25	1 946	235	1 880	66	5	-	22	1	95	5	191	16
60	25 UND MEHR	57	8	56	1	1	-	2	-	6	-	8	1

1) OHNE INSGESAMT 120 IM OFFENEN VOLLZUG IN BREMEN EINSITZENDE PERSONEN

2) EINSCHL. JUGENDSTRAFE BEI VERURTEILTEN, DIE GEMAESS § 92 JGG AUS DEM JUGENDSTRAFVOLLZUG AUSGENOMMEN SIND.

3) EINSCHL. FREIHEITSSTRAFE BEI VERURTEILTEN, DIE GEMAESS § 114 JGG IN DER JUGENDSTRAFANSTALT VOLLZOGEN WIRD

SOWIE NACH ART UND DAUER DES VOLLZUGS

ZAHL

VOLLZUGSDAUER														LFD NR
MEHR ALS 9 MONATE BIS EINSCHL. 1 JAHR		MEHR ALS 1 JAHR BIS EINSCHL. 2 JAHRE		MEHR ALS 2 JAHRE BIS EINSCHL. 5 JAHRE		MEHR ALS 5 JAHRE BIS EINSCHL. 10 JAHRE		MEHR ALS 10 JAHRE BIS EINSCHL. 15 JAHRE		LEBENS-LANG		UNBESTIMMTE DAUER		
ZUS	WEIBL.	ZUS	WEIBL.	ZUS	WEIBL.	ZUS	WEIBL.	ZUS	WEIBL.	ZUS	WEIBL.	ZUS	WEIBL.	
INSGESAMT														
4 072	187	8 834	295	10 829	310	3 693	98	1 032	35	1 302	57	9	-	1
72	4	207	3	149	1	8	1	-	-	-	-	2	-	2
-	-	1	-	-	-	-	-	-	-	-	-	-	-	3
5	-	15	-	9	-	-	-	-	-	-	-	-	-	4
24	-	60	1	37	-	4	-	-	-	-	-	-	-	5
43	4	131	2	103	1	4	1	-	-	-	-	2	-	6
270	14	933	22	768	10	74	4	1	-	-	-	1	-	7
63	1	225	3	158	3	15	2	1	-	-	-	-	-	8
88	4	283	8	235	2	19	1	-	-	-	-	-	-	9
119	9	425	11	375	5	40	1	-	-	-	-	1	-	10
3 730	169	7 694	270	9 912	299	3 611	93	1 031	35	1 302	57	6	-	11
690	23	1 754	61	1 695	30	337	10	16	-	15	-	5	-	12
1 054	44	2 021	69	2 540	66	776	14	154	5	113	5	1	-	13
751	37	1 505	39	1 985	60	804	16	309	12	248	11	-	-	14
491	25	980	31	1 317	44	621	14	201	6	281	7	-	-	15
316	19	589	27	907	30	425	15	143	5	220	10	-	-	16
205	11	390	20	592	38	287	12	90	3	154	12	-	-	17
139	8	249	10	480	15	215	7	71	1	116	3	-	-	18
57	1	133	8	239	8	91	1	32	2	80	7	-	-	19
20	-	55	3	97	7	34	2	10	-	37	-	-	-	20
5	1	12	-	46	1	18	1	3	1	19	-	-	-	21
2	-	6	2	14	-	3	1	2	-	19	2	-	-	22
STRAFE 2)														
3 522	162	7 030	246	9 321	292	3 492	91	1 032	35	1 302	57	2	-	23
12	1	30	2	41	1	4	-	1	-	-	-	-	-	24
-	-	-	-	4	1	-	-	1	-	-	-	-	-	25
-	-	9	1	13	-	-	-	-	-	-	-	-	-	26
12	1	21	1	24	-	4	-	-	-	-	-	-	-	27
3 510	161	7 000	244	9 280	291	3 488	91	1 031	35	1 302	57	2	-	28
473	15	1 071	35	1 080	22	223	8	16	-	15	-	1	-	29
1 051	44	2 010	69	2 527	66	768	14	154	5	113	5	1	-	30
751	37	1 505	39	1 983	60	803	16	309	12	248	11	-	-	31
491	25	980	31	1 317	44	621	14	201	6	281	7	-	-	32
316	19	589	27	907	30	425	15	143	5	220	10	-	-	33
205	11	390	20	592	38	287	12	90	3	154	12	-	-	34
139	8	249	10	480	15	215	7	71	1	116	3	-	-	35
57	1	133	8	239	8	91	1	32	2	80	7	-	-	36
20	-	55	3	97	7	34	2	10	-	37	-	-	-	37
5	1	12	-	46	1	18	1	3	1	19	-	-	-	38
2	-	6	2	12	-	3	1	2	-	19	2	-	-	39
STRAFVOLLZUG AUSGENOMMEN														
187	6	326	12	223	6	80	5	-	-	-	-	2	-	40
7	1	21	2	33	-	3	-	-	-	-	-	-	-	41
-	-	-	-	2	-	-	-	-	-	-	-	-	-	42
-	-	8	1	11	-	-	-	-	-	-	-	-	-	43
7	1	13	1	20	-	3	-	-	-	-	-	-	-	44
160	5	305	10	190	6	77	5	-	-	-	-	2	-	45
102	3	241	8	160	6	47	5	-	-	-	-	1	-	46
58	2	64	2	30	-	30	-	-	-	-	-	1	-	47
STRAFE 3)														
550	25	1 804	49	1 508	18	201	7	-	-	-	-	7	-	48
72	4	207	3	149	1	8	1	-	-	-	-	2	-	49
-	-	1	-	-	-	-	-	-	-	-	-	-	-	50
5	-	15	-	9	-	-	-	-	-	-	-	-	-	51
24	-	60	1	37	-	4	-	-	-	-	-	-	-	52
43	4	131	2	103	1	4	1	-	-	-	-	2	-	53
258	13	903	20	727	9	70	4	-	-	-	-	1	-	54
63	1	225	3	154	2	15	2	-	-	-	-	-	-	55
88	4	274	7	222	2	19	1	-	-	-	-	-	-	56
107	8	404	10	351	5	36	1	-	-	-	-	1	-	57
220	8	694	26	632	8	123	2	-	-	-	-	4	-	58
217	8	683	26	615	8	114	2	-	-	-	-	4	-	59
3	-	11	-	17	-	9	-	-	-	-	-	-	-	60

3 STRAFGEFANGENE AM 31.3.1994 NACH ALTERSGRUPPE

3.2 PRO

LFD NR	ALTERSGRUPPE VON ... BIS UNTER ... JAHREN	STRAFGEFANGENE				VORAUSSICHTLICHE							
		INSGESAMT	DAR. IM OFFENEN VOLLZUG 1)	MAENNLICH	WEIBLICH	UNTER 1 MONAT		1 MONAT BIS UNTER 3 MONATE		3 MONATE BIS UNTER 6 MONATE		6 MONATE BIS EINSCHL. 9 MONATE	
						ZUS	WEIBL.	ZUS	WEIBL.	ZUS.	WEIBL.	ZUS	WEIBL.
STRAFGEFANGENE													
1	INSGESAMT	100	100	100	100	100	100	100	100	100	100	100	100
2	JUGENDLICHE ZUS	1,2	0,4	1,2	0,7	-	-	0,1	0,5	0,5	-	1,0	0,8
3	14 - 15	0,0	-	0,0	-	-	-	-	-	-	-	-	-
4	15 - 16	0,1	0,0	0,1	-	-	-	-	-	0,0	-	0,1	-
5	16 - 17	0,3	0,1	0,4	0,1	-	-	0,0	-	0,2	-	0,4	-
6	17 - 18	0,8	0,2	0,8	0,6	-	-	0,1	0,5	0,3	-	0,6	0,8
7	HERANWACHSENDE ZUS.	5,4	2,4	5,5	3,7	1,8	2,6	1,1	0,5	2,0	1,9	3,5	2,8
8	18 - 19	1,2	0,6	1,2	0,6	0,1	-	0,1	0,5	0,4	-	0,8	0,4
9	19 - 20	1,6	0,6	1,7	1,0	0,5	-	0,3	-	0,6	0,7	1,0	-
10	20 - 21	2,6	1,2	2,6	2,1	1,1	2,6	0,7	-	1,0	1,1	1,7	2,4
11	ERWACHSENE ZUS.	93,4	97,3	93,3	95,7	98,2	97,4	98,8	99,1	97,5	98,1	95,4	96,4
12	21 - 25	14,7	10,6	14,8	12,2	17,0	5,3	12,6	10,0	12,6	9,0	15,0	17,3
13	25 - 30	23,8	22,9	23,8	23,5	25,9	47,4	27,1	23,7	26,4	28,0	27,0	25,7
14	30 - 35	19,4	19,3	19,5	18,6	17,3	18,4	20,4	18,0	22,0	21,6	20,1	19,3
15	35 - 40	13,3	14,9	13,3	13,0	13,7	7,9	14,3	14,2	14,7	14,6	12,7	11,2
16	40 - 45	8,8	10,7	8,7	10,7	9,7	5,3	9,7	14,2	8,6	10,1	8,4	8,8
17	45 - 50	5,8	8,2	5,6	8,5	4,8	5,3	5,9	9,5	6,0	6,3	5,5	5,2
18	50 - 55	4,2	6,4	4,2	4,5	5,1	7,9	4,9	4,7	3,6	4,5	3,9	4,0
19	55 - 60	2,1	2,6	2,1	2,7	2,9	-	2,8	3,3	2,1	1,9	1,8	3,6
20	60 - 65	0,9	1,0	0,9	1,0	1,4	-	0,8	0,5	0,9	1,1	0,9	0,8
21	65 - 70	0,3	0,5	0,3	0,3	0,4	-	0,3	-	0,4	0,4	0,2	0,4
22	70 UND MEHR	0,1	0,1	0,1	0,5	-	-	0,2	0,9	0,1	0,7	0,1	-
FREIHEITS													
23	INSGESAMT	100	100	100	100	100	100	100	100	100	100	100	100
24	HERANWACHSENDE ZUS.	0,4	0,1	0,4	0,5	1,4	2,6	0,7	-	0,3	0,8	0,2	0,4
25	18 - 19	0,0	0,0	0,0	0,1	-	-	-	-	-	-	-	-
26	19 - 20	0,1	0,0	0,1	0,1	0,4	-	0,2	-	0,1	0,4	0,0	-
27	20 - 21	0,3	0,1	0,3	0,3	1,0	2,6	0,5	-	0,2	0,4	0,1	0,4
28	ERWACHSENE ZUS.	99,6	99,9	99,6	99,5	98,6	97,4	99,3	100,0	99,7	99,2	99,8	99,6
29	21 - 25	11,5	8,3	11,6	9,2	16,5	5,3	12,1	9,6	11,2	7,3	12,2	12,1
30	25 - 30	28,5	24,2	26,6	25,4	26,1	47,4	27,3	24,0	27,5	28,8	29,2	28,1
31	30 - 35	21,8	20,4	21,9	20,2	17,5	18,4	20,6	18,3	23,0	22,3	21,9	21,4
32	35 - 40	14,9	15,7	15,0	14,1	13,9	7,9	14,5	14,4	15,3	15,0	13,9	12,5
33	40 - 45	9,8	11,4	9,8	11,6	9,9	5,3	9,9	14,4	9,0	10,4	9,2	9,8
34	45 - 50	6,5	8,7	6,3	9,2	4,9	5,3	6,0	9,6	6,3	6,5	6,0	5,8
35	50 - 55	4,7	6,8	4,7	4,9	5,1	7,9	4,9	4,8	3,8	4,6	4,3	4,5
36	55 - 60	2,4	2,8	2,4	3,0	2,9	-	2,8	3,4	2,2	1,9	1,9	4,0
37	60 - 65	1,0	1,1	1,0	1,1	1,4	-	0,8	0,5	1,0	1,2	0,9	0,9
38	65 - 70	0,4	0,5	0,4	0,4	0,4	-	0,3	-	0,4	0,4	0,2	0,4
39	70 UND MEHR	0,2	0,1	0,1	0,6	-	-	0,2	1,0	0,1	0,8	0,1	-
DARUNTER AUS DEM JUGEND													
40	INSGESAMT	100	100	100	100	100	100	100	100	100	100	100	100
41	HERANWACHSENDE ZUS.	6,5	4,3	6,3	11,4	-	-	-	-	2,1	20,0	1,9	11,1
42	18 - 19	0,2	0,9	0,2	-	-	-	-	-	-	-	-	-
43	19 - 20	1,9	-	1,9	2,3	-	-	-	-	1,0	-	-	-
44	20 - 21	4,4	3,4	4,2	9,1	-	-	-	-	1,0	20,0	1,9	11,1
45	ERWACHSENE ZUS.	93,5	95,7	93,7	88,6	100,0	-	100,0	100,0	97,9	80,0	98,1	88,9
46	21 - 25	67,6	64,1	67,4	70,5	50,0	-	38,5	-	65,6	40,0	63,9	77,8
47	25 - 30	28,0	31,6	26,3	18,2	50,0	-	61,5	100,0	32,3	40,0	34,2	11,1
JUGEND													
48	INSGESAMT	100	100	100	100	100	100	100	100	100	100	100	100
49	JUGENDLICHE ZUS.	11,0	0,4	1,2	0,7	-	-	0,1	0,5	0,5	-	1,0	0,8
50	14 - 15	0,0	-	0,0	-	-	-	-	-	-	-	-	-
51	15 - 16	0,7	0,0	0,1	-	-	-	-	-	0,0	-	0,1	-
52	16 - 17	3,2	0,1	0,4	0,1	-	-	0,0	-	0,2	-	0,4	-
53	17 - 18	7,0	0,2	0,8	0,6	-	-	0,1	0,5	0,3	-	0,6	0,8
54	HERANWACHSENDE ZUS.	46,9	2,2	5,1	3,2	0,4	-	0,4	0,5	1,7	1,1	3,4	2,4
55	18 - 19	11,0	0,6	1,2	0,6	0,1	-	0,1	0,5	0,4	-	0,8	0,4
56	19 - 20	14,3	0,6	1,6	0,9	0,1	-	0,1	-	0,5	0,4	1,0	-
57	20 - 21	21,7	1,1	2,4	1,8	0,1	-	0,2	-	0,8	0,7	1,6	2,0
58	ERWACHSENE ZUS.	42,1	2,8	4,6	3,8	0,8	-	0,7	0,5	1,9	1,9	4,0	6,8
59	21 - 25	40,9	2,8	4,4	3,8	0,7	-	0,7	0,5	1,8	1,9	3,8	6,4
60	25 UND MEHR	1,2	0,1	0,1	0,1	0,1	-	0,1	-	0,1	-	0,2	0,4

- 1) OHNE INSGESAMT 120 IM OFFENEN VOLLZUG IN BREMEN EINSITZENDE PERSONEN
- 2) EINSCHL. JUGENDSTRAFE BEI VERURTEILTEN, DIE GEMAESS § 92 JGG AUS DEM JUGENDSTRAFVOLLZUG AUSGENOMMEN SIND.
- 3) EINSCHL. FREIHEITSSTRAFE BEI VERURTEILTEN, DIE GEMAESS § 114 JGG IN DER JUGENDSTRAFANSTALT VOLLZOGEN WIRD.

SOWIE NACH ART UND DAUER DES VOLLZUGS

ZENT

VOLLZUGSDAUER														LFD. NR.	
MEHR ALS 9 MONATE BIS EINSCHL. 1 JAHR		MEHR ALS 1 JAHR BIS EINSCHL. 2 JAHRE		MEHR ALS 2 JAHRE BIS EINSCHL. 5 JAHRE		MEHR ALS 5 JAHRE BIS EINSCHL. 10 JAHRE		MEHR ALS 10 JAHRE BIS EINSCHL. 15 JAHRE		LEBENS LANG		UNBESTIMMTE DAUER			
ZUS.	WEIBL.	ZUS.	WEIBL.	ZUS.	WEIBL.	ZUS.	WEIBL.	ZUS.	WEIBL.	ZUS.	WEIBL.	ZUS.	WEIBL.		
INSGESAMT															
100	100	100	100	100	100	100	100	100	100	100	100	100	100	100	1
1,8	2,1	2,3	1,0	1,4	0,3	0,2	1,0	-	-	-	-	-	22,2	-	2
-	-	0,0	-	-	-	-	-	-	-	-	-	-	-	-	3
0,1	-	0,2	-	0,1	-	-	-	-	-	-	-	-	-	-	4
0,6	-	0,7	0,3	0,3	-	0,1	-	-	-	-	-	-	-	-	5
1,1	2,1	1,5	0,7	1,0	0,3	0,1	1,0	-	-	-	-	-	22,2	-	6
6,6	7,5	10,6	7,5	7,1	3,2	2,0	4,1	0,1	-	-	-	-	11,1	-	7
1,5	0,5	2,5	1,0	1,5	1,0	0,4	2,0	0,1	-	-	-	-	-	-	8
2,2	2,1	3,2	2,7	2,2	0,6	0,5	1,0	-	-	-	-	-	-	-	9
2,9	4,8	4,8	3,7	3,5	1,6	1,1	1,0	-	-	-	-	-	11,1	-	10
91,6	90,4	87,1	91,5	91,5	96,5	97,8	94,9	99,9	100,0	100,0	100,0	66,7	-	-	11
16,9	12,3	19,9	20,7	15,7	9,7	9,1	10,2	1,6	-	1,2	-	55,6	-	-	12
25,9	23,5	22,9	23,4	23,5	21,3	21,0	14,3	14,9	14,3	8,7	8,8	11,1	-	-	13
18,4	19,8	17,0	13,2	18,3	19,4	21,8	16,3	29,9	34,3	19,0	19,3	-	-	-	14
12,1	13,4	11,1	10,5	12,2	14,2	16,8	14,3	19,5	17,1	21,6	12,3	-	-	-	15
7,8	10,2	6,7	9,2	8,4	9,7	11,5	15,3	13,9	14,3	16,9	17,5	-	-	-	16
5,0	5,9	4,4	6,8	5,5	12,3	7,8	12,2	8,7	8,6	11,8	21,1	-	-	-	17
3,4	4,3	2,8	3,4	4,4	4,8	5,8	7,1	6,9	2,9	8,9	5,3	-	-	-	18
1,4	0,5	1,5	2,7	2,2	2,6	2,5	1,0	3,1	5,7	6,1	12,3	-	-	-	19
0,5	-	0,6	1,0	0,9	2,3	0,9	2,0	1,0	-	2,8	-	-	-	-	20
0,1	0,5	0,1	-	0,4	0,3	0,5	1,0	0,3	2,9	1,5	-	-	-	-	21
0,0	-	0,1	0,7	0,1	-	0,1	1,0	0,2	-	1,5	3,5	-	-	-	22
STRAFE 2)															
100	100	100	100	100	100	100	100	100	100	100	100	100	100	100	23
0,3	0,6	0,4	0,8	0,4	0,3	0,1	-	0,1	-	-	-	-	-	-	24
-	-	-	-	0,0	0,3	-	-	0,1	-	-	-	-	-	-	25
-	-	0,1	0,4	0,1	-	-	-	-	-	-	-	-	-	-	26
0,3	0,6	0,3	0,4	0,3	-	0,1	-	-	-	-	-	-	-	-	27
99,7	99,4	99,6	99,2	99,6	99,7	99,9	100,0	99,9	100,0	100,0	100,0	100,0	100,0	100,0	28
13,4	9,3	15,2	14,2	11,6	7,5	6,4	8,8	1,6	-	1,2	-	50,0	-	-	29
29,8	27,2	28,6	28,0	27,1	22,6	22,0	15,4	14,9	14,3	8,7	8,8	50,0	-	-	30
21,3	22,8	21,4	15,9	21,3	20,5	23,0	17,6	29,9	34,3	19,0	19,3	-	-	-	31
13,9	15,4	13,9	12,6	14,1	15,1	17,8	15,4	19,5	17,1	21,6	12,3	-	-	-	32
9,0	11,7	8,4	11,0	9,7	10,3	12,2	16,5	13,9	14,3	16,9	17,5	-	-	-	33
5,8	6,8	5,5	8,1	6,4	13,0	8,2	13,2	8,7	8,6	11,8	21,1	-	-	-	34
3,9	4,9	3,5	4,1	5,1	5,1	6,2	7,7	6,9	2,9	8,9	5,3	-	-	-	35
1,6	0,6	1,9	3,3	2,6	2,7	2,6	1,1	3,1	5,7	6,1	12,3	-	-	-	36
0,6	-	0,8	1,2	1,0	2,4	1,0	2,2	1,0	-	2,8	-	-	-	-	37
0,1	0,6	0,2	-	0,5	0,3	0,5	1,1	0,3	2,9	1,5	-	-	-	-	38
0,1	-	0,1	0,8	0,1	-	0,1	1,1	0,2	-	1,5	3,5	-	-	-	39
STRAFVOLLZUG AUSGENOMMEN															
100	100	100	100	100	100	100	100	100	100	100	100	100	100	100	40
4,2	16,7	6,4	16,7	14,8	-	3,8	-	-	-	-	-	-	-	-	41
-	-	-	-	0,9	-	-	-	-	-	-	-	-	-	-	42
-	-	2,5	8,3	4,9	-	-	-	-	-	-	-	-	-	-	43
4,2	16,7	4,0	8,3	9,0	-	3,8	-	-	-	-	-	-	-	-	44
95,8	83,3	93,6	83,3	85,2	100,0	96,3	100,0	-	-	-	-	100,0	-	-	45
61,1	50,0	73,9	66,7	71,7	100,0	58,8	100,0	-	-	-	-	50,0	-	-	46
34,7	33,3	19,6	16,7	13,5	-	37,5	-	-	-	-	-	50,0	-	-	47
STRAFE 3)															
100	100	100	100	100	100	100	100	100	100	100	100	100	100	100	48
1,8	2,1	2,3	1,0	1,4	0,3	0,2	1,0	-	-	-	-	22,2	-	-	49
-	-	0,0	-	-	-	-	-	-	-	-	-	-	-	-	50
0,1	-	0,2	-	0,1	-	-	-	-	-	-	-	-	-	-	51
0,6	-	0,7	0,3	0,3	-	0,1	-	-	-	-	-	-	-	-	52
1,1	2,1	1,5	0,7	1,0	0,3	0,1	1,0	-	-	-	-	22,2	-	-	53
6,3	7,0	10,2	6,8	6,7	2,9	1,9	4,1	-	-	-	-	11,1	-	-	54
1,5	0,5	2,5	1,0	1,4	0,6	0,4	2,0	-	-	-	-	-	-	-	55
2,2	2,1	3,1	2,4	2,1	0,6	0,5	1,0	-	-	-	-	-	-	-	56
2,6	4,3	4,6	3,4	3,2	1,6	1,0	1,0	-	-	-	-	11,1	-	-	57
5,4	4,3	7,9	8,8	5,8	2,6	3,3	2,0	-	-	-	-	44,4	-	-	58
5,3	4,3	7,7	8,8	5,7	2,6	3,1	2,0	-	-	-	-	44,4	-	-	59
0,1	-	0,1	-	0,2	-	0,2	-	-	-	-	-	-	-	-	60

4 STRAFGEFANGENE AM 31.3.1994 NACH ART UND HÄUFIGKEIT

LFD NR	ART DER VORSTRAFEN HÄUFIGKEIT DER VORSTRAFEN WIEDEREINLIEFERUNGSABSTAND	STRAFGEFANGENE UND SICHERUNGSVERWAHRTE				VOLLZUG VON DAVON IM ALTER VON							
		INSGESAMT	DAR IM OFFENEN VOLLZUG 1)	MAENN- LICH	WEIB- LICH	INSGESAMT		18 - 21				21	
								ZUSAMMEN		DAR AUS DEM JUGEND- STRAFVOLLZUG AUSGE- NOMMEN (§ 92 JGG)		ZUSAMMEN	
						ZUS	WEIBL	ZUS	WEIBL	ZUS	WEIBL	ZUS	WEIBL
AN													
1	STRAFGEF U SICHERUNGSV INSG	44 278	8 549	42 530	1 748	39 327	1 613	145	8	69	5	4 518	148
2	NICHT VORBESTRAFT	15 691	2 890	14 979	712	12 382	631	95	7	42	5	2 031	71
3	VORBESTRAFT	28 587	5 659	27 551	1 036	26 945	982	50	1	27	-	2 487	77
NACH DER ART													
4	GELDSTRAFE ALLEIN	3 855	1 090	3 654	201	3 768	196	8	-	1	-	463	14
5	JUGEND- UND/ODER FREIHEITSSTRAFE	23 705	4 398	22 915	790	22 228	751	40	1	25	-	1 924	57
6	-JUGENDSTRAFE ALLEIN	2 880	280	2 824	56	1 702	26	23	-	20	-	788	15
7	-FREIHEITSSTRAFE ALLEIN	5 379	839	5 153	226	5 313	224	7	1	2	-	305	16
8	-JUGEND- UND GELDSTRAFE	921	156	893	28	867	24	4	-	2	-	221	10
9	-FREIHEITS- UND GELDSTRAFE	7 846	2 082	7 432	414	7 790	411	3	-	1	-	256	10
10	-JUGEND- UND FREIHEITSSTRAFE 2)	6 607	1 036	6 541	66	6 507	66	3	-	-	-	356	6
11	-FREIHEITSSTRAFE UND SICHERUNGSVERWAHRUNG 2)	29	1	29	-	21	-	-	-	-	-	-	-
12	-JUGEND-, FREIHEITSSTRAFE UND SICHERUNGSVERWAHRUNG	43	4	43	-	28	-	-	-	-	-	-	-
13	SONST STRAFENVERBINDUNGEN UND FREIHEITSENTZIEHENDE MASSREGELN	1 027	171	982	45	949	35	2	-	1	-	100	6
NACH DER HAEUFIGKEIT													
14	1 MAL	6 677	1 144	6 406	271	5 720	232	27	-	18	-	1 055	31
15	2 MAL	4 462	878	4 258	204	4 134	195	12	-	8	-	644	26
16	3 MAL	3 620	735	3 466	154	3 480	149	7	1	1	-	352	10
17	4 MAL	2 785	584	2 685	100	2 714	99	2	-	-	-	205	2
18	5 BIS 10 MAL	8 246	1 711	7 983	263	8 142	263	2	-	-	-	224	8
19	11 BIS 20 MAL	2 462	552	2 421	41	2 422	41	-	-	-	-	7	-
20	21 MAL UND ÖFTER	335	75	332	3	333	3	-	-	-	-	-	-
NACH DEM WIEDEREIN													
21	WIEDER EWINGEWIESEN ZUSAMMEN	20 760	3 647	20 199	561	19 853	533	27	1	19	-	1 437	39
22	IM 1. JAHR NACH DER ENTLASSUNG	6 205	677	6 016	189	5 711	170	17	-	13	-	645	28
23	IM 2. JAHR NACH DER ENTLASSUNG	4 334	671	4 224	110	4 100	104	8	1	6	-	396	5
24	IM 3. BIS 5. JAHR N D ENTLASSUNG	6 434	1 277	6 277	157	6 280	155	2	-	-	-	358	4
25	IM 6. JAHR N D ENTL. UND SPAETER	3 787	1 022	3 682	105	3 762	104	-	-	-	-	38	2
PRO													
26	STRAFGEF U SICHERUNGSV INSG.	100	100	100	100	100	100	100	100	100	100	100	100
27	NICHT VORBESTRAFT	35,4	33,8	35,2	40,7	31,5	39,1	65,5	87,5	60,9	100,0	45,0	48,0
28	VORBESTRAFT	64,6	66,2	64,8	59,3	68,5	60,9	34,5	12,5	39,1	-	55,0	52,0
NACH DER ART													
29	GELDSTRAFE ALLEIN	8,7	12,8	8,6	11,5	9,6	12,2	5,5	-	1,4	-	10,2	9,5
30	JUGEND- UND/ODER FREIHEITSSTRAFE	53,5	51,4	53,9	45,2	56,5	46,6	27,6	12,5	36,2	-	42,6	38,5
31	-JUGENDSTRAFE ALLEIN	6,5	3,3	6,6	3,2	4,3	1,6	15,9	-	29,0	-	17,4	10,1
32	-FREIHEITSSTRAFE ALLEIN	12,1	9,8	12,1	12,9	13,5	13,9	4,8	12,5	2,9	-	6,8	10,8
33	-JUGEND- UND GELDSTRAFE	2,1	1,8	2,1	1,6	2,2	1,5	2,8	-	2,9	-	4,9	6,8
34	-FREIHEITS- UND GELDSTRAFE	17,7	24,4	17,5	23,7	19,8	25,5	2,1	-	1,4	-	5,7	6,8
35	-JUGEND- UND FREIHEITSSTRAFE 2)	14,9	12,1	15,4	3,8	16,5	4,1	2,1	-	-	-	7,9	4,1
36	-FREIHEITSSTRAFE UND SICHERUNGSVERWAHRUNG 2)	0,1	0,0	0,1	-	0,1	-	-	-	-	-	-	-
37	-JUGEND-, FREIHEITSSTRAFE, SICHERUNGSVERWAHRUNG	0,1	0,0	0,1	-	0,1	-	-	-	-	-	-	-
38	SONST STRAFENVERBINDUNGEN UND FREIHEITSENTZIEHENDE MASSREG	2,3	2,0	2,3	2,6	2,4	2,2	1,4	-	1,4	-	2,2	4,1
NACH DER HAEUFIGKEIT													
39	1 MAL	15,1	13,4	15,1	15,5	14,5	14,4	18,6	-	26,1	-	23,4	20,9
40	2 MAL	10,1	10,3	10,0	11,7	10,5	12,1	8,3	-	11,6	-	14,3	17,6
41	3 MAL	8,2	8,6	8,1	8,8	8,8	9,2	4,8	12,5	1,4	-	7,8	6,8
42	4 MAL	6,3	6,6	6,3	5,7	6,9	6,1	1,4	-	-	-	4,5	1,4
43	5 BIS 10 MAL	18,6	20,0	18,8	15,0	20,7	16,3	1,4	-	-	-	5,0	5,4
44	11 BIS 20 MAL	5,6	6,5	5,7	2,3	6,2	2,5	-	-	-	-	0,2	-
45	21 MAL UND ÖFTER	0,8	0,9	0,8	0,2	0,8	0,2	-	-	-	-	-	-
NACH DEM WIEDEREIN													
46	WIEDER EWINGEWIESEN ZUSAMMEN	46,9	42,7	47,5	32,1	50,5	33,0	18,6	12,5	27,5	-	31,8	26,4
47	IM 1. JAHR NACH DER ENTLASSUNG	14,0	7,9	14,1	10,8	14,5	10,5	11,7	-	18,8	-	14,3	18,9
48	IM 2. JAHR NACH DER ENTLASSUNG	9,8	7,8	9,9	6,3	10,4	6,4	5,5	12,5	8,7	-	8,8	3,4
49	IM 3. BIS 5. JAHR N D ENTLASSUNG	14,5	14,9	14,8	9,0	16,0	9,6	1,4	-	-	-	7,9	2,7
50	IM 6. JAHR N D ENTL. UND SPAETER	8,6	12,0	8,7	6,0	9,6	6,4	-	-	-	-	0,8	1,4

1) OHNE INSGESAMT 120 IM OFFENEN VOLLZUG IN BREMEN EINSITZENDE PERSONEN
2) GEGEBENENFALLS AUCH GELDSTRAFE

DER VORSTRAFEN, NACH DEM WIEDEREINLIEFERUNGSABSTAND, NACH ART DES VOLLZUGS UND ALTERSGRUPPE

FREIHEITSSTRAFE				VOLLZUG VON JUGENDSTRAFE												SICHERUNGSVERWAHRUNG	LFD NR.
BIS UNTER ... JAHREN				DAVON													
- 25		25 - 30		30 - 40		40 UND MEHR		INSGESAMT		BESTIMMTE DAUER		UNBESTIMMTE DAUER		FREIHEITSSTRAFE (§ 114 JGG)			
DAR. AUS DEM JUGENDSTRAFVOLLZUG AUSGENOMMEN (§ 92 JGG)		ZUSAMMEN		ZUSAMMEN		ZUSAMMEN											
ZUS.	WEIBL.	ZUS.	WEIBL.	ZUS.	WEIBL.	ZUS.	WEIBL.	ZUS.	WEIBL.	ZUS.	WEIBL.	ZUS.	WEIBL.	ZUS.	WEIBL.	ZUS.	
ZAHL																	
721	31	10 434	409	14 441	553	9 789	495	4 757	135	4 659	134	7	-	91	1	194	1
296	14	3 460	142	3 989	205	2 807	206	3 305	81	3 261	80	5	-	39	1	4	2
425	17	6 974	267	10 452	348	6 982	289	1 452	54	1 398	54	2	-	52	-	190	3
DER VORSTRAFEN																	
49	-	1 265	58	1 336	77	696	47	87	5	85	5	-	-	2	-	-	4
357	15	5 488	193	8 711	260	6 065	240	1 300	39	1 251	39	2	-	47	-	177	5
227	6	613	10	241	1	39	-	1 171	30	1 148	30	2	-	21	-	7	6
26	1	1 242	53	2 150	79	1 609	75	31	2	23	2	-	-	8	-	35	7
34	5	387	8	218	6	37	-	51	4	47	4	-	-	4	-	3	8
8	1	1 444	95	3 104	145	2 983	161	12	3	8	3	-	-	4	-	44	9
62	2	1 792	27	2 987	29	1 369	4	35	-	25	-	-	-	10	-	65	10
-	-	1	-	5	-	15	-	-	-	-	-	-	-	-	-	8	11
-	-	9	-	6	-	13	-	-	-	-	-	-	-	-	-	15	12
19	2	221	16	405	11	221	2	65	10	62	10	-	-	3	-	13	13
DER VORSTRAFEN																	
214	7	1 792	72	1 859	78	987	51	951	39	925	39	2	-	24	-	6	14
95	6	1 423	56	1 366	63	689	50	315	9	302	9	-	-	13	-	13	15
70	2	1 230	53	1 329	51	562	34	115	5	111	5	-	-	4	-	25	16
22	-	863	31	1 095	37	549	29	47	1	42	1	-	-	5	-	24	17
23	2	1 562	54	3 973	105	2 381	96	24	-	18	-	-	-	6	-	80	18
1	-	96	1	802	14	1 515	26	-	-	-	-	-	-	-	-	40	19
-	-	6	-	28	-	299	3	-	-	-	-	-	-	-	-	2	20
LIEFERUNGSABSTAND																	
261	12	4 687	150	8 057	182	5 645	161	719	28	692	28	2	-	25	-	188	21
120	7	1 681	72	2 180	51	1 188	19	412	19	398	19	2	-	12	-	82	22
68	3	1 125	30	1 626	46	945	22	184	6	179	6	-	-	5	-	50	23
66	2	1 479	40	2 684	56	1 757	55	113	2	108	2	-	-	5	-	41	24
7	-	402	8	1 567	29	1 755	65	10	1	7	1	-	-	3	-	15	25
ZENT																	
100	100	100	100	100	100	100	100	100	100	100	100	100	100	100	100	100	26
41,1	45,2	33,2	34,7	27,6	37,1	28,7	41,6	69,5	60,0	70,0	59,7	71,4	-	42,9	100,0	2,1	27
58,9	54,8	66,8	65,3	72,4	62,9	71,3	58,4	30,5	40,0	30,0	40,3	28,6	-	57,1	-	97,9	28
DER VORSTRAFEN																	
6,8	-	12,1	14,2	9,3	13,9	7,1	9,5	1,8	3,7	1,8	3,7	-	-	2,2	-	-	29
49,5	48,4	52,6	47,2	60,3	47,0	62,0	48,5	27,3	28,9	26,9	29,1	28,6	-	51,6	-	91,2	30
31,5	19,4	5,9	2,4	1,7	0,2	0,4	-	24,6	22,2	24,6	22,4	28,6	-	23,1	-	3,6	31
3,6	3,2	11,9	13,0	14,9	14,3	16,4	15,2	0,7	1,5	0,5	1,5	-	-	8,8	-	18,0	32
4,7	16,1	3,7	2,0	1,5	1,1	0,4	-	1,1	3,0	1,0	3,0	-	-	4,4	-	1,5	33
1,1	3,2	13,8	23,2	21,5	26,2	30,5	32,5	0,3	2,2	0,2	2,2	-	-	4,4	-	22,7	34
8,6	6,5	17,2	6,6	20,7	5,2	14,0	0,8	0,7	-	0,5	-	-	-	11,0	-	33,5	35
-	-	0,0	-	0,0	-	0,2	-	-	-	-	-	-	-	-	-	4,1	36
-	-	0,1	-	0,0	-	0,1	-	-	-	-	-	-	-	-	-	7,7	37
2,6	6,5	2,1	3,9	2,8	2,0	2,3	0,4	1,4	7,4	1,3	7,5	-	-	3,3	-	6,7	38
DER VORSTRAFEN																	
29,7	22,6	17,2	17,6	12,9	14,1	10,1	10,3	20,0	28,9	19,9	29,1	28,6	-	28,4	-	3,1	39
13,2	19,4	13,8	13,7	9,5	11,4	7,0	10,1	6,8	6,7	6,5	6,7	-	-	14,3	-	6,7	40
9,7	6,5	11,8	13,0	9,2	9,2	5,7	6,9	2,4	3,7	2,4	3,7	-	-	4,4	-	12,9	41
3,1	-	8,3	7,6	7,6	6,7	5,6	5,9	1,0	0,7	0,9	0,7	-	-	5,5	-	12,4	42
3,2	6,5	15,0	13,2	27,5	19,0	24,3	19,4	0,5	-	0,4	-	-	-	6,6	-	41,2	43
0,1	-	0,9	0,2	5,6	2,5	15,5	5,3	-	-	-	-	-	-	-	-	20,6	44
-	-	0,1	-	0,2	-	3,1	0,6	-	-	-	-	-	-	-	-	1,0	45
LIEFERUNGSABSTAND																	
36,2	38,7	44,9	38,7	55,8	32,9	57,7	32,5	15,1	20,7	14,9	20,9	28,6	-	27,5	-	96,9	46
16,6	22,6	16,1	17,6	15,1	9,2	12,1	3,8	8,7	14,1	8,5	14,2	28,6	-	13,2	-	42,3	47
9,4	9,7	10,8	7,3	11,3	8,3	9,7	4,4	3,9	4,4	3,8	4,5	-	-	5,5	-	25,8	48
9,2	6,5	14,2	9,8	18,6	10,1	17,9	11,1	2,4	1,5	2,3	1,5	-	-	5,5	-	21,1	49
1,0	-	3,9	2,0	10,9	5,2	17,9	13,1	0,2	0,7	0,2	0,7	-	-	3,3	-	7,7	50

Gesetz (Abschnitt) §§	Straftatengruppe Art der Straftat 1)	Strafgefängene und Sicherungsverwahrte				Freiheits da			
						insgesamt		im Alter von	
		insges.	dar im offenen Volzug 2)	männl	weibl	zus	weibl	zus	18-21 weibl
Deutschland									
Insg	Straftaten insgesamt	44 278	8 549	42 530	1 748	39 327	1 613	145	8
	Allgemein geltendes Strafrecht								
	Straftaten gegen den Staat, die öffentliche Ordnung (o.V.) und im Amt	717	203	685	32	656	28	3	1
	Straftaten gegen die sex. Selbstbestimmung	2 914	407	2 896	18	2 679	18	2	-
	Beleidigung	64	15	61	3	59	2	-	-
	Straftaten gegen das Leben (o.V.)	3 435	372	3 270	165	3 126	154	8	-
	Körperverletzung (o.V.)	2 125	427	2 079	46	1 796	44	11	1
	Straftaten gegen die persönliche Freiheit	394	75	388	6	367	5	1	-
	Sonstige Straftaten gegen die Person	497	246	489	8	496	8	-	-
	Diebstahl und Unterschlagung	11 982	2 271	11 482	500	10 008	441	50	4
	dar Einbruchdiebstahl	6 435	1 161	6 364	71	5 182	57	28	-
	Raub und Erpressung, raub Angr. auf Kraft	6 490	821	6 364	126	5 363	108	21	-
	Begünstigung und Hehlerei	256	74	251	5	242	4	-	-
	Betrug und Untreue	3 149	948	2 891	258	3 044	254	4	-
	Urkundenfälschung	1 357	331	1 252	105	1 273	104	8	-
	Sonstige Straftaten gegen das Vermögen	147	44	145	2	136	2	2	-
	Gemeingefährliche Straftaten	815	171	797	18	742	15	3	-
	Straftaten gegen die Umwelt	15	6	15	-	15	-	1	-
	Straftaten im Straßenverkehr	3 195	1 235	3 143	52	3 091	52	7	-
	davon in Trunkenheit	2 066	789	2 037	29	2 028	29	6	-
	ohne Trunkenheit	1 129	446	1 106	23	1 063	23	1	-
	Straftaten nach anderen Gesetzen (o. StGB/StVG)	6 216	868	5 841	375	5 731	345	23	2
	dar. nach dem Betäubungsmittelgesetz	5 690	727	5 326	364	5 216	334	15	2
DDR	Strafrecht der früheren DDR zusammen	510	35	481	29	503	29	1	-
StGB oV	Straftaten nach dem StGB (o.V.)	34 357	6 411	33 065	1 292	30 002	1 187	114	6
StGB									
80-90b	(01) Friedensverrat, Hochverrat und Gefährdung des demokratischen Rechtsstaates	13	6	13	-	11	-	-	-
94-100a	(02) Landesverrat und Gefährdung der äußeren Sicherheit	22	9	20	2	22	2	-	-
102-104	(03) Straftaten gegen ausländische Staaten	-	-	-	-	-	-	-	-
105-106b	(04) Straftaten gegen Verfassungsorgane sowie bei Wahlen und Abstimmungen	1	-	-	1	1	1	1	1
109-109h	(05) Straftaten gegen die Landesverteidigung	1	-	1	-	1	-	-	-
111-121	(06) Widerstand gegen die Staatsgewalt	144	35	139	5	123	1	1	-
	darunter								
113	Widerstand gegen Vollstreckungsbeamte	80	32	76	4	72	1	-	-
123-145d	(07) Straftaten gegen die öffentliche Ordnung (o.V.)	126	26	121	5	106	5	1	-
146-162a	(08) Geld- und Wertzeichenfälschung	169	48	167	2	161	2	-	-
153-163	(09) Falsche unedliche Aussage und Meineid	152	44	144	8	145	8	-	-
	darunter:								
154	Meineid	41	132	38	3	41	3	-	-
164	(10) Falsche Verdächtigung	46	12	38	8	44	8	-	-
166-168	(11) Straftaten, welche sich auf Religion und Weltanschauung beziehen	-	-	-	-	-	-	-	-
169-173	(12) Straftaten gegen den Personenstand, die Ehe und die Familie	496	246	488	8	495	8	-	-
	darunter								
170b	Verletzung der Unterhaltspflicht	485	243	478	7	484	7	-	-
174-184b	(13) Straftaten gegen die sexuelle Selbstbestimmung	2 914	407	2 896	18	2 679	18	2	-
	darunter:								
174,174a,174b	Sexueller Mißbrauch Abhängiger	46	12	46	-	46	-	-	-
175	Homosexuelle Handlungen	8	2	8	-	8	-	-	-
176 Abs.1-3,5	Sexueller Mißbrauch von Kindern	791	131	786	5	763	5	1	-
177 Abs.1	Vergewaltigung	1 623	189	1 620	3	1 455	3	-	-
178 Abs 1, 179	Sexuelle Nötigung und sexueller Mißbrauch Widerstandsunfähiger	357	47	356	1	324	1	1	-
176 Abs 4, 177 Abs 3, 178 Abs.3	Sexueller Mißbrauch mit Todesfolge	6	2	6	-	6	-	-	-
180a,184a,184b	Prostitution	11	1	5	6	11	6	-	-
180b Abs 1	Einwirken zwecks Prostitutionsausübung oder Vornahme sexueller Handlungen	-	-	-	-	-	-	-	-

Fußnoten siehe letzte Tabellenseite.

nach Art der Straftat, Art des Vollzugs und Altersgruppen

strafe 3) von bis unter ... Jahren				Jugendstrafe 4) davon im Alter von .. bis unter .. Jahren								Siche- rungs- verwah- rung	§§
insgesamt		insgesamt		insgesamt		insgesamt		insgesamt		insgesamt			
zus.	weibl.	zus.	weibl.	zus.	weibl.	zus.	weibl.	zus.	weibl.	zus.	weibl.		
4 518	148	34 664	1 457	4 757	135	521	12	2 233	56	2 003	67	194	insg
82	2	571	25	61	4	2	1	34	2	25	1	-	80-
153	-	2 524	18	142	-	11	-	65	-	86	-	93	174-..
2	-	57	2	5	1	-	-	3	1	2	-	-	185-189
152	9	2 966	145	293	11	26	1	120	6	147	4	18	211-222
281	6	1 524	37	324	2	23	-	153	1	148	1	18	243..
33	-	333	5	26	1	2	1	11	-	13	-	5	223-230
7	-	489	8	1	-	-	-	-	-	1	-	1	234-..
1 559	48	8 399	389	1 945	59	246	4	972	26	727	29	29	189-..
910	9	4 244	48	1 231	14	162	1	628	8	441	5	22	242-..
857	19	4 485	89	1 096	18	166	4	535	10	395	4	31	243..
21	-	221	4	14	1	1	-	7	-	6	1	-	249-..
183	7	2 857	247	94	4	3	-	30	-	61	4	11	257-261
131	5	1 134	99	80	1	4	-	33	1	43	-	4	263-..
23	-	111	2	11	-	2	-	3	-	6	-	-	267-281
73	1	866	14	70	3	7	1	32	1	31	1	3	283-..
-	-	14	-	-	-	-	-	-	-	-	-	-	306-..
253	2	2 831	50	104	-	7	-	41	-	56	-	-	324-..
139	-	1 883	29	38	-	2	-	15	-	21	-	-	SIGBAV
114	2	948	21	66	-	5	-	26	-	35	-	-	-
715	48	4 993	295	484	30	21	-	193	8	270	22	1	Andere
622	48	4 579	284	474	30	20	-	191	8	263	22	-	BMG
13	1	489	28	7	-	-	-	1	-	6	-	-	DDR
3 537	97	26 351	1 084	4 162	105	493	12	1 988	48	1 671	45	193	StGBöV
3	-	8	-	2	-	-	-	2	-	-	-	-	StGB
-	-	22	2	-	-	-	-	-	-	-	-	-	80-90b
-	-	-	-	-	-	-	-	-	-	-	-	-	94-100a
-	-	-	-	-	-	-	-	-	-	-	-	-	102-104
-	-	-	-	-	-	-	-	-	-	-	-	-	105-
1	-	-	-	-	-	-	-	-	-	-	-	-	108-
21	-	101	1	21	4	1	1	12	2	8	1	-	111-121
8	-	64	1	8	3	1	1	5	1	2	1	-	113
26	1	79	4	20	-	1	-	11	-	8	-	-	123-..
16	1	145	1	8	-	-	-	5	-	3	-	-	146-162
12	-	133	8	7	-	-	-	2	-	5	-	-	153-163
2	-	39	3	-	-	-	-	-	-	-	-	-	154
3	-	41	8	2	-	-	-	2	-	-	-	-	164
-	-	-	-	-	-	-	-	-	-	-	-	-	166-168
7	-	488	8	1	-	-	-	-	-	1	-	-	168-173
7	-	477	7	1	-	-	-	-	-	1	-	-	170b
153	-	2 524	18	142	-	11	-	65	-	86	-	93	174-..
-	-	46	-	-	-	-	-	-	-	-	-	-	174-..
-	-	8	-	-	-	-	-	-	-	-	-	-	175
18	-	744	5	20	-	-	-	7	-	13	-	8	176
106	-	1 349	3	100	-	8	-	48	-	44	-	68	177-..
24	-	299	1	16	-	3	-	6	-	7	-	17	178
-	-	6	-	-	-	-	-	-	-	-	-	-	178
-	-	11	6	-	-	-	-	-	-	-	-	-	180a,
-	-	-	-	-	-	-	-	-	-	-	-	-	180b

Gesetz (Abschnitt) §§	Straftatengruppe Art der Straftat, 1)	Strafgefangene und Sicherungsverwahrte				Freiheits da			
		insges.	dar im offenen Vollzug 2)	männl.	weibl.	insgesamt		im Alter von .	
						zus.	weibl.	18-21 zus	weibl
180b Abs. 2	Einwirken zwecks Prostitutionsausübung in Kenntnis auslandsspezifischer Hilflosigkeit oder auf eine Person unter 21 Jahren	3	1	3	-	3	-	-	-
181	Schwerer Menschenhandel	23	4	22	1	19	1	-	-
181a	Zuhälterei	27	11	25	2	25	2	-	-
183,183a	Exhibitionistische Handlungen und Erregung öffentlichen Ärgernisses	18	7	18	-	18	-	-	-
184	Verbreitung pornographischer Schriften	-	-	-	-	-	-	-	-
185-189	(14) Beleidigung	64	15	61	3	59	2	-	-
201-204	(15) Verletzung des persönlichen Lebens- und Geheimbereichs	1	-	1	-	1	-	-	-
211-222	(16) Straftaten gegen das Leben (o.V.)	3 435	372	3 270	165	3 126	154	8	-
211	darunter: Vollendeter Mord	1 796	145	1 704	92	1 653	85	2	-
211 i.V.m.23	Versuchter Mord	333	28	315	18	295	18	1	-
212, 213	Totschlag	1 271	188	1 224	47	1 147	43	5	-
217	Kindstötung	3	1	-	3	3	3	-	-
218, 218b, 219	Abbruch der Schwangerschaft	-	-	-	-	-	-	-	-
222	Fahrlässige Tötung	21	7	19	2	19	2	-	-
223-230	(17) Körperverletzung (o.V.)	2 125	427	2 079	46	1 796	44	11	1
223	darunter: Körperverletzung	611	152	606	3	521	3	3	-
223a	Gefährliche Körperverletzung	1 207	216	1 186	21	993	19	6	-
223b	Mißhandlung von Schutzbefohlenen	29	8	24	5	28	5	-	-
224, 225	Schwere Körperverletzung	29	3	29	-	24	-	-	-
226	Körperverletzung mit Todesfolge	206	35	191	17	191	17	2	1
230	Fahrlässige Körperverletzung (o.V.)	40	13	40	-	38	-	-	-
234-241a	(18) Straftaten gegen die persönliche Freiheit	364	75	368	6	367	5	1	-
242-248c	(19) Diebstahl und Unterschlagung	11 982	2 271	11 482	500	10 008	441	50	4
242	davon: Diebstahl	4 112	811	3 731	381	3 593	342	18	3
243 Abs. 1 Nr. 1	Einbruchdiebstahl	6 435	1 161	6 364	71	5 182	57	28	-
243 Abs. 1 Nm 2-6	Sonstiger Diebstahl in besonders schweren Fällen	743	131	706	37	613	31	2	1
244 Abs. 1 Nm. 1 und 2	Diebstahl mit Waffen	218	33	218	-	181	-	1	-
244 Abs. 1 Nr. 3	Bandendiebstahl	134	36	132	2	117	2	-	-
244a	Schwerer Bandendiebstahl	23	1	23	-	19	-	-	-
246	Unterschlagung	296	80	259	7	259	7	1	-
248b,248c	Unbefugter Gebrauch eines Fahrzeugs und Entziehung elektrischer Energie	51	18	49	2	44	2	-	-
249-256, 316a	(20) Raub und Erpressung, räuberischer Angriff auf Kraftfahrer	6 490	821	6 364	126	5 363	108	21	-
249	davon: Raub	1 018	102	1 003	15	765	12	3	-
250	Schwerer Raub	3 190	428	3 120	70	2 728	62	12	-
251	Raub mit Todesfolge	82	4	78	4	72	4	-	-
252, 255	Räuberischer Diebstahl und räub. Erpressung	1 904	232	1 873	31	1 550	25	6	-
253	Erpressung	68	24	65	3	55	3	-	-
316a	Räuberischer Angriff auf Kraftfahrer	228	31	225	3	193	2	-	-
257-261	(21) Begünstigung und Hehlerei	256	74	251	5	242	4	-	-
260 Abs. 1 Nr. 1	darunter: Gewerbsmäßige Hehlerei	76	35	72	4	75	4	-	-
260 Abs. 1 Nr. 2	Bandenhehlerei	1	-	1	-	1	-	-	-
260a	Gewerbsmäßige Bandenhehlerei	3	-	3	-	3	-	-	-

Fußnoten siehe letzte Tabellenseite

nach Art der Straftat, Art des Vollzugs und Altersgruppen

strafe 3) von bis unter ... Jahren				Jugendstrafe 4) davon im Alter von . bis unter ... Jahren								Siche- rungs- verweh- rung zus.	§§	
insgesamt		insgesamt						insgesamt		insgesamt				
zus.	weibl.	zus.	weibl.	zus.	weibl.	zus.	weibl.	zus.	weibl.	zus.	weibl.			
1	-	2	-	-	-	-	-	-	-	-	-	-	-	180b .
2	-	17	1	4	-	-	-	2	-	2	-	-	-	181
1	-	24	2	2	-	-	-	2	-	-	-	-	-	181a
1	-	17	-	-	-	-	-	-	-	-	-	-	-	183, ..
-	-	-	-	-	-	-	-	-	-	-	-	-	-	184
2	-	57	2	5	1	-	-	3	1	2	-	-	-	185-189
-	-	1	-	-	-	-	-	-	-	-	-	-	-	201-204
152	9	2 986	145	293	11	26	1	120	6	147	4	16	211-222	
62	4	1 589	81	134	7	7	1	50	4	77	2	9	211	
25	-	299	18	37	-	2	-	15	-	20	-	1	211 i.V...	
63	4	1 079	39	118	4	17	-	53	2	48	2	6	212, 213	
1	1	2	2	-	-	-	-	-	-	-	-	-	-	217
-	-	-	-	-	-	-	-	-	-	-	-	-	-	218,...
1	-	18	2	2	-	-	-	1	-	1	-	-	-	222
261	6	1 524	37	324	2	23	-	153	1	148	1	5	223-230	
69	1	449	2	89	-	3	-	41	-	45	-	1	223	
170	1	817	18	210	2	19	-	105	1	86	1	4	223a	
3	2	25	3	1	-	-	-	-	-	1	-	-	-	223b
3	-	21	-	5	-	-	-	-	-	5	-	-	-	224, 225
14	2	175	14	17	-	1	-	7	-	9	-	-	-	226
2	-	36	-	2	-	-	-	-	-	2	-	-	-	230
33	-	333	5	26	1	2	1	11	-	13	-	1	234...	
1 559	48	8 399	389	1 945	59	246	4	972	26	727	29	29	242...	
473	31	3 102	308	517	39	50	2	251	16	216	21	2	242	
910	9	4 244	48	1 231	14	162	1	628	8	441	5	22	243 ..	
101	7	510	23	129	6	22	1	66	2	41	3	1	243 ..	
27	-	153	-	33	-	4	-	13	-	16	-	4	244 ..	
19	1	96	1	17	-	5	-	8	-	4	-	-	-	244 .
2	-	17	-	4	-	1	-	1	-	2	-	-	-	244a
21	-	237	7	7	-	1	-	2	-	4	-	-	-	246
6	-	38	2	7	-	1	-	3	-	3	-	-	-	248b, ..
857	19	4 485	89	1 096	18	166	4	535	10	395	4	31	249- ..	
147	4	615	8	249	3	38	-	117	1	94	2	4	249	
429	10	2 287	52	449	8	66	2	214	4	169	2	13	250	
9	1	63	3	10	-	4	-	3	-	3	-	-	-	251
236	4	1 308	21	340	6	54	1	176	5	110	-	14	252, 255	
13	-	42	3	13	-	1	-	7	-	5	-	-	-	253
23	-	170	2	35	1	3	1	18	-	14	-	-	-	310a
21	-	221	4	14	1	1	-	7	-	6	1	-	-	257-261
2	-	73	4	1	-	-	-	1	-	-	-	-	-	280 .
-	-	1	-	-	-	-	-	-	-	-	-	-	-	280 .
-	-	3	-	-	-	-	-	-	-	-	-	-	-	280a

Gesetz (Abschnitt) §§	Straftatengruppe 1) Art der Straftat	Strafgefangene und Sicherungsverwahrte				Freiheits- da			
		insges.	dar im offenen Vollzug 2)	männl	weibl	insgesamt		im Alter von	
						zus	weibl	18-21 zus	weibl
261 Abs 1	Geldwäsche - Tarnung unrechtmäßiger Vermögenswerte	2	-	2	-	2	-	-	-
261 Abs 2	Geldwäsche - Verschaffen, Verwahren und Verwenden unrechtmäßiger Vermögenswerte	-	-	-	-	-	-	-	-
261 Abs. 4	Gewerbemäßige Geldwäsche als Bandenmitglied	-	-	-	-	-	-	-	-
261 Abs 5	Leichtfertige Geldwäsche	-	-	-	-	-	-	-	-
263-266b	(22) Betrug und Untreue	3 149	948	2 891	258	3 044	254	4	-
	darunter								
263	Betrug	2 664	775	2 447	217	2 576	214	4	-
264	Subventionsbetrug	29	6	28	1	27	1	-	-
265b	Kreditbetrug	1	-	1	-	1	-	-	-
266	Untreue	115	55	100	15	114	15	-	-
267-281	(23) Urkundenfälschung	1 357	331	1 252	105	1 273	104	8	-
	darunter								
267	Urkundenfälschung	1 228	325	1 124	104	1 150	103	2	-
283-283d	(24) Konkursstraftaten	11	5	10	1	11	1	-	-
	darunter:								
283, 283a	Bankrott, besonders schwerer Fall v Bankrott	11	5	10	1	11	1	-	-
284-302a	(25) Strafbare Eigennutz	5	1	5	-	5	-	-	-
	darunter:								
284 Abs 1	Unerlaubtes Glücksspiel	3	1	3	-	3	-	-	-
284 Abs. 1	Unerlaubtes gewerbs- oder bandenmäßiges Glücksspiel	-	-	-	-	-	-	-	-
284 a, 286	Beteiligung an unerlaubtem Glücksspiel, unerlaubte Lotterien	-	-	-	-	-	-	-	-
302a	Wucher	-	-	-	-	-	-	-	-
303-305a	(26) Sachbeschädigung	131	38	130	1	120	1	2	-
306-323c (o.V.)	(27) Gemeingefährliche Straftaten	815	171	797	18	742	15	3	-
	darunter:								
306-308	Vorsätzliche Brandstiftung	363	75	351	12	302	10	3	-
315,315a	Gefährdung des Bahn-, Schiffs- und Luftverkehrs	43	19	43	-	39	-	-	-
323a	Vollrausch ohne Verkehrsunfall	362	67	356	6	354	5	-	-
324-330a	(28) Straftaten gegen die Umwelt	15	6	15	-	15	-	1	-
331-357	(29) Straftaten im Amt	43	23	42	1	42	1	-	-

Fußnoten siehe letzte Tabellenseite

nach Art der Straftat, Art des Vollzugs und Altersgruppen

strafe 3) von bis unter ... Jahren				Jugendstrafe 4)								Siche- rungs- verweh- rung zus.	§§	
				insgesamt		davon im Alter von ... bis unter ... Jahren								
21-25 zus. weibl.		25 und mehr zus. weibl.		zus.	weibl.	14-18 zus. weibl.		18-21 zus. weibl.		21 und mehr zus. weibl.				
-	-	2	-	-	-	-	-	-	-	-	-	-	-	281 ..
-	-	-	-	-	-	-	-	-	-	-	-	-	-	281 ..
-	-	-	-	-	-	-	-	-	-	-	-	-	-	281 ..
-	-	-	-	-	-	-	-	-	-	-	-	-	-	281 ..
183	7	2 857	247	94	4	3	-	30	-	61	4	11	283..	
138	2	2 434	212	79	3	3	-	24	-	52	3	9	283	
1	1	26	-	-	-	-	-	-	-	-	-	2	284	
-	-	1	-	-	-	-	-	-	-	-	-	-	-	285b
4	-	110	15	1	-	-	-	-	-	1	-	-	-	286
131	5	1 134	98	80	1	4	-	33	1	43	-	4	287-281	
105	5	1 043	98	74	1	2	-	30	1	42	-	4	287	
-	-	11	1	-	-	-	-	-	-	-	-	-	-	283..
-	-	11	1	-	-	-	-	-	-	-	-	-	-	283, ..
1	-	4	-	-	-	-	-	-	-	-	-	-	-	284- ..
-	-	3	-	-	-	-	-	-	-	-	-	-	-	284, .
-	-	-	-	-	-	-	-	-	-	-	-	-	-	302a
-	-	-	-	-	-	-	-	-	-	-	-	-	-	302a
-	-	-	-	-	-	-	-	-	-	-	-	-	-	302a
22	-	96	1	11	-	2	-	3	-	6	-	-	-	303- ..
73	1	866	14	70	3	7	1	32	1	31	1	3	306- ..	
33	1	266	9	58	2	6	1	29	1	23	-	3	306-308	
10	-	29	-	4	-	1	-	1	-	2	-	-	-	315, ..
28	-	326	5	8	1	-	-	2	-	6	1	-	-	323a
-	-	14	-	-	-	-	-	-	-	-	-	-	-	324..
-	-	42	1	1	-	-	-	-	-	1	-	-	-	331-357

5 Strafgefangene und Sicherungsverwahrte am 31. 3. 1994

Gesetz (Abschnitt) §§	Straftatengruppe Art der Straftat 1)	Strafgefangene und Sicherungsverwahrte				Freiheits da			
		insges	dar im offenen Vollzug 2)	männl.	weibl.	insgesamt		im Alter von .	
						zus	weibl.	zus.	18-21 weibl.
Verkehr	Straftaten im Straßenverkehr	3 195	1 235	3 143	52	3 091	52	7	-
	Verkehrsdelikte in Trunkenheit 5)	2 066	789	2 037	29	2 028	29	6	-
	Verkehrsdelikte ohne Trunkenheit	1 129	446	1 106	23	1 063	23	1	-
StGB/V	Straftaten im Straßenverkehr nach dem StGB	2 353	879	2 322	31	2 294	31	6	-
142	Unerlaubtes Entfernen vom Unfallort ohne Personenschaden	292	87	289	3	281	3	1	-
	... in Trunkenheit	173	53	171	2	167	2	1	-
	... ohne Trunkenheit	119	34	118	1	114	1	-	-
222	Fahrlässige Tötung im Straßenverkehr	137	55	137	-	131	-	1	-
	... in Trunkenheit	102	44	102	-	100	-	1	-
	... ohne Trunkenheit	35	11	35	-	31	-	-	-
230	Fahrlässige Körperverletzung im Straßenverkehr	142	54	138	4	136	4	-	-
	... in Trunkenheit	107	37	104	3	103	3	-	-
	... ohne Trunkenheit	35	17	34	1	33	1	-	-
315b, 315c ohne Abs.1 Nr. 1a	Gefährliche Eingriffe in den Straßenverkehr	96	28	96	-	88	-	-	-
315c Abs.1 Nr. 1a	Gefährdung des Straßenverkehrs in Trunkenheit 6)	378	116	371	7	371	7	1	-
316	Trunkenheit im Verkehr ohne Fremdschaden 7)	1 279	529	1 262	17	1 260	17	3	-
323a	Vollrausch in Verbindung mit Verkehrsunfall	27	8	27	-	27	-	-	-
StVG	Straftaten nach dem Straßenverkehrsgesetz	842	356	821	21	797	21	1	-
21	Fahren ohne Fahrerlaubnis oder trotz Fahrverbots	840	356	819	21	795	21	1	-
22, 22a	Kennzeichenmißbrauch	2	-	2	-	2	-	-	-

Fußnoten siehe letzte Tabellenseite.

nach Art der Straftat, Art des Vollzugs und Altersgruppen

strafe 3) von bis unter . Jahren				Jugendstrafe 4) davon im Alter von . bis unter . Jahren								Siche- rungs- verwah- rung zus	§§	
insgesamt		insgesamt		insgesamt		insgesamt		insgesamt		insgesamt				
zus	weibl	zus.	weibl	zus.	weibl	zus.	weibl	zus.	weibl	zus	weibl.			
253	2	2 831	50	104	-	7	-	41	-	56	-	-	-	Verkehr
139	-	1 883	29	38	-	2	-	15	-	21	-	-	-	
114	2	948	21	66	-	5	-	26	-	35	-	-	-	
162	-	2 126	31	59	-	5	-	22	-	32	-	-	-	StGB/V
15	-	265	3	11	-	1	-	7	-	3	-	-	-	142
9	-	157	2	6	-	-	-	4	-	2	-	-	-	
6	-	106	1	5	-	1	-	3	-	1	-	-	-	
18	-	112	-	6	-	1	-	1	-	4	-	-	-	222
11	-	86	-	2	-	1	-	-	-	1	-	-	-	
7	-	24	-	4	-	-	-	1	-	3	-	-	-	
14	-	122	4	6	-	1	-	2	-	3	-	-	-	230
13	-	90	3	4	-	1	-	2	-	1	-	-	-	
1	-	32	1	2	-	-	-	-	-	2	-	-	-	
9	-	79	-	10	-	2	-	3	-	5	-	-	-	315b,
29	-	341	7	7	-	-	-	1	-	6	-	-	-	315c.
74	-	1 183	17	19	-	-	-	8	-	11	-	-	-	316
3	-	24	-	-	-	-	-	-	-	-	-	-	-	323a
91	2	705	19	45	-	2	-	19	-	24	-	-	-	StVG
91	2	703	19	45	-	2	-	19	-	24	-	-	-	21
-	-	2	-	-	-	-	-	-	-	-	-	-	-	22, 22a

Gesetz (Abschnitt) §§	Straftatengruppe 1) Art der Straftat	Strafgefangene und Sicherungsverwahrte				Freiheits da			
		insges	dar. im offenen Vollzug 2)	männl	weibl	insgesamt		im Alter von	
						zus.	weibl	zus.	18-21 weibl
And BuG	Straftaten nach anderen Bundesgesetzen (außer StGB und StVG)	6 216	868	5 841	375	5 731	345	23	2
WStG	darunter: Wehrstrafgesetz	45	25	45	-	40	-	-	-
BtMG	Betäubungsmittelgesetz	5 690	727	5 326	364	5 216	334	15	2
	davon								
30a	Straftaten nach § 30a	10	-	10	-	9	-	-	-
30	Straftaten nach § 30	1 690	209	1 582	108	1 572	101	3	1
29a	Straftaten nach § 29a	1 803	190	1 723	80	1 656	75	4	-
29 Abs. 3	Straftaten nach § 29 Abs. 3	172	42	166	6	153	6	-	-
29 Abs. 3	Andere vorsätzliche Straftaten gegen das BtMG	2 011	283	1 841	170	1 822	152	8	1
29 Abs. 4	Fahrlässige Straftaten gegen das BtMG	4	3	4	-	4	-	-	-
LMBG	Lebensmittelgesetze (ohne Milchgesetz)	1	1	1	-	1	-	-	-
AO	Abgabenordnung (Steuer- und Zoll-zuwiderhandlungen)	125	65	118	7	124	7	-	-
LandesG	Straftaten nach Landesgesetzen insgesamt	-	-	-	-	-	-	-	-
DDR	Strafrecht der früheren D D R zusammen	510	35	481	29	503	29	1	-
	Straftaten gegen Leben und Gesundheit des Menschen	356	19	335	21	349	21	-	-
112	Mord	330	15	310	20	324	20	-	-
113 Abs. 1 Nr. 2	Totschlag / Kindstötung	3	2	3	-	3	-	-	-
114	Fahrlässige Tötung	-	-	-	-	-	-	-	-
115	Körperverletzung	11	2	11	-	10	-	-	-
116	Schwere Körperverletzung	4	-	3	1	4	1	-	-
117	Körperverletzung mit Todesfolge	8	-	8	-	8	-	-	-
117a	Beteiligung an schweren Gewalttätigkeiten gegen Personen	-	-	-	-	-	-	-	-
118	Fahrlässige Körperverletzung	-	-	-	-	-	-	-	-
119	Verletzung der Hilfeleistungspflicht	-	-	-	-	-	-	-	-
120	Verletzung der Obhutspflicht	-	-	-	-	-	-	-	-
	Straftaten gegen Freiheit und Würde des Menschen	59	4	58	1	59	1	1	-
121	Vergewaltigung	28	-	28	-	28	-	-	-
122	Nötigung / Mißbrauch sexueller Handlungen	3	-	3	-	3	-	-	-
123	Ausnutzung, Fördern der Prostitution	-	-	-	-	-	-	-	-
124	Vornehmen sexueller Handlungen in der Öffentlichkeit	-	-	-	-	-	-	-	-
125	Verbreitung pornographischer Schriften	-	-	-	-	-	-	-	-
126	Raub	6	-	5	1	6	1	1	-
127	Erpressung	1	1	1	-	1	-	-	-
128	Schwerer Raub, schwere Erpressung	19	3	19	-	19	-	-	-
128	Schwere Erpressung -, schwerer Raub mit Todesfolge	-	-	-	-	-	-	-	-
129	Nötigung	1	-	1	-	1	-	-	-
130	Bedrohung	-	-	-	-	-	-	-	-
130a	Geselnahme	-	-	-	-	-	-	-	-
131	Freiheitsberaubung	-	-	-	-	-	-	-	-
132	Menschenhandel	1	-	1	-	1	-	-	-

Fußnoten siehe letzte Tabellenseite.

nach Art der Straftat, Art des Vollzugs und Altersgruppen

strafe 3)				Jugendstrafe 4)								Sicherungs- verwah- rung	§§
von bis unter ... Jahren				insgesamt		davon im Alter von . bis unter ... Jahren							
21-25		25 und mehr		zus.	weibl.	14-18		18-21		21 und mehr			
zus.	weibl.	zus.	weibl.			zus.	weibl.	zus.	weibl.	zus.	weibl.		
715	48	4 993	295	484	30	21	-	193	8	270	22	1	And BuG
24	-	16	-	5	-	-	-	1	-	4	-	-	WSKG
622	48	4 579	284	474	30	20	-	191	8	263	22	-	BtMG
-	-	9	-	1	-	-	-	-	-	1	-	-	30a
154	8	1 415	92	118	7	1	-	51	1	66	6	-	30
206	10	1 446	65	147	5	7	-	61	2	79	3	-	29a
12	-	141	6	19	-	-	-	6	-	13	-	-	29 ..
250	30	1 584	121	189	18	12	-	73	5	104	13	-	29 ..
-	-	4	-	-	-	-	-	-	-	-	-	-	29 .
-	-	1	-	-	-	-	-	-	-	-	-	-	LMBG
3	-	121	7	-	-	-	-	-	-	-	-	-	1 AO
-	-	-	-	-	-	-	-	-	-	-	-	-	Land..
13	1	489	28	7	-	-	-	1	-	6	-	-	DDR
8	1	341	20	7	-	-	-	1	-	6	-	-	-
4	1	320	19	6	-	-	-	-	-	6	-	-	112
-	-	3	-	-	-	-	-	-	-	-	-	-	113..
-	-	-	-	-	-	-	-	-	-	-	-	-	114
3	-	7	-	1	-	-	-	1	-	-	-	-	115
1	-	3	1	-	-	-	-	-	-	-	-	-	116
-	-	8	-	-	-	-	-	-	-	-	-	-	117
-	-	-	-	-	-	-	-	-	-	-	-	-	117a
-	-	-	-	-	-	-	-	-	-	-	-	-	118
-	-	-	-	-	-	-	-	-	-	-	-	-	119
-	-	-	-	-	-	-	-	-	-	-	-	-	120
1	-	57	1	-	-	-	-	-	-	-	-	-	-
1	-	27	-	-	-	-	-	-	-	-	-	-	121
-	-	3	-	-	-	-	-	-	-	-	-	-	122
-	-	-	-	-	-	-	-	-	-	-	-	-	123
-	-	-	-	-	-	-	-	-	-	-	-	-	124
-	-	-	-	-	-	-	-	-	-	-	-	-	125
-	-	5	1	-	-	-	-	-	-	-	-	-	126
-	-	1	-	-	-	-	-	-	-	-	-	-	127
-	-	19	-	-	-	-	-	-	-	-	-	-	128
-	-	-	-	-	-	-	-	-	-	-	-	-	128
-	-	1	-	-	-	-	-	-	-	-	-	-	129
-	-	-	-	-	-	-	-	-	-	-	-	-	130
-	-	-	-	-	-	-	-	-	-	-	-	-	130a
-	-	-	-	-	-	-	-	-	-	-	-	-	131
-	-	1	-	-	-	-	-	-	-	-	-	-	132

Gesetz (Abschnitt) §§	Straftatengruppe ----- 1) Art der Straftat	Strafgefangene und Sicherungsverwahrte				Freiheits- da			
		insges	dar im offenen Vollzug 2)	männl.	weibl	insgesamt		im Alter von	
						zus	weibl	zus	18-21 weibl
	Straftaten gegen Jugend und Familie	21	5	20	1	21	1	-	-
141	Verletzung der Unterhaltspflicht	1	-	1	-	1	-	-	-
142	Verletzung von Erziehungspflichten	1	1	1	-	1	-	-	-
144	Entführung von Kindern und Jugendlichen	-	-	-	-	-	-	-	-
148	Sexueller Mißbrauch von Kindern	18	3	18	-	18	-	-	-
149, 150	Sexueller Mißbrauch von Jugendlichen	-	-	-	-	-	-	-	-
152	Geschlechtsverkehr zwischen Verwandten	-	-	-	-	-	-	-	-
153, 154, 155	Unzulässige Schwangerschaftsunterbrechung	1	1	-	1	1	1	-	-
156	Doppelhehe	-	-	-	-	-	-	-	-
	Straftaten gegen das persönliche und private Eigentum	35	6	33	2	35	2	-	-
177, 180	Diebstahl	16	5	15	1	16	1	-	-
177, 181	Diebstahl (schwerer Fall)	13	1	13	-	13	-	-	-
178, 180	Betrug	-	-	-	-	-	-	-	-
178, 181	Betrug (schwerer Fall)	6	-	5	1	6	1	-	-
180a	Mißbrauch der Datenverarbeitung	-	-	-	-	-	-	-	-
182	Untreue	-	-	-	-	-	-	-	-
183	Vorsätzliche Sachbeschädigung	-	-	-	-	-	-	-	-
184	Bestrafung von schweren Fällen der Sachbeschädigung	-	-	-	-	-	-	-	-
	Straftaten gegen die allgemeine Sicherheit	2	-	2	-	2	-	-	-
185	Brandstiftung	-	-	-	-	-	-	-	-
186	Schwere Brandstiftung	2	-	2	-	2	-	-	-
188	Fahrlässige Verursachung eines Brandes	-	-	-	-	-	-	-	-
190	Verursachung einer Katastrophengefahr	-	-	-	-	-	-	-	-
191a, 191b	Verursachung einer Umweltgefahr	-	-	-	-	-	-	-	-
196	Herbeiführung eines schweren Verkehrsunfalls	-	-	-	-	-	-	-	-
197a	Entführung von Schiffen	-	-	-	-	-	-	-	-
198	Angriffe auf das Verkehrswesen	-	-	-	-	-	-	-	-
	Straftaten gegen die Rechtspflege	8	-	5	3	8	3	-	-
228	Falsche Anschuldigung	-	-	-	-	-	-	-	-
229	Vortäuschung einer Straftat	-	-	-	-	-	-	-	-
230	Vorsätzliche falsche Aussage	-	-	-	-	-	-	-	-
231	Falsche Versicherung zum Zwecke des Beweises	-	-	-	-	-	-	-	-
233	Begünstigung	-	-	-	-	-	-	-	-
234	Hehlerei	-	-	-	-	-	-	-	-
235	Gefangenenbefreiung	-	-	-	-	-	-	-	-
236	Gefangenenmeuterei	-	-	-	-	-	-	-	-
239	Schwerer Gewahrsamsbruch	-	-	-	-	-	-	-	-
240	Urkundenfälschung	8	-	5	3	8	3	-	-
	Sonstige Straftaten nach dem Strafrecht	29	1	28	1	29	1	-	-

1) o.V. = ohne Straftaten im Straßenverkehr

2) Ohne insgesamt 120 im offenen Vollzug in Bremen einsitzende Personen.

3) Einschli. Jugendstrafe bei Verurteilten, die gemäß § 92 JGG aus dem Jugendstrafvollzug ausgenommen sind.

4) Einschli. Freiheitsstrafe bei Verurteilten, die gemäß § 114 JGG in der Jugendstrafanstalt vollzogen wird

5) Unter Trunkenheit ist zu verstehen Infolge des Genusses alkoholischer Getränke oder anderer berauschender Mittel

6) Soweit nicht in Verbindung mit §§ 142, 222 oder 230 StGB.

7) Soweit nicht in Verbindung mit § 142 StGB

nach Art der Straftat, Art des Vollzugs und Altersgruppen

strafe 3) von bis unter ... Jahren				Jugendstrafe 4) davon im Alter von .. bis unter .. Jahren								Siche- runge- verwah- rung zus	§§
insgesamt		insgesamt		insgesamt		insgesamt		insgesamt		insgesamt			
21-25 zus.	weibl.	25 und mehr zus.	weibl.	zus.	weibl.	14-18 zus.	weibl.	18-21 zus.	weibl.	21 und mehr zus.	weibl.	zus	
-	-	21	1	-	-	-	-	-	-	-	-	-	-
-	-	1	-	-	-	-	-	-	-	-	-	-	141
-	-	1	-	-	-	-	-	-	-	-	-	-	142
-	-	-	-	-	-	-	-	-	-	-	-	-	144
-	-	18	-	-	-	-	-	-	-	-	-	-	148
-	-	-	-	-	-	-	-	-	-	-	-	-	149, 150
-	-	-	-	-	-	-	-	-	-	-	-	-	152
-	-	1	1	-	-	-	-	-	-	-	-	-	153, ..
-	-	-	-	-	-	-	-	-	-	-	-	-	156
1	-	34	2	-	-	-	-	-	-	-	-	-	
1	-	15	1	-	-	-	-	-	-	-	-	-	177, 180
-	-	13	-	-	-	-	-	-	-	-	-	-	177, 181
-	-	-	-	-	-	-	-	-	-	-	-	-	178, 180
-	-	6	1	-	-	-	-	-	-	-	-	-	178, 181
-	-	-	-	-	-	-	-	-	-	-	-	-	180a
-	-	-	-	-	-	-	-	-	-	-	-	-	182
-	-	-	-	-	-	-	-	-	-	-	-	-	183
-	-	-	-	-	-	-	-	-	-	-	-	-	184
1	-	1	-	-	-	-	-	-	-	-	-	-	
-	-	-	-	-	-	-	-	-	-	-	-	-	185
1	-	1	-	-	-	-	-	-	-	-	-	-	186
-	-	-	-	-	-	-	-	-	-	-	-	-	188
-	-	-	-	-	-	-	-	-	-	-	-	-	190
-	-	-	-	-	-	-	-	-	-	-	-	-	191a, ..
-	-	-	-	-	-	-	-	-	-	-	-	-	196
-	-	-	-	-	-	-	-	-	-	-	-	-	197a
-	-	-	-	-	-	-	-	-	-	-	-	-	198
-	-	8	3	-	-	-	-	-	-	-	-	-	
-	-	-	-	-	-	-	-	-	-	-	-	-	228
-	-	-	-	-	-	-	-	-	-	-	-	-	229
-	-	-	-	-	-	-	-	-	-	-	-	-	230
-	-	-	-	-	-	-	-	-	-	-	-	-	231
-	-	-	-	-	-	-	-	-	-	-	-	-	233
-	-	-	-	-	-	-	-	-	-	-	-	-	234
-	-	-	-	-	-	-	-	-	-	-	-	-	235
-	-	-	-	-	-	-	-	-	-	-	-	-	236
-	-	-	-	-	-	-	-	-	-	-	-	-	239
-	-	8	3	-	-	-	-	-	-	-	-	-	240
2	-	27	1	-	-	-	-	-	-	-	-	-	

6 Im psychiatrischen Krankenhaus und in der Entziehungsanstalt
aufgrund strafrichterlicher Anordnung Untergebrachte am 31.3. nach Alter und Familienstand *)

Früheres Bundesgebiet

Alter Familienstand	Psychiatrisches Krankenhaus und Entziehungsanstalt zusammen			Psychiatrisches Krankenhaus (\$ 63 StGB) 1)		Entziehungsanstalt (\$ 64 StGB) 2)				
	insgesamt	männlich	weiblich	zusammen	weiblich	zu- sammen		dar. Entziehungsfälle ohne Trunksucht		
						zusammen	weiblich	zusammen	weiblich	
1970	4 401	4 156	245	4 222	240	179	5	18	2	
1975	3 677	3 508	169	3 494	164	183	5	30	2	
1980	3 237	3 074	163	2 593	102	644	61	184	29	
1985	3 462	3 294	168	2 472	104	990	64	302	41	
1990	3 649	3 496	153	2 489	95	1 160	58	315	27	
1993	4 096	3 940	156	2 733	99	1 363	57	434	35	
1994	4 142	3 982	160	2 724	92	1 418	68	465	33	
darunter (1994):										
Wiederholungsfälle	318	311	7	221	6	97	1	43	-	
Widerrufsfälle	169	161	8	125	5	44	3	14	2	
Alter von ... bis unter ... Jahren										
unter 25	413	396	17	249	6	164	11	89	10	
25 - 30	825	786	39	452	18	373	21	161	10	
30 - 40	1 654	1 600	54	1 067	33	587	21	170	10	
40 - 50	752	719	33	525	20	227	13	40	3	
50 - 60	356	347	9	294	7	62	2	5	-	
60 - 70	105	100	5	100	5	5	-	-	-	
70 und mehr	37	34	3	37	3	-	-	-	-	
Familienstand										
ledig	3 089	3 000	89	2 129	54	960	35	376	21	
verheiratet	412	383	29	230	15	182	14	42	8	
verwitwet	65	60	5	55	4	10	1	1	-	
geschieden	576	539	37	310	19	266	18	46	4	

*) Ohne einstweilige Unterbringung.

1) Für 1970 Anordnungen aufgrund 42b StGB.

2) Für 1970 Anordnungen aufgrund 42c StGB.

Teil D

1995

1 Strafgefangene und Sicherungsverwahrte nach Altersgruppe sowie nach Art und Dauer des Vollzugs
 1.1 1965 bis 1995 - jeweils am 31.3. -

Jahr	Insgesamt	Nach dem Alter			Nach der Art des Strafvollzugs			Nach der Dauer 1)						
		unter 25 Jahre	25 bis unter 40	40 und mehr	Freiheitsstrafe 2)	Jugendstrafe 3)	Sicherungsverwahrung 4)	Freiheitsstrafe 2)					Jugendstrafe 3)	
								bis einschli. 9 Monate	mehr als 9 Monate	2 Jahre bis einschließl. 5 Jahre	5 Jahre bis 15 Jahre	lebenslange	bestimmte Dauer	unbestimmte Dauer
Insgesamt														
Früheres Bundesgebiet														
1965	49 573	14 954	25 063	9 556	42 541	5 602	1 430	18 296	12 439	8 767	2 073	966	4 000	1 602
1970	35 927	9 101	19 866	6 960	30 450	4 759	718	9 745	8 944	8 277	2 412	1 072	3 588	1 171
1975	34 608	10 391	17 876	6 341	28 840	5 431	337	11 356	9 513	5 045	1 981	945	4 772	659
1980	42 235	12 051	21 212	8 972	35 537	6 490	208	12 383	11 738	7 135	3 325	956	5 924	566
1985	48 402	12 170	24 964	11 268	41 852	6 360	190	14 041	12 737	9 213	4 799	1 062	6 038	322
1986	45 342	11 029	23 741	10 572	39 407	5 693	242	12 784	11 989	8 816	4 730	1 088	5 455	238
1987	42 463	9 947	22 479	10 037	36 987	5 251	225	12 323	10 563	8 344	4 651	1 106	5 057	194
1988	41 293	9 537	21 984	9 772	36 076	4 986	231	12 318	10 098	8 017	4 490	1 153	4 841	145
1989	41 010	9 068	22 294	9 648	36 101	4 705	204	12 311	10 390	7 893	4 328	1 179	4 619	86
1990	39 178	8 204	21 732	9 242	34 799	4 197	182	12 055	9 833	7 596	4 166	1 149	4 115	82
1991	37 468	7 476	21 117	8 875	33 392	3 889	187	11 452	9 329	7 376	4 058	1 177	3 857	32
Deutschland														
1992	39 493	7 683	22 448	9 362	35 401	3 898	194	11 987	9 414	8 231	4 462	1 307	3 889	9
1993	41 596	8 584	23 397	9 615	37 128	4 284	184	12 534	10 091	8 716	4 493	1 294	4 271	13
1994	44 278	9 363	24 959	9 956	39 327	4 757	194	13 626	10 552	9 323	4 524	1 302	4 750	7
1995	46 516	9 630	26 254	10 632	41 353	4 980	183	14 238	10 855	10 110	4 836	1 314	4 979	1
Männlich														
Früheres Bundesgebiet														
1965	47 023	14 533	23 740	8 750	40 358	5 463	1 202	17 109	11 892	8 515	1 999	843	3 889	1 574
1970	34 793	8 932	19 316	6 545	29 424	4 673	696	9 224	8 745	8 118	2 356	981	3 509	1 164
1975	33 697	10 154	17 473	6 070	28 090	5 274	333	10 962	9 335	4 965	1 930	898	4 621	653
1980	40 779	11 613	20 548	8 618	34 341	6 231	207	11 855	11 369	6 943	3 256	916	5 677	554
1985	46 790	11 855	24 141	10 794	40 397	6 204	189	13 388	12 325	8 968	4 696	1 020	5 882	322
1986	43 736	10 752	22 898	10 086	37 949	5 546	241	12 110	11 599	8 575	4 625	1 040	5 308	238
1987	40 983	9 728	21 690	9 565	35 611	5 147	225	11 702	10 208	8 103	4 540	1 058	4 953	194
1988	39 825	9 286	21 224	9 315	34 734	4 860	231	11 722	9 750	7 779	4 382	1 101	4 715	145
1989	39 422	8 828	21 467	9 127	34 619	4 599	204	11 619	10 004	7 653	4 219	1 124	4 513	86
1990	37 602	7 948	20 868	8 786	33 334	4 087	181	11 389	9 425	7 367	4 060	1 093	4 007	80
1991	35 974	7 235	20 295	8 444	32 002	3 785	187	10 822	8 955	7 143	3 956	1 126	3 753	32
Deutschland														
1992	37 923	7 444	21 555	8 924	33 940	3 789	194	11 349	9 032	7 984	4 319	1 256	3 780	9
1993	39 996	8 287	22 525	9 184	35 647	4 165	184	11 896	9 683	8 462	4 362	1 244	4 156	9
1994	42 530	9 073	23 996	9 461	37 714	4 622	194	12 896	10 144	9 031	4 398	1 245	4 615	7
1995	44 810	9 348	25 340	10 122	39 776	4 851	183	13 569	10 430	9 804	4 716	1 257	4 851	-
Weiblich														
Früheres Bundesgebiet														
1965	2 550	421	1 323	806	2 183	139	228	1 187	547	252	74	123	111	28
1970	1 134	169	550	415	1 026	86	22	521	199	159	56	91	79	7
1975	911	237	403	271	750	157	4	394	178	80	51	47	151	6
1980	1 456	438	664	354	1 196	259	1	528	369	192	69	38	247	12
1985	1 612	315	823	474	1 455	156	1	653	412	245	103	42	156	-
1986	1 606	277	843	486	1 458	147	1	674	390	241	105	48	147	-
1987	1 480	219	789	472	1 376	104	-	621	355	241	111	48	104	-
1988	1 468	251	760	457	1 342	126	-	596	348	238	108	52	126	-
1989	1 588	240	827	521	1 482	106	-	692	386	240	109	55	106	-
1990	1 576	256	864	456	1 465	110	1	666	408	229	106	56	108	2
1991	1 494	241	822	431	1 390	104	-	630	374	233	102	51	104	-
Deutschland														
1992	1 570	239	893	438	1 461	109	-	638	382	247	143	51	109	-
1993	1 600	297	872	431	1 481	119	-	638	408	254	131	50	115	4
1994	1 748	290	963	495	1 613	135	-	730	408	292	126	57	135	-
1995	1 706	282	914	510	1 577	129	-	669	425	306	120	57	128	1

1) 1965 und 1970 Dauer der erkannten Strafe; ab 1972 (voraussichtliche Vollzugsdauer, d.h. ausschließl. einer angerechneten Untersuchungshaft, aber einschli. eines evtl. auszusetzenden Strafrestes.
 2) Einschli. der zu unbestimmter Jugendstrafe Verurteilten, die gemäß § 92 JGG aus dem Jugendstrafvollzug ausgenommen sind

1965 und 1970 Zuchthaus, Gefängnis, Einschließung, Strafrest und Haft
 3) Einschli. Freiheitsstrafe bei Verurteilten, die gemäß § 114 JGG in der Jugendstrafanstalt vollzogen wird
 4) Bis einschli. 1969 auch Arbeitshaus.

1 Strafgefangene und Sicherungsverwahrte nach Altersgruppe sowie nach Art und Dauer des Vollzugs
1.2 Am 31.3.1995 nach Ländern

Land	Ins- gesamt	Nach dem Alter			Nach der Art des Strafvollzugs			Nach der Dauer 1)						
		unter 25 Jahre	25 bis unter 40	40 und mehr	Frei- heits- strafe 2)	Jugend- strafe 3)	Siche- rungs- verwah- rung	Freiheitsstrafe 2)					Jugendstrafe 3)	
								bis einschl. 9 Monate	mehr als 9 Monate	2 Jahre bis einschließ- lich		5 Jahre 15 Jahre	lebens- lange	be- stimmte Dauer
Insgesamt														
Deutschland	46 516	9 630	26 254	10 632	41 353	4 980	183	14 238	10 855	10 110	4 836	1 314	4 979	1
Baden-Württemberg	5 274	1 115	2 941	1 218	4 760	480	34	1 597	1 257	1 179	526	201	480	-
Bayern	7 261	1 318	4 003	1 940	6 623	589	49	2 598	1 612	1 435	820	158	589	-
Berlin	2 907	505	1 713	689	2 608	292	7	998	597	640	296	75	292	-
Brandenburg	1 049	284	549	216	897	152	-	210	166	246	194	81	152	-
Bremen	574	98	365	111	521	53	-	208	146	136	31	-	53	-
Hamburg	2 001	251	1 260	490	1 921	72	8	685	567	421	209	39	72	-
Hessen	3 393	631	1 945	817	3 045	331	17	819	746	966	433	81	331	-
Mecklenburg- Vorpommern	662	235	346	81	490	172	-	145	152	127	58	8	172	-
Niedersachsen	4 226	876	2 347	1 003	3 712	496	18	1 279	1 034	891	386	122	496	-
Nordrhein-Westfalen	11 851	2 481	6 767	2 603	10 482	1 326	43	3 618	2 931	2 460	1 131	342	1 326	-
Rheinland-Pfalz	2 325	511	1 248	566	2 046	274	5	620	519	513	289	105	274	-
Saarland	576	109	337	130	508	68	-	144	140	125	76	23	68	-
Sachsen	1 837	539	991	307	1 569	268	-	570	417	398	154	30	268	-
Sachsen-Anhalt	898	277	493	128	724	173	1	214	173	233	88	16	172	1
Schleswig-Holstein	1 043	198	610	235	927	115	1	352	254	212	90	19	115	-
Thüringen	639	202	339	98	520	119	-	181	144	128	53	14	119	-
nachrichtlich Früheres Bundesgebiet einschl. Berlin-Ost	41 431	8 093	23 536	9 802	37 153	4 096	182	12 918	9 803	8 978	4 289	1 165	4 096	-
Neue Länder	5 085	1 537	2 718	830	4 200	884	1	1 320	1 052	1 132	547	149	883	1
Männlich														
Deutschland	44 810	9 348	25 340	10 122	39 776	4 851	183	13 569	10 430	9 804	4 716	1 257	4 851	-
Baden-Württemberg	5 085	1 074	2 846	1 165	4 592	459	34	1 524	1 215	1 149	511	193	459	-
Bayern	6 981	1 280	3 861	1 840	6 351	581	49	2 472	1 535	1 382	808	154	581	-
Berlin	2 819	495	1 652	672	2 524	288	7	976	578	617	280	73	288	-
Brandenburg	1 028	276	540	212	882	146	-	205	160	243	193	81	146	-
Bremen	547	94	348	105	494	53	-	195	140	129	30	-	53	-
Hamburg	1 974	248	1 243	483	1 894	72	8	675	558	414	209	38	72	-
Hessen	3 219	610	1 834	775	2 880	322	17	762	701	918	423	76	322	-
Mecklenburg- Vorpommern	647	235	336	76	475	172	-	136	150	125	56	8	172	-
Niedersachsen	4 048	838	2 254	956	3 552	478	18	1 200	993	868	373	118	478	-
Nordrhein-Westfalen	11 359	2 386	6 521	2 452	10 042	1 274	43	3 431	2 804	2 382	1 106	319	1 274	-
Rheinland-Pfalz	2 248	501	1 217	530	1 976	267	5	587	503	502	279	105	267	-
Saarland	574	109	335	130	507	67	-	144	139	125	76	23	67	-
Sachsen	1 770	531	952	287	1 503	267	-	538	408	388	144	25	267	-
Sachsen-Anhalt	883	276	484	123	710	172	1	210	171	227	87	15	172	-
Schleswig-Holstein	989	193	578	218	874	114	1	333	231	207	88	15	114	-
Thüringen	639	202	339	98	520	119	-	181	144	128	53	14	119	-
nachrichtlich Früheres Bundesgebiet einschl. Berlin-Ost	39 843	7 828	22 689	9 326	35 686	3 975	182	12 299	9 397	8 693	4 183	1 114	3 975	-
Neue Länder	4 967	1 520	2 651	796	4 090	876	1	1 270	1 033	1 111	533	143	876	-
Weiblich														
Deutschland	1 706	282	914	510	1 577	129	-	669	425	306	120	57	128	1
Baden-Württemberg	189	41	95	53	168	21	-	73	42	30	15	8	21	-
Bayern	280	38	142	100	272	8	-	126	77	53	12	4	8	-
Berlin	88	10	61	17	84	4	-	22	19	23	18	2	4	-
Brandenburg	21	8	9	4	15	6	-	5	6	3	1	-	6	-
Bremen	27	4	17	6	27	-	-	13	6	7	1	-	-	-
Hamburg	27	3	17	7	27	-	-	10	9	7	-	1	-	-
Hessen	174	21	111	42	165	9	-	57	45	48	10	5	9	-
Mecklenburg- Vorpommern	15	-	10	5	15	-	-	9	2	2	2	-	-	-
Niedersachsen	178	38	93	47	160	18	-	79	41	23	13	4	18	-
Nordrhein-Westfalen	492	95	246	151	440	52	-	187	127	78	25	23	52	-
Rheinland-Pfalz	77	10	31	36	70	7	-	33	16	11	10	-	7	-
Saarland	2	-	2	-	1	1	-	-	1	-	-	-	1	-
Sachsen	67	8	39	20	66	1	-	32	9	10	10	5	1	-
Sachsen-Anhalt	15	1	9	5	14	1	-	4	2	6	1	1	-	1
Schleswig-Holstein	54	5	32	17	53	1	-	19	23	5	2	4	1	-
Thüringen	-	-	-	-	-	-	-	-	-	-	-	-	-	-
nachrichtlich Früheres Bundesgebiet einschl. Berlin-Ost	1 588	265	847	476	1 467	121	-	619	406	285	106	51	121	-
Neue Länder	118	17	67	34	110	8	-	50	19	21	14	6	7	1

1) Voraussichtliche Vollzugsdauer, d.h. ausschließt einer angerechneten Untersuchungshaft, aber einschl. eines evtl. auszusetzenden Strafrestes.

2) Einschl. der zu unbestimmter Jugendstrafe Verurteilten, die gemäß § 92 JGG aus dem Jugendstrafvollzug ausgenommen sind

3) Einschl. Freiheitsstrafe bei Verurteilten, die gemäß § 114 JGG in der Jugendstrafanstalt vollzogen wird

LFD NR.	ALTERSGRUPPE VON ... BIS UNTER . JAHREN	STRAFGEFANGENE				VORAUSSICHTLICHE							
		INSGESAMT	DAR IM OFFENEN VOLLZUG	MAENN- LICH	WEIB- LICH	UNTER 1 MONAT		1 MONAT BIS UNTER 3 MONATE		3 MONATE BIS UNTER 6 MONATE		6 MONATE BIS EINSCHL. 9 MONATE	
						ZUS	WEIBL	ZUS	WEIBL.	ZUS	WEIBL	ZUS.	WEIBL.
STRAFGEFANGENE													
1	INSGESAMT	46 333	9 208	44 627	1 706	782	46	3 382	186	5 772	275	5 012	209
2	JUGENDLICHE ZUS	545	35	540	5	-	-	2	-	20	-	55	2
3	14 - 15	3	-	3	-	-	-	-	-	-	-	-	-
4	15 - 16	35	1	35	-	-	-	1	-	-	-	7	-
5	16 - 17	166	7	163	3	-	-	-	-	8	-	17	1
6	17 - 18	341	27	339	2	-	-	1	-	12	-	31	1
7	HERANWACHSENDE ZUS.	2 500	215	2 434	66	9	1	33	-	104	6	186	12
8	18 - 19	575	44	563	12	2	-	5	-	20	-	39	-
9	19 - 20	834	70	817	17	3	-	11	-	32	1	64	3
10	20 - 21	1 091	101	1 054	37	4	1	17	-	52	5	83	9
11	ERWACHSENE ZUS.	43 288	8 958	41 653	1 635	773	45	3 347	186	5 648	269	4 771	195
12	21 - 25	6 585	939	6 374	211	122	9	394	18	708	32	747	29
13	25 - 30	10 861	2 052	10 491	370	187	14	845	48	1 584	66	1 269	42
14	30 - 35	9 151	1 813	8 835	316	149	8	758	32	1 240	69	1 042	39
15	35 - 40	6 217	1 340	5 989	228	125	5	508	28	808	37	692	27
16	40 - 45	4 100	1 029	3 909	191	75	2	319	26	532	23	432	25
17	45 - 50	2 686	754	2 544	142	42	3	195	9	336	23	272	15
18	50 - 55	1 968	571	1 875	93	41	1	168	16	230	10	158	8
19	55 - 60	1 105	302	1 054	51	20	3	107	6	144	6	103	8
20	60 - 65	399	103	378	21	10	-	39	2	52	3	40	1
21	65 - 70	143	39	136	7	1	-	10	1	10	-	15	1
22	70 UND MEHR	73	16	68	5	1	-	4	-	4	-	1	-
FREIHEITS													
23	INSGESAMT	41 353	8 674	39 776	1 577	777	45	3 339	186	5 535	256	4 587	182
24	HERANWACHSENDE ZUS.	146	9	138	8	7	1	13	-	10	2	15	1
25	18 - 19	9	-	9	-	2	-	-	-	-	-	-	-
26	19 - 20	42	1	40	2	2	-	5	-	4	1	6	-
27	20 - 21	95	8	89	6	3	1	8	-	6	1	9	1
28	ERWACHSENE ZUS.	41 207	8 665	39 638	1 569	770	44	3 326	186	5 525	254	4 572	181
29	21 - 25	4 564	662	4 415	149	120	9	377	18	592	18	552	15
30	25 - 30	10 803	2 037	10 437	366	186	13	841	48	1 577	65	1 265	42
31	30 - 35	9 150	1 813	8 834	316	149	8	758	32	1 240	69	1 042	39
32	35 - 40	6 216	1 339	5 988	228	125	5	508	28	808	37	692	27
33	40 - 45	4 100	1 029	3 909	191	75	2	319	26	532	23	432	25
34	45 - 50	2 686	754	2 544	142	42	3	195	9	336	23	272	15
35	50 - 55	1 968	571	1 875	93	41	1	168	16	230	10	158	8
36	55 - 60	1 105	302	1 054	51	20	3	107	6	144	6	103	8
37	60 - 65	399	103	378	21	10	-	39	2	52	3	40	1
38	65 - 70	143	39	136	7	1	-	10	1	10	-	15	1
39	70 UND MEHR	73	16	68	5	1	-	4	-	4	-	1	-
DARUNTER AUS DEM JUGEND													
40	INSGESAMT	1 128	128	1 101	27	3	1	15	-	87	4	162	5
41	HERANWACHSENDE ZUS	81	4	75	6	1	-	-	-	1	1	5	1
42	18 - 19	6	-	6	-	1	-	-	-	-	-	-	-
43	19 - 20	23	-	21	2	-	-	-	-	1	1	2	-
44	20 - 21	52	4	48	4	-	-	-	-	-	-	3	1
45	ERWACHSENE ZUS.	1 047	124	1 026	21	2	1	15	-	86	3	157	4
46	21 - 25	780	86	764	16	2	1	8	-	60	1	114	2
47	25 und mehr	267	38	262	5	-	-	7	-	26	2	43	2
JUGEND													
48	INSGESAMT	4 980	534	4 851	129	5	1	43	-	237	19	425	27
49	JUGENDLICHE ZUS.	545	35	540	5	-	-	2	-	20	-	55	2
50	14 - 15	3	-	3	-	-	-	-	-	-	-	-	-
51	15 - 16	35	1	35	-	-	-	1	-	-	-	7	-
52	16 - 17	166	7	163	3	-	-	-	-	8	-	17	1
53	17 - 18	341	27	339	2	-	-	1	-	12	-	31	1
54	HERANWACHSENDE ZUS	2 354	206	2 296	58	2	-	20	-	94	4	171	11
55	18 - 19	566	44	554	12	-	-	5	-	20	-	39	-
56	19 - 20	792	69	777	15	1	-	6	-	28	-	58	3
57	20 - 21	996	93	965	31	1	-	9	-	46	4	74	8
58	ERWACHSENE ZUS.	2 081	293	2 015	66	3	1	21	-	123	15	199	14
59	21 - 25	2 021	277	1 959	62	2	-	17	-	116	14	195	14
60	25 UND MEHR	60	16	56	4	1	1	4	-	7	1	4	-

X) EINSCHL. JUGENDSTRAFE BEI VERURTEILTEN, DIE GEMAESS § 92 JGG AUS DEM JUGENDSTRAFVOLLZUG AUSGENOMMEN SIND

XX) EINSCHL. FREIHEITSSTRAFE BEI VERURTEILTEN, DIE GEMAESS § 114 JGG IN DER JUGENDSTRAFANSTALT VOLLZOGEN WIRD

SOWIE NACH ART UND DAUER DES VOLLZUGS

ZAHL

VOLLZUGSDAUER														LFD. NR.
MEHR ALS 9 MONATE BIS EINSCHL. 1 JAHR		MEHR ALS 1 JAHR BIS EINSCHL. 2 JAHRE		MEHR ALS 2 JAHRE BIS EINSCHL. 5 JAHRE		MEHR ALS 5 JAHRE BIS EINSCHL. 10 JAHRE		MEHR ALS 10 JAHRE BIS EINSCHL. 15 JAHRE		LEBENS LANG		UNBESTIMMTE DAUER		
ZUS.	WEIBL.	ZUS.	WEIBL.	ZUS.	WEIBL.	ZUS.	WEIBL.	ZUS.	WEIBL.	ZUS.	WEIBL.	ZUS.	WEIBL.	
INSGESAMT														
4 161	190	9 156	294	11 720	321	4 036	101	996	26	1 314	57	2	1	1
76	1	231	1	150	-	11	1	-	-	-	-	-	-	2
1	-	1	-	1	-	-	-	-	-	-	-	-	-	3
6	-	13	-	6	-	2	-	-	-	-	-	-	-	4
31	1	70	-	37	-	3	1	-	-	-	-	-	-	5
38	-	147	1	106	-	6	-	-	-	-	-	-	-	6
260	10	1 002	23	830	8	75	5	-	-	-	-	1	1	7
57	3	241	7	195	1	16	1	-	-	-	-	-	-	8
95	3	341	5	263	4	25	1	-	-	-	-	-	-	9
108	4	420	11	372	3	34	3	-	-	-	-	1	1	10
3 825	179	7 923	270	10 740	313	3 950	95	996	26	1 314	57	1	-	11
677	27	1 889	55	1 834	28	369	13	16	-	29	-	-	-	12
1 065	46	2 170	65	2 656	69	846	12	123	1	116	7	-	-	13
803	33	1 596	46	2 121	52	902	18	290	10	250	9	-	-	14
518	27	932	35	1 459	46	678	10	204	6	293	7	-	-	15
327	22	623	20	1 008	42	450	16	140	6	194	9	-	-	16
196	14	411	19	673	37	300	10	97	1	164	11	-	-	17
135	7	279	17	537	17	232	11	74	1	114	5	-	-	18
71	-	156	8	273	12	109	2	36	-	85	6	1	-	19
21	2	47	3	100	7	40	2	12	-	38	1	-	-	20
9	1	13	1	54	1	15	1	4	1	12	-	-	-	21
3	-	7	1	25	2	9	-	-	-	19	2	-	-	22
STRAFE X)														
3 600	170	7 255	255	10 109	306	3 840	94	996	26	1 314	57	1	-	23
13	2	29	1	48	-	11	1	-	-	-	-	-	-	24
1	-	2	-	4	-	-	-	-	-	-	-	-	-	25
3	-	7	1	11	-	4	-	-	-	-	-	-	-	26
9	2	20	-	33	-	7	1	-	-	-	-	-	-	27
3 587	168	7 226	254	10 061	306	3 829	93	996	26	1 314	57	1	-	28
447	16	1 002	39	1 177	23	252	11	16	-	29	-	-	-	29
1 057	46	2 161	65	2 635	67	842	12	123	1	116	7	-	-	30
803	33	1 596	46	2 121	52	902	18	290	10	250	9	-	-	31
518	27	932	35	1 458	46	678	10	204	6	293	7	-	-	32
327	22	623	20	1 008	42	450	16	140	6	194	9	-	-	33
196	14	411	19	673	37	300	10	97	1	164	11	-	-	34
135	7	279	17	537	17	232	11	74	1	114	5	-	-	35
71	-	156	8	273	12	109	2	36	-	85	6	1	-	36
21	2	47	3	100	7	40	2	12	-	38	1	-	-	37
9	1	13	1	54	1	15	1	4	1	12	-	-	-	38
3	-	7	1	25	2	9	-	-	-	19	2	-	-	39
STRAFVOLLZUG AUSGENOMMEN														
175	5	343	5	251	2	91	5	-	-	-	-	1	-	40
10	2	18	1	39	-	7	1	-	-	-	-	-	-	41
-	-	1	-	4	-	-	-	-	-	-	-	-	-	42
3	-	4	1	10	-	3	-	-	-	-	-	-	-	43
7	2	13	-	25	-	4	1	-	-	-	-	-	-	44
165	3	325	4	212	2	84	4	-	-	-	-	1	-	45
121	3	236	4	181	1	58	4	-	-	-	-	-	-	46
44	-	89	-	31	1	26	-	-	-	-	-	1	-	47
STRAFE XX)														
561	20	1 901	39	1 611	15	196	7	-	-	-	-	1	1	48
76	1	231	1	150	-	11	1	-	-	-	-	-	-	49
1	-	1	-	1	-	-	-	-	-	-	-	-	-	50
6	-	13	-	6	-	2	-	-	-	-	-	-	-	51
31	1	70	-	37	-	3	1	-	-	-	-	-	-	52
38	-	147	1	106	-	6	-	-	-	-	-	-	-	53
247	8	973	22	782	8	64	4	-	-	-	-	1	1	54
56	3	239	7	191	1	16	1	-	-	-	-	-	-	55
92	3	334	4	252	4	21	1	-	-	-	-	-	-	56
99	2	400	11	339	3	27	2	-	-	-	-	1	1	57
238	11	697	16	679	7	121	2	-	-	-	-	-	-	58
230	11	687	16	657	5	117	2	-	-	-	-	-	-	59
8	-	10	-	22	2	4	-	-	-	-	-	-	-	60

2 STRAFGEFANGENE UND SICHERUNGSVERWAHRTE AM 31.3.1995 NACH ART DES VOLLZUGS

LFD NR.	ART DES VOLLZUGS ALTERSGRUPPE VON ... BIS UNTER ... JAHREN	STRAFGEFANGENE UND SICHERUNGSVERWAHRTE				STRAFGEFANGENE					
		INSGESAMT	DARUNTER: IM OFFENEN VOLLZUG	MAENNlich	WEIBlich	WOHNSITZ				KEINEN FESTEN WOHNSITZ ODER OHNE ANGABE	
						FESTER WOHNsITZ					
						IM INLAND		IM AUSLAND		ZUS.	WEIBL.
ZUS	WEIBL	ZUS	WEIBL								
A N											
STRAFGEFANGENE UND											
1	INSGESAMT	46 516	44 810	44 810	1 706	39 279	1 475	1 078	66	6 159	165
2	DARUNTER: -IM OFFENEN VOLLZUG	9 214	8 942	8 942	272	8 574	255	60	3	580	14
FREIHEITS											
3	ZUSAMMEN	41 353	39 776	39 776	1 577	34 637	1 361	1 034	66	5 682	150
4	DARUNTER: -IM OFFENEN VOLLZUG	8 674	8 408	8 408	266	8 096	250	60	3	518	13
5	18 - 21	146	9	138	8	112	4	17	2	17	2
6	21 - 25	4 564	662	4 415	149	3 803	132	142	3	619	14
7	25 - 30	10 803	2 037	10 437	366	9 094	307	252	15	1 457	44
8	30 - 40	15 366	3 152	14 822	544	12 794	466	372	26	2 200	52
9	40 - 50	6 786	1 783	6 453	333	5 696	296	183	13	907	24
10	50 - 60	3 073	873	2 929	144	2 618	130	61	5	394	9
11	60 UND MEHR	615	158	582	33	520	26	7	2	86	5
JUGEND											
12	ZUSAMMEN	4 980	4 851	4 851	129	4 510	114	42	-	426	15
13	DARUNTER: -IM OFFENEN VOLLZUG	534	526	526	6	473	5	-	-	61	1
14	14 - 18	545	35	540	5	514	4	1	-	30	1
15	18 - 21	2 354	206	2 296	58	2 116	50	24	-	214	8
16	21 UND MEHR	2 081	293	2 015	66	1 880	60	17	-	184	6
SICHERUNGS											
17	ZUSAMMEN	183	183	183	-	132	-	2	-	49	-
18	DARUNTER: -IM OFFENEN VOLLZUG	6	6	6	-	5	-	-	-	1	-
19	21 - 30	1	-	1	-	1	-	-	-	-	-
20	30 - 40	24	1	24	-	15	-	-	-	9	-
21	40 - 50	66	-	66	-	43	-	-	-	23	-
22	50 - 60	61	4	61	-	50	-	1	-	10	-
23	60 UND MEHR	31	1	31	-	23	-	1	-	7	-
PRO											
STRAFGEFANGENE UND											
24	INSGESAMT	100	100	100	84,4	86,5	2,3	3,9	13,2	9,7	
25	DARUNTER: -IM OFFENEN VOLLZUG	100	100	100	93,1	93,8	0,7	1,1	6,3	5,1	
FREIHEITS											
26	ZUSAMMEN	100	100	100	83,8	86,3	2,5	4,2	13,7	9,5	
27	DARUNTER: -IM OFFENEN VOLLZUG	100	100	100	93,3	94,0	0,7	1,1	6,0	4,9	
28	18 - 21	100	100	100	78,7	50,0	11,6	25,0	11,6	25,0	
29	21 - 25	100	100	100	83,3	88,6	3,1	2,0	13,6	9,4	
30	25 - 30	100	100	100	84,2	83,9	2,3	4,1	13,5	12,0	
31	30 - 40	100	100	100	83,3	85,7	2,4	4,6	14,3	9,6	
32	40 - 50	100	100	100	83,9	88,9	2,7	3,9	13,4	7,2	
33	50 - 60	100	100	100	85,2	90,3	2,0	3,5	12,8	6,3	
34	60 UND MEHR	100	100	100	84,6	78,8	1,1	6,1	14,3	15,2	
JUGEND											
35	ZUSAMMEN	100	100	100	90,6	88,4	0,8	-	8,6	11,6	
36	DARUNTER: -IM OFFENEN VOLLZUG	100	100	100	88,6	83,3	-	-	11,4	16,7	
37	14 - 18	100	100	100	94,3	80,0	0,2	-	5,5	20,0	
38	18 - 21	100	100	100	89,9	86,2	1,0	-	9,1	13,8	
39	21 UND MEHR	100	100	100	90,3	90,9	0,8	-	8,6	9,1	
SICHERUNGS											
40	ZUSAMMEN	100	100	100	72,1	-	1,1	-	26,8	-	
41	DARUNTER: -IM OFFENEN VOLLZUG	100	100	100	83,3	-	-	-	16,7	-	
42	21 - 30	100	100	100	100,0	-	-	-	-	-	
43	30 - 40	100	100	100	82,5	-	-	-	37,5	-	
44	40 - 50	100	100	100	65,2	-	-	-	34,8	-	
45	50 - 60	100	100	100	82,0	-	1,6	-	16,4	-	
46	60 UND MEHR	100	100	100	74,2	-	3,2	-	22,6	-	

X) EINSCHL. JUGENDSTRAFE BEI VERURTEILTEN, DIE GEMAESS § 92 JGG AUS DEM JUGENDSTRAFVOLLZUG AUSGENOMMEN SIND.
 XX) EINSCHL. FREIHEITSSTRAFE BEI VERURTEILTEN, DIE GEMAESS § 114 JGG IN DER JUGENDSTRAFANSTALT VOLLZOGEN WIRD
 XXX) ALLE %-ANGABEN FUER DIE SPALTEN "ZUS." BEZIEHEN SICH AUF DIE ERSTE SPALTE (=100),
 ALLE %-ANGABEN FUER DIE SPALTEN "WEIBL." AUF DIE ZWEITE SPALTE (=100)

UND ALTERSGRUPPE SOWIE NACH WOHSITZ, STAATSANGEHÖRIGKEIT UND FAMILIENSTAND

UND SICHERUNGSVERWAHRTE NACH STAATSANGEHÖRIGKEIT												LFD. NR.	
											FAMILIENSTAND		
DEUTSCHE		AUSLÄNDER ODER STAATENLOSE		LEDIG		VERHEIRATET		VERWITWET		GESCHIEDEN			
ZUS.	WEIBL.	ZUS.	WEIBL.	ZUS.	WEIBL.	ZUS.	WEIBL.	ZUS.	WEIBL.	ZUS.			WEIBL.
ZAHL													
SICHERUNGSVERWAHRTE													
36 016	1 437	10 500	269	27 876	651	10 344	566	606	64	7 690	405	1	
8 154	250	1 080	22	4 662	70	2 573	112	118	19	1 861	71	2	
STRAFE X)													
32 428	1 320	8 925	257	22 986	537	10 155	554	602	64	7 610	402	3	
7 754	244	920	22	4 153	64	2 546	112	118	19	1 855	71	4	
77	6	69	2	133	6	12	2	-	-	1	-	5	
2 968	122	1 596	27	3 999	103	471	33	9	-	85	13	6	
8 068	295	2 735	71	8 067	182	1 964	124	39	6	663	54	7	
12 262	467	3 104	77	7 984	177	4 191	193	160	15	3 031	159	8	
5 752	275	1 034	58	1 966	48	2 251	134	184	35	2 385	116	9	
2 749	124	324	20	700	21	1 044	54	136	22	1 193	47	10	
552	31	63	2	117	-	202	14	74	6	222	13	11	
STRAFE XX)													
3 413	117	1 567	12	4 796	114	170	12	-	-	12	3	12	
394	6	140	-	507	6	24	-	-	-	3	-	13	
371	2	174	3	544	5	1	-	-	-	-	-	14	
1 598	54	756	4	2 317	56	37	2	-	-	-	-	15	
1 444	61	637	5	1 937	53	132	10	-	-	12	3	16	
VERWAHRUNG													
175	-	8	-	92	-	19	-	4	-	68	-	17	
6	-	-	-	2	-	1	-	-	-	3	-	18	
1	-	-	-	1	-	-	-	-	-	-	-	19	
22	-	2	-	16	-	3	-	-	-	5	-	20	
64	-	2	-	40	-	5	-	-	-	21	-	21	
58	-	3	-	26	-	7	-	2	-	26	-	22	
30	-	1	-	9	-	4	-	2	-	16	-	23	
ZENT XXX)													
SICHERUNGSVERWAHRTE													
77,4	84,2	22,6	15,6	59,9	38,2	22,2	33,2	1,3	4,9	16,5	23,7	24	
88,5	91,9	11,5	8,1	50,6	25,7	27,9	41,2	1,3	7,0	20,2	26,1	25	
STRAFE X)													
78,4	83,7	21,6	16,3	55,6	34,1	24,6	35,1	1,5	5,3	18,4	25,5	26	
89,4	91,7	10,6	8,3	47,9	24,1	29,4	42,1	1,4	7,1	21,4	26,7	27	
52,7	75,0	47,3	25,0	91,1	75,0	8,2	25,0	-	-	0,7	-	28	
65,0	81,9	35,0	18,1	87,6	69,1	10,3	22,1	0,2	-	1,9	-	29	
74,7	80,6	25,3	19,4	74,9	49,7	18,4	33,9	0,4	1,6	6,4	14,8	30	
79,8	85,8	20,2	14,2	52,0	32,5	27,3	35,5	1,0	2,8	19,7	29,2	31	
84,8	82,6	15,2	17,4	29,0	14,4	33,2	40,2	2,7	10,5	35,1	34,8	32	
89,5	86,1	10,5	13,9	22,8	14,6	34,0	37,5	4,4	15,3	38,8	32,6	33	
89,6	93,9	10,2	6,1	19,0	-	32,8	42,4	12,0	18,2	36,1	39,4	34	
STRAFE XX)													
68,5	90,7	31,5	9,3	98,3	88,4	3,4	9,3	-	-	0,2	2,3	35	
73,8	100,0	26,2	-	94,9	100,0	4,5	-	-	-	0,6	-	36	
68,1	40,0	31,9	60,0	98,8	100,0	0,2	-	-	-	-	-	37	
67,9	93,1	32,1	6,9	98,4	96,6	1,6	3,4	-	-	-	-	38	
69,4	92,4	30,6	7,6	93,1	80,3	6,3	15,2	-	-	0,6	4,5	39	
VERWAHRUNG													
95,6	-	4,4	-	50,3	-	10,4	-	2,2	-	37,2	-	40	
100,0	-	-	-	33,3	-	16,7	-	-	-	50,0	-	41	
100,0	-	-	-	100,0	-	-	-	-	-	-	-	42	
91,7	-	8,3	-	66,7	-	12,5	-	-	-	20,8	-	43	
97,0	-	3,0	-	60,6	-	7,6	-	-	-	31,8	-	44	
95,1	-	4,9	-	42,6	-	11,5	-	3,3	-	42,6	-	45	
96,6	-	3,2	-	29,0	-	12,9	-	6,5	-	51,6	-	46	

3 STRAFGEFANGENE AM 31.3.1995 NACH ALTERSGRUPPE

3.2 PRO

LFD NR	ALTERSGRUPPE VON ... BIS UNTER ... JAHREN	STRAFGEFANGENE				VORAUSSICHTLICHE							
		INSGESAMT	DAR IM OFFENEN VOLLZUG	MAENNLICH	WEIBLICH	UNTER 1 MONAT		1 MONAT BIS UNTER 3 MONATE		3 MONATE BIS UNTER 6 MONATE		6 MONATE BIS EINSCHL. 9 MONATE	
						ZUS.	WEIBL.	ZUS.	WEIBL.	ZUS.	WEIBL.	ZUS.	WEIBL.
STRAFGEFANGENE													
1	INSGESAMT	100	100	100	100	100	100	100	100	100	100	100	100
2	JUGENDLICHE ZUS.	1,2	0,4	1,2	0,3	-	-	0,1	-	0,3	-	1,1	1,0
3	14 - 15	0,0	-	0,0	-	-	-	-	-	-	-	-	-
4	15 - 16	0,1	0,0	0,1	-	-	-	0,0	-	-	-	0,1	-
5	16 - 17	0,4	0,1	0,4	0,2	-	-	-	-	0,1	-	0,3	0,5
6	17 - 18	0,7	0,3	0,8	0,1	-	-	0,0	-	0,2	-	0,6	0,5
7	HERANWACHSENDE ZUS.	5,4	2,3	5,5	3,9	1,2	2,2	1,0	-	1,8	2,2	3,7	5,7
8	18 - 19	1,2	0,5	1,3	0,7	0,3	-	0,1	-	0,3	-	0,8	-
9	19 - 20	1,8	0,8	1,8	1,0	0,4	-	0,3	-	0,6	0,4	1,3	1,4
10	20 - 21	2,4	1,1	2,4	2,2	0,5	2,2	0,5	-	0,9	1,8	1,7	4,3
11	ERWACHSENE ZUS	93,4	97,3	93,3	95,8	98,8	97,8	99,0	100,0	97,9	97,8	95,2	93,3
12	21 - 25	14,2	10,2	14,3	12,4	15,6	19,6	11,6	9,7	12,3	11,6	14,9	13,9
13	25 - 30	23,4	22,3	23,5	21,7	23,9	30,4	25,0	25,8	27,4	24,0	25,3	20,1
14	30 - 35	19,8	19,7	19,8	18,5	19,1	17,4	22,4	17,2	21,5	25,1	20,8	18,7
15	35 - 40	13,4	14,6	13,4	13,4	16,0	10,9	15,0	15,1	14,0	13,5	13,8	12,9
16	40 - 45	8,8	11,2	8,8	11,2	9,6	4,3	9,4	14,0	9,2	8,4	8,6	12,0
17	45 - 50	5,8	8,2	5,7	8,3	5,4	6,5	5,8	4,8	5,8	8,4	5,4	7,2
18	50 - 55	4,2	6,2	4,2	5,5	5,2	2,2	5,0	8,6	4,0	3,6	3,2	3,8
19	55 - 60	2,4	3,3	2,4	3,0	2,6	6,5	3,2	3,2	2,5	2,2	2,1	3,8
20	60 - 65	0,9	1,1	0,8	1,2	1,3	-	1,2	1,1	0,9	1,1	0,8	0,5
21	65 - 70	0,3	0,4	0,3	0,4	0,1	-	0,3	0,5	0,2	-	0,3	0,5
22	70 UND MEHR	0,2	0,2	0,2	0,3	0,1	-	0,1	-	0,1	-	0,0	-
FREIHEITS													
23	INSGESAMT	100	100	100	100	100	100	100	100	100	100	100	100
24	HERANWACHSENDE ZUS	0,4	0,1	0,3	0,5	0,9	2,2	0,4	-	0,2	0,8	0,3	0,5
25	18 - 19	0,0	-	0,0	-	0,3	-	-	-	-	-	-	-
26	19 - 20	0,1	0,0	0,1	0,1	0,3	-	0,1	-	0,1	0,4	0,1	-
27	20 - 21	0,2	0,1	0,2	0,4	0,4	2,2	0,2	-	0,1	0,4	0,2	0,5
28	ERWACHSENE ZUS	99,6	99,9	99,7	99,5	99,1	97,8	99,6	100,0	99,8	99,2	99,7	99,5
29	21 - 25	11,0	7,6	11,1	9,4	15,4	20,0	11,3	9,7	10,7	7,0	12,0	8,2
30	25 - 30	26,1	23,5	26,2	23,2	23,9	28,9	25,2	25,8	28,5	25,4	27,6	23,1
31	30 - 35	22,1	20,9	22,2	20,0	19,2	17,8	22,7	17,2	22,4	27,0	22,7	21,4
32	35 - 40	15,0	15,4	15,1	14,5	16,1	11,1	15,2	15,1	14,6	14,5	15,1	14,8
33	40 - 45	9,9	11,9	9,8	12,1	9,7	4,4	9,6	14,0	9,6	9,0	9,4	13,7
34	45 - 50	6,5	8,7	6,4	9,0	5,4	6,7	5,8	4,8	6,1	9,0	5,9	8,2
35	50 - 55	4,8	6,6	4,7	5,9	5,3	2,2	5,0	8,6	4,2	3,9	3,4	4,4
36	55 - 60	2,7	3,5	2,6	3,2	2,6	6,7	3,2	3,2	2,6	2,3	2,2	4,4
37	60 - 65	1,0	1,2	1,0	1,3	1,3	-	1,2	1,1	0,9	1,2	0,9	0,5
38	65 - 70	0,3	0,4	0,3	0,4	0,1	-	0,3	0,5	0,2	-	0,3	0,5
39	70 UND MEHR	0,2	0,2	0,2	0,3	0,1	-	0,1	-	0,1	-	0,0	-
DARUNTER AUS DEM JUGEND													
40	INSGESAMT	100	100	100	100	100	100	100	100	100	100	100	100
41	HERANWACHSENDE ZUS	7,2	3,1	6,8	22,2	33,3	-	-	-	1,1	25,0	3,1	20,0
42	18 - 19	0,5	-	0,5	-	33,3	-	-	-	-	-	-	-
43	19 - 20	2,0	-	1,9	7,4	-	-	-	-	1,1	25,0	1,2	-
44	20 - 21	4,6	3,1	4,4	14,8	-	-	-	-	-	-	1,9	20,0
45	ERWACHSENE ZUS.	92,8	96,9	93,2	77,8	66,7	100,0	100,0	-	98,9	75,0	96,9	80,0
46	21 - 25	69,1	67,2	69,4	59,3	66,7	100,0	53,3	-	69,0	25,0	70,4	40,0
47	25 - 30	23,7	29,7	23,8	18,5	-	-	46,7	-	29,9	50,0	26,5	40,0
JUGEND													
48	INSGESAMT	100	100	100	100	100	100	100	100	100	100	100	100
49	JUGENDLICHE ZUS	10,9	0,4	1,2	0,3	-	-	0,1	-	0,3	-	1,1	1,0
50	14 - 15	0,1	-	0,0	-	-	-	-	-	-	-	-	-
51	15 - 16	0,7	0,0	0,1	-	-	-	0,0	-	-	-	0,1	-
52	16 - 17	3,3	0,1	0,4	0,2	-	-	-	-	0,1	-	0,3	0,5
53	17 - 18	6,8	0,3	0,8	0,1	-	-	0,0	-	0,2	-	0,6	0,5
54	HERANWACHSENDE ZUS	47,3	2,2	5,1	3,4	0,3	-	0,6	-	1,6	1,5	3,4	5,3
55	18 - 19	11,4	0,5	1,2	0,7	-	-	0,1	-	0,3	-	0,8	-
56	19 - 20	15,9	0,7	1,7	0,9	0,1	-	0,2	-	0,5	-	1,2	1,4
57	20 - 21	20,0	1,0	2,2	1,8	0,1	-	0,3	-	0,8	1,5	1,5	3,8
58	ERWACHSENE ZUS.	41,8	3,2	4,5	3,9	0,4	2,2	0,6	-	2,1	5,5	4,0	6,7
59	21 - 25	40,6	3,0	4,4	3,6	0,3	-	0,5	-	2,0	5,1	3,9	6,7
60	25 UND MEHR	1,2	0,2	0,1	0,2	0,1	2,2	0,1	-	0,1	0,4	0,1	-

X) EINSCHL. JUGENDSTRAFE BEI VERURTEILTEN, DIE GEMAESS § 92 JGG AUS DEM JUGENDSTRAFVOLLZUG AUSGENOMMEN SIND
 XX) EINSCHL. FREIHEITSSTRAFE BEI VERURTEILTEN, DIE GEMAESS § 114 JGG IN DER JUGENDSTRAFANSTALT VOLLZOGEN WIRD.

SOWIE NACH ART UND DAUER DES VOLLZUGS

ZENT

VOLLZUGSDAUER														LFD. NR
MEHR ALS 9 MONATE BIS EINSCHL. 1 JAHR		MEHR ALS 1 JAHR BIS EINSCHL. 2 JAHRE		MEHR ALS 2 JAHRE BIS EINSCHL. 5 JAHRE		MEHR ALS 5 JAHRE BIS EINSCHL. 10 JAHRE		MEHR ALS 10 JAHRE BIS EINSCHL. 15 JAHRE		LEBENS LANG		UNBESTIMMTE DAUER		
ZUS.	WEIBL.	ZUS.	WEIBL.	ZUS.	WEIBL.	ZUS.	WEIBL.	ZUS.	WEIBL.	ZUS.	WEIBL.	ZUS.	WEIBL.	
INSGESAMT														
100	100	100	100	100	100	100	100	100	100	100	100	100	100	1
1,8	0,5	2,5	0,3	1,3	-	0,3	1,0	-	-	-	-	-	-	2
0,0	-	0,0	-	0,0	-	-	-	-	-	-	-	-	-	3
0,1	-	0,1	-	0,1	-	0,0	-	-	-	-	-	-	-	4
0,7	0,5	0,8	-	0,3	-	0,1	1,0	-	-	-	-	-	-	5
0,9	-	1,6	0,3	0,9	-	0,1	-	-	-	-	-	-	-	6
6,2	5,3	10,9	7,8	7,1	2,5	1,9	5,0	-	-	-	-	50,0	100,0	7
1,4	1,6	2,6	2,4	1,7	0,3	0,4	1,0	-	-	-	-	-	-	8
2,3	1,6	3,7	1,7	2,2	1,2	0,6	1,0	-	-	-	-	-	-	9
2,6	2,1	4,6	3,7	3,2	0,9	0,8	3,0	-	-	-	-	50,0	100,0	10
91,9	94,2	88,5	91,8	91,6	97,5	97,9	94,1	100,0	100,0	100,0	100,0	50,0	-	11
16,3	14,2	18,4	18,7	15,6	8,7	9,1	12,9	1,6	-	2,2	-	-	-	12
25,6	24,2	23,7	22,1	22,7	21,5	21,0	11,9	12,3	3,8	8,8	12,3	-	-	13
19,3	17,4	17,4	15,6	18,1	16,2	22,3	17,8	29,1	38,5	19,0	15,8	-	-	14
12,4	14,2	10,2	11,9	12,4	14,3	16,8	9,9	20,5	23,1	22,3	12,3	-	-	15
7,9	11,6	6,8	6,8	8,6	13,1	11,1	15,8	14,1	23,1	14,8	15,8	-	-	16
4,7	7,4	4,5	6,5	5,7	11,5	7,4	9,9	9,7	3,8	12,5	19,3	-	-	17
3,2	3,7	3,0	5,8	4,6	5,3	5,7	10,9	7,4	3,8	8,7	8,8	-	-	18
1,7	-	1,7	2,7	2,3	3,7	2,7	2,0	3,6	-	6,5	10,5	50,0	-	19
0,5	1,1	0,5	1,0	0,9	2,2	1,0	2,0	1,2	-	2,9	1,8	-	-	20
0,2	0,5	0,1	0,3	0,5	0,3	0,4	1,0	0,4	3,8	0,9	-	-	-	21
0,1	-	0,1	0,3	0,2	0,6	0,2	-	-	-	1,4	3,5	-	-	22
STRAFE X)														
100	100	100	100	100	100	100	100	100	100	100	100	100	100	23
0,4	1,2	0,4	0,4	0,5	-	0,3	1,1	-	-	-	-	-	-	24
0,0	-	0,0	-	0,0	-	-	-	-	-	-	-	-	-	25
0,1	-	0,1	0,4	0,1	-	0,1	-	-	-	-	-	-	-	26
0,3	1,2	0,3	-	0,3	-	0,2	1,1	-	-	-	-	-	-	27
99,6	98,8	99,6	99,6	99,5	100,0	99,7	98,9	100,0	100,0	100,0	100,0	100,0	-	28
12,4	9,4	13,8	15,3	11,6	7,5	6,6	11,7	1,6	-	2,2	-	-	-	29
29,4	27,1	29,8	25,5	26,1	21,9	21,9	12,8	12,3	3,8	8,8	12,3	-	-	30
22,3	19,4	22,0	18,0	21,0	17,0	23,5	19,1	29,1	38,5	19,0	15,8	-	-	31
14,4	15,9	12,8	13,7	14,4	15,0	17,7	10,6	20,5	23,1	22,3	12,3	-	-	32
9,1	12,9	8,6	7,8	10,0	13,7	11,7	17,0	14,1	23,1	14,8	15,8	-	-	33
5,4	8,2	5,7	7,5	6,7	12,1	7,8	10,6	9,7	3,8	12,5	19,3	-	-	34
3,8	4,1	3,8	6,7	5,3	5,6	6,0	11,7	7,4	3,8	8,7	8,8	-	-	35
2,0	-	2,2	3,1	2,7	3,9	2,8	2,1	3,6	-	6,5	10,5	100,0	-	36
0,6	1,2	0,6	1,2	1,0	2,3	1,0	2,1	1,2	-	2,9	1,8	-	-	37
0,3	0,6	0,2	0,4	0,5	0,3	0,4	1,1	0,4	3,8	0,9	-	-	-	38
0,1	-	0,1	0,4	0,2	0,7	0,2	-	-	-	1,4	3,5	-	-	39
STRAFVOLLZUG AUSGENOMMEN														
100	100	100	100	100	100	100	100	100	100	100	100	100	100	40
5,7	40,0	5,2	20,0	15,5	-	7,7	20,0	-	-	-	-	-	-	41
-	-	0,3	-	1,6	-	-	-	-	-	-	-	-	-	42
1,7	-	1,2	20,0	4,0	-	3,3	-	-	-	-	-	-	-	43
4,0	40,0	3,8	-	10,0	-	4,4	20,0	-	-	-	-	-	-	44
94,3	60,0	94,8	80,0	84,5	100,0	92,3	80,0	-	-	-	-	100,0	-	45
69,1	60,0	68,8	80,0	72,1	50,0	63,7	80,0	-	-	-	-	-	-	46
25,1	-	25,9	-	12,4	50,0	28,6	-	-	-	-	-	100,0	-	47
STRAFE XX)														
100	100	100	100	100	100	100	100	100	100	100	100	100	100	48
1,8	0,5	2,5	0,3	1,3	-	0,3	1,0	-	-	-	-	-	-	49
0,0	-	0,0	-	0,0	-	-	-	-	-	-	-	-	-	50
0,1	-	0,1	-	0,1	-	0,0	-	-	-	-	-	-	-	51
0,7	0,5	0,8	-	0,3	-	0,1	1,0	-	-	-	-	-	-	52
0,9	-	1,6	0,3	0,9	-	0,1	-	-	-	-	-	-	-	53
5,9	4,2	10,6	7,5	6,7	2,5	1,6	4,0	-	-	-	-	50,0	100,0	54
1,3	1,6	2,6	2,4	1,6	0,3	0,4	1,0	-	-	-	-	-	-	55
2,2	1,6	3,6	1,4	2,2	1,2	0,5	1,0	-	-	-	-	-	-	56
2,4	1,1	4,4	3,7	2,9	0,9	0,7	2,0	-	-	-	-	50,0	100,0	57
5,7	5,8	7,6	5,4	5,8	2,2	3,0	2,0	-	-	-	-	-	-	58
5,5	5,8	7,5	5,4	5,6	1,6	2,9	2,0	-	-	-	-	-	-	59
0,2	-	0,1	-	0,2	0,6	0,1	-	-	-	-	-	-	-	60

4 STRAFGEFANGENE AM 31.3.1995 NACH ART UND HÄUFIGKEIT

LFD NR.	ART DER VORSTRAFEN HÄUFIGKEIT DER VORSTRAFEN WIEDEREINLIEFERUNGSABSTAND	STRAFGEFANGENE UND SICHERUNGSVERWAHRTE				VOLLZUG VON DAVON IM ALTER VON							
		INSGE- SAMT	DAR. IM OFFENEN VOLLZUG	MAENN- LICH	WEIB- LICH	INSGESAMT		18 - 21				21	
								ZUSAMMEN		DAR AUS DEM JUGEND- STRAFVOLLZUG AUSGE- NOMMEN (§ 92 JGG)		ZUSAMMEN	
						ZUS	WEIBL	ZUS	WEIBL	ZUS.	WEIBL.	ZUS	WEIBL
A N													
1	STRAFGEF. U. SICHERUNGSV. INSG	46 516	9 214	44 810	1 706	41 353	1 577	146	8	81	6	4 564	149
2	NICHT VORBESTRAFT	17 052	3 153	16 288	764	13 719	683	100	3	48	1	2 186	79
3	VORBESTRAFT	29 464	6 061	28 522	942	27 634	894	46	5	33	5	2 378	70
NACH DER ART													
4	GELDSTRAFE ALLEIN	4 207	1 343	4 045	162	4 079	155	9	2	6	2	531	11
5	JUGEND- UND/ODER FREIHEITSSTRAFE	24 173	4 544	23 441	732	22 512	698	37	3	27	3	1 777	52
6	-JUGENDSTRAFE ALLEIN	2 975	336	2 931	44	1 634	21	25	2	23	2	721	12
7	-FREIHEITSSTRAFE ALLEIN	5 370	808	5 142	228	5 301	228	4	-	1	-	307	15
8	-JUGEND- UND GELDSTRAFE	814	154	791	23	743	20	4	1	3	1	172	5
9	-FREIHEITS- UND GELDSTRAFE	8 415	2 171	8 046	369	8 358	365	1	-	-	-	233	16
10	-JUGEND- UND FREIHEITSSTRAFE XXX)	6 537	1 069	6 470	67	6 435	63	3	-	-	-	344	4
11	-FREIHEITSSTRAFE UND SICHERUNGSVERWAHRUNG XXX)	35	3	34	1	26	1	-	-	-	-	-	-
12	-JUGEND-, FREIHEITSSTRAFE UND SICHERUNGSVERWAHRUNG	27	3	27	-	15	-	-	-	-	-	-	-
13	SONST. STRAFENVERBINDUNGEN UND FREIHEITSENTZIEHENDE MASSREGEL	1 084	174	1 036	48	1 043	41	-	-	-	-	70	7
NACH DER HAEUFIGKEIT													
14	1 MAL	6 980	1 292	6 739	241	5 846	213	25	1	19	1	1 049	32
15	2 MAL	4 558	946	4 392	166	4 223	151	11	3	9	3	596	21
16	3 MAL	3 639	743	3 513	126	3 471	122	5	-	3	-	322	7
17	4 MAL	2 915	616	2 824	91	2 869	91	4	1	2	1	197	5
18	5 BIS 10 MAL	8 521	1 832	8 260	261	8 421	260	1	-	-	-	206	5
19	11 BIS 20 MAL	2 520	547	2 467	53	2 477	53	-	-	-	-	8	-
20	21 MAL UND ÖFTER	331	85	327	4	327	4	-	-	-	-	-	-
NACH DEM WIEDEREIN													
21	WIEDER EINGEWIESEN ZUSAMMEN	20 944	3 723	20 409	535	20 041	512	24	3	19	3	1 322	34
22	IM 1. JAHR NACH DER ENTLASSUNG	6 396	722	6 207	189	5 867	173	19	3	16	3	690	28
23	IM 2. JAHR NACH DER ENTLASSUNG	4 199	670	4 108	91	3 977	87	3	-	2	-	328	3
24	IM 3. BIS 5. JAHR N. D. ENTLASSUNG	6 244	1 243	6 092	152	6 106	149	1	-	-	-	270	3
25	IM 6. JAHR N. D. ENTL. UND SPAETER	4 105	1 088	4 002	103	4 091	103	1	-	1	-	34	-
P R O													
26	STRAFGEF. U. SICHERUNGSV. INSG	100	100	100	100	100	100	100	100	100	100	100	100
27	NICHT VORBESTRAFT	36,7	34,2	36,3	44,8	33,2	43,3	68,5	37,5	59,3	16,7	47,9	53,0
28	VORBESTRAFT	63,3	65,8	63,7	55,2	66,8	56,7	31,5	62,5	40,7	83,3	52,1	47,0
NACH DER ART													
29	GELDSTRAFE ALLEIN	9,0	14,6	9,0	9,5	9,9	9,8	6,2	25,0	7,4	33,3	11,6	7,4
30	JUGEND- UND/ODER FREIHEITSSTRAFE	52,0	49,3	52,3	42,9	54,4	44,3	25,3	37,5	33,3	50,0	36,9	34,9
31	-JUGENDSTRAFE ALLEIN	6,4	3,6	6,5	2,6	4,0	1,3	17,1	25,0	28,4	33,3	15,8	8,1
32	- FREIHEITSSTRAFE ALLEIN	11,5	8,8	11,5	13,4	12,8	14,5	2,7	-	1,2	-	6,7	10,1
33	-JUGEND- UND GELDSTRAFE	1,7	1,7	1,8	1,3	1,8	1,3	2,7	12,5	3,7	16,7	3,8	3,4
34	-FREIHEITS- UND GELDSTRAFE	18,1	23,6	18,0	21,6	20,2	23,1	0,7	-	-	-	5,1	10,7
35	-JUGEND- UND FREIHEITSSTRAFE XXX)	14,1	11,6	14,4	3,9	15,6	4,0	2,1	-	-	-	7,5	2,7
36	-FREIHEITSSTRAFE UND SICHERUNGSVERWAHRUNG XXX)	0,1	0,0	0,1	0,1	0,1	0,1	-	-	-	-	-	-
37	-JUGEND-, FREIHEITSSTRAFE, SICHERUNGSVERWAHRUNG	0,1	0,0	0,1	-	0,0	-	-	-	-	-	-	-
38	SONST. STRAFENVERBINDUNGEN UND FREIHEITSENTZIEHENDE MASSREG	2,3	1,9	2,3	2,8	2,5	2,6	-	-	-	-	1,5	4,7
NACH DER HAEUFIGKEIT													
39	1 MAL	15,0	14,0	15,0	14,1	14,1	13,5	17,1	12,5	23,5	16,7	23,0	21,5
40	2 MAL	9,8	10,3	9,8	9,7	10,2	9,6	7,5	37,5	11,1	50,0	13,1	14,1
41	3 MAL	7,8	8,1	7,8	7,4	8,4	7,7	3,4	-	3,7	-	7,1	4,7
42	4 MAL	6,3	6,7	6,3	5,3	6,9	5,8	2,7	12,5	2,5	16,7	4,3	3,4
43	5 BIS 10 MAL	18,3	19,9	18,4	15,3	20,4	16,5	0,7	-	-	-	4,5	3,4
44	11 BIS 20 MAL	5,4	5,9	5,5	3,1	6,0	3,4	-	-	-	-	0,2	-
45	21 MAL UND ÖFTER	0,7	0,9	0,7	0,2	0,8	0,3	-	-	-	-	-	-
NACH DEM WIEDEREIN													
46	WIEDER EINGEWIESEN ZUSAMMEN	45,0	40,4	45,5	31,4	48,5	32,5	16,4	37,5	23,5	50,0	29,0	22,8
47	IM 1. JAHR NACH DER ENTLASSUNG	13,8	7,8	13,9	11,1	14,2	11,0	13,0	37,5	19,8	50,0	15,1	18,8
48	IM 2. JAHR NACH DER ENTLASSUNG	9,0	7,3	9,2	5,3	9,6	5,5	2,1	-	2,5	-	7,2	2,0
49	IM 3. BIS 5. JAHR N. D. ENTLASSUNG	13,4	13,5	13,6	8,9	14,8	9,4	0,7	-	-	-	5,9	2,0
50	IM 6. JAHR N. D. ENTL. UND SPAETER	8,8	11,8	8,9	6,0	9,9	6,5	0,7	-	1,2	-	0,7	-

X) EINSCHL JUGENDSTRAFE BEI VERURTEILTEN, DIE GEMAESS § 92 JGG AUS DEM JUGENDSTRAFVOLLZUG AUSGENOMMEN SIND
 XX) EINSCHL FREIHEITSSTRAFE BEI VERURTEILTEN, DIE GEMAESS § 114 JGG IN DER JUGENDSTRAFANSTALT VOLLZOGEN WIRD
 XXX) GEBEBENENFALLS AUCH GELDSTRAFE.

DER VORSTRAFEN, NACH DEM WIEDEREINLIEFERUNGSABSTAND, NACH ART DES VOLLZUGS UND ALTERSGRUPPE

FREIHEITSSTRAFE X)								VOLLZUG VON JUGENDSTRAFE XX)								SICHERUNGSVERWAHRUNG	LFD NR.
BIS UNTER ... JAHREN								DAR. AUS DEM JUGENDSTRAFVOLLZUG AUSGENOMMEN (§ 92 JGG)									
- 25		25 - 30		30 - 40		40 UND MEHR		INSGESAMT		BESTIMMTE DAUER		UNBESTIMMTE DAUER		FREIHEITSSTRAFE (§ 114 JGG)			
ZUS.	WEIBL.	ZUS.	WEIBL.	ZUS.	WEIBL.	ZUS.	WEIBL.	ZUS.	WEIBL.	ZUS.	WEIBL.	ZUS.	WEIBL.	ZUS.	WEIBL.		
ZAHL																	
780	16	10 803	366	15 366	544	10 474	510	4 980	129	4 887	128	1	1	92	-	183	1
316	7	3 734	155	4 518	218	3 181	228	3 327	81	3 295	80	1	1	31	-	6	2
464	9	7 069	211	10 848	326	7 293	282	1 653	48	1 592	48	-	-	61	-	177	3
DER VORSTRAFEN																	
66	2	1 324	48	1 446	50	769	44	126	7	118	7	-	-	8	-	2	4
372	5	5 488	149	8 962	261	6 248	233	1 493	34	1 442	34	-	-	51	-	168	5
219	4	634	5	220	-	34	2	1 339	23	1 308	23	-	-	31	-	2	6
25	-	1 252	49	2 142	92	1 596	72	37	-	34	-	-	-	3	-	32	7
51	1	333	8	190	3	44	3	68	3	68	3	-	-	-	-	3	8
12	-	1 524	69	3 420	130	3 180	150	15	4	11	4	-	-	4	-	42	9
65	-	1 739	18	2 989	35	1 360	6	34	4	21	4	-	-	13	-	68	10
-	-	4	-	1	1	21	-	-	-	-	-	-	-	-	-	9	11
-	-	2	-	-	-	13	-	-	-	-	-	-	-	-	-	12	12
26	2	257	14	440	15	276	5	34	7	32	7	-	-	2	-	7	13
DER VORSTRAFEN																	
226	6	1 826	54	1 906	77	1 040	49	1 128	28	1 102	28	-	-	26	-	6	14
115	2	1 451	49	1 458	48	707	30	323	15	305	15	-	-	18	-	12	15
63	1	1 174	40	1 373	42	597	33	151	4	141	4	-	-	10	-	17	16
27	-	882	20	1 226	38	590	27	27	-	25	-	-	-	2	-	19	17
32	-	1 631	47	4 059	108	2 524	100	22	1	18	1	-	-	4	-	78	18
1	-	101	1	798	13	1 570	39	1	-	-	-	-	-	1	-	42	19
-	-	4	-	28	-	295	4	1	-	1	-	-	-	-	-	3	20
LIEFERUNGSABSTAND																	
270	5	4 613	115	8 234	193	5 848	167	731	23	703	23	-	-	28	-	172	21
127	3	1 686	55	2 267	63	1 205	24	452	16	435	16	-	-	17	-	77	22
73	1	1 086	27	1 586	35	974	22	175	4	168	4	-	-	7	-	47	23
66	1	1 397	26	2 683	60	1 755	60	101	3	97	3	-	-	4	-	37	24
4	-	444	7	1 698	35	1 914	61	3	-	3	-	-	-	-	-	11	25
ZENT																	
100	100	100	100	100	100	100	100	100	100	100	100	100	100	100	100	100	26
40,5	43,8	34,6	42,3	29,4	40,1	30,4	44,7	66,8	62,8	67,4	62,5	100,0	100,0	33,7	-	3,3	27
59,5	56,3	65,4	57,7	70,6	59,9	69,6	55,3	33,2	37,2	32,6	37,5	-	-	66,3	-	96,7	28
DER VORSTRAFEN																	
8,5	12,5	12,3	13,1	9,4	9,2	7,3	8,6	2,5	5,4	2,4	5,5	-	-	8,7	-	1,1	29
47,7	31,3	50,8	40,7	58,3	48,0	59,7	45,7	30,0	28,4	29,5	26,6	-	-	55,4	-	91,8	30
28,1	25,0	5,9	1,4	1,4	-	0,3	0,4	26,9	17,8	26,8	18,0	-	-	33,7	-	1,1	31
3,2	-	11,6	13,4	13,9	16,9	15,2	14,1	0,7	-	0,7	-	-	-	3,3	-	17,5	32
6,5	6,3	3,1	2,2	1,2	0,6	0,4	0,6	1,4	2,3	1,4	2,3	-	-	-	-	1,6	33
1,5	-	14,1	18,9	22,3	23,9	30,4	29,4	0,3	3,1	0,2	3,1	-	-	4,3	-	23,0	34
8,3	-	16,1	4,9	19,5	6,4	13,0	1,2	0,7	3,1	0,4	3,1	-	-	14,1	-	37,2	35
-	-	0,0	-	0,0	0,2	0,2	-	-	-	-	-	-	-	-	-	4,9	36
-	-	0,0	-	-	-	0,1	-	-	-	-	-	-	-	-	-	6,6	37
3,3	12,5	2,4	3,8	2,9	2,8	2,6	1,0	0,7	5,4	0,7	5,5	-	-	2,2	-	3,8	38
DER VORSTRAFEN																	
29,0	37,5	16,9	14,8	12,4	14,2	9,9	9,6	22,7	21,7	22,5	21,9	-	-	28,3	-	3,3	39
14,7	12,5	13,4	13,4	9,5	8,8	6,8	5,9	6,5	11,6	6,2	11,7	-	-	19,6	-	6,6	40
8,1	6,3	10,9	10,9	8,9	7,7	5,7	6,5	3,0	3,1	2,9	3,1	-	-	10,9	-	9,3	41
3,5	-	8,2	5,5	8,0	7,0	5,3	5,3	0,5	-	0,5	-	-	-	2,2	-	10,4	42
4,1	-	15,1	12,8	26,4	19,9	24,1	19,6	0,4	0,8	0,4	0,8	-	-	4,3	-	42,6	43
0,1	-	0,9	0,3	5,2	2,4	15,0	7,6	0,0	-	-	-	-	-	1,1	-	23,0	44
-	-	0,0	-	0,2	-	2,8	0,8	0,0	-	0,0	-	-	-	-	-	1,6	45
LIEFERUNGSABSTAND																	
34,6	31,3	42,7	31,4	53,6	35,5	55,8	32,7	14,7	17,8	14,4	18,0	-	-	30,4	-	94,0	46
16,3	18,8	15,6	15,0	14,8	11,6	11,5	4,7	9,1	12,4	8,9	12,5	-	-	18,5	-	42,1	47
9,4	6,3	10,1	7,4	10,3	6,4	9,3	4,3	3,5	3,1	3,4	3,1	-	-	7,6	-	25,7	48
8,5	6,3	12,9	7,1	17,5	11,0	16,8	11,8	2,0	2,3	2,0	2,3	-	-	4,3	-	20,2	49
0,5	-	4,1	1,8	11,1	6,4	18,3	12,0	0,1	-	0,1	-	-	-	-	-	6,0	50

Gesetz (Abschnitt) §§	Straftatengruppe 1) Art der Straftat	Strafgefangene und Sicherungsverwahrte				Freiheits da			
		insges	dar im offenen Vollzug	männl	weibl.	insgesamt		im Alter von ..	
						zus	weibl	18-21 zus	weibl
Deutschland									
Insg	Straftaten insgesamt	46 516	9 214	44 810	1 706	41 353	1 577	146	8
	Allgemein geltendes Strafrecht								
80-168, 331-357 ohne 142	Straftaten gegen den Staat, die öffentliche Ordnung (o.V.) und im Amt	748	208	717	31	709	30	1	-
174-184b	Straftaten gegen die sex. Selbstbestimmung	3 142	460	3 121	21	2 899	19	2	-
185-189	Beleidigung	84	22	82	2	79	2	1	-
211-222	Straftaten gegen das Leben (o.V.)	3 579	371	3 416	163	3 267	150	11	1
223-230	Körperverletzung (o.V.)	2 378	432	2 331	47	2 004	41	5	-
234-241a	Straftaten gegen die persönliche Freiheit	453	63	449	4	422	4	-	-
169-173, 201-204	Sonstige Straftaten gegen die Person	495	248	483	12	494	12	-	-
242-248c	Diebstahl und Unterschlagung	12 268	2 366	11 752	516	10 215	476	49	5
243 Abs 1 Nr.1	dar Einbruchdiebstahl	6 367	1 151	6 246	121	5 051	107	27	3
249-256, 316a	Raub und Erpressung, räub. Angr. auf Kraftf.	6 873	956	6 721	152	5 613	124	32	1
257-261	Begünstigung und Hehlerei	310	75	288	22	298	20	4	-
263-266b	Betrug und Untreue	3 437	1 146	3 175	262	3 338	256	4	1
267-281	Urkundenfälschung	1 346	321	1 268	78	1 244	76	6	-
283-305a	Sonstige Straftaten gegen das Vermögen	126	33	124	2	120	2	-	-
306-323c o. 316a	Gemeingefährliche Straftaten	865	188	844	21	787	21	3	-
324-330a	Straftaten gegen die Umwelt	38	15	38	-	38	-	-	-
StGB/V	Straftaten im Straßenverkehr	3 529	1 389	3 496	33	3 415	32	8	-
	davon in Trunkenheit	2 110	833	2 095	15	2 064	14	3	-
	ohne Trunkenheit	1 419	556	1 401	18	1 351	18	5	-
Andere BtMG	Straftaten nach anderen Gesetzen (o.StGB/StVG) dar nach dem Betäubungsmittelgesetz	6 464	895	6 141	323	6 036	295	19	-
		5 812	726	5 506	306	5 405	278	15	-
DDR	Strafrecht der früheren DDR zusammen	381	26	364	17	375	17	1	-
StGB/V	Straftaten nach dem StGB (o.V.)	36 142	6 904	34 809	1 333	31 527	1 233	118	8
StGB									
80-90b	(01) Friedensverrat, Hochverrat und Gefährdung des demokratischen Rechtsstaates	19	7	19	-	16	-	-	-
94-100a	(02) Landesverrat und Gefährdung der äußeren Sicherheit	17	7	15	2	17	2	-	-
102-104	(03) Straftaten gegen ausländische Staaten	-	-	-	-	-	-	-	-
105-108b	(04) Straftaten gegen Verfassungsorgane sowie bei Wahlen und Abstimmungen	5	-	5	-	2	-	-	-
109-109h	(05) Straftaten gegen die Landesverteidigung	2	1	2	-	2	-	-	-
111-121	(06) Widerstand gegen die Staatsgewalt	142	21	138	4	133	4	1	-
113	darunter Widerstand gegen Vollstreckungsbeamte	97	21	93	4	94	4	-	-
123-145d ohne 142	(07) Straftaten gegen die öffentliche Ordnung (o.V.)	154	31	145	9	144	9	-	-
146-162a	(08) Geld- und Wertzeichenfälschung	194	67	191	3	189	3	-	-
153-163	(09) Falsche uneidliche Aussage und Meineid	134	47	123	11	130	11	-	-
154	darunter: Meineid	37	12	34	3	35	3	-	-
164	(10) Falsche Verdächtigung	48	10	46	2	45	1	-	-
166-168	(11) Straftaten, welche sich auf Religion und Weltanschauung beziehen	1	-	1	-	-	-	-	-
169-173	(12) Straftaten gegen den Personenstand, die Ehe und die Familie	493	247	481	12	492	12	-	-
170b	darunter Verletzung der Unterhaltspflicht	487	246	476	11	486	11	-	-
174-184b	(13) Straftaten gegen die sexuelle Selbstbestimmung	3 142	460	3 121	21	2 899	19	2	-
174,174a,174b	darunter: Sexueller Mißbrauch Abhängiger	39	5	38	1	39	1	-	-
175	Homosexuelle Handlungen	9	1	9	-	9	-	-	-
176 Abs 1-3,5	Sexueller Mißbrauch von Kindern	892	180	886	6	870	6	-	-
177 Abs.1	Vergewaltigung	1 727	219	1 722	5	1 542	5	2	-
178 Abs.1, 179	Sexuelle Nötigung und sexueller Mißbrauch Widerstandsunfähiger	364	38	361	3	333	2	-	-
176 Abs.4, 177 Abs 3, 178 Abs 3	Sexueller Mißbrauch mit Todesfolge	4	1	4	-	4	-	-	-
180a,184a,184b	Prostitution	7	1	3	4	5	3	-	-
180b Abs 1	Einwirken zwecks Prostitutionsausübung oder Vornahme sexueller Handlungen	-	-	-	-	-	-	-	-

Fußnoten siehe letzte Tabellenseite

nach Art der Straftat, Art des Vollzugs und Altersgruppen

strafe 2)				Jugendstrafe 3)								Sicherungs- verwah- rung	§§
von bis unter ... Jahren				insgesamt		davon im Alter von ... bis unter ... Jahren							
21-25		25 und mehr				14-18		18-21		21 und mehr			
zus.	weibl.	zus.	weibl.	zus.	weibl.	zus.	weibl.	zus.	weibl.	zus.	weibl.	zus.	
4 564	149	36 643	1 420	4 980	129	545	5	2 354	58	2 081	66	183	insg
73	2	635	28	39	1	5	-	16	1	18	-	-	80-...
157	-	2 740	19	158	2	13	1	61	1	84	-	85	174-...
4	-	74	2	5	-	-	-	1	-	4	-	-	185-189
199	7	3 057	142	291	13	21	1	123	9	147	3	21	211-222
271	6	1 728	35	368	6	34	-	172	3	162	3	6	223-230
42	-	380	4	31	-	1	-	15	-	15	-	-	234-...
10	1	484	11	1	-	-	-	-	-	1	-	-	189-...
1 529	52	8 637	419	2 034	40	260	2	1 037	17	737	21	19	242-...
831	11	4 183	93	1 302	14	174	2	672	6	456	6	14	243-...
877	27	4 704	96	1 232	28	172	1	606	14	454	13	28	249-...
26	2	268	18	12	2	-	-	4	1	8	1	-	257-261
161	10	3 173	245	86	6	8	-	28	2	50	4	13	263-...
139	4	1 099	72	99	2	7	-	43	-	49	2	3	267-281
15	-	105	2	6	-	1	-	3	-	2	-	-	283-...
60	-	724	21	75	-	4	-	34	-	37	-	3	306-...
5	-	33	-	-	-	-	-	-	-	-	-	-	324-...
273	2	3 134	30	114	1	10	-	43	-	61	1	-	StGB/V
126	1	1 935	13	46	1	3	-	16	-	27	1	-	-
147	1	1 199	17	68	-	7	-	27	-	34	-	-	-
719	36	5 298	259	423	28	9	-	167	10	247	18	5	Andere
622	35	4 768	243	403	28	9	-	157	10	237	18	4	BtMG
4	-	370	17	6	-	-	-	1	-	5	-	-	DDR
3 568	111	27 841	1 114	4 437	100	526	5	2 143	48	1 768	47	178	StGBov
5	-	11	-	3	-	-	-	1	-	2	-	-	StGB 80-90b
-	-	17	2	-	-	-	-	-	-	-	-	-	94-100a
-	-	-	-	-	-	-	-	-	-	-	-	-	102-104
2	-	-	-	3	-	-	-	3	-	-	-	-	105-...
1	-	1	-	-	-	-	-	-	-	-	-	-	109-...
21	-	111	4	9	-	1	-	4	-	4	-	-	111-121
11	-	83	4	3	-	-	-	1	-	2	-	-	113
25	2	119	7	10	-	1	-	2	-	7	-	-	123-...
9	-	180	3	5	-	1	-	2	-	2	-	-	146-162
7	-	123	11	4	-	1	-	1	-	2	-	-	153-163
2	-	33	3	2	-	-	-	-	-	2	-	-	154
2	-	43	1	3	1	-	-	2	1	1	-	-	164
-	-	-	-	1	-	-	-	1	-	-	-	-	166-168
10	1	482	11	1	-	-	-	-	-	1	-	-	169-173
10	1	476	10	1	-	-	-	-	-	1	-	-	170b
157	-	2 740	19	158	2	13	1	61	1	84	-	85	174-...
-	-	39	1	-	-	-	-	-	-	-	-	-	174-...
-	-	9	-	-	-	-	-	-	-	-	-	-	175
10	-	860	6	8	-	-	-	3	-	5	-	14	176
118	-	1 422	5	128	-	10	-	50	-	68	-	57	177-...
20	-	313	2	17	1	2	-	7	1	8	-	14	178
1	-	3	-	-	-	-	-	-	-	-	-	-	176-...
-	-	5	3	2	1	1	1	1	-	-	-	-	180a-...
-	-	-	-	-	-	-	-	-	-	-	-	-	180b-...

Gesetz (Abschnitt) §§	Straftatengruppe 1) Art der Straftat	Strafgefangene und Sicherungsverwahrte				Freiheits- da			
		insges.	dar im offenen Vollzug	männl.	weibl.	insgesamt		im Alter von	
						zus	weibl	zus	18-21 weibl
180b Abs. 2	Einwirken zwecks Prostitutionsausübung in Kenntnis auslandsspezifischer Hilflosigkeit oder auf eine Person unter 21 Jahren	4	1	4	-	4	-	-	-
181	Schwerer Menschenhandel	37	3	36	1	36	1	-	-
181a	Zuhälterei	34	7	34	-	33	-	-	-
183,183a	Exhibitionistische Handlungen und Erregung öffentlichen Ärgernisses	16	4	16	-	16	-	-	-
184	Verbreitung pornographischer Schriften	2	-	2	-	2	-	-	-
185-189	(14) Beleidigung	84	22	82	2	79	2	1	-
201-204	(15) Verletzung des persönlichen Lebens- und Geheimbereichs	2	1	2	-	2	-	-	-
211-222	(16) Straftaten gegen das Leben (o.V.)	3 579	371	3 416	163	3 267	150	11	1
	darunter:								
211	Vollendeter Mord	1 827	145	1 732	95	1 696	88	6	1
211 i.V.m.23	Versuchter Mord	343	31	332	11	295	9	-	-
212, 213	Totschlag	1 370	184	1 319	51	1 240	47	5	-
217	Kindestötung	2	1	-	2	2	2	-	-
218, 218b, 219	Abbruch der Schwangerschaft	2	-	2	-	2	-	-	-
222	Fahrlässige Tötung	22	8	21	1	20	1	-	-
223-230	(17) Körperverletzung (o.V.)	2 378	432	2 331	47	2 004	41	5	-
	darunter:								
223	Körperverletzung	694	153	690	4	619	4	3	-
223a	Gefährliche Körperverletzung	1 262	216	1 243	19	1 006	15	2	-
223b	Mißhandlung von Schutzbefohlenen	29	7	25	4	29	4	-	-
224, 225	Schwere Körperverletzung	85	10	64	1	58	1	-	-
226	Körperverletzung mit Todesfolge	276	27	258	18	244	16	-	-
230	Fahrlässige Körperverletzung (o.V.)	44	16	43	1	42	1	-	-
234-241a	(18) Straftaten gegen die persönliche Freiheit	453	63	449	4	422	4	-	-
242-248c	(19) Diebstahl und Unterschlagung	12 268	2 386	11 752	516	10 215	476	49	5
	davon:								
242	Diebstahl	4 449	916	4 089	360	3 930	335	18	2
243 Abs. 1 Nr. 1	Einbruchdiebstahl	6 387	1 151	6 246	121	5 051	107	27	3
243 Abs. 1 Nr. 2-6	Sonstiger Diebstahl in besonders schweren Fällen	762	118	740	22	612	21	4	-
244 Abs. 1 Nr. 1 und 2	Diebstahl mit Waffen	189	43	188	1	155	1	-	-
244 Abs. 1 Nr. 3	Bandendiebstahl	127	24	125	2	115	2	-	-
244a	Schwerer Bandendiebstahl	72	15	70	2	57	2	-	-
246	Unterschlagung	266	92	258	8	260	8	-	-
248b, 248c	Unbefugter Gebrauch eines Fahrzeugs und Entziehung elektrischer Energie	36	7	36	-	35	-	-	-
249-256, 316a	(20) Raub und Erpressung, räuberscher Angriff auf Kraftfahrer	6 873	956	6 721	152	5 613	124	32	1
	davon:								
249	Raub	1 135	127	1 119	16	830	12	9	-
250	Schwerer Raub	3 292	477	3 220	72	2 773	62	17	-
251	Raub mit Todesfolge	82	2	79	3	76	3	1	-
252, 255	Räuberscher Diebstahl und räub. Erpressung	2 037	302	1 980	57	1 660	43	5	1
253	Erpressung	106	16	104	2	93	2	-	-
316a	Räuberscher Angriff auf Kraftfahrer	221	32	219	2	181	2	-	-
257-261	(21) Begünstigung und Hehlerei	310	75	288	22	298	20	4	-
	darunter:								
260 Abs. 1 Nr. 1	Gewerbsmäßige Hehlerei	94	31	90	4	92	2	-	-
260 Abs. 1 Nr. 2	Bandenhehlerei	2	-	2	-	2	-	-	-
260a	Gewerbsmäßige Bandenhehlerei	13	3	13	-	12	-	-	-

Fußnoten siehe letzte Tabellenseite.

nach Art der Straftat, Art des Vollzugs und Altersgruppen

strafe 2) von bis unter ... Jahren				Jugendstrafe 3)								Siche- rungs- verwah- rung zus.	§§	
				insgesamt		davon im Alter von . bis unter . Jahren								
21-25		25 und mehr		zus	weibl	14-18		18-21		21 und mehr				
zus.	weibl.	zus.	weibl.	zus	weibl	zus.	weibl	zus	weibl	zus	weibl.	zus.		
-	-	4	-	-	-	-	-	-	-	-	-	-	-	180b
4	-	32	1	1	-	1	-	-	-	-	-	-	-	181
4	-	29	-	1	-	-	-	-	-	1	-	-	-	181a
-	-	16	-	-	-	-	-	-	-	-	-	-	-	183,.
-	-	2	-	-	-	-	-	-	-	-	-	-	-	184
4	-	74	2	5	-	-	-	1	-	4	-	-	-	185-189
-	-	2	-	-	-	-	-	-	-	-	-	-	-	201-204
199	7	3 057	142	291	13	21	1	123	9	147	3	21	21	211-222
79	4	1 611	83	122	7	7	-	46	6	69	1	9	9	211
29	-	266	9	45	2	3	1	25	1	17	-	3	3	211 i.V..
88	3	1 147	44	121	4	11	-	50	2	60	2	9	9	212, 213
-	-	2	2	-	-	-	-	-	-	-	-	-	-	217
-	-	2	-	-	-	-	-	-	-	-	-	-	-	218,...
2	-	18	1	2	-	-	-	1	-	1	-	-	-	222
271	6	1 728	35	368	6	34	-	172	3	162	3	6	6	223-230
76	-	540	4	75	-	8	-	32	-	35	-	-	-	223
162	2	842	13	251	4	22	-	122	3	107	1	5	5	223a
3	2	26	2	-	-	-	-	-	-	-	-	-	-	223b
6	-	52	1	7	-	1	-	5	-	1	-	-	-	224, 225
20	2	224	14	31	2	3	-	10	-	18	2	1	1	226
4	-	38	1	2	-	-	-	2	-	-	-	-	-	230
42	-	380	4	31	-	1	-	15	-	15	-	-	-	234-..
1 529	52	8 637	419	2 034	40	260	2	1 037	17	737	21	19	19	242-..
514	34	3 398	299	518	25	62	-	249	11	207	14	1	1	242
831	11	4 193	93	1 302	14	174	2	672	6	456	6	14	14	243 ..
110	4	498	17	149	1	17	-	84	-	48	1	1	1	243 .
19	-	136	1	31	-	4	-	19	-	8	-	3	3	244 .
20	1	95	1	12	-	2	-	5	-	5	-	-	-	244 .
15	1	42	1	15	-	1	-	5	-	9	-	-	-	244a
18	1	242	7	6	-	-	-	2	-	4	-	-	-	246
2	-	33	-	1	-	-	-	1	-	-	-	-	-	248b,...
877	27	4 704	96	1 232	28	172	1	606	14	454	13	28	28	249- ..
135	2	686	10	302	4	52	-	146	1	104	3	3	3	249
433	13	2 323	49	506	10	57	-	249	6	200	4	13	13	250
8	1	67	2	6	-	-	-	3	-	3	-	-	-	251
299	11	1 386	31	367	14	57	1	181	7	129	6	10	10	252, 255
10	-	63	2	11	-	2	-	5	-	4	-	2	2	253
22	-	158	2	40	-	4	-	22	-	14	-	-	-	316a
26	2	268	18	12	2	-	-	4	1	8	1	-	-	257-261
1	-	91	2	2	2	-	-	1	1	1	1	-	-	280 ..
-	-	2	-	-	-	-	-	-	-	-	-	-	-	280 ..
-	-	12	-	1	-	-	-	-	-	1	-	-	-	280a

5 Strafgefangene und Sicherungsverwahrte am 31. 3. 1995

Gesetz (Abschnitt) §§	Straftatengruppe 1) Art der Straftat	Strafgefangene und Sicherungsverwahrte				Freiheits- da			
		insges	dar im offenen Vollzug	männl	weibl	insgesamt		im Alter von	
						zus	weibl	zus.	18-21 weibl
261 Abs 1	Geldwäsche - Tarnung unrechtmäßiger Vermögenswerte	3	1	2	1	3	1	-	-
261 Abs 2	Geldwäsche - Verschaffen, Verwahren und Verwenden unrechtmäßiger Vermögenswerte	-	-	-	-	-	-	-	-
261 Abs. 4	Gewerbetätige Geldwäsche als Bandenmitglied	-	-	-	-	-	-	-	-
261 Abs 5	Leichtfertige Geldwäsche	-	-	-	-	-	-	-	-
263-268b	(22) Betrug und Untreue	3 437	1 146	3 175	262	3 338	256	4	1
	darunter:								
263	Betrug	2 859	936	2 641	218	2 777	212	3	1
264	Subventionsbetrug	31	2	30	1	31	1	-	-
265b	Kreditbetrug	2	-	2	-	2	-	-	-
266	Untreue	148	72	123	25	148	25	-	-
267-261	(23) Urkundenfälschung	1 346	321	1 268	78	1 244	76	6	-
	darunter:								
267	Urkundenfälschung	1 229	314	1 153	76	1 130	74	4	-
283-283d	(24) Konkursstraftaten	7	-	7	-	7	-	-	-
	darunter:								
283, 283a	Bankrott, besonders schwerer Fall v Bankrott	7	-	7	-	7	-	-	-
284-302a	(25) Straftäterer Eigennutz	10	9	10	-	10	-	-	-
	darunter:								
284 Abs. 1	Unerlaubtes Glücksspiel	5	5	5	-	5	-	-	-
284 Abs. 1	Unerlaubtes gewerbe- oder bandenmäßiges Glücksspiel	-	-	-	-	-	-	-	-
284 a, 286	Beteiligung an unerlaubtem Glücksspiel, unerlaubte Lotterie	-	-	-	-	-	-	-	-
302a	Wucher	1	1	1	-	1	-	-	-
303-305a	(26) Sachbeschädigung	109	24	107	2	103	2	-	-
306-323c (o V)	(27) Gemeingefährliche Straftaten	865	188	844	21	787	21	3	-
	darunter:								
306-308	Vorsätzliche Brandstiftung	404	96	394	10	342	10	2	-
315,315a	Gefährdung des Bahn-, Schiffs- und Luftverkehrs	63	16	63	-	56	-	-	-
323a	Vollrausch ohne Verkehrsunfall	343	65	332	11	337	11	1	-
324-330a	(28) Straftaten gegen die Umwelt	38	15	38	-	38	-	-	-
331-357	(29) Straftaten im Amt	32	17	32	-	31	-	-	-

Fußnoten siehe letzte Tabellenseite.

nach Art der Straftat, Art des Vollzugs und Altersgruppen

strafe 2) von bis unter ... Jahren				Jugendstrafe 3) davon im Alter von ... bis unter . Jahren								Siche- rungs- verweh- rung zus.	§§	
insgesamt														
zus.	21-25 weibl.	25 und mehr zus.	weibl.	zus.	weibl.	zus.	14-18 weibl.	zus.	18-21 weibl.	zus.	21 und mehr weibl.			
-	-	3	1	-	-	-	-	-	-	-	-	-	-	261 ..
-	-	-	-	-	-	-	-	-	-	-	-	-	-	261 ..
-	-	-	-	-	-	-	-	-	-	-	-	-	-	261 ..
-	-	-	-	-	-	-	-	-	-	-	-	-	-	261 ..
161	10	3 173	245	86	6	8	-	28	2	50	4	13	263-..	
128	6	2 646	205	70	6	3	-	23	2	44	4	12	263	
1	1	30	-	-	-	-	-	-	-	-	-	-	-	264
1	-	1	-	-	-	-	-	-	-	-	-	-	-	265b
3	1	145	24	-	-	-	-	-	-	-	-	-	-	266
139	4	1 099	72	99	2	7	-	43	-	49	2	3	267-281	
110	4	1 016	70	96	2	7	-	40	-	49	2	3	267	
2	-	5	-	-	-	-	-	-	-	-	-	-	-	283-..
2	-	5	-	-	-	-	-	-	-	-	-	-	-	283, ..
1	-	9	-	-	-	-	-	-	-	-	-	-	-	284- ..
-	-	5	-	-	-	-	-	-	-	-	-	-	-	284, ..
-	-	-	-	-	-	-	-	-	-	-	-	-	-	302a
-	-	-	-	-	-	-	-	-	-	-	-	-	-	302a
-	-	1	-	-	-	-	-	-	-	-	-	-	-	302a
12	-	91	2	6	-	1	-	3	-	2	-	-	-	303-
60	-	724	21	75	-	4	-	34	-	37	-	3	306-..	
27	-	313	10	59	-	3	-	23	-	33	-	3	306-308	
7	-	49	-	7	-	-	-	6	-	1	-	-	-	315, ..
24	-	312	11	6	-	-	-	3	-	3	-	-	-	323a
5	-	33	-	-	-	-	-	-	-	-	-	-	-	324-
1	-	30	-	1	-	1	-	-	-	-	-	-	-	331-357

5 Strafgefangene und Sicherungsverwahrte am 31. 3. 1995

Gesetz (Abschnitt) §§	Straftatengruppe 1) Art der Straftat	Strafgefangene und Sicherungsverwahrte				Freiheits da			
		insges	dar im offenen Vollzug	männl	weibl	insgesamt		im Alter von	
						zus.	weibl	zus.	18-21 weibl
Verkehr	Straftaten im Straßenverkehr	3 529	1 389	3 496	33	3 415	32	8	-
	Verkehrsdelikte in Trunkenheit 5)	2 110	833	2 095	15	2 064	14	3	-
	Verkehrsdelikte ohne Trunkenheit	1 419	556	1 401	18	1 351	18	5	-
StGBV	Straftaten im Straßenverkehr nach dem StGB	2 430	947	2 411	19	2 356	18	3	-
142	Unerlaubtes Entfernen vom Unfallort ohne Personenschaden	315	111	313	2	298	2	-	-
	... in Trunkenheit	168	53	167	1	163	1	-	-
	... ohne Trunkenheit	147	58	146	1	135	1	-	-
222	Fahrlässige Tötung im Straßenverkehr	122	54	121	1	117	1	-	-
	... in Trunkenheit	81	38	81	-	77	-	-	-
	... ohne Trunkenheit	41	16	40	1	40	1	-	-
230	Fahrlässige Körperverletzung im Straßenverkehr	146	50	146	-	139	-	-	-
	... in Trunkenheit	106	35	106	-	103	-	-	-
	... ohne Trunkenheit	40	15	40	-	36	-	-	-
315b, 315c ohne Abs.1 Nr. 1a	Gefährliche Eingriffe in den Straßenverkehr	92	25	90	2	81	2	-	-
315c Abs.1 Nr. 1a	Gefährdung des Straßenverkehrs in Trunkenheit 5)	354	137	352	2	342	2	1	-
316	Trunkenheit im Verkehr ohne Fremdschaden 6)	1 366	557	1 354	12	1 347	11	2	-
323a	Vollrausch in Verbindung mit Verkehrsunfall	35	13	35	-	32	-	-	-
StVG	Straftaten nach dem Straßenverkehrsgesetz	1 099	442	1 085	14	1 059	14	5	-
21	Fahren ohne Fahrerlaubnis oder trotz Fahrverbots	1 091	437	1 077	14	1 051	14	5	-
22, 22a	Kennzeichenmißbrauch	8	5	8	-	8	-	-	-

Fußnoten siehe letzte Tabellenseite

nach Art der Straftat, Art des Vollzugs und Altersgruppen

strafe 2) von bis unter .. Jahren				Jugendstrafe 3) davon im Alter von ... bis unter .. Jahren									Siche- runge- verwah- rung zus.	§§
21-25		25 und mehr		insgesamt		14-18		18-21		21 und mehr				
zus	weibl	zus.	weibl.	zus	weibl.	zus.	weibl.	zus.	weibl.	zus.	weibl.			
273	2	3 134	30	114	1	10	-	43	-	61	1	-	Verkehr	
126	1	1 935	13	46	1	3	-	16	-	27	1	-		
147	1	1 190	17	68	-	7	-	27	-	34	-	-		
149	1	2 204	17	74	1	6	-	26	-	42	1	-	StGB/V	
24	-	274	2	17	-	2	-	7	-	8	-	-	142	
15	-	148	1	5	-	1	-	1	-	3	-	-		
9	-	128	1	12	-	1	-	6	-	5	-	-		
12	-	105	1	5	-	-	-	2	-	3	-	-	222	
7	-	70	-	4	-	-	-	2	-	2	-	-		
5	-	35	1	1	-	-	-	-	-	1	-	-		
15	-	124	-	7	-	1	-	2	-	4	-	-	230	
13	-	90	-	3	-	-	-	1	-	2	-	-		
2	-	34	-	4	-	1	-	1	-	2	-	-		
7	-	74	2	11	-	1	-	3	-	7	-	-	315b,	
25	-	316	2	12	-	2	-	6	-	4	-	-	315c..	
65	1	1 280	10	19	1	-	-	5	-	14	1	-	316	
1	-	31	-	3	-	-	-	1	-	2	-	-	323a	
124	1	930	13	40	-	4	-	17	-	19	-	-	StVG	
124	1	922	13	40	-	4	-	17	-	19	-	-	21	
-	-	8	-	-	-	-	-	-	-	-	-	-	22, 22a	

Gesetz (Abschnitt) §§	Straftatengruppe ----- 1) Art der Straftat	Strafgefangene und Sicherungsverwahrte				Freiheits- da			
		insges	dar. im offenen Vollzug	männl	weibl	insgesamt		im Alter von	
						zus	weibl	zus.	18-21 weibl
And BuG	Straftaten nach anderen Bundesgesetzen (außer StGB und StVG)	6 464	895	6 141	323	6 036	295	19	-
WStG	darunter Wehrstrafgesetz	66	26	66	-	55	-	-	-
BtMG	Betäubungsmittelgesetz	5 812	726	5 506	306	5 405	278	15	-
	davon. Straftaten nach § 30a	47	6	46	1	39	1	-	-
	30 Straftaten nach § 30	1 792	210	1 673	119	1 668	114	3	-
	29a Straftaten nach § 29a	1 918	174	1 857	61	1 816	54	6	-
	29 Abs. 3 Straftaten nach § 29 Abs. 3	212	17	206	6	205	4	1	-
	29 Abs. 3 Andere vorsätzliche Straftaten gegen das BtMG	1 821	313	1 702	119	1 656	105	5	-
	29 Abs. 4 Fahrlässige Straftaten gegen das BtMG	22	6	22	-	21	-	-	-
LMBG	Lebensmittelgesetze (ohne Milchgesetz)	2	2	2	-	2	-	-	-
AO	Abgabenordnung (Steuer- und Zoll-zuwiderhandlungen)	165	72	159	6	162	6	-	-
LandesG	Straftaten nach Landesgesetzen insgesamt	-	-	-	-	-	-	-	-
DDR	Strafrecht der früheren DDR zusammen	381	26	364	17	375	17	1	-
	Straftaten gegen Leben und Gesundheit des Menschen	277	6	262	15	274	15	1	-
112	Mord	256	4	242	14	254	14	1	-
113 Abs. 1 Nr. 2	Totschlag / Kindesötung	3	1	2	1	3	1	-	-
114	Fahrlässige Tötung	-	-	-	-	-	-	-	-
115	Körperverletzung	8	-	8	-	8	-	-	-
116	Schwere Körperverletzung	3	1	3	-	3	-	-	-
117	Körperverletzung mit Todesfolge	5	-	5	-	4	-	-	-
117a	Beteiligung an schweren Gewalttätigkeiten gegen Personen	1	-	1	-	1	-	-	-
118	Fahrlässige Körperverletzung	1	-	1	-	1	-	-	-
119	Verletzung der Hilfeleistungspflicht	-	-	-	-	-	-	-	-
120	Verletzung der Obhutspflicht	-	-	-	-	-	-	-	-
	Straftaten gegen Freiheit und Würde des Menschen	29	4	29	-	28	-	-	-
121	Vergewaltigung	17	2	17	-	17	-	-	-
122	Nötigung / Mißbrauch sexueller Handlungen	3	1	3	-	3	-	-	-
123	Ausnutzung, Fördern der Prostitution	-	-	-	-	-	-	-	-
124	Vornehmen sexueller Handlungen in der Öffentlichkeit	-	-	-	-	-	-	-	-
125	Verbreitung pornographischer Schriften	-	-	-	-	-	-	-	-
126	Raub	2	1	2	-	2	-	-	-
127	Erpressung	2	-	2	-	1	-	-	-
128	Schwerer Raub, schwere Erpressung	5	-	5	-	5	-	-	-
128	Schwere Erpressung -, schwerer Raub mit Todesfolge	-	-	-	-	-	-	-	-
129	Nötigung	-	-	-	-	-	-	-	-
130	Bedrohung	-	-	-	-	-	-	-	-
130a	Geiselnahme	-	-	-	-	-	-	-	-
131	Freiheitsberaubung	-	-	-	-	-	-	-	-
132	Menschenhandel	-	-	-	-	-	-	-	-

Fußnoten siehe letzte Tabellenseite.

nach Art der Straftat, Art des Vollzugs und Altersgruppen

strafe 2) von bis unter . Jahren				Jugendstrafe 3)								Siche- rungs- verweh- rung zus.	§§
				insgesamt		davon im Alter von . bis unter . Jahren							
21-25		25 und mehr				14-18		18-21		21 und mehr			
zus.	weibl.	zus.	weibl.	zus.	weibl.	zus.	weibl.	zus.	weibl.	zus.	weibl.	zus.	
719	36	5 298	259	423	28	9	-	167	10	247	18	5	And BuG
26	-	29	-	11	-	-	-	5	-	6	-	-	WStG
622	35	4 768	243	403	28	9	-	157	10	237	18	4	BtMG
6	-	33	1	8	-	-	-	4	-	4	-	-	30a
184	12	1 481	102	123	5	1	-	43	-	79	5	1	30
216	5	1 594	49	101	7	2	-	40	4	59	3	1	29a
25	-	179	4	7	2	-	-	5	1	2	1	-	29
191	18	1 460	87	163	14	6	-	64	5	93	9	2	29..
-	-	21	-	1	-	-	-	1	-	-	-	-	29.
-	-	2	-	-	-	-	-	-	-	-	-	-	LMBG
8	-	154	6	2	-	-	-	1	-	1	-	1	AO
-	-	-	-	-	-	-	-	-	-	-	-	-	Land..
4	-	370	17	6	-	-	-	1	-	5	-	-	DDR
1	-	272	15	3	-	-	-	-	-	3	-	-	
1	-	252	14	2	-	-	-	-	-	2	-	-	112
-	-	3	1	-	-	-	-	-	-	-	-	-	113.
-	-	-	-	-	-	-	-	-	-	-	-	-	114
-	-	8	-	-	-	-	-	-	-	-	-	-	115
-	-	3	-	-	-	-	-	-	-	-	-	-	116
-	-	4	-	1	-	-	-	-	-	1	-	-	117
-	-	1	-	-	-	-	-	-	-	-	-	-	117a
-	-	1	-	-	-	-	-	-	-	-	-	-	118
-	-	-	-	-	-	-	-	-	-	-	-	-	119
-	-	-	-	-	-	-	-	-	-	-	-	-	120
1	-	27	-	1	-	-	-	-	-	1	-	-	
1	-	16	-	-	-	-	-	-	-	-	-	-	121
-	-	3	-	-	-	-	-	-	-	-	-	-	122
-	-	-	-	-	-	-	-	-	-	-	-	-	123
-	-	-	-	-	-	-	-	-	-	-	-	-	124
-	-	-	-	-	-	-	-	-	-	-	-	-	125
-	-	2	-	-	-	-	-	-	-	-	-	-	126
-	-	1	-	1	-	-	-	-	-	1	-	-	127
-	-	5	-	-	-	-	-	-	-	-	-	-	128
-	-	-	-	-	-	-	-	-	-	-	-	-	128
-	-	-	-	-	-	-	-	-	-	-	-	-	129
-	-	-	-	-	-	-	-	-	-	-	-	-	130
-	-	-	-	-	-	-	-	-	-	-	-	-	130a
-	-	-	-	-	-	-	-	-	-	-	-	-	131
-	-	-	-	-	-	-	-	-	-	-	-	-	132

Gesetz (Abschnitt) §§	Straftatengruppe Art der Straftat ¹⁾	Strafgefangene und Sicherungsverwahrte				Freiheits da im Alter von ...			
		insges.	dar. im offenen Vollzug	männl.	weibl.	insgesamt		18-21	
						zus	weibl.	zus	weibl.
	Straftaten gegen Jugend und Familie	22	5	22	-	22	-	-	-
141	Verletzung der Unterhaltspflicht	-	-	-	-	-	-	-	-
142	Verletzung von Erziehungspflichten	1	1	1	-	1	-	-	-
144	Entführung von Kindern und Jugendlichen	2	-	2	-	2	-	-	-
148	Sexueller Mißbrauch von Kindern	17	4	17	-	17	-	-	-
149, 150	Sexueller Mißbrauch von Jugendlichen	2	-	2	-	2	-	-	-
152	Geschlechtsverkehr zwischen Verwandten	-	-	-	-	-	-	-	-
153, 154, 155	Unzulässige Schwangerschaftsunterbrechung	-	-	-	-	-	-	-	-
156	Doppelehe	-	-	-	-	-	-	-	-
	Straftaten gegen das persönliche und private Eigentum	26	3	26	-	25	-	-	-
177, 180	Diebstahl	6	2	6	-	5	-	-	-
177, 181	Diebstahl (schwerer Fall)	16	-	16	-	16	-	-	-
178, 180	Betrug	1	-	1	-	1	-	-	-
178, 181	Betrug (schwerer Fall)	2	1	2	-	2	-	-	-
180a	Mißbrauch der Datenverarbeitung	-	-	-	-	-	-	-	-
182	Untreue	-	-	-	-	-	-	-	-
183	Vorsätzliche Sachbeschädigung	1	-	1	-	1	-	-	-
184	Bestrafung von schweren Fällen der Sachbeschädigung	-	-	-	-	-	-	-	-
	Straftaten gegen die allgemeine Sicherheit	7	1	7	-	6	-	-	-
185	Brandstiftung	2	1	2	-	2	-	-	-
186	Schwere Brandstiftung	4	-	4	-	4	-	-	-
188	Fahrlässige Verursachung eines Brandes	-	-	-	-	-	-	-	-
190	Verursachung einer Katastrophengefahr	-	-	-	-	-	-	-	-
191a, 191b	Verursachung einer Umweltgefahr	-	-	-	-	-	-	-	-
196	Herbeiführung eines schweren Verkehrsunfalls	1	-	1	-	-	-	-	-
197a	Entführung von Schiffen	-	-	-	-	-	-	-	-
198	Angriffe auf das Verkehrswesen	-	-	-	-	-	-	-	-
	Straftaten gegen die Rechtspflege	3	-	2	1	3	1	-	-
228	Falsche Anschuldigung	-	-	-	-	-	-	-	-
229	Vortäuschung einer Straftat	-	-	-	-	-	-	-	-
230	Vorsätzliche falsche Aussage	-	-	-	-	-	-	-	-
231	Falsche Versicherung zum Zwecke des Beweises	-	-	-	-	-	-	-	-
233	Begünstigung	-	-	-	-	-	-	-	-
234	Hehlerei	-	-	-	-	-	-	-	-
235	Gefangenenerbefreiung	2	-	2	-	2	-	-	-
236	Gefangenenerneuterei	-	-	-	-	-	-	-	-
239	Schwerer Gewahrsamsbruch	-	-	-	-	-	-	-	-
240	Urkundenfälschung	1	-	-	1	1	1	-	-
	Sonstige Straftaten nach dem Strafrecht	17	7	16	1	17	1	-	-

1) o.V. = ohne Straftaten im Straßenverkehr.
 2) Einschl. Jugendstrafe bei Verurteilten, die gemäß § 92 JGG aus dem Jugendstrafvollzug ausgenommen sind.
 3) Einschl. Freiheitsstrafe bei Verurteilten, die gemäß § 114 JGG in der Jugendstrafanstalt vollzogen wird.
 4) Unter Trunkenheit ist zu verstehen: Infolge des Genusses alkoholischer Getränke oder anderer berauschender Mittel.
 5) Soweit nicht in Verbindung mit §§ 142, 222 oder 230 StGB.
 6) Soweit nicht in Verbindung mit § 142 StGB.

nach Art der Straftat, Art des Vollzugs und Altersgruppen

strafe 2) von bis unter ... Jahren				Jugendstrafe 3) davon im Alter von ... bis unter . Jahren								Siche- rungs- verweh- rung zus.	§§
insgesamt		insgesamt		insgesamt		insgesamt		insgesamt		insgesamt			
zus.	weibl.	zus.	weibl.	zus.	weibl.	zus.	weibl.	zus.	weibl.	zus.	weibl.	zus.	weibl.
-	-	22	-	-	-	-	-	-	-	-	-	-	-
-	-	-	-	-	-	-	-	-	-	-	-	-	-
-	-	1	-	-	-	-	-	-	-	-	-	-	-
-	-	2	-	-	-	-	-	-	-	-	-	-	-
-	-	17	-	-	-	-	-	-	-	-	-	-	-
-	-	2	-	-	-	-	-	-	-	-	-	-	-
-	-	-	-	-	-	-	-	-	-	-	-	-	-
-	-	-	-	-	-	-	-	-	-	-	-	-	-
-	-	-	-	-	-	-	-	-	-	-	-	-	-
-	-	25	-	1	-	-	-	1	-	-	-	-	-
-	-	5	-	1	-	-	-	1	-	-	-	-	-
-	-	16	-	-	-	-	-	-	-	-	-	-	-
-	-	1	-	-	-	-	-	-	-	-	-	-	-
-	-	2	-	-	-	-	-	-	-	-	-	-	-
-	-	-	-	-	-	-	-	-	-	-	-	-	-
-	-	-	-	-	-	-	-	-	-	-	-	-	-
-	-	1	-	-	-	-	-	-	-	-	-	-	-
-	-	-	-	-	-	-	-	-	-	-	-	-	-
-	-	6	-	1	-	-	-	-	-	1	-	-	-
-	-	2	-	-	-	-	-	-	-	-	-	-	-
-	-	4	-	-	-	-	-	-	-	-	-	-	-
-	-	-	-	-	-	-	-	-	-	-	-	-	-
-	-	-	-	-	-	-	-	-	-	-	-	-	-
-	-	-	-	-	-	-	-	-	-	-	-	-	-
-	-	-	-	1	-	-	-	-	-	1	-	-	-
-	-	-	-	-	-	-	-	-	-	-	-	-	-
-	-	-	-	-	-	-	-	-	-	-	-	-	-
-	-	3	1	-	-	-	-	-	-	-	-	-	-
-	-	-	-	-	-	-	-	-	-	-	-	-	-
-	-	-	-	-	-	-	-	-	-	-	-	-	-
-	-	-	-	-	-	-	-	-	-	-	-	-	-
-	-	-	-	-	-	-	-	-	-	-	-	-	-
-	-	2	-	-	-	-	-	-	-	-	-	-	-
-	-	-	-	-	-	-	-	-	-	-	-	-	-
-	-	-	-	-	-	-	-	-	-	-	-	-	-
-	-	1	1	-	-	-	-	-	-	-	-	-	-
2	-	15	1	-	-	-	-	-	-	-	-	-	-

6 Im psychiatrischen Krankenhaus und in der Entziehungsanstalt
aufgrund strafrichterlicher Anordnung Untergebrachte am 31.3. nach Alter und Familienstand *)

Früheres Bundesgebiet

Alter Familienstand	Psychiatrisches Krankenhaus und Entziehungsanstalt zusammen			Psychiatrisches Krankenhaus (\$ 63 StGB) 1)		Entziehungsanstalt (\$ 64 StGB) 2)				
	insgesamt	männlich	weiblich	zusammen	weiblich	zu- sammen		dar. Entziehungsfälle ohne Trunksucht		
						zusammen	weiblich	zusammen	weiblich	
1970	4 401	4 156	245	4 222	240	179	5	18	2	
1975	3 677	3 508	169	3 494	164	183	5	30	2	
1980	3 237	3 074	163	2 593	102	644	61	184	29	
1985	3 462	3 294	168	2 472	104	990	64	302	41	
1990	3 649	3 496	153	2 489	95	1 160	58	315	27	
1994	4 142	3 982	160	2 724	92	1 418	68	465	33	
1995	4 275	4 107	168	2 902	111	1 373	57	537	35	
darunter (1995):										
Wiederholungsfälle	355	347	8	256	7	99	1	29	-	
Widerrufsfälle	164	158	6	129	1	35	5	15	3	
Alter von ... bis unter ... Jahren										
unter 25	370	353	17	239	6	131	11	78	8	
25 - 30	878	842	36	518	22	360	14	190	8	
30 - 40	1 747	1 675	72	1 126	47	621	25	217	15	
40 - 50	789	764	25	589	19	200	6	47	3	
50 - 60	354	345	9	301	8	53	1	5	1	
60 - 70	104	98	6	96	6	8	-	-	-	
70 und mehr	33	30	3	33	3	-	-	-	-	
Familienstand										
ledig	3 246	3 144	102	2 302	67	944	35	426	22	
verheiratet	413	383	30	217	16	196	14	59	10	
verwitwet	57	52	5	48	4	9	1	2	-	
geschieden	559	528	31	335	24	224	7	50	3	

*) Ohne einstweilige Unterbringung.

1) Für 1970 Anordnungen aufgrund 42b StGB.

2) Für 1970 Anordnungen aufgrund 42c StGB.

Fachserie 10: Rechtspflege

Reihe 1: Ausgewählte Zahlen für die Rechtspflege

Die *jährlich* erscheinende Veröffentlichung bietet eine Auswahl der wichtigsten Ergebnisse aller Rechtspflegestatistiken, die sachlich und regional tiefer gegliedert in den Reihen 2 bis 5 nachgewiesen werden. Die zusammenfassenden Übersichten enthalten ausgewählte Angaben über Organisation, Personal und Geschäftsanfall im Gerichtswesen, die polizeiliche Tatermittlung (Straftaten und Tatverdächtige), die gerichtliche Strafverfolgung (Verurteilte, Straftaten und Sanktionen), den Strafvollzug (Justizvollzugsanstalten und Strafgefangene) sowie die Bewährungshilfe.

Reihe 2: Gerichte und Staatsanwaltschaften

Dieser Jahresbericht enthält Angaben über den Geschäftsanfall und dessen Erledigung bei den ordentlichen Gerichten, den Verwaltungsgerichten, den Finanzgerichten und den Staatsanwaltschaften. Die Daten sind gegliedert nach Instanzen und Ländern, teils auch nach OLG-Bezirken, ferner nach Art der Erledigung und Dauer der Verfahren. Ergänzend wird ein Überblick über Gerichte bzw. über Gerichtsbezirke und deren Einwohnerzahl sowie über das Personal der ordentlichen Gerichte und der Staats-(Amts-)anwaltschaften gegeben.

Bis einschl. Berichtsjahr 1989 enthielt die Reihe 2 unter der Bezeichnung "Zivilgerichte und Strafgerichte" nur Informationen über die Geschäftsentwicklung für die ordentlichen Gerichte.

Reihe 2. S: Gerichte - Geschäftsentwicklung

Für die Berichtsjahre 1991 bis 1993 wurde hier erstmals die Tätigkeit der Gerichte im früheren Bundesgebiet und in den neuen Ländern dargestellt. Da die Justizgeschäftsstatistik in den neuen Ländern vorerst noch nicht in der gleichen detaillierten Form durchgeführt werden konnte wie im früheren Bundesgebiet, beschränkt sich die Darstellung für die angegebenen Berichtsjahre auf Eckzahlen der Geschäftsentwicklung.

Reihe 3: Strafverfolgung

In dieser *jährlich* erscheinenden Veröffentlichung wird über die abgeurteilten Personen (Erwachsene, Heranwachsende, Jugendliche) nach Art der Entscheidung und nach Ländern berichtet. Bei den Verurteilten werden detaillierte demographische

Merkmale (Alter zur Tatzeit, Staatsangehörigkeit sowie kriminologische Besonderheiten nachgewiesen. Außerdem informiert die Strafverfolgungstatistik ausführlich über die Art der Straftat sowie über die Art und Höhe der erkannten Strafen und über die angeordneten Maßnahmen und Maßregeln. (Untersuchungshaft und Vorstrafen).

Reihe 4: Strafvollzug

Seit dem Berichtsjahr 1990 wird die Reihe 4 "Strafvollzug" in Reihe 4.1 "Strafvollzug – Demographische und kriminologische Merkmale der Strafgefangenen am 31.3.19.." und Reihe 4.2 "Strafvollzug – Anstalten, Bestand und Bewegung der Gefangenen" gegliedert. Die *jährliche* Berichterstattung wird beibehalten.

Beide Veröffentlichungen enthalten lange Reihen für wichtige Merkmale der Strafvollzugsstatistik.

Reihe 4.1 vermittelt einen Überblick über die am Stichtag einsitzenden Strafgefangenen und Verwahrten nach Alter, Geschlecht, Familienstand, Staatsangehörigkeit, Wohnsitz, Straftat, Dauer der Strafen, Art des Vollzugs und Häufigkeit der Vorstrafen sowie über Wiedereinlieferungsabstände.

Reihe 4.2 enthält Angaben über die Belegungsfähigkeit und tatsächliche Belegung der Vollzugsanstalten, über die Art des Vollzugs (also z.B. auch über Untersuchungs- und Abschiebehaft) sowie über die Gründe des Zugangs und des Abgangs.

Reihe 5: Bewährungshilfe

Dieser *jährliche* Bericht informiert über die hauptamtlichen Bewährungshelfer und die ihnen übertragenen Unterstellungen unter Bewährungsaufsicht. Bei Beendigung einer Unterstellung wird nach Unterstellungs- und Beendigungsgründen sowie nach persönlichen und kriminologischen Merkmalen differenziert.



STATISTISCHES BUNDESAMT
GUSTAV-STRESEMANN-RING 11
65189 WIESBADEN

Veröffentlichungen und Prospekte sind durch den Verlag METZLER-POESCHEL, Verlagsauslieferung Hermann Leins, Postfach 11 52, 72125 Kusterdingen, erhältlich.







Partner in der Informationsgesellschaft

Statistisches Bundesamt

Podiumsdiskussion am 15. April 1997 auf der Hannover Messe:

Statistik und Wirtschaft - Partner in der Informationsgesellschaft

'Statistik und Wirtschaft', gerade in Zeiten knapper Kassen, aber bei gleichzeitig steigendem Informationsbedarf ist dieses Thema ausgesprochen brisant. Deshalb führt das Statistische Bundesamt auf der diesjährigen Hannover Messe eine Podiumsdiskussion mit hochrangigen und kompetenten Teilnehmern durch. Hier sprechen wir über Fragestellungen, die auch Sie interessieren:

- Statistik: Rechtfertigt das Ergebnis den Aufwand der Unternehmen?
- Wie können Statistiken schneller, aktueller und billiger werden?
- Inwieweit ist der wachsende Datenbedarf der EU mit den nationalen Interessen vereinbar?

Diskutanten:

- **MD Klaus Büniger**, Leiter der Abteilung Wirtschaftspolitik im Bundesministerium für Wirtschaft
 - **Johann Hahlen**, Präsident des Statistischen Bundesamtes
- **Dr. Walter Hohlefelder**, Generalbevollmächtigter der VEBA AG und Mitglied der Kommission Schlanker Staat
- **Dr. Heinrich Matthes**, Stellvertretender Generaldirektor der GD II der Europäischen Kommission
 - **Dr. Franz Schoser**, Hauptgeschäftsführer des DIHT
 - **Dr. Hans-Jürgen Zechlin**, Hauptgeschäftsführer des VDMA als Vertreter des BDI

Moderation:

Frau Elga Lehari, Wirtschaftsredakteurin des Handelsblatts

**Kommen Sie und reden Sie mit, am 15. April 1997, um 14.00 Uhr,
im Saal 'Dresden' des Tagungs-Centrums der Hannover Messe (TCM - Erdgeschoß).**

Veranstalter: Statistisches Bundesamt, Wiesbaden
Ansprechpartner: Frau Angela Schaff, Frau Annette Berger
Pressestelle, Statistisches Bundesamt, 65180 Wiesbaden
Telefon: 0611/75-2089, -2376
Fax: 0611/72-1158
Internet: <http://www.statistik-bund.de>

Bestell-Nr. 2100410-95700