

Statistisches Bundesamt


Rechtspflege

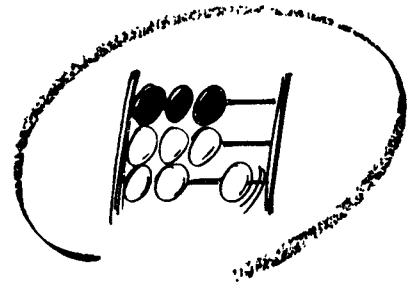


Fachserie **10**

Reihe 4.1

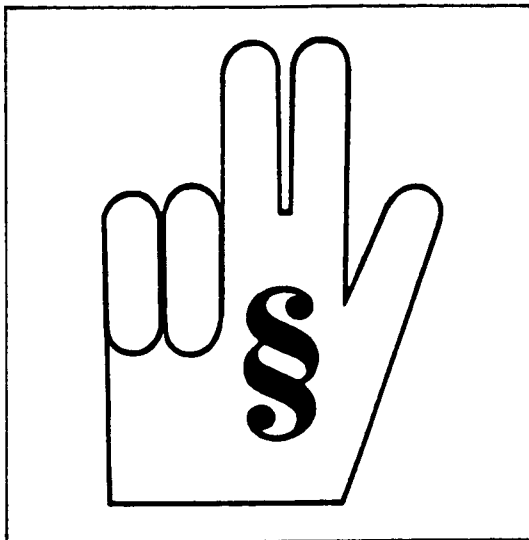
Strafvollzug – Demographische und kriminologische Merkmale
der Strafgefangenen am 31.3.1991





Statistisches Bundesamt

Rechtspflege



Fachserie **10**

Reihe 4.1

Strafvollzug – Demographische und kriminologische Merkmale
der Strafgefangenen am 31.3.1991

Herausgeber:
Statistisches Bundesamt
Gustav-Stresemann-Ring 11
6200 Wiesbaden 1

Verlag:
Metzler-Poeschel Stuttgart

Verlagsauslieferung:
Hermann Leins GmbH & Co. KG
Holzwiesenstr. 2
Postfach 11 52
7408 Kusterdingen
Telefon: 07071/935350
Telex: 7 262 891 mepo d
Telefax: 07071/33653

Erscheinungsfolge: jährlich

Erschienen im Februar 1993

Preis: DM 6,90

Bestellnummer: 2100410 - 91700

Copyright: Statistisches Bundesamt, Wiesbaden 1993

Vervielfältigung - außer für gewerbliche Zwecke -
mit Quellenangabe gestattet.

Inhalt

	Seite
Vorbemerkung	4
Schaubild	5
T a b e l l e n t e i l	
1 Straffgefangene und Sicherungsverwahrte 1965, 1970, 1975 bis 1991 - jeweils am 31.3. - nach Altersgruppe, Art und Dauer des Vollzugs	7
2 Straffgefangene und Sicherungsverwahrte am 31.3.1991 nach Art des Vollzugs und Altersgruppe sowie nach Wohnsitz, Staatsangehörigkeit und Familienstand	8
3 Straffgefangene am 31.3.1991 nach Altersgruppe sowie nach Art und Dauer des Vollzugs	
3.1 Anzahl	10
3.2 Prozent	12
4 Straffgefangene und Sicherungsverwahrte am 31.3.1991 nach der Art und Häufigkeit der Vorstrafen, nach dem Wiedereinlieferungsabstand, nach Art des Vollzugs und Altersgruppe	14
5 Straffgefangene und Sicherungsverwahrte am 31.3.1991 nach Straftaten und Art des Vollzugs	16
6 Im psychiatrischen Krankenhaus und in der Entziehungsanstalt aufgrund straf-richterlicher Anordnung Untergebrachte am 31.3.1991 nach Alter und Familienstand	24

Abkürzungen

Abs. = Absatz
i.V.m. = in Verbindung mit
P = Paragraph
BtMG = Betäubungsmittelgesetz
JGG = Jugendgerichtsgesetz
StGB = Strafgesetzbuch
StVG = Straßenverkehrsgesetz

Zeichenerklärung

- = nichts vorhanden
X = Tabellenfach gesperrt, weil
Aussage nicht sinnvoll

Angaben für die Bundesrepublik Deutschland nach dem Gebietsstand bis zum 3.10.1990; sie schließen Berlin-West ein.

Vorbemerkung

Die seit 1961 bundeseinheitlich durchgeführte Strafvollzugsstatistik setzt sich aus zwei Bereichen zusammen: Jeweils zum Stichtag 31. März des Berichtsjahres wird die Struktur der Strafgefangenen nachgewiesen. Die wichtigsten Merkmalsgruppen sind Alter, Geschlecht und Familienstand, Staatsangehörigkeit, Art und Dauer des Vollzugs, Art der Straftat und Zahl der Vorstrafen. Für das jüngste Berichtsjahr wird der Bestand an Gefangenen und Verwahrten in den Justizvollzugsanstalten zu Beginn und zum Ende des Jahres nachgewiesen, u.a. aufgeschlüsselt nach Art des Vollzugs (z.B. Untersuchungshaft, Jugendstrafe, Freiheitsstrafe) und nach den einzelnen Vollzugsanstalten. Daneben enthält dieser Teil der Statistik Informationen über Art des Zugangs und Art des Abgangs.

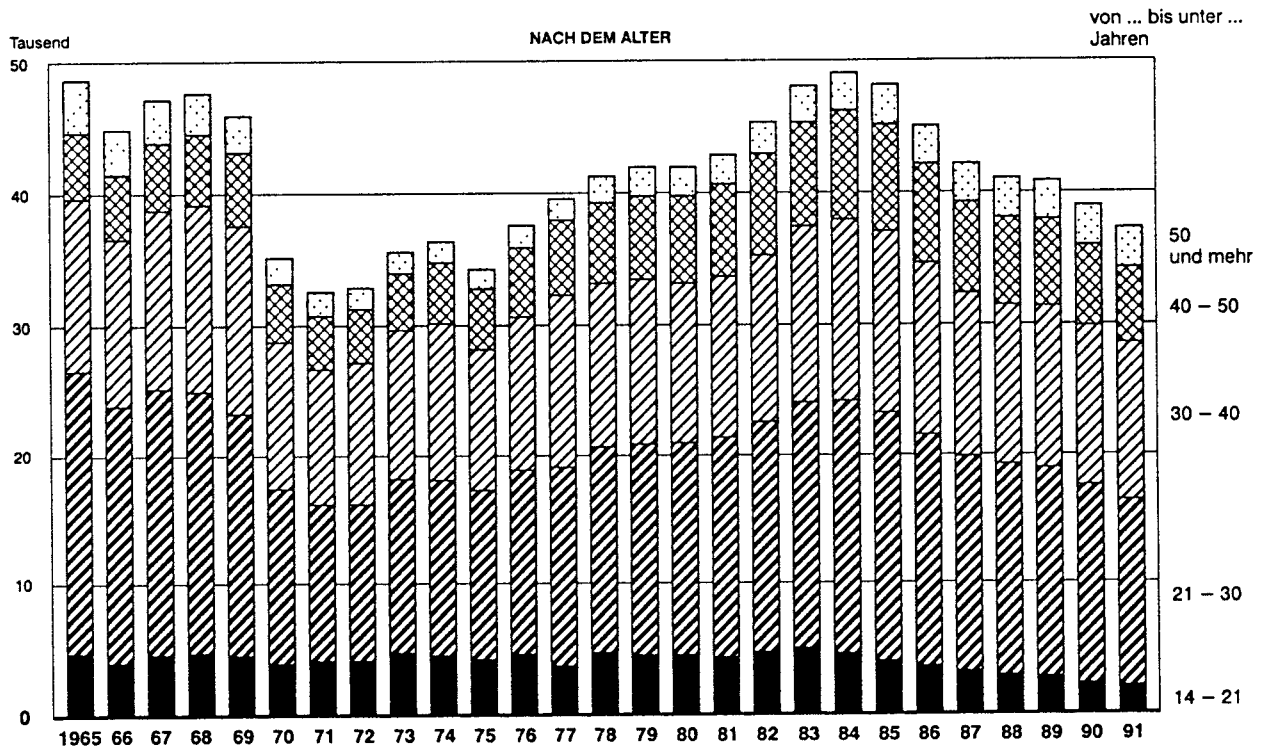
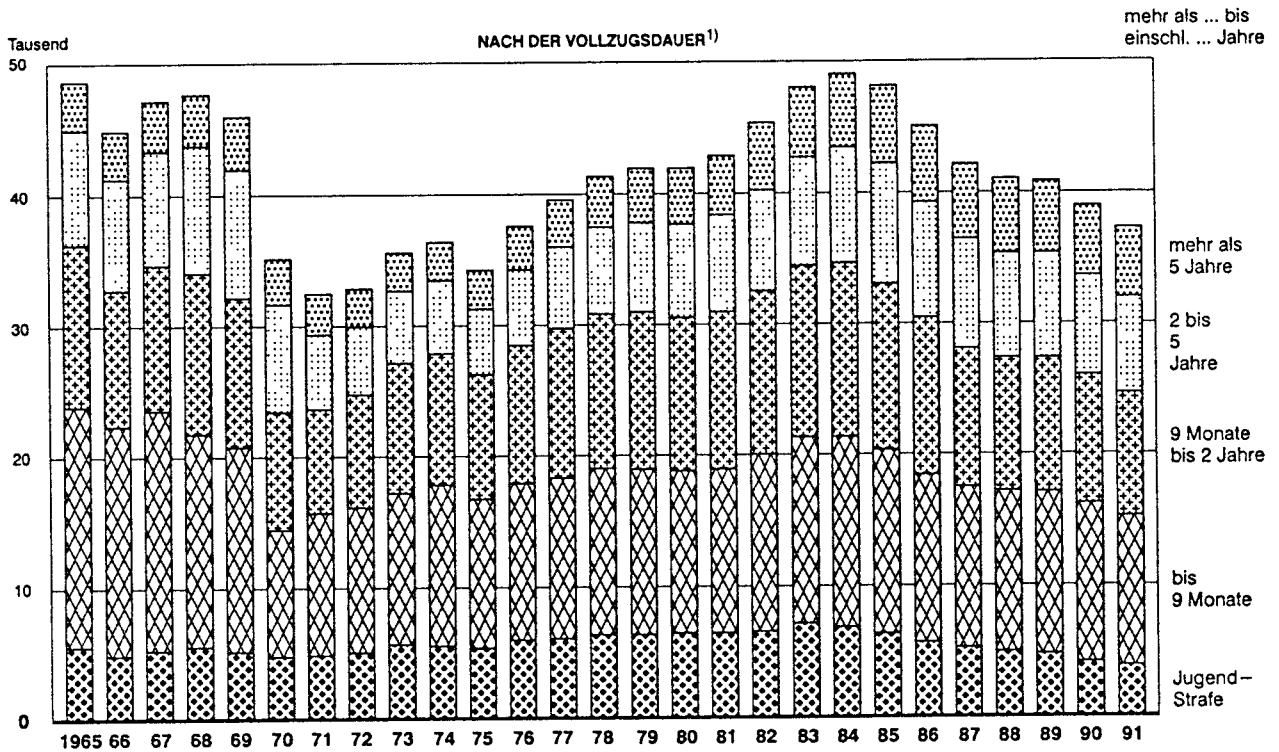
Die Stichtagsergebnisse der Strafvollzugsstatistik werden in der Reihe 4.1 der Fachserie 10 veröffentlicht. Die in der Regel neun Monate später anfallenden Daten der Jahresstatistik werden in der Reihe 4.2 dargestellt. Die letztgenannte Reihe enthält auch Zahlen über die Untersuchungshäftlinge und diejenigen Personen, die sich am Jahresanfang und -ende in Abschiebungshaft befinden.

Die Stichtagsdaten dieses Heftes werden in den Anstalten aus den Personalbogen der am 31. März Einsitzenden gewonnen und auf für jede einzelne Person angelegte Zählkarten den Statistischen Landesämtern zugeleitet. Die zu Landessummen verdichteten Ergebnisse werden vom Statistischen Bundesamt zu Bundesergebnissen zusammengefaßt. Das in Tabelle 5 verwendete Straftatenverzeichnis ist abgestimmt mit dem Katalog, der in der Strafverfolgungsstatistik (hier allerdings in einer ausführlicheren Version) benutzt wird. Dadurch sollen Vergleiche zwischen diesen beiden Statistiken erleichtert werden.

Der Leser sei darauf hingewiesen, daß allen Stichtagsergebnissen der Strafvollzugsstatistik eine methodisch bedingte Verzerrung innewohnt: Die zu kurzzeitigen Strafen verurteilten Strafgefangenen sind im Vergleich zu den langfristig Einsitzenden unterrepräsentiert. Je kürzer die Freiheits- bzw. Jugendstrafe ist, desto geringer ist die Wahrscheinlichkeit, in die jährlich nur einmal durchgeführte Stichtagserhebung einbezogen zu werden. Dieser Umstand hat insofern Einfluß auf die Ergebnisse, als in den meisten Fällen die Strukturdaten (z.B. Altersgruppe, Art der Straftat, Zahl der Vorstrafen) bei den kurzzeitig Inhaftierten anders sein können als bei den langfristig Einsitzenden.

Früheres Bundesgebiet

AM 31. MÄRZ IN DEN JUSTIZVOLLZUGSANSTALTEN EINSITZENDE STRAFGEFANGENE



1) Bis einschl. 1970 Dauer der erkannten Strafe; ab 1971 voraussichtliche Vollzugsdauer (d.h. ausschl. einer angerechneten Untersuchungshaft, aber einschl. eines evtl. auszusetzenden Strafrestes).

1 Strafgefangene und Sicherungsverwahrte 1965, 1970, 1975 bis 1991 - jeweils am 31.3. -
nach Altersgruppe, Art und Dauer des Vollzugs

Jahr	Ins- gesamt	Nach dem Alter			Nach der Art des Strafvollzugs			Nach der Dauer ¹⁾						
		unter 25	25 bis unter 40 Jahre	40 und mehr	Frei- heits- strafe 2)	Jugend- strafe 3)	Siche- rungs- verwahr- ung 4)	Freiheitsstrafe ²⁾					Jugendstrafe 3)	
								bis einschl. 9 Monate	mehr als			lebens- lange	be- stimmt	unbe- stimmt
									9 Monate	2 Jahre	5 Jahre			
Insgesamt														
1965 ..	49 573	14 954	25 063	9 556	42 541	5 602	1 430	18 296	12 439	8 767	2 073	966	4 000	1 602
1970 ..	35 927	9 101	19 866	6 960	30 450	4 759	718	9 745	8 944	8 277	2 412	1 072	3 588	1 171
1975 ..	34 608	10 391	17 876	6 341	28 840	5 431	337	11 356	9 513	5 045	1 981	945	4 772	659
1976 ..	37 860	11 102	19 672	7 086	31 592	5 967	301	11 984	10 517	5 850	2 264	977	5 252	715
1977 ..	39 918	11 438	20 691	7 789	33 559	6 088	271	12 358	11 316	6 298	2 598	989	5 383	705
1978 ..	41 557	11 844	21 397	8 316	34 868	6 421	268	12 632	11 726	6 677	2 854	979	5 825	596
1979 ..	42 229	11 919	21 613	8 697	35 594	6 381	254	12 596	12 026	6 842	3 163	967	5 837	544
1980 ..	42 235	12 051	21 212	8 972	35 537	6 490	208	12 383	11 738	7 135	3 325	956	5 924	566
1981 ..	43 136	11 985	21 743	9 408	36 474	6 456	206	12 576	11 950	7 409	3 578	961	6 018	438
1982 ..	45 584	12 705	22 658	10 221	38 620	6 774	190	13 573	12 422	7 735	3 901	989	6 331	443
1983 ..	48 243	13 573	23 936	10 734	40 819	7 239	185	14 148	13 106	8 288	4 289	988	6 822	417
1984 ..	49 254	13 308	24 719	11 227	42 140	6 932	182	14 483	13 274	8 860	4 503	1 020	6 596	336
1985 ..	48 402	12 170	24 964	11 268	41 852	6 360	190	14 041	12 737	9 213	4 799	1 062	6 038	322
1986 ..	45 342	11 029	23 741	10 572	39 407	5 693	242	12 784	11 989	8 816	4 730	1 088	5 455	238
1987 ..	42 463	9 947	22 479	10 037	36 987	5 251	225	12 323	10 563	8 344	4 651	1 106	5 057	194
1988 ..	41 293	9 537	21 984	9 772	36 076	4 986	231	12 318	10 098	8 017	4 490	1 153	4 841	145
1989 ..	41 010	9 068	22 294	9 648	36 101	4 705	204	12 311	10 390	7 893	4 328	1 179	4 619	86
1990 ..	39 178	8 204	21 732	9 242	34 799	4 197	182	12 055	9 833	7 596	4 166	1 149	4 115	82
1991 ..	37 468	7 476	21 117	8 875	33 392	3 889	187	11 452	9 329	7 376	4 058	1 177	3 857	32
Männlich														
1965 ..	47 023	14 533	23 740	8 750	40 358	5 463	1 202	17 109	11 892	8 515	1 999	843	3 889	1 574
1970 ..	34 793	8 932	19 316	6 545	29 424	4 673	696	9 224	8 745	8 118	2 356	981	3 509	1 164
1975 ..	33 697	10 154	17 473	6 070	28 090	5 274	333	10 962	9 335	4 965	1 930	898	4 621	653
1976 ..	36 711	10 776	19 162	6 773	30 628	5 785	298	11 476	10 286	5 728	2 206	932	5 077	708
1977 ..	38 649	11 042	20 151	7 456	32 543	5 837	269	11 916	11 012	6 145	2 525	945	5 137	700
1978 ..	40 165	11 441	20 750	7 974	33 714	6 183	268	12 116	11 388	6 502	2 776	932	5 593	590
1979 ..	40 879	11 501	21 037	8 341	34 482	6 144	253	12 093	11 713	6 663	3 087	926	5 608	536
1980 ..	40 779	11 613	20 548	8 618	34 341	6 231	207	11 855	11 369	6 943	3 256	918	5 677	554
1981 ..	41 738	11 581	21 094	9 063	35 309	6 224	205	12 077	11 580	7 228	3 501	923	5 793	431
1982 ..	44 083	12 314	21 921	9 848	37 322	6 571	190	13 015	12 003	7 531	3 821	952	6 137	434
1983 ..	46 649	13 209	23 162	10 278	39 424	7 040	185	13 515	12 680	8 083	4 197	949	6 632	408
1984 ..	47 606	12 974	23 895	10 737	40 661	6 764	181	13 820	12 817	8 638	4 407	979	6 429	335
1985 ..	46 790	11 855	24 141	10 794	40 397	6 204	189	13 387	12 325	8 968	4 696	1 020	5 882	322
1986 ..	43 736	10 752	22 898	10 086	37 949	5 546	241	12 110	11 599	8 575	4 625	1 040	5 308	238
1987 ..	40 983	9 728	21 690	9 565	35 611	5 147	225	11 702	10 208	8 103	4 540	1 058	4 953	194
1988 ..	39 825	9 286	21 224	9 315	34 734	4 860	231	11 722	9 750	7 779	4 382	1 101	4 715	145
1989 ..	39 422	8 828	21 467	9 127	34 619	4 599	204	11 619	10 004	7 653	4 219	1 124	4 513	86
1990 ..	37 602	7 948	20 868	8 786	33 334	4 087	181	11 389	9 425	7 367	4 060	1 093	4 007	80
1991 ..	35 974	7 235	20 295	8 444	32 002	3 785	187	10 822	8 955	7 143	3 956	1 126	3 753	32
Weiblich														
1965 ..	2 550	421	1 323	806	2 183	139	228	1 187	547	252	74	123	111	28
1970 ..	1 134	169	550	415	1 026	86	22	521	199	159	56	91	79	7
1975 ..	911	237	403	271	750	157	4	394	178	80	51	47	151	6
1976 ..	1 149	326	510	313	964	182	3	508	231	122	58	45	175	7
1977 ..	1 269	396	540	333	1 016	251	2	442	304	153	73	44	246	5
1978 ..	1 392	403	647	342	1 154	238	-	516	338	175	78	47	232	6
1979 ..	1 350	418	576	356	1 112	237	1	503	313	179	76	41	229	8
1980 ..	1 456	438	664	354	1 196	259	1	528	369	192	69	38	247	12
1981 ..	1 398	404	649	345	1 165	232	1	499	370	181	77	38	225	7
1982 ..	1 501	391	737	373	1 298	203	-	558	419	204	80	37	194	9
1983 ..	1 594	364	774	456	1 395	199	-	633	426	205	92	39	190	9
1984 ..	1 648	334	824	490	1 479	168	1	663	457	222	96	41	167	1
1985 ..	1 612	315	823	474	1 455	156	1	654	412	245	103	42	156	-
1986 ..	1 606	277	843	486	1 458	147	1	674	390	241	105	48	147	-
1987 ..	1 480	219	789	472	1 376	104	-	621	355	241	111	48	104	-
1988 ..	1 468	251	760	457	1 342	126	-	596	348	238	108	52	126	-
1989 ..	1 588	240	827	521	1 482	106	-	692	386	240	109	55	106	-
1990 ..	1 576	256	864	456	1 465	110	1	666	408	229	106	56	108	2
1991 ..	1 494	241	822	431	1 390	104	-	630	374	233	102	51	104	-

1) 1965 und 1970 Dauer der erkannten Strafe; ab 1972 (voraus-
sichtliche) Vollzugsdauer, d.h. ausschließl. einer ange-
gerechneten Untersuchungshaft, aber einschl. eines evtl.
auszusetzenden Strafrestes.
2) 1965 und 1970 Zuchthaus, Gefängnis, Einschließung, Straf-
arrest und Haft. 1965 bis 1989 einschl. der zu unbestimmter

Jugendstrafe Verurteilten, die gem. § 92 JGG aus dem
Jugendstrafvollzug ausgenommen sind.
3) Einschl. Freiheitsstrafe bei Verurteilten, die gemäß
§ 114 JGG in der Jugendstrafanstalt vollzogen wird.
4) Bis einschl. 1969 auch Arbeitshaus.

2 STRAFGEFANGENE UND SICHERUNGSVERWAHRTE AM 31.3.1991 NACH ART DES VOLLZUGS

LFD NR.	ART DES VOLLZUGS ALTERSGRUPPE VON ... BIS UNTER ... JAHREN	STRAFGEFANGENE UND SICHERUNGSVERWAHRTE				STRAFGEFANGENE					
		INSGESAMT	DARUNTER: IM OFFENEN VOLLZUG	MAENNlich	WEIBlich	WOHNSITZ					
						FESTER WOHNsITZ				KEINEN FESTEN WOHNsITZ ODER OHNE ANGABE	
						IM INLAND		IM AUSLAND			
A N											
STRAFGEFANGENE UND											
1	INSGESAMT	37468	 	35974	1494	32100	1278	419	41	4949	175
2	DARUNTER: -IM OFFENEN VOLLZUG	7784	 	7598	186	7256	180	15	-	513	6
FREIHEITS											
3	ZUSAMMEN	33392	 	32002	1390	28379	1196	409	41	4604	153
4	DARUNTER: -IM OFFENEN VOLLZUG	7161	 	6975	186	6658	180	15	-	488	6
5	18 - 21	101	13	92	9	87	8	4	-	10	1
6	21 - 25	3485	583	3357	128	3032	112	30	2	423	14
7	25 - 30	8938	1734	8578	360	7522	305	98	9	1218	46
8	30 - 40	12156	2545	11654	462	10259	390	159	14	1738	58
9	40 - 50	5756	1524	5474	282	4897	250	85	10	774	22
10	50 - 60	2472	642	2354	118	2074	102	28	6	370	10
11	60 UND MEHR	484	120	453	31	408	29	5	-	71	2
JUGEND											
12	ZUSAMMEN	3889	 	3785	104	3574	82	10	-	305	22
13	DARUNTER: -IM OFFENEN VOLLZUG	620	 	620	-	595	-	-	-	25	-
14	14 - 18	287	26	279	8	270	4	-	-	17	4
15	18 - 21	1758	241	1717	41	1602	34	7	-	149	7
16	21 UND MEHR	1844	353	1789	55	1702	44	3	-	139	11
SICHERUNGS											
17	ZUSAMMEN	187	 	187	-	147	-	-	-	40	-
18	DARUNTER: -IM OFFENEN VOLLZUG	3	 	3	-	3	-	-	-	-	-
19	21 - 30	4	-	4	-	4	-	-	-	-	-
20	30 - 40	20	-	20	-	18	-	-	-	2	-
21	40 - 50	54	2	54	-	39	-	-	-	15	-
22	50 - 60	85	1	85	-	69	-	-	-	16	-
23	60 UND MEHR	24	-	24	-	17	-	-	-	7	-
P R O											
STRAFGEFANGENE UND											
24	INSGESAMT	100	 		100	85,7	85,5	1,1	2,7	13,2	11,7
25	DARUNTER: -IM OFFENEN VOLLZUG	100	 		100	93,2	96,8	0,2	-	6,6	3,2
FREIHEITS											
26	ZUSAMMEN	100	 		100	85,0	86,0	1,2	2,9	13,8	11,0
27	DARUNTER: -IM OFFENEN VOLLZUG	100	 		100	93,0	96,8	0,2	-	6,8	3,2
28	18 - 21	100	 		100	86,1	88,9	4,0	-	9,9	11,1
29	21 - 25	100	 		100	87,0	87,5	0,9	1,6	12,1	10,9
30	25 - 30	100	 		100	85,3	84,7	1,1	2,5	13,6	12,8
31	30 - 40	100	 		100	84,4	84,4	1,3	3,0	14,3	12,6
32	40 - 50	100	 		100	85,1	88,7	1,5	3,5	13,4	7,8
33	50 - 60	100	 		100	83,9	86,4	1,1	5,1	15,0	8,5
34	60 UND MEHR	100	 		100	84,3	93,5	1,0	-	14,7	6,5
JUGEND											
35	ZUSAMMEN	100	 		100	91,9	78,8	0,3	-	7,8	21,2
36	DARUNTER: -IM OFFENEN VOLLZUG	100	 		100	96,0	-	-	-	4,0	-
37	14 - 18	100	 		100	94,1	50,0	-	-	5,9	50,0
38	18 - 21	100	 		100	91,1	82,9	0,4	-	8,5	17,1
39	21 UND MEHR	100	 		100	92,3	80,0	0,2	-	7,5	20,0
SICHERUNGS											
40	ZUSAMMEN	100	 		100	78,6	-	-	-	21,4	-
41	DARUNTER: -IM OFFENEN VOLLZUG	100	 		100	100,0	-	-	-	-	-
42	21 - 30	100	 		100	100,0	-	-	-	-	-
43	30 - 40	100	 		100	90,0	-	-	-	10,0	-
44	40 - 50	100	 		100	72,2	-	-	-	27,8	-
45	50 - 60	100	 		100	81,2	-	-	-	18,8	-
46	60 UND MEHR	100	 		100	70,8	-	-	-	29,2	-

X) EINSCHL. JUGENDSTRAFE BEI VERURTEILTEN, DIE GEMAESS P. 92 JGG AUS DEM JUGENDSTRAFVOLLZUG AUSGENOMMEN SIND.
 XX) EINSCHL. FREIHEITSSTRAFE BEI VERURTEILTEN, DIE GEMAESS P. 114 JGG IN DER JUGENDSTRAFANSTALT VOLLZUGEN WIRD.
 XXX) ALLE %-ANGABEN FUER DIE SPALTEN "ZUS." BEZIEHEN SICH AUF DIE ERSTE SPALTE (=100),
 ALLE %-ANGABEN FUER DIE SPALTEN "WEIBL." AUF DIE ZWEITE SPALTE (=100).

UND ALTERSGRUPPE SOWIE NACH WOHNSTITZ, STAATSANGEHOERIGKEIT UND FAMILIENSTAND

UND SICHERUNGSVERWAHRTE NACH												LFD NR.
STAATSANGEHOERIGKEIT				FAMILIENSTAND								
DEUTSCHE		AUSLAENDER ODER STAATENLOSE		LEDIG		VERHEIRATET		VERWITWET		GESCHIEDEN		
ZUS.	WEIBL.	ZUS.	WEIBL.	ZUS.	WEIBL.	ZUS.	WEIBL.	ZUS.	WEIBL.	ZUS.	WEIBL.	
Z A H L												
SICHERUNGSVERWAHRTE												
31895	1323	5573	171	21735	542	8325	530	551	81	6857	341	1
7159	177	625	9	3765	31	2257	91	105	12	1657	52	2
STRAFE X)												
28757	1234	4635	156	17905	451	8156	520	543	80	6788	339	3
6650	177	511	9	3175	31	2226	91	105	12	1655	52	4
75	9	26	-	94	9	5	-	-	-	2	-	5
2866	111	619	17	2977	86	404	29	5	-	99	13	6
7500	321	1438	39	6522	182	1687	101	40	8	689	68	7
10517	405	1639	57	6052	115	3219	211	133	16	2752	120	8
5099	253	657	29	1596	36	1923	127	166	28	2071	91	9
2258	104	214	14	574	19	758	41	140	16	1000	42	10
442	31	42	-	90	4	160	11	59	12	175	4	11
STRAFE XX)												
2959	89	930	15	3719	91	153	10	3	1	14	2	12
506	-	114	-	589	-	30	-	-	-	1	-	13
160	3	127	5	287	8	-	-	-	-	-	-	14
1265	37	493	4	1716	40	40	1	1	-	1	-	15
1534	49	310	6	1716	43	113	9	2	1	13	2	16
VERWAHRUNG												
179	-	8	-	111	-	16	-	5	-	55	-	17
3	-	-	-	1	-	1	-	-	-	1	-	18
1	-	3	-	4	-	-	-	-	-	-	-	19
19	-	1	-	17	-	1	-	-	-	2	-	20
51	-	3	-	37	-	6	-	-	-	11	-	21
84	-	1	-	45	-	7	-	2	-	31	-	22
24	-	-	-	8	-	2	-	3	-	11	-	23
Z E N T XXX)												
SICHERUNGSVERWAHRTE												
85,1	88,6	14,9	11,4	58,0	36,3	22,2	35,5	1,5	5,4	18,3	22,8	24
92,0	95,2	8,0	4,8	48,4	16,7	29,0	48,9	1,3	6,5	21,3	28,0	25
STRAFE X)												
86,1	88,8	13,9	11,2	53,6	32,4	24,4	37,4	1,6	5,8	20,3	24,4	26
92,9	95,2	7,1	4,8	44,3	16,7	31,1	48,9	1,5	6,5	23,1	28,0	27
74,3	100,0	25,7	-	93,1	100,0	5,0	-	-	-	2,0	-	28
82,2	86,7	17,8	13,3	85,4	67,2	11,6	22,7	0,1	2,2	2,8	10,2	29
83,9	89,2	16,1	10,8	73,0	50,6	18,9	28,1	0,4	2,2	7,7	19,2	30
86,5	87,7	13,5	12,3	49,8	24,9	26,5	45,7	1,1	3,5	22,6	26,0	31
88,6	89,7	11,4	10,3	27,7	12,8	33,4	45,0	2,9	9,9	36,0	32,3	32
91,3	88,1	8,7	11,9	23,2	16,1	30,7	34,7	5,7	13,6	40,5	35,6	33
91,3	100,0	8,7	-	18,6	12,9	33,1	35,5	12,2	38,7	36,2	12,9	34
STRAFE XX)												
76,1	85,6	23,9	14,4	95,6	87,5	3,9	9,6	0,1	1,0	0,4	1,9	35
81,6	-	18,4	-	95,0	-	4,8	-	-	-	0,2	-	36
55,7	37,5	44,3	62,5	100,0	100,0	-	-	-	-	-	-	37
72,0	90,2	28,0	9,8	97,6	97,6	2,3	2,4	0,1	-	0,1	-	38
83,2	89,1	16,8	10,9	93,1	78,2	6,1	16,4	0,1	1,8	0,7	3,6	39
VERWAHRUNG												
95,7	-	4,3	-	59,4	-	8,6	-	2,7	-	29,4	-	40
100,0	-	-	-	33,3	-	33,3	-	-	-	33,3	-	41
25,0	-	75,0	-	100,0	-	-	-	-	-	-	-	42
95,0	-	5,0	-	85,0	-	5,0	-	-	-	10,0	-	43
94,4	-	5,6	-	88,5	-	11,1	-	-	-	20,4	-	44
98,8	-	1,2	-	52,9	-	8,2	-	2,4	-	36,5	-	45
100,0	-	-	-	33,3	-	8,3	-	12,5	-	45,8	-	46

LFD NR.	ALTERSGRUPPE VON ... BIS UNTER ... JAHREN	STRAFGEFANGENE				VORAUSSICHTLICHE								
		INSGES.	DAR. IM OFFENEN VOLLZUG	MAENNL.	WEIBL.	UNTER 1 MONAT		1 MONAT BIS UNTER 3 MONATE		3 MONATE BIS UNTER 6 MONATE		6 MONATE BIS EINSCHL. 9 MONATE		
						ZUS.	WEIBL.	ZUS.	WEIBL.	ZUS.	WEIBL.	ZUS.	WEIBL.	
1	INSGESAMT	37281	7781	35787	1494	517	26	2565	164	4670	271	4294	199	STRAFGEFANGENE
2	JUGENDLICHE ZUS.	288	26	280	8	-	-	1	-	13	2	41	3	
3	14 - 15	1	-	1	-	-	-	-	-	-	-	-	-	
4	15 - 16	16	1	16	-	-	-	-	-	-	-	3	-	
5	16 - 17	79	6	78	1	-	-	-	-	-	-	14	1	
6	17 - 18	192	19	185	7	-	-	1	-	10	2	24	2	
7	HERANWACHSENDE ZUS.	1859	254	1809	50	9	-	15	1	63	2	146	4	
8	18 - 19	378	40	370	8	-	-	3	-	14	-	36	1	
9	19 - 20	668	90	647	21	7	-	10	1	26	1	51	2	
10	20 - 21	813	124	792	21	2	-	2	-	23	1	59	1	
11	ERWACHSENE ZUS.	35134	7501	33698	1436	508	26	2549	163	4594	267	4107	192	
12	21 - 25	5280	923	5101	179	76	5	251	14	578	23	658	30	
13	25 - 30	8985	1746	8621	364	118	7	697	42	1196	77	1126	48	
14	30 - 35	7367	1529	7092	275	88	3	553	27	1022	51	868	36	
15	35 - 40	4790	1017	4603	187	87	3	340	17	653	37	556	28	
16	40 - 45	3437	885	3259	178	37	3	261	27	446	32	391	19	
17	45 - 50	2319	639	2215	104	39	1	173	17	296	21	235	10	
18	50 - 55	1717	446	1643	74	34	2	164	9	258	15	176	10	
19	55 - 60	755	196	711	44	22	2	67	7	90	6	59	6	
20	60 - 65	306	84	291	15	6	-	26	1	37	2	20	1	
21	65 - 70	118	29	108	10	1	-	11	1	14	3	14	3	
22	70 UND MEHR	60	7	54	6	-	-	6	1	4	-	4	1	
23	INSGESAMT	33392	7161	32002	1390	510	26	2529	162	4479	263	3934	179	FREIHEITS
24	HERANWACHSENDE ZUS.	101	13	92	9	5	-	5	-	1	1	5	-	
25	18 - 19	9	2	7	2	-	-	-	-	-	-	1	-	
26	19 - 20	32	5	31	1	5	-	4	-	-	-	1	-	
27	20 - 21	60	6	54	6	-	-	1	-	1	1	3	-	
28	ERWACHSENE ZUS.	33291	7148	31910	1381	505	26	2524	162	4478	262	3929	179	
29	21 - 25	3485	583	3357	128	73	5	227	13	466	19	485	18	
30	25 - 30	8938	1734	8578	360	118	7	696	42	1192	76	1121	47	
31	30 - 35	7366	1528	7051	275	88	3	553	27	1022	51	868	36	
32	35 - 40	4790	1017	4603	187	87	3	340	17	653	37	556	28	
33	40 - 45	3437	885	3259	178	37	3	261	27	446	32	391	19	
34	45 - 50	2319	639	2215	104	39	1	173	17	296	21	235	10	
35	50 - 55	1717	446	1643	74	34	2	164	9	258	15	176	10	
36	55 - 60	755	196	711	44	22	2	67	7	90	6	59	6	
37	60 - 65	306	84	291	15	6	-	26	1	37	2	20	1	
38	65 - 70	118	29	108	10	1	-	11	1	14	3	14	3	
39	70 UND MEHR	60	7	54	6	-	-	6	1	4	-	4	1	
40	INSGESAMT	1110	134	1071	39	3	1	18	3	108	5	180	4	DARUNTER AUS DEM JUGEND
41	HERANWACHSENDE ZUS.	68	5	60	8	-	-	-	-	-	-	2	-	
42	18 - 19	5	-	3	2	-	-	-	-	-	-	-	-	
43	19 - 20	21	2	20	1	-	-	-	-	-	-	-	-	
44	20 - 21	42	3	37	5	-	-	-	-	-	-	2	-	
45	ERWACHSENE ZUS.	1042	129	1011	31	3	1	18	3	108	5	178	4	
46	21 - 25	727	83	706	21	3	1	6	-	66	2	117	3	
47	25 - 30	315	46	305	10	-	-	12	3	42	3	61	1	
48	INSGESAMT	3889	620	3785	104	7	-	36	2	191	8	360	20	JUGEND
49	JUGENDLICHE ZUS.	287	26	279	8	-	-	1	-	13	2	41	3	
50	14 - 15	1	-	1	-	-	-	-	-	-	-	-	-	
51	15 - 16	16	1	16	-	-	-	-	-	-	-	3	-	
52	16 - 17	78	6	77	1	-	-	-	-	3	-	14	1	
53	17 - 18	192	19	185	7	-	-	1	-	10	2	24	2	
54	HERANWACHSENDE ZUS.	1758	241	1717	41	4	-	10	1	62	1	141	4	
55	18 - 19	369	38	363	6	-	-	3	-	14	-	35	1	
56	19 - 20	636	85	616	20	2	-	6	1	26	1	50	2	
57	20 - 21	753	118	738	15	2	-	1	-	22	-	56	1	
58	ERWACHSENE ZUS.	1844	353	1789	55	3	-	25	1	116	5	178	13	
59	21 - 25	1797	341	1746	51	3	-	24	1	112	4	173	12	
60	25 - 30	47	12	43	4	-	-	1	-	4	1	5	1	

X)EINSCHL. JUGENDSTRAFE BEI VERURTEILTEN, DIE GEMAESS P. 92 JGG. AUS DEM JUGENDSTRAFVOLLZUG AUSGENOMMEN SIND.
 XX)EINSCHL. FREIHEITSSTRAFE BEI VERURTEILTEN, DIE GEMAESS P. 114 JGG. IN DER JUGENDSTRAFANSTALT VOLLZOGEN WIRD.

SOWIE NACH ART UND DAUER DES VOLLZUGS

Z A H L

VOLLZUGSDAUER														LFD NR.
MEHR ALS 9 MONATE BIS EINSCHL. 1 JAHR		MEHR ALS 1 JAHR BIS EINSCHL. 2 JAHRE		MEHR ALS 2 JAHRE BIS EINSCHL. 5 JAHRE		MEHR ALS 5 JAHRE BIS EINSCHL. 10 JAHRE		MEHR ALS 10 JAHRE BIS EINSCHL. 15 JAHRE		LEBENSLANG		UNBESTIMMTE DAUER		
ZUS.	WEIBL.	ZUS.	WEIBL.	ZUS.	WEIBL.	ZUS.	WEIBL.	ZUS.	WEIBL.	ZUS.	WEIBL.	ZUS.	WEIBL.	
INSGESAMT														
3677	161	7658	270	8439	241	3344	80	905	30	1177	51	35	1	1
49	2	124	-	53	1	4	-	-	-	-	-	3	-	2
-	-	1	-	-	-	-	-	-	-	-	-	-	-	3
5	-	5	-	1	-	1	-	-	-	-	-	-	-	4
13	-	28	-	20	-	-	-	-	-	-	-	1	-	5
31	2	90	-	32	1	3	-	-	-	-	-	1	-	6
229	12	767	20	544	6	67	5	-	-	-	-	19	-	7
44	2	168	5	102	-	7	-	-	-	-	-	4	-	8
91	6	269	6	189	1	19	4	-	-	-	-	6	-	9
94	4	330	9	253	5	41	1	-	-	-	-	9	-	10
3399	147	6767	250	7842	234	3273	75	905	30	1177	51	13	1	11
627	31	1528	43	1257	28	278	5	10	-	6	-	11	-	12
869	35	1864	68	2049	58	777	16	171	9	117	3	1	1	13
730	27	1271	47	1555	44	781	23	259	6	240	11	-	-	14
420	16	795	31	1073	33	497	9	170	6	199	7	-	-	15
308	21	537	23	758	27	364	8	111	5	224	13	-	-	16
202	6	344	18	532	19	263	4	94	2	140	6	1	-	17
139	6	249	7	339	14	187	4	53	1	118	6	-	-	18
65	5	114	8	168	7	76	1	26	-	68	2	-	-	19
30	-	46	4	75	3	33	3	8	1	25	-	-	-	20
6	-	17	-	21	1	10	1	1	-	23	1	-	-	21
3	-	2	1	15	-	7	1	2	-	17	2	-	-	22
STRAFE X)														
3182	134	6147	240	7373	232	3153	72	905	30	1177	51	3	1	23
10	-	32	5	37	2	6	1	-	-	-	-	-	-	24
1	-	3	2	4	-	-	-	-	-	-	-	-	-	25
5	-	9	1	8	-	-	-	-	-	-	-	-	-	26
4	-	20	2	25	2	6	1	-	-	-	-	-	-	27
3172	134	6115	235	7336	230	3147	71	905	30	1177	51	3	1	28
406	18	886	28	758	24	167	3	10	-	6	-	1	-	29
863	35	1854	68	2042	58	763	14	171	9	117	3	1	1	30
730	27	1271	47	1555	44	780	23	259	6	240	11	-	-	31
420	16	795	31	1073	33	497	9	170	6	199	7	-	-	32
308	21	537	23	758	27	364	8	111	5	224	13	-	-	33
202	6	344	18	532	19	263	4	94	2	140	6	1	-	34
139	6	249	7	339	14	187	4	53	1	118	6	-	-	35
65	5	114	8	168	7	76	1	26	-	68	2	-	-	36
30	-	46	4	75	3	33	3	8	1	25	-	-	-	37
6	-	17	-	21	1	10	1	1	-	23	1	-	-	38
3	-	2	1	15	-	7	1	2	-	17	2	-	-	39
STRAFVOLLZUG AUSGENOMMEN														
179	6	337	12	197	4	86	3	-	-	-	-	2	1	40
6	-	24	5	30	2	6	1	-	-	-	-	-	-	41
1	-	2	2	2	-	-	-	-	-	-	-	-	-	42
4	-	9	1	8	-	-	-	-	-	-	-	-	-	43
1	-	13	2	20	2	6	1	-	-	-	-	-	-	44
173	6	313	7	167	2	80	2	-	-	-	-	2	1	45
125	6	231	6	126	2	52	1	-	-	-	-	1	-	46
48	-	82	1	41	-	28	1	-	-	-	-	1	1	47
STRAFE XX)														
495	27	1511	30	1066	9	191	8	-	-	-	-	32	-	48
49	2	123	-	53	1	4	-	-	-	-	-	3	-	49
-	-	1	-	-	-	-	-	-	-	-	-	-	-	50
5	-	5	-	1	-	1	-	-	-	-	-	1	-	51
13	-	27	-	20	-	-	-	-	-	-	-	1	-	52
31	2	90	-	32	1	3	-	-	-	-	-	1	-	53
219	12	735	15	507	4	61	4	-	-	-	-	19	-	54
43	2	165	3	98	-	7	-	-	-	-	-	4	-	55
86	6	260	5	181	1	19	4	-	-	-	-	6	-	56
90	4	310	7	228	3	35	-	-	-	-	-	9	-	57
227	13	653	15	506	4	126	4	-	-	-	-	10	-	58
221	13	643	15	499	4	112	2	-	-	-	-	10	-	59
6	-	10	-	7	-	14	2	-	-	-	-	-	-	60

LFD NR.	ALTERSGRUPPE VON ... BIS UNTER ... JAHREN	STRAFGEFANGENE				VORAUSSICHTLICHE							
		INSGES.	DAR. IM OFFENEN VOLLZUG	MAENNL.	WEIBL.	UNTER 1 MONAT		1 MONAT BIS UNTER 3 MONATE		3 MONATE BIS UNTER 6 MONATE		6 MONATE BIS EINSCHL. 9 MONATE	
						ZUS.	WEIBL.	ZUS.	WEIBL.	ZUS.	WEIBL.	ZUS.	WEIBL.
STRAFGEFANGENE													
1	INSGESAMT	100	100	100	100	100	100	100	100	100	100	100	
2	JUGENDLICHE ZUS.	0,8	0,3	0,8	0,5	-	-	0,0	-	0,3	0,7	1,0	1,5
3	14 - 15	0,0	-	0,0	-	-	-	-	-	-	-	-	-
4	15 - 16	0,0	0,0	0,0	-	-	-	-	-	-	-	0,1	-
5	16 - 17	0,2	0,1	0,2	0,1	-	-	-	-	0,1	-	0,3	0,5
6	17 - 18	0,5	0,2	0,5	0,5	-	-	0,0	-	0,2	0,7	0,6	1,0
7	HERANWACHSENDE ZUS.	5,0	3,3	5,1	3,3	1,7	-	0,6	0,6	1,3	0,7	3,4	2,0
8	18 - 19	1,0	0,5	1,0	0,5	-	-	0,1	-	0,3	-	0,8	0,5
9	19 - 20	1,8	1,2	1,8	1,4	1,4	-	0,4	0,6	0,6	0,4	1,2	1,0
10	20 - 21	2,2	1,6	2,2	1,4	0,4	-	0,1	-	0,5	0,4	1,4	0,5
11	ERWACHSENE ZUS.	94,2	96,4	94,2	96,1	98,3	100,0	99,4	99,4	98,4	98,5	95,6	96,5
12	21 - 25	14,2	11,9	14,3	12,0	14,7	19,2	9,8	8,5	12,4	8,5	15,3	15,1
13	25 - 30	24,1	22,4	24,1	24,4	22,8	26,9	27,2	25,6	25,6	28,4	26,2	24,1
14	30 - 35	19,8	19,7	19,8	18,4	17,0	11,5	21,6	16,5	21,9	18,8	20,2	18,1
15	35 - 40	12,8	13,1	12,9	12,5	16,8	11,5	13,3	10,4	14,0	13,7	12,9	14,1
16	40 - 45	9,2	11,4	9,1	11,9	7,2	11,5	10,2	16,5	9,6	11,8	9,1	9,5
17	45 - 50	6,2	8,2	6,2	7,0	7,5	3,8	6,7	10,4	6,3	7,7	5,5	5,0
18	50 - 55	4,6	5,7	4,6	5,0	6,6	7,7	6,4	5,5	5,5	5,5	4,1	5,0
19	55 - 60	2,0	2,5	2,0	2,9	4,3	7,7	2,6	4,3	1,9	2,2	1,4	3,0
20	60 - 65	0,8	1,1	0,8	1,0	1,2	-	1,0	0,6	0,8	0,7	0,5	0,5
21	65 - 70	0,3	0,4	0,3	0,7	0,2	-	0,4	0,6	0,3	1,1	0,3	1,5
22	70 UND MEHR	0,2	0,1	0,2	0,4	-	-	0,2	0,6	0,1	-	0,1	0,5
FREIHEITS													
23	INSGESAMT	100	100	100	100	100	100	100	100	100	100	100	
24	HERANWACHSENDE ZUS.	0,3	0,2	0,3	0,6	1,0	-	0,2	-	0,0	0,4	0,1	-
25	18 - 19	0,0	0,0	0,0	0,1	-	-	-	-	-	-	0,0	-
26	19 - 20	0,1	0,1	0,1	0,1	1,0	-	0,2	-	-	-	0,0	-
27	20 - 21	0,2	0,1	0,2	0,4	-	-	0,0	-	0,0	0,4	0,1	-
28	ERWACHSENE ZUS.	99,7	99,8	99,7	99,4	99,0	100,0	99,8	100,0	100,0	99,6	99,9	100,0
29	21 - 25	10,4	8,1	10,5	9,2	14,3	19,2	9,0	8,0	10,4	7,2	12,3	10,1
30	25 - 30	26,8	24,2	26,8	25,9	23,1	26,9	27,5	25,9	26,6	28,9	25,5	26,3
31	30 - 35	22,1	21,3	22,2	19,8	17,3	11,5	21,9	16,7	22,8	19,4	22,1	20,1
32	35 - 40	14,3	14,2	14,4	13,5	17,1	11,5	13,4	10,5	14,6	14,1	14,1	15,6
33	40 - 45	10,3	12,4	10,2	12,8	7,3	11,5	10,3	16,7	10,0	12,2	9,9	10,6
34	45 - 50	6,9	8,9	6,9	7,5	7,6	3,8	6,8	10,5	6,6	8,0	6,0	5,6
35	50 - 55	5,1	6,2	5,1	5,3	6,7	7,7	6,5	5,6	5,8	5,7	4,5	5,6
36	55 - 60	2,3	2,7	2,2	3,2	4,3	7,7	2,6	4,3	2,0	2,3	1,5	3,4
37	60 - 65	0,9	1,2	0,9	1,1	1,2	-	1,0	0,6	0,8	0,8	0,5	0,6
38	65 - 70	0,4	0,4	0,3	0,7	0,2	-	0,4	0,6	0,3	1,1	0,4	1,7
39	70 UND MEHR	0,2	0,1	0,2	0,4	-	-	0,2	0,6	0,1	-	0,1	0,6
DARUNTER AUS DEM JUGEND													
40	INSGESAMT	100	100	100	100	100	100	100	100	100	100	100	
41	HERANWACHSENDE ZUS.	6,1	3,7	5,6	20,5	-	-	-	-	-	-	1,1	-
42	18 - 19	0,5	-	0,3	5,1	-	-	-	-	-	-	-	-
43	19 - 20	1,9	1,5	1,9	2,6	-	-	-	-	-	-	-	-
44	20 - 21	3,8	2,2	3,5	12,8	-	-	-	-	-	-	1,1	-
45	ERWACHSENE ZUS.	93,9	96,3	94,4	79,5	100,0	100,0	100,0	100,0	100,0	100,0	98,9	100,0
46	21 - 25	65,5	61,9	65,9	53,8	100,0	100,0	33,3	-	61,1	40,0	65,0	75,0
47	25 - 30	28,4	34,3	28,5	25,6	-	-	66,7	100,0	38,3	60,0	33,9	25,0
JUGEND													
48	INSGESAMT	100	100	100	100	100	100	100	100	100	100	100	
49	JUGENDLICHE ZUS.	7,4	4,2	7,4	7,7	-	-	2,8	-	6,8	25,0	11,4	15,0
50	14 - 15	0,0	-	0,0	-	-	-	-	-	-	-	-	-
51	15 - 16	0,4	0,2	0,4	-	-	-	-	-	-	-	0,8	-
52	16 - 17	2,0	1,0	2,0	1,0	-	-	-	-	1,6	-	3,9	5,0
53	17 - 18	4,9	3,1	4,9	6,7	-	-	2,8	-	5,2	25,0	6,7	10,0
54	HERANWACHSENDE ZUS.	45,2	38,9	45,4	39,4	57,1	-	27,8	50,0	32,5	12,5	39,2	20,0
55	18 - 19	9,5	6,1	9,6	5,8	-	-	8,3	-	7,3	-	9,7	5,0
56	19 - 20	16,4	13,7	16,3	19,2	28,6	-	16,7	50,0	13,6	12,5	13,9	10,0
57	20 - 21	19,4	19,1	19,5	14,4	28,6	-	2,8	-	11,5	-	15,6	5,0
58	ERWACHSENE ZUS.	47,4	56,9	47,2	52,9	42,9	-	69,4	50,0	60,7	62,5	49,4	65,0
59	21 - 25	46,2	54,9	46,1	49,0	42,9	-	66,7	50,0	58,6	50,0	49,1	60,0
60	25 - 30	1,2	1,9	1,1	3,8	-	-	2,8	-	2,1	12,5	1,4	5,0

X)EINSCHL. JUGENDSTRAFE BEI VERURTEILTEN, DIE GEMAESS P. 92 JGG. AUS DEM JUGENDSTRAFVOLLZUG AUSGENOMMEN SIND.
 XX)EINSCHL. FREIHEITSSTRAFE BEI VERURTEILTEN, DIE GEMAESS P. 114 JGG. IN DER JUGENDSTRAFANSTALT VOLLZOGEN WIRD.

SOWIE NACH ART UND DAUER DES VOLLZUGS

Z E N T

VOLLZUGSDAUER														LFD NR.
MEHR ALS 9 MONATE BIS EINSCHL. 1 JAHR		MEHR ALS 1 JAHR BIS EINSCHL. 2 JAHRE		MEHR ALS 2 JAHRE BIS EINSCHL. 5 JAHRE		MEHR ALS 5 JAHRE BIS EINSCHL. 10 JAHRE		MEHR ALS 10 JAHRE BIS EINSCHL. 15 JAHRE		LEBENSLANG		UNBESTIMMTE DAUER		
ZUS.	WEIBL.	ZUS.	WEIBL.	ZUS.	WEIBL.	ZUS.	WEIBL.	ZUS.	WEIBL.	ZUS.	WEIBL.	ZUS.	WEIBL.	
INSGESAMT														1
100	100	100	100	100	100	100	100	100	100	100	100	100	100	2
1,3	1,2	1,6	-	0,6	0,4	0,1	-	-	-	-	-	-	8,6	3
-	-	0,0	-	-	-	-	-	-	-	-	-	-	-	4
0,1	-	0,1	-	0,0	-	0,0	-	-	-	-	-	-	2,9	5
0,4	-	0,4	-	0,2	-	-	-	-	-	-	-	-	2,9	6
0,8	1,2	1,2	-	0,4	0,4	0,1	-	-	-	-	-	-	2,9	7
6,2	7,5	10,0	7,4	6,4	2,5	2,0	6,3	-	-	-	-	-	54,3	8
1,2	1,2	2,2	1,9	1,2	-	0,2	-	-	-	-	-	-	11,4	9
2,5	3,7	3,5	2,2	2,2	0,4	0,6	5,0	-	-	-	-	-	17,1	10
2,6	2,5	4,3	3,3	3,0	2,1	1,2	1,3	-	-	-	-	-	25,7	11
92,4	91,3	88,4	92,6	92,9	97,1	97,9	93,8	100,0	100,0	100,0	100,0	37,1	100,0	12
17,1	19,3	20,0	15,9	14,9	11,6	8,3	6,3	1,1	-	0,5	-	31,4	-	13
23,6	21,7	24,3	25,2	24,3	24,1	23,2	20,0	18,9	30,0	9,9	5,9	2,9	100,0	14
19,9	16,8	16,6	17,4	18,4	18,3	23,4	28,8	28,6	20,0	20,4	21,6	-	-	15
11,4	9,9	10,4	11,5	12,7	13,7	14,9	11,3	18,8	20,0	16,9	13,7	-	-	16
8,4	13,0	7,0	8,5	9,0	11,2	10,9	10,0	12,3	16,7	19,0	25,5	-	-	17
5,5	3,7	4,5	6,7	6,3	7,9	7,9	5,0	10,4	6,7	11,9	11,8	2,9	-	18
3,8	3,7	3,3	2,6	4,0	5,8	5,6	5,0	5,9	3,3	10,0	11,8	-	-	19
1,8	3,1	1,5	3,0	2,0	2,9	2,3	1,3	2,9	-	5,8	3,9	-	-	20
0,8	-	0,6	1,5	0,9	1,2	1,0	1,0	3,8	0,9	2,1	-	-	-	21
0,2	-	0,2	-	0,2	0,4	0,3	1,3	0,1	-	2,0	2,0	-	-	22
0,1	-	0,0	0,4	0,2	-	0,2	1,3	0,2	-	1,4	3,9	-	-	
STRAFE X)														23
100	100	100	100	100	100	100	100	100	100	100	100	100	100	24
0,3	-	0,5	2,1	0,5	0,9	0,2	1,4	-	-	-	-	-	-	25
0,0	-	0,0	0,8	0,1	-	-	-	-	-	-	-	-	-	26
0,2	-	0,1	0,4	0,1	-	-	-	-	-	-	-	-	-	27
0,1	-	0,3	0,8	0,3	0,9	0,2	1,4	-	-	-	-	-	-	28
99,7	100,0	99,5	97,9	99,5	99,1	99,8	98,6	100,0	100,0	100,0	100,0	100,0	100,0	29
12,8	13,4	14,4	11,7	10,3	10,3	5,3	4,2	1,1	-	0,5	-	33,3	-	30
27,1	26,1	30,2	28,3	27,7	25,0	24,2	19,4	18,9	30,0	9,9	5,9	33,3	100,0	31
22,9	20,1	20,7	19,6	21,1	19,0	24,7	31,9	28,6	20,0	20,4	21,6	-	-	32
13,2	11,9	12,9	12,9	14,6	14,2	15,8	12,5	18,8	20,0	16,9	13,7	-	-	33
9,7	15,7	8,7	9,6	10,3	11,6	11,5	11,1	12,3	15,7	19,0	25,5	-	-	34
6,3	4,5	5,6	7,5	7,2	8,2	8,3	5,6	10,4	6,7	11,9	11,8	33,3	-	35
4,4	4,5	4,1	2,9	4,6	6,0	5,9	5,6	5,9	3,3	10,0	11,8	-	-	36
2,0	3,7	1,9	3,3	2,3	3,0	2,4	1,4	2,9	-	5,8	3,9	-	-	37
0,9	-	0,7	1,7	1,0	1,3	1,0	4,2	0,9	3,3	2,1	-	-	-	38
0,2	-	0,3	-	0,3	0,4	0,3	1,4	0,1	-	2,0	2,0	-	-	39
0,1	-	0,0	0,4	0,2	-	0,2	1,4	0,2	-	1,4	3,9	-	-	
STRAFVOLLZUG AUSGENOMMEN														40
100	100	100	100	100	100	100	100	100	100	100	100	100	100	41
3,4	-	7,1	41,7	15,2	50,0	7,0	33,3	-	-	-	-	-	-	42
0,6	-	0,6	16,7	1,0	-	-	-	-	-	-	-	-	-	43
2,2	-	2,7	8,3	4,1	-	-	-	-	-	-	-	-	-	44
0,6	-	3,9	16,7	10,2	50,0	7,0	33,3	-	-	-	-	-	-	45
96,6	100,0	92,9	58,3	84,8	50,0	93,0	66,7	-	-	-	-	100,0	100,0	46
69,8	100,0	68,5	50,0	64,0	50,0	60,5	33,3	-	-	-	-	50,0	-	47
26,8	-	24,3	8,3	20,8	-	32,6	33,3	-	-	-	-	50,0	100,0	
STRAFE XX)														48
100	100	100	100	100	100	100	100	100	100	100	100	100	100	49
9,9	7,4	8,1	-	5,0	11,1	2,1	-	-	-	-	-	9,4	-	50
-	-	0,1	-	-	-	-	-	-	-	-	-	-	-	51
1,0	-	0,3	-	0,1	-	0,5	-	-	-	-	-	3,1	-	52
2,6	-	1,8	-	1,9	-	-	-	-	-	-	-	3,1	-	53
6,3	7,4	6,0	-	3,0	11,1	1,6	-	-	-	-	-	3,1	-	54
44,2	44,4	48,7	50,0	47,6	44,4	32,1	50,0	-	-	-	-	59,4	-	55
8,7	7,4	10,9	10,0	9,2	-	3,7	-	-	-	-	-	12,5	-	56
17,4	22,2	17,2	16,7	17,0	11,1	10,0	50,0	-	-	-	-	18,8	-	57
18,2	14,8	20,5	23,3	21,4	33,3	18,4	-	-	-	-	-	28,1	-	58
45,9	48,1	43,2	50,0	47,5	44,4	65,8	50,0	-	-	-	-	31,3	-	59
44,6	48,1	42,5	50,0	46,8	44,4	58,4	25,0	-	-	-	-	31,3	-	60
1,2	-	0,7	-	0,7	-	7,4	25,0	-	-	-	-	-	-	

4 STRAFGEFANGENE UND SICHERUNGSVERWAHRTE AM 31.3.1991 NACH DER ART UND HAEUFIGKEIT

LFD NR.	ART DER VORSTRAFEN HAEUFIGKEIT DER VORSTRAFEN WIEDEREINLIEFERUNGSABSTAND	STRAFGEFANGENE UND SICHERUNGSVERWAHRTE				VOLLZUG VON							
		INSGES.	DAR. IM OFFENEN VOLLZUG	MAENNL.	WEIBL.	INSGESAMT		DAVON IM ALTER VON...					
								18 - 21			21		
						ZUS.	WEIBL.	ZUS.	WEIBL.	ZUS.	WEIBL.	ZUS.	WEIBL.
												A N	
1	STRAFGEF.U.SICHERUNGSV. INSGES.	37468	7784	35974	1494	33392	1390	101	9	68	8	3485	128
2	NICHT VORBESTRAFT	10473	2322	9864	609	8131	549	53	6	35	6	1221	53
3	VORBESTRAFT	26995	5462	26110	885	25261	841	48	3	33	2	2264	75
												NACH DER ART	
4	GELDSTRAFE ALLEIN	3440	985	3286	154	3297	148	9	1	4	-	394	17
5	JUGENDSTR. UND/ODER FREIHEITSSST	6858	1165	6598	260	5574	233	32	2	25	2	1018	24
6	-JUGENDSTRAFE ALLEIN	3091	433	3043	48	1867	27	29	2	24	2	821	15
7	-FREIHEITSSTRAFE ALLEIN	3767	732	3555	212	3707	206	3	-	1	-	197	9
8	-JUGENDSTRAFE UND GELDSTRAFE	924	196	908	16	869	12	4	-	3	-	218	6
9	-FREIHEITSSTRAFE U.GELDSTRAFE	7929	1930	7589	340	7875	339	1	-	-	-	191	13
10	-JUGENDSTRAFE U.FREIHEITSSTR.X	6857	1071	6788	69	6751	68	1	-	-	-	366	7
11	-FREIHEITSSTRAFE U.SICHERUNGS- VERWAHRUNG X)	42	1	42	-	28	-	-	-	-	-	-	-
12	-JUGENDSTRAFE, FREIHEITSSTRAFE SICHERUNGSVERWAHRUNG	49	2	49	-	32	-	-	-	-	-	-	-
13	SONST.STRAFVERBINDUNGEN UND FREIHEITSENTZ. MASSREGELN	896	112	850	46	835	41	1	-	1	-	87	8
												NACH DER HAEUFIGKEIT	
14	1 MAL	5711	1136	5476	235	4664	205	21	2	13	2	944	33
15	2 MAL	4053	827	3890	163	3730	151	13	-	12	-	546	21
16	3 MAL	3287	660	3157	130	3147	129	4	-	4	-	356	6
17	4 MAL	2593	527	2507	86	2527	86	7	1	2	-	171	8
18	5 BIS 10 MAL	8109	1631	7886	223	8009	222	3	-	2	-	234	7
19	11 BIS 20 MAL	2837	593	2794	43	2781	43	-	-	-	-	13	-
20	21 MAL UND OEFTER	405	88	400	5	403	5	-	-	-	-	-	-
												NACH DEM WIEDEREIN	
21	WIEDER EWINGEWIESEN ZUSAMMEN	20205	3680	19658	547	19379	527	28	1	21	1	1448	40
22	IM 1. JAHR NACH DER ENTLASSUNG	6166	740	5976	190	5746	178	17	1	15	1	675	23
23	IM 2. JAHR NACH DER ENTLASSUNG	4913	718	4211	102	4067	97	6	-	4	-	382	8
24	IM 3.BIS 5. JAHR N.D. ENTLASSUNG	6289	1296	6118	171	6142	168	5	-	2	-	368	8
25	IM 6. JAHR N.D. ENTL. UND SPAETER	3437	926	3353	84	3424	84	-	-	-	-	23	1
												P R O	
26	STRAFGEF.U.SICHERUNGSV. INSGES.	100	100	100	100	100	100	100	100	100	100	100	100
27	NICHT VORBESTRAFTE	28,0	29,8	27,4	40,8	24,3	39,5	52,5	66,7	51,5	75,0	35,0	41,4
28	VORBESTRAFTE	72,0	70,2	72,6	59,2	75,7	60,5	47,5	33,3	48,5	25,0	65,0	58,6
												NACH DER ART	
29	GELDSTRAFE ALLEIN	9,2	12,7	9,1	10,3	9,9	10,6	8,9	11,1	5,9	-	11,0	13,3
30	JUGENDSTR. UND/ODER FREIHEITSSST	18,3	15,0	18,3	17,4	16,7	16,8	31,7	22,2	36,8	25,0	29,2	18,8
31	-JUGENDSTRAFE ALLEIN	8,2	5,6	8,5	3,2	5,6	1,9	28,7	22,2	35,3	25,0	23,6	11,7
32	-FREIHEITSSTRAFE ALLEIN	10,1	9,4	9,9	14,2	11,1	14,8	3,0	-	1,5	-	5,7	7,0
33	-JUGENDSTRAFE UND GELDSTRAFE	2,5	2,5	2,5	1,1	2,6	0,9	4,0	-	4,4	-	6,3	4,7
34	-FREIHEITSSTRAFE U.GELDSTRAFE	21,2	24,8	21,1	22,8	23,6	24,4	1,0	-	-	-	5,5	10,2
35	-JUGENDSTRAFE U.FREIHEITSSTR.X	18,3	13,8	18,9	4,6	20,2	4,9	1,0	-	-	-	10,5	5,5
36	-FREIHEITSSTRAFE U.SICHERUNGS- VERWAHRUNG X)	0,1	-	0,1	-	0,1	-	-	-	-	-	-	-
37	-JUGENDSTRAFE, FREIHEITSSTRAFE SICHERUNGSVERWAHRUNG X)	0,1	-	0,1	-	0,1	-	-	-	-	-	-	-
38	SONST.STRAFVERBINDUNGEN UND FREIHEITSENTZ. MASSREGELN	2,4	1,4	2,4	3,1	2,5	2,9	1,0	-	1,5	-	2,5	6,3
												NACH DER HAEUFIGKEIT	
39	1 MAL	15,2	14,6	15,2	15,7	14,0	14,7	20,8	22,2	19,1	25,0	27,1	25,8
40	2 MAL	10,8	10,6	10,8	10,9	11,2	10,9	12,9	-	17,6	-	15,7	16,4
41	3 MAL	8,8	8,5	8,8	8,7	9,4	9,3	4,0	-	5,9	-	10,2	4,7
42	4 MAL	6,9	6,8	7,0	5,8	7,6	6,2	6,9	11,1	2,9	-	4,9	6,3
43	5 BIS 10 MAL	21,6	21,0	21,9	14,9	24,0	16,0	3,0	-	2,9	-	6,7	5,5
44	11 BIS 20 MAL	7,6	7,6	7,8	2,9	8,3	3,1	-	-	-	-	0,4	-
45	21 MAL UND OEFTER	1,1	1,1	1,1	0,3	1,2	0,4	-	-	-	-	-	-
												NACH DEM WIEDEREIN	
46	WIEDER EWINGEWIESEN ZUSAMMEN	53,9	47,3	54,6	36,6	58,0	37,9	27,7	11,1	30,9	12,5	41,5	31,3
47	IM 1. JAHR NACH DER ENTLASSUNG	16,5	9,5	16,6	12,7	17,2	12,8	16,8	11,1	22,1	12,5	19,4	18,0
48	IM 2. JAHR NACH DER ENTLASSUNG	11,5	9,2	11,7	6,8	12,2	7,0	5,9	-	5,9	-	11,0	6,3
49	IM 3.BIS 5. JAHR N.D. ENTLASSUNG	16,8	16,6	17,0	11,4	18,4	12,1	5,0	-	2,9	-	10,6	6,3
50	IM 6. JAHR N.D. ENTL. UND SPAETER	9,2	11,9	9,3	5,6	10,3	6,0	-	-	-	-	0,7	0,8

X) GEGEBENENFALLS AUCH GELDSTRAFE.

DER VORSTRAFEN, NACH DEM WIEDEREINLIEFERUNGSABSTAND, NACH ART DES VOLLZUGS UND ALTERSGRUPPE

FREIHEITSSTRAFE								VOLLZUG VON JUGENDSTRAFE								SICHERUNGSVERWAHRUNG	LFD NR.
BIS UNTER...JAHREN								DAVON									
- 25		25 - 30		30 - 40		40 UND MEHR		INSGESAMT		BESTIMMTE DAUER		UNBESTIMMTE DAUER		FREIHEITSSTRAFE (P. 114 JGG)			
ZUS.	WEIBL.	ZUS.	WEIBL.	ZUS.	WEIBL.	ZUS.	WEIBL.	ZUS.	WEIBL.	ZUS.	WEIBL.	ZUS.	WEIBL.	ZUS.	WEIBL.	ZUS.	
Z A H L																	
727	21	8938	360	12156	462	8712	431	3889	104	3718	104	32	-	139	-	187	1
243	7	2396	145	2542	172	1919	173	2337	60	2260	60	22	-	55	-	5	2
484	14	6542	215	9614	290	6793	258	1552	44	1458	44	10	-	84	-	182	3
DER VORSTRAFEN																	
41	-	1146	55	1109	32	649	43	142	6	126	6	1	-	15	-	1	4
284	7	1521	53	1715	90	1288	64	1245	27	1186	27	8	-	51	-	39	5
262	7	726	9	252	1	39	-	1220	21	1167	21	8	-	45	-	4	6
22	-	795	44	1463	89	1249	64	25	6	19	6	-	-	6	-	35	7
67	2	423	4	193	2	31	-	55	4	49	4	-	-	6	-	8	8
15	1	1271	62	3128	123	3284	141	15	1	13	1	1	-	1	-	39	9
58	2	1951	25	3120	31	1313	5	40	1	29	1	-	-	11	-	66	10
-	-	2	-	1	-	25	-	-	-	-	-	-	-	-	-	14	11
-	-	1	-	8	-	23	-	-	-	-	-	-	-	-	-	17	12
19	2	227	16	340	12	180	5	55	5	55	5	-	-	-	-	6	13
DER VORSTRAFEN																	
225	6	1488	63	1397	64	814	43	1043	30	984	30	7	-	52	-	4	14
120	3	1426	54	1178	44	567	32	313	12	295	12	2	-	16	-	10	15
73	2	1076	38	1160	47	551	38	127	1	119	1	-	-	8	-	13	16
29	2	805	22	1046	23	498	32	47	-	42	-	-	-	5	-	19	17
36	1	1627	36	3856	93	2289	96	19	1	15	1	1	-	3	-	81	18
1	-	119	2	951	18	1698	23	3	-	3	-	-	-	-	-	53	19
-	-	1	-	26	1	376	4	-	-	-	-	-	-	-	-	2	20
LIEFERUNGSABSTAND																	
334	11	4558	111	7704	210	5641	165	646	20	600	20	4	-	42	-	180	21
155	7	1584	54	2145	70	1325	30	330	12	310	12	3	-	17	-	90	22
85	2	1116	25	1577	41	986	23	204	5	190	5	1	-	13	-	42	23
91	2	1468	27	2559	69	1742	64	108	3	97	3	-	-	11	-	39	24
3	-	390	5	1423	30	1588	48	4	-	3	-	-	-	1	-	9	25
Z E N T																	
100	100	100	100	100	100	100	100	100	100	100	100	100	100	100	100	100	26
33,4	33,3	26,8	40,3	20,9	37,2	22,0	40,1	60,1	57,7	60,8	57,7	68,8	-	39,6	-	2,7	27
66,6	66,7	73,2	59,7	79,1	62,8	78,0	59,9	39,9	42,3	39,2	42,3	31,3	-	60,4	-	97,3	28
DER VORSTRAFEN																	
5,6	-	12,8	15,3	9,1	6,9	7,4	10,0	3,7	5,8	3,4	5,8	3,1	-	10,8	-	0,5	29
39,1	33,3	17,0	14,7	14,1	19,5	14,8	14,8	32,0	26,0	31,9	26,0	25,0	-	36,7	-	20,9	30
36,0	33,3	8,1	2,5	2,1	0,2	0,4	-	31,4	20,2	31,4	20,2	25,0	-	32,4	-	2,1	31
3,0	-	8,9	12,2	12,0	19,3	14,3	14,8	0,6	5,8	0,5	5,8	-	-	4,3	-	18,7	32
9,2	9,5	4,7	1,1	1,6	0,4	0,4	-	1,4	3,8	1,3	3,8	-	-	4,3	-	-	33
2,1	4,8	14,2	17,2	25,7	26,6	37,7	32,7	0,4	1,0	0,3	1,0	3,1	-	0,7	-	20,9	34
8,0	9,5	21,8	6,9	25,7	6,7	15,1	1,2	1,0	1,0	0,8	1,0	-	-	7,9	-	35,3	35
-	-	-	-	-	-	0,3	-	-	-	-	-	-	-	-	-	7,5	36
-	-	-	-	0,1	-	0,3	-	-	-	-	-	-	-	-	-	9,1	37
2,6	9,5	2,5	4,4	2,8	2,6	2,1	1,2	1,4	4,8	1,5	4,8	-	-	-	-	3,2	38
DER VORSTRAFEN																	
30,9	28,6	16,6	17,5	11,5	13,9	9,3	10,0	26,8	28,8	26,5	28,8	21,9	-	37,4	-	2,1	39
16,5	14,3	16,0	15,0	9,7	9,5	6,5	7,4	8,0	11,5	7,9	11,5	6,3	-	11,5	-	5,3	40
10,0	9,5	12,0	10,6	9,5	10,2	6,3	8,8	3,3	1,0	3,2	1,0	-	-	5,8	-	7,0	41
4,0	9,5	9,0	6,1	8,6	5,0	5,7	7,4	1,2	-	1,1	-	-	-	3,6	-	10,2	42
5,0	4,8	18,2	10,0	31,7	20,1	26,3	20,0	0,5	1,0	0,4	1,0	3,1	-	2,2	-	43,3	43
0,1	-	1,3	0,6	7,8	3,9	19,5	5,3	0,1	-	0,1	-	-	-	-	-	28,3	44
-	-	-	-	0,2	0,2	4,3	0,9	-	-	-	-	-	-	-	-	1,1	45
LIEFERUNGSABSTAND																	
45,9	52,4	51,0	30,8	63,4	45,5	64,7	38,3	16,6	19,2	16,1	19,2	12,5	-	30,2	-	96,3	46
21,3	33,3	17,7	15,0	17,6	15,2	15,2	7,0	8,5	11,5	8,3	11,5	9,4	-	12,2	-	48,1	47
11,7	9,5	12,5	6,9	13,0	8,9	11,3	5,3	5,2	4,8	5,1	4,8	3,1	-	9,4	-	22,5	48
12,5	9,5	16,4	7,5	21,1	14,9	20,0	14,8	2,8	2,9	2,6	2,9	-	-	7,9	-	20,9	49
0,4	-	4,4	1,4	11,7	6,5	18,2	11,1	0,1	-	0,1	-	-	-	0,7	-	4,8	50

LFD. NR.	HAUPTDELIKTSGRUPPE STRAFATENGGRUPPE (SOWEIT KEIN ANDERES GESETZ GENANNT P DES STGB)	STRAFGEFANGENE UND SICHERUNGSVERWAHRTE				FREIHEITS-			
		INSGES.	DAR. IM OFFENEN VOLLZUG	MAENNL.	WEIBL.	INSGESAMT		DA-	
						ZUS.	WEIBL.	IM ALTER VON...	
							18-21		
							ZUS.	WEIBL.	
1	STRAFTATEN INSGESAMT	37468	7784	35974	1494	33392	1390	101	9
	<u>NACH HAUPTDELIKTSGRUPPEN</u>								
2	I. STRAFTATEN GEGEN DEN STAAT, DIE OEFFENTLICHE ORDNUNG (AUSSER UNERLAUBTEM ENTFERNEN VOM UN- FALLORT) UND IM AMT (80-168 UND 331-358 AUSSER 142)	513	157	494	19	484	16	2	-
3	II. STRAFTATEN GEGEN DIE SEXUELLE SELBSTBESTIMMUNG (174-184 C)	2275	321	2261	14	2080	14	7	-
4	III. ANDERE STRAFTATEN GEGEN DIE PERSON AUSSER IM STRASSENVERKEHR (169-173, 185-241 A AUSSER 222 UND 230 I.V.M. VERKEHRSUNFALL)	5915	928	5705	210	5355	196	9	2
5	IV. DIEBSTAHL UND UNTERSCHLAGUNG (242-248 C)	10879	2312	10440	439	9058	405	45	1
6	V. RAUB UND ERPRESSUNG, RAEUBERISCHER ANGRIFF AUF KRAFTFAHRER (249-256, 316 A)	5249	827	5155	94	4420	80	21	2
7	VI. ANDERE VERMOEGENSDELIKTE (257-305 A)	4539	1393	4163	376	4328	358	4	2
8	VII. GEMEINGEFAEHRliche STRAFTATEN -EINSCHL. UMWELT- STRAFTATEN - AUSSER IM STRASSENVERKEHR (306-330 D AUSSER 315 B, 315 C, 316, 316 A UND 323 A I.V.M. VERKEHRSUNFALL)	735	152	712	23	664	23	-	-
9	VIII. STRAFTATEN IM STRASSENVERKEHR (142, 315 B, 315 C UND 316; 222, 230, 323 A I.V.M. VERKEHRSUNFALL UND NACH DEM STVG)	2760	1046	2727	33	2669	31	2	-
10	IX. STRAFTATEN NACH ANDEREN BUNDES- UND LANDESGE- SETZEN (AUSSER STGB UND STVG)	4603	648	4317	286	4334	267	11	2
	<u>NACH STRAFTATENGRUPPEN</u>								
11	<u>STRAFTATEN OHNE STRAFTATEN IM STRASSENVERKEHR</u>	34708	6738	33247	1461	30723	1359	99	9
12	<u>STRAFTATEN (OHNE STRAFTATEN IM STRASSENVERKEHR) NACH DEM STGB ZUSAMMEN</u>	30105	6090	28930	1175	26389	1092	88	7
13	FRIEDENSVERRAT, HOCHVERRAT UND GEFAEHRDUNG DES DEMOKRATISCHEN RECHTSSTAATES (80-92 B)	3	-	3	-	3	-	-	-
14	LANDESVERRAT UND GEFAEHRDUNG DER AEUSSEREN SICHERHEIT (93-101 A)	1	-	1	-	1	-	-	-
15	STRAFTATEN GEGEN AUSLAENDISCHE STAATEN (102-104 A)	-	-	-	-	-	-	-	-
16	STRAFTATEN GEGEN VERFASSUNGSORGANE SOWIE BEI WAHLEN UND ABSTIMMUNGEN (105-108 D)	-	-	-	-	-	-	-	-
17	STRAFTATEN GEGEN DIE LANDESVERTEIDIGUNG (109-109 K)	-	-	-	-	-	-	-	-
18	WIDERSTAND GEGEN DIE STAATSGEWALT (111-121)	112	25	110	2	104	1	1	-
19	DARUNTER: -WIDERSTAND GEGEN VOLLSTRECKUNGSBEAMTE (113)	76	21	74	2	72	1	-	-
20	STRAFTATEN GEGEN DIE OEFFENTLICHE ORDNUNG (123-140, 144-145 D)	116	28	112	4	108	3	1	-
21	GELO- UND WERTZEICHENFAELSCHUNG (146-152 A)	53	21	52	1	53	1	-	-
22	FALSCHER UNEIDLICHE AUSSAGE UND MEINEID (153-163)	173	66	161	12	165	11	-	-
23	DARUNTER: -MEINEID (154)	51	19	48	3	50	3	-	-
24	FALSCHER VERDAECHTIGUNG (164, 165)	35	7	35	-	30	-	-	-
25	STRAFTATEN, WELCHE SICH AUF RELIGION UND WELT- ANSCHAUUNG BEZIEHEN (166-168)	1	-	1	-	1	-	-	-
26	STRAFTATEN GEGEN DEN PERSONENSTAND, DIE EHE UND DIE FAMILIE (169-173)	391	181	386	5	390	5	1	-
27	DARUNTER: -VERLETZUNG DER UNTERHALTSPFLICHT (170 B)	387	181	384	3	386	3	1	-

FUSSNOTEN AM ENDE DIESER TABELLE.

NACH STRAFTATEN UND ART DES VOLLZUGS

STRAFE 1)				JUGENDSTRAFE 2)								SICHERUNGS- VER- WAH- RUNG ZUS.	LFD. NR.
VON				DAVON									
BIS UNTER... JAHREN				IM ALTER VON... BIS UNTER... JAHREN									
21-25 ZUS.	WEIBL.	25 UND MEHR ZUS.	MEHR WEIBL.	INSGESAMT		14-18		18-21		21 UND MEHR			
				ZUS.	WEIBL.	ZUS.	WEIBL.	ZUS.	WEIBL.	ZUS.	WEIBL.	ZUS.	
3485	128	29806	1253	3889	104	287	8	1758	41	1844	55	187	1
45	4	437	12	29	3	3	-	8	-	18	3	-	2
138	1	1935	13	118	-	7	-	52	-	59	-	77	3
368	13	4978	181	541	14	20	2	231	7	290	5	19	4
1359	45	7654	359	1781	34	159	3	833	12	789	19	40	5
588	18	3811	60	801	14	77	3	405	6	319	5	28	6
273	13	4051	343	197	18	5	-	84	10	108	8	14	7
50	1	614	22	63	-	6	-	23	-	34	-	8	8
227	3	2440	28	91	2	3	-	35	1	53	1	-	9
437	30	3886	235	268	19	7	-	87	5	174	14	1	10
3258	125	27366	1225	3798	102	284	8	1723	40	1791	54	187	11
2821	95	23430	990	3530	83	277	8	1636	35	1617	40	186	12
-	-	3	-	-	-	-	-	-	-	-	-	-	13
-	-	1	-	-	-	-	-	-	-	-	-	-	14
-	-	-	-	-	-	-	-	-	-	-	-	-	15
-	-	-	-	-	-	-	-	-	-	-	-	-	16
-	-	-	-	-	-	-	-	-	-	-	-	-	17
15	1	88	-	8	1	-	-	3	-	5	1	-	18
10	1	62	-	4	1	-	-	1	-	3	1	-	19
10	1	97	2	8	1	2	-	3	-	3	1	-	20
4	-	49	1	-	-	-	-	-	-	-	-	-	21
11	2	154	9	8	1	-	-	1	-	7	1	-	22
2	1	48	2	1	-	-	-	-	-	1	-	-	23
3	-	27	-	5	-	1	-	1	-	3	-	-	24
1	-	-	-	-	-	-	-	-	-	-	-	-	25
6	1	383	4	1	-	-	-	-	-	1	-	-	26
5	-	380	3	1	-	-	-	-	-	1	-	-	27

LFD. NR.	HAUPTDELIKTSGRUPPE STRAFATENGGRUPPE (SOWEIT KEIN ANDERES GESETZ GENANNT P DES STGB)	STRAFGEFANGENE UND SICHERUNGSVERWAHRTE				FREIHEITS-			
		INSGES.	DAR. IM OFFENEN VOLLZUG	MAENNL.	WEIBL.	INSGESAMT		DA-	
						ZUS.	WEIBL.	IM ALTER VON...	
							ZUS.	18-21 WEIBL.	WEIBL.
28	STRAFATEN GEGEN DIE SEXUELLE SELBSTBESTIMMUNG (174-184 C)	2275	321	2261	14	2080	14	7	-
29	DARUNTER: -SEXUELLER MISSBRAUCH ABHAENIGER (174,174 A, 174 B)	23	13	23	-	23	-	-	-
30	-HOMOSEXUELLE HANDLUNGEN (175)	4	-	4	-	4	-	-	-
31	-SEXUELLER MISSBRAUCH VON KINDERN (176 ABS.1-3 UND 5)	439	73	437	2	415	2	-	-
32	-VERGEWALTIGUNG (177 ABS. 1)	1382	184	1380	2	1249	2	6	-
33	-SEXUELLE NOETIGUNG UND SEXUELLER MISSBRAUCH WIDERSTANDSUNFAEHIGER (178 ABS. 1, 179)	338	33	338	-	303	-	1	-
34	-SEXUELLER MISSBRAUCH MIT TODESFOLGE (176 ABS. 4,177 ABS. 3, 178 ABS. 3)	5	1	5	-	5	-	-	-
35	-PROSTITUTION (180 A, 184 A, 184 B)	24	7	15	9	23	9	-	-
36	-ZUHAELTEREI (181 A)	27	5	26	1	27	1	-	-
37	-EXHIBITIONISTISCHE HANDLUNGEN UND ERREGUNG OEFFENTLICHEN AERGERNISSES (183, 183 A)	16	3	16	-	15	-	-	-
38	-VERBREITUNG PORNOGRAPHISCHER SCHRIFTEN (184)	1	1	1	-	1	-	-	-
39	BELEIDIGUNG (185-200)	53	18	52	1	51	1	-	-
40	VERLETZUNG DES PERSOENLICHEN LEBENS- UND GE- HEIMBEREICHS (201-205)	2	-	1	1	2	1	-	-
41	STRAFATEN GEGEN DAS LEBEN (211-222)	3229	328	3075	154	2994	143	3	2
42	DARUNTER: -VOLLENDETER MORD (211)	1736	133	1647	89	1606	82	2	2
43	-VERSUCHTER MORD (211, 23)	320	29	305	15	291	15	1	-
44	-TOTSCHLAG (212, 213)	1153	162	1108	45	1079	41	-	-
45	-KINDESTOETUNG (217)	3	-	-	3	3	3	-	-
46	-ABBRUCH DER SCHWANGERSCHAFT (218, 218 B, 219)	-	-	-	-	-	-	-	-
47	-FAHRLAESSIGE TOETUNG AUSSER IM STRASSENVERKEHR (222)	10	2	10	-	9	-	-	-
48	KOERPERVERLETZUNG (223-233)	1883	336	1838	45	1570	42	5	-
49	DARUNTER: -KOERPERVERLETZUNG (223)	535	111	534	1	461	1	1	-
50	-GEFAEHRliche KOERPERVERLETZUNG (223 A)	1095	183	1074	21	881	19	4	-
51	-MISSHANDLUNG VON SCHUTZBEFOHLENE (223 B)	26	5	23	3	26	3	-	-
52	-SCHWERE KOERPERVERLETZUNG (224, 225)	43	8	42	1	33	1	-	-
53	-KOERPERVERLETZUNG MIT TODESFOLGE (226)	137	18	121	16	125	15	-	-
54	-FAHRLAESSIGE KOERPERVERLETZUNG AUSSER IM STRASSENVERKEHR (230)	41	10	38	3	38	3	-	-
55	STRAFATEN GEGEN DIE PERSOENLICHE FREIHEIT (234-241 A)	357	65	353	4	347	4	-	-
56	DIEBSTAHL UND UNTERSCHLAGUNG (242-248 C)	10879	2312	10440	439	9058	405	45	1
57	DAVON: -DIEBSTAHL (242)	3519	740	3166	353	3071	326	19	1
58	-EINBRUCHDIEBSTAHL (243 ABS. 1 NR. 1)	6086	1307	6028	58	4925	53	24	-
59	-SONSTIGER DIEBSTAHL IN BESONDERS SCHWEREN FAELLEN (243 ABS. 1 NR. 2-6)	673	137	657	16	540	15	2	-
60	-DIEBSTAHL MIT WAFFEN (244 ABS. 1 NR. 1 UND 2)	223	39	220	3	171	3	-	-
61	-BANDENDIEBSTAHL (244 ABS. 1 NR. 3)	131	24	131	-	118	-	-	-
62	-UNTERSCHLAGUNG (246)	207	57	199	8	198	7	-	-
63	-UNBEFUGTER GEBRAUCH EINES FAHRZEUGES UND ENTZIEHUNG ELEKTRISCHER ENERGIE (248 B, 248 C)	40	8	39	1	35	1	-	-

FUSSNOTEN AM ENDE DIESER TABELLE.

NACH STRAFTATEN UND ART DES VOLLZUGS

STRAFE 1)				JUGENDSTRAFE 2)								SICHERUNGSVERWAHRUNG ZUS.	LFD. NR.
VON				INSGESAMT		DAVON							
BIS UNTER...JAHREN						IM ALTER VON... BIS UNTER...JAHREN							
21-25 ZUS.	WEIBL.	25 UND MEHR ZUS.	WEIBL.	ZUS.	WEIBL.	14-18 ZUS.	WEIBL.	18-21 ZUS.	WEIBL.	21 UND MEHR ZUS.	WEIBL.		
138	1	1935	13	118	-	7	-	52	-	59	-	77	28
-	-	23	-	-	-	-	-	-	-	-	-	-	29
-	-	4	-	-	-	-	-	-	-	-	-	-	30
8	-	407	2	12	-	2	-	4	-	6	-	12	31
95	-	1148	2	83	-	2	-	35	-	46	-	50	32
29	-	273	-	20	-	3	-	11	-	6	-	15	33
1	-	4	-	-	-	-	-	-	-	-	-	-	34
1	1	22	8	1	-	-	-	1	-	-	-	-	35
3	-	24	1	-	-	-	-	-	-	-	-	-	36
1	-	14	-	1	-	-	-	1	-	-	-	-	37
-	-	1	-	-	-	-	-	-	-	-	-	-	38
8	-	43	1	2	-	-	-	1	-	1	-	-	39
-	-	2	1	-	-	-	-	-	-	-	-	-	40
110	5	2881	136	220	11	8	1	76	5	136	5	14	41
48	-	1555	80	125	7	2	-	38	3	85	4	4	42
8	-	282	15	26	-	-	-	12	-	14	-	3	43
48	3	1031	38	67	4	6	1	25	2	36	1	7	44
2	2	1	1	-	-	-	-	-	-	-	-	-	45
-	-	-	-	-	-	-	-	-	-	-	-	-	46
2	-	7	-	1	-	-	-	-	-	1	-	-	47
213	6	1352	36	308	3	12	1	148	2	148	-	5	48
56	-	404	1	73	-	1	-	29	-	43	-	1	49
142	3	735	16	210	2	11	1	109	1	90	-	4	50
1	-	25	3	-	-	-	-	-	-	-	-	-	51
2	1	31	-	10	-	-	-	4	-	6	-	-	52
10	2	115	13	12	1	-	-	6	1	6	-	-	53
2	-	36	3	3	-	-	-	-	-	3	-	-	54
31	1	316	3	10	-	-	-	6	-	4	-	-	55
1359	45	7654	359	1781	34	159	3	833	12	789	19	40	56
368	32	2684	293	447	27	35	2	220	10	192	15	1	57
850	5	4051	48	1132	5	106	-	522	2	504	3	29	58
80	3	458	12	130	1	15	1	59	-	56	-	3	59
21	3	150	-	45	-	3	-	21	-	21	-	7	60
12	-	106	-	13	-	-	-	5	-	8	-	-	61
19	1	179	6	9	1	-	-	1	-	8	1	-	62
9	1	26	-	5	-	-	-	5	-	-	-	-	63

LFD. NR.	HAUPTDELIKTSGRUPPE STRAFTATENGRUPPE (SOWEIT KEIN ANDERES GESETZ GENANNT P DES STGB)	STRAFGEFANGENE UND SICHERUNGSVERWAHRTE				FREIHEITS- DA-			
		INSGES.	DAR. IM OFFENEN VOLLZUG	MAENNL.	WEIBL.	INSGESAMT		IM ALTER VON...	
						ZUS.	WEIBL.	ZUS.	WEIBL.
64	RAUB UND ERPRESSUNG (249-256)	5063	801	4973	90	4268	77	18	2
65	DAVON: -RAUB (249)	864	121	845	19	638	17	2	-
66	-SCHWERER RAUB (250)	2713	480	2674	39	2385	37	9	2
67	-RAUB MIT TODESFOLE (251)	79	1	75	4	73	3	2	-
68	-RAEUBERISCHER DIEBSTAHL UND RAEUBERISCHE ERPRESSUNG (252, 255)	1334	180	1309	25	1108	18	5	-
69	-ERPRESSUNG (253)	73	19	70	3	64	2	-	-
70	BEGUENSTIGUNG UND HEHLEREI (257-262)	224	80	218	6	214	6	-	-
71	BETRUG UND UNTREUE (263 - 266 B)	2998	964	2762	236	2899	225	2	1
72	DARUNTER: -BETRUG (263)	2529	798	2326	203	2454	195	-	-
73	-SUBVENTIONSBETRUG (264)	35	2	34	1	32	1	-	-
74	-KREDITBETRUG (265 B)	-	-	-	-	-	-	-	-
75	-UNTREUE (266)	108	53	101	7	108	7	-	-
76	URKUNDENFAELSCHUNG (267-282)	1226	332	1097	129	1131	122	2	1
77	DARUNTER: -URKUNDENFAELSCHUNG (267)	1199	328	1070	129	1106	122	1	1
78	KONKURSTSRAFTATEN (283-283 D)	4	-	3	1	4	1	-	-
79	DARUNTER: -BANKROTT (283, 283 A)	4	-	3	1	4	1	-	-
80	STRAFBARER EIGENNUTZ (284-302 A)	3	-	3	-	3	-	-	-
81	DARUNTER: -UNERLAUBTES GLUECKSSPIEL (284, 284 A, 286)	-	-	-	-	-	-	-	-
82	-WUCHER (302 A)	1	-	1	-	1	-	-	-
83	SACHBESCHAEDIGUNG (303 - 305 A)	84	17	80	4	77	4	-	-
84	GEMEINGEFAEHRliche STRAFTATEN (306-315 A, 316 A-323 C)	910	175	883	27	805	26	3	-
85	DARUNTER: -VORSAETZliche BRANDSTIFTUNG (306-308)	320	65	310	10	267	10	-	-
86	-GEFAEHRDUNG DES BAHN-, SCHIFFS- UND LUFT- VERKEHRS (315, 315 A)	43	14	43	-	38	-	-	-
87	-RAEUBERISCHER ANGRIFF AUF KRAFTFAHRER (316 A)	186	26	182	4	152	3	3	-
88	-VOLLRAUSCH OHNE VERKEHRSUNFALL (323 A)	327	66	318	9	316	9	-	-
89	STRAFTATEN GEGEN DIE UMWELT (324-330 D)	11	3	11	-	11	-	-	-
90	STRAFTATEN IM AMT (331-358)	19	10	19	-	19	-	-	-
91	STRAFTATEN (OHNE STRAFTATEN NACH DEM STVG) NACH ANDEREN BUNDESGESETZEN ZUSAMMEN -----	4601	647	4315	286	4332	267	11	2
92	DARUNTER: STRAFTATEN NACH DEM WEHRSTRAFGESETZ	59	19	59	-	49	-	-	-
93	STRAFTATEN NACH DEN LEBENSMITTELGESETZEN (OHNE MILCHGESETZ)	1	-	1	-	1	-	-	-
94	STRAFTATEN NACH DER ABGABENDORDNUNG (STEUER- UND ZOLLZUWIDERHANDLUNGEN)	70	36	67	3	69	3	-	-
95	STRAFTATEN NACH DEM BETAEBUNGSMITTELGESETZ	4282	559	4006	276	4027	257	9	2
96	DAVON: -STRAFTATEN NACH P. 29 ABS. 3, 30 BTMG	2663	391	2495	168	2558	161	6	1
97	-ANDERE VORSAETZliche STRAFTATEN GEGEN DAS BTMG (29 ABS. 1)	1618	168	1510	108	1468	96	3	1
98	-FAHRLAESSIGE STRAFTATEN GEGEN DAS BTMG (29 ABS. 4)	1	-	1	-	1	-	-	-
99	STRAFTATEN NACH LANDESGESETZEN ZUSAMMEN	2	1	2	-	2	-	-	-

FUSSNOTEN AM ENDE DIESER TABELLE.

NACH STRAFTATEN UND ART DES VOLLZUGS

STRAFE 1)				JUGENDSTRAFE 2)								SICHERUNGS- VER- WAH- RUNG	LFD. NR.
VON				INSGESAMT		DAVON							
BIS UNTER...JAHREN						IM ALTER VON... BIS UNTER...JAHREN							
21-25 ZUS.	WEIBL.	25 UND ZUS.	MEHR WEIBL.	ZUS.	WEIBL.	14-18 ZUS.	WEIBL.	18-21 ZUS.	WEIBL.	21 UND ZUS.	MEHR WEIBL.		
562	18	3688	57	768	13	76	3	379	5	313	5	27	64
93	6	543	11	223	2	27	-	114	-	82	2	3	65
308	9	2068	26	312	2	29	1	147	-	136	1	16	66
7	-	64	3	6	1	-	-	4	1	2	-	-	67
150	3	953	15	218	7	18	2	112	4	88	1	8	68
4	-	60	2	9	1	2	-	2	-	5	1	-	69
23	-	191	6	10	-	-	-	6	-	4	-	-	70
160	8	2737	216	90	11	3	-	36	7	51	4	9	71
126	7	2328	188	69	8	2	-	28	6	39	2	6	72
-	-	32	1	-	-	-	-	-	-	-	-	3	73
-	-	-	-	-	-	-	-	-	-	-	-	-	74
-	-	108	7	-	-	-	-	-	-	-	-	-	75
80	5	1049	116	90	7	2	-	39	3	49	4	5	76
75	5	1030	116	88	7	2	-	38	3	48	4	5	77
-	-	4	1	-	-	-	-	-	-	-	-	-	78
-	-	4	1	-	-	-	-	-	-	-	-	-	79
-	-	3	-	-	-	-	-	-	-	-	-	-	80
-	-	-	-	-	-	-	-	-	-	-	-	-	81
-	-	1	-	-	-	-	-	-	-	-	-	-	82
10	-	67	4	7	-	-	-	3	-	4	-	-	83
75	1	727	25	96	1	7	-	49	1	40	-	9	84
27	-	240	10	46	-	6	-	18	-	22	-	7	85
3	-	35	-	4	-	-	-	1	-	3	-	1	86
26	-	123	3	33	1	1	-	26	1	6	-	1	87
17	1	299	8	11	-	-	-	3	-	8	-	-	88
1	-	10	-	-	-	-	-	-	-	-	-	-	89
1	-	18	-	-	-	-	-	-	-	-	-	-	90
437	30	3884	235	268	19	7	-	87	5	174	14	1	91
17	-	32	-	10	-	-	-	4	-	6	-	-	92
-	-	1	-	-	-	-	-	-	-	-	-	-	93
2	-	67	3	1	-	-	-	1	-	-	-	-	94
396	29	3622	226	254	19	7	-	81	5	166	14	1	95
226	15	2326	145	104	7	3	-	27	2	74	5	1	96
170	14	1295	81	150	12	4	-	54	3	92	9	-	97
-	-	1	-	-	-	-	-	-	-	-	-	-	98
-	-	2	-	-	-	-	-	-	-	-	-	-	99

LFD. NR.	HAUPTDELIKTSGRUPPE STRAFTATENGRUPPE (SOWEIT KEIN ANDERES GESETZ GENANNT P DES STGB)	STRAFGEFANGENE UND SICHERUNGSVERWAHRTE				FREIHEITS-			
		INSGES.	DAR. IM OFFENEN VOLLZUG	MAENNL.	WEIBL.	INSGESAMT		DA-	
						ZUS.	WEIBL.	IM ALTER VON...	
							18-21		
							ZUS.	WEIBL.	
100	STRAFTATEN IM STRASSENVERKEHR	2760	1046	2727	33	2669	31	2	-
101	STRAFTATEN IM STRASSENVERKEHR NACH DEM STGB ZUSAMMEN	2126	789	2106	20	2057	19	2	-
102	STRAFTATEN IM STRASSENVERKEHR IM TRUNKENHEIT	1876	719	1861	15	1828	14	2	-
103	DAVON: -UNERLAUBTES ENTFERNEN VOM UNFALLORT OHNE PERSONENSCHADEN (142 I.V.M. 315 C ABS. 1 NR. 1 A)	164	51	162	2	155	2	-	-
104	-FAHRLAESSIGE TOETUNG IM STRASSENVERKEHR (222 I.V.M. 315 C ABS. 1 NR. 1 A)	77	45	77	-	74	-	-	-
105	-FAHRLAESSIGE KOERPERVERLETZUNG IM STRASSENVERKEHR (230 I.V.M. 315 C ABS. 1 NR. 1 A)	134	38	133	1	129	1	-	-
106	-GEFAEHRDUNG DES STRASSENVERKEHRS (315 C ABS. 1 NR. 1 A)	316	122	314	2	305	2	-	-
107	-TRUNKENHEIT IM VERKEHR OHNE FREMSCHADEN (316)	1145	457	1136	9	1128	8	2	-
108	-VOLLRAUSCH I.V.M. EINEM VERKEHRUNFALL (323 A)	40	6	39	1	37	1	-	-
109	STRAFTATEN IM STRASSENVERKEHR OHNE TRUNKENHEIT	250	70	245	5	229	5	-	-
110	DAVON: -UNERLAUBTES ENTFERNEN VOM UNFALLORT OHNE PERSONENSCHADEN (142)	109	30	105	4	99	4	-	-
111	-FAHRLAESSIGE TOETUNG IM STRASSENVERKEHR (222)	26	11	25	1	25	1	-	-
112	-FAHRLAESSIGE KOERPERVERLETZUNG IM STRASSENVERKEHR (230)	31	8	31	-	28	-	-	-
113	-GEFAEHRliche EINGRIFFE IN DEN STRASSENVER- KEHR UND GEFAEHRDUNG DES STRASSENVERKEHRS (315 B UND 315 C OHNE 315 C ABS. 1 NR. 1A)	84	21	84	-	77	-	-	-
114	STRAFTATEN NACH DEM STVG ZUSAMMEN	634	257	621	13	612	12	-	-
115	DAVON: -FAHREN OHNE FUEHRERSCHIEIN ODER TROTZ FAHRVERBOTS (21 STVG)	634	257	621	13	612	12	-	-
116	-KENNZEICHENMISSBRAUCH (22, 22 A STVG)	-	-	-	-	-	-	-	-

1) EINSCHL. JUGENDSTRAFE BEI VERURTEILTEN, DIE GEMAESS P. 92 JGG AUS DEM JUGENDSTRAFVOLLZUG AUSGENOMMEN SIND.

2) EINSCHL. FREIHEITSSTRAFE BEI VERURTEILTEN, DIE GEMAESS P. 114 JGG IN DER JUGENDSTRAFANSTALT VOLLZOGEN WIRD.

NACH STRAFTATEN UND ART DES VOLLZUGS

STRAFE 1)				JUGENDSTRAFE 2)								SICHERUNGS- VER- WAH- RUNG ZUS.	LFD. NR.
VON				INSGESAMT		DAVON							
BIS UNTER...JAHREN						IM ALTER VON... BIS UNTER...JAHREN							
21-25 ZUS.	WEIBL.	25 UND MEHR ZUS.	MEHR WEIBL.	ZUS.	WEIBL.	14-18 ZUS.	WEIBL.	18-21 ZUS.	WEIBL.	21 UND MEHR ZUS.	MEHR WEIBL.		
227	3	2440	28	91	2	3	-	35	1	53	1	-	100
164	2	1891	17	69	1	3	-	24	-	42	1	-	101
132	1	1694	13	48	1	2	-	16	-	30	1	-	102
13	-	142	2	9	-	1	-	3	-	5	-	-	103
5	-	69	-	3	-	-	-	2	-	1	-	-	104
10	-	119	1	5	-	-	-	1	-	4	-	-	105
29	1	276	1	11	-	-	-	5	-	6	-	-	106
72	-	1054	8	17	1	1	-	5	-	11	1	-	107
3	-	34	1	3	-	-	-	-	-	3	-	-	108
32	1	197	4	21	-	1	-	8	-	12	-	-	109
9	1	90	3	10	-	-	-	3	-	7	-	-	110
5	-	20	1	1	-	-	-	-	-	1	-	-	111
5	-	23	-	3	-	-	-	1	-	2	-	-	112
13	-	64	-	7	-	1	-	4	-	2	-	-	113
63	1	549	11	22	1	-	-	11	1	11	-	-	114
63	1	549	11	22	1	-	-	11	1	11	-	-	115
-	-	-	-	-	-	-	-	-	-	-	-	-	116

6 Im psychiatrischen Krankenhaus und in der Entziehungsanstalt
aufgrund strafrichterlicher Anordnung Untergebrachte am 31.3.1991 nach Alter und Familienstand*)

Alter Familienstand	Psychiatrisches Krankenhaus und Entziehungsanstalt zusammen			Psychiatrisches Krankenhaus (§ 63 StGB)		Entziehungsanstalt (§ 64 StGB)			
	insgesamt	männlich	weiblich	zusammen	weiblich	zusammen		dar. Entziehungsfälle ohne Trunksucht	
						zusammen	weiblich	zusammen	weiblich
Insgesamt	3 600	3 443	157	2 473	105	1 127	52	301	22
darunter:									
Wiederholungsfälle	401	391	10	276	8	125	2	28	1
Widerrufsfälle	156	145	11	109	9	47	2	14	1
Alter von ... bis unter ... Jahren									
unter 25	382	359	23	248	12	134	11	44	8
25 - 30	759	729	30	476	17	283	13	112	6
30 - 40	1 356	1 302	54	875	33	461	21	128	8
40 - 50	622	597	25	460	21	162	4	13	-
50 - 60	355	341	14	289	11	66	3	4	-
60 - 70	98	89	9	97	9	1	-	-	-
70 und mehr	28	26	2	28	2	-	-	-	-
Familienstand									
ledig	2 709	2 628	81	1 986	60	723	21	235	13
verheiratet	367	328	39	193	18	174	21	38	7
verwitwet	52	44	8	45	7	7	1	-	-
geschieden	472	443	29	249	20	223	9	28	2

*) Ohne einstweilige Unterbringung.

Fachserie 10: Rechtspflege

Reihe 1: Ausgewählte Zahlen für die Rechtspflege

Die jährlich erscheinende Veröffentlichung bietet eine Auswahl der wichtigsten Ergebnisse aller Rechtspflegestatistiken, die sachlich und regional tiefer gegliedert in den Reihen 2 bis 5 nachgewiesen werden. Die zusammenfassenden Übersichten enthalten ausgewählte Angaben über Organisation, Personal und Geschäftsanfall im Gerichtswesen, die polizeiliche Tatermittlung (Straftaten und Tatverdächtige), die gerichtliche Strafverfolgung (Verurteilte, Straftaten und Sanktionen), den Strafvollzug (Justizvollzugsanstalten und Strafgefangene) sowie die Bewährungshilfe.

Reihe 2: Zivilgerichte und Strafgerichte

Dieser Jahresbericht enthält Angaben über den Geschäftsanfall und dessen Erledigung bei den ordentlichen Gerichten. Die Daten sind gegliedert nach Instanzen und Ländern bzw. OLG-Bezirken ferner nach Art der Erledigung und Dauer der Verfahren. Ergänzend wird ein Überblick über Gerichte bzw. über Gerichtsbezirke und deren Einwohnerzahl sowie über das Personal der Gerichte und der Staats- (Amts-)anwaltschaften gegeben.

Bis einschl. Berichtsjahr 1980 wurden diese Ergebnisse in zwei getrennten Berichten als Reihe 2.1 „Zivilgerichte“ und Reihe 2.2 „Strafgerichte“ veröffentlicht.

Reihe 3: Strafverfolgung

In dieser jährlich erscheinenden Veröffentlichung wird über die abgeurteilten Personen (Erwachsene, Heranwachsende, Jugendliche) nach Art der Entscheidung und nach Ländern berichtet. Bei den Verurteilten werden detaillierte demographische Merkmale (Alter zur Tatzeit, Staatsangehörigkeit sowie kriminologische Besonderheiten) nachgewiesen. Außerdem informiert die Strafverfolgungstatistik ausführlich über die Art der Straftat sowie über die Art und Höhe der erkannten Strafen und über die angeordneten Maßnahmen und Maßregeln. (Untersuchungshaft und Vorstrafen).

Reihe 4: Strafvollzug

Seit dem Berichtsjahr 1990 wird die Reihe 4 „Strafvollzug“ in Reihe 4.1 „Strafvollzug - Demographische und kriminologische Merkmale der Strafgefangenen am 31.3.19. .“ und Reihe 4.2 „Strafvollzug - Anstalten, Bestand und Bewegung der Gefangenen“ gegliedert. Die jährliche Berichterstattung wird beibehalten.

Die beiden Berichte weisen Zahl und Art der Justizvollzugsanstalten in den Bundesländern sowie ihre Belegungsfähigkeit und ihre tatsächliche Belegung nach.

Die Nachweisungen vermitteln einen Überblick über die Zahl der Gefangenen und Verwahrten nach Alter, Geschlecht, Familienstand, Staatsangehörigkeit, Wohnsitz, Straftat, Dauer der Strafen, Art des Vollzugs und Häufigkeit der Vorstrafen sowie über Wiedereinlieferungsabstände. Daneben sind für wichtige Merkmale der Strafvollzugstatistik lange Reihen gebildet.

Reihe 5: Bewährungshilfe

Dieser jährliche Bericht informiert über die hauptamtlichen Bewährungshelfer und die ihnen übertragenen Unterstellungen unter Bewährungsaufsicht. Bei Beendigung einer Unterstellung wird nach Unterstellungs- und Beendigungsgründen sowie nach persönlichen und kriminologischen Merkmalen differenziert.




STATISTISCHES BUNDESAMT
GUSTAV-STRESEMANN-RING 11
6200 WIESBADEN 1

Veröffentlichungen und Prospekte sind durch den Verlag METZLER-POESCHEL, Verlagsauslieferung Hermann Leins, Postfach 11 52, 7408 Kusterdingen, erhältlich.



Statistisches Bundesamt



Best. – Nr. 1030110 – 92900
Ausgabe Dezember 1992, 309 Seiten
Preis: DM 24,40

Die Ende Dezember 1992 erschienene Neuauflage der Veröffentlichung „Katalog der Statistiken zum Arbeitsgebiet der Bundesstatistik“ liefert einen vollständigen Überblick über alle Bundesstatistiken in Deutschland. Jede Einzelstatistik wird durch ihre Rechtsgrundlagen, die Periodizität, den Kreis der Befragten, den Berichtsweg sowie ihre Ergebnisse — differenziert nach Tatbeständen sowie regionaler und fachlicher Gliederung — beschrieben. Zudem werden Literaturhinweise über methodische Grundlagen und die Ergebnisdarstellung der jeweiligen Statistik gegeben.

Erhältlich über den Buchhandel oder direkt beim Verlag Metzler – Poeschel,
Verlagsauslieferung H. Leins, Postfach 11 52, 7408 Kusterdingen,

Bestell-Nr. 2100410-91700