


Statistisches Bundesamt

Rechtspflege



Fachserie **10**

Reihe 4.2

Strafvollzug – Anstalten, Bestand und Bewegung
der Gefangenen

1992

**METZLER
POESCHEL**

Herausgeber:
Statistisches Bundesamt, Wiesbaden, Gustav-Stresemann-Ring 11

Postanschrift:
Statistisches Bundesamt
65180 Wiesbaden

Verlag:
Metzler-Poeschel, Stuttgart

Verlagsauslieferung:
Hermann Leins GmbH & Co. KG
Postfach 11 52
72125 Kusterdingen
Telefon: 07071/935350
Telex: 7 262 891 mepo d
Telefax: 07071/33653

Erscheinungsfolge: jährlich

Erschienen im November 1995

Preis: DM 7,20

Bestellnummer: 2100420 - 92700

© Statistisches Bundesamt, Wiesbaden 1995

Alle Rechte vorbehalten. Es ist insbesondere nicht gestattet, ohne ausdrückliche Genehmigung des Statistischen Bundesamtes diese Veröffentlichung oder Teile daraus für gewerbliche Zwecke zu übersetzen, zu vervielfältigen, auf Mikrofilm/-fiche zu verfilmen oder in elektronische Systeme einzuspeichern.

Recyclingpapier aus 100 % Altpapier.

Inhalt

	Seite
Vorbemerkung	4
Schaubild	5
Tabellenteil	
1 Bestand und Bewegung der Gefangenen und Verwahrten in den Justizvollzugsanstalten	
1.1 Entwicklung von 1961 bis 1992	7
1.2 Zahl der Anstalten, Belegungsfähigkeit und Belegung 1987, 1989, 1991 und 1992 - jeweils am 31.12.- ..	8
1.3 Art der Zugänge und Art der Abgänge 1987, 1989, 1991 und 1992	9
1.4 Art des Vollzugs 1992 nach Ländern	10
1.5 Länderergebnisse 1992 nach Justizvollzugsanstalten	16
2 Im psychiatrischen Krankenhaus und in der Entziehungsanstalt aufgrund strafrichterlicher Anordnung Untergebrachte	
2.1 Bestand und Bewegung der 1992 Untergebrachten	25
Auszug aus dem Wortlaut der in den Tabellen erwähnten Gesetzestexte	26

Gebietsstand

Die Angaben für **Deutschland** beziehen sich auf die Bundesrepublik Deutschland nach dem Gebietsstand seit dem 3.10.1990. Für das Land Brandenburg sind jedoch keine Zahlen enthalten

Die Angaben für das **frühere Bundesgebiet** beziehen sich auf die Bundesrepublik Deutschland nach dem Gebietsstand bis zum 3.10.1990.

Die Angaben für die **neuen Länder** beziehen sich auf die Länder Mecklenburg-Vorpommern, Sachsen, Sachsen-Anhalt und Thüringen.

Die Angaben für **Berlin** beziehen sich auf Berlin-West und Berlin-Ost.

Abkürzungen

Abs.	=	Absatz
BtMG	=	Betäubungsmittelgesetz
JGG	=	Jugendgerichtsgesetz
JVA	=	Justizvollzugsanstalt
StGB	=	Strafgesetzbuch
StPO	=	Strafprozeßordnung

Zeichenerklärung

-	=	nichts vorhanden
x	=	Tabellenfach gesperrt, weil Aussage nicht sinnvoll
.	=	kein Nachweis vorhanden

Vorbemerkung

Die seit 1961 bundeseinheitlich durchgeführte Strafvollzugsstatistik informiert über die Justizvollzugsanstalten und über die einsitzenden Personen anhand von jährlich zwei Datensammlungen.

Jeweils am 31. März werden die Personalbogen der einsitzenden Strafgefangenen und Sicherungsverwahrten ausgewertet. Die Ergebnisse werden von den Statistischen Landesämtern zusammengefaßt und auf Bundesebene in der Fachserie 10, Reihe 4.1 "Demographische und kriminologische Merkmale der Strafgefangenen am 31.3.19.." veröffentlicht.

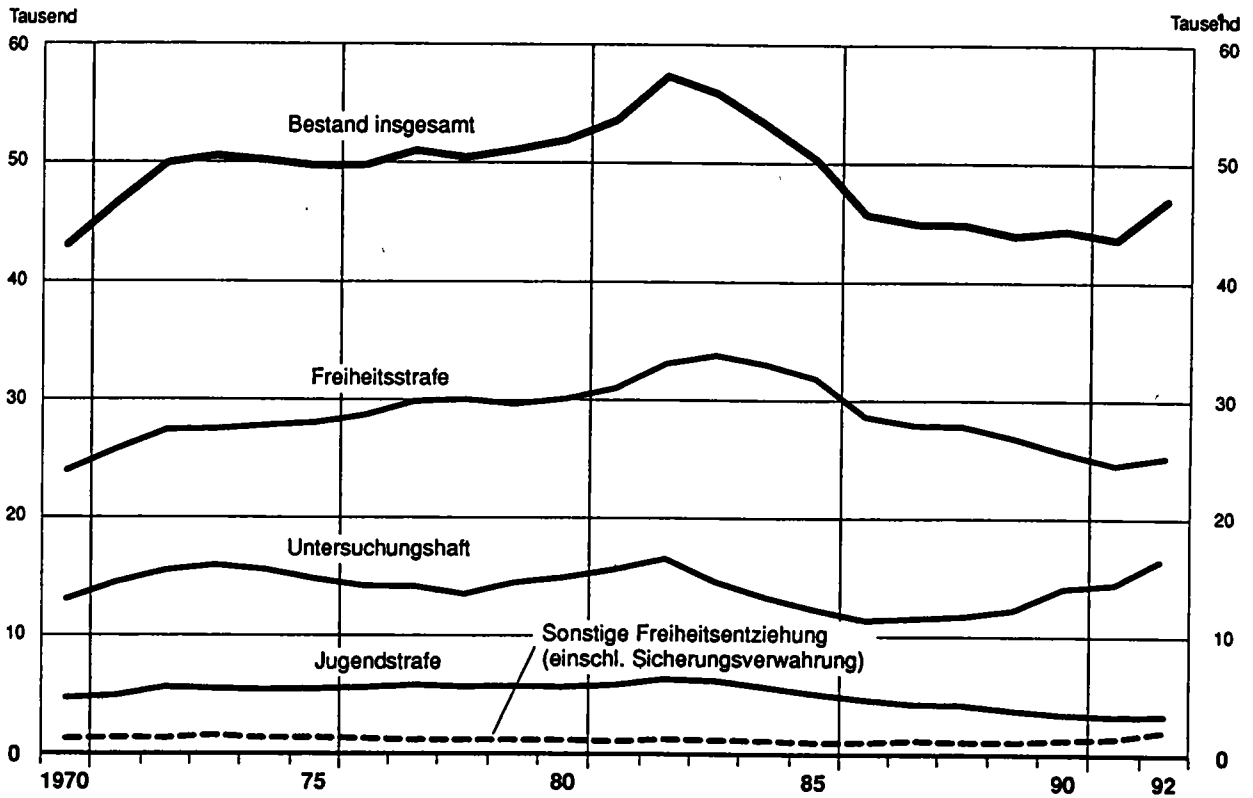
Das hier für 1992 vorgelegte Heft der Reihe 4.2 weist für das Berichtsjahr ergänzend Bestand und Bewegung der Gefangenen in den einzelnen Vollzugsanstalten nach, länderweise auch Belegungsfähigkeit und tatsächliche Belegung der Anstalten sowie die Art des Vollzugs. Ferner wird die Art der Zugänge und die Art der Abgänge dargestellt. Eine kleine Übersicht zeigt Bestand und Bewegung der aufgrund strafrichterlicher Anordnung in psychiatrischen Krankenhäusern und in Entziehungsanstalten Untergebrachten.

Erstmals sind auch Ergebnisse zum Strafvollzug aus den neuen Ländern enthalten. Lediglich für Brandenburg, das die amtliche Strafvollzugstatistik erst zum Berichtsjahr 1993 eingeführt hat, liegen noch keine Zahlen vor.

Für das Land Hamburg wurden keine Ergebnisse aus 1992 gemeldet. Um einen - wenn auch eingeschränkten - Zeitvergleich für das frühere Bundesgebiet zu ermöglichen, sind in den zusammenfassenden Übersichten 1.1 bis 1.3 die entsprechenden Zahlen für Hamburg aus 1991 nachgewiesen.

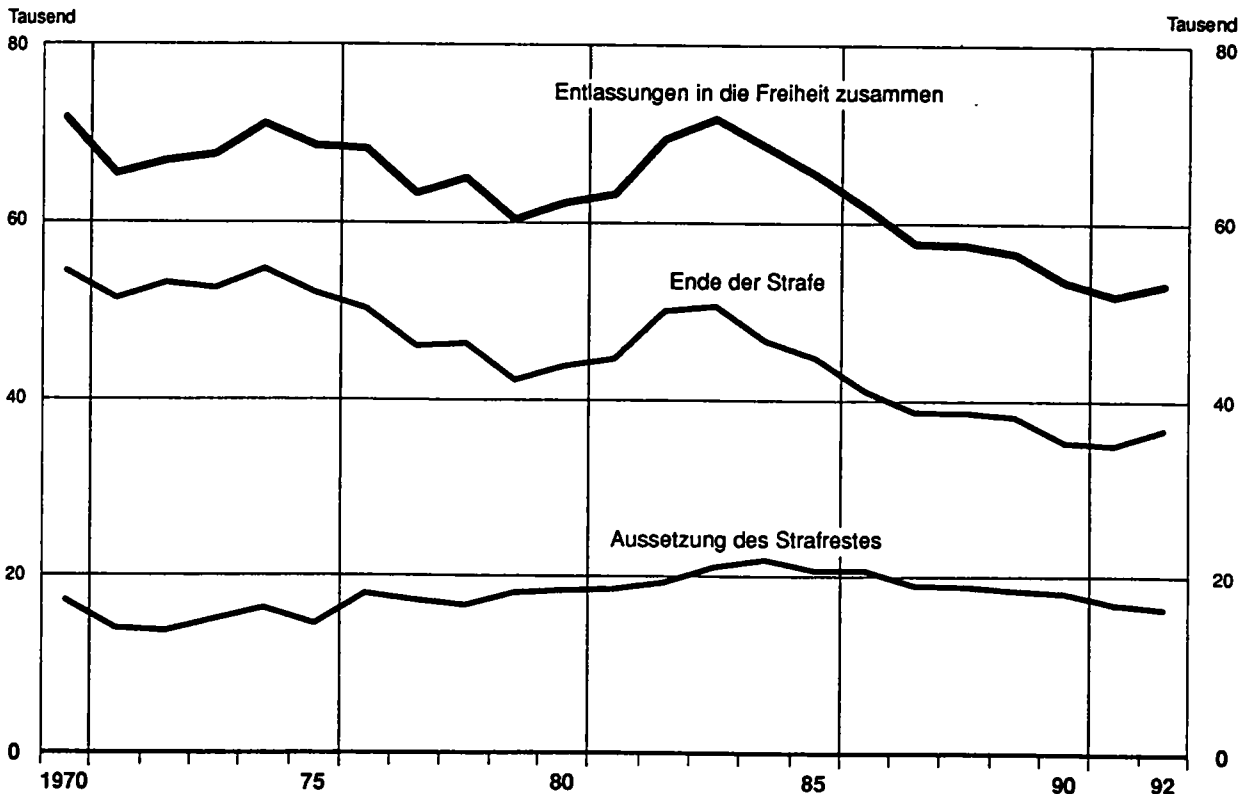
Die hohen Zahlen bei der "Bewegung der Gefangenen" resultieren daraus, daß als Zugang nicht nur Erstaufnahmen (in die Untersuchungshaft, bzw. bei Strafantritt) gewertet werden. Über 80 % der Zugänge betreffen vielmehr die Verlegung von Anstalt zu Anstalt oder auch den Beginn einer Vollzugsart direkt anschließend an eine andere. Dementsprechend wird als Abgang nicht allein die Entlassung in die Freiheit (wegen Ende der Strafe oder wegen Aussetzung des Strafrestes) gezählt.

Früheres Bundesgebiet
BESTAND DER GEFANGENEN UND VERWAHRTEN AM JAHRESENDE
NACH ART DES VOLLZUGS



Statistisches Bundesamt 95 - 5 - 0516

Früheres Bundesgebiet
ENTLASSUNGEN VON GEFANGENEN AUS DEN JUSTIZVOLLZUGSANSTALTEN IN DIE FREIHEIT
NACH DEM GRUND DES ABGANGS



Statistisches Bundesamt 95 - 5 - 0517

1 Bestand und Bewegung der Gefangenen und Verwahrten in den Justizvollzugsanstalten
1.1 Entwicklung von 1961 bis 1992

Jahr ----- Land	Anzahl der Anestalten am 31.12	Bestand am 1.1.1)			Zugang ²⁾		Abgang ³⁾		Bestand am 31.12.		
		ine- gesamt	männ- lich	weib- lich	ine- gesamt	weib- lich	ine- gesamt	weib- lich	ine- gesamt	männ- lich	weib- lich
Früheres Bundegebiet											
1961	362	57 532	53 738	3 794	437 009	32 811	437 490	33 121	57 051	53 567	3 484
1965	356	57 002	54 088	2 914	377 273	21 842	382 801	22 310	51 474	49 028	2 446
1970	211	46 426	45 042	1 384	313 840	12 473	317 267	12 640	42 999	41 782	1 217
1975	168	50 142	48 698	1 444	403 095	15 536	403 561	15 396	49 676	48 092	1 584
1980	162	51 051	49 130	1 921	484 294	21 526	483 456	21 527	51 889	49 969	1 920
1985	169	53 166	51 294	1 872	522 974	20 884	525 915	20 891	50 225	48 360	1 865
1986	169	50 225	48 360	1 865	502 289	20 257	506 848	20 521	45 666	44 065	1 601
1987	173	45 666	44 065	1 601	491 357	20 586	492 120	20 467	44 903	43 183	1 720
1988	174	44 903	43 183	1 720	506 983	22 487	507 082	22 441	44 804	43 038	1 766
1990	170	43 901	42 060	1 841	512 539	23 570	512 105	23 457	44 335	42 381	1 954
1991	172	44 335	42 381	1 954	519 881	23 735	518 324	23 771	45 892	43 974	1 918
Deutschland											
1992 ⁴⁾⁵⁾	211	47 958	45 960	1 998	558 771	25 494	553 945	25 363	52 784	50 655	2 129
davon:											
Baden-Württemberg ..	19	6 310	6 049	261	66 494	2 537	66 053	2 529	6 751	6 482	269
Bayern	39	8 919	8 514	405	83 259	3 356	82 648	3 356	9 530	9 125	405
Berlin	5	3 262	3 133	129	17 598	2 032	17 357	2 020	3 503	3 362	141
Brandenburg ⁴⁾
Bremen	4	655	639	16	3 436	207	3 396	198	695	670	25
Hamburg ⁵⁾	12	2 066	2 010	56	29 763	837	29 642	837	2 187	2 131	56
Hessen	14	4 103	3 909	194	51 669	2 602	51 528	2 588	4 244	4 036	208
Mecklenburg-Vorpommern ..	10	386	375	11	3 860	70	3 651	68	595	582	13
Niedersachsen ..	23	4 516	4 396	120	60 825	2 378	60 508	2 318	4 833	4 653	180
Nordrhein-Westfalen	36	12 011	11 426	585	167 561	8 406	166 404	8 412	13 168	12 589	579
Rheinland-Pfalz ..	11	2 257	2 161	96	27 822	1 550	27 609	1 539	2 470	2 363	107
Saarland	3	601	601	.	7 952	.	7 974	.	579	579	.
Sachsen	16	1 010	960	50	12 722	494	11 952	482	1 780	1 718	62
Sachsen-Anhalt	8	459	449	10	6 794	247	6 489	243	764	750	14
Schleswig-Holstein ..	5	1 071	1 015	56	13 532	654	13 457	651	1 146	1 087	59
Thüringen	6	332	323	9	5 484	124	5 277	122	539	528	11
Nachrichtlich:											
Früheres Bundegebiet einschl. Berlin-Ost ⁵⁾	171	45 771	43 853	1 918	529 911	24 559	526 576	24 448	49 106	47 077	2 029
Neue Länder ohne Berlin-Ost ⁴⁾	40	2 187	2 107	80	28 860	935	27 369	915	3 678	3 578	100

1) Abweichungen in den Zahlen am 1.1. gegenüber dem 31.12. des Vorjahres sind durch nachträgliche Berichtigung der Bestandszahlen bedingt.

2) Nicht nur Strafantritt (auch z.B. Einweisung in Untersuchungshaft oder Überweisung aus einer anderen Anstalt).

3) Nicht nur Entlassung in die Freiheit (auch z.B. aus Untersuchungshaft in Strafhaft oder in eine andere Anstalt oder Tod).

4) Ohne Brandenburg; hier wurde in 1992 noch keine amtliche Strafvollzugstatistik durchgeführt

5) Für Hamburg Ergebnisse aus 1991.

1 Bestand und Bewegung der Gefangenen und Verwahrten in den Justizvollzugsanstalten
1.2 Zahl der Anstalten, Belegungsfähigkeit und Belegung 1987, 1989, 1991 und 1992 - jeweils am 31.12. -

Jahr — Land	Anstalten	Belegungsfähigkeit			Belegung					
		insgesamt	davon für		insgesamt	davon in				
			Einzel- Unterbringung	gemeinsame Unterbringung		Einzel- Unterbringung		gemeinsamer Unterbringung		
						Anzahl	% ¹⁾	Anzahl	% ¹⁾	
Früheres Bundegebiet										
1987	173	61 161	39 905	21 256	44 903	73	29 912	75	14 991	71
1989	175	59 459	39 703	19 756	43 900	74	29 665	75	14 235	72
1991	172	59 002	39 870	19 132	45 892	78	30 687	77	15 205	79
Deutschland										
1992 ²⁾³⁾	211	68 154	42 232	25 922	52 784	77	32 309	77	20 475	79
davon:										
Baden-Württemberg	19	7 648	4 471	3 177	6 751	88	3 162	71	3 589	113
Bayern	39	10 308	6 714	3 594	9 530	92	6 127	91	3 403	95
Berlin	5	4 046	3 140	906	3 503	87	2 725	87	778	86
Brandenburg ²⁾	-	-	-	-	-	-	-	-	-	-
Bremen	4	931	843	88	695	75	618	73	77	88
Hamburg ³⁾	12	2 944	1 958	988	2 187	74	1 292	66	895	91
Hessen	14	4 840	3 451	1 389	4 244	88	2 572	75	1 672	120
Mecklenburg-Vorpommern ..	10	1 367	197	1 170	595	44	97	49	498	43
Niedersachsen	23	5 879	3 880	1 999	4 833	82	3 047	79	1 786	89
Nordrhein-Westfalen	36	16 298	10 776	5 522	13 168	81	8 338	77	4 830	87
Rheinland-Pfalz	11	3 411	2 539	872	2 470	72	2 018	79	452	52
Saarland	3	814	619	195	579	71	347	56	232	119
Sachsen	16	3 786	1 427	2 359	1 780	47	809	57	971	41
Sachsen-Anhalt	8	2 297	609	1 688	764	33	213	35	551	33
Schleewig-Hoolein	5	1 541	1 136	405	1 146	74	810	71	336	83
Thüringen	6	2 044	474	1 570	539	26	134	28	405	26
Nachrichtlich:										
Früheres Bundegebiet einschl. Berlin-Ost ³⁾	171	58 660	39 525	19 135	49 106	84	31 056	79	18 050	94
Neue Länder ohne Berlin-Ost ²⁾	40	9 494	2 707	6 787	3 678	39	1 253	46	2 425	36

1) Belegung jeweils in % der Belegungsfähigkeit; durch welche Maßnahmen gelegentlich zu registrierende Überbelegungen ausgeglichen werden, ist aus der Tabelle nicht ersichtlich.

2) Ohne Brandenburg; hier wurde in 1992 noch keine amtliche Strafvollzugsstatistik durchgeführt.

3) Für Hamburg Ergebnisse aus 1991.

1 Bestand und Bewegung der Gefangenen und Verwahrten in den Justizvollzugsanstalten
1.3 Art der Zugänge und Art der Abgänge 1987, 1989, 1991 und 1992

Jahr Land	Zugänge		Abgänge											
	insgesamt	darunter	insgesamt	darunter			Die Aussetzung des Strafrestes erfolgte							
		Strafantritte		Entlassungen in die Freiheit	Ende der Strafe	Aussetzung des Strafrestes	nach § 35 BtMG (Zurückstellung der Strafvollstreckung)	nach § 57 Abs. 1 StGB	nach § 57 Abs. 2 Nr. 1 StGB	nach § 57 Abs. 2 Nr. 2 StGB	nach § 57 a StGB	nach §§ 88, 89 JGG	aus Sicherungsverwahrung	im Wege der Gnade
Früheres Bundesgebiet														
1987	491 357	46 262	492 120	57 708	38 721	18 987	924	11 734	1 538		49	3 617	53	1 072
1989	519 084	44 399	519 982	56 595	38 189	18 406	1 228	11 518	1 173	190	36	3 214	39	1 008
1991	519 881	39 049	518 324	51 796	34 987	16 809	1 608	10 447	1 032	216	38	2 512	28	928
Deutschland														
1992 ¹⁾²⁾	558 771	43 345	553 945	55 462	38 675	16 787	1 890	10 443	994	229	167	2 136	39	889
davon:														
Baden-Württemberg	66 494	4 312	66 053	7 546	4 963	2 583	298	1 424	144	76	5	370	4	262
Bayern	83 259	9 366	82 648	10 323	7 605	2 718	209	1 788	164	28	8	512	4	5
Berlin	17 598	2 859	17 357	3 426	2 825	601	112	301	13	-	2	41	-	132
Brandenburg ¹⁾	-	-	-	-	-	-	-	-	-	-	-	-	-	-
Bremen	3 436	1 080	3 396	1 109	897	212	20	147	19	2	-	3	-	21
Hamburg ²⁾	29 763	715	29 642	1 904	1 011	893	104	599	45	15	3	34	6	87
Hessen	51 669	3 384	51 528	4 250	2 691	1 559	160	1 069	128	24	87	76	2	13
Mecklenburg-Vorpommern	3 860	508	3 651	426	323	103	-	88	6	1	-	8	-	-
Niederrhein	60 825	4 062	60 508	5 919	4 112	1 807	292	1 144	109	23	3	215	3	18
Nordrhein-Westfalen	167 561	10 913	166 404	13 350	9 223	4 127	551	2 444	205	28	16	634	12	237
Rheinland-Pfalz	27 822	2 060	27 609	2 660	1 590	1 070	57	705	92	12	37	121	-	46
Saarland	7 952	712	7 974	799	518	281	18	165	32	17	2	17	3	27
Sachsen	12 722	775	11 952	868	697	171	38	104	9	2	3	9	5	1
Sachsen-Anhalt	6 794	1 093	6 489	790	669	121	-	100	8 ^{a)}	-	1	12	-	-
Schleswig-Holstein	13 532	1 447	13 457	1 764	1 305	459	31	303	13	1	-	72	-	39
Thüringen	5 484	59	5 277	328	246	82	-	62	7	-	-	12	-	1
Nachrichtlich:														
Früheres Bundesgebiet einschl. Berlin-Ost ²⁾	529 911	40 910	526 576	53 050	36 740	16 310	1 852	10 089	964	226	163	2 095	34	887
Neue Länder ohne Berlin-Ost ¹⁾	28 860	2 435	27 369	2 412	1 935	477	38	354	30	3	4	41	5	2

1) Ohne Brandenburg; hier wurde in 1992 noch keine amtliche Strafvollzugstatistik durchgeführt.

2) Für Hamburg Ergebnisse aus 1991.
a) Einschl. § 57 Abs. 2 Nr. 2 StGB.

**1 Bestand und Bewegung der Gefangenen und
1.4 Art des Vollzugs**

Lfd. Nr	Bestand und Bewegung	Gefangene und Verwahrte insgesamt	Untereuchungshaft				Jugendtrafe	
			zusammen	Personen im Alter von ... bis unter ... Jahren			zusammen	darunter Freiheitsstrafe ¹⁾
				14 - 18	18 - 21	21 und mehr		
Baden-								
1	Bestand am 1.1.	6 310	2 038	57	237	1 744	471	3
2	Zugang	66 494	12 686	400	1 967	10 319	2 855	93
3	Abgang	66 053	12 384	388	1 861	10 135	2 894	91
4	Bestand am 31.12.	6 751	2 340	69	343	1 928	432	5
5	darunter: Offener Vollzug	275	-	-	-	-	11	-
Bay								
6	Bestand am 1.1.	8 919	3 205	102	337	2 766	507	5
7	Zugang	83 259	20 809	672	2 408	17 729	2 028	34
8	Abgang	82 648	20 460	667	2 334	17 459	2 000	33
9	Bestand am 31.12.	9 530	3 554	107	411	3 036	535	6
10	darunter: Offener Vollzug	150	-	-	-	-	-	-
Ber								
11	Bestand am 1.1.	3 262	998	11	99	888	174	7
12	Zugang	17 598	6 170	196	913	5 061	469	22
13	Abgang	17 357	6 058	180	890	4 988	422	24
14	Bestand am 31.12.	3 503	1 110	27	122	961	221	5
15	darunter: Offener Vollzug	567	-	-	-	-	12	1
Bre								
16	Bestand am 1.1.	655	195	20	24	151	33	1
17	Zugang	3 436	1 132	90	176	866	193	16
18	Abgang	3 396	1 116	102	172	842	198	12
19	Bestand am 31.12.	695	211	8	28	175	28	5
20	darunter: Offener Vollzug	108	-	-	-	-	16	5
Hee								
21	Bestand am 1.1.	4 103	1 733	45	144	1 544	251	4
22	Zugang	51 669	9 640	461	1 148	8 031	1 990	18
23	Abgang	51 528	9 533	467	1 120	7 946	1 970	19
24	Bestand am 31.12.	4 244	1 840	39	172	1 629	271	3
25	darunter: Offener Vollzug	83	-	-	-	-	-	-
Mecklenburg-								
26	Bestand am 1.1.	386	238	21	38	179	3	-
27	Zugang	3 860	1 875	279	537	1 059	95	2
28	Abgang	3 651	1 786	272	504	1 010	69	2
29	Bestand am 31.12.	595	327	28	71	228	29	-
30	darunter: Offener Vollzug	-	-	-	-	-	-	-

1) Freiheitsstrafe die gemäß § 114 JGG in der Jugendtrafanelalt vollzogen wird.

2) Jugendtrafe bei Verurteilten, die gemäß § 92 JGG aus dem Jugendstrafvollzug ausgenommen sind.

**Verwahrten in den Justizvollzugsanstalten
1992 nach Ländern**

zusammen	Freiheitsstrafe						Sicherungs- verwahrung	Sonetige Freiheitsentziehung			Lfd. Nr.
	darunter			Vollzugsdauer ³⁾				zusammen	darunter		
	Ereutzfrei- heitsstrafe	Jugend- strafe ²⁾	in einer sozialthera- peutischen Anstalt	unter 6 Monate	6 Monate bis einsch. 1 Jahr	mehr als 1 Jahr			Straf-arrest	Abschie- bungsgehaft	
Württemberg											
3 561	283	195	36	950	858	1 753	29	211	-	37	1
35 794	4 179	1 017	67	9 989	6 656	19 149	52	15 107	2	1 314	2
35 710	4 183	1 030	59	9 841	6 747	19 122	50	15 015	1	1 271	3
3 645	279	182	44	1 098	767	1 780	31	303	1	80	4
264	35	8	-	99	38	127	-	-	-	-	5
ern											
4 871	246	174	22	1 025	1 335	2 511	43	293	-	137	6
40 717	4 195	768	212	12 248	8 795	19 674	52	19 653	13	2 079	7
40 567	4 187	767	208	12 185	8 725	19 657	55	19 566	10	2 011	8
5 021	254	175	26	1 088	1 405	2 528	40	380	3	205	9
150	-	-	-	42	32	76	-	-	-	-	10
lin											
2 040	108	11	128	253	436	1 351	9	41	-	9	11
9 474	2 358	36	321	3 835	2 172	3 667	5	1 480	1	281	12
9 388	2 362	33	324	3 590	2 153	3 645	4	1 485	1	274	13
2 126	104	14	125	298	455	1 373	10	36	-	16	14
554	77	8	1	163	117	274	1	-	-	-	15
men											
424	32	6	-	90	80	254	-	3	1	1	16
1 950	702	10	-	1 057	245	648	-	161	-	133	17
1 923	708	14	-	1 062	230	631	-	159	1	129	18
451	26	2	-	85	95	271	-	5	-	5	19
92	1	-	-	4	6	82	-	-	-	-	20
een											
2 039	99	57	93	323	555	1 161	12	68	-	27	21
29 425	2 133	501	1 108	5 523	5 145	18 757	47	10 567	-	1 500	22
29 430	2 121	494	1 103	5 500	5 124	18 806	46	10 549	-	1 492	23
2 034	111	64	98	346	576	1 112	13	86	-	35	24
82	7	7	20	44	17	21	1	-	-	-	25
Vorpommern											
134	7	1	-	10	32	92	-	11	-	6	26
909	365	6	-	429	87	393	-	981	-	166	27
825	349	4	-	412	80	333	-	971	-	159	28
218	23	3	-	27	39	152	-	21	-	13	29
-	-	-	-	-	-	-	-	-	-	-	30

3) Voraussichtliche Vollzugsdauer, d.h. ausschl. einer angerechneten Untersuchungshaft, aber einschl. eines evtl. auszusetzenden Strafrestes

**1 Bestand und Bewegung der Gefangenen und
1.4 Art des Vollzugs**

Lfd. Nr.	Bestand und Bewegung	Gefangene und Verwahrte insgesamt	Untersuchungsgehaft				Jugendstrafe	
			zusammen	Personen im Alter von ... bis unter ... Jahren			zusammen	darunter Freiheitsstrafe ¹⁾
				14 - 18	18 - 21	21 und mehr		
Nieder								
31	Bestand am 1.1.	4 516	1 157	25	142	990	432	17
32	Zugang	60 825	9 653	360	1 493	7 800	4 010	377
33	Abgang	60 508	9 522	347	1 462	7 713	3 985	367
34	Bestand am 31.12.	4 833	1 288	38	173	1 077	457	27
35	darunter: Offener Vollzug	693	7	-	1	6	130	6
Nordrhein-								
36	Bestand am 1.1.	12 011	3 854	112	421	3 321	1 082	13
37	Zugang	167 561	24 687	1 256	4 049	19 382	7 954	104
38	Abgang	166 404	23 874	1 194	3 935	18 745	7 964	105
39	Bestand am 31.12.	13 168	4 667	174	535	3 958	1 052	12
40	darunter: Offener Vollzug	774	-	-	-	-	64	-
Rheinland-								
41	Bestand am 1.1.	2 257	694	11	74	609	193	1
42	Zugang	27 822	4 517	124	768	3 625	1 369	16
43	Abgang	27 609	4 373	117	739	3 517	1 356	14
44	Bestand am 31.12.	2 470	838	18	103	717	206	3
45	darunter: Offener Vollzug	20	-	-	-	-	-	-
Saar								
46	Bestand am 1.1.	601	208	3	18	187	66	-
47	Zugang	7 952	689	16	81	592	430	-
48	Abgang	7 974	692	16	73	603	457	-
49	Bestand am 31.12.	579	205	3	26	176	39	-
50	darunter: Offener Vollzug	-	-	-	-	-	-	-
Sach								
51	Bestand am 1.1.	1 010	620	51	155	414	4	-
52	Zugang	12 722	6 379	511	1 252	4 616	153	6
53	Abgang	11 952	6 035	463	1 226	4 346	88	2
54	Bestand am 31.12.	1 780	964	99	181	684	69	4
55	darunter: Offener Vollzug	-	-	-	-	-	-	-
Sachsen-								
56	Bestand am 1.1.	459	248	20	42	186	13	-
57	Zugang	6 794	2 350	278	537	1 535	98	1
58	Abgang	6 489	2 206	260	505	1 441	65	1
59	Bestand am 31.12.	764	392	38	74	280	46	-
60	darunter: Offener Vollzug	-	-	-	-	-	-	-

1) Freiheitsstrafe die gemäß § 114 JGG in der Jugendstrafanalt vollzogen wird.

2) Jugendstrafe bei Verurteilten, die gemäß § 92 JGG aus dem Jugendstrafvollzug ausgenommen sind.

**Verwahrten in den Justizvollzugsanstalten
1992 nach Ländern**

zusammen	Freiheitsstrafe						Sicherungs- verwahrung	Sonetige Freiheitsentziehung			Lfd. Nr.
	darunter			Vollzugsdauer ³⁾				zusammen	darunter		
	Ersatzfrei- heitsstrafe	Jugend- strafe ²⁾	in einer sozialthera- peutischen Anstalt	unter 6 Monate	6 Monate bis einschl. 1 Jahr	mehr als 1 Jahr			Strafarrest	Abschie- bungehaft	
sachsen											
2 736	188	58	11	474	647	1 615	22	169	-	94	31
29 371	4 063	460	85	7 817	4 836	16 718	98	17 693	38	2 749	32
29 296	4 054	451	84	7 732	4 792	16 772	109	17 596	38	2 642	33
2 811	197	67	12	559	691	1 561	11	266	-	201	34
552	141	8	-	252	135	165	3	1	-	-	35
Westfalen											
6 710	405	266	62	1 304	1 464	3 942	46	339	3	160	36
113 826	9 560	1 582	709	32 114	25 503	56 209	94	21 000	34	3 959	37
113 686	9 489	1 591	714	32 135	25 353	56 198	86	20 794	31	3 762	38
6 850	476	257	57	1 283	1 614	3 953	54	545	6	357	39
669	228	13	-	189	269	211	2	39	-	39	40
Pfalz											
1 318	39	42	15	190	197	931	13	39	-	18	41
15 644	1 440	347	298	4 156	3 502	7 986	58	6 234	2	612	42
15 637	1 425	338	282	4 162	3 476	7 999	57	6 186	2	563	43
1 325	54	51	31	184	223	918	14	87	-	67	44
20	-	-	-	2	-	18	-	-	-	-	45
land											
311	9	29	-	49	74	188	-	16	-	13	46
6 438	377	520	-	1 887	1 802	2 749	-	395	-	145	47
6 440	382	534	-	1 895	1 804	2 741	-	385	-	135	48
309	4	15	-	41	72	196	-	26	-	23	49
-	-	-	-	-	-	-	-	-	-	-	50
een											
346	24	7	-	44	55	247	-	40	-	30	51
2 967	965	29	-	1 297	458	1 212	6	3 217	2	803	52
2 697	949	34	-	1 247	394	1 056	6	3 126	1	760	53
616	40	2	-	94	119	403	-	131	1	73	54
-	-	-	-	-	-	-	-	-	-	-	55
Anhalt											
192	19	4	-	27	20	145	-	6	-	2	56
1 391	669	9	3	787	175	429	1	2 954	-	429	57
1 304	650	11	3	760	152	392	1	2 913	-	401	58
279	38	2	-	54	43	182	-	47	-	30	59
-	-	-	-	-	-	-	-	-	-	-	60

3) Voraussichtliche Vollzugsdauer, d.h. ausschl. einer angerechneten Untersuchungshaft, aber einschl. eines evtl. auszusetzenden Strafarrestes.

**1 Bestand und Bewegung der Gefangenen und
1.4 Art des Vollzugs**

Lfd. Nr.	Bestand und Bewegung	Gefangene und Verwahrte insgesamt	Untersuchungsgehaft				Jugendstrafe	
			zusammen	Personen im Alter von ... bis unter ... Jahren			zusammen	darunter Freiheitsstrafe ¹⁾
				14 - 18	18 - 21	21 und mehr		
Schleswig-								
61	Bestand am 1.1.	1 071	333	18	35	280	76	-
62	Zugang	13 532	2 215	108	524	1 583	385	-
63	Abgang	13 457	2 188	100	519	1 569	377	-
64	Bestand am 31.12.	1 146	360	26	40	294	84	-
65	darunter: Offener Vollzug	42	-	-	-	-	-	-
Thür								
66	Bestand am 1.1.	332	214	27	37	150	12	11
67	Zugang	5 484	1 634	142	334	1 158	143	118
68	Abgang	5 277	1 574	150	327	1 097	116	90
69	Bestand am 31.12.	539	274	19	44	211	39	39
70	darunter: Offener Vollzug	2	-	-	-	-	-	-
Deutche								
71	Bestand am 1.1.	45 892	15 735	523	1 803	13 409	3 297	62
72	Zugang	529 008	104 436	4 893	16 187	83 356	22 172	807
73	Abgang	524 303	101 801	4 723	15 667	81 411	21 961	760
74	Bestand am 31.12.	50 597	18 370	693	2 323	15 354	3 508	109
75	darunter: Offener Vollzug	2 714	7	-	1	6	233	12
Män								
76	Bestand am 1.1.	43 950	14 995	510	1 730	12 755	3 205	62
77	Zugang	504 351	98 791	4 676	15 443	78 672	21 562	806
78	Abgang	499 777	96 247	4 516	14 954	76 777	21 356	759
79	Bestand am 31.12.	48 524	17 539	670	2 219	14 650	3 411	109
80	darunter: Offener Vollzug	2 681	6	-	-	6	233	12
Frau								
81	Bestand am 1.1.	1 942	740	13	73	654	92	-
82	Zugang	24 657	5 645	217	744	4 684	610	1
83	Abgang	24 526	5 554	207	713	4 634	605	1
84	Bestand am 31.12.	2 073	831	23	104	704	97	-
85	darunter: Offener Vollzug	33	1	-	1	-	-	-

1) Freiheitsstrafe die gemäß § 114 JGG in der Jugendstrafanstalt vollzogen wird.

2) Jugendstrafe bei Verurteilten, die gemäß § 92 JGG aus dem Jugendstrafvollzug ausgenommen sind.

**Verwahrten in den Justizvollzugsanstalten
1992 nach Ländern**

zusammen	Freiheitsstrafe						Sicherungs- verwahrung	Sonstige Freiheitsentziehung			Lfd. Nr.
	darunter			Vollzugsdauer ³⁾				zusammen	darunter		
	Ersatzfrei- heitsstrafe	Jugend- strafe ²⁾	in einer sozialthera- peutischen Anstalt	unter 6 Monate	6 Monate bis einschl. 1 Jahr	mehr als 1 Jahr			Straf-arrest	Abschie- bungehaft	
Holstein											
632	40	20	15	106	163	363	-	30	-	21	61
9 504	1 116	52	311	2 340	2 039	5 125	-	1 428	2	625	62
9 522	1 120	38	308	2 355	1 985	5 182	-	1 370	2	574	63
614	36	34	18	91	217	306	-	88	-	72	64
42	-	-	-	12	18	12	-	-	-	-	65
ingen											
95	8	-	-	13	13	69	-	11	-	2	66
1 077	350	4	-	411	158	508	6	2 624	-	93	67
967	327	2	-	389	132	446	6	2 614	-	76	68
205	31	2	-	35	39	131	-	21	-	19	69
2	-	-	-	-	-	2	-	-	-	-	70
land⁴⁾ gesamt											
25 409	1 507	870	382	4 858	5 929	14 622	174	1 277	4	557	71
298 487	32 472	5 341	3 114	83 690	61 573	153 224	419	103 494	94	14 888	72
297 392	32 306	5 341	3 085	83 265	61 147	152 980	420	102 729	87	14 249	73
26 504	1 673	870	411	5 283	6 355	14 866	173	2 042	11	1 196	74
2 427	489	44	21	807	632	988	7	40	-	39	75
ner⁴⁾											
24 381	1 415	842	378	4 589	5 671	14 121	174	1 195	4	503	76
284 302	30 555	5 228	2 918	78 977	58 571	146 754	417	99 279	94	13 395	77
283 191	30 372	5 223	2 889	78 586	58 133	146 472	418	98 565	87	12 811	78
25 492	1 598	847	407	4 980	6 109	14 403	173	1 909	11	1 087	79
2 395	486	43	20	795	631	969	7	40	-	39	80
en⁴⁾											
1 028	92	28	4	269	258	501	-	82	-	54	81
14 185	1 917	113	196	4 713	3 002	6 470	2	4 215	-	1 493	82
14 201	1 934	118	196	4 679	3 014	6 508	2	4 164	-	1 438	83
1 012	75	23	4	303	246	463	-	133	-	109	84
32	3	1	1	12	1	19	-	-	-	-	85

3) Voraussichtliche Vollzugsdauer, d.h. aueschl. einer angerechneten Unter-
suchungshaft, aber einschl. eines evtl. auszusetzenden Strafrestes.

4) Ohne Brandenburg und Hamburg.

1 Bestand und Bewegung der Gefangenen und Verwahrten in den Justizvollzugsanstalten
1.5 Länderergebnisse 1992 nach Justizvollzugsanstalten

Anstalt	Bestand am 1.1.			Zugang ¹⁾		Abgang ²⁾		Bestand am 31.12.		
	inegesamt	und zwar		inegesamt	weiblich	inegesamt	weiblich	inegesamt	und zwar	
		weiblich	im offenen Vollzug						weiblich	im offenen Vollzug
Baden-Württemberg										
Justizvollzugsanstalt Adeleheim mit Außenstellen	310	-	11	2 348	-	2 325	-	333	-	11
Justizvollzugsanstalt Bruchsal	474	35	11	4 072	-	4 087	-	459	-	34
Justizvollzugsanstalt Freiburg mit Außenstellen	594	-	-	4 292	-	4 307	-	579	-	-
Justizvollzugsanstalt Heilbronn einschl. Außenstelle Hohenrainhof	350	-	27	2 794	-	2 770	-	374	-	49
Justizvollzugsanstalt Hohenasperg (Krankenhaus)	119	-	-	1 440	43	1 397	36	162	7	-
Justizvollzugsanstalt Karlsruhe mit Außenstellen	234	-	-	2 404	-	2 354	-	284	-	-
Justizvollzugsanstalt Konstanz mit Außenstelle	151	-	-	1 226	-	1 225	-	152	-	-
Justizvollzugsanstalt Ludwigsburg mit Außenstellen	431	-	2	10 101	-	10 091	-	441	-	-
Justizvollzugsanstalt Mannheim mit Außenstelle	768	19	-	5 553	251	5 491	249	830	21	-
Justizvollzugsanstalt Offenburg mit Außenstellen	134	27	-	1 816	368	1 805	368	145	27	-
Justizvollzugsanstalt Pforzheim mit Außenstellen	161	-	26	3 122	-	3 093	-	190	-	27
Justizvollzugsanstalt Ravensburg mit Außenstelle	320	11	13	3 891	173	3 857	169	354	15	17
Justizvollzugsanstalt Rottenburg mit Außenstellen	577	-	47	4 663	-	4 657	-	583	-	26
Justizvollzugsanstalt Rottweil mit Außenstellen	152	-	-	1 480	-	1 498	-	134	-	-
Justizvollzugsanstalt Schwäbisch Gmünd mit Außenstellen	285	159	39	2 355	945	2 335	945	305	159	38
Justizvollzugsanstalt Schwäbisch Hall mit Außenstellen	218	-	-	1 531	-	1 512	-	237	-	-
Justizvollzugsanstalt Stuttgart mit Außenstelle	722	38	-	6 406	660	6 312	662	816	36	-
Justizvollzugsanstalt Ulm mit Außenstelle	185	-	61	5 314	-	5 269	-	230	-	69
Justizvollzugsanstalt Waldehut-Tiengen mit Außenstelle	125	7	6	1 686	97	1 668	100	143	4	4
Anstalten zusammen ...	6 310	261	267	66 494	2 537	66 053	2 529	6 751	269	275
Bayern										
Justizvollzugsanstalt Aichach	314	239	5	1 617	1 130	1 606	1 136	325	233	3
Justizvollzugsanstalt Amberg	348	-	-	1 621	-	1 623	-	346	-	-
Justizvollzugsanstalt Anebach	62	-	-	491	-	482	-	71	-	-
Justizvollzugsanstalt Aechaffenburg	127	6	-	1 447	73	1 441	70	133	9	-

Fußnoten siehe Seite 24.

1 Bestand und Bewegung der Gefangenen und Verwahrten in den Justizvollzugsanstalten
1.5 Länderergebnisse 1992 nach Justizvollzugsanstalten

Anstalt	Bestand am 1.1.			Zugang ¹⁾		Abgang ²⁾		Bestand am 31.12.		
	insgesamt	und zwar		insgesamt	weiblich	insgesamt	weiblich	insgesamt	und zwar	
		weiblich	im offenen Vollzug						weiblich	im offenen Vollzug
Bayern										
Justizvollzugsanstalt Augeburg	257	-	11	2 090	-	2 066	-	281	-	7
Justizvollzugsanstalt Bad Neustadt a.d. Saale	60	-	-	394	-	413	-	41	-	-
Justizvollzugsanstalt Bad Reichenhall	49	-	-	800	-	815	-	34	-	-
Justizvollzugsanstalt Bamberg	100	12	-	1 057	123	1 032	121	125	14	-
Justizvollzugsanstalt Bernau	703	-	-	3 187	-	3 087	-	803	-	-
Justizvollzugsanstalt Ebrach	239	-	-	904	-	885	-	258	-	-
Justizvollzugsanstalt Eichstätt	84	-	-	832	-	828	-	88	-	-
Justizvollzugsanstalt Erding	31	-	-	669	-	661	-	39	-	-
Justizvollzugsanstalt Erlangen	22	-	4	212	-	208	-	26	-	-
Justizvollzugsanstalt Garmisch-Partenkirchen	48	4	-	720	10	723	13	45	1	-
Justizvollzugsanstalt Hof	147	-	2	1 557	-	1 535	-	169	-	13
Justizvollzugsanstalt Ingoletadt	8	-	8	937	-	945	-	-	-	-
Justizvollzugsanstalt Kaisheim	423	-	-	1 027	-	1 007	-	443	-	-
Justizvollzugsanstalt Kempten (Allgäu)	108	-	-	935	-	918	-	125	-	-
Justizvollzugsanstalt Kronach	68	-	-	703	-	710	-	61	-	-
Justizvollzugsanstalt Landsberg a. Lech	435	-	28	6 046	-	5 991	-	490	-	31
Justizvollzugsanstalt Landshut	117	-	2	3 127	-	3 089	-	155	-	6
Justizvollzugsanstalt Laufen-Lebenau	155	-	-	640	-	630	-	165	-	-
Justizvollzugsanstalt Memmingen	94	6	-	1 349	101	1 325	99	118	8	-
Justizvollzugsanstalt Mühldorf a. Inn	43	-	-	806	-	798	-	51	-	-
Justizvollzugsanstalten München	1 569	62	26	17 041	887	17 042	896	1 568	53	34
Justizvollzugsanstalt Neuburg a.d. Donau	64	-	-	603	-	588	-	81	-	-
Justizvollzugsanstalt Neuburg-Herrenwörth	142	-	-	489	-	487	-	144	-	-
Justizvollzugsanstalt Neu-Ulm	44	-	-	797	-	796	-	45	-	-
Justizvollzugsanstalt Niederschönenfeld	196	-	18	769	-	777	-	188	-	14
Justizvollzugsanstalten Nürnberg	788	44	3	15 195	568	15 073	556	910	58	8
Justizvollzugsanstalt Passau	87	-	-	1 158	-	1 150	-	95	-	-
Justizvollzugsanstalt Regensburg	210	14	-	2 943	263	2 914	264	239	13	-
Justizvollzugsanstalt Schweinfurt	41	-	-	237	-	235	-	43	-	-
Justizvollzugsanstalt St. Georgen-Bayreuth	545	-	20	4 637	2	4 571	2	611	-	19
Justizvollzugsanstalt Straubing	763	-	7	2 338	-	2 284	-	817	-	11

Fußnoten siehe Seite 24.

1 Bestand und Bewegung der Gefangenen und Verwahrten in den Justizvollzugsanstalten
1.5 Länderergebnisse 1992 nach Justizvollzugsanstalten

Anstalt	Bestand am 1.1.			Zugang ¹⁾		Abgang ²⁾		Bestand am 31.12.		
	inegesamt	und zwar		inegesamt	weiblich	inegesamt	weiblich	inegesamt	und zwar	
		weiblich	im offenen Vollzug						weiblich	im offenen Vollzug
Bayern										
Justizvollzugsanstalt Traunstein	123	8	-	1 222	106	1 212	104	133	10	-
Justizvollzugsanstalt Weiden i.d. OPf	104	-	4	1 145	-	1 137	-	112	-	4
Justizvollzugsanstalt Weilheim i. OB	41	-	-	47	-	88	-	-	-	-
Justizvollzugsanstalt Würzburg	160	10	-	1 470	93	1 478	95	152	8	-
Anstalten zusammen ...	8 919	405	138	83 259	3 356	82 648	3 356	9 530	405	150
Berlin										
Untersuchungsgefängnis- und Aufnahmestätte Moabit	1 037	-	-	5 875	-	5 857	-	1 055	-	-
Vollzugsanstalt für Frauen einchl. Nebenanstalten Lichtenfelde und Kantstraße	129	129	6	2 032	2 032	2 020	2 020	141	141	8
Justizvollzugsanstalt Tegel	1 072	-	-	1 426	-	1 316	-	1 182	-	-
Vollzugsanstalt Düppel einchl. Nebenanstalt Spandau	229	-	229	2 352	-	2 347	-	234	-	234
Jugendstrafanstalt Plötzensee mit Nebenanstalten Saatwinkler Damm und Neukölln sowie der Abt. für Lungenerkrankungen	795	-	312	5 913	-	5 817	-	891	-	325
Anstalten zusammen ...	3 262	129	547	17 598	2 032	17 357	2 020	3 503	141	567
Bremen										
Justizvollzugsanstalt Bremen-Oleśbhausen	358	14	-	1 417	26	1 390	40	385	-	-
Justizvollzugsanstalt Am Fuchsberg, Bremen; ab Oktober 1990: Abt. von Oleśbhausen	91	2	91	202	9	201	9	92	2	92
Justizvollzugsanstalt Blockland, Bremen	118	-	18	1 163	172	1 159	149	122	23	16
Justizvollzugsanstalt Bremerhaven	88	-	-	654	-	646	-	96	-	-
Anstalten zusammen ...	655	16	109	3 436	207	3 396	198	695	25	108
Hessen										
Justizvollzugsanstalt Butzbach einchl. Zweiganstalten Friedberg und Gießen	637	-	-	4 083	-	4 016	-	704	-	-
Justizvollzugsanstalt Darmstadt -Fritz-Bauer-Haus	437	-	8	5 704	-	5 709	-	432	-	8
Justizvollzugsanstalt Dieburg	241	-	1	2 338	-	2 339	-	240	-	-
Justizvollzugsanstalt Frankfurt am Main I einchl. Zweiganstalt Hanau	835	-	-	10 112	-	10 133	-	814	-	-
Justizvollzugsanstalt Frankfurt am Main II	177	-	-	1 638	-	1 634	-	181	-	-
Justizvollzugsanstalt Frankfurt am Main III	187	187	-	2 057	2 057	2 044	2 044	200	200	-
Justizvollzugsanstalt Frankfurt am Main IV Gustav-Redbruch-Haus	56	-	56	9 270	-	9 267	-	59	-	59

Fußnoten siehe Seite 24.

1 Bestand und Bewegung der Gefangenen und Verwahrten in den Justizvollzugsanstalten
1.5 Länderergebnisse 1992 nach Justizvollzugsanstalten

Anstalt	Bestand am 1.1.			Zugang ¹⁾		Abgang ²⁾		Bestand am 31.12.		
	insgesamt	und zwar		insgesamt	weiblich	insgesamt	weiblich	insgesamt	und zwar	
		weiblich	im offenen Vollzug						weiblich	im offenen Vollzug
Hessen										
Justizvollzugsanstalt Fulda	78	-	-	466	-	467	-	77	-	-
Justizvollzugsanstalt Kassel I einschl. Zweiganstalt Kassel	676	7	5	8 790	545	8 734	544	732	8	4
Justizvollzugsanstalt Kassel II (Sozialtherapeutische Anstalt)	96	-	-	1 547	-	1 560	-	83	-	-
Justizvollzugsanstalt Limburg a.d. Lahn	78	-	-	704	-	697	-	85	-	-
Justizvollzugsanstalt Rockenberg	151	-	-	1 739	-	1 712	-	178	-	-
Justizvollzugsanstalt Schwalmstadt	268	-	10	2 041	-	2 053	-	256	-	12
Justizvollzugsanstalt Wiesbaden	186	-	-	1 180	-	1 163	-	203	-	-
darunter: Flüchtl.-Hause Groß-Gerau ⁴⁾	-	-	-	596	-	596	-	-	-	-
Anstalten zusammen ...	4 103	194	80	51 669	2 602	51 528	2 588	4 244	208	83
Mecklenburg-Vorpommern										
Justizvollzugsanstalt Bützow	177	11	-	1 542	70	1 350	68	369	13	-
Justizvollzugsanstalt Greifswald	-	-	-	-	-	-	-	-	-	-
Justizvollzugsanstalt Hagenow	19	-	-	102	-	121	-	-	-	-
Justizvollzugsanstalt Neubrandenburg	-	-	-	60	-	49	-	11	-	-
Justizvollzugsanstalt Neustrelitz	75	-	-	1 278	-	1 253	-	100	-	-
Justizvollzugsanstalt Rostock	-	-	-	-	-	-	-	-	-	-
Justizvollzugsanstalt Stralsund	81	-	-	706	-	680	-	107	-	-
Justizvollzugsanstalt Ückerhunde	11	-	-	96	-	103	-	4	-	-
Justizvollzugsanstalt Wismar	17	-	-	49	-	66	-	-	-	-
Justizvollzugsanstalt Warnemünde	6	-	-	27	-	29	-	4	-	-
Anstalten zusammen ...	386	11	-	3 860	70	3 651	68	595	13	-
Niedersachsen										
Justizvollzugsanstalt Braunschweig	261	-	43	3 407	-	3 386	-	282	-	47
Justizvollzugsanstalt Bückeburg	68	-	-	391	-	392	-	67	-	-
Justizvollzugsanstalt Burgdorf	61	-	61	2 390	-	2 379	-	72	-	72
Justizvollzugsanstalt Celle I	229	-	3	343	-	348	-	224	-	3
Justizvollzugsanstalt Celle II	182	-	14	1 266	-	1 245	-	203	-	8
Justizvollzugsanstalt Gandersheim	11	-	-	85	-	84	-	12	-	-
Justizvollzugsanstalt Göttingen	146	-	90	2 690	-	2 691	-	145	-	86
Justizvollzugsanstalt Hameln	381	-	17	2 805	-	2 726	-	460	-	25

Fußnoten siehe Seite 24.

1 Bestand und Bewegung der Gefangenen und Verwahrten in den Justizvollzugsanstalten
1.5 Länderergebnisse 1992 nach Justizvollzugsanstalten

Anstalt	Bestand am 1.1.			Zugang ¹⁾		Abgang ²⁾		Bestand am 31.12.		
	inegesamt	und zwar		inegesamt	weiblich	inegesamt	weiblich	inegesamt	und zwar	
		weiblich	im offenen Vollzug						weiblich	im offenen Vollzug
Niedersachsen										
Justizvollzugsanstalt Hannover	692	39	-	16 374	920	16 348	906	718	53	-
Justizvollzugsanstalt Hildesheim	97	-	-	860	-	870	-	87	-	-
Justizvollzugsanstalt Lingen I	375	-	-	3 664	-	3 666	-	373	-	-
Justizvollzugsanstalt Lingen II	119	-	119	4 004	-	3 992	-	131	-	131
Justizvollzugsanstalt Lüneburg	82	-	14	1 683	6	1 727	6	38	-	13
Justizvollzugsanstalt Meppen	333	-	22	2 750	-	2 669	-	414	-	25
Justizvollzugsanstalt Oldenburg	145	-	52	2 729	-	2 753	-	121	-	45
Justizvollzugsanstalt Osnabrück	79	-	17	1 844	-	1 824	-	99	-	22
Justizvollzugsanstalt Stade	51	-	11	840	-	851	-	40	-	6
Justizvollzugsanstalt Uelzen	214	-	5	1 765	-	1 765	-	214	-	3
Justizvollzugsanstalt Vechta	370	81	19	4 105	1 452	4 023	1 406	452	127	19
Justizvollzugsanstalt Vechta-Falkenrott	52	-	52	849	-	838	-	63	-	63
Justizvollzugsanstalt Verden	95	-	54	1 253	-	1 223	-	125	-	60
Justizvollzugsanstalt Wilhelmshaven	136	-	36	2 294	-	2 279	-	151	-	39
Justizvollzugsanstalt Wolfenbüttel	337	-	29	2 434	-	2 429	-	342	-	26
Anstalten zusammen ...	4 516	120	658	60 825	2 378	60 508	2 318	4 833	180	693
Nordrhein-Westfalen										
Justizvollzugsanstalt Aachen	322	-	-	2 884	-	2 803	-	403	-	-
Justizvollzugsanstalt Attendorn einschl. Zweiganstalt Siegen	172	-	91	8 820	-	8 793	-	199	-	86
Justizvollzugsanstalt Bielefeld-Brackwede I	530	66	-	6 961	1 702	6 899	1 696	592	72	-
Justizvollzugsanstalt Bielefeld-Brackwede II	95	-	95	4 786	-	4 781	-	100	-	100
Justizvollzugsanstalt Bielefeld-Senne ³⁾⁴⁾	246	-	246	17 562	-	17 576	-	232	-	232
Justizvollzugsanstalt Bochum	697	-	-	4 607	-	4 488	-	816	-	-
darunter: Krankenhaus	33	-	-	227	-	229	-	31	-	-
Justizvollzugsanstalt Bochum-Langendreer einschl. Zweiganstalt Recklinghausen	128	-	33	5 826	-	5 807	-	147	-	36
Justizvollzugsanstalt Bonn	200	-	-	2 168	-	2 185	-	183	-	-
Justizvollzugsanstalt Caetrop-Fauxel einschl. Zweigstelle Herne	62	-	62	13 446	-	13 412	-	96	-	96
Justizvollzugsanstalt Detmold	144	-	-	1 373	-	1 341	-	176	-	-
Justizvollzugsanstalt Dinslaken einschl. Zweiganstalten Duisburg, Mülheim-Ruhr, Oberhausen	350	65	-	4 264	800	4 218	803	396	62	-

Fußnoten siehe Seite 24

1 Bestand und Bewegung der Gefangenen und Verwahrten in den Justizvollzugsanstalten
1.5 Länderergebnisse 1992 nach Justizvollzugsanstalten

Anstalt	Bestand am 1.1.			Zugang ¹⁾		Abgang ²⁾		Bestand am 31.12.		
	insgesamt	und zwar		insgesamt	weiblich	insgesamt	weiblich	insgesamt	und zwar	
		weiblich	im offenen Vollzug						weiblich	im offenen Vollzug
Nordrhein-Westfalen										
Justizvollzugsanstalt Dortmund	329	-	-	3 844	-	3 821	-	352	-	-
Justizvollzugsanstalt Düren einschl. Übergangshaus	28	-	-	900	-	899	-	29	-	1
Justizvollzugsanstalt Düsseldorf einschl. Zweiganstalten Leverkusen und Neuss	597	-	14	10 540	-	10 411	-	726	-	17
Justizvollzugsanstalt Duisburg - Hamborn	64	-	-	916	-	901	-	79	-	-
Justizvollzugsanstalt Essen	640	106	-	6 101	1 063	6 085	1 062	656	107	-
Justizvollzugsanstalt Fröndenberg	137	15	1	3 865	643	3 847	636	155	22	-
Justizvollzugsanstalt Geldern	491	-	-	2 030	-	2 063	-	458	-	-
Justizvollzugsanstalt Geleenkirchen	34	-	-	579	-	584	-	29	-	-
Justizvollzugsanstalt Hagen	320	-	-	3 037	-	3 005	-	352	-	-
Justizvollzugsanstalt Hamm	171	-	-	2 116	-	2 109	-	178	-	-
Justizvollzugsanstalt Heinsberg mit Freigängerhaus	196	-	14	1 139	-	1 104	-	231	-	10
Justizvollzugsanstalt Herford	362	-	-	2 262	-	2 269	-	355	-	-
Justizvollzugsanstalt Hövelhof	70	-	51	1 744	-	1 760	-	54	-	38
darunter: TBC-Krankenhaus	19	-	-	79	-	82	-	16	-	-
Justizvollzugsanstalt Iserlohn einschl. Übergangshaus	271	-	22	2 051	-	2 047	-	275	-	16
Justizvollzugsanstalt Kleve	224	-	-	1 468	-	1 459	-	233	-	-
Justizvollzugsanstalt Köln einschl. Außenstelle	1 080	191	-	9 278	2 211	9 103	2 208	1 255	194	-
Justizvollzugsanstalt Moers einschl. Zweiganstalt und Außenstelle	180	-	77	7 194	-	7 179	-	195	-	86
Justizvollzugsanstalt Münster einschl. Zweiganstalten Coesfeld und Münster mit Pädagogischem Zentrum	474	-	-	4 219	-	4 127	-	566	-	-
Justizvollzugsanstalt Remscheid einschl. Zweiganstalt	433	-	15	10 901	-	10 871	-	463	-	16
Justizvollzugsanstalt Rheinbach	405	-	-	1 830	-	1 757	-	478	-	-
Justizvollzugsanstalt Schwerte	222	-	-	1 864	-	1 855	-	231	-	-
Justizvollzugsanstalt Siegburg	324	-	-	2 366	-	2 315	-	375	-	-
Justizvollzugsanstalt Werl	701	-	-	1 938	-	1 885	-	754	-	-
Justizvollzugsanstalt Willich einschl. Zweiganstalten Giesenkirchen, Krefeld und Mönchengladbach	796	142	35	6 909	1 987	6 897	2 007	806	122	30
Justizvollzugsanstalt Wuppertal einschl. Außenstelle Barmen	516	-	7	5 773	-	5 748	-	541	-	10
Anstalten zusammen ...	12 011	585	763	167 561	8 406	166 404	8 412	13 168	579	774

Fußnoten siehe Seite 24.

1 Bestand und Bewegung der Gefangenen und Verwahrten in den Justizvollzugsanstalten
1.5 Länderergebnisse 1992 nach Justizvollzugsanstalten

Anstalt	Bestand am 1.1.			Zugang ¹⁾		Abgang ²⁾		Bestand am 31.12.		
	inesgesamt	und zwar		inesgesamt	weiblich	inesgesamt	weiblich	inesgesamt	und zwar	
		weiblich	im offenen Vollzug						weiblich	im offenen Vollzug
Rheinland-Pfalz										
Justizvollzugsanstalt Diez mit Freigängerhaus	442	-	9	2 861	-	2 845	-	458	-	10
Justizvollzugsanstalt Koblenz	212	17	-	3 894	210	3 871	210	235	17	-
Justizvollzugsanstalt Mainz mit Außenstelle Wonsheim	220	12	-	8 144	369	8 139	363	225	18	-
Justizvollzugsanstalt Trier einrechtl. Zweiganstalt Saarburg	157	-	-	1 768	-	1 786	-	139	-	-
Justizvollzugsanstalt Wittlich mit Nebenstelle Wittlich	284	-	24	2 986	-	2 971	-	299	-	10
Justizvollzugsanstalt Wittlich mit Freigängerhaus	84	-	-	748	-	719	-	113	-	-
Justizvollzugsanstalt Frankenthal i.d. Pfalz	334	-	-	2 562	-	2 510	-	386	-	-
Justizvollzugsanstalt Ludwigshafen/Rh. (Sozialtherapeutische Anstalt)	17	-	-	385	-	371	-	31	-	-
Justizvollzugsanstalt Kaiserslautern	86	-	-	864	-	866	-	84	-	-
Justizvollzugsanstalt Zweibrücken einrechtl. Außenstelle Birkhäusern	312	67	-	2 781	971	2 769	966	324	72	-
Jugendstrafanstalt Schifferstadt ³⁾	109	-	-	829	-	762	-	176	-	-
Anstalten zusammen ...	2 257	96	33	27 822	1 550	27 609	1 539	2 470	107	20
Saarland⁴⁾										
Justizvollzugsanstalt Saarbrücken	510	-	-	2 592	-	2 598	-	504	-	-
Justizvollzugsanstalt Ottweiler	91	-	-	576	-	592	-	75	-	-
Justizvollzugsanstalt Neunkirchen	-	-	-	4 784	-	4 784	-	-	-	-
Anstalten zusammen ...	601	-	-	7 952	-	7 974	-	579	-	-
Sachsen										
Justizvollzugsanstalt Bautzen	58	-	-	1 228	-	937	-	349	-	-
Justizvollzugsanstalt Bautzen mit Außenstelle	16	-	-	-	-	16	-	-	-	-
Justizvollzugsanstalt Chemnitz	30	-	-	62	-	92	-	-	-	-
Justizvollzugsanstalt Chemnitz mit Außenstelle	83	10	-	2 927	29	2 787	39	223	-	-
Justizvollzugsanstalt Dresden	158	10	-	2 169	182	2 196	173	131	19	-
Justizvollzugsanstalt Görlitz	131	-	-	1 342	11	1 315	11	158	-	-
Justizvollzugsanstalt Leipzig	110	-	-	1 410	-	1 222	-	298	-	-
Justizvollzugsanstalt Leipzig mit Außenstelle	147	-	-	526	-	673	-	-	-	-
Justizvollzugsanstalt Plauen	35	-	-	210	-	205	-	40	-	-
Justizvollzugsanstalt Regie	11	-	-	107	-	118	-	-	-	-
Justizvollzugsanstalt Stollberg	29	29	-	239	239	226	226	42	42	-

Fußnoten siehe Seite 24.

1 Bestand und Bewegung der Gefangenen und Verwahrten in den Justizvollzugsanstalten
1.5 Länderergebnisse 1992 nach Justizvollzugsanstalten

Anstalt	Bestand am 1.1.			Zugang ¹⁾		Abgang ²⁾		Bestand am 31.12.		
	insgesamt	und zwar		insgesamt	weiblich	insgesamt	weiblich	insgesamt	und zwar	
		weiblich	im offenen Vollzug						weiblich	im offenen Vollzug
Sachsen										
Justizvollzugsanstalt Torgau	19	-	-	401	-	266	-	154	-	-
Justizvollzugsanstalt Waldheim	43	-	-	315	-	217	-	141	-	-
Justizvollzugsanstalt Zeithain	16	-	-	248	-	196	-	68	-	-
Justizvollzugsanstalt Zwickau	81	-	-	674	-	650	-	105	-	-
Justizvollzugsanstalt Krankenhaus Leipzig	43	1	-	864	33	836	33	71	1	-
Anstalten zusammen ...	1 010	50	-	12 722	494	11 952	482	1 780	62	-
Sachsen-Anhalt										
Justizvollzugsanstalt Dessau	54	-	-	629	-	533	-	150	-	-
Justizvollzugsanstalt Halberstadt	39	2	-	896	144	879	143	56	3	-
Justizvollzugsanstalt Halle	44	7	-	648	95	634	91	58	11	-
Jugendanstalt Halle	58	-	-	306	-	280	-	84	-	-
Justizvollzugsanstalt Magdeburg	70	-	-	3 075	-	2 979	-	166	-	-
Justizvollzugsanstalt Neumburg	87	-	-	421	-	369	-	139	-	-
Justizvollzugsanstalt Stendal	33	1	-	167	8	200	9	-	-	-
Justizvollzugsanstalt Volkstedt	74	-	-	652	-	615	-	111	-	-
Anstalten zusammen ...	459	10	-	6 794	247	6 489	243	764	14	-
Schleswig-Holstein										
Justizvollzugsanstalt Flensburg	61	-	-	1 031	-	1 034	-	58	-	-
Justizvollzugsanstalt Itzehoe	42	-	-	588	-	592	-	38	-	-
Justizvollzugsanstalt Kiel	211	-	-	2 685	-	2 664	-	232	-	-
Justizvollzugsanstalt Lübeck	374	56	-	4 443	654	4 427	651	390	59	-
Justizvollzugsanstalt Neumünster	383	-	32	4 785	-	4 740	-	428	-	42
Anstalten zusammen ...	1 071	56	32	13 532	654	13 457	651	1 146	59	42
Thüringen										
Justizvollzugsanstalt Erfurt	91	3	-	1 192	41	1 129	33	154	11	-
Justizvollzugsanstalt Gera	14	-	-	2 471	-	2 484	-	1	-	-
Justizvollzugsanstalt Goldlauter	98	-	4	324	-	341	-	81	-	2
Justizvollzugsanstalt Hohenleuben	77	6	-	773	83	712	89	138	-	-

Fußnoten siehe Seite 24.

1 Bestand und Bewegung der Gefangenen und Verwahrten in den Justizvollzugsanstalten
1.5 Länderergebnisse 1992 nach Justizvollzugsanstalten

Anstalt	Bestand am 1.1.			Zugang ¹⁾		Abgang ²⁾		Bestand am 31.12.		
	insgesamt	und zwar		insgesamt	weiblich	insgesamt	weiblich	insgesamt	und zwar	
		weiblich	im offenen Vollzug						weiblich	im offenen Vollzug
Thüringen										
Jugendstrafanstalt Ichtershausen	-	-	-	-	-	-	-	-	-	-
Justizvollzugsanstalt Untermaßfeld	52	-	-	724	-	611	-	165	-	-
Anstalten zusammen ...	332	9	4	5 484	124	5 277	122	539	11	2
Deutschland⁷⁾										
Anstalten insgesamt ...	45 892	1 942	2 631	529 008	24 657	524 303	24 526	50 597	2 073	2 714

1) Nicht nur Strafantritt (auch z.B. Einweisung in Untersuchungshaft oder Überweisung aus einer anderen Anstalt).
2) Nicht nur Entlassung in die Freiheit (auch z.B. aus Untersuchungshaft in Straftat oder in eine andere Anstalt oder Tod).
3) Bis einschli. 1989 Justizvollzugsanstalt Gütersloh.
4) Freigängerhaus.

5) Die Jugendstrafanstalt Schifferstadt begann mit den Nachweisungen ab Juli 1991.
6) Weibliche Untersuchungsgefangene sind in der Justizvollzugsanstalt Zweibrücken untergebracht, weibliche Strafgefangene werden in die Justizvollzugsanstalt Frankfurt am Main III eingewiesen.
7) Ohne Brandenburg und Hamburg.

**2 Im psychiatrischen Krankenhaus und in der Entziehungsanstalt
aufgrund strafrichterlicher Anordnung Untergebrachte
2.1 Bestand und Bewegung der 1992 Untergebrachten*)**

Art der strafrechtlich angeordneten Unterbringung	Bestand am 1.1.			Zugang ¹⁾		Abgang ²⁾		Bestand am 31.12.		
	inegesamt	männlich	weiblich	inegesamt	dar weiblich	inegesamt	dar. weiblich	inegesamt	männlich	weiblich
Inegesamt	4 151	3 961	190	2 637	132	2 248	133	4 540	4 351	189
dar. bedingte Entlassungen					342	17		
Psychiatrisches Krankenhaus ³⁾ (§ 63 StGB)	2 437	2 347	90	757	26	483	25	2 711	2 620	91
dar. bedingte Entlassungen					65	5		
Entziehungsanstalt ³⁾ (§ 64 StGB)	1 223	1 160	63	1 119	39	998	46	1 344	1 288	56
dar. bedingte Entlassungen					229	9		
Entziehungsfälle ohne Trunkeucht ..	417	381	36	333	15	253	16	497	462	35
dar. bedingte Entlassungen					72	3		
Einetweilige Unterbringung in psychiatrischem Krankenhaus bzw. Entziehungsanstalt (§ 126a StPO)	491	454	37	761	67	767	62	485	443	42
dar. bedingte Entlassungen					48	3		

*) Ohne Brandenburg und Hamburg.
1) Nicht nur Erstaufnahmen.

2) Nicht nur Entlassungen in die Freiheit.
3) Ohne einetweilige Unterbringung.

Auszug aus dem Wortlaut der in den Tabellen erwähnten Gesetzestexte

Strafgesetzbuch (StGB)

§ 57. Aussetzung des Strafrestes bei zeitiger Freiheitsstrafe. (1) ¹ Das Gericht setzt die Vollstreckung des Restes einer zeitigen Freiheitsstrafe zur Bewährung aus, wenn

1. zwei Drittel der verhängten Strafe, mindestens jedoch zwei Monate, verbüßt sind,
2. verantwortet werden kann zu erproben, ob der Verurteilte außerhalb des Strafvollzugs keine Straftaten mehr begehen wird, und
3. der Verurteilte einwilligt.

2 Bei der Entscheidung sind namentlich die Persönlichkeit des Verurteilten, sein Vorleben, die Umstände seiner Tat, sein Verhalten im Vollzug, seine Lebensverhältnisse und die Wirkungen zu berücksichtigen, die von der Aussetzung für ihn zu erwarten sind.

(2) Schon nach Verbüßung der Hälfte einer zeitigen Freiheitsstrafe, mindestens jedoch von sechs Monaten, kann das Gericht die Vollstreckung des Restes zur Bewährung aussetzen, wenn

1. der Verurteilte erstmals eine Freiheitsstrafe verbüßt und diese zwei Jahre nicht übersteigt oder
2. die Gesamtwürdigung von Tat, Persönlichkeit des Verurteilten und seiner Entwicklung während des Strafvollzugs ergibt, daß besondere Umstände vorliegen,

und die übrigen Voraussetzungen des Absatzes 1 erfüllt sind.

...

§ 57a. Aussetzung des Strafrestes bei lebenslanger Freiheitsstrafe. (1) ¹ Das Gericht setzt die Vollstreckung

des Restes einer lebenslangen Freiheitsstrafe zur Bewährung aus, wenn

1. fünfzehn Jahre der Strafe verbüßt sind,
2. nicht die besondere Schwere der Schuld des Verurteilten die weitere Vollstreckung gebietet und
3. die Voraussetzungen des § 57 Abs. 1 Satz 1 Nr. 2 und 3 vorliegen.

2 § 57 Abs. 1 Satz 2 gilt entsprechend.

...

§ 63. Unterbringung in einem psychiatrischen Krankenhaus. (1) Hat jemand eine rechtswidrige Tat im Zustand der Schuldunfähigkeit (§ 20) oder der verminderten Schuldfähigkeit (§ 21) begangen, so ordnet das Gericht die Unterbringung in einem psychiatrischen Krankenhaus an, wenn die Gesamtwürdigung des Täters und seiner Tat ergibt, daß von ihm infolge seines Zustandes erhebliche rechtswidrige Taten zu erwarten sind und er deshalb für die Allgemeinheit gefährlich ist.

...

§ 64. Unterbringung in einer Entziehungsanstalt. (1) Hat Jemand den Hang, alkoholische Getränke oder andere berauschende Mittel im Übermaß zu sich zu nehmen, und wird er wegen einer rechtswidrigen Tat, die er im Rausch begangen hat oder die auf seinen Hang zurückgeht, verurteilt oder nur deshalb nicht verurteilt, weil seine Schuldunfähigkeit erwiesen oder nicht auszuschließen ist, so ordnet das Gericht die Unterbringung in einer Entziehungsanstalt an, wenn die Gefahr besteht, daß er infolge seines Hanges erhebliche rechtswidrige Taten begehen wird.

(2) Die Anordnung unterbleibt, wenn eine Entziehungskur von vornherein aussichtslos erscheint.

Strafprozeßordnung (StPO)

§ 126 a. (Einstweilige Unterbringung)

(1) Sind dringende Gründe für die Annahme vorhanden, daß jemand eine rechtswidrige Tat im Zustand der Schuldunfähigkeit oder verminderten Schuldfähigkeit (§§ 20, 21 des Strafgesetzbuches) begangen hat und daß seine Unterbringung in einem psychiatrischen Krankenhaus oder einer Entziehungsanstalt angeordnet werden wird, so kann das Gericht durch Unterbringungsbe-
fehl die einstweilige Unterbringung in einer dieser Anstalten anordnen, wenn die öffentliche Sicherheit es erfordert.

Jugendgerichtsgesetz (JGG)

§ 88. Aussetzung des Restes einer bestimmten Jugendstrafe. (1) Der Vollstreckungsleiter kann die Vollstreckung des Restes einer bestimmten Jugendstrafe zur Bewährung aussetzen, wenn der Verurteilte einen Teil der Strafe verbüßt hat und verantwortet werden kann zu erproben, ob er außerhalb des Jugendstrafvollzugs einen rechtschaffenen Lebenswandel führen wird.

(2) ¹ Vor Verbüßung von sechs Monaten einer bestimmten Jugendstrafe darf die Aussetzung der Vollstreckung des Restes nur aus besonders wichtigen Gründen angeordnet werden. ² Sie ist bei einer Jugendstrafe von mehr als einem Jahr nur zulässig, wenn der Verurteilte mindestens ein Drittel der Strafe verbüßt hat.

...

§ 89. Aussetzung des Restes einer Jugendstrafe von unbestimmter Dauer. (1) Hat der zu einer Jugendstrafe von unbestimmter Dauer Verurteilte das Mindestmaß seiner Strafe verbüßt und kann verantwortet werden zu erproben, ob er außerhalb des Jugendstrafvollzugs einen rechtschaffenen Lebenswandel führen wird, so wandelt der Vollstreckungsleiter die Jugendstrafe von unbestimmter Dauer in eine bestimmte um und setzt die Vollstreckung des Strafrestes zur Bewährung aus.

(2) ¹ Die Umwandlung erfolgt in der Weise, daß für den Fall des Widerrufs der Strafaussetzung ein Strafrest von mindestens drei Monaten und höchstens einem Jahr zu vollstrecken ist. ² Der Strafrest darf zusammen mit dem bereits verbüßten Teil der Strafe das Höchstmaß der Jugendstrafe von unbestimmter Dauer nicht überschreiten.

...

§ 92. Jugendstrafanstalten: (1) Die Jugendstrafe wird in Jugendstrafanstalten vollzogen. (2) ¹ An einem Verurteilten, der das achtzehnte Lebensjahr vollendet hat und sich nicht für den Jugendstrafvollzug eignet, braucht die Strafe nicht in der Jugendstrafanstalt vollzogen zu werden. ² Jugendstrafe, die nicht in der Jugendstrafanstalt vollzogen wird, wird nach den Vorschriften des Strafvollzugs für Erwachsene vollzogen. ³ Hat der Verurteilte das vierundzwanzigste Lebensjahr vollendet, so soll Jugendstrafe nach den Vorschriften des Strafvollzugs für Erwachsene vollzogen werden.

...

§ 114. Vollzug von Freiheitsstrafe in der Jugendstrafanstalt. In der Jugendstrafanstalt dürfen an Verurteilten, die das vierundzwanzigste Lebensjahr noch nicht vollendet haben und sich für den Jugendstrafvollzug eignen, auch Freiheitsstrafen vollzogen werden, die nach allgemeinem Strafrecht verhängt worden sind.

Betäubungsmittelgesetz (BtMG)

§ 35. Zurückstellung der Strafvollstreckung. (1) ¹ Ist jemand wegen einer Straftat zu einer Freiheitsstrafe von nicht mehr als zwei Jahren verurteilt worden und ergibt sich aus den Urteilsgründen oder steht sonst fest, daß er die Tat auf Grund einer Betäubungsmittelabhängigkeit begangen hat, so kann die Vollstreckungsbehörde mit Zustimmung des Gerichts des ersten Rechtszuges die Vollstreckung der Strafe, eines Strafrestes oder der

Maßregel der Unterbringung in einer Entziehungsanstalt für längstens zwei Jahre zurückstellen, wenn der Verurteilte sich wegen seiner Abhängigkeit in einer seiner Rehabilitation dienenden Behandlung befindet oder zusagt, sich einer solchen zu unterziehen, und deren Beginn gewährleistet ist. ² Als Behandlung gilt auch der Aufenthalt in einer staatlich anerkannten Einrichtung, die dazu dient, die Abhängigkeit zu beheben oder einer erneuten Abhängigkeit entgegenzuwirken.

(2) Absatz 1 gilt entsprechend, wenn

1. auf eine Gesamtfreiheitsstrafe von nicht mehr als zwei Jahren erkannt worden ist oder
2. auf eine Freiheitsstrafe oder Gesamtfreiheitsstrafe von mehr als zwei Jahren erkannt worden ist und ein zu vollstreckender Rest der Freiheitsstrafe oder der Gesamtfreiheitsstrafe zwei Jahre nicht übersteigt

und im übrigen die Voraussetzungen des Absatzes 1 für den ihrer Bedeutung nach überwiegenden Teil der abgeurteilten Straftaten erfüllt sind.

...

Fachserie 10: Rechtspflege

Reihe 1: Ausgewählte Zahlen für die Rechtspflege

Die *jährlich* erscheinende Veröffentlichung bietet eine Auswahl der wichtigsten Ergebnisse aller Rechtspflegestatistiken, die sachlich und regional tiefer gegliedert in den Reihen 2 bis 5 nachgewiesen werden. Die zusammenfassenden Übersichten enthalten ausgewählte Angaben über Organisation, Personal und Geschäftsanfall im Gerichtswesen, die polizeiliche Tatermittlung (Straftaten und Tatverdächtige), die gerichtliche Strafverfolgung (Verurteilte, Straftaten und Sanktionen), den Strafvollzug (Justizvollzugsanstalten und Strafgefängene) sowie die Bewährungshilfe.

Reihe 2: Gerichte und Staatsanwaltschaften

Dieser Jahresbericht enthält Angaben über den Geschäftsanfall und dessen Erledigung bei den ordentlichen Gerichten, den Verwaltungsgerichten, den Finanzgerichten und den Staatsanwaltschaften. Die Daten sind gegliedert nach Instanzen und Ländern, teils auch nach OLG-Bezirken, ferner nach Art der Erledigung und Dauer der Verfahren. Ergänzend wird ein Überblick über Gerichte bzw. über Gerichtsbezirke und deren Einwohnerzahl sowie über das Personal der ordentlichen Gerichte und der Staats- (Armts-)anwaltschaften gegeben.

Bis einschl. Berichtsjahr 1989 enthielt die Reihe 2 unter der Bezeichnung "Zivilgerichte und Strafgerichte" nur Informationen über die Geschäftsabwicklung für die ordentlichen Gerichte.

Reihe 2. S: Gerichte - Geschäftsentwicklung

Vom Berichtsjahr 1991 an wird hier erstmals die Tätigkeit der Gerichte im früheren Bundesgebiet und in den neuen Ländern dargestellt. Da die Justizgeschäftsstatistik in den neuen Ländern vorerst noch nicht in der gleichen detaillierten Form durchgeführt werden kann wie im früheren Bundesgebiet, beschränken sich die Nachweisungen in diesem jährlich erscheinenden Heft auf die Eckzahlen der Geschäftsentwicklung.

Reihe 3: Strafverfolgung

In dieser *jährlich* erscheinenden Veröffentlichung wird über die abgeurteilten Personen (Erwachsene, Heranwachsende, Jugendliche) nach Art der Entscheidung und nach Ländern berichtet. Bei den Verurteilten werden detaillierte demographische

Merkmale (Alter zur Tatzeit, Staatsangehörigkeit sowie kriminologische Besonderheiten) nachgewiesen. Außerdem informiert die Strafverfolgungsstatistik ausführlich über die Art der Straftat sowie über die Art und Höhe der erkannten Strafen und über die angeordneten Maßnahmen und Maßregeln. (Untersuchungshaft und Vorstrafen).

Reihe 4: Strafvollzug

Seit dem Berichtsjahr 1990 wird die Reihe 4 "Strafvollzug" in Reihe 4.1 "Strafvollzug - Demographische und kriminologische Merkmale der Strafgefangenen am 31.3.19.." und Reihe 4.2 "Strafvollzug - Anstalten, Bestand und Bewegung der Gefangenen" gegliedert. Die *jährliche* Berichtserstattung wird beibehalten.

Beide Veröffentlichungen enthalten lange Reihen für wichtige Merkmale der Strafvollzugsstatistik.

Reihe 4.1 vermittelt einen Überblick über die am Stichtag einsitzenden Strafgefangenen und Verwahrten nach Alter, Geschlecht, Familienstand, Staatsangehörigkeit, Wohnsitz, Straftat, Dauer der Strafen, Art des Vollzugs und Häufigkeit der Vorstrafen sowie über Wiedereinlieferungsabstände.

Reihe 4.2 enthält Angaben über die Belegungsfähigkeit und tatsächliche Belegung der Vollzugsanstalten, über die Art des Vollzugs (also z.B. auch über Untersuchungs- und Abschiebehaft) sowie über die Gründe des Zugangs und des Abgangs.

Reihe 5: Bewährungshilfe

Dieser *jährliche* Bericht informiert über die hauptamtlichen Bewährungshelfer und die ihnen übertragenen Unterstellungen unter Bewährungsaufsicht. Bei Beendigung einer Unterstellung wird nach Unterstellungs- und Beendigungsgründen sowie nach persönlichen und kriminologischen Merkmalen differenziert.




STATISTISCHES BUNDESAMT
GUSTAV-STRESEMANN-RING 11
65189 WIESBADEN

Veröffentlichungen und Prospekte sind durch den Verlag METZLER-POESCHEL, Verlagsauslieferung Hermann Leins, Postfach 11 52, 72125 Kusterdingen, erhältlich.

Zum Wirtschaftsstandort Deutschland – Informationen aus 1. Hand



Statistisches Bundesamt



Ob in Buchform oder auf CD-ROM, das Statistische Jahrbuch ist ein kompetenter und zuverlässiger Partner für alle, die sich über das wirtschaftliche, soziale und kulturelle Leben in Deutschland informieren wollen. Daneben sind Strukturdaten über die Mitgliedstaaten der Europäischen Union und Vergleichszahlen von Japan und den Vereinigten Staaten hilfreich für die Standortbestimmung Deutschlands. Detailliertes und vergleichendes Zahlenmaterial über fast alle Länder der Erde gewährt Einblick in die jeweiligen ökonomischen, ökologischen und bevölkerungspolitischen Verhältnisse.

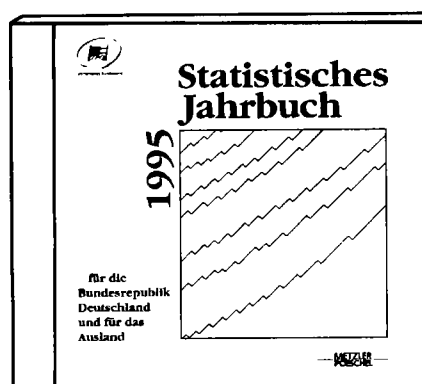
Statistisches Jahrbuch 1995

- **für die Bundesrepublik Deutschland und für das Ausland**

Beide Bände in einem Schuber
zum Vorzugspreis: DM 158,-;
ISBN 3-8246-0475-2

Als Einzelbände:

- **für die Bundesrepublik Deutschland**
772 S., DM 128,-; ISBN 3-8246-0476-0
- **für das Ausland**
399 S., DM 57,-; ISBN 3-8246-0477-9



- **auf CD-ROM:** DM 200,-;
ISBN 3-8246-0478-7

Erhältlich im Buchhandel oder direkt beim Verlag Metzler-Poeschel,
Verlagsauslieferung H. Leins, Postfach 11 52, 72125 Kusterdingen,
Telefon (0 70 71) 93 53 50, Telefax (0 70 71) 3 36 53.

**METZLER
POESCHEL**