

Statistisches Bundesamt

Rechtspflege




Fachserie **10**

Reihe 2.S.1

Gerichte – Geschäftsentwicklung


1993

**METZLER
POESCHEL**



Statistisches Bundesamt

Rechtspflege



Fachserie 10

Reihe 2.S.1

Gerichte – Geschäftsentwicklung

1993

Statistisches Bundesamt
Bibliothek · Dokumentation · Archiv

METZLER
POESCHEL

Herausgeber:
Statistisches Bundesamt, Wiesbaden, Gustav-Stresemann-Ring 11

Postanschrift:
Statistisches Bundesamt
65180 Wiesbaden

Verlag:
Metzler-Poeschel, Stuttgart

Verlagsauslieferung:
Hermann Leins GmbH & Co. KG
Postfach 11 52
72125 Kusterdingen
Telefon: 07071/935350
Telex: 7 262 891 mepo d
Telefax: 07071/33653

Erscheinungsfolge: jährlich

Erschienen im November 1995

Preis: DM 7,20

Bestellnummer: 2100291 - 93700

© Statistisches Bundesamt, Wiesbaden 1995

Alle Rechte vorbehalten. Es ist insbesondere nicht gestattet, ohne ausdrückliche Genehmigung des Statistischen Bundesamtes diese Veröffentlichung oder Teile daraus für gewerbliche Zwecke zu übersetzen, zu vervielfältigen, auf Mikrofilm/-fiche zu verfilmen oder in elektronische Systeme einzuspeichern.

Recyclingpapier aus 100 % Altpapier.

Inhalt

	Seite
Gebietsbezeichnungen und Zeichenerklärung	4
Vorbemerkung	5
Tabellenteil	
1 Zahl der ordentlichen Gerichte nach Ländern und Gerichtsbezirken im früheren Bundesgebiet und in den neuen Ländern (Stand 31.12.93)	7
2 Zivilgerichte (ohne Familiengerichte)	
2.1 Zivilverfahren in erster Instanz 1993	8
2.2 Zivilverfahren in der Rechtsmittelinstanz 1993	9
3 Familiengerichte	
3.1 Familienverfahren in erster Instanz 1993	10
3.2 Familienverfahren in der Rechtsmittelinstanz 1993	11
4 Strafgerichte	
4.1 Strafverfahren in erster Instanz 1993	12
4.2 Strafverfahren in der Rechtsmittelinstanz 1993	13
4.3 Rehabilitierungsverfahren 1993	14
5 Finanzrechtliche Verfahren (Klagen) 1993	15
6 Verwaltungsgerichte	
6.1 Verwaltungsrechtliche Verfahren in erster Instanz 1993	16
6.2 Verwaltungsrechtliche Verfahren in der Rechtsmittelinstanz 1993	17
7 Arbeitsgerichte	
7.1 Arbeitsrechtliche Verfahren in erster Instanz 1993	18
7.2 Arbeitsrechtliche Verfahren in der Rechtsmittelinstanz 1993	19
8 Sozialgerichte	
8.1 Sozialrechtliche Verfahren in erster Instanz 1993	20
8.2 Sozialrechtliche Verfahren in der Rechtsmittelinstanz 1993	21
Anhang	
Zeitpunkte der Einführung der Zählkartenstatistiken über die Geschäftstätigkeit der Justiz in den neuen Bundesländern	22

Gebietsbezeichnungen

Früheres Bundesgebiet (ohne Berlin-West)

Die Angaben für das **frühere Bundesgebiet** beziehen sich auf die Bundesrepublik Deutschland nach dem Gebietsstand bis zum 03. Oktober 1990.

Neue Länder (ohne Berlin-Ost)

Die Angaben für die **neuen Länder** beziehen sich auf die Länder Brandenburg, Mecklenburg-Vorpommern, Sachsen, Sachsen-Anhalt und Thüringen.

Berlin

Die Angaben beziehen sich auf Berlin-West und Berlin-Ost.

Zeichenerklärung

- = nichts vorhanden

x = Tabellenfach gesperrt, weil Aussage nicht sinnvoll

r = berichtigt

Vorbemerkung

In der nur für wenige Jahre vorgesehenen Reihe 2 S1 Gerichte - Geschäftsentwicklung der Fachserie 10 sollen die Eckzahlen der Justizgeschäftsstatistik in den alten und neuen Ländern der Bundesrepublik Deutschland gegenübergestellt werden. Eine vollständige Einbeziehung der neuen Länder in die Reihe 2 Gerichte und Staatsanwaltschaften und die einschlägigen Arbeitsunterlagen ist erst dann möglich, wenn die Einführung der in den Ländern der früheren Bundesrepublik üblichen, detaillierten Zählkartenstatistiken in den neuen Ländern abgeschlossen ist.

Dabei sind die Zeitpunkte der Einführung in den einzelnen Ländern und bei den einzelnen Gerichtsarten sehr unterschiedlich. Wie aus der im Anhang beigefügten Übersicht ersichtlich wird, ist die Umstellung Ende 1993 weitgehend abgeschlossen. Mit dem vorliegenden Fachserienheft wird deshalb die Reihe 2 S1 eingestellt.

Zwar beziehen sich die in den nachfolgenden Tabellen für die neuen Länder angegebenen Zahlen auch vor der jeweiligen Einführung der detaillierten Zählkartenstatistiken auf denselben Sachverhalt wie in den alten Ländern, nämlich auf die

- unerledigten Verfahren zu Beginn des Berichtsjahres
- Neuzugänge im Berichtsjahr
- Erledigungen im Berichtsjahr
- unerledigten Verfahren am Ende des Berichtsjahres
- Restquote (Unerledigte am Jahresende in % der Erledigten).

Dennoch sind die Daten nur mit gewissen Einschränkungen miteinander vergleichbar. Schon die Art der statistischen Erfassung ist unterschiedlich. Während in den alten Ländern für (fast) jedes einzelne anhängig werdende Verfahren unverzüglich eine Zählkarte angelegt wird (nur bei den Arbeits- und den Sozialgerichten gibt es in den alten Ländern keine Zählkartenerhebung), beschränkt sich die Erfassung vor der Umstellung in den neuen Ländern auf die pauschale Registrierung in Geschäftsübersichten. Die Regeln, welche Verfahren einerseits in der Zählkartenstatistik, andererseits in den Geschäftsübersichten zu berücksichtigen sind, weisen gewisse Unterschiede auf. Gravierend sind die Abgrenzungsunterschiede allerdings nicht. Größenordnungsmäßig vermitteln die in diesem Heft dargestellten Statistiken ein zutreffendes Bild der Realität.

Für die zur Rechtsmittelinstanz gehörenden Rehabilitierungsverfahren, die in den neuen Ländern jetzt und in den nächsten Jahren noch anstehen, gibt es im früheren Bundesgebiet nichts Vergleichbares. Die bis Ende 1992 in den neuen Ländern noch anhängigen Kassationsverfahren wurden ab 1993 als Rehabilitierungsverfahren weitergeführt.

Im übrigen sind in die Verfahren der Rechtsmittelinstanz jeweils sowohl die Berufungen als auch die Beschwerden einbezogen worden, bei den Landesarbeitsgerichten allerdings nicht die Beschwerden in Beschlußverfahren.

Grundsätzlich stimmen die Zahlen in den Bundestabellen mit den von den statistischen Landesämtern veröffentlichten Ergebnissen überein. Kleinere Abweichungen können lediglich dadurch entstanden sein, daß das Statistische Bundesamt - anders als die Länder - in den Übersichten zur Geschäftsentwicklung Bestandsbereinigungen nicht nachweist. Stattdessen wird die Zahl der unerledigten Verfahren zu Beginn des Berichtsjahres stets der Zahl der unerledigten Verfahren am Ende des Vorjahres gleichgesetzt, und eventuelle Bestandsbereinigungen u.ä. werden bei den Neuzugängen zugezählt bzw. abgezogen. Das Ausmaß solcher statistischer Differenzen ist durchweg gering.



**1 Zahl der ordentlichen Gerichte nach Ländern und Gerichtsbezirken
im früheren Bundesgebiet und in den neuen Ländern
(Stand 31.12.93)**

Land Oberlandesgericht bzw. Bezirksgericht	Zahl der	
	Landgerichte	Amtsgerichte
Früheres Bundesgebiet (ohne Berlin-West)	93	545
Schleswig-Holstein	4	30
Oberlandesgericht Schleswig	4	30
Hamburg	1	6
Oberlandesgericht Hamburg	1	6
Niedersachsen	11	80
Oberlandesgericht Braunschweig	1	9
Oberlandesgericht Celle	7	48
Oberlandesgericht Oldenburg	3	23
Bremen	1	3
Oberlandesgericht Bremen	1	3
Nordrhein-Westfalen	19	130
Oberlandesgericht Düsseldorf	6	29
Oberlandesgericht Hamm	10	78
Oberlandesgericht Köln	3	23
Hessen	9	58
Oberlandesgericht Frankfurt/Main	9	58
Rheinland-Pfalz	8	47
Oberlandesgericht Koblenz	4	32
Oberlandesgericht Zweibrücken	4	15
Baden-Württemberg	17	108
Oberlandesgericht Karlsruhe	9	51
Oberlandesgericht Stuttgart	8	57
Bayern	22	72
Bayerisches Oberstes Landesgericht München	-	-
Oberlandesgericht Bamberg	7	18
Oberlandesgericht München	10	37
Oberlandesgericht Nürnberg	5	17
Saarland	1	11
Oberlandesgericht Saarbrücken	1	11
Berlin	1	11
Kammergericht Berlin	1	11
Neue Länder (ohne Berlin-Ost)	22	162
Brandenburg	4	25
Oberlandesgericht Brandenburg an der Havel	4	25
Mecklenburg-Vorpommern	4	31
Oberlandesgericht Rostock	4	31
Sachsen	6	40
Oberlandesgericht Dresden	6	40
Sachsen-Anhalt	4	36
Oberlandesgericht Naumburg	4	36
Thüringen	4	30
Oberlandesgericht Jena	4	30

2 Zivilgerichte (ohne Familiengerichte)
2.1 Zivilverfahren in erster Instanz 1993

Land Gerichtsart	Unerledigte Verfahren zu Jahresbeginn	Neu- zugänge	Erledigte Verfahren	Unerledigte Verfahren am Jahresende	Restquote (unerledigte in % der erledigten)
	Anzahl				
Früheres Bundesgebiet (ohne Berlin-West)					
Amtsgerichte	484 180	1 351 862	1 274 929	561 113	44,0
Landgerichte	212 669	328 241	350 004	190 906	54,5
Schleswig-Holstein					
Amtsgerichte	23 957	52 841	51 239	25 559	49,9
Landgerichte	8 684	11 077	12 289	7 472	60,8
Hamburg					
Amtsgerichte	22 568	50 455	46 983	26 040	55,4
Landgericht	10 295	16 142	17 197	9 240	53,7
Niedersachsen					
Amtsgerichte	49 135	143 263	137 070	55 328	40,4
Landgerichte	18 429	29 577	31 244	16 762	53,6
Bremen					
Amtsgerichte	5 835	16 401	15 409	6 827	44,3
Landgericht	2 507	3 688	3 892	2 303	59,2
Nordrhein-Westfalen					
Amtsgerichte	165 605	451 205	428 192	188 618	44,0
Landgerichte	62 596	94 110	101 553	55 153	54,3
Hessen					
Amtsgerichte	58 262	130 894	121 785	67 371	55,3
Landgerichte	24 356	33 097	35 884	21 569	60,1
Rheinland-Pfalz					
Amtsgerichte	32 249	89 315	84 007	37 557	44,7
Landgerichte	14 700	18 788	19 605	13 883	70,8
Baden-Württemberg					
Amtsgerichte	55 973	184 951	171 262	69 662	40,7
Landgerichte	26 175	51 649	54 263	23 561	43,4
Bayern					
Amtsgerichte	59 108	209 133	196 151	72 090	36,8
Landgerichte	39 606	64 505	68 060	36 051	53,0
Saarland					
Amtsgerichte	11 488	23 404	22 831	12 061	52,8
Landgericht	5 321	5 608	6 017	4 912	81,6
Berlin					
Amtsgerichte	40 265	103 231	91 162	52 334	57,4
Landgericht	14835	28 779	28 243	15 371	54,4
Neue Länder (ohne Berlin-Ost)	81 598	268 796	215 190	135 204	62,8
Brandenburg	17 401	54 007	41 442	29 966	72,3
Mecklenburg-Vorpommern	11 862	33 328	27 237	17 953	65,9
Sachsen	19 307	79 347	63 076	35 578	56,4
Sachsen-Anhalt	17 324	48 183	38 331	27 176	70,9
Thüringen	15 704	53 931	45 104	24 531	54,4

2 Zivilgerichte (ohne Familiengerichte)
2.2 Zivilverfahren in der Rechtsmittelinstanz 1993

Land Gerichtsart	Unerledigte Verfahren zu Jahresbeginn	Neu- zugänge	Erledigte Verfahren	Unerledigte Verfahren am Jahresende	Restquote (unerledigte in % der erledigten)
Früheres Bundesgebiet (ohne Berlin-West)					
Landgerichte	31 641	77 198	75 973	32 866	43,3
Oberlandesgerichte	40 421	57 351	57 592	40 180	69,8
Schleswig-Holstein					
Landgerichte	1 841	3 167	3 411	1 597	46,8
Oberlandesgericht	2 734	2 051	2 188	2 597	118,7
Hamburg					
Landgericht	1 612	2 786	3 068	1 330	43,4
Oberlandesgericht	1 670	2 550	2 478	1 742	70,3
Niedersachsen					
Landgerichte	3 707	10 106	9 759	4 054	41,5
Oberlandesgerichte	4 447	6 147	6 348	4 246	66,9
Bremen					
Landgericht	243	655	652	246	37,7
Oberlandesgericht	176	535	464	247	53,2
Nordrhein-Westfalen					
Landgerichte	10 265	26 294	25 796	10 763	41,7
Oberlandesgerichte	11 149	16 933	17 022	11 060	65,0
Hessen					
Landgerichte	3 137	7 122	7 144	3 115	43,6
Oberlandesgericht	5 759	6 123	6 098	5 784	94,9
Rheinland-Pfalz					
Landgerichte	2 092	5 146	4 722	2 516	53,3
Oberlandesgerichte	3 272	3 111	3 242	3 141	96,9
Baden-Württemberg					
Landgerichte	3 653	9 156	9 099	3 710	40,8
Oberlandesgerichte	4 327	7 574	7 537	4 364	57,9
Bayern					
Landgerichte	4 485	11 412	11 048	4 849	43,9
Oberlandesgerichte ¹⁾ ..	5 974	11 167	11 072	6 069	54,8
Saarland					
Landgericht	606	1 354	1 274	686	53,8
Oberlandesgericht	913	1 160	1 143	930	81,4
Berlin					
Landgericht	2 763	5 257	5 395	2 625	48,7
Kammergericht	3 076	4 277	3 892	3 461	88,9
Neue Länder (ohne Berlin-Ost)	4 083	21 657	18 963	6 777	35,7
Brandenburg	1 176	4 485	4 377	1 284	29,3
Mecklenburg-Vorpommern	606	2 709	2 352	963	40,9
Sachsen	871	6 213	5 168	1 916	37,1
Sachsen-Anhalt	624	4 061	3 511	1 174	33,4
Thüringen	806	4 189	3 555	1 440	40,5

1) Einschl. Bayerisches Oberstes Landesgericht.

3 Familiengerichte

3.1 Familienverfahren in erster Instanz 1993

Land	Unerledigte Verfahren zu Jahresbeginn	Neu- zugänge	Erledigte Verfahren	Unerledigte Verfahren am Jahresende	Restquote (unerledigte in % der erledigten)
	Anzahl				
Früheres Bundesgebiet (ohne Berlin-West)	273 238	363 429	362 206	274 461	75,8
Schleswig-Holstein	15 421	16 149	16 613	14 957	90,0
Hamburg	10 387	10 686	10 994	10 079	91,7
Niedersachsen	30 960	43 669	43 307	31 322	72,3
Bremen	4 007	4 857	4 835	4 029	83,3
Nordrhein-Westfalen	88 026	118 603	118 675	87 954	74,1
Hessen	29 666	34 579	33 758	30 487	90,3
Rheinland-Pfalz	18 222	25 522	24 715	19 029	77,0
Baden-Württemberg	34 884	46 619	46 834	34 669	74,0
Bayern	35 410	54 408	54 196	35 622	65,7
Saarland	6 255	8 337	8 279	6 313	76,3
Berlin	23 682	24 482	21 490	26 674	124,1
Neue Länder (ohne Berlin-Ost)	39 557	71 092	52 119	58 530	112,3
Brandenburg	8 640	15 436	11 005	13 071	118,8
Mecklenburg-Vorpommern	5 922	8 748	6 120	8 550	139,7
Sachsen	11 575	19 445	15 273	15 747	103,1
Sachsen-Anhalt	6 788	15 047	10 246	11 589	113,1
Thüringen	6 632	12 416	9 475	9 573	101,0

3 Familiengerichte
3.2 Familienverfahren in der Rechtsmittelinstanz 1993

Land	Unerledigte Verfahren zu Jahresbeginn	Neuzugänge	Erledigte Verfahren	Unerledigte Verfahren am Jahresende	Restquote (unerledigte in % der erledigten)
	Anzahl				
Früheres Bundesgebiet (ohne Berlin-West)	9 345	20 023	19 823	9 545	48,2
Schleswig-Holstein	1 085	1 080	1 152	1 013	87,9
Hamburg	340	443	434	349	80,4
Niedersachsen	1 089	3 030	2 894	1 225	42,3
Bremen	43	211	195	59	30,3
Nordrhein-Westfalen	3 129	7 045	7 012	3 162	45,1
Hessen	770	1 526	1 551	745	48,0
Rheinland-Pfalz	528	1 172	1 158	542	46,8
Baden-Württemberg	1 282	2 694	2 577	1 399	54,3
Bayern	867	2 480	2 479	868	35,0
Saarland	212	342	371	183	49,3
Berlin	380	995	949	426	44,9
Neue Länder (ohne Berlin-Ost)	420	2 550	2 402	568	23,6
Brandenburg	143	654	648	149	23,0
Mecklenburg-Vorpommern	46	273	263	56	21,3
Sachsen	79	658	590	147	24,9
Sachsen-Anhalt	62	531	505	88	17,4
Thüringen	90	434	396	128	32,3

4 Strafgerichte
4.1 Strafverfahren in erster Instanz 1993

Land Gerichtsart	Unerledigte Verfahren zu Jahresbeginn	Neu- zugänge	Erledigte Verfahren	Unerledigte Verfahren am Jahresende	Restquote (unerledigte in % der erledigten)
Früheres Bundesgebiet (ohne Berlin-West)					
Amtsgerichte	228 812	613 064	611 470	230 406	37,7
Landgerichte	7 208	12 125	13 044	6 289	48,2
Oberlandesgerichte	59	98	75	82	109,3
Schleswig-Holstein					
Amtsgerichte	10 324	21 109	21 406	10 027	46,8
Landgerichte	288	282	368	202	54,9
Oberlandesgericht	-	15	11	4	36,4
Hamburg					
Amtsgerichte	10 957	27 400	27 290	11 067	40,6
Landgericht	423	426	559	290	51,9
Oberlandesgericht	3	-	2	1	50,0
Niedersachsen					
Amtsgerichte	26 863	73 277	73 303	26 837	36,6
Landgerichte	734	1 267	1 371	630	46,0
Oberlandesgerichte	19	14	13	20	153,8
Bremen					
Amtsgerichte	4 954	10 404	10 510	4 848	46,1
Landgericht	118	197	206	109	52,9
Oberlandesgericht	x	x	x	x	x
Nordrhein-Westfalen					
Amtsgerichte	74 168	196 089	196 485	73 772	37,5
Landgerichte	2 159	3 837	4 270	1 726	40,4
Oberlandesgerichte	18	28	13	33	253,8
Hessen					
Amtsgerichte	24 702	57 051	55 103	26 650	48,4
Landgerichte	1 095	1 449	1 497	1 047	69,9
Oberlandesgericht	6	20	11	15	136,4
Rheinland-Pfalz					
Amtsgerichte	14 612	33 481	33 235	14 858	44,7
Landgerichte	477	898	926	449	48,5
Oberlandesgerichte	2	2	3	1	33,3
Baden-Württemberg					
Amtsgerichte	26 010	79 088	77 516	27 582	35,6
Landgerichte	726	1 557	1 578	705	44,7
Oberlandesgerichte	6	12	13	5	38,5
Bayern					
Amtsgerichte	32 382	105 840	107 070	31 152	29,1
Landgerichte	1 054	2 069	2 089	1 034	49,5
Oberlandesgerichte ¹⁾ ..	5	7	9	3	33,3
Saarland					
Amtsgerichte	3 840	9 325	9 552	3 613	37,8
Landgericht	134	143	180	97	53,9
Oberlandesgericht	x	x	x	x	x
Berlin					
Amtsgerichte	21 017	48 598	43 376	26 239	60,5
Landgericht	475	988	968	495	51,1
Kammergericht	10	29	18	21	116,7
Neue Länder (ohne Berlin-Ost)	45 317	147 979	123 391	69 905	56,7
Brandenburg	11 199	32 029	26 546	16 682	62,8
Mecklenburg-Vorpommern	6 088	19 638	15 310	10 416	68,0
Sachsen	12 755	38 520	34 111	17 164	50,3
Sachsen-Anhalt	6 995	30 533	23 316	14 212	61,0
Thüringen	8 280	27 259	24 108	11 431	47,4

1) Nur Bayerisches Oberstes Landesgericht.

4 Strafgerichte
4.2 Strafverfahren in der Rechtsmittelinstanz 1993

Land Gerichtsart	Unerledigte Verfahren zu Jahresbeginn	Neu- zugänge	Erledigte Verfahren	Unerledigte Verfahren am Jahresende	Restquote (unerledigte in % der erledigten)
Früheres Bundesgebiet (ohne Berlin-West)					
Landgerichte	13 097	43 379	43 220	13 256	30,7
Oberlandesgerichte ...	491	4 509	4 567	433	9,5
Schleswig-Holstein					
Landgerichte	344	1 126	1 056	414	39,2
Oberlandesgericht	17	104	102	19	18,6
Hamburg					
Landgericht	701	2 116	2 046	771	37,7
Oberlandesgericht	11	200	198	13	6,6
Niedersachsen					
Landgerichte	1 383	4 952	5 000	1 335	26,7
Oberlandesgerichte ...	64	534	546	52	9,5
Bremen					
Landgericht	137	476	456	157	34,4
Oberlandesgericht	7	42	41	8	19,5
Nordrhein-Westfalen					
Landgerichte	3 558	13 060	13 153	3 465	26,3
Oberlandesgerichte ...	114	1 203	1 198	119	9,9
Hessen					
Landgerichte	1 370	3 529	3 409	1 490	43,7
Oberlandesgericht	45	379	388	36	9,3
Rheinland-Pfalz					
Landgerichte	1 117	2 596	2 689	1 024	38,1
Oberlandesgerichte ...	65	336	361	40	11,1
Baden-Württemberg					
Landgerichte	1 995	6 200	6 301	1 894	30,1
Oberlandesgerichte ...	116	640	677	79	11,7
Bayern					
Landgerichte	2 238	8 629	8 355	2 512	30,1
Oberlandesgerichte 1)	46	1 005	991	60	6,1
Saarland					
Landgericht	254	695	755	194	25,7
Oberlandesgericht	6	66	65	7	10,8
Berlin					
Landgericht	761	2 359	2 300	820	35,7
Kammergericht	23	202	202	23	11,4
Neue Länder (ohne Berlin-Ost)	896	9 437	8 729	1 604	18,4
Brandenburg	201	1 565	1 481	285	19,2
Mecklenburg-Vorpommern	83	1 240	1 191	132	11,1
Sachsen	313	3 465	3 204	574	17,9
Sachsen-Anhalt	163	1 702	1 543	322	20,9
Thüringen	136	1 465	1 310	291	22,2

1) Nur Bayerisches Oberstes Landesgericht.

4 Straferichte
4.3 Rehabilitierungsverfahren 1993*)

Land	Unerledigte Verfahren zu Jahresbeginn	Neuzugänge	Erledigte Verfahren	Unerledigte Verfahren am Jahresende	Restquote (unerledigte in % der erledigten)
	Anzahl				
Neue Länder (ohne Berlin-Ost)	42 209	13 709	32 045	23 873	74,5
Brandenburg	6 869	2 626	6 075	3 420	56,3
Mecklenburg-Vorpommern	6 149	2 043	2 779	5 413	194,8
Sachsen	11 540	3 792	9 800	5 532	56,4
Sachsen-Anhalt	10 492	2 133	5 806	6 819	117,4
Thüringen	7 159	3 115	7 585	2 689	35,5

*) Einschließlich der übernommenen noch anhängigen Kassationsverfahren.

5 Finanzrechtliche Verfahren (Klagen) 1993

Land	Unerledigte Verfahren zu Jahresbeginn	Neuzugänge	Erledigte Verfahren	Unerledigte Verfahren am Jahresende	Restquote (unerledigte in % der erledigten)
	Anzahl				
Früheres Bundesgebiet (ohne Berlin-West)	85 923	46 727	53 119	79 531	149,7
Schleswig-Holstein	1 053	1 018	1 015	1 056	104,0
Hamburg	1 964	1 614	1 730	1 848	106,8
Niedersachsen	15 126	8 175	9 385	13 916	148,3
Bremen	742	522	563	701	124,5
Nordrhein-Westfalen	36 310	20 494	22 658	34 146	150,7
Hessen	12 187	3 177	4 912	10 452	212,8
Rheinland-Pfalz	1 995	1 746	1 818	1 923	105,8
Baden-Württemberg	7 662	4 142	4 294	7 510	174,9
Bayern	8 521	5 389	6 233	7 677	123,2
Saarland	363	450	511	302	59,1
Berlin-West ¹⁾	4 727	3 356	3 787	4 296	113,4
Neue Länder (ohne Berlin-Ost)	558	2 005	1 171	1 392	118,9
Brandenburg	173	666	419	420	100,2
Mecklenburg-Vorpommern	84	282	240	126	52,5
Sachsen	120	450	229	341	148,9
Sachsen-Anhalt	94	312	137	269	196,4
Thüringen	87	295	146	236	161,6

1) Zahlen für Berlin-Ost liegen nicht vor.

6 Verwaltungsgerichte
6.1 Verwaltungsrechtliche Verfahren in erster Instanz 1993

Land Gerichtsart	Unerledigte Verfahren zu Jahresbeginn	Neu- zugänge	Erledigte Verfahren	Unerledigte Verfahren am Jahresende	Restquote (unerledigte in % der erledigten)
	Anzahl				
Früheres Bundesgebiet (ohne Berlin-West)					
Verwaltungsgerichte	178 681	317 485	252 500	243 666	96,5
Oberverwaltungsgerichte.....	1 704	1 173	1 101	1 776	161,3
Schleswig-Holstein					
Verwaltungsgerichte	5 919	12 717	11 294	7 342	65,0
Oberverwaltungsgericht	54	35	45	44	97,8
Hamburg					
Verwaltungsgericht	7 555	13 274	11 791	9 038	76,7
Oberverwaltungsgericht	88	4	10	82	820,0
Niedersachsen					
Verwaltungsgerichte	19 302	33 967	31 978	21 291	66,6
Oberverwaltungsgericht	213	129	137	205	149,6
Bremen					
Verwaltungsgericht	2 525	4 345	3 416	3 454	101,1
Oberverwaltungsgericht	8	2	7	3	42,9
Nordrhein-Westfalen					
Verwaltungsgerichte	60 652	92 897	73 754	79 795	108,2
Oberverwaltungsgericht	358	177	175	360	205,7
Hessen					
Verwaltungsgerichte	26 290	40 728	24 432	42 586	174,3
Verwaltungsgerichtshof	249	61	85	225	264,7
Rheinland-Pfalz					
Verwaltungsgerichte	9 089	17 428	14 006	12 511	89,3
Oberverwaltungsgericht	107	129	121	115	95,0
Baden-Württemberg					
Verwaltungsgerichte	17 826	42 169	33 694	26 301	78,1
Verwaltungsgerichtshof	130	169	161	138	85,7
Bayern					
Verwaltungsgerichte	25 517	53 851	43 065	36 303	84,3
Verwaltungsgerichtshof	475	445	340	580	170,6
Saarland					
Verwaltungsgericht	4 006	6 109	5 070	5 045	99,5
Oberverwaltungsgericht	22	22	20	24	120,0
Berlin					
Verwaltungsgericht	14 320	19 843	16 878	17 285	102,4
Oberverwaltungsgericht	28	9	7	30	428,6
Neue Länder (ohne Berlin-Ost)	18 193	45 216	30 443	32 966	108,3
Brandenburg	5 477	10 925	5 985	10 417	174,1
Mecklenburg-Vorpommern	2 594	6 218	3 908	4 904	125,5
Sachsen	3 753	11 161	7 071	7 843	110,9
Sachsen-Anhalt	4 109	8 456	7 301	5 264	72,1
Thüringen	2 260	8 456	6 178	4 538	73,5

6 Verwaltungsgerichte
6.2 Verwaltungsrechtliche Verfahren in der Rechtsmittelinstanz*) 1993

Land	Unerledigte Verfahren zu Jahresbeginn	Neu- zugänge	Erledigte Verfahren	Unerledigte Verfahren am Jahresende	Restquote (unerledigte in % der erledigten)
Früheres Bundesgebiet (ohne Berlin-West)	22 380	22 932	25 814	19 498	75,5
Schleswig-Holstein	886	1 233	1 272	847	66,6
Hamburg	760	792	888	664	74,8
Niedersachsen	3 642	4 181	4 776	3 047	63,8
Bremen	155	137	145	147	101,4
Nordrhein-Westfalen	6 231	4 461	5 601	5 091	90,9
Hessen	2 310	1 312	1 612	2 010	124,7
Rheinland-Pfalz	1 293	1 649	1 671	1 271	76,1
Baden-Württemberg	1 936	4 148	4 307	1 777	41,3
Bayern	4 643	4 591	4 984	4 250	85,3
Saarland	524	428	558	394	70,6
Berlin	628	687	573	742	129,5
Neue Länder (ohne Berlin-Ost)	587	2 898	1 786	1 699	95,1
Brandenburg	151	719	247	623	252,2
Mecklenburg-Vorpommern	119	359	290	188	64,8
Sachsen	166	774	470	470	100,0
Sachsen-Anhalt	99	822	635	286	45,0
Thüringen	52	224	144	132	91,7

*) Früheres Bundesgebiet und Berlin: nur Rechtsmittel gegen Hauptsacheentscheidungen.

7 Arbeitsgerichte
7.1 Arbeitsrechtliche Verfahren in erster Instanz 1993

Land	Unerledigte Verfahren zu Jahresbeginn	Neuzugänge	Erledigte Verfahren	Unerledigte Verfahren am Jahresende	Restquote (unerledigte in % der erledigten)
	Anzahl				
Früheres Bundesgebiet (ohne Berlin-West)	134 276	436 164	403 935	166 505	41,2
Schleswig-Holstein	2 901	15 884	12 732	6 053	47,5
Hamburg	6 025	14 090	13 652	6 463	47,3
Niedersachsen	10 648	39 377	36 376	13 649	37,5
Bremen	2 702	6 353	6 151	2 904	47,2
Nordrhein-Westfalen	32 653	122 172	115 317	39 508	34,3
Hessen	25 750	70 135	62 104	33 781	54,4
Rheinland-Pfalz	6 306	21 934	21 658	6 582	30,4
Baden-Württemberg	17 906	61 603	58 009	21 500	37,1
Bayern	27 352	77 718	71 935	33 135	46,1
Saarland	2 033	6 898	6 001	2 930	48,8
Berlin	14 911r	41 624	37 985	18 550	48,8
Neue Länder (ohne Berlin-Ost)	91 815	159 894	171 901	79 808	46,4
Brandenburg	10 770	30 183	28 595	12 358	43,2
Mecklenburg-Vorpommern	22 051	18 669	25 442	15 278	60,1
Sachsen	20 912	52 870	51 916	21 866	42,1
Sachsen-Anhalt	17 606	27 029	32 552	12 083	37,1
Thüringen	20 476	31 143	33 396	18 223	54,6

7 Arbeitsgerichte
7.2 Arbeitsrechtliche Verfahren in der Rechtsmittelinstanz 1993

Land	Unerledigte Verfahren zu Jahresbeginn	Neuzugänge	Erledigte Verfahren	Unerledigte Verfahren am Jahresende	Restquote (unerledigte in % der erledigten)
	Anzahl				
Früheres Bundesgebiet (ohne Berlin-West)	9 488r	21 505	19 771	11 222	56,8
Schleswig-Holstein	238r	850	747	341	45,6
Hamburg	474	1 026	952	548	57,6
Niedersachsen	1 354r	2 642	2 535	1 461	57,6
Bremen	468	529	533	464	87,1
Nordrhein-Westfalen	2 032	6 668	6 186	2 514	40,6
Hessen	1 459	2 251	2 266	1 444	63,7
Rheinland-Pfalz	477	1 830	1 432	875	61,1
Baden-Württemberg	752	2 646	2 509	889	35,4
Bayern	2 175	2 790	2 360	2 605	110,4
Saarland	59r	273	251	81	32,3
Berlin	767	2 601	2 531	837	33,1
Neue Länder (ohne Berlin-Ost)	2 959	9 318	6 706	5 571	83,1
Brandenburg	561	1 177	1 074	664	61,8
Mecklenburg-Vorpommern	587	1 152	783	956	122,1
Sachsen	768	2 782	2 028	1 522	75,0
Sachsen-Anhalt	223	1 928	1 257	894	71,1
Thüringen	820	2 279	1 564	1 535	98,1

8 Sozialgerichte
8.1 Sozialrechtliche Verfahren in erster Instanz 1993

Land	Unerledigte Verfahren zu Jahresbeginn	Neu- zugänge	Erledigte Verfahren	Unerledigte Verfahren am Jahresende	Restquote (unerledigte in % der erledigten)
	Anzahl				
Früheres Bundesgebiet (ohne Berlin-West)	156 647r	152 036	148 659	160 024	107,6
Schleswig-Holstein	6 269	6 161	5 881	6 549	111,4
Hamburg	7 495	5 506	5 368	7 633	142,2
Niedersachsen	17 101	16 361	15 747	17 715	112,5
Bremen	2 682	1 919	1 920	2 681	139,6
Nordrhein-Westfalen	51 696	47 887	48 588	50 995	105,0
Hessen	14 669	10 732	11 079	14 322	129,3
Rheinland-Pfalz	8 122	9 964	9 075	9 011	99,3
Baden-Württemberg	15 495r	19 318	18 168	16 645	91,6
Bayern	30 342	30 984	29 795	31 531	105,8
Saarland	2 776	3 204	3 038	2 942	96,8
Berlin	10 911	14 143	11 804	13 250	112,3
Neue Länder (ohne Berlin-Ost)	8 749	21 214	13 928	16 035	115,1
Brandenburg	1 737	4 539	2 927	3 349	114,4
Mecklenburg-Vorpommern	1 509	2 465	1 501	2 473	164,8
Sachsen	2 840	6 525	4 386	4 979	113,5
Sachsen-Anhalt	1 079	3 971	2 396	2 654	110,8
Thüringen	1 584	3 714	2 718	2 580	94,9

8 Sozialgerichte
8.2 Sozialrechtliche Verfahren in der Rechtsmittelinstanz 1993

Land	Unerledigte Verfahren zu Jahresbeginn	Neuzugänge	Erledigte Verfahren	Unerledigte Verfahren am Jahresende	Restquote (unerledigte in % der erledigten)
	Anzahl				
Früheres Bundesgebiet (ohne Berlin-West)	17 715r	16 685	17 064	17 336	101,6
Schleswig-Holstein	784r	973	954	803	84,2
Hamburg	582	468	456	594	130,3
Niedersachsen	1 858	2 290	2 246	1 902	84,7
Bremen	344	305	255	394	154,5
Nordrhein-Westfalen	4 326	4 428	4 581	4 173	91,1
Hessen	1 847r	1 368	1 391	1 824	131,1
Rheinland-Pfalz	940	1 231	1 117	1 054	94,4
Baden-Württemberg	2 641r	2 583	2 752	2 472	89,8
Bayern	3 896	2 529	2 784	3 641	130,8
Saarland	497	510	528	479	90,7
Berlin	1 185	2 302	1 521	1 966	129,3
Neue Länder (ohne Berlin-Ost)	193	944	482	655	135,9
Brandenburg	26	193	82	137	167,1
Mecklenburg-Vorpommern	9	95	44	60	136,4
Sachsen	79	281	111	249	224,3
Sachsen-Anhalt	67	192	172	87	50,6
Thüringen	12	183	73	122	167,1

ANHANG

Zeitpunkte der Einführung der Zählkartenstatistiken über die Geschäftstätigkeit der Justiz in den neuen Bundesländern

	Brandenburg	Mecklenburg- Vorpommern	Sachsen	Sachsen-Anhalt	Thüringen
Staatsanwaltschaften	1. 3. 1994	1. 7. 1994	1. 7. 1993	1. 10. 1992	1. 7. 1993
Strafsachen	1. 4. 1992	1. 4. 1994	1. 4. 1993	1. 1. 1993	1. 1. 1993
Rehabilitierungssachen	1. 7. 1993	1. 7. 1993	1. 1. 1993	1. 1. 1993	1. 1. 1993
Zivilsachen (ohne Familien- sachen)	1. 4. 1992	1. 4. 1994	1. 4. 1993	1. 4. 1993	1. 1. 1993
Familien­sachen	1. 7. 1991	1. 7. 1992	1. 1. 1992	1. 1. 1992	1. 7. 1991
Arbeitsgerichtssachen *)					
Sozialgerichtssachen *)					
Finanzgerichtssachen	1. 1. 1994	1. 7. 1994	1. 7. 1992	1. 1. 1995	1. 1. 1994
Verwaltungsgerichtssachen	1. 3. 1992	1. 1. 1993	1. 1. 1993	1. 10. 1994	1. 1. 1993

*) Die Statistiken über die Geschäftstätigkeit der Arbeits- und Sozialgerichte werden nicht auf der Grundlage von eigenen Zählkartenerhebungen der Gerichte erstellt. Das Statistische Bundesamt erhält für diese beiden Gerichtsarten Eckzahlen des Bundesministeriums für Arbeit und Sozialordnung, die zwischen alten und neuen Ländern vergleichbar sind.

Fachserie 10: Rechtspflege

Reihe 1: Ausgewählte Zahlen für die Rechtspflege

Die *jährlich* erscheinende Veröffentlichung bietet eine Auswahl der wichtigsten Ergebnisse aller Rechtspflegestatistiken, die sachlich und regional tiefer gegliedert in den Reihen 2 bis 5 nachgewiesen werden. Die zusammenfassenden Übersichten enthalten ausgewählte Angaben über Organisation, Personal und Geschäftsanfall im Gerichtswesen, die polizeiliche Tatermittlung (Straftaten und Tatverdächtige), die gerichtliche Strafverfolgung (Verurteilte, Straftaten und Sanktionen), den Strafvollzug (Justizvollzugsanstalten und Strafgefangene) sowie die Bewährungshilfe.

Reihe 2: Gerichte und Staatsanwaltschaften

Dieser Jahresbericht enthält Angaben über den Geschäftsanfall und dessen Erledigung bei den ordentlichen Gerichten, den Verwaltungsgerichten, den Finanzgerichten und den Staatsanwaltschaften. Die Daten sind gegliedert nach Instanzen und Ländern, teils auch nach OLG-Bezirken, ferner nach Art der Erledigung und Dauer der Verfahren. Ergänzend wird ein Überblick über Gerichte bzw. über Gerichtsbezirke und deren Einwohnerzahl sowie über das Personal der ordentlichen Gerichte und der Staats- (Amts-)anwaltschaften gegeben.

Bis einschl. Berichtsjahr 1989 enthielt die Reihe 2 unter der Bezeichnung "Zivilgerichte und Strafgerichte" nur Informationen über die Geschäftsabwicklung für die ordentlichen Gerichte.

Reihe 2. S: Gerichte - Geschäftsentwicklung

Vom Berichtsjahr 1991 an wird hier erstmals die Tätigkeit der Gerichte im früheren Bundesgebiet und in den neuen Ländern dargestellt. Da die Justizgeschäftsstatistik in den neuen Ländern vorerst noch nicht in der gleichen detaillierten Form durchgeführt werden kann wie im früheren Bundesgebiet, beschränken sich die Nachweisungen in diesem jährlich erscheinenden Heft auf die Eckzahlen der Geschäftsentwicklung.

Reihe 3: Strafverfolgung

In dieser *jährlich* erscheinenden Veröffentlichung wird über die abgeurteilten Personen (Erwachsene, Heranwachsende, Jugendliche) nach Art der Entscheidung und nach Ländern berichtet. Bei den Verurteilten werden detaillierte demographische

Merkmale (Alter zur Tatzeit, Staatsangehörigkeit sowie kriminologische Besonderheiten nachgewiesen. Außerdem informiert die Strafverfolgungsstatistik ausführlich über die Art der Straftat sowie über die Art und Höhe der erkannten Strafen und über die angeordneten Maßnahmen und Maßregeln. (Untersuchungshaft und Vorstrafen).

Reihe 4: Strafvollzug

Seit dem Berichtsjahr 1990 wird die Reihe 4 "Strafvollzug" in Reihe 4.1 "Strafvollzug - Demographische und kriminologische Merkmale der Strafgefangenen am 31.3.19.." und Reihe 4.2 "Strafvollzug - Anstalten, Bestand und Bewegung der Gefangenen" gegliedert. Die *jährliche* Berichterstattung wird beibehalten.

Beide Veröffentlichungen enthalten lange Reihen für wichtige Merkmale der Strafvollzugsstatistik.

Reihe 4.1 vermittelt einen Überblick über die am Stichtag einsitzenden Strafgefangenen und Verwahrten nach Alter, Geschlecht, Familienstand, Staatsangehörigkeit, Wohnsitz, Straftat, Dauer der Strafen, Art des Vollzugs und Häufigkeit der Vorstrafen sowie über Wiedereinlieferungsabstände.

Reihe 4.2 enthält Angaben über die Belegungsfähigkeit und tatsächliche Belegung der Vollzugsanstalten, über die Art des Vollzugs (also z.B. auch über Untersuchungs- und Abschiebehaft) sowie über die Gründe des Zugangs und des Abgangs.


Reihe 5: Bewährungshilfe

Dieser *jährliche* Bericht informiert über die hauptamtlichen Bewährungshelfer und die ihnen übertragenen Unterstellungen unter Bewährungsaufsicht. Bei Beendigung einer Unterstellung wird nach Unterstellungs- und Beendigungsgründen sowie nach persönlichen und kriminologischen Merkmalen differenziert.



STATISTISCHES BUNDESAMT
GUSTAV-STRESEMANN-RING 11
65189 WIESBADEN


Veröffentlichungen und Prospekte sind durch den Verlag METZLER-POESCHEL, Verlagsauslieferung Hermann Leins, Postfach 11 52, 72125 Kusterdingen, erhältlich.



Zum Wirtschaftsstandort Deutschland – Informationen aus 1. Hand



Statistisches Bundesamt



Ob in Buchform oder auf CD-ROM, das Statistische Jahrbuch ist ein kompetenter und zuverlässiger Partner für alle, die sich über das wirtschaftliche, soziale und kulturelle Leben in Deutschland informieren wollen. Daneben sind Strukturdaten über die Mitgliedstaaten der Europäischen Union und Vergleichszahlen von Japan und den Vereinigten Staaten hilfreich für die Standortbestimmung Deutschlands. Detailliertes und vergleichendes Zahlenmaterial über fast alle Länder der Erde gewährt Einblick in die jeweiligen ökonomischen, ökologischen und bevölkerungspolitischen Verhältnisse.

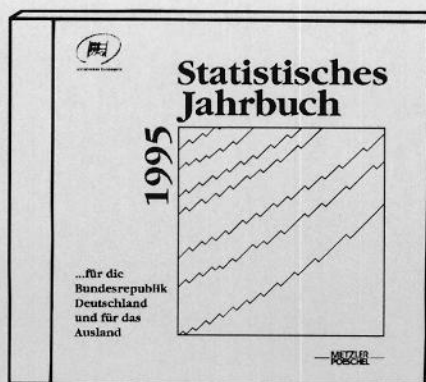
Statistisches Jahrbuch 1995

- **für die Bundesrepublik Deutschland und für das Ausland**

Beide Bände in einem Schuber
zum Vorzugspreis: DM 158,-;
ISBN 3-8246-0475-2

Als Einzelbände:

- **für die Bundesrepublik Deutschland**
772 S., DM 128,-; ISBN 3-8246-0476-0
- **für das Ausland**
399 S., DM 57,-; ISBN 3-8246-0477-9



- **auf CD-ROM:** DM 200,-;
ISBN 3-8246-0478-7

Erhältlich im Buchhandel oder direkt beim Verlag Metzler-Poeschel,
Verlagsauslieferung H. Leins, Postfach 11 52, 72125 Kusterdingen,
Telefon (0 70 71) 93 53 50, Telefax (0 70 71) 3 36 53.

**METZLER
POESCHEL**