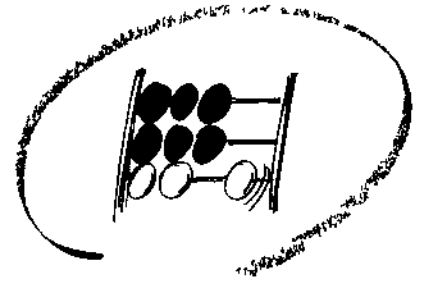


**50 Jahre Statistisches Bundesamt  
Ihr Partner für Information  
1950-2000**



Statistisches Bundesamt

# Rechtspflege

Fachserie **10**

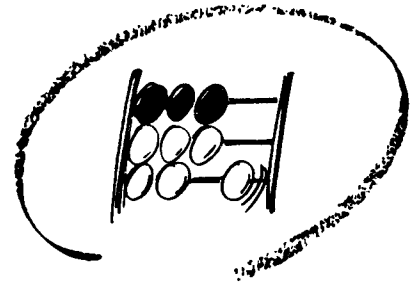
Reihe 1

Ausgewählte Zahlen für die Rechtspflege

**1998**


**METZLER  
POESCHEL**





Statistisches Bundesamt

# Rechtspflege



Fachserie **10**

Reihe 1

Ausgewählte Zahlen für die Rechtspflege

**1998**

Statistisches Bundesamt  
Bibliothek - Dokumentation - Archiv

**METZLER  
POESCHEL**

**Herausgeber:** Statistisches Bundesamt, Wiesbaden



Fachliche Informationen zu dieser Veröffentlichung können Sie direkt beim Statistischen Bundesamt erfragen:  
Gruppe VII C. Telefon: 06 11 / 75 41 14. Fax: 06 11 / 75 39 63 oder E-Mail: [rechtspflegestatistik@statistik-bund.de](mailto:rechtspflegestatistik@statistik-bund.de)

**Verlag:** Metzler-Poeschel, Stuttgart

**Verlagsauslieferung:** SFG – Servicecenter Fachverlage GmbH  
Postfach 43 43  
72774 Reutlingen  
Telefon: 0 70 71 / 93 53 50  
Telefax: 0 70 71 / 93 53 35  
Internet: <http://www.s-f-g.com>  
E-Mail: [staba@s-f-g.com](mailto:staba@s-f-g.com)

Erscheinungsfolge: jährlich

Erschienen im August 2000

Preis: DM 13,10 / EUR 6,70

Bestellnummer: 2100100 - 98700

Recyclingpapier aus 100 % Altpapier.



Informationen über das Statistische Bundesamt und sein Datenangebot erhalten Sie:

- im Internet: <http://www.statistik-bund.de>

oder bei unserem Informationsservice

65180 Wiesbaden

- Telefon: 06 11 / 75 24 05
- Telefax: 06 11 / 75 33 30
- E-Mail: [info@statistik-bund.de](mailto:info@statistik-bund.de)

© Statistisches Bundesamt, Wiesbaden 2000

Für nichtgewerbliche Zwecke sind Vervielfältigung und unentgeltliche Verbreitung, auch auszugsweise, mit Quellenangabe gestattet. Die Verbreitung, auch auszugsweise, über elektronische Systeme/Datenträger bedarf der vorherigen Zustimmung. Alle übrigen Rechte bleiben vorbehalten.

# Inhalt

	Seite
Vorbemerkung .....	5
Schaubild .....	6
 <b>Tabellenteil</b>	
<b>1 Organisation, Personal und Geschäftsabwicklung im Gerichtswesen</b>	
1.1 Gerichte am 31.12.1998 .....	7
1.2 Richter und Richterinnen im Bundes- und Landesdienst 1998 .....	7
1.3 Staatsanwälte/-anwältinnen, Rechtsanwälte/-anwältinnen und Notare/Notarinnen .....	7
1.4 Geschäftsabwicklung bei Gerichten und Staatsanwaltschaften	
1.4.1 Zivilgerichte ohne Familiengerichte .....	8
1.4.2 Familiengerichte .....	9
1.4.3 Staatsanwaltschaften .....	9
1.4.4 Strafgerichte .....	10
1.4.5 Arbeitsgerichte .....	11
1.4.6 Sozialgerichte .....	11
1.4.7 Verwaltungsgerichte .....	12
1.4.8 Finanzgerichte .....	12
1.4.9 Bundesverfassungsgericht .....	12
1.5 Deutsches Patentamt und Bundespatentgericht	
1.5.1 Geschäftsabwicklung .....	13
1.5.2 Wohnsitz des Anmelders bzw. Sitz des Unternehmens .....	14
 <b>2 Tatermittlung</b>	
2.1 Straftaten und polizeilich ermittelte Tatverdächtige .....	15
 <b>3 Strafverfolgung</b>	
3.1 Zusammenfassende Übersichten	
3.1.1 Abgeurteilte und Verurteilte 1976 bis 1998, insgesamt und nach Altersgruppen .....	16
3.1.2 Verurteilte 1976 bis 1998 nach dem angewandten Strafrecht und nach Altersklassen .....	18
3.1.3 Abgeurteilte und Verurteilte 1998 nach Ländern, insgesamt und nach Altersgruppen .....	20
3.2 Abgeurteilte und Verurteilte nach Art der Straftat und Altersgruppen 1998 .....	22
3.3 Verurteilte mit Hauptstrafe nach allgemeinem Strafrecht	
3.3.1 Dauer der Freiheitsstrafe, Altersgruppen .....	24
3.3.2 Zahl und Höhe der Tagessätze der Geldstrafe .....	24
3.3.3 Dauer der Freiheitsstrafe, Art der Straftat 1998 .....	26
3.3.4 Zahl und Höhe der Tagessätze der Geldstrafe, Art der Straftat 1998 .....	26
3.4 Verurteilte mit Hauptstrafe nach Jugendstrafrecht	
3.4.1 Dauer der Jugendstrafe, Altersgruppen .....	28
3.4.2 Art der Zuchtmittel und Erziehungsmaßregeln, Altersgruppen .....	30
3.4.3 Dauer der Jugendstrafe, Art der Straftat 1998 .....	32
3.4.4 Art der Zuchtmittel und Erziehungsmaßregeln, Art der Straftat 1998 .....	32
3.5 Wegen Straftaten im Straßenverkehr Verurteilte	
3.5.1 Nach Altersgruppen und Geschlecht .....	34
3.5.2 Verurteilte (und Abgeurteilte) nach Sanktionen .....	35
3.6 Wegen Diebstahl und Unterschlagung Verurteilte nach Altersgruppen und Geschlecht .....	36
3.7 Wegen Rauschgiftkriminalität Verurteilte nach Altersgruppen und Geschlecht .....	37
3.8 Untersuchungshaft und frühere Verurteilungen	
3.8.1 In der Strafverfolgungsstatistik 1998 erfaßte Personen mit Untersuchungshaft nach deren Grund und Dauer .....	38
3.8.2 Verurteilte 1998 nach Art und Zahl der früheren Verurteilungen .....	38
3.9 Deutsche und Ausländer	
3.9.1 Verurteilte 1998 nach Art der Straftat und Altersklassen .....	40
3.9.2 Verurteilte 1976 bis 1998, insgesamt und nach ausgewählten Staatsangehörigkeiten .....	42
3.9.3 Ersuchen um Auslieferung an die Bundesrepublik Deutschland (Einlieferungen) 1998 .....	43
3.9.4 Ersuchen um Auslieferung aus der Bundesrepublik Deutschland 1998 .....	44

<b>4</b>	<b>Strafvollzug</b>	
4.1	Zahl der Anstalten, Belegungsfähigkeit und Belegung jeweils am 31. Dezember .....	45
4.2	Art der Zugänge und Art der Abgänge .....	45
4.3	Art des Vollzugs jeweils am 31. Dezember .....	46
4.4	Strafgefangene am 31. März 1998 nach demographischen und kriminologischen Merkmalen	
4.4.1	Grundzahlen .....	47
4.4.2	Prozent .....	48
<b>5</b>	<b>Bewährungshilfe</b>	
5.1	Unterstellungen unter Bewährungsaufsicht nach dem angewandten Strafrecht und dem Geschlecht der Probanden .....	49
5.2	Unterstellungen unter Bewährungsaufsicht jeweils am 31. Dezember nach Unterstellungsgründen .....	49
5.3	Beendete Unterstellungen unter Bewährungsaufsicht nach Beendigungsgründen .....	49
<b>Anhang</b>		
	Strafmündige deutsche Bevölkerung am 1.1.1998 nach Altersklassen .....	50

## Gebietsstand

Die Angaben für **Deutschland** beziehen sich auf die Bundesrepublik Deutschland nach dem Gebietsstand seit dem 3.10.1990.

Die Angaben für das **frühere Bundesgebiet** beziehen sich auf die Bundesrepublik Deutschland nach dem Gebietsstand bis zum 3.10.1990.

Die Angaben für die **neuen Länder** beziehen sich auf die Länder Brandenburg, Mecklenburg-Vorpommern, Sachsen, Sachsen-Anhalt und Thüringen.

Die Angaben für **Berlin** beziehen sich auf Berlin-West und Berlin-Ost.

## Zeichenerklärung

- = nichts vorhanden
- . = Zahlenwert unbekannt
- r = berichtigte Zahl

## Abkürzungen

- Abs. = Absatz
- i.V.m. = in Verbindung mit
- ArbGG = Arbeitsgerichtsgesetz
- BGH = Bundesgerichtshof
- BPatG = Bundespatentgericht
- BtMG = Betäubungsmittelgesetz
- BVerfGG = Bundesverfassungsgerichtsgesetz
- JGG = Jugendgerichtsgesetz
- JVA = Justizvollzugsanstalt
- StGB = Strafgesetzbuch
- StPO = Strafprozeßordnung
- ZPO = Zivilprozeßordnung

## Vorbemerkung

Die Reihe 1 der Fachserie 10 „Rechtspflege“, die Auszüge aus allen Bereichen der Rechtspflegestatistik enthält, wird hiermit für das Berichtsjahr 1998 vorgelegt. Neben einigen zusammenfassenden Darstellungen über die Ergebnisse in den genannten Jahren für die Bereiche Geschäftserledigung bei den Gerichten und Staatsanwaltschaften, Strafverfolgung und Strafvollzug werden auch frühere Berichtsjahre und Aufschlüsselungen nach Ländern nachgewiesen. Darüber hinaus werden ausgewählte Themen ausführlicher behandelt, so die Straßenverkehrsdelikte, der Diebstahl und die Rauschgiftkriminalität in den Tabellen 3.5, 3.6 und 3.7. Wegen einer Programmumstellung in der Bewährungshilfestatistik liegen aus diesem Bereich leider nur Ergebnisse bis zum Berichtsjahr 1997 vor. Auch in der Staatsanwaltschaftsstatistik beziehen sich die letztverfügbaren Ergebnisse auf das Berichtsjahr 1997.

Der Leser, der für einen Bereich der Rechtspflege umfassendere und tiefer gegliederte Daten benötigt, sei verwiesen auf die speziellen Hefte der Fachserie 10, nämlich

- Reihe 2 Gerichte und Staatsanwaltschaften
- Reihe 3 Strafverfolgung
- Reihe 4 Strafvollzug
- Reihe 5 Bewährungshilfe,

ferner auf die ebenfalls jährlich erscheinenden Arbeitsunterlagen

- Zivilgerichte (ohne Familiengerichte)
- Familiengerichte
- Strafgerichte
- Staatsanwaltschaften
- Verwaltungsgerichte
- Finanzgerichte
- Strafverfolgung.

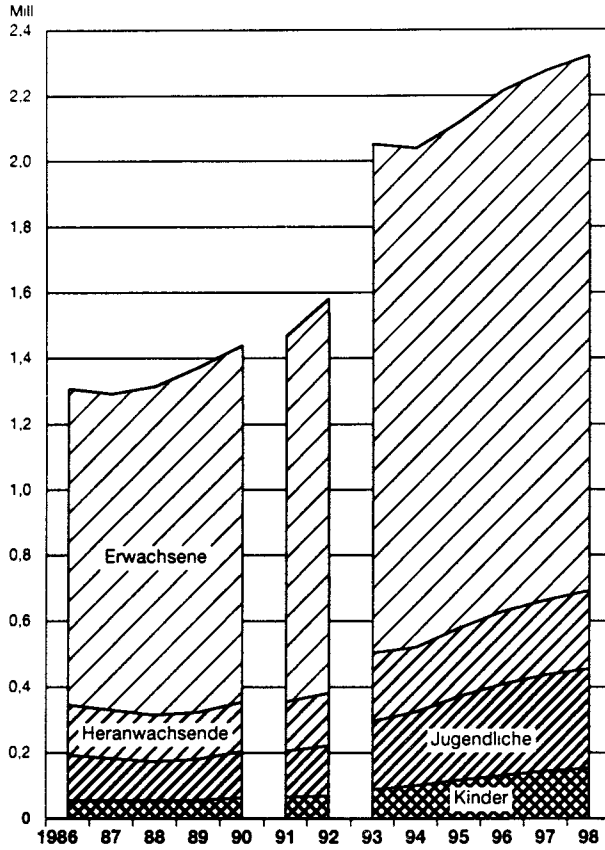
Die genannten Arbeitsunterlagen können – gegen eine Schutzgebühr – direkt beim Statistischen Bundesamt bezogen werden.

Darüber hinausgehende Ergebnisse der Rechtspflegestatistik, insbesondere in tieferer regionaler Gliederung, werden von den Statistischen Landesämtern unter der Kennziffer B VI veröffentlicht.

Die nachgewiesenen Ergebnisse beziehen sich im wesentlichen auf Deutschland; ein gegebenenfalls abweichender Gebietsstand ist jeweils in einer Fußnote vermerkt. Die Strafverfolgungsstatistik erstreckt sich dabei als Ganzes derzeit immer noch ausschließlich auf das frühere Bundesgebiet (einschließlich Berlin-Ost).

In einigen der nachfolgenden Tabellen zur Strafverfolgungsstatistik ist neben der absoluten Fallzahl auch eine Verurteilenziffer für Deutsche nachgewiesen. Eine solche Relativzahl, die die Zahl der Verurteilten je 100 000 Personen der strafmündigen deutschen Bevölkerung gegenüberstellt, ermöglicht beispielsweise Vergleiche zwischen Bevölkerungsgruppen oder größeren und kleineren Ländern bezüglich der Verurteiltenquote. Verurteilenziffern werden allerdings nur noch für die deutsche Wohnbevölkerung berechnet, da wegen der stark gewachsenen Zahl der nicht bei den Einwohnerbehörden registrierten Ausländer keine zuverlässigen Daten über die Gesamtzahl der Ausländer in Deutschland zur Verfügung stehen. Eine Ermittlung von Verurteilenziffern für Ausländer auf der Grundlage der amtlichen Melderegister würde den tatsächlichen Wert für die ausländische Wohnbevölkerung in Deutschland überschätzen.

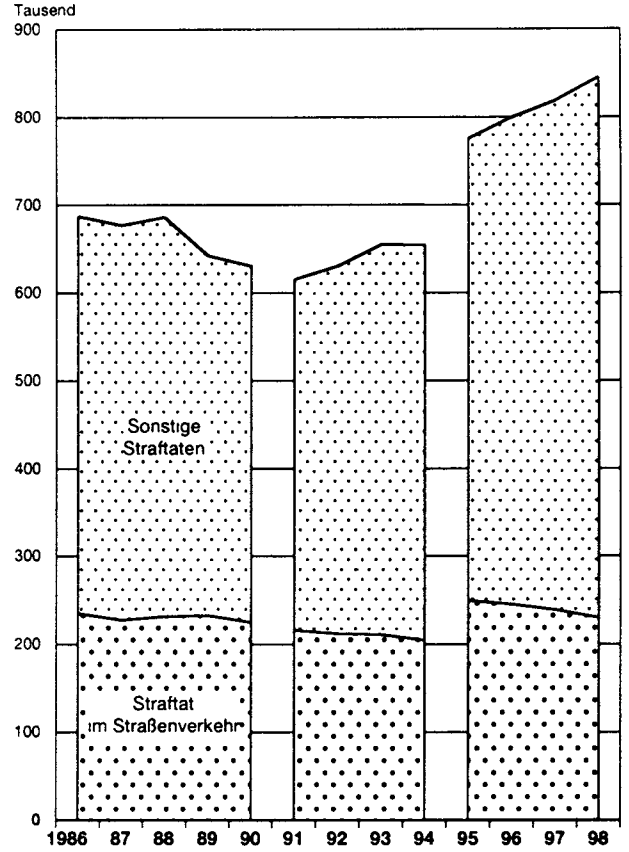
**Polizeilich ermittelte Tatverdächtige<sup>1)</sup>**



1) Ohne Vergehen im Straßenverkehr - Früheres Bundesgebiet, seit 1991 einschl. Berlin-Ost, seit 1993 Deutschland

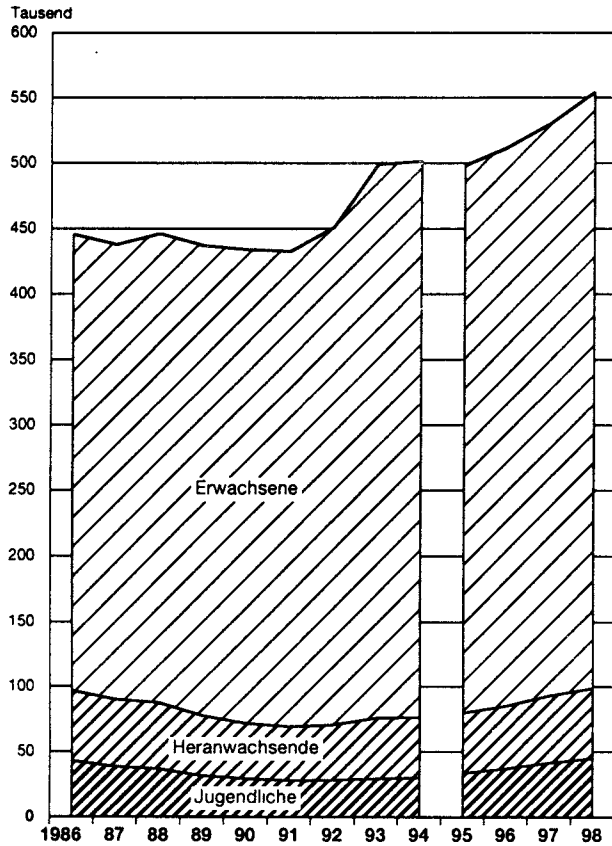
Quelle: Bundeskriminalamt, Wiesbaden

**Erledigte Strafverfahren bei den Gerichten<sup>1)</sup>**



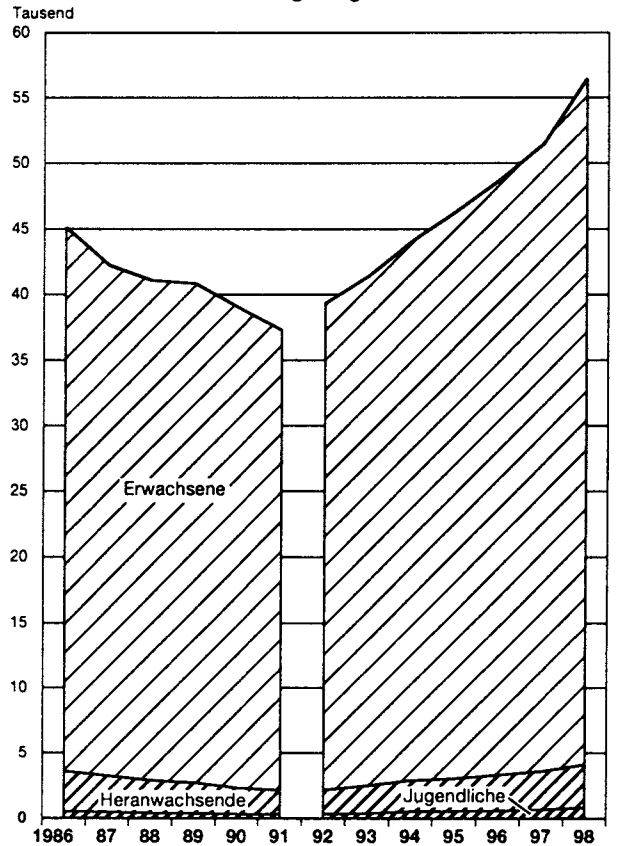
1) Erstinstanzliche Verfahren bei den Amtsgerichten - Früheres Bundesgebiet, seit 1991 einschl. Berlin-Ost, seit 1995 Deutschland

**Verurteilte Straftäter<sup>1)</sup>**



1) Ohne Vergehen im Straßenverkehr - Früheres Bundesgebiet, seit 1995 einschl. Berlin-Ost

**Strafgefangene<sup>1)</sup>**



1) Stichtag 31.3. - Früheres Bundesgebiet, seit 1992 Deutschland



# 1 Organisation, Personal und Geschäftsabwicklung im Gerichtswesen

## 1.1 Gerichte am 31.12.1998\*)

Land	Amtsgerichte	Landgerichte		Oberlandesgerichte		Arbeitsgerichte		Verwaltungsgerichte		Sozialgerichte		Finanzgerichte			
		Gerichte	mit Zivil-1)   Strafr-2) Kammern	Gerichte <sup>3)</sup>	mit Zivil-1)   Strafr-2) senaten	Gerichte <sup>3)</sup>	Kammern bei den Landesarbeitsgerichten	Gerichte <sup>3)</sup>	Senate bei den Oberverwaltungsgerichten <sup>4)</sup>	Gerichte <sup>3)</sup>	Senate bei den Landessozialgerichten	Gerichte <sup>3)</sup>	mit Senaten		
Baden-Württemberg	108	17	172	256	2	48	8	9	21	4	14	8	12	1	14
Bayern	72	22	216	185	4 <sup>5)</sup>	67 <sup>5)</sup>	14 <sup>5)</sup>	11	18	6	27	7	20	2	22
Berlin	12	1	78	60	1	28	5	1	18	1	12	1	17	1	9
Brandenburg	25	4	43	25	1	19	2	7	8	3	8 <sup>6)</sup>	4	8	1	5
Bremen	3	1	18	30	1	9	2	2	4	1	4	1	6	1	4
Hamburg	6	1	54	61	1	24	5	1	8	1	6	1	6	1	7
Hessen	58	9	127	112	1	37	6	12	16	5	13	7	14	1	13
Mecklenburg-Vorpommern	21	4	42	23	1	13	2	4	5	2	12	4	7	1	2
Niedersachsen	80	11	142	174	3	47	9	15	17	7	17	8	10	1	15
Nordrhein-Westfalen	130	19	314	284	3	118	13	30	48	7	25	8	18	3	48
Rheinland-Pfalz	46	8	76	65	2	24	4	5	11	4	12	4	7	1	6
Saarland	10	1	19	17	1	9	2	3	2	1	8	1	5	1	2
Sachsen	30	6	84	63	1	31	3	5	10	3	8	3	5	1	6
Sachsen-Anhalt	35	4	49	39	1	15	2	6	10	3	9	4	6	1	3
Schleswig-Holstein	28	4	62	72	1	27	5 <sup>7)</sup>	5	6	1	9	4	8	1	5
Thüringen	30	4	49	27	1	10 <sup>8)</sup>	2	7	9 <sup>9)</sup>	3	9	4	6	1	3
<b>Deutschland</b>	<b>694</b>	<b>116</b>	<b>1 545</b>	<b>1 493</b>	<b>25</b>	<b>526</b>	<b>84</b>	<b>123</b>	<b>211</b>	<b>52</b>	<b>193</b>	<b>69</b>	<b>155</b>	<b>19</b>	<b>164</b>

\*) Gerichte der Länder - Senate bei den obersten Bundesgerichten: Bundesverfassungsgericht 2, Bundesgerichtshof in Zivilsachen 12, in Strafsachen 5 (außerdem für beide Rechtsgebiete: 1 Senat für Landwirtschaftssachen, 1 Kartellsenat, 1 Senat für Anwaltsachen, 1 Senat für Notarsachen, 1 Senat für Patentanwaltsachen, 1 Senat für Wirtschaftsprüfersachen, 1 Senat für Steuerberater- und Steuerbevollmächtigtenachen), Bundesarbeitsgericht 10, Bundesverwaltungsgericht 11 (außerdem: 2 Disziplinar- und 2 Wehrdienstsenate), Bundessozialgericht 14, Bundesfinanzhof 11.  
1) Einschl. der Kammern bzw. Senate für Handelssachen, Wiedergutmachungssachen, Entschädigungssachen u. dgl.

2) Einschl. der Strafvollstreckungskammern und Rehabilitierungskammern.  
3) Nur erstinstanzliche Gerichte.  
4) In Baden-Württemberg, Bayern und Hessen: Verwaltungsgerichtshof  
5) Einschl. Bayerisches Oberstes Landesgericht mit 4 Zivilsenaten (darunter 1 Fideikommissenat) und 9 Strafsenaten.  
6) Einschl. 4 Fachsenate  
7) Einschl. 2 Senate für Bußgeldsachen  
8) Einschl. 1 Familiensenat.  
9) Einschl. 2 Hilfskammern

## 1.2 Richter und Richterinnen im Bundes- und Landesdienst 1998\*)

Stichtag 31.12.	Richter- und Richterinnen <sup>1)</sup> insgesamt	Darunter bei				
		Ordentlichen Gerichten <sup>2)</sup>	Arbeitsgerichten	Verwaltungsgerichten	Sozialgerichten	Finanzgerichten
<b>Insgesamt</b>						
insgesamt	20 980 <sup>3)</sup>	15 547	1 163	2 375	1 220	635
Bundesdienst	493 <sup>3)</sup>	259	34	66	45	61
Landesdienst <sup>4)</sup>	20 487	15 288	1 129	2 309	1 175	574
<b>dar. weiblich</b>						
Zusammen	5 451	4 142	346	544	374	97
<b>nach Ländern<sup>4)</sup></b>						
Baden-Württemberg	2 062	1 535	122	222	130	52
Bayern	2 699	1 984	126	338	169	82
Berlin	1 359	1 008	96	138	90	27
Brandenburg	708	516	55	80	39	18
Bremen	211	148	15	28	13	7
Hamburg	743	556	37	83	34	21
Hessen	1 652	1 215	86	216	86	49
Mecklenburg-Vorpommern	444	331	25	55	27	7
Niedersachsen	1 793	1 366	72	208	94	53
Nordrhein-Westfalen	4 711	3 552	222	500	250	186
Rheinland-Pfalz	963	722	47	114	58	23
Saarland	291	209	14	40	23	5
Sachsen	1 015	762	76	100	62	15
Sachsen-Anhalt	603	451	60	56	29	8
Schleswig-Holstein	641	499	29	64	36	13
Thüringen	592	434	47	67	35	8

\*) Deutschland.

1) Richter und Richterinnen auf Lebenszeit, auf Zeit, kraft Auftrags und auf Probe. Die Spalte "Richter und Richterinnen insgesamt" enthält die Summe der Zahlen für die einzelnen Gerichtszweige abzüglich der Zahlen für diejenigen Richter und Richterinnen, die ihre Planstelle in einer anderen Gerichtsbarkeit haben.

2) Einschl. Bundespatentgericht.  
3) Einschl. 15 Richter (dar. 4 Richterinnen) beim Bundesverfassungsgericht und 13 Richter (dar. 3 Richterinnen) beim Bundesdisziplinargericht  
4) Einschl. Richter und Richterinnen, die ihre Tätigkeit in mehreren Bundesländern ausüben; Doppelzählungen sind möglich.

Quelle: Bundesministerium der Justiz, Berlin; Landesjustizverwaltungen

## 1.3 Staatsanwälte/-anwältinnen, Rechtsanwälte/-anwältinnen und Notare/Notarinnen\*)

Stichtag 1.1	Staatsanwälte/-anwältinnen			Andere Vertreter/-innen des öffentlichen Interesses <sup>1)</sup>	Rechtsanwälte/-anwältinnen	Anwaltsnotare/-notarinnen	Notare/Notarinnen
	insgesamt	männlich	weiblich				
1995	5 375	3 821	1 554	59	65 576	8 715	1 628
1997	5 211	3 755	1 456	79	76 074	9 031	1 657
1999	4 998	3 586	1 412	46	88 861	8 930	1 663

\*) Deutschland.

1) In der Verwaltungs- und Disziplinargerichtsbarkeit ohne Wehrdisziplinaranwälte und -anwältinnen

Quelle: Bundesministerium der Justiz, Berlin; Bundesrechtsanwaltskammer, Bonn und Bundesnotarkammer, Köln

**1 Organisation, Personal und Geschäftsabwicklung im Gerichtswesen**  
**1.4 Geschäftsabwicklung bei Gerichten und Staatsanwaltschaften\*)**  
**1.4.1 Zivilgerichte ohne Familiengerichte**

Stand und Art der Erledigung	1996	1997	1998	Stand und Art der Erledigung	1996	1997	1998
<b>Erstinstanzliche Verfahren</b>				<b>Rechtsmittelverfahren</b>			
<b>Amtsgerichte<sup>1)</sup></b>				<b>Landgerichte</b>			
Anhängige Verfahren zu Jahresbeginn .....	783 038	732 796	703 596	Anhängige Verfahren zu Jahresbeginn .....	45 067	48 681	48 341
Neuzugänge .....	1 686 960	1 686 844	1 584 128	Neuzugänge .....	101 394	102 238	100 591
Erledigte Verfahren .....	1 737 202	1 716 044	1 643 794	Erledigte Verfahren .....	97 780	102 578	100 911
Nach dem Gegenstand des Verfahrens				Nach dem Gegenstand des Verfahrens			
Gewöhnliche Prozesse .....	1 626 908	1 603 542	1 537 995	Gewöhnliche Prozesse .....	96 156	100 934	99 167
darunter:				darunter:			
Wohnungsmietrecht .....	331 683	311 283	306 151	Wohnungsmietrecht .....	19 828	19 921	20 192
Verkehrsunfallrecht .....	142 425	138 891	135 857	Verkehrsunfallrecht .....	12 796	13 401	13 107
Kaufrecht .....	225 071	212 489	183 959	Kaufrecht .....	8 757	8 789	7 668
Kindschaftssachen nach § 640 ZPO	32 395	34 512	30 880	Urkunden-, Wechsel- oder Scheck-	146	121	136
Urkunden-, Wechsel- oder Scheck-				prozes. ....			
prozes. ....	7 576	7 080	6 702	Arreste oder einstweilige Verfü-	963	935	878
Arreste oder einstweilige Verfü-				gungen .....			
gungen .....	45 302	45 544	42 895	Sonstige Verfahren .....	515	588	730
Aufgebotsverfahren .....	14 096	13 441	13 664	Nach der Art der Erledigung			
Sonstige Verfahren .....	10 925	11 925	11 658	Streitiges Urteil .....	49 857	52 990	51 382
Nach der Art der Erledigung				Sonstiges Urteil .....	1 363	1 479	1 548
Streitiges Urteil .....	497 871	498 786	480 628	Beschluß <sup>2)</sup> .....	6 019	5 912	5 821
Sonstiges Urteil .....	461 032	465 168	446 405	Vergleich .....	12 358	12 967	12 734
Beschluß <sup>2)</sup> .....	104 946	100 350	92 884	Zurücknahme der Berufung .....	25 168	26 135	26 413
Vergleich .....	152 526	155 750	154 153	Andere Erledigungsart .....	3 015	3 095	3 013
Zurücknahme von Klage/Antrag .....	284 019	264 220	249 423	Nach der Verfahrensdauer <sup>3)</sup> (in %)			
Andere Erledigungsart .....	236 808	231 770	220 301	Anteil der binnen			
Nach der Verfahrensdauer (in %)				12 Monaten erledigten Verfahren ..	44	42	44
Anteil der binnen				24 Monaten erledigten Verfahren ..	88	88	87
6 Monaten erledigten Verfahren ..	77	77	77	Anhängige Verfahren am Jahresende .....	48 681	48 341	48 021
12 Monaten erledigten Verfahren ..	94	94	94				
Anhängige Verfahren am Jahresende .....	732 796	703 596	643 930				
<b>Landgerichte</b>				<b>Oberlandesgerichte<sup>4)</sup></b>			
Anhängige Verfahren zu Jahresbeginn .....	253 681	262 097	260 876	Anhängige Verfahren zu Jahresbeginn .....	45 743	48 735	50 150
Neuzugänge .....	422 995	422 407	404 496	Neuzugänge .....	66 696	69 333	69 600
Erledigte Verfahren .....	414 579	423 628	412 492	Erledigte Verfahren .....	63 704	67 918	69 364
Nach dem Gegenstand des Verfahrens				Nach dem Gegenstand des Verfahrens			
Gewöhnliche Prozesse .....	371 984	379 201	368 130	Gewöhnliche Prozesse .....	60 788	64 794	66 174
darunter:				darunter:			
Verkehrsunfallrecht .....	13 940	13 780	13 365	Verkehrsunfallrecht .....	2 849	2 957	2 763
Bau-/Architektenrecht .....	24 857	26 261	26 677	Bau-/Architektenrecht .....	4 478	4 927	5 815
Kaufrecht .....	54 506	49 457	45 074	Kaufrecht .....	4 257	4 471	3 823
Urkunden-, Wechsel- oder Scheck-				Urkunden-, Wechsel- oder Scheck-	219	236	207
prozes. ....	7 131	6 855	6 530	prozes. ....			
Arreste oder einstweilige Verfügungen	24 312	25 475	24 443	Arreste oder einstweilige Verfü-	1 254	1 304	1 326
Sonstige Verfahren .....	11 152	12 097	13 389	gungen .....			
Nach der Art der Erledigung				Sonstige Verfahren .....	1 443	1 584	1 657
Streitiges Urteil .....	114 739	120 041	118 618	Nach der Art der Erledigung			
Sonstiges Urteil .....	91 946	91 051	85 530	Streitiges Urteil .....	27 610	28 771	29 205
Beschluß <sup>2)</sup> .....	24 451	25 570	25 451	Sonstiges Urteil .....	1 631	1 838	1 855
Vergleich .....	64 399	67 083	67 715	Beschluß <sup>2)</sup> .....	2 329	2 509	2 420
Zurücknahme von Klage/Antrag .....	47 873	50 017	48 996	Vergleich .....	11 371	12 200	12 490
Andere Erledigungsart .....	71 171	69 866	66 182	Zurücknahme der Berufung .....	17 933	19 579	20 283
Nach der Verfahrensdauer (in %)				Andere Erledigungsart .....	2 830	3 021	3 111
Anteil der binnen				Nach der Verfahrensdauer <sup>3)</sup> (in %)			
6 Monaten erledigten Verfahren ..	65	65	64	Anteil der binnen			
12 Monaten erledigten Verfahren ..	87	86	86	12 Monaten erledigten Verfahren ..	23	23	24
Anhängige Verfahren am Jahresende .....	262 097	260 876	252 880	24 Monaten erledigten Verfahren ..	68	68	68
				Anhängige Verfahren am Jahresende .....	48 735	50 150	50 386
				<b>Bundesgerichtshof<sup>5)</sup></b>			
				Anhängige Verfahren zu Jahresbeginn .....	3 674	3 884	4 183
				Neuzugänge .....	5 966	6 364	6 096
				Erledigte Verfahren .....	5 756	6 065	6 083
				dar. Revisionen .....	3 726	3 938	4 188
				Anhängige Verfahren am Jahresende .....	3 884	4 183	4 196

\*) Deutschland.

1) Ohne Mahnsachen und ohne freiwillige Gerichtsbarkeit.  
 2) Ohne Erledigung durch Ruhen des Verfahrens oder Nichtbetrieb, durch Verweisung oder Abgabe an ein anderes Gericht oder durch Verbindung mit einer anderen Sache.

3) Ab Eingang in der 1. Instanz.

4) Ohne Bayerisches Oberstes Landesgericht

5) Einschl. Familiensachen.

# 1 Organisation, Personal und Geschäftsabwicklung im Gerichtswesen

## 1.4 Geschäftsabwicklung bei Gerichten und Staatsanwaltschaften\*)

### 1.4.2 Familiengerichte

Stand und Art der Erledigung	1996	1997	1998	Stand und Art der Erledigung	1996	1997	1998
<b>Amtsgerichte</b>				<b>Oberlandesgerichte</b>			
Anhängige Verfahren zu Jahresbeginn .....	390 059	391 541	384 123	<b>Berufungen und Beschwerden gegen Endentscheidungen</b>			
Neuzugänge .....	465 135	465 687	496 800	Berufungen und Beschwerden gegen Endentscheidungen			
Erledigte Verfahren .....	463 653	473 105	485 196	Anhängige Verfahren zu Jahresbeginn .....	10 726	10 902	11 724
Nach dem Gegenstand des Verfahrens				Neuzugänge .....	23 510	24 526	26 056
Scheidungsverfahren .....	213 377	225 490	229 785	Erledigte Verfahren .....	23 334	23 704	25 249
Andere Eheverfahren .....	1 700	1 845	1 707	darunter:			
Verfahren über abgetrennte				Scheidungsverfahren .....	918	885	993
Scheidungsfolgesachen .....	32 994	30 178	37 068	Verfahren über abgetrennte Folge-			
Verfahren über allein anhängige				sachen und allein anhängige andere			
andere Familiensachen .....	208 443	208 170	209 939	Familiensachen .....	18 628	18 895	19 410
Prozeßkostenhilfeverfahren .....	7 139	7 422	6 697				
Nach der Art der Erledigung				<b>Nach der Verfahrensdauer<sup>2)</sup> (in %)</b>			
(nur Scheidungs- und andere Ehe-				Anteil der binnen			
verfahren)				12 Monaten erledigten Verfahren ..	30	30	30
Urteil .....	178 319	190 903	195 441	24 Monaten erledigten Verfahren ..	73	73	73
Beschluß <sup>1)</sup> .....	857	774	1 015	Anhängige Verfahren am Jahresende .....	10 902	11 724	12 531
Zurücknahme des Antrags oder							
der Klage .....	11 780	11 389	11 220	<b>Sonstige Beschwerden</b>			
Andere Erledigungsart .....	24 121	24 269	23 816	Anhängige Verfahren zu Jahresbeginn .....	2 267	2 390	2 434
Nach der Verfahrensdauer (in %)				Neuzugänge .....	18 912	20 028	21 179
(nur Scheidungs- und andere Ehe-				Erledigte Verfahren .....	18 789	19 984	20 661
verfahren)				dar. Prozeßkostenhilfeverfahren .....	11 413	12 380	12 645
Anteil der binnen				Anhängige Verfahren am Jahresende .....	2 390	2 434	2 952
6 Monaten erledigten Verfahren ..	30	30	31				
12 Monaten erledigten Verfahren ..	66	66	68				
Anhängige Verfahren am Jahresende .....	391 541	384 123	395 727				

### 1.4.3 Staatsanwaltschaften\*\*)

Stand und Art der Erledigung	1995	1996	1997	Stand und Art der Erledigung	1995	1996	1997
<b>beim Landgericht<sup>3)</sup></b>				<b>beim Oberlandesgericht<sup>5)</sup></b>			
Anhängige Verfahren zu Jahresbeginn .....	722 107	735 916	699 434	Anhängige Verfahren zu Jahresbeginn .....	1 335	552 <sup>a)</sup>	153
Neuzugänge .....	4 217 962	4 290 708	4 408 508	Neuzugänge .....	659	196	168
Erledigte Verfahren .....	4 204 153	4 327 190	4 427 493	Erledigte Verfahren .....	1 437	595	247
Nach der das Verfahren einleitenden				<b>Nach der das Verfahren einleitenden</b>			
Stelle				<b>Stelle</b>			
Polizeibehörde .....	3 383 058	3 454 735	3 540 379	Polizeibehörde .....	748	349	158
Staats- bzw. Staatsanwaltschaft .....	711 163	755 174	761 218	Staatsanwaltschaft .....	654	229	82
Steuer- bzw. Zollfahndungsstelle .....	57 009	62 353	67 178				
Verwaltungsbehörde .....	52 923	54 928	58 718	<b>Nach der Art der Erledigung</b>			
Nach der Art der Erledigung				Anklage vor dem Oberlandesgericht	72	58	19
Anklage vor dem Amtsgericht .....	514 775	520 243	519 017	Einstellung mit Auflage .....	150	97	32
Anklage vor dem Landgericht .....	10 668	11 369	10 989	Einstellung ohne Auflage .....	290	73	31
Antrag auf Erlaß eines Strafbefehls ..	668 545	675 228	680 437	Zurückweisung oder Einstellung			
Einstellung mit Auflage .....	242 666	247 116	250 035	gemäß § 170 Abs. 2 StPO .....	735	183	81
Einstellung ohne Auflage .....	874 160	923 291	955 960	Andere Erledigungsart .....	190	184	84
Zurückweisung oder Einstellung				<b>Nach der Verfahrensdauer<sup>4)</sup> (in %)</b>			
gemäß § 170 Abs. 2 StPO .....	1 101 242	1 154 980	1 205 003	Anteil der binnen			
Andere Erledigungsart .....	792 097	794 963	806 052	6 Monaten erledigten Verfahren ..	19	37	45
Nach der Verfahrensdauer <sup>4)</sup> (in %)				12 Monaten erledigten Verfahren ..	29	41	52
Anteil der binnen				Anhängige Verfahren am Jahresende .. ...	557	153	74
6 Monaten erledigten Verfahren ..	87	88	88				
12 Monaten erledigten Verfahren ..	96	97	97				
Anhängige Verfahren am Jahresende .....	735 916	699 434	680 449				

\*) Deutschland.

\*\*) Aktuellere Zahlen lagen bei Redaktionsschluß noch nicht vor.

1) Ohne Erledigung durch Ruhen des Verfahrens oder Nichtbetrieb, durch Abgabe an ein anderes Gericht oder durch Verbindung mit einer anderen Sache.

2) Ab Eingang in der 1. Instanz.

3) Einsch. Staatsanwaltschaften.

4) Vom Tag der Einleitung des Verfahrens bis zur Erledigung durch die Staatsanwaltschaft.

5) Nur Ermittlungsverfahren OJs (erstinstanzliche Strafsachen vor dem Oberlandesgericht)

a) Gegenüber der Zahl der anhängigen Verfahren am Ende des Jahres 1995 aus technischen Gründen um fünf reduziert

# 1 Organisation, Personal und Geschäftsabwicklung im Gerichtswesen

## 1.4 Geschäftsabwicklung bei Gerichten und Staatsanwaltschaften\*)

### 1.4.4 Strafgerichte

Stand und Art der Erledigung	1996	1997	1998	Stand und Art der Erledigung	1996	1997	1998
<b>Erstinstanzliche Verfahren <sup>1)</sup></b>				<b>Rechtsmittelverfahren <sup>1)</sup></b>			
<b>Amtsgerichte</b>				<b>Landgerichte</b>			
Anhängige Strafverfahren zu Jahresbeginn	324 731	326 466	322 897	Anhängige Berufungen zu Jahresbeginn	16 752	18 004	18 873
Neuzugänge	801 383	815 018	841 212	Neuzugänge	52 346	54 920	57 883
Erledigte Strafverfahren	799 648	818 587	845 067	Erledigte Berufungen	51 094	54 051	57 284
dar. Straftaten im Straßenverkehr	245 027	238 750	229 976	dar. Straftaten im Straßenverkehr	14 362	14 688	14 701
Nach der Art der Einleitung				Sie richteten sich gegen ein Urteil des			
Anklage	567 274	573 486	585 416	Strafrichters	36 367	38 769	41 094
Einspruch gegen einen Strafbefehl	178 764	181 565	183 466	Schöffengerichts	7 965	7 693	7 856
Andere Einleitungsart	53 610	63 536	76 185	Erweiterten Schöffengerichts	355	328	313
Nach der Art der Erledigung				Jugendrichters	2 552	2 879	3 202
Urteil	383 729	395 179	409 001	Jugendschöffengerichts	3 855	4 382	4 819
Einstellung gemäß § 153a StPO	60 148	57 751	57 653	Die Berufung wurde eingelegt durch			
Einstellung gemäß § 47 JGG	47 212	49 034	50 761	den Beschuldigten	46 696	49 391	52 631
Einstellung aus anderen Gründen	92 269	92 981	95 087	die Staatsanwaltschaft			
Zurücknahme der Klage/Anklage				zugunsten des Beschuldigten	111	107	126
des Antrags/Einspruchs	66 624	68 103	68 036	zugunsten des Beschuldigten	7 659	7 998	8 486
Verbindung mit einer anderen Sache	94 386	99 636	104 919	andere Beteiligte bzw. Berechtigte	323	422	398
Andere Erledigungsart	55 280	55 903	59 610	Nach der Art der Erledigung			
Nach der Verfahrensdauer (in %)				Urteil	26 685	28 481	29 860
Anteil der binnen				Einstellung gemäß § 153a StPO	2 665	2 676	2 693
6 Monaten erledigten Strafverfahren	79	80	80	Einstellung aus anderen Gründen	2 067	2 149	2 277
12 Monaten erledigten Strafverfahren	93	93	94	Zurücknahme der Berufung	16 665	17 747	19 097
Anhängige Strafverfahren am Jahresende	326 466	322 897	319 042	Andere Erledigungsart	3 012	2 998	3 357
Anhängige Strafverfahren zu Jahresbeginn	324 731	326 466	322 897	Nach der Verfahrensdauer 3) (in %)			
				Anteil der binnen			
				12 Monaten erledigten Berufungen	49	49	50
				24 Monaten erledigten Berufungen	87	86	86
				Anhängige Berufungen am Jahresende	18 004	18 873	19 472
				<b>Oberlandesgerichte<sup>2)</sup></b>			
<b>Landgerichte</b>				Anhängige Revisionen zu Jahresbeginn	534	560	569
Anhängige Strafverfahren zu Jahresbeginn	7 362	7 563	7 202	Neuzugänge	5 151	5 652	6 123
Neuzugänge	14 996	14 702	14 271	Erledigte Revisionen	5 125	5 643	6 054
Erledigte Strafverfahren	14 795	15 063	14 425	Sie richteten sich gegen ein Urteil			
Nach der Art der Einleitung				des/der Strafrichters	609	516	618
Anklage	12 872	13 232	12 391	Schöffengerichts	95	81	73
Zurückweisung durch die Rechtsmittelinstanz	436	392	406	Erweiterten Schöffengerichts	1	2	-
Vorlage/Verweisung durch ein Gericht niedriger Ordnung	977	845	987	Jugendrichters	43	29	41
Andere Einleitungsart	510	594	641	Jugendschöffengerichts	34	40	54
Nach der Art der Erledigung				Kleinen Strafkammer	3 802	4 465	4 764
Urteil	10 679	10 823	10 540	Großen Strafkammer	436	392	393
Einstellung	1 073	1 214	1 125	Schwurgerichts	-	8	2
Verbindung mit einer anderen Sache	1 513	1 393	1 329	Wirtschaftsstrafkammer	2	1	4
Andere Erledigungsart	1 530	1 633	1 431	Jugendkammer	103	109	105
Nach der Verfahrensdauer (in %)				Die Revision wurde eingelegt durch			
Anteil der binnen				den Beschuldigten	4 892	5 396	5 842
6 Monaten erledigten Strafverfahren	73	72	72	die Staatsanwaltschaft			
12 Monaten erledigten Strafverfahren	89	89	88	zugunsten des Beschuldigten	18	10	5
Anhängige Strafverfahren am Jahresende	7 563	7 202	7 048	zugunsten des Beschuldigten	201	236	203
				andere Beteiligte bzw. Berechtigte	33	26	31
				Nach der Art der Erledigung			
				Urteil	393	450	370
				Beschluß nach § 349 StPO	4 423	4 831	5 339
				Einstellung	39	58	47
				Zurücknahme der Revision	127	116	133
				Andere Erledigungsart	143	188	165
				Nach der Verfahrensdauer 3) (in %)			
				Anteil der binnen			
				12 Monaten erledigten Revisionen	18	17	19
				24 Monaten erledigten Revisionen	70	70	70
				Anhängige Revisionen am Jahresende	560	569	638
				<b>Bundesgerichtshof</b>			
<b>Oberlandesgerichte<sup>2)</sup></b>				Anhängige Verfahren zu Jahresbeginn	384	398	385
Anhängige Strafverfahren zu Jahresbeginn	144	106	56	Neuzugänge	3 833	3 888	3 827
Neuzugänge	89	39	19	Erledigte Verfahren	3 819	3 901	3 780
Erledigte Strafverfahren	127	89	49	dar. Revisionen	3 417	3 516	3 410
dar. eingeleitet durch Anklage	115	77	45	Nach der Verfahrensdauer 4) (in %)			
Nach der Art der Erledigung				Anteil der binnen			
Urteil	94	46	32	6 Monaten erledigten Revisionen	58	54	61
Einstellung	24	29	15	12 Monaten erledigten Revisionen	96	97	97
Andere Erledigungsart	9	14	2	Anhängige Verfahren am Jahresende	398	385	432
Nach der Verfahrensdauer (in %)							
Anteil der binnen							
6 Monaten erledigten Strafverfahren	39	27	25				
12 Monaten erledigten Strafverfahren	65	43	45				
12 Monaten erledigten Strafverfahren	65	43	45				
Anhängige Strafverfahren am Jahresende	106	56	26				

\*) Deutschland.

1) Ohne Bußgeldverfahren.

2) In Bayern i. d. R. Bayerisches Oberstes Landesgericht.

3) Ab Eingang bei der Staatsanwaltschaft.

4) Durch Urteil oder Beschluß nach § 349 Abs. 1, 2 und 4 StPO erledigte Revisionen; ab Verkündung des angefochtenen Urteils.

# 1 Organisation, Personal und Geschäftsabwicklung im Gerichtswesen

## 1.4 Geschäftsabwicklung bei Gerichten und Staatsanwaltschaften \*)

### 1.4.5 Arbeitsgerichte

Stand und Art der Erledigung	1996	1997	1998	Stand und Art der Erledigung	1996	1997	1998
<b>Arbeitsgerichte</b>				<b>Landesarbeitsgerichte</b>			
Anhängige Klagen zu Jahresbeginn	243 142	262 599	248 954	Anhängige Berufungen zu Jahresbeginn	15 082	15 865	17 236
Neuzugänge	675 637	659 185	584 686	Neuzugänge	25 917	28 477	28 064
darunter:				Erledigte Berufungen	25 133	27 062	29 109
Klagen von Arbeitnehmern <sup>1)</sup>	653 626	637 486	564 178	Nach der Art der Erledigung			
Klagen von Arbeitgebern <sup>2)</sup>	21 674	21 373	20 151	Streitiges Urteil	8 191	8 536	9 031
Erledigte Klagen	656 207	672 804	625 462	Sonstiges Urteil	377	286	494
Nach dem Gegenstand der Klage <sup>3)</sup>				Beschluß (§ 519b ZPO)	788	873	812
Arbeitsentgelt	226 443	249 485	236 042	Vergleich	7 985	8 812	9 374
Urlaub, Urlaubsentgelt	17 209	19 331	19 307	Andere Erledigungsart	7 792	8 555	9 398
Kündigung (§ 61a ArbGG)	313 586	310 295	285 474	Nach der Verfahrensdauer (in %)			
Zeugniserteilung und -berichtigung	15 395	15 939	17 585	Anteil der binnen			
Schadensersatz	5 601	4 951	5 283	6 Monaten erledigten Berufungen	60	62	59
Tarifliche Einstufungen	8 426	9 484	5 787	12 Monaten erledigten Berufungen	86	88	87
Sonstige Sachen	162 665	167 708	162 835	Anhängige Berufungen am Jahresende	15 866	17 280	16 191
Nach der Art der Erledigung				<b>Bundesarbeitsgericht</b>			
Streitiges Urteil	50 065	53 103	50 649	Anhängige Verfahren zu Jahresbeginn	1 256	1 154	1 153
Sonstiges Urteil	82 585	87 231	84 688	Neuzugänge	2 116	2 085	2 294
Vergleich	266 742	266 276	256 123	Erledigte Verfahren	2 221	2 086	2 284
Andere Erledigungsart	256 815	266 194	234 002	dar. nach der Art der Verfahren			
Nach der Verfahrensdauer (in %)				Revisionen	945	775	959
Anteil der binnen				Nichtzulassungsbeschwerden	1 153	1 143	1 161
6 Monaten erledigten Klagen	78	75	75	Erledigte Revisionen			
12 Monaten erledigten Klagen	95	95	94	Nach Art der Erledigung			
Anhängige Klagen am Jahresende	262 572	248 980	208 178	Streitiges Urteil	637	587	640
				Sonstiges Urteil	-	-	-
				Beschluß	15	15	19
				Vergleich	88	60	70
				Rücknahme	150	110	221
				Andere Erledigungsart	55	3	9
				Nach der Verfahrensdauer (in %)			
				Anteil der binnen			
				12 Monaten erledigten Revisionen <sup>4)</sup>	44	36	45
				24 Monaten erledigten Revisionen <sup>4)</sup>	87	95	100
				Anhängige Verfahren am Jahresende	1 151	1 153	1 163

### 1.4.6 Sozialgerichte

Stand und Art der Erledigung	1996	1997	1998	Stand und Art der Erledigung	1996	1997	1998
<b>Sozialgerichte</b>				<b>Landesarbeitsgerichte</b>			
Anhängige Klagen zu Jahresbeginn	239 103	259 627	293 571	Unfallversicherung	3 109	3 594	3 818
Neuzugänge	237 558	260 703	257 760	Rentenversicherung der Arbeiter	3 639	4 168	4 705
dar. Klagen von Versicherten und Leistungsberechtigten	221 602	240 436	244 415	Rentenversicherung der Angestellten	2 968	2 485	2 541
Erledigte Klagen	217 081	226 433	241 961	Angelegenheiten der Bundesanstalt für Arbeit	4 153	4 013	3 916
Nach dem Gegenstand der Klage				Versorgungs- und Entschädigungsrecht	1 396	1 332	1 238
Krankenversicherung	17 065	19 331	22 488	Feststellung der Behinderung nach dem Schwerbehindertengesetz	1 856	1 895	1 949
Pflegeversicherung	6 533	9 850	10 433	Sonstige Sachen	1 069	1 106	1 063
Unfallversicherung	21 669	24 417	24 457	Nach der Art der Erledigung			
Rentenversicherung der Arbeiter	35 008	40 885	49 516	Entscheidung	8 671	8 721	8 996
Rentenversicherung der Angestellten	29 374	27 316	30 747	Gerichtlicher Vergleich	1 953	2 241	2 153
Angelegenheiten der Bundesanstalt für Arbeit	45 972	43 999	44 369	Übereinstimmende Erledigungserklärung	846	888	1 023
Versorgungs- und Entschädigungsrecht	6 793	6 301	5 172	Anerkennung	666	664	864
Feststellung der Behinderung nach dem Schwerbehindertengesetz	41 951	42 292	43 838	Zurücknahme	6 692	7 401	7 817
Sonstige Sachen	12 716	12 042	10 941	Andere Erledigungsart	1 722	1 261	1 384
Nach der Art der Erledigung				Nach der Verfahrensdauer (in %)			
Entscheidung	47 974	50 324	53 065	Anteil der binnen			
Gerichtlicher Vergleich	18 154	18 738	20 516	6 Monaten erledigten Berufungen	25	27	26
Übereinstimmende Erledigungserklärung	14 957	15 540	18 347	12 Monaten erledigten Berufungen	57	55	55
Anerkennung	23 012	24 563	29 389	Anhängige Berufungen am Jahresende	23 761	25 540	27 420
Zurücknahme	83 911	91 454	97 354	<b>Bundessozialgericht</b>			
Verweisung an andere Sozialgerichte	4 015	4 382	4 288	Anhängige Verfahren zu Jahresbeginn	1 276	1 148	1 035
Andere Erledigungsart	25 058	21 432	19 002	Neuzugänge	2 454	2 345	3 451
Nach der Verfahrensdauer (in %)				Erledigte Verfahren	2 582	2 458	3 585
Anteil der unter				Nach der Art der Verfahren			
6 Monaten erledigten Klagen	24	24	23	Revisionen	775	746	988
12 Monaten erledigten Klagen	56	55	53	Nichtzulassungsbeschwerden	1 807	1 712	2 597
Anhängige Klagen am Jahresende	259 580	293 897	309 370	Nach dem Gegenstand der Verfahren			
<b>Landessozialgerichte</b>				Krankenversicherung	441	452	583
Anhängige Berufungen zu Jahresbeginn	22 490	23 755	25 543	Pflegeversicherung	6	15	88
Neuzugänge	21 821	22 961	24 114	Unfallversicherung	367	375	592
dar. Berufungen von Versicherten und Leistungsberechtigten	17 231	18 169	19 957	Rentenversicherung der Arbeiter	397	426	503
Erledigte Berufungen	20 550	21 176	22 237	Rentenversicherung der Angestellten	386	316	431
Nach dem Gegenstand der Berufung				Angelegenheiten der Bundesanstalt für Arbeit	421	400	596
Krankenversicherung	2 273	2 267	2 319	Versorgungs- und Entschädigungsrecht	285	239	384
Pflegeversicherung	87	316	688	Sonstige Sachen	279	235	408
				Nach der Verfahrensdauer der Revisionen (in %)			
				Anteil der binnen			
				12 Monaten erledigten Revisionen	57	62	59
				24 Monaten erledigten Revisionen	93	92	94
				Anhängige Verfahren am Jahresende	1 148	1 035	938

\*) Deutschland

1) Einschl. der von Gewerkschaften und Betriebsräten eingereichten Klagen

2) Und deren Organisationen.

3) Enthält eine Klage mehrere Ansprüche, so ist sie dementsprechend mehrmals gezählt worden; die Summe der erledigten Klagen nach dem Gegenstand ist daher höher als die Zahl der insgesamt erledigten Klagen

4) Durch Streitiges Urteil erledigte Revisionen

Quelle: Bundesministerium für Arbeit und Sozialordnung, Bonn.

# 1 Organisation, Personal und Geschäftsabwicklung im Gerichtswesen

## 1.4 Geschäftsabwicklung bei Gerichten und Staatsanwaltschaften \*)

### 1.4.7 Verwaltungsgerichte

Stand und Art der Erledigung	1996	1997	1998	Stand und Art der Erledigung	1996	1997	1998
<b>Erstinstanzliche Hauptverfahren</b>				<b>Rechtsmittelverfahren</b>			
<b>Verwaltungsgerichte</b>				<b>Oberverwaltungsgerichte bzw. Verwaltungsgerichtshöfe<sup>1)</sup></b>			
Anhangige Verfahren zu Jahresbeginn	328 390	334 276	335 411	Anhangige Verfahren zu Jahresbeginn	29 476	30 413	25 328
Neuzugänge	228 550	215 733	201 543	Neuzugänge	38 521	33 081	33 564
Erledigte Verfahren	222 664	214 598	218 272	Erledigte Verfahren	37 584	38 502	35 682
Nach dem Gegenstand des Verfahrens				Nach dem Gegenstand des Verfahrens			
Klagen	220 965	213 003	216 968	Berufungen	14 584	13 379	9 098
Sonstige Verfahren	1 699	1 595	1 304	Anträge auf Zulassung der Berufung	22 009	24 708	26 143
Nach der Art der Erledigung				Beschwerden und Prozeßkostenhilfeanträge	991	415	441
Urteil	83 528	84 791	85 209	Nach der Art der Erledigung			
Beschluß	105 305	105 301	110 479	Urteil	6 818	5 738	3 795
Andere Erledigungsart	33 831	24 506	22 584	Beschluß	29 688	31 808	31 221
Nach der Verfahrensdauer (in %)				Andere Erledigungsart	1 078	956	666
Anteil der binnen				Nach der Verfahrensdauer <sup>2)</sup> (in %)			
6 Monaten erledigten Verfahren	31	31	31	Anteil der binnen			
12 Monaten erledigten Verfahren	49	50	50	12 Monaten erledigten Verfahren	16	16	18
Anhangige Verfahren am Jahresende	334 276	335 411	318 682	24 Monaten erledigten Verfahren	46	42	41
				Anhangige Verfahren am Jahresende	30 413	24 992	23 210
				<b>Bundesverwaltungsgericht, Revisionsenate</b>			
<b>Oberverwaltungsgerichte bzw. Verwaltungsgerichtshöfe<sup>1)</sup></b>				Anhangige Verfahren zu Jahresbeginn	1 273	1 092	942
Anhangige Verfahren zu Jahresbeginn	2 126	2 142	2 021	Neuzugänge	3 800	4 112	3 672
Neuzugänge	1 385	1 293	1 641	Erledigte Verfahren	3 981 <sup>3)</sup>	4 262 <sup>3)</sup>	3 747 <sup>3)</sup>
Erledigte Verfahren	1 369	1 412	1 371	Nach dem Gegenstand des Verfahrens			
Nach dem Gegenstand des Verfahrens				Revisionen	543	376	336
Klagen	717	678	636	Beschwerden	2 722	3 147	2 659
Sonstige Verfahren	652	734	735	Sonstige Verfahren	716	739	752
Nach der Art der Erledigung				Nach der Art der Erledigung			
Urteil	454	392	435	Urteil	430	298	277
Beschluß	764	812	802	Beschluß	3 288	3 738	3 258
Andere Erledigungsart	151	208	134	Andere Erledigungsart	128	88	78
Nach der Verfahrensdauer (in %)				Nach der Verfahrensdauer <sup>4)</sup> (in %)			
Anteil der binnen				Anteil der binnen			
6 Monaten erledigten Verfahren	28	28	28	12 Monaten erledigten Verfahren	99	100	99
12 Monaten erledigten Verfahren	45	45	46	24 Monaten erledigten Verfahren	100	100	100
Anhangige Verfahren am Jahresende	2 142	2 023	2 291	Anhangige Verfahren am Jahresende	1 092	942	867

### 1.4.8 Finanzgerichte

Stand und Art der Erledigung	1996	1997	1998	Stand und Art der Erledigung	1996	1997	1998
<b>Finanzgerichte</b>				<b>Bundesfinanzhof</b>			
Anhangige Klagen zu Jahresbeginn	76 039	75 748	88 940	Anhangige Verfahren zu Jahresbeginn	3 465	3 310	2 939
Neuzugänge	56 780	72 508	73 583	Neuzugänge	3 455	3 475	3 467
Erledigte Klagen	57 071	59 316	69 458	Erledigte Verfahren	3 610	3 846	3 520
Nach der Art der Erledigung				Nach der Art der Erledigung			
Urteil	15 408	14 959	15 575	Entscheidung des Bundesfinanzhofs			
Beschluß	12 742	12 839	14 524	Rechtsmittel war erfolglos	2 650	2 548	2 423
Zurücknahme der Klage	25 258	27 684	33 956	Verworfen als unzulässig	1 170	1 279	1 221
Andere Erledigungsart	3 663	3 834	5 403	Zurückgewiesen als unbegründet	1 480	1 269	1 202
Nach der Verfahrensdauer (in %)				Rechtsmittel war erfolgreich	619	659	712
Anteil der binnen				Zurückgewiesen an Vorinstanz	198	244	237
6 Monaten erledigten Klagen	33	38	38	Eigene Sachentscheidung getroffen	421	415	475
12 Monaten erledigten Klagen	55	60	61	Rücknahme	341	640	389
Anhangige Klagen am Jahresende	75 748	88 940	93 065	Nach der Verfahrensdauer <sup>5)</sup> (in %)			
				Anteil der binnen			
				12 Monaten erledigten Revisionen	37	35	37
				24 Monaten erledigten Revisionen	67	66	68
				Anhangige Verfahren am Jahresende	3 310	2 939	2 886

### 1.4.9 Bundesverfassungsgericht

Stand und Art der Erledigung	Erster Senat			Zweiter Senat		
	1996	1997	1998	1996	1997	1998
Anhangige Verfahren zu Jahresbeginn	1 840	1 848	1 989	1 445	1 489	1 420
Neuzugänge	2 599	2 636	2 419	2 647	2 442	2 364
Verfassungsbeschwerden	2 557	2 584	2 381	2 560	2 378	2 295
Normenkontrollverfahren	30	34	22	15	14	22
Andere Verfahren	12	18	16	72	50	47
Erledigte Verfahren	2 591	2 495	2 499	2 603	2 511	2 500
Nach der Art der Erledigung						
Senatsentscheidungen	13	16	25	16	31	35
Beschlüsse gemäß § 93b BVerfGG	2 372	2 281	2 250	2 269	2 202	2 204
dadurch mitentschieden	35	16	36	37	15	29
Abgabe an den anderen Senat	6	6	3	9	7	44
Andere Erledigungsart	165	176	185	272	256	188
Anhangige Verfahren am Jahresende	1 848	1 989	1 909	1 489	1 420	1 284

\*) Deutschland

1) In Baden-Württemberg, Bayern und Hessen Verwaltungsgerichtshöfe

2) Ab Eingang in der 1. Instanz.

4) Erledigte Beschwerden ab Eingang beim Bundesverwaltungsgericht.

5) Der erledigten Revisionen (mit Sachentscheidung) ab Eingang beim Bundesfinanzhof

# 1 Organisation, Personal und Geschäftsabwicklung im Gerichtswesen

## 1.5 Deutsches Patentamt und Bundespatentgericht\*)

### 1.5.1 Geschäftsabwicklung

Deutsches Patentamt	1996	1997	1998	Bundespatentgericht	1996	1997	1998
Patente				Juristischer Beschwerdesenat			
Neuanmeldungen und sonstige Zugänge	65 885 <sup>1)</sup>	76 578 <sup>1)</sup>	83 338	Anhängige Verfahren zu Jahresbeginn	44	76	110
Rechtskräftig erteilte Patente und zwar Hauptpatente	16 393	16 333	15 836	Neuzugänge	88	107	108
Zusatzpatente	157	142	104	Erledigungen	56	73	137
Am Jahresende anhängige Anmeldungen	189 415	212 869	233 015	Anhängige Verfahren am Jahresende	76	110	81
Am Jahresende bestehende Patente	123 195	124 898	124 666				
Ergänzende Schutzzertifikate für Arzneimittel				Gebrauchsmuster-Beschwerdesenat			
Neuanmeldungen	48	38	46	Anhängige Verfahren zu Jahresbeginn	101	104	84
Erteilte Zertifikate	32	14	36	Neuzugänge	143	116	134
Am Jahresende anhängige Zertifikate	104	124	133	Erledigungen	140	136	115
Ergänzende Schutzzertifikate für Pflanzenschutzmittel <sup>2)</sup>				Anhängige Verfahren am Jahresende	104	84	103
Neuanmeldungen	-	48	3				
Erteilte Zertifikate	-	0	15	Technische Beschwerdesenate			
Am Jahresende anhängige Zertifikate	-	47	34	Anhängige Verfahren zu Jahresbeginn	2 227	1 988	1 623
Gebrauchsmuster				Neuzugänge	1 862	1 583	1 502
Neuanmeldungen und sonstige Zugänge	22 329	23 115	22 590	Erledigungen	2 101	1 948	1 792
Eingetragene Gebrauchsmuster	18 733	19 500	19 001	Anhängige Verfahren am Jahresende	1 988	1 623	1 333
Am Jahresende anhängige Anmeldungen	8 235	8 317	9 138				
Am Jahresende bestehende Gebrauchsmuster	93 619	97 900	104 313	Marken-Beschwerdesenate			
Topographieanmeldungen (Halbleiter)				Anhängige Verfahren zu Jahresbeginn	2 724	2 609	2 044
Neuanmeldungen	79	99	54	Neuzugänge	2 013	1 996	2 229
Eingetragene Topographien	82	88	55	Erledigungen	2 128	2 561	2 356
Am Jahresende anhängige Anmeldungen	9	20	19	Anhängige Verfahren am Jahresende	2 609	2 044	1 917
Nationale Marken							
Neuanmeldungen und sonstige Zugänge	53 459	59 313	70 662	Nichtigkeitssenate			
Endgültig eingetragene Marken <sup>3)</sup>	31 652	49 989	49 961	Anhängige Verfahren zu Jahresbeginn	160	185	200
Am Jahresende bestehende Marken	424 006	460 149	499 600	Neuzugänge	216	242	297
Geschmacksmuster				Erledigungen			
Neu angemeldete Muster	74 092	77 296	79 669	vor rechtskräftiger Entscheidung	5	9	8
Eingetragene Muster	70 066	73 880	62 550	durch Urteil (BPatG und BGH)	186	218	244
Muster, deren Anmeldung am Jahresende anhängig war	30 952	25 618	39 443	Anhängige Verfahren am Jahresende	185	200	245
Typographische Schriftzeichen							
Neu angemeldete Zeichen	7	126	118				
Eingetragene Zeichen	24	8	213				
Zeichen, deren Anmeldung am Jahresende anhängig war	4	122	26				

<sup>\*)</sup> Deutschland

1) Durch organisatorisch bedingte und sich vorübergehende Erfassung von Verfahren zu Anmeldungen nach dem Patentrechtsvereinbarung (PCT) wurden insgesamt registriert, 1996 72 180, 1997 83 144

2) In Kraft seit 1997

3) Eingetragene Marken zum Ende des Widerspruchsverfahrens bzw. der Frist gemäß § 42 Markengesetz. Auf Grund des neuen Markengesetzes und technischer Umstellungen sind die Angaben nur bedingt mit denen der Vorjahre vergleichbar

Quelle: Deutsches Patentamt, München.

Statistisches Bundesamt, Fachserie 10, Reihe 1, 1998

# 1 Organisation, Personal und Geschäftsabwicklung im Gerichtswesen

## 1.5 Deutsches Patentamt und Bundespatentgericht\*)

### 1.5.2 Wohnsitz des Anmelders bzw. Sitz des Unternehmens

Patente Gebrauchsmuster Nationale Marken	Ins- gesamt	Deutsch- land	Europa- isches Ausland	darunter							Außer- europa- isches Ausland	darunter		
				Frank- reich	Groß- britan- nien und Nord- irland	Italien	Nieder- lande	Oster- reich	Schwe- den	Schweiz		Vereinigte Staaten	Japan	
<b>Patente</b>														
angemeldet <sup>1)</sup>	1996	51 833	42 834	3 469	452	190	208	149	531	176	1 156	5 530	1 521	2 872
	1997	55 729	45 345	3 633	597	162	169	150	563	195	1 206	6 751	2 135	3 345
	1998	57 366	47 633	3 634	524	205	155	188	557	175	1 190	6 099	1 881	3 241
erteilt	1996	16 393	12 071	1 183	160	96	118	69	156	67	289	3 139	655	2 236
	1997	16 333	12 153	1 133	145	89	98	47	147	72	297	3 047	670	2 111
	1998	15 836	12 162	1 082	142	75	92	56	155	59	269	2 592	616	1 704
<b>Gebrauchsmuster</b>														
angemeldet	1996	22 276	19 697	1 321	95	65	111	109	353	41	313	1 258	213	36
	1997	23 062	20 152	1 400	108	51	109	139	335	41	336	1 510	217	41
	1998	22 541	19 887	1 306	88	72	119	93	282	39	323	1 348	186	17
eingetragen	1996	18 733	16 504	1 174	97	55	108	111	282	38	288	1 055	174	39
	1997	19 500	17 039	1 208	98	52	112	117	285	34	260	1 253	185	41
	1998	19 001	16 624	1 145	75	61	100	95	263	30	278	1 232	160	15
<b>Nationale Marken</b>														
angemeldet	1996	51 671	43 295	3 468	305	789	160	264	179	365	492	4 908	3 143	741
	1997	56 992	51 081	2 532	285	465	89	260	166	251	473	3 379	2 201	477
	1998	68 610	63 260	2 249	211	376	96	265	176	149	385	3 101	1 937	445
endgültig eingetragen	1996	31 652	24 464	2 696	173	912	83	145	126	358	265	4 492	3 034	666
	1997	49 989	40 631	3 703	289	1 022	144	245	154	533	423	5 655	3 838	764
	1998	49 961	44 498	2 258	201	501	84	193	133	212	363	3 205	2 132	434

\*) Deutschland

1) Das Deutsche Patentamt (DPA) zählt ab 1996 bei Landerstatistiken aus Gründen der internationalen Vergleichbarkeit solche Anmeldungen, die beim DPA eingereicht wurden, und Anmeldungen nach dem Patent-

zusammenarbeitsvertrag (PCT) mit dem DPA als Bestimmungsamt, die in die nationale Phase eingetreten sind. Die Zahlen widerspiegeln nicht die Gesamtzahl der Anmeldungen.

Quelle: Deutsches Patentamt, München.



## 2 Tatermittlung

### 2.1 Straftaten und polizeilich ermittelte Tatverdächtige\*)

Jahr  Straftat (§§ des Strafgesetzbuches)	Bekannt- ge- wordene	Aufgeklärte  Straftaten		Strafmündige Tatverdächtige								Anteil der Ausländer an allen Tatver- dächtigen  %
				Insgesamt			Deutsche		Ausländer			
				ins- gesamt	männlich	weiblich	zu- sammen	dar. weiblich	zu- sammen	dar. weiblich		
											Anzahl	
1998	6 456 996	3 376 524	52,3	2 167 121	1 673 424	493 697	1 565 705	380 122	601 416	113 575	27,8	
darunter (1998):												
Mord und Totschlag (Versuch und Vollendung) (211 - 213, 216)	2 877	2 745	95,4	3 321	2 928	393	2 187	332	1 134	61	34,1	
Gefährliche und schwere Körperverletzung sowie Vergiftung (223a, 224, 225, 227, 229)	110 277	92 206	83,6	116 608	102 351	14 257	84 613	11 280	31 995	2 977	27,4	
Gegen die sexuelle Selbstbestimmung (174 - 184b)	53 720	38 774	72,2	30 322	28 039	2 283	24 023	1 801	6 299	482	20,8	
darunter:												
Sexueller Mißbrauch von Kindern (176)	16 596	11 703	70,5	8 460	8 245	215	7 274	192	1 186	23	14,0	
Schwere sexuelle Nötigung (Vergewaltigung) (177, Abs. 3 und 4)	7 914	6 157	77,8	5 981	5 928	53	3 996	41	1 985	12	33,2	
Sonstige sexuelle Nötigung (177 Abs. 1 und 2)	5 259	3 845	73,1	3 489	3 448	41	2 546	35	943	6	27,0	
Schwerer und einfacher Diebstahl (242 - 244a, 247, 248a - c)	3 323 989	1 072 561	32,3	701 593	485 509	216 084	544 302	173 847	157 291	42 237	22,4	
darunter:												
Diebstahl von Kraftwagen (einschl. unbefugter Ingebrauchnahme)	112 717	29 779	26,4	25 784	24 318	1 466	20 049	1 276	5 735	190	22,2	
Diebstahl von Fahrrädern (einschl. unbefugter Ingebrauchnahme)	427 255	40 488	9,5	25 488	23 863	1 625	20 157	1 455	5 331	170	20,9	
Taschendiebstahl	92 090	4 731	5,1	3 493	2 621	872	1 470	349	2 023	523	57,9	
Schwerer Einbruchdiebstahl in Geldinstitute	1 660	404	24,3	475	450	25	358	22	117	3	24,6	
Dienst-, Büro-, Fabrikations-, Werkstatt- und Lagerräume	133 425	27 968	21,0	22 530	21 378	1 152	19 039	1 045	3 491	107	15,5	
Wohnungen	166 742	29 115	17,5	23 010	19 910	3 100	18 298	2 555	4 712	545	20,5	
Ladendiebstahl	655 211	625 533	95,5	463 696	281 308	182 388	356 311	145 502	107 385	36 886	23,2	
Raub, räuberische Erpressung, räuberischer Angriff auf Kraftfahrer (249 - 252, 255, 316a)	64 405	32 136	49,9	38 355	35 016	3 339	26 320	2 659	12 035	680	31,4	
Gegen die Umwelt (324 - 330a)	41 381	23 468	56,7	23 176	20 762	2 414	20 429	2 257	2 747	157	11,9	
Rauschgiftdelikte nach dem BtMG	216 682	207 531	95,8	176 030	154 771	21 259	134 649	19 096	41 381	2 163	23,5	

Jahr  Straftat (§§ des Strafgesetzbuches)	Strafmündige Tatverdächtige								
	Deutsche						Ausländer		
	Jugendliche	Heranwachsende	Erwachsene	Jugendliche	Heranwachsende	Erwachsene	Jugendliche	Heranwachsende	Erwachsene
	Anzahl			je 100 000 Einwohner der gleichen Personengruppe <sup>2)</sup>			Anzahl		
1998	240 400	168 853	1 156 452	7 288	7 271	1 986	62 013	68 220	471 183
darunter (1998):									
Mord und Totschlag (Versuch und Vollendung) (211 - 213, 216)	163	216	1 808	5	9	3	73	121	940
Gefährliche und schwere Körperverletzung sowie Vergiftung (223a, 224, 225, 227, 229)	18 655	13 947	52 011	566	601	89	6 050	4 893	21 052
Gegen die sexuelle Selbstbestimmung (174 - 184b)	1 926	1 419	20 678	58	61	36	590	533	5 176
darunter:									
Sexueller Mißbrauch von Kindern (176)	852	404	6 018	26	17	10	183	104	899
Schwere sexuelle Nötigung (Vergewaltigung) (177, Abs. 3 und 4)	352	338	3 306	11	15	6	172	196	1 617
Sonstige sexuelle Nötigung (177 Abs. 1 und 2)	394	241	1 911	12	10	3	170	97	676
Schwerer und einfacher Diebstahl (242 - 244a, 247, 248a - c)	132 630	61 177	350 495	4 021	2 634	602	27 831	20 963	108 497
darunter:									
Diebstahl von Kraftwagen (einschl. unbefugter Ingebrauchnahme)	5 923	5 172	8 954	180	223	15	893	1 051	3 791
Diebstahl von Fahrrädern (einschl. unbefugter Ingebrauchnahme)	8 272	3 613	8 272	251	156	14	1 836	895	2 600
Taschendiebstahl	368	211	891	11	9	2	470	260	1 293
Schwerer Einbruchdiebstahl in Geldinstitute	91	82	185	3	4	0	7	17	93
Dienst-, Büro-, Fabrikations-, Werkstatt- und Lagerräume	6 399	4 109	8 531	194	177	15	835	580	2 076
Wohnungen	4 316	3 107	10 875	131	134	19	833	740	3 139
Ladendiebstahl	84 640	29 148	242 523	2 566	1 255	416	18 518	12 886	75 981
Raub, räuberische Erpressung, räuberischer Angriff auf Kraftfahrer (249 - 252, 255, 316a)	9 166	5 310	11 844	278	229	20	4 003	2 203	5 829
Gegen die Umwelt (324 - 330a)	407	1 033	18 989	12	44	33	25	136	2 586
Rauschgiftdelikte nach dem BtMG	24 260	34 242	76 147	736	1 475	131	4 962	8 106	28 313

\*) Ohne Vergehen im Straßenverkehr. - Deutschland  
1) Anteil an den bekanntgewordenen Straftaten (Aufklärungsquote)

2) Tatverdächtigenziffer.



**verfolgung \*)**

**Übersichten**

**insgesamt und nach Altersgruppen**

Anteil der Verurteilten an den Abgeurteilten		Verurteilte		Anteil der Deutschen an allen Verurteilten in %	Deutsche Verurteilte je 100 000 Einwohner der gleichen Personengruppe				Jahr
insgesamt	dar Jugendliche	Deutsche	Ausländer 1)		insgesamt 2)	Jugendliche	Heranwachsende	Erwachsene	
Verurteilungsquote in %					Verurteilungsziffer				
<b>Straftaten gesamt</b>									
83,3	73,9	626 028	73 311	89,5	1 342	1 679	3 536	1 180	1976
78,9	65,2	648 899	83 582	88,6	1 352	1 913	3 294	1 168	1980
77,8	60,3	636 530	83 394	88,4	1 296	1 625	2 789	1 166	1985
78,8	57,0	569 323	123 040	82,2	1 141	1 172	2 362	1 076	1990
80,7	58,2	544 564	168 049	76,4	1 082	1 047	2 400	1 028	1992
81,7	58,4	539 651	221 141	70,9	1 070	1 055	2 489	1 016	1993
81,7	57,1	543 785	221 612	71,0	1 077	1 084	2 567	1 023	1994
81,1	56,9	552 153	207 836	72,7	1 070	1 167	2 581	1 010	1995 3)
80,9	57,3	556 375	207 315	72,9	1 076	1 240	2 647	1 011	1996 3)
81,3	58,5	570 722	209 808	73,1	1 102	1 355	2 869	1 024	1997 3)
81,3	58,6	585 143	206 406	73,9	1 127	1 473	2 995	1 040	1998 3)
x	x	2,5	-1,6	x	2,3	8,7	4,4	1,6	Entwicklung 4)
<b>lich</b>									
83,6	75,0	533 046	62 939	89,4	2 482	2 863	6 162	2 193	1976
79,3	66,6	548 688	72 705	88,3	2 469	3 306	5 756	2 129	1980
78,2	62,2	529 909	71 758	88,1	2 312	2 773	4 805	2 079	1985
79,0	58,9	472 832	105 724	81,7	2 012	2 020	4 083	1 894	1990
80,9	59,8	454 375	146 557	75,6	1 908	1 802	4 173	1 810	1992
81,9	60,2	449 657	194 696	69,8	1 883	1 822	4 330	1 785	1993
82,0	58,9	452 842	197 103	69,7	1 893	1 858	4 454	1 795	1994
81,4	58,7	460 669	184 345	71,4	1 882	2 002	4 473	1 774	1995 3)
81,2	59,3	463 849	182 434	71,8	1 889	2 098	4 566	1 772	1996 3)
81,6	60,5	475 482	183 461	72,2	1 931	2 278	4 924	1 793	1997 3)
81,6	60,5	484 690	179 277	73,0	1 961	2 473	5 136	1 806	1998 3)
x	x	1,9	-2,3	x	1,6	8,6	4,3	0,7	Entwicklung 4)
<b>lich</b>									
81,6	67,0	92 982	10 372	90,0	369	433	774	343	1976
76,5	55,8	100 211	10 877	90,2	389	451	713	364	1980
75,8	49,6	106 621	11 636	90,2	407	423	678	389	1985
77,7	45,8	96 491	17 316	84,8	366	282	559	360	1990
79,4	47,9	90 189	21 492	80,8	340	254	558	335	1992
80,6	47,1	89 994	26 445	77,3	339	249	587	334	1993
80,1	45,8	90 943	24 509	78,8	342	271	617	336	1994
79,5	45,5	91 484	23 491	79,6	337	290	623	330	1995 3)
79,1	46,3	92 526	24 881	78,8	341	343	660	330	1996 3)
79,4	47,9	95 240	26 347	78,3	351	389	746	335	1997 3)
79,6	48,4	100 453	27 129	78,7	369	426	785	352	1998 3)
x	x	5,5	3,0	x	5,3	9,4	5,3	5,7	Entwicklung 4)
<b>im Straßenverkehr gesamt</b>									
79,6	73,6	342 919	45 848	88,2	735	1 318	1 888	614	1976
75,1	66,0	349 243	53 938	86,6	728	1 357	1 701	602	1980
74,6	60,7	390 763	61 528	86,4	796	1 241	1 685	698	1985
75,2	56,8	340 034	93 648	78,4	682	948	1 410	631	1990
77,3	58,0	322 713	128 301	71,6	641	873	1 455	596	1992
78,9	58,3	327 115	171 649	65,6	649	892	1 564	602	1993
78,6	56,8	332 367	169 019	66,3	658	924	1 646	610	1994
77,9	56,8	341 574	156 361	68,6	662	1 013	1 706	607	1995 3)
77,8	57,2	351 847	159 971	68,7	680	1 097	1 803	619	1996 3)
78,2	58,4	365 226	165 085	68,9	705	1 207	1 982	632	1997 3)
78,5	58,5	388 939	165 188	70,2	749	1 319	2 133	668	1998 3)
x	x	6,5	0,7	x	6,3	9,3	7,6	5,7	Entwicklung 4)
<b>lich</b>									
79,2	74,9	275 135	36 918	88,2	1 281	2 198	3 230	1 055	1976
74,8	67,9	277 392	44 610	86,1	1 248	2 267	2 905	1 013	1980
74,4	63,1	310 071	51 377	85,8	1 353	2 050	2 851	1 175	1985
74,8	58,8	269 653	78 412	77,5	1 147	1 597	2 408	1 051	1990
77,0	59,7	257 531	109 193	70,2	1 082	1 476	2 499	996	1992
78,7	60,3	261 722	147 995	63,9	1 096	1 518	2 695	1 008	1993
78,5	58,7	266 371	147 476	64,4	1 114	1 560	2 820	1 024	1994
77,7	58,8	275 449	136 076	66,9	1 125	1 716	2 922	1 024	1995 3)
77,8	59,3	284 492	138 184	67,3	1 158	1 830	3 086	1 046	1996 3)
78,3	60,4	295 866	141 805	67,6	1 201	2 001	3 376	1 071	1997 3)
78,5	60,5	313 694	141 177	69,0	1 269	2 184	3 626	1 123	1998 3)
x	x	6,0	-0,4	x	5,7	9,1	7,4	4,9	Entwicklung 4)
<b>lich</b>									
81,5	66,9	67 784	8 930	88,4	269	392	475	249	1976
76,6	56,4	71 851	9 328	88,5	279	403	438	259	1980
75,4	50,1	80 692	10 151	88,8	308	395	464	292	1985
77,2	46,0	70 381	15 236	82,2	267	266	365	262	1990
78,7	48,2	65 182	19 108	77,3	246	241	370	241	1992
80,1	47,1	65 393	23 654	73,4	246	234	397	241	1993
79,2	46,0	65 996	21 543	75,4	249	258	432	242	1994
78,6	45,4	66 125	20 285	76,5	244	276	448	235	1995 3)
78,0	46,6	67 355	21 787	75,6	248	329	475	237	1996 3)
78,2	48,0	69 360	23 360	74,9	255	376	543	240	1997 3)
78,5	48,8	75 245	24 011	75,8	277	413	592	259	1998 3)
x	x	8,5	2,8	x	8,5	9,8	9,0	8,1	Entwicklung 4)









## 3 Straf

## 3 2 Abgeurteilte und Verurteilte nach

Gesetz §§	Art der Straftat 1)	Abgeurteilte				
		insgesamt	nach allgem. Strafrecht		nach Jugendstrafrecht	
			Erwachsene	Heranwachsende	Jugendliche	
Insg	<b>Straftaten insgesamt</b>	974 187	792 461	36 452	61 157	84 117
InsgoV	Straftaten ohne Straftaten im Straßenverkehr	706 230	554 243	23 678	51 636	76 673
Verkehr	Straftaten im Straßenverkehr	267 957	238 218	12 774	9 521	7 444
StGBöV	Straftaten nach dem StGB (o V ) zusammen	578 866	448 452	18 146	42 201	70 067
80-168, 331-357 ohne 142	Straftaten gegen den Staat, die öffentliche Ordnung (o.V.) und im Amt	29 770	24 462	994	2 075	2 239
174-184b	Straftaten gegen die sexuelle Selbstbestimmung	8 201	7 159	101	396	545
177 Abs 1	dar Sexuelle Nötigung	1 040	796	19	80	145
177 Abs 2-4, 178	Schwere Formen der sexuellen Nötigung (Vergewaltigung)	1 361	1 079	17	126	139
177, 178	dar Sexuelle Nötigung/ Vergewaltigung	2 401	1 875	36	206	284
185-200	Beleidigung	18 109	16 105	567	651	786
211-222	Straftaten gegen das Leben (o.V.)	1 449	1 282	29	82	56
211	dar. Mord (ohne Mordversuch)	275	226	4	29	16
212, 213	Totschlag	679	607	13	29	30
223-231	Körperverletzung (o V )	70 041	47 603	2 372	7 427	12 639
223	dar Körperverletzung	35 371	26 244	1 051	2 952	5 124
224 Abs 1	Gefährliche Körperverletzung	28 232	16 063	1 008	4 077	7 084
234-241a	Straftaten gegen die persönliche Freiheit	15 030	12 725	533	899	873
169-173, 201-206	Sonstige Straftaten gegen die Person	7 194	7 109	31	49	5
242-248c	Diebstahl und Unterschlagung	215 022	153 914	6 722	18 242	36 144
242	dar Diebstahl	167 088	124 798	5 188	11 172	25 930
243 Abs 1 Satz 2 Nr 1, 244 Abs 1 Nr. 3	Einbruchdiebstahl (einschl. Wohnungs- einbruchdiebstahl)	27 159	14 567	715	4 906	6 971
246	Unterschlagung	10 629	8 709	531	675	714
249-255, 316a	Raub und Erpressung, räuber. Angriff auf Kraftfahrer	14 277	5 973	219	2 409	5 676
257-262	Begünstigung und Hehlerei	7 846	5 826	345	718	957
263-266b	Betrug und Untreue	131 985	118 215	4 396	5 658	3 716
263	dar. Betrug	84 046	79 251	1 869	1 968	958
267-281	Urkundenfälschung	29 361	25 682	947	1 358	1 374
283-305a	Sonstige Straftaten gegen das Vermögen	19 499	12 271	646	1 896	4 686
306-323c o 316a	Gemeingefährliche Straftaten (o.V.)	6 273	5 519	96	299	359
324-330a	Straftaten gegen die Umwelt	4 809	4 607	148	42	12
StGB/V	Straftaten im Straßenverkehr nach dem StGB davon in Trunkenheit	208 320	189 058	9 951	6 980	2 331
	ohne Trunkenheit	141 361	131 837	4 779	3 527	1 218
		66 959	57 221	5 172	3 453	1 113
StVG	Straftaten nach dem Straßenverkehrsgesetz	59 637	49 160	2 823	2 541	5 113
Andere	Straft nach and. Bundes- u. Landesges (o StGB/StVG)	127 364	105 791	5 532	9 435	6 606
WStG	dar. nach dem Wehrstrafgesetz	1 839	1 189	174	475	1
BtMG	nach dem Betäubungsmittelgesetz	49 869	35 414	2 201	7 510	4 744
AuslG	nach dem Ausländergesetz	21 252	19 981	948	216	107
						Männ
Insg	<b>Straftaten insgesamt</b>	813 965	658 895	31 000	53 355	70 715
InsgoV	Straftaten ohne Straftaten im Straßenverkehr	579 731	451 194	19 857	44 958	63 722
Verkehr	Straftaten im Straßenverkehr	234 234	207 701	11 143	8 397	6 993
StGBöV	Straftaten nach dem StGB (o.V.) zusammen	468 164	359 247	14 872	36 333	57 712
80-168, 331-357 ohne 142	Straftaten gegen den Staat, die öffentliche Ordnung (o V ) und im Amt	24 268	19 897	834	1 769	1 768
174-184b	Straftaten gegen die sexuelle Selbstbestimmung	7 566	6 576	84	372	534
177 Abs 1	dar Sexuelle Nötigung	1 024	784	18	80	142
177 Abs 2-4, 178	Schwere Formen der sexuellen Nötigung (Vergewaltigung)	1 349	1 069	17	125	138
177, 178	dar Sexuelle Nötigung/ Vergewaltigung	2 373	1 853	35	205	280
185-200	Beleidigung	15 919	14 149	503	588	679
211-222	Straftaten gegen das Leben (o.V.)	1 261	1 112	26	74	49
211	dar. Mord (ohne Mordversuch)	235	192	3	29	11
212, 213	Totschlag	611	546	13	24	28
223-231	Körperverletzung (o V )	63 582	43 429	2 200	7 016	10 937
223	dar Körperverletzung	32 487	24 274	980	2 775	4 458
224 Abs 1	Gefährliche Körperverletzung	25 809	14 850	961	3 890	6 108
234-241a	Straftaten gegen die persönliche Freiheit	14 172	11 997	510	856	809
169-173, 201-206	Sonstige Straftaten gegen die Person	6 937	6 871	25	37	4
242-248c	Diebstahl und Unterschlagung	162 049	113 351	5 277	15 167	28 254
242	dar Diebstahl	118 284	87 216	3 918	8 509	18 641
243 Abs.1 Satz 2 Nr 1, 244 Abs. 1 Nr. 3	Einbruchdiebstahl (einschl. Wohnungs- einbruchdiebstahl)	25 816	13 838	682	4 709	6 587
246	Unterschlagung	8 621	7 017	423	543	638
249-255, 316a	Raub und Erpressung, räuber. Angriff auf Kraftfahrer	13 265	5 530	210	2 287	5 238
257-262	Begünstigung und Hehlerei	6 635	4 877	293	624	841
263-266b	Betrug und Untreue	99 802	89 540	3 296	4 267	2 699
263	dar. Betrug	61 575	58 046	1 333	1 442	754
267-281	Urkundenfälschung	24 505	21 461	771	1 120	1 153
283-305a	Sonstige Straftaten gegen das Vermögen	18 098	11 237	616	1 838	4 407
306-323c o 316a	Gemeingefährliche Straftaten (o V )	5 709	5 013	88	279	329
324-330a	Straftaten gegen die Umwelt	4 396	4 207	139	39	11
StGB/V	Straftaten im Straßenverkehr nach dem StGB davon in Trunkenheit	181 642	164 668	8 662	6 109	2 203
	ohne Trunkenheit	127 712	118 744	4 482	3 301	1 185
		53 930	45 924	4 180	2 808	1 018
StVG	Straftaten nach dem Straßenverkehrsgesetz	52 592	43 033	2 481	2 288	4 790
Andere	Straft nach and. Bundes- u. Landesges (o StGB/StVG)	111 567	91 947	4 985	8 625	6 010
WStG	dar. nach dem Wehrstrafgesetz	1 838	1 188	174	475	1
BtMG	nach dem Betäubungsmittelgesetz	44 641	31 544	2 030	6 821	4 246
AuslG	nach dem Ausländergesetz	17 469	16 496	720	164	89

\*) Früheres Bundesgebiet einschl. Berlin-Ost

1) o V = ohne Straftaten im Straßenverkehr





**3 Straf**  
**3.3 Verurteilte mit Hauptstrafe**  
**3.3.1 Dauer der Freiheits**

Lfd. Nr.	Jahr Altersgruppe	Freiheitsstrafen(einschließlich Strafrest) insgesamt	unter 6 Monate		6 Monate		Grund	
			zusammen	dar. mit Strafaussetzung	zusammen	dar. mit Strafaussetzung		
<b>Zu Freiheitsstrafe Verurteilte insgesamt</b>								
1	1976	99 593	98 233	61 801	47 053	36 349	12 032	8 346
2	1980	105 718	104 850	68 878	50 324	39 922	13 515	9 811
3	1990	102 746	102 454	69 705	46 873	36 444	14 128	10 474
4	1995	116 063	115 767	80 516	46 018	36 543	16 315	12 632
5	1996	121 606	121 326	84 452	47 660	37 764	17 151	13 303
6	1997	127 009	126 775	87 440	49 224	38 652	18 329	14 258
7	1998	130 281	130 022	88 271	50 817	38 825	18 554	14 098
<b>Erwachsene</b>								
8	1976	95 254	94 567	59 196	45 308	34 968	11 569	7 988
9	1980	102 052	101 599	66 345	48 615	38 485	13 070	9 436
10	1990	101 370	101 100	68 574	46 080	35 751	13 936	10 313
11	1995	114 472	114 197	79 318	45 306	35 967	16 061	12 420
12	1996	120 106	119 856	83 293	46 985	37 203	16 913	13 102
13	1997	125 431	125 225	86 192	48 534	38 073	18 077	14 039
14	1998	128 412	128 191	86 844	49 976	38 153	18 271	13 863
<b>Heranwachsende</b>								
15	1976	4 339	3 666	2 605	1 745	1 381	463	358
16	1980	3 666	3 251	2 533	1 709	1 437	445	375
17	1990	1 376	1 354	1 131	793	693	192	161
18	1995	1 591	1 570	1 198	712	576	254	212
19	1996	1 500	1 470	1 159	675	561	238	201
20	1997	1 578	1 550	1 248	690	579	252	219
21	1998	1 869	1 831	1 427	841	672	283	235
<b>Zu Freiheitsstrafe Verurteilte insgesamt</b>								
22	1976	100	98,6	62,1	47,2	36,5	12,1	8,4
23	1980	100	99,2	65,2	47,6	37,8	12,8	9,3
24	1990	100	99,7	67,8	45,6	35,5	13,8	10,2
25	1995	100	99,7	69,4	39,6	31,5	14,1	10,9
26	1996	100	99,8	69,4	39,2	31,1	14,1	10,9
27	1997	100	99,8	68,8	38,8	30,4	14,4	11,2
28	1998	100	99,8	67,8	39,0	29,8	14,2	10,8
<b>Erwachsene</b>								
29	1976	100	99,3	62,1	47,6	36,7	12,1	8,4
30	1980	100	99,6	65,0	47,6	37,7	12,8	9,2
31	1990	100	99,7	67,6	45,5	35,3	13,8	10,2
32	1995	100	99,8	69,3	39,6	31,4	14,0	10,9
33	1996	100	99,8	69,3	39,1	31,0	14,1	10,9
34	1997	100	99,8	68,7	38,7	30,4	14,4	11,2
35	1998	100	99,8	67,6	38,9	29,7	14,2	10,8
<b>Heranwachsende</b>								
36	1976	100	84,5	60,0	40,2	31,8	10,7	8,3
37	1980	100	88,7	69,1	46,6	39,2	12,1	10,2
38	1990	100	98,4	82,2	57,6	50,4	14,0	11,7
39	1995	100	98,7	75,3	44,8	36,2	16,0	13,3
40	1996	100	98,0	77,3	45,0	37,4	15,9	13,4
41	1997	100	98,2	79,1	43,7	36,7	16,0	13,9
42	1998	100	98,0	76,4	45,0	36,0	15,1	12,6

**3.3.2 Zahl und Höhe der**

Lfd. Nr.	Jahr	Geldstrafen (als schwerste)		Bei 5 - 15 Tagessätzen			Grund
		insgesamt	dar. Verurteilte, bei denen der Strafvorbehalt gem. § 59b StGB widerrufen wurde	betrug die Höhe			
				bis 20	20 - 100	100 und mehr	
<b>Zu Geldstrafe (als schwerste) Verurteilte insgesamt</b>							
1	1976	492 561	103	74 245	142 910	611	
2	1980	494 114	106	49 416	108 372	442	
3	1990	512 343	184	42 788	63 078	414	
4	1995	567 195	177	37 626	53 447	471	
5	1996	561 238	237	34 683	49 545	455	
6	1997	565 714	222	32 711	47 102	408	
7	1998	569 267	274	31 462	47 534	472	
<b>Zu Geldstrafe (als schwerste) Verurteilte insgesamt</b>							
8	1976	100	0,0	15,1	29,0	0,1	
9	1980	100	0,0	10,0	21,9	0,1	
10	1990	100	0,0	8,4	12,3	0,1	
11	1995	100	0,0	6,6	9,4	0,1	
12	1996	100	0,0	6,2	8,8	0,1	
13	1997	100	0,0	5,8	8,3	0,1	
14	1998	100	0,0	5,5	8,4	0,1	

\*) Früheres Bundesgebiet; ab 1995 einschl. Berlin-Ost.

**verfolgung\*)**

nach allgemeinem Strafrecht  
strafe, Altersgruppen

Freiheitsstrafe											Strafarrest		Lfd. Nr.
mehr als ... bis einschließlich ...											zusammen	dar. mit Strafaussetzung	
6 - 9 Monate		9 Monate - 1 Jahr		1 - 2 Jahre		2 - 3	3 - 5	5 - 10	10 - 15	lebenslange			zusammen
zusammen	dar. mit Strafaussetzung	zusammen	dar. mit Strafaussetzung	zusammen	dar. mit Strafaussetzung						Jahre		

zahlen

13 308	8 068	12 887	8 160	8 138	878	2 393	1 462	760	129	71	1 360	1 095	1
13 879	8 728	13 550	8 871	8 426	1 546	2 544	1 590	850	118	54	868	743	2
12 826	8 879	11 760	7 937	11 035	5 971	2 881	1 954	824	117	56	292	254	3
15 542	11 351	13 824	10 171	15 787	9 867	3 967	2 761	1 278	175	100	296	270	4
16 234	11 947	14 679	10 703	16 575	10 735	4 239	3 072	1 429	187	100	280	257	5
16 814	12 262	15 239	11 184	17 373	11 084	4 696	3 307	1 493	178	122	234	203	6
17 565	12 749	15 434	11 123	17 801	11 476	4 709	3 340	1 484	190	128	259	233	7
12 717	7 634	12 340	7 756	7 909	850	2 342	1 434	753	124	71	687	549	8
13 395	8 347	13 162	8 558	8 281	1 519	2 500	1 572	835	115	54	453	390	9
12 681	8 759	11 627	7 829	10 962	5 922	2 872	1 948	822	116	56	270	236	10
15 314	11 168	13 654	9 985	15 639	9 778	3 935	2 744	1 270	174	100	275	250	11
16 011	11 764	14 518	10 578	16 455	10 646	4 208	3 060	1 421	185	100	250	232	12
16 580	12 066	15 062	11 037	17 220	10 977	4 677	3 288	1 491	174	122	206	177	13
17 314	12 535	15 224	10 946	17 618	11 347	4 682	3 319	1 474	187	126	221	199	14
591	434	547	404	229	28	51	28	7	5	-	673	546	15
484	381	388	313	145	27	44	18	15	3	-	415	353	16
145	120	133	108	73	49	9	6	2	1	-	22	18	17
228	183	170	136	148	91	32	17	8	1	-	21	20	18
223	183	161	125	120	89	31	12	8	2	-	30	25	19
234	196	177	147	153	107	19	19	2	4	-	28	26	20
251	214	210	177	183	129	27	21	10	3	2	38	34	21

zent

13,4	8,1	12,9	8,2	8,2	0,9	2,4	1,5	0,8	0,1	0,1	1,4	1,1	22
13,1	8,3	12,8	8,4	8,0	1,5	2,4	1,5	0,8	0,1	0,1	0,8	0,7	23
12,5	8,6	11,4	7,7	10,7	5,8	2,8	1,9	0,8	0,1	0,1	0,3	0,2	24
13,4	9,8	11,9	8,7	13,6	8,5	3,4	2,4	1,1	0,2	0,1	0,3	0,2	25
13,3	9,8	12,1	8,8	13,6	8,8	3,5	2,5	1,2	0,2	0,1	0,2	0,2	26
13,2	9,7	12,0	8,8	13,7	8,7	3,7	2,6	1,2	0,1	0,1	0,2	0,2	27
13,5	9,8	11,8	8,5	13,7	8,8	3,6	2,6	1,1	0,1	0,1	0,2	0,2	28
13,4	8,0	13,0	8,1	8,3	0,9	2,5	1,5	0,8	0,1	0,1	0,7	0,6	29
13,1	8,2	12,9	8,4	8,1	1,5	2,4	1,5	0,8	0,1	0,1	0,4	0,4	30
12,5	8,6	11,5	7,7	10,8	5,8	2,8	1,9	0,8	0,1	0,1	0,3	0,2	31
13,4	9,8	11,9	8,7	13,7	8,5	3,4	2,4	1,1	0,2	0,1	0,2	0,2	32
13,3	9,8	12,1	8,8	13,7	8,9	3,5	2,5	1,2	0,2	0,1	0,2	0,2	33
13,2	9,6	12,0	8,8	13,7	8,8	3,7	2,6	1,2	0,1	0,1	0,2	0,1	34
13,5	9,8	11,9	8,5	13,7	8,8	3,6	2,6	1,1	0,1	0,1	0,2	0,2	35
13,6	10,0	12,6	9,3	5,3	0,6	1,2	0,6	0,2	0,1	-	15,5	12,6	36
13,2	10,4	10,6	8,5	4,0	0,7	1,2	0,5	0,4	0,1	-	11,3	9,6	37
10,5	8,7	9,7	7,8	5,3	3,6	0,7	0,4	0,1	0,1	-	1,6	1,3	38
14,3	11,5	10,7	8,5	9,3	5,7	2,0	1,1	0,5	0,1	-	1,3	1,3	39
14,9	12,2	10,7	8,3	8,0	5,9	2,1	0,8	0,5	0,1	-	2,0	1,7	40
14,8	12,4	11,2	9,3	9,7	6,8	1,2	1,2	0,1	0,3	-	1,8	1,6	41
13,4	11,4	11,2	9,5	9,8	6,9	1,4	1,1	0,5	0,2	0,1	2,0	1,8	42

**Tagessätze der Geldstrafe**

Bei 16 - 30 Tagessätzen			Bei 31 - 90 Tagessätzen			Bei 91 - 180 Tagessätzen			Bei 181 - 360 Tagessätzen			361 und mehr Tagessätze	Lfd. Nr.
der Tagessätze mehr als .. bis einschließlich ... DM													
bis 20	20 - 100	100 u.m.	bis 20	20 - 100	100 u.m.	bis 20	20 - 100	100 u.m.	bis 20	20 - 100	100 u.m.	zusammen	

zahlen

44 464	122 392	699	25 014	75 531	321	2 222	3 408	66	166	405	37	70	1
46 206	138 105	707	29 182	112 469	696	2 212	5 293	152	114	552	82	114	2
65 942	133 744	1 279	53 223	134 759	1 571	4 765	8 952	267	249	910	204	198	3
72 631	143 882	2 065	70 393	159 133	2 642	8 816	13 629	391	475	1 108	223	263	4
71 162	140 279	2 085	72 193	159 301	2 830	10 290	15 598	431	557	1 357	167	305	5
70 766	140 991	2 067	74 643	161 828	2 945	11 664	17 420	422	600	1 532	241	374	6
70 279	140 964	1 964	75 458	164 585	2 932	11 649	18 498	492	646	1 671	239	157	7

zent

9,0	24,8	0,3	11,6	25,7	0,4	1,2	1,8	0,1	0,0	0,2	0,0	0,0	8
9,4	28,0	0,1	5,9	22,8	0,1	0,4	1,1	0,0	0,0	0,1	0,0	0,0	9
12,9	26,1	0,3	10,4	26,3	0,3	0,9	1,7	0,1	0,0	0,2	0,0	0,0	10
12,8	25,4	0,4	12,4	28,1	0,5	1,6	2,4	0,1	0,1	0,2	0,0	0,0	11
12,7	25,0	0,4	12,9	28,4	0,5	1,8	2,8	0,1	0,1	0,2	0,0	0,1	12
12,5	24,9	0,4	13,2	28,6	0,5	2,1	3,1	0,1	0,1	0,3	0,0	0,1	13
12,3	24,8	0,3	13,3	28,9	0,5	2,0	3,2	0,1	0,1	0,3	0,0	0,0	14

3 Straf

3.3 Verurteilte mit Hauptstrafe  
3.3.3 Dauer der Freiheitsstrafe.

Gesetz §§	Art der Straftat <sup>1)</sup>	Nach all- gemeinem Strafrecht Verurteilte insgesamt	Freiheits					
			zu- sammen	dar. Strafaus- setzung	unter 6 Monate		6 Monate	
					zu- sammen	dar. Strafaus- setzung	zu- sammen	dar Strafaus- setzung
Insg	Straftaten insgesamt .....	699 548	130 022	88 271	50 817	38 825	18 554	14 098
InsgoV	Straftaten ohne Straftaten im Straßenverkehr .....	473 468	107 502	71 197	35 843	26 710	15 005	11 587
Verkehr	Straftaten im Straßenverkehr .....	226 062	22 520	17 074	14 974	2 115	3 549	2 511
StGB oV	Straftaten nach dem StGB (o.V.) zusammen .....	375 511	84 349	55 870	29 720	22 210	12 063	9 291
80-168, 331-357 ohne 142	Straftaten gegen den Staat, die öffentliche Ordnung (o.V.) und im Amt .....	19 223	3 695	2 854	1 218	954	630	535
174-184b	Straftaten gegen die sexuelle Selbstbestimmung .....	5 917	3 878	2 319	266	231	269	245
177-178	dar. Vergewaltigung/Sexuelle Nötigung .....	1 479	1 455	686	18	16	46	45
185-200	Beleidigung .....	12 944	429	286	295	20	44	32
211-222	Straftaten gegen das Leben (o.V.) .....	924	825	113	6	6	17	13
211	dar. Mord (ohne Mordversuch) .....	189	189	6	-	-	-	-
212, 213	Totschlag .....	482	482	54	1	1	2	1
223-231	Körperverletzung (o.V.) .....	34 331	9 283	6 746	2 762	2 244	1 744	1 420
223	dar. Körperverletzung .....	19 995	3 643	2 597	1 568	1 216	695	516
224 Abs. 1	Gefährliche Körperverletzung .....	10 780	5 277	3 927	1 115	968	1 013	873
234-241a	Straftaten gegen die persönliche Freiheit .....	8 342	1 043	654	338	253	141	109
169-173, 201-206	Sonstige Straftaten gegen die Person .....	4 365	3 841	3 582	2 224	2 134	966	890
242-248c	Diebstahl und Unterschlagung .....	138 259	32 773	19 602	14 718	9 961	4 462	2 965
242	dar. Diebstahl .....	113 227	18 812	11 653	12 174	8 022	2 80	1 520
243 Abs. 1 Satz 2 Nr. 1	Einbruchdiebstahl .....							
244 Abs. 1 Nr. 3	(einschl. Wohnungseinbruch- diebstahl) .....	12 825	9 944	5 552	1 661	1 260	1 409	1 033
246	Unterschlagung .....	7 023	949	769	346	275	185	149
249-255, 316a	Raub und Erpressung, raub. Angriff auf Kraftfahrer .....	4 657	4 390	1 840	83	62	189	164
257-262	Begünstigung und Hehlerei .....	4 669	1 218	846	279	216	162	131
263-266b	Betrug und Untreue .....	100 653	14 869	11 485	4 906	3 975	2 262	1 898
263	dar. Betrug .....	63 782	11 742	9 06	3 668	3 053	1 837	1 543
267-281	Urkundenfälschung .....	23 123	5 622	3 851	1 648	1 278	849	635
283-305a	Sonstige Straftaten gegen das Vermögen .....	9 759	549	428	276	202	75	61
306-323c o 316a	Gemeingefährliche Straftaten (o.V.) .....	4 926	1 836	1 181	666	473	232	174
324-330a	Straftaten gegen die Umwelt .....	3 419	98	83	35	30	21	19
StGB oV	Straftaten im Straßenverkehr nach dem StGB .....	179 743	15 441	12 244	10 060	8 553	2 426	1 811
	davon in Trunkenheit .....	133 524	14 106	11 210	9 523	8 117	2 186	1 611
	ohne Trunkenheit .....	46 219	1 335	1 034	57	436	240	200
StVG	Straftaten nach dem Straßenverkehrsgesetz .....	46 319	7 079	4 830	4 914	3 562	1 123	700
Andere	Straft. nach and. Bundes- u. Landesges. (o. StGB/StVG) .....	97 975	23 153	15 327	6 123	4 500	2 942	2 296
WStG	dar. nach dem Wehrstrafgesetz .....	1 229	675	603	327	306	122	106
BTMG	nach dem Betäubungsmittelgesetz .....	33 191	15 911	9 878	3 279	2 432	1 763	1 361
AuslG	nach dem Ausländergesetz .....	18 472	2 411	1 430	1 395	850	400	254

3.3.4 Zahl und Höhe der Tagessätze

Gesetz §§	Art der Straftat <sup>1)</sup>	Zu Geldstrafe Verurteilte		Bei 5 - 15 Tagessätzen		
		insgesamt	dar. Verwarnte, bei denen der Strafvorbehalt gem. § 59b StGB wider- rufen wurde	betrug die Höhe		
				bis 20	20 - 100	100 und mehr
Insg	Straftaten insgesamt .....	569 267	274	31 462	47 534	472
InsgoV	Straftaten ohne Straftaten im Straßenverkehr .....	365 725	269	28 665	37 328	305
Verkehr	Straftaten im Straßenverkehr .....	203 542	5	2 797	10 206	167
StGB oV	Straftaten nach dem StGB (o.V.) zusammen .....	291 156	233	23 135	29 946	205
80-168, 331-357 ohne 142	Straftaten gegen den Staat, die öffentliche Ordnung (o.V.) und im Amt .....	15 528	6	762	685	10
174-184b	Straftaten gegen die sexuelle Selbstbestimmung .....	2 039	2	14	29	-
177-178	dar. Vergewaltigung/Sexuelle Nötigung .....	24	-	-	-	-
185-200	Beleidigung .....	12 515	3	710	2 586	50
211-222	Straftaten gegen das Leben (o.V.) .....	99	-	1	1	-
211	dar. Mord (ohne Mordversuch) .....	-	-	-	-	-
212, 213	Totschlag .....	-	-	-	-	-
223-231	Körperverletzung (o.V.) .....	25 047	15	278	932	15
223	dar. Körperverletzung .....	16 351	8	174	546	9
224 Abs. 1	Gefährliche Körperverletzung .....	5 503	4	12	18	1
234-241a	Straftaten gegen die persönliche Freiheit .....	7 299	2	127	392	16
169-173, 201-206	Sonstige Straftaten gegen die Person .....	524	18	3	8	1
242-248c	Diebstahl und Unterschlagung .....	105 485	37	13 775	16 948	73
242	dar. Diebstahl .....	94 415	24	13 471	16 344	72
243 Abs. 1 Satz 2 Nr. 1	Einbruchdiebstahl .....					
244 Abs. 1 Nr. 3	(einschl. Wohnungseinbruch- diebstahl) .....	2 881	4	11	8	-
246	Unterschlagung .....	6 074	9	240	523	1
249-255, 316a	Raub und Erpressung, raub. Angriff auf Kraftfahrer .....	267	-	1	5	-
257-262	Begünstigung und Hehlerei .....	3 451	2	98	140	-
263-266b	Betrug und Untreue .....	85 782	126	6 577	6 714	21
263	dar. Betrug .....	52 040	100	2 053	3 110	15
267-281	Urkundenfälschung .....	17 500	9	258	342	3
283-305a	Sonstige Straftaten gegen das Vermögen .....	9 210	7	448	944	8
306-323c o 316a	Gemeingefährliche Straftaten (o.V.) .....	3 089	5	53	93	1
324-330a	Straftaten gegen die Umwelt .....	3 321	1	30	127	7
StGB oV	Straftaten im Straßenverkehr nach dem StGB .....	164 302	4	1 154	6 289	129
	davon in Trunkenheit .....	119 418	2	386	1 436	20
	ohne Trunkenheit .....	44 884	2	768	4 853	109
StVG	Straftaten nach dem Straßenverkehrsgesetz .....	39 240	1	1 643	3 917	38
Andere	Straft. nach and. Bundes- u. Landesges. (o. StGB/StVG) .....	74 569	36	5 530	7 382	100
WStG	dar. nach dem Wehrstrafgesetz .....	305	2	-	1	-
BTMG	nach dem Betäubungsmittelgesetz .....	17 278	13	831	1 405	8
AuslG	nach dem Ausländergesetz .....	16 061	1	1 390	454	19

<sup>1)</sup> Früheres Bundesgebiet; einschl. Berlin-Ost

1) o.V. = ohne Straftaten im Straßenverkehr.



**3 Straf**

3.4 Verurteilte mit Hauptstrafe

3.4.1 Dauer der Jugend

Lfd. Nr	Jahr Altersgruppe	Jugendstrafe			Dauer der		
		insgesamt	und zwar		zusammen	6 Monate (Mindeststrafe)	
			nach § 30 JGG	mit Strafaussetzung		zusammen	dar. mit Strafaussetzung
Grund							
Zu Jugendstrafe							
Verurteilte insgesamt							
1	1976 .....	17 947	27	10 484	17 441	3 351	2 744
2	1980 .....	17 982	122	11 192	17 685	3 483	2 886
3	1990 .....	12 103	108	7 784	12 050	2 425	2 038
4	1995 .....	13 880	599	8 875	13 880	2 393	1 940
5	1996 .....	15 146	693	9 763	15 146	2 648	2 192
6	1997 .....	16 399	845	10 699	16 399	2 784	2 383
7	1998 .....	17 220	887	10 977	17 220	2 938	2 500
Jugendliche							
8	1976 .....	6 509	8	4 093	6 199	1 381	1 136
9	1980 .....	6 158	45	4 173	5 979	1 375	1 155
10	1990 .....	3 311	22	2 274	3 287	742	633
11	1995 .....	4 472	191	3 031	4 472	821	689
12	1996 .....	5 047	250	3 448	5 047	1 014	847
13	1997 .....	5 701	316	3 844	5 701	1 058	906
14	1998 .....	6 297	321	4 165	6 297	1 202	1 036
Heranwachsende							
15	1976 .....	11 438	19	6 391	11 242	1 970	1 608
16	1980 .....	11 824	77	7 019	11 706	2 108	1 731
17	1990 .....	8 792	86	5 510	8 763	1 683	1 405
18	1995 .....	9 408	408	5 844	9 408	1 572	1 251
19	1996 .....	10 099	443	6 315	10 099	1 634	1 345
20	1997 .....	10 698	529	6 855	10 698	1 726	1 477
21	1998 .....	10 923	566	6 812	10 923	1 736	1 464
Pro							
Zu Jugendstrafe							
Verurteilte insgesamt							
22	1976 .....	100	0,2	58,4	97,2	18,7	15,3
23	1980 .....	100	0,7	62,2	98,3	19,4	16,0
24	1990 .....	100	0,9	64,3	99,6	20,0	16,8
25	1995 .....	100	4,3	63,9	100,0	17,2	14,0
26	1996 .....	100	4,6	64,5	100,0	17,5	14,5
27	1997 .....	100	5,2	65,2	100,0	17,0	14,5
28	1998 .....	100	5,2	63,7	100,0	17,1	14,5
Jugendliche							
29	1976 .....	100	0,1	62,9	95,2	21,2	17,5
30	1980 .....	100	0,7	67,8	97,1	22,3	18,8
31	1990 .....	100	0,7	68,7	99,3	22,4	19,1
32	1995 .....	100	4,3	67,8	100,0	18,4	15,4
33	1996 .....	100	5,0	68,3	100,0	20,1	16,8
34	1997 .....	100	5,5	67,4	100,0	18,6	15,9
35	1998 .....	100	5,1	66,1	100,0	19,1	16,5
Heranwachsende							
36	1976 .....	100	0,2	55,9	98,3	17,2	14,1
37	1980 .....	100	0,7	59,4	99,0	17,8	14,6
38	1990 .....	100	1,0	62,7	99,7	19,1	16,0
39	1995 .....	100	4,3	62,1	100,0	16,7	13,3
40	1996 .....	100	4,4	62,5	100,0	16,2	13,3
41	1997 .....	100	4,9	64,1	100,0	16,1	13,8
42	1998 .....	100	5,2	62,4	100,0	15,9	13,4

\*) Früheres Bundesgebiet; ab 1995 einschl. Berlin-Ost.

**verfolgung\*)**

nach Jugendstrafrecht  
strafe, Altersgruppen

Jugendstrafe										Lfd. Nr.
mehr als ... bis einschließlich ...										
6 - 9 Monate		9 Monate - 1 Jahr		1 - 2 Jahre		2 - 3	3 - 5 Jahre	5 - 10		
zusammen	dar. mit Strafaus- setzung	zusammen	dar. mit Strafaus- setzung	zusammen	dar. mit Strafaus- setzung					
zahlen										
3 811	3 009	5 436	4 002	3 560	729	791	379	113		1
3 860	3 120	5 428	4 155	3 607	1 031	813	373	121		2
2 279	1 855	2 820	2 068	3 393	1 823	774	292	67		3
2 454	1 982	3 043	2 271	4 496	2 692	995	421	78		4
2 692	2 203	3 310	2 494	4 886	2 874	1 087	434	89		5
2 800	2 320	3 541	2 727	5 410	3 269	1 318	466	80		6
2 915	2 375	3 783	2 873	5 623	3 229	1 384	488	89		7
1 524	1 238	1 964	1 473	1 048	246	172	71	39		8
1 448	1 198	1 867	1 476	1 030	344	178	60	21		9
677	558	796	600	858	483	162	37	15		10
827	677	1 102	855	1 361	810	270	74	17		11
968	802	1 108	848	1 591	951	256	87	23		12
997	816	1 355	1 063	1 763	1 059	414	101	13		13
1 065	873	1 476	1 106	2 001	1 150	418	115	20		14
2 287	1 771	3 472	2 529	2 512	483	619	308	74		15
2 412	1 922	3 561	2 679	2 577	687	635	313	100		16
1 602	1 297	2 024	1 468	2 535	1 340	612	255	52		17
1 627	1 305	1 941	1 416	3 135	1 872	725	347	61		18
1 724	1 401	2 202	1 646	3 295	1 923	831	347	66		19
1 803	1 504	2 186	1 664	3 647	2 210	904	365	67		20
1 850	1 502	2 307	1 767	3 622	2 079	966	373	69		21
zent										
21,2	16,8	30,3	22,3	19,8	4,1	4,4	2,1	0,6		22
21,5	17,4	30,2	23,1	20,1	5,7	4,5	2,1	0,7		23
18,8	15,3	23,3	17,1	28,0	15,1	6,4	2,4	0,6		24
17,7	14,3	21,9	16,4	32,4	19,3	7,2	3,0	0,6		25
17,8	14,5	21,9	16,5	32,3	19,0	7,2	2,9	0,6		26
17,1	14,1	21,6	16,6	33,0	19,9	8,0	2,8	0,5		27
16,9	13,8	22,0	16,7	32,7	18,8	8,0	2,8	0,5		28
23,4	19,0	30,2	22,6	16,1	3,8	2,6	1,1	0,6		29
23,5	19,5	30,3	24,0	16,7	5,6	2,9	1,0	0,3		30
20,4	16,9	24,0	18,1	25,9	14,6	4,9	1,1	0,5		31
18,5	15,1	24,6	19,1	30,4	18,1	6,0	1,7	0,4		32
19,2	15,9	22,0	16,8	31,5	18,8	5,1	1,7	0,5		33
17,5	14,3	23,8	18,6	30,9	18,6	7,3	1,8	0,2		34
16,9	13,9	23,4	17,6	31,8	18,3	6,6	1,8	0,3		35
20,0	15,5	30,4	22,1	22,0	4,2	5,4	2,7	0,6		36
20,4	16,3	30,1	22,7	21,8	5,8	5,4	2,6	0,8		37
18,2	14,8	23,0	16,7	28,8	15,2	7,0	2,9	0,6		38
17,3	13,9	20,6	15,1	33,3	19,9	7,7	3,7	0,6		39
17,1	13,9	21,8	16,3	32,6	19,0	8,2	3,4	0,7		40
16,9	14,1	20,4	15,6	34,1	20,7	8,5	3,4	0,6		41
16,9	13,8	21,1	16,2	33,2	19,0	8,8	3,4	0,6		42

### 3 Straf

#### 3.4 Verurteilte mit Hauptstrafe

##### 3.4.2 Art der Zuchtmittel und

Lfd. Nr	Jahr Altersgruppe	Verurteilte mit Zuchtmitteln und/oder Erziehungsmaßnahmen (als schwerster Sanktion) insgesamt	Verurteilte mit		Verurteilte, die		Zahl der Maßnahmen nach dem JGG insgesamt
			Zuchtmitteln als schwerster Sanktion	Erziehungsmaßnahmen	Zuchtmittel - auch nebeneinander oder neben einer Jugendstrafe - erhielten	Erziehungsmaßnahmen	
Grund							
Zu Maßnahmen nach dem JGG							
Verurteilte insgesamt							
1	1976 .....	89 238	79 277	9 961	79 478	24 984	128 222
2	1980 .....	114 667	98 090	16 577	98 439	41 104	168 427
3	1990 .....	65 171	50 193	14 978	50 434	32 802	96 368
4	1995 .....	62 851	56 357	6 494	56 663	14 989	93 363
5	1996 .....	65 700	59 385	6 315	59 752	14 586	97 825
6	1997 .....	71 408	64 696	6 712	65 211	16 589	106 750
7	1998 .....	74 781	68 207	6 574	68 824	17 680	113 735
Jugendliche							
8	1976 .....	56 002	50 040	7 962	50 118	19 651	83 477
9	1980 .....	74 266	60 742	13 524	60 858	32 671	109 539
10	1990 .....	31 373	22 048	9 325	22 092	19 497	46 274
11	1995 .....	33 196	29 260	3 936	29 371	8 881	49 624
12	1996 .....	35 959	32 133	3 826	32 261	8 765	53 813
13	1997 .....	39 939	35 835	4 104	36 032	10 090	60 030
14	1998 .....	42 978	38 838	4 145	39 081	11 099	65 632
Heranwachsende							
15	1976 .....	31 236	29 237	1 999	29 360	5 333	44 745
16	1980 .....	40 401	37 348	3 053	37 581	8 433	58 888
17	1990 .....	33 798	28 145	5 653	28 342	13 305	50 094
18	1995 .....	29 655	27 097	2 558	27 292	6 108	43 739
19	1996 .....	29 741	27 252	2 489	27 491	5 821	44 012
20	1997 .....	31 469	28 861	2 608	29 179	6 499	46 720
21	1998 .....	31 803	29 374	2 429	29 743	6 581	48 103
Pro							
Zu Maßnahmen nach dem JGG							
Verurteilte insgesamt							
22	1976 .....	100	88,8	11,2	89,1	28,0	100
23	1980 .....	100	85,5	14,5	85,8	35,8	100
24	1990 .....	100	77,0	23,0	77,4	50,3	100
25	1995 .....	100	89,7	10,3	90,2	23,8	100
26	1996 .....	100	90,4	9,6	90,9	22,2	100
27	1997 .....	100	90,6	9,4	91,3	23,2	100
28	1998 .....	100	91,2	8,8	92,0	23,6	100
Jugendliche							
29	1976 .....	100	86,3	13,7	86,4	33,9	100
30	1980 .....	100	81,8	18,2	81,9	44,0	100
31	1990 .....	100	70,3	29,7	70,4	62,1	100
32	1995 .....	100	88,1	11,9	88,5	26,8	100
33	1996 .....	100	89,4	10,6	89,7	24,4	100
34	1997 .....	100	89,7	10,3	90,2	25,3	100
35	1998 .....	100	90,4	9,6	90,9	25,8	100
Heranwachsende							
36	1976 .....	100	93,6	6,4	94,0	17,1	100
37	1980 .....	100	92,4	7,6	93,0	20,9	100
38	1990 .....	100	83,3	16,7	83,9	39,4	100
39	1995 .....	100	91,4	8,6	92,0	20,6	100
40	1996 .....	100	91,6	8,4	92,4	19,6	100
41	1997 .....	100	91,7	8,3	92,7	20,7	100
42	1998 .....	100	92,4	7,6	93,5	20,7	100

\*) Früheres Bundesgebiet; ab 1995 einschl. Berlin-Ost.



**verfolgung\*)**  
nach Jugendstrafrecht  
Erziehungsmaßnahmen, Altersgruppen

zu- sammen	Zahl der Zuchtmittel (auch mehrere nebeneinander)										Zahl der Erziehungsmaßnahmen					Lfd. Nr.
	Jugendarrest				Auflagen						Ver- warnung	zu- sammen	Heim- erzie- hung	Erzie- hungs- bei- stand- schaft	Wei- sungen	
	zu- sammen	Dauer- arrest	Kurz- arrest	Freizeit- arrest	zu- sammen	Wieder- gutma- chung	Zahlg. v. Geld- beträgen	Ent- schul- digung	Arbeits- lei- stung	Arbeits- leistung und Ent- schuldig.						
zahlen																
103 041	23 195	9 557	1 752	11 886	42 119	1 920	39 912	287	.	.	37 727	25 181	161	385	24 635	1
127 115	27 183	10 413	2 012	14 758	52 697	1 972	50 469	256	.	.	47 235	41 312	133	339	40 840	2
63 507	12 785	5 625	879	6 281	25 967	1 678	24 154	135	.	.	24 755	32 861	30	129	32 702	3
78 318	12 953	6 717	841	5 395	42 899	1 466	16 915	108	24 114	296	22 466	15 045	68	214	14 763	4
83 195	14 063	7 368	908	5 787	45 712	1 457	16 544	111	27 232	368	23 420	14 630	46	184	14 400	5
90 114	15 878	8 093	986	6 799	49 707	1 668	17 154	127	30 451	307	24 529	16 636	77	208	16 351	6
95 972	16 985	8 529	980	7 476	52 881	1 823	17 530	152	33 003	373	26 106	17 763	94	228	17 441	7
63 629	15 251	5 200	1 126	8 925	22 196	1 226	20 748	222	.	.	26 182	19 848	159	369	19 320	8
76 663	17 085	5 466	1 262	10 357	26 748	1 161	25 391	196	.	.	32 830	32 876	129	334	32 413	9
26 728	6 225	2 377	437	3 411	7 933	686	7 152	95	.	.	12 570	19 546	26	104	19 416	10
40 703	6 838	3 118	437	3 283	21 646	626	5 335	60	15 436	189	12 219	8 921	44	137	8 740	11
45 019	7 760	3 617	476	3 667	24 138	681	5 542	66	17 638	211	13 121	8 794	32	117	8 645	12
49 908	9 017	4 165	562	4 290	26 850	836	5 672	75	20 072	195	14 041	10 122	56	138	9 928	13
54 478	9 921	4 520	568	4 833	29 373	887	5 990	107	22 128	261	15 184	11 154	63	162	10 929	14
39 412	7 944	4 357	626	2 961	19 923	694	19 164	65	.	.	11 545	5 333	2	16	5 315	15
50 452	10 098	4 947	750	4 401	25 949	811	25 078	60	.	.	14 405	8 436	4	5	8 427	16
36 779	6 560	3 248	442	2 870	18 034	992	17 002	40	.	.	12 185	13 315	4	25	13 286	17
37 615	6 115	3 599	404	2 112	21 253	840	11 580	48	8 678	107	10 247	6 124	24	77	6 023	18
38 176	6 303	3 751	432	2 120	21 574	776	11 002	45	9 594	157	10 299	5 836	14	67	5 755	19
40 206	6 861	3 928	424	2 509	22 857	832	11 482	52	10 379	112	10 488	6 514	21	70	6 423	20
41 494	7 064	4 009	412	2 643	23 508	936	11 540	45	10 875	112	10 922	6 609	31	66	6 512	21
zent																
80,4	18,1	7,5	1,4	9,3	32,8	1,5	31,1	0,2	.	.	29,4	19,6	0,1	0,3	19,2	22
75,5	16,1	6,2	1,2	8,8	31,3	1,2	30,0	0,2	.	.	28,0	24,5	0,1	0,2	24,2	23
65,9	13,3	5,8	0,9	6,5	26,9	1,7	25,1	0,1	.	.	25,7	34,1	0,0	0,1	33,9	24
83,9	13,9	7,2	0,9	5,8	45,9	1,6	18,1	0,1	25,8	0,3	24,1	16,1	0,1	0,2	15,8	25
85,0	14,4	7,5	0,9	5,9	46,7	1,5	16,9	0,1	27,8	0,4	23,9	15,0	0,0	0,2	14,7	26
84,4	14,9	7,6	0,9	6,4	46,6	1,6	16,1	0,1	28,5	0,3	23,0	15,6	0,1	0,2	15,3	27
84,4	14,9	7,5	0,9	6,6	46,5	1,6	15,4	0,1	29,0	0,3	23,0	15,6	0,1	0,2	15,3	28
76,2	18,3	6,2	1,3	10,7	26,6	1,5	24,9	0,3	.	.	31,4	23,8	0,2	0,4	23,1	29
70,0	15,6	5,0	1,2	9,5	24,4	1,1	23,2	0,2	.	.	30,0	30,0	0,1	0,3	29,6	30
57,8	13,5	5,1	0,9	7,4	17,1	1,5	15,5	0,2	.	.	27,2	42,2	0,1	0,2	42,0	31
82,0	13,8	6,3	0,9	6,6	43,6	1,3	10,8	0,1	31,1	0,4	24,6	18,0	0,1	0,3	17,6	32
83,7	14,4	6,7	0,9	6,8	44,9	1,3	10,3	0,1	32,8	0,4	24,4	16,3	0,1	0,2	16,1	33
83,1	15,0	6,9	0,9	7,1	44,7	1,4	9,4	0,1	33,4	0,3	23,4	16,9	0,1	0,2	16,5	34
83,0	15,1	6,9	0,9	7,4	44,8	1,4	9,1	0,2	33,7	0,4	23,1	17,0	0,1	0,2	16,6	35
88,1	17,8	9,7	1,4	6,6	44,5	1,6	42,8	0,1	.	.	25,8	11,9	0,0	0,0	11,9	36
85,7	17,1	8,4	1,3	7,5	44,1	1,4	42,6	0,1	.	.	24,5	14,3	0,0	0,0	14,3	37
73,4	13,1	6,5	0,9	5,7	36,0	2,0	33,9	0,1	.	.	24,3	26,6	0,0	0,1	26,5	38
86,0	14,0	8,2	0,9	4,8	48,6	1,9	26,5	0,1	19,8	0,2	23,4	14,0	0,1	0,2	13,8	39
86,7	14,3	8,5	1,0	4,8	49,0	1,8	25,0	0,1	21,8	0,4	23,4	13,3	0,0	0,2	13,1	40
86,1	14,7	8,4	0,9	5,4	48,9	1,8	24,6	0,1	22,2	0,2	22,4	13,9	0,0	0,1	13,7	41
86,3	14,7	8,3	0,9	5,5	48,9	1,9	24,0	0,1	22,6	0,2	22,7	13,7	0,1	0,1	13,5	42

3 Straf

3.4 Verurteilte mit Hauptstrafe

3.4.3 Dauer der Jugendstrafe,

Gesetz §§	Art der Straftat <sup>1)</sup>	Nach dem JGG Verurteilte insgesamt	Jugendstrafe		
			zusammen	und zwar	
				nach § 30 JGG	mit Strafaus- setzung
Insg	Straftaten insgesamt	92 001	17 220	887	10 977
InsgoV	Straftaten ohne Straftaten im Straßenverkehr	80 64	16 740	876	10 634
Verkehr	Straftaten im Straßenverkehr	11 360	480	11	343
StGB oV	Straftaten nach dem StGB (o V) zusammen	69 305	13 681	711	8 450
80-168, 331-357 ohne 142	Straftaten gegen den Staat, die öffentliche Ordnung (o.V.) und im Amt	2 498	371	16	250
174-184b	Straftaten gegen die sexuelle Selbstbestimmung	702	396	19	258
177-178	dar. Vergewaltigung/Sexuelle Nötigung	394	266	5	157
185-200	Beleidigung	702	44	2	25
211-222	Straftaten gegen das Leben (o.V.)	124	114	1	11
211	dar. Mord (ohne Mordversuch)	45	45	-	-
212, 213	Totschlag	51	51	-	7
223-231	Körperverletzung (o.V.)	13 217	2 313	120	1 492
223	dar. Körperverletzung	5 374	657	34	404
224 Abs. 1	Gefährliche Körperverletzung	7 383	1 598	83	1 052
234-241a	Straftaten gegen die persönliche Freiheit	991	139	3	84
169-173, 201-206	Sonstige Straftaten gegen die Person	30	6	-	5
242-248c	Diebstahl und Unterschlagung	33 850	5 725	319	3 472
242	dar. Diebstahl	21 077	1 916	105	1 138
243 Abs. 1 Satz 2 Nr. 1, 244 Abs. 1 Nr. 3	Einbruchdiebstahl (einschl. Wohnungseinbruch- diebstahl)	9 196	3 002	164	1 864
246	Unterschlagung	786	60	3	35
249-255, 316a	Raub und Erpressung, räub. Angriff auf Kraftfahrer	6 218	3 387	176	2 080
257-262	Begünstigung und Hehlerei	1 021	104	9	74
263-266b	Betrug und Untreue	4 706	471	18	308
263	dar. Betrug	1 665	287	7	195
267-281	Urkundenfälschung	1 852	335	16	211
283-305a	Sonstige Straftaten gegen das Vermögen	2 884	115	7	72
306-323c o. 316a	Gemeingefährliche Straftaten (o.V.)	486	159	5	106
324-330a	Straftaten gegen die Umwelt	24	2	-	2
StGB/V	Straftaten im Straßenverkehr nach dem StGB	7 219	329	5	237
	davon in Trunkenheit	4 411	210	4	146
	ohne Trunkenheit	2 808	119	1	91
StVG	Straftaten nach dem Straßenverkehrsgesetz	4 14	151	6	106
Andere	Straft. nach and. Bundes- u. Landesges. (o. StGB/StVG)	11 336	3 059	165	2 184
WStG	dar. nach dem Wehrstrafgesetz	401	141	1	102
BtMG	nach dem Betäubungsmittelgesetz	9 186	2 811	148	2 014
AuslG	nach dem Ausländergesetz	176	24	-	10

3.4.4 Art der Zuchtmittel und

Gesetz §§	Art der Straftat <sup>1)</sup>	Verurteilte mit Zuchtmitteln und/oder Erzie- hungsmaßregeln (als schwerster Sanktion)	Verurteilte mit		Verurteilte, die		Zahl der Maß- nahmen nach dem JGG insgesamt
			Zucht- mitteln	Erziehungs- maßregeln	Zucht- mittel	Erziehungs- maßregeln	
			als schwerster Sanktion		- auch nebeneinander oder neben einer Jugendstrafe - erhielten		
		insgesamt					
Insg	Straftaten insgesamt	74 781	68 207	6 574	68 824	17 680	113 735
InsgoV	Straftaten ohne Straftaten im Straßenverkehr	63 901	58 081	5 820	58 667	15 468	97 550
Verkehr	Straftaten im Straßenverkehr	10 880	10 126	754	10 157	2 212	16 185
StGB oV	Straftaten nach dem StGB (o V) zusammen	55 624	50 545	5 079	51 022	13 317	84 881
80-168, 331-357 ohne 142	Straftaten gegen den Staat, die öffentliche Ordnung (o.V.) und im Amt	2 127	1 949	178	1 961	417	3 079
174-184b	Straftaten gegen die sexuelle Selbstbestimmung	306	265	41	281	131	515
177-178	dar. Vergewaltigung/Sexuelle Nötigung	128	113	15	124	48	212
185-200	Beleidigung	658	601	57	602	129	927
211-222	Straftaten gegen das Leben (o.V.)	10	9	1	10	2	14
211	dar. Mord (ohne Mordversuch)	-	-	-	-	-	-
212, 213	Totschlag	-	-	-	1	1	3
223-231	Körperverletzung (o.V.)	10 904	9 957	947	10 063	2 980	17 358
223	dar. Körperverletzung	4 717	4 286	431	4 311	1 292	7 476
224 Abs. 1	Gefährliche Körperverletzung	5 785	5 302	483	5 381	1 593	9 293
234-241a	Straftaten gegen die persönliche Freiheit	852	787	65	792	209	1 294
169-173, 201-206	Sonstige Straftaten gegen die Person	24	21	3	21	7	30
242-248c	Diebstahl und Unterschlagung	28 125	25 556	2 569	25 740	6 306	42 204
242	dar. Diebstahl	19 161	17 365	1 796	17 417	4 176	28 257
243 Abs. 1 Satz 2 Nr. 1, 244 Abs. 1 Nr. 3	Einbruchdiebstahl (einschl. Wohnungseinbruch- diebstahl)	6 194	5 677	517	5 770	1 486	9 712
246	Unterschlagung	726	655	712	660	163	1 096
249-255, 316a	Raub und Erpressung, räub. Angriff auf Kraftfahrer	2 831	2 448	383	2 562	1 154	4 821
257-262	Begünstigung und Hehlerei	917	856	61	860	155	1 356
263-266b	Betrug und Untreue	4 235	3 873	362	3 889	845	6 486
263	dar. Betrug	1 378	1 278	100	1 285	293	2 102
267-281	Urkundenfälschung	1 517	1 393	124	1 400	319	2 204
283-305a	Sonstige Straftaten gegen das Vermögen	2 769	2 507	262	2 516	569	4 078
306-323c o. 316a	Gemeingefährliche Straftaten (o.V.)	327	303	24	305	87	501
324-330a	Straftaten gegen die Umwelt	22	20	2	20	7	34
StGB/V	Straftaten im Straßenverkehr nach dem StGB	6 890	6 416	474	6 435	1 373	10 349
	davon in Trunkenheit	4 201	3 923	278	3 932	857	6 318
	ohne Trunkenheit	2 689	2 493	196	2 503	516	4 031
StVG	Straftaten nach dem Straßenverkehrsgesetz	3 990	3 710	280	3 722	839	5 836
Andere	Straft. nach and. Bundes- u. Landesges. (o. StGB/StVG)	8 277	7 536	741	7 645	2 151	12 669
WStG	dar. nach dem Wehrstrafgesetz	260	236	24	239	54	370
BtMG	nach dem Betäubungsmittelgesetz	6 375	5 770	605	5 875	1 822	9 990
AuslG	nach dem Ausländergesetz	152	149	3	149	9	192

<sup>1)</sup> Früheres Bundesgebiet einschl. Berlin-Ost.

1) o.V. = ohne Straftaten im Straßenverkehr.

**verfolgung\*)**  
nach Jugendstrafrecht  
Art der Straftat 1998

Dauer der Jugendstrafe												Gesetz §§
zusammen	6 Monate (Mindeststrafe)		mehr als . bis einschließlich									
	zu- sammen	dar. Straf- aus- setzung	6 - 9 Monate		9 Monate - 1 Jahr		1 - 2 Jahre		2 - 3	3 - 5	5 - 10	
			zu- sammen	dar. Straf- aus- setzung	zu- sammen	dar. Straf- aus- setzung	zu- sammen	dar. Straf- aus- setzung	Jahre			
17 220	2 938	2 500	2 915	2 375	3 783	2 873	5 623	3 229	1 384	488	89	Insg
16 740	2 811	2 394	2 801	2 288	3 676	2 791	5 506	3 161	1 372	485	89	InsgoV
480	127	106	114	87	107	82	117	68	12	3	-	Verk
13 681	2 269	1 919	2 237	1 830	2 965	2 212	4 529	2 489	1 164	434	83	StGBo
371	80	69	70	60	74	53	105	68	32	9	1	80..
396	37	33	39	34	79	69	153	122	54	29	5	174
266	13	12	21	18	44	37	112	90	45	26	5	177..
44	10	10	11	10	9	2	13	3	1	-	-	185..
114	1	1	1	-	2	2	14	8	17	30	49	211..
45	-	-	-	-	-	-	-	-	2	8	35	211
51	-	-	-	-	-	-	13	7	13	16	9	212..
2 313	484	416	441	360	537	402	638	314	141	66	6	223..
657	151	131	125	99	162	112	167	62	33	17	2	223
1 598	325	278	306	252	361	280	457	242	103	43	2	224.1
139	34	28	23	18	14	8	48	30	15	5	-	234..
6	5	4	-	-	1	1	-	-	-	-	-	169..
5 725	1 080	911	1 014	797	1 267	904	1 808	860	448	101	7	242..
1 916	451	367	409	293	421	277	56	201	108	9	2	242
3 002	492	425	473	395	693	520	1 012	524	262	67	3	243
60	19	17	10	5	13	7	15	6	2	1	-	246
3 387	306	270	417	371	701	563	1 398	876	376	175	14	249..
104	22	20	21	16	25	17	27	21	8	1	-	257..
471	89	74	87	76	107	78	151	80	31	6	-	263..
287	56	47	46	40	70	51	93	57	18	4	-	263
335	69	50	69	52	85	59	87	50	21	4	-	267..
115	36	24	26	19	23	18	24	11	4	1	1	283..
159	16	9	18	17	40	35	62	45	16	7	-	306.
2	-	-	-	-	1	1	-	1	-	-	-	324..
329	82	66	72	57	82	65	81	49	9	3	-	StGBV
210	59	49	45	35	47	34	50	28	7	2	-	-
119	23	17	27	22	35	31	31	21	2	1	-	-
151	45	40	42	30	25	17	36	19	3	-	-	StVG
3 059	542	475	564	458	711	579	977	672	208	51	6	And
141	42	34	42	30	33	23	22	15	2	-	-	WStG
2 811	458	411	500	416	657	539	939	648	200	5	6	BTMG
24	6	2	9	3	6	5	2	-	1	-	-	AuslG

**Erziehungsmaßregeln, Art der Straftat 1998**

ins- gesamt	Zahl der Zuchtmittel (auch mehrere nebeneinander)										Zahl der Erziehungsmaßregeln					Gesetz §§
	Jugendarrest				Auflagen						Ver- warnung	ins- gesamt	Heim- erzie- hung	Erzie- hungs- bei- stand- schaft	Wei- sungen	
	zu- sammen	Dauer- arrest	Kurz- arrest	Freizeit- arrest	zu- sammen	Wieder- gutma- chung	Zahlung von Geld- beträgen	Ent- schul- digung	Arbeits- lei- stung	Arbeits- leistung und Ent- schuldig						
95 972	16 985	8 529	980	7 476	52 881	1 823	17 530	152	33 003	373	26 106	17 763	94	228	17 441	Insg
82 000	16 023	8 136	924	6 963	43 948	1 753	12 695	147	29 016	337	22 029	15 550	89	220	15 241	InsgoV
13 972	962	393	56	513	8 933	70	4 835	5	3 987	36	4 077	2 213	5	8	2 200	Verk
71 495	14 445	7 240	834	6 371	37 963	1 739	9 952	142	25 809	321	19 087	13 386	77	195	13 114	StGBo
2 658	466	234	24	208	1 468	13	569	3	869	14	724	421	2	9	410	80..
381	82	55	1	26	202	7	66	1	126	2	97	134	3	3	128	174
163	50	37	-	13	85	7	18	1	58	1	28	49	-	2	47	177..
798	134	69	11	54	453	3	159	20	262	9	211	129	-	1	128	185..
11	3	3	-	-	6	-	2	-	4	-	2	3	-	1	2	211
-	-	-	-	-	-	-	-	-	-	-	-	-	-	-	-	211
1	-	-	-	-	1	-	-	-	1	-	-	2	-	1	1	212
14 370	3 944	2 060	187	1 697	6 883	483	2 038	54	4 247	61	3 543	2 988	12	23	2 953	223..
6 178	1 517	748	87	682	3 045	208	864	29	1 915	29	1 616	1 298	7	10	1 281	223
7 698	2 345	1 283	92	970	3 549	265	1 043	24	2 188	29	1 804	1 595	4	13	1 578	224.1
1 084	209	95	12	102	572	9	213	2	341	7	303	210	1	2	207	234..
23	3	2	-	1	14	-	4	-	10	-	6	7	-	-	7	169..
35 870	6 648	3 177	438	3 033	19 323	542	4 350	31	14 246	154	9 899	6 334	42	87	6 205	242
24 063	3 852	1 664	297	1 891	13 240	287	2 783	20	10 058	92	6 971	4 194	25	56	4 113	242
8 218	2 045	1 096	113	836	4 165	154	1 074	7	2 889	41	2 008	1 494	16	21	1 457	243.
933	103	57	3	43	563	50	161	1	348	3	267	163	-	3	160	246
3 657	1 239	772	51	416	1 705	150	334	12	1 178	31	713	1 164	10	26	1 128	249..
1 200	139	76	5	58	696	16	237	2	437	4	365	156	1	1	154	257..
5 615	734	307	49	378	3 133	225	990	4	1 893	21	1 748	851	2	25	824	263.
1 806	257	138	19	100	1 062	116	370	-	569	7	487	296	1	9	286	263
1 884	355	218	23	114	1 074	40	357	-	671	6	455	320	-	7	313	267.
3 504	409	137	32	240	2 165	235	529	12	1 380	9	930	574	2	9	563	283.
413	77	33	1	43	253	16	97	1	137	2	83	88	2	1	85	306
27	3	2	-	1	16	-	7	-	8	1	8	7	-	-	7	324..
8 976	446	197	24	225	5 929	57	3 515	4	2 330	23	2 601	1 373	4	6	1 363	StGBV
5 461	267	118	14	135	3 594	16	2 215	2	1 347	14	1 600	857	3	4	850	-
3 515	179	79	10	90	2 335	41	1 300	2	983	9	1 001	516	1	2	513	-
4 996	516	196	32	288	3 004	13	1 320	1	1 657	13	1 476	840	1	2	837	StVG
10 505	1 578	896	90	592	5 985	14	2 743	5	3 207	16	2 942	2 164	12	25	2 127	And
316	97	92	-	5	128	-	55	-	73	-	91	54	1	-	53	WStG
8 155	1 123	576	66	481	4 757	12	2 272	4	2 455	14	2 275	1 835	11	25	1 799	BTMG
183	110	106	2	2	33	-	14	-	19	-	40	9	-	-	9	AuslG

### 3 Strafverfolgung \*)

#### 3.5 Wegen Straftaten im Straßenverkehr Verurteilte 3.5.1 Nach Altersgruppen und Geschlecht

Jahr	Geschlecht	Altersgruppe	Verstoße gegen das Strafgesetzbuch (§§ des StGB)										Verstoße gegen das Straßenverkehrsgesetz		
			Straßenverkehrsdelikte insgesamt		Unerlaubtes Entfernen vom Unfallort ohne Personenschaden (142)		Fahrlässige Tötung (222)		Fahrlässige Körperverletzung (229) 1)		Volltrunkenheit (323a) 2)			Gefährdung des Straßenverkehrs (315b und c. 316)	
					zu-	dar in	zu-	dar in	zu-	dar in	zu-	dar in		zu-	dar in
		Anzahl	Trunkenheit	Trunkenheit	Trunkenheit	Trunkenheit	Trunkenheit	Trunkenheit	Trunkenheit	Trunkenheit	Trunkenheit	Trunkenheit	Trunkenheit		
Verurteilte insgesamt		1970	308 088	135 287	30 198	8 110	4 282	918	104 690	13 871	2 245	114 735	110 143	51 938	
		1975	297 275	154 237	31 720	8 117	3 568	868	78 777	11 932	2 480	134 335	130 840	46 395	
		1980	329 300	176 395	43 338	9 829	3 113	725	64 981	11 837	2 611	155 139	151 393	60 118	
		1985	267 633	154 838	41 067	9 922	2 142	442	44 265	8 939	2 012	137 413	133 523	40 734	
		1990	258 681	154 197	41 219	10 267	1 698	287	39 971	9 152	2 089	139 324	132 402	34 380	
		1995	262 054	150 888	35 603	7 889	1 503	266	27 897	7 470	1 482	138 842	133 781	56 727	
		1996	251 872	145 090	35 902	7 602	1 386	227	26 037	6 983	1 305	133 735	128 973	53 507	
		1997	250 219	146 041	35 447	7 781	1 431	231	25 141	6 778	1 400	134 573	129 851	52 227	
		1998	237 422	137 935	32 367	7 185	1 383	210	23 651	5 428	1 234	128 327	123 878	50 460	
Männliche Jugendliche		1970	8 987	1 073	475	79	58	13	1 311	129	22	994	830	6 127	
		1975	11 683	2 694	675	160	74	10	1 659	257	59	2 380	2 208	6 836	
		1980	21 748	3 578	1 113	202	87	14	1 537	305	54	3 245	3 003	15 712	
		1985	13 231	2 302	805	157	49	5	819	154	27	2 117	1 959	9 414	
		1990	5 438	1 198	513	100	21	3	317	73	25	1 093	997	3 469	
		1995	3 985	988	492	89	7	1	223	67	11	909	820	2 343	
		1996	3 875	911	488	86	12	3	192	48	8	854	766	2 321	
		1997	4 046	1 016	504	96	12	-	197	54	9	984	857	2 340	
		1998	4 229	1 072	480	87	21	3	178	56	13	1 012	913	2 525	
Männliche Heranwachsende		1970	35 492	10 574	3 609	721	716	135	15 141	1 923	167	8 403	7 628	7 456	
		1975	34 740	15 175	4 491	1 114	650	167	11 477	2 201	221	12 029	11 472	5 872	
		1980	42 822	18 719	6 886	1 519	661	174	10 221	2 190	248	15 317	14 588	9 489	
		1985	31 492	14 473	6 173	1 288	447	108	6 791	1 411	182	12 306	11 484	5 593	
		1990	22 157	10 717	4 156	918	238	34	4 498	1 026	171	9 384	8 568	3 710	
		1995	17 075	7 783	2 920	544	188	33	2 707	646	66	7 141	6 494	4 053	
		1996	16 131	7 309	3 101	570	193	44	2 518	602	46	6 663	6 047	3 610	
		1997	16 780	7 765	3 089	592	192	38	2 528	635	54	7 119	6 446	3 798	
		1998	16 170	7 466	2 914	585	193	32	2 552	514	60	6 904	6 275	3 547	
Männliche Erwachsene		1970	243 405	121 124	24 280	7 152	3 268	756	77 611	11 602	2 001	103 117	99 613	33 128	
		1975	226 720	130 853	23 622	6 556	2 559	671	54 708	9 101	2 081	115 049	112 444	28 701	
		1980	234 821	144 690	29 965	7 522	2 091	517	43 021	8 808	2 116	128 290	125 727	29 338	
		1985	195 496	127 275	27 847	7 609	1 405	308	29 407	6 803	1 606	113 587	110 949	21 644	
		1990	202 896	129 899	29 918	8 265	1 246	229	28 751	7 372	1 667	117 943	112 366	23 371	
		1995	212 429	128 907	26 017	6 414	1 119	225	20 851	6 162	1 216	118 898	114 890	44 328	
		1996	203 601	123 837	25 881	6 083	1 018	168	19 262	5 719	1 080	114 528	110 787	41 832	
		1997	200 446	123 631	25 317	6 223	1 038	179	18 321	5 458	1 132	114 269	110 639	40 369	
		1998	188 697	116 040	22 736	5 731	982	164	16 991	4 346	998	108 256	104 801	38 734	
Weibliche Jugendliche		1970	442	15	18	1	5	-	50	2	1	13	11	355	
		1975	631	57	37	4	2	1	76	5	3	47	44	466	
		1980	940	73	58	8	3	-	97	5	1	66	59	715	
		1985	485	64	44	4	-	-	45	7	-	57	53	339	
		1990	194	33	34	3	1	-	16	3	-	28	27	115	
		1995	195	35	35	3	1	-	13	2	1	34	29	111	
		1996	173	28	37	6	2	-	11	1	1	22	20	100	
		1997	178	28	31	3	1	-	11	3	-	23	22	112	
		1998	175	28	25	2	-	-	15	1	1	26	24	108	
Weibliche Heranwachsende		1970	2 832	122	223	7	41	-	1 483	12	4	119	99	962	
		1975	3 253	371	387	19	62	2	1 653	47	4	317	299	830	
		1980	3 863	663	785	61	63	3	1 475	61	12	556	526	972	
		1985	3 203	642	852	60	64	6	1 090	45	16	563	515	618	
		1990	2 394	583	683	49	38	3	740	45	9	522	477	402	
		1995	1 719	426	458	20	17	-	402	52	2	379	352	461	
		1996	1 784	383	556	29	16	-	381	24	2	361	328	468	
		1997	1 978	467	610	30	33	1	424	36	3	422	397	486	
		1998	1 902	492	599	30	25	-	440	37	4	451	421	383	
Weibliche Erwachsene		1970	16 930	2 379	1 593	150	194	14	9 094	203	50	2 089	1 962	3 910	
		1975	20 248	5 087	2 508	264	221	17	9 204	321	112	4 513	4 373	3 690	
		1980	25 106	8 672	4 531	517	208	17	8 630	468	180	7 665	7 490	3 892	
		1985	23 726	10 082	5 346	804	177	15	6 113	519	181	8 783	8 563	3 126	
		1990	25 602	11 767	5 915	932	154	18	5 649	633	217	10 354	9 967	3 313	
		1995	26 651	12 749	5 681	819	171	7	3 701	541	186	11 481	11 196	5 431	
		1996	26 308	12 622	5 839	828	145	12	3 673	589	168	11 307	11 025	5 176	
		1997	26 791	13 134	5 896	837	155	13	3 660	592	202	11 756	11 490	5 122	
		1998	26 249	12 837	5 613	750	162	11	3 475	474	158	11 678	11 444	5 163	

\*) Früheres Bundesgebiet, ab 1995 einschl. Berlin-Ost

1) Bis 1997 § 230 StGB

2) Bis 1980 § 330a StGB

### 3 Strafverfolgung \*)

3 5 Wegen Straftaten im Straßenverkehr Verurteilte  
3 5 2 Verurteilte (und Abgeurteilte) nach Sanktionen

Jahr  Haupt- und Nebenstrafe bzw Maßregel	Straßenverkehrsdelikte insgesamt		Verstöße gegen das Strafgesetzbuch (§§ des StGB)								Verstöße gegen das Straßenverkehrsgesetz	
			Unerlaubtes Entfernen vom Unfallort ohne Personenschaden (142)		Fahrlässige Tötung (222)		Fahrlässige Körperverletzung (229) 1)		Volltrunkenheit (323a)			
	Anzahl	dar in Trunkenheit	zu- sammen	dar in Trunkenheit	in Verbindung mit einem Verkehrsunfall				zu- sammen	dar in Trunkenheit	zu- sammen	
					zu- sammen	dar in Trunkenheit	zu- sammen	dar in Trunkenheit				zu- sammen
<b>Grundzahlen</b>												
1996 Verurteilte insgesamt	251 872	145 090	35 902	7 602	1 386	227	26 037	6 983	1 305	133 735	128 973	53 507
Freiheitsentziehende Strafe	23 235	14 991	1 571	899	469	211	1 065	782	337	13 119	12 762	6 674
Geldstrafe 2)	217 682	125 919	32 245	6 316	840	7	23 943	5 916	929	116 801	112 751	42 924
Maßnahmen nach dem JGG	10 954	4 179	2 086	387	77	9	1 029	285	39	3 814	3 459	3 909
Fahrverbot 3) zusammen	27 608	9 746	10 910	245	183	7	3 200	217	81	10 658	9 196	2 576
dar zum wiederholten Male	2 567	1 951	219	14	4	-	107	23	16	1 927	1 898	294
bis einschli einen Monat	7 491	412	4 164	31	42	-	1 741	19	4	707	358	833
mehr als 1 bis 3 Monate	20 117	9 334	6 746	214	141	7	1 459	198	77	9 951	8 838	1 743
Außerdem (Auch bei nicht Verurt)												
Führerscheinentzug zusammen	160 408	134 660	15 500	7 269	424	214	8 734	6 609	1 150	122 005	119 418	12 595
dar zum wiederholten Male	29 602	21 561	2 196	1 134	41	23	1 187	874	380	19 406	19 150	6 392
bis einschli sechs Monate	36 352	28 377	4 696	1 125	90	29	2 147	1 287	248	26 881	25 688	2 290
mehr als sechs Monate	124 056	106 283	10 804	6 144	334	185	6 587	5 322	902	95 124	93 730	10 305
1997 Verurteilte insgesamt	250 219	146 041	35 447	7 781	1 431	231	25 141	6 778	1 400	134 573	129 851	52 227
Freiheitsentziehende Strafe	23 420	14 824	1 588	916	452	207	978	716	330	12 986	12 655	7 086
Geldstrafe 2)	215 463	126 820	31 802	6 483	878	13	23 147	5 723	1 019	117 563	113 582	41 054
Maßnahmen nach dem JGG	11 333	4 395	2 057	382	101	11	1 016	339	51	4 022	3 612	4 086
Fahrverbot 3) zusammen	27 973	9 626	10 900	216	228	6	3 173	201	71	10 546	9 132	3 055
dar zum wiederholten Male	2 599	1 936	214	14	4	-	85	16	20	1 918	1 886	358
bis einschli einen Monat	7 776	428	4 192	20	57	1	1 744	28	3	749	376	1 031
mehr als 1 bis 3 Monate	20 197	9 198	6 708	196	171	5	1 429	173	68	9 797	8 756	2 024
Außerdem (Auch bei nicht Verurt)												
Führerscheinentzug zusammen	160 750	135 366	15 206	7 448	407	215	8 372	6 403	1 237	122 661	120 063	12 867
dar zum wiederholten Male	30 505	22 035	2 289	1 227	41	27	1 150	871	378	19 757	19 532	6 890
bis einschli sechs Monate	35 508	27 817	4 459	1 111	100	27	2 051	1 230	240	26 445	25 209	2 213
mehr als sechs Monate	125 242	107 549	10 747	6 337	307	188	6 321	5 173	997	96 216	94 854	10 654
1998 Verurteilte insgesamt	237 422	137 935	32 367	7 185	1 383	210	23 651	5 428	1 234	128 327	123 878	50 460
Freiheitsentziehende Strafe	23 000	14 316	1 407	853	467	200	907	610	321	12 668	12 332	7 230
Geldstrafe 2)	203 542	119 418	29 026	5 971	827	9	21 843	4 552	858	111 748	108 028	39 240
Maßnahmen nach dem JGG	10 880	4 201	1 934	361	89	1	901	266	55	3 911	3 518	3 990
Fahrverbot 3) zusammen	27 835	10 040	9 916	173	223	4	3 255	208	74	10 930	9 581	3 437
dar zum wiederholten Male	2 921	2 165	236	14	2	-	80	11	19	2 160	2 121	424
bis einschli einen Monat	7 624	396	3 941	16	44	-	1 772	21	2	688	357	1 177
mehr als 1 bis 3 Monate	20 211	9 644	5 975	157	179	4	1 483	187	72	10 242	9 224	2 280
Außerdem (Auch bei nicht Verurt)												
Führerscheinentzug zusammen	151 235	126 241	13 757	6 897	412	195	7 519	5 076	1 051	115 453	113 022	13 043
dar zum wiederholten Male	29 401	20 939	1 987	1 101	53	31	1 066	744	314	19 003	18 749	6 978
bis einschli sechs Monate	31 812	24 465	4 086	993	89	26	1 790	961	188	23 477	22 297	2 182
mehr als sechs Monate	119 423	101 776	9 671	5 904	323	169	5 729	4 115	863	91 976	90 725	10 861
<b>Anteil der im Berichtsjahr verhängten Sanktionen in %</b>												
1996 Verurteilte insgesamt	100	100	100	100	100	100	100	100	100	100	100	100
Freiheitsentziehende Strafe	9,2	10,3	4,4	11,8	33,8	93,0	4,1	11,2	25,8	9,8	9,9	12,5
Geldstrafe 2)	86,4	86,8	89,8	83,1	60,6	3,1	92,0	84,7	71,2	87,3	87,4	80,2
Maßnahmen nach dem JGG	4,3	2,9	5,8	5,1	5,6	4,0	4,0	4,1	3,0	2,9	2,7	7,3
Fahrverbot 3) zusammen	11,0	6,7	30,4	3,2	13,2	3,1	12,3	3,1	6,2	8,0	7,1	4,8
dar zum wiederholten Male	1,0	1,3	0,6	0,2	0,3	0,0	0,4	0,3	1,2	1,4	1,5	0,5
bis einschli einen Monat	3,0	0,3	11,6	0,4	3,0	0,0	6,7	0,3	0,3	0,5	0,3	1,6
mehr als 1 bis 3 Monate	8,0	6,4	18,8	2,8	10,2	3,1	5,6	2,8	5,9	7,4	6,9	3,3
Außerdem (Auch bei nicht Verurt)												
Führerscheinentzug zusammen	63,7	92,8	43,2	95,6	30,6	94,3	33,5	94,6	88,1	91,2	92,6	23,5
dar zum wiederholten Male	11,8	14,9	6,1	14,9	3,0	10,1	4,6	12,5	29,1	14,5	14,8	11,9
bis einschli sechs Monate	14,4	19,6	13,1	14,8	6,5	12,8	8,2	18,4	19,0	20,1	19,9	4,3
mehr als sechs Monate	49,3	73,3	30,1	80,8	24,1	81,5	25,3	76,2	69,1	71,1	72,7	19,3
1997 Verurteilte insgesamt	100	100	100	100	100	100	100	100	100	100	100	100
Freiheitsentziehende Strafe	9,4	10,2	4,5	11,8	31,6	89,6	3,9	10,6	23,6	9,6	9,7	13,6
Geldstrafe 2)	86,1	86,8	89,7	83,3	61,4	5,6	92,1	84,4	72,8	87,4	87,5	78,6
Maßnahmen nach dem JGG	4,5	3,0	5,8	4,9	7,1	4,8	4,0	5,0	3,6	3,0	2,8	7,8
Fahrverbot 3) zusammen	11,2	6,6	30,8	2,8	15,9	2,6	12,6	3,0	5,1	7,8	7,0	5,8
dar zum wiederholten Male	1,0	1,3	0,6	0,2	0,3	0,0	0,3	0,2	1,4	1,4	1,5	0,7
bis einschli einen Monat	3,1	0,3	11,8	0,3	4,0	0,4	6,9	0,4	0,2	0,6	0,3	2,0
mehr als 1 bis 3 Monate	8,1	6,3	18,9	2,5	11,9	2,2	5,7	2,6	4,9	7,3	6,7	3,9
Außerdem (Auch bei nicht Verurt)												
Führerscheinentzug zusammen	64,2	92,7	42,9	95,7	28,4	93,1	33,3	94,5	88,4	91,1	92,5	24,6
dar zum wiederholten Male	12,2	15,1	6,5	15,8	2,9	11,7	4,6	12,9	27,0	14,7	15,0	13,2
bis einschli sechs Monate	14,2	19,0	12,6	14,3	7,0	11,7	8,2	18,1	17,1	19,7	19,4	4,2
mehr als sechs Monate	50,1	73,6	30,3	81,4	21,5	81,4	25,1	76,3	71,2	71,5	73,0	20,4
1998 Verurteilte insgesamt	100	100	100	100	100	100	100	100	100	100	100	100
Freiheitsentziehende Strafe	9,7	10,4	4,3	11,9	33,8	95,2	3,8	11,2	26,0	9,9	10,0	14,3
Geldstrafe 2)	85,7	86,6	89,7	83,1	59,8	4,3	92,4	83,9	69,5	87,1	87,2	77,8
Maßnahmen nach dem JGG	4,6	3,0	6,0	5,0	6,4	0,5	3,8	4,9	4,5	3,0	2,8	7,9
Fahrverbot 3) zusammen	11,7	7,3	30,6	2,4	16,1	1,9	13,8	3,8	6,0	8,5	7,7	6,8
dar zum wiederholten Male	1,2	1,6	0,7	0,2	0,1	-	0,3	0,2	1,5	1,7	1,7	0,8
bis einschli einen Monat	3,2	0,3	12,2	0,2	3,2	0,0	7,5	0,4	0,2	0,5	0,3	2,3
mehr als 1 bis 3 Monate	8,5	7,0	18,5	2,2	12,9	1,9	6,3	3,4	5,8	8,0	7,4	4,5
Außerdem (Auch bei nicht Verurt)												
Führerscheinentzug zusammen	63,7	91,5	42,5	96,0	29,8	92,9	31,8	93,5	85,2	90,0	91,2	25,8
dar zum wiederholten Male	12,4	15,2	6,1	15,3	3,8	14,8	4,5	13,7	25,4	14,8	15,1	13,8
bis einschli sechs Monate	13,4	17,7	12,6	13,8	6,4	12,4	7,6	17,7	15,2	18,3	18,0	4,3
mehr als sechs Monate	50,3	73,8	29,9	82,2	23,4	80,5	24,2	75,8	69,9	71,7	73,2	21,5

\*) Früheres Bundesgebiet einschli Berlin - Ost  
1) Bis 1997 § 230 StGB

2) Soweit nicht neben Freiheitsstrafe verhängt  
3) Kann nur neben einer der vorstehenden Hauptstrafen verhängt werden

### 3 Strafverfolgung \*)

#### 3.6 Wegen Diebstahl und Unterschlagung Verurteilte nach Altersgruppen und Geschlecht

Jahr	Geschlecht	Altersgruppe	Diebstahl und Unterschlagung insgesamt	Verstöße gegen das Strafgesetzbuch (§§ des StGB)						Entziehung elektrischer Energie (248c)	
				Diebstahl (242)	Einbruch-diebstahl (243 Abs 1 Satz 2 Nr 1) 244 Abs 1 Nr 3	Diebstahl in anderen besonders schweren Fällen (243 Abs 1 Satz 2 Nrn 2 - 7)	Diebstahl mit Waffen (244 Abs 1 Nrn 1a u b)	Banden-diebstahl (244 Abs 1 Nr 2, 244a)	Unter-schlagung (246)		Unbefugter Gebrauch eines Fahrzeugs (248b)
				1)	2)	3)	4)	5)			
Verurteilte insgesamt											
1970			138 634	100 456	19 882	7 312	125	176	7 399	2 888	396
1975			149 280	103 040	29 381	7 701	318	241	6 333	1 847	419
1980			162 540	119 784	26 112	8 292	373	190	5 804	1 496	489
1985			181 266	132 084	31 914	7 357	664	221	7 133	1 060	833
1990			158 467	122 111	22 712	4 468	468	185	6 785	1 118	620
1995			161 780	121 707	24 910	5 478	530	416	7 479	789	471
1996			166 038	126 690	24 046	5 773	502	520	7 386	680	461
1997			170 258	131 243	23 954	5 466	570	591	7 263	666	505
1998			172 109	134 304	22 021	5 709	530	591	7 809	662	483
Männliche Jugendliche											
1970			27 072	17 117	6 335	2 096	25	64	585	850	-
1975			24 935	12 015	8 553	3 068	49	44	592	614	-
1980			31 171	17 286	8 662	3 746	104	27	800	544	2
1985			27 149	15 441	8 016	2 809	111	45	476	249	2
1990			14 978	8 798	4 520	1 166	75	18	247	154	-
1995			15 681	8 526	5 315	1 248	114	36	297	144	1
1996			15 934	9 002	5 074	1 283	107	36	307	125	-
1997			16 804	9 835	5 195	1 143	125	62	295	148	1
1998			17 221	10 422	4 885	1 232	106	56	365	150	5
Männliche Heranwachsende											
1970			17 502	9 941	4 553	1 713	31	45	529	683	7
1975			16 724	7 295	6 558	1 860	77	50	444	430	10
1980			18 046	9 040	6 291	1 792	112	33	438	332	8
1985			21 529	10 289	8 364	1 783	231	65	541	243	13
1990			14 991	7 685	5 457	1 001	136	37	518	142	15
1995			15 040	7 674	5 565	1 011	143	78	442	117	10
1996			14 958	7 966	5 166	969	144	90	539	82	2
1997			15 524	8 731	5 012	904	138	104	543	81	11
1998			15 075	8 730	4 388	961	125	94	671	90	16
Männliche Erwachsene											
1970			53 883	35 288	8 600	3 345	63	54	4 940	1 307	286
1975			64 359	42 595	13 601	2 517	180	132	4 252	748	334
1980			63 622	45 902	10 430	2 495	149	111	3 580	570	385
1985			82 732	59 420	14 430	2 426	300	101	4 876	531	648
1990			84 871	64 491	11 923	2 031	237	111	4 831	730	517
1995			91 550	68 630	13 193	2 885	252	277	5 432	486	395
1996			94 921	72 254	12 922	3 128	228	370	5 222	418	379
1997			96 808	74 336	12 822	3 034	278	373	5 153	398	414
1998			97 114	75 449	11 805	3 085	271	406	5 348	372	378
Weibliche Jugendliche											
1970			6 098	5 866	120	43	1	2	56	10	-
1975			4 870	4 465	243	78	1	5	65	13	-
1980			6 075	5 658	251	88	1	2	62	13	-
1985			5 427	5 002	289	77	2	2	47	8	-
1990			2 673	2 420	169	52	4	1	21	6	-
1995			2 451	2 190	175	54	2	-	28	2	-
1996			2 992	2 676	225	48	3	1	33	6	-
1997			3 425	3 042	266	67	9	7	29	5	-
1998			3 695	3 322	249	63	7	4	40	9	1
Weibliche Heranwachsende											
1970			3 563	3 322	84	29	1	1	113	12	1
1975			3 092	2 732	158	66	2	-	123	8	3
1980			3 330	3 005	167	37	3	3	98	10	7
1985			3 740	3 256	261	71	7	2	127	5	11
1990			2 539	2 207	180	45	6	2	91	7	1
1995			2 427	2 128	138	47	3	2	99	8	2
1996			2 516	2 156	185	54	5	4	108	2	2
1997			2 692	2 355	168	45	5	8	102	6	3
1998			2 895	2 508	160	61	4	3	144	11	4
Weibliche Erwachsene											
1970			30 516	28 922	190	86	4	10	1 176	26	102
1975			35 300	33 938	268	112	9	10	857	34	72
1980			40 296	38 893	311	134	4	14	826	27	87
1985			40 689	38 676	554	191	13	6	1 066	24	159
1990			38 415	36 510	463	173	10	16	1 077	79	87
1995			34 631	32 559	524	233	16	23	1 181	32	63
1996			34 717	32 636	474	291	15	19	1 177	27	78
1997			35 005	32 944	491	273	15	37	1 141	28	76
1998			36 109	33 873	534	307	17	28	1 241	30	79

\*) Früheres Bundesgebiet, ab 1995 einschl. Berlin - Ost

1) 1970 und 1975 außerdem § 248a StGB

2) Bis 1997 § 243 Abs. 1 (Satz 2) Nr. 1

3) Bis 1994 Sonstiger Diebstahl in besonders schweren Fällen § 243 Abs. 1 Nrn. 2 - 6

4) Bis 1997 § 244 Abs. 1 Nrn. 1 und 2 StGB

5) Bis 1994 § 244 Abs. 1 Nr. 3 StGB, 1995 bis 1997 §§ 244 Abs. 1 Nr. 3, 244a StGB

### 3 Strafverfolgung \*)

#### 3.7 Wegen Rauschgiftkriminalität Verurteilte nach Altersgruppen und Geschlecht

Jahr	Geschlecht	Altersgruppe	Rauschgift- delikte insgesamt	Verstoße gegen das Betäubungsmittelgesetz (§§ des BtMG)									
				unerlaubtes Anbauen, Herstellen von, Handel treiben mit BtM als Mit- glied einer Bande (30 Abs 1 Nr 1, 30 a Abs 1 und 2 Nrn 1, 2) 1)	gewerbsmaß- Abgabe von BtM durch Erwachsene an Kinder oder Jugendliche (30 Abs 1 Nr 2)	Abgabe von BtM mit Todesfolge (30 Abs 1 Nr 3)	Einfuhr von BtM in nicht geringer Menge (30 Abs 1 Nr 4)	andere gewerbsmäß- begangene Straftaten gegen das BtMG (29 Abs 3 Nr 1)	Gefährdung d Gesundheit mehrerer Menschen durch BtM (29 Abs 3 Nr 2)	Abgabe von BtM durch Erwachsene an Kinder oder Jugendliche (29a Abs 1 Nr 1) 2)	Handel mit, Besitz oder Abgabe von BtM in nicht geringer Menge (29a Abs 1 Nr 2) 3)	andere vorsätzliche Straftaten gegen das BtMG (29 Abs 1 Satz 1 Nrn 2, 5ff) 4)	fahrlässige Straftaten gegen das BtMG (29 Abs 4)
Verurteilte insgesamt	1982	17 105	52	3	24	819	644	87	342	2 795	12 254	85	
	1984	18 274	56	5	14	1 733	461	7	136	2 189	13 666	7	
	1986	17 145	55	9	11	1 648	281	6	83	1 815	13 233	4	
	1988	21 629	32	12	11	1 808	389	9	52	1 824	17 487	5	
	1990	24 295	27	8	14	1 641	443	5	38	1 930	20 183	6	
	1992	28 516	31	12	9	2 107	669	10	50	2 991	22 624	13	
	1994	29 494	56	24	23	2 988	170	8	177	3 726	22 319	3	
	1996	37 024	219	41	33	3 208	330	5	333	4 286	28 562	7	
	1997	41 332	323	37	25	3 511	434	4	579	4 480	31 928	11	
	1998	42 377	329	60	15	3 116	510	7	774	4 332	33 222	12	
Männliche Jugendliche	1982	1 043	3	-	2	36	14	2	5	69	909	3	
	1984	739	2	-	-	20	7	-	1	37	672	-	
	1986	533	1	-	-	9	5	-	1	40	477	-	
	1988	526	-	-	-	10	5	-	-	19	492	-	
	1990	769	1	-	-	11	10	-	1	26	720	-	
	1992	973	2	1	-	42	13	-	-	69	846	-	
	1994	1 047	-	-	-	45	4	-	6	108	884	-	
	1996	2 071	8	1	-	118	8	-	3	153	1 780	-	
	1997	2 331	14	2	-	86	26	-	4	157	2 042	-	
	1998	2 830	6	-	-	82	33	-	12	144	2 552	1	
Männliche Heranwachsende	1982	3 983	6	1	7	206	107	10	58	488	3 086	14	
	1984	3 652	6	1	-	233	60	1	5	301	3 044	1	
	1986	3 209	9	1	3	237	42	-	5	282	2 629	1	
	1988	3 540	6	-	-	197	55	-	-	224	3 058	-	
	1990	3 599	2	1	-	174	63	1	3	192	3 161	2	
	1992	4 137	7	-	1	328	94	2	3	381	3 340	1	
	1994	4 119	11	2	5	440	25	-	25	461	3 149	1	
	1996	5 859	25	5	5	484	51	1	31	574	4 682	1	
	1997	6 717	34	2	4	541	65	-	20	570	5 478	3	
	1998	7 183	46	5	2	511	98	1	35	566	5 919	-	
Männliche Erwachsene	1982	9 517	29	1	11	495	425	58	247	1 913	6 285	53	
	1984	11 301	43	4	14	1 224	343	5	113	1 580	7 969	6	
	1986	11 120	39	7	5	1 175	205	6	66	1 261	8 354	2	
	1988	14 658	22	12	9	1 324	277	8	43	1 371	11 588	4	
	1990	16 730	18	7	14	1 191	327	4	29	1 522	13 615	3	
	1992	19 801	20	10	7	1 464	491	7	46	2 216	15 533	7	
	1994	21 098	35	18	16	2 223	122	5	131	2 819	15 727	2	
	1996	25 357	172	32	24	2 269	233	2	281	3 141	19 199	4	
	1997	28 004	256	27	19	2 533	306	4	494	3 349	21 009	7	
	1998	28 061	252	50	8	2 188	331	5	664	3 217	21 336	10	
Weibliche Jugendliche	1982	379	1	-	1	1	8	-	1	16	349	2	
	1984	215	-	-	-	9	2	1	-	10	193	-	
	1986	115	-	-	-	5	-	-	-	13	97	-	
	1988	98	-	-	-	4	1	-	-	4	89	-	
	1990	117	-	-	-	3	1	-	-	7	106	-	
	1992	127	-	-	-	5	-	-	-	3	119	-	
	1994	120	-	-	-	9	1	-	1	10	99	-	
	1996	206	1	-	-	10	3	-	1	16	175	-	
	1997	292	-	-	-	14	3	-	-	15	260	-	
	1998	309	-	-	-	11	2	-	-	11	285	-	
Weibliche Heranwachsende	1982	755	1	-	-	28	22	-	3	79	621	1	
	1984	680	1	-	-	54	7	-	1	66	551	-	
	1986	534	1	-	-	41	9	-	3	51	429	-	
	1988	550	1	-	1	47	10	-	-	30	461	-	
	1990	505	-	-	-	35	9	-	1	25	435	-	
	1992	488	-	-	-	32	5	-	-	54	397	-	
	1994	370	-	-	1	27	1	1	2	32	306	-	
	1996	527	1	-	1	49	6	-	3	51	416	-	
	1997	638	4	-	-	48	7	-	3	45	531	-	
	1998	635	2	-	3	59	12	-	4	42	513	-	
Weibliche Erwachsene	1982	1 428	12	1	3	53	68	17	28	230	1 004	12	
	1984	1 687	4	-	-	193	42	-	16	195	1 237	-	
	1986	1 634	5	1	3	181	20	-	8	168	1 247	1	
	1988	2 257	3	-	1	226	41	1	9	176	1 799	1	
	1990	2 575	6	-	-	227	33	-	4	158	2 146	1	
	1992	2 990	2	1	1	236	66	1	1	288	2 389	5	
	1994	2 740	10	4	1	244	17	2	12	296	2 154	-	
	1996	3 004	12	3	3	278	29	2	14	351	2 310	2	
	1997	3 350	15	6	2	289	27	-	58	344	2 608	1	
	1998	3 359	23	5	2	265	34	1	59	352	2 617	1	

\*) Früheres Bundesgebiet, ab 1995 einschl. Berlin - Ost

1) Bis 1992 § 30 Abs 1 Nr 1 BtMG, 1993 und 1994 §§ 30 Abs 1 Nr 1 30a Abs 1 BtMG

2) Bis 1990 § 29 Abs 3 Nr 3, 1991 bis 1994 § 29a Abs 1 Nr 1a und b

3) Bis 1990 § 29 Abs 3 Nr 4

4) Bis 1995 § 29 Abs 1 Nrn 2, 4 ff

Gesetz §§	Art der Straftat <sup>1)</sup>	Erfaßte Personen mit Untersuchungs- haft insgesamt	Haftgründe (auch mehrere)		
			Fluchtig oder Fluchtgefahr (§ 112 Abs. 2 Nrn. 1, 2 StPO)	Verdunkelungs- gefahr (§ 112 Abs. 2 Nr. 3 StPO)	Verbrechen wider das Leben (§ 112 Abs. 3 StPO)
Insg	Straftaten insgesamt	40 860	39 211	1 825	391
InsgoV	Straftaten ohne Straftaten im Straßenverkehr	40 016	38 392	1 806	387
Verkehr	Straftaten im Straßenverkehr	844	819	19	4
StGB oV	Straftaten nach dem StGB (o.V.) zusammen	28 431	27 137	1 244	382
80-168, 331-357 ohne 142	Straftaten gegen den Staat, die öffentliche Ordnung (o.V.) und im Amt	882	842	67	-
174-184b	Straftaten gegen die sexuelle Selbstbestimmung	1 790	1 484	157	7
177, 178	dar. Vergewaltigung/Sexuelle Nötigung	942	795	63	4
185-200	Beleidigung	88	86	1	-
211-222	Straftaten gegen das Leben (o.V.)	848	632	60	307
211	dar. Mord (ohne Mordversuch)	236	172	16	95
212, 213	Totschlag	503	382	34	171
223-231	Körperverletzung (o.V.)	2 376	2 255	121	43
223	dar. Körperverletzung	815	783	40	4
224 Abs. 1	Gefährliche Körperverletzung	1 416	1 344	67	26
234-241a	Straftaten gegen die persönliche Freiheit	421	406	18	5
169-173, 201-206	Sonstige Straftaten gegen die Person	244	243	3	-
242-248c	Diebstahl und Unterschlagung	11 493	11 182	333	2
242	dar. Diebstahl	4 360	4 286	125	-
243 Abs. 1 Satz 2 Nr. 1,	Einbruchdiebstahl				
244 Abs. 1 Nr. 3	(einschl. Wohnungseinbruch- diebstahl)	5 303	5 124	144	2
246	Unterschlagung	188	183	6	-
249-255, 316a	Raub und Erpressung, räub. Angriff auf Kraftfahrer	3 834	3 702	195	8
257-262	Begünstigung und Hehlerei	516	498	47	-
263-266b	Betrug und Untreue	2 547	2 479	119	-
263	dar. Betrug	2 016	1 963	94	-
267-281	Urkundenfälschung	2 669	2 666	86	-
283-305a	Sonstige Straftaten gegen das Vermögen	148	143	6	-
306-323c o. 316a	Gemeingefährliche Straftaten (o.V.)	536	510	31	10
324-330a	Straftaten gegen die Umwelt	9	9	-	-
StGB oV	Straftaten im Straßenverkehr nach dem StGB	596	578	15	4
	davon in Trunkenheit	466	455	10	1
	ohne Trunkenheit	130	123	5	3
StVG	Straftaten nach dem Straßenverkehrsgesetz	248	241	4	-
Andere	Straft. nach and. Bundes- u. Landesges. (o. StGB/StVG)	11 585	11 255	562	5
WSiG	dar. nach dem Wehrstrafgesetz	286	286	-	-
BTMG	nach dem Betäubungsmittelgesetz	7 370	7 085	467	5
AuslG	nach dem Ausländergesetz	2 879	2 868	31	-

3.8.2 Verurteilte 1998 nach

Gesetz §§	Art der Straftat <sup>1)</sup>	Nach allgemeinem Strafrecht Verurteilte						
		mit Angaben über frühere Verurteilungen			Zahl der früheren Verurteilungen			
		zusammen	ohne frühere Verurteilung	mit früherer	eine	zwei	drei und vier	fünf und mehr
Insg	Straftaten insgesamt	685 065	357 478	327 587	92 484	51 609	61 112	122 382
InsgoV	Straftaten ohne Straftaten im Straßenverkehr	462 433	215 740	246 693	63 548	38 008	47 009	98 128
Verkehr	Straftaten im Straßenverkehr	222 632	141 738	80 894	28 936	13 601	14 103	24 254
StGB oV	Straftaten nach dem StGB (o.V.) zusammen	367 503	164 087	203 416	49 832	30 437	38 418	84 729
80-168, 331-357 ohne 142	Straftaten gegen den Staat, die öffentliche Ordnung (o.V.) und im Amt	18 711	8 327	10 384	2 541	1 544	1 868	4 431
174-184b	Straftaten gegen die sexuelle Selbstbestimmung	5 733	3 101	2 632	694	385	486	1 067
177, 178	dar. Vergewaltigung/Sexuelle Nötigung	1 439	669	770	199	101	146	324
185-200	Beleidigung	12 739	5 629	7 110	1 667	951	1 339	3 153
211-222	Straftaten gegen das Leben (o.V.)	895	469	426	92	55	93	186
211	dar. Mord (ohne Mordversuch)	182	81	101	21	13	26	41
212, 213	Totschlag	468	239	229	48	33	46	102
223-231	Körperverletzung (o.V.)	33 638	14 284	19 354	4 437	2 890	3 815	8 212
223	dar. Körperverletzung	19 663	8 092	11 571	2 663	1 656	2 304	4 948
224 Abs. 1	Gefährliche Körperverletzung	10 503	4 119	6 384	1 379	1 018	1 263	2 724
234-241a	Straftaten gegen die persönliche Freiheit	8 176	4 057	4 119	1 120	606	783	1 610
169-173, 201-206	Sonstige Straftaten gegen die Person	4 261	1 653	2 608	660	450	531	967
242-248c	Diebstahl und Unterschlagung	135 730	55 089	80 641	18 711	11 808	14 995	35 127
242	dar. Diebstahl	111 328	46 865	64 463	15 808	9 592	11 998	27 065
243 Abs. 1 Satz 2 Nr. 1,	Einbruchdiebstahl							
244 Abs. 1 Nr. 3	(einschl. Wohnungseinbruch- diebstahl)	12 457	3 355	9 102	1 333	1 074	1 683	5 013
246	Unterschlagung	6 878	3 248	3 630	974	656	671	1 329
249-255, 316a	Raub und Erpressung, räub. Angriff auf Kraftfahrer	4 524	1 264	3 260	475	454	648	1 683
257-262	Begünstigung und Hehlerei	4 536	2 301	2 235	577	380	458	820
263-266b	Betrug und Untreue	98 446	46 606	51 840	13 786	8 074	9 870	20 110
263	dar. Betrug	62 227	32 364	29 863	8 616	4 646	5 400	11 201
267-281	Urkundenfälschung	22 452	13 408	9 044	2 614	1 437	1 698	3 295
283-305a	Sonstige Straftaten gegen das Vermögen	9 543	4 248	5 295	1 356	793	1 036	2 110
306-323c o. 316a	Gemeingefährliche Straftaten (o.V.)	4 854	1 893	2 961	613	390	520	1 438
324-330a	Straftaten gegen die Umwelt	3 265	1 758	1 507	489	220	278	520
StGB oV	Straftaten im Straßenverkehr nach dem StGB	176 995	124 846	52 149	21 173	8 718	8 301	13 957
	davon in Trunkenheit	131 736	90 487	41 249	16 444	6 709	6 494	11 602
	ohne Trunkenheit	45 259	34 359	10 900	4 729	2 009	1 807	2 355
StVG	Straftaten nach dem Straßenverkehrsgesetz	45 637	16 892	28 745	7 763	4 883	5 802	10 297
Andere	Straft. nach and. Bundes- u. Landesges. (o. StGB/StVG)	94 930	51 653	42 277	13 716	7 571	8 591	13 399
WSiG	dar. nach dem Wehrstrafgesetz	1 199	515	684	225	156	158	145
BTMG	nach dem Betäubungsmittelgesetz	32 410	11 407	21 003	4 640	3 227	4 555	8 581
AuslG	nach dem Ausländergesetz	17 946	13 471	4 475	2 116	866	736	757

<sup>1)</sup> Früheres Bundesgebiet; einschl. Berlin-Ost.  
1) o.V. = ohne Straftaten im Straßenverkehr.

<sup>2)</sup> Bei Geldstrafe ist die Anzahl der Tagessätze maßgebend, falls weder  
freiheitsentziehende noch Geldstrafe verhängt wurde, ist der Fall immer  
der Spalte "länger als" zugeordnet worden.



**verfolgung\*)**

frühere Verurteilungen

Untersuchungshaft nach deren Grund und Dauer

nebeneinander)		Dauer der Untersuchungshaft									Gesetz §§
Wiederholungsgefahr bei Straftaten		mehr als . bis einschließlich ...					länger als2)	kurzer als	gleichlang wie	erkannte Strafe	
gegen die sex. Selbstbestimmg (§ 112a Abs.1 Nr 1 StPO)	gemäß §112a Abs. 1 Nr 2 StPO	bis 1 Monat	1 bis 3 Monate	3 bis 6 Monate	6 Monate bis 1 Jahr	mehr als 1 Jahr					
314	562	14 002	9 833	8 979	5 921	2 125	1 994	38 138	728		Insg
309	556	13 406	9 684	8 923	5 885	2 188	1 952	37 351	713	InsgoV	
5	6	596	149	56	36	7	42	787	15	Verk	
305	390	9 181	7 301	6 424	4 049	1 476	1 550	26 376	505	StGBö	
-	3	379	190	160	110	43	52	820	10	80..	
289	5	285	260	451	554	240	77	1 709	4	174	
139	3	114	135	252	290	151	49	892	1	177	
-	1	65	15	7	1	-	4	81	3	185	
1	1	34	39	116	317	342	64	784	-	211	
-	1	9	3	25	66	133	18	218	-	211	
1	-	22	29	75	218	159	40	463	-	212..	
5	31	875	550	512	347	92	157	2 177	42	223	
1	5	378	212	145	72	8	48	744	23	223	
3	23	471	317	339	224	65	107	1 290	19	224.1	
3	3	116	83	85	98	39	25	388	8	234..	
-	-	183	51	8	1	1	14	229	1	169..	
3	219	4 120	3 452	2 626	1 104	191	607	10 621	265	242.	
2	21	2 306	1 322	582	140	10	313	3 868	179	242	
1	156	1 264	1 641	1 588	716	94	198	5 041	64	243	
-	-	97	60	22	7	2	21	161	6	246	
3	79	627	879	1 223	846	259	201	3 609	24	249..	
-	7	153	119	120	80	44	39	463	14	257.	
1	22	1 147	613	425	250	112	135	2 368	44	263.	
1	21	867	492	349	215	93	95	1 900	21	263	
-	7	962	915	546	218	58	131	2 487	81	267.	
-	-	98	29	13	4	4	15	128	5	283.	
-	12	134	103	130	118	51	29	503	4	306..	
-	-	3	3	2	1	-	-	9	-	324	
5	3	406	109	44	31	6	27	563	6	StGBV	
4	3	339	87	21	16	3	17	444	5	5	
1	-	67	22	23	15	3	10	119	1	1	
-	3	190	40	12	5	1	15	224	9	StVG	
4	166	4 225	2 383	2 499	1 836	642	402	10 975	208	And	
-	-	166	105	12	3	-	13	266	7	WStG	
-	165	1 765	1 360	2 012	1 635	598	201	7 092	77	BtMG	
1	1	1 788	691	307	74	19	142	2 633	104	AuslG	

**Art und Zahl der früheren Verurteilungen**

Nach Jugendstrafrecht Verurteilte							Gesetz §§
mit Angaben über frühere Verurteilungen			Zahl der früheren Verurteilungen				
zusammen	ohne frühere Verurteilung	mit früherer	eine	zwei	drei und vier	fünf und mehr	
84 490	48 057	36 433	16 442	9 241	7 916	2 834	Insg
74 057	41 089	32 968	14 662	8 392	7 274	2 640	InsgoV
10 433	6 968	3 465	1 780	849	642	194	Verk
63 599	35 420	28 179	12 547	7 146	6 196	2 290	StGBö
2 309	1 298	1 011	433	269	221	88	80..
646	413	233	103	55	51	24	174..
368	226	142	67	57	30	8	177.
642	325	317	130	92	59	36	185..
109	58	51	16	16	17	2	211..
38	21	17	4	7	6	-	211
47	25	22	8	6	7	1	212
12 124	6 753	5 371	2 405	1 374	1 165	427	223..
4 912	2 729	2 183	949	557	485	192	223
6 800	3 757	3 043	1 383	774	659	227	224.1
917	475	442	194	121	97	30	234..
27	16	11	5	1	2	3	169..
31 034	17 631	13 403	6 021	3 322	2 947	1 113	242..
19 302	11 601	7 701	3 725	1 925	1 530	521	242
8 453	4 257	4 196	1 652	1 035	1 051	458	243..
724	410	314	151	74	68	21	246
5 719	2 875	2 844	1 169	738	682	255	249
935	514	421	194	98	95	34	257
4 377	2 186	2 191	977	572	476	166	263..
1 543	791	752	313	195	179	65	263
1 685	942	743	351	186	169	37	267..
2 597	1 652	945	476	244	165	60	283..
455	270	185	68	54	48	15	306..
23	12	11	5	4	2	-	324
6 622	4 730	1 892	996	461	339	96	StGBV
4 043	2 860	1 183	614	298	209	62	62
2 579	1 870	709	382	163	130	34	34
3 811	2 238	1 573	784	388	303	98	StVG
10 458	5 669	4 789	2 115	1 246	1 078	350	And
374	187	187	66	42	63	16	WStG
8 506	4 551	3 955	1 734	1 039	903	279	BtMG
161	121	40	15	9	9	7	AuslG

## 3 Straf

3.9 Deutsche und

3.9.1 Verurteilte 1998 nach

Lfd Nr	Hauptdeliktsgruppen Straftaten (§§ des Strafgesetzbuches)	Verurteilte insgesamt 1)							
		Ins- gesamt	davon im Alter von bis unter Jahren						
			14 -	18 -	21 -	25 -	30 -	40 -	50 und mehr
		18	21	25	30	40	50		
1	Straftaten insgesamt	789 992	49 275	71 930	118 156	134 462	211 642	115 756	88 771
2	Straftaten ohne Straftaten im Straßenverkehr	553 249	44 871	53 858	89 788	97 363	141 557	73 378	52 434
3	Straftaten gegen den Staat, die öffentliche Ordnung und im Amt (außer unerlaubtem Entfernen vom Unfallort) (80 - 168 außer 142, 331 - 357)	21 687	1 184	2 024	3 557	3 834	5 744	3 149	2 195
	darunter								
4	Widerstand gegen Vollstreckungsbeamte (113)	4 243	108	331	755	907	1 296	556	290
5	Hausfriedensbruch (123, 124)	3 623	168	315	722	680	945	456	337
6	Straftaten gegen die sexuelle Selbstbestimmung (174 - 184b)	6 611	393	361	655	1 032	1 990	1 177	1 003
	darunter								
7	Sexueller Mißbrauch von Kindern (176, 176a, 176b)	2 227	134	94	142	237	635	454	531
8	Andere Straftaten gegen die Person außer im Straßenverkehr (169 - 173, 185 - 241a außer 222 und 229 i V m Verkehrsunfall)	75 854	8 942	8 363	10 607	11 832	19 487	9 900	6 723
	darunter								
9	Verletzung der Unterhaltspflicht (170)	4 164	1	23	118	547	2 008	1 237	230
10	Mord und Totschlag (211 - 213)	866	48	67	111	137	256	149	98
11	Körperverletzung (223)	25 330	3 285	2 814	3 734	4 272	6 482	2 920	1 823
12	Gefährliche und schwere Körperverletzung (224 Abs 1 Nrn 2 - 5, 228, 227)	18 338	4 582	3 372	2 810	2 435	3 040	1 268	831
13	Diebstahl und Unterschlagung (242 - 248c)	171 863	20 916	17 970	27 507	27 843	38 680	19 752	19 195
	darunter								
14	Diebstahl (242)	134 112	13 744	11 238	20 215	21 397	31 919	17 361	18 238
15	Schwerer Diebstahl (243, 244, 244a)	28 812	6 602	5 796	5 792	4 720	4 310	1 176	416
16	Raub und Erpressung, räuberischer Angriff auf Kraftfahrer (249 - 255, 316a)	10 852	4 198	2 077	1 540	1 210	1 282	405	140
17	Andere Vermögensdelikte (257 - 305a)	148 438	4 959	10 526	23 362	27 826	43 208	24 116	14 441
	darunter								
18	Betrug (263)	65 388	481	2 608	7 932	11 798	21 126	13 243	8 200
19	Urkundenfälschung (267, 271 - 273)	21 757	837	1 706	3 690	4 738	6 305	2 910	1 571
20	Gemeingefährliche einschl Umweltstraftaten außer im Straßenverkehr (306 - 330a außer 315b, 315c, 316a, 323a i V m Verkehrsunfall)	8 843	222	491	841	1 287	2 766	1 852	1 384
21	Straftaten im Straßenverkehr (142, 315b, 315c, 316 222, 229, 323a i V m Verkehrsunfall ferner nach dem StVG)	236 743	4 404	18 072	28 368	37 099	70 085	42 378	36 337
	darunter								
22	Unerlaubtes Entfernen vom Unfallort ohne Personen- schaden (142)	32 273	505	3 513	3 966	4 547	7 826	5 005	6 911
23	Fahrlässige Tötung und Körperverletzung im Straßenverkehr (222, 229)	24 948	214	3 210	3 521	3 825	6 070	3 585	4 523
24	Gefährdung des Straßenverkehrs durch Trunkenheit (315c Abs 1 Nr 1a, 316)	123 512	937	6 696	11 618	17 915	40 297	25 961	20 088
25	Straßenverkehrsgesetz (StVG)	50 342	2 633	3 930	8 409	9 925	14 370	6 987	4 088
26	Straftaten nach anderen Bundes- und Landesgesetzen (außer StGB und StVG)	109 101	4 057	12 046	21 719	22 499	28 400	13 027	7 353
	darunter								
27	Betaubungsmittelgesetz	42 277	3 139	7 818	10 332	9 178	9 432	2 065	313
28	Ausländergesetz 92	18 369	56	1 003	3 437	4 253	5 632	2 770	1 218
29	Ausländergesetz 92a	237	1	10	21	24	77	56	48
30	Ausländergesetz 92b	14	-	1	1	1	6	4	1

\*) Früheres Bundesgebiet, einschl Berlin-Ost

1) Einschl Staatenloser, aber ohne Verurteilte, die den Stationierungsstreitkräften angehören. Bei den verurteilten Angehörigen

der Stationierungsstreitkräfte wird - mangels näherer Informationen - unterstellt, daß sie alle in die Altersgruppe von 21 bis unter 25 Jahren fallen

Statistisches Bundesamt, Fachserie 10, Reihe 1, 1998

**verfolgung\*)**

Ausländer

Art der Straftat und Altersklassen

Ins- gesamt	Verurteilte Deutsche							Ins- gesamt	Verurteilte Ausländer 1)							Lfd Nr
	davon im Alter von								davon im Alter von							
	14	18	21	25	30	40	50 und mehr		14	18	21	25	30	40	50 und mehr	
585 143	36 825	52 917	76 545	88 998	158 346	93 343	78 169	204 849	12 450	19 013	41 611	45 464	53 296	22 413	10 602	1
388 939	32 967	37 688	54 991	60 625	100 788	57 050	44 830	164 310	11 904	16 170	34 797	36 738	40 769	16 328	7 604	2
16 838	934	1 516	2 465	2 733	4 541	2 681	1 968	4 849	250	508	1 092	1 101	1 203	468	227	3
3 173	78	230	520	607	1 018	465	255	1 070	30	101	235	300	278	91	35	4
2 555	106	186	439	428	725	385	286	1 068	62	129	283	252	220	71	51	5
5 158	287	253	434	711	1 580	1 005	888	1 453	106	108	221	321	410	172	115	6
1 925	108	74	109	195	558	401	480	302	26	20	33	42	77	53	51	7
56 248	6 126	5 829	6 781	8 200	15 098	8 246	5 968	19 606	2 816	2 534	3 826	3 632	4 389	1 654	755	8
3 739	1	21	99	475	1 806	1 123	214	425	-	2	19	72	202	114	16	9
553	33	46	53	77	166	103	75	313	15	21	58	60	90	46	23	10
18 598	2 259	1 986	2 461	2 968	4 966	2 358	1 600	6 732	1 026	828	1 273	1 304	1 516	562	223	11
12 417	3 119	2 300	1 694	1 538	2 117	971	678	5 921	1 463	1 072	1 116	897	923	297	153	12
123 135	16 192	12 739	16 915	17 398	27 871	15 364	16 656	48 728	4 724	5 231	10 592	10 445	10 809	4 388	2 539	13
94 650	10 442	7 708	12 034	12 808	22 476	13 368	15 814	39 462	3 302	3 530	8 181	8 589	9 443	3 993	2 424	14
20 890	5 317	4 243	3 656	3 138	3 245	930	361	7 922	1 285	1 553	2 136	1 582	1 065	246	55	15
6 830	2 414	1 296	923	782	956	337	122	4 022	1 784	781	617	428	326	68	18	16
110 752	3 820	7 636	15 641	18 834	32 765	19 714	12 342	37 686	1 139	2 890	7 721	8 992	10 443	4 402	2 099	17
52 803	341	1 938	5 777	8 971	17 329	11 327	7 120	12 585	140	670	2 155	2 827	3 797	1 916	1 080	18
12 496	631	1 066	1 752	2 243	3 606	1 967	1 231	9 261	206	640	1 938	2 495	2 699	943	340	19
7 719	204	438	689	1 039	2 428	1 653	1 268	1 124	18	53	152	248	338	199	116	20
196 204	3 858	15 229	21 554	28 373	57 558	36 293	33 339	40 539	546	2 843	6 814	8 726	12 527	6 085	2 998	21
26 382	388	2 882	2 953	3 438	6 263	4 167	6 291	5 891	117	631	1 013	1 109	1 563	838	620	22
20 828	201	2 741	2 710	2 970	5 006	3 080	4 120	4 120	13	469	811	855	1 064	505	403	23
109 203	907	6 178	10 007	15 216	35 063	23 065	18 767	14 309	30	518	1 611	2 699	5 234	2 896	1 321	24
35 186	2 257	2 862	5 264	6 057	9 964	5 274	3 508	15 156	376	1 068	3 145	3 868	4 406	1 713	580	25
62 259	2 990	7 981	11 143	10 928	15 549	8 050	5 618	46 842	1 067	4 065	10 576	11 571	12 851	4 977	1 735	26
30 672	2 388	6 069	7 088	6 310	7 025	1 579	213	11 605	751	1 749	3 244	2 868	2 407	486	100	27
2 098	1	43	107	246	641	566	494	16 271	55	960	3 330	4 007	4 991	2 204	724	28
166	-	4	11	15	54	42	40	71	1	6	10	9	23	14	8	29
6	-	1	-	-	2	2	1	8	-	-	1	1	4	2	-	30

**3 Strafverfolgung \*)**  
**3.9 Deutsche und Ausländer**  
**3.9.2 Verurteilte 1976 bis 1998, insgesamt und nach ausgewählten Staatsangehörigkeiten**

Jahr	Insgesamt	Deutsche	Ausländer					Stationierungs- streitkräfte
			zusammen 1)	darunter				
				Griechen	Italiener	ehem- jugoslawi- sche Staats- angehörige	Türken	
<b>Alle Straftaten</b>								
<b>insgesamt</b>								
1976	699 339	626 028	70 800	4 696	9 938	14 893	15 457	2 511
1980	732 481	648 899	81 358	3 513	11 055	13 923	22 318	2 224
1985	719 924	636 530	81 009	3 335	8 773	11 637	21 512	2 385
1990	692 363	569 323	120 532	3 603	8 866	17 226	27 642	2 508
1991	695 118	557 615	135 292	3 735	8 876	16 377	27 457	2 211
1992	712 613	544 564	166 115	3 787	9 080	26 676	30 672	1 934
1993	760 792	539 651	219 297	3 976	9 362	46 370	34 798	1 844
1994	765 397	543 785	219 539	4 027	9 863	52 740	37 971	2 073
1995 2)	759 989	552 153	205 900	4 307	9 968	43 609	41 023	1 936
1996 2)	763 690	556 375	205 864	4 151	10 213	39 773	43 781	1 451
1997 2)	780 530	570 722	208 275	4 442	10 693	35 737	45 756	1 533
1998 2)	791 549	585 143	204 849	4 529	10 749	33 580	46 493	1 557
<b>Männlich</b>								
1976	595 985	533 046	60 696	2 713	8 723	12 194	13 555	2 243
1980	621 393	548 688	70 675	2 814	9 892	11 077	20 088	2 030
1985	601 867	529 909	69 692	2 853	7 741	9 283	19 359	2 066
1990	578 556	472 832	103 572	3 114	7 923	14 143	25 289	2 152
1991	585 603	466 211	117 471	3 241	8 005	13 646	25 181	1 921
1992	600 932	454 375	144 849	3 308	8 109	22 449	28 153	1 708
1993	644 353	449 657	193 042	3 516	8 375	40 533	32 009	1 654
1994	649 945	452 842	195 257	3 574	8 776	46 541	35 021	1 846
1995 2)	645 014	460 669	182 587	3 814	8 949	38 574	37 843	1 758
1996 2)	646 283	463 849	181 133	3 635	9 115	34 613	40 235	1 301
1997 2)	658 943	475 482	182 110	3 841	9 601	30 794	41 927	1 351
1998 2)	663 967	484 890	177 883	3 912	9 574	28 777	42 391	1 394
<b>Weiblich</b>								
1976	103 354	92 982	10 104	1 983	1 215	2 699	1 902	268
1980	111 088	100 211	10 683	699	1 163	2 846	2 230	194
1985	118 257	106 621	11 317	482	1 032	2 354	2 153	319
1990	113 807	96 491	16 960	489	943	3 083	2 353	356
1991	109 515	91 404	17 821	494	971	2 731	2 276	290
1992	111 681	90 189	21 266	479	971	4 227	2 519	226
1993	116 439	89 994	26 255	460	987	5 837	2 789	190
1994	115 452	90 943	24 282	453	1 087	6 199	2 950	227
1995 2)	114 975	91 484	23 313	493	1 019	5 035	3 180	178
1996 2)	117 407	92 526	24 731	516	1 098	5 160	3 546	150
1997 2)	121 587	95 240	26 165	601	1 092	4 943	3 829	182
1998 2)	127 582	100 453	26 966	617	1 175	4 803	4 102	163
<b>Straftaten ohne solche im Straßenverkehr</b>								
<b>insgesamt</b>								
1976	388 767	342 919	44 771	3 282	6 227	9 137	9 514	1 077
1980	403 181	349 243	53 191	2 363	6 714	8 920	15 155	747
1985	452 291	390 763	60 559	2 475	6 504	8 698	15 898	969
1990	433 682	340 034	92 458	2 492	6 499	13 296	21 070	1 190
1991	432 862	327 337	104 292	2 507	6 571	11 094	20 826	1 033
1992	451 014	322 713	127 386	2 483	6 617	19 094	23 163	915
1993	498 764	327 115	170 728	2 680	6 878	34 340	26 518	921
1994	501 386	332 367	167 934	2 765	7 212	39 183	28 983	1 085
1995 2)	497 935	341 574	155 349	2 939	7 261	31 686	31 208	1 012
1996 2)	511 818	351 847	159 205	2 928	7 641	30 974	33 684	766
1997 2)	530 311	365 226	164 199	3 241	8 189	28 735	35 728	886
1998 2)	554 127	388 939	164 310	3 303	8 209	28 022	36 784	878
<b>Männlich</b>								
1976	312 053	275 135	35 983	2 362	5 116	6 745	7 786	935
1980	322 002	277 392	43 960	1 729	5 703	6 383	13 161	650
1985	361 448	310 071	50 542	2 027	5 557	6 561	13 988	835
1990	348 065	269 653	77 392	2 075	5 671	10 472	19 033	1 020
1991	350 441	261 178	88 373	2 074	5 714	8 856	18 907	890
1992	366 724	257 531	108 400	2 076	5 792	15 479	21 046	793
1993	409 717	261 722	147 174	2 284	6 049	29 100	24 118	821
1994	413 847	266 371	146 523	2 373	6 298	33 558	26 476	953
1995 2)	411 525	275 449	135 154	2 529	6 400	27 191	28 529	922
1996 2)	422 676	284 492	137 492	2 492	6 706	26 254	30 734	692
1997 2)	437 671	295 866	141 020	2 720	7 234	24 100	32 529	785
1998 2)	454 871	313 694	140 401	2 790	7 162	23 494	33 271	776
<b>Weiblich</b>								
1976	76 714	67 784	8 788	920	1 111	2 392	1 728	142
1980	81 179	71 851	9 231	634	1 011	2 537	1 994	97
1985	90 843	80 692	10 017	448	947	2 137	1 910	134
1990	85 617	70 381	15 066	417	828	2 824	2 037	170
1991	82 221	66 159	15 919	433	857	2 238	1 919	143
1992	84 290	65 182	18 986	407	825	3 615	2 117	122
1993	89 047	65 393	23 554	396	829	5 240	2 400	100
1994	87 539	65 996	21 411	392	914	5 625	2 507	132
1995 2)	86 410	66 125	20 195	410	861	4 495	2 679	90
1996 2)	89 142	67 355	21 713	436	935	4 720	2 950	74
1997 2)	92 640	69 360	23 179	521	955	4 635	3 199	101
1998 2)	99 256	75 245	23 909	513	1 047	4 528	3 513	102

\*) Früheres Bundesgebiet

1) Einschli. Staatenloser, aber ohne Verurteilte, die den Stationierungsstreitkräften angehören

2) Einschli. Berlin-Ost

**3 Strafverfolgung**  
**3.9 Deutsche und Ausländer**  
**3.9.3 Ersuchen um Auslieferung an die Bundesrepublik Deutschland ( Einlieferungen )**  
**1998**

Ersuchender bzw. ersuchter Staat	Unerledigte Verfahren zu Jahresbeginn		Neuzugänge		Erledigte Verfahren						Unerledigte Verfahren am Jahresende	
	Straf- verfolgung	Straf- vollzug	Straf- verfolgung	Straf- vollzug	Straf- verfolgung	Straf- vollzug	ins- gesamt	und zwar erledigt			Straf- verfolgung	Straf- vollzug
								durch Bewilligung	durch Ablehnung	auf andere Weise		
Ersuchen insgesamt	384	84	474	100	445	86	531	427	27	77	413	98
Albanen	1	-	1	-	-	-	-	-	-	-	2	-
Argentinien	-	-	1	-	-	-	-	-	-	-	1	-
Australien	2	-	1	-	-	-	-	-	-	-	3	-
Belgien	14	5	24	6	23	7	29	22	1	6	15	4
Bolivien	1	1	-	-	-	-	-	-	-	-	1	1
Bosnien-Herzegowina	-	-	1	1	1	1	2	2	-	-	-	-
Brasilien	12	-	5	1	3	-	4	2	1	1	14	1
Bulgarien	2	-	-	-	2	-	2	1	1	-	-	-
Chile	-	-	1	-	1	-	1	-	1	-	-	-
Dänemark	3	-	2	-	1	-	1	1	-	-	4	-
Dominikanische Republik	2	1	-	-	1	-	1	-	-	1	1	1
Estland	1	-	-	1	-	-	-	-	-	-	1	1
Finnland	1	1	-	-	1	1	2	1	-	1	-	-
Frankreich	41	10	23	7	32	3	35	30	1	4	32	14
Ghana	-	1	-	-	-	1	1	-	1	-	-	-
Griechenland	6	1	7	2	5	2	7	5	1	1	8	1
Irland	-	1	-	1	-	1	1	-	-	1	-	1
Israel	-	-	1	-	1	-	1	-	1	-	-	-
Italien	28	4	27	2	33	2	33	24	1	8	22	4
Jamaika	1	-	-	-	1	-	1	-	-	1	-	-
Jugoslawien ( Serb/Montenegro)	1	-	-	-	1	-	1	1	-	-	-	-
Kanada	5	1	1	-	2	-	2	-	-	2	4	1
Kolumbien	-	-	-	1	-	-	-	-	-	-	-	1
Kroatien	2	-	3	-	5	-	5	5	-	-	-	-
Libanon	3	-	-	-	1	-	1	-	-	1	2	-
Liechtenstein	-	2	4	-	4	1	5	2	2	1	-	1
Luxemburg	-	1	2	1	1	-	1	1	-	-	1	2
Marokko	1	1	2	-	-	-	-	-	-	-	3	1
Mazedonien	1	-	1	2	2	2	4	4	-	-	-	-
Mexiko	1	1	2	-	-	1	1	-	1	-	3	-
Niederlande	79	14	102	12	77	14	92	77	4	11	104	12
Norwegen	1	-	1	-	-	-	-	-	-	-	2	-
Österreich	26	5	73	12	76	8	84	69	1	14	23	9
Pakistan	1	-	-	-	1	-	1	-	-	1	-	-
Paraguay	5	1	-	1	2	1	3	2	-	1	3	1
Polen	17	3	10	3	9	2	11	10	-	1	18	4
Portugal	3	-	3	3	3	2	5	4	-	1	3	1
Rumänien	-	-	4	1	1	1	2	2	-	-	3	-
Russische Föderation	1	-	-	-	-	-	-	-	-	-	1	-
Schweden	2	-	3	-	2	-	3	2	1	-	3	-
Schweiz	9	1	23	9	15	7	22	21	-	1	17	3
Slowakei	3	-	3	-	3	-	3	3	-	-	3	-
Slowenien	-	1	2	-	2	-	2	2	-	-	-	1
Spanien	45	13	62	21	61	16	77	62	6	9	46	18
Syrien, Arabische Republik	4	-	-	-	-	-	-	-	-	-	4	-
Südafrika	2	-	1	-	-	-	-	-	-	-	3	-
Thailand	1	-	1	-	-	-	-	-	-	-	2	-
Tschechische Republik	19	2	40	5	34	3	37	35	1	1	25	4
Tunesien	-	-	1	-	1	-	1	-	-	1	-	-
Türkei	6	1	2	1	5	1	6	5	-	1	3	1
Ungarn	3	6	10	4	7	6	13	12	-	1	6	4
Uruguay	-	-	1	-	1	-	1	-	1	-	-	-
Venezuela	3	-	5	1	2	-	2	1	-	1	6	1
USA	11	5	8	1	10	2	12	10	-	2	9	4
Vereinigtes Königreich	14	1	9	1	12	1	13	9	1	3	11	1
Zypern	-	-	1	-	-	-	-	-	-	-	1	-

**3 Strafverfolgung**  
**3.9 Deutsche und Ausländer**  
**3.9.4 Ersuchen um Auslieferung aus der Bundesrepublik Deutschland**  
**1998**

Ersuchender bzw ersuchter Staat	Unerledigte Verfahren zu Jahresbeginn		Neuzugänge		Erledigte Verfahren							Unerledigte Verfahren am Jahresende	
	Straf- verfolgung	Straf- vollzug	Straf- verfolgung	Straf- vollzug	Straf- verfolgung	Straf- vollzug	ins- gesamt	und zwar erledigt				Straf- verfolgung	Straf- vollzug
								durch Bewilligung mit Einver- ständnis der Verfolgten	aufgrund gerichtlicher Entscheidung	durch Ablehnung	auf andere Weise		
Ersuchen insgesamt	196	89	322	78	314	97	411	192	148	29	42	204	70
Ägypten	-	-	5	-	2	-	2	-	-	2	-	3	-
Albanien	-	-	1	-	-	-	-	-	-	-	-	1	-
Algerien	2	1	-	-	-	-	-	-	-	-	-	2	1
Argentinien	-	1	1	-	-	-	-	-	-	-	-	1	1
Belgien	12	9	24	5	23	9	32	21	10	1	-	13	5
Bosnien-Herzegowina	1	1	2	-	1	1	2	1	-	-	1	2	-
Bulgarien	4	2	2	-	3	2	5	1	3	-	1	3	-
Dänemark	-	1	5	-	1	-	1	1	-	-	-	4	1
Frankreich	14	9	19	10	24	12	36	20	15	-	1	9	7
Griechenland	2	3	3	1	3	2	5	2	-	-	3	2	2
Indien	-	-	1	-	1	-	1	-	-	1	-	-	-
Irland	1	-	-	-	1	-	1	1	-	-	-	-	-
Israel	-	-	1	-	-	-	-	-	-	-	-	1	-
Italien	27	16	39	17	35	19	54	22	21	5	6	31	14
Jemen	1	-	-	-	-	-	-	-	-	-	-	1	-
Jugoslawien ( Serb / Montenegro )	5	7	2	5	3	4	7	1	5	1	-	4	8
Kamerun	1	-	-	-	1	-	1	-	1	-	-	-	-
Kanada	-	-	-	1	-	-	-	-	-	-	-	-	1
Kroatien	1	2	2	1	2	3	5	1	2	-	2	1	-
Lettland	2	-	-	-	2	-	2	-	-	1	1	-	-
Libanon	1	-	-	-	-	-	-	-	-	-	-	1	-
Litauen	2	-	7	-	6	-	6	3	3	-	-	3	-
Luxemburg	2	2	2	1	2	1	3	3	-	-	-	2	2
Marokko	1	-	3	-	-	-	-	-	-	-	-	4	-
Mazedonien	-	2	1	1	1	2	3	-	3	-	-	-	1
Niederlande	4	1	31	1	29	2	31	22	8	-	1	6	-
Norwegen	3	-	3	-	4	-	4	2	2	-	-	2	-
Österreich	22	4	64	9	62	11	73	43	21	-	9	24	2
Panama	2	-	-	-	-	-	-	-	-	-	-	2	-
Peru	1	-	-	-	-	-	-	-	-	-	-	1	-
Polen	14	1	11	2	13	1	14	6	4	3	1	12	2
Rumänien	1	2	3	2	2	1	3	1	2	-	-	2	3
Russische Föderation	3	-	5	-	3	-	3	-	1	1	1	5	-
Schweden	-	-	5	1	3	-	3	3	-	-	-	2	1
Schweiz	10	7	26	7	24	13	37	17	16	1	3	12	1
Slowakei	4	1	-	4	2	3	5	2	1	-	2	2	2
Slowenien	2	-	1	1	2	-	2	-	1	-	1	1	1
Spanien	4	-	3	-	3	-	3	1	-	-	2	4	-
Tschechische Republik	10	-	8	2	13	2	15	6	5	2	2	5	-
Tunesien	1	3	-	-	-	-	-	-	-	-	-	1	3
Türkei	19	11	17	7	18	8	26	3	9	10	4	18	10
Ukraine	-	-	1	-	-	-	-	-	-	-	-	1	-
Ungarn	5	2	7	-	6	1	7	4	3	-	-	6	1
Ver. Arabische Emirate	1	-	-	-	-	-	-	-	-	-	-	1	-
USA	8	-	9	-	10	-	10	2	8	-	-	7	-
Vereinigtes Königreich	2	1	8	-	8	-	8	3	4	-	1	2	1
Zypern	1	-	-	-	1	-	1	-	-	1	-	-	-

Quelle: Bundesministerium der Justiz, Bonn

## 4 Strafvollzug

### 4.1 Zahl der Anstalten, Belegungsfähigkeit und Belegung jeweils am 31. Dezember

Jahr Land	Anstalten	Belegungsfähigkeit <sup>1)</sup>			Belegung <sup>1)</sup>						
		insgesamt	davon für		insgesamt	davon in					
			Einzel- Unterbringung	gemeinsame Unterbringung		insgesamt	Einzel- Unterbringung		gemeinsamer Unterbringung		
							Anzahl	% <sup>2)</sup>	Anzahl	% <sup>2)</sup>	
Fruheres Bundesgebiet	1970 ..	211	60 949	35 820	21 472	42 999	71	27 971	78	13 482	63
	1980 ....	162	57 705	37 966	19 739	51 889	90	31 913	84	19 976	101
	1990 ....	170	59 455	39 832	19 623	44 335	75	29 274	73	15 061	77
	1991 ....	172	59 002	39 870	19 132	45 892	78	30 687	77	15 205	79
	1992 <sup>3)4)</sup>	171	58 660	39 525	19 135	49 106	84	31 056	79	18 050	94
Deutschland	1993 <sup>4)</sup> ..	225	69 908	42 757	27 151	59 833	86	32 822	77	27 011	99
	1994 .....	219	70 766	43 149	27 617	60 289	85	32 912	76	27 377	99
	1995 .....	221	70 838	43 631	27 207	61 108	86	33 140	76	27 968	103
	1996 .....	219	71 343	44 029	27 314	64 680	91	34 599	79	30 081	110
	1997 .....	218	72 378	44 721	27 657	68 029	94	34 263	77	33 766	122
	1998 <sup>5)</sup>	217	73 980	44 594	28 557	69 917	95	33 674	76	35 669	125
davon (1998)											
Baden-Württemberg	.....	20	7 994	4 523	3 471	7 800	98	2 958	65	4 842	139
Bayern	.....	37	11 116	7 291	3 825	11 464	103	6 545	90	4 919	129
Berlin	.....	9	4 882	4 013	869	4 684	96	3 366	84	1 318	152
Brandenburg	.....	10	2 084	593	1 491	1 968	94	480	81	1 488	100
Bremen <sup>5)</sup>	.....	1	829	.	.	574	69	.	.	.	.
Hamburg	.....	11	3 073	2 029	1 044	2 558	83	1 484	73	1 074	103
Hessen	.....	15	5 553	3 502	2 051	5 152	93	2 704	77	2 448	119
Mecklenburg-Vorpommern	.....	6	1 487	692	795	1 430	96	531	77	899	113
Niedersachsen	.....	25	6 193	4 112	2 081	5 811	94	3 239	79	2 572	124
Nordrhein-Westfalen	.....	37	17 582	11 275	6 307	15 314	87	8 310	74	7 004	111
Rheinland-Pfalz	.....	11	3 351	2 492	859	3 169	95	1 576	63	1 593	185
Saarland	.....	3	816	675	141	765	94	364	54	401	284
Sachsen	.....	12	3 729	1 289	2 440	4 313	116	578	45	3 735	153
Sachsen-Anhalt	.....	8	2 000	697	1 303	1 971	99	491	70	1 480	114
Schleswig-Holstein	.....	6	1 554	1 191	363	1 395	90	854	72	541	149
Thüringen	.....	6	1 737	220	1 517	1 549	89	194	88	1 355	89

1) 1970 gab es neben der Unterbringung in der Anstalt auch die Unterbringung auf Außenarbeitsstellen mit Gefangenenunterkunft; sie ist nur in der Spalte "insgesamt" berücksichtigt  
2) Belegung jeweils in % der Belegungsfähigkeit.

3) Früheres Bundesgebiet; einschl. Berlin-Ost.  
4) Für Hamburg Ergebnisse aus 1991.  
5) Angaben über Einzel- bzw. gemeinsame Unterbringung aus Bremen lagen nicht vor.

### 4.2 Art der Zugänge und Art der Abgänge

Jahr Land	Zugänge <sup>1)</sup>				Abgänge <sup>1)</sup>				
	insgesamt	darunter			insgesamt	darunter			
		Erstaufnahmen aus der Freiheit	Eintritte <sup>2)</sup>	Strafantritte		Entlassungen in die Freiheit	Ende der Strafe	Aussetzung des Strafrestes	
Fruheres Bundesgebiet	1970 ..	313 840	.	.	59 544	317 267	71 618	54 461	17 157
	1980 ....	484 294	.	.	52 936	483 456	62 222	43 833	18 389
	1990 ....	512 539	88 071	192 327	40 236	512 105	53 392	35 310	18 082
	1991 ....	519 881	98 112	200 923	39 049	518 324	51 796	34 987	16 809
	1992 <sup>3)4)</sup>	529 911	.	.	40 910	526 576	53 050	36 740	16 310
Deutschland	1993 <sup>4)</sup> ..	617 561	141 282	267 459	49 893	611 392	60 309	42 518	17 791
	1994 .....	638 984	169 490	312 144	55 057	638 681	67 545	49 031	18 514
	1995 .....	650 407	146 644	269 670	54 363	649 587	68 196r	48 278	19 918r
	1996 .....	670 911	149 745	277 665	59 037	667 339	71 383	50 718	20 665
	1997 .....	695 140	146 675	296 542	65 164	691 791	73 704	52 546	21 158
	1998	735 871	153 407	291 985	69 654	733 984	75 931	53 544	22 387
davon (1998)									
Baden-Württemberg	.....	71 825	14 597	32 471	5 230	71 954	7 700	4 602	3 098
Bayern	.....	92 667	27 661	41 169	11 375	92 333	12 002	9 182	2 820
Berlin	.....	25 560	6 443	14 433	5 614	25 191	5 730	4 683	1 047
Brandenburg	.....	19 576	5 026	9 580	2 220	19 465	1 917	1 334	583
Bremen	.....	10 078	1 617	10 125	1 535	10 089	1 179	876	303
Hamburg	.....	35 271	6 787	7 965	510	35 112	2 191	1 231	960
Hessen	.....	74 073	10 884	18 721	4 869	73 889	5 093	3 316	1 777
Mecklenburg-Vorpommern	.....	13 445	2 721	5 390	1 209	13 352	1 315	899	416
Niedersachsen	.....	67 060	15 453	31 767	5 937	66 937	7 171	5 297	1 874
Nordrhein-Westfalen	.....	207 035	36 552	74 171	17 925	207 208	16 345	11 435	4 910
Rheinland-Pfalz	.....	34 397	5 083	9 454	2 418	34 192	3 021	1 672	1 349
Saarland	.....	9 583	1 568	1 995	983	9 551	775	511	264
Sachsen	.....	32 844	8 306	16 252	4 907	32 549	5 156	3 759	1 397
Sachsen-Anhalt	.....	14 710	4 396	7 035	2 705	14 612	2 742	2 052	690
Schleswig-Holstein	.....	14 420	3 104	5 336	1 660	14 405	1 765	1 401	364
Thüringen	.....	13 327	3 209	6 121	557	13 145	1 829	1 294	535

1) Als Zugänge bzw. Abgänge werden auch Veränderungen der Art des Vollzugs gezählt (z. B. aus Untersuchungshaft in Straftaft) und Überweisungen von einer in eine andere Anstalt.  
2) Erstmalige Aufnahmen aus der Freiheit sowie aus anderen Justizvollzugsanstalten

3) Früheres Bundesgebiet; einschl. Berlin-Ost.  
4) Für Hamburg Ergebnisse aus 1991.

**4 Strafvollzug**  
4.3 Art des Vollzugs jeweils am 31. Dezember

Jahr Land	Gefangene und Verwahrte insgesamt	Unter- suchungs- haft	Jugend- strafe	Freiheitsstrafe		Sicherungs- verwahrung	Sonstige Freiheitsentziehung		
				zusammen	darunter Ersatzfrei- heitsstrafe		zu- sammen	darunter	
								Straf- arrest	Abschie- bungshaft
Fruheres Bundesgebiet 1970	42 999	13 038	4 709	23 965	.	531	756	6	.
1980	51 889	14 929	5 691	30 072	1 278	195	1 002	25	288
1990	44 335	14 070	3 421	25 581	1 580	189	1 074	6	462
1991 .....	45 892	15 292	3 322	25 803	1 532	184	1 291	4	584
1992 <sup>1)2)</sup>	49 106	17 290	3 384	26 345	1 624	183	1 904	10	1 227
Deutschland 1993 <sup>2)</sup>	59 833	21 787	4 105	30 258	2 255	183	3 500	7	2 584
1994	60 289	20 203	4 265	32 446	2 312	180	3 195	6	2 323
1995 ....	61 108	19 787	4 513	34 101	2 492	163	2 544	3	1 688
1996	64 680	20 440	4 947	36 474	2 758	177	2 642	8	1 852
1997	68 029	19 935	5 600	39 128	3 150	191	3 175	1	2 283
1998	69 917	19 049	6 218	41 557	3 026	207	2 886	3	1 938
davon (1998)									
Baden-Württemberg	7 800	2 284	535	4 660	279	37	284	-	113
Bayern	11 464	3 333	721	6 753	414	47	610	-	465
Berlin	4 684	1 074	329	3 238	249	10	33	-	-
Brandenburg	1 968	576	294	1 082	102	-	16	1	1
Bremen	574	120	85	353	44	-	16	-	1
Hamburg	2 558	760	63	1 627	134	6	102	-	79
Hessen	5 152	1 564	408	2 926	196	17	237	1	188
Mecklenburg-Vorpommern	1 430	353	333	718	72	-	26	-	11
Niedersachsen	5 811	1 306	547	3 638	288	18	302	-	202
Nordrhein-Westfalen	15 314	4 393	1 244	8 775	705	66	836	1	659
Rheinland-Pfalz	3 169	782	328	2 040	91	1	18	-	1
Saarland	765	241	71	411	18	-	42	-	40
Sachsen	4 313	1 118	580	2 395	235	-	220	-	80
Sachsen-Anhalt	1 971	430	376	1 096	72	-	69	-	41
Schleswig-Holstein	1 395	389	88	892	45	5	21	-	14
Thüringen	1 549	326	216	953	82	-	54	-	43

1) Früheres Bundesgebiet: einschl. Berlin-Ost.

2) Für Hamburg Ergebnisse aus 1991



**4 Strafvollzug**  
**4.4 Strafgefängene am 31. März 1998 nach demographischen und kriminologischen Merkmalen**  
**4.4.1 Grundzahlen**

Merkmale	Strafgefängene insgesamt			Freiheitsstrafe <sup>1)</sup>			Jugendstrafe <sup>2)</sup>		
	zusammen	männlich	weiblich	zusammen	männlich	weiblich	zusammen	männlich	weiblich
Strafgefängene insgesamt .....	56 459	54 163	2 296	50 021	47 916	2 105	6 438	6 247	191
Deutsche .....	42 541	40 670	1 871	37 788	36 081	1 707	4 753	4 589	164
Ausländer .....	13 918	13 493	425	12 233	11 835	398	1 685	1 658	27
<b>Altersgruppe</b>									
14 bis unter 18 Jahren .....	823	790	33	-	-	-	823	790	33
18 bis unter 25 Jahren .....	10 701	10 354	347	5 144	4 952	192	5 557	5 402	155
25 bis unter 30 Jahren .....	12 468	11 987	481	12 410	11 932	478	58	55	3
30 bis unter 40 Jahren .....	18 837	18 090	747	18 837	18 090	747	-	-	-
40 bis unter 50 Jahren .....	9 099	8 650	449	9 099	8 650	449	-	-	-
50 und mehr Jahre .....	4 531	4 292	239	4 531	4 292	239	-	-	-
<b>Familienstand</b>									
Ledig .....	33 945	33 018	927	27 674	26 915	759	6 271	6 103	168
Verheiratet .....	12 855	12 107	748	12 700	11 971	729	155	136	19
Verwitwet .....	702	585	117	701	585	116	1	-	1
Geschieden .....	8 957	8 453	504	8 946	8 445	501	11	8	3
<b>Vollzugsdauer</b>									
Voraussichtliche Dauer <sup>3)</sup>									
bis unter 3 Monate .....	5 798	5 432	366	5 724	5 359	365	74	73	1
3 bis einschl. 12 Monate .....	18 714	17 779	935	17 111	16 269	842	1 603	1 510	93
mehr als 1 bis einschl. 5 Jahre .....	24 918	24 124	794	20 394	19 691	703	4 524	4 433	91
mehr als 5 bis einschl. 15 Jahre .....	5 579	5 434	145	5 342	5 203	139	237	231	6
lebenslang .....	1 450	1 394	56	1 450	1 394	56	-	-	-
<b>Häufigkeit und Art der Vorstrafen</b>									
Nicht vorbestraft .....	22 325	21 208	1 117	17 959	16 968	991	4 366	4 240	126
Vorbestraft .....	34 134	32 955	1 179	32 062	30 948	1 114	2 072	2 007	65
<b>Zahl der Vorstrafen</b>									
einmal .....	8 594	8 303	291	7 083	6 835	248	1 511	1 468	43
zwei- bis viermal .....	12 415	11 960	455	11 884	11 447	437	531	513	18
fünf- bis zehnmal .....	9 683	9 336	347	9 654	9 311	343	29	25	4
oft .....	3 442	3 356	86	3 441	3 355	86	1	1	-
<b>Art der (schwersten) Vorstrafe</b>									
Freiheitsstrafe .....	23 025	22 197	828	22 934	22 115	819	91	82	9
Jugendstrafe .....	4 229	4 147	82	2 447	2 409	38	1 782	1 738	44
sonstige Strafe .....	6 880	6 611	269	6 681	6 424	257	199	187	12

1) Einschl. Jugendstrafe bei Verurteilten, die gemäß § 92 JGG aus dem Jugendstrafvollzug ausgenommen sind.

2) Einschl. Freiheitsstrafe bei Verurteilten, die gemäß § 114 JGG in der Jugendstrafanstalt vollzogen wird.

3) Hierbei handelt es sich um die erkannte Strafe ausschl. einer angerechneten Untersuchungshaft, aber einschl. eines eventuell auszusetzenden Strafrestes.

## 4 Strafvollzug

### 4.4 Strafgefangene am 31. März 1998 nach demographischen und kriminologischen Merkmalen 4.4.2 Prozent

Merkmale	Strafgefangene insgesamt			Freiheitsstrafe <sup>1)</sup>			Jugendstrafe <sup>2)</sup>		
	zusammen	männlich	weiblich	zusammen	männlich	weiblich	zusammen	männlich	weiblich
Strafgefangene insgesamt	100	100	100	100	100	100	100	100	100
Deutsche	75,3	75,1	81,5	75,5	75,3	81,1	73,8	73,5	85,9
Ausländer	24,7	24,9	18,5	24,5	24,7	18,9	26,2	26,5	14,1
Altersgruppe									
14 bis unter 18 Jahren	1,5	1,5	1,4	-	-	-	12,8	12,6	17,3
18 bis unter 25 Jahren	19,0	19,1	15,1	10,3	10,3	9,1	86,3	86,5	81,2
25 bis unter 30 Jahren	22,1	22,1	20,9	24,8	24,9	22,7	0,9	0,9	1,6
30 bis unter 40 Jahren	33,4	33,4	32,5	37,7	37,8	35,5	-	-	-
40 bis unter 50 Jahren	16,1	16,0	19,6	18,2	18,1	21,3	-	-	-
50 und mehr Jahre	8,0	7,9	10,4	9,1	9,0	11,4	-	-	-
Familienstand									
Ledig	60,1	61,0	40,4	55,3	56,2	36,1	97,4	97,7	88,0
Verheiratet	22,8	22,4	32,6	25,4	25,0	34,6	2,4	2,2	9,9
Verwitwet	1,2	1,1	5,1	1,4	1,2	5,5	0,0	-	0,5
Geschieden	15,9	15,6	22,0	17,9	17,6	23,8	0,2	0,1	1,6
Vollzugsdauer									
Voraussichtliche Dauer <sup>3)</sup>									
bis unter 3 Monate	10,3	10,0	15,9	11,4	11,2	17,3	1,1	1,2	0,5
3 bis einschl. 12 Monate	33,1	32,8	40,7	34,2	34,0	40,0	24,9	24,2	48,7
mehr als 1 bis einschl. 5 Jahre	44,1	44,5	34,6	40,8	41,1	33,4	70,3	71,0	47,6
mehr als 5 bis einschl. 15 Jahre	9,9	10,0	6,3	10,7	10,9	6,6	3,7	3,7	3,1
lebenslang	2,6	2,6	2,4	2,9	2,9	2,7	-	-	-
Häufigkeit und Art der Vorstrafen									
Nicht vorbestraft	39,5	39,2	48,7	35,9	35,4	47,1	67,8	67,9	66,0
Vorbestraft	60,5	60,8	51,4	64,1	64,6	52,9	32,2	32,1	34,0
Zahl der Vorstrafen									
einmal	25,2	25,2	24,7	22,1	22,1	22,3	72,9	73,1	66,2
zwei- bis viermal	36,4	36,3	38,6	37,1	37,0	39,2	25,6	25,6	27,7
fünf- bis zehnmal	28,4	28,3	29,4	30,1	30,1	30,8	1,4	1,2	6,2
öfter	10,1	10,2	7,3	10,7	10,8	7,7	0,0	0,0	-
Art der (schwersten) Vorstrafe									
Freiheitsstrafe	67,5	67,4	70,2	71,5	71,5	73,5	4,4	4,1	13,8
Jugendstrafe	12,4	12,6	7,0	7,6	7,8	3,4	86,0	86,6	67,7
sonstige Strafe	20,2	20,1	22,8	20,8	20,8	23,1	9,6	9,3	18,5

1) Einschl. Jugendstrafe bei Verurteilten, die gemäß § 92 JGG aus dem Jugendstrafvollzug ausgenommen sind.  
2) Einschl. Freiheitsstrafe bei Verurteilten, die gemäß § 114 JGG in der Jugendstrafanstalt vollzogen wird.

3) Hierbei handelt es sich um die erkannte Strafe ausschl. einer angerechneten Untersuchungshaft, aber einschl. eines eventuell auszusetzenden Strafrestes.

## 5 Bewährungshilfe

### 5.1 Unterstellungen unter Bewährungsaufsicht nach dem angewandten Strafrecht und dem Geschlecht der Probanden\*)

Stichtag 31 12	Land	Zahl der Unterstellungen						dar Mehrfachunterstellungen <sup>1)</sup>				
		insgesamt			nach allgemeinem Strafrecht		nach Jugendstrafrecht		zu-sammen	% <sup>2)</sup>	männlich	weiblich
		ins-gesamt	männlich	weiblich	zu-sammen	dar. weiblich	zu-sammen	dar weiblich				
Fruheres Bundesgebiet ...	1970	39 503	37 600	1 903	17 560	.	21 943	.	.	.	.	.
	1980	93 840	86 295	7 545	53 472	4 542	40 368	3 003	9 083	9,7	8 381	702
	1990	131 381	119 612	11 769	97 579	9 777	33 802	1 992	25 231	19,2	23 088	2 143
	1995 <sup>3)</sup>	132 147	119 751	12 396	102 789	10 679	29 358	1 717	22 193	16,8	20 044	2 149
	1996 <sup>3)</sup>	138 675	125 530	13 145	108 200	11 390	30 475	1 755	23 592	17,0	21 257	2 335
	1997 <sup>3)</sup>	141 195	127 659	13 536	109 722	11 662	31 473	1 874	23 775	16,8	21 383	2 392
davon (1997)												
Baden-Württemberg		21 609	19 450	2 159	16 151	1 824	5 458	335	2 931	13,6	2 612	319
Bayern		18 092	16 333	1 759	12 764	1 376	5 328	383	2 441	13,5	2 240	201
Berlin		6 845	6 231	614	5 189	535	1 656	79	719	10,5	629	90
Bremen		2 261	2 050	211	1 937	201	324	10	442	19,5	402	40
Hamburg		.	.	.	.	.	.	.	.	.	.	.
Hessen		13 198	11 951	1 247	10 990	1 109	2 208	138	2 585	19,6	2 337	248
Niedersachsen		18 271	16 515	1 756	15 184	1 606	3 087	150	3 773	20,7	3 372	401
Nordrhein-Westfalen		44 775	40 484	4 291	35 226	3 749	9 549	542	8 234	18,4	7 408	826
Rheinland-Pfalz		9 402	8 403	999	7 036	840	2 366	159	1 589	16,9	1 398	191
Saarland		2 266	2 047	219	1 669	175	597	44	227	10,0	197	30
Schleswig-Holstein		4 476	4 195	281	3 576	247	900	34	834	18,6	788	46

### 5.2 Unterstellungen unter Bewährungsaufsicht jeweils am 31. Dezember nach Unterstellungsgründen\*)

Stichtag 31 12	Land	Unterstellungen nach allgemeinem Strafrecht					Unterstellungen nach Jugendstrafrecht					
		zu-sammen	aufgrund Strafaussetzung		aufgrund Aussetzung des Strafrestes		zu-sammen	aufgrund Aussetzung				
			zu-sammen	dar im Wege der Gnade	zu-sammen	dar im Wege der Gnade		der Verhängung der Jugendstrafe nach § 27 JGG	der Jugendstrafe		des Restes einer Jugendstrafe <sup>4)</sup>	
									zu-sammen	dar. im Wege der Gnade	zu-sammen	dar. im Wege der Gnade
Fruheres Bundesgebiet ...	1970	17 560	7 109	566	10 451	1 135	21 943	2 174	13 370	63	6 399	46
	1980	53 472	27 263	1 086	26 209	1 089	40 368	3 652	27 181	147	9 535	123
	1990	97 579	55 259	1 287	42 320	747	33 802	2 424	22 490	94	8 888	66
	1995 <sup>3)</sup>	102 789	63 394	1 035	39 395	494	29 358	2 861	19 920	65	6 577	33
	1996 <sup>3)</sup>	108 200	66 991	1 048	41 209	458	30 475	3 033	20 866	53	6 576	31
	1997 <sup>3)</sup>	109 722	68 368	1 010	41 354	478	31 473	3 333	21 757	55	6 383	48
davon (1997)												
Baden-Württemberg		16 151	10 727	124	5 424	56	5 458	655	3 769	9	1 034	10
Bayern		12 764	7 584	60	5 180	26	5 328	495	3 590	3	1 243	8
Berlin		5 189	3 320	135	1 869	102	1 656	100	1 301	8	255	5
Bremen		1 937	1 195	15	742	12	324	47	221	-	56	-
Hamburg		.	.	.	.	.	.	.	.	.	.	.
Hessen		10 990	6 425	116	4 565	26	2 208	182	1 578	8	448	5
Niedersachsen		15 184	9 642	99	5 542	32	3 087	360	2 142	3	585	1
Nordrhein-Westfalen		35 226	22 052	328	13 174	148	9 549	971	6 550	14	2 028	10
Rheinland-Pfalz		7 036	4 265	78	2 757	52	2 366	318	1 598	6	450	4
Saarland		1 669	992	5	677	7	597	36	456	-	105	3
Schleswig-Holstein		3 576	2 166	50	1 404	17	900	169	552	4	179	2

### 5.3 Beendete Unterstellungen unter Bewährungsaufsicht nach Beendigungsgründen\*)

Jahr	Land	Beendete Unterstellungen nach allgemeinem Strafrecht					Beendete Unterstellungen nach Jugendstrafrecht					
		zu-sammen	abgeschlossen durch				zu-sammen	abgeschlossen durch				Einbeziehung in ein neues Urteil
			Bewährung <sup>5)</sup>		Widerruf			Bewährung <sup>6)</sup>		Widerruf <sup>7)</sup>		
			Anzahl	Prozent	zu-sammen	dar nur oder auch wg neuer Straftat		Anzahl	Prozent	zu-sammen	dar. nur oder auch wg neuer Straftat	
Fruheres Bundesgebiet ...	1970	4 542	2 039	44,9	2 503	1 441	9 093	4 823	53,0	4 270	3 080	
	1980	15 387	9 085	59,0	6 302	5 142	15 505	9 889	63,8	5 616	4 892	
	1990	27 686	19 304	69,7	8 382	7 390	13 109	9 793	74,7	3 316	2 902	
	1995 <sup>3)</sup>	29 498	20 421	69,2	9 077	7 921	13 956	8 071	57,8	2 614	2 239	3 271
	1996 <sup>3)</sup>	31 897	21 902	68,7	9 995	8 685	14 471	8 250	57,0	2 728	2 256	3 493
	1997 <sup>3)</sup>	33 464	23 000	68,7	10 464	9 138	15 139	8 513	56,2	2 856	2 377	3 770
davon (1997)												
Baden-Württemberg		4 855	3 520	72,5	1 335	1 136	2 620	1 628	62,1	449	391	543
Bayern		3 720	2 509	67,4	1 211	994	2 637	1 484	56,3	485	363	668
Berlin		2 090	1 556	74,4	534	481	837	497	59,4	82	78	258
Bremen		595	411	69,1	184	161	188	121	64,4	42	41	25
Hamburg		.	.	.	.	.	.	.	.	.	.	.
Hessen		3 089	2 161	70,0	928	778	932	538	57,7	187	150	207
Niedersachsen		4 895	3 272	66,8	1 623	1 481	1 457	689	47,3	349	282	419
Nordrhein-Westfalen		10 814	7 161	66,2	3 653	3 251	4 800	2 570	53,5	982	850	1 248
Rheinland-Pfalz		2 018	1 438	71,3	580	491	1 040	632	60,8	151	110	257
Saarland		421	310	73,6	111	85	276	174	63,0	49	42	53
Schleswig-Holstein		967	662	68,5	305	280	352	180	51,1	80	70	92

\*) Fruheres Bundesgebiet, seit 1995 einschl. Berlin-Ost; ohne Unterstellungen bei ehrenamtlichen Bewährungshelfern/-innen - Aktuellere Angaben lagen noch nicht vor.

1) Unterstellungen von Probanden, für die gleichzeitig bei demselben Bewährungshelfer/derselben Bewährungshelferin noch (mindestens) eine weitere Unterstellung besteht

2) Anteil an Spalte 1.

3) Ohne Hamburg, für 1995 Ergebnisse für Niedersachsen aus 1994

4) Seit 1995 einschl. erneuter Anordnung nach § 24 Abs 2 JGG.

5) Straferlaß, Ablauf bzw. Aufhebung der Unterstellung.

6) Erlaß der Jugendstrafe, Ablauf bzw. Aufhebung der Unterstellung, Tilgung des Schuldspruchs.

7) Einschl. Verhängung der Jugendstrafe.

**Strafmündige deutsche Bevölkerung am 1. 1. 1998  
nach Altersklassen  
(Früheres Bundesgebiet einschl. Berlin-Ost)**

Geschlecht	Strafmündige Deutsche insgesamt	Jugendliche (14 - u. 18 J.)	Heranwachsende (18 - u. 21 J.)	Erwachsene	
				zusammen (21 J. und mehr)	darunter 40 J. und mehr
Männlich.....	24 715 681	1 278 885	897 321	22 539 475	13 904 606
Weiblich.....	27 187 669	1 220 481	869 603	25 097 585	16 709 504
Insgesamt.....	51 903 350	2 499 366	1 766 924	47 637 060	30 614 110

Geschlecht	im Alter von ... bis unter ... Jahren				
	14 - 16	16 - 18	18 - 21	21 - 25	25 - 30
Männlich.....	639 301	639 584	897 321	1 211 594	2 158 917
Weiblich.....	607 699	612 782	869 603	1 192 740	2 099 942
Insgesamt.....	1 247 000	1 252 366	1 766 924	2 404 334	4 258 859

Geschlecht	im Alter von ... bis unter ... Jahren				
	30 - 40	40 - 50	50 - 60	60 - 70	70 und mehr
Männlich.....	5 264 358	4 228 017	3 927 968	3 324 562	2 424 059
Weiblich.....	5 095 399	4 136 621	3 986 144	3 659 851	4 926 888
Insgesamt.....	10 359 757	8 364 638	7 914 112	6 984 413	7 350 947

# Fachserie 10: Rechtspflege

## Reihe 1: Ausgewählte Zahlen für die Rechtspflege

Die *jährlich* erscheinende Veröffentlichung bietet eine Auswahl der wichtigsten Ergebnisse aller Rechtspflegestatistiken, die sachlich und regional tiefer gegliedert in den Reihen 2 bis 5 nachgewiesen werden. Die zusammenfassenden Übersichten enthalten ausgewählte Angaben über Organisation, Personal und Geschäftsanfall im Gerichtswesen, die polizeiliche Tatermittlung (Straftaten und Tatverdächtige), die gerichtliche Strafverfolgung (Verurteilte, Straftaten und Sanktionen), den Strafvollzug (Justizvollzugsanstalten und Strafgefängene) sowie die Bewährungshilfe.

## Reihe 2: Gerichte und Staatsanwaltschaften

Dieser Jahresbericht enthält Angaben über den Geschäftsanfall und dessen Erledigung bei den ordentlichen Gerichten, den Verwaltungsgerichten, den Finanzgerichten und den Staatsanwaltschaften. Die Daten sind gegliedert nach Instanzen und Ländern, teils auch nach OLG-Bezirken, ferner nach Art der Erledigung und Dauer der Verfahren. Ergänzend wird ein Überblick über Gerichte bzw. über Gerichtsbezirke und deren Einwohnerzahl sowie über das Personal der ordentlichen Gerichte und der Staats-(Amts-)anwaltschaften gegeben.

Bis einschl. Berichtsjahr 1989 enthielt die Reihe 2 unter der Bezeichnung "Zivilgerichte und Strafgerichte" nur Informationen über die Geschäftsentwicklung für die ordentlichen Gerichte.

## Reihe 2. S: Gerichte – Geschäftsentwicklung

Für die Berichtsjahre 1991 bis 1993 wurde hier erstmals die Tätigkeit der Gerichte im früheren Bundesgebiet und in den neuen Ländern dargestellt. Da die Justizgeschäftsstatistik in den neuen Ländern vorerst noch nicht in der gleichen detaillierten Form durchgeführt werden konnte wie im früheren Bundesgebiet, beschränkt sich die Darstellung für die angegebenen Berichtsjahre auf Eckzahlen der Geschäftsentwicklung.

## Reihe 3: Strafverfolgung

In dieser *jährlich* erscheinenden Veröffentlichung wird über die abgeurteilten Personen (Erwachsene, Heranwachsende, Jugendliche) nach Art der Entscheidung und nach Ländern berichtet. Bei den Verurteilten werden detaillierte demographische Merkmale (Alter zur Tatzeit, Staatsangehörigkeit sowie kriminologische Besonderheiten nachgewiesen. Außerdem informiert die Strafverfolgungsstatistik ausführlich über die Art der Straftat sowie über die Art und Höhe der erkannten Strafen und über die angeordneten Maßnahmen und Maßregeln. (Untersuchungshaft und Vorstrafen).

Reihe 4: Strafvollzug

## Reihe 4: Strafvollzug

Seit dem Berichtsjahr 1990 wird die Reihe 4 "Strafvollzug" in Reihe 4.1 "Strafvollzug – Demographische und kriminologische Merkmale der Strafgefangenen am 31.3.19.." und Reihe 4.2 "Strafvollzug – Anstalten, Bestand und Bewegung der Gefangenen" gegliedert. Die *jährliche* Berichterstattung wird beibehalten.

Beide Veröffentlichungen enthalten lange Reihen für wichtige Merkmale der Strafvollzugsstatistik.

Reihe 4.1 vermittelt einen Überblick über die am Stichtag einsitzenden Strafgefangenen und Verwahrten nach Alter, Geschlecht, Familienstand, Staatsangehörigkeit, Wohnsitz, Straftat, Dauer der Strafen, Art des Vollzugs und Häufigkeit der Vorstrafen sowie über Wiedereinlieferungsabstände.

Reihe 4.2 enthält Angaben über die Belegungsfähigkeit und tatsächliche Belegung der Vollzugsanstalten, über die Art des Vollzugs (also z.B. auch über Untersuchungs- und Abschiebehäft) sowie über die Gründe des Zugangs und des Abgangs.


## Reihe 5: Bewährungshilfe

Dieser *jährliche* Bericht informiert über die hauptamtlichen Bewährungshelfer und die ihnen übertragenen Unterstellungen unter Bewährungsaufsicht. Bei Beendigung einer Unterstellung wird nach Unterstellungs- und Beendigungsgründen sowie nach persönlichen und kriminologischen Merkmalen differenziert.




STATISTISCHES BUNDESAMT  
GUSTAV-STRESEMANN-RING 11  
65189 WIESBADEN

Veröffentlichungen und Prospekte sind durch den Verlag METZLER-POESCHEL, Verlagsauslieferung SFG – Servicecenter Fachverlage GmbH, Postfach 43 43, 72 774 Reutlingen, erhältlich.






# Im Blickpunkt: Jugend in Deutschland



Statistisches Bundesamt



Die Jugend in Deutschland ist eine vielseitige Bevölkerungsgruppe: Wie die 15- bis 29jährigen leben, wann sie ins Erwerbsleben treten, ob und wann sie eine Familie gründen, wie ihre Wohnverhältnisse sind, wie viele von ihnen auf die „schiefe Bahn“ geraten – Meinungen dazu gibt es viele. Fakten bietet der neue Band „Jugend in Deutschland“ aus der Reihe „Im Blickpunkt“ des Statistischen Bundesamtes. Ob es um die berufliche Qualifikation, das Einkommen und Fragen zur Situation Jugendlicher auf dem Arbeitsmarkt geht, um Formen des Zusammenlebens, Wohnverhältnisse, den Bedarf an sozialer Unterstützung, meldepflichtige Krankheiten, die Kriminalitätsrate oder auch um das traurige Thema Verkehrsunfälle – der Band enthält auf 143 Seiten eine Fülle von Daten über alle Lebensbereiche. Alle statistischen

Angaben werden ausführlich kommentiert, durch zahlreiche Schaubilder ergänzt und verständlich dargestellt. Dabei ermöglicht es die Auswertung zusätzlicher Quellen beispielsweise, die Aussagen über Rauchgewohnheiten durch Auskünfte über den Drogenkonsum junger Menschen zu ergänzen.

143 Seiten, broschiert, DM 21,80 / EUR 11,15  
Bestell-Nr. 1021203-99900, ISBN 3-8246-0446-9

Zu beziehen über Ihren Buchhändler und beim Verlag Metzler-Poeschel, Auslieferung SFG-Servicecenter Fachverlage GmbH, Postfach 43 43, 72774 Reutlingen, Telefon (0 70 71) 93 53 50, Telefax (0 70 71) 93 53 35 oder direkt über den Internet-Shop des Statistischen Bundesamtes unter [www.statistik-bund.de/shop](http://www.statistik-bund.de/shop).

**METZLER  
POESCHEL**