

Statistisches Bundesamt

# Rechtspflege



Fachserie **10**

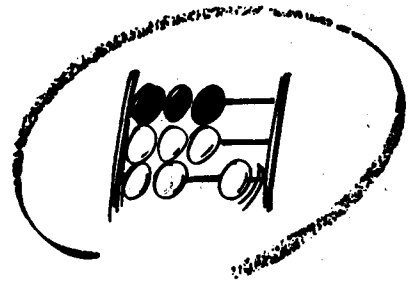
Reihe 1

Ausgewählte Zahlen für die Rechtspflege

**1997**

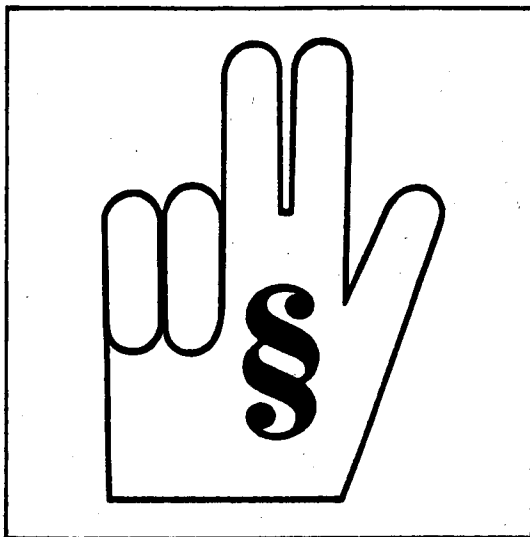
**METZLER  
POESCHEL**





Statistisches Bundesamt

# Rechtspflege



Fachserie **10**

Reihe 1

Ausgewählte Zahlen für die Rechtspflege

**1997**

Statistisches Bundesamt  
Bibliothek - Dokumentation - Archiv

**METZLER  
POESCHEL**

**Herausgeber:** Statistisches Bundesamt, Wiesbaden



Fachliche Informationen zu dieser Veröffentlichung können Sie direkt beim Statistischen Bundesamt erfragen:  
Gruppe VII C, Telefon: 06 11 / 75 41 14 oder Fax: 06 11 / 75 39 63.

**Verlag:** Metzler-Poeschel, Stuttgart

**Verlagsauslieferung:** SFG – Servicecenter Fachverlage GmbH  
Postfach 43 43  
72774 Reutlingen  
Telefon: 0 70 71 / 93 53 50  
Telefax: 0 70 71 / 3 36 53  
Internet: <http://www.s-f-g.com>  
E-Mail: [staba@s-f-g.com](mailto:staba@s-f-g.com)

Erscheinungsfolge: jährlich

Erschienen im Februar 1999

Preis: DM 12,60

Bestellnummer: 2100100-97700

Recyclingpapier aus 100 % Altpapier.



Allgemeine Informationen über das Statistische Bundesamt und sein Datenangebot erhalten Sie:

● im Internet: <http://www.statistik-bund.de>

oder bei unseren Allgemeinen Auskunftsdiensten

65180 Wiesbaden

● Telefon: 06 11 / 75 24 05

● Telefax: 06 11 / 75 33 30

● E-Mail: [auskunftsdienst@statistik-bund.de](mailto:auskunftsdienst@statistik-bund.de)

Zweigstelle Berlin

Postfach 276

10124 Berlin

● Telefon: 030 / 23 24 68 66

● Telefax: 030 / 23 24 68 72

● E-Mail: [stba-berlin.infodienst@t-online.de](mailto:stba-berlin.infodienst@t-online.de)

© Statistisches Bundesamt, Wiesbaden 1999

Alle Rechte vorbehalten.

Für nichtgewerbliche Zwecke sind Nachdruck und Verbreitung mit Quellenangabe gestattet. Die Verbreitung über elektronische Systeme bedarf stets der vorherigen Genehmigung.

# Inhalt

	Seite
Vorbemerkung .....	5
Schaubild .....	6
 <b>Tabellenteil</b>	
<b>1 Organisation, Personal und Geschäftsabwicklung im Gerichtswesen</b>	
1.1 Gerichte am 31.12.1997 .....	7
1.2 Richter und Richterinnen im Bundes- und Landesdienst 1997 .....	7
1.3 Staatsanwälte/-anwältinnen, Rechtsanwälte/-anwältinnen und Notare/Notarinnen .....	7
1.4 Geschäftsabwicklung bei Gerichten und Staatsanwaltschaften	
1.4.1 Zivilgerichte ohne Familiengerichte .....	8
1.4.2 Familiengerichte .....	9
1.4.3 Staatsanwaltschaften .....	9
1.4.4 Strafgerichte .....	10
1.4.5 Arbeitsgerichte .....	11
1.4.6 Sozialgerichte .....	11
1.4.7 Verwaltungsgerichte .....	12
1.4.8 Finanzgerichte .....	12
1.4.9 Bundesverfassungsgericht .....	12
1.5 Deutsches Patentamt und Bundespatentgericht	
1.5.1 Geschäftsabwicklung .....	13
1.5.2 Wohnsitz des Anmelders bzw. Sitz des Unternehmens .....	14
<b>2 Tatermittlung</b>	
2.1 Straftaten und polizeilich ermittelte Tatverdächtige .....	15
<b>3 Strafverfolgung</b>	
3.1 Zusammenfassende Übersichten	
3.1.1 Abgeurteilte und Verurteilte 1976 bis 1997, insgesamt und nach Altersgruppen .....	16
3.1.2 Verurteilte 1976 bis 1997 nach dem angewandten Strafrecht und nach Altersklassen .....	18
3.1.3 Abgeurteilte und Verurteilte 1997 nach Ländern, insgesamt und nach Altersgruppen .....	20
3.2 Abgeurteilte und Verurteilte nach Art der Straftat und Altersgruppen 1997 .....	22
3.3 Verurteilte mit Hauptstrafe nach allgemeinem Strafrecht	
3.3.1 Dauer der Freiheitsstrafe, Altersgruppen .....	24
3.3.2 Zahl und Höhe der Tagessätze der Geldstrafe .....	24
3.3.3 Dauer der Freiheitsstrafe, Art der Straftat 1997 .....	26
3.3.4 Zahl und Höhe der Tagessätze der Geldstrafe, Art der Straftat 1997 .....	26
3.4 Verurteilte mit Hauptstrafe nach Jugendstrafrecht	
3.4.1 Dauer der Jugendstrafe, Altersgruppen .....	28
3.4.2 Art der Zuchtmittel und Erziehungsmaßnahmen, Altersgruppen .....	30
3.4.3 Dauer der Jugendstrafe, Art der Straftat 1997 .....	32
3.4.4 Art der Zuchtmittel und Erziehungsmaßnahmen, Art der Straftat 1997 .....	32
3.5 Wegen Straftaten im Straßenverkehr Verurteilte	
3.5.1 Nach Altersgruppen und Geschlecht .....	34
3.5.2 Verurteilte (und Abgeurteilte) nach Sanktionen .....	35
3.6 Wegen Diebstahl und Unterschlagung Verurteilte nach Altersgruppen und Geschlecht .....	36
3.7 Wegen Rauschgiftkriminalität Verurteilte nach Altersgruppen und Geschlecht .....	37
3.8 Untersuchungshaft und frühere Verurteilungen	
3.8.1 In der Strafverfolgungsstatistik 1997 erfaßte Personen mit Untersuchungshaft nach deren Grund und Dauer .....	38
3.8.2 Verurteilte 1997 nach Art und Zahl der früheren Verurteilungen .....	38
3.9 Deutsche und Ausländer	
3.9.1 Verurteilte 1997 nach Art der Straftat und Altersklassen .....	40
3.9.2 Verurteilte 1976 bis 1997, insgesamt und nach ausgewählten Staatsangehörigkeiten .....	42
3.9.3 Ersuchen um Auslieferung an die Bundesrepublik Deutschland (Einlieferungen) 1997 .....	43
3.9.4 Ersuchen um Auslieferung aus der Bundesrepublik Deutschland 1997 .....	44

	Seite
<b>4 Strafvollzug</b>	
4.1 Zahl der Anstalten, Belegungsfähigkeit und Belegung jeweils am 31. Dezember .....	45
4.2 Art der Zugänge und Art der Abgänge .....	45
4.3 Art des Vollzugs jeweils am 31. Dezember .....	46
4.4 Strafgefangene am 31. März 1997 nach demographischen und kriminologischen Merkmalen	
4.4.1 Grundzahlen .....	47
4.4.2 Prozent .....	48
<b>5 Bewährungshilfe</b>	
5.1 Unterstellungen unter Bewährungsaufsicht nach dem angewandten Strafrecht und dem Geschlecht der Probanden .....	49
5.2 Unterstellungen unter Bewährungsaufsicht jeweils am 31. Dezember nach Unterstellungsgründen .....	49
5.3 Beendete Unterstellungen unter Bewährungsaufsicht nach Beendigungsgründen .....	49
<b>Anhang</b>	
Strafmündige deutsche Bevölkerung am 1.1.1997 nach Altersklassen .....	50

## Gebietsstand

Die Angaben für **Deutschland** beziehen sich auf die Bundesrepublik Deutschland  
nach dem Gebietsstand seit dem 3.10.1990.

Die Angaben für das **frühere Bundesgebiet** beziehen sich auf die Bundesrepublik Deutschland  
nach dem Gebietsstand bis zum 3.10.1990.

Die Angaben für die **neuen Länder** beziehen sich auf die Länder Brandenburg,  
Mecklenburg-Vorpommern, Sachsen, Sachsen-Anhalt und Thüringen.

Die Angaben für **Berlin** beziehen sich auf Berlin-West und Berlin-Ost.

## Zeichenerklärung

- = nichts vorhanden
- . = Zahlenwert unbekannt
- r = berichtigte Zahl

## Abkürzungen

Abs.	= Absatz
i.V.m.	= in Verbindung mit
ArbGG	= Arbeitsgerichtsgesetz
BGH	= Bundesgerichtshof
BPatG	= Bundespatentgericht
BtMG	= Betäubungsmittelgesetz
BVerfGG	= Bundesverfassungsgerichtsgesetz
JGG	= Jugendgerichtsgesetz
JVA	= Justizvollzugsanstalt
StGB	= Strafgesetzbuch
StPO	= Strafprozeßordnung
ZPO	= Zivilprozeßordnung

## Vorbemerkung

Die Reihe 1 der Fachserie 10 „Rechtspflege“, die Auszüge aus allen Bereichen der Rechtspflegestatistik enthält, wird hiermit für das Berichtsjahr 1997 vorgelegt. Neben einigen zusammenfassenden Darstellungen über die Ergebnisse in den genannten Jahren für die Bereiche Geschäftserledigung bei den Gerichten und Staatsanwaltschaften, Strafverfolgung und Strafvollzug werden auch frühere Berichtsjahre und Aufschlüsselungen nach Ländern nachgewiesen. Darüber hinaus werden ausgewählte Themen ausführlicher behandelt, so die Straßenverkehrsdelikte, der Diebstahl und die Rauschgiftkriminalität in den Tabellen 3.5, 3.6 und 3.7. Wegen einer Programmumstellung in der Bewährungshilfestatistik liegen aus diesem Bereich leider nur Ergebnisse bis zum Berichtsjahr 1994 vor.

Der Leser, der für einen Bereich der Rechtspflege umfassendere und tiefer gegliederte Daten benötigt, sei verwiesen auf die speziellen Hefte der Fachserie 10, nämlich

Reihe 2 Gerichte und Staatsanwaltschaften  
Reihe 3 Strafverfolgung  
Reihe 4 Strafvollzug  
Reihe 5 Bewährungshilfe,

ferner auf die ebenfalls jährlich erscheinenden Arbeitsunterlagen

Zivilgerichte (ohne Familiengerichte)  
Familiengerichte  
Strafgerichte  
Staatsanwaltschaften  
Verwaltungsgerichte  
Finanzgerichte  
Strafverfolgung.

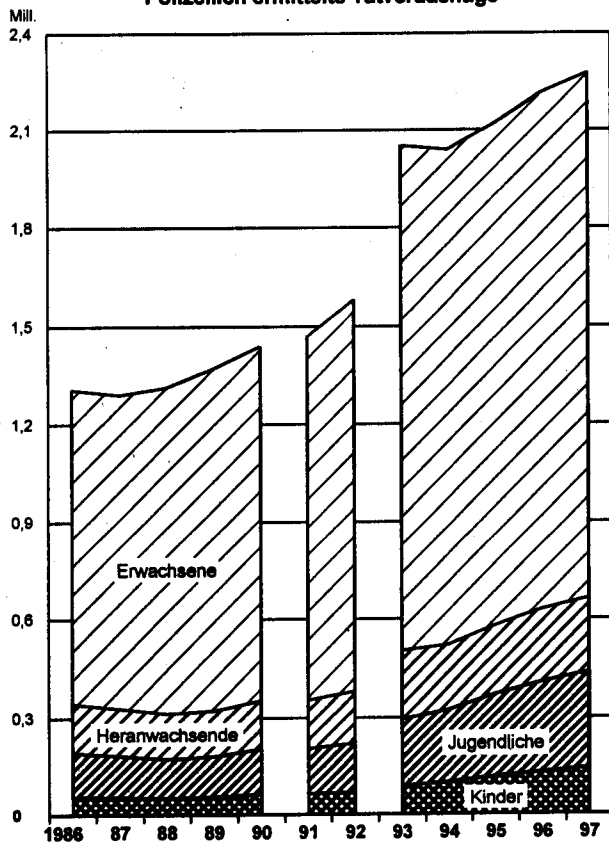
Die genannten Arbeitsunterlagen können – gegen eine Schutzgebühr – direkt beim Statistischen Bundesamt bezogen werden.

Darüber hinausgehende Ergebnisse der Rechtspflegestatistik, insbesondere in tieferer regionaler Gliederung, werden von den Statistischen Landesämtern unter der Kennziffer B VI veröffentlicht.

Die nachgewiesenen Ergebnisse beziehen sich im wesentlichen auf Deutschland; ein gegebenenfalls abweichender Gebietsstand ist jeweils in einer Fußnote vermerkt. Die Strafverfolgungsstatistik erstreckt sich dabei als Ganzes derzeit immer noch ausschließlich auf das frühere Bundesgebiet (einschließlich Berlin-Ost).

In einigen der nachfolgenden Tabellen zur Strafverfolgungsstatistik ist neben der absoluten Fallzahl auch eine Verurteilenziffer für Deutsche nachgewiesen. Eine solche Relativzahl, die die Zahl der Verurteilten je 100 000 Personen der strafmündigen deutschen Bevölkerung gegenüberstellt, ermöglicht beispielsweise Vergleiche zwischen Bevölkerungsgruppen oder größeren und kleineren Ländern bezüglich der Verurteiltenquote. Verurteilenziffern werden allerdings nur noch für die deutsche Wohnbevölkerung berechnet, da wegen der stark gewachsenen Zahl der nicht bei den Einwohnerbehörden registrierten Ausländer keine zuverlässigen Daten über die Gesamtzahl der Ausländer in Deutschland zur Verfügung stehen. Eine Ermittlung von Verurteilenziffern für Ausländer auf der Grundlage der amtlichen Melderegister würde den tatsächlichen Wert für die ausländische Wohnbevölkerung in Deutschland überschätzen.

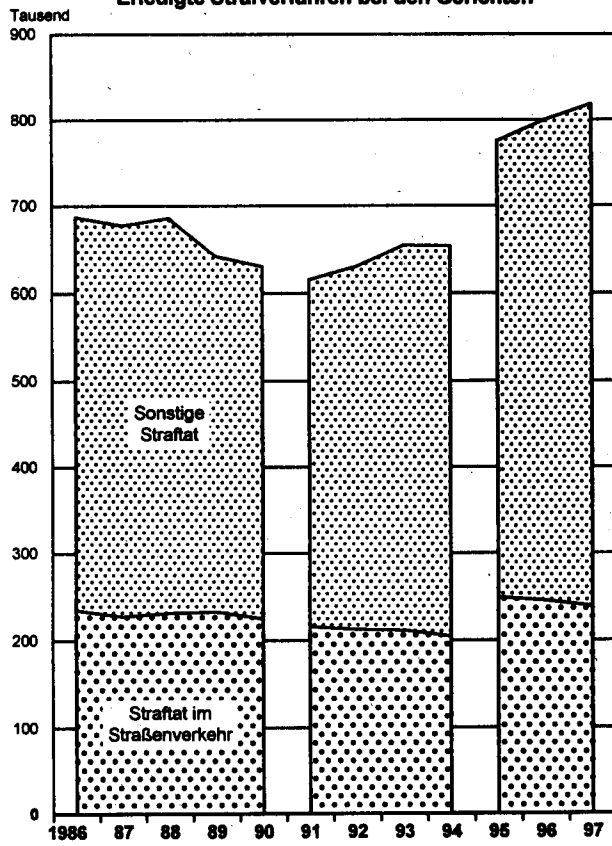
**Polizeilich ermittelte Tatverdächtige<sup>1)</sup>**



1) Ohne Vergehen im Straßenverkehr. - Früheres Bundesgebiet, seit 1991 einschl. Berlin-Ost, seit 1993 Deutschland.

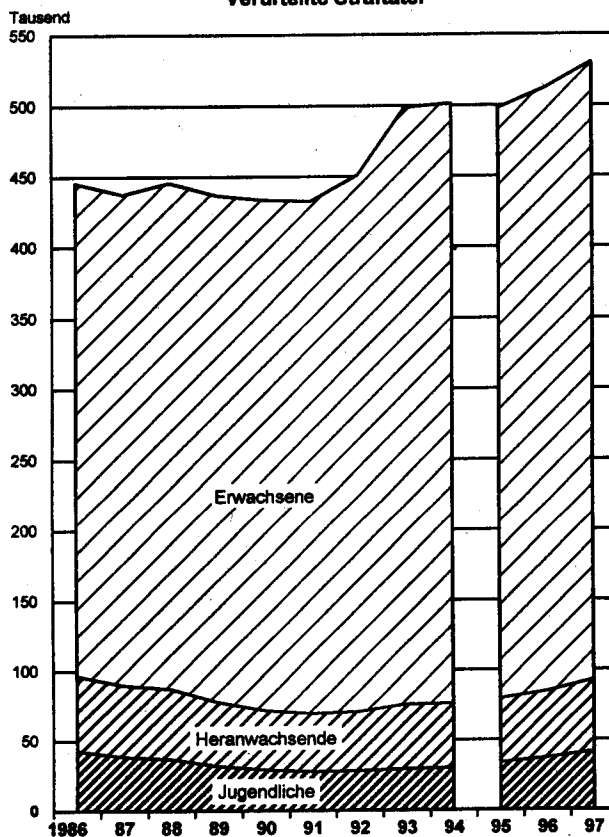
Quelle: Bundeskriminalamt.

**Erliedigte Strafverfahren bei den Gerichten<sup>1)</sup>**



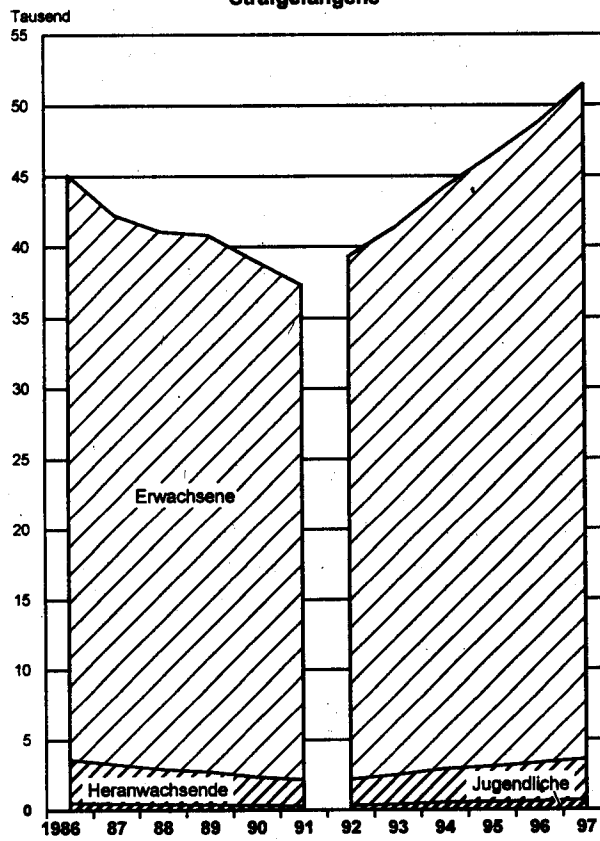
1) Erstinstanzliche Verfahren bei den Amtsgerichten. - Früheres Bundesgebiet, seit 1991 einschl. Berlin-Ost, seit 1995 Deutschland.

**Verurteilte Straftäter<sup>1)</sup>**



1) Ohne Vergehen im Straßenverkehr. - Früheres Bundesgebiet, seit 1995 einschl. Berlin-Ost.

**Strafgefangene<sup>1)</sup>**



1) Stichtag: 31.3. - Früheres Bundesgebiet, seit 1992 Deutschland.



**1 Organisation, Personal und Geschäftsabwicklung im Gerichtswesen**  
**1.1 Gerichte am 31.12.1997\*)**

Land	Amte- ge- richte	Land- gerichte		Oberlandes- gerichte		Arbeits- gerichte		Verwaltungs- gerichte		Sozial- gerichte		Finanz- gerichte			
		Ge- richte	mit Zivil-1)   Straf-2) kammern	Ge- richte	mit Zivil-1)   Straf-2) senaten	Ge- richte <sup>3)</sup>	Kam- mern bei den Landes- arbeits- ge- richtern	Ge- richte <sup>3)</sup>	Senate bei den Ober- verwal- tungs- gerich- ten <sup>4)</sup>	Ge- richte <sup>3)</sup>	Senate bei den Landes- sozial- ge- richtern	Ge- richte <sup>3)</sup>	mit Senaten		
Baden-Württemberg .....	108	17	171	254	2	47	8	9	20	4	15	8	12	1	14
Bayern .....	72	22	215	185	4 <sup>5)</sup>	66 <sup>5)</sup>	14 <sup>5)</sup>	11	17	6	27	7	20	2	23
Berlin .....	12	1	78	80	1	28	5	1	18	1	12	1	17	1	9
Brandenburg .....	25	4	42	24	1	19	2	7	8	3	4	4	8	1	5
Bremen .....	3	1	19	30	1	9	2	2	4	1	4	1	6	1	4
Hamburg .....	6	1	55	56	1	24	5	1	8	1	6	1	6	1	7
Hessen .....	58	9	126	119	1	37	6	12	16	5	14	7	14	1	14
Mecklenburg-Vorpommern .....	31	4	43	22	1	13	2	4	5	2	12	4	7	1	2
Niedersachsen .....	80	11	138	175	3	47	9	15	17	7	18	8	10	1	15
Nordrhein-Westfalen .....	130	19	322	300	3	114	12	30	48	7	25	8	18	3	48
Rheinland-Pfalz .....	47	8	75	67	2	24	5	5	11	4	12	4	7	1	6
Saarland .....	11	1	19	17	1	8	2	3	2	1	8	1	5	1	2
Sachsen .....	30	6	85	68	1	20	2	5	10	3	7	3	5	1	4
Sachsen-Anhalt .....	35	4	49	33	1	16	2	6	9	3	9	4	6	1	2
Schleswig-Holstein .....	28	4	52	51	1	25	5 <sup>6)</sup>	5	6	1	9	4	8	1	5
Thüringen .....	30	4	47	22	1	10	2	7	8 <sup>7)</sup>	3	9	4	5	1	3
Deutschland ...	706	116	1 533	1 483	25	507	83	123	207	52	191	69	154	19	163

\*) Gerichte der Länder. - Senate bei den obersten Bundesgerichten: Bundesverfassungsgericht 2, Bundesgerichtshof in Zivilsachen 12, in Strafsachen 5 (außerdem für beide Rechtsgebiete: 1 Senat für Landwirtschaftsachen, 1 Kartellsenat, 1 Senat für Anwaltsachen, 1 Senat für Notarsachen, 1 Senat für Patentanwaltsachen, 1 Senat für Wirtschaftsprüfersachen, 1 Senat für Steuerberater- und Steuerbevollmächtigtenachen), Bundesarbeitsgericht 10, Bundesverwaltungsgericht 9 (außerdem: 2 Disziplinar- und 2 Wehrdienstsenate), Bundessozialgericht 12, Bundesfinanzhof 11.

- 1) Einechl. der Kammern bzw. Senate für Handelssachen, Wiedergutmachungssachen, Entschädigungssachen u. dgl.
- 2) Einechl. der Strafvollstreckungskammern und Rehabilitierungskammern.
- 3) Nur erstinstanzliche Gerichte.
- 4) In Baden-Württemberg, Bayern und Hessen: Verwaltungsgerichtshof.
- 5) Einechl. Bayerisches Oberstes Landesgericht mit 4 Zivilsenaten (darunter 1 Fideikommissenat) und 9 Strafsenaten.
- 6) Einechl. 2 Senate für Bußgeldsachen.
- 7) Einechl. 1 Hilfskammer.

**1.2 Richter und Richterinnen im Bundes- und Landesdienst 1997\*)**

Stichtag 1.1.	Richter- und Richterinnen <sup>1)</sup> insgesamt	Darunter bei				
		Ordentlichen Gerichten <sup>2)</sup>	Arbeitsgerichten	Verwaltungs- gerichten	Sozialgerichten	Finanzgerichten
Insgesamt						
Insgesamt .....	20 999 <sup>3)</sup>	15 649	1 128	2 406	1 171	616
Bundesdienst .....	503 <sup>3)</sup>	268	33	67	45	61
Landesdienst 4) .....	20 496	15 381	1 095	2 339	1 126	555
dar. weiblich						
Zusammen .....	5 358	4 022	333	531	398	67
nach Ländern <sup>3)</sup>						
Baden-Württemberg .....	2 130	1 583	121	241	130	55
Bayern .....	2 709	2 001	126	333	164	85
Berlin .....	1 418	1 074	92	138	88	26
Brandenburg .....	716	534	47	82	38	15
Bremen .....	226	163	15	27	14	7
Hamburg .....	733	550	34	98	30	23
Hessen .....	1 651	1 217	77	221	88	50
Mecklenburg-Vorpommern .....	458	345	28	52	27	4
Niedersachsen .....	1 793	1 362	75	211	95	50
Nordrhein-Westfalen .....	4 600	3 492	207	493	230	178
Rheinland-Pfalz .....	977	734	48	118	57	20
Saarland .....	296	213	13	43	22	5
Sachsen .....	943	715	80	86	52	10
Sachsen-Anhalt .....	590	449	59	48	28	6
Schleswig-Holstein .....	659	499	26	84	37	13
Thüringen .....	599	450	47	66	28	6

\*) Deutschland.  
1) Richter und Richterinnen auf Lebenszeit, auf Zeit, kraft Auftrags und auf Probe. Die Spalte "Richter und Richterinnen insgesamt" enthält die Summe der Zahlen für die einzelnen Gerichtszweige abzüglich der Zahlen für diejenigen Richter und Richterinnen, die ihre Planstelle in einer anderen Gerichtsbarkeit haben.

- 2) Einechl. Bundespatentgericht.
- 3) Einechl. 16 Richter (dar. 5 Richterinnen) beim Bundesverfassungsgericht und 13 Richter (dar. 2 Richterinnen) beim Bundesdisziplinargericht.
- 4) Einechl. Richter und Richterinnen, die ihre Tätigkeit in mehreren Bundesländern ausüben; Doppelzählungen sind möglich.

Quelle: Bundesministerium der Justiz, Bonn.

**1.3 Staatsanwälte/-anwältinnen, Rechtsanwälte/-anwältinnen und Notare/Notarinnen\*)**

Stichtag 1.1.	Staatsanwälte/-anwältinnen			Andere Vertreter/ -innen des öffentlichen Interesses <sup>1)</sup>	Rechtsanwälte/ -anwältinnen	Anwaltsnotare/ -notarinnen	Notare/ Notarinnen
	insgesamt	männlich	weiblich				
1993 .....	4 920	3 648	1 272	82	58 504	8 616	1 562
1995 .....	5 375	3 821	1 554	59	65 576	8 715	1 628
1997 .....	5 211	3 755	1 456	79	76 074	9 031	1 657

\*) Deutschland.

1) In der Verwaltungs- und Disziplinargerichtsbarkeit; ohne Wehrdisziplinaranwälte und -anwältinnen.

Quelle: Bundesministerium der Justiz, Bonn, Bundesrechtsanwaltskammer, Bonn und Bundesnotarkammer, Köln.

# 1 Organisation, Personal und Geschäftsabwicklung im Gerichtswesen

## 1.4 Geschäftsabwicklung bei Gerichten und Staatsanwaltschaften\*)

### 1.4.1 Zivilgerichte ohne Familiengerichte

Stand und Art der Erledigung	1995	1996	1997	Stand und Art der Erledigung	1995	1996	1997
<b>Erstinstanzliche Verfahren</b>				<b>Rechtsmittelverfahren</b>			
<b>Amtegerichte<sup>1)</sup></b>				<b>Landgerichte</b>			
Anhängige Verfahren zu Jahresbeginn .....	703 259	783 038	732 796	Anhängige Verfahren zu Jahresbeginn .....	42 906	45 067	48 681
Neuzugänge .....	1 751 448	1 686 960	1 686 844	Neuzugänge .....	98 217	101 394	102 238
Erledigte Verfahren .....	1 671 669	1 737 202	1 716 044	Erledigte Verfahren .....	96 056	97 780	102 578
Nach dem Gegenstand des Verfahrens				Nach dem Gegenstand des Verfahrens			
Gewöhnliche Prozesse .....	1 561 286	1 626 908	1 603 542	Gewöhnliche Prozesse .....	94 403	96 156	100 934
darunter:				darunter:			
Wohnungsmietrecht .....	280 921	331 683	311 283	Wohnungsmietrecht .....	19 548	19 828	19 921
Verkehrsunfallrecht .....	148 257	142 425	138 891	Verkehrsunfallrecht .....	12 526	12 796	13 401
Kaufrecht .....	230 613	225 071	212 489	Kaufrecht .....	8 591	8 757	8 789
Kindechtssachen nach § 640 ZPO .....	31 029	32 395	34 512	Urkunden-, Wechsel- oder Scheckprozes.	164	146	121
Urkunden-, Wechsel- oder Scheckprozes.	8 168	7 576	7 080	Arreste oder einstweilige Verfügungen .....	980	963	935
Arreste oder einstweilige Verfügungen .....	46 630	45 302	45 544	Sonetige Verfahren .....	509	515	588
Aufgebotsverfahren .....	14 161	14 096	13 441	Nach der Art der Erledigung			
Sonetige Verfahren .....	10 395	10 925	11 925	Streitiges Urteil .....	49 165	49 857	52 990
Nach der Art der Erledigung				Sonetiges Urteil .....	1 374	1 363	1 479
Streitiges Urteil .....	486 748	497 871	498 786	Beschluß 2) .....	6 098	6 019	5 912
Sonetiges Urteil .....	433 167	461 032	465 168	Vergleich .....	12 364	12 358	12 967
Beschluß 2) .....	95 963	104 946	100 350	Zurücknahme der Berufung .....	24 400	25 168	26 135
Vergleich .....	150 631	152 526	155 750	Andere Erledigungsart .....	2 655	3 015	3 095
Zurücknahme von Klage/Antrag .....	267 029	284 019	264 220	Nach der Verfahrensdauer 3) (in %)			
Andere Erledigungsart .....	238 131	236 808	231 770	Anteil der binnen			
Nach der Verfahrensdauer (in %)				12 Monaten erledigten Verfahren .....	46	44	42
Anteil der binnen				24 Monaten erledigten Verfahren .....	90	88	88
6 Monaten erledigten Verfahren .....	77	77	77	Anhängige Verfahren am Jahresende .....	45 067	48 681	48 341
12 Monaten erledigten Verfahren .....	94	94	94				
Anhängige Verfahren am Jahresende .....	783 038	732 796	703 596	<b>Oberlandesgerichte<sup>4)</sup></b>			
<b>Landgerichte</b>				Anhängige Verfahren zu Jahresbeginn .....	45 247r	45 743	48 735
Anhängige Verfahren zu Jahresbeginn .....	236 621	253 681	262 097	Neuzugänge .....	64 269r	66 696	69 333
Neuzugänge .....	418 807	422 995	422 407	Erledigte Verfahren .....	63 773	63 704	67 918
Erledigte Verfahren .....	401 747	414 579	423 628	Nach dem Gegenstand des Verfahrens			
Nach dem Gegenstand des Verfahrens				Gewöhnliche Prozesse .....	60 695	60 788	64 794
Gewöhnliche Prozesse .....	360 548	371 984	379 201	darunter:			
darunter:				Verkehrsunfallrecht .....	3 365	2 849	2 957
Verkehrsunfallrecht .....	14 708	13 940	13 780	Bau-/Architektenrecht .....	4 383	4 478	4 927
Bau-/Architektenrecht .....	21 448	24 857	26 261	Kaufrecht .....	4 329	4 257	4 471
Kaufrecht .....	55 281	54 506	49 457	Urkunden-, Wechsel- oder Scheckprozes.	280	219	236
Urkunden-, Wechsel- oder Scheckprozes.	7 350	7 131	6 855	Arreste oder einstweilige Verfügungen .....	1 330	1 254	1 304
Arreste oder einstweilige Verfügung .....	23 600	24 312	25 475	Sonetige Verfahren .....	1 468	1 443	1 584
Sonetige Verfahren .....	10 249	11 152	12 097	Nach der Art der Erledigung			
Nach der Art der Erledigung				Streitiges Urteil .....	28 374	27 610	28 771
Streitiges Urteil .....	111 412	114 739	120 041	Sonetiges Urteil .....	1 610	1 631	1 838
Sonetiges Urteil .....	89 481	91 946	91 051	Beschluß 2) .....	2 483	2 329	2 509
Beschluß 2) .....	22 955	24 451	25 570	Vergleich .....	11 372	11 371	12 200
Vergleich .....	62 012	64 399	67 083	Zurücknahme der Berufung .....	17 515	17 933	19 579
Zurücknahme von Klage/Antrag .....	45 181	47 873	50 017	Andere Erledigungsart .....	2 419	2 830	3 021
Andere Erledigungsart .....	70 706	71 171	69 866	Nach der Verfahrensdauer 3) (in %)			
Nach der Verfahrensdauer (in %)				Anteil der binnen			
Anteil der binnen				12 Monaten erledigten Verfahren .....	23	23	23
6 Monaten erledigten Verfahren .....	66	65	65	24 Monaten erledigten Verfahren .....	68	68	68
12 Monaten erledigten Verfahren .....	87	87	86	Anhängige Verfahren am Jahresende .....	45 743	48 735	50 150
Anhängige Verfahren am Jahresende .....	253 681	262 097	260 876	<b>Bundesgerichtshof<sup>5)</sup></b>			
				Anhängige Verfahren zu Jahresbeginn .....	3 277	3 674	3 884
				Neuzugänge .....	5 629	5 966	6 364
				Erledigte Verfahren .....	5 232	5 756	6 065
				dar. Revisionen .....	3 487	3 726	3 938
				Anhängige Verfahren am Jahresende .....	3 674	3 884	4 183

) Deutschland.

1) Ohne Mahnsachen und ohne freiwillige Gerichtsbarkeit.

2) Ohne Erledigung durch Ruhen des Verfahrens oder Nichtbetrieb, durch Verweisung oder Abgabe an ein anderes Gericht oder durch Verbindung mit einer anderen Sache.

3) Ab Eingang in der 1. Instanz.

4) Ohne Bayerisches Oberstes Landesgericht.

5) Einschl. Familiensachen.

**1 Organisation, Personal und Geschäftsabwicklung im Gerichtswesen**  
**1.4 Geschäftsabwicklung bei Gerichten und Staatsanwaltschaften\*)**  
**1.4.2 Familiengerichte**

Stand und Art der Erledigung	1995	1996	1997	Stand und Art der Erledigung	1995	1996	1997
<b>Amtsgerichte</b>				<b>Oberlandesgerichte</b>			
Anhängige Verfahren zu Jahresbeginn .....	387 158	390 059	391 541	<b>Berufungen und Beschwerden gegen Endentscheidungen</b>			
Neuzugänge .....	456 649	465 135	465 687	Anhängige Verfahren zu Jahresbeginn .....	10 503	10 726	10 902
Erledigte Verfahren .....	453 748	463 653	473 105	Neuzugänge .....	22 704	23 510	24 526
<b>Nach dem Gegenstand des Verfahrens</b>				Erledigte Verfahren .....	22 481	23 334	23 704
Scheidungsverfahren .....	207 386	213 377	225 490	<b>darunter:</b>			
Andere Eheverfahren .....	1 540	1 700	1 845	Scheidungsverfahren .....	899	918	885
Verfahren über abgetrennte Scheidungs- folgesachen .....	33 889	32 994	30 178	Verfahren über abgetrennte Folgesachen und allein anhängige andere Familiensachen .....	17 609	18 628	18 895
Verfahren über allein anhängige andere Familiensachen .....	204 145	208 443	208 170	<b>Nach der Verfahrensdauer 2) (in %)</b>			
Prozeßkostenhilfverfahren .....	6 788	7 139	7 422	<b>Anteil der binnen</b>			
<b>Nach der Art der Erledigung</b> (nur Scheidungs- und andere Eheverfahren)				<b>12 Monaten erledigten Verfahren .....</b>			
Urteil .....	172 287	178 319	190 903	<b>31</b>			
Beschluß 1) .....	739	857	774	<b>24 Monaten erledigten Verfahren .....</b>			
Zurücknahme des Antrags oder der Klage .....	11 943	11 780	11 389	<b>74</b>			
Andere Erledigungsart .....	23 957	24 121	24 269	<b>73</b>			
<b>Nach der Verfahrensdauer (in %)</b> (nur Scheidungs- und andere Eheverfahren)				<b>Anhängige Verfahren am Jahresende .....</b>			
<b>Anteil der binnen</b>				<b>10 726</b>			
<b>6 Monaten erledigten Verfahren .....</b>				<b>10 902</b>			
<b>31</b>				<b>11 724</b>			
<b>12 Monaten erledigten Verfahren .....</b>				<b>Sonstige Beschwerden</b>			
<b>67</b>				<b>Anhängige Verfahren zu Jahresbeginn .....</b>			
<b>86</b>				<b>2 145</b>			
<b>86</b>				<b>2 267</b>			
<b>86</b>				<b>2 390</b>			
<b>Anhängige Verfahren am Jahresende .....</b>				<b>Neuzugänge .....</b>			
<b>390 059</b>				<b>17 678</b>			
<b>391 541</b>				<b>18 912</b>			
<b>384 123</b>				<b>20 028</b>			
				<b>Erledigte Verfahren .....</b>			
				<b>17 556</b>			
				<b>dar. Prozeßkostenhilfverfahren .....</b>			
				<b>10 438</b>			
				<b>11 789</b>			
				<b>19 984</b>			
				<b>12 380</b>			
				<b>Anhängige Verfahren am Jahresende .....</b>			
				<b>2 267</b>			
				<b>2 390</b>			
				<b>2 434</b>			

**1.4.3 Staatsanwaltschaften**

Stand und Art der Erledigung	1995	1996	1997 <sup>3)</sup>	Stand und Art der Erledigung	1995	1996	1997 <sup>3)</sup>
<b>beim Landgericht<sup>4)</sup></b>				<b>beim Oberlandesgericht<sup>6)</sup></b>			
Anhängige Verfahren zu Jahresbeginn .....	722 107	735 916	699 434	Anhängige Verfahren zu Jahresbeginn .....	1 335	552 <sup>a)</sup>	153
Neuzugänge .....	4 217 962	4 290 708	4 403 560	Neuzugänge .....	659	196	208
Erledigte Verfahren .....	4 204 153	4 327 190	4 421 659	Erledigte Verfahren .....	1 437	595	278
<b>Nach der das Verfahren einleitenden Stelle</b>				<b>Nach der das Verfahren einleitenden Stelle</b>			
Polizeibehörde .....	3 383 058	3 454 735	3 533 714	Polizeibehörde .....	748	349	166
Staats- bzw. Staatsanwaltschaft .....	711 163	755 174	761 838	Staatsanwaltschaft .....	654	229	105
Steuer- bzw. Zollfahndungsstelle .....	57 009	62 353	67 321	<b>Nach der Art der Erledigung</b>			
Verwaltungsbehörde .....	52 923	54 928	58 766	<b>Anklage vor dem Oberlandesgericht .....</b>			
<b>Nach der Art der Erledigung</b>				<b>72</b>			
Anklage vor dem Amtsgericht .....	514 775	520 243	517 736	<b>Einstellung mit Auflage .....</b>			
Anklage vor dem Landgericht .....	10 668	11 369	11 013	<b>150</b>			
Antrag auf Erlass eines Strafbefehls .....	668 545	675 228	680 409	<b>Einstellung ohne Auflage .....</b>			
Einstellung mit Auflage .....	242 666	247 116	250 022	<b>290</b>			
Einstellung ohne Auflage .....	874 160	923 291	953 305	<b>Zurückweisung oder Einstellung gemäß</b>			
Zurückweisung oder Einstellung gemäß				<b>§ 170 Abs. 2 StPO .....</b>			
§ 170 Abs. 2 StPO .....	1 101 242	1 154 980	1 204 697	<b>735</b>			
Andere Erledigungsart .....	792 097	794 963	804 477	<b>Andere Erledigungsart .....</b>			
<b>Nach der Verfahrensdauer 5) (in %)</b>				<b>190</b>			
<b>Anteil der binnen</b>				<b>Nach der Verfahrensdauer 5) (in %)</b>			
<b>6 Monaten erledigten Verfahren .....</b>				<b>Anteil der binnen</b>			
<b>87</b>				<b>6 Monaten erledigten Verfahren .....</b>			
<b>88</b>				<b>12 Monaten erledigten Verfahren .....</b>			
<b>88</b>				<b>19</b>			
<b>12 Monaten erledigten Verfahren .....</b>				<b>29</b>			
<b>96</b>				<b>41</b>			
<b>97</b>				<b>54</b>			
<b>Anhängige Verfahren am Jahresende .....</b>				<b>Anhängige Verfahren am Jahresende .....</b>			
<b>735 916</b>				<b>557</b>			
<b>699 434</b>				<b>153</b>			
<b>681 335</b>				<b>83</b>			

<sup>1)</sup> Deutschland.

<sup>2)</sup> Ohne Erledigung durch Ruhen des Verfahrens oder Nichtbetrieb, durch Abgabe an ein anderes Gericht oder durch Verbindung mit einer anderen Sache.

<sup>3)</sup> Ab Eingang in der 1. Instanz.

<sup>4)</sup> Für Hamburg Ergebnisse aus 1996.

<sup>5)</sup> Einschl. Staatsanwaltschaften.

<sup>6)</sup> Vom Tag der Einleitung des Verfahrens bis zur Erledigung durch die Staatsanwaltschaft.

<sup>a)</sup> Nur Ermittlungsverfahren OJs (erstinstanzliche Strafsachen vor dem Oberlandesgericht).

<sup>b)</sup> Gegenüber der Zahl der anhängigen Verfahren am Ende des Jahres 1995 aus technischen Gründen um fünf reduziert.

**1 Organisation, Personal und Geschäftsabwicklung im Gerichtswesen**  
**1.4 Geschäftsabwicklung bei Gerichten und Staatsanwaltschaften\*)**  
**1.4.4 Strafgerichte**

Stand und Art der Erledigung	1995	1996	1997	Stand und Art der Erledigung	1995	1996	1997
<b>Erstinstanzliche Verfahren<sup>1)</sup></b>				<b>Rechtsmittelverfahren<sup>1)</sup></b>			
<b>Amtsgerichte</b>				<b>Landgerichte</b>			
Anhängige Strafverfahren zu Jahresbeginn	309 445	324 731	326 466	Anhängige Berufungen zu Jahresbeginn	15 683	16 752	18 004
Neuzugänge	790 514	801 363	815 018	Neuzugänge	50 488	52 346	54 920
Erledigte Strafverfahren	775 228	799 648	818 587	Erledigte Berufungen	49 419	51 094	54 051
dar. Straftaten im Straßenverkehr	249 145	245 027	238 750	dar. Straftaten im Straßenverkehr	14 445	14 362	14 688
Nach der Art der Einleitung				Sie richteten sich gegen ein Urteil des			
Anklage	551 362	567 274	573 486	Strafrichters	33 884	36 367	38 769
Einspruch gegen einen Strafbefehl	174 607	178 764	181 565	Schöffengerichte	8 796	7 965	7 693
Andere Einleitungsart	49 259	53 610	63 536	Erweiterten Schöffengerichts	443	355	328
Nach der Art der Erledigung				Jugendrichters	2 514	2 552	2 879
Urteil	371 067	383 729	395 179	Jugendenchöffengerichte	3 782	3 855	4 382
Einsetzung gemäß § 153a StPO	61 306	60 148	57 751	Die Berufung wurde eingelegt durch			
Einsetzung gemäß § 47 JGG	45 832	47 212	49 034	den Beschuldigten	45 173	46 696	49 391
Einsetzung aus anderen Gründen	92 078	92 269	92 981	die Staatsanwaltschaft			
Zurücknahme der Klage/Anklage				zugunsten des Beschuldigten	189	111	107
des Antrags/Einspruchs	66 375	66 624	68 103	zuungunsten des Beschuldigten	7 374	7 659	7 998
Verbindung mit einer anderen Sache	86 054	94 386	99 636	andere Beteiligte bzw. Berechtigte	302	323	422
Andere Erledigungsart	52 516	55 280	55 903	Nach der Art der Erledigung			
Nach der Verfahrensdauer (in %)				Urteil	25 817	26 685	28 481
Anteil der binnen				Einsetzung gemäß § 153a StPO	2 476	2 665	2 676
6 Monaten erledigten Strafverfahren	79	79	80	Einsetzung aus anderen Gründen	2 064	2 067	2 149
12 Monaten erledigten Strafverfahren	93	93	93	Zurücknahme der Berufung	15 888	16 665	17 747
Anhängige Strafverfahren am Jahresende	324 731	326 466	322 897	Andere Erledigungsart	3 174	3 012	2 998
				Nach der Verfahrensdauer <sup>3)</sup> (in %)			
				Anteil der binnen			
				12 Monaten erledigten Verfahren	50	49	49
				24 Monaten erledigten Verfahren	88	87	86
				Anhängige Berufungen am Jahresende	16 752	18 004	18 873
<b>Landgerichte</b>				<b>Oberlandesgerichte<sup>2)</sup></b>			
Anhängige Strafverfahren zu Jahresbeginn	7 172	7 362	7 563	Anhängige Revisionen zu Jahresbeginn	540	534	560
Neuzugänge	14 485	14 996	14 702	Neuzugänge	5 002	5 151	5 652
Erledigte Strafverfahren	14 295	14 795	15 063	Erledigte Revisionen	5 008	5 125	5 643
Nach der Art der Einleitung				Sie richteten sich gegen ein Urteil des/der			
Anklage	12 549	12 872	13 232	Strafrichters	568	609	516
Zurückweisung durch die Rechts-				Schöffengerichte	97	95	81
mittelinstantz	469	436	392	Erweiterten Schöffengerichts	3	1	2
Vorlage/Verweisung durch ein Gericht				Jugendrichters	22	43	29
niederer Ordnung	790	977	845	Jugendenchöffengerichte	35	34	40
Andere Einleitungsart	487	510	594	Kleinen Strafkammer	3 674	3 802	4 465
Nach der Art der Erledigung				Großen Strafkammer	510	436	392
Urteil	10 473	10 679	10 823	Schwurgerichts	-	-	8
Einsetzung	1 055	1 073	1 214	Wirtschaftsstrafkammer	5	2	1
Verbindung mit einer anderen Sache	1 242	1 513	1 393	Jugendkammer	94	103	109
Andere Erledigungsart	1 525	1 530	1 633	Die Revision wurde eingelegt durch			
Nach der Verfahrensdauer (in %)				den Beschuldigten	4 775	4 892	5 396
Anteil der binnen				die Staatsanwaltschaft			
6 Monaten erledigten Strafverfahren	72	73	72	zugunsten des Beschuldigten	13	18	10
12 Monaten erledigten Strafverfahren	88	89	89	zuungunsten des Beschuldigten	224	201	236
Anhängige Strafverfahren am Jahresende	7 362	7 563	7 202	andere Beteiligte bzw. Berechtigte	21	33	26
				Nach der Art der Erledigung			
				Urteil	387	393	450
				Beschluß nach § 349 StPO	4 326	4 423	4 831
				Einsetzung	37	39	58
				Zurücknahme der Revision	115	127	116
				Andere Erledigungsart	143	143	188
				Nach der Verfahrensdauer <sup>3)</sup> (in %)			
				Anteil der binnen			
				12 Monaten erledigten Verfahren	19	18	17
				24 Monaten erledigten Verfahren	73	70	70
				Anhängige Revisionen am Jahresende	534	560	569
<b>Oberlandesgerichte<sup>2)</sup></b>				<b>Bundesgerichtshof</b>			
Anhängige Strafverfahren zu Jahresbeginn	158	144	106	Anhängige Verfahren zu Jahresbeginn	409	384	398
Neuzugänge	126	89	39	Neuzugänge	4 004	3 833	3 888
Erledigte Strafverfahren	140	127	89	Erledigte Verfahren	4 029	3 819	3 901
dar. eingeleitet durch Anklage	131	115	77	dar. Revisionen	3 593	3 417	3 516
Nach der Art der Erledigung				Nach der Verfahrensdauer <sup>4)</sup> (in %)			
Urteil	64	94	46	Anteil der binnen			
Einsetzung	22	24	29	6 Monaten erledigten Revisionen	51	58	54
Andere Erledigungsart	54	9	14	12 Monaten erledigten Revisionen	96	96	97
Nach der Verfahrensdauer (in %)				Anhängige Verfahren am Jahresende	384	398	385
Anteil der binnen							
6 Monaten erledigten Strafverfahren	29	39	27				
12 Monaten erledigten Strafverfahren	62	65	43				
Anhängige Strafverfahren am Jahresende	144	106	56				

<sup>2)</sup> Deutschland.

<sup>1)</sup> Ohne Bußgeldverfahren.

<sup>2)</sup> In Bayern i. d. R. Bayerisches Oberstes Landesgericht.

<sup>3)</sup> Ab Eingang bei der Staatsanwaltschaft.

<sup>4)</sup> Durch Anteil oder Beschluß nach § 349 Abs. 1, 2 und 4 StPO erledigte Revisionen; ab Verkündung des angefochtenen Urteils.

**1 Organisation, Personal und Geschäftsabwicklung im Gerichtswesen**  
**1.4 Geschäftsabwicklung bei Gerichten und Staatsanwaltschaften \*)**  
**1.4.5 Arbeitsgerichte**

Stand und Art der Erledigung	1995	1996	1997	Stand und Art der Erledigung	1995	1996	1997
<b>Arbeitsgerichte</b>				<b>Landesarbeitsgerichte</b>			
Anhängige Klagen zu Jahresbeginn	237 034	243 142	262 599	Anhängige Berufungen zu Jahresbeginn	16 326	15 082	15 885
Neuzugänge	627 935	675 637	659 185	Neuzugänge	25 336	25 917	28 477
darunter:				Erledigte Berufungen	26 646	25 133	27 062
Klagen von Arbeitnehmern <sup>1)</sup>	592 613	653 626	637 486	Nach der Art der Erledigung			
Klagen von Arbeitgebern <sup>2)</sup>	19 871	21 674	21 373	Streitiges Urteil	8 479	8 191	8 536
Erledigte Klagen	621 460	656 207	672 804	Sonstiges Urteil	314	377	286
Nach dem Gegenstand der Klage <sup>3)</sup>				Beschluß (§ 519b ZPO)	869	788	873
Arbeitsentgelt	211 412	226 443	249 485	Vergleich	8 423	7 985	8 812
Urlaub, Urlaubsentgelt	16 533	17 209	19 331	Andere Erledigungsart	8 491	7 792	8 555
Kündigung (§ 61a ArbGG)	287 008	313 586	310 295	Nach der Verfahrensdauer (in %)			
Zeugniserteilung und -berichtigung	14 089	15 395	15 939	Anteil der binnen			
Schadenersatz	5 204	5 601	4 951	6 Monaten erledigten Berufungen	60	60	62
Tarifliche Einstufungen	15 061	8 426	9 484	12 Monaten erledigten Berufungen	86	86	88
Sonstige Sachen	155 892	162 665	167 708	Anhängige Berufungen am Jahresende	15 016	15 866	17 280
Nach der Art der Erledigung				<b>Bundesarbeitsgericht</b>			
Streitiges Urteil	48 452	50 065	53 103	Anhängige Verfahren zu Jahresbeginn	1 343	1 256	1 154
Sonstiges Urteil	75 284	82 585	87 231	Neuzugänge	2 099	2 116	2 085
Vergleich	249 734	266 742	266 276	Erledigte Verfahren	2 184	2 221	2 086
Andere Erledigungsart	247 990	256 815	266 194	dar. nach der Art der Verfahren			
Nach der Verfahrensdauer (in %)				Revisionen	957	945	775
Anteil der binnen				Nichtzulassungsbeschwerden	1 100	1 153	1 143
6 Monaten erledigten Klagen	76	78	75	Erledigte Revisionen			
12 Monaten erledigten Klagen	94	95	95	Nach Art der Erledigung			
Anhängige Klagen am Jahresende	243 509	262 572	248 980	Streitiges Urteil	652	637	587
				Sonstiges Urteil	1	-	-
				Beschluß	19	15	15
				Vergleich	83	88	60
				Rücknahme	197	150	110
				Andere Erledigungsart	5	55	3
				Nach der Verfahrensdauer (in %)			
				Anteil der binnen			
				12 Monaten erledigten Revisionen <sup>4)</sup>	51	44	36
				24 Monaten erledigten Revisionen <sup>4)</sup>	96	87	95
				Anhängige Verfahren am Jahresende	1 258	1 151	1 153

**1.4.6 Sozialgerichte**

Stand und Art der Erledigung	1995	1996	1997	Stand und Art der Erledigung	1995	1996	1997
<b>Sozialgerichte</b>				<b>Landesarbeitsgerichte</b>			
Anhängige Klagen zu Jahresbeginn	210 338	239 103	259 627	Unfallversicherung	2 700	3 109	3 584
Neuzugänge	226 048	237 558	260 703	Rentenversicherung der Arbeiter	3 439	3 639	4 168
dar. Klagen von Versicherten und Leistungsberechtigten	211 433	221 602	240 436	Rentenversicherung der Angestellten	2 654	2 968	2 485
Erledigte Klagen	197 184	217 081	226 433	Angelegenheiten der Bundesanstalt für Arbeit	3 233	4 153	4 013
Nach dem Gegenstand der Klage				Versorgungs- und Entschädigungsgerecht	1 451	1 396	1 332
Krankenversicherung	17 065	17 065	19 331	Feststellung der Behinderung nach dem Schwerbehindertengesetz	1 717	1 856	1 895
Pflegeversicherung	1 068	6 533	9 850	Sonstige Sachen	1 196	1 069	1 106
Unfallversicherung	19 674	21 689	24 417	Nach der Art der Erledigung			
Rentenversicherung der Arbeiter	32 064	35 008	40 885	Entscheidung	8 033	8 671	8 721
Rentenversicherung der Angestellten	22 400	29 374	27 316	Gerichtlicher Vergleich	1 856	1 953	2 241
Angelegenheiten der Bundesanstalt für Arbeit	45 391	45 972	43 999	Übereinstimmende Erledigungserklärung	765	846	888
Versorgungs- und Entschädigungsgerecht	7 462	6 793	6 301	Anerkennung	651	668	664
Feststellung der Behinderung nach dem Schwerbehindertengesetz	39 869	41 951	42 292	Zurücknahme	5 650	6 692	7 401
Sonstige Sachen	12 191	12 716	12 042	Andere Erledigungsart	1 613	1 722	1 261
Nach der Art der Erledigung				Nach der Verfahrensdauer (in %)			
Entscheidung	46 719	47 974	50 324	Anteil der binnen			
Gerichtlicher Vergleich	18 048	18 154	18 738	6 Monaten erledigten Berufungen	27	25	27
Übereinstimmende Erledigungserklärung	14 060	14 957	15 540	12 Monaten erledigten Berufungen	58	57	55
Anerkennung	22 399	23 012	24 563	Anhängige Berufungen am Jahresende	22 522	23 761	25 540
Zurücknahme	75 443	83 911	91 454	<b>Bundessozialgericht</b>			
Verweisung an andere Sozialgerichte	3 948	4 015	4 382	Anhängige Verfahren zu Jahresbeginn	1 094	1 276	1 148
Andere Erledigungsart	16 569	25 058	21 432	Neuzugänge	2 342	2 454	2 345
Nach der Verfahrensdauer (in %)				Erledigte Verfahren	2 160	2 582	2 458
Anteil der unter				Nach der Art der Verfahren			
6 Monaten erledigten Klagen	27	24	24	Revisionen	661	775	746
12 Monaten erledigten Klagen	58	56	55	Nichtzulassungsbeschwerden	1 499	1 807	1 712
Anhängige Klagen am Jahresende	239 202	259 580	293 897	Nach dem Gegenstand der Verfahren			
<b>Landessozialgerichte</b>				Krankenversicherung	418	441	452
Anhängige Berufungen zu Jahresbeginn	20 541	22 490	23 755	Pflegeversicherung	-	8	15
Neuzugänge	20 549	21 821	22 961	Unfallversicherung	287	367	375
dar. Berufungen von Versicherten und Leistungsberechtigten	16 831	17 231	18 169	Rentenversicherung der Arbeiter	323	397	428
Erledigte Berufungen	18 568	20 550	21 176	Rentenversicherung der Angestellten	285	386	318
Nach dem Gegenstand der Berufung				Angelegenheiten der Bundesanstalt für Arbeit	389	421	400
Krankenversicherung	2 176	2 273	2 267	Versorgungs- und Entschädigungsgerecht	245	285	239
Pflegeversicherung	2	87	316	Sonstige Sachen	213	279	235
				Nach der Verfahrensdauer der Revisionen (in %)			
				Anteil der binnen			
				12 Monaten erledigten Revisionen	59	57	62
				24 Monaten erledigten Revisionen	96	93	92
				Anhängige Verfahren am Jahresende	1 276	1 148	1 035

\*) Deutschland.

1) Einschli. der von Gewerkschaften und Betriebsräten eingereichten Klagen.

2) Und deren Organisationen.

3) Enthält eine Klage mehrere Ansprüche, so ist sie dementsprechend mehrmals gezählt worden; die Summe der erledigten Klagen nach dem Gegenstand ist daher höher als die Zahl der insgesamt erledigten Klagen.

4) Durch Streitiges Urteil erledigte Revisionen.

Quelle: Bundesministerium für Arbeit und Sozialordnung, Bonn.

**1 Organisation, Personal und Geschäftsabwicklung im Gerichtswesen**  
**1.4 Geschäftsabwicklung bei Gerichten und Staatsanwaltschaften \*)**  
**1.4.7 Verwaltungsgerichte**

Stand und Art der Erledigung	1995	1996	1997	Stand und Art der Erledigung	1995	1996	1997
<b>Erstinstanzliche Hauptverfahren</b>				<b>Rechtsmittelverfahren</b>			
<b>Verwaltungsgerichte</b>				<b>Oberverwaltungsgerichte bzw. Verwaltungsgerichtshöfe<sup>1)</sup></b>			
Anhängige Verfahren zu Jahresbeginn .....	320 738	328 390	334 276	Anhängige Verfahren zu Jahresbeginn .....	25 370	29 476	30 413
Neuzugänge .....	221 759	228 550	215 733	Neuzugänge .....	39 273	38 521	33 081
Erledigte Verfahren .....	214 107	222 664	214 598	Erledigte Verfahren .....	35 167	37 584	38 502
Nach dem Gegenstand des Verfahrens				Nach dem Gegenstand des Verfahrens			
Klagen .....	212 338	220 965	213 003	Berufungen .....	13 177	14 584	13 379
Sonstige Verfahren .....	1 769	1 699	1 595	Beschwerden und Prozeßkosten- hilfeanträge .....	21 990	23 000	25 123
Nach der Art der Erledigung				Nach der Art der Erledigung			
Urteil .....	81 545	83 528	84 791	Urteil .....	6 328	6 818	5 738
Beschluß .....	99 008	105 305	105 301	Beschluß .....	27 700	29 688	31 808
Andere Erledigungsart .....	33 554	33 831	24 506	Andere Erledigungsart .....	1 141	1 078	958
Nach der Verfahrensdauer (in %)				Nach der Verfahrensdauer 2) (in %)			
Anteil der binnen				Anteil der binnen			
6 Monaten erledigten Verfahren .....	32	31	31	12 Monaten erledigten Verfahren .....	24	16	16
12 Monaten erledigten Verfahren .....	55	49	50	24 Monaten erledigten Verfahren .....	65	46	42
Anhängige Verfahren am Jahresende .....	328 390	334 276	335 411	Anhängige Verfahren am Jahresende .....	29 476	30 413	24 992
<b>Oberverwaltungsgerichte bzw. Verwaltungsgerichtshöfe<sup>1)</sup></b>				<b>Bundesverwaltungsgericht, Revisionsenate</b>			
Anhängige Verfahren zu Jahresbeginn .....	2 140	2 126	2 142	Anhängige Verfahren zu Jahresbeginn .....	1 121	1 273	1 092
Neuzugänge .....	1 399	1 385	1 293	Neuzugänge .....	4 111	3 800	4 112
Erledigte Verfahren .....	1 413	1 369	1 412	Erledigte Verfahren .....	3 959 <sup>3)</sup>	3 981 <sup>3)</sup>	4 262 <sup>3)</sup>
Nach dem Gegenstand des Verfahrens				Nach dem Gegenstand des Verfahrens			
Klagen .....	806	717	678	Revisionen .....	550	543	376
Sonstige Verfahren .....	607	652	734	Beschwerden .....	2 595	2 722	3 147
Nach der Art der Erledigung				Sonstige Verfahren .....	814	716	739
Urteil .....	422	454	392	Nach der Art der Erledigung			
Beschluß .....	852	764	812	Urteil .....	413	430	298
Andere Erledigungsart .....	139	151	208	Beschluß .....	3 297	3 288	3 738
Nach der Verfahrensdauer (in %)				Andere Erledigungsart .....	169	128	88
Anteil der binnen				Nach der Verfahrensdauer 4) (in %)			
6 Monaten erledigten Verfahren .....	27	28	28	Anteil der binnen			
12 Monaten erledigten Verfahren .....	48	45	45	12 Monaten erledigten Verfahren .....	99	99	100
Anhängige Verfahren am Jahresende .....	2 126	2 142	2 023	24 Monaten erledigten Verfahren .....	100	100	100
				Anhängige Verfahren am Jahresende .....	1 273	1 092	942

**1.4.8 Finanzgerichte**

Stand und Art der Erledigung	1995	1996	1997	Stand und Art der Erledigung	1995	1996	1997
<b>Finanzgerichte</b>				<b>Bundesfinanzhof</b>			
Anhängige Klagen zu Jahresbeginn .....	78 439	76 039	75 748	Anhängige Verfahren zu Jahresbeginn .....	3 465	3 465	3 310
Neuzugänge .....	54 982	56 780	72 508	Neuzugänge .....	3 574	3 455	3 475
Erledigte Klagen .....	57 362	57 071	59 316	Erledigte Verfahren .....	3 574	3 610	3 846
Nach der Art der Erledigung				Nach der Art der Erledigung			
Urteil bzw. Vorbescheid .....	15 241	15 408	14 959	Entscheidung des Bundesfinanzhofs			
Beschluß .....	13 442	12 742	12 839	Rechtsmittel war erfolglos .....	2 541	2 650	2 548
Zurücknahme der Klage .....	23 939	25 258	27 684	Verworfen als unzulässig .....	1 205	1 170	1 279
Andere Erledigungsart .....	4 740	3 663	3 834	Zurückgewiesen als unbegründet .....	1 336	1 480	1 269
Nach der Verfahrensdauer (in %)				Rechtsmittel war erfolgreich .....	720	619	859
Anteil der binnen				Zurückgewiesen an Vorinstanz .....	214	198	244
6 Monaten erledigten Klagen .....	31	33	38	Eigene Sachentscheidung getroffen .....	508	421	415
12 Monaten erledigten Klagen .....	52	55	60	Rücknahme .....	310	341	640
Anhängige Klagen am Jahresende .....	76 039	75 748	88 940	Nach der Verfahrensdauer 5) (in %)			
				Anteil der binnen			
				12 Monaten erledigten Revisionen .....	27	37	35
				24 Monaten erledigten Revisionen .....	66	67	66
				Anhängige Verfahren am Jahresende .....	3 465	3 310	2 939

**1.4.9 Bundesverfassungsgericht**

Stand und Art der Erledigung	Erster Senat			Zweiter Senat		
	1995	1996	1997	1995	1996	1997
Anhängige Verfahren zu Jahresbeginn .....	1 506	1 840	1 848	932	1 445	1 489
Neuzugänge .....	2 778	2 599	2 636	3 135	2 647	2 442
Verfassungsbeschwerden .....	2 725	2 557	2 584	3 041	2 580	2 378
Normenkontrollverfahren .....	40	30	34	16	15	14
Andere Verfahren .....	11	12	18	78	72	50
Erledigte Verfahren .....	2 442	2 591	2 495	2 622	2 603	2 511
Nach der Art der Erledigung						
Senatsentscheidungen .....	15	13	16	16	16	31
Beschlüsse gemäß § 93b BVerfGG .....	2 241	2 372	2 281	2 293	2 269	2 202
dadurch mitentschieden .....	41	35	16	70	37	15
Abgabe an den anderen Senat .....	3	6	6	5	9	7
Andere Erledigungsart .....	142	165	176	238	272	256
Anhängige Verfahren am Jahresende .....	1 840	1 848	1 989	1 445	1 489	1 420

<sup>1)</sup> Deutschland.

<sup>2)</sup> In Baden-Württemberg, Bayern und Hessen Verwaltungsgerichtshöfe.

<sup>3)</sup> Ab Eingang in der 1. Instanz.

<sup>4)</sup> Einzchl. erstinstanzliche Sachen und Wiederaufnahmeverfahren; 1995: 80, 1996: 135, 1997: 136.

<sup>5)</sup> Ab Eingang beim Bundesverwaltungsgericht.

<sup>6)</sup> Der erledigten Revisionen (mit Sachentscheidung) ab Eingang beim Bundesfinanzhof.

Quelle für Tab. 1.4.9: Bundesverfassungsgericht, Karlsruhe

**1 Organisation, Personal und Geschäftsabwicklung im Gerichtswesen**  
**1.5 Deutsches Patentamt und Bundespatentgericht\*)**  
**1.5.1 Geschäftsabwicklung**

Deutsches Patentamt	1995	1996	1997	Bundespatentgericht	1995	1996	1997
<b>Patente</b>				<b>Juristischer Beschwerdesenat</b>			
Neuanmeldungen und sonstige Zugänge .....	54 621	65 885 <sup>1)</sup>	78 578 <sup>1)</sup>	Anhängige Verfahren zu Jahresbeginn .....	56	44	78
Rechtskräftig erteilte Patente .....	16 000	16 393	16 333	Neuzugänge .....	93	88	107
und zwar Hauptpatente .....	15 844	16 236	16 191	Erledigungen .....	105	56	73
Zusatzpatente .....	156	157	142	Anhängige Verfahren am Jahresende ....	44	76	110
Am Jahresende anhängige Anmeldungen .....	173 736	189 415	212 869				
Am Jahresende bestehende Patente ....	120 904	123 195	124 898				
<b>Ergänzende Schutzzertifikate für Arzneimittel</b>				<b>Gebrauchsmuster-Beschwerdesenat</b>			
Neuanmeldungen .....	37r	48	38	Anhängige Verfahren zu Jahresbeginn .....	113	101	104
Erteilte Zertifikate .....	65r	32	14	Neuzugänge .....	126	143	116
Am Jahresende anhängige Zertifikate ...	94r	104	124	Erledigungen .....	138	140	136
<b>Ergänzende Schutzzertifikate für Pflanzenschutzmittel<sup>2)</sup></b>				Anhängige Verfahren am Jahresende ....	101	104	84
Neuanmeldungen .....	-	-	48				
Erteilte Zertifikate .....	-	-	-	<b>Technische Beschwerdesenate</b>			
Am Jahresende anhängige Zertifikate ...	-	-	47	Anhängige Verfahren zu Jahresbeginn .....	2 573	2 227	1 988
<b>Gebrauchsmuster</b>				Neuzugänge .....	1 855	1 862	1 583
Neuanmeldungen und sonstige Zugänge .....	20 639	22 329	23 115	Erledigungen .....	2 201	2 101	1 948
Eingetragene Gebrauchsmuster .....	17 985	18 733	19 500	Anhängige Verfahren am Jahresende ....	2 227	1 988	1 623
Am Jahresende anhängige Anmeldungen .....	16 708	8 235	8 317				
Am Jahresende bestehende Gebrauchsmuster .....	89 443	93 619	97 900	<b>Marken-Beschwerdesenate</b>			
<b>Topographieanmeldungen (Halbleiter)</b>				Anhängige Verfahren zu Jahresbeginn .....	3 003	2 724	2 609
Neuanmeldungen .....	106	79	99	Neuzugänge .....	1 897	2 013	1 996
Eingetragene Topographien .....	143	82	88	Erledigungen .....	2 176	2 128	2 561
Am Jahresende anhängige Anmeldungen .....	12	9	20	Anhängige Verfahren am Jahresende ....	2 724	2 609	2 044
<b>Nationale Marken</b>							
Neuanmeldungen und sonstige Zugänge .....	50 083	53 459	59 313	<b>Nichtigkeitsenate</b>			
Endgültig eingetragene Marken <sup>3)</sup> .....	21 934	31 652	49 989	Anhängige Verfahren zu Jahresbeginn .....	170	160	185
Am Jahresende bestehende Marken ....	398 026	424 006	460 149	Neuzugänge .....	224	216	242
<b>Geschmacksmuster</b>				Erledigungen			
Neu angemeldete Muster .....	70 517	74 092	77 296	vor rechtskräftiger Entscheidung .....	9	5	9
Eingetragene Muster .....	58 732	70 086	73 880	durch Urteil (BPatG und BGH) .....	225	186	218
Muster, deren Anmeldung am Jahresende anhängig war .....	29 200	30 952	25 618	Anhängige Verfahren am Jahresende ....	160	185	200
<b>Typographische Schriftzeichen</b>							
Neu angemeldete Zeichen .....	20	7	126				
Eingetragene Zeichen .....	14	24	8				
Zeichen, deren Anmeldung am Jahresende anhängig war .....	21	4	122				

<sup>1)</sup> Deutschland.

1) Durch organisatorisch bedingte und sich vorübergehende Erfassung von Verfahren zu Anmeldungen nach dem Patentreue zusammenarbeitungsvertrag (PCT) wurden insgesamt registriert; 1996: 72 180, 1997: 83 144.

2) In Kraft seit 1997.

3) Eingetragene Marken zum Ende des Widerspruchsverfahrens bzw. der Frist gemäß § 42 Markengesetz. Auf Grund des neuen Markengesetzes und technischer Umetstellungen sind die Angaben nur bedingt mit denen der Vorjahre vergleichbar.

Quelle: Deutsches Patentamt, München.

**1 Organisation, Personal und Geschäftsabwicklung im Gerichtswesen**  
**1.5 Deutsches Patentamt und Bundespatentgericht\*)**  
**1.5.2 Wohnsitz des Anmelders bzw. Sitz des Unternehmens**

Patente Gebrauchsmuster Nationale Marken	In- gesamt	Deutch- land	Europä- isches Ausland	darunter							Außer- europä- isches Ausland	darunter		
				Frank- reich	Groß- britan- nien und Nord- irland	Italien	Nieder- lande	Öster- reich	Schwe- den	Schweiz		Vereinigte Staaten	Japan	
<b>Patente</b>														
angemeldet <sup>1)</sup> : 1995 .....	46 212	38 377	3 032	314	208	195	142	419	163	954	4 803	1 405	2 586	
1996 .....	51 833	42 834	3 469	452	190	208	149	531	176	1 156	5 530	1 521	2 872	
1997 .....	55 729	45 345	3 633	597	162	169	150	563	195	1 206	6 751	2 135	3 345	
erteilt: 1995 .....	16 000	11 436	1 267	175	94	135	79	163	60	318	3 297	720	2 355	
1996 .....	16 393	12 071	1 183	160	96	118	69	156	67	289	3 139	655	2 236	
1997 .....	16 333	12 153	1 133	145	89	98	47	147	72	297	3 047	670	2 111	
<b>Gebrauchsmuster</b>														
angemeldet: 1995 .....	20 598	17 972	1 374	90	60	171	117	313	43	319	1 252	173	32	
1996 .....	22 276	19 697	1 321	95	65	111	109	353	41	313	1 258	213	36	
1997 .....	23 062	20 152	1 400	108	51	109	139	335	41	336	1 510	217	41	
eingetragen: 1995 .....	17 985	15 749	1 255	80	48	159	99	300	30	297	981	155	38	
1996 .....	18 733	16 504	1 174	97	55	108	111	282	38	288	1 055	174	39	
1997 .....	19 500	17 039	1 208	98	52	112	117	285	34	260	1 253	185	41	
<b>Nationale Marken</b>														
angemeldet: 1995 <sup>2)</sup> ...	48 250	38 304	3 893	188	1 264	125	250	165	552	367	6 053	4 230	788	
1996 .....	51 671	43 295	3 468	305	789	160	264	179	365	492	4 908	3 143	741	
1997 .....	56 992	51 081	2 532	285	465	89	260	166	251	473	3 379	2 201	477	
endgültig eingetragen:														
1995 .....	21 934	16 285	2 091	120	763	67	103	87	38	181	3 558	2 458	375	
1996 .....	31 652	24 464	2 696	173	912	83	145	126	358	265	4 492	3 034	666	
1997 .....	49 989	40 631	3 703	289	1 022	144	245	154	533	423	5 655	3 838	764	

<sup>\*)</sup> Deutschland.

1) Das Deutsche Patentamt (DPA) zählt ab 1996 bei Länderstatistiken aus Gründen der internationalen Vergleichbarkeit solche Anmeldungen, die beim DPA eingereicht wurden, und Anmeldungen nach dem Patent-zusammenarbeitsvertrag (PCT) mit dem DPA als Bestimmungsamt, die in die nationale Phase eingetreten sind. Die Werte für 1995 wurden ent-

sprechend verändert. Die Zahlen widerspiegeln nicht die Gesamtzahl der Anmeldungen.

2) Eingetragene Marken zum Ende des Widerspruchsverfahrens bzw. der Frist gemäß § 42 Markengesetz. Durch das neue Markengesetz 1995 sind die Zahlen nur bedingt vergleichbar.

Quelle: Deutsches Patentamt, München.



## 2 Tatermittlung

### 2.1 Straftaten und polizeilich ermittelte Tatverdächtige<sup>1)</sup>

Jahr Straftat (§§ des Strafgesetzbuches)	Bekannt- gewordene	Aufgeklärte Straftaten		Strafmündige Tatverdächtige								Anteil der Ausländer an allen Tatver- dächtigen %
				Insgesamt			Deutsche		Ausländer			
				in- gesamt	männlich	weiblich	zu- sammen	dar. weiblich	zu- sammen	dar. weiblich		
											Anzahl	
1997	6 586 165	3 335 016	50,6	2 129 300	1 652 367	476 933	1 522 838	365 165	606 462	111 768	28,5	
darunter (1997):												
Mord und Totschlag (Versuch und Vollendung) (211 - 213, 216)	3 288	3 055	92,9	3 799	3 408	391	2 561	345	1 238	46	32,8	
Gefährliche und schwere Körperverletzung (223a, 224, 225, 227, 229)	106 222	87 628	82,5	111 806	98 624	13 182	79 369	10 348	32 437	2 834	29,0	
Gegen die sexuelle Selbstbestimmung (174 - 184b)	53 135	37 875	71,3	30 180	27 624	2 558	23 824	1 946	6 356	610	21,1	
darunter:												
Sexueller Mißbrauch von Kindern (176)	16 888	11 789	69,8	8 645	8 350	295	7 343	268	1 302	27	15,1	
Vergewaltigung (177)	6 636	5 046	76,0	5 038	4 997	41	3 245	28	1 793	13	35,6	
Sexuelle Nötigung (178)	5 343	3 611	67,6	3 593	3 540	53	2 621	45	972	8	27,1	
Schwerer und einfacher Diebstahl (242 - 244a, 247, 248a - c)	3 537 810	1 114 732	31,5	726 808	506 009	220 799	552 807	175 624	174 001	45 175	23,9	
darunter:												
Diebstahl von Kraftwagen (einschl. unbefugter Ingebrauchnahme)	138 098	36 463	26,4	30 978	29 273	1 705	24 410	1 486	6 568	219	21,2	
Diebstahl von Fahrrädern (einschl. unbefugter Ingebrauchnahme)	445 574	36 811	8,3	24 556	22 942	1 614	18 937	1 432	5 619	182	22,9	
Taschendiebstahl	103 997	6 299	6,1	4 001	2 974	1 027	1 636	430	2 365	597	59,1	
Schwerer Einbruchdiebstahl in:												
Geldinstitute	2 007	599	29,8	635	608	27	419	21	216	6	34,0	
Dienst-, Büro-, Fabrikations-, Werkstatt- und Lagerräume	144 130	29 727	20,6	23 782	22 656	1 126	20 014	1 034	3 768	92	15,8	
Wohnungen	182 009	31 892	17,5	23 367	20 302	3 065	18 231	2 472	5 136	593	22,0	
Ladendiebstahl	677 542	647 033	95,5	480 989	293 303	187 686	360 813	147 984	120 176	39 702	25,0	
Raub, räuberische Erpressung, räuberischer Angriff auf Kraftfahrer (249 - 252, 255, 316a)	69 569	33 659	48,4	40 140	36 858	3 282	27 121	2 613	13 019	669	32,4	
Gegen die Umwelt (324 - 330a)	39 864	23 449	58,8	25 229	22 628	2 601	22 116	2 430	3 113	171	12,3	
Rauschgiftdelikte nach dem BtMG	205 099	196 084	95,6	161 255	141 934	19 321	120 017	17 065	41 238	2 236	25,8	

Jahr Straftat (§§ des Strafgesetzbuches)	Strafmündige Tatverdächtige								
	Deutsche						Ausländer		
	Jugendliche	Heran- wachsende	Erwachsene	Jugendliche	Heran- wachsende	Erwachsene	Jugendliche	Heran- wachsende	Erwachsene
	Anzahl			je 100 000 Einwohner der gleichen Personengruppe <sup>2)</sup>			Anzahl		
1997	230 469	158 971	1 133 398	7 094	6 992	1 948	62 049	67 308	477 105
darunter (1997):									
Mord und Totschlag (Versuch und Vollendung) (211 - 213, 216)	163	244	2 154	5	11	4	81	141	1 016
Gefährliche und schwere Körperverletzung (223a, 224, 225, 227, 229)	17 318	12 719	49 332	533	559	85	6 243	5 026	21 168
Gegen die sexuelle Selbstbestimmung (174 - 184b)	1 724	1 332	20 768	53	59	36	554	558	5 244
darunter:									
Sexueller Mißbrauch von Kindern (176)	851	415	6 077	26	18	10	212	89	1 001
Vergewaltigung (177)	258	298	2 689	8	13	5	150	212	1 431
Sexuelle Nötigung (178)	393	216	2 012	12	10	3	154	105	713
Schwerer und einfacher Diebstahl (242 - 244a, 247, 248a - c)	133 536	62 230	357 041	4 110	2 737	614	29 989	23 414	120 598
darunter:									
Diebstahl von Kraftwagen (einschl. unbefugter Ingebrauchnahme)	7 642	6 525	10 243	235	287	18	1 098	1 217	4 253
Diebstahl von Fahrrädern (einschl. unbefugter Ingebrauchnahme)	7 573	3 248	8 116	233	143	14	1 856	962	2 801
Taschendiebstahl	409	220	1 007	13	10	2	498	335	1 532
Schwerer Einbruchdiebstahl in:									
Geldinstitute	93	77	249	3	3	0	10	38	168
Dienst-, Büro-, Fabrikations-, Werkstatt- und Lagerräume	6 545	4 110	9 359	201	181	16	850	697	2 221
Wohnungen	4 082	2 887	11 262	126	127	19	914	773	3 449
Ladendiebstahl	85 204	29 241	246 368	2 623	1 286	423	- 20 479	14 209	85 488
Raub, räuberische Erpressung, räuberischer Angriff auf Kraftfahrer (249 - 252, 255, 316a)	9 434	5 508	12 179	290	242	21	4 690	2 479	5 850
Gegen die Umwelt (324 - 330a)	405	1 205	20 506	12	53	35	22	157	2 934
Rauschgiftdelikte nach dem BtMG	18 488	29 845	71 684	569	1 313	123	4 358	8 180	28 700

<sup>1)</sup> Ohne Vergehen im Straßenverkehr. - Deutschland.  
<sup>2)</sup> Anteil an den bekanntgewordenen Straftaten (Aufklärungsquote).

<sup>2)</sup> Tatverdächtigenziffer.

Quelle: Bundeskriminalamt: "Polizeiliche Kriminalstatistik", Wiesbaden.

## 3 Straf

## 3.1 Zusammenfassende

## 3.1.1 Abgeurteilte und Verurteilte 1976 bis 1997.

Jahr	Abgeurteilte				Verurteilte				Personen, bei denen anders entschieden wurde
	insgesamt	Jugendliche	Heranwachsende	Erwachsene	insgesamt	Jugendliche	Heranwachsende	Erwachsene	
									Alle Ins
1976	839 679	87 345	112 364	639 970	699 339	64 511	91 769	543 059	140 340
1980	928 906	123 390	129 222	676 294	732 481	80 424	98 845	553 212	196 425
1985	924 912	103 927	125 316	695 669	719 924	62 645	90 667	566 612	204 988
1990	878 305	60 823	95 644	721 838	692 363	34 684	66 972	590 707	185 942
1992	883 056	55 677	89 274	738 105	712 613	32 408	64 043	616 162	170 443
1993	931 051	57 074	92 772	781 205	760 792	33 356	67 118	660 318	170 259
1994	936 459	59 386	91 618	785 457	765 397	33 895	66 008	665 496	171 062
1995 3)	937 385	66 198	91 801	779 386	759 989	37 668	64 887	657 434	177 396
1996 3)	944 324	71 567	92 393	780 364	763 690	41 006	65 789	656 695	180 634
1997 3)	960 334	77 976	96 050	786 308	780 530	45 640	70 196	664 694	179 804
Entwicklung 4)	1,7	9,0	4,0	0,8	2,2	11,3	6,7	1,2	-0,5
									Männ
1976	712 999	75 281	98 594	539 124	595 985	56 430	81 679	457 876	117 014
1980	783 745	106 976	113 082	563 687	621 393	71 272	88 291	461 830	162 352
1985	768 917	88 324	108 117	572 476	601 667	54 904	80 065	466 698	167 250
1990	731 896	52 233	82 795	596 868	578 556	30 754	59 302	488 500	153 340
1992	742 475	48 061	77 987	616 427	600 932	28 761	57 004	515 167	141 543
1993	786 528	49 359	81 318	655 851	644 353	29 724	59 854	554 775	142 175
1994	792 319	51 190	80 325	660 804	649 945	30 140	58 950	560 855	142 374
1995 3)	792 798	57 030	80 249	655 519	645 014	33 500	57 743	553 771	147 784
1996 3)	795 958	60 650	80 215	655 093	646 283	35 946	58 280	552 057	149 675
1997 3)	807 197	65 741	83 243	658 213	658 943	39 785	61 897	557 261	148 254
Entwicklung 4)	1,4	8,4	3,8	0,5	2,0	10,7	6,2	0,9	-0,9
									Weib
1976	126 680	12 064	13 770	100 846	103 354	8 081	10 090	85 183	23 326
1980	145 161	16 414	16 140	112 607	111 088	9 152	10 554	91 382	34 073
1985	155 995	15 603	17 199	123 193	118 257	7 741	10 602	99 914	37 738
1990	146 409	8 590	12 849	124 970	113 807	3 930	7 670	102 207	32 602
1992	140 581	7 616	11 287	121 678	111 681	3 647	7 039	100 995	28 900
1993	144 523	7 715	11 454	125 354	116 439	3 632	7 264	105 543	28 084
1994	144 140	8 196	11 291	124 653	115 452	3 755	7 056	104 641	28 688
1995 3)	144 587	9 168	11 552	123 867	114 975	4 168	7 144	103 663	29 612
1996 3)	148 366	10 917	12 178	125 271	117 407	5 060	7 509	104 838	30 959
1997 3)	153 137	12 235	12 807	128 095	121 587	5 855	8 299	107 433	31 550
Entwicklung 4)	3,2	12,1	5,2	2,3	3,6	15,7	10,5	2,5	1,9
									Straftaten ohne solche
									Ins
1976	488 105	69 227	63 383	355 495	388 767	50 959	49 647	288 161	99 338
1980	536 722	87 452	71 344	377 926	403 181	57 736	52 160	293 285	133 541
1985	606 115	80 554	80 827	444 734	452 291	48 929	55 972	347 390	153 824
1990	576 338	51 175	64 127	461 036	433 682	29 052	42 421	362 209	142 656
1992	583 273	48 387	62 063	472 823	451 014	28 051	42 406	380 557	132 259
1993	631 798	49 920	67 080	514 798	498 764	29 113	46 688	422 963	133 034
1994	637 531	52 422	67 123	517 986	501 386	29 770	46 459	425 157	136 145
1995 3)	639 375	58 975	67 772	512 628	497 935	33 488	46 093	418 354	141 440
1996 3)	657 597	64 584	69 672	523 341	511 818	36 958	47 874	426 986	145 779
1997 3)	677 844	70 960	72 843	534 041	530 311	41 416	51 438	437 457	147 533
Entwicklung 4)	3,1	9,9	4,6	2,0	3,6	12,1	7,4	2,5	1,2
									Männ
1976	394 017	58 263	54 506	281 248	312 053	43 624	43 226	225 203	81 964
1980	430 724	72 890	60 992	296 842	322 002	49 524	45 469	227 009	108 722
1985	485 563	66 074	68 537	350 952	361 448	41 673	48 573	271 202	124 115
1990	465 388	43 058	54 953	367 377	348 065	25 316	37 145	285 604	117 323
1992	476 229	41 146	53 800	381 283	366 724	24 560	37 411	304 753	109 505
1993	520 627	42 585	58 430	419 612	409 717	25 658	41 339	342 720	110 910
1994	527 047	44 615	58 558	423 874	413 847	26 181	41 202	346 464	113 200
1995 3)	529 394	50 230	58 889	420 275	411 525	29 515	40 668	341 342	117 869
1996 3)	543 326	54 097	60 114	429 115	422 676	32 071	42 149	348 456	120 650
1997 3)	559 318	59 141	62 877	437 300	437 671	35 739	45 117	356 815	121 647
Entwicklung 4)	2,9	9,3	4,6	1,9	3,5	11,4	7,0	2,4	0,8
									Weib
1976	94 088	10 964	8 877	74 247	76 714	7 335	6 421	62 958	17 374
1980	105 998	14 562	10 352	81 084	81 179	8 212	6 691	66 278	24 819
1985	120 552	14 480	12 290	93 782	90 843	7 266	7 399	76 188	29 709
1990	110 950	8 117	9 174	93 659	85 617	3 736	5 276	76 605	25 333
1992	107 044	7 241	8 263	91 540	84 290	3 491	4 995	75 804	22 754
1993	111 171	7 335	8 650	95 186	89 047	3 455	5 349	80 243	22 124
1994	110 484	7 807	8 565	94 112	87 539	3 589	5 257	78 693	22 945
1995 3)	109 981	8 745	8 883	92 353	86 410	3 973	5 425	77 012	23 571
1996 3)	114 271	10 487	9 558	94 226	89 142	4 887	5 725	78 530	25 129
1997 3)	118 526	11 819	9 966	96 741	92 640	5 677	6 321	80 642	25 886
Entwicklung 4)	3,7	12,7	4,3	2,7	3,9	16,2	10,4	2,7	3,0

\*) Früheres Bundesgebiet.

1) Einschl. Staatenloser sowie Angehöriger der Stationierungstreitkräfte.  
2) Strafmündige Personen (Deutsche Bevölkerung ab 14 Jahren).

3) Einschl. Berlin - Ost.

4) Veränderung zwischen aktuellem Berichtsjahr und Vorjahr in Prozent.

**verfolgung \*)**  
**Übersichten**  
**insgesamt und nach Altersgruppen**

Anteil der Verurteilten an den Abgeurteilten		Verurteilte		Anteil der Deutschen an allen Verurteilten in %	Deutsche Verurteilte je 100 000 Einwohner der gleichen Personengruppe				Jahr
insgesamt	dar. Jugendliche	Deutsche	Ausländer 1)		insgesamt 2)	Jugendliche	Heranwachsende	Erwachsene	
Verurteilungsquote in %									
<b>Straftaten</b>									
<b>gesamt</b>									
83,3	73,9	626 028	73 311	89,5	1 342	1 679	3 536	1 180	1976
78,9	65,2	648 899	83 582	88,6	1 352	1 913	3 294	1 188	1980
77,8	60,3	636 530	83 394	88,4	1 296	1 625	2 789	1 166	1985
78,8	57,0	569 323	123 040	82,2	1 141	1 172	2 362	1 076	1990
80,7	58,2	544 564	168 049	78,4	1 082	1 047	2 400	1 028	1992
81,7	58,4	539 651	221 141	70,9	1 070	1 055	2 489	1 016	1993
81,7	57,1	543 785	221 612	71,0	1 077	1 084	2 567	1 023	1994
81,1	56,9	552 153	207 836	72,7	1 070	1 167	2 581	1 010	1995 3)
80,9	57,3	556 375	207 315	72,9	1 076	1 240	2 647	1 011	1996 3)
81,3	58,5	570 722	209 808	73,1	1 102	1 355	2 869	1 024	1997 3)
x	x	2,6	1,2	x	2,4	9,3	8,4	1,3	Entwicklung 4)
<b>lich</b>									
83,6	75,0	533 046	62 939	89,4	2 482	2 863	6 162	2 193	1976
79,3	66,6	548 688	72 705	88,3	2 469	3 306	5 756	2 129	1980
78,2	62,2	529 909	71 758	88,1	2 312	2 773	4 805	2 079	1985
79,0	58,9	472 832	105 724	81,7	2 012	2 020	4 083	1 894	1990
80,9	59,8	454 375	146 557	75,6	1 908	1 802	4 173	1 810	1992
81,9	60,2	449 657	194 696	69,8	1 883	1 822	4 330	1 785	1993
82,0	58,9	452 842	197 103	69,7	1 893	1 858	4 454	1 795	1994
81,4	58,7	460 669	184 345	71,4	1 882	2 002	4 473	1 774	1995 3)
81,2	59,3	463 849	182 434	71,8	1 889	2 098	4 566	1 772	1996 3)
82	61	475 482	183 461	72	1 931	2 278	4 924	1 793	1997 3)
x	x	2,5	0,6	x	2,2	8,6	7,8	1,1	Entwicklung 4)
<b>lich</b>									
81,6	67,0	92 982	10 372	90,0	369	433	774	343	1976
76,5	55,8	100 211	10 877	90,2	389	451	713	364	1980
75,8	49,6	108 621	11 636	90,2	407	423	678	369	1985
77,7	45,8	96 491	17 316	84,8	366	282	559	360	1990
79,4	47,9	90 189	21 492	80,8	340	254	558	335	1992
80,6	47,1	89 994	26 445	77,3	339	249	587	334	1993
80,1	45,8	90 943	24 509	78,8	342	271	617	336	1994
79,5	45,5	91 484	23 491	79,6	337	290	623	330	1995 3)
79,1	46,3	92 526	24 881	78,8	341	343	660	330	1996 3)
79	48	95 240	26 347	78	351	369	746	335	1997 3)
x	x	2,9	5,9	x	2,9	13,5	13,1	1,6	Entwicklung 4)
<b>im Straßenverkehr</b>									
<b>gesamt</b>									
79,6	73,6	342 919	45 848	88,2	735	1 318	1 888	614	1976
75,1	66,0	349 243	53 938	86,6	728	1 357	1 701	602	1980
74,6	60,7	390 763	61 528	86,4	796	1 241	1 685	698	1985
75,2	56,8	340 034	93 848	78,4	682	948	1 410	631	1990
77,3	58,0	322 713	128 301	71,8	641	873	1 455	596	1992
78,9	58,3	327 115	171 649	65,6	649	892	1 584	602	1993
78,6	56,8	332 367	169 019	66,3	658	924	1 646	610	1994
77,9	56,8	341 574	156 361	68,6	662	1 013	1 706	607	1995 3)
77,8	57,2	351 847	159 971	68,7	680	1 097	1 803	619	1996 3)
78,2	58,4	365 226	165 085	68,9	705	1 207	1 982	632	1997 3)
x	x	3,8	3,2	x	3,6	10,1	9,9	2,2	Entwicklung 4)
<b>lich</b>									
79,2	74,9	275 135	36 918	88,2	1 281	2 198	3 230	1 055	1976
74,8	67,9	277 382	44 610	86,1	1 248	2 267	2 905	1 013	1980
74,4	63,1	310 071	51 377	85,8	1 353	2 050	2 851	1 175	1985
74,8	58,8	269 653	78 412	77,5	1 147	1 597	2 408	1 051	1990
77,0	59,7	257 531	109 193	70,2	1 082	1 476	2 499	996	1992
78,7	60,3	261 722	147 995	63,9	1 096	1 518	2 695	1 008	1993
78,5	58,7	266 371	147 476	64,4	1 114	1 560	2 820	1 024	1994
77,7	58,8	275 449	138 076	66,9	1 125	1 716	2 922	1 024	1995 3)
77,8	59,3	284 492	138 184	67,3	1 158	1 830	3 086	1 046	1996 3)
78,3	60,4	295 866	141 805	67,6	1 201	2 001	3 376	1 071	1997 3)
x	x	3,3	1,5	x	3,0	6,7	5,6	2,2	Entwicklung 4)
<b>lich</b>									
81,5	66,9	67 784	8 930	88,4	269	392	475	249	1976
76,6	56,4	71 851	9 328	88,5	279	403	438	259	1980
75,4	50,1	80 892	10 151	88,8	308	395	484	292	1985
77,2	46,0	70 381	15 236	82,2	267	266	365	262	1990
78,7	48,2	65 182	19 108	77,3	246	241	370	241	1992
80,1	47,1	65 393	23 654	73,4	246	234	397	241	1993
79,2	46,0	65 996	21 543	75,4	249	258	432	242	1994
78,6	45,4	66 125	20 285	76,5	244	276	448	235	1995 3)
78,0	46,6	67 355	21 787	75,6	248	329	475	237	1996 3)
78,2	48,0	69 360	23 280	74,9	255	376	543	240	1997 3)
x	x	1,9	7,4	x	1,8	19,5	6,2	0,5	Entwicklung 4)

**3 Straf**  
**3.1 Zusammenfassende**  
**3.1.2 Verurteilte 1976 bis 1997 nach dem angewandten**

Jahr	Nach Jugendstrafrecht verurteilte		Nach allgemeinem Strafrecht verurteilte					Darunter		Alle ins
	Jugendliche	Heranwachsende	Erwachsene					nach Jugendstrafrecht	nach	
			zur Zeit der Tat im Alter von ... bis unter ... Jahren					Jugendliche	Heranwachsende	
			14-18	18 - 21	21 - 25	25 - 30	30 - 40	40 und mehr	14-18	
1976	64 511	42 674	49 095	109 084	103 374	172 492	158 109	61 122	40 523	45 676
1980	80 424	52 225	46 620	116 305	102 205	158 755	175 947	75 428	49 142	42 560
1985	62 645	56 481	34 186	124 683	107 197	148 150	186 582	55 530	51 458	31 143
1990	34 684	42 590	24 382	124 462	127 126	158 357	180 762	28 112	35 299	20 156
1992	32 408	39 431	24 612	133 102	136 728	170 781	175 551	22 602	29 656	17 434
1993	33 356	39 308	27 810	145 522	150 692	185 501	178 603	22 831	27 876	16 763
1994	33 895	38 070	27 936	137 914	151 965	192 382	183 235	23 782	26 830	16 650
1995 1)	37 668	39 063	25 824	128 268	145 712	197 120	186 334	26 973	28 044	16 519
1996 1)	41 006	39 840	25 949	124 179	141 796	201 660	189 260	29 524	28 993	16 816
1997 1)	45 640	42 167	28 029	121 539	139 290	206 559	197 306	33 197	31 301	18 951
Entwicklung 2)	8,9	2,0	0,5	-3,2	-2,7	2,3	1,6	9,5	3,4	1,8
<b>Männ</b>										
1976	56 430	38 485	43 194	95 439	89 638	148 245	124 554	53 440	36 605	40 401
1980	71 272	47 289	41 002	101 559	87 323	134 093	138 855	68 753	44 508	37 508
1985	54 904	50 594	29 471	106 987	90 251	122 091	147 369	48 462	45 983	26 834
1989	33 677	41 993	22 542	107 558	103 237	126 791	144 353	26 416	35 905	19 674
1990	30 754	38 260	21 042	106 598	107 232	130 846	143 824	23 042	31 573	17 475
1992	28 761	35 655	21 349	115 512	116 562	142 814	140 279	19 921	26 621	15 097
1993	29 724	35 628	24 226	128 881	129 102	155 493	143 299	20 203	25 020	14 444
1994	30 140	34 587	24 363	120 766	130 686	161 705	147 698	20 877	24 088	14 255
1995 1)	33 500	35 363	22 380	111 669	125 152	185 932	151 018	23 702	25 141	14 139
1996 1)	35 946	35 990	22 290	107 687	121 328	169 601	153 441	25 541	25 949	14 251
1997 1)	39 785	37 969	23 928	104 594	118 957	173 276	160 434	28 545	27 839	15 985
Entwicklung 2)	7,3	1,8	-0,4	-3,6	-3,1	2,2	1,6	7,8	3,2	0,8
<b>Weib</b>										
1976	8 081	4 189	5 901	13 645	13 736	24 247	33 555	7 682	3 918	5 275
1980	9 152	4 936	5 618	14 746	14 882	24 662	37 092	8 675	4 633	5 052
1985	7 741	5 887	4 715	17 696	16 946	26 059	39 213	7 068	5 495	4 309
1989	4 343	4 938	3 605	18 048	18 913	26 763	36 738	3 534	4 357	3 117
1990	3 930	4 330	3 340	17 664	19 894	27 511	36 938	3 070	3 728	2 681
1992	3 647	3 776	3 263	17 590	20 166	27 967	35 272	2 681	3 035	2 337
1993	3 632	3 680	3 584	18 641	21 590	30 008	35 304	2 628	2 858	2 319
1994	3 755	3 483	3 573	17 148	21 279	30 677	35 537	2 905	2 742	2 395
1995 1)	4 168	3 700	3 444	16 599	20 560	31 188	35 316	3 271	2 903	2 380
1996 1)	5 060	3 850	3 659	16 492	20 468	32 059	35 819	3 983	3 044	2 565
1997 1)	5 855	4 198	4 101	16 945	20 333	33 283	36 872	4 652	3 462	2 966
Entwicklung 2)	21,4	4,1	6,2	-0,6	-0,4	2,8	1,4	21,8	4,9	7,8
<b>Straftaten ohne solche ins</b>										
1976	50 959	31 114	18 533	59 019	55 987	89 215	83 940	47 995	29 401	16 612
1980	57 736	35 175	16 985	61 741	55 857	83 227	92 460	53 511	32 764	14 583
1985	48 929	42 048	13 924	77 736	68 085	92 372	109 197	42 425	37 820	12 082
1989	31 472	35 055	10 976	79 473	77 655	97 031	105 170	23 931	29 343	8 720
1990	29 052	31 623	10 798	78 738	80 023	98 489	104 979	21 110	25 334	7 780
1992	28 051	30 195	12 211	87 956	86 322	105 049	101 230	18 859	21 624	6 924
1993	29 113	31 052	15 636	101 396	99 798	117 061	104 708	19 308	20 947	7 113
1994	29 770	30 302	16 157	96 217	100 554	120 661	107 725	20 287	20 334	7 543
1995 1)	33 488	31 243	14 850	89 439	96 753	123 249	108 913	23 421	21 501	7 953
1996 1)	36 958	32 445	15 429	89 631	96 480	128 669	112 206	26 109	22 788	8 419
1997 1)	41 416	34 602	16 836	89 688	97 104	133 222	117 443	29 576	24 929	9 786
Entwicklung 2)	10,4	3,8	3,9	0,2	-0,3	4,4	3,0	11,5	6,0	5,9
<b>Männ</b>										
1976	43 624	27 684	15 542	49 853	46 479	72 120	56 751	41 040	26 220	14 146
1980	49 524	31 259	14 210	52 039	45 771	66 437	62 762	45 763	29 123	12 274
1985	41 673	37 135	11 438	64 677	55 373	73 050	78 102	35 830	33 258	9 930
1989	27 367	31 031	9 144	66 153	63 595	77 115	77 082	20 624	25 835	7 295
1990	25 316	28 188	8 957	65 542	65 133	78 092	76 837	18 215	22 429	6 504
1992	24 560	27 143	10 268	74 421	71 152	84 317	74 863	16 318	19 236	5 754
1993	25 658	27 996	13 353	86 742	83 147	94 688	78 143	16 833	18 645	5 914
1994	26 181	27 393	13 809	82 799	84 315	98 073	81 277	17 528	18 104	6 175
1995 1)	29 515	28 149	12 519	76 551	81 064	100 493	83 234	20 312	19 140	6 517
1996 1)	32 071	29 167	12 962	76 517	80 754	105 114	86 071	22 282	20 251	6 914
1997 1)	35 739	31 059	14 058	76 022	81 215	108 852	90 726	25 081	22 062	7 963
Entwicklung 2)	8,7	3,6	3,7	0,0	-0,4	4,6	3,4	9,7	5,8	6,1
<b>Weib</b>										
1976	7 335	3 430	2 991	9 166	9 508	17 095	27 189	6 955	3 181	2 466
1980	8 212	3 916	2 775	9 702	10 086	16 790	29 698	7 748	3 641	2 309
1985	7 256	4 913	2 486	13 059	12 712	19 322	31 095	6 595	4 562	2 152
1989	4 105	4 024	1 832	13 320	14 060	19 916	28 088	3 307	3 508	1 425
1990	3 736	3 435	1 841	13 196	14 890	20 377	28 142	2 895	2 905	1 278
1992	3 491	3 052	1 943	13 535	15 170	20 732	26 367	2 541	2 388	1 170
1993	3 455	3 066	2 283	14 654	16 651	22 373	26 565	2 475	2 302	1 199
1994	3 589	2 909	2 348	13 418	16 239	22 588	26 448	2 759	2 230	1 368
1995 1)	3 973	3 094	2 331	12 888	15 689	22 756	25 679	3 109	2 361	1 436
1996 1)	4 887	3 278	2 447	13 114	15 726	23 555	26 135	3 827	2 535	1 505
1997 1)	5 677	3 543	2 778	13 666	15 889	24 370	26 717	4 495	2 867	1 813
Entwicklung 2)	23,0	5,9	5,0	1,8	0,2	3,5	1,8	23,1	7,4	4,8

\*) Früheres Bundesgebiet.  
1) Einschl. Berlin - Ost.

2) Veränderung zwischen aktuellem Berichtsjahr und Vorjahr in Prozent.

verfolgung \*)  
Übersichten  
Strafrecht und nach Altersklassen

verurteilte Deutsche allgemeinem Strafrecht				Verurteilte Deutsche je 100 000 Einwohner der gleichen Personengruppe.						Jahr	
Erwachsene				Jugend-liche	Heran-wachsende	Erwachsene					
Tat im Alter von ... bis unter ... Jahren				zur Zeit der Tat im Alter von ... bis unter ... Jahren							
21 - 25	25 - 30	30 - 40	40 und mehr	14 - 18	18 - 21	21 - 25	25 - 30	30 - 40	40 und mehr		
<b>Straftaten</b>											
<b>gesamt</b>											
95 635	86 519	150 988	145 565	1 679	3 536	3 146	2 445	1 828	566	1976	
100 006	86 147	134 674	180 842	1 913	3 294	3 037	2 270	1 822	601	1980	
108 750	91 717	128 929	171 003	1 625	2 789	2 832	2 186	1 788	619	1985	
99 001	101 582	127 751	159 422	1 172	2 362	2 520	2 048	1 557	565	1990	
93 963	100 316	129 980	150 613	1 047	2 400	2 560	1 944	1 487	526	1992	
89 923	99 825	133 176	149 255	1 055	2 489	2 624	1 828	1 479	517	1993	
84 491	100 331	138 716	152 985	1 084	2 567	2 700	1 963	1 493	527	1994	
81 204	98 601	144 981	155 831	1 167	2 581	2 813	1 941	1 482	523	1995 1)	
78 729	95 535	148 571	158 207	1 240	2 647	2 953	1 967	1 483	526	1996 1)	
76 694	92 982	152 890	164 707	1 355	2 869	3 094	2 026	1 496	544	1997 1)	
-3,0	-3,1	2,5	1,5	6,3	2,6	5,0	1,3	0,0	0,7	Entwicklung 2)	
<b>lich</b>											
84 149	75 026	129 210	114 215	2 863	6 162	5 417	4 162	3 106	1 054	1976	
87 146	73 528	113 051	126 193	3 308	5 756	5 164	3 790	3 033	1 104	1980	
93 145	76 925	104 181	134 399	2 773	4 805	4 748	3 578	2 887	1 126	1985	
87 308	83 074	102 968	126 099	2 157	4 308	4 342	3 426	2 549	1 041	1989	
84 557	85 037	104 923	126 225	2 020	4 083	4 215	3 366	2 513	1 013	1990	
80 918	84 564	107 903	119 651	1 802	4 173	4 310	3 207	2 417	939	1992	
77 320	83 810	109 920	118 940	1 822	4 330	4 422	3 170	2 399	924	1993	
72 379	84 275	114 547	122 421	1 858	4 454	4 548	3 232	2 424	941	1994	
69 365	82 852	120 005	125 465	2 002	4 473	4 744	3 201	2 414	936	1995 1)	
67 249	80 255	122 906	127 698	2 098	4 566	4 998	3 248	2 413	942	1996 1)	
65 068	78 156	126 568	133 321	2 278	4 924	5 207	3 354	2 436	972	1997 1)	
-3,1	-3,1	2,4	1,8	4,8	2,1	5,3	1,5	0,0	0,6	Entwicklung 2)	
<b>lich</b>											
11 486	11 493	21 778	31 350	433	774	773	662	531	211	1976	
12 860	12 619	21 623	34 749	451	713	801	680	590	228	1980	
15 605	14 792	22 748	36 604	423	678	831	723	652	234	1985	
15 004	15 849	22 402	35 445	302	605	776	677	573	213	1989	
14 444	16 545	22 828	33 197	282	559	751	680	566	211	1990	
13 045	15 752	22 377	30 982	254	558	728	624	522	195	1992	
12 603	16 015	23 256	30 315	249	587	751	632	526	190	1993	
12 112	16 056	24 169	30 584	271	617	787	641	529	191	1994	
11 839	15 749	24 976	30 368	290	623	831	632	519	185	1995 1)	
11 480	15 280	25 665	30 509	343	660	870	640	521	185	1996 1)	
11 626	14 826	26 322	31 386	400	756	881	621	534	190	1997 1)	
-3,0	-3,0	2,8	0,5	18,2	6,0	4,7	1,3	0,3	0,0	Entwicklung 2)	
<b>im Straßenverkehr</b>											
<b>gesamt</b>											
50 604	45 727	76 695	75 885	1 318	1 888	1 665	1 292	929	295	1976	
51 468	45 045	68 703	83 189	1 357	1 701	1 563	1 187	929	311	1980	
66 383	56 175	77 200	98 678	1 241	1 685	1 729	1 339	1 087	357	1985	
61 983	59 531	76 131	91 770	1 000	1 507	1 571	1 249	956	328	1989	
59 297	60 307	75 876	90 330	948	1 410	1 509	1 216	925	320	1990	
57 224	58 460	75 421	84 201	873	1 455	1 559	1 133	863	294	1992	
56 721	60 139	78 531	84 356	892	1 564	1 655	1 161	872	292	1993	
54 370	61 057	81 823	86 953	924	1 646	1 737	1 195	880	299	1994	
53 348	61 243	85 819	88 289	1 013	1 706	1 848	1 206	877	296	1995 1)	
53 713	60 716	89 635	90 489	1 097	1 803	2 015	1 250	894	301	1996 1)	
53 234	60 493	92 974	94 224	1 207	1 982	2 148	1 318	910	311	1997 1)	
0,7	-0,9	4,4	2,5	8,3	5,7	9,0	3,7	1,9	1,7	Entwicklung 2)	
<b>lich</b>											
43 193	38 094	61 720	50 722	2 198	3 230	2 780	2 113	1 484	468	1976	
43 346	36 880	54 403	55 603	2 287	2 905	2 569	1 901	1 480	487	1980	
55 008	45 363	60 735	69 947	2 050	2 851	2 803	2 110	1 683	566	1985	
51 185	48 176	60 011	66 592	1 684	2 568	2 545	1 967	1 486	541	1989	
49 002	48 406	59 590	65 507	1 597	2 408	2 443	1 916	1 427	526	1990	
47 714	47 246	59 640	61 623	1 476	2 499	2 541	1 792	1 339	484	1992	
47 474	48 505	62 088	62 263	1 518	2 695	2 715	1 834	1 355	483	1993	
45 338	49 430	64 922	64 874	1 580	2 820	2 849	1 895	1 374	499	1994	
44 501	49 723	68 393	68 883	1 716	2 922	3 044	1 921	1 376	499	1995 1)	
44 884	49 518	71 669	68 974	1 830	3 086	3 334	2 004	1 407	509	1996 1)	
44 229	49 459	74 708	72 346	2 060	3 413	3 286	2 002	1 467	534	1997 1)	
0,9	-0,4	4,8	3,2	6,7	5,6	9,5	4,3	2,3	2,0	Entwicklung 2)	
<b>lich</b>											
7 411	7 633	14 975	25 163	392	475	499	440	365	169	1976	
8 122	8 165	14 300	27 566	403	438	506	440	390	180	1980	
11 375	10 812	16 465	28 731	395	464	606	528	472	183	1985	
10 798	11 355	16 120	25 178	283	399	558	485	412	161	1989	
10 295	11 901	16 286	24 823	266	365	535	489	404	157	1990	
9 510	11 214	15 781	22 578	241	370	530	445	368	142	1992	
9 247	11 634	16 443	22 093	234	397	551	459	372	138	1993	
9 032	11 627	16 901	22 079	258	432	587	484	370	138	1994	
8 847	11 520	17 426	21 426	278	448	621	462	362	130	1995 1)	
8 829	11 196	17 966	21 495	329	475	669	469	365	130	1996 1)	
9 005	11 034	18 268	21 878	398	552	632	443	380	133	1997 1)	
-0,2	-2,8	3,1	0,3	19,5	6,2	7,8	1,5	0,6	-0,2	Entwicklung 2)	

**3 Straf**  
**1 Zusammenfassende**  
**3.1.3 Abgeurteilte und Verurteilte 1997 nach**

Land	Abgeurteilte				Verurteilte				Personen, bei denen anders entschieden wurde		
	insgesamt	Jugendliche	Heranwachsende	Erwachsene	insgesamt		Jugendliche	Heranwachsende		Erwachsene	
					Anzahl	Veränderung zum Vorjahr in %					
Früheres Bundesgebiet 2)	960 334	77 976	96 050	786 308	780 530	2,2	45 640	70 196	664 694	179 804	
Baden-Württemberg	141 363	9 897	14 604	116 862	120 474	1,6	6 983	12 170	101 321	20 889	
Bayern	195 069	16 401	19 802	158 866	165 710	7,1	9 875	16 147	139 888	29 359	
Berlin	69 908	6 580	5 807	57 521	53 659	0,6	1 951	3 494	48 114	16 349	
Bremen	11 799	1 167	1 205	9 427	8 006	-15,6	258	434	7 313	3 793	
Hamburg	32 054	1 963	2 299	27 762	23 426	0,3	391	675	22 363	6 625	
Hessen	75 558	5 722	6 708	63 128	60 451	-1,3	3 356	4 751	52 344	15 137	
Niedersachsen	103 735	9 921	11 644	82 170	85 186	6,8	6 071	8 236	70 879	18 549	
Nordrhein-Westfalen	245 634	21 221	26 205	198 208	190 987	0,2	12 737	17 856	160 394	54 647	
Rheinland-Pfalz	46 380	2 668	4 613	39 079	40 532	0,8	2 285	4 039	34 208	5 828	
Saarland	11 621	876	1 115	9 630	9 829	-2,3	728	914	8 189	1 792	
Schleswig-Holstein	27 233	1 560	2 048	23 625	22 367	-0,1	1 006	1 460	19 881	4 866	
nachrichtlich:											
Brandenburg	42 913	3 054	5 705	34 154	38 268		1 583	4 850	31 835	4 845	
Sachsen	76 696	5 901	8 868	61 927	67 667		3 875	7 919	56 073	9 029	
Thüringen					21 331		1 561	2 865	16 905		
Früheres Bundesgebiet 2)	807 197	65 741	83 243	658 213	658 943	646 263	39 785	61 897	557 281	148 254	
Baden-Württemberg	120 098	8 591	12 737	98 770	102 673	101 530	6 170	10 680	85 823	17 425	
Bayern	163 302	13 344	16 793	133 165	139 598	131 187	8 337	13 911	117 360	23 704	
Berlin	59 113	5 599	5 086	48 448	45 645	44 980	1 782	3 142	40 721	13 468	
Bremen	10 010	1 023	1 048	7 939	6 777	6 051	239	376	6 162	3 233	
Hamburg	26 913	1 704	2 020	23 189	19 709	19 597	361	620	18 728	7 204	
Hessen	62 748	4 743	5 785	52 240	50 376	51 423	2 932	4 193	43 251	12 372	
Niedersachsen	87 688	8 481	10 193	68 994	72 315	67 699	5 363	7 381	59 571	15 353	
Nordrhein-Westfalen	204 944	17 844	22 744	164 356	159 941	159 887	11 085	15 858	132 998	45 003	
Rheinland-Pfalz	39 044	2 310	4 031	32 703	34 167	34 023	1 989	3 550	28 628	4 877	
Saarland	9 888	722	999	8 187	8 396	8 542	609	815	6 972	1 492	
Schleswig-Holstein	23 469	1 380	1 847	20 242	19 346	19 364	918	1 371	17 057	4 123	
nachrichtlich:											
Brandenburg	38 739	2 791	5 292	30 656	34 512	12,6	1 476	4 497	28 539	4 227	
Sachsen	68 438	5 290	8 087	55 061	60 509	15,6	3 353	7 237	49 919	7 929	
Thüringen					19 186		1 442	2 674	15 070		
Früheres Bundesgebiet 2)	153 137	12 235	12 807	128 095	121 587	3,6	5 855	8 299	107 433	31 550	
Baden-Württemberg	21 265	1 306	1 867	18 092	17 801	17 801	4,6	813	1 490	15 498	3 464
Bayern	31 767	3 057	3 009	25 701	26 112	26 112	11,0	1 538	2 236	22 336	5 655
Berlin	10 785	981	741	9 073	7 914	7 914	-4,4	169	352	7 393	2 881
Bremen	1 789	144	157	1 488	1 229	1 229	-14,3	20	58	1 151	560
Hamburg	5 141	259	279	4 803	3 720	3 720	-1,1	30	55	3 635	1 421
Hessen	12 810	979	943	10 888	10 075	10 075	2,3	424	558	9 093	2 735
Niedersachsen	18 067	1 440	1 451	13 176	12 871	12 871	6,4	708	855	11 308	3 196
Nordrhein-Westfalen	40 690	3 377	3 461	33 852	31 046	31 046	1,0	1 652	1 998	27 398	8 644
Rheinland-Pfalz	7 316	358	582	6 376	6 365	6 365	3,1	298	489	5 580	951
Saarland	1 733	154	116	1 463	1 433	1 433	-5,5	117	99	1 217	300
Schleswig-Holstein	3 764	180	201	3 383	3 021	3 021	-0,4	88	109	2 824	743
nachrichtlich:											
Brandenburg	4 174	263	413	3 498	3 756	3 756	15,0	107	353	3 296	418
Sachsen	8 258	611	781	6 866	7 158	7 158	21,0	322	682	6 154	1 100
Thüringen					2 145		119	191	1 835		
Früheres Bundesgebiet 2)	677 844	70 960	72 843	534 041	530 311	530 311	3,6	41 416	51 438	437 457	147 533
Baden-Württemberg	96 926	8 961	10 562	77 403	79 597	79 597	2,2	6 340	8 493	64 764	17 320
Bayern	135 809	14 443	14 710	106 856	111 806	111 806	10,3	8 656	11 658	91 492	24 003
Berlin	49 640	6 211	4 551	38 878	36 448	36 448	-3,2	1 876	2 611	31 961	13 192
Bremen	9 041	1 130	1 054	6 857	5 676	5 676	-14,1	245	353	5 068	3 358
Hamburg	25 205	1 904	1 962	21 339	17 664	17 664	1,5	377	518	16 769	7 541
Hessen	52 563	5 243	5 038	42 282	40 655	40 655	1,6	3 102	3 469	34 084	11 908
Niedersachsen	73 884	9 076	8 899	55 909	58 252	58 252	8,8	5 526	6 085	46 641	15 632
Nordrhein-Westfalen	178 192	19 302	20 387	138 503	133 926	133 926	1,8	11 611	13 652	108 663	44 266
Rheinland-Pfalz	32 055	2 447	3 332	26 276	27 225	27 225	3,1	2 097	2 880	22 248	4 830
Saarland	7 177	814	846	5 517	5 709	5 709	-0,6	671	681	4 357	1 468
Schleswig-Holstein	17 352	1 429	1 502	14 421	13 353	13 353	-2,1	915	1 028	11 410	3 999
nachrichtlich:											
Brandenburg	26 304	2 656	4 000	19 648	22 901	22 901	14,1	1 387	3 385	18 129	3 403
Sachsen	48 422	5 279	5 758	37 385	41 346	41 346	21,3	3 294	4 971	33 061	7 076
Thüringen					12 673		1 378	1 885	9 410		
Früheres Bundesgebiet 2)	559 318	59 141	62 877	437 300	437 671	437 671	3,5	35 739	45 117	356 815	121 647
Baden-Württemberg	81 191	7 726	9 232	64 233	66 650	66 650	1,4	5 580	7 463	53 627	14 541
Bayern	111 274	11 502	12 434	87 338	91 967	91 967	9,8	7 176	10 006	74 785	19 307
Berlin	41 295	5 259	3 959	32 077	30 392	30 392	-1,9	1 708	2 345	26 339	10 903
Bremen	7 593	989	916	5 688	4 717	4 717	-14,2	225	312	4 180	2 876
Hamburg	20 991	1 651	1 710	17 630	14 672	14 672	1,7	347	473	13 852	6 319
Hessen	42 753	4 295	4 279	34 179	33 021	33 021	1,2	2 692	3 015	27 314	9 732
Niedersachsen	61 294	7 687	7 775	45 832	48 385	48 385	9,3	4 841	5 431	38 113	12 909
Nordrhein-Westfalen	146 043	16 010	17 600	112 433	109 650	109 650	2,0	9 992	12 040	87 618	36 393
Rheinland-Pfalz	26 322	2 100	2 874	21 348	22 274	22 274	2,7	1 809	2 453	17 972	4 048
Saarland	3 922	683	745	4 514	4 692	4 692	0,8	556	594	3 542	1 230
Schleswig-Holstein	14 640	1 259	1 353	12 028	11 251	11 251	-2,2	833	945	9 473	3 389
nachrichtlich:											
Brandenburg	23 276	2 414	3 687	17 175	20 171	20 171	13,6	1 284	3 112	15 775	3 105
Sachsen	42 739	4 705	5 228	32 806	36 493	36 493	20,9	2 985	4 516	28 990	6 246
Thüringen					11 214		1 263	1 759	8 192		
Früheres Bundesgebiet 2)	118 526	11 819	9 966	96 741	92 640	92 640	3,9	5 677	6 321	80 642	25 886
Baden-Württemberg	15 735	1 235	1 330	13 170	12 947	12 947	6,6	780	1 030	11 137	2 788
Bayern	24 535	2 941	2 276	19 318	19 839	19 839	12,2	1 480	1 652	16 707	4 696
Berlin	8 345	952	592	6 801	6 056	6 056	-8,1	168	266	5 622	2 289
Bremen	1 448	141	138	1 189	959	959	-13,9	20	51	888	489
Hamburg	4 214	253	252	3 709	2 992	2 992	0,2	30	45	2 917	1 222
Hessen	9 810	948	759	8 103	7 634	7 634	3,4	410	454	6 770	2 176
Niedersachsen	12 590	1 389	1 124	10 077	9 867	9 867	6,3	685	654	8 528	2 723
Nordrhein-Westfalen	32 149	3 292	2 787	26 070	24 276	24 276	1,0	1 619	1 612	21 045	7 873
Rheinland-Pfalz	5 733	347	458	4 928	4 951	4 951	5,2	288	387	4 276	782
Saarland	1 255	151	101	1 003	1 017	1 017	-6,9	115	87	815	238
Schleswig-Holstein	2 712	170	149	2 393	2 102	2 102	-1,8	82	83	1 937	610
nachrichtlich:											
Brandenburg	3 028	242	313	2 473	2 730	2 730	17,8	103	273	2 354	298
Sachsen	5 683	574	530	4 579	4 853	4 853	23,9	309	453	4 091	830</

verfolgung \*)

Übersichten

Ländern, insgesamt und nach Altersgruppen

Anteil der Verurteilten an den Abgeurteilten	Verurteilte				Anteil der Deutschen an allen Verurteilten in %	Deutsche Verurteilte je 100 000 Einwohner der gleichen Personengruppe				Land		
	ins-gesamt	dar-Jugendliche	Deutsche			Ausländer (1)		insgesamt	Jugendliche		Heranwachsende	Er-wachsene
			Anzahl	Veränderung zum Vorjahr in %		Anzahl	Veränderung zum Vorjahr in %					
Strafstaten gesamt												
81,3	58,5	570 722	2,6	209 808	1,2	73,1	1 102	1 355	2 869	1 024	Früheres Bundesgebiet 2)	
85,2	70,6	82 505	2,3	37 969	0,1	68,5	1 082	1 288	3 032	1 000	Baden-Württemberg	
84,9	60,2	113 325	7,4	52 385	6,5	68,4	1 228	1 697	3 505	1 116	Bayern	
76,6	29,7	39 018	3,1	14 541	-5,6	72,9	1 482	982	2 713	1 463	Berlin	
67,9	22,2	6 210	-16,2	1 796	-13,6	77,6	1 213	739	1 938	1 209	Bremen	
73,1	19,9	16 865	-2,1	6 764	6,6	71,1	1 301	268	1 019	1 349	Hamburg	
80,0	58,7	40 204	-1,0	20 247	-2,1	66,5	888	890	2 068	638	Hessen	
82,1	61,2	69 188	7,9	15 998	2,1	81,2	1 121	1 605	3 036	1 021	Niedersachsen	
77,8	60,0	143 157	0,0	47 830	0,9	75,0	1 054	1 451	2 899	968	Nordrhein-Westfalen	
87,4	85,6	32 385	2,1	8 147	-3,9	79,9	1 031	1 188	2 959	931	Rheinland-Pfalz	
84,6	82,9	8 211	-4,0	1 618	7,7	83,5	957	1 515	2 748	898	Saarland	
82,1	64,5	19 854	0,5	2 513	-5,1	88,8	895	854	1 688	687	Schleswig-Holstein	
89,2	51,8	26 388	.	11 880	.	69,0	1 239	1 004	3 103	1 162	nachrichtlich: Brandenburg	
88,2	62,3	50 109	.	17 558	.	74,1	1 302	1 437	3 876	1 170	Sachsen	
.	.	19 757	.	1 574	.	92,6	835	1 084	2 986	624	Thüringen	
nicht												
81,6	60,5	475 482	2,5	183 461	0,6	72,2	1 831	2 278	4 924	1 793	Früheres Bundesgebiet 2)	
85,5	71,8	69 080	2,0	33 593	-0,7	67,3	1 800	2 180	5 168	1 754	Baden-Württemberg	
85,5	62,5	93 918	6,9	45 680	5,3	67,3	2 137	2 769	5 886	1 947	Bayern	
77,2	31,8	33 208	3,9	12 437	-4,5	72,8	2 693	1 732	4 819	2 685	Berlin	
73,2	23,4	5 190	-16,3	1 587	-14,3	76,6	2 166	1 298	3 231	2 168	Bremen	
80,3	21,2	13 842	-2,1	5 887	7,5	70,2	2 333	471	1 878	2 425	Hamburg	
82,5	61,6	17 548	-1,5	17 548	1,4	65,2	1 513	1 636	3 031	1 429	Hessen	
82,5	63,2	58 154	8,2	14 181	-3,1	80,4	1 998	2 747	5 292	1 782	Niedersachsen	
78,0	62,1	118 202	-0,1	41 739	0,3	73,9	1 859	2 434	4 888	1 665	Nordrhein-Westfalen	
87,5	86,1	27 042	1,9	7 125	-4,9	79,1	1 800	1 859	5 047	1 859	Rheinland-Pfalz	
84,9	84,3	6 988	-3,4	1 428	7,7	83,0	1 712	2 458	4 778	1 556	Saarland	
82,4	66,5	17 050	0,6	2 296	-4,8	88,1	1 587	1 508	3 036	1 544	Schleswig-Holstein	
89,1	52,9	24 138	11,8	10 374	14,5	69,9	2 345	1 824	5 620	2 207	nachrichtlich: Brandenburg	
88,4	63,4	44 695	12,2	15 814	20,4	73,9	2 482	2 531	6 824	2 222	Sachsen	
.	.	17 713	.	1 473	.	92,3	1 750	1 846	5 340	1 541	Thüringen	
nicht												
79,4	47,9	95 240	2,9	28 347	5,9	78,3	351	389	746	335	Früheres Bundesgebiet 2)	
83,7	62,3	13 425	3,9	4 376	8,9	75,4	337	333	834	319	Baden-Württemberg	
82,2	50,3	19 407	9,6	6 705	15,2	74,3	402	572	1 057	370	Bayern	
73,3	17,2	5 810	-1,4	2 104	-11,7	73,4	415	198	584	420	Berlin	
68,7	13,9	1 020	-15,5	209	-7,9	83,0	375	167	648	374	Bremen	
72,4	11,6	2 823	-1,8	897	0,0	75,9	411	54	189	429	Hamburg	
78,6	43,3	7 376	1,5	2 699	4,8	73,2	311	294	564	304	Hessen	
80,1	49,2	11 034	6,2	1 837	7,7	85,7	344	409	690	328	Niedersachsen	
76,3	48,9	24 955	0,1	6 091	5,3	80,4	349	419	723	333	Nordrhein-Westfalen	
87,0	82,7	5 343	3,0	1 022	3,9	83,9	326	343	765	310	Rheinland-Pfalz	
82,7	76,0	1 243	-6,8	190	4,4	86,7	275	532	644	231	Saarland	
80,3	48,9	2 604	0,3	217	-8,4	92,8	244	169	287	248	Schleswig-Holstein	
89,0	40,7	2 250	13,6	1 508	17,1	59,9	204	139	323	204	nachrichtlich: Brandenburg	
86,7	52,7	5 414	16,3	1 744	38,4	75,6	286	264	627	251	Sachsen	
.	.	2 044	.	101	.	85,3	186	189	410	177	Thüringen	
im Straßenverkehr gesamt												
78,2	58,4	365 226	3,8	165 085	3,2	68,9	705	1 207	1 982	632	Früheres Bundesgebiet 2)	
82,1	70,8	49 742	2,6	29 855	1,6	62,5	652	1 127	1 917	580	Baden-Württemberg	
82,3	59,9	68 978	11,2	42 828	8,8	61,7	748	1 455	2 316	649	Bayern	
73,4	30,2	25 258	-0,3	11 190	-9,0	69,3	959	936	1 961	924	Berlin	
62,8	21,7	4 279	-15,5	1 397	-8,8	75,4	836	687	1 589	818	Bremen	
70,1	19,8	12 077	-1,0	5 587	7,1	68,4	943	242	678	978	Hamburg	
77,3	59,2	24 955	1,2	15 700	2,2	61,4	550	891	1 378	504	Hessen	
78,8	60,9	45 554	10,0	12 698	4,4	78,2	738	1 439	2 157	646	Niedersachsen	
75,2	60,2	97 099	1,2	36 827	3,4	72,5	715	1 303	2 149	634	Nordrhein-Westfalen	
84,9	85,7	21 078	4,1	6 147	0,0	77,4	671	1 065	2 035	596	Rheinland-Pfalz	
79,5	62,4	4 631	-2,9	1 078	10,3	81,1	559	1 392	2 010	445	Saarland	
77,0	64,0	11 575	-1,3	1 778	-6,9	86,7	522	770	1 134	486	Schleswig-Holstein	
87,1	52,2	11 983	13,6	10 918	14,7	52,3	562	873	1 628	483	nachrichtlich: Brandenburg	
85,4	62,4	25 854	17,0	15 482	29,2	62,5	672	1 284	2 108	560	Sachsen	
.	.	11 513	.	1 160	0,0	90,8	545	957	1 937	446	Thüringen	
nicht												
78,3	60,4	295 866	4,0	141 805	2,6	67,6	1 201	2 001	3 376	1 071	Früheres Bundesgebiet 2)	
82,1	72,0	40 550	1,9	26 100	0,6	60,8	1 115	1 903	3 262	984	Baden-Württemberg	
82,6	62,4	55 099	11,3	36 868	7,6	59,9	1 254	2 319	3 862	1 085	Bayern	
73,6	32,5	21 119	1,1	9 273	-8,2	69,5	1 713	1 644	3 486	1 647	Berlin	
62,1	22,8	3 501	-15,5	1 216	-9,9	74,2	1 461	1 196	2 623	1 433	Bremen	
69,9	21,0	9 916	-1,1	4 756	8,1	67,6	1 671	424	1 235	1 737	Hamburg	
77,2	62,7	19 893	0,9	13 328	1,7	59,6	908	1 475	2 294	825	Hessen	
78,9	63,0	37 355	11,0	11 030	3,7	77,2	1 263	2 438	3 740	1 082	Niedersachsen	
75,1	62,4	78 205	1,6	31 445	2,9	71,3	1 217	2 153	3 664	1 071	Nordrhein-Westfalen	
84,6	86,1	17 004	3,8	5 270	0,6	76,3	1 132	1 761	3 411	1 002	Rheinland-Pfalz	
79,2	83,9	3 769	-1,6	923	11,9	80,3	928	2 226	3 389	762	Saarland	
78,9	66,2	9 655	-1,4	1 598	-6,6	85,8	904	1 357	2 024	636	Schleswig-Holstein	
86,7	53,2	10 734	13,0	9 437	14,4	53,2	1 043	1 575	2 968	690	nachrichtlich: Brandenburg	
85,4	63,4	22 680	17,0	13 813	28,1	62,1	1 249	2 263	3 717	1 039	Sachsen	
.	.	10 145	.	1 069	.	90,5	1 002	1 706	3 466	812	Thüringen	
nicht												
78,2	48,0	89 380	3,0	23 280	6,9	74,9	255	376	543	240	Früheres Bundesgebiet 2)	
82,3	63,2	9 192	5,8	3 755	8,6	71,0	231	318	534	216	Baden-Württemberg	
80,9	50,3	13 879	10,7	5 960	17,3	70,0	287	550	727	258	Bayern	
72,6	17,6	4 139	-7,3	1 917	-12,7	68,3	296	196	419	296	Berlin	
66,2	14,2	778	-15,1	181	-8,6	81,1	286	167	555	282	Bremen	
71,0	11,9	2 181	-0,5	831	2,0	72,2	314	54	140	328	Hamburg	
77,8	43,2	5 282	2,6	2 372	5,3	68,9	222	281	437	212	Hessen	
78,4	49,3	8 199	5,8	1 868	8,1	83,1	255	393	510	239	Niedersachsen	
75,5	49,2	18 894	-0,4	5 382	6,4	77,8	264	410	571	247	Nordrhein-Westfalen	
86,4	83,0	4 074	3,5	877	3,8	82,3	249	332	589	232	Rheinland-Pfalz	
81,0	76,2	982	-8,3	155	2,0	84,6	191	522	570	163	Saarland	
77,5	48,2	1 920	-1,0	182	-6,5	91,3	167	157	197	166	Schleswig-Holstein	
89,2	42,6	1 249	19,1	1 481	16,8	45,8	113	134	149	110	nachrichtlich: Brandenburg	
85,4	53,8	3 174	16,9	1 679	39,8	65,4	156	253	335	142	Sachsen	
.	.	1 368	.	91	.	93,8	124	184	284	115	Thüringen	

Gesetz §§	Art der Straftat 1)	Abgeurteilte				
		insgesamt	Nach allgem. Strafrecht		Nach Jugendstrafrecht	
			Erwachsene	Heranwachsende	Jugendliche	
Insg	Straftaten insgesamt	960334	786308	35398	60652	77976
InsgoV Verkehr	Straftaten ohne Straftaten im Straßenverkehr Straftaten im Straßenverkehr	677844 282450	534041 252267	22545 12853	50298 10354	70960 7016
StGBöV	Straftaten nach dem StGB (o.V.) zusammen	549611	426152	16992	41177	65290
80-168, 331-357 ohne 142	Straftaten gegen den Staat, die öffentliche Ordnung (o.V.) und im Amt	27697	22977	989	1867	1864
174-184b	Straftaten gegen die sex. Selbstbestimmung	7632	6695	97	378	462
177	dar. Vergewaltigung	1321	1101	20	105	95
178	Sexuelle Nötigung	882	759	9	74	140
185-200	Beleidigung	16053	14437	483	549	584
211-222	Straftaten gegen das Leben (o.V.)	1391	1223	26	86	56
211	dar. Mord (ohne Mordversuch)	228	188	4	27	9
212, 213	Totschlag	661	598	13	30	20
223-233	Körperverletzung (o.V.)	64911	44471	2201	7000	11239
223	dar. Körperverletzung	32142	24214	984	2636	4308
223a	Gefährliche Körperverletzung	27531	15966	943	3959	6663
234-241a	Straftaten gegen die persönliche Freiheit	13661	11617	509	808	727
169-173, 201-205	Sonstige Straftaten gegen die Person	7284	7235	21	25	3
242-248c	Diebstahl und Unterschlagung	212870	152360	6601	18954	34955
242	dar. Diebstahl	163227	122456	5181	11241	24449
243 Abs.1 Nr.1	Einbruchdiebstahl	29547	15705	773	5670	7399
246	Unterschlagung	9864	8369	393	565	637
249-255, 316a	Raub und Erpressung, räub.Angr. auf Kraftf.	13635	5817	163	2342	5313
257-262	Begünstigung und Hehlerei	7915	5805	362	779	969
263-266b	Betrug und Untreue	116264	104715	3691	4885	2973
263	dar. Betrug	76800	72389	1658	1893	860
267-281	Urkundenfälschung	30077	26337	1002	1393	1345
283-305a	Sonstige Straftaten gegen das Vermögen	18283	11517	530	1725	4451
306-323c o. 316a	Gemeingefährliche Straftaten (o.V.)	6624	5860	98	330	336
324-330a	Straftaten gegen die Umwelt	5314	5086	159	56	13
StGB/V	Straftaten im Straßenverkehr nach dem StGB davon in Trunkenheit ohne Trunkenheit	220519 149651 71268	201203 139848 61355	9953 4851 5102	7465 3783 3682	2298 1169 1129
StVG	Straftaten nach dem Straßenverkehrsgesetz	61571	51064	2900	2889	4718
Andere WStG BtMG AuslG	Straft.nach and.Bundes-u.Landesges(o.StGB/StVG) dar. nach dem Wehrstrafgesetz nach dem Betäubungsmittelgesetz nach dem Ausländergesetz	128233 1877 48474 20776	107889 1269 35315 19450	5553 154 2053 927	9121 451 7172 257	5670 3 3934 142
Insg	Straftaten insgesamt	807197	658213	30125	53118	65741
InsgoV Verkehr	Straftaten ohne Straftaten im Straßenverkehr Straftaten im Straßenverkehr	559318 247879	437300 220913	18905 11220	43972 9146	59141 6600
StGBöV	Straftaten nach dem StGB (o.V.) zusammen	446825	343219	13973	35631	54002
80-168, 331-357 ohne 142	Straftaten gegen den Staat, die öffentliche Ordnung (o.V.) und im Amt	22524	18650	815	1571	1488
174-184b	Straftaten gegen die sex. Selbstbestimmung	7084	6190	77	364	453
177	dar. Vergewaltigung	1310	1090	20	105	95
178	Sexuelle Nötigung	973	754	9	73	137
185-200	Beleidigung	14159	12725	431	512	491
211-222	Straftaten gegen das Leben (o.V.)	1234	1080	23	78	53
211	dar. Mord (ohne Mordversuch)	209	172	4	25	8
212, 213	Totschlag	595	536	11	29	19
223-233	Körperverletzung (o.V.)	59236	40853	2042	6560	9781
223	dar. Körperverletzung	29727	22598	925	2456	3748
223a	Gefährliche Körperverletzung	25270	14808	901	3768	5793
234-241a	Straftaten gegen die persönliche Freiheit	12876	10940	488	771	677
169-173, 201-205	Sonstige Straftaten gegen die Person	7021	6981	16	21	3
242-248c	Diebstahl und Unterschlagung	161789	112989	5216	16038	27546
242	dar. Diebstahl	116167	85882	3939	8682	17664
243 Abs.1 Nr.1	Einbruchdiebstahl	28252	15043	744	5476	6889
246	Unterschlagung	8114	6762	307	472	573
249-255, 316a	Raub und Erpressung, räub.Angr. auf Kraftf.	12714	5402	156	2237	4919
257-262	Begünstigung und Hehlerei	6623	4821	311	673	818
263-266b	Betrug und Untreue	88541	79989	2767	3639	2146
263	dar. Betrug	56769	53574	1172	1372	651
267-281	Urkundenfälschung	25195	22091	823	1151	1130
283-305a	Sonstige Straftaten gegen das Vermögen	16916	10518	567	1654	4177
306-323c o. 316a	Gemeingefährliche Straftaten (o.V.)	6033	5328	91	307	307
324-330a	Straftaten gegen die Umwelt	4880	4662	150	55	13
StGB/V	Straftaten im Straßenverkehr nach dem StGB davon in Trunkenheit ohne Trunkenheit	193487 135673 57814	176005 126407 49598	8726 4559 4167	6585 3573 3012	2171 1134 1037
StVG	Straftaten nach dem Straßenverkehrsgesetz	54392	44908	2494	2561	4429
Andere WStG BtMG AuslG	Straft.nach and.Bundes-u.Landesges(o.StGB/StVG) dar. nach dem Wehrstrafgesetz nach dem Betäubungsmittelgesetz nach dem Ausländergesetz	112493 1877 43358 17083	94081 1269 31471 16105	4932 154 1871 668	8341 451 6519 192	5139 3 3497 118

\*) Früheres Bundesgebiet einschl. Berlin - Ost.

1) o.V. = ohne Straftaten im Straßenverkehr.



verfolgung \*)

Art der Straftat und Altersgruppen 1997

Verurteilte															
insgesamt	Erwachsene								Heranwachsende			Jugendliche			§§
	zusammen	und zwar im Alter von ... bis unter ... Jahren							zusammen	Nach allgem. Strafrecht	Nach Jugend-Strafrecht	zusammen	im Alter von ... bis unter ... Jahren		
		21-25	25-30	30-40	40-50	50-60	60-70	70 und mehr					14-16	16-18	
samt															
780530	664694	121539	139290	206559	111583	60058	19722	5943	70196	28029	42167	45640	17913	27727	Insg
530311	437457	89688	97104	133222	68662	35003	11079	2699	51438	16836	34602	41416	16953	24463	Insgo
250219	227237	31851	42186	73337	42921	25055	8643	3244	18758	11193	7565	4224	960	3264	Verk
420167	342323	67071	73356	104425	55770	29610	9606	2485	39878	12179	27699	37966	16199	21767	StGBo
19932	17143	3342	3756	5190	2898	1506	409	52	1815	673	1142	974	299	675	80..
6105	5441	633	954	1804	1055	706	223	66	352	59	293	312	147	165	174..
1009	842	166	197	284	144	41	9	1	94	10	84	73	33	40	177
756	596	89	113	204	107	84	15	4	64	3	61	96	48	48	178
12021	11057	1751	2063	3355	2035	1324	429	100	684	377	307	280	69	211	185..
1004	873	148	161	287	159	84	30	4	83	9	74	48	15	33	211..
205	169	30	42	61	22	10	3	1	27	2	25	9	1	8	211..
511	467	88	92	138	90	43	14	2	26	2	24	18	7	11	212..
43347	30417	6738	7029	9400	4267	2102	679	202	5992	1258	4734	6938	2829	4109	223..
22954	17775	3525	4142	5842	2616	1212	351	87	2477	688	1789	2702	1100	1602	223
17434	10197	2871	2445	2832	1223	586	199	41	3140	407	2733	4097	1685	2412	223a
8379	7185	1367	1446	2110	1287	760	189	46	793	329	464	401	149	252	234..
4485	4458	179	616	2189	1215	242	15	2	25	9	16	2	1	1	169..
170258	131813	28551	28572	37381	18682	11638	5202	1687	18216	4866	13350	20229	9182	11047	242..
131243	107280	20803	21819	30682	16415	10835	5057	1669	11086	3859	7227	12877	6177	6700	242
23954	13313	4980	3828	3396	819	234	53	3	5180	528	4652	5461	2208	3253	243.1
7283	6294	1288	1511	2012	1006	404	62	11	645	310	335	324	121	203	246
10388	4426	1497	1251	1158	345	135	34	6	2023	55	1968	3939	1802	2137	249..
5736	4416	1127	1073	1358	577	233	40	8	785	254	531	535	200	335	267..
91356	84486	14340	17303	27009	16365	7755	1546	168	5462	2857	2605	1408	382	1026	269..
58937	56078	7569	11171	18505	11910	5681	1130	42	2404	1217	1187	455	143	312	263
25786	23063	4537	5899	7492	3456	1354	283	42	1889	853	1036	834	249	585	267..
11830	8759	1735	1822	2805	1450	686	213	48	1240	370	870	1831	788	1043	283..
5645	5062	593	844	1813	1124	549	123	16	355	71	284	228	85	143	306..
3855	3724	433	567	1074	865	536	211	38	164	139	25	7	2	5	324..
197992	181746	22486	31376	58747	36185	22006	7880	3086	14474	8695	5779	1772	315	1457	StGBV
146041	136765	15154	23475	46491	29017	16868	4948	812	8232	4702	3530	1044	109	935	
51961	44981	7312	7901	12256	7168	5138	2932	2274	6242	3993	2249	728	206	522	
52227	45491	9385	10810	14590	6736	3049	763	158	4284	2498	1786	2452	645	1807	StVG
110144	95134	22617	23748	28797	12892	5993	1473	214	11560	4657	6903	3450	754	2696	And
1628	1130	924	187	16	1	1	-	1	496	120	378	2	-	2	WStG
41332	31354	10822	9563	8853	1808	261	38	9	7355	1607	5748	2623	514	2109	BtMG
18309	17222	3175	4205	5766	2851	929	262	34	1019	668	151	68	11	57	Aus10
lich															
658943	557261	104594	118957	173276	91327	49116	15736	4255	61897	23928	37969	39785	15135	24650	Insg
437671	356815	76022	81215	108852	54038	27025	8039	1624	45117	14058	31059	35739	14217	21522	Insgo
221272	200446	28572	37742	64424	37289	22091	7697	2631	16780	9670	6910	4046	918	3128	Verk
341007	273756	55783	60158	83849	43175	22504	6830	1457	34637	9933	24704	32614	13544	19070	StGBo
16436	14103	2823	3127	4213	2300	1261	341	38	1539	553	986	794	231	563	80..
5661	5026	541	852	1659	998	690	220	66	327	43	284	308	145	163	174..
1002	835	165	195	280	144	41	9	1	94	10	84	73	33	40	177
749	592	88	113	203	105	64	15	4	63	3	60	94	46	48	178
10740	9872	1595	1863	2988	1805	1161	371	89	626	336	290	242	60	182	185..
897	776	133	140	255	138	80	26	4	76	9	67	45	15	30	211..
188	155	28	40	56	20	8	2	1	25	2	23	8	1	7	211..
464	422	82	82	124	76	42	14	2	25	2	23	17	7	10	212..
40070	28244	6376	6581	8690	3902	1907	618	170	5671	1166	4505	6155	2367	3788	223..
21411	16683	3343	3911	5464	2443	1118	330	74	2336	646	1690	2392	936	1456	223
16194	9544	2742	2299	2636	1109	539	184	35	3017	392	2625	3633	1390	2243	223a
7944	6808	1315	1358	2002	1208	724	160	41	761	315	446	375	132	243	234..
4348	4326	163	588	2124	1196	239	14	2	20	6	14	2	1	1	169..
129136	96808	23021	22195	27675	12689	7344	3087	797	15524	3843	11681	16804	7447	9357	242..
92902	74336	15674	15913	21617	10718	6667	2960	787	8731	2935	5796	9835	4626	5209	242
23029	12822	4822	3690	3259	783	216	50	2	5012	509	4503	5195	2072	3123	243.1
5991	5153	1049	1288	1646	802	316	47	5	543	247	296	295	112	183	246
9781	4134	1418	1164	1080	311	124	32	5	1945	51	1894	3702	1671	2031	249..
4851	3684	961	923	1112	463	193	27	5	694	216	478	473	174	299	257..
69660	64449	11079	13397	20473	12173	6014	1199	114	4171	2137	2034	1040	275	765	263..
43346	41232	5613	8330	13496	8582	4287	846	78	1762	857	905	352	110	242	263
21692	19376	3747	4961	6343	2891	1160	240	34	1595	706	889	721	208	513	267..
11028	8104	1652	1710	2592	1326	597	183	44	1196	355	841	1728	736	992	283..
5186	4631	558	787	1860	999	501	112	14	337	67	270	218	80	138	306..
3577	3415	401	512	983	776	509	200	34	155	130	25	7	2	5	324..
174765	160077	20216	28041	51579	31401	19333	7014	2493	12982	7711	5271	1706	306	1400	StGBV
132412	123631	14105	21420	41650	25771	15283	4657	745	7795	4417	3348	1016	107	909	
42353	36446	6111	6621	9929	5630	4050	2357	1748	5217	3294	1923	690	199	491	
46507	40369	8356	9701	12845	5888	2758	683	138	3798	2159	1639	2340	612	1728	StVG
96684	83059	20239	21057	25003	10663	4521	1209	167	10480	4125	6355	3125	673	2452	And
1628	1130	924	187	16	1	1	-	1	496	120	376	2	-	2	WStG
37052	28004	9791	8552	7797	1602	228	27	7	6717	1467	5250	2331	447	1884	BtMG
15112	14307	2496	3517	4913	2411	761	191	18	747	629	118	58	8	50	Aus10

**3 Straf**  
**3.3 Verurteilte mit Hauptstrafe**  
**3.3.1 Dauer der Freiheits**

Lfd. Nr.	Jahr Altergruppe	Freiheitsstrafen (einschließlich Strafarrest) insgesamt	zusammen		unter 6 Monate		6 Monate		Grund
			dar. mit Strafaussetzung	dar. mit Strafaussetzung	dar. mit Strafaussetzung	dar. mit Strafaussetzung			
<b>Zu Freiheitsstrafe Verurteilte insgesamt</b>									
1	1976	99 593	98 233	61 801	47 053	36 349	12 032	8 346	
2	1980	105 718	104 850	68 878	50 324	39 922	13 515	9 811	
3	1990	102 746	102 454	69 705	46 873	36 444	14 128	10 474	
4	1995	116 063	115 767	80 518	46 018	36 543	16 315	12 632	
5	1996	121 606	121 326	84 452	47 660	37 764	17 151	13 303	
6	1997	127 009	126 775	87 440	49 224	38 652	18 329	14 258	
<b>Erwachsene</b>									
7	1976	95 254	94 567	59 196	45 308	34 968	11 569	7 988	
8	1980	102 052	101 599	66 345	48 615	38 485	13 070	9 436	
9	1990	101 370	101 100	68 574	46 080	35 751	13 936	10 313	
10	1995	114 472	114 197	79 318	45 308	35 967	16 061	12 420	
11	1996	120 106	119 856	83 293	46 985	37 203	16 913	13 102	
12	1997	125 431	125 225	86 192	48 534	38 073	18 077	14 039	
<b>Heranwachsende</b>									
13	1976	4 339	3 666	2 605	1 745	1 381	463	358	
14	1980	3 666	3 251	2 533	1 709	1 437	445	375	
15	1990	1 376	1 354	1 131	793	693	192	161	
16	1995	1 591	1 570	1 198	712	576	254	212	
17	1996	1 500	1 470	1 159	675	561	238	201	
18	1997	1 578	1 550	1 248	690	579	252	219	
Pro									
<b>Zu Freiheitsstrafe Verurteilte insgesamt</b>									
19	1976	100	98,6	62,1	47,2	36,5	12,1	8,4	
20	1980	100	99,2	65,2	47,6	37,8	12,8	9,3	
21	1990	100	99,7	67,8	45,6	35,5	13,8	10,2	
22	1995	100	99,7	69,4	39,6	31,5	14,1	10,9	
23	1996	100	99,8	69,4	39,2	31,1	14,1	10,9	
24	1997	100	99,8	68,8	38,8	30,4	14,4	11,2	
<b>Erwachsene</b>									
25	1976	100	99,3	62,1	47,6	36,7	12,1	8,4	
26	1980	100	99,6	65,0	47,6	37,7	12,8	9,2	
27	1990	100	99,7	67,6	45,5	35,3	13,8	10,2	
28	1995	100	99,8	69,3	39,6	31,4	14,0	10,9	
29	1996	100	99,8	69,3	39,1	31,0	14,1	10,9	
30	1997	100	99,8	68,7	38,7	30,4	14,4	11,2	
<b>Heranwachsende</b>									
31	1976	100	84,5	60,0	40,2	31,8	10,7	8,3	
32	1980	100	88,7	69,1	46,6	39,2	12,1	10,2	
33	1990	100	98,4	82,2	57,6	50,4	14,0	11,7	
34	1995	100	98,7	75,3	44,8	36,2	16,0	13,3	
35	1996	100	98,0	77,3	45,0	37,4	15,9	13,4	
36	1997	100	98,2	79,1	43,7	36,7	16,0	13,9	

**3.3.2 Zahl und Höhe der**

Lfd. Nr.	Jahr	Geldstrafen (als schwerere)		Bei 5 - 15 Tagessätzen			Grund
		insgesamt	dar. Verurteilte, bei denen der Strafvorbehalt gem. § 59b StGB widerrufen wurde	betrug die Höhe			
				bie 20	20 - 100	100 und mehr	
<b>Zu Geldstrafe (als schwerere) Verurteilte insgesamt</b>							
1	1976	492 561	103	74 245	142 910	611	
2	1980	494 114	106	49 416	108 372	442	
3	1990	512 343	184	42 788	63 078	414	
4	1995	567 195	177	37 626	53 447	471	
5	1996	561 238	237	34 683	49 545	455	
6	1997	565 714	222	32 711	47 102	408	
<b>Zu Geldstrafe (als schwerere) Verurteilte insgesamt</b>							
7	1976	100	0,0	15,1	29,0	0,1	
8	1980	100	0,0	10,0	21,9	0,1	
9	1990	100	0,0	8,4	12,3	0,1	
10	1995	100	0,0	6,6	9,4	0,1	
11	1996	100	0,0	6,2	8,8	0,1	
12	1997	100	0,0	5,8	8,3	0,1	

\*) Früheres Bundesgebiet; ab 1995 einschl. Berlin-Ost.

**verfolgung\*)**  
**nach allgemeinem Strafrecht**  
**strafe, Altersgruppen**

Freiheitsstrafe											Strafrest		Lfd. Nr.
mehr als ... bis einschließlich ...											zusammen	dar. mit Strafaus- setzung	
6 - 9 Monate		9 Monate - 1 Jahr		1 - 2 Jahre		2 - 3	3 - 5	5 - 10	10 - 15	lebens- lange			
zusammen	dar. mit Strafaus- setzung	zusammen	dar. mit Strafaus- setzung	zusammen	dar. mit Strafaus- setzung						Jahre		

zahlen

13 308	8 068	12 867	8 160	8 138	878	2 393	1 462	760	129	71	1 360	1 095	1
13 879	8 728	13 550	8 871	8 426	1 548	2 544	1 590	850	118	54	888	743	2
12 828	8 879	11 760	7 937	11 035	5 971	2 881	1 954	824	117	56	292	254	3
15 542	11 351	13 824	10 171	15 787	9 867	3 967	2 761	1 278	175	100	296	270	4
16 234	11 947	14 679	10 703	16 575	10 735	4 239	3 072	1 429	187	100	280	257	5
16 814	12 262	15 239	11 184	17 373	11 084	4 696	3 307	1 493	178	122	234	203	6
12 717	7 634	12 340	7 758	7 909	850	2 342	1 434	753	124	71	687	549	7
13 365	8 347	13 162	8 558	8 281	1 519	2 500	1 572	835	115	54	453	390	8
12 681	8 759	11 627	7 829	10 962	5 922	2 872	1 948	822	118	58	270	236	9
15 314	11 168	13 654	9 985	15 639	9 776	3 935	2 744	1 270	174	100	275	250	10
16 011	11 764	14 518	10 578	16 455	10 648	4 208	3 060	1 421	185	100	250	232	11
16 580	12 066	15 062	11 037	17 220	10 977	4 677	3 288	1 491	174	122	208	177	12

591	434	547	404	229	28	51	28	7	5	-	673	546	13
484	381	388	313	145	27	44	18	15	3	-	415	353	14
145	120	133	108	73	49	9	6	2	1	-	22	18	15
228	183	170	136	148	91	32	17	8	1	-	21	20	16
223	183	161	125	120	89	31	12	6	2	-	30	25	17
234	196	177	147	153	107	19	19	2	4	-	28	26	18

zent

13,4	8,1	12,9	8,2	8,2	0,9	2,4	1,5	0,8	0,1	0,1	1,4	1,1	19
13,1	8,3	12,8	8,4	8,0	1,5	2,4	1,5	0,8	0,1	0,1	0,8	0,7	20
12,5	8,6	11,4	7,7	10,7	5,8	2,8	1,9	0,8	0,1	0,1	0,3	0,2	21
13,4	9,8	11,9	8,7	13,6	8,5	3,4	2,4	1,1	0,2	0,1	0,3	0,2	22
13,3	9,8	12,1	8,8	13,6	8,8	3,5	2,5	1,2	0,2	0,1	0,2	0,2	23
13,2	9,7	12,0	8,8	13,7	8,7	3,7	2,6	1,2	0,1	0,1	0,2	0,2	24

13,4	8,0	13,0	8,1	8,3	0,9	2,5	1,5	0,8	0,1	0,1	0,7	0,6	25
13,1	8,2	12,9	8,4	8,1	1,5	2,4	1,5	0,8	0,1	0,1	0,4	0,4	26
12,5	8,6	11,5	7,7	10,8	5,8	2,8	1,9	0,8	0,1	0,1	0,3	0,2	27
13,4	9,8	11,9	8,7	13,7	8,5	3,4	2,4	1,1	0,2	0,1	0,2	0,2	28
13,3	9,8	12,1	8,8	13,7	8,9	3,5	2,5	1,2	0,2	0,1	0,2	0,2	29
13,2	9,6	12,0	8,8	13,7	8,8	3,7	2,6	1,2	0,1	0,1	0,2	0,1	30

13,6	10,0	12,6	9,3	5,3	0,8	1,2	0,6	0,2	0,1	-	15,5	12,6	31
13,2	10,4	10,6	8,5	4,0	0,7	1,2	0,5	0,4	0,1	-	11,3	9,6	32
10,5	8,7	9,7	7,8	5,3	3,6	0,7	0,4	0,1	0,1	-	1,6	1,3	33
14,3	11,5	10,7	8,5	9,3	5,7	2,0	1,1	0,5	0,1	-	1,3	1,3	34
14,9	12,2	10,7	8,3	8,0	5,9	2,1	0,8	0,5	0,1	-	2,0	1,7	35
14,8	12,4	11,2	9,3	9,7	6,8	1,2	1,2	0,1	0,3	-	1,6	1,6	36

**Tagessätze der Geldstrafe**

Bei 16 - 30 Tagessätzen			Bei 31 - 90 Tagessätzen			Bei 91 - 180 Tagessätzen			Bei 181 - 360 Tagessätzen			361 und mehr Tages- sätze	Lfd. Nr.
der Tagessätze mehr als ... bis einschließlich ... DM													
bis 20	20 - 100	100 u.m.	bis 20	20 - 100	100 u.m.	bis 20	20 - 100	100 u.m.	bis 20	20 - 100	100 u.m.	zusammen	

zahlen

44 484	122 392	699	25 014	75 531	321	2 222	3 408	66	166	405	37	70	1
48 206	138 105	707	29 182	112 469	696	2 212	5 293	152	114	552	82	114	2
65 942	133 744	1 279	53 223	134 759	1 571	4 765	8 952	267	249	910	204	198	3
72 631	143 882	2 065	70 393	159 133	2 642	8 816	13 629	391	475	1 108	223	263	4
71 162	140 279	2 085	72 193	159 301	2 830	10 290	15 598	431	557	1 357	167	305	5
70 766	140 991	2 067	74 643	161 828	2 945	11 664	17 420	422	600	1 532	241	374	6

zent

9,0	24,8	0,3	11,6	25,7	0,4	1,2	1,8	0,1	0,0	0,2	0,0	0,0	7
9,4	28,0	0,1	5,9	22,8	0,1	0,4	1,1	0,0	0,0	0,1	0,0	0,0	8
12,9	26,1	0,3	10,4	26,3	0,3	0,9	1,7	0,1	0,0	0,2	0,0	0,0	9
12,8	25,4	0,4	12,4	28,1	0,5	1,6	2,4	0,1	0,1	0,2	0,0	0,0	10
12,7	25,0	0,4	12,9	28,4	0,5	1,8	2,8	0,1	0,1	0,2	0,0	0,1	11
12,5	24,9	0,4	13,2	28,6	0,5	2,1	3,1	0,1	0,1	0,3	0,0	0,1	12

**3 Straf**  
**3.3 Verurteilte mit Hauptstrafe**  
**3.3.3 Dauer der Freiheitsstrafe,**

Gesetz	Art der Straftat 1)	Nach all-gemeinem Strafrecht Verurteilte insgesamt	Freiheits					
			zu-sammen	dar. Strafaus-setzung	unter 6 Monate		6 Monate	
					zu-sammen	dar. Strafaus-setzung	zu-sammen	dar. Strafaus-setzung
Insg	Straftaten insgesamt	692 723	126 775	87 440	49 224	38 652	18 329	14 258
InsgoV	Straftaten ohne Straftaten im Straßenverkehr	454 293	103 811	69 710	33 851	26 043	14 799	11 696
Verkehr	Straftaten im Straßenverkehr	238 430	22 964	17 730	15 373	12 609	3 530	2 562
StGBöV	Straftaten nach dem StGB (o.V.) zusammen	354 502	80 510	53 849	28 090	21 515	11 739	9 204
80-168, 331-357	Straftaten gegen den Staat, die öffentliche Ordnung (o.V.) und im Amt	17 816	3 442	2 688	1 154	952	572	490
ohne 142	Straftaten gegen die sexuelle Selbstbestimmung	5 500	3 722	2 270	239	206	257	242
174-184b	dar. Vergewaltigung	852	850	313	-	-	4	4
177	Sexuelle Nötigung	599	578	386	16	15	45	45
178	Beleidigung	11 434	360	243	228	159	44	36
185-200	Straftaten gegen das Leben (o.V.)	882	778	121	6	6	16	14
211-222	dar. Mord (ohne Mordversuch)	171	171	3	-	-	-	-
211	Totschlag	469	469	58	-	-	2	1
212, 213	Körperverletzung (o.V.)	31 875	8 369	6 077	2 530	2 075	1 557	1 293
223-233	dar. Körperverletzung	18 463	3 219	2 254	1 353	1 033	615	464
223	Gefährliche Körperverletzung	10 604	4 791	3 603	1 109	988	908	800
223a	Straftaten gegen die persönliche Freiheit	7 514	867	553	278	219	108	91
234-241a	Sonstige Straftaten gegen die Person	4 467	4 062	3 782	2 483	2 352	957	890
169-173, 201-205	Diebstahl und Unterschlagung	136 679	31 659	19 254	13 464	9 366	4 559	3 114
890	dar. Diebstahl	111 139	17 031	10 811	10 737	7 274	2 406	1 546
242	Einbruchdiebstahl	13 841	10 604	5 966	1 808	1 408	1 539	1 108
243 Abs. 1 Nr. 1	Unterschlagung	6 604	1 040	822	377	300	195	169
246	Raub und Erpressung, räub. Angriff auf Kraftfahrer	4 481	4 205	1 790	74	64	166	146
249-255, 316a	Begünstigung und Hehlerei	4 670	1 299	913	286	224	172	145
257-262	Betrug und Untreue	87 343	13 474	10 415	4 515	3 694	2 081	1 783
263-266b	dar. Betrug	57 295	10 756	8 301	3 489	2 924	1 719	1 471
263	Urkundenfälschung	23 916	5 683	3 955	1 791	1 395	891	677
267-281	Sonstige Straftaten gegen das Vermögen	9 129	530	407	269	199	71	59
283-305a	Gemeingefährliche Straftaten (o.V.)	5 133	1 955	1 294	726	564	265	203
306-323c o. 316a	Straftaten gegen die Umwelt	3 863	105	87	47	40	23	21
324-330a	Straftaten im Straßenverkehr nach dem StGB	190 441	16 030	12 863	10 470	9 008	2 471	1 865
StGB/V	davon in Trunkenheit	141 467	14 645	11 779	9 904	8 535	2 203	1 650
	ohne Trunkenheit	48 974	1 385	1 084	566	473	268	215
StVG	Straftaten nach dem Straßenverkehrsgesetz	47 989	6 934	4 867	4 903	3 601	1 059	697
Andere	Straft. nach and. Bundes- u. Landesges. (o. StGB/StVG)	99 791	23 301	15 861	5 761	4 528	3 060	2 492
WStG	dar. nach dem Wehrstrafgesetz	1 250	711	616	336	302	133	119
BtMG	nach dem Betäubungsmittelgesetz	32 961	16 306	10 246	3 193	2 460	1 872	1 518
AuslG	nach dem Ausländergesetz	18 090	1 635	1 243	943	691	326	221

**3.3.4 Zahl und Höhe der Tagessätze**

Gesetz	Art der Straftat 1)	Zu Geldstrafe Verurteilte insgesamt	dar. Verurteilte, bei denen der Strafvorbehalt gem. § 59b StGB widerrufen wurde	Bei 5 - 15 Tagessätzen		
				betrug die Höhe		
				bie 20	20 - 100	100 und mehr
Insg	Straftaten insgesamt	565 714	222	32 711	47 102	408
InsgoV	Straftaten ohne Straftaten im Straßenverkehr	350 251	209	29 515	36 140	265
Verkehr	Straftaten im Straßenverkehr	215 463	13	3 196	10 962	143
StGBöV	Straftaten nach dem StGB (o.V.) zusammen	273 989	189	23 337	28 854	168
80-168, 331-357	Straftaten gegen den Staat, die öffentliche Ordnung (o.V.) und im Amt	14 374	6	742	718	1
ohne 142	Straftaten gegen die sexuelle Selbstbestimmung	1 778	4	26	63	2
174-184b	dar. Vergewaltigung	2	-	-	-	-
177	Sexuelle Nötigung	21	-	-	-	-
178	Beleidigung	11 074	3	704	2 556	55
185-200	Straftaten gegen das Leben (o.V.)	104	-	-	-	-
211-222	dar. Mord (ohne Mordversuch)	-	-	-	-	-
211	Totschlag	-	-	-	-	-
212, 213	Körperverletzung (o.V.)	23 306	27	258	923	10
223-233	dar. Körperverletzung	15 244	16	178	520	4
223	Gefährliche Körperverletzung	5 813	5	9	10	-
223a	Straftaten gegen die persönliche Freiheit	6 647	4	125	440	9
234-241a	Sonstige Straftaten gegen die Person	405	12	2	5	-
169-173, 201-205	Diebstahl und Unterschlagung	105 017	25	14 618	16 670	62
242-248c	dar. Diebstahl	94 105	19	14 326	16 114	62
242	Einbruchdiebstahl	3 237	1	9	7	-
243 Abs. 1 Nr. 1	Unterschlagung	5 564	5	235	487	-
246	Raub und Erpressung, räub. Angriff auf Kraftfahrer	276	-	3	4	-
249-255, 316a	Begünstigung und Hehlerei	3 371	-	88	150	-
257-262	Betrug und Untreue	73 869	88	5 985	5 792	18
263-266b	dar. Betrug	46 539	73	1 827	2 826	13
263	Urkundenfälschung	18 233	9	256	331	6
267-281	Sonstige Straftaten gegen das Vermögen	8 599	4	442	935	5
283-305a	Gemeingefährliche Straftaten (o.V.)	3 178	1	43	97	-
306-323c o. 316a	Straftaten gegen die Umwelt	3 758	6	43	170	-
324-330a	Straftaten im Straßenverkehr nach dem StGB	174 409	8	1 194	6 725	116
StGB/V	davon in Trunkenheit	126 820	2	369	1 256	11
	ohne Trunkenheit	47 589	6	825	5 469	105
StVG	Straftaten nach dem Straßenverkehrsgesetz	41 054	5	2 002	4 237	27
Andere	Straft. nach and. Bundes- u. Landesges. (o. StGB/StVG)	76 262	20	6 178	7 286	97
WStG	dar. nach dem Wehrstrafgesetz	311	-	-	3	-
BtMG	nach dem Betäubungsmittelgesetz	16 655	6	824	1 330	8
AuslG	nach dem Ausländergesetz	16 255	1	1 507	484	10

\*) Früheres Bundesgebiet; einschl. Berlin-Ost.

1) o.V. = ohne Straftaten im Straßenverkehr.

**verfolgung\*)**  
nach allgemeinem Strafrecht  
Art der Straftat 1997

strafe											Strafrecht		Gesetz §§	
mehr als ... bis einschließlich ...											leben- lange	zu- sammen		dar. Straf- aus- setzung
. 6 - 9 Monate		9 Monate - 1 Jahr		1 - 2 Jahre		2 - 3	3 - 5	5 - 10	10 - 15	Jahre				
zu- sammen	dar. Straf- aus- setzung	zu- sammen	dar. Straf- aus- setzung	zu- sammen	dar. Straf- aus- setzung									
16 814	12 262	15 239	11 184	17 373	11 084	4 696	3 307	1 493	178	122	234	203	Insg	
14 517	10 718	14 055	10 423	16 864	10 830	4 639	3 293	1 493	178	122	231	202	Insgov	
2 297	1 544	1 184	761	509	254	57	14	-	-	-	3	1	Verk	
11 527	8 300	10 807	7 750	11 686	7 080	3 038	2 235	1 117	149	122	3	2	StGBa	
550	457	465	407	479	382	118	86	15	3	-	-	-	80..	
330	296	567	519	1 225	1 007	438	476	179	11	-	-	-	174..	
17	17	48	47	294	245	152	219	108	8	-	-	-	177	
58	52	105	94	233	180	60	48	14	1	-	-	-	178	
45	27	27	15	12	6	1	1	2	-	-	-	-	185..	
17	13	24	21	74	67	50	171	225	77	118	-	-	211..	
-	-	-	-	3	3	2	8	15	39	104	-	-	211..	
3	2	11	10	49	45	44	149	180	28	5	-	-	212..	
1 541	1 173	1 266	918	1 058	618	247	124	44	2	-	-	-	223..	
556	373	387	264	258	120	35	10	5	-	-	-	-	223	
934	754	827	610	741	451	182	77	13	-	-	-	-	223a	
122	95	94	76	108	72	29	60	57	11	-	-	-	234..	
388	337	199	178	33	25	1	1	-	-	-	-	-	169..	
4 685	2 842	4 126	2 391	3 711	1 541	730	309	73	2	-	3	2	242..	
1 921	1 064	1 251	866	652	261	54	6	4	-	-	3	2	242	
2 038	1 265	2 155	1 245	2 354	940	514	165	31	-	-	-	-	243.1	
198	161	163	129	93	63	10	3	1	-	-	-	-	246	
328	275	577	437	1 428	868	650	541	408	31	4	-	-	249..	
208	165	207	163	288	216	80	47	13	-	-	-	-	257..	
2 015	1 666	2 115	1 775	2 068	1 497	394	224	58	4	-	-	-	263..	
1 645	1 343	1 666	1 377	1 673	1 186	330	182	48	4	-	-	-	263	
984	710	861	638	854	535	177	98	26	1	-	-	-	267..	
88	72	58	45	42	32	-	1	1	-	-	-	-	263..	
223	166	207	157	296	204	120	95	16	7	-	-	-	306..	
7	6	14	10	10	10	3	1	-	-	-	-	-	324..	
1 717	1 196	874	579	434	213	53	11	-	-	-	2	1	StGBV	
1 478	1 011	714	452	308	131	33	5	-	-	-	2	1	-	
239	167	160	127	126	82	20	6	-	-	-	-	-	-	
580	346	310	182	75	41	4	3	-	-	-	1	-	StVG	
2 990	2 418	3 248	2 673	5 178	3 750	1 601	1 058	376	29	-	228	200	And	
167	137	64	52	10	6	-	-	1	-	-	228	200	WStG	
1 745	1 367	2 204	1 773	4 389	3 108	1 494	1 019	363	27	-	-	-	BtMG	
269	170	159	102	112	59	14	11	1	-	-	-	-	AusIG	

**der Geldstrafe, Art der Straftat 1997**

Bei 16 - 30 Tagessätzen			Bei 31 - 90 Tagessätzen			Bei 91 - 180 Tagessätzen			Bei 181 - 360 Tagessätzen			361 und mehr Tagessätze	Gesetz §§
der Tagessätze mehr als ... bis einschließlich ... DM													
bis 20	20 - 100	100 u.m.	bis 20	20 - 100	100 u.m.	bis 20	20 - 100	100 u.m.	bis 20	20 - 100	100 u.m.	zu- sammen	
70 766	140 991	2 067	74 643	161 828	2 945	11 664	17 420	422	600	1 532	241	374	Insg
55 617	87 284	576	59 102	72 960	1 176	10 669	13 961	360	577	1 452	237	360	Insgov
15 149	73 707	1 491	15 541	88 868	1 769	995	3 459	62	23	80	4	14	Verk
41 057	52 381	363	48 674	59 507	649	8 441	11 203	178	359	714	39	45	StGBa
1 963	2 816	22	2 344	4 158	86	535	913	24	18	29	2	3	80..
116	382	8	221	673	20	65	183	5	6	7	1	-	174..
-	-	-	-	2	-	-	-	-	-	-	-	-	177
-	-	-	5	3	1	5	7	-	-	-	-	-	178
1 402	3 428	53	915	1 754	32	58	109	1	1	5	-	1	185..
1	6	-	5	50	8	5	24	3	-	2	-	-	211..
-	-	-	-	-	-	-	-	-	-	-	-	-	211
-	-	-	-	-	-	-	-	-	-	-	-	-	212..
1 606	4 186	43	3 939	8 446	83	1 314	2 388	28	29	52	-	1	223..
1 296	3 189	17	2 734	6 114	52	361	741	14	10	14	-	-	223
97	152	-	1 055	1 873	9	934	1 606	12	19	36	-	1	223a
657	2 296	58	819	1 961	53	65	151	4	5	4	-	-	234..
28	44	2	101	143	3	33	43	-	1	-	-	-	169..
19 154	17 626	59	17 768	13 764	44	2 877	2 186	8	96	80	2	3	242..
18 219	15 946	52	15 645	10 846	33	1 735	1 036	4	45	34	-	3	242
86	82	-	879	781	1	727	607	1	33	23	1	-	243.1
677	1 373	5	690	1 639	9	114	315	1	4	14	1	-	246
22	25	-	62	90	1	24	40	-	1	3	1	-	249..
519	818	4	559	992	4	76	139	2	5	14	1	-	257..
11 387	13 772	51	12 492	18 191	152	1 852	3 546	56	137	384	22	32	263..
6 102	9 998	38	7 960	13 537	92	1 327	2 446	42	90	213	9	19	263
2 071	2 544	34	5 608	4 900	81	1 294	944	29	46	80	4	3	267..
1 342	2 357	15	989	1 970	15	133	333	5	12	41	3	2	283..
287	737	14	545	1 254	31	74	90	-	1	1	-	-	306..
502	1 344	20	307	1 161	36	36	114	9	1	12	3	-	324..
9 926	60 029	1 383	11 903	78 323	1 656	579	2 449	54	11	44	3	14	StGBV
5 997	37 172	851	9 777	67 757	1 406	447	1 714	20	4	24	2	13	-
3 929	22 857	532	2 126	10 566	250	132	735	34	7	20	1	1	-
5 223	13 678	108	3 636	10 545	113	416	1 010	8	12	36	1	-	StVG
14 560	14 903	193	12 428	13 453	527	2 228	2 758	182	218	738	198	315	And
25	43	-	100	107	2	15	16	-	-	-	-	-	WStG
2 344	3 151	12	3 462	4 019	27	598	731	3	20	25	-	1	BtMG
4 898	1 720	39	4 050	2 058	72	907	320	13	53	17	2	5	AusIG

**3 Straf**  
**3.4 Verurteilte mit Hauptstrafe**  
**3.4.1 Dauer der Jugend**

Lfd. Nr.	Jahr Altersgruppe	Jugendstrafe			Dauer der		
		insgesamt	und zwar		zusammen	6 Monate (Mindeststrafe)	
			nach § 30 JGG	mit Strafaussetzung		zusammen	dar. mit Strafaussetzung
Grund							
<b>Zu Jugendstrafe</b>							
<b>Verurteilte insgesamt</b>							
1	1976 .....	17 947	27	10 484	17 441	3 351	2 744
2	1980 .....	17 982	122	11 192	17 685	3 483	2 886
3	1990 .....	12 103	108	7 784	12 050	2 425	2 038
4	1995 .....	13 880	599	8 875	13 880	2 393	1 940
5	1996 .....	15 146	693	9 763	15 146	2 648	2 192
6	1997 .....	16 399	845	10 699	16 399	2 784	2 383
<b>Jugendliche</b>							
7	1976 .....	6 509	8	4 093	6 199	1 381	1 136
8	1980 .....	6 158	45	4 173	5 979	1 375	1 155
9	1990 .....	3 311	22	2 274	3 287	742	633
10	1995 .....	4 472	191	3 031	4 472	821	689
11	1996 .....	5 047	250	3 448	5 047	1 014	847
12	1997 .....	5 701	316	3 844	5 701	1 058	906
<b>Heranwachsende</b>							
13	1976 .....	11 438	19	6 391	11 242	1 970	1 608
14	1980 .....	11 824	77	7 019	11 706	2 108	1 731
15	1990 .....	8 792	86	5 510	8 763	1 663	1 405
16	1995 .....	9 408	408	5 844	9 408	1 572	1 251
17	1996 .....	10 099	443	6 315	10 099	1 634	1 345
18	1997 .....	10 698	529	6 855	10 698	1 726	1 477
Pro							
<b>Zu Jugendstrafe</b>							
<b>Verurteilte insgesamt</b>							
19	1976 .....	100	0,2	58,4	97,2	18,7	15,3
20	1980 .....	100	0,7	62,2	98,3	19,4	16,0
21	1990 .....	100	0,9	64,3	99,6	20,0	16,8
22	1995 .....	100	4,3	63,9	100,0	17,2	14,0
23	1996 .....	100	4,6	64,5	100,0	17,5	14,5
24	1997 .....	100	5,2	65,2	100,0	17,0	14,5
<b>Jugendliche</b>							
25	1976 .....	100	0,1	62,9	95,2	21,2	17,5
26	1980 .....	100	0,7	67,8	97,1	22,3	18,8
27	1990 .....	100	0,7	68,7	99,3	22,4	19,1
28	1995 .....	100	4,3	67,8	100,0	18,4	15,4
29	1996 .....	100	5,0	68,3	100,0	20,1	16,8
30	1997 .....	100	5,5	67,4	100,0	18,6	15,9
<b>Heranwachsende</b>							
31	1976 .....	100	0,2	55,9	98,3	17,2	14,1
32	1980 .....	100	0,7	59,4	99,0	17,8	14,6
33	1990 .....	100	1,0	62,7	99,7	19,1	16,0
34	1995 .....	100	4,3	62,1	100,0	16,7	13,3
35	1996 .....	100	4,4	62,5	100,0	16,2	13,3
36	1997 .....	100	4,9	64,1	100,0	16,1	13,8

7) Früheres Bundesgebiet; ab 1995 einschl. Berlin-Ost.

verfolgung\*)  
nach Jugendstrafrecht  
strafe, Altersgruppen

Jugendstrafe									Lfd. Nr.
mehr als ... bis einschließlich ...									
6 - 9 Monate		9 Monate - 1 Jahr		1 - 2 Jahre		2 - 3	3 - 5 Jahre	5 - 10	
zusammen	dar. mit Strafaue- setzung	zusammen	dar. mit Strafaue- setzung	zusammen	dar. mit Strafaue- setzung				

zahlen

3 811	3 009	5 436	4 002	3 560	729	791	379	113	1
3 860	3 120	5 428	4 155	3 607	1 031	813	373	121	2
2 279	1 855	2 820	2 068	3 393	1 823	774	292	67	3
2 454	1 982	3 043	2 271	4 496	2 692	995	421	78	4
2 692	2 203	3 310	2 494	4 886	2 874	1 087	434	89	5
2 800	2 320	3 541	2 727	5 410	3 269	1 318	468	80	6
1 524	1 238	1 984	1 473	1 048	246	172	71	39	7
1 448	1 198	1 867	1 476	1 030	344	178	60	21	8
677	558	796	600	858	483	162	37	15	9
827	677	1 102	855	1 361	810	270	74	17	10
968	802	1 108	848	1 591	951	256	87	23	11
997	816	1 355	1 063	1 783	1 059	414	101	13	12
2 287	1 771	3 472	2 529	2 512	483	619	308	74	13
2 412	1 922	3 561	2 679	2 577	687	635	313	100	14
1 602	1 297	2 024	1 468	2 535	1 340	612	255	52	15
1 627	1 305	1 941	1 416	3 135	1 872	725	347	61	16
1 724	1 401	2 202	1 646	3 295	1 923	831	347	66	17
1 803	1 504	2 186	1 664	3 647	2 210	904	365	67	18

zent

21,2	16,8	30,3	22,3	19,8	4,1	4,4	2,1	0,6	19
21,5	17,4	30,2	23,1	20,1	5,7	4,5	2,1	0,7	20
18,8	15,3	23,3	17,1	28,0	15,1	6,4	2,4	0,6	21
17,7	14,3	21,9	16,4	32,4	19,3	7,2	3,0	0,6	22
17,8	14,5	21,9	16,5	32,3	19,0	7,2	2,9	0,6	23
17,1	14,1	21,6	16,6	33,0	19,9	8,0	2,8	0,5	24
23,4	19,0	30,2	22,6	16,1	3,8	2,6	1,1	0,6	25
23,5	19,5	30,3	24,0	16,7	5,6	2,9	1,0	0,3	26
20,4	16,9	24,0	18,1	25,9	14,6	4,9	1,1	0,5	27
18,5	15,1	24,6	19,1	30,4	18,1	6,0	1,7	0,4	28
19,2	15,9	22,0	16,8	31,5	18,8	5,1	1,7	0,5	29
17,5	14,3	23,8	18,6	30,9	18,6	7,3	1,8	0,2	30
20,0	15,5	30,4	22,1	22,0	4,2	5,4	2,7	0,6	31
20,4	16,3	30,1	22,7	21,8	5,6	5,4	2,6	0,8	32
18,2	14,8	23,0	16,7	28,8	15,2	7,0	2,9	0,6	33
17,3	13,9	20,6	15,1	33,3	19,9	7,7	3,7	0,6	34
17,1	13,9	21,8	16,3	32,6	19,0	6,2	3,4	0,7	35
16,9	14,1	20,4	15,6	34,1	20,7	8,5	3,4	0,6	36

**3 Straf**  
**3.4 Verurteilte mit Hauptstrafe**  
**3.4.2 Art der Zuchtmittel und**

Lfd. Nr.	Jahr ----- Altersgruppe	Verurteilte mit Zuchtmitteln und/oder Erziehungsmaßregeln (als schwerster Sanktion) insgesamt	Verurteilte mit		Verurteilte, die		Zahl der Maßnahmen nach dem JGG insgesamt
			Zuchtmitteln als schwerster Sanktion	Erziehungsmaßregeln	Zuchtmittel - auch nebeneinander oder neben einer Jugendstrafe - erhalten	Erziehungsmaßregeln	
Grund							
Zu Maßnahmen nach dem JGG							
Verurteilte insgesamt							
1	1976 .....	89 238	79 277	9 961	79 478	24 984	128 222
2	1980 .....	114 667	98 090	16 577	98 439	41 104	168 427
3	1990 .....	65 171	50 193	14 978	50 434	32 802	96 368
4	1995 .....	62 851	56 357	6 494	56 663	14 989	93 363
5	1996 .....	65 700	59 385	6 315	59 752	14 586	97 825
6	1997 .....	71 408	64 696	6 712	65 211	16 589	106 750
Jugendliche							
7	1976 .....	58 002	50 040	7 962	50 118	19 651	83 477
8	1980 .....	74 266	60 742	13 524	60 858	32 671	109 539
9	1990 .....	31 373	22 048	9 325	22 092	19 497	46 274
10	1995 .....	33 186	29 260	3 936	29 371	8 881	49 624
11	1996 .....	35 959	32 133	3 826	32 261	8 765	53 813
12	1997 .....	39 939	35 635	4 104	36 032	10 090	60 030
Heranwachsende							
13	1976 .....	31 236	29 237	1 999	29 360	5 333	44 745
14	1980 .....	40 401	37 348	3 053	37 581	8 433	58 888
15	1990 .....	33 798	28 145	5 653	28 342	13 305	50 094
16	1995 .....	29 655	27 097	2 558	27 292	6 108	43 739
17	1996 .....	29 741	27 252	2 489	27 491	5 821	44 012
18	1997 .....	31 469	28 861	2 608	29 179	6 499	46 720
Pro							
Zu Maßnahmen nach dem JGG							
Verurteilte insgesamt							
19	1976 .....	100	88,8	11,2	89,1	28,0	100
20	1980 .....	100	85,5	14,5	85,8	35,8	100
21	1990 .....	100	77,0	23,0	77,4	50,3	100
22	1995 .....	100	89,7	10,3	90,2	23,8	100
23	1996 .....	100	90,4	9,6	90,9	22,2	100
24	1997 .....	100	90,6	9,4	91,3	23,2	100
Jugendliche							
25	1976 .....	100	86,3	13,7	86,4	33,9	100
26	1980 .....	100	81,8	18,2	81,9	44,0	100
27	1990 .....	100	70,3	29,7	70,4	62,1	100
28	1995 .....	100	88,1	11,9	88,5	26,8	100
29	1996 .....	100	89,4	10,6	89,7	24,4	100
30	1997 .....	100	89,7	10,3	90,2	25,3	100
Heranwachsende							
31	1976 .....	100	93,6	6,4	94,0	17,1	100
32	1980 .....	100	92,4	7,6	93,0	20,9	100
33	1990 .....	100	83,3	16,7	83,9	39,4	100
34	1995 .....	100	91,4	8,6	92,0	20,6	100
35	1996 .....	100	91,6	8,4	92,4	19,6	100
36	1997 .....	100	91,7	8,3	92,7	20,7	100

\*) Früheres Bundesgebiet; ab 1995 einschl. Berlin-Ost.



**verfolgung\*)**  
**nach Jugendstrafrecht**  
**Erziehungsmaßnahmen, Altersgruppen**

zu- sammen	Zahl der Zuchtmittel (auch mehrere nebeneinander)										Ver- warnung	Zahl der Erziehungsmaßnahmen				Lfd. Nr.
	Jugendarrest				Auflagen							zu- sammen	Heim- erzie- hung	Erzie- hungs- bei- stand- schaft	Wei- sungen	
	zu- sammen	Dauer- arrest	Kurz- arrest	Freizeit- arrest	zu- sammen	Wieder- gutma- chung	Zahlg. v. Geld- beträgen	Ent- schul- digung	Arbeits- lei- stung	Arbeits- leistung und Ent- schuldig.						

zahlen

103 041	23 195	9 557	1 752	11 888	42 119	1 920	39 912	287	.	.	37 727	25 181	161	385	24 635	1
127 115	27 183	10 413	2 012	14 758	52 697	1 972	50 469	258	.	.	47 235	41 312	133	339	40 840	2
63 507	12 785	5 625	879	6 281	25 967	1 678	24 154	135	.	.	24 755	32 861	30	129	32 702	3
78 318	12 953	6 717	841	5 395	42 899	1 466	18 915	108	24 114	296	22 468	15 045	68	214	14 783	4
83 195	14 063	7 368	908	5 787	45 712	1 457	16 544	111	27 232	368	23 420	14 630	46	184	14 400	5
90 114	15 878	8 093	986	6 799	49 707	1 668	17 154	127	30 451	307	24 529	16 638	77	208	18 351	6
63 629	15 251	5 200	1 126	8 925	22 196	1 226	20 748	222	.	.	28 182	19 848	159	369	19 320	7
76 663	17 085	5 466	1 262	10 357	26 748	1 161	25 391	196	.	.	32 830	32 876	129	334	32 413	8
26 728	6 225	2 377	437	3 411	7 933	686	7 152	95	.	.	12 570	19 546	26	104	19 416	9
40 703	6 838	3 118	437	3 283	21 646	626	5 335	60	15 436	189	12 219	8 921	44	137	8 740	10
45 019	7 760	3 617	476	3 667	24 138	681	5 542	66	17 638	211	13 121	8 794	32	117	8 845	11
49 908	9 017	4 165	562	4 290	26 650	836	5 672	75	20 072	195	14 041	10 122	56	138	9 928	12
39 412	7 944	4 357	626	2 961	19 923	694	19 164	65	.	.	11 545	5 333	2	16	5 315	13
50 452	10 098	4 947	750	4 401	25 949	811	25 078	60	.	.	14 405	8 436	4	5	8 427	14
36 779	6 580	3 248	442	2 870	18 034	992	17 002	40	.	.	12 185	13 315	4	25	13 286	15
37 615	6 115	3 599	404	2 112	21 253	840	11 580	48	8 678	107	10 247	6 124	24	77	8 023	16
38 176	6 303	3 751	432	2 120	21 574	776	11 002	45	9 594	157	10 299	5 836	14	67	5 755	17
40 206	6 861	3 928	424	2 509	22 857	832	11 482	52	10 379	112	10 488	6 514	21	70	6 423	18

zent

80,4	18,1	7,5	1,4	9,3	32,8	1,5	31,1	0,2	.	.	29,4	19,6	0,1	0,3	19,2	19
75,5	16,1	6,2	1,2	8,8	31,3	1,2	30,0	0,2	.	.	28,0	24,5	0,1	0,2	24,2	20
65,9	13,3	5,8	0,9	6,5	26,9	1,7	25,1	0,1	.	.	25,7	34,1	0,0	0,1	33,9	21
83,9	13,9	7,2	0,9	5,8	45,9	1,6	18,1	0,1	25,8	0,3	24,1	16,1	0,1	0,2	15,8	22
85,0	14,4	7,5	0,9	5,9	46,7	1,5	16,9	0,1	27,8	0,4	23,9	15,0	0,0	0,2	14,7	23
84,4	14,9	7,6	0,9	6,4	46,6	1,6	16,1	0,1	28,5	0,3	23,0	15,6	0,1	0,2	15,3	24
76,2	18,3	6,2	1,3	10,7	26,6	1,5	24,9	0,3	.	.	31,4	23,8	0,2	0,4	23,1	25
70,0	15,6	5,0	1,2	9,5	24,4	1,1	23,2	0,2	.	.	30,0	30,0	0,1	0,3	29,6	26
57,8	13,5	5,1	0,9	7,4	17,1	1,5	15,5	0,2	.	.	27,2	42,2	0,1	0,2	42,0	27
82,0	13,8	6,3	0,9	6,6	43,6	1,3	10,8	0,1	31,1	0,4	24,6	18,0	0,1	0,3	17,6	28
83,7	14,4	6,7	0,9	6,8	44,9	1,3	10,3	0,1	32,8	0,4	24,4	16,3	0,1	0,2	16,1	29
83,1	15,0	6,9	0,9	7,1	44,7	1,4	9,4	0,1	33,4	0,3	23,4	16,9	0,1	0,2	16,5	30
88,1	17,8	9,7	1,4	6,6	44,5	1,6	42,8	0,1	.	.	25,8	11,9	0,0	0,0	11,9	31
85,7	17,1	8,4	1,3	7,5	44,1	1,4	42,6	0,1	.	.	24,5	14,3	0,0	0,0	14,3	32
73,4	13,1	6,5	0,9	5,7	36,0	2,0	33,9	0,1	.	.	24,3	28,6	0,0	0,1	26,5	33
86,0	14,0	8,2	0,9	4,8	48,6	1,9	26,5	0,1	19,8	0,2	23,4	14,0	0,1	0,2	13,8	34
86,7	14,3	8,5	1,0	4,8	49,0	1,8	25,0	0,1	21,8	0,4	23,4	13,3	0,0	0,2	13,1	35
86,1	14,7	8,4	0,9	5,4	48,9	1,8	24,6	0,1	22,2	0,2	22,4	13,9	0,0	0,1	13,7	36

**3 Straf**  
**3.4 Verurteilte mit Hauptstrafe**  
**3.4.3 Dauer der Jugendstrafe,**

Gesetz §§	Art der Straftat 1)	Nach dem JGG Verurteilte insgesamt	Jugendstrafe		
			zusammen	und zwar nach § 30 JGG	mit Strafau- setzung
inieg	Straftaten insgesamt	87 807	16 399	845	10 699
inieg oV	Straftaten ohne Straftaten im Straßenverkehr	76 018	15 943	824	10 406
Verkehr	Straftaten im Straßenverkehr	11 789	456	21	293
StGB oV	Straftaten nach dem StGB (o.V.) zusammen	65 665	13 025	669	8 280
80-168, 331-357 ohne 142	Straftaten gegen den Staat, die öffentliche Ordnung (o.V.) und im Amt	2 116	308	11	202
174-184b	Straftaten gegen die sexuelle Selbstbestimmung	605	358	11	243
177	dar. Vergewaltigung	157	151	5	88
178	Sexuelle Nötigung	157	83	3	57
185-200	Beleidigung	587	14	2	10
211-222	Straftaten gegen das Leben (o.V.)	122	104	1	18
211	dar. Mord (ohne Mordversuch)	34	34	-	1
212, 213	Totschlag	42	42	1	9
223-233	Körperverletzung (o.V.)	11 672	1 907	95	1 272
223	dar. Körperverletzung	4 491	507	27	321
223a	Gefährliche Körperverletzung	6 830	1 359	68	928
234-241a	Straftaten gegen die persönliche Freiheit	865	84	3	54
169-173, 201-205	Sonstige Straftaten gegen die Person	18	8	1	6
242-248c	Diebstahl und Unterschlagung	33 579	5 910	328	3 655
242	dar. Diebstahl	20 104	1 741	89	1 024
243 Abs. 1 Nr. 1	Einbruchdiebstahl	10 113	3 375	202	2 138
246	Unterschlagung	659	66	2	45
249-255, 316a	Raub und Erpressung, räub. Angriff auf Kraftfahrer	5 907	3 180	152	2 065
257-262	Begünstigung und Hehlerei	1 066	107	2	77
263-268b	Betrug und Untreue	4 013	442	30	286
263	dar. Betrug	1 642	300	21	199
267-281	Urkundenfälschung	1 870	360	23	223
283-305a	Sonstige Straftaten gegen das Vermögen	2 701	71	6	55
306-323c o. 316a	Gemeingefährliche Straftaten (o.V.)	512	173	4	112
324-330a	Straftaten gegen die Umwelt	32	3	-	2
StGB oV	Straftaten im Straßenverkehr nach dem StGB	7 551	304	13	198
	davon in Trunkenheit	4 574	179	10	113
	ohne Trunkenheit	2 977	125	3	85
StVG	Straftaten nach dem Straßenverkehrsgesetz	4 238	152	8	95
Andere WStG	Straft. nach and. Bundes- u. Landesges. (o. StGB/StVG)	10 353	2 918	155	2 128
BTMG	dar. nach dem Wehrstrafgesetz	378	132	11	107
AuslG	nach dem Betäubungsmittelgesetz	8 371	2 700	137	1 959
	nach dem Ausländergesetz	219	26	1	16

**3.4.4 Art der Zuchtmittel und**

Gesetz §§	Art der Straftat 1)	Verurteilte mit Zuchtmitteln und/oder Erzie- hungsmäßregeln (als schwerster Sanktion) insgesamt	Verurteilte mit		Verurteilte, die		Zahl der Maß- nahmen nach dem JGG insgesamt
			Zucht- mitteln als schwerster Sanktion	Erziehu- ngsmäßregeln	Zucht- mittel - auch nebeneinander oder neben einer Jugendstrafe - erhielten	Erziehu- ngsmäßregeln	
inieg	Straftaten insgesamt	71 408	64 696	6 712	65 211	16 589	106 750
inieg oV	Straftaten ohne Straftaten im Straßenverkehr	60 075	54 327	5 748	54 820	14 267	90 176
Verkehr	Straftaten im Straßenverkehr	11 333	10 369	964	10 391	2 322	16 574
StGB oV	Straftaten nach dem StGB (o.V.) zusammen	52 640	47 564	5 076	47 963	12 442	78 883
80-168, 331-357 ohne 142	Straftaten gegen den Staat, die öffentliche Ordnung (o.V.) und im Amt	1 810	1 609	201	1 616	402	2 600
174-184b	Straftaten gegen die sexuelle Selbstbestimmung	249	206	43	219	113	405
177	dar. Vergewaltigung	6	6	-	9	4	19
178	Sexuelle Nötigung	74	63	11	67	30	118
185-200	Beleidigung	573	509	64	509	120	793
211-222	Straftaten gegen das Leben (o.V.)	18	14	4	15	6	27
211	dar. Mord (ohne Mordversuch)	-	-	-	-	-	-
212, 213	Totschlag	-	-	-	-	-	-
223-233	Körperverletzung (o.V.)	9 765	8 969	796	9 052	2 516	15 213
223	dar. Körperverletzung	3 984	3 627	357	3 644	1 034	6 098
223a	Gefährliche Körperverletzung	5 471	5 054	417	5 119	1 424	8 683
234-241a	Straftaten gegen die persönliche Freiheit	781	690	91	690	189	1 128
169-173, 201-205	Sonstige Straftaten gegen die Person	10	7	3	7	5	13
242-248c	Diebstahl und Unterschlagung	27 669	25 085	2 584	25 235	6 131	40 883
242	dar. Diebstahl	18 363	16 836	1 727	16 674	3 947	26 678
243 Abs. 1 Nr. 1	Einbruchdiebstahl	6 738	6 099	639	6 191	1 628	10 280
246	Unterschlagung	593	541	52	541	113	858
249-255, 316a	Raub und Erpressung, räub. Angriff auf Kraftfahrer	2 727	2 352	375	2 461	1 076	4 513
257-262	Begünstigung und Hehlerei	959	882	77	885	153	1 398
263-268b	Betrug und Untreue	3 571	3 198	373	3 211	758	5 285
263	dar. Betrug	1 342	1 210	132	1 219	288	2 018
267-281	Urkundenfälschung	1 510	1 377	133	1 393	324	2 267
283-305a	Sonstige Straftaten gegen das Vermögen	2 630	2 339	291	2 341	560	3 799
306-323c o. 316a	Gemeingefährliche Straftaten (o.V.)	339	301	38	303	85	520
324-330a	Straftaten gegen die Umwelt	29	26	3	26	4	39
StGB oV	Straftaten im Straßenverkehr nach dem StGB	7 247	6 666	581	6 680	1 418	10 599
	davon in Trunkenheit	4 395	4 048	347	4 052	860	6 418
	ohne Trunkenheit	2 852	2 618	234	2 625	558	4 181
StVG	Straftaten nach dem Straßenverkehrsgesetz	4 086	3 703	383	3 711	904	5 975
Andere WStG	Straft. nach and. Bundes- u. Landesges. (o. StGB/StVG)	7 435	6 763	672	6 857	1 825	11 293
BTMG	dar. nach dem Wehrstrafgesetz	246	233	13	236	44	359
AuslG	nach dem Betäubungsmittelgesetz	5 671	5 133	538	5 224	1 515	8 831
	nach dem Ausländergesetz	193	187	6	187	12	233

1) Früheres Bundesgebiet einchl. Berlin-Ost.

1) o.V. = ohne Straftaten im Straßenverkehr.

**verfolgung\*)**  
**nach Jugendstrafrecht**  
**Art der Straftat 1997**

Dauer der Jugendstrafe													Gesetz §§
zusammen	6 Monate (Mindeststrafe)		mehr als ... bis einschließlich ...										
	zu- sammen	dar. Straf- aus- setzung	6 - 9 Monate		9 Monate - 1 Jahr		1 - 2 Jahre		2 - 3	3 - 5	5 - 10		
			zu- sammen	dar. Straf- aus- setzung	zu- sammen	dar. Straf- aus- setzung	zu- sammen	dar. Straf- aus- setzung	zu- sammen	dar. Straf- aus- setzung	Jahre		
16 399	2 784	2 383	2 800	2 320	3 541	2 727	5 410	3 289	1 318	466	80	Ineg	
15 943	2 669	2 299	2 705	2 248	3 451	2 662	5 288	3 197	1 289	461	80	Ineg/v	
456	115	84	95	72	90	65	122	72	29	5	-	Verk	
13 025	2 165	1 850	2 232	1 823	2 788	2 115	4 270	2 492	1 089	409	72	StGB	
306	69	61	50	41	69	57	72	43	37	9	-	80..	
358	40	34	42	38	70	63	129	108	47	26	2	174..	
151	7	6	7	6	23	23	64	53	36	12	2	177	
83	14	13	8	7	15	13	31	24	5	10	-	178	
14	2	2	4	3	2	2	6	3	-	-	-	185..	
104	3	2	2	1	1	1	16	14	15	31	36	211..	
34	-	-	-	-	-	-	1	1	2	7	24	211	
42	1	1	-	-	1	1	8	7	8	18	6	212..	
1 907	405	346	392	342	433	320	500	262	115	52	10	223	
507	123	106	111	93	110	80	121	42	29	11	2	223	
1 359	278	238	275	243	318	236	367	211	83	35	3	223a	
84	19	13	21	18	13	11	21	12	4	6	-	234..	
8	7	5	1	1	-	-	-	-	-	-	-	169..	
5 910	1 066	908	1 069	831	1 347	967	1 863	949	432	128	5	242..	
1 741	431	367	342	236	402	249	445	172	102	19	-	242	
3 375	521	445	597	495	771	587	1 139	611	261	84	2	243.1	
66	18	16	14	9	12	8	16	12	6	-	-	246	
3 180	324	283	414	366	607	513	1 319	903	363	137	16	249..	
107	24	18	19	14	25	23	32	22	7	-	-	257..	
442	77	65	107	84	104	72	120	65	27	6	1	263..	
300	52	43	72	60	70	47	83	49	16	6	1	263	
360	80	70	74	53	76	55	100	45	23	6	1	267..	
71	23	21	18	15	15	11	13	8	2	-	-	283..	
173	24	19	18	15	26	20	79	58	17	8	1	308..	
3	2	1	1	1	-	-	-	-	-	-	-	324..	
304	75	53	58	46	63	46	86	53	18	4	-	StGBV	
179	43	30	30	24	41	28	51	31	13	1	-	-	
125	32	23	28	22	22	18	35	22	5	3	-	-	
152	40	31	37	26	27	19	36	19	11	1	-	StVG	
2 918	504	449	473	425	663	547	1 018	705	200	52	8	And	
132	43	39	42	37	25	19	20	12	2	-	-	WStG	
2 700	430	384	415	377	623	513	982	685	191	51	8	BtMG	
28	11	9	4	1	5	5	5	1	1	-	-	AuslG	

**Erziehungsmaßnahmen, Art der Straftat 1997**

ine- gesamt	Zahl der Zuchtmittel (auch mehrere nebeneinander)											Zahl der Erziehungsmaßnahmen				Gesetz §§	
	Jugendarrest				Auflagen							Ver- warnung	ine- gesamt	Heim- erzie- hung	Erzie- hungs- bei- stand- schaft		Wei- sungen
	zu- sammen	Dauer- arrest	Kurz- arrest	Freizeit- arrest	zu- sammen	Wieder- gutma- chung	Zahlung von Geld- beträgen	Ent- schul- digung	Arbeits- lei- stung	Arbeits- lei- stung und Ent- schuldg.							
90 114	15 878	8 093	986	6 799	49 707	1 668	17 154	127	30 451	307	24 529	16 636	77	208	16 351	Ineg	
75 865	14 853	7 644	930	6 279	40 595	1 591	12 181	112	26 437	274	20 417	14 311	73	198	14 040	Ineg/v	
14 249	1 025	449	56	520	9 112	77	4 973	15	4 014	33	4 112	2 325	4	10	2 311	Verk	
66 407	13 487	6 815	845	5 827	35 246	1 581	9 589	108	23 720	248	17 674	12 476	63	171	12 242	StGB	
2 197	410	179	24	207	1 214	12	517	4	667	14	573	403	-	5	398	80..	
292	83	56	3	24	135	3	41	-	90	1	74	113	2	4	107	174..	
15	2	1	-	1	8	1	1	-	6	-	5	4	-	-	4	177	
88	42	34	1	7	31	2	7	-	22	-	15	30	-	2	28	178	
673	90	34	9	47	398	8	156	10	214	10	185	120	1	-	119	185..	
21	3	3	-	-	13	-	6	-	7	-	5	6	-	-	6	211..	
-	-	-	-	-	-	-	-	-	-	-	-	-	-	-	-	-	211
-	-	-	-	-	-	-	-	-	-	-	-	-	-	-	-	-	212..
12 692	3 474	1 766	181	1 527	6 178	440	1 894	31	3 750	63	3 040	2 521	7	26	2 488	223..	
5 061	1 224	564	76	584	2 550	174	773	10	1 573	20	1 287	1 035	3	12	1 020	223	
7 235	2 210	1 180	105	925	3 382	259	1 020	17	2 043	43	1 843	1 428	4	13	1 411	223a	
938	193	99	11	83	498	14	216	3	261	4	247	190	1	2	187	234..	
8	2	1	-	1	4	-	2	-	2	-	2	5	-	-	5	169..	
34 732	6 444	3 147	437	2 860	18 711	462	4 463	36	13 649	101	9 577	6 151	37	94	6 020	242..	
22 717	3 802	1 621	285	1 696	12 563	217	2 787	28	9 475	58	6 552	3 961	20	66	3 875	242	
6 648	2 207	1 237	111	859	4 325	160	1 171	5	2 961	28	2 116	1 632	12	23	1 597	243.1	
745	97	34	6	57	451	35	122	1	291	2	197	113	-	1	112	246	
3 433	1 194	762	58	374	1 522	131	299	6	1 070	16	717	1 080	6	19	1 055	249..	
1 244	150	65	16	69	710	13	277	3	415	2	384	154	2	-	152	257..	
4 526	628	302	51	275	2 546	190	761	3	1 577	15	1 352	759	4	8	747	263..	
1 729	232	137	17	78	1 004	103	320	2	573	6	493	289	1	4	284	263	
1 942	358	198	27	133	1 067	50	368	2	643	4	517	325	1	6	318	267..	
3 239	389	163	23	203	1 992	238	494	8	1 236	16	858	560	-	4	556	283..	
435	67	40	5	22	235	20	81	2	130	2	133	85	2	3	80	306..	
35	2	-	-	2	23	-	14	-	9	-	10	4	-	-	4	324..	
9 181	494	236	23	235	6 142	69	3 646	13	2 392	22	2 545	1 418	-	2	1 418	StGBV	
5 558	280	150	10	120	3 732	19	2 339	4	1 360	10	1 546	860	-	2	858	-	
3 623	214	86	13	115	2 410	50	1 307	9	1 032	12	999	558	-	-	558	-	
5 088	531	213	33	285	2 970	8	1 327	2	1 622	11	1 567	907	4	8	895	StVG	
9 458	1 366	829	85	452	5 349	10	2 592	4	2 717	26	2 743	1 835	10	27	1 798	And	
315	106	95	3	8	117	-	51	-	66	-	92	44	-	1	43	WStG	
7 306	961	532	64	365	4 235	5	2 150	3	2 058	19	2 110	1 525	9	25	1 491	BtMG	
221	117	115	-	2	58	2	16	-	39	1	46	12	-	-	12	AuslG	

### 3 Strafverfolgung \*)

#### 3.5 Wegen Straftaten im Straßenverkehr Verurteilte 3.5.1 Nach Altersgruppen und Geschlecht

Jahr  Geschlecht  Altersgruppe	Straßenverkehrsdelikte insgesamt		Verstöße gegen das Strafgesetzbuch (§§ des StGB)								Verstöße gegen das Straßenverkehrsgesetz			
			Unerlaubtes Entfernen vom Unfallort ohne Personenschaden (142)		Fahrlässige Tötung (222)		Fahrlässige Körperverletzung (230)		Volltrunkenheit (323a) 1)				Gefährdung des Straßenverkehrs (315b und c, 316)	
			in Verbindung mit einem Verkehrsunfall											
			Anzahl	dar. in Trunkenheit	zu-sammen	dar. in Trunkenheit	zu-sammen	dar. in Trunkenheit	zu-sammen	dar. in Trunkenheit			zu-sammen	zu-sammen
Verurteilte insgesamt .....	1970	308 088	135 287	30 198	8 110	4 282	918	104 690	13 871	2 245	114 735	110 143	51 938	
	1975	297 275	154 237	31 720	8 117	3 568	868	78 777	11 932	2 480	134 335	130 840	46 395	
	1980	329 300	176 395	43 338	9 829	3 113	725	64 981	11 837	2 611	155 139	151 393	60 118	
	1985	267 633	154 838	41 067	9 922	2 142	442	44 265	8 939	2 012	137 413	133 523	40 734	
	1990	258 681	154 197	41 219	10 267	1 698	287	39 971	9 152	2 089	139 324	132 402	34 380	
	1995	262 054	150 888	35 603	7 889	1 503	266	27 897	7 470	1 482	138 842	133 781	56 727	
	1996	251 872	145 090	35 902	7 602	1 386	227	26 037	6 983	1 305	133 735	128 973	53 507	
1997	250 219	146 041	35 447	7 781	1 431	231	25 141	6 778	1 400	134 573	129 851	52 227		
Männliche Jugendliche .....	1970	8 987	1 073	475	79	58	13	1 311	129	22	994	830	6 127	
	1975	11 683	2 894	675	160	74	10	1 659	257	59	2 380	2 208	6 836	
	1980	21 748	3 578	1 113	202	87	14	1 537	305	54	3 245	3 003	15 712	
	1985	13 231	2 302	805	157	49	5	819	154	27	2 117	1 959	9 414	
	1990	5 438	1 198	513	100	21	3	317	73	25	1 093	997	3 469	
	1995	3 985	988	492	89	7	1	223	67	11	909	820	2 343	
	1996	3 875	911	488	86	12	3	192	48	8	854	766	2 321	
1997	4 046	1 016	504	96	12	-	197	54	9	984	857	2 340		
Männliche Heranwachsende ...	1970	35 492	10 574	3 609	721	716	135	15 141	1 923	167	8 403	7 628	7 456	
	1975	34 740	15 175	4 491	1 114	650	167	11 477	2 201	221	12 029	11 472	5 872	
	1980	42 822	18 719	6 886	1 519	661	174	10 221	2 190	248	15 317	14 588	9 489	
	1985	31 492	14 473	6 173	1 288	447	108	6 791	1 411	182	12 306	11 484	5 593	
	1990	22 157	10 717	4 156	918	238	34	4 498	1 026	171	9 384	8 568	3 710	
	1995	17 075	7 783	2 920	544	188	33	2 707	646	66	7 141	6 494	4 053	
	1996	16 131	7 309	3 101	570	193	44	2 518	602	46	6 663	6 047	3 610	
1997	16 780	7 785	3 089	592	192	38	2 528	635	54	7 119	6 446	3 798		
Männliche Erwachsene .....	1970	243 405	121 124	24 280	7 152	3 268	756	77 611	11 602	2 001	103 117	99 613	33 128	
	1975	226 720	130 853	23 622	6 556	2 559	671	54 708	9 101	2 081	115 049	112 444	28 701	
	1980	234 821	144 690	29 965	7 522	2 091	517	43 021	8 808	2 116	128 290	125 727	29 338	
	1985	195 496	127 275	27 847	7 609	1 405	308	29 407	6 803	1 606	113 587	110 949	21 644	
	1990	202 896	129 899	29 918	8 265	1 246	229	28 751	7 372	1 667	117 943	112 366	23 371	
	1995	212 429	128 907	26 017	6 414	1 119	225	20 851	6 162	1 216	118 898	114 890	44 328	
	1996	203 601	123 837	25 881	6 083	1 018	168	19 262	5 719	1 080	114 528	110 787	41 832	
1997	200 446	123 631	25 317	6 223	1 038	179	18 321	5 458	1 132	114 269	110 639	40 369		
Weibliche Jugendliche .....	1970	442	15	18	1	5	-	50	2	1	13	11	355	
	1975	631	57	37	4	2	1	76	5	3	47	44	466	
	1980	940	73	58	8	3	-	97	5	1	66	59	715	
	1985	485	64	44	4	-	-	45	7	-	57	53	339	
	1990	194	33	34	3	1	-	16	3	-	28	27	115	
	1995	195	35	35	3	1	-	13	2	1	34	29	111	
	1996	173	28	37	6	2	-	11	1	1	22	20	100	
1997	178	28	31	3	1	-	11	3	-	23	22	112		
Weibliche Heranwachsende ...	1970	2 832	122	223	7	41	-	1 483	12	4	119	99	962	
	1975	3 253	371	387	19	62	2	1 653	47	4	317	299	830	
	1980	3 863	663	785	61	63	3	1 475	61	12	556	528	972	
	1985	3 203	642	852	60	64	6	1 090	45	16	563	515	618	
	1990	2 394	583	683	49	38	3	740	45	9	522	477	402	
	1995	1 719	426	458	20	17	-	402	52	2	379	352	461	
	1996	1 784	383	556	29	16	-	381	24	2	361	328	468	
1997	1 978	467	610	30	33	1	424	36	3	422	397	486		
Weibliche Erwachsene .....	1970	16 930	2 379	1 593	150	194	14	9 094	203	50	2 089	1 962	3 910	
	1975	20 248	5 087	2 508	264	221	17	9 204	321	112	4 513	4 373	3 690	
	1980	25 106	8 672	4 531	517	208	17	8 630	468	180	7 065	7 490	3 892	
	1985	23 726	10 082	5 346	804	177	15	6 113	519	181	8 783	8 563	3 126	
	1990	25 602	11 767	5 915	932	154	18	5 649	633	217	10 354	9 967	3 313	
	1995	26 651	12 749	5 681	819	171	7	3 701	541	188	11 481	11 196	5 431	
	1996	26 308	12 622	5 839	828	145	12	3 673	589	168	11 307	11 025	5 176	
1997	26 791	13 134	5 896	837	155	13	3 660	592	202	11 756	11 490	5 122		

\*) Früheres Bundesgebiet; ab 1995 einschl. Berlin-Ost.

1) Bis 1980 § 330a StGB.

3.5 Wegen Straftaten im Straßenverkehr Verurteilte  
3.5.2 Verurteilte (und Abgeurteilte) nach Sanktionen

Jahr	Verstöße gegen das Strafgesetzbuch (§§ des StGB)												Verstöße gegen das Straßenverkehrsgesetz
	Straßenverkehrsdelikte insgesamt		Unerlaubtes Entfernen vom Unfallort ohne Personenschaden (142)		Fahrlässige Tötung (222)		Fahrlässige Körperverletzung (230)		Volltrunkenheit (323a)		Gefährdung des Straßenverkehrs (315b und c, 316)		
			zu-	dar. in	zu-	dar. in	zu-	dar. in	zu-	dar. in	zu-	dar. in	
Haupt- und Nebenstrafe bzw. Maßregel	Anzahl	Trunkenheit	Trunkenheit	Trunkenheit	Trunkenheit	Trunkenheit	Trunkenheit	Trunkenheit	Trunkenheit	Trunkenheit	Trunkenheit	Trunkenheit	Trunkenheit
Grundzahlen													
1995 Verurteilte insgesamt .....	262 054	150 888	35 603	7 889	1 503	268	27 897	7 470	1 482	138 842	133 781	56 727	
Freiheitsentziehende Strafe .....	23 049	15 222	1 578	899	488	255	1 088	817	392	13 198	12 859	6 305	
Geldstrafe 1) .....	227 421	131 105	32 051	6 812	924	7	25 646	6 288	1 033	121 490	117 165	46 277	
Maßnahmen nach dem JGG .....	11 584	4 561	1 974	378	91	4	1 163	365	57	4 154	3 757	4 145	
Fahrverbot 2) zusammen .....	26 821	10 040	10 439	288	186	5	3 021	244	82	10 973	9 421	2 120	
dar. zum wiederholten Male .....	2 254	1 777	170	16	3	-	53	13	13	1 772	1 735	243	
bis einschl. einen Monat .....	6 911	476	3 932	38	44	-	1 497	20	3	781	415	654	
mehr als 1 bis 3 Monate .....	19 910	9 564	6 507	250	142	5	1 524	224	79	10 192	9 008	1 486	
Außerdem (Auch bei nicht Verurt.)													
Führerscheinenzug zusammen .....	165 721	140 088	15 431	7 506	459	250	9 221	7 075	1 294	126 693	123 963	12 623	
dar. zum wiederholten Male .....	28 778	21 521	2 185	1 145	55	39	1 200	914	418	19 216	19 005	5 704	
bis einschl. sechs Monate .....	38 559	30 456	4 619	1 184	117	34	2 176	1 331	291	28 899	27 616	2 457	
mehr als sechs Monate .....	127 162	109 632	10 812	6 322	342	216	7 045	5 744	1 003	97 794	96 347	10 186	
1996 Verurteilte insgesamt .....	251 872	145 090	35 902	7 602	1 386	227	26 037	6 983	1 305	133 735	128 973	53 507	
Freiheitsentziehende Strafe .....	23 235	14 991	1 571	899	469	211	1 065	782	337	13 119	12 762	6 674	
Geldstrafe 1) .....	217 682	125 919	32 245	6 316	840	7	23 943	5 916	929	116 801	112 751	42 824	
Maßnahmen nach dem JGG .....	10 954	4 179	2 086	387	77	9	1 029	285	39	3 614	3 459	3 909	
Fahrverbot 2) zusammen .....	27 808	9 746	10 910	245	183	7	3 200	217	81	10 658	9 196	2 576	
dar. zum wiederholten Male .....	2 567	1 951	219	14	4	-	107	23	16	1 927	1 898	294	
bis einschl. einen Monat .....	7 491	412	4 184	31	42	-	1 741	19	4	707	358	833	
mehr als 1 bis 3 Monate .....	20 117	9 334	6 746	214	141	7	1 459	198	77	9 951	8 838	1 743	
Außerdem (Auch bei nicht Verurt.)													
Führerscheinenzug zusammen .....	160 408	134 660	15 500	7 269	424	214	8 734	6 609	1 150	122 005	119 418	12 595	
dar. zum wiederholten Male .....	29 602	21 561	2 196	1 134	41	23	1 187	874	380	19 406	19 150	6 392	
bis einschl. sechs Monate .....	36 352	28 377	4 696	1 125	90	29	2 147	1 287	248	26 881	25 688	2 290	
mehr als sechs Monate .....	124 056	106 283	10 804	6 144	334	185	6 587	5 322	902	95 124	93 730	10 305	
1997 Verurteilte insgesamt .....	250 219	146 041	35 447	7 781	1 431	231	25 141	6 778	1 400	134 573	129 851	52 227	
Freiheitsentziehende Strafe .....	23 420	14 824	1 588	916	452	207	978	716	330	12 986	12 655	7 086	
Geldstrafe 1) .....	215 463	126 820	31 802	6 483	878	13	23 147	5 723	1 019	117 563	113 582	41 054	
Maßnahmen nach dem JGG .....	11 333	4 395	2 057	382	101	11	1 016	339	51	4 022	3 612	4 086	
Fahrverbot 2) zusammen .....	27 973	9 626	10 900	216	228	6	3 173	201	71	10 546	9 132	3 055	
dar. zum wiederholten Male .....	2 599	1 836	214	14	4	-	85	16	20	1 918	1 886	358	
bis einschl. einen Monat .....	7 776	428	4 192	20	57	1	1 744	28	3	749	376	1 031	
mehr als 1 bis 3 Monate .....	20 197	9 198	6 708	196	171	5	1 429	173	68	9 797	8 756	2 024	
Außerdem (Auch bei nicht Verurt.)													
Führerscheinenzug zusammen .....	160 750	135 366	15 206	7 448	407	215	8 372	6 403	1 237	122 661	120 063	12 867	
dar. zum wiederholten Male .....	30 505	22 035	2 289	1 227	41	27	1 150	871	378	19 757	19 532	6 890	
bis einschl. sechs Monate .....	35 508	27 817	4 459	1 111	100	27	2 051	1 230	240	26 445	25 209	2 213	
mehr als sechs Monate .....	125 242	107 549	10 747	6 337	307	188	6 321	5 173	997	96 216	94 854	10 654	
Anteil der im Berichtsjahr verhängten Sanktionen in %													
1995 Verurteilte insgesamt .....	100	100	100	100	100	100	100	100	100	100	100	100	
Freiheitsentziehende Strafe .....	8,8	10,1	4,4	11,4	32,5	95,9	3,9	10,9	26,5	9,5	9,6	11,1	
Geldstrafe 1) .....	86,8	86,9	90,0	83,8	61,5	2,6	91,9	84,2	69,7	87,5	87,6	81,6	
Maßnahmen nach dem JGG .....	4,4	3,0	5,5	4,8	6,1	1,5	4,2	4,9	3,8	3,0	2,8	7,3	
Fahrverbot 2) zusammen .....	10,2	6,7	29,3	3,7	12,4	1,9	10,8	3,3	5,5	7,9	7,0	3,7	
dar. zum wiederholten Male .....	0,9	1,2	0,5	0,2	0,2	-	0,2	0,2	0,9	1,3	1,3	0,4	
bis einschl. einen Monat .....	2,6	0,3	11,0	0,5	2,9	-	5,4	0,3	0,2	0,6	0,3	1,2	
mehr als 1 bis 3 Monate .....	7,6	6,3	18,3	3,2	9,4	1,9	5,5	3,0	5,3	7,3	6,7	2,6	
Außerdem (Auch bei nicht Verurt.)													
Führerscheinenzug zusammen .....	63,2	92,8	43,3	95,1	30,5	94,0	33,1	94,7	87,3	91,2	92,7	22,3	
dar. zum wiederholten Male .....	11,0	14,3	6,1	14,5	3,7	14,7	4,3	12,2	28,2	13,8	14,2	10,1	
bis einschl. sechs Monate .....	14,7	20,2	13,0	15,0	7,8	12,8	7,8	17,8	19,6	20,8	20,6	4,3	
mehr als sechs Monate .....	48,5	72,7	30,4	80,1	22,8	81,2	25,3	76,9	67,7	70,4	72,0	17,9	
1996 Verurteilte insgesamt .....	100	100	100	100	100	100	100	100	100	100	100	100	
Freiheitsentziehende Strafe .....	9,2	10,3	4,4	11,8	33,8	93,0	4,1	11,2	25,8	9,8	9,9	12,5	
Geldstrafe 1) .....	86,4	86,8	89,8	83,1	60,6	3,1	92,0	84,7	71,2	87,3	87,4	80,2	
Maßnahmen nach dem JGG .....	4,3	2,9	5,8	5,1	6,8	4,0	4,0	4,1	3,0	2,9	2,7	7,3	
Fahrverbot 2) zusammen .....	11,0	6,7	30,4	3,2	13,2	3,1	12,3	3,1	6,2	8,0	7,1	4,8	
dar. zum wiederholten Male .....	1,0	1,3	0,6	0,2	0,3	-	0,4	0,3	1,2	1,4	1,5	0,5	
bis einschl. einen Monat .....	3,0	0,3	11,6	0,4	3,0	-	6,7	0,3	0,3	0,5	0,3	1,6	
mehr als 1 bis 3 Monate .....	8,0	6,4	18,8	2,8	10,2	3,1	5,6	2,8	5,9	7,4	6,9	3,3	
Außerdem (Auch bei nicht Verurt.)													
Führerscheinenzug zusammen .....	63,7	92,8	43,2	95,6	30,6	94,3	33,5	94,6	88,1	91,2	92,6	23,5	
dar. zum wiederholten Male .....	11,8	14,9	6,1	14,9	3,0	10,1	4,6	12,5	29,1	14,5	14,8	11,9	
bis einschl. sechs Monate .....	14,4	19,6	13,1	14,8	6,5	12,8	8,2	18,4	19,0	20,1	19,9	4,3	
mehr als sechs Monate .....	49,3	73,3	30,1	80,8	24,1	81,5	25,3	76,2	69,1	71,1	72,7	19,3	
1997 Verurteilte insgesamt .....	100	100	100	100	100	100	100	100	100	100	100	100	
Freiheitsentziehende Strafe .....	9,4	10,2	4,5	11,8	31,6	89,6	3,9	10,6	23,6	9,6	9,7	13,6	
Geldstrafe 1) .....	86,1	86,8	89,7	83,3	61,4	5,6	92,1	84,4	72,8	87,4	87,5	78,6	
Maßnahmen nach dem JGG .....	4,5	3,0	5,8	4,9	7,1	4,8	4,0	5,0	3,6	3,0	2,8	7,8	
Fahrverbot 2) zusammen .....	11,2	6,6	30,8	2,8	15,9	2,6	12,6	3,0	5,1	7,8	7,0	5,8	
dar. zum wiederholten Male .....	1,0	1,3	0,6	0,2	0,3	-	0,3	0,2	1,4	1,4	1,5	0,7	
bis einschl. einen Monat .....	3,1	0,3	11,8	0,3	4,0	0,4	6,9	0,4	0,2	0,6	0,3	2,0	
mehr als 1 bis 3 Monate .....	8,1	6,3	18,9	2,5	11,9	2,2	5,7	2,6	4,9	7,3	6,7	3,9	
Außerdem (Auch bei nicht Verurt.)													
Führerscheinenzug zusammen .....	64,2	92,7	42,9	95,7	28,4	93,1	33,3	94,5	88,4	91,1	92,5	24,6	
dar. zum wiederholten Male .....	12,2	15,1	6,5	15,8	2,9	11,7	4,6	12,9	27,0	14,7	15,0	13,2	
bis einschl. sechs Monate .....	14,2	19,0	12,6	14,3	7,0	11,7	8,2	18,1	17,1	19,7	19,4	4,2	
mehr als sechs Monate .....	50,1	73,6	30,3	81,4	21,5	81,4	25,1	78,3	71,2	71,5	73,0	20,4	

\*) Früheres Bundesgebiet einschl. Berlin - Ost.  
1) Soweit nicht neben Freiheitsstrafe verhängt.

2) Kann nur neben einer der vorstehenden Hauptstrafen verhängt werden.

### 3 Strafverfolgung \*)

#### 3.6 Wegen Diebstahl und Unterschlagung Verurteilte nach Altersgruppen und Geschlecht

Jahr	Geschlecht	Altersgruppe	Diebstahl und Unterschlagung insgesamt	Verstöße gegen das Strafgesetzbuch (§§ des StGB)						Unbefugter Gebrauch eines Fahrzeugs (248b)	Entziehung elektrischer Energie (248c)
				Diebstahl (242) 1)	Einbruch-diebstahl (243 Abs. 1 Nr. 1) 2)	Sonstiger Diebstahl in besonders schweren Fällen (243 Abs. 1 Nr. 2 - 6) 3)	Diebstahl mit Waffen (244 Abs. 1 Nr. 1 u. 2)	Banden-diebstahl (244 Abs. 1 Nr. 3) 4)	Unter-schlagung (246)		
Verurteilte insgesamt .....	1970		138 634	100 456	19 882	7 312	125	176	7 399	2 888	396
	1975		149 280	103 040	29 381	7 701	318	241	6 333	1 847	419
	1980		162 540	119 784	26 112	8 292	373	190	5 804	1 496	489
	1985		181 266	132 084	31 914	7 357	684	221	7 133	1 060	833
	1990		158 467	122 111	22 712	4 468	468	185	6 785	1 118	620
	1995		161 780	121 707	24 910	5 478	530	418	7 479	789	471
	1996		166 038	126 690	24 046	5 773	502	520	7 386	660	461
	1997		170 258	131 243	23 954	5 466	570	591	7 263	666	505
Männliche Jugendliche .....	1970		27 072	17 117	6 335	2 096	25	64	585	850	-
	1975		24 935	12 015	8 553	3 068	49	44	592	614	-
	1980		31 171	17 286	8 662	3 746	104	27	800	544	2
	1985		27 149	15 441	8 018	2 809	111	45	476	249	2
	1990		14 978	8 798	4 520	1 166	75	18	247	154	-
	1995		15 681	8 526	5 315	1 248	114	36	297	144	1
	1996		15 934	9 002	5 074	1 283	107	36	307	125	-
	1997		16 804	9 835	5 195	1 143	125	62	295	148	1
Männliche Heranwachsende ...	1970		17 502	9 941	4 553	1 713	31	45	529	683	7
	1975		16 724	7 295	6 558	1 860	77	50	444	430	10
	1980		18 046	9 040	8 291	1 792	112	33	438	332	8
	1985		21 529	10 289	8 364	1 783	231	65	541	243	13
	1990		14 991	7 685	5 457	1 001	136	37	518	142	15
	1995		15 040	7 674	5 565	1 011	143	78	442	117	10
	1996		14 958	7 966	5 166	969	144	90	539	82	2
	1997		15 524	8 731	5 012	904	138	104	543	81	11
Männliche Erwachsene .....	1970		53 883	35 288	8 600	3 345	63	54	4 940	1 307	286
	1975		64 359	42 595	13 601	2 517	180	132	4 252	748	334
	1980		63 622	45 902	10 430	2 495	149	111	3 580	570	385
	1985		82 732	59 420	14 430	2 426	300	101	4 876	531	648
	1990		84 871	64 491	11 923	2 031	237	111	4 831	730	517
	1995		91 550	68 630	13 193	2 885	252	277	5 432	486	395
	1996		94 921	72 254	12 922	3 128	228	370	5 222	418	379
	1997		96 808	74 336	12 822	3 034	278	373	5 153	398	414
Weibliche Jugendliche .....	1970		6 098	5 866	120	43	1	2	56	10	-
	1975		4 870	4 465	243	78	1	5	65	13	-
	1980		6 075	5 658	251	88	1	2	62	13	-
	1985		5 427	5 002	289	77	2	2	47	8	-
	1990		2 673	2 420	169	52	4	1	21	6	-
	1995		2 451	2 190	175	54	2	-	28	2	-
	1996		2 992	2 676	225	48	3	1	33	6	-
	1997		3 425	3 042	266	67	9	7	29	5	-
Weibliche Heranwachsende ...	1970		3 563	3 322	84	29	1	1	113	12	1
	1975		3 092	2 732	158	66	2	-	123	8	3
	1980		3 330	3 005	167	37	3	3	98	10	7
	1985		3 740	3 256	261	71	7	2	127	5	11
	1990		2 539	2 207	180	45	6	2	91	7	1
	1995		2 427	2 128	138	47	3	2	99	8	2
	1996		2 516	2 156	185	54	5	4	108	2	2
	1997		2 692	2 355	168	45	5	8	102	6	3
Weibliche Erwachsene .....	1970		30 516	28 922	190	86	4	10	1 176	26	102
	1975		35 300	33 938	268	112	9	10	857	34	72
	1980		40 296	38 893	311	134	4	14	826	27	87
	1985		40 689	38 676	554	191	13	6	1 096	24	159
	1990		38 415	36 510	463	173	10	16	1 077	79	87
	1995		34 631	32 559	524	233	16	23	1 181	32	63
	1996		34 717	32 636	474	291	15	19	1 177	27	78
	1997		35 005	32 944	491	273	15	37	1 141	28	76

\*) Früheres Bundesgebiet; ab 1995 einschl. Berlin - Ost.

1) 1970 und 1975 außerdem § 248a StGB.

2) Ab 1995 § 243 Abs. 1 Satz 2 Nr. 1 StGB.

3) Ab 1995 Diebstahl in anderen besonders schweren Fällen § 243 Abs. 1 Nr. 2 - 7 StGB.

4) Ab 1995 einschließlich schwerer Bandendiebstahl (§ 244a StGB).

### 3 Strafverfolgung \*)

#### 3.7 Wegen Rauschgiftkriminalität Verurteilte nach Altersgruppen und Geschlecht

Jahr	Rauschgift-delinquenz insgesamt	Verstöße gegen das Betäubungsmittelgesetz (§§ des BtMG)										
		unverarbeitetes Anbauen, Herstellen von, Handel treiben mit BtM als Mitglied einer Bande (30 Abs. 1 Nr. 1)	gewerbemäßige Abgabe von BtM durch Erwachsene an Jugendliche (30 Abs. 1 Nr. 2)	Abgabe von BtM mit Todesfolge (30 Abs. 1 Nr. 3)	Einfuhr von BtM in nicht geringer Menge (30 Abs. 1 Nr. 4)	andere gewerbemäßige begangene Straftaten gegen das BtMG (29 Abs. 3 Nr. 1)	Gefährdung d. Gesundheit mehrerer Menschen durch BtM (29 Abs. 3 Nr. 2)	Abgabe von BtM durch Erwachsene an Jugendliche (29a Abs. 1 Nr. 1a, b) 2)	Handel mit, Besitz oder Abgabe von BtM in nicht geringer Menge (29a Abs. 1 Nr. 2) 3)	andere vorsätzliche Straftaten gegen das BtMG (29 Abs. 1) 4)	fahrlässige Straftaten gegen das BtMG (29 Abs. 4)	
Verurteilte insgesamt .....	1982	17 105	52	3	24	819	644	87	342	2 795	12 254	85
	1984	18 274	56	5	14	1 733	461	7	136	2 189	13 686	7
	1986	17 145	55	9	11	1 648	281	6	83	1 815	13 233	4
	1988	21 629	32	12	11	1 808	389	9	52	1 824	17 487	5
	1990	24 295	27	8	14	1 841	443	5	38	1 930	20 183	6
	1992	28 516	31	12	9	2 107	689	10	50	2 991	22 624	13
	1994	29 494	56	24	23	2 088	170	8	177	3 726	22 319	3
	1995	31 393	128	48	22	3 140	256	11	274	3 589	23 944	3
	1996	37 024	219	41	33	3 208	330	5	333	4 286	28 562	7
	1997	41 332	323	37	25	3 511	434	4	579	4 480	31 928	11
Männliche Jugendliche .....	1982	1 043	3	-	2	36	14	2	5	69	909	3
	1984	739	2	-	-	20	7	-	1	37	672	-
	1986	533	1	-	-	9	5	-	1	40	477	-
	1988	526	-	-	-	10	5	-	-	19	492	-
	1990	769	1	-	-	11	10	-	1	26	720	-
	1992	973	2	1	-	42	13	-	-	69	846	-
	1994	1 047	-	-	-	45	4	-	6	108	884	-
	1995	1 414	6	-	2	60	8	2	4	116	1 216	-
	1996	2 071	8	1	-	118	8	-	3	153	1 780	-
	1997	2 331	14	2	-	86	26	-	4	157	2 042	-
Männliche Heranwachsende ..	1982	3 983	6	1	7	206	107	10	58	488	3 086	14
	1984	3 652	6	1	-	233	60	1	5	301	3 044	1
	1986	3 209	9	1	3	237	42	-	5	282	2 629	1
	1988	3 540	6	-	-	197	55	-	-	224	3 058	-
	1990	3 599	2	1	-	174	63	1	3	192	3 181	2
	1992	4 137	7	-	1	328	94	2	3	361	3 340	1
	1994	4 119	11	2	5	440	25	-	25	481	3 149	1
	1995	4 751	22	5	1	486	34	-	32	489	3 702	-
	1996	5 859	25	5	5	484	51	1	31	574	4 682	1
	1997	6 717	34	2	4	541	65	-	20	570	5 478	3
Männliche Erwachsene .....	1982	9 517	29	1	11	495	425	58	247	1 813	6 285	53
	1984	11 301	43	4	14	1 224	343	5	113	1 580	7 989	6
	1986	11 120	39	7	5	1 175	205	6	66	1 261	8 354	2
	1988	14 658	22	12	9	1 324	277	8	43	1 371	11 588	4
	1990	16 730	18	7	14	1 191	327	4	29	1 522	13 815	3
	1992	19 801	20	10	7	1 464	491	7	46	2 216	15 533	7
	1994	21 066	35	18	16	2 223	122	5	131	2 819	15 727	2
	1995	22 187	86	40	19	2 330	185	8	221	2 704	16 572	2
	1996	25 357	172	32	24	2 269	233	2	281	3 141	19 199	4
	1997	28 004	256	27	19	2 533	306	4	494	3 349	21 009	7
Weibliche Jugendliche .....	1982	379	1	-	1	1	8	-	1	16	349	2
	1984	215	-	-	-	9	2	1	-	10	193	-
	1986	115	-	-	-	5	-	-	-	13	97	-
	1988	98	-	-	-	4	1	-	-	4	89	-
	1990	117	-	-	-	3	1	-	-	7	106	-
	1992	127	-	-	-	5	-	-	-	3	119	-
	1994	120	-	-	-	9	1	-	1	10	99	-
	1995	121	-	-	-	4	-	-	1	9	106	1
	1996	206	1	-	-	10	3	-	1	16	175	-
	1997	282	-	-	-	14	3	-	-	15	260	-
Weibliche Heranwachsende ...	1982	755	1	-	-	26	22	-	3	79	621	1
	1984	680	1	-	-	54	7	-	1	66	551	-
	1986	534	1	-	-	41	9	-	3	51	429	-
	1988	550	1	-	1	47	10	-	-	30	461	-
	1990	505	-	-	-	35	9	-	1	25	435	-
	1992	488	-	-	-	32	5	-	-	54	397	-
	1994	370	-	-	1	27	1	1	2	32	306	-
	1995	424	-	-	-	31	3	-	3	32	355	-
	1996	527	1	-	1	49	6	-	3	51	416	-
	1997	636	4	-	-	46	7	-	3	45	531	-
Weibliche Erwachsene .....	1982	1 428	12	1	3	53	68	17	28	230	1 004	12
	1984	1 687	4	-	-	193	42	-	16	195	1 237	-
	1986	1 634	5	1	3	181	20	-	8	168	1 247	1
	1988	2 257	3	-	1	228	41	1	9	178	1 799	1
	1990	2 575	6	-	-	227	33	-	4	158	2 146	1
	1992	2 990	2	1	1	236	66	1	1	288	2 389	5
	1994	2 740	10	4	1	244	17	2	12	296	2 154	-
	1995	2 516	12	3	-	229	28	1	13	239	1 993	-
	1996	3 004	12	3	3	278	29	2	14	351	2 310	2
	1997	3 350	15	6	2	289	27	-	58	344	2 808	1

\*) Früheres Bundesgebiet; ab 1995 einschl. Berlin - Ost.  
 1) Seit 1993 einschl. § 30a Abs. 1; ab 1995 einschl. § 30a Abs. 2 Nr. 1, 2.  
 2) Bis 1990 § 29 Abs. 3 Nr. 3; ab 1995 § 29a Abs. 1 Nr. 1.

3) Bis 1990 § 29 Abs. 3 Nr. 4.  
 4) Ab 1995 § 29 Abs. 1 Nr. 1, Abs. 1 Nr. 3, Abs. 1 Nr. 2, 4 ff.

3.8.1 In der Strafverfolgungsstatistik 1997 erfaßte Personen mit

Gesetz §§	Art der Straftat 1)	Erfaßte Personen mit Untersuchungs- haft inesgesamt	Haftgründe (auch mehrere)			
			Flüchtig oder Fluchtgefahr (§ 112 Abs. 2 Nm. 1, 2 StPO)	Verdunkelungs- gefahr (§ 112 Abs. 2 Nr. 3 StPO)	Verbrechen wider das Leben (§ 112 Abs. 3 StPO)	
Ineg	Straftaten insgesamt .....	40 467	39 069	2 055	350	
Ineg oV	Straftaten ohne Straftaten im Straßenverkehr .....	39 450	38 071	2 030	348	
Verkehr	Straftaten im Straßenverkehr .....	1 017	998	25	2	
StGB oV	Straftaten nach dem StGB (o.V.) zusammen .....	27 812	26 680	1 351	343	
80-168, 331-357	Straftaten gegen den Staat, die öffentliche					
ohne 142	Ordnung (o.V.) und im Amt .....	829	801	64	1	
174-184b	Straftaten gegen die sexuelle Selbstbestimmung .....	1 734	1 487	162	3	
177	dar. Vergewaltigung .....	662	588	58	2	
178	Sexuelle Nötigung .....	241	208	19	1	
185-200	Beleidigung .....	75	70	3	1	
211-222	Straftaten gegen das Leben (o.V.) .....	761	548	40	275	
211	dar. Mord (ohne Mordversuch) .....	190	124	13	92	
212, 213	Totschlag .....	474	340	21	168	
223-233	Körperverletzung (o.V.) .....	2 153	2 053	121	36	
223	dar. Körperverletzung .....	718	696	39	3	
223a	Gefährliche Körperverletzung .....	1 291	1 229	73	17	
234-241a	Straftaten gegen die persönliche Freiheit .....	359	346	18	1	
169-173, 201-205	Sonstige Straftaten gegen die Person .....	281	277	8	-	
242-248c	Diebstahl und Unterschlagung .....	11 826	11 363	402	-	
242	dar. Diebstahl .....	4 208	4 155	118	-	
243 Abs. 1 Nr. 1	Einbruchdiebstahl .....	5 636	5 474	198	-	
246	Unterschlagung .....	218	214	5	-	
249-255, 316a	Raub und Erpressung, räub. Angriff auf Kraftfahrer .....	3 718	3 606	183	16	
257-262	Begünstigung und Hehlerei .....	551	536	53	1	
263-266b	Betrug und Untreue .....	2 326	2 263	148	-	
263	dar. Betrug .....	1 829	1 773	122	-	
267-281	Urkundenfälschung .....	2 648	2 620	96	-	
283-305a	Sonstige Straftaten gegen das Vermögen .....	132	127	6	-	
306-323c o. 316a	Gemeingefährliche Straftaten (o.V.) .....	609	573	46	9	
324-330a	Straftaten gegen die Umwelt .....	10	10	1	-	
StGB oV	Straftaten im Straßenverkehr nach dem StGB .....	736	719	16	2	
	davon in Trunkenheit .....	587	575	11	-	
	ohne Trunkenheit .....	149	144	5	2	
StVG	Straftaten nach dem Straßenverkehrsgesetz .....	281	279	9	-	
Andere	Straft. nach and. Bundes- u. Landesges. (o. StGB/StVG) .....	11 638	11 391	679	5	
WStG	dar. nach dem Wehrstrafgesetz .....	304	302	6	-	
BtMG	nach dem Betäubungsmittelgesetz .....	7 843	7 631	570	3	
AuslG	nach dem Ausländergesetz .....	2 402	2 393	41	-	

3.8.2 Verurteilte 1997 nach

Gesetz §§	Art der Straftat 1)	Nach allgemeinem Strafrecht Verurteilte						
		mit Angaben über frühere Verurteilungen			Zahl der früheren Verurteilungen			
		zusammen	ohne frühere Verurteilung	mit früherer	eine	zwei	drei und vier	fünf und mehr
Ineg	Straftaten insgesamt .....	877 141	358 291	318 850	92 609	50 549	58 988	116 704
Ineg oV	Straftaten ohne Straftaten im Straßenverkehr .....	442 713	207 609	235 104	62 089	36 262	44 424	92 329
Verkehr	Straftaten im Straßenverkehr .....	234 428	150 682	83 746	30 520	14 287	14 564	24 375
StGB oV	Straftaten nach dem StGB (o.V.) zusammen .....	346 347	154 813	191 534	47 947	28 511	35 909	79 167
80-168, 331-357	Straftaten gegen den Staat, die öffentliche							
ohne 142	Ordnung (o.V.) und im Amt .....	17 295	8 111	9 184	2 424	1 355	1 673	3 732
174-184b	Straftaten gegen die sexuelle Selbstbestimmung .....	5 355	2 708	2 647	726	389	458	1 074
177	dar. Vergewaltigung .....	835	330	505	139	81	85	200
178	Sexuelle Nötigung .....	578	278	300	78	36	46	140
185-200	Beleidigung .....	11 209	5 246	5 963	1 502	810	1 072	2 579
211-222	Straftaten gegen das Leben (o.V.) .....	840	497	343	83	43	56	161
211	dar. Mord (ohne Mordversuch) .....	162	76	86	19	14	13	40
212, 213	Totschlag .....	451	260	191	52	25	30	84
223-233	Körperverletzung (o.V.) .....	30 943	12 949	17 994	4 204	2 662	3 453	7 675
223	dar. Körperverletzung .....	18 103	7 317	10 786	2 486	1 571	2 049	4 680
223a	Gefährliche Körperverletzung .....	10 347	4 120	6 227	1 436	935	1 232	2 624
234-241a	Straftaten gegen die persönliche Freiheit .....	7 359	3 784	3 575	974	535	708	1 358
169-173, 201-205	Sonstige Straftaten gegen die Person .....	4 357	1 686	2 671	662	457	531	1 021
242-248c	Diebstahl und Unterschlagung .....	133 991	54 920	79 071	19 073	11 620	14 807	33 771
242	dar. Diebstahl .....	109 166	46 837	62 329	15 966	9 447	11 392	25 524
243 Abs. 1 Nr. 1	Einbruchdiebstahl .....	13 443	3 475	9 968	1 504	1 198	1 938	5 328
246	Unterschlagung .....	6 446	2 970	3 476	961	543	657	1 315
249-255, 316a	Raub und Erpressung, räub. Angriff auf Kraftfahrer .....	4 358	1 240	3 118	534	393	665	1 526
257-262	Begünstigung und Hehlerei .....	4 505	2 265	2 240	627	368	438	807
263-266b	Betrug und Untreue .....	85 241	39 805	45 436	11 856	6 870	8 714	17 996
263	dar. Betrug .....	55 831	28 495	27 336	7 676	4 199	5 039	10 422
267-281	Urkundenfälschung .....	23 289	13 722	9 567	2 923	1 564	1 735	3 345
283-305a	Sonstige Straftaten gegen das Vermögen .....	8 876	3 903	4 973	1 244	751	946	2 032
306-323c o. 316a	Gemeingefährliche Straftaten (o.V.) .....	5 037	1 882	3 155	659	428	548	1 520
324-330a	Straftaten gegen die Umwelt .....	3 692	2 095	1 597	456	266	305	570
StGB oV	Straftaten im Straßenverkehr nach dem StGB .....	187 181	132 627	54 554	22 365	9 238	8 677	14 274
	davon in Trunkenheit .....	139 299	96 149	43 150	17 347	7 179	6 855	11 769
	ohne Trunkenheit .....	47 882	36 478	11 404	5 018	2 059	1 822	2 505
StVG	Straftaten nach dem Straßenverkehrsgesetz .....	47 247	18 055	29 192	8 155	5 049	5 887	10 101
Andere	Straft. nach and. Bundes- u. Landesges. (o. StGB/StVG) .....	96 366	52 796	43 570	14 142	7 751	8 515	13 162
WStG	dar. nach dem Wehrstrafgesetz .....	1 225	497	728	260	169	182	117
BtMG	nach dem Betäubungsmittelgesetz .....	32 055	11 773	20 282	4 604	3 236	4 191	8 251
AuslG	nach dem Ausländergesetz .....	17 610	13 285	4 325	2 076	771	718	760

\*) Früheres Bundesgebiet; einschl. Berlin-Ost.  
1) o.V. = ohne Straftaten im Straßenverkehr.

2) Bei Geldstrafe ist die Anzahl der Tagessätze maßgebend; falls weder freiheitsentziehende noch Geldstrafe verhängt wurde, ist der Fall immer der Spalte "länger als" zugeordnet worden.



**verfolgung\*)**  
**frühere Verurteilungen:**  
**Untersuchungshaft nach deren Grund und Dauer**

nebeneinander)		Dauer der Untersuchungshaft										Gesetz §§
Wiederholungsgefahr bei Straftaten gegen die ex. Selbstbestimmg (§ 112a Abs. 1 Nr. 1 StPO)		mehr als ... bis einschließlich ...					länger als 2)	kürzer als	gleichlang wie	erkannte Strafe		
gemäß §112a Abs. 1 Nr. 2 StPO	bis 1 Monat	1 bis 3 Monate	3 bis 6 Monate	6 Monate bis 1 Jahr	mehr als 1 Jahr							
268	443	12 750	10 431	9 192	6 045	2 049	1 987	37 680	800	Insg		
257	440	12 035	10 243	9 117	6 016	2 039	1 939	36 734	777	Insgov		
9	3	715	188	75	29	10	48	946	23	Verk		
255	317	8 287	7 651	6 447	4 024	1 403	1 507	25 710	595	StGBa		
-	2	328	185	149	123	44	39	781	9	80..		
242	5	307	260	435	520	212	93	1 640	1	174..		
79	1	93	82	160	213	114	40	622	-	177		
32	-	49	32	66	72	22	14	227	-	178		
-	1	52	9	9	3	2	7	65	3	185..		
-	-	35	36	98	305	287	49	712	-	211..		
-	-	4	6	10	68	102	7	183	-	211		
-	-	24	19	76	204	151	40	434	-	212..		
1	28	738	523	437	350	105	130	1 983	40	223..		
1	2	317	210	108	73	10	55	642	21	223		
-	24	396	293	303	233	66	70	1 202	19	223a		
2	3	96	63	77	75	48	45	307	7	234..		
1	-	205	85	11	-	-	15	265	1	169..		
3	182	3 751	3 854	2 791	1 063	167	671	10 598	357	242..		
-	14	1 902	1 548	613	132	11	323	3 662	221	242		
3	136	1 370	1 779	1 731	677	79	263	5 265	108	243.1		
-	-	106	64	37	9	2	13	199	6	246		
4	58	565	809	1 168	900	278	163	3 521	34	249..		
1	1	146	144	138	86	37	21	524	6	257..		
1	13	929	586	417	259	135	98	2 178	50	263..		
-	11	680	488	331	219	111	74	1 728	27	263		
-	10	908	974	536	176	54	124	2 452	72	267..		
-	-	85	24	17	6	-	15	108	9	283..		
-	14	136	118	163	158	34	36	567	6	306..		
-	-	6	1	3	-	-	1	9	-	324..		
8	3	505	129	66	26	10	32	695	9	StGBV		
8	1	426	105	43	10	3	20	559	8	StGBV		
-	2	79	24	23	16	7	12	131	1	StVG		
1	-	210	59	9	3	-	16	251	14	And		
2	123	3 748	2 592	2 670	1 992	636	432	11 024	182	WStG		
-	-	183	103	17	1	-	16	277	11	BtMG		
1	119	1 757	1 491	2 183	1 820	592	235	7 533	75	WStG		
-	2	1 368	691	255	78	10	138	2 181	83	AusIG		

**Art und Zahl der früheren Verurteilungen**

Nach Jugendstrafrecht Verurteilte							Gesetz §§
mit Angaben über frühere Verurteilungen			Zahl der früheren Verurteilungen				
zusammen	ohne frühere Verurteilung	mit früherer	eine	zwei	drei und vier	fünf und mehr	
81 460	46 911	34 549	15 764	8 683	7 509	2 593	Insg
70 659	39 762	30 897	13 877	7 747	6 880	2 393	Insgov
10 801	7 149	3 652	1 887	936	629	200	Verk
61 010	34 518	26 492	11 816	6 669	5 921	2 086	StGBa
1 982	1 115	867	360	202	207	78	80..
558	335	223	98	62	42	21	174..
141	77	64	30	21	12	1	177
155	88	67	29	20	10	8	178
550	264	286	126	68	71	21	185..
106	58	48	20	10	11	7	211..
29	17	12	4	1	5	2	211
38	16	22	12	5	3	2	212..
10 825	6 123	4 702	2 107	1 198	1 082	317	223..
4 169	2 271	1 898	856	474	431	137	223
6 334	3 652	2 682	1 197	688	626	171	223a
804	468	336	153	80	73	30	234..
17	7	10	2	4	4	-	169..
31 131	17 859	13 272	5 983	3 294	2 905	1 110	242..
18 609	11 411	7 198	3 559	1 724	1 414	501	242
9 369	4 677	4 692	1 821	1 226	1 179	466	243.1
611	332	279	121	75	54	29	246
5 541	2 940	2 601	1 094	665	605	237	249..
985	564	421	183	110	98	30	257..
3 784	1 903	1 881	858	500	414	109	263..
1 531	813	718	308	184	172	54	263
1 735	862	773	321	198	194	60	267..
2 495	1 635	860	438	223	153	46	283..
469	270	199	68	53	58	20	306..
28	15	13	5	4	4	-	324..
6 871	4 902	1 969	1 042	505	321	101	StGBV
4 170	2 949	1 221	648	316	193	64	StVG
2 701	1 953	748	394	189	128	37	And
3 930	2 247	1 683	845	431	308	99	WStG
9 649	5 244	4 405	2 081	1 078	959	307	WStG
356	161	195	90	44	50	11	BtMG
7 823	4 192	3 631	1 642	892	818	279	AusIG
208	147	61	35	15	7	4	AusIG

**3 Straf**  
3.9 Deutsche und  
3.9.1 Verurteilte 1997 nach

Lfd. Nr.	Hauptdeliktgruppen Straftaten (§§ des Strafgesetzbuches)	Verurteilte insgesamt 1)							
		Ins-gesamt	davon im Alter von ... bis unter ... Jahren						
			14 - 18	18 - 21	21 - 25	25 - 30	30 - 40	40 - 50	50 und mehr
1	Straftaten insgesamt .....	778 997	45 640	70 196	120 008	139 290	206 559	111 583	85 723
2	Straftaten ohne Straftaten im Straßenverkehr .....	529 425	41 416	51 438	88 802	97 104	133 222	68 662	48 781
3	Straftaten gegen den Staat, die öffentliche Ordnung und im Amt (außer unerlaubtem Entfernen vom Unfallort) (80 - 168 außer 142; 331 - 357) .....	19 901	974	1 815	3 311	3 756	5 190	2 888	1 967
	darunter:								
4	Widerstand gegen Vollstreckungsbeamte (113) .....	3 596	80	225	622	788	1 120	459	292
5	Hausfriedensbruch (123, 124) .....	3 227	159	295	672	635	811	384	261
6	Straftaten gegen die sexuelle Selbstbestimmung (174 - 184c) .....	6 089	312	352	617	954	1 804	1 055	995
	darunter:								
7	Sexueller Mißbrauch von Kindern (176) .....	2 200	115	113	136	247	604	420	565
8	Vergewaltigung (177) .....	1 006	73	94	163	197	284	144	51
9	Andere Straftaten gegen die Person außer im Straßenverkehr (169 - 173, 185 - 241a außer 222 und 230 i. V. m. Verkehrsunfall) .....	69 083	7 669	7 577	10 030	11 315	17 341	8 983	6 188
	darunter:								
10	Verletzung der Unterhaltspflicht (170b) .....	4 332	-	20	152	587	2 143	1 187	243
11	Mord und Totschlag (211 - 213) .....	801	38	59	128	144	229	122	83
12	Körperverletzung (223) .....	22 896	2 702	2 477	3 467	4 142	5 842	2 616	1 650
13	Gefährliche und schwere Körperverletzung (223a, 224 - 226) .....	17 556	4 104	3 185	2 860	2 472	2 869	1 253	635
14	Diebstahl und Unterschlagung .....	170 013	20 229	18 216	28 406	28 572	37 381	18 682	18 527
	darunter:								
15	Diebstahl (242) .....	131 059	12 877	11 086	20 619	21 819	30 682	16 415	17 561
16	Schwerer Diebstahl (243, 244, 244a) .....	30 527	6 674	6 384	6 301	5 026	4 408	1 116	418
17	Raub und Erpressung, räuberischer Angriff auf Kraftfahrer (249 - 255, 316a) .....	10 361	3 939	2 023	1 470	1 251	1 158	345	175
18	Andere Vermögensdelikte (267 - 306a) .....	134 511	4 608	9 376	21 542	26 097	38 664	21 848	12 376
	darunter:								
19	Betrug (263) .....	58 875	455	2 404	7 507	11 171	18 505	11 910	6 923
20	Urkundenfälschung (267, 271 - 273) .....	22 950	825	1 789	4 058	5 249	6 583	2 981	1 465
21	Gemeingefährliche einschl. Umweltstraftaten außer im Straßenverkehr (306 - 330a außer 315b, 315c, 316a; 323a i.V.m. Verkehrsunfall) .....	9 535	235	519	1 021	1 411	2 887	1 989	1 473
22	Straftaten im Straßenverkehr (142, 315b, 315c, 316a; 222, 230, 323a i.V.m. Verkehrsunfall; ferner nach dem StVG) .....	249 572	4 224	18 758	31 204	42 186	73 337	42 921	36 942
	darunter:								
23	Unerlaubtes Entfernen vom Unfallort ohne Personenschaden (142) .....	35 346	535	3 699	4 382	5 276	8 914	5 250	7 290
24	Fahrlässige Tötung und Körperverletzung im Straßenverkehr (222, 230) .....	26 489	221	3 177	3 630	4 268	6 602	3 781	4 610
25	Gefährdung des Straßenverkehrs durch Trunkenheit (315c Abs.1 Nr.1a, 316) .....	129 499	879	6 843	12 809	20 829	41 656	26 205	20 278
26	Straßenverkehrsgesetz (StVG) .....	58 126	2 452	4 284	9 286	10 810	14 590	6 736	9 970
27	Straftaten nach anderen Bundes- und Landesgesetzen (außer StGB und StVG) .....	109 932	3 450	11 560	22 405	23 748	28 797	12 882	7 080
	darunter:								
28	Betäubungsmittelgesetz .....	41 223	2 623	7 355	10 713	9 563	8 653	1 808	308
29	Ausländergesetz .....	18 267	68	1 019	3 153	4 205	5 768	2 851	1 225

\*) Früheres Bundesgebiet; einschl. Berlin-Ost.

1) Einschl. Stationärer, aber ohne Verurteilte, die den Stationierungstrafkräften angehören. Bei den verurteilten Angehörigen

der Stationierungstrafkräfte wird - mangels näherer Informationen - unterstellt, daß sie alle in die Altersgruppe von 21 bis unter 25 Jahren fallen.

verfolgung\*)

Ausländer

Art der Straftat und Altersklassen

In- gesamt	Verurteilte Deutsche							In- gesamt	Verurteilte Ausländer 1)							Lfd. Nr.
	davon im Alter von ... bis unter ... Jahren								davon im Alter von ... bis unter ... Jahren							
	14 - 18	18 - 21	21 - 25	25 - 30	30 - 40	40 - 50	50 und mehr		14 - 18	18 - 21	21 - 25	25 - 30	30 - 40	40 - 50	50 und mehr	
570 722	33 197	50 252	76 694	92 982	152 890	89 138	75 569	208 275	12 443	19 944	43 312	46 308	53 669	22 445	10 154	1
365 226	29 576	34 725	53 234	60 493	92 974	52 809	41 615	184 199	11 840	16 713	35 568	36 611	40 248	16 053	7 166	2
15 149	733	1 304	2 174	2 666	4 087	2 443	1 742	4 752	241	511	1 137	1 090	1 103	445	225	3
2 620	64	152	395	534	831	378	266	976	26	73	227	254	269	81	26	4
2 214	95	175	369	404	623	331	217	1 013	64	120	303	231	186	63	44	5
4 776	184	247	401	671	1 474	909	680	1 313	118	105	216	263	330	146	115	6
1 920	87	93	109	196	543	378	512	280	26	20	27	49	61	42	53	7
634	38	60	76	114	187	121	38	372	35	34	67	83	97	23	13	8
50 930	5 041	5 070	6 393	7 910	13 531	7 494	5 491	18 153	2 628	2 507	3 637	3 405	3 610	1 469	697	9
3 896	-	18	121	499	1 954	1 082	222	436	-	2	31	66	189	105	21	10
514	22	37	59	89	162	84	61	287	16	22	67	55	67	38	22	11
16 887	1 661	1 705	2 275	2 920	4 504	2 169	1 453	6 009	841	772	1 192	1 222	1 336	447	197	12
11 673	2 620	2 062	1 753	1 573	2 060	923	682	5 885	1 484	1 103	1 107	899	609	330	153	13
119 422	15 260	12 444	16 869	17 636	26 414	14 428	16 169	50 591	4 969	5 772	11 537	10 734	10 967	4 254	2 356	14
90 294	9 550	7 322	11 665	12 933	21 011	12 511	15 302	40 765	3 327	3 764	8 954	8 686	9 671	3 904	2 259	15
21 694	5 337	4 514	4 010	3 427	3 356	884	366	8 633	1 537	1 870	2 291	1 599	1 052	232	52	16
6 373	2 161	1 176	892	843	885	267	149	3 986	1 776	847	578	406	273	76	26	17
99 505	3 495	6 672	14 219	17 843	28 976	17 754	10 544	35 006	1 113	2 704	7 323	6 254	9 686	4 064	1 832	18
47 601	305	1 732	5 474	6 645	15 235	10 182	6 028	11 274	150	672	2 033	2 526	3 270	1 726	695	19
12 761	598	1 137	1 961	2 454	3 559	1 919	1 133	10 189	227	652	2 097	2 795	3 024	1 062	332	20
6 307	207	434	831	1 165	2 520	1 768	1 362	1 226	26	85	190	226	367	221	111	21
205 496	3 621	15 527	23 460	32 489	59 916	36 529	33 954	44 076	603	3 231	7 744	9 697	13 421	6 362	2 966	22
26 877	431	2 990	3 263	4 042	7 144	4 363	6 644	6 469	104	709	1 119	1 234	1 770	667	646	23
22 063	189	2 711	2 980	3 369	5 436	3 190	4 196	4 396	32	466	850	679	1 166	591	412	24
114 253	852	6 221	10 969	17 679	36 126	23 156	19 026	15 246	27	622	1 620	2 950	5 530	3 047	1 250	25
41 312	2 032	3 035	5 602	6 367	9 870	5 012	9 374	16 816	420	1 249	3 664	4 423	4 720	1 724	596	26
60 764	2 465	7 376	11 455	11 537	15 085	7 546	5 276	49 168	965	4 182	10 950	12 211	13 712	5 346	1 602	27
29 566	1 949	5 595	7 349	6 673	6 476	1 315	209	11 657	674	1 780	3 364	2 690	2 377	493	99	28
1 961	4	41	102	223	627	504	480	16 306	64	976	3 051	3 962	5 139	2 347	745	29

**3 Strafverfolgung \*)**  
**3.9 Deutsche und Ausländer**  
**3.9.2 Verurteilte 1976 bis 1997, insgesamt und nach ausgewählten Staatsangehörigkeiten**

Jahr	Insgesamt	Deutsche	Ausländer					Stationierungs- streitkräfte
			zusammen 1)	Griechen	Italiener	ehem. jugoslawi- sche Staats- angehörige	Türken	
<b>Alle Straftaten</b>								
<b>Insgesamt</b>								
1976 .....	699 339	626 028	70 800	4 696	9 938	14 893	15 457	2 511
1980 .....	732 481	648 899	81 358	3 513	11 055	13 923	22 318	2 224
1985 .....	719 924	636 530	81 009	3 335	8 773	11 637	21 512	2 385
1990 .....	692 363	569 323	120 532	3 603	8 866	17 226	27 642	2 508
1991 .....	692 363	569 323	120 532	3 603	8 866	17 226	27 642	2 508
1992 .....	695 118	557 615	135 292	3 735	8 976	16 377	27 457	2 211
1993 .....	712 613	544 564	166 115	3 787	9 080	26 676	30 672	1 934
1994 .....	780 792	539 651	219 297	3 976	9 362	46 370	34 798	1 844
1995 2) .....	759 989	552 153	205 900	4 307	9 968	43 609	41 023	1 936
1996 2) .....	763 690	556 375	205 864	4 151	10 213	39 773	43 781	1 451
1997 2) .....	780 530	570 722	208 275	4 442	10 693	35 737	45 756	1 533
<b>Männlich</b>								
1976 .....	595 985	533 046	60 696	2 713	8 723	12 194	13 555	2 243
1980 .....	621 393	548 688	70 675	2 814	9 892	11 077	20 088	2 030
1985 .....	601 667	529 909	69 692	2 853	7 741	9 283	19 359	2 066
1990 .....	578 556	472 832	103 572	3 114	7 923	14 143	25 289	2 192
1991 .....	585 603	466 211	117 471	3 241	8 005	13 646	25 181	1 921
1992 .....	600 932	454 375	144 849	3 308	8 109	22 449	28 153	1 708
1993 .....	644 353	449 657	193 042	3 516	8 375	40 533	32 009	1 654
1994 .....	649 945	452 842	195 257	3 574	8 776	46 541	35 021	1 846
1995 2) .....	645 014	460 669	182 587	3 814	8 949	38 574	37 843	1 758
1996 2) .....	646 283	463 849	181 133	3 635	9 115	34 613	40 235	1 301
1997 2) .....	658 943	475 482	182 110	3 841	9 601	30 794	41 927	1 351
<b>Weiblich</b>								
1976 .....	103 354	92 982	10 104	1 983	1 215	2 699	1 902	268
1980 .....	111 086	100 211	10 683	699	1 163	2 846	2 230	194
1985 .....	118 257	106 621	11 317	482	1 032	2 354	2 153	319
1990 .....	113 807	97 708	15 780	482	1 032	2 354	2 153	319
1991 .....	109 515	91 404	17 821	494	971	2 731	2 276	290
1992 .....	111 681	90 189	21 296	479	971	4 227	2 519	226
1993 .....	116 439	89 994	26 255	480	987	5 837	2 789	190
1994 .....	115 452	90 943	24 282	453	1 087	6 199	2 950	227
1995 2) .....	114 975	91 484	23 313	493	1 019	5 035	3 180	178
1996 2) .....	117 407	92 526	24 731	516	1 098	5 160	3 546	150
1997 2) .....	121 587	95 240	26 185	601	1 092	4 943	3 829	162
<b>Straftaten ohne solche im Straßenverkehr</b>								
<b>Insgesamt</b>								
1976 .....	388 767	342 919	44 771	3 282	6 227	9 137	9 514	1 077
1980 .....	403 181	349 243	53 191	2 363	6 714	8 920	15 155	747
1985 .....	452 291	390 763	60 559	2 475	6 504	8 698	15 898	969
1990 .....	433 882	340 034	92 458	2 492	6 499	13 296	21 070	1 190
1991 .....	432 662	327 337	104 292	2 507	6 571	11 094	20 826	1 033
1992 .....	451 014	322 713	127 386	2 483	6 617	19 094	23 163	915
1993 .....	496 764	327 115	170 728	2 680	6 878	34 340	26 518	921
1994 .....	501 386	332 367	167 934	2 785	7 212	39 183	28 983	1 085
1995 2) .....	497 935	341 574	155 349	2 939	7 261	31 686	31 208	1 012
1996 2) .....	511 818	351 847	159 205	2 928	7 641	30 974	33 684	766
1997 2) .....	530 311	365 226	164 199	3 241	8 189	28 735	35 728	686
<b>Männlich</b>								
1976 .....	312 053	275 135	35 983	2 382	5 116	6 745	7 786	935
1980 .....	322 002	277 392	43 960	1 729	5 703	6 383	13 161	650
1985 .....	361 448	310 071	50 542	2 027	5 557	6 561	13 968	835
1990 .....	348 065	269 653	77 392	2 075	5 671	10 472	19 033	1 020
1991 .....	350 441	261 178	88 373	2 074	5 714	8 856	18 907	890
1992 .....	366 724	257 531	108 400	2 076	5 792	15 479	21 048	793
1993 .....	406 717	261 722	147 174	2 284	6 049	29 100	24 118	821
1994 .....	413 847	266 371	146 523	2 373	6 298	33 558	26 476	953
1995 2) .....	411 525	275 449	135 154	2 529	6 400	27 191	28 529	922
1996 2) .....	422 676	284 492	137 492	2 492	6 706	26 254	30 734	692
1997 2) .....	437 671	295 666	141 020	2 720	7 234	24 100	32 529	785
<b>Weiblich</b>								
1976 .....	76 714	67 784	8 788	920	1 111	2 392	1 728	142
1980 .....	81 179	71 851	9 231	634	1 011	2 537	1 994	97
1985 .....	90 843	80 692	10 017	448	947	2 137	1 910	134
1990 .....	85 617	70 381	15 066	417	828	2 824	2 037	170
1991 .....	82 221	66 159	15 919	433	857	2 238	1 919	143
1992 .....	84 290	65 182	18 986	407	825	3 615	2 117	122
1993 .....	89 047	65 393	23 554	396	829	5 240	2 400	100
1994 .....	87 539	65 996	21 411	392	914	5 625	2 507	132
1995 2) .....	86 410	66 125	20 195	410	861	4 495	2 679	90
1996 2) .....	89 142	67 355	21 713	436	935	4 720	2 950	74
1997 2) .....	87 539	65 996	21 411	392	914	5 625	2 507	132

\*) Früheres Bundesgebiet.

1) Einschl. Staatenloser, aber ohne Verurteilte, die den Stationierungstreitkräften angehören.

2) Einschl. Berlin-Ost.

**3 Strafverfolgung**  
**3.9 Deutsche und Ausländer**  
**3.9.3 Ersuchen um Auslieferung an die Bundesrepublik Deutschland (Einlieferungen)**  
**1997**

Ersuchender bzw. ersuchter Staat	Un erledigte Verfahren zu Jahresbeginn		Neuzugänge		Erledigte Verfahren						Un erledigte Verfahren am Jahresende	
	Straf- verfolgung	Straf- vollzug	Straf- verfolgung	Straf- vollzug	Straf- verfolgung	Straf- vollzug	ins- gesamt	und zwar erledigt			Straf- verfolgung	Straf- vollzug
								durch Bewilligung	durch Ablehnung	auf andere Weise		
Ersuchen insgesamt.....	338	80	440	95	398	95	491	385	30	76	382	80
Algerien.....	1	-	-	-	-	-	-	-	-	-	1	-
Argentinien.....	-	-	1	-	1	-	1	1	-	-	-	-
Australien.....	2	1	-	-	-	1	1	1	-	-	2	-
Belgien.....	14	-	25	11	26	6	32	25	2	5	13	6
Bolivien.....	1	-	-	1	-	-	-	-	-	-	1	1
Bosnien-Herzegowina.....	-	-	2	-	2	-	2	-	2	-	-	-
Brasilien.....	11	2	6	-	5	2	7	5	-	2	12	-
Bulgarien.....	-	-	5	-	3	-	3	2	1	-	2	-
Costa Rica.....	1	-	-	-	1	-	1	-	-	1	-	-
Dänemark.....	3	-	2	-	1	-	1	1	-	-	4	-
Dominikanische Republik.....	2	-	3	1	2	-	2	-	-	2	3	1
Estland.....	1	-	-	-	-	-	-	-	-	-	1	-
Finnland.....	-	-	1	1	-	-	-	-	-	-	1	1
Frankreich.....	42	12	33	6	34	8	42	34	2	6	41	10
Ghana.....	-	1	-	-	-	-	-	-	-	-	-	1
Griechenland.....	6	1	3	1	3	1	4	3	1	-	6	1
Indonesien.....	1	-	-	-	1	-	1	-	-	1	-	-
Irland.....	1	-	1	1	2	-	2	-	2	-	-	1
Italien.....	17	5	32	2	21	3	24	17	3	4	28	4
Jamaika.....	-	-	1	-	-	-	-	-	-	-	1	-
Jugoslawien ( Serb/Montenegro).....	-	-	1	-	-	-	-	-	-	-	1	-
Kanada.....	5	1	-	-	-	-	-	-	-	-	5	1
Kenia.....	-	-	1	-	1	1	1	1	-	-	-	-
Kroatien.....	1	-	4	1	4	1	5	2	1	2	1	-
Libanon.....	4	-	1	-	2	-	2	-	2	-	3	-
Liechtenstein.....	-	1	3	1	3	-	3	2	-	1	-	2
Litauen.....	-	-	1	-	1	-	1	1	-	-	-	-
Luxemburg.....	-	2	3	-	3	1	4	3	1	-	-	1
Marokko.....	1	1	-	-	-	-	-	-	-	-	1	1
Mazedonien.....	-	-	1	-	-	-	-	-	-	-	1	-
Mexiko.....	-	-	1	-	-	-	-	-	-	-	1	-
Niederlande.....	62	15	93	16	77	17	94	66	4	24	78	14
Norwegen.....	-	-	1	-	-	-	-	-	-	-	1	-
Österreich.....	29	8	35	14	38	19	57	51	-	6	26	3
Pakistan.....	1	-	-	-	-	-	-	-	-	-	1	-
Paraguay.....	4	-	3	1	1	-	1	-	-	1	6	1
Polen.....	12	1	13	2	8	1	9	8	1	-	17	2
Portugal.....	1	1	4	-	2	1	3	2	-	1	3	-
Rumänien.....	3	-	-	-	3	-	3	2	1	-	-	-
Russische Föderation.....	2	-	1	-	2	-	2	1	-	1	1	-
Schweden.....	1	-	3	-	2	-	2	1	-	1	2	-
Schweiz.....	15	5	32	7	38	11	49	44	4	1	9	1
Singapur.....	-	-	1	-	1	-	1	1	-	-	-	-
Slowakei.....	3	-	1	-	1	-	1	1	-	-	3	-
Slowenien.....	-	-	1	1	1	-	1	1	-	-	-	1
Spanien.....	37	11	57	14	48	12	60	52	2	6	46	13
Syrien, Arabische Republik.....	4	-	-	-	-	-	-	-	-	-	4	-
Südafrika.....	1	-	-	-	-	-	-	-	-	-	1	-
Thailand.....	1	-	-	-	-	-	-	-	-	-	1	-
Tschechische Republik.....	21	4	30	4	31	6	37	29	-	8	20	2
Türkei.....	3	-	7	1	4	-	4	4	-	-	6	1
Ukraine.....	1	-	1	-	2	-	2	2	-	-	-	-
Ungarn.....	1	2	5	5	4	1	5	5	-	-	2	6
Venezuela.....	2	-	1	-	-	-	-	-	-	-	3	-
Vereinigte Arabische Emirate.....	1	-	-	-	1	-	1	-	1	-	-	-
USA.....	9	4	10	1	9	-	9	7	-	2	10	5
Vereinigtes Königreich.....	10	2	10	2	7	3	10	9	-	1	13	1
Zypern.....	-	-	1	-	1	-	1	1	-	-	-	-

**3 Strafverfolgung**  
**3.9 Deutsche und Ausländer**  
**3.9.4 Ersuchen um Auslieferung aus der Bundesrepublik Deutschland**  
**1997**

Ersuchender bzw. ersuchter Staat	Un erledigte Verfahren zu Jahresbeginn		Neuzugänge		Erledigte Verfahren							Un erledigte Verfahren am Jahresende	
	Strafverfolgung	Strafvolzug	Strafverfolgung	Strafvolzug	Strafverfolgung	Strafvolzug	insgesamt	und zwar erledigt				Strafverfolgung	Strafvolzug
								durch Bewilligung mit Erverständnis der Verfolgten	aufgrund gerichtlicher Entscheidung	durch Ablehnung	auf andere Weise		
Ersuchen insgesamt .....	178	58	272	119	257	90	347	178	118	25	28	193	87
Algerien .....	2	1	-	-	-	-	-	-	-	-	-	2	1
Argentinien .....	-	-	-	1	-	-	-	-	-	-	-	-	1
Bangladesch .....	-	-	1	-	1	-	1	-	-	1	-	-	-
Belgien .....	11	2	22	14	21	7	28	16	9	-	3	12	9
Bosnien-Herzegowina .....	-	-	1	1	-	-	-	-	-	-	-	1	1
Bulgarien .....	3	1	3	3	2	2	4	3	1	-	-	4	2
Dänemark .....	-	1	4	-	4	-	4	3	1	-	-	-	1
Estland .....	1	-	-	-	1	-	1	-	1	-	-	-	-
Finnland .....	-	-	1	-	1	-	1	1	-	-	-	-	-
Frankreich .....	5	6	21	17	12	14	28	17	9	-	-	14	9
Griechenland .....	1	3	4	2	3	2	5	2	2	-	1	2	3
Irland .....	1	-	-	-	-	-	-	-	-	-	-	1	-
Italien .....	32	9	38	23	43	17	60	27	28	6	1	27	15
Jemen .....	1	-	-	-	-	-	-	-	-	-	-	1	-
Jugoslawien (Serb / Montenegro) .....	4	6	4	3	3	3	6	2	3	-	1	5	6
Kamerun .....	-	-	1	-	-	-	-	-	-	-	-	1	-
Kolumbien .....	1	-	-	-	1	-	1	-	1	-	-	-	-
Kroatien .....	1	1	3	1	3	-	3	1	2	-	-	1	2
Lettland .....	1	-	2	-	1	-	1	-	1	-	-	2	-
Libanon .....	1	-	-	-	-	-	-	-	-	-	-	1	-
Liechtenstein .....	-	-	3	-	3	-	3	1	2	-	-	-	-
Litauen .....	1	-	1	-	-	-	-	-	-	-	-	2	-
Luxemburg .....	2	1	2	3	2	2	4	2	2	-	-	2	2
Marokko .....	1	-	-	-	-	-	-	-	-	-	-	1	-
Mazedonien .....	-	-	-	2	-	-	-	-	-	-	-	-	2
Niederlande .....	7	-	34	4	37	3	40	30	8	-	2	4	1
Norwegen .....	1	-	4	-	2	-	2	-	1	-	1	3	-
Österreich .....	18	2	29	7	25	5	30	20	7	-	3	22	4
Panama .....	1	-	-	-	-	-	-	-	-	-	-	1	-
Polen .....	13	3	18	1	17	3	20	7	11	1	1	14	1
Portugal .....	-	-	1	1	1	1	2	1	1	-	-	-	-
Rumänien .....	2	2	-	1	1	1	2	1	1	-	1	1	2
Russische Föderation .....	3	-	1	-	1	-	1	-	-	1	-	3	-
Schweden .....	-	-	4	-	4	-	4	3	1	-	-	-	-
Schweiz .....	10	5	25	13	25	11	36	20	14	-	2	10	7
Slowakei .....	2	3	6	1	4	3	7	2	3	-	2	4	1
Slowenien .....	2	-	2	-	2	-	2	1	-	-	1	2	-
Spanien .....	3	-	2	-	1	-	1	1	-	-	-	4	-
Tschechische Republik .....	7	-	8	3	5	3	8	4	2	-	2	10	-
Tunesien .....	1	3	-	-	-	-	-	-	-	-	-	1	3
Türkei .....	18	7	13	11	12	7	19	1	4	11	3	19	11
Ukraine .....	2	-	1	-	3	-	3	-	2	-	1	-	-
Ungarn .....	9	1	4	4	8	3	11	7	2	-	2	5	2
Ver. Arabische Emirate .....	2	-	-	-	1	-	1	-	-	-	1	1	-
USA .....	5	-	6	1	4	1	5	1	1	2	1	7	-
Vereinigtes Königreich .....	1	-	2	2	1	1	2	2	-	-	-	2	1
Weißrussland (Belarus) .....	2	1	-	-	2	1	3	-	-	3	-	-	-
Zypern .....	-	-	1	-	-	-	-	-	-	-	-	1	-

## 4 Strafvollzug

### 4.1 Zahl der Anstalten, Belegungsfähigkeit und Belegung jeweils am 31. Dezember

Jahr — Land	Anstalten	Belegungsfähigkeit <sup>1)</sup>			Belegung <sup>1)</sup>					
		insgesamt	davon für		insgesamt	davon in				
			Einzel-	gemeinsame		insgesamt	Einzel-		gemeinsamer	
							Unterbringung			
Anzahl		Anzahl	% <sup>2)</sup>	Anzahl	% <sup>2)</sup>	Anzahl	% <sup>2)</sup>	Anzahl	% <sup>2)</sup>	
Früheres Bundesgebiet 1970 .....	211	60 949	35 820	21 472	42 999	71	27 971	78	13 482	63
1980 .....	162	57 705	37 966	19 739	51 889	90	31 913	84	19 976	101
1990 .....	170	59 455	39 832	19 823	44 335	75	29 274	73	15 061	77
1991 .....	172	59 002	39 870	19 132	45 892	78	30 687	77	15 205	79
1992 <sup>3)4)</sup>	171	58 660	39 525	19 135	49 106	84	31 056	79	18 050	94
Deutschland 1993 <sup>4)</sup> ...	225	69 908	42 757	27 151	59 833	86	32 822	77	27 011	99
1994 .....	219	70 766	43 149	27 617	60 289	85	32 912	76	27 377	99
1995 .....	221	70 838	43 631	27 207	61 108	86	33 140	76	27 968	103
1996 .....	219	71 343	44 029	27 314	64 680	91	34 599	79	30 081	110
1997 .....	218	72 378	44 721	27 657	68 029	94	34 263	77	33 766	122
davon (1997):										
Baden-Württemberg .....	20	7 935	4 431	3 504	7 929	100	2 768	62	5 161	147
Bayern .....	37	11 110	7 323	3 787	11 130	100	6 761	92	4 369	115
Berlin .....	7	4 471	3 617	854	4 315	97	3 074	85	1 241	145
Brandenburg .....	10	2 049	594	1 455	1 857	91	710	120	1 147	79
Bremen .....	4	829	739	90	585	71	523	71	62	69
Hamburg .....	11	3 048	1 977	1 071	2 399	79	1 384	70	1 015	95
Hessen .....	15	5 397	3 524	1 873	4 968	92	2 704	77	2 264	121
Mecklenburg-Vorpommern .....	6	1 373	602	771	1 337	97	492	82	845	110
Niedersachsen .....	25	6 070	3 962	2 108	5 688	94	3 228	81	2 460	117
Nordrhein-Westfalen .....	36	17 492	11 217	6 275	15 487	89	8 208	73	7 279	116
Rheinland-Pfalz .....	11	3 371	2 490	881	2 964	88	1 672	67	1 292	147
Saarland .....	3	816	675	141	733	90	388	57	345	245
Sachsen .....	12	3 668	1 303	2 365	4 018	110	723	55	3 295	139
Sachsen-Anhalt .....	9	1 993	754	1 239	1 872	94	498	66	1 374	111
Schleswig-Holstein .....	6	1 560	1 179	381	1 380	88	954	81	426	112
Thüringen .....	6	1 196	334	862	1 367	114	176	53	1 191	138

1) 1970 gab es neben der Unterbringung in der Anstalt auch die Unterbringung auf Außenarbeitsstellen mit Gefangenenunterkunft; sie ist nur in der Spalte "insgesamt" berücksichtigt.

2) Belegung jeweils in % der Belegungsfähigkeit.  
3) Früheres Bundesgebiet; einschl. Berlin-Ost.  
4) Für Hamburg Ergebnisse aus 1991.

### 4.2 Art der Zugänge und Art der Abgänge

Jahr — Land	Zugänge <sup>1)</sup>				Abgänge <sup>1)</sup>			
	insgesamt	darunter			insgesamt	darunter		
		Erstaufnahmen aus der Freiheit	Eintritte <sup>2)</sup>	Strafantritte		Entlassungen in die Freiheit	Ende der Strafe	Aussetzung des Strafrestes
Früheres Bundesgebiet 1970 .....	313 840	.	.	59 544	317 267	71 618	54 461	17 157
1980 .....	484 294	.	.	52 936	483 456	62 222	43 833	18 389
1990 .....	512 539	88 071	192 327	40 236	512 105	53 392	35 310	18 082
1991 .....	519 811	98 112	200 923	39 049	518 324	51 796	34 987	16 809
1992 <sup>3)4)</sup>	529 911	.	.	40 910	526 576	53 050	36 740	16 310
Deutschland 1993 <sup>4)</sup> ...	617 561	141 282	267 459	49 893	611 392	60 309	42 518	17 791
1994 .....	638 984	169 490	312 144	55 057	638 681	67 545	49 031	18 514
1995 .....	650 407	146 644	269 670	54 363	649 587	68 196r	48 278	19 918r
1996 .....	670 911	149 745	277 665	59 037	667 339	71 383	50 718	20 665
1997 .....	695 140	146 675	296 542	65 164	691 791	73 704	52 546	21 158
davon (1997):								
Baden-Württemberg .....	73 036	14 454	40 567	5 120	72 797	8 003	5 294	2 709
Bayern .....	87 775	24 342	38 671	11 028	87 324	11 131	8 427	2 704
Berlin .....	23 824	6 443	14 433	5 453	23 711	5 881	4 832	1 049
Brandenburg .....	17 566	5 340	9 071	2 274	17 465	2 204	1 579	625
Bremen .....	10 643	1 609	10 629	1 614	10 830	1 200	875	325
Hamburg .....	36 177	6 979	8 955	312	36 202	1 946	905	1 041
Hessen .....	62 006	11 449	20 975	4 821	61 910	4 932	3 215	1 717
Mecklenburg-Vorpommern .....	12 286	2 905	5 632	1 226	12 130	1 420	1 042	378
Niedersachsen .....	63 831	11 243	26 777	5 794	63 398	6 647	4 779	1 868
Nordrhein-Westfalen .....	192 838	36 008	75 923	14 730	191 939	15 330	10 621	4 709
Rheinland-Pfalz .....	33 777	5 046	9 035	2 263	33 634	2 879	1 670	1 209
Saarland .....	8 868	1 523	1 985	910	8 802	740	475	265
Sachsen .....	30 328	8 472	15 511	4 683	29 924	4 670	3 580	1 090
Sachsen-Anhalt .....	14 558	4 720	7 176	2 914	14 303	3 101	2 615	486
Schleswig-Holstein .....	15 147	3 102	5 299	1 500	15 054	1 826	1 407	419
Thüringen .....	12 480	3 040	5 903	522	12 368	1 794	1 230	564

1) Als Zugänge bzw. Abgänge werden auch Veränderungen der Art des Vollzuges gezählt (z. B. aus Untersuchungshaft in Strafhaft) und Überweisungen von einer in eine andere Anstalt.

3) Früheres Bundesgebiet; einschl. Berlin-Ost.  
4) Für Hamburg Ergebnisse aus 1991.

2) Erstmögliche Aufnahmen aus der Freiheit sowie aus anderen Justizvollzugsanstalten.

**4 Strafvollzug**  
4.3 Art des Vollzugs jeweils am 31. Dezember

Jahr Land	Gefangene und Verwahrte insgesamt	Unter- suchungs- haft	Jugend- strafe	Freiheitsstrafe		Sicherungs- verwahrung	Sonstige Freiheitsentziehung		
				zusammen	darunter Ersatzfrei- heitsstrafe		zu- sammen	darunter	
								Straf- arrest	Abschie- bungsgehaft
Früheres Bundesgebiet 1970 .....	42 999	13 038	4 709	23 965	.	531	756	6	.
1980 .....	51 889	14 929	5 691	30 072	1 278	195	1 002	25	288
1990 .....	44 335	14 070	3 421	25 581	1 580	189	1 074	6	462
1991 .....	45 892	15 292	3 322	25 803	1 532	184	1 291	4	584
1992 <sup>1)2)</sup> .....	49 106	17 290	3 384	26 345	1 624	183	1 904	10	1 227
Deutschland 1993 <sup>2)</sup> .....	59 833	21 787	4 105	30 258	2 255	183	3 500	7	2 584
1994 .....	60 289	20 203	4 265	32 446	2 312	180	3 195	6	2 323
1995 .....	61 108	19 787	4 513	34 101	2 492	163	2 544	3	1 688
1996 .....	64 680	20 440	4 947	36 474	2 758	177	2 642	8	1 852
1997 .....	68 029	19 935	5 600	39 128	3 150	191	3 175	1	2 283
davon (1997):									
Baden-Württemberg .....	7 929	2 399	494	4 628	391	37	371	-	174
Bayern .....	11 130	3 283	651	6 446	470	45	705	-	554
Berlin .....	4 315	1 116	287	2 856	153	9	47	-	15
Brandenburg .....	1 857	658	218	956	117	-	25	-	1
Bremen .....	585	152	47	379	30	-	7	-	1
Hamburg .....	2 399	722	41	1 522	97	7	107	-	95
Hessen .....	4 968	1 646	348	2 738	193	13	223	-	158
Mecklenburg-Vorpommern .....	1 337	399	272	636	79	-	30	-	13
Niedersachsen .....	5 688	1 391	558	3 406	249	16	317	-	238
Nordrhein-Westfalen .....	15 487	4 829	1 216	8 533	775	61	848	1	705
Rheinland-Pfalz .....	2 964	819	268	1 841	73	-	36	-	10
Saarland .....	733	248	54	380	13	-	51	-	49
Sachsen .....	4 018	1 148	568	2 145	282	-	157	-	56
Sachsen-Anhalt .....	1 872	440	294	1 054	117	-	84	-	64
Schleswig-Holstein .....	1 380	349	103	808	48	3	117	-	113
Thüringen .....	1 367	336	181	800	63	-	50	-	37

1) Früheres Bundesgebiet; einschl. Berlin-Ost.

2) Für Hamburg Ergebnisse aus 1991.



**4 Strafvollzug**  
**4.4 Strafgefangene am 31. März 1997 nach demographischen und kriminologischen Merkmalen**  
**4.4.1 Grundzahlen**

Merkmale	Strafgefangene insgesamt			Freiheitsstrafe <sup>1)</sup>			Jugendstrafe <sup>2)</sup>		
	zusammen	männlich	weiblich	zusammen	männlich	weiblich	zusammen	männlich	weiblich
Strafgefangene insgesamt .....	51 442	49 554	1 888	45 718	43 962	1 756	5 724	5 592	132
Deutsche .....	38 793	37 260	1 533	34 720	33 296	1 424	4 073	3 964	109
Ausländer .....	12 649	12 294	355	10 998	10 666	332	1 651	1 628	23
<b>Altersgruppe</b>									
14 bis unter 18 Jahren .....	680	661	19	-	-	-	680	661	19
18 bis unter 25 Jahren .....	9 697	9 421	276	4 713	4 547	166	4 984	4 874	110
25 bis unter 30 Jahren .....	11 818	11 399	419	11 758	11 342	416	60	57	3
30 bis unter 40 Jahren .....	17 352	16 712	640	17 352	16 712	640	-	-	-
40 bis unter 50 Jahren .....	7 915	7 569	346	7 915	7 569	346	-	-	-
50 und mehr Jahre .....	3 980	3 792	188	3 980	3 792	188	-	-	-
<b>Familienstand</b>									
Ledig .....	31 140	30 363	777	25 565	24 908	659	5 575	5 457	118
Verheiratet .....	11 501	10 898	603	11 360	10 769	591	141	129	12
Verwitwet .....	639	555	84	638	554	84	1	1	-
Geschieden .....	8 162	7 738	424	8 155	7 733	422	7	5	2
<b>Vollzugsdauer</b>									
Voraussichtliche Dauer <sup>3)</sup>									
bis unter 3 Monate .....	4 780	4 495	285	4 716	4 435	281	64	60	4
3 bis einschl. 12 Monate .....	16 787	16 108	679	15 370	14 748	622	1 417	1 360	57
mehr als 1 bis einschl. 5 Jahre .....	23 173	22 433	740	19 151	18 473	678	4 022	3 960	62
mehr als 5 bis einschl. 15 Jahre .....	5 324	5 194	130	5 103	4 982	121	221	212	9
lebenslang .....	1 378	1 324	54	1 378	1 324	54	-	-	-
<b>Häufigkeit und Art der Vorestrafen</b>									
Nicht vorbestraft .....	20 307	19 469	838	16 373	15 622	751	3 934	3 847	87
Vorbestraft .....	31 135	30 085	1 050	29 345	28 340	1 005	1 790	1 745	45
<b>Zahl der Vorestrafen</b>									
einmal .....	7 844	7 615	229	6 572	6 364	208	1 272	1 251	21
zwei- bis viermal .....	11 512	11 068	444	11 018	10 596	422	494	472	22
fünf- bis zehnmal .....	8 779	8 482	297	8 757	8 462	295	22	20	2
öfter .....	3 000	2 920	80	2 998	2 918	80	2	2	-
<b>Art der (schwersten) Vorestrafe</b>									
Freiheitsstrafe .....	21 108	20 356	752	21 044	20 296	748	64	60	4
Jugendstrafe .....	3 879	3 825	54	2 299	2 271	28	1 580	1 554	26
sonstige Strafe .....	6 148	5 904	244	6 002	5 773	229	146	131	15

1) Einschl. Jugendstrafe bei Verurteilten, die gemäß § 92 JGG aus dem Jugendstrafvollzug ausgenommen sind.

2) Einschl. Freiheitsstrafe bei Verurteilten, die gemäß § 114 JGG in der Jugendstrafanstalt vollzogen wird.

3) Hierbei handelt es sich um die erkannte Strafe auschl. einer angerechneten Untersuchungshaft, aber einschl. eines eventuell auszusetzenden Strafrestes.

**4 Strafvollzug**  
**4.4 Strafgefängene am 31. März 1997 nach demographischen und kriminologischen Merkmalen**  
**4.4.2 Prozent**

Merkmale	Strafgefängene insgesamt			Freiheitsstrafe <sup>1)</sup>			Jugendstrafe <sup>2)</sup>		
	zusammen	männlich	weiblich	zusammen	männlich	weiblich	zusammen	männlich	weiblich
Strafgefängene insgesamt .....	100	100	100	100	100	100	100	100	100
Deutsche .....	75,4	75,2	81,2	75,9	75,7	81,1	71,2	70,9	82,6
Ausländer .....	24,6	24,8	18,8	24,1	24,3	18,9	28,8	29,1	17,4
<b>Altersgruppe</b>									
14 bis unter 18 Jahren .....	1,3	1,3	1,0	-	-	-	11,9	11,8	14,4
18 bis unter 25 Jahren .....	18,9	19,0	14,6	10,3	10,3	9,5	87,1	87,2	83,3
25 bis unter 30 Jahren .....	23,0	23,0	22,2	25,7	25,8	23,7	1,0	1,0	2,3
30 bis unter 40 Jahren .....	33,7	33,7	33,9	38,0	38,0	36,4	-	-	-
40 bis unter 50 Jahren .....	15,4	15,3	18,3	17,3	17,2	19,7	-	-	-
50 und mehr Jahre .....	7,7	7,7	10,0	8,7	8,6	10,7	-	-	-
<b>Familienstand</b>									
Ledig .....	60,5	61,3	41,2	55,9	56,7	37,5	87,4	87,6	89,4
Verheiratet .....	22,4	22,0	31,9	24,8	24,5	33,7	2,5	2,3	9,1
Verwitwet .....	1,2	1,1	4,4	1,4	1,3	4,8	0,0	0,0	-
Geschieden .....	15,9	15,6	22,5	17,8	17,6	24,0	0,1	0,1	1,5
<b>Vollzugsdauer</b>									
Voraussichtliche Dauer <sup>3)</sup>									
bis unter 3 Monate .....	9,3	9,1	15,1	10,3	10,1	16,0	1,1	1,1	3,0
3 bis einschl. 12 Monate .....	32,6	32,5	36,0	33,6	33,5	35,4	24,8	24,3	43,2
mehr als 1 bis einschl. 5 Jahre .....	45,0	45,3	39,2	41,9	42,0	38,6	70,3	70,8	47,0
mehr als 5 bis einschl. 15 Jahre .....	10,3	10,5	6,9	11,2	11,3	6,9	3,9	3,8	6,8
lebenslang .....	2,7	2,7	2,9	3,0	3,0	3,1	-	-	-
<b>Häufigkeit und Art der Vorstrafen</b>									
Nicht vorbestraft .....	39,5	39,3	44,4	35,8	35,5	42,8	68,7	68,8	65,9
Vorbestraft .....	60,5	60,7	55,6	64,2	64,5	57,2	31,3	31,2	34,1
Zahl der Vorstrafen									
einmal .....	25,2	25,3	21,8	22,4	22,5	20,7	71,1	71,7	46,7
zwei- bis viermal .....	37,0	36,8	42,3	37,5	37,4	42,0	27,6	27,0	48,9
fünf- bis zehnmal .....	28,2	28,2	28,3	29,8	29,9	29,4	1,2	1,1	4,4
öfter .....	9,6	9,7	7,6	10,2	10,3	8,0	0,1	0,1	-
Art der (schwersten) Vorstrafe									
Freiheitsstrafe .....	67,8	67,7	71,6	71,7	71,6	74,4	3,6	3,4	8,9
Jugendstrafe .....	12,5	12,7	5,1	7,8	8,0	2,8	88,3	89,1	57,8
sonstige Strafe .....	19,7	19,6	23,2	20,5	20,4	22,8	8,2	7,5	33,3

1) Einschl. Jugendstrafe bei Verurteilten, die gemäß § 92 JGG aus dem Jugendstrafvollzug ausgenommen sind.

2) Einschl. Freiheitsstrafe bei Verurteilten, die gemäß § 114 JGG in der Jugendstrafanstalt vollzogen wird.

3) Hierbei handelt es sich um die erkannte Strafe auschl. einer angerechneten Untersuchungshaft, aber einschl. eines eventuell auszusetzenden Strafrestes.

## 5 Bewährungshilfe

### 5.1 Unterstellungen unter Bewährungsaufsicht nach dem angewandten Strafrecht und dem Geschlecht der Probanden\*)

Stichtag 31.12. Land	Zahl der Unterstellungen								dar. Mehrfachunterstellungen <sup>1)</sup>			
	insgesamt			nach allgemeinem Strafrecht		nach Jugendstrafrecht			zu-sammen	% <sup>2)</sup>	männlich	weiblich
	insgesamt	männlich	weiblich	zu-sammen	dar. weiblich	zu-sammen	dar. weiblich	zu-sammen				
Früheres Bundesgebiet ..... 1970	39 503	37 600	1 903	17 560		21 943						
..... 1980	93 840	86 295	7 545	53 472	4 542	40 368	3 003	9 083	9,7	8 361	702	
..... 1990	131 381	119 612	11 769	97 579	9 777	33 802	1 992	25 231	18,2	23 088	2 143	
..... 1992 <sup>3)</sup>	123 944	112 344	11 600	94 670	9 887	29 274	1 713	21 407	17,3	19 312	2 095	
..... 1993 <sup>3)</sup>	128 061	116 026	12 035	99 112	10 335	28 949	1 700	22 241	17,4	20 060	2 181	
..... 1994 <sup>3)</sup>	128 361	116 207	12 154	99 267	10 391	29 074	1 763	21 687	16,9	19 585	2 102	
davon (1994):												
Baden-Württemberg .....	18 425	16 576	1 849	13 765	1 553	4 660	296	2 529	13,7	2 230	289	
Bayern .....	15 915	14 392	1 523	11 269	1 206	4 646	317	2 121	13,3	1 950	171	
Berlin .....	5 742	5 208	534	4 283	463	1 459	71	643	11,2	566	77	
Bremen .....	2 318	2 075	243	2 016	238	302	5	499	21,5	440	59	
Hamburg .....												
Hessen .....	12 497	11 288	1 209	10 322	1 066	2 175	143	2 534	20,3	2 286	248	
Niedersachsen .....	16 401	14 815	1 586	13 560	1 399	2 841	187	3 257	19,9	2 954	303	
Nordrhein-Westfalen .....	41 857	37 906	3 951	32 459	3 397	9 398	554	7 514	18,0	6 800	714	
Rheinland-Pfalz .....	8 656	7 983	673	6 681	745	2 175	128	1 553	17,5	1 386	167	
Saarland .....	2 187	2 002	185	1 599	144	588	41	217	9,9	194	23	
Schleswig-Holstein .....	4 163	3 962	201	3 333	180	830	21	820	19,7	779	41	

### 5.2 Unterstellungen unter Bewährungsaufsicht jeweils am 31. Dezember nach Unterstellungsgründen\*)

Stichtag 31.12. Land	Unterstellungen nach allgemeinem Strafrecht					Unterstellungen nach Jugendstrafrecht					
	zu-sammen	aufgrund Strafaussetzung		aufgrund Aussetzung des Strafrestes		zu-sammen	aufgrund Aussetzung				
		zu-sammen	dar. im Wege der Gnade	zu-sammen	dar. im Wege der Gnade		der Verhängung der Jugendstrafe nach § 27 JGG	der Jugendstrafe		des Restes einer Jugendstrafe <sup>4)</sup>	
								zu-sammen	dar. im Wege der Gnade	zu-sammen	dar. im Wege der Gnade
Früheres Bundesgebiet ..... 1970	17 560	7 109	566	10 451	1 135	21 943	2 174	13 370	63	6 399	46
..... 1980	53 472	27 263	1 086	26 209	1 089	40 368	3 652	27 181	147	9 535	123
..... 1990	97 579	55 259	1 287	42 320	747	33 802	2 424	22 490	94	8 888	66
..... 1992 <sup>3)</sup>	94 670	55 112	1 063	39 558	536	29 274	2 440	19 618	59	7 216	60
..... 1993 <sup>3)</sup>	99 112	59 205	1 056	39 907	566	28 949	2 644	19 670	61	6 635	46
..... 1994 <sup>3)</sup>	99 267	60 556	1 037	38 731	569	29 074	2 692	19 951	65	6 431	38
davon (1994):											
Baden-Württemberg .....	13 765	8 932	97	4 833	64	4 660	538	3 038	17	1 084	6
Bayern .....	11 269	6 641	73	4 628	27	4 646	391	2 997	2	1 258	5
Berlin .....	4 283	2 797	152	1 486	87	1 459	61	1 230	4	168	3
Bremen .....	2 016	1 274	18	742	19	302	32	206	1	64	-
Hamburg .....											
Hessen .....	10 322	5 868	109	4 454	33	2 175	210	1 551	6	414	2
Niedersachsen .....	13 560	8 719	95	4 841	60	2 841	325	1 834	2	682	2
Nordrhein-Westfalen .....	32 459	19 590	384	12 669	222	9 398	751	6 590	22	2 057	13
Rheinland-Pfalz .....	6 681	3 861	70	2 820	40	2 175	236	1 550	7	389	5
Saarland .....	1 599	771	3	828	5	588	29	436	-	123	1
Schleswig-Holstein .....	3 333	2 103	36	1 230	12	830	119	519	4	182	1

### 5.3 Beendete Unterstellungen unter Bewährungsaufsicht nach Beendigungsgründen\*)

Jahr Land	Beendete Unterstellungen nach allgemeinem Strafrecht					Beendete Unterstellungen nach Jugendstrafrecht					
	zu-sammen	abgeschlossen durch				zu-sammen	abgeschlossen durch				
		Bewährung <sup>5)</sup>		Widerruf			Bewährung <sup>6)</sup>		Widerruf <sup>7)</sup>		Einbeziehung in ein neues Urteil
		Anzahl	Prozent	zu-sammen	dar. nur oder auch wg. neuer Straftat		Anzahl	Prozent	zu-sammen	dar. nur oder auch wg. neuer Straftat	
Früheres Bundesgebiet ..... 1970	4 542	2 039	44,9	2 503	1 441	9 093	4 823	53,0	4 270	3 080	
..... 1980	15 387	9 085	59,0	6 302	5 142	15 505	9 889	63,8	5 616	4 892	
..... 1990	27 686	19 304	69,7	8 382	7 390	13 109	9 793	74,7	3 316	2 902	
..... 1992 <sup>3)</sup>	29 074	20 522	70,6	8 552	7 452	11 949	8 201	68,6	2 961	2 528	787
..... 1993 <sup>3)</sup>	27 237	18 877	69,3	8 360	7 247	13 161	7 798	59,3	2 889	2 488	2 474
..... 1994 <sup>3)</sup>	29 592	20 410	69,0	9 182	8 005	13 756	7 921	57,6	2 707	2 309	3 128
davon (1994):											
Baden-Württemberg .....	4 300	3 054	71,0	1 246	1 075	2 133	1 262	59,2	422	382	449
Bayern .....	3 187	2 142	67,6	1 025	872	2 513	1 536	61,1	483	376	494
Berlin .....	1 320	883	66,9	437	387	482	256	53,1	59	55	167
Bremen .....	526	343	65,2	183	146	176	119	67,6	33	32	24
Hamburg .....											
Hessen .....	2 474	1 813	73,3	861	548	845	483	57,2	153	123	209
Niedersachsen .....	4 844	3 339	68,9	1 505	1 369	4 421	2 789	63,1	294	264	338
Nordrhein-Westfalen .....	9 402	6 255	66,5	3 147	2 767	4 514	2 473	54,8	970	819	1 071
Rheinland-Pfalz .....	2 104	1 535	73,0	569	459	1 013	602	59,4	177	152	234
Saarland .....	408	291	71,3	117	108	284	175	66,3	49	44	40
Schleswig-Holstein .....	1 047	755	72,1	292	274	395	226	57,2	67	62	102

\*) Früheres Bundesgebiet, seit 1992 einschl. Berlin-Ost; ohne Unterstellungen bei ehrenamtlichen Bewährungshelfer/-innen. - Aktuellere Angaben liegen noch nicht vor.

1) Unterstellungen von Probanden, für die gleichzeitig bei demselben Bewährungshelfer/derselben Bewährungshelferin noch (mindestens) eine weitere Unterstellung besteht.

2) Anteil an Spalte 1.

3) Ohne Hamburg.

4) Seit 1992 einschl. erneuter Anordnung nach § 24 Abs. 2 JGG.

5) Straferlaß, Ablauf bzw. Aufhebung der Unterstellung.

6) Erlaß der Jugendstrafe, Ablauf bzw. Aufhebung der Unterstellung, Tilgung des Schuldepruchs.

7) Einschl. Verhängung der Jugendstrafe.

**Strafmündige deutsche Bevölkerung am 1. 1. 1997  
nach Altersklassen  
(Früheres Bundesgebiet einschl. Berlin-Ost)**

Geschlecht	Strafmündige Deutsche insgesamt	Jugendliche (14 - u. 18 J.)	Heranwachsende (18 - u. 21 J.)	Erwachsene	
				zusammen (21 J. und mehr)	darunter 40 J. und mehr
Männlich.....	24 628 386	1 253 127	890 073	22 485 186	13 713 053
Weiblich.....	27 161 536	1 196 243	861 582	25 103 711	16 591 564
Insgesamt.....	51 789 922	2 449 370	1 751 655	47 588 897	30 304 617

Geschlecht	im Alter von ... bis unter ... Jahren				
	14 - 16	16 - 18	18 - 21	21 - 25	25 - 30
Männlich.....	638 388	614 739	890 073	1 249 684	2 330 370
Weiblich.....	608 238	588 005	861 582	1 229 006	2 258 437
Insgesamt.....	1 246 626	1 202 744	1 751 655	2 478 690	4 588 807

Geschlecht	im Alter von ... bis unter ... Jahren				
	30 - 40	40 - 50	50 - 60	60 - 70	70 und mehr
Männlich.....	5 192 079	4 117 217	4 017 483	3 231 931	2 346 422
Weiblich.....	5 024 704	4 029 738	4 076 123	3 590 478	4 895 225
Insgesamt.....	10 216 783	8 146 955	8 093 606	6 822 409	7 241 647

# Fachserie 10: Rechtspflege

## Reihe 1: Ausgewählte Zahlen für die Rechtspflege

Die *jährlich* erscheinende Veröffentlichung bietet eine Auswahl der wichtigsten Ergebnisse aller Rechtspflegestatistiken, die sachlich und regional tiefer gegliedert in den Reihen 2 bis 5 nachgewiesen werden. Die zusammenfassenden Übersichten enthalten ausgewählte Angaben über Organisation, Personal und Geschäftsanfall im Gerichtswesen, die polizeiliche Tatermittlung (Straftaten und Tatverdächtige), die gerichtliche Strafverfolgung (Verurteilte, Straftaten und Sanktionen), den Strafvollzug (Justizvollzugsanstalten und Strafgefängene) sowie die Bewährungshilfe.

## Reihe 2: Gerichte und Staatsanwaltschaften

Dieser Jahresbericht enthält Angaben über den Geschäftsanfall und dessen Erledigung bei den ordentlichen Gerichten, den Verwaltungsgerichten, den Finanzgerichten und den Staatsanwaltschaften. Die Daten sind gegliedert nach Instanzen und Ländern, teils auch nach OLG-Bezirken, ferner nach Art der Erledigung und Dauer der Verfahren. Ergänzend wird ein Überblick über Gerichte bzw. über Gerichtsbezirke und deren Einwohnerzahl sowie über das Personal der ordentlichen Gerichte und der Staats-(Amts-)anwaltschaften gegeben.

Bis einschl. Berichtsjahr 1989 enthielt die Reihe 2 unter der Bezeichnung "Zivilgerichte und Strafgerichte" nur Informationen über die Geschäftsentwicklung für die ordentlichen Gerichte.

## Reihe 2. S: Gerichte - Geschäftsentwicklung

Für die Berichtsjahre 1991 bis 1993 wurde hier erstmals die Tätigkeit der Gerichte im früheren Bundesgebiet und in den neuen Ländern dargestellt. Da die Justizgeschäftsstatistik in den neuen Ländern vorerst noch nicht in der gleichen detaillierten Form durchgeführt werden konnte wie im früheren Bundesgebiet, beschränkt sich die Darstellung für die angegebenen Berichtsjahre auf Eckzahlen der Geschäftsentwicklung.

## Reihe 3: Strafverfolgung

In dieser *jährlich* erscheinenden Veröffentlichung wird über die abgeurteilten Personen (Erwachsene, Heranwachsende, Jugendliche) nach Art der Entscheidung und nach Ländern berichtet. Bei den Verurteilten werden detaillierte demographische

Merkmale (Alter zur Tatzeit, Staatsangehörigkeit sowie kriminologische Besonderheiten) nachgewiesen. Außerdem informiert die Strafverfolgungsstatistik ausführlich über die Art der Straftat sowie über die Art und Höhe der erkannten Strafen und über die angeordneten Maßnahmen und Maßregeln. (Untersuchungshaft und Vorstrafen).

## Reihe 4: Strafvollzug

Seit dem Berichtsjahr 1990 wird die Reihe 4 "Strafvollzug" in Reihe 4.1 "Strafvollzug – Demographische und kriminologische Merkmale der Strafgefangenen am 31.3.19.." und Reihe 4.2 "Strafvollzug – Anstalten, Bestand und Bewegung der Gefangenen" gegliedert. Die *jährliche* Berichterstattung wird beibehalten.

Beide Veröffentlichungen enthalten lange Reihen für wichtige Merkmale der Strafvollzugsstatistik.

Reihe 4.1 vermittelt einen Überblick über die am Stichtag einsitzenden Strafgefangenen und Verwahrten nach Alter, Geschlecht, Familienstand, Staatsangehörigkeit, Wohnsitz, Straftat, Dauer der Strafen, Art des Vollzugs und Häufigkeit der Vorstrafen sowie über Wiedereinlieferungsabstände.

Reihe 4.2 enthält Angaben über die Belegungsfähigkeit und tatsächliche Belegung der Vollzugsanstalten, über die Art des Vollzugs (also z.B. auch über Untersuchungs- und Abschiebehäft) sowie über die Gründe des Zugangs und des Abgangs.

## Reihe 5: Bewährungshilfe

Dieser *jährliche* Bericht informiert über die hauptamtlichen Bewährungshelfer und die ihnen übertragenen Unterstellungen unter Bewährungsaufsicht. Bei Beendigung einer Unterstellung wird nach Unterstellungs- und Beendigungsgründen sowie nach persönlichen und kriminologischen Merkmalen differenziert.



STATISTISCHES BUNDESAMT  
GUSTAV-STRESEMANN-RING 11  
65189 WIESBADEN

Veröffentlichungen und Prospekte sind durch den Verlag METZLER-POESCHEL, Verlagsauslieferung SFG – Servicecenter Fachverlag GmbH, Postfach 43 43, 72 774 Reutlingen, erhältlich.



*Soeben erschienen*



Statistisches Bundesamt

## Informationen pur: Statistisches Jahrbuch 1998

Das umfassendste statistische Nachschlagewerk Deutschlands.

**Statistisches Jahrbuch 1998  
für die Bundesrepublik Deutschland**

764 Seiten mit 36 vierfarbigen Schaubildern.  
Format 21,5 x 25,5 cm. DM 128,-  
ISBN 3-8246-0556-2

**Statistisches Jahrbuch 1998  
für das Ausland**

400 Seiten mit 21 vierfarbigen Schaubildern.  
Format 21,5 x 25,5 cm. DM 57,-  
ISBN 3-8246-0558-9

Beide Bände zusammen in einem Schuber  
zum Vorzugspreis von DM 158,-  
1164 Seiten mit 57 vierfarbigen Schaubildern.  
Format 21,5 x 25,5 cm.  
ISBN 3-8246-0557-0

Beide Bände komplett auf

**CD-ROM**

mit neuer Software für Windows 95, 98 oder NT  
Subskriptionspreis bis 31.12.1998: DM 79,-; danach DM 98,-  
ISBN 3-8246-0559-7

Erhältlich im Buchhandel oder direkt beim Verlag Metzler-Poeschel,  
Auslieferung SFG-Servicecenter Fachverlage GmbH, Postfach 43 43,  
72774 Reutlingen, Telefon (0 70 71) 93 53 50, Telefax (0 70 71) 3 36 53,  
Internet: <http://www.s-f-g.com>, e-mail: [staba@s-f-g.com](mailto:staba@s-f-g.com)

**METZLER  
POESCHEL**