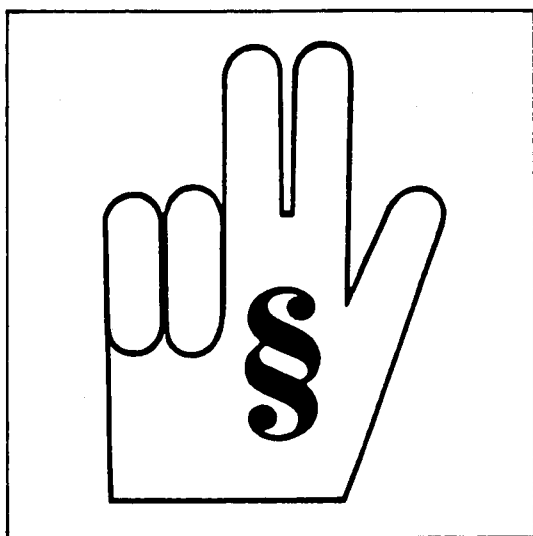


Statistisches Bundesamt

Rechtspflege



Fachserie **10**

Reihe 1

Ausgewählte Zahlen für die Rechtspflege

1992 bis 1994

Statistisches Bundesamt
Bibliothek · Dokumentation · Archiv

**METZLER
POESCHEL**



Weitere Informationen zu dieser Veröffentlichung können direkt beim Statistischen Bundesamt erfragt werden:
Gruppe VII C, Telefon: 06 11 / 75 - 41 14 oder Fax: 06 11 / 75 - 41 83

STATIS-BUND

Im Statistischen Informationssystem des Bundes (STATIS-BUND) sind rund 1,5 Mill. ausgewählte statistische Zeitreihen gespeichert. Alle Zeitreihen können via Mailbox, auf Diskette oder Magnetband bezogen werden.

Fachliche Beratung: 06 11 / 75 - 24 26 und 27 16.

Mailbox: 06 11 / 75 - 29 20 · Technische Rückfragen: 06 11 / 75 - 32 84.

T-ONLINE / BILDSCHIRMTEXT

Ausgewählte Tabellen und Grafiken bietet das Statistische Bundesamt über T-ONLINE / BILDSCHIRMTEXT an. Die Informationsseiten sind in T-ONLINE mit * 48484# abrufbar, ebenso wie die Bestellung von Veröffentlichungen und die Übermittlung von Anfragen.

Herausgeber: Statistisches Bundesamt, Wiesbaden



Informationen: Statistisches Bundesamt
Allgemeiner Auskunftsdienst
65180 Wiesbaden
• Telefon: 06 11 / 75 - 24 05
• Telefax: 06 11 / 75 33 30
• T-Online (Btx): * 48484#
• Internet: <http://www.statistik-bund.de>

Zweigstelle Berlin
Postfach 276, 10124 Berlin
• Telefon: 030 / 23 24 68 66
• Telefax: 030 / 23 24 68 72

Verlag: Metzler-Poeschel, Stuttgart

Verlagsauslieferung: Hermann Leins GmbH & Co. KG
Postfach 11 52
72125 Kusterdingen
Telefon: 0 70 71 / 93 53 50
Telefax: 0 70 71 / 3 36 53

Erscheinungsfolge: jährlich

Erschienen im August 1996

Preis: DM 15,30

Bestellnummer: 2100100 - 94700

© Statistisches Bundesamt, Wiesbaden 1996

Alle Rechte vorbehalten. Es ist insbesondere nicht gestattet, ohne ausdrückliche Genehmigung des Statistischen Bundesamtes diese Veröffentlichung oder Teile daraus für gewerbliche Zwecke zu übersetzen, zu vervielfältigen, auf Mikrofilm/-fiche zu verfilmen oder in elektronische Systeme einzuspeichern.

Recyclingpapier aus 100 % Altpapier.

Inhalt

	Seite
Vorbemerkung	6
Schaubild	7
Tabellenteil	
1 Organisation, Personal und Geschäftsabwicklung im Gerichtswesen	
1.1 Gerichte	
1.1.1 31.12.1992	8
1.1.2 31.12.1993	8
1.1.3 31.12.1994	9
1.2 Richter im Bundes- und Landesdienst	9
1.3 Staatsanwälte, Rechtsanwälte und Notare	9
1.4 Geschäftsabwicklung bei Gerichten und Staatsanwaltschaften	
1.4.1 Zivilgerichte ohne Familiengerichte	10
1.4.2 Familiengerichte	11
1.4.3 Staatsanwaltschaften	11
1.4.4 Strafgerichte	12
1.4.5 Arbeitsgerichte	13
1.4.6 Sozialgerichte	13
1.4.7 Verwaltungsgerichte	14
1.4.8 Finanzgerichte	14
1.4.9 Bundesverfassungsgericht	14
1.5 Deutsches Patentamt und Bundespatentgericht	
1.5.1 Geschäftsabwicklung	15
1.5.2 Wohnsitz des Anmelders bzw. Sitz des Unternehmens	16
2 Tatermittlung	
2.1 Straftaten und Tatverdächtige 1992, 1993, 1994	17
3 Strafverfolgung	
3.1 Zusammenfassende Übersichten	
3.1.1 Abgeurteilte und Verurteilte 1976 bis 1994, insgesamt und nach Altersgruppen	20
3.1.2 Verurteilte 1976 bis 1994 nach dem angewandten Strafrecht und nach Altersklassen	22
3.1.3 Abgeurteilte und Verurteilte nach Ländern, insgesamt und nach Altersgruppen	
3.1.3a 1992	24
3.1.3b 1993	26
3.1.3c 1994	28
3.2 Abgeurteilte und Verurteilte nach Art der Straftat und Altersgruppen	
3.2a 1992	30
3.2b 1993	32
3.2c 1994	34
3.3 Verurteilte mit Hauptstrafe nach allgemeinem Strafrecht	
3.3.1 Dauer der Freiheitsstrafe, Altersgruppen	36
3.3.2 Zahl und Höhe der Tagessätze der Geldstrafe	36
3.3.3 Dauer der Freiheitsstrafe, Art der Straftat	
3.3.3a 1992	38
3.3.3b 1993	40
3.3.3c 1994	42
3.3.4 Zahl und Höhe der Tagessätze der Geldstrafe, Art der Straftat	
3.3.4a 1992	38
3.3.4b 1993	40
3.3.4c 1994	42

	Seite	
3.4	Verurteilte mit Hauptstrafe nach Jugendstrafrecht	
3.4.1	Dauer der Jugendstrafe, Altersgruppen	44
3.4.2	Art der Zuchtmittel und Erziehungsmaßnahmen, Altersgruppen	46
3.4.3	Dauer der Jugendstrafe, Art der Straftat	
3.4.3a	1992	48
3.4.3b	1993	50
3.4.3c	1994	52
3.4.4	Art der Zuchtmittel und Erziehungsmaßnahmen, Art der Straftat	
3.4.4a	1992	48
3.4.4b	1993	50
3.4.4c	1994	52
3.5	Wegen Straftaten im Straßenverkehr Verurteilte	
3.5.1	Nach Altersgruppen und Geschlecht	54
3.5.2	Verurteilte (und Abgeurteilte) nach Sanktionen	55
3.6	Wegen Diebstahl und Unterschlagung Verurteilte nach Altersgruppen und Geschlecht	56
3.7	Wegen Rauschgiftkriminalität Verurteilte nach Altersgruppen und Geschlecht	57
3.8	Untersuchungshaft und frühere Verurteilungen	
3.8.1	In der Strafverfolgungsstatistik erfaßte Personen mit Untersuchungshaft nach deren Grund und Dauer	
3.8.1a	1992	58
3.8.1b	1993	60
3.8.1c	1994	62
3.8.2	Verurteilte nach Zahl und Art der früheren Verurteilungen	
3.8.2a	1992	58
3.8.2b	1993	60
3.8.2c	1994	62
3.9	Deutsche und Ausländer	
3.9.1	Verurteilte nach Art der Straftat und Altersklassen	
3.9.1a	1992	64
3.9.1b	1993	66
3.9.1c	1994	68
3.9.2	Verurteilte 1976 bis 1994	70
3.9.3	Ersuchen um Auslieferung an die Bundesrepublik Deutschland (Einlieferungen)	
3.9.3a	1992	71
3.9.3b	1993	72
3.9.3c	1994	73
3.9.4	Ersuchen um Auslieferung aus der Bundesrepublik Deutschland	
3.9.4a	1992	74
3.9.4b	1993	75
3.9.4c	1994	76
4	Strafvollzug	
4.1	Zahl der Anstalten, Belegungsfähigkeit und Belegung	77
4.2	Art der Zugänge und Art der Abgänge	78
4.3	Art des Vollzugs	79
4.4	Strafgefangene nach demographischen und kriminologischen Merkmalen	80
5	Bewährungshilfe	
5.1	Unterstellungen unter Bewährungsaufsicht nach dem angewandten Strafrecht und dem Geschlecht der Probanden	82
5.2	Unterstellungen unter Bewährungsaufsicht jeweils am 31. Dezember nach Unterstellungsgründen	82
5.3	Beendete Unterstellungen unter Bewährungsaufsicht nach Beendigungsgründen	82

Gebietsstand

Die Angaben für **Deutschland** beziehen sich auf die Bundesrepublik Deutschland nach dem Gebietsstand seit dem 3.10.1990.

Die Angaben für das **frühere Bundesgebiet** beziehen sich auf die Bundesrepublik Deutschland nach dem Gebietsstand bis zum 3.10.1990.

Die Angaben für die **neuen Länder** beziehen sich auf die Länder Brandenburg, Mecklenburg-Vorpommern, Sachsen, Sachsen-Anhalt und Thüringen.

Die Angaben für **Berlin** beziehen sich auf Berlin-Ost und Berlin-West.

Zeichenerklärung

- = nichts vorhanden
- . = Zahlenwert unbekannt
- ... = Angabe fällt später an

Abkürzungen

Abs.	= Absatz
ArbGG	= Arbeitsgerichtsgesetz
AuslG	= Ausländergesetz
BFH	= Bundesfinanzhof
BGH	= Bundesgerichtshof
BPatG	= Bundespatentgericht
BtMG	= Betäubungsmittelgesetz
BVerfGG	= Bundesverfassungsgerichtsgesetz
EntlastungsG	= Gesetz zur Entlastung des Bundesgerichtshofes in Zivilsachen
i. V. m.	= in Verbindung mit
JGG	= Jugendgerichtsgesetz
OLG	= Oberlandesgericht
OWiG	= Gesetz über Ordnungswidrigkeiten
SchwG	= Schwerbehindertengesetz
StGB	= Strafgesetzbuch
StPO	= Strafprozeßordnung
StVG	= Straßenverkehrsgesetz
WStG	= Wehrstrafgesetz
ZPO	= Zivilprozeßordnung

Ergebnisse der Länder werden in den "Statistischen Berichten" der Statistischen Landesämter unter der Kennziffer B VI veröffentlicht.

Vorbemerkung

Die Reihe 1 der Fachserie 10 „Rechtspflege“, die Auszüge aus allen Bereichen der Rechtspflegestatistik enthält, wird hiermit für die Berichtsjahre 1992 bis 1994 vorgelegt. Neben einigen zusammenfassenden Darstellungen über die Ergebnisse in den genannten Jahren für die Bereiche Geschäftserledigung bei den Gerichten und Staatsanwaltschaften, Strafverfolgung und Strafvollzug werden auch frühere Berichtsjahre und Aufschlüsselungen nach Ländern nachgewiesen. Darüber hinaus werden ausgewählte Themen ausführlicher behandelt, so die Straßenverkehrsdelikte, der Diebstahl und die Rauschgiftkriminalität in den Tabellen 3.5, 3.6 und 3.7. Wegen einer Programmumstellung in der Bewährungshilfestatistik liegen aus diesem Bereich lediglich Ergebnisse für das Berichtsjahr 1992 vor.

Der Leser, der für einen Bereich der Rechtspflege umfassendere und tiefer gegliederte Daten benötigt, sei verwiesen auf die speziellen Hefte der Fachserie 10, nämlich

- Reihe 2 Gerichte und Staatsanwaltschaften
- Reihe 3 Strafverfolgung
- Reihe 4 Strafvollzug
- Reihe 5 Bewährungshilfe

ferner auf die ebenfalls jährlich erscheinenden Arbeitsunterlagen

- Zivilgerichte (ohne Familiengerichte)
- Familiengerichte
- Strafgerichte
- Staatsanwaltschaften
- Verwaltungsgerichte
- Finanzgerichte
- Strafverfolgung.

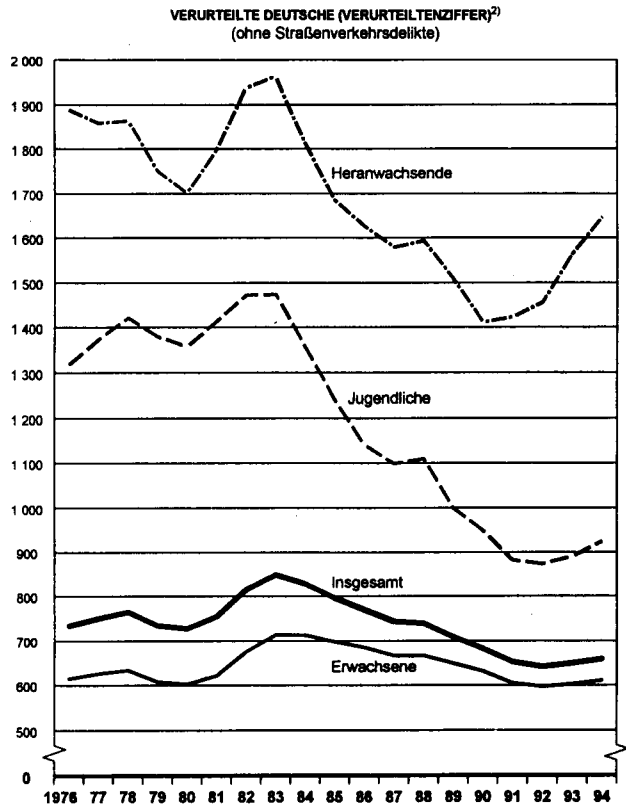
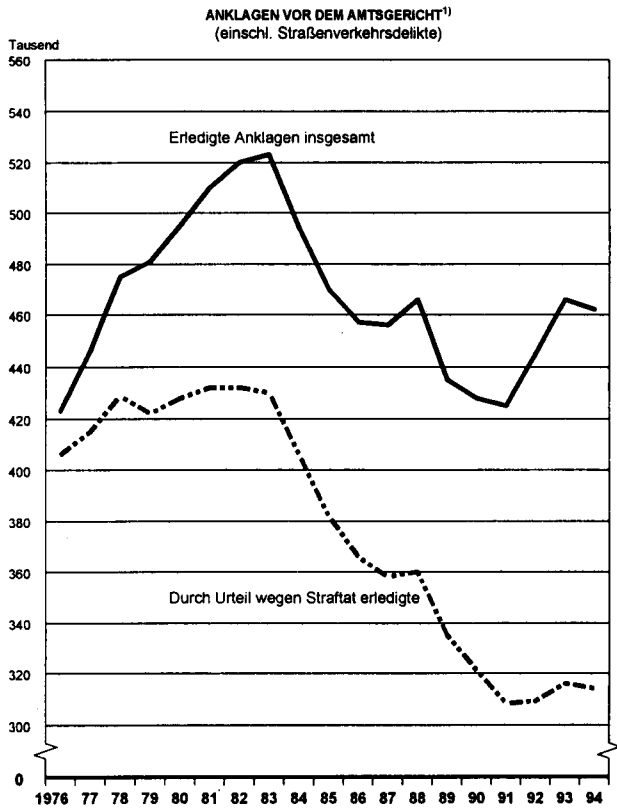
Die genannten Arbeitsunterlagen können direkt beim Statistischen Bundesamt bezogen werden.

Darüber hinausgehende Ergebnisse der Rechtspflegestatistik, insbesondere in tieferer regionaler Gliederung, werden von den Statistischen Landesämtern unter der Kennziffer B VI veröffentlicht.

Da sich die Rechtspflegestatistik in den neuen Ländern zur Zeit der Nachweisung noch im Aufbau befand, bezieht sich ein Teil der dargestellten Daten nur auf das frühere Bundesgebiet. Der jeweilige Gebietsstand ist den einzelnen Tabellen zu entnehmen.

In einigen der nachfolgenden Tabellen zur Strafverfolgungsstatistik ist neben der absoluten Fallzahl auch eine Verurteilenziffer für Deutsche nachgewiesen. Eine solche Relativzahl, die die Zahl der Verurteilten je 100 000 Personen der strafmündigen deutschen Bevölkerung gegenüberstellt, ermöglicht beispielsweise Vergleiche zwischen Bevölkerungsgruppen oder größeren und kleineren Ländern bezüglich der Verurteiltenquote. Verurteilenziffern werden allerdings nur noch für die deutsche Wohnbevölkerung berechnet, da wegen der stark gewachsenen Zahl der nicht bei den Einwohnerbehörden registrierten Ausländer keine zuverlässigen Daten über die Gesamtzahl der Ausländer in Deutschland zur Verfügung stehen. Eine Ermittlung von Verurteilenziffern für Ausländer auf der Grundlage der amtlichen Melderegister würde den tatsächlichen Wert für die ausländische Wohnbevölkerung in Deutschland überschätzen.

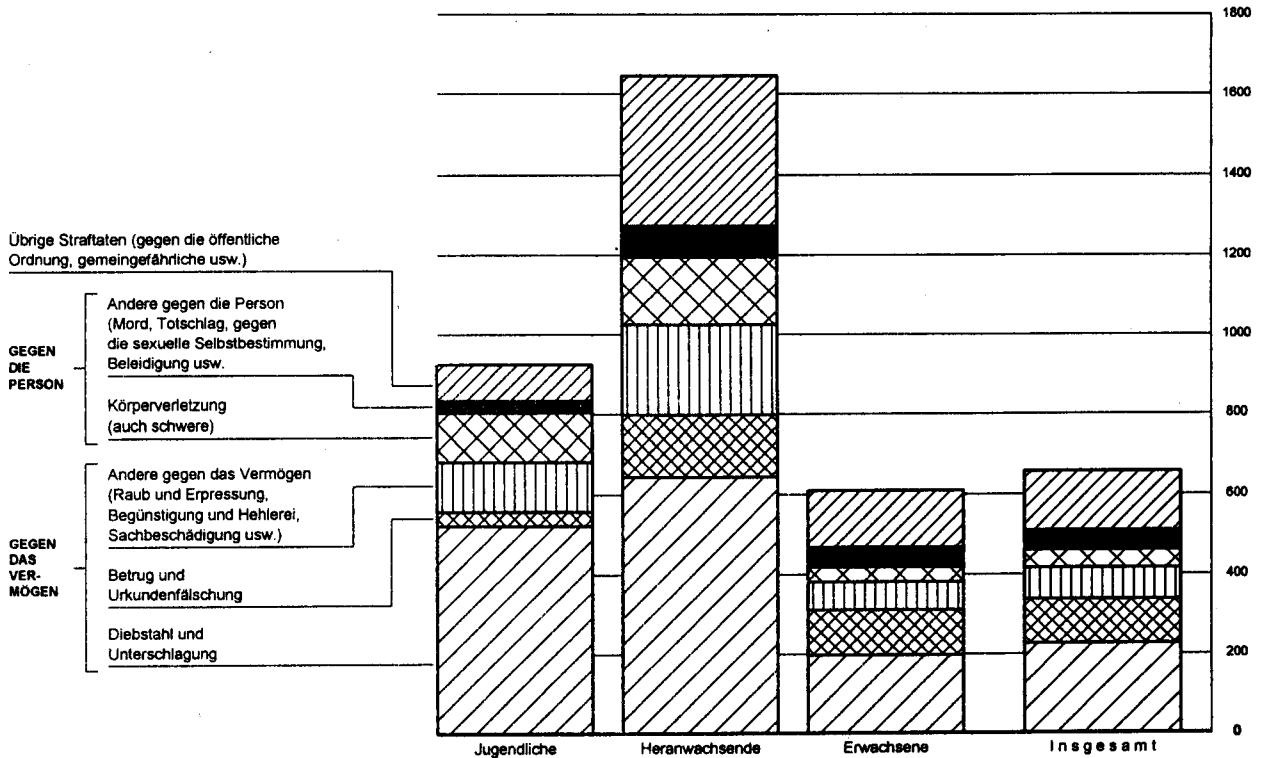
Früheres Bundesgebiet
WEGEN VERBRECHEN UND VERGEHEN ANGEKLAGTE UND VERURTEILTE



1) Ab 1991 einschl. Berlin - Ost. - 2) Bezogen auf je 100 000 Einwohner der gleichen Personengruppe.

Statistisches Bundesamt 96 - 5 - 0340

Früheres Bundesgebiet
WEGEN VERBRECHEN UND VERGEHEN¹⁾ VERURTEILTE DEUTSCHE 1994
NACH AUSGEWÄHLTEN DELIKTSGRUPPEN
Je 100 000 Einwohner der gleichen Personengruppe



1) Ohne Straftaten im Straßenverkehr.

Statistisches Bundesamt 96 - 5 - 0341

1 Organisation, Personal und Geschäftsabwicklung im Gerichtswesen

1.1 Gerichte

1.1.1 31.12.1992*)

Land	Amte-ge-richte	Land-gerichte		Oberlandes-gerichte		Arbeits-gerichte		Verwaltungs-gerichte		Sozial-gerichte		Finanz-gerichte			
		Ge-richte	mit		Ge-richte	mit		Ge-richte 3)	Kam-mern bei den Landes-arbeits-gerichten	Senate bei den Ober-verwal-tungs-gerich-ten 4)	Ge-richte 3)	Senate bei den Landes-sozial-gerichten		Ge-richte 3)	mit Senaten
			Zivil- 1)	Straf- 2)		Zivil- 1)	Straf- 2)					sozial-gerichten	mit		
Baden-Württemberg	108	17	162	216	2	46	8	9	16	4	16	8	13	1	14
Bayern	72	22	207	182	4 5)	66 5)	14 5)	11	17	6	26	7	16	2	23
Berlin 6)	10	1	69	51	1	28	5	1	15	1	11	1	15	1	9
Bremen	3	1	18	23	1	9	2	2	4	1	4	1	7	1	2
Hamburg	6	1	55	43	1	17	5	1	8	1	6	1	6	1	7
Hessen	58	9	124	96	1	38	6	12	16	5	14	7	13	1	13
Niedersachsen	80	11	135	125	3	45	11	15	15	4	18	8	10	1	15
Nordrhein-Westfalen	130	19	334	240	3	112	13	30	48	7	25	8	18	3	47
Rheinland-Pfalz	47	8	76	61	2	25	5	5	9	4	13	4	6	1	7
Saarland	11	1	22	13	1	9	2	3	2	1	7	1	2	1	2
Schleswig-Holstein	30	4	50	38	1	25	5	6	6	1	11	4	6	1	5
Früheres Bundesgebiet 6) ...	555	94	1 252	1 088	20	420	76	95	156	35	151	50	112	14	144

*) Gerichte der Länder. - Senate bei den obersten Bundesgerichten: Bundesverfassungsgericht 2, Bundesgerichtshof in Zivilsachen 12, in Strafsachen 5 (außerdem für beide Rechtsgebiete: 1 Senat für Landwirtschaftsachen, 1 Kartellsenat, 1 Senat für Anwaltsachen, 1 Senat für Notarsachen, 1 Senat für Patentanwaltsachen, 1 Senat für Wirtschaftsprüfersachen, 1 Senat für Steuerberater- und Steuerbevollmächtigtenachen), Bundesarbeitsgericht 10, Bundesverwaltungsgericht 9 (außerdem: 2 Disziplinar- und 2 Wehrdienstsenate), Bundessozialgericht 12, Bundesfinanzhof 11.

1) Einschl. der Kammern bzw. Senate für Handelsachen, Wiedergutmachungsachen, Entschädigungsachen u. dgl.
 2) Einschl. der Strafvollstreckungskammern.
 3) Nur erstinstanzliche Gerichte.
 4) In Baden-Württemberg, Bayern und Hessen: Verwaltungsgerichtshof.
 5) Einschl. Bayerisches Oberstes Landesgericht mit 4 Zivilsenaten, 1 Fideikommissenat und 9 Strafsenaten.
 6) Einschl. der Angaben für Berlin-Ost.

1.1.2 31.12.1993*)

Land	Amte-ge-richte	Land-gerichte		Oberlandes-gerichte		Arbeits-gerichte		Verwaltungs-gerichte		Sozial-gerichte		Finanz-gerichte			
		Ge-richte	mit		Ge-richte	mit		Ge-richte 3)	Kam-mern bei den Landes-arbeits-gerichten	Senate bei den Ober-verwal-tungs-gerich-ten 4)	Ge-richte 3)	Senate bei den Landes-sozial-gerichten		Ge-richte 3)	mit Senaten
			Zivil- 1)	Straf- 2)		Zivil- 1)	Straf- 2)					sozial-gerichten	mit		
Baden-Württemberg	108	17	165	252	2	45	8	9	17	4	16	8	13	1	14
Bayern	72	22	208	188	4 5)	67 5)	14 5)	11	17	6	26	7	16	2	23
Berlin	11	1	74	54	1	26	5	1	16	1	11	1	15	1	9
Brandenburg	25	4	35	22	1	10	2	7	5	3	4	4	6	1	2
Bremen	3	1	16	30	1	9	2	2	4	1	4	1	7	1	2
Hamburg	6	1	55	45	1	19	5	1	8	1	7	1	6	1	7
Hessen	58	9	124	118	1	39	6	12	16	5	14	7	14	1	14
Mecklenburg-Vorpommern ...	31	4	38	22	1	11	5	4	5	2	9	4	4	1	2
Niedersachsen	80	11	136	170	3	46	11	15	16	7	18	8	10	1	15
Nordrhein-Westfalen	130	19	322	290	3	112	14	30	48	7	25	8	18	3	47
Rheinland-Pfalz	47	8	74	73	2	25	5	5	10	4	13	4	6	1	7
Saarland	11	1	20	14	1	9	2	3	2	1	8	1	3	1	2
Sachsen	40	6	66	69	1	12	2	5	9	3	3	3	4	1	3
Sachsen-Anhalt	36	4	33	39	1	7	2	6	9	3	6	4	6	1	2
Schleswig-Holstein	30	4	47	38	1	25	5	6	6	1	11	4	8	1	5
Thüringen	30	4	41	24	1	7	2	7	7 6)	3	4	4	4	1	2
Deutschland ...	718	116	1 454	1 448	25	469	90	124	195	52	179	69	140	19	156

*) Gerichte der Länder. - Senate bei den obersten Bundesgerichten: Bundesverfassungsgericht 2, Bundesgerichtshof in Zivilsachen 12, in Strafsachen 5 (außerdem für beide Rechtsgebiete: 1 Senat für Landwirtschaftsachen, 1 Kartellsenat, 1 Senat für Anwaltsachen, 1 Senat für Notarsachen, 1 Senat für Patentanwaltsachen, 1 Senat für Wirtschaftsprüfersachen, 1 Senat für Steuerberater- und Steuerbevollmächtigtenachen), Bundesarbeitsgericht 10, Bundesverwaltungsgericht 9 (außerdem: 2 Disziplinar- und 2 Wehrdienstsenate), Bundessozialgericht 12, Bundesfinanzhof 11.

1) Einschl. der Kammern bzw. Senate für Handelsachen, Wiedergutmachungsachen, Entschädigungsachen u. dgl.
 2) Einschl. der Strafvollstreckungskammern.
 3) Nur erstinstanzliche Gerichte.
 4) In Baden-Württemberg, Bayern und Hessen: Verwaltungsgerichtshof.
 5) Einschl. Bayerisches Oberstes Landesgericht mit 4 Zivilsenaten, 1 Fideikommissenat und 9 Strafsenaten.
 6) Einschl. 2 Hilfskammern.

1 Organisation, Personal und Geschäftsabwicklung im Gerichtswesen
1.1.3 31.12.1994*)

Land	Amts- ge- richte	Land- gerichte		Oberlandes- gerichte		Arbeits- gerichte		Verwaltungs- gerichte		Sozial- gerichte		Finanz- gerichte			
		Ge- richte	mit		Ge- richte	mit		Ge- richte 3)	Kam- mern bei den Landes- arbeits- gerichten	Ge- richte 3)	Senate bei den Ober- verwal- tungs- gerichten 4)	Ge- richte 3)	Senate bei den Landes- sozial- gerichten	Ge- richte 3)	mit Senaten
			Zivil- 1)	Straf- 2)		Zivil- 1)	Straf- 2)								
Baden-Württemberg	108	17	169	258	2	45	8	9	17	4	17	8	13	1	14
Bayern	72	22	210	188	4 5)	68 5)	14 5)	11	17	6	26	7	16	2	23
Berlin	11	1	76	54	1	26	5	1	17	1	12	1	15	1	9
Brandenburg	25	4	35	22	1	10	2	7	7	3	4	4	6	1	3
Bremen	3	1	18	30	1	9	2	2	4	1	4	1	7	1	2
Hamburg	6	1	55	45	1	19	5	1	8	1	7	1	6	1	7
Hessen	58	9	123	118	1	38	6	12	16	5	14	7	14	1	14
Mecklenburg-Vorpommern	31	4	40	24	1	11	5	4	6	2	11	4	4	1	2
Niedersachsen	80	11	134	172	3	46	11	15	16	7	18	8	10	1	15
Nordrhein-Westfalen	130	19	325	292	3	114	12	30	48	7	25	8	18	3	47
Rheinland-Pfalz	47	8	73	73	2	25	5	5	11	4	12	4	7	1	6
Saarland	11	1	19	17	1	9	2	3	2	1	8	1	3	1	2
Sachsen	30	6	79	74	1	17	2	5	13	3	6	3	4	1	4
Sachsen-Anhalt	35	4	39	45	1	10	2	6	7	3	10	4	6	1	2
Schleswig-Holstein	30	4	47	35	1	25	5	5	6	1	11	4	9	1	5
Thüringen	30	4	44	25	1	8	2	7	7 6)	3	6	4	4	1	2
Deutschland ...	707	116	1 486	1 472	25	480	88	123	202	52	191	69	142	19	157

*) Gerichte der Länder. - Senate bei den obersten Bundesgerichten: Bundesverfassungsgericht 2, Bundegerichtshof in Zivilsachen 12, in Strafsachen 5 (außerdem für beide Rechtsgebiete: 1 Senat für Landwirtschaftsachen, 1 Kartellsenat, 1 Senat für Anwaltsachen, 1 Senat für Notarsachen, 1 Senat für Patentanwaltsachen, 1 Senat für Wirtschaftsprüfersachen, 1 Senat für Steuerberater- und Steuerbevollmächtigtenachen), Bundesarbeitsgericht 10, Bundesverwaltungsgericht 9 (außerdem: 2 Disziplinar- und 2 Wehrdienstsenate), Bundessozialgericht 12, Bundesfinanzhof 11.

1) Einchl. der Kammern bzw. Senate für Handelsachen, Wiedergutmachungsachen, Entschädigungsachen u. dgl.
2) Einchl. der Strafvollstreckungskammern.
3) Nur ersetzinstanzliche Gerichte.
4) In Baden-Württemberg, Bayern und Hessen: Verwaltungsgerichtshof.
5) Einchl. Bayerisches Oberstes Landesgericht mit 4 Zivilsenaten, 1 Fideikommissenat und 9 Strafsenaten.
6) Einchl. 2 Hilfskammern.

1.2 Richter/-innen im Bundes- und Landesdienst 1993*)

Stichtag 1.1.	Richter/- innen 1) insgesamt	Bei						
		Verfassungs- gerichten	Ordentlichen Gerichten 2)	Arbeits- gerichten	Verwaltungs- gerichten	Sozial- gerichten	Finanz- gerichten	Dienst- und Disziplinar- gerichten
Insgesamt								
Insgesamt	20 672	93	15 694	986	2 221	1 109	610	697
Bundeesdienst	524	16	265	31	70	43	68	33
Landesdienst	20 148	77	15 429	955	2 151	1 066	544	664
dar. weiblich								
Zusammen	4 752	8	3 834	434	478	272	52	68
Bundeesdienst	52	2	33	-	4	5	8	-
Landesdienst	4 700	6	3 801	434	474	267	44	68
nach Ländern								
Baden-Württemberg	2 282	6	1 738	94	257	137	56	107
Bayern	2 829	23	2 163	114	284	174	94	36
Berlin	1 307	-	993	92	118	75	29	38
Brandenburg	283	-	265	-	18	-	-	-
Bremen	240	4	176	15	27	15	7	69
Hamburg	806	6	615	35	97	34	22	17
Hessen	1 822	8	1 384	91	197	99	51	35
Mecklenburg-Vorpommern	253	-	190	31	18	12	2	16
Niedersachsen	2 016	9	1 551	72	245	95	53	122
Nordrhein-Westfalen	4 965	8	3 787	222	529	251	176	66
Rheinland-Pfalz	1 055	7	797	41	131	63	23	30
Saarland	323	6	236	11	48	22	6	61
Sachsen	613	-	514	33	44	18	4	-
Sachsen-Anhalt	371	-	267	45	35	20	4	-
Schleswig-Holstein	744	-	587	28	88	45	16	67
Thüringen	239	-	186	31	15	6	1	-

*) Deutschland.
1) Richter/-innen auf Lebenszeit, auf Zeit, kraft Auftrags und auf Probe. Die Spalte "Richter/-innen insgesamt" enthält die Summe der Zahlen für die

einzelnen Gerichtszweige abzüglich der Zahlen für diejenigen Richter/-innen, die ihre Planetelle in einer anderen Gerichtsbarkeit haben.
2) Einchl. Bundespatentgericht.

Quelle: Bundesministerium der Justiz, Bonn.

1.3 Staatsanwälte/-innen, Rechtsanwälte/-innen und Notare/-innen*)

Stichtag 1.1.	Staatsanwälte			Andere Vertreter/- innen des öffentlichen Interesses 1)	Rechtsanwälte/- innen	Anwaltnotare/- innen	Notare/-innen
	insgesamt	männlich	weiblich				
1989	3 759	3 098	661	73	46 397	7 710	1 014
1991	3 887	3 131	756	79	51 266	8 180	1 014
1993	4 920	3 848	1 272	82	58 504	8 616	1 562

*) Früheres Bundesgebiet; ab 1993 Deutschland.

1) In der Verwaltungs- und Disziplinargerichtsbarkeit; ohne Wehrdisziplinaranwälte.

Quelle: Bundesministerium der Justiz, Bonn, Bundesanwaltschaft, Bonn und Bundesnotarkammer, Köln.

1 Organisation, Personal und Geschäftsabwicklung im Gerichtswesen
1.4 Geschäftsabwicklung bei Gerichten und Staatsanwaltschaften *)
1.4.2 Familiengerichte

Stand und Art der Erledigung	1992 1)	1993 2)	1994 2)	Stand und Art der Erledigung	1992 1)	1993 2)	1994 2)
Amtegerichte				Oberlandesgerichte			
Unerledigte Verfahren zu Jahresbeginn	264 925	334 718	361 284	Berufungen und Beschwerden gegen Endentscheidungen			
Neuzugänge	393 245	453 756	467 460	Unerledigte Verfahren zu Jahresbeginn	9 770	9 856	10 313
Erledigte Verfahren	361 250	427 190	441 586	Neuzugänge	20 020	22 084	22 640
Nach dem Gegenstand des Verfahrens				Erledigte Verfahren	20 065	21 627	22 450
Scheidungsverfahren	157 001	193 348	204 617	darunter:			
Andere Eheverfahren	985	1 177	1 444	Scheidungsverfahren	836	974	982
Verfahren über abgetrennte Scheidungs- folgesachen	15 110	17 701	22 776	Verfahren über abgetrennte Scheidungs- folgesachen und allein anhängige andere Familiensachen	16 173	17 392	17 744
Verfahren über allein anhängige andere Familiensachen	181 847	208 490	206 045	Nach der Verfahrensdauer 4) (in %)			
Prozeßkostenhilfverfahren	6 307	6 474	6 704	Anteil der binnen			
Nach der Art der Erledigung (nur Scheidungs- und andere Eheverfahren)				12 Monaten erledigten Verfahren	35	34	32
Urteil	127 442	158 604	168 738	24 Monaten erledigten Verfahren	77	76	74
Beschluß 2)	466	551	612	Unerledigte Verfahren am Jahresende	9 725	10 313	10 503
Zurücknahme	10 823	13 136	12 652	Sonstige Beschwerden			
Andere Erledigungsart	19 255	22 234	24 059	Unerledigte Verfahren zu Jahresbeginn	2 025	2 132	2 041
Nach der Verfahrensdauer (in %) (nur Scheidungs- und andere Eheverfahren)				Neuzugänge	16 980	18 408	17 998
Anteil der binnen				Erledigte Verfahren	17 039	18 499	17 894
6 Monaten erledigten Verfahren	35	34	33	dar. Prozeßkostenhilfverfahren	10 048	10 776	10 468
12 Monaten erledigten Verfahren	73	70	69	Unerledigte Verfahren am Jahresende	1 966	2 041	2 145
Unerledigte Verfahren am Jahresende	296 920	361 284	387 158				

1.4.3 Staatsanwaltschaften

Stand und Art der Erledigung	1992	1993 1)	1994 1)	Stand und Art der Erledigung	1992	1993 1)	1994 1)
beim Landgericht 5)				beim Oberlandesgericht 6)			
Unerledigte Verfahren zu Jahresbeginn	512 116	591 914	601 327	Unerledigte Verfahren zu Jahresbeginn	517	833	1 181
Neuzugänge	3 188 644	3 364 672	3 306 218	Neuzugänge	680	983	1 110
Erledigte Verfahren	3 108 846	3 355 259	3 352 430	Erledigte Verfahren	364	655	1 062
Nach der das Verfahren einleitenden Stelle				Nach der das Verfahren einleitenden Stelle			
Polizeibehörde	2 525 655	2 730 664	2 700 059	Staatsanwaltschaft	219	364	536
Staats- bzw. Amteanwaltschaft	517 389	553 182	577 578	Verwaltungsbehörde	134	267	504
Steuer- bzw. Zollfahndungsstelle	26 258	28 763	33 190	Nach der Art der Erledigung			
Verwaltungsbehörde	39 344	42 650	41 603	Anklage vor dem Oberlandesgericht	56	82	109
Nach der Art der Erledigung				Anklage vor dem Landgericht	41	96	278
Anklage vor dem Amtegericht	429 196	441 335	423 257	Anklage vor dem Landgericht	59	173	195
Anklage vor dem Landgericht	10 795	9 954	9 516	Einstellung mit Auflage	165	253	384
Antrag auf Erlaß eines Strafbefehls	523 841	592 203	570 077	§ 170 Abs. 2 StPO	43	51	96
Einstellung mit Auflage	175 851	185 444	200 933	Andere Erledigungsart			
Einstellung ohne Auflage	503 144	596 090	639 370	Nach der Verfahrensdauer 7) (in %)			
Zurückweisung oder Einstellung gemäß § 170 Abs. 2 StPO	818 800	845 495	848 802	Anteil der binnen			
Andere Erledigungsart	647 219	684 738	551 475	6 Monaten erledigten Verfahren	26	15	40
Nach der Verfahrensdauer 7) (in %)				12 Monaten erledigten Verfahren	53	33	70
Anteil der binnen				Unerledigte Verfahren am Jahresende	833	1 161	1 209
6 Monaten erledigten Verfahren	90	89	94				
12 Monaten erledigten Verfahren	98	98	99				
Unerledigte Verfahren am Jahresende	591 914	601 327	555 115				

*) Früheres Bundesgebiet.

1) Einschl. der Angaben für Berlin-Ost.

2) Deutschland.

3) Ohne Erledigung durch Ruhen des Verfahrens oder Nichtbetrieb, durch Abgabe an ein anderes Gericht oder durch Verbindung mit einer anderen Sache.

4) Ab Eingang in der 1. Instanz.

5) Einschl. Amteanwaltschaften.

6) Nur Ermittlungsverfahren OJs (erstinstanzliche Strafsachen vor dem Oberlandesgericht).

7) Vom Tag der Einleitung des Verfahrens bis zur Erledigung durch die Staatsanwaltschaft.

1 Organisation, Personal und Geschäftsabwicklung im Gerichtswesen
1.4 Geschäftsabwicklung bei Gerichten und Staatsanwaltschaften *)
1.4.4 Strafgerichte

Stand und Art der Erledigung	1992 1)	1993 1)	1994 1)2)	Stand und Art der Erledigung	1992 1)	1993 1)	1994 1)2)
Erstinstanzliche Verfahren 3)				Rechtsmittelverfahren 3)			
Amtegerichte				Landgerichte			
Unerledigte Strafverfahren zu Jahresbeginn	228 830	249 829	256 645	Unerledigte Berufungen zu Jahresbeginn	14 029	13 858	14 076
Neuzugänge	651 203	661 662	651 764	Neuzugänge	44 759	45 738	45 859
Erledigte Strafverfahren	630 204	654 846	654 203	Erledigte Berufungen	44 930	45 520	45 475
dar. Straftaten im Straßenverkehr	212 042	210 958	204 323	dar. Straftaten im Straßenverkehr	15 186	14 468	13 443
Nach der Art der Einleitung				Sie richteten sich gegen ein Urteil des			
Anklage	444 703	465 733	461 678	Strafrichters	29 114	29 218	30 607
Einpruch gegen einen Strafbefehl	139 775	145 052	150 723	Schöffengerichte	10 591	10 451	8 805
Andere Einleitungsart	45 726	44 061	41 802	Erweiterten Schöffengerichte	256	368	597
Nach der Art der Erledigung				Jugendrichters	2 233	2 119	2 113
Urteil	308 715	315 790	313 602	Jugenderschöffengerichte	2 736	3 364	3 353
Einstellung gemäß § 153a StPO	58 214	56 357	54 193	Die Berufung wurde eingelegt durch			
Einstellung gemäß § 47 JGG	32 067	32 290	33 321	den Beschuldigten	41 447	42 125	41 970
Einstellung aus anderen Gründen	69 760	78 613	82 408	die Staatsanwaltschaft			
Zurücknahme	57 401	58 274	59 092	zugunsten des Beschuldigten	76	75	80
Verbindung mit einer anderen Sache	64 801	71 488	69 200	zuungunsten des Beschuldigten	6 174	5 895	6 337
Andere Erledigungsart	39 246	42 034	42 387	andere Beteiligte bzw. Berechtigte	320	332	292
Nach der Verfahrensdauer (in %)				Nach der Art der Erledigung			
Anteil der binnen				Urteil	24 017	24 176	23 822
6 Monaten erledigten Strafverfahren ..	83	81	81	Einstellung gemäß § 153 a StPO	3 183	3 026	2 536
12 Monaten erledigten Strafverfahren ..	95	95	94	Einstellung aus anderen Gründen	1 805	2 025	2 009
Unerledigte Strafverfahren am Jahresende	249 829	256 645	254 206	Zurücknahme der Berufung	14 293	14 120	14 680
				Andere Erledigungsart	1 632	2 173	2 428
				Nach der Verfahrensdauer 4) (in %)			
				Anteil der binnen			
				12 Monaten erledigten Verfahren	54	52	51
				24 Monaten erledigten Verfahren	89	89	88
				Unerledigte Berufungen am Jahresende	13 858	14 076	14 460
Landgerichte				Oberlandesgerichte 5)			
Unerledigte Strafverfahren zu Jahresbeginn	7 645	7 683	6 784	Unerledigte Revisionen zu Jahresbeginn	497	514	456
Neuzugänge	14 515	13 113	12 786	Neuzugänge	4 774	4 711	4 799
Erledigte Strafverfahren	14 477	14 012	13 260	Erledigte Revisionen	4 757	4 769	4 752
Nach der Art der Einleitung				Sie richteten sich gegen ein Urteil des/der			
Anklage	12 352	12 443	11 834	Strafrichters	419	449	444
Zurückweisung durch die Rechts-				Schöffengerichte	149	116	113
mittelinstanz	451	463	371	Erweiterten Schöffengerichte	3	3	4
Vorlage/Verweisung durch ein Gericht				Jugendrichters	30	23	19
niederer Ordnung	834	715	623	Jugenderschöffengerichte	34	43	30
Andere Einleitungsart	840	391	432	Kleinen Strafkammer	2 569	2 968 ⁶⁾	3 610 ⁶⁾
Nach der Art der Erledigung				Großen Strafkammer	1 472	1 081 ⁶⁾	443 ⁶⁾
Urteil	10 326	10 233	9 705	Schwurgerichte	1	-	1
Einstellung	1 085	1 044	1 090	Wirtschaftsstrafkammer	7	4	5
Verbindung mit einer anderen Sache	1 436	1 387	1 237	Jugendkammer	73	82	83
Andere Erledigungsart	1 630	1 348	1 228	Die Revision wurde eingelegt durch			
Nach der Verfahrensdauer (in %)				den Beschuldigten	4 565	4 580	4 565
Anteil der binnen				die Staatsanwaltschaft			
6 Monaten erledigten Strafverfahren ..	71	71	70	zugunsten des Beschuldigten	2	4	7
12 Monaten erledigten Strafverfahren ..	88	87	87	zuungunsten des Beschuldigten	181	169	163
Unerledigte Strafverfahren am Jahresende	7 683	6 784	6 310	andere Beteiligte bzw. Berechtigte	21	24	31
				Nach der Art der Erledigung			
				Urteil	330	371	340
				Beschluß nach § 349 StPO	4 152	4 104	4 125
				Einstellung	48	48	39
				Zurücknahme der Revision	94	78	95
				Andere Erledigungsart	133	168	153
				Nach der Verfahrensdauer 4) (in %)			
				Anteil der binnen			
				12 Monaten erledigten Verfahren	21	20	18
				24 Monaten erledigten Verfahren	76	75	74
				Unerledigte Revisionen am Jahresende	514	456	503
Oberlandesgerichte 5)				Bundesgerichtshof			
Unerledigte Strafverfahren zu Jahresbeginn	63	68	103	Unerledigte Verfahren zu Jahresbeginn	349	346	489
Neuzugänge	103	127	155	Neuzugänge	3 957	4 251	4 098
Erledigte Strafverfahren	97	92	100	Erledigte Verfahren	3 960	4 108	4 178
dar. eingeleitet durch Anklage	92	89	93	dar. Revisionen	3 547	3 766	3 821
Nach der Art der Erledigung				Nach der Verfahrensdauer 7) (in %)			
Urteil	67	62	68	Anteil der binnen			
Einstellung	18	21	14	6 Monaten erledigten Revisionen	59	58	51
Andere Erledigungsart	12	9	18	12 Monaten erledigten Revisionen	97	97	97
Nach der Verfahrensdauer (in %)				Unerledigte Verfahren am Jahresende	346	489	409
Anteil der binnen							
6 Monaten erledigten Strafverfahren ..	46	52	46				
12 Monaten erledigten Strafverfahren ..	76	79	80				
Unerledigte Strafverfahren am Jahresende	69	103	158				

*) Früheres Bundesgebiet.

1) Einechl. der Angaben für Berlin-Ost.

2) Für Hamburg Ergebnisse aus 1993.

3) Ohne Bußgeldverfahren.

4) Ab Eingang bei der Staatsanwaltschaft.

5) In Bayern i. d. R. Bayerisches Oberstes Landesgericht.

6) Wegen Zuständigkeitsänderung infolge des Rechtspflegeentlastungs-

gesetzes v. 11. Januar 1993 nicht mit den Zahlen bis 1992 vergleichbar.

7) Ab Verkündung des angefochtenen Urteils.

1 Organisation, Personal und Geschäftsabwicklung im Gerichtswesen
1.4 Geschäftsabwicklung bei Gerichten und Staatsanwaltschaften *)
1.4.5 Arbeitsgerichte

Stand und Art der Erledigung	1992	1993	1994	Stand und Art der Erledigung	1992	1993	1994
Arbeitsgerichte				Landesarbeitsgerichte			
Unerledigte Klagen zu Jahresbeginn	131 329	149 187	185 059	Unerledigte Berufungen zu Jahresbeginn	7 802	9 234	11 091
Neuzugänge	402 013	477 788	464 167	Neuzugänge	17 075	19 813	20 822
darunter:				Erledigte Berufungen	15 643	17 963	20 202
Klagen von Arbeitnehmern 1)	389 143	463 038	449 751	Nach der Art der Erledigung			
Klagen von Arbeitgebern 2)	12 699	13 527	14 978	Streitiges Urteil	5 714	6 321	6 946
Erledigte Klagen	383 545	441 920	472 816	Sonetiges Urteil	154	177	189
Nach dem Gegenstand der Klage 3)				Beschluß (§ 519b ZPO)	575	601	633
Arbeitsentgelt	119 810	126 474	141 174	Vergleich	4 550	5 555	6 552
Urlaub, Urlaubsentgelt	13 034	12 308	12 908	Andere Erledigungsart	4 650	5 309	5 882
Kündigung (§ 61a ArbGG)	183 048	230 359	235 853	Nach der Verfahrensdauer (in %)			
Zeugniserteilung und -berichtigung	11 417	11 911	12 457	Anteil der binnen			
Schadenersatz	4 710	4 596	4 241	6 Monaten erledigten Berufungen	73	72	68
Tarifliche Einstufungen	4 071	5 062	5 539	12 Monaten erledigten Berufungen	92	91	90
Sonstige Sachen	105 175	114 917	126 201	Unerledigte Berufungen am Jahresende	9 234	11 084	11 711
Nach der Art der Erledigung				Bundesarbeitsgericht 4)			
Streitiges Urteil	34 951	37 476	40 179	Unerledigte Verfahren zu Jahresbeginn	764	814	1 163
Sonetiges Urteil	38 220	40 245	50 714	Neuzugänge	1 435	1 964	2 375
Vergleich	167 100	193 827	197 605	Erledigte Verfahren	1 366	1 615	2 195
Andere Erledigungsart	143 274	170 372	184 318	dar. nach der Art der Verfahren			
Nach der Verfahrensdauer (in %)				Revisionen	665	694	944
Anteil der binnen				Nichtzulassungsbeschwerden	567	790	1 123
6 Monaten erledigten Klagen	82	81	77	Erledigte Revisionen nach Art der Erledigung			
12 Monaten erledigten Klagen	97	96	95	Streitiges Urteil	465	496	596
Unerledigte Klagen am Jahresende	149 797	185 055	176 410	Sonetiges Urteil	1	-	-
				Beschluß	19	16	39
				Vergleich	42	45	62
				Rücknahme	130	126	221
				Andere Erledigungsart	8	11	26
				Erledigte Revisionen nach der			
				Verfahrensdauer (in %)			
				Anteil der binnen			
				12 Monaten erledigten Revisionen 5)	68	72	60
				24 Monaten erledigten Revisionen 5)	96	9	95
				Unerledigte Verfahren am Jahresende	813	1 163	1 343

1.4.6 Sozialgerichte

Stand und Art der Erledigung	1992	1993	1994	Stand und Art der Erledigung	1992	1993	1994
Sozialgerichte				Landesarbeitsgerichte			
Unerledigte Klagen zu Jahresbeginn	173 684	167 558	173 284	Erledigte Berufungen	16 860	16 597	17 261
Neuzugänge	151 523	166 179	178 636	Nach dem Gegenstand der Berufung			
Klagen von Versicherten, Beschädigten				Krankenversicherung	1 882	2 301	2 493
oder ihren Hinterbliebenen	141 957	156 754	168 819	Unfallversicherung	2 392	2 408	2 562
Klagen von sonstigen Klägern	9 566	9 425	9 817	Rentenversicherung der Arbeiter	3 933	3 920	3 490
Erledigte Klagen	157 654	160 463	165 133	Rentenversicherung der Angestellten	1 840	1 580	2 414
Nach dem Gegenstand der Klage				Arbeitslosenversicherung	2 908	2 558	2 517
Krankenversicherung	15 438	18 176	17 411	Kriegsopferversorgung	1 624	1 530	1 338
Unfallversicherung	15 902	16 631	16 646	Feststellung der Behinderung nach § 3			
Rentenversicherung der Arbeiter	27 641	27 319	27 462	Schwerbehindertengesetz	1 239	1 458	1 504
Rentenversicherung der Angestellten	15 495	15 129	14 490	Sonstige Sachen	842	842	945
Arbeitslosenversicherung	33 264	32 119	35 127	Nach der Art der Erledigung			
Kriegsopferversorgung	7 374	6 829	6 158	Entscheidung	6 876	7 184	7 363
Feststellung der Behinderung nach § 3				Gerichtlicher Vergleich	1 826	1 699	1 662
Schwerbehindertengesetz	32 968	33 928	36 901	Außergerichtlicher Vergleich	1 144	839	850
Sonstige Sachen	9 572	10 332	10 938	Anerkennnis	707	581	510
Nach der Art der Erledigung				Zurücknahme	5 364	5 313	5 387
Entscheidung	37 121	39 967	40 968	Andere Erledigungsart	743	981	1 409
Gerichtlicher Vergleich	16 103	16 357	16 084	Nach der Verfahrensdauer (in %)			
Außergerichtlicher Vergleich	13 409	11 800	12 178	Anteil der binnen			
Anerkennnis	20 079	18 204	18 557	6 Monaten erledigten Berufungen	25	26	28
Zurücknahme	58 784	61 349	63 544	12 Monaten erledigten Berufungen	50	52	59
Andere Erledigungsart	12 158	12 786	13 802	Unerledigte Berufungen am Jahresende	18 213	18 542	19 235
Nach der Verfahrensdauer (in %)				Bundessozialgericht 4)			
Anteil der binnen				Unerledigte Verfahren zu Jahresbeginn	975	928	1 030
6 Monaten erledigten Klagen	25	27	29	Neuzugänge	1 956	2 112	2 224
12 Monaten erledigten Klagen	53	57	60	Erledigte Verfahren	2 003	2 010	2 160
Unerledigte Klagen am Jahresende	167 553	173 274	186 787	Nach der Art der Verfahren			
				Revisionen	704	600	628
				Nichtzulassungsbeschwerden	1 299	1 410	1 532
				Nach dem Gegenstand der Verfahren			
				Krankenversicherung	366	389	472
				Unfallversicherung	269	276	306
				Rentenversicherung der Arbeiter	331	328	320
				Rentenversicherung der Angestellten	214	216	267
				Arbeitslosenversicherung	358	345	345
				Kriegsopferversorgung	265	260	239
				Sonetige Sachen	200	196	211
				Nach der Verfahrensdauer der			
				Revisionen (in %)			
				Anteil der binnen			
				12 Monaten erledigten Revisionen	61	61	65
				24 Monaten erledigten Revisionen	95	93	94
				Unerledigte Verfahren am Jahresende	928	1 030	1 094

*) Früheres Bundesgebiet.

1) Einschl. der von Gewerkschaften und Betriebsräten eingereichten Klagen.

2) Und deren Organisationen.

3) Enthält eine Klage mehrere Ansprüche, so ist sie dementsprechend mehrmals gezählt worden; die Summe der erledigten Klagen nach dem Gegenstand ist daher höher als die Zahl der insgesamt erledigten Klagen.

4) Die Angaben beziehen sich auf Deutschland.

5) Durch Streitiges Urteil erledigte Revisionen.

Quelle: Bundesministerium für Arbeit und Sozialordnung, Bonn.

1 Organisation, Personal und Geschäftsabwicklung im Gerichtswesen
1.4 Geschäftsabwicklung bei Gerichten und Staatsanwaltschaften *)
1.4.7 Verwaltungsgerichte

Stand und Art der Erledigung	1992	1993	1994	Stand und Art der Erledigung	1992	1993	1994
Erstinstanzliche Hauptverfahren				Rechtmittelverfahren			
Verwaltungsgerichte				Oberverwaltungsgerichte bzw. Verwaltungsgerichtshöfe 1)			
Unerledigte Verfahren zu Jahresbeginn	156 415	171 778	235 037	Unerledigte Verfahren zu Jahresbeginn	21 832	23 008	20 240
Neuzugänge	155 163	231 087	249 419	Neuzugänge	22 901	23 619	34 632
Erledigte Verfahren	139 800	167 828	195 923	Erledigte Verfahren	21 725	26 387	30 587
Nach dem Gegenstand des Verfahrens				Nach dem Gegenstand des Verfahrens			
Klagen	137 941	166 065	194 385	Berufungen	13 960	14 737	13 678
Sonstige Verfahren	1 859	1 763	1 538	Beschwerden u. Prozeßkostenhilfeanträge	7 765	11 650	16 909
Nach der Art der Erledigung				Nach der Art der Erledigung			
Urteil	48 112	54 160	68 796	Urteil	5 748	5 864	6 268
Beschluß	68 346	84 220	92 940	Beschluß	14 707	19 266	23 137
Andere Erledigungsart	23 342	29 428	34 187	Andere Erledigungsart	1 270	1 257	1 182
Nach der Verfahrensdauer (in %)				Nach der Verfahrensdauer 2) (in %)			
Anteil der binnen				Anteil der binnen			
6 Monaten erledigten Verfahren	39	43	41	12 Monaten erledigten Verfahren	20	17	33
12 Monaten erledigten Verfahren	65	67	68	24 Monaten erledigten Verfahren	49	49	61
Unerledigte Verfahren am Jahresende	171 778	235 037	288 533	Unerledigte Verfahren am Jahresende	23 008	20 240	24 285
Oberverwaltungsgerichte bzw. Verwaltungsgerichtshöfe 1)				Bundesverwaltungsgericht, Revisionssenat			
Unerledigte Verfahren zu Jahresbeginn	1 693	1 732	1 806	Unerledigte Verfahren zu Jahresbeginn	1 219	1 082	1 326
Neuzugänge	1 196	1 182	1 365	Neuzugänge	2 814	4 205	3 999
Erledigte Verfahren	1 157	1 108	1 154	Erledigte Verfahren	2 951 3)	3 961 3)	4 204 3)
Nach dem Gegenstand des Verfahrens				Nach dem Gegenstand des Verfahrens			
Klagen	677	613	620	Revisionen	561	901	795
Sonstige Verfahren	480	495	534	Beschwerden	1 923	2 375	2 628
Nach der Art der Erledigung				Sonstige Verfahren	442	647	781
Urteil	370	320	353	Nach der Art der Erledigung			
Beschluß	605	636	658	Urteil	360	378	328
Andere Erledigungsart	182	152	143	Beschluß	2 436	3 082	3 325
Nach der Verfahrensdauer (in %)				Andere Erledigungsart	130	483	505
Anteil der binnen				Nach der Verfahrensdauer 4) (in %)			
6 Monaten erledigten Verfahren	33	26	30	Anteil der binnen			
12 Monaten erledigten Verfahren	52	50	51	12 Monaten erledigten Verfahren	98	99	99
Unerledigte Verfahren am Jahresende	1 732	1 806	2 017	24 Monaten erledigten Verfahren	100	100	100
				Unerledigte Verfahren am Jahresende	1 082	1 326	1 121

1.4.8 Finanzgerichte

Stand und Art der Erledigung	1992	1993	1994	Stand und Art der Erledigung	1992	1993	1994
Finanzgerichte				Bundesfinanzhof			
Unerledigte Klagen zu Jahresbeginn	95 293	90 650	83 827	Unerledigte Verfahren zu Jahresbeginn	4 062	3 537	3 367
Neuzugänge	51 639	50 083	50 576	Neuzugänge	3 573	3 779	3 702
Erledigte Klagen	56 282	56 906	57 607	Erledigte Verfahren	4 098	3 949 5)	3 604
Nach der Art der Erledigung				Nach der Art der Erledigung			
Urteil bzw. Vorbescheid	16 089	15 636	16 058	Entscheidung des Bundesfinanzhofs			
Beschluß	14 961	14 879	13 884	Rechtmittel war erfolglos	2 824	2 616	2 343
Zurücknahme der Klage	21 690	22 798	22 815	Verworfen als unzulässig	1 274	1 210	1 149
Andere Erledigungsart	3 542	3 593	4 850	Zurückgewiesen als unbegründet	1 550	1 406	1 194
Nach der Verfahrensdauer (in %)				Rechtmittel war erfolgreich	898	983	736
Anteil der binnen				Zurückgewiesen an Vorinstanz	315	276	226
6 Monaten erledigten Verfahren	25	27	29	Eigene Sachentscheidung getroffen	583	707	510
12 Monaten erledigten Verfahren	46	47	50	Rücknahme	376	347	525
Unerledigte Klagen am Jahresende	90 650	83 827	76 796	Nach der Verfahrensdauer 6) (in %)			
				Anteil der binnen			
				12 Monaten erledigten Revisionen	13	24	21
				24 Monaten erledigten Revisionen	43	50	55
				Unerledigte Verfahren am Jahresende	3 537	3 387	3 465

1.4.9 Bundesverfassungsgericht

Stand und Art der Erledigung	Erster Senat			Zweiter Senat		
	1992	1993	1994	1992	1993	1994
Unerledigte Verfahren zu Jahresbeginn	1 239	1 245	1 183	948	1 211	1 257
Neuzugänge	2 049	2 319	2 551	2 382	3 121	2 773
Verfassungsbeschwerden	1 967	2 276	2 505	2 247	2 970	2 689
Normenkontrollverfahren	52	28	35	85	64	20
Andere Verfahren	30	17	11	50	87	64
Erledigte Verfahren	2 043	2 381	2 228	2 120	3 075	3 098
Nach der Art der Erledigung						
Senatsentscheidungen	34	25	25	32	10	13
Beschlüsse gemäß § 93b BVerfGG	1 796	2 123	2 036	1 674	2 482	2 644
dadurch mitentschieden	55	55	43	108	198	90
Abgabe an den anderen Senat	6	4	4	6	3	6
Andere Erledigungsart	152	169	114	300	379	331
Unerledigte Verfahren am Jahresende	1 245	1 183	1 506	1 211	1 257	932

*) Früheres Bundesgebiet.

1) In Baden-Württemberg, Bayern und Hessen Verwaltungsgerichtshöfe.

2) Ab Eingang in der 1. Instanz.

3) Eineinstanzliche Sachen und Wiederaufnahmeverfahren; 1992: 25; 1993: 38, 1994: 46.

4) Ab Eingang beim Bundesverwaltungsgericht.

5) Darunter 1993 drei Verfahren vor dem Großen Senat, die in der nachfolgenden Aufgliederung nicht enthalten sind.

6) Der erledigten Revisionen (mit Sachentscheidung) ab Eingang beim Bundesfinanzhof.

Quelle: Bundesverfassungsgericht, Karlsruhe.

1 Organisation, Personal und Geschäftsabwicklung im Gerichtswesen
1.5 Deutsches Patentamt und Bundespatentgericht
1.5.1 Geschäftsabwicklung

Patentamt	1992	1993	1994	Bundespatentgericht	1992	1993	1994
Patente				Juristische Bechwerdeesenate			
Neuanmeldungen und sonstige Zugänge	44 752	46 249	49 854	Unerledigte Verfahren zu Jahresbeginn	64	66	69
Rechtskräftig erteilte Patente	17 096	16 425	16 915	Neuzugänge	103	101	98
und zwar Hauptpatente	16 838	16 215	16 705	Erlidigungen	101	98	111
Zusatzpatente	258	210	210	Unerledigte Verfahren am Jahresende ..	66	69	56
Am Jahresende unerledigte Anmeldungen	177 074	173 266	171 428				
Am Jahresende bestehende Patente	137 091	131 217	125 699				
Gebrauchsmuster				Gebrauchsmuster-Beschwerdeesenat			
Neuanmeldungen und sonstige Zugänge	17 111	20 159	20 630	Unerledigte Verfahren zu Jahresbeginn	58	60	58
Eingetragene Gebrauchsmuster	15 199	16 884	18 652	Neuzugänge	92	94	148
Am Jahresende unerledigte Anmeldungen	30 607	24 992	19 626	Erlidigungen	90	96	93
Am Jahresende bestehende Gebrauchsmuster	65 176	75 829	85 433	Unerledigte Verfahren am Jahresende ..	60	58	113
Topographieanmeldungen (Halbleiter)				Technische Bechwerdeesenate			
Neuanmeldungen	129	126	153	Unerledigte Verfahren zu Jahresbeginn	3 514	3 163	2 981
Eingetragene Topographieanmeldungen	108	132	131	Neuzugänge	2 568	2 399	2 148
Am Jahresende unerledigte Anmeldungen	33	33	49	Erlidigungen	2 919	2 573	2 564
				Unerledigte Verfahren am Jahresende ..	3 163	2 989	2 573
Warenzeichen und Dienstleistungsmarken				Warenzeichen-Beschwerdeesenat			
Neuanmeldungen und sonstige Zugänge	35 997	39 880	48 292	Unerledigte Verfahren zu Jahresbeginn	3 107	2 792	2 789
Eingetragene Warenzeichen und Dienstleistungsmarken	20 891	26 540	35 950	Neuzugänge	1 566	1 875	2 193
Am Jahresende bestehende Warenzeichen und Dienstleistungsmarken	337 692	354 672	362 694	Erlidigungen	1 881	1 878	1 979
				Unerledigte Verfahren am Jahresende ..	2 792	2 789	3 003
Geschmacksmuster				Nichtigkeitesenate			
Neu angemeldete Muster	55 899	60 932	67 140	Unerledigte Verfahren zu Jahresbeginn	139	143	159
Eingetragene Muster	53 334	62 067	59 670	Neuzugänge	185	213	242
Muster, deren Anmeldung am Jahresende unerledigt war	18 644	16 080	19 157	Erlidigungen			
				vor rechtskräftiger Entscheidung	11	10	17
Typographische Schriftzeichen				durch Urteil (BPatG und BGH)	170	186	214
Neu angemeldete Zeichen	51	31	26	Unerledigte Verfahren am Jahresende ..	143	160	170
Eingetragene Zeichen	69	23	14				
Zeichen, deren Anmeldung am Jahresende unerledigt war	14	22	16				

Quelle: Deutsches Patentamt, München.

1 Organisation, Personal und Geschäftsabwicklung im Gerichtswesen
1.5 Deutsches Patentamt und Bundespatentgericht
1.5.2 Wohnsitz des Anmelders bzw. Sitz des Unternehmens

Patente Gebrauchsmuster Warenzeichen und Dienstleistungsmarken	In- gesamt	Deutsch- land	Europä- isches Ausland	darunter							Außer- europä- isches Ausland	darunter		
				Frank- reich	Groß- britan- nien und Nord- irland	Italien	Nieder- lande	Öster- reich	Schwe- den	Schweiz		Vereinigte Staaten	Japan	
Patente														
angemeldet: 1992	43 663	33 971	2 655	266	154	268	90	431	89	803	7 037	1 139	2 910	
1993	45 380	34 841	2 804	297	176	197	142	386	109	856	7 735	1 130	2 598	
1994	49 011	36 790	2 966	309	196	224	140	440	150	908	9 255	1 258	2 398	
erteilt: 1992	17 096	11 021	1 768	242	178	183	117	181	137	386	4 307	1 194	2 919	
1993	16 425	11 098	1 436	190	143	144	93	174	87	324	3 891	1 000	2 705	
1994	16 915	11 736	1 360	183	130	149	74	186	74	306	3 819	937	2 617	
Gebrauchsmuster														
angemeldet: 1992	17 004	15 064	1 052	52	67	141	87	229	34	314	888	164	54	
1993	20 084	17 816	1 273	83	59	138	96	294	36	336	995	174	42	
1994	20 581	18 187	1 333	87	57	123	120	303	46	318	1 081	224	55	
eingetragen: 1992	15 199	13 524	954	49	55	140	63	228	33	273	721	103	44	
1993	16 884	14 952	1 111	69	50	129	97	250	24	304	821	157	47	
1994	18 652	16 494	1 225	77	47	125	117	303	33	303	933	145	44	
Warenzeichen und Dienstleistungsmarken														
angemeldet: 1992	34 411	26 494	3 087	240	1 052	131	224	122	294	265	4 830	3 280	610	
1993	38 206	29 732	3 261	187	1 127	123	235	130	340	298	5 213	3 567	716	
1994	46 617	36 779	3 779	237	1 367	79	197	161	406	395	6 059	4 168	712	
eingetragen: 1992	20 891	14 996	2 314	161	828	94	153	74	218	244	3 581	2 376	569	
1993	26 540	19 468	2 778	209	1 006	102	172	87	269	267	4 294	2 870	668	
1994	35 950	26 489	3 555	247	1 275	93	218	145	371	331	5 906	4 072	838	

Quelle: Deutsches Patentamt, München.

2 Tatermittlung

2.1 Straftaten und Tatverdächtige*)

Jahr Straftat (§§ des Strafgesetzbuches)	Bekannt- gewordene	Aufgeklärte		Strafmündige Tatverdächtige							Anteil der Ausländer an allen Tatver- dächtigen
				Insgesamt			Deutsche		Ausländer		
				ins- gesamt	männlich	weiblich	zu- eammen	dar. weiblich	zu- eammen	dar. weiblich	
1992	5 209 060	2 333 578	44,8	1 512 700	1 176 551	336 149	1 024 686	247 114	488 014	89 035	32,3
darunter (1992):											
Mord und Totschlag (Versuch und Vollendung) (211 - 213, 216)	2 910	2 653	91,2	3 010	2 672	338	1 941	263	1 069	75	35,5
Gefährliche und schwere Körperverletzung (223a, 224, 225, 227, 229)	77 160	62 260	80,7	77 136	68 568	8 568	53 230	6 504	23 906	2 064	31,0
Gegen die sexuelle Selbstbestimmung (174 - 184b)	39 392	24 833	63,0	19 121	17 818	1 303	14 530	1 104	4 591	199	24,0
darunter:											
Sexueller Mißbrauch von Kindern (176)	14 440	8 785	60,8	6 214	6 043	171	5 149	149	1 065	22	17,1
Vergewaltigung (177)	5 568	3 925	70,5	4 002	3 977	25	2 463	12	1 539	13	38,5
Sexuelle Nötigung (178)	4 231	2 396	56,6	2 338	2 306	32	1 571	26	767	6	32,8
Schwerer und einfacher Diebstahl (242 - 244, 247, 248a - c)	3 196 235	897 783	28,1	578 251	408 533	169 718	382 597	123 980	195 654	45 738	33,8
darunter:											
Diebstahl von Kraftwagen (einschl. unbefugter Ingebrauchnahme)	115 957	28 367	24,5	24 645	23 331	1 314	18 893	1 148	5 752	166	23,3
Diebstahl von Fahrrädern (einschl. unbefugter Ingebrauchnahme)	441 908	39 114	8,9	23 107	21 730	1 377	15 516	1 132	7 591	245	32,9
Taschendiebstahl	77 774	5 178	6,7	4 456	3 389	1 067	1 031	263	3 425	804	76,9
Einbruchdiebstahl in:											
Geldinstitute	1 825	517	28,3	461	439	22	280	16	181	6	39,3
Dienst-, Büro-, Fabrikations- Werkstatt- und Lagerräume	102 337	19 155	18,7	14 476	13 803	673	11 609	592	2 867	81	19,8
Wohnungen	173 600	24 279	14,0	16 264	14 265	1 999	11 977	1 537	4 287	462	26,4
Ladendiebstahl	529 756	506 595	95,6	386 901	242 551	144 350	245 321	104 161	141 580	40 189	36,6
Raub, räuberische Erpressung, räuberischer Angriff auf Kraft- fahrer (249 - 252, 255, 316a)	46 845	19 380	41,4	22 970	21 027	1 943	14 174	1 448	8 796	495	38,3
Gegen die Umwelt (324 - 330a)	23 387	15 830	67,7	16 586	15 148	1 438	14 616	1 352	1 970	86	11,9

Jahr Straftat (§§ des Strafgesetzbuches)	Strafmündige Tatverdächtige								
	Deutsche						Ausländer		
	Jugendliche	Heran- wachsende	Erwachsene	Jugendliche	Heran- wachsende	Erwachsene	Jugendliche	Heran- wachsende	Erwachsene
	Anzahl			je 100 000 Einwohner der gleichen Personengruppe 2)			Anzahl		
1992	101 416	93 641	829 629	4 697	4 772	1 795	49 687	67 098	371 229
darunter (1992):									
Mord und Totschlag (Versuch und Vollendung) (211 - 213, 216)	77	175	1 689	4	9	4	61	159	849
Gefährliche und schwere Körperverletzung (223a, 224, 225, 227, 229)	6 884	7 574	38 772	319	386	84	3 987	4 244	15 675
Gegen die sexuelle Selbstbestimmung (174 - 184b)	830	855	12 845	38	44	28	540	523	3 528
darunter:									
Sexueller Mißbrauch von Kindern (176)	427	268	4 454	20	14	10	187	92	786
Vergewaltigung (177)	115	212	2 136	5	11	5	133	201	1 205
Sexuelle Nötigung (178)	171	125	1 275	8	6	3	143	99	525
Schwerer und einfacher Diebstahl (242 - 244, 247, 248a - c)	63 067	38 978	280 552	2 921	1 987	607	30 574	32 235	132 845
darunter:									
Diebstahl von Kraftwagen (einschl. unbefugter Ingebrauchnahme)	4 275	4 720	9 898	198	241	21	1 162	1 567	3 023
Diebstahl von Fahrrädern (einschl. unbefugter Ingebrauchnahme)	4 684	2 875	7 957	217	147	17	2 395	1 586	3 610
Taschendiebstahl	82	119	830	4	6	2	549	670	2 206
Einbruchdiebstahl in:									
Geldinstitute	51	45	184	2	2	0	21	46	114
Dienst-, Büro-, Fabrikations- Werkstatt- und Lagerräume	2 820	2 285	6 504	131	116	14	801	683	1 383
Wohnungen	1 708	1 750	8 519	79	89	18	710	804	2 773
Ladendiebstahl	37 303	15 827	192 191	1 728	807	416	20 470	21 253	99 857
Raub, räuberische Erpressung, räuberischer Angriff auf Kraft- fahrer (249 - 252, 255, 316a)	2 748	2 436	8 990	127	124	19	2 210	2 044	4 542
Gegen die Umwelt (324 - 330a)	103	359	14 154	5	18	31	18	117	1 835

*) Ohne Vergehen im Straßenverkehr: Früheres Bundesgebiet.
1) Anteil an den bekanntgewordenen Straftaten (Aufklärungsquote).

2) Tatverdächtigenziffer.

Quelle: Bundeskriminalamt, Wiesbaden.

2 Tatermittlung

2.1 Straftaten und Tatverdächtige*)

Jahr	Straftat (§§ des Strafgesetzbuches)	Bekannt- ge- wordene	Aufgeklärte		Strafmündige Tatverdächtige								Anteil der Ausländer an allen Tatver- dächtigen
					Insgesamt			Deutsche		Ausländer			
					in- gesamt	männlich	weiblich	zu- sammen	dar. weiblich	zu- sammen	dar. weiblich		
												Anzahl	
1993		6 750 613	2 957 135	43,8	1 963 499	1 544 990	418 509	1 295 376	302 768	668 123	115 741	34,0	
darunter (1993):													
	Mord und Totschlag (Versuch und Vollendung) (211 - 213, 216)	4 230	3 470	82,0	4 282	3 878	404	2 964	330	1 318	74	30,8	
	Gefährliche und schwere Körperverletzung (223a, 224, 225, 227, 229)	87 784	70 294	80,1	88 685	78 928	9 757	61 480	7 412	27 205	2 345	30,7	
	Gegen die sexuelle Selbstbestimmung (174 - 184b)	44 175	28 770	65,1	22 759	21 127	1 632	17 619	1 352	5 140	280	22,6	
darunter:													
	Sexueller Mißbrauch von Kindern (176)	15 430	9 782	63,4	7 346	7 167	179	6 258	161	1 088	18	14,8	
	Vergewaltigung (177)	6 376	4 482	70,3	4 644	4 604	40	2 926	26	1 718	14	37,0	
	Sexuelle Nötigung (178)	4 781	2 910	60,9	2 881	2 837	44	1 995	38	886	6	30,8	
	Schwerer und einfacher Diebstahl (242 - 244, 247, 248a - c)	4 151 087	1 128 628	27,2	765 539	548 568	216 971	511 367	159 323	254 172	57 648	33,2	
darunter:													
	Diebstahl von Kraftwagen (einschl. unbefugter Ingebrauchnahme)	214 836	43 911	20,4	38 862	36 980	1 882	31 725	1 665	7 137	217	18,4	
	Diebstahl von Fahrrädern (einschl. unbefugter Ingebrauchnahme)	526 764	36 181	6,9	23 841	22 449	1 392	16 002	1 124	7 839	268	32,9	
	Taschendiebstahl	100 984	6 395	6,3	5 276	4 097	1 179	1 425	334	3 851	845	73,0	
Einbruchdiebstahl in:													
	Geldinstitute	4 021	729	18,1	877	836	41	607	32	270	9	30,8	
	Dienst-, Büro-, Fabrikations- Werkstatt- und Lagerräume	168 137	26 808	15,9	22 755	21 809	946	18 870	800	3 885	146	17,1	
	Wohnungen	227 090	31 326	13,8	21 931	19 323	2 608	18 475	2 021	5 456	587	24,9	
	Ladendiebstahl	670 965	639 079	95,2	494 839	313 174	181 665	310 720	131 510	184 119	50 155	37,2	
	Raub, räuberische Erpressung, räuberischer Angriff auf Kraft- fahrer (249 - 252, 255, 316a) ...	61 757	26 338	42,6	31 813	29 400	2 413	21 138	1 772	10 675	641	33,6	
	Gegen die Umwelt (324 - 330a) ...	29 732	19 088	64,2	19 638	18 102	1 536	17 078	1 431	2 560	105	13,0	

Jahr	Straftat (§§ des Strafgesetzbuches)	Strafmündige Tatverdächtige								
		Deutsche						Ausländer		
		Jugendliche	Heran- wacheende	Erwachsene	Jugendliche	Heran- wacheende	Erwachsene	Jugendliche	Heran- wacheende	Erwachsene
		Anzahl			je 100 000 Einwohner der gleichen Personengruppe 2)			Anzahl		
1993		150 651	120 527	1 024 198	6 961	6 720	2 204	57 293	87 513	523 317
darunter (1993):										
	Mord und Totschlag (Versuch und Vollendung) (211 - 213, 216)	174	399	2 391	8	22	5	76	157	1 085
	Gefährliche und schwere Körperverletzung (223a, 224, 225, 227, 229)	9 615	8 793	43 072	444	490	93	4 140	4 598	18 467
	Gegen die sexuelle Selbstbestimmung (174 - 184b)	1 103	974	15 542	51	54	33	498	576	4 066
darunter:										
	Sexueller Mißbrauch von Kindern (176)	582	322	5 354	27	18	12	183	88	817
	Vergewaltigung (177)	191	255	2 480	9	14	5	124	242	1 352
	Sexuelle Nötigung (178)	229	146	1 620	11	8	3	147	111	628
	Schwerer und einfacher Diebstahl (242 - 244, 247, 248a - c)	93 450	54 588	363 329	4 318	3 044	782	33 783	40 839	179 550
darunter:										
	Diebstahl von Kraftwagen (einschl. unbefugter Ingebrauchnahme)	9 726	8 330	13 669	449	464	29	1 233	1 706	4 198
	Diebstahl von Fahrrädern (einschl. unbefugter Ingebrauchnahme)	5 420	2 713	7 869	250	151	17	2 072	1 504	4 263
	Taschendiebstahl	213	169	1 043	10	9	2	594	723	2 534
Einbruchdiebstahl in:										
	Geldinstitute	132	132	343	6	7	1	17	61	192
	Dienst-, Büro-, Fabrikations- Werkstatt- und Lagerräume	5 190	3 966	9 714	240	221	21	667	871	2 327
	Wohnungen	2 712	2 230	11 533	125	124	25	765	996	3 695
	Ladendiebstahl	49 481	20 209	241 030	2 286	1 127	519	23 210	27 463	133 446
	Raub, räuberische Erpressung, räuberischer Angriff auf Kraft- fahrer (249 - 252, 255, 316a) ...	5 060	3 807	12 271	234	212	26	2 377	2 263	6 035
	Gegen die Umwelt (324 - 330a) ...	267	657	16 154	12	37	35	36	186	2 338

*) Ohne Vergehen im Straßenverkehr; Deutschland.
1) Anteil an den bekanntgewordenen Straftaten (Aufklärungsquote).

2) Tatverdächtigenziffer.

Quelle: Bundeskriminalamt, Wiesbaden.

2 Tatermittlung 2.1 Straftaten und Tatverdächtige*)

Jahr Straftat (§§ des Strafgesetzbuches)	Bekannt- gewordene	Aufgeklärte		Strafmündige Tatverdächtige						Anteil der Ausländer an allen Tatver- dächtigen %		
				Insgesamt			Deutsche		Ausländer			
				Straftaten	in- gesamt	männlich	weiblich	zu- sammen	dar- weiblich		zu- sammen	dar- weiblich
1994	6 537 748	2 899 733	44,4	1 937 652	1 520 197	417 455	1 345 347	317 113	592 304	100 342	30,6	
darunter (1994):												
Mord und Totschlag (Versuch und Vollendung) (211 - 213, 218)	3 725	3 251	87,3	4 125	3 786	339	2 815	290	1 310	49	31,8	
Gefährliche und schwere Körperverletzung (223a, 224, 225, 227, 229)	88 037	71 564	81,3	90 796	80 594	10 202	63 880	7 972	28 916	2 230	29,6	
Gegen die sexuelle Selbstbestimmung (174 - 184b)	45 339	31 093	68,6	25 417	23 291	2 126	20 115	1 752	5 302	374	20,9	
darunter:												
Sexueller Mißbrauch von Kindern (176)	15 096	10 138	67,2	7 273	7 049	224	6 243	204	1 030	20	14,2	
Vergewaltigung (177)	6 095	4 484	73,6	4 611	4 577	34	3 041	25	1 570	9	34,0	
Sexuelle Nötigung (178)	4 934	3 076	62,3	3 146	3 079	67	2 245	60	901	7	26,6	
Schwerer und einfacher Diebstahl (242 - 244, 247, 248a - c)	3 866 336	1 019 651	26,4	700 882	495 251	205 631	517 443	162 315	183 423	43 315	26,2	
darunter:												
Diebstahl von Kraftwagen (einschl. unbefugter Ingebrauchnahme)	211 576	42 023	19,9	37 446	35 629	1 817	29 831	1 615	7 615	202	20,3	
Diebstahl von Fahrrädern (einschl. unbefugter Ingebrauchnahme) ..	529 763	35 500	6,7	23 733	22 299	1 434	17 125	1 194	6 608	240	27,8	
Taschendiebstahl	96 189	5 206	5,4	4 138	3 136	1 002	1 462	374	2 676	628	64,7	
Einbruchdiebstahl in:												
Geldinstitute	3 485	1 019	29,2	976	947	29	724	24	252	5	25,8	
Dienst-, Büro-, Fabrikations- Werkstatt- und Lagerräume	164 660	28 736	17,5	23 467	22 473	994	19 657	879	3 609	115	15,4	
Wohnungen	210 982	29 957	14,2	22 599	19 903	2 696	17 497	2 258	5 102	438	22,6	
Ladendiebstahl	585 671	558 927	95,4	444 091	271 134	172 957	319 853	135 078	124 236	37 879	28,0	
Raub, räuberische Erpressung, räuberischer Angriff auf Kraft- fahrer (249 - 252, 255, 316a)	57 752	25 355	43,9	30 944	28 523	2 421	21 026	1 894	9 919	527	32,1	
Gegen die Umwelt (324 - 330a)	32 082	19 531	60,9	21 269	19 502	1 767	18 669	1 670	2 600	87	12,2	

Jahr Straftat (§§ des Strafgesetzbuches)	Strafmündige Tatverdächtige								
	Deutsche						Ausländer		
	Jugendliche	Heran- wachsende	Erwachsene	Jugendliche	Heran- wachsende	Erwachsene	Jugendliche	Heran- wachsende	Erwachsene
	Anzahl			je 100 000 Einwohner der gleichen Personengruppe 2)			Anzahl		
1994	170 217	124 423	1 050 707	7 756	7 345	2 255	53 334	72 013	466 957
darunter (1994):									
Mord und Totschlag (Versuch und Vollendung) (211 - 213, 216)	126	357	2 332	4	17	4	86	153	1 071
Gefährliche und schwere Körperverletzung (223a, 224, 225, 227, 229)	10 414	9 001	44 465	348	417	76	4 398	4 497	16 021
Gegen die sexuelle Selbstbestimmung (174 - 184b)	1 223	1 149	17 743	41	53	31	516	538	4 248
darunter:									
Sexueller Mißbrauch von Kindern (176)	571	341	5 331	19	16	9	190	85	755
Vergewaltigung (177)	180	268	2 593	6	12	4	99	184	1 287
Sexuelle Nötigung (178)	307	193	1 745	10	9	3	169	96	636
Schwerer und einfacher Diebstahl (242 - 244, 247, 248a - c)	106 567	53 976	356 900	3 558	2 501	614	29 119	28 735	125 589
darunter:									
Diebstahl von Kraftwagen (einschl. unbefugter Ingebrauchnahme)	9 567	7 670	12 594	319	355	22	1 212	1 673	4 730
Diebstahl von Fahrrädern (einschl. unbefugter Ingebrauchnahme) ..	6 288	2 897	7 940	210	134	14	2 054	1 280	3 274
Taschendiebstahl	254	147	1 061	8	7	2	491	458	1 729
Einbruchdiebstahl in:									
Geldinstitute	156	166	402	5	8	1	13	48	191
Dienst-, Büro-, Fabrikations- Werkstatt- und Lagerräume	6 175	4 069	9 613	206	169	17	798	722	2 089
Wohnungen	3 209	2 514	11 774	107	116	20	748	960	3 394
Ladendiebstahl	59 933	20 815	239 105	2 001	964	411	19 017	17 171	88 050
Raub, räuberische Erpressung, räuberischer Angriff auf Kraft- fahrer (249 - 252, 255, 316a)	5 590	3 703	11 733	187	172	20	2 667	1 978	5 274
Gegen die Umwelt (324 - 330a)	379	801	17 489	13	37	30	34	174	2 392

*) Ohne Vergehen im Straßenverkehr; Deutschland.

1) Anteil an den bekanntgewordenen Straftaten (Aufklärungsquote).

2) Tatverdächtigenziffer.

Quelle: Bundeskriminalamt, Wiesbaden.

3 Straf

3.1 Zusammenfassende
3.1.1 Abgeurteilte und Verurteilte 1976 bis 1994,

Jahr	Abgeurteilte				Verurteilte				Personen, bei denen anders entschieden wurde
	insgesamt	Jugendliche	Heranwachsende	Erwachsene	insgesamt	Jugendliche	Heranwachsende	Erwachsene	
Alle									
Ins									
1976.....	839 679	87 345	112 364	639 970	699 339	64 511	91 769	543 059	140 340
1980.....	928 906	123 390	129 222	676 294	732 481	80 424	98 845	553 212	196 425
1982.....	981 083	136 412	141 238	703 433	772 194	87 476	106 820	577 898	208 889
1984.....	966 339	120 367	134 862	711 110	753 397	73 122	98 600	581 675	212 942
1986.....	908 652	89 902	120 469	698 281	705 348	53 753	86 532	565 063	203 304
1988.....	903 211	75 073	113 621	714 517	702 794	44 479	80 271	578 044	200 417
1990.....	878 305	60 823	95 644	721 838	692 363	34 684	66 972	590 707	185 942
1991.....	869 195	56 725	90 885	721 585	695 118	32 282	64 344	598 492	174 077
1992.....	883 056	55 677	89 274	738 105	712 613	32 408	64 043	616 162	170 443
1993.....	931 051	57 074	92 772	781 205	760 792	33 356	67 118	660 318	170 259
1994.....	936 459	59 386	91 616	785 457	765 397	33 895	66 006	665 496	171 062
Männ									
1976.....	712 999	75 281	98 594	539 124	595 985	56 430	81 679	457 876	117 014
1980.....	783 745	106 876	113 082	563 687	621 393	71 272	88 291	461 830	162 352
1982.....	824 267	117 355	123 782	583 130	652 010	77 172	95 457	479 381	172 257
1984.....	806 136	102 733	116 783	586 620	632 113	64 189	87 460	480 464	174 023
1986.....	755 982	76 008	103 745	576 229	590 280	46 950	76 481	466 849	165 702
1988.....	753 643	64 537	98 314	590 792	588 392	39 308	70 974	478 110	165 251
1990.....	731 896	52 233	82 795	596 868	578 556	30 754	59 302	488 500	153 340
1991.....	729 933	49 148	79 156	601 629	585 603	28 873	57 250	499 480	144 330
1992.....	742 475	48 061	77 987	616 427	600 932	28 761	57 004	515 167	141 543
1993.....	786 528	49 359	81 318	655 851	644 353	29 724	59 854	554 775	142 175
1994.....	792 319	51 190	80 325	660 804	649 945	30 140	58 950	560 855	142 374
Weib									
1976.....	126 680	12 064	13 770	100 846	103 354	8 081	10 090	85 183	23 326
1980.....	145 161	16 414	16 140	112 607	111 088	9 152	10 554	91 382	34 073
1982.....	156 816	19 057	17 456	120 303	120 184	10 304	11 363	98 517	36 632
1984.....	160 203	17 634	18 079	124 490	121 284	8 933	11 140	101 211	38 919
1986.....	152 670	13 894	16 724	122 052	115 068	6 803	10 051	98 214	37 602
1988.....	149 568	10 536	15 307	123 725	114 402	5 171	9 297	99 934	35 186
1990.....	146 409	8 590	12 849	124 970	113 807	3 930	7 670	102 207	32 602
1991.....	139 262	7 577	11 729	119 956	109 515	3 409	7 094	99 012	29 747
1992.....	140 581	7 616	11 287	121 678	111 681	3 647	7 039	100 995	28 900
1993.....	144 523	7 715	11 454	125 354	116 439	3 632	7 264	105 543	28 084
1994.....	144 140	8 196	11 291	124 653	115 452	3 755	7 056	104 641	28 688
Straftaten ohne solche									
Ins									
1976.....	488 105	69 227	63 383	355 495	388 767	50 959	49 647	288 161	99 338
1980.....	536 722	87 452	71 344	377 926	403 181	57 736	52 160	293 285	133 541
1982.....	607 894	98 633	85 866	423 395	459 689	63 861	62 382	333 446	148 205
1984.....	623 104	91 267	85 412	446 425	465 789	56 041	59 886	349 862	157 315
1986.....	599 318	71 000	78 458	449 860	445 446	42 725	53 815	348 906	153 872
1988.....	599 486	61 482	75 784	462 220	445 870	36 635	50 836	358 399	153 616
1990.....	576 338	51 175	64 127	461 036	433 682	29 052	42 421	362 209	142 656
1991.....	566 953	48 764	61 972	456 217	432 662	27 594	41 418	363 650	134 291
1992.....	583 273	48 387	62 063	472 823	451 014	28 051	42 406	380 557	132 259
1993.....	631 798	49 920	67 080	514 798	498 764	29 113	46 688	422 963	133 034
1994.....	637 531	52 422	67 123	517 986	501 386	29 770	46 459	425 157	136 145
Männ									
1976.....	394 017	58 263	54 506	281 248	312 053	43 624	43 226	225 203	81 964
1980.....	430 724	72 890	60 992	296 842	322 002	49 524	45 469	227 009	108 722
1982.....	489 068	81 340	73 891	333 837	368 527	54 461	54 697	259 369	120 541
1984.....	499 927	75 067	72 623	352 237	372 990	47 738	52 147	273 105	126 937
1986.....	481 476	58 011	66 499	356 966	357 122	36 286	46 869	273 967	124 354
1988.....	485 773	51 625	65 022	369 126	359 444	31 757	44 483	283 204	126 329
1990.....	465 388	43 058	54 953	367 377	348 065	25 316	37 145	285 604	117 323
1991.....	461 500	41 598	53 458	366 444	350 441	24 365	36 404	289 672	111 059
1992.....	476 229	41 146	53 800	381 283	366 724	24 560	37 411	304 753	109 505
1993.....	520 627	42 585	58 430	419 612	409 717	25 658	41 339	342 720	110 910
1994.....	527 047	44 615	58 558	423 874	413 847	26 181	41 202	346 464	113 200
Weib									
1976.....	94 088	10 964	8 877	74 247	76 714	7 335	6 421	62 958	17 374
1980.....	105 998	14 562	10 352	81 084	81 179	8 212	6 691	66 276	24 819
1982.....	118 826	17 283	11 975	89 558	91 162	9 400	7 685	74 077	27 664
1984.....	123 177	16 200	12 789	94 188	92 799	8 303	7 739	76 757	30 378
1986.....	117 842	12 989	11 959	92 884	88 324	6 439	6 946	74 939	29 518
1988.....	113 713	9 857	10 762	93 094	86 426	4 878	6 353	75 195	27 287
1990.....	110 950	8 117	9 174	93 659	85 617	3 736	5 276	76 605	25 333
1991.....	105 453	7 166	8 514	89 773	82 221	3 229	5 014	73 978	23 232
1992.....	107 044	7 241	8 263	91 540	84 290	3 491	4 995	75 804	22 754
1993.....	111 171	7 335	8 650	95 186	89 047	3 455	5 349	80 243	22 124
1994.....	110 484	7 807	8 565	94 112	87 539	3 589	5 257	78 693	22 945

*) Früheres Bundesgebiet.

1) Einschl. Staatenloser sowie Verurteilter, die den Stationierungstreitkräften angehören.

2) Strafmündige Personen (Deutsche Bevölkerung ab 14 Jahren).

verfolgung *)
Übersichten
insgesamt und nach Altersgruppen

Anteil der Verurteilten an den Abgeurteilten		Verurteilte		Anteil der Deutschen an allen Verurteilten in %	Deutsche Verurteilte je 100 000 Einwohner der gleichen Personengruppe				Jahr
insgesamt	dar. Jugendliche	Deutsche	Ausländer 1)		insgesamt 2)	Jugendliche	Heranwachsende	Erwachsene	
Verurteilungsquote in %				Verurteilungsziffer					
Straftaten									
gesamt									
83,3	73,9	626 028	73 311	89,5	1 342	1 679	3 536	1 180	1976
78,9	65,2	648 899	83 582	88,6	1 352	1 913	3 294	1 168	1980
78,7	64,1	679 055	93 139	87,9	1 397	2 054	3 376	1 197	1982
78,0	60,7	669 498	83 899	88,9	1 366	1 804	3 037	1 211	1984
77,6	59,8	616 131	89 217	87,4	1 253	1 458	2 689	1 141	1986
77,8	59,2	599 384	103 410	85,3	1 210	1 390	2 600	1 113	1988
78,8	57,0	569 323	123 040	82,2	1 141	1 172	2 362	1 076	1990
80,0	56,9	557 615	137 503	80,2	1 110	1 071	2 372	1 052	1991
80,7	58,2	544 564	168 049	76,4	1 082	1 047	2 400	1 028	1992
81,7	58,4	539 651	221 141	70,9	1 070	1 055	2 489	1 016	1993
81,7	57,1	543 785	221 612	71,0	1 077	1 084	2 567	1 023	1994
lich									
83,6	75,0	533 046	62 939	89,4	2 482	2 863	6 162	2 193	1976
79,3	66,6	548 688	72 705	88,3	2 469	3 306	5 756	2 129	1980
79,1	65,8	570 793	81 217	87,5	2 527	3 534	5 904	2 158	1982
78,4	62,5	559 195	72 918	88,5	2 448	3 083	5 254	2 167	1984
78,1	61,8	512 528	77 752	86,8	2 231	2 505	4 639	2 029	1986
78,1	60,9	499 079	89 313	84,8	2 146	2 392	4 496	1 971	1988
79,0	58,9	472 832	105 724	81,7	2 012	2 020	4 083	1 894	1990
80,2	58,7	466 211	119 392	79,6	1 964	1 855	4 120	1 859	1991
80,9	59,8	454 375	146 557	75,6	1 908	1 802	4 173	1 810	1992
81,9	60,2	449 657	194 696	69,8	1 883	1 822	4 330	1 785	1993
82,0	58,9	452 842	197 103	69,7	1 893	1 858	4 454	1 795	1994
lich									
81,6	67,0	92 982	10 372	90,0	369	433	774	343	1976
76,5	55,8	100 211	10 877	90,2	389	451	713	364	1980
76,6	54,1	108 262	11 922	90,1	416	503	732	389	1982
75,7	50,7	110 303	10 981	90,9	421	465	713	399	1984
75,4	49,0	103 603	11 465	90,0	396	363	648	382	1986
76,5	49,1	100 305	14 097	87,7	382	341	623	370	1988
77,7	45,8	96 491	17 316	84,8	366	282	559	360	1990
78,6	45,0	91 404	18 111	83,5	345	249	541	341	1991
79,4	47,9	90 189	21 492	80,8	340	254	558	335	1992
80,6	47,1	89 994	26 445	77,3	339	249	587	334	1993
80,1	45,8	90 943	24 509	78,8	342	271	617	336	1994
im Straßenverkehr									
gesamt									
79,6	73,6	342 919	45 848	88,2	735	1 318	1 888	614	1976
75,1	66,0	349 243	53 938	86,6	728	1 357	1 701	602	1980
75,6	64,7	396 218	63 471	86,2	815	1 472	1 936	675	1982
74,8	61,4	405 724	60 065	87,1	828	1 356	1 812	713	1984
74,3	60,2	378 675	66 771	85,0	770	1 141	1 626	685	1986
74,4	59,6	366 827	79 043	82,3	740	1 109	1 593	666	1988
75,2	56,8	340 034	93 648	78,4	682	948	1 410	631	1990
76,3	56,6	327 337	105 325	75,7	652	882	1 422	604	1991
77,3	58,0	322 713	128 301	71,6	641	873	1 455	596	1992
78,9	58,3	327 115	171 649	65,6	649	892	1 564	602	1993
78,6	56,8	332 367	169 019	66,3	658	924	1 646	610	1994
lich									
79,2	74,9	275 135	36 918	88,2	1 281	2 198	3 230	1 055	1976
74,8	67,9	277 392	44 610	86,1	1 248	2 267	2 905	1 013	1980
75,4	67,0	315 286	53 241	85,6	1 396	2 441	3 324	1 136	1982
74,6	63,6	322 269	50 721	86,4	1 411	2 240	3 075	1 201	1984
74,2	62,6	300 985	56 137	84,3	1 310	1 877	2 782	1 156	1986
74,0	61,5	292 759	66 685	81,4	1 259	1 864	2 725	1 120	1988
74,8	58,8	269 653	78 412	77,5	1 147	1 597	2 408	1 051	1990
75,9	58,6	261 178	89 263	74,5	1 100	1 501	2 434	1 011	1991
77,0	59,7	257 531	109 193	70,2	1 082	1 476	2 499	996	1992
78,7	60,3	261 722	147 995	63,9	1 096	1 518	2 695	1 008	1993
78,5	58,7	266 371	147 476	64,4	1 114	1 560	2 820	1 024	1994
lich									
81,5	66,9	67 784	8 930	88,4	269	392	475	249	1976
76,6	56,4	71 851	9 328	88,5	279	403	438	259	1980
76,7	54,4	80 932	10 230	88,8	311	457	483	288	1982
75,3	51,3	83 455	9 344	89,9	319	431	489	299	1984
75,0	49,6	77 690	10 634	88,0	297	371	438	283	1986
76,0	49,5	74 068	12 358	85,7	282	319	412	272	1988
77,2	46,0	70 381	15 236	82,2	268	248	339	265	1990
78,0	45,1	66 159	16 062	80,5	251	226	332	248	1991
78,7	48,2	65 182	19 108	77,3	246	241	338	242	1992
80,1	47,1	65 393	23 654	73,4	247	235	364	242	1993
79,2	46,0	65 996	21 543	75,4	249	258	432	242	1994

3 Straf
3.1 Zusammenfassende
3.1.2 Verurteilte 1976 bis 1994 nach dem angewandten

Jahr	Nach Jugendstrafrecht verurteilte		Nach allgemeinem Strafrecht verurteilte					Darunter		(n.)
	Jugendliche	Heranwachsende	Erwachsene					Jugendliche	Heranwachsende	
			zur Zeit der Tat im Alter von ... bis unter ... Jahren							
	14-18	18 - 21	21 - 25	25 - 30	30 - 40	40 und mehr	14-18	18 - 21		
Alle										
Ins										
1976.....	64 511	42 674	49 095	109 084	103 374	172 492	158 109	61 122	40 523	45 678
1980.....	80 424	52 225	48 620	116 305	102 205	158 755	175 947	75 428	49 142	42 580
1982.....	87 476	62 284	44 536	126 204	107 649	156 600	187 445	80 267	58 003	40 484
1984.....	73 122	60 475	38 125	128 582	108 640	153 553	192 600	66 054	55 610	34 918
1986.....	53 753	54 567	31 965	125 421	109 742	148 280	181 620	46 111	49 199	28 878
1988.....	44 479	52 212	28 059	117 837	117 837	150 477	180 192	36 267	45 880	25 050
1990.....	34 684	42 590	24 382	124 462	127 128	158 357	180 762	26 112	35 299	20 156
1991.....	32 282	40 446	23 898	127 212	130 691	163 530	177 059	23 160	32 420	18 782
1992.....	32 408	39 431	24 612	133 102	136 728	170 781	175 551	22 602	29 656	17 434
1993.....	33 356	39 308	27 810	145 522	150 692	185 501	178 603	22 831	27 878	16 763
1994.....	33 895	38 070	27 936	137 914	151 965	192 382	183 235	23 782	26 830	16 650
Männ										
1976.....	56 430	38 485	43 194	95 439	89 638	148 245	124 554	53 440	36 605	40 401
1980.....	71 272	47 289	41 002	101 559	87 323	134 093	138 855	66 753	44 509	37 508
1982.....	77 172	56 552	38 905	109 888	91 705	130 723	147 065	70 674	52 602	35 449
1984.....	64 189	54 401	33 059	108 911	92 000	127 104	152 449	57 729	49 886	30 254
1986.....	46 950	48 858	27 623	107 611	92 768	122 088	144 384	40 511	43 935	24 940
1988.....	39 308	46 785	24 189	111 396	99 550	123 927	143 237	31 923	41 026	21 594
1990.....	30 754	38 260	21 042	106 598	107 232	130 846	143 824	23 042	31 573	17 475
1991.....	28 873	36 569	20 681	109 905	111 442	136 458	141 675	20 535	29 194	16 312
1992.....	28 761	35 655	21 349	115 512	116 562	142 814	140 279	19 921	26 621	15 097
1993.....	29 724	35 628	24 226	126 881	129 102	155 493	143 299	20 203	25 020	14 444
1994.....	30 140	34 587	24 363	120 766	130 688	161 705	147 698	20 877	24 088	14 255
Weib										
1976.....	8 081	4 189	5 901	13 645	13 736	24 247	33 555	7 682	3 918	5 275
1980.....	9 152	4 936	5 618	14 746	14 882	24 662	37 092	8 675	4 633	5 052
1982.....	10 304	5 732	5 631	16 316	15 944	25 677	40 380	9 593	5 401	5 035
1984.....	8 933	6 074	5 066	17 671	16 640	26 449	40 451	8 325	5 724	4 664
1986.....	6 803	5 709	4 342	17 810	16 974	26 194	37 236	5 600	5 264	3 938
1988.....	5 171	5 427	3 870	18 142	18 287	26 550	36 955	4 344	4 854	3 456
1990.....	3 930	4 330	3 340	17 864	19 894	27 511	36 938	3 070	3 726	2 681
1991.....	3 409	3 877	3 217	17 307	19 249	27 072	35 384	2 625	3 226	2 470
1992.....	3 647	3 776	3 263	17 590	20 166	27 967	35 272	2 681	3 035	2 337
1993.....	3 632	3 680	3 564	18 641	21 590	30 008	35 304	2 628	2 858	2 319
1994.....	3 755	3 483	3 573	17 148	21 279	30 677	35 537	2 905	2 742	2 395
Straftaten ohne solche										
Ins										
1976.....	50 959	31 114	18 533	59 019	55 987	89 215	83 940	47 995	29 401	16 612
1980.....	57 736	35 175	16 985	61 741	55 857	83 227	92 480	53 511	32 764	14 583
1982.....	63 661	44 852	17 530	73 881	64 030	90 252	105 283	57 532	41 382	15 079
1984.....	56 041	44 424	15 462	77 006	67 619	93 774	111 463	49 650	40 356	13 670
1986.....	42 725	40 658	13 157	78 797	70 498	93 726	105 885	36 078	36 057	11 167
1988.....	36 635	39 295	11 541	82 153	75 655	95 276	105 315	28 944	33 623	9 631
1990.....	29 052	31 623	10 798	78 738	80 023	98 469	104 979	21 110	25 334	7 780
1991.....	27 594	30 474	10 944	81 039	80 893	99 574	102 144	19 088	23 453	7 237
1992.....	28 051	30 195	12 211	87 956	88 322	105 049	101 230	18 859	21 624	6 924
1993.....	29 113	31 052	15 636	101 396	99 798	117 061	104 708	19 308	20 947	7 113
1994.....	29 770	30 302	16 157	96 217	100 554	120 661	107 725	20 287	20 334	7 543
Männ										
1976.....	43 624	27 684	15 542	49 853	46 479	72 120	56 751	41 040	26 220	14 146
1980.....	49 524	31 259	14 210	52 039	45 771	66 437	62 762	45 763	29 123	12 274
1982.....	54 461	40 109	14 588	62 292	52 598	71 822	72 657	48 822	36 935	12 641
1984.....	47 738	39 349	12 798	64 093	55 347	74 489	79 176	41 940	35 593	11 311
1986.....	36 286	35 968	10 901	65 531	57 622	74 242	76 572	30 354	31 776	9 229
1988.....	31 757	34 912	9 571	68 783	61 856	75 556	77 009	24 875	29 952	7 969
1990.....	25 316	28 188	8 957	65 542	65 133	78 092	76 837	18 215	22 429	6 504
1991.....	24 365	27 338	9 066	68 022	66 606	79 739	75 305	16 624	20 905	5 979
1992.....	24 560	27 143	10 266	74 421	71 152	84 317	74 863	16 318	19 236	5 754
1993.....	25 658	27 986	13 353	86 742	83 147	94 688	78 143	16 833	18 645	5 914
1994.....	26 181	27 363	13 809	82 799	84 315	98 073	81 277	17 528	18 104	6 175
Weib										
1976.....	7 335	3 430	2 991	9 166	9 508	17 095	27 189	6 955	3 181	2 466
1980.....	8 212	3 916	2 775	9 702	10 086	16 790	29 698	7 748	3 641	2 309
1982.....	9 400	4 743	2 942	11 589	11 432	18 430	32 626	8 710	4 447	2 438
1984.....	8 303	5 075	2 664	12 913	12 272	19 285	32 287	7 710	4 763	2 359
1986.....	6 439	4 690	2 256	13 266	12 876	19 484	29 313	5 724	4 281	1 938
1988.....	4 878	4 383	1 970	13 370	13 799	19 720	28 306	4 069	3 671	1 632
1990.....	3 736	3 435	1 841	13 196	14 890	20 377	28 142	2 695	2 905	1 276
1991.....	3 229	3 136	1 878	13 017	14 287	19 835	26 839	2 462	2 548	1 258
1992.....	3 491	3 052	1 943	13 535	15 170	20 732	26 367	2 541	2 388	1 170
1993.....	3 455	3 066	2 283	14 654	16 651	22 373	26 565	2 475	2 302	1 190
1994.....	3 589	2 909	2 346	13 416	16 239	22 588	26 448	2 759	2 230	1 368

*) Früheres Bundesgebiet.

verfolgung *)
Übersichten
Strafrecht und nach Altersklassen

verurteilte Deutsche allgemeinem Strafrecht)				Verurteilte Deutsche je 100 000 Einwohner der gleichen Personengruppe.						Jahr
Erwachsene				Jugendliche	Heranwachsende	Erwachsene				
Tat im Alter von ... bis unter ... Jahren				zur Zeit der Tat im Alter von ... bis unter ... Jahren						
21 - 25	25 - 30	30 - 40	40 und mehr	14 - 18	18 - 21	21 - 25	25 - 30	30 - 40	40 und mehr	
Straftaten										
gesamt										
95 635	86 519	150 988	145 585	1 679	3 536	3 146	2 445	1 828	566	1976
100 006	86 147	134 674	160 942	1 913	3 264	3 037	2 270	1 822	601	1980
108 207	89 593	131 576	170 925	2 054	3 376	3 067	2 306	1 876	625	1982
111 239	93 366	131 485	176 826	1 804	3 037	2 974	2 262	1 869	643	1984
107 270	92 807	126 203	165 663	1 458	2 689	2 735	2 137	1 717	603	1986
107 426	97 494	124 941	162 326	1 390	2 600	2 705	2 116	1 605	583	1988
99 001	101 582	127 751	159 422	1 172	2 362	2 520	2 048	1 557	565	1990
97 323	101 667	129 481	154 782	1 071	2 372	2 514	1 993	1 526	544	1991
93 963	100 316	129 980	150 613	1 047	2 400	2 560	1 944	1 487	526	1992
89 923	99 825	133 176	149 255	1 055	2 489	2 624	1 928	1 479	517	1993
84 491	100 331	138 716	152 985	1 084	2 567	2 700	1 963	1 493	527	1994
lich										
84 149	75 026	129 210	114 215	2 863	6 162	5 417	4 162	3 106	1 054	1976
87 146	73 526	113 051	128 193	3 306	5 756	5 164	3 790	3 033	1 104	1980
93 907	75 987	106 127	133 047	3 534	5 904	5 195	3 827	3 076	1 132	1982
95 548	78 623	108 326	138 829	3 083	5 254	4 993	3 772	3 035	1 169	1984
91 872	78 067	103 450	129 733	2 505	4 639	4 582	3 511	2 763	1 090	1986
92 015	81 828	102 447	128 246	2 392	4 496	4 547	3 491	2 560	1 051	1988
84 557	85 037	104 923	126 225	2 020	4 083	4 215	3 366	2 513	1 013	1990
83 686	85 946	107 325	123 213	1 855	4 120	4 223	3 296	2 482	977	1991
80 918	84 564	107 603	119 651	1 802	4 173	4 310	3 207	2 417	939	1992
77 320	83 810	106 920	118 940	1 822	4 330	4 422	3 170	2 399	924	1993
72 379	84 275	114 547	122 421	1 858	4 454	4 546	3 232	2 424	941	1994
lich										
11 486	11 493	21 778	31 350	433	774	773	662	531	211	1976
12 660	12 619	21 623	34 749	451	713	801	680	590	226	1980
14 300	13 606	22 449	37 676	503	732	831	716	648	243	1982
15 691	14 743	23 159	37 997	465	713	859	741	668	243	1984
15 396	14 720	22 753	35 930	363	648	803	695	631	231	1986
15 411	15 666	22 494	34 080	341	623	791	692	588	218	1988
14 444	16 545	22 826	33 197	282	559	751	680	566	211	1990
13 637	15 721	22 156	31 599	249	541	722	630	533	199	1991
13 045	15 752	22 377	30 962	254	558	728	624	522	195	1992
12 603	16 015	23 256	30 315	249	567	751	632	526	190	1993
12 112	16 056	24 169	30 564	271	617	787	641	529	191	1994
im Straßenverkehr										
gesamt										
50 604	45 727	76 695	75 885	1 318	1 888	1 665	1 292	929	295	1976
51 468	45 045	68 703	83 169	1 357	1 701	1 563	1 187	929	311	1980
61 983	51 307	74 124	94 811	1 472	1 936	1 757	1 321	1 057	346	1982
66 439	56 241	78 542	100 626	1 356	1 812	1 778	1 381	1 118	366	1984
65 478	57 154	77 665	95 076	1 141	1 626	1 670	1 316	1 056	346	1986
65 581	59 469	76 262	93 117	1 109	1 593	1 652	1 291	980	334	1988
59 297	60 307	75 876	90 330	948	1 410	1 509	1 216	925	320	1990
57 856	58 438	74 425	87 042	882	1 422	1 490	1 145	877	306	1991
57 224	58 460	75 421	84 201	873	1 455	1 559	1 133	863	294	1992
56 721	60 139	76 531	84 356	892	1 564	1 655	1 161	872	292	1993
54 370	61 057	81 823	86 953	924	1 646	1 737	1 195	880	299	1994
lich										
43 193	38 094	61 720	50 722	2 198	3 230	2 760	2 113	1 484	466	1976
43 346	36 680	54 403	55 603	2 267	2 905	2 569	1 901	1 460	467	1980
52 054	41 854	58 547	64 433	2 441	3 324	2 880	2 108	1 650	546	1982
55 106	45 593	61 999	70 727	2 240	3 075	2 880	2 187	1 737	566	1984
54 179	46 276	61 164	68 005	1 877	2 762	2 702	2 081	1 634	572	1986
54 474	48 032	60 095	67 332	1 864	2 725	2 692	2 049	1 520	552	1988
49 002	48 406	59 590	65 507	1 597	2 408	2 443	1 916	1 427	526	1990
47 845	47 309	58 897	63 619	1 501	2 434	2 414	1 814	1 362	504	1991
47 714	47 246	59 640	61 623	1 476	2 499	2 541	1 792	1 339	484	1992
47 474	48 505	62 088	62 263	1 518	2 695	2 715	1 834	1 355	483	1993
45 338	49 430	64 922	64 674	1 580	2 820	2 849	1 895	1 374	499	1994
lich										
7 411	7 633	14 975	25 163	392	475	499	440	365	169	1976
8 122	8 165	14 300	27 566	403	436	506	440	390	180	1980
9 929	9 453	15 577	30 378	457	483	577	498	450	195	1982
11 333	10 648	16 543	30 099	431	489	620	535	477	192	1984
11 296	10 876	16 501	27 071	371	438	589	513	457	174	1986
11 107	11 437	16 167	25 785	319	412	570	505	422	165	1988
10 295	11 901	16 266	24 823	266	365	489	469	404	157	1990
9 811	11 129	15 528	23 423	233	361	519	446	373	148	1991
9 510	11 214	15 781	22 578	241	370	530	445	368	142	1992
9 247	11 634	16 443	22 093	234	397	551	459	372	138	1993
9 032	11 627	16 901	22 079	258	432	587	464	370	136	1994

3 Straf
3.1 Zusammenfassende
3.1.3 Abgeurteilte und Verurteilte nach
3.1.3 a

Land	Abgeurteilte				Verurteilte				Personen, bei denen anders entschieden wurde
	insgesamt	Jugendliche	Heranwachsende	Erwachsene	insgesamt	Jugendliche	Heranwachsende	Erwachsene	
Alle									Ins
Früheres Bundesgebiet	883 056	55 677	89 274	738 105	712 613	32 408	64 043	616 162	170 443
Schleswig-Holstein	30 153	1 632	2 865	25 656	24 863	948	2 048	21 867	5 290
Hamburg	29 512	1 246	2 109	26 157	22 321	268	664	21 389	7 191
Niedersachsen	103 858	6 183	9 842	87 833	84 558	3 521	6 994	74 043	19 300
Bremen	12 845	831	1 206	10 508	8 901	167	412	8 322	3 644
Nordrhein-Westfalen	243 545	17 486	26 519	199 530	186 962	9 989	17 328	159 646	56 583
Hessen	74 524	5 449	7 263	61 812	58 661	3 120	5 020	50 521	15 863
Rheinland-Pfalz	48 497	1 967	4 599	41 931	41 435	1 600	3 958	38 377	7 062
Baden-Württemberg	128 309	7 095	13 469	105 745	106 502	4 934	11 028	90 540	19 807
Bayern	164 859	10 473	17 358	137 028	139 602	5 539	14 022	119 041	26 257
Saarland	12 236	605	1 046	10 584	10 118	467	832	8 829	2 117
Berlin-West	37 019	2 700	2 998	31 321	28 690	865	1 737	28 088	8 329
Männ									Ins
Früheres Bundesgebiet	742 475	48 061	77 987	616 427	600 932	28 761	57 004	515 187	141 543
Schleswig-Holstein	26 030	1 453	2 620	21 957	21 537	881	1 918	18 738	4 493
Hamburg	25 006	1 093	1 852	22 061	19 015	255	630	18 130	5 991
Niedersachsen	87 183	5 317	8 632	73 234	71 116	3 116	6 232	61 768	16 067
Bremen	10 478	750	1 031	8 697	7 441	163	363	6 915	3 037
Nordrhein-Westfalen	203 503	15 037	23 260	165 215	158 435	8 849	15 527	132 059	47 068
Hessen	52 060	4 628	6 237	51 175	49 119	2 751	4 492	41 876	8 806
Rheinland-Pfalz	40 187	1 714	3 982	34 491	34 381	1 403	3 459	29 309	5 065
Baden-Württemberg	106 932	6 185	11 737	89 010	90 469	4 372	9 706	76 391	16 461
Bayern	140 038	8 988	15 050	116 000	119 047	5 771	12 337	100 939	20 991
Saarland	10 367	529	924	8 914	8 633	405	741	7 487	1 734
Berlin-West	30 691	2 367	2 652	25 672	23 739	798	1 589	21 365	6 982
Weib									Ins
Früheres Bundesgebiet	140 581	7 616	11 287	121 678	111 681	3 547	7 039	100 995	28 900
Schleswig-Holstein	4 123	179	245	3 699	3 326	67	130	3 129	797
Hamburg	4 506	153	257	4 096	3 306	13	34	3 259	1 200
Niedersachsen	16 675	865	1 210	14 599	13 442	405	782	12 275	3 233
Bremen	2 067	81	1 175	1 811	1 450	4	49	1 407	607
Nordrhein-Westfalen	40 042	2 459	3 269	34 314	30 527	1 140	1 601	27 586	9 515
Hessen	12 484	821	1 006	10 637	9 542	369	528	8 845	2 922
Rheinland-Pfalz	18 310	253	617	7 440	7 054	197	489	6 368	1 256
Baden-Württemberg	19 377	910	1 732	16 735	16 033	562	1 322	14 149	3 344
Bayern	24 821	1 485	2 308	21 028	20 555	768	1 685	18 102	4 266
Saarland	1 868	76	122	1 670	1 485	52	91	1 342	383
Berlin-West	6 328	333	346	5 649	4 951	70	148	4 733	1 377
Straftaten ohne solche									Ins
Früheres Bundesgebiet	583 273	48 387	62 063	472 823	451 014	28 051	42 406	380 557	132 259
Schleswig-Holstein	18 829	1 486	2 021	15 322	14 579	845	1 358	12 376	4 260
Hamburg	20 886	1 195	1 708	17 983	14 741	299	456	14 026	6 146
Niedersachsen	67 431	5 294	6 789	55 348	52 317	3 020	4 632	44 665	15 114
Bremen	9 219	788	1 022	7 459	6 173	161	300	5 712	3 046
Nordrhein-Westfalen	163 684	15 188	18 964	129 532	120 768	8 723	11 998	100 047	42 915
Hessen	47 565	4 781	4 983	37 801	35 868	2 710	3 320	29 838	11 697
Rheinland-Pfalz	31 816	1 641	3 057	27 118	26 084	1 340	2 547	22 197	5 732
Baden-Württemberg	80 553	6 264	8 708	65 581	65 132	4 339	6 743	54 050	16 421
Bayern	109 386	8 668	11 741	88 977	89 848	5 404	9 152	75 292	19 538
Saarland	7 328	568	724	6 036	5 568	423	544	4 601	1 760
Berlin-West	26 576	2 614	2 396	21 666	19 936	827	1 356	17 763	6 640
Männ									Ins
Früheres Bundesgebiet	476 229	41 146	53 800	381 283	366 724	24 560	37 411	304 783	109 505
Schleswig-Holstein	15 836	1 314	1 845	12 677	12 219	779	1 268	10 172	3 617
Hamburg	17 423	1 044	1 486	14 893	12 297	247	434	11 616	5 126
Niedersachsen	54 537	4 473	5 908	44 166	42 056	2 633	4 072	36 361	12 481
Bremen	7 533	710	822	6 001	5 005	157	258	4 590	2 528
Nordrhein-Westfalen	133 073	12 848	16 524	103 701	97 467	7 621	10 653	79 123	36 606
Hessen	38 401	3 992	4 252	30 157	28 889	2 351	2 947	23 591	9 512
Rheinland-Pfalz	25 272	1 406	2 609	21 267	20 586	1 156	2 196	17 234	4 686
Baden-Württemberg	66 388	5 405	7 538	53 433	53 553	3 804	5 899	43 850	1 623
Bayern	90 378	7 272	10 068	73 038	74 229	4 682	7 963	61 584	16 149
Saarland	5 933	493	631	4 809	4 505	372	480	3 653	1 428
Berlin-West	21 467	2 189	2 117	17 161	16 918	758	1 241	13 919	5 649
Weib									Ins
Früheres Bundesgebiet	107 044	7 241	8 263	91 540	84 290	3 491	4 995	75 804	22 754
Schleswig-Holstein	2 993	172	176	2 645	2 360	66	90	2 204	633
Hamburg	3 463	181	222	3 090	2 444	12	22	2 410	1 019
Niedersachsen	12 824	821	881	11 192	10 261	387	560	9 314	2 633
Bremen	1 686	78	150	1 458	1 168	4	42	1 122	518
Nordrhein-Westfalen	30 611	2 340	2 440	25 831	23 301	1 102	1 345	20 654	7 310
Hessen	9 164	789	731	7 644	6 979	359	373	6 247	2 185
Rheinland-Pfalz	5 544	235	448	5 661	5 498	184	351	4 963	1 046
Baden-Württemberg	14 177	859	1 170	12 148	11 579	535	844	10 200	2 698
Bayern	19 008	1 396	1 673	15 939	15 619	722	1 189	13 708	3 389
Saarland	1 328	75	93	1 227	1 063	51	64	948	332
Berlin-West	5 109	325	279	4 506	4 018	69	115	3 634	1 094

s) Früheres Bundesgebiet
 1) Einschl. Staatenloser sowie Verurteilter, die den Stationierungstreitkräften angehören.

verfolgung *)
Übersichten
Ländern, insgesamt und nach Altersgruppen
1992

Anteil der Verurteilten an den Abgeurteilten		Verurteilte		Anteil der Deutschen an allen Verurteilten in %	Deutsche Verurteilte je 100 000 Einwohner der gleichen Personengruppe				Land
insgesamt	dar- Jugendliche	Deutsche	Ausländer (1)		insgesamt	Jugendliche	Heran- wachsende	Erwachsene	
Verurteilungsquote in %					Verurteilungsziffer der Deutschen				
Straftaten									
gesamt									
80.7	58.2	544 564	168 049	76.4	1 082	1 032	2 400	1 028	Früheres Bundes- gebiet
82.5	58.1	22 168	2 695	89.2	1 015	838	2 010	978	Schleswig-Holstein
75.6	21.5	17 431	4 890	78.1	1 344	215	1 043	1 394	Hamburg
81.4	56.9	69 059	15 499	81.7	1 140	589	2 187	1 098	Niedersachsen
71.0	20.1	7 195	1 706	80.8	1 337	444	1 544	1 364	Bremen
76.8	57.1	147 662	39 300	79.0	1 087	1 191	2 539	1 023	Nordrhein-Westfalen
78.7	57.3	43 775	14 885	74.6	976	1 050	2 144	926	Hessen
85.4	81.3	34 183	7 252	82.5	1 122	976	2 775	1 058	Rheinland-Pfalz
84.3	69.5	75 561	30 941	70.9	1 002	946	2 469	940	Baden-Württemberg
84.7	62.4	96 649	42 953	69.2	1 064	1 099	2 641	968	Bayern
82.7	75.5	8 719	1 399	85.2	998	1 118	2 300	92	Saarland
77.5	32.0	22 162	6 528	77.2	1 350	814	2 040	1 347	Berlin-West
lich									
80.9	59.8	454 375	146 557	75.6	1 908	1 803	4 173	1 810	Früheres Bundes- gebiet
82.7	60.6	19 132	2 405	88.8	1 828	1 501	3 636	1 756	Schleswig-Holstein
76.0	23.3	14 757	4 248	77.7	2 483	409	1 975	2 584	Hamburg
81.6	58.6	57 696	13 420	81.1	1 994	1 707	3 814	1 917	Niedersachsen
71.0	21.7	5 953	1 488	80.0	2 371	840	2 649	2 424	Bremen
76.9	58.8	122 406	34 029	78.2	1 915	2 070	4 439	1 794	Nordrhein-Westfalen
79.1	59.4	36 147	12 972	73.6	1 699	1 780	3 732	1 607	Hessen
85.6	81.9	28 175	6 206	81.9	1 944	1 651	4 765	1 829	Rheinland-Pfalz
84.6	70.7	63 555	26 914	70.3	1 774	1 626	4 240	1 664	Baden-Württemberg
85.0	64.2	80 912	38 135	68.0	1 879	2 010	4 546	1 744	Bayern
83.3	75.6	7 397	1 236	85.7	1 792	1 920	4 004	1 693	Saarland
77.3	33.6	18 235	5 504	76.8	2 423	1 415	3 627	2 421	Berlin-West
lich									
79.4	47.9	90 189	21 492	80.8	340	254	558	335	Früheres Bundes- gebiet
80.7	37.4	3 036	290	91.3	267	134	273	272	Schleswig-Holstein
73.4	8.5	2 564	842	80.6	379	14	107	400	Hamburg
80.6	46.8	11 353	2 079	84.5	359	235	496	399	Niedersachsen
70.6	4.9	1 242	85.1	433	32	47	32	44	Bremen
76.2	46.4	25 256	5 271	82.7	351	278	553	347	Nordrhein-Westfalen
76.6	44.9	7 628	1 914	79.9	324	284	502	319	Hessen
84.9	77.9	6 008	1 046	85.2	376	266	696	368	Rheinland-Pfalz
82.7	61.8	12 005	4 027	74.9	303	303	635	293	Baden-Württemberg
82.8	51.7	15 737	4 818	76.6	329	306	675	316	Bayern
79.8	58.4	1 322	153	89.0	287	266	549	278	Saarland
78.2	21.0	3 927	1 024	79.3	442	184	404	451	Berlin-West
im Straßenverkehr									
gesamt									
77.3	58.0	322 713	128 301	71.6	641	861	1 455	596	Früheres Bundes- gebiet
77.4	55.9	12 561	2 018	85.2	575	738	1 279	535	Schleswig-Holstein
70.6	21.7	10 909	3 832	74.0	841	199	872	598	Hamburg
77.6	57.0	40 410	11 907	77.2	667	827	1 361	625	Niedersachsen
67.0	20.4	4 868	1 305	78.9	905	424	1 086	918	Bremen
73.8	57.4	92 362	28 406	76.5	680	1 003	1 662	625	Nordrhein-Westfalen
75.4	56.7	24 850	11 018	69.3	554	867	1 281	511	Hessen
82.0	81.7	20 852	5 232	79.9	684	607	1 712	635	Rheinland-Pfalz
80.9	69.9	41 999	23 133	64.5	557	804	1 340	510	Baden-Württemberg
82.1	62.3	54 708	35 140	60.9	602	867	1 488	547	Bayern
76.0	74.5	4 627	941	83.1	530	1 040	1 456	471	Saarland
75.0	32.9	14 567	5 369	73.1	887	768	1 415	875	Berlin-West
lich									
77.0	59.7	257 531	109 193	70.2	1 082	1 477	2 499	996	Früheres Bundes- gebiet
77.2	59.3	10 451	1 768	85.5	999	1 309	2 303	918	Schleswig-Holstein
70.6	23.7	9 044	3 253	73.5	1 520	382	1 131	1 580	Hamburg
77.1	58.9	32 084	9 972	76.3	1 109	1 403	2 335	1 030	Niedersachsen
66.4	22.1	3 896	1 109	77.8	1 552	800	1 814	1 573	Bremen
73.2	59.3	73 709	23 758	75.6	1 153	1 713	2 872	1 049	Nordrhein-Westfalen
75.2	58.9	19 528	9 361	67.6	918	1 432	2 203	837	Hessen
81.5	82.2	16 283	4 303	79.1	1 124	1 341	2 896	1 030	Rheinland-Pfalz
80.7	70.4	33 945	19 608	63.4	948	1 361	2 282	852	Baden-Württemberg
82.1	64.4	43 403	30 826	58.5	1 008	1 644	2 613	907	Bayern
75.9	75.5	3 702	803	82.2	897	1 774	2 508	786	Saarland
74.2	34.6	11 486	4 432	72.2	1 526	1 324	2 516	1 500	Berlin-West
lich									
78.7	48.2	65 182	19 108	77.3	246	241	370	241	Früheres Bundes- gebiet
78.9	38.4	2 110	250	89.4	185	132	184	188	Schleswig-Holstein
70.6	7.9	1 858	579	76.3	266	9	63	280	Hamburg
79.6	47.1	8 326	1 935	81.1	253	222	347	261	Niedersachsen
69.3	5.1	972	196	83.2	339	32	346	349	Bremen
76.1	47.1	18 653	4 648	80.1	259	267	397	254	Nordrhein-Westfalen
75.2	45.5	5 322	1 667	76.3	226	276	328	220	Hessen
84.0	78.3	4 569	929	83.1	286	245	475	280	Rheinland-Pfalz
81.7	62.3	8 054	3 528	69.6	203	221	365	196	Baden-Württemberg
82.8	51.7	11 305	4 314	65.4	237	284	429	227	Bayern
75.2	68.0	925	138	87.0	201	260	375	192	Saarland
78.6	21.2	3 081	937	76.7	347	180	281	354	Berlin-West

3 Straf
3.1 Zusammenfassende
3.1.3 Abgeurteilte und Verurteilte nach
3.1.3 b

Land	Abgeurteilte				Verurteilte				Personen, bei denen andere entschieden wurde
	insgesamt	Jugendliche	Heranwachsende	Erwachsene	insgesamt	Jugendliche	Heranwachsende	Erwachsene	
Früheres Bundesgebiet	931 051	57 074	92 772	781 205	760 792	33 356	67 118	660 318	170 259
Schleswig-Holstein	30 603	1 647	2 712	26 244	25 361	965	1 926	22 470	5 242
Hamburg	30 851	1 407	2 058	27 386	23 238	296	650	22 292	7 623
Niedersachsen	107 712	6 558	10 238	90 916	89 076	3 680	7 116	78 080	18 636
Bremen	12 585	842	1 318	10 526	8 853	185	425	8 243	3 833
Nordrhein-Westfalen	254 187	17 247	26 735	210 205	198 004	9 946	17 885	170 173	56 183
Hessen	72 857	5 350	7 086	60 411	58 279	3 015	5 014	50 250	14 678
Rheinland-Pfalz	48 940	2 228	4 736	41 976	42 112	1 810	4 076	36 226	5 680
Baden-Württemberg	139 604	7 358	14 762	117 474	120 076	5 269	12 358	102 449	19 528
Bayern	179 847	11 014	18 696	150 137	153 401	6 624	14 900	131 877	26 446
Saarland	12 256	536	983	10 737	10 098	403	779	8 916	2 158
Berlin-West	41 498	2 867	3 438	35 193	32 294	963	1 989	29 342	9 204
Männ									
Früheres Bundesgebiet	785 528	49 359	81 318	655 851	644 353	29 724	59 854	554 775	142 175
Schleswig-Holstein	26 254	1 449	2 498	22 307	21 768	867	1 808	19 073	4 486
Hamburg	26 266	1 223	1 831	23 212	19 829	276	608	18 945	5 827
Niedersachsen	90 691	5 656	8 944	76 092	75 139	3 465	6 362	65 312	15 552
Bremen	10 697	778	1 156	8 763	7 413	180	380	6 853	3 284
Nordrhein-Westfalen	212 696	14 942	23 458	174 296	165 898	8 875	16 052	140 971	46 798
Hessen	61 144	4 870	6 174	50 400	49 183	2 578	4 486	42 019	11 961
Rheinland-Pfalz	40 961	1 988	4 169	34 804	35 281	1 538	3 515	30 028	5 680
Baden-Württemberg	119 753	6 378	12 995	100 380	103 244	4 630	10 972	87 642	16 509
Bayern	153 365	9 447	16 172	127 746	131 348	5 871	13 057	112 420	22 017
Saarland	10 458	464	895	9 099	8 664	361	715	7 598	1 794
Berlin-West	34 243	2 465	3 026	28 752	26 586	873	1 799	23 914	7 657
Weib									
Früheres Bundesgebiet	144 523	7 715	11 454	125 354	116 439	3 632	7 264	105 543	28 084
Schleswig-Holstein	4 349	198	214	3 937	3 593	78	118	3 397	756
Hamburg	4 595	184	237	4 174	3 409	20	42	3 347	1 186
Niedersachsen	17 021	903	1 294	14 824	13 937	415	754	12 768	3 084
Bremen	1 989	64	1 162	1 763	1 440	5	45	1 390	549
Nordrhein-Westfalen	41 491	2 305	3 277	35 909	32 106	1 071	1 833	29 202	9 385
Hessen	11 713	790	912	10 011	9 096	337	528	8 231	2 617
Rheinland-Pfalz	7 979	240	557	7 172	6 831	172	451	6 158	1 148
Baden-Württemberg	19 851	990	1 767	17 094	16 832	639	1 385	14 807	3 019
Bayern	26 482	1 567	2 524	22 391	22 053	753	1 843	19 457	4 429
Saarland	1 798	72	88	1 638	1 434	52	64	1 318	364
Berlin-West	7 255	402	412	6 441	5 708	90	190	5 428	1 547
Straftaten ohne solche									
Ins									
Früheres Bundesgebiet	631 798	49 920	67 080	514 798	498 764	29 113	46 688	422 963	133 034
Schleswig-Holstein	19 481	1 490	1 993	15 998	15 310	865	1 345	13 100	4 171
Hamburg	23 002	1 353	1 740	19 909	16 589	286	503	15 809	6 413
Niedersachsen	71 937	5 696	7 351	58 890	57 176	3 350	4 897	48 929	14 761
Bremen	9 581	791	1 108	7 682	6 327	175	342	5 810	3 264
Nordrhein-Westfalen	173 651	14 969	19 493	139 199	131 019	8 686	12 730	109 603	42 642
Hessen	48 144	4 781	5 143	38 220	37 021	2 690	3 548	30 783	11 123
Rheinland-Pfalz	32 264	1 969	3 246	27 049	26 792	1 501	2 745	22 445	5 472
Baden-Württemberg	93 718	6 502	10 276	75 940	78 208	4 617	8 274	65 317	15 510
Bayern	122 356	9 172	13 205	99 979	101 697	5 541	10 157	85 999	20 659
Saarland	7 535	498	708	6 331	5 727	368	531	4 828	1 808
Berlin-West	30 119	2 699	2 819	24 601	22 898	934	1 516	20 348	7 221
Männ									
Früheres Bundesgebiet	520 627	42 685	58 430	419 512	409 717	25 658	41 339	342 720	110 910
Schleswig-Holstein	16 318	1 298	1 826	13 194	12 734	788	1 254	10 692	3 584
Hamburg	19 379	1 171	1 530	16 678	13 946	266	470	13 210	5 433
Niedersachsen	58 534	4 856	6 362	47 317	46 274	2 964	4 331	38 979	12 260
Bremen	7 927	729	956	6 242	5 144	170	301	4 673	2 783
Nordrhein-Westfalen	141 741	12 764	17 020	111 957	106 235	7 687	11 342	87 237	35 505
Hessen	39 381	4 024	4 431	30 926	30 300	2 370	3 137	24 793	9 081
Rheinland-Pfalz	26 049	1 740	2 798	21 511	21 523	1 437	2 380	17 705	4 526
Baden-Württemberg	78 833	5 662	9 056	64 215	65 733	4 008	7 360	54 365	13 100
Bayern	101 972	7 703	11 342	82 927	84 878	4 833	8 830	71 215	17 094
Saarland	6 226	429	640	5 156	4 717	319	481	3 917	1 508
Berlin-West	24 258	2 310	2 469	19 489	18 292	846	1 453	15 933	6 036
Weib									
Früheres Bundesgebiet	111 171	7 335	8 650	95 186	89 047	3 455	5 349	80 243	22 124
Schleswig-Holstein	3 163	192	167	2 804	2 576	77	91	2 408	587
Hamburg	3 623	182	210	3 291	2 643	20	33	2 590	980
Niedersachsen	13 403	841	989	11 573	10 902	386	566	9 950	2 501
Bremen	1 654	62	152	1 440	1 183	5	41	1 137	471
Nordrhein-Westfalen	31 920	2 205	2 473	27 242	24 783	1 029	1 388	22 366	7 137
Hessen	8 763	757	712	7 294	6 721	320	411	5 990	2 042
Rheinland-Pfalz	6 215	229	448	5 538	5 269	164	365	4 740	946
Baden-Württemberg	14 885	940	1 220	12 726	12 475	609	914	10 952	2 410
Bayern	20 384	1 469	1 853	17 052	16 819	708	1 327	14 784	3 565
Saarland	1 310	69	86	1 175	1 010	49	50	911	300
Berlin-West	5 851	389	350	5 112	4 656	88	163	4 415	1 185

*) Früheres Bundesgebiet

1) Einschli. Staatenloser sowie Verurteilter, die den Stationierungstreitkräften angehören.

**verfolgung *)
Übersichten
Ländern, insgesamt und nach Altersgruppen
1993**

Anteil der Verurteilten an den Abgeurteilten		Verurteilte		Anteil der Deutschen an allen Verurteilten in %	Deutsche Verurteilte je 100 000 Einwohner der gleichen Personengruppe				Land
insgesamt	der Jugendliche	Deutsche	Ausländer 1)		insgesamt	Jugendliche	Heranwachsende	Erwachsene	
Verurteilungsquote in %					Verurteilungsziffer der Deutschen				
Straftaten gesamt									
81.7	58.4	539 651	221 141	70.9	1 070	1 055	2 489	1 016	Früheres Bundesgebiet
82.9	58.6	21 662	3 699	85.4	988	840	2 029	952	Schleswig-Holstein
75.3	21.0	17 210	6 028	74.1	1 332	191	1 031	1 381	Hamburg
82.7	59.2	67 313	21 763	75.6	1 107	1 055	2 235	1 061	Niedersachsen
69.8	22.0	6 811	2 042	76.9	1 277	519	1 519	1 297	Bremen
77.9	57.7	148 135	49 869	74.8	1 090	1 179	2 693	1 027	Nordrhein-Westfalen
80.0	56.3	40 198	16 081	69.0	895	986	2 113	847	Hessen
85.0	81.2	33 044	9 068	78.5	1 072	1 004	2 877	1 005	Rheinland-Pfalz
86.0	71.5	76 070	44 006	63.4	1 006	976	2 552	946	Baden-Württemberg
85.3	60.1	96 921	56 480	63.2	1 064	1 194	2 738	989	Bayern
82.4	75.2	8 307	1 791	82.3	955	953	2 246	909	Saarland
77.8	33.6	23 980	8 314	74.3	1 473	861	2 332	1 470	Berlin-West
lich									
81.9	60.2	449 657	194 696	69.8	1 883	1 822	4 330	1 785	Früheres Bundesgebiet
82.9	61.2	18 576	3 192	85.3	1 768	1 496	3 695	1 696	Schleswig-Holstein
75.5	22.6	14 578	5 251	73.5	2 455	330	1 932	2 556	Hamburg
82.9	61.3	56 491	18 648	75.2	1 944	1 840	3 950	1 858	Niedersachsen
69.3	23.1	5 635	1 778	76.0	2 262	974	2 686	2 300	Bremen
78.0	59.4	122 338	43 560	73.7	1 911	2 045	4 698	1 792	Nordrhein-Westfalen
80.4	58.6	33 215	15 958	67.5	1 558	1 678	3 583	1 469	Hessen
85.1	82.4	27 366	7 915	77.6	1 864	1 755	5 027	1 738	Rheinland-Pfalz
85.2	72.6	63 947	39 297	61.9	1 780	1 661	4 373	1 675	Baden-Württemberg
85.6	62.1	80 868	50 480	61.6	1 871	2 053	4 660	1 739	Bayern
82.8	75.6	7 058	1 606	81.5	1 716	1 596	4 080	1 632	Saarland
77.6	35.4	19 585	7 001	73.7	2 624	1 481	4 126	2 622	Berlin-West
lich									
80.6	47.1	89 994	26 445	77.3	339	249	587	334	Früheres Bundesgebiet
82.6	39.4	3 086	507	85.9	270	145	263	276	Schleswig-Holstein
74.2	10.9	2 632	777	77.2	377	47	139	394	Hamburg
81.9	46.0	10 822	3 115	77.6	341	228	466	341	Niedersachsen
72.4	7.8	1 176	264	81.7	413	43	349	429	Bremen
77.4	46.5	25 797	6 309	80.3	359	269	600	354	Nordrhein-Westfalen
77.7	42.7	6 933	2 113	76.8	256	262	501	354	Hessen
85.6	71.7	6 678	1 153	83.8	352	210	655	347	Rheinland-Pfalz
84.8	64.5	12 123	4 709	72.0	306	256	686	294	Baden-Württemberg
83.3	48.1	16 053	6 000	72.8	335	293	759	321	Bayern
79.8	72.2	1 249	185	87.1	272	280	346	270	Saarland
78.7	22.4	4 395	1 313	77.0	499	212	498	508	Berlin-West
im Straßenverkehr gesamt									
78.9	58.3	327 116	171 648	65.6	649	892	1 564	614	Früheres Bundesgebiet
78.6	58.1	12 416	2 894	81.1	566	747	1 356	525	Schleswig-Holstein
72.1	21.1	11 651	4 938	70.2	902	175	686	934	Hamburg
79.5	58.8	40 316	16 860	70.5	653	687	1 426	619	Niedersachsen
65.0	22.1	4 621	1 236	74.1	879	482	1 123	886	Bremen
75.4	58.0	94 608	36 411	72.2	696	1 000	1 811	641	Nordrhein-Westfalen
76.9	56.3	23 507	13 514	63.5	524	848	1 344	479	Hessen
83.0	81.3	20 259	6 533	75.6	658	876	1 852	600	Rheinland-Pfalz
83.5	71.0	43 828	34 380	56.0	580	831	1 466	532	Baden-Württemberg
83.1	60.4	55 179	46 518	54.3	606	956	1 554	549	Bayern
76.0	73.9	4 483	1 244	76.3	516	861	1 507	465	Saarland
76.0	34.6	16 178	6 720	70.7	994	835	1 718	979	Berlin-West
lich									
78.7	60.3	261 723	147 994	63.9	1 096	1 518	2 695	1 028	Früheres Bundesgebiet
78.0	60.7	10 291	2 443	80.8	979	1 316	2 449	897	Schleswig-Holstein
72.0	22.7	9 727	4 219	69.7	1 638	298	1 286	1 703	Hamburg
79.1	61.1	32 323	13 951	69.9	1 112	1 530	2 501	1 026	Niedersachsen
64.9	23.3	3 747	1 397	72.8	1 504	903	1 942	1 513	Bremen
75.0	60.0	75 469	30 767	71.0	1 179	1 710	3 137	1 073	Nordrhein-Westfalen
76.9	58.9	18 608	11 692	61.4	873	1 424	2 300	790	Hessen
82.6	82.6	15 975	5 548	74.2	1 088	1 516	3 162	979	Rheinland-Pfalz
83.4	72.1	35 498	30 235	54.0	988	1 393	2 504	902	Baden-Württemberg
83.2	82.7	43 734	41 144	61.8	1 012	1 610	2 610	910	Bayern
75.8	74.4	3 628	1 089	76.9	882	1 432	2 711	786	Saarland
76.1	36.6	12 723	5 509	69.8	1 705	1 430	3 002	1 675	Berlin-West
lich									
80.1	47.1	65 393	23 654	73.4	246	234	397	246	Früheres Bundesgebiet
81.4	40.1	2 125	451	82.5	186	145	198	187	Schleswig-Holstein
73.0	11.0	1 924	719	72.8	275	27	91	288	Hamburg
81.3	46.9	7 993	2 909	73.3	252	209	318	251	Niedersachsen
71.5	8.1	944	239	79.8	332	43	303	343	Bremen
77.6	46.7	19 139	5 644	77.2	266	266	427	261	Nordrhein-Westfalen
76.7	42.3	4 899	1 822	72.9	208	244	361	201	Hessen
84.8	71.5	4 284	985	81.3	266	199	499	260	Rheinland-Pfalz
83.8	64.8	8 330	4 145	66.8	210	242	402	201	Baden-Württemberg
82.6	48.2	11 445	5 374	68.0	239	275	487	228	Bayern
77.1	71.0	839	155	84.7	186	262	187	187	Saarland
79.7	22.6	3 455	1 211	74.0	392	212	406	397	Berlin-West

3 Straf
3.1 Zusammenfassende
3.1.3 Abgeurteilte und Verurteilte nach
3.1.3 c

Land	Abgeurteilte				Verurteilte				Personen, bei denen andere Entscheidungen wurden
	insgesamt	Jugendliche	Heranwachsende	Erwachsene	insgesamt	Jugendliche	Heranwachsende	Erwachsene	
Früheres Bundesgebiet	936 459	59 386	91 616	785 457	765 397	33 895	66 006	665 496	171 062
Schleswig-Holstein	28 795	1 627	2 448	24 720	23 604	944	1 672	20 988	5 191
Hamburg	33 716	1 562	2 204	29 950	25 375	292	631	24 452	8 341
Niedersachsen	101 551	7 498	10 867	83 186	83 566	4 443	7 513	71 630	17 965
Bremen	12 670	862	1 260	10 548	8 993	195	439	8 359	3 677
Nordrhein-Westfalen	250 200	17 520	25 848	206 532	194 421	9 798	16 994	167 629	55 779
Hessen	81 941	5 033	7 213	69 695	66 488	2 799	5 222	58 467	15 453
Rheinland-Pfalz	47 895	2 185	4 407	41 303	41 709	1 830	3 790	35 089	6 186
Baden-Württemberg	143 587	7 424	14 796	121 367	122 730	5 112	12 460	105 158	20 857
Bayern	180 524	11 764	17 864	160 896	154 426	6 855	14 308	133 263	26 098
Saarland	11 564	588	930	10 046	9 679	461	739	8 479	1 885
Berlin-West	44 016	3 323	3 779	36 914	34 386	1 166	2 238	30 982	9 530
Männ									
Früheres Bundesgebiet	792 319	51 190	80 325	660 804	649 945	30 140	58 950	560 855	142 374
Schleswig-Holstein	24 968	1 456	2 220	21 292	20 534	871	1 565	18 098	4 434
Hamburg	28 585	1 394	1 934	25 257	21 521	278	592	20 651	7 064
Niedersachsen	85 650	6 465	9 464	69 721	70 848	3 950	6 769	60 129	14 802
Bremen	10 649	769	1 105	8 775	7 527	189	395	6 943	3 122
Nordrhein-Westfalen	209 094	14 917	22 718	171 459	162 922	8 681	15 222	139 019	46 172
Hessen	58 833	4 280	5 283	58 270	56 170	2 479	4 689	49 002	5 223
Rheinland-Pfalz	40 185	1 943	3 866	34 376	34 962	1 541	3 354	29 967	5 263
Baden-Württemberg	123 510	6 529	13 083	103 898	105 969	4 576	11 122	90 271	17 541
Bayern	154 118	10 029	15 483	128 606	132 366	6 014	12 554	113 798	21 752
Saarland	9 790	488	813	8 489	8 246	392	650	7 204	1 544
Berlin-West	36 937	2 920	3 356	30 661	28 880	1 069	2 038	25 773	8 057
Weib									
Früheres Bundesgebiet	144 140	8 196	11 291	124 653	115 452	3 755	7 056	104 641	28 688
Schleswig-Holstein	3 827	171	228	3 428	3 070	73	107	2 890	757
Hamburg	5 131	168	270	4 693	3 854	14	39	3 801	1 277
Niedersachsen	15 901	1 033	1 403	13 465	12 738	493	744	11 501	3 163
Bremen	2 021	93	1 155	1 773	1 466	6	44	1 416	555
Nordrhein-Westfalen	41 106	2 603	3 130	35 373	31 499	1 117	1 772	28 610	9 607
Hessen	13 108	753	930	11 425	10 318	189	533	9 485	2 790
Rheinland-Pfalz	7 710	242	541	6 927	6 747	15	436	6 122	963
Baden-Württemberg	20 077	895	1 713	17 469	16 761	535	1 338	14 887	3 216
Bayern	26 406	1 735	2 381	22 290	22 060	841	1 754	19 465	4 363
Saarland	1 774	100	117	1 557	1 433	69	89	1 275	341
Berlin-West	7 079	403	423	6 253	5 506	97	200	5 209	1 573
Straftaten ohne solche									
Ins									
Früheres Bundesgebiet	637 531	52 422	67 123	517 986	501 386	29 770	46 459	425 167	136 145
Schleswig-Holstein	18 069	1 464	1 790	14 815	13 962	843	1 149	11 970	4 107
Hamburg	24 339	1 495	1 791	21 053	17 311	283	458	16 570	7 028
Niedersachsen	68 914	6 648	8 007	54 259	54 179	3 904	5 269	45 006	14 735
Bremen	9 730	816	1 046	7 868	6 530	182	335	6 013	3 200
Nordrhein-Westfalen	171 892	15 447	19 200	137 245	128 528	8 599	12 193	107 736	43 364
Hessen	55 334	4 455	5 235	47 245	43 514	2 454	3 799	37 281	11 820
Rheinland-Pfalz	32 234	1 935	3 129	27 170	27 256	1 616	2 642	24 968	4 978
Baden-Württemberg	96 685	6 650	10 452	79 483	79 557	4 553	8 491	65 513	17 028
Bayern	121 798	9 852	12 745	99 201	101 277	5 756	9 881	85 640	20 521
Saarland	6 712	526	671	5 515	5 141	407	519	4 215	1 571
Berlin-West	31 924	3 134	3 057	26 733	24 131	1 133	1 763	21 235	7 793
Männ									
Früheres Bundesgebiet	527 047	44 615	58 558	423 874	413 847	26 181	41 202	346 464	113 200
Schleswig-Holstein	15 342	1 300	1 616	12 426	11 830	773	1 067	9 990	3 512
Hamburg	20 384	1 332	1 564	17 488	14 419	270	431	13 718	5 965
Niedersachsen	56 474	5 661	6 904	43 909	44 382	3 436	4 696	36 250	12 092
Bremen	8 042	726	912	6 404	5 320	176	296	4 848	2 722
Nordrhein-Westfalen	140 316	12 967	16 827	110 522	104 444	7 525	10 844	86 075	35 872
Hessen	45 358	3 736	4 544	37 068	35 704	2 189	3 349	30 166	9 664
Rheinland-Pfalz	26 226	1 704	2 707	21 815	22 029	1 434	2 298	18 297	4 197
Baden-Württemberg	81 782	5 805	9 250	66 727	67 461	4 050	7 601	55 810	14 321
Bayern	101 486	8 212	10 953	82 321	84 068	4 949	8 573	70 946	17 028
Saarland	5 485	431	584	4 440	4 170	342	454	3 374	1 285
Berlin-West	26 172	2 741	2 697	20 734	19 620	1 037	1 593	16 990	6 552
Weib									
Früheres Bundesgebiet	110 484	7 807	8 565	94 112	87 539	3 589	5 257	78 693	22 945
Schleswig-Holstein	2 727	164	174	2 389	2 132	70	82	1 980	595
Hamburg	3 955	163	227	3 565	2 892	13	27	2 852	1 093
Niedersachsen	12 440	987	1 103	10 350	9 797	468	573	8 756	2 643
Bremen	1 688	90	1 134	1 464	1 210	6	39	1 166	478
Nordrhein-Westfalen	31 576	2 480	2 373	26 723	24 084	1 074	1 349	21 661	7 492
Hessen	9 956	719	691	8 556	7 810	182	410	7 095	2 156
Rheinland-Pfalz	6 008	231	422	5 355	5 227	182	344	4 701	781
Baden-Württemberg	14 803	845	1 202	12 756	12 096	503	890	10 703	2 707
Bayern	20 312	1 640	1 792	16 880	16 809	807	1 308	14 694	3 503
Saarland	1 267	95	87	1 075	971	65	65	841	286
Berlin-West	5 752	393	360	4 999	4 511	96	170	4 245	1 241

*) Früheres Bundesgebiet.

1) Einschl. Staatenloser sowie Verurteilter, die den Stationierungstreitkräften angehören.

**verfolgung
Übersichten
Ländern, insgesamt und nach Altersgruppen
1994**

Anteil der Verurteilten an den Abgeurteilten insgesamt	Verurteilte		Anteil der Deutschen an allen Verurteilten in %	Deutsche Verurteilte je 100 000 Einwohner der gleichen Personengruppe				Land	
	der Jugendliche	Deutsche		Ausländer ¹⁾	insgesamt	Jugendliche	Heranwachsende		
							Erwachsene		Verurteilungsziffer der Deutschen

**Straftaten
gesamt**

81.7	57.1	543 785	221 612	71.0	1 077	1 084	2 567	1 023	Früheres Bundesgebiet
82.0	58.0	20 834	2 770	88.3	948	863	1 903	915	Schleswig-Holstein
75.3	18.7	18 678	6 697	73.6	1 444	225	1 005	1 501	Hamburg
82.3	59.3	66 276	17 310	79.3	1 085	1 236	2 579	1 018	Niedersachsen
71.0	22.6	7 042	1 951	78.3	1 336	605	1 818	1 348	Bremen
77.7	55.9	146 130	48 291	75.2	1 077	1 187	2 651	1 018	Nordrhein-Westfalen
81.1	55.6	43 463	23 025	65.4	966	880	2 157	928	Hessen
87.1	83.8	32 337	9 372	77.5	1 043	992	2 737	993	Rheinland-Pfalz
85.5	68.9	77 905	44 825	63.5	1 030	941	2 740	969	Baden-Württemberg
85.5	58.3	98 064	56 362	63.5	1 074	1 248	2 796	999	Bayern
83.7	78.4	8 053	1 626	83.2	930	1 036	2 337	878	Saarland
78.1	35.1	25 003	9 383	72.7	1 545	1 033	2 746	1 530	Berlin-West

lich

82.0	58.9	452 842	197 103	69.7	1 893	1 858	4 454	1 795	Früheres Bundesgebiet
82.2	59.8	18 012	2 522	87.7	1 708	1 538	3 460	1 545	Schleswig-Holstein
75.3	19.9	15 686	5 835	72.9	2 635	397	1 872	2 747	Hamburg
82.7	61.1	55 541	15 307	78.4	1 902	2 128	4 561	1 777	Niedersachsen
70.7	24.6	5 840	1 687	77.6	2 370	1 138	3 190	2 392	Bremen
77.9	58.2	120 169	42 753	73.8	1 879	2 029	4 592	1 769	Nordrhein-Westfalen
81.6	57.9	35 692	20 478	63.5	1 668	1 494	3 732	1 599	Hessen
87.0	84.5	26 718	8 244	76.4	1 805	1 714	4 710	1 714	Rheinland-Pfalz
85.8	70.1	65 500	40 469	61.8	1 820	1 613	4 721	1 696	Baden-Württemberg
85.9	60.0	82 067	50 299	62.0	1 893	2 124	4 783	1 761	Bayern
84.2	80.3	6 807	1 439	82.5	1 661	1 708	4 034	1 573	Saarland
78.2	36.6	20 810	8 070	72.1	2 803	1 829	4 874	2 779	Berlin-West

lich

80.1	45.8	90 943	24 509	78.8	342	271	617	336	Früheres Bundesgebiet
80.2	42.7	2 822	248	91.9	247	147	258	251	Schleswig-Holstein
75.1	8.3	2 992	862	77.6	429	47	140	449	Hamburg
80.1	47.7	10 735	2 003	84.3	337	296	541	331	Niedersachsen
72.5	6.5	1 202	264	82.0	428	54	408	442	Bremen
76.6	42.9	25 961	5 538	82.4	362	304	630	356	Nordrhein-Westfalen
78.7	42.5	7 771	2 547	75.3	329	304	529	327	Hessen
77.5	78.1	6 619	1 128	83.3	346	231	685	340	Rheinland-Pfalz
83.5	59.9	12 405	4 356	74.0	313	238	710	302	Baden-Württemberg
83.5	48.5	15 997	6 053	72.5	334	330	760	319	Bayern
80.8	69.0	1 246	187	87.0	273	344	564	261	Saarland
77.8	24.1	4 193	1 313	76.2	479	200	576	485	Berlin-West

**im Straßenverkehr
gesamt**

78.6	56.8	332 367	169 019	66.3	668	924	1 646	610	Früheres Bundesgebiet
77.3	57.6	11 960	2 002	85.7	544	762	1 299	506	Schleswig-Holstein
71.1	18.9	12 093	5 218	69.9	935	204	616	971	Hamburg
78.6	58.7	41 281	12 898	76.2	676	1 066	1 704	615	Niedersachsen
67.1	22.3	4 967	1 543	76.4	946	541	1 327	949	Bremen
74.8	55.7	93 534	34 994	72.8	690	1 014	1 802	636	Nordrhein-Westfalen
78.6	56.0	26 064	17 450	59.9	579	750	1 385	632	Hessen
84.6	83.5	20 417	6 839	74.9	658	863	1 815	608	Rheinland-Pfalz
82.4	68.5	45 372	34 185	57.0	600	814	1 637	650	Baden-Württemberg
83.2	58.4	55 745	45 532	55.0	610	1 015	1 662	550	Bayern
76.6	77.4	4 122	1 019	80.2	476	905	1 591	419	Saarland
75.6	36.2	16 792	7 339	69.6	1 038	1 004	1 976	1 013	Berlin-West

lich

78.5	58.7	266 371	147 476	64.4	1 114	1 560	2 820	1 024	Früheres Bundesgebiet
77.1	59.5	10 042	1 788	84.9	952	1 345	2 264	878	Schleswig-Holstein
70.7	20.3	9 975	4 444	69.2	1 675	361	1 143	1 744	Hamburg
78.6	60.7	33 263	11 119	74.9	1 139	1 812	2 972	1 024	Niedersachsen
66.2	24.2	4 024	1 296	75.6	1 633	1 013	2 271	1 636	Bremen
74.4	58.0	74 256	30 188	71.1	1 161	1 704	3 087	1 061	Nordrhein-Westfalen
78.7	56.5	20 478	15 226	57.4	957	1 253	2 284	893	Hessen
84.0	84.2	16 178	5 851	73.4	1 094	1 469	3 063	995	Rheinland-Pfalz
82.5	69.8	36 985	30 476	54.8	1 028	1 381	2 811	937	Baden-Württemberg
83.2	60.3	44 375	40 093	52.5	1 024	1 681	2 789	915	Bayern
76.4	79.4	3 302	866	79.2	806	1 471	2 743	703	Saarland
75.0	37.8	13 493	6 127	68.8	1 817	1 776	3 474	1 768	Berlin-West

lich

79.2	46.0	65 996	21 643	75.4	249	268	432	242	Früheres Bundesgebiet
78.2	42.7	1 918	214	90.0	166	143	197	168	Schleswig-Holstein
73.1	8.0	2 118	774	73.2	304	42	90	318	Hamburg
78.8	47.4	8 018	1 779	81.8	262	279	401	245	Niedersachsen
71.7	6.7	963	247	79.6	343	54	357	353	Bremen
76.3	43.3	19 278	4 806	80.0	269	291	466	262	Nordrhein-Westfalen
78.4	42.4	5 586	2 224	71.6	237	224	381	233	Hessen
87.0	78.8	4 239	988	81.1	261	222	516	254	Rheinland-Pfalz
81.7	59.5	8 387	3 709	69.3	211	219	435	203	Baden-Württemberg
82.8	49.2	11 370	5 439	67.6	237	316	501	224	Bayern
77.2	68.4	820	151	84.4	180	322	389	167	Saarland
78.4	24.4	3 299	1 212	73.1	377	196	447	381	Berlin-West

3 Straf
3.2 Abgeurteilte und Verurteilte nach
3.2 a

Gesetz §§	Art der Straftat 1)	Abgeurteilte				INSGE
		insgesamt	Nach allgem. Strafrecht		Nach Jugendstrafrecht	
			Erwachsene	Heranwachsende	Jugendliche	
Insg	Straftaten insgesamt	883056	738105	33002	56272	55677
InsgoV Verkehr	Straftaten ohne Straftaten im Straßenverkehr Straftaten im Straßenverkehr	583273 299783	472823 265282	18252 14750	43811 12461	48387 7290
StGB oV	Straftaten nach dem StGB (o.V.) zusammen	479696	382606	14284	37342	45464
80-168, 331-357 ohne 142	Straftaten gegen den Staat, die öffentliche Ordnung (o.V.) und im Amt	22989	19434	772	1600	1183
174-184b	Straftaten gegen die sex. Selbstbestimmung	6250	5382	76	403	389
177	dar. Vergewaltigung	1298	1085	25	119	69
178	Sexuelle Nötigung	786	594	11	68	113
185-189	Beleidigung	13182	12089	359	401	333
211-222	Straftaten gegen das Leben (o.V.)	1217	1078	18	84	37
211	dar. Mord (ohne Mordversuch)	188	149	3	27	9
212,213	Totschlag	539	496	4	28	11
223-230	Körperverletzung (o.V.)	49530	36187	1993	5289	6061
223	dar. Körperverletzung	22959	17994	780	1974	2211
223a	Gefährliche Körperverletzung	21495	13847	998	2991	3659
234-241a	Straftaten gegen die persönliche Freiheit	13289	11764	446	686	393
169-173, 201-204	Sonstige Straftaten gegen die Person	7150	7089	27	31	3
242-248c	Diebstahl und Unterschlagung	207591	154337	6137	18853	28264
242	dar. Diebstahl	161094	126054	4938	10758	19444
243 Abs.1 Nr.1	Einbruchdiebstahl	28045	15171	699	5991	6184
246	Unterschlagung	9430	8032	332	612	454
249-255, 316a	Raub und Erpressung, räub.Angr. auf Kraftf.	8577	4716	133	1678	2050
257-261	Begünstigung und Mheherei	8165	5969	372	928	896
263-266b	Betrug und Untreue	91361	83085	2402	4011	1863
263	dar. Betrug	64099	60517	1347	1685	550
267-281	Urkundenfälschung	23015	19752	775	1355	1133
283-305a	Sonstige Straftaten gegen das Vermögen	15720	11003	629	1507	2581
306-323c o. 316a	Gemeingefährliche Straftaten (o.V.)	7477	6633	93	483	268
324-330a	Straftaten gegen die Umwelt	4183	4088	52	33	10
StGB/V	Straftaten im Straßenverkehr nach dem StGB davon in Trunkenheit ohne Trunkenheit	248803 161284 87519	225313 149390 75923	11969 5707 6262	9247 4986 4261	2274 1201 1073
StVG	Straftaten nach dem Straßenverkehrsgesetz	50980	39969	2781	3214	5016
Andere WStG BtMG AuslG	Straft.nach and.Bundes-u.Landesges(o.StGB/StVG) dar. nach dem Wehrstrafgesetz nach dem Betäubungsmittelgesetz nach dem Ausländergesetz	103577 1690 34152 12449	90217 1364 26491 11524	3968 86 1206 698	6469 238 4840 163	2923 2 1615 64
Insg	Straftaten insgesamt	742475	616427	28408	49579	48061
InsgoV Verkehr	Straftaten ohne Straftaten im Straßenverkehr Straftaten im Straßenverkehr	476229 266246	381283 235144	15387 13021	38413 11166	41146 6915
StGB oV	Straftaten nach dem StGB (o.V.) zusammen	385922	302968	11855	32600	38499
80-168, 331-357 ohne 142	Straftaten gegen den Staat, die öffentliche Ordnung (o.V.) und im Amt	18583	15655	642	1334	952
174-184b	Straftaten gegen die sex. Selbstbestimmung	5932	5092	71	385	384
177	dar. Vergewaltigung	1289	1078	25	118	68
178	Sexuelle Nötigung	783	592	11	68	112
185-189	Beleidigung	11715	10739	325	364	287
211-222	Straftaten gegen das Leben (o.V.)	1116	988	17	77	34
211	dar. Mord (ohne Mordversuch)	171	133	3	26	9
212,213	Totschlag	501	461	4	25	11
223-230	Körperverletzung (o.V.)	45606	33260	1867	5049	5430
223	dar. Körperverletzung	21424	16842	736	1889	1957
223a	Gefährliche Körperverletzung	20047	12926	953	2872	3296
234-241a	Straftaten gegen die persönliche Freiheit	12534	11089	420	660	365
169-173, 201-204	Sonstige Straftaten gegen die Person	6841	6784	25	29	3
242-248c	Diebstahl und Unterschlagung	154901	110712	4833	16104	23252
242	dar. Diebstahl	111837	85003	3639	8356	14839
243 Abs.1 Nr.1	Einbruchdiebstahl	26952	14526	676	5825	5925
246	Unterschlagung	7723	6545	274	500	404
249-255, 316a	Raub und Erpressung, räub.Angr. auf Kraftf.	8010	4353	125	1592	1940
257-261	Begünstigung und Mheherei	6971	5013	319	839	800
263-266b	Betrug und Untreue	68984	62695	1816	3088	1385
263	dar. Betrug	46661	43983	964	1270	444
267-281	Urkundenfälschung	19219	16455	662	1132	970
283-305a	Sonstige Straftaten gegen das Vermögen	14623	10135	596	1451	2441
306-323c o. 316a	Gemeingefährliche Straftaten (o.V.)	6929	6133	87	463	246
324-330a	Straftaten gegen die Umwelt	3558	3865	50	33	10
StGB/V	Straftaten im Straßenverkehr nach dem StGB davon in Trunkenheit ohne Trunkenheit	220849 148210 72639	199827 136947 62880	10595 5381 5214	8266 4717 3549	2161 1165 986
StVG	Straftaten nach dem Straßenverkehrsgesetz	45397	35317	2426	2900	4754
Andere WStG BtMG AuslG	Straft.nach and.Bundes-u.Landesges(o.StGB/StVG) dar. nach dem Wehrstrafgesetz nach dem Betäubungsmittelgesetz nach dem Ausländergesetz	90307 1688 29708 10757	78315 1364 22927 10001	3532 85 1091 574	5813 238 4289 133	2647 1 1401 49

*) Früheres Bundesgebiet.

1) o.V. = Ohne Straftaten im Straßenverkehr.

verfolgung *)

Art der Straftat und Altersgruppen
1992

Verurteilte															§§
insgesamt	Erwachsene							Heranwachsende			Jugendliche				
	zusammen	und zwar im Alter von ... bis unter ... Jahren						70 und mehr	zusammen	Nach allgem. Strafrecht	Nach Jugend-	zusammen	im Alter von ... bis unter ... Jahren		
	21-25	25-30	30-40	40-50	50-60	60-70						14-16	16-18		
SAMT															
712613	616162	133102	136728	170781	96891	56501	16806	5553	64049	24612	39431	32408	11749	20665	Insg
451014	380557	87956	86322	105049	57127	31528	9830	2745	42406	12211	30195	28051	10829	17222	Insgo
261599	235605	45146	50406	65732	39564	24973	6976	2808	21637	12401	9236	4357	914	3443	Verk
362624	301797	67575	65963	83040	46818	27065	8761	2575	34492	9079	25413	26335	10443	15892	StGB
15556	13455	3068	3053	3716	2175	1124	275	44	1447	434	1013	654	173	481	80..
4889	4253	628	794	1352	811	471	154	43	366	31	335	250	111	139	174..
1014	845	198	200	276	119	44	8	-	114	5	109	55	16	39	177
606	469	81	91	158	92	37	9	1	57	4	53	80	40	40	178
9254	8628	1632	1768	2193	1620	1064	278	73	465	253	212	161	49	112	185..
836	723	147	162	220	111	61	17	5	83	10	73	30	8	22	211..
167	132	36	42	35	11	7	1	-	27	2	25	8	3	5	211
420	383	67	85	128	60	29	11	3	27	1	26	10	1	9	212..
31484	23519	6062	5630	6197	3238	1759	488	145	4458	932	3526	3507	1145	2362	223..
15369	12350	3002	3051	3442	1728	863	221	43	1727	404	1323	1292	417	875	223
13160	8614	2592	2134	2105	1042	559	143	39	2444	424	2020	2102	682	1420	223a
7408	6557	1270	1474	1761	1233	639	147	33	645	225	420	206	62	144	234..
4238	4201	236	734	2023	1023	173	11	1	36	13	23	1	-	1	169..
169554	135240	32534	29014	34631	18401	13024	5622	2014	17633	4291	13342	16681	7248	9433	242..
133482	112397	24079	22953	29145	16375	12334	5514	1997	10512	3516	6996	10573	4877	5696	242
22485	12757	5373	3550	2792	761	242	37	2	5250	387	4863	4478	1730	2748	243..
6683	5881	1508	1400	1724	880	312	45	12	553	209	344	249	86	163	246
6678	3623	1352	1018	969	260	100	23	1	1503	37	1466	1552	586	966	249..
5487	4207	1254	1035	1121	563	202	31	1	801	229	572	479	210	269	257..
68987	64383	12353	13717	19108	12264	5815	1043	83	3723	1536	2187	881	221	660	263..
46926	44704	6912	9103	13897	9503	4441	783	65	1911	874	1037	311	78	233	263
19225	16853	3841	4227	5181	2389	1000	183	32	1656	640	1016	716	194	522	267..
10160	7998	2141	1907	2112	1109	523	164	42	1137	337	800	1025	387	638	283..
6507	5828	872	1187	2028	1066	542	116	17	493	76	417	186	49	137	306..
2381	2329	185	243	528	555	568	209	41	46	35	11	6	-	6	324..
219579	200349	35617	41534	55925	35083	22907	6576	2707	17456	10179	7277	1774	280	1494	StGBV
157331	146056	24043	30478	43237	27110	16855	3703	620	10181	5531	4650	1094	105	989	
62248	54293	11574	11056	12688	7973	6042	2873	2087	7275	4648	2627	680	175	505	
42020	35256	9529	8872	9807	4481	2066	400	101	4181	2222	1959	2583	634	1949	StVG
88390	78760	20381	20359	22009	10309	4463	1069	170	7914	3132	4782	1716	386	1330	And
1391	1126	764	269	84	9	-	-	-	264	60	204	1	-	1	WStG
28516	22791	8712	7638	5544	758	121	13	5	4625	779	3846	1100	203	897	BtMG
11018	10247	2467	2629	3336	1280	441	81	13	752	674	78	19	2	17	Aus16
LICH															
600932	515167	115512	116562	142814	78613	45386	12491	3789	57004	21349	35655	28761	10200	18561	Insg
366724	304753	74421	71152	84317	44134	22930	6343	1456	37411	10268	27143	24560	9326	15234	Insgo
234208	210414	41091	45410	58497	34479	22456	6148	2333	19593	11081	8512	4201	874	3327	Verk
289489	236225	56295	53316	65263	35425	19144	5455	1327	30275	7463	22812	22989	8984	14005	StGB
12844	11058	2596	2527	3022	1757	918	208	30	1237	374	863	549	136	413	80..
4651	4048	580	734	1289	785	467	150	43	354	29	325	249	111	138	174..
1008	840	196	200	275	118	44	7	-	113	5	108	55	16	39	177
604	467	81	91	156	92	37	9	1	57	4	53	80	40	40	178
8342	7769	1525	1613	1970	1433	927	244	57	431	235	196	142	44	98	185..
773	666	133	149	207	102	55	15	5	77	9	68	30	8	22	211..
153	119	31	38	32	11	6	1	-	26	2	24	8	3	5	211
394	360	63	80	123	53	28	10	3	24	1	23	10	1	9	212..
29332	21821	5769	5278	5700	2928	1604	430	118	4287	876	3411	3224	1003	2221	223..
14488	11652	2874	2903	3239	1602	797	200	37	1670	384	1288	1166	356	810	223
12418	8105	2496	2002	1955	961	521	135	35	2362	406	1956	1951	604	1347	223a
7064	6251	1219	1407	1668	1174	613	138	32	621	215	406	192	56	136	234..
4094	4060	214	695	1967	1002	171	11	-	33	12	21	1	-	1	169..
125286	95952	25949	21939	24886	11912	7554	2836	876	15126	3335	11791	14208	6140	8068	242..
91608	74977	18007	16352	19913	10165	6941	2735	864	8290	2625	5665	8341	3864	4477	242
21726	12286	5198	3404	2690	725	231	36	2	5122	375	4747	4318	1663	2655	243..
5506	4820	1266	1149	1408	693	258	39	7	464	174	290	222	79	143	246
6283	3371	1256	966	805	234	91	19	-	1431	36	1395	1481	557	924	249..
4715	3566	1091	883	925	478	166	22	1	719	198	521	430	191	239	257..
52096	48448	9653	10413	14182	9114	4254	777	55	2936	1165	1771	712	172	540	263..
33851	32122	5119	6544	9890	6858	3095	574	42	1461	631	830	268	67	201	263
16135	14117	3262	3582	4288	1996	809	153	27	1412	556	856	606	158	448	267..
9551	7477	2042	1787	1970	1018	477	147	36	1090	317	773	984	361	623	283..
6062	5411	836	1110	1874	969	499	110	13	476	72	404	175	47	128	306..
2261	2210	176	233	510	523	539	195	34	45	34	11	6	-	6	324..
196408	178880	32499	37468	49742	30560	20583	5785	2243	15820	9137	6683	1706	265	1443	StGBV
144673	133972	22576	28117	39356	24207	15619	3519	578	9637	5219	4418	1064	103	961	
51735	44908	9923	9351	10386	6353	4964	2266	1665	6183	3918	2265	644	162	482	
37800	31534	8592	7942	8755	3919	1873	363	90	3773	1944	1829	2493	609	1884	StVG
77236	68528	18126	17836	19054	8709	3786	888	129	7136	2805	4331	1571	342	1229	And
1391	1126	764	269	84	9	-	-	-	264	60	204	1	-	1	WStG
24911	19801	7618	6534	4864	671	102	10	2	4137	711	3426	973	163	810	BtMG
9610	8970	2139	2334	2955	1104	368	65	5	623	656	87	17	2	15	Aus16

3 Straf
3.2 Abgeurteilte und Verurteilte nach
3.2 b

Gesetz §§	Art der Straftat 1)	A b g e u r t e i l t e				INSGE
		insgesamt	Nach allgem. Strafrecht		Nach Jugendstrafrecht	
			Erwachsene	Heranwachsende	Jugendliche	
Insg	S t r a f t a t e n i n s g e s a m t	931051	781205	35839	56933	57074
InsgoV Verkehr	Straftaten ohne Straftaten im Straßenverkehr Straftaten im Straßenverkehr	631798 299253	514798 266407	21555 14284	45525 11408	49920 7154
StGBov	Straftaten nach dem StGB (o.V.) zusammen	512596	410743	16331	38843	46679
80-168, 331-357 ohne 142	Straftaten gegen den Staat, die öffentliche Ordnung (o.V.) und im Amt	23983	19975	857	1748	1403
174-184b	Straftaten gegen die sex. Selbstbestimmung	6486	5598	90	386	412
177	dar. Vergewaltigung	1323	1102	21	123	77
178	Sexuelle Nötigung	831	599	10	82	140
185-189	Beleidigung	13692	12509	371	457	355
211-222	Straftaten gegen das Leben (o.V.)	1229	1075	21	90	43
211	dar. Mord (ohne Mordversuch)	188	153	2	20	13
212,213	Totschlag	540	489	5	30	16
223-230	Körperverletzung (o.V.)	50398	36457	1928	5433	6580
223	dar. Körperverletzung	22960	17807	763	1936	2454
223a	Gefährliche Körperverletzung	22179	14164	937	3130	3948
234-241a	Straftaten gegen die persönliche Freiheit	13520	11852	444	746	478
169-173, 201-204	Sonstige Straftaten gegen die Person	7028	6964	21	38	5
242-248c	Diebstahl und Unterschlagung	224899	169896	7427	19612	27964
242	dar. Diebstahl	174243	138714	5961	10996	18572
243 Abs.1 Nr.1	Einbruchdiebstahl	30983	17207	774	6379	6623
246	Unterschlagung	9553	8128	375	586	464
249-255, 316a	Raub und Erpressung, räub.Angr. auf Kraftf.	9369	5280	164	1715	2210
257-261	Begünstigung und Mihilerei	8572	6335	412	934	891
263-266b	Betrug und Untreue	97923	89083	2728	4147	1965
263	dar. Betrug	67068	63299	1478	1733	558
267-281	Urkundenfälschung	28574	24651	1065	1618	1240
283-305a	Sonstige Straftaten gegen das Vermögen	15831	10965	608	1470	2788
306-323c o. 316a	Gemeingefährliche Straftaten (o.V.)	7126	6246	128	419	333
324-330a	Straftaten gegen die Umwelt	3966	3857	67	30	12
StGB/V	Straftaten im Straßenverkehr nach dem StGB davon in Trunkenheit ohne Trunkenheit	239092 156989 82103	217505 146351 71154	10997 5170 5827	8272 4285 3987	2318 1183 1135
StVG	Straftaten nach dem Straßenverkehrsgesetz	60161	48902	3287	3136	4836
Andere WStG BtMG AusIG	Straft.nach and.Bundes- u. Landesges(o. StGB/StVG) dar. nach dem Wehrstrafgesetz nach dem Betäubungsmittelgesetz nach dem Ausländergesetz	119202 1640 35023 17442	104055 1253 27272 15957	5224 103 1107 1229	6682 283 4828 179	3241 1 1816 77
MÄNN						
Insg	S t r a f t a t e n i n s g e s a m t	786528	655851	30947	50371	49359
InsgoV Verkehr	Straftaten ohne Straftaten im Straßenverkehr Straftaten im Straßenverkehr	520627 265901	419612 236239	18333 12614	40097 10274	42585 6774
StGBov	Straftaten nach dem StGB (o.V.) zusammen	415300	328090	13585	34015	39610
80-168, 331-357 ohne 142	Straftaten gegen den Staat, die öffentliche Ordnung (o.V.) und im Amt	19679	16317	711	1480	1171
174-184b	Straftaten gegen die sex. Selbstbestimmung	6152	5289	83	374	406
177	dar. Vergewaltigung	1317	1097	21	123	76
178	Sexuelle Nötigung	823	594	10	81	138
185-189	Beleidigung	12106	11041	333	426	306
211-222	Straftaten gegen das Leben (o.V.)	1117	981	15	81	40
211	dar. Mord (ohne Mordversuch)	173	142	2	17	12
212,213	Totschlag	504	453	5	30	16
223-230	Körperverletzung (o.V.)	46244	33452	1804	5149	5839
223	dar. Körperverletzung	21330	16582	720	1857	2171
223a	Gefährliche Körperverletzung	20575	13191	893	2978	3513
234-241a	Straftaten gegen die persönliche Freiheit	12808	11230	418	715	445
169-173, 201-204	Sonstige Straftaten gegen die Person	6743	6687	18	34	4
242-248c	Diebstahl und Unterschlagung	170487	124709	5939	16809	23030
242	dar. Diebstahl	123443	96244	4589	8544	14066
243 Abs.1 Nr.1	Einbruchdiebstahl	29739	16468	748	6191	6332
246	Unterschlagung	7863	6658	304	490	411
249-255, 316a	Raub und Erpressung, räub.Angr. auf Kraftf.	8726	4876	154	1629	2067
257-261	Begünstigung und Mihilerei	7383	5397	345	842	799
263-266b	Betrug und Untreue	74285	67522	2057	3241	1465
263	dar. Betrug	48968	46150	1048	1310	460
267-281	Urkundenfälschung	24485	21079	936	1388	1082
283-305a	Sonstige Straftaten gegen das Vermögen	14800	10164	586	1414	2636
306-323c o. 316a	Gemeingefährliche Straftaten (o.V.)	6556	5724	121	403	308
324-330a	Straftaten gegen die Umwelt	3729	3622	65	30	12
StGB/V	Straftaten im Straßenverkehr nach dem StGB davon in Trunkenheit ohne Trunkenheit	212088 143941 68147	192737 133829 58908	9715 4902 4813	7447 4070 3377	2189 1140 1049
StVG	Straftaten nach dem Straßenverkehrsgesetz	53813	43502	2899	2827	4585
Andere WStG BtMG AusIG	Straft.nach and.Bundes- u. Landesges(o. StGB/StVG) dar. nach dem Wehrstrafgesetz nach dem Betäubungsmittelgesetz nach dem Ausländergesetz	105327 1640 30788 15244	91522 1253 23830 13982	4748 103 1018 1047	6082 283 4321 153	2975 1 1619 62

*) Früheres Bundesgebiet.

1) o.V. = Ohne Straftaten im Straßenverkehr.

verfolgung *)
Art der Straftat und Altersgruppen
1993

Verurteilte															§§
ins- gesamt	Erwachsene								Heranwachsende			Jugendliche			
	zusammen	und zwar im Alter von ... bis unter ... Jahren							zusammen	Nach allgem. Strafrecht	Nach Jugend- Strafrecht	zusammen	im Alter von ... bis unter ... Jahren		
	21-25	25-30	30-40	40-50	50-60	60-70	70 und mehr				zusammen	14-16	16-18		
SAMT															
760792	660318	145522	150692	185501	98986	57422	16646	5549	67118	27810	39308	33356	11887	21469	Insg
498764	422963	101396	99798	117061	59663	32581	9752	2712	46688	15636	31052	29113	10987	18126	Insgo
262028	237355	44126	50894	68440	39323	24841	6894	2837	20430	12174	8256	4243	900	3343	Verk
395344	330627	77372	75191	90792	48211	27829	8687	2545	37440	11255	26185	27277	10584	16693	StGBo
18914	14456	3434	3313	4013	2134	1248	265	49	1652	530	1122	806	235	571	80..
5061	4421	663	892	1336	841	468	165	56	348	39	309	292	144	148	174..
1053	872	214	249	249	112	40	7	1	115	5	110	66	30	36	177
653	473	89	129	124	83	34	9	5	75	2	73	105	64	41	178
9714	9017	1627	1872	2358	1651	1141	297	71	525	270	255	172	47	125	185..
875	751	147	156	223	135	66	19	5	88	6	82	36	10	26	211..
167	134	39	39	32	16	6	2	-	20	-	20	13	4	9	211..
402	360	59	69	120	68	34	7	3	28	1	27	14	5	9	212..
32562	24257	6213	5830	6452	3252	1802	543	165	4485	1002	3483	3820	1364	2456	223..
15533	12444	3038	2955	3516	1762	896	216	61	1675	449	1226	1414	483	931	223
13858	9078	2712	2349	2203	1028	579	178	29	2478	416	2062	2302	848	1454	223a
7591	6680	1421	1419	1858	1116	692	143	31	658	228	430	253	78	175	234..
4179	4142	197	726	1998	1020	189	11	1	34	12	22	3	2	1	169..
180600	150016	38637	34264	38102	18638	12999	5434	1942	19418	5567	13851	16626	8939	9687	242..
145989	124400	29193	27350	31859	16500	12257	5310	1931	11605	4585	7020	9984	4542	5442	242
25061	14522	6093	4087	3217	801	281	37	6	5711	493	5218	4828	1703	3125	243..
8943	6091	1480	1497	1841	893	318	58	4	585	241	344	267	100	167	246
7337	4145	1519	1239	978	296	89	22	2	1520	56	1464	1672	643	1029	249..
5971	4658	1433	1153	1248	566	217	37	4	847	282	565	466	163	303	257..
75708	70663	13689	15327	21082	13011	6324	1124	106	4129	1883	2246	918	213	703	263..
50504	48110	7393	9911	15110	9973	4830	815	78	2078	990	1088	316	77	239	263
24457	21481	5258	5788	6396	2802	1045	171	21	2140	910	1230	836	220	616	267..
10330	8115	2092	1832	2273	1189	549	138	42	1084	332	752	1131	434	697	283..
6192	5493	837	1102	1942	987	509	104	12	468	92	366	241	90	151	306..
2393	2332	205	278	533	491	214	38	8	54	46	8	7	2	5	324..
211462	193837	32608	39552	56063	33977	22469	6434	2734	15855	9466	6389	1770	302	1468	StGBV
153023	142912	22009	29252	43981	26672	16704	3677	617	9039	5025	4014	1072	120	952	
58439	50925	10699	10300	12082	7305	5765	2757	2117	6816	4441	2375	698	182	516	
50566	43518	11518	11342	12377	5346	2372	460	103	4575	2708	1867	2473	598	1875	StVG
103420	92336	24024	24607	26269	11452	4752	1065	167	9248	4381	4867	1836	403	1433	And
1368	1054	839	165	43	3	2	-	2	313	77	236	1	-	1	HStG
29086	23417	8284	8006	6038	910	146	28	5	4517	722	3795	1152	206	946	BtMG
15943	14657	3623	3887	4564	1854	588	126	15	1258	1170	88	28	4	24	Aus16
LICH															
644353	554775	126881	129102	155493	80714	46172	12600	3813	59854	24226	35628	29724	10404	19320	Insg
408717	342720	86742	83147	94688	46251	23907	6515	1470	41339	13353	27886	25658	9637	16121	Insgo
234636	212055	40139	45955	60805	34463	22265	6085	2343	18515	10873	7642	4066	867	3199	Verk
318191	261355	65000	61183	71715	36606	19904	5611	1336	32875	9355	23520	23961	9165	14796	StGBo
14111	12005	2929	2718	3320	1732	1056	212	38	1418	442	976	688	199	489	80..
4813	4188	602	819	1270	813	465	164	55	336	34	302	289	141	148	174..
1050	870	214	248	249	111	40	7	1	115	5	110	65	29	36	177
646	468	86	128	124	83	34	9	4	74	2	72	104	63	41	178
8686	8031	1501	1894	2061	1453	1004	258	60	483	244	239	152	38	114	185..
808	698	138	145	204	126	63	17	5	77	3	74	33	10	23	211..
153	124	38	36	27	15	6	2	-	17	-	17	12	4	8	211
384	342	56	66	115	64	32	6	3	28	1	27	14	5	9	212..
30235	22474	5892	5449	5925	2950	1634	486	138	4264	943	3321	3497	1195	2302	223..
14577	11676	2897	2792	3275	1631	824	204	53	1610	429	1181	1291	430	861	223
13016	8537	2593	2217	2050	948	542	163	24	2370	398	1972	2109	733	1376	223a
7253	6389	1377	1362	1778	1059	653	133	27	628	218	410	238	74	162	234..
4055	4022	189	700	1932	1004	185	11	1	31	9	22	2	1	1	169..
140104	109069	31244	26387	27813	12291	7629	2864	841	16738	4463	12275	14297	5907	8390	242..
102622	85495	22378	19358	22168	10409	6987	2764	831	9222	3551	5671	7905	3585	4320	242
24184	13967	5884	3934	3072	772	266	33	6	5560	477	5083	4657	1649	3008	243..
5753	5020	1245	1259	1501	712	257	43	3	498	201	297	235	96	139	246
6875	3846	1436	1146	899	270	76	18	1	1447	53	1394	1582	605	977	249..
5180	4001	1256	997	1055	478	185	27	3	761	247	514	418	143	275	257..
57305	53323	10821	11712	15589	9611	4648	867	75	3266	1441	1825	716	166	550	263..
36446	34608	5511	7188	10686	7125	3428	619	51	1573	711	862	265	61	204	263
21091	18464	4625	5017	5467	2331	878	130	16	1885	804	1081	742	187	555	267..
9714	7588	2001	1729	2106	1095	506	119	32	1050	321	729	1076	411	665	283..
5721	5057	795	1040	1796	859	459	99	9	438	88	350	226	86	140	306..
2260	2200	194	268	500	534	463	206	35	53	45	8	7	2	5	324..
188980	172913	29690	35675	49754	29730	20134	5671	2259	14372	8466	5906	1695	291	1404	StGBV
140340	130715	20586	26960	39829	23683	15416	3468	573	8589	4768	3821	1036	116	920	
48640	42198	9104	8715	9925	5847	4718	2203	1686	5783	3698	2085	659	175	484	
45656	39142	10449	10280	11051	4733	2131	414	84	4143	2407	1736	2371	576	1795	StVG
91526	81365	21742	21964	22973	9645	4003	904	134	8464	3998	4466	1697	372	1325	And
1368	1054	839	165	43	3	2	-	2	313	77	236	1	-	1	HStG
25673	20542	7344	6928	5294	821	128	22	5	4101	674	3427	1030	181	849	BtMG
14003	12897	3157	3491	4067	1608	475	89	10	1080	1002	78	26	3	23	Aus16

3 Straf
3.2 Abgeurteilte und Verurteilte nach
3.2 c

Gesetz §§	Art der Straftat 1)	A b g e u r t e i l t e				INSGE
		insgesamt	Nach allgem. Strafrecht		Nach Jugendstrafrecht	
			Erwachsene	Heranwachsende	Jugendliche	
Insg	Straftaten insgesamt	936459	785457	35384	56232	59386
InsgoV Verkehr	Straftaten ohne Straftaten im Straßenverkehr Straftaten im Straßenverkehr	637531 298928	517986 267471	21764 13620	45359 10873	52422 6964
StGB	Straftaten nach dem StGB (o.V.) zusammen	514295	410181	16257	38794	49063
80-168, 331-357 ohne 142	Straftaten gegen den Staat, die öffentliche Ordnung (o.V.) und im Amt	25292	21120	902	1752	1518
174-184b	Straftaten gegen die sex. Selbstbestimmung	6784	5916	81	358	429
177	dar. Vergewaltigung	1415	1184	24	131	76
178	Sexuelle Nötigung	828	605	10	76	137
185-200	Beleidigung	13604	12313	383	503	405
211-222	Straftaten gegen das Leben (o.V.)	1291	1152	20	90	29
211	dar. Mord (ohne Mordversuch)	197	166	3	20	8
212,213	Totschlag	604	542	11	41	10
223-233	Körperverletzung (o.V.)	52216	37603	1984	5478	7151
223	dar. Körperverletzung	23630	18379	749	1961	2541
223a	Gefährliche Körperverletzung	23377	14898	956	3180	4343
234-241a	Straftaten gegen die persönliche Freiheit	13729	11821	519	753	536
169-173, 201-205	Sonstige Straftaten gegen die Person	7125	7063	25	36	1
242-248c	Diebstahl und Unterschlagung	211221	156952	6773	19062	28434
242	dar. Diebstahl	160470	125891	5280	10479	18820
243 Abs.1 Nr.1	Einbruchdiebstahl	30954	16846	826	6421	6861
246	Unterschlagung	9835	8443	382	557	453
249-255, 316a	Raub und Erpressung, räub.Angr. auf Kraftf.	9765	5600	160	1715	2290
257-262	Begünstigung und Hehlerei	8393	6189	421	875	908
263-266b	Betrug und Untreue	106629	96370	3065	4655	2539
263	dar. Betrug	70610	66451	1561	1873	725
267-281	Urkundenfälschung	31003	26854	1184	1597	1368
283-305a	Sonstige Straftaten gegen das Vermögen	16302	11164	567	1455	3116
306-323c o. 316a	Gemeingefährliche Straftaten (o.V.)	6786	5967	80	421	318
324-330a	Straftaten gegen die Umwelt	4155	3997	93	44	21
StGB/V	Straftaten im Straßenverkehr nach dem StGB davon in Trunkenheit ohne Trunkenheit	234435 157802 76633	214008 147551 66457	10342 5006 5336	7861 4093 3768	2224 1152 1072
StVG	Straftaten nach dem Straßenverkehrsgesetz	64493	53463	3278	3012	4740
Andere WStG BtMG AuslG	Straft.nach and.Bundes-u.Landesges(o.StGB/StVG) dar. nach dem Wehrstrafgesetz nach dem Betäubungsmittelgesetz nach dem Ausländergesetz	123236 1449 35727 19411	107805 1027 27884 17955	5507 104 1295 1179	6565 316 4582 193	3359 2 1966 84
Insg	Straftaten insgesamt	792319	660804	30595	49730	51190
InsgoV Verkehr	Straftaten ohne Straftaten im Straßenverkehr Straftaten im Straßenverkehr	527047 265272	423874 236930	18587 12008	39971 9759	44615 6575
StGB	Straftaten nach dem StGB (o.V.) zusammen	418272	329191	13605	33949	41527
80-168, 331-357 ohne 142	Straftaten gegen den Staat, die öffentliche Ordnung (o.V.) und im Amt	20889	17396	729	1515	1249
174-184b	Straftaten gegen die sex. Selbstbestimmung	6388	5558	68	339	423
177	dar. Vergewaltigung	1405	1175	24	130	76
178	Sexuelle Nötigung	821	602	9	75	135
185-200	Beleidigung	12062	10915	347	456	344
211-222	Straftaten gegen das Leben (o.V.)	1170	1048	16	78	28
211	dar. Mord (ohne Mordversuch)	180	152	3	18	7
212,213	Totschlag	554	498	9	37	10
223-233	Körperverletzung (o.V.)	47956	34551	1851	5223	6331
223	dar. Körperverletzung	22013	17182	708	1876	2247
223a	Gefährliche Körperverletzung	21656	13844	913	3058	3841
234-241a	Straftaten gegen die persönliche Freiheit	12939	11227	502	728	482
169-173, 201-205	Sonstige Straftaten gegen die Person	6876	6819	23	33	1
242-248c	Diebstahl und Unterschlagung	160553	115328	5432	16372	23421
242	dar. Diebstahl	113509	87074	4064	8173	14198
243 Abs.1 Nr.1	Einbruchdiebstahl	29721	16103	802	6222	6594
246	Unterschlagung	8073	6901	300	455	417
249-255, 316a	Raub und Erpressung, räub.Angr. auf Kraftf.	9109	5221	151	1609	2128
257-262	Begünstigung und Hehlerei	7222	5268	364	792	798
263-266b	Betrug und Untreue	81050	73239	2358	3597	1856
263	dar. Betrug	51612	48492	1124	1427	569
267-281	Urkundenfälschung	26728	23108	1057	1357	1206
283-305a	Sonstige Straftaten gegen das Vermögen	15192	10302	545	1400	2945
306-323c o. 316a	Gemeingefährliche Straftaten (o.V.)	6275	5499	75	407	294
324-330a	Straftaten gegen die Umwelt	3663	3712	87	43	21
StGB/V	Straftaten im Straßenverkehr nach dem StGB davon in Trunkenheit ohne Trunkenheit	207608 144260 63348	189348 134533 54815	9128 4724 4404	7027 3891 3136	2105 1112 993
StVG	Straftaten nach dem Straßenverkehrsgesetz	57664	47582	2880	2732	4470
Andere WStG BtMG AuslG	Straft.nach and.Bundes-u.Landesges(o.StGB/StVG) dar. nach dem Wehrstrafgesetz nach dem Betäubungsmittelgesetz nach dem Ausländergesetz	108775 1448 31693 16395	94683 1027 24585 15235	4982 104 1199 933	6022 315 4152 156	3088 2 1757 71

*) Früheres Bundesgebiet.

1) o.V. = Ohne Straftaten im Straßenverkehr.

verfolgung *)
Art der Straftat und Altersgruppen
1994

Verurteilte															§§
ins-gesamt	Erwachsene							Heranwachsende			Jugendliche		Insg		
	zusammen	und zwar im Alter von ... bis unter ... Jahren						zusammen	Nach allgem. Strafrecht	Nach Jugend-	zusammen	im Alter von ... bis unter ... Jahren		Insgo Verk	
	21-25	25-30	30-40	40-50	50-60	60-70	70 und mehr				14-16	16-18			
SAMT															
765397	665496	137914	151965	192382	101455	58948	17190	5642	66006	27936	38070	33895	12237	21658	Insg
501386	425157	96217	100554	120661	61420	33557	9988	2760	46459	16157	30302	29770	11389	18381	Insgo
264011	240339	41897	51411	71721	40035	25391	7202	2882	19547	11779	7768	4125	848	3277	Verk
394874	329788	72204	75128	93188	49351	28574	8778	2565	37147	11528	25619	27939	11011	16928	St6Bo
18095	15628	3544	3678	4367	2322	1347	304	66	1661	565	1096	806	247	559	80..
5342	4710	674	934	1474	873	554	154	47	346	48	298	286	122	164	174..
1124	933	184	250	305	129	55	10	-	127	9	118	64	21	43	177
626	480	104	110	148	69	37	9	3	63	4	59	83	40	43	178
9872	9135	1516	1896	2516	1613	1180	327	87	554	293	261	183	62	121	185..
920	798	145	168	246	143	73	20	3	97	11	86	25	8	17	211..
178	149	35	42	44	20	8	-	-	21	1	20	8	3	5	211
471	417	66	90	129	76	42	12	2	44	4	40	10	4	6	212..
34235	25381	6228	5906	7221	3414	1908	545	159	4617	1111	3506	4237	1602	2635	223..
16326	13076	2963	3047	3979	1837	956	229	65	1769	475	1294	1481	558	923	223
14740	9619	2843	2334	2520	1111	606	171	34	2519	461	2058	2602	989	1613	223a
8106	7072	1410	1516	2014	1170	753	181	28	736	314	422	298	118	180	234..
4338	4296	220	750	1981	1122	210	13	-	41	15	26	1	-	1	169..
171453	136778	32003	31234	35856	17829	12634	5305	1917	18251	5014	13237	16424	6827	9597	242..
131385	111334	23022	24163	29574	15645	11835	5188	1907	10454	4009	6445	9597	4296	5301	242
25164	14229	5782	4094	3186	824	301	41	1	5793	544	5249	5142	1903	3239	243..
7167	6376	1479	1665	1913	930	335	47	7	562	255	307	229	86	143	246
7592	4353	1535	1274	1110	304	104	20	6	1525	73	1452	1714	699	1015	249..
5939	4594	1401	1116	1235	544	232	57	9	838	287	551	507	206	301	257..
83199	77386	14874	16998	23159	14170	6802	1250	133	4707	2318	2389	1106	262	844	263..
53593	50975	7781	10511	16007	10579	5057	951	89	2251	1139	1112	367	98	269	263
26606	23554	5621	6289	7142	3087	1188	200	27	2193	1012	1181	859	235	624	267..
10638	8295	1990	1965	2404	1131	619	151	35	1081	341	740	1262	543	719	283..
5899	5263	777	1028	1824	1033	497	83	21	412	57	355	224	78	146	306..
2640	2545	266	376	639	596	473	168	27	88	69	19	7	2	5	324..
209304	192550	29492	38748	57912	34122	22817	6685	2774	15063	9032	6031	1691	248	1443	St6BV
154115	144382	20308	29052	45909	27130	17285	4010	688	8583	4976	3807	1050	100	950	
55189	48168	9184	9696	12003	6992	5532	2675	2086	6380	4156	2224	641	148	493	
54707	47789	12205	12663	13809	5913	2574	517	108	4484	2747	1737	2434	600	1834	StVG
106512	95369	24013	25426	27473	12069	4983	1210	195	9312	4629	4683	1831	378	1453	And
1214	868	712	127	26	3	-	-	-	345	75	270	1	-	1	WStG
29494	23838	8358	8061	6247	958	175	29	10	4489	895	3594	1167	211	956	BtMG
17662	16396	3634	4189	5213	2398	725	210	27	1223	1124	99	43	2	41	Aus1G
LICH															
649945	560855	120766	130686	161705	82903	47704	13223	3868	58950	24363	34587	30140	10631	19509	Insg
413847	346464	82799	84315	98073	47987	25012	6801	1477	41202	13809	27393	26181	9816	16365	Insgo
236098	214391	37967	46371	63632	34916	22692	6422	2391	17748	10554	7194	3959	815	3144	Verk
319725	262547	61040	61669	74113	37826	20781	5791	1327	32687	9632	23055	24491	9467	15024	St6Bo
15168	13068	3056	3124	3563	1902	1119	258	46	1418	448	970	682	197	485	80..
5050	4445	610	860	1392	843	541	153	46	324	38	286	291	120	161	174..
1118	928	184	249	304	126	55	10	-	126	9	117	64	21	43	177
621	478	104	109	148	68	37	9	3	62	4	58	81	39	42	178
8828	8156	1404	1716	2234	1420	1031	288	63	511	267	244	161	52	109	185..
845	737	134	154	228	131	69	18	3	84	8	76	24	8	16	211..
162	136	31	40	41	18	6	-	-	19	1	18	7	3	4	211
437	388	64	83	118	69	40	12	2	39	3	36	10	4	6	212..
31746	23510	5933	5531	6640	3084	1720	477	125	4426	1041	3385	3910	1375	2435	223..
15340	12308	2846	2903	3731	1692	881	207	48	1701	455	1246	1331	481	850	223
13792	9017	2727	2198	2334	1012	557	158	31	2437	439	1998	2338	843	1495	223a
7765	6767	1356	1461	1914	1115	720	175	26	719	307	412	279	110	169	234..
4207	4168	205	720	1923	1099	208	13	-	38	14	24	1	-	1	169..
129440	99489	25988	24165	26162	11848	7590	2900	836	15787	4036	11751	14164	5791	8373	242..
92017	76134	17556	17627	20489	9952	6882	2798	830	8320	3106	5214	7563	3350	4213	242
24303	13694	5598	3924	3054	789	289	39	1	5631	531	5100	4978	1830	3148	243..
5919	5239	1251	1398	1548	733	269	36	4	466	208	258	214	81	133	246
7130	4087	1454	1195	1039	283	94	16	6	1439	69	1370	1604	645	959	249..
5164	3954	1224	986	1041	456	190	49	8	759	251	508	451	184	267	257..
63345	58773	11800	13089	17318	10539	5033	917	77	3728	1794	1934	844	192	652	263..
38926	36899	5868	7671	11400	7636	3603	674	47	1725	822	903	302	80	222	263
23073	20381	4984	5505	6131	2576	1001	165	19	1922	906	1016	770	209	561	267..
9994	7742	1907	1838	2251	1034	559	125	28	1047	333	714	1205	510	636	283..
5487	4878	735	978	1681	925	462	79	18	401	55	346	208	72	136	306..
2483	2392	250	347	596	571	444	158	26	84	65	19	7	2	5	324..
186763	171464	26940	34913	51276	29725	20361	5954	2295	13678	8102	5576	1621	236	1385	St6BV
140920	131669	19006	26734	41484	24099	15899	3807	640	8235	4608	3627	1016	94	922	
45843	39795	7934	8179	9792	5626	4462	2147	1655	5443	3494	1949	605	142	463	
49335	42927	11027	11458	12356	5191	2331	468	96	4070	2452	1618	2338	579	1759	StVG
94122	83917	21759	22646	23960	10161	4231	1010	150	8515	4177	4338	1690	349	1341	And
1213	868	712	127	26	3	-	-	-	344	75	269	1	-	1	WStG
26264	21098	7467	7057	5538	854	155	20	7	4119	833	3286	1047	186	861	BtMG
14966	13949	3051	3625	4497	2037	584	141	14	978	894	84	39	2	37	Aus1G

3 Straf
3.3 Verurteilte mit Hauptstrafe
3.3.1 Dauer der Freiheits

Lfd. Nr.	Jahr ----- Altersgruppe	Freiheitsstrafen (einschließlich Strafverweigerung) insgesamt	Grund					
			zusammen	dar. mit Strafau- setzung	unter 6 Monate		6 Monate	
					zusammen	dar. mit Strafau- setzung	zusammen	dar. mit Strafau- setzung
Grund								
Zu Freiheitsstrafe								
Verurteilte insgesamt								
1	1976	99 583	98 233	61 801	47 053	36 349	12 032	8 346
2	1980	105 718	104 650	68 878	50 324	39 922	13 515	9 811
3	1990	102 746	102 454	69 705	46 873	36 444	14 128	10 474
4	1992	103 500	103 187	70 936	43 653	34 237	14 507	11 074
5	1993	110 747	110 429	76 496	45 620	36 053	15 629	12 133
6	1994	115 013	114 749	79 172	45 447	35 902	16 380	12 673
Erwachsene								
7	1976	95 254	94 567	59 196	45 308	34 968	11 569	7 988
8	1980	102 052	101 599	66 345	48 615	38 485	13 070	9 436
9	1990	101 370	101 100	68 574	46 080	35 751	13 836	10 313
10	1992	102 285	101 980	69 852	43 015	33 694	14 307	10 805
11	1993	109 162	108 869	75 268	44 848	35 425	15 359	11 904
12	1994	113 304	113 068	77 939	44 700	35 330	16 081	12 424
Heranwachsende								
13	1976	4 339	3 666	2 605	1 745	1 381	463	358
14	1980	3 666	3 251	2 533	1 709	1 437	445	375
15	1990	1 376	1 354	1 131	793	693	192	161
16	1992	1 215	1 207	984	638	543	200	169
17	1993	1 585	1 560	1 228	772	628	270	229
18	1994	1 709	1 681	1 233	747	572	299	249
Pro								
Zu Freiheitsstrafe								
Verurteilte insgesamt								
19	1976	100	98,6	62,1	47,2	36,5	12,1	8,4
20	1980	100	99,2	65,2	47,6	37,8	12,8	9,3
21	1990	100	99,7	67,8	45,6	35,5	13,8	10,2
22	1992	100	99,7	68,5	42,2	33,1	14,0	10,7
23	1993	100	99,7	69,1	41,2	32,8	14,1	11,0
24	1994	100	99,6	68,8	39,5	31,2	14,2	11,0
Erwachsene								
25	1976	100	99,3	62,1	47,6	36,7	12,1	8,4
26	1980	100	99,6	65,0	47,6	37,7	12,8	9,2
27	1990	100	99,7	67,8	45,5	35,3	13,8	10,2
28	1992	100	99,7	68,4	42,1	32,9	14,0	10,7
29	1993	100	99,7	69,0	41,1	32,5	14,1	10,9
30	1994	100	99,6	68,8	39,5	31,2	14,2	11,0
Heranwachsende								
31	1976	100	84,5	60,0	40,2	31,8	10,7	8,3
32	1980	100	88,7	69,1	46,6	39,2	12,1	10,2
33	1990	100	98,4	82,2	57,6	50,4	14,0	11,7
34	1992	100	99,3	81,0	52,5	44,7	16,5	13,9
35	1993	100	98,4	77,5	48,7	39,6	17,0	14,4
36	1994	100	98,4	72,1	43,7	33,5	17,5	14,6

3.3.2 Zahl und Höhe der

Lfd. Nr.	Jahr	Geldstrafen (als schwerste)		Bei 5 - 15 Tagessätzen			Grund
		insgesamt	dar. Verurteilte, bei denen der Strafvorbehalt gem. § 59b StGB wider- rufen wurde	betrug die Höhe			
				bis 20	20 - 100	100 und mehr	
Grund							
Zu Geldstrafe (als schwerste)							
Verurteilte insgesamt							
1	1976	492 561	103	74 245	142 910		611
2	1980	494 114	106	49 416	108 372		442
3	1990	512 343	184	42 788	63 078		414
4	1992	537 274	163	45 886	60 249		455
5	1993	577 391	152	53 613	57 518		452
6	1994	578 419	139	46 068	55 491		449
Pro							
Zu Geldstrafe (als schwerste)							
Verurteilte insgesamt							
7	1976	100	0,0	15,1	29,0		0,1
8	1980	100	0,0	10,0	21,9		0,1
9	1990	100	0,0	8,4	12,3		0,1
10	1992	100	0,0	8,5	11,2		0,1
11	1993	100	0,0	9,3	10,0		0,1
12	1994	100	0,0	8,0	9,6		0,1

*) Früheres Bundesgebiet.

verfolgung*)
nach allgemeinem Strafrecht
strafe, Altersgruppen

Freiheitsstrafe											Strafrest		Lfd. Nr.
mehr als ... bis einschließlich ...											zusammen	dar. mit Strafauf- setzung	
6 - 9 Monate		9 Monate - 1 Jahr		1 - 2 Jahre		2 - 3	3 - 5	5 - 10	10 - 15	lebens- lange			
zusammen	dar. mit Strafauf- setzung	zusammen	dar. mit Strafauf- setzung	zusammen	dar. mit Strafauf- setzung						Jahre		

zahlen

13 308	8 068	12 887	8 160	8 138	878	2 393	1 462	780	129	71	1 360	1 095	1
13 879	8 728	13 550	8 871	8 426	1 548	2 544	1 590	850	118	54	868	743	2
12 826	8 879	11 760	7 937	11 035	5 971	2 881	1 954	824	117	58	292	254	3
13 329	9 607	12 098	8 504	12 718	7 514	3 386	2 290	986	155	65	313	276	4
14 600	10 470	13 215	9 299	14 032	8 541	3 511	2 521	1 086	143	72	318	280	5
15 095	10 917	14 033	10 087	15 596	9 593	3 864	2 848	1 236	164	86	264	247	6
12 717	7 634	12 340	7 756	7 909	850	2 342	1 434	753	124	71	687	549	7
13 395	8 347	13 162	8 558	8 281	1 519	2 500	1 572	835	115	54	453	390	8
12 681	8 759	11 627	7 829	10 962	5 922	2 872	1 948	822	116	58	270	236	9
13 183	9 487	11 995	8 421	12 632	7 445	3 366	2 281	982	154	65	305	268	10
14 391	10 297	13 058	9 180	13 914	8 462	3 493	2 508	1 083	143	72	293	256	11
14 854	10 735	13 842	9 945	15 450	9 505	3 835	2 827	1 230	163	86	236	220	12
591	434	547	404	229	28	51	28	7	5	-	673	546	13
484	381	388	313	145	27	44	18	15	3	-	415	353	14
145	120	133	108	73	49	9	6	2	1	-	22	18	15
146	120	103	83	86	69	20	9	4	1	-	8	8	16
209	173	157	119	118	79	18	13	3	-	-	25	24	17
241	182	191	142	146	88	29	21	6	1	-	28	27	18

zent

13,4	8,1	12,9	8,2	8,2	0,9	2,4	1,5	0,8	0,1	0,1	1,4	1,1	19
13,1	8,3	12,8	8,4	8,0	1,5	2,4	1,5	0,8	0,1	0,1	0,8	0,7	20
12,5	8,6	11,4	7,7	10,7	5,8	2,8	1,9	0,8	0,1	0,1	0,3	0,2	21
12,9	9,3	11,7	8,2	12,3	7,3	3,3	2,2	1,0	0,1	0,1	0,3	0,3	22
13,2	9,5	11,9	8,4	12,7	7,7	3,2	2,3	1,0	0,1	0,1	0,3	0,3	23
13,1	9,5	12,2	8,8	13,6	8,3	3,4	2,5	1,1	0,1	0,1	0,2	0,2	24
13,4	8,0	13,0	8,1	8,3	0,9	2,5	1,5	0,8	0,1	0,1	0,7	0,6	25
13,1	8,2	12,9	8,4	8,1	1,5	2,4	1,5	0,8	0,1	0,1	0,4	0,4	26
12,5	8,6	11,5	7,7	10,8	5,8	2,8	1,9	0,8	0,1	0,1	0,3	0,2	27
12,9	9,3	11,7	8,2	12,9	7,3	3,3	2,2	1,0	0,1	0,1	0,3	0,3	28
13,2	9,4	12,0	8,4	12,7	7,8	3,2	2,3	1,0	0,1	0,1	0,3	0,2	29
13,1	9,5	12,2	8,8	13,6	8,4	3,4	2,5	1,1	0,1	0,1	0,2	0,2	30
13,6	10,0	12,6	9,3	5,3	0,6	1,2	0,6	0,2	0,1	-	15,5	12,6	31
13,2	10,4	10,6	8,5	4,0	0,7	1,2	0,5	0,4	0,1	-	11,3	9,6	32
10,5	8,7	9,7	7,8	5,3	3,6	0,7	0,4	0,1	0,1	-	1,6	1,3	33
12,0	9,9	8,5	6,8	7,1	5,7	1,6	0,7	0,4	0,1	-	0,7	0,7	34
13,2	10,9	9,9	7,5	7,4	5,0	1,1	0,8	0,2	-	-	1,6	1,5	35
14,1	10,6	11,2	8,3	8,5	5,1	1,7	1,2	0,4	0,1	-	1,6	1,6	36

Tagessätze der Geldstrafe

Bei 16 - 30 Tagessätzen			Bei 31 - 90 Tagessätzen			Bei 91 - 180 Tagessätzen			Bei 181 - 360 Tagessätzen			361 und mehr Tages- sätze	Lfd. Nr.
der Tagessätze mehr als ... bis einschließlich ... DM													
bis 20	20 - 100	100 u.m.	bis 20	20 - 100	100 u.m.	bis 20	20 - 100	100 u.m.	bis 20	20 - 100	100 u.m.	zusammen	

zahlen

44 464	122 392	699	25 014	75 531	321	2 222	3 408	86	166	405	37	70	1
46 206	138 105	707	29 182	112 469	696	2 212	5 293	152	114r	552	82	114	2
85 942	133 744	1 279	53 223	134 759	1 571	4 765	8 952	267	249	910	204	198	3
69 721	141 793	1 849	55 722	142 813	2 105	5 179	9 650	341	230	846	215	220	4
84 299	142 476	1 900	67 149	148 490	2 353	6 733	10 438	362	276	890	210	222	5
81 252	142 511	1 930	72 802	153 760	2 529	7 799	11 801	366	363	871	238	189	6

zent

9,0	24,8	0,3	11,6	25,7	0,4	1,2	1,8	0,1	0,0	0,2	0,0	0,0	7
9,4	28,0	0,1	5,9	22,8	0,1	0,4	1,1	0,0	0,0	0,1	0,0	0,0	8
12,9	26,1	0,3	10,4	26,3	0,3	0,9	1,7	0,1	0,0	0,2	0,0	0,0	9
13,0	26,4	0,3	10,4	26,6	0,4	1,0	1,8	0,1	0,0	0,2	0,0	0,0	10
14,8	24,7	0,3	11,6	25,7	0,4	1,2	1,8	0,1	0,0	0,2	0,0	0,0	11
14,0	24,6	0,3	12,6	26,6	0,4	1,3	2,0	0,1	0,1	0,2	0,0	0,0	12

3 Straf
3.3 Verurteilte mit Hauptstrafe
3.3.3a Dauer der Freiheitsstrafe,

Gesetz	§§	Art der Straftat 1)	Nach all- gemeinem Strafrecht Verurteilte insgesamt	Freiheits					
				zu- sammen	dar. Strafaus- setzung	unter 6 Monate		6 Monate	
						zu- sammen	dar. Strafaus- setzung	zu- sammen	dar. Strafaus- setzung
Ineg		Straftaten insgesamt	840 774	103 187	70 936	43 653	34 237	14 507	11 074
Ineg oV		Straftaten ohne Straftaten im Straßenverkehr	392 768	81 865	54 647	28 676	22 121	11 692	9 086
Verkehr		Straftaten im Straßenverkehr	248 006	21 322	16 289	14 977	12 116	2 825	1 988
StGB oV		Straftaten nach dem StGB (o.V.) zusammen	310 876	66 297	44 388	24 741	19 046	9 650	7 422
80-168, 331-357		Straftaten gegen den Staat, die öffentliche							
ohne 142		Ordnung (o.V.) und im Amt	13 889	2 717	2 152	996	785	489	426
174-184b		Straftaten gegen die sexuelle Selbstbestimmung	4 284	2 987	1 767	233	189	217	207
177		dar. Vergewaltigung	850	846	297	4	2	8	8
178		Sexuelle Nötigung	473	450	292	16	14	37	36
185-189		Beleidigung	8 881	217	156	162	118	23	18
211-222		Straftaten gegen das Leben (o.V.)	733	620	91	2	2	6	5
211		dar. Mord (ohne Mordversuch)	134	133	-	-	-	-	-
212, 213		Totschlag	384	384	50	-	-	1	-
223-230		Körperverletzung (o.V.)	24 451	4 956	3 578	1 745	1 392	834	663
223		dar. Körperverletzung	12 754	1 768	1 253	910	697	308	223
223a		Gefährliche Körperverletzung	9 038	2 912	2 146	768	637	497	415
234-241a		Straftaten gegen die persönliche Freiheit	6 782	706	488	246	192	99	79
169-173, 201-204		Sonstige Straftaten gegen die Person	4 214	3 923	3 544	2 364	2 210	886	785
242-248c		Diebstahl und Unterschlagung	139 531	28 015	17 474	11 878	8 476	4 139	2 865
242		dar. Diebstahl	115 913	14 561	9 403	9 112	6 306	2 048	1 318
243 Abs. 1 Nr. 1		Einbruchdiebstahl	13 144	10 087	5 841	1 774	1 419	1 542	1 116
246		Unterschlagung	6 090	999	784	421	325	197	165
249-255, 316a		Raub und Erpressung, räub. Angriff auf Kraftfahrer	3 660	3 485	1 379	60	48	157	137
257-260		Begünstigung und Hehlerei	4 436	1 007	738	257	198	167	137
263-266b		Betrug und Untreue	65 919	11 252	8 657	4 518	3 724	1 708	1 416
263		dar. Betrug	45 578	9 349	7 162	3 808	3 049	1 484	1 204
267-281		Urkundenfälschung	17 493	3 737	2 585	1 136	873	553	417
283-305a		Sonstige Straftaten gegen das Vermögen	8 335	398	289	206	139	85	48
306-323c o. 316a		Gemeingefährliche Straftaten (o.V.)	5 904	2 211	1 433	909	680	287	203
324-330a		Straftaten gegen die Umwelt	2 364	66	57	29	24	18	16
StGB oV		Straftaten im Straßenverkehr nach dem StGB	210 528	17 121	13 367	11 916	9 892	2 226	1 602
		davon in Trunkenheit	151 587	15 589	12 183	11 208	9 306	1 973	1 410
		ohne Trunkenheit	58 941	1 532	1 184	708	586	253	192
StVG		Straftaten nach dem Straßenverkehrsgesetz	37 478	4 201	2 922	3 061	2 224	599	386
Andere		Straft. nach and. Bundes- u. Landesges. (o. StGB/StVG)	81 892	15 568	10 259	3 935	3 075	2 032	1 664
WStG		dar. nach dem Wehrrafgesetz	1 186	473	423	230	211	75	68
BtMG		nach dem Betäubungsmittelgesetz	23 570	12 506	7 739	2 574	1 971	1 504	1 219
AuslG		nach dem Ausländergesetz	10 921	591	379	371	238	121	75

3.3.4a Zahl und Höhe der Tagessätze

Gesetz	§§	Art der Straftat 1)	Zu Geldstrafe Verurteilte		Bei 5 - 15 Tagessätzen		
			insgesamt	dar. Verurteilte, bei denen der Strafvorbehalt gem. § 59b StGB wider- rufen wurde	betrug die Höhe		
					bie 20	20 - 100	100 und mehr
Ineg		Straftaten insgesamt	537 274	164	45 886	60 249	455
Ineg oV		Straftaten ohne Straftaten im Straßenverkehr	310 593	153	41 326	43 921	302
Verkehr		Straftaten im Straßenverkehr	226 681	11	4 560	16 328	153
StGB oV		Straftaten nach dem StGB (o.V.) zusammen	244 563	127	33 402	34 022	165
80-168, 331-357		Straftaten gegen den Staat, die öffentliche					
ohne 142		Ordnung (o.V.) und im Amt	11 172	6	878	868	6
174-184b		Straftaten gegen die sexuelle Selbstbestimmung	1 297	1	14	73	1
177		dar. Vergewaltigung	4	-	-	-	-
178		Sexuelle Nötigung	23	-	-	-	-
185-189		Beleidigung	8 664	4	712	2 866	35
211-222		Straftaten gegen das Leben (o.V.)	112	1	1	-	-
211		dar. Mord (ohne Mordversuch)	-	-	-	-	-
212, 213		Totschlag	-	-	-	-	-
223-230		Körperverletzung (o.V.)	19 490	8	437	1 406	15
223		dar. Körperverletzung	10 984	6	248	747	7
223a		Gefährliche Körperverletzung	8 125	2	41	111	-
234-241a		Straftaten gegen die persönliche Freiheit	6 074	1	126	515	7
169-173, 201-204		Sonstige Straftaten gegen die Person	291	5	1	9	-
242-248c		Diebstahl und Unterschlagung	111 512	21	23 500	20 193	69
242		dar. Diebstahl	101 350	14	23 184	19 599	67
243 Abs. 1 Nr. 1		Einbruchdiebstahl	3 056	2	19	22	-
246		Unterschlagung	5 090	3	241	484	2
249-255, 316a		Raub und Erpressung, räub. Angriff auf Kraftfahrer	175	-	2	4	-
257-260		Begünstigung und Hehlerei	3 429	2	168	206	1
263-266b		Betrug und Untreue	54 685	63	6 435	5 549	16
263		dar. Betrug	36 229	50	2 061	2 801	9
267-281		Urkundenfälschung	13 754	4	330	522	7
283-305a		Sonstige Straftaten gegen das Vermögen	7 837	6	649	1 334	4
306-323c o. 316a		Gemeingefährliche Straftaten (o.V.)	3 693	2	102	218	-
324-330a		Straftaten gegen die Umwelt	2 298	3	47	259	4
StGB oV		Straftaten im Straßenverkehr nach dem StGB	193 404	9	2 101	11 256	125
		davon in Trunkenheit	135 995	4	459	1 689	6
		ohne Trunkenheit	57 409	5	1 642	9 567	119
StVG		Straftaten nach dem Straßenverkehrsgesetz	33 277	2	2 459	5 072	28
Andere		Straft. nach and. Bundes- u. Landesges. (o. StGB/StVG)	66 030	26	7 924	9 889	137
WStG		dar. nach dem Wehrrafgesetz	424	3	3	10	-
BtMG		nach dem Betäubungsmittelgesetz	11 064	7	761	1 196	4
AuslG		nach dem Ausländergesetz	10 330	-	2 341	307	4

1) Früheres Bundesgebiet.

1) o.V. = ohne Straftaten im Straßenverkehr.

verfolgung*)
nach allgemeinem Strafrecht
Art der Straftat 1992

strafe											Strafrest		Gesetz §§
mehr als ... bis einschließlich ...											zu- sammen	dar. Straf- aus- setzung	
6 - 9 Monate		9 Monate - 1 Jahr		1 - 2 Jahre		2 - 3	3 - 5	5 - 10	10 - 15	lebens- lange			
zu- sammen	dar. Straf- aus- setzung	zu- sammen	dar. Straf- aus- setzung	zu- sammen	dar. Straf- aus- setzung	Jahre							
13 329	9 607	12 098	8 504	12 718	7 514	3 386	2 290	986	155	65	313	276	Ineg
11 414	8 313	11 034	7 848	12 227	7 279	3 347	2 282	984	154	65	310	273	InegoV
1 915	1 294	1 064	656	491	235	39	8	2	1	-	3	3	Verk
9 476	6 796	8 784	6 137	8 808	4 987	2 305	1 599	751	118	65	16	14	StGB
433	373	362	316	335	252	53	33	14	2	-	-	-	80..
297	260	467	412	924	699	394	341	109	5	-	-	-	174..
29	28	75	67	258	192	214	178	76	4	-	-	-	177
51	45	91	75	164	122	46	38	6	1	-	-	-	178
24	17	6	4	1	1	1	-	-	-	-	-	-	185..
8	8	18	14	65	62	54	136	190	75	64	1	1	211..
-	-	-	-	-	-	-	-6	22	42	63	1	1	211
2	2	2	1	49	47	52	117	136	25	-	-	-	212..
832	635	760	560	566	328	131	71	15	2	-	5	4	223..
259	172	189	119	87	42	10	4	1	-	-	2	1	223
549	440	526	399	431	255	97	38	6	-	-	1	1	223a
105	83	98	75	79	59	41	25	12	1	-	2	2	234..
390	320	237	197	45	32	1	-	-	-	-	-	-	169..
4 276	2 687	3 752	2 165	3 200	1 281	536	204	29	1	-	4	3	242..
1 744	1 035	1 033	537	575	207	43	4	1	1	-	2	1	242
1 909	1 210	2 132	1 258	2 147	838	413	149	21	-	-	1	1	243..
173	137	128	91	74	46	4	1	1	-	-	1	1	246
296	242	435	337	1 055	617	609	520	322	30	1	-	-	249..
177	140	189	156	156	107	39	15	7	-	-	-	-	257..
1 651	1 332	1 537	1 211	1 447	974	234	137	20	-	-	2	2	263..
1 413	1 118	1 290	995	1 232	796	201	122	19	-	-	-	-	263
660	462	628	473	593	360	106	49	12	-	-	2	2	267..
46	37	43	39	35	28	2	-	1	-	-	-	-	283..
275	194	244	171	303	185	103	68	20	2	-	-	-	306..
6	6	8	7	4	4	1	-	-	-	-	-	-	324
1 584	1 090	900	563	446	220	37	7	2	1	-	3	3	StGBV
1 337	900	712	421	332	146	23	2	2	-	-	3	3	
247	190	188	142	116	74	14	5	-	1	-	-	-	
331	204	164	93	43	15	2	1	-	-	-	-	-	StVG
1 936	1 517	2 250	1 711	3 419	2 292	1 042	683	233	36	-	294	259	And
128	109	39	32	3	3	-	-	-	-	-	298	256	WStG
1 424	1 077	1 937	1 429	3 125	2 043	1 007	667	232	36	-	-	-	BtMG
67	45	19	15	13	6	-	-	-	-	-	-	-	AuslG

der Geldstrafe, Art der Straftat 1992

Bei 16 - 30 Tagessätzen			Bei 31 - 90 Tagessätzen			Bei 91 - 180 Tagessätzen			Bei 181 - 360 Tagessätzen			361 und mehr Tage- sätze	Gesetz §§
der Tagessätze mehr als ... bis einschließlich ... DM													
bis 20	20 - 100	100 u.m.	bis 20	20 - 100	100 u.m.	bis 20	20 - 100	100 u.m.	bis 20	20 - 100	100 u.m.	zu- sammen	
69 721	141 793	1 849	55 722	142 813	2 105	5 179	9 650	341	230	846	215	220	Ineg
52 746	82 728	595	40 342	54 307	883	4 611	7 074	293	221	809	214	219	InegoV
16 973	79 065	1 254	15 390	88 506	1 222	568	2 578	46	9	37	1	1	Verk
39 815	48 639	342	33 109	44 604	459	3 817	5 500	145	135	311	57	41	StGB
1 648	2 567	21	1 434	2 883	49	218	558	12	6	19	4	1	80..
89	323	10	127	515	6	34	95	4	1	5	-	-	174..
1	-	-	-	3	-	-	-	-	-	-	-	-	177
1	-	-	2	8	-	5	7	-	-	-	-	-	178
999	2 568	28	442	931	14	27	39	1	-	1	1	-	185..
2	5	-	7	63	6	1	21	6	-	-	-	-	211..
-	-	-	-	-	-	-	-	-	-	-	-	-	211
-	-	-	-	-	-	-	-	-	-	-	-	-	212..
1 674	5 144	42	2 618	7 039	56	368	661	7	9	13	-	1	223..
1 074	3 236	31	1 367	3 849	31	128	256	2	3	5	-	-	223
384	1 006	2	1 147	2 799	13	225	380	3	6	7	-	1	233a
551	2 463	70	550	1 611	38	42	90	7	1	2	1	-	234..
36	38	1	81	94	1	9	17	-	1	3	-	-	169..
20 897	16 658	53	14 939	11 695	31	1 825	1 547	6	52	42	1	4	242..
19 870	14 925	42	13 010	8 906	17	1 034	653	1	32	28	-	4	242
128	115	4	793	905	1	502	544	2	11	10	-	-	243..
709	1 358	7	659	1 369	12	67	169	2	4	6	1	-	246
10	29	1	23	76	-	13	16	-	-	1	-	-	249..
543	967	7	429	892	13	69	118	4	3	9	-	-	257..
9 272	11 079	32	7 764	11 669	112	790	1 624	55	39	160	40	29	263..
5 889	8 412	26	5 608	9 313	78	598	1 226	27	28	105	27	19	263
2 239	2 715	34	3 348	3 719	73	295	390	26	16	31	5	4	267..
1 263	2 340	12	648	1 399	13	60	183	7	2	18	5	2	283..
428	933	9	555	1 296	16	52	76	3	3	2	-	-	306..
164	810	22	146	722	31	14	65	7	2	5	-	-	324..
11 836	68 336	1 187	12 805	81 964	1 169	419	2 135	34	6	29	1	1	StGBV
7 057	41 985	693	10 740	70 636	918	303	1 474	18	4	11	1	1	
4 779	28 351	494	2 065	11 328	251	116	661	16	2	18	-	-	
5 137	10 729	67	2 575	6 542	53	149	441	14	3	8	-	-	StVG
12 933	14 089	253	7 233	9 703	424	794	1 574	148	86	498	157	178	And
44	117	-	79	149	1	9	13	-	-	-	-	-	WStG
1 699	2 452	14	1 904	2 547	16	187	262	3	5	4	-	-	BtMG
3 495	807	21	2 195	823	16	234	72	4	6	4	-	-	AuslG

3.3 Verurteilte mit Hauptstrafe
3.3.3b Dauer der Freiheitsstrafe,

Gesetz	§§	Art der Straftat 1)	Nach all-gemeinem Strafrecht Verurteilte insgesamt	Freiheits					
				zu-sammen	dar. Strafaue-setzung	unter 6 Monate	6 Monate		
					zu-sammen	dar. Strafaue-setzung	zu-sammen	dar. Strafaue-setzung	
Ineg		Straftaten insgesamt	688 128	110 429	76 496	45 620	36 053	15 629	12 133
InegoV		Straftaten ohne Straftaten im Straßenverkehr	438 599	88 650	59 537	30 349	23 538	12 729	10 009
Verkehr		Straftaten im Straßenverkehr	249 529	21 779	16 959	15 271	12 515	2 900	2 124
StGBöV		Straftaten nach dem StGB (o.V.) zusammen	341 882	71 461	47 824	26 000	20 105	10 492	8 153
80-168, 331-357		Straftaten gegen den Staat, die öffentliche Ordnung (o.V.) und im Amt	14 986	2 920	2 281	1 026	829	509	437
ohne 142		Straftaten gegen die sexuelle Selbstbestimmung	4 460	3 085	1 890	224	194	224	208
174-184b		dar. Vergewaltigung	877	876	344	1	1	8	8
177		Sexuelle Nötigung	475	449	293	23	22	42	41
178		Beleidigung	9 287	251	183	186	129	25	21
185-189		Straftaten gegen das Leben (o.V.)	757	619	83	13	13	13	13
211-222		dar. Mord (ohne Mordversuch)	134	134	2	-	-	-	-
211		Totschlag	361	361	32	2	2	1	1
212, 213		Körperverletzung (o.V.)	25 259	5 303	3 778	1 785	1 408	933	729
223-230		dar. Körperverletzung	12 893	1 744	1 250	870	658	360	265
223		Gefährliche Körperverletzung	9 494	3 232	2 301	631	683	544	439
223a		Straftaten gegen die persönliche Freiheit	6 908	782	528	270	219	123	96
234-241a		Sonstige Straftaten gegen die Person	4 154	3 852	3 481	2 342	2 186	823	741
169-173, 201-204		Diebstahl und Unterschlagung	155 583	30 426	19 101	12 694	9 155	4 508	3 212
242-248c		dar. Diebstahl	128 985	14 977	9 733	9 304	6 491	2 110	1 399
242		Einbruchdiebstahl	15 015	11 558	6 761	2 274	1 783	1 692	1 269
243 Abs. 1 Nr. 1		Unterschlagung	6 332	1 082	833	410	329	237	197
246		Raub und Erpressung, räub. Angriff auf Kraftfahrer	4 201	3 999	1 639	71	61	160	141
249-255, 316a		Begünstigung und Hehlerei	4 940	1 114	812	260	205	177	143
257-260		Betrug und Untreue	72 546	11 415	8 811	4 386	3 635	1 762	1 482
263-266b		dar. Betrug	49 100	9 320	7 127	3 533	2 960	1 447	1 207
263		Urkundenfälschung	22 391	4 998	3 417	1 838	1 242	821	629
267-281		Sonstige Straftaten gegen das Vermögen	8 447	415	303	240	168	69	50
283-305a		Gemeingefährliche Straftaten (o.V.)	5 585	2 183	1 433	821	622	329	237
306-323c o. 316a		Straftaten gegen die Umwelt	2 378	99	84	44	39	16	14
324-330a		Straftaten im Straßenverkehr nach dem StGB	203 303	16 831	13 447	11 621	9 808	2 221	1 678
StGB/V		davon in Trunkenheit	147 937	15 381	12 307	10 969	9 271	1 980	1 473
		ohne Trunkenheit	55 366	1 470	1 140	652	537	241	205
StVG		Straftaten nach dem Straßenverkehrsrecht	46 226	4 948	3 512	3 650	2 707	679	446
Andere		Straft. nach and. Bundes- u. Landesges. (o. StGB/StVG)	96 717	17 189	11 713	4 349	3 433	2 237	1 856
WStG		dar. nach dem Wehretafelgesetz	1 131	517	463	228	213	79	69
BtMG		nach dem Betäubungsmittelgesetz	24 139	13 398	8 588	2 758	2 153	1 556	1 262
AuslG		nach dem Ausländergesetz	15 827	722	477	411	258	133	97

3.3.4b Zahl und Höhe der Tagessätze

Gesetz	§§	Art der Straftat 1)	Zu Geldstrafe Verurteilte		Bei 5 - 15 Tagessätzen		
			ingesamt	dar. Verwarnte, bei denen der Strafvorbehalt gem. § 59b StGB widerrufen wurde	betrug die Höhe		
					bis 20	20 - 100	100 und mehr
Ineg		Straftaten insgesamt	577 381	152	53 613	57 518	452
InegoV		Straftaten ohne Straftaten im Straßenverkehr	349 632	143	48 226	42 482	286
Verkehr		Straftaten im Straßenverkehr	227 749	9	5 387	15 036	166
StGBöV		Straftaten nach dem StGB (o.V.) zusammen	270 410	122	39 243	32 862	166
80-168, 331-357		Straftaten gegen den Staat, die öffentliche Ordnung (o.V.) und im Amt	12 066	8	973	786	12
ohne 142		Straftaten gegen die sexuelle Selbstbestimmung	1 375	2	19	54	-
174-184b		dar. Vergewaltigung	1	-	-	-	-
177		Sexuelle Nötigung	26	-	-	-	-
178		Beleidigung	9 036	3	708	2 711	43
185-189		Straftaten gegen das Leben (o.V.)	138	-	-	-	-
211-222		dar. Mord (ohne Mordversuch)	-	-	-	-	-
211		Totschlag	-	-	-	-	-
212, 213		Körperverletzung (o.V.)	19 954	16	408	1 371	15
223-230		dar. Körperverletzung	11 147	10	229	687	6
223		Gefährliche Körperverletzung	8 262	5	52	94	-
223a		Straftaten gegen die persönliche Freiheit	6 125	-	165	439	11
234-241a		Sonstige Straftaten gegen die Person	302	8	11	10	1
169-173, 201-204		Diebstahl und Unterschlagung	125 152	23	28 413	19 409	53
242-248c		dar. Diebstahl	114 006	19	28 084	18 846	52
242		Einbruchdiebstahl	3 457	-	10	9	-
243 Abs. 1 Nr. 1		Unterschlagung	5 248	3	238	457	1
246		Raub und Erpressung, räub. Angriff auf Kraftfahrer	202	-	8	4	-
249-255, 316a		Begünstigung und Hehlerei	3 826	-	147	228	4
257-260		Betrug und Untreue	61 131	47	7 249	5 673	11
263-266b		dar. Betrug	39 780	32	2 042	2 887	9
263		Urkundenfälschung	17 390	7	321	490	7
267-281		Sonstige Straftaten gegen das Vermögen	8 032	2	706	1 272	5
283-305a		Gemeingefährliche Straftaten (o.V.)	3 402	3	82	206	-
306-323c o. 316a		Straftaten gegen die Umwelt	2 279	3	33	211	4
324-330a		Straftaten im Straßenverkehr nach dem StGB	186 472	5	1 950	9 396	130
StGB/V		davon in Trunkenheit	132 576	-	494	1 513	12
		ohne Trunkenheit	53 896	5	1 456	7 883	118
StVG		Straftaten nach dem Straßenverkehrsrecht	41 277	4	3 437	5 640	36
Andere		Straft. nach and. Bundes- u. Landesges. (o. StGB/StVG)	79 222	21	8 983	9 620	120
WStG		dar. nach dem Wehretafelgesetz	310	1	1	7	-
BtMG		nach dem Betäubungsmittelgesetz	10 741	8	574	902	5
AuslG		nach dem Ausländergesetz	15 104	-	1 252	356	8

1) Früheres Bundesgebiet.

1) o.V. = ohne Straftaten im Straßenverkehr.

verfolgung*)
nach allgemeinem Strafrecht
Art der Straftat 1993

strafe											Strafverurteilung		Gesetz §§
mehr als ... bis einschließlich ...											zu- sammen	dar. Straf- aus- setzung	
6 - 9 Monate		9 Monate - 1 Jahr		1 - 2 Jahre		2 - 3	3 - 5	5 - 10	10 - 15	lebens- lange			
zu- sammen	dar. Straf- aus- setzung	zu- sammen	dar. Straf- aus- setzung	zu- sammen	dar. Straf- aus- setzung	Jahre							
14 600	10 470	13 215	9 299	14 032	8 541	3 511	2 521	1 086	143	72	318	280	Ineg
12 637	9 130	12 091	8 577	13 567	8 283	3 466	2 511	1 085	143	72	317	280	Ineg
1 963	1 340	1 124	722	465	258	45	10	1	-	-	1	-	Verk
10 366	7 340	9 576	6 616	9 765	5 610	2 420	1 800	850	118	72	11	7	StGB
453	385	388	313	387	317	83	64	10	-	-	-	-	80..
301	269	508	443	975	776	375	365	108	5	-	-	-	174..
28	26	96	86	281	223	176	210	71	5	-	-	-	177
48	45	86	74	154	111	49	38	9	-	-	-	-	178
29	23	8	8	3	2	-	-	-	-	-	-	-	185..
12	6	12	11	52	40	52	135	179	79	72	-	-	211..
-	-	-	-	3	2	-	4	18	41	68	-	-	211
4	-	3	2	34	27	45	113	134	24	1	-	-	212..
875	663	794	588	681	390	135	79	21	-	-	2	2	223..
256	184	165	103	80	40	10	3	-	-	-	2	2	223
589	454	573	433	530	292	112	49	4	-	-	-	-	223a
123	91	100	72	78	50	30	33	23	2	-	1	1	234..
410	337	224	166	48	29	5	-	-	-	-	-	-	169..
4 712	2 930	4 149	2 400	3 499	1 404	596	218	47	3	-	5	3	242..
1 767	1 008	1 133	606	600	229	48	11	3	1	-	2	1	242
2 230	1 426	2 369	1 372	2 359	911	450	149	33	2	-	-	-	243..
184	135	167	128	76	44	6	1	1	-	-	2	2	246
318	260	533	414	1 264	763	657	585	385	26	-	-	-	249..
199	161	208	169	192	134	37	35	6	-	-	-	-	257..
1 704	1 348	1 593	1 266	1 517	1 080	247	166	37	3	-	-	-	283..
1 410	1 090	1 306	1 009	1 253	861	202	137	30	2	-	-	-	283
921	650	760	523	681	373	108	58	11	-	-	3	1	267..
43	38	39	33	18	14	2	4	-	-	-	-	-	283..
249	166	249	178	362	230	92	58	23	-	-	-	-	306..
17	13	13	10	8	8	1	-	-	-	-	-	-	324..
1 584	1 111	919	610	430	240	45	10	1	-	-	-	-	StGBV
1 327	924	746	481	301	158	30	7	1	-	-	-	-	-
257	187	173	129	129	82	15	3	-	-	-	-	-	-
379	229	205	112	35	18	-	-	-	-	-	1	-	StVG
2 271	1 790	2 513	1 961	3 802	2 673	1 046	711	235	25	-	306	273	And
149	130	56	47	5	4	-	-	-	-	-	304	272	WStG
1 602	1 215	2 081	1 589	3 440	2 369	1 010	695	231	25	-	-	-	BtMG
88	61	68	51	20	10	2	-	-	-	-	1	-	AuslG

der Geldstrafe, Art der Straftat 1993

Bei 16 - 30 Tagessätzen			Bei 31 - 90 Tagessätzen			Bei 91 - 180 Tagessätzen			Bei 181 - 360 Tagessätzen			361 und mehr	Gesetz §§
der Tagessätze mehr als ... bis einschließlich ... DM													
bis 20	20 - 100	100 u.m.	bis 20	20 - 100	100 u.m.	bis 20	20 - 100	100 u.m.	bis 20	20 - 100	100 u.m.	zu- sammen	
84 299	142 476	1 900	67 149	148 490	2 353	6 733	10 438	362	276	890	210	222	Ineg
65 744	66 236	554	50 387	59 137	1 014	5 989	7 717	320	267	845	210	218	Ineg
18 555	76 240	1 346	16 762	89 353	1 339	744	2 721	42	9	45	-	4	Verk
45 934	51 223	346	40 052	48 713	523	4 706	5 909	135	157	341	64	36	StGB
2 028	2 679	27	1 634	3 045	48	247	529	20	12	21	5	-	80..
98	319	7	149	574	10	31	103	5	1	5	-	-	174..
-	-	-	-	1	-	-	-	-	-	-	-	-	177
-	1	-	2	12	-	4	5	2	-	-	-	-	178
1 120	2 768	34	505	1 054	13	25	53	1	-	1	-	-	185..
-	4	-	11	71	9	2	33	5	-	3	-	-	211..
-	-	-	-	-	-	-	-	-	-	-	-	-	211
-	-	-	-	-	-	-	-	-	-	-	-	-	212..
1 825	5 132	51	2 904	7 088	65	383	672	5	14	19	-	2	223..
1 134	3 170	27	1 504	3 940	38	133	265	-	6	7	-	1	223
466	982	2	1 268	2 756	13	234	372	3	8	11	-	1	233a
614	2 355	67	552	1 711	45	45	112	4	-	5	-	-	234..
34	37	1	72	106	3	12	14	-	-	1	-	-	169..
25 298	17 241	45	17 974	12 677	41	2 258	1 628	6	60	46	-	5	242..
24 253	15 379	36	15 674	9 684	31	1 239	675	4	29	18	-	2	242
133	145	2	1 028	928	3	636	536	1	13	12	-	1	243..
693	1 393	6	690	1 462	7	81	207	1	1	11	-	-	246
21	27	-	45	59	-	11	25	-	-	1	-	1	249..
676	964	8	553	1 006	10	63	152	3	1	11	1	1	257..
10 062	12 710	42	8 803	13 473	120	882	1 769	55	39	173	48	22	263..
5 966	9 693	32	6 184	10 673	88	868	1 319	33	29	105	38	14	263
2 295	3 075	21	5 497	4 421	79	603	495	18	21	35	7	5	267..
1 304	2 244	11	735	1 444	15	70	199	2	5	17	3	-	283..
385	892	7	459	1 235	16	54	64	-	2	-	-	-	306..
174	776	25	159	749	49	20	63	11	2	3	-	-	324..
11 232	63 621	1 258	13 147	81 660	1 283	521	2 195	38	4	34	-	3	StGBV
6 650	38 953	758	10 883	70 295	1 013	409	1 554	17	3	20	-	2	-
4 582	24 668	500	2 264	11 365	270	112	641	21	1	14	-	1	StVG
7 323	12 619	88	3 615	7 693	56	223	526	4	5	11	-	-	And
19 810	15 013	208	10 335	10 424	491	1 283	1 808	185	110	504	146	182	WStG
30	72	-	64	118	2	6	10	-	-	-	-	-	BtMG
1 710	2 220	11	2 075	2 554	14	332	327	1	10	5	-	1	AuslG
7 593	1 039	24	3 257	1 031	36	371	116	3	10	7	1	-	-

3 Straf

3.3 Verurteilte mit Hauptstrafe
3.3.3c Dauer der Freiheitsstrafe,

Gesetz	§§	Art der Straftat 1)	Nach all-gemeinem Strafrecht Verurteilte insgesamt	Freiheit					
				zu-sammen	dar. Strafaue-setzung	unter 6 Monate		6 Monate	
						zu-sammen	dar. Strafaue-setzung	zu-sammen	dar. Strafaue-setzung
Ineg		Straftaten insgesamt	693 432	114 749	79 172	45 447	35 902	16 380	12 673
InegoV		Straftaten ohne Straftaten im Straßenverkehr	441 314	92 526	61 947	30 111	23 351	13 283	10 413
Verkehr		Straftaten im Straßenverkehr	252 118	22 223	17 225	15 336	12 551	3 097	2 260
StGBöV		Straftaten nach dem StGB (o.V.) zusammen	341 316	74 029	49 309	25 778	19 908	10 823	8 407
80-168, 331-357		Straftaten gegen den Staat, die öffentliche							
ohne 142		Ordnung (o.V.) und im Amt	16 193	3 207	2 508	1 051	848	10 823	8 407
174-184b		Straftaten gegen die sexuelle Selbstbestimmung	4 758	3 295	1 939	194	173	190	175
177		dar. Vergewaltigung	942	941	311	2	1	4	4
178		Sexuelle Nötigung	484	456	302	13	8	30	26
185-189		Beleidigung	9 428	271	180	183	127	26	17
211-222		Straftaten gegen das Leben (o.V.)	809	688	87	10	6	7	5
211		dar. Mord (ohne Mordversuch)	150	150	3	1	1	-	-
212, 213		Totschlag	421	421	47	4	2	1	-
223-230		Körperverletzung (o.V.)	26 492	5 676	4 093	1 790	1 451	1 033	831
223		dar. Körperverletzung	13 551	1 857	1 352	907	712	383	282
223a		Gefährliche Körperverletzung	10 080	3 443	2 508	817	685	602	503
234-241a		Straftaten gegen die persönliche Freiheit	7 386	919	628	292	230	148	121
169-173, 201-204		Sonstige Straftaten gegen die Person	4 311	3 959	3 625	2 417	2 275	866	784
242-248c		Diebstahl und Unterschlagung	141 792	29 944	18 647	12 200	8 716	4 522	3 166
242		dar. Diebstahl	115 343	14 633	9 524	9 029	6 258	2 150	1 421
243 Abs. 1 Nr. 1		Einbruchdiebstahl	14 773	11 341	6 477	2 064	1 596	1 688	1 198
246		Unterschlagung	6 631	1 112	860	426	330	229	197
249-255, 316a		Raub und Erpressung, räub. Angriff auf Kraftfahrer	4 426	4 242	1 715	79	63	190	158
257-260		Begünstigung und Hehlerei	4 881	1 197	844	277	212	165	133
263-266b		Betrug und Untreue	79 704	12 006	9 243	4 382	3 649	1 747	1 464
263		dar. Betrug	52 114	9 825	7 522	3 494	2 951	1 475	1 231
267-281		Urkundenfälschung	24 566	5 879	3 976	1 815	1 350	1 033	797
283-305a		Sonstige Straftaten gegen das Vermögen	8 636	466	358	252	195	65	50
306-323c o. 316a		Gemeingefährliche Straftaten (o.V.)	5 320	2 175	1 378	787	569	272	205
324-330a		Straftaten gegen die Umwelt	2 614	105	88	49	44	9	9
StGB/V		Straftaten im Straßenverkehr nach dem StGB	201 582	16 798	13 303	11 353	9 574	2 312	1 715
		davon in Trunkenheit	149 258	15 323	12 139	10 671	8 987	2 084	1 545
		ohne Trunkenheit	52 324	1 475	1 164	682	587	228	170
StVG		Straftaten nach dem Straßenverkehrsgesetz	50 536	5 425	3 922	3 983	2 977	785	545
Andere		Straft. nach and. Bundes- u. Landesges. (o. StGB/StVG)	99 998	18 497	12 638	4 333	3 443	2 460	2 008
WStG		dar. nach dem Wehretafgesetz	943	491	436	194	186	99	83
BtMG		nach dem Betäubungsmittelgesetz	24 733	13 828	8 786	2 515	1 971	1 679	1 346
AuslG		nach dem Ausländergesetz	17 520	873	543	481	300	148	88

3.3.4c Zahl und Höhe der Tagessätze

Gesetz	§§	Art der Straftat 1)	Zu Geldstrafe Verurteilte		Bei 5 - 15 Tagessätzen		
			inegesamt	dar. Verurteilte, bei denen der Strafvorbehalt gem. § 59b StGB widerrufen wurde	betrug die Höhe		
					bis 20	20 - 100	100 und mehr
Ineg		Straftaten insgesamt	578 419	139	46 068	55 491	449
InegoV		Straftaten ohne Straftaten im Straßenverkehr	348 527	135	40 863	41 365	281
Verkehr		Straftaten im Straßenverkehr	229 892	4	5 205	14 126	168
StGBöV		Straftaten nach dem StGB (o.V.) zusammen	267 277	123	31 923	32 376	184
80-168, 331-357		Straftaten gegen den Staat, die öffentliche					
ohne 142		Ordnung (o.V.) und im Amt	12 985	5	990	824	6
174-184b		Straftaten gegen die sexuelle Selbstbestimmung	1 463	1	11	67	-
177		dar. Vergewaltigung	1	-	-	-	-
178		Sexuelle Nötigung	28	-	-	-	-
185-189		Beleidigung	9 157	2	674	2 648	55
211-222		Straftaten gegen das Leben (o.V.)	121	-	-	-	-
211		dar. Mord (ohne Mordversuch)	-	-	-	-	-
212, 213		Totschlag	-	-	-	-	-
223-230		Körperverletzung (o.V.)	20 815	9	365	1 205	20
223		dar. Körperverletzung	11 693	4	216	634	9
223a		Gefährliche Körperverletzung	6 637	1	25	77	-
234-241a		Straftaten gegen die persönliche Freiheit	6 467	4	149	485	13
169-173, 201-204		Sonstige Straftaten gegen die Person	352	11	1	7	-
242-248c		Diebstahl und Unterschlagung	111 847	15	20 436	18 542	52
242		dar. Diebstahl	100 709	14	20 143	17 985	51
243 Abs. 1 Nr. 1		Einbruchdiebstahl	3 432	1	16	10	-
246		Unterschlagung	5 519	-	214	476	1
249-255, 316a		Raub und Erpressung, räub. Angriff auf Kraftfahrer	184	-	5	5	-
257-260		Begünstigung und Hehlerei	3 684	1	131	215	-
263-266b		Betrug und Untreue	67 697	56	8 127	6 332	19
263		dar. Betrug	42 288	39	2 206	3 141	14
267-281		Urkundenfälschung	18 681	11	305	490	5
283-305a		Sonstige Straftaten gegen das Vermögen	8 170	3	609	1 203	11
306-323c o. 316a		Gemeingefährliche Straftaten (o.V.)	3 145	2	79	150	1
324-330a		Straftaten gegen die Umwelt	2 509	3	41	203	2
StGB/V		Straftaten im Straßenverkehr nach dem StGB	184 782	3	1 658	8 134	137
		davon in Trunkenheit	133 934	3	415	1 330	13
		ohne Trunkenheit	50 848	-	1 243	6 804	124
StVG		Straftaten nach dem Straßenverkehrsgesetz	45 110	1	3 547	5 992	31
Andere		Straft. nach and. Bundes- u. Landesges. (o. StGB/StVG)	81 250	12	8 940	8 989	97
WStG		dar. nach dem Wehretafgesetz	203	1	2	3	-
BtMG		nach dem Betäubungsmittelgesetz	10 905	4	582	747	-
AuslG		nach dem Ausländergesetz	16 647	-	1 511	531	7

1) Früheres Bundesgebiet.

1) o.V. = ohne Straftaten im Straßenverkehr.

verfolgung*)
nach allgemeinem Strafrecht
Art der Straftat 1994

strafe											Strafrest		Gesetz §§
mehr als ... bis einschließlich ...											zu- sammen	dar. Straf- aus- setzung	
6 - 9 Monate		9 Monate - 1 Jahr		1 - 2 Jahre		2 - 3	3 - 5	5 - 10	10 - 15	lebens- lange			
zu- sammen	dar. Straf- aus- setzung	zu- sammen	dar. Straf- aus- setzung	zu- sammen	dar. Straf- aus- setzung						Jahre		
15 095	10 917	14 033	10 087	15 596	9 593	3 864	2 848	1 238	164	86	264	247	Ineg
13 073	9 571	12 868	9 310	15 047	9 302	3 821	2 839	1 234	164	86	261	244	InegoV
2 022	1 246	1 185	777	549	291	43	9	2	-	-	3	3	Verk
10 678	7 670	10 108	7 057	10 758	6 267	2 863	2 074	925	136	86	10	10	StGBö
518	443	426	357	459	368	115	78	9	3	-	1	1	80..
290	258	497	450	1 098	885	446	421	149	10	-	-	-	174..
18	17	59	56	281	233	214	244	110	9	-	-	-	177
51	46	89	79	187	143	43	36	7	-	-	-	-	178
38	23	16	11	6	2	1	1	-	-	-	-	-	185..
12	10	15	10	61	56	51	158	206	83	85	-	-	211..
-	-	-	-	2	2	-	3	25	37	82	-	-	211
-	-	5	2	48	43	48	137	153	25	-	-	-	212..
951	723	856	649	728	439	181	99	38	-	-	1	1	223..
283	201	180	108	90	49	8	4	2	-	-	1	1	223
624	481	619	493	573	346	143	58	7	-	-	-	-	223a
140	109	122	93	120	75	35	30	28	3	1	-	-	234..
391	333	241	202	41	31	2	1	-	-	-	-	-	189..
4 570	2 871	4 127	2 371	3 642	1 523	604	233	45	1	-	1	1	242..
1 679	1 002	1 158	608	564	235	44	5	4	-	-	1	1	242
2 211	1 373	2 348	1 367	2 401	943	45	158	25	1	-	-	-	243..
188	145	149	116	110	72	5	5	-	-	-	-	-	246
323	250	561	430	1 397	814	635	652	374	31	-	-	-	249..
181	145	238	190	228	164	55	45	8	2	-	-	-	257..
1 817	1 465	1 792	1 428	1 768	1 237	292	169	41	-	-	1	1	263..
1 503	1 195	1 478	1 183	1 450	982	252	143	32	-	-	1	1	263
1 113	792	897	618	784	419	137	79	10	1	-	6	6	267..
56	45	50	41	35	27	7	1	-	-	-	-	-	283..
257	188	261	198	373	218	98	108	17	2	-	-	-	308..
21	17	11	9	10	9	4	1	-	-	-	-	-	324..
1 624	1 106	961	642	497	266	42	7	2	-	-	2	2	StGBV
1 380	918	787	513	361	176	35	4	1	-	-	1	1	-
244	188	174	129	136	90	7	3	1	-	-	1	1	-
398	240	204	135	52	25	1	2	-	-	-	1	1	StVG
2 395	1 901	2 780	2 253	4 289	3 035	1 158	765	309	28	-	251	234	And
128	106	63	56	9	5	-	-	-	-	-	249	232	WStG
1 590	1 207	2 095	1 656	3 779	2 608	1 096	744	302	28	-	-	-	BtMG
108	72	88	69	42	14	6	1	1	-	-	-	-	AusIG

der Geldstrafe, Art der Straftat 1994

Bei 16 - 30 Tagessätzen			Bei 31 - 90 Tagessätzen			Bei 91 - 180 Tagessätzen			Bei 181 - 360 Tagessätzen			361 und mehr Tage- sätze	Gesetz §§
der Tagessätze mehr als ... bis einschließlich ... DM													
bis 20	20 - 100	100 u.m.	bis 20	20 - 100	100 u.m.	bis 20	20 - 100	100 u.m.	bis 20	20 - 100	100 u.m.	zu- sammen	
81 252	142 511	1 930	72 802	153 760	2 529	7 799	11 801	368	363	871	238	189	Ineg
62 896	68 359	548	55 284	62 216	989	6 903	8 817	307	344	832	237	186	InegoV
18 258	78 152	1 382	17 518	91 544	1 540	896	2 984	59	19	39	1	3	Verk
43 816	51 100	327	42 631	51 288	532	5 390	6 941	140	211	333	60	25	StGBö
2 147	2 729	21	1 899	3 383	48	289	616	18	11	20	4	-	80..
95	367	4	181	561	8	40	115	3	6	4	1	-	174..
-	-	-	-	-	-	-	-	-	-	-	-	-	177
-	-	-	1	10	-	6	11	-	-	-	-	-	178
1 155	2 732	41	574	1 176	18	24	60	-	-	-	-	-	185..
-	7	-	8	64	6	1	26	6	1	-	2	-	211..
-	-	-	-	-	-	-	-	-	-	-	-	-	211
-	-	-	-	-	-	-	-	-	-	-	-	-	212..
1 877	4 974	40	3 363	7 587	71	435	844	10	8	15	-	1	223..
1 191	3 151	21	1 730	4 229	36	166	301	3	1	5	-	-	223
456	850	2	1 497	2 928	18	255	511	3	7	9	-	1	233a
712	2 287	61	686	1 831	58	57	141	6	2	1	-	-	234..
35	44	-	95	118	3	21	27	-	-	1	-	-	189..
21 388	16 982	54	17 425	12 792	33	2 274	1 787	10	67	43	1	1	242..
20 292	15 242	51	15 060	9 810	21	1 255	741	3	33	20	1	1	242
103	99	1	1 035	922	3	661	547	2	18	15	-	-	243..
789	1 405	-	788	1 507	9	79	257	4	8	6	-	-	246
19	21	-	36	62	-	10	24	-	1	1	-	-	249..
619	922	4	580	952	8	80	182	3	3	5	-	-	257..
11 493	13 305	47	9 876	14 736	131	1 067	2 200	49	67	185	40	21	263..
6 328	9 829	38	6 684	11 322	102	785	1 615	32	45	122	30	15	263
2 295	2 802	27	6 376	4 624	84	988	597	23	38	35	10	2	267..
1 397	2 289	7	855	1 486	16	64	216	2	1	12	2	-	283..
358	792	5	508	1 119	8	48	71	3	3	2	-	-	306..
246	867	16	189	817	42	12	75	7	3	9	-	-	324..
10 853	62 050	1 281	13 539	82 645	1 480	595	2 339	48	10	31	1	1	StGBV
6 485	38 774	782	11 228	71 559	1 189	448	1 658	22	8	21	1	1	-
4 388	23 276	499	2 311	11 086	271	147	681	28	2	10	-	-	-
7 403	14 102	101	3 979	8 889	80	301	645	11	9	8	-	2	StVG
19 180	15 259	221	12 653	10 828	457	1 513	1 876	167	133	499	177	161	And
23	27	1	64	67	-	4	12	-	-	-	-	-	WStG
1 756	2 081	10	2 387	2 587	6	387	361	2	10	7	-	2	BtMG
6 729	1 330	22	4 495	1 299	45	493	151	6	21	4	2	1	AusIG

3 Straf
3.4 Verurteilte mit Hauptstrafe
3.4.1 Dauer der Jugend

Lfd. Nr.	Jahr ----- Altersgruppe	Jugendstrafe			Jugendstrafe			Grund
		insgesamt	und zwar		zusammen	6 Monate (Mindeststrafe)		
			nach § 30 JGG	mit Strafaussetzung		zusammen	dar. mit Strafaussetzung	
Zu Jugendstrafe								
Verurteilte insgesamt								
1	1976	17 947	27	10 484	17 441	3 351	2 744	
2	1980	17 982	122	11 192	17 685	3 483	2 886	
3	1990	12 103	108	7 784	12 050	2 425	2 038	
4	1992	13 040	167	8 252	13 029	2 305	1 889	
5	1993	13 991	485	8 746	13 991	2 443	2 009	
6	1994	13 998	646	8 880	13 998	2 509	2 083	
Heranwachsende								
7	1976	11 438	19	6 391	11 242	1 970	1 608	
8	1980	11 824	77	7 019	11 706	2 108	1 731	
9	1990	8 792	86	5 510	8 763	1 683	1 405	
10	1992	9 418	119	5 806	9 411	1 594	1 296	
11	1993	9 900	354	6 014	9 900	1 613	1 313	
12	1994	9 748	436	6 044	9 748	1 644	1 354	
Jugendliche								
13	1976	6 509	8	4 093	6 199	1 381	1 136	
14	1980	6 158	45	4 173	5 979	1 375	1 155	
15	1990	3 311	22	2 274	3 287	742	633	
16	1992	3 622	48	2 446	3 618	711	593	
17	1993	4 091	131	2 732	4 091	830	696	
18	1994	4 250	210	2 836	4 250	865	729	
Pro								
Zu Jugendstrafe								
Verurteilte insgesamt								
19	1976	100	0,2	58,4	97,2	18,7	15,3	
20	1980	100	0,7	62,2	98,3	19,4	16,0	
21	1990	100	0,9	64,3	99,6	20,0	16,8	
22	1992	100	1,3	63,3	99,9	17,7	14,5	
23	1993	100	3,5	62,5	100,0	17,5	14,4	
24	1994	100	4,6	63,4	100,0	17,9	14,9	
Heranwachsende								
25	1976	100	0,2	55,9	98,3	17,2	14,1	
26	1980	100	0,7	59,4	99,0	17,8	14,6	
27	1990	100	1,0	62,7	99,7	19,1	16,0	
28	1992	100	1,3	61,7	99,9	16,9	13,8	
29	1993	100	3,6	60,7	100,0	16,3	13,3	
30	1994	100	4,5	62,0	100,0	16,9	13,9	
Jugendliche								
31	1976	100	0,1	62,9	95,2	21,2	17,5	
32	1980	100	0,7	67,8	97,1	22,3	18,8	
33	1990	100	0,7	68,7	99,3	22,4	19,1	
34	1992	100	1,3	67,5	99,9	19,6	16,4	
35	1993	100	3,2	66,8	100,0	20,3	17,0	
36	1994	100	4,9	66,7	100,0	20,4	17,2	

*) Früheres Bundesgebiet.

verfolgung*)
nach Jugendstrafrecht
strafe, Altersgruppen

von bestimmter Dauer									Lfd. Nr.
mehr als ... bis einschließlich ...									
6 - 9 Monate		9 Monate - 1 Jahr		1 - 2 Jahre		2 - 3	3 - 5 Jahre	5 - 10	
zusammen	dar. mit Strafaus- setzung	zusammen	dar. mit Strafaus- setzung	zusammen	dar. mit Strafaus- setzung				
zahlen									
3 811	3 009	5 436	4 002	3 560	729	791	379	113	1
3 860	3 120	5 428	4 155	3 607	1 031	813	373	121	2
2 279	1 855	2 820	2 068	3 393	1 823	774	292	67	3
2 408	1 965	2 779	2 035	4 181	2 363	909	349	98	4
2 530	2 008	2 984	2 187	4 519	2 542	1 010	435	70	5
2 493	1 997	3 008	2 240	4 467	2 560	1 072	368	81	6
2 287	1 771	3 472	2 529	2 512	483	619	308	74	7
2 412	1 922	3 561	2 679	2 577	667	635	313	100	8
1 602	1 297	2 024	1 468	2 535	1 340	612	255	52	9
1 668	1 346	1 954	1 418	3 092	1 746	724	298	81	10
1 748	1 379	2 028	1 469	3 319	1 853	789	344	59	11
1 671	1 343	2 032	1 499	3 186	1 846	832	315	68	12
1 524	1 238	1 964	1 473	1 048	246	172	71	39	13
857	712	1 109	821	1 056	552	153	51	22	14
677	558	796	600	858	483	162	37	15	15
740	619	825	617	1 069	617	185	51	17	16
782	629	956	718	1 200	689	221	91	11	17
822	654	976	741	1 281	712	240	53	13	18
zent									
21,2	16,8	30,3	22,3	19,8	4,1	4,4	2,1	0,6	19
19,1	15,6	24,5	18,4	27,5	14,0	5,8	2,6	0,6	20
18,8	15,3	23,3	17,1	28,0	15,1	6,4	2,4	0,6	21
18,5	15,1	21,3	15,6	32,1	18,1	7,0	2,7	0,8	22
18,1	14,4	21,3	15,6	32,3	18,2	7,2	3,1	0,5	23
17,8	14,3	21,5	16,0	31,9	18,3	7,7	2,6	0,6	24
20,0	15,5	30,4	22,1	22,0	4,2	5,4	2,7	0,6	25
18,6	15,1	23,8	18,0	28,4	14,3	6,6	3,1	0,6	26
18,2	14,8	23,0	16,7	28,8	15,2	7,0	2,9	0,6	27
17,7	14,3	20,8	15,1	32,8	18,5	7,7	3,2	0,9	28
17,7	13,9	20,5	14,8	33,5	18,7	8,0	3,5	0,6	29
17,1	13,8	20,8	15,4	32,7	19,0	8,5	3,2	0,7	30
23,4	19,0	30,2	22,6	16,1	3,8	2,6	1,1	0,6	31
20,3	16,9	26,3	19,4	25,0	13,1	3,6	1,2	0,5	32
20,4	16,9	24,0	18,1	25,9	14,6	4,9	1,1	0,5	33
20,4	17,1	22,6	17,0	30,1	17,0	5,1	1,4	0,5	34
19,1	15,4	23,4	17,6	29,3	16,8	5,4	2,2	0,3	35
19,3	15,4	23,0	17,4	30,1	16,8	5,6	1,2	0,3	36

3 Straf
3.4 Verurteilte mit Hauptstrafe
3.4.2 Art der Zuchtmittel und

Lfd. Nr.	Jahr Altersgruppe	Verurteilte mit Zuchtmitteln und/oder Erziehungsgemeßregeln (als schwerster Sanktion) insgesamt	Verurteilte mit		Verurteilte, die		Zahl der Maßnahmen nach dem JGG insgesamt
			Zuchtmitteln als schwerster Sanktion	Erziehungsmaßnahmen	Zuchtmittel - auch nebeneinander oder neben einer Jugendstrafe - erhielten	Erziehungsmaßnahmen	
Grund							
Zu Maßnahmen nach dem JGG							
Verurteilte insgesamt							
1	1976	89 238	79 277	9 961	79 478	24 984	128 222
2	1980	114 667	98 090	16 577	98 439	41 104	188 427
3	1990	65 171	50 193	14 978	50 434	32 802	96 368
4	1992	58 799	51 428	7 371	51 713	17 984	87 620
5	1993	58 673	52 277	6 396	52 568	15 494	87 398
6	1994	57 967	52 276	5 691	52 593	14 024	86 835
Heranwachsende							
7	1976	31 236	29 237	1 999	29 360	5 333	44 745
8	1980	40 401	37 348	3 053	37 581	8 433	58 888
9	1990	33 798	28 145	5 653	28 342	13 305	50 094
10	1992	30 013	27 068	2 945	27 274	7 559	44 597
11	1993	29 408	26 714	2 694	26 924	6 810	43 529
12	1994	28 322	26 022	2 300	26 250	6 002	42 350
Jugendliche							
13	1976	58 002	50 040	7 962	50 118	19 651	83 477
14	1980	74 266	60 742	13 524	60 858	32 671	109 539
15	1990	31 373	22 048	9 325	22 092	19 497	46 274
16	1992	28 786	24 360	4 426	24 439	10 425	43 023
17	1993	29 265	25 563	3 702	25 644	8 684	43 869
18	1994	29 645	26 254	3 391	26 343	8 022	44 485
Pro							
Zu Maßnahmen nach dem JGG							
Verurteilte insgesamt							
19	1976	100	88,8	11,2	89,1	28,0	100
20	1980	100	85,5	14,5	85,8	35,8	100
21	1990	100	77,0	23,0	77,4	50,3	100
22	1992	100	87,5	12,5	88,0	30,6	100
23	1993	100	89,1	10,9	89,6	26,4	100
24	1994	100	90,2	9,8	90,7	24,2	100
Heranwachsende							
25	1976	100	93,6	6,4	94,0	17,1	100
26	1980	100	92,4	7,6	93,0	20,9	100
27	1990	100	83,3	16,7	83,9	39,4	100
28	1992	100	90,2	9,8	90,9	25,2	100
29	1993	100	90,8	9,2	91,6	23,2	100
30	1994	100	91,9	8,1	92,7	21,2	100
Jugendliche							
31	1976	100	86,3	13,7	86,4	33,9	100
32	1980	100	81,8	18,2	81,9	44,0	100
33	1990	100	70,3	29,7	70,4	62,1	100
34	1992	100	84,6	15,4	84,9	36,2	100
35	1993	100	87,4	12,6	87,6	29,7	100
36	1994	100	88,6	11,4	88,9	27,1	100

*) Früheres Bundesgebiet.

**verfolgung*)
nach Jugendstrafrecht
Erziehungsmaßnahmen, Altersgruppen**

zu- sammen	Zahl der Zuchtmittel (auch mehrere nebeneinander)										Zahl der Erziehungsmaßnahmen				Lfd. Nr.	
	Jugendarrest				Auflagen						Ver- warnung	zu- sammen	Für- sorge- erzie- hung	Erzie- hungs- bei- stand- schaft		Wei- sungen
	zu- sammen	Dauer- arrest	Kurz- arrest	Freizeit- arrest	zu- sammen	Wieder- gutma- chung	Zahlg. v. Geld- beträgen	Ent- schul- digung	Arbeits- lei- stung	Arbeits- leistung und Ent- schuldig.						

zahlen

103 041	23 195	9 557	1 752	11 886	42 119	1 920	39 912	287	.	.	37 727	25 181	161	365	24 635	1
127 115	27 183	10 413	2 012	14 758	52 697	1 972	50 469	256	.	.	47 235	41 312	133	339	40 840	2
63 507	12 785	5 625	879	6 281	25 967	1 678	24 154	135	.	.	24 755	32 861	30	129	32 702	3
69 601	11 711	6 005	683	5 023	36 213	1 593	19 483	132	14 799	206	21 677	18 019	30	154	17 835	4
71 861	12 248	6 541	800	4 907	38 430	1 574	17 823	112	18 608	313	21 183	15 537	39	150	15 348	5
72 770	12 271	6 534	725	5 012	39 397	1 435	16 627	129	20 954	252	21 102	14 065	49	185	13 821	6

39 412	7 944	4 357	626	2 961	19 923	694	19 164	65	.	.	11 545	5 333	2	16	5 315	7
50 452	10 098	4 947	750	4 401	25 949	811	25 078	60	.	.	14 405	8 436	4	5	8 427	8
36 779	6 560	3 248	442	2 870	18 034	992	17 002	40	.	.	12 185	13 315	4	25	13 286	9
37 023	5 956	3 440	339	2 177	20 382	961	13 599	43	5 694	85	10 685	7 574	9	58	7 507	10
36 705	6 278	3 767	421	2 090	20 341	886	12 292	47	7 007	109	10 086	6 824	13	51	6 760	11
36 331	6 096	3 669	382	2 045	20 265	827	11 362	51	7 928	97	9 970	6 019	13	86	5 920	12

63 629	15 251	5 200	1 126	8 925	22 196	1 226	20 748	222	.	.	26 182	19 848	159	369	19 320	13
76 663	17 085	5 466	1 262	10 357	26 748	1 161	25 391	196	.	.	32 630	32 676	129	334	32 413	14
26 728	6 225	2 377	437	3 411	7 933	686	7 152	95	.	.	12 570	19 546	26	104	19 416	15
32 578	5 755	2 585	344	2 848	15 831	632	5 884	89	9 105	121	10 992	10 445	21	96	10 328	16
35 156	5 970	2 774	379	2 817	16 089	688	5 531	65	11 601	204	11 097	8 713	26	99	8 588	17
36 439	6 175	2 865	343	2 867	19 132	606	5 265	78	13 026	155	11 132	8 046	36	109	7 901	18

zent

80,4	18,1	7,5	1,4	9,3	32,8	1,5	31,1	0,2	.	.	29,4	19,6	0,1	0,3	19,2	19
75,5	16,1	6,2	1,2	8,8	31,3	1,2	30,0	0,2	.	.	28,0	24,5	0,1	0,2	24,2	20
65,9	13,3	5,8	0,9	6,5	26,9	1,7	25,1	0,1	.	.	25,7	34,1	0,0	0,1	33,9	21
79,4	13,4	6,9	0,8	5,7	41,3	1,8	22,2	0,2	16,9	0,2	24,7	20,6	0,0	0,2	20,4	22
82,2	14,0	7,5	0,9	5,6	44,0	1,8	20,4	0,1	21,3	0,4	24,2	17,8	0,0	0,2	17,6	23
83,8	14,1	7,5	0,8	5,8	45,4	1,7	19,1	0,1	24,1	0,3	24,3	16,2	0,1	0,2	15,9	24

88,1	17,8	9,7	1,4	6,6	44,5	1,6	42,8	0,1	.	.	25,6	11,9	0,0	0,0	11,9	25
85,7	17,1	8,4	1,3	7,5	44,1	1,4	42,6	0,1	.	.	24,5	14,3	0,0	0,0	14,3	26
73,4	13,1	6,5	0,9	5,7	38,0	2,0	33,9	0,1	.	.	24,3	26,6	0,0	0,1	26,5	27
83,0	13,4	7,7	0,8	4,9	45,7	2,2	30,5	0,1	12,8	0,2	24,0	17,0	0,0	0,1	16,8	28
84,3	14,4	8,7	1,0	4,8	46,7	2,0	28,2	0,1	16,1	0,3	23,2	15,7	0,0	0,1	15,5	29
85,6	14,4	8,7	0,9	4,8	47,9	2,0	26,8	0,1	18,7	0,2	23,5	14,2	0,0	0,2	14,0	30

76,2	18,3	6,2	1,3	10,7	26,6	1,5	24,9	0,3	.	.	31,4	23,8	0,2	0,4	23,1	31
70,0	15,6	5,0	1,2	9,5	24,4	1,1	23,2	0,2	.	.	30,0	30,0	0,1	0,3	29,6	32
57,8	13,5	5,1	0,9	7,4	17,1	1,5	15,5	0,2	.	.	27,2	42,2	0,1	0,2	42,0	33
75,7	13,4	6,0	0,8	6,6	34,8	1,5	13,7	0,2	21,2	0,3	25,6	24,3	0,1	0,2	24,0	34
80,1	13,6	6,3	0,9	6,4	41,2	1,6	12,6	0,1	26,4	0,5	25,3	19,9	0,1	0,2	19,6	35
81,9	13,9	6,4	0,8	6,7	43,0	1,4	11,8	0,2	29,3	0,3	25,0	18,1	0,1	0,2	17,8	36

3 Straf
3.4 Verurteilte mit Hauptstrafe
3.4.3a Dauer der Jugendstrafe,

Gesetz §§	Art der Straftat 1)	Nach dem JGG Verurteilte insgesamt	zusammen	Jugendstrafe	
				nach § 30 JGG	und zwar mit Strafaus- setzung
Insg	Straftaten insgesamt	71 839	13 040	167	8 252
InsgoV	Straftaten ohne Straftaten im Straßenverkehr	58 246	12 596	160	7 951
Verkehr	Straftaten im Straßenverkehr	13 593	444	7	301
StGB oV	Straftaten nach dem StGB (o.V.) zusammen	51 748	10 592	128	6 584
80-168, 331-357 ohne 142	Straftaten gegen den Staat, die öffentliche Ordnung (o.V.) und im Amt	1 667	247	4	165
174-184b	Straftaten gegen die sexuelle Selbstbestimmung	585	314	3	213
177	dar. Vergewaltigung	164	154	1	92
178	Sexuelle Nötigung	133	60	1	44
185-189	Beleidigung	373	17	-	10
211-222	Straftaten gegen das Leben (o.V.)	103	88	1	9
211	dar. Mord (ohne Mordversuch)	33	33	1	-
212, 213	Totschlag	36	36	-	4
223-230	Körperverletzung (o.V.)	7 033	1 124	10	729
223	dar. Körperverletzung	2 615	250	2	163
223a	Gefährliche Körperverletzung	4 122	844	8	551
234-241a	Straftaten gegen die persönliche Freiheit	626	103	2	52
189-173, 201-204	Sonstige Straftaten gegen die Person	24	6	-	6
242-248c	Diebstahl und Unterschlagung	30 023	5 681	76	3 515
242	dar. Diebstahl	17 569	1 894	28	991
243 Abs. 1 Nr. 1	Einbruchdiebstahl	9 341	3 281	39	2 047
248	Unterschlagung	593	57	1	41
249-255, 316a	Raub und Erpressung, räub. Angriff auf Kraftfahrer	3 018	1 966	20	1 191
257-260	Begünstigung und Hehlerei	1 051	68	-	43
263-266b	Betrug und Untreue	3 068	380	5	245
263	dar. Betrug	1 348	280	4	178
267-281	Urkundenfälschung	1 732	337	2	231
283-305a	Sonstige Straftaten gegen das Vermögen	1 825	51	-	36
306-323c o. 316a	Gemeingefährliche Straftaten (o.V.)	603	208	3	139
324-330a	Straftaten gegen die Umwelt	17	-	-	-
StGB/V	Straftaten im Straßenverkehr nach dem StGB	9 051	338	3	237
	davon in Trunkenheit	5 744	206	1	145
	ohne Trunkenheit	3 307	132	2	92
StVG	Straftaten nach dem Straßenverkehrsgesetz	4 542	106	4	64
Andere	Straft. nach and. Bundes- u. Landesges. (o. StGB/StVG)	6 498	2 004	34	1 367
WStG	dar. nach dem Wehrstrafgesetz	205	89	1	64
BtMG	nach dem Betäubungsmittelgesetz	4 946	1 871	33	1 273
AuslG	nach dem Ausländergesetz	97	5	-	4

3.4.4a Art der Zuchtmittel und

Gesetz §§	Art der Straftat 1)	Verurteilte mit Zuchtmitteln und/oder Erzie- hungemaßregeln (als schwerster Sanktion) insgesamt	Verurteilte mit		Verurteilte, die		Zahl der Maß- nahmen nach dem JGG insgesamt
			Zucht- mitteln als schwerster Sanktion	Erziehungs- maßregeln	Zucht- mittel - auch nebeneinander oder neben einer Jugendstrafe - erlitten	Erziehungs- maßregeln	
Insg	Straftaten insgesamt	58 799	51 428	7 371	51 713	17 984	87 820
InsgoV	Straftaten ohne Straftaten im Straßenverkehr	45 650	39 661	5 989	39 931	14 468	68 098
Verkehr	Straftaten im Straßenverkehr	13 149	11 767	1 382	11 782	3 516	19 522
StGB oV	Straftaten nach dem StGB (o.V.) zusammen	41 156	35 710	5 446	35 937	13 030	61 265
80-168, 331-357 ohne 142	Straftaten gegen den Staat, die öffentliche Ordnung (o.V.) und im Amt	1 420	1 258	162	1 263	390	2 164
174-184b	Straftaten gegen die sexuelle Selbstbestimmung	271	236	35	247	124	440
177	dar. Vergewaltigung	10	10	-	17	4	21
178	Sexuelle Nötigung	73	62	11	64	36	119
185-189	Beleidigung	356	312	44	312	108	516
211-222	Straftaten gegen das Leben (o.V.)	15	14	1	14	4	23
211	dar. Mord (ohne Mordversuch)	-	-	-	-	-	-
212, 213	Totschlag	-	-	-	-	-	-
223-230	Körperverletzung (o.V.)	5 909	5 236	673	5 271	1 819	9 137
223	dar. Körperverletzung	2 365	2 082	283	2 092	721	3 625
223a	Gefährliche Körperverletzung	3 278	2 915	363	2 940	1 026	5 112
234-241a	Straftaten gegen die persönliche Freiheit	523	472	51	472	134	792
189-173, 201-204	Sonstige Straftaten gegen die Person	18	16	2	17	11	31
242-248c	Diebstahl und Unterschlagung	24 342	20 962	3 380	21 078	7 799	35 642
242	dar. Diebstahl	15 875	13 530	2 345	13 555	5 071	22 775
243 Abs. 1 Nr. 1	Einbruchdiebstahl	6 060	5 325	735	5 402	1 956	9 251
248	Unterschlagung	538	479	57	480	157	816
249-255, 316a	Raub und Erpressung, räub. Angriff auf Kraftfahrer	1 050	880	170	921	522	1 741
257-260	Begünstigung und Hehlerei	983	851	132	853	282	1 432
263-266b	Betrug und Untreue	2 688	2 366	322	2 375	739	4 018
263	dar. Betrug	1 068	944	124	950	294	1 617
267-281	Urkundenfälschung	1 395	1 227	168	1 231	409	2 047
283-305a	Sonstige Straftaten gegen das Vermögen	1 774	1 532	242	1 532	536	2 854
306-323c o. 316a	Gemeingefährliche Straftaten (o.V.)	395	338	57	341	146	606
324-330a	Straftaten gegen die Umwelt	17	10	7	10	7	22
StGB/V	Straftaten im Straßenverkehr nach dem StGB	8 713	7 885	828	7 896	2 101	12 873
	davon in Trunkenheit	5 338	5 050	488	5 058	1 255	8 205
	ohne Trunkenheit	3 175	2 835	340	2 838	846	4 668
StVG	Straftaten nach dem Straßenverkehrsgesetz	4 436	3 882	554	3 886	1 415	6 649
Andere	Straft. nach and. Bundes- u. Landesges. (o. StGB/StVG)	4 494	3 951	543	3 994	1 438	6 833
WStG	dar. nach dem Wehrstrafgesetz	116	97	19	97	27	150
BtMG	nach dem Betäubungsmittelgesetz	3 075	2 690	385	2 730	1 067	4 802
AuslG	nach dem Ausländergesetz	92	87	5	87	11	107

1) Früheres Bundesgebiet.

1) o.V. = ohne Straftaten im Straßenverkehr.

verfolgung*)
nach Jugendstrafrecht
Art der Straftat 1992

Jugendstrafe von bestimmter Dauer												Gesetz §§
zusammen	6 Monate Mindeststrafe		mehr als ... bis einschließlich ...						2 - 3	3 - 5	5 - 10	
	zu- sammen	dar. Straf- aus- setzung	6 - 9 Monate zu- sammen	dar. Straf- aus- setzung	9 Monate - 1 Jahr zu- sammen	dar. Straf- aus- setzung	1 - 2 Jahre zu- sammen	dar. Straf- aus- setzung				
13 029	2 305	1 889	2 408	1 965	2 779	2 035	4 181	2 363	909	349	98	Ineg
12 586	2 183	1 801	2 317	1 891	2 676	1 963	4 069	2 296	897	346	98	Ineg
443	122	88	91	74	103	72	112	67	12	3	-	Ineg
10 582	1 822	1 500	1 933	1 574	2 216	1 599	3 443	1 911	762	315	91	Verk StGB
247	71	68	43	36	45	31	55	30	22	9	2	80..
314	44	38	40	37	63	53	115	85	21	23	8	174..
154	8	7	14	12	24	22	66	51	14	20	8	177..
60	9	7	9	9	18	15	20	13	3	1	-	178..
17	3	3	1	1	4	3	9	3	-	-	-	185..
88	4	2	-	-	2	2	9	5	5	19	49	211..
33	-	-	-	-	-	-	-	-	-	4	29	211
36	-	-	-	-	1	1	6	3	3	12	14	212..
1 123	237	196	242	207	251	177	299	149	64	26	4	223..
250	57	46	52	43	53	35	73	39	10	3	2	223
843	175	146	186	163	192	137	220	105	52	17	1	223a
102	19	16	17	14	9	5	35	17	5	13	4	234..
6	2	2	4	4	-	-	-	-	-	-	-	169..
5 673	1 066	859	1 129	896	1 233	865	1 769	895	369	105	2	242..
1 893	409	311	386	292	362	213	433	175	79	23	1	242
3 275	522	432	583	478	728	544	1 128	593	241	72	1	243..
57	10	9	20	17	15	10	10	5	2	-	-	246..
1 968	173	142	258	218	378	293	620	538	213	105	21	249..
68	12	9	12	10	18	14	21	10	4	1	-	257..
380	74	64	85	66	78	56	120	59	18	5	-	263..
280	54	48	54	41	64	43	89	46	15	4	-	263
337	73	63	66	56	76	57	99	55	20	2	1	267..
51	15	13	11	9	16	10	8	4	1	-	-	283..
208	29	25	25	20	43	33	84	61	20	7	-	306..
-	-	-	-	-	-	-	-	-	-	-	-	324..
338	92	66	66	57	82	58	85	56	11	2	-	StGBV
206	57	41	43	36	43	31	55	37	7	1	-	-
132	35	25	23	21	39	27	30	19	4	1	-	-
105	30	22	25	17	21	14	27	11	1	1	-	StVG
2 004	361	301	384	317	460	364	626	385	135	31	7	And
89	24	20	30	22	20	14	13	8	2	-	-	WStG
1 871	321	267	344	289	433	344	604	373	131	31	7	BtMG
5	2	2	-	-	2	2	-	-	1	-	-	AueIG

Erziehungsmaßnahmen, Art der Straftat 1992

in- gesamt	Zahl der Zuchtmittel (auch mehrere nebeneinander)										Zahl der Erziehungsmaßnahmen					Gesetz §§	
	Jugendarrest				Aufgaben						Ver- warnung	ins- gesamt	Heim- erzie- hung	Erzie- hungs- bel- stand- schaft	Wei- sungen		
	zu- sammen	Dauer- arrest	Kurz- arrest	Freizeit- arrest	zu- sammen	Wieder- gut- machen	Zahlung von Geld- beträgen	Ent- schul- digung	Arbeits- lei- stung	Arbeits- leistung und Ent- schuldig.							
69 601	11 711	6 005	683	5 023	36 213	1 593	19 483	132	14 799	206	21 677	18 019	30	154	17 835	Ineg	
53 599	10 645	5 585	605	4 455	26 470	1 514	12 424	122	12 235	175	16 484	14 499	28	141	14 332	Ineg	
18 002	1 066	420	78	568	9 743	79	7 059	10	2 564	31	5 193	3 520	4	13	3 503	Verk	
48 210	9 833	5 061	564	4 208	23 735	1 511	10 584	122	11 353	165	14 642	13 055	25	126	12 904	StGB	
1 773	279	131	15	133	924	17	532	9	358	8	570	391	-	7	384	80..	
314	78	39	6	31	142	2	85	2	50	3	96	126	-	4	122	174..	
17	8	5	1	2	9	-	8	-	1	-	-	4	-	-	4	177..	
83	31	16	2	13	29	2	19	1	7	-	23	36	-	-	36	178	
407	48	22	2	24	219	2	134	12	70	1	140	109	-	2	107	185..	
19	2	1	-	1	10	-	7	-	3	-	7	4	-	-	4	211..	
-	-	-	-	-	-	-	-	-	-	-	-	-	-	-	-	-	211
-	-	-	-	-	-	-	-	-	-	-	-	-	-	-	-	-	212..
7 317	1 906	970	90	846	3 386	308	1 702	32	1 309	37	2 025	1 820	4	11	1 805	223..	
2 904	596	269	42	285	1 444	147	734	15	534	14	864	721	1	4	716	223	
4 085	1 275	684	46	545	1 756	152	854	16	711	23	1 054	1 027	3	7	1 017	223a	
658	89	42	5	42	352	17	220	1	109	5	217	134	-	2	132	234..	
20	5	2	-	3	7	2	2	-	3	-	8	11	-	-	11	169..	
27 828	5 784	2 968	362	2 454	13 397	598	5 424	47	7 236	92	8 647	7 814	16	84	7 714	242..	
17 894	3 255	1 612	227	1 416	8 685	313	3 336	26	4 917	64	5 781	5 081	6	51	5 024	242	
7 290	1 919	1 046	92	781	3 332	173	1 407	9	1 720	23	2 039	1 961	9	23	1 929	243..	
859	97	42	12	43	337	46	158	1	130	2	225	157	-	1	156	246	
1 218	457	330	18	109	485	57	164	10	249	5	276	523	2	7	514	249..	
1 149	133	62	10	61	645	16	361	-	267	1	371	283	-	1	282	257..	
3 279	439	199	30	210	1 790	220	831	-	734	5	1 050	739	-	3	736	263..	
1 323	175	108	8	59	749	135	363	-	250	1	399	294	-	1	293	263	
1 637	287	165	11	111	867	51	464	2	369	1	463	410	-	1	409	267..	
2 117	252	91	9	152	1 234	196	508	5	520	5	631	537	1	3	533	283..	
459	76	39	6	31	248	27	144	2	73	2	135	147	2	1	144	306..	
15	-	-	-	-	9	-	6	-	3	-	6	7	-	-	7	324..	
10 769	584	247	43	294	6 875	64	5 262	7	1 520	22	3 310	2 104	2	11	2 091	StGBV	
6 947	366	161	22	183	4 436	20	3 443	3	958	12	2 145	1 258	2	7	1 249	-	
3 822	218	86	21	111	2 439	44	1 819	4	562	10	1 165	846	-	4	842	-	
5 233	482	173	35	274	2 868	15	1 797	3	1 044	9	1 883	1 416	2	2	1 412	StVG	
5 389	812	524	41	247	2 735	3	1 840	-	882	10	1 842	1 444	1	15	1 428	And	
123	47	40	3	4	45	-	34	-	11	-	31	27	-	-	27	WStG	
3 729	555	352	23	180	1 900	2	1 289	-	601	8	1 274	1 073	1	15	1 057	BtMG	
96	66	61	1	4	13	-	8	-	5	-	17	11	-	-	11	AueIG	

3 Straf
3.4 Verurteilte mit Hauptstrafe
3.4.3b Dauer der Jugendstrafe,

Gesetz §§	Art der Straftat 1)	Nach dem JGG Verurteilte insgesamt	Jugendstrafe		
			zusammen	und zwar	
			nach § 30 JGG	mit Strafaus- setzung	
Insg	Straftaten insgesamt	72 684	13 991	485	8 746
InsgoV	Straftaten ohne Straftaten im Straßenverkehr	60 185	13 498	486	8 442
Verkehr	Straftaten im Straßenverkehr	12 499	493	19	304
StGBöV	Straftaten nach dem StGB (o.V.) zusammen	53 482	11 364	374	6 996
80-168, 331-357	Straftaten gegen den Staat, die öffentliche				
ohne 142	Ordnung (o.V.) und im Amt	1 928	284	12	185
174-184b	Straftaten gegen die sexuelle Selbstbestimmung	601	351	11	208
177	dar. Vergewaltigung	178	156	2	78
178	Sexuelle Nötigung	178	87	2	54
185-189	Beleidigung	427	17	-	7
211-222	Straftaten gegen das Leben (o.V.)	118	101	6	20
211	dar. Mord (ohne Mordversuch)	33	33	2	-
212, 213	Totschlag	41	41	2	5
223-230	Körperverletzung (o.V.)	7 303	1 204	38	807
223	dar. Körperverletzung	2 640	263	4	155
223a	Gefährliche Körperverletzung	4 364	898	31	627
234-241a	Straftaten gegen die persönliche Freiheit	683	87	5	48
169-173, 201-204	Sonstige Straftaten gegen die Person	25	13	-	9
242-248c	Diebstahl und Unterschlagung	30 477	5 961	191	3 679
242	dar. Diebstahl	17 004	1 718	53	1 092
243 Abs. 1 Nr. 1	Einbruchdiebstahl	10 046	3 482	99	2 127
246	Unterschlagung	611	41	2	27
249-255, 316a	Raub und Erpressung, räub. Angriff auf Kraftfahrer	3 136	2 117	70	1 265
257-260	Begünstigung und Hehlerei	1 031	97	-	65
263-266b	Betrug und Untreue	3 162	403	17	253
263	dar. Betrug	1 404	277	11	170
267-281	Urkundenfälschung	2 066	435	15	263
283-305a	Sonstige Straftaten gegen das Vermögen	1 883	57	1	38
306-323c o. 316a	Gemeingefährliche Straftaten (o.V.)	607	234	8	146
324-330a	Straftaten gegen die Umwelt	15	3	-	3
StGB/V	Straftaten im Straßenverkehr nach dem StGB	8 159	372	14	238
	davon in Trunkenheit	5 086	240	11	146
	ohne Trunkenheit	3 073	132	3	92
StVG	Straftaten nach dem Straßenverkehrsgesetz	4 340	121	5	66
Andere	Straft. nach and. Bundes- u. Landesges. (o. StGB/StVG)	6 703	2 134	92	1 446
WStG	dar. nach dem Wehrstrafgesetz	237	89	6	67
BtMG	nach dem Betäubungsmittelgesetz	4 947	1 993	82	1 348
AuslG	nach dem Ausländergesetz	116	14	1	11

3.4.4b Art der Zuchtmittel und

Gesetz §§	Art der Straftat 1)	Verurteilte mit Zuchtmittel und/oder Erzie- hungemaßregeln (als schwerster Sanktion) insgesamt	Verurteilte mit		Verurteilte, die		Zahl der Maß- nahmen nach dem JGG insgesamt
			Zucht- mitteln als schwerster Sanktion	Erziehungs- maßregeln	Zucht- mittel - auch nebeneinander oder neben einer Jugendstrafe - erhielten	Erziehungs- maßregeln	
Insg	Straftaten insgesamt	58 673	52 277	6 396	52 568	15 494	87 398
InsgoV	Straftaten ohne Straftaten im Straßenverkehr	48 667	41 439	5 228	41 707	12 545	69 706
Verkehr	Straftaten im Straßenverkehr	12 006	10 838	1 168	10 961	2 949	17 692
StGBöV	Straftaten nach dem StGB (o.V.) zusammen	42 098	37 384	4 714	37 606	11 276	62 859
80-168, 331-357	Straftaten gegen den Staat, die öffentliche						
ohne 142	Ordnung (o.V.) und im Amt	1 644	1 476	168	1 480	415	2 444
174-184b	Straftaten gegen die sexuelle Selbstbestimmung	250	207	43	212	120	406
177	dar. Vergewaltigung	20	19	1	21	17	47
178	Sexuelle Nötigung	91	83	8	85	31	139
185-189	Beleidigung	410	354	56	355	106	587
211-222	Straftaten gegen das Leben (o.V.)	17	16	1	20	6	32
211	dar. Mord (ohne Mordversuch)	-	-	-	-	-	-
212, 213	Totschlag	-	-	-	3	3	7
223-230	Körperverletzung (o.V.)	6 099	5 495	604	5 532	1 581	9 381
223	dar. Körperverletzung	2 377	2 120	257	2 127	651	3 653
223a	Gefährliche Körperverletzung	3 466	3 141	325	3 169	884	5 325
234-241a	Straftaten gegen die persönliche Freiheit	596	535	61	538	161	910
169-173, 201-204	Sonstige Straftaten gegen die Person	12	11	1	11	6	18
242-248c	Diebstahl und Unterschlagung	24 516	21 708	2 808	21 824	6 530	38 139
242	dar. Diebstahl	15 286	13 492	1 794	13 520	3 915	22 034
243 Abs. 1 Nr. 1	Einbruchdiebstahl	6 564	5 845	719	5 918	1 885	10 039
246	Unterschlagung	570	491	79	492	175	856
249-255, 316a	Raub und Erpressung, räub. Angriff auf Kraftfahrer	1 019	856	163	883	480	1 677
257-260	Begünstigung und Hehlerei	934	862	72	864	180	1 385
263-266b	Betrug und Untreue	2 759	2 463	296	2 472	671	4 128
263	dar. Betrug	1 127	1 022	105	1 028	248	1 686
267-281	Urkundenfälschung	1 631	1 458	173	1 467	438	2 407
283-305a	Sonstige Straftaten gegen das Vermögen	1 828	1 608	220	1 607	448	2 749
306-323c o. 316a	Gemeingefährliche Straftaten (o.V.)	373	328	47	330	129	574
324-330a	Straftaten gegen die Umwelt	12	11	1	11	7	22
StGB/V	Straftaten im Straßenverkehr nach dem StGB	7 787	7 080	707	7 098	1 847	11 554
	davon in Trunkenheit	4 846	4 424	422	4 437	1 116	7 216
	ohne Trunkenheit	2 941	2 656	285	2 661	731	4 338
StVG	Straftaten nach dem Straßenverkehrsgesetz	4 219	3 758	461	3 763	1 102	6 136
Andere	Straft. nach and. Bundes- u. Landesges. (o. StGB/StVG)	4 569	4 055	514	4 101	1 269	6 847
WStG	dar. nach dem Wehrstrafgesetz	148	133	15	135	27	195
BtMG	nach dem Betäubungsmittelgesetz	2 954	2 572	382	2 616	939	4 543
AuslG	nach dem Ausländergesetz	102	95	7	95	15	120

1) Früheres Bundesgebiet.

1) o.V. = ohne Straftaten im Straßenverkehr.

verfolgung*)
nach Jugendstrafrecht
Art der Straftat 1993

Jugendstrafe von bestimmter Dauer												Gesetz §§
zusammen	6 Monate Mindeststrafe		mehr als ... bis einschließlich ...						Gesetz §§			
	zu- sammen	dar. Straf- aus- setzung	6 - 9 Monate		9 Monate - 1 Jahr		1 - 2 Jahre			2 - 3	3 - 5	
			zu- sammen	dar. Straf- aus- setzung	zu- sammen	dar. Straf- aus- setzung	zu- sammen	dar. Straf- aus- setzung	zu- sammen	dar. Straf- aus- setzung	Jahre	
13 991	2 443	2 009	2 530	2 008	2 984	2 187	4 519	2 542	1 010	435	70	Ineg
13 498	2 309	1 908	2 421	1 937	2 886	2 118	4 388	2 479	998	428	70	Ineg/v
493	134	101	109	71	98	69	133	63	12	7	-	Verk
11 364	1 923	1 602	2 045	1 619	2 387	1 734	3 709	2 041	863	377	60	StGB
284	57	51	66	46	48	41	79	47	23	10	1	80..
351	36	31	42	35	57	47	140	95	40	34	2	174..
156	4	2	10	8	21	17	68	51	24	27	2	177
87	11	11	14	11	18	14	32	18	8	4	-	178
17	4	3	3	-	5	3	4	1	1	-	-	185..
101	4	4	5	4	2	1	15	11	14	25	36	211..
33	-	-	-	-	-	-	-	-	-	5	25	211
41	-	-	1	1	1	-	5	4	10	16	8	212..
1 204	268	229	258	203	227	173	348	202	73	28	2	223..
263	80	44	50	36	50	36	76	39	18	8	1	223
898	205	183	202	163	175	136	249	145	49	17	1	223a
87	14	11	18	12	20	13	21	12	9	5	-	234..
13	4	4	2	2	-	-	4	3	-	3	-	169..
5 961	1 104	897	1 168	923	1 348	941	1 652	918	377	109	3	242..
1 718	445	353	383	300	370	243	436	196	66	18	-	242
3 482	525	437	645	508	815	583	1 176	599	241	77	3	243..
41	10	6	10	7	13	8	7	6	1	-	-	246
2 117	188	167	255	221	392	315	872	562	258	136	16	249..
97	18	14	19	16	24	18	33	17	2	1	-	257..
403	81	68	81	62	86	56	129	67	20	6	-	263..
277	59	50	46	35	58	38	93	47	17	4	-	263
435	87	71	80	61	109	74	124	57	26	9	-	267..
57	26	24	11	6	11	5	7	3	2	-	-	263..
234	32	28	37	28	56	45	80	45	18	11	-	306..
3	-	-	-	-	2	2	1	1	-	-	-	324..
372	105	77	86	57	74	55	92	49	10	5	-	StGBV
240	66	49	55	33	47	32	63	32	5	4	-	-
132	39	28	31	24	27	23	29	17	5	1	-	-
121	29	24	23	14	24	14	41	14	2	2	-	StVG
2 134	386	306	376	318	499	364	677	438	135	51	10	And
89	37	30	21	15	20	15	11	7	-	-	-	WStG
1 993	336	269	343	294	464	361	656	424	133	51	10	BRMG
14	4	3	2	2	6	4	2	2	-	-	-	AuslG

Erziehungsmaßnahmen, Art der Straftat 1993

in- gesamt	Zahl der Zuchtmittel (auch mehrere nebeneinander)										Zahl der Erziehungsmaßnahmen				Gesetz §§	
	Jugendarrest				Auflagen						Ver- warnung	in- gesamt	Heim- erzie- hung	Erzie- hungs- beistand- schaft		Wei- sungen
	zu- sammen	Dauer- arrest	Kurz- arrest	Freizeit- arrest	zu- sammen	Wieder- gut- machen	Zahlung von Geld- beträgen	Ent- schul- digung	Arbeits- lei- stung	Arbeits- leistung und Ent- schuldig.						
71 861	12 248	6 541	800	4 907	38 430	1 574	17 823	112	18 608	313	21 183	15 537	39	150	15 348	Ineg
57 120	11 319	6 099	740	4 480	29 196	1 535	11 672	103	15 629	257	16 605	12 586	38	140	12 408	Ineg/v
14 741	929	442	60	427	9 234	39	6 151	9	2 979	56	4 578	2 951	1	10	2 940	Verk
51 549	10 501	5 546	701	4 254	26 236	1 530	10 035	102	14 328	241	14 812	11 310	3	123	11 154	StGB
2 028	328	145	19	164	1 084	26	548	5	496	9	616	416	-	6	410	80..
285	62	39	3	20	152	4	65	3	77	3	71	121	-	4	117	174..
30	8	6	-	2	17	2	11	-	4	-	5	17	-	-	17	177
108	33	23	1	9	59	1	17	2	37	2	16	31	-	1	30	178
481	66	31	3	32	271	7	146	7	109	2	144	106	-	-	106	185..
26	1	1	-	-	20	2	11	-	7	-	5	6	-	-	6	211..
4	-	-	-	-	-	-	-	-	-	-	-	-	-	-	-	211
4	-	-	-	-	4	1	1	-	2	-	-	3	-	-	3	212..
7 794	2 035	990	124	921	3 722	324	1 652	28	1 668	49	2 037	1 597	1	15	1 571	223..
3 000	659	262	53	344	1 504	145	678	11	652	20	637	653	-	6	647	223
4 457	1 351	715	71	565	2 022	173	863	13	948	25	1 084	866	1	9	858	223a
748	137	57	13	67	403	17	225	4	151	6	208	162	-	1	161	234..
12	3	2	-	1	6	-	3	-	3	-	3	6	-	-	6	169..
29 590	6 103	3 265	418	2 420	14 805	597	5 041	44	9 000	123	8 682	6 549	23	70	6 456	242..
18 109	3 226	1 702	270	1 254	9 289	293	2 971	29	5 929	67	5 594	3 925	11	45	3 869	242
8 147	2 178	1 204	104	870	3 840	170	1 460	13	2 157	40	2 129	1 892	10	19	1 863	243..
680	77	28	8	41	384	58	134	-	191	1	219	176	-	2	174	246
1 197	437	308	19	110	474	39	105	2	311	17	286	480	3	4	473	246..
1 204	124	57	14	53	678	10	353	-	309	6	402	181	1	2	178	257..
3 458	470	253	37	180	1 972	217	819	1	927	8	1 014	672	1	8	663	263..
1 438	209	130	16	63	842	129	358	1	351	3	387	248	1	3	244	263
1 968	406	254	29	123	1 032	39	483	3	501	6	530	439	-	3	436	267..
2 302	240	100	17	123	1 358	234	455	3	658	10	704	447	2	5	440	263..
443	89	44	5	40	246	14	120	2	108	2	108	131	2	5	124	306..
15	-	-	-	-	13	-	9	-	4	-	2	7	-	-	7	324..
9 705	467	251	31	185	6 327	35	4 542	7	1 716	27	2 911	1 849	1	6	1 842	StGBV
6 098	280	154	20	106	3 992	17	2 997	2	959	17	1 826	1 118	-	5	1 112	-
3 607	187	97	11	79	2 335	18	1 545	5	757	10	1 085	731	-	1	730	-
5 036	462	191	29	242	2 907	4	1 809	2	1 263	29	1 667	1 102	-	4	1 098	StVG
5 571	818	553	39	228	2 960	5	1 637	1	1 301	16	1 793	1 276	5	17	1 254	And
168	70	59	5	6	60	-	24	-	33	3	38	27	-	-	27	WStG
3 597	538	354	26	158	1 909	2	1 061	1	816	9	1 150	946	5	14	927	BRMG
105	65	62	-	3	24	-	17	-	7	-	16	15	-	-	15	AuslG

3 Straf
3.4 Verurteilte mit Hauptstrafe
3.4.3c Dauer der Jugendstrafe,

Gesetz §§	Art der Straftat 1)	Nach dem JGG Verurteilte insgesamt	Jugendstrafe		
			zusammen	und zwar	
				nach § 30 JGG	mit Strafaus- setzung
Ineg	Straftaten insgesamt	71 965	13 998	646	8 880
InegoV	Straftaten ohne Straftaten im Straßenverkehr	60 072	13 538	619	8 588
Verkehr	Straftaten im Straßenverkehr	11 893	460	27	292
StGB oV	Straftaten nach dem StGB (o.V.) zusammen	53 558	11 363	512	7 091
80-168, 331-357 ohne 142	Straftaten gegen den Staat, die öffentliche Ordnung (o.V.) und im Amt	1 902	321	10	247
174-184b	Straftaten gegen die sexuelle Selbstbestimmung	584	341	13	222
177	dar. Vergewaltigung	182	174	5	90
178	Sexuelle Nötigung	142	68	2	54
185-189	Beleidigung	444	22	-	12
211-222	Straftaten gegen das Leben (o.V.)	111	96	-	20
211	dar. Mord (ohne Mordversuch)	28	28	1	2
212, 213	Totschlag	50	50	-	12
223-230	Körperverletzung (o.V.)	7 743	1 244	46	824
223	dar. Körperverletzung	2 775	273	9	176
223a	Gefährliche Körperverletzung	4 660	933	34	627
234-241a	Straftaten gegen die persönliche Freiheit	720	89	2	55
169-173, 201-204	Sonstige Straftaten gegen die Person	27	9	-	8
242-248c	Diebstahl und Unterschlagung	29 661	5 996	291	3 711
242	dar. Diebstahl	16 042	1 613	66	994
243 Abs. 1 Nr. 1	Einbruchdiebstahl	10 391	3 617	188	2 223
246	Unterschlagung	536	50	9	35
249-255, 316a	Raub und Erpressung, räub. Angriff auf Kraftfahrer	3 166	2 030	90	1 189
257-260	Begünstigung und Hehlerei	1 058	98	4	75
263-266b	Betrug und Untreue	3 495	429	21	293
263	dar. Betrug	1 479	287	11	196
267-281	Urkundenfälschung	2 040	414	18	252
283-305a	Sonstige Straftaten gegen das Vermögen	2 002	44	3	33
306-323c o. 316a	Gemeingefährliche Straftaten (o.V.)	579	225	13	148
324-330a	Straftaten gegen die Umwelt	26	3	-	2
StGB/V	Straftaten im Straßenverkehr nach dem StGB	7 722	314	17	212
	davon in Trunkenheit	4 857	197	8	137
	ohne Trunkenheit	2 865	117	9	75
StVG	Straftaten nach dem Straßenverkehrsgesetz	4 171	146	10	80
Andere	Straft. nach and. Bundes- u. Landesges. (o. StGB/StVG)	6 514	2 175	107	1 497
WStG	dar. nach dem Wehrstrafgesetz	271	105	8	83
BtMG	nach dem Betäubungsmittelgesetz	4 761	1 988	97	1 353
AuslG	nach dem Ausländergesetz	142	24	1	16

3.4.4c Art der Zuchtmittel und

Gesetz §§	Art der Straftat 1)	Verurteilte mit Zuchtmitteln und/oder Erzie- hungemaßregeln (als schwerster Sanktion) insgesamt	Verurteilte mit		Verurteilte, die		Zahl der Maß- nahmen nach dem JGG insgesamt
			Zucht- mitteln als schwerster Sanktion	Erziehungs- maßregeln	Zucht- mittel - auch nebeneinander oder neben einer Jugendstrafe - erhielten	Erziehungs- maßregeln	
Ineg	Straftaten insgesamt	57 967	52 276	5 691	52 593	14 024	86 835
InegoV	Straftaten ohne Straftaten im Straßenverkehr	46 534	41 797	4 737	42 101	11 533	69 842
Verkehr	Straftaten im Straßenverkehr	11 433	10 479	954	10 492	2 491	16 993
StGB oV	Straftaten nach dem StGB (o.V.) zusammen	42 195	37 953	4 242	38 204	10 386	83 355
80-168, 331-357 ohne 142	Straftaten gegen den Staat, die öffentliche Ordnung (o.V.) und im Amt	1 581	1 431	150	1 439	360	2 312
174-184b	Straftaten gegen die sexuelle Selbstbestimmung	243	220	23	224	116	433
177	dar. Vergewaltigung	8	8	-	9	6	17
178	Sexuelle Nötigung	74	68	6	69	35	145
185-189	Beleidigung	422	377	45	378	93	602
211-222	Straftaten gegen das Leben (o.V.)	15	12	3	12	3	20
211	dar. Mord (ohne Mordversuch)	-	-	-	-	-	-
212, 213	Totschlag	-	-	-	-	-	-
223-230	Körperverletzung (o.V.)	6 499	5 893	606	5 932	1 728	10 067
223	dar. Körperverletzung	2 502	2 270	232	2 260	660	3 880
223a	Gefährliche Körperverletzung	3 727	3 386	341	3 414	993	5 806
234-241a	Straftaten gegen die persönliche Freiheit	631	577	54	580	143	954
169-173, 201-204	Sonstige Straftaten gegen die Person	18	16	2	16	8	30
242-248c	Diebstahl und Unterschlagung	23 663	21 254	2 409	21 383	5 668	35 148
242	dar. Diebstahl	14 429	12 892	1 537	12 923	3 297	20 972
243 Abs. 1 Nr. 1	Einbruchdiebstahl	6 774	6 117	657	6 193	1 800	10 415
246	Unterschlagung	486	437	49	439	119	744
249-255, 316a	Raub und Erpressung, räub. Angriff auf Kraftfahrer	1 136	969	167	1 006	472	1 857
257-260	Begünstigung und Hehlerei	960	851	109	852	181	1 361
263-266b	Betrug und Untreue	3 066	2 773	293	2 791	684	4 627
263	dar. Betrug	1 192	1 094	98	1 109	250	1 860
267-281	Urkundenfälschung	1 626	1 484	142	1 491	365	2 389
283-305a	Sonstige Straftaten gegen das Vermögen	1 958	1 748	210	1 751	449	2 941
306-323c o. 316a	Gemeingefährliche Straftaten (o.V.)	354	325	29	326	114	577
324-330a	Straftaten gegen die Umwelt	23	23	-	23	2	37
StGB/V	Straftaten im Straßenverkehr nach dem StGB	7 408	6 842	566	6 852	1 555	11 091
	davon in Trunkenheit	4 660	4 289	371	4 296	986	6 944
	ohne Trunkenheit	2 748	2 553	195	2 556	569	4 147
StVG	Straftaten nach dem Straßenverkehrsgesetz	4 025	3 637	388	3 640	936	5 902
Andere	Straft. nach and. Bundes- u. Landesges. (o. StGB/StVG)	4 339	3 844	495	3 897	1 147	6 487
WStG	dar. nach dem Wehrstrafgesetz	166	147	19	152	36	236
BtMG	nach dem Betäubungsmittelgesetz	2 773	2 435	338	2 479	831	4 264
AuslG	nach dem Ausländergesetz	118	112	6	113	14	162

*) Früheres Bundesgebiet.

1) o.V. = ohne Straftaten im Straßenverkehr.

verfolgung*)
nach Jugendstrafrecht
Art der Straftat 1994

Jugendstrafe von bestimmter Dauer												Gesetz §§
zusammen	6 Monate Mindeststrafe		mehr als ... bis einschließlich ...									
	zu- sammen	dar. Straf- aus- setzung	6 - 9 Monate		9 Monate - 1 Jahr		1 - 2 Jahre		2 - 3	3 - 5	5 - 10	
			zu- sammen	dar. Straf- aus- setzung	zu- sammen	dar. Straf- aus- setzung	zu- sammen	dar. Straf- aus- setzung	zu- sammen	dar. Straf- aus- setzung	Jahre	
13 998	2 509	2 083	2 493	1 997	3 008	2 240	4 467	2 560	1 072	368	81	Ineg
13 538	2 382	1 994	2 406	1 924	2 904	2 169	4 348	2 501	1 054	363	81	Ineg
460	127	89	87	73	104	71	119	59	18	5	-	Ineg
11 363	1 984	1 653	2 051	1 627	2 368	1 742	3 636	2 069	931	315	78	Verk StGB
321	80	74	74	62	64	54	74	57	17	12	-	80..
341	32	28	39	36	64	53	128	105	50	23	5	174..
174	9	8	9	9	24	20	68	53	42	19	3	177
88	5	3	12	12	13	13	29	26	5	3	1	178
22	4	3	3	3	3	2	10	4	1	-	1	185..
96	3	3	3	2	3	2	14	13	13	23	37	211..
28	-	-	2	2	-	-	-	-	2	3	21	211
50	-	-	-	-	2	2	11	10	9	14	14	212..
1 244	275	230	227	189	257	204	365	201	86	30	4	223..
273	74	61	62	54	55	35	53	26	19	9	1	223
933	197	166	158	129	195	163	301	169	64	17	1	223a
89	19	16	13	12	14	10	25	17	8	8	2	234..
9	4	4	2	2	2	2	1	-	-	-	-	189..
5 998	1 126	929	1 204	925	1 265	905	1 869	952	436	92	6	242..
1 613	394	329	379	275	333	213	409	177	80	14	4	242
3 617	608	502	677	527	767	563	1 212	631	290	61	2	243..
50	14	11	11	11	12	9	10	4	3	-	-	246
2 030	184	156	249	196	425	321	807	516	240	104	21	249..
98	23	21	23	22	22	18	23	14	5	2	-	257..
429	95	86	79	65	104	73	123	69	23	5	-	263..
287	67	61	48	38	76	52	75	45	17	4	-	263
414	102	70	84	67	94	56	107	59	19	7	1	267..
44	14	13	11	10	7	6	8	4	2	2	-	263..
225	22	19	40	36	43	36	81	57	31	7	1	306..
3	1	1	-	-	1	-	-	1	-	-	-	324..
314	80	60	66	57	71	54	79	41	13	5	-	StGBV
197	56	43	39	34	45	34	48	26	7	2	-	-
117	24	17	27	23	26	20	31	15	6	3	-	-
146	47	29	21	16	33	17	40	18	5	-	-	StVG
2 175	398	341	355	297	536	427	712	432	123	48	3	And
105	35	29	24	20	28	25	17	9	1	-	-	WStG
1 988	336	290	314	263	483	382	682	418	122	48	3	BtMG
24	11	8	6	5	5	3	2	-	-	-	-	AusIG

Erziehungsmaßnahmen, Art der Straftat 1994

ine- gesamt	Zahl der Zuchtmittel (auch mehrere nebeneinander)											Zahl der Erziehungsmaßnahmen				Gesetz §§	
	Jugendarrest				Auflagen							Ver- warnung	ine- gesamt	Heim- erzie- hung	Erzie- hungs- bei- stand- schaft		Wei- sungen
	zu- sammen	Dauer- arrest	Kurz- arrest	Freizeit- arrest	zu- sammen	Wieder- gut- machung	Zahlung von Geld- beträgen	Ent- schul- digung	Arbeits- lei- stung	Arbeits- leistung und Ent- schuldigung							
72 770	12 271	6 534	725	5 012	39 397	1 435	16 627	129	20 954	252	21 102	14 065	49	195	13 821	Ineg	
58 272	11 319	6 094	677	4 548	30 360	1 385	10 981	116	17 655	223	16 593	11 570	42	186	11 342	Ineg	
14 498	952	440	48	464	9 037	50	5 646	13	3 299	29	4 509	2 495	7	9	2 479	Verk StGB	
52 938	10 545	5 590	638	4 317	27 492	1 380	9 493	112	16 294	213	14 901	10 417	40	161	10 216	StGB	
1 952	296	157	18	121	1 080	18	529	6	518	11	576	360	-	5	355	80..	
316	69	36	3	30	144	2	65	2	72	3	103	117	2	3	112	174..	
11	4	4	-	-	4	-	-	-	4	-	3	6	-	-	6	177	
109	34	19	2	13	44	1	18	-	24	1	31	36	1	2	33	178	
509	67	31	6	30	295	2	146	7	133	7	147	93	-	-	93	185..	
17	1	-	-	1	11	-	7	-	3	1	5	3	-	-	3	211..	
-	-	-	-	-	-	-	-	-	-	-	-	-	-	-	-	211	
-	-	-	-	-	-	-	-	-	-	-	-	-	-	-	-	212..	
8 337	2 197	1 117	109	971	3 970	261	1 551	32	2 078	48	2 170	1 730	4	19	1 707	223..	
3 200	692	309	44	339	1 604	109	653	18	803	21	904	660	1	5	654	223	
4 811	1 479	796	64	619	2 161	139	795	14	1 189	24	1 171	995	3	13	979	223a	
811	139	75	9	55	427	10	216	7	192	2	245	143	-	1	142	234..	
22	1	-	-	1	11	-	3	-	8	-	10	8	-	-	8	169..	
29 459	5 859	3 090	389	2 380	15 236	542	4 699	42	9 849	104	8 364	5 689	29	97	5 563	242..	
17 670	2 970	1 507	258	1 205	9 381	247	2 698	21	6 362	53	5 319	3 302	11	53	3 238	242	
8 601	2 226	1 239	98	889	4 184	169	1 426	12	2 542	35	2 191	1 814	15	34	1 765	243..	
625	80	41	9	30	354	39	113	-	202	-	191	119	-	2	117	246	
1 383	509	352	19	138	589	53	137	4	386	9	285	474	1	13	460	249..	
1 180	144	61	14	69	674	10	303	2	352	7	362	181	1	2	178	257..	
3 941	489	218	45	226	2 266	233	813	-	1 212	8	1 186	686	1	7	678	263..	
1 608	182	96	11	75	962	147	347	-	465	3	464	252	1	5	246	263	
2 021	448	314	16	118	1 028	56	420	2	543	7	545	368	-	10	358	267..	
2 492	248	95	8	145	1 487	179	481	6	816	5	757	449	-	3	446	283..	
463	76	43	2	31	253	14	114	2	122	1	134	114	2	1	111	306..	
35	2	1	-	1	21	2	9	-	10	-	12	2	-	-	2	324..	
9 534	473	243	21	209	6 180	45	4 193	10	1 915	17	2 881	1 557	2	4	1 551	StGBV	
5 956	291	150	14	127	3 882	16	2 698	2	1 153	13	1 783	988	1	4	983	-	
3 578	182	93	7	82	2 298	29	1 495	8	762	4	1 098	569	1	-	568	-	
4 964	479	197	27	255	2 857	5	1 453	3	1 384	12	1 628	938	5	5	928	StVG	
5 334	774	504	39	231	2 868	5	1 488	4	1 361	10	1 692	1 153	2	25	1 126	And	
200	55	48	3	4	84	-	46	-	38	-	61	36	-	-	36	WStG	
3 427	482	297	23	162	1 870	2	989	3	869	7	1 075	837	2	24	811	BtMG	
148	72	67	2	3	35	-	20	-	15	-	41	14	-	-	14	AusIG	

3 Strafverfolgung *)

3.5 Wegen Straftaten im Straßenverkehr Verurteilte 3.5.1 Nach Altersgruppen und Geschlecht

Jahr ----- Geschlecht ----- Altersgruppe	Verstöße gegen das Strafgesetzbuch (§§ des StGB)												Verstöße gegen das Straßen- verkehrs- gesetz
	Straßenverkehrs- delikte insgesamt		Unerlaubtes Entfernen vom Unfallort ohne Personenschaden (142)		Fahrlässige Tötung (222)		Fahrlässige Körperverletzung (230)		Voll- trunken- heit (323a) 1)		Gefährdung des Straßenverkehrs (315b und c, 316)		
			zu- sammen	dar. in Trunken- heit	zu- sammen	dar. in Trunken- heit	zu- sammen	dar. in Trunken- heit	zu- sammen	dar. in Trunken- heit	zu- sammen	dar. in Trunken- heit	
	Anzahl	dar. in Trunken- heit	zu- sammen	dar. in Trunken- heit	zu- sammen	dar. in Trunken- heit	zu- sammen	dar. in Trunken- heit	zu- sammen	zu- sammen	dar. in Trunken- heit	zu- sammen	
Verurteilte insgesamt	1970	308 088	135 287	30 198	8 110	4 282	918	104 690	13 871	2 245	114 735	110 143	51 938
	1975	297 275	154 237	31 720	8 117	3 568	868	78 777	11 932	2 480	134 335	130 840	46 395
	1980	329 300	176 395	43 338	9 829	3 113	725	64 981	11 837	2 611	155 139	151 393	60 118
	1985	267 633	154 838	41 067	9 922	2 142	442	44 265	8 939	2 012	137 413	133 523	40 734
	1990	258 681	154 197	41 219	10 267	1 698	287	39 971	9 152	2 089	139 324	132 402	34 380
	1992	261 599	157 331	39 536	9 679	1 695	309	33 056	8 213	2 023	143 269	137 107	42 020
	1993	262 028	153 023	37 983	9 164	1 529	275	30 248	7 911	1 763	139 839	133 910	50 566
	1994	264 011	154 115	38 214	8 431	1 509	278	28 504	7 863	1 777	141 300	135 766	54 707
Männliche Jugendliche	1970	8 987	1 073	475	79	58	13	1 311	129	22	994	830	6 127
	1975	11 683	2 694	675	160	74	10	1 659	257	59	2 380	2 208	6 836
	1980	21 748	3 578	1 113	202	87	14	1 537	305	54	3 245	3 003	15 712
	1985	13 231	2 302	805	157	49	5	819	154	27	2 117	1 959	9 414
	1990	5 438	1 198	513	100	21	3	317	73	25	1 093	997	3 469
	1992	4 201	1 064	481	79	13	2	219	63	13	982	907	2 493
	1993	4 068	1 036	479	83	15	3	218	53	20	963	877	2 371
	1994	3 959	1 016	442	90	18	5	152	57	15	947	849	2 338
Männliche Heranwachsende ..	1970	35 492	10 574	3 609	721	716	135	15 141	1 923	167	8 403	7 628	7 456
	1975	34 740	15 175	4 491	1 114	650	167	11 477	2 201	221	12 029	11 472	5 872
	1980	42 822	18 719	6 886	1 519	661	174	10 221	2 190	248	15 317	14 588	9 489
	1985	31 492	14 473	6 173	1 288	447	108	6 791	1 411	182	12 306	11 484	5 593
	1990	22 157	10 717	4 156	918	238	34	4 498	1 026	171	9 384	8 568	3 710
	1992	19 593	9 637	3 421	720	216	44	3 394	848	102	8 887	7 923	3 773
	1993	18 515	8 589	3 235	705	210	48	3 082	738	86	7 759	7 012	4 143
	1994	17 748	8 235	3 047	616	211	36	2 841	688	87	7 492	6 808	4 070
Männliche Erwachsene	1970	243 405	121 124	24 280	7 152	3 268	756	77 611	11 602	2 001	103 117	99 613	33 128
	1975	226 720	130 853	23 622	6 556	2 559	671	54 708	9 101	2 081	115 049	112 444	28 701
	1980	234 821	144 690	29 965	7 522	2 091	517	43 021	8 808	2 116	128 290	125 727	29 338
	1985	195 496	127 275	27 847	7 609	1 405	308	29 407	6 803	1 606	113 587	110 949	21 644
	1990	202 896	129 899	29 918	8 265	1 246	229	28 751	7 372	1 667	117 943	112 366	23 371
	1992	210 414	133 972	29 233	7 914	1 249	241	24 273	6 680	1 685	122 440	117 452	31 534
	1993	212 055	130 715	27 915	7 442	1 130	209	22 471	6 525	1 421	119 976	115 118	39 142
	1994	214 391	131 669	26 578	6 862	1 124	221	21 140	6 408	1 436	121 186	116 742	42 927
Weibliche Jugendliche	1970	442	15	18	1	5	-	50	2	1	13	11	355
	1975	631	57	37	4	2	1	76	5	3	47	44	466
	1980	940	73	58	8	3	-	97	5	1	66	59	715
	1985	485	64	44	4	-	-	45	7	-	57	53	339
	1990	194	33	34	3	1	-	16	3	-	28	27	115
	1992	156	30	23	5	1	-	14	-	2	26	23	90
	1993	177	36	31	2	1	-	6	-	1	36	33	102
	1994	166	34	24	1	1	-	13	1	-	32	32	96
Weibliche Heranwachsende ..	1970	2 832	122	223	7	41	-	1 483	12	4	119	99	962
	1975	3 253	371	387	19	62	2	1 653	47	4	317	299	830
	1980	3 863	663	785	61	63	3	1 475	61	12	556	526	972
	1985	3 203	642	852	60	64	6	1 090	45	16	563	515	618
	1990	2 394	583	683	49	38	3	740	45	9	522	477	402
	1992	2 044	544	537	34	37	5	568	46	7	487	452	408
	1993	1 915	450	562	43	25	3	506	44	7	383	353	432
	1994	1 799	448	520	42	27	1	440	41	6	392	358	414
Weibliche Erwachsene	1970	16 930	2 379	1 593	150	194	14	9 094	203	50	2 089	1 962	3 910
	1975	20 248	5 087	2 508	264	221	17	9 204	321	112	4 513	4 373	3 690
	1980	25 106	8 672	4 531	517	208	17	9 630	468	180	7 665	7 490	3 692
	1985	23 726	10 082	5 346	804	177	15	8 113	519	181	8 783	8 563	3 128
	1990	25 602	11 767	5 915	932	154	18	5 649	633	217	10 354	9 967	3 313
	1992	25 191	12 084	5 841	927	179	17	4 588	576	214	10 647	10 350	3 722
	1993	25 300	12 197	5 761	889	148	12	3 965	551	228	10 822	10 517	4 376
	1994	25 948	12 713	5 603	820	128	15	3 871	668	233	11 251	10 977	4 862

*) Früheres Bundesgebiet.

1) Bis 1980 § 330a StGB.

3 Strafverfolgung *)
3.5 Wegen Straftaten im Straßenverkehr Verurteilte
3.5.2 Verurteilte (und Abgeurteilte) nach Sanktionen

Jahr	Haupt- und Nebenstrafe bzw. Maßregel	Verurteile gegen das Strafgesetzbuch (§§ des StGB)										Verurteile gegen das Straßenverkehrsgesetz		
		Straßenverkehrsdelikte insgesamt		Unersaubtes Entfernen vom Unfallort ohne Personenschaden (142)		Fahrlässige Tötung (222)		Fahrlässige Körperverletzung (230)		Volltrunkenheit (323a)			Gefährdung des Straßenverkehrs (315b und c, 316)	
		Anzahl	dar. in Trunkenheit	zu- sammen	dar. in Trunkenheit	zu- sammen	dar. in Trunkenheit	zu- sammen	dar. in Trunkenheit	zu- sammen	dar. in Trunkenheit		zu- sammen	
Grundzahlen														
1992	Verurteilte insgesamt	261 569	157 331	39 536	9 679	1 895	309	33 056	8 213	2 023	143 299	137 107	42 020	
	Freiheitsentziehende Strafe	21 786	15 795	1 896	1 099	529	282	1 085	851	498	13 451	13 065	4 307	
	Geldstrafe 1)	226 681	135 995	35 480	8 134	1 047	20	30 621	6 940	1 438	124 818	119 483	33 277	
	Maßnahmen nach dem JGG	13 149	5 538	2 180	448	119	7	1 350	422	87	4 997	4 576	4 436	
	Fahrverbot 2) zusammen	28 087	11 044	11 195	535	172	9	2 720	275	91	12 278	10 134	1 631	
	dar. zum wiederholten Male	2 688	2 179	217	25	4	-	60	14	18	2 169	2 122	220	
	bis einschl. einen Monat	6 860	662	4 220	168	28	-	1 122	19	3	1 031	472	458	
	mehr als 1 bis 3 Monate	21 227	10 382	6 975	367	144	9	1 598	256	88	11 247	9 662	1 175	
	Außerdem (Auch bei nicht Verurt.)													
	Führerscheinentzug zusammen	167 399	145 569	17 289	8 944	509	290	9 815	7 777	1 791	129 678	126 767	8 317	
	dar. zum wiederholten Male	28 363	22 753	2 407	1 313	52	27	1 248	981	548	20 150	19 886	3 980	
	bis einschl. sechs Monate	43 314	35 635	5 332	1 530	136	49	2 454	1 580	426	33 425	32 050	1 541	
	mehr als sechs Monate	124 085	109 934	11 957	7 414	373	241	7 361	6 197	1 365	96 253	94 717	6 776	
1993	Verurteilte insgesamt	262 028	153 023	37 983	9 164	1 529	275	30 248	7 911	1 763	139 939	133 910	50 588	
	Freiheitsentziehende Strafe	22 272	15 601	1 702	1 026	511	248	1 110	849	457	13 423	13 021	5 089	
	Geldstrafe 1)	227 749	132 576	34 212	7 700	922	20	27 913	6 668	1 233	122 192	116 955	41 277	
	Maßnahmen nach dem JGG	12 006	4 846	2 089	438	96	7	1 225	394	73	4 324	3 934	4 219	
	Fahrverbot 2) zusammen	27 942	10 716	10 982	462	168	7	3 015	285	102	11 859	9 860	1 836	
	dar. zum wiederholten Male	2 543	2 036	203	21	3	-	70	18	21	2 017	1 976	229	
	bis einschl. einen Monat	6 911	599	4 041	123	43	1	1 336	24	2	962	449	538	
	mehr als 1 bis 3 Monate	21 031	10 117	6 921	339	126	6	1 680	261	100	10 907	9 411	1 286	
	Außerdem (Auch bei nicht Verurt.)													
	Führerscheinentzug zusammen	165 093	141 543	16 580	8 504	472	258	9 545	7 458	1 547	126 827	123 776	10 122	
	dar. zum wiederholten Male	28 521	22 288	2 293	1 281	58	41	1 220	957	494	19 790	19 515	4 886	
	bis einschl. sechs Monate	40 552	32 599	5 134	1 529	100	25	2 415	1 523	363	30 640	29 159	1 900	
	mehr als sechs Monate	124 541	108 944	11 446	6 975	372	233	7 130	5 935	1 184	96 187	94 617	8 222	
1994	Verurteilte insgesamt	264 011	154 115	36 214	8 431	1 509	278	28 504	7 863	1 777	141 300	135 768	54 707	
	Freiheitsentziehende Strafe	22 653	15 520	1 685	999	497	256	1 107	823	464	13 359	12 976	5 571	
	Geldstrafe 1)	229 892	133 934	32 621	7 021	903	16	26 286	6 701	1 238	123 734	118 958	45 110	
	Maßnahmen nach dem JGG	11 433	4 680	1 907	411	109	6	1 111	339	75	4 206	3 829	4 025	
	Fahrverbot 2) zusammen	26 644	10 029	10 384	290	187	8	2 975	277	103	11 044	9 351	1 961	
	dar. zum wiederholten Male	2 327	1 842	188	15	1	-	67	11	15	1 843	1 801	213	
	bis einschl. einen Monat	6 700	509	3 877	47	51	-	1 400	30	5	814	427	553	
	mehr als 1 bis 3 Monate	19 944	9 520	6 507	243	136	8	1 575	247	98	10 230	8 824	1 386	
	Außerdem (Auch bei nicht Verurt.)													
	Führerscheinentzug zusammen	167 665	143 324	16 040	8 041	468	257	9 549	7 451	1 575	126 949	126 000	11 064	
	dar. zum wiederholten Male	29 127	22 480	2 318	1 255	61	43	1 291	990	477	19 980	19 715	5 000	
	bis einschl. sechs Monate	40 677	32 632	4 856	1 331	96	28	2 352	1 489	364	30 810	29 430	2 209	
	mehr als sechs Monate	126 988	110 692	11 184	6 710	372	229	7 197	5 962	1 221	96 139	96 570	8 675	
Anteil der im Berichtsjahr verhängten Sanktionen in %														
1992	Verurteilte insgesamt	100	100	100	100	100	100	100	100	100	100	100	100	
	Freiheitsentziehende Strafe	8,3	10,0	4,8	11,4	31,2	91,3	3,3	10,4	24,6	9,4	9,5	10,2	
	Geldstrafe 1)	86,7	86,4	89,7	84,0	61,8	6,5	92,6	84,5	71,1	87,1	87,1	79,2	
	Maßnahmen nach dem JGG	5,0	3,5	5,5	4,6	7,0	2,3	4,1	5,1	4,3	3,5	3,3	10,6	
	Fahrverbot 2) zusammen	10,7	7,0	28,3	5,5	10,1	2,9	8,2	3,3	4,5	8,6	7,4	3,9	
	dar. zum wiederholten Male	1,0	1,4	0,5	0,3	0,2	0,0	0,2	0,2	0,9	1,5	1,5	0,5	
	bis einschl. einen Monat	2,6	0,4	10,7	1,7	1,7	0,0	3,4	0,2	0,1	0,7	0,3	1,1	
	mehr als 1 bis 3 Monate	8,1	6,6	17,6	3,8	8,5	2,9	4,8	3,1	4,3	7,9	7,0	2,8	
	Außerdem (Auch bei nicht Verurt.)													
	Führerscheinentzug zusammen	64,0	92,5	43,7	92,4	30,0	93,9	29,7	94,7	88,5	90,5	92,5	19,8	
	dar. zum wiederholten Male	10,8	14,5	6,1	13,6	3,1	8,7	3,8	11,9	27,0	14,1	14,5	9,4	
	bis einschl. sechs Monate	16,6	22,6	13,5	15,8	8,0	15,9	7,4	19,2	21,1	23,3	23,4	3,7	
	mehr als sechs Monate	47,4	69,9	30,2	76,6	22,0	78,0	22,3	75,5	67,5	67,2	69,1	16,1	
1993	Verurteilte insgesamt	100	100	100	100	100	100	100	100	100	100	100	100	
	Freiheitsentziehende Strafe	8,5	10,2	4,5	11,2	33,4	90,2	3,7	10,7	25,9	9,6	9,7	10,0	
	Geldstrafe 1)	86,9	86,6	90,1	84,0	60,3	7,3	92,3	84,3	69,9	87,3	87,3	81,6	
	Maßnahmen nach dem JGG	4,6	3,2	5,4	4,8	6,3	2,5	4,0	5,0	4,1	3,1	2,9	8,3	
	Fahrverbot 2) zusammen	10,7	7,0	28,9	5,0	11,0	2,5	10,0	3,6	5,8	8,5	7,4	3,6	
	dar. zum wiederholten Male	1,0	1,3	0,5	0,2	0,2	0,0	0,2	0,2	1,2	1,4	1,5	0,6	
	bis einschl. einen Monat	2,6	0,4	10,6	1,3	2,8	0,4	4,4	0,3	0,1	0,7	0,3	1,1	
	mehr als 1 bis 3 Monate	8,0	6,6	18,2	3,7	8,2	2,2	5,6	3,3	5,7	7,8	7,0	2,6	
	Außerdem (Auch bei nicht Verurt.)													
	Führerscheinentzug zusammen	63,0	92,5	43,7	92,8	30,9	93,8	31,6	94,3	87,7	90,6	92,4	20,0	
	dar. zum wiederholten Male	10,9	14,6	6,0	14,0	3,8	14,9	4,0	12,1	28,0	14,1	14,6	9,2	
	bis einschl. sechs Monate	15,5	21,3	13,5	16,7	6,5	9,1	8,0	19,3	20,6	21,9	21,8	3,8	
	mehr als sechs Monate	47,5	71,2	30,1	76,1	24,3	84,7	23,6	75,0	67,2	68,7	70,7	16,3	
1994	Verurteilte insgesamt	100	100	100	100	100	100	100	100	100	100	100	100	
	Freiheitsentziehende Strafe	8,6	10,1	4,7	11,8	32,9	92,1	3,9	10,5	28,1	9,5	9,6	10,2	
	Geldstrafe 1)	87,1	86,9	90,1	83,3	59,8	5,8	92,2	85,2	69,7	87,6	87,6	82,5	
	Maßnahmen nach dem JGG	4,3	3,0	5,3	4,9	7,2	2,2	3,9	4,3	4,2	3,0	2,8	7,4	
	Fahrverbot 2) zusammen	10,1	6,5	28,7	3,4	12,4	2,9	10,4	3,5	5,8	7,8	6,9	3,6	
	dar. zum wiederholten Male	0,9	1,2	0,5	0,2	0,1	0,0	0,2	0,1	0,8	1,3	1,3	0,4	
	bis einschl. einen Monat	2,5	0,3	10,7	0,8	3,4	0,0	4,9	0,4	0,3	0,6	0,3	1,0	
	mehr als 1 bis 3 Monate	7,6	6,2	18,0	2,9	9,0	2,9	5,5	3,1	5,5	7,2	6,6	2,6	
	Außerdem (Auch bei nicht Verurt.)													
	Führerscheinentzug zusammen	63,5	93,0	44,3	95,4	31,0	92,4	33,5	94,8	88,6	91,3	92,8	20,3	
	dar. zum wiederholten Male	11,0	14,6	6,4	14,9	4,0	15,5	4,5	12,6	28,8	14,1	14,5	9,1	
	bis einschl. sechs Monate	15,4	21,2	13,4	15,8	6,4	10,1	5,3	18,9	19,9	21,8	21,7	4,0	
	mehr als sechs Monate	48,1	71,8	30,9	79,6	24,7	82,4	28,2	75,8	68,7	69,5	71,1	16,2	

*) Früheres Bundesgebiet.
 1) Soweit nicht neben Freiheitsstrafe verhängt.

2) Kann nur neben einer der vorstehenden Hauptstrafen verhängt werden.

3 Strafverfolgung *)

3.6 Wegen Diebstahl und Unterschlagung Verurteilte nach Altersgruppen und Geschlecht

Jahr	Geschlecht	Altersgruppe	Diebstahl und Unterschlagung insgesamt	Verstöße gegen das Strafgesetzbuch (§§ des StGB)						Entziehung elektrischer Energie (248c)		
				Diebstahl (242) 1)	Einbruchdiebstahl (243 Abs. 1 Nr. 1) 2)	Sonstiger Diebstahl in besonders schweren Fällen (243 Abs. 1 Nrn. 2 - 6) 3)	Diebstahl mit Waffen (244 Abs. 1 Nrn. 1 u. 2)	Bandendiebstahl (244 Abs. 1 Nr. 3) 4)	Unterschlagung (246)		Unbefugter Gebrauch eines Fahrzeugs (248b)	
Verurteilte insgesamt			1970	138 634	100 456	19 882	7 312	125	176	7 399	2 888	396
			1975	149 280	103 040	29 381	7 701	318	241	6 333	1 847	419
			1980	162 540	119 784	26 112	8 292	373	190	5 804	1 496	489
			1985	181 266	132 084	31 914	7 357	664	221	7 133	1 060	833
			1990	158 467	122 111	22 712	4 468	468	185	6 785	1 118	620
			1992	169 554	133 482	22 485	4 875	542	252	6 683	815	420
			1993	186 060	145 989	25 061	5 834	586	260	6 943	884	503
			1994	171 453	131 385	25 164	5 699	553	328	7 167	727	430
Männliche Jugendliche			1970	27 072	17 117	6 335	2 096	25	64	585	850	-
			1975	24 935	12 015	8 553	3 068	49	44	592	614	-
			1980	31 171	17 286	8 662	3 746	104	27	800	544	2
			1985	27 149	15 441	8 016	2 809	111	45	478	249	2
			1990	14 978	8 798	4 520	1 166	75	18	247	154	-
			1992	14 208	8 341	4 318	1 097	83	36	222	107	4
			1993	14 297	7 905	4 657	1 240	110	31	235	119	-
			1994	14 164	7 563	4 978	1 153	108	21	214	127	-
Männliche Heranwachsende			1970	17 502	9 941	4 553	1 713	31	45	529	683	7
			1975	16 724	7 295	6 558	1 860	77	50	444	430	10
			1980	18 046	9 040	6 291	1 792	112	33	438	332	8
			1985	21 529	10 289	8 364	1 783	231	65	541	243	13
			1990	14 991	7 685	5 457	1 001	136	37	518	142	15
			1992	15 126	8 290	5 122	914	143	43	464	145	5
			1993	16 738	9 222	5 560	1 093	153	59	498	143	10
			1994	15 787	8 320	5 631	1 029	145	74	466	114	8
Männliche Erwachsene			1970	53 883	35 288	8 600	3 345	63	54	4 940	1 307	286
			1975	64 359	42 595	13 601	2 517	180	132	4 252	748	334
			1980	63 622	45 902	10 430	2 495	149	111	3 580	570	385
			1985	82 732	59 420	14 430	2 426	300	101	4 876	531	648
			1990	84 871	64 491	11 923	2 031	237	111	4 831	730	517
			1992	95 952	74 977	12 286	2 592	286	147	4 820	499	345
			1993	109 069	85 495	13 967	3 169	299	153	5 020	561	405
			1994	99 489	76 134	13 694	3 152	275	201	5 239	450	344
Weibliche Jugendliche			1970	6 098	5 866	120	43	1	2	56	10	-
			1975	4 870	4 465	243	78	1	5	65	13	-
			1980	6 075	5 658	251	88	1	2	62	13	-
			1985	5 427	5 002	289	77	2	2	47	8	-
			1990	2 673	2 420	169	52	4	1	21	6	-
			1992	2 473	2 232	160	42	4	2	27	5	1
			1993	2 329	2 079	171	40	3	2	32	2	-
			1994	2 260	2 034	164	36	-	3	15	8	-
Weibliche Heranwachsende			1970	3 563	3 322	84	29	1	1	113	12	1
			1975	3 092	2 732	158	66	2	-	123	8	3
			1980	3 330	3 005	167	37	3	3	98	10	7
			1985	3 740	3 256	261	71	7	2	127	5	11
			1990	2 539	2 207	180	45	6	2	91	7	1
			1992	2 507	2 222	128	43	7	6	89	10	2
			1993	2 680	2 383	151	38	6	2	87	11	2
			1994	2 464	2 134	162	54	3	8	98	6	1
Weibliche Erwachsene			1970	30 516	28 922	190	86	4	10	1 176	26	102
			1975	35 300	33 938	268	112	9	10	857	34	72
			1980	40 296	38 893	311	134	4	14	826	27	87
			1985	40 689	38 676	554	191	13	6	1 066	24	159
			1990	38 415	36 510	463	173	10	16	1 077	79	87
			1992	39 288	37 420	471	187	19	18	1 061	49	63
			1993	40 947	38 905	555	254	15	13	1 071	48	86
			1994	37 289	35 200	535	275	22	21	1 137	22	77

*) Früheres Bundesgebiet.

1) 1970 und 1975 außerdem § 248a StGB.

2) Ab 1994 § 243 Abs. 1 Satz 2 Nr. 1 StGB.

3) Ab 1994 Diebstahl in anderen besonders schweren Fällen § 243 Abs. 1 Nrn. 2 - 7 StGB.

4) Ab 1993 einschließlich schwerer Bandendiebstahl (§ 244a StGB).

3 Strafverfolgung *)
3.7 Wegen Rauschgiftkriminalität Verurteilte nach Altersgruppen und Geschlecht

Jahr	Rauschgift- delikte	Verstöße gegen das Betäubungsmittelgesetz (§§ des BtMG)										
		insgesamt	unerlaubtes Anbauen, Herstellen von, Handel treiben mit BtM als Mit- glied einer Bande (30 Abs. 1 Nr. 1) 1)	gewerbsmäß. Abgabe von BtM durch Erwachsene an Jugendliche (30 Abs. 1 Nr. 2)	Abgabe von BtM mit Todesfolge (30 Abs. 1 Nr. 3)	Einfuhr von BtM in nicht geringer Menge (30 Abs. 1 Nr. 4)	andere gewerbsmäß. begangene Straftaten gegen das BtMG (29 Abs. 3 Nr. 1)	Gefährdung d Gesundheit mehrerer Menschen durch BtM (29 Abs. 3 Nr. 2)	Abgabe von BtM durch Erwachsene an Jugendliche (29a Abs. 1 Nrn. 1a, b) 2)	Handel mit, Besitz oder Abgabe von BtM in nicht geringer Menge (29a Abs. 1 Nr. 2) 3)	andere vorsätzliche Straftaten gegen das BtMG (29 Abs. 1)	fahrlässige Straftaten gegen das BtMG (29 Abs. 4)
Verurteilte insgesamt	1982	17 105	52	3	24	819	644	87	342	2 795	12 254	85
	1984	18 274	56	5	14	1 733	481	7	136	2 189	13 666	7
	1986	17 145	55	9	11	1 648	281	6	83	1 815	13 233	4
	1988	21 629	32	12	11	1 808	389	9	52	1 824	17 487	5
	1990	24 295	27	8	14	1 641	443	5	38	1 930	20 183	6
	1992	28 516	31	12	9	2 107	669	10	50	2 991	22 624	13
	1993	29 086	45	20	66	2 419	748	23	95	3 027	22 608	37
	1994	29 494	56	24	23	2 988	170	8	177	3 726	22 319	3
Männliche Jugendliche	1982	1 043	3	-	2	36	14	2	5	69	909	3
	1984	739	2	-	-	20	7	-	1	37	672	-
	1986	533	1	-	-	9	5	-	1	40	477	-
	1988	526	-	-	-	10	5	-	-	19	492	-
	1990	769	1	-	-	11	10	-	1	28	720	-
	1992	973	2	1	-	42	13	-	-	69	846	-
	1993	1 030	2	-	3	47	43	1	4	74	854	2
	1994	1 047	-	-	-	45	4	-	6	108	884	-
Männliche Heranwachsende ..	1982	3 983	6	1	7	208	107	10	58	488	3 086	14
	1984	3 652	6	1	-	233	60	1	5	301	3 044	1
	1986	3 209	9	1	3	237	42	-	5	282	2 629	1
	1988	3 540	6	-	-	197	55	-	-	224	3 058	-
	1990	3 599	2	1	-	174	63	1	3	192	3 181	2
	1992	4 137	7	-	1	328	94	2	3	361	3 340	1
	1993	4 101	5	1	21	391	128	4	9	414	3 125	3
	1994	4 119	11	2	5	440	25	-	25	481	3 149	1
Männliche Erwachsene	1982	9 517	29	1	11	495	425	58	247	1 913	6 285	53
	1984	11 301	43	4	14	1 224	343	5	113	1 580	7 989	6
	1986	11 120	39	7	5	1 175	205	6	66	1 261	8 354	2
	1988	14 658	22	12	9	1 324	277	8	43	1 371	11 588	4
	1990	16 730	18	7	14	1 191	327	4	29	1 522	13 615	3
	1992	19 801	20	10	7	1 464	491	7	46	2 216	15 533	7
	1993	20 542	32	16	40	1 736	500	17	77	2 237	15 858	29
	1994	21 098	35	18	16	2 223	122	5	131	2 819	15 727	2
Weibliche Jugendliche	1982	379	1	-	1	1	8	-	1	16	349	2
	1984	215	-	-	-	9	2	1	-	10	193	-
	1986	115	-	-	-	5	-	-	-	13	97	-
	1988	98	-	-	-	4	1	-	-	4	89	-
	1990	117	-	-	-	3	1	-	-	7	106	-
	1992	127	-	-	-	5	-	-	-	3	119	-
	1993	122	-	-	-	5	6	-	-	4	107	-
	1994	120	-	-	-	9	1	-	1	10	99	-
Weibliche Heranwachsende ...	1982	755	1	-	-	28	22	-	3	79	621	1
	1984	680	1	-	-	54	7	-	1	66	551	-
	1986	534	1	-	-	41	9	-	3	51	429	-
	1988	550	1	-	1	47	10	-	-	30	481	-
	1990	505	-	-	-	35	9	-	1	25	435	-
	1992	488	-	-	-	32	5	-	-	54	397	-
	1993	416	2	-	-	25	8	-	1	42	338	-
	1994	370	-	-	1	27	1	1	2	32	306	-
Weibliche Erwachsene	1982	1 428	12	1	3	53	68	17	28	230	1 004	12
	1984	1 687	4	-	-	193	42	-	16	195	1 237	-
	1986	1 634	5	1	3	181	20	-	8	168	1 247	1
	1988	2 257	3	-	1	226	41	1	9	176	1 799	1
	1990	2 575	6	-	-	227	33	-	4	158	2 146	1
	1992	2 990	2	1	1	236	66	1	1	268	2 389	6
	1993	2 875	4	3	2	215	63	1	4	256	2 324	3
	1994	2 740	10	4	1	244	17	2	12	296	2 154	-

*) Früheres Bundesgebiet.
1) Seit 1993 einschl. § 30a Abs. 1.

2) Bis 1992 § 29 Abs. 3 Nr. 3.
3) Bis 1992 § 29 Abs. 3 Nr. 4.

Gesetz §§	Art der Straftat 1)	Erfasste Personen mit Untersuchungs- haft insgesamt	Haftgründe (auch mehrere)		
			Füchtig oder Fluchtgefahr (§ 112 Abs. 2 Nm. 1, 2 StPO)	Verdunkelungs- gefahr (§ 112 Abs. 2 Nr. 3 StPO)	Verbrechen wider das Leben (§ 112 Abs. 3 StPO)
Insg	Straftaten insgesamt	33 503	32 346	1 138	265
InsgoV	Straftaten ohne Straftaten im Straßenverkehr	32 622	31 480	1 124	265
Verkehr	Straftaten im Straßenverkehr	881	866	14	-
StGB oV	Straftaten nach dem StGB (o.V.) zusammen	24 283	23 329	800	264
80-168, 331-357 ohne 142	Straftaten gegen den Staat, die öffentliche Ordnung (o.V.) und im Amt	535	519	31	1
174-184b	Straftaten gegen die sexuelle Selbstbestimmung	1 342	1 129	113	-
177	dar. Vergewaltigung	611	531	41	-
178	Sexuelle Nötigung	182	180	17	-
185-189	Beleidigung	35	35	-	-
211-222	Straftaten gegen das Leben (o.V.)	635	445	35	252
211	dar. Mord (ohne Mordversuch)	157	100	11	81
212, 213	Totschlag	398	280	17	149
223-230	Körperverletzung (o.V.)	1 326	1 264	68	6
223	dar. Körperverletzung	328	315	17	-
223a	Gefährliche Körperverletzung	891	844	46	4
234-241a	Straftaten gegen die persönliche Freiheit	252	246	13	-
169-173, 201-204	Sonstige Straftaten gegen die Person	259	257	2	-
242-248c	Diebstahl und Unterschlagung	11 971	11 686	294	-
242	dar. Diebstahl	4 990	4 940	86	-
243 Abs. 1 Nr. 1	Einbruchdiebstahl	5 437	5 235	155	-
246	Unterschlagung	268	264	4	-
249-255, 316a	Raub und Erpressung, räub. Angriff auf Kraftfahrer	3 136	3 069	100	-
257-260	Begünstigung und Hehlerei	393	380	26	-
263-266b	Betrug und Untreue	2 008	1 964	54	-
263	dar. Betrug	1 641	1 605	43	-
267-281	Urkundenfälschung	1 534	1 515	37	-
283-305a	Sonstige Straftaten gegen das Vermögen	118	115	4	-
306-323c o. 316a	Gemeingefährliche Straftaten (o.V.)	734	700	23	5
324-330a	Straftaten gegen die Umwelt	5	5	-	-
StGB/V	Straftaten im Straßenverkehr nach dem StGB	682	674	9	-
	davon in Trunkenheit	532	526	6	-
	ohne Trunkenheit	150	148	3	-
StVG	Straftaten nach dem Straßenverkehrsgesetz	199	192	5	-
Andere	Straft. nach and. Bundes- u. Landesges. (o. StGB/StVG)	8 339	8 151	324	1
WStG	dar. nach dem Wehrtatges. (o. StGB/StVG)	203	203	-	-
BtMG	nach dem Betäubungsmittelgesetz	6 337	6 189	299	-
AuslG	nach dem Ausländergesetz	1 202	1 192	10	-

3.8.2a Verurteilte 1992 nach

Gesetz §§	Art der Straftat 1)	Nach allgemeinem Strafrecht Verurteilte						
		mit Angaben über frühere Verurteilungen			Zahl der früheren Verurteilungen			
		zusammen	ohne frühere Verurteilung	mit früherer	eine	zwei	drei und vier	fünf und mehr
Insg	Straftaten insgesamt	626 152	361 168	264 986	80 427	41 853	48 809	93 897
InsgoV	Straftaten ohne Straftaten im Straßenverkehr	382 578	197 236	185 342	50 260	28 321	35 163	71 598
Verkehr	Straftaten im Straßenverkehr	243 574	163 930	79 644	30 167	13 532	13 646	22 299
StGB oV	Straftaten nach dem StGB (o.V.) zusammen	303 829	150 344	153 485	39 719	22 745	28 867	62 154
80-168, 331-357 ohne 142	Straftaten gegen den Staat, die öffentliche Ordnung (o.V.) und im Amt	13 501	6 423	7 078	1 816	1 052	1 292	2 918
174-184b	Straftaten gegen die sexuelle Selbstbestimmung	4 192	1 916	2 276	533	313	429	1 001
177	dar. Vergewaltigung	830	291	539	115	80	97	247
178	Sexuelle Nötigung	465	181	284	62	36	50	136
185-189	Beleidigung	8 701	4 352	4 349	1 025	662	807	1 855
211-222	Straftaten gegen das Leben (o.V.)	715	373	342	85	43	61	153
211	dar. Mord (ohne Mordversuch)	129	41	88	15	13	11	49
212, 213	Totschlag	373	189	184	52	21	33	78
223-230	Körperverletzung (o.V.)	23 967	10 534	13 433	3 100	1 948	2 560	5 825
223	dar. Körperverletzung	12 531	5 139	7 392	1 680	1 058	1 368	3 288
223a	Gefährliche Körperverletzung	8 843	3 726	5 117	1 138	754	1 055	2 170
234-241a	Straftaten gegen die persönliche Freiheit	6 630	3 654	2 976	822	440	542	1 172
169-173, 201-204	Sonstige Straftaten gegen die Person	4 112	1 247	2 865	585	385	613	1 262
242-248c	Diebstahl und Unterschlagung	136 597	69 741	66 856	18 280	9 987	12 329	28 280
242	dar. Diebstahl	113 551	62 194	51 357	15 308	7 971	9 257	18 821
243 Abs. 1 Nr. 1	Einbruchdiebstahl	12 832	3 256	9 576	1 494	1 132	1 905	5 045
246	Unterschlagung	5 966	2 697	3 269	925	489	656	1 199
249-255, 316a	Raub und Erpressung, räub. Angriff auf Kraftfahrer	3 580	1 001	2 579	437	353	538	1 251
257-260	Begünstigung und Hehlerei	4 311	2 299	2 012	552	293	382	785
263-266b	Betrug und Untreue	64 410	31 003	33 407	8 504	4 977	6 484	13 442
263	dar. Betrug	44 536	22 358	22 178	5 762	3 232	4 170	9 014
267-281	Urkundenfälschung	16 969	10 407	6 582	1 980	1 058	1 185	2 349
283-305a	Sonstige Straftaten gegen das Vermögen	8 146	3 777	4 369	1 062	679	861	1 787
306-323c o. 316a	Gemeingefährliche Straftaten (o.V.)	5 801	2 033	3 768	725	482	669	1 892
324-330a	Straftaten gegen die Umwelt	2 197	1 584	613	233	83	105	182
StGB/V	Straftaten im Straßenverkehr nach dem StGB	206 842	147 313	59 529	24 205	10 234	9 801	15 289
	davon in Trunkenheit	149 170	102 380	46 810	18 572	7 948	7 733	12 559
	ohne Trunkenheit	57 672	44 953	12 719	5 633	2 288	2 068	2 730
StVG	Straftaten nach dem Straßenverkehrsgesetz	36 732	16 617	20 115	5 982	3 298	3 845	7 010
Andere	Straft. nach and. Bundes- u. Landesges. (o. StGB/StVG)	78 749	46 892	31 857	10 541	5 576	6 296	9 444
WStG	dar. nach dem Wehrtatges. (o. StGB/StVG)	1 133	489	644	199	152	166	127
BtMG	nach dem Betäubungsmittelgesetz	23 073	8 131	14 942	3 408	2 356	3 374	5 804
AuslG	nach dem Ausländergesetz	10 534	8 911	1 623	835	290	251	247

1) Früheres Bundesgebiet.

1) o.V. = ohne Straftaten im Straßenverkehr.

2) Bei Geldstrafe ist die Anzahl der Tagessätze maßgebend; falls weder freiheitsentziehende noch Geldstrafe verhängt wurde, ist der Fall immer der Spalte "länger als" zugeordnet worden.

verfolgung*)
frühere Verurteilungen
Untersuchungshaft nach deren Grund und Dauer

nebeneinander)		Dauer der Untersuchungshaft										Gesetz §§
Wiederholungsgefahr bei Straftaten gegen die ex. Selbstbestimmg (§ 112a Abs.1 Nr. 1 StPO)		mehr als ... bis einschließlich ...					länger als	kürzer als 2)	gleichlang wie	erkannte Strafe		
gemäß §112a Abs. 1 Nr. 2 StPO	bis 1 Monat	1 bis 3 Monate	3 bis 6 Monate	6 Monate bis 1 Jahr	mehr als 1 Jahr							
228	460	10 628	9 048	7 448	4 638	1 741	1 938	30 509	1 056	Ineg		
229	454	10 065	8 861	7 357	4 604	1 735	1 894	29 703	1 025	InegoV		
-	6	563	187	91	34	6	44	806	31	Verk		
229	355	7 493	6 958	5 501	3 179	1 154	1 514	21 961	808	StGBö		
-	-	273	107	80	41	34	28	481	28	80..		
224	1	252	211	307	374	198	47	1 278	17	174..		
91	1	86	81	119	208	119	25	586	-	177		
24	-	41	27	49	42	23	7	174	1	178		
-	-	25	7	3	-	-	4	28	3	185..		
1	-	18	41	70	231	275	23	612	-	211..		
-	-	2	4	10	41	100	7	150	-	211		
-	-	13	28	50	167	140	15	383	-	212..		
1	23	457	328	253	216	72	75	1 201	50	223..		
1	-	153	94	47	28	6	15	296	17	223		
-	23	279	218	191	155	48	54	808	29	223a		
-	1	79	51	63	51	8	22	225	5	234..		
-	-	178	67	13	-	1	15	242	2	189..		
-	223	4 049	4 041	2 774	958	149	865	10 588	518	242..		
-	11	2 260	1 761	780	175	14	500	4 103	387	242		
-	181	1 374	1 756	1 581	618	108	280	5 063	94	243..		
-	1	129	83	44	11	1	20	237	11	246		
2	47	459	694	940	786	257	144	2 965	27	249..		
-	-	138	91	99	52	13	31	348	14	257..		
-	32	745	637	373	177	76	117	1 832	59	263..		
-	31	553	516	345	163	64	80	1 525	36	263		
-	5	584	486	337	121	26	93	1 370	71	267..		
-	-	71	21	20	5	1	12	104	2	283..		
1	23	184	173	167	166	44	38	682	14	306..		
-	-	1	1	2	1	-	-	5	-	324..		
-	4	424	143	80	29	6	28	632	22	StGBV		
-	4	355	111	47	18	1	17	498	17	-		
-	-	69	32	33	11	5	11	134	5	-		
-	2	139	44	11	5	-	16	174	9	StVG		
-	99	2 572	1 905	1 858	1 425	581	380	7 742	217	And		
-	-	125	66	11	1	-	10	190	3	WStG		
-	93	1 365	1 295	1 735	1 372	570	203	6 046	88	BtMG		
-	4	713	423	56	9	1	131	975	96	AuslG		

Zahl und Art der früheren Verurteilungen

Nach Jugendstrafrecht Verurteilte							Gesetz §§
mit Angaben über frühere Verurteilungen			Zahl der früheren Verurteilungen				
zusammen	ohne frühere	mit früherer	eine	zwei	drei und vier	fünf und mehr	
	Verurteilung						
67 017	38 113	28 904	12 608	7 134	6 656	2 506	Ineg
54 448	29 713	24 735	10 495	6 124	5 881	2 235	InegoV
12 589	8 400	4 189	2 113	1 010	775	271	Verk
48 362	28 653	21 709	9 292	5 355	5 165	1 957	StGBö
1 587	839	748	334	179	167	68	80..
556	346	210	84	48	58	20	174..
158	90	68	24	15	22	7	177
128	89	39	15	10	9	5	178
345	177	168	72	47	33	16	185..
95	57	38	13	8	11	6	211..
29	15	14	6	4	1	3	211
35	17	18	5	2	8	3	212..
6 560	3 410	3 150	1 294	802	762	292	223..
2 430	1 253	1 177	499	285	293	100	223
3 863	1 977	1 886	784	498	443	183	223a
582	299	283	111	64	78	30	234..
24	9	15	5	4	5	1	189..
27 926	16 018	11 910	5 131	2 920	2 796	1 063	242..
16 247	10 169	6 078	2 871	1 505	1 272	430	242
8 770	4 231	4 539	1 678	1 110	1 243	508	243..
559	299	260	117	68	54	21	246
2 893	1 385	1 508	579	371	407	151	249..
977	555	422	204	103	83	32	257..
2 902	1 385	1 517	632	378	365	142	263..
1 264	621	643	252	161	158	74	263
1 638	861	777	332	180	200	65	267..
1 693	1 032	661	313	185	127	36	283..
567	269	298	126	66	71	35	306..
17	13	4	2	-	2	-	324..
8 338	5 903	2 435	1 246	577	459	153	StGBV
5 286	3 617	1 669	847	395	318	111	-
3 052	2 286	766	399	182	143	42	-
4 231	2 497	1 734	867	433	318	118	StVG
6 086	3 060	3 026	1 263	769	716	278	And
188	76	112	39	30	29	14	WStG
4 678	2 229	2 449	990	615	600	244	BtMG
83	62	21	13	2	5	1	AuslG

Gesetz §§	Art der Straftat 1)	Erfaßte Personen mit Untersuchungs- haft insgesamt	Haftgründe (auch mehrere)		
			Flüchtig oder Fluchtgefahr (§ 112 Abs. 2 Nrn. 1, 2 StPO)	Verdunkelungs- gefahr (§ 112 Abs. 2 Nr. 3 StPO)	Verbrechen wider das Leben (§ 112 Abs. 3 StPO)
Insg	Straftaten insgesamt	37 050	36 016	1 253	266
InsgoV	Straftaten ohne Straftaten im Straßenverkehr	36 115	35 096	1 230	266
Verkehr	Straftaten im Straßenverkehr	935	920	23	-
StGB oV	Straftaten nach dem StGB (o.V.) zusammen	26 974	26 093	915	266
80-168, 331-357 ohne 142	Straftaten gegen den Staat, die öffentliche Ordnung (o.V.) und im Amt	685	660	56	-
174-184b	Straftaten gegen die sexuelle Selbstbestimmung	1 367	1 191	89	2
177	dar. Vergewaltigung	613	557	31	-
178	Sexuelle Nötigung	206	182	9	2
185-189	Beleidigung	40	40	-	-
211-222	Straftaten gegen das Leben (o.V.)	635	473	25	249
211	dar. Mord (ohne Mordversuch)	160	109	5	83
212, 213	Totschlag	382	288	17	147
223-230	Körperverletzung (o.V.)	1 350	1 289	53	8
223	dar. Körperverletzung	303	295	9	-
223a	Gefährliche Körperverletzung	941	897	37	8
234-241a	Straftaten gegen die persönliche Freiheit	293	287	12	-
169-173, 201-204	Sonstige Straftaten gegen die Person	286	283	3	-
242-248c	Diebstahl und Unterschlagung	12 781	12 535	353	-
242	dar. Diebstahl	4 953	4 918	89	-
243 Abs. 1 Nr. 1	Einbruchdiebstahl	6 064	5 891	202	-
246	Unterschlagung	244	241	4	-
249-255, 316a	Raub und Erpressung, räub. Angriff auf Kraftfahrer	3 447	3 379	118	-
257-260	Begünstigung und Hehlerei	479	457	34	-
263-266b	Betrug und Untreue	2 234	2 181	84	-
263	dar. Betrug	1 827	1 778	76	-
267-281	Urkundenfälschung	2 606	2 578	61	-
283-305a	Sonstige Straftaten gegen das Vermögen	97	95	1	-
306-323c o. 316a	Gemeingefährliche Straftaten (o.V.)	664	635	26	7
324-330a	Straftaten gegen die Umwelt	10	10	-	-
StGB/V	Straftaten im Straßenverkehr nach dem StGB	723	709	20	-
	davon in Trunkenheit	556	542	18	-
	ohne Trunkenheit	167	167	2	-
StVG	Straftaten nach dem Straßenverkehrsgesetz	212	211	3	-
Andere	Straft. nach and. Bundes- u. Landesges. (o. StGB/StVG)	9 141	9 003	315	-
WStG	dar. nach dem Wehrstrafgesetz	214	212	1	-
BtMG	nach dem Betäubungsmittelgesetz	6 899	6 574	287	-
AuslG	nach dem Ausländergesetz	1 329	1 328	6	-

3.8.2b Verurteilte 1993 nach

Gesetz §§	Art der Straftat 1)	Nach allgemeinem Strafrecht Verurteilte						
		mit Angaben über frühere Verurteilungen			Zahl der früheren Verurteilungen			
		zusammen	ohne frühere Verurteilung	mit früherer	eine	zwei	drei und vier	fünf und mehr
Insg	Straftaten insgesamt	673 799	393 372	280 427	86 687	44 822	50 627	98 291
InsgoV	Straftaten ohne Straftaten im Straßenverkehr	428 214	229 650	198 564	55 450	31 136	36 859	75 119
Verkehr	Straftaten im Straßenverkehr	245 585	163 722	81 863	31 237	13 686	13 768	23 172
StGB oV	Straftaten nach dem StGB (o.V.) zusammen	334 776	171 599	163 177	43 057	24 777	30 179	65 164
80-168, 331-357 ohne 142	Straftaten gegen den Staat, die öffentliche Ordnung (o.V.) und im Amt	14 598	6 929	7 667	1 949	1 203	1 380	3 135
174-184b	Straftaten gegen die sexuelle Selbstbestimmung	4 359	2 113	2 246	550	294	411	991
177	dar. Vergewaltigung	856	364	492	108	61	94	229
178	Sexuelle Nötigung	464	204	260	59	23	60	118
185-189	Beleidigung	9 119	4 480	4 639	1 161	676	809	1 993
211-222	Straftaten gegen das Leben (o.V.)	740	432	308	72	47	54	135
211	dar. Mord (ohne Mordversuch)	128	59	69	13	9	10	37
212, 213	Totschlag	352	189	163	38	28	32	65
223-230	Körperverletzung (o.V.)	24 798	11 089	13 709	3 191	1 977	2 677	5 664
223	dar. Körperverletzung	12 686	5 311	7 375	1 711	1 031	1 430	3 203
223a	Gefährliche Körperverletzung	9 314	3 933	5 381	1 211	782	1 070	2 318
234-241a	Straftaten gegen die persönliche Freiheit	6 766	3 641	3 125	861	497	539	1 228
169-173, 201-204	Sonstige Straftaten gegen die Person	4 071	1 331	2 740	605	396	542	1 197
242-248c	Diebstahl und Unterschlagung	152 596	80 666	71 930	19 754	10 961	13 009	28 206
242	dar. Diebstahl	126 587	71 450	55 137	16 847	8 731	9 729	20 030
243 Abs. 1 Nr. 1	Einbruchdiebstahl	14 854	4 224	10 430	1 551	1 268	2 031	5 580
246	Unterschlagung	6 239	2 905	3 334	895	551	654	1 234
249-255, 316a	Raub und Erpressung, räub. Angriff auf Kraftfahrer	4 128	1 217	2 911	514	402	559	1 436
257-260	Begünstigung und Hehlerei	4 815	2 608	2 207	626	389	419	773
263-266b	Betrug und Untreue	71 046	35 992	35 054	9 211	5 414	6 742	13 687
263	dar. Betrug	48 068	25 401	22 667	6 026	3 481	4 269	8 891
267-281	Urkundenfälschung	21 725	13 828	7 897	2 489	1 289	1 457	2 682
283-305a	Sonstige Straftaten gegen das Vermögen	8 242	3 804	4 438	1 090	689	860	1 819
306-323c o. 316a	Gemeingefährliche Straftaten (o.V.)	5 489	1 971	3 518	712	439	595	1 772
324-330a	Straftaten gegen die Umwelt	2 286	1 498	788	272	144	128	246
StGB/V	Straftaten im Straßenverkehr nach dem StGB	200 211	142 256	57 955	23 745	9 640	9 318	15 254
	davon in Trunkenheit	145 904	100 155	45 749	18 278	7 477	7 355	12 639
	ohne Trunkenheit	54 307	42 101	12 206	5 467	2 163	1 961	2 615
StVG	Straftaten nach dem Straßenverkehrsgesetz	45 374	21 466	23 908	7 492	4 046	4 452	7 918
Andere	Straft. nach and. Bundes- u. Landesges. (o. StGB/StVG)	93 438	58 051	35 387	12 393	6 359	6 680	9 955
WStG	dar. nach dem Wehrstrafgesetz	1 095	434	661	225	139	181	116
BtMG	nach dem Betäubungsmittelgesetz	23 675	8 556	15 119	3 476	2 437	3 250	5 956
AuslG	nach dem Ausländergesetz	15 473	13 321	2 152	1 164	389	296	303

*) Früheres Bundesgebiet.

1) o.V. = ohne Straftaten im Straßenverkehr.

2) Bei Geldstrafe ist die Anzahl der Tagessätze maßgebend; falls weder freiheitsentziehende noch Geldstrafe verhängt wurde, ist der Fall immer der Spalte "länger als" zugeordnet worden.

verfolgung*)
frühere Verurteilungen
Untersuchungshaft nach deren Grund und Dauer

nebeneinander)		Dauer der Untersuchungshaft									Gesetz §§
Wiederholungsgefahr bei Straftaten gegen die ex. Selbstbestim. (§ 112a Abs. 1 Nr. 1 StPO)		mehr als ... bis einschließlich ...					länger als 2)	kürzer als	gleichlang wie	erkannte Strafe	
gemäß § 112a Abs. 1 Nr. 2 StPO		bis 1 Monat	1 bis 3 Monate	3 bis 6 Monate	6 Monate bis 1 Jahr	mehr als 1 Jahr					
216	428	10 725	10 531	8 938	5 146	1 710	2 133	33 772	1 145	Ineg	
215	425	10 153	10 303	8 834	5 117	1 708	2 099	32 900	1 118	Inegov	
1	3	572	228	104	29	2	34	872	29	Verk	
215	348	7 441	8 109	6 717	3 533	1 174	1 640	24 483	871	StGBo	
-	1	290	151	136	81	27	52	609	24	80..	
207	5	251	217	346	404	149	52	1 308	7	174..	
77	1	87	76	159	193	88	24	589	-	177	
28	1	45	36	53	55	17	8	197	1	178	
-	-	24	12	4	-	-	3	33	4	185..	
-	-	25	29	78	241	262	35	600	-	211..	
-	-	5	7	8	40	100	6	154	-	211	
-	-	16	17	53	165	131	24	358	-	212..	
-	25	400	311	318	235	86	91	1 222	37	223..	
-	2	134	82	64	18	5	31	253	19	223	
-	18	250	209	236	183	63	57	668	16	223a	
1	2	90	62	73	56	12	19	260	14	234..	
-	-	193	71	15	4	3	4	279	3	169..	
3	209	3 878	4 541	3 211	999	152	900	11 342	539	242..	
1	5	1 990	1 939	839	174	11	509	4 047	397	242	
2	172	1 396	2 011	1 917	638	102	278	5 678	108	243..	
-	1	120	78	30	16	-	21	220	3	246	
2	57	424	709	1 121	920	273	144	3 283	20	249..	
-	-	148	115	124	63	29	36	425	18	257..	
-	22	817	671	459	199	88	106	2 052	76	263..	
-	22	621	546	412	174	74	75	1 705	47	263	
-	9	689	1 035	649	186	47	164	2 330	112	267..	
-	1	50	30	9	7	1	18	76	5	283..	
2	17	160	153	170	136	45	18	634	12	306..	
-	-	2	2	4	2	-	-	10	-	324..	
1	3	429	184	83	25	2	22	688	15	StGBV	
1	3	359	127	54	15	1	15	528	13	242	
-	-	70	57	29	10	1	7	158	2	246	
-	-	143	44	21	4	-	12	186	14	StVG	
-	77	2 712	2 194	2 117	1 584	534	459	8 437	245	And	
-	1	125	78	10	1	-	8	196	10	WStG	
-	74	1 388	1 378	1 905	1 515	515	248	6 345	106	BtMG	
-	-	710	491	110	17	1	153	1 079	97	AusIG	

Zahl und Art der früheren Verurteilungen

Nach Jugendstrafrecht Verurteilte							Gesetz §§
mit Angaben über frühere Verurteilungen			Zahl der früheren Verurteilungen				
zusammen	ohne frühere Verurteilung	mit früherer	eine	zwei	drei und vier	fünf und mehr	
67 182	38 239	28 943	12 830	7 187	6 534	2 392	Ineg
55 851	30 632	25 219	10 917	6 304	5 833	2 165	Inegov
11 331	7 607	3 724	1 913	883	701	227	Verk
49 620	27 427	22 193	9 643	5 508	5 099	1 943	StGBo
1 813	1 035	778	327	202	181	68	80..
558	346	212	83	48	57	24	174..
161	83	78	22	18	25	13	177
162	107	55	33	10	9	3	178
403	198	205	92	56	41	16	185..
108	60	46	16	11	13	6	211..
29	14	15	5	4	5	1	211
38	22	18	3	6	4	3	212..
6 771	3 592	3 179	1 361	813	759	246	223..
2 435	1 289	1 146	478	301	282	85	223
4 068	2 138	1 930	831	487	461	151	223a
627	336	291	121	79	62	29	234..
23	4	19	5	2	6	6	169..
28 144	16 052	12 092	5 395	2 935	2 706	1 058	242..
15 633	9 848	5 785	2 847	1 407	1 116	415	242
9 327	4 484	4 843	1 894	1 180	1 250	519	243..
562	316	246	128	62	40	16	246
2 964	1 340	1 624	598	397	441	188	249..
962	575	387	192	93	73	29	257..
2 995	1 449	1 546	653	401	379	113	263..
1 318	662	634	254	168	184	48	263
1 937	1 071	866	371	222	190	83	267..
1 728	1 075	653	319	187	115	52	283..
574	289	285	109	76	72	26	283..
15	5	10	1	4	4	1	306..
7 391	5 227	2 164	1 172	497	381	114	324..
4 603	3 201	1 402	729	330	257	86	StGBV
2 788	2 026	762	443	187	124	28	242
3 940	2 380	1 560	741	386	320	113	StVG
6 231	3 205	3 026	1 274	796	734	222	And
218	93	125	42	44	31	8	WStG
4 660	2 275	2 385	991	598	600	196	BtMG
108	75	31	18	4	9	-	AusIG

3 Straf

3.8 Untersuchungshaft und

3.8.1c In der Strafverfolgungsstatistik 1994 erfaßte Personen mit

Gesetz §§	Art der Straftat 1)	Erfaßte Personen mit Untersuchungs- haft insgesamt	Haftgründe (auch mehrere)		
			Flüchtig oder Fluchtgefahr (§ 112 Abs. 2 Nm. 1, 2 StPO)	Verdunkelungs- gefahr (§ 112 Abs. 2 Nr. 3 StPO)	Verbrechen wider das Leben (§ 112 Abs. 3 StPO)
Insg	Straftaten insgesamt	38 613	37 384	1 378	259
InsgoV	Straftaten ohne Straftaten im Straßenverkehr	37 710	36 494	1 358	259
Verkehr	Straftaten im Straßenverkehr	903	890	20	-
StGBoV	Straftaten nach dem StGB (o.V.) zusammen	27 964	26 918	982	259
80-168, 331-357 ohne 142	Straftaten gegen den Staat, die öffentliche Ordnung (o.V.) und im Amt	820	799	54	1
174-184b	Straftaten gegen die sexuelle Selbstbestimmung	1 583	1 311	138	2
177	dar. Vergewaltigung	706	610	42	2
178	Sexuelle Nötigung	199	164	12	-
185-189	Beleidigung	42	42	-	-
211-222	Straftaten gegen das Leben (o.V.)	718	537	38	227
211	dar. Mord (ohne Mordversuch)	171	121	14	63
212, 213	Totschlag	457	349	20	138
223-230	Körperverletzung (o.V.)	1 625	1 558	79	15
223	dar. Körperverletzung	322	316	7	-
223a	Gefährliche Körperverletzung	1 140	1 089	61	9
234-241a	Straftaten gegen die persönliche Freiheit	347	332	25	-
169-173, 201-204	Sonstige Straftaten gegen die Person	298	296	5	-
242-248c	Diebstahl und Unterschlagung	12 162	11 896	299	1
242	dar. Diebstahl	4 347	4 314	58	1
243 Abs. 1 Nr. 1	Einbruchdiebstahl	6 062	5 879	177	-
246	Unterschlagung	242	234	10	-
249-255, 316a	Raub und Erpressung, räub. Angriff auf Kraftfahrer	3 467	3 376	141	7
257-260	Begünstigung und Hehlerei	528	508	40	-
263-266b	Betrug und Untreue	2 210	2 165	76	-
263	dar. Betrug	1 801	1 774	55	-
267-281	Urkundenfälschung	3 338	3 299	51	-
283-305a	Sonstige Straftaten gegen das Vermögen	108	107	1	-
306-323c o. 316a	Gemeingefährliche Straftaten (o.V.)	699	673	28	6
324-330a	Straftaten gegen die Umwelt	19	19	10	-
StGB/V	Straftaten im Straßenverkehr nach dem StGB	653	642	17	-
	davon in Trunkenheit	515	507	14	-
	ohne Trunkenheit	138	135	3	-
StVG	Straftaten nach dem Straßenverkehrsgesetz	250	248	3	-
Andere	Straft. nach and. Bundes- u. Landesges. (o. StGB/StVG)	9 746	9 576	376	-
WStG	dar. nach dem Wehrstrafgesetz	222	220	-	-
BtMG	nach dem Betäubungsmittelgesetz	7 106	6 959	338	-
AuslG	nach dem Ausländergesetz	1 540	1 538	5	-

3.8.2c Verurteilte 1994 nach

Gesetz §§	Art der Straftat 1)	Nach allgemeinem Strafrecht Verurteilte						
		mit Angaben über frühere Verurteilungen			Zahl der früheren Verurteilungen			
		zusammen	ohne frühere Verurteilung	mit früherer	eine	zwei	drei und vier	fünf und mehr
Insg	Straftaten insgesamt	679 150	384 611	294 539	91 660	47 341	53 612	101 926
InsgoV	Straftaten ohne Straftaten im Straßenverkehr	430 898	220 218	210 680	59 499	33 105	39 535	78 541
Verkehr	Straftaten im Straßenverkehr	248 252	164 393	83 859	32 161	14 236	14 077	23 385
StGBoV	Straftaten nach dem StGB (o.V.) zusammen	334 285	162 371	171 914	45 364	26 088	32 129	68 333
80-168, 331-357 ohne 142	Straftaten gegen den Staat, die öffentliche Ordnung (o.V.) und im Amt	15 772	7 496	8 276	2 085	1 286	1 555	3 350
174-184b	Straftaten gegen die sexuelle Selbstbestimmung	4 641	2 318	2 323	614	353	408	948
177	dar. Vergewaltigung	920	375	545	124	85	93	243
178	Sexuelle Nötigung	473	235	238	84	35	48	91
185-189	Beleidigung	9 234	4 545	4 689	1 152	695	830	2 012
211-222	Straftaten gegen das Leben (o.V.)	783	416	367	78	49	65	177
211	dar. Mord (ohne Mordversuch)	142	51	91	12	15	15	49
212, 213	Totschlag	410	212	198	43	18	39	98
223-230	Körperverletzung (o.V.)	25 972	11 713	14 259	3 381	2 141	2 713	6 024
223	dar. Körperverletzung	13 314	5 701	7 613	1 732	1 146	1 433	3 302
223a	Gefährliche Körperverletzung	9 867	4 181	5 686	1 358	857	1 103	2 370
234-241a	Straftaten gegen die persönliche Freiheit	7 213	3 830	3 383	998	493	590	1 301
169-173, 201-204	Sonstige Straftaten gegen die Person	4 217	1 421	2 796	678	371	572	1 175
242-248c	Diebstahl und Unterschlagung	139 363	66 164	73 199	19 619	11 028	13 558	26 894
242	dar. Diebstahl	113 489	57 320	56 169	16 439	8 687	10 197	20 846
243 Abs. 1 Nr. 1	Einbruchdiebstahl	14 417	3 885	10 532	1 847	1 329	2 048	5 508
246	Unterschlagung	6 528	3 097	3 431	898	555	705	1 273
249-255, 316a	Raub und Erpressung, räub. Angriff auf Kraftfahrer	4 319	1 313	3 006	553	384	616	1 453
257-260	Begünstigung und Hehlerei	4 786	2 472	2 294	678	388	420	810
263-266b	Betrug und Untreue	78 003	38 454	39 549	10 496	6 159	7 536	15 358
263	dar. Betrug	50 986	26 824	24 162	6 591	3 673	4 555	9 343
267-281	Urkundenfälschung	23 809	14 955	8 854	2 900	1 428	1 832	2 894
283-305a	Sonstige Straftaten gegen das Vermögen	8 445	3 848	4 597	1 181	710	863	1 883
306-323c o. 316a	Gemeingefährliche Straftaten (o.V.)	5 242	1 895	3 347	652	449	580	1 668
324-330a	Straftaten gegen die Umwelt	2 506	1 531	975	322	154	191	308
StGB/V	Straftaten im Straßenverkehr nach dem StGB	198 574	141 326	57 248	23 605	9 590	9 055	14 998
	davon in Trunkenheit	147 286	101 770	45 518	18 222	7 561	7 241	12 492
	ohne Trunkenheit	51 288	39 556	11 732	5 383	2 029	1 814	2 506
StVG	Straftaten nach dem Straßenverkehrsgesetz	49 678	23 067	26 611	8 556	4 648	5 022	6 387
Andere	Straft. nach and. Bundes- u. Landesges. (o. StGB/StVG)	96 613	57 847	38 766	14 135	7 017	7 406	10 208
WStG	dar. nach dem Wehrstrafgesetz	920	357	563	197	133	136	97
BtMG	nach dem Betäubungsmittelgesetz	24 196	8 750	15 446	3 715	2 536	3 326	5 869
AuslG	nach dem Ausländergesetz	17 128	14 167	2 961	1 606	548	421	386

1) Früheres Bundesgebiet.

1) o.V. = ohne Straftaten im Straßenverkehr.

2) Bei Geldstrafe ist die Anzahl der Tagessätze maßgebend; falls weder freiheitsentziehende noch Geldstrafe verhängt wurde, ist der Fall immer der Spalte "länger als" zugeordnet worden.

verfolgung*)

frühere Verurteilungen

Untersuchungshaft nach deren Grund und Dauer

nebeneinander)		Dauer der Untersuchungshaft					Gesetz			
Wiederholungsgefahr bei Straftaten gegen die ex. Selbstbestimmung (§ 112a Abs. 1 Nr. 1 StPO)		mehr als ... bis einschließlich ...						erkannte Strafe		
gemäß § 112a Abs. 1 Nr. 2 StPO		bis 1 Monat	1 bis 3 Monate	3 bis 6 Monate	6 Monate bis 1 Jahr	mehr als 1 Jahr	länger als 2)		kürzer als	gleichlang wie
281	504	10 592	10 993	9 399	5 693	1 936	2 116	35 296	1 201	Ineg
281	503	10 036	10 782	9 309	5 659	1 924	2 070	34 469	1 171	InegoV
-	1	556	211	90	34	12	46	827	30	Verk
281	409	7 373	8 338	6 956	3 960	1 337	1 691	25 408	865	StGBa
-	-	303	196	158	121	42	41	753	26	80..
277	1	245	280	365	484	209	51	1 525	7	174..
111	1	89	100	141	256	120	24	681	1	177
38	-	31	40	48	58	22	8	189	2	178
-	-	25	11	6	-	-	3	35	4	185..
1	-	25	41	93	245	314	33	685	-	211..
-	-	5	7	10	41	108	7	164	-	211
-	-	15	27	75	173	187	20	437	-	212..
-	42	495	368	391	285	86	114	1 469	42	223..
-	3	152	89	59	16	6	31	277	14	223
-	34	320	252	303	224	41	72	1 041	27	223a
1	2	102	71	82	66	26	25	311	11	234..
-	1	185	96	16	1	-	17	279	2	189..
1	235	3 495	4 328	3 044	1 140	155	875	10 812	475	242..
-	16	1 713	1 704	751	164	15	440	3 579	328	242
-	188	1 345	2 051	1 838	739	89	339	5 605	118	243..
-	1	105	78	44	12	3	14	222	6	246
-	78	446	705	1 174	886	256	151	3 292	24	249..
-	2	134	129	142	88	35	35	484	9	257..
-	18	783	625	443	256	103	84	2 051	75	263..
-	13	593	510	384	226	88	66	1 685	50	263
-	16	905	1 322	833	231	47	221	2 947	170	267..
-	-	66	19	13	10	-	11	92	5	283..
-	14	161	146	192	143	57	30	655	14	306..
-	-	3	1	4	4	7	-	18	1	324..
-	1	383	155	75	30	10	28	607	18	StGBV
-	-	310	122	55	22	6	23	480	12	-
-	1	73	33	20	8	4	5	127	6	-
-	-	173	56	15	4	2	18	220	12	StVG
-	94	2 663	2 444	2 353	1 699	587	379	9 061	306	And
-	2	128	81	12	1	-	11	208	5	WStG
-	92	1 411	1 460	2 060	1 603	572	209	6 796	101	BtMG
-	-	733	613	152	38	4	124	1 239	177	AuslG

Zahl und Art der früheren Verurteilungen

mit Angaben über frühere Verurteilungen		Nach Jugendstrafrecht Verurteilte					Gesetz
zusammen	ohne frühere Verurteilung	mit früherer	eine	zwei	drei und vier	fünf und mehr	
64 561	36 901	27 660	12 434	6 893	6 063	2 270	Ineg
54 114	30 009	24 105	10 578	6 041	5 431	2 055	InegoV
10 447	6 892	3 555	1 858	852	632	215	Verk
48 201	26 914	21 287	9 382	5 315	4 766	1 824	StGBa
1 722	979	743	332	157	186	68	80..
537	338	199	94	44	41	20	174..
164	86	78	35	16	16	11	177
126	81	45	21	6	6	6	178
399	207	192	74	59	46	13	185..
104	61	43	18	7	12	6	211..
26	16	10	5	1	3	1	211
50	27	23	9	3	6	5	212..
6 941	3 790	3 151	1 415	797	664	275	223..
2 464	1 314	1 150	517	289	240	104	223
4 211	2 296	1 915	857	490	402	166	223a
650	376	274	109	79	62	24	234..
26	12	14	1	7	5	1	189..
26 587	15 106	11 481	5 104	2 836	2 593	948	242..
14 328	8 951	5 377	2 681	1 280	1 047	369	242
9 320	4 562	4 758	1 856	1 197	1 231	474	243..
493	277	216	97	54	44	21	246
2 897	1 419	1 478	554	390	365	169	249..
952	541	411	199	97	85	30	257..
3 201	1 532	1 689	700	438	377	154	263..
1 329	669	660	283	157	153	67	263
1 839	1 068	771	343	197	169	62	267..
1 806	1 182	624	335	157	101	31	283..
517	291	226	99	49	55	23	306..
23	12	11	5	1	5	-	324..
6 741	4 776	1 965	1 043	479	338	105	StGBV
4 252	2 979	1 273	690	305	215	63	-
2 489	1 797	692	353	174	123	42	-
3 706	2 116	1 590	813	373	294	110	StVG
5 913	3 095	2 816	1 196	726	665	231	And
232	100	132	51	34	35	12	WStG
4 389	2 213	2 176	901	554	527	194	BtMG
130	83	47	27	10	6	4	AuslG

3 Straf
3.9 Deutsche und
3.9.1a Verurteilte 1992 nach

Lfd. Nr.	Hauptdeliktgruppen, Straftaten (§§ des Strafgesetzbuches)	Verurteilte insgesamt 1)							
		insgesamt	davon im Alter von ... bis unter ... Jahren						
			14 - 18	18 - 21	21 - 25	25 - 30	30 - 40	40 - 50	50 und mehr
1	Straftaten insgesamt	710 679	32 408	64 043	131 168	136 728	170 781	96 691	78 860
2	Straftaten ohne Straftaten im Straßenverkehr	450 099	28 051	42 406	87 041	86 322	105 049	57 127	44 103
3	Straftaten gegen den Staat, die öffentliche Ordnung und im Amt (außer unerlaubtem Entfernen vom Unfallort) (80 - 168 außer 142; 331 - 357)	15 519	549	1 447	3 031	3 053	3 716	2 175	1 443
	darunter:								
4	Widerstand gegen Vollstreckungsbeamte (113)	2 889	41	179	666	717	765	317	204
5	Hausfriedensbruch (123, 124)	2 624	87	177	597	506	684	331	242
6	Straftaten gegen die sexuelle Selbstbestimmung (174 - 184c)	4 848	250	366	607	794	1 352	811	668
	darunter:								
7	Homosexuelle Handlungen (175)	77	-	2	1	11	20	18	25
8	Sexueller Mißbrauch von Kindern (176)	1 791	88	123	127	228	472	351	402
9	Vergewaltigung (177)	1 010	55	114	194	200	276	119	52
10	Andere Straftaten gegen die Person außer im Straßenverkehr (169 - 173, 185 - 241a außer 222 und 230 i.V.m. Verkehrsunfall)	53 069	3 905	5 687	9 196	9 768	12 394	7 225	4 894
	darunter:								
11	Verletzung der Unterhaltspflicht (170b)	4 147	-	32	211	716	2 000	1 011	177
12	Mord und Totschlag (211 - 213)	649	21	64	118	137	176	79	56
13	Körperverletzung (223)	15 322	1 292	1 727	2 955	3 051	3 442	1 728	1 127
14	Gefährliche und schwere Körperverletzung (223a, 224 - 226)	13 224	2 107	2 461	2 568	2 152	2 129	1 058	749
15	Diebstahl und Unterschlagung (242 - 248c)	169 256	16 681	17 633	32 236	29 014	34 631	18 401	20 660
	darunter:								
16	Diebstahl (242)	133 276	10 573	10 512	23 873	22 953	29 145	16 375	19 845
17	Schwerer Diebstahl (243, 244)	28 076	5 742	6 406	6 599	4 427	3 514	1 006	382
18	Raub und Erpressung, räuberischer Angriff auf Kraftfahrer (249 - 256, 318a)	6 653	1 552	1 503	1 327	1 018	869	260	124
19	Andere Vermögensdelikte (257 - 305a)	103 702	3 101	7 317	19 432	20 886	27 522	16 325	9 119
	darunter:								
20	Betrug (263)	46 876	311	1 911	6 862	9 103	13 897	9 503	5 289
21	Urkundenfälschung (267, 271 - 273)	17 472	708	1 581	3 544	3 818	4 623	2 098	1 100
22	Gemeingefährliche einschl. Umweltstraftaten außer im Straßenverkehr (306 - 330a außer 315b, 315c, 316a und 323a i.V.m. Verkehrsunfall)	8 877	192	539	1 046	1 430	2 556	1 621	1 493
23	Straftaten im Straßenverkehr (142, 315b, 315c, 316; 222, 230, 323a i.V.m. Verkehrsunfall; ferner nach dem StVG)	260 580	4 357	21 637	44 127	50 406	65 732	39 564	34 757
	darunter:								
24	Unerlaubtes Entfernen vom Unfallort ohne Personenschaden (142)	39 358	504	3 958	6 648	7 158	8 948	5 304	6 836
25	Fahrlässige Tötung und Körperverletzung im Straßenverkehr (222, 230)	34 559	247	4 215	6 466	6 305	7 036	4 465	5 825
26	Gefährdung des Straßenverkehrs durch Trunkenheit (315c Abs. 1 Nr. 1a, 316)	136 616	930	8 375	20 121	26 545	37 953	24 128	18 566
27	Straßenverkehrsgesetz (StVG)	41 891	2 583	4 181	9 400	8 872	9 807	4 481	2 587
28	Straftaten nach anderen Bundes- und Landesgesetzen (außer StGB und StVG)	88 175	1 716	7 914	20 166	20 359	22 009	10 309	5 702
	darunter:								
29	Betäubungsmittelgesetz	28 417	1 100	4 625	8 613	7 638	5 544	758	139
30	Ausländergesetz	11 011	19	752	2 460	2 629	3 336	1 280	535

7) Früheres Bundesgebiet.

1) Einechl. Staatenlose; aber ohne Verurteilte, die den Stationierungsgesetzkraften angehören. Bei den verurteilten Angehörigen

der Stationierungsgesetzkraften wird - mangle näherer Informationen - unterteilt, daß sie alle in die Altersgruppe von 21 bis unter 25 Jahren fallen.

verfolgung*)
 Ausländer
 Art der Straftat und Altersklassen

Verurteilte Deutsche								Verurteilte Ausländer 1)								Lfd. Nr.
ine- gesamt	davon im Alter von ... bis unter ... Jahren							ine- gesamt	davon im Alter von ... bis unter ... Jahren							
	14 -18	18 -21	21 -25	25 -30	30 -40	40 -50	50 und mehr		14 -18	18 -21	21 -25	25 -30	30 -40	40 -50	50 und mehr	
544 564	22 802	47 090	93 963	100 316	129 980	79 188	71 425	166 115	9 806	16 953	37 205	36 412	40 801	17 503	7 435	1
322 713	18 859	28 548	57 224	58 480	75 421	45 250	38 951	127 386	9 192	13 858	29 817	27 862	29 628	11 877	5 152	2
12 953	485	1 169	2 458	2 523	3 129	1 878	1 319	2 566	169	278	573	530	595	297	124	3
2 419	33	155	554	588	634	268	187	470	8	24	112	129	131	49	17	4
1 960	57	113	412	365	535	270	208	664	30	64	185	141	149	61	34	5
3 947	139	274	454	653	1 130	705	592	901	111	92	153	141	222	106	76	6
73	-	2	1	10	18	17	25	4	-	-	-	1	2	1	-	7
1 591	59	110	106	205	422	324	365	200	29	13	21	23	50	27	37	8
722	29	72	123	147	212	95	44	288	26	42	71	53	64	24	8	9
42 854	2 548	4 237	7 179	7 776	10 411	6 239	4 464	10 215	1 357	1 450	2 017	1 992	1 983	986	430	10
3 754	-	23	158	640	1 845	931	157	393	-	9	53	76	155	80	20	11
482	17	45	85	107	135	53	40	167	4	19	31	30	41	26	16	12
12 387	864	1 308	2 364	2 442	2 885	1 505	1 019	2 935	428	419	591	609	557	223	108	13
9 648	1 322	1 805	1 907	1 550	1 609	812	643	3 576	785	656	661	602	520	246	106	14
116 067	11 308	11 120	18 866	18 261	23 563	14 377	18 572	53 189	5 373	6 513	13 370	10 753	11 068	4 024	2 068	15
88 118	6 988	5 917	12 372	13 374	19 006	12 829	17 832	45 158	3 585	4 595	11 501	9 579	10 139	3 746	2 013	16
21 046	3 768	4 617	4 965	3 447	2 765	830	344	7 030	1 684	1 789	1 634	980	729	176	38	17
4 389	744	658	977	800	685	216	109	2 264	808	645	350	218	184	44	15	18
81 926	2 310	5 428	14 669	15 777	21 908	13 788	8 046	21 778	791	1 889	4 763	5 109	5 614	2 537	1 073	19
40 834	204	1 561	5 827	7 792	12 184	8 501	4 765	6 042	107	350	1 035	1 311	1 713	1 002	524	20
11 130	501	1 073	2 143	2 210	2 809	1 494	900	6 342	207	508	1 401	1 606	1 814	604	200	21
7 980	180	485	940	1 254	2 295	1 429	1 397	897	12	54	106	176	261	192	96	22
221 851	3 743	18 542	36 739	41 656	54 559	33 938	32 474	38 729	614	3 095	7 366	6 550	11 173	5 626	2 283	23
33 010	376	3 264	5 441	5 875	7 332	4 397	6 325	6 346	128	694	1 207	1 283	1 616	907	513	24
29 673	211	3 627	5 524	5 273	5 892	3 724	5 422	4 866	36	588	942	1 032	1 144	741	403	25
123 071	694	7 814	18 303	23 665	33 169	21 518	17 688	13 545	36	561	1 618	2 660	4 784	2 606	876	26
29 191	2 187	3 109	6 246	5 742	6 455	3 276	2 176	12 700	396	1 072	3 154	3 130	3 352	1 205	391	27
52 597	1 145	4 977	11 681	11 416	12 308	6 616	4 452	35 578	571	2 937	8 485	6 943	9 701	3 691	1 250	28
21 454	696	3 421	6 658	5 827	4 277	493	80	6 963	402	1 204	1 955	1 811	1 267	265	59	29
548	1	9	20	65	162	155	136	10 463	18	743	2 440	2 564	3 174	1 125	399	30

3 Straf
3.9 Deutsche und
3.9.1b Verurteilte 1993 nach

Lfd. Nr.	Hauptdeliktgruppen, Straftaten (§§ des Strafgesetzbuches)	Verurteilte insgesamt 1)							
		insgesamt	davon im Alter von ... bis unter ... Jahren						
			14 - 18	18 - 21	21 - 25	25 - 30	30 - 40	40 - 50	50 und mehr
1	Straftaten insgesamt	758 948	33 356	87 118	143 878	150 892	185 501	98 986	79 617
2	Straftaten ohne Straftaten im Straßenverkehr	497 843	29 113	48 688	100 475	99 798	117 061	59 663	45 045
3	Straftaten gegen den Staat, die öffentliche Ordnung und im Amt (außer unerlaubtem Entfernen vom Unfallort) (80 - 168 außer 142; 331 - 357)	16 883	806	1 652	3 403	3 313	4 013	2 134	1 562
	darunter:								
4	Widerstand gegen Vollstreckungsbeamte (113)	2 968	45	187	648	699	851	327	211
5	Hausfriedensbruch (123, 124)	3 055	91	244	733	629	726	354	276
6	Straftaten gegen die sexuelle Selbstbestimmung (174 - 184c)	5 047	292	348	649	892	1 336	841	689
	darunter:								
7	Homosexuelle Handlungen (175)	76	-	1	1	11	18	23	22
8	Sexueller Mißbrauch von Kindern (176)	1 909	110	92	139	233	528	382	425
9	Vergewaltigung (177)	1 050	68	115	211	249	249	112	48
10	Andere Straftaten gegen die Person außer im Straßenverkehr (169 - 173, 185 - 241a außer 222 und 230 i.V.m. Verkehrsunfall)	54 758	4 284	5 790	9 440	10 003	12 889	7 174	5 176
	darunter:								
11	Verletzung der Unterhaltspflicht (170b)	4 068	2	31	171	709	1 964	1 005	186
12	Mord und Totschlag (211 - 213)	567	27	48	96	108	152	84	52
13	Körperverletzung (223)	15 486	1 414	1 675	2 991	2 955	3 516	1 762	1 173
14	Gefährliche und schwere Körperverletzung (223a, 224 - 226)	13 949	2 311	2 500	2 685	2 376	2 242	1 043	792
15	Diebstahl und Unterschlagung (242 - 248c)	185 785	16 826	19 418	38 362	34 264	38 102	18 638	20 375
	darunter:								
16	Diebstahl (242)	145 786	9 984	11 805	28 990	27 350	31 859	18 500	19 498
17	Schwerer Diebstahl (243, 244)	31 686	6 254	7 062	7 623	5 172	4 090	1 069	416
18	Raub und Erpressung, räuberischer Angriff auf Kraftfahrer (249 - 256, 316a)	7 317	1 672	1 520	1 499	1 239	978	296	113
19	Andere Vermögensdelikte (257 - 305a)	116 266	3 349	8 200	22 272	24 100	30 999	17 568	9 778
	darunter:								
20	Betrug (263)	50 437	316	2 078	7 326	9 911	15 110	9 973	5 723
21	Urkundenfälschung (267, 271 - 273)	22 400	827	2 063	4 917	5 320	5 760	2 427	1 086
22	Gemeingefährliche einschl. Umweltstraftaten außer im Straßenverkehr (306 - 330a außer 315b, 315c, 316a und 323a i.V.m. Verkehrsunfall)	8 570	248	512	1 027	1 380	2 475	1 560	1 368
23	Straftaten im Straßenverkehr (142, 315b, 315c, 316; 222, 230, 323a i.V.m. Verkehrsunfall; ferner nach dem StVG)	261 105	4 243	20 430	43 203	50 894	68 440	39 323	34 572
	darunter:								
24	Unerlaubtes Entfernen vom Unfallort ohne Personenschaden (142)	37 855	510	3 797	6 280	6 686	8 715	5 110	6 757
25	Fahrlässige Tötung und Körperverletzung im Straßenverkehr (222, 230)	31 647	240	3 823	5 798	5 692	6 726	3 960	5 408
26	Gefährdung des Straßenverkehrs durch Trunkenheit (315c Abs. 1 Nr. 1a, 316)	133 423	910	7 365	18 440	25 758	38 732	23 748	18 470
27	Straßenverkehrsgesetz (StVG)	50 412	2 473	4 575	11 364	11 342	12 377	5 346	2 935
28	Straftaten nach anderen Bundes- und Landesgesetzen (außer StGB und StVG)	103 219	1 836	9 248	23 823	24 607	26 269	11 452	5 984
	darunter:								
29	Betäubungsmittelgesetz	28 995	1 152	4 517	8 193	8 006	6 038	910	179
30	Ausländergesetz	15 927	28	1 258	3 607	3 887	4 564	1 854	729

*) Früheres Bundesgebiet.

1) Einschl. Staatenlose; aber ohne Verurteilte, die den Stationierungstreitkräften angehören. Bei den verurteilten Angehörigen

der Stationierungstreitkräfte wird - mangelnde näherer Informationen - unterstellt, daß sie alle in die Altersgruppe von 21 bis unter 25 Jahren fallen.

verfolgung*)
Ausländer
Art der Straftat und Altersklassen

Verurteilte Deutsche								Verurteilte Ausländer 1)								Lfd. Nr.
in- gesamt	davon im Alter von ... bis unter ... Jahren							in- gesamt	davon im Alter von ... bis unter ... Jahren							
	14 - 18	18 - 21	21 - 25	25 - 30	30 - 40	40 - 50	50 und mehr		14 - 18	18 - 21	21 - 25	25 - 30	30 - 40	40 - 50	50 und mehr	
539 651	22 831	44 641	89 923	99 825	133 176	78 211	71 044	219 297	10 525	22 477	53 755	50 867	52 325	20 775	8 573	1
327 116	19 308	28 060	56 721	60 139	78 477	45 283	39 128	170 727	9 805	18 628	43 754	39 659	38 584	14 380	5 917	2
13 607	644	1 277	2 573	2 580	3 286	1 816	1 431	3 276	162	375	830	733	727	318	131	3
2 388	32	153	509	526	699	275	194	580	13	34	139	173	152	52	17	4
2 134	51	181	439	427	522	292	242	921	40	83	294	202	206	62	34	5
4 011	177	231	454	701	1 117	718	613	1 036	115	117	195	191	219	123	76	6
71	-	-	1	9	18	21	22	5	-	1	-	2	-	2	-	7
1 670	79	75	114	202	467	345	388	239	31	17	25	31	61	37	37	8
679	36	64	120	164	179	80	36	371	30	51	91	85	70	32	12	9
42 827	2 736	4 055	6 962	7 709	10 803	6 090	4 672	11 929	1 548	1 735	2 476	2 294	2 266	1 064	504	10
3 666	2	23	136	622	1 803	920	162	400	-	8	35	87	161	85	24	11
353	11	20	52	72	102	56	40	214	16	28	44	36	50	28	12	12
12 120	931	1 220	2 264	2 305	2 846	1 489	1 065	3 366	483	455	727	650	670	273	108	13
9 868	1 437	1 714	1 933	1 669	1 664	762	689	4 081	874	786	752	707	558	281	123	14
116 183	11 098	10 936	18 962	18 966	24 266	13 895	18 060	69 602	5 528	6 482	19 400	15 298	13 836	4 743	2 315	15
66 565	6 423	5 603	12 298	13 712	19 194	12 079	17 256	59 221	3 581	6 002	16 692	13 636	12 665	4 421	2 242	16
22 407	4 383	4 717	5 195	3 744	3 145	649	374	9 279	1 871	2 345	2 426	1 426	945	220	42	17
4 703	830	874	976	917	763	245	98	2 614	842	646	523	322	215	51	15	18
85 505	2 418	5 507	14 842	16 639	23 304	14 314	8 481	30 761	931	2 693	7 430	7 461	7 695	3 254	1 297	19
42 340	191	1 571	5 812	8 079	12 931	8 696	5 060	8 097	125	507	1 514	1 832	2 179	1 277	663	20
11 679	592	1 097	2 266	2 447	2 889	1 535	853	10 721	235	966	2 651	2 873	2 871	892	233	21
7 590	232	447	864	1 199	2 190	1 384	1 274	980	16	65	163	181	285	176	94	22
212 535	3 523	16 581	33 202	39 696	54 699	32 928	31 916	48 570	720	3 849	10 001	11 206	13 741	6 395	2 656	23
30 889	369	3 055	4 866	5 308	6 936	4 150	6 203	6 966	141	742	1 414	1 378	1 777	960	554	24
26 626	211	3 209	4 787	4 658	5 550	3 242	4 969	5 021	29	614	1 011	1 034	1 176	718	439	25
117 829	861	6 771	16 246	22 388	33 277	20 855	17 431	15 594	49	594	2 194	3 370	5 455	2 893	1 039	26
30 777	1 985	2 907	6 266	6 179	7 335	3 699	2 406	19 635	488	1 668	5 098	5 163	5 042	1 647	529	27
52 690	1 173	4 733	11 088	11 428	12 948	6 821	4 499	50 529	663	4 515	12 735	13 179	13 321	4 631	1 485	28
20 756	702	3 096	5 863	5 839	4 555	590	111	6 239	450	1 421	2 330	2 167	1 483	320	68	29
770	1	14	32	102	232	212	177	15 157	27	1 244	3 575	3 785	4 332	1 642	552	30

3 Straf
3.9 Deutsche und
3.9.1c Verurteilte 1994 nach

Lfd. Nr.	Hauptdeliktgruppen, Straftaten (§§ des Strafgesetzbuches)	Verurteilte insgesamt 1)							
		insgesamt	davon im Alter von ... bis unter ... Jahren						
			14 18	18 21	21 25	25 30	30 40	40 50	50 und mehr
1	Straftaten insgesamt	765 397	33 895	66 006	137 914	151 965	192 382	101 455	81 780
2	Straftaten ohne Straftaten im Straßenverkehr	501 386	29 770	46 459	96 217	100 554	120 661	61 420	46 305
3	Straftaten gegen den Staat, die öffentliche Ordnung und im Amt (außer unerlaubtem Entfernen vom Unfallort) (80 - 168 außer 142; 331 - 357)	18 095	806	1 681	3 544	3 678	4 367	2 322	1 717
	darunter:								
4	Widerstand gegen Vollstreckungsbeamte (113)	3 079	62	196	641	720	867	372	221
5	Hausfriedensbruch (123, 124)	3 301	86	256	756	727	798	376	302
6	Straftaten gegen die sexuelle Selbstbestimmung (174 - 184c)	5 342	286	346	674	934	1 474	873	755
	darunter:								
7	Homosexuelle Handlungen (175)	44	-	-	2	9	16	8	9
8	Sexueller Mißbrauch von Kindern (176)	2 006	106	81	166	259	562	385	445
9	Vergewaltigung (177)	1 124	64	127	184	250	305	129	65
10	Andere Straftaten gegen die Person außer im Straßenverkehr (169 - 173, 185 - 241a außer 222 und 230 i.V.m. Verkehrsunfall)	57 471	4 744	6 045	9 519	10 236	13 978	7 462	5 487
	darunter:								
11	Verletzung der Unterhaltspflicht (170b)	4 224	1	36	200	723	1 846	1 105	213
12	Mord und Totschlag (211 - 213)	649	18	65	101	132	173	96	64
13	Körperverletzung (223)	16 326	1 481	1 769	2 963	3 047	3 979	1 837	1 250
14	Gefährliche und schwere Körperverletzung (223a, 224 - 226)	14 914	2 613	2 535	2 875	2 374	2 563	1 129	825
15	Diebstahl und Unterschlagung (242 - 248c) ...	171 453	16 424	18 251	32 003	31 234	35 856	17 829	19 856
	darunter:								
16	Diebstahl (242)	131 385	9 597	10 454	23 022	24 163	29 574	15 645	18 930
17	Schwerer Diebstahl (243, 244)	31 639	6 458	7 078	7 261	5 169	4 105	1 107	461
18	Raub und Erpressung, räuberischer Angriff auf Kraftfahrer (249 - 256, 316a)	7 592	1 714	1 525	1 535	1 274	1 110	304	130
19	Andere Vermögensdelikte (257 - 305a)	126 382	3 734	8 819	23 886	26 368	33 940	18 932	10 703
	darunter:								
20	Betrug (263)	53 593	367	2 251	7 781	10 511	16 007	10 579	6 097
21	Urkundenfälschung (267, 271 - 273)	24 487	853	2 118	5 337	5 837	6 395	2 681	1 246
22	Gemeingefährliche einschl. Umweltstraftaten außer im Straßenverkehr (306 - 330a außer 315b, 315c, 316a und 323a i.V.m. Verkehrsunfall)	8 539	231	500	1 043	1 404	2 463	1 629	1 269
23	Straftaten im Straßenverkehr (142, 315b, 315c, 316; 222, 230, 323a i.V.m. Verkehrsunfall; ferner nach dem StVG)	264 011	4 125	19 547	41 697	51 411	71 721	40 035	35 475
	darunter:								
24	Unerlaubtes Entfernen vom Unfallort ohne Personenschaden (142)	36 214	466	3 587	5 422	6 360	8 719	4 901	6 779
25	Fahrlässige Tötung und Körperverletzung im Straßenverkehr (222, 230)	30 013	231	3 519	5 153	5 379	6 715	3 848	5 168
26	Gefährdung des Straßenverkehrs durch Trunkenheit (315c Abs. 1 Nr. 1a, 316)	135 766	881	7 166	17 582	25 645	40 780	24 323	19 389
27	Straßenverkehrsgesetz (StVG)	54 707	2 434	4 484	12 205	12 663	13 809	5 913	3 199
28	Straftaten nach anderen Bundes- und Landesgesetzen (außer StGB und StVG)	106 512	1 831	9 312	24 013	25 426	27 473	12 069	6 388
	darunter:								
29	Betäubungsmittelgesetz	29 494	1 167	4 489	8 358	8 081	6 247	958	214
30	Ausländergesetz	17 662	43	1 223	3 634	4 189	5 213	2 398	962

^{*)} Früheres Bundesgebiet

1) Einschl. Staatenlose; aber ohne Verurteilte, die den Stationierungstreitkräften angehören. Bei den verurteilten Angehörigen

der Stationierungstreitkräfte wird - mangle näherer Informationen - unterstellt, daß sie alle in die Altersgruppe von 21 bis unter 25 Jahren fallen.

verfolgung*)
Ausländer
Art der Straftat und Altersklassen

		Verurteilte Deutsche									Verurteilte Ausländer 1)								
ine- gesamt	davon im Alter von ... bis unter ... Jahren							ine- gesamt	davon im Alter von ... bis unter ... Jahren							Lfd. Nr.			
	14	18	21	25	30	40	50 und mehr		14	18	21	25	30	40	50 und mehr				
	18	21	25	30	40	50			18	21	25	30	40	50					
543 785	23 782	43 480	84 491	100 331	138 716	80 390	72 595	219 539	10 113	22 526	51 350	51 634	53 666	21 065	9 185	1			
332 367	20 286	27 878	54 370	61 057	81 823	47 027	39 926	167 934	9 484	18 581	40 762	39 497	38 838	14 393	6 379	2			
14 097	633	1 193	2 526	2 754	3 473	1 984	1 554	3 956	173	468	976	924	894	358	163	3			
2 398	43	144	466	552	692	301	200	673	19	52	167	168	175	71	21	4			
2 211	53	149	435	448	553	304	269	1 080	33	107	311	279	245	72	33	5			
4 164	192	223	455	700	1 205	725	664	1 167	94	123	208	234	269	148	91	6			
44	-	-	2	9	16	8	9	-	-	-	-	-	-	-	-	7			
1 737	79	70	141	224	491	328	404	266	27	11	24	35	71	57	41	8			
719	38	69	87	158	227	91	49	399	26	58	91	92	78	38	16	9			
43 770	3 101	3 978	6 615	7 664	11 195	6 317	4 900	13 530	1 643	2 067	2 733	2 572	2 783	1 145	567	10			
3 797	1	27	157	634	1 767	1 018	193	416	-	9	32	89	179	87	20	11			
380	8	34	50	68	114	60	46	267	10	31	49	64	59	36	18	12			
12 518	995	1 240	2 139	2 341	3 157	1 521	1 125	3 754	486	529	770	706	822	316	125	13			
10 220	1 670	1 618	1 941	1 623	1 862	844	662	4 646	943	917	886	751	701	285	163	14			
114 073	11 510	10 903	17 218	18 512	24 403	13 847	17 680	57 028	4 914	7 348	14 433	12 722	11 453	3 982	2 176	15			
84 494	6 554	5 546	11 008	13 196	19 349	11 996	16 845	46 627	3 043	4 908	11 750	10 967	10 225	3 649	2 085	16			
22 145	4 691	4 780	4 558	3 683	3 143	878	412	9 230	1 787	2 298	2 439	1 486	962	229	49	17			
4 735	847	838	949	898	855	236	112	2 837	867	687	566	376	255	68	18	18			
91 408	2 642	5 612	15 315	17 913	25 245	15 494	9 187	34 722	1 092	3 207	8 319	8 455	8 695	3 438	1 516	19			
44 518	224	1 607	5 977	8 503	13 522	9 279	5 406	8 988	143	644	1 717	2 008	2 485	1 300	691	20			
12 060	539	1 005	2 205	2 537	3 167	1 672	935	12 359	314	1 113	3 084	3 300	3 228	1 009	311	21			
7 345	200	414	804	1 203	2 134	1 423	1 167	1 168	31	86	213	201	329	206	102	22			
211 418	3 496	15 602	30 121	39 274	56 893	33 363	32 669	51 605	629	3 945	10 588	12 137	14 828	6 672	2 806	23			
29 387	360	2 789	4 047	5 014	6 931	4 033	6 213	6 705	106	778	1 253	1 346	1 788	868	566	24			
24 951	204	2 881	4 068	4 360	5 488	3 201	4 749	4 920	27	638	943	1 019	1 227	647	419	25			
119 034	843	6 558	14 861	22 311	35 014	21 235	18 212	16 191	38	608	2 180	3 334	5 766	3 088	1 177	26			
32 027	1 995	2 737	6 121	6 491	8 049	3 999	2 635	22 520	439	1 747	5 924	6 172	5 760	1 914	564	27			
52 775	1 161	4 717	10 488	11 413	13 313	7 021	4 662	53 526	670	4 595	13 314	14 013	14 160	5 048	1 726	28			
20 488	736	3 045	5 637	5 683	4 586	671	130	8 930	431	1 444	2 645	2 378	1 661	287	84	29			
1 202	2	28	59	188	352	303	270	16 449	41	1 195	3 564	4 001	4 861	2 095	692	30			

3 Strafverfolgung
3.9 Deutsche und Ausländer
3.9.2 Verurteilte 1976 bis 1994, insgesamt und nach ausgewählten Staatsangehörigkeiten

Jahr	Insgesamt	Deutsche	Ausländer				Stationierungs- streitkräfte	
			zusammen 1)	darunter				
				Griechen	Italiener	Ehem. jugoslawi- sche Staats- angehörige		Türken
Alle Straftaten								
Insgesamt								
1976.....	699 339	626 028	70 800	4 696	9 938	14 893	15 457	2 511
1980.....	732 481	648 899	81 358	3 513	11 055	13 923	22 318	2 224
1982.....	772 194	679 055	90 804	3 523	10 926	13 555	24 423	2 335
1984.....	753 397	669 498	81 522	3 539	9 308	12 305	21 718	2 377
1986.....	705 348	616 131	86 791	3 274	9 053	11 951	21 953	2 426
1988.....	702 794	599 384	100 940	3 247	9 116	13 915	25 223	2 470
1990.....	692 363	569 323	120 532	3 603	8 866	17 226	27 642	2 508
1991.....	695 118	557 615	135 292	3 735	8 976	16 377	27 457	2 211
1992.....	712 613	544 564	166 115	3 787	9 080	26 676	30 672	1 934
1993.....	760 792	539 651	219 297	3 976	9 362	46 370	34 798	1 844
1994.....	765 397	543 785	219 539	4 027	9 863	52 740	37 971	2 073
Männlich								
1976.....	595 985	533 046	60 696	2 713	8 723	12 194	13 555	2 243
1980.....	621 393	548 688	70 675	2 814	9 892	11 077	20 088	2 030
1982.....	652 010	570 793	79 106	2 969	9 810	10 653	21 924	2 111
1984.....	632 113	559 195	70 855	3 067	8 344	9 751	19 644	2 063
1986.....	590 280	512 528	75 740	2 823	8 101	9 573	19 928	2 012
1988.....	588 392	499 079	87 200	2 823	8 200	11 367	23 069	2 113
1990.....	578 556	472 832	103 572	3 114	7 923	14 143	25 289	2 152
1991.....	585 603	466 211	117 471	3 241	8 005	13 646	25 181	1 921
1992.....	600 932	454 375	144 849	3 308	8 109	22 449	28 153	1 708
1993.....	644 353	449 657	193 042	3 516	8 375	40 533	32 009	1 654
1994.....	649 945	452 842	195 257	3 574	8 776	46 541	35 021	1 846
Weiblich								
1976.....	103 354	92 982	10 104	1 983	1 215	2 699	1 902	268
1980.....	111 088	100 211	10 683	699	1 163	2 846	2 230	194
1982.....	120 184	108 262	11 698	554	1 116	2 902	2 499	224
1984.....	121 284	110 303	10 667	472	964	2 554	2 074	314
1986.....	115 068	103 603	11 051	451	952	2 378	2 025	414
1988.....	114 402	100 305	13 740	424	916	2 548	2 154	357
1990.....	113 807	96 491	16 960	489	943	3 083	2 353	356
1991.....	109 515	91 404	17 821	494	971	2 731	2 276	290
1992.....	111 681	90 189	21 266	479	971	4 227	2 519	226
1993.....	116 439	89 994	26 255	460	987	5 837	2 789	190
1994.....	115 452	90 943	24 282	453	1 087	6 199	2 950	227
Straftaten ohne solche im Straßenverkehr								
Insgesamt								
1976.....	388 767	342 919	44 771	3 282	6 227	9 137	9 514	1 077
1980.....	403 181	349 243	53 191	2 363	6 714	8 920	15 155	747
1982.....	459 689	396 218	62 652	2 466	7 217	9 197	17 317	819
1984.....	465 789	405 724	59 167	2 556	6 698	8 865	15 808	898
1986.....	445 446	378 675	65 830	2 438	6 786	9 030	16 518	941
1988.....	445 870	366 827	77 894	2 385	6 840	10 789	19 224	1 149
1990.....	433 682	340 034	92 458	2 492	6 499	13 296	21 070	1 190
1991.....	432 662	327 337	104 292	2 507	6 571	11 094	20 826	1 033
1992.....	451 014	322 713	127 386	2 483	6 617	19 094	23 163	915
1993.....	498 764	327 115	170 728	2 680	6 878	34 340	26 518	921
1994.....	501 366	332 367	167 934	2 765	7 212	39 183	28 983	1 085
Männlich								
1976.....	312 053	275 135	35 983	2 362	5 116	6 745	7 786	935
1980.....	322 002	277 392	43 960	1 729	5 703	6 383	13 161	650
1982.....	368 527	315 286	52 534	1 982	6 235	6 591	15 094	707
1984.....	372 990	322 269	49 960	2 152	5 846	6 600	13 957	761
1986.....	357 122	300 985	55 330	2 035	5 933	6 865	14 698	807
1988.....	359 444	292 759	65 706	2 009	6 034	8 482	17 356	979
1990.....	348 065	269 653	77 392	2 075	5 671	10 472	19 033	1 020
1991.....	350 441	261 178	88 373	2 074	5 714	8 856	18 907	890
1992.....	366 724	257 531	108 400	2 076	5 792	15 479	21 046	793
1993.....	409 717	261 722	147 174	2 284	6 049	29 100	24 118	821
1994.....	413 847	266 371	146 523	2 373	6 298	33 558	26 476	953
Weiblich								
1976.....	76 714	67 784	8 788	920	1 111	2 392	1 728	142
1980.....	81 179	71 851	9 231	634	1 011	2 537	1 994	97
1982.....	91 162	80 932	10 118	484	982	2 608	2 223	112
1984.....	92 799	83 455	9 207	404	852	2 265	1 851	137
1986.....	88 324	77 690	10 500	403	853	2 165	1 820	134
1988.....	86 426	74 068	12 188	376	806	2 307	1 868	170
1990.....	85 617	70 381	15 066	417	828	2 824	2 037	170
1991.....	82 221	66 159	15 919	433	857	2 238	1 919	143
1992.....	84 290	65 182	18 986	407	825	3 615	2 117	122
1993.....	89 047	65 393	23 554	396	829	5 240	2 400	100
1994.....	87 539	65 996	21 411	392	914	5 625	2 507	132

1) Einschl. Staatenloser, aber ohne Verurteilte, die den Stationierungstreitkräften angehören.

3 Strafverfolgung
3.9 Deutsche und Ausländer
3.9.3 Ersuchen um Auslieferung an die Bundesrepublik Deutschland (Einlieferungen)
3.9.3 a 1992

Ersuchender bzw. ersuchter Staat	Unerledigte Verfahren zu Jahresbeginn		Neuzugänge		Erledigte Verfahren						Unerledigte Verfahren am Jahresende	
	Straf- verfolgung	Straf- vollzug	Straf- verfolgung	Straf- vollzug	Straf- verfolgung	Straf- vollzug	Ins- gesamt	und zwar erledigt			Straf- verfolgung	Straf- vollzug
								durch Bewilligung	durch Ablehnung	auf andere Weise		
Ersuchen insgesamt.....	480	255	209	97	251	92	343	288	12	43	518	260
Argentinien.....	4	-	2	-	-	-	-	-	-	-	6	-
Australien.....	1	1	2	-	2	-	2	-	1	1	1	1
Belgien.....	12	8	23	4	19	1	20	19	-	1	16	11
Botswana.....	-	-	-	1	-	-	-	-	-	-	-	1
Brasilien.....	2	4	2	-	1	2	3	2	1	-	3	2
Bulgarien.....	-	-	1	-	1	-	1	1	-	-	-	-
Costa Rica.....	2	1	-	-	1	-	1	1	-	-	1	1
Dänemark.....	2	3	5	3	3	5	8	6	1	1	4	1
Dominikanische Republik.....	1	-	-	-	-	-	-	-	-	-	1	-
Ecuador.....	1	1	-	-	-	-	-	-	-	-	1	1
Frankreich.....	96	62	37	11	37	9	46	36	-	10	96	64
Ghana.....	1	-	-	-	-	-	-	-	-	-	1	-
Griechenland.....	15	4	4	3	3	2	5	4	-	1	16	5
Großbritannien.....	9	6	2	1	4	2	6	3	1	2	7	5
Hongkong.....	1	-	-	-	1	-	1	-	-	1	-	-
Indonesien.....	1	-	-	-	1	-	1	-	-	1	-	-
Irak.....	1	-	-	-	-	-	-	-	-	-	1	-
Irland.....	4	-	-	-	-	-	-	-	-	-	4	-
Israel.....	3	-	1	-	-	-	-	-	-	-	4	-
Italien.....	24	20	17	4	11	4	15	11	1	3	30	20
Jugoslawien.....	6	5	-	-	-	1	1	-	-	1	6	4
Kanada.....	5	2	1	-	-	-	-	-	-	-	6	2
Kolumbien.....	-	1	-	-	-	-	-	-	-	-	-	1
Kroatien.....	-	-	-	1	-	-	-	-	-	-	-	1
Libanon.....	-	-	1	-	-	-	-	-	-	-	1	-
Liechtenstein.....	3	-	-	-	-	-	-	-	-	-	3	-
Luxemburg.....	8	4	2	-	4	-	4	4	-	-	6	4
Malaysia.....	1	-	-	-	-	-	-	-	-	-	1	-
Marokko.....	5	-	4	2	1	-	1	1	-	-	8	2
Mexiko.....	1	-	-	-	-	-	-	-	-	-	1	-
Monaco.....	1	-	-	1	-	1	1	1	-	-	1	-
Nambis.....	1	-	-	-	-	-	-	-	-	-	1	-
Niederlande.....	53	36	49	31	45	26	71	62	2	7	57	43
Norwegen.....	-	4	1	1	-	-	-	-	-	-	1	5
Österreich.....	55	21	39	15	50	19	69	67	-	2	44	17
Paraguay.....	9	1	-	-	4	-	4	3	-	1	5	1
Peru.....	1	-	-	-	1	-	1	-	-	1	-	-
Polen.....	8	3	4	-	7	2	9	7	-	2	5	1
Portugal.....	4	2	3	1	1	-	1	1	-	-	6	3
Rumänien.....	-	-	3	-	-	-	-	-	-	-	3	-
Schweden.....	4	-	5	1	3	1	4	4	-	-	6	-
Schweiz.....	22	9	17	3	13	2	15	14	-	1	26	10
Singapur.....	-	-	1	-	-	-	-	-	-	-	1	-
Spanien.....	84	44	34	9	22	6	30	24	2	4	96	45
Südafrika.....	2	-	-	-	-	-	-	-	-	-	2	-
Syrien.....	2	-	2	-	-	-	-	-	-	-	4	-
Tschechoslowakei.....	-	-	11	1	1	-	1	1	-	-	10	1
Türkei.....	6	-	3	-	2	-	2	2	-	-	7	-
Ungarn.....	1	1	6	2	4	2	6	6	-	-	3	1
USA.....	18	9	7	2	9	5	14	8	3	3	16	6
Zypern.....	-	1	-	-	-	-	-	-	-	-	-	1

3 Strafverfolgung
3.9 Deutsche und Ausländer
3.9.3 Ersuchen um Auslieferung an die Bundesrepublik Deutschland (Einlieferungen)
3.9.3 b 1993

Ersuchender bzw. ersuchter Staat	Unerledigte Verfahren zu Jahresbeginn		Neuzugänge		Erledigte Verfahren						Unerledigte Verfahren am Jahresende	
	Straf- verfolgung	Straf- vollzug	Straf- verfolgung	Straf- vollzug	Straf- verfolgung	Straf- vollzug	ins- gesamt	und zwar erledigt			Straf- verfolgung	Straf- vollzug
								durch Bewilligung	durch Ablehnung	auf andere Weise		
Ersuchen insgesamt.....	517	260	328	108	310	98	408	334	10	64	535	270
Argentinien.....	6	-	1	-	1	-	1	1	-	-	6	-
Australien.....	1	1	1	-	-	-	-	-	-	-	2	1
Belgien.....	16	11	29	5	18	7	25	23	2	-	27	9
Botswana.....	-	1	-	-	-	1	1	-	-	1	-	-
Brasilien.....	3	2	5	-	5	2	7	5	-	2	3	-
Bulgarien.....	-	-	1	-	-	-	-	-	-	-	-	-
Costa Rica.....	1	1	-	-	-	-	-	-	-	-	1	1
Chile.....	-	-	1	-	-	-	-	-	-	-	1	-
Dänemark.....	4	1	8	-	7	-	7	5	1	1	5	1
Dominikanische Republik.....	1	-	-	-	-	-	-	-	-	-	1	-
Ecuador.....	1	1	-	-	-	-	-	-	-	-	1	1
Frankreich.....	96	64	30	15	37	10	47	32	-	15	89	69
Ghana.....	1	-	-	-	-	-	-	-	-	-	1	-
Griechenland.....	16	5	2	-	4	1	5	5	-	-	14	4
Großbritannien.....	7	5	7	1	3	-	3	1	-	2	11	6
Irland.....	4	-	-	-	1	-	1	-	-	1	3	-
Israel.....	4	-	-	-	1	-	1	-	1	-	3	-
Italien.....	30	20	11	4	15	8	23	20	-	3	26	16
Jamaika.....	-	-	1	-	-	-	-	-	-	-	1	-
Japan.....	-	-	1	-	1	-	1	1	-	-	-	-
Jugoslawien.....	6	4	-	-	-	-	-	-	-	-	6	4
Kanada.....	6	2	-	-	-	-	-	-	-	-	6	2
Kenia.....	-	-	1	-	1	-	1	1	-	-	-	-
Kolumbien.....	-	2	1	-	-	-	-	-	-	-	1	2
Kroatien.....	-	1	-	-	-	-	-	-	-	-	-	1
Libanon.....	1	-	2	-	-	-	-	-	-	-	3	-
Lettland.....	-	-	1	-	-	-	-	-	-	-	1	-
Liechtenstein.....	3	-	1	2	1	2	3	3	-	-	3	-
Luxemburg.....	6	4	8	-	7	-	7	6	-	1	7	4
Malaysia.....	1	-	-	-	-	-	-	-	-	-	1	-
Marokko.....	8	2	1	1	3	2	5	4	-	1	6	1
Mexiko.....	1	-	-	-	1	-	1	-	-	1	-	-
Monaco.....	1	-	1	-	1	-	1	-	-	1	1	-
Namibia.....	1	-	-	-	1	-	1	-	-	1	-	-
Niederlande.....	57	43	65	22	49	29	78	69	-	9	73	36
Norwegen.....	1	5	-	-	1	2	3	2	-	1	-	3
Österreich.....	44	17	55	23	51	15	66	59	-	7	48	25
Paraguay.....	5	1	1	-	-	1	1	-	1	-	6	-
Polen.....	5	1	9	5	10	3	13	10	3	-	4	3
Portugal.....	6	3	2	2	1	3	4	4	-	-	7	2
Rumänien.....	3	-	1	-	4	-	4	4	-	-	-	-
Rußland.....	-	-	1	-	1	-	1	1	-	-	-	-
Schweden.....	6	-	5	-	6	-	6	6	-	-	5	-
Schweiz.....	26	10	22	8	26	8	34	30	-	4	22	10
Singapur.....	1	-	-	-	-	-	-	-	-	-	1	-
Slowenien.....	-	-	1	-	1	-	1	1	-	-	-	-
Spanien.....	96	45	25	13	28	2	30	20	1	9	93	56
Südafrika.....	2	-	1	-	-	-	-	-	-	-	3	-
Syrien.....	4	-	-	-	-	-	-	-	-	-	4	-
Tschechische Republik.....	10	1	4	1	6	-	6	4	-	2	8	2
Türkei.....	7	-	1	-	2	-	2	1	1	-	6	-
Tunesien.....	-	-	2	-	1	-	1	-	-	1	1	-
Ukraine.....	-	-	2	-	1	-	1	-	-	1	1	-
Ungarn.....	3	1	5	1	7	1	8	8	-	-	1	1
USA.....	16	6	11	4	7	1	8	8	-	-	20	9
Venezuela.....	-	-	1	-	-	-	-	-	-	-	1	-
Zypern.....	-	1	-	-	-	-	-	-	-	-	-	1

Quelle: Bundesministerium der Justiz, Bonn.

3 Strafverfolgung
3.9 Deutsche und Ausländer
3.9.3 Ersuchen um Auslieferung an die Bundesrepublik Deutschland (Einlieferungen)
3.9.3 c 1994

Ersuchender bzw. ersuchter Staat	Unerledigte Verfahren zu Jahresbeginn		Neuzugänge		Erledigte Verfahren						Unerledigte Verfahren am Jahresende		
	Straf- verfolgung	Straf- volzug	Straf- verfolgung	Straf- volzug	Straf- verfolgung	Straf- volzug	ins- gesamt	und zwar erledigt			Straf- verfolgung	Straf- volzug	
								durch Bewilligung	durch Ablehnung	auf andere Weise			
Ersuchen insgesamt.....	248	62	326	68	306	59	365	316	7	42	267	71	
Ägypten.....	-	-	-	1	-	-	-	-	-	-	-	-	1
Albanien.....	-	-	1	-	-	-	-	-	-	-	1	-	-
Argentinien.....	-	-	-	2	-	1	1	1	-	-	-	-	1
Australien.....	-	-	2	-	2	-	2	2	-	-	-	-	-
Belgien.....	16	-	18	-	20	-	20	18	1	1	14	-	-
Bolivien.....	-	-	1	-	-	-	-	-	-	-	1	-	-
Brasilien.....	10	-	9	1	9	-	9	7	-	2	10	1	-
Bulgarien.....	2	-	1	-	-	-	-	-	-	-	3	-	-
Chile.....	1	-	-	-	1	-	1	-	-	1	-	-	-
Costa Rica.....	1	-	-	-	-	-	-	-	-	-	1	-	-
Dänemark.....	3	-	5	-	6	-	6	6	-	-	2	-	-
Dominikanische Republik.....	1	-	-	-	-	-	-	-	-	-	1	-	-
Frankreich.....	18	10	39	6	25	4	29	24	-	5	32	12	-
Ghana.....	1	-	-	-	-	-	-	-	-	-	1	-	-
Gibraltar.....	1	-	-	-	-	-	-	-	-	-	1	-	-
Griechenland.....	1	-	1	1	1	1	2	1	1	-	1	-	-
Großbritannien.....	6	1	2	-	4	-	4	3	-	1	4	1	-
Indonesien.....	1	-	-	-	1	-	1	-	-	1	-	-	-
Irland.....	1	-	-	-	-	-	-	-	-	-	1	-	-
Israel.....	1	-	-	-	-	-	-	-	-	-	1	-	-
Italien.....	15	1	8	5	10	4	14	10	-	4	13	2	-
Jamaika.....	1	-	-	-	-	-	-	-	-	-	1	-	-
Kanada.....	3	2	-	1	-	1	1	-	1	-	3	2	-
Kolumbien.....	1	-	-	-	1	-	1	-	-	1	-	-	-
Lettland.....	-	-	1	-	1	-	1	1	-	-	-	-	-
Libanon.....	3	-	-	-	-	-	-	-	-	-	3	-	-
Luxemburg.....	2	-	3	3	5	-	5	5	-	-	-	3	-
Malaysia.....	-	-	1	-	-	-	-	-	-	-	1	-	-
Marokko.....	3	-	2	-	3	-	3	2	1	-	2	-	-
Monaco.....	-	-	1	-	-	-	-	-	-	-	1	-	-
Niederlande.....	49	8	71	11	63	9	72	66	1	5	57	10	-
Norwegen.....	-	-	2	1	1	-	1	1	-	-	1	1	-
Österreich.....	25	12	53	11	52	11	63	59	-	4	26	12	-
Paraguay.....	4	-	1	-	3	-	3	1	1	1	2	-	-
Polen.....	3	1	10	-	5	-	5	5	-	-	8	1	-
Portugal.....	4	2	-	-	3	1	4	4	-	-	1	1	-
Rumänien.....	1	-	1	-	1	-	1	1	-	-	1	-	-
Russische Föderation.....	-	-	2	-	-	-	-	-	-	-	2	-	-
Schweden.....	4	-	4	1	6	-	6	4	-	2	2	1	-
Schweiz.....	11	2	24	7	19	7	26	23	-	3	15	2	-
Slowakische Republik.....	-	-	2	-	1	-	1	1	-	-	1	-	-
Slowenien.....	-	-	1	-	-	-	-	-	-	-	1	-	-
Spanien.....	34	13	18	13	25	13	38	35	-	3	27	13	-
Südafrika.....	1	-	1	-	-	-	-	-	-	-	2	-	-
Syrien.....	2	-	2	-	-	-	-	-	-	-	4	-	-
Tschechische Republik.....	4	2	14	3	9	4	13	12	-	1	9	1	-
Türkei.....	1	-	1	-	1	-	1	1	-	-	1	-	-
Tunesien.....	-	-	2	-	2	-	2	-	1	1	-	-	-
Ukraine.....	1	-	-	-	1	-	1	-	-	1	-	-	-
Ungarn.....	-	2	9	-	8	1	9	7	-	2	1	1	-
USA.....	12	6	12	1	17	2	19	16	-	3	7	5	-
Venezuela.....	-	-	1	-	-	-	-	-	-	-	1	-	-

Quelle: Bundesministerium der Justiz, Bonn.

3 Strafverfolgung
3.9 Deutsche und Ausländer
3.9.4 Ersuchen um Auslieferung aus der Bundesrepublik Deutschland
3.9.4 a 1992

Ersuchender bzw. ersuchter Staat	Unerledigte Verfahren zu Jahresbeginn		Neuzugänge		Erledigte Verfahren							Unerledigte Verfahren am Jahresende	
	Straf- verfolgung	Straf- vortrag	Straf- verfolgung	Straf- vortrag	Straf- verfolgung	Straf- vortrag	Ins- gesamt	und zwar erledigt				Straf- verfolgung	Straf- vortrag
								durch Bewilligung mit Einverständnis der Verfolgten	aufgrund gerichtlicher Entscheidung	durch Ablehnung	auf andere Weise		
Ersuchen insgesamt.....	205	94	279	57	232	57	289	134	95	21	39	252	94
Argentinien.....	1	-	1	-	-	-	-	-	-	-	-	2	-
Belgien.....	6	4	15	1	8	3	11	6	3	1	1	13	2
Chile.....	1	-	-	-	-	-	-	-	-	-	-	1	-
Dänemark.....	3	1	7	-	7	-	7	4	3	-	-	3	1
Estland.....	-	-	1	-	-	-	-	-	-	-	-	1	-
Finnland.....	1	1	-	-	-	-	-	-	-	-	-	1	1
Frankreich.....	8	4	13	1	2	2	4	2	1	-	1	19	3
Griechenland.....	5	5	4	3	3	3	6	-	4	2	-	6	5
Großbritannien.....	1	-	-	-	-	-	-	-	-	-	-	1	-
Italien.....	46	37	43	25	43	20	63	34	20	1	8	46	42
Jugoslawien.....	15	14	3	1	3	8	11	-	-	5	6	15	7
Korea.....	-	-	1	-	1	-	1	-	-	-	1	-	-
Kroatien.....	-	-	1	-	-	-	-	-	-	-	-	1	-
Luxemburg.....	1	1	6	-	6	1	7	6	1	-	-	1	-
Niederlande.....	1	-	27	-	23	-	23	18	-	-	5	5	-
Norwegen.....	6	-	1	-	2	-	2	1	-	1	-	5	-
Österreich.....	24	3	49	11	49	8	57	27	21	1	8	24	6
Paraguay.....	1	-	-	-	-	-	-	-	-	-	-	1	-
Polen.....	2	-	6	3	2	2	4	2	-	1	1	6	1
Portugal.....	1	1	-	-	-	-	-	-	-	-	-	1	1
Rumänien.....	-	-	2	1	1	-	1	1	-	-	-	1	1
Schweden.....	3	2	2	-	1	-	1	-	1	-	-	4	2
Schweiz.....	25	8	45	6	41	5	46	24	16	-	6	29	9
Serbien.....	-	-	-	1	-	-	-	-	-	-	-	-	1
Spanien.....	3	-	3	1	3	-	3	2	1	-	-	3	1
Tschechoslowakei.....	11	-	5	-	6	-	6	2	4	-	-	10	-
Türkei.....	21	12	19	1	8	4	12	1	2	8	1	32	9
Ungarn.....	5	1	6	-	9	-	9	2	6	-	1	2	1
USA.....	13	-	19	2	14	1	15	2	12	1	-	18	1
Vereinigte Arabische Emirate.....	1	-	-	-	-	-	-	-	-	-	-	1	-

Quelle: Bundesministerium der Justiz, Bonn.

3 Strafverfolgung
3.9 Deutsche und Ausländer
3.9.4 Ersuchen um Auslieferung aus der Bundesrepublik Deutschland
3.9.4 b 1993

Ersuchender bzw. ersuchter Staat	Unerledigte Verfahren zu Jahresbeginn		Neuzugänge		Erledigte Verfahren							Unerledigte Verfahren am Jahresende	
	Straf- verfolgung	Straf- vollzug	Straf- verfolgung	Straf- vollzug	Straf- verfolgung	Straf- vollzug	ins- gesamt	und zwar erledigt				Straf- verfolgung	Straf- vollzug
								durch mit Einver- ständnis der Verfolgten	aufgrund gerichtlicher Entscheidung	durch Ablehnung	auf andere Weise		
Ersuchen insgesamt.....	252	94	303	66	276	61	337	163	102	18	54	279	99
Albanien.....	-	-	3	-	-	-	-	-	-	-	-	3	-
Argentinien.....	-	-	2	-	-	-	-	-	-	-	-	2	-
Argentinien.....	2	-	1	-	2	-	2	1	1	-	-	1	-
Belgien.....	13	2	27	2	28	1	29	19	7	-	3	12	3
Chile.....	1	-	-	-	-	-	-	-	-	-	-	1	-
Dänemark.....	3	1	5	-	5	-	5	4	-	-	1	3	1
Estland.....	1	-	-	-	1	-	1	-	-	-	1	-	-
Finnland.....	1	1	-	-	-	-	-	-	-	-	-	1	1
Frankreich.....	19	3	16	2	23	3	26	11	8	1	6	12	2
Griechenland.....	6	5	6	1	2	1	3	1	1	1	-	10	5
Großbritannien.....	1	-	2	-	1	-	1	1	-	-	-	2	-
Italien.....	46	42	52	24	50	25	75	42	18	5	10	48	41
Jemen.....	-	-	1	-	-	-	-	-	-	-	-	1	-
Jugoslawien.....	15	7	-	1	3	1	4	1	-	-	3	12	7
Kolumbien.....	-	-	-	1	-	-	-	-	-	-	-	-	1
Kroatien.....	1	-	2	1	3	1	4	1	2	-	1	-	-
Litauen.....	-	-	1	-	-	-	-	-	-	-	-	1	-
Luxemburg.....	1	-	1	-	2	-	2	1	1	-	-	-	-
Marokko.....	-	-	3	-	3	-	3	-	-	-	3	-	-
Niederlande.....	5	-	22	4	22	4	26	22	1	-	3	5	-
Norwegen.....	5	-	-	-	1	-	1	-	1	-	-	4	-
Österreich.....	24	6	34	5	35	5	40	18	17	-	5	21	6
Panama.....	-	-	1	-	-	-	-	-	-	-	-	1	-
Paraguay.....	1	-	-	-	-	-	-	-	-	-	-	1	-
Polen.....	6	1	11	6	5	1	6	4	1	1	-	12	6
Portugal.....	1	1	-	-	-	-	-	-	-	-	-	1	1
Rumänien.....	1	1	7	3	6	2	8	-	4	1	3	2	2
Schweden.....	4	2	7	2	7	1	8	7	1	-	-	4	3
Schweiz.....	29	9	37	3	42	8	50	26	18	-	6	24	4
Serbien.....	-	1	3	3	-	1	1	-	-	1	-	3	3
Slowakische Republik.....	-	-	1	1	-	1	1	1	-	-	-	1	-
Spanien.....	3	1	3	-	1	-	1	1	-	-	-	5	1
Türkei.....	32	9	20	5	6	4	10	2	3	4	1	46	10
Tunesien.....	-	-	1	1	-	-	-	-	-	-	-	1	1
Tschechische Republik.....	10	-	13	1	11	-	11	-	5	2	4	12	1
Ungarn.....	2	1	11	-	3	1	4	-	4	-	-	10	-
USA.....	18	1	8	-	13	1	14	-	9	2	3	13	-
Ver. Arabische Emirate.....	1	-	1	-	-	-	-	-	-	-	-	2	-
Zentralafrik.Republik.....	-	-	1	-	1	-	1	-	-	-	1	-	-

Quelle: Bundesministerium der Justiz, Bonn.

3 Strafverfolgung
3.9 Deutsche und Ausländer
3.9.4 Ersuchen um Auslieferung aus der Bundesrepublik Deutschland
3.9.4 c 1994

Ersuchender bzw. ersuchter Staat	Unerledigte Verfahren zu Jahresbeginn		Neuzugänge		Erledigte Verfahren							Unerledigte Verfahren am Jahresende	
	Straf- verfolgung	Straf- vollzug	Straf- verfolgung	Straf- vollzug	Straf- verfolgung	Straf- vollzug	ins- gesamt	und zwar erledigt				Straf- verfolgung	Straf- vollzug
								durch mit Einver- ständnis der Verfolgten	Bewilligung aufgrund gerichtlicher Entscheidung	durch Ablehnung	auf andere Weise		
Ersuchen insgesamt.....	145	47	271	53	257	56	311	166	96	23	26	159	44
Albanien.....	-	-	3	-	2	-	2	-	2	-	-	1	-
Algerien.....	2	-	-	1	-	-	-	-	-	-	-	2	1
Argentinien.....	-	-	1	-	-	-	-	-	-	-	-	1	-
Australien.....	-	-	1	-	1	-	1	1	-	-	-	-	-
Belgien.....	6	2	33	1	32	2	34	27	5	1	1	7	1
Bulgarien.....	1	-	2	-	2	-	2	1	-	-	1	1	-
Chile.....	-	-	1	-	-	-	-	-	-	-	-	1	-
Dänemark.....	-	1	7	1	3	2	5	4	1	-	-	4	-
Frankreich.....	5	1	14	2	12	-	12	2	7	1	2	7	3
Griechenland.....	8	2	2	1	8	1	9	1	6	1	1	2	2
Großbritannien.....	-	-	2	-	2	-	2	-	2	-	-	-	-
Hongkong.....	-	-	1	-	1	-	1	-	-	1	-	-	-
Irak.....	-	-	1	-	1	-	1	-	-	1	-	-	-
Israel.....	-	-	1	-	1	-	1	1	-	-	-	-	-
Italien.....	30	7	46	17	45	15	60	33	18	4	5	31	9
Jemen.....	1	-	-	-	-	-	-	-	-	-	-	1	-
Jugoslawien (Serb / Montenegro).....	6	6	1	2	3	3	6	-	3	3	-	4	5
Kanada.....	-	-	1	-	-	-	-	-	-	-	-	1	-
Kolumbien.....	-	1	-	-	-	-	-	-	-	-	-	-	1
Kroatien.....	-	3	2	1	2	3	5	3	-	1	1	-	1
Lettland.....	-	-	1	-	-	-	-	-	-	-	-	1	-
Libanon.....	-	-	3	-	1	-	1	-	-	-	1	2	-
Liechtenstein.....	-	-	1	-	1	-	1	-	1	-	-	-	-
Litauen.....	1	-	2	-	2	-	2	-	1	-	1	1	-
Luxemburg.....	-	-	4	-	1	-	1	1	-	-	-	3	-
Marokko.....	-	-	2	-	-	-	-	-	-	-	-	2	-
Niederlande.....	4	1	17	2	18	2	20	19	1	-	-	3	1
Norwegen.....	-	-	-	1	-	1	1	1	-	-	-	-	-
Osterreich.....	15	5	44	3	37	5	42	25	12	1	4	22	3
Panama.....	1	-	-	-	-	-	-	-	-	-	-	1	-
Polen.....	7	5	6	3	10	5	15	4	9	1	1	3	3
Portugal.....	-	-	1	-	1	-	1	-	1	-	-	-	-
Rumänien.....	-	1	4	4	-	3	3	2	-	1	-	4	2
Schweden.....	1	1	5	3	5	4	9	6	3	-	-	1	-
Schweiz.....	12	1	27	2	25	3	28	18	9	-	1	14	-
Slowakische Republik.....	-	-	3	1	-	1	1	1	-	-	-	3	-
Slowenien.....	1	-	-	-	1	-	1	-	1	-	-	-	-
Spanien.....	2	2	1	1	-	2	2	-	1	1	-	3	1
Tschechische Republik.....	7	1	13	2	12	1	11	7	4	-	-	8	2
Türkei.....	21	5	6	3	13	2	15	2	4	5	4	14	6
Tunesien.....	-	2	2	-	-	-	-	-	-	-	-	2	2
Ungarn.....	5	-	2	1	7	-	7	3	3	1	-	-	1
USA.....	7	-	8	-	8	-	8	3	2	-	3	7	-
Uruguay.....	-	-	-	1	-	1	1	1	-	-	-	-	-
Ver. Arabische Emirate.....	2	-	-	-	-	-	-	-	-	-	-	2	-

Quelle: Bundesministerium der Justiz, Bonn.

4 Strafvollzug

4.1 Zahl der Anstalten, Belegungsfähigkeit und Belegung jeweils am 31. Dezember

Jahr — Land	Anstalten	Belegungsfähigkeit 1)			Belegung 1)					
		insgesamt	davon für		insgesamt	davon in				
			Einzel- Unterbringung	gemeinsame Unterbringung		Einzel- Unterbringung		gemeinsamer Unterbringung		
						Anzahl	% 2)	Anzahl	% 2)	
Früheres Bundesgebiet 1970	211	60 949	35 820	21 472	42 999	71	27 971	78	13 482	63
1980	162	57 705	37 968	19 739	51 889	90	31 913	84	19 976	101
1990	170	59 455	39 832	19 623	44 335	75	29 274	73	15 061	77
1991	172	59 002	39 870	19 132	45 892	78	30 687	77	15 205	79
1992 3)4)	171	58 680	39 525	19 135	49 106	84	31 056	79	18 050	94
Deutschland 1993	225	69 908	42 757	27 151	59 833	86	32 822	77	27 011	99
1994	219	70 766	43 149	27 617	60 289	85	32 912	78	27 377	99
davon (1992):										
Baden-Württemberg	19	7 648	4 471	3 177	6 751	88	3 162	71	3 589	113
Bayern	39	10 308	6 714	3 594	9 530	92	76 127	91	3 403	95
Berlin 3)	5	4 046	3 140	908	3 503	87	2 725	87	778	86
Bremen	4	931	843	88	695	75	618	73	77	88
Hamburg 4)	12	2 944	1 956	988	2 187	74	1 292	66	895	91
Hessen	14	4 840	3 451	1 389	4 244	88	2 572	75	1 672	120
Niedersachsen	23	5 879	3 880	1 999	4 833	82	3 047	79	1 786	89
Nordrhein-Westfalen	36	16 298	10 776	5 522	13 168	81	6 338	77	4 830	87
Rheinland-Pfalz	11	3 411	2 539	872	2 470	72	2 018	79	452	52
Saarland	3	814	619	195	579	71	347	56	232	119
Schleswig-Holstein	5	1 541	1 136	405	1 146	74	810	71	336	83
davon (1993):										
Baden-Württemberg	20	7 705	4 489	3 216	7 364	96	3 200	71	4 164	129
Bayern	38	10 474	6 866	3 608	10 415	99	6 229	91	4 186	116
Berlin	7	4 219	3 316	903	3 789	90	2 782	84	1 007	112
Brandenburg	11	1 471	346	1 125	1 437	98	292	84	1 145	102
Bremen	4	881	786	95	718	81	659	84	59	62
Hamburg 4)	12	2 944	1 956	988	2 187	74	1 292	66	895	91
Hessen	13	4 834	3 451	1 383	4 513	93	2 867	83	1 646	119
Mecklenburg-Vorpommern	7	1 240	213	1 027	836	67	124	58	712	89
Niedersachsen	26	5 939	3 883	2 056	4 907	83	3 082	80	1 815	88
Nordrhein-Westfalen	37	16 667	10 567	6 100	14 928	90	7 880	75	7 048	116
Rheinland-Pfalz	11	3 388	2 525	861	2 812	83	2 133	84	679	79
Saarland	3	814	619	195	661	81	289	47	372	191
Sachsen	16	3 229	1 337	1 892	2 329	72	754	56	1 575	83
Sachsen-Anhalt	9	2 526	795	1 731	1 020	40	268	34	752	43
Schleswig-Holstein	5	1 535	1 134	401	1 188	77	769	68	419	104
Thüringen	6	2 044	474	1 570	729	36	192	41	537	34
davon (1994):										
Baden-Württemberg	20	7 843	4 458	3 387	7 485	95	3 062	69	4 423	131
Bayern	38	10 842	7 095	3 747	10 063	93	6 422	91	3 641	97
Berlin	7	4 246	3 337	909	3 883	91	2 818	84	1 065	117
Brandenburg	11	1 536	343	1 193	1 528	99	297	87	1 231	103
Bremen	4	877	782	95	669	76	616	79	53	58
Hamburg	11	2 974	1 909	1 065	2 323	78	1 214	64	1 109	104
Hessen	13	5 000	3 358	1 642	4 255	85	2 753	82	1 502	91
Mecklenburg-Vorpommern	5	1 060	224	836	1 111	105	118	53	993	119
Niedersachsen	26	5 888	3 846	2 042	4 896	83	2 977	77	1 919	94
Nordrhein-Westfalen	38	17 384	10 919	6 465	14 351	83	7 833	70	6 718	104
Rheinland-Pfalz	11	3 393	2 514	879	2 779	82	2 082	83	697	79
Saarland	3	814	619	195	673	83	443	72	230	118
Sachsen	12	3 083	1 337	1 746	2 817	91	1 135	85	1 682	96
Sachsen-Anhalt	9	2 218	766	1 452	1 272	57	292	36	960	87
Schleswig-Holstein	5	1 584	1 170	394	1 188	76	869	74	319	81
Thüringen	6	2 044	474	1 570	896	49	181	38	815	52

1) 1970 gab es neben der Unterbringung in der Anstalt auch die Unterbringung auf Außenarbeitsstellen mit Gefangenenunterkunft; sie ist nur in der Spalte "insgesamt" berücksichtigt.

2) Belegung jeweils in % der Belegungsfähigkeit.
3) Einschl. Berlin-Ost.
4) Für Hamburg Ergebnisse aus 1991.

4 Strafvollzug
4.2 Art der Zugänge und Art der Abgänge

Jahr — Land	Zugänge 1)				Abgänge 1)			
	insgesamt	darunter			insgesamt	darunter		
		Erstaufnahmen (aus der Freiheit)	erstmalige Aufnahmen an einer Vollzugs- anstalt	Straf- antritte		Entlas- sungen in die Freiheit	Ende der Strafe	Aussetzung des Strafrechts
Früheres Bundesgebiet 1970	313 840	.	.	59 544	317 287	71 818	54 481	17 157
1980	484 294	.	.	52 936	483 456	62 222	43 833	18 389
1990	512 539	88 071	192 327	40 238	512 105	53 392	35 310	18 082
1991	520 161	98 112	200 923	39 049	518 324	51 798	34 987	16 809
1992 2)3)	529 911	.	.	40 910	526 576	53 050	36 740	16 310
Deutschland 1993 3)	617 561	141 282	287 459	49 893	611 392	60 309	42 518	17 791
1994	638 984	169 490	312 144	55 057	638 681	67 545	49 031	18 514
davon (1992):								
Baden-Württemberg	66 494	.	.	4 312	66 053	7 546	4 963	2 583
Bayern	83 259	.	.	9 366	82 648	10 323	7 605	2 718
Berlin 2)	17 598	.	.	2 859	17 357	3 426	2 825	601
Bremen	3 436	.	.	1 080	3 396	1 109	897	212
Hamburg 3)	29 763	.	.	715	29 642	1 904	1 011	893
Hessen	51 669	.	.	3 384	51 528	4 250	2 691	1 559
Niedersachsen	60 825	.	.	4 082	60 508	5 919	4 112	1 807
Nordrhein-Westfalen	167 561	.	.	10 913	166 404	13 350	9 223	4 127
Rheinland-Pfalz	27 822	.	.	2 060	27 609	2 660	1 590	1 070
Saarland	7 952	.	.	712	7 974	799	518	281
Schleswig-Holstein	13 532	.	.	1 447	13 457	1 764	1 305	459
davon (1993):								
Baden-Württemberg	72 888	13 946	32 652	4 814	72 275	7 928	5 334	2 594
Bayern	88 777	24 654	38 010	9 908	87 892	10 456	7 732	2 724
Berlin	19 359	9 771	13 011	3 169	19 073	3 887	3 111	776
Brandenburg	11 315	3 250	5 849	797	10 879	1 044	823	221
Bremen	4 054	1 339	3 741	1 189	4 031	1 199	958	241
Hamburg 3)	29 763	5 892	7 609	715	29 642	1 904	1 011	893
Hessen	58 056	10 872	21 301	3 722	55 787	4 469	2 822	1 647
Mecklenburg-Vorpommern	6 107	2 352	4 276	940	5 866	850	717	133
Niedersachsen	64 346	12 854	27 585	4 453	64 272	5 835	3 992	1 843
Nordrhein-Westfalen	179 087	34 173	77 227	11 865	177 327	13 835	9 522	4 313
Rheinland-Pfalz	30 729	4 757	9 460	2 129	30 387	2 573	1 532	1 041
Saarland	7 745	1 601	2 087	873	7 683	831	513	318
Sachsen	18 256	6 993	10 967	1 640	15 707	1 678	1 341	337
Sachsen-Anhalt	9 401	3 280	4 694	2 157	9 145	1 596	1 436	160
Schleswig-Holstein	14 053	3 584	5 763	1 418	14 011	1 717	1 282	435
Thüringen	7 625	1 964	3 227	104	7 435	507	392	115
davon (1994):								
Baden-Württemberg	75 190	16 178	36 465	4 975	75 069	8 120	5 433	2 687
Bayern	87 867	45 138	71 536	10 074	88 219	10 950	8 231	2 719
Berlin	19 523	9 662	13 876	3 664	19 429	3 981	3 165	816
Brandenburg	14 420	4 787	7 341	1 470	14 330	1 653	1 382	271
Bremen	3 261	1 284	3 017	1 144	3 310	1 228	1 032	196
Hamburg	39 601	7 447	9 439	403	39 608	2 127	1 421	706
Hessen	57 006	10 403	21 060	3 622	57 264	4 604	2 934	1 670
Mecklenburg-Vorpommern	9 131	3 156	5 644	1 300	8 856	1 153	949	204
Niedersachsen	59 260	12 174	26 878	4 317	59 271	6 022	4 231	1 791
Nordrhein-Westfalen	180 390	34 170	76 044	14 510	180 967	16 903	12 243	4 660
Rheinland-Pfalz	28 455	4 471	9 368	2 193	28 488	2 710	1 567	1 143
Saarland	7 566	1 564	2 009	868	7 554	796	518	278
Sachsen	20 324	9 093	13 113	3 008	19 836	2 936	2 414	522
Sachsen-Anhalt	12 112	3 507	5 966	1 793	11 860	1 934	1 683	251
Schleswig-Holstein	15 203	3 581	6 095	1 555	15 212	1 785	1 355	430
Thüringen	9 675	2 877	4 293	161	9 408	643	473	170

1) Als Zugänge bzw. Abgänge werden auch Veränderungen der Art des Vollzugs gezählt (z. B. aus Untersuchungshaft in Strafhalt) und Überweisungen von einer in eine andere Anstalt.

2) Einschl. Berlin-Ost.

3) Für Hamburg Ergebnisse aus 1991.

4 Strafvollzug
4.3 Art des Vollzugs jeweils am 31. Dezember

Jahr Land	Gefangene und Verwahrte insgesamt	Unter- suchungs- haft	Jugend- strafe	Freiheitsstrafe		Sicherungs- verwahrung	Sonstige Freiheitsentziehung		
				zusammen	darunter Ereutzfrei- heitsstrafe		zu- sammen	darunter	
								Straf- arrest	Abchie- bungshaft
Früheres Bundesgebiet 1970	42 943	13 038	4 653	23 965	.	531	756	6	.
1980	51 889	14 929	5 691	30 072	1 278	195	1 002	25	288
1990	44 335	14 070	3 421	25 581	1 580	189	1 074	6	462
1991 1)	43 705	14 415	3 263	24 644	1 449	174	1 209	4	517
1992 1)2)	46 919	16 413	3 325	25 186	1 541	173	1 822	10	1 061
Deutschland 1993 3)	59 833	21 787	4 105	30 258	2 255	183	3 500	7	2 584
1994	60 289	20 203	4 265	32 446	2 312	180	3 195	6	2 323
davon (1992):									
Baden-Württemberg	6 751	2 340	432	3 645	279	31	303	1	80
Bayern	9 530	3 554	535	5 021	254	40	380	3	205
Berlin 2)	3 503	1 110	221	2 126	104	10	36	-	16
Bremen	695	211	28	451	26	-	5	-	5
Hamburg
Hessen	4 244	1 840	271	2 034	111	13	86	-	35
Niedersachsen	4 833	1 288	457	2 811	197	11	266	.	201
Nordrhein-Westfalen	13 168	4 667	1 052	6 850	476	54	545	6	357
Rheinland-Pfalz	2 470	838	206	1 325	54	14	87	-	67
Saarland	579	205	39	309	4	-	26	-	23
Schleswig-Holstein	1 146	360	84	614	36	-	88	-	72
davon (1993):									
Baden-Württemberg	7 364	2 708	456	3 844	371	32	324	1	115
Bayern	10 415	3 793	585	5 329	383	42	668	1	512
Berlin	3 789	1 263	240	2 219	134	10	57	-	14
Brandenburg	1 437	730	76	606	56	-	25	-	9
Bremen	718	200	30	473	38	-	15	-	14
Hamburg 3)	2 187	877	59	1 159	83	10	82	-	67
Hessen	4 513	1 941	270	2 081	104	18	203	1	160
Mecklenburg-Vorpommern	836	369	65	360	58	-	42	-	33
Niedersachsen	4 907	1 309	461	2 767	179	13	357	-	283
Nordrhein-Westfalen	14 928	5 236	1 227	7 330	516	43	1 092	2	872
Rheinland-Pfalz	2 812	1 014	228	1 489	55	14	67	2	50
Saarland	661	225	45	328	19	-	63	-	58
Sachsen	2 329	1 099	144	906	118	-	180	-	118
Sachsen-Anhalt	1 020	365	83	457	53	-	115	-	94
Schleswig-Holstein	1 188	331	90	606	60	1	160	-	140
Thüringen	729	327	46	304	30	-	52	-	45
davon (1994):									
Baden-Württemberg	7 485	2 574	460	3 991	322	33	427	-	220
Bayern	10 063	3 348	566	5 495	384	48	606	-	476
Berlin	3 883	1 183	258	2 386	133	8	48	-	18
Brandenburg	1 528	683	107	717	47	-	21	-	4
Bremen	669	150	38	477	38	-	4	1	2
Hamburg	2 323	747	37	1 412	90	8	119	-	103
Hessen	4 255	1 755	272	2 017	117	17	194	2	154
Mecklenburg-Vorpommern	1 111	424	153	464	81	-	70	-	43
Niedersachsen	4 896	1 329	399	2 841	186	12	315	2	239
Nordrhein-Westfalen	14 351	4 648	1 144	7 665	508	40	854	1	696
Rheinland-Pfalz	2 779	820	236	1 638	77	13	72	-	47
Saarland	673	197	42	372	17	-	62	-	58
Sachsen	2 817	1 191	229	1 239	137	-	158	-	71
Sachsen-Anhalt	1 272	460	151	604	64	-	57	-	24
Schleswig-Holstein	1 188	305	85	670	43	1	127	-	111
Thüringen	996	389	88	458	68	-	61	-	57

1) Ohne Hamburg.
2) Einschl. Berlin-Ost.

3) Für Hamburg Ergebnisse aus 1991.

4 Strafvollzug

4.4 Strafgefangene am 31. März 1992 nach demographischen und kriminologischen Merkmalen *) Grundzahlen

Merkmale	Strafgefangene insgesamt			Freiheitsstrafe 1)			Jugendstrafe 2)		
	insgesamt	männlich	weiblich	zusammen	männlich	weiblich	zusammen	männlich	weiblich
Strafgefangene insgesamt	39 291	37 721	1 570	35 401	33 940	1 461	3 890	3 781	109
Deutsche	32 924	31 525	1 399	30 076	28 781	1 295	2 848	2 744	104
Ausländer	6 367	6 196	171	5 325	5 159	166	1 042	1 037	5
Altersgruppe									
14 bis unter 18 Jahren	318	315	3	-	-	-	318	315	3
18 bis unter 25 Jahren	7 385	7 129	236	3 836	3 703	133	3 529	3 426	103
25 bis unter 30 Jahren	9 359	8 964	395	9 316	8 924	392	43	40	3
30 bis unter 40 Jahren	13 047	12 549	498	13 047	12 549	498	-	-	-
40 bis unter 50 Jahren	6 023	5 741	282	6 023	5 741	282	-	-	-
50 und mehr Jahre	3 179	3 023	156	3 179	3 023	156	-	-	-
Familienstand									
ledig	23 022	22 408	614	19 311	18 788	523	3 711	3 620	91
verheiratet	8 622	8 112	510	8 459	7 960	499	163	152	11
verwitwet	591	504	87	589	503	86	2	1	1
geschieden	7 056	6 697	359	7 042	6 689	353	14	8	6
Vollzugsdauer									
Voraussichtliche Dauer 3)									
bis unter 3 Monate	3 360	3 179	181	3 324	3 144	180	36	35	1
3 bis einschl. 12 Monate	13 090	12 438	652	12 012	11 407	605	1 078	1 031	47
mehr als 1 bis einschl. 5 Jahre	16 870	16 330	540	14 294	13 812	482	2 576	2 518	58
mehr als 5 bis einschl. 15 Jahre	4 653	4 507	146	4 462	4 319	143	191	188	3
unbestimmte Dauer	11	11	-	2	2	-	9	9	-
lebenslang	1 307	1 256	51	1 307	1 256	51	-	-	-
Häufigkeit und Art der Vorstrafen									
nicht vorbestraft	11 817	11 132	685	9 444	8 818	626	2 373	2 314	59
vorbestraft	27 474	26 589	885	25 957	25 122	835	1 517	1 467	50
Zahl der Vorstrafen									
einmal	6 124	5 873	251	5 110	4 898	212	1 014	975	39
zwei- bis viermal	10 265	9 907	358	9 798	9 451	347	467	456	11
fünf- bis zehnmal	8 123	7 903	220	8 088	7 868	220	35	35	-
öfter	2 962	2 906	56	2 961	2 905	56	1	1	-
Art der (schwersten) Vorstrafe									
Freiheitsstrafe	19 230	18 607	623	19 156	18 538	618	74	69	5
Jugendstrafe	3 861	3 789	72	2 588	2 548	40	1 273	1 241	32
sonstige Strafe	4 383	4 193	190	4 213	4 036	177	170	157	13

*) Aktuellere Angaben lagen noch nicht vor.

1) Einschl. Jugendstrafe bei Verurteilten, die gemäß § 92 JGG aus dem Jugendstrafvollzug ausgenommen sind.

2) Einschl. Freiheitsstrafe bei Verurteilten, die gemäß § 114 JGG in der Jugendstrafanstalt vollzogen wird.

3) Hierbei handelt es sich um die erkannte Strafe ausschl. einer angerechneten Untersuchungshaft, aber einschl. eines eventuell auszusetzenden Strafrestes.

5 Bewährungshilfe

5.1 Unterstellungen unter Bewährungsaufsicht nach dem angewandten Strafrecht und dem Geschlecht der Probanden *)

Stichtag 31. 12. Land	Zahl der Unterstellungen 1)								dar. Mehrfach- unterstellungen 2)			
	insgesamt			nach allgemeinem Strafrecht		nach Jugend- strafrecht		zusammen	% 3)	männlich	weiblich	
	insgesamt	männlich	weiblich	zusammen	dar. weibl.	zusammen	dar. weibl.					
Früheres Bundesgebiet	1970	39 503	37 800	1 903	17 560		21 943					
	1980	93 840	86 295	7 545	53 472	4 542	40 368	3 003	9 083	9,7	8 381	702
	1990	131 381	119 612	11 769	97 579	9 777	33 802	1 992	25 231	19,2	23 088	2 143
	1991	130 750	118 877	11 873	98 912	10 068	31 838	1 807	26 105	20,0	23 844	2 261
	1992	128 318	116 323	11 995	97 874	10 230	30 444	1 765	23 220	18,1	20 965	2 255
davon (1992):												
Baden-Württemberg		17 239	15 591	1 648	12 837	1 411	4 402	237	2 421	14,0	2 145	278
Bayern		15 897	14 453	1 444	10 832	1 118	5 265	326	2 108	13,2	1 929	177
Berlin-West 4)		4 766	4 219	547	3 733	488	1 033	59	809	17,0	703	108
Bremen		2 112	1 935	177	1 794	183	318	14	453	21,4	419	34
Hamburg 4)		4 665	4 282	383	3 766	329	899	54	1 466	31,4	1 350	116
Hessen		12 220	11 053	1 167	10 006	1 036	2 214	131	2 466	20,2	2 235	231
Niedersachsen		16 856	15 294	1 562	13 987	1 390	2 889	172	3 677	21,8	3 343	334
Nordrhein-Westfalen		40 172	38 360	3 812	30 597	3 250	9 575	562	7 122	17,7	6 417	705
Rheinland-Pfalz 4)		8 039	7 230	809	5 899	681	2 140	128	1 542	19,2	1 376	166
Saarland		2 230	2 047	183	1 517	128	713	57	209	9,4	182	27
Schleswig-Holstein 4)		4 122	3 859	263	3 126	238	998	25	949	23,0	866	63

5.2 Unterstellungen unter Bewährungsaufsicht jeweils am 31. Dezember nach Unterstellungsgründen *)

Stichtag 31. 12. Land	Unterstellungen nach allgemeinem Strafrecht 1)					Unterstellungen nach Jugendstrafrecht 1)						
	zu- sammen	aufgrund Strafaussetzung		aufgrund Aussetzung des Strafrestes		zu- sammen	Verhängung der Jugend- strafe nach § 27 JGG	aufgrund Aussetzung der Jugendstrafe		aufgrund Aussetzung des Restes einer Jugendstrafe 5)		
		zu- sammen	dar. im Wege der Gnade	zu- sammen	dar. im Wege der Gnade			zu- sammen	dar. im Wege der Gnade	zu- sammen	dar. im Wege der Gnade	
Früheres Bundesgebiet	1970	17 560	7 109	566	10 451	1 135	21 943	2 174	13 370	63	6 399	46
	1980	53 472	27 283	1 086	26 209	1 089	40 368	3 852	27 181	147	9 535	123
	1990	97 579	55 259	1 287	42 320	747	33 802	2 424	22 480	94	8 888	66
	1991	98 912	56 248	1 184	42 664	718	31 838	2 371	21 209	85	6 258	73
	1992	97 874	56 489	1 229	41 405	680	30 444	2 538	20 373	74	7 533	62
davon (1992):												
Baden-Württemberg		12 837	7 974	113	4 863	68	4 402	441	2 742	7	1 219	14
Bayern		10 832	5 943	60	4 889	26	5 265	381	3 309	2	1 575	2
Berlin-West 4)		3 733	2 333	212	1 400	81	1 033	49	740	10	244	4
Bremen		1 794	1 027	11	767	12	318	34	223	1	61	-
Hamburg 4)		3 766	1 852	137	1 914	61	899	92	608	6	199	3
Hessen		10 006	5 519	110	4 487	48	2 214	218	1 524	2	472	3
Niedersachsen		13 987	8 486	85	5 481	74	2 889	284	1 891	5	714	6
Nordrhein-Westfalen		30 597	17 773	369	12 824	228	9 575	667	6 749	28	2 159	19
Rheinland-Pfalz 4)		5 899	3 130	77	2 769	34	2 140	184	1 473	4	483	9
Saarland		1 517	830	4	887	4	713	30	510	1	173	1
Schleswig-Holstein 4)		3 126	1 802	51	1 324	24	998	158	604	8	234	1

5.3 Beendete Unterstellungen unter Bewährungsaufsicht nach Beendigungsgründen *)

Jahr Land	Beendete Unterstellungen nach allgemeinem Strafrecht					Beendete Unterstellungen nach Jugendstrafrecht					
	zu- sammen	abgeschlossen durch Bewährung 6)		Widerruf		zu- sammen	abgeschlossen durch Bewährung 7)		Widerruf 8)		
		Anzahl	Prozent	zu- sammen	dar. nur oder auch wegen neuer Straftat		Anzahl	Prozent	zu- sammen	dar. nur oder auch wegen neuer Straftat	
Früheres Bundesgebiet	1970	4 542	2 039	44,9	2 503	1 441	9 093	4 823	53,0	4 270	3 080
	1980	15 387	9 085	59,0	6 302	5 142	15 505	9 689	63,8	5 616	4 892
	1990	27 686	19 304	69,7	8 382	7 390	13 109	9 793	74,7	3 316	2 902
	1991	29 480	20 797	70,5	8 663	7 598	12 400	9 413	75,9	2 987	2 597
	1992 9)	30 402	21 544	70,9	8 658	7 755	11 687	8 657	74,1	3 030	2 578
davon (1992):											
Baden-Württemberg		4 299	3 101	72,8	1 168	977	1 849	1 233	74,8	416	358
Bayern		3 090	2 091	67,7	999	826	1 902	1 371	72,1	531	409
Berlin-West 4)		1 547	1 139	73,6	408	361	441	369	83,7	72	67
Bremen		618	414	67,0	204	184	158	112	71,8	44	43
Hamburg 4)		994	708	71,2	286	262	380	309	81,3	71	69
Hessen		3 284	2 418	73,6	866	750	917	688	75,0	229	203
Niedersachsen		4 450	3 166	71,1	1 284	1 172	1 135	780	68,7	355	301
Nordrhein-Westfalen		9 450	6 482	68,6	2 968	2 665	3 677	2 658	72,3	1 019	882
Rheinland-Pfalz 4)		1 369	1 039	75,9	330	271	732	592	80,9	140	116
Saarland		331	240	72,5	91	80	257	193	75,1	64	57
Schleswig-Holstein 4)		1 000	746	74,6	254	227	441	352	79,8	89	73

*) Früheres Bundesgebiet; aktuellere Angaben liegen noch nicht vor.

1) Ohne Unterstellungen bei ehrenamtlichen Bewährungshelfern/innen.

2) Unterstellungen von Probanden, für die gleichzeitig bei denselben Bewährungshelfern/derselben Bewährungshelferinnen noch (mindestens) eine weitere Unterstellung besteht.

3) Anteil an Spalte 1.

4) Ergebnisse aus 1991.

5) Einschl. erneuter Anordnung nach § 24 Abs. 2 JGG.

6) Einschl. Straferlaß.

7) Einschl. Erlaß der Jugendstrafe.

8) Einschl. Verhängung der Jugendstrafe nach § 30 Abs. 1 Jugendgerichtsgesetz (JGG).

9) Für 1992 ohne Unterstellungen nach Jugendstrafrecht, die durch Einbeziehung in ein neues Urteil beendet wurden.

4 Strafvollzug

4.4 Strafgefangene am 31. März 1992 nach demographischen und kriminologischen Merkmalen *) Prozent

Merkmale	Strafgefangene insgesamt			Freiheitsstrafe 1)			Jugendstrafe 2)		
	insgesamt	männlich	weiblich	zusammen	männlich	weiblich	zusammen	männlich	weiblich
Strafgefangene insgesamt	100	100	100	100	100	100	100	100	100
Deutsche	83,8	83,6	89,1	85,0	84,8	88,6	73,2	72,6	95,4
Ausländer	16,2	16,4	10,9	15,0	15,2	11,4	26,8	27,4	4,6
Altersgruppe									
14 bis unter 18 Jahren	0,8	0,8	0,2	-	-	-	8,2	8,3	2,8
18 bis unter 25 Jahren	18,7	18,9	15,0	10,8	10,9	9,1	90,7	90,6	94,5
25 bis unter 30 Jahren	23,8	23,8	25,2	26,3	26,3	26,8	1,1	1,1	2,8
30 bis unter 40 Jahren	33,2	33,3	31,7	36,9	37,0	34,1	-	-	-
40 bis unter 50 Jahren	15,3	15,2	18,0	17,0	16,9	19,3	-	-	-
50 und mehr Jahre	8,1	8,0	9,9	9,0	8,9	10,7	-	-	-
Familienstand									
ledig	58,6	59,4	39,1	54,5	55,4	35,8	95,4	95,7	83,5
verheiratet	21,9	21,5	32,5	23,9	23,5	34,2	4,2	4,0	10,1
verwitwet	1,5	1,3	5,5	1,7	1,5	5,9	0,1	0,0	0,9
geschieden	18,0	17,8	22,9	19,9	19,7	24,2	0,4	0,2	5,5
Vollzugsdauer									
Voraussichtliche Dauer 3)									
bis unter 3 Monate	8,6	8,4	11,5	9,4	9,3	12,3	0,9	0,9	0,9
3 bis einschl. 12 Monate	33,3	33,0	41,5	33,9	33,6	41,4	27,7	27,3	43,1
mehr als 1 bis einschl. 5 Jahre	42,9	43,3	34,4	40,4	40,7	33,0	66,2	66,6	53,2
mehr als 5 bis einschl. 15 Jahre	11,8	11,9	9,3	12,6	12,7	9,8	4,9	5,0	2,8
unbestimmte Dauer	0,0	0,0	-	0,0	0,0	-	0,2	0,2	-
lebenslang	3,3	3,3	3,2	3,7	3,7	3,5	-	-	-
Häufigkeit und Art der Vorstrafen									
nicht vorbestraft	30,1	29,5	43,6	26,7	26,0	42,8	61,0	61,2	54,1
vorbestraft	69,9	70,5	56,4	73,3	74,0	57,2	39,0	38,8	45,9
Zahl der Vorstrafen									
einmal	15,6	15,6	16,0	14,4	14,4	14,5	26,1	25,8	35,8
zwei- bis viermal	26,1	26,3	22,8	27,7	27,8	23,8	12,0	12,1	10,1
fünf- bis zehnmal	20,7	21,0	14,0	22,8	23,2	15,1	0,9	0,9	-
öfter	7,5	7,7	3,6	8,4	8,6	3,8	0,0	0,0	-
Art der (schwersten) Vorstrafe									
Freiheitsstrafe	48,9	49,3	39,7	54,1	54,6	42,3	1,9	1,8	4,6
Jugendstrafe	9,8	10,0	4,6	7,3	7,5	2,7	32,7	32,8	29,4
sonstige Strafe	11,2	11,1	12,1	11,9	11,9	12,1	4,4	4,2	11,9

*) Aktuellere Angaben lagen noch nicht vor.

1) Einschl. Jugendstrafe bei Verurteilten, die gemäß § 92 JGG aus dem Jugendstrafvollzug ausgenommen sind.

2) Einschl. Freiheitsstrafe bei Verurteilten, die gemäß § 114 JGG in der Jugendstrafanstalt vollzogen wird.

3) Hierbei handelt es sich um die erkannte Strafe aussch. einer angerechneten Untersuchungshaft, aber einschl. eines eventuell auszusetzenden Strafrestes.

Fachserie 10: Rechtspflege

Reihe 1: Ausgewählte Zahlen für die Rechtspflege

Die *jährlich* erscheinende Veröffentlichung bietet eine Auswahl der wichtigsten Ergebnisse aller Rechtspflegestatistiken, die sachlich und regional tiefer gegliedert in den Reihen 2 bis 5 nachgewiesen werden. Die zusammenfassenden Übersichten enthalten ausgewählte Angaben über Organisation, Personal und Geschäftsanfall im Gerichtswesen, die polizeiliche Tatermittlung (Straftaten und Tatverdächtige), die gerichtliche Strafverfolgung (Verurteilte, Straftaten und Sanktionen), den Strafvollzug (Justizvollzugsanstalten und Strafgefängene) sowie die Bewährungshilfe.

Reihe 2: Gerichte und Staatsanwaltschaften

Dieser Jahresbericht enthält Angaben über den Geschäftsanfall und dessen Erledigung bei den ordentlichen Gerichten, den Verwaltungsgerichten, den Finanzgerichten und den Staatsanwaltschaften. Die Daten sind gegliedert nach Instanzen und Ländern, teils auch nach OLG-Bezirken, ferner nach Art der Erledigung und Dauer der Verfahren. Ergänzend wird ein Überblick über Gerichte bzw. über Gerichtsbezirke und deren Einwohnerzahl sowie über das Personal der ordentlichen Gerichte und der Staats- (Amts-)anwaltschaften gegeben.

Bis einschl. Berichtsjahr 1989 enthielt die Reihe 2 unter der Bezeichnung "Zivilgerichte und Strafgerichte" nur Informationen über die Geschäftsabwicklung für die ordentlichen Gerichte.

Reihe 2. S: Gerichte - Geschäftsentwicklung

Vom Berichtsjahr 1991 an wird hier erstmals die Tätigkeit der Gerichte im früheren Bundesgebiet und in den neuen Ländern dargestellt. Da die Justizgeschäftsstatistik in den neuen Ländern vorerst noch nicht in der gleichen detaillierten Form durchgeführt werden kann wie im früheren Bundesgebiet, beschränken sich die Nachweisungen in diesem jährlich erscheinenden Heft auf die Eckzahlen der Geschäftsentwicklung.

Reihe 3: Strafverfolgung

In dieser *jährlich* erscheinenden Veröffentlichung wird über die abgeurteilten Personen (Erwachsene, Heranwachsende, Jugendliche) nach Art der Entscheidung und nach Ländern berichtet. Bei den Verurteilten werden detaillierte demographische

Merkmale (Alter zur Tatzeit, Staatsangehörigkeit sowie kriminologische Besonderheiten nachgewiesen. Außerdem informiert die Strafverfolgungsstatistik ausführlich über die Art der Straftat sowie über die Art und Höhe der erkannten Strafen und über die angeordneten Maßnahmen und Maßregeln. (Untersuchungshaft und Vorstrafen).

Reihe 4: Strafvollzug

Seit dem Berichtsjahr 1990 wird die Reihe 4 "Strafvollzug" in Reihe 4.1 "Strafvollzug - Demographische und kriminologische Merkmale der Strafgefangenen am 31.3.19.." und Reihe 4.2 "Strafvollzug - Anstalten, Bestand und Bewegung der Gefangenen" gegliedert. Die *jährliche* Berichterstattung wird beibehalten.

Beide Veröffentlichungen enthalten lange Reihen für wichtige Merkmale der Strafvollzugsstatistik.

Reihe 4.1 vermittelt einen Überblick über die am Stichtag einsitzenden Strafgefangenen und Verwahrten nach Alter, Geschlecht, Familienstand, Staatsangehörigkeit, Wohnsitz, Straftat, Dauer der Strafen, Art des Vollzugs und Häufigkeit der Vorstrafen sowie über Wiedereinlieferungsabstände.

Reihe 4.2 enthält Angaben über die Belegungsfähigkeit und tatsächliche Belegung der Vollzugsanstalten, über die Art des Vollzugs (also z.B. auch über Untersuchungs- und Abschiebehäft) sowie über die Gründe des Zugangs und des Abgangs.

Reihe 5: Bewährungshilfe

Dieser *jährliche* Bericht informiert über die hauptamtlichen Bewährungshelfer und die ihnen übertragenen Unterstellungen unter Bewährungsaufsicht. Bei Beendigung einer Unterstellung wird nach Unterstellungs- und Beendigungsgründen sowie nach persönlichen und kriminologischen Merkmalen differenziert.



STATISTISCHES BUNDESAMT
GUSTAV-STRESEMANN-RING 11
65189 WIESBADEN

Veröffentlichungen und Prospekte sind durch den Verlag METZLER-POESCHEL, Verlagsauslieferung Hermann Leins, Postfach 11 52, 72125 Kusterdingen, erhältlich.

**Strafmündige deutsche Bevölkerung am 1. 1.
nach Altersklassen
(Früheres Bundesgebiet)**

1992


Geschlecht	Strafmündige Deutsche insgesamt	Jugendliche (14 - u. 18 J.)	Heranwachsende (18 - u. 21 J.)	Erwachsene	
				zusammen (21 J. und mehr)	darunter 40 J. und mehr
Männlich.....	23 808 636	1 105 666	999 807	21 703 163	12 736 355
Weiblich.....	26 528 100	1 053 531	962 296	24 512 273	15 906 068
Insgesamt.....	50 336 736	2 159 197	1 962 103	46 215 436	28 642 423
Geschlecht	im Alter von ... bis unter ... Jahren				
	14 - 16	16 - 18	18 - 21	21 - 25	25 - 30
Männlich.....	551 104	554 562	999 807	1 877 565	2 636 456
Weiblich.....	524 368	529 163	962 296	1 792 651	2 522 741
Insgesamt.....	1 075 472	1 083 725	1 962 103	3 670 216	5 159 197
Geschlecht	im Alter von ... bis unter ... Jahren				
	30 - 40	40 - 50	50 - 60	60 - 70	70 und mehr
Männlich.....	4 452 787	3 661 408	4 143 078	2 815 223	2 116 646
Weiblich.....	4 290 813	3 584 617	4 181 407	3 593 219	4 546 825
Insgesamt.....	8 743 600	7 246 025	8 324 485	6 408 442	6 663 471

1993

Geschlecht	Strafmündige Deutsche insgesamt	Jugendliche (14 - u. 18 J.)	Heranwachsende (18 - u. 21 J.)	Erwachsene	
				zusammen (21 J. und mehr)	darunter 40 J. und mehr
Männlich.....	23 873 626	1 108 869	911 374	21 853 383	12 878 573
Weiblich.....	26 554 957	1 055 469	882 188	24 617 300	15 981 484
Insgesamt.....	50 428 583	2 164 338	1 793 562	46 470 683	28 860 037
Geschlecht	im Alter von ... bis unter ... Jahren				
	14 - 16	16 - 18	18 - 21	21 - 25	25 - 30
Männlich.....	551 906	556 963	911 374	1 748 638	2 644 157
Weiblich.....	523 950	531 519	882 188	1 678 772	2 533 980
Insgesamt.....	1 075 856	1 088 482	1 793 562	3 427 410	5 178 137
Geschlecht	im Alter von ... bis unter ... Jahren				
	30 - 40	40 - 50	50 - 60	60 - 70	70 und mehr
Männlich.....	4 582 015	3 693 364	4 184 179	2 843 576	2 157 454
Weiblich.....	4 423 064	3 617 045	4 221 477	3 515 949	4 626 993
Insgesamt.....	9 005 099	7 310 409	8 405 656	6 359 525	6 784 447

1994

Geschlecht	Strafmündige Deutsche insgesamt	Jugendliche (14 - u. 18 J.)	Heranwachsende (18 - u. 21 J.)	Erwachsene	
				zusammen (21 J. und mehr)	darunter 40 J. und mehr
Männlich.....	23 917 749	1 123 478	860 845	21 933 426	13 008 728
Weiblich.....	26 557 357	1 071 034	833 110	24 653 213	16 044 033
Insgesamt.....	50 475 106	2 194 512	1 693 955	46 586 639	29 052 761
Geschlecht	im Alter von ... bis unter ... Jahren				
	14 - 16	16 - 18	18 - 21	21 - 25	25 - 30
Männlich.....	559 772	563 706	860 845	1 591 302	2 607 922
Weiblich.....	533 035	537 999	833 110	1 538 509	2 503 171
Insgesamt.....	1 092 807	1 101 705	1 693 955	3 129 811	5 111 093
Geschlecht	im Alter von ... bis unter ... Jahren				
	30 - 40	40 - 50	50 - 60	60 - 70	70 und mehr
Männlich.....	4 725 474	3 712 299	4 236 834	2 879 946	2 179 649
Weiblich.....	4 567 500	3 638 056	4 275 812	3 450 937	4 679 228
Insgesamt.....	9 292 974	7 350 355	8 512 646	6 330 883	6 858 877



Schriftenreihe „Im Blickpunkt“



Statistisches Bundesamt

Die Reihe „Im Blickpunkt“ bietet Daten und Fakten zu einer Vielzahl interessanter und aktueller Themenbereiche. Jeder Band ist einem eigenen Schwerpunkt gewidmet — einer bestimmten Bevölkerungsgruppe, wie älteren Menschen, Familien, Jugendlichen, Frauen, oder einem sachbezogenen Thema, zum Beispiel dem Kulturbereich. Das statistische Material wird leserfreundlich präsentiert und ist textlich umfassend kommentiert, wobei zahlreiche Schaubilder die jeweiligen Sachverhalte noch verdeutlichen. Das macht die Reihe „Im Blickpunkt“ nicht nur für Fachleute aus Politik, staatlichen und privaten Organisationen oder aus Wissenschaft und Forschung interessant, sondern auch zu einer vielseitigen Informationsquelle für alle interessierten Bürgerinnen und Bürger, die umfassende und zuverlässige Angaben zu einem aktuellen Thema suchen.

Ausländische Bevölkerung in Deutschland

1995: 140 Seiten, broschiert, DM 22,80
Bestellnummer: 1021202-95900 · ISBN: 3-8246-0459-0

Jeder zwölfte Einwohner Deutschlands besitzt eine andere als die deutsche Staatsbürgerschaft. Gut ein Viertel der ausländischen Bürgerinnen und Bürger lebt bereits zwanzig Jahre oder länger in Deutschland, etwa die Hälfte von ihnen mehr als zehn Jahre. Trotzdem sind die Einbürgerungszahlen niedrig, und die Lage auf dem Arbeitsmarkt stellt sich für ausländische Arbeitssuchende besonders problematisch dar.

Der Band dokumentiert demographische und Familienstrukturen der ausländischen Bevölkerung, Zu- und Fortzüge, Wohnverhältnisse, Bildungsstruktur, Erwerbstätigkeit, Sozialhilfebezug, Strafverfolgung, Schwerbehinderungen, Einbürgerungen und die Entwicklung der Zahl der Asylanträge.

Kultur in Deutschland – Zahlen und Fakten

1994: 410 Seiten, broschiert, DM 28,80
Bestellnummer: 1021800-94900 · ISBN: 3-8246-0369-1

In dem Band wird anschaulich gezeigt, wie bunt und vielfältig das kulturelle Leben in Deutschland ist. Hierzu hat das Statistische Bundesamt im Auftrag des Bundesministeriums des Innern eine Vielzahl von Datenquellen zu den Kultursparten Museen und Archive, Literatur, Musik, darstellende und bildende Kunst, Film und Video, Hörfunk und Fernsehen sowie Soziokultur, zum Beispiel Künstlerhäusern, ausgewertet.

Zahlreiche externe Fachleute haben für „Kultur in Deutschland — Zahlen und Fakten“ Hintergrundinformationen geliefert und die Manuskripte kritisch durchgesehen. Es ist die erste umfassende Darstellung von kulturpolitisch relevantem Zahlenmaterial aus amtlichen, halbamtlichen und Verbandsquellen.

Noch lieferbar:

Ältere Menschen

1992: 216 Seiten, broschiert, DM 24,80
Bestellnummer: 1020400-91900 · ISBN: 3-8246-0229-6

In dem Band werden familiäre Bindungen sowie häusliche, soziale und ökonomische Verhältnisse der älteren Menschen in der Bundesrepublik Deutschland beschrieben und ihre Teilhabe am politischen und gesellschaftlichen Leben beleuchtet.

Erhältlich im Buchhandel oder direkt beim Verlag Metzler-Poeschel, Verlagsauslieferung H. Leins, Postfach 11 52, 72125 Kusterdingen, Telefon (0 70 71) 93 53 50, Telefax (0 70 71) 3 36 53.

Familien heute

1995: 193 Seiten, broschiert, DM 22,80
Bestellnummer: 1021201-95900 · ISBN: 3-8246-0382-9

Das Zusammenleben von Eltern und Kindern ist die in Deutschland am weitesten verbreitete Lebensform. Doch „Familie“ wird heute anders gelebt als vor 30 Jahren — ein späterer Zeitpunkt der Eheschließung, niedrigere Kinderzahlen sowie eine häufigere Erwerbsbeteiligung von Ehefrauen und Müttern kennzeichnen sie. Der Band wurde vom Statistischen Bundesamt und dem Bundesinstitut für Bevölkerungsforschung erstellt.

Er informiert über Haushaltsstrukturen, den Familienzyklus, Kinderzahlen, die soziale Lage von Familien und stellt Heiratsalter und Geburtenraten einzelner Geburtsjahrgänge in Deutschland dar. Außerdem werden Haushalts- und Familienstrukturen in den Ländern der Europäischen Union dokumentiert.

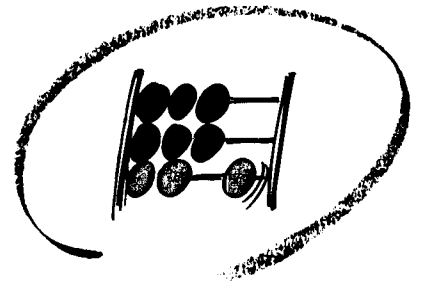
Ältere Menschen in der Europäischen Gemeinschaft

1994: 92 Seiten, broschiert, DM 17,80
Bestellnummer: 1020410-94900 · ISBN: 3-8246-0352-7

Anfang der 90er Jahre waren rund 68,6 Mill. Menschen in den damals zwölf Mitgliedstaaten der Europäischen Gemeinschaft 60 Jahre und älter, im Jahr 2020 werden in diesen Ländern bereits bis zu 100 Mill. Bürgerinnen und Bürger dieses Alter erreicht haben, während gleichzeitig — mit Ausnahme von Irland — weniger Kinder zur Welt kommen als zur „Bestandserhaltung“ notwendig wären.

In dem Band wird ein statistisches Bild des Altersaufbaus, der Lebensbedingungen und Lebensformen älterer Menschen entworfen. Zusätzlich zum Vergleich zwischen den ehemals zwölf Mitgliedstaaten der Europäischen Gemeinschaft wird die Situation der älteren Menschen in Deutschland beleuchtet.

**METZLER
POESCHEL**



Statistisches Bundesamt

Rechtspflege



Fachserie **10**

Reihe 1

Ausgewählte Zahlen für die Rechtspflege

1992 bis 1994

— METZLER —
POESCHEL

