

Statistisches Bundesamt

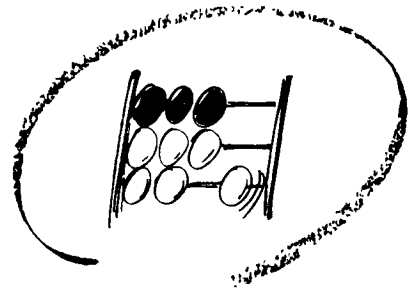
# Außenhandel

Fachserie **7**

Reihe 4.1

Ein- und Ausfuhr von Mineralöl  
(Generalhandel)


**Dezember und Jahr 1995**



Statistisches Bundesamt

# Außenhandel

7-147



Fachserie 7

Reihe 4.1

Ein- und Ausfuhr von Mineralöl  
(Generalhandel)

**Dezember und Jahr 1995**

Statistisches Bundesamt  
Bibliothek - Dokumentation - Archiv

**METZLER  
POESCHEL**



Weitere Informationen zu dieser Veröffentlichung können direkt beim Statistischen Bundesamt erfragt werden:  
Gruppe V B, Telefon: 06 11 / 75 - 23 93 oder Fax: 06 11 / 71 98 83

 **STATIS-BUND**

Im Statistischen Informationssystem des Bundes (STATIS-BUND) sind rund 1,5 Mill. ausgewählte statistische Zeitreihen gespeichert. Alle Zeitreihen können via Mailbox, auf Diskette oder Magnetband bezogen werden.

Fachliche Beratung: 06 11 / 75 - 24 26 und 27 16.

Mailbox: 06 11 / 75 - 29 20 · Technische Rückfragen: 06 11 / 75 - 32 84.

 **T-ONLINE / BILDSCHIRMTEXT**

Ausgewählte Tabellen und Grafiken bietet das Statistische Bundesamt über T-ONLINE / BILDSCHIRMTEXT an. Die Informationsseiten sind in T-ONLINE mit \* 48484# abrufbar, ebenso wie die Bestellung von Veröffentlichungen und die Übermittlung von Anfragen.

**Herausgeber:** Statistisches Bundesamt, Wiesbaden



**Informationen:** Statistisches Bundesamt  
Allgemeiner Auskunftsdienst  
65180 Wiesbaden  
• Telefon: 06 11 / 75 - 24 05  
• Telefax: 06 11 / 75 33 30  
• T-Online (Btx): \* 48484#  
• Internet: <http://www.statistik-bund.de>

Zweigstelle Berlin  
Postfach 276, 10124 Berlin  
• Telefon: 030 / 23 24 68 66  
• Telefax: 030 / 23 24 68 72

**Verlag:** Metzler-Poeschel, Stuttgart

**Verlagsauslieferung:** Hermann Leins GmbH & Co. KG  
Postfach 11 52  
72125 Kusterdingen  
Telefon: 0 70 71 / 93 53 50  
Telefax: 0 70 71 / 3 36 53

Erscheinungsfolge: monatlich

Erschienen im September 1996

Preis: DM 13,10

Bestellnummer: 2070410 - 95712

© Statistisches Bundesamt, Wiesbaden 1996

Alle Rechte vorbehalten. Es ist insbesondere nicht gestattet, ohne ausdrückliche Genehmigung des Statistischen Bundesamtes diese Veröffentlichung oder Teile daraus für gewerbliche Zwecke zu übersetzen, zu vervielfältigen, auf Mikrofilm/-fiche zu verfilmen oder in elektronische Systeme einzuspeichern.

Recyclingpapier aus 100 % Altpapier.

# Inhalt

Vorbemerkung .....	4
--------------------	---

## Tabellenteil

1. Zusammenfassende Übersichten	
1.1 Entwicklung der Einfuhr von Erdöl und Mineralölerzeugnissen (Generalhandel) .....	5
1.2 Einfuhr von Mineralöl (Generalhandel) .....	6
1.3 Ausfuhr von Mineralöl (Generalhandel) .....	7
2 Hauptübersichten	
2.1 Einfuhr von Mineralöl nach Warennummern und Ursprungsländern (Generalhandel) .....	8
2.2 Ausfuhr von Mineralöl nach Warennummern und Bestimmungsländern (Generalhandel) .....	29

Angaben für die **Bundesrepublik Deutschland** nach dem Gebietsstand seit dem 03.10.1990.

## Zeichenerklärung

- 0 = weniger als die Hälfte die Hälfte von 1  
in der letzten besetzten Stelle,  
jedoch mehr als nichts
- = nichts vorhanden

Abweichungen in den Summen durch Runden der Zahlen

## Vorbemerkung

Die Angaben der vorliegenden Übersichten über die Einfuhr und Ausfuhr von Mineralöl beziehen sich auf den Generalhandel der Bundesrepublik Deutschland nach dem Gebietsstand seit dem 3.10.1990. Siehe hierzu auch die Vorbemerkung in Reihe 1, Fachserie 7 "Außenhandel" (insbesondere zum Generalhandel). Ferner wird auf Reihe 2 der gleichen Serie hingewiesen, in der monatlich u.a. die Ergebnisse der Einfuhr und Ausfuhr von Mineralöl im Spezialhandel in der Gliederung nach Waren und Ländern erscheinen.

In den Zusammenfassenden Übersichten werden zunächst die Entwicklung der Einfuhr von Erdöl und Mineralölerzeugnissen sowie die Ergebnisse der Einfuhr und Ausfuhr von Mineralöl nach Zusammenfassungen von Nummern des Warenverzeichnisses für die Außenhandelsstatistik dargestellt (siehe Gegenüberstellung Warenbenennung/Warennummer).

Die Ein- bzw. Ausfuhrangaben für die in den Hauptübersichten mit 1) versehenen Warennummern sind in den Zusammenfassenden Übersichten nicht enthalten.

In den Hauptübersichten werden die Angaben über die Einfuhr und Ausfuhr von Mineralöl nach einzelnen Nummern des Warenverzeichnisses für die Außenhandelsstatistik, unterteilt nach Ursprungs- bzw. Bestimmungsländern, nachgewiesen.

Die Warenbenennung ist teilweise abgekürzt, ihr vollständiger Wortlaut ist aus dem genannten Warenverzeichnis zu ersehen.

Die Mengen sind nach Gewicht (t = 1 000 kg, dt = 100 kg) und für die Warennummern 2711 11 00 und 2711 21 00 in TJ (TJ = Terajoule) nachgewiesen,

Die Werte sind in 1 000 DM angegeben. Als Bezugs- und Absatzgebiete werden die Ursprungs- bzw. Bestimmungsländer veröffentlicht.

Die teilweise Aufgliederung einer Summe ist durch das Wort darunter kenntlich gemacht.

Die Angaben stellen vorläufige Ergebnisse dar.

---

### Gegenüberstellung: Warenbenennung/Warennummer

---

Erdöl und Öl aus Bituminösen Mineralien, roh	2709 00 10, 90
Leichtöle zur weiteren Be- oder Verarbeitung	2710 00 11, 15
Erdgas und andere Kohlenwasserstoffe in gasförmigem Zustand	2711 21 00; (2711 29 00 nur Ausfuhr)
Anderer gasförmige Kohlenwasserstoffe	2711 12 11, 19, 91, 93, 94, 96, 98; 2711 13 10, 30, 91, 93, 98; 2711 14 00; 27 11 19 00 (2711 29 00 nur Einfuhr)
Testbenzin	2710 00 21
Anderer Spezialbenzine	2710 00 25
Motorenbenzin	2710 00 27, 29, 32, 34, 36
Flugbenzin	2710 00 26
Flugturbinenkraftstoff (leicht)	2710 00 37
Flugturbinenkraftstoff (mittelschwer)	2710 00 51
Anderer Leuchtöl	2710 00 55
Gasöl zu anderer Verwendung	2710 00 69
Heizöl (schwer)	2710 00 74, 76, 77, 78
Mittelschwere Öle zur weiteren Be- oder Verarbeitung	2710 00 41, 45
Gasöl zur weiteren Be- oder Verarbeitung	2710 00 61, 65
Heizöl zur weiteren Be- oder Verarbeitung	2710 00 71, 72
Schmieröle und andere Schweröle zur weiteren Be- oder Verarbeitung	2710 00 81, 83, 85
Schmieröle und Schmiermittel als Schiffs- und Luftfahrzeugbedarf (nur Ausfuhr)	9930 27 00
Schmieröle zu anderer Verwendung	2710 00, 87, 88, 89, 92, 94, 96, 98
Schmiermittel	3403 19 91, 99; 3403 99 10, 90
Vaseline	2712 10 10, 90
Paraffin einschl. paraffinische Rückstände	2712 20 00; 2712 90 31, 33, 39; 2712 90 90
Bitumen	2713 20 00
Petrolkoks	2713 11 00; 2713 12 00
Erdölrückstände nicht paraffinisch	2713 90 90
Anderer Mineralölerzeugnisse	2707 10 10; 2707 20 10; 2707 30 10; 2707 50 10; 2707 50 99; 2710 00 39, 59

# 1 Zusammenfassende Übersichten

## 1.1 Entwicklung der Einfuhr von Erdöl und Mineralölzeugnissen (Generalhandel)\*)

Jahr Monat	1 000 t	Mill. DM	DM/t	Veränderung gegen Vorjahr für		
				t	DM	DM/t
				% 1)		
Erdöl und Öl aus bituminösen Mineralien, roh						
1992 .....	98 062	22 176	226	+ 8,8	- 2,6	- 10,5
1993 .....	99 998	20 938	209	+ 2,0	- 5,6	- 7,4
1994 .....	107 579	20 819	194	+ 7,6	- 0,6	- 7,6
Januar - Dezember 1993 .....	99 998	20 938	209	+ 2,0	- 5,6	- 7,4
Januar - Dezember 1994 .....	107 579	20 819	194	+ 7,6	- 0,6	- 7,6
Januar - Dezember 1995 .....	100 363	18 670	186	- 6,7	- 10,3	- 3,9
1994 Dezember .....	8 871	1 728	195	- 11,8	- 6,0	+ 6,5
1995 Januar .....	9 113	1 790	196	- 0,1	+ 5,0	+ 5,1
Februar .....	7 889	1 546	196	+ 1,8	+ 6,6	+ 4,7
März .....	8 477	1 611	190	- 9,6	- 5,9	+ 4,1
April .....	7 967	1 532	192	- 8,5	- 7,1	+ 1,5
Mai .....	8 665	1 678	194	+ 1,3	- 1,9	- 3,1
Juni .....	7 645	1 449	190	- 18,0	- 24,4	- 7,8
Juli .....	8 859	1 520	172	- 5,1	- 20,5	- 16,2
August .....	8 955	1 559	174	+ 1,2	- 11,9	- 12,9
September .....	8 242	1 509	183	- 7,0	- 8,8	- 2,0
Oktober .....	8 959	1 576	176	- 2,7	- 8,4	- 5,9
November .....	7 526	1 341	178	- 19,6	- 26,9	- 9,1
Dezember .....	8 067	1 561	193	- 9,1	- 9,7	- 0,7
Mineralölzeugnisse 2)						
1992 .....	46 650	13 808	296	- 5,3	- 20,0	- 15,5
1993 .....	43 236	12 150	281	- 7,3	- 12,0	- 5,1
1994 .....	40 895	10 482	256	- 5,4	- 13,7	- 8,8
Januar - Dezember 1993 .....	43 236	12 150	281	- 7,3	- 12,0	- 5,1
Januar - Dezember 1994 .....	40 895	10 482	256	- 5,4	- 13,7	- 8,8
Januar - Dezember 1995 .....	39 355	9 525	242	- 3,8	- 9,1	- 5,6
1994 Dezember .....	3 933	986	251	+ 2,5	- 1,1	- 3,7
1995 Januar .....	3 044	756	248	+ 1,0	- 1,5	- 2,4
Februar .....	2 009	508	253	- 40,3	- 40,2	+ 0,2
März .....	4 406	1 039	236	+ 32,0	+ 22,3	- 7,3
April .....	2 728	671	246	- 10,1	- 13,9	- 4,3
Mai .....	4 150	1 020	246	+ 16,3	+ 5,0	- 9,8
Juni .....	3 578	886	248	+ 14,5	+ 9,2	- 4,7
Juli .....	3 248	766	236	- 18,3	- 25,6	- 8,9
August .....	3 087	707	229	- 4,7	- 14,4	- 10,2
September .....	3 055	747	245	+ 9,9	+ 7,6	- 2,1
Oktober .....	3 247	775	239	- 14,7	- 18,3	- 4,3
November .....	3 063	730	238	+ 5,0	- 2,0	- 6,6
Dezember .....	3 738	918	246	- 5,0	- 6,9	- 2,1

\*) Siehe Vorbemerkung.

2) Ohne Erdgas.

1) Errechnet aus Mengen in t und Werten in 1 000 DM.

**1 Zusammenfassende Übersichten**  
**1.2 Einfuhr von Mineralöl (Generalhandel \*)**

Warenbenennung	Dezember 1995		Januar - Dezember 1995	
	t	1 000 DM	t	1 000 DM
Erdöl und Öl aus bituminösen Mineralien, roh .....	8 066 554	1 560 770	100 362 917	18 670 455
Leichtöle zur weiteren Be- oder Verarbeitung .....	466 821	110 549	4 222 336	1 052 108
Erdgas TJ .....	330 595	1 231 738	2 547 640	9 315 026
Andere gasförmige Kohlenwasserstoffe .....	93 885	28 393	919 886	279 864
Testbenzin .....	4 131	2 371	79 273	39 777
Andere Spezialbenzine .....	15 691	4 649	234 798	71 384
Motorenbenzin .....	726 255	179 191	6 774 087	1 720 482
Flugbenzin .....	903	431	26 830	11 304
Flugturbinenkraftstoff (leicht) .....	-	-	7 235	1 823
Flugturbinenkraftstoff (mittelechwer) .....	298 488	78 420	2 856 198	712 830
Anderes Leichtöl .....	22 984	5 979	101 204	26 451
Gasöl zu anderer Verwendung .....	1 369 716	337 317	15 791 094	3 575 614
Heizöl (schwer) .....	82 561	12 638	1 471 377	209 987
Mittelschwere Öle zur weiteren Be- oder Verarbeitung ..	1 907	2 002	31 334	31 770
Gasöl zur weiteren Be- oder Verarbeitung .....	18 099	5 398	338 223	83 349
Heizöl zur weiteren Be- oder Verarbeitung .....	285 026	45 472	2 185 123	368 423
Schmieröle und andere Schweröle zur weiteren Be- oder Verarbeitung .....	930	654	18 800	11 236
Schmieröle zu anderer Verwendung .....	25 446	21 791	334 561	258 326
Schmiermittel .....	2 404	10 616	37 993	153 844
Vaseline .....	234	307	3 758	5 978
Paraffin einschl. paraffinische Rückstände .....	33 911	16 893	347 772	194 830
Bitumen .....	15 328	2 514	429 799	78 879
Petrolkoke .....	168 759	28 547	1 460 537	210 780
Erdölrückstände nicht paraffinisch .....	908	230	9 220	2 282
Andere Mineralölserzeugnisse .....	104 068	24 037	1 673 458	423 234
Insgesamt ...	11 805 009 <sup>a)</sup>	3 710 907	139 717 813 <sup>a)</sup>	37 510 036

\*) Siehe Vorbemerkung.

a) Außerdem Erdgas in Tj.

**1 Zusammenfassende Übersichten**  
**1.3 Ausfuhr von Mineralöl (Generalhandel \*)**

Warenbenennung	Dezember 1995		Januar - Dezember 1995	
	t	1 000 DM	t	1 000 DM
Erdöl und Öl aus bituminösen Mineralien, roh .....	-	-	408 124	72 629
Leichtöle zur weiteren Be- oder Verarbeitung .....	14 505	3 659	131 813	46 949
Erdgas .....	268 791	61 025	2 949 340	658 021
Andere gasförmige Kohlenwasserstoffe .....	50 412	15 073	694 707	199 932
Testbenzin .....	3 429	2 579	36 401	32 886
Andere Spezialbenzine .....	1 971	1 590	18 817	17 718
Motorenbenzin .....	254 485	77 130	2 851 886	845 654
Flugbenzin .....	91	139	34 836	12 728
darunter: Bedarf für fremde Luftfahrzeuge .....	27	42	34 010	11 865
Flugturbinenkraftstoff (leicht) .....	-	-	-	6
darunter: Bedarf für fremde Luftfahrzeuge .....	-	-	-	-
Flugturbinenkraftstoff (mittelechwer) .....	158 375	48 664	1 516 514	461 194
darunter: Bedarf für fremde Luftfahrzeuge .....	155 049	47 668	1 409 927	432 692
Andere Leichtöl .....	3 655	1 313	14 423	5 501
Gasöl zu anderer Verwendung .....	260 347	71 403	2 977 584	761 045
darunter: Bedarf für fremde Seeschiffe .....	8 596	1 736	79 133	17 621
Heizöl (schwer) .....	462 221	68 202	4 171 059	636 030
darunter: Bedarf für fremde Seeschiffe .....	22 030	2 897	277 372	41 414
Mittelechwere Öle zur weiteren Be- oder Verarbeitung ..	-	-	447	325
Gasöl zur weiteren Be- oder Verarbeitung .....	1 604	350	6 441	1 146
Heizöl zur weiteren Be- oder Verarbeitung .....	1	1	78	35
Schmieröle und andere Schweröle zur weiteren Be- oder Verarbeitung .....	777	486	7 038	5 060
Schmieröle und Schmiermittel als Schiffs- und Luftfahrzeugbedarf .....	805	1 027	13 077	16 140
Schmieröle zu anderer Verwendung .....	37 502	49 697	392 717	550 845
Schmiermittel .....	5 137	26 893	75 546	392 238
Vaseline .....	1 566	2 116	19 581	25 877
Paraffin einschl. paraffinische Rückstände .....	13 071	15 014	198 638	223 896
Bitumen .....	16 706	3 148	501 261	102 777
Petrolkoks .....	47 773	13 199	477 365	119 314
Erdölrückstände nicht paraffinisch .....	995	464	35 951	7 545
Andere Mineralölzerzeugnisse .....	127 959	35 326	1 570 051	419 601
<b>Insgesamt ...</b>	<b>1 732 178</b>	<b>498 498</b>	<b>19 103 695</b>	<b>5 615 092</b>
darunter: Bedarf für fremde Seeschiffe und Luftfahrzeuge .....	186 507	53 370	1 813 519	519 732

\*) Siehe Vorbemerkung.



## 2 HAUPTUEBERSICHTEN

## 2.1 EINFUHR VON MINERALOEL (GENERALHANDEL)

WA-NR. (KN) WARENBENENNUNG URSPRUNGSLAND	DEZEMBER 1995		JAN. / DEZ. 1995	
	DT = 100 KG	1000 DM	DT = 100 KG	1000 DM
2707 10 10 BENZOLE ALS KRAFT- ODER HEIZSTOFFE	-	-	9 008	522
NIEDERLANDE	-	-	9 008	522
EU	-	-	9 008*	522*
2707 20 10 TOLUOLE ALS KRAFT- ODER HEIZSTOFFE	-	-	-	-
2707 30 10 XYLOLE ALS KRAFT- ODER HEIZSTOFFE	-	-	42 648	2 101
KANADA	-	-	42 648	2 101
2707 50 10 AROM KOHLENWASSERSTMISCHG ALS KRAFTST	11 360	263	225 638	5 535
FRANKREICH	-	-	53	3
BELG LUXEMB	53	4	100	7
NIEDERLANDE	10 567	243	216 341	5 353
EU	10 620*	247*	216 494*	5 363*
TSCHECH REP	515	10	7 927	134
UNGARN	225	6	1 217	38
2707 50 99 AROM KOHLENWASSERSTMISCHG AND VERWEND	235 938	5 030	3 262 810	85 320
FRANKREICH	-	-	47 121	1 442
BELG LUXEMB	45 213	1 073	582 325	13 910
NIEDERLANDE	12 004	412	1 168 035	32 749
GROSSBRITANN	2 655	85	75 893	2 284
PORTUGAL	71 294	1 671	678 448	18 209
SPANIEN	-	-	104 503	3 062
FINNLAND	-	-	69 887	2 080
EU	131 166*	3 241*	2 726 212*	73 736*
TUERKEI	104 772	1 789	305 274	6 020
RUSSLAND	-	-	67 258	1 386
USA	-	-	19 499	741
VENEZUELA	-	-	123 410	2 844
BRASILIEN	-	-	21 157	593
	T		T	
2709 00 10 ERDGASKONDENSAT	118 286	23 392	221 292	45 846
NORWEGEN	-	-	75 179	16 614
ALGERIEN	-	-	27 778	5 827
NIGERIA	118 286	23 392	118 286	23 392
INDIEN	-	-	49	13
2709 00 90 ERDOEL OEL AUS BITUMIN MINERALIEN ROH	7 948 268	1 537 378	100 141 625	18 624 609
NIEDERLANDE	27 401	4 246	219 530	35 037
ITALIEN	-	-	486 887	90 762
GROSSBRITANN	1 015 039	205 386	17 017 818	3 302 815
SCHWEDEN	-	-	-	1
EU	1 042 440*	209 632*	17 724 235*	3 428 615*
NORWEGEN	2 265 812	455 713	21 505 844	4 203 327
UKRAINE	-	-	55 146	9 423
WEISSRUSSLD	-	-	1 995	393
RUSSLAND	1 682 762	304 034	20 349 701	3 464 433
ALGERIEN	430 450	90 964	5 310 773	1 101 969
TUNESIEN	22 857	4 991	198 181	38 809
LIBYEN	1 126 366	216 658	11 273 876	2 141 851
AEGYPTEN	2 846	458	151 569	23 481
NIGERIA	193 911	41 249	4 422 491	884 278
KAMERUN	47 913	7 707	208 957	36 278
GABUN	-	-	198 088	34 786
KONGO	-	-	27 586	5 379
ANGOLA	259 816	51 236	1 910 667	367 646
VENEZUELA	257 201	41 954	3 886 152	610 048

## 2 HAUPTUEBERSICHTEN

## 2.1 EINFUHR VON MINERALOEL (GENERALHANDEL)

WA-NR. (KN) WARENBENENNUNG URSPRUNGSLAND	DEZEMBER 1995		JAN. / DEZ. 1995	
	DT = 100 KG	1000 DM	DT = 100 KG	1000 DM
NOCH 2709 00 90 ERDOEL OEL AUS BITUMIN MINERALIEN ROH	T		T	
SYRIEN	195 523	35 329	4 410 742	787 579
IRAN	23 867	4 413	1 565 664	273 841
SAUD ARABIEN	354 129	65 330	6 158 386	1 071 717
KUWAIT	42 375	7 710	760 487	135 227
INDIEN	-	-	21 085	5 529
2710 00 11 LEICHTOEL Z BEARB IN BEGUENST VERFAHR	DT		DT	
FRANKREICH	114 940	3 244	381 598	7 814
BELG LUXEMB	77 664	1 772	1 194 769	28 393
NIEDERLANDE	2 681 916	61 412	25 458 407	631 443
ITALIEN	-	-	228 268	5 448
GROSSBRITANN	200 225	6 672	282 558	8 622
DAENEMARK	-	-	-	1
GRIECHENLAND	-	-	249 430	5 265
SPANIEN	263 284	6 544	585 337	12 832
SCHWEDEN	-	-	140	3
EU	3 338 029*	79 644*	28 380 507*	699 821*
NORWEGEN	-	-	640 471	15 309
TUERKEI	-	-	234 100	5 269
LETTLAND	-	-	36 703	1 032
UNGARN	6 947	221	43 258	1 453
RUSSLAND	8 015	652	257 491	6 469
MAROKKO	-	-	316 006	6 993
ALGERIEN	719 732	15 647	6 033 714	139 951
LIBYEN	244 705	5 261	804 821	18 782
AEGYPTEN	338 820	7 924	3 538 900	84 723
ELFENBEINK	-	-	5 727	135
GHANA	-	-	257 171	6 203
SUEDAFRIKA	-	-	4 316	369
USA	6 370	602	188 132	13 602
SAUD ARABIEN	-	-	722 210	18 341
KUWAIT	-	-	163 464	3 987
INDIEN	-	-	248 660	5 535
JAPAN	-	-	7 537	628
2710 00 15 LEICHTOELE ZUR CHEMISCHEN UMWANDLUNG				
FRANKREICH	-	-	116 441	8 292
BELG LUXEMB	-	-	102 661	5 741
EU	-	-	219 102*	14 033*
TSCHECH REP	-	-	18 241	2 482
RUSSLAND	-	-	37 041	1 570
USA	5 596	598	47 646	3 815
NL ANTILLEN	-	-	8 137	707
BRASILIEN	-	-	10 000	899
2710 00 21 TESTBENZIN (WHITE SPIRIT)				
FRANKREICH	7 657	493	62 030	3 950
BELG LUXEMB	27 914	1 563	629 879	30 890
NIEDERLANDE	1 036	116	11 183	1 055
ITALIEN	220	10	1 990	92
GROSSBRITANN	-	-	27	30
SPANIEN	10	2	10	2
SCHWEDEN	-	-	21	9
OESTERREICH	7	3	14	5
EU	36 844*	2 187*	705 154*	36 033*
SCHWEIZ	2	2	19	27
POLEN	-	-	230	10
TSCHECH REP	900	18	5 850	212
SLOWAKEI	-	-	455	20
UNGARN	2 740	86	69 517	2 265
RUSSLAND	524	72	4 604	637

## 2 HAUPTUEBERSICHTEN

## 2.1 EINFUHR VON MINERALOEL (GENERALHANDEL)

WA-NR. (KN) WARENBENENNUNG URSPRUNGSLAND	DEZEMBER 1995		JAN. / DEZ. 1995	
	DT = 100 KG	1000 DM	DT = 100 KG	1000 DM
NOCH				
2710 00 21 TESTBENZIN (WHITE SPIRIT)				
USA	302	6	1 051	108
CHILE	-	-	-	1
JAPAN	-	-	5 852	464
2710 00 25 ANDERE SPEZIALBENZINE	156 910	4 649	2 347 977	71 384
FRANKREICH	122 091	3 072	1 806 755	47 716
BELG LUXEMB	18 192	785	320 397	13 984
NIEDERLANDE	482	27	7 844	349
ITALIEN	447	100	16 056	1 314
GROSSBRITANN	79	18	82	22
SCHWEDEN	-	-	64 697	1 722
OESTERREICH	538	25	3 193	154
EU	141 829*	4 027*	2 219 024*	65 261*
LIECHTENST	-	-	1	17
SCHWEIZ	2	3	80	107
SLOWAKEI	2 844	108	32 523	1 252
UNGARN	3 713	145	52 997	2 031
SLOWENIEN	-	-	232	48
SUEDAFRIKA	784	59	1 845	152
USA	138	25	19 052	1 699
ISRAEL	7 600	282	22 223	817
2710 00 26 MOTORENBENZIN FLUGBENZIN	9 026	431	268 299	11 304
FRANKREICH	8 677	408	92 978	4 310
NIEDERLANDE	349	23	148 361	6 210
FINNLAND	-	-	26 958	782
EU	9 026*	431*	268 297*	11 302*
USA	-	-	2	2
2710 00 27 MOTBENZIN BLG <0,013G/L OKT < 95	2 716 229	65 119	25 371 074	622 027
FRANKREICH	779 953	18 788	6 214 171	153 406
BELG LUXEMB	550 888	12 751	3 379 601	79 030
NIEDERLANDE	1 160 898	28 356	12 948 034	320 210
GROSSBRITANN	89 352	2 136	714 994	17 123
DAENEMARK	45 147	1 077	693 513	17 221
SCHWEDEN	-	-	1 005 188	24 871
OESTERREICH	120	18	440	50
EU	2 626 358*	63 126*	24 955 941*	611 911*
NORWEGEN	89 871	1 993	415 053	10 012
SCHWEIZ	-	-	3	3
USA	-	-	2	1
BRASILIEN	-	-	75	100
2710 00 29 MOTBENZIN BL <0,013G/L OKT 95-98	4 096 906	102 094	37 098 455	953 855
FRANKREICH	512 535	13 012	4 881 524	126 966
BELG LUXEMB	1 072 227	25 857	5 301 935	132 900
NIEDERLANDE	1 708 978	43 570	20 526 925	530 532
GROSSBRITANN	627 369	15 579	3 132 660	78 589
DAENEMARK	-	-	617 825	16 284
PORTUGAL	-	-	683 990	18 174
SPANIEN	175 797	4 076	396 743	9 507
SCHWEDEN	-	-	1 067 767	27 913
EU	4 096 906*	102 094*	36 609 369*	940 865*
NORWEGEN	-	-	488 211	12 822
SCHWEIZ	-	-	1	1
TSCHECH REP	-	-	16	2
USA	-	-	695	136
VENEZUELA	-	-	160	28
ISRAEL	-	-	3	1

## 2 HAUPTUEBERSICHTEN

## 2.1 EINFUHR VON MINERALOEL (GENERALHANDEL)

WA-NR. (KN) WARENBENENNUNG URSPRUNGSLAND	DEZEMBER 1995		JAN. / DEZ. 1995	
	DT = 100 KG	1000 DM	DT = 100 KG	1000 DM
2710 00 32 MOTBENZIN BLG <0,013G/L OKT > 98	254 886	7 050	2 974 650	83 692
FRANKREICH	1 728	50	54 051	1 559
BELG LUXEMB	-	-	356 366	9 875
NIEDERLANDE	153 163	4 240	1 580 934	44 710
GROSSBRITANN	99 995	2 760	621 621	17 672
PORTUGAL	-	-	23	13
SPANIEN	-	-	45 655	1 202
FINNLAND	-	-	76 652	2 335
EU	254 886*	7 050*	2 735 302*	77 366*
NORWEGEN	-	-	239 012	6 238
SCHWEIZ	-	-	6	2
USA	-	-	329	84
NEUSEELAND	-	-	1	2
2710 00 34 MOTBENZIN BLG >0,013G/L OKT < 98	44 616	1 099	400 959	10 308
FRANKREICH	2 817	74	31 695	842
BELG LUXEMB	31 229	762	192 439	4 837
NIEDERLANDE	10 570	263	176 825	4 629
EU	44 616*	1 099*	400 959*	10 308*
2710 00 36 MOTBENZIN BLG >0,013G/L OKT > 98	149 910	3 829	1 895 732	50 600
FRANKREICH	-	-	87 652	2 321
BELG LUXEMB	46 607	1 132	361 701	9 489
NIEDERLANDE	103 303	2 697	1 446 336	38 764
GROSSBRITANN	-	-	43	24
EU	149 910*	3 829*	1 895 732*	50 598*
BRASILIEN	-	-	-	2
2710 00 37 LEICHTER FLUGTURBINENKRAFTSTOFF	-	-	72 349	1 823
NIEDERLANDE	-	-	72 345	1 811
EU	-	-	72 345*	1 811*
USA	-	-	4	12
2710 00 39 ANDERE LEICHTOELE	736 209	16 127	12 611 860	300 920
FRANKREICH	-	-	9 962	225
BELG LUXEMB	29 186	614	682 685	15 731
NIEDERLANDE	705 820	15 440	9 911 458	233 493
ITALIEN	-	-	588 465	13 570
GROSSBRITANN	-	-	771 420	20 767
DAENEMARK	-	-	166 421	4 337
GRIECHENLAND	-	-	361 579	8 692
SCHWEDEN	-	-	-	5
EU	735 006*	16 054*	12 491 990*	296 820*
NORWEGEN	-	-	105 541	2 492
SCHWEIZ	2	4	9	21
UNGARN	1 079	53	4 191	205
RUSSLAND	-	-	8 505	1 172
USA	122	16	1 623	198
KANADA	-	-	1	3
BRASILIEN	-	-	-	1
JAPAN	-	-	-	8
2710 00 41 MITTELSCHWER OEL Z BEARB BEGUEN VERF	533	39	3 959	282
NIEDERLANDE	203	14	3 404	243
OESTERREICH	141	13	141	13
EU	344*	27*	3 545*	256*
SLOWAKEI	189	12	414	26

## 2 HAUPTUEBERSICHTEN

## 2.1 EINFUHR VON MINERALOEL (GENERALHANDEL)

WA-NR. (KN) WARENBENENNUNG URSPRUNGSLAND	DEZEMBER 1995		JAN. / DEZ. 1995	
	DT = 100 KG	1000 DM	DT = 100 KG	1000 DM
2710 00 45 MITTELSCHWERE OELE Z CHEM UMWANDLUNG	18 536	1 963	309 381	31 488
BELG LUXEMB	10 097	1 085	100 237	10 548
NIEDERLANDE	-	-	8 049	569
GROSSBRITANN	-	-	50 396	4 980
OESTERREICH	-	-	372	17
EU	10 097*	1 085*	159 054*	16 114*
TSCHECH REP	4 959	521	61 193	6 187
SLOWAKEI	422	31	7 699	486
WEISSRUSSLD	-	-	437	27
MAROKKO	-	-	4 953	557
USA	3 058	326	76 045	8 117
2710 00 51 FLUGTURBINENKRAFTSTOFF MITTELSCHWER	2 984 883	78 420	28 561 981	712 830
FRANKREICH	208 185	5 533	1 423 457	37 551
BELG LUXEMB	293 626	7 831	2 506 908	65 077
NIEDERLANDE	2 335 172	60 920	24 149 757	597 784
ITALIEN	-	-	25	5
GROSSBRITANN	36 373	914	368 991	9 011
GRIECHENLAND	-	-	68	10
PORTUGAL	-	-	202	18
SPANIEN	53	11	1 079	159
SCHWEDEN	-	-	3	1
FINNLAND	-	-	17	3
EU	2 873 409*	75 209*	28 450 507*	709 619*
NORWEGEN	111 474	3 211	111 474	3 211
2710 00 55 AND LEUCHTOEL (KEROSIN) MITTELSCHWER	229 837	5 979	1 012 044	26 451
FRANKREICH	130 187	3 466	141 913	4 294
BELG LUXEMB	16 635	519	133 076	3 864
NIEDERLANDE	1 377	88	133 981	3 655
GROSSBRITANN	-	-	89	4
EU	148 199*	4 073*	409 059*	11 817*
SCHWEIZ	-	1	8	11
ESTLAND	67 181	1 540	67 181	1 540
LETTLAND	-	-	74 464	1 537
SLOWAKEI	438	30	10 219	718
RUSSLAND	14 019	335	171 261	3 737
ALGERIEN	-	-	279 840	7 082
SUEDAFRIKA	-	-	1	1
USA	-	-	11	8
2710 00 59 ANDERE MITTELSCHWERE OELE	57 168	2 617	582 616	28 836
FRANKREICH	659	41	18 404	868
BELG LUXEMB	8 152	530	173 069	11 437
NIEDERLANDE	31 425	1 068	94 635	4 916
ITALIEN	-	-	453	27
GROSSBRITANN	-	-	577	70
DAENEMARK	25	11	783	162
OESTERREICH	-	-	450	51
EU	40 261*	1 650*	288 371*	17 531*
SCHWEIZ	-	-	361	98
SLOWAKEI	16 907	967	126 189	7 030
RUSSLAND	-	-	167 622	4 148
USA	-	-	73	28
VIETNAM	-	-	-	1
2710 00 61 GASOEL ZUR BEARB IN BEGUENST VERFAHR	170 054	4 493	3 262 556	73 874
FRANKREICH	43 721	1 083	246 015	5 322
BELG LUXEMB	237	24	156 657	3 781
NIEDERLANDE	97 095	2 233	2 388 939	52 267
FINNLAND	29 001	1 153	58 855	2 296
EU	170 054*	4 493*	2 850 466*	63 666*
SCHWEIZ	-	-	1	1
RUSSLAND	-	-	411 214	10 053
USA	-	-	875	154

## 2 HAUPTUEBERSICHTEN

## 2.1 EINFUHR VON MINERALOEL (GENERALHANDEL)

WA-NR. (KN) WARENBENENNUNG URSPRUNGSLAND	DEZEMBER 1995		JAN. / DEZ. 1995	
	DT = 100 KG	1000 DM	DT = 100 KG	1000 DM
2710 00 65 GASOEL ZUR CHEMISCHEN UMWANDLUNG	10 937	905	119 675	9 475
BELG LUXEMB	237	23	11 196	938
NIEDERLANDE	205	13	3 366	204
ITALIEN	7 429	612	48 312	3 875
GROSSBRITANN	-	-	1 938	261
EU	7 871*	648*	64 812*	5 278*
TSCHECH REP	1 269	122	13 680	1 281
SLOWAKEI	-	-	11 794	752
USA	442	40	8 454	777
MALAYSIA	1 355	95	20 935	1 387
2710 00 69 GASOEL ZU ANDERER VERWENDUNG	13 697 159	337 317	157 910 942	3 575 614
FRANKREICH	551 697	13 764	4 916 922	114 660
BELG LUXEMB	893 952	22 645	11 717 430	266 799
NIEDERLANDE	6 272 127	151 460	78 878 870	1 772 061
ITALIEN	-	-	234	14
GROSSBRITANN	333 626	8 371	3 120 674	70 083
DAENEMARK	219 939	5 877	6 619 479	149 914
SCHWEDEN	2 085 949	52 804	13 527 456	308 278
FINNLAND	162 986	4 188	525 627	13 381
OESTERREICH	-	-	507	49
EU	10 520 276*	259 109*	119 307 199*	2 695 239*
NORWEGEN	1 073 169	26 351	7 149 974	164 301
SCHWEIZ	-	-	457	31
ESTLAND	161 287	3 869	1 245 834	27 082
LETTLAND	546 697	13 199	6 988 773	157 051
LITAUEN	-	-	66 515	1 505
POLEN	-	-	211 449	4 165
TSCHECH REP	38 443	998	1 557 795	36 049
SLOWAKEI	-	-	37 439	1 212
UNGARN	226 337	5 735	3 009 960	71 533
RUMAENIEN	21 148	935	80 737	3 120
WEISSRUSSLD	-	-	4 833	210
RUSSLAND	473 405	10 828	14 569 342	321 783
TURKMENISTAN	-	-	36 701	753
ALGERIEN	635 619	16 178	3 471 625	85 197
SUEDAFRIKA	-	-	123 607	2 793
USA	778	115	48 574	3 463
JAPAN	-	-	128	127
2710 00 71 HEIZOELE Z BEARB IN BEGUENST VERFAHR	2 687 109	43 453	20 566 614	351 473
BELG LUXEMB	1 176 178	18 457	5 519 317	95 310
NIEDERLANDE	657 063	11 488	7 014 937	126 819
GROSSBRITANN	499 685	7 574	2 033 963	31 741
SCHWEDEN	-	-	481 558	6 973
EU	2 332 926*	37 519*	15 049 775*	260 843*
NORWEGEN	-	-	81 809	1 776
SCHWEIZ	137 394	2 261	1 932 853	33 101
LITAUEN	-	-	145 826	2 006
POLEN	-	-	110 409	1 506
RUSSLAND	216 789	3 673	1 621 444	23 362
ALGERIEN	-	-	1 478 410	25 455
AEGYPTEN	-	-	104 854	2 133
SINGAPUR	-	-	41 234	1 291
2710 00 72 HEIZOELE ZUR CHEMISCHEN UMWANDLUNG	163 148	2 019	1 284 620	16 950
NIEDERLANDE	163 148	2 019	1 284 459	16 936
ITALIEN	-	-	161	14
EU	163 148*	2 019*	1 284 620*	16 950*

## 2 HAUPTUEBERSICHTEN

## 2.1 EINFUHR VON MINERALOEL (GENERALHANDEL)

WA-NR. (KN) WARENBENENNUNG URSPRUNGSLAND	DEZEMBER 1995		JAN. / DEZ. 1995	
	DT = 100 KG	1000 DM	DT = 100 KG	1000 DM
2710 00 74 HEIZOEL Z AND VERWENDG SCHWEFELG < 1%	160 801	2 762	1 650 949	26 535
FRANKREICH	5 616	125	185 218	2 402
BELG LUXEMB	18 509	371	357 599	5 828
NIEDERLANDE	10 996	227	284 421	5 170
DAENEMARK	-	-	175 019	2 842
EU	35 121*	723*	1 002 257*	16 242*
NORWEGEN	71 307	987	430 844	6 314
SCHWEIZ	24 718	485	138 368	2 445
RUSSLAND	29 655	567	79 480	1 534
2710 00 76 HEIZOEL AND VERWENDG SCHWEFELG >1-2%	255 944	4 067	3 845 887	57 829
BELG LUXEMB	-	-	366 177	6 489
NIEDERLANDE	59 454	782	1 649 938	25 451
GROSSBRITANN	-	-	496 133	6 447
SPANIEN	-	-	1 837	31
EU	59 454*	782*	2 514 085*	38 418*
NORWEGEN	-	-	11 022	164
ESTLAND	-	-	22 989	500
POLEN	195 638	3 266	970 018	14 050
TSCHECH REP	852	19	25 582	488
RUSSLAND	-	-	302 191	4 209
2710 00 77 HEIZOEL AND VERWENDG SCHWEFELG >2-2,8	128 401	1 952	5 516 900	73 094
BELG LUXEMB	-	-	63 846	1 208
NIEDERLANDE	-	-	261 646	3 736
GROSSBRITANN	-	-	415 123	6 143
SPANIEN	-	-	273 677	4 164
EU	-	-	1 014 292*	15 251*
NORWEGEN	24 311	558	111 233	2 219
ESTLAND	-	-	96 731	1 510
POLEN	104 090	1 394	889 929	12 614
TSCHECH REP	-	-	50 983	811
RUSSLAND	-	-	523 072	7 148
JAMAICA	-	-	220 381	2 686
VENEZUELA	-	-	2 610 279	30 855
2710 00 78 HEIZOEL AND VERWENDG SCHWEFELG >2,8%	280 466	3 857	3 700 030	52 529
FRANKREICH	-	-	4	1
BELG LUXEMB	24 311	569	43 133	794
NIEDERLANDE	37 487	487	308 789	4 453
SPANIEN	218 668	2 801	2 250 344	32 332
EU	280 466*	3 857*	2 602 270*	37 580*
SCHWEIZ	-	-	1	2
ESTLAND	-	-	53 658	867
LETTLAND	-	-	19 516	224
POLEN	-	-	496 350	6 723
RUSSLAND	-	-	249 439	3 587
VENEZUELA	-	-	278 796	3 546
2710 00 81 SCHMIEROEL USW BEARB IN BEGUENST VERF	-	-	5 497	129
FRANKREICH	-	-	11	7
GROSSBRITANN	-	-	1	4
EU	-	-	12*	11*
TSCHECH REP	-	-	5 485	117
USA	-	-	-	1

## 2 HAUPTUEBERSICHTEN

## 2.1 EINFUHR VON MINERALOEL (GENERALHANDEL)

WA-NR. (KN) WARENBENENNUNG URSPRUNGSLAND	DEZEMBER 1995		JAN. / DEZ. 1995	
	DT = 100 KG	1000 DM	DT = 100 KG	1000 DM
2710 00 83 SCHMIEROEL AND OEL Z CHEM UMWANDLUNG	5 275	438	64 963	5 629
BELG LUXEMB	-	-	3 564	299
NIEDERLANDE	-	-	3	1
EU	-	-	3 567*	300*
TSCHECH REP	-	-	247	37
USA	5 275	438	61 149	5 292
2710 00 85 SCHMIEROELE AND OELE ZUM MISCHEN	4 025	216	117 543	5 478
FRANKREICH	932	52	7 442	372
NIEDERLANDE	-	-	74 486	3 551
OESTERREICH	-	-	118	12
EU	932*	52*	82 046*	3 935*
POLEN	-	-	13 861	665
RUSSLAND	-	-	14 370	486
USA	3 093	164	7 266	392
2710 00 87 MOTOR- KOMPRESSOROEL USW AND VERWENDG	33 155	5 316	300 756	48 711
FRANKREICH	3 937	872	41 241	9 187
BELG LUXEMB	17 157	2 637	110 456	17 488
NIEDERLANDE	9 504	1 366	121 068	16 975
ITALIEN	476	76	5 989	1 090
GROSSBRITANN	32	14	1 010	187
DAENEMARK	8	2	31	12
SCHWEDEN	35	12	404	161
OESTERREICH	3	2	514	111
EU	31 152*	4 981*	280 713*	45 211*
NORWEGEN	-	-	-	3
SCHWEIZ	366	100	2 647	702
TSCHECH REP	-	-	311	21
UNGARN	935	131	10 655	1 499
MAZEDONIEN	-	-	95	46
USA	698	97	5 749	887
KANADA	-	-	554	216
VENEZUELA	-	-	-	1
ISRAEL	-	-	6	22
INDIEN	-	-	1	1
MALAYSIA	-	-	-	1
SUEDKOREA	-	-	1	1
JAPAN	3	6	23	99
AUSTRALIEN	1	1	1	1
2710 00 88 HYDRAULIKOELE ZU ANDERER VERWENDUNG	5 456	774	50 203	8 467
FRANKREICH	1 204	172	16 861	3 697
BELG LUXEMB	3 550	504	22 559	3 163
NIEDERLANDE	537	49	8 062	771
ITALIEN	41	9	651	136
GROSSBRITANN	-	-	4	5
DAENEMARK	23	7	26	16
PORTUGAL	-	-	-	1
SPANIEN	-	-	329	125
SCHWEDEN	-	-	3	2
OESTERREICH	-	-	27	5
EU	5 355*	741*	48 522*	7 921*
SCHWEIZ	4	2	70	106
USA	92	26	1 536	308
KANADA	-	-	22	98
SINGAPUR	-	-	9	1
JAPAN	-	1	31	18
TAIWAN	-	-	-	1
HONGKONG	5	4	12	11
NEUSEELAND	-	-	1	3



## 2 HAUPTUEBERSICHTEN

## 2.1 EINFUHR VON MINERALOEL (GENERALHANDEL)

WA-NR. (KN) WARENBENENNUNG URSPRUNGSLAND	DEZEMBER 1995		JAN. / DEZ. 1995	
	DT = 100 KG	1000 DM	DT = 100 KG	1000 DM
2710 00 89 WEISSOEL PARAFFIN LIQUID AND VERWEND	10 005	1 031	143 264	14 130
FRANKREICH	7 967	760	115 902	10 238
BELG LUXEMB	671	72	4 570	465
NIEDERLANDE	1 213	167	20 546	3 002
ITALIEN	-	-	36	9
GROSSBRITANN	149	21	745	108
SPANIEN	-	-	1 064	141
EU	10 000*	1 020*	142 863*	13 963*
KANAR INSELN	-	-	230	12
SCHWEIZ	-	-	98	31
USA	5	10	64	120
JAPAN	-	1	9	4
2710 00 92 GETRIEBEOELE ZU ANDERER VERWENDUNG	3 123	492	38 446	6 504
FRANKREICH	932	187	13 376	2 836
BELG LUXEMB	378	61	3 348	568
NIEDERLANDE	498	81	7 382	1 144
ITALIEN	226	24	3 154	405
GROSSBRITANN	-	-	18	4
SPANIEN	3	2	81	22
SCHWEDEN	-	-	1	1
OESTERREICH	9	2	16	4
EU	2 046*	357*	27 376*	4 984*
SCHWEIZ	8	4	70	55
MAZEDONIEN	-	-	85	41
USA	1 069	128	10 706	1 314
KANADA	-	-	2	1
SUEDKOREA	-	-	2	2
JAPAN	-	3	205	107
2710 00 94 METALLBEARBEITUNGOEL USW AND VERWEND	1 920	611	20 161	6 592
FRANKREICH	433	60	4 259	618
BELG LUXEMB	21	3	185	40
NIEDERLANDE	416	114	2 411	732
ITALIEN	4	1	9	7
GROSSBRITANN	7	25	464	299
SCHWEDEN	-	-	229	12
FINNLAND	-	-	149	17
OESTERREICH	-	-	242	36
EU	881*	203*	7 948*	1 761*
NORWEGEN	-	-	23	38
SCHWEIZ	377	180	3 226	1 489
USA	625	209	8 610	3 144
JAPAN	37	19	230	141
TAIWAN	-	-	122	15
AUSTRALIEN	-	-	2	4
2710 00 96 ELEKTROISOLIEROEL ZU AND VERWENDUNG	5 121	431	13 446	1 197
FRANKREICH	126	10	4 599	352
BELG LUXEMB	46	6	66	9
NIEDERLANDE	4 949	415	4 949	415
GROSSBRITANN	-	-	103	3
SCHWEDEN	-	-	110	6
OESTERREICH	-	-	1 239	182
EU	5 121*	431*	11 066*	967*
NORWEGEN	-	-	22	20
SCHWEIZ	-	-	945	78
USA	-	-	1 413	132

## 2 HAUPTUEBERSICHTEN

## 2.1 EINFUHR VON MINERALOEL (GENERALHANDEL)

WA-NR. (KN) WARENBENENNUNG URSPRUNGSLAND	DEZEMBER 1995		JAN. / DEZ. 1995	
	DT = 100 KG	1000 DM	DT = 100 KG	1000 DM
2710 00 98 ANDERE SCHMIEROELE UND ANDERE OELE	195 683	13 136	2 779 335	172 725
FRANKREICH	103 082	6 450	935 002	55 329
BELG LUXEMB	2 483	659	28 824	5 084
NIEDERLANDE	28 773	2 370	316 949	25 600
ITALIEN	313	83	344 109	20 336
GROSSBRITANN	37 896	2 083	652 993	36 135
DAENEMARK	15	7	1 767	111
SPANIEN	5	3	577	79
SCHWEDEN	5 283	434	116 226	7 006
OESTERREICH	163	51	374	130
EU	178 013*	12 140*	2 396 821*	149 810*
NORWEGEN	-	-	147	35
LIECHTENST	-	-	-	2
SCHWEIZ	30	102	918	1 803
POLEN	945	16	84 978	3 854
TSCHECH REP	2 999	32	12 779	152
SLOWAKEI	-	-	838	47
UNGARN	-	-	12 775	3 015
RUMAENIEN	12 091	562	61 140	2 936
RUSSLAND	-	-	182 128	6 334
SLOWENIEN	-	-	1	8
KROATIEN	882	19	13 331	293
USA	694	231	11 364	2 859
KANADA	-	-	487	151
MEXIKO	-	-	1	1
BRASILIEN	-	-	200	38
SUEDKOREA	-	-	1	2
JAPAN	27	28	1 325	1 261
TAIWAN	-	2	23	37
HONGKONG	2	4	28	47
AUSTRALIEN	-	-	49	38
AM OZEANIEN	-	-	1	2
	TJ		TJ	
2711 11 00 <sup>1)</sup> ERDGAS VERFLUESSIGT	-	-	-	-
	DT		DT	
2711 12 11 PROPAN VERFLUESSIGT ALS KRAFT/HEIZST	170 717	5 823	960 708	31 788
FRANKREICH	-	-	10 441	300
BELG LUXEMB	49 634	1 550	174 445	5 723
NIEDERLANDE	35 843	1 810	329 420	12 948
ITALIEN	-	-	29	8
GROSSBRITANN	-	-	20 947	781
DAENEMARK	-	-	28	5
EU	85 477*	3 360*	535 310*	19 765*
NORWEGEN	85 240	2 463	425 355	12 017
TSCHECH REP	-	-	43	6
2711 12 19 PROPAN REIN >99% VERFLUESS Z AND VERW	44	26	362	196
BELG LUXEMB	-	-	15	24
NIEDERLANDE	-	-	241	84
ITALIEN	44	26	104	79
SPANIEN	-	-	1	1
EU	44*	26*	361*	188*
USA	-	-	1	8

1) SIEHE VORBEMERKUNG.

## 2 HAUPTUEBERSICHTEN

## 2.1 EINFUHR VON MINERALOEL (GENERALHANDEL)

WA-NR. (KN) WARENBENENNUNG URSPRUNGSLAND	DEZEMBER 1995		JAN. / DEZ. 1995	
	DT = 100 KG	1000 DM	DT = 100 KG	1000 DM
2711 12 91 PROPAN VERFLUESS BEARB BEGUENST VERF	-	-	-	-
2711 12 93 PROPAN VERFLUESS ZUR CHEM UMWANDLUNG	-	-	-	-
2711 12 94 PROPAN REIN>90-99% VERFLUESS AND VERW	474 840	13 660	4 517 606	133 438
FRANKREICH	9 309	187	99 577	2 344
BELG LUXEMB	47 309	1 453	303 101	9 673
NIEDERLANDE	239 151	6 954	1 851 167	53 721
GROSSBRITANN	93 724	3 027	1 227 946	39 296
SCHWEDEN	-	-	924	18
EU	389 493*	11 621*	3 482 715*	105 052*
NORWEGEN	85 347	2 039	1 030 245	28 182
RUSSLAND	-	-	4 646	204
2711 12 96 PROPANMISCHG PROPGEH>50-70% VERFLUESS	-	-	208	55
NIEDERLANDE	-	-	19	6
ITALIEN	-	-	189	49
EU	-	-	208*	55*
2711 12 98 AND PROPAN VERFLUESS Z AND VERWENDUNG	110 858	3 923	805 792	27 174
FRANKREICH	-	-	2 804	85
BELG LUXEMB	72 581	2 532	225 139	7 873
NIEDERLANDE	38 277	1 387	219 175	8 263
DAENEMARK	-	-	7 806	216
EU	110 858*	3 919*	454 924*	16 437*
NORWEGEN	-	-	346 573	10 548
RUSSLAND	-	-	4 293	175
USA	-	4	2	13
AUSTRALIEN	-	-	-	1
2711 13 10 BUTANE VERFLUESS BEARB BEGUENST VERF	-	-	43 641	1 197
FRANKREICH	-	-	2 852	91
BELG LUXEMB	-	-	40 789	1 106
EU	-	-	43 641*	1 197*
2711 13 30 BUTANE VERFLUESSIGT Z CHEM UMWANDLUNG	-	-	-	-
2711 13 91 BUTAN REIN>90-95% VERFLUESS AND VERW	28 965	712	535 130	11 848
FRANKREICH	17 238	405	99 187	1 961
BELG LUXEMB	2 785	64	84 163	2 518
NIEDERLANDE	-	1	224 138	4 775
GROSSBRITANN	-	-	47 753	707
EU	20 023*	470*	455 241*	9 961*
SCHWEIZ	-	-	5	5
TSCHECH REP	8 942	242	79 766	1 831
SUEDKOREA	-	-	118	51
2711 13 93 BUTANMISCHG BUTGEH > 50-65% VERFLUESS	1 139	76	19 661	1 180
BELG LUXEMB	-	-	439	14
NIEDERLANDE	1 082	52	18 176	730
ITALIEN	57	24	1 036	421
EU	1 139*	76*	19 651*	1 165*
SCHWEIZ	-	-	10	15

## 2 HAUPTUEBERSICHTEN

## 2.1 EINFUHR VON MINERALOEL (GENERALHANDEL)

WA-NR. (KN) WARENBENENNUNG URSPRUNGSLAND	DEZEMBER 1995		JAN. / DEZ. 1995	
	DT = 100 KG	1000 DM	DT = 100 KG	1000 DM
2711 13 98 AND BUTAN VERFLUESS Z AND VERWENDUNG	21 626	789	336 617	13 613
FRANKREICH	10 539	451	119 050	7 088
BELG LUXEMB	-	-	46 529	1 206
NIEDERLANDE	-	-	37 602	971
ITALIEN	106	30	1 359	425
GROSSBRITANN	10 981	308	115 116	3 347
SPANIEN	-	-	38	25
OESTERREICH	-	-	34	94
EU	21 626*	789*	319 728*	13 156*
SCHWEIZ	-	-	16 684	307
USA	-	-	-	1
SUEDKOREA	-	-	205	149
2711 14 00 ETHYLEN PROPYLEN BUTYLEN BUTADIEN	7 593	219	762 751	27 831
FRANKREICH	80	10	29 175	769
BELG LUXEMB	12	4	466 415	14 675
NIEDERLANDE	-	-	191 058	7 676
ITALIEN	-	-	3 206	76
GROSSBRITANN	-	-	45 428	3 464
DAENEMARK	-	1	-	7
SPANIEN	-	-	14 969	644
OESTERREICH	-	-	40	21
EU	92*	15*	750 291*	27 332*
POLEN	-	-	4 957	288
LIBYEN	7 501	204	7 501	204
USA	-	-	2	7
2711 19 00 AND GASFOERM KOHLENWASSERST VERFLUESS	123 066	3 152	1 216 137	31 003
FRANKREICH	10 611	356	116 653	4 353
BELG LUXEMB	63 188	1 561	695 672	16 815
NIEDERLANDE	10 662	280	25 831	718
ITALIEN	-	-	56	11
EU	84 461*	2 197*	838 212*	21 897*
NORWEGEN	14 917	338	247 673	5 567
SCHWEIZ	16	59	210	728
TSCHECH REP	-	-	64 596	1 134
LIBYEN	23 672	558	65 446	1 674
USA	-	-	-	3
	TJ		TJ	
2711 21 00 ERDGAS IN GASFOERMIGEM ZUSTAND	330 595	1 231 738	2 547 640	9 315 026
	DT		DT	
2711 29 00 AND KOHLENWASSERST GASFOERMIG ZUSTAND	1	13	245	541
BELG LUXEMB	1	3	27	42
NIEDERLANDE	-	-	15	21
ITALIEN	-	-	17	31
GROSSBRITANN	-	-	151	326
IRLAND	-	9	-	55
EU	1*	12*	210*	475*
SCHWEIZ	-	-	35	63
USA	-	1	-	3

## 2 HAUPTUEBERSICHTEN

## 2.1 EINFUHR VON MINERALOEL (GENERALHANDEL)

WA-NR. (KN) WARENBENENNUNG URSPRUNGSLAND	DEZEMBER 1995		JAN. / DEZ. 1995	
	DT = 100 KG	1000 DM	DT = 100 KG	1000 DM
2712 10 10 VASELIN ROH	-	-	857	151
NIEDERLANDE	-	-	803	143
EU	-	-	803*	143*
USA	-	-	54	8
2712 10 90 ANDERE VASELIN	2 342	307	36 726	5 827
FRANKREICH	20	9	346	125
BELG LUXEMB	617	57	2 823	500
NIEDERLANDE	1 206	155	21 507	3 337
ITALIEN	-	-	1	3
GROSSBRITANN	372	61	5 520	670
EU	2 215*	282*	30 197*	4 635*
SCHWEIZ	-	-	3	5
POLEN	-	-	76	9
USA	127	25	6 450	1 178
2712 20 00 PARAFFIN GEHALT AN OEL < 0,75 GHT	42 295	4 091	565 224	65 118
DARUNTER				
FRANKREICH	3 477	393	38 698	3 938
BELG LUXEMB	342	36	7 946	1 336
NIEDERLANDE	1 012	140	10 908	1 495
ITALIEN	4 714	176	14 677	1 152
GROSSBRITANN	-	7	3 519	584
DAENEMARK	92	24	2 709	271
SPANIEN	207	20	8 663	849
SCHWEDEN	-	-	56	14
EU	9 844*	796*	87 176*	9 639*
NORWEGEN	-	1	-	6
SCHWEIZ	-	-	207	21
TUERKEI	152	17	2 474	209
POLEN	-	-	434	21
TSCHECH REP	126	16	2 131	278
SLOWAKEI	1 556	104	27 811	1 537
UNGARN	12 041	1 212	126 584	13 154
RUSSLAND	-	-	400	27
KROATIEN	-	-	1 789	165
USA	78	37	13 444	3 429
KANADA	224	23	224	23
BRASILIEN	-	-	26 491	2 299
MALAYSIA	8 884	687	50 935	4 075
CHINA	195	19	49 002	4 100
JAPAN	-	-	1 420	268
2712 90 31 AND MINERALWACHS ROH BEARB BEG VERF EINSCHL. 2712 90 39	215 646	7 125	2 012 065	67 554
DARUNTER				
FRANKREICH	4 691	379	48 792	2 796
BELG LUXEMB	-	-	14	7
NIEDERLANDE	40 882	1 230	344 748	10 326
ITALIEN	1 841	74	7 335	333
GROSSBRITANN	33 044	1 315	117 108	5 768
SPANIEN	2	2	544	63
OESTERREICH	-	-	10	1
EU	80 460*	3 000*	518 551*	19 294*
SLOWAKEI	-	-	2 129	79
AEGYPTEN	29 070	909	235 923	7 208
USA	37 209	1 236	489 778	18 519
MEXIKO	-	-	560	56
ISRAEL	-	-	576	53
JAPAN	-	-	3	3

## 2 HAUPTUEBERSICHTEN

## 2.1 EINFUHR VON MINERALOEL (GENERALHANDEL)

WA-NR. (KN) WARENBENENNUNG URSPRUNGSLAND	DEZEMBER 1995		JAN. / DEZ. 1995	
	DT = 100 KG	1000 DM	DT = 100 KG	1000 DM
2712 90 33 AND MINERALWACHSE ZUR CHEM UMWANDLUNG	-	-	-	-
2712 90 39 AND MINERALWACHSE ZU AND VERWENDUNG	UNTER	2712 90 31		
2712 90 90 ANDERE MINERALWACHSE	81 172	5 677	900 427	62 158
DARUNTER				
FRANKREICH	33 655	2 408	273 041	18 969
BELG LUXEMB	970	188	11 434	2 247
NIEDERLANDE	4 642	551	58 072	5 536
ITALIEN	5 728	484	145 408	12 310
GROSSBRITANN	9	5	496	174
DAENEMARK	-	-	8	2
SPANIEN	1 888	207	2 044	333
SCHWEDEN	-	-	20	15
OESTERREICH	-	-	385	38
EU	46 892*	3 843*	490 908*	39 624*
NORWEGEN	-	-	-	1
LIECHTENST	-	-	-	10
SCHWEIZ	10	13	316	158
TUERKEI	-	-	152	14
TSCHECH REP	481	47	725	74
SLOWAKEI	243	8	478	17
UNGARN	1 498	167	23 586	2 705
AEGYPTEN	1 238	108	18 508	1 639
SUEDAFRIKA	84	25	505	150
USA	457	122	17 372	2 272
KANADA	-	-	53	19
MEXIKO	-	-	523	57
BRASILIEN	530	70	1 767	240
ISRAEL	378	48	1 829	234
MALAYSIA	10 470	560	92 597	5 956
CHINA	-	-	1 050	131
JAPAN	-	-	516	99
2713 11 00 PETROLKOKS NICHT CALCINIERT	1 230 078	11 201	11 967 078	101 828
FRANKREICH	-	-	541	5
BELG LUXEMB	24 554	162	188 309	1 397
NIEDERLANDE	24 757	131	93 792	489
GROSSBRITANN	111	1	111	1
DAENEMARK	-	-	9 880	356
SCHWEDEN	-	-	13 402	56
EU	49 422*	294*	306 035*	2 304*
NORWEGEN	-	-	45 198	960
SCHWEIZ	-	-	-	5
USA	1 167 601	10 723	11 016 923	91 553
BRASILIEN	-	-	154 334	740
ARGENTINIEN	13 055	184	424 457	4 908
JAPAN	-	-	20 131	1 358
2713 12 00 PETROLKOKS CALCINIERT	457 510	17 346	2 638 290	108 952
FRANKREICH	9 582	392	40 648	827
BELG LUXEMB	114 208	4 095	129 763	4 573
NIEDERLANDE	1 896	39	31 035	628
GROSSBRITANN	62 308	3 630	792 514	38 288
SPANIEN	-	-	26 793	1 688
SCHWEDEN	1 770	163	10 352	912
OESTERREICH	-	-	9 949	75
EU	189 764*	8 319*	1 041 054*	46 991*
NORWEGEN	34 920	1 109	72 830	2 058
SCHWEIZ	659	183	7 332	1 889
LITAUEN	-	-	5 000	124
POLEN	-	-	205	7
SUEDAFRIKA	3 509	97	97 174	3 288
USA	94 393	3 636	915 384	36 051
BRASILIEN	27 948	940	88 348	2 611

## 2 HAUPTUEBERSICHTEN

## 2.1 EINFUHR VON MINERALOEL (GENERALHANDEL)

WA-NR. (KN) WARENBENENNUNG URSPRUNGSLAND	DEZEMBER 1995		JAN. / DEZ. 1995	
	DT = 100 KG	1000 DM	DT = 100 KG	1000 DM
NOCH 2713 12 00 PETROLKOKS CALCINIERT				
ARGENTINIEN	-	-	22 559	584
INDONESIEN	1 331	47	40 192	1 094
CHINA	49 986	1 744	155 084	4 622
JAPAN	55 000	1 271	193 128	9 633
2713 20 00 BITUMEN AUS ERDOEL	153 279	2 514	4 297 994	78 879
FRANKREICH	34 939	489	571 180	7 165
BELG LUXEMB	59 425	1 020	1 672 540	37 637
NIEDERLANDE	11 588	278	434 101	8 795
ITALIEN	-	-	136	9
GROSSBRITANN	-	-	34	1
DAENEMARK	119	4	119	4
SCHWEDEN	-	-	18 320	366
OESTERREICH	-	-	125	34
EU	106 071*	1 791*	2 696 555*	54 011*
POLEN	1 010	18	32 526	536
TSCHECH REP	42 275	603	1 488 884	22 087
SLOWAKEI	-	-	721	14
UNGARN	3 923	102	79 240	2 222
USA	-	-	13	3
IRAK	-	-	50	4
JAPAN	-	-	5	2
2713 90 90 AND RUECKSTAENDE AUS ERDOEL USW	9 079	230	92 200	2 282
FRANKREICH	8 823	211	56 863	1 287
BELG LUXEMB	-	-	2	1
NIEDERLANDE	256	19	35 257	985
ITALIEN	-	-	71	6
GROSSBRITANN	-	-	-	1
EU	9 079*	230*	92 193*	2 280*
SCHWEIZ	-	-	7	2
2715 00 10 <sup>1)</sup> ASPHALTMASTIX	115	26	1 849	357
FRANKREICH	-	-	427	61
BELG LUXEMB	108	23	782	197
NIEDERLANDE	-	-	187	46
GROSSBRITANN	7	3	7	3
EU	115*	26*	1 403*	307*
SCHWEIZ	-	-	100	1
TSCHECH REP	-	-	7	2
SLOWAKEI	-	-	6	1
USA	-	-	198	24
KANADA	-	-	135	22
2715 00 90 <sup>1)</sup> AND BITUMIN MISCH GRUND NATURASPH USW	17 177	1 047	140 730	10 918
FRANKREICH	5 235	296	22 190	2 049
BELG LUXEMB	6 391	292	36 299	2 533
NIEDERLANDE	3 840	211	6 436	1 105
ITALIEN	-	-	242	98
GROSSBRITANN	787	123	4 321	729
PORTUGAL	-	-	7	2
SCHWEDEN	-	-	149	41
OESTERREICH	348	37	2 891	233
EU	16 601*	959*	72 535*	6 790*
SCHWEIZ	235	44	63 433	3 680
POLEN	-	-	30	3
TSCHECH REP	-	-	1 032	61
USA	341	44	3 700	384

1) SIEHE VORBEMERKUNG.

## 2 HAUPTUEBERSICHTEN

## 2.1 EINFUHR VON MINERALOEL (GENERALHANDEL)

WA-NR. (KN) WARENBENENNUNG URSPRUNGSLAND	DEZEMBER 1995		JAN. / DEZ. 1995	
	DT = 100 KG	1000 DM	DT = 100 KG	1000 DM
2901 10 10 <sup>1)</sup> ACYCL KOHLENWASSERST ALS KRAFT/HEIZST	1 040	67	42 486	2 280
SCHWEIZ	5	26	205	396
UNGARN	1 033	34	41 639	1 553
USA	2	7	642	331
2901 10 90 <sup>1)</sup> ACYCL KOHLENWASSERST Z AND VERWENDUNG	18 480	956	146 438	8 638
FRANKREICH	-	-	8	25
BELG LUXEMB	1 560	92	26 035	2 178
NIEDERLANDE	67	161	948	858
ITALIEN	214	119	2 685	576
GROSSBRITANN	12 566	384	72 474	2 455
IRLAND	-	-	11	17
DAENEMARK	-	-	19	14
SPANIEN	-	2	259	157
OESTERREICH	-	-	181	17
EU	14 407*	758*	102 620*	6 297*
POLEN	-	-	16	2
UNGARN	4 008	130	42 456	1 473
BULGARIEN	-	-	229	15
USA	65	68	932	482
ISRAEL	-	-	15	13
JAPAN	-	-	170	356
2901 21 10 <sup>1)</sup> ETHYLEN ZUR VERW ALS KRAFT/HEIZSTOFFE	-	-	3	14
BELG LUXEMB	-	-	3	13
EU	-	-	3*	13*
USA	-	-	-	1
2901 21 90 <sup>1)</sup> ETHYLEN ZU ANDERER VERWENDUNG	296 498	22 434	2 113 208	174 579
FRANKREICH	-	-	44 999	3 542
BELG LUXEMB	13 796	1 054	183 440	15 427
NIEDERLANDE	23 197	1 862	565 035	48 047
GROSSBRITANN	178 567	13 251	1 034 015	83 626
SPANIEN	-	-	41 872	3 347
EU	215 560*	16 167*	1 869 361*	153 989*
TSCHECH REP	47 885	3 788	165 886	14 052
UNGARN	-	-	506	55
ALGERIEN	33 053	2 479	33 053	2 479
LIBYEN	-	-	44 365	3 993
USA	-	-	2	1
MALAYSIA	-	-	35	10
2901 22 10 <sup>1)</sup> PROPEN ZUR VERW ALS KRAFT/HEIZSTOFFE	-	-	20 760	1 750
FRANKREICH	-	-	20 760	1 745
BELG LUXEMB	-	-	-	5
EU	-	-	20 760*	1 750*
2901 22 90 <sup>1)</sup> PROPEN (PROPYLEN) ZU AND VERWENDUNG	533 401	27 479	6 880 311	480 434
FRANKREICH	189 154	9 421	555 545	40 512
BELG LUXEMB	185 840	10 004	2 252 928	166 065
NIEDERLANDE	62 826	3 682	2 934 693	196 156
ITALIEN	45 453	1 470	146 917	8 167
GROSSBRITANN	-	-	299 716	20 104
PORTUGAL	-	-	42 026	3 497
SPANIEN	50 128	2 902	561 333	40 281
OESTERREICH	-	-	11 746	903
EU	533 401*	27 479*	6 804 904*	475 685*
TSCHECH REP	-	-	10 584	465
LIBYEN	-	-	64 823	4 284

1) SIEHE VORBEMERKUNG.



## 2 HAUPTUEBERSICHTEN

## 2.1 EINFUHR VON MINERALOEL (GENERALHANDEL)

WA-NR. (KN) WARENBENENNUNG URSPRUNGSLAND	DEZEMBER 1995		JAN. / DEZ. 1995	
	DT = 100 KG	1000 DM	DT = 100 KG	1000 DM
2901 23 11 <sup>1)</sup> BUT-1-EN U BUT-2-EN ALS KRAFT/HEIZST	-	1	1 842	220
SCHWEIZ	-	-	-	3
TSCHECH REP	-	-	1 842	199
USA	-	1	-	18
2901 23 19 <sup>1)</sup> BUT-1-EN U BUT-2-EN ZU AND VERWENDUNG	8 100	862	58 897	6 387
BELG LUXEMB	978	105	5 223	566
NIEDERLANDE	3 121	351	25 026	2 930
EU	4 099*	456*	30 249*	3 496*
SCHWEIZ	-	-	5	2
TSCHECH REP	2 478	238	21 499	2 109
UNGARN	1 523	168	7 144	780
2901 23 91 <sup>1)</sup> AND BUTEN U ISOMEREN ALS KRAFT/HEIZST	505	55	27 353	2 986
FRANKREICH	-	-	879	96
BELG LUXEMB	-	1	6	8
NIEDERLANDE	505	54	14 970	1 636
EU	505*	55*	15 855*	1 740*
SCHWEIZ	-	-	13	8
UNGARN	-	-	11 485	1 238
2901 23 99 <sup>1)</sup> AND BUTEN U SEINE ISOMEREN AND VERW	1 637	187	41 508	5 135
FRANKREICH	-	-	3 404	375
BELG LUXEMB	-	-	18 446	1 992
NIEDERLANDE	502	56	14 339	2 224
GROSSBRITANN	-	-	1	1
EU	502*	56*	36 190*	4 592*
TSCHECH REP	-	-	3 171	304
UNGARN	1 135	131	2 147	239
2901 24 11 <sup>1)</sup> BUTA-1,3-DIEN VERW ALS HEIZ/KRAFTST	-	1	5	26
BELG LUXEMB	-	-	5	16
EU	-	-	5*	16*
SCHWEIZ	-	1	-	10
2901 24 19 <sup>1)</sup> BUTA-1,3-DIEN ZU ANDERER VERWENDUNG	17 292	1 165	245 700	15 313
FRANKREICH	-	-	32 962	1 960
NIEDERLANDE	12 797	863	154 784	9 196
EU	12 797*	863*	187 746*	11 156*
TSCHECH REP	4 495	302	57 954	4 157
2901 24 91 <sup>1)</sup> ISOPREN ZUR VERW ALS KRAFT/HEIZSTOFFE	-	-	1 208	224
SCHWEIZ	-	-	-	2
JAPAN	-	-	1 208	222
2901 24 99 <sup>1)</sup> ISOPREN ZU ANDERER VERWENDUNG	206	62	69 934	14 031
FRANKREICH	-	-	839	160
BELG LUXEMB	203	59	404	117
EU	203*	59*	1 243*	277*
USA	-	-	9 784	2 089
CHINA	-	-	3	3
JAPAN	3	3	58 904	11 662

1) SIEHE VORBEMERKUNG.

## 2 HAUPTUEBERSICHTEN

## 2.1 EINFUHR VON MINERALOEL (GENERALHANDEL)

WA-NR. (KN) WARENBENENNUNG URSPRUNGSLAND	DEZEMBER 1995		JAN. / DEZ. 1995	
	DT = 100 KG	1000 DM	DT = 100 KG	1000 DM
2901 29 20 <sup>1)</sup> AND ACYCL KWSTOFF UNGES KRAFT/HEIZST	1	18	333	269
FRANKREICH	-	-	-	1
NIEDERLANDE	-	-	-	1
GROSSBRITANN	-	-	3	1
EU	-	-	3*	3*
SCHWEIZ	1	14	16	118
TSCHECH REP	-	-	6	1
USA	-	4	308	143
JAPAN	-	-	-	4
2901 29 80 <sup>1)</sup> AND ACYCL KWSTOFF UNGESAETT AND VERW	13 732	1 462	149 784	19 136
FRANKREICH	5	18	2 253	689
BELG LUXEMB	749	165	2 823	450
NIEDERLANDE	1 234	95	14 982	3 548
GROSSBRITANN	22	9	13 899	1 956
IRLAND	-	-	1	2
SPANIEN	79	36	310	85
OESTERREICH	398	237	2 650	1 503
EU	2 487*	560*	36 918*	8 233*
SCHWEIZ	-	-	165	35
TSCHECH REP	10 902	846	88 815	7 842
RUSSLAND	-	-	2 970	399
USA	343	56	19 103	2 427
JAPAN	-	-	1 813	200
3403 19 91 SCHMIERM F MASCHINEN USW ERDOELHALTIG	3 632	1 854	37 121	17 411
FRANKREICH	878	409	9 355	4 519
BELG LUXEMB	789	262	8 905	3 436
NIEDERLANDE	388	189	5 765	2 582
ITALIEN	9	3	64	61
GROSSBRITANN	281	452	1 027	1 194
IRLAND	-	-	1	4
DAENEMARK	-	-	2	5
GRIECHENLAND	-	-	7	4
SPANIEN	600	70	2 420	551
SCHWEDEN	-	-	27	48
OESTERREICH	-	-	149	139
EU	2 945*	1 385*	27 722*	12 543*
NORWEGEN	-	-	6	10
SCHWEIZ	365	229	3 758	2 120
UNGARN	-	-	2	4
WEISSRUSSLD	-	-	1	2
USA	194	131	5 449	2 351
KANADA	126	62	149	126
JAPAN	2	47	33	252
TAIWAN	-	-	-	1
HONGKONG	-	-	1	1
AUSTRALIEN	-	-	-	1
3403 19 99 AND ZUBEREIT SCHMIERMITTEL ERDOELHALT	7 542	2 969	113 544	43 725
FRANKREICH	611	204	6 017	2 358
BELG LUXEMB	16	11	2 017	683
NIEDERLANDE	4 283	1 480	72 342	24 708
ITALIEN	-	-	176	141
GROSSBRITANN	33	11	623	355
IRLAND	-	-	-	2
DAENEMARK	5	22	11	41
SPANIEN	1	1	2 061	445
SCHWEDEN	42	38	216	197
OESTERREICH	12	8	1 128	350
EU	5 003*	1 775*	84 591*	29 280*
NORWEGEN	-	-	44	14
LIECHTENST	3	5	3	5
SCHWEIZ	1 918	967	24 213	12 371
RUSSLAND	-	-	11	4
USA	618	220	4 665	1 994
JAPAN	-	2	17	57

1) SIEHE VORBEMERKUNG

## 2 HAUPTUEBERSICHTEN

## 2.1 EINFUHR VON MINERALOEL (GENERALHANDEL)

WA-NR. (KN) WARENBENENNUNG URSPRUNGSLAND	DEZEMBER 1995		JAN. / DEZ. 1995	
	DT = 100 KG	1000 DM	DT = 100 KG	1000 DM
3403 99 10 AND ZUBER SCHMIERMITT F MASCHINEN USW	5 443	3 139	76 905	44 259
FRANKREICH	1 805	624	15 312	6 173
BELG LUXEMB	284	68	5 312	1 557
NIEDERLANDE	1 311	524	25 824	9 521
ITALIEN	34	15	449	417
GROSSBRITANN	289	118	3 708	1 970
IRLAND	-	-	2	9
DAENEMARK	-	-	30	43
GRIECHENLAND	-	-	-	1
SPANIEN	2	6	29	28
SCHWEDEN	4	6	13	22
FINNLAND	-	-	669	108
OESTERREICH	35	29	263	194
EU	3 764*	1 390*	51 611*	20 043*
NORWEGEN	-	-	3	9
LIECHTENST	-	-	10	23
SCHWEIZ	334	210	5 611	3 325
TUERKEI	-	-	160	50
TSCHECH REP	-	-	5	2
BULGARIEN	-	-	36	4
RUSSLAND	-	-	9	16
USA	1 269	995	18 467	13 747
KANADA	-	2	69	115
MEXIKO	-	-	-	1
HAITI	-	-	5	18
SAUD ARABIEN	2	2	13	10
ARAB EMIRATE	-	-	1	1
THAILAND	-	-	1	5
SUEDKOREA	-	-	-	1
JAPAN	70	526	874	6 795
HONGKONG	4	14	29	91
NEUSEELAND	-	-	1	3
3403 99 90 AND ZUBEREITETE SCHMIERMITTEL USW	7 422	2 654	152 362	48 449
FRANKREICH	410	191	8 470	2 937
BELG LUXEMB	209	107	5 966	1 773
NIEDERLANDE	4 154	1 135	67 108	16 564
ITALIEN	496	115	21 888	5 893
GROSSBRITANN	147	339	2 315	1 866
DAENEMARK	-	-	19 764	5 540
PORTUGAL	-	-	-	1
SPANIEN	947	204	6 133	1 545
SCHWEDEN	186	112	5 220	3 297
OESTERREICH	153	34	385	202
EU	6 702*	2 237*	137 249*	39 618*
NORWEGEN	-	-	1	1
SCHWEIZ	411	268	4 338	3 111
TSCHECH REP	-	-	7	24
UNGARN	-	-	5	2
RUSSLAND	-	-	5	5
KROATIEN	-	-	2	1
SUEDAFRIKA	190	28	5 227	746
USA	102	79	4 595	3 526
KANADA	-	-	2	12
ISRAEL	2	1	2	1
SUEDKOREA	-	-	16	98
JAPAN	14	36	911	1 291
TAIWAN	-	-	-	3
NEUSEELAND	1	5	2	10
3606 10 00 <sup>1)</sup> FEUERZEUGFLUESSIGGAS USW BEH <300 CM3	99	121	3 086	3 999
FRANKREICH	-	-	165	1 146
BELG LUXEMB	-	-	52	50
NIEDERLANDE	-	-	474	246
GROSSBRITANN	-	-	852	376
IRLAND	20	86	309	1 593
EU	20*	86*	1 852*	3 411*
SCHWEIZ	-	-	-	6
USA	78	33	1 233	579

1) SIEHE VORBEMERKUNG.

## 2 HAUPTUEBERSICHTEN

## 2.1 EINFUHR VON MINERALOEL (GENERALHANDEL)

WA-NR. (KN) WARENBENENNUNG URSPRUNGSLAND	DEZEMBER 1995		JAN. / DEZ. 1995	
	DT = 100 KG	1000 DM	DT = 100 KG	1000 DM
NOCH 3606 10 00 FEUERZEUGFLUESSIGGAS USW BEH <300 CM3				
CHINA	1	2	1	2
JAPAN	-	-	-	1
3811 11 10 <sup>1)</sup> ANTIKLOPFMITTEL GRUNDL TETRAETHYLBLEI	2 003	901	4 471	2 241
RUSSLAND				
3811 11 90 <sup>1)</sup> ANTIKLOPFMITT GRUNDL AND BLEIVERBINDG	240	43	1 050	229
BELG LUXEMB	240	43	674	116
NIEDERLANDE	-	-	152	60
GROSSBRITANN	-	-	-	3
EU	240*	43*	826*	179*
USA	-	-	24	28
TAIWAN	-	-	200	22
3811 19 00 <sup>1)</sup> ANDERE ZUBEREITETE ANTIKLOPFMITTEL	1 209	550	12 646	5 059
FRANKREICH	746	261	10 218	3 579
BELG LUXEMB	14	10	106	111
NIEDERLANDE	43	26	706	362
GROSSBRITANN	-	-	260	182
DAENEMARK	203	174	806	623
OESTERREICH	203	79	545	199
EU	1 209*	550*	12 641*	5 056*
SCHWEIZ	-	-	5	3
3811 21 00 <sup>1)</sup> SCHMIEROELADDITIVES ERDOELHALTIG	64 423	16 367	964 092	257 292
FRANKREICH	31 126	9 981	404 978	130 118
BELG LUXEMB	2 497	598	155 138	42 775
NIEDERLANDE	4	15	4 057	1 881
ITALIEN	10 001	2 389	141 915	33 443
GROSSBRITANN	6 090	851	113 300	17 927
DAENEMARK	-	-	19 776	4 886
SPANIEN	-	-	113	37
SCHWEDEN	-	-	461	115
EU	49 718*	13 834*	839 738*	231 182*
CEUTA MEL	-	-	649	389
SCHWEIZ	87	104	586	649
SLOWAKEI	-	-	109	23
UNGARN	236	58	2 874	794
USA	14 382	2 371	119 500	24 005
BELIZE	-	-	30	21
BRASILIEN	-	-	266	114
SINGAPUR	-	-	338	106
HONGKONG	-	-	2	9
3811 29 00 <sup>1)</sup> ANDERE SCHMIEROELADDITIVES	1 171	602	29 492	14 310
FRANKREICH	382	162	4 239	1 468
BELG LUXEMB	3	1	2 436	898
NIEDERLANDE	-	-	1 666	637
ITALIEN	56	19	6 864	1 273
GROSSBRITANN	116	33	2 823	701
DAENEMARK	-	-	81	28
SPANIEN	-	-	382	432
OESTERREICH	-	-	16	9
EU	557*	215*	18 507*	5 446*
NORWEGEN	136	32	633	184
SCHWEIZ	56	52	596	694
UNGARN	-	-	-	29
SUEDAFRIKA	-	-	-	2
USA	290	211	6 594	5 665
MEXIKO	122	83	2 898	1 961
BRASILIEN	-	-	29	12

1) SIEHE VORBEMERKUNG.

## 2 HAUPTUEBERSICHTEN

## 2.1 EINFUHR VON MINERALOEL (GENERALHANDEL)

WA-NR. (KN) WARENBENENNUNG URSPRUNGSLAND	DEZEMBER 1995		JAN. / DEZ. 1995	
	DT = 100 KG	1000 DM	DT = 100 KG	1000 DM
NOCH 3811 29 00 ANDERE SCHMIEROELADDITIVES				
JAPAN	10	9	235	317
3811 90 00 <sup>1)</sup> AND ADDITIVES ZUBEREITG F MINERALOEL	22 441	5 100	269 260	63 837
FRANKREICH	10 931	1 735	154 098	26 790
BELG LUXEMB	219	59	14 781	4 859
NIEDERLANDE	491	153	4 807	1 471
ITALIEN	3	9	498	300
GROSSBRITANN	7 851	2 383	61 311	19 633
DAENEMARK	2 513	608	23 018	5 757
SPANIEN	-	-	458	274
SCHWEDEN	129	36	1 632	491
OESTERREICH	104	43	2 110	909
EU	22 241*	5 026*	262 713*	60 484*
CEUTA MEL	-	-	860	378
NORWEGEN	-	-	4	10
SCHWEIZ	35	26	182	139
POLEN	-	-	6	1
RUSSLAND	-	-	2 305	1 267
USA	145	16	3 049	1 266
CHINA	-	-	20	92
JAPAN	20	32	121	200

1) SIEHE VORBEMERKUNG.

## 2 HAUPTUEBERSICHTEN

## 2.2 AUSFUHR VON MINERALOEL (GENERALHANDEL)

WA-NR. (KN) WARENBENENNUNG BESTIMMUNGSLAND	DEZEMBER 1995		JAN. / DEZ. 1995	
	DT = 100 KG	1000 DM	DT = 100 KG	1000 DM
2707 10 10 BENZOLE ALS KRAFT- ODER HEIZSTOFFE	-	-	402	31
FRANKREICH	-	-	2	3
EU	-	-	2*	3*
SCHWEIZ	-	-	400	22
RUSSLAND	-	-	-	5
USA	-	-	-	1
2707 20 10 TOLUOLE ALS KRAFT- ODER HEIZSTOFFE	-	-	-	-
2707 30 10 XYLOLE ALS KRAFT- ODER HEIZSTOFFE	158	13	6 208	500
BELG LUXEMB	71	7	1 074	106
EU	71*	7*	1 074*	106*
SCHWEIZ	87	6	5 134	394
2707 50 10 AROM KOHLENWASSERSTMISCHG ALS KRAFTST	51 414	1 131	457 326	11 374
FRANKREICH	201	9	399	18
NIEDERLANDE	51 213	1 122	453 641	11 215
GROSSBRITANN	-	-	3 286	141
EU	51 414*	1 131*	457 326*	11 374*
2707 50 99 AROM KOHLENWASSERSTMISCHG AND VERWEND	6 899	205	493 745	9 870
FRANKREICH	-	-	16	12
NIEDERLANDE	-	-	319 265	5 097
OESTERREICH	-	-	64 705	1 584
EU	-	-	383 986*	6 693*
SCHWEIZ	-	-	-	1
POLEN	6 899	205	109 735	3 172
TSCHECH REP	-	-	17	2
UNGARN	-	-	7	2
	T		T	
2709 00 10 ERDGASKONDENSAT	-	-	-	-
2709 00 90 ERDOEL OEL AUS BITUMIN MINERALIEN ROH	-	-	408 124	72 629
BELG LUXEMB	-	-	-	1
NIEDERLANDE	-	-	50 627	8 799
DAENEMARK	-	-	194 878	34 197
FINNLAND	-	-	121 782	23 070
EU	-	-	367 287*	66 067*
SCHWEIZ	-	-	6	1
TUERKEI	-	-	17	4
POLEN	-	-	40 814	6 555
TSCHECH REP	-	-	-	2
	DT		DT	
2710 00 11 LEICHTOEL Z BEARB IN BEGUENST VERFAHR	28 205	563	460 263	10 065
FRANKREICH	-	-	8	4
NIEDERLANDE	28 204	562	459 451	9 993
ITALIEN	-	-	1	4
SPANIEN	-	-	42	24
EU	28 204*	562*	459 502*	10 025*
POLEN	-	-	13	2
SLOWAKEI	-	-	29	3
RUMAENIEN	1	1	1	1
SLOWENIEN	-	-	377	18

## 2 HAUPTUEBERSICHTEN

## 2.2 AUSFUHR VON MINERALOEL (GENERALHANDEL)

WA-NR. (KN) WARENBENENNUNG BESTIMMUNGSLAND	DEZEMBER 1995		JAN. / DEZ. 1995	
	DT = 100 KG	1000 DM	DT = 100 KG	1000 DM
NOCH				
2710 00 11				
LEICHTOEL Z BEARB IN BEGUEST VERFAHR				
MYANMAR	-	-	175	8
NICHT ERM LD	-	-	166	8
2710 00 15				
LEICHTOELE ZUR CHEMISCHEN UMWANDLUNG	116 844	3 096	857 865	36 884
FRANKREICH	-	-	151 976	9 593
BELG LUXEMB	602	57	12 595	1 298
NIEDERLANDE	7 688	418	79 574	6 054
ITALIEN	1 208	137	20 049	2 265
GROSSBRITANN	1 289	141	28 517	2 236
SPANIEN	200	29	1 643	233
EU	10 987*	782*	294 354*	21 679*
SCHWEIZ	-	-	4 464	483
TSCHECH REP	105 857	2 314	534 919	12 505
SUEDAFRIKA	-	-	1 423	191
USA	-	-	336	44
BRASILIEN	-	-	140	14
JAPAN	-	-	22 229	1 968
2710 00 21				
TESTBENZIN (WHITE SPIRIT)	34 291	2 579	364 005	32 886
FRANKREICH	6 625	704	84 510	9 080
BELG LUXEMB	1 181	103	25 096	2 257
NIEDERLANDE	16 200	761	77 542	4 482
ITALIEN	388	59	3 105	434
GROSSBRITANN	980	91	11 882	1 205
IRLAND	-	-	13	6
DAENEMARK	2 686	105	41 151	1 618
GRIECHENLAND	11	4	233	41
PORTUGAL	1	1	490	71
SPANIEN	203	24	6 081	701
SCHWEDEN	11	5	566	85
FINNLAND	1 292	146	12 192	1 363
OESTERREICH	243	65	9 827	1 150
EU	29 821*	2 068*	272 688*	22 493*
KANAR INSELN	-	-	38	4
ISLAND	7	1	7	1
NORWEGEN	626	72	13 166	1 473
SCHWEIZ	1 042	77	18 320	1 473
TUERKEI	1 335	139	8 252	798
LETTLAND	-	-	2	1
POLEN	248	15	3 646	388
TSCHECH REP	26	4	1 209	101
SLOWAKEI	14	1	639	88
UNGARN	23	2	343	44
RUMAENIEN	-	-	2 764	340
BULGARIEN	34	3	69	6
UKRAINE	-	-	8	2
WEISSRUSSLD	-	-	68	20
MOLDAU	2	2	4	5
RUSSLAND	-	-	8	6
SLOWENIEN	-	-	272	67
KROATIEN	550	99	2 748	511
MAZEDONIEN	-	-	168	32
LIBYEN	31	10	1 047	88
AEGYPTEN	-	-	224	51
MAURITIUS	-	-	4	1
SUEDAFRIKA	-	-	7 300	667
USA	48	20	2 448	520
GUATEMALA	18	2	18	2
EL SALVADOR	404	58	2 688	389
COSTA RICA	20	2	64	20
KOLUMBIEN	-	-	90	11
VENEZUELA	-	-	47	22
BRASILIEN	-	-	12 000	1 564
CHILE	-	-	111	11
LIBANON	-	-	57	5
ISRAEL	-	-	6 398	852
JORDANIEN	-	-	78	6

## 2 HAUPTUEBERSICHTEN

## 2.2 AUSFUHR VON MINERALOEL (GENERALHANDEL)

WA-NR. (KN) WARENBENENNUNG BESTIMMUNGSLAND	DEZEMBER 1995		JAN. / DEZ. 1995	
	DT = 100 KG	1000 DM	DT = 100 KG	1000 DM
NOCH 2710 00 21 TESTBENZIN (WHITE SPIRIT)				
SAUD ARABIEN	39	3	103	8
PAKISTAN	-	-	85	12
INDIEN	-	-	270	40
MALAYSIA	-	-	360	54
BRUNEI	-	-	64	18
SINGAPUR	-	-	87	17
PHILIPPINEN	-	-	246	34
CHINA	-	-	16	1
SUEDKOREA	-	-	33	3
JAPAN	-	-	38	3
TAIWAN	-	-	381	56
HONGKONG	-	-	157	37
AUSTRALIEN	3	1	5 003	526
NICHT ERM LD	-	-	169	15
2710 00 25 ANDERE SPEZIALBENZINE	19 705	1 590	188 174	17 718
FRANKREICH	1 923	143	23 419	1 773
BELG LUXEMB	740	73	14 278	1 250
NIEDERLANDE	7 091	528	37 198	2 955
ITALIEN	7	9	1 037	446
GROSSBRITANN	1 260	108	13 293	1 296
IRLAND	1	1	117	51
DAENEMARK	19	32	620	325
GRIECHENLAND	9	8	1 590	233
PORTUGAL	9	5	60	65
SPANIEN	1 426	105	9 168	657
SCHWEDEN	617	33	4 653	410
FINNLAND	8	3	40	26
OESTERREICH	1 003	93	13 163	1 279
EU	14 113*	1 141*	118 636*	10 766*
ISLAND	-	-	5	13
NORWEGEN	7	1	113	39
SCHWEIZ	1 437	101	10 647	914
TUERKEI	2	6	216	48
LETTLAND	-	-	32	3
LITAUEN	-	-	79	7
POLEN	16	3	601	70
TSCHECH REP	42	11	549	80
SLOWAKEI	1	1	118	26
UNGARN	-	-	7 101	398
RUMAENIEN	-	-	6	8
BULGARIEN	-	-	34	4
RUSSLAND	-	-	113	43
SLOWENIEN	5	2	665	78
KROATIEN	-	-	48	22
MAZEDONIEN	-	-	14	10
LIBYEN	-	-	170	58
AEGYPTEN	-	-	1 478	221
SENEGAL	-	-	3	1
GHANA	-	-	34	18
NIGERIA	-	-	878	113
AETHIOPIEN	-	-	903	83
DSCHIBUTI	-	-	320	64
KENIA	-	-	5	2
MADAGASKAR	-	-	28	2
SUEDAFRIKA	7	6	514	91
USA	1	2	53	10
KANADA	-	-	13	1
MEXIKO	-	-	-	1
GUATEMALA	23	2	28	4
COSTA RICA	-	-	2	2
KUBA	-	-	3	5
ANTIGUA	-	-	35	3
KOLUMBIEN	2	5	15	26
ECUADOR	-	-	4	5
PERU	28	2	65	11
BRASILIEN	-	-	2 862	305
CHILE	-	-	1 817	242
BOLIVIEN	-	-	-	1



## 2 HAUPTUEBERSICHTEN

## 2.2 AUSFUHR VON MINERALOEL (GENERALHANDEL)

WA-NR. (KN) WARENBENENNUNG BESTIMMUNGSLAND	DEZEMBER 1995		JAN. / DEZ. 1995	
	DT = 100 KG	1000 DM	DT = 100 KG	1000 DM
NOCH 2710 00 25 ANDERE SPEZIALBENZINE				
PARAGUAY	-	-	-	1
URUGUAY	-	-	-	1
ARGENTINIEN	-	-	64	5
ZYPERN	-	-	1	3
LIBANON	-	-	20	3
SYRIEN	-	-	2	3
IRAN	-	-	101	15
ISRAEL	390	29	3 970	312
SAUD ARABIEN	-	-	11	7
KUWAIT	-	-	34	4
ARAB EMIRATE	57	4	100	46
PAKISTAN	-	2	2	4
INDIEN	190	20	4 218	587
BANGLADESCH	-	-	-	1
THAILAND	33	10	156	57
VIETNAM	-	-	-	2
INDONESIEN	5	6	138	86
MALAYSIA	3 152	171	21 899	1 347
SINGAPUR	-	-	856	80
PHILIPPINEN	-	1	87	19
CHINA	-	-	4 112	577
SUEDKOREA	-	-	16	6
JAPAN	-	-	1	2
TAIWAN	1	3	151	85
HONGKONG	-	-	113	21
AUSTRALIEN	193	61	2 892	581
PAPUA-NEUGUI	-	-	927	57
NICHT ERM LD	-	-	96	8
2710 00 26 MOTORENBENZIN FLUGBENZIN	910	139	348 357	12 728
OESTERREICH	-	-	996	71
EU	-	-	996*	71*
SCHWEIZ	17	7	280	74
TUERKEI	-	-	11	3
POLEN	-	-	1 493	131
TSCHECH REP	268	29	3 277	337
UNGARN	-	-	842	71
RUSSLAND	-	-	499	35
NIGERIA	144	19	432	57
DSCHIBUTI	213	42	213	42
SUEDAFRIKA	-	-	213	42
SCHIFFSBED	268	42	340 101	11 865
2710 00 27 MOTBENZIN BLG <0,013G/L OKT < 95	194 771	5 517	2 776 327	77 671
FRANKREICH	-	-	1 193	121
BELG LUXEMB	1 470	73	22 283	1 140
NIEDERLANDE	-	-	393	50
ITALIEN	-	-	537	66
GROSSBRITANN	-	-	1 273	181
SCHWEDEN	48	10	845	167
OESTERREICH	104 422	3 045	1 023 578	29 106
EU	105 940*	3 128*	1 050 102*	30 831*
POLEN	53 390	1 377	1 066 349	28 739
TSCHECH REP	23 934	689	301 574	8 806
UKRAINE	11 385	302	11 911	317
USA	-	-	346 026	8 916
INDIEN	122	21	365	62

## 2 HAUPTUEBERSICHTEN

## 2.2 AUSFUHR VON MINERALOEL (GENERALHANDEL)

WA-NR. (KN) WARENBENENNUNG BESTIMMUNGSLAND	DEZEMBER 1995		JAN. / DEZ. 1995	
	DT = 100 KG	1000 DM	DT = 100 KG	1000 DM
2710 00 29 MOTBENZIN BL <0,013G/L OKT 95-98	1 537 905	47 575	15 442 005	467 262
FRANKREICH	4 024	120	36 766	976
BELG LUXEMB	7 103	368	115 541	5 270
NIEDERLANDE	-	-	1 242	122
ITALIEN	3	1	417	14
GROSSBRITANN	85	26	164 763	4 647
DAENEMARK	48 690	1 367	48 690	1 367
SPANIEN	-	-	20	9
SCHWEDEN	403 192	11 782	522 781	15 098
FINNLAND	5	4	5	4
OESTERREICH	124 613	3 782	1 703 017	50 373
EU	587 715*	17 450*	2 593 242*	77 880*
NORWEGEN	-	-	500 110	15 517
SCHWEIZ	917 273	29 163	10 779 799	326 926
TUERKEI	4	2	8	4
LETTLAND	-	-	272 069	6 800
POLEN	19 647	513	459 955	12 546
TSCHECH REP	13 266	447	380 362	12 797
UNGARN	-	-	30 570	1 020
RUMAENIEN	-	-	159	10
RUSSLAND	-	-	4 665	237
CHILE	-	-	144 707	5 204
ARGENTINIEN	-	-	276 359	8 321
2710 00 32 MOTBENZIN BLG <0,013G/L OKT > 98	672 395	19 486	8 051 089	230 157
FRANKREICH	544 785	14 944	4 440 073	121 318
BELG LUXEMB	4 490	176	95 156	3 815
NIEDERLANDE	-	-	642 278	17 547
ITALIEN	-	-	374	43
GROSSBRITANN	-	-	52 312	1 721
DAENEMARK	-	-	279 325	7 360
SPANIEN	-	-	79 979	2 198
SCHWEDEN	-	-	73	3
OESTERREICH	52 630	1 732	661 204	21 653
EU	601 905*	16 852*	6 250 774*	175 658*
NORWEGEN	-	-	227 130	6 034
SCHWEIZ	67 505	2 518	470 109	16 689
LITAUEN	-	-	187	6
POLEN	461	14	52 197	1 587
TSCHECH REP	2 524	102	46 881	1 825
UNGARN	-	-	5 918	185
NAMIBIA	-	-	127	22
USA	-	-	319 941	9 361
CHILE	-	-	184 135	4 606
ARGENTINIEN	-	-	493 690	14 184
2710 00 34 MOTBENZIN BLG >0,013G/L OKT < 98	-	-	117 425	3 466
TSCHECH REP	-	-	117 425	3 466
2710 00 36 MOTBENZIN BLG >0,013G/L OKT > 98	139 780	4 552	2 132 017	67 098
FRANKREICH	1 042	31	211 317	5 855
BELG LUXEMB	966	40	14 584	608
NIEDERLANDE	-	-	119	19
GROSSBRITANN	244	39	2 550	407
SCHWEDEN	-	-	22	11
OESTERREICH	15	1	700	66
EU	2 267*	111*	229 292*	6 966*
SCHWEIZ	132 145	4 253	1 800 060	56 461
POLEN	1 157	31	5 181	150
TSCHECH REP	4 211	157	97 484	3 521

## 2 HAUPTUEBERSICHTEN

## 2.2 AUSFUHR VON MINERALOEL (GENERALHANDEL)

WA-NR. (KN) WARENBENENNUNG BESTIMMUNGSLAND	DEZEMBER 1995		JAN. / DEZ. 1995	
	DT = 100 KG	1000 DM	DT = 100 KG	1000 DM
2710 00 37 LEICHTER FLUGTURBINENKRAFTSTOFF	-	-	-	6
FRANKREICH	-	-	-	3
ITALIEN	-	-	-	1
GROSSBRITANN	-	-	-	2
EU	-	-	-	6*
2710 00 39 ANDERE LEICHTOELE	932 470	24 094	11 466 370	287 208
FRANKREICH	10	4	165 706	6 131
BELG LUXEMB	102 793	2 321	3 059 346	69 831
NIEDERLANDE	427 842	9 423	5 319 024	125 675
ITALIEN	-	2	-	2
GROSSBRITANN	152	27	457 780	12 782
IRLAND	-	-	624	156
GRIECHENLAND	-	-	3	2
PORTUGAL	176 118	4 354	286 110	7 416
SPANIEN	-	-	101	27
SCHWEDEN	57 327	1 262	224 073	5 483
OESTERREICH	1	1	4	5
EU	764 243*	17 394*	9 512 771*	227 510*
NORWEGEN	-	-	340 017	9 292
SCHWEIZ	38 624	1 188	363 689	11 590
POLEN	-	-	1	8
TSCHECH REP	127 269	5 168	252 946	8 850
SLOWAKEI	34	1	71	3
UNGARN	146	6	320	13
UKRAINE	-	-	49	2
RUSSLAND	-	-	1	1
SLOWENIEN	-	-	145	15
MAROKKO	-	-	65	3
AEGYPTEN	-	1	-	1
SUEDAFRIKA	-	-	471	18
USA	670	92	14 271	1 911
GUATEMALA	-	-	51	8
ARGENTINIEN	-	-	408 661	11 467
ISRAEL	1 051	200	7 318	1 423
SAUD ARABIEN	-	-	-	1
KUWAIT	-	-	-	1
ARAB EMIRATE	-	-	279 031	7 603
THAILAND	9	2	9	4
SINGAPUR	424	42	1 863	204
JAPAN	-	-	284 605	7 245
HONGKONG	-	-	15	35
2710 00 41 MITTELSCHWER OEL Z BEARB BEGUEN VERF	-	-	58	5
NIEDERLANDE	-	-	36	2
GROSSBRITANN	-	-	10	1
EU	-	-	46*	3*
POLEN	-	-	12	2
2710 00 45 MITTELSCHWERE OELE Z CHEM UMWANDLUNG	-	-	4 408	320
SCHWEDEN	-	-	4 404	319
EU	-	-	4 404*	319*
SCHWEIZ	-	-	4	1
2710 00 51 FLUGTURBINENKRAFTSTOFF MITTELSCHWER	1 583 747	48 664	15 165 143	461 194
FRANKREICH	-	-	43	9
BELG LUXEMB	101	3	5 300	177
NIEDERLANDE	-	-	174 164	4 626
ITALIEN	290	9	4 903	161
GROSSBRITANN	5 706	198	7 868	274
DAENEMARK	-	-	534	17
GRIECHENLAND	-	-	45	9
SPANIEN	157	5	4 495	164
SCHWEDEN	-	-	55 894	1 293
FINNLAND	2 152	69	23 177	723

## 2 HAUPTUEBERSICHTEN

## 2.2 AUSFUHR VON MINERALOEL (GENERALHANDEL)

WA-NR. (KN) WARENBENENNUNG BESTIMMUNGSLAND	DEZEMBER 1995		JAN. / DEZ. 1995	
	DT = 100 KG	1000 DM	DT = 100 KG	1000 DM
NOCH 2710 00 51 FLUGTURBINENKRAFTSTOFF MITTELSCHWER				
OESTERREICH	549	16	8 211	237
EU	8 955*	300*	284 634*	7 690*
NORWEGEN	-	-	213 149	5 306
SCHWEIZ	11 628	325	531 126	14 406
POLEN	12 676	371	34 051	1 018
TSCHECH REP	-	-	2 910	82
SCHIFFSBED	1 550 488	47 668	14 099 273	432 692
2710 00 55 AND LEUCHTOEL (KEROSIN) MITTELSCHWER	36 550	1 313	144 234	5 501
FRANKREICH	1 899	223	5 847	760
BELG LUXEMB	127	12	858	77
NIEDERLANDE	154	32	848	166
ITALIEN	9	2	430	93
GROSSBRITANN	-	-	4	3
DAENEMARK	-	-	244	6
GRIECHENLAND	32	9	221	36
PORTUGAL	60	10	390	67
SPANIEN	5	1	674	139
SCHWEDEN	-	-	47	13
OESTERREICH	34 100	1 016	119 793	3 330
EU	36 386*	1 305*	129 356*	4 690*
ISLAND	-	-	53	2
SCHWEIZ	-	-	2 521	275
ESTLAND	-	-	4	1
LITAUEN	-	-	42	2
POLEN	-	-	62	4
UNGARN	-	-	10 939	455
RUMAENIEN	69	3	69	3
UKRAINE	-	-	608	29
SLOWENIEN	-	-	87	6
MAURITIUS	-	-	20	3
SUEDAFRIKA	-	-	16	2
KANADA	-	-	38	3
DOMINIK REP	2	1	4	2
PERU	-	-	14	2
LIBANON	-	-	6	2
JORDANIEN	-	-	5	2
SAUD ARABIEN	-	-	97	4
ARAB EMIRATE	-	-	12	2
AUSTRALIEN	-	-	23	1
NICHT ERM LD	93	4	258	11
2710 00 59 ANDERE MITTELSCHWERE OELE	288 647	9 883	3 276 459	110 618
FRANKREICH	339	64	5 660	1 120
BELG LUXEMB	642	112	16 293	1 550
NIEDERLANDE	7 041	212	98 098	3 187
ITALIEN	273	68	3 645	1 015
GROSSBRITANN	51	19	3 768	474
IRLAND	28	6	342	84
DAENEMARK	139	16	3 105	299
GRIECHENLAND	-	-	574	166
PORTUGAL	46	25	698	181
SPANIEN	17	9	1 213	361
SCHWEDEN	276 190	8 864	2 987 742	92 478
FINNLAND	169	23	104 863	3 150
OESTERREICH	911	107	11 764	1 667
EU	285 846*	9 525*	3 237 765*	105 732*
KANAR INSELN	8	2	8	2
NORWEGEN	67	4	3 369	399
SCHWEIZ	1 242	107	11 390	1 104
MALTA	-	-	54	25
TUERKEI	-	-	139	13
ESTLAND	-	-	16	2
LETTLAND	9	1	50	13
POLEN	233	15	3 079	220
TSCHECH REP	273	53	2 696	492
SLOWAKEI	-	-	256	38

## 2 HAUPTUEBERSICHTEN

## 2.2 AUSFUHR VON MINERALOEL (GENERALHANDEL)

WA-NR. (KN) WARENBENENNUNG BESTIMMUNGSLAND	DEZEMBER 1995		JAN. / DEZ. 1995	
	DT = 100 KG	1000 DM	DT = 100 KG	1000 DM
NOCH				
2710 00 59				
ANDERE MITTELSCHWERE OELE				
UNGARN	10	1	1 593	134
RUMAENIEN	10	1	20	2
BULGARIEN	-	-	101	16
UKRAINE	-	-	510	109
RUSSLAND	8	7	346	56
KASACHSTAN	-	-	3	2
SLOWENIEN	2	1	243	69
KROATIEN	143	10	577	102
MAZEDONIEN	-	-	103	6
AEGYPTEN	-	-	49	3
KENIA	3	1	6	2
UGANDA	-	-	2	1
MOSAMBIK	-	-	120	7
MAURITIUS	-	-	2	1
SUEDAFRIKA	-	-	51	3
USA	384	124	4 637	1 032
KANADA	-	-	259	30
MEXIKO	-	-	3	2
KOLUMBIEN	-	-	361	21
VENEZUELA	87	7	689	49
CHILE	94	6	562	35
ARGENTINIEN	2	4	1 118	71
ZYPERN	-	-	92	10
LIBANON	-	-	1	2
ISRAEL	-	-	198	27
SAUD ARABIEN	-	1	49	6
ARAB EMIRATE	-	-	32	6
INDIEN	-	-	126	8
INDONESIEN	-	-	4 042	463
SINGAPUR	-	-	206	51
PHILIPPINEN	-	-	2	1
CHINA	-	-	109	23
SUEDKOREA	69	4	78	5
JAPAN	137	8	446	87
TAIWAN	-	-	128	36
HONGKONG	-	-	588	87
AUSTRALIEN	20	1	42	2
NICHT ERM LD	-	-	143	11
2710 00 61				
GASOEL ZUR BEARB IN BEGUENST VERFAHR	16 036	350	64 406	1 146
NIEDERLANDE	16 036	350	64 404	1 145
OESTERREICH	-	-	2	1
EU	16 036*	350*	64 406*	1 146*
2710 00 65				
GASOEL ZUR CHEMISCHEN UMWANDLUNG	-	-	-	-
2710 00 69				
GASOEL ZU ANDERER VERWENDUNG	2 603 468	71 403	29 775 842	761 045
FRANKREICH	212 865	5 866	4 018 551	96 618
BELG LUXEMB	29 384	2 341	675 526	19 428
NIEDERLANDE	27 587	1 025	1 788 298	43 802
ITALIEN	6 607	529	58 293	5 258
GROSSBRITANN	4 511	475	2 795 477	65 230
IRLAND	-	-	235	53
DAENEMARK	310 682	7 330	2 411 572	54 732
GRIECHENLAND	249	30	2 477	320
PORTUGAL	360	35	141 480	3 605
SPANIEN	1 519	160	24 145	2 967
SCHWEDEN	1 603	130	12 640	1 106
FINNLAND	540	77	60 653	1 940
OESTERREICH	544 608	17 200	4 477 857	130 062
EU	1 140 515*	35 198*	16 467 204*	425 121*
NORWEGEN	90 399	2 331	2 711 361	62 106
SCHWEIZ	371 682	10 765	6 662 009	173 561
GIBRALTAR	-	-	253 671	5 983
MALTA	-	-	65	27

## 2 HAUPTUEBERSICHTEN

## 2.2 AUSFUHR VON MINERALOEL (GENERALHANDEL)

WA-NR. (KN) WARENBENENNUNG BESTIMMUNGSLAND	DEZEMBER 1995		JAN. / DEZ. 1995	
	DT = 100 KG	1000 DM	DT = 100 KG	1000 DM
NOCH 2710 00 69 GASOEL ZU ANDERER VERWENDUNG				
SAN MARINO	1 346	91	14 469	946
TUERKEI	175	28	860	127
LETTLAND	-	-	2	1
POLEN	9 240	224	31 806	959
TSCHECH REP	7 481	260	54 723	2 377
SLOWAKEI	160	31	1 712	299
UNGARN	542	44	4 613	440
RUMAENIEN	1 267	120	2 403	256
BULGARIEN	16	4	221	67
UKRAINE	-	-	105	12
WEISSRUSSLD	-	-	199	44
RUSSLAND	3	2	146	36
KASACHSTAN	-	-	1 236	137
SLOWENIEN	-	-	544	97
KROATIEN	-	-	1 269	177
MAZEDONIEN	-	-	6	2
MAROKKO	-	-	544	41
ALGERIEN	-	-	260	126
AEGYPTEN	-	-	443	48
NIGER	-	-	130	14
GHANA	-	-	840	212
RUANDA	-	-	126	23
KENIA	-	-	281	45
TANSANIA	-	-	214	45
SUEDAFRIKA	136	15	2 872	386
USA	13	4	2 095	438
MEXIKO	200	46	597	131
BERMUDA	-	-	1 075	68
PERU	-	-	3 202	373
BRASILIEN	-	-	699 775	15 055
CHILE	-	-	67 167	1 914
BOLIVIEN	-	-	410	84
ARGENTINIEN	-	-	136 019	3 076
LIBANON	-	-	132	14
SYRIEN	-	-	272	26
IRAN	-	-	2 463	284
ISRAEL	166	19	2 874	287
SAUD ARABIEN	-	-	717	151
KUWAIT	-	-	138	40
KATAR	-	-	7	2
ARAB EMIRATE	-	-	191	27
OMAN	-	-	153	16
PAKISTAN	-	-	727	1 010
INDIEN	87	36	2 675	665
BANGLADESCH	-	-	52	26
SRI LANKA	-	-	31	5
THAILAND	276	26	2 551	306
INDONESIEN	-	-	7 079	614
MALAYSIA	200	22	11 920	1 227
SINGAPUR	350	47	3 409	504
PHILIPPINEN	136	14	1 147	117
CHINA	-	-	8	19
SUEDKOREA	892 145	20 228	1 785 123	40 099
JAPAN	-	-	688	89
TAIWAN	864	84	8 820	796
HONGKONG	107	28	4 168	579
AUSTRALIEN	-	-	23 023	1 514
NEUSEELAND	-	-	1 470	153
SCHIFFSBED	85 962	1 736	791 330	17 621
2710 00 71 HEIZOELE Z BEARB IN BEGUENST VERFAHR	8	1	765	32
OESTERREICH	8	1	382	23
EU	8*	1*	382*	23*
POLEN	-	-	374	7
RUSSLAND	-	-	9	2

## 2 HAUPTUEBERSICHTEN

## 2.2 AUSFUHR VON MINERALOEL (GENERALHANDEL)

WA-NR. (KN) WARENBENENNUNG BESTIMMUNGSLAND	DEZEMBER 1995		JAN. / DEZ. 1995	
	DT = 100 KG	1000 DM	DT = 100 KG	1000 DM
2710 00 72 HEIZOELE ZUR CHEMISCHEN UMWANDLUNG	-	-	11	3
OESTERREICH	-	-	11	3
EU	-	-	11*	3*
2710 00 74 HEIZOEL Z AND VERWENDG SCHWEFELG < 1%	3 463 266	53 823	32 721 585	518 924
FRANKREICH	163 312	2 112	1 989 921	32 451
BELG LUXEMB	211 733	2 753	2 404 462	37 744
NIEDERLANDE	284 320	3 436	3 429 140	52 359
ITALIEN	-	-	2 103 700	30 294
GROSSBRITANN	524 699	7 987	11 231 412	179 368
DAENEMARK	-	-	34 202	449
SCHWEDEN	544 595	8 633	3 985 265	64 500
OESTERREICH	182 575	2 544	1 637 493	26 200
EU	1 911 234*	27 465*	26 815 595*	423 365*
NORWEGEN	-	-	578 454	10 216
SCHWEIZ	-	-	29 109	356
MALTA	-	-	522 981	8 997
ESTLAND	-	-	1	1
POLEN	9 350	299	65 579	2 084
TSCHECH REP	1 217	37	2 971	91
USA	1 016 469	17 215	3 167 448	50 125
NL ANTILLEN	524 996	8 807	1 539 447	23 689
2710 00 76 HEIZOEL AND VERWENDG SCHWEFELG >1-2%	299 258	3 498	1 113 492	12 982
FRANKREICH	67 433	837	434 254	5 922
BELG LUXEMB	-	-	33 217	402
NIEDERLANDE	231 825	2 661	592 321	6 339
GROSSBRITANN	-	-	27 177	132
DAENEMARK	-	-	13 481	44
EU	299 258*	3 498*	1 100 450*	12 839*
TSCHECH REP	-	-	13 042	143
2710 00 77 HEIZOEL AND VERWENDG SCHWEFELG >2-2,8	395 658	4 519	1 458 650	17 132
FRANKREICH	24 980	256	166 638	1 938
BELG LUXEMB	-	-	533	8
NIEDERLANDE	172 597	1 937	432 137	4 651
DAENEMARK	63 925	771	314 301	3 872
SCHWEDEN	-	-	40 543	469
OESTERREICH	33 588	384	192 146	2 522
EU	295 090*	3 348*	1 146 298*	13 460*
NORWEGEN	-	-	135 383	1 704
POLEN	100 568	1 171	176 969	1 968
2710 00 78 HEIZOEL AND VERWENDG SCHWEFELG >2,8%	464 026	6 362	6 416 867	86 992
FRANKREICH	29 404	356	325 446	4 157
BELG LUXEMB	75 590	1 038	504 249	6 973
NIEDERLANDE	40 880	515	1 905 111	20 127
DAENEMARK	-	-	30 106	495
OESTERREICH	97 852	1 556	878 026	13 823
EU	243 726*	3 465*	3 642 938*	45 575*
MALAYSIA	-	-	213	3
SCHIFFSBED	220 300	2 897	2 773 716	41 414
2710 00 81 SCHMIEROEL USW BEARB IN BEGUEST VERF	-	-	477	34
NIEDERLANDE	-	-	5	8
ITALIEN	-	-	-	1
GROSSBRITANN	-	-	1	2
DAENEMARK	-	-	-	1
EU	-	-	6*	12*
LITAUEN	-	-	182	7
POLEN	-	-	108	6
USA	-	-	151	8
MEXIKO	-	-	30	1

## 2 HAUPTUEBERSICHTEN

## 2.2 AUSFUHR VON MINERALOEL (GENERALHANDEL)

WA-NR. (KN) WARENBENENNUNG BESTIMMUNGSLAND	DEZEMBER 1995		JAN. / DEZ. 1995	
	DT = 100 KG	1000 DM	DT = 100 KG	1000 DM
2710 00 83 SCHMIEROEL AND OEL Z CHEM UMWANDLUNG	-	-	234	20
PORTUGAL	-	-	-	1
EU	-	-	-	1*
POLEN	-	-	234	19
2710 00 85 SCHMIEROELE AND OELE ZUM MISCHEN	7 766	486	69 668	5 006
FRANKREICH	2 465	144	10 846	633
BELG LUXEMB	205	20	2 077	196
NIEDERLANDE	412	40	6 072	586
ITALIEN	-	-	229	35
GROSSBRITANN	448	42	665	63
GRIECHENLAND	-	-	397	45
SPANIEN	-	-	269	31
SCHWEDEN	-	-	13	8
FINNLAND	412	38	10 578	1 000
OESTERREICH	-	-	2 081	145
EU	3 942*	284*	33 227*	2 742*
SCHWEIZ	1 325	59	12 114	676
TUERKEI	58	4	58	4
ESTLAND	-	-	162	14
LETTLAND	-	-	51	3
LITAUEN	-	-	189	27
POLEN	1 986	104	9 781	584
TSCHECH REP	-	-	11 111	744
UNGARN	-	-	64	5
UKRAINE	444	34	1 897	149
RUSSLAND	-	-	1 003	57
CHINA	11	1	11	1
2710 00 87 MOTOR- KOMPRESSOROEL USW AND VERWENDG	66 265	14 169	762 436	167 620
FRANKREICH	809	185	14 740	3 573
BELG LUXEMB	934	183	21 494	3 458
NIEDERLANDE	962	228	23 400	2 929
ITALIEN	35	10	2 830	899
GROSSBRITANN	502	174	2 452	992
IRLAND	2	1	83	51
DAENEMARK	3 752	427	33 442	4 208
GRIECHENLAND	1 739	513	41 084	12 275
PORTUGAL	83	26	686	272
SPANIEN	142	57	2 189	873
SCHWEDEN	3 104	382	20 253	2 487
FINNLAND	74	11	5 488	1 390
OESTERREICH	6 181	938	87 017	14 850
EU	18 319*	3 135*	255 158*	48 257*
ISLAND	409	82	5 416	1 094
NORWEGEN	930	107	12 139	1 169
SCHWEIZ	2 147	351	23 122	4 526
MALTA	-	-	156	30
TUERKEI	502	100	3 094	905
ESTLAND	1 226	209	7 829	1 684
LETTLAND	989	201	9 964	1 970
LITAUEN	389	64	9 521	1 692
POLEN	3 885	801	60 091	11 991
TSCHECH REP	4 614	766	52 684	10 495
SLOWAKEI	871	246	9 818	2 634
UNGARN	3 132	772	42 448	9 391
RUMAENIEN	2 200	684	18 912	6 717
BULGARIEN	795	439	5 806	2 412
ALBANIEN	-	-	7	2
UKRAINE	2 768	533	25 353	4 749
WEISSRUSSLD	616	132	5 089	1 210
MOLDAU	382	78	1 362	300
RUSSLAND	1 253	441	16 040	5 018
GEORGIEN	376	54	531	127
ARMENIEN	-	-	229	87
ASERBAIDSCH	8	2	8	2
KASACHSTAN	275	64	3 164	485
USBKISTAN	-	-	937	317
KIRGISISTAN	65	27	253	63



## 2 HAUPTUEBERSICHTEN

## 2.2 AUSFUHR VON MINERALOEL (GENERALHANDEL)

WA-NR.(KN) WARENBENENNUNG BESTIMMUNGSLAND	DEZEMBER 1995		JAN. / DEZ. 1995	
	DT = 100 KG	1000 DM	DT = 100 KG	1000 DM
NOCH 2710 00 87 MOTOR- KOMPRESSOROEL USW AND VERWENDG				
SLOWENIEN	2 768	632	22 655	5 591
KROATIEN	1 531	753	19 108	8 840
BOS HERZEGOW	377	74	976	308
MAZEDONIEN	584	275	4 810	1 727
LIBYEN	-	-	772	157
AEGYPTEN	20	5	876	161
MAURETANIEN	-	-	9	3
GAMBIA	36	8	36	8
GUIN BISSAU	-	-	4	3
SIERRA LEONE	-	-	288	29
BENIN	-	-	147	29
NIGERIA	-	-	63	95
KAMERUN	-	-	19	5
KONGO	-	-	449	77
RUANDA	-	-	25	6
TANSANIA	-	-	4	4
REUNION	2	1	2	1
SUEDAFRIKA	-	3	3	10
USA	21	13	3 016	769
KANADA	-	-	56	53
MEXIKO	29	10	186	54
HONDURAS	-	-	1	1
COSTA RICA	-	-	64	13
JAMAICA	-	-	10	6
TRINIDAD TOB	2	1	2	1
KOLUMBIEN	-	-	-	1
VENEZUELA	-	-	-	1
GUYANA	-	-	49	18
FR GUAYANA	-	-	2	1
ECUADOR	-	-	11	3
PERU	-	-	38	11
BRASILIEN	-	-	245	129
CHILE	-	-	300	74
PARAGUAY	-	-	48	9
URUGUAY	-	-	130	40
ARGENTINIEN	-	-	36	10
ZYPERN	271	48	1 748	302
LIBANON	3 521	490	24 558	3 778
IRAN	-	-	331	46
ISRAEL	500	88	6 964	1 241
JORDANIEN	-	-	-	2
SAUD ARABIEN	-	-	18	4
KUWAIT	793	169	6 774	1 437
BAHRAIN	-	-	467	95
KATAR	-	-	-	1
ARAB EMIRATE	74	19	2 452	412
OMAN	-	-	130	26
JEMEN	-	-	191	36
AFGHANISTAN	1 032	154	5 814	875
PAKISTAN	-	-	1 350	228
INDIEN	-	1	1 176	252
SRI LANKA	-	-	2	2
THAILAND	144	23	772	155
INDONESIEN	-	-	531	100
MALAYSIA	16	7	362	102
SINGAPUR	27	7	1 734	347
PHILIPPINEN	-	-	30	8
CHINA	223	87	769	373
SUEDKOREA	-	-	320	143
JAPAN	1 988	482	21 989	5 485
TAIWAN	5 715	1 366	58 637	15 919
HONGKONG	385	155	1 446	603
MACAU	-	-	2	7
AUSTRALIEN	-	-	13	6
NEUSEELAND	-	-	1	1
FRANZ POLYN	-	1	-	1
NICHT ERM LD	55	9	284	58

## 2 HAUPTUEBERSICHTEN

## 2.2 AUSFUHR VON MINERALOEL (GENERALHANDEL)

WA-NR. (KN) WARENBENENNUNG BESTIMMUNGSLAND	DEZEMBER 1995		JAN. / DEZ. 1995	
	DT = 100 KG	1000 DM	DT = 100 KG	1000 DM
2710 00 88 HYDRAULIKOELE ZU ANDERER VERWENDUNG	16 713	3 053	171 583	33 813
FRANKREICH	885	217	13 749	3 734
BELG LUXEMB	1 499	323	16 906	3 202
NIEDERLANDE	1 343	159	10 167	1 604
ITALIEN	109	34	4 091	1 382
GROSSBRITANN	572	166	5 179	1 554
IRLAND	2	2	23	21
DAENEMARK	62	13	1 306	239
GRIECHENLAND	84	18	1 647	327
PORTUGAL	141	57	466	212
SPANIEN	302	168	3 794	1 916
SCHWEDEN	3 011	252	18 117	2 122
FINNLAND	124	32	1 659	405
OESTERREICH	2 404	277	23 387	2 927
EU	10 538*	1 718*	100 491*	19 645*
ISLAND	10	2	189	44
NORWEGEN	544	50	1 552	236
LIECHTENST	-	-	26	5
SCHWEIZ	610	86	3 706	691
VATIKANSTADT	-	-	36	4
MALTA	-	-	1	3
TUERKEI	14	4	328	111
ESTLAND	183	23	2 513	311
LETTLAND	76	11	2 138	316
LITAUEN	-	-	415	133
POLEN	889	160	8 425	1 568
TSCHECH REP	1 030	127	10 640	1 533
SLOWAKEI	206	29	4 742	630
UNGARN	385	73	4 946	707
RUMAENIEN	81	37	2 063	537
BULGARIEN	-	-	1 148	171
ALBANIEN	-	-	2	1
UKRAINE	35	8	1 483	292
WEISSRUSSLD	32	6	359	85
MOLDAU	125	25	154	31
RUSSLAND	153	49	1 945	584
ARMENIEN	-	-	2	1
KASACHSTAN	9	2	157	17
USBEKISTAN	-	-	31	17
SLOWENIEN	46	5	773	113
KROATIEN	399	114	2 674	800
MAZEDONIEN	-	-	590	120
ALGERIEN	-	-	215	155
TUNESIEN	3	2	6	5
LIBYEN	-	-	69	11
AEGYPTEN	-	-	4	5
SENEGAL	13	3	13	3
SIERRA LEONE	-	-	144	14
ELFENBEINK	-	-	11	4
GHANA	6	4	6	4
DSCHIBUTI	-	-	5	1
KENIA	-	-	1	1
MAURITIUS	-	-	5	1
MALAWI	-	-	6	2
SUEDAFRIKA	7	2	203	123
USA	277	154	2 365	1 121
KANADA	-	-	28	10
MEXIKO	87	27	1 070	433
MARTINIQUE	-	1	1	2
KOLUMBIEN	-	-	64	20
ECUADOR	-	-	13	3
BRASILIEN	62	29	218	87
CHILE	2	2	2	2
ARGENTINIEN	-	-	32	11
ZYPERN	7	2	143	24
LIBANON	-	-	445	118
IRAN	-	-	704	122
ISRAEL	57	17	2 462	401
SAUD ARABIEN	-	-	50	42
KUWAIT	296	99	834	254
BAHRAIN	-	-	46	14
KATAR	-	-	22	9
ARAB EMIRATE	-	-	604	144

## 2 HAUPTUEBERSICHTEN

## 2.2 AUSFUHR VON MINERALOEL (GENERALHANDEL)

WA-NR. (KN) WARENBENENNUNG BESTIMMUNGSLAND	DEZEMBER 1995		JAN. / DEZ. 1995	
	DT = 100 KG	1000 DM	DT = 100 KG	1000 DM
NOCH				
2710 00 88				
HYDRAULIKOELE ZU ANDERER VERWENDUNG				
OMAN	-	-	9	3
JEMEN	-	-	25	4
PAKISTAN	-	-	640	95
INDIEN	-	-	472	60
SRI LANKA	-	-	5	2
MYANMAR	-	-	6	2
THAILAND	-	-	304	99
MALAYSIA	-	-	524	86
BRUNEI	-	-	-	1
SINGAPUR	-	-	811	185
PHILIPPINEN	-	-	2	2
MONGOLEI	-	-	101	22
CHINA	14	3	414	113
NORDKOREA	1	34	1	34
SUEDKOREA	-	-	47	14
JAPAN	199	81	932	319
TAIWAN	300	46	5 754	801
HONGKONG	16	17	142	85
MACAU	-	-	1	3
AUSTRALIEN	1	1	17	12
NEUSEELAND	-	-	5	8
NICHT ERM LD	-	-	51	11
2710 00 89				
WEISSOEL PARAFFIN LIQUID AND VERWEND	33 696	3 921	485 121	59 288
FRANKREICH	6 154	628	94 280	10 611
BELG LUXEMB	6 132	650	68 505	7 638
NIEDERLANDE	3 235	338	47 397	5 300
ITALIEN	1 666	189	18 564	2 285
GROSSBRITANN	1 188	131	18 456	2 169
IRLAND	375	45	3 681	477
DAENEMARK	570	79	9 721	1 370
GRIECHENLAND	690	76	8 362	1 113
PORTUGAL	269	33	2 696	354
SPANIEN	2 262	260	35 159	4 001
SCHWEDEN	1 561	242	18 009	2 668
FINNLAND	389	50	3 825	513
OESTERREICH	786	91	10 066	1 215
EU	25 277*	2 812*	338 721*	39 714*
KANAR INSELN	-	-	19	4
ISLAND	-	-	64	15
NORWEGEN	38	6	2 306	316
SCHWEIZ	687	100	14 197	2 256
TUERKEI	398	60	3 995	639
ESTLAND	-	-	19	8
LETTLAND	14	3	36	7
POLEN	509	64	8 531	1 048
TSCHECH REP	226	36	4 333	618
SLOWAKEI	-	-	1 886	182
UNGARN	244	33	6 383	894
RUMAENIEN	94	20	285	73
BULGARIEN	487	66	8 106	950
UKRAINE	26	4	189	25
WEISSRUSSL D	-	-	247	51
MOLDAU	-	-	61	8
RUSSLAND	-	-	1 720	271
SLOWENIEN	363	70	4 470	725
KROATIEN	21	4	981	196
SERB MONTNEG	-	-	124	51
MAZEDONIEN	-	-	430	83
MAROKKO	32	4	657	89
ALGERIEN	-	-	344	68
AEGYPTEN	4	4	4 270	514
SUDAN	-	-	151	17
SENEGAL	-	-	144	15
ELFENBEINK	-	-	751	100
GHANA	691	83	4 191	507
NIGERIA	-	-	18 383	1 926
KAMERUN	-	-	65	11
ZENT AFR REP	-	-	27	3

## 2 HAUPTUEBERSICHTEN

## 2.2 AUSFUHR VON MINERALOEL (GENERALHANDEL)

WA-NR. (KN) WARENBENENNUNG BESTIMMUNGSLAND	DEZEMBER 1995		JAN. / DEZ. 1995	
	DT = 100 KG	1000 DM	DT = 100 KG	1000 DM
NOCH 2710 00 89 WEISSOEL PARAFFIN LIQUID AND VERWEND				
AETHIOPIEN	-	-	166	22
KENIA	2 100	180	12 366	1 162
TANSANIA	-	-	1 988	232
MADAGASKAR	-	-	4	1
MAURITIUS	-	-	8	2
SUEDAFRIKA	142	19	5 657	754
NAMIBIA	-	-	552	65
USA	136	44	814	180
KANADA	-	2	143	52
MEXIKO	-	-	-	1
GUATEMALA	21	3	651	83
EL SALVADOR	-	-	263	34
COSTA RICA	-	-	40	7
PANAMA	-	-	245	29
KUBA	-	-	512	85
HAITI	-	-	383	47
DOMINIK REP	-	-	551	68
DOMINICA	-	-	6	1
TRINIDAD TOB	-	-	49	14
KOLUMBIEN	-	1	400	81
VENEZUELA	15	3	24	5
ECUADOR	16	4	363	53
PERU	-	-	235	45
BRASILIE	-	1	48	9
CHILE	31	4	189	33
BOLIVIEN	9	1	103	16
PARAGUAY	-	-	28	5
URUGUAY	41	9	435	61
ARGENTINIE	11	2	151	61
ZYPERN	79	13	556	83
LIBANON	19	3	179	26
SYRIEN	-	-	294	75
IRAN	-	-	1 595	251
ISRAEL	429	46	4 064	557
JORDANIEN	-	-	191	25
SAUD ARABIEN	-	-	1 407	203
KUWAIT	-	-	288	28
ARAB EMIRATE	15	3	281	41
JEMEN	-	-	59	18
PAKISTAN	321	43	2 757	350
INDIEN	-	-	3 113	389
BANGLADESCH	25	4	284	49
SRI LANKA	-	-	8	1
THAILAND	576	83	2 290	354
INDONESIEN	-	2	2 463	348
MALAYSIA	-	-	563	76
SINGAPUR	36	5	1 545	203
PHILIPPINE	-	-	342	65
CHINA	144	21	1 166	185
SUEDKOREA	-	-	251	59
JAPAN	-	-	580	112
TAIWAN	-	1	1 026	139
HONGKONG	-	-	1 565	326
AUSTRALIEN	419	55	3 864	502
NEUSEELAND	-	-	1 902	225
NICHT ERM LD	-	-	28	6
2710 00 92 GETRIEBEOELE ZU ANDERER VERWENDUNG	11 556	3 110	161 733	41 077
FRANKREICH	310	114	6 026	2 053
BELG LUXEMB	3 048	640	40 257	7 145
NIEDERLANDE	146	70	1 532	583
ITALIEN	69	39	2 635	1 210
GROSSBRITANN	155	73	2 173	1 064
IRLAND	4	2	23	25
DAENEMARK	84	19	1 198	315
GRIECHENLAND	28	15	1 531	558
PORTUGAL	32	22	343	225
SPANIEN	1 215	176	15 549	2 851
SCHWEDEN	385	96	3 518	936

## 2 HAUPTUEBERSICHTEN

## 2.2 AUSFUHR VON MINERALOEL (GENERALHANDEL)

WA-NR. (KN) WARENBENENNUNG BESTIMMUNGSLAND	DEZEMBER 1995		JAN. / DEZ. 1995	
	DT = 100 KG	1000 DM	DT = 100 KG	1000 DM
NOCH 2710 00 92 GETRIEBEOELE ZU ANDERER VERWENDUNG				
FINNLAND	128	31	977	316
OESTERREICH	704	141	11 268	2 486
EU	6 308*	1 438*	87 030*	19 767*
KANAR INSELN	-	-	26	25
ISLAND	176	35	1 305	274
NORWEGEN	17	8	1 763	423
SCHWEIZ	128	52	5 272	1 330
TUERKEI	75	52	390	210
ESTLAND	60	14	1 032	232
LETTLAND	33	9	477	136
LITAUEN	1	1	407	84
POLEN	363	99	6 708	1 574
TSCHECH REP	550	99	7 429	1 504
SLOWAKEI	402	68	4 234	712
UNGARN	344	80	4 517	1 044
RUMAENIEN	384	95	2 145	711
BULGARIEN	15	8	1 046	238
UKRAINE	88	28	844	250
WEISSRUSSLD	199	50	946	234
MOLDAU	22	6	53	18
RUSSLAND	187	76	2 426	925
GEORGIEN	-	-	8	4
ARMENIEN	-	-	2	1
KASACHSTAN	9	3	48	26
USBKISTAN	1	1	181	79
KIRGISISTAN	-	-	51	9
SLOWENIEN	141	32	1 337	350
KROATIEN	42	15	1 196	430
BOS HERZEGOW	-	-	9	5
MAZEDONIEN	6	3	183	58
MAROKKO	1	1	6	6
ALGERIEN	15	5	15	5
AEGYPTEN	-	-	245	54
MAURETANIEN	-	-	16	5
GUINEA	-	-	-	1
ELFENBEINK	-	-	2	4
KAMERUN	-	-	2	2
AETHIOPIEN	-	-	-	1
DSCHIBUTI	-	-	2	1
SIMBABWE	-	-	1	2
SUEDAFRIKA	30	33	465	303
USA	110	112	1 135	1 053
KANADA	5	4	280	177
MEXIKO	11	6	90	22
COSTA RICA	-	-	11	7
PANAMA	-	-	3	3
MARTINIQUE	1	1	16	15
BARBADOS	-	-	-	1
TRINIDAD TOB	-	-	1	1
ARUBA	-	-	1	1
VENEZUELA	-	-	1	1
ECUADOR	-	-	9	3
PERU	-	-	1	2
BRASILIEN	-	-	37	19
CHILE	1	1	71	37
PARAGUAY	-	-	2	2
URUGUAY	-	-	1	1
ARGENTINIEN	-	-	3	3
ZYPERN	8	5	69	27
LIBANON	1	1	353	85
SYRIEN	-	-	-	1
IRAN	1	4	431	71
ISRAEL	39	12	921	295
JORDANIEN	-	-	2	2
SAUD ARABIEN	31	18	386	183
KUWAIT	-	-	17	11
BAHRAIN	2	2	19	9
KATAR	51	36	179	105
ARAB EMIRATE	55	33	458	254
OMAN	-	-	-	1
PAKISTAN	-	-	9	3

## 2 HAUPTUEBERSICHTEN

## 2.2 AUSFUHR VON MINERALOEL (GENERALHANDEL)

WA-NR. (KN) WARENBENENNUNG BESTIMMUNGSLAND	DEZEMBER 1995		JAN. / DEZ. 1995	
	DT = 100 KG	1000 DM	DT = 100 KG	1000 DM
NOCH 2710 00 92 GETRIEBEOELE ZU ANDERER VERWENDUNG				
INDIEN	2	2	114	35
BANGLADESCH	-	-	-	1
SRI LANKA	-	-	1	1
MYANMAR	-	-	10	3
THAILAND	81	42	834	413
INDONESIEN	-	-	158	41
MALAYSIA	3	3	1 626	384
BRUNEI	-	-	4	4
SINGAPUR	27	8	483	103
MONGOLEI	-	-	6	1
CHINA	7	8	426	349
NORDKOREA	1	11	128	31
SUEDKOREA	509	100	7 444	1 466
JAPAN	79	60	1 394	961
TAIWAN	336	92	4 487	1 190
HONGKONG	585	231	8 037	2 548
AUSTRALIEN	6	5	173	88
NEUSEELAND	-	-	26	10
NICHT ERM LD	7	2	57	16
2710 00 94 METALLBEARBEITUNGOEL USW AND VERWEND	8 207	2 100	102 372	25 323
FRANKREICH	175	79	4 452	1 612
BELG LUXEMB	824	189	12 390	3 073
NIEDERLANDE	364	92	3 553	980
ITALIEN	96	47	2 351	818
GROSSBRITANN	68	25	1 409	455
IRLAND	-	-	15	6
DAENEMARK	-	-	1 917	414
GRIECHENLAND	180	36	733	179
PORTUGAL	43	19	914	327
SPANIEN	26	15	1 055	447
SCHWEDEN	287	55	4 547	870
FINNLAND	64	37	1 157	458
OESTERREICH	603	119	14 848	2 337
EU	2 730*	713*	49 341*	11 976*
KANAR INSELN	-	-	51	19
ISLAND	38	7	393	65
NORWEGEN	330	41	1 836	285
LIECHTENST	-	-	34	10
SCHWEIZ	792	151	11 237	2 531
MALTA	3	1	16	6
TUERKEI	919	224	2 237	564
ESTLAND	9	3	26	9
LITAUEN	-	-	3	1
POLEN	573	177	4 624	1 449
TSCHECH REP	635	139	8 056	1 646
SLOWAKEI	297	60	1 282	335
UNGARN	125	30	1 657	384
RUMAENIEN	155	66	791	353
BULGARIEN	31	17	290	132
UKRAINE	-	-	11	5
WEISSRUSSLD	-	-	35	18
RUSSLAND	55	18	478	349
KIRGISISTAN	-	-	3	2
SLOWENIEN	66	15	856	302
KROATIEN	123	25	475	129
SERB MONTNEG	-	-	13	3
MAROKKO	-	-	3	1
ALGERIEN	10	7	44	15
LIBYEN	-	-	295	92
AEGYPTEN	99	35	100	36
ELFENBEINK	-	-	1	1
GHANA	-	-	18	7
NIGERIA	-	-	36	23
ANGOLA	-	-	7	3
SUEDAFRIKA	15	4	331	120
USA	215	69	3 111	893
KANADA	203	63	711	214
MEXIKO	13	16	25	22

## 2 HAUPTUEBERSICHTEN

## 2.2 AUSFUHR VON MINERALOEL (GENERALHANDEL)

WA-NR. (KN) WARENBENENNUNG BESTIMMUNGSLAND	DEZEMBER 1995		JAN. / DEZ. 1995	
	DT = 100 KG	1000 DM	DT = 100 KG	1000 DM
NOCH 2710 00 94 METALLBEARBEITUNGOEL USW AND VERWEND				
COSTA RICA	-	-	21	14
KUBA	-	-	9	2
KOLUMBIEN	-	-	78	41
VENEZUELA	-	-	22	6
PERU	-	-	5	1
BRASILIEN	-	-	34	10
CHILE	-	-	94	43
BOLIVIEN	2	2	2	2
ARGENTINIEN	-	-	42	14
ZYPERN	-	-	60	13
SYRIEN	-	-	9	2
IRAN	20	11	212	74
ISRAEL	-	-	279	90
JORDANIEN	-	-	24	9
SAUD ARABIEN	-	-	42	26
KUWAIT	10	3	21	6
ARAB EMIRATE	-	-	56	14
PAKISTAN	-	-	96	66
INDIEN	77	26	1 101	314
SRI LANKA	-	-	4	1
THAILAND	110	18	1 119	193
VIETNAM	-	-	14	3
INDONESIEN	19	5	36	17
MALAYSIA	29	7	216	84
SINGAPUR	109	18	1 279	287
CHINA	20	17	2 018	408
SUEDKOREA	36	9	415	125
JAPAN	34	11	128	59
TAIWAN	59	29	2 309	516
HONGKONG	204	53	3 850	804
MACAU	4	1	4	2
AUSTRALIEN	-	-	12	3
NEUSEELAND	-	-	2	1
NICHT ERM LD	38	9	332	73
2710 00 96 ELEKTROISOLIEROEL ZU AND VERWENDUNG	11 821	514	186 075	9 951
FRANKREICH	-	-	1 028	111
BELG LUXEMB	265	25	4 006	363
NIEDERLANDE	9 981	306	135 989	5 158
ITALIEN	170	14	1 179	145
GROSSBRITANN	-	-	11 608	772
DAENEMARK	-	-	193	13
GRIECHENLAND	-	-	117	14
PORTUGAL	54	6	201	23
SPANIEN	-	-	57	7
SCHWEDEN	-	-	251	31
FINNLAND	-	-	1 015	78
OESTERREICH	-	-	1	1
EU	10 470*	351*	155 645*	6 716*
SCHWEIZ	-	-	174	27
TUERKEI	380	38	1 348	185
LITAUEN	-	-	14	18
POLEN	305	59	1 931	252
TSCHECH REP	-	-	279	59
SLOWAKEI	-	-	1 523	77
UNGARN	2	2	18	9
BULGARIEN	-	-	101	10
UKRAINE	200	14	4 013	359
WEISSRUSSLD	10	1	600	117
RUSSLAND	-	-	311	39
USBEKISTAN	-	-	28	4
SLOWENIEN	-	-	83	10
KROATIEN	-	-	1 104	104
BOS HERZEGOW	-	-	398	48
LIBYEN	12	11	25	14
AEGYPTEN	-	-	819	102
USA	-	-	20	5
ARGENTINIEN	-	-	7 460	378
ZYPERN	-	-	286	35

## 2 HAUPTUEBERSICHTEN

## 2.2 AUSFUHR VON MINERALOEL (GENERALHANDEL)

WA-NR. (KN) WARENBENENNUNG BESTIMMUNGSLAND	DEZEMBER 1995		JAN. / DEZ. 1995	
	DT = 100 KG	1000 DM	DT = 100 KG	1000 DM
NOCH 2710 00 96 ELEKTROISOLIEROEL ZU AND VERWENDUNG				
IRAN	-	-	1 111	169
SAUD ARABIEN	-	-	70	15
BAHRAIN	442	38	841	66
OMAN	-	-	2	2
PAKISTAN	-	-	4	4
THAILAND	-	-	1 045	230
INDONESIEN	-	-	1 324	137
MALAYSIA	-	-	2 506	276
SINGAPUR	-	-	828	127
CHINA	-	-	50	16
SUEDKOREA	-	-	59	61
TAIWAN	-	-	881	145
HONGKONG	-	-	1 073	121
SCHIFFSBED	-	-	101	14
2710 00 98 ANDERE SCHMIEROELE UND ANDERE OELE	226 766	22 830	2 057 845	213 773
FRANKREICH	6 626	1 153	146 256	16 740
BELG LUXEMB	43 815	2 709	317 486	20 405
NIEDERLANDE	11 104	1 369	150 139	12 978
ITALIEN	7 590	1 278	72 372	11 210
GROSSBRITANN	22 449	1 900	107 183	10 490
IRLAND	5	3	99	70
DAENEMARK	18 683	1 074	95 295	7 234
GRIECHENLAND	497	157	8 586	2 704
PORTUGAL	634	208	3 995	1 689
SPANIEN	1 671	463	17 800	4 765
SCHWEDEN	1 309	455	99 294	8 223
FINNLAND	5 740	578	53 802	4 678
OESTERREICH	41 555	2 688	306 891	21 828
EU	161 678*	14 035*	1 379 198*	123 014*
KANAR INSELN	126	39	597	169
ISLAND	22	7	478	153
NORWEGEN	136	43	26 320	2 271
LIECHTENST	43	28	345	162
SCHWEIZ	5 855	754	106 021	10 906
GIBRALTAR	-	-	7	3
MALTA	-	-	47	8
TUERKEI	1 342	300	6 716	2 254
ESTLAND	127	26	642	184
LETTLAND	191	62	326	104
LITAUEN	5	2	305	80
POLEN	1 275	269	16 563	2 931
TSCHECH REP	2 125	224	19 318	2 739
SLOWAKEI	121	28	6 566	912
UNGARN	354	81	19 995	2 070
RUMAENIEN	518	160	1 963	543
BULGARIEN	390	127	3 073	955
ALBANIEN	-	-	1	1
UKRAINE	425	95	7 198	1 250
WEISSRUSSLD	218	27	1 843	348
MOLDAU	119	33	627	152
RUSSLAND	215	44	8 925	1 517
ARMENIEN	-	-	557	95
KASACHSTAN	-	-	10	11
USBEKISTAN	-	-	17	18
KIRGISISTAN	-	1	-	1
SLOWENIEN	752	108	7 429	1 507
KROATIEN	90	25	2 193	553
BOS HERZEGOW	-	-	3	1
SERB MONTNEG	15	2	18	3
MAZEDONIEN	1	1	1 243	296
MAROKKO	8	4	409	152
ALGERIEN	50	55	164	158
TUNESIEN	10	3	825	273
LIBYEN	-	-	2 186	804
AEGYPTEN	242	84	1 733	856
SUDAN	-	-	20	5
MAURETANIEN	29	17	213	114
GUIN BISSAU	-	-	-	2



## 2 HAUPTUEBERSICHTEN

## 2.2 AUSFUHR VON MINERALOEL (GENERALHANDEL)

WA-NR. (KN) WARENBENENNUNG BESTIMMUNGSLAND	DEZEMBER 1995		JAN. / DEZ. 1995	
	DT = 100 KG	1000 DM	DT = 100 KG	1000 DM
NOCH				
2710 00 98				
ANDERE SCHMIEROELE UND ANDERE OELE				
GUINEA	27	4	182	51
ELFENBEINK	-	-	193	28
GHANA	-	-	251	141
NIGERIA	160	41	1 074	338
KONGO	-	-	17	4
ZAIRE	43	18	105	44
BURUNDI	-	-	2	2
ANGOLA	1	1	1	1
AETHIOPIEN	-	-	24	4
KENIA	-	-	19 806	1 796
TANSANIA	5	1	854	105
MADAGASKAR	-	-	27	3
MAURITIUS	-	-	128	62
SIMBABWE	-	-	351	258
SUEDAFRIKA	1 017	518	32 796	6 112
USA	735	277	4 989	2 256
KANADA	74	38	578	317
MEXIKO	67	56	607	292
GUATEMALA	26	4	115	48
HONDURAS	-	-	4	3
EL SALVADOR	-	-	55	8
COSTA RICA	-	-	23	13
PANAMA	-	-	5	2
KUBA	-	-	13	2
DOMINIK REP	-	-	26	21
DOMINICA	-	-	-	1
JAMAICA	-	-	4	1
ST LUCIA	-	-	2	1
TRINIDAD TOB	-	-	409	52
KOLUMBIEN	30	23	423	152
VENEZUELA	-	-	356	77
SURINAME	-	-	10	3
FR GUAYANA	-	-	1	1
ECUADOR	-	-	235	57
PERU	47	35	687	364
BRASILIE	110	27	33 904	1 846
CHILE	-	-	374	194
BOLIVIEN	48	6	147	19
PARAGUAY	6	1	103	16
URUGUAY	32	4	362	77
ARGENTINIEN	39	21	1 422	321
ZYPERN	14	9	632	189
LIBANON	19	2	130	50
SYRIEN	-	-	168	96
IRAN	-	-	994	458
ISRAEL	258	142	6 060	1 925
JORDANIEN	156	123	709	455
SAUD ARABIEN	188	35	3 265	1 291
KUWAIT	10	6	137	86
BAHRAIN	76	68	173	140
KATAR	-	-	24	3
ARAB EMIRATE	604	225	2 058	662
OMAN	10	10	256	148
JEMEN	10	4	54	14
AFGHANISTAN	-	-	27	3
PAKISTAN	-	-	989	422
INDIEN	560	250	193 282	15 624
BANGLADESCH	6	1	35	15
SRI LANKA	38	12	558	163
NEPAL	-	-	24	3
MYANMAR	-	-	41	7
THAILAND	1 134	296	8 601	2 033
VIETNAM	-	-	508	270
INDONESIEN	490	525	963	717
MALAYSIA	268	107	4 150	1 541
SINGAPUR	39 916	1 939	49 168	4 242
PHILIPPINEN	35	5	290	56
MONGOLEI	-	-	91	20
CHINA	1 387	290	6 215	1 358
NORDKOREA	-	-	25	3
SUEDKOREA	643	261	3 044	1 710

## 2 HAUPTUEBERSICHTEN

## 2.2 AUSFUHR VON MINERALOEL (GENERALHANDEL)

WA-NR. (KN) WARENBENENNUNG BESTIMMUNGSLAND	DEZEMBER 1995		JAN. / DEZ. 1995	
	DT = 100 KG	1000 DM	DT = 100 KG	1000 DM
NOCH 2710 00 98 ANDERE SCHMIEROELE UND ANDERE OELE				
JAPAN	287	192	38 763	3 711
TAIWAN	488	134	3 304	1 021
HONGKONG	363	73	3 399	949
AUSTRALIEN	755	346	3 631	1 463
NEUSEELAND	6	4	813	174
FIDSCHI	-	-	27	4
NICHT ERM LD	96	12	478	79
	TJ		TJ	
2711 11 00 <sup>1)</sup> ERDGAS VERFLUESSIGT	-	-	9	179
SCHWEDEN	-	-	2	50
FINNLAND	-	-	1	18
EU	-	-	3*	68*
NORWEGEN	-	-	4	78
SCHWEIZ	-	-	2	33
	DT		DT	
2711 12 11 PROPAN VERFLUESSIGT ALS KRAFT/HEIZST	3 246	158	38 548	1 463
FRANKREICH	-	-	7 194	244
BELG LUXEMB	-	-	14	2
NIEDERLANDE	151	11	1 592	115
PORTUGAL	1	1	2	2
SPANIEN	-	-	2	1
OESTERREICH	3 094	146	28 301	1 047
EU	3 246*	158*	37 105*	1 411*
SCHWEIZ	-	-	33	1
POLEN	-	-	616	22
TSCHECH REP	-	-	794	28
GUADELOUPE	-	-	-	1
2711 12 19 PROPAN REIN >99% VERFLUESS Z AND VERW	776	42	6 638	351
FRANKREICH	2	6	3	13
NIEDERLANDE	-	-	7	22
ITALIEN	-	-	1	1
DAENEMARK	-	1	2	3
SPANIEN	-	-	1	3
FINNLAND	-	-	3	4
OESTERREICH	-	1	16	13
EU	2*	8*	33*	59*
NORWEGEN	-	-	5	10
SCHWEIZ	-	-	151	7
POLEN	774	34	6 134	252
TSCHECH REP	-	-	85	11
GUATEMALA	-	-	-	2
IRAN	-	-	64	3
ARAB EMIRATE	-	-	10	1
INDIEN	-	-	138	5
AUSTRALIEN	-	-	18	1
2711 12 91 PROPAN VERFLUESS BEARB BEGUEENST VERF	-	-	813	34
SCHWEIZ	-	-	813	34

1) SIEHE VORBEMERKUNG.

## 2 HAUPTUEBERSICHTEN

## 2.2 AUSFUHR VON MINERALOEL (GENERALHANDEL)

WA-NR. (KN) WARENBENENNUNG BESTIMMUNGS LAND	DEZEMBER 1995		JAN. / DEZ. 1995	
	DT = 100 KG	1000 DM	DT = 100 KG	1000 DM
2711 12 93 PROPAN VERFLUESS ZUR CHEM UMWANDLUNG	-	-	-	-
2711 12 94 PROPAN REIN>90-99% VERFLUESS AND VERW	78 924	2 908	938 043	31 200
FRANKREICH	4 050	136	93 840	3 126
BELG LUXEMB	1 213	55	1 242	61
NIEDERLANDE	2 233	71	96 173	1 924
ITALIEN	993	64	19 586	849
GROSSBRITANN	-	-	4 817	133
DAENEMARK	-	-	13 515	381
GRIECHENLAND	12	18	12	18
PORTUGAL	-	-	47 511	882
SCHWEDEN	2 935	75	5 971	147
OESTERREICH	38 411	1 460	276 227	10 558
EU	49 847*	1 879*	558 894*	18 079*
NORWEGEN	-	-	14 479	380
SCHWEIZ	17 835	601	218 533	7 157
POLEN	8 330	309	99 134	3 925
TSCHECH REP	2 912	119	35 875	1 338
SLOWAKEI	-	-	3 120	92
SLOWENIEN	-	-	1 917	73
KUBA	-	-	6 010	152
NICHT ERM LD	-	-	81	4
2711 12 96 PROPANMISCHG PROPGEH>50-70% VERFLUESS	5 331	176	55 291	1 754
ITALIEN	-	-	-	4
GROSSBRITANN	-	1	-	2
SPANIEN	-	-	-	1
OESTERREICH	-	-	-	5
EU	-	1*	-	12*
POLEN	5 331	175	54 363	1 706
TSCHECH REP	-	-	813	33
ISRAEL	-	-	115	3
2711 12 98 AND PROPAN VERFLUESS Z AND VERWENDUNG	18 288	882	200 496	9 881
FRANKREICH	2 980	178	44 117	2 613
BELG LUXEMB	1 217	83	13 053	901
NIEDERLANDE	727	47	11 553	757
ITALIEN	-	-	1 682	147
GRIECHENLAND	109	16	1 337	170
SPANIEN	-	-	185	19
SCHWEDEN	-	-	912	99
OESTERREICH	12 122	450	77 705	2 970
EU	17 155*	774*	150 544*	7 676*
NORWEGEN	9	1	9	1
SCHWEIZ	363	32	3 856	285
POLEN	370	38	10 734	712
TSCHECH REP	200	16	4 006	309
SLOWENIEN	181	20	2 953	337
USA	-	-	1	1
COSTA RICA	-	-	27 246	436
LIBANON	-	-	2	1
ISRAEL	-	-	1 086	120
SINGAPUR	-	-	49	2
AUSTRALIEN	10	1	10	1
2711 13 10 BUTANE VERFLUESS BEARB BEGUENST VERF	823	29	8 825	311
FRANKREICH	-	-	-	4
BELG LUXEMB	-	-	-	1
GROSSBRITANN	-	-	-	1
OESTERREICH	-	-	-	1
EU	-	-	-	7*
POLEN	823	29	8 409	290
TSCHECH REP	-	-	416	14

## 2 HAUPTUEBERSICHTEN

## 2.2 AUSFUHR VON MINERALOEL (GENERALHANDEL)

WA-NR. (KN) WARENBENENNUNG BESTIMMUNGSLAND	DEZEMBER 1995		JAN. / DEZ. 1995	
	DT = 100 KG	1000 DM	DT = 100 KG	1000 DM
2711 13 30 BUTANE VERFLUESSIGT Z CHEM UMWANDLUNG	-	-	-	-
2711 13 91 BUTAN REIN>90-95% VERFLUESS AND VERW	28 871	797	1 138 873	25 790
FRANKREICH	2 405	78	59 950	1 708
BELG LUXEMB	-	-	57 782	976
NIEDERLANDE	468	21	422 266	8 331
ITALIEN	-	-	61 782	1 512
GROSSBRITANN	-	-	89 197	1 837
DAENEMARK	-	-	2	2
PORTUGAL	-	-	55 991	1 314
OESTERREICH	21 286	557	316 322	8 038
EU	24 159*	656*	1 063 292*	23 718*
NORWEGEN	-	-	3 569	89
SCHWEIZ	1 075	29	25 336	660
POLEN	3 637	112	39 225	1 179
TSCHECH REP	-	-	7 451	144
2711 13 93 BUTANMISCHG BUTGEH > 50-65% VERFLUESS	73 538	1 990	695 246	18 493
FRANKREICH	-	-	5	21
BELG LUXEMB	-	1	13	13
NIEDERLANDE	70 981	1 834	622 934	15 586
ITALIEN	-	-	4	6
GROSSBRITANN	-	-	41	31
DAENEMARK	-	-	29	18
SPANIEN	3	2	34	24
SCHWEDEN	-	-	-	1
OESTERREICH	179	20	894	110
EU	71 163*	1 857*	623 954*	15 810*
SCHWEIZ	193	14	4 111	329
TUERKEI	-	-	155	6
ESTLAND	-	-	-	1
LETTLAND	-	-	36	1
POLEN	2 156	97	62 389	1 994
TSCHECH REP	-	-	3 749	122
UNGARN	-	-	63	3
KROATIEN	-	-	18	1
ARGENTINIEN	-	-	30	1
ZYPERN	-	-	37	1
ISRAEL	-	-	-	1
ARAB EMIRATE	18	12	215	18
OMAN	-	-	5	3
SINGAPUR	-	-	9	2
JAPAN	8	10	437	183
TAIWAN	-	-	10	16
AUSTRALIEN	-	-	28	1
2711 13 98 AND BUTAN VERFLUESS Z AND VERWENDUNG	221 844	6 013	1 884 235	50 263
FRANKREICH	5 037	250	79 800	3 906
BELG LUXEMB	1 418	78	116 030	2 930
NIEDERLANDE	76 876	1 925	777 901	17 059
ITALIEN	-	2	7 376	294
GROSSBRITANN	42 572	994	105 675	2 791
DAENEMARK	182	10	6 710	228
GRIECHENLAND	-	-	24	5
PORTUGAL	-	-	31 795	617
SPANIEN	-	-	905	41
SCHWEDEN	24 755	629	108 899	2 354
OESTERREICH	1 798	89	42 000	1 326
EU	152 638*	3 977*	1 277 115*	31 551*
ISLAND	-	-	28	1
NORWEGEN	18 389	493	31 181	805
SCHWEIZ	795	45	23 121	1 188
ANDORRA	-	-	2	2
TUERKEI	342	53	1 794	257
POLEN	49 644	1 444	422 707	13 972
TSCHECH REP	-	-	27 359	531
SLOWAKEI	-	-	3	3

## 2 HAUPTUEBERSICHTEN

## 2.2 AUSFUHR VON MINERALOEL (GENERALHANDEL)

WA-NR. (KN) WARENBENENNUNG BESTIMMUNGSLAND	DEZEMBER 1995		JAN. / DEZ. 1995	
	DT = 100 KG	1000 DM	DT = 100 KG	1000 DM
NOCH 2711 13 98 AND BUTAN VERFLUESS Z AND VERWENDUNG				
UNGARN	-	-	3	2
UKRAINE	-	-	71	3
RUSSLAND	-	-	136	21
SLOWENIEN	-	-	38	4
KROATIEN	36	1	36	2
MAROKKO	-	-	90 238	1 680
SUEDAFRIKA	-	-	7	2
KUBA	-	-	10 237	227
ARAB EMIRATE	-	-	13	1
OMAN	-	-	42	1
INDONESIEN	-	-	63	9
SINGAPUR	-	-	41	1
2711 14 00 ETHYLEN PROPYLEN BUTYLEN BUTADIEN	72 042	2 025	1 879 029	57 590
FRANKREICH	10 008	279	170 812	5 153
BELG LUXEMB	28 973	764	545 917	20 740
NIEDERLANDE	16 233	489	722 506	21 060
GROSSBRITANN	5	2	236 959	4 989
SPANIEN	-	1	70	6
OESTERREICH	-	-	73 243	2 314
EU	55 219*	1 535*	1 749 507*	54 262*
POLEN	16 718	486	71 886	1 978
TSCHECH REP	-	-	57 531	1 346
NICHT ERM LD	105	4	105	4
2711 19 00 AND GASFOERM KOHLENWASSERST VERFLUESS	441	53	101 035	2 802
FRANKREICH	-	-	2	1
BELG LUXEMB	-	-	22 866	473
NIEDERLANDE	-	-	44 931	1 079
ITALIEN	406	23	3 168	185
GROSSBRITANN	-	-	10	9
DAENEMARK	1	3	11	60
SCHWEDEN	2	9	12	62
FINNLAND	-	-	3	16
OESTERREICH	2	9	7	45
EU	411*	44*	71 010*	1 930*
SCHWEIZ	4	8	559	39
POLEN	26	1	1 997	77
TSCHECH REP	-	-	27 183	734
UNGARN	-	-	2	4
RUSSLAND	-	-	17	1
SLOWENIEN	-	-	83	4
PAKISTAN	-	-	-	1
HONGKONG	-	-	89	8
NICHT ERM LD	-	-	95	4
2711 21 00 ERDGAS IN GASFOERMIGEM ZUSTAND EINSCHL. 2711 29 00	2 687 905	61 025	29 493 397	658 021
2711 29 00 AND KOHLENWASSERST GASFOERMIG ZUSTAND	UNTER 2711 21 00			
2712 10 10 VASELIN ROH	108	17	3 519	439
FRANKREICH	-	-	3	1
NIEDERLANDE	-	-	505	40
ITALIEN	52	4	963	95
DAENEMARK	18	2	192	27
SPANIEN	-	-	215	27
SCHWEDEN	-	-	97	12
FINNLAND	-	-	231	20
OESTERREICH	-	-	844	111
EU	70*	6*	3 050*	333*
SCHWEIZ	-	-	250	33

## 2 HAUPTUEBERSICHTEN

## 2.2 AUSFUHR VON MINERALOEL (GENERALHANDEL)

WA-NR. (KN) WARENBENENNUNG BESTIMMUNGSLAND	DEZEMBER 1995		JAN. / DEZ. 1995	
	DT = 100 KG	1000 DM	DT = 100 KG	1000 DM
NOCH 2712 10 10 VASELIN ROH				
RUMAENIEN	1	4	2	5
UKRAINE	37	7	139	25
KROATIEN	-	-	78	43
2712 10 90 ANDERE VASELIN	15 556	2 099	192 295	25 438
FRANKREICH	219	26	4 735	626
BELG LUXEMB	89	14	2 423	394
NIEDERLANDE	236	38	8 001	875
ITALIEN	70	9	6 638	1 121
GROSSBRITANN	124	18	6 486	794
IRLAND	108	15	1 286	191
DAENEMARK	394	48	1 642	235
GRIECHENLAND	-	-	367	52
PORTUGAL	62	9	687	171
SPANIEN	59	11	3 505	515
SCHWEDEN	61	9	904	144
FINNLAND	-	-	407	69
OESTERREICH	177	65	5 831	1 206
EU	1 599*	262*	42 912*	6 393*
ISLAND	-	-	40	6
NORWEGEN	18	4	899	119
SCHWEIZ	279	98	2 509	542
TUERKEI	53	8	1 159	202
ESTLAND	90	15	137	24
LITAUEN	203	27	1 769	244
POLEN	615	102	5 737	872
TSCHECH REP	101	18	3 316	501
SLOWAKEI	211	34	2 663	411
UNGARN	-	-	177	31
RUMAENIEN	182	26	735	106
BULGARIEN	21	3	868	110
UKRAINE	32	6	1 484	253
WEISSRUSSLD	41	23	216	58
RUSSLAND	-	-	1 004	218
KASACHSTAN	-	-	10	6
SLOWENIEN	-	-	694	109
KROATIEN	203	27	555	99
SERB MONTNEG	-	-	391	100
MAZEDONIEN	-	-	776	110
MAROKKO	253	29	846	98
ALGERIEN	-	-	524	75
TUNESIEN	-	-	843	123
AEGYPTEN	23	15	11 189	1 097
SUDAN	1 246	153	2 547	317
MALI	-	-	296	57
BURKINA FASO	-	-	137	69
SIERRA LEONE	-	-	573	73
ELFENBEINK	-	-	710	87
GHANA	540	61	3 055	362
TOGO	-	-	137	16
NIGERIA	6 052	709	51 318	5 974
KAMERUN	-	-	111	16
GABUN	-	-	130	21
ZAIRE	-	-	373	47
BURUNDI	-	-	273	33
AETHIOPIEN	-	-	1 055	124
KENIA	-	-	10 047	1 199
TANSANIA	1 328	150	11 509	1 239
MADAGASKAR	-	-	426	73
MAURITIUS	-	-	11	2
SUEDAFRIKA	-	-	189	52
MEXIKO	-	-	51	8
GUATEMALA	180	17	1 528	174
HONDURAS	-	-	257	32
EL SALVADOR	-	-	921	119
NICARAGUA	50	7	50	7
COSTA RICA	-	-	258	33
PANAMA	-	-	202	23
KUBA	-	-	200	25

## 2 HAUPTUEBERSICHTEN

## 2.2 AUSFUHR VON MINERALOEL (GENERALHANDEL)

WA-NR. (KN) WARENBENENNUNG BESTIMMUNGSLAND	DEZEMBER 1995		JAN. / DEZ. 1995	
	DT = 100 KG	1000 DM	DT = 100 KG	1000 DM
NOCH				
2712 10 90				
ANDERE VASELIN				
HAITI	-	-	1 390	162
DOMINIK REP	-	-	1 654	213
DOMINICA	-	-	6	1
ST LUCIA	6	1	6	1
ST VINCENT	-	-	8	1
TRINIDAD TOB	-	-	187	20
KOLUMBIEN	155	21	1 272	185
VENEZUELA	-	-	789	109
GUYANA	-	-	50	7
ECUADOR	-	-	68	12
PERU	10	1	261	167
CHILE	62	8	855	107
BOLIVIEN	97	16	344	52
PARAGUAY	-	-	236	33
URUGUAY	-	-	404	56
ARGENTINIEN	-	-	302	49
ZYPERN	-	-	547	53
IRAN	-	-	342	47
ISRAEL	106	14	2 029	281
JORDANIEN	-	-	157	19
SAUD ARABIEN	-	-	242	49
KATAR	-	-	10	3
PAKISTAN	663	95	2 122	284
INDIEN	-	-	55	30
BANGLADESCH	25	4	180	31
SRI LANKA	-	-	44	8
MYANMAR	170	18	244	26
THAILAND	-	-	148	18
INDONESIEN	562	53	5 387	446
MALAYSIA	-	-	547	73
SINGAPUR	-	-	297	41
PHILIPPINEN	-	-	387	56
CHINA	40	6	196	31
SUEDKOREA	5	1	102	22
TAIWAN	198	50	2 464	510
HONGKONG	-	-	2	1
AUSTRALIEN	137	17	1 074	132
NEUSEELAND	-	-	18	3
NICHT ERM LD	-	-	52	10
2712 20 00				
PARAFFIN GEHALT AN OEL < 0,75 GHT	63 665	7 937	1 028 966	130 446
DARUNTER				
FRANKREICH	911	178	21 622	3 317
BELG LUXEMB	2 805	321	30 491	4 037
NIEDERLANDE	6 398	867	86 734	12 141
ITALIEN	717	133	17 366	2 923
GROSSBRITANN	1 371	164	39 153	5 190
IRLAND	452	61	6 401	889
DAENEMARK	3 462	472	66 541	9 158
GRIECHENLAND	131	18	2 762	481
PORTUGAL	79	25	903	332
SPANIEN	161	33	6 752	1 117
SCHWEDEN	7 116	887	76 222	10 056
FINNLAND	59	14	28 727	3 723
OESTERREICH	1 554	232	29 054	4 616
EU	25 216*	3 405*	412 728*	57 980*
KANAR INSELN	306	28	992	91
ISLAND	-	-	1 208	162
NORWEGEN	2 054	257	21 974	2 871
SCHWEIZ	2 956	353	41 422	6 637
MALTA	200	21	2 255	243
TUERKEI	59	22	1 619	351
ESTLAND	248	29	2 695	315
LITAUEN	-	-	4	2
POLEN	1 918	247	9 374	1 355
TSCHECH REP	220	37	3 388	582
SLOWAKEI	117	23	4 403	604
UNGARN	1 002	135	11 756	1 552

## 2 HAUPTUEBERSICHTEN

## 2.2 AUSFUHR VON MINERALOEL (GENERALHANDEL)

WA-NR. (KN) WARENBENENNUNG BESTIMMUNGSLAND	DEZEMBER 1995		JAN. / DEZ. 1995	
	DT = 100 KG	1000 DM	DT = 100 KG	1000 DM
NOCH				
2712 20 00				
PARAFFIN GEHALT AN OEL < 0,75 GHT				
RUMAENIEN	1	1	101	45
BULGARIEN	25	5	132	22
UKRAINE	-	-	110	32
WEISSRUSSLD	1	1	6	2
RUSSLAND	12	2	38	5
SLOWENIEN	655	77	5 596	731
KROATIEN	-	1	947	135
BOS HERZEGOW	-	-	229	28
SERB MONTNEG	-	-	30	12
MAZEDONIEN	-	-	10	5
MAROKKO	-	-	507	69
ALGERIEN	-	-	1 500	170
TUNESIEN	-	-	1 652	137
AEGYPTEN	-	-	1 231	183
SUDAN	62	16	249	60
MALI	-	-	562	79
BURKINA FASO	-	-	31	6
SENEGAL	200	23	4 217	496
GUINEA	-	-	15	2
LIBERIA	-	-	3 800	359
ELFENBEINK	-	-	3 574	480
GHANA	200	23	1 255	152
TOGO	-	-	100	19
BENIN	-	-	10	2
NIGERIA	-	-	2 621	300
GABUN	-	-	20	2
BURUNDI	190	24	190	24
AETHIOPIEN	-	-	2 461	455
ERITREA	-	-	200	24
KENIA	201	21	2 805	335
TANSANIA	-	-	20	9
MAURITIUS	-	-	8	3
SIMBABWE	-	-	400	44
SUEDAFRIKA	731	50	11 926	1 174
KANADA	200	29	12 857	773
MEXIKO	90	13	993	168
GUATEMALA	-	-	4 287	532
HONDURAS	-	-	1 011	118
EL SALVADOR	-	-	1 031	99
COSTA RICA	-	-	3 173	464
KUBA	160	22	2 181	324
HAITI	-	-	2 200	213
DOMINIK REP	4 000	446	47 400	4 724
DOMINICA	-	-	800	81
JAMAICA	-	-	3 200	328
ST LUCIA	40	5	208	30
BARBADOS	20	3	80	11
TRINIDAD TOB	200	18	3 778	363
KOLUMBIEN	2 203	200	12 162	1 090
VENEZUELA	15	9	15	9
GUYANA	-	-	790	81
ECUADOR	-	-	5 223	515
PERU	222	24	6 635	751
BRASILIEN	-	-	68 219	5 513
CHILE	1 185	126	17 456	1 712
PARAGUAY	-	-	1 227	150
URUGUAY	200	14	400	33
ARGENTINIEN	200	65	3 598	416
ZYPERN	-	-	80	45
LIBANON	-	-	1	1
SYRIEN	1 600	119	5 233	463
IRAN	-	-	55	127
ISRAEL	712	102	10 677	1 443
SAUD ARABIEN	-	-	442	87
ARAB EMIRATE	80	29	662	212
OMAN	-	-	600	76
PAKISTAN	-	-	124	29
INDIEN	10 239	998	145 534	13 139
BANGLADESCH	-	-	99	22
SRI LANKA	-	-	184	56
THAILAND	321	45	4 819	690



## 2 HAUPTUEBERSICHTEN

## 2.2 AUSFUHR VON MINERALOEL (GENERALHANDEL)

WA-NR. (KN) WARENBENENNUNG BESTIMMUNGSLAND	DEZEMBER 1995		JAN. / DEZ. 1995	
	DT = 100 KG	1000 DM	DT = 100 KG	1000 DM
NOCH				
2712 20 00				
PARAFFIN GEHALT AN OEL < 0,75 GHT				
INDONESIEN	139	8	1 941	491
MALAYSIA	135	29	3 164	707
SINGAPUR	20	3	156	30
PHILIPPINEN	34	3	729	159
CHINA	165	82	2 575	757
SUEDKOREA	52	9	1 098	193
JAPAN	36	35	1 464	792
TAIWAN	22	2	5 760	722
HONGKONG	49	20	710	96
AUSTRALIEN	10	4	332	101
NEUSEELAND	-	-	125	29
NICHT ERM LD	30	5	102	15
2712 90 31				
AND MINERALWACHS ROH BEARB BEG VERF	-	-	-	-
2712 90 33				
AND MINERALWACHSE ZUR CHEM UMWANDLUNG	1	4	1	6
SCHWEIZ	1	4	1	4
POLEN	-	-	-	2
2712 90 39				
AND MINERALWACHSE ZU AND VERWENDUNG	20 050	1 181	352 446	19 663
FRANKREICH	9 047	287	124 121	3 622
BELG LUXEMB	3 139	172	39 910	2 312
NIEDERLANDE	1 656	101	27 400	1 577
ITALIEN	172	20	2 300	210
GROSSBRITANN	62	10	1 542	158
IRLAND	-	-	174	25
DAENEMARK	-	-	4 768	458
GRIECHENLAND	-	-	1 296	120
PORTUGAL	-	-	5	3
SPANIEN	-	-	15 042	609
SCHWEDEN	902	99	14 542	1 526
FINNLAND	405	27	7 783	496
OESTERREICH	458	38	17 079	964
EU	15 841*	754*	255 962*	12 080*
NORWEGEN	1 001	80	35 333	1 990
SCHWEIZ	1 090	62	14 431	805
TUERKEI	59	43	182	108
ESTLAND	-	-	897	51
POLEN	594	72	4 399	468
TSCHECH REP	-	-	1 287	118
SLOWAKEI	200	24	717	85
BULGARIEN	-	-	179	26
RUSSLAND	2	4	26	16
KROATIEN	-	-	225	20
ALGERIEN	-	-	121	20
SIMBABWE	-	-	190	19
USA	768	76	29 541	2 891
COSTA RICA	-	-	500	64
KOLUMBIEN	112	15	1 146	148
ECUADOR	-	-	945	88
PERU	34	4	444	41
ARGENTINIEN	-	-	672	75
ZYPERN	-	-	52	5
THAILAND	-	-	674	87
INDONESIEN	78	10	2 969	252
MALAYSIA	-	-	403	46
PHILIPPINEN	179	23	748	99
CHINA	-	-	22	12
SUEDKOREA	2	1	13	2
JAPAN	-	-	12	1
TAIWAN	90	13	314	43
FIDSCHI	-	-	42	3

## 2 HAUPTUEBERSICHTEN

## 2.2 AUSFUHR VON MINERALOEL (GENERALHANDEL)

WA-NR. (KN) WARENBENENNUNG BESTIMMUNGSLAND	DEZEMBER 1995		JAN. / DEZ. 1995	
	DT = 100 KG	1000 DM	DT = 100 KG	1000 DM
2712 90 90 ANDERE MINERALWACHSE	46 992	5 892	604 970	73 781
DARUNTER				
FRANKREICH	3 088	381	21 582	3 129
BELG LUXEMB	2 495	402	20 950	3 272
NIEDERLANDE	5 153	752	64 697	8 493
ITALIEN	1 117	210	9 080	1 656
GROSSBRITANN	174	30	5 398	975
IRLAND	45	8	2 587	365
DAENEMARK	1 537	276	24 381	3 850
GRIECHENLAND	1 456	141	11 980	1 217
PORTUGAL	5	5	814	164
SPANIEN	139	47	2 214	676
SCHWEDEN	1 689	195	20 501	2 532
FINNLAND	458	68	13 144	1 991
OESTERREICH	1 964	343	17 373	3 133
EU	19 320*	2 858*	214 701*	31 453*
ISLAND	-	-	70	9
NORWEGEN	1 050	129	17 473	2 222
LIECHTENST	-	-	14	2
SCHWEIZ	1 478	224	21 065	3 320
MALTA	-	-	17	2
TUERKEI	32	32	3 293	612
ESTLAND	-	-	195	11
LETTLAND	-	-	570	41
LITAUEN	-	-	5	1
POLEN	1 297	170	13 291	1 946
TSCHECH REP	1 124	103	9 735	928
SLOWAKEI	229	23	5 833	616
UNGARN	272	24	3 596	357
RUMAENIEN	187	29	1 509	234
BULGARIEN	100	28	256	47
UKRAINE	-	-	4	1
WEISSRUSSLD	-	-	31	4
RUSSLAND	-	-	249	59
SLOWENIEN	1 617	147	18 038	1 740
KROATIEN	25	3	4 903	482
MAZEDONIEN	-	-	47	13
MAROKKO	2 000	172	16 713	1 325
ALGERIEN	-	-	507	53
TUNESIEN	3	1	1 703	135
LIBYEN	-	-	665	81
AEGYPTEN	-	-	177	65
MAURETANIEN	-	-	773	125
SENEGAL	580	65	5 372	584
GUINEA	-	-	1 000	115
SIERRA LEONE	-	-	1 790	161
ELFENBEINK	-	-	939	88
GHANA	-	-	880	100
BENIN	-	-	18	2
NIGERIA	1 200	129	7 586	938
KAMERUN	-	-	197	19
ZAIRE	-	-	2 380	270
AETHIOPIEN	-	-	2 689	308
KENIA	200	17	16 908	2 039
TANSANIA	-	-	590	57
SESCHELLEN	-	-	600	90
MADAGASKAR	-	-	1 580	149
SAMBIA	-	-	190	21
SIMBABWE	-	-	2 189	186
SUEDAFRIKA	6 517	684	76 290	7 255
SWASILAND	-	-	1 990	179
KANADA	-	-	127	33
MEXIKO	27	4	777	197
GUATEMALA	1 827	204	68 690	6 622
JAMAICA	-	-	190	24
BARBADOS	-	-	404	34
TRINIDAD TOB	-	-	403	44
KOLUMBIEN	56	16	533	82
ECUADOR	3 200	343	19 402	1 918
PERU	-	-	208	80
BRASILIEN	-	-	265	127
CHILE	2 856	249	19 331	1 728

## 2 HAUPTUEBERSICHTEN

## 2.2 AUSFUHR VON MINERALOEL (GENERALHANDEL)

WA-NR. (KN) WARENBENENNUNG BESTIMMUNGSLAND	DEZEMBER 1995		JAN. / DEZ. 1995	
	DT = 100 KG	1000 DM	DT = 100 KG	1000 DM
NOCH				
2712 90 90				
ANDERE MINERALWACHSE				
ARGENTINIEN	-	-	3 116	308
ZYPERN	-	-	204	24
LIBANON	-	-	7	2
SYRIEN	-	-	-	4
IRAN	-	-	1 040	124
ISRAEL	663	73	6 755	699
JORDANIEN	-	-	190	14
SAUD ARABIEN	101	15	472	102
ARAB EMIRATE	-	-	34	16
PAKISTAN	-	-	247	44
INDIEN	190	21	2 103	331
SRI LANKA	-	-	50	12
THAILAND	52	12	1 677	330
INDONESIEN	101	13	8 761	710
MALAYSIA	-	-	3	1
SINGAPUR	-	-	142	23
PHILIPPINEN	-	-	16	3
CHINA	-	-	534	167
SUEDKOREA	-	-	190	70
JAPAN	48	6	1 419	279
TAIWAN	25	8	1 064	223
HONGKONG	229	50	1 362	287
AUSTRALIEN	-	-	1 082	101
NEUSEELAND	-	-	60	7
NEUKALEDON	-	-	16	2
NICHT ERM LD	-	-	57	8
2713 11 00				
PETROLKOKS NICHT CALCINIERT	96 829	1 268	1 302 954	16 544
FRANKREICH	46 693	595	626 597	8 409
BELG LUXEMB	1 516	9	7 381	71
NIEDERLANDE	-	-	116 803	890
OESTERREICH	5 082	77	68 375	1 009
EU	53 291*	681*	819 156*	10 379*
NORWEGEN	-	-	18 821	160
SCHWEIZ	43 332	583	297 041	4 567
TSCHECH REP	206	4	31 535	471
UNGARN	-	-	1 506	15
USA	-	-	134 894	945
NICHT ERM LD	-	-	1	7
2713 12 00				
PETROLKOKS CALCINIERT	380 904	11 931	3 470 695	102 770
FRANKREICH	34 416	1 421	427 370	15 579
BELG LUXEMB	28 760	774	146 058	4 269
NIEDERLANDE	158 862	4 943	1 368 135	39 160
ITALIEN	9 894	519	62 919	3 374
GROSSBRITANN	-	-	182	39
DAENEMARK	1 585	96	4 748	281
GRIECHENLAND	-	-	972	24
PORTUGAL	239	15	239	15
SPANIEN	296	27	35 331	928
SCHWEDEN	99	30	664	200
FINNLAND	-	-	322	103
OESTERREICH	4 807	218	57 741	2 599
EU	238 958*	8 043*	2 104 681*	66 571*
NORWEGEN	-	-	11 736	250
SCHWEIZ	6 099	210	119 455	3 651
TUERKEI	98	6	2 498	140
POLEN	936	57	14 256	757
TSCHECH REP	1 918	107	26 740	1 393
SLOWAKEI	53 314	1 498	444 988	11 107
UNGARN	-	-	140	48
SLOWENIEN	19 224	480	247 216	5 444
TUNESIEN	-	-	45	5
AEGYPTEN	-	-	2 700	166
SUEDAFRIKA	11 488	270	78 137	1 645
USA	63	6	358	28
KANADA	45 261	996	294 277	6 474

## 2 HAUPTUEBERSICHTEN

## 2.2 AUSFUHR VON MINERALOEL (GENERALHANDEL)

WA-NR. (KN) WARENBENENNUNG BESTIMMUNGSLAND	DEZEMBER 1995		JAN. / DEZ. 1995	
	DT = 100 KG	1000 DM	DT = 100 KG	1000 DM
NOCH 2713 12 00 PETROLKOKS CALCINIERT				
MEXIKO	15	1	100	8
BRASILIE	-	-	70 544	1 507
IRAN	-	-	11 770	647
ISRAEL	593	63	4 580	423
ARAB EMIRATE	-	-	100	7
THAILAND	-	-	1 591	107
MALAYSIA	-	-	324	31
SINGAPUR	1 360	64	14 327	726
SUEDKOREA	1 577	130	20 082	1 633
NICHT ERM LD	-	-	50	2
2713 20 00 BITUMEN AUS ERDOEL	167 056	3 148	5 012 605	102 777
FRANKREICH	19 934	314	724 275	12 029
BELG LUXEMB	20 727	408	411 596	9 166
NIEDERLANDE	10 125	226	665 875	15 088
ITALIEN	-	-	1	1
GROSSBRITANN	-	-	2 270	44
DAENEMARK	58 138	959	947 071	22 132
PORTUGAL	-	-	170	12
SPANIEN	160	49	161	50
SCHWEDEN	-	-	535 290	7 717
OESTERREICH	24 837	482	672 375	13 941
EU	133 921*	2 438*	3 959 084*	80 180*
NORWEGEN	-	-	31 913	546
SCHWEIZ	32 249	689	901 515	18 210
LITAUEN	-	-	278	17
POLEN	-	-	1 976	95
TSCHECH REP	243	5	92 626	2 687
SLOWAKEI	-	-	535	27
UNGARN	-	-	200	7
RUMAENIEN	-	-	7	5
RUSSLAND	-	-	2	1
KASACHSTAN	-	-	2 870	85
SLOWENIEN	-	-	510	12
KROATIEN	-	-	11	4
NIGERIA	-	-	16 745	492
AETHIOPIEN	-	-	397	10
REUNION	-	-	392	28
USA	-	-	14	2
MEXIKO	-	-	95	2
IRAN	-	-	15	3
ISRAEL	-	-	732	18
SAUD ARABIEN	137	3	287	7
ARAB EMIRATE	-	-	73	2
INDIEN	-	-	328	54
NEPAL	230	5	230	5
THAILAND	-	-	652	18
INDONESIEN	-	-	180	19
CHINA	-	-	494	230
NICHT ERM LD	276	8	444	11
2713 90 90 AND RUECKSTAENDE AUS ERDOEL USW	9 950	464	359 512	7 545
FRANKREICH	-	-	3 500	291
BELG LUXEMB	40	1	5 345	188
NIEDERLANDE	986	32	289 811	4 168
ITALIEN	-	1	1 410	234
GROSSBRITANN	222	8	6 026	255
DAENEMARK	217	11	1 671	54
GRIECHENLAND	-	-	50	5
SPANIEN	-	-	62	6
SCHWEDEN	-	-	6 159	120
FINNLAND	4 833	142	17 393	351
OESTERREICH	2 071	153	17 903	1 117
EU	8 369*	348*	349 330*	6 789*
NORWEGEN	-	-	65	3
SCHWEIZ	148	7	3 395	183
TUERKEI	835	76	2 117	161

## 2 HAUPTUEBERSICHTEN

## 2.2 AUSFUHR VON MINERALOEL (GENERALHANDEL)

WA-NR. (KN) WARENBENENNUNG BESTIMMUNGSLAND	DEZEMBER 1995		JAN. / DEZ. 1995	
	DT = 100 KG	1000 DM	DT = 100 KG	1000 DM
NOCH 2713 90 90 AND RUECKSTAENDE AUS ERDOEL USW				
POLEN	-	-	171	8
TSCHECH REP	-	-	250	20
SLOWAKEI	-	-	168	7
RUMAENIEN	-	-	200	15
BULGARIEN	-	-	80	8
KROATIEN	-	-	81	4
ALGERIEN	-	-	600	72
TUNESIEN	535	30	535	30
CHILE	63	3	63	3
SYRIEN	-	-	57	7
ISRAEL	-	-	22	2
SAUD ARABIEN	-	-	137	10
SINGAPUR	-	-	79	4
CHINA	-	-	2 000	211
AUSTRALIEN	-	-	162	8
2715 00 10 <sup>1)</sup> ASPHALTMASTIX	1 983	439	30 756	2 774
FRANKREICH	-	-	10	2
BELG LUXEMB	310	56	6 978	290
NIEDERLANDE	-	-	7 866	436
DAENEMARK	8	1	65	10
PORTUGAL	-	-	17	5
SCHWEDEN	110	48	627	208
OESTERREICH	-	-	2 076	115
EU	428*	105*	17 639*	1 066*
ISLAND	-	-	1 480	77
NORWEGEN	-	-	309	38
SCHWEIZ	464	102	1 363	266
POLEN	89	12	1 208	191
TSCHECH REP	40	5	172	30
SLOWAKEI	199	59	1 265	343
UNGARN	51	6	102	12
RUMAENIEN	-	-	6 322	560
RUSSLAND	-	-	91	11
SYRIEN	700	145	700	145
AUSTRALIEN	12	5	78	13
WESTSAMOA	-	-	27	22
2715 00 90 <sup>1)</sup> AND BITUMIN MISCH GRUND NATURASPH USW	10 187	1 304	223 085	23 579
FRANKREICH	932	176	15 828	1 761
BELG LUXEMB	922	116	8 092	1 289
NIEDERLANDE	1 540	156	14 093	1 917
ITALIEN	132	24	1 149	223
GROSSBRITANN	29	12	122	37
IRLAND	-	-	5	2
DAENEMARK	339	92	11 268	1 208
GRIECHENLAND	4	2	1 083	397
PORTUGAL	-	-	85	24
SPANIEN	-	-	1 127	93
SCHWEDEN	805	74	16 479	1 644
FINNLAND	3	1	119	21
OESTERREICH	2 538	205	30 064	2 293
EU	7 244*	858*	99 514*	10 909*
KANAR INSELN	-	-	1	1
ISLAND	-	-	372	45
NORWEGEN	8	3	3 247	390
SCHWEIZ	1 434	203	49 629	5 311
MALTA	-	-	20	2
TUERKEI	-	-	144	38
ESTLAND	21	28	49	40
LETTLAND	-	-	48	7
LITAUEN	4	2	150	34
POLEN	443	87	10 985	1 504
TSCHECH REP	71	7	9 160	884
SLOWAKEI	-	-	773	298
UNGARN	-	-	10 984	1 163
RUMAENIEN	-	-	19 419	729

1) SIEHE VORBEMERKUNG.

## 2 HAUPTUEBERSICHTEN

## 2.2 AUSFUHR VON MINERALOEL (GENERALHANDEL)

WA-NR. (KN) WARENBENENNUNG BESTIMMUNGSLAND	DEZEMBER 1995		JAN. / DEZ. 1995	
	DT = 100 KG	1000 DM	DT = 100 KG	1000 DM
NOCH 2715 00 90 AND BITUMIN MISCH GRUND NATURASPH USW				
BULGARIEN	-	-	230	40
UKRAINE	-	-	23	17
WEISSRUSSLD	-	-	954	119
RUSSLAND	88	38	1 448	230
KASACHSTAN	-	-	72	10
SLOWENIEN	846	73	4 509	587
KROATIEN	-	-	223	29
AEGYPTEN	-	-	2	2
NIGERIA	-	-	5 502	350
NAMIBIA	-	-	400	55
USA	1	1	1 003	69
KANADA	-	-	2	3
PERU	-	-	-	1
BRASILIEN	-	-	10	4
CHILE	-	1	992	133
ISRAEL	-	-	141	34
JORDANIEN	27	3	55	6
KUWAIT	-	-	97	31
ARAB EMIRATE	-	-	77	39
PAKISTAN	-	-	59	3
THAILAND	-	-	67	7
INDONESIEN	-	-	170	33
SINGAPUR	-	-	509	85
PHILIPPINEN	-	-	806	93
MONGOLEI	-	-	222	21
CHINA	-	-	93	37
SUEDKOREA	-	-	56	14
JAPAN	-	-	23	2
TAIWAN	-	-	255	59
HONGKONG	-	-	301	83
AUSTRALIEN	-	-	157	15
NICHT ERM LD	-	-	132	13
2901 10 10 <sup>1)</sup> ACYCL KOHLENWASSERST ALS KRAFT/HEIZST	-	-	-	-
2901 10 90 <sup>1)</sup> ACYCL KOHLENWASSERST Z AND VERWENDUNG	17 216	2 014	180 469	26 383
FRANKREICH	1 723	244	19 852	3 630
BELG LUXEMB	10 865	545	88 009	4 758
NIEDERLANDE	434	110	4 398	1 949
ITALIEN	1 349	276	12 640	2 283
GROSSBRITANN	625	190	8 255	2 213
IRLAND	1	3	2 575	685
DAENEMARK	11	19	914	461
GRIECHENLAND	1	5	21	50
PORTUGAL	1	5	49	132
SPANIEN	3	13	6 856	1 208
SCHWEDEN	186	32	2 339	545
FINNLAND	4	10	39	110
OESTERREICH	188	37	2 686	742
EU	15 391*	1 489*	148 633*	18 766*
ISLAND	-	-	6	12
NORWEGEN	-	4	21	83
SCHWEIZ	546	142	6 590	1 740
MALTA	-	-	-	1
TUERKEI	5	7	29	82
LITAUEN	-	1	7	9
POLEN	-	1	54	105
TSCHECH REP	10	15	240	212
SLOWAKEI	4	11	1 027	188
UNGARN	-	-	573	220
RUMAENIEN	-	1	584	182
BULGARIEN	-	-	5	14
ALBANIEN	-	-	-	2
UKRAINE	-	1	58	64
WEISSRUSSLD	-	-	1	1
RUSSLAND	30	25	495	179
ASERBAIDSCH	-	-	3	10

1) SIEHE VORBEMERKUNG.

## 2 HAUPTUEBERSICHTEN

## 2.2 AUSFUHR VON MINERALOEL (GENERALHANDEL)

WA-NR. (KN) WARENBENENNUNG BESTIMMUNGSLAND	DEZEMBER 1995		JAN. / DEZ. 1995	
	DT = 100 KG	1000 DM	DT = 100 KG	1000 DM
NOCH				
2901 10 90				
ACYCL KOHLENWASSERST Z AND VERWENDUNG				
KASACHSTAN	-	3	-	3
USBEKISTAN	-	-	-	2
SLOWENIEN	205	23	1 215	143
KROATIEN	-	-	1	22
BOS HERZEGOW	-	-	-	1
MAZEDONIEN	-	-	5	19
AEGYPTEN	-	-	1	14
SENEGAL	-	-	-	1
NIGERIA	-	-	501	56
KENIA	-	-	1	5
SUEDAFRIKA	153	40	1 522	309
KANADA	-	-	-	1
MEXIKO	-	1	3	31
GUATEMALA	-	-	-	4
COSTA RICA	-	-	-	1
KUBA	-	1	-	1
KOLUMBIEN	2	7	24	101
VENEZUELA	-	-	-	5
ECUADOR	-	-	1	4
PERU	-	3	2	15
BRASILIEN	-	2	59	197
CHILE	-	2	24	61
BOLIVIEN	-	-	-	1
PARAGUAY	-	-	-	2
URUGUAY	-	-	-	1
ARGENTINIEN	-	-	449	99
ZYPERN	-	-	1	118
LIBANON	-	1	3	9
SYRIEN	6	9	6	9
IRAN	14	11	17	26
ISRAEL	107	19	247	86
JORDANIEN	-	-	7	5
SAUD ARABIEN	-	-	3 040	399
KUWAIT	-	-	-	3
ARAB EMIRATE	9	16	11	25
PAKISTAN	-	-	118	40
INDIEN	600	75	2 731	442
BANGLADESCH	-	-	4	7
THAILAND	5	12	18	67
INDONESIEN	5	25	33	140
MALAYSIA	20	34	2 999	358
SINGAPUR	-	2	109	136
PHILIPPINEN	-	3	695	112
CHINA	-	-	3 983	565
SUEDKOREA	2	8	943	122
JAPAN	-	1	1 491	361
TAIWAN	100	14	918	185
HONGKONG	2	5	7	21
AUSTRALIEN	-	-	914	168
NEUSEELAND	-	-	40	10
2901 21 10 <sup>1)</sup>				
ETHYLEN ZUR VERW ALS KRAFT/HEIZSTOFFE	-	-	13 979	1 302
NIEDERLANDE	-	-	-	1
DAENEMARK	-	-	-	1
EU	-	-	-	2*
TSCHECH REP	-	-	13 979	1 300
2901 21 90 <sup>1)</sup>				
ETHYLEN ZU ANDERER VERWENDUNG	179 609	12 350	1 466 396	121 922
FRANKREICH	-	1	-	1
BELG LUXEMB	143 500	9 760	951 018	76 946
NIEDERLANDE	36 100	2 572	469 386	40 661
GROSSBRITANN	-	-	2	2
DAENEMARK	-	-	37	49
GRIECHENLAND	-	-	2	5
SPANIEN	3	5	5	9
SCHWEDEN	-	-	8	12
OESTERREICH	6	12	42	65

1) SIEHE VORBEMERKUNG.

## 2 HAUPTUEBERSICHTEN

## 2.2 AUSFUHR VON MINERALOEL (GENERALHANDEL)

WA-NR. (KN) WARENBENENNUNG BESTIMMUNGSLAND	DEZEMBER 1995		JAN. / DEZ. 1995	
	DT = 100 KG	1000 DM	DT = 100 KG	1000 DM
NOCH				
2901 21 90				
ETHYLEN ZU ANDERER VERWENDUNG				
EU	179 609*	12 350*	1 420 500*	117 750*
SCHWEIZ	-	-	12	2
TSCHECH REP	-	-	45 567	4 100
RUSSLAND	-	-	-	30
MAZEDONIEN	-	-	90	11
ZYPERN	-	-	227	21
IRAN	-	-	-	8
2901 22 10 <sup>1)</sup>				
PROPEN ZUR VERW ALS KRAFT/HEIZSTOFFE	-	-	-	-
2901 22 90 <sup>1)</sup>				
PROPEN (PROPYLEN) ZU AND VERWENDUNG	40 764	1 790	1 418 850	99 013
FRANKREICH	-	-	66 413	4 631
BELG LUXEMB	19 990	698	346 603	18 719
NIEDERLANDE	-	-	88 169	5 030
ITALIEN	776	58	917	120
GROSSBRITANN	44	22	117 302	5 336
DAENEMARK	-	-	-	1
OESTERREICH	-	-	30 465	3 154
EU	20 810*	778*	649 869*	36 991*
NORWEGEN	-	-	9	17
SCHWEIZ	-	-	1 066	205
POLEN	11 981	721	473 476	38 023
TSCHECH REP	2 394	136	187 751	15 893
SLOWAKEI	399	20	65 473	5 589
UNGARN	-	-	10 449	506
RUMAENIEN	5 180	135	30 737	1 785
SAUD ARABIEN	-	-	5	3
AUSTRALIEN	-	-	15	1
2901 23 11 <sup>1)</sup>				
BUT-1-EN U BUT-2-EN ALS KRAFT/HEIZST	-	4	-	28
FRANKREICH	-	3	-	11
BELG LUXEMB	-	-	-	1
NIEDERLANDE	-	-	-	3
ITALIEN	-	-	-	7
DAENEMARK	-	-	-	5
EU	-	3*	-	27*
RUSSLAND	-	1	-	1
2901 23 19 <sup>1)</sup>				
BUT-1-EN U BUT-2-EN ZU AND VERWENDUNG	42 177	3 403	355 540	34 506
FRANKREICH	5 157	567	72 269	7 857
BELG LUXEMB	13 439	764	101 838	7 519
NIEDERLANDE	418	40	10 608	881
ITALIEN	2 162	262	36 060	4 425
PORTUGAL	1 628	170	12 363	1 283
SPANIEN	621	55	6 918	661
SCHWEDEN	6 089	631	81 379	8 373
FINNLAND	1 601	173	3 963	429
OESTERREICH	-	-	869	108
EU	31 115*	2 662*	326 267*	31 536*
SCHWEIZ	442	51	11 088	1 285
TSCHECH REP	702	102	5 161	753
KROATIEN	-	-	6	4
SAUD ARABIEN	9 546	553	9 546	553
INDIEN	247	20	1 098	90
AUSTRALIEN	125	15	2 374	285

1) SIEHE VORBEMERKUNG.



## 2 HAUPTUEBERSICHTEN

## 2.2 AUSFUHR VON MINERALOEL (GENERALHANDEL)

WA-NR.(KN) WARENBENENNUNG BESTIMMUNGSLAND	DEZEMBER 1995		JAN. / DEZ. 1995	
	DT = 100 KG	1000 DM	DT = 100 KG	1000 DM
2901 23 91 <sup>1)</sup> AND BUTEN U ISOMEREN ALS KRAFT/HEIZST	-	-	-	-
2901 23 99 <sup>1)</sup> AND BUTEN U SEINE ISOMEREN AND VERW	5 664	614	55 968	6 309
FRANKREICH	2 348	245	23 230	2 472
BELG LUXEMB	2	1	2 728	343
NIEDERLANDE	-	-	1 886	224
ITALIEN	-	-	7 404	861
SPANIEN	421	51	6 034	745
EU	2 771*	297*	41 282*	4 645*
SCHWEIZ	2 893	317	14 457	1 611
POLEN	-	-	229	53
2901 24 11 <sup>1)</sup> BUTA-1,3-DIEN VERW ALS HEIZ/KRAFTST	-	-	-	-
2901 24 19 <sup>1)</sup> BUTA-1,3-DIEN ZU ANDERER VERWENDUNG	192 714	11 291	1 902 847	99 008
FRANKREICH	98 949	5 792	1 016 565	56 456
BELG LUXEMB	9 820	521	161 937	10 270
NIEDERLANDE	74 576	4 339	540 556	19 543
ITALIEN	3 462	258	55 820	3 951
GROSSBRITANN	-	-	2	5
IRLAND	-	-	2 431	183
SCHWEDEN	994	65	13 062	798
EU	187 801*	10 975*	1 790 373*	91 206*
SCHWEIZ	-	-	-	2
POLEN	4 913	316	90 353	6 782
BRASILIEN	-	-	22 121	1 018
2901 24 91 <sup>1)</sup> ISOPREN ZUR VERW ALS KRAFT/HEIZSTOFFE	-	-	2	1
ITALIEN	-	-	2	1
EU	-	-	2*	1*
2901 24 99 <sup>1)</sup> ISOPREN ZU ANDERER VERWENDUNG	-	-	2 007	407
FRANKREICH	-	-	-	1
NIEDERLANDE	-	-	885	177
GROSSBRITANN	-	-	1 122	227
EU	-	-	2 007*	405*
NORWEGEN	-	-	-	2
2901 29 20 <sup>1)</sup> AND ACYCL KWSTOFF UNGES KRAFT/HEIZST	-	32	49	440
FRANKREICH	-	3	6	69
BELG LUXEMB	-	4	-	40
NIEDERLANDE	-	6	6	67
ITALIEN	-	4	5	67
GROSSBRITANN	-	-	-	12
DAENEMARK	-	-	-	3
SPANIEN	-	-	-	3
EU	-	17*	17*	261*
TSCHECH REP	-	15	32	179
2901 29 80 <sup>1)</sup> AND ACYCL KWSTOFF UNGESAETT AND VERW	1 112	446	58 292	13 112
FRANKREICH	9	4	25 190	3 077
BELG LUXEMB	85	62	14 586	2 454
NIEDERLANDE	596	231	3 796	1 339
ITALIEN	-	-	21	88
GROSSBRITANN	-	-	409	659
IRLAND	-	-	11	6
DAENEMARK	-	-	1	2
SPANIEN	-	-	7	14
SCHWEDEN	-	-	-	5

1) SIEHE VORBEMERKUNG.

## 2 HAUPTUEBERSICHTEN

## 2.2 AUSFUHR VON MINERALOEL (GENERALHANDEL)

WA-NR. (KN) WARENBENENNUNG BESTIMMUNGSLAND	DEZEMBER 1995		JAN. / DEZ. 1995	
	DT = 100 KG	1000 DM	DT = 100 KG	1000 DM
NOCH 2901 29 80 AND ACYCL KWSTOFF UNGESAETT AND VERW				
FINNLAND	-	-	3	15
OESTERREICH	271	58	665	372
EU	961*	355*	44 689*	8 031*
TUERKEI	-	-	317	565
POLEN	17	10	1 389	382
TSCHECH REP	106	63	9 054	1 799
UNGARN	-	-	209	19
AEGYPTEN	-	-	-	2
SENEGAL	-	-	340	18
NIGERIA	-	-	5	12
SUEDAFRIKA	-	-	203	383
USA	-	-	426	367
KANADA	-	-	1 434	1 234
ARGENTINIEN	-	-	-	1
IRAN	-	1	2	5
ISRAEL	-	-	-	1
INDIEN	-	-	129	235
MONGOLEI	-	-	-	1
NICHT ERM LD	28	17	95	57
3403 19 91 SCHMIERM F MASCHINEN USW ERDOELHALTIG	15 212	8 685	169 125	109 403
FRANKREICH	1 302	821	10 463	7 238
BELG LUXEMB	1 022	317	7 716	3 526
NIEDERLANDE	557	461	10 659	6 286
ITALIEN	606	397	9 904	6 632
GROSSBRITANN	830	670	9 256	6 677
IRLAND	6	4	131	131
DAENEMARK	286	126	1 818	1 249
GRIECHENLAND	120	82	2 288	1 239
PORTUGAL	160	88	1 482	1 023
SPANIEN	1 230	620	6 742	4 127
SCHWEDEN	1 039	482	8 727	5 235
FINNLAND	1 932	612	7 036	3 590
OESTERREICH	1 121	567	16 238	7 777
EU	10 211*	5 247*	92 460*	54 730*
KANAR INSELN	-	-	17	12
ISLAND	53	24	292	136
NORWEGEN	23	29	1 051	548
LIECHTENST	28	30	311	427
SCHWEIZ	331	257	8 053	4 948
MALTA	1	1	22	20
TUERKEI	96	139	1 259	1 321
ESTLAND	1	1	141	106
LETTLAND	28	12	424	304
LITAUEN	10	11	130	69
POLEN	305	162	4 156	2 259
TSCHECH REP	639	298	7 426	3 482
SLOWAKEI	160	90	1 468	785
UNGARN	388	221	4 560	2 326
RUMAENIEN	49	45	396	391
BULGARIEN	67	61	504	452
UKRAINE	94	67	729	558
WEISSRUSSLD	-	-	145	105
MOLDAU	3	2	13	11
RUSSLAND	739	512	5 335	3 989
GEORGIEN	-	-	3	2
ARMENIEN	-	-	2	2
KASACHSTAN	7	5	59	44
USBKISTAN	-	-	33	36
KIRGISISTAN	15	15	22	37
SLOWENIEN	118	57	1 651	1 067
KROATIEN	33	37	715	699
BOS HERZEGOW	-	-	5	5
MAZEDONIEN	102	186	197	355
MAROKKO	-	-	30	35
ALGERIEN	-	-	14	12
TUNESIEN	-	-	170	75
LIBYEN	-	-	5	7
AEGYPTEN	5	4	153	180

## 2 HAUPTUEBERSICHTEN

## 2.2 AUSFUHR VON MINERALOEL (GENERALHANDEL)

WA-NR. (KN) WARENBENENNUNG BESTIMMUNGSLAND	DEZEMBER 1995		JAN. / DEZ. 1995	
	DT = 100 KG	1000 DM	DT = 100 KG	1000 DM
NOCH				
3403 19 91				
SCHMIERM F MASCHINEN USW ERDOELHALTIG				
MAURETANIEN	16	9	293	175
GUINEA	-	-	9	6
ELFENBEINK	-	-	1	3
GHANA	-	-	4	3
NIGERIA	-	-	40	68
DSCHIBUTI	-	-	2	2
KENIA	-	-	29	23
SAMBIA	-	-	-	1
SIMBABWE	-	-	286	176
SUEDAFRIKA	56	44	2 711	1 884
USA	141	207	3 323	5 048
KANADA	91	41	485	524
MEXIKO	-	-	151	153
GUATEMALA	-	-	33	30
HONDURAS	-	-	11	12
EL SALVADOR	-	-	5	3
COSTA RICA	2	8	42	59
DOMINIK REP	-	-	1	1
GADELOUPE	1	1	1	1
MARTINIQUE	-	1	1	5
NL ANTILLEN	-	-	30	121
KOLUMBIEN	5	12	126	120
VENEZUELA	-	-	645	577
ECUADOR	-	-	26	24
PERU	-	-	90	68
BRASILIEN	83	85	4 976	3 147
CHILE	-	-	299	240
BOLIVIEN	-	-	6	4
PARAGUAY	-	-	10	8
URUGUAY	-	-	10	8
ARGENTINIEN	2	4	967	449
ZYPERN	-	-	50	52
LIBANON	33	12	145	89
SYRIEN	-	-	16	43
IRAN	4	10	42	114
ISRAEL	20	30	547	463
JORDANIEN	2	5	31	62
SAUD ARABIEN	-	3	148	213
KUWAIT	-	1	43	33
BAHRAIN	1	2	20	18
KATAR	-	-	15	15
ARAB EMIRATE	12	13	301	288
OMAN	-	-	41	47
JEMEN	-	-	1	1
PAKISTAN	-	-	49	82
INDIEN	15	11	510	611
BANGLADESCH	-	-	-	6
MALEDIVEN	-	-	10	7
SRI LANKA	-	-	25	16
THAILAND	111	51	1 458	1 184
LAOS	-	-	24	10
VIETNAM	-	-	2	2
INDONESIEN	-	-	927	694
MALAYSIA	21	15	212	292
SINGAPUR	59	32	2 086	1 349
PHILIPPINEN	7	5	25	25
MONGOLEI	-	-	1	1
CHINA	-	-	413	189
NORDKOREA	-	-	-	2
SUEDKOREA	187	84	985	926
JAPAN	424	243	4 433	3 965
TAIWAN	35	27	6 331	3 358
HONGKONG	143	83	2 006	1 543
MACAU	2	2	4	8
AUSTRALIEN	203	113	1 359	1 011
NEUSEELAND	12	7	196	131
NEUKALEDON	-	-	1	1
NICHT ERM LD	18	11	104	74

## 2 HAUPTUEBERSICHTEN

## 2.2 AUSFUHR VON MINERALOEL (GENERALHANDEL)

WA-NR. (KN) WARENBENENNUNG BESTIMMUNGSLAND	DEZEMBER 1995		JAN. / DEZ. 1995	
	DT = 100 KG	1000 DM	DT = 100 KG	1000 DM
3403 19 99 AND ZUBEREIT SCHMIERMITTEL ERDOELHALT	14 340	5 750	184 226	77 694
FRANKREICH	879	438	17 088	7 365
BELG LUXEMB	567	228	14 644	5 728
NIEDERLANDE	2 126	708	13 602	5 811
ITALIEN	1 244	511	15 063	5 800
GROSSBRITANN	111	78	3 499	1 821
IRLAND	6	6	210	50
DAENEMARK	509	204	5 891	2 711
GRIECHENLAND	41	29	699	313
PORTUGAL	267	127	2 818	1 347
SPANIEN	325	142	3 380	1 384
SCHWEDEN	422	156	5 363	2 085
FINNLAND	89	50	1 062	534
OESTERREICH	2 542	879	24 312	9 315
EU	9 128*	3 556*	107 631*	44 264*
KANAR INSELN	-	2	-	2
ISLAND	8	5	23	14
NORWEGEN	72	27	825	339
LIECHTENST	-	-	14	6
SCHWEIZ	621	285	10 149	4 798
MALTA	-	-	5	2
TUERKEI	68	24	1 938	876
ESTLAND	8	3	58	48
LETTLAND	-	-	36	27
LITAUEN	-	-	32	22
POLEN	573	212	7 428	2 404
TSCHECH REP	1 093	381	12 438	4 699
SLOWAKEI	212	83	1 383	785
UNGARN	444	164	4 819	1 783
RUMAENIEN	12	5	320	177
BULGARIEN	1	1	547	309
UKRAINE	-	-	42	22
WEISSRUSSLD	-	-	55	27
MOLDAU	-	-	180	33
RUSSLAND	21	17	2 308	1 235
SLOWENIEN	11	5	1 878	754
KROATIEN	64	40	622	346
BOS HERZEGOW	-	-	14	10
MAZEDONIEN	-	-	109	116
MAROKKO	-	-	40	15
ALGERIEN	-	-	140	70
TUNESIEN	-	-	1	1
LIBYEN	-	-	12	119
AEGYPTEN	-	-	220	108
GUINEA	-	-	6	7
ELFENBEINK	-	-	10	1
BENIN	-	-	-	1
NIGERIA	-	-	352	166
GABUN	-	-	6	3
KONGO	2	2	2	2
KENIA	-	-	7	4
TANSANIA	-	-	54	17
REUNION	-	-	5	4
SUEDAFRIKA	55	44	970	432
USA	120	99	2 543	1 329
KANADA	1	1	1 038	564
MEXIKO	83	44	1 674	883
EL SALVADOR	-	-	4	2
COSTA RICA	2	1	4	4
KUBA	-	-	83	69
DOMINIK REP	12	5	23	10
MARTINIQUE	-	-	3	3
KOLUMBIEN	9	4	19	21
VENEZUELA	-	-	141	46
ECUADOR	-	-	52	20
PERU	-	-	216	109
BRASILIEN	12	9	297	258
CHILE	1	2	200	124
BOLIVIEN	-	-	5	2
ARGENTINIEN	1	1	74	66
ZYPERN	-	-	24	18
LIBANON	2	1	13	8
SYRIEN	-	-	635	267

## 2 HAUPTUEBERSICHTEN

## 2.2 AUSFUHR VON MINERALOEL (GENERALHANDEL)

WA-NR. (KN) WARENBENENNUNG BESTIMMUNGSLAND	DEZEMBER 1995		JAN. / DEZ. 1995	
	DT = 100 KG	1000 DM	DT = 100 KG	1000 DM
NOCH 3403 19 99 AND ZUBEREIT SCHMIERMITTEL ERDOELHALT				
IRAN	302	86	1 349	510
ISRAEL	101	40	1 074	438
JORDANIEN	-	-	19	10
SAUD ARABIEN	-	-	85	70
KUWAIT	-	1	1	3
BAHRAIN	-	-	2	2
ARAB EMIRATE	-	-	83	43
PAKISTAN	1	1	10	49
INDIEN	60	28	455	355
NEPAL	-	-	2	3
THAILAND	156	103	5 396	2 081
INDONESIEN	125	70	661	317
MALAYSIA	-	-	631	282
SINGAPUR	167	56	917	441
PHILIPPINEN	-	-	226	77
CHINA	11	6	2 392	782
NORDKOREA	-	-	252	97
SUEDKOREA	183	92	2 051	1 110
JAPAN	33	37	769	680
TAIWAN	476	163	4 454	1 688
HONGKONG	71	36	1 394	598
AUSTRALIEN	18	8	139	144
NEUSEELAND	-	-	63	29
NICHT ERM LD	-	-	74	34
3403 99 10 AND ZUBER SCHMIERMITT F MASCHINEN USW	10 075	7 244	226 669	130 556
FRANKREICH	447	597	6 199	9 816
BELG LUXEMB	213	169	6 859	5 736
NIEDERLANDE	543	444	5 785	3 703
ITALIEN	341	456	4 871	8 216
GROSSBRITANN	278	680	12 474	7 988
IRLAND	-	1	17	40
DAENEMARK	61	97	1 343	1 546
GRIECHENLAND	10	17	537	493
PORTUGAL	14	27	486	411
SPANIEN	197	150	1 837	3 001
SCHWEDEN	85	135	3 053	3 479
FINNLAND	28	24	384	474
OESTERREICH	889	553	6 869	6 036
EU	3 106*	3 350*	50 714*	50 939*
KANAR INSELN	-	-	-	1
ISLAND	-	-	61	25
NORWEGEN	67	87	49 622	14 049
LIECHTENST	74	78	616	773
SCHWEIZ	263	297	3 541	3 916
MALTA	20	6	167	58
TUERKEI	111	218	2 456	2 589
ESTLAND	1	1	3	3
LETTLAND	-	-	28	11
LITAUEN	-	-	14	20
POLEN	140	87	2 203	878
TSCHECH REP	151	92	1 730	1 016
SLOWAKEI	37	44	501	468
UNGARN	93	144	1 168	1 536
RUMAENIEN	20	12	109	108
BULGARIEN	1	1	20	114
UKRAINE	-	2	75	37
WEISSRUSSLD	-	-	3	3
RUSSLAND	27	26	208	215
KASACHSTAN	-	-	2	2
TURKMENISTAN	-	-	24	25
KIRGISISTAN	-	-	1	1
SLOWENIEN	106	58	1 207	800
KROATIEN	35	25	1 142	503
MAZEDONIEN	5	2	207	266
MAROKKO	-	-	18	27
ALGERIEN	-	-	272	112
TUNESIEN	2	10	319	107
LIBYEN	107	100	795	400

## 2 HAUPTUEBERSICHTEN

## 2.2 AUSFUHR VON MINERALOEL (GENERALHANDEL)

WA-NR. (KN) WARENBENENNUNG BESTIMMUNGSLAND	DEZEMBER 1995		JAN. / DEZ. 1995	
	DT = 100 KG	1000 DM	DT = 100 KG	1000 DM
NOCH 3403 99 10 AND ZUBER SCHMIERMITT F MASCHINEN USW				
AEGYPTEN	11	18	177	242
SUDAN	-	-	3	5
MAURETANIEN	-	-	3	2
SENEGAL	18	7	72	28
GUINEA	-	-	151	51
LIBERIA	-	-	36	14
ELFENBEINK	-	-	6	8
GHANA	-	-	40	24
TOGO	-	-	112	62
BENIN	-	-	1	1
NIGERIA	4 941	1 522	27 132	8 598
KAMERUN	-	-	1 124	329
GABUN	-	-	3	1
KONGO	-	-	1	2
ZAIRE	-	-	38	16
KENIA	-	-	16	55
SESCHELLEN	-	-	61	17
MADAGASKAR	-	-	25	22
REUNION	-	-	8	2
SAMBIA	-	-	-	4
SIMBABWE	-	-	1	9
SUEDAFRIKA	60	65	729	858
NAMIBIA	-	-	94	26
USA	98	158	53 767	18 428
KANADA	-	2	294	299
MEXIKO	3	12	135	321
GUATEMALA	-	-	3	24
HONDURAS	-	-	1	1
EL SALVADOR	-	-	8	7
KUBA	-	-	-	1
GADELOUPE	-	-	3	3
ST VINCENT	-	-	9	6
TRINIDAD TOB	-	-	14	22
KOLUMBIEN	13	28	795	499
VENEZUELA	5	5	145	255
SURINAME	-	-	38	10
ECUADOR	40	12	151	68
PERU	7	6	285	153
BRASIL IEN	2	3	284	1 126
CHILE	5	10	86	166
BOLIVIEN	5	2	106	46
PARAGUAY	9	16	526	290
URUGUAY	-	-	60	38
ARGENTINIEN	3	18	324	451
ZYPERN	13	16	68	98
LIBANON	24	5	116	33
SYRIEN	6	6	278	86
IRAN	-	-	217	618
ISRAEL	47	21	630	658
JORDANIEN	-	-	8	6
SAUD ARABIEN	6	6	443	250
KUWAIT	4	4	83	44
BAHRAIN	-	-	2	3
KATAR	-	-	43	51
ARAB EMIRATE	-	-	169	136
OMAN	-	-	40	28
JEMEN	-	-	11	10
AFGHANISTAN	-	-	21	24
PAKISTAN	-	-	72	237
INDIEN	21	12	375	497
BANGLADESCH	1	1	11	21
SRI LANKA	-	-	21	23
NEPAL	-	-	18	8
THAILAND	7	7	776	1 167
LAOS	-	-	2	1
VIETNAM	-	-	205	98
INDONESIEN	25	22	564	1 380
MALAYSIA	54	87	626	923
SINGAPUR	24	24	637	739
PHILIPPINEN	2	4	51	109
MONGOLEI	-	-	30	8

## 2 HAUPTUEBERSICHTEN

## 2.2 AUSFUHR VON MINERALOEL (GENERALHANDEL)

WA-NR. (KN) WARENBENENNUNG BESTIMMUNGSLAND	DEZEMBER 1995		JAN. / DEZ. 1995	
	DT = 100 KG	1000 DM	DT = 100 KG	1000 DM
NOCH				
3403 99 10				
AND ZUBER SCHMIERMITT F MASCHINEN USW				
CHINA	8	10	52	66
NORDKOREA	-	-	3	18
SUEDKOREA	3	45	421	1 358
JAPAN	59	100	781	1 804
TAIWAN	60	115	1 827	2 220
HONGKONG	103	201	1 518	1 880
AUSTRALIEN	9	21	12 149	4 138
NEUSEELAND	4	4	116	97
SALOMONEN	-	-	6	4
NEUKALEDON	-	-	24	10
WESTSAMOA	-	-	20	10
FRANZ POLYN	2	2	65	26
NICHT ERM LD	7	7	77	77
3403 99 90				
AND ZUBEREITETE SCHMIERMITTEL USW	11 747	5 214	175 443	74 585
FRANKREICH	660	304	16 475	7 481
BELG LUXEMB	511	239	11 799	4 783
NIEDERLANDE	561	253	6 468	3 512
ITALIEN	930	280	8 461	3 497
GROSSBRITANN	670	614	14 780	6 708
IRLAND	-	4	196	136
DAENEMARK	77	43	1 393	832
GRIECHENLAND	125	57	990	591
PORTUGAL	130	106	1 763	1 276
SPANIEN	432	203	5 943	2 522
SCHWEDEN	1 357	406	9 392	2 889
FINNLAND	207	124	2 794	1 499
OESTERREICH	505	245	10 143	4 958
EU	6 165*	2 878*	90 597*	40 684*
ISLAND	-	-	37	17
NORWEGEN	103	29	727	274
LIECHTENST	-	-	23	46
SCHWEIZ	443	216	6 792	3 242
MALTA	4	2	20	18
TUERKEI	53	48	1 139	641
ESTLAND	-	-	167	65
LETTLAND	5	3	64	50
LITAUEN	20	12	98	51
POLEN	198	111	3 567	1 548
TSCHECH REP	114	69	3 238	1 522
SLOWAKEI	34	10	286	124
UNGARN	186	99	1 639	967
RUMAENIEN	17	12	323	274
BULGARIEN	49	25	334	138
UKRAINE	-	-	29	12
WEISSRUSSLO	-	-	44	65
RUSSLAND	8	5	1 022	431
KASACHSTAN	-	-	10	6
USBEKISTAN	-	-	-	8
SLOWENIEN	153	87	2 337	1 091
KROATIEN	9	4	564	356
MAZEDONIEN	-	-	67	41
MAROKKO	10	6	539	282
ALGERIEN	-	-	335	63
TUNESIEN	-	-	87	38
LIBYEN	12	5	24	19
AEGYPTEN	151	21	727	194
SUDAN	-	-	1	2
MAURETANIEN	-	-	8	4
SENEGAL	-	-	108	22
ELFENBEINK	-	-	5	2
GHANA	-	-	100	20
NIGERIA	-	-	61	76
ZAIRE	-	-	18	36
AETHIOPIEN	-	-	10	10
ERITREA	-	-	6	3
KENIA	18	7	96	36
TANSANIA	-	-	11	8
SAMBIA	-	-	20	5

## 2 HAUPTUEBERSICHTEN

## 2.2 AUSFUHR VON MINERALOEL (GENERALHANDEL)

WA-NR. (KN) WARENBENENNUNG BESTIMMUNGSLAND	DEZEMBER 1995		JAN. / DEZ. 1995	
	DT = 100 KG	1000 DM	DT = 100 KG	1000 DM
NOCH 3403 99 90 AND ZUBEREITETE SCHMIERMITTEL USW				
SIMBABWE	-	-	8	7
SUEDAFRIKA	237	88	6 169	1 636
USA	760	347	7 228	3 268
KANADA	13	28	892	308
MEXIKO	63	27	361	174
EL SALVADOR	-	-	4	3
NICARAGUA	11	4	15	6
COSTA RICA	-	-	243	49
DOMINIK REP	-	-	408	24
JAMAICA	-	-	56	13
TRINIDAD TOB	-	-	35	9
KOLUMBIEN	-	-	239	129
VENEZUELA	-	-	1 274	539
ECUADOR	-	-	36	18
PERU	8	3	346	129
BRASILIEN	16	6	983	375
CHILE	-	-	159	92
BOLIVIEN	-	-	22	17
URUGUAY	-	-	17	11
ARGENTINIEN	62	28	309	159
ZYPERN	17	7	93	71
LIBANON	-	-	11	9
SYRIEN	10	10	40	38
IRAN	1	55	587	220
ISRAEL	143	168	1 754	1 183
JORDANIEN	-	-	5	20
SAUD ARABIEN	17	10	1 073	340
KUWAIT	-	-	39	25
BAHRAIN	1	3	10	8
KATAR	2	1	3	12
ARAB EMIRATE	11	5	439	99
OMAN	-	-	47	20
PAKISTAN	-	-	817	452
INDIEN	-	-	705	271
BANGLADESCH	-	-	21	9
SRI LANKA	-	-	9	6
MYANMAR	-	-	-	1
THAILAND	309	112	5 323	1 984
INDONESIEN	12	6	3 864	1 105
MALAYSIA	256	92	4 325	1 316
SINGAPUR	67	27	3 062	840
PHILIPPINEN	357	51	708	125
CHINA	18	7	1 430	401
NORDKOREA	-	-	7	4
SUEDKOREA	838	189	7 666	2 564
JAPAN	238	126	2 979	1 304
TAIWAN	354	102	3 449	1 315
HONGKONG	23	12	904	743
AUSTRALIEN	120	39	1 568	442
NEUSEELAND	5	2	106	77
NEUKALEDON	-	-	6	2
NICHT ERM LD	26	10	309	122
3606 10 00 <sup>1)</sup> FEUERZEUGFLUESSIGAS USW BEH <300 CM3	158	281	1 986	4 426
FRANKREICH	1	2	880	601
BELG LUXEMB	2	2	10	21
NIEDERLANDE	1	7	60	340
ITALIEN	-	1	22	120
GROSSBRITANN	2	5	103	532
DAENEMARK	3	16	127	624
GRIECHENLAND	-	1	-	1
SPANIEN	-	-	6	8
SCHWEDEN	1	4	2	10
FINNLAND	-	1	7	10
OESTERREICH	100	80	191	228
EU	110*	119*	1 408*	2 495*
NORWEGEN	-	-	2	3
SCHWEIZ	4	19	149	305
MALTA	-	-	-	2

1) SIEHE VORBEMERKUNG.



## 2 HAUPTUEBERSICHTEN

## 2.2 AUSFUHR VON MINERALOEL (GENERALHANDEL)

WA-NR. (KN) WARENBENENNUNG BESTIMMUNGSLAND	DEZEMBER 1995		JAN. / DEZ. 1995	
	DT = 100 KG	1000 DM	DT = 100 KG	1000 DM
NOCH				
3606 10 00				
FEUERZEUGFLUESSIGGAS USW BEH <300 CM3				
TUERKEI	-	-	2	7
ESTLAND	-	-	-	2
LETTLAND	-	-	-	2
POLEN	-	-	-	2
TSCHECH REP	6	3	37	23
SLOWAKEI	-	-	2	6
UNGARN	-	-	31	37
RUMAENIEN	-	-	6	19
UKRAINE	-	-	4	5
RUSSLAND	1	4	1	5
ASERBAIDSCH	-	-	-	2
SLOWENIEN	3	3	3	4
KROATIEN	2	5	37	57
BOS HERZEGOW	-	-	1	1
SUEDAFRIKA	23	43	133	265
USA	-	-	1	2
BERMUDA	-	-	-	4
BARBADOS	-	-	-	2
NL ANTILLEN	-	-	-	2
BRASILIEN	-	-	-	3
ZYPERN	-	-	-	6
KUWAIT	-	-	1	5
BAHRAIN	-	-	-	5
KATAR	-	-	-	1
ARAB EMIRATE	-	-	1	11
THAILAND	-	-	-	2
MALAYSIA	-	1	-	1
SINGAPUR	-	-	2	9
SUEDKOREA	-	1	60	352
TAIWAN	-	2	-	6
HONGKONG	9	80	71	606
AUSTRALIEN	-	1	24	152
NEUSEELAND	-	-	6	6
NICHT ERM LD	-	-	4	9
3811 11 10 <sup>1)</sup>				
ANTIKLOPFMITTEL GRUNDL TETRAETHYLBLEI	7 197	4 154	88 573	52 274

1) SIEHE VORBEMERKUNG.

## 2 HAUPTUEBERSICHTEN

## 2.2 AUSFUHR VON MINERALOEL (GENERALHANDEL)

WA-NR. (KN) WARENBENENNUNG BESTIMMUNGSLAND	DEZEMBER 1995		JAN. / DEZ. 1995	
	DT = 100 KG	1000 DM	DT = 100 KG	1000 DM
3811 11 90 <sup>1)</sup> ANTIKLOPFMITT GRUNDL AND BLEIVERBINDG	-	-	173	115
SPANIEN	-	-	4	3
FINNLAND	-	-	169	112
EU	-	-	173*	115*
3811 19 00 <sup>1)</sup> ANDERE ZUBEREITETE ANTIKLOPFMITTEL	45	39	12 726	3 206
FRANKREICH	-	-	5	8
BELG LUXEMB	-	-	8	9
ITALIEN	-	-	1	1
GROSSBRITANN	3	3	19	22
GRIECHENLAND	-	-	14	20
OESTERREICH	1	1	652	151
EU	4*	4*	699*	211*
SCHWEIZ	37	31	11 529	2 488
TUERKEI	-	-	17	20
POLEN	-	-	1	1
TSCHECH REP	-	-	92	62
UNGARN	1	2	14	20
RUMAENIEN	-	-	14	8
UKRAINE	1	1	4	4
RUSSLAND	-	-	189	261
SLOWENIEN	2	1	26	19
KROATIEN	-	-	2	3
MEXIKO	-	-	4	4
CHINA	-	-	30	9
TAIWAN	-	-	103	94
HONGKONG	-	-	2	2
3811 21 00 <sup>1)</sup> SCHMIEROELADDITIVES ERDOELHALTIG	23 398	7 785	376 344	127 387
FRANKREICH	3 796	1 278	70 131	20 842
BELG LUXEMB	3 185	995	43 119	14 721
NIEDERLANDE	2 140	548	30 987	8 882
ITALIEN	516	177	6 760	2 717
GROSSBRITANN	1 221	522	27 524	9 697
DAENEMARK	230	73	4 014	1 372
GRIECHENLAND	56	19	2 364	886
PORTUGAL	242	78	3 114	1 239
SPANIEN	382	134	10 833	3 727
SCHWEDEN	798	317	15 285	5 355
FINNLAND	604	207	6 416	2 258
OESTERREICH	1 548	343	14 718	3 424
EU	14 718*	4 691*	235 265*	75 120*
NORWEGEN	71	37	3 824	1 547
SCHWEIZ	90	54	2 137	1 046
TUERKEI	114	40	5 617	1 858
LETTLAND	-	-	3	1
POLEN	449	124	4 405	1 367
TSCHECH REP	263	91	2 521	862
SLOWAKEI	2	1	138	55
UNGARN	1	1	1 245	650
RUMAENIEN	-	1	28	21
UKRAINE	-	-	12	4
MOLDAU	-	-	1	1
RUSSLAND	-	-	201	40
ASERBAIDSCH	-	-	2 450	940
KASACHSTAN	-	-	9	3
USBKISTAN	-	-	110	14
SLOWENIEN	7	3	826	394
KROATIEN	63	78	313	213
MAZEDONIEN	-	-	392	372
MAROKKO	-	-	45	25
ALGERIEN	-	-	110	68
TUNESIEN	-	-	49	20
AEGYPTEN	-	-	278	105
NIGERIA	-	-	29	21
KENIA	-	-	156	60
SIMBABWE	-	-	5	2
SUEDAFRIKA	723	253	7 738	2 928
USA	638	216	10 660	4 226

1) SIEHE VORBEMERKUNG.

## 2 HAUPTUEBERSICHTEN

## 2.2 AUSFUHR VON MINERALOEL (GENERALHANDEL)

WA-NR. (KN) WARENBENENNUNG BESTIMMUNGSLAND	DEZEMBER 1995		JAN. / DEZ. 1995	
	DT = 100 KG	1000 DM	DT = 100 KG	1000 DM
NOCH				
3811 21 00				
SCHMIEROELADDITIVES ERDOELHALTIG				
KANADA	144	44	584	188
MEXIKO	-	-	235	90
GUATEMALA	-	-	2	1
KOLUMBIEN	2	5	2	5
PERU	-	-	2	1
BRASILIEN	106	41	644	577
CHILE	-	-	568	263
PARAGUAY	-	-	1	1
ARGENTINIEN	1	2	231	111
ZYPERN	-	-	279	93
LIBANON	-	-	24	12
IRAN	-	-	188	80
ISRAEL	2	1	891	309
JORDANIEN	-	-	5	2
SAUD ARABIEN	-	-	3 846	940
ARAB EMIRATE	-	-	968	371
INDIEN	280	111	1 755	674
THAILAND	282	72	1 393	487
INDONESIEN	-	-	11	15
MALAYSIA	-	-	156	56
SINGAPUR	337	137	9 032	3 539
PHILIPPINEN	-	-	4	2
CHINA	-	-	444	226
SUEDKOREA	1 720	603	21 946	6 787
JAPAN	2 830	959	45 268	16 849
TAIWAN	30	21	481	253
HONGKONG	495	174	3 579	1 223
AUSTRALIEN	24	12	4 183	1 720
NEUSEELAND	-	-	1 026	538
NICHT ERM LD	6	3	29	11
3811 29 00 <sup>1)</sup>				
ANDERE SCHMIEROELADDITIVES	907	747	15 949	11 413
FRANKREICH	65	61	1 898	1 481
BELG LUXEMB	14	13	1 084	678
NIEDERLANDE	2	3	394	318
ITALIEN	47	48	619	602
GROSSBRITANN	49	38	936	776
DAENEMARK	205	129	541	395
GRIECHENLAND	-	-	21	13
PORTUGAL	-	-	163	49
SPANIEN	36	67	838	694
SCHWEDEN	64	28	1 319	666
FINNLAND	2	1	273	172
OESTERREICH	9	7	760	623
EU	493*	395*	8 846*	6 467*
NORWEGEN	-	-	27	17
LIECHTENST	-	-	62	33
SCHWEIZ	220	188	1 493	1 257
TUERKEI	-	-	49	38
POLEN	14	10	100	69
TSCHECH REP	4	2	98	117
SLOWAKEI	-	-	44	19
UNGARN	-	-	241	233
BULGARIEN	-	-	300	87
RUSSLAND	-	-	10	8
KASACHSTAN	-	-	8	5
SLOWENIEN	-	-	39	33
KROATIEN	11	17	67	96
MAZEDONIEN	-	-	141	65
MAROKKO	-	-	18	10
SUEDAFRIKA	26	33	64	76
USA	-	-	1 107	592
KANADA	-	-	79	68
MEXIKO	8	3	102	118
BRASILIEN	5	3	193	266
CHILE	-	-	386	114
ARGENTINIEN	-	-	8	18
ARAB EMIRATE	-	-	1 074	557
INDIEN	-	-	152	89

1) SIEHE VORBEMERKUNG.

## 2 HAUPTUEBERSICHTEN

## 2.2 AUSFUHR VON MINERALOEL (GENERALHANDEL)

WA-NR. (KN) WARENBENENNUNG BESTIMMUNGSLAND	DEZEMBER 1995		JAN. / DEZ. 1995	
	DT = 100 KG	1000 DM	DT = 100 KG	1000 DM
NOCH 3811 29 00 ANDERE SCHMIEROELADDITIVES				
THAILAND	-	-	367	175
MALAYSIA	-	-	18	17
SINGAPUR	-	-	29	37
PHILIPPINEN	-	-	4	2
SUEDKOREA	-	-	225	208
JAPAN	10	12	80	91
TAIWAN	-	-	12	13
AUSTRALIEN	116	84	502	414
NEUSEELAND	-	-	4	4
3811 90 00 <sup>1)</sup> AND ADDITIVES ZUBEREITG F MINERALOEL	72 237	21 187	734 531	216 827
FRANKREICH	12 718	3 286	96 857	27 820
BELG LUXEMB	3 389	1 127	29 167	9 587
NIEDERLANDE	8 473	2 160	74 971	17 255
ITALIEN	4 237	1 125	51 284	13 892
GROSSBRITANN	6 983	2 049	69 659	20 420
IRLAND	199	51	1 399	487
DAENEMARK	871	322	18 124	6 871
GRIECHENLAND	1 732	490	10 578	2 998
PORTUGAL	787	298	6 188	2 004
SPANIEN	2 942	756	26 344	6 835
SCHWEDEN	4 103	1 492	40 495	14 601
FINNLAND	3 256	1 124	30 032	8 905
OESTERREICH	1 964	700	28 028	9 057
EU	51 654*	14 980*	483 126*	140 732*
KANAR INSELN	232	51	679	152
ISLAND	-	-	13	4
NORWEGEN	220	82	11 846	3 853
LIECHTENST	-	-	1 140	366
SCHWEIZ	1 302	431	19 342	6 162
MALTA	-	-	270	91
TUERKEI	806	148	3 975	1 410
ESTLAND	-	-	58	22
LETTLAND	-	-	208	48
LITAUEN	-	-	227	54
POLEN	771	279	7 002	2 883
TSCHECH REP	474	191	4 184	1 510
SLOWAKEI	688	263	5 457	2 030
UNGARN	882	308	5 272	1 948
RUMAENIEN	20	21	943	501
BULGARIEN	689	233	2 924	876
UKRAINE	10	6	85	43
WEISSRUSSLD	3	1	3	1
MOLDAU	1	1	22	19
RUSSLAND	848	473	9 606	3 821
ASERBAIDSCH	-	-	1 250	307
KASACHSTAN	11	4	85	31
TURKMENISTAN	39	2	1 980	800
USBEKISTAN	50	6	50	6
SLOWENIEN	37	14	444	189
KROATIEN	210	90	2 320	805
MAZEDONIEN	1	1	915	399
MAROKKO	-	-	449	204
TUNESIEN	111	75	825	513
LIBYEN	-	-	189	72
AEGYPTEN	-	-	65	20
SENEGAL	-	-	8	3
NIGERIA	-	-	11	11
AETHIOPIEN	-	-	101	82
MADAGASKAR	-	-	2	2
SUEDAFRIKA	78	29	5 281	1 902
USA	450	122	5 143	1 618
KANADA	23	20	96	68
MEXIKO	-	-	261	90
BERMUDA	-	-	1 186	557
KUBA	154	65	2 078	882
NL ANTILLEN	-	-	810	316
KOLUMBIEN	41	6	46	8
VENEZUELA	-	-	8	3

1) SIEHE VORBEMERKUNG.

## 2 HAUPTUEBERSICHTEN

## 2.2 AUSFUHR VON MINERALOEL (GENERALHANDEL)

WA-NR. (KN) WARENBENENNUNG BESTIMMUNGSLAND	DEZEMBER 1995		JAN. / DEZ. 1995	
	DT = 100 KG	1000 DM	DT = 100 KG	1000 DM
NOCH 3811 90 00 AND ADDITIVES ZUBEREITG F MINERALOEL				
PERU	-	-	5	1
BRASILIEN	-	-	7 727	2 536
CHILE	52	50	529	421
PARAGUAY	-	-	4	5
URUGUAY	-	-	42	14
ARGENTINIEN	265	103	8 621	3 356
ZYPERN	-	-	450	230
LIBANON	-	-	48	60
IRAN	-	-	5	14
ISRAEL	-	-	2 117	1 476
JORDANIEN	-	-	1 833	213
SAUD ARABIEN	144	50	1 590	406
ARAB EMIRATE	580	154	2 663	793
PAKISTAN	-	-	6 156	1 943
INDIEN	138	54	192	111
THAILAND	298	120	818	330
VIETNAM	-	-	1 008	370
INDONESIEN	-	-	100	39
SINGAPUR	7 953	1 713	100 490	21 635
PHILIPPINEN	-	-	681	271
CHINA	-	-	18	6
SUEDKOREA	2 448	876	13 182	4 739
JAPAN	412	96	4 886	1 581
TAIWAN	9	9	791	642
HONGKONG	111	49	490	180
AUSTRALIEN	-	-	43	16
NEUSEELAND	1	1	5	4
NICHT ERM LD	21	10	52	21
9930 27 00 SCHMIEREOELE -MITTEL SCHIFFSBEDARF USW	8 049	1 027	130 767	16 140
SCHIFFSBED	8 049	1 027	130 767	16 140

# Länderverzeichnis für die Außenhandelsstatistik

001	Frankreich	Frankr	311	São Tomé und Príncipe	S Tomé	600	Zypern	Zypern
002	Belgien und Luxemburg	Bellux	314	Gabun	Gabun	604	Libanon	Liban
003	Niederlande	Niedl	318	Kongo	Kongo	608	Syrien	Syrien
004	Deutschland	Deut	322	Zaire	Zaire	612	Irak	Irak
005	Italien	Ital	324	Ruanda	Ruanda	616	Iran	Iran
006	Vereinigtes Königreich	G Brit	328	Burundi	Burund	624	Israel	Israel
007	Irland	Irland	329	St. Helena u. zugehör. Geb.	St Hel	625	Autonomiegebiet (Gaza und Jericho)	Auton
008	Dänemark	Daenm	330	Angola	Angola	628	Jordanien	Jordan
009	Griechenland	Griech	334	Äthiopien	Aethio	632	Saudi-Arabien	Saudia
010	Portugal	Portug	336	Eritrea	Eritre	636	Kuwait	Kuwait
011	Spanien	Span	338	Dschibuti	Dsbuti	640	Bahrain	Bahrai
021	Kanarische Inseln	Kanari	342	Somalia	Somali	644	Katar	Katar
022	Ceuta und Melilla	Ceuta	346	Kenia	Kenia	647	Vereinigte Arabische Emirate	A Emir
024	Island	Island	350	Uganda	Uganda	649	Oman	Oman
027	Svalbard	Svalb	352	Tansania	Tansan	653	Jemen	Jemen
028	Norwegen	Norweg	355	Seschellen u. zugehör. Geb.	Sesch	660	Afghanistan	Afghan
030	Schweden	Schwed	357	Brit. Gebiet im Ind. Ozean	Ind Oz	662	Pakistan	Pakist
032	Finnland	Finnl	366	Mosambik	Mosamb	664	Indien	Indien
037	Liechtenstein	Liecht	370	Madagaskar	Madag	666	Bangladesch	Bangla
038	Österreich	Oester	372	Réunion	Reun	667	Maldiven	Maldiv
039	Schweiz	Schwz	373	Mauritius	Maurit	669	Sri Lanka	Sri Lan
041	Färöer	Faroer	375	Komoren	Komor	672	Nepal	Nepal
043	Andorra	Andorr	377	Mayotte	Mayott	675	Bhutan	Bhutan
044	Gibraltar	Gibral	378	Sambia	Sambia	676	Myanmar	Myan
045	Vatikanstadt	Vatik	382	Simbabwe	Simbab	680	Thailand	Thail
046	Malta	Malta	386	Malawi	Malawi	684	Laos	Laos
047	San Marino	Marino	388	Südafrika	S Afr	690	Vietnam	Vietn
052	Türkei	Tuerk	389	Namibia	Namib	696	Kambodscha (Kamputschea)	Kambod
053	Estland	Estld	391	Botsuana	Botsu	700	Indonesien	Indone
054	Lettland	Letld	393	Swasiland	Swasi	701	Malaysia	Malays
055	Litauen	Litau	395	Lesotho	Lesoth	703	Brunei	Brunei
060	Polen	Polen				706	Singapur	Singap
061	Tschechische Republik	Tsche	400	Vereinigte Staaten v. Amerika	USA	708	Philippinen	Philip
063	Slowakei	Slowak	404	Kanada	Kanada	716	Mongolei	Mongol
064	Ungarn	Ungarn	406	Grönland	Groenl	720	China	China
066	Rumänien	Rumaen	408	St. Pierre und Miquelon	Pierre	724	Nordkorea	Nkorea
068	Bulgarien	Bulgar	412	Mexiko	Mexiko	728	Südkorea	Skorea
070	Albanien	Alban	413	Bermuda	Bermud	732	Japan	Japan
072	Ukraine	Ukrain	416	Guatemala	Guatem	736	Taiwan	Taiwan
073	Weißrußland (Belarus)	W Russ	421	Belize	Belize	740	Hongkong	Hongk
074	Moldau	Moldau	424	Honduras	Hondur	743	Macau	Macau
075	Rußland	Russld	428	El Salvador	El Sal			
076	Georgien	Georg	432	Nicaragua	Nicara	800	Australien	Austral
077	Armenien	Armen	436	Costa Rica	Costa	801	Papua-Neuguinea	Papua
078	Aserbaidshan	Aserb	442	Panama	Panama	802	Australisch-Ozeanien	Aus Oz
079	Kasachstan	Kasach	446	Anguilla	Anguil	803	Nauru	Nauru
080	Turkmenistan	Turkm	448	Kuba	Kuba	804	Neuseeland	Neusee
081	Usbekistan	Usbek	449	St. Christoph (St. Kitts) - Nevis	St Chr	806	Salomonen	Salom
082	Tadschikistan	Tadsch	452	Haiti	Haiti	807	Tuvalu	Tuvalu
083	Kirgisistan	Kirgis	453	Bahamas	Bahama	809	Neukaledonien und zugehörige Gebiete	Neukal
091	Slowenien	Slowen	454	Turks- und Caicosinseln	Turk I	810	Amerikanisch-Ozeanien	Am Oz
092	Kroatien	Kroat	456	Dominikanische Republik	Dom Rp	811	Wallis und Futuna	Wallis
093	Bosnien-Herzegowina	B Herz	457	Amerikan. Jungferninseln	Am Jgf	812	Kiribati	Kiriba
094	Serbien und Montenegro	Serb M	458	Guadeloupe	Guadel	813	Pitcairn	Pitcai
096	Ehemalige jugoslawische Republik Mazedonien	Mazed	459	Antigua und Barbuda	Antigu	814	Neuseeländisch-Ozeanien	Neu Oz
			460	Dominica	Domini	815	Fidschi	Fidsch
204	Marokko	Marokk	462	Martinique	Martin	816	Vanuatu	Vanua
208	Algerien	Alger	463	Kaimaninseln	Kaiman	817	Tonga	Tonga
212	Tunesien	Tunes	464	Jamaika	Jamaik	819	Westsamoa	Wsamoa
216	Libyen	Libyen	465	St. Lucia	Lucia	820	Nördliche Marianen	Marian
220	Ägypten	Aegypt	467	St. Vincent	Vincen	822	Französisch-Polynesien	F Poly
224	Sudan	Sudan	468	Britische Jungferninseln	Br Jgf	823	Föderierte Staaten von Mikronesien (Yap, Kosrae, Truk, Ponape)	Mikron
228	Mauretanien	Mauret	469	Barbados	Barbad	824	Marshall-Inseln	Marsh
232	Mali	Mali	470	Montserrat	Monts	825	Belau	Belau
236	Burkina Faso	Burkin	472	Trinidad und Tobago	Trinid	890	Polargebiete	Polar
240	Niger	Niger	473	Grenada	Grenad			
244	Tschad	Tschad	474	Aruba	Aruba			
247	Kap Verde	K Verd	478	Niederländische Antillen	Nl Ant			
248	Senegal	Seneg	480	Kolumbien	Kolumb	950	Schiffs- und Luftfahrzeugbedarf (Einfuhr auf deutsche und Ausfuhr bzw. Durchfuhr auf fremde Seeschiffe und Luft- fahrzeuge)	Schiff
252	Gambia	Gambia	484	Venezuela	Venezu	958	Nicht ermittelte Länder und Gebiete	N erm
257	Guinea-Bissau	Bissau	488	Guyana	Guyana			
260	Guinea	Guinea	492	Suriname	Surin			
264	Sierra Leone	Sier L	496	Französisch-Guayana	F Guay			
268	Liberia	Liberi	500	Ecuador	Ecuad			
272	Elfenbeinküste	Elfbk	504	Peru	Peru			
276	Ghana	Ghana	508	Brasilien	Brasil			
280	Togo	Togo	512	Chile	Chile			
284	Benin	Benin	516	Bolivien	Boliv			
288	Nigeria	Nigeri	520	Paraguay	Paragu			
302	Kamerun	Kameru	524	Uruguay	Urugu			
306	Zentralafrikanische Republik	Zentaf	528	Argentinien	Argent			
310	Äquatorialguinea	Ae Gui	529	Falklandinseln	Falki			



# Ländergruppen<sup>1)</sup>

## EU-Länder

Frankreich  
Belgien und Luxemburg  
Niederlande  
Italien  
Verein. Königreich  
Irland  
Dänemark  
Griechenland  
Portugal  
Spanien  
Schweden  
Finnland  
Österreich

## EFTA - Länder

Island  
Svalbard  
Norwegen  
Liechtenstein  
Schweiz

## NAFTA - Länder

Vereinigte Staaten  
Kanada  
Mexiko

## ASEAN - Länder

Thailand  
Indonesien  
Malaysia  
Brunei  
Singapur  
Philippinen

## Andere Länder

Kanar. Inseln  
Ceuta und Melilla  
Färöer  
Andorra  
Gibraltar  
Vatikanstadt  
Malta  
San Marino  
Türkei  
Estland  
Lettland  
Litauen  
Polen  
Tschechische Republik  
Slowakei  
Ungarn  
Rumänien  
Bulgarien  
Albanien  
Ukraine  
Weiruland (Belarus)  
Moldau  
Ruland  
Georgien  
Armenien  
Aserbaidan  
Kasachstan  
Turkmenistan  
Usbekistan  
Tadschikistan  
Kirgisistan

Slowenien  
Kroatien  
Bosnien-Herzegowina  
Serbien u. Montenegro  
Ehemalige jugoslawische  
Republik Mazedonien  
Marokko  
Algerien  
Tunesien  
Libyen  
gypten  
Sudan  
Mauretanien  
Mali  
Burkina Faso  
Niger  
Tschad  
Kap Verde  
Senegal  
Gambia  
Guinea-Bissau  
Guinea  
Sierra Leone  
Liberia  
Elfenbeinkste  
Ghana  
Togo  
Benin  
Nigeria  
Kamerun  
Zentralafrik. Rep.  
quatorialguinea  
S. Tom u. Principe  
Gabun  
Kongo  
Zaire  
Ruanda  
Burundi  
St Helena  
Angola  
thiopien  
Eritrea  
Dschibuti  
Somalia  
Kenia  
Uganda  
Tansania  
Seschellen  
Brit. Geb. Ind. Oz.  
Mosambik  
Madagaskar  
Runion  
Mauritius  
Komoren  
Mayotte  
Sambia  
Simbabwe  
Malawi  
Sdafrika  
Namibia  
Botsuana  
Swasiland  
Lesotho  
Grnland  
St. Pierre, Miquel.  
Bermuda  
Guatemala  
Belize  
Honduras

El Salvador  
Nicaragua  
Costa Rica  
Panama  
Anguilla  
Kuba  
St. Christoph  
(St. Kitts)-Nevis  
Haiti  
Bahamas  
Turks-, Caicosins.  
Dominik. Republik  
Am. Jungferninseln  
Guadeloupe  
Antigua und Barbuda  
Dominica  
Martinique  
Kaimaninseln  
Jamaika  
St. Lucia  
St. Vincent  
Brit. Jungferninseln  
Barbados  
Montserrat  
Trinidad u. Tobago  
Grenada  
Aruba  
Niederl. Antillen  
Kolumbien  
Venezuela  
Guyana  
Suriname  
Franz.-Guayana  
Ecuador  
Peru  
Brasilien  
Chile  
Bolivien  
Paraguay  
Uruguay  
Argentinien  
Falkland  
Zypern  
Libanon  
Syrien  
Irak  
Iran  
Israel  
Autonomiegebiet  
(Gaza und Jericho)  
Jordanien  
Saudi-Arabien  
Kuwait  
Bahrain  
Katar  
Verein. Arab. Emirate  
Oman  
Jemen  
Afghanistan  
Pakistan  
Indien  
Bangladesch  
Malediven  
Sri Lanka  
Nepal  
Bhutan  
Myanmar (Birma)  
Laos  
Vietnam

Kambodscha  
Mongolei  
China  
Nordkorea  
Sdkorea  
Japan  
Taiwan  
Hongkong  
Macau  
Australien  
Papua-Neuguinea  
Australisch-Ozeanien  
Nauru  
Salomonen  
Tuvalu  
Neukaledonien  
Amerikanisch - Ozeanien  
Wallis u. Futuna  
Kiribati  
Pitcairn  
Neuseelndisch - Ozeanien  
Fidschi  
Vanuatu  
Tonga  
Westsamoa  
Nrdliche Marianen  
Franzsisch-Polynesien  
Fderierte Staaten von  
Mikronesien  
Marshall-Inseln  
Belau  
Polargebiete  
Schiffsbedarf usw.  
Nicht ermittelte Lnder  
und Gebiete

<sup>1)</sup> Der vollstndige Umfang der einzelnen Lnderpositionen ist im vorstehenden Lnderverzeichnis fr die Auenhandelsstatistik dargestellt.



# Fachserie 7: Außenhandel

## Reihe 1: Zusammenfassende Übersichten für den Außenhandel

Die etwa 6 Wochen nach dem Berichtsmonat erscheinende *Monatsveröffentlichung* enthält die wichtigsten Ein- und Ausfuhrzahlen des *Spezialhandels* nach Warengruppen, nach Ländern und Ländergruppen (EG-Länder, Entwicklungsländer, Mittel- und osteuropäische Länder) sowie Übersichten über Außenhandelsvolumen und -indizes.

Außerdem wird in der Abgrenzung des *Generalhandels* die monatliche Entwicklung der Ein- und Ausfuhr nach Warengruppen der Ernährungswirtschaft und der Gewerblichen Wirtschaft dargestellt

Als Anhang erscheint eine Übersicht über den Außenhandel der Mitgliedsländer der OECD.

Der Jahresbericht mit erweitertem Tabellenprogramm enthält u. a. auch Angaben über den Lager- und Veredelungsverkehr.

## Reihe 2: Außenhandel nach Waren und Ländern (Spezialhandel)

In dem *Monatsbericht* werden die Ergebnisse (Menge und Wert) der Ein- und Ausfuhr nach fast allen achtstelligen Warennummern des Warenverzeichnisses für die Außenhandelsstatistik in der Gliederung nach den wichtigsten Ursprungs- und Bestimmungsändern veröffentlicht. Der Dezemberbericht ist gleichzeitig *Jahresbericht*.

*Jährlich* werden ergänzende Angaben (Reihe 2.1) über den Lagerverkehr, den Übergang von Waren aus dem Veredelungsverkehr in den freien Verkehr, über die Zollsollerträge und über die Ausfuhr von Waren ausländischen Ursprungs gebracht.

## Reihe 3: Außenhandel nach Ländern und Warengruppen (Spezialhandel)

In dieser Reihe werden *halbjährlich* die Ergebnisse der Ein- und Ausfuhr nach Ursprungs- und Bestimmungsändern in der Unterteilung nach Warengruppen und -untergruppen der Ernährungswirtschaft und der Gewerblichen Wirtschaft ausgewiesen.

Der zweite Halbjahresbericht ist gleichzeitig *Jahresbericht*.

## Reihe 4: Außenhandel mit ausgewählten Waren

### 4.1: Ein- und Ausfuhr von Mineralöl (Generalhandel)

Der etwa 8 Wochen nach dem Berichtsmonat vorliegende *Monatsbericht* enthält die Ergebnisse der Ein- und Ausfuhr von Mineralöl nach Warennummern, unterteilt nach Ursprungs- und Bestimmungsändern.

Der Dezemberbericht enthält gleichzeitig die Jahresergebnisse.

## Reihe 5: Außenhandel mit ausgewählten Ländern

### 5.1: Außenhandel mit den Entwicklungsländern (Spezialhandel)

In diesem Bericht wird *jährlich* der Außenhandel der Bundesrepublik Deutschland mit den Entwicklungsländern als Ursprungs- und Bestimmungsländer bzw. als Einkaufs- und Käuferland dargestellt, wobei eine landerweise Unterteilung nach wichtigen Erzeugnisgruppen bzw. Warengruppen der Ernährungswirtschaft und der Gewerblichen Wirtschaft getroffen wird.

## Reihe 6: Durchfuhr im Seeverkehr und Seumschlag

Die *jährlich* herausgegebene Veröffentlichung umfaßt die im Eingang und Ausgang über die wichtigsten Seehäfen der Bundesrepublik Deutschland durch das Erhebungsgebiet durchgeführten Waren sowie den Seumschlag. Die Nachweisungen sind nach Seehäfen, Warengruppen der Ernährungswirtschaft und der Gewerblichen Wirtschaft sowie nach Versendungs- und Bestimmungsändern untergliedert.

## Reihe 7: Außenhandel nach Ländern und Gütergruppen der Produktionsstatistiken (Spezialhandel)

In dieser *jährlich* erscheinenden Reihe erfolgt die Darstellung der Ergebnisse der Ein- und Ausfuhr nach Ursprungs- und Bestimmungsändern in der Benennung und Untergliederung nach den Gütergruppen bzw.

-zweigen des Guterverzeichnisses für Produktionsstatistiken. Hierdurch ergibt sich eine warenmäßige Gliederung der Außenhandelsstatistik nach dem produktionstechnischen Zusammenhang.

## Reihe 8: Außenhandel nach dem internationalen Warenverzeichnis für den Außenhandel (SITC-Rev. 3) und Ländern (Spezialhandel) - bis 1987 SITC-Rev. II -

In diesem *Jahresbericht* (seit 1978) werden die Ergebnisse der Ein- und Ausfuhr nach den fünfstelligen Positionen des Internationalen Warenverzeichnisses für den Außenhandel (SITC-Rev. 3) in der Gliederung nach den wichtigsten Ursprungs- und Bestimmungsändern veröffentlicht.

Im Anhang werden die Positionen des Internationalen Warenverzeichnisses für den Außenhandel (SITC-Rev. 3), den Nummern des Warenverzeichnisses für die Außenhandelsstatistik gegenübergestellt.

## Reihe 9: Sonderbeiträge

### S 3: Neuberechnung des Außenhandelsvolumens und der Außenhandelspreisindeizes auf Basis 1990

Der Bericht enthält für die Berichtszeit 1952 bis 1983 die Ergebnisse der Neuberechnung des Außenhandelsvolumens und der Außenhandelsindizes nach Umstellung auf das Basisjahr 1980.

### S 5: Außenhandel nach dem internationalen Warenverzeichnis für den Außenhandel (SITC-Rev. II) von 1978 bis 1987

Der Bericht enthält die Ergebnisse des Außenhandels (Spezialhandel), die als „Lange Reihen“ vergleichbar für 10 Berichtsjahre nach fünfstelligen Positionen des Internationalen Warenverzeichnisses für den Außenhandel dargestellt werden.

### S 6: Klassifikationen in der Außenhandelsstatistik

Diese Publikation erläutert den hierarchischen Aufbau des der warenmäßigen Anmeldung, Aufbereitung und Veröffentlichung des grenzüberschreitenden Warenverkehrs zwischen der Bundesrepublik Deutschland und dem Ausland zugrundeliegenden Warenverzeichnisses für die Außenhandelsstatistik. Gleichzeitig beschreibt der Sonderbeitrag die für Veröffentlichungszwecke vorgenommene Umschlüsselung des Warenverzeichnisses in verschiedene andere Warengliederungen, für die in den einzelnen Reihen der Fachserie 7 außenhandelsstatistische Ergebnisse nachgewiesen werden. Außerdem enthält der Beitrag die vollständigen Gegenüberstellungen der unterschiedlichen Nomenklaturen und des Warenverzeichnisses für die Außenhandelsstatistik, Stand 1990.

## Fremdsprachige Veröffentlichungen

### Foreign Trade according to the Standard International Trade Classification (SITC-Rev. 3) - Special Trade - bis 1987 SITC-Rev. II -

Diese *jährlich* erscheinende Veröffentlichung in englischer Sprache enthält die Ergebnisse des Außenhandels nach dem Internationalen Warenverzeichnis für den Außenhandel (SITC-Rev. 3) mit Angaben nach Ursprungs- und Bestimmungsändern.

## Klassifikationen

Warenverzeichnis für die Außenhandelsstatistik.

Internationales Warenverzeichnis für den Außenhandel (SITC, Rev. 3)

Gegenüberstellung des Guterverzeichnisses für Produktionsstatistiken (GP) mit dem Warenverzeichnis für die Außenhandelsstatistik (WA).

Alphabetisches Länderverzeichnis für die Außenhandelsstatistik.

Gegenüberstellung der Warennummern des Warenverzeichnisses für die Außenhandelsstatistik 1992/1993



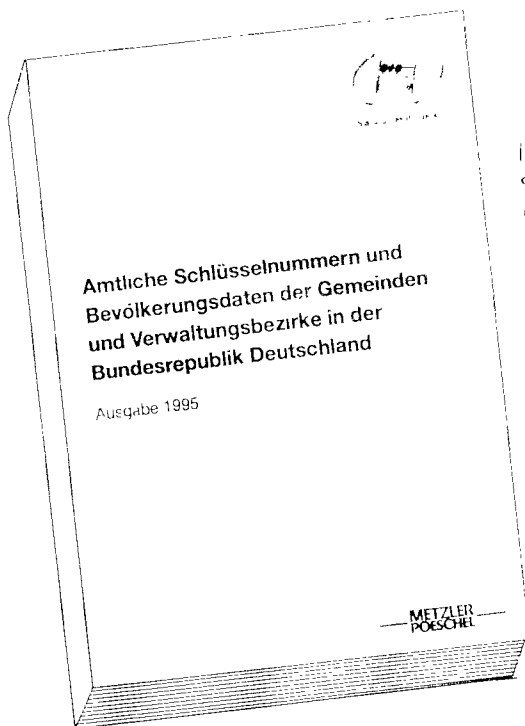
Statistisches Bundesamt  
Gustav-Stresemann-Ring 11  
65189 Wiesbaden

Veröffentlichungen und Prospekte sind durch den Verlag METZLER-POESCHEL, Verlagsauslieferung Hermann Leins, Postfach 11 52, 72125 Kusterdingen, erhältlich.

# Amtliche Schlüsselnummern und Bevölkerungsdaten der Gemeinden und Verwaltungsbezirke in der Bundesrepublik Deutschland



Statistisches Bundesamt



In diesem Verzeichnis - Ausgabe 1995 - werden alle politisch selbständigen Gemeinden sowie kreisfreie Städte und Landkreise des Bundesgebietes mit deren Schlüsselnummer, Bevölkerung und Postleitzahl in systematischer und alphabetischer Ordnung zum Gebietsstand 31.12.1994 nachgewiesen. Der systematische Teil enthält zusätzlich Angaben über Fläche und Bevölkerungsdichte der Gemeinden, Kreise, Regierungsbezirke und Bundesländer.

Neben Karten über die Länder- und Regierungsbezirksgrenzen sowie über die Bevölkerungsdichte sind wichtige Strukturdaten für die Gemeinden, kreisfreie Städte, Landkreise und Gemeindeverbände enthalten. Ferner werden Gemeinden, kreisfreie Städte und Landkreise nach Größenklassen nachgewiesen.

873 Seiten, Format DIN A4, DM 42,30

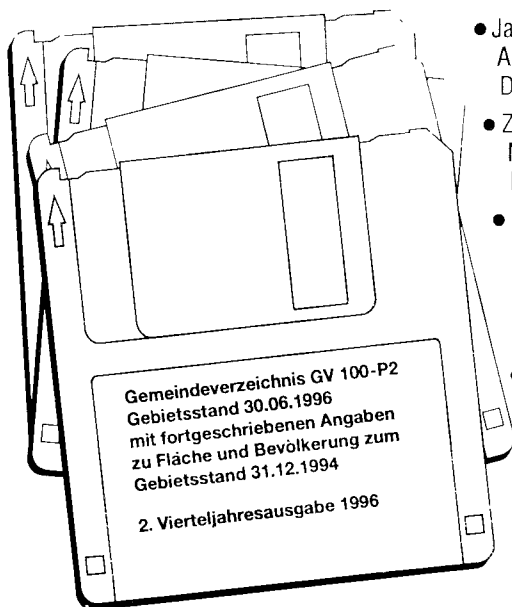
Bestell-Nr. 3400200-35700, ISBN 3-8246-0088-9

Erhältlich im Buchhandel oder direkt beim  
Verlag Metzler-Poeschel, Verlagsauslieferung H. Leins,  
Postfach 11 52, 72125 Kusterdingen,  
Telefon 0 70 71 / 93 53 50, Telefax 0 70 71 / 3 36 53

Die amtlichen Schlüsselnummern können auch  
auf Diskette bezogen werden.

Folgende vier Diskettenpakete liegen vor:

- Jahresausgabe:  
Administrative Gebietseinheiten zum Gebietsstand 31.12.1994  
DM 400,- für die einfache Nutzung
  - Zusatzpaket zur Jahresausgabe:  
Nichtadministrative Gebietseinheiten zum Gebietsstand 31.12.1994  
DM 240,- für die einfache Nutzung
  - 2 Vierteljahresausgabe 1996:  
Administrative Gebietseinheiten, Gebietsstand 30.06.1996 mit fortgeschriebenen Daten zu Fläche und Bevölkerung nach dem Gebietsstand 31.12.1994  
DM 400,- für die einfache Nutzung
  - Zusatzpaket zur 2. Vierteljahresausgabe 1996:  
Nichtadministrative Gebietseinheiten zum Gebietsstand 30.06.1996  
DM 240,- für die einfache Nutzung
- Jedes Diskettenpaket umfaßt 3 Disketten (3 1/2") im ASCII-Format.



Erhältlich direkt beim  
Statistischem Bundesamt, ZB/PVM, 65180 Wiesbaden,  
Telefon 06 11 / 75-32 58 o -34 53, Telefax 06 11 / 72 89 33.