

Statistisches Bundesamt

Außenhandel

Fachserie **7**

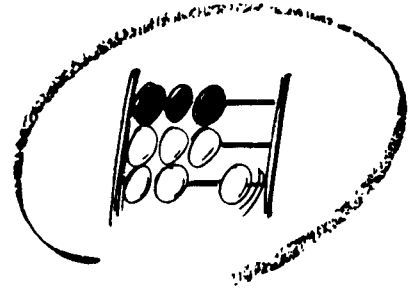
Reihe 4.1

Ein- und Ausfuhr von Mineralöl

(Generalhandel)

Dezember und Jahr 1990


Metzler - Poeschel Stuttgart



Statistisches Bundesamt

Außenhandel

7-142



Fachserie 7

Reihe 4.1

Ein- und Ausfuhr von Mineralöl
(Generalhandel)

Dezember und Jahr 1990

Herausgeber:
Statistisches Bundesamt
Gustav-Stresemann-Ring 11
6200 Wiesbaden 1
Telefon (0611/752393)

Verlag:
Metzler-Poeschel Stuttgart

Verlagsauslieferung:
Hermann Leins GmbH & Co.
Verlags-KG
Holzwiesenstr. 2
7408 Kusterdingen
Telefon: 07071/33046
Telex: 7 262 891 mepo d
Telefax: 07071/33653

Erscheinungsfolge: monatlich

Erschienen im Mai 1991

Preis: DM 10,40

Bestellnummer: 2070410 - 90712

Copyright: Statistisches Bundesamt, Wiesbaden 1991

Vervielfältigung - außer für gewerbliche Zwecke -
mit Quellenangabe gestattet.

Umweltfreundliches Papier aus 100 % Altpapier

Inhalt

Seite

Vorbemerkung	4
--------------------	---

T a b e l l e n t e i l

1. Zusammenfassende Übersichten	
1.1 Entwicklung der Einfuhr von Erdöl und Mineralölerzeugnissen (Generalhandel)	5
1.2 Einfuhr von Mineralöl (Generalhandel)	6
1.3 Ausfuhr von Mineralöl (Generalhandel)	7
2 Hauptübersichten	
2.1 Einfuhr von Mineralöl nach Warennummern und Ursprungsländern (Generalhandel)	8
2.2 Ausfuhr von Mineralöl nach Warennummern und Bestimmungsländern (Generalhandel)	27

Angaben für die Bundesrepublik Deutschland nach dem Gebietsstand vor dem 03.10.1990;
sie schließen Berlin (West) ein.

Zeichenerklärung

- 0 = weniger als die Hälfte von 1
in der letzten besetzten Stelle,
jedoch mehr als nichts
- = nichts vorhanden

Abweichungen in den Summen durch Runden der Zahlen

Vorbemerkung

Die Angaben der vorliegenden Übersichten über die Einfuhr und Ausfuhr von Mineralöl beziehen sich auf den Generalhandel der Bundesrepublik Deutschland. Siehe hierzu die Vorbemerkung zum Generalhandel in Reihe 1, Fachserie 7 "Außenhandel". Ferner wird auf Reihe 2 der gleichen Serie hingewiesen, in der monatlich u.a. die Ergebnisse der Einfuhr und Ausfuhr von Mineralöl im Spezialhandel in der Gliederung nach Waren und Ländern erscheinen.

In den Zusammenfassenden Übersichten werden zunächst die Entwicklung der Einfuhr von Erdöl und Mineralölerzeugnissen sowie die Ergebnisse der Einfuhr und Ausfuhr von Mineralöl nach Zusammenfassungen von Nummern des Warenverzeichnisses für die Außenhandelsstatistik dargestellt (siehe Gegenüberstellung Warenbenennung/Warennummer).

Die Ein- bzw. Ausfuhrangaben für die in den Hauptübersichten mit 1) versehenen Warennummern sind in den Zusammenfassenden Übersichten nicht enthalten.

In den Hauptübersichten werden die Angaben über die Einfuhr und Ausfuhr von Mineralöl nach einzelnen Nummern des Warenverzeichnisses für die Außenhandelsstatistik, unterteilt nach Ursprungs- bzw. Bestimmungsländern, nachgewiesen.

Die Warenbenennung ist teilweise abgekürzt, ihr vollständiger Wortlaut ist aus dem genannten Warenverzeichnis zu ersehen.

Die Mengen sind nach Gewicht (t = 1 000 kg, dt = 100 kg) und für die Warennummern 2711 11 000 und 2711 21 000 in MWh (MWh = Megawattstunden) nachgewiesen.

Die Werte sind in 1 000 DM angegeben. Als Bezugs- und Absatzgebiete werden die Ursprungs- bzw. Bestimmungsländer veröffentlicht.

Die teilweise Aufgliederung einer Summe ist durch das Wort darunter kenntlich gemacht.

Die Angaben stellen endgültige Ergebnisse dar. Abweichungen von bisher bekanntgegebenen Ergebnissen beruhen auf nachträglichen Berichtigungen.

Gegenüberstellung: Warenbenennung/Warennummer

Erdöl und Öl aus bituminösen Mineralien, roh	2709 00 100, 900
Leichtöle zur weiteren Be- oder Verarbeitung	2710 00 110, 150
Erdgas und andere Kohlenwasserstoffe in gasförmigem Zustand	2711 21 000; (2711 29 000 nur Ausfuhr)
Andere gasförmige Kohlenwasserstoffe	2711 12 110, 190, 910, 930, 990; 2711 13 100, 300, 900; 2711 14 000; 2711 19 000 (2711 29 000 nur Einfuhr)
Testbenzin	2710 00 210
Andere Spezialbenzine	2710 00 250
Motorenbenzin	2710 00 332, 334, 352, 354
Flugbenzin	2710 00 310
Flugturbinenkraftstoff (leicht)	2710 00 370
Flugturbinenkraftstoff (mittelschwer)	2710 00 510
Anderes Leuchtöl	2710 00 550
Dieselmotorkraftstoff	2710 00 692
Heizöl (leicht)	2710 00 694
Heizöl (schwer)	2710 00 792, 794, 796, 798
Mittelschwere Öle zur weiteren Be- oder Verarbeitg.	2710 00 410, 450
Gasöl zur weiteren Be- oder Verarbeitung	2710 00 610, 650
Heizöl zur weiteren Be- oder Verarbeitung	2710 00 710, 750
Schmieröle und andere Schweröle zur weiteren Be- oder Verarbeitung	2710 00 910, 930, 950
Schmieröle und Schmiermittel als Schiffs- und Luftfahrzeugbedarf (nur Ausfuhr)	9930 27 000
Schmieröle zu anderer Verwendung	2710 00 991, 992, 993, 994, 995, 996, 999
Anderes Gasöl	2710 00 699
Schmiermittel	2710 00 997; 3403 19 910, 990; 3403 99 100, 900
Vaselin	2712 10 100, 900
Paraffin einschl. paraffinische Rückstände	2712 20 000; 2712 90 310, 330, 390; 2712 90 900
Bitumen	2713 20 000
Petrolkoks	2713 11 000; 2713 12 000
Erdölrückstände nicht paraffinisch	2713 90 900
Andere Mineralölerzeugnisse	2707 10 100; 2707 20 100; 2707 30 100; 2707 50 100; 2707 50 990; 2710 00 390, 590

1 Zusammenfassende Übersichten

1.1 Entwicklung der Einfuhr von Erdöl und Mineralölerzeugnissen (Generalhandel)*)

Jahr Monat	1 000 t	Mill.DM	DM/t	Veränderung gegen Vorjahr		
				für		
				t	DM	DM/t
%) ¹⁾						
Erdöl und Öl aus bituminösen Mineralien, roh						
1988	72 037	14 830	206	+ 12,8	- 7,4	- 17,9
1989	66 327	17 046	257	- 7,9	+ 14,9	+ 24,8
1990	72 400	20 195	279	+ 9,2	+ 18,5	+ 8,5
1989 Juli	5 768	1 479	256	- 10,5	+ 6,4	+ 18,8
August	5 486	1 358	248	- 10,1	+ 1,5	+ 12,9
September	5 423	1 372	253	- 14,0	+ 5,9	+ 23,1
Oktober	6 389	1 676	262	- 5,6	+ 34,0	+ 41,9
November	6 044	1 553	257	+ 7,9	+ 54,0	+ 42,8
Dezember	6 273	1 659	265	- 1,1	+ 31,4	+ 32,9
1990 Januar	6 153	1 663	270	+ 47,2	+ 71,4	+ 16,4
Februar	5 257	1 371	261	- 11,2	- 1,3	+ 11,1
März	6 283	1 537	245	+ 17,4	+ 14,0	- 2,8
April	5 720	1 280	224	+ 47,5	+ 19,4	- 19,0
Mai	5 938	1 249	210	- 7,8	- 29,2	- 23,3
Juni	6 143	1 198	195	+ 18,8	- 14,8	- 28,3
Juli	6 741	1 354	201	+ 16,9	- 8,4	- 21,6
August	6 297	1 715	272	+ 14,8	+ 26,3	+ 10,0
September	5 298	1 859	351	- 2,3	+ 35,5	+ 38,8
Oktober	5 759	2 322	403	- 9,9	+ 38,6	+ 53,8
November	6 054	2 335	386	+ 0,2	+ 50,3	+ 50,1
Dezember	6 757	2 312	342	+ 7,7	+ 39,3	+ 29,4
Mineralölerzeugnisse ²⁾						
1988	42 817	11 002	257	- 10,7	- 23,9	- 14,8
1989	41 553	13 360	322	- 3,0	+ 21,4	+ 25,1
1990	42 728	15 281	358	+ 2,8	+ 14,4	+ 11,2
1989 Juli	3 375	1 083	321	- 23,9	- 7,0	+ 22,2
August	4 044	1 259	311	+ 11,4	+ 30,7	- 17,4
September	4 252	1 371	322	+ 36,5	+ 69,6	+ 24,3
Oktober	3 906	1 347	345	+ 4,4	+ 46,1	+ 40,5
November	3 232	1 078	334	- 2,5	+ 33,0	+ 36,3
Dezember	3 639	1 255	345	- 10,6	+ 20,0	+ 34,2
1990 Januar	3 414	1 191	349	+ 13,8	+ 43,7	+ 26,3
Februar	2 643	888	336	- 12,1	+ 3,4	+ 17,7
März	3 221	1 024	318	- 2,3	+ 6,7	+ 9,1
April	3 724	1 142	307	+ 25,4	+ 16,2	- 7,3
Mai	3 899	1 157	297	+ 8,7	- 8,4	- 15,8
Juni	3 806	1 073	282	+ 17,4	- 0,0	- 14,9
Juli	4 399	1 245	283	+ 30,3	+ 14,9	- 11,8
August	3 973	1 357	342	- 1,8	+ 7,8	+ 9,7
September	3 137	1 368	436	- 26,2	- 0,2	+ 35,3
Oktober	3 428	1 689	493	- 12,2	+ 25,4	+ 42,9
November	3 377	1 570	465	+ 4,5	+ 45,6	+ 39,3
Dezember	3 707	1 577	425	+ 1,9	+ 25,7	+ 23,4

*) Siehe Vorbemerkung.

2) Ohne Erdgas.

1) Errechnet aus Mengen in t und Werten in 1 000 DM.

1 ZUSAMMENFASSEDE ÜBERSICHTEN
1.2 EINFUHR VON MINERALÖL (GENERALHANDEL*)

Warenbenennung	Dezember 1990		Jan./Dez. 1990	
	t	1 000 DM	t	1 000 DM
Erdöl und Öl aus bituminösen Mineralien, roh	6 757 082	2 312 367	72 400 225	20 195 409
Leichtöle zur weiteren Be- oder Verarbeitung	590 411	272 499	5 220 151	1 903 488
Erdgas MWh	61 353 775	905 043	494 932 810	7 189 577
Anderer gasförmige Kohlenwasserstoffe	114 093	58 265	963 642	367 814
Testbenzin	4 347	3 542	69 744	40 353
Anderer Spezialbenzine	5 047	3 429	59 915	29 593
Motorenbenzin	668 262	301 174	8 165 494	3 620 217
Flugbenzin	2 361	2 141	27 739	20 953
Flugturbinenkraftstoff (leicht)	8 810	6 403	251 663	111 918
Flugturbinenkraftstoff (mittelschwer)	191 214	95 616	2 700 951	1 080 824
Anderer Leuchtöl	405	412	50 319	18 827
Dieselmotorkraftstoff	177 969	77 310	2 737 782	961 176
Heizöl (leicht)	961 645	411 173	10 941 490	3 619 856
Heizöl (schwer)	259 084	57 275	1 786 239	317 335
Mittelschwere Öle zur weiteren Be- oder Verarbeitung	1 302	1 581	49 188	47 979
Gasöl zur weiteren Be- oder Verarbeitung	283	336	990 478	321 336
Heizöl zur weiteren Be- oder Verarbeitung	214 237	60 677	2 817 508	627 404
Schmieröle und andere Schweröle zur weiteren Be- oder Verarbeitung	17 314	12 010	174 775	96 628
Schmieröle zu anderer Verwendung	16 464	15 564	308 202	249 947
Anderer Gasöl	187 793	80 291	1 540 617	491 001
Schmiermittel	2 467	8 860	29 211	124 170
Vaseline	250	342	4 383	6 487
Paraffin einschl. paraffinische Rückstände	22 410	12 405	304 651	182 834
Bitumen	14 907	3 440	362 404	76 846
Petrolkoks	108 349	20 386	1 445 211	254 807
Erdölrückstände nicht paraffinisch	1 442	558	20 618	7 506
Anderer Mineralölzeugnisse	136 011	71 036	1 705 466	701 340
Insgesamt ...	10 463 959 ^{a)}	4 794 135	115 128 066 ^{a)}	42 665 625

*) Siehe Vorbemerkung.

a) Außerdem Erdgas in MWh.

1 ZUSAMMENFASSEND E ÜBERSICHTEN
1.3 AUSFUHR VON MINERALÖL (GENERALHANDEL)*)

Warenbenennung	Dezember 1990		Jan./Dez. 1990	
	t	1 000 DM	t	1 000 DM
Erdöl und Öl aus bituminösen Mineralien, roh	-	-	13 ^{Spezial}	7
Leichtöle zur weiteren Be- oder Verarbeitung	3 698	3 907	35 856	33 365
Erdgas	154 358	37 875	1 137 322	314 479
Andere gasförmige Kohlenwasserstoffe	27 161	14 351	422 572	166 091
Testbenzin	3 402	3 047	38 982 ✓	31 207
Andere Spezialbenzine	2 318	2 041	31 751 [?]	24 540
Motorenbenzin	93 548	44 867	1 435 423 ✓	671 663
Flugbenzin	51	83	2 518 ✓	2 793
darunter: Bedarf für fremde Luftfahrzeuge	51	83	573	781
Flugturbinenkraftstoff (leicht)	205	115	205	115
darunter: Bedarf für fremde Luftfahrzeuge	205	115	205	115
Flugturbinenkraftstoff (mittelschwer)	216 831	135 064	1 691 714 ¹⁶⁹⁴	1 761 690
darunter: Bedarf für fremde Luftfahrzeuge	212 902	133 986	1 610 506	727 200
Anderes Leuchtöl	490	261	7 687 [?]	3 847
Dieselmotorkraftstoff	55 949	27 057	517 318 ✓	209 940
darunter: Bedarf für fremde Seeschiffe	15 566	6 445	70 859	22 953
Heizöl (leicht)	114 804	50 167	1 941 908 ¹³⁵⁴	1 681 686
Heizöl (schwer)	269 550	54 469	2 523 332 ²⁵¹³	432 875
darunter: Bedarf für fremde Seeschiffe	128 092	28 313	783 658	134 312
Mittelschwere Öle zur weiteren Be- oder Verarbeitung	-	-	-	-
Gasöl zur weiteren Be- oder Verarbeitung	1	3	105	206
Heizöl zur weiteren Be- oder Verarbeitung	3 292	1 103	17 163 [?]	4 106
Schmieröle und andere Schweröle zur weiteren Be- oder Verarbeitung	2 514	1 419	35 312	17 300
Schmieröle und Schmiermittel als Schiffs- und Luftfahrzeugbedarf	902	1 176	9 780	15 107
Schmieröle zu anderer Verwendung	22 001	30 071	334 708	377 325
Anderes Gasöl	57 240	17 165	336 395	136 012
Schmiermittel	5 220	28 123	62 183	334 362
Vaselin	1 018	1 500	15 372	21 919
Paraffin einschl. paraffinische Rückstände	15 805	20 794	212 509 ²¹¹⁶	246 017
Bitumen	17 464	5 871	542 966 ⁵⁷⁶	136 381
Petrolkoks	34 094	11 388	517 664 ⁵¹⁶	166 665
Erdölrückstände nicht paraffinisch	586	338	11 851 ¹¹	5 408
Andere Mineralölerzeugnisse	17 099	7 254	380 084	163 864
Insgesamt ...	1 119 601	499 509	12 262 693	4 958 970
darunter: Bedarf für fremde Seeschiffe und Luftfahrzeuge	357 718	170 118	2 475 581	900 468

*) Siehe Vorbemerkung.

2 HAUPTUEBERSICHTEN

2.1 EINFUHR VON MINERALOEL (GENERALHANDEL)

WARENNUMMER WARENBENENNUNG URSPRUNGLAND	DEZEMBER 1990		JAN. / DEZ. 1990	
	DT = 100 KG	1000 DM	DT = 100 KG	1000 DM
2707 10 100 BENZOLE ALS KRAFT- ODER HEIZSTOFFE	270	13	3 570	142
OESTERREICH	270	13	3 570	142
2707 20 100 TOLUOLE ALS KRAFT- ODER HEIZSTOFFE	3 530	192	130 790	6 167
NIEDERLANDE	-	-	69 715	3 272
GROSSBRITANN	-	-	10 393	518
OESTERREICH	1 535	96	5 100	284
POLEN	1 995	96	23 291	1 082
TSCHECHOSLOW	-	-	20 482	891
UNGARN	-	-	1 808	118
JAPAN	-	-	1	2
2707 30 100 XYLOLE ALS KRAFT- ODER HEIZSTOFFE	12 444	897	148 442	7 330
FRANKREICH	-	-	637	43
BELG LUXEMB	-	-	338	19
NIEDERLANDE	3 462	246	7 725	532
SCHWEIZ	-	-	356	46
TSCHECHOSLOW	-	-	68 731	2 964
UNGARN	2 001	150	6 767	404
USA	-	-	16 261	563
KANADA	6 981	501	47 627	2 759
2707 50 100 AROM KOHLENWASSERSTMISCHG ALS KRAFTST	432 768	22 470	5 037 800	221 959
BELG LUXEMB	750	52	10 980	628
NIEDERLANDE	429 649	22 241	5 015 555	220 758
POLEN	-	-	2 958	122
UNGARN	2 369	177	8 307	451
2707 50 990 AROM KOHLENWASSERSTMISCHG AND VERWEND	350 402	20 416	3 643 281	164 432
BELG LUXEMB	27 360	1 719	162 747	9 348
NIEDERLANDE	206 245	11 822	2 521 953	111 940
GROSSBRITANN	-	-	8 189	357
PORTUGAL	109 607	6 483	569 776	26 874
SCHWEIZ	-	-	7	7
JUGOSLAWIEN	-	-	323 312	13 442
POLEN	7 190	392	57 026	2 450
UNGARN	-	-	220	9
KANADA	-	-	51	5
	T		T	
2709 00 100 ERDGASKONDENSAT	1 082	601	185 102	71 452
FRANKREICH	-	-	20	12
ALGERIEN	1 082	601	92 286	40 121
VENEZUELA	-	-	77 139	26 652
SAUD ARABIEN	-	-	15 657	4 667
2709 00 900 ERDOEL OEL AUS BITUMIN MINERALIEN ROH	6 756 000	2 311 766	72 215 123	20 123 957
FRANKREICH	-	-	15	11
ITALIEN	29 642	5 025	62 118	9 687
GROSSBRITANN	1 144 333	331 857	14 874 461	4 213 691
DAENEMARK	-	-	115 648	48 524
NORWEGEN	1 058 206	374 748	6 603 016	2 039 006
SOWJETUNION	381 263	121 437	5 625 520	1 429 948
ALGERIEN	346 199	139 995	3 486 450	1 083 948
TUNESIEN	17 181	6 147	85 858	19 490
LIBYEN	1 177 754	428 798	11 492 542	3 286 333
AEGYPTEN	770	112	390 740	80 969
NIGERIA	713 597	247 302	6 127 025	1 883 150
KAMERUN	-	-	119 896	54 803

2 HAUPTUEBERSICHTEN

2.1 EINFUHR VON MINERALOEL (GENERALHANDEL)

WARENNUMMER WARENBENENNUNG URSPRUNGSLAND	DEZEMBER 1990		JAN. / DEZ. 1990	
	DT = 100 KG	1000 DM	DT = 100 KG	1000 DM
NOCH 2709 00 900 ERDOEL OEL AUS BITUMIN MINERALIEN ROH	T	T	T	T
GABUN	587	260	228 683	60 622
ANGOLA	449 015	156 824	1 073 120	378 612
MEXIKO	4 216	476	495 666	78 951
VENEZUELA	557 410	164 769	4 577 293	1 107 013
SYRIEN	288 076	98 283	3 513 395	923 205
IRAK	-	-	219 872	57 441
IRAN	425	384	2 744 854	627 481
SAUD ARABIEN	453 760	131 046	5 992 927	1 545 294
KUWAIT	-	-	395 644	79 957
KATAR	-	-	126 086	31 916
ARAB EMIRATE	-	-	743 639	176 111
OMAN	-	-	77 372	19 337
NORDJEMEN	133 566	54 303	2 706 069	769 973
SUEDJEMEN	-	-	109 402	25 709
INDONESIEN	-	-	62 531	29 521
MALAYSIA	-	-	59 858	25 713
AUSTRALIEN	-	-	105 423	37 541
2710 00 110 LEICHTOEL Z BEARB IN BEGUENST VERFAHR	DT	DT	DT	DT
FRANKREICH	117 399	6 573	273 367	16 465
BELG LUXEMB	144 168	7 032	3 723 920	126 714
NIEDERLANDE	1 014 885	45 070	8 267 392	311 501
ITALIEN	-	-	8 934	137
GROSSBRITANN	89 693	5 133	1 596 307	53 840
DAENEMARK	78 850	3 424	435 568	15 250
GRIECHENLAND	-	-	180 866	4 596
PORTUGAL	-	-	11 237	371
SPANIEN	-	-	1 631 493	47 529
NORWEGEN	80 082	3 596	1 551 204	57 364
SCHWEDEN	67 269	2 604	137 554	4 693
FINNLAND	30 689	1 361	659 144	29 088
SCHWEIZ	-	-	94 010	3 090
SOWJETUNION	2 304 605	94 409	18 219 644	652 980
POLEN	687	40	2 009	91
TSCHECHOSLOW	-	-	31 091	777
UNGARN	-	-	29 090	1 095
ALGERIEN	1 539 658	82 676	6 851 211	260 908
LIBYEN	88 374	3 811	790 976	32 123
AEGYPTEN	-	-	82 660	2 442
USA	18 373	1 159	545 558	16 558
KANADA	2 927	234	2 927	234
KUBA	-	-	59 744	2 047
ARGENTINIEN	-	-	285 526	13 940
SAUD ARABIEN	-	-	2 340 313	98 361
KUWAIT	-	-	2 339 193	70 793
ARAB EMIRATE	-	-	292 064	10 452
INDIEN	13 090	185	778 003	12 779
INDONESIEN	244 355	10 387	244 355	10 387
2710 00 150 LEICHTOELE ZUR CHEMISCHEN UMWANDLUNG	DT	DT	DT	DT
FRANKREICH	2 488	377	30 661	2 268
BELG LUXEMB	3 497	208	29 144	1 732
NIEDERLANDE	-	-	21 078	1 143
GROSSBRITANN	-	-	14	14
SCHWEIZ	-	-	10 450	779
OESTERREICH	42 943	2 670	435 710	24 551
SOWJETUNION	-	-	4 346	298
USA	20 078	1 550	204 747	16 098

2 HAUPTUEBERSICHTEN

2.1 EINFUHR VON MINERALOEL (GENERALHANDEL)

WARENNUMMER WARENBENENNUNG URSPRUNGSLAND	DEZEMBER 1990		JAN. / DEZ. 1990	
	DT = 100 KG	1000 DM	DT = 100 KG	1000 DM
2710 00 210 TESTBENZIN (WHITE SPIRIT)	43 467	3 542	697 437	40 353
FRANKREICH	4 779	468	39 404	3 757
BELG LUXEMB	27 682	2 231	473 018	25 912
NIEDERLANDE	3 481	333	58 779	5 161
ITALIEN	330	26	1 311	114
GROSSBRITANN	393	28	1 771	182
PORTUGAL	-	-	17	1
FINNLAND	-	-	6	1
SCHWEIZ	2	1	2	1
OESTERREICH	-	-	105	9
POLEN	-	-	98	11
TSCHECHOSLOW	-	-	9 544	277
UNGARN	6 800	455	95 672	4 009
USA	-	-	1 128	323
KANADA	-	-	63	5
BRASIL IEN	-	-	-	1
CHILE	-	-	-	1
ARGENTINIEN	-	-	16 499	582
SUEDKOREA	-	-	7	2
JAPAN	-	-	13	4
2710 00 250 ANDERE SPEZIALBENZINE	50 470	3 429	599 147	29 593
FRANKREICH	14 620	917	91 126	4 709
BELG LUXEMB	13 681	940	190 990	9 354
NIEDERLANDE	1 458	111	54 203	1 736
ITALIEN	1 685	105	8 450	425
GROSSBRITANN	-	-	378	22
DAENEMARK	14	14	14	14
SCHWEDEN	9	1	33	5
SCHWEIZ	-	-	159	29
POLEN	-	-	8 724	271
TSCHECHOSLOW	-	-	26 280	772
UNGARN	18 199	1 201	202 160	10 919
SUEDAFRIKA	-	-	6	5
USA	804	140	8 260	1 005
VENEZUELA	-	-	40	1
ARGENTINIEN	-	-	8 324	326
2710 00 310 MOTORENBENZIN FLUGBENZIN	23 606	2 141	277 390	20 953
FRANKREICH	6 071	501	87 607	7 235
BELG LUXEMB	-	-	7 112	323
NIEDERLANDE	10 259	1 181	123 104	8 956
FINNLAND	7 276	459	59 167	4 414
TSCHECHOSLOW	-	-	400	25
2710 00 332 AND MOTORBENZIN BLEIG <0,013G/L NORM	2 529 428	111 628	29 911 858	1 272 500
FRANKREICH	306 453	14 527	1 693 039	77 116
BELG LUXEMB	315 091	13 347	2 819 953	123 206
NIEDERLANDE	1 277 703	55 611	17 965 820	765 014
ITALIEN	-	-	60 914	3 920
GROSSBRITANN	376 498	17 041	4 451 375	179 747
DAENEMARK	5 281	211	228 556	8 339
SPANIEN	-	-	99 209	5 896
NORWEGEN	217 219	9 250	1 893 537	80 763
SCHWEDEN	-	-	57 515	1 943
OESTERREICH	31 179	1 640	553 251	23 044
JUGOSLAWIEN	-	-	88 221	3 398
USA	4	1	468	114
2710 00 334 AND MOTORBENZIN BLEIG <0,013G/L SUPER	1 941 426	88 025	22 082 742	1 019 754
FRANKREICH	159 731	6 540	1 805 357	85 800
BELG LUXEMB	199 376	9 014	2 416 331	110 046
NIEDERLANDE	1 052 666	46 200	11 551 213	533 812
ITALIEN	-	-	378 438	23 716
GROSSBRITANN	505 408	25 152	4 310 133	198 297

2 HAUPTUEBERSICHTEN

2.1 EINFUHR VON MINERALOEL (GENERALHANDEL)

WARENNUMMER WARENBENENNUNG URSPRUNGSLAND	DEZEMBER 1990		JAN. / DEZ. 1990	
	DT = 100 KG	1000 DM	DT = 100 KG	1000 DM
NOCH 2710 00 334 AND MOTORBENZIN BLEIG <0,013G/L SUPER				
DAENEMARK	9 341	432	138 062	6 988
SPANIEN	-	-	213	34
NORWEGEN	-	-	1 159 285	46 364
SCHWEDEN	-	-	66 376	2 770
FINNLAND	-	-	9 175	327
OESTERREICH	14 826	671	237 641	11 117
SOWJETUNION	-	-	9 994	363
USA	78	16	524	120
2710 00 352 AND MOTORBENZIN BLEIG >0,013G/L NORM	-	-	118 326	4 571
NIEDERLANDE	-	-	8 814	374
GROSSBRITANN	-	-	109 512	4 197
2710 00 354 AND MOTORBENZIN BLEIG >0,013G/L SUPER	2 211 768	101 521	29 542 015	1 323 392
FRANKREICH	144 415	7 048	1 690 550	85 491
BELG LUXEMB	4 022	300	1 840 894	80 770
NIEDERLANDE	1 171 168	53 721	17 971 237	793 719
ITALIEN	81 050	4 189	549 459	27 883
GROSSBRITANN	601 558	28 100	5 751 491	256 182
DAENEMARK	13 710	704	220 992	10 447
SPANIEN	195 845	7 459	424 019	20 194
NORWEGEN	-	-	941 196	42 195
SCHWEDEN	-	-	95 705	4 088
OESTERREICH	-	-	56 457	2 416
USA	-	-	15	6
BRASILIEN	-	-	-	1
2710 00 370 LEICHTER FLUGTURBINENKRAFTSTOFF	88 096	6 403	2 516 631	111 918
FRANKREICH	-	-	792 259	35 445
BELG LUXEMB	33 367	2 646	787 005	36 143
NIEDERLANDE	54 729	3 757	882 766	38 070
NORWEGEN	-	-	54 601	2 260
2710 00 390 ANDERE LEICHTOELE	546 905	25 508	7 710 678	274 559
FRANKREICH	133	14	7 158	507
BELG LUXEMB	-	-	71 760	2 783
NIEDERLANDE	192 702	9 823	3 561 251	138 880
ITALIEN	236 787	10 158	1 222 764	41 494
GROSSBRITANN	91 017	4 221	91 255	4 248
GRIECHENLAND	-	-	857 679	22 266
NORWEGEN	-	-	44 025	1 434
SCHWEDEN	2	12	103 044	2 847
SCHWEIZ	15	15	23	24
SOWJETUNION	-	-	215 442	5 669
TSCHECHOSLOW	-	-	14 202	348
UNGARN	26 249	1 253	178 363	8 463
LIBYEN	-	-	1 342 108	45 318
USA	-	12	1 513	263
KANADA	-	-	15	6
VENEZUELA	-	-	76	7
JAPAN	-	-	-	2
2710 00 410 MITTELSCHWER OEL Z BEARB BEGUEN VERF	704	87	18 236	1 542
BELG LUXEMB	704	87	9 567	1 129
NIEDERLANDE	-	-	562	66
TSCHECHOSLOW	-	-	6 201	290
UNGARN	-	-	1 906	57

2 HAUPTUEBERSICHTEN

2.1 EINFUHR VON MINERALOEL (GENERALHANDEL)

WARENNUMMER WARENBENENNUNG URSPRUNGLAND	DEZEMBER 1990		JAN. / DEZ. 1990	
	DT = 100 KG	1000 DM	DT = 100 KG	1000 DM
2710 00 450 MITTELSCHWERE OELE Z CHEM UMWANDLUNG	12 314	1 494	473 643	46 437
BELG LUXEMB	713	70	3 509	345
ITALIEN	-	-	179 658	16 048
SPANIEN	372	36	2 559	226
TSCHECHOSLOW	4 231	404	66 038	5 378
USA	6 998	984	171 733	19 937
JAPAN	-	-	50 146	4 503
2710 00 510 FLUGTURBINENKRAFTSTOFF MITTELSCHWER	1 912 138	95 616	27 009 510	1 080 824
FRANKREICH	17 649	997	164 723	7 631
BELG LUXEMB	97 389	4 429	1 771 696	66 904
NIEDERLANDE	1 706 737	86 181	22 398 113	904 845
GROSSBRITANN	-	-	901 107	33 695
GRIECHENLAND	-	-	19 957	652
PORTUGAL	-	-	36 659	1 478
NORWEGEN	59 554	3 085	970 429	41 099
OESTERREICH	-	-	34 347	2 172
TSCHECHOSLOW	-	-	161 420	4 385
UNGARN	30 809	924	260 013	7 743
LIBYEN	-	-	201 681	6 588
ISRAEL	-	-	89 365	3 632
2710 00 550 AND LEUCHTOEL (KEROSIN) MITTELSCHWER	4 052	412	503 190	18 827
FRANKREICH	181	16	4 286	481
BELG LUXEMB	999	96	28 976	1 146
NIEDERLANDE	1 769	189	355 651	12 876
GROSSBRITANN	9	5	94 871	2 980
DAENEMARK	9	4	32	15
SCHWEIZ	3	2	3	2
OESTERREICH	1 082	100	19 140	1 307
UNGARN	-	-	202	9
USA	-	-	29	11
2710 00 590 ANDERE MITTELSCHWERE OELE	13 792	1 540	380 102	26 751
FRANKREICH	1 100	97	13 575	1 034
BELG LUXEMB	8 167	795	158 987	12 014
NIEDERLANDE	3 202	458	49 875	4 689
ITALIEN	-	-	3 307	376
GROSSBRITANN	4	6	349	95
DAENEMARK	272	94	3 181	979
SCHWEIZ	-	-	712	74
OESTERREICH	1 043	85	8 971	616
SOWJETUNION	-	-	113 967	5 300
UNGARN	-	-	440	22
RUMAENIEN	-	-	23 894	1 219
USA	4	5	2 834	330
VENEZUELA	-	-	6	1
JAPAN	-	-	-	1
AUSTRALIEN	-	-	4	1
2710 00 610 GASOEL ZUR BEARB IN BEGUENST VERFAHR	962	115	9 777 471	308 061
BELG LUXEMB	-	-	21 677	548
NIEDERLANDE	-	-	301 346	10 014
SCHWEDEN	655	60	2 457	210
SCHWEIZ	-	-	40 450	2 152
SOWJETUNION	-	-	8 725 967	273 511
TSCHECHOSLOW	-	-	121 181	2 718
UNGARN	-	-	39 470	1 247
LIBYEN	-	-	402 301	12 308
USA	307	55	84 720	4 193
VENEZUELA	-	-	37 902	1 160

2 HAUPTUEBERSICHTEN

2.1 EINFUHR VON MINERALOEL (GENERALHANDEL)

WARENNUMMER WARENBENENNUNG URSPRUNGSLAND	DEZEMBER 1990		JAN. / DEZ. 1990	
	DT = 100 KG	1000 DM	DT = 100 KG	1000 DM
2710 00 650 GASOEL ZUR CHEMISCHEN UMWANDLUNG	1 868	221	127 307	13 275
BELG LUXEMB	246	32	15 065	1 546
NIEDERLANDE	-	-	200	28
ITALIEN	1 238	134	84 925	8 830
GROSSBRITANN	180	34	518	102
SPANIEN	204	21	2 506	237
NORWEGEN	-	-	14	2
TSCHECHOSLOW	-	-	1 002	89
USA	-	-	23 077	2 441
2710 00 692 DIESELKRAFTSTOFF	1 779 694	77 310	27 377 823	961 176
FRANKREICH	114 244	3 917	1 240 933	44 714
BELG LUXEMB	394 087	16 913	4 583 238	153 648
NIEDERLANDE	1 006 549	44 711	14 998 836	541 535
ITALIEN	-	-	17 831	480
GROSSBRITANN	15	2	238 236	8 109
DAENEMARK	1 171	51	115 249	4 175
NORWEGEN	110 599	4 538	813 284	27 633
SCHWEDEN	54 639	2 603	803 732	32 075
OESTERREICH	-	-	7 247	180
JUGOSLAWIEN	-	-	31 175	1 398
SOWJETUNION	-	-	173 754	5 229
POLEN	26 704	1 030	393 786	11 971
TSCHECHOSLOW	10 908	458	2 126 130	55 195
UNGARN	-	-	58 089	2 100
ALGERIEN	60 736	3 074	1 765 880	72 179
USA	42	13	378	99
KANADA	-	-	6	1
KOLUMBIEN	-	-	53	2
VENEZUELA	-	-	9 986	453
2710 00 694 LEICHTES HEIZOEL	9 616 453	411 173	109 414 895	3 619 856
FRANKREICH	298 237	13 813	3 066 215	106 219
BELG LUXEMB	560 866	23 657	9 302 177	294 596
NIEDERLANDE	5 748 250	242 181	57 038 692	1 893 322
ITALIEN	-	-	150 013	3 808
GROSSBRITANN	395 929	16 154	2 391 621	86 052
DAENEMARK	131 734	5 373	1 025 124	34 293
SPANIEN	-	-	66 243	1 873
NORWEGEN	270 309	11 757	5 248 049	164 248
SCHWEDEN	480 159	21 524	8 790 697	296 096
FINNLAND	-	-	100 148	3 603
JUGOSLAWIEN	-	-	847 577	28 192
SOWJETUNION	1 336 548	59 871	15 758 553	526 545
POLEN	-	-	62 538	1 721
TSCHECHOSLOW	-	-	965 765	24 708
UNGARN	55 809	2 455	1 567 873	50 441
ALGERIEN	-	-	2 167 856	66 872
LIBYEN	-	-	86 846	2 712
USA	338 612	14 388	470 121	18 789
VENEZUELA	-	-	302 207	15 580
BRASILIEN	-	-	6 580	186
2710 00 699 AND SCHWEROEL ZU ANDERER VERWENDUNG	1 877 927	80 291	15 406 170	491 001
FRANKREICH	2 450	271	104 993	6 217
BELG LUXEMB	2 993	250	172 509	9 203
NIEDERLANDE	138 993	5 979	828 486	28 326
ITALIEN	238 895	10 737	2 200 369	71 795
GROSSBRITANN	324 288	13 687	531 715	22 771
DAENEMARK	-	-	255 371	6 216
SPANIEN	185	22	185	22
NORWEGEN	36 264	1 318	1 890 526	53 694
SCHWEDEN	251 266	10 743	1 714 849	61 738
SCHWEIZ	-	-	-	1
OESTERREICH	504	49	7 388	510
SOWJETUNION	553 781	24 257	4 629 676	131 240
POLEN	41 121	1 697	848 450	26 570

2 HAUPTUEBERSICHTEN

2.1 EINFUHR VON MINERALOEL (GENERALHANDEL)

WARENNUMMER WARENBENENNUNG URSPRUNGSLAND	DEZEMBER 1990		JAN. / DEZ. 1990	
	DT = 100 KG	1000 DM	DT = 100 KG	1000 DM
NOCH 2710 00 699 AND SCHWEROEL ZU ANDERER VERWENDUNG				
TSCHECHOSLOW	-	-	238 130	5 245
RUMAENIEN	-	-	60 692	3 021
ALGERIEN	-	-	87 092	3 294
LIBYEN	-	-	1 521 968	47 390
SUEDAFRIKA	-	-	472	41
USA	21	5	25 877	2 193
VENEZUELA	287 166	11 276	287 166	11 276
JAPAN	-	-	256	238
2710 00 710 HEIZOELE Z BEARB IN BEGUEST VERFAHR	2 142 372	60 677	26 880 842	612 741
BELG LUXEMB	418 866	11 082	9 048 639	197 563
NIEDERLANDE	706 295	21 422	5 333 732	133 529
GROSSBRITANN	-	-	2 165 738	44 609
IRLAND	-	-	227 203	3 960
DAENEMARK	-	-	-	1
SPANIEN	-	-	552 454	11 058
NORWEGEN	-	-	371 456	10 839
SCHWEDEN	459 808	12 383	2 974 764	70 152
SCHWEIZ	137 680	3 794	431 000	10 880
TUERKEI	57 700	1 546	652 437	16 354
SOWJETUNION	182 801	6 033	2 322 686	56 166
POLEN	-	-	16 532	289
TSCHECHOSLOW	-	-	967 902	13 066
ALGERIEN	179 220	4 417	1 512 134	37 887
LIBYEN	-	-	164 783	3 767
SYRIEN	-	-	106 193	1 790
SUEDJEMEN	-	-	33 189	831
2710 00 750 HEIZOELE ZUR CHEMISCHEN UMWANDLUNG	-	-	1 294 240	14 663
NIEDERLANDE	-	-	1 294 240	14 663
2710 00 792 HEIZOEL Z AND VERWEND SCHWEFELG <1GHT	373 209	9 655	4 284 740	81 859
FRANKREICH	38 681	996	279 570	6 450
BELG LUXEMB	129 312	3 468	689 603	12 936
NIEDERLANDE	127 275	3 325	2 131 287	41 700
ITALIEN	7	1	7	1
GROSSBRITANN	-	-	11 720	170
SCHWEDEN	43 986	1 285	43 986	1 285
SCHWEIZ	33 948	580	586 253	9 577
OESTERREICH	-	-	2	1
SOWJETUNION	-	-	209 175	2 685
POLEN	-	-	33 567	463
LIBYEN	-	-	299 463	6 588
USA	-	-	7	2
PAKISTAN	-	-	100	1
2710 00 794 HEIZOEL AND VERWEND SCHWEFELG >1-2GHT	120 909	2 368	1 247 417	21 898
FRANKREICH	-	-	11 077	232
BELG LUXEMB	-	-	45 689	510
NIEDERLANDE	8 895	227	212 490	4 375
SCHWEDEN	-	-	33 166	654
SOWJETUNION	72 785	1 160	676 298	10 640
POLEN	39 229	981	260 199	5 395
VENEZUELA	-	-	8 498	92
2710 00 796 HEIZOEL AND VERW SCHWEFELG >2-2,8 GHT	853 898	18 107	5 864 211	104 006
FRANKREICH	200 623	4 123	200 623	4 123
BELG LUXEMB	-	-	538 758	8 420
NIEDERLANDE	116 979	2 524	1 067 489	21 218
GROSSBRITANN	-	-	217 487	4 268
DAENEMARK	-	-	32 443	679

2 HAUPTUEBERSICHTEN

2.1 EINFUHR VON MINERALOEL (GENERALHANDEL)

WARENNUMMER WARENBENENNUNG URSPRUNGSLAND	DEZEMBER 1990		JAN. / DEZ. 1990	
	DT = 100 KG	1000 DM	DT = 100 KG	1000 DM
NOCH 2710 00 796 HEIZOEL AND VERW SCHWEFELG >2-2,8 GHT				
NORWEGEN	-	-	5 012	59
SCHWEDEN	-	-	21 945	786
SOWJETUNION	70 658	1 902	460 171	8 911
POLEN	207 022	4 368	1 861 532	33 349
TSCHECHOSLOW	-	-	16 397	251
NL ANTILLEN	258 002	5 178	1 049 889	16 536
VENEZUELA	-	-	389 651	5 365
NICHT ERM LD	614	12	2 814	41
2710 00 798 HEIZOEL AND VERWEND SCHWEFELG >2,8GHT	1 242 825	27 145	6 466 022	109 572
BELG LUXEMB	-	-	62 688	957
NIEDERLANDE	162 850	3 516	1 094 532	18 111
GROSSBRITANN	186 862	4 229	186 862	4 229
DAENEMARK	180 970	3 767	2 148 469	36 048
SOWJETUNION	229 826	5 602	392 598	8 252
POLEN	126 750	2 622	1 940 153	29 109
USA	-	-	542	7
VENEZUELA	355 567	7 409	640 178	12 859
2710 00 910 SCHMIEROEL USW BEARB IN BEGUEST VERF	899	55	12 029	692
FRANKREICH	4	3	465	39
BELG LUXEMB	-	-	203	16
NIEDERLANDE	895	52	10 816	565
GROSSBRITANN	-	-	60	23
DAENEMARK	-	-	18	9
SCHWEDEN	-	-	462	39
OESTERREICH	-	-	5	1
2710 00 930 SCHMIEROEL AND OEL Z CHEM UMWANDLUNG	12 901	967	166 203	12 424
FRANKREICH	-	-	345	22
BELG LUXEMB	-	-	3 809	425
NIEDERLANDE	723	55	30 600	1 917
ITALIEN	-	-	15 816	1 537
USA	12 178	912	115 633	8 523
2710 00 950 SCHMIEROELE AND OELE ZUM MISCHEN	159 335	10 988	1 569 522	83 512
FRANKREICH	67 478	4 815	545 531	30 404
BELG LUXEMB	-	-	3 006	201
NIEDERLANDE	1 173	91	33 987	2 150
ITALIEN	52 376	3 552	423 729	23 420
GROSSBRITANN	35 445	2 325	483 567	23 470
SCHWEDEN	231	17	3 900	285
JUGOSLAWIEN	2 632	188	28 238	1 813
POLEN	-	-	20 620	882
TSCHECHOSLOW	-	-	25 238	782
USA	-	-	1 706	105
2710 00 991 MOTOR- KOMPRESSOROEL USW AND VERWENDG	20 182	3 754	424 247	62 771
FRANKREICH	645	156	12 257	2 436
BELG LUXEMB	9 909	1 844	207 645	30 545
NIEDERLANDE	5 369	860	136 819	18 711
ITALIEN	1 623	581	20 189	7 150
GROSSBRITANN	29	13	4 974	685
DAENEMARK	189	92	364	193
GRIECHENLAND	-	-	4	1
NORWEGEN	2	1	87	37
SCHWEDEN	178	50	1 178	297
SCHWEIZ	609	7	9 908	151
OESTERREICH	980	6	20 546	378
JUGOSLAWIEN	-	-	833	59
POLEN	-	-	661	66

2 HAUPTUEBERSICHTEN

2.1 EINFUHR VON MINERALOEL (GENERALHANDEL)

WARENNUMMER WARENBENENNUNG URSPRUNGSLAND	DEZEMBER 1990		JAN. / DEZ. 1990	
	DT = 100 KG	1000 DM	DT = 100 KG	1000 DM
NOCH 2710 00 991 MOTOR- KOMPRESSOROEL USW AND VERWENDG				
TSCHECHOSLOW	-	-	4	2
UNGARN	-	-	39	6
USA	649	139	7 906	1 784
KANADA	-	-	548	203
VENEZUELA	-	-	10	1
BRASILIEN	-	-	24	6
ARGENTINIEN	-	-	1	2
ISRAEL	-	-	235	24
KUWAIT	-	-	2	2
JAPAN	-	5	13	30
AUSTRALIEN	-	-	-	2
2710 00 992 HYDRAULIKOEL ZU ANDERER VERWENDUNG	2 691	626	45 859	8 278
FRANKREICH	863	199	14 220	3 418
BELG LUXEMB	987	240	21 496	2 903
NIEDERLANDE	317	53	6 244	931
ITALIEN	448	113	1 888	450
GROSSBRITANN	39	10	967	307
DAENEMARK	-	-	-	1
NORWEGEN	-	-	2	1
SCHWEDEN	-	-	8	7
SCHWEIZ	18	6	193	88
OESTERREICH	5	2	64	33
POLEN	-	-	2	1
TSCHECHOSLOW	10	1	40	6
UNGARN	-	-	30	3
USA	4	2	228	73
ISRAEL	-	-	472	44
JAPAN	-	-	5	12
2710 00 993 WEISSOEL PARAFFIN LIQUID AND VERWENDG	5 876	718	73 348	8 737
FRANKREICH	2 859	313	38 978	4 094
BELG LUXEMB	20	5	6 547	885
NIEDERLANDE	1 988	308	22 523	3 268
ITALIEN	-	-	7	1
GROSSBRITANN	214	17	300	42
IRLAND	-	-	202	41
DAENEMARK	-	-	2	1
SPANIEN	-	-	9	3
SCHWEIZ	-	-	4	4
OESTERREICH	31	6	51	9
TSCHECHOSLOW	308	22	3 049	197
USA	15	14	82	66
KANADA	441	33	1 594	126
2710 00 994 GETRIEBEOELE ZU ANDERER VERWENDUNG	2 045	455	41 280	7 430
FRANKREICH	127	35	3 555	649
BELG LUXEMB	642	137	18 058	3 109
NIEDERLANDE	929	139	14 602	2 124
ITALIEN	337	131	3 429	1 043
GROSSBRITANN	-	-	1 154	200
DAENEMARK	-	-	3	2
SCHWEDEN	-	-	12	14
SCHWEIZ	2	2	41	87
OESTERREICH	-	-	2	3
POLEN	-	-	2	1
TSCHECHOSLOW	-	-	8	1
USA	-	-	169	72
ISRAEL	-	-	16	3
KUWAIT	-	-	15	3
JAPAN	-	4	198	104
HONGKONG	8	7	16	15

2 HAUPTUEBERSICHTEN

2.1 EINFUHR VON MINERALOEL (GENERALHANDEL)

WARENNUMMER WARENBENENNUNG URSPRUNGSLAND	DEZEMBER 1990		JAN. / DEZ. 1990	
	DT = 100 KG	1000 DM	DT = 100 KG	1000 DM
2710 00 995 METALLBEARBEITUNGOEL USW AND VERWENDG	1 923	600	47 003	9 026
FRANKREICH	139	37	5 957	837
BELG LUXEMB	91	19	6 438	621
NIEDERLANDE	1 043	401	12 730	4 069
ITALIEN	-	-	93	19
GROSSBRITANN	84	23	2 161	745
DAENEMARK	6	2	88	22
NORWEGEN	-	-	3	3
SCHWEDEN	418	40	10 138	776
SCHWEIZ	124	68	1 922	901
OESTERREICH	-	-	285	62
JUGOSLAWIEN	-	-	441	37
USA	18	10	6 628	875
JAPAN	-	-	117	56
AUSTRALIEN	-	-	-	1
NICHT ERM LD	-	-	2	2
2710 00 996 ELEKTROISOLIEROEL ZU ANDERER VERWENDG	5 601	566	84 686	7 938
FRANKREICH	3 486	345	60 141	5 580
BELG LUXEMB	217	22	991	91
NIEDERLANDE	119	32	1 603	209
GROSSBRITANN	201	18	840	79
SCHWEDEN	1 562	146	18 637	1 674
SCHWEIZ	-	-	9	7
OESTERREICH	11	2	2 458	294
TUERKEI	5	1	5	1
USA	-	-	2	3
2710 00 997 SCHMIERFETTE ZU ANDERER VERWENDUNG	5 627	858	35 348	8 240
FRANKREICH	292	75	2 072	493
BELG LUXEMB	817	222	9 005	2 515
NIEDERLANDE	288	90	6 160	1 613
ITALIEN	56	41	135	109
GROSSBRITANN	59	15	5 123	871
IRLAND	71	45	393	285
DAENEMARK	1	1	1	1
SPANIEN	-	-	104	9
NORWEGEN	-	-	3	4
SCHWEDEN	3 941	290	8 833	758
FINNLAND	-	-	10	3
SCHWEIZ	2	8	44	98
OESTERREICH	29	13	387	138
USA	42	15	2 908	996
SUEDKOREA	-	-	-	16
JAPAN	19	30	114	263
HONGKONG	10	13	53	65
AUSTRALIEN	-	-	3	3
2710 00 999 AND SCHMIEROEL AND OEL ZU AND VERWEND	126 321	8 845	2 365 595	145 767
FRANKREICH	42 801	3 919	766 445	54 605
BELG LUXEMB	2 875	184	98 660	7 576
NIEDERLANDE	14 805	1 013	241 306	16 823
ITALIEN	71	11	141 196	7 242
GROSSBRITANN	26 206	1 976	503 279	27 676
IRLAND	-	-	1	2
DAENEMARK	249	14	542	34
NORWEGEN	-	-	243	41
SCHWEDEN	4 377	394	135 271	9 322
FINNLAND	-	-	246	17
SCHWEIZ	14	32	1 010	881
OESTERREICH	12 386	168	64 510	1 754
JUGOSLAWIEN	1 598	93	15 943	946
SOWJETUNION	2 212	47	2 241	49
POLEN	8 466	451	20 442	1 097
TSCHECHOSLOW	-	-	11	3
UNGARN	-	-	202	16
RUMAENIEN	-	-	77 235	3 512

2 HAUPTUEBERSICHTEN

2.1 EINFUHR VON MINERALOEL (GENERALHANDEL)

WARENNUMMER WARENBENENNUNG URSPRUNGSLAND	DEZEMBER 1990		JAN. / DEZ. 1990	
	DT = 100 KG	1000 DM	DT = 100 KG	1000 DM
NOCH 2710 00 999 AND SCHMIEROEL AND OEL ZU AND VERWEND				
USA	712	134	25 372	2 777
KANADA	-	-	-	1
NL ANTILLEN	9 548	403	270 785	11 254
KUWAIT	-	-	622	36
JAPAN	1	6	33	101
TAIWAN	-	-	-	1
HONGKONG	-	-	-	1
	MWH		MWH	
2711 11 000 ¹⁾ ERDGAS VERFLUESSIGT	-	-	-	-
	DT		DT	
2711 12 110 PROPAN VERFLUESSIGT ALS KRAFT/HEIZST	99 037	5 123	738 174	27 105
FRANKREICH	-	-	3 237	72
BELG LUXEMB	17 392	954	123 939	4 951
NIEDERLANDE	13 491	762	49 347	2 504
GROSSBRITANN	-	-	82 057	3 480
DAENEMARK	4	1	9	5
NORWEGEN	68 038	3 398	478 197	16 034
SCHWEIZ	-	-	1 271	47
OESTERREICH	112	8	112	8
USA	-	-	5	4
2711 12 190 PROPAN VERFLUESSIGT ZU AND VERWENDUNG	25	46	4 342	196
FRANKREICH	-	-	2 647	70
BELG LUXEMB	-	-	392	23
ITALIEN	22	34	31	42
GROSSBRITANN	3	12	6	17
SCHWEIZ	-	-	1 266	44
2711 12 910 PROPAN VERFLUESS BEARB BEGUENST VERF	-	-	-	1
FRANKREICH	-	-	-	1
2711 12 930 PROPAN VERFLUESS ZUR CHEM UMWANDLUNG	-	-	-	-
2711 12 990 PROPAN VERFLUESSIGT ZU AND VERWENDUNG	557 854	28 383	3 770 469	140 768
FRANKREICH	2 685	126	44 774	1 120
BELG LUXEMB	74 573	3 856	495 464	18 960
NIEDERLANDE	154 068	8 011	972 925	39 086
ITALIEN	-	-	112	50
GROSSBRITANN	230 543	11 486	1 624 350	58 126
IRLAND	-	-	397	16
DAENEMARK	-	-	2 969	160
NORWEGEN	48 005	2 350	363 228	13 498
SCHWEDEN	-	-	-	2
SCHWEIZ	1	1	452	19
TSCHECHOSLOW	1 153	68	22 371	749
ALGERIEN	46 783	2 474	94 243	3 425
USA	43	11	59	110
SAUD ARABIEN	-	-	149 125	5 447

1) SIEHE VORBEMERKUNG.

2 HAUPTUEBERSICHTEN

2.1 EINFUHR VON MINERALOEL (GENERALHANDEL)

WARENNUMMER WARENBENENNUNG URSPRUNGSLAND	DEZEMBER 1990		JAN. / DEZ. 1990	
	DT = 100 KG	1000 DM	DT = 100 KG	1000 DM
2711 13 100 BUTANE VERFLUESS BEARB BEGUENST VERF	30 365	1 430	400 645	16 856
FRANKREICH	1 597	79	10 020	3 658
BELG LUXEMB	-	-	42 421	1 149
NIEDERLANDE	28 768	1 351	340 303	11 804
SOWJETUNION	-	-	1 905	59
TSCHECHOSLOW	-	-	5 996	186
2711 13 300 BUTANE VERFLUESSIGT Z CHEM UMWANDLUNG	-	-	5 830	120
FRANKREICH	-	-	5 830	120
2711 13 900 BUTANE VERFLUESSIGT ZU AND VERWENDUNG	91 319	5 707	1 259 611	42 343
FRANKREICH	27 455	1 441	247 811	10 205
BELG LUXEMB	3 638	217	156 379	3 695
NIEDERLANDE	33 173	1 615	519 318	15 328
ITALIEN	70	46	751	286
GROSSBRITANN	2 777	136	7 222	344
IRLAND	227	1 032	394	1 643
DAENEMARK	3 377	166	18 038	451
GRIECHENLAND	-	-	423	79
NORWEGEN	-	-	14 616	701
SCHWEDEN	-	-	7 535	155
SCHWEIZ	3	3	51 620	2 478
OESTERREICH	-	-	1 240	57
SOWJETUNION	-	-	4 126	174
TSCHECHOSLOW	20 599	1 051	225 881	6 542
UNGARN	-	-	4 245	199
SUEDKOREA	-	-	12	6
2711 14 000 ETHYLEN PROPYLEN BUTYLEN BUTADIEN	337 612	16 178	3 250 844	132 447
FRANKREICH	47 987	2 132	540 147	22 402
BELG LUXEMB	85 631	3 879	708 691	28 627
NIEDERLANDE	78 231	4 704	807 263	35 688
ITALIEN	-	-	56 625	2 312
GROSSBRITANN	30 242	1 330	76 474	3 090
NORWEGEN	34 394	1 483	284 424	12 878
OESTERREICH	-	-	4 945	231
JUGOSLAWIEN	456	18	111 861	4 019
POLEN	13 062	790	139 006	5 086
TSCHECHOSLOW	4 116	207	141 216	4 808
UNGARN	42 528	1 576	335 287	11 276
USA	965	59	44 905	2 030
2711 19 000 AND GASFOERM KOHLENWASSERST VERFLUESS	24 690	1 317	206 222	7 762
FRANKREICH	130	27	1 585	343
BELG LUXEMB	389	22	1 304	70
NIEDERLANDE	878	159	11 320	1 057
ITALIEN	-	-	341	185
GROSSBRITANN	11 469	508	27 217	867
DAENEMARK	-	-	46	6
GRIECHENLAND	-	-	36	9
SPANIEN	-	-	-	1
NORWEGEN	-	-	48 491	1 359
SCHWEDEN	-	-	60 162	1 584
SCHWEIZ	16	57	972	494
OESTERREICH	-	-	60	4
JUGOSLAWIEN	-	-	1 801	66
POLEN	4 851	231	28 385	854
TSCHECHOSLOW	2 495	146	19 556	677
UNGARN	4 462	167	4 946	186

2 HAUPTUEBERSICHTEN

2.1 EINFUHR VON MINERALOEL (GENERALHANDEL)

WARENNUMMER WARENBENENNUNG URSPRUNGSLAND	DEZEMBER 1990		JAN. / DEZ. 1990	
	DT = 100 KG	1000 DM	DT = 100 KG	1000 DM
2711 21 000 ERDGAS IN GASFOERMIGEM ZUSTAND	MWH 61 353 775	905 043	MWH 494 932 810	7 189 577
2711 29 000 AND KOHLENWASSERST GASFOERMIG ZUSTAND	DT 27	81	DT 286	216
BELG LUXEMB	-	-	-	2
NIEDERLANDE	-	-	199	95
ITALIEN	-	-	17	16
GROSSBRITANN	27	81	67	95
SCHWEIZ	-	-	1	1
USA	-	-	2	7
2712 10 100 VASELIN ROH EINSCHL. 2712 10 900	2 497	342	43 825	6 487
DARUNTER				
FRANKREICH	29	7	268	85
BELG LUXEMB	20	5	1 432	301
NIEDERLANDE	1 015	188	19 838	3 457
GROSSBRITANN	203	24	2 551	441
DAENEMARK	-	-	-	1
SCHWEIZ	-	-	1	3
OESTERREICH	-	-	4	2
UNGARN	378	45	8 365	913
USA	340	59	6 363	1 147
2712 10 900 ANDERE VASELIN	UNTER 2712 10 100			
2712 20 000 PARAFFIN GEHALT AN OEL < 0,75 GHT	30 059	3 858	532 257	68 656
DARUNTER				
BELG LUXEMB	1 790	329	18 522	2 936
NIEDERLANDE	2 010	401	21 625	3 910
ITALIEN	-	-	323	107
GROSSBRITANN	1 644	219	8 649	1 097
IRLAND	30	13	446	179
DAENEMARK	5	13	72	33
PORTUGAL	-	-	771	88
SPANIEN	1 009	89	3 091	195
KANAR INSELN	-	-	21 752	2 026
NORWEGEN	1	2	15	26
SCHWEDEN	1	1	2	2
SCHWEIZ	5	2	23	6
OESTERREICH	-	-	1 917	208
JUGOSLAWIEN	-	-	300	34
POLEN	-	-	2 525	246
TSCHECHOSLOW	-	-	420	33
UNGARN	6 974	877	97 501	11 071
USA	360	138	89 897	9 667
MEXIKO	-	-	4	3
BRASILIEN	-	-	9	2
CHINA	415	40	25 132	2 309
JAPAN	-	-	2 430	498
2712 90 310 AND MINERALWACHS ROH BEARB BEG VERF EINSCHL. 2712 90 330 2712 90 390	165 162	6 261	2 189 056	84 701
DARUNTER				
FRANKREICH	5 278	283	447 762	20 865
BELG LUXEMB	-	-	288	45
NIEDERLANDE	323	29	48 582	3 196

2 HAUPTUEBERSICHTEN

2.1 EINFUHR VON MINERALOEL (GENERALHANDEL)

WARENNUMMER WARENBENENNUNG URSPRUNGSLAND	DEZEMBER 1990		JAN. / DEZ. 1990	
	DT = 100 KG	1000 DM	DT = 100 KG	1000 DM
NOCH				
2712 90 310 AND MINERALWACHS ROH BEARB BEG VERF				
GROSSBRITANN	8 775	372	56 172	3 495
IRLAND	-	-	4	4
DAENEMARK	-	-	20	5
SPANIEN	-	-	2 431	94
SCHWEDEN	-	-	331	34
TUERKEI	-	-	25 053	1 611
AEGYPTEN	29 073	1 017	261 485	8 148
BRASILIEN	-	-	1	1
ISRAEL	390	37	4 106	362
2712 90 330 AND MINERALWACHSE ZUR CHEM UMWANDLUNG	UNTER	2712 90 310		
2712 90 390 AND MINERALWACHSE ZU AND VERWENDUNG	UNTER	2712 90 310		
2712 90 900 ANDERE MINERALWACHSE	28 876	2 286	325 193	29 477
DARUNTER				
BELG LUXEMB	379	53	4 795	783
NIEDERLANDE	1 511	228	37 536	5 960
ITALIEN	561	59	5 240	544
GROSSBRITANN	223	39	3 021	650
DAENEMARK	-	-	12	7
SPANIEN	1 194	74	65 393	2 882
SCHWEDEN	-	-	1	4
SCHWEIZ	-	4	120	15
OESTERREICH	25	3	54	10
UNGARN	1 369	177	11 724	1 391
AEGYPTEN	370	42	11 027	1 224
TANSANIA	-	-	12	2
USA	590	165	22 485	2 863
MEXIKO	-	-	8	4
BRASILIEN	-	-	11 447	1 655
IRAK	-	-	4 451	587
ISRAEL	-	-	613	71
CHINA	-	-	401	36
JAPAN	-	-	1 056	327
2713 11 000 PETROLKOKS NICHT KALCINIERT	829 614	8 690	12 064 559	137 739
FRANKREICH	-	-	10 601	419
BELG LUXEMB	1 087	17	7 963	110
NIEDERLANDE	28 315	484	411 385	4 046
SCHWEDEN	-	-	1 550	202
UNGARN	-	-	208	5
USA	699 101	6 966	10 933 472	122 070
ARGENTINIEN	99 189	1 156	524 153	8 108
INDONESIEN	1 922	67	174 869	2 746
JAPAN	-	-	102	23
AUSTRALIEN	-	-	256	10
2713 12 000 PETROLKOKS KALCINIERT	253 880	11 696	2 387 554	117 068
FRANKREICH	967	43	24 167	1 098
BELG LUXEMB	3 014	116	4 358	169
NIEDERLANDE	22 373	1 310	376 725	23 314
GROSSBRITANN	100 137	5 185	830 851	41 437
SPANIEN	46 595	1 775	56 608	2 449
NORWEGEN	-	-	17 759	1 218
SCHWEDEN	-	-	17	1
SCHWEIZ	455	124	4 580	1 219
OESTERREICH	-	-	85	3
POLEN	-	-	2 998	103
USA	72 820	2 807	906 113	37 341
ARGENTINIEN	-	-	57 998	2 054
INDONESIEN	2 043	68	34 496	1 139

2 HAUPTUEBERSICHTEN

2.1 EINFUHR VON MINERALOEL (GENERALHANDEL)

WARENNUMMER WARENBENENNUNG URSPRUNGSLAND	DEZEMBER 1990		JAN. / DEZ. 1990	
	DT = 100 KG	1000 DM	DT = 100 KG	1000 DM
NOCH 2713 12 000 PETROLKOKS KALCINIERT				
JAPAN	5 476	268	70 799	5 523
2713 20 000 BITUMEN AUS ERDOEL	149 072	3 440	3 624 039	76 846
FRANKREICH	5 694	169	378 290	6 978
BELG LUXEMB	66 032	1 469	1 600 204	35 045
NIEDERLANDE	56 155	1 317	1 168 260	23 032
ITALIEN	-	-	24	1
GROSSBRITANN	-	-	28 820	1 812
DAENEMARK	-	-	13 862	430
SCHWEIZ	-	-	1 282	68
OESTERREICH	229	13	6 754	347
JUGOSLAWIEN	-	-	24	2
POLEN	984	29	14 798	346
TSCHECHOSLOW	9 250	152	217 002	3 768
UNGARN	10 728	291	179 431	4 675
BULGARIEN	-	-	15 288	342
2713 90 900 AND RUECKSTAENDE AUS ERDOEL USW	14 424	558	206 176	7 506
FRANKREICH	3 464	115	39 571	1 188
BELG LUXEMB	658	28	56 130	2 129
NIEDERLANDE	9 339	316	84 425	2 982
GROSSBRITANN	-	-	10	1
SCHWEDEN	957	98	11 537	754
SCHWEIZ	-	-	76	16
POLEN	-	-	1 983	41
TSCHECHOSLOW	6	1	6	1
USA	-	-	24	10
KUWAIT	-	-	12 414	384
2715 00 000 ¹⁾ BITUMIN MISCH GRUNDL NATURASPHALT USW	6 784	1 093	224 191	20 016
FRANKREICH	874	136	57 936	2 747
BELG LUXEMB	816	307	16 036	2 660
NIEDERLANDE	2 998	253	89 141	7 677
ITALIEN	-	-	437	80
GROSSBRITANN	592	109	10 875	1 151
IRLAND	169	6	2 773	132
DAENEMARK	450	48	5 927	344
SCHWEDEN	483	168	6 894	2 297
FINNLAND	-	-	230	66
SCHWEIZ	63	9	14 551	1 145
OESTERREICH	133	21	7 957	851
JUGOSLAWIEN	-	-	241	34
UNGARN	20	1	5 909	128
ZAIRE	-	-	4	3
USA	186	35	5 274	700
AUSTRALIEN	-	-	6	1
2901 10 900 ¹⁾ ACYCL KOHLENWASSERST Z AND VERWENDUNG	4 508	629	121 213	12 508
FRANKREICH	1 925	342	30 531	5 291
BELG LUXEMB	1 015	107	16 708	1 971
NIEDERLANDE	1 128	145	16 178	1 931
ITALIEN	439	33	640	50
GROSSBRITANN	1	2	35	57
IRLAND	-	-	1	2
SPANIEN	-	-	229	29
NORWEGEN	-	-	159	276
UNGARN	-	-	55 878	2 358
RUMAENIEN	-	-	520	21
USA	-	-	232	295
JAPAN	-	-	102	227

1) SIEHE VORBEMERKUNG.

2 HAUPTUEBERSICHTEN

2.1 EINFUHR VON MINERALOEL (GENERALHANDEL)

WARENNUMMER WARENBENENNUNG URSPRUNGSLAND	DEZEMBER 1990		JAN. / DEZ. 1990	
	DT = 100 KG	1000 DM	DT = 100 KG	1000 DM
2901 21 000 ¹⁾ ETHYLEN	318 732	39 993	5 753 760	529 245
FRANKREICH	21 914	2 222	341 194	32 423
BELG LUXEMB	10 250	1 587	410 190	38 210
NIEDERLANDE	162 660	21 294	3 834 786	352 682
GROSSBRITANN	123 908	14 890	964 442	88 201
NORWEGEN	-	-	22 370	2 178
TUERKEI	-	-	30 064	2 420
USA	-	-	100	38
MEXIKO	-	-	116 581	10 138
BRASILIE	-	-	34 033	2 955
2901 22 000 ¹⁾ PROPEN (PROPYLEN)	273 097	25 910	6 157 219	483 859
FRANKREICH	234	55	164 422	10 074
BELG LUXEMB	3 729	284	425 661	26 374
NIEDERLANDE	77 071	6 957	1 968 570	141 020
ITALIEN	22 709	2 211	645 198	62 044
GROSSBRITANN	8 765	736	410 988	30 410
IRLAND	-	-	1	1
PORTUGAL	-	-	64 183	5 001
SPANIEN	26 452	2 640	609 311	39 567
SCHWEDEN	-	-	22 966	1 376
JUGOSLAWIEN	-	-	12 420	580
POLEN	-	-	320	9
TSCHECHOSLOW	2 631	224	4 846	412
UNGARN	-	-	5 464	455
LIBYEN	62 882	6 122	885 138	87 416
USA	68 624	6 681	612 444	51 515
VENEZUELA	-	-	91 161	8 103
BRASILIE	-	-	233 876	19 465
SAUD ARABIEN	-	-	250	37
2901 23 000 ¹⁾ BUTEN (BUTYLEN) UND SEINE ISOMEREN	4 013	578	90 616	13 402
FRANKREICH	-	-	472	21
BELG LUXEMB	1 030	163	13 440	1 980
NIEDERLANDE	2 611	364	60 876	9 241
SCHWEIZ	-	-	204	34
TSCHECHOSLOW	-	-	300	24
UNGARN	372	51	15 283	2 087
USA	-	-	-	3
VENEZUELA	-	-	41	10
JAPAN	-	-	-	2
2901 24 000 ¹⁾ BUTA-1,3-DIEN UND ISOPREN	20 493	2 732	203 679	23 419
FRANKREICH	-	-	305	95
BELG LUXEMB	-	-	2 504	254
NIEDERLANDE	7 143	593	19 952	1 581
OESTERREICH	4 701	330	75 808	5 948
POLEN	-	-	24 586	2 038
TSCHECHOSLOW	-	-	27 038	2 019
USA	221	66	1 115	333
JAPAN	8 428	1 743	52 371	11 151
2901 29 100 ¹⁾ BUTA-1,2-DIEN U 3-METHYLBUTA-1,2-DIEN	-	-	7 018	781
FRANKREICH	-	-	65	8
NIEDERLANDE	-	-	6 851	749
USA	-	-	102	24
2901 29 900 ¹⁾ AND ACYCL KOHLENWASSERSTOFF UNGESAETT	4 946	1 224	72 671	14 299
FRANKREICH	204	127	1 086	638
BELG LUXEMB	-	-	445	119
NIEDERLANDE	758	207	27 304	3 595
ITALIEN	-	-	67	43
GROSSBRITANN	1 045	227	18 524	3 572

1) SIEHE VORBEMERKUNG.

2 HAUPTUEBERSICHTEN

2.1 EINFUHR VON MINERALOEL (GENERALHANDEL)

WARENNUMMER WARENBENENNUNG URSPRUNGSLAND	DEZEMBER 1990		JAN. / DEZ. 1990	
	DT = 100 KG	1000 DM	DT = 100 KG	1000 DM
NOCH 2901 29 900 AND ACYCL KOHLENWASSERSTOFF UNGESAETT				
IRLAND	-	-	-	5
DAENEMARK	57	24	806	320
SPANIEN	-	-	8	6
NORWEGEN	-	-	5	14
SCHWEIZ	-	1	165	58
OESTERREICH	199	101	2 119	1 093
USA	2 683	537	22 126	4 778
KANADA	-	-	-	5
JAPAN	-	-	16	53
3403 19 910 SCHMIERM F MASCHINEN USW ERDOELHALTIG	3 327	1 269	33 440	16 572
FRANKREICH	238	80	2 842	1 478
BELG LUXEMB	550	239	3 604	2 127
NIEDERLANDE	933	335	9 892	3 775
ITALIEN	1 069	279	3 798	1 020
GROSSBRITANN	156	44	3 325	984
IRLAND	7	6	133	209
DAENEMARK	-	-	6	23
SCHWEDEN	-	-	8	9
SCHWEIZ	-	-	3 892	1 887
OESTERREICH	183	181	2 893	2 861
UNGARN	22	5	94	21
USA	166	98	2 621	1 989
KANADA	-	-	277	105
KUWAIT	-	-	9	5
JAPAN	3	2	46	78
HONGKONG	-	-	-	1
3403 19 990 AND ZUBEREIT SCHMIERMITTEL ERDOELHALT	8 278	3 148	123 746	46 165
FRANKREICH	292	93	9 838	2 691
BELG LUXEMB	94	47	2 266	734
NIEDERLANDE	4 635	1 574	65 193	21 988
ITALIEN	9	5	287	154
GROSSBRITANN	502	220	5 477	1 868
IRLAND	3	7	121	156
DAENEMARK	-	4	170	113
SCHWEDEN	8	3	415	163
FINNLAND	-	-	-	1
SCHWEIZ	2 190	1 002	33 182	14 815
OESTERREICH	-	1	168	33
USA	545	192	6 601	3 397
KANADA	-	-	26	43
SINGAPUR	-	-	-	2
JAPAN	-	-	2	7
3403 99 100 AND ZUBER SCHMIERMITT F MASCHINEN USW	3 449	1 887	50 833	32 900
FRANKREICH	588	277	3 003	1 644
BELG LUXEMB	443	308	6 519	4 431
NIEDERLANDE	1 430	520	19 545	7 088
ITALIEN	-	4	1 521	633
GROSSBRITANN	348	286	5 040	3 637
IRLAND	11	16	376	459
DAENEMARK	1	2	18	18
SPANIEN	-	-	84	33
NORWEGEN	1	3	36	54
SCHWEDEN	-	1	129	125
FINNLAND	-	-	221	55
SCHWEIZ	134	95	4 090	2 507
OESTERREICH	95	107	1 250	1 499
JUGOSLAWIEN	-	-	11	37
USA	392	259	8 363	7 703
KANADA	-	-	12	4
ISRAEL	-	-	30	15
JAPAN	6	9	570	2 946
AUSTRALIEN	-	-	15	12

2 HAUPTUEBERSICHTEN

2.1 EINFUHR VON MINERALOEL (GENERALHANDEL)

WARENNUMMER WARENBENENNUNG URSPRUNGSLAND	DEZEMBER 1990		JAN. / DEZ. 1990	
	DT = 100 KG	1000 DM	DT = 100 KG	1000 DM
3403 99 900 AND ZUBEREITETE SCHMIERMITTEL USW	3 991	1 698	48 740	20 293
FRANKREICH	1 107	352	13 214	4 215
BELG LUXEMB	10	14	1 043	558
NIEDERLANDE	1 099	400	12 508	4 296
ITALIEN	461	105	2 320	738
GROSSBRITANN	98	73	2 788	1 370
IRLAND	-	1	23	28
DAENEMARK	563	256	7 521	2 955
PORTUGAL	-	-	1	2
SPANIEN	11	12	.88	96
SCHWEDEN	12	11	649	385
SCHWEIZ	204	157	2 332	1 398
OESTERREICH	8	10	203	160
JUGOSLAWIEN	-	-	69	20
SUEDAFRIKA	181	43	1 784	399
USA	237	259	3 776	3 238
KANADA	-	-	65	14
JAPAN	-	5	324	396
TAIWAN	-	-	32	25
3606 10 000 ¹⁾ FEUERZEUGFLUESSIGGAS USW BEH <300 CM3	193	206	2 381	2 510
FRANKREICH	11	99	115	907
NIEDERLANDE	182	106	763	677
ITALIEN	-	-	15	22
GROSSBRITANN	-	-	426	250
PORTUGAL	-	-	9	3
SCHWEIZ	-	-	1	19
USA	-	-	1 052	631
JAPAN	-	1	-	1
3811 11 100 ¹⁾ ANTIKLOPFMITTEL GRUNDL TETRAETHYLBLEI	12 222	6 790	83 526	47 539
FRANKREICH	6 299	3 296	13 540	7 309
BELG LUXEMB	-	-	1 556	1 077
NIEDERLANDE	240	157	2 120	1 445
ITALIEN	3 325	1 673	22 095	11 309
GROSSBRITANN	2 358	1 664	41 697	24 686
USA	-	-	2 518	1 713
3811 11 900 ¹⁾ ANTIKLOPFMITT GRUNDL AND BLEIVERBINDG	401	296	6 011	4 091
BELG LUXEMB	-	-	176	38
NIEDERLANDE	400	295	1 400	994
GROSSBRITANN	-	-	4 383	3 036
SCHWEDEN	-	-	36	8
SCHWEIZ	-	-	6	7
OESTERREICH	1	1	10	8
3811 19 000 ¹⁾ ANDERE ZUBEREITETE ANTIKLOPFMITTEL	170	93	2 588	1 007
FRANKREICH	-	-	2	2
BELG LUXEMB	-	-	1 193	383
NIEDERLANDE	-	-	177	55
ITALIEN	-	-	220	74
GROSSBRITANN	154	72	788	264
USA	16	21	208	229
3811 21 000 ¹⁾ SCHMIEROELADDITIVES ERDOELHALTIG	68 191	19 506	994 655	272 345
FRANKREICH	27 198	9 399	388 892	128 204
BELG LUXEMB	21 154	5 346	332 956	79 244
NIEDERLANDE	168	51	2 064	629
ITALIEN	1 736	398	29 938	6 724
GROSSBRITANN	11 514	2 611	160 425	34 047
DAENEMARK	3 596	936	41 179	9 911
SPANIEN	103	27	103	27
SCHWEDEN	-	-	111	47

1) SIEHE VORBEMERKUNG.

2 HAUPTUEBERSICHTEN

2 1 EINFUHR VON MINERALOEL (GENERALHANDEL)

WARENNUMMER WARENBENENNUNG URSPRUNGSLAND	DEZEMBER 1990		JAN. / DEZ. 1990	
	DT = 100 KG	1000 DM	DT = 100 KG	1000 DM
NOCH 3811 21 000 SCHMIEROELADDITIVES ERDOELHALTIG				
SCHWEIZ	10	11	116	169
OESTERREICH	3	3	45	44
UNGARN	-	-	1 028	260
SUEDAFRIKA	-	-	15	10
USA	2 633	705	36 237	12 575
KANADA	76	19	1 365	293
BRASILLEN	-	-	2	3
ISRAEL	-	-	13	31
JAPAN	-	-	25	44
HONGKONG	-	-	135	68
AUSTRALIEN	-	-	6	15
3811 29 000 ¹⁾ ANDERE SCHMIEROELADDITIVES	1 849	639	34 259	13 637
FRANKREICH	815	263	17 428	5 629
BELG LUXEMB	200	41	1 989	1 034
NIEDERLANDE	-	-	75	32
ITALIEN	242	32	1 430	173
GROSSBRITANN	136	48	4 761	1 579
DAENEMARK	-	-	15	12
NORWEGEN	70	16	164	34
SCHWEDEN	-	-	-	2
SCHWEIZ	5	5	1 714	1 074
OESTERREICH	2	2	7	7
SUEDAFRIKA	-	-	330	189
USA	379	232	5 414	3 279
KANADA	-	-	5	5
MEXIKO	-	-	808	490
BRASILLEN	-	-	70	31
JAPAN	-	-	49	67
3811 90 000 ¹⁾ AND ADDITIVES ZUBEREITG F MINERALOEL	18 154	5 556	282 845	83 696
FRANKREICH	9 909	2 607	138 366	34 063
BELG LUXEMB	1 615	526	26 833	8 498
NIEDERLANDE	245	91	3 051	1 142
ITALIEN	-	-	1 385	479
GROSSBRITANN	6 102	2 214	105 569	36 582
DAENEMARK	-	-	152	31
SPANIEN	-	-	2	2
SCHWEDEN	124	38	1 533	467
SCHWEIZ	-	-	218	77
OESTERREICH	-	-	258	35
SUEDAFRIKA	-	-	4	6
USA	159	80	4 585	1 995
KANADA	-	-	845	271
JAPAN	-	-	44	48

1) SIEHE VORBEMERKUNG.

2 HAUPTUEBERSICHTEN

2.2 AUSFUHR VON MINERALOEL (GENERALHANDEL)

WARENNUMMER WARENBENENNUNG BESTIMMUNGSLAND	DEZEMBER 1990		JAN. / DEZ. 1990	
	DT = 100 KG	1000 DM	DT = 100 KG	1000 DM
2707 10 100 BENZOLE ALS KRAFT- ODER HEIZSTOFFE	-	-	27	10
ITALIEN	-	-	16	1
SOWJETUNION	-	-	1	5
MAURITIUS	-	-	10	4
2707 20 100 TOLUOLE ALS KRAFT- ODER HEIZSTOFFE	-	-	2	6
OESTERREICH	-	-	2	6
2707 30 100 XYLOLE ALS KRAFT- ODER HEIZSTOFFE	299	29	3 995	306
DAENEMARK	-	-	507	27
SCHWEIZ	174	17	3 229	258
OESTERREICH	125	12	259	21
2707 50 100 AROM KOHLENWASSERSTMISCHG ALS KRAFTST	14 226	573	115 126	4 215
BELG LUXEMB	-	-	205	22
NIEDERLANDE	-	-	99 454	3 526
ITALIEN	-	-	101	4
SCHWEIZ	-	-	249	16
OESTERREICH	14 226	573	14 226	573
AEGYPTEN	-	-	749	61
INDIEN	-	-	142	13
2707 50 990 AROM KOHLENWASSERSTMISCHG AND VERWEND	462	31	49 451	2 208
FRANKREICH	-	-	48	3
BELG LUXEMB	-	-	43	2
NIEDERLANDE	462	30	32 595	1 368
ITALIEN	-	-	16 102	788
GROSSBRITANN	-	-	182	15
SPANIEN	-	-	9	2
SCHWEDEN	-	-	2	1
SCHWEIZ	-	1	-	1
OESTERREICH	-	-	89	5
TUERKEI	-	-	116	6
ARGENTINIEN	-	-	78	4
ISRAEL	-	-	4	3
JAPAN	-	-	152	8
TAIWAN	-	-	31	2
	T		T	
2709 00 100 ERDGASKONDENSAT	-	-	-	-
2709 00 900 ERDOEL OEL AUS BITUMIN MINERALIEN ROH	-	-	13	7
NIEDERLANDE	-	-	13	5
OESTERREICH	-	-	-	1
TAIWAN	-	-	-	1
	DT		DT	
2710 00 110 LEICHTOEL Z BEARB IN BEGUENST VERFAHR	-	-	24 625	836
FRANKREICH	-	-	179	5
BELG LUXEMB	-	-	606	39
NIEDERLANDE	-	-	19 498	659
SPANIEN	-	-	3	1
SCHWEIZ	-	-	5	2
OESTERREICH	-	-	4 334	130

2 HAUPTUEBERSICHTEN

2.2 AUSFUHR VON MINERALOEL (GENERALHANDEL)

WARENNUMMER WARENBENENNUNG BESTIMMUNGSLAND	DEZEMBER 1990		JAN. / DEZ. 1990	
	DT = 100 KG	1000 DM	DT = 100 KG	1000 DM
2710 00 150 LEICHTOELE ZUR CHEMISCHEN UMWANDLUNG	36 979	3 907	333 939	32 529
FRANKREICH	24 330	2 561	119 604	12 335
BELG LUXEMB	203	26	7 546	923
NIEDERLANDE	11 534	1 182	106 448	10 830
ITALIEN	662	97	12 872	1 516
GROSSBRITANN	-	-	70 347	4 990
SPANIEN	-	-	2 630	372
SCHWEIZ	250	41	9 195	1 132
TSCHECHOSLOW	-	-	37	2
USA	-	-	364	45
MEXIKO	-	-	4 489	335
INDIEN	-	-	175	17
HONGKONG	-	-	232	32
2710 00 210 TESTBENZIN (WHITE SPIRIT)	34 023	3 047	389 824	31 207
FRANKREICH	7 761	629	99 857	8 551
BELG LUXEMB	2 880	266	35 441	3 223
NIEDERLANDE	182	20	24 783	1 712
ITALIEN	15	12	2 690	438
GROSSBRITANN	397	46	27 642	2 729
IRLAND	-	-	7	1
DAENEMARK	5 546	362	61 640	2 716
GRIECHENLAND	11	1	672	66
PORTUGAL	-	-	552	59
SPANIEN	-	-	1 943	217
NORWEGEN	3 167	376	14 166	1 442
SCHWEDEN	3 613	204	30 409	1 202
FINNLAND	427	53	6 578	699
SCHWEIZ	2 522	173	21 255	1 312
OESTERREICH	263	39	8 099	593
JUGOSLAWIEN	282	57	3 579	606
TUERKEI	15	4	128	29
SOWJETUNION	18	1	74	6
POLEN	82	13	797	89
TSCHECHOSLOW	505	30	4 085	271
UNGARN	41	3	107	73
AEGYPTEN	-	-	51	11
NIGERIA	-	1	-	1
MAURITIUS	2	1	12	2
SUEDAFRIKA	3 750	370	7 449	688
USA	57	34	463	89
GUATEMALA	-	-	5	2
EL SALVADOR	101	11	503	63
KOLUMBIEN	-	-	7	2
BRASILIEN	-	-	15 903	2 041
CHILE	2	1	14	6
ZYPERN	-	-	2	1
IRAN	34	26	102	41
ISRAEL	2 105	266	8 446	999
SAUD ARABIEN	-	-	38	7
ARAB EMIRATE	-	-	-	1
PAKISTAN	245	48	245	48
INDIEN	-	-	213	39
THAILAND	-	-	6	2
MALAYSIA	-	-	357	34
BRUNEI	-	-	7	1
SINGAPUR	-	-	18	3
PHILIPPINEN	-	-	253	32
JAPAN	-	-	91	12
TAIWAN	-	-	7	6
HONGKONG	-	-	427	78
AUSTRALIEN	-	-	10 701	964
2710 00 250 ANDERE SPEZIALBENZINE	23 182	2 041	317 510	24 540
FRANKREICH	1 288	114	14 571	1 364
BELG LUXEMB	6 551	456	24 865	1 967
NIEDERLANDE	5 953	520	153 085	10 161
ITALIEN	144	51	5 094	781
GROSSBRITANN	201	21	2 186	243

2 HAUPTUEBERSICHTEN

2.2 AUSFUHR VON MINERALOEL (GENERALHANDEL)

WARENNUMMER WARENBENENNUNG BESTIMMUNGSLAND	DEZEMBER 1990		JAN. / DEZ. 1990	
	DT = 100 KG	1000 DM	DT = 100 KG	1000 DM
NOCH 2710 00 250 ANDERE SPEZIALBENZINE				
IRLAND	-	-	50	17
DAENEMARK	514	44	9 437	642
GRIECHENLAND	5	2	1 912	233
PORTUGAL	1	4	131	52
SPANIEN	230	29	14 636	1 183
ISLAND	-	-	29	9
NORWEGEN	7	3	282	57
SCHWEDEN	26	5	4 020	391
FINNLAND	5	5	150	59
SCHWEIZ	2 336	202	33 935	2 203
OESTERREICH	472	51	7 440	792
MALTA	-	-	23	1
JUGOSLAWIEN	374	45	1 113	167
TUERKEI	50	9	551	105
SOWJETUNION	-	-	16	2
POLEN	11	10	1 382	137
TSCHECHOSLOW	-	-	580	89
UNGARN	-	-	3	8
MAROKKO	-	-	19	4
TUNESIEN	-	-	31	2
LIBYEN	-	-	4	5
AEGYPTEN	22	7	1 270	189
SUDAN	-	-	3	2
LIBERIA	-	-	7	4
ELFENBEINK	-	1	36	6
NIGERIA	638	88	1 395	195
KAMERUN	-	-	24	2
KONGO	-	-	14	1
ZAIRE	-	-	-	1
ANGOLA	-	-	10	3
AETHIOPIEN	-	-	21	2
KENIA	-	-	37	2
MADAGASKAR	-	-	1	1
MAURITIUS	-	-	18	1
SUEDAFRIKA	1 089	128	4 203	488
USA	-	-	10 293	471
KANADA	-	-	16	5
MEXIKO	13	1	25	4
GUATEMALA	-	-	14	6
HONDURAS	-	-	2	4
EL SALVADOR	-	-	1	1
COSTA RICA	-	-	-	3
PANAMA	-	-	-	2
KUBA	-	-	-	1
DOMINIK REP	-	-	3	9
TRINIDAD TOB	3	5	3	5
KOLUMBIEN	-	-	30	19
VENEZUELA	-	-	10 800	453
ECUADOR	1	2	4	6
PERU	-	-	31	10
BRASILIEN	16	2	173	79
CHILE	6	3	273	69
ARGENTINIEN	31	5	114	19
ZYPERN	-	-	47	4
LIBANON	11	6	11	6
SYRIEN	-	-	1	2
IRAK	-	-	224	30
IRAN	2	2	61	77
ISRAEL	3	4	156	23
JORDANIEN	-	-	-	1
SAUD ARABIEN	-	-	17	6
KATAR	-	-	50	9
ARAB EMIRATE	2	2	51	45
PAKISTAN	-	-	53	3
INDIEN	400	60	1 903	288
BANGLADESCH	-	-	-	1
SRI LANKA	-	-	5	15
BIRMA	-	-	6	1
THAILAND	-	-	81	38
VIETNAM	-	-	2	4
INDONESIEN	4	5	67	109

2 HAUPTUEBERSICHTEN

2.2 AUSFUHR VON MINERALOEL (GENERALHANDEL)

WARENNUMMER WARENBENENNUNG BESTIMMUNGSLAND	DEZEMBER 1990		JAN. / DEZ. 1990	
	DT = 100 KG	1000 DM	DT = 100 KG	1000 DM
NOCH 2710 00 250 ANDERE SPEZIALBENZINE				
MALAYSIA	22	11	228	64
SINGAPUR	313	34	2 011	220
PHILIPPINEN	-	-	330	36
CHINA	1	3	1 396	212
SUEDKOREA	-	-	7	10
JAPAN	2 399	88	2 869	194
TAIWAN	3	2	472	73
HONGKONG	-	-	25	18
AUSTRALIEN	35	11	2 947	303
NEUSEELAND	-	-	124	11
2710 00 310 MOTORENBENZIN FLUGBENZIN	506	83	25 183	2 793
OESTERREICH	-	-	8 272	814
POLEN	-	-	10 418	1 120
UNGARN	-	-	764	78
SCHIFFSBED	506	83	5 729	781
2710 00 332 AND MOTORBENZIN BLEIG <0,013G/L NORM	24 119	1 131	632 552	25 705
FRANKREICH	-	-	48	8
BELG LUXEMB	-	-	680	52
NIEDERLANDE	-	-	101 720	3 554
ITALIEN	-	-	633	118
GROSSBRITANN	210	18	5 676	542
SCHWEDEN	-	-	648	81
SCHWEIZ	-	-	1 156	45
OESTERREICH	16 984	705	351 884	14 662
POLEN	6 793	393	67 859	2 872
TSCHECHOSLOW	-	-	101 938	3 728
SUEDAFRIKA	132	15	132	15
BRASILIEN	-	-	178	28
2710 00 334 AND MOTORBENZIN BLEIG <0,013G/L SUPER	374 223	17 554	6 148 758	288 722
FRANKREICH	23 811	973	348 612	17 224
BELG LUXEMB	1 655	115	47 507	2 640
NIEDERLANDE	1 170	80	21 055	983
ITALIEN	220	28	712	61
GROSSBRITANN	474	75	5 277	660
SPANIEN	-	-	49	2
SCHWEDEN	-	-	114	18
FINNLAND	133	6	3 085	130
SCHWEIZ	326 634	15 277	5 359 101	249 715
OESTERREICH	16 819	789	320 784	14 734
POLEN	3 247	208	41 356	2 474
TSCHECHOSLOW	-	-	52	4
SUEDAFRIKA	-	-	979	70
USA	60	3	60	3
SUEDKOREA	-	-	15	4
2710 00 352 AND MOTORBENZIN BLEIG >0,013G/L NORM	35 286	1 679	80 407	3 399
NIEDERLANDE	-	-	23 117	453
POLEN	35 286	1 679	57 290	2 946
2710 00 354 AND MOTORBENZIN BLEIG >0,013G/L SUPER	501 856	24 503	7 492 513	353 837
FRANKREICH	92 490	4 176	1 554 503	70 881
BELG LUXEMB	-	-	1 475	113
NIEDERLANDE	4 043	216	95 085	3 407
ITALIEN	-	-	379	68
GROSSBRITANN	454	47	1 167	114
GRIECHENLAND	-	-	278	20
PORTUGAL	-	-	136	11
SPANIEN	-	-	31	1

2 HAUPTUEBERSICHTEN

2.2 AUSFUHR VON MINERALOEL (GENERALHANDEL)

WARENNUMMER WARENBENENNUNG BESTIMMUNGSLAND	DEZEMBER 1990		JAN. / DEZ. 1990	
	DT = 100 KG	1000 DM	DT = 100 KG	1000 DM
NOCH 2710 00 354 AND MOTORBENZIN BLEIG >0,013G/L SUPER				
NORWEGEN	-	-	35 001	1 372
SCHWEDEN	-	-	46	9
FINNLAND	-	-	35	5
SCHWEIZ	240 081	11 229	4 288 311	202 220
OESTERREICH	34 011	1 570	520 947	23 766
POLEN	130 777	7 265	968 467	50 820
TSCHECHOSLOW	-	-	26 504	1 024
BULGARIEN	-	-	31	1
USA	-	-	44	2
NL ANTILLEN	-	-	73	3
2710 00 370 LEICHTER FLUGTURBINENKRAFTSTOFF	2 054	115	2 054	115
SCHIFFSBED	2 054	115	2 054	115
2710 00 390 ANDERE LEICHTOELE	149 626	5 586	3 506 350	142 677
FRANKREICH	72	3	7 244	1 963
BELG LUXEMB	162	7	761 384	29 911
NIEDERLANDE	134 660	4 753	1 755 228	69 854
ITALIEN	-	1	355	46
GROSSBRITANN	629	36	4 197	581
IRLAND	-	-	625	169
DAENEMARK	61	3	61	3
GRIECHENLAND	-	-	1	1
PORTUGAL	-	1	66	13
SPANIEN	68	65	326	124
NORWEGEN	-	-	43	1
FINNLAND	-	-	306 619	9 204
SCHWEIZ	13 598	670	320 010	11 023
OESTERREICH	20	2	916	99
JUGOSLAWIEN	-	-	114	6
TUERKEI	-	-	44	2
SOWJETUNION	-	-	106	20
POLEN	-	-	2	4
TSCHECHOSLOW	-	-	342 674	18 554
BULGARIEN	-	-	5	8
ALGERIEN	-	-	44	2
LIBYEN	-	-	31	1
ELFENBEINK	-	-	20	8
SUEDAFRIKA	-	-	32	6
USA	342	42	4 137	473
CHILE	-	-	6	11
IRAN	-	-	461	260
ISRAEL	-	-	42	5
SAUD ARABIEN	14	3	14	3
CHINA	-	-	1 456	299
JAPAN	-	-	55	9
TAIWAN	-	-	26	3
HONGKONG	-	-	6	11
2710 00 410 MITTELSCHWER OEL Z BEARB BEGUEN VERF	-	-	-	-
2710 00 450 MITTELSCHWERE OELE Z CHEM UMWANDLUNG	-	-	-	-
2710 00 510 FLUGTURBINENKRAFTSTOFF MITTELSCHWER	2 168 309	135 064	16 917 144	761 690
NIEDERLANDE	39 286	1 078	109 360	3 427
DAENEMARK	-	-	131 050	6 133
SCHWEIZ	-	-	560 524	24 362
OESTERREICH	-	-	11 147	568
SCHIFFSBED	2 129 023	133 986	16 105 063	727 200

2 HAUPTUEBERSICHTEN

2.2 AUSFUHR VON MINERALOEL (GENERALHANDEL)

WARENNUMMER WARENBENENNUNG BESTIMMUNGSLAND	DEZEMBER 1990		JAN. / DEZ. 1990	
	DT = 100 KG	1000 DM	DT = 100 KG	1000 DM
2710 00 550 AND LEUCHTOEL (KEROSIN) MITTELSCHWER	4 899	261	76 873	3 847
FRANKREICH	7	2	1 055	80
BELG LUXEMB	104	4	1 086	69
NIEDERLANDE	31	2	152	22
ITALIEN	-	-	1 161	190
GROSSBRITANN	113	5	1 078	162
DAENEMARK	-	-	58	19
GRIECHENLAND	19	1	733	121
SPANIEN	-	-	125	10
SCHWEDEN	-	-	141	30
SCHWEIZ	261	74	1 393	277
OESTERREICH	4 344	171	69 328	2 779
MALTA	-	-	3	2
JUGOSLAWIEN	-	-	9	4
TUERKEI	-	-	136	5
TSCHECHOSLOW	-	-	22	3
KAP VERDE	15	1	15	1
SUEDAFRIKA	-	-	9	1
ZYPERN	-	-	48	6
IRAN	-	-	5	1
KUWAIT	5	1	5	1
SUEDKOREA	-	-	44	5
HONGKONG	-	-	267	59
2710 00 590 ANDERE MITTELSCHWERE OELE	6 372	1 035	125 893	14 442
FRANKREICH	566	67	10 258	1 126
BELG LUXEMB	337	57	8 578	767
NIEDERLANDE	451	73	20 203	1 558
ITALIEN	292	79	4 064	833
GROSSBRITANN	82	20	4 178	537
IRLAND	6	1	117	22
DAENEMARK	1 042	112	11 444	1 122
GRIECHENLAND	-	-	370	89
PORTUGAL	64	11	808	147
SPANIEN	252	72	2 022	511
ISLAND	-	-	6	2
NORWEGEN	383	47	2 653	322
SCHWEDEN	445	62	6 477	813
FINNLAND	134	23	5 077	642
SCHWEIZ	959	147	16 078	1 923
OESTERREICH	278	50	14 124	1 325
ANDORRA	-	-	3	1
MALTA	-	-	17	9
JUGOSLAWIEN	77	15	1 806	297
TUERKEI	26	3	337	46
SOWJETUNION	-	-	10	1
POLEN	-	-	9 120	745
TSCHECHOSLOW	91	10	458	76
UNGARN	21	3	158	37
BULGARIEN	-	-	100	14
ALGERIEN	-	-	44	10
LIBYEN	-	-	16	4
GUINEA	4	1	4	1
TANSANIA	-	-	2	1
USA	395	110	1 824	589
KANADA	-	-	-	1
MEXIKO	12	1	69	7
KOLUMBIEN	-	-	1	2
VENEZUELA	-	-	2	1
URUGUAY	26	3	26	3
ZYPERN	-	-	47	8
LIBANON	10	1	10	1
IRAK	-	-	14	11
ISRAEL	52	9	738	154
SAUD ARABIEN	-	-	9	1
OMAN	-	-	5	8
BIRMA	-	-	12	9
INDONESIEN	-	-	1 584	179
MALAYSIA	179	28	213	33
SINGAPUR	124	16	789	98
SUEDKOREA	-	-	44	4

2 HAUPTUEBERSICHTEN

2.2 AUSFUHR VON MINERALOEL (GENERALHANDEL)

WARENNUMMER WARENBENENNUNG BESTIMMUNGSLAND	DEZEMBER 1990		JAN. / DEZ. 1990	
	DT = 100 KG	1000 DM	DT = 100 KG	1000 DM
NOCH 2710 OO 590 ANDERE MITTELSCHWERE OELE				
JAPAN	64	14	313	81
TAIWAN	-	-	133	20
HONGKONG	-	-	1 396	231
AUSTRALIEN	-	-	124	15
NEUSEELAND	-	-	8	5
2710 OO 610 GASOEL ZUR BEARB IN BEGUEST VERFAHR	-	-	-	-
2710 OO 650 GASOEL ZUR CHEMISCHEN UMWANDLUNG	12	3	1 047	206
BELG LUXEMB	-	-	38	8
NIEDERLANDE	12	3	143	32
ITALIEN	-	-	843	161
BIRMA	-	-	15	3
MALAYSIA	-	-	8	2
2710 OO 692 DIESELKRAFTSTOFF	559 491	27 057	5 173 177	209 940
FRANKREICH	52 124	2 722	1 032 449	40 198
BELG LUXEMB	25 550	1 277	169 371	7 511
NIEDERLANDE	44 589	1 984	71 584	3 127
ITALIEN	-	-	466	96
GROSSBRITANN	1 640	198	12 553	1 272
DAENEMARK	-	-	102 995	3 454
SCHWEDEN	-	-	5 215	327
SCHWEIZ	32 795	1 597	265 210	10 536
OESTERREICH	183 077	9 515	2 725 053	116 277
SOWJETUNION	-	-	99	5
POLEN	56 558	2 864	67 753	3 381
TSCHECHOSLOW	825	76	4 610	332
UNGARN	6 678	379	6 678	379
USA	-	-	545	91
JAPAN	-	-	4	1
SCHIFFSBED	155 655	6 445	708 592	22 953
2710 OO 694 LEICHTES HEIZOEL	1 148 038	50 167	19 419 081	681 686
FRANKREICH	168 527	7 589	3 055 331	115 284
BELG LUXEMB	-	-	110 568	4 234
NIEDERLANDE	-	-	298 827	10 989
DAENEMARK	55 117	2 285	55 117	2 285
SCHWEIZ	861 176	37 238	14 847 254	502 868
OESTERREICH	11 748	577	436 031	19 249
JUGOSLAWIEN	-	-	41 863	1 916
POLEN	51 305	2 470	572 813	24 792
TSCHECHOSLOW	165	8	1 277	49
2710 OO 699 AND SCHWEROEL ZU ANDERER VERWENDUNG	572 395	17 165	3 363 947	136 012
FRANKREICH	3 626	352	295 830	13 210
BELG LUXEMB	1 859	145	53 608	3 824
NIEDERLANDE	249 313	2 688	710 586	17 244
ITALIEN	3 779	554	61 854	6 993
GROSSBRITANN	1 789	188	252 376	10 105
IRLAND	12	1	194	30
DAENEMARK	184	31	19 748	1 300
GRIECHENLAND	290	38	2 973	422
PORTUGAL	850	127	7 911	979
SPANIEN	297 964	11 593	530 906	25 001
KANAR INSELN	193	14	1 151	81
ISLAND	-	-	36	2
NORWEGEN	300	26	8 000	639
SCHWEDEN	371	32	27 242	1 814
FINNLAND	727	85	18 771	1 404
SCHWEIZ	5 799	657	610 667	23 671

2 HAUPTUEBERSICHTEN

2.2 AUSFUHR VON MINERALOEL (GENERALHANDEL)

WARENNUMMER WARENBENENNUNG BESTIMMUNGSLAND	DEZEMBER 1990		JAN. / DEZ. 1990	
	DT = 100 KG	1000 DM	DT = 100 KG	1000 DM
NOCH 2710 00 699 AND SCHWEROEL ZU ANDERER VERWENDUNG				
OESTERREICH	646	74	12 270	1 491
MALTA	-	-	16	1
JUGOSLAWIEN	843	184	3 245	567
TUERKEI	99	10	1 928	258
SOWJETUNION	-	-	55	6
POLEN	459	50	5 021	340
TSCHECHOSLOW	-	-	661	322
UNGARN	147	17	626	119
RUMAENIEN	-	-	323	77
MAROKKO	-	-	234	84
ALGERIEN	-	-	26	16
TUNESIEN	-	-	31	6
LIBYEN	-	-	42	7
AEGYPTEN	-	-	2 879	323
GUINEA	-	-	15	14
SIERRA LEONE	-	-	35	4
NIGERIA	-	-	324	37
KAMERUN	-	-	21	7
BURUNDI	-	-	18	5
AETHIOPIEN	-	-	233	79
SOMALIA	-	-	27	1
KENIA	-	-	557	57
TANSANIA	-	-	170	28
MOSAMBIK	-	-	955	120
MAURITIUS	-	-	33	2
SIMBABWE	-	-	221	27
SUEDAFRIKA	45	6	3 251	392
USA	-	-	630 242	14 790
KANADA	-	-	2 247	117
MEXIKO	-	-	34	3
KUBA	-	-	176	54
BARBADOS	42	5	210	25
SURINAME	25	1	25	1
PERU	-	-	275	75
BRASILIEN	-	-	827	110
CHILE	-	-	2 090	253
URUGUAY	-	-	192	12
ARGENTINIEN	-	-	581	140
ZYPERN	-	-	32	3
LIBANON	-	-	135	16
SYRIEN	-	-	357	40
IRAK	-	-	25	10
IRAN	-	-	406	75
ISRAEL	431	45	1 264	125
JORDANIEN	-	-	588	70
SAUD ARABIEN	19	1	2 406	797
KUWAIT	-	-	378	64
BAHRAIN	-	-	11	1
KATAR	-	-	69	10
ARAB EMIRATE	-	-	284	19
OMAN	-	-	159	19
PAKISTAN	29	1	312	62
INDIEN	120	6	1 602	262
BANGLADESCH	46	2	109	5
SRI LANKA	-	-	221	46
BIRMA	-	-	40	14
THAILAND	84	10	4 553	535
INDONESIEN	136	16	2 884	310
MALAYSIA	877	86	5 934	522
SINGAPUR	760	65	8 051	825
PHILIPPINEN	123	11	1 107	113
CHINA	-	-	1 275	291
SUEDKOREA	-	-	1 728	404
JAPAN	-	-	31 135	2 172
TAIWAN	408	44	5 416	452
HONGKONG	-	-	1 304	187
AUSTRALIEN	-	-	18 070	1 634
NEUSEELAND	-	-	2 123	240

2 HAUPTUEBERSICHTEN

2.2 AUSFUHR VON MINERALOEL (GENERALHANDEL)

WARENNUMMER WARENBENENNUNG BESTIMMUNGSLAND	DEZEMBER 1990		JAN. / DEZ. 1990	
	DT = 100 KG	1000 DM	DT = 100 KG	1000 DM
2710 00 710 HEIZOEL Z BEARB IN BEGUENST VERFAHR	32 915	1 103	171 632	4 106
BELG LUXEMB	-	-	840	4
OESTERREICH	32 915	1 103	170 541	4 098
JUGOSLAWIEN	-	-	191	3
TSCHECHOSLOW	-	-	60	1
2710 00 750 HEIZOEL ZUR CHEMISCHEN UMWANDLUNG	-	-	-	-
2710 00 792 HEIZOEL Z AND VERWEND SCHWEFELG <1GHT	562 145	11 685	5 886 828	118 406
FRANKREICH	9 990	202	101 190	1 987
BELG LUXEMB	-	-	8 382	162
NIEDERLANDE	8 314	169	353 596	5 342
ITALIEN	385 025	7 747	2 965 312	58 408
GROSSBRITANN	-	-	259 429	7 075
NORWEGEN	-	-	101 427	2 508
SCHWEIZ	-	-	86 333	1 562
OESTERREICH	158 816	3 567	1 999 788	41 116
TSCHECHOSLOW	-	-	11 371	246
2710 00 794 HEIZOEL AND VERWEND SCHWEFELG >1-2GHT	170 131	2 894	3 355 408	58 442
FRANKREICH	21 331	365	113 932	1 915
BELG LUXEMB	-	-	51 310	915
NIEDERLANDE	108 559	1 597	1 052 977	17 214
GROSSBRITANN	-	-	209 774	4 542
DAENEMARK	-	-	31 750	289
SCHWEIZ	10 973	244	541 932	8 951
OESTERREICH	29 268	688	1 080 723	21 477
USA	-	-	154 649	1 778
KANADA	-	-	118 361	1 361
2710 00 796 HEIZOEL AND VERW SCHWEFELG >2-2,8 GHT	14 861	209	1 774 089	31 226
NIEDERLANDE	14 861	209	615 922	10 523
GROSSBRITANN	-	-	1 013 103	18 155
DAENEMARK	-	-	12 771	110
OESTERREICH	-	-	62 293	1 070
KANADA	-	-	70 000	1 368
2710 00 798 HEIZOEL AND VERWEND SCHWEFELG >2,8GHT	1 948 365	39 681	14 216 990	224 801
FRANKREICH	75 556	1 367	1 467 351	20 162
BELG LUXEMB	153 420	2 809	1 900 130	27 339
NIEDERLANDE	438 465	7 192	2 993 370	42 691
OESTERREICH	-	-	19 308	293
POLEN	-	-	250	4
SCHIFFSBED	1 280 924	28 313	7 836 581	134 312
2710 00 910 SCHMIEROEL USW BEARB IN BEGUENST VERF	10 611	631	154 263	6 889
FRANKREICH	39	3	561	38
BELG LUXEMB	-	-	44 580	1 501
NIEDERLANDE	-	-	17 212	603
ITALIEN	-	-	2	1
GROSSBRITANN	-	-	90	6
IRLAND	-	-	34	2
DAENEMARK	10 500	624	30 595	1 418
SPANIEN	-	-	6	4
ISLAND	-	-	8	2
NORWEGEN	-	-	15 291	1 083
SCHWEDEN	-	-	10 445	441
SCHWEIZ	-	-	132	28
OESTERREICH	72	4	707	48
JUGOSLAWIEN	-	-	6	4
SOWJETUNION	-	-	144	83

2 HAUPTUEBERSICHTEN

2.2 AUSFUHR VON MINERALOEL (GENERALHANDEL)

WARENNUMMER WARENBENENNUNG BESTIMMUNGSLAND	DEZEMBER 1990		JAN / DEZ 1990	
	DT = 100 KG	1000 DM	DT = 100 KG	1000 DM
NOCH 2710 00 910 SCHMIEROEL USW BEARB IN BEGUENST VERF				
SUDAN	-	-	34 265	1 611
SAMBIA	-	-	30	1
IRAK	-	-	41	2
ISRAEL	-	-	49	3
SAUD ARABIEN	-	-	44	2
JAPAN	-	-	21	8
2710 00 930 SCHMIEROEL AND OEL Z CHEM UMWANDLUNG	156	2	3 888	51
FRANKREICH	-	-	3 481	45
NIEDERLANDE	156	2	403	5
GROSSBRITANN	-	-	4	1
2710 00 950 SCHMIEROELE AND OELE ZUM MISCHEN	14 374	786	194 964	10 360
FRANKREICH	11 568	607	93 390	5 644
BELG LUXEMB	496	22	12 565	559
NIEDERLANDE	463	18	11 395	633
GROSSBRITANN	-	-	20	3
NORWEGEN	-	-	65	3
SCHWEDEN	-	-	30	2
FINNLAND	-	-	29 902	986
SCHWEIZ	1 060	106	13 020	934
OESTERREICH	787	33	34 190	1 524
JUGOSLAWIEN	-	-	329	55
MALAYSIA	-	-	4	2
SUEDKOREA	-	-	54	15
2710 00 991 MOTOR- KOMPRESSOROEL USW AND VERWENDG	53 613	11 200	578 173	107 800
FRANKREICH	2 943	487	28 980	5 207
BELG LUXEMB	1 210	229	28 950	3 433
NIEDERLANDE	1 941	376	25 626	4 437
ITALIEN	1 125	250	5 483	1 231
GROSSBRITANN	232	54	7 313	1 781
IRLAND	15	5	122	48
DAENEMARK	3 759	587	67 472	9 401
GRIECHENLAND	2 769	817	22 914	6 664
PORTUGAL	38	10	502	132
SPANIEN	244	53	2 116	472
KANAR INSELN	-	-	13	3
ISLAND	371	84	4 087	841
NORWEGEN	160	36	871	190
SCHWEDEN	619	139	3 711	548
FINNLAND	467	77	3 097	617
SCHWEIZ	1 958	381	42 649	6 671
OESTERREICH	5 003	897	69 637	12 766
MALTA	20	3	523	101
JUGOSLAWIEN	1 329	513	12 427	5 153
TUERKEI	124	26	1 207	254
SOWJETUNION	9	10	1 745	654
POLEN	14 020	2 413	105 081	17 702
TSCHECHOSLOW	20	3	1 121	316
UNGARN	198	52	1 899	364
RUMAENIEN	5 995	1 476	11 606	3 434
BULGARIEN	137	61	339	177
ALGERIEN	-	-	1	1
TUNESIEN	-	-	2	2
LIBYEN	9	3	601	138
AEGYPTEN	-	-	10	2
SUDAN	-	-	71	36
SENEGAL	-	-	11 005	649
GAMBIA	-	-	29	6
GUIN BISSAU	-	-	32	9
GUINEA	277	37	2 710	417
SIERRA LEONE	-	-	1 630	205
LIBERIA	-	-	7 009	769
ELFENBEINK	-	-	-	1

2 HAUPTUEBERSICHTEN

2.2 AUSFUHR VON MINERALOEL (GENERALHANDEL)

WARENNUMMER WARENBENENNUNG BESTIMMUNGSLAND	DEZEMBER 1990		JAN. / DEZ. 1990	
	DT = 100 KG	1000 DM	DT = 100 KG	1000 DM
NOCH 2710 00 991 MOTOR- KOMPRESSOROEL USW AND VERWENDG				
GHANA	-	-	1 190	175
TOGO	-	-	51	7
NIGERIA	366	52	19 172	2 866
KAMERUN	-	-	20	5
ZENT AFR REP	-	-	691	122
S TOME PRINC	14	2	14	2
ANGOLA	-	-	101	38
AETHIOPIEN	-	-	146	22
SOMALIA	-	-	36	6
TANSANIA	-	-	214	68
MOSAMBIK	-	-	56	19
MALAWI	246	23	799	62
SUEDAFRIKA	-	-	216	39
USA	132	50	2 094	554
KANADA	-	-	16	14
MEXIKO	1	2	32	22
COSTA RICA	-	-	9	2
PANAMA	-	-	164	28
DOMINIK REP	-	-	1	1
ANTIGUA	-	-	120	18
ST LUCIA	-	-	208	36
ARUBA	-	-	10	8
VENEZUELA	-	-	21	4
FR GUAYANA	2	1	2	1
CHILE	-	-	1 720	304
URUGUAY	-	-	2 384	643
ARGENTINIEN	5	1	5	1
ZYPERN	81	14	1 752	247
LIBANON	1 084	191	8 015	1 430
SYRIEN	10	2	10	2
IRAK	-	-	142	27
IRAN	28	46	224	108
ISRAEL	-	-	4 686	799
JORDANIEN	-	-	1 034	138
SAUD ARABIEN	-	-	10	9
KUWAIT	-	-	3 760	701
BAHRAIN	-	-	1	1
KATAR	5	2	36	16
ARAB EMIRATE	1	1	794	128
OMAN	-	-	3	4
NORDJEMEN	6	4	6	4
AFGHANISTAN	-	-	371	51
PAKISTAN	-	-	25	4
INDIEN	-	-	12	9
MALEDIVEN	8	1	8	1
BIRMA	-	-	58	30
THAILAND	-	-	41	8
INDONESIEN	1	7	259	48
MALAYSIA	61	21	394	131
SINGAPUR	-	-	267	90
PHILIPPINEN	-	-	272	32
MONGOLEI	-	-	1	2
CHINA	313	75	571	142
NORDKOREA	-	-	2	2
SUEDKOREA	-	-	490	169
JAPAN	2 491	699	21 048	5 971
TAIWAN	3 766	926	30 415	7 148
HONGKONG	-	-	1 371	432
AUSTRALIEN	-	1	12	17
2710 00 992 HYDRAULIKOEL ZU ANDERER VERWENDUNG	5 816	1 164	110 952	20 388
FRANKREICH	382	87	8 634	2 001
BELG LUXEMB	417	59	4 650	1 001
NIEDERLANDE	577	107	5 548	1 037
ITALIEN	319	78	2 659	705
GROSSBRITANN	196	53	3 654	1 008
IRLAND	20	11	109	44
DAENEMARK	647	84	19 560	2 255
GRIECHENLAND	35	12	381	152

2 HAUPTUEBERSICHTEN

2.2 AUSFUHR VON MINERALOEL (GENERALHANDEL)

WARENNUMMER WARENBENENNUNG BESTIMMUNGSLAND	DEZEMBER 1990		JAN. / DEZ. 1990	
	DT = 100 KG	1000 DM	DT = 100 KG	1000 DM
NOCH 2710 00 992 HYDRAULIKOEL ZU ANDERER VERWENDUNG				
PORTUGAL	17	5	323	76
SPANIEN	2	4	761	149
ISLAND	7	1	119	20
NORWEGEN	241	42	709	137
SCHWEDEN	72	13	2 513	491
FINNLAND	47	21	2 918	613
SCHWEIZ	181	28	2 754	531
OESTERREICH	1 085	157	20 631	2 492
MALTA	-	-	5	1
JUGOSLAWIEN	124	42	7 253	1 576
TUERKEI	6	1	70	13
SOWJETUNION	-	-	1 222	409
POLEN	681	216	4 958	1 360
TSCHECHOSLOW	-	-	643	117
UNGARN	5	1	157	27
RUMAENIEN	-	-	2 371	871
BULGARIEN	-	-	7	12
MAROKKO	-	-	14	3
ALGERIEN	-	-	39	7
TUNESIEN	-	-	7	2
LIBYEN	23	4	99	128
SUDAN	-	-	107	35
GAMBIA	-	-	10	2
GUIN BISSAU	28	14	30	15
GUINEA	108	13	180	21
SIERRA LEONE	-	-	-	-
LIBERIA	-	-	4 124	374
GHANA	-	-	11	2
TOGO	-	-	36	4
NIGERIA	108	14	5 930	723
KAMERUN	-	-	11	2
ZENT AFR REP	-	-	153	35
GABUN	-	-	3	1
BURUNDI	-	-	13	2
KENIA	-	-	8	1
TANSANIA	-	-	14	5
MALAWI	-	-	143	13
SUEDAFRIKA	11	2	528	139
USA	121	47	1 008	590
KANADA	-	-	98	22
MEXIKO	-	-	43	30
KUBA	27	9	35	10
ST LUCIA	-	-	15	4
URUGUAY	-	-	131	55
ARGENTINIEN	-	-	139	26
ZYPERN	9	1	123	21
IRAK	-	-	431	71
IRAN	9	2	189	35
ISRAEL	-	-	629	92
ARAB EMIRATE	-	-	36	4
OMAN	-	-	9	2
PAKISTAN	13	2	15	8
INDIEN	-	-	43	83
NEPAL	-	-	89	19
BIRMA	-	-	320	70
THAILAND	3	1	7	2
VIETNAM	-	-	21	4
INDONESIEN	-	-	81	18
MALAYSIA	2	2	27	8
SINGAPUR	-	-	329	87
PHILIPPINEN	139	9	270	24
CHINA	-	-	76	13
SUEDKOREA	-	-	263	51
JAPAN	20	5	683	181
TAIWAN	134	17	1 732	232
HONGKONG	-	-	19	3
AUSTRALIEN	-	-	22	10

2 HAUPTUEBERSICHTEN

2.2 AUSFUHR VON MINERALOEL (GENERALHANDEL)

WARENNUMMER WARENBENENNUNG BESTIMMUNGSLAND	DEZEMBER 1990		JAN. / DEZ. 1990	
	DT = 100 KG	1000 DM	DT = 100 KG	1000 DM
2710 00 993 WEISSOEL PARAFFIN LIQUID AND VERWENDG	35 331	4 553	503 993	63 078
FRANKREICH	5 028	631	61 609	7 392
BELG LUXEMB	3 789	520	85 778	10 885
NIEDERLANDE	3 108	430	40 658	4 465
ITALIEN	1 992	255	40 827	5 091
GROSSBRITANN	10 585	1 143	65 010	6 495
IRLAND	47	6	1 612	242
DAENEMARK	947	133	9 460	1 329
GRIECHENLAND	831	128	8 893	1 255
PORTUGAL	260	40	4 289	623
SPANIEN	1 003	130	22 320	2 838
KANAR INSELN	-	-	14	2
ISLAND	13	2	72	9
NORWEGEN	16	2	2 223	345
SCHWEDEN	1 996	271	22 082	3 089
FINNLAND	43	12	1 917	336
SCHWEIZ	908	126	10 276	1 290
OESTERREICH	234	35	8 431	1 092
GIBRALTAR	-	-	17	2
MALTA	-	-	43	11
JUGOSLAWIEN	733	117	5 404	950
TUERKEI	483	69	2 536	376
SOWJETUNION	-	-	23 990	2 926
POLEN	448	61	2 514	359
TSCHECHOSLOW	-	-	1 865	267
UNGARN	12	2	39	25
RUMAENIEN	-	-	108	24
BULGARIEN	-	-	-	1
MAROKKO	10	6	765	121
TUNESIEN	2	1	364	62
AEGYPTEN	-	-	8 393	1 146
MALI	-	-	2	2
LIBERIA	-	-	24	3
ELFENBEINK	46	7	381	52
GHANA	-	-	2 548	340
TOGO	35	6	68	11
NIGERIA	185	27	3 633	520
KAMERUN	-	-	72	14
ZAIRE	21	3	25	4
RUANDA	-	-	22	5
BURUNDI	-	-	137	15
ANGOLA	-	-	20	4
AETHIOPIEN	-	-	212	39
KENIA	291	33	8 075	825
TANSANIA	-	-	1 562	236
MOSAMBIK	-	-	265	33
MAURITIUS	6	4	18	9
SAMBIA	-	-	325	51
SIMBABWE	-	-	1 706	221
MALAWI	-	-	144	20
SUEDAFRIKA	140	15	6 074	754
USA	-	-	190	45
KANADA	-	-	58	15
GUATEMALA	32	5	1 221	170
HONDURAS	-	-	257	34
EL SALVADOR	91	11	621	65
NICARAGUA	36	5	36	5
COSTA RICA	31	4	478	76
PANAMA	-	-	32	6
KUBA	798	143	798	143
DOMINIK REP	-	-	1 198	167
JAMAICA	-	-	18	2
BARBADOS	45	6	167	21
TRINIDAD TOB	-	-	41	7
KOLUMBIEN	-	7	210	49
VENEZUELA	-	-	231	46
ECUADOR	-	-	365	41
PERU	23	3	206	32
CHILE	-	-	781	139
BOLIVIEN	-	-	43	7
PARAGUAY	-	-	30	4
URUGUAY	166	27	873	129
ARGENTINIEN	-	-	4	2

2 HAUPTUEBERSICHTEN

2.2 AUSFUHR VON MINERALOEL (GENERALHANDEL)

WARENNUMMER WARENBENENNUNG BESTIMMUNGSLAND	DEZEMBER 1990		JAN. / DEZ. 1990	
	DT = 100 KG	1000 DM	DT = 100 KG	1000 DM
NOCH 2710 00 993 WEISSOEL PARAFFIN LIQUID AND VERWENDG				
ZYPERN	116	19	961	135
LIBANON	-	-	86	16
SYRIEN	-	-	25	4
IRAK	-	-	720	98
IRAN	-	1	4 033	529
ISRAEL	299	39	2 659	366
JORDANIEN	7	1	224	37
SAUD ARABIEN	10	1	1 040	132
KUWAIT	-	-	168	26
ARAB EMIRATE	-	-	184	32
NORDJEMEN	137	17	4 465	628
PAKISTAN	-	-	1 054	160
INDIEN	-	-	20	7
BANGLADESCH	54	8	254	39
SRI LANKA	-	-	135	22
BIRMA	-	-	10	4
THAILAND	-	-	1 347	220
INDONESIEN	4	2	517	86
MALAYSIA	29	4	526	81
SINGAPUR	25	3	845	144
PHILIPPINEN	-	-	11 485	1 681
CHINA	-	-	465	66
SUEDKOREA	-	-	2 735	409
JAPAN	-	-	142	26
TAIWAN	-	-	1 044	127
HONGKONG	-	-	470	80
AUSTRALIEN	120	19	2 797	386
NEUSEELAND	96	13	902	126
2710 00 994 GETRIEBEOELE ZU ANDERER VERWENDUNG	8 675	2 639	98 007	27 476
FRANKREICH	530	164	9 003	2 613
BELG LUXEMB	956	257	12 204	2 898
NIEDERLANDE	191	59	2 372	668
ITALIEN	367	114	2 309	790
GROSSBRITANN	168	102	1 812	910
IRLAND	1	1	18	12
DAENEMARK	165	32	6 796	1 444
GRIECHENLAND	96	37	1 642	440
PORTUGAL	3	3	220	105
SPANIEN	41	11	2 434	708
KANAR INSELN	4	1	77	14
ISLAND	93	17	1 370	266
NORWEGEN	16	8	253	125
SCHWEDEN	238	85	2 490	961
FINNLAND	63	39	925	474
SCHWEIZ	431	94	4 956	1 100
OESTERREICH	775	203	11 363	2 551
MALTA	-	-	2	2
JUGOSLAWIEN	72	32	845	375
TUERKEI	7	1	204	67
SOWJETUNION	-	-	436	213
POLEN	456	175	2 359	794
TSCHECHOSLOW	-	-	558	163
UNGARN	37	13	57	28
RUMAENIEN	3 037	855	6 475	1 842
BULGARIEN	2	1	6	3
TUNESIEN	-	-	-	1
LIBYEN	-	-	65	27
AEGYPTEN	-	-	5	3
SUDAN	-	-	11	3
MAURETANIEN	-	-	114	66
GAMBIA	-	-	8	2
GUINEA	24	5	100	15
SIERRA LEONE	-	-	15	3
LIBERIA	-	-	956	156
GHANA	-	-	27	5
TOGO	-	-	61	9
NIGERIA	91	16	3 842	631
ZENT AFR REP	-	-	70	15

2 HAUPTUEBERSICHTEN

2.2 AUSFUHR VON MINERALOEL (GENERALHANDEL)

WARENNUMMER WARENBENENNUNG BESTIMMUNGSLAND	DEZEMBER 1990		JAN. / DEZ. 1990	
	DT = 100 KG	1000 DM	DT = 100 KG	1000 DM
NOCH 2710 00 994 GETRIEBEOELE ZU ANDERER VERWENDUNG				
TANSANIA	-	-	33	8
MAURITIUS	9	2	141	74
MALAWI	30	4	71	8
SUEDAFRIKA	78	43	716	388
USA	70	56	1 748	1 417
KANADA	49	40	604	373
MEXIKO	2	4	28	14
KUBA	-	-	3	5
DOMINIK REP	-	-	1	1
MARTINIQUE	-	-	3	4
ST VINCENT	-	-	6	2
ECUADOR	-	-	4	1
BRASILIE	1	6	36	18
CHILE	-	-	18	6
BOLIVIEN	-	-	3	1
URUGUAY	-	-	50	15
ZYPERN	30	5	105	21
LIBANON	38	7	57	14
IRAK	-	-	43	13
IRAN	11	3	315	65
ISRAEL	17	7	601	196
JORDANIEN	-	-	27	4
SAUD ARABIEN	2	2	75	60
KUWAIT	-	-	701	272
BAHRAIN	-	-	5	5
KATAR	-	-	4	4
ARAB EMIRATE	6	2	78	45
OMAN	-	-	5	5
PAKISTAN	-	-	5	1
NEPAL	-	-	4	1
BIRMA	-	-	118	37
THAILAND	24	16	3 799	791
VIETNAM	-	-	70	15
INDONESIEN	-	-	89	22
MALAYSIA	374	77	1 405	293
SINGAPUR	8	6	1 417	294
PHILIPPINEN	-	-	13	5
CHINA	2	4	254	258
NORDKOREA	-	-	283	52
SUEDKOREA	-	-	2 328	405
JAPAN	24	17	1 974	734
TAIWAN	35	12	1 587	501
HONGKONG	-	-	2 562	490
AUSTRALIEN	-	-	141	25
NEUSEELAND	1	1	17	11
2710 00 995 METALLBEARBEITUNGOEL USW AND VERWENDG	5 018	1 331	86 025	20 529
FRANKREICH	176	48	4 360	1 411
BELG LUXEMB	675	185	11 145	2 248
NIEDERLANDE	693	171	9 144	2 335
ITALIEN	126	39	3 538	947
GROSSBRITANN	81	29	1 654	445
IRLAND	33	7	291	60
DAENEMARK	401	70	9 306	1 305
GRIECHENLAND	-	-	683	121
PORTUGAL	57	12	453	119
SPANIEN	64	27	850	367
ISLAND	-	-	501	70
NORWEGEN	44	16	1 571	339
SCHWEDEN	462	101	7 300	1 348
FINNLAND	56	22	1 031	368
SCHWEIZ	873	195	9 538	2 285
OESTERREICH	565	119	11 045	2 375
MALTA	6	1	16	3
JUGOSLAWIEN	27	12	497	224
TUERKEI	122	36	1 164	416
SOWJETUNION	-	-	139	51
POLEN	129	55	836	336
TSCHECHOSLOW	21	14	717	300

2 HAUPTUEBERSICHTEN

2.2 AUSFUHR VON MINERALOEL (GENERALHANDEL)

WARENNUMMER WARENBENENNUNG BESTIMMUNGSLAND	DEZEMBER 1990		JAN. / DEZ. 1990	
	DT = 100 KG	1000 DM	DT = 100 KG	1000 DM
NOCH 2710 00 995 METALLBEARBEITUNGOEL USW AND VERWENDG				
UNGARN	51	23	526	203
BULGARIEN	-	-	100	31
MAROKKO	-	-	36	13
ALGERIEN	-	-	287	98
LIBYEN	-	-	360	98
AEGYPTEN	-	-	449	169
SUDAN	-	-	5	2
GUINEA	-	-	29	4
LIBERIA	-	-	28	6
GHANA	-	-	4	1
NIGERIA	-	-	14	3
KAMERUN	-	-	3	4
ZENT AFR REP	-	-	3	1
KENIA	-	-	29	41
MOSAMBIK	-	-	12	3
SAMBIA	-	-	1	4
SUEDAFRIKA	14	3	30	13
USA	-	-	551	174
KANADA	-	-	72	21
MEXIKO	-	-	162	75
COSTA RICA	-	-	9	2
KOLUMBIEN	-	-	12	3
VENEZUELA	-	-	-	8
ECUADOR	-	-	16	15
BRASILIEN	-	-	76	41
CHILE	18	11	47	31
BOLIVIEN	-	-	4	4
PARAGUAY	-	-	-	1
ZYPERN	14	3	22	6
LIBANON	-	-	5	2
SYRIEN	-	-	12	12
IRAK	-	-	237	76
IRAN	1	1	193	109
ISRAEL	93	29	579	156
SAUD ARABIEN	-	-	586	106
KUWAIT	-	-	3	4
ARAB EMIRATE	-	-	42	8
PAKISTAN	-	-	87	49
INDIEN	-	-	23	12
BANGLADESCH	-	-	72	27
NEPAL	-	-	11	3
BIRMA	8	8	102	43
THAILAND	20	5	236	54
INDONESIEN	5	1	298	105
MALAYSIA	7	7	19	14
SINGAPUR	23	7	690	193
PHILIPPINEN	-	-	9	2
CHINA	27	20	48	27
SUEDKOREA	58	14	221	70
JAPAN	-	1	146	65
TAIWAN	68	39	1 451	381
HONGKONG	-	-	1 494	257
AUSTRALIEN	-	-	795	206
2710 00 996 ELEKTROISOLIEROEL ZU ANDERER VERWENDG	474	36	75 146	4 589
FRANKREICH	-	-	9 759	331
BELG LUXEMB	-	-	5 262	295
NIEDERLANDE	-	-	29 568	1 042
GROSSBRITANN	-	-	17 510	1 040
DAENEMARK	474	36	6 009	488
PORTUGAL	-	-	229	29
SPANIEN	-	-	43	28
ISLAND	-	-	44	5
FINNLAND	-	-	25	3
SCHWEIZ	-	-	319	40
OESTERREICH	-	-	483	294
POLEN	-	-	59	8
TSCHECHOSLOW	-	-	14	6
UNGARN	-	-	7	4

2 HAUPTUEBERSICHTEN

2.2 AUSFUHR VON MINERALOEL (GENERALHANDEL)

WARENNUMMER WARENBENENNUNG BESTIMMUNGSLAND	DEZEMBER 1990		JAN. / DEZ. 1990	
	DT = 100 KG	1000 DM	DT = 100 KG	1000 DM
NOCH 2710 00 996 ELEKTROISOLIEROEL ZU ANDERER VERWENDG				
LIBYEN	-	-	11	1
GHANA	-	-	1	4
NIGERIA	-	-	1 665	218
AETHIOPIEN	-	-	148	19
DSCHIBUTI	-	-	18	3
MOSAMBIK	-	-	190	25
HONDURAS	-	-	16	2
JAMAICA	-	-	37	6
IRAN	-	-	791	104
SAUD ARABIEN	-	-	69	12
KUWAIT	-	-	2	1
ARAB EMIRATE	-	-	44	6
THAILAND	-	-	37	5
VIETNAM	-	-	52	3
INDONESIEN	-	-	1 075	358
SINGAPUR	-	-	1	6
HONGKONG	-	-	1 658	203
2710 00 997 SCHMIERFETTE ZU ANDERER VERWENDUNG	11 327	5 710	133 712	61 814
FRANKREICH	1 471	739	12 097	6 530
BELG LUXEMB	245	148	5 072	2 286
NIEDERLANDE	1 066	436	13 545	6 141
ITALIEN	334	178	10 092	5 273
GROSSBRITANN	324	212	4 468	2 349
IRLAND	11	12	102	95
DAENEMARK	740	295	7 571	2 426
GRIECHENLAND	70	54	3 781	990
PORTUGAL	160	52	5 248	1 343
SPANIEN	113	58	2 797	1 356
KANAR INSELN	1	2	581	155
ISLAND	35	13	599	181
NORWEGEN	135	59	2 238	724
SCHWEDEN	328	121	5 191	1 895
FINNLAND	132	71	3 997	1 255
SCHWEIZ	634	281	5 851	2 723
OESTERREICH	491	182	11 273	3 885
MALTA	-	-	21	7
JUGOSLAWIEN	115	146	796	703
TUERKEI	76	49	852	470
SOWJETUNION	-	-	65	55
POLEN	20	9	1 086	368
TSCHECHOSLOW	59	38	567	290
UNGARN	21	20	430	344
RUMAENIEN	-	-	215	181
BULGARIEN	7	25	147	87
MAROKKO	-	-	140	106
ALGERIEN	2	1	3	6
LIBYEN	40	39	1 370	1 099
AEGYPTEN	2	3	820	395
SUDAN	-	-	2	1
MAURETANIEN	-	-	57	33
SENEGAL	-	-	169	90
GUINEA	23	5	43	10
SIERRA LEONE	-	-	67	17
LIBERIA	-	-	703	258
ELFENBEINK	-	1	8	5
GHANA	-	-	61	20
TOGO	-	-	11	7
NIGERIA	70	29	3 008	662
ZENT AFR REP	-	-	18	7
GABUN	-	-	8	4
RUANDA	-	-	1	6
BURUNDI	-	-	6	2
AETHIOPIEN	-	-	88	137
SOMALIA	-	-	3	1
KENIA	-	-	6	4
TANSANIA	-	-	13	5
MOSAMBIK	489	120	836	210
MADAGASKAR	-	-	1	1

2 HAUPTUEBERSICHTEN

2.2 AUSFUHR VON MINERALOEL (GENERALHANDEL)

WARENNUMMER WARENBENENNUNG BESTIMMUNGSLAND	DEZEMBER 1990		JAN. / DEZ. 1990	
	DT = 100 KG	1000 DM	DT = 100 KG	1000 DM
NOCH 2710 00 997 SCHMIERFETTE ZU ANDERER VERWENDUNG				
MAURITIUS	-	-	2	7
SIMBABWE	-	-	316	269
MALAWI	16	2	56	7
SUEDAFRIKA	1 101	447	6 400	3 242
USA	200	140	1 320	1 017
KANADA	8	6	204	155
MEXIKO	37	54	330	394
GUATEMALA	-	-	1	2
HONDURAS	-	-	1	1
EL SALVADOR	-	-	20	8
NICARAGUA	-	-	86	19
DOMINIK REP	-	-	3	1
MARTINIQUE	-	-	-	1
JAMAICA	-	-	34	10
BARBADOS	-	-	10	3
KOLUMBIEN	4	2	15	25
VENEZUELA	-	-	18	9
ECUADOR	30	27	50	45
PERU	-	-	58	49
BRASILIEN	1	1	231	111
CHILE	11	5	184	154
BOLIVIEN	-	-	8	15
PARAGUAY	-	-	1	2
URUGUAY	5	3	26	13
ARGENTINIEN	14	7	157	70
ZYPERN	117	27	580	126
LIBANON	-	-	179	32
IRAK	-	-	98	110
IRAN	16	14	883	527
ISRAEL	43	41	835	564
JORDANIEN	40	28	71	50
SAUD ARABIEN	264	184	1 618	975
KUWAIT	-	-	33	18
BAHRAIN	-	-	20	18
KATAR	-	-	33	17
ARAB EMIRATE	237	118	906	396
OMAN	-	-	107	89
PAKISTAN	1	1	107	113
INDIEN	756	451	792	473
BANGLADESCH	-	-	180	34
SRI LANKA	59	37	89	62
BIRMA	-	-	110	48
THAILAND	141	101	812	346
VIETNAM	-	-	145	111
INDONESIEN	20	21	315	209
MALAYSIA	207	64	1 176	434
SINGAPUR	21	13	821	533
PHILIPPINEN	-	-	49	37
CHINA	1	2	20	89
SUEDKOREA	16	26	498	321
JAPAN	303	209	3 099	2 700
TAIWAN	169	53	1 706	712
HONGKONG	3	10	497	299
AUSTRALIEN	269	217	2 275	1 543
NEUSEELAND	3	1	3	1
2710 00 999 AND SCHMIEROEL AND DEL ZU AND VERWEND	111 085	9 148	1 894 784	133 465
FRANKREICH	3 833	450	62 744	6 472
BELG LUXEMB	3 414	392	344 199	18 202
NIEDERLANDE	17 241	1 282	270 510	17 619
ITALIEN	1 094	237	19 451	3 840
GROSSBRITANN	1 190	181	251 782	15 546
IRLAND	25	2	141	48
DAENEMARK	1 761	182	167 486	9 391
GRIECHENLAND	152	77	3 922	1 536
PORTUGAL	239	54	1 881	676
SPANIEN	364	47	8 800	1 283
KANAR INSELN	232	16	1 853	125
CEUTA MEL	-	-	12	1

2 HAUPTUEBERSICHTEN

2.2 AUSFUHR VON MINERALOEL (GENERALHANDEL)

WARENNUMMER WARENBENENNUNG BESTIMMUNGSLAND	DEZEMBER 1990		JAN. / DEZ. 1990	
	DT = 100 KG	1000 DM	DT = 100 KG	1000 DM
NOCH 2710 00 999 AND SCHMIEROEL AND OEL ZU AND VERWEND				
ISLAND	29	2	242	28
FAEROEER	-	-	5 004	104
NORWEGEN	16 228	1 311	115 781	4 476
SCHWEDEN	10 356	653	182 296	10 978
FINNLAND	275	32	4 251	724
SCHWEIZ	6 505	700	80 913	9 052
OESTERREICH	2 824	429	38 486	6 268
MALTA	51	3	112	11
JUGOSLAWIEN	1 190	118	8 398	1 097
TUERKEI	50	9	11 352	810
SOWJETUNION	-	-	585	209
POLEN	183	27	15 554	1 486
TSCHECHOSLOW	41	16	1 432	371
UNGARN	128	30	2 148	425
RUMAENIEN	7	5	12	8
BULGARIEN	16	7	335	201
MAROKKO	-	-	600	147
ALGERIEN	34	48	132	84
TUNESIEN	245	57	3 153	448
LIBYEN	6	3	282	55
AEGYPTEN	35	2	4 385	415
SUDAN	-	-	103	32
MAURETANIEN	-	-	58	20
MALI	-	-	10	7
KAP VERDE	-	-	72	5
SIERRA LEONE	-	-	315	64
LIBERIA	-	-	13	23
ELFENBEINK	-	-	180	67
GHANA	-	-	24	26
TOGO	1	4	24	11
NIGERIA	41	8	1 401	226
KAMERUN	-	-	15	10
AEQUATGUIN	-	-	25	2
GABUN	-	-	10	1
ANGOLA	-	-	112	105
AETHIOPIEN	-	-	13	5
KENIA	-	-	29	6
TANSANIA	-	-	294	54
MOSAMBIK	-	-	9	44
MAURITIUS	-	-	187	100
SAMBIA	-	-	4	2
SIMBABWE	-	-	71	4
SUEDAFRIKA	143	34	2 907	675
USA	56	25	756	362
KANADA	-	1	336	120
MEXIKO	-	-	119	123
GUATEMALA	-	-	3	4
HONDURAS	-	-	3	3
COSTA RICA	-	-	59	34
KUBA	-	-	97	31
JAMAICA	-	-	102	21
ST LUCIA	-	-	11	2
KOLUMBIEN	-	-	75	14
VENEZUELA	-	-	28	15
ECUADOR	-	-	188	27
PERU	15	11	34	25
BRASILIEN	1	15	100 450	5 241
CHILE	-	-	155	33
BOLIVIEN	-	-	81	17
PARAGUAY	-	-	45	5
URUGUAY	63	4	205	41
ARGENTINIEN	11	8	194	56
ZYPERN	-	-	44	20
LIBANON	-	-	207	34
SYRIEN	-	-	70	67
IRAK	-	-	92	240
IRAN	16	1	1 753	404
ISRAEL	83	31	1 027	471
JORDANIEN	-	-	201	53
SAUD ARABIEN	-	-	408	79
KUWAIT	-	-	111	32

2 HAUPTUEBERSICHTEN

2.2 AUSFUHR VON MINERALOEL (GENERALHANDEL)

WARENNUMMER WARENBENENNUNG BESTIMMUNGSLAND	DEZEMBER 1990		JAN. / DEZ. 1990	
	DT = 100 KG	1000 DM	DT = 100 KG	1000 DM
NOCH 2710 00 999 AND SCHMIEROEL AND OEL ZU AND VERWEND				
BAHRAIN	19	1	19	1
ARAB EMIRATE	9	7	556	141
OMAN	10	5	77	22
NORDJEMEN	-	-	26	5
AFGHANISTAN	-	-	14	9
PAKISTAN	-	1	12	2
INDIEN	-	-	45	16
BANGLADESCH	-	-	8	6
SRI LANKA	-	-	87	30
BIRMA	-	-	138	58
THAILAND	124	37	2 148	530
VIETNAM	-	-	40	3
INDONESIEN	85	47	799	343
MALAYSIA	45	20	346	145
SINGAPUR	25 087	1 240	124 318	6 574
PHILIPPINEN	-	-	130	23
CHINA	62	14	237	58
NORDKOREA	-	-	1	1
SUEDKOREA	4	15	68	117
JAPAN	17 062	1 204	34 818	2 725
TAIWAN	23	3	1 710	415
HONGKONG	13	9	739	299
AUSTRALIEN	364	31	7 163	676
NEUSEELAND	-	-	241	61
FIDSCHI	-	-	80	6
	MWH		MWH	
2711 11 000 ¹⁾ ERDGAS VERFLUESSIGT	-	-	892	111
DAENEMARK	-	-	101	7
NORWEGEN	-	-	559	60
SCHWEIZ	-	-	232	44
	DT		DT	
2711 12 110 PROPAN VERFLUESSIGT ALS KRAFT/HEIZST	2 622	149	44 602	1 557
BELG LUXEMB	-	-	36	2
NIEDERLANDE	35	1	441	17
ITALIEN	-	-	4 297	145
GROSSBRITANN	-	-	-	1
DAENEMARK	1 437	77	14 667	488
SCHWEIZ	-	-	98	4
OESTERREICH	1 150	71	24 993	896
ZAIRE	-	-	1	2
GROENLAND	-	-	41	1
ZYPERN	-	-	28	1
2711 12 190 PROPAN VERFLUESSIGT ZU AND VERWENDUNG	208	6	8 347	304
FRANKREICH	-	-	2	14
BELG LUXEMB	-	-	-	1
NIEDERLANDE	-	-	178	16
DAENEMARK	208	6	8 162	258
SPANIEN	-	-	5	13
SCHWEIZ	-	-	-	2
2711 12 910 PROPAN VERFLUESS BEARB BEGUEST VERF	564	36	564	36
OESTERREICH	564	36	564	36

1) SIEHE VORBEMERKUNG.

2 HAUPTUEBERSICHTEN

2.2 AUSFUHR VON MINERALOEL (GENERALHANDEL)

WARENNUMMER WARENBENENNUNG BESTIMMUNGSLAND	DEZEMBER 1990		JAN. / DEZ. 1990	
	DT = 100 KG	1000 DM	DT = 100 KG	1000 DM
2711 12 930 PROPAN VERFLUESS ZUR CHEM UMWANDLUNG	-	-	-	-
2711 12 990 PROPAN VERFLUESSIGT ZU AND VERWENDUNG	70 893	3 526	1 215 012	42 159
FRANKREICH	6 041	342	105 633	3 972
BELG LUXEMB	221	12	6 072	221
NIEDERLANDE	20 624	984	243 137	8 695
ITALIEN	12 239	630	362 520	11 342
GROSSBRITANN	-	-	2 210	51
DAENEMARK	832	43	10 851	365
NORWEGEN	-	-	173	7
SCHWEIZ	22 054	1 010	249 140	8 405
OESTERREICH	8 784	497	185 721	7 461
TUERKEI	-	-	55	2
POLEN	-	-	49 317	1 627
BRASILIEN	-	-	85	3
ISRAEL	98	8	98	8
2711 13 100 BUTANE VERFLUESS BEARB BEGUENST VERF	-	-	190	19
ITALIEN	-	-	1	1
PORTUGAL	-	-	1	2
SPANIEN	-	-	1	3
OESTERREICH	-	-	187	12
UNGARN	-	-	-	1
2711 13 300 BUTANE VERFLUESSIGT Z CHEM UMWANDLUNG	10 069	453	127 380	5 114
BELG LUXEMB	-	-	15 240	573
NIEDERLANDE	10 069	453	112 140	4 541
2711 13 900 BUTANE VERFLUESSIGT ZU AND VERWENDUNG	121 138	6 811	1 897 976	75 898
FRANKREICH	4 556	280	208 371	9 808
BELG LUXEMB	1 280	84	56 814	2 393
NIEDERLANDE	98 525	4 835	1 007 919	33 824
ITALIEN	6 979	425	113 031	3 517
GROSSBRITANN	391	133	9 939	6 302
IRLAND	8	17	8	18
DAENEMARK	186	31	1 660	332
GRIECHENLAND	160	10	3 285	202
SPANIEN	-	-	281	20
NORWEGEN	-	-	31	89
SCHWEDEN	28	94	197	555
FINNLAND	3	15	59	252
SCHWEIZ	1 469	135	98 128	2 999
OESTERREICH	7 056	412	306 260	9 578
GIBRALTAR	-	-	-	2
MALTA	-	-	1	3
JUGOSLAWIEN	180	18	752	68
POLEN	-	-	89 044	3 559
TSCHECHOSLOW	-	-	81	3
SUEDAFRIKA	10	46	83	365
USA	-	-	275	278
KANADA	-	-	189	519
BERMUDA	-	-	38	1
BAHAMAS	-	-	-	4
GUADELOUPE	-	-	-	1
TRINIDAD TOB	-	-	-	1
NL ANTILLEN	-	-	-	2
ZYPERN	-	-	1	6
ISRAEL	220	17	771	52
SAUD ARABIEN	-	-	-	1
ARAB EMIRATE	-	-	-	6
INDONESIEN	-	-	276	15
SINGAPUR	-	-	100	47
JAPAN	87	259	374	1 031
HONGKONG	-	-	3	11
AUSTRALIEN	-	-	-	2

2 HAUPTUEBERSICHTEN

2.2 AUSFUHR VON MINERALOEL (GENERALHANDEL)

WARENNUMMER WARENBENENNUNG BESTIMMUNGSLAND	DEZEMBER 1990		JAN. / DEZ. 1990	
	DT = 100 KG	1000 DM	DT = 100 KG	1000 DM
NOCH 2711 13 900 BUTANE VERFLUESSIGT ZU AND VERWENDUNG				
NEUSEELAND	-	-	5	32
2711 14 000 ETHYLEN PROPYLEN BUTYLEN BUTADIEN	65 000	3 261	765 414	32 149
FRANKREICH	2 142	97	14 831	640
BELG LUXEMB	15 263	967	140 939	5 882
NIEDERLANDE	4 459	199	340 816	13 803
ITALIEN	4 017	182	4 017	182
GROSSBRITANN	20 255	1 084	137 483	6 662
OESTERREICH	18 864	732	127 328	4 980
2711 19 000 AND GASFOERM KOHLENWASSERST VERFLUESS	1 119	109	166 238	8 855
FRANKREICH	398	27	26 703	1 249
ITALIEN	197	16	9 269	646
DAENEMARK	-	-	281	31
GRIECHENLAND	-	-	-	1
NORWEGEN	-	-	242	42
SCHWEIZ	-	-	4 817	309
OESTERREICH	168	13	112 662	5 986
TUERKEI	356	53	1 056	152
POLEN	-	-	11 206	430
TSCHECHOSLOW	-	-	1	3
LIBYEN	-	-	1	4
ISRAEL	-	-	-	1
INDIEN	-	-	-	1
2711 21 000 ERDGAS IN GASFOERMIGEM ZUSTAND EINSCHL. 2711 29 000	1 543 583	37 875	11 373 224	314 479
2711 29 000 AND KOHLENWASSERST GASFOERMIG ZUSTAND	UNTER	2711 21 000		
2712 10 100 VASELIN ROH	204	27	6 111	651
FRANKREICH	-	-	352	27
BELG LUXEMB	-	-	28	4
NIEDERLANDE	-	-	1 161	99
ITALIEN	-	-	328	32
DAENEMARK	17	2	325	43
PORTUGAL	36	4	378	42
SPANIEN	-	-	430	52
NORWEGEN	54	7	126	15
SCHWEDEN	-	-	256	14
FINNLAND	-	-	330	31
SCHWEIZ	-	-	570	59
OESTERREICH	32	4	1 612	194
TUERKEI	65	10	65	10
LIBERIA	-	-	39	4
SUEDAFRIKA	-	-	43	17
PERU	-	-	15	2
BIRMA	-	-	53	6
2712 10 900 ANDERE VASELIN	9 974	1 473	147 607	21 268
DARUNTER				
FRANKREICH	81	26	1 117	249
BELG LUXEMB	272	37	3 505	511
NIEDERLANDE	1 040	114	7 010	906
ITALIEN	779	114	6 168	888
GROSSBRITANN	188	29	3 057	402
IRLAND	272	36	1 419	194
DAENEMARK	65	10	2 999	417
GRIECHENLAND	20	3	526	91

2 HAUPTUEBERSICHTEN

2.2 AUSFUHR VON MINERALOEL (GENERALHANDEL)

WARENNUMMER WARENBENENNUNG BESTIMMUNGSLAND	DEZEMBER 1990		JAN. / DEZ. 1990	
	DT = 100 KG	1000 DM	DT = 100 KG	1000 DM
NOCH 2712 10 900 ANDERE VASELIN				
PORTUGAL	299	43	2 156	304
SPANIEN	9	1	320	88
KANAR INSELN	-	-	5	1
ISLAND	-	-	72	11
NORWEGEN	18	3	576	76
SCHWEDEN	102	12	1 344	232
FINNLAND	21	4	407	77
SCHWEIZ	559	120	2 959	622
OESTERREICH	384	60	3 428	625
JUGOSLAWIEN	424	79	5 995	1 094
TUERKEI	20	12	804	147
POLEN	1	1	4 802	637
TSCHECHOSLOW	577	77	6 559	974
MAROKKO	-	-	174	24
TUNESIEN	-	-	77	10
LIBYEN	2	1	2	1
AEGYPTEN	-	-	847	108
SUDAN	-	-	369	50
MALI	-	-	50	10
SIERRA LEONE	-	-	141	23
LIBERIA	-	-	487	80
ELFENBEINK	101	14	288	39
GHANA	310	44	1 346	188
TOGO	91	13	207	28
NIGERIA	989	140	32 440	4 710
ZAIRE	137	24	374	60
RUANDA	5	1	2 366	346
BURUNDI	-	-	214	25
AETHIOPIEN	-	-	297	43
DSCHIBUTI	-	-	72	11
KENIA	-	-	3 051	352
UGANDA	-	-	19	4
TANSANIA	532	69	3 046	442
MADAGASKAR	101	17	207	36
MAURITIUS	-	-	63	9
SAMBIA	-	-	1 638	208
MALAWI	410	48	6 689	849
SUEDAFRIKA	-	-	407	53
MEXIKO	-	-	5	1
GUATEMALA	49	7	750	108
BELIZE	-	-	5	1
HONDURAS	-	-	182	26
EL SALVADOR	102	12	460	56
COSTA RICA	47	9	242	61
PANAMA	-	-	132	18
KUBA	-	-	543	75
HAITI	-	-	68	10
DOMINIK REP	9	1	1 161	157
DOMINICA	7	1	7	1
JAMAICA	-	-	225	32
ST LUCIA	-	-	69	11
ST VINCENT	-	-	13	2
BARBADOS	-	-	28	4
TRINIDAD TOB	-	-	35	5
GRENADA	21	3	43	8
KOLUMBIEN	-	-	414	59
VENEZUELA	5	1	250	34
ECUADOR	-	-	32	9
PERU	-	-	250	37
BRASILIEN	-	-	174	75
CHILE	83	12	508	72
BOLIVIEN	175	28	404	61
PARAGUAY	-	-	79	10
URUGUAY	13	3	179	31
ZYPERN	-	-	846	95
SYRIEN	200	29	1 322	127
IRAK	-	-	105	17
IRAN	-	-	2 167	303
ISRAEL	400	61	1 496	223
JORDANIEN	-	-	772	124
SAUD ARABIEN	27	4	759	120

2 HAUPTUEBERSICHTEN

2.2 AUSFUHR VON MINERALOEL (GENERALHANDEL)

WARENNUMMER WARENBENENNUNG BESTIMMUNGSLAND	DEZEMBER 1990		JAN. / DEZ. 1990	
	DT = 100 KG	1000 DM	DT = 100 KG	1000 DM
NOCH 2712 10 900 ANDERE VASELIN				
KUWAIT	-	-	112	31
ARAB EMIRATE	-	-	11	1
AFGHANISTAN	-	-	343	39
PAKISTAN	99	14	1 604	216
BANGLADESCH	-	-	396	50
BIRMA	-	-	43	7
THAILAND	-	-	274	34
INDONESIEN	561	77	6 914	890
MALAYSIA	9	1	418	62
SINGAPUR	-	-	875	137
PHILIPPINEN	11	2	178	31
MONGOLEI	-	-	151	20
CHINA	-	-	102	14
SUEDKOREA	30	8	295	64
JAPAN	-	-	3	4
TAIWAN	-	-	1 645	313
HONGKONG	5	1	428	51
AUSTRALIEN	312	47	2 857	372
NEUSEELAND	-	-	130	19
2712 20 000 PARAFFIN GEHALT AN OEL < 0,75 GHT	93 243	12 308	1 030 204	134 543
DARUNTER				
FRANKREICH	4 110	561	47 296	6 070
BELG LUXEMB	2 679	356	51 802	6 481
NIEDERLANDE	5 965	918	99 897	13 944
ITALIEN	1 471	226	15 254	2 306
GROSSBRITANN	692	102	13 471	1 950
IRLAND	565	82	6 731	920
DAENEMARK	1 913	280	37 640	5 399
GRIECHENLAND	165	66	5 238	935
PORTUGAL	62	13	900	286
SPANIEN	256	57	2 553	640
KANAR INSELN	387	43	1 537	162
ISLAND	108	15	216	29
NORWEGEN	852	121	20 328	2 680
SCHWEDEN	3 270	502	51 410	7 145
FINNLAND	956	140	48 688	6 191
SCHWEIZ	2 338	529	48 580	8 016
OESTERREICH	2 100	309	36 497	5 307
MALTA	200	23	1 201	144
JUGOSLAWIEN	521	112	11 485	1 659
TUERKEI	332	53	3 020	505
SOWJETUNION	16 349	1 751	138 577	14 978
POLEN	761	108	7 021	859
TSCHECHOSLOW	746	123	2 111	397
UNGARN	-	-	271	91
RUMAENIEN	8	8	8	8
BULGARIEN	-	-	200	21
MAROKKO	19	2	8 419	864
ALGERIEN	-	-	16 003	1 669
TUNESIEN	580	61	2 046	213
LIBYEN	-	-	2	2
AEGYPTEN	-	-	1 554	201
SUDAN	-	-	148	50
MAURETANIEN	-	-	474	72
MALI	-	-	390	57
SENEGAL	-	-	1 592	198
GUINEA	-	-	190	24
SIERRA LEONE	-	-	760	84
LIBERIA	-	-	197	41
ELFENBEINK	-	-	7 099	777
GHANA	-	-	12	9
TOGO	-	-	200	34
NIGERIA	40	3	3 817	437
KAMERUN	6	1	106	18
ZAIRE	-	-	621	71
BURUNDI	-	-	180	24
ANGOLA	-	-	396	50

2 HAUPTUEBERSICHTEN

2.2 AUSFUHR VON MINERALOEL (GENERALHANDEL)

WARENNUMMER WARENBENENNUNG BESTIMMUNGSLAND	DEZEMBER 1990		JAN. / DEZ. 1990	
	DT = 100 KG	1000 DM	DT = 100 KG	1000 DM
NOCH 2712 20 000 PARAFFIN GEHALT AN OEL < 0,75 GHT				
AETHIOPIEN	-	-	5 920	753
KENIA	-	-	4 725	610
UGANDA	-	-	190	23
TANSANIA	-	-	223	32
MOSAMBIK	-	-	41	11
MAURITIUS	-	-	401	50
SAMBIA	-	-	17	2
MALAWI	-	-	189	19
SUEDAFRIKA	62	11	12 963	1 414
KANADA	598	90	2 994	457
MEXIKO	109	17	753	169
GUATEMALA	2 462	259	12 543	1 132
HONDURAS	106	13	8 913	810
EL SALVADOR	2 000	166	5 091	457
NICARAGUA	-	-	70	10
COSTA RICA	290	30	12 405	1 298
PANAMA	-	-	201	10
KUBA	6	5	16	10
HAITI	190	20	920	99
DOMINIK REP	7 117	638	54 638	4 799
DOMINICA	-	-	180	23
JAMAICA	400	44	2 248	249
ST LUCIA	-	-	204	26
TRINIDAD TOB	-	-	228	31
KOLUMBIEN	-	-	52	20
VENEZUELA	-	-	36	11
ECUADOR	100	11	2 390	221
PERU	20	6	1 197	154
CHILE	34	7	26 059	2 389
BOLIVIEN	-	-	9	1
PARAGUAY	-	-	64	8
URUGUAY	-	-	45	22
ARGENTINIEN	-	-	2 870	329
ZYPERN	-	-	7	3
LIBANON	576	55	1 876	198
IRAK	-	-	495	68
IRAN	-	-	737	246
ISRAEL	-	-	3 898	627
SAUD ARABIEN	1	1	1 439	203
KUWAIT	-	-	18	2
ARAB EMIRATE	30	9	198	44
OMAN	-	-	574	88
NORDJEMEN	-	-	136	18
SUEDJEMEN	-	-	25	4
PAKISTAN	-	-	134	28
INDIEN	15 774	1 754	55 371	6 356
SRI LANKA	-	-	570	69
NEPAL	-	-	540	75
THAILAND	-	-	4 261	719
INDONESIEN	-	-	1 264	358
MALAYSIA	10	6	1 393	353
SINGAPUR	60	16	641	151
PHILIPPINEN	6	4	401	89
SUEDKOREA	-	-	750	156
JAPAN	48	8	1 355	491
TAIWAN	-	-	1 283	268
HONGKONG	-	-	42	14
AUSTRALIEN	30	7	214	58
2712 90 310 AND MINERALWACHS ROH BEARB BEG VERF	-	-	-	-
2712 90 330 AND MINERALWACHSE ZUR CHEM UMWANDLUNG	-	-	-	-

2 HAUPTUEBERSICHTEN

2.2 AUSFUHR VON MINERALOEL (GENERALHANDEL)

WARENNUMMER WARENBENENNUNG BESTIMMUNGSLAND	DEZEMBER 1990		JAN. / DEZ. 1990	
	DT = 100 KG	1000 DM	DT = 100 KG	1000 DM
2712 90 390 AND MINERALWACHSE ZU AND VERWENDUNG	22 732	2 383	464 764	31 626
DARUNTER				
FRANKREICH	8 316	853	236 907	9 790
BELG LUXEMB	1 959	160	26 187	2 084
NIEDERLANDE	1 848	211	25 759	2 576
ITALIEN	654	60	13 176	1 304
GROSSBRITANN	12	2	1 805	254
IRLAND	-	-	182	26
DAENEMARK	101	7	684	62
GRIECHENLAND	-	-	617	109
PORTUGAL	12	1	14	3
SPANIEN	16	1	166	24
NORWEGEN	413	41	30 483	1 893
SCHWEDEN	2 050	235	17 991	1 991
FINNLAND	179	16	4 222	337
SCHWEIZ	433	32	15 807	1 212
OESTERREICH	1 160	73	13 428	814
JUGOSLAWIEN	20	1	21	2
TUERKEI	280	59	1 420	293
SOWJETUNION	-	-	58	56
POLEN	-	-	596	58
MAROKKO	-	-	120	16
ALGERIEN	-	-	123	21
SENEGAL	-	-	384	47
ZAIRE	-	-	112	28
RUANDA	-	-	476	63
KENIA	384	63	384	63
SIMBABWE	-	-	20	4
SUEDAFRIKA	768	103	17 525	1 767
SWASILAND	192	22	2 299	252
COSTA RICA	-	-	6 686	512
ECUADOR	-	-	60	5
PERU	-	-	146	31
CHILE	134	30	916	194
ARGENTINIEN	-	-	39	3
SRI LANKA	-	-	800	84
THAILAND	-	-	30	6
INDONESIEN	990	59	6 935	473
SUEDKOREA	-	-	47	3
AUSTRALIEN	123	14	274	30
FIDSCHI	-	-	99	18
NICHT ERM LD	-	-	212	8
2712 90 900 ANDERE MINERALWACHSE	42 077	6 103	630 121	79 848
DARUNTER				
FRANKREICH	1 027	128	8 192	1 233
BELG LUXEMB	4 897	669	58 656	6 749
NIEDERLANDE	2 271	398	42 146	5 845
ITALIEN	2 743	545	26 739	4 719
GROSSBRITANN	677	96	13 110	1 716
IRLAND	249	37	2 624	384
DAENEMARK	1 310	218	40 511	6 010
GRIECHENLAND	331	46	4 497	543
PORTUGAL	31	7	20 416	2 404
SPANIEN	169	60	4 576	1 296
NORWEGEN	225	32	4 625	624
SCHWEDEN	1 368	208	14 445	2 017
FINNLAND	732	111	19 888	2 681
SCHWEIZ	2 699	378	16 920	2 915
OESTERREICH	1 342	244	21 652	3 900
MALTA	-	-	25	3
JUGOSLAWIEN	532	107	3 079	670
TUERKEI	-	-	1 388	271
POLEN	105	37	3 684	547
TSCHECHOSLOW	1 146	160	14 523	1 897
UNGARN	200	20	437	52
RUMAENIEN	-	1	-	1
MAROKKO	-	-	14 708	1 477
TUNESIEN	640	75	4 125	457

2 HAUPTUEBERSICHTEN

2.2 AUSFUHR VON MINERALOEL (GENERALHANDEL)

WARENNUMMER WARENBENENNUNG BESTIMMUNGSLAND	DEZEMBER 1990		JAN. / DEZ. 1990	
	DT = 100 KG	1000 DM	DT = 100 KG	1000 DM
NOCH				
2712 90 900				
ANDERE MINERALWACHSE				
LIBYEN	-	-	6	4
AEGYPTEN	-	-	51	25
SUDAN	-	-	198	24
MAURETANIEN	192	30	1 554	238
SENEGAL	-	-	2 848	376
GUINEA	-	-	950	114
SIERRA LEONE	-	-	1 166	165
LIBERIA	-	-	380	39
ELFENBEINK	190	20	3 207	382
GHANA	576	82	2 645	355
NIGERIA	1 570	222	13 208	1 741
KAMERUN	300	29	399	41
ZAIRE	392	58	1 618	232
RUANDA	-	-	1 920	263
KENIA	1 472	349	15 957	2 293
TANSANIA	599	113	1 981	372
SESCHELLEN	-	-	570	83
MAURITIUS	-	-	10	6
SAMBIA	-	-	537	95
SIMBABWE	-	-	1 732	184
MALAWI	-	-	190	32
SUEDAFRIKA	2 411	287	85 980	9 387
NAMIBIA	-	-	18	2
SWASILAND	576	67	3 646	412
KANADA	23	11	74	27
MEXIKO	86	24	1 202	316
GUATEMALA	4 870	469	60 427	5 181
HONDURAS	-	-	198	23
EL SALVADOR	200	20	1 013	100
COSTA RICA	-	-	210	22
DOMINIK REP	576	59	576	59
JAMAICA	-	-	190	21
TRINIDAD TOB	-	-	360	38
KOLUMBIEN	-	-	165	36
VENEZUELA	-	-	108	18
ECUADOR	3 750	380	22 362	2 025
PERU	380	41	2 310	270
BRASILIEN	-	-	22	27
CHILE	-	-	18 320	1 587
BOLIVIEN	-	-	1	1
ARGENTINIEN	12	2	109	27
ZYPERN	-	-	213	37
LIBANON	-	-	766	68
SYRIEN	-	-	952	95
IRAN	195	44	2 554	574
ISRAEL	33	10	1 379	249
JORDANIEN	-	-	27	7
SAUD ARABIEN	101	22	628	88
BAHRAIN	5	2	41	8
ARAB EMIRATE	-	-	26	4
PAKISTAN	25	7	681	158
INDIEN	140	26	1 483	280
BANGLADESCH	-	-	5	1
SRI LANKA	-	-	31	11
THAILAND	-	-	1 080	268
INDONESIEN	52	7	156	34
MALAYSIA	45	12	124	29
SINGAPUR	-	-	666	93
PHILIPPINEN	-	-	347	79
CHINA	25	3	25	3
SUEDKOREA	47	8	260	62
JAPAN	33	9	1 439	263
TAIWAN	302	89	1 417	347
HONGKONG	205	24	1 745	216
AUSTRALIEN	-	-	235	59
NEUSEELAND	-	-	1 926	175

2 HAUPTUEBERSICHTEN

2.2 AUSFUHR VON MINERALOEL (GENERALHANDEL)

WARENNUMMER WARENBENENNUNG BESTIMMUNGSLAND	DEZEMBER 1990		JAN. / DEZ. 1990	
	DT = 100 KG	1000 DM	DT = 100 KG	1000 DM
2713 11 000 PETROLKOKS NICHT KALCINIERT	95 394	804	1 914 126	19 782
FRANKREICH	-	-	490 885	5 458
BELG LUXEMB	141	2	4 686	157
NIEDERLANDE	29 202	211	713 436	5 948
ITALIEN	-	-	275	30
SPANIEN	271	4	271	4
NORWEGEN	-	-	110 152	1 782
SCHWEDEN	-	-	303	4
SCHWEIZ	65 780	587	486 031	5 499
OESTERREICH	-	-	107 865	897
UNGARN	-	-	222	3
2713 12 000 PETROLKOKS KALCINIERT	245 548	10 584	3 262 514	146 883
FRANKREICH	56 756	2 591	717 051	36 052
BELG LUXEMB	7 516	433	182 196	9 689
NIEDERLANDE	65 955	2 666	1 157 123	46 536
ITALIEN	6 765	429	118 520	6 800
GROSSBRITANN	426	35	33 938	824
DAENEMARK	683	45	10 866	802
GRIECHENLAND	-	-	2 333	151
PORTUGAL	-	-	900	61
SPANIEN	39	10	12 298	968
ISLAND	-	-	62	7
NORWEGEN	175	2	851	63
SCHWEDEN	-	-	9 938	616
FINNLAND	10	1	274	80
SCHWEIZ	20 740	820	243 288	10 302
OESTERREICH	25 031	1 122	276 504	12 830
JUGOSLAWIEN	24 404	878	289 965	11 332
TUERKEI	1 211	53	15 663	932
SOWJETUNION	31 407	1 178	124 697	4 626
TSCHECHOSLOW	-	-	28 536	1 329
UNGARN	-	-	234	12
ALGERIEN	-	-	1 300	112
LIBYEN	-	-	1 076	79
AEGYPTEN	-	-	4 500	277
NIGERIA	-	-	35	4
SUEDAFRIKA	720	49	4 801	332
TRINIDAD TOB	-	-	204	25
CHILE	-	-	100	17
IRAN	2 520	210	13 398	1 252
SAUD ARABIEN	-	-	500	61
KUWAIT	-	-	450	32
THAILAND	-	-	588	52
INDONESIEN	-	-	210	22
MALAYSIA	-	-	180	14
SINGAPUR	790	33	7 247	344
SUEDKOREA	400	29	2 206	184
TAIWAN	-	-	482	64
2713 20 000 BITUMEN AUS ERDOEL	174 637	5 871	5 429 659	136 381
FRANKREICH	20 939	472	691 209	14 154
BELG LUXEMB	11 743	446	309 615	9 130
NIEDERLANDE	13 688	447	764 163	19 887
ITALIEN	251	26	479	38
GROSSBRITANN	224	15	13 347	548
DAENEMARK	9 756	269	865 688	20 499
PORTUGAL	313	21	2 861	171
SPANIEN	-	-	40	7
FAEROEER	-	-	49 976	696
NORWEGEN	-	-	2 132	105
SCHWEDEN	2 046	83	140 717	4 242
FINNLAND	-	-	31	5
SCHWEIZ	42 761	1 222	1 113 152	25 259
OESTERREICH	72 124	2 823	1 470 930	41 041
JUGOSLAWIEN	50	5	170	22
TUERKEI	-	-	410	171
SOWJETUNION	-	-	56	2
POLEN	-	-	281	11

2 HAUPTUEBERSICHTEN

2.2 AUSFUHR VON MINERALDEL (GENERALHANDEL)

WARENNUMMER WARENBENENNUNG BESTIMMUNGSLAND	DEZEMBER 1990		JAN. / DEZ. 1990	
	DT = 100 KG	1000 DM	DT = 100 KG	1000 DM
NOCH				
2713 20 000				
BITUMEN AUS ERDOEL				
UNGARN	-	-	10	9
AEGYPTEN	-	-	345	50
GHANA	-	-	5	2
NIGERIA	647	35	1 813	130
ANGOLA	-	-	14	6
AETHIOPIEN	14	5	28	10
KENIA	-	-	40	4
TANSANIA	-	-	148	9
MOSAMBIK	-	-	380	15
SUEDAFRIKA	-	-	50	5
USA	81	2	82	3
VENEZUELA	-	-	14	6
CHILE	-	-	10	60
SYRIEN	-	-	22	1
IRAK	-	-	125	3
ISRAEL	-	-	634	25
JORDANIEN	-	-	80	11
SAUD ARABIEN	-	-	2	1
BIRMA	-	-	98	13
INDONESIEN	-	-	237	6
MALAYSIA	-	-	8	1
CHINA	-	-	21	5
JAPAN	-	-	150	15
TAIWAN	-	-	2	1
HONGKONG	-	-	84	2
2713 90 900				
AND RUECKSTAENDE AUS ERDOEL USW	5 864	338	118 505	5 408
FRANKREICH	47	3	2 470	111
BELG LUXEMB	2 658	92	43 946	1 337
NIEDERLANDE	163	9	21 724	1 219
ITALIEN	-	-	132	6
GROSSBRITANN	-	-	10 403	380
DAENEMARK	172	9	3 757	160
GRIECHENLAND	192	10	383	20
PORTUGAL	-	-	11	2
SPANIEN	-	-	259	13
NORWEGEN	-	-	1 571	48
SCHWEDEN	-	-	68	3
FINNLAND	90	4	229	10
SCHWEIZ	919	90	6 478	497
OESTERREICH	1 223	84	20 459	1 080
TUERKEI	-	-	72	3
SOWJETUNION	-	-	4	7
UNGARN	-	-	129	9
MAROKKO	200	14	1 619	112
ALGERIEN	-	-	663	80
TUNESIEN	-	-	1 090	65
NIGERIA	-	-	90	4
RUANDA	-	-	20	1
KOLUMBIEN	-	-	51	7
VENEZUELA	-	-	1	1
PERU	-	-	1 449	109
ISRAEL	-	-	627	32
SAUD ARABIEN	200	23	800	92
2715 00 000 ¹⁾				
BITUMIN MISCH GRUNDL NATURASPHALT USW	19 013	1 562	333 969	30 863
FRANKREICH	1 341	108	36 717	3 446
BELG LUXEMB	2 706	205	38 708	3 020
NIEDERLANDE	1 114	134	51 676	5 166
ITALIEN	721	114	6 441	948
GROSSBRITANN	106	26	10 757	1 100
IRLAND	-	-	399	112
DAENEMARK	396	48	13 014	1 612
GRIECHENLAND	106	25	1 453	340
PORTUGAL	31	3	204	23
SPANIEN	775	80	10 059	868
KANAR INSELN	-	-	50	7

1) SIEHE VORBEMERKUNG.

2 HAUPTUEBERSICHTEN

2.2 AUSFUHR VON MINERALOEL (GENERALHANDEL)

WARENNUMMER WARENBENENNUNG BESTIMMUNGSLAND	DEZEMBER 1990		JAN. / DEZ. 1990	
	DT = 100 KG	1000 DM	DT = 100 KG	1000 DM
NOCH				
2715 00 000				
BITUMIN MISCH GRUNDL NATURASPHALT USW				
ISLAND	1	1	8 145	520
NORWEGEN	8	3	3 901	597
SCHWEDEN	105	33	8 969	1 150
FINNLAND	-	-	7 283	933
SCHWEIZ	5 022	335	68 555	4 477
OESTERREICH	5 841	337	53 615	4 413
VATIKANSTADT	-	-	13	1
MALTA	-	-	5	1
JUGOSLAWIEN	91	9	3 186	398
TUERKEI	46	5	763	168
SOWJETUNION	-	-	47	5
POLEN	85	8	968	114
TSCHECHOSLOW	-	-	245	27
UNGARN	25	6	505	48
RUMAENIEN	-	-	55	6
BULGARIEN	-	-	21	3
ALBANIEN	75	3	136	5
MAROKKO	-	-	78	7
ALGERIEN	-	-	80	13
TUNESIEN	-	-	14	1
LIBYEN	61	13	209	35
AEGYPTEN	-	-	29	3
LIBERIA	-	-	59	6
TOGO	-	-	12	5
NIGERIA	135	26	1 158	245
GABUN	-	-	13	1
ZAIRE	-	-	57	4
ANGOLA	-	-	19	2
TANSANIA	-	-	4	1
MAURITIUS	-	-	32	3
SUEDAFRIKA	-	-	76	8
NAMIBIA	-	-	26	3
USA	1	1	373	46
KANADA	6	5	186	45
MEXIKO	-	-	67	6
EL SALVADOR	-	-	6	1
COSTA RICA	-	-	21	3
DOMINIK REP	-	-	10	1
ST VINCENT	-	-	9	1
KOLUMBIEN	-	-	6	6
VENEZUELA	-	-	7	1
ECUADOR	-	-	31	3
PERU	-	-	35	3
BRASILIEN	-	-	30	3
CHILE	-	-	1 396	136
BOLIVIEN	-	-	6	1
PARAGUAY	-	-	4	1
ARGENTINIEN	-	-	30	3
ZYPERN	-	-	38	6
LIBANON	35	3	53	11
IRAK	-	-	18	2
IRAN	10	1	51	5
ISRAEL	54	9	206	48
JORDANIEN	-	-	71	8
SAUD ARABIEN	-	-	2	7
KUWAIT	-	-	1 686	332
KATAR	-	-	24	3
ARAB EMIRATE	15	2	109	20
OMAN	-	-	11	2
PAKISTAN	-	-	374	54
INDIEN	-	-	96	11
BANGLADESCH	-	-	62	6
MALEDIVEN	-	-	42	26
SRI LANKA	-	-	42	5
BIRMA	35	7	64	15
THAILAND	30	8	58	12
INDONESIEN	28	3	232	48
MALAYSIA	-	-	99	11
SINGAPUR	-	-	207	56
PHILIPPINEN	8	1	19	2
CHINA	-	-	16	2

2 HAUPTUEBERSICHTEN

2.2 AUSFUHR VON MINERALOEL (GENERALHANDEL)

WARENNUMMER WARENBENENNUNG BESTIMMUNGSLAND	DEZEMBER 1990		JAN. / DEZ. 1990	
	DT = 100 KG	1000 DM	DT = 100 KG	1000 DM
NOCH 2715 00 000 BITUMIN MISCH GRUNDL NATURASPHALT USW				
SUEDKOREA	-	-	17	5
JAPAN	-	-	85	8
TAIWAN	-	-	123	12
HONGKONG	-	-	99	21
AUSTRALIEN	-	-	76	18
NEUSEELAND	-	-	16	2
2901 10 900 ¹⁾ ACYCL KOHLENWASSERST Z AND VERWENDUNG	7 301	1 504	74 286	16 296
FRANKREICH	615	163	11 398	2 275
BELG LUXEMB	22	31	9 135	1 111
NIEDERLANDE	112	38	2 453	1 075
ITALIEN	1 802	306	10 373	1 967
GROSSBRITANN	729	189	6 533	1 470
IRLAND	157	14	1 202	178
DAENEMARK	182	37	832	472
GRIECHENLAND	-	2	32	93
PORTUGAL	3	13	44	157
SPANIEN	4	12	1 162	329
KANAR INSELN	-	-	-	1
ISLAND	-	-	-	3
NORWEGEN	-	2	99	201
SCHWEDEN	146	36	3 673	544
FINNLAND	3	10	34	109
SCHWEIZ	33	58	4 811	1 362
OESTERREICH	4	14	2 056	507
JUGOSLAWIEN	1 098	145	3 505	477
TUERKEI	-	3	11	54
SOWJETUNION	-	-	-	1
POLEN	-	4	3	19
TSCHECHOSLOW	196	20	563	99
UNGARN	-	2	21	41
RUMAENIEN	-	-	2 944	465
BULGARIEN	-	-	-	1
LIBYEN	-	-	8	8
AEGYPTEN	-	-	19	23
SUDAN	-	-	14	9
ELFENBEINK	-	1	4	26
GHANA	-	-	1	2
NIGERIA	-	-	745	107
ZAIRE	-	1	-	1
BURUNDI	-	-	-	2
KENIA	-	-	1	6
SIMBABWE	-	-	-	2
SUEDAFRIKA	19	14	341	164
USA	-	-	190	54
KANADA	-	-	267	83
MEXIKO	-	-	14	76
GUATEMALA	-	-	-	3
HONDURAS	-	-	-	1
EL SALVADOR	-	-	1	6
NICARAGUA	-	-	-	14
COSTA RICA	-	-	1	5
PANAMA	-	-	-	1
KUBA	-	-	-	2
NL ANTILLEN	-	-	2	3
KOLUMBIEN	1	2	3	19
VENEZUELA	-	-	6	17
ECUADOR	-	-	1	4
PERU	-	-	-	2
BRASILIEN	-	-	407	180
CHILE	1	2	5	25
BOLIVIEN	-	-	2	11
PARAGUAY	-	-	-	2
URUGUAY	-	3	-	3
ARGENTINIEN	-	-	664	104
ZYPERN	-	1	-	1
SYRIEN	-	2	1	9
IRAK	-	-	6	12
IRAN	1	5	112	277

1) SIEHE VORBEMERKUNG.

2 HAUPTUEBERSICHTEN

2.2 AUSFUHR VON MINERALOEL (GENERALHANDEL)

WARENNUMMER WARENBENENNUNG BESTIMMUNGSLAND	DEZEMBER 1990		JAN. / DEZ. 1990	
	DT = 100 KG	1000 DM	DT = 100 KG	1000 DM
NOCH 2901 10 900 ACYCL KOHLENWASSERST Z AND VERWENDUNG				
ISRAEL	2	5	42	53
JORDANIEN	-	1	6	19
SAUD ARABIEN	741	112	1 596	241
ARAB EMIRATE	-	-	2	9
PAKISTAN	-	-	5	11
INDIEN	11	7	1 445	279
BANGLADESCH	-	-	11	14
THAILAND	-	-	295	62
VIETNAM	-	-	1	4
INDONESIEN	-	2	19	85
MALAYSIA	392	47	1 561	236
SINGAPUR	-	-	236	112
PHILIPPINEN	-	-	397	61
SUEDKOREA	1	11	7	49
JAPAN	247	86	528	133
TAIWAN	2	4	326	153
HONGKONG	-	-	3	12
AUSTRALIEN	777	99	4 107	488
2901 21 000 ¹⁾ ETHYLEN	3 011	395	40 365	3 793
FRANKREICH	-	-	50	6
BELG LUXEMB	3 002	386	39 614	3 579
NIEDERLANDE	-	-	2	3
ITALIEN	-	-	-	1
GROSSBRITANN	-	-	23	10
DAENEMARK	-	-	19	2
GRIECHENLAND	-	-	140	20
SPANIEN	-	-	4	5
NORWEGEN	-	-	43	8
SCHWEDEN	-	-	4	5
FINNLAND	-	-	15	41
SCHWEIZ	-	-	22	8
OESTERREICH	9	9	127	42
USA	-	-	5	5
URUGUAY	-	-	34	3
ZYPERN	-	-	261	51
IRAN	-	-	2	3
ISRAEL	-	-	-	1
2901 22 000 ¹⁾ PROPEN (PROPYLEN)	23 952	2 016	541 449	35 457
FRANKREICH	2 805	243	24 233	1 660
BELG LUXEMB	-	-	43 439	3 323
NIEDERLANDE	-	-	98 437	6 996
ITALIEN	-	-	188	14
GROSSBRITANN	-	-	103 572	6 025
DAENEMARK	-	-	23	1
SPANIEN	50	3	50	3
NORWEGEN	37	2	43	29
FINNLAND	-	-	-	1
SCHWEIZ	61	22	376	153
OESTERREICH	20 999	1 746	254 722	15 791
JUGOSLAWIEN	-	-	10 457	747
POLEN	-	-	5 310	449
ISRAEL	-	-	585	252
INDONESIEN	-	-	12	11
AUSTRALIEN	-	-	2	2
2901 23 000 ¹⁾ BUTEN (BUTYLEN) UND SEINE ISOMEREN	31 008	4 340	407 583	52 655
FRANKREICH	8 128	1 121	105 002	13 443
BELG LUXEMB	40	10	19 830	2 975
NIEDERLANDE	917	144	21 586	3 139
ITALIEN	3 931	525	35 617	4 645
PORTUGAL	131	15	7 903	862
SPANIEN	1 232	193	15 181	2 173
SCHWEDEN	3 139	357	65 073	6 939

1) SIEHE VORBEMERKUNG.

2 HAUPTUEBERSICHTEN

2.2 AUSFUHR VON MINERALOEL (GENERALHANDEL)

WARENNUMMER WARENBENENNUNG BESTIMMUNGSLAND	DEZEMBER 1990		JAN. / DEZ. 1990	
	DT = 100 KG	1000 DM	DT = 100 KG	1000 DM
NOCH 2901 23 000 BUTEN (BUTYLEN) UND SEINE ISOMEREN				
SCHWEIZ	5 370	844	48 200	7 094
OESTERREICH	-	-	14	2
TUERKEI	-	-	1 219	271
TSCHECHOSLOW	-	-	4 199	626
SUEDAFRIKA	6 495	909	49 424	6 688
USA	-	-	2	4
BRASILIEN	1 370	186	10 269	1 403
ARGENTINIEN	-	-	20 924	1 881
INDIEN	-	-	367	55
TAIWAN	-	-	997	210
AUSTRALIEN	255	36	1 767	245
2901 24 000 ¹⁾ BUTA-1,3-DIEN UND ISOPREN	151 980	11 129	2 024 819	156 629
FRANKREICH	65 673	4 736	766 098	61 921
BELG LUXEMB	5 448	425	177 363	14 726
NIEDERLANDE	75 794	5 599	984 924	72 300
ITALIEN	1 741	136	32 568	2 780
GROSSBRITANN	-	-	13 049	1 069
SCHWEDEN	3 324	233	48 375	3 641
TSCHECHOSLOW	-	-	488	34
RUMAENIEN	-	-	-	1
GAMBIA	-	-	1 938	141
BRASILIEN	-	-	16	1
IRAN	-	-	-	15
2901 29 100 ¹⁾ BUTA-1,2-DIEN U 3-METHYLBUTA-1,2-DIEN	155	150	2 349	3 652
FRANKREICH	155	150	470	455
BELG LUXEMB	-	-	2	3
GROSSBRITANN	-	-	422	681
TUERKEI	-	-	159	268
SUEDAFRIKA	-	-	198	350
USA	-	-	135	239
KANADA	-	-	832	1 448
INDIEN	-	-	131	208
2901 29 900 ¹⁾ AND ACYCL KOHLENWASSERSTOFF UNGESAETT	217	36	5 213	1 228
FRANKREICH	-	-	274	72
BELG LUXEMB	64	9	885	139
NIEDERLANDE	45	10	1 066	296
ITALIEN	1	1	128	20
GROSSBRITANN	-	-	1 251	300
IRLAND	-	-	1	5
DAENEMARK	88	13	1 266	184
SPANIEN	-	-	3	14
NORWEGEN	-	-	49	32
SCHWEDEN	-	-	1	4
FINNLAND	-	-	1	1
SCHWEIZ	4	1	55	62
OESTERREICH	-	-	36	9
TUERKEI	-	-	-	1
POLEN	-	-	30	4
TSCHECHOSLOW	-	-	17	8
RUMAENIEN	-	-	-	2
TUNESIEN	-	-	-	1
AEGYPTEN	-	-	-	1
LIBERIA	-	-	10	8
NIGERIA	-	-	81	29
SUEDAFRIKA	-	-	4	9
MEXIKO	-	-	26	4
KOLUMBIEN	-	-	-	2
IRAN	-	-	-	4
INDIEN	-	-	9	1
SINGAPUR	15	2	17	4
CHINA	-	-	3	11
TAIWAN	-	-	-	1

1) SIEHE VORBEMERKUNG.

2 HAUPTUEBERSICHTEN

2.2 AUSFUHR VON MINERALOEL (GENERALHANDEL)

WARENNUMMER WARENBENENNUNG BESTIMMUNGSLAND	DEZEMBER 1990		JAN. / DEZ. 1990	
	DT = 100 KG	1000 DM	DT = 100 KG	1000 DM
3403 19 910 SCHMIERM F MASCHINEN USW ERDOELHALTIG	11 219	7 272	118 021	76 774
FRANKREICH	611	521	5 802	5 381
BELG LUXEMB	504	433	6 980	4 429
NIEDERLANDE	848	541	7 960	5 597
ITALIEN	763	620	4 556	4 745
GROSSBRITANN	400	251	5 281	3 752
IRLAND	29	28	245	226
DAENEMARK	477	789	5 585	3 517
GRIECHENLAND	43	24	1 474	716
PORTUGAL	75	35	729	425
SPANIEN	70	52	1 382	1 209
KANAR INSELN	-	-	164	52
ISLAND	3	1	319	103
FAEROEER	2	1	2	1
NORWEGEN	181	107	1 435	957
SCHWEDEN	691	479	7 513	5 298
FINNLAND	1 075	420	21 837	7 722
SCHWEIZ	339	394	7 998	4 416
OESTERREICH	461	314	5 148	3 418
MALTA	-	-	6	3
JUGOSLAWIEN	14	44	822	1 058
TUERKEI	10	11	316	491
SOWJETUNION	4	2	77	241
POLEN	117	66	465	392
TSCHECHOSLOW	11	15	208	241
UNGARN	15	18	549	1 332
RUMAENIEN	-	-	36	91
BULGARIEN	7	20	66	140
ALBANIEN	-	-	12	7
MAROKKO	-	-	15	43
ALGERIEN	-	-	13	30
TUNESIEN	3	4	79	53
LIBYEN	-	-	9	17
AEGYPTEN	7	11	125	108
SUDAN	-	-	-	2
MAURETANIEN	-	-	423	340
SENEGAL	-	-	23	16
LIBERIA	-	-	37	84
GHANA	16	10	16	10
TOGO	-	-	11	8
NIGERIA	2	1	63	46
GABUN	-	-	13	61
ZAIRE	-	-	16	11
RUANDA	-	-	-	2
ANGOLA	2	1	2	1
AETHIOPIEN	-	-	10	17
KENIA	1	1	6	15
UGANDA	-	-	3	4
TANSANIA	-	-	88	22
SIMBABWE	-	-	3	4
SUEDAFRIKA	189	93	1 755	1 078
USA	427	166	2 208	1 927
KANADA	5	3	82	97
MEXIKO	6	4	72	112
GUATEMALA	-	-	196	57
HONDURAS	-	-	7	29
EL SALVADOR	-	-	1	1
NICARAGUA	-	-	55	16
COSTA RICA	-	-	5	3
PANAMA	-	-	1	5
JAMAICA	-	-	391	76
NL ANTILLEN	-	-	18	73
KOLUMBIEN	4	2	139	126
VENEZUELA	6	4	38	45
ECUADOR	3	2	9	34
PERU	-	-	9	21
BRASILIEN	-	-	91	177
CHILE	19	15	617	247
PARAGUAY	2	1	2	1
URUGUAY	-	-	13	8
ARGENTINIEN	6	16	21	39
ZYPERN	-	-	598	477
LIBANON	2	2	19	9

2 HAUPTUEBERSICHTEN

2.2 AUSFUHR VON MINERALOEL (GENERALHANDEL)

WARENNUMMER WARENBENENNUNG BESTIMMUNGSLAND	DEZEMBER 1990		JAN. / DEZ. 1990	
	DT = 100 KG	1000 DM	DT = 100 KG	1000 DM
NOCH 3403 19 910 SCHMIERM F MASCHINEN USW ERDOELHALTIG				
SYRIEN	-	-	8	29
IRAK	-	-	43	64
IRAN	13	98	214	453
ISRAEL	21	29	219	334
JORDANIEN	1	1	5	7
SAUD ARABIEN	-	-	332	188
KUWAIT	-	-	179	90
KATAR	-	-	3	10
ARAB EMIRATE	1	1	60	54
PAKISTAN	3	2	30	63
INDIEN	4	3	144	158
SRI LANKA	-	-	3	3
BIRMA	-	-	3	1
THAILAND	14	28	302	407
VIETNAM	-	-	16	25
INDONESIEN	8	14	69	149
MALAYSIA	25	16	159	148
SINGAPUR	50	44	1 694	1 183
PHILIPPINEN	-	1	119	79
CHINA	-	-	19	39
SUEDKOREA	22	35	196	371
JAPAN	3 423	1 341	16 858	9 032
TAIWAN	165	92	1 220	835
HONGKONG	2	6	296	279
AUSTRALIEN	15	39	1 443	1 194
NEUSEELAND	-	-	117	66
NEUKALEDON	-	-	1	1
3403 19 990 AND ZUBEREIT SCHMIERMITTEL ERDOELHALT	13 695	5 714	186 635	81 017
FRANKREICH	1 301	479	20 771	7 667
BELG LUXEMB	964	327	14 352	6 889
NIEDERLANDE	521	243	9 715	4 233
ITALIEN	995	464	19 946	6 939
GROSSBRITANN	592	242	8 163	3 204
IRLAND	-	-	82	35
DAENEMARK	894	306	6 801	2 391
GRIECHENLAND	-	-	354	209
PORTUGAL	54	24	1 457	518
SPANIEN	598	198	12 429	3 876
KANAR INSELN	-	-	1	1
ISLAND	4	2	33	16
NORWEGEN	57	19	1 177	578
SCHWEDEN	628	258	7 085	2 890
FINNLAND	145	75	1 984	802
SCHWEIZ	1 027	414	10 654	4 572
OESTERREICH	2 261	811	25 984	9 768
GIBRALTAR	-	-	3	1
MALTA	-	-	5	2
JUGOSLAWIEN	546	308	6 251	3 315
TUERKEI	168	88	1 238	591
SOWJETUNION	242	92	8 458	8 139
POLEN	287	149	3 991	1 681
TSCHECHOSLOW	307	112	2 532	989
UNGARN	57	21	422	292
RUMAENIEN	-	-	42	121
BULGARIEN	-	-	202	116
MAROKKO	6	3	24	11
ALGERIEN	-	-	108	61
TUNESIEN	-	-	11	14
LIBYEN	-	-	22	8
AEGYPTEN	40	17	216	93
SENEGAL	-	-	5	2
GHANA	2	1	2	1
NIGERIA	163	57	974	517
KAMERUN	-	-	4	2
RUANDA	-	-	10	9
ANGOLA	-	-	3	1
SOMALIA	-	-	30	10
KENIA	2	1	5	2

2 HAUPTUEBERSICHTEN

2.2 AUSFUHR VON MINERALOEL (GENERALHANDEL)

WARENNUMMER WARENBENENNUNG BESTIMMUNGSLAND	DEZEMBER 1990		JAN. / DEZ. 1990	
	DT = 100 KG	1000 DM	DT = 100 KG	1000 DM
NOCH 3403 19 990 AND ZUBEREIT SCHMIERMITTEL ERDOELHALT				
MAURITIUS	2	1	2	1
SUEDAFRIKA	8	9	717	366
USA	6	3	1 686	647
KANADA	257	73	1 933	534
MEXIKO	171	113	867	597
HONDURAS	-	-	-	1
HAITI	-	-	1	1
DOMINICA	-	-	4	4
KOLUMBIEN	-	-	9	7
ECUADOR	-	-	2	1
PERU	-	-	1	1
BRASILien	40	27	1 180	571
CHILE	14	19	90	167
ARGENTINIEN	11	5	91	38
ZYPERN	95	34	303	110
LIBANON	6	2	7	5
SYRIEN	-	-	71	104
IRAK	-	-	337	176
IRAN	631	458	2 928	1 301
ISRAEL	38	19	1 437	668
JORDANIEN	-	-	56	34
SAUD ARABIEN	-	-	31	36
KUWAIT	-	-	11	5
BAHRAIN	-	-	4	8
ARAB EMIRATE	-	-	-	1
PAKISTAN	-	-	66	56
INDIEN	64	26	356	191
BANGLADESCH	-	-	42	21
SRI LANKA	-	-	3	1
BIRMA	-	-	84	58
THAILAND	44	9	598	196
INDONESIEN	17	8	643	332
MALAYSIA	-	-	301	176
SINGAPUR	211	75	936	322
PHILIPPINEN	10	5	10	5
CHINA	-	-	158	68
SUEDKOREA	20	11	1 259	801
JAPAN	67	26	890	708
TAIWAN	68	50	2 620	1 577
HONGKONG	-	-	967	336
AUSTRALIEN	46	26	260	144
NEUSEELAND	8	4	126	74
FRANZ POLYN	-	-	2	1
3403 99 100 AND ZUBER SCHMIERMITT F MASCHINEN USW	6 902	5 668	49 950	61 376
FRANKREICH	261	665	4 977	9 363
BELG LUXEMB	180	324	3 043	4 011
NIEDERLANDE	263	314	2 943	3 683
ITALIEN	139	212	3 813	5 898
GROSSBRITANN	122	327	1 655	4 137
IRLAND	2	6	153	78
DAENEMARK	158	127	1 339	1 247
GRIECHENLAND	114	97	511	470
PORTUGAL	12	9	135	180
SPANIEN	93	228	821	1 839
KANAR INSELN	-	-	4	3
ISLAND	-	-	72	33
NORWEGEN	3 963	1 154	7 573	2 487
SCHWEDEN	67	163	1 632	2 403
FINNLAND	53	48	608	549
SCHWEIZ	168	252	2 957	3 278
OESTERREICH	194	131	4 518	3 363
MALTA	15	4	146	61
JUGOSLAWIEN	63	164	614	1 064
TUERKEI	9	27	293	315
SOWJETUNION	-	-	6	28
POLEN	-	1	89	183
TSCHECHOSLOW	14	37	76	222
UNGARN	6	20	133	386

2 HAUPTUEBERSICHTEN

2.2 AUSFUHR VON MINERALOEL (GENERALHANDEL)

WARENNUMMER WARENBENENNUNG BESTIMMUNGSLAND	DEZEMBER 1990		JAN. / DEZ. 1990	
	DT = 100 KG	1000 DM	DT = 100 KG	1000 DM
NOCH 3403 99 100 AND ZUBER SCHMIERMITT F MASCHINEN USW				
RUMAENIEN	2	18	4	36
BULGARIEN	3	12	150	183
MAROKKO	10	3	66	27
ALGERIEN	-	-	1	9
TUNESIEN	5	12	405	144
LIBYEN	2	16	7	31
AEGYPTEN	10	19	183	610
KAP VERDE	-	-	99	19
SENEGAL	-	-	20	6
GAMBIA	-	-	10	4
GUINEA	-	-	101	28
LIBERIA	-	-	52	14
ELFENBEINK	-	-	100	24
GHANA	-	-	6	26
TOGO	-	-	210	77
NIGERIA	-	-	173	130
KAMERUN	150	36	870	245
GABUN	-	-	262	105
KONGO	-	-	12	6
ZAIRE	-	-	148	56
ANGOLA	-	1	10	19
KENIA	-	-	7	21
SESCHELLEN	10	4	11	6
MOSAMBIK	-	-	4	8
MADAGASKAR	-	-	63	67
REUNION	-	-	53	14
MAURITIUS	-	-	2	13
SAMBIA	-	-	-	1
SIMBABWE	-	-	19	13
SUEDAFRIKA	38	53	513	791
USA	70	178	1 121	2 364
KANADA	4	5	220	311
MEXIKO	7	27	44	207
GUATEMALA	-	-	2	41
HONDURAS	-	-	5	16
EL SALVADOR	-	-	4	9
COSTA RICA	-	-	1	2
JAMAICA	-	-	20	6
TRINIDAD TOB	-	-	-	5
KOLUMBIEN	-	6	55	155
VENEZUELA	-	-	30	69
ECUADOR	1	2	15	35
PERU	2	3	16	68
BRASILIEN	13	32	129	357
CHILE	-	-	20	29
BOLIVIEN	-	-	57	22
PARAGUAY	-	-	6	9
URUGUAY	2	2	10	25
ARGENTINIEN	3	4	18	48
ZYPERN	-	-	146	60
LIBANON	10	12	63	55
SYRIEN	-	-	6	43
IRAK	-	-	67	152
IRAN	209	449	1 414	1 593
ISRAEL	171	99	645	654
JORDANIEN	-	-	15	14
SAUD ARABIEN	-	-	370	106
KUWAIT	-	-	124	57
BAHRAIN	-	-	9	7
KATAR	-	-	3	9
ARAB EMIRATE	20	3	153	68
OMAN	-	-	5	7
NORDJEMEN	-	-	40	14
PAKISTAN	16	49	91	329
INDIEN	3	5	94	231
BANGLADESCH	-	-	90	12
SRI LANKA	-	-	6	12
THAILAND	35	46	189	367
VIETNAM	-	-	16	9
INDONESIEN	25	34	134	271
MALAYSIA	2	3	51	84

2 HAUPTUEBERSICHTEN

2.2 AUSFUHR VON MINERALOEL (GENERALHANDEL)

WARENNUMMER WARENBENENNUNG BESTIMMUNGSLAND	DEZEMBER 1990		JAN. / DEZ. 1990	
	DT = 100 KG	1000 DM	DT = 100 KG	1000 DM
NOCH 3403 99 100 AND ZUBER SCHMIERMITT F MASCHINEN USW				
SINGAPUR	13	7	218	273
PHILIPPINEN	7	11	29	60
CHINA	-	-	31	62
NORDKOREA	-	-	301	166
SUEDKOREA	6	10	289	773
JAPAN	37	76	549	1 153
TAIWAN	49	57	415	939
HONGKONG	21	37	265	387
AUSTRALIEN	8	7	365	799
NEUSEELAND	42	20	276	304
WESTSAMOA	-	-	36	12
NICHT ERM LD	-	-	-	2
3403 99 900 AND ZUBEREITETE SCHMIERMITTEL USW	9 060	3 759	133 507	53 381
FRANKREICH	1 328	404	14 232	5 227
BELG LUXEMB	728	253	12 624	4 782
NIEDERLANDE	413	187	5 832	2 595
ITALIEN	625	307	8 362	3 566
GROSSBRITANN	708	313	12 451	4 621
IRLAND	57	51	677	508
DAENEMARK	121	56	1 685	761
GRIECHENLAND	74	34	1 934	770
PORTUGAL	9	11	1 065	430
SPANIEN	493	192	5 101	2 135
KANAR INSELN	-	-	2	3
ISLAND	3	2	4	3
NORWEGEN	15	5	7 837	2 212
SCHWEDEN	445	189	4 671	1 884
FINNLAND	92	52	3 045	1 314
SCHWEIZ	358	184	4 187	2 272
OESTERREICH	623	254	9 754	3 892
MALTA	-	-	6	3
JUGOSLAWIEN	63	44	1 699	1 155
TUERKEI	249	81	2 440	844
SOWJETUNION	65	29	1 453	545
POLEN	22	14	805	406
TSCHECHOSLOW	127	67	1 729	790
UNGARN	-	-	548	528
BULGARIEN	-	-	440	173
ALBANIEN	-	-	37	15
MAROKKO	50	21	729	331
ALGERIEN	20	10	901	182
TUNESIEN	4	1	106	44
LIBYEN	6	3	10	9
AEGYPTEN	9	8	47	49
SENEGAL	-	-	13	2
ELFENBEINK	-	-	10	8
NIGERIA	-	-	1 361	279
KAMERUN	-	-	5	4
S TOME PRINC	-	-	3	1
ZAIRE	-	-	2	2
ANGOLA	10	10	22	30
AETHIOPIEN	-	-	10	9
KENIA	-	-	40	27
MAURITIUS	-	-	3	1
SIMBABWE	-	-	13	22
SUEDAFRIKA	183	57	1 643	782
USA	309	209	1 658	1 023
KANADA	-	-	206	50
MEXIKO	2	29	361	238
GUATEMALA	-	-	7	26
NICARAGUA	-	-	40	11
COSTA RICA	-	-	200	37
PANAMA	-	-	1	1
DOMINIK REP	-	-	36	33
MARTINIQUE	-	-	4	2
KOLUMBIEN	-	-	233	94
VENEZUELA	10	2	782	369
ECUADOR	-	-	40	18

2 HAUPTUEBERSICHTEN

2.2 AUSFUHR VON MINERALOEL (GENERALHANDEL)

WARENNUMMER WARENBENENNUNG BESTIMMUNGSLAND	DEZEMBER 1990		JAN. / DEZ. 1990	
	DT = 100 KG	1000 DM	DT = 100 KG	1000 DM
NOCH 3403 99 900 AND ZUBEREITETE SCHMIERMITTEL USW				
PERU	-	-	142	53
BRASILIE	14	14	313	234
CHILE	3	7	615	259
BOLIVIEN	-	-	7	4
URUGUAY	-	-	2	3
ARGENTINIEN	7	3	111	60
ZYPERN	-	-	74	34
LIBANON	-	-	2	2
SYRIEN	-	-	20	15
IRAK	-	-	73	37
IRAN	115	94	1 887	777
ISRAEL	73	32	976	408
JORDANIEN	-	-	2	1
SAUD ARABIEN	57	53	1 191	367
KUWAIT	-	-	12	6
ARAB EMIRATE	22	6	219	75
OMAN	-	-	2	2
PAKISTAN	3	1	553	351
INDIEN	-	-	405	145
BANGLADESCH	-	-	30	7
THAILAND	125	36	2 041	681
INDONESIEN	63	26	1 346	349
MALAYSIA	71	26	652	278
BRUNEI	-	-	146	24
SINGAPUR	17	9	462	123
PHILIPPINEN	139	15	956	200
CHINA	100	35	105	37
SUEDKOREA	628	180	5 994	1 710
JAPAN	20	28	472	591
TAIWAN	187	61	2 117	929
HONGKONG	7	1	68	29
AUSTRALIEN	182	48	1 335	438
NEUSEELAND	6	5	71	34
3606 10 000 ¹⁾ FEUERZEUGFLUESSIGGAS USW BEH <300 CM3	244	316	4 163	6 228
FRANKREICH	18	24	558	486
BELG LUXEMB	7	14	188	276
NIEDERLANDE	52	82	341	540
ITALIEN	35	37	309	365
GROSSBRITANN	-	-	451	1 751
IRLAND	-	-	43	111
DAENEMARK	2	3	224	208
GRIECHENLAND	1	3	72	156
PORTUGAL	-	1	7	8
SPANIEN	9	36	203	226
KANAR INSELN	-	-	207	213
ISLAND	2	4	10	9
NORWEGEN	1	1	8	15
SCHWEDEN	5	4	51	117
FINNLAND	-	-	49	67
SCHWEIZ	68	43	683	477
OESTERREICH	31	45	255	306
JUGOSLAWIEN	3	3	29	32
TUERKEI	-	-	2	2
POLEN	3	4	52	28
TSCHECHOSLOW	-	-	2	4
UNGARN	-	-	2	4
SENEGAL	-	-	22	38
ELFENBEINK	-	-	10	19
GHANA	-	-	1	1
TOGO	-	-	2	2
NIGERIA	-	-	1	3
REUNION	-	-	1	2
SUEDAFRIKA	-	-	39	149
USA	1	1	69	163
KANADA	-	-	20	44
MEXIKO	-	-	3	7
COSTA RICA	-	-	2	3
NL ANTILLEN	-	-	1	1

1) SIEHE VORBEMERKUNG.

2 HAUPTUEBERSICHTEN

2.2 AUSFUHR VON MINERALOEL (GENERALHANDEL)

WARENNUMMER WARENBENENNUNG BESTIMMUNGSLAND	DEZEMBER 1990		JAN. / DEZ. 1990	
	DT = 100 KG	1000 DM	DT = 100 KG	1000 DM
NOCH 3606 10 000 FEUERZEUGFLUESSIGGAS USW BEH <300 CM3				
KOLUMBIEN	-	-	2	4
PARAGUAY	5	7	6	9
ARGENTINIEN	-	-	2	3
ZYPERN	-	-	1	2
LIBANON	-	-	-	1
ISRAEL	-	-	2	3
SAUD ARABIEN	-	-	1	3
BAHRAIN	-	-	1	3
ARAB EMIRATE	1	3	2	5
OMAN	-	-	2	4
SINGAPUR	-	1	-	1
PHILIPPINEN	-	-	1	2
JAPAN	-	-	95	248
TAIWAN	-	-	1	2
HONGKONG	-	-	126	92
AUSTRALIEN	-	-	1	6
NEUSEELAND	-	-	3	7
3811 11 100 ¹⁾ ANTIKLOPFMITTEL GRUNDL TETRAETHYLBLEI	8 261	5 410	75 659	42 327
GROSSBRITANN	-	-	2 220	1 204
SPANIEN	-	-	8	3
SCHWEIZ	6	2	26	14
OESTERREICH	-	-	244	182
JUGOSLAWIEN	419	347	419	347
SOWJETUNION	7 836	5 061	70 145	39 418
UNGARN	-	-	10	47
RUMAENIEN	-	-	2 350	974
BULGARIEN	-	-	237	138
3811 11 900 ¹⁾ ANTIKLOPFMITT GRUNDL AND BLEIVERBINDG	452	269	2 058	1 232
NIEDERLANDE	-	-	200	134
GROSSBRITANN	-	-	299	197
DAENEMARK	237	141	715	409
SCHWEDEN	-	-	18	4
FINNLAND	195	122	346	219
SCHWEIZ	-	-	139	53
OESTERREICH	-	-	11	5
SOWJETUNION	-	-	310	205
HONDURAS	20	6	20	6
3811 19 000 ¹⁾ ANDERE ZUBEREITETE ANTIKLOPFMITTEL	522	192	6 330	1 832
FRANKREICH	-	-	286	86
BELG LUXEMB	4	2	26	21
NIEDERLANDE	-	-	12	18
ITALIEN	-	-	56	39
GRIECHENLAND	1	1	5	5
SCHWEDEN	-	-	35	18
SCHWEIZ	425	108	5 503	1 324
OESTERREICH	25	6	70	28
JUGOSLAWIEN	41	51	147	166
TUERKEI	-	-	50	27
POLEN	-	-	2	1
UNGARN	26	24	107	78
MEXIKO	-	-	2	2
BRASILIEN	-	-	21	13
MALAYSIA	-	-	1	1
TAIWAN	-	-	7	5
3811 21 000 ¹⁾ SCHMIEROELADDITIVES ERDOELHALTIG	19 317	7 690	337 304	120 756
FRANKREICH	3 217	1 219	76 317	25 451
BELG LUXEMB	1 582	539	29 316	9 950
NIEDERLANDE	803	288	9 605	3 379
ITALIEN	821	256	15 676	5 346

1) SIEHE VORBEMERKUNG.

2 HAUPTUEBERSICHTEN

2.2 AUSFUHR VON MINERALOEL (GENERALHANDEL)

WARENNUMMER WARENBENENNUNG BESTIMMUNGSLAND	DEZEMBER 1990		JAN. / DEZ. 1990	
	DT = 100 KG	1000 DM	DT = 100 KG	1000 DM
NOCH 3811 21 000 SCHMIEROELADDITIVES ERDOELHALTIG				
GROSSBRITANN	1 561	571	20 050	6 881
IRLAND	-	-	97	58
DAENEMARK	5	2	2 172	870
GRIECHENLAND	257	118	8 664	3 187
PORTUGAL	334	118	2 133	857
SPANIEN	584	298	10 079	4 202
KANAR INSELN	-	-	6	8
ISLAND	-	-	8	7
NORWEGEN	127	55	5 866	2 163
SCHWEDEN	442	202	18 552	7 302
FINNLAND	721	235	6 600	2 600
SCHWEIZ	320	237	2 008	1 096
OESTERREICH	963	404	5 142	2 374
MALTA	-	-	38	42
JUGOSLAWIEN	849	450	9 892	5 147
TUERKEI	584	240	23 387	7 817
POLEN	87	21	425	192
TSCHECHOSLOW	-	-	104	38
UNGARN	8	51	491	420
RUMAENIEN	-	-	251	52
BULGARIEN	-	-	5	3
MAROKKO	-	-	277	112
TUNESIEN	-	-	101	25
AEGYPTEN	-	-	783	222
SENEGAL	-	-	22	5
ZAIRE	-	-	481	188
SIMBABWE	-	-	10	7
SUEDAFRIKA	374	125	3 746	1 439
USA	1 318	394	24 336	7 711
KANADA	-	-	1 912	781
MEXIKO	8	18	35	35
MARTINIQUE	-	-	100	41
PERU	-	-	219	78
BRASILIEN	20	17	625	261
CHILE	102	56	238	127
URUGUAY	-	-	1	1
ARGENTINIEN	3	7	384	256
ZYPERN	-	-	2	1
LIBANON	-	-	1	7
SYRIEN	-	-	1 100	297
ISRAEL	79	37	339	208
SAUD ARABIEN	202	41	4 118	821
ARAB EMIRATE	-	-	144	48
INDIEN	-	-	1 727	510
THAILAND	-	-	22	26
INDONESIEN	-	1	34	30
MALAYSIA	4	10	181	76
SINGAPUR	578	229	14 233	5 105
CHINA	-	-	277	99
SUEDKOREA	418	190	5 575	2 194
JAPAN	2 328	795	21 661	6 583
TAIWAN	284	331	1 578	1 538
HONGKONG	35	14	2 096	680
AUSTRALIEN	288	116	3 305	1 511
NEUSEELAND	11	5	757	291
3811 29 000 ¹⁾ ANDERE SCHMIEROELADDITIVES	1 427	792	23 411	12 792
FRANKREICH	159	52	4 184	2 244
BELG LUXEMB	319	166	3 212	1 780
NIEDERLANDE	414	99	4 304	984
ITALIEN	-	-	897	561
GROSSBRITANN	2	3	871	345
DAENEMARK	-	-	21	23
GRIECHENLAND	-	-	21	30
PORTUGAL	-	-	67	18
SPANIEN	11	13	831	557
NORWEGEN	-	-	7	3
SCHWEDEN	31	16	274	160
FINNLAND	-	-	18	20

1) SIEHE VORBEMERKUNG.

2 HAUPTUEBERSICHTEN

2.2 AUSFUHR VON MINERALOEL (GENERALHANDEL)

WARENNUMMER WARENBENENNUNG BESTIMMUNGSLAND	DEZEMBER 1990		JAN. / DEZ. 1990	
	DT = 100 KG	1000 DM	DT = 100 KG	1000 DM
NOCH 3811 29 000 ANDERE SCHMIEROELADDITIVES				
SCHWEIZ	17	21	934	490
OESTERREICH	144	100	1 951	1 342
JUGOSLAWIEN	72	87	2 235	1 197
TUERKEI	2	1	43	32
POLEN	11	27	26	39
TSCHECHOSLOW	-	-	12	8
UNGARN	-	-	55	202
BULGARIEN	-	-	66	42
MAROKKO	-	-	36	18
SUEDAFRIKA	154	135	863	786
USA	-	-	583	385
KANADA	-	-	69	69
MEXIKO	25	18	236	272
VENEZUELA	-	-	182	176
BRASILIEN	-	-	381	416
ARGENTINIEN	1	2	4	6
ISRAEL	-	-	4	5
SAUD ARABIEN	54	41	54	41
INDIEN	-	-	35	62
THAILAND	-	-	135	69
INDONESIEN	-	-	6	4
SINGAPUR	-	-	241	85
NORDKOREA	-	-	20	15
SUEDKOREA	-	-	373	145
JAPAN	11	11	88	90
TAIWAN	-	-	24	23
HONGKONG	-	-	12	20
AUSTRALIEN	-	-	24	24
NEUSEELAND	-	-	12	4
3811 90 000 ¹⁾ AND ADDITIVES ZUBEREITG F MINERALOEL	61 537	18 432	594 671	186 887
FRANKREICH	5 233	1 532	54 157	14 417
BELG LUXEMB	9 941	2 556	62 528	14 348
NIEDERLANDE	6 062	1 523	46 980	12 084
ITALIEN	11 097	2 887	81 382	24 230
GROSSBRITANN	7 646	2 364	78 733	23 385
IRLAND	381	116	3 662	1 087
DAENEMARK	1 025	344	10 747	4 110
GRIECHENLAND	460	133	1 997	603
PORTUGAL	224	105	1 479	708
SPANIEN	4 465	2 042	47 342	23 523
KANAR INSELN	-	-	2 611	862
ISLAND	-	-	20	19
NORWEGEN	1 285	384	16 561	5 284
SCHWEDEN	1 601	551	17 429	6 004
FINNLAND	2 441	743	36 860	11 796
SCHWEIZ	1 794	698	8 843	3 683
OESTERREICH	1 412	552	13 742	4 975
MALTA	-	-	12	11
JUGOSLAWIEN	784	286	7 402	3 030
TUERKEI	50	59	396	237
SOWJETUNION	-	-	8 936	2 412
POLEN	168	72	7 985	3 020
TSCHECHOSLOW	806	236	3 716	1 150
UNGARN	630	158	2 654	1 007
RUMAENIEN	-	-	180	121
BULGARIEN	2	1	1 737	392
MAROKKO	-	-	423	174
TUNESIEN	-	-	1 301	652
LIBYEN	-	-	76	28
AEGYPTEN	-	-	603	163
SENEGAL	-	-	216	87
LIBERIA	-	-	6	5
ELFENBEINK	-	-	61	22
ZAIRE	-	-	259	150
SUEDAFRIKA	-	-	1 175	381
USA	251	77	2 601	1 402
KANADA	782	266	12 192	4 290
MEXIKO	-	-	25	19

1) SIEHE VORBEMERKUNG.

2 HAUPTUEBERSICHTEN

2.2 AUSFUHR VON MINERALOEL (GENERALHANDEL)

WARENNUMMER WARENBENENNUNG BESTIMMUNGSLAND	DEZEMBER 1990		JAN. / DEZ. 1990	
	DT = 100 KG	1000 DM	DT = 100 KG	1000 DM
NOCH 3811 90 000 AND ADDITIVES ZUBEREITG F MINERALOEL				
PANAMA	8	3	8	3
GUADELOUPE	-	-	3	6
ANTIGUA	-	-	37	15
NL ANTILLEN	-	-	1 213	463
KOLUMBIEN	-	-	54	32
BRASILIEN	-	-	19	32
CHILE	-	-	299	122
URUGUAY	-	-	6	7
ARGENTINIEN	6	4	1 806	559
ZYPERN	50	26	175	85
LIBANON	-	-	13	16
SYRIEN	-	-	2 390	671
IRAK	-	-	11	43
IRAN	-	-	1 073	1 361
ISRAEL	-	-	865	1 058
JORDANIEN	-	-	603	180
SAUD ARABIEN	-	-	2 360	388
KUWAIT	-	-	4 376	2 054
BAHRAIN	-	-	7	16
ARAB EMIRATE	419	190	1 625	720
PAKISTAN	774	172	1 459	472
INDIEN	-	-	85	33
MALEDIVEN	3	1	3	1
SRI LANKA	-	-	20	13
THAILAND	-	-	23	14
INDONESIEN	68	60	1 103	358
MALAYSIA	-	-	-	1
SINGAPUR	1 488	225	35 180	7 325
PHILIPPINEN	2	10	33	22
SUEDKOREA	-	-	984	334
JAPAN	172	52	910	368
TAIWAN	-	-	74	68
HONGKONG	-	-	757	139
AUSTRALIEN	7	4	68	37
9930 27 000 SCHMIEROELE -MITTEL SCHIFFSBEDARF USW	9 020	1 176	97 800	15 107
SCHIFFSBED	9 020	1 176	97 800	15 107

Länderverzeichnis für die Außenhandelsstatistik der Bundesrepublik Deutschland 1990

Europa

Gemeinschaft

001	Frankreich (einschl Monaco)	Frankr
002	Belgien und Luxemburg	Bellux
003	Niederlande	Niedl
004	<i>Bundesrepublik Deutschland</i>	
005	Italien (einschl. San Marino)	Ital
006	Vereinigtes Königreich (Großbritannien, Nordirland, Brit. Kanalinseln und Insel Man)	GBrit
007	Irland	Irland
008	Dänemark	Daenm
009	Griechenland	Griech
010	Portugal (einschl. Azoren und Madeira)	Portug
011	Spanien	Span

Spanische Gebiete außerhalb des Zollgebietes und des statistischen Erhebungsgebietes

021	Kanarische Inseln	Kanari
022	Ceuta und Melilla	Ceuta

Übrige Länder und Gebiete Europas

024	Island	Island
025	Färöer	Faroer
028	Norwegen (einschl Svalbard (Spitzbergen))	Norweg
030	Schweden	Schwed
032	Finnland	Finnl
036	Schweiz (einschl Busingen, Liechtenstein)	Schwz
038	Österreich (ohne Jungholz und Mittelberg)	Oester
043	Andorra	Andorr
044	Gibraltar	Gibralt
045	Vatikanstadt	Vatik
046	Malta	Malta
048	Jugoslawien	Jugosl
052	Türkei	Tuerk
056	Sowjetunion	UdSSR
060	Polen	Polen
062	Tschechoslowakei	CSSR
064	Ungarn	Ungarn
066	Rumänien	Rumaen
068	Bulgarien	Bulgar
070	Albanien	Alban

Afrika

Nordafrika

204	Marokko	Marokk
208	Algerien	Alger
212	Tunesien	Tunes
216	Libyen	Libyen
220	Agypten	Aegypt
224	Sudan	Sudan

Westafrika

228	Mauretanien	Mauret
232	Mali	Mali
236	Burkina Faso	Burkin
240	Niger	Niger
244	Tschad	Tschad
247	Kap Verde	KVerd
248	Senegal	Seneg
252	Gambia	Gambia
257	Guinea-Bissau	Bissau
260	Guinea	Guinea
264	Sierra Leone	Sier L
268	Liberia	Liberi
272	Elfenbeinküste	Elfbk
276	Ghana	Ghana
280	Togo	Togo
284	Benin	Benin
288	Nigeria	Nigeri

Zentral-, Ost- und Südafrika

302	Kamerun	Kameru
306	Zentralafrikanische Republik	Zentaf
310	Äquatorialguinea	Ae Gui
311	São Tomé und Príncipe	S Tomé
314	Gabun	Gabun
318	Kongo	Kongo
322	Zaire	Zaire

324	Ruanda	Ruanda
328	Burundi	Burund
329	St. Helena und zugehörige Gebiete	St Hel
330	Angola	Angola
334	Athiopien	Aethio
338	Dschibuti	Dsbuti
342	Somalia	Somali
346	Kenia	Kenia
350	Uganda	Uganda
352	Tansania	Tansan
355	Seschellen und zugehörige Gebiete	Sesch
357	Brit. Gebiet im Indischen Ozean (Tschagosinseln)	Ind Oz
366	Mosambik	Mosamb
370	Madagaskar	Madag
372	Réunion	Reun
373	Mauritius	Maurit
375	Komoren	Komor
377	Mayotte	Mayott
378	Sambia	Sambia
382	Simbabwe	Simbab
386	Malawi	Malawi
388	Südafrika	S Afr
389	Namibia	Namib
391	Botsuana	Botsu
393	Swasiland	Swasi
395	Lesotho	Lesoth

Amerika

Nordamerika

400	Vereinigte Staaten von Amerika (einschl Puerto Rico)	USA
404	Kanada	Kanada
406	Groenland	Groenl
408	St. Pierre und Miquelon	Pierre

Mittel- und Südamerika

412	Mexiko	Mexiko
413	Bermuda	Bermud
416	Guatemala	Guatem
421	Belize	Belize
424	Honduras	Hondur
428	El Salvador	El Sal
432	Nicaragua	Nicara
436	Costa Rica	Costa
442	Panama	Panama
446	Anguilla	Anguil
448	Kuba	Kuba
449	St. Christoph und Nevis	St Chr
452	Haiti	Haiti
453	Bahamas	Bahama
454	Turks- und Caicosinseln	Turk I
456	Dominikanische Republik	Dom Rp
457	Amerikan. Jungferninseln	Am Jgf
458	Guadeloupe	Guadel
459	Antigua und Barbuda	Antigu
460	Dominica	Domini
461	Brit. Jungferninseln und Montserrat	Br Jgf
462	Martinique	Martin
463	Kaimaninseln	Kaiman
464	Jamaika	Jamaik
465	St. Lucia	Lucia
467	St. Vincent	Vincen
469	Barbados	Barbad
472	Trinidad und Tobago	Trinid
473	Grenada	Grenad
474	Aruba	Aruba
478	Niederländische Antillen	Nl Ant
480	Kolumbien	Kolumb
484	Venezuela	Venezu
488	Guyana	Guyana
492	Suriname	Surin
496	Französisch-Guayana	F Guay
500	Ecuador	Ecuad
504	Peru	Peru
508	Brasilien	Brasil
512	Chile	Chile
516	Bolivien	Boliv
520	Paraguay	Paragu
524	Uruguay	Urugu
528	Argentinien	Argent
529	Falklandinseln	Falki

Ruanda

Burund

St Hel	
Angola	
Aethio	
Dsbuti	
Somali	
Kenia	
Uganda	
Tansan	
Sesch	
Mosamb	
Madag	
Reun	
Maurit	
Komor	
Mayott	
Sambia	
Simbab	
Malawi	
S Afr	
Namib	
Botsu	
Swasi	
Lesoth	

Asien

Naher und Mittlerer Osten

600	Zypern	Zypern
604	Libanon	Liban
608	Syrien	Syrien
612	Irak	Irak
616	Iran	Iran
624	Israel	Israel
628	Jordanien	Jordan
632	Saudi-Arabien	Saudia
636	Kuwait	Kuwait
640	Bahrain	Bahrai
644	Katar	Katar
647	Vereinigte Arabische Emirate	A Emir
649	Oman	Oman
652	Nordjemen	Njemen
656	Südjemen	Sjemen

Übrige Länder und Gebiete Asiens

660	Afghanistan	Afghan
662	Pakistan	Pakist
664	Indien (einschl Sikkim)	Indien
666	Bangladesch	Bangla
667	Malediven	Maldiv
669	Sri Lanka (Ceylon)	Sri Lan
672	Nepal	Nepal
675	Bhutan	Bhutan
676	Birma	Birma
680	Thailand	Thail
684	Laos	Laos
690	Vietnam	Vietn
696	Kambodscha (Kamputschea)	Kambod
700	Indonesien	Indone
701	Malaysia (Halbinsel Malaysia und Ostmalaysia, [Sarawak, Sabah und Labuan])	Malays
703	Brunei	Brunei
706	Singapur	Singap
708	Philippinen	Philip
716	Mongolei	Mongol
720	China	China
724	Nordkorea	Nkorea
728	Südkorea	Skorea
732	Japan	Japan
736	Taiwan	Taiwan
740	Hongkong	Hongk
743	Macau	Macau

Australien, Ozeanien und übrige Gebiete

800	Australien	Austral
801	Papua-Neuguinea	Papua
802	Australisch-Ozeanien (Heard- und McDonaldinseln, Kokosinseln, Weihnachts- und Norfolkinseln)	Aus Oz
803	Nauru	Nauru
804	Neuseeland	Neusee
806	Salomonen	Salom
807	Tuvalu	Tuvalu
808	Amerikanisch-Ozeanien	Am Oz
809	Neukaledonien und zugehörige Gebiete	Neukal
811	Wallis und Futuna	Wallis
812	Kiribati	Kiriba
813	Pitcairn	Pitcai
814	Neuseeländisch-Ozeanien (Tokelau- und Niue-Inseln); Cookinseln	Neu Oz
815	Fidschi	Fidsch
816	Vanuatu	Vanua
817	Tonga	Tonga
819	Westsamoa	Wsamoa
822	Französisch-Polynesien	F Poly
890	Polargebiete	Polar

Verschiedenes:

950	Schiffs- und Fahrzeugbedarf (Einfuhr auf deutsche und Ausfuhr bzw Durchfuhr auf fremde Seeschiffe und Luft- fahrzeuge)	Schiff
958	Nicht ermittelte Länder und Gebiete	N erm

Das Länderverzeichnis dient nur statistischen Zwecken. Aus den Bezeichnungen kann keine Bestätigung oder Anerkennung des politischen Status eines Landes oder der Grenzen seines Gebietes abgeleitet werden.

Alphabetisches Stichwortverzeichnis

Abu Dhabi	647	Chile	512	Innere Mongolei	720	Marschall-In	808	Res el-Chaima	647	Tahiti-I	822
Aden	656	China	720	Irak	612	Martinique-I	462	Réunion	372	Taiwan	736
Adschman	647	Cook-In	814	Iran	616	Mauke (Parry-J)	814	Rhodesien (ehem)	382	Tansania	352
Ägypten	220	Costa Rica	436	Irland	007	Mauretanien	228	Rio-Muni-Gebiet	310	Tasmanien	800
Aquatorialguinea	310	Cristobal	442	Island	024	Mauritius	373	Riuku-In	732	Teneriffa	021
Athiopien	334	Culebra-I	400	Israel	624	Mayotte	377	Rotuma-I	815	Thailand	680
Atar u Issagebiet (ehem)	338	Curacao-I	478	Italien	005	McDonald-In	802	Ruanda	324	Tibet	720
Afghanistan	660	Danemark	008	Jamaika	464	Melilla	022	Rumanien	066	Tikopia-I	806
Aitutaki-I	814	Dahome (ehem)	284	Japan	732	Mexiko	412	Sabah	701	Timor Portugiesisch (ehem)	700
Albanien	070	Désirade I	458	Jemen (Nordjemen)	652	Midway-In	808	Saba-I	478	Tobago-I	472
Algerien	208	Desroches-I	355	Jemen, Dem Volksrep (Sudjemen)	656	Miquelon In	408	Salomonen	806	Togo	810
Alot-I	811	Diego Alvarez	329	Jordanien	628	Mon-I	400	Salomon-In (Papua)	801	Tokelau-(Union-J)In	284
Amerik-Ozeanien	808	Dominica-I	460	Jugoslawien	048	Monaco	001	Salomonen	806	Tonga	817
Amiranten-In	355	Dominikanische Republik	456	Jungfern-In, Amerik	457	Mongolei	716	Sambia	378	Tongarewa-In	814
Andamanen-In	664	Dschibuti	338	Jungfern-In, Brit	461	Montserrat-I	461	Samoa (Am-Oz)	808	Trinidad-I	472
Andorra	043	Dubai	647	Kaiman-In	463	Moorea-I	822	Samoa (West Samoa)	819	Tristan da Cunha-I	329
Angola	330	Duff-(Wilson-)In	806	Kambodscha (ehem)	696	Mosambik	366	San Marino	005	Tschad	244
Anguilla-I	416	Ecuador	500	Kambodscha	696	Nambija	389	Sansibar	352	Tschagos-In	357
Annobon-I	340	Elfenbeinküste	272	Kamerun	302	Nauru	803	Santa-Cruz-In	806	Tschechoslowakei	062
Antigua-I	459	El Salvador	428	Kambodscha	696	Nassava-I	400	São-Tomé-I	311	Tuamotu-(Paumotu-)In	822
Antillen, Niederl	478	Enderbury-I	812	Kanada	404	Nepal	672	Sarawak	701	Tubaru-In	822
Arab Emirate, Ver	647	Faeroer-In	025	Kanal-In, Brit	006	Neukaledonien-Ozeanien	814	Saudi-Arabien	632	Turkei	052
Argentinien	528	Falkland-In	529	Kenarische In	027	Neuseeland	804	Saudi-Arabien	632	Tunesien	212
Aruba-I	474	Fernando-Poo-I	310	Kap Verde	247	Nevis-I	449	Sawai-I	819	Turks-In	454
Ascension (Himmelfahrts-I)	329	Fidschi	815	Karolinen-In	808	Nicaragua	432	Schardscha	647	Tutuila-I	808
Australien	800	Finnland	032	Katar	644	Niederlande	003	Schweden	030	Tuvalu	807
Australisch-Ozeanien	802	Formosa	736	Kenia	346	Niger	240	Schweiz	036	Uganda	350
Azoren	010	Frankreich	001	Kermadec-In	804	Nigeria	288	Seschellen	355	Umm al-Kaiwein	647
Bahamas	453	Fudschaira	647	Kiribati	812	Nikobaren-In	664	Sierra Leone	264	Ungarn	064
Bahrain	640	Futuna-I	811	Kokos-(Keeling-)In	802	Niue-I	814	Simbabwe	382	Upolu-I	819
Baker-I	808	Gabun	314	Kolumbien	480	Nordborneo (Sabah)	701	Singapur	706	Uruguay	524
Balboa	442	Galapagos-(Schildekrotten-)In	500	Komoren	375	Nordirland	006	Somalia	342	Vanuatu	816
Bangladesch	666	Gambia	252	Kongo	318	Nordjemen	652	Sous-le-Vent-In	822	Vatikanstadt	045
Barbados-I	469	Gazastreifen	220	Kuba	448	Nordkorea	724	Spanien	011	Venezuela	484
Barbuda	459	Gesellschafts-In	822	Kuwait	636	Norfolk-I	802	Span Sahara (ehem)	204, 228	Verein Arab Emirate	647
Belgien	002	Ghana	276	Laos	684	Norwegen	028	Sri Lanka	669	Verein Kongreich	006
Belize	421	Gibraltar	044	Lesotho	395	Obervolta (ehem)	236	Stewart-I	804	Vereinigete Staaten von Amerika	400
Benin	284	Gilbert-In (ehem)	812	Libanon	604	Osterreich	038	St Barthélemy	458	Vieques-I	400
Bermuda	413	Gough-I	329	Liberia	268	Oman	649	St Christoph und Nevis	449	Vietnam	690
Bhutan	675	Grenada-I	473	Libyen	216	Ozean-(Banaba-)I	812	St Croix-I	457	Wake-I	808
Birma	676	Griechenland	009	Liechtenstein	036	Ozeanien Amerik	808	St Eustatius-I	478	Wallis-In	811
Bolivien	516	Gronland	406	Lord-Howe-I (austral)	800	Ozeanien Austr	802	St Helena-I	329	Washington-I	812
Bonaire-I	478	Großbritannien	006	Lord-Howe-In (Salomonen)	806	Ozeanien, Neusl	814	St John-I	457	Weihnachts-I (Ind Oz)	802
Borneo, Nord	701	Guadeloupe-In	458	Luxemburg	002	Pakistan	662	St Lucia-I	465	Weihnachts-I (Paz Oz)	812
Borneo, Sud	700	Guam-I	808	Macau	743	Palmerston-I	814	St Martin-I (franz)	458	West Samoa	819
Botsuana	391	Guayana, Franzosisch	496	Madagaskar	370	Panama (einschl Kanalzone)	442	St Martin-I (niederl)	478		
Brasilien	508	Guinea-Bissau	257	Madeira	010	Papua-Neuguinea	801	St Pierre-In	408		
Brit Geb im Ind Ozean	357	Guinea	260	Malaisischer Bund	701	Paraguay	520	St Vincent-I	467		
Brunei	703	Guayana	488	Malawi	386	Peru	504	Sudan	224		
Busingen	036	Haiti	452	Malaysia	701	Pescadores-In	736	Sudafrika	388		
Bulgarien	068	Heard-I	802	Malediven	667	Philippinen	708	Sudborneo	700		
Burkina Faso	236	Honduras	424	Malta	232	Pitcairn	813	Sudgeorgien	529		
Burundi	328	Hongkong	740	Man-I	006	Polargebiete	890	Sudkorea	656		
Cabinda-Landana	330	Hongland-I	808	Mandschurei	720	Polen	060	Suriname	728		
Caicos-In	454	Indien	664	Marianen-In	808	Polynesien, Fr	822	Swan-(Schwan-)In	424		
Campbell-I	804	Indonesien	700	Marie-Galante-I	458	Portugal	010	Syrien	393		
Canton-I	812			Marokko	204	Prinzipal	311		608		
Ceuta	022					Puerto Rico	400				
Ceylon (ehem)	669										

Ländergruppen 1)

Industrialisierte westliche Länder	Entwicklungsländer			
EG-Länder 2)	Afrika	Madagaskar	Kolumbien	Singapur
Frankreich	Marokko	Réunion	Venezuela 4)	Philippinen
Belgien und Luxemburg	Algerien 4)	Mauritius	Guyana	Sudkorea
Niederlande	Tunesien	Komoren	Suriname	Taiwan
Italien	Libyen 4)	Mayotte	Franz-Guayana, Ecuador 4)	Hongkong
Verein Kongreich	Ägypten	Sambia	Peru	Macau
Irland	Sudan	Simbabwe	Brasilien	Ozeanien
Danemark	Mauritanien	Malawi	Chile	Papua-Neuguinea
Griechenland	Mali	Nambija	Bolivien	Austr-Ozeanien
Portugal	Burkina Faso	Botsuana	Paraguay	Nauru
Spanien	Niger	Swasiland	Uruguay	Salomonen
	Tschad	Lesotho	Argentinien	Tuvalu
	Kap Verde	Amerika	Falkland	Am-Ozeanien
Andere europ Länder	Senegal	Gronland	Asien	Neukaledonien
Kanar Inseln	Gambia	St Pierre, Miquel	Zypern	Wallis u Futuna
Ceuta und Melilla	Guinea-Bissau	Mexiko	Libanon	Kiribati
Island 3)	Guinea	Bermuda	Syrien	Pitcairn
Faeroer	Sierra Leone	Guatemala	Irak 4)	Neusl-Ozeanien
Norwegen 3)	Liberia	Belize	Iran 4)	Fidschi
Schweden 3)	Elfenbeinküste	Honduras	Israel	Vanuatu
Finnland 3)	Ghana	El Salvador	Jordanien	Tonga
Schweiz 3)	Togo	Nicaragua	Saudi-Arabien 4)	West Samoa
Österreich 3)	Benin	Costa Rica	Kuwait 4)	Franz-Polynesien
Andorra	Nigeria 4)	Panama	Bahrain	Staatshandelsländer
Gibraltar	Kamerun	Kuba	Katar 4)	Europa
Vatikanstadt	Zentralafrik Rep	St Christoph u Nevis	Verein Arab Emirate 4)	Sowjetunion
Malta	Aquatorialguinea	Haiti	Oman	Polen
Jugoslawien	S Tomé u Príncipe	Bahamas	Nordjemen	Sudjemen
Turkei	Gabun 4)	Turks-, Caicosins	Afghanistan	Pakistan
	Kongo	Westindien	Indien	Bangladesch
Vereinigte Staaten und Kanada	Zaire	Dominik Republik	Bangladesch	Malediven
Vereinigte Staaten	Ruanda	Am Jungfernseln	Mexiko	Sri Lanka
Kanada	Burundi	Guadeloupe	Bhutan	Birma
	St Helena	Antigua und Barbuda	Thailand	Laos
	Angola	Dominica	Laos	Kambodscha
	Athiopien	Brit Jungfernseln	Indonesien 4)	Malaysia
	Dschibuti	Martinique	Brunei	
	Somalia	Karaimnnseln		
	Kenia	Jamaika		
	Uganda	St Lucia		
	Tansania	St Vincent		
	Seschellen	Barbados		
	Brit Geb Ind Oz	Trinidad u Tobago		
	Mosambik	Grenada		
		Niederl Antillen		

1) Der vollständige Umfang der einzelnen Länderpositionen ist im vorstehenden Länderverzeichnis für die Außenhandelsstatistik dargestellt - 2) Europäische Gemeinschaften - 3) Innerhalb der Gruppe „Andere europ Länder“ zu den „EFTA-Ländern“ gezählte Länder - 4) Innerhalb der Gruppe „Entwicklungsländer“ zu den „OPEC-Ländern“ gezählte Länder

Fachserie 7: Außenhandel

Reihe 1: Zusammenfassende Übersichten für den Außenhandel

Die etwa 6 Wochen nach dem Berichtsmonat erscheinende Monatsveröffentlichung enthält die wichtigsten Ein- und Ausfuhrzahlen des Spezialhandels nach Warengruppen, nach Ländern und Landesgruppen (EG-Länder, Entwicklungsländer, Staatshandelsländer) sowie Übersichten über Außenhandelsvolumen und -indizes

Außerdem wird in der Abgrenzung des Generalhandels die monatliche Entwicklung der Ein- und Ausfuhr nach Warengruppen der Ernährungswirtschaft und der Gewerblichen Wirtschaft dargestellt.

Als Anhang erscheint eine Übersicht über den Außenhandel der Mitgliedsländer der OECD

Der Jahresbericht mit erweitertem Tabellenprogramm enthält u. a. auch Angaben über den Lager- und Veredelungsverkehr

Reihe 2: Außenhandel nach Waren und Ländern (Spezialhandel)

In dem Monatsbericht werden die Ergebnisse (Menge und Wert) der Ein- und Ausfuhr nach fast allen neunstelligen Warennummern des Warenverzeichnisses für die Außenhandelsstatistik in der Gliederung nach den wichtigsten Ursprungs- und Bestimmungsändern veröffentlicht. Der Dezemberbericht ist gleichzeitig Jahresbericht

Jährlich werden ergänzende Angaben (Reihe 2.1) über den Lagerverkehr, den Übergang von Waren aus dem Veredelungsverkehr in den freien Verkehr, über die Zollsollerträge und über die Ausfuhr von Waren ausländischen Ursprungs gebracht

Reihe 3: Außenhandel nach Ländern und Warengruppen (Spezialhandel)

In dieser Reihe werden halbjährlich die Ergebnisse der Ein- und Ausfuhr nach Ursprungs- und Bestimmungsändern in der Unterteilung nach Warengruppen und -untergruppen der Ernährungswirtschaft und der Gewerblichen Wirtschaft ausgewiesen

Der zweite Halbjahresbericht ist gleichzeitig Jahresbericht.

Außerdem erscheinen bis 1987 jährlich zwei ergänzende Berichte mit Angaben über die Handelswege der Ein- und Ausfuhr der Bundesrepublik Deutschland, und zwar

3.1: Einfuhr nach Herstellungs- und Einkaufsländern und Warengruppen

3.2: Ausfuhr nach Verbrauchs- und Käuferländern und Warengruppen

Ab 1988 erscheint hierzu nur noch ein Ergänzungsbericht mit Ergebnissen über die Einfuhr und Ausfuhr nach Ursprungs- und Einkaufsländern bzw. nach Bestimmungs- und Käuferländern und Warengruppen.

Reihe 4: Außenhandel mit ausgewählten Waren

4.1: Ein- und Ausfuhr von Mineralöl (Generalhandel)

Der etwa 8 Wochen nach dem Berichtsmonat vorliegende Monatsbericht enthält die Ergebnisse der Ein- und Ausfuhr von Mineralöl nach Warennummern, unterteilt nach Ursprungs- und Bestimmungsändern.

Der Dezemberbericht enthält gleichzeitig die Jahresergebnisse.

Reihe 5: Außenhandel mit ausgewählten Ländern

5.1: Außenhandel mit den Entwicklungsländern (Spezialhandel)

In diesem Bericht wird jährlich der Außenhandel der Bundesrepublik Deutschland mit den Entwicklungsländern als Ursprungs- und Bestimmungsänder bzw. als Einkaufs- und Käuferländer dargestellt, wobei eine landerweise Unterteilung nach wichtigen Erzeugnisgruppen bzw. Warengruppen der Ernährungswirtschaft und der Gewerblichen Wirtschaft getroffen wird.

5.2: Handel mit den Staatshandelsländern

Diese zweijährlich erscheinende Veröffentlichung enthält Angaben über den Außenhandel der Bundesrepublik Deutschland mit den Staatshandelsländern in der Gliederung nach Ursprungs- und Bestimmungsändern bzw. nach Einkaufs- und Käuferländern sowie nach wichtigen Warengruppen und -untergruppen der Ernährungswirtschaft und der Gewerblichen Wirtschaft. Außerdem wird der Außenhandel der Deutschen Demokratischen Republik und Berlin (Ost) mit den Staatshandelsländern und den wichtigsten Partnerländern der westlichen Welt nachgewiesen.

Reihe 6: Durchführung im Seeverkehr und Seeumschlag

Die jährlich herausgegebene Veröffentlichung umfaßt die im Eingang und Ausgang über die wichtigsten Seehäfen der Bundesrepublik Deutschland durch das Erhebungsgebiet durchgeführten Waren sowie den Seeuumschlag. Die Nachweisungen sind nach Seehäfen, Warengruppen der Ernährungswirtschaft und der Gewerblichen Wirtschaft sowie nach Versendungs- und Bestimmungsändern untergliedert.

Reihe 7: Außenhandel nach Ländern und Gütergruppen der Produktionsstatistiken (Spezialhandel)

In dieser jährlich erscheinenden Reihe erfolgt die Darstellung der Ergebnisse der Ein- und Ausfuhr nach Ursprungs- und Bestimmungsändern in der Benennung und Untergliederung nach den Gütergruppen bzw. -zweigen des Güterverzeichnisses für Produktionsstatistiken. Hierdurch ergibt sich eine warenmäßige Gliederung der Außenhandelsstatistik nach dem produktionstechnischen Zusammenhang

Reihe 8: Außenhandel nach dem Internationalen Warenverzeichnis für den Außenhandel (SITC-Rev. III) und Ländern (Spezialhandel) – bis 1987 SITC-Rev. II –

in diesem Jahresbericht (seit 1978) werden die Ergebnisse der Ein- und Ausfuhr nach den funfstelligen Positionen des Internationalen Warenverzeichnisses für den Außenhandel (SITC-Rev. III) in der Gliederung nach den wichtigsten Ursprungs- und Bestimmungsändern veröffentlicht

Im Anhang werden die Positionen des Internationalen Warenverzeichnisses für den Außenhandel (SITC-Rev. III), den Nummern des Warenverzeichnisses für die Außenhandelsstatistik gegenübergestellt

Reihe 9: Sonderbeiträge

S 3: Neuberechnung des Außenhandelsvolumens und der Außenhandelsindizes auf Basis 1980

Der Bericht enthält für die Berichtszeit 1952 bis 1983 die Ergebnisse der Neuberechnung des Außenhandelsvolumens und der Außenhandelsindizes nach Umstellung auf das Basisjahr 1980

S 5: Außenhandel nach dem Internationalen Warenverzeichnis für den Außenhandel (SITC-Rev. II) von 1978 bis 1987

Der Bericht enthält die Ergebnisse des Außenhandels (Spezialhandel), die als „Lange Reihen“ vergleichbar für 10 Berichtsjahre nach funfstelligen Positionen des internationalen Warenverzeichnisses für den Außenhandel dargestellt werden

Fremdsprachige Veröffentlichungen

Foreign Trade according to the Standard International Trade Classification (SITC-Rev. III) – Special Trade – bis 1987 SITC-Rev. II – Diese jährlich erscheinende Veröffentlichung in englischer Sprache enthält die Ergebnisse des Außenhandels nach dem Internationalen Warenverzeichnis für den Außenhandel (SITC-Rev. III) mit Angaben nach Ursprungs- und Bestimmungsändern

Systematiken

Warenverzeichnis für die Außenhandelsstatistik.

Internationales Warenverzeichnis für den Außenhandel (SITC, Rev. III)

Gegenüberstellung des Güterverzeichnisses für Produktionsstatistiken (GP) mit dem Warenverzeichnis für die Außenhandelsstatistik (WA).

Alphabetisches Länderverzeichnis für die Außenhandelsstatistik

Gegenüberstellung der Warennummern des Warenverzeichnisses für die Außenhandelsstatistik 1987/1988

Vergleich der Warennummern des Warenverzeichnisses für die Außenhandelsstatistik 1988/1987



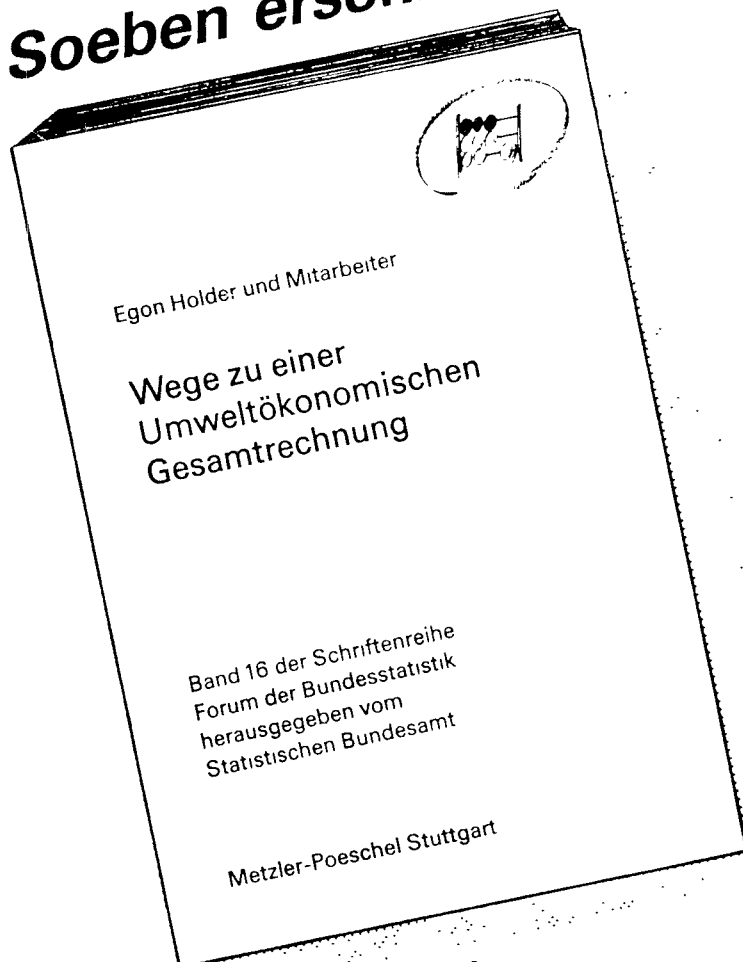
STATISTISCHES BUNDESAMT
GUSTAV-STRESEMANN-RING 11
6200 WIESBADEN 1

Veröffentlichungen und Prospekte sind durch den Verlag METZLER-POESCHEL, Verlagsauslieferung Hermann Leins, Postfach 7, 7408 Kusterdingen, erhältlich.



Statistisches Bundesamt

Soeben erschienen



159 Seiten · DM 15,80
Bestellnummer 1030416
ISBN 3-8246-0067-6

Fragen zur Umwelt gewannen in den letzten 10 bis 15 Jahren in der Öffentlichkeit zunehmend an Bedeutung. Dies hat das Statistische Bundesamt veranlaßt, in Ergänzung seiner Volkswirtschaftlichen Gesamtrechnungen eine Umweltökonomische Gesamtrechnung zu erstellen.

In diesem Band werden die Grundüberlegungen des Statistischen Bundesamtes zur Zielsetzung einer Umweltökonomischen Gesamtrechnung erörtert. Aufbauend auf den verschiedenen Nutzungen der Umwelt wird der Umweltbegriff aus der Sicht der Statistik definiert und ein modularer Aufbau eines Statistischen Umweltökonomischen Berichtssystems vorgeschlagen.

**METZLER
POESCHEL**

Bestell-Nr. 2070410-90712