

Fachserie 8 / Reihe 6

VERKEHR

Luftverkehr

2002

Statistisches Bundesamt

Fachserie 8 / Reihe 6

VERKEHR

Luftverkehr

2002

Statistisches Bundesamt

Herausgeber: Statistisches Bundesamt, Wiesbaden

Fachliche Informationen
zu dieser Veröffentlichung:

Gruppe V C
Tel.: 06 11 / 75-27 36, -21 15
Fax: 06 11 / 75 40 00
luftverkehr@destatis.de

Allgemeine Informationen
zum Datenangebot:

Informationsservice,
Tel.: 06 11 / 75 24 05
Fax: 06 11 / 75 33 30
info@destatis.de
www.destatis.de

Veröffentlichungskalender
der Pressestelle:
www.destatis.de/presse/deutsch/cal.htm

Erscheinungsfolge: jährlich
Erschienen im September 2003
Preis: EUR 18,66 [D]
Bestellnummer: 2080600 - 02700

Recyclingpapier aus 100 % Altpapier.

Statist. Bundesamt - Bibliothek



03-14824

© Statistisches Bundesamt, Wiesbaden 2003

Für nichtgewerbliche Zwecke sind Vervielfältigung und unentgeltliche Verbreitung, auch auszugsweise, mit Quellenangabe gestattet. Die Verbreitung, auch auszugsweise, über elektronische Systeme/Datenträger bedarf der vorherigen Zustimmung. Alle übrigen Rechte bleiben vorbehalten.

Vertriebspartner: SFG – Servicecenter Fachverlage GmbH
Postfach 43 43
72774 Reutlingen
Tel.: 0 70 71 / 93 53 50
Fax: 0 70 71 / 93 53 35
www.s-f-g.com
destatis@s-f-g.com



Zeitreihenservice

In unserer Datenbank **STATIS-BUND** sind Daten aus verschiedenen Themenbereichen als Zeitreihen gespeichert und können gegen Entgelt via Internet (www.destatis.de/zeitreih) bezogen werden.

Schwerpunkthemen:

- Produzierendes Gewerbe
- Volkswirtschaftliche Gesamtrechnungen
- Preise
- Löhne und Gehälter
- Erwerbstätigkeit
- Bevölkerung
- Binnen- und Außenhandel
- Bautätigkeit

Nutzungsmöglichkeit:

- Datenrecherche kostenfrei
- Datenabruf als registrierter Kunde
Anmeldung und Preisregelung über
www-zr.destatis.de/cgi-bin/regmeg.pl
- Datenbanksegmente außerdem verfügbar als
STATIS-CD-ROM (halbjährliche Ausgabe),
Informationen und Demo-CD-ROM über

Das komplette Datenbestandsverzeichnis finden Sie als kostenloses Download unter:
www-zr.destatis.de/dbv/dbv.htm

Informationen:

Telefon: 06 11 / 75 45 55

E-Mail: stat@destatis.de



Statistik-Shop

Über den Statistik-Shop stehen rund um die Uhr Daten aus verschiedenen Themenbereichen als Download sofort zur Verfügung. Außerdem können diverse Printprodukte, CD-ROMs bzw. Diskettenpakete online bestellt werden unter www.destatis.de/shop.

Downloads-Themenauswahl:



- Gebiet, Bevölkerung, Erwerbstätigkeit, Wahlen
- Bildung, Sozialleistungen, Gesundheit, Rechtspflege
- Wohnen, Umwelt
- Wirtschaftsbereiche
- Außenhandel, Unternehmen, Handwerk
- Preise, Verdienste, Einkommen und Verbrauch
- Öffentliche Finanzen
- Volkswirtschaftliche und umweltökonomische Gesamtrechnungen
- Sonderbereiche
- Klassifikationen

Bücher, Fachserien, CD-ROMs:



- Jahrbücher
- Fachserien zu den einzelnen Bereichen
- Schriftenreihe „Im Blickpunkt“
- Thematische Veröffentlichungen
- Gutachten für Umweltfragen
- Gutachten zur Begutachtung der gesamtwirtschaftlichen Entwicklung
- Organisations- und Methodenfragen
- Klassifikationen
- CD-ROMs und Diskettenpakete
- Gesamtkatalog

Informationen:

Telefon: 06 11 / 75 45 55


E-Mail: shop-produkte@destatis.de

Erläuterungen
zur Umstellung der Veröffentlichungen vom Statistischen Bundesamt
auf den Euro

Ab dem 1. Januar 2002 verwendet das Statistische Bundesamt in seinen Veröffentlichungen grundsätzlich die Währungseinheit **Euro**. Sie finden in der hier vorliegenden Veröffentlichungen alle Wertangaben in Euro dargestellt.

Umrechnung von DM in Euro:

Die in DM für die Zeit vor dem 1. Januar 2002 ermittelten Werte wurden einheitlich mit dem konstanten Faktor $1 \text{ Euro} = 1,95583 \text{ DM}$ umgerechnet.



Personen-/ Güterverkehr im Luftverkehr auf CD-ROM

Bei vielen Datennutzern werden inzwischen Datenauswertungen vor allem in elektronischer Form durchgeführt. Mit der Erweiterung des Produktangebots für den Bereich der Luftfahrtstatistik wird dieser Nachfrageänderung Rechnung getragen. Aus dem gesamten Datenbestand der deutschen Luftfahrtstatistik beinhaltet die CD-ROM Auszüge zu den in diesem Verkehrssektor erbrachten Transportleistungen für die Anzahl der Passagiere sowie für die Tonnage von Fracht und Post. Die Verkehrsströme werden dabei z.B. nach Relationen – dem Streckenherkunftsflugplatz (bzw. -land) und dem Streckenzielflugplatz (bzw. -land) – dargestellt. Der Datenträger beinhaltet die Ergebnisse eines Kalenderjahres (erstmalig ab 1999).

Im einzelnen können Informationen zu folgenden Merkmalen ausgewertet werden:

- Streckenherkunftsflughafen
- Streckenherkunftsland
- Streckenzielflughafen
- Streckenzielland
- Passagiere (Anzahl)
- Fracht (Tonnage)
- Post (Tonnage)

Ergänzend zur korrespondierenden Print-Version beinhaltet die CD-ROM einen umfangreicheren Flughafenkatalog.

Die Daten liegen auf der CD-ROM im CSV-Format vor und können damit auch in handelsüblichen Tabellenkalkulations- und Datenbankprogrammen eingelesen werden.

Falls Sie unser Angebot bereits jetzt überzeugt hat, können Sie auch direkt bestellen


Weitere Einzelheiten entnehmen Sie bitte den nächsten Seiten, hier finden Sie auch ein entsprechendes **Bestellformular**, das Sie bitte ausgefüllt und unterschrieben **per Fax oder Post** an uns zurückschicken.

Weitere Informationen erhalten Sie unter folgender Adresse:

Statistisches Bundesamt
Gruppe VC
65180 Wiesbaden

Als Ansprechpartner steht Ihnen Herr Roland Fischer zur Verfügung:

Tel.: +49 (0) 6 11 / 75 - 21 15, Fax: +49 (0) 6 11 / 75 - 39 24, E-Mail: luftverkehr@destatis.de



Güter- bzw. Personenverkehr der Verkehrszweige auf CD-ROM

Zunehmende Anfragen nach detaillierten Verkehrsverflechtungsdaten für eigene Auswertungen und Weiterverarbeitungen haben das Statistische Bundesamt veranlasst entsprechende Informationen in Datensatzform auf CD-ROM bereitzustellen.

Dabei handelt es sich:

1. für die Verkehrsträger **Eisenbahn, Binnenschifffahrt, Seeschifffahrt und Straße** um die Verflechtung im Güterverkehr inländischer Verkehrsbezirke mit in- und ausländischen Verkehrsbezirken nach Güterhauptgruppen für die beförderte Gütermenge
2. für die Verkehrsträger **Eisenbahn und Binnenschifffahrt** um die Verflechtung im Güterverkehr inländischer Verkehrsbezirke mit in- und ausländischen Verkehrsbezirken nach Güterhauptgruppen für Tonnenkilometer.
3. für den Verkehrsträger **Luftfahrt** um die von diesem Verkehrsträger erbrachte Transportleistung für die Anzahl der Passagiere sowie für die Tonnage von Fracht und Post. Die Verkehrsströme werden dabei z.B. nach Relationen – dem Streckenherkunftsflugplatz (bzw. -land) und dem Streckenzielflugplatz (bzw. -land) – dargestellt.

Die CD-ROM zu 1. enthalten folgende Angaben:

- **Verkehrsträger (Eisenbahn, Binnenschifffahrt, Seeschifffahrt oder Straße)**
- **Beförderungsmenge – Tonnen – (Versand / Empfang)**
- **Berichtsverkehrsbezirk / Korrespondierender Verkehrsbezirk**
- **Güterhauptgruppe**
- **Hauptverkehrsverbindungen (innerdeutscher Verkehr, grenzüberschreitender Versand, grenzüberschreitender Empfang, Durchgangsverkehr)**

Die CD-ROM zu 2. enthalten folgende Angaben:

- **Verkehrsträger (Eisenbahn und Binnenschifffahrt)**
- **Beförderungsleistung – Tonnenkilometer – (Versand / Empfang)**
- **Berichtsverkehrsbezirk / Korrespondierender Verkehrsbezirk**
- **Güterhauptgruppe**
- **Hauptverkehrsverbindungen (innerdeutscher Verkehr, grenzüberschreitender Versand, grenzüberschreitender Empfang, Durchgangsverkehr)**

Die CD-ROM zu 3. enthält folgende Angaben:

- **Streckenherkunftsflughafen / Streckenzielflughafen**
- **Streckenherkunftsland / Streckenzielland**
- **Passagiere (Anzahl)**
- **Fracht (Tonnage)**
- **Post (Tonnage)**

Die CD-ROM können einzeln für die Verkehrsträger (zum Preis von)

- **Eisenbahn (201,96 EUR) jeweils für Tonnage und Tonnenkilometer**
- **Binnenschifffahrt (127,31 EUR) jeweils für Tonnage und Tonnenkilometer**
- **Seeschifffahrt (127,31 EUR)**
oder als
- **Gesamtausgabe für Beförderungsmenge - Verkehrsträger Eisenbahn, Binnen- und Seeschifffahrt (383,47 EUR)**
- **Straße (409,03 EUR), sowie**
- **Luftfahrt (71,00 EUR)**

je Berichtsjahr (zzgl. Versandkosten) bezogen werden.

Ab dem 3. Berichtsjahr wird eine Rabattierung gewährt.

Bei Abnahme der CD-ROM zum Güterverkehr (Tonnage) in Verbindung mit der CD-ROM zum Güterverkehr (Tonnenkilometer) wird auf den Preis der CD-ROM Tonnenkilometer ein Rabatt von 50 % gewährt.

Die Daten liegen auf den CD-ROM im **CSV-Format** vor und können damit auch in handelsüblichen Tabellenkalkulationsprogrammen und Datenbankprogrammen eingelesen werden. Auf den Datenträgern selbst sind keine Programme enthalten. Zusätzlich enthält jede CD Systematische Verzeichnisse zur Erläuterung im **TXT-Format**.

Weitere Informationen erhalten Sie bei:

Statistisches Bundesamt
Gruppe V C
65180 Wiesbaden

Als **Ansprechpartner** steht Ihnen Herr Raimund Götz zur Verfügung:
Tel.: +49 (0) 6 11 / 75 - 24 24, Fax: +49 (0) 6 11 / 75 - 39 24, E-Mail: verkehr@destatis.de

Falls Sie unser Angebot bereits jetzt überzeugt hat, können Sie auch direkt bestellen. Hierzu finden Sie auf den nächsten Seiten ein entsprechendes **Bestellformular**, das Sie bitte ausgefüllt und unterschrieben **per Fax oder Post** an uns zurückschicken.

Wir hoffen, Sie mit unserem Produktangebot bedarfsgerecht unterstützen zu können und verbleiben

mit freundlichem Grüßen

Ihr Statistisches Bundesamt

Bestellschein

Statistisches Bundesamt
Gruppe V C
– Verkehrsstatistik –
z.H. Herrn R. Götz

65180 Wiesbaden

E-Mail: verkehr@destatis.de

Telefax:
+49 (0) 6 11 / 75 - 39 24

Telefon : +49 (0) 6 11 / 75 - 24 24

Betr.: Güter- bzw. Personenverkehr der Verkehrszweige und
Personen-/Güterverkehr im Luftverkehr auf CD-ROM

verfügbare Berichtsjahre		Verkehrsträger	Produktpreis je Berichtsjahr	zur Fortsetzung im Abonnement	
Beförderungsmenge (Tonnen)	Beförderungsleistung (tkm)			Lieferung im Abo erfolgt 1 x jährlich mit Rechnungsstellung bis auf Widerruf	
		Erscheinungsweise: jährlich Dateiformat: CSV Datenvolumen je Berichtsjahr	für die einfache Nutzung zzgl. Versandkosten (evtl. Rabatt auf Nachfrage)	Tonnen	tkm
<input type="checkbox"/> 1993, <input type="checkbox"/> 1994, <input type="checkbox"/> 1995, <input type="checkbox"/> 1996, <input type="checkbox"/> 1997, <input type="checkbox"/> 1998, <input type="checkbox"/> 1999, <input type="checkbox"/> 2000, <input type="checkbox"/> 2001	<input type="checkbox"/> 1993, <input type="checkbox"/> 1994, <input type="checkbox"/> 1995, <input type="checkbox"/> 1996, <input type="checkbox"/> 1997, <input type="checkbox"/> 1998, <input type="checkbox"/> 1999, <input type="checkbox"/> 2000, <input type="checkbox"/> 2001	Güterverkehr Eisenbahn ca. 1,5 MB	201,96 EUR	<input type="checkbox"/> ja	<input type="checkbox"/> ja
<input type="checkbox"/> 1991, <input type="checkbox"/> 1992, <input type="checkbox"/> 1993, <input type="checkbox"/> 1994, <input type="checkbox"/> 1995, <input type="checkbox"/> 1996, <input type="checkbox"/> 1997, <input type="checkbox"/> 1998, <input type="checkbox"/> 1999, <input type="checkbox"/> 2000, <input type="checkbox"/> 2001	<input type="checkbox"/> 1991, <input type="checkbox"/> 1992, <input type="checkbox"/> 1993, <input type="checkbox"/> 1994, <input type="checkbox"/> 1995, <input type="checkbox"/> 1996, <input type="checkbox"/> 1997, <input type="checkbox"/> 1998, <input type="checkbox"/> 1999, <input type="checkbox"/> 2000, <input type="checkbox"/> 2001	Güterverkehr Binnenschifffahrt ca. 0,5 MB	127,31 EUR	<input type="checkbox"/> ja	<input type="checkbox"/> ja
<input type="checkbox"/> 1992, <input type="checkbox"/> 1993, <input type="checkbox"/> 1994, <input type="checkbox"/> 1995, <input type="checkbox"/> 1996, <input type="checkbox"/> 1997, <input type="checkbox"/> 1998, <input type="checkbox"/> 1999, <input type="checkbox"/> 2000, <input type="checkbox"/> 2001		Güterverkehr Seeschifffahrt ca. 0,5 MB	127,31 EUR	<input type="checkbox"/> ja	
<input type="checkbox"/> 1993, <input type="checkbox"/> 1994, <input type="checkbox"/> 1995, <input type="checkbox"/> 1996, <input type="checkbox"/> 1997, <input type="checkbox"/> 1998, <input type="checkbox"/> 1999, <input type="checkbox"/> 2000, <input type="checkbox"/> 2001		Gesamtausgabe Verkehrsträger Eisenbahn, Binnen- und Seeschifffahrt ca. 2,5 MB	383,47 EUR	<input type="checkbox"/> ja	
<input type="checkbox"/> 1991, <input type="checkbox"/> 1992, <input type="checkbox"/> 1993		Güterverkehr Straße ca. 11 MB	409,03 EUR		
<input type="checkbox"/> 1999, <input type="checkbox"/> 2000, <input type="checkbox"/> 2001		Personen-/Güterverkehr im Luftverkehr ca. 0,3 MB	71,00 EUR	<input type="checkbox"/> ja	

Stand: September 2002

Bitte keine Vorauszahlungen leisten, Rechnung abwarten. Rechnungsstellung erfolgt bei Lieferung.

***Nutzungsrechte:**

Mehrfachnutzungen müssen schriftlich angezeigt werden. Durch die Zahlung der doppelten Lizenzgebühr hat der Nutzer das Recht zur un-
eingeschränkten **Mehrfachnutzung für den eigenen Gebrauch**. Eine Weitergabe des Rechtes an Dritte (**gewerblicher Gebrauch**) ist hier-
nach jedoch nicht gestattet. Dies bedarf einer gesonderten Lizenzvereinbarung.

Lizenzstelle:

Statistisches Bundesamt
ZD/Vertrieb – Lizenzen
65180 Wiesbaden
Fax: +49 (0) 6 11 / 75 - 25 55
E-Mail: vertrieb@destatis.de

Copyright:

© Statistisches Bundesamt, Wiesbaden, 2002.

Für nichtgewerbliche Zwecke sind Vervielfältigung und unentgeltliche Verbreitung, auch auszugsweise, mit Quellenangabe gestattet. Die
Verbreitung, auch auszugsweise, über elektronische Systeme/Datenträger bedarf der vorherigen Zustimmung. Alle übrigen Rechte bleiben
vorbehalten.

Lizenzinformation:

Mit Öffnen der CD-ROM-Umverpackung erkennen Sie die o.g. Lizenzbedingungen an und verpflichten sich zum Kauf.

Stand: September 2002

Rechnungsanschrift:

getrennte Lieferanschrift (falls abweichend):

Name / Vorname / Firma

Name / Vorname / Firma

Straße / Nr. / Postfach

Straße / Nr. / Postfach

Postleitzahl / Wohnort

Postleitzahl / Wohnort

Ansprechpartner / Telefonnummer

Ansprechpartner / Telefonnummer

Datum

rechtsverbindliche Unterschrift / Firmenstempel

Inhalt

	Seite
Textteil	
Erläuterungen	6
Gewerblicher Luftverkehr 2002	10
 Tabellenteil	
1 Gesamtübersicht über den gewerblichen und nichtgewerblichen Luftverkehr	19
2 Überblick über den gewerblichen Luftverkehr nach Flugarten	19
3 Gewerblicher Flugplatzverkehr	
3.1 Verkehr auf ausgewählten Flugplätzen	
3.1.1 Luftfahrzeugbewegungen nach Flugarten	20
3.1.2 Luftfahrzeugbewegungen nach Startgewichtsklassen	20
3.1.3 Personenverkehr	21
3.1.4 Frachtverkehr	22
3.1.5 Postverkehr	23
3.1.6 Durchgang	24
3.1.7 Anteil der ausgewählten Flugplätze am Verkehr innerhalb Deutschlands und am Verkehr mit Gebieten außerhalb Deutschlands	24
3.1.8 Luftfahrzeugbewegungen, Personen-, Fracht- und Postverkehr nach Startgewichtsklassen der Luftfahrzeuge	25
3.2 Verkehr auf sonstigen Flugplätzen	
3.2.1 Starts und Einsteiger nach Flugarten	28
3.2.2 Starts nach Startgewichtsklassen	40
4 Gewerbliche Verkehrsleistungen	
4.1 Verkehrsleistungen über Deutschland	
4.1.1 Flüge und Flugleistungen	46
4.1.2 Betriebsleistungen und Auslastung	46
4.2 Teilstreckenleistungen nach Strecken	
4.2.1 Verkehr innerhalb Deutschlands	47
4.2.2 Verkehr nach dem Ausland (Abgang)	49
4.2.3 Verkehr aus dem Ausland (Ankunft)	51
5 Gewerblicher Personenverkehr	
5.1 Verflechtung im Verkehr innerhalb Deutschlands	
5.1.1 Ein- bzw. Aussteiger (von Streckenherkunftsflugplätzen nach Streckenzielflugplätzen)	52
5.1.2 Reisende (von Herkunftsflugplätzen nach Endzielflughäfen)	56
5.1.3 Einsteiger nach sonstigen deutschen Flugplätzen	60
5.1.4 Aussteiger von sonstigen deutschen Flugplätzen	68
5.2 Verflechtung im Verkehr mit Gebieten außerhalb Deutschlands	
5.2.1 Einsteiger (von Streckenherkunftsflugplätzen nach Streckenzielländern bzw. -flugplätzen)	76
5.2.2 Aussteiger (von Streckenherkunftsfländern bzw. -flugplätzen nach Streckenzielflugplätzen)	112
5.2.3 Reisende (von Herkunftsflugplätzen nach Endzielländern bzw. -flugplätzen)	148

6	Gewerblicher Güterverkehr	
6.2	Verflechtung im Verkehr mit Gebieten außerhalb Deutschlands	
6.2.1	Einladung (von Streckenherkunftsflugplätzen nach Streckenzielländern bzw. -flugplätzen)	198
6.2.2	Ausladung (von Streckenherkunftsländern bzw. -flugplätzen nach Streckenzielflugplätzen)	210
7	Gewerblicher Luftpostverkehr	
7.1	Verflechtung im Verkehr innerhalb Deutschlands	
7.1.1	Post- Ein-/Ausladung (von Streckenherkunfts- nach Streckenzielflugplätzen)	220
7.2	Verflechtung im Verkehr mit Gebieten außerhalb Deutschlands	
7.2.1	Post-Einladung (von Streckenherkunftsflugplätzen nach Streckenzielländern bzw. -flugplätzen)	222
7.2.2	Post-Ausladung (von Streckenherkunftsländern bzw. -flugplätzen nach Streckenzielflugplätzen)	228
8	Gewerbliche Flugbewegungen	
8.1	Verflechtung im Verkehr innerhalb Deutschlands	
8.1.1	Starts bzw. Landungen (von Streckenherkunftsflugplätzen nach Streckenzielflugplätzen)	234
8.1.2	Starts nach sonstigen deutschen Flugplätzen	238
8.2	Verflechtung im Verkehr mit Gebieten außerhalb Deutschlands	
8.2.1	Starts (von Streckenherkunftsflugplätzen nach Streckenzielländern bzw. -flugplätzen)	250
9	Nichtgewerblicher Flugbetrieb	
	Flugbetrieb mit Motorflugzeugen, Hubschraubern und sonstigen Luftfahrzeugen auf allen Flugplätzen, Hubschrauberlandeplätzen und Segelfluggeländen	
	Starts nach Flugarten	284
10	Luftfahrtunternehmensstatistik	
10.1	Unternehmen, Personalbestand, Luftfahrzeugbestand und Umsatz nach dem Schwerpunkt der Unternehmen	336
10.2	Unternehmen, Personalbestand und Umsatz nach Umsatzgrößenklassen nach dem Schwerpunkt der Unternehmen	337
Anhang		
	Flugbericht zur statistischen Erfassung des gewerblichen Luftverkehrs auf ausgewählten Flugplätzen	339
	Flughafenverzeichnis	343

Angaben für die Bundesrepublik Deutschland nach dem Gebietsstand seit dem 3.10.1990.

Abweichungen der Summen durch Runden der Zahlen

Zeichenerklärung

- = nichts vorhanden
- . = Zahlenwert unbekannt
oder geheim zu halten
- 0 = weniger als die Hälfte von 1
in der letzten besetzten Stelle,
jedoch mehr als nichts
- x = Tabellenfach gesperrt, weil
Aussage nicht sinnvoll

Abkürzungen

Mill.	=	Million
KM (km)	=	Kilometer
T (t)	=	Tonne
PKM (Pkm)	=	Personenkilometer
TKM (tkm)	=	Tonnenkilometer
UEB	=	Sonstige Flugplätze
MTOW	=	Maximal zulässiges Startgewicht

Abkürzungen für ausgewählte Flugplätze in Deutschland

IATA-CODE	KURZTEXT	Volle Bezeichnung
HAM	HAMBURG	Hamburg-Fuhlsbüttel
HAI	HANNOVER	Hannover-Langenhagen
BRE	BREMEN	Bremen-Neuenland
DUS	DUESSELDORF	Düsseldorf-Lohausen
CGN	KOELN/BONN	Köln/Bonn-Wahn
FRA	FRANKFURT	Frankfurt-Rhein-Main
STR	STUTTGART	Stuttgart-Echterdingen
NUE	NUERNBERG	Nürnberg
MUC	MUENCHEN	München
TXL	BERLIN (TXL)	Berlin-Tegel
THF	BERLIN (THF)	Berlin-Tempelhof
SXF	BERLIN (SXF)	Berlin-Schönefeld
SCN	SAARBRUECKEN	Saarbrücken-Ensheim
FMO	MUENSTER/OSNABRUECK	Münster/Osnabrück
LEJ	LEIPZIG	Leipzig-Halle
DRS	DRESDEN	Dresden-Klotzsche
ERF	ERFURT	Erfurt

Erläuterungen

Rechtsgrundlage

Gesetz über die Luftfahrtstatistik vom 30. Oktober 1967 (BGBl. I S. 1053), zuletzt geändert durch Artikel 1 a des Gesetzes vom 25. August 1998 (BGBl. I S. 2432) in Verbindung mit dem Gesetz über die Statistik für Bundeszwecke (Bundesstatistikgesetz – BStatG) vom 22. Januar 1987 (BGBl. I S. 462, 565), zuletzt geändert durch Artikel 2 des Gesetzes vom 16. Juni 1998 (BGBl. I S. 1300).

- die Unternehmensstatistik und
- die Luftverkehrsstatistik.

Erhebungsumfang

Unternehmensstatistik

Die Unternehmensstatistik ist eine den Statistiken anderer Wirtschaftsbereiche vergleichbare jährliche Berichterstattung über die wichtigsten Eckdaten der Unternehmen und Betriebe. Durch diesen Teil der Luftfahrtstatistik werden Angaben über die wirtschaftliche Tätigkeit der Unternehmen, ihre Ausrüstung mit Luftfahrzeugen, ihren Personalbestand und ihre Umsätze gesammelt. Dabei werden von Unternehmen, deren wirtschaftlicher Schwerpunkt in der Luftfahrt liegt, Angaben über die Beschäftigten und Umsätze nicht nur für den Unternehmensteil "Luftfahrt", sondern auch für das gesamte Unternehmen, d.h. bei "kombinierten" Unternehmen einschl. der übrigen Unternehmensteile, erfragt. Von den Unternehmen mit wirtschaftlichem Schwerpunkt außerhalb der Luftfahrt werden dagegen nur Angaben erhoben, die sich auf den Unternehmensteil "Luftfahrt" beziehen.

Auskunftspflichtig zur Unternehmensstatistik sind die Unternehmen, denen eine Genehmigung für die Beförderung von Personen und Sachen durch Luftfahrzeuge gemäß § 20 des Luftverkehrsgesetzes erteilt wurde, sowie die Unternehmen, die Reklame-, Bildflüge oder Flüge zum Abwerfen oder Ablassen von Gegenständen oder Stoffen, wenn sie land- oder forstwirtschaftlichen Zwecken dienen, gewerbsmäßig gegen Entgelt durchführen.

Im vorliegenden Jahresbericht werden die Ergebnisse der Unternehmensstatistik 2001 publiziert.

Luftverkehrsstatistik

Auf Grund der Vorschriften im o.a. Gesetz hat der Bundesminister für Verkehr durch Verordnungen - unter Berücksichtigung des öffentlichen Interesses - die Flugplätze bestimmt, für die eine detaillierte Befragung über die gewerblichen Verkehrsleistungen vorzusehen ist. Es sind dies die siebzehn internationalen Verkehrsflughäfen in Deutschland (vgl. S. 5 dieser Veröffentlichung), die über gewerbliche Starts und Landungen täglich für jeden einzelnen Flug, bei dem Personen oder Güter befördert werden, einen ausführlichen statistischen Bericht (Flugbericht) abzugeben haben. Auf einem getrennten Erhebungsvordruck („Sammelmeldung“) werden dabei monatlich „sonstige gewerbliche Flüge“ (z.B. Rundflüge, gewerbliche Schulflüge) gemeldet. Der weiterhin auf

dem nicht zum Bereich der 17 Verkehrsflughäfen abgewinkelte Flugbetrieb der Regionalflughäfen wird jährlich erfasst; ebenfalls im Jahresrhythmus werden die Daten des nichtgewerblichen Luftverkehrs erhoben.

Auskunftspflichtig zur Luftverkehrsstatistik sind bei gewerblicher Flugtätigkeit auf ausgewählten Flugplätzen (Flughäfen) die Vertretungen der Luftfahrtunternehmen bzw. die Führer der Luftfahrzeuge. Alle übrigen Auskünfte werden von den Flugplatzunternehmen erteilt.

Erhebungspapiere

Die Angaben für die Unternehmens- und Luftfahrtstatistik werden folgenden Erhebungsvordrucken entnommen:

Erhebungsvordruck zur jährlichen Erfassung der Luftfahrtunternehmen

Flugbericht zur statistischen Erfassung des gewerblichen Luftverkehrs auf ausgewählten Flugplätzen

Monatsbericht zur vereinfachten Anmeldung des sonstigen gewerblichen Luftverkehrs auf ausgewählten Flugplätzen

Jahresbericht zur statistischen Erfassung des gewerblichen Verkehrs auf sonstigen Flugplätzen

Jahresbericht zur statistischen Erfassung des nichtgewerblichen Luftverkehrs und zum gewerblichen und nichtgewerblichen Luftverkehr der Motorsegler, Segelflugzeuge und bemannten Ballone auf allen Flugplätzen, Hubschrauberlandeplätzen und Segelfluggeländen.

Da zwischenzeitlich das Datenaufkommen aus mehr als 150 000 Flugbewegungen monatlich zu verarbeiten ist, wurde u.a. für die Erstellung des genannten Flugberichts ein automatisiertes EDV-Verfahren entwickelt; danach erfolgt die Datenübermittlung an das Statistische Bundesamt von allen ausgewählten Flughäfen auf elektronischem Weg. Diese Art der Datenbereitstellung wird anhand des PC-gestützten und weitgehend automatisierten Systems FLIRT*FRA (Flight Information Report and Transfer System) durchgeführt; dem Statistischen Bundesamt gehen dabei die Daten in Form von Dateien zu.

Der FLIRT*FRA-Datensatz, in den die Daten bereits auf den Flughäfen umgesetzt werden, entspricht inhaltlich dem o.g. Flugbericht; der Anhang dieser Publikation beinhaltet ein Muster dieses Flugberichts.

Erhebungsinhalte

Personenverkehr

Auf den ausgewählten Flugplätzen werden die Streckenherkunfts-, Streckenziel- und Endzielflugplätze der an- und abfliegenden Passagiere statistisch erfasst. Auf Grund dieser Erfassungsmethode ist es möglich, die von den Flughäfen Deutschlands an- und abfliegenden Fluggäste einerseits

Tabellenteil

nach **Flugstrecken**, das ist die Beförderung vom Einsteige- bis zum Aussteigeflughafen, der jeweiligen Fluglinie und andererseits nach **Gesamtflügen**, das ist die Beförderung vom Herkunfts- bis zum Endzielflughafen, nachzuweisen. Damit wurde gleichzeitig eine in erster Linie von den im Luftverkehr operierenden Marktteilnehmern (hier: Luftverkehrsgesellschaften und Flughäfen) gewünschte Verbreiterung des Datenangebots realisiert: Da ab dem Berichtsjahr 2000 zusätzlich zu den bisher erfassten Inlands-/Inlands- und Inlands-/Auslandsumsteigern mit dem neuen System die Werte der Auslands-/Auslands-Umsteiger und der Auslands-/Inlands-Umsteiger aus dem Datenbestand herausgefiltert werden können, lässt sich nunmehr das Originäraufkommen des deutschen Quellmarktes genau bestimmen.

Ab dem Erhebungsjahr 1995 waren erstmals die Daten für den auf dem Gebiet der Europäischen Union abgewickelten Pauschalflugreiseverkehr dem Linienverkehr zuzuordnen (vgl. Aufsatz aus Wirtschaft und Statistik, Heft 05/1996, "Gewerblicher Luftverkehr 1995"). Diese Zuordnungs-Änderung ergab sich durch eine Liberalisierung des Luftverkehrs innerhalb der Europäischen Union, nach der die traditionelle Abgrenzung von Linien- und Pauschalflugreiseverkehr nicht mehr möglich war.

Die aufgeführten Ergebnisse zum Pauschalflugreiseverkehr beinhalten somit grundsätzlich nur Werte für Herkunfts- und Zielflughäfen, die nicht auf dem Gebiet der EU liegen. Sofern im Pauschalflugreiseverkehr dennoch vereinzelt Werte für EU-Mitgliedsländer aufgeführt sind, handelt es sich dabei um Pauschalflüge mit mehreren Herkunfts- bzw. Zielflughäfen, die teilweise außerhalb der EU liegen (Mehrsektorenflüge).

Auf den sonstigen Flugplätzen (Tab. 3.2) werden nur die zusteigenden Fluggäste ohne Angabe von Strecken- und Endzielen gezählt.

Frachtverkehr

Wie in der Verkehrsstatistik im allgemeinen üblich, wird auch in der Luftfahrtstatistik der Ein- bzw. Ausladeort angeschrieben.

Postverkehr

Die Ergebnisse des Postumschlags auf den ausgewählten Flugplätzen enthalten Mehrfachzählungen, die durch Umladungen innerhalb Deutschlands entstehen.

Verkehrsleistungen

Bei der Berechnung der Verkehrsleistungen (Personenkilometer: Pkm, Tonnenkilometer: tkm) werden alle Flüge einbezogen, die einen ausgewählten Flugplatz berühren. Die Ermittlung der für die Berechnung der Verkehrsleistungen benötigten Flugkilometer erfolgt auf der Grundlage von Großkreisentfernungen. Es werden neben den über Deutschland geflogenen Kilometern bei Auslandsflügen außerdem die von der deutschen Grenze bis zum nächsten ausländischen Flughafen anfallenden Entfernungen berücksichtigt. Bei der Ermittlung der Gesamtbeförderungsleistungen werden 10 Pkm = 1 Personen tkm gesetzt.

Hinweise:

Ab Aufbereitungsjahr 1998 wurde für den Nachweis der Flugarten eine Änderung durchgeführt: Die bis 1997 überwiegend den gewerblichen Flügen zugeordneten Überführungsflüge werden, international geltenden Definitionen entsprechend, ab 1998 ausschließlich im Rahmen des nichtgewerblichen Luftverkehrs – und damit jährlich und nicht mehr monatlich – nachgewiesen. Die Ergebnisse werden in die Tabelle 9 („Nichtgewerblicher Flugbetrieb 2002“) integriert.

Soweit bei den Tabellen dieser Publikation (Ausnahme: Tabelle 3.2) die sonstigen Flugplätze angesprochen sind, handelt es sich hierbei ausschließlich um die Verkehrsverflechtung dieser Flugplätze mit den genannten 17 internationalen Flugplätzen; zur Datenerhebung wird der genannte Flugbericht zur statistischen Erfassung des gewerblichen Luftverkehrs auf ausgewählten Flugplätzen verwendet. Bei der Tabelle 3.2 hingegen beziehen sich die Nachweisungen für die sonstigen Flugplätze auf die Verkehrsverflechtung mit allen Flugplätzen; die Ergebnisse werden auf der Grundlage des Jahresberichts zur statistischen Erfassung des gewerblichen Verkehrs auf sonstigen Flugplätzen ermittelt.

Ab 1999 (erstmalig: Aufbereitungsmonat Januar 1999) wurde der u.a. im Rahmen der Tabellen 5.2, 6.2 und 8.2 benutzte Flughafenkatalog erweitert: Neu aufgenommene Flughäfen ermöglichen daher eine detailliertere Darstellung von Flugrelationen; außerdem erfolgt bei Städten mit mehreren Großflughäfen eine entsprechende Aufgliederung, während bis zum Jahr 1998 die Daten derartiger Großflughäfen pro Stadt zusammengefasst wurden. Aus diesem Grund ist der Inhalt der pro Land nachgewiesenen Sammelpositionen (*) in vielen Fällen nicht deckungsgleich mit dem entsprechenden Nachweis bis 1998.

Tabelle 1

Gesamtübersicht über die gewerbliche Luftfahrt (Flüge, Beförderung von Personen, Fracht und Post) einschl. gewerbliche Schulflüge. Unter Flügen sind Flugbewegungen auf Flugteilstrecken zu verstehen; es werden alle Starts und bei Flügen aus Gebieten außerhalb Deutschlands die ersten Landungen im Erhebungsgebiet als Flüge gezählt.

Tabelle 2

Gewerblicher Luftverkehr (einschl. gewerbliche Schulflüge) nach Flugarten und Hauptverkehrsverbindungen. Die Ergebnisse des Personenverkehrs werden sowohl mit als auch ohne die Doppelzählungen dargestellt, die sich durch den Umsteigeverkehr ergeben.

Tabelle 3

Abschnitt 3.1 enthält das Verkehrsaufkommen (Umschlag) im gewerblichen Verkehr (Luftfahrzeugbewegungen, Personen-, Fracht-, Post- und Durchgangsverkehr) der ausgewählten Flugplätze (einschl. gewerbliche Schulflüge).

Im Abschnitt 3.2 wird wie bereits erwähnt der gewerbliche Verkehr der sonstigen Flugplätze (nur Starts und zugestiegene Personen) mit allen anderen Flugplätzen (nicht nur den genannten 17 ausgewählten Flugplätzen) in der Aufgliederung nach Flugarten dargestellt. Die Startzahlen beziehen sich auf alle gewerblichen Flüge (Passagier- und sonstige gewerbliche Flüge, einschl. gewerbliche Schulflüge).

Erhebungstechnisch wurden diese Daten bis zum Jahr 1998 monatsweise aufbereitet; für die Ergebnisbereitstellung im Rahmen der Jahrespublikation erfolgte dabei eine Zusammenfassung dieser Monatsergebnisse. Unter anderem, um die Auskunftspflichtigen zu entlasten, werden ab 1999 die Werte dieser Tabelle auf der Grundlage einer jeweils jährlich durchgeführten Befragung ermittelt.

Tabelle 4

Die Verkehrsleistung ergibt sich aus dem Produkt von Personen-, Fracht- und Postbeförderung mal den geflogenen Kilometern.

In den Verkehrsleistungstabellen werden die effektiven Leistungen, die angebotenen Leistungen sowie der daraus abgeleitete Ausnutzungsgrad dargestellt; bei dem Ausnutzungsgrad werden dabei ein ausschließlich auf die Passagierzahlen abstellender Koeffizient sowie eine Gesamtauslastungsrate, die darüber hinaus Daten für Fracht und Post beinhaltet, berechnet.

Die Daten für Passagiere, Fracht und Post beziehen sich auf die insgesamt an Bord befindlichen Fluggäste bzw. Mengen auf der jeweiligen Teilstrecke.

In Tabelle 4.1 werden ausschließlich in deutschem Luftraum erbrachte Verkehrsleistungen nachgewiesen. In Tabelle 4.2 wird die Leistung für die gesamte Strecke zwischen deutschem und erstem in- bzw. ausländischen Flughafen dargestellt.

Tabelle 5

Gewerblicher **Personenverkehr** der 17 ausgewählten Verkehrsflughäfen in Deutschland. Im Verkehr innerhalb Deutschlands wird ihr Verkehr untereinander sowie ihr Verkehr mit den sonstigen Flugplätzen beschrieben. Im grenzüberschreitenden Verkehr werden alle Länder sowie die Flugplätze, die ein Mindestaufkommen von 1 000 Passagieren jährlich aufweisen, nachgewiesen.

In den Tabellen 5.2.1 "Einsteiger" und 5.2.2 "Aussteiger" werden die Passagiere nach ihren Ein- und Aussteigeflughäfen auf einem Flug (ohne Umsteigevorgang) nachgewiesen, während sie in der Tabelle 5.2.3 "Reisende" von ihrem ersten Einsteigeflughafen in Deutschland bis zu ihrem Endziel verfolgt werden, unabhängig davon, ob sie direkt geflogen oder unterwegs umgestiegen sind. Ab Berichtsjahr 2000 wurde ein verbessertes Berichtssystem eingeführt (vgl. S. 7), dass das Originäraufkommen des deutschen Marktes ermittelt. Aus diesem Grund sind die Daten der Tabelle 5.2.3 nicht mit den Ergebnissen früherer Perioden vergleichbar.

Tabelle 6

Gewerblicher **Güterverkehr** der 17 ausgewählten Verkehrsflughäfen Deutschlands mit Gebieten außerhalb Deutsch-

lands. Der Nachweis in der Verflechtung innerhalb Deutschlands wird derzeit nicht durchgeführt.

In den Tabellen 6.2.1 "Einladung" und 6.2.2 "Ausladung" werden alle Ein- und Ausladevorgänge (einschl. Umladungen Inland-Ausland, Ausland-Inland und Ausland-Ausland) nach Streckenherkunft und Streckenziel der Güter dargestellt. Es wird die Verkehrsverflechtung mit allen Ländern und mit den Flugplätzen, die ein Mindestaufkommen von 10 t jährlich aufweisen, dargestellt.

Tabelle 7

Die Luftposteinladung und -ausladung werden in derselben Gliederung wie die Fracht nach Streckenherkunft und Streckenziel dargestellt, wobei indessen - im Gegensatz zur Fracht - hier auch die Darstellung innerdeutscher Verflechtungen erfolgt.

Tabelle 8

In dieser Tabelle werden die Starts von den 17 ausgewählten Verkehrsflughäfen in Deutschland in der Verflechtung nach Streckenzielflugplätzen innerhalb Deutschlands und im grenzüberschreitenden Verkehr nach dem ersten Streckenzielland bzw. dem Streckenzielflugplatz, das bzw. der ein Mindestaufkommen von 10 Starts aus Deutschland jährlich aufweist, nachgewiesen.

Sofern Daten zur Verkehrsverflechtung von sonstigen Flugplätzen zu sonstigen Flugplätzen nachgewiesen werden, handelt es sich um Mehrsektorenflüge, in deren Verlauf sowohl sonstige als auch ausgewählte Flugplätze angefliegen werden.

Tabelle 9

In diesem Tabellenabschnitt "Nichtgewerblicher Flugbetrieb" wird für den Flugbetrieb mit Motorflugzeugen, Hubschraubern und sonstigen Luftfahrzeugen auf allen Flugplätzen, Hubschrauberlandeplätzen und Segelfluggeländen die folgende Übersicht ausgewiesen:

Es werden die Starts nach Flugarten einschl. des nichtgewerblichen Schulfluges dargestellt, wobei die Starts für den größten Teil der Motorflüge in Strecken- und Platzrundenflüge unterteilt sind. Streckenflüge sind Flugbewegungen zwischen zwei Flugplätzen. Platzrundenflüge beinhalten ausschließlich Flugbewegungen mit Start und Landung auf dem gleichen Flugplatz.

Tabelle 10

Diese Tabelle enthält Ergebnisse der in Deutschland zugelassenen gewerblichen Luftfahrtunternehmen.

Darstellung der Reisenden (Tab. 5.2.3)

ab Berichtsjahr 2000

Der Zusammenhang zwischen den Personenverkehr darstellenden Tabellen 5.2.1, 5.2.2 und 5.2.3 dieser Publikation läßt sich wie folgt skizzieren: Die Tabelle 5.2.1 stellt die Daten der Einsteiger von den ausgewählten 17 deutschen Flughäfen nach den direkt von Ihnen angeflogenen Streckenzielen dar. Die Tabelle 5.2.3 beinhaltet die Ergebnisse für Reisende von den 17 ausgewählten Flugplätzen nach den angeflogenen Endzielen: Fliegt ein Passagier z.B. von Frankfurt über Hongkong (Umstieg) nach Tokio, so wird er in Tabelle 5.2.1 als Einsteiger nach Hongkong, in Tabelle 5.2.3 als Reisender nach Tokio nachgewiesen. Ein Umsteiger von Prag über Frankfurt nach Toronto wird in Tabelle 5.2.2 als Aussteiger aus Prag und in Tabelle 5.2.1 als Einsteiger von Frankfurt nach Toronto nachgewiesen, dagegen wird er – im Gegensatz zur Verfahrensweise bis zum Jahr 1999 – nicht mehr in Tabelle 5.2.3 als Reisender gezählt, da er nicht originär dem deutschen Markt zuzuordnen ist.

Dipl.-Kaufmann Roland Fischer

Gewerblicher Luftverkehr 2002

Gegenstand dieses Aufsatzes ist die gewerbliche Luftfahrt in Deutschland; betrachtet werden dabei die 17 internationalen Flughäfen in Deutschland, auf die mehr als 95% des Passagieraufkommens entfallen. Auch im Jahr 2002 waren – wie bereits im Jahr 2001 – im Vorjahresvergleich Rückgänge bei der Zahl der transportierten Passagiere zu verzeichnen, während für das Frachtaufkommen im Gegensatz zum Jahr 2001 ein Zuwachs erzielt werden konnte; die rückläufige Entwicklung beim Fluggastvolumen war dabei vor allem noch auf die Folgen der Terroranschläge vom 11. September 2001 sowie auf die weltweit schwache Konjunktur zurückzuführen. Bei einer Zahl von 1,79 Mill. Flugbewegungen (– 1,4% gegenüber 2001) wurden insgesamt 114,0 Mill. Passagiere (– 3,3%) transportiert. Mehr als vier Fünftel aller Fluggäste (94,0 Mill.; – 3,3%) waren Passagiere mit Auslandsziel bzw. -herkunft. Die aufkommensstärksten Destinationen repräsentieren die Zielstaaten, bei denen der Tourismus hohe Anteile am Luftverkehr aufweist, wie zum Beispiel Spanien (8,0 Mill.; – 8,9%) und die Türkei (4,6 Mill.; + 7,8%). Der innerdeutsche Luftverkehr wies 13,6 Mill. Endzielpassagiere auf; ergänzend sind hier 6,1 Mill. Fluggäste zu berücksichtigen, die als Umsteiger – vor allem in Frankfurt und München – aus dem Ausland kamen oder in das Ausland flogen. Das Luftfrachtaufkommen der angesprochenen 17 internationalen Flughäfen erhöhte sich gegenüber dem Jahr 2001 um 5,1% auf 2,2 Mill. t, wobei der überwiegende Teil (2,1 Mill. t; + 4,8%) auf internationalen Strecken befördert wurde. Die Luftpostbeförderung ging um 0,3% auf 164 100 t zurück.

Vorbemerkung

Im Rahmen der Luftfahrtstatistik¹⁾ werden in einer kontinuierlichen, weitgehend automatisierten Verkehrsleistungserhebung sämtliche sowohl von in- als auch von ausländischen Fluggesellschaften in Deutschland durchgeführten Flüge und die damit erbrachten Verkehrsleistungen erfasst. Diese bisher auf 17 ausgewählten Flugplätzen des Bundesgebietes laufende Erhebung erfasst über 95% der in Deutschland erbrachten gewerblichen Luftverkehrsleistungen.

Beim Personenverkehr, dem dominanten Tätigkeitsfeld der Luftfahrt, konnte sich im Jahr 2002 der bis zum Jahr 2000 zu beobachtende Aufwärtstrend nicht weiter fortsetzen. Die Luftfahrtentwicklung des Jahres 2002 wurde von verschiedenen Faktoren geprägt: Neben der bereits seit Beginn des Jahres 2001 konjunkturell bedingt unterdurchschnittlichen Entwicklung (im kumulierten Vorjahresvergleich von Januar bis August 2001 ergab sich ein Plus von nur 2,0%, während von 1992 bis 2000 die entsprechende durchschnittliche Zuwachsrate 8,0% betragen hatte) und dem nachfolgenden Verkehrseinbruch durch die Terroranschläge in den Vereinigten Staaten am 11. September 2001 wirkte sich der terroristische Anschlag in Tunesien (Djerba) am 11. April 2002 weiter negativ auf die Entwicklung im Berichtsjahr 2002 aus. Nach den Verlusten im Jahr 2001 (– 2,5%) musste im Jahr 2002 mit rund 114,0 Mill. Ein- und Aussteigern auf deutschen Flughäfen ein weiterer Rückgang des Fluggastaufkommens um 3,3% hingenommen werden.

1) Rechtsgrundlage ist das Gesetz über die Luftfahrtstatistik vom 30. Oktober 1967 (BGBl. I S. 1053), zuletzt geändert durch Artikel 1 a des Gesetzes vom 25. August 1998 (BGBl. I S. 2423) in Verbindung mit dem Gesetz über die Statistik für Bundeszwecke (Bundesstatistikgesetz – BStatG) vom 22. Januar 1987 (BGBl. I S. 462, 565), zuletzt geändert durch Artikel 16 des Gesetzes vom 21. August 2002 (BGBl. I S. 3322).

So wurden beim Auslandsverkehr im Berichtsjahr 75,3 Mill. (-6,2%) an- und abfliegende Passagiere (um Umsteiger bereinigte Daten) erfasst, die ihre Flugreise auf einem deutschen Flughafen begannen oder beendeten; 9,4 Mill. (+10,1%) waren als Auslands-Auslandsumsteiger zu klassifizieren, die ein deutsches Luftfahrtdrehkreuz („Hub“), insbesondere Frankfurt und München, nutzten, um das Flugzeug zu wechseln.

Im Verkehr zwischen den deutschen Flugplätzen wurde ein Verkehrsrückgang um 2,7% auf 19,8 Mill. Passagiere (39,6 Mill. ein- und aussteigende Passagiere) registriert; hierbei handelt es sich ausschließlich um die auf den 17 „ausgewählten“ Flughäfen abgefertigten Fluggäste. Von diesen Passagieren waren 13,6 Mill. (-2,8%) auf einer rein innerdeutschen Reise unterwegs. Die verbleibenden 6,1 Mill. Fluggäste (-2,4%) waren Umsteiger, die ihre Flugreise in das oder aus dem Ausland fortsetzten.

Die in oder aus Flugzeugen insgesamt ein- oder ausgeladene Gütermenge lag im gleichen Zeitraum mit 2,2 Mill. t Fracht um 5,1% über dem Ergebnis von 2001.

Der Personenverkehr in der Luftfahrt konzentrierte sich zu über 95% auf 17 größere deutsche Flughäfen (siehe Tabelle 1); auf diesen „ausgewählten Flugplätzen“²⁾ werden in Zusammenarbeit mit den Flughafenunternehmen detaillierte Befragungen der Luftfahrtgesellschaften zu ihren dort abgewickelten Flügen durchgeführt. Zusätzlich starteten oder landeten noch rund 6,0 Mill. Fluggäste des gewerblichen Verkehrs auf den rund 250 „sonstigen Flugplätzen“.

Tabelle 1: Gewerblicher Luftverkehr auf ausgewählten Flugplätzen

Flughafen	Starts und Landungen		Ein- und Aussteiger ¹⁾		Fracht Ein- und Ausladung ²⁾	
	2002	2002 gegenüber 2001	2002	2002 gegenüber 2001	2002	2002 gegenüber 2001
	1 000	%	1 000	%	1 000	%
Berlin (Schönefeld)	25,0	-3,1	1 579,8	-11,4	11,0	+16,5
Berlin (Tegel)	121,2	-3,3	9 799,5	-0,4	14,8	-15,9
Berlin (Tempelhof) .	37,1	-0,8	608,8	-21,1	0,4	-27,6
Bremen	34,2	-2,3	1 651,4	-8,1	1,4	-20,8
Dresden	26,8	-5,9	1 438,7	-9,6	0,7	-6,1
Düsseldorf	176,8	-1,7	14 589,3	-4,6	45,4	-11,6
Erfurt	12,4	+10,0	391,9	-10,2	2,3	+85,8
Frankfurt/Main	448,6	+0,6	48 081,1	-0,2	1 491,1	+1,7
Hamburg	125,8	-5,7	8 789,7	-6,2	25,6	-4,7
Hannover	75,9	-2,5	4 583,7	-8,9	4,9	-13,7
Köln/Bonn	121,2	-7,5	5 291,0	-6,0	493,3	+12,2
Leipzig/Halle	30,3	-6,0	1 824,5	-12,0	7,8	+6,1
München	329,1	+2,9	22 878,9	-2,3	145,0	+17,6
Münster/Osnabrück	32,8	-3,4	1 402,7	-8,7	0,3	-15,5
Nürnberg	59,7	-7,7	3 110,9	-1,7	14,1	-14,2
Saarbrücken	11,5	+5,4	400,1	-7,6	0,1	+24,4
Stuttgart	121,4	-0,3	7 096,0	-5,7	16,4	+1,1
Insgesamt ...	1 789,8	-1,4	133 518,0	-3,2	2 274,6	+4,1

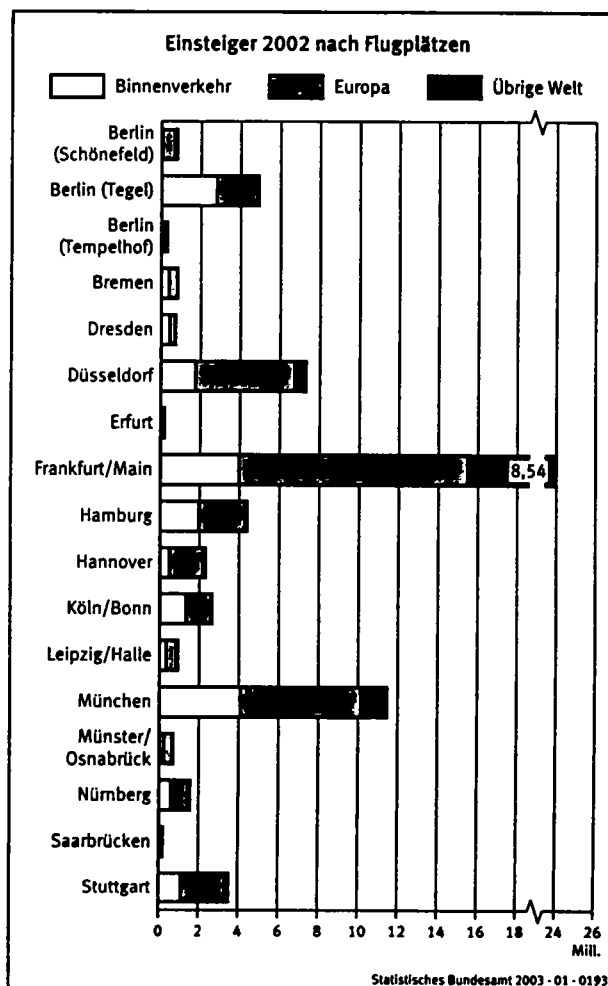
1) Passagiere auf jedem Ein- und Aussteigerflughafen gezählt. - 2) Einsch. Umladungen.

2) Verordnung zum Gesetz über die Luftverkehrsstatistik vom 30. Oktober 1967, zuletzt geändert durch Verordnung vom 4. Dezember 1991 (BGBl. I S. 2177).

Hier ist insbesondere der Flughafen Hahn zu beachten, der im Jahr 2002 eine steile Aufwärtsentwicklung hatte und mit rund 1,5 Mill. Ein- und Aussteigern – meist Auslandspassagiere – sein Passagieraufkommen innerhalb eines Jahres mehr als verdreifachen konnte. Dieser Flughafen wird ab dem Berichtsjahr 2003 in die Reihe der ausgewählten Flugplätze aufgenommen.

Der Flughafen Frankfurt am Main – eines der bedeutenden internationalen Luftfahrtdrehkreuze in der europäischen Luftfahrt – konnte seine herausragende Stellung in der deutschen Luftfahrt mit 48,1 Mill. abgefertigten Ein- und Aussteigern (Anteil: 36%) behaupten, gefolgt von München mit 22,9 Mill. (Anteil: 17%), Düsseldorf mit 14,6 Mill. (Anteil: 11%), Berlin (Tegel) mit 9,8 Mill. (Anteil: 7%) und Hamburg mit 8,8 Mill. Fluggästen (Anteil: 7%).

Schaubild 1



In der Luftfracht erreichte Frankfurt mit 1,49 Mill. t einen noch höheren Verkehrsanteil als in der Passagierluftfahrt; etwa zwei Drittel (66%) aller in Deutschland an Bord von Flugzeugen verladene Güter wurden dort umgeschlagen, gefolgt von Köln/Bonn mit 493 300 t (Anteil: 22%).

Internationaler Fluggastverkehr

Wie in den Vorjahren benutzten mehr als vier Fünftel (83%) aller Fluggäste das Flugzeug für Auslandsreisen. Der grenzüberschreitende Luftverkehr insgesamt nahm 2002 im Vergleich zum Vorjahr um 3,3% auf 94,0 Mill. Passagiere ab, wobei jeweils rund die Hälfte der Fluggäste ein- oder ausreiste.

Tabelle 2: Einsteiger nach wichtigen ausländischen Streckenzielländern¹⁾

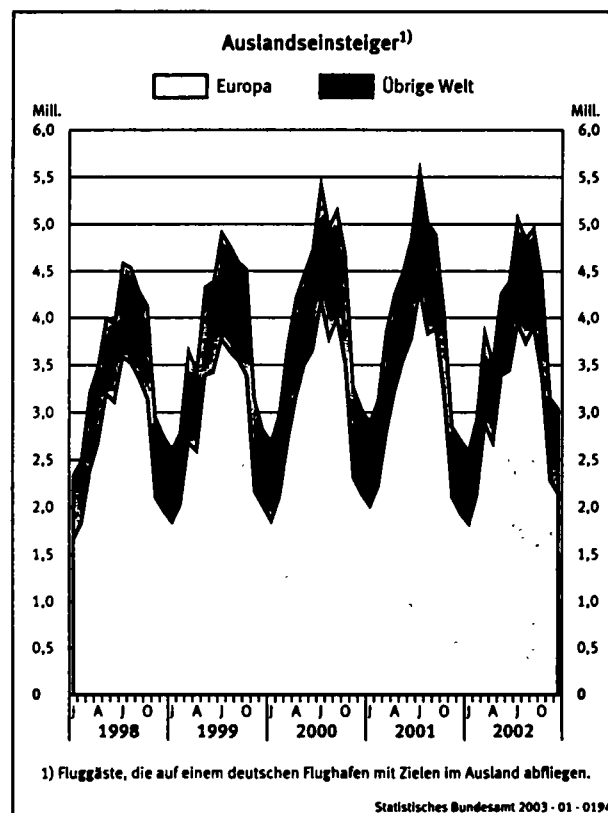
Streckenziel	1990	1995	2000	2002	2002 gegenüber 2001
	1 000				%
Europa	17 849	27 320	36 831	35 688	-2,9
darunter:					
Europäische Union	13 805	20 285	27 665	25 446	-5,3
Belgien	328	532	920	531	-32,4
Dänemark	394	566	777	846	+4,7
Finnland	231	273	415	423	+0,9
Frankreich	1 257	1 666	2 540	2 421	-3,3
Griechenland	1 440	2 184	2 534	2 289	-5,2
Irland	118	215	240	270	+0,9
Italien	1 205	1 798	2 798	2 723	-1,8
Luxemburg	59	81	123	119	+1,6
Niederlande	551	868	1 312	1 114	-6,0
Österreich	650	906	1 332	1 398	+0,4
Portugal	387	826	1 008	962	-4,6
Schweden	252	334	535	509	+0,5
Spanien	4 174	6 759	9 010	7 996	-8,9
Vereinigtes Königreich	2 758	3 278	4 121	3 847	-1,9
Norwegen	114	153	253	246	+4,0
Schweiz	1 013	1 063	1 664	1 412	-12,3
Malta	137	203	246	191	-4,9
Polen	113	255	372	366	+0,2
Russische Föderation	216	508	603	767	+14,2
Türkei	1 518	3 231	3 720	4 600	+7,8
Ungarn	158	267	415	427	-0,8
Zypern	89	244	233	194	-15,2
Afrika	1 251	1 850	2 682	2 283	-10,1
darunter:					
Ägypten	213	304	869	840	+4,0
Marokko	126	195	206	153	-18,7
Tunesien	498	850	1 031	660	-30,9
Kenia	145	127	45	54	+8,8
Südafrika	82	162	232	284	+11,2
Amerika	3 348	4 418	5 920	5 035	-6,8
darunter:					
Kanada	284	438	624	606	-5,7
Vereinigte Staaten	2 607	3 064	3 880	3 402	-3,3
Dominikanische Republik	76	342	475	251	-32,0
Argentinien	25	40	66	60	-16,3
Brasilien	107	136	233	221	-12,1
Asien	1 717	2 736	3 849	4 032	+5,1
darunter:					
Israel	182	285	329	242	-6,1
Indien	236	263	279	317	+13,4
China	45	118	284	388	+16,6
Hongkong (China)	146	191	252	267	+8,8
Japan	228	307	513	482	+1,4
Singapur	105	203	308	358	+7,3
Thailand	193	319	433	444	-2,7
Australien	66	60	56	37	-18,0
Welt ...	24 231	36 384	49 340	47 075	-3,1

1) Auf 17 ausgewählten deutschen Flughäfen.

Zur übersichtlicheren Darstellung der Verkehrsströme beziehen sich die folgenden Vergleiche nur auf die 47,1 Mill. Auslandseinsteiger (-3,1%); dies sind Fluggäste, die auf einem deutschen Flughafen mit Zielen im Ausland abfliegen. Von

diesen internationalen Passagieren waren rund 9,4 Mill. nicht dem deutschen Markt zuzurechnen; es handelt sich dabei um Umsteiger, die auf einem deutschen Flughafen aus dem Ausland kommend in Flugzeuge in das Ausland umstiegen. Die bei den Einsteigern zu beobachtende Entwicklung kann analog auf die Auslandsaussteiger – also aus dem Ausland anfliegende Fluggäste – übertragen werden, da es sich bei Flugreisen fast ausschließlich um Hin- und Rückreisen handelt.

Schaubild 2

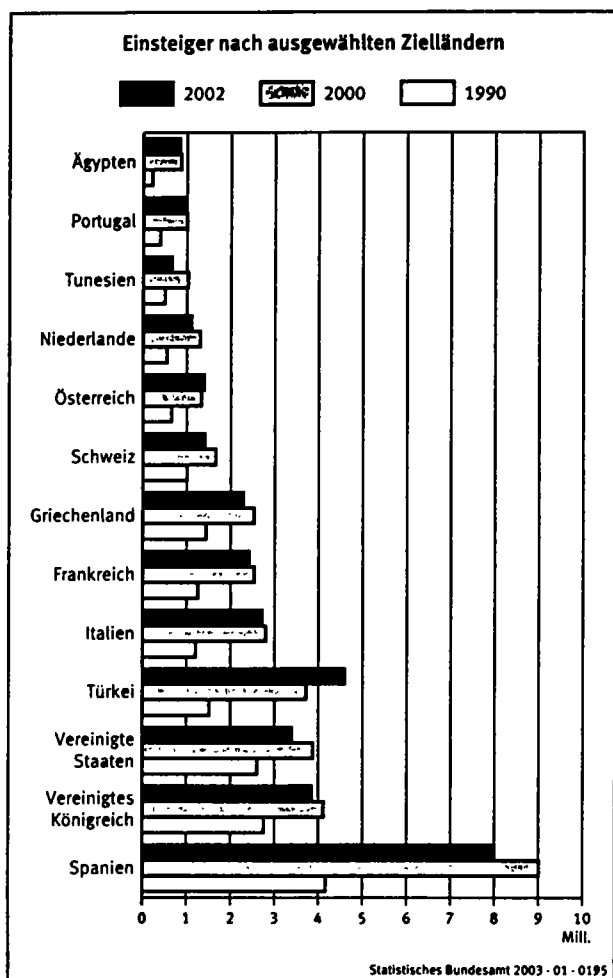


Wichtigstes Ziel im Auslandsluftverkehr blieb – vor allem tourismusbedingt – Spanien mit 8,0 Mill. Passagieren aus Deutschland (-8,9%). Eines der wichtigsten Ziele waren wieder die Balearen mit 2,9 Mill. Flugpassagieren (-16,3%), wobei allein 2,4 Mill. Urlauber aus Deutschland den Flughafen Palma de Mallorca anfliegen (-16,0%). Auf den Kanarischen Inseln landeten 2,5 Mill. (-7,5%) Gäste aus Deutschland, darunter 0,7 Mill. (-11,7%) in Las Palmas Gran Canaria.

Die Türkei hat als gemischte Route, die sowohl von Geschäftsleuten als auch von Touristen sowie von in Deutschland lebenden und arbeitenden türkischen Staatsangehörigen befliegen wird, mit insgesamt 4,6 Mill. Fluggästen ein Plus von 7,8% verbuchen können. Italien verzeichnete bei seinem Fluggastaufkommen aus Deutschland einen Rückgang von 1,8% auf 2,7 Mill. Passagiere, Griechenland mit 2,3 Mill. Fluggästen einen Rückgang von 5,2%.

Von den afrikanischen Ländern, bei denen im Luftverkehr der Flugtourismus dominiert, musste Tunesien, bisher Hauptzielland dieses Kontinentes, im Jahr 2002 in der Passagier-

Schaubild 3



Luftfahrt mit nur noch 660 000 Fluggästen ein Minus von 30,9% hinnehmen; dieses negative Ergebnis wurde insbesondere durch den Terroranschlag am 11. April 2002 auf Djerba verursacht. Ägypten nahm mit 840 000 Passagieren (+ 4,0%) dadurch erstmals den ersten Platz unter den Reise­ländern in Afrika ein. Marokko erlitt deutliche Verluste beim Flugtourismus (- 18,7%) und empfing nur noch 153 000 Fluggäste aus Deutschland. Südafrika erzielte dagegen mit einer Zunahme des Luftverkehrs um 11,2% auf 284 000 Passagiere als einziges Land in Afrika ein deutliches Plus im Flugtourismus.

Auf der Transatlantikroute dominierten als Zielland die Ver­einigten Staaten von Amerika mit 3,4 Mill. Passagieren (- 3,3%); die am häufigsten angeflogene Metropole blieb trotz eines massiven Einbruchs von 17,6% auf 549 000 Pas­sagiere New York. Bei den großen Flugzielen in den Ver­einigten Staaten war die Entwicklung uneinheitlich; während Chicago mit insgesamt 455 000 Fluggästen aus Deutschland 5,7% seines Aufkommens einbüßte, ging der Verkehr nach Atlanta mit 306 000 (- 2,5%) und San Francisco mit 259 000 Passagieren (- 2,2%) nur noch leicht zurück. Los Angeles konnte im gleichen Zeitraum mit 209 000 (+ 0,1%) ein annähernd ausgeglichenes Verkehrsergebnis erzielen, während Washington D.C. mit 417 000 Fluggästen sogar ein deutlich positives Ergebnis (+ 7,5%) verzeichnete.

Weitere wichtige Ziele auf dem amerikanischen Konti­nent waren noch Kanada, das mit 606 000 Passagieren ein Minus von 5,7% zu verzeichnen hatte, und die Dominika­nische Republik, die mit nur noch 251 000 Feriengästen wei­tere 32,0% ihres Aufkommens aus Deutschland einbüßte; damit verlor diese Insel innerhalb von zwei Jahren beinahe die Hälfte ihres Tourismusaufkommens aus Deutschland (- 47%).

In Nahost blieb Israel trotz der dortigen Unruhen mit 242 000 Passagieren (- 6,1%) das Hauptziel der auf deutschen Flug­plätzen einsteigenden Passagiere; in Fernost waren es die Zielländer Japan mit 482 000 Passagieren (+ 1,4%), gefolgt von Thailand mit 444 000 Fluggästen (- 2,7%) und China (ohne Hongkong) mit 388 000 Passagieren, wobei China ein Plus von 16,6% erzielen konnte. In die Metropole Singapur reisten 358 000 Fluggäste (+ 7,3%), nach Indien 317 000 (+ 13,4%) und nach Hongkong flogen 267 000 Passagiere (+ 8,8%) aus Deutschland.

Innerdeutscher Fluggastverkehr

Die Zahl der Inlandspassagiere nahm wie erwähnt auf den 17 ausgewählten deutschen Großflugplätzen im Berichts­jahr 2002 um 2,7% auf insgesamt 19,8 Mill. ab; dies sind 17% aller Passagiere, die auf den deutschen Flugplätzen abgefertigt wurden. Von diesen Fluggästen hatten rund 13,6 Mill. (- 2,8%) ein innerdeutsches Endziel; nach Ergebnissen von Fluggastbefragungen der Luftfahrtgesellschaften waren dies meist Geschäftsreisende, die das Flugzeug zu Tages­reisen nutzten. Zusätzlich flogen rund 6,1 Mill. Passagiere (- 2,4%) auf innerdeutschen Strecken, um auf einem inlän­dischen Flughafen in ein anderes Flugzeug umzusteigen und ihre Reise entweder in das Ausland fortzusetzen oder aus dem Ausland kommend ihr deutsches Endziel anzufliegen.

Erstmals konnte der Flughafen München mit 4,1 Mill. Pas­sagieren (- 1,2%) – nicht zuletzt auf Grund seiner gewach­senen Bedeutung als Drehkreuz – knapp vor Frankfurt (4,0 Mill.; - 4,0%) das größte Inlands-Passagieraufkommen in Deutschland erzielen. Dabei wies Frankfurt bei den genann­ten Inlandseinsteigern etwa 2 Mill. Fluggäste auf, die hier im Rahmen ihrer Flugreise von einem anderen deutschen oder ausländischen Flughafen kommend zu ihrem deutschen Endziel umstiegen. Für München betrug die entsprechende Zahl der Umsteiger 0,8 Mill.

Die drei Berliner Flughäfen kamen auf eine Zahl von 3,0 Mill. (- 0,8%), Hamburg auf 2,0 Mill. (- 4,0%) und Düsseldorf auf 1,8 Mill. (- 2,9%) Inlandseinsteiger.

Die wichtigste innerdeutsche Strecke blieb – wie bereits seit Jahrzehnten – die Flugverbindung Frankfurt – Berlin (Tegel) mit insgesamt 818 000 Passagieren (+ 1,4%). Weitere wich­tige Inlandsverbindungen waren die Strecken München – Berlin (Tegel) mit 725 000 Flugreisenden (+ 3,3%), Frankfurt – München mit 688 000 Passagieren (- 6,4%), Frankfurt – Hamburg mit 683 000 Fluggästen (- 4,2%) und München – Düsseldorf mit 664 000 Flugreisenden (- 0,6%). Bei dieser Darstellung werden die Daten nur jeweils einer Reiserich­tung aufgeführt; das Gesamtvolumen ergibt sich durch Ver­doppelung der genannten Werte, da die Passagierzahlen

zwischen den Streckenabschnitten für beide Reiserichtungen jeweils annähernd gleich groß sind.

Das Passagieraufkommen im innerdeutschen Luftverkehr einschließlich der Umsteiger ging um 2,7% zurück. Unter anderem werden die zunehmenden Angebote der Deutschen Bahn in Form von Intercity-Express-Verbindungen zwischen den deutschen Wirtschaftszentren für den innerdeutschen Luftverkehr zu einer wachsenden Konkurrenz.

Tabelle 3: Personenbeförderung im Luftverkehr¹⁾

Verkehrsart	1990 ²⁾	2000 ³⁾	2001 ³⁾	2002 ³⁾	2002 gegenüber 2001
	1 000				
Verkehr innerhalb Deutschlands					
Reisende ⁴⁾	14 780	21 479	20 311	19 763	-2,7
Umsteiger ⁵⁾	10 814	15 408	14 034	13 635	-2,8
	3 966	6 071	6 277	6 128	-2,4
Verkehr mit dem Ausland					
Ausland	48 626	98 598	97 233	93 981	-3,3
Reisende ⁴⁾	.	84 598	80 227	75 254	-6,2
Umsteiger ⁵⁾	.	7 000	8 503	9 363	+10,1
Einsteiger	24 231	49 335	48 574	47 075	-3,1
Reisende ⁴⁾	.	42 340	40 716	37 711	+7,4
Umsteiger ⁵⁾	.	7 000	8 503	9 363	+10,1
Aussteiger	24 395	49 258	48 667	46 906	-3,6
Reisende ⁴⁾	.	42 258	40 108	37 543	-6,4
Umsteiger ⁵⁾	.	7 000	8 503	9 363	+10,1
Durchgangsverkehr	660	333	253	230	-9,1
Insgesamt	64 066	120 410	117 804	113 974	-3,3
Reisende ⁴⁾	.	100 006	94 411	89 119	-5,6
Umsteiger ⁵⁾	.	12 862	14 780	15 491	+4,8

1) Auf 17 ausgewählten deutschen Flughäfen. – 2) Früheres Bundesgebiet. – 3) Deutschland. – 4) Passagiere, die ihre Flugreise auf einem deutschen Flughafen beginnen und/oder beenden (vorläufiger Wert). – 5) Passagiere, die im Zuge ihrer Flugreise auf einem deutschen Flughafen umsteigen (im Jahr 2000 noch nicht vollständig erfasst, daher kein Vergleich mit 2001 möglich).

Luftfracht

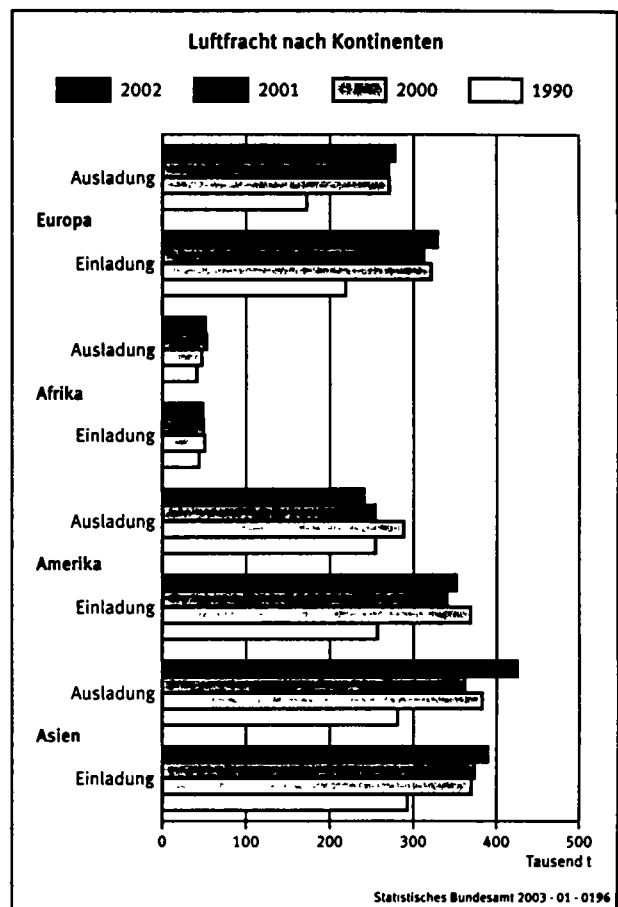
Der seit 1980 beinahe kontinuierliche Anstieg des Luftfrachtaufkommens war im Jahr 2001 unterbrochen worden (-4,2%), im Jahr 2002 konnten diese Verluste aber wieder mehr als ausgeglichen werden. Mit insgesamt 2 237 000 t wurde im Vergleich zum Vorjahr eine Zunahme um 5,1% festgestellt. Die Einladungen von Gütern in das Ausland stiegen um 3,9% auf insgesamt 1 121 900 t; die Ausladungen aus

Tabelle 4: Frachtbeförderung im Luftverkehr¹⁾

Verkehrsart	1990 ²⁾	2000 ³⁾	2001 ³⁾	2002 ³⁾	2002 gegenüber 2001
	1 000 t				
Verkehr innerhalb Deutschlands					
Deutschlands	88,9	91,7	81,4	77,3	-5,1
Verkehr mit dem Ausland					
Einladung	1 270,1	2 104,9	2 022,3	2 120,2	+4,8
Ausladung	629,5	1 114,2	1 080,2	1 121,9	+3,9
Durchgangsverkehr	48,7	23,5	24,1	39,5	+64,2
Insgesamt	1 407,7	2 220,1	2 127,8	2 237,0	+5,1

1) Auf 17 ausgewählten deutschen Flughäfen. – 2) Früheres Bundesgebiet. – 3) Deutschland.

Schaubild 4



dem Ausland nahmen im gleichen Zeitraum um 6,0% auf 998 300 t zu.

Die wichtigste Route der Luftfracht blieb weiterhin der Nordatlantik; beim Gesamtverkehr in die Vereinigten Staaten und Kanada wurden insgesamt 310 200 t (+6,1%) eingeladen und 204 300 t (-6,7%) in Deutschland ausgeladen; nach dem hohen Minus des Vorjahres in beiden Verkehrsrichtungen (-8,0 bzw. -12,4%) konnte sich der Verkehr in Richtung Nordamerika schon teilweise erholen, wobei auf der Ausladeseite die rückläufige Tendenz im Berichtsjahr nicht gestoppt werden konnte. In Fernost dominierten Hongkong mit 50 700 t Einladung und 60 500 t Ausladung (+9,1 bzw. +24,0%) und Japan mit 47 800 t Einladung und 53 500 t Ausladung (-8,2 bzw. +4,2%).

Der Luftfrachtverkehr mit den Vereinigten Arabischen Emiraten, die vor allem über ihre Flughäfen Sharja und Dubai eine Luftfrachtdrehkreuzfunktion im Europa-Asienverkehr aufgebaut haben, musste – wie bereits im Vorjahr – auch im Jahr 2002 Verkehrsverluste hinnehmen; die Einladungen nahmen um 30,7% auf 33 900 t ab und die Ausladungen um 12,8% auf 39 400 t. Die in den Vereinigten Arabischen Emiraten umgeschlagenen Gütermengen von und nach Deutschland sind größtenteils dem Frachtmarkt von Fernost zuzurechnen.

Das Frachtaufkommen innerhalb des Bundesgebietes erreichte wegen der luftfahrttechnisch häufig unrentablen

kurzen Entfernungen im gleichen Zeitraum nur rund 77 300 t (- 5,1%), wobei es sich hier erfahrungsgemäß zum überwiegenden Teil um Sammel- und Verteildienste zu internationalen Luftverkehren handelt. Der größte Teil der Zubringer- und Verteildienste von internationaler Luftfracht über deutsche Flughäfen wird allerdings mit Lastkraftwagen abgewickelt (Trucking) und direkt zur deutschen Luftfrachtdreh Scheibe Frankfurt am Main gebracht. Diese Gütertransporte werden von der hier besprochenen Luftfahrtstatistik nicht erfasst.

Tabelle 5: Luftfracht mit dem Ausland¹⁾

Land	Einladungen		Ausladungen	
	2002	2002 gegenüber 2001	2002	2002 gegenüber 2001
	t	%	t	%
Europa	328 632	+ 5,2	277 719	+ 2,7
Europäische Union	256 807	+ 6,5	219 780	+ 2,2
darunter:				
Belgien	25 024	+ 11,3	16 375	+ 2,7
Dänemark	7 726	- 25,9	6 746	- 30,0
Frankreich	33 245	+ 6,2	31 673	- 3,3
Griechenland	8 174	- 0,7	5 202	+ 5,8
Italien	24 449	+ 7,8	24 899	+ 7,0
Österreich	14 441	- 3,9	10 294	+ 3,6
Schweden	20 140	+ 60,4	23 994	+ 62,4
Spanien	35 409	- 1,5	20 651	- 0,4
Vereinigtes Königreich	62 677	+ 10,0	55 742	+ 1,3
Schweiz	6 106	- 24,5	6 788	- 24,9
Russische Föderation ..	12 909	+ 5,6	4 346	+ 24,4
Türkei	25 838	+ 30,5	28 759	+ 20,3
Afrika	48 372	- 2,0	51 845	- 2,2
Ägypten	6 942	- 11,4	7 710	+ 1,0
Südafrika	27 327	+ 2,5	18 635	- 0,6
Amerika	350 977	+ 3,2	240 851	- 5,2
Kanada	33 768	+ 10,2	21 762	- 12,6
Vereinigte Staaten	276 426	+ 5,6	182 527	- 6,0
Mexiko	3 248	- 24,4	2 345	- 21,1
Brasilien	25 852	- 16,6	22 104	+ 0,0
Asien	389 516	+ 4,3	424 568	+ 17,5
Israel	12 528	+ 2,6	10 302	+ 11,4
Saudi-Arabien	7 938	- 2,5	1 743	+ 16,4
Vereinigte Arabische				
Emirate	33 881	- 30,7	39 420	- 12,8
Pakistan	5 063	+ 461,9	10 577	- 3,5
Indien	48 675	+ 7,4	50 338	+ 40,6
China	38 013	+ 14,9	41 347	+ 31,2
Hongkong (China)	50 652	+ 9,1	60 532	+ 24,0
Japan	47 826	- 8,2	53 513	+ 4,2
Republik Korea	40 821	+ 16,8	39 985	+ 23,6
Singapur	30 445	+ 56,7	30 474	+ 79,8
Thailand	17 201	+ 21,0	23 389	+ 0,1
Australien	4 358	- 13,3	3 295	- 0,9
Welt ...	1 121 855	+ 3,9	998 278	+ 6,0

1) Auf 17 ausgewählten deutschen Flughäfen.

In den zuvor genannten Gütermengen sind die auf deutschen Flughäfen von Flugzeug zu Flugzeug umgeladenen Güter sowohl als Ausladungen als auch als Einladungen enthalten. Die in der amtlichen deutschen Luftfahrtstatistik erfassten Mengen an Luftfracht entsprechen damit nicht dem Luftfrachtaufkommen mit Bestimmungs- bzw. Ursprungsland Deutschland, sondern den von und zu den deutschen Verkehrsflughäfen mit Flugzeugen beförderten Gütermengen. Während einerseits der internationale Durchgangsverkehr mit Umladung und die innerdeutschen Umladungen (nach Schätzungen der Flughäfen war vom o. a. Güteraufkommen, das auf deutschen Flughäfen umgeschlagen wurde, rund ein

Drittel Umladungen) die Umschlagsmengen erhöhen, bleibt andererseits – wie bereits zuvor ausgeführt – der Zu- und Ablauf von transkontinentaler Luftfracht mit Lastkraftwagen von und zu den im benachbarten Ausland gelegenen Flughäfen, wie zum Beispiel Amsterdam, Brüssel oder Zürich, in der deutschen Luftfahrtstatistik unberücksichtigt.

Luftpost

Das Luftpostaufkommen auf den deutschen Flughäfen erreichte insgesamt 164 100 t und lag damit auf der Höhe des Vorjahres. Hierbei stand allerdings einer Verkehrsabnahme bei der Inlandsluftpost um 5,9% auf 83 900 t eine Zunahme im grenzüberschreitenden Verkehr von 6,2% auf 79 600 t gegenüber; die Einladungen in das Ausland nahmen um 6,3% auf 41 700 t und die Auslandsausladungen mit 37 900 t um 6,2% zu. In diesen Luftpostzahlen sind nur die durch die nationalen Postdienste aufgegebenen Mengen enthalten. Diejenigen „Postmengen“, die für Express- und Kurierdienste mit Flugzeugen befördert wurden, werden bei den Fluggesellschaften als Fracht erfasst und sind in den bereits genannten Luftfrachtzahlen enthalten.

Tabelle 6: Luftpostbeförderung¹⁾

Verkehrsart	1990 ²⁾	2000 ²⁾	2001 ²⁾	2002 ²⁾	2002 gegenüber 2001
	1 000 t				%
Verkehr innerhalb Deutschlands	83,5	95,1	89,2	83,9	- 5,9
Verkehr mit dem Ausland	85,6	71,1	75,0	79,6	+ 6,2
Einladung	43,9	35,9	39,3	41,7	+ 6,3
Ausladung	41,6	35,1	35,7	37,9	+ 6,2
Durchgangsverkehr ...	1,7	0,6	0,4	0,5	+ 13,0
Insgesamt ...	170,8	166,8	164,6	164,1	- 0,3

1) Auf 17 ausgewählten deutschen Flughäfen. – 2) Früheres Bundesgebiet. – 3) Deutschland.

Flugtätigkeit

Die Anzahl der gewerblichen Flüge in Verbindung mit Starts und Landungen auf den 17 „ausgewählten deutschen Flugplätzen“ nahm 2002 um 1,9% auf insgesamt 1,45 Mill. Flüge ab; in dieser Zahl nicht enthalten sind die zahlreichen, das Bundesgebiet nur überfliegenden Flugzeuge (nach Aussage der deutschen Flugsicherung rd. 0,9 Mill. Flüge) und die gewerblichen Starts auf den rund 250 deutschen „sonstigen Flugplätzen“ (rd. 0,6 Mill.).

Dieses Ergebnis zur Flugtätigkeit auf den 17 „ausgewählten Flugplätzen“ repräsentiert rund drei Viertel aller gewerblichen Flüge in Deutschland; es deckt – wie bereits erwähnt – gleichzeitig den Transport von mehr als 95% aller Passagiere ab. Im Inlandsverkehr wurde mit 339 000 Flügen eine Zunahme von 1,2% registriert, während der grenzüberschreitende Verkehr mit insgesamt 1,11 Mill. Starts und Landungen im Vergleich zum Vorjahr um 2,9% abnahm.

Tabelle 7: Flugtätigkeit¹⁾

Verkehrsart	1990 ²⁾	2000 ³⁾	2001 ³⁾	2002 ³⁾	2002 gegen- über 2001
	1 000 Flüge				%
Gewerblicher Verkehr innerhalb					
Deutschlands	320	349	335	339	+ 1,2
mit dem Ausland	604	1146	1144	1111	- 2,9
Abgang	302	573	572	555	- 2,9
Ankunft	302	573	573	556	- 2,8
Insgesamt ...	924	1496	1480	1450	- 1,9

1) Auf 17 ausgewählten deutschen Flughäfen. – 2) Früheres Bundesgebiet. – 3) Deutschland.

Beförderungsleistungen und Ladekapazitäten

Im gewerblichen Luftverkehr haben die in- und ausländischen Luftfahrtgesellschaften, die die 17 ausgewählten deutschen Verkehrsflughäfen anfliegen, in Deutschland eine Beförderungskapazität von insgesamt 7,81 Mrd. Tonnenkilometern (tkm) angeboten; das Kapazitätsangebot lag damit um 3,6% unter dem des Vorjahres. In dieser Zahl enthalten sind 59,48 Mrd. Sitzplatzkilometer (ein Sitzplatzkilometer = 0,1 tkm). Die tatsächliche Beförderungsleistung erreichte in der Passagierluftfahrt 40,78 Mrd. Personenkilometer (- 2,7%), im Frachttransport 725 Mill. tkm (+ 6,8%) und bei der Postbeförderung 55,7 Mill. tkm (- 2,1%).

Tabelle 8: Personenkilometrische Leistungen im Luftverkehr in Verbindung mit deutschen Flughäfen¹⁾
Mrd. Pkm

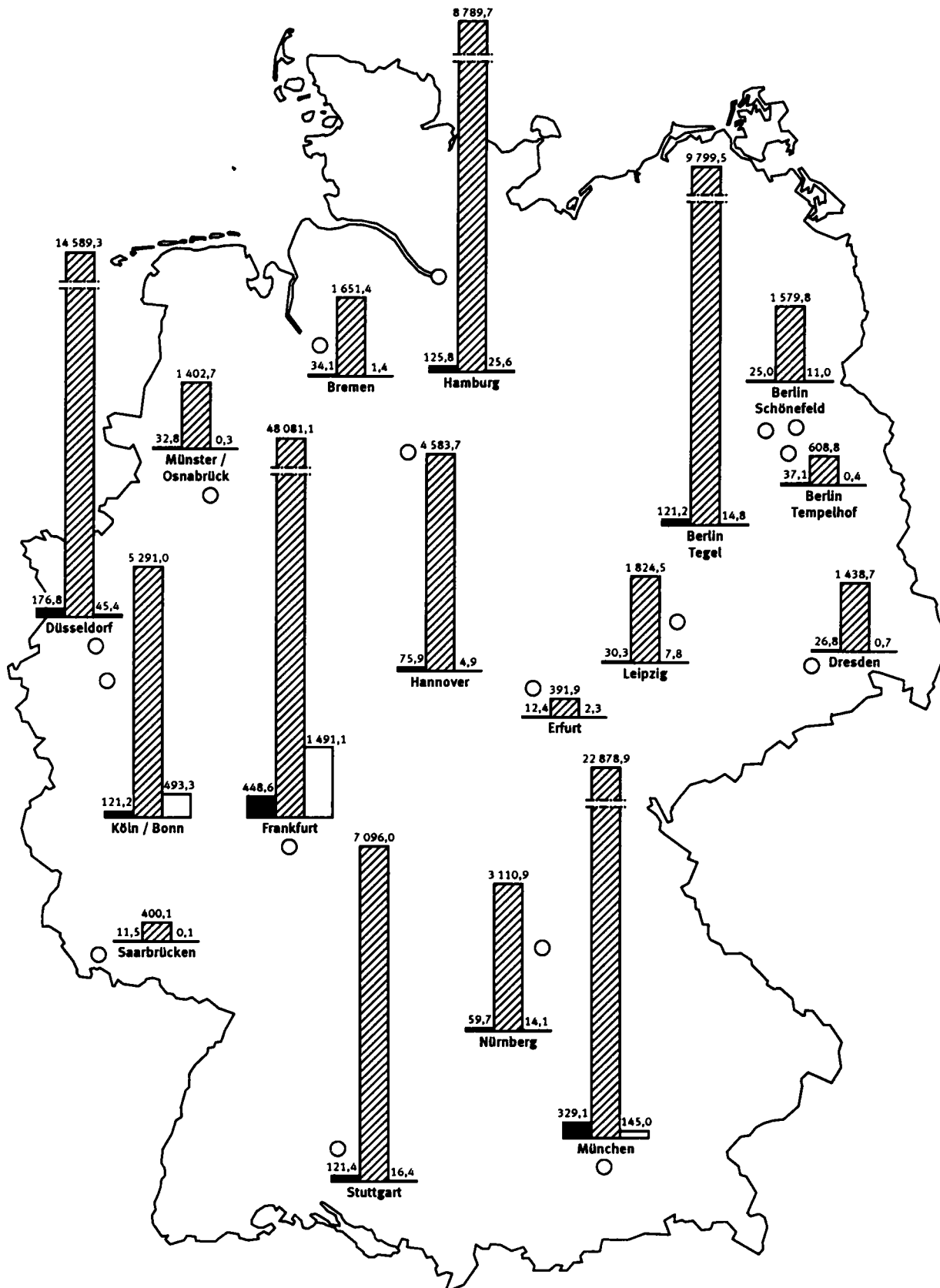
Jahr	Binnenverkehr	Grenzüberschreitender Verkehr		Zusammen	
	Inland – Inland	Inland – Ausland	Ausland – Inland	über gesamte Teilstrecke	dar.: über Deutschland
1991	5,83	64,87	65,00	135,70	22,55
1992	6,21	76,38	76,62	159,21	25,64
1993	6,56	83,79	84,12	174,47	27,72
1994	6,71	91,63	92,34	190,68	29,97
1995	7,30	99,22	99,71	206,23	32,51
1996	7,20	103,53	104,19	214,92	33,63
1997	7,77	109,43	110,46	227,66	35,84
1998	8,50	114,45	115,08	238,03	37,50
1999	8,91	123,42	124,40	256,73	39,89
2000	9,50	132,19	132,98	274,67	42,73
2001	9,04	129,08	130,39	268,51	41,92
2002	8,72	126,49	127,40	262,61	40,78

1) Auf 17 ausgewählten deutschen Flughäfen.

Der durchschnittliche Auslastungsgrad aller Flugzeuge stieg um 1,4 Prozentpunkte auf 62,2% und bei der Passagierbeförderung um einen Prozentpunkt auf 68,6%. **!!!**

Deutschland
 Flugplatzverkehr auf ausgewählten Flugplätzen 2002¹⁾
 in Tausend

Gestartete und gelandete Flugzeuge insgesamt¹⁾
 Ein- und Aussteiger im Personenverkehr²⁾
 Ein- und Auslandungen im Frachtverkehr²⁾



1) Passagier- und Nichtpassagierflüge (z.B. Arbeitsflüge, gewerbliche Schulflüge). - 2) Nur gewerblicher Verkehr, einschl. Mehrfachzählungen des Umsteige- bzw. Umladeverkehrs.

Tabellenteil
1 Gesamtübersicht über den gewerblichen und nichtgewerblichen Luftverkehr
Jahr 2002

Verkehrsart	Flüge ¹⁾	Personen		Fracht	Post	
		ohne ²⁾		einschl.		
		Doppelzählungen des				
		Umsteigeverkehrs		Umladeverkehrs		
Anzahl		Tonnen				
Gewerblicher Verkehr	2 041 481	91 824 161	2 236 963	164 052		
auf ausgewählten Flugplätzen	1 491 358	89 588 479	2 236 963	164 052		
auf sonstigen Flugplätzen	550 123	2 235 682	x	x		
Nichtgewerbliche Motorflüge	1 368 542	x	x	x		
auf Flugplätzen	1 196 257	x	x	x		
auf Hubschrauberlandeplätzen	63 424	x	x	x		
auf Segelfluggeländen	107 998	x	x	x		
auf Ultraleichtfluggeländen	863	x	x	x		
Segelflüge	742 943	x	x	x		
Motorsegelflüge	363 931	x	x	x		
Flüge mit Ultraleichtflugzeugen	404 857	x	x	x		
Bemannte Ballone	3 858	x	x	x		

1) Passagier- und Nichtpassagierflüge (z. B. Arbeitsflüge, gewerbliche Schulfüge).

2) Siehe Erläuterungen.

2 Überblick über den gewerblichen Luftverkehr nach Flugarten

Verkehrsart	Flüge ¹⁾	Personen		Fracht	Post	
		einschl.		einschl.		
		Doppelzählungen des				
		Umsteigeverkehrs		Umladeverkehrs		
Anzahl		Tonnen				
Verkehr innerhalb Deutschlands						
Linienverkehr	365 665	21 631 249	15 335 823	53 790	83 944	
Gelegenheitsverkehr	564 030	1 006 577	1 004 555	23 522	4	
Zusammen	929 695	22 637 826	16 340 378	77 312	83 948	
dagegen 2001	936 632	22 851 630	16 528 420	81 435	89 202	
Verkehr mit Gebieten außerhalb Deutschlands						
Nach dem Ausland						
Linienverkehr	492 834	41 485 304	32 275 626	907 921	41 711	
Gelegenheitsverkehr	62 456	5 589 507	5 435 463	213 934	32	
Zusammen	555 290	47 074 811	37 711 089	1 121 855	41 743	
dagegen 2001	571 878	48 574 238	40 015 772	1 080 237	39 274	
Aus dem Ausland						
Linienverkehr	492 900	41 316 028	32 106 350	793 851	37 742	
Gelegenheitsverkehr	63 596	5 590 270	5 436 226	204 427	149	
Zusammen	556 496	46 906 298	37 542 576	998 278	37 891	
dagegen 2001	572 581	48 666 687	40 108 221	942 050	35 689	
Durchgangsverkehr						
Ohne Umsteigen und Umladen						
Zusammen ³⁾	x	230 118	230 118	39 518	470	
dagegen 2001	x	252 738	252 738	24 068	416	
Gesamtverkehr						
Linienverkehr	1 351 399	104 662 699	79 947 917	1 795 080	163 867	
Gelegenheitsverkehr	690 082	12 186 354	11 876 244	441 883	185	
Insgesamt	2 041 481	116 849 053	91 824 161	2 236 963	164 052	
dagegen 2001	2 081 091	120 345 293	96 905 151	2 127 790	164 581	

1) Passagier- und Nichtpassagierflüge (z. B. Arbeitsflüge, gewerbliche Schulfüge).

2) Siehe Erläuterungen.
3) Nur Linienverkehr.

3.1 Verkehr auf ausgewählten Flugplätzen

3.1.1 Luftfahrzeugbewegungen nach Flugarten *)

Flugplatz	Gestartete und gelandete Luftfahrzeuge								insgesamt	Vorjahr
	Linien- verkehr	Gelegenheitsverkehr					über- führungs- flüge			
		Pauschal- Reiseverk.	Tramp.-u. Anf.-Verk.	Taxi- Verkehr	sonstige	zusammen				
Hamburg	119 265	4 635	946	469	495	6 545	-	125 810	133 460	
Hannover	58 459	5 323	1 971	938	9 195	17 427	-	75 886	77 853	
Bremen	27 974	928	334	1 231	3 684	6 177	-	34 151	34 941	
Düsseldorf	161 964	11 170	2 826	536	343	14 875	-	176 839	179 820	
Köln/Bonn	82 566	2 727	27 177	2 508	6 252	38 664	-	121 230	131 017	
Frankfurt	430 942	9 911	3 185	4 027	495	17 618	-	448 560	445 893	
Stuttgart	101 553	7 007	3 895	3 329	5 571	19 802	-	121 355	121 747	
Nürnberg	42 481	3 851	4 359	873	8 089	17 172	-	59 653	64 647	
München	310 577	7 714	2 096	5 980	2 745	18 535	-	329 112	319 791	
Berlin (Tegel)	116 496	3 861	313	470	73	4 717	-	121 213	125 372	
Berlin (Tempelhof)	27 110	62	2 156	3 971	3 839	10 028	-	37 138	37 424	
Berlin (Schönefeld)	11 125	3 857	3 732	162	6 134	13 885	-	25 010	25 822	
Saarbrücken	9 622	610	335	213	746	1 904	-	11 526	10 939	
Münster/Osnabrück	21 942	1 631	1 001	936	7 313	10 881	-	32 823	33 993	
Leipzig	24 394	4 279	1 000	462	210	5 951	-	30 345	32 285	
Dresden	23 402	1 677	628	328	752	3 385	-	26 787	28 460	
Erfurt	8 232	965	290	269	2 597	4 121	-	12 353	11 234	
Zusammen	1 578 104	70 208	56 244	26 702	58 533	211 687	-	1 789 791	1 814 698	
Sonst. Flugpl.	56 622	-	2 565	7 277	14 675	24 517	-	81 139	82 661	
Insgesamt	1 634 726	70 208	58 809	33 979	73 208	236 204	-	1 870 930	1 897 359	
Vorjahr	1 662 208	70 160	61 109	33 759	70 123	235 151	-	1 897 359	-	

*) Passagier- und Nichtpassagierflüge (z.B. Arbeitsflüge, gewerbl. Schulflüge).

3.1.2 Luftfahrzeugbewegungen nach Startgewichtsklassen *)

Flugplatz	Gestartete und gelandete Luftfahrzeuge								insgesamt	
	Startgewichtsklassen über ... bis einschl. ... T							Hub- schrauber und sonst. Luftfahr- zeuge 1)		
	bis 2 T	2-5,7 T	5,7-14 T	14-20 T	20-25 T	25-75 T	75-175 T			über 175 T
Hamburg	114	1 638	3 357	12 916	25 338	67 011	14 832	238	366	125 810
Hannover	42	5 947	4 461	4 420	23 217	30 267	7 368	158	6	75 886
Bremen	495	3 901	5 987	685	11 237	10 664	1 155	10	17	34 151
Düsseldorf	273	876	3 427	2 821	38 439	103 974	18 317	8 705	7	176 839
Köln/Bonn	6 253	2 043	4 553	5 637	29 513	49 412	21 510	2 244	65	121 230
Frankfurt	113	1 525	3 733	17 159	25 372	233 714	88 067	78 617	260	448 560
Stuttgart	1 345	7 101	4 945	7 136	31 638	60 293	8 155	911	431	121 355
Nürnberg	4 695	1 582	2 826	6 079	13 276	26 327	2 057	37	2 774	59 653
München	302	2 052	7 519	26 049	80 201	168 971	32 569	10 794	655	329 112
Berlin (Tegel)	7	188	414	1 464	19 916	86 768	12 347	29	80	121 213
Berlin (Tempelhof)	1 501	3 579	9 626	7 074	8 063	3 977	40	1	3 277	37 138
Berlin (Schönefeld)	5 399	648	450	217	1 932	12 196	3 492	535	141	25 010
Saarbrücken	686	474	329	2 013	5 573	2 323	120	-	8	11 526
Münster/Osnabrück	5 625	2 613	5 245	2 898	3 394	12 244	786	6	12	32 823
Leipzig	109	610	2 217	3 430	6 240	15 070	2 316	294	59	30 345
Dresden	560	666	2 328	3 448	6 194	12 607	923	14	47	26 787
Erfurt	1 729	2 914	3 602	14	30	3 618	355	8	83	12 353
Zusammen	29 248	38 357	64 419	103 460	329 573	899 436	214 409	102 601	8 288	1 789 791
Sonst. Flugpl.	9 739	6 509	14 577	30 711	10 814	3 286	304	4	5 195	81 139
Insgesamt	38 987	44 866	78 996	134 171	340 387	902 722	214 713	102 605	13 483	1 870 930
Vorjahr	37 930	46 223	67 212	159 690	314 709	902 229	251 053	105 440	12 859	1 897 359

*) Passagier- und Nichtpassagierflugzeuge (z.B. Arbeitsflüge, gewerbl. Schulflüge).

1) Sonstige Luftfahrzeuge = Motorsegler, Luftschiffe.

3.1 Verkehr auf ausgewählten Flugplätzen

3.1.3 Personenverkehr

Flugplatz	Einsteiger						Vorjahr
	mit Streckenziel				insgesamt	darunter im Linienverkehr	
	im Inland		im Ausland				
	zusammen	dar. Umsteiger aus dem In-/Ausland	zusammen	dar. Umsteiger aus d. In-/Ausland			
Hamburg	1 959 237	41 426	2 443 504	40 134	4 402 741	4 057 486	4 690 570
Hannover	485 347	4 789	1 812 685	6 175	2 298 012	1 877 707	2 503 510
Bremen	393 397	2 920	436 127	1 562	829 524	758 383	897 476
Düsseldorf	1 752 595	52 851	5 547 957	111 073	7 300 552	6 334 358	7 644 944
Köln/Bonn	1 344 235	20 508	1 296 071	13 306	2 640 306	2 417 845	2 797 489
Frankfurt	3 958 469	2 029 406	20 025 705	9 661 405	23 984 174	23 033 715	24 016 589
Stuttgart	1 144 334	32 928	2 408 257	39 940	3 552 591	3 014 743	3 754 453
Nürnberg	595 626	69 500	978 330	109 932	1 573 956	1 279 567	1 590 355
München	4 066 042	802 180	7 395 930	2 364 220	11 461 972	10 797 334	11 720 751
Berlin (Tegel)	2 802 018	29 305	2 108 414	20 688	4 910 432	4 659 285	4 918 796
Berlin (Tempelhof) ..	154 077	1 068	150 145	672	304 222	291 965	385 456
Berlin (Schönefeld)	30 761	1 096	770 974	648	801 735	523 976	899 100
Saarbrücken	55 661	201	147 293	99	202 954	166 357	218 649
Münster/Osnabrück ..	221 830	1 502	482 126	238	703 956	593 512	769 330
Leipzig	333 027	6 309	599 967	1 978	932 994	624 899	1 048 644
Dresden	442 429	6 216	286 700	535	729 129	621 123	801 602
Erfurt	23 728	60	184 646	103	208 374	143 271	227 227
Zusammen	19 762 813	3 102 345	47 074 811	12 372 708	66 837 624	61 195 526	68 884 941
Sonst. Flugpl.	639 331	3 457	-	-	639 331	626 326	737 636
Insgesamt	20 402 144	3 105 802	47 074 811	12 372 708	67 476 955	61 821 852	69 622 577
Vorjahr	21 048 339	3 130 115	48 574 238	11 545 548	69 622 577	63 760 820	-

V 004

Flugplatz	Aussteiger					Vorjahr
	mit Streckenherkunft			insgesamt	darunter im Linienverkehr	
	im Inland		im Ausland			
	zusammen	dar. Umsteiger in das Ausland				
Hamburg	1 976 523	32 356	2 410 456	4 386 979	4 022 189	4 680 540
Hannover	497 010	6 490	1 788 667	2 285 677	1 862 700	2 528 608
Bremen	395 600	1 870	426 294	821 894	750 570	899 005
Düsseldorf	1 758 735	69 558	5 530 016	7 288 751	6 360 317	7 649 449
Köln/Bonn	1 348 591	10 692	1 302 073	2 650 664	2 410 497	2 833 572
Frankfurt	3 921 818	2 095 883	20 175 126	24 096 944	23 163 654	24 180 313
Stuttgart	1 145 888	30 170	2 397 500	3 543 388	2 997 888	3 767 247
Nürnberg	578 686	110 556	958 292	1 536 978	1 244 932	1 573 641
München	4 068 780	811 107	7 348 149	11 416 929	10 758 497	11 693 025
Berlin (Tegel)	2 802 938	14 626	2 086 172	4 889 110	4 641 136	4 915 696
Berlin (Tempelhof) ..	154 231	25	150 337	304 568	291 435	385 891
Berlin (Schönefeld)	33 045	610	745 032	778 077	492 016	883 020
Saarbrücken	56 878	103	140 245	197 123	158 870	214 482
Münster/Osnabrück ..	223 443	628	475 283	698 726	578 748	766 894
Leipzig	338 612	2 474	552 873	891 485	592 849	1 024 775
Dresden	443 636	1 780	265 893	709 529	600 149	790 038
Erfurt	29 683	103	153 890	183 573	111 087	209 390
Zusammen	19 774 097	3 189 031	46 906 298	66 680 395	61 037 534	68 995 586
Sonst. Flugpl.	628 047	2 615	-	628 047	615 042	719 440
Insgesamt	20 402 144	3 191 646	46 906 298	67 308 442	61 652 576	69 715 026
Vorjahr	21 048 339	3 193 095	48 666 687	69 715 026	63 860 202	-

3.1 Verkehr auf ausgewählten Flugplätzen

3.1.4 Frachtverkehr

Flugplatz	Einladung in Tonnen					Vorjahr
	mit Streckenziel im		insgesamt	darunter		
	Inland	Ausland		im Linienverkehr	befördert in Frachtern 1)	
Hamburg	6 302	6 176	12 478	12 374	3 182	13 381
Hannover	206	2 647	2 852	1 465	1 166	3 579
Bremen	448	143	590	508	82	632
Düsseldorf	1 246	25 101	26 347	24 698	993	29 741
Köln/Bonn	21 474	228 945	250 418	44 910	248 451	221 238
Frankfurt	20 570	767 698	788 267	776 451	374 472	785 965
Stuttgart	586	8 853	9 439	8 909	5 259	8 715
Nürnberg	2 350	3 856	6 206	5 228	5 657	7 942
München	17 336	65 063	82 399	78 743	23 520	70 792
Berlin (Tegel)	3 376	3 252	6 628	6 320	1 122	8 212
Berlin (Tempelhof)	196	80	276	276	108	404
Berlin (Schönefeld)	1 186	5 256	6 442	950	5 435	5 466
Saarbrücken	11	39	50	8	42	17
Münster/Osnabrück	6	140	146	19	25	62
Leipzig	1 660	3 309	4 969	3 989	4 844	4 565
Dresden	253	104	358	283	74	365
Erfurt	107	1 193	1 300	1 278	1 288	598
Zusammen	77 312	1 121 855	1 199 167	961 712	675 719	1 161 672
Sonst. Flugpl.	46	-	46	21	25	33
Insgesamt	77 359	1 121 855	1 199 213	961 733	675 744	1 161 705
Vorjahr	81 468	1 080 237	1 161 705	943 166	629 637	-

V 006

Flugplatz	Ausladung in Tonnen					Vorjahr
	mit Streckenherkunft im		insgesamt	darunter		
	Inland	Ausland		im Linienverkehr	befördert in Frachtern 1)	
Hamburg	8 740	4 411	13 151	10 382	2 848	13 508
Hannover	353	1 680	2 033	1 082	937	2 079
Bremen	644	139	783	733	28	1 102
Düsseldorf	1 663	17 395	19 058	16 695	2 016	21 613
Köln/Bonn	14 522	228 397	242 919	56 036	241 375	218 280
Frankfurt	17 605	685 208	702 813	693 038	372 862	680 490
Stuttgart	3 109	3 831	6 941	4 322	2 817	7 485
Nürnberg	4 758	3 187	7 925	957	6 979	8 536
München	15 945	46 607	62 552	53 096	17 974	52 457
Berlin (Tegel)	6 245	1 914	8 159	8 063	591	9 367
Berlin (Tempelhof)	92	7	99	96	79	114
Berlin (Schönefeld)	1 054	3 523	4 577	897	3 653	3 990
Saarbrücken	11	87	98	5	93	102
Münster/Osnabrück	10	111	121	59	-	254
Leipzig	2 064	751	2 815	724	2 626	2 770
Dresden	316	67	383	306	76	424
Erfurt	50	985	1 034	1 010	1 019	658
Zusammen	77 183	998 278	1 075 462	847 502	655 972	1 023 227
Sonst. Flugpl.	175	-	175	161	15	291
Insgesamt	77 359	998 278	1 075 637	847 663	655 987	1 023 518
Vorjahr	81 468	942 050	1 023 518	811 275	604 166	-

1) Einschl. Beförderungen in Fracht/Postflugzeugen.

3.1 Verkehr auf ausgewählten Flugplätzen

3.1.5 Postverkehr

Flugplatz	Einladung in Tonnen					Vorjahr
	mit Streckenziel im		insgesamt	darunter		
	Inland	Ausland		im Linienverkehr	befördert in 1) Postflugzeugen	
Hamburg	7 844	5	7 849	7 849	7 845	8 438
Hannover	4 069	14	4 083	4 083	3 891	4 475
Bremen	2 065	-	2 065	2 065	2 065	2 229
Düsseldorf	0	45	45	37	-	66
Köln/Bonn	8 792	24	8 816	8 816	8 789	9 034
Frankfurt	30 456	41 047	71 503	71 485	29 994	71 231
Stuttgart	7 168	31	7 199	7 189	7 163	7 495
Nürnberg	2 574	0	2 574	2 574	2 571	2 327
München	11 095	370	11 465	11 465	10 903	11 576
Berlin (Tegel)	6 173	12	6 185	6 185	6 172	6 493
Berlin (Tempelhof) ..	-	-	-	-	-	0
Berlin (Schönefeld) ..	1	194	195	195	1	188
Saarbrücken	-	-	-	-	-	-
Münster/Osnabrück ..	1 247	1	1 248	1 248	1 247	1 351
Leipzig	2 464	0	2 464	2 464	2 464	2 166
Dresden	-	-	-	-	-	1 406
Erfurt	-	-	-	-	-	-
Zusammen	83 948	41 743	125 691	125 655	83 106	128 476
Sonst. Flugpl.	1 079	-	1 079	1 079	1 078	1 248
Insgesamt	85 027	41 743	126 770	126 735	84 184	129 724
Vorjahr	90 450	39 274	129 724	129 674	89 605	-

V 008

Flugplatz	Ausladung in Tonnen					Vorjahr
	mit Streckenherkunft im		insgesamt	darunter		
	Inland	Ausland		im Linienverkehr	befördert in 1) Postflugzeugen	
Hamburg	7 684	7	7 691	7 691	7 682	7 943
Hannover	4 090	2	4 091	4 091	4 090	4 125
Bremen	2 824	-	2 824	2 824	2 814	2 825
Düsseldorf	1	93	93	93	-	127
Köln/Bonn	5 114	273	5 387	5 386	5 098	6 278
Frankfurt	28 263	36 763	65 026	64 876	29 807	65 349
Stuttgart	7 364	5	7 369	7 368	7 186	7 228
Nürnberg	2 200	0	2 200	2 200	2 200	2 135
München	9 745	742	10 487	10 487	9 250	10 467
Berlin (Tegel)	9 395	3	9 397	9 397	9 125	9 484
Berlin (Tempelhof) ..	0	-	0	0	-	0
Berlin (Schönefeld) ..	1	4	5	4	-	4
Saarbrücken	-	-	-	-	-	0
Münster/Osnabrück ..	1 536	0	1 536	1 536	1 536	1 676
Leipzig	4 688	0	4 688	4 688	4 688	3 567
Dresden	47	-	47	47	47	2 902
Erfurt	0	-	0	0	-	-
Zusammen	82 951	37 891	120 842	120 689	83 521	124 110
Sonst. Flugpl.	2 076	-	2 076	2 076	2 074	2 029
Insgesamt	85 027	37 891	122 919	122 765	85 595	126 139
Vorjahr	90 450	35 689	126 139	126 108	90 104	-

1) Einschl. Beförderungen in Post/Frachtflugzeugen.

3 Gewerblicher Flugplatzverkehr 2002
3.1 Verkehr auf ausgewählten Flugplätzen

V 009

3.1.6 Durchgang

Flugplatz	Personen		Fracht		Post	
	2002	Vorjahr	2002	Vorjahr	2002	Vorjahr
	Anzahl		Tonnen			
Hamburg	118 481	78 523	35	29	0	1
Hannover	110 077	83 032	1 362	1 182	0	1
Bremen	32 578	18 346	3	11	-	-
Düsseldorf	112 828	70 865	594	546	8	1
Köln/Bonn	60 847	54 910	7 899	6 855	1	3
Frankfurt	290 746	267 023	19 799	17 304	4 844	4 605
Stuttgart	140 831	73 835	480	402	2 479	2 350
Nürnberg	70 229	47 553	4 958	5 085	0	12
München	215 199	165 631	21 607	11 582	11	117
Berlin (Tegel)	52 233	45 600	877	455	2	3
Berlin (Tempelhof)	123	220	-	0	-	-
Berlin (Schönefeld)	77 472	63 822	2 911	2 770	3	4
Saarbrücken	49 709	44 219	4	0	-	-
Münster/Osnabrück	48 930	42 122	11	1	-	0
Leipzig	107 791	73 311	24	460	0	814
Dresden	61 268	37 974	6	3	-	-
Erfurt	13 750	8 601	755	199	-	-
Zusammen	1 563 212	1 175 587	61 326	46 885	7 348	7 909
Sonst. Flugpl.	-	-	-	-	-	-
Insgesamt	1 563 212	1 175 587	61 326	46 885	7 348	7 909
Vorjahr	1 175 587	-	46 885	-	7 909	-

3.1.7 Anteil der ausgewählten Flugplätze am Verkehr innerhalb Deutschlands
und am Verkehr mit Gebieten außerhalb Deutschlands *)
Prozent

Flughafen	Fluggäste				Fracht				Post			
	Inland		Ausland		Inland		Ausland		Inland		Ausland	
	2001	2002	2001	2002	2001	2002	2001	2002	2001	2002	2001	2002
Hamburg	9,7	9,6	5,4	5,2	9,1	9,7	0,6	0,5	9,0	9,1	0,0	0,0
Hannover	2,5	2,4	4,1	3,8	0,3	0,4	0,3	0,2	4,7	4,8	0,0	0,0
Bremen	2,0	1,9	1,0	0,9	0,9	0,7	0,0	0,0	2,8	2,9	0,0	0,0
Düsseldorf	8,6	8,6	12,0	11,8	2,5	1,9	2,3	2,0	0,0	0,0	0,2	0,2
Köln/Bonn	6,5	6,6	3,0	2,8	22,5	23,3	19,9	21,6	8,4	8,2	0,1	0,4
Frankfurt	19,4	19,3	41,1	42,8	25,8	24,7	70,4	68,5	35,2	34,5	97,3	97,7
Stuttgart	5,6	5,6	5,3	5,1	2,7	2,4	0,6	0,6	8,1	8,5	0,1	0,0
Nürnberg	2,7	2,9	2,1	2,1	4,9	4,6	0,4	0,3	2,5	2,8	0,0	0,0
München	19,5	19,9	15,6	15,7	19,3	21,5	4,5	5,3	11,4	12,3	1,8	1,4
Berlin (TXL)	13,0	13,7	4,5	4,5	7,0	6,2	0,3	0,2	8,8	9,2	0,2	0,0
Berlin (THF)	1,1	0,8	0,3	0,3	0,3	0,2	0,0	0,0	0,0	0,0	-	0,0
Berlin (SXF)	0,2	0,2	1,7	1,6	2,0	1,4	0,3	0,4	0,0	0,0	0,3	0,2
Saarbrücken	0,3	0,3	0,3	0,3	0,0	0,0	0,0	0,0	-	0,0	-	0,0
Münster/Osna- brück	1,2	1,1	1,1	1,0	0,1	0,0	0,0	0,0	1,7	1,6	0,0	0,0
Leipzig	1,7	1,6	1,4	1,2	2,1	2,4	0,2	0,2	3,2	4,2	0,0	0,0
Dresden	2,3	2,2	0,6	0,6	0,4	0,4	0,0	0,0	2,4	0,0	0,0	0,0
Erfurt	0,2	0,1	0,4	0,4	0,0	0,1	0,1	0,1	-	0,0	-	0,0
Sonstige Flugplätze	3,5	3,1	0,0	0,0	0,2	0,1	-	0,0	1,8	1,9	-	0,0

*) Enthält die Aus- und Einsteiger sowie die Aus- und Einladungen des Linien- und des gewerblichen Gelegenheitsverkehrs.

3.1 Verkehr auf ausgewählten Flugplätzen
 3.1.8 Luftfahrzeugbewegungen, Personen-, Fracht- und Postverkehr
 nach Startgewichtsklassen der Luftfahrzeuge

Flugplatz - Flugzeugtypen- klasse	Luftfahrzeug- bewegungen 1)	Personen an Bord bei		Fracht an Bord bei		Post an Bord bei		
		Start und Landung	Start	Landung	Start	Landung	Start	Landung
		Anzahl				Tonnen		
Hamburg								
bis 2,0 T ...	114	38	112	-	-	-	-	
2,0 - 5,7 T ...	1 638	3 179	5 289	1	2	-	-	
5,7 - 14 T ...	3 357	20 588	19 328	333	184	1	-	
14 - 20 T ...	12 916	151 289	152 245	185	108	1	2	
20 - 25 T ...	25 338	366 569	352 418	349	244	0	3	
25 - 75 T ...	67 011	2 828 742	2 864 832	3 812	3 695	2 397	2 407	
75 - 175 T ...	14 832	1 116 712	1 126 337	7 660	8 820	5 450	5 280	
über 175 T ...	238	24 581	26 806	170	330	0	60	
Hub.& sonst. ...	366	511	551	-	-	-	-	
zusammen	125 810	4 512 209	4 547 918	12 511	13 384	7 849	7 752	
Hannover								
bis 2,0 T ...	42	3	32	-	-	-	-	
2,0 - 5,7 T ...	5 947	836	655	0	0	-	-	
5,7 - 14 T ...	4 461	2 840	3 078	5	6	-	-	
14 - 20 T ...	4 420	59 879	61 089	43	21	0	0	
20 - 25 T ...	23 217	332 609	332 120	78	143	0	0	
25 - 75 T ...	30 267	1 426 337	1 441 506	2 337	2 289	4 070	4 063	
75 - 175 T ...	7 368	562 533	594 899	1 027	400	12	37	
über 175 T ...	158	16 166	15 242	480	296	-	-	
Hub.& sonst. ...	6	-	3	-	-	-	-	
zusammen	75 886	2 401 203	2 448 624	3 970	3 156	4 083	4 101	
Bremen								
bis 2,0 T ...	495	132	163	-	0	-	-	
2,0 - 5,7 T ...	3 901	803	750	1	3	-	-	
5,7 - 14 T ...	5 987	27 416	27 989	0	4	-	-	
14 - 20 T ...	685	9 918	10 238	8	13	-	-	
20 - 25 T ...	11 237	200 481	201 423	54	69	-	-	
25 - 75 T ...	10 664	540 586	566 956	394	650	2 057	10	
75 - 175 T ...	1 155	80 112	54 847	114	31	9	2 814	
über 175 T ...	10	529	543	22	18	-	-	
Hub.& sonst. ...	17	10	10	-	0	-	-	
zusammen	34 151	859 987	862 919	593	788	2 065	2 824	
Düsseldorf								
bis 2,0 T ...	273	5	20	-	-	-	-	
2,0 - 5,7 T ...	876	18	3 151	2	1	-	-	
5,7 - 14 T ...	3 427	10 757	8 509	362	826	0	-	
14 - 20 T ...	2 821	31 810	33 070	8	173	0	0	
20 - 25 T ...	38 439	585 257	590 522	621	371	0	0	
25 - 75 T ...	103 974	4 310 566	4 351 595	5 048	4 274	27	74	
75 - 175 T ...	18 317	1 431 344	1 422 783	4 383	2 520	4	5	
über 175 T ...	8 705	1 038 614	1 044 626	16 510	11 690	21	24	
Hub.& sonst. ...	7	4	3	-	-	-	-	
zusammen	176 839	7 408 375	7 454 279	26 934	19 856	53	102	
Köln / Bonn								
bis 2,0 T ...	6 253	158	189	0	0	-	-	
2,0 - 5,7 T ...	2 043	2 098	4 297	10	29	-	-	
5,7 - 14 T ...	4 553	13 500	11 864	288	376	-	-	
14 - 20 T ...	5 637	60 695	55 952	29	31	-	0	
20 - 25 T ...	29 513	346 318	363 894	8 369	7 808	0	2	
25 - 75 T ...	49 412	2 023 574	2 054 889	9 457	8 968	8 728	2 177	
75 - 175 T ...	21 510	245 083	225 800	175 372	170 372	63	3 084	
über 175 T ...	2 244	7 105	8 434	63 066	60 878	26	270	
Hub.& sonst. ...	65	61	96	-	0	-	-	
zusammen	121 230	2 698 582	2 725 215	256 591	248 463	8 817	5 532	
Frankfurt								
bis 2,0 T ...	113	73	79	-	-	-	-	
2,0 - 5,7 T ...	1 525	1 722	1 666	94	14	-	-	
5,7 - 14 T ...	3 733	5 548	5 547	581	147	0	0	
14 - 20 T ...	17 159	221 540	230 888	54	14	3	20	
20 - 25 T ...	25 372	377 662	376 868	816	1 245	200	164	
25 - 75 T ...	233 714	9 305 357	9 326 746	42 093	25 344	24 904	19 625	
75 - 175 T ...	88 067	6 227 490	6 335 221	87 616	66 174	25 734	22 923	
über 175 T ...	78 617	8 132 996	8 173 666	676 799	632 942	25 142	26 776	
Hub.& sonst. ...	260	130	174	-	0	-	-	
zusammen	448 560	24 272 518	24 450 855	808 053	725 879	75 982	69 508	
Stuttgart								
bis 2,0 T ...	1 345	1 098	1 084	-	-	-	-	
2,0 - 5,7 T ...	7 101	5 568	5 094	1	2	-	-	
5,7 - 14 T ...	4 345	14 914	15 980	0	1	-	-	
14 - 20 T ...	7 136	69 343	72 352	30	12	0	0	
20 - 25 T ...	31 638	453 716	452 246	432	598	0	0	
25 - 75 T ...	60 293	2 452 182	2 460 288	1 883	2 107	6 546	9 154	
75 - 175 T ...	8 155	610 986	630 478	4 956	3 072	2 713	8	
über 175 T ...	911	76 214	74 224	2 610	1 728	61	2	
Hub.& sonst. ...	431	515	514	-	-	-	-	
zusammen	121 355	3 684 536	3 712 260	9 912	7 518	9 321	9 164	

1) Passagier- und Nichtpassagierflüge (z.B. Arbeitsflüge, Gewerbliche Schulfüge).

3.1 Verkehr auf ausgewählten Flugplätzen

3.1.8 Luftfahrzeugbewegungen, Personen-, Fracht- und Postverkehr
nach Startgewichtsklassen der Luftfahrzeuge

Flugplatz - Flugzeugtypen- klasse	Luftfahrzeug- bewegungen 1)	Personen an Bord bei		Fracht an Bord bei		Post an Bord bei			
		Start und Landung	Start	Landung	Start	Landung	Start	Landung	
	Anzahl				Tonnen				
Nürnberg									
bis 2,0 T ...	4 695	57	72	0	0	-	-	-	-
2,0 - 5,7 T ...	1 582	1 623	1 428	14	60	-	-	-	-
5,7 - 14 T ...	2 826	8 302	7 963	14	50	-	-	-	-
14 - 20 T ...	6 079	70 094	72 189	13	35	2	0	0	0
20 - 25 T ...	13 276	200 172	194 319	671	195	0	0	0	0
25 - 75 T ...	26 327	1 228 522	1 228 626	7 047	6 623	2 528	2 200	2 200	2 200
75 - 175 T ...	2 057	129 462	129 595	2 820	3 231	43	-	-	-
über 175 T ...	37	2 857	3 798	76	207	-	-	-	-
Hub.& sonst. ...	2 774	34	32	0	0	-	-	-	-
zusammen	59 653	1 641 123	1 638 022	10 655	10 402	2 574	2 200	2 200	2 200
München									
bis 2,0 T ...	302	100	116	-	-	-	-	-	-
2,0 - 5,7 T ...	2 052	1 943	2 028	-	0	-	-	-	-
5,7 - 14 T ...	7 519	22 971	22 843	12	2	0	0	0	0
14 - 20 T ...	26 049	294 309	296 737	43	22	0	0	0	0
20 - 25 T ...	80 201	1 313 542	1 319 046	984	546	14	3	3	3
25 - 75 T ...	168 971	6 748 599	6 728 430	13 925	8 964	2 641	4 940	4 940	4 940
75 - 175 T ...	32 569	2 254 439	2 286 510	25 499	23 453	8 638	5 733	5 733	5 733
über 175 T ...	10 794	1 030 072	1 032 951	63 374	51 905	185	104	104	104
Hub.& sonst. ...	655	395	433	-	-	-	-	-	-
zusammen	329 112	11 666 370	11 689 094	103 837	84 891	11 477	10 779	10 779	10 779
Berlin (Tegel)									
bis 2,0 T ...	7	6	5	-	-	-	-	-	-
2,0 - 5,7 T ...	188	142	144	-	-	-	-	-	-
5,7 - 14 T ...	414	1 617	1 552	0	1	-	-	-	-
14 - 20 T ...	1 464	17 722	16 276	28	5	-	-	-	-
20 - 25 T ...	19 916	311 066	307 068	123	46	0	0	0	0
25 - 75 T ...	86 768	3 722 878	3 711 283	3 856	3 272	25	2 507	2 507	2 507
75 - 175 T ...	12 347	906 164	930 145	3 486	5 652	6 162	6 892	6 892	6 892
über 175 T ...	29	2 123	1 624	6	7	0	0	0	0
Hub.& sonst. ...	80	145	99	-	-	-	-	-	-
zusammen	121 213	4 961 863	4 968 196	7 501	8 984	6 187	9 399	9 399	9 399
Berlin (Tempelhof)									
bis 2,0 T ...	1 501	336	402	-	-	-	-	-	-
2,0 - 5,7 T ...	3 579	4 091	4 435	0	-	-	-	-	-
5,7 - 14 T ...	9 626	51 625	51 458	2	0	-	0	0	0
14 - 20 T ...	7 074	73 889	73 641	128	18	-	-	-	-
20 - 25 T ...	8 063	90 658	92 176	145	220	-	0	0	0
25 - 75 T ...	3 977	81 065	80 503	2	0	-	-	-	-
75 - 175 T ...	40	43	20	-	-	-	-	-	-
über 175 T ...	1	229	-	-	-	-	-	-	-
Hub.& sonst. ...	3 277	2 344	2 338	-	-	-	-	-	-
zusammen	37 138	304 280	304 973	276	239	-	0	0	0
Berlin (Schönefeld)									
bis 2,0 T ...	5 399	34	29	-	-	-	-	-	-
2,0 - 5,7 T ...	648	203	269	0	-	-	-	-	-
5,7 - 14 T ...	450	366	432	2	2	-	-	-	-
14 - 20 T ...	217	1 267	1 409	0	0	-	-	-	-
20 - 25 T ...	1 932	551	810	2 054	1 689	-	-	-	-
25 - 75 T ...	12 196	632 265	636 507	1 492	942	196	6	6	6
75 - 175 T ...	3 492	182 653	185 247	4 765	4 808	2	3	3	3
über 175 T ...	535	57 069	58 117	1 020	57	-	-	-	-
Hub.& sonst. ...	141	24	25	-	-	-	-	-	-
zusammen	25 010	874 432	882 845	9 334	7 498	198	9	9	9
Searbrücken									
bis 2,0 T ...	686	61	48	-	-	-	-	-	-
2,0 - 5,7 T ...	474	785	657	0	10	-	-	-	-
5,7 - 14 T ...	329	1 093	973	7	16	-	-	-	-
14 - 20 T ...	2 013	24 329	24 867	2	13	-	-	-	-
20 - 25 T ...	5 573	61 040	63 027	27	27	-	0	0	0
25 - 75 T ...	2 323	154 470	155 366	16	36	-	0	0	0
75 - 175 T ...	120	9 767	9 308	0	0	-	-	-	-
über 175 T ...	-	-	-	-	-	-	-	-	-
Hub.& sonst. ...	8	-	4	0	0	-	-	-	-
zusammen	11 526	251 545	254 250	54	103	-	0	0	0
Münster/Osnabrück									
bis 2,0 T ...	5 625	2	21	-	-	-	-	-	-
2,0 - 5,7 T ...	2 613	1 132	1 102	-	-	-	-	-	-
5,7 - 14 T ...	5 245	16 853	17 782	0	0	0	0	0	0
14 - 20 T ...	2 898	26 121	28 433	8	6	0	0	0	0
20 - 25 T ...	3 354	48 951	49 769	14	44	0	0	0	0
25 - 75 T ...	12 244	590 150	595 854	25	15	1 247	1 536	1 536	1 536
75 - 175 T ...	786	64 221	64 576	107	62	-	-	-	-
über 175 T ...	6	211	645	0	1	-	-	-	-
Hub.& sonst. ...	12	8	11	-	-	-	-	-	-
zusammen	32 823	747 649	758 193	154	128	1 248	1 536	1 536	1 536

1) Passagier- und Nichtpassagierflüge (z B. Arbeitsflüge, Gewerbliche Schulflüge)

3.1 Verkehr auf ausgewählten Flugplätzen

3.1.8 Luftfahrzeugbewegungen, Personen-, Fracht- und Postverkehr

nach Startgewichtsklassen der Luftfahrzeuge

Flugplatz - Flugzeugtypen- klasse	Luftfahrzeug- bewegungen 1)	Personen an Bord bei		Fracht an Bord bei		Post an Bord bei		
		Start und Landung	Start	Landung	Start	Landung	Start	Landung
	Anzahl				Tonnen			
Leipzig								
bis 2,0 T ...	109	23	35	0	-	-	-	
2,0 - 5,7 T ...	610	1 055	1 100	-	0	-	-	
5,7 - 14 T ...	2 217	7 394	7 422	2	8	-	-	
14 - 20 T ...	3 430	38 538	44 449	11	9	0	-	
20 - 25 T ...	6 240	78 784	80 186	1 647	1 938	0	0	
25 - 75 T ...	15 070	686 222	677 311	2 229	688	2 454	4 713	
75 - 175 T ...	2 316	190 419	191 518	368	69	10	22	
über 175 T ...	294	31 266	29 771	737	132	-	-	
Hub.& sonst. ...	59	73	91	-	-	-	-	
zusammen	30 345	1 033 774	1 031 883	4 993	2 843	2 464	4 735	
Dresden								
bis 2,0 T ...	560	479	478	-	-	-	-	
2,0 - 5,7 T ...	666	950	905	0	2	-	-	
5,7 - 14 T ...	2 328	7 377	7 524	1	3	-	-	
14 - 20 T ...	3 448	43 824	47 602	7	7	-	-	
20 - 25 T ...	6 194	100 151	99 977	27	41	-	0	
25 - 75 T ...	12 607	568 701	565 037	258	265	-	-	
75 - 175 T ...	923	65 575	66 249	38	39	-	-	
über 175 T ...	14	996	1 044	32	32	-	-	
Hub.& sonst. ...	47	51	62	-	-	-	-	
zusammen	26 787	788 104	788 878	364	389	-	0	
Erfurt								
bis 2,0 T ...	1 729	151	78	1	-	-	-	
2,0 - 5,7 T ...	2 914	8 946	2 273	-	-	-	-	
5,7 - 14 T ...	3 602	7 235	14 230	4	5	-	0	
14 - 20 T ...	14	41	41	-	5	-	-	
20 - 25 T ...	30	222	274	5	-	-	-	
25 - 75 T ...	3 618	175 670	175 451	1 941	1 857	-	-	
75 - 175 T ...	355	25 906	26 340	0	0	-	-	
über 175 T ...	8	708	360	12	12	-	-	
Hub.& sonst. ...	83	94	75	-	-	-	-	
zusammen	12 353	218 973	219 122	1 964	1 879	-	0	
Zusammen								
bis 2,0 T ...	29 248	2 756	2 963	2	0	-	-	
2,0 - 5,7 T ...	38 357	35 094	35 243	127	125	-	-	
5,7 - 14 T ...	64 419	220 396	224 474	1 613	1 639	2	0	
14 - 20 T ...	103 460	1 194 598	1 221 478	598	491	7	23	
20 - 25 T ...	329 573	4 867 749	4 876 143	16 414	15 224	216	172	
25 - 75 T ...	899 436	37 475 886	37 620 980	95 816	69 990	57 819	53 410	
75 - 175 T ...	214 409	14 102 909	14 279 873	318 210	288 705	48 839	46 801	
über 175 T ...	102 601	10 421 736	10 471 851	824 914	760 231	25 435	27 235	
Hub.& sonst. ...	8 288	4 399	4 521	1	2	-	-	
zusammen	1 789 791	68 325 523	68 737 526	1 257 697	1 136 401	132 318	127 642	
Sonstige Flugplätze								
bis 2,0 T ...	9 739	1 271	1 121	0	0	-	-	
2,0 - 5,7 T ...	6 509	5 643	5 515	7	2	-	-	
5,7 - 14 T ...	14 577	72 630	71 186	9	4	-	0	
14 - 20 T ...	30 711	332 492	317 144	20	157	2	3	
20 - 25 T ...	10 814	181 845	181 731	11	19	-	0	
25 - 75 T ...	3 286	119 307	114 441	2	2	1 222	2 074	
75 - 175 T ...	304	15 978	15 076	1	0	-	-	
über 175 T ...	4	311	-	-	30	-	-	
Hub.& sonst. ...	5 195	1 049	935	0	0	-	-	
zusammen	81 139	730 526	707 149	50	215	1 224	2 077	
Insgesamt								
bis 2,0 T ...	38 987	4 027	4 084	2	0	-	-	
2,0 - 5,7 T ...	44 866	40 737	40 758	135	127	-	-	
5,7 - 14 T ...	78 996	293 026	295 660	1 622	1 637	2	0	
14 - 20 T ...	134 171	1 527 090	1 538 622	619	648	8	26	
20 - 25 T ...	340 387	5 049 594	5 057 874	16 425	15 243	216	173	
25 - 75 T ...	902 722	37 595 193	37 735 421	95 818	69 991	59 041	55 484	
75 - 175 T ...	214 713	14 118 887	14 294 949	318 211	288 705	48 839	46 801	
über 175 T ...	102 605	10 422 047	10 471 851	824 914	760 261	25 435	27 235	
Hub.& sonst. ...	13 483	5 448	5 456	1	3	-	-	
zusammen	1 870 930	69 056 049	69 444 675	1 257 747	1 136 616	133 541	129 719	

1) Passagier- und Nichtpassagierflüge (z.B. Arbeitsflüge, Gewerbliche Schulfüge).

3 Gewerblicher Flugplatz
3.2 Verkehr auf sonstigen
3.2.1 Starts und Einsteiger

Land Flugplatz	Linienverkehr		Pauschalflugreise-, Tramp- u Anforderungs- verkehr		Taxiverkehr		Rundflüge	
	Starts	Einsteiger	Starts	Einsteiger	Starts	Einsteiger	Starts	Einsteiger
Baden-Württemberg	6 627	187 503	2 523	180 599	5 333	12 780	2 322	4 078
Aalen-Heidenheim	-	-	-	-	204	506	-	-
Backnang-Heiningen	-	-	-	-	-	-	-	-
Biberach a d Riß	-	-	-	-	102	238	18	42
Bremgarten	-	-	-	-	2	3	-	-
Donaueschingen-Villingen	-	-	2	-	285	560	-	-
Freiburg i Br	-	-	87	112	901	1 658	358	1 003
Friedrichshafen	4 017	134 054	1 191	99 645	386	1 008	-	-
Hangensteinerhof	-	-	-	-	-	-	17	13
Heubach	-	-	-	-	2	-	-	-
Karlsruhe/Baden-Baden	754	13 034	674	79 447	1 252	2 507	671	435
Konstanz	-	-	-	-	-	-	886	1 598
Lahr	-	-	67	695	137	258	-	-
Leutkirch-Unterzell	-	-	-	-	-	-	161	483
Leuzendorf b Gerabronn	-	-	-	-	-	-	73	16
Mannheim-Neuostheim	1 856	40 415	10	40	1 689	6 018	-	-
Mengen	-	-	451	641	-	-	-	-
Mosbach-Lohrbach	-	-	-	-	-	-	114	342
Neuhausen ob Eck	-	-	-	-	11	18	-	-
Niederstetten	-	-	-	-	-	-	-	-
Ödheim	-	-	-	-	183	-	13	39
Rottweil-Zepfenhan	-	-	-	-	-	-	-	-
Sindelfingen	-	-	-	-	176	-	-	-
Schwäbisch Hall	-	-	40	19	-	-	-	-
Schwenningen a N	-	-	-	-	3	6	11	107
Tannheim	-	-	-	-	-	-	-	-
Walldurn	-	-	1	-	-	-	-	-
Bayern	3 831	78 073	502	11 034	5 546	7 769	1 992	10 811
Aschaffenburg	-	-	-	-	-	-	-	-
Augsburg-Mühlhausen	3 104	67 680	134	4 295	249	996	1	3
Bayreuth	-	-	-	-	10	85	-	-
Burg Feuerstein	-	-	-	-	-	-	-	-
Coburg-Brandensteinebene	-	-	-	-	11	25	-	-
Dippenricht	-	-	2	7	7	12	207	620
Donauworth - Genderkingen	-	-	-	-	-	-	-	-
Eggenfelden	-	-	-	-	3 733	3 312	-	-
Haßfurt	-	-	-	-	91	151	279	4 386
Herzogenaurach	-	-	-	-	26	85	-	-
Hof	727	10 393	142	5 875	97	215	46	166
Jesenwang	-	-	-	-	-	-	532	1 380
Kempten-Durach	-	-	-	-	-	-	-	-
Landshut	-	-	-	-	254	434	92	315
Mainbullau	-	-	-	-	-	-	-	-
Mühdorf	-	-	-	-	-	-	-	-
Nordlingen	-	-	-	-	-	-	-	-
Oberhinkofen	-	-	-	-	-	-	31	72
Oberdolling	-	-	-	-	-	-	-	-
Oberschleissheim	-	-	-	-	-	-	52	728
Rosenthal Field-Plössen	-	-	-	-	-	-	-	-

verkehr Jahr 2002

 Flugplätzen
 nach Flugarten

Gewerbliche Schulfüge		Sonstige gewerbliche Flüge		Insgesamt		Land Flugplatz
Strecke	Platzrunde	Strecke	Platzrunde	Starts	Einsteiger	
15 404	50 507	6 338	5 395	94 449	384 960	Baden-Württemberg
283	730	-	-	1 217	506	Aalen-Heidenheim
-	-	45	-	45	-	Backnang-Heiningen
49	44	507	23	743	280	Biberach a. d. Riß
622	2 942	339	161	4 066	3	Bremgarten
650	4 192	228	276	5 633	560	Donaueschingen-Villingen
1 010	3 838	42	83	6 319	2 773	Freiburg i. Br.
2 063	-	678	-	8 335	234 707	Friedrichshafen
-	-	2	-	19	13	Hangensteinerhof
454	2 215	63	3	2 737	-	Heubach
1 857	12 783	686	45	18 722	95 423	Karlsruhe/Baden-Baden
279	3 454	-	-	4 619	1 598	Konstanz
1 535	1 288	33	-	3 060	953	Lahr
432	1 336	1 378	657	3 964	483	Leutkirch-Unterzeil
-	-	-	-	73	16	Leuzendorf b. Gerabronn
2 972	5 740	967	2 075	15 309	46 473	Mannheim-Neustheim
1 305	5 835	360	237	8 188	641	Mengen
1 115	2 225	612	1 101	5 167	342	Mosbach-Lohrbach
100	450	106	14	681	18	Neuhausen ob Eck
-	-	5	-	5	-	Niederstetten
-	279	128	635	1 238	39	Ödheim
79	305	-	-	384	-	Rottweil-Zepfenhan
-	-	-	-	176	-	Sindelfingen
159	122	141	31	493	19	Schwäbisch Hall
3	-	6	53	76	113	Schwenningen a. N.
372	2 544	-	-	2 916	-	Tannheim
65	185	12	1	264	-	Walldürn
7 744	48 590	2 178	1 066	71 449	107 687	Bayern
159	466	501	527	1 653	-	Aschaffenburg
1 434	12 121	28	25	17 096	72 974	Augsburg-Mühlhausen
403	552	169	-	1 134	85	Bayreuth
246	9 382	-	-	9 628	-	Burg Feuerstein
6	-	25	2	44	25	Coburg-Brandensteinebene
156	5	34	-	411	639	Dippenricht
184	751	-	-	935	-	Donauwörth - Genderkingen
144	197	6	9	4 089	3 312	Eggenfelden
189	482	108	-	1 149	4 537	Haßfurt
854	7 608	14	9	8 511	85	Herzogenaurach
439	534	97	32	2 114	16 649	Hof
240	6 165	99	208	7 244	1 380	Jesenwang
82	549	-	-	631	-	Kempten-Durach
1 923	7 592	273	-	10 134	749	Landshut
-	-	-	1	1	-	Mainbullau
98	188	93	134	513	-	Mühlhof
3	12	3	-	18	-	Nördlingen
-	-	-	-	31	72	Oberhinkofen
-	-	37	-	37	-	Oberdolling
-	-	-	-	52	728	Oberschleissheim
52	1 308	-	-	1 360	-	Rosenthal Field-Plössen

3 Gewerblicher Flugplatz

3.2 Verkehr auf sonstigen

3.2.1 Starts und Einsteiger

Land Flugplatz	Linienverkehr		Pauschalflugreise-, Tramp- u. Anforderungs- verkehr		Taxiverkehr		Rundflüge	
	Starts	Einsteiger	Starts	Einsteiger	Starts	Einsteiger	Starts	Einsteiger
Bayern								
Rothenburg ob der Tauber	-	-	-	-	-	-	-	-
Schwandorf	-	-	-	-	-	-	90	627
Straubing-Wallmühle	-	-	-	-	1 040	2 411	-	-
Treuchtlingen-Bubenheim	-	-	-	-	-	-	9	45
Untererthal	-	-	-	-	9	14	31	37
Vilshofen	-	-	224	857	19	29	45	867
Wiedergeltingen	-	-	-	-	-	-	17	51
Wildberg b Lindau	-	-	-	-	-	-	414	1 076
Wülzburg b Weißenburg	-	-	-	-	-	-	146	438
Wurzburg-Schenkenturm	-	-	-	-	-	-	-	-
Brandenburg	-	-	68	573	1 764	3 542	4 269	25 988
Bad Saarow/Pieskow	-	-	-	-	-	-	-	-
Bienenfarm	-	-	-	-	-	-	-	-
Brandenburg	-	-	-	-	1	3	10	8
Drewitz b Cottbus	-	-	56	525	40	124	9	90
Eggersdorf/Muncheberg 1)	-	-	-	-	-	-	15	41
Eisenhüttenstadt	-	-	-	-	73	152	130	266
Falkenberg-Lönnewitz	-	-	-	-	-	-	-	-
Finow	-	-	3	29	52	34	477	1 467
Finstenwalde-Schacksdorf	-	-	-	-	43	171	-	-
Furstenwalde	-	-	-	-	511	1 120	136	286
Gransee	-	-	-	-	-	-	1 489	19 066
Groß-Kreutz	-	-	-	-	-	-	-	-
Kyritz	-	-	-	-	-	-	286	858
Nauen	-	-	-	-	-	-	13	41
Neuhausen	-	-	-	-	30	49	386	1 022
Ohna	-	-	1	-	-	-	42	126
Reinsdorf	-	-	-	-	-	-	60	253
Ruppiner Land	-	-	-	-	885	1 355	-	-
Saarmund	-	-	-	-	-	-	35	759
Schönhagen	-	-	-	-	3	4	659	855
Schwarzheide	-	-	-	-	-	-	-	-
Segeletz	-	-	-	-	-	-	-	-
Spremberg	-	-	-	-	-	-	-	-
Strausberg	-	-	1	1	37	176	377	698
Stolln/Rhinow	-	-	-	-	2	10	17	37
Welzow	-	-	7	18	11	35	128	115
Werneuchen	-	-	-	-	62	284	-	-
Wriezen 1)	-	-	-	-	14	25	-	-
Bremen	1 231	3 557	9	93	314	308	415	992
Bremerhaven-Am Luneort	1 231	3 557	9	93	314	308	415	992

verkehr Jahr 2002

Flugplätzen

nach Flugarten

Gewerbliche Schulflüge		Sonstige gewerbliche Flüge		Insgesamt		Land Flugplatz
Strecke	Platzrunde	Strecke	Platzrunde	Starts	Einsteiger	
Starts						Starts
Bayern						
139	186	20	6	351	-	Rothenburg ob der Tauber
-	-	-	-	90	627	Schwandorf
823	390	56	30	2 339	2 411	Straubing-Wallmühle
-	-	-	2	11	45	Treuchtlingen-Bubenheim
6	51	4	-	101	51	Untererthal
164	51	214	5	722	1 753	Vilshofen
-	-	-	76	93	51	Wiedergeltingen
-	-	-	-	414	1 076	Wildberg b. Lindau
-	-	-	-	146	438	Wülzburg b. Weißenburg
-	-	397	-	397	-	Würzburg-Schenkenturm
6 319	30 650	7 220	4 712	55 002	30 103	Brandenburg
-	-	1 170	-	1 170	-	Bad Saarow/Pieskow
-	1 000	209	-	1 209	-	Bienenfarm
-	-	1	-	12	11	Brandenburg
118	677	46	20	966	739	Drewitz b. Cottbus
370	2 113	566	123	3 187	41	Eggersdorf/Müncheberg
128	72	8	-	411	418	Eisenhüttenstadt
-	530	-	-	530	-	Falkenberg-Lönnewitz
332	938	114	-	1 916	1 530	Finow
-	-	-	-	43	171	Finsterwalde-Schacksdorf
180	912	266	92	2 097	1 406	Fürstenwalde
-	-	-	-	1 489	19 066	Gransee
-	-	132	-	132	-	Groß-Kreutz
1 213	3 534	1 631	382	7 046	858	Kyritz
-	-	2	-	15	41	Nauen
153	1 296	304	152	2 321	1 071	Neuhausen
411	5 516	121	70	6 161	126	Öhna
697	3 201	6	-	3 964	253	Reinsdorf
16	20	2	15	938	1 355	Ruppiner Land
216	1 268	-	-	1 519	759	Saarmund
1 617	8 573	1 771	2 192	14 815	859	Schönhagen
5	13	57	222	297	-	Schwarzheide
130	471	-	-	601	-	Segeletz
-	-	1	-	1	-	Spremberg
635	66	712	1 438	3 266	875	Strausberg
-	-	-	-	19	47	Stöln/Rhinow
39	223	98	-	506	168	Welzow
-	-	-	-	62	284	Werneuchen
59	227	3	6	309	25	Wriezen
26	25	218	215	2 453	4 950	Bremen
26	25	218	215	2 453	4 950	Bremerhaven-Am Luneort

3 Gewerblicher Flugplatz
3.2 Verkehr auf sonstigen
3.2.1 Starts und Einsteiger

Land Flugplatz	Linienverkehr		Pauschalflugreise-, Tramp- u. Anforderungs- verkehr		Taxiverkehr		Rundflüge	
	Starts	Einsteiger	Starts	Einsteiger	Starts	Einsteiger	Starts	Einsteiger
Hessen	-	-	13	673	876	977	1 450	2 710
Allendorf/Eder	-	-	-	-	-	-	-	-
Bad Hersfeld-Johannesberg	-	-	-	-	-	-	-	-
Breitscheid	-	-	-	-	-	-	101	254
Calden	-	-	-	-	5	7	137	211
Egelsbach	-	-	4	32	871	970	1 012	1 645
Gelnhausen	-	-	3	2	-	-	-	-
Gross-Umstadt	-	-	-	-	-	-	-	-
Kassel-Calden	-	-	6	639	-	-	-	-
Marburg - Schönstadt	-	-	-	-	-	-	-	-
Oberems	-	-	-	-	-	-	-	-
Reichelsheim	-	-	-	-	-	-	200	600
Mecklenburg-Vorpommern	1 539	42 315	556	33 401	1 498	3 389	3 781	10 351
Anklam	-	-	-	-	65	99	114	57
Barth	-	-	8	109	80	219	249	692
Guttin/Rügen	-	-	-	-	177	219	1 316	4 124
Herringsdorf	92	2 522	16	116	120	263	372	884
Neubrandenburg	127	747	172	12 720	556	1 129	364	1 060
Neustadt-Glewe	-	-	1	3	1	4	8	5
Parchim	-	-	21	1 221	36	76	55	182
Peenemünde 1)	-	-	-	-	-	-	1 058	2 690
Rechlin-Lärz	12	41	2	67	345	1 055	201	591
Rostock	1 308	39 005	336	19 165	118	325	-	-
Wismar-Muggenburg	-	-	-	-	-	-	44	66
Niedersachsen	26 468	118 026	1 746	14 588	4 148	4 305	2 351	8 157
Aldrup	-	-	-	-	1	3	-	-
Alte Ems b. Herbrum	-	-	-	-	-	-	41	95
Am Salzgittersee	-	-	-	-	-	-	18	70
Bad Pyrmont	-	-	-	-	-	-	57	161
Baltrum	-	-	-	-	493	474	172	511
Borkum	1 865	2 614	103	524	62	144	142	639
Braunschweig	482	10 137	1 498	11 616	-	-	7	82
Cuxhaven/Nordholz	161	250	78	2 102	15	26	120	352
Damme	-	-	-	-	4	4	-	-
Emden	1 260	4 655	-	-	1 358	511	136	330
Ganderkesee	-	-	-	-	81	57	59	130
Hannover-Messe	-	-	-	-	152	317	-	-
Harle	4 954	27 649	-	-	75	110	249	615
Harste	-	-	-	-	44	132	30	120
Hildesheim	-	-	13	-	-	-	-	-
Juist	4 968	20 454	-	-	-	-	188	441
Langeoog	910	2 586	-	-	-	-	-	-
Leer-Papenburg	-	-	-	-	347	563	87	1 630
Norden-Norddeich	4 807	21 477	-	-	2	-	401	1 286
Norderney	420	259	-	-	595	778	325	874
Nordholz-Spieka	-	-	-	-	-	-	-	-
Nordhorn-Lingen	-	-	-	-	75	48	4	4

verkehr Jahr 2002
Flugplätzen
nach Flugarten

Gewerbliche Schulflüge		Sonstige gewerbliche Flüge		Insgesamt		Land Flugplatz
Strecke	Platzrunde	Strecke	Platzrunde	Starts	Einsteiger	
3 165	20 797	7 720	8 883	42 904	4 360	Hessen
20	-	41	58	119	-	Allendorf/Eder
-	-	75	-	75	-	Bad Hersfeld-Johannesberg
18	84	419	4 001	4 623	254	Breitscheid
383	171	126	-	822	218	Calden
1 030	8 764	1 383	3 547	16 611	2 647	Egelsbach
-	-	25	-	28	2	Gelnhausen
-	-	29	-	29	-	Gross-Umstadt
914	10 560	2 288	798	14 566	639	Kassel-Calden
-	-	72	-	72	-	Marburg - Schönstadt
-	-	-	4	4	-	Oberems
800	1 218	3 262	475	5 955	600	Reichelsheim
1 645	6 861	804	955	17 639	89 456	Mecklenburg-Vorpommern
181	300	-	2	662	156	Anklam
75	265	79	38	794	1 020	Barth
37	179	40	-	1 749	4 343	Güttin/Rügen
140	358	176	9	1 283	3 785	Heringsdorf
296	2 351	34	29	3 929	15 656	Neubrandenburg
-	-	70	454	534	12	Neustadt-Glewe
441	3 142	175	323	4 193	1 479	Parchim
-	-	36	6	1 100	2 690	Peenemünde
145	22	29	94	850	1 754	Rechlin-Lärz
245	26	104	-	2 137	58 495	Rostock
85	218	61	-	408	66	Wismar-Müggenburg
1 681	9 509	2 025	3 348	51 276	145 076	Niedersachsen
-	-	-	-	1	3	Aldrup
-	-	-	-	41	95	Alte Ems b. Herbrum
-	-	2	-	20	70	Am Salzgittersee
-	-	-	-	57	161	Bad Pyrmont
-	-	-	-	665	985	Baltrum
122	583	-	-	2 877	3 921	Borkum
290	1 418	465	23	4 183	21 835	Braunschweig
6	25	-	-	405	2 730	Cuxhaven/Nordholz
106	1 022	169	37	1 338	4	Damme
25	56	79	49	2 963	5 496	Emden
458	3 041	258	25	3 922	187	Ganderkesee
-	-	-	-	152	317	Hannover-Messe
-	-	9	61	5 348	28 374	Harle
-	-	5	-	79	252	Harste
198	1 358	501	328	2 398	-	Hildesheim
-	-	-	-	5 156	20 895	Juist
-	-	-	-	910	2 586	Langeoog
18	167	65	12	696	2 193	Leer-Papenburg
-	-	-	-	5 210	22 763	Norden-Norddeich
15	38	-	-	1 393	1 911	Norderney
-	-	4	-	4	-	Nordholz-Spieka
11	189	62	35	376	52	Nordhorn-Lingen

3 Gewerblicher Flugplatz
3.2 Verkehr auf sonstigen
3.2.1 Starts und Einsteiger

Land Flugplatz	Linienverkehr		Pauschalflugreise-, Tramp- u. Anforderungs- verkehr		Taxiverkehr		Rundflüge	
	Starts	Einsteiger	Starts	Einsteiger	Starts	Einsteiger	Starts	Einsteiger
Niedersachsen								
Oldenburg-Hatten	-	-	-	-	-	-	10	26
Osnabrück-Atterheide	-	-	-	-	-	-	-	-
Peine-Eddesse	-	-	-	-	-	-	-	-
Rinteln	-	-	-	-	-	-	-	-
Uelzen	-	-	-	-	-	-	160	370
Wangerooze	6 294	27 673	-	-	38	61	108	285
Wilhelmshaven-Mariensiel	347	272	54	346	806	1 077	37	136
Nordrhein-Westfalen	19 486	601 512	5 275	501 910	9 535	22 021	4 662	14 548
Aachen-Merzbrück	-	-	-	-	1 634	4 715	222	543
Ahlen-Nord	-	-	-	-	-	-	-	-
Arnsberg-Menden	-	-	-	-	-	-	-	-
Beverungen-Nord	-	-	-	-	2	2	-	-
Bielefeld-Windelsbleiche	-	-	-	-	662	3 037	-	-
Bonn-Hangelar	-	-	505	-	-	-	218	654
Borkenberge	-	-	-	-	-	-	32	256
Dahlemer Binz	-	-	2	2	108	140	140	252
Dinslaken, Schwarze Heide	-	-	-	-	-	-	573	1 121
Dortmund-Wickede	11 724	452 325	84	295	1 192	1 450	201	809
Emmerich-Palmerward	-	-	-	-	-	-	12	44
Essen-Mülheim	-	-	22	85	1 839	2 650	846	4 027
Grefrath-Niershorst	-	-	-	-	-	-	519	1 557
Gütersloh	-	-	190	834	154	288	5	80
Hoxter-Holzminde	-	-	-	-	-	-	-	-
Kamp-Lintfort	-	-	-	-	-	-	-	-
Köln-Deutz	-	-	-	-	50	73	2	10
Mari-Loemühle	-	-	-	-	519	1 653	1 144	2 189
Meschede-Schüren	-	-	-	-	-	-	-	-
Mönchengladbach	1 904	35 552	12	328	1 514	3 815	150	658
Münster-Telgte	-	-	-	-	-	-	-	-
Paderborn-Haxterberg	-	-	-	-	-	-	-	-
Paderborn-Lippstadt	5 613	111 788	4 335	499 921	630	655	10	79
Porta Westfalica	-	-	-	-	9	10	1	1
Siegerland	245	1 847	125	445	716	1 786	35	100
Stadthohn-Wenningfeld	-	-	-	-	506	1 747	515	1 868
Wesel-Römerwardt	-	-	-	-	-	-	37	300
Rheinland-Pfalz	5 032	715 065	2 768	10 541	1 042	2 931	1 617	11 916
Bad Dürkheim	-	-	-	-	-	-	-	-
Dattenberg	-	-	-	-	-	-	-	-
Hahn	5 012	714 437	1 328	7 560	26	44	-	-
Hoppstädten-Weiersbach	-	-	-	-	-	-	54	4
Idar-Oberstein	-	-	-	-	-	-	54	125
Koblenz-Winningen	-	-	12	29	79	243	486	1 554
Mainz-Finthen	-	-	1 270	1 930	350	1 100	102	2 683
Mainz-Lerchenberg	-	-	-	-	-	-	-	-
Nannhausen	-	-	-	-	-	-	-	-
Ochtendung	-	-	-	-	-	-	60	118
Pirmasens	-	-	8	136	6	42	-	-
Saffig	-	-	-	-	-	-	-	-
Schweighofen	-	-	-	-	-	-	827	7 383

verkehr Jahr 2002
 Flugplätzen
 nach Flugarten

Gewerbliche Schulflüge		Sonstige gewerbliche Flüge		Insgesamt		Land Flugplatz
Strecke	Platzrunde	Strecke	Platzrunde	Starts	Einsteiger	
						Niedersachsen
24	670	1	-	705	26	Oldenburg-Hatten
349	67	50	2 618	3 084	-	Osnabrück-Atterheide
15	407	225	9	656	-	Peine-Eddesse
-	-	-	31	31	-	Rinteln
-	-	62	5	227	370	Uelzen
8	3	-	-	6 451	28 019	Wangerooge
36	465	68	115	1 928	1 831	Wilhelmshaven-Mariensiel
19 733	67 282	5 922	9 014	140 909	1 139 991	Nordrhein-Westfalen
529	8 257	63	-	10 705	5 258	Aachen-Merzbrück
-	-	312	-	312	-	Ahlen-Nord
20	-	164	-	184	-	Arnsberg-Menden
-	-	-	-	2	2	Beverungen-Nord
131	183	25	-	1 001	3 037	Bielefeld-Windelsbleiche
3 369	1 836	814	-	6 742	654	Bonn-Handlar
218	498	50	132	930	256	Borkenberge
452	1 118	7	5	1 832	394	Dahlemer Binz
927	352	57	48	1 957	1 121	Dinslaken, Schwarze Heide
2 362	-	748	-	16 311	454 879	Dortmund-Wickede
-	-	-	-	12	44	Emmerich-Palmerward
1 968	11 149	1 349	1 720	18 893	6 762	Essen-Mülheim
-	-	-	-	519	1 557	Grefrath-Niershorst
2	11	-	-	362	1 202	Gütersloh
-	-	118	3 030	3 148	-	Höxter-Holzminen
56	348	78	-	482	-	Kamp-Lintfort
-	-	-	-	52	83	Köln-Deutz
319	2 904	390	1 181	6 457	3 842	Marl-Loemühle
21	36	46	31	134	-	Meschede-Schuren
2 838	19 715	100	622	26 855	40 353	Mönchengladbach
151	402	470	499	1 522	-	Münster-Telgte
25	142	-	-	167	-	Paderborn-Haxterberg
2 652	5 285	218	437	19 180	612 443	Paderborn-Lippstadt
7	8	312	171	508	11	Porta Westfalica
494	11 207	528	1 138	14 488	4 178	Siegerland
3 192	3 831	73	-	8 117	3 615	Stadtlohn-Wenningfeld
-	-	-	-	37	300	Wesel-Römerwardt
4 808	15 575	3 802	1 055	35 699	740 453	Rheinland-Pfalz
45	86	12	14	157	-	Bad Dürkheim
11	-	43	134	188	-	Dattenberg
880	1 758	47	10	9 061	722 041	Hahn
-	-	517	-	571	4	Hoppstädten-Weiersbach
87	-	-	-	141	125	Idar-Oberstein
512	1 752	119	44	3 004	1 826	Koblenz-Winningen
-	-	-	-	1 722	5 713	Mainz-Finthen
-	-	24	-	24	-	Mainz-Lerchenberg
-	-	5	-	5	-	Nannhausen
82	887	98	187	1 314	118	Ochtendung
227	538	124	54	957	178	Pirmasens
24	227	26	7	284	-	Saffig
-	-	-	-	827	7 383	Schweighofen

3 Gewerblicher Flugplatz
3.2 Verkehr auf sonstigen
3.2.1 Starts und Einsteiger

Land Flugplatz	Linienverkehr		Pauschalflugreise-, Tramp- u. Anforderungs- verkehr		Taxiverkehr		Rundflüge	
	Starts	Einsteiger	Starts	Einsteiger	Starts	Einsteiger	Starts	Einsteiger
Rheinland-Pfalz								
Speyer	-	-	-	-	271	796	-	-
Trier-Föhren	-	-	1	10	5	46	20	29
Worms	-	-	-	-	59	265	13	13
Zweibrücken	20	628	149	876	246	395	1	7
Saarland								
Saarlouis-Düren	-	-	2	6	-	-	7	5
Sachsen								
Auerbach	-	-	-	-	5	12	49	222
Bautzen	-	-	-	-	-	-	211	522
Böhlen	-	-	-	-	4	9	-	-
Brandis	-	-	-	-	3	3	195	188
Chemnitz-Jahnsdorf	-	-	-	-	1	1	-	-
Görlitz	-	-	-	-	4	2	-	-
Grossenhain	-	-	-	-	-	-	65	751
Kamenz	-	-	-	-	5	6	159	453
Langhennersdorf	-	-	-	-	-	-	-	-
Nardt	-	-	6	12	2	8	3	6
Leipzig, Porschewerk	-	-	-	-	-	-	20	20
Riesa-Göhlis	-	-	-	-	-	-	130	390
Roitzschjora	-	-	-	-	-	-	5	69
Rothenburg/OL	-	-	5	16	18	50	-	-
Sachsen-Anhalt								
Allstedt	-	-	-	-	1	-	8	72
Ballenstedt	-	-	-	-	-	-	-	-
Dessau	-	-	2	-	50	178	-	-
Gardelegen	-	-	-	-	-	-	48	144
Halle/Oppin	-	-	-	-	24	99	73	284
Klein-Gartz	-	-	-	-	-	-	-	-
Köthen	-	-	-	-	2	2	-	-
Magdeburg	-	-	28	272	128	214	326	1 080
Merseburg	-	-	-	-	-	-	-	-
Oberrissdorf	-	-	-	-	-	-	6	24
Stendal-Borstel	-	-	-	-	18	68	60	180
Schleswig-Holstein								
Flensburg-Schäferhaus	1	4	-	-	-	-	-	-
Grube	-	-	-	-	-	-	-	-
Hartenholm	-	-	-	-	30	36	179	207
Heide-Busum	477	1 764	-	-	59	149	36	123
Helgoland-Düne	1 730	6 041	-	-	-	-	-	-
Husum	-	-	-	-	-	-	-	-
Kiel-Holtenau	966	66 021	104	469	708	993	279	585
Lübeck	690	95 725	202	22 228	-	-	-	-

Statistisches Bundesamt, Fachserie 8, R 6, Luftverkehr 2002

verkehr Jahr 2002
Flugplätzen
nach Flugarten

Gewerbliche Schufflüge		Sonstige gewerbliche Flüge		Insgesamt		Land Flugplatz
Strecke	Platzrunde	Strecke	Platzrunde	Starts	Einsteiger	
Starts						Starts
						Rheinland-Pfalz
572	2 620	346	115	3 924	796	Speyer
75	764	323	485	1 673	85	Trier-Föhren
1 194	1 603	2 065	-	4 934	278	Worms
1 099	5 340	53	5	6 913	1 906	Zweibrücken
64	822	22	1	918	11	Saarland
64	822	22	1	918	11	Saarlouis-Düren
2 067	8 429	1 631	1 399	14 416	2 740	Sachsen
4	-	39	15	112	234	Auerbach
248	1 095	818	320	2 692	522	Bautzen
33	406	-	6	449	9	Böhlen
74	292	132	2	698	191	Brandis
64	11	1	2	79	1	Chemnitz/Jahnsdorf
4	4	4	10	26	2	Görlitz
331	1 978	58	50	2 482	751	Grossenhain
393	1 139	19	34	1 749	459	Kamenz
-	-	4	112	116	-	Langhennersdorf
-	-	-	-	11	26	Nardt
-	-	-	-	20	20	Leipzig, Porschewerk
720	2 248	500	727	4 325	390	Riesa-Göhlis
93	555	42	112	807	69	Roitzschjora
103	701	14	9	850	66	Rothenburg/OL
2 131	5 888	2 409	712	11 914	2 617	Sachsen-Anhalt
95	479	4	-	587	72	Allstedt
142	967	79	-	1 188	-	Ballenstedt
92	138	141	-	423	178	Dessau
-	-	-	-	48	144	Gardelegen
426	3 517	1 799	463	6 302	383	Halle/Oppin
-	-	-	95	95	-	Klein-Gartz
4	20	31	-	57	2	Köthen
1 098	13	239	8	1 840	1 566	Magdeburg
24	80	-	-	104	-	Merseburg
-	-	5	46	57	24	Oberriessdorf
250	674	111	100	1 213	248	Stendal-Borstel
2 583	14 551	3 340	1 253	31 410	208 550	Schleswig-Holstein
120	943	568	367	1 999	4	Flensburg-Schäferhaus
-	-	15	-	15	-	Grube
113	558	307	154	1 341	243	Hartenholm
70	194	117	-	953	2 036	Heide-Büsum
-	-	-	-	1 730	6 041	Helgoland-Düne
7	35	87	10	139	-	Husum
131	1 007	231	653	4 079	68 068	Kiel-Holtenau
914	-	1 716	-	3 522	117 953	Lübeck

3 Gewerblicher Flugplatz
 3.2 Verkehr auf sonstigen
 3.2.1 Starts und Einsteiger

Land Flugplatz	Linienverkehr		Pauschflugreise-, Tramp- u. Anforderungs- verkehr		Taxiverkehr		Rundflüge	
	Starts	Einsteiger	Starts	Einsteiger	Starts	Einsteiger	Starts	Einsteiger
Schleswig-Holstein								
Rendsburg-Schachtholm	-	-	-	-	-	-	-	-
St. Michaelisdonn	-	-	-	-	-	-	-	-
St. Peter-Ording	-	-	-	-	1	1	-	-
Uetersen	-	-	-	-	27	65	95	1 038
Westerland/Sylt	1 418	5 384	154	758	862	1 960	562	1 788
Wyk a. Föhr	-	-	-	-	495	1 078	608	2 133
Thüringen	4	37	1 508	6 552	1 667	2 912	1 817	4 558
Alkersleben	-	-	-	-	-	-	34	114
Altenburg-Nobitz	4	37	28	3 541	-	-	240	698
Bad Frankenhausen	-	-	-	-	12	144	16	94
Crawinkel	-	-	-	-	-	-	39	104
Eisenach-Kindel	-	-	10	54	77	201	103	384
Gera-Leumnitz	-	-	155	552	28	73	269	738
Jena-Schöngleina	-	-	-	-	1 544	2 485	999	2 076
Nordhausen	-	-	-	-	6	9	2	5
Obermehler-Schlotheim	-	-	1 315	2 405	-	-	-	-
Rudolstadt-Groschwitz	-	-	-	-	-	-	-	-
Sömmerda-Dermsdorf	-	-	-	-	-	-	115	345
Weimar-Umpferstedt	-	-	-	-	-	-	-	-
Deutschland 2) ...	69 500	1 921 027	15 471	783 725	34 170	65 868	27 800	104 393

1) Werte für das Jahr 2001

2) Einschl. 40 605 Starts und 639 331 Einsteiger, die auf ausgewählten Flughäfen nochmals enthalten sind

verkehr Jahr 2002

Flugplätzen

nach Flugarten

Gewerbliche Schulflüge		Sonstige gewerbliche Flüge		Insgesamt		Land Flugplatz
Strecke	Platzrunde	Strecke	Platzrunde	Starts	Einsteiger	
Starts				Starts	Einsteiger	
						Schleswig-Holstein
283	1 761	61	60	2 165	-	Rendsburg-Schachtholm
207	545	85	9	846	-	St. Michaelisdonn
70	396	153	-	620	1	St. Peter-Ording
582	8 952	-	-	9 656	1 103	Uetersen
86	156	-	-	3 238	9 890	Westerland/Sylt
-	4	-	-	1 107	3 211	Wyk a. Föhr
3 260	8 754	1 806	1 474	20 290	14 059	Thüringen
160	689	404	382	1 669	114	Alkersleben
1 063	3 666	905	167	6 073	4 276	Altenburg-Nobitz
-	-	30	-	58	238	Bad Frankenhausen
-	-	-	-	39	104	Crawinkel
268	340	164	32	994	639	Eisenach-Kindel
162	833	174	882	2 503	1 363	Gera-Leumnitz
263	2 167	7	-	4 980	4 561	Jena-Schöngleina
-	-	-	-	8	14	Nordhausen
112	175	12	8	1 622	2 405	Obermehler-Schlotheim
8	12	8	-	28	-	Rudolstadt-Groschwitz
1 197	806	96	-	2 214	345	Sömmerda-Dermsdorf
27	66	6	3	102	-	Weimar-Umpferstedt
70 630	288 240	45 435	39 482	590 728	2 875 013	Deutschland

3 Gewerblicher Flugplatzverkehr Jahr 2002

3.2 Verkehr auf sonstigen Flugplätzen

3.2.2 Starts nach Startgewichtsklassen

Land Flugplatz	Motorflugzeuge über ... bis ... t						Hub- schrauber	Luft- schiffe	Insgesamt
	bis 2	2 - 5,7	5,7 - 14	14 - 20	20 -30	über 30			
Baden-Württemberg	63 546	3 090	1 274	1 951	5 488	856	18 244	-	94 449
Aalen-Heidenheim	1 013	204	-	-	-	-	-	-	1 217
Backnang-Heiningen	-	-	-	-	-	-	45	-	45
Biberach a d Riß	523	92	-	-	-	-	128	-	743
Bremgarten	3 985	26	32	3	-	-	20	-	4 066
Donaueschingen-Villingen	2 397	199	10	2	-	-	3 025	-	5 633
Freiburg i Br.	5 211	62	87	-	-	-	959	-	6 319
Friedrichshafen	2 741	731	-	-	4 863	-	-	-	8 335
Hangensteinerhof	4	13	-	-	-	-	2	-	19
Heubach	2 684	5	-	-	-	-	48	-	2 737
Karlsruhe/Baden-Baden	5 876	752	829	953	-	839	9 473	-	18 722
Konstanz	4 619	-	-	-	-	-	-	-	4 619
Lahr	2 626	94	49	13	-	17	261	-	3 060
Leutkirch-Unterzell	3 037	479	1	-	-	-	447	-	3 964
Leuzendorf b Gerabronn	69	-	-	-	-	-	4	-	73
Mannheim-Neuostheim	12 476	-	261	980	625	-	967	-	15 309
Mengen	6 530	317	-	-	-	-	1 341	-	8 188
Mosbach-Lohrbach	5 167	-	-	-	-	-	-	-	5 167
Neuhausen ob Eck	660	12	-	-	-	-	9	-	681
Niederstetten	-	2	-	-	-	-	3	-	5
Ödheim	2	-	-	-	-	-	1 236	-	1 238
Rottweil-Zepfenhan	384	-	-	-	-	-	-	-	384
Sindelfingen	-	-	-	-	-	-	176	-	176
Schwäbisch Hall	417	44	1	-	-	-	31	-	493
Schwenningen a N	4	-	4	-	-	-	68	-	76
Tannheim	2 916	-	-	-	-	-	-	-	2 916
Walldurn	205	58	-	-	-	-	1	-	264
Bayern	50 405	13 551	499	3 850	9	91	3 042	2	71 449
Aschaffenburg	988	116	-	-	-	-	549	-	1 653
Augsburg-Mühlhausen	1 435	12 258	284	3 110	9	-	-	-	17 096
Bayreuth	944	66	6	-	-	-	116	2	1 134
Burg Feuerstein	9 628	-	-	-	-	-	-	-	9 628
Coburg-Brandensteinebene	9	12	-	-	-	-	23	-	44
Dippenricht	-	-	-	-	-	-	411	-	411
Donauwörth - Genderkingen	935	-	-	-	-	-	-	-	935
Eggenfelden	3 785	212	26	-	-	-	66	-	4 089
Haßfurt	670	260	74	-	-	-	145	-	1 149
Herzogenaurach	8 370	-	-	-	-	-	141	-	8 511
Hof	977	109	59	740	-	83	146	-	2 114
Jesenwang	7 124	-	-	-	-	-	120	-	7 244
Kempten-Durach	631	-	-	-	-	-	-	-	631
Landshut	9 575	126	-	-	-	-	433	-	10 134
Mainbullau	-	1	-	-	-	-	-	-	1
Mühldorf	481	-	-	-	-	-	32	-	513
Nördlingen	18	-	-	-	-	-	-	-	18
Oberhinkofen	31	-	-	-	-	-	-	-	31
Oberdolling	-	-	-	-	-	-	37	-	37
Oberschleissheim	-	13	39	-	-	-	-	-	52
Rosenthal Field-Plössen	1 360	-	-	-	-	-	-	-	1 360

3 Gewerblicher Flugplatzverkehr Jahr 2002

3.2 Verkehr auf sonstigen Flugplätzen

3.2.2 Starts nach Startgewichtsklassen

Land Flugplatz	Motorflugzeuge über ... bis ... t						Hub- schrauber	Luft- schiffe	Insgesamt
	bis 2	2 - 5,7	5,7 - 14	14 - 20	20 -30	über 30			
Bayern									
Rothenburg ob der Tauber	330	-	-	-	-	6	15	-	351
Schwandorf	-	29	-	-	-	-	61	-	90
Straubing-Wallmühle	1 726	126	9	-	-	-	478	-	2 339
Treuchtlingen-Bubenheim	-	-	-	-	-	-	11	-	11
Untererthal	-	-	-	-	-	-	101	-	101
Vilshofen	444	210	2	-	-	2	64	-	722
Wiedergeltingen	-	-	-	-	-	-	93	-	93
Wildberg b. Lindau	414	-	-	-	-	-	-	-	414
Wülzburg b. Weißenburg	146	-	-	-	-	-	-	-	146
Würzburg-Schenkenturm	384	13	-	-	-	-	-	-	397
Brandenburg	46 767	2 925	89	4	1	-	5 206	10	55 002
Bad Saarow/Pieskow	-	-	-	-	-	-	1 170	-	1 170
Bienenfarm	1 137	-	-	-	-	-	72	-	1 209
Brandenburg	-	10	1	-	-	-	1	-	12
Drewitz b Cottbus	823	59	71	4	1	-	8	-	966
Eggersdorf/Muncheberg 1)	3 177	10	-	-	-	-	-	-	3 187
Eisenhüttenstadt	366	45	-	-	-	-	-	-	411
Falkenberg-Lönnewitz	530	-	-	-	-	-	-	-	530
Finow	1 629	184	3	-	-	-	100	-	1 916
Finsterwalde-Schacksdorf	-	43	-	-	-	-	-	-	43
Fürstenwalde	2 030	18	-	-	-	-	49	-	2 097
Gransee	-	1 489	-	-	-	-	-	-	1 489
Groß-Kreutz	-	-	-	-	-	-	132	-	132
Kyritz	6 920	30	-	-	-	-	96	-	7 046
Nauen	10	3	-	-	-	-	2	-	15
Neuhausen	1 431	3	-	-	-	-	887	-	2 321
Ohna	6 156	4	-	-	-	-	1	-	6 161
Reinsdorf	3 945	18	-	-	-	-	-	1	3 964
Ruppiner Land	36	885	-	-	-	-	17	-	938
Saarmund	1 519	-	-	-	-	-	-	-	1 519
Schonhagen	12 651	12	-	-	-	-	2 152	-	14 815
Schwarzheide	18	-	-	-	-	-	279	-	297
Segeletz	601	-	-	-	-	-	-	-	601
Spremberg	-	-	-	-	-	-	1	-	1
Strausberg	3 090	8	1	-	-	-	167	-	3 266
Stolln/Rhinow	-	2	-	-	-	-	17	-	19
Welzow	412	32	7	-	-	-	55	-	506
Werneuchen	-	62	-	-	-	-	-	-	62
Wriezen 1)	286	8	6	-	-	-	-	9	309
Bremen	1 277	1 003	30	1	-	-	142	-	2 453
Bremerhaven-Am Luneort	1 277	1 003	30	1	-	-	142	-	2 453

3 Gewerblicher Flugplatzverkehr Jahr 2002

3.2 Verkehr auf sonstigen Flugplätzen

3.2.2 Starts nach Startgewichtsklassen

Land Flugplatz	Motorflugzeuge über . . . bis . . . t						Hub- schrauber	Luft- schiffe	Insgesamt
	bis 2	2 - 5,7	5,7 - 14	14 - 20	20 -30	über 30			
Hessen	21 950	1 485	21	822	-	-	18 626	-	42 904
Allendorf/Eder	74	20	-	-	-	-	25	-	119
Bad Hersfeld-Johannesberg	75	-	-	-	-	-	-	-	75
Breitscheid	4 623	-	-	-	-	-	-	-	4 623
Calden	-	-	-	-	-	-	822	-	822
Egelsbach	13 673	271	21	-	-	-	2 646	-	16 611
Gelnhausen	3	-	-	-	-	-	25	-	28
Gross-Umstadt	29	-	-	-	-	-	-	-	29
Kassel-Calden	210	810	-	822	-	-	12 724	-	14 566
Marburg - Schönstadt	-	-	-	-	-	-	72	-	72
Oberems	4	-	-	-	-	-	-	-	4
Reichelsheim	3 259	384	-	-	-	-	2 312	-	5 955
Mecklenburg-Vorpommern	10 332	1 667	465	473	-	4 021	681	-	17 639
Anklam	641	11	-	-	-	-	10	-	662
Barth	697	21	11	4	-	-	61	-	794
Güttin/Rügen	1 691	51	-	-	-	-	7	-	1 749
Herringsdorf	590	291	24	38	-	333	7	-	1 283
Neubrandenburg	2 678	425	99	1	-	348	378	-	3 929
Neustadt-Glewe	90	434	-	-	-	-	10	-	534
Parchim	1 489	206	114	49	-	2 275	60	-	4 193
Peenemünde 1)	1 100	-	-	-	-	-	-	-	1 100
Rechlin-Lärz	706	1	74	-	-	1	68	-	850
Rostock	286	227	143	381	-	1 064	36	-	2 137
Wismar-Müggenburg	364	-	-	-	-	-	44	-	408
Niedersachsen	25 044	21 768	1 316	1 429	19	118	1 582	-	51 276
Aldrup	-	-	-	-	-	-	1	-	1
Alte Ems b Herbrum	41	-	-	-	-	-	-	-	41
Am Salzgittersee	-	20	-	-	-	-	-	-	20
Bad Pyrmont	57	-	-	-	-	-	-	-	57
Baltrum	603	-	-	-	-	-	62	-	665
Borkum	1 566	1 208	-	-	-	-	103	-	2 877
Braunschweig	1 700	568	1 254	560	18	13	70	-	4 183
Cuxhaven/Nordholz	35	189	24	53	-	102	2	-	405
Damme	1 152	8	-	-	-	-	178	-	1 338
Emden	976	1 882	20	-	-	1	84	-	2 963
Ganderkese	3 582	76	-	-	-	-	264	-	3 922
Hannover-Messe	-	-	-	-	-	-	152	-	152
Harle	859	4 489	-	-	-	-	-	-	5 348
Harste	-	-	-	-	-	-	79	-	79
Hildesheim	2 258	31	7	-	-	-	102	-	2 398
Juist	1 332	3 824	-	-	-	-	-	-	5 156
Langeoog	674	236	-	-	-	-	-	-	910
Leer-Papenburg	88	501	7	-	-	-	100	-	696
Norden-Norddeich	1 458	3 752	-	-	-	-	-	-	5 210
Norderney	1 282	110	-	-	-	-	1	-	1 393
Nordholz-Spieka	-	4	-	-	-	-	-	-	4
Nordhorn-Lingen	196	79	-	-	-	-	101	-	376

3 Gewerblicher Flugplatzverkehr Jahr 2002

3.2 Verkehr auf sonstigen Flugplätzen

3.2.2 Starts nach Startgewichtsklassen

Land Flugplatz	Motorflugzeuge über . . . bis . . . t						Hub- schrauber	Luft- schiffe	Insgesamt
	bis 2	2 - 5,7	5,7 - 14	14 - 20	20 -30	über 30			
Niedersachsen									
Oldenburg-Hatten	704	1	-	-	-	-	-	-	705
Osnabrück-Atterheide	3 084	-	-	-	-	-	-	-	3 084
Peine-Eddesse	415	-	-	-	-	-	241	-	656
Rinteln	29	-	-	-	-	-	2	-	31
Uelzen	227	-	-	-	-	-	-	-	227
Wangerooge	1 830	4 618	-	-	-	-	3	-	6 451
Wilhelmshaven-Mariensiel	896	172	4	816	1	2	37	-	1 928
Nordrhein-Westfalen	89 485	9 545	2 516	9 136	-	12 715	17 151	361	140 909
Aachen-Merzbrück	8 858	-	-	-	-	-	1 847	-	10 705
Ahlen-Nord	-	-	-	-	-	-	312	-	312
Arnsberg-Menden	94	3	-	-	-	-	87	-	184
Beverungen-Nord	-	-	-	-	-	-	2	-	2
Bielefeld-Windelsbleiche	212	336	-	-	-	-	453	-	1 001
Bonn-Hangelar	2 843	42	-	-	-	-	3 857	-	6 742
Borkenberge	893	37	-	-	-	-	-	-	930
Dahlemer Binz	1 707	110	-	-	-	-	15	-	1 832
Dinslaken, Schwarze Heide	1 549	219	-	-	-	-	189	-	1 957
Dortmund-Wickede	3 072	1 985	529	5 937	-	4 394	394	-	16 311
Emmerich-Palmersward	-	-	-	-	-	-	-	12	12
Essen-Mülheim	16 642	599	373	23	-	-	907	349	18 893
Grefrath-Niershorst	453	15	-	-	-	-	51	-	519
Gutersloh	19	137	177	24	-	1	4	-	362
Hoxter-Holzminden	-	3 064	-	-	-	-	84	-	3 148
Kamp-Lintfort	482	-	-	-	-	-	-	-	482
Köln-Deutz	-	-	-	-	-	-	52	-	52
Marl-Loemühle	5 501	716	-	-	-	-	240	-	6 457
Meschede-Schüren	90	1	-	-	-	-	43	-	134
Mönchengladbach	24 310	291	288	708	-	1 068	190	-	26 855
Münster-Telgte	885	420	-	-	-	-	217	-	1 522
Paderborn-Haxterberg	167	-	-	-	-	-	-	-	167
Paderborn-Lippstadt	7 937	655	799	2 422	-	7 248	119	-	19 180
Porta Westfalica	110	69	-	1	-	-	328	-	508
Siegerland	6 334	182	350	21	-	4	7 597	-	14 488
Stadtlohn-Wenningfeld	7 327	627	-	-	-	-	163	-	8 117
Wesel-Römerwardt	-	37	-	-	-	-	-	-	37
Rheinland-Pfalz	19 980	2 878	977	44	1	5 506	6 313	-	35 699
Bad Dürkheim	82	-	-	-	-	-	75	-	157
Dattenberg	-	-	-	-	-	-	188	-	188
Hahn	2 037	712	514	12	1	5 467	318	-	9 061
Hoppstädten-Weiersbach	-	517	-	-	-	-	54	-	571
Idar-Oberstein	87	-	-	-	-	-	54	-	141
Koblenz-Winningen	2 671	89	13	-	-	-	231	-	3 004
Mainz-Finthen	49	571	52	-	-	-	1 050	-	1 722
Mainz-Lerchenberg	-	-	-	-	-	-	24	-	24
Nannhausen	-	-	-	-	-	-	5	-	5
Ochtendung	-	-	-	-	-	-	1 314	-	1 314
Pirmasens	865	41	8	-	-	-	43	-	957
Saffig	-	-	-	-	-	-	284	-	284
Schweighofen	827	-	-	-	-	-	-	-	827

3 Gewerblicher Flugplatzverkehr Jahr 2002

3.2 Verkehr auf sonstigen Flugplätzen

3.2.2 Starts nach Startgewichtsklassen

Land Flugplatz	Motorflugzeuge über . . . bis . . . t						Hub- schrauber	Luft- schiffe	Insgesamt
	bis 2	2 - 5,7	5,7 - 14	14 - 20	20 -30	über 30			
Rheinland-Pfalz									
Speyer	2 786	345	273	7			513		3 924
Trier-Föhren	1 046	52	3	-	-	-	572	-	1 673
Worms	3 610	72	-	-	-	-	1 252	-	4 934
Zweibrücken	5 920	479	114	25	-	39	336	-	6 913
Saarland	909	-	-	-	-	-	9	-	918
Saarlouis-Düren	909	-	-	-	-	-	9	-	918
Sachsen	11 521	252	69	-	-	2	2 572	-	14 416
Auerbach	71	1	-	-	-	-	40	-	112
Bautzen	1 641	108	59	-	-	2	882	-	2 692
Bohlen	449	-	-	-	-	-	-	-	449
Brandis	348	-	-	-	-	-	350	-	698
Chemnitz-Jahnsdorf	78	-	-	-	-	-	1	-	79
Görlitz	10	-	-	-	-	-	16	-	26
Grossenhain	2 363	76	-	-	-	-	43	-	2 482
Kamenz	1 693	14	1	-	-	-	41	-	1 749
Langhennersdorf	116	-	-	-	-	-	-	-	116
Nardt	3	-	-	-	-	-	8	-	11
Leipzig, Porschewerk	-	-	-	-	-	-	20	-	20
Riesa-Gohlis	3 126	38	-	-	-	-	1 161	-	4 325
Roitzschjora	807	-	-	-	-	-	-	-	807
Rothenburg/OL	816	15	9	-	-	-	10	-	850
Sachsen-Anhalt	9 200	387	116	-	-	-	2 168	43	11 914
Allstedt	574	13	-	-	-	-	-	-	587
Ballenstedt	1 011	6	-	-	-	-	171	-	1 188
Dessau	202	155	28	-	-	-	38	-	423
Gardelegen	48	-	-	-	-	-	-	-	48
Halle/Oppin	4 631	21	-	-	-	-	1 650	-	6 302
Klein-Gartz	95	-	-	-	-	-	-	-	95
Köthen	53	4	-	-	-	-	-	-	57
Magdeburg	1 528	74	38	-	-	-	157	43	1 840
Merseburg	89	15	-	-	-	-	-	-	104
Oberrissdorf	57	-	-	-	-	-	-	-	57
Stendal-Borstel	912	99	50	-	-	-	152	-	1 213
Schleswig-Holstein	21 542	6 000	427	691	-	1 177	1 568	5	31 410
Flensburg-Schäferhaus	1 497	257	107	-	-	-	138	-	1 999
Grube	15	-	-	-	-	-	-	-	15
Hartenholm	880	8	-	-	-	-	448	5	1 341
Heide-Büsum	417	492	-	-	-	1	43	-	953
Helgoland-Düne	-	1 730	-	-	-	-	-	-	1 730
Husum	86	50	1	-	-	-	2	-	139
Kiel-Holtenau	1 480	1 393	116	591	-	254	245	-	4 079
Lübeck	1 716	914	-	-	-	892	-	-	3 522

3 Gewerblicher Flugplatzverkehr Jahr 2002

3.2 Verkehr auf sonstigen Flugplätzen

3.2.2 Starts nach Startgewichtsklassen

Land Flugplatz	Motorflugzeuge über .. bis ... t						Hub- schrauber	Luft- schiffe	Insgesamt
	bis 2	2 - 5,7	5,7 - 14	14 - 20	20 -30	über 30			
Schleswig-Holstein									
Rendsburg-Schachtholm	1 890	3	-	-	-	-	272	-	2 165
St. Michaelisdonn	754	11	-	-	-	-	81	-	846
St. Peter-Ording	620	-	-	-	-	-	-	-	620
Uetersen	9 489	-	-	-	-	-	167	-	9 656
Westerland/Sylt	1 598	1 141	203	100	-	30	166	-	3 238
Wyk a Föhr	1 100	1	-	-	-	-	6	-	1 107
Thüringen	17 164	1 243	295	6	-	51	1 531	-	20 290
Alkersleben	1 509	-	-	-	-	-	160	-	1 669
Altenburg-Nobitz	5 613	210	117	4	-	51	78	-	6 073
Bad Frankenhausen	40	12	-	-	-	-	6	-	58
Crawinkel	39	-	-	-	-	-	-	-	39
Eisenach-Kindel	742	94	16	2	-	-	140	-	994
Gera-Leumnitz	1 477	801	155	-	-	-	70	-	2 503
Jena-Schöngleina	3 872	32	7	-	-	-	1 069	-	4 980
Nordhausen	8	-	-	-	-	-	-	-	8
Obermehler-Schlotheim	1 622	-	-	-	-	-	-	-	1 622
Rudolstadt-Groschwitz	22	-	-	-	-	-	6	-	28
Sömmerda-Dermsdorf	2 118	94	-	-	-	-	2	-	2 214
Weimar-Umpferstedt	102	-	-	-	-	-	-	-	102
Deutschland 2) ..	389 122	65 794	8 094	18 407	5 518	24 537	78 835	421	590 728

1) Werte für das Jahr 2001

2) Einschl. 40 605 Starts, die auf ausgewählten Flughäfen nochmals enthalten sind.

4.1 Verkehrsleistungen über Deutschland

4.1.1 Flüge und Flugleistungen

Verkehrsart - Flugart	Flüge 1)	Flug- kilometer	Personen- kilometer	Fracht- tonnenkilometer	Post- tonnenkilometer
	Anzahl	1 000 km	1 000 Pkm	1 000 tkm	
Verkehr innerhalb Deutschlands					
Linienverkehr	324 496	127 712	8 695 251	21 844	31 968
Pauschalflugreiseverkehr .	-	-	-	-	-
sonst. Gelegenheitsverkehr	55 076	7 518	20 776	9 103	0
Überführungsflüge	-	-	-	-	-
zusammen	379 572	135 230	8 716 027	30 947	31 968
Verkehr nach dem Ausland					
Linienverkehr	492 834	163 383	13 510 287	302 819	12 976
Pauschalflugreiseverkehr .	35 210	14 931	2 285 894	1 172	10
sonst. Gelegenheitsverkehr	27 246	8 619	159 034	57 541	0
Überführungsflüge	-	-	-	-	-
zusammen	555 290	186 934	15 955 214	361 532	12 986
Verkehr aus dem Ausland					
Linienverkehr	492 900	163 328	13 676 481	272 688	10 741
Pauschalflugreiseverkehr .	34 998	14 929	2 282 694	1 117	4
sonst. Gelegenheitsverkehr	28 598	9 036	167 487	59 119	45
Überführungsflüge	-	-	-	-	-
zusammen	556 496	187 293	16 126 662	332 924	10 790
Gesamtverkehr					
Linienverkehr	1 310 230	454 423	35 882 019	597 351	55 685
Pauschalflugreiseverkehr .	70 208	29 860	4 568 588	2 289	14
sonst. Gelegenheitsverkehr	110 920	25 173	347 297	125 763	45
Überführungsflüge	-	-	-	-	-
zusammen	1 491 358	509 456	40 797 904	725 403	55 744
Vorjahr					
Linienverkehr	1 340 191	464 441	36 899 720	567 010	56 433
Pauschalflugreiseverkehr .	70 160	29 190	4 569 134	2 161	18
sonst. Gelegenheitsverkehr	110 558	26 113	342 103	112 416	7
Überführungsflüge	-	-	-	-	-
zusammen	1 520 909	519 744	41 810 957	681 587	56 459

1) Passagier- und Nichtpassagierflüge (z.B. Arbeitsflüge, Gewerbliche Schulflüge).

4.1.2 Betriebsleistungen und Auslastung

Verkehrsart - Flugart	Verkehrsleistung		Angebotene Leistung		Ausnutzungsgrad	
	insgesamt 1)	darunter Personen- kilometer	insgesamt	darunter Sitzplatz- kilometer	insgesamt	darunter im Personen- verkehr
	1 000 tkm	1 000 Pkm	1 000 tkm	1 000 km	%	
Verkehr innerhalb Deutschlands						
Linienverkehr	923 337	8 695 251	1 654 067	13 844 720	56	63
Gelegenheitsverkehr	11 181	20 776	26 197	62 834	43	33
zusammen	934 518	8 716 027	1 680 264	13 907 554	56	63
Verkehr nach dem Ausland						
Linienverkehr	1 666 823	13 510 287	2 638 742	19 713 027	63	69
Gelegenheitsverkehr	303 216	2 444 928	429 747	3 040 233	71	80
zusammen	1 970 039	15 955 214	3 068 488	22 753 260	64	70
Verkehr aus dem Ausland						
Linienverkehr	1 651 077	13 676 481	2 632 338	19 789 331	63	69
Gelegenheitsverkehr	305 303	2 450 181	429 663	3 032 433	71	81
zusammen	1 956 380	16 126 662	3 062 001	22 821 765	64	71
Gesamtverkehr						
Linienverkehr	4 241 238	35 882 019	6 925 147	53 347 078	61	67
Gelegenheitsverkehr	619 700	4 915 885	885 607	6 135 501	70	80
zusammen	4 860 937	40 797 904	7 810 754	59 482 578	62	69
Vorjahr						
Linienverkehr	4 313 415	36 899 720	7 223 767	55 781 877	60	66
Gelegenheitsverkehr	605 727	4 911 237	861 842	6 028 970	70	81
zusammen	4 919 142	41 810 957	8 085 609	61 810 847	61	68

1) Pkm plus Fracht-tkm plus Post-tkm - (1 Pkm = 0,1 tkm).

4.2 Teilstreckenleistungen nach Strecken

4.2.1 Verkehr innerhalb Deutschlands

Strecke von - nach	Flüge		Geleistete						Ausnutzungs- grad	
			Personen- kilometer		Fracht- tonnenkilometer		Post- tonnenkilometer			
	insgesamt	darunter Linien- verkehr	insgesamt	darunter Linien- verkehr	insgesamt	darunter Linien- verkehr	insgesamt	darunter Linien- verkehr	insgesamt	darunter Personen- verkehr
Anzahl		Mill.						%		
Hamburg - Düsseldorf	2 604	2 594	54,7	54,7	0,0	0,0	-	-	48,0	56,2
Hamburg - Köln/Bonn	2 393	2 389	50,7	50,7	0,7	0,7	-	-	49,8	56,2
Hamburg - Frankfurt	4 817	4 814	277,2	277,1	1,6	1,6	2,2	2,2	62,3	74,1
Hamburg - Stuttgart	2 892	2 885	112,2	111,9	0,0	0,0	1,3	1,3	57,1	59,5
Hamburg - Nürnberg	1 031	1 029	28,6	28,6	0,0	0,0	-	-	40,5	57,5
Hamburg - München	6 916	6 916	391,4	391,4	0,2	0,2	0,0	0,0	56,7	66,5
Hamburg - Berlin-THF	281	279	1,2	1,2	-	-	-	-	33,4	34,1
Hamburg - Leipzig	964	963	8,3	8,3	0,0	0,0	-	-	45,9	47,7
Hamburg - Dresden	1 045	1 045	11,3	11,3	0,0	0,0	-	-	52,1	53,6
Hannover - Frankfurt	2 553	2 519	63,4	63,4	0,0	0,0	0,5	0,5	57,3	66,4
Hannover - Stuttgart	1 369	1 327	24,5	24,5	0,0	0,0	1,0	1,0	39,6	37,4
Hannover - München	2 718	2 684	96,5	96,1	0,0	0,0	0,0	0,0	53,0	60,3
Bremen - Frankfurt	2 276	2 259	65,4	65,3	0,1	0,1	0,7	0,7	61,3	69,7
Bremen - München	2 110	2 079	72,5	72,3	0,0	0,0	-	-	61,9	70,0
Bremen - Berlin-THF	1 030	992	3,1	3,0	-	-	-	-	48,2	51,1
Düsseldorf - Hamburg	2 720	2 710	57,4	57,3	0,0	0,0	-	-	46,5	54,2
Düsseldorf - Frankfurt	3 052	3 035	59,1	59,0	0,1	0,1	0,0	0,0	58,9	66,3
Düsseldorf - Stuttgart	2 174	2 153	40,8	40,8	0,0	0,0	-	-	45,3	56,5
Düsseldorf - Nürnberg	1 164	1 142	27,4	27,4	0,0	0,0	-	-	46,2	63,3
Düsseldorf - München	7 234	7 215	333,6	333,6	0,4	0,4	-	-	58,0	65,0
Düsseldorf - Berlin-TXL	4 317	4 313	157,0	157,0	0,0	0,0	-	-	54,9	61,8
Düsseldorf - Leipzig	1 032	1 029	19,6	19,6	0,0	0,0	-	-	40,3	52,7
Düsseldorf - Dresden	1 109	1 103	29,7	29,7	0,0	0,0	-	-	39,3	56,5
Köln/Bonn - Hamburg	2 559	2 235	50,0	49,9	1,1	0,1	-	-	47,6	56,1
Köln/Bonn - Frankfurt	2 399	2 341	17,9	17,9	0,0	0,0	0,1	0,1	49,1	60,7
Köln/Bonn - Stuttgart	1 086	751	7,5	7,4	0,7	0,0	-	-	40,6	46,5
Köln/Bonn - Nürnberg	1 236	730	10,2	10,1	1,4	0,0	0,0	0,0	54,6	52,0
Köln/Bonn - München	6 234	5 591	195,8	195,7	3,6	0,3	1,3	1,3	56,1	62,0
Köln/Bonn - Berlin-TXL	6 365	6 350	222,7	222,4	0,0	0,0	1,1	1,1	56,4	60,3
Köln/Bonn - Leipzig	1 701	1 184	11,3	11,3	0,7	0,0	0,8	0,8	52,3	30,8
Frankfurt - Hamburg	4 834	4 768	283,2	283,0	2,2	2,2	2,2	2,2	64,7	75,9
Frankfurt - Hannover	2 567	2 505	64,4	64,3	0,0	0,0	0,5	0,5	59,3	69,4
Frankfurt - Bremen	2 288	2 267	64,6	64,5	0,2	0,2	0,9	0,9	62,9	70,6
Frankfurt - Düsseldorf	3 193	3 031	59,8	59,7	0,1	0,1	0,0	0,0	55,3	66,1
Frankfurt - Köln/Bonn	2 550	2 458	17,3	17,3	0,0	0,0	0,3	0,3	47,4	57,5
Frankfurt - Stuttgart	2 626	2 512	30,0	29,9	0,0	0,0	0,3	0,3	52,8	59,4
Frankfurt - Nürnberg	2 510	2 476	35,1	35,1	0,0	0,0	0,4	0,4	56,9	64,1
Frankfurt - München	5 481	5 254	217,5	217,4	2,1	2,1	1,5	1,5	62,1	71,3
Frankfurt - Berlin-TXL	6 047	6 022	358,0	358,0	2,5	2,5	3,1	3,1	61,5	70,7
Frankfurt - Berlin-THF	300	198	0,0	-	0,0	0,0	-	-	17,1	21,6
Frankfurt - Münster/Osn.	1 713	1 663	18,0	17,9	0,0	0,0	0,4	0,4	39,3	54,2
Frankfurt - Leipzig	2 176	2 166	44,4	44,3	0,0	0,0	0,7	0,7	56,2	63,4
Frankfurt - Dresden	2 027	2 012	68,2	68,2	0,1	0,1	-	-	60,1	68,0
Stuttgart - Hamburg	2 896	2 862	109,1	109,0	0,0	0,0	1,4	1,4	61,9	61,3
Stuttgart - Hannover	1 352	1 301	24,5	24,4	0,0	0,0	0,9	0,9	41,6	38,4
Stuttgart - Düsseldorf	2 143	2 043	38,6	38,5	0,0	0,0	-	-	45,1	55,0
Stuttgart - Köln/Bonn	866	759	7,8	7,7	0,0	0,0	0,0	0,0	50,8	52,8
Stuttgart - Frankfurt	2 532	2 490	30,4	30,4	0,0	0,0	0,4	0,4	55,7	62,1
Stuttgart - München	2 357	2 310	16,7	16,7	0,0	0,0	0,4	0,4	50,5	44,2
Stuttgart - Berlin-TXL	4 987	4 984	197,1	197,1	0,0	0,0	-	-	56,5	62,6
Nürnberg - Hamburg	1 053	1 034	28,5	28,5	0,0	0,0	-	-	40,9	56,9
Nürnberg - Düsseldorf	1 182	1 143	27,2	27,2	0,0	0,0	-	-	46,0	62,4
Nürnberg - Köln/Bonn	1 209	733	10,2	10,2	0,7	0,0	0,0	0,0	46,1	52,9
Nürnberg - Frankfurt	2 512	2 487	35,3	35,3	0,0	0,0	0,5	0,5	57,5	65,7
Nürnberg - Berlin-TXL	1 454	1 450	26,6	26,6	0,0	0,0	0,0	0,0	53,0	55,6
Nürnberg - Berlin-THF	520	481	6,3	6,3	0,0	0,0	0,0	0,0	50,5	52,3
München - Hamburg	7 000	6 924	391,2	390,5	0,3	0,3	0,0	0,0	59,7	66,6
München - Hannover	2 801	2 679	99,9	99,6	0,0	0,0	0,0	0,0	55,3	62,6
München - Bremen	2 112	2 073	73,7	73,6	0,0	0,0	0,0	0,0	63,7	71,8
München - Düsseldorf	7 434	7 221	328,3	327,8	0,5	0,5	0,0	0,0	58,0	64,8
München - Köln/Bonn	6 324	6 248	195,8	195,7	3,0	3,0	1,3	1,3	53,7	61,2
München - Frankfurt	5 461	5 411	216,3	216,1	3,5	3,5	1,7	1,7	62,2	70,1
München - Stuttgart	2 181	2 136	16,2	16,2	0,0	0,0	0,5	0,5	50,1	53,1
München - Berlin-TXL	7 523	7 510	350,3	350,0	0,1	0,1	0,0	0,0	60,4	67,9
München - Münster/Osn.	2 168	2 156	50,0	49,9	0,0	0,0	-	-	39,7	57,6
München - Leipzig	1 512	1 484	20,6	20,3	0,0	0,0	-	-	51,7	58,9
München - Dresden	1 925	1 915	30,1	30,0	0,0	0,0	-	-	56,2	63,2
Berlin-TXL - Hamburg	170	166	3,4	3,4	0,0	0,0	0,0	0,0	59,5	59,2
Berlin-TXL - Bremen	9	8	0,3	0,3	-	-	-	-	56,8	60,6

4.2 Teilstreckenleistungen nach Strecken

4.2.1 Verkehr innerhalb Deutschlands

Strecke von - nach	Flüge		Geleistete						Ausnutzungs- grad	
			Personen- kilometer		Fracht- tonnenkilometer		Post- tonnenkilometer			
	insgesamt	darunter Linien- verkehr	insgesamt	darunter Linien- verkehr	insgesamt	darunter Linien- verkehr	insgesamt	darunter Linien- verkehr	insgesamt	darunter Personen- verkehr
	Anzahl		Mill.						%	
Berlin-TXL - Düsseldorf	4 388	4 382	158,2	158,2	0,0	0,0	0,0	0,0	56,4	60,9
Berlin-TXL - Köln/Bonn	6 142	6 119	222,5	222,2	0,0	0,0	0,0	0,0	59,5	62,5
Berlin-TXL - Frankfurt	6 027	6 014	350,8	350,8	1,2	1,2	2,7	2,7	58,2	69,1
Berlin-TXL - Stuttgart	4 811	4 801	198,1	198,1	0,0	0,0	0,0	0,0	60,9	66,0
Berlin-TXL - Nürnberg	1 470	1 455	26,4	26,4	0,0	0,0	-	-	55,3	55,1
Berlin-TXL - München	7 773	7 759	355,6	355,6	0,1	0,1	0,0	0,0	63,0	67,2
Berlin-THF - Frankfurt	103	-	0,0	-	-	-	-	-	17,2	17,3
Berlin-THF - Nürnberg	589	475	6,3	6,3	0,0	0,0	-	-	52,1	51,3
Berlin-THF - Münster/Osn.	931	867	3,9	3,9	0,0	0,0	-	-	45,9	45,8
Münster-Osn. - Frankfurt	1 724	1 694	19,2	19,2	0,0	0,0	0,3	0,3	39,4	56,0
Münster/Osn. - München	2 189	2 162	50,4	50,4	0,0	0,0	-	-	39,9	57,6
Münster-Osn. - Berlin-THF	912	869	3,9	3,7	0,0	0,0	0,0	0,0	37,6	44,8
Leipzig - Düsseldorf	1 051	1 038	19,6	19,6	0,0	0,0	-	-	40,1	51,7
Leipzig - Köln/Bonn	1 406	1 385	12,7	12,6	0,5	0,5	-	-	49,8	47,5
Leipzig - Frankfurt	2 245	2 232	43,7	43,6	0,0	0,0	0,7	0,7	55,4	62,5
Leipzig - München	1 521	1 507	21,7	21,7	0,0	0,0	-	-	53,7	60,6
Leipzig - Dresden	466	451	1,0	0,9	0,0	0,0	-	-	41,9	42,3
Dresden - Hamburg	1 054	1 035	10,6	10,6	0,0	0,0	-	-	49,8	50,7
Dresden - Düsseldorf	1 116	1 097	29,2	29,2	0,0	0,0	-	-	38,9	55,8
Dresden - Frankfurt	2 027	2 012	66,5	66,5	0,0	0,0	-	-	58,6	66,3
Dresden - München	1 930	1 916	31,4	31,4	0,0	0,0	-	-	58,5	65,7
Dresden - Leipzig	748	720	1,9	1,9	0,0	0,0	-	-	48,0	48,1
Insgesamt 1)	379 572	324 496	8 716,0	8 695,3	30,9	21,8	32,0	32,0	55,3	62,2

1) Einschl. Flüge in übrigen Richtungen.

4.2 Teilstreckenleistungen nach Strecken

4.2.2 Verkehr nach dem Ausland (Abgang)

Strecke von - nach	Flüge		Geleistete						Ausnutzungs- grad	
	insgesamt	darunter Linien- verkehr	Personen- kilometer		Fracht- tonnenkilometer		Post- tonnenkilometer		insgesamt	darunter Personen- verkehr
			insgesamt	darunter Linien- verkehr	insgesamt	darunter Linien- verkehr	insgesamt	darunter Linien- verkehr		
Anzahl		Mill.						%		
Hamburg - Brüssel	1 854	1 851	22,8	22,6	0,3	0,3	-	-	33,6	36,9
Hamburg - Kopenhagen	1 546	1 545	22,5	22,5	0,0	0,0	0,0	0,0	62,1	67,3
Hamburg - Helsinki	652	651	52,4	52,4	0,6	0,6	0,0	0,0	39,2	48,5
Hamburg - Paris CDG	2 879	2 872	120,1	119,6	0,5	0,5	0,0	0,0	51,9	60,1
Hamburg - London LHR	2 623	2 623	169,1	169,1	0,5	0,5	-	-	52,5	65,6
Hamburg - Amsterdam	2 430	2 426	44,2	44,2	0,0	0,0	0,0	0,0	56,4	65,5
Hamburg - Wien	1 694	1 693	57,8	57,7	0,0	0,0	0,0	0,0	60,2	68,4
Hamburg - Palma de Mall	1 422	1 422	385,4	385,4	0,2	0,2	0,0	0,0	74,2	85,1
Hamburg - Zürich	2 985	2 979	71,1	70,9	0,2	0,2	-	-	43,4	53,8
Hannover - Brüssel	964	938	8,4	7,6	0,0	0,0	0,0	0,0	34,8	37,5
Hannover - Kopenhagen	1 312	1 294	21,5	21,4	0,0	0,0	0,0	0,0	54,3	59,6
Hannover - Paris CDG	2 656	2 625	50,4	49,8	0,0	0,0	0,0	0,0	54,2	58,2
Hannover - London LHR	1 063	1 063	52,0	52,0	0,0	0,0	0,0	0,0	43,7	56,4
Hannover - Amsterdam	1 738	1 725	21,5	21,3	0,0	0,0	-	-	63,8	73,4
Hannover - Palma de Mall	1 133	1 133	285,2	285,2	0,0	0,0	-	-	77,3	85,0
Hannover - Zürich	2 451	2 412	31,5	30,6	0,0	0,0	0,0	0,0	39,6	42,4
Bremen - London LGW	917	917	25,4	25,4	0,0	0,0	-	-	59,9	61,7
Bremen - Amsterdam	1 509	1 499	15,4	15,3	-	-	-	-	68,7	71,4
Düsseldorf - Brüssel	6	4	0,1	0,1	0,0	0,0	0,0	0,0	67,4	69,3
Düsseldorf - Kopenhagen	1 382	1 380	69,6	69,6	0,3	0,3	0,0	0,0	58,3	63,0
Düsseldorf - Helsinki	1 194	1 184	91,0	91,0	0,7	0,7	-	-	48,5	53,0
Düsseldorf - Paris CDG	4 019	3 821	80,0	79,9	0,3	0,0	-	-	41,4	51,1
Düsseldorf - London LHR	3 219	3 218	142,2	142,2	0,9	0,9	0,0	0,0	57,0	63,7
Düsseldorf - London LGW	892	891	18,6	18,6	0,0	0,0	0,0	0,0	50,2	57,9
Düsseldorf - London STN	959	903	32,2	32,2	0,0	0,0	-	-	60,3	66,8
Düsseldorf - Birmingham	2 045	2 044	68,5	68,5	0,0	0,0	-	-	44,4	54,5
Düsseldorf - Manchester	2 078	2 076	52,2	52,1	0,0	0,0	0,0	0,0	49,9	54,9
Düsseldorf - Mailand LIN	-	-	-	-	-	-	-	-	-	-
Düsseldorf - Amsterdam	1 822	1 818	13,6	13,6	0,0	0,0	0,0	0,0	66,5	70,4
Düsseldorf - Wien	1 818	1 816	94,4	94,4	0,7	0,7	0,0	0,0	51,6	55,9
Düsseldorf - Palma de Mall	2 498	2 495	634,7	634,5	1,5	1,5	-	-	72,3	82,8
Düsseldorf - Zürich	3 260	3 249	53,7	53,4	0,0	0,0	-	-	41,8	50,3
Düsseldorf - Antalya	2 081	2 062	1 119,3	1 170,5	1,1	0,6	0,0	0,0	75,2	84,7
Düsseldorf - Istanbul	1 492	822	432,6	216,7	2,3	2,0	0,0	0,0	64,9	75,5
Köln/Bonn - Kopenhagen	649	361	4,6	4,6	2,1	0,0	-	-	44,5	43,4
Köln/Bonn - Paris CDG	1 425	938	13,0	12,8	4,0	0,0	-	-	62,8	51,5
Köln/Bonn - London LHR	2 346	2 339	75,8	75,8	0,1	0,1	-	-	50,2	56,7
Köln/Bonn - London LGW	3	1	0,0	0,0	-	-	-	-	30,6	30,7
Köln/Bonn - Amsterdam	1 369	1 351	9,8	9,7	-	-	-	-	55,7	61,2
Köln/Bonn - Wien	2 145	1 499	45,8	45,6	6,9	0,0	-	-	57,1	64,7
Köln/Bonn - Palma de Mall	1 311	1 287	255,4	255,3	0,1	0,1	0,0	0,0	80,5	83,1
Köln/Bonn - Zürich	3 185	2 859	28,6	28,5	0,4	0,0	-	-	39,9	43,0
Köln/Bonn - Basel	692	424	2,0	2,0	0,4	0,0	-	-	47,4	32,6
Köln/Bonn - Istanbul	1 149	679	139,3	88,3	41,5	28,4	0,0	0,0	59,9	69,6
Frankfurt/M. - Brüssel	3 358	3 324	72,1	72,1	1,7	1,7	0,0	0,0	54,4	58,8
Frankfurt/M. - Kopenhagen	2 575	2 567	181,3	181,2	1,2	1,2	0,4	0,4	62,4	67,1
Frankfurt/M. - Billund	879	872	25,7	25,6	0,0	0,0	0,0	0,0	43,0	53,4
Frankfurt/M. - Helsinki	2 161	2 148	304,2	304,2	2,9	2,9	1,1	1,1	59,6	67,1
Frankfurt/M. - Paris CDG	6 388	6 370	215,8	215,8	5,2	5,2	0,3	0,3	48,0	54,1
Frankfurt/M. - Lyon	2 251	2 244	68,0	68,0	0,2	0,2	-	-	53,6	61,4
Frankfurt/M. - Nizza	1 532	1 483	97,1	96,2	0,4	0,4	0,0	0,0	57,1	63,4
Frankfurt/M. - Athen	1 490	1 477	417,4	415,8	9,6	9,6	1,0	1,0	74,7	72,4
Frankfurt/M. - London LHR	6 727	6 717	499,7	499,7	11,5	11,5	0,7	0,7	61,8	61,6
Frankfurt/M. - London LGW	997	993	42,9	42,9	0,2	0,2	0,0	0,0	47,3	51,5
Frankfurt/M. - London STN	959	941	41,2	41,2	1,1	1,1	0,0	0,0	53,5	63,3
Frankfurt/M. - Birmingham	2 281	2 278	117,0	117,0	0,6	0,6	0,0	0,0	54,5	57,5
Frankfurt/M. - Manchester	2 482	2 478	136,4	136,4	2,6	2,6	0,0	0,0	65,2	72,2
Frankfurt/M. - Dublin	1 591	1 585	159,2	159,2	1,2	1,2	0,3	0,3	65,1	69,7
Frankfurt/M. - Rom FCO	3 015	3 014	309,3	309,3	2,4	2,4	0,6	0,6	59,2	64,1
Frankfurt/M. - Mailand MXP	2 634	2 624	108,9	108,7	0,9	0,9	0,2	0,2	57,5	60,6
Frankfurt/M. - Venedig VCE	1 668	1 656	106,7	106,5	0,6	0,6	0,0	0,0	66,7	70,2
Frankfurt/M. - Bologna	1 574	1 568	78,8	78,8	0,4	0,4	-	-	61,1	67,4
Frankfurt/M. - Turin	1 715	1 694	58,2	58,1	0,4	0,4	-	-	55,1	61,6
Frankfurt/M. - Luxemburg	1 474	1 453	13,1	13,1	0,0	0,0	0,0	0,0	44,2	47,3
Frankfurt/M. - Amsterdam	3 603	3 567	108,7	108,6	1,4	1,4	0,3	0,3	59,2	64,4
Frankfurt/M. - Wien	3 781	3 741	213,2	213,0	2,0	2,0	0,7	0,7	61,5	63,6

4.2 Teilstreckenleistungen nach Strecken

4.2.2 Verkehr nach dem Ausland (Abgang)

Strecke von - nach	Flüge		Geleistete						Ausnutzungs- grad	
	insgesamt	darunter Linien- verkehr	Personen- kilometer		Fracht- tonnenkilometer		Post- tonnenkilometer		insgesamt	darunter Personen- verkehr
			insgesamt	darunter Linien- verkehr	insgesamt	darunter Linien- verkehr	insgesamt	darunter Linien- verkehr		
Anzahl		Mill.						%		
Frankfurt/M. - Graz	1 375	1 372	57,5	57,5	0,3	0,3	-	-	56,9	63,1
Frankfurt/M. - Innsbruck	1 095	1 081	14,0	14,0	0,0	0,0	0,0	0,0	61,2	68,4
Frankfurt/M. - Linz	1 420	1 419	33,3	33,3	0,0	0,0	0,0	0,0	52,5	55,1
Frankfurt/M. - Salzburg	1 485	1 453	29,8	29,7	0,0	0,0	0,0	0,0	65,8	67,6
Frankfurt/M. - Lissabon	1 987	1 984	408,4	408,0	4,5	4,5	1,4	1,4	65,5	65,6
Frankfurt/M. - Stockholm ARN	2 462	2 460	275,8	275,7	2,3	2,3	0,8	0,8	61,7	65,6
Frankfurt/M. - Göteborg	1 559	1 556	82,9	82,9	7,4	7,4	-	-	51,6	68,7
Frankfurt/M. - Madrid	3 933	3 912	514,4	514,3	12,1	12,1	2,0	2,0	58,6	60,3
Frankfurt/M. - Barcelona	2 909	2 900	326,6	325,9	2,9	2,9	0,0	0,0	63,2	66,6
Frankfurt/M. - Palma de Mall	1 775	1 739	372,6	371,8	0,6	0,6	0,0	0,0	81,0	85,4
Frankfurt/M. - Oslo	1 746	1 739	171,2	170,7	0,9	0,9	0,4	0,4	65,8	69,7
Frankfurt/M. - Zürich	4 173	4 057	70,1	69,5	0,4	0,4	0,2	0,2	52,4	56,6
Frankfurt/M. - Basel	1 460	1 431	18,8	18,7	0,0	0,0	-	-	52,1	62,2
Frankfurt/M. - Genf	2 531	2 467	84,6	84,4	0,6	0,6	0,0	0,0	48,0	56,0
Frankfurt/M. - Zagreb	1 394	1 393	82,5	82,4	0,6	0,6	0,2	0,2	58,1	59,1
Frankfurt/M. - Warschau	2 103	2 092	124,0	123,7	1,1	1,1	0,4	0,4	59,0	61,7
Frankfurt/M. - Moskau SVO	2 660	2 647	513,7	513,1	14,9	14,9	1,1	1,1	59,5	65,3
Frankfurt/M. - Prag	2 309	2 293	71,2	71,1	1,7	1,7	0,0	0,0	58,8	60,3
Frankfurt/M. - Ankara	455	345	130,0	88,4	0,3	0,3	0,0	0,0	64,9	71,1
Frankfurt/M. - Antalya	1 806	665	839,9	272,8	1,1	0,5	0,0	0,0	80,0	84,6
Frankfurt/M. - Istanbul	2 366	2 130	579,7	508,5	8,2	8,2	1,1	1,1	68,3	72,3
Frankfurt/M. - Budapest	2 190	2 172	169,9	169,6	1,5	1,5	0,3	0,3	63,2	64,4
Frankfurt/M. - New York JFK	-	-	-	-	-	-	-	-	-	-
Frankfurt/M. - Atlanta	35	-	57,7	-	1,0	-	-	-	86,9	79,3
Frankfurt/M. - Buenos Aires	362	362	1 356,9	1 356,9	6,5	6,5	7,5	7,5	84,5	84,4
Frankfurt/M. - Tel Aviv	1 213	1 210	502,1	502,1	40,2	40,1	1,8	1,8	66,8	76,2
Frankfurt/M. - Dubai	1 310	1 297	971,8	959,9	185,4	185,4	3,7	3,7	76,2	81,6
Frankfurt/M. - Singapur	1 497	1 493	4 810,0	4 807,8	147,7	147,6	15,4	15,4	58,9	81,2
Frankfurt/M. - Bangkok	1 205	1 154	3 582,5	3 476,5	112,7	111,7	7,2	7,2	69,8	88,3
Stuttgart - Brüssel	1 385	1 368	11,4	11,4	1,7	1,7	-	-	57,1	48,1
Stuttgart - Paris CDG	2 853	2 848	69,4	69,4	0,3	0,3	0,0	0,0	47,1	47,0
Stuttgart - London LHR	2 081	2 078	116,9	116,9	0,1	0,1	0,0	0,0	55,7	60,8
Stuttgart - Mailand MKP	1 738	1 729	17,4	17,4	0,0	0,0	-	-	56,2	56,4
Stuttgart - Amsterdam	1 742	1 729	44,3	44,3	-	-	-	-	67,9	65,7
Stuttgart - Wien	1 932	1 890	37,0	36,8	0,0	0,0	0,0	0,0	54,6	62,0
Stuttgart - Palma de Mall	1 000	977	188,2	188,0	0,0	0,0	0,0	0,0	86,0	85,0
Stuttgart - Zürich	1 385	1 354	4,4	4,3	0,0	0,0	0,0	0,0	42,4	43,1
Stuttgart - Istanbul	1 037	667	225,9	124,9	1,4	1,3	-	-	74,9	73,2
Nürnberg - Brüssel	513	508	5,0	4,9	0,0	0,0	-	-	38,1	39,4
Nürnberg - Paris CDG	2 114	2 110	35,5	35,3	0,0	0,0	0,0	0,0	48,6	53,3
Nürnberg - Amsterdam	1 366	1 378	26,8	26,7	0,0	0,0	-	-	64,1	67,7
Nürnberg - Zürich	1 398	1 372	8,1	8,0	0,0	0,0	0,0	0,0	37,0	39,7
München - Brüssel	3 038	3 007	66,3	66,1	0,0	0,0	0,0	0,0	38,3	44,3
München - Paris CDG	5 364	5 351	211,6	211,1	1,4	1,4	0,0	0,0	52,9	57,0
München - Athen	1 127	1 121	196,9	196,5	1,0	1,0	0,0	0,0	70,2	73,6
München - Lyon	1 913	1 908	36,2	35,9	0,0	0,0	-	-	57,7	62,5
München - Nizza	2 343	2 295	50,1	49,8	0,0	0,0	-	-	49,2	56,1
München - London LHR	4 167	4 157	417,9	417,8	1,1	1,1	0,0	0,0	65,7	75,6
München - Birmingham	1 886	1 871	88,9	88,7	0,0	0,0	-	-	64,3	68,5
München - Manchester	1 286	1 280	67,2	66,4	0,0	0,0	-	-	73,9	80,0
München - Rom FCO	2 181	2 179	122,1	122,0	0,3	0,3	0,0	0,0	58,6	69,1
München - Mailand MKP	2 698	2 683	42,0	41,7	0,0	0,0	0,0	0,0	46,8	55,7
München - Venedig VCE	1 382	1 367	17,8	17,7	0,0	0,0	0,0	0,0	63,2	67,2
München - Bologna	1 611	1 602	23,7	23,7	0,0	0,0	0,0	0,0	55,1	61,2
München - Florenz	1 440	1 398	38,4	38,3	0,0	0,0	-	-	59,7	71,0
München - Verona	1 247	1 245	14,3	14,3	0,0	0,0	0,0	0,0	61,8	65,6
München - Amsterdam	3 347	3 288	130,0	129,8	0,2	0,2	0,0	0,0	60,7	68,7
München - Wien	2 325	2 251	55,1	55,1	0,2	0,2	0,0	0,0	51,7	60,8
München - Madrid	2 191	2 177	278,9	276,8	2,4	2,4	0,0	0,0	60,8	67,1
München - Barcelona	2 179	2 162	173,1	172,6	0,6	0,6	0,0	0,0	55,8	63,6
München - Palma de Mall	1 137	1 095	215,4	212,7	0,8	0,8	0,0	0,0	76,4	82,3
München - Zürich	4 202	4 030	32,3	30,7	0,0	0,0	0,0	0,0	42,6	48,0
München - Basel	2 433	2 430	11,6	11,6	0,0	0,0	-	-	28,6	30,9
München - Genf	1 637	1 617	26,1	25,9	0,0	0,0	-	-	51,1	55,1
München - Warschau	1 626	1 614	43,1	43,1	0,0	0,0	-	-	57,4	62,3
München - Istanbul	1 530	1 356	271,9	227,9	1,8	1,8	0,0	0,0	68,6	74,1
München - Budapest	2 521	2 499	65,5	65,3	0,2	0,2	0,0	0,0	53,1	60,6
Berlin TXL - Kopenhagen	1 743	1 739	30,0	29,9	0,0	0,0	0,0	0,0	57,7	58,2
Berlin TXL - Paris CDG	2 550	2 946	165,7	165,7	0,0	0,0	-	-	62,1	62,7
Berlin TXL - London LHR	2 088	2 083	197,2	197,1	0,0	0,0	0,0	0,0	73,3	73,4
Berlin TXL - Amsterdam	1 737	1 736	71,1	71,1	0,0	0,0	0,0	0,0	76,9	76,4
Berlin TXL - Wien	1 754	1 749	53,1	53,0	0,0	0,0	0,0	0,0	62,4	66,2
Berlin TXL - Zürich	2 752	2 746	78,5	78,2	0,3	0,3	0,0	0,0	53,9	53,0
Berlin THF - Brüssel	1 198	1 169	27,7	27,7	0,0	0,0	-	-	42,2	42,2
Münster/Osn. - Palma de Mall	1 006	1 000	218,6	218,6	0,0	0,0	-	-	79,4	80,8
Insgesamt 1)	555 290	492 834	126 487,8	110 350,4	5 752,2	5 272,9	202,4	202,4	64,2	69,9

1) Einschl Flüge in übrigen Richtungen.

4.2 Teilstreckenleistungen nach Strecken

4.2.3 Verkehr aus dem Ausland (Ankunft)

Strecke von - nach	Flüge		Geleistete						Ausnutzungs- grad	
	insgesamt	darunter Linien- verkehr	Personen- kilometer		Fracht- tonnenkilometer		Post- tonnenkilometer		insgesamt	darunter Personen- verkehr
			insgesamt	darunter Linien- verkehr	insgesamt	darunter Linien- verkehr	insgesamt	darunter Linien- verkehr		
Anzahl		Mill.						%		
Kopenhagen - Hamburg	1 555	1 553	23,3	23,3	0,0	0,0	0,0	0,0	64,6	70,2
Helsinki - Hamburg	2 548	2 547	45,6	45,6	0,6	0,6	-	-	40,4	50,1
Paris CDG - Hamburg	2 881	2 876	121,1	120,6	0,3	0,3	0,0	0,0	51,2	60,5
London LHR - Hamburg	2 626	2 625	169,3	169,3	0,2	0,2	0,0	0,0	51,5	65,7
Amsterdam - Hamburg	2 443	2 437	45,1	45,1	0,1	0,1	0,0	0,0	57,9	66,2
Zürich - Hamburg	3 001	2 996	72,6	72,5	0,4	0,4	0,0	0,0	45,3	54,7
London LHR - Hannover	1 067	1 067	53,3	53,3	0,0	0,0	0,0	0,0	44,7	57,6
Amsterdam - Bremen	1 511	1 507	15,6	15,6	-	-	-	-	69,5	72,2
Brüssel - Düsseldorf	-	-	-	-	-	-	-	-	-	-
Kopenhagen - Düsseldorf	1 385	1 382	70,0	69,9	0,1	0,1	-	-	57,0	63,2
Paris CDG - Düsseldorf	4 027	3 823	81,4	81,3	0,2	0,0	-	-	41,9	51,9
London LHR - Düsseldorf	3 212	3 212	140,0	140,0	0,2	0,2	0,0	0,0	54,1	63,0
Amsterdam - Düsseldorf	1 843	1 826	13,1	13,1	0,0	0,0	-	-	64,5	67,4
Mailand MKP - Düsseldorf	2 469	2 468	78,1	78,0	0,0	0,0	0,0	0,0	41,5	52,5
Zürich - Düsseldorf	3 270	3 256	54,0	53,7	0,2	0,2	0,0	0,0	43,1	50,4
Zürich - Köln/Bonn	3 192	2 867	28,9	28,8	0,3	0,0	0,0	0,0	39,3	43,3
Paris CDG - Köln/Bonn	1 387	936	13,0	12,9	2,6	0,0	-	-	49,4	51,7
London LHR - Köln/Bonn	2 524	2 358	76,0	76,0	1,6	0,2	0,0	0,0	50,4	57,0
New York - Köln/Bonn	2	-	0,0	-	-	-	-	-	11,3	11,3
Brüssel - Frankfurt/M	3 269	3 237	73,0	73,0	1,2	1,2	0,0	0,0	53,6	59,6
Kopenhagen - Frankfurt/M	2 576	2 568	184,1	184,1	0,8	0,8	0,5	0,5	62,3	68,3
Helsinki - Frankfurt/M	2 147	2 144	305,5	305,5	2,2	2,2	0,8	0,8	58,8	67,4
Stockholm ARN - Frankfurt/M	2 513	2 510	276,9	276,9	4,7	4,7	0,4	0,4	62,8	67,0
Paris CDG - Frankfurt/M	6 686	6 671	229,9	229,9	7,2	7,2	0,4	0,4	48,5	57,7
Athen - Frankfurt/M	1 487	1 472	442,3	440,7	6,2	6,2	0,6	0,6	71,4	76,3
London LHR - Frankfurt/M	6 727	6 717	499,2	499,2	5,8	5,8	0,0	0,0	55,5	61,6
Mailand MKP - Frankfurt/M	2 433	2 427	98,7	98,7	0,6	0,6	0,2	0,2	55,2	58,9
Rom - Frankfurt/M	3 028	3 023	348,2	348,2	1,4	1,4	0,5	0,5	63,4	71,9
Luxemburg - Frankfurt/M	1 464	1 453	13,8	13,8	0,0	0,0	0,0	0,0	45,6	49,7
Amsterdam - Frankfurt/M	3 632	3 595	113,4	113,3	0,8	0,8	0,1	0,1	58,7	65,7
Wien - Frankfurt/M	3 791	3 743	218,8	218,7	1,1	1,1	0,3	0,3	59,8	65,2
Lissabon - Frankfurt/M	1 992	1 983	427,2	425,8	2,8	2,8	0,9	0,9	64,5	68,6
Genf - Frankfurt/M	2 520	2 465	84,2	84,1	0,7	0,7	0,0	0,0	49,7	55,8
Zürich - Frankfurt/M	4 165	4 068	69,8	69,2	0,3	0,3	0,2	0,2	51,5	56,2
Barcelona - Frankfurt/M	2 913	2 901	315,3	314,7	1,6	1,6	0,0	0,0	58,8	64,3
Madrid - Frankfurt/M	3 927	3 906	514,0	513,9	5,0	5,0	0,5	0,5	51,6	60,2
Montreal YUL - Frankfurt/M	1	-	0,0	-	-	-	-	-	16,7	16,7
New York - Frankfurt/M	-	-	-	-	-	-	-	-	-	-
Istanbul - Frankfurt/M	2 420	2 204	588,3	524,3	17,2	17,2	0,7	0,7	69,9	74,3
Moskau SVO - Frankfurt/M	2 598	2 577	529,8	528,3	3,3	3,3	0,2	0,2	56,9	67,3
Teheran - Frankfurt/M	561	560	395,8	395,8	7,7	7,7	1,0	1,0	58,5	73,7
Paris CDG - Stuttgart	2 853	2 851	70,1	70,1	0,2	0,2	0,0	0,0	46,5	47,5
London LHR - Stuttgart	2 076	2 076	116,2	116,2	0,0	0,0	-	-	55,3	60,5
Mailand MKP - Stuttgart	1 737	1 729	18,0	17,9	0,0	0,0	-	-	57,5	58,3
Zürich - Stuttgart	1 399	1 351	4,0	3,9	0,0	0,0	0,0	0,0	40,0	39,4
Paris CDG - München	5 133	5 118	209,1	208,6	0,2	0,2	0,0	0,0	51,4	56,4
Amsterdam - München	3 346	3 297	128,3	128,1	0,3	0,3	0,0	0,0	60,0	67,5
Athen - München	1 170	1 159	201,7	201,4	0,8	0,8	0,0	0,0	69,6	75,3
London LHR - München	4 160	4 154	410,1	410,0	0,6	0,6	0,0	0,0	64,0	74,2
Mailand MKP - München	2 687	2 668	41,2	40,9	0,0	0,0	0,0	0,0	46,3	54,8
Rom - München	2 180	2 177	120,7	120,7	0,1	0,1	0,0	0,0	57,3	68,2
Istanbul - München	1 512	1 355	271,3	231,4	1,6	1,6	0,0	0,0	69,3	75,2
Wien - München	2 342	2 256	58,5	58,4	0,1	0,1	0,0	0,0	53,5	63,9
Zürich - München	4 186	4 034	32,2	31,4	0,1	0,1	0,0	0,0	44,2	48,5
London LHR - Berlin-TXL	2 080	2 079	195,5	195,5	0,0	0,0	0,0	0,0	73,0	73,0
Insgesamt 1)	556 496	492 900	127 401,6	111 495,5	5 072,2	4 632,0	202,4	201,9	63,3	70,5

1) Einschl. Flüge in übrigen Richtungen.

5.1 Verflechtung im Verkehr

5.1.1 Ein-/

Nach Streckenziel- flughafen	Von Strecken									
	Hamburg (HAM)	Hannover (HAJ)	Bremen (BRE)	Düsseldorf (DUS)	Köln/Bonn (CGN)	Frankfurt (FRA)	Stuttgart (STR)	Nürnberg (NUE)	München (MUC)	Berlin (TXL)
Ein-/Aussteiger										
Insgesamt										
Hamburg	521	3 545	786	156 293	133 723	682 733	191 738	58 528	646 951	2 106
Hannover	1 127	2 405	321	642	236	221 000	48 969	16 109	203 120	858
Bremen	737	464	53	73	399	191 393	55 025	4 506	130 938	113
Düsseldorf	150 008	1 138	47	661	75	299 490	101 739	70 549	664 089	334 720
Köln/Bonn	137 599	320	170	217	298	124 294	23 165	30 781	448 384	474 465
Frankfurt	665 267	215 446	193 986	286 264	127 892	2 294	182 202	180 361	687 172	802 077
Stuttgart	196 191	48 578	55 169	110 099	19 797	176 647	2 541	696	58 330	378 105
Nürnberg	58 843	15 714	4 111	71 530	29 734	180 707	592	51	37 119	66 206
München	648 338	193 980	127 340	659 021	447 640	688 065	59 759	42 120	1 187	735 411
Berlin (Tegel)	288	196	16	330 754	476 553	817 563	376 715	67 467	725 329	28
Berlin (Schönefeld) ..	8 190	346	19	320	416	1 610	1 398	14 040	5 530	6
Berlin (Tempelhof) ...	4 752	55	9 699	60	358	215	193	16 898	397	-
Saarbrücken	13 640	223	11	1	22	56	126	427	16 976	33
Münster/Osnabrück	94	508	9	94	34	72 403	20 691	16 933	96 312	321
Leipzig	18 476	870	24	47 267	27 853	142 116	19 766	16 753	57 538	363
Dresden	26 256	260	1 069	58 125	38 006	173 454	36 855	14 336	87 713	114
Erfurt	2 770	131	3	2 624	2 695	13	109	10 472	7 900	10
Sonstige Flughäfen ..	26 140	1 168	564	28 550	38 504	184 416	22 751	34 599	191 057	7 082
Deutschland	1 959 237	485 347	393 397	1 752 595	1 344 235	3 958 469	1 144 334	595 626	4 066 042	2 802 018

Ein-/Aussteiger im

Linienverkehr

Hamburg	-	3 506	751	156 281	133 539	682 265	191 640	58 482	646 360	2 083
Hannover	1 122	-	293	624	38	220 873	48 793	15 872	202 827	847
Bremen	724	417	-	63	352	191 363	54 985	4 407	130 774	87
Düsseldorf	149 977	1 066	1	72	44	299 259	101 505	70 465	663 605	334 717
Köln/Bonn	137 517	259	124	190	-	124 128	22 859	30 667	448 278	473 797
Frankfurt	664 921	215 277	193 679	286 244	127 775	11	182 102	180 291	687 073	802 046
Stuttgart	196 064	48 407	55 131	110 012	19 544	176 466	-	660	58 274	378 099
Nürnberg	58 754	15 600	3 994	71 504	29 604	180 661	566	-	37 055	66 204
München	648 338	193 285	127 114	658 988	447 282	687 472	59 653	41 925	-	735 391
Berlin (Tegel)	273	196	9	330 750	475 856	817 475	376 707	67 455	725 149	-
Berlin (Schönefeld) ..	8 184	321	-	316	208	1 269	1 389	13 960	5 309	-
Berlin (Tempelhof) ...	4 742	-	9 608	11	-	-	-	16 818	15	-
Saarbrücken	13 640	-	2	-	-	-	118	421	16 976	33
Münster/Osnabrück	94	436	8	93	20	72 302	20 611	16 874	96 166	295
Leipzig	18 469	865	-	47 265	27 788	141 906	19 664	16 732	57 487	363
Dresden	26 256	260	1 064	58 122	37 897	173 424	36 813	14 267	87 670	96
Erfurt	2 752	131	-	2 619	2 692	-	83	10 467	7 793	-
Sonstige Flughäfen ..	25 556	876	1	28 408	37 288	183 374	20 501	34 139	187 752	6 938
Deutschland	1 957 383	480 882	391 779	1 751 562	1 339 927	3 952 248	1 137 989	593 902	4 058 563	2 800 996

innerhalb Deutschlands

Aussteiger

herkunftsflygplatz									Nach Streckenziel- flygplatz
Berlin (SXF)	Berlin (THF)	Saarbrücken (SCN)	Munster / Osn. (FMO)	Leipzig (LEJ)	Dresden (DRS)	Erfurt (ERF)	Sonstige	Insgesamt	
									<u>Ein-/Aussteiger</u>
									<u>Insgesamt</u>
7 571	4 657	13 556	40	18 689	25 776	2 946	26 364	1 976 523	Hamburg
355	105	239	21	427	17	23	1 036	497 010	Hannover
97	10 076	88	15	69	1 020	16	518	395 800	Bremen
616	275	41	93	45 661	57 821	2 508	29 204	1 758 735	Düsseldorf
214	228	18	126	28 715	38 331	2 912	38 354	1 348 591	Köln/Bonn
929	158	8	73 345	139 655	168 897	253	195 612	3 921 818	Frankfurt
888	187	16	20 858	18 116	36 692	277	22 701	1 145 888	Stuttgart
13 754	16 888	14	16 116	16 663	14 587	2 323	33 734	578 686	Nürnberg
5 196	388	16 573	96 395	59 088	91 220	6 639	190 420	4 068 780	München
-	-	2	80	60	33	223	7 631	2 802 938	Berlin (Tegel)
21	21	41	199	11	153	79	645	33 045	Berlin (Schönefeld)
11	5 749	24 311	10 208	49	11	1 923	79 342	154 231	Berlin (Tempelhof)
-	24 340	33	3	397	33	7	550	56 878	Saarbrücken
83	10 000	6	5	687	1 087	298	3 878	223 443	Munster/Osnabrück
210	41	444	648	481	571	1 026	4 165	338 612	Leipzig
1	29	33	1 191	413	526	478	4 777	443 636	Dresden
213	1 872	7	10	97	159	198	400	29 683	Erfurt
602	79 063	231	2 477	3 749	5 495	1 598	-	628 047	Sonstige Flugplätze
30 761	154 077	55 661	221 830	333 027	442 429	23 728	639 331	20 402 144	Deutschland

Ein-/Aussteiger im

Linienverkehr

7 502	4 519	13 550	11	18 638	25 704	2 909	25 741	1 973 481	Hamburg
347	-	217	8	406	9	1	797	493 074	Hannover
97	10 036	79	9	-	1 020	1	-	394 414	Bremen
600	20	-	43	45 633	57 785	2 485	29 058	1 756 335	Düsseldorf
-	87	-	91	28 653	38 181	2 878	37 271	1 344 980	Köln/Bonn
470	-	-	73 286	139 246	168 867	244	194 547	3 916 079	Frankfurt
739	-	1	20 803	17 836	36 526	233	20 310	1 139 105	Stuttgart
13 688	16 810	5	16 093	16 631	14 566	2 291	33 167	577 193	Nürnberg
5 052	20	16 550	96 335	59 017	91 081	6 595	187 159	4 061 237	München
-	-	-	56	60	-	200	7 534	2 801 720	Berlin (Tegel)
-	-	38	102	6	146	72	514	31 834	Berlin (Schönefeld)
-	-	24 268	9 881	-	-	1 864	77 767	144 974	Berlin (Tempelhof)
-	24 296	-	-	395	-	-	380	56 261	Saarbrücken
73	9 895	1	-	659	-	-	3 466	222 279	Munster/Osnabrück
210	-	427	633	-	1 011	275	3 862	337 183	Leipzig
1	9	30	1 116	286	-	469	4 488	442 268	Dresden
200	1 839	-	-	97	151	-	265	29 089	Erfurt
485	77 634	96	2 088	3 410	5 068	1 428	-	615 042	Sonstige Flugplätze
29 464	145 165	55 262	220 555	330 973	440 626	72 946	626 326	20 336 548	Deutschland

5.1 Verflechtung im Verkehr

5.1.1 Ein-/

Nach Streckenziel- flughafen	Von Strecken									
	Hamburg (HAM)	Hannover (HAJ)	Bremen (BRE)	Düsseldorf (DUS)	Köln/Bonn (CGN)	Frankfurt (FRA)	Stuttgart (STR)	Nürnberg (NUE)	München (MUC)	Berlin (TXL)
Ein-/Aussteiger im										
Linienverkehr bis 30 t MTOW										
Hamburg	-	-	-	1 743	5 651	60	2 011	1 145	1 516	65
Hannover	-	-	-	-	1	1	2 796	-	187	-
Bremen	-	128	-	-	-	-	52 017	4 287	10 788	-
Düsseldorf	2 504	-	-	-	9	-	3 372	1 875	31	582
Köln/Bonn	6 947	8	-	12	-	223	17 480	19 981	6 288	12 827
Frankfurt	30	-	-	-	155	11	-	272	-	-
Stuttgart	396	2 846	52 865	2 292	14 834	-	-	-	18 868	805
Nürnberg	1 070	-	3 994	1 639	19 704	314	-	-	33 023	28 729
München	1 240	172	11 419	36	7 726	38	19 745	36 994	-	50
Berlin (Tegel)	90	-	9	1 488	12 061	-	402	28 000	-	-
Berlin (Schönefeld) ..	-	-	-	-	-	-	-	142	-	-
Berlin (Tempelhof) ...	4 742	-	9 608	11	-	-	-	16 768	15	-
Saarbrücken	13 383	-	-	-	-	-	-	-	13 687	-
Münster/Osnabrück	-	-	8	-	20	6 157	20 381	2 136	11 821	-
Leipzig	18 411	-	-	8 366	27 598	-	18 461	-	26 750	-
Dresden	26 245	-	1 064	1 544	37 440	-	32 174	-	19 826	-
Erfurt	2 750	-	-	2 619	2 645	-	-	-	5 213	-
Sonstige Flugplätze ..	25 025	28	1	27 342	37 247	182 656	17 220	8 518	165 829	5 954
Deutschland	102 833	3 182	78 968	47 092	165 091	189 460	186 059	120 118	313 842	49 012

Ein-/Aussteiger im

Linienverkehr über 30 t MTOW

Hamburg	-	3 506	751	154 538	127 888	682 205	189 629	57 337	644 844	2 018
Hannover	1 122	-	293	624	37	220 872	45 997	15 872	202 640	847
Bremen	724	289	-	63	352	191 363	2 968	120	119 986	87
Düsseldorf	147 473	1 066	1	72	35	299 259	98 133	68 590	663 574	334 135
Köln/Bonn	130 570	251	124	178	-	123 905	5 379	10 686	441 990	460 970
Frankfurt	664 891	215 277	193 679	286 244	127 620	-	182 102	180 019	687 073	802 046
Stuttgart	195 688	45 561	2 266	107 720	4 710	176 466	-	660	39 406	377 294
Nürnberg	57 684	15 600	-	69 865	9 900	180 347	566	-	4 032	37 475
München	647 098	193 093	115 695	658 952	439 556	687 434	39 908	4 931	-	735 341
Berlin (Tegel)	183	196	-	329 262	463 795	817 475	376 305	39 455	725 149	-
Berlin (Schönefeld) ..	8 184	321	-	316	208	1 269	1 389	13 818	5 309	-
Berlin (Tempelhof) ...	-	-	-	-	-	-	-	50	-	-
Saarbrücken	257	-	2	-	-	-	118	421	3 289	33
Münster/Osnabrück	94	436	-	93	-	66 145	230	14 738	84 345	295
Leipzig	58	865	-	38 899	190	141 906	1 203	16 732	30 737	363
Dresden	11	260	-	56 578	457	173 424	4 639	14 267	67 844	96
Erfurt	2	131	-	-	47	-	83	10 467	2 580	-
Sonstige Flugplätze ..	531	848	-	1 066	41	718	3 281	25 621	21 923	984
Deutschland	1 854 550	477 700	312 811	1 704 470	1 174 836	3 762 788	951 930	473 784	3 744 721	2 751 984

innerhalb Deutschlands

Aussteiger

herkunftsflugplatz								Nach Streckenziel- flugplatz	
B e r l i n (SXF)	(THF)	Saarbrücken (SCN)	Münster / Osn.(FMO)	Leipzig (LEJ)	Dresden (DRS)	Erfurt (ERF)	Sonstige		Insgesamt
Ein-/Aussteiger im									
Linienverkehr bis 30 t MTOW									
-	4 519	13 332	-	18 620	25 581	2 662	25 203	102 108	Hamburg
-	-	79	-	-	-	1	-	3 065	Hannover
-	10 036	-	-	-	1 013	1	-	78 270	Bremen
-	3	-	-	7 925	1 583	2 485	27 783	48 152	Düsseldorf
-	-	-	25	28 131	37 815	2 680	37 089	169 506	Köln/Bonn
-	-	-	6 238	-	-	8	193 903	200 617	Frankfurt
-	-	-	20 724	17 207	32 224	6	16 822	179 889	Stuttgart
-	16 760	-	2 082	-	-	2	8 373	115 690	Nürnberg
-	-	13 258	11 686	21 790	18 100	3 571	166 879	312 704	München
-	-	-	-	-	-	8	6 397	48 455	Berlin (Tegel)
-	-	38	-	-	-	-	-	180	Berlin (Schönefeld)
-	-	11 654	9 881	-	-	1 864	77 508	132 051	Berlin (Tempelhof)
-	12 293	-	-	395	-	-	80	39 838	Saarbrücken
-	9 666	-	-	615	1 011	-	2 617	54 432	Münster/Osnabrück
-	-	427	575	-	350	2	3 049	103 989	Leipzig
-	9	30	961	187	-	-	4 286	123 766	Dresden
-	1 839	-	-	-	-	-	30	15 096	Erfurt
-	77 425	96	1 816	2 767	4 919	3	-	556 846	Sonstige Flugplätze
-	132 550	38 914	53 988	97 637	122 596	13 293	570 019	2 284 654	Deutschland

Ein-/Aussteiger im									
Linienverkehr über 30 t MTOW									
7 502	-	218	11	18	123	247	538	1 871 373	Hamburg
347	-	138	8	406	9	-	797	490 009	Hannover
97	-	79	9	-	7	-	-	316 144	Bremen
600	17	-	43	37 708	56 202	-	1 275	1 708 183	Düsseldorf
-	87	-	66	522	366	198	182	1 175 474	Köln/Bonn
470	-	-	67 048	139 246	168 867	236	644	3 715 462	Frankfurt
733	-	1	79	629	4 302	227	3 488	959 216	Stuttgart
13 688	50	5	14 011	16 631	14 566	2 289	24 794	461 503	Nürnberg
5 052	20	3 292	84 649	37 227	72 981	3 024	20 280	3 748 533	München
-	-	-	56	60	-	192	1 137	2 753 265	Berlin (Tegel)
-	-	-	102	6	146	72	514	31 654	Berlin (Schönefeld)
-	-	12 614	-	-	-	-	259	12 923	Berlin (Tempelhof)
-	12 003	-	-	-	-	-	300	16 423	Saarbrücken
73	229	1	-	44	-	275	849	167 847	Münster/Osnabrück
210	-	-	58	-	161	999	813	233 194	Leipzig
1	-	-	155	99	-	469	202	318 502	Dresden
200	-	-	-	97	151	-	235	13 993	Erfurt
485	209	-	272	643	149	1 425	-	58 196	Sonstige Flugplätze
29 464	12 615	16 348	166 567	233 336	318 030	9 653	56 307	18 051 894	Deutschland

5.1 Verflechtung im Verkehr

5.1.2 Reisende

Nach Endziel- flughplatz	Von									
	Hamburg (HAM)	Hannover (HAJ)	Bremen (BRE)	Dusseldorf (DUS)	Köln/Bonn (CGN)	Frankfurt (FRA)	Stuttgart (STR)	Nürnberg (NUE)	München (MUC)	Berlin (TXL)
Reisende										
Insgesamt										
Hamburg	521	3 328	273	141 618	125 258	418 558	187 300	52 312	524 359	5 054
Hannover	510	2 405	323	1 009	470	62 872	45 683	11 654	138 198	1 294
Bremen	443	549	53	314	367	83 419	55 523	5 608	89 735	830
Dusseldorf	133 346	1 577	254	589	1 951	66 468	95 137	63 807	546 948	313 403
Köln/Bonn	130 088	606	269	3 209	298	23 308	21 925	26 813	380 978	465 721
Frankfurt	373 420	43 264	75 865	54 080	16 950	2 294	20 175	25 119	328 817	498 290
Stuttgart	189 282	45 252	55 331	102 285	19 113	11 260	2 541	619	13 352	369 984
Nürnberg	45 897	4 971	5 089	66 065	29 250	34 542	796	51	4 221	54 710
München	519 135	130 167	84 113	553 088	379 471	350 690	17 806	6 041	1 187	600 005
Berlin (Tegel)	3 554	591	875	318 750	467 240	534 038	368 897	62 795	595 886	28
Berlin (Schönefeld) ..	353	217	19	196	416	1 039	784	9 321	2 719	6
Berlin (Tempelhof) ...	4 400	57	9 581	144	410	404	242	16 800	641	15
Saarbrücken	13 450	296	55	81	43	-	142	395	13 249	52
Münster/Osnabrück	154	549	32	204	89	20 977	21 110	11 677	71 432	754
Leipzig	17 148	505	290	37 027	28 078	50 933	19 438	10 613	31 930	689
Dresden	24 880	661	1 762	55 885	38 361	78 593	31 407	8 660	53 262	428
Erfurt	2 751	74	6	2 590	2 684	36	43	6 712	4 758	31
Sonstige Flugplätze ..	29 950	2 516	2 845	29 188	37 024	64 152	21 152	24 568	152 392	10 350
Deutschland	1 489 282	237 585	237 035	1 366 322	1 147 473	1 803 583	910 101	343 565	2 954 064	2 321 644
Reisende im										
Linienverkehr										
Hamburg	-	3 289	238	141 606	125 074	418 558	187 217	52 286	524 073	5 031
Hannover	505	-	296	991	275	62 753	45 507	11 417	137 943	1 283
Bremen	430	502	-	304	325	83 392	55 483	5 509	89 571	811
Dusseldorf	133 315	1 506	210	-	1 930	66 314	94 903	63 723	546 471	313 400
Köln/Bonn	130 006	547	225	3 206	-	23 146	21 619	26 699	380 872	465 053
Frankfurt	373 074	43 086	75 558	54 060	16 833	11	20 075	25 049	328 718	498 259
Stuttgart	189 155	45 061	55 293	102 198	18 860	11 116	-	583	13 296	369 978
Nürnberg	45 808	4 857	4 972	66 039	29 120	34 499	772	-	4 157	54 708
München	519 135	129 452	83 887	553 055	379 113	350 141	17 700	5 846	-	599 985
Berlin (Tegel)	3 539	591	870	318 746	466 543	533 973	368 889	62 783	595 706	-
Berlin (Schönefeld) ..	353	192	-	192	208	706	775	9 241	2 498	-
Berlin (Tempelhof) ...	4 390	2	9 490	96	56	241	50	16 720	284	15
Saarbrücken	13 450	73	46	80	21	-	134	389	13 249	52
Münster/Osnabrück	154	477	31	203	75	20 886	21 030	11 621	71 286	743
Leipzig	17 141	500	266	37 025	28 013	50 747	19 336	10 604	31 879	689
Dresden	24 880	661	1 757	55 882	38 252	78 563	31 365	8 591	53 219	413
Erfurt	2 733	74	3	2 585	2 681	23	17	6 710	4 651	23
Sonstige Flugplätze ..	29 479	2 225	2 313	29 047	35 810	63 142	18 910	24 145	149 106	10 206
Deutschland	1 487 547	233 124	235 455	1 365 315	1 143 189	1 798 211	903 782	341 916	2 946 979	2 320 649

innerhalb Deutschlands

Herkunftsflugplatz									Nach Endziel- flugplatz
Berlin (SXF)	Berlin (THF)	Saarbrücken (SCN)	Münster / Osn. (FMO)	Leipzig (LEJ)	Dresden (DRS)	Erfurt (ERF)	Sonstige	Insgesamt	
									<u>Reisende</u>
									<u>Insgesamt</u>
178	4 332	13 279	152	16 654	24 357	2 946	29 700	1 550 179	Hamburg
9	105	322	56	32	382	24	2 322	267 730	Hannover
-	10 059	128	38	297	1 699	16	3 220	252 298	Bremen
48	273	95	184	35 684	54 991	2 508	29 933	1 347 196	Düsseldorf
209	249	44	178	27 505	37 998	2 912	37 782	1 160 092	Köln/Bonn
802	151	141	17 457	40 854	69 158	254	62 189	1 629 280	Frankfurt
162	183	32	20 881	18 155	33 383	86	21 673	903 574	Stuttgart
1 859	16 729	23	10 177	875	923	1 915	21 596	299 689	Nürnberg
1 601	409	10 824	71 172	30 112	48 925	3 895	151 266	2 959 907	München
4	4	70	545	365	296	223	10 920	2 365 081	Berlin (Tegel)
21	21	41	199	7	50	79	645	16 133	Berlin (Schönefeld)
14	5 749	23 870	10 123	57	14	1 923	78 810	159 254	Berlin (Tempelhof)
-	24 213	33	24	439	261	7	543	53 283	Saarbrücken
83	9 976	30	5	873	1 585	298	5 215	145 043	Münster/Osnabrück
68	46	489	827	481	274	1 026	4 898	204 760	Leipzig
2	31	223	1 632	462	526	418	5 974	303 167	Dresden
213	1 862	9	15	16	19	198	402	22 419	Erfurt
267	78 398	599	3 392	3 944	6 917	1 607	2 350	471 611	Sonstige Flugplätze
5 540	152 790	50 252	137 057	176 872	281 758	20 335	469 438	14 104 696	Deutschland
									<u>Reisende im</u>
									<u>Linienverkehr</u>
109	4 194	13 273	125	16 603	24 285	2 909	29 081	1 547 951	Hamburg
1	-	300	43	72	374	2	2 083	263 845	Hannover
-	10 019	119	32	228	1 699	1	2 704	251 129	Bremen
43	67	54	134	35 656	54 955	2 485	29 787	1 344 953	Düsseldorf
-	137	26	145	27 443	37 848	2 878	36 700	1 156 550	Köln/Bonn
347	103	133	17 398	40 445	69 128	245	61 126	1 623 657	Frankfurt
13	22	17	20 826	17 875	33 217	42	19 296	896 868	Stuttgart
1 793	16 661	14	10 154	843	902	1 883	21 030	298 212	Nürnberg
1 458	155	10 801	71 112	30 041	48 786	3 851	148 011	2 952 529	München
4	4	68	525	365	263	200	10 823	2 363 892	Berlin (Tegel)
-	-	38	102	2	43	72	514	14 936	Berlin (Schönefeld)
3	-	23 827	9 796	8	3	1 864	77 236	144 081	Berlin (Tempelhof)
-	24 169	-	21	437	228	-	373	52 722	Saarbrücken
73	9 871	25	-	845	1 509	275	4 805	143 909	Münster/Osnabrück
68	5	472	812	-	231	1 001	4 600	203 389	Leipzig
2	11	220	1 557	335	-	409	5 688	301 805	Dresden
200	1 829	2	5	16	11	-	267	21 830	Erfurt
150	76 972	464	3 005	3 613	6 491	1 436	2 350	458 864	Sonstige Flugplätze
4 264	144 219	49 853	135 792	174 827	279 973	19 553	456 474	14 041 122	Deutschland

Nach Endziel- flughplatz	Von									
	Hamburg (HAM)	Hannover (HAJ)	Bremen (BRE)	Dusseldorf (DUS)	Köln/Bonn (CGN)	Frankfurt (FRA)	Stuttgart (STR)	Nürnberg (NUE)	München (MUC)	Berlin (TXL)
Reisende im										
Linienverkehr bis 30 t MTDW										
Hamburg	-	2	8	1 572	5 260	239	1 749	1 295	1 712	49
Hannover	1	-	4	-	19	39	2 761	133	160	-
Bremen	13	124	-	-	4	58	51 238	4 359	2 756	-
Dusseldorf	2 081	4	9	-	276	124	3 346	1 648	322	537
Köln/Bonn	6 704	11	7	83	-	203	16 242	16 775	5 690	12 684
Frankfurt	619	7	12	228	391	11	413	387	2 368	43
Stuttgart	509	2 560	51 718	1 868	13 509	50	-	39	3 218	809
Nürnberg	916	-	3 878	1 525	18 919	258	22	-	868	28 578
München	1 245	99	9 323	135	7 156	608	4 434	2 258	-	104
Berlin (Tegel)	51	3	20	1 461	8 433	53	566	26 153	160	-
Berlin (Schönefeld) ..	-	-	-	-	-	-	-	142	-	-
Berlin (Tempelhof) ...	4 373	-	9 487	16	30	74	28	16 664	115	-
Saarbrücken	13 060	-	-	-	1	-	4	5	9 954	-
Münster/Osnabrück	8	1	11	-	21	1 793	20 285	1 298	8 698	-
Leipzig	16 258	-	9	6 910	26 999	12	17 214	16	14 328	4
Dresden	23 937	1	1 095	1 334	36 946	23	25 726	88	11 424	3
Erfurt	2 706	-	-	2 564	2 615	-	7	1	3 600	-
Sonstige Flugplätze ..	24 380	28	14	26 769	34 916	61 173	15 960	6 173	132 341	5 324
Deutschland	96 861	2 840	75 535	44 465	155 495	64 718	159 995	77 434	197 714	48 135

Reisende im

Linienverkehr über 30 t MTDW

Hamburg	-	3 287	230	140 034	119 814	418 319	185 468	50 991	522 361	4 982
Hannover	504	-	292	991	256	62 714	42 746	11 284	137 783	1 283
Bremen	417	378	-	304	321	83 334	4 245	1 150	86 815	811
Dusseldorf	131 234	1 502	201	-	1 654	66 190	91 557	62 075	546 149	312 863
Köln/Bonn	123 302	536	218	3 123	-	22 943	5 377	9 824	375 182	452 369
Frankfurt	372 455	43 088	75 546	53 832	16 442	-	19 662	24 662	326 350	498 216
Stuttgart	188 646	42 521	3 575	100 330	5 351	11 066	-	544	10 078	369 169
Nürnberg	44 892	4 857	1 094	64 514	10 201	34 241	750	-	3 289	26 130
München	517 890	129 353	74 564	552 920	371 957	349 533	13 266	3 588	-	539 881
Berlin (Tegel)	3 488	588	850	317 285	458 110	533 920	368 323	36 630	595 546	-
Berlin (Schönefeld) ..	353	192	-	192	208	706	775	9 099	2 498	-
Berlin (Tempelhof) ...	17	2	3	80	26	167	22	56	169	15
Saarbrücken	390	73	46	80	20	-	130	384	3 295	52
Münster/Osnabrück	146	476	20	203	54	19 093	745	10 323	62 588	743
Leipzig	883	500	257	30 115	1 014	50 735	2 122	10 588	17 551	685
Dresden	943	660	722	54 548	1 306	78 540	5 639	8 503	41 795	410
Erfurt	27	74	3	21	66	23	10	6 709	1 051	23
Sonstige Flugplätze ..	5 099	2 197	2 299	2 278	894	1 969	2 950	17 972	16 765	4 882
Deutschland	1 390 686	230 284	159 920	1 320 850	987 694	1 733 493	743 787	264 482	2 749 265	2 272 514

innerhalb Deutschlands

Herkunftsflugplatz								Nach Endziel- flugplatz	
B e r l i n (SXF)	(THF)	Searbrücken (SCN)	Münster / Osn. (FMO)	Leipzig (LEJ)	Dresden (DRS)	Erfurt (ERF)	Sonstige		Insgesamt
Reisende im									
Linienverkehr bis 30 t MTOW									
-	4 181	13 057	23	15 960	23 235	2 662	28 850	99 854	Hamburg
-	-	162	4	10	27	1	1 391	4 712	Hannover
-	10 019	36	7	14	944	1	2 693	72 266	Bremen
-	67	54	29	7 598	1 672	2 485	29 221	49 473	Düsseldorf
-	52	26	36	26 573	37 110	2 680	36 588	161 464	Köln/Bonn
-	103	128	1 479	269	201	9	60 795	67 463	Frankfurt
-	22	16	20 327	16 716	31 910	6	17 864	161 141	Stuttgart
-	16 611	8	2 091	30	20	2	8 589	82 315	Nürnberg
-	101	10 348	8 801	12 958	10 610	3 567	137 095	208 842	München
-	4	68	51	84	46	8	9 640	46 801	Berlin (Tegel)
-	-	38	-	-	-	-	-	180	Berlin (Schönefeld)
-	-	11 404	9 794	5	1	1 864	76 977	130 832	Berlin (Tempelhof)
-	12 236	-	2	418	118	-	73	35 871	Saarbrücken
-	9 644	18	-	591	961	-	3 950	47 279	Münster/Osnabrück
-	5	472	559	-	137	2	3 782	86 707	Leipzig
-	11	220	966	171	-	-	5 464	107 349	Dresden
-	1 829	1	2	5	1	-	32	13 363	Erfurt
-	76 822	331	1 542	2 782	4 919	3	2 336	395 813	Sonstige Flugplätze
-	131 707	36 387	45 713	84 184	111 912	13 290	425 340	1 771 725	Deutschland

Reisende im									
Linienverkehr über 30 t MTOW									
109	13	216	102	643	1 050	247	231	1 448 097	Hamburg
1	-	138	39	62	347	1	692	259 133	Hannover
-	-	83	25	214	755	-	11	178 863	Bremen
43	-	-	105	28 058	53 283	-	566	1 295 480	Düsseldorf
-	85	-	109	870	738	198	112	995 086	Köln/Bonn
347	-	5	15 919	40 176	68 927	236	331	1 556 194	Frankfurt
13	-	1	499	1 159	1 307	36	1 432	735 727	Stuttgart
1 793	50	6	8 063	813	882	1 881	12 441	215 897	Nürnberg
1 458	54	453	62 311	17 083	38 176	284	10 916	2 743 687	München
-	-	-	474	281	217	192	1 183	2 317 091	Berlin (Tegel)
-	-	-	102	2	43	72	514	14 756	Berlin (Schönefeld)
-	-	12 423	2	3	2	-	259	13 249	Berlin (Tempelhof)
-	11 933	-	19	110	-	-	300	16 851	Saarbrücken
73	227	7	-	254	548	275	855	96 630	Münster/Osnabrück
68	-	-	253	-	94	999	818	116 682	Leipzig
2	-	-	591	164	-	409	224	194 456	Dresden
200	-	1	3	11	10	-	235	8 467	Erfurt
150	150	133	1 463	831	1 572	1 433	14	63 051	Sonstige Flugplätze
4 264	12 512	13 466	90 079	90 643	168 061	6 263	31 134	12 269 397	Deutschland

Nach Streckenziel- flughafen	Von Strecken									
	Hamburg (HAM)	Hannover (HAJ)	Bremen (BRE)	Düsseldorf (DUS)	Köln/Bonn (CGN)	Frankfurt (FRA)	Stuttgart (STR)	Nürnberg (NUE)	München (MUC)	Berlin (TXL)
Einsteiger										
Insgesamt										
Baden-Württemberg ..	20 980	68	99	2 742	16 447	53 085	868	107	3 231	1 834
Friedrichshafen ..	8 588	68	63	2 738	16 319	53 051	70	59	2 560	1 828
Heidelberg	-	-	-	-	-	-	-	-	-	-
Mannheim	12 264	-	14	-	9	8	32	19	42	-
Freiburg	-	-	-	-	1	3	23	-	-	4
Karlsruhe	-	-	22	1	29	13	143	13	597	-
Konstanz	-	-	-	-	-	1	14	-	-	-
Baden-Baden	97	-	-	-	-	4	-	-	-	-
Offenburg	-	-	-	-	-	-	3	-	-	-
Donauschingen ...	-	-	-	-	-	-	-	-	-	-
üb.Baden-Württembe	31	-	-	3	89	5	583	16	32	2
Bayern	3 799	-	7	21 189	7 314	29 257	169	47	1 713	-
Augsburg	3 772	-	5	21 182	7 179	19 520	24	1	-	-
Bayreuth	27	-	-	-	4	8	6	-	1	-
Hof/Plauen	-	-	-	-	5	9 713	8	1	319	-
Oberpfaffenhofen .	-	-	-	-	11	10	18	-	6	-
Landshut	-	-	-	-	4	-	-	-	-	-
Straubing	-	-	-	-	2	-	4	-	-	-
üb.Bayern	-	-	2	7	109	6	109	45	1 387	-
Berlin	-	-	-	-	-	-	-	-	-	-
üb.Berlin	-	-	-	-	-	-	-	-	-	-
Brandenburg	16	-	81	4	66	-	50	-	-	117
Sperenberg	-	-	-	-	-	-	-	-	-	-
üb.Brandenburg ...	16	-	81	4	66	-	50	-	-	117
Bremen	-	-	26	-	1	-	-	-	-	-
üb.Bremen	-	-	26	-	1	-	-	-	-	-
Hamburg	-	-	-	-	-	-	2	-	-	-
Finkenwerder	-	-	-	-	-	-	2	-	-	-
üb.Hamburg	-	-	-	-	-	-	-	-	-	-
Hessen	6	-	18	-	21	105	44	34	48	9
Kassel	-	-	9	-	18	6	20	9	48	6
Egelsbach	-	-	8	-	2	4	19	3	-	-
üb.Hessen	6	-	1	-	1	95	5	22	-	3
Mecklenburg-Vorpomme	333	276	41	174	372	181	73	6 312	7 990	84
Barth	84	-	-	-	1	-	-	-	-	-
Gütin	6	-	28	-	-	-	1	-	-	1
Heringsdorf/Usedom	-	-	2	-	8	1	10	-	2	-
Rostock-Laage	170	104	11	169	361	60	-	6 311	7 092	83
üb.Meckl.-Vorpomme	73	172	-	5	2	120	62	1	896	-
Niedersachsen	24	-	210	11	129	300	359	39	252	3
Wangerooze	-	-	72	-	3	-	2	-	-	-
Borkum	-	-	36	-	-	-	1	-	-	-
Braunschweig	8	-	3	11	111	283	313	38	249	-
Emden	-	-	-	-	-	-	4	-	-	-
Harle	-	-	-	-	-	-	-	-	-	-
Juist	-	-	48	-	4	9	-	-	-	-
Langeoog	-	-	22	-	-	-	-	-	-	-
Norderdeich	-	-	-	-	-	-	-	-	-	-
Norderney	-	-	10	-	-	-	-	-	2	-
Lemwerder	-	-	-	-	-	8	-	-	-	-
üb.Niedersachsen .	16	-	19	-	11	-	39	1	1	3
Nordrhein-Westfalen	791	646	30	1 005	211	76 730	20 584	27 994	154 778	906
Bonn/Hangelar	-	-	6	1	1	2	1	-	-	-
Dortmund	384	212	7	-	50	35 686	14 530	17 960	75 964	2
Essen	7	-	12	-	2	37	69	16	20	2
Gütersloh	1	-	-	-	7	63	68	4	4	-
Mönchengladbach ..	41	-	4	5	13	7	23	48	8 366	-
Paderborn/Lippstad	358	434	-	998	37	40 928	5 854	9 958	70 424	902
Siegerland	-	-	-	-	3	-	11	2	-	-
üb.Nordrh.-Westf.	-	-	1	1	98	7	28	6	-	-

innerhalb Deutschlands

nach sonstigen deutschen Flugplätzen

herkunftsflugplatz								Nach Streckenziel- flugplatz	
Berlin (SXF)	Berlin (THF)	Saarbrücken (SCN)	Münster / Osn.(FMO)	Leipzig (LEJ)	Dresden (DRS)	Erfurt (ERF)	Sonstige		Insgesamt
Einsteiger									
Insgesamt									
27	43 501	143	134	63	154	210	-	143 693	Baden-Württemberg
-	6 959	7	14	20	1	17	-	92 362	Friedrichshafen
7	23 298	70	4	1	12	5	-	35 785	Heidelberg
-	3	-	2	-	-	-	-	36	Mannheim
6	13 115	4	29	12	16	186	-	14 186	Freiburg
-	-	-	5	-	-	-	-	15	Karlsruhe
-	-	-	-	-	-	-	-	106	Konstanz
-	29	-	63	-	-	-	-	3	Baden-Baden
14	97	62	17	30	125	2	-	92	Offenburg
7	14 610	1	32	37	857	7	-	1 108	Donaueschingen Üb.Baden-Württembe
Bayern									
2	14 563	1	22	5	847	5	-	67 128	Augsburg
-	1	-	-	-	-	-	-	47	Bayreuth
-	1	-	-	1	2	-	-	10 050	Hof/Plauen
-	7	-	-	2	-	2	-	56	Oberpfaffenhofen
-	-	-	-	-	-	-	-	4	Landshut
5	16	-	3	-	1	-	-	26	Straubing
-	22	-	7	29	7	-	-	1 735	Üb.Bayern
-	23	-	-	-	-	-	-	23	Berlin
-	23	-	-	-	-	-	-	23	Üb.Berlin
3	56	-	3	6	1	49	-	452	Brandenburg
3	56	-	3	6	1	49	-	452	Spereberg Üb.Brandenburg
-	-	-	-	-	-	1	-	28	Bremen
-	-	-	-	-	-	1	-	28	Üb.Bremen
-	10	-	-	-	-	-	-	12	Hamburg
-	10	-	-	-	-	-	-	12	Finkenwerder Üb.Hamburg
16	46	-	31	10	8	11	-	407	Hessen
2	24	-	-	-	8	3	-	153	Kassel
-	11	-	26	-	-	8	-	81	Egelsbach
14	11	-	5	10	-	-	-	173	Üb.Hessen
4	577	-	84	1	21	-	-	16 523	Mecklenburg-Vorpomme
-	-	-	6	-	-	-	-	91	Barth
1	58	-	-	1	-	-	-	96	Güttin
-	498	-	3	-	-	-	-	524	Heringsdorf/Usedom
-	11	-	73	-	11	-	-	14 456	Rostock-Laage
3	10	-	2	-	10	-	-	1 356	Üb.Meckl.-Vorpomme
-	59	5	26	12	27	1	-	1 457	Niedersachsen
-	-	-	-	-	-	-	-	77	Wangerooge
-	-	-	1	-	-	-	-	38	Borkum
-	28	5	7	5	27	1	-	1 089	Braunschweig
-	-	-	2	-	-	-	-	6	Emden
-	-	-	-	-	-	-	-	-	Harle
-	-	-	-	-	-	-	-	61	Just
-	-	-	1	-	-	-	-	23	Langeoog
-	-	-	-	-	-	-	-	-	Norddeich
-	-	-	1	-	-	-	-	13	Norderney
-	-	-	-	-	-	-	-	8	Lemwerder
-	31	-	14	7	-	-	-	142	Üb.Niedersachsen
487	18 808	28	1 649	3 507	4 381	1 271	-	313 806	Nordrhein-Westfalen
-	1	-	2	-	-	-	-	14	Bonn/Hangelar
145	15 751	1	1 177	2 793	4 272	244	-	169 178	Dortmund
-	53	19	-	14	31	-	-	282	Essen
-	20	4	-	-	4	-	-	175	Gütersloh
2	142	-	2	19	10	7	-	8 689	Mönchengladbach
340	1 037	4	451	678	64	1 015	-	133 482	Paderborn/Lippstad
-	1 797	-	2	-	-	5	-	1 820	Siegerland
-	7	-	15	3	-	-	-	166	Üb.Nordrh.-Westf.

Nach Streckenziel- flughafen	Von Strecken									
	Hamburg (HAM)	Hannover (HAJ)	Bremen (BRE)	Düsseldorf (DUS)	Köln/Bonn (CGN)	Frankfurt (FRA)	Stuttgart (STR)	Nürnberg (NUE)	München (MUC)	Berlin (TXL)
Einsteiger										
Insgesamt										
Rheinland-Pfalz	51	150	3	-	57	15	195	3	68	1
Hahn	-	150	1	-	4	2	125	-	68	-
Koblenz	-	-	-	-	-	3	9	-	-	-
Trier	-	-	-	-	-	-	4	-	-	-
Worms	-	-	-	-	-	-	5	-	-	-
üb. Rheinland-Pfalz	51	-	2	-	53	10	52	3	-	1
Saarland	-	-	-	-	-	-	-	-	-	-
üb. Saarland	-	-	-	-	-	-	-	-	-	-
Sachsen	-	-	-	-	-	-	231	5	-	-
üb. Sachsen	-	-	-	-	-	-	231	5	-	-
Sachsen-Anhalt	14	-	4	-	2	1	15	-	-	-
Magdeburg	-	-	4	-	-	1	3	-	-	-
üb. Sachsen-Anhalt	14	-	-	-	2	-	12	-	-	-
Schleswig-Holstein .	125	28	44	3 425	13 874	24 726	105	38	22 957	4 128
Flensburg	-	-	-	-	-	2	-	-	-	-
Sylt/Westerland ..	122	28	34	3 423	628	705	31	16	1 352	-
Heide/Büsum	-	-	-	-	-	-	-	-	-	-
Helgoland	3	-	-	-	-	-	-	-	-	-
Kiel	-	-	6	2	13 231	24 002	24	1	21 602	4 125
Lübeck	-	-	2	-	11	17	48	15	3	2
Wyk auf Föhr	-	-	-	-	-	-	-	-	-	-
St. Peter Ording ..	-	-	-	-	-	-	-	-	-	-
üb. Schleswig-Holst	-	-	2	-	4	-	2	6	-	-
Thüringen	1	-	1	-	10	16	56	20	20	-
Altenburg/Nobitz .	-	-	-	-	6	2	15	4	20	-
üb. Thüringen	1	-	1	-	4	14	41	16	-	-
Deutschland	26 140	1 168	564	28 550	38 504	184 416	22 751	34 599	191 057	7 082

innerhalb Deutschlands

nach sonstigen deutschen Flugplätzen

herkunftsflugplatz								Nach Streckenziel- flugplatz	
Berlin (SXF)	Berlin (THF)	Saarbrücken (SCN)	Münster / Osn. (FMO)	Leipzig (LEJ)	Dresden (DRS)	Erfurt (ERF)	Sonstige		Insgesamt
									<u>Einsteiger</u>
									<u>Insgesamt</u>
3	40	-	16	45	11	18	-	676	Rheinland-Pfalz
-	3	-	-	-	-	3	-	356	Hahn
-	-	-	5	-	-	1	-	18	Koblenz
-	4	-	-	-	-	-	-	8	Trier
-	-	-	7	-	-	-	-	12	Worms
3	33	-	4	45	11	14	-	282	Üb. Rheinland-Pfalz
-	-	-	-	-	-	-	-	-	Saarland
-	-	-	-	-	-	-	-	-	Üb. Saarland
-	3	-	3	6	18	-	-	266	Sachsen
-	3	-	3	6	18	-	-	266	Üb. Sachsen
-	9	-	14	19	-	3	-	81	Sachsen-Anhalt
-	9	-	9	-	-	3	-	29	Magdeburg
-	-	-	5	19	-	-	-	52	Üb. Sachsen-Anhalt
55	1 302	54	478	38	17	10	-	71 404	Schleswig-Holstein
2	4	-	3	-	7	-	-	18	Flensburg
51	1 130	3	462	-	-	8	-	7 993	Sylt/Westerland
-	-	-	-	-	-	-	-	-	Heide/Büsum
-	-	-	-	-	-	-	-	3	Helgoland
-	140	20	3	30	1	-	-	63 188	Kiel
-	12	31	7	-	6	2	-	156	Lübeck
-	-	-	-	-	-	-	-	-	Wyk auf Föhr
-	-	-	-	-	-	-	-	-	St. Peter Ording
2	16	-	3	8	3	-	-	46	Üb. Schleswig-Holst
-	19	-	7	5	-	18	-	173	Thüringen
-	1	-	5	-	-	-	-	53	Altenburg/Nobitz
-	18	-	2	5	-	18	-	120	Üb. Thüringen
602	79 063	231	2 477	3 749	5 495	1 599	-	628 047	Deutschland

Nach Streckenziel- flugplatz	Von Strecken									
	Hamburg (HAM)	Hannover (HAJ)	Bremen (BRE)	Düsseldorf (DUS)	Köln/Bonn (CGN)	Frankfurt (FRA)	Stuttgart (STR)	Nürnberg (NUE)	München (MUC)	Berlin (TXL)
Einsteiger im										
Linienverkehr										
Baden-Württemberg ..	20 804	-	-	2 737	16 163	53 028	78	57	3 063	1 828
Friedrichshafen ..	8 542	-	-	2 737	16 163	53 027	-	57	2 545	1 828
Heidelberg	-	-	-	-	-	-	-	-	-	-
Mannheim	12 262	-	-	-	-	-	-	-	-	-
Freiburg	-	-	-	-	-	-	-	-	-	-
Karlsruhe	-	-	-	-	-	1	78	-	518	-
Konstanz	-	-	-	-	-	-	-	-	-	-
Baden-Baden	-	-	-	-	-	-	-	-	-	-
Offenburg	-	-	-	-	-	-	-	-	-	-
Donaueschingen ...	-	-	-	-	-	-	-	-	-	-
üb. Baden-Württembe	-	-	-	-	-	-	-	-	-	-
Bayern	3 755	-	-	21 178	7 148	29 202	-	-	275	-
Augsburg	3 755	-	-	21 178	7 148	19 496	-	-	-	-
Bayreuth	-	-	-	-	-	-	-	-	-	-
Hof/Plauen	-	-	-	-	-	9 706	-	-	275	-
Oberpfaffenhofen .	-	-	-	-	-	-	-	-	-	-
Landshut	-	-	-	-	-	-	-	-	-	-
Straubing	-	-	-	-	-	-	-	-	-	-
üb. Bayern	-	-	-	-	2	-	-	-	-	-
Berlin	-	-	-	-	-	-	-	-	-	-
üb. Berlin	-	-	-	-	-	-	-	-	-	-
Brandenburg	-	-	-	-	-	-	-	-	-	-
Sperenberg	-	-	-	-	-	-	-	-	-	-
üb. Brandenburg ...	-	-	-	-	-	-	-	-	-	-
Bremen	-	-	-	-	-	-	-	-	-	-
üb. Bremen	-	-	-	-	-	-	-	-	-	-
Hamburg	-	-	-	-	-	-	-	-	-	-
Finkenwerder	-	-	-	-	-	-	-	-	-	-
üb. Hamburg	-	-	-	-	-	-	-	-	-	-
Hessen	-	-	-	-	-	-	-	-	-	-
Kassel	-	-	-	-	-	-	-	-	-	-
Egelsbach	-	-	-	-	-	-	-	-	-	-
üb. Hessen	-	-	-	-	-	-	-	-	-	-
Mecklemburg-Vorpomme	233	158	-	68	297	3	-	6 242	7 180	80
Barth	-	-	-	-	-	-	-	-	-	-
Gütin	-	-	-	-	-	-	-	-	-	-
Heringsdorf/Usedom	-	-	-	-	-	-	-	-	-	-
Rostock-Laage	162	63	-	68	297	-	-	6 242	7 068	80
üb. Meckl.-Vorpomme	71	95	-	-	-	3	-	-	112	-
Niedersachsen	-	-	1	-	34	-	-	-	-	-
Wangerooze	-	-	-	-	-	-	-	-	-	-
Borkum	-	-	-	-	-	-	-	-	-	-
Braunschweig	-	-	-	-	34	-	-	-	-	-
Emden	-	-	-	-	-	-	-	-	-	-
Harle	-	-	-	-	-	-	-	-	-	-
Juist	-	-	1	-	-	-	-	-	-	-
Langeoog	-	-	-	-	-	-	-	-	-	-
Norderdeich	-	-	-	-	-	-	-	-	-	-
Norderney	-	-	-	-	-	-	-	-	-	-
Lemwerder	-	-	-	-	-	-	-	-	-	-
üb. Niedersachsen .	-	-	-	-	-	-	-	-	-	-
Nordrhein-Westfalen	764	568	-	1 003	41	76 498	20 280	27 840	154 346	904
Bonn/Hangelar	-	-	-	-	-	-	-	-	-	-
Dortmund	369	140	-	-	40	35 638	14 501	17 899	75 835	2
Essen	-	-	-	-	-	-	-	-	-	-
Gütersloh	-	-	-	-	-	-	-	-	-	-
Mönchengladbach ..	37	-	-	5	-	-	-	-	8 334	-
Paderborn/Lippstad	358	428	-	998	1	40 860	5 779	9 941	70 177	902
Siegerland	-	-	-	-	-	-	-	-	-	-
üb. Nordrn.-Westf.	-	-	-	-	-	-	-	-	-	-

innerhalb Deutschlands
nach sonstigen deutschen Flugplätzen

herkunftsflugplatz								Nach Streckenziel- flugplatz	
B e r l i n (SXF)	Saarbrücken (SCN)	Münster / Osn.(FMO)	Leipzig (LEJ)	Dresden (DRS)	Erfurt (ERF)	Sonstige	Insgesamt		
								<u>Einsteiger im</u> <u>Linienverkehr</u>	
-	43 260	62	-	1	-	173	-	141 254	Baden-Württemberg
-	6 931	-	-	-	-	-	-	91 830	Friedrichshafen
-	23 254	62	-	1	-	-	-	35 579	Heidelberg
-	13 053	-	-	-	-	173	-	13 823	Mannheim
-	-	-	-	-	-	-	-	-	Freiburg
-	-	-	-	-	-	-	-	-	Karlsruhe
-	-	-	-	-	-	-	-	-	Konstanz
-	-	-	-	-	-	-	-	-	Baden-Baden
-	-	-	-	-	-	-	-	-	Offenburg
-	22	-	-	-	-	-	-	22	Donaueschingen
-	14 553	-	-	-	749	-	-	76 860	Üb. Baden-Württembe
-	14 553	-	-	-	749	-	-	66 877	Bayern
-	-	-	-	-	-	-	-	-	Augsburg
-	-	-	-	-	-	-	-	9 981	Bayreuth
-	-	-	-	-	-	-	-	-	Hof/Plauen
-	-	-	-	-	-	-	-	-	Oberpfaffenhofen
-	-	-	-	-	-	-	-	-	Landshut
-	-	-	-	-	-	-	-	-	Straubing
-	-	-	-	-	-	-	-	2	Üb. Bayern
-	-	-	-	-	-	-	-	-	Berlin
-	-	-	-	-	-	-	-	-	Üb. Berlin
-	-	-	-	-	-	-	-	-	Brandenburg
-	-	-	-	-	-	-	-	-	Sperenberg
-	-	-	-	-	-	-	-	-	Üb. Brandenburg
-	-	-	-	-	-	1	-	1	Bremen
-	-	-	-	-	-	1	-	1	Üb. Bremen
-	-	-	-	-	-	-	-	-	Hamburg
-	-	-	-	-	-	-	-	-	Finkenwerder
-	-	-	-	-	-	-	-	-	Üb. Hamburg
-	-	-	-	-	-	-	-	-	Hessen
-	-	-	-	-	-	-	-	-	Kassel
-	-	-	-	-	-	-	-	-	Egelsbach
-	-	-	-	-	-	-	-	-	Üb. Hessen
-	480	-	72	-	-	-	-	14 813	Mecklenburg-Vorpomme
-	-	-	-	-	-	-	-	-	Barth
-	480	-	-	-	-	-	-	480	Güttin
-	-	-	72	-	-	-	-	14 052	Heringsdorf/Usedom
-	-	-	-	-	-	-	-	281	Rostock-Laage
-	-	-	-	-	-	-	-	-	Üb. Meckl.-Vorpomme
-	20	-	-	-	-	-	-	55	Niedersachsen
-	-	-	-	-	-	-	-	-	Wangerooge
-	-	-	-	-	-	-	-	-	Borkum
-	20	-	-	-	-	-	-	54	Braunschweig
-	-	-	-	-	-	-	-	-	Emden
-	-	-	-	-	-	-	-	-	Harle
-	-	-	-	-	-	-	-	1	Juist
-	-	-	-	-	-	-	-	-	Langeoog
-	-	-	-	-	-	-	-	-	Norddeich
-	-	-	-	-	-	-	-	-	Norderney
-	-	-	-	-	-	-	-	-	Lemwerder
-	-	-	-	-	-	-	-	-	Üb. Niedersachsen
436	18 622	-	1 610	3 409	4 319	1 254	-	311 894	Nordrhein-Westfalen
-	-	-	-	-	-	-	-	-	Bonn/Mengelar
96	15 704	-	1 169	2 766	4 259	243	-	168 661	Dortmund
-	-	-	-	-	-	-	-	-	Essen
-	121	-	-	-	-	-	-	-	Gütersloh
340	1 011	-	441	643	60	1 011	-	8 497	Mönchengladbach
-	1 786	-	-	-	-	-	-	132 950	Paderborn/Lippstad
-	-	-	-	-	-	-	-	1 786	Siegerland
-	-	-	-	-	-	-	-	-	Üb. Nordrh.-Westf.

Nach Streckenziel- flughafen	Von Strecken									
	Hamburg (HAM)	Hannover (HAJ)	Bremen (BRE)	Düsseldorf (DUS)	Köln/Bonn (CGN)	Frankfurt (FRA)	Stuttgart (STR)	Nürnberg (NUE)	München (MUC)	Berlin (TXL)
<u>Einsteiger im</u>										
<u>Linienverkehr</u>										
Rheinland-Pfalz	-	150	-	-	-	-	122	-	1	-
Hahn	-	150	-	-	-	-	122	-	1	-
Koblenz	-	-	-	-	-	-	-	-	-	-
Trier	-	-	-	-	-	-	-	-	-	-
Worms	-	-	-	-	-	-	-	-	-	-
Üb. Rheinland-Pfalz	-	-	-	-	-	-	-	-	-	-
Saarland	-	-	-	-	-	-	-	-	-	-
Üb. Saarland	-	-	-	-	-	-	-	-	-	-
Sachsen	-	-	-	-	-	-	-	-	-	-
Üb. Sachsen	-	-	-	-	-	-	-	-	-	-
Sachsen-Anhalt	-	-	-	-	-	-	-	-	-	-
Magdeburg	-	-	-	-	-	-	-	-	-	-
Üb. Sachsen-Anhalt	-	-	-	-	-	-	-	-	-	-
Schleswig-Holstein .	-	-	-	3 422	13 605	24 643	21	-	22 887	4 126
Flensburg	-	-	-	-	-	-	-	-	-	-
Sylt/Westerland ..	-	-	-	3 422	418	657	-	-	1 308	-
Heide/Büsum	-	-	-	-	-	-	-	-	-	-
Helgoland	-	-	-	-	-	-	-	-	-	-
Kiel	-	-	-	-	13 187	23 986	-	-	21 579	4 126
Lübeck	-	-	-	-	-	-	21	-	-	-
Wyk auf Föhr	-	-	-	-	-	-	-	-	-	-
St. Peter Ording ..	-	-	-	-	-	-	-	-	-	-
Üb. Schleswig-Holst	-	-	-	-	-	-	-	-	-	-
Thüringen	-	-	-	-	-	-	-	-	-	-
Altenburg/Nobitz .	-	-	-	-	-	-	-	-	-	-
Üb. Thüringen	-	-	-	-	-	-	-	-	-	-
Deutschland	25 556	876	1	28 408	37 288	183 374	20 501	34 139	187 752	6 938

innerhalb Deutschlands

nach sonstigen deutschen Flugplätzen

herkunftsflugplatz								Nach Streckenziel- flugplatz	
Berlin (SXF)	Berlin (THF)	Saarbrücken (SCN)	Münster / Osn. (FMO)	Leipzig (LEJ)	Dresden (DRS)	Erfurt (ERF)	Sonstige		Insgesamt
									<u>Einsteiger im Linienverkehr</u>
-	-	-	-	-	-	-	-	273	Rheinland-Pfalz
-	-	-	-	-	-	-	-	273	Hahn
-	-	-	-	-	-	-	-	-	Koblenz
-	-	-	-	-	-	-	-	-	Trier
-	-	-	-	-	-	-	-	-	Worms
-	-	-	-	-	-	-	-	-	Üb. Rheinland-Pfalz
-	-	-	-	-	-	-	-	-	Seerland
-	-	-	-	-	-	-	-	-	Üb. Saarland
-	-	-	-	-	-	-	-	-	Sachsen
-	-	-	-	-	-	-	-	-	Üb. Sachsen
-	-	-	-	-	-	-	-	-	Sachsen-Anhalt
-	-	-	-	-	-	-	-	-	Magdeburg
-	-	-	-	-	-	-	-	-	Üb. Sachsen-Anhalt
49	699	34	406	-	-	-	-	69 892	Schleswig-Holstein
-	-	-	-	-	-	-	-	-	Flensburg
49	659	3	406	-	-	-	-	6 922	Sylt/Westerland
-	-	-	-	-	-	-	-	-	Heide/Büsum
-	-	-	-	-	-	-	-	-	Helgoland
-	40	-	-	-	-	-	-	62 918	Kiel
-	-	31	-	-	-	-	-	52	Lübeck
-	-	-	-	-	-	-	-	-	Wyk auf Föhr
-	-	-	-	-	-	-	-	-	St. Peter Ording
-	-	-	-	-	-	-	-	-	Üb. Schleswig-Holst
-	-	-	-	-	-	-	-	-	Thüringen
-	-	-	-	-	-	-	-	-	Altenburg/Nobitz
-	-	-	-	-	-	-	-	-	Üb. Thüringen
485	77 634	96	2 088	3 410	5 068	1 428	-	615 042	Deutschland

Von Streckenherkunfts- flughafen	Nach Strecken									
	Hamburg (HAM)	Hannover (HAJ)	Bremen (BRE)	Düsseldorf (DUS)	Köln/Bonn (CGN)	Frankfurt (FRA)	Stuttgart (STR)	Nürnberg (NUE)	München (MUC)	Berlin (TXL)
Aussteiger										
Insgesamt										
Baden-Württemberg ..	20 764	2	32	2 690	15 875	55 365	1 330	94	3 349	1 690
Friedrichshafen ..	9 000	2	9	2 654	15 735	55 335	126	21	2 583	1 683
Heidelberg	-	-	-	-	-	-	-	-	-	-
Mannheim	11 708	-	10	5	26	7	21	17	50	-
Freiburg	-	-	-	-	8	-	6	-	-	6
Karlsruhe	-	-	13	26	28	19	362	23	675	-
Konstanz	-	-	-	-	-	-	2	-	-	-
Baden-Baden	29	-	-	-	-	1	-	-	-	-
Offenburg	-	-	-	-	-	-	-	-	-	-
Donauessingen ...	-	-	-	-	-	-	-	-	-	-
Üb. Baden-Württemberg	27	-	-	5	78	3	813	33	41	1
Bayern	4 031	-	15	21 579	7 445	31 366	164	405	1 453	-
Augsburg	3 986	-	9	21 572	7 344	21 011	26	-	6	-
Bayreuth	45	-	-	-	2	-	2	-	3	-
Hof/Plauen	-	-	1	-	10	10 332	11	349	82	-
Oberpfaffenhofen .	-	-	-	-	8	17	19	-	2	-
Landshut	-	-	-	-	6	-	-	-	-	-
Straubing	-	-	-	-	2	-	-	-	-	-
Üb. Bayern	-	-	5	7	73	6	106	56	1 360	-
Berlin	-	-	-	-	-	-	-	-	-	-
Üb. Berlin	-	-	-	-	-	-	-	-	-	-
Brandenburg	36	-	87	5	56	-	54	-	-	71
Sperenberg	-	-	-	-	-	-	-	-	-	-
Üb. Brandenburg ...	36	-	87	5	56	-	54	-	-	71
Bremen	-	-	10	-	1	-	5	-	-	-
Üb. Bremen	-	-	10	-	1	-	5	-	-	-
Hamburg	-	-	4	-	-	-	3	-	-	-
Finkenwerder	-	-	4	-	-	-	3	-	-	-
Üb. Hamburg	-	-	-	-	-	-	-	-	-	-
Hessen	10	-	3	-	9	191	40	32	57	5
Kassel	-	-	-	-	7	12	14	3	57	5
Egelsbach	-	-	3	-	2	1	18	4	-	-
Üb. Hessen	10	-	-	-	-	178	8	25	-	-
Mecklenburg-Vorpomme	261	235	44	345	426	221	97	6 107	7 714	221
Barth	89	-	-	-	1	-	1	-	-	-
Gütin	6	-	28	-	-	-	-	-	-	4
Heringdorf/Usedom	-	-	-	-	1	-	13	-	4	-
Rostock-Laage	161	149	15	307	414	77	-	6 105	6 890	73
Üb. Meckl.-Vorpomme	5	86	1	38	10	144	83	2	820	144
Niedersachsen	6	-	220	6	120	357	356	90	245	4
Wangerooze	-	-	59	-	2	-	-	-	-	-
Borkum	-	-	35	-	-	-	1	-	-	-
Braunschweig	6	-	15	4	106	338	317	84	235	1
Emden	-	-	2	-	-	3	8	-	-	-
Harle	-	-	-	-	-	-	-	-	-	-
Juist	-	-	53	-	3	11	-	-	-	-
Langeoog	-	-	22	-	-	-	-	-	-	-
Norddeich	-	-	-	-	-	-	-	-	-	-
Norderney	-	-	8	-	-	-	-	-	1	-
Lemwerder	-	-	3	-	-	2	-	-	9	-
Üb. Niedersachsen .	-	-	23	2	9	3	30	6	-	3
Nordrhein-Westfalen	841	772	36	1 022	328	82 243	20 185	26 915	153 998	923
Bonn/Hangelar	-	-	2	-	2	-	7	-	-	-
Dortmund	446	151	13	1	24	38 542	14 380	17 691	74 931	56
Essen	3	-	14	-	4	35	67	3	23	-
Gütersloh	-	-	-	1	14	60	65	9	13	1
Mönchengladbach ..	32	-	4	14	11	9	18	45	8 697	-
Paderborn/Lippstad	360	621	3	1 002	166	43 583	5 595	9 165	70 333	866
Siegerland	-	-	-	-	-	-	19	2	1	-
Üb. Nordrh.-Westf.	-	-	-	4	107	14	34	-	-	-

innerhalb Deutschlands
 von sonstigen deutschen Flugplätzen

zielflugplatz								Von Streckenherkunfts- flugplatz	
Berlin (SXF)	Berlin (THF)	Saarbrücken (SCN)	Münster / Dsn. (FMO)	Leipzig (LEJ)	Dresden (DRS)	Erfurt (ERF)	Sonstige		Insgesamt
									Aussteiger
									Insgesamt
38	43 228	194	142	86	25	17	-	144 921	Baden-Württemberg
-	7 064	61	20	13	5	5	-	94 316	Friedrichshafen
8	23 191	49	7	14	12	5	-	35 130	Heidelberg
2	12 842	16	23	36	6	5	-	14 076	Mannheim
-	-	-	-	-	-	-	-	23	Freiburg
-	-	-	-	-	-	-	-	2	Karlsruhe
-	-	-	-	-	-	-	-	30	Konstanz
-	28	-	71	-	-	-	-	-	Baden-Baden
28	100	68	21	23	2	2	-	99	Offenburg
12	15 255	5	58	64	860	15	-	1 245	Donaueschingen
5	15 219	1	22	28	844	8	-	82 727	Üb. Baden-Württembe
-	4	4	-	-	-	-	-	60	Bayern
-	6	-	-	-	-	2	-	10 793	Augsburg
-	3	-	-	-	-	-	-	49	Bayreuth
-	5	-	3	1	-	-	-	6	Hof/Plauen
7	18	-	33	35	16	5	-	11	Oberpfaffenhofen
2	-	-	4	-	-	-	-	1 727	Landshut
2	-	-	4	-	-	-	-	6	Straubing
10	83	-	3	6	3	51	-	1 727	Üb. Bayern
-	-	-	-	-	-	-	-	6	Berlin
10	83	-	3	6	3	51	-	6	Üb. Berlin
-	1	-	-	-	-	-	-	465	Brandenburg
-	1	-	-	-	-	-	-	-	Sperenberg
-	1	-	-	-	-	-	-	465	Üb. Brandenburg
3	83	-	26	10	6	11	-	17	Bremen
-	45	-	-	-	6	1	-	17	Üb. Bremen
3	21	-	26	-	-	10	-	8	Hamburg
-	17	-	-	10	-	-	-	8	Finkenwerder
-	658	-	15	8	3	-	-	-	Üb. Hamburg
-	3	-	5	-	-	-	-	486	Hessen
-	75	-	-	-	-	-	-	150	Kassel
-	566	-	3	-	-	-	-	85	Egelsbach
-	8	-	1	8	1	-	-	251	Üb. Hessen
-	6	-	6	-	2	-	-	16 355	Mecklenburg-Vorpomme
4	83	7	27	6	29	-	-	99	Barth
-	-	-	-	-	-	-	-	113	Gütin
-	28	4	11	5	29	-	-	587	Heringsdorf/Usedom
-	15	-	-	-	-	-	-	14 209	Rostock-Laage
-	-	-	5	-	-	-	-	1 347	Üb. Meckl.-Vorpomme
-	-	-	-	-	-	-	-	1 560	Niedersachsen
-	-	3	-	-	-	-	-	61	Wangerooze
-	-	-	1	-	-	-	-	37	Borkum
-	28	4	11	5	29	-	-	1 183	Braunschweig
-	15	-	-	-	-	-	-	28	Emden
-	-	-	-	-	-	-	-	-	Harle
-	-	-	5	-	-	-	-	72	Juist
-	-	-	-	-	-	-	-	25	Langeoog
-	-	3	-	-	-	-	-	-	Norddeich
-	-	-	1	-	-	-	-	10	Norderney
-	-	-	-	-	-	-	-	14	Lemwerder
4	40	-	9	1	-	-	-	130	Üb. Niedersachsen
449	18 504	267	2 990	3 892	3 739	281	-	317 385	Nordrhein-Westfalen
-	-	-	10	-	-	-	-	21	Bonn/Hangelar
52	15 586	56	1 224	3 076	3 709	31	-	169 969	Dortmund
-	58	23	6	28	15	3	-	282	Essen
-	13	7	3	-	6	-	-	192	Gütersloh
2	103	-	2	29	6	5	-	8 977	Münchengladbach
394	874	181	1 740	753	3	239	-	135 878	Paderborn/Lippstad
-	1 859	-	2	-	-	3	-	1 886	Siegerland
1	11	-	3	6	-	-	-	180	Üb. Nordrh.-Westf.

Von Streckenherkunfts- flughafen	Nach Strecken									
	Hamburg (HAM)	Hannover (HAJ)	Bremen (BRE)	Düsseldorf (DUS)	Köln/Bonn (CGN)	Frankfurt (FRA)	Stuttgart (STR)	Nürnberg (NUE)	München (MUC)	Berlin (TXL)
Aussteiger										
Insgesamt										
Rheinland-Pfalz	176	-	8	-	83	10	113	7	98	1
Mahn	132	-	3	-	1	-	67	-	77	-
Koblenz	-	-	2	-	-	-	1	-	-	-
Trier	-	-	-	-	-	-	-	1	-	-
Worms	-	-	-	-	-	-	1	-	-	-
üb. Rheinland-Pfalz	44	-	3	-	82	10	44	6	21	1
Saarland	-	-	-	-	-	-	-	-	-	-
üb. Saarland	-	-	-	-	-	-	-	-	-	-
Sachsen	-	-	-	-	-	-	204	-	-	-
üb. Sachsen	-	-	-	-	-	-	204	-	-	-
Sachsen-Anhalt	-	-	2	3	13	6	10	-	-	-
Magdeburg	-	-	2	3	5	6	7	-	-	-
üb. Sachsen-Anhalt	-	-	-	-	8	-	3	-	-	-
Schleswig-Holstein .	239	27	56	3 554	13 983	25 846	92	68	23 494	4 716
Flensburg	-	-	-	-	-	2	-	-	-	-
Sylt/Westerland ..	219	27	44	3 554	450	668	40	2	1 416	-
Heide/Büsum	-	-	-	-	-	-	1	-	-	-
Helgoland	-	-	8	-	-	-	-	-	-	-
Kiel	6	-	-	-	13 485	25 157	32	45	22 072	4 714
Lübeck	-	-	-	-	44	19	19	15	6	2
Wyk auf Föhr	-	-	-	-	-	-	-	-	-	-
St. Peter Ording ..	-	-	-	-	-	-	-	-	-	-
üb. Schleswig-Holst	14	-	4	-	4	-	-	6	-	-
Thüringen	-	-	1	-	15	7	48	16	12	-
Altenburg/Nobitz .	-	-	-	-	5	1	20	4	12	-
üb. Thüringen	-	-	1	-	10	6	28	12	-	-
Deutschland	26 364	1 036	518	29 204	38 354	195 612	22 701	33 734	190 420	7 631

innerhalb Deutschlands
von sonstigen deutschen Flugplätzen

zielflugplatz								Von Streckenherkunfts-	
Berlin (SXF)	THF	Saarbrücken (SCN)	Münster / Osn. (FMO)	Leipzig (LEJ)	Dresden (DRS)	Erfurt (ERF)	Sonstige	Insgesamt	flugplatz
									Aussteiger
									Insgesamt
4	47	23	20	49	73	10	-	722	Rheinland-Pfalz
-	4	23	-	-	52	3	-	362	Hahn
-	-	-	5	-	-	1	-	9	Koblenz
-	-	-	-	-	-	-	-	1	Trier
-	-	-	13	-	-	-	-	14	Worms
4	43	-	2	49	21	6	-	336	Üb. Rheinland-Pfalz
-	-	-	-	-	-	-	-	-	Saarland
-	-	-	-	-	-	-	-	-	Üb. Saarland
-	7	-	3	5	20	-	-	239	Sachsen
-	7	-	3	5	20	-	-	239	Üb. Sachsen
-	-	-	12	6	3	-	-	55	Sachsen-Anhalt
-	-	-	6	-	-	-	-	29	Magdeburg
-	-	-	6	6	3	-	-	26	Üb. Sachsen-Anhalt
123	1 384	54	572	31	10	8	-	74 257	Schleswig-Holstein
-	3	-	3	-	5	-	-	13	Flensburg
119	1 216	-	561	-	-	5	-	8 321	Sylt/Westerland
-	-	-	-	-	-	-	-	1	Heide/Büsum
-	-	-	-	-	-	-	-	8	Helgoland
1	148	23	2	26	1	1	-	65 713	Kiel
3	14	31	4	-	2	2	-	161	Lübeck
-	1	-	-	-	-	-	-	1	Wyk auf Föhr
-	1	-	-	-	-	-	-	1	St. Peter Ording
-	1	-	2	5	2	-	-	38	Üb. Schleswig-Holst
-	8	-	6	2	6	7	-	128	Thüringen
-	1	-	4	-	-	-	-	47	Altenburg/Nobitz
-	7	-	2	2	6	7	-	81	Üb. Thüringen
645	79 342	550	3 878	4 165	4 777	400	-	639 331	Deutschland

Von Streckenherkunfts- flughafen	Nach Strecken									
	Hamburg (HAM)	Hannover (HAJ)	Bremen (BRE)	Düsseldorf (DUS)	Köln/Bonn (CGN)	Frankfurt (FRA)	Stuttgart (STR)	Nürnberg (NUE)	München (MUC)	Berlin (TXL)
Aussteiger im										
Linienverkehr										
Baden-Württemberg ..	20 647	-	-	2 670	15 606	55 322	376	-	3 133	1 683
Friedrichshafen ..	8 961	-	-	2 646	15 604	55 322	76	-	2 547	1 683
Heidelberg	-	-	-	-	-	-	-	-	-	-
Mannheim	11 686	-	-	-	2	-	-	-	-	-
Freiburg	-	-	-	-	-	-	-	-	-	-
Karlsruhe	-	-	-	24	-	-	300	-	586	-
Konstanz	-	-	-	-	-	-	-	-	-	-
Baden-Baden	-	-	-	-	-	-	-	-	-	-
Offenburg	-	-	-	-	-	-	-	-	-	-
Donauessingen ...	-	-	-	-	-	-	-	-	-	-
üb. Baden-Württembe	-	-	-	-	-	-	-	-	-	-
Bayern	3 986	-	-	21 572	7 316	31 325	-	349	70	-
Augsburg	3 986	-	-	21 572	7 316	21 001	-	-	-	-
Bayreuth	-	-	-	-	-	-	-	-	-	-
Hof/Plauen	-	-	-	-	-	10 324	-	349	70	-
Oberpfaffenhofen .	-	-	-	-	-	-	-	-	-	-
Landshut	-	-	-	-	-	-	-	-	-	-
Straubing	-	-	-	-	-	-	-	-	-	-
üb. Bayern	-	-	-	-	-	-	-	-	-	-
Berlin	-	-	-	-	-	-	-	-	-	-
üb. Berlin	-	-	-	-	-	-	-	-	-	-
Brandenburg	-	-	-	-	-	-	-	-	-	-
Sperenberg	-	-	-	-	-	-	-	-	-	-
üb. Brandenburg ...	-	-	-	-	-	-	-	-	-	-
Bremen	-	-	-	-	-	-	-	-	-	-
üb. Bremen	-	-	-	-	-	-	-	-	-	-
Hamburg	-	-	-	-	-	-	-	-	-	-
Finkenwerder	-	-	-	-	-	-	-	-	-	-
üb. Hamburg	-	-	-	-	-	-	-	-	-	-
Hessen	-	-	-	-	-	-	-	-	-	-
Kassel	-	-	-	-	-	-	-	-	-	-
Egelsbach	-	-	-	-	-	-	-	-	-	-
üb. Hessen	-	-	-	-	-	-	-	-	-	-
Mecklenburg-Vorpomme	153	111	-	249	293	89	-	6 037	6 836	215
Barth	-	-	-	-	-	-	-	-	-	-
Gütin	-	-	-	-	-	-	-	-	-	-
Heringsdorf/Usedom	-	-	-	-	-	-	-	-	-	-
Rostock-Laage	153	103	-	211	293	-	-	6 037	6 836	71
üb. Meckl.-Vorpomme	-	8	-	38	-	89	-	-	-	144
Niedersachsen	-	-	-	-	38	-	-	-	-	-
Wangerrooge	-	-	-	-	-	-	-	-	-	-
Borkum	-	-	-	-	-	-	-	-	-	-
Braunschweig	-	-	-	-	38	-	-	-	-	-
Emden	-	-	-	-	-	-	-	-	-	-
Harle	-	-	-	-	-	-	-	-	-	-
Juist	-	-	-	-	-	-	-	-	-	-
Langeoog	-	-	-	-	-	-	-	-	-	-
Norderdeich	-	-	-	-	-	-	-	-	-	-
Norderney	-	-	-	-	-	-	-	-	-	-
Lemwerder	-	-	-	-	-	-	-	-	-	-
üb. Niedersachsen .	-	-	-	-	-	-	-	-	-	-
Nordrhein-Westfalen	817	686	-	1 016	156	82 055	19 871	26 740	153 675	922
Bonn/Hangelar	-	-	-	-	-	-	-	-	-	-
Dortmund	425	69	-	-	17	38 524	14 347	17 589	74 775	56
Essen	-	-	-	-	-	-	-	-	-	-
Gütersloh	-	-	-	-	-	-	-	-	-	-
Mönchengladbach ..	32	-	-	14	-	-	-	-	8 632	-
Paderborn/Lippstad	360	617	-	1 002	139	43 531	5 524	9 151	70 208	866
Siegerland	-	-	-	-	-	-	-	-	-	-
üb. Nordrh.-Westf.	-	-	-	-	-	-	-	-	-	-

innerhalb Deutschlands

von sonstigen deutschen Flugplätzen

zielflugplatz								Von Streckenherkunfts-	
B e r l i n (SXF)	(THF)	Saarbrücken (SCN)	Münster / Osn.(FMO)	Leipzig (LEJ)	Dresden (DRS)	Erfurt (ERF)	Sonstige	Insgesamt	flugplatz
Aussteiger im									
Linienverkehr									
-	43 007	106	-	31	-	-	-	142 581	Baden-Württemberg
-	7 044	43	-	-	-	-	-	93 926	Friedrichshafen
-	23 148	49	-	14	-	-	-	34 899	Heidelberg
-	12 793	14	-	17	-	-	-	13 734	Mannheim
-	-	-	-	-	-	-	-	-	Freiburg
-	-	-	-	-	-	-	-	-	Karlsruhe
-	-	-	-	-	-	-	-	-	Konstanz
-	-	-	-	-	-	-	-	-	Baden-Baden
-	-	-	-	-	-	-	-	-	Offenburg
-	22	-	-	-	-	-	-	22	Donaueschingen
-	15 211	-	-	25	740	-	-	80 594	Üb. Baden-Württembe
-	15 211	-	-	25	734	-	-	69 845	Bayern
-	-	-	-	-	-	-	-	10 743	Augsburg
-	-	-	-	-	-	-	-	-	Bayreuth
-	-	-	-	-	-	-	-	-	Hof/Plauen
-	-	-	-	-	-	-	-	-	Oberpfaffenhofen
-	-	-	-	-	-	-	-	-	Landshut
-	-	-	-	-	6	-	-	6	Straubing
-	-	-	-	-	-	-	-	-	Üb. Bayern
-	-	-	-	-	-	-	-	-	Berlin
-	-	-	-	-	-	-	-	-	Üb. Berlin
-	-	-	-	-	-	-	-	-	Brandenburg
-	-	-	-	-	-	-	-	-	Sperenberg
-	-	-	-	-	-	-	-	-	Üb. Brandenburg
-	-	-	-	-	-	-	-	-	Bremen
-	-	-	-	-	-	-	-	-	Üb. Bremen
-	-	-	-	-	-	-	-	-	Hamburg
-	-	-	-	-	-	-	-	-	Finkenwerder
-	-	-	-	-	-	-	-	-	Üb. Hamburg
-	-	-	-	-	-	-	-	-	Hessen
-	-	-	-	-	-	-	-	-	Kassel
-	-	-	-	-	-	-	-	-	Egelsbach
-	-	-	-	-	-	-	-	-	Üb. Hessen
-	540	-	-	2	-	-	-	14 525	Mecklenburg-Vorpomme
-	-	-	-	-	-	-	-	-	Barth
-	-	-	-	-	-	-	-	-	Güttin
-	540	-	-	-	-	-	-	540	Heringsdorf/Usedom
-	-	-	-	2	-	-	-	13 706	Rostock-Laage
-	-	-	-	-	-	-	-	279	Üb. Meckl.-Vorpomme
-	20	-	-	-	-	-	-	58	Niedersachsen
-	-	-	-	-	-	-	-	-	Wangerooze
-	-	-	-	-	-	-	-	-	Borkum
-	20	-	-	-	-	-	-	58	Braunschweig
-	-	-	-	-	-	-	-	-	Emden
-	-	-	-	-	-	-	-	-	Harle
-	-	-	-	-	-	-	-	-	Juist
-	-	-	-	-	-	-	-	-	Langeoog
-	-	-	-	-	-	-	-	-	Nordeich
-	-	-	-	-	-	-	-	-	Norderney
-	-	-	-	-	-	-	-	-	Lenzeder
-	-	-	-	-	-	-	-	-	Üb. Niedersachsen
395	18 288	220	2 956	3 804	3 696	265	-	315 562	Nordrhein-Westfalen
-	-	-	-	-	-	-	-	-	Bonn/Hangelar
1	15 534	55	1 222	3 052	3 696	30	-	169 392	Dortmund
-	-	-	-	-	-	-	-	-	Essen
-	92	-	-	-	-	-	-	8 830	Gütersloh
394	810	165	1 734	752	-	235	-	135 488	Mönchengladbach
-	1 852	-	-	-	-	-	-	1 852	Paderborn/Lippsted
-	-	-	-	-	-	-	-	-	Siegerland
-	-	-	-	-	-	-	-	-	Üb. Nordrh.-Westf.

Von Streckenherkunfts- flughafen	Nach Strecken									
	Hamburg (HAM)	Hannover (HAJ)	Bremen (BRE)	Düsseldorf (DUS)	Köln/Bonn (CGN)	Frankfurt (FRA)	Stuttgart (STR)	Nürnberg (NUE)	München (MUC)	Berlin (TXL)
Aussteiger im										
Linienverkehr										
Rheinland-Pfalz	132	-	-	-	-	-	63	-	18	-
Hahn	132	-	-	-	-	-	63	-	-	-
Koblenz	-	-	-	-	-	-	-	-	-	-
Trier	-	-	-	-	-	-	-	-	-	-
Worms	-	-	-	-	-	-	-	-	-	-
Üb. Rheinland-Pfalz	-	-	-	-	-	-	-	-	18	-
Saarland	-	-	-	-	-	-	-	-	-	-
Üb. Saarland	-	-	-	-	-	-	-	-	-	-
Sachsen	-	-	-	-	-	-	-	-	-	-
Üb. Sachsen	-	-	-	-	-	-	-	-	-	-
Sachsen-Anhalt	-	-	-	-	-	-	-	-	-	-
Magdeburg	-	-	-	-	-	-	-	-	-	-
Üb. Sachsen-Anhalt	-	-	-	-	-	-	-	-	-	-
Schleswig-Holstein .	6	-	-	3 551	13 862	25 756	-	41	23 427	4 714
Flensburg	-	-	-	-	-	-	-	-	-	-
Sylt/Westerland ..	6	-	-	3 551	381	623	-	-	1 370	-
Heide/Büsum	-	-	-	-	-	-	-	-	-	-
Helgoland	-	-	-	-	-	-	-	-	-	-
Kiel	-	-	-	-	13 444	25 133	-	41	22 057	4 714
Lübeck	-	-	-	-	37	-	-	-	-	-
Wyk auf Föhr	-	-	-	-	-	-	-	-	-	-
St. Peter Ording ..	-	-	-	-	-	-	-	-	-	-
Üb. Schleswig-Holst	-	-	-	-	-	-	-	-	-	-
Thüringen	-	-	-	-	-	-	-	-	-	-
Altenburg/Nobitz .	-	-	-	-	-	-	-	-	-	-
Üb. Thüringen	-	-	-	-	-	-	-	-	-	-
Deutschland	25 741	797	-	29 058	37 271	194 547	20 310	33 167	187 159	7 534

innerhalb Deutschlands
 von sonstigen deutschen Flugplätzen

zielflugplatz								Von Streckenherkunfts- flugplatz	
B e r l i n (SXF)	(THF)	Saarbrücken (SCN)	Münster / Osn. (FMO)	Leipzig (LEJ)	Dresden (DRS)	Erfurt (ERF)	Sonstige		Insgesamt
									Aussteiger im Linienverkehr
-	-	23	-	-	52	-	-	288	Rheinland-Pfalz
-	-	23	-	-	52	-	-	270	Hahn
-	-	-	-	-	-	-	-	-	Koblenz
-	-	-	-	-	-	-	-	-	Trier
-	-	-	-	-	-	-	-	-	Worms
-	-	-	-	-	-	-	-	18	Üb. Rheinland-Pfalz
-	-	-	-	-	-	-	-	-	Saarland
-	-	-	-	-	-	-	-	-	Üb. Saarland
-	-	-	-	-	-	-	-	-	Sachsen
-	-	-	-	-	-	-	-	-	Üb. Sachsen
-	-	-	-	-	-	-	-	-	Sachsen-Anhalt
-	-	-	-	-	-	-	-	-	Magdeburg
-	-	-	-	-	-	-	-	-	Üb. Sachsen-Anhalt
119	701	31	510	-	-	-	-	72 718	Schleswig-Holstein
-	-	-	-	-	-	-	-	-	Flensburg
119	669	-	510	-	-	-	-	7 229	Sylt/Westerland
-	-	-	-	-	-	-	-	-	Heide/Büsum
-	32	-	-	-	-	-	-	-	Helgoland
-	-	31	-	-	-	-	-	65 421	Kiel
-	-	-	-	-	-	-	-	68	Lübeck
-	-	-	-	-	-	-	-	-	Wyk auf Föhr
-	-	-	-	-	-	-	-	-	St. Peter Ording
-	-	-	-	-	-	-	-	-	Üb. Schleswig-Holst
-	-	-	-	-	-	-	-	-	Thüringen
-	-	-	-	-	-	-	-	-	Altenburg/Nobitz
-	-	-	-	-	-	-	-	-	Üb. Thüringen
514	77 767	380	3 466	3 862	4 488	265	-	626 326	Deutschland

Nach Streckenziellland bzw. -flugplatz	Von Strecken									
	Hamburg (HAM)	Hannover (HAJ)	Bremen (BRE)	Düsseldorf (DUS)	Köln/Bonn (CGN)	Frankfurt (FRA)	Stuttgart (STR)	Nürnberg (NUE)	München (MUC)	Berlin (TXL)
Einsteiger										
Insgesamt										
Belgien	47 494	21 255	3 954	1	114	236 985	27 565	10 203	111 884	25 636
darunter:BRU	47 439	21 051	3 940	1	90	236 926	27 331	9 999	111 110	25 627
ANR	55	158	11	-	2	40	51	116	352	-
Dänemark	79 765	53 546	4 334	112 566	7 511	302 050	55 391	360	142 413	84 170
darunter:CPH	79 765	53 430	4 322	112 410	7 331	261 308	55 328	57	140 827	84 108
BLL	-	-	-	155	145	40 295	1	52	1 200	50
Finnland	40 178	2 287	7	58 648	455	192 426	3 769	5	88 722	35 826
darunter:HEL	40 129	2 260	3	58 602	452	192 051	3 747	5	87 952	35 826
Frankreich	169 032	80 353	20 958	262 491	43 365	818 608	164 621	59 009	582 142	215 188
darunter:CDG	165 160	79 785	15 326	202 691	32 868	476 323	141 555	57 143	309 552	194 314
LBG	18	238	109	7	316	405	227	89	520	18
BIA	-	-	-	-	-	-	-	-	-	2 533
BOD	-	-	-	-	9	7	1	-	26 604	-
CFE	-	-	-	-	26	10	51	8	1 179	-
CLY	-	-	-	5 005	6	4 932	4	-	1 087	-
LYS	-	126	19	40 078	10	125 740	20 797	76	61 520	15 637
MLH	164	13	4	-	7	7	293	134	2 291	-
MRS	-	-	-	20	8	28 289	51	171	49 311	-
NCE	3 462	-	9	14 037	7 961	134 875	394	104	79 761	2 659
TLS	204	2	5 489	66	86	47 103	20	5	44 660	-
*TB	-	131	-	409	1 328	341	668	955	4 234	-
*FR	18	50	-	2	292	66	137	137	159	-
Gibraltar	-	-	-	8	3	2	-	-	-	-
Griechenland	113 347	110 821	26 982	369 235	58 865	505 216	235 242	101 702	395 483	125 079
darunter:ATH	4 697	4 182	158	35 655	841	245 923	13 470	4 676	139 261	23 219
AOK	-	-	-	4 081	-	2 242	1 597	-	3 931	-
CFU	14 159	14 304	3 815	28 715	4 127	21 897	15 872	11 789	20 024	13 499
CHO	7 517	6 721	-	13 286	-	11 543	9 849	-	8 725	8 073
GPA	2 420	1 492	-	4 243	-	8 558	2 525	2	4 426	72
HER	36 398	40 181	10 844	75 491	25 194	74 786	49 755	33 307	70 618	28 276
JMK	1 431	-	-	4 311	-	3 367	-	2	4 182	-
JSI	-	-	9	1 880	1	1 730	-	-	1 974	-
JTR	2 091	2 077	-	6 097	-	5 724	3 223	-	6 405	3 386
KGS	8 077	7 246	3 691	26 507	5 764	17 708	14 459	6 479	20 836	6 956
KLX	-	-	-	2 061	-	2 049	-	-	2 145	-
KVA	-	-	-	18 566	-	3 211	15 919	1 348	2 974	-
MJT	-	-	-	3 276	-	1 976	-	-	2 903	-
PVK	-	-	-	3 202	-	2 650	-	-	2 828	-
RHO	17 530	17 502	4 489	37 961	9 941	28 366	25 153	17 260	31 027	13 283
SKG	15 149	14 961	3 976	91 429	12 997	66 072	77 634	19 995	61 467	21 978
SMI	3 878	-	-	8 171	-	4 366	3 422	3 702	6 617	3 304
ZTH	-	2 155	-	4 298	-	3 048	2 256	3 140	4 201	3 033
Vereinigtes Königreich	286 448	149 557	39 421	567 659	167 061	1 296 312	193 888	10 739	746 712	251 006
darunter:LHR	226 976	73 916	59	281 723	141 778	752 627	155 070	77	442 596	207 998
LGW	141	39 502	38 744	37 670	55	61 819	-	1	47 148	68
STN	7 608	12 313	5	67 014	14 961	65 058	134	9 537	92 369	14 080
LCY	17 649	-	-	32	65	41 791	5	-	18 384	3
LTN	7	1 055	6	208	5 059	104	36	28	50	-
BHX	13 396	8 572	4	85 886	24	125 371	28 247	2	69 105	16 963
BRS	-	-	6	-	7	7 146	-	150	6 842	167
EDI	759	110	2	5 370	259	70 003	17	-	3 833	4
EMA	-	239	-	51	3	2 631	5	-	3 517	-
GCI	43	811	-	139	41	2	8	-	171	-
GLA	-	401	-	1 544	901	2 815	331	231	2 629	2
JER	-	114	108	-	255	339	3	92	256	96
LPL	331	-	4	377	1 246	3	3	5	-	-
MAN	19 501	12 160	-	79 747	2 016	162 689	9 803	217	59 412	11 274
NCL	-	-	2	7 885	9	1	2	-	-	1
SOU	-	-	24	-	-	3 149	2	-	10	-
*GB	34	193	404	1	94	145	45	217	138	31
Irland	2 538	202	11	60 085	505	152 694	3 793	11	48 096	2 123
darunter:DUB	-	41	3	54 572	451	144 524	150	3	42 721	50
NOC	-	-	-	678	23	476	-	-	738	-
ORK	90	40	-	-	7	2 884	42	-	8	-
SNN	2 448	121	4	4 835	24	4 810	3 595	3	4 556	2 073
Italien	54 272	32 087	870	288 762	52 090	1 233 826	109 864	17 391	816 778	97 468
darunter:FCO	-	-	-	25 453	7 142	313 785	1 930	35	164 194	13 711
CIA	318	320	2	628	24	885	298	113	620	101
BGY	7	49	-	34	3 675	15	5 724	9	10 989	106
LIN	4	10	7	113	48	96 373	70	24	339	16 836
MPX	37 063	18 758	-	116 211	23 671	202 578	48 642	6 230	111 474	43 033
VCE	-	-	-	15 151	2 144	183 485	207	7	51 279	2 426
ADI	-	142	-	722	-	192	71	132	27 076	32
BDS	-	-	-	4 679	-	3 693	20	2	3 819	-
BLQ	8	4	4	14 756	109	122 448	32	14	53 461	-
BRI	-	-	-	-	7	5	156	-	6 953	-
CAG	-	-	-	4 349	-	1 839	-	-	4 689	115
CTA	7 964	6 161	-	41 136	-	24 314	18 890	4 007	26 447	9 548
EBA	-	-	-	-	1	-	13	2	1 199	-
FLR	-	-	-	-	2	85 233	57	-	75 746	-
GDA	258	-	62	-	5	16 971	373	-	25 319	45
NAP	6 322	5 969	682	20 575	8 223	15 562	9 905	2 221	64 103	7 392
DLB	114	23	-	8 556	24	3 679	3 311	17	7 814	4
PMO	-	-	-	7 853	-	6 858	250	1 374	6 499	-
PSA	-	139	104	20	1 585	529	145	2	38 276	3

mit Gebieten ausserhalb Deutschlands

herkunftsflugplatz								Nach Streckenzieland bzw. -flugplatz
Berlin (SXF)	(THF)	Saarbrücken (SCN)	Münster / Osn.(FMO)	Leipzig (LEJ)	Dresden (DRS)	Erfurt (ERF)	Sonstige	Insgesamt
442	43 550	11	59	280	650	909	-	530 992
316	43 427	5	14	137	477	833	-	528 723
-	115	6	40	96	169	74	-	1 285
269	146	5	2 924	61	52	54	-	845 617
268	112	-	2 866	47	28	35	-	802 242
-	2	-	41	-	-	19	-	41 960
138	18	-	16	5	118	11	-	422 629
138	12	-	13	4	118	8	-	421 320
1 664	279	143	1 700	534	395	187	-	2 420 669
1 264	65	-	21	364	266	82	-	1 676 779
26	119	22	40	9	2	17	-	2 182
-	-	-	-	-	-	-	-	2 533
-	-	-	-	6	-	5	-	26 632
-	-	-	4	-	-	1	-	1 279
20	2	-	-	-	-	32	-	11 034
-	-	-	4	-	-	4	-	264 057
40	45	3	3	130	4	20	-	2 913
3	2	-	-	-	-	14	-	77 858
197	5	100	1 346	12	2	-	-	243 507
-	-	-	22	-	-	-	-	97 654
47 806	10	13 421	36 983	82 273	43 246	22 963	-	9 609
-	10	-	-	5	172	173	-	1 004
6 434	-	894	7 753	11 555	6 773	3 377	-	13
-	-	-	-	3 377	-	-	-	184 987
23 797	-	8 189	14 349	32 027	17 354	9 256	-	69 091
-	-	-	2	-	-	-	-	23 798
3 752	-	-	-	766	2 994	-	-	549 822
-	-	-	3 976	6 000	-	-	-	13 295
-	-	-	-	-	-	-	-	5 594
6 512	-	4 338	7 462	15 511	7 767	6 191	-	29 769
6 227	-	-	3 441	13 024	8 186	3 966	-	134 445
-	-	-	-	-	-	-	-	6 255
1 084	-	-	-	-	-	-	-	42 018
86 979	33 587	457	14 246	1 828	734	119	-	8 155
93	14	-	2	2	6	61	-	8 680
1 045	152	-	40	-	-	-	-	250 293
84 608	24	421	12 092	1 273	107	-	-	420 502
-	32 980	-	1 670	-	-	-	-	33 460
144	13	-	82	-	-	-	-	23 215
150	150	2	8	129	445	24	-	3 846 753
-	-	-	-	-	-	2	-	2 282 998
486	7	-	147	-	28	-	-	226 385
2	33	-	-	205	-	-	-	381 604
67	3	-	-	80	-	-	-	112 579
-	1	6	6	131	111	2	-	6 821
-	-	-	6	-	-	-	-	348 478
225	11	25	2	3	-	11	-	14 320
-	-	-	4	-	-	-	-	81 025
5	29	3	9	-	8	-	-	6 686
170	18	-	148	1	-	-	-	1 298
165	18	-	-	1	-	-	-	8 930
-	-	-	-	-	-	-	-	1 511
5	-	-	14	-	-	-	-	1 966
2 048	399	2 540	2 823	7 362	3 987	381	-	357 096
70	-	-	-	-	-	20	-	7 904
296	18	-	1 319	-	1	-	-	3 185
-	6	-	882	150	-	-	-	1 356
4	34	6	43	19	-	-	-	270 396
323	5	-	330	354	401	58	-	242 700
9	2	4	-	79	-	6	-	1 915
-	-	-	-	-	-	-	-	3 085
-	4	73	5	2	-	-	-	22 608
-	5	-	-	-	53	-	-	2 722 948
-	-	2 170	-	1 698	41	52	-	526 340
2	-	-	16	-	-	-	-	4 943
3	32	-	42	-	1	13	-	21 681
-	81	-	-	-	-	7	-	113 934
-	-	-	-	3 244	3 272	17	-	609 118
-	-	-	-	-	-	-	-	254 772
25	182	169	179	-	1	3	-	28 452
-	9	-	-	-	-	-	-	12 213
-	-	-	-	-	-	-	-	190 940
-	-	-	-	-	-	-	-	7 122
-	-	-	-	-	-	-	-	11 050
-	-	-	-	-	-	-	-	142 428
-	-	-	-	-	-	-	-	1 231
-	-	-	-	-	-	-	-	161 126
-	-	-	-	-	-	-	-	43 124
-	-	-	-	-	-	-	-	147 487
-	-	-	-	-	-	-	-	23 542
-	-	-	-	-	-	-	-	22 819
-	-	-	-	-	-	-	-	41 197

Einsteiger
Insgesamt
Belgien
darunter:BRU
ANR
Dänemark
darunter:CPH
BLL
Finnland
darunter:HEL
Frankreich
darunter:CDG
LBG
BIA
BOD
CFE
CLY
LYS
MLH
MRS
NCE
TLS
XTB
*FR
Gibraltar
Griechenland
darunter:ATH
ADK
CFU
CHQ
GPA
HER
JMK
JSI
JTR
KGS
KLX
KVA
MJT
PVK
RHO
SKG
SMI
ZTH
Vereinigtes Königreich
darunter:LHR
LGW
STN
LCY
LTN
BHX
BRS
EDI
EMA
GCI
GLA
JER
LPL
MAN
NCL
SOU
*GB
Irland
darunter:DUB
NOC
ORK
SNN
Italien
darunter:FCO
CIA
BGY
LIN
MXP
VCE
AGI
BDS
BLQ
BRI
CAG
CTA
EBA
FLR
GOA
NAP
DLB
PMO
PSA

Nach Streckenziellland bzw. -flughafen	Von Strecken									
	Hamburg (HAM)	Hannover (HAJ)	Bremen (BRE)	Düsseldorf (DUS)	Köln/Bonn (CGN)	Frankfurt (FRA)	Stuttgart (STR)	Nürnberg (NUE)	München (MUC)	Berlin (TXL)
Einsteiger										
Insgesamt										
RMI	1 861	-	-	4 300	1 649	16	1	-	1 960	1 508
SUF	12	-	-	10 708	1 819	9 507	5 633	2 978	11 065	2 371
TRN	156	11	-	13 090	120	107 941	13 790	-	42 578	-
TRS	-	-	-	-	125	-	4	7	38 306	-
VRN	30	297	-	-	1 548	35 978	13	16	41 916	232
*IT	30	31	7	30	18	1 459	54	17	125	-
Luxemburg	9 835	468	16	1	80	75 980	57	5	18 274	139
darunter:LUX	9 835	468	16	1	80	75 980	57	5	18 274	139
Niederlande	134 634	64 898	54 056	72 449	41 646	284 960	87 222	49 643	199 984	122 713
darunter:AMS	116 573	64 209	54 016	72 380	41 602	284 734	86 394	49 376	193 474	122 652
darunter:RTM	10 509	480	5	-	33	193	78	105	610	52
MST	55	50	13	-	-	-	11	469	60	5 353
EIN	7 497	159	14	69	2	2	245	12	255	9
österreich	76 975	52 772	10 058	163 113	61 763	649 650	81 161	20 617	174 266	97 904
darunter:VIE	75 264	49 555	10 009	119 808	61 139	341 269	67 178	20 533	154 202	96 763
GRZ	-	628	4	17 799	89	94 480	13 300	22	18 966	-
INN	1 090	672	10	49	98	37 923	30	3	160	689
KLU	381	-	5	5	25	30 831	13	8	18	-
LNZ	3	1 097	2	16 582	166	72 508	290	25	1 455	166
SZG	237	820	28	8 886	231	72 639	324	26	16	286
Portugal	46 636	39 770	7 240	111 118	25 052	422 628	57 626	26 544	144 985	41 434
darunter:LIS	-	2	-	12 023	6 844	218 195	9 262	2	80 343	9 437
FAO	36 204	30 319	6 897	72 957	12 919	71 167	28 499	11 705	34 484	25 056
FNC	10 257	9 290	156	24 610	1 650	16 693	15 497	14 772	29 534	6 689
OPO	167	159	187	1 528	3 633	113 414	4 355	65	622	252
PDL	-	-	-	-	-	3 159	-	-	-	-
Schweden	23 303	2 698	78	26 680	1 547	313 427	12 211	27	114 173	13 916
darunter:ARN	20 673	1 901	13	16 839	2	219 270	10 248	-	83 843	13 899
AJR	-	431	-	-	-	21	1 717	-	234	-
GOT	2 570	106	6	9 834	4	93 919	-	1	29 924	-
GSE	-	-	-	-	1 437	1	31	6	42	-
Spanien	647 634	521 197	181 881	1 428 249	428 966	1 696 853	561 500	317 570	932 557	438 947
darunter:MAD	21 429	2 264	3	88 256	16 581	353 575	25 385	199	169 480	33 360
AGP	44 424	32 222	12 897	95 626	15 951	129 752	35 792	22 482	65 515	39 060
ALC	30 612	26 656	5 368	82 648	14 638	52 002	20 259	24 383	39 553	27 781
BCN	25 138	28 408	3	83 549	17 403	299 906	42 569	4	157 597	36 421
BIO	100	3	-	10 640	13	82 768	-	-	-	87
GRO	-	3 038	-	3 708	89	3 698	7	2	3	-
LEI	4 327	6 064	-	22 928	3 826	12 087	6 011	1 467	7 836	4 383
MJV	-	-	-	7 080	-	5 392	1	-	-	-
REU	1 619	457	-	3 631	305	3 021	161	193	165	1 283
SVQ	288	152	167	9 364	334	1 802	160	2	1 055	573
VIT	-	-	-	-	-	42	2 131	-	-	-
VLC	209	-	-	-	38	52	58	-	13 083	-
XRY	9 620	8 613	2	23 966	397	26 940	12 128	2 334	20 357	6 083
ZAZ	-	94	1	-	21	7 522	-	-	120	-
IBZ	28 041	19 726	6 643	99 920	22 067	45 366	26 316	14 263	33 517	15 398
MAH	7 392	7 740	3 051	16 339	6 825	15 377	8 587	4 450	9 116	4 859
PMI	233 343	186 674	82 762	471 299	194 783	296 945	162 287	113 422	175 216	144 513
ACE	39 486	32 185	11 332	70 856	21 315	60 938	36 421	27 738	33 662	23 975
FUE	58 595	55 757	14 575	115 025	37 232	89 106	53 500	28 800	51 644	31 433
LPA	74 128	58 839	27 718	118 623	44 101	101 347	59 778	29 207	63 430	38 653
SPC	10 137	4 269	1 210	14 629	-	13 206	10 399	6 718	19 306	5 866
TFN	-	83	-	13 347	-	319	-	-	275	-
TFS	58 746	47 919	16 149	82 755	32 870	95 344	59 564	41 904	71 106	31 189
Island	-	145	-	4 869	142	35 041	55	3	6 287	3 531
darunter:KEF	-	145	-	4 313	142	35 041	55	3	6 287	3 531
Norwegen	18 664	877	42	14 631	170	156 883	91	160	53 996	103
darunter:OSL	17 890	877	9	14 413	166	154 700	10	-	52 394	-
BDO	-	-	-	-	-	-	-	-	1 087	-
TOS	80	-	-	-	-	1 453	-	2	-	-
Schweiz	139 475	65 706	12 983	155 653	79 167	479 079	38 287	27 824	217 551	118 580
darunter:ZRH	102 508	56 744	12 958	120 604	72 776	241 773	29 662	27 713	118 323	118 560
BRN	-	10	5	-	13	31	26	11	10 037	1
BSL	29 739	8 938	-	18 218	5 530	64 485	2 020	23	35 450	-
GVA	7 222	14	2	16 822	793	172 733	6 369	21	53 601	12
Albanien	-	-	-	-	-	4 617	-	-	-	-
darunter:TIA	-	-	-	-	-	4 302	-	5	-	-
Armenien	-	-	-	-	-	4 302	-	5	-	-
darunter:EVN	-	-	-	-	-	4 302	-	5	-	-
Aserbeidschan	-	-	-	-	-	14 268	-	-	-	-
darunter:BAK	-	-	-	-	-	14 268	-	-	-	-
Bosnien-Herzegowina	-	197	-	5 853	-	903	-	1 281	21 074	-
darunter:SJJ	-	60	-	5 853	-	903	-	-	21 074	-
*BA	-	-	-	-	-	-	-	1 281	-	-
Bulgarien	26 337	50 493	5 128	79 773	19 807	85 882	19 858	17 108	63 202	6 455
darunter:SOF	-	-	-	-	71	41 389	5	6	48 339	-
BOJ	11 550	23 129	2 625	26 696	10 233	17 058	9 525	8 993	8 132	1 824
PDV	-	-	-	1 039	-	-	-	-	-	-
VAR	14 787	27 364	2 503	52 038	9 503	27 435	10 328	8 109	6 731	4 631
Estland	5 309	195	-	-	-	13 572	-	105	117	-
darunter:TLL	5 309	195	-	-	-	13 572	-	105	117	-
Georgien	-	-	-	650	1 621	6 672	-	1	-	-
darunter:TBS	-	-	-	650	1 621	6 672	-	1	-	-
Jugoslawien	6 955	9 316	-	56 800	5 615	34 965	45 963	152	55 098	118

mit Gebieten ausserhalb Deutschlands

herkunftsflugplatz								Nach Streckenziellend	
Berlin (SXF)	(THF)	Saarbrücken (SCN)	Münster / Osn. (FMO)	Leipzig (LEJ)	Dresden (DRS)	Erfurt (ERF)	Sonstige	Insgesamt	bzw. -flugplatz
									Einsteiger
									Insgesamt
1 272	2	-	3	-	-	-	-	11 300	RMI
-	-	-	-	1 816	-	-	-	47 181	SUF
-	1	-	-	-	-	27	-	177 714	TRN
-	-	-	-	-	-	29	-	38 471	TRS
-	-	2	-	-	139	29	-	80 200	VRN
-	10	-	3	-	15	4	-	1 803	*IT
-	12 674	866	13	12	3	204	-	118 627	Luxemburg
-	12 674	866	13	12	3	204	-	118 627	darunter:LUX
306	136	3	28	64	192	607	-	1 113 541	Niederlande
299	30	-	6	43	20	446	-	1 086 254	darunter:AMS
-	33	3	10	7	117	126	-	12 361	RTM
-	10	-	7	1	48	19	-	6 105	MST
-	40	-	-	7	7	13	-	8 322	EIN
488	342	96	219	4 558	3 596	295	-	1 397 873	österreich
346	187	1	23	4 268	3 446	208	-	1 004 199	darunter:VIE
-	19	-	16	22	4	26	-	144 775	GRZ
-	23	3	2	2	1	7	-	40 762	INN
-	6	-	2	2	10	16	-	31 322	KLU
4	10	90	13	4	4	4	-	92 423	LNZ
138	97	2	163	260	131	5	-	84 269	SZG
4 100	180	4 038	10 536	10 894	5 451	4 151	-	962 383	Portugal
85	-	-	-	-	-	4	-	336 197	darunter:LIS
3 844	180	4 038	10 536	10 892	5 284	3 594	-	368 576	FAO
-	-	-	-	2	-	390	-	129 540	FNC
171	-	-	-	-	167	163	-	124 883	OPD
-	-	-	-	-	-	-	-	3 159	PDL
345	356	-	64	116	27	52	-	509 020	Schweden
339	3	-	-	-	12	36	-	367 078	darunter:ARN
-	-	-	-	-	-	-	-	2 403	AJR
-	52	-	-	-	-	16	-	136 432	GOT
-	2	-	50	-	-	-	-	1 589	GSE
132 842	71	84 886	284 812	165 558	103 380	63 153	-	7 996 056	Spanien
240	24	-	7	7	244	33	-	711 087	darunter:MAD
2 806	2	2 547	12 754	6 788	3 603	937	-	517 158	AGP
-	-	-	14 166	-	-	351	-	338 417	ALC
40	3	29	7	11	112	73	-	691 273	BCN
-	3	-	3	-	-	1	-	93 618	BIO
-	2	-	6	-	-	-	-	10 553	GRO
1 596	-	-	2 106	3 352	2 761	2 699	-	81 443	LEI
-	-	-	-	-	-	-	-	12 473	MJV
-	-	-	-	193	-	-	-	11 088	REU
171	-	-	-	-	202	3	-	14 273	SVQ
-	-	-	-	-	-	-	-	2 173	VIT
-	-	-	-	2	-	-	-	13 442	VLC
-	-	2 950	3 745	-	-	2	-	117 137	XRY
-	-	-	-	-	-	2	-	7 760	2A2
7 772	11	3 296	14 649	9 133	5 722	4 587	-	350 427	IBZ
3 579	-	-	3 689	3 635	2 646	-	-	97 265	MAH
48 737	24	46 157	152 916	67 409	37 948	28 370	-	2 442 805	PMI
9 926	-	7 372	12 530	9 416	5 027	5 423	-	407 602	ACE
15 414	-	8 678	18 854	16 298	7 755	7 715	-	610 381	FUE
18 642	-	8 652	32 746	22 821	18 265	9 192	-	726 142	LPA
71	-	-	1 411	-	-	173	-	87 335	SPC
-	-	-	-	-	-	-	-	14 024	TFN
23 848	-	8 155	16 017	22 748	19 095	9 582	-	636 991	TFS
16	-	-	-	5	-	-	-	50 094	Island
16	-	-	-	5	-	-	-	49 538	darunter:KEF
190	59	-	10	182	2	14	-	246 074	Norwegen
190	57	-	10	47	2	7	-	240 772	darunter:OSL
-	-	-	-	-	-	-	-	1 087	B00
-	-	-	-	-	-	-	-	1 535	T0S
215	51 472	85	7 631	6 110	12 414	216	-	1 412 428	Schweiz
198	118	49	7 549	6 087	12 388	148	-	928 158	darunter:ZRH
-	7 921	-	10	16	4	6	-	18 091	BRN
-	31 769	-	35	-	2	19	-	196 228	BSL
16	11 626	32	15	2	12	32	-	269 324	GVA
4	-	-	-	-	-	-	-	4 621	Albanien
4	-	-	-	-	-	-	-	4 621	darunter:TIA
-	-	-	-	-	-	-	-	4 307	Armenien
-	-	-	-	-	-	-	-	4 307	darunter:EVN
-	-	-	-	-	-	-	-	14 268	Aserbeidschan
-	-	-	-	29	-	4	-	14 268	darunter:BAK
148	-	-	-	29	-	2	-	29 489	Bosnien-Herzegowina
148	-	-	-	29	-	2	-	28 069	darunter:SJJ
-	-	-	-	-	-	-	-	1 291	*BA
64 987	-	4 983	15 973	44 732	21 740	14 795	-	541 253	Bulgarien
8 265	-	-	-	353	11	19	-	98 458	darunter:SOF
24 422	-	2 462	7 786	21 145	10 169	5 519	-	191 268	B0J
1 845	-	-	-	-	-	-	-	2 884	PDV
30 455	-	2 521	8 187	23 234	11 560	9 257	-	248 643	VAR
90	-	-	-	-	-	-	-	19 388	Estland
90	-	-	-	-	-	-	-	19 388	darunter:TLL
-	1	-	-	-	-	-	-	8 945	Georgien
-	1	-	-	-	-	-	-	8 945	darunter:TBS
11 970	21	-	296	4 207	-	17	-	231 493	Jugoslawien

5.2 Verflechtung im Verkehr

5.2.1 Einsteiger

Nach Streckenziellland bzw. -flugplatz	Von Strecken									
	Hamburg (HAM)	Hannover (HAJ)	Bremen (BRE)	Düsseldorf (DUS)	Köln/Bonn (CGN)	Frankfurt (FRA)	Stuttgart (STR)	Nürnberg (NUE)	München (MUC)	Berlin (TXL)
Einsteiger										
Insgesamt										
darunter: BEG	3 187	248	-	12 624	9	22 232	5 361	6	47 142	-
darunter: PRN	3 768	9 068	-	40 418	5 520	3 959	40 415	141	7 923	117
darunter: TGD	-	-	-	186	86	7 260	-	-	33	1
darunter: TIV	-	-	-	3 572	-	1 514	187	5	-	-
Kroatien	6 398	9 034	57	30 352	4 695	155 430	1 517	25	43 075	9 566
darunter: ZAG	30	61	-	1 567	11	112 163	100	-	36 787	2 439
darunter: DBV	2 793	3 125	-	8 084	-	7 043	493	-	1 441	3 296
darunter: PUY	-	-	-	1 710	-	-	2	6	3	-
darunter: RJK	-	-	57	1 740	4 683	-	-	2	-	-
darunter: SPU	3 575	5 848	-	17 251	1	35 945	921	7	3 649	3 831
Lettland	-	89	-	-	-	28 516	118	-	55	691
darunter: RIX	-	89	-	-	-	28 516	118	-	55	691
Litauen	9 261	992	-	-	-	40 724	37	9	-	8 053
darunter: VNO	-	90	-	-	-	39 131	31	2	-	7 074
darunter: KUN	1 984	-	-	-	-	166	-	-	-	-
darunter: PLQ	7 277	902	-	-	-	1 427	-	7	-	979
Malta	9 512	4 517	-	25 446	501	87 132	12 122	2 077	26 740	14 017
darunter: MLA	9 512	4 517	-	25 446	501	87 132	12 122	2 077	26 740	14 017
Mazedonien	4 394	269	-	19 435	50	1	1 943	126	-	25
darunter: OHD	4	-	-	1 428	-	-	-	-	-	-
darunter: SKP	4 390	269	-	18 007	50	1	1 943	126	-	25
Moldavien	-	-	1	-	-	15 489	3	-	-	-
darunter: KIV	-	-	-	-	-	15 489	3	-	-	-
Polen	15 131	1 410	140	45 991	111	217 860	2 103	74	64 601	17 276
darunter: WAW	7 871	890	-	32 714	75	137 225	1 911	18	55 508	17 276
darunter: GDN	7 260	-	28	136	-	10 247	-	-	28	-
darunter: KRK	-	-	2	176	7	19 535	10	10	70	-
darunter: KTW	-	-	-	7 711	19	39 640	2	17	3	-
darunter: WRO	-	-	75	-	7	9 566	74	18	8 943	-
darunter: POZ	-	518	31	5 254	-	1 647	96	-	-	-
Rumänien	21	1 743	-	10 190	28	62 791	5 722	23	65 707	4 762
darunter: OTP	-	-	-	4 411	25	48 763	1 360	4	53 476	4 762
darunter: CND	-	1 743	-	3 307	-	3 566	2 624	-	981	-
darunter: SBZ	21	-	-	-	-	5	23	2	8 377	-
darunter: TSR	-	-	-	2 471	-	4 201	1 678	13	2 807	-
darunter: CLJ	-	-	-	-	-	6 256	2	-	35	-
Russische Föd. (EU)	43 367	23 897	21	66 626	102	428 293	942	51	110 309	3 421
darunter: DME	-	6 852	-	-	76	12 515	190	-	9 411	-
darunter: VKO	-	1 805	7	11	7	22	4	20	2 485	220
darunter: SVO	28 219	-	11	49 155	13	254 266	5	3	81 042	3 140
darunter: GOJ	-	-	3	-	-	6 879	-	-	-	-
darunter: KRR	-	-	-	-	-	2 937	-	1	-	-
darunter: KUF	-	1 131	-	-	-	9 719	-	-	-	-
darunter: KZN	-	-	-	-	-	3 703	-	-	2	-
darunter: LED	15 065	10 368	-	16 091	6	131 650	84	2	14 418	61
darunter: MRV	-	-	-	-	-	-	-	-	2 909	-
darunter: PEE	-	-	-	-	-	2 967	-	-	-	-
darunter: REN	-	2 360	-	-	-	-	659	-	-	-
darunter: ROV	-	-	-	1 369	-	2 270	-	-	-	-
darunter: RTW	-	1 381	-	-	-	1 152	-	-	-	-
Slowakische Rep.	-	-	-	3	61	19	99	43	560	3
darunter: BTS	-	-	-	3	57	9	76	7	484	-
darunter: PZY	-	-	-	-	-	-	-	-	-	-
Slowenien	3	1 025	15	140	27	59 224	17	22	34 027	135
darunter: LJU	3	1 025	15	140	27	59 224	13	18	34 023	135
Tschechische Rep.	13 623	8 138	177	35 909	6 040	179 992	11 983	37	58 335	9 597
darunter: PRG	13 623	8 120	5	35 909	6 036	173 841	11 618	12	58 187	9 597
Türkei	289 522	350 561	57 987	852 977	239 580	817 171	460 938	180 373	579 178	262 446
darunter: ANK	10 150	11 893	335	74 741	30 335	56 700	31 080	2 137	68 574	12 282
darunter: ADA	4 691	8 338	355	21 682	3 723	19 127	11 133	855	4 381	9 132
darunter: ASR	848	2 471	-	8 658	3 976	3 815	6 080	303	2 002	489
darunter: AYT	156 270	198 036	41 806	395 713	98 282	313 191	209 089	121 397	219 660	97 899
darunter: BKN	10 172	13 727	330	22 809	5 479	21 781	11 275	4 686	17 548	7 542
darunter: DLM	13 509	17 773	1 890	36 808	3 784	33 895	18 090	7 366	23 474	12 976
darunter: IST	72 976	67 067	8 676	215 577	69 561	306 335	126 907	36 186	172 747	87 944
darunter: IZM	19 549	23 316	4 595	70 438	13 536	53 057	38 048	6 992	68 548	30 197
darunter: TZX	487	2 207	-	2 025	4 256	2 684	3 638	155	697	155
darunter: GZT	178	3 270	-	3 269	1 589	3 385	2 598	-	104	984
darunter: SXX	682	2 463	-	138	5 057	2 716	2 676	296	908	1 838
darunter: SAW	-	-	-	826	-	423	284	-	535	1 008
Ukraine	-	965	248	-	2 506	78 926	-	1 561	351	1 060
darunter: IEV	-	531	2	-	3	61 894	-	1	341	1 060
darunter: DNK	-	-	-	-	-	6 379	-	-	-	-
darunter: LWO	-	-	-	-	2	4 753	-	4	5	-
darunter: SIP	-	348	-	-	-	5 850	-	-	-	-
darunter: #UA	-	86	246	-	2 498	5	-	1 556	5	-
Ungarn	16 630	435	-	35 715	177	204 187	20 227	33	115 980	32 642
darunter: BUD	16 630	435	-	35 712	176	203 485	20 217	18	115 973	31 781
darunter: SOB	-	-	-	3	1	702	9	12	-	861
Weißrussland	-	1 039	-	-	-	33 062	-	-	35	3
darunter: MSQ	-	320	-	-	-	33 053	-	-	35	-
darunter: #BY	-	719	-	-	-	9	-	-	-	3
Zypern	7 520	12 247	1	20 839	267	69 200	8 884	17 140	29 642	3 705
darunter: LCA	4 911	7 721	-	12 245	266	61 460	6 974	15 865	17 930	1 727
darunter: ECN	-	-	-	1 162	-	176	34	-	-	-

mit Gebieten ausserhalb Deutschlands

herkunftsflugplatz								Nach Streckenzielland bzw. -flugplatz	
Berlin (SXF)	THF	Saarbrücken (SCN)	Münster / Osn. (FMO)	Leipzig (LEJ)	Dresden (DRS)	Erfurt (ERF)	Sonstige	Insgesamt	
8 614	10	-	-	-	-	16	-	99 449	Einsteiger
644	11	-	294	-	-	1	-	112 279	Insgesamt
-	-	-	2	-	-	-	-	7 568	darunter: BEG
2 712	-	-	-	4 207	-	-	-	12 197	PRN
17 226	3	-	-	18 331	5 410	8	-	301 127	TGD
137	-	-	-	-	8	4	-	153 307	TIV
8 169	1	-	-	8 532	2 693	1	-	45 671	Kroatien
984	2	-	-	-	-	-	-	2 707	darunter: ZAG
423	-	-	-	2	-	-	-	7 120	DBV
7 508	-	-	-	9 797	2 709	3	-	91 045	PUY
4	2 774	-	-	-	-	-	-	32 247	RJK
4	2 774	-	-	-	-	-	-	32 247	SPU
-	-	-	4	16	-	-	-	59 096	Lettland
-	-	-	1	-	-	-	-	46 329	darunter: RIX
-	-	-	3	16	-	-	-	2 150	Litauen
3 216	-	-	-	3 225	2 280	291	-	10 611	darunter: VNO
3 216	-	-	-	3 225	2 280	291	-	191 076	Malta
3 112	-	-	-	-	-	-	-	191 076	darunter: MLA
-	-	-	-	-	-	-	-	29 355	Mazedonien
3 112	-	-	-	-	-	-	-	1 432	darunter: OHD
-	-	-	-	-	-	7	-	27 923	SKP
-	-	-	-	-	-	7	-	15 500	Moldavien
20	175	-	823	47	97	71	-	15 500	darunter: KIV
13	31	-	305	-	-	61	-	365 930	Polen
3	60	-	83	11	5	8	-	253 898	darunter: WAW
-	9	-	256	-	72	-	-	17 869	GDN
-	22	-	-	25	11	-	-	20 147	KRK
3	12	-	-	6	2	2	-	47 450	KTW
1	34	-	6	-	3	-	-	18 708	WRD
607	-	-	5	-	4	12	-	7 590	POZ
46	-	-	-	-	-	12	-	151 615	Rumänien
561	-	-	-	-	-	12	-	112 859	darunter: OTP
-	-	-	-	-	-	-	-	12 782	CND
-	-	-	-	-	-	-	-	8 428	SBZ
-	-	-	-	-	-	-	-	11 170	TSR
89 562	98	-	139	9	9	179	-	6 293	CLJ
10	-	-	-	-	4	-	-	767 025	Russische Föd. (EU)
404	44	-	-	-	-	160	-	29 058	darunter: DME
70 952	27	-	3	9	3	19	-	5 189	VKO
-	-	-	6	-	-	-	-	486 867	SVO
-	-	-	-	-	-	-	-	6 882	GOJ
-	-	-	-	-	-	-	-	2 944	KRR
-	-	-	-	-	-	-	-	10 850	KUF
18 156	-	-	-	-	-	-	-	3 705	KZN
-	-	-	-	-	-	-	-	205 901	LED
-	-	-	-	-	-	-	-	2 909	MRV
-	-	-	-	-	-	-	-	2 967	PEE
40	-	-	125	-	-	-	-	3 019	REN
-	-	-	-	-	-	-	-	3 804	ROV
17	3 093	-	-	14	-	-	-	2 533	RTW
17	492	-	-	14	-	-	-	3 912	Slowakische Rep.
-	2 592	-	-	-	-	-	-	1 159	darunter: BTS
46	5	-	6	3	-	4	-	2 592	PZY
46	5	-	6	3	-	4	-	94 699	Slowenien
145	40	-	5	956	15	10	-	94 683	darunter: LJU
145	39	-	5	956	13	10	-	319 002	Tschechische Rep.
143 694	6	24 492	84 667	155 677	57 783	43 419	-	318 111	darunter: PRG
6 250	-	-	3 944	-	-	3	-	4 600 471	Türkei
1 041	-	-	3 154	-	-	-	-	308 424	darunter: ANK
546	-	-	167	-	-	-	-	87 612	ADA
123 015	1	22 356	56 910	140 103	52 833	42 652	-	29 355	ASR
3 162	-	-	-	4 114	990	-	-	2 289 213	AYT
3 938	-	2 136	3 873	8 633	3 182	2	-	123 615	BXN
791	5	-	12 079	465	2	4	-	191 329	DLM
3 740	-	-	4 354	2 362	776	758	-	1 177 322	IST
359	-	-	186	-	-	-	-	340 266	IZM
-	-	-	-	-	-	-	-	16 859	TZX
852	-	-	-	-	-	-	-	15 377	GZT
-	-	-	-	-	-	-	-	17 626	SSX
5 684	2	-	5	-	-	-	-	3 076	SAW
5 684	2	-	5	-	-	-	-	91 308	Ukraine
-	-	-	-	-	-	-	-	69 523	darunter: IEV
-	-	-	-	-	-	-	-	6 379	DNK
-	-	-	-	-	-	-	-	4 764	LWO
-	-	-	-	-	-	-	-	6 198	SIP
-	-	-	-	-	-	-	-	4 396	*UA
190	587	4	42	176	3	95	-	427 123	Ungarn
190	2	4	42	176	3	95	-	424 939	darunter: BUD
-	585	-	-	-	-	-	-	2 173	SOB
1 619	-	-	-	-	-	-	-	35 758	Weißrussland
508	-	-	-	-	-	-	-	33 916	darunter: MSQ
1 111	-	-	-	-	-	-	-	1 842	*BY
10 176	1	-	24	9 211	4 944	168	-	193 969	Zypern
4 711	1	-	-	5 868	3 279	168	-	143 126	darunter: LCA
-	-	-	-	-	-	-	-	1 372	ECN

Von Strecken

Nach Streckenziellland bzw. -flugplatz	Von Strecken									
	Hamburg (HAM)	Hannover (HAJ)	Bremen (BRE)	Düsseldorf (DUS)	Köln/Bonn (CGN)	Frankfurt (FRA)	Stuttgart (STR)	Nürnberg (NUE)	München (MUC)	Berlin (TXL)
Einsteiger										
Insgesamt										
PFO	2 609	4 526	1	7 432	1	7 564	1 874	1 275	11 712	1 978
Europa	2 344 213	1 675 201	426 666	4 982 917	1 249 690	11 489 818	2 224 799	862 059	6 062 389	2 047 738
DARUNTER: EU-LÄNDER	1 732 091	1 131 911	349 866	3 521 065	889 023	8 181 617	1 593 910	613 826	4 516 469	1 551 549
Ägypten	27 057	26 714	-	103 436	13 691	252 640	54 019	62 930	187 954	27 899
darunter:CAI	3 094	-	-	8 328	5	114 780	-	4	20 200	-
ALY	-	-	-	-	-	14 327	-	-	-	-
ASW	33	-	-	196	-	183	54	-	150	547
HRG	19 977	21 613	-	74 737	12 104	100 315	42 282	34 502	95 410	14 945
LXR	3 305	358	-	6 404	963	8 469	4 780	17 515	15 850	6 227
SSH	648	4 743	-	12 545	619	14 566	6 903	10 909	39 337	6 180
RMF	-	-	-	-	-	-	-	-	14 118	-
TCP	-	-	-	1 226	-	-	-	-	2 889	-
Algerien	-	-	-	141	-	10 216	-	-	181	-
darunter:ALG	-	-	-	141	-	9 503	-	-	181	-
Libyen	-	-	-	-	-	7	-	15	-	-
darunter:TIP	-	-	-	-	3	17 809	-	15	-	-
Marokko	9 938	6 681	40	24 527	2 369	70 281	6 935	13 456	14 690	1 489
darunter:CAS	-	-	-	8 430	-	54 759	-	5	-	-
AGA	9 868	6 557	32	18 861	7	9 199	6 935	13 450	14 685	1 481
MDR	-	-	-	5 107	1 994	5 948	-	-	-	-
Tunesien	40 077	45 760	9 367	101 180	21 869	132 140	54 093	38 971	70 091	21 691
darunter:TUN	2 523	2 205	-	6 700	1 410	51 585	1 570	2	5 670	15
DJE	9 236	9 829	2 677	22 899	5 883	24 498	11 944	11 203	20 015	5 468
MIR	28 200	32 562	6 690	67 064	14 576	51 828	40 195	27 766	42 688	15 569
TBJ	-	1 164	-	4 406	-	3 503	246	-	1 564	639
TOE	118	-	-	111	-	726	138	-	154	-
Zentral Afrik.Rep. .	-	-	-	-	2	-	-	-	-	-
Kamerun	-	-	-	-	-	-	-	-	7	-
Sao Tome	-	-	-	-	-	-	-	-	-	7
Dem.Rep.Kongo	-	-	-	-	-	-	-	-	-	-
Elfenbeinküste	-	-	-	-	-	25	-	-	-	-
Kap Verde	-	-	-	-	-	3 137	-	6	4 387	-
darunter:SID	-	-	-	-	-	3 137	-	6	4 387	-
Ghana	141	-	-	7 552	206	20 004	-	-	-	-
darunter:ACC	141	-	-	7 552	206	20 004	-	-	-	-
Liberia	-	-	-	-	-	-	-	-	-	-
Niger	-	-	-	-	-	-	10	-	-	-
Nigeria	-	-	-	-	-	33 779	94	-	-	-
darunter:LOS	-	-	-	-	-	33 255	94	-	-	-
Senegal	-	-	-	-	-	4 505	-	-	-	-
darunter:DKR	-	-	-	-	-	4 505	-	-	-	-
Togo	-	-	-	-	-	150	-	-	-	-
Eritrea	-	-	-	-	-	19 504	-	-	-	-
darunter:ASM	-	-	-	-	-	19 504	-	-	-	-
Äthiopien	-	-	-	-	-	35 847	-	-	-	-
darunter:ADD	-	-	-	-	-	35 847	-	-	-	-
Kenia	-	179	-	7 416	-	21 255	-	-	23 069	-
darunter:MBA	-	-	-	7 416	-	21 255	-	-	23 069	-
Sudan	-	-	-	-	-	11 314	-	-	-	-
darunter:KRT	-	-	-	-	-	11 314	-	-	-	-
Tansania	-	-	-	-	-	-	-	-	197	-
Angola	-	-	-	118	-	-	-	-	-	-
Mauritius	-	-	-	-	-	31 194	-	-	19 711	-
darunter:MRU	-	-	-	-	-	31 194	-	-	19 711	-
Namibia	-	-	-	1 330	-	39 297	-	-	15 769	-
darunter:NDH	-	-	-	1 330	-	39 297	-	-	15 769	-
Seyschellen	-	-	-	-	-	8 053	-	-	6 136	-
darunter:SEZ	-	-	-	-	-	8 053	-	-	6 136	-
Südafrika	-	-	-	3 045	-	239 770	-	-	40 757	-
darunter:JNB	-	-	-	-	-	186 362	-	-	28 054	-
CPT	-	-	-	2 990	-	53 244	-	-	12 703	-
Afrika	77 213	79 334	9 407	248 745	38 144	950 920	115 151	115 378	382 949	51 086
Kanada	-	1 671	-	4 292	443	553 426	12	8	41 950	12
darunter:YMX	-	-	-	-	-	2 708	-	-	-	8
YUL	-	-	-	-	1	91 179	-	-	-	-
YEA	-	-	-	-	-	2 518	-	-	-	-
YHZ	-	-	-	-	4	4 422	-	-	-	-
YTO	-	-	-	4 292	-	257 752	-	-	41 936	-
YVR	-	227	-	-	-	109 206	-	-	-	-
YYC	-	1 444	-	-	-	81 736	-	-	-	-
YXY	-	-	-	-	-	3 800	-	-	-	-
USA	5	12	5	97 846	90	2 835 966	64 453	15	402 603	292
darunter:JFK	-	-	-	-	-	316 070	-	-	60 019	-
EWR	-	-	-	4 944	-	167 574	-	-	202	-
BOS	-	-	-	-	-	115 993	-	-	37 013	-
PHL	-	-	-	-	-	139 851	-	-	58 195	-
PIT	-	-	-	-	-	76 553	-	-	-	-
IAD	-	-	-	46 430	-	312 855	-	-	57 620	-
DTW	-	-	-	-	8	144 843	12	-	-	-

mit Gebieten ausserhalb Deutschlands

herkunftsflugplatz								Nach Streckenziellland bzw. -flugplatz	
B e r l i n (SXF)	(THF)	Saarbrücken (SCN)	Münster / Osn.(FMO)	Leipzig (LEJ)	Dresden (DRS)	Erfurt (ERF)	Sonstige	Insgesamt	
5 465	-	-	24	3 343	1 665	-	-	49 469	Einsteiger Insgesamt PFD
630 535	150 103	136 030	464 201	516 476	266 539	158 390	-	35 687 764	Europa
277 597	91 766	106 466	354 571	273 546	161 831	99 087	-	25 446 191	DARUNTER: EU-LAENDER
38 563	-	-	4 871	28 657	4 144	7 417	-	839 992	Ägypten
5 571	-	-	-	-	-	-	-	151 982	darunter:CAI
-	-	-	-	-	-	-	-	14 327	ALY
-	-	-	-	-	-	-	-	1 163	ASW
29 195	-	-	4 871	21 175	4 144	6 141	-	481 411	HRG
2 633	-	-	-	2 128	-	835	-	69 467	LXR
1 164	-	-	-	5 354	-	441	-	103 409	SSH
-	-	-	-	-	-	-	-	14 118	RMF
-	-	-	-	-	-	-	-	4 115	TCP
1 031	-	-	-	-	-	-	-	11 569	Algerien
1 031	-	-	-	-	-	-	-	10 856	darunter:ALG
-	-	-	-	-	-	-	-	17 831	Libyen
-	-	-	-	-	-	-	-	17 824	darunter:TIP
1	-	-	-	-	1 472	1 330	-	153 209	Marokko
-	-	-	-	-	-	-	-	55 202	darunter:CAS
-	-	-	-	-	1 472	1 330	-	83 877	AGA
-	-	-	-	-	-	-	-	13 049	NDR
34 530	-	11 247	13 008	33 757	14 540	17 328	-	659 649	Tunesien
5 146	-	-	-	1 866	-	-	-	78 692	darunter:TUN
5 917	-	3 418	3 135	6 314	2 780	4 530	-	149 746	DJE
23 355	-	7 829	9 873	25 577	11 644	12 798	-	418 214	MIR
-	-	-	-	-	-	-	-	11 522	TBJ
112	-	-	-	-	116	-	-	1 475	TOE
-	-	-	-	-	-	-	-	2	Zentral Afrik.Rep.
-	-	-	-	-	-	-	-	7	Kamerun
-	18	-	4	-	-	-	-	29	Sao Tome
2	-	-	-	-	-	-	-	2	Dem.Rep.Kongo
-	-	-	-	-	-	-	-	25	Elfenbeinküste
-	-	-	-	-	-	-	-	7 530	Kap Verde
-	-	-	-	-	-	-	-	7 530	darunter:SID
-	-	-	-	-	-	-	-	27 903	Ghana
-	-	-	-	-	-	-	-	27 903	darunter:ACC
-	-	-	4	-	-	-	-	4	Liberia
3	-	-	-	-	-	-	-	13	Niger
-	-	-	-	-	-	1	-	33 874	Nigeria
-	-	-	-	-	-	-	-	33 349	darunter:LOS
-	-	-	-	-	-	-	-	4 505	Senegal
-	-	-	-	-	-	-	-	4 505	darunter:DKR
-	-	-	-	-	-	-	-	150	Togo
-	-	-	-	-	-	-	-	19 504	Eritrea
-	-	-	-	-	-	-	-	19 504	darunter:ASM
-	-	-	-	-	-	-	-	35 847	Äthiopien
-	-	-	-	-	-	-	-	35 847	darunter:ADD
2 465	-	-	-	-	-	-	-	54 384	Kenia
2 465	-	-	-	-	-	-	-	54 205	darunter:MBA
-	-	-	-	-	-	-	-	11 314	Sudan
-	-	-	-	-	-	-	-	11 314	darunter:KRT
-	-	-	-	-	-	-	-	197	Tansania
-	-	-	-	-	-	-	-	118	Angola
-	-	-	-	-	-	-	-	50 905	Mauritius
-	-	-	-	-	-	-	-	50 905	darunter:MRU
-	-	-	-	-	-	-	-	56 396	Namibia
-	-	-	-	-	-	-	-	56 396	darunter:WDH
-	-	-	-	-	-	-	-	14 189	Seyschellen
-	-	-	-	-	-	-	-	14 189	darunter:SEZ
-	-	-	1	-	-	-	-	283 573	Südafrika
-	-	-	-	-	-	-	-	214 416	darunter:JNB
-	-	-	-	-	-	-	-	68 937	CPT
76 595	18	11 247	17 888	62 414	20 156	26 076	-	2 282 721	Afrika
4 416	-	-	-	243	5	1	-	606 479	Kanada
-	-	-	-	-	-	-	-	2 716	darunter:YMX
-	-	-	-	-	-	-	-	91 180	YUL
-	-	-	-	-	-	-	-	2 518	YEA
7	-	-	-	-	-	-	-	4 433	YH2
4 409	-	-	-	-	-	1	-	308 390	YTO
-	-	-	-	243	-	-	-	109 676	YVR
-	-	-	-	-	-	-	-	83 180	YYC
-	-	-	-	-	-	-	-	3 800	YXY
31	20	-	-	-	-	166	-	3 401 504	USA
-	-	-	-	-	-	2	-	376 091	darunter:JFK
-	-	-	-	-	-	-	-	172 720	EWR
-	-	-	-	-	-	-	-	153 006	BOS
-	-	-	-	-	-	-	-	198 046	PHL
-	-	-	-	-	-	-	-	76 553	PIT
-	-	-	-	-	-	1	-	416 906	IAD
-	-	-	-	-	-	-	-	144 863	DTW

Nach Streckenzieland bzw. -flugplatz	Von Strecken									
	Hamburg (HAM)	Hannover (HAJ)	Bremen (BRE)	Düsseldorf (DUS)	Köln/Bonn (CGN)	Frankfurt (FRA)	Stuttgart (STR)	Nürnberg (NUE)	München (MUC)	Berlin (TXL)
Einsteiger										
Insgesamt										
CVG	-	-	-	-	-	61 854	190	-	-	-
*U1	-	-	-	673	44	500	7 026	6	373	292
CLT	-	-	-	-	-	41 331	-	-	-	-
ATL	-	-	-	-	-	186 335	57 146	-	62 495	-
FLL	-	-	-	-	-	1 940	-	-	-	-
MIA	-	-	-	7 611	-	128 777	-	-	-	-
ORL	-	-	-	5 889	-	-	-	-	-	-
RSW	-	-	-	20 059	-	-	-	-	-	-
TPA	-	-	-	-	-	8 854	-	-	-	-
SJU	-	-	-	-	-	1 970	-	-	-	-
CHI	-	-	-	4 810	7	377 638	-	-	72 087	-
DAL	-	-	-	-	-	141 350	-	-	-	-
HOU	-	-	-	-	-	65 098	-	-	-	-
LAX	-	-	-	7 430	-	201 363	-	-	2	-
SFO	-	-	-	-	-	208 432	-	-	50 847	-
LAS	-	-	-	-	-	5 918	-	-	-	-
PHX	-	-	-	-	-	47 388	-	-	-	-
DEN	-	-	-	-	-	78 107	-	1	3 721	-
ANC	-	-	-	-	-	4 234	-	-	-	-
Barbados	-	-	-	38	-	2 518	-	-	-	-
darunter: BGI	-	-	-	38	-	2 518	-	-	-	-
Dominik. Republik	6 356	2 122	-	62 325	-	89 566	1 247	-	53 142	-
darunter: SDQ	-	-	-	5 201	-	10 111	-	-	5 389	-
PDP	1 104	-	-	24 154	-	28 420	-	-	20 131	-
PUJ	5 252	2 122	-	32 970	-	50 542	1 247	-	27 364	-
Grenada	-	-	-	-	-	1 804	-	-	-	-
darunter: GND	-	-	-	-	-	1 804	-	-	-	-
Guadeloupe	-	-	-	-	-	256	-	-	44	-
Jamaika	157	-	-	486	90	13 782	-	-	449	-
darunter: MBJ	157	-	-	486	90	13 782	-	-	449	-
Kuba	-	-	-	20 421	-	81 755	-	-	23 746	-
darunter: HAV	-	-	-	-	-	11 852	-	-	1 884	-
VRA	-	-	-	14 506	-	33 588	-	-	20 402	-
AVI	-	-	-	-	-	13 312	-	-	-	-
SCU	-	-	-	-	-	1 644	-	-	-	-
HOG	-	-	-	5 915	-	21 094	-	-	1 460	-
St. Lucia	-	-	-	-	-	1 441	-	-	-	-
darunter: UVF	-	-	-	-	-	1 441	-	-	-	-
Mexiko	-	-	-	11 982	-	159 738	-	-	20 632	-
darunter: MEX	-	-	-	-	-	127 621	-	-	-	-
CUN	-	-	-	11 807	-	31 831	-	-	20 632	-
Niederl. Antillen	-	-	-	-	-	250	-	-	-	-
Trinidad und Tobago	-	-	-	-	-	3 571	-	-	-	-
darunter: TAB	-	-	-	-	-	3 571	-	-	-	-
Argentinien	-	-	-	-	-	60 097	-	-	-	-
darunter: BUE	-	-	-	-	-	60 097	-	-	-	-
Brazilien	-	-	46	36	-	220 458	-	26	-	-
darunter: RIO	-	-	-	36	-	49 764	-	-	-	-
CWB	-	-	-	-	-	1 687	-	-	-	-
PDA	-	-	-	-	-	2 725	-	-	-	-
SAO	-	-	-	-	-	162 456	-	-	-	-
SSA	-	-	-	-	-	3 353	-	-	-	-
Chile	-	-	-	-	-	68 923	-	1	-	-
darunter: SCL	-	-	-	-	-	68 923	-	-	-	-
Ecuador	-	-	-	-	-	-	-	6	-	-
Kolumbien	-	-	-	-	2	931	-	-	-	-
Venezuela	-	-	-	2 792	-	58 114	-	-	-	-
darunter: CCS	-	-	-	-	-	42 365	-	-	-	-
PMV	-	-	-	2 762	-	15 749	-	-	-	-
Amerika	6 518	3 805	51	200 218	625	4 152 596	65 712	56	542 566	304
Kasachstan	-	14 014	-	-	2 578	49 277	893	686	389	62
darunter: ALA	-	234	-	-	-	33 480	-	3	-	-
AKX	-	-	-	-	623	-	559	-	-	-
KGF	-	3 812	-	-	480	5 498	334	-	-	-
KSN	-	3 577	-	-	426	3 984	-	37	-	-
PHQ	-	282	-	-	415	-	-	576	-	-
TSE	-	5 477	-	-	170	5 044	-	-	-	62
*KZ	-	632	-	-	464	1 271	-	70	160	-
Kirgistan	-	4 299	-	-	-	4 156	616	-	-	-
darunter: FRU	-	4 299	-	-	-	4 156	616	-	-	-
Rußland/Fernost	-	35 720	-	-	3 908	40 872	2	4	734	-
darunter: BAX	-	4 107	-	-	-	2 922	-	-	-	-
OMS	-	15 019	-	-	2 700	10 203	-	-	-	-
DVB	-	10 707	-	-	4	13 322	2	-	-	-
SVX	-	2 118	-	-	1 204	11 518	-	4	734	-
CEK	-	3 710	-	-	-	2 906	-	-	-	-
Tadschikistan	-	-	-	-	-	-	-	-	2 183	-
darunter: DYU	-	-	-	-	-	-	-	-	2 183	-
Turkmenistan	-	-	-	-	-	11 335	-	-	-	-
darunter: ASB	-	-	-	-	-	11 326	-	-	-	-
Usbekistan	-	-	-	-	-	23 433	-	-	-	-
darunter: TAS	-	-	-	-	-	23 433	-	-	-	-

mit Gebieten ausserhalb Deutschlands

herkunftsflugplatz								Nach Streckenziellend bzw. -flugplatz	
B e r l i n (SXF)	(THF)	Saarbrücken (SCN)	Münster / Osn.(FMO)	Leipzig (LEJ)	Dresden (DRS)	Erfurt (ERF)	Sonstige	Insgesamt	
-	-	-	-	-	-	-	-	62 044	<u>Einsteiger</u>
19	6	-	-	-	-	147	-	9 086	<u>Insgesamt</u>
-	-	-	-	-	-	-	-	41 331	CVG
-	-	-	-	-	-	-	-	305 977	*UI
-	-	-	-	-	-	-	-	1 940	CLT
-	-	-	-	-	-	-	-	136 388	ATL
-	-	-	-	-	-	-	-	5 889	FLI
-	-	-	-	-	-	-	-	20 059	MIA
-	-	-	-	-	-	-	-	8 854	ORL
-	-	-	-	-	-	-	-	1 970	RSW
-	-	-	-	-	-	-	-	454 545	TPA
-	-	-	-	-	-	3	-	141 350	SJU
-	-	-	-	-	-	-	-	65 098	CHI
-	-	-	-	-	-	-	-	208 795	DAL
-	-	-	-	-	-	-	-	259 279	HOU
-	-	-	-	-	-	-	-	5 918	LAX
-	-	-	-	-	-	-	-	47 388	SFO
-	-	-	-	-	-	-	-	81 829	LAS
-	-	-	-	-	-	-	-	4 234	PHX
-	-	-	-	-	-	-	-	2 556	DEN
-	-	-	-	-	-	-	-	2 556	ANC
21 176	-	-	-	14 792	-	-	-	250 726	Barbados
8 183	-	-	-	6 148	-	-	-	20 701	darunter: BGI
12 993	-	-	-	8 644	-	-	-	88 140	Dominik. Republik
-	-	-	-	-	-	-	-	141 134	darunter: SDQ
-	-	-	-	-	-	-	-	1 804	POP
-	-	-	-	-	-	-	-	1 804	PUJ
-	-	-	-	-	-	-	-	14 964	Grenada
14 091	-	-	-	6 042	-	-	-	14 964	darunter: GND
14 091	-	-	-	6 042	-	-	-	146 055	Guadeloupe
-	-	-	-	-	-	-	-	13 736	Jamaika
-	-	-	-	-	-	-	-	88 629	darunter: MBJ
-	-	-	-	-	-	-	-	13 312	Kuba
-	-	-	-	-	-	-	-	1 644	darunter: HAV
-	-	-	-	-	-	-	-	28 469	VRA
-	-	-	-	-	-	-	-	1 441	AVI
1 807	-	-	-	-	-	-	-	194 159	SCU
1 807	-	-	-	-	-	-	-	127 621	HOG
-	-	-	-	-	-	-	-	66 077	St. Lucia
-	-	-	-	-	-	-	-	3 571	darunter: UVF
-	-	-	-	-	-	-	-	3 571	Mexiko
-	-	-	-	-	-	-	-	60 097	darunter: MEX
-	-	-	-	-	-	-	-	60 097	CUN
-	-	14	-	-	-	-	-	220 581	Niederl. Antillen
-	-	-	-	-	-	-	-	49 800	Trinidad und Tobago
-	-	-	-	-	-	-	-	1 687	darunter: TAB
-	-	-	-	-	-	-	-	2 725	Argentinien
-	-	-	-	-	-	-	-	162 456	darunter: BUE
-	-	-	-	-	-	-	-	3 353	Brasilien
-	-	-	-	-	-	-	-	68 924	darunter: RIO
-	-	-	-	-	-	-	-	68 923	CWB
-	-	-	-	-	-	-	-	7	POA
-	-	-	-	-	-	-	-	933	SAO
-	-	-	-	-	-	-	-	60 906	SSA
-	-	-	-	-	-	-	-	42 365	Chile
-	-	-	-	-	-	-	-	18 511	darunter: SCL
41 521	20	14	-	21 077	5	169	-	5 035 257	Ecuador
-	-	-	-	-	-	-	-	-	Kolumbien
-	-	-	8	-	-	-	-	-	Venezuela
-	-	-	8	-	-	-	-	-	darunter: CCS
-	-	-	-	-	-	-	-	-	PMV
-	-	-	-	-	-	-	-	-	Amerika
-	-	-	-	-	-	-	-	-	Kasachstan
-	-	-	-	-	-	-	-	-	darunter: ALA
-	-	-	-	-	-	-	-	-	AKX
-	-	-	-	-	-	-	-	-	KGF
-	-	-	-	-	-	-	-	-	KSN
-	-	-	-	-	-	-	-	-	PMQ
-	-	-	-	-	-	-	-	-	TSE
-	-	-	-	-	-	-	-	-	*KZ
-	-	-	-	-	-	-	-	-	Kirgistan
4	-	-	-	-	-	-	-	-	darunter: FRU
-	-	-	-	-	-	-	-	-	Rußland/Fernost
-	-	-	-	-	-	-	-	-	darunter: BAX
4	-	-	-	-	-	-	-	-	OMS
-	-	-	-	-	-	-	-	-	OVB
-	-	-	-	-	-	-	-	-	SVX
-	-	-	-	-	-	-	-	-	CEK
-	-	-	-	-	-	-	-	-	Tadschikistan
-	-	-	-	-	-	-	-	-	darunter: DYU
-	-	-	-	-	-	-	-	-	Turkmenistan
-	-	-	-	-	-	-	-	-	darunter: ASB
-	-	-	-	-	-	-	-	-	Usbekistan
-	-	-	-	-	-	-	-	-	darunter: TAS

Nach Streckenzieland bzw. -flugplatz	Von Strecken									
	Hamburg (HAM)	Hannover (HAJ)	Bremen (BRE)	Düsseldorf (DUS)	Köln/Bonn (CGN)	Frankfurt (FRA)	Stuttgart (STR)	Nürnberg (NUE)	München (MUC)	Berlin (TXL)
Einsteiger										
Insgesamt										
Bahrain	-	-	-	-	-	32 170	-	-	-	-
darunter:BAH	-	-	-	-	-	32 170	-	-	-	-
Iran	15 285	-	-	8 526	-	104 401	-	-	5	1 480
darunter:THR	15 285	-	-	8 470	-	104 401	-	-	5	1 480
Israel	-	154	-	-	257	170 007	8	-	60 163	19
darunter:TLV	-	154	-	-	257	170 007	8	-	60 163	19
Jemen	-	-	-	-	-	12 050	-	-	-	-
darunter:SAH	-	-	-	-	-	12 050	-	-	-	-
Jordanien	-	-	-	-	-	36 982	-	-	4 960	9
darunter:AMM	-	-	-	-	-	36 921	-	-	4 936	-
Katar	-	-	-	-	-	13 327	-	-	18 738	-
darunter:DOH	-	-	-	-	-	13 327	-	-	18 738	-
Kuwait	-	-	-	-	143	35 427	-	-	-	-
darunter:KWI	-	-	-	-	143	35 427	-	-	-	-
Libanon	-	-	3	3 730	3	48 043	-	-	7	182
darunter:BEY	-	-	3	3 730	3	48 043	-	-	7	182
Oman	-	-	-	-	-	9 473	-	-	83	-
darunter:MCT	-	-	-	-	-	9 473	-	-	83	-
Saudi-Arabien	275	-	-	2 479	716	56 420	888	-	261	-
darunter:DHA	-	-	-	-	-	2 039	-	-	-	-
JED	275	-	-	2 479	716	25 721	881	-	255	-
RUH	-	-	-	-	-	22 360	7	-	-	-
DMM	-	-	-	-	-	5 679	-	-	-	-
Syrien	-	-	-	-	-	13 863	-	1	5 681	8
darunter:DAM	-	-	-	-	-	8 552	-	1	4 856	8
ALP	-	-	-	-	-	5 311	-	-	825	-
Ver.Arab.Emirate	-	144	-	65 228	-	173 604	-	146	72 676	-
darunter:AUH	-	-	-	92	-	15 066	-	-	258	-
DXB	-	144	-	65 136	-	158 510	-	146	72 378	-
Afghanistan	-	-	-	230	-	1 375	-	-	-	-
darunter:KBL	-	-	-	230	-	1 375	-	-	-	-
Bangladesch	-	-	-	-	-	4 469	-	-	-	-
darunter:DAC	-	-	-	-	-	4 469	-	-	-	-
Indien	-	-	-	-	-	316 190	-	-	1 007	3
darunter:DEL	-	-	-	-	-	113 038	-	-	-	3
BLR	-	-	-	-	-	34 410	-	-	-	-
BDM	-	-	-	-	-	112 150	-	-	-	-
GDI	-	-	-	-	-	4 331	-	-	1 007	-
MAA	-	-	-	-	-	52 261	-	-	-	-
Sri Lanka	-	-	-	13 902	-	22 534	-	-	16 010	-
darunter:CMB	-	-	-	13 902	-	22 534	-	-	16 010	-
Malediven	-	-	-	14 515	-	22 875	-	-	24 913	-
darunter:MLE	-	-	-	14 515	-	22 875	-	-	24 913	-
Nepal	-	-	-	-	-	-	-	-	1 618	-
darunter:KTM	-	-	-	-	-	-	-	-	1 618	-
Pakistan	-	-	-	-	-	11 260	-	-	-	-
darunter:KHI	-	-	-	-	-	2 137	-	-	-	-
ISB	-	-	-	-	-	4 036	-	-	-	-
LHE	-	-	-	-	-	5 087	-	-	-	-
Brunei	-	-	-	-	-	2 710	-	-	-	-
darunter:BNW	-	-	-	-	-	2 710	-	-	-	-
Hongkong (China)	-	-	-	-	-	232 124	-	-	35 014	-
darunter:HKG	-	-	-	-	-	232 124	-	-	35 014	-
China	-	-	-	-	-	354 888	-	-	33 012	-
darunter:PEK	-	-	-	-	-	203 192	-	-	5 512	-
SHA	-	-	-	-	-	151 696	-	-	27 500	-
Indonesien	-	-	-	-	-	49 538	-	-	-	-
darunter:JKT	-	-	-	-	-	28 806	-	-	-	-
DPS	-	-	-	-	-	20 732	-	-	-	-
Japan	-	-	-	363	7	439 665	-	-	41 776	-
darunter:NRT	-	-	-	363	7	302 909	-	-	41 774	-
NGO	-	-	-	-	-	42 252	-	-	-	-
KIX	-	-	-	-	-	94 375	-	-	-	-
Kambodscha	-	-	-	-	-	-	128	-	-	-
Rep. Korea	-	-	-	-	-	226 365	1	-	5	-
darunter:SEL	-	-	-	-	-	226 365	-	-	-	-
Mongolei	-	-	-	-	-	-	-	-	-	7 523
darunter:ULN	-	-	-	-	-	-	-	-	-	7 523
Malaysia	-	-	-	-	-	65 225	-	-	-	-
darunter:KUL	-	-	-	-	-	65 225	-	-	-	-
Philippinen	-	-	-	-	-	55 003	-	-	-	-
darunter:MNL	-	-	-	-	-	55 003	-	-	-	-
Singapur	-	-	-	-	-	356 578	-	-	1 088	-
darunter:SIN	-	-	-	-	-	356 578	-	-	1 088	-
Thailand	-	-	-	7 102	-	346 086	-	-	87 703	-
darunter:BKK	-	-	-	6 498	-	335 742	-	-	77 788	-
HKT	-	-	-	604	-	10 331	-	-	9 915	-
Taiwan	-	-	-	-	-	31 576	-	-	-	-
darunter:TPE	-	-	-	-	-	31 576	-	-	-	-
Vietnam	-	-	-	-	-	21 731	-	-	-	-
darunter:SGN	-	-	-	-	-	21 731	-	-	-	-
Asien	15 560	54 325	3	116 075	7 612	3 395 032	2 536	837	408 026	9 286

mit Gebieten ausserhalb Deutschlands

herkunftsflugplatz								Nach Streckenzieland bzw. -flugplatz	
Berlin (SXF)	Berlin (THF)	Saarbrücken (SCN)	Münster / Osn. (FMO)	Leipzig (LEJ)	Dresden (DRS)	Erfurt (ERF)	Sonstige	Insgesamt	
-	-	-	-	-	-	-	-	32 170	<u>Einsteiger</u>
-	-	-	-	-	-	-	-	32 170	<u>Insgesamt</u>
-	-	2	-	-	-	-	-	129 699	Bahrain
-	-	2	-	-	-	-	-	129 643	darunter:BAH
11 249	4	-	-	-	-	-	-	241 861	Iran
11 249	4	-	-	-	-	-	-	241 861	darunter:THR
-	-	-	-	-	-	-	-	12 050	Israel
-	-	-	-	-	-	-	-	12 050	darunter:TLV
-	-	-	-	-	-	-	-	12 050	Jemen
-	-	-	-	-	-	-	-	41 951	darunter:SAH
-	-	-	-	-	-	-	-	41 857	Jordanien
-	-	-	29	-	-	-	-	32 094	darunter:AMM
-	-	-	29	-	-	-	-	32 094	Katar
-	-	-	-	-	-	-	-	35 570	darunter:DOH
-	-	-	-	-	-	-	-	35 570	Kuwait
1 185	-	-	-	-	-	-	-	53 153	darunter:KWI
1 185	-	-	-	-	-	-	-	53 153	Libanon
-	-	-	-	-	-	-	-	9 556	darunter:BEY
-	-	-	-	-	-	-	-	9 556	Oman
411	-	-	-	-	-	1	-	61 451	darunter:MCT
-	-	-	-	-	-	-	-	2 039	Saudi-Arabien
411	-	-	-	-	-	-	-	30 738	darunter:DHA
-	-	-	-	-	-	-	-	22 367	JED
-	-	-	-	-	-	-	-	5 679	RUH
5 524	-	-	-	-	-	-	-	25 077	DMM
4 692	-	-	-	-	-	-	-	18 109	Syrien
832	-	-	-	-	-	-	-	6 968	darunter:DAM
4	-	-	-	-	-	-	-	311 802	ALP
4	-	-	-	-	-	-	-	15 420	Ver. Arab. Emirate
-	-	-	-	-	-	-	-	296 314	darunter:AUH
-	-	-	-	-	-	-	-	1 605	DXB
-	-	-	-	-	-	-	-	1 605	Afghanistan
-	-	-	-	-	-	-	-	4 469	darunter:KBL
-	-	-	-	-	-	-	-	4 469	Bangladesch
-	-	-	-	-	-	-	-	317 201	darunter:DAC
-	-	-	-	-	-	1	-	113 041	Indien
-	-	-	-	-	-	-	-	34 410	darunter:DEL
-	-	-	-	-	-	-	-	112 150	BLR
-	-	-	-	-	-	-	-	5 338	BOM
-	-	-	-	-	-	-	-	52 261	GOI
729	-	-	-	-	-	-	-	53 175	MAA
729	-	-	-	-	-	-	-	53 175	Sri Lanka
-	-	-	-	-	-	-	-	62 303	darunter:CMB
-	-	-	-	-	-	-	-	62 303	Malediven
-	-	-	-	-	-	-	-	1 618	darunter:MLE
-	-	-	-	-	-	-	-	1 618	Nepal
-	-	-	-	-	-	-	-	11 260	darunter:KTM
-	-	-	-	-	-	-	-	2 137	Pakistan
-	-	-	-	-	-	-	-	4 036	darunter:KHI
-	-	-	-	-	-	-	-	5 087	ISB
-	-	-	-	-	-	-	-	2 710	LHE
-	-	-	-	-	-	-	-	2 710	Brunei
-	-	-	-	-	-	-	1	267 139	darunter:BNW
-	-	-	-	-	-	1	-	387 900	Hongkong (China)
-	-	-	-	-	-	-	-	208 704	darunter:HKG
-	-	-	-	-	-	-	-	179 196	China
-	-	-	-	-	-	-	-	49 538	darunter:PEK
-	-	-	-	-	-	-	-	28 806	SHA
-	-	-	-	-	-	-	-	20 732	Indonesien
-	-	-	-	-	-	-	2	481 813	darunter:JKT
-	-	-	-	-	-	2	-	345 055	DPS
-	-	-	-	-	-	-	-	42 252	Japan
-	-	-	-	-	-	-	-	94 375	darunter:NRT
-	-	-	-	-	-	-	-	128	NGO
-	-	-	-	-	-	-	-	226 371	KIX
-	-	-	-	-	-	-	-	7 523	Kambodscha
-	-	-	-	-	-	-	-	7 523	Rep. Korea
-	-	-	-	-	-	-	-	65 225	darunter:SEL
-	-	-	-	-	-	-	-	55 003	Mongolei
-	-	-	-	-	-	-	-	357 666	darunter:ULN
-	-	-	-	-	-	-	-	55 003	Malaysia
-	-	-	-	-	-	-	-	357 666	darunter:KUL
3 217	-	-	-	-	-	-	-	444 108	Philippinen
2 354	-	-	-	-	-	-	-	21 732	darunter:MNL
863	-	-	-	-	-	-	-	31 576	Singapur
-	-	-	-	-	-	-	-	21 731	darunter:SIN
-	-	-	-	-	-	-	-	21 732	Thailand
-	-	-	-	-	-	-	-	21 731	darunter:BKK
-	-	-	-	-	-	-	-	31 576	HKT
-	-	-	-	-	-	-	-	21 732	Taiwan
-	-	-	-	-	-	1	-	21 731	darunter:TPE
-	-	-	-	-	-	-	-	21 731	Vietnam
22 323	4	2	37	-	-	6	-	4 031 664	darunter:SGN
									Asien

Nach Streckenziellland bzw. -flugplatz	Von Strecken									
	Hamburg (HAM)	Hannover (HAJ)	Bremen (BRE)	Düsseldorf (DUS)	Köln/Bonn (CGN)	Frankfurt (FRA)	Stuttgart (STR)	Nürnberg (NUE)	München (MUC)	Berlin (TXL)
<u>Einsteiger</u>										
<u>Insgesamt</u>										
Australien	-	-	-	-	-	37 339	-	-	-	-
darunter:BNE	-	-	-	-	-	2 880	-	-	-	-
CNS	-	-	-	-	-	1 996	-	-	-	-
MEL	-	-	-	-	-	4 660	-	-	-	-
SYD	-	-	-	-	-	27 785	-	-	-	-
Canton Inseln	-	-	-	-	-	-	-	-	-	-
Papua-Neuguinea	-	-	-	-	-	-	-	-	-	-
Salomonen	-	-	-	2	-	-	59	-	-	-
Austral./Oz.	-	-	-	2	-	37 339	59	-	-	-
I N S G E S A M T ..	2 443 504	1 812 665	436 127	5 547 957	1 296 071	20 025 705	2 408 257	978 330	7 395 930	2 108 414

mit Gebieten ausserhalb Deutschlands

herkunftsflugplatz								Nach Streckenzieland bzw. -flugplatz	
B e r l i n (SXF)	(THF)	Saarbrücken (SCN)	Münster / Dsn.(FMO)	Leipzig (LEJ)	Dresden (DRS)	Erfurt (ERF)	Sonstige	Insgesamt	
-	-	-	-	-	-	1	-	37 340	<u>Einsteiger</u>
-	-	-	-	-	-	-	-	2 880	<u>Insgesamt</u>
-	-	-	-	-	-	-	-	1 996	Australien
-	-	-	-	-	-	-	-	4 660	darunter: BNE
-	-	-	-	-	-	-	-	27 785	CNS
-	-	-	-	-	-	-	-	3	MEL
-	-	-	-	-	-	3	-	3	SYD
-	-	-	-	-	-	1	-	1	Canton Inseln
-	-	-	-	-	-	-	-	61	Papua-Neuguinea
-	-	-	-	-	-	-	-	-	Salomonen
-	-	-	-	-	-	5	-	37 405	Austral./Oz.
770 974	150 145	147 293	482 126	599 967	286 700	184 646	-	47 074 811	I N S G E S A M T

Nach Streckenzieland bzw. -flugplatz	Von Strecken									
	Hamburg (HAM)	Hannover (HAJ)	Bremen (BRE)	Düsseldorf (DUS)	Köln/Bonn (CGN)	Frankfurt (FRA)	Stuttgart (STR)	Nürnberg (NUE)	München (MUC)	Berlin (TXL)
Einsteiger im										
Linienverkehr										
Belgien	47 154	19 113	3 829	-	4	236 875	27 332	9 963	110 989	25 620
darunter:BRU	47 154	19 113	3 829	-	4	236 842	27 201	9 915	110 639	25 620
Dänemark	79 763	53 277	4 311	112 457	7 297	301 438	55 314	-	141 869	83 853
darunter:CPH	79 763	53 277	4 311	112 366	7 297	261 224	55 314	-	140 708	83 803
BLL	-	-	-	91	-	40 214	-	-	1 161	50
Finnland	40 129	179	-	58 648	49	192 394	3 715	-	88 685	35 711
darunter:HEL	40 129	179	-	58 602	49	192 029	3 715	-	87 948	35 711
Frankreich	167 917	77 363	20 546	261 955	41 904	816 134	163 657	57 956	578 480	215 124
darunter:CDG	164 462	77 198	15 094	202 385	32 615	476 242	141 553	56 787	308 775	194 301
BIA	-	-	-	-	-	-	-	-	-	2 533
BOD	-	-	-	-	-	-	-	-	26 595	-
CFE	-	-	-	-	-	-	-	-	1 174	-
CLY	-	-	-	5 005	-	4 932	-	-	1 081	-
LYS	-	-	-	40 078	-	125 701	20 776	-	61 517	15 637
MLH	146	-	-	-	-	3	274	134	2 201	-
MRS	-	-	-	20	-	28 281	45	-	48 976	-
NCE	3 300	-	-	13 824	7 713	133 613	300	82	79 351	2 653
TLS	-	-	5 452	66	66	47 024	-	-	44 501	-
XTB	-	131	-	409	1 328	207	668	953	4 234	-
Gibraltar	-	-	-	8	-	-	-	-	-	-
Griechenland	113 347	110 594	26 815	369 230	58 732	503 810	233 886	101 566	391 377	125 079
darunter:ATH	4 697	4 182	-	35 655	725	245 013	13 470	4 625	139 002	23 219
AOK	-	-	-	4 081	-	2 242	1 597	-	3 931	-
CFU	14 159	14 167	3 815	28 715	4 127	21 893	15 868	11 787	19 935	13 499
CHQ	7 517	6 721	-	13 286	-	11 543	9 849	-	8 725	8 073
GPA	2 420	1 492	-	4 243	-	8 558	2 525	-	4 426	72
HER	36 398	40 181	10 844	75 491	25 180	74 550	49 753	39 303	69 648	28 276
JMK	1 431	-	-	4 311	-	3 367	-	-	4 182	-
JSI	-	-	-	1 880	-	1 730	-	-	1 974	-
JTR	2 091	2 077	-	6 097	-	5 485	3 223	-	6 405	3 386
KGS	8 077	7 246	3 691	26 507	5 764	17 708	14 459	6 479	20 781	6 956
KLX	-	-	-	2 061	-	2 049	-	-	2 145	-
KVA	-	-	-	18 566	-	3 211	15 919	1 346	2 974	-
MJT	-	-	-	3 276	-	1 976	-	-	2 903	-
PVK	-	-	-	3 202	-	2 650	-	-	2 828	-
RHO	17 530	17 502	4 489	37 961	9 941	28 358	25 153	17 258	29 000	13 283
SKG	15 149	14 871	3 976	91 429	12 995	66 063	77 625	19 926	60 770	21 978
SMI	3 878	-	-	8 171	-	4 366	3 422	3 702	6 617	3 304
ZTH	-	2 155	-	4 298	-	3 048	921	3 140	4 201	3 033
Vereinigtes Königreich	285 716	137 323	38 803	566 926	160 644	1 295 414	193 527	9 979	744 342	250 924
darunter:LHR	226 976	73 916	59	281 722	141 741	752 603	155 065	75	442 512	207 930
LGW	-	39 402	38 744	37 669	48	81 807	-	-	46 699	68
STN	7 608	3 552	-	67 014	14 276	64 957	124	9 523	92 346	14 080
LCY	17 649	-	-	32	-	41 745	-	-	18 375	-
LTN	-	-	-	208	4 482	-	-	-	-	-
BHX	13 396	8 267	-	85 881	-	125 364	28 228	-	68 981	16 963
BRS	-	-	-	-	-	7 134	-	150	6 838	167
EDI	759	-	-	5 281	-	69 796	-	-	3 502	-
EMA	-	-	-	51	-	2 620	-	-	3 517	-
GLA	-	401	-	1 331	-	2 710	327	231	2 625	-
MAN	19 306	11 494	-	79 550	60	162 675	9 783	-	58 947	11 274
NCL	-	-	-	7 879	-	-	-	-	-	-
SOU	-	-	-	-	-	3 146	-	-	-	-
Irland	2 448	-	-	59 407	426	152 111	3 714	-	47 262	2 100
darunter:DUB	-	-	-	54 572	426	144 508	127	-	42 711	30
ORK	-	-	-	-	-	2 850	-	-	-	-
SNN	2 448	-	-	4 835	-	4 753	3 587	-	4 551	2 070
Italien	51 488	29 342	-	285 273	49 322	1 230 295	108 204	16 623	811 532	97 177
darunter:FCO	-	-	-	25 453	7 142	313 785	1 930	-	164 049	13 711
CIA	-	-	-	509	-	520	114	-	-	85
BGY	-	-	-	33	3 552	-	5 703	-	10 983	106
LIN	-	-	-	113	-	96 101	15	-	126	16 836
MXP	36 768	18 057	-	116 082	22 735	202 245	48 611	6 176	110 797	43 033
VCE	-	-	-	15 151	1 860	183 030	154	-	50 811	2 426
AOI	-	-	-	281	-	171	71	60	26 972	32
BDS	-	-	-	4 679	-	3 589	-	-	3 819	-
BLQ	-	-	-	14 756	-	122 428	-	-	53 430	-
BRI	-	-	-	-	-	-	-	-	6 953	-
CAG	-	-	-	4 349	-	840	-	-	3 448	115
CTA	7 900	6 161	-	41 093	-	24 312	18 890	3 999	26 434	9 548
EBA	-	-	-	-	-	-	-	-	1 197	-
FLR	-	-	-	-	-	85 218	-	-	75 644	-
GOA	-	-	-	-	-	16 367	369	-	25 176	-
NAP	4 774	5 056	-	18 988	7 448	15 541	9 247	2 039	63 968	7 392
OLB	-	-	-	8 556	-	3 677	3 297	-	7 294	-
PMO	-	-	-	6 484	-	6 853	223	1 371	6 499	-
PSA	-	-	-	20	1 566	514	108	-	38 110	-
RMI	1 861	-	-	4 300	1 628	-	-	-	1 801	1 508
SUF	-	-	-	10 708	1 819	9 507	5 554	2 978	10 977	2 153
TRN	70	-	-	13 090	-	107 861	13 734	-	42 538	-
TRS	-	-	-	-	-	-	-	-	38 306	-
VRN	30	-	-	-	1 544	35 970	-	-	41 841	232
*IT	30	-	-	30	-	1 440	31	-	106	-
Luxemburg	9 835	97	-	-	-	75 921	27	-	18 213	139
darunter:LUX	9 835	97	-	-	-	75 921	27	-	18 213	139

mit Gebieten ausserhalb Deutschlands

herkunftsflugplatz								Nach Streckenzieland bzw. -flugplatz
Berlin (SXF)	Berlin (THF)	Saarbrücken (SCN)	Münster / Osn. (FMO)	Leipzig (LEJ)	Dresden (DRS)	Erfurt (ERF)	Sonstige	Insgesamt
53	43 483	-	-	16	-	891	-	525 322
53	43 392	-	-	16	-	823	-	524 601
-	98	-	2 858	-	-	31	-	842 566
-	98	-	2 858	-	-	31	-	801 050
-	-	-	-	-	-	-	-	41 516
-	-	-	-	-	-	5	-	419 515
109	64	98	1 432	180	-	2	-	418 364
-	64	-	17	180	-	155	-	2 403 074
-	-	-	-	-	-	81	-	1 669 754
-	-	-	-	-	-	-	-	2 533
-	-	-	-	-	-	5	-	26 600
-	-	-	-	-	-	1	-	1 175
-	-	-	-	-	-	-	-	11 018
-	-	-	-	-	-	32	-	263 741
-	-	-	-	-	-	-	-	2 758
-	-	-	-	-	-	4	-	77 326
-	-	-	-	-	-	9	-	240 845
109	-	-	1 202	-	-	14	-	97 123
-	-	-	-	-	-	-	-	9 241
47 806	-	13 421	36 873	82 262	43 074	22 963	-	2 280 835
-	-	-	-	5	-	173	-	470 766
6 434	-	894	7 753	11 555	6 773	3 377	-	11 851
-	-	-	-	3 377	-	-	-	184 751
23 797	-	8 189	14 241	32 027	17 354	9 256	-	69 091
-	-	-	-	-	-	-	-	23 736
-	-	-	-	-	-	-	-	548 488
-	-	-	-	-	-	-	-	13 291
3 752	-	-	-	766	-	-	-	5 584
-	-	-	3 976	6 000	2 994	-	-	29 530
-	-	-	-	-	-	-	-	134 390
-	-	-	-	-	-	-	-	6 255
-	-	-	-	-	-	-	-	42 016
-	-	-	-	-	-	-	-	8 155
6 512	-	4 338	7 462	15 511	7 767	6 191	-	8 680
6 227	-	-	3 441	13 021	8 186	3 966	-	248 256
-	-	-	-	-	-	-	-	419 623
1 084	-	-	-	-	-	-	-	33 460
84 537	33 377	443	10 587	1 269	-	-	-	21 880
-	-	-	-	-	-	94	-	3 814 565
2	148	-	-	-	-	57	-	2 282 656
84 595	32 975	418	8 919	1 269	-	-	-	224 587
-	-	-	1 668	-	-	-	-	368 704
-	-	-	-	-	-	-	-	112 444
-	127	-	-	-	-	-	-	4 690
-	-	-	-	-	-	22	-	347 229
-	-	-	-	-	-	2	-	14 291
-	33	-	-	-	-	-	-	79 338
-	-	-	-	-	-	-	-	6 221
-	-	25	-	-	-	2	-	7 627
-	-	-	-	-	-	11	-	353 125
-	-	-	-	-	-	-	-	7 879
-	7	-	-	-	-	-	-	3 146
-	7	-	-	-	-	1	-	267 476
-	-	-	-	-	-	1	-	242 382
1 272	263	2 528	2 182	6 386	2 676	-	-	2 850
-	-	-	-	-	-	365	-	22 244
-	-	-	1 303	-	-	20	-	2 694 988
-	-	-	879	-	-	-	-	526 090
-	-	-	-	-	-	29	-	2 531
-	-	-	-	-	-	4	-	21 285
-	-	-	-	-	-	45	-	113 195
-	-	-	-	-	-	52	-	604 549
-	-	-	-	-	-	6	-	253 484
-	-	-	-	-	-	-	-	27 593
-	-	73	-	-	-	-	-	12 087
-	-	-	-	-	-	20	-	190 707
-	-	-	-	-	-	1	-	6 954
-	-	2 170	-	1 629	-	52	-	8 752
-	-	-	-	-	-	-	-	142 188
-	-	-	-	-	-	-	-	1 197
-	81	-	-	-	-	13	-	160 875
-	-	-	-	-	-	7	-	42 000
-	-	-	-	2 941	2 676	17	-	140 087
-	-	-	-	-	-	-	-	22 824
-	182	-	-	-	-	3	-	21 615
-	-	169	-	-	-	11	-	40 498
1 272	-	-	-	1 816	-	-	-	11 098
-	-	-	-	-	-	-	-	46 784
-	-	-	-	-	-	27	-	177 320
-	-	-	-	-	-	29	-	38 335
-	-	-	-	-	-	29	-	79 646
-	-	-	-	-	-	-	-	1 637
-	12 635	866	-	-	-	176	-	117 909
-	12 635	866	-	-	-	176	-	117 909

Einsteiger im
Linienverkehr

Belgien
darunter:BRU

Dänemark
darunter:CPH
BLL

Finnland
darunter:HEL

Frankreich
darunter:CDG
BIA
BOD
CFE
CLY
LYS
MLH
MRS
NCE
TLS
XTB

Gibraltar

Griechenland
darunter:ATH
ADK
CFU
CHQ
GPA
HER
JMK
JSI
JTR
KGS
KLX
KVA
MJT
PVK
RHO
SKG
SMI
ZTH

Vereinigtes Königreich
darunter:LHR
LGW
STN
LCY
LTN
BHX
BRS
EDI
EMA
GLA
MAN
NCL
SOU

Irland
darunter:DUB
ORK
SNN

Italien
darunter:FCO
CIA
BGY
LIN
MXP
VCE
AOI
BDS
BLQ
BRI
CAG
CTA
EBA
FLR
GOA
NAP
OLB
PMO
PSA
RMI
SUF
TRN
TRS
VRN
*IT

Luxemburg
darunter:LUX

Nach Streckenziellland bzw. -flughafplatz	Von Strecken									
	Hamburg (HAM)	Hannover (HAJ)	Bremen (BRE)	Düsseldorf (DUS)	Köln/Bonn (CGN)	Frankfurt (FRA)	Stuttgart (STR)	Nürnberg (NUE)	München (MUC)	Berlin (TXL)
Einsteiger im										
Linienverkehr										
Niederlande	134 554	63 551	53 890	72 449	41 568	284 700	86 480	49 163	198 473	122 699
darunter:AMS	116 548	63 452	53 890	72 380	41 568	284 575	86 349	49 114	193 116	122 652
RTM	10 509	99	-	-	-	125	41	-	-	47
MST	-	-	-	-	-	-	-	-	5 336	-
EIN	7 497	-	-	89	-	-	90	-	21	-
Österreich	76 702	50 715	9 914	162 773	60 840	649 146	80 413	20 469	173 792	97 592
darunter:VIE	75 179	48 747	9 914	119 762	60 838	341 005	67 046	20 469	154 060	96 735
GRZ	-	409	-	17 799	-	94 455	13 216	-	18 298	-
INN	1 090	477	-	49	1	37 893	-	-	-	684
KLU	373	-	-	-	-	30 816	-	-	-	-
LNZ	-	745	-	16 330	1	72 507	-	-	-	-
SZG	80	337	-	8 833	-	72 470	151	-	-	173
Portugal	46 216	39 458	7 053	110 722	24 938	421 693	57 598	26 475	143 766	41 434
darunter:LIS	-	-	-	12 019	6 838	217 970	9 253	-	80 094	9 437
FAD	35 951	30 168	6 897	72 747	12 829	70 956	28 493	11 703	34 138	25 056
FNC	10 257	9 290	156	24 610	1 650	16 490	15 497	14 772	29 534	6 689
OPD	-	-	-	1 346	3 621	113 387	4 355	-	-	252
PDL	-	-	-	-	-	2 890	-	-	-	-
Schweden	23 244	863	-	26 673	27	313 270	11 919	-	113 774	13 899
darunter:ARN	20 673	682	-	16 839	-	219 256	10 248	-	83 833	13 899
AJR	-	181	-	-	-	21	1 671	-	-	-
GOT	2 570	-	-	9 834	-	93 913	-	-	29 898	-
Spanien	647 340	520 249	181 674	1 427 919	426 788	1 692 050	559 045	316 883	922 140	438 788
darunter:MAD	21 429	2 052	-	88 196	16 299	353 501	25 353	-	168 052	33 360
AGP	44 381	32 222	12 895	95 626	15 834	129 105	35 790	22 292	64 586	39 060
ALC	30 612	26 656	5 368	82 648	14 562	51 999	20 257	24 373	39 340	27 781
BCN	25 138	28 315	-	83 547	17 098	299 308	42 491	-	157 166	36 421
BIO	100	-	-	10 640	13	82 768	-	-	-	87
GRD	-	3 098	-	3 708	-	3 156	-	-	-	-
LEI	4 327	6 064	-	22 928	3 826	12 087	6 011	1 467	7 836	4 383
MJV	-	-	-	7 080	-	5 392	-	-	-	-
REU	1 619	-	-	3 691	134	3 021	149	155	-	1 283
SVQ	288	152	-	9 364	-	1 015	158	-	-	573
VLC	110	-	-	-	-	52	-	-	12 864	-
XRY	9 468	8 613	-	23 966	-	26 940	12 127	2 126	19 670	6 083
ZAZ	-	94	-	-	-	7 519	-	-	-	-
IBZ	28 041	19 726	6 630	93 892	21 960	45 244	26 315	14 254	33 104	15 398
MAH	7 392	7 740	3 051	16 399	6 820	15 366	8 564	4 450	9 059	4 859
PMI	233 343	186 525	82 746	471 168	194 724	296 399	162 211	113 403	173 055	144 513
ACE	39 486	32 185	11 332	70 856	21 315	60 938	36 421	27 738	33 481	23 975
FUE	58 595	55 757	14 575	115 025	37 232	89 106	53 500	28 800	51 178	31 431
LPA	74 128	58 839	27 718	118 623	44 101	101 007	59 778	29 203	62 792	38 653
SPC	10 137	4 269	1 210	14 629	-	13 206	10 399	6 718	19 306	5 866
TFN	-	83	-	13 347	-	-	-	-	-	275
TFS	58 746	47 919	16 149	82 646	32 870	94 939	59 564	41 904	70 376	31 062
Island	-	-	-	4 869	122	33 199	-	-	4 457	1 690
darunter:KEF	-	-	-	4 313	122	33 199	-	-	4 457	1 690
Norwegen	17 521	-	-	14 413	-	154 438	-	-	52 920	-
darunter:OSL	17 521	-	-	14 413	-	154 370	-	-	51 833	-
BOD	-	-	-	-	-	-	-	-	1 087	-
Schweiz	139 271	64 063	12 918	154 932	78 742	478 553	37 825	27 351	215 658	118 129
darunter:ZRH	102 316	55 135	12 918	119 953	72 581	241 495	29 595	27 348	117 012	118 129
BRN	-	-	-	-	-	-	-	-	9 999	-
BSL	29 739	8 928	-	18 218	5 487	64 446	1 935	3	35 419	-
GVA	7 216	-	-	16 761	674	172 612	6 295	-	53 234	-
Albanien	-	-	-	-	-	4 617	-	-	-	-
darunter:TIA	-	-	-	-	-	4 617	-	-	-	-
Armenien	-	-	-	-	-	4 302	-	-	-	-
darunter:EVN	-	-	-	-	-	4 302	-	-	-	-
Aserbaidzhan	-	-	-	-	-	14 265	-	-	-	-
darunter:BAK	-	-	-	-	-	14 265	-	-	-	-
Bosnien-Herzegowina	-	-	-	542	-	98	-	-	21 074	-
darunter:SJJ	-	-	-	542	-	98	-	-	21 074	-
Bulgarien	1 230	2 225	270	12 485	1 398	60 248	1 877	864	49 020	189
darunter:SOF	-	-	-	-	-	41 384	-	-	48 327	-
BOJ	418	956	184	9 556	385	4 060	304	336	296	15
VAR	812	1 269	86	2 575	1 013	14 804	1 573	528	397	174
Estland	5 169	-	-	-	-	12 649	-	-	-	-
darunter:TLL	5 169	-	-	-	-	12 649	-	-	-	-
Georgien	-	-	-	27	-	6 669	-	-	-	-
darunter:TBS	-	-	-	27	-	6 669	-	-	-	-
Jugoslawien	3 458	1 232	-	17 766	1 106	28 800	6 200	-	48 565	117
darunter:BEG	3 187	-	-	11 595	-	21 977	5 197	-	47 018	-
PRN	271	1 232	-	5 320	1 106	2 613	816	-	1 547	117
TGD	-	-	-	-	-	2 696	-	-	-	-
TIV	-	-	-	851	-	1 514	187	-	-	-
Kroatien	323	-	-	16 076	-	142 800	-	-	36 765	2 611
darunter:ZAG	-	-	-	1 566	-	112 158	-	-	36 765	2 439
DBV	-	-	-	3 994	-	861	-	-	-	74
SPU	323	-	-	10 159	-	29 781	-	-	-	98
Lettland	-	-	-	-	-	28 516	-	-	-	691
darunter:RIX	-	-	-	-	-	28 516	-	-	-	691
Litauen	9 225	-	-	-	-	40 553	-	-	-	8 053
darunter:VNO	-	-	-	-	-	39 126	-	-	-	7 074
KUN	1 948	-	-	-	-	-	-	-	-	-

mit Gebieten ausserhalb Deutschlands

herkunftsflugplatz								Nach Streckenzielland bzw. -flugplatz
B e r l i n (SXF)	(THF)	Saarbrücken (SCN)	Münster / Osn.(FMO)	Leipzig (LEJ)	Dresden (DRS)	Erfurt (ERF)	Sonstige	Insgesamt
-	38	-	-	-	-	551	-	1 108 116
-	-	-	-	-	-	443	-	1 084 087
-	-	-	-	-	-	108	-	10 929
-	-	-	-	-	-	-	-	5 336
-	38	-	-	-	-	-	-	7 715
34	140	-	-	4 144	3 175	228	-	1 390 077
34	90	-	-	4 144	3 175	172	-	1 001 370
-	-	-	-	-	-	26	-	144 203
-	-	-	-	-	-	-	-	40 194
-	-	-	-	-	-	-	-	31 189
-	-	-	-	-	-	-	-	91 017
-	50	-	-	-	-	1	-	82 075
4 015	180	4 036	10 534	10 894	5 284	4 151	-	958 447
-	-	-	-	-	-	4	-	335 615
3 844	180	4 036	10 534	10 892	5 284	3 594	-	367 302
-	-	-	-	2	-	390	-	129 337
171	-	-	-	-	-	163	-	123 295
-	-	-	-	-	-	-	-	2 890
-	232	-	-	-	-	46	-	503 947
-	-	-	-	-	-	36	-	365 466
-	-	-	-	-	-	-	-	1 873
-	52	-	-	-	-	10	-	136 277
132 004	-	84 869	284 536	164 578	102 467	69 137	-	7 970 467
-	-	-	-	-	-	29	-	708 271
2 618	-	2 547	12 731	6 788	3 603	937	-	515 015
-	-	-	14 166	-	-	351	-	338 113
-	-	15	-	-	-	73	-	689 572
-	-	-	-	-	-	1	-	93 609
1 596	-	-	2 106	3 352	2 761	2 699	-	9 902
-	-	-	-	-	-	-	-	81 443
-	-	-	-	-	-	-	-	12 472
-	-	-	-	-	-	-	-	10 052
-	-	-	-	-	-	3	-	11 553
-	-	-	-	-	-	-	-	13 026
-	-	-	2 738	3 745	-	2	-	115 478
-	-	-	-	-	-	-	-	7 613
7 772	-	3 296	14 646	9 129	5 722	4 587	-	349 716
3 579	-	-	3 689	3 635	2 646	-	-	97 189
48 737	-	46 154	152 904	66 646	37 593	28 370	-	2 438 431
9 926	-	7 372	12 530	9 416	5 027	5 423	-	407 421
15 414	-	8 678	18 854	16 298	7 755	7 715	-	608 913
18 642	-	8 652	32 746	22 821	18 265	9 192	-	725 160
71	-	-	1 411	-	-	173	-	87 335
23 649	-	8 155	16 015	22 748	19 095	9 582	-	13 705
-	-	-	-	-	-	-	-	635 419
-	-	-	-	-	-	-	-	44 337
-	-	-	-	-	-	-	-	43 781
-	-	-	-	-	-	14	-	239 306
-	-	-	-	-	-	7	-	238 144
-	-	-	-	-	-	-	-	1 087
-	51 236	-	7 521	6 047	12 265	156	-	1 404 667
-	-	-	7 521	6 047	12 265	117	-	922 432
-	7 903	-	-	-	-	6	-	17 902
-	31 756	-	-	-	-	10	-	195 941
-	11 577	-	-	-	-	23	-	268 392
-	-	-	-	-	-	-	-	4 617
-	-	-	-	-	-	-	-	4 617
-	-	-	-	-	-	-	-	4 302
-	-	-	-	-	-	-	-	4 302
-	-	-	-	-	-	-	-	14 265
-	-	-	-	-	-	-	-	14 265
148	-	-	-	-	-	4	-	21 866
148	-	-	-	-	-	2	-	21 864
12 752	-	575	308	2 705	644	1 697	-	148 487
8 177	-	-	-	313	11	19	-	98 231
1 039	-	456	255	911	318	742	-	20 231
3 486	-	119	53	1 481	315	936	-	29 621
-	-	-	-	-	-	-	-	17 818
-	-	-	-	-	-	-	-	17 818
-	-	-	-	-	-	-	-	6 696
-	-	-	-	-	-	-	-	6 696
8 977	-	-	-	-	-	17	-	116 238
8 614	-	-	-	-	-	16	-	97 604
-	-	-	-	-	-	1	-	13 023
-	-	-	-	-	-	-	-	2 696
363	-	-	-	-	-	-	-	2 915
98	-	-	-	-	-	5	-	198 678
-	-	-	-	-	-	4	-	152 932
98	-	-	-	-	-	1	-	5 028
-	2 774	-	-	-	-	-	-	40 361
-	2 774	-	-	-	-	-	-	31 981
-	-	-	-	-	-	-	-	31 981
-	-	-	-	-	-	-	-	57 831
-	-	-	-	-	-	-	-	46 200
-	-	-	-	-	-	-	-	1 948

Einsteiger im Linienverkehr
 Niederlande
 darunter:AMS
 RTM
 MST
 EIN
 Österreich
 darunter:VIE
 GRZ
 INN
 KLU
 LNZ
 SZG
 Portugal
 darunter: LIS
 FAO
 FNC
 OPD
 PDL
 Schweden
 darunter:ARN
 AJR
 GOT
 Spanien
 darunter:MAD
 AGP
 ALC
 BCN
 BIO
 GRO
 LEI
 M JV
 REU
 SVQ
 VLC
 XRY
 ZAZ
 IBZ
 MAH
 PMI
 ACE
 FUE
 LPA
 SPC
 TFN
 TFS
 Island
 darunter:KEF
 Norwegen
 darunter:OSL
 BOO
 Schweiz
 darunter:ZRH
 BRN
 BSL
 GVA
 Albanien
 darunter:TIA
 Armenien
 darunter:EVN
 Aserbeidschan
 darunter:BAK
 Bosnien-Herzegowina
 darunter:SJJ
 Bulgarien
 darunter:SOF
 BOJ
 VAR
 Estland
 darunter:TLL
 Georgien
 darunter:TBS
 Jugoslawien
 darunter:BEG
 PRN
 TGD
 TIV
 Kroatien
 darunter:ZAG
 DBV
 SPU
 Lettland
 darunter:RIX
 Litauen
 darunter:VNO
 KUN

Nach Streckenzieland bzw. -flugplatz	Von Strecken									
	Hamburg (HAM)	Hannover (HAJ)	Bremen (BRE)	Düsseldorf (DUS)	Köln/Bonn (CGN)	Frankfurt (FRA)	Stuttgart (STR)	Nürnberg (NUE)	München (MUC)	Berlin (TXL)
Einsteiger im Linienverkehr										
PLQ	7 277	-	-	-	-	1 427	-	-	-	979
Malta	8 510	2 731	-	14 013	-	78 379	823	66	11 330	8 250
darunter:MLA	8 510	2 731	-	14 013	-	78 379	823	66	11 330	8 250
Mazedonien	4 394	-	-	3 189	-	-	-	-	-	25
darunter:SKP	4 390	-	-	2 345	-	-	-	-	-	25
Moldavien	-	-	-	-	-	15 083	-	-	-	-
darunter:KIV	-	-	-	-	-	15 083	-	-	-	-
Polen	15 017	1 262	-	45 513	60	217 468	1 870	-	64 418	17 185
darunter:WAW	7 871	744	-	32 548	59	136 928	1 870	-	55 483	17 185
GDN	7 146	-	-	-	-	10 235	-	-	-	-
KRK	-	-	-	-	-	19 507	-	-	-	-
KTW	-	-	-	7 711	1	39 636	-	-	-	-
WRD	-	-	-	-	-	9 526	-	-	8 935	-
POZ	-	518	-	5 254	-	1 636	-	-	-	-
Rumänien	-	1 389	-	7 985	-	59 729	3 682	-	64 796	4 762
darunter:OTP	-	-	-	4 411	-	48 761	1 359	-	53 431	4 762
CND	-	1 389	-	1 103	-	511	651	-	156	-
SBZ	-	-	-	-	-	-	-	-	8 377	-
TSR	-	-	-	2 471	-	4 201	1 672	-	2 797	-
CLJ	-	-	-	-	-	6 256	-	-	35	-
Russische Föd. (Eu)	43 239	19 035	-	65 531	76	423 985	190	-	107 153	3 221
darunter:DME	-	6 810	-	-	76	12 513	190	-	9 411	-
VKO	-	1 805	-	-	-	-	-	-	2 472	81
SVO	28 219	-	-	48 851	-	253 971	-	-	78 714	3 140
GOJ	-	-	-	-	-	6 879	-	-	-	-
KUF	-	172	-	-	-	9 719	-	-	-	-
KZN	-	-	-	-	-	3 703	-	-	-	-
LED	15 020	10 248	-	15 511	-	130 421	-	-	13 647	-
MRV	-	-	-	-	-	-	-	-	2 909	-
PEE	-	-	-	-	-	2 967	-	-	-	-
RDV	-	-	-	1 369	-	2 064	-	-	-	-
RTW	-	-	-	-	-	1 152	-	-	-	-
Slowakische Rep.	-	-	-	-	-	-	-	-	464	-
darunter:PZY	-	-	-	-	-	-	-	-	-	-
Slowenien	-	-	-	-	-	57 626	-	-	33 996	-
darunter:LJU	-	-	-	-	-	57 626	-	-	33 996	-
Tschechische Rep.	13 534	8 115	-	35 900	5 924	173 754	11 539	-	58 157	9 417
darunter:PRG	13 534	8 115	-	35 900	5 924	173 754	11 539	-	58 157	9 417
Türkei	59 884	121 341	4 033	234 741	110 821	473 249	143 507	44 648	352 960	80 562
darunter:ANK	1 124	525	-	13 465	17 547	39 601	5 228	2 126	59 417	411
ADA	181	100	-	2 187	323	12 981	54	853	1 245	807
ASR	156	83	-	156	1 437	276	110	301	308	-
AYT	7 471	68 946	2 139	71 372	42 011	108 894	53 888	3 508	81 408	29 743
BXN	2 041	5 617	330	12 976	2 518	7 102	5 619	-	4 977	4 173
DLM	1 578	10 259	794	9 647	30	10 792	6 378	178	7 900	4 850
IST	46 867	34 531	680	108 601	44 511	271 960	71 165	35 782	145 442	39 834
IZM	250	801	90	14 710	1 368	20 143	513	1 449	50 588	589
TZX	-	148	-	-	-	751	367	155	476	155
GZT	60	293	-	801	-	340	185	-	23	-
SSX	156	38	-	-	1 076	271	-	296	641	-
SAW	-	-	-	826	-	138	-	-	535	-
Ukraine	-	-	-	-	-	75 655	-	-	-	1 056
darunter:IEV	-	-	-	-	-	61 883	-	-	-	1 056
DNK	-	-	-	-	-	6 379	-	-	-	-
LWO	-	-	-	-	-	4 494	-	-	-	-
SIP	-	-	-	-	-	2 899	-	-	-	-
Ungarn	16 496	-	-	35 488	37	203 129	19 663	-	115 555	31 781
darunter:BUD	16 496	-	-	35 488	37	203 129	19 663	-	115 555	31 781
Weißrussland	-	-	-	-	-	33 053	-	-	-	-
darunter:MSQ	-	-	-	-	-	33 053	-	-	-	-
*BY	-	-	-	-	-	-	-	-	-	-
Zypern	4 124	598	-	13 833	119	59 805	386	264	3 401	457
darunter:LCA	3 790	282	-	7 715	119	54 607	300	-	2 075	41
PFO	334	316	-	6 118	-	5 198	86	264	1 326	416
Europa	2 067 248	1 324 715	364 056	4 191 743	1 070 944	11 045 873	1 812 393	682 270	5 725 443	1 838 335
DARUNTER: EU-LAENDER	1 725 853	1 102 724	346 835	3 514 440	872 539	8 165 251	1 584 831	609 077	4 484 754	1 550 139
Ägypten	3 541	1 836	-	38 344	117	148 322	955	-	30 204	4 876
darunter:CAI	3 094	-	-	8 226	-	114 684	-	-	12 337	-
ALY	-	-	-	-	-	14 327	-	-	-	-
HRG	447	1 659	-	27 231	117	14 762	955	-	13 679	178
LXR	-	-	-	814	-	3 183	-	-	1 057	315
SSH	-	177	-	1 995	-	1 366	-	-	3 131	4 383
Algerien	-	-	-	103	-	10 204	-	-	-	-
darunter:ALG	-	-	-	103	-	9 491	-	-	-	-
Libyen	-	-	-	-	-	17 801	-	-	-	-
darunter:TIP	-	-	-	-	-	17 801	-	-	-	-
Marokko	-	6 557	-	6 382	1 534	60 566	138	-	2 304	-
darunter:CAS	-	-	-	430	-	54 510	-	-	-	-
AGA	-	6 557	-	1 146	-	474	138	-	2 304	-
NDR	-	-	-	4 806	1 534	5 506	-	-	-	-
Tunesien	12 627	19 199	2 543	42 054	4 236	74 236	3 060	3 369	29 203	6 075
darunter:TUN	2 305	181	-	6 700	257	51 287	303	-	5 375	15

mit Gebieten ausserhalb Deutschlands

herkunftsflugplatz								Nach Streckenzieland bzw. -flugplatz	
Berlin (SXF)	Berlin (THF)	Saarbrücken (SCN)	Münster / Osn.(FMO)	Leipzig (LEJ)	Dresden (DRS)	Erfurt (ERF)	Sonstige	Insgesamt	
-	-	-	-	-	-	-	-	9 683	Einsteiger im Linienverkehr
792	-	-	-	151	220	128	-	125 393	PLQ
792	-	-	-	151	220	128	-	125 393	Malta
1 461	-	-	-	-	-	-	-	9 069	darunter:MLA
1 461	-	-	-	-	-	-	-	8 221	Mazedonien
-	-	-	-	-	-	-	-	15 083	darunter:SKP
-	-	-	-	-	-	-	-	15 083	Moldavien
-	-	-	-	-	5	9	-	362 807	darunter:KIV
-	-	-	-	-	-	9	-	252 697	Polen
-	-	-	-	-	5	-	-	17 386	darunter:WAW
-	-	-	-	-	-	-	-	19 507	GDN
-	-	-	-	-	-	-	-	47 348	KRK
-	-	-	-	-	-	-	-	18 461	KTW
-	-	-	-	-	-	-	-	7 408	WRO
318	-	-	-	-	4	12	-	142 677	POZ
318	-	-	-	-	-	12	-	112 736	Rumänien
-	-	-	-	-	-	-	-	4 128	darunter:OTP
-	-	-	-	-	-	-	-	8 377	CND
-	-	-	-	-	-	-	-	11 141	SBZ
89 094	-	-	-	-	-	119	-	6 291	TSR
-	-	-	-	-	-	-	-	751 643	CLJ
70 938	-	-	-	-	-	100	-	29 000	Russische Fod. (EU)
-	-	-	-	-	-	19	-	4 458	darunter:DME
18 156	-	-	-	-	-	-	-	483 652	VKO
-	-	-	-	-	-	-	-	6 879	SVO
-	-	-	-	-	-	-	-	9 891	GOJ
-	-	-	-	-	-	-	-	3 703	KUF
-	-	-	-	-	-	-	-	203 003	KZN
-	-	-	-	-	-	-	-	2 909	LED
-	-	-	-	-	-	-	-	2 967	MRV
-	-	-	-	-	-	-	-	3 433	PEE
-	-	-	-	-	-	-	-	1 152	ROV
-	2 273	-	-	14	-	-	-	2 751	RTW
-	1 781	-	-	-	-	-	-	1 781	Slowakische Rep.
-	-	-	-	-	-	-	-	4	darunter:PZY
-	-	-	-	-	-	-	-	91 626	Slowenien
-	-	-	-	-	-	-	-	91 626	darunter:LJU
37 987	-	999	12 326	9 483	4 658	9 068	-	316 349	Tschechische Rep.
6 085	-	-	487	-	-	-	-	316 349	darunter:PRG
495	-	-	-	-	-	-	-	146 019	Türkei
316	-	-	-	-	-	-	-	19 226	darunter:ANK
27 663	-	722	7 532	8 165	4 004	9 004	-	3 143	ADA
656	-	-	-	-	-	-	-	526 470	ASR
433	-	277	-	450	583	2	-	46 009	AYT
533	-	-	3 456	161	-	4	-	54 151	BXN
703	-	-	851	707	71	55	-	803 527	DLM
359	-	-	-	-	-	-	-	92 888	IST
-	-	-	-	-	-	-	-	2 411	IZM
-	-	-	-	-	-	-	-	1 702	TZX
-	-	-	-	-	-	-	-	3 222	GZT
-	-	-	-	-	-	-	-	1 499	SSX
5 684	-	-	-	-	-	-	-	82 395	SAW
5 684	-	-	-	-	-	-	-	68 623	Ukraine
-	-	-	-	-	-	-	-	6 379	darunter:IEV
-	-	-	-	-	-	-	-	4 494	DNK
-	-	-	-	-	-	-	-	2 899	LWO
-	-	-	-	-	-	-	-	422 242	SIP
-	-	-	-	-	-	93	-	422 242	Ungarn
1 619	-	-	-	-	-	93	-	34 672	darunter:BUD
508	-	-	-	-	-	-	-	33 561	Weißrussland
1 111	-	-	-	-	-	-	-	1 111	darunter:MSQ
426	-	-	-	407	67	168	-	84 055	*BY
212	-	-	-	367	39	168	-	69 715	Zypern
214	-	-	-	40	28	-	-	14 340	darunter:LCA
429 246	146 800	107 835	369 157	288 536	174 539	110 297	-	31 749 430	Europa
269 890	90 517	106 261	349 002	269 729	156 676	98 794	-	25 297 312	DARUNTER: EU-LAENDER
13 786	-	-	107	815	582	3 430	-	246 915	Ägypten
5 571	-	-	-	-	-	-	-	143 912	darunter:CAI
-	-	-	-	-	-	-	-	14 327	ALY
6 516	-	-	107	757	582	2 154	-	69 144	HRG
864	-	-	-	-	-	835	-	7 068	LXR
835	-	-	-	58	-	441	-	12 386	SSH
1 031	-	-	-	-	-	-	-	11 338	Algerien
1 031	-	-	-	-	-	-	-	10 625	darunter:ALG
-	-	-	-	-	-	-	-	17 801	Libyen
-	-	-	-	-	811	1 330	-	17 801	darunter:TIP
-	-	-	-	-	-	-	-	79 622	Marokko
-	-	-	-	-	811	1 330	-	54 940	darunter:CAS
-	-	-	-	-	-	-	-	12 760	AGA
8 335	-	3 260	3 693	4 151	4 565	5 092	-	11 846	NOR
3 779	-	-	-	416	-	-	-	225 698	Tunesien
-	-	-	-	-	-	-	-	70 618	darunter:TUN

Statistisches Bundesamt, Fachserie 8, R6, Luftverkehr 2002

Nach Streckenziellland bzw. -flugplatz	Von Strecken									
	Hamburg (HAM)	Hannover (HAJ)	Bremen (BRE)	Düsseldorf (DUS)	Köln/Bonn (CGN)	Frankfurt (FRA)	Stuttgart (STR)	Nürnberg (NUE)	München (MUC)	Berlin (TXL)
Einsteiger im										
Linienverkehr										
DJE	1 530	7 266	405	3 542	449	5 652	1 439	415	6 291	1 400
MIR	8 792	11 752	2 138	27 779	3 536	16 776	1 275	2 954	16 275	4 021
TBJ	-	-	-	4 039	-	280	43	-	1 262	639
Kap Verde	-	-	-	-	-	-	-	-	4 387	-
darunter:SID	-	-	-	-	-	-	-	-	4 387	-
Ghena	141	-	-	7 552	206	19 750	-	-	-	-
darunter:ACC	141	-	-	7 552	206	19 750	-	-	-	-
Nigeria	-	-	-	-	-	33 766	-	-	-	-
darunter:LOS	-	-	-	-	-	33 255	-	-	-	-
Senegal	-	-	-	-	-	248	-	-	-	-
Eritrea	-	-	-	-	-	19 504	-	-	-	-
darunter:ASM	-	-	-	-	-	19 504	-	-	-	-
Äthiopien	-	-	-	-	-	35 835	-	-	-	-
darunter:ADD	-	-	-	-	-	35 835	-	-	-	-
Kenia	-	-	-	2 382	-	3 268	-	-	14 579	-
darunter:MBA	-	-	-	2 382	-	3 268	-	-	14 579	-
Sudan	-	-	-	-	-	11 314	-	-	-	-
darunter:KRT	-	-	-	-	-	11 314	-	-	-	-
Mauritius	-	-	-	-	-	26 785	-	-	17 607	-
darunter:MRU	-	-	-	-	-	26 785	-	-	17 607	-
Namibia	-	-	-	1 330	-	39 297	-	-	15 769	-
darunter:WDH	-	-	-	1 330	-	39 297	-	-	15 769	-
Seyschellen	-	-	-	-	-	6 302	-	-	6 136	-
darunter:SEZ	-	-	-	-	-	6 302	-	-	6 136	-
Südafrika	-	-	-	3 045	-	239 046	-	-	40 757	-
darunter:JNB	-	-	-	-	-	186 362	-	-	28 054	-
CPT	-	-	-	2 990	-	52 684	-	-	12 703	-
Afrika	16 309	27 592	2 543	101 192	6 093	746 244	4 153	3 369	160 946	10 951
Kanada	-	-	-	4 012	-	516 135	-	-	41 936	-
darunter:YUL	-	-	-	-	-	91 169	-	-	-	-
YTO	-	-	-	4 012	-	246 178	-	-	41 936	-
YVR	-	-	-	-	-	100 473	-	-	-	-
YYC	-	-	-	-	-	78 292	-	-	-	-
USA	-	-	5	96 942	7	2 811 540	57 452	-	402 562	-
darunter:JFK	-	-	-	-	-	316 070	-	-	60 019	-
EWR	-	-	-	4 944	-	167 574	-	-	202	-
BOS	-	-	-	-	-	115 993	-	-	37 013	-
PHL	-	-	-	-	-	139 844	-	-	58 195	-
PIT	-	-	-	-	-	76 553	-	-	-	-
IAD	-	-	-	46 430	-	312 661	-	-	57 614	-
DTW	-	-	-	-	-	144 823	-	-	-	-
CVG	-	-	-	-	-	61 854	190	-	-	-
*UI	-	-	-	607	1	187	70	-	369	-
CLT	-	-	-	-	-	41 331	-	-	-	-
ATL	-	-	-	-	-	186 335	57 146	-	62 495	-
MIA	-	-	-	7 611	-	128 775	-	-	-	-
ORL	-	-	-	5 889	-	-	-	-	-	-
RSW	-	-	-	20 059	-	-	-	-	-	-
CHI	-	-	-	4 810	-	377 576	-	-	72 087	-
DAL	-	-	-	-	-	141 350	-	-	-	-
HOU	-	-	-	-	-	65 098	-	-	-	-
LAX	-	-	-	6 592	-	201 363	-	-	-	-
SFO	-	-	-	-	-	208 226	-	-	50 847	-
PHX	-	-	-	-	-	47 388	-	-	-	-
DEN	-	-	-	-	-	78 107	-	-	3 721	-
Barbados	-	-	-	38	-	201	-	-	-	-
Dominik. Republik	1 104	-	-	46 996	-	45 941	1 247	-	27 929	-
darunter:POP	1 104	-	-	18 784	-	18 785	-	-	13 889	-
PUJ	-	-	-	28 212	-	27 156	1 247	-	14 040	-
Jamaika	157	-	-	-	-	358	-	-	-	-
Kuba	-	-	-	19 061	-	11 516	-	-	-	-
darunter:VRA	-	-	-	13 146	-	11 442	-	-	13 573	-
HOG	-	-	-	5 915	-	-	-	-	-	-
Mexiko	-	-	-	10 576	-	141 899	-	-	12 880	-
darunter:MEX	-	-	-	-	-	127 616	-	-	-	-
CUN	-	-	-	10 401	-	14 251	-	-	12 880	-
Argentinien	-	-	-	-	-	60 097	-	-	-	-
darunter:BUE	-	-	-	-	-	60 097	-	-	-	-
Brasilien	-	-	-	36	-	218 328	-	26	-	-
darunter:RIO	-	-	-	36	-	49 094	-	-	-	-
CWB	-	-	-	-	-	1 687	-	-	-	-
POA	-	-	-	-	-	2 725	-	-	-	-
SAD	-	-	-	-	-	162 456	-	-	-	-
SSA	-	-	-	-	-	1 893	-	-	-	-
Chile	-	-	-	-	-	68 923	-	-	-	-
darunter:SCL	-	-	-	-	-	68 923	-	-	-	-
Ecuador	-	-	-	-	-	-	-	-	-	-
Kolumbien	-	-	-	-	-	931	-	-	-	-
Venezuela	-	-	-	2 565	-	42 365	-	-	-	-
darunter:CCS	-	-	-	-	-	42 365	-	-	-	-
PMV	-	-	-	2 535	-	-	-	-	-	-

mit Gebieten ausserhalb Deutschlands

herkunftsflugplatz								Nach Streckenzieland bzw. -flugplatz	
Berlin (SXF)	Berlin (THF)	Saarbrücken (SCN)	Münster / Osn. (FMO)	Leipzig (LEJ)	Dresden (DRS)	Erfurt (ERF)	Sonstige	Insgesamt	
684	-	325	181	588	1 782	3 447	-	35 390	Einsteiger im
3 872	-	2 935	3 512	3 147	2 783	1 645	-	113 192	Linienverkehr
-	-	-	-	-	-	-	-	6 257	DJE
-	-	-	-	-	-	-	-	4 387	MIR
-	-	-	-	-	-	-	-	4 387	TBJ
-	-	-	-	-	-	-	-	27 649	Kap Verde
-	-	-	-	-	-	-	-	27 649	darunter:SID
-	-	-	-	-	-	1	-	33 767	Ghana
-	-	-	-	-	-	-	-	33 255	darunter:ACC
-	-	-	-	-	-	-	-	248	Nigeria
-	-	-	-	-	-	-	-	19 504	darunter:LOS
-	-	-	-	-	-	-	-	19 504	Senegal
-	-	-	-	-	-	-	-	35 835	Eritrea
-	-	-	-	-	-	-	-	35 835	darunter:ASM
1 113	-	-	-	-	-	-	-	21 342	Athiopien
1 113	-	-	-	-	-	-	-	21 342	darunter:ADD
-	-	-	-	-	-	-	-	11 314	Kenia
-	-	-	-	-	-	-	-	11 314	darunter:MBA
-	-	-	-	-	-	-	-	44 392	Sudan
-	-	-	-	-	-	-	-	44 392	darunter:KRT
-	-	-	-	-	-	-	-	56 396	Mauritius
-	-	-	-	-	-	-	-	56 396	darunter:MRU
-	-	-	-	-	-	-	-	56 396	Namibia
-	-	-	-	-	-	-	-	12 438	darunter:WDH
-	-	-	-	-	-	-	-	12 438	Seyschellen
-	-	-	-	-	-	-	-	282 848	darunter:SEZ
-	-	-	-	-	-	-	-	214 416	Südafrika
-	-	-	-	-	-	-	-	68 377	darunter:JNB
24 265	-	3 260	3 800	4 966	5 958	9 853	-	1 131 494	CPT
175	-	-	-	-	-	1	-	562 259	Afrika
175	-	-	-	-	-	1	-	91 169	Kanada
-	-	-	-	-	-	-	-	292 302	darunter:YUL
-	-	-	-	-	-	-	-	100 473	YTO
-	-	-	-	-	-	-	-	78 292	VVR
-	-	-	-	-	-	161	-	3 368 689	YYC
-	-	-	-	-	-	2	-	376 091	USA
-	-	-	-	-	-	-	-	172 720	darunter:JFK
-	-	-	-	-	-	-	-	153 006	EWB
-	-	-	-	-	-	-	-	198 039	BOS
-	-	-	-	-	-	-	-	76 553	PHL
-	-	-	-	-	-	1	-	416 706	PIT
-	-	-	-	-	-	-	-	144 823	IAD
-	-	-	-	-	-	-	-	62 044	DTW
-	-	-	-	-	-	147	-	1 381	CVG
-	-	-	-	-	-	-	-	41 331	*U1
-	-	-	-	-	-	1	-	305 977	CLT
-	-	-	-	-	-	-	-	136 386	ATL
-	-	-	-	-	-	-	-	5 889	MIA
-	-	-	-	-	-	-	-	20 059	ORL
-	-	-	-	-	-	3	-	454 476	RSW
-	-	-	-	-	-	-	-	141 350	CHI
-	-	-	-	-	-	-	-	65 098	DAL
-	-	-	-	-	-	-	-	207 955	HOU
-	-	-	-	-	-	-	-	259 073	LAX
-	-	-	-	-	-	-	-	47 388	SFO
-	-	-	-	-	-	-	-	81 828	PHX
-	-	-	-	-	-	-	-	239	DEN
13 847	-	-	-	424	-	-	-	137 488	Barbados
7 187	-	-	-	424	-	-	-	59 749	Dominik. Republik
6 660	-	-	-	-	-	-	-	77 739	darunter:POF
-	-	-	-	-	-	-	-	515	PUJ
7 675	-	-	-	-	-	-	-	51 825	Jamaika
7 675	-	-	-	-	-	-	-	45 836	Kuba
-	-	-	-	-	-	-	-	5 915	darunter:VRA
1 807	-	-	-	-	-	-	-	167 162	HOG
1 807	-	-	-	-	-	-	-	127 616	Mexiko
-	-	-	-	-	-	-	-	39 339	darunter:MEX
-	-	-	-	-	-	-	-	60 097	CUN
-	-	-	-	-	-	-	-	60 097	Argentinien
-	-	-	-	-	-	-	-	218 391	darunter:BUE
-	-	-	-	-	-	1	-	49 130	Brasilien
-	-	-	-	-	-	-	-	1 687	darunter:RIO
-	-	-	-	-	-	-	-	2 725	CHB
-	-	-	-	-	-	-	-	162 456	POA
-	-	-	-	-	-	-	-	1 893	SAD
-	-	-	-	-	-	-	-	68 923	SSA
-	-	-	-	-	-	-	-	68 923	Chile
-	-	-	-	-	-	1	-	1	darunter:SCL
-	-	-	-	-	-	-	-	931	Ecuador
-	-	-	-	-	-	-	-	44 930	Kolumbien
-	-	-	-	-	-	-	-	42 365	Venezuela
-	-	-	-	-	-	-	-	2 535	darunter:CCS
-	-	-	-	-	-	-	-	-	PMV

Nach Streckenziellland bzw. -flugplatz	Von Strecken									
	Hamburg (HAM)	Hannover (HAJ)	Bremen (BRE)	Düsseldorf (DUS)	Köln/Bonn (CGN)	Frankfurt (FRA)	Stuttgart (STR)	Nürnberg (NUE)	München (MUC)	Berlin (TXL)
Einsteiger im Linienverkehr										
Amerika	1 261	-	5	180 226	7	3 918 234	58 699	26	498 880	-
Kasachstan	-	11 113	-	-	874	47 284	893	-	-	-
darunter:ALA	-	234	-	-	-	33 471	-	-	-	-
AKX	-	-	-	-	623	-	559	-	-	-
KGf	-	2 951	-	-	236	4 919	334	-	-	-
KSN	-	3 004	-	-	1	3 984	-	-	-	-
TSE	-	4 768	-	-	-	4 910	-	-	-	-
Kirgistan	-	4 205	-	-	-	4 156	616	-	-	-
darunter:FRU	-	4 205	-	-	-	4 156	616	-	-	-
Rußland/Fernost	-	29 200	-	-	-	37 377	-	-	360	-
darunter:BAX	-	2 983	-	-	-	44	-	-	-	-
OMS	-	11 392	-	-	-	9 588	-	-	-	-
OVB	-	9 987	-	-	-	13 321	-	-	-	-
SVX	-	2 118	-	-	-	11 518	-	-	360	-
CEK	-	2 661	-	-	-	2 906	-	-	-	-
Tadschikistan	-	-	-	-	-	-	-	-	2 183	-
darunter:DYU	-	-	-	-	-	-	-	-	2 183	-
Turkmenistan	-	-	-	-	-	11 326	-	-	-	-
darunter:ASB	-	-	-	-	-	11 326	-	-	-	-
Usbekistan	-	-	-	-	-	23 433	-	-	-	-
darunter:TAS	-	-	-	-	-	23 433	-	-	-	-
Bahrain	-	-	-	-	-	32 166	-	-	-	-
darunter:BAH	-	-	-	-	-	32 166	-	-	-	-
Iran	15 285	-	-	8 523	-	104 401	-	-	-	1 480
darunter:THR	15 285	-	-	8 470	-	104 401	-	-	-	1 480
Israel	-	-	-	-	-	170 005	-	-	32 808	-
darunter:TLV	-	-	-	-	-	170 005	-	-	32 808	-
Jemen	-	-	-	-	-	12 050	-	-	-	-
darunter:SAH	-	-	-	-	-	12 050	-	-	-	-
Jordanien	-	-	-	-	-	36 982	-	-	4 878	-
darunter:AMM	-	-	-	-	-	36 921	-	-	4 878	-
Katar	-	-	-	-	-	13 322	-	-	18 738	-
darunter:DOH	-	-	-	-	-	13 322	-	-	18 738	-
Kuwait	-	-	-	-	-	35 427	-	-	-	-
darunter:KWI	-	-	-	-	-	35 427	-	-	-	-
Libanon	-	-	-	-	-	48 037	-	-	-	-
darunter:BEY	-	-	-	-	-	48 037	-	-	-	-
Oman	-	-	-	-	-	9 473	-	-	83	-
darunter:MCT	-	-	-	-	-	9 473	-	-	83	-
Saudi-Arabien	-	-	-	-	-	51 177	-	-	-	-
darunter:DHA	-	-	-	-	-	2 039	-	-	-	-
JED	-	-	-	-	-	20 478	-	-	-	-
RUH	-	-	-	-	-	22 360	-	-	-	-
DMM	-	-	-	-	-	5 679	-	-	-	-
Syrien	-	-	-	-	-	13 862	-	-	5 681	-
darunter:DAM	-	-	-	-	-	8 551	-	-	4 856	-
ALP	-	-	-	-	-	5 311	-	-	825	-
Ver. Arab. Emirate	-	-	-	65 228	-	173 148	-	-	72 244	-
darunter:AUH	-	-	-	92	-	15 066	-	-	194	-
DXB	-	-	-	65 136	-	158 082	-	-	72 050	-
Afghanistan	-	-	-	-	-	1 375	-	-	-	-
darunter:KBL	-	-	-	-	-	1 375	-	-	-	-
Bangladesch	-	-	-	-	-	4 469	-	-	-	-
darunter:DAC	-	-	-	-	-	4 469	-	-	-	-
Indien	-	-	-	-	-	311 846	-	-	-	-
darunter:DEL	-	-	-	-	-	113 029	-	-	-	-
BLR	-	-	-	-	-	34 410	-	-	-	-
BOM	-	-	-	-	-	112 146	-	-	-	-
MAA	-	-	-	-	-	52 261	-	-	-	-
Sri Lanka	-	-	-	13 902	-	7 303	-	-	12 993	-
darunter:CMB	-	-	-	13 902	-	7 303	-	-	12 993	-
Malediven	-	-	-	14 515	-	10 324	-	-	12 861	-
darunter:MLE	-	-	-	14 515	-	10 324	-	-	12 861	-
Pakistan	-	-	-	-	-	11 260	-	-	-	-
darunter:KHI	-	-	-	-	-	2 137	-	-	-	-
ISB	-	-	-	-	-	4 036	-	-	-	-
LHE	-	-	-	-	-	5 087	-	-	-	-
Brunei	-	-	-	-	-	2 710	-	-	-	-
darunter:BNW	-	-	-	-	-	2 710	-	-	-	-
Hongkong (China)	-	-	-	-	-	232 124	-	-	35 014	-
darunter:HKG	-	-	-	-	-	232 124	-	-	35 014	-
China	-	-	-	-	-	354 888	-	-	33 012	-
darunter:PEK	-	-	-	-	-	203 192	-	-	5 512	-
SHA	-	-	-	-	-	151 696	-	-	27 500	-
Indonesien	-	-	-	-	-	49 538	-	-	-	-
darunter:JKT	-	-	-	-	-	28 806	-	-	-	-
DPS	-	-	-	-	-	20 732	-	-	-	-
Japan	-	-	-	363	-	439 665	-	-	41 528	-
darunter:NRT	-	-	-	363	-	302 909	-	-	41 528	-
NGO	-	-	-	-	-	42 252	-	-	-	-
KIX	-	-	-	-	-	94 375	-	-	-	-
Rep. Korea	-	-	-	-	-	226 355	-	-	-	-
darunter:SEL	-	-	-	-	-	226 355	-	-	-	-

mit Gebieten ausserhalb Deutschlands

herkunftsflugplatz								Nach Streckenzieland bzw. -flugplatz	
Berlin (SXF)	Berlin (THF)	Saarbrücken (SCN)	Münster / Osn.(FMO)	Leipzig (LEJ)	Dresden (DRS)	Erfurt (ERF)	Sonstige	Insgesamt	
23 504	-	-	-	424	-	164	-	4 681 430	Einsteiger im Linienverkehr
-	-	-	-	-	-	-	-	60 164	Amerika
-	-	-	-	-	-	-	-	33 705	Kasachstan
-	-	-	-	-	-	-	-	1 182	darunter:ALA
-	-	-	-	-	-	-	-	8 440	AKX
-	-	-	-	-	-	-	-	6 989	KGF
-	-	-	-	-	-	-	-	9 678	KSN
-	-	-	-	-	-	-	-	8 977	TSE
-	-	-	-	-	-	-	-	8 977	Kirgistan
-	-	-	-	-	-	-	-	66 937	darunter:FRU
-	-	-	-	-	-	-	-	3 027	Rußland/Fernost
-	-	-	-	-	-	-	-	20 980	darunter:BAX
-	-	-	-	-	-	-	-	23 308	OVS
-	-	-	-	-	-	-	-	13 996	DVB
-	-	-	-	-	-	-	-	5 567	SVX
-	-	-	-	-	-	-	-	2 183	CEK
-	-	-	-	-	-	-	-	2 183	Tadschikistan
-	-	-	-	-	-	-	-	11 326	darunter:DYU
-	-	-	-	-	-	-	-	11 326	Turkmenistan
-	-	-	-	-	-	-	-	23 433	darunter:ASB
-	-	-	-	-	-	-	-	23 433	Usbekistan
-	-	-	-	-	-	-	-	32 166	darunter:TAS
-	-	-	-	-	-	-	-	32 166	Bahrain
-	-	-	-	-	-	-	-	129 689	darunter:BAH
-	-	-	-	-	-	-	-	129 636	Iran
11 244	-	-	-	-	-	-	-	214 057	darunter:THR
11 244	-	-	-	-	-	-	-	214 057	Israel
-	-	-	-	-	-	-	-	12 050	darunter:TLV
-	-	-	-	-	-	-	-	12 050	Jemen
-	-	-	-	-	-	-	-	41 860	darunter:SAH
-	-	-	-	-	-	-	-	41 799	Jordanien
-	-	-	-	-	-	-	-	32 060	darunter:AMM
-	-	-	-	-	-	-	-	32 060	Katar
-	-	-	-	-	-	-	-	35 427	darunter:DOH
-	-	-	-	-	-	-	-	35 427	Kuwait
-	-	-	-	-	-	-	-	48 037	darunter:KWI
-	-	-	-	-	-	-	-	48 037	Libanon
-	-	-	-	-	-	-	-	9 556	darunter:BEY
-	-	-	-	-	-	-	-	9 556	Oman
-	-	-	-	-	-	1	-	51 178	darunter:MCT
-	-	-	-	-	-	-	-	2 039	Saudi-Arabien
-	-	-	-	-	-	-	-	20 478	darunter:DHA
-	-	-	-	-	-	-	-	22 360	JED
-	-	-	-	-	-	-	-	5 679	RUH
5 524	-	-	-	-	-	-	-	25 067	DMM
4 632	-	-	-	-	-	-	-	18 099	Syrien
832	-	-	-	-	-	-	-	6 968	darunter:DAM
-	-	-	-	-	-	-	-	310 620	ALP
-	-	-	-	-	-	-	-	15 352	Ver. Arab. Emirate
-	-	-	-	-	-	-	-	295 268	darunter:AUH
-	-	-	-	-	-	-	-	1 375	DXB
-	-	-	-	-	-	-	-	1 375	Afghanistan
-	-	-	-	-	-	-	-	4 469	darunter:KBL
-	-	-	-	-	-	-	-	4 469	Bangladesch
-	-	-	-	-	-	-	-	4 469	darunter:DAC
-	-	-	-	-	-	1	-	311 847	Indien
-	-	-	-	-	-	-	-	113 029	darunter:DEL
-	-	-	-	-	-	-	-	34 410	BLR
-	-	-	-	-	-	-	-	112 146	BOM
-	-	-	-	-	-	-	-	52 261	MAA
729	-	-	-	-	-	-	-	34 927	Sri Lanka
729	-	-	-	-	-	-	-	34 927	darunter:CMB
-	-	-	-	-	-	-	-	37 700	Malediven
-	-	-	-	-	-	-	-	37 700	darunter:MLE
-	-	-	-	-	-	-	-	11 260	Pakistan
-	-	-	-	-	-	-	-	2 137	darunter:KHI
-	-	-	-	-	-	-	-	4 036	ISB
-	-	-	-	-	-	-	-	5 087	LHE
-	-	-	-	-	-	-	-	2 710	Brunei
-	-	-	-	-	-	-	-	2 710	darunter:BNW
-	-	-	-	-	-	1	-	267 139	Hongkong (China)
-	-	-	-	-	-	1	-	267 139	darunter:HKG
-	-	-	-	-	-	-	-	387 900	China
-	-	-	-	-	-	-	-	208 704	darunter:PEK
-	-	-	-	-	-	-	-	179 196	SHA
-	-	-	-	-	-	-	-	49 538	Indonesien
-	-	-	-	-	-	-	-	28 806	darunter:JKT
-	-	-	-	-	-	-	-	20 732	DPS
-	-	-	-	-	-	2	-	481 558	Japan
-	-	-	-	-	-	2	-	344 802	darunter:NRT
-	-	-	-	-	-	-	-	42 252	NGO
-	-	-	-	-	-	-	-	94 375	KIX
-	-	-	-	-	-	-	-	226 355	Rep. Korea
-	-	-	-	-	-	-	-	226 355	darunter:SEL

Nach Streckenzieland bzw. -flughplatz	Von Strecken									
	Hamburg (HAM)	Hannover (HAJ)	Bremen (BRE)	Düsseldorf (DUS)	Köln/Bonn (CGN)	Frankfurt (FRA)	Stuttgart (STR)	Nürnberg (NUE)	München (MUC)	Berlin (TXL)
<u>Einsteiger im</u>										
<u>Linienverkehr</u>										
Mongolei	-	-	-	-	-	-	-	-	-	7 523
darunter:ULN	-	-	-	-	-	-	-	-	-	7 523
Malaysia	-	-	-	-	-	65 225	-	-	-	-
darunter:KUL	-	-	-	-	-	65 225	-	-	-	-
Philippinen	-	-	-	-	-	55 003	-	-	-	-
darunter:MNL	-	-	-	-	-	55 003	-	-	-	-
Singapur	-	-	-	-	-	356 358	-	-	1 088	-
darunter:SIN	-	-	-	-	-	356 358	-	-	1 088	-
Thailand	-	-	-	7 102	-	328 420	-	-	80 031	-
darunter:BKK	-	-	-	6 498	-	323 921	-	-	73 958	-
HKT	-	-	-	604	-	4 486	-	-	6 073	-
Taiwan	-	-	-	-	-	31 575	-	-	-	-
darunter:TPE	-	-	-	-	-	31 575	-	-	-	-
Vietnam	-	-	-	-	-	21 731	-	-	-	-
darunter:SGN	-	-	-	-	-	21 731	-	-	-	-
Asien	15 285	44 518	-	109 633	874	3 333 795	1 509	-	353 502	9 003
Australien	-	-	-	-	-	37 321	-	-	-	-
darunter:BNE	-	-	-	-	-	2 880	-	-	-	-
CNS	-	-	-	-	-	1 996	-	-	-	-
MEL	-	-	-	-	-	4 660	-	-	-	-
SYD	-	-	-	-	-	27 785	-	-	-	-
Canton Inseln	-	-	-	-	-	-	-	-	-	-
Papua-Neuguinea	-	-	-	-	-	-	-	-	-	-
Salomonen	-	-	-	2	-	-	-	-	-	-
Austral./Oz.	-	-	-	2	-	37 321	-	-	-	-
I N S G E S A M T ..	2 100 103	1 396 825	366 604	4 582 796	1 077 918	19 081 467	1 876 754	685 665	6 738 771	1 858 289

mit Gebieten ausserhalb Deutschlands

herkunftsflugplatz								Nach Streckenzieland bzw. -flugplatz
Berlin (SXF)	Saarbrücken (SCN)	Münster / Osn. (FMO)	Leipzig (LEJ)	Dresden (DRS)	Erfurt (ERF)	Sonstige	Insgesamt	
								<u>Einsteiger im</u>
								<u>Linienverkehr</u>
-	-	-	-	-	-	-	7 523	Mongolei
-	-	-	-	-	-	-	7 523	darunter:ULN
-	-	-	-	-	-	-	65 225	Malaysia
-	-	-	-	-	-	-	65 225	darunter:KUL
-	-	-	-	-	-	-	55 003	Philippinen
-	-	-	-	-	-	-	55 003	darunter:MNL
-	-	-	-	-	-	-	357 446	Singapur
-	-	-	-	-	-	-	357 446	darunter:SIN
-	-	-	-	-	-	-	415 553	Thailand
-	-	-	-	-	-	-	404 377	darunter:BKK
-	-	-	-	-	-	-	11 163	HKT
-	-	-	-	-	-	-	31 575	Taiwan
-	-	-	-	-	-	-	31 575	darunter:TPE
-	-	-	-	-	1	-	21 732	Vietnam
-	-	-	-	-	-	-	21 731	darunter:SGN
17 497	-	-	-	-	6	-	3 885 622	Asien
-	-	-	-	-	1	-	37 322	Australien
-	-	-	-	-	-	-	2 880	darunter:BNE
-	-	-	-	-	-	-	1 996	CNS
-	-	-	-	-	-	-	4 660	MEL
-	-	-	-	-	-	-	27 785	SYD
-	-	-	-	-	3	-	3	Canton Inseln
-	-	-	-	-	1	-	1	Papua-Neuguinea
-	-	-	-	-	-	-	2	Salomonen
-	-	-	-	-	5	-	37 328	Austral./Oz.
494 512	146 800	111 095	372 957	293 926	180 497	120 325	-	41 485 304
								I N S G E S A M T

Nach Streckenzieland bzw. -flugplatz	Von Strecken									
	Hamburg (HAM)	Hannover (HAJ)	Bremen (BRE)	Düsseldorf (DUS)	Köln/Bonn (CGN)	Frankfurt (FRA)	Stuttgart (STR)	Nürnberg (NUE)	München (MUC)	Berlin (TXL)
Einsteiger im										
Pauschalflugreiseverkehr										
Island	-	-	-	-	-	1 730	-	-	1 749	1 834
darunter:KEF	-	-	-	-	-	1 730	-	-	1 749	1 834
Norwegen	174	-	-	54	-	1 982	49	142	1 043	103
darunter:TOS	-	-	-	-	-	1 085	-	-	-	-
Schweiz	-	-	-	701	-	30	85	46	924	352
darunter:ZRH	-	-	-	643	-	30	-	46	924	352
Bosnien-Herzegowina	-	-	-	5 220	-	805	-	-	-	-
darunter:SJJ	-	-	-	5 220	-	805	-	-	-	-
Bulgarien	25 107	48 268	4 858	67 251	18 338	25 367	17 976	16 234	13 952	6 266
darunter:BDJ	11 132	22 173	2 441	17 140	9 848	12 998	9 221	8 655	7 618	1 809
darunter:PDV	-	-	-	685	-	-	-	-	-	-
darunter:VAR	13 975	26 095	2 417	49 426	8 490	12 369	8 755	7 579	6 334	4 457
Estland	140	-	-	-	-	923	-	-	-	-
darunter:TLL	140	-	-	-	-	923	-	-	-	-
Georgien	-	-	-	623	1 621	-	-	-	-	-
darunter:TBS	-	-	-	623	1 621	-	-	-	-	-
Jugoslawien	359	7 783	-	34 753	4 183	6 100	39 245	139	3 359	-
darunter:PRN	359	7 783	-	31 673	4 183	1 304	39 084	139	3 359	-
darunter:TGD	-	-	-	186	-	4 554	-	-	-	-
darunter:TIV	-	-	-	2 721	-	-	-	-	-	-
Kroatien	5 852	8 973	-	14 276	4 686	12 269	548	-	5 636	6 955
darunter:DBV	2 793	3 125	-	4 090	-	6 083	491	-	806	3 222
darunter:PUY	-	-	-	1 516	-	-	-	-	-	-
darunter:RJK	-	-	-	1 577	4 681	26	-	-	-	-
darunter:SPU	3 059	5 848	-	7 092	-	6 155	-	-	3 640	3 733
Lettland	-	-	-	-	-	-	118	-	47	-
Litauen	-	902	-	-	-	-	-	-	-	-
Malta	1 002	1 647	-	11 433	499	8 224	11 299	2 008	14 879	5 767
darunter:MLA	1 002	1 647	-	11 433	499	8 224	11 299	2 008	14 879	5 767
Mazedonien	-	-	-	16 021	-	-	1 943	-	-	-
darunter:SKP	-	-	-	15 437	-	-	1 943	-	-	-
Moldavien	-	-	-	-	-	406	-	-	-	-
Polen	-	-	-	465	-	299	-	-	-	85
Rumänien	-	354	-	2 204	-	3 055	1 973	-	825	-
darunter:CND	-	354	-	2 204	-	3 055	1 973	-	825	-
Russische Föd. (EU)	-	4 862	-	1 080	-	3 969	659	-	1 827	61
darunter:SVQ	-	-	-	500	-	275	-	-	1 827	-
darunter:KRR	-	-	-	-	-	2 341	-	-	-	-
darunter:LED	-	120	-	580	-	1 147	-	-	-	61
darunter:REN	-	2 360	-	-	-	-	659	-	-	-
darunter:RTW	-	1 381	-	-	-	-	-	-	-	-
Slowakische Rep.	-	-	-	-	-	-	-	-	-	-
Slowanien	-	-	-	140	-	1 582	-	-	-	135
darunter:LJU	-	-	-	140	-	1 582	-	-	-	135
Tschechische Rep.	-	18	-	-	-	63	-	-	-	180
darunter:PRG	-	-	-	-	-	-	-	-	-	180
Türkei	224 434	219 289	53 950	554 439	104 200	317 366	310 593	135 094	221 354	180 839
darunter:ANK	7 303	11 368	335	47 511	7 751	13 778	24 803	-	8 793	11 651
darunter:ADA	4 290	8 103	355	14 498	2 788	2 839	7 281	-	2 805	8 325
darunter:ASR	372	2 388	-	7 415	960	2 742	5 550	-	1 474	489
darunter:AYT	148 799	129 090	39 667	323 902	53 706	204 166	155 088	117 732	137 024	68 156
darunter:BXN	8 131	8 110	-	9 833	2 961	14 536	5 656	4 686	11 848	3 369
darunter:DLM	11 931	7 514	1 096	26 874	3 754	22 839	11 707	7 188	15 574	8 126
darunter:IST	25 066	32 536	7 992	79 272	14 546	31 034	55 142	220	26 803	47 724
darunter:IZM	17 882	12 719	4 505	40 815	10 440	17 662	36 917	5 268	16 464	29 169
darunter:TZX	189	2 059	-	1 551	2 931	1 933	3 076	-	221	-
darunter:GZT	95	2 977	-	2 468	1 370	3 045	2 413	-	81	984
darunter:SSX	376	2 425	-	138	2 993	2 445	2 676	-	267	1 838
darunter:SAW	-	-	-	-	-	285	284	-	-	1 008
Ukraine	-	965	-	-	2 494	3 255	-	1 552	-	-
darunter:SIP	-	348	-	-	-	2 951	-	-	-	-
darunter:UA	-	86	-	-	2 494	-	-	1 552	-	-
Ungarn	-	144	-	227	-	309	504	-	-	861
darunter:BUD	-	144	-	224	-	309	504	-	-	-
darunter:SOB	-	-	-	3	-	-	-	-	-	861
Weißrussland	-	819	-	-	-	-	-	-	-	-
Zypern	3 396	11 566	-	7 006	-	8 624	8 496	16 872	26 108	3 125
darunter:LCA	1 121	7 439	-	4 530	-	6 851	6 674	15 861	15 854	1 563
darunter:ECN	-	-	-	1 152	-	176	34	-	-	-
darunter:PFO	2 275	4 127	-	1 314	-	1 597	1 788	1 011	10 254	1 562
Europa	260 464	305 590	58 808	715 893	136 021	396 378	393 488	172 087	291 703	206 563
Agypten	23 516	24 878	-	65 092	13 569	104 314	53 057	62 926	157 672	23 023
darunter:CAI	-	-	-	102	-	92	-	-	7 863	-
darunter:ASW	33	-	-	196	-	183	54	-	150	547
darunter:HRG	19 530	19 954	-	47 506	11 987	85 553	41 327	34 502	81 653	14 767
darunter:LXR	3 305	358	-	5 590	-	5 286	4 773	17 515	14 793	5 912
darunter:SSH	648	4 566	-	10 550	619	13 200	6 903	10 909	36 206	1 797
darunter:RMF	-	-	-	-	-	-	-	-	14 118	-
darunter:TCP	-	-	-	1 148	-	-	-	-	2 889	-
Algerien	-	-	-	38	-	-	-	-	181	-
Marokko	9 938	-	-	17 971	-	8 977	6 797	13 450	12 338	1 481
darunter:AGA	9 868	-	-	17 715	-	8 725	6 797	13 450	12 338	1 481

Statistisches Bundesamt, Fachserie 8, RG, Luftverkehr 2002

mit Gebieten ausserhalb Deutschlands

herkunftsflugplatz								Nach Streckenzieland bzw. -flugplatz	
Berlin (SXF)	THF	Saarbrücken (SCN)	Münster / Osn. (FMO)	Leipzig (LEJ)	Dresden (DRS)	Erfurt (ERF)	Sonstige		Insgesamt
-	-	-	-	-	-	-	-	5 313	Island
-	50	-	-	-	-	-	-	5 313	darunter:KEF
-	-	-	-	-	-	-	-	3 597	Norwegen
-	14	-	-	-	-	-	-	1 085	darunter:TOS
-	-	-	-	-	-	-	-	2 152	Schweiz
52 147	-	4 408	15 665	41 995	21 096	13 098	-	1 995	darunter:ZRH
28 383	-	2 006	7 531	20 202	9 851	4 777	-	6 025	Bosnien-Herzegowina
1 795	-	-	-	-	-	-	-	6 025	darunter:SJJ
26 969	-	2 402	8 134	21 753	11 245	8 321	-	392 026	Bulgarien
-	-	-	-	-	-	-	-	170 785	darunter:BOJ
-	-	-	-	-	-	-	-	2 480	PDV
-	-	-	-	-	-	-	-	218 721	VAR
-	-	-	-	-	-	-	-	1 063	Estland
-	-	-	-	-	-	-	-	1 063	darunter:TLL
2 642	-	-	184	4 207	-	-	-	2 244	Georgien
233	-	-	184	-	-	-	-	2 244	darunter:TBS
-	-	-	-	-	-	-	-	102 954	Jugoslawien
2 349	-	-	-	4 207	-	-	-	88 361	darunter:PRN
16 986	-	-	-	18 329	5 402	-	-	4 740	TGD
8 071	-	-	-	8 532	2 693	-	-	9 277	TIV
984	-	-	-	-	-	-	-	99 912	Kroatien
423	-	-	-	-	-	-	-	39 906	darunter:DBV
7 508	-	-	-	9 797	2 709	-	-	2 500	PUY
-	-	-	-	-	-	-	-	6 707	RJK
-	-	-	-	-	-	-	-	49 541	SPU
2 417	-	-	-	-	-	-	-	165	Lettland
2 417	-	-	-	3 074	2 060	-	-	902	Litauen
1 651	-	-	-	3 074	2 060	163	-	64 472	Malta
1 651	-	-	-	-	-	163	-	64 472	darunter:MLA
-	-	-	-	-	-	-	-	19 615	Mazedonien
-	-	-	-	-	-	-	-	19 031	darunter:SKP
243	44	-	159	-	-	-	-	406	Moldavien
243	-	-	-	-	-	36	-	1 088	Polen
-	-	-	-	-	-	-	-	8 654	Rumänien
-	39	-	125	-	-	-	-	8 654	darunter:CND
-	-	-	-	-	-	-	-	12 622	Russische Fbd. (EU)
-	-	-	-	-	-	-	-	2 602	darunter:SVO
-	-	-	-	-	-	-	-	2 341	KRR
-	-	-	-	-	-	-	-	1 908	LED
-	-	-	-	-	-	-	-	3 019	REN
-	817	-	-	-	-	-	-	1 381	RTW
-	-	-	-	-	-	-	-	817	Slowakische Rep.
-	-	-	-	940	-	-	-	1 857	Slowenien
-	-	-	-	940	-	-	-	1 857	darunter:LJU
105 707	-	23 493	72 333	146 194	53 123	34 351	-	1 221	Tschechische Rep.
165	-	-	3 457	-	-	-	-	1 120	darunter:PRG
546	-	-	3 154	-	-	-	-	2 756 759	Türkei
230	-	-	167	-	-	-	-	136 915	darunter:ANK
95 352	-	21 634	49 378	131 938	48 829	33 648	-	54 984	ADA
2 506	-	-	-	4 114	990	-	-	21 787	ASR
3 505	-	1 859	3 873	8 183	2 599	-	-	1 758 109	AYT
258	-	-	8 616	304	-	-	-	76 740	BXN
3 037	-	-	3 502	1 655	705	703	-	136 622	DLM
-	-	-	186	-	-	-	-	329 513	IST
-	-	-	-	-	-	-	-	201 443	IZM
108	-	-	-	-	-	-	-	12 146	TXZ
-	-	-	-	-	-	-	-	13 433	GZT
-	-	-	-	-	-	-	-	13 266	SSX
-	-	-	-	-	-	-	-	1 577	SAW
-	-	-	-	-	-	-	-	8 266	Ukraine
134	585	-	-	-	-	-	-	3 299	darunter:SIP
134	-	-	-	-	-	-	-	4 132	*UA
-	585	-	-	-	-	-	-	2 764	Ungarn
-	-	-	-	-	-	-	-	1 315	darunter:BUD
9 750	-	-	24	8 804	4 877	-	-	1 449	SOB
4 499	-	-	-	5 501	3 240	-	-	819	Weißrussland
-	-	-	-	-	-	-	-	108 648	Zypern
5 251	-	-	24	3 303	1 637	-	-	73 133	darunter:LCA
191 677	1 549	27 901	88 490	223 543	86 558	47 648	-	1 372	ECN
-	-	-	-	-	-	-	-	34 143	PFO
-	-	-	-	-	-	-	-	3 604 361	Europe
24 777	-	-	4 764	27 842	3 562	3 987	-	592 979	Ägypten
-	-	-	-	-	-	-	-	8 057	darunter:CAI
22 679	-	-	4 764	20 418	3 562	3 987	-	1 163	ASW
1 789	-	-	-	2 128	-	-	-	412 189	HRG
329	-	-	-	5 296	-	-	-	62 392	LXR
-	-	-	-	-	-	-	-	91 029	SSH
-	-	-	-	-	-	-	-	14 118	RMF
-	-	-	-	-	-	-	-	4 037	TCP
-	-	-	-	-	661	-	-	219	Algerien
-	-	-	-	-	661	-	-	71 613	Marokko
-	-	-	-	-	-	-	-	71 035	darunter:AGA

Von Strecken

Nach Streckenziellland bzw. -flugplatz	Von Strecken									
	Hamburg (HAM)	Hannover (HAJ)	Bremen (BRE)	Düsseldorf (DUS)	Köln/Bonn (CGN)	Frankfurt (FRA)	Stuttgart (STR)	Nürnberg (NUE)	München (MUC)	Berlin (TXL)
Einsteiger im Pauschalflugreiseverkehr										
Tunesien	27 332	26 561	6 824	59 126	17 153	57 676	51 031	35 594	38 925	15 616
darunter:TUN	218	2 024	-	-	673	291	1 265	-	263	-
DJE	7 706	2 563	2 272	19 357	5 440	18 846	10 505	10 788	13 462	4 068
MIR	19 408	20 810	4 552	39 285	11 040	34 831	38 920	24 806	24 744	11 548
TBJ	-	1 164	-	373	-	3 223	203	-	302	-
TOE	-	-	-	111	-	485	138	-	154	-
Kap Verde	-	-	-	-	-	3 137	-	-	-	-
darunter:SID	-	-	-	-	-	3 137	-	-	-	-
Ghana	-	-	-	-	-	254	-	-	-	-
Senegal	-	-	-	-	-	4 257	-	-	-	-
darunter:DKR	-	-	-	-	-	4 257	-	-	-	-
Kenia	-	-	-	5 034	17 987	17 987	-	-	8 490	-
darunter:MBA	-	-	-	5 034	17 987	17 987	-	-	8 490	-
Tansania	-	-	-	-	-	-	-	-	197	-
Mauritius	-	-	-	-	-	4 409	-	-	2 104	-
darunter:MRU	-	-	-	-	-	4 409	-	-	2 104	-
Seyschellen	-	-	-	-	-	1 574	-	-	-	-
darunter:SEZ	-	-	-	-	-	1 574	-	-	-	-
Südafrika	-	-	-	-	-	715	-	-	-	-
Afrika	60 786	51 439	6 824	147 261	30 722	203 300	110 885	111 970	219 907	40 120
Kanada	-	-	-	280	-	4 741	-	-	-	-
darunter:YTO	-	-	-	280	-	431	-	-	-	-
YXY	-	-	-	-	-	3 800	-	-	-	-
USA	5	12	-	904	-	24 005	517	-	-	292
darunter:U1	-	-	-	66	-	246	517	-	-	292
FLL	-	-	-	-	-	1 940	-	-	-	-
TPA	-	-	-	-	-	8 854	-	-	-	-
SJU	-	-	-	-	-	1 970	-	-	-	-
LAS	-	-	-	-	-	5 486	-	-	-	-
ANC	-	-	-	-	-	4 234	-	-	-	-
Barbados	-	-	-	-	-	2 317	-	-	-	-
darunter:8GI	-	-	-	-	-	2 317	-	-	-	-
Dominik. Republik ..	5 252	2 122	-	15 329	-	43 625	-	-	25 213	-
darunter:SDQ	-	-	-	5 201	-	10 111	-	-	5 389	-
POP	-	-	-	5 370	-	9 635	-	-	6 242	-
PUJ	5 252	2 122	-	4 758	-	23 386	-	-	13 324	-
Grenada	-	-	-	-	-	1 804	-	-	-	-
darunter:GND	-	-	-	-	-	1 804	-	-	-	-
Jamaika	-	-	-	486	-	12 970	-	-	449	-
darunter:MBJ	-	-	-	486	-	12 970	-	-	449	-
Kuba	-	-	-	1 360	-	70 239	-	-	10 173	-
darunter:HAV	-	-	-	-	-	11 778	-	-	1 884	-
VRA	-	-	-	1 360	-	22 146	-	-	6 829	-
AVI	-	-	-	-	-	13 312	-	-	-	-
SCU	-	-	-	-	-	1 644	-	-	-	-
HOG	-	-	-	-	-	21 094	-	-	1 460	-
St. Lucia	-	-	-	-	-	1 441	-	-	-	-
darunter:UVF	-	-	-	-	-	1 441	-	-	-	-
Mexiko	-	-	-	1 406	-	17 580	-	-	7 752	-
darunter:CUN	-	-	-	1 406	-	17 580	-	-	7 752	-
Niederl. Antillen ..	-	-	-	-	-	250	-	-	-	-
Trinidad und Tobago	-	-	-	-	-	3 571	-	-	-	-
darunter:TAB	-	-	-	-	-	3 571	-	-	-	-
Brasilien	-	-	-	-	-	1 742	-	-	-	-
darunter:SSA	-	-	-	-	-	1 460	-	-	-	-
Venezuela	-	-	-	227	-	15 749	-	-	-	-
darunter:PMV	-	-	-	227	-	15 749	-	-	-	-
Amerika	5 257	2 134	-	19 992	-	200 034	517	-	43 587	292
Kasachstan	-	2 901	-	-	1 704	1 987	-	683	389	62
darunter:KGF	-	861	-	-	244	579	-	-	-	-
KSN	-	573	-	-	425	-	-	37	-	-
PWQ	-	282	-	-	409	-	-	576	-	-
TSE	-	709	-	-	170	133	-	-	-	62
*KZ	-	476	-	-	456	1 271	-	70	160	-
Kirgistan	-	88	-	-	-	-	-	-	-	-
Rußland/Fernost	-	6 520	-	-	3 904	3 494	-	-	-	-
darunter:BAX	-	1 124	-	-	-	2 878	-	-	-	-
OMS	-	3 627	-	-	2 700	615	-	-	-	-
SVX	-	-	-	-	1 204	-	-	-	-	-
CEK	-	1 049	-	-	-	-	-	-	-	-
Iran	-	-	-	3	-	-	-	-	27 206	-
Israel	-	-	-	-	-	-	-	-	27 206	-
darunter:TLV	-	-	-	-	-	-	-	-	-	-
Libanon	-	-	-	3 730	-	-	-	-	-	182
darunter:BEY	-	-	-	3 730	-	-	-	-	-	182
Saudi-Arabien	-	-	-	1 708	-	2 947	379	-	-	-
darunter:JED	-	-	-	1 708	-	2 947	379	-	-	-
Ver.Arab.Emirate	-	144	-	-	-	416	-	146	326	-
darunter:DXB	-	144	-	-	-	396	-	146	317	-

mit Gebieten ausserhalb Deutschlands

herkunftsflugplatz								Nach Streckenzieland bzw. -flugplatz	
Berlin (SXF)	Berlin (THF)	Saarbrücken (SCN)	Münster / Osn. (FMO)	Leipzig (LEJ)	Dresden (DRS)	Erfurt (ERF)	Sonstige	Insgesamt	
Einsteiger im Pauschalflugreiseverkehr									
26 083	-	7 987	9 315	29 606	9 975	12 236	-	431 040	Tunesien
1 367	-	-	-	1 450	-	-	-	7 651	darunter:TUN
5 233	-	3 093	2 954	5 726	998	1 083	-	114 094	DJE
19 483	-	4 894	6 361	22 430	8 861	11 153	-	303 126	MIR
-	-	-	-	-	116	-	-	5 265	TBJ
-	-	-	-	-	-	-	-	1 004	TOE
-	-	-	-	-	-	-	-	3 137	Kap Verde
-	-	-	-	-	-	-	-	3 137	darunter:SID
-	-	-	-	-	-	-	-	254	Ghana
-	-	-	-	-	-	-	-	4 257	Senegal
-	-	-	-	-	-	-	-	4 257	darunter:DKR
1 352	-	-	-	-	-	-	-	32 863	Kenia
1 352	-	-	-	-	-	-	-	32 863	darunter:MBA
-	-	-	-	-	-	-	-	197	Tansania
-	-	-	-	-	-	-	-	6 513	Mauritius
-	-	-	-	-	-	-	-	6 513	darunter:MRU
-	-	-	-	-	-	-	-	1 574	Seyschellen
-	-	-	-	-	-	-	-	1 574	darunter:SEZ
-	-	-	-	-	-	-	-	715	Südafrika
52 212	-	7 987	14 079	57 448	14 198	16 223	-	1 145 361	Afrika
4 234	-	-	-	-	-	-	-	9 255	Kanada
4 234	-	-	-	-	-	-	-	4 945	darunter:YTO
-	-	-	-	-	-	-	-	3 800	YXY
-	-	-	-	-	-	-	-	25 735	USA
-	-	-	-	-	-	-	-	1 121	darunter:*U1
-	-	-	-	-	-	-	-	1 940	FLL
-	-	-	-	-	-	-	-	8 854	TPA
-	-	-	-	-	-	-	-	1 970	SJU
-	-	-	-	-	-	-	-	5 486	LAS
-	-	-	-	-	-	-	-	4 234	ANC
-	-	-	-	-	-	-	-	2 317	Barbados
-	-	-	-	-	-	-	-	2 317	darunter:BGI
7 329	-	-	-	14 368	-	-	-	113 238	Dominik. Republik
-	-	-	-	-	-	-	-	20 701	darunter:SDQ
996	-	-	-	6 148	-	-	-	28 391	POP
6 333	-	-	-	8 220	-	-	-	63 395	PUJ
-	-	-	-	-	-	-	-	1 804	Grenada
-	-	-	-	-	-	-	-	1 804	darunter:GND
-	-	-	-	-	-	-	-	13 905	Jamaika
-	-	-	-	-	-	-	-	13 905	darunter:MBJ
6 416	-	-	-	6 042	-	-	-	94 230	Kuba
-	-	-	-	-	-	-	-	13 662	darunter:HAV
6 416	-	-	-	6 042	-	-	-	42 793	VRA
-	-	-	-	-	-	-	-	13 312	AVI
-	-	-	-	-	-	-	-	1 644	SCU
-	-	-	-	-	-	-	-	22 554	HOG
-	-	-	-	-	-	-	-	1 441	St. Lucia
-	-	-	-	-	-	-	-	1 441	darunter:UVF
-	-	-	-	-	-	-	-	26 738	Mexiko
-	-	-	-	-	-	-	-	26 738	darunter:CUN
-	-	-	-	-	-	-	-	250	Niederl. Antillen
-	-	-	-	-	-	-	-	3 571	Trinidad und Tobago
-	-	-	-	-	-	-	-	3 571	darunter:TAB
-	-	-	-	-	-	-	-	1 742	Brasilien
-	-	-	-	-	-	-	-	1 460	darunter:SSA
-	-	-	-	-	-	-	-	15 976	Venezuela
-	-	-	-	-	-	-	-	15 976	darunter:PMV
17 979	-	-	-	20 410	-	-	-	310 202	Amerika
-	-	-	-	-	-	-	-	7 726	Kasachstan
-	-	-	-	-	-	-	-	1 684	darunter:KGF
-	-	-	-	-	-	-	-	1 035	KSN
-	-	-	-	-	-	-	-	1 267	PWQ
-	-	-	-	-	-	-	-	1 074	TSE
-	-	-	-	-	-	-	-	2 433	*KZ
-	-	-	-	-	-	-	-	88	Kirgistan
-	-	-	-	-	-	-	-	13 918	Rußland/Fernost
-	-	-	-	-	-	-	-	4 002	darunter:BAX
-	-	-	-	-	-	-	-	6 942	OMS
-	-	-	-	-	-	-	-	1 204	SVX
-	-	-	-	-	-	-	-	1 049	CEK
-	-	-	-	-	-	-	-	3	Iran
-	-	-	-	-	-	-	-	27 206	Israel
-	-	-	-	-	-	-	-	27 206	darunter:TLV
-	-	-	-	-	-	-	-	4 134	Libanon
-	-	-	-	-	-	-	-	4 134	darunter:BEY
-	-	-	-	-	-	-	-	5 034	Saudi-Arabien
-	-	-	-	-	-	-	-	5 034	darunter:JED
-	-	-	-	-	-	-	-	1 032	Ver.Arab.Emirate
-	-	-	-	-	-	-	-	1 003	darunter:DXB

Nach Streckenzieland bzw. -flugplatz	Von Strecken									
	Hamburg (HAM)	Hannover (HAJ)	Bremen (BRE)	Düsseldorf (DUS)	Köln/Bonn (CGN)	Frankfurt (FRA)	Stuttgart (STR)	Nürnberg (NUE)	München (MUC)	Berlin (TXL)
Einsteiger im										
Pauschalflugreiseverkehr										
Indien	-	-	-	-	-	4 331	-	-	1 007	-
darunter:GOI	-	-	-	-	-	4 331	-	-	1 007	-
Sri Lanka	-	-	-	-	-	15 231	-	-	3 017	-
darunter:CMB	-	-	-	-	-	15 231	-	-	3 017	-
Malediven	-	-	-	-	-	12 551	-	-	12 052	-
darunter:MLE	-	-	-	-	-	12 551	-	-	12 052	-
Nepal	-	-	-	-	-	-	-	-	1 618	-
darunter:KTM	-	-	-	-	-	-	-	-	1 618	-
Kambodscha	-	-	-	-	-	-	128	-	-	-
Thailand	-	-	-	-	-	17 382	-	-	7 672	-
darunter:BKK	-	-	-	-	-	11 537	-	-	3 830	-
HKT	-	-	-	-	-	5 845	-	-	3 842	-
Asien	-	9 653	-	5 441	5 608	58 339	507	829	53 287	244
Australien	-	-	-	-	-	18	-	-	-	-
Salomonen	-	-	-	-	-	-	59	-	-	-
Austral./Oz.	-	-	-	-	-	18	59	-	-	-
I N S G E S A M T ..	326 507	368 816	65 632	888 587	172 351	858 069	505 456	284 886	608 484	247 219

mit Gebieten ausserhalb Deutschlands

herkunftsflugplatz								Nach Streckenzieland bzw. -flugplatz	
B e r l i n (SXF)	(THF)	Saarbrücken (SCN)	Münster / Osn. (FMO)	Leipzig (LEJ)	Dresden (DRS)	Erfurt (ERF)	Sonstige		Insgesamt
									Einsteiger im Pauschalflugreiseverkehr
-	-	-	-	-	-	-	-	5 338	Indien
-	-	-	-	-	-	-	-	5 338	darunter:GOI
-	-	-	-	-	-	-	-	18 248	Sri Lanka
-	-	-	-	-	-	-	-	18 248	darunter:CMB
-	-	-	-	-	-	-	-	24 603	Malediven
-	-	-	-	-	-	-	-	24 603	darunter:MLE
-	-	-	-	-	-	-	-	1 618	Nepal
-	-	-	-	-	-	-	-	1 618	darunter:KTM
3 217	-	-	-	-	-	-	-	128	Kambodscha
2 354	-	-	-	-	-	-	-	28 271	Thailand
863	-	-	-	-	-	-	-	17 721	darunter:BKK
								10 550	HKT
3 439	-	-	-	-	-	-	-	137 347	Asien
-	-	-	-	-	-	-	-	18	Australien
-	-	-	-	-	-	-	-	59	Salomonen
-	-	-	-	-	-	-	-	77	Austral./Oz.
265 307	1 549	35 888	102 569	301 401	100 756	63 871	-	5 197 348	I N S G E S A M T

Nach Streckenzieland bzw. -flugplatz	Von Strecken									
	Hamburg (HAM)	Hannover (HAJ)	Bremen (BRE)	Düsseldorf (DUS)	Köln/Bonn (CGN)	Frankfurt (FRA)	Stuttgart (STR)	Nürnberg (NUE)	München (MUC)	Berlin (TXL)
Einsteiger im										
Linienverkehr bis 30 t MTOW										
Belgien	-	12 474	3 829	-	4	184	6 636	9 764	70	1 331
darunter:BRU	-	12 474	3 829	-	4	151	6 505	9 716	70	1 331
Dänemark	30 095	19 818	4 311	445	7 283	3 362	43	-	11	32 407
darunter:CPH	30 095	19 818	4 311	354	7 283	42	43	-	-	32 357
BLL	-	-	-	91	-	3 320	-	-	11	50
Finnland	-	-	-	-	-	-	3 652	-	-	-
darunter:HEL	-	-	-	-	-	-	3 652	-	-	-
Frankreich	9	481	19 836	570	16 756	302	2 455	1 330	551	21
darunter:CDG	-	481	14 384	393	16 739	-	2 249	1 330	128	-
TLS	-	-	5 452	-	-	-	-	-	-	-
Gibraltar	-	-	-	8	-	-	-	-	-	-
Griechenland	-	-	-	-	-	780	-	-	-	-
Vereinigtes Königreich	17 786	38 619	36 553	30 614	430	5 974	668	-	61	222
darunter:LGW	-	37 842	36 553	30 169	-	-	-	-	-	-
LCY	17 645	-	-	32	-	5 905	-	-	61	-
BHX	47	-	-	374	-	-	668	-	-	191
Irland	-	-	-	100	-	57	-	-	-	-
Italien	55	2 221	-	352	3 614	47 851	18 531	6 196	281 564	234
darunter:FCO	-	-	-	47	13	-	1 750	-	-	-
BGY	-	-	-	33	-	-	5 703	-	10 840	-
MXP	-	2 221	-	116	2 213	-	9 651	6 136	428	-
VCE	-	-	-	29	-	-	-	-	50 647	202
AOI	-	-	-	-	-	-	-	60	26 930	32
BLQ	-	-	-	97	-	-	-	-	16 335	-
BRI	-	-	-	-	-	-	-	-	6 934	-
CAG	-	-	-	-	-	48	-	-	3 417	-
EBA	-	-	-	-	-	-	-	-	1 197	-
GDA	-	-	-	-	-	15 745	18	-	25 176	-
OLB	-	-	-	-	-	39	-	-	1 667	-
PSA	-	-	-	-	-	-	-	-	37 593	-
RMI	-	-	-	-	-	-	-	-	1 801	-
TRN	-	-	-	-	-	-	1 353	-	18 901	-
TRS	-	-	-	-	-	-	-	-	38 306	-
VRN	-	-	-	-	1 360	30 437	-	-	41 042	-
*IT	-	-	-	30	-	1 440	31	-	33	-
Luxemburg	7 739	-	-	-	-	9 772	-	-	17 999	-
darunter:LUX	7 739	-	-	-	-	9 772	-	-	17 999	-
Niederlande	21 993	58 834	53 209	62 187	41 167	605	11 028	48 798	2 456	2 541
darunter:AMS	4 882	58 735	53 209	62 187	41 167	530	10 897	48 749	563	2 494
RTM	10 509	99	-	-	-	75	41	-	-	47
MST	-	-	-	-	-	-	-	-	1 872	-
EIN	6 602	-	-	-	-	-	90	-	21	-
Österreich	2 506	2 973	9 736	189	11 106	75 066	27 322	19 144	15 931	46
darunter:VIE	2 133	2 087	9 736	9	11 105	4	16 640	19 144	176	46
GRZ	-	409	-	34	-	-	10 629	-	15 755	-
INN	-	477	-	49	-	36 671	-	-	-	-
KLU	379	-	-	-	-	30 816	-	-	-	-
SZG	-	-	-	34	-	7 219	59	-	-	-
Portugal	-	-	-	-	49	104	-	-	-	-
Schweden	2 571	-	-	36	27	2 954	-	-	-	-
darunter:GOT	2 570	-	-	36	-	2 936	-	-	-	-
Spanien	-	-	-	-	-	-	24	-	-	-
Norwegen	44	-	-	-	-	-	-	-	-	-
Schweiz	14 020	27 056	7 848	41 845	34 016	9 798	21 912	13 557	54 572	1 324
darunter:ZRH	3 083	21 465	7 848	10 817	27 877	7 428	14 801	13 557	18 724	1 324
BRN	-	-	-	-	-	-	-	-	9 993	-
BSL	10 937	5 591	-	15 949	5 465	2 370	1 764	-	23 997	-
GVA	-	-	-	15 079	674	-	5 347	-	1 858	-
Bosnien-Herzegowina	-	-	-	129	-	-	-	-	-	-
Bulgarien	-	-	-	-	-	-	-	-	-	-
Estland	3 830	-	-	-	-	-	-	-	-	-
darunter:TLL	3 830	-	-	-	-	-	-	-	-	-
Jugoslawien	-	-	-	-	-	136	2 937	-	-	-
darunter:BEG	-	-	-	-	-	136	2 750	-	-	-
Kroatien	-	-	-	507	-	-	-	-	127	2 348
darunter:ZAG	-	-	-	435	-	-	-	-	127	2 348
Lettland	-	-	-	-	-	2 348	-	-	-	691
darunter:RIX	-	-	-	-	-	2 348	-	-	-	691
Litauen	9 187	-	-	-	-	6 644	-	-	-	7 998
darunter:VNO	-	-	-	-	-	6 595	-	-	-	7 019
KUN	1 944	-	-	-	-	-	-	-	-	-
PLQ	7 243	-	-	-	-	49	-	-	-	979
Polen	1 315	1 157	-	4 707	1	11 149	-	-	1 914	9 776
darunter:WAW	73	688	-	120	-	-	-	-	118	9 776
GDN	1 242	-	-	-	-	39	-	-	-	-
WRO	-	-	-	-	-	9 474	-	-	1 796	-
POZ	-	469	-	4 569	-	1 636	-	-	-	-
Rumänien	-	-	-	266	-	-	3 031	-	5 806	265
darunter:OTP	-	-	-	178	-	-	1 359	-	923	265
SBZ	-	-	-	-	-	-	-	-	2 086	-
TSR	-	-	-	88	-	-	1 672	-	2 797	-
Russische Föd. (EU)	-	-	-	-	-	-	-	-	-	-
Slowakische Rep.	-	-	-	-	-	-	-	-	464	-
Slowenien	-	-	-	-	-	-	-	-	-	-
Tschechische Rep.	12 912	7 369	-	953	5 834	-	5 386	-	32 116	9 206

mit Gebieten ausserhalb Deutschlands

herkunftsflugplatz								Nach Streckenzieland bzw. -flugplatz
B e r l i n (SXF)	Saarbrücken (SCN)	Münster / Osn.(FMO)	Leipzig (LEJ)	Dresden (DRS)	Erfurt (ERF)	Sonstige	Insgesamt	
-	91	-	16	-	891	-	35 290	Belgien
-	-	-	16	-	823	-	34 919	darunter:BRU
-	-	2 858	-	-	31	-	100 664	Dänemark
-	-	2 858	-	-	31	-	97 192	darunter:CPH
-	-	-	-	-	-	-	3 472	BLL
-	-	-	-	-	5	-	3 657	Finnland
-	-	-	-	-	2	-	3 654	darunter:HEL
-	-	17	-	-	155	-	42 483	Frankreich
-	-	17	-	-	81	-	35 802	darunter:CDG
-	-	-	-	-	14	-	5 466	TLS
-	-	-	-	-	-	-	8	Gibraltar
-	-	1 668	197	-	11	-	791	Griechenland
-	-	-	-	-	94	-	132 886	Vereinig.Königreich
-	-	1 668	-	-	-	-	104 564	darunter:LGW
-	-	-	-	-	-	-	25 311	LCY
-	-	-	-	-	22	-	1 302	BHX
-	7	-	-	-	1	-	165	Irland
-	-	-	-	-	310	-	360 928	Italien
-	-	-	-	-	20	-	1 830	darunter:FCO
-	-	-	-	-	29	-	16 605	BGY
-	-	-	-	-	45	-	20 810	MKP
-	-	-	-	-	52	-	50 930	VCE
-	-	-	-	-	6	-	27 028	AOI
-	-	-	-	-	20	-	16 452	BLQ
-	-	-	-	-	1	-	6 935	BRI
-	-	-	-	-	-	-	3 465	CAG
-	-	-	-	-	-	-	1 197	EBA
-	-	-	-	-	7	-	40 946	GOA
-	-	-	-	-	-	-	1 706	OLB
-	-	-	-	-	11	-	37 604	PSA
-	-	-	-	-	-	-	1 801	RMI
-	-	-	-	-	27	-	20 281	TRN
-	-	-	-	-	29	-	38 335	TRS
-	-	-	-	-	29	-	72 868	VRN
-	-	-	-	-	-	-	1 534	*IT
-	12 532	859	-	-	3	-	48 904	Luxemburg
-	12 532	859	-	-	3	-	48 904	darunter:LUX
-	38	-	-	-	128	-	302 984	Niederlande
-	-	-	-	-	128	-	283 541	darunter:AMS
-	-	-	-	-	-	-	10 771	RTM
-	38	-	-	-	-	-	1 872	MST
-	140	-	4 133	3 175	198	-	171 665	österreich
-	90	-	4 133	3 175	171	-	68 649	darunter:VIE
-	-	-	-	-	26	-	26 853	GRZ
-	-	-	-	-	-	-	37 197	INN
-	50	-	-	-	-	-	31 189	KLU
-	-	-	-	-	1	-	7 357	SZG
-	99	-	-	-	4	-	151	Portugal
-	52	-	-	-	46	-	5 733	Schweden
-	-	-	-	-	10	-	5 604	darunter:GOT
-	-	-	-	-	90	-	114	Spanien
-	-	-	-	-	7	-	51	Norwegen
-	50 481	6 003	5 394	11 666	156	-	299 648	Schweiz
-	-	6 003	5 394	11 666	117	-	150 104	darunter:ZRH
-	7 903	-	-	-	6	-	17 902	BRN
-	31 333	-	-	-	10	-	97 416	BSL
-	11 245	-	-	-	23	-	34 226	GVA
81	-	-	-	-	4	-	214	Bosnien-Herzegowina
-	-	-	167	-	19	-	186	Bulgarien
-	-	-	-	-	-	-	3 830	Estland
61	-	-	-	-	-	-	3 830	darunter:TLL
61	-	-	-	-	17	-	3 151	Jugoslawien
-	-	-	-	-	16	-	2 963	darunter:BEG
-	-	-	-	-	5	-	2 987	Kroatien
-	-	-	-	-	4	-	2 914	darunter:ZAG
-	2 774	-	-	-	-	-	5 813	Lettland
-	2 774	-	-	-	-	-	5 813	darunter:RIX
-	-	-	-	-	-	-	23 829	Litauen
-	-	-	-	-	-	-	13 614	darunter:VNO
-	-	-	-	-	-	-	1 944	KUN
-	-	-	-	-	-	-	8 271	PLQ
-	-	-	-	5	9	-	30 033	Polen
-	-	-	-	5	9	-	10 784	darunter:WAW
-	-	-	-	-	-	-	1 286	GDN
-	-	-	-	-	-	-	11 270	WRO
-	-	-	-	-	-	-	6 674	POZ
-	-	-	-	4	12	-	9 384	Rumänien
-	-	-	-	-	12	-	2 737	darunter:OTP
-	-	-	-	-	-	-	2 086	SBZ
-	-	-	-	-	-	-	4 557	TSR
-	649	-	-	-	19	-	19	Russische Föd. (EU)
-	-	-	14	-	-	-	1 127	Slowakische Rep.
-	-	-	-	-	4	-	4	Slowenien
-	-	-	-	-	9	-	73 785	Tschechische Rep.

Nach Streckenzieland bzw. -flugplatz	Von Strecken									
	Hamburg (HAM)	Hannover (HAJ)	Bremen (BRE)	Düsseldorf (DUS)	Köln/Bonn (CGN)	Frankfurt (FRA)	Stuttgart (STR)	Nürnberg (NUE)	München (MUC)	Berlin (TXL)
Einsteiger im										
Linienverkehr bis 30 t MTOW										
darunter:PRG	12 912	7 369	-	953	5 834	-	5 386	-	32 116	9 206
Türkei	-	-	-	-	-	-	-	-	-	-
Ungarn	-	-	-	497	-	-	9 896	-	7 280	-
darunter:BUD	-	-	-	497	-	-	9 896	-	7 280	-
Weißrussland	-	-	-	-	-	-	-	-	-	-
darunter:*BY	-	-	-	-	-	-	-	-	-	-
Europa	124 062	171 002	135 322	143 405	120 281	177 086	113 521	98 789	420 922	68 410
DARUNTER: EU-LAENDER	82 754	135 420	127 474	94 501	80 430	147 011	70 359	85 232	318 643	36 802
Nigeria	-	-	-	-	-	-	-	-	-	-
Afrika	-	-	-	-	-	-	-	-	-	-
Kanada	-	-	-	-	-	-	-	-	-	-
USA	-	-	-	-	6	-	1	-	-	-
Brasilien	-	-	-	-	-	-	-	26	-	-
Ecuador	-	-	-	-	-	-	-	-	-	-
Amerika	-	-	-	-	6	-	1	26	-	-
Rußland/Fernost	-	75	-	-	-	-	-	-	-	-
Saudi-Arabien	-	-	-	-	-	-	-	-	-	-
Indien	-	-	-	-	-	-	-	-	-	-
Hongkong (China) ...	-	-	-	-	-	-	-	-	-	-
Japan	-	-	-	-	-	-	-	-	-	-
Vietnam	-	-	-	-	-	-	-	-	-	-
Asien	-	75	-	-	-	-	-	-	-	-
Australien	-	-	-	-	-	-	-	-	-	-
Canton Inseln	-	-	-	-	-	-	-	-	-	-
Papua-Neuguinea	-	-	-	-	-	-	-	-	-	-
Austral./Oz.	-	-	-	-	-	-	-	-	-	-
I N S G E S A M T ..	124 062	171 077	135 322	143 405	120 287	177 086	113 522	98 815	420 922	68 410

mit Gebieten ausserhalb Deutschlands

herkunftsflugplatz								Nach Streckenzieland bzw. -flugplatz	
Berlin (SXF)	Berlin (THF)	Saarbrücken (SCN)	Münster / Osn. (FMO)	Leipzig (LEJ)	Dresden (DRS)	Erfurt (ERF)	Sonstige	Insgesamt	
-	-	-	-	-	-	9	-	73 785	darunter:PRG
-	-	-	-	-	-	13	-	13	Türkei
-	-	-	-	-	-	93	-	17 766	Ungarn
1 111	-	-	-	-	-	93	-	17 766	darunter:BUD
1 111	-	-	-	-	-	-	-	1 111	Weißrussland
-	-	-	-	-	-	-	-	1 111	darunter:*BY
1 253	66 811	859	10 546	9 921	14 850	2 334	-	1 679 374	Europa
-	12 907	859	4 543	4 346	3 175	1 967	-	1 206 423	DARUNTER: EU-LAENDER
-	-	-	-	-	-	1	-	1	Nigeria
-	-	-	-	-	-	1	-	1	Afrika
-	-	-	-	-	-	1	-	1	Kanada
-	-	-	-	-	-	14	-	21	USA
-	-	-	-	-	-	1	-	27	Brasilien
-	-	-	-	-	-	1	-	1	Ecuador
-	-	-	-	-	-	17	-	50	Amerika
-	-	-	-	-	-	-	-	75	Rußland/Fernost
-	-	-	-	-	-	1	-	1	Saudi-Arabien
-	-	-	-	-	-	1	-	1	Indien
-	-	-	-	-	-	1	-	1	Hongkong (China)
-	-	-	-	-	-	2	-	2	Japan
-	-	-	-	-	-	1	-	1	Vietnam
-	-	-	-	-	-	6	-	81	Asien
-	-	-	-	-	-	1	-	1	Australien
-	-	-	-	-	-	3	-	3	Canton Inseln
-	-	-	-	-	-	1	-	1	Papua-Neuguinea
-	-	-	-	-	-	5	-	5	Austral./Oz.
1 253	66 811	859	10 546	9 921	14 850	2 363	-	1 679 511	I N S G E S A M T

Von Streckenherkunfts- land bzw. -flugplatz	Nach Strecken									
	Hamburg (HAM)	Hannover (HAJ)	Bremen (BRE)	Düsseldorf (DUS)	Köln/Bonn (CGN)	Frankfurt (FRA)	Stuttgart (STR)	Nürnberg (NUE)	München (MUC)	Berlin (TXL)
Aussteiger										
Insgesamt										
Belgien	47 548	20 697	3 887	3	158	240 800	27 819	9 005	108 280	25 159
darunter:BRU	47 496	20 539	3 874	-	125	240 731	27 666	8 853	107 546	25 150
ANR	52	158	10	3	4	47	48	108	351	-
Dänemark	82 885	53 751	4 471	113 258	7 798	308 451	55 857	351	138 995	83 823
darunter:CPH	82 854	53 667	4 459	113 103	7 616	265 709	55 782	53	137 250	83 772
BLL	23	-	-	155	147	42 147	6	54	1 387	50
Finnland	37 556	2 310	3	59 313	471	193 116	3 878	46	92 800	35 729
darunter:HEL	37 506	2 310	3	59 276	466	192 876	3 854	46	92 024	35 729
Frankreich	174 948	80 076	20 967	267 177	43 193	844 377	166 442	57 966	581 989	221 530
darunter:ORY	407	-	123	-	-	9	-	-	173	-
CDG	166 316	79 532	14 677	206 252	33 062	506 500	143 186	56 110	306 198	203 677
LBG	13	224	88	7	371	301	241	50	447	32
BIA	-	-	-	-	-	-	-	-	-	2 063
BOD	-	-	-	-	-	43	10	2	26 213	-
CFE	-	-	-	-	47	28	53	10	1 159	-
CLY	-	-	-	4 942	-	5 016	-	-	1 056	-
LYS	-	136	16	41 990	67	121 839	21 288	118	64 074	13 010
MLH	-	5	4	-	7	-	71	117	2 317	48
MRS	-	-	-	48	9	28 419	-	186	50 431	-
NCE	3 682	-	10	13 323	7 694	134 803	289	100	78 685	2 687
TLS	4 435	2	6 032	43	5	46 190	6	2	46 269	-
XTB	-	129	-	400	1 286	336	654	994	3 893	-
*FR	-	48	17	3	277	68	172	128	169	-
Gibraltar	-	-	-	-	5	-	-	-	-	-
Griechenland	110 784	98 844	26 488	370 271	55 667	516 306	232 262	95 166	393 801	121 014
darunter:ATH	4 329	3 979	302	26 066	876	258 716	50 096	4 556	139 414	23 555
ADK	-	-	-	4 042	-	2 511	112	-	3 961	-
CFU	12 796	10 512	3 840	28 392	4 107	21 379	15 820	11 472	19 991	12 539
CHQ	7 205	6 343	-	15 459	209	11 106	9 929	-	8 337	7 585
GPA	3 627	2 898	-	4 206	-	8 624	3 205	-	4 502	1 570
HER	35 816	35 860	10 521	72 347	23 370	73 367	48 283	31 454	68 145	28 083
JMK	2 265	-	-	6 377	-	3 284	-	-	4 036	1 665
JSI	-	-	5	1 501	-	1 781	-	-	1 877	-
JTR	1 241	2 156	-	4 037	-	5 633	2 244	-	6 529	1 619
KGS	8 540	7 122	3 538	26 769	4 294	17 496	14 539	5 229	20 533	6 224
KLX	-	-	-	2 320	2	2 023	-	-	2 350	-
KVA	-	-	-	21 067	-	3 074	9 384	1 165	2 945	-
MJT	-	-	-	3 185	-	1 885	-	-	3 042	-
PVK	-	-	-	3 186	-	2 774	-	-	2 798	-
RHO	16 528	17 104	4 345	38 177	9 486	28 415	24 188	15 462	29 474	11 887
SKG	14 531	12 168	3 937	100 677	13 323	66 688	49 646	19 091	64 008	21 476
ZMI	3 843	-	-	8 098	-	4 448	3 184	3 605	6 760	3 268
SMI	-	702	-	4 361	-	3 101	1 524	3 131	4 643	1 543
Vereinigtes Königreich	287 800	147 315	40 318	565 817	167 422	1 289 241	195 066	10 297	744 884	249 134
darunter:LHR	227 253	75 624	4	278 589	142 272	757 422	154 112	1	434 911	206 191
LGW	-	37 016	39 733	34 531	85	57 882	31	-	45 436	62
STN	8 463	12 161	6	69 079	15 014	66 643	394	9 249	93 496	14 195
LCY	18 491	42	-	99	65	41 304	5	3	18 408	11
LTN	3	1 056	6	357	4 934	110	28	9	230	-
BMX	13 816	8 887	15	88 212	20	119 723	29 891	7	76 098	16 106
BRS	-	-	5	-	5	7 155	4	152	9 046	167
EDI	-	-	6	2 667	251	69 321	17	-	316	5
EMA	-	-	-	77	6	2 394	12	5	3 874	27
GCI	45	777	-	135	37	3	7	-	150	-
GLA	-	16	-	1 552	912	1 590	3	231	16	-
JER	-	138	107	-	257	346	3	98	394	97
LPL	314	-	4	374	1 256	11	-	4	-	-
MAN	19 399	11 570	-	81 076	1 965	161 775	10 271	183	62 088	11 919
NCL	-	-	111	9 016	11	-	-	-	2	-
SDU	-	-	1	9	84	2 831	10	-	9	-
*GB	-	26	273	-	156	47	208	156	28	-
Irland	2 431	221	18	59 688	619	152 070	3 608	172	47 251	2 031
darunter:DUB	-	175	-	54 180	602	145 200	135	82	42 071	31
NDC	-	-	-	707	2	594	-	-	563	-
ORK	90	46	-	-	11	1 276	39	-	-	-
SNN	2 341	-	-	4 801	4	4 996	3 425	89	4 555	2 000
Italien	54 238	30 933	889	288 505	51 744	1 254 579	108 432	17 544	824 901	99 034
darunter:FCO	3	-	-	24 818	6 972	350 995	1 788	-	162 073	13 776
CIA	90	125	-	339	-	656	133	122	511	3
BGY	8	49	-	41	3 847	573	5 767	9	11 066	15
LIN	8	14	9	3	78	101 577	39	12	258	17 590
MXP	37 348	18 351	-	116 396	23 465	190 554	50 255	6 162	109 417	44 306
VCE	221	205	1	16 065	1 921	180 088	381	6	55 297	3 026
ADI	-	173	2	548	-	185	69	102	28 291	13
BDS	-	-	-	4 898	-	3 464	135	-	3 805	-
BLQ	-	6	5	14 184	226	119 190	101	15	60 204	-
BRI	-	-	-	-	9	6	156	-	2 456	-
CAG	-	-	-	4 173	1	1 897	-	-	3 562	117
CTA	7 865	5 413	-	41 765	231	23 686	18 283	4 273	25 223	7 442
EBA	-	-	-	-	-	-	9	-	1 226	-
FLR	-	-	-	-	63	83 402	68	34	77 808	3
GOA	270	-	57	-	1	17 869	348	2	26 558	-
NAP	6 099	5 954	673	20 305	8 085	15 936	9 733	2 264	65 112	7 219
OLB	108	26	13	8 715	20	3 726	3 369	-	7 168	2
PMO	-	-	-	7 512	2	7 220	329	925	6 543	-

Statistisches Bundesamt, Fachserie 8, R6, Luftverkehr 2002

mit Gebieten ausserhalb Deutschlands

zielflugplatz								Von Streckenherkunfts-	
B e r l i n (SXF)	(THF)	Saarbrücken (SCN)	Münster / Osn.(FMO)	Leipzig (LEJ)	Dresden (DRS)	Erfurt (ERF)	Sonstige	Insgesamt	land bzw. -flugplatz
359	43 168	5	62	148	649	878	-	528 625	Aussteiger
354	42 984	1	14	46	470	802	-	526 651	Insgesamt
-	165	3	41	101	176	74	-	1 341	Belgien
238	156	57	3 283	62	178	40	-	853 654	darunter:BRU
237	111	57	3 219	46	28	16	-	807 979	ANR
-	-	-	49	2	128	19	-	44 167	Dänemark
135	15	-	19	1	118	-	-	425 510	darunter:CPH
135	3	-	14	1	118	-	-	424 361	BLL
1 457	290	311	1 662	436	428	26	-	2 463 275	Finnland
70	4	-	212	-	148	-	-	1 146	darunter:HEL
1 043	67	38	19	364	260	-	-	1 717 301	Frankreich
59	134	3	29	11	2	8	-	2 020	darunter:DRY
-	2	-	-	-	-	-	-	2 063	CDG
-	2	-	4	-	-	-	-	26 272	LBG
21	-	-	-	27	-	-	-	1 303	BIA
-	2	-	4	2	-	-	-	11 014	BOD
-	2	-	-	-	-	-	-	262 586	CFE
46	39	2	-	6	1	11	-	79 101	CLY
3	5	-	-	-	2	-	-	2 569	LYS
196	-	-	1 315	-	-	-	-	241 378	MLH
2	8	102	32	19	3	2	-	102 994	MRS
-	-	-	-	-	-	-	-	9 203	NCE
47 687	17	12 920	36 637	78 681	39 482	19 058	-	1 050	TLS
141	10	-	-	2	171	167	-	5	XTB
-	-	-	-	-	-	-	-	2 255 085	*FR
6 582	-	920	7 759	10 625	6 261	3 055	-	512 380	Gibraltar
-	-	-	4	3 402	-	-	-	10 626	Griechenland
23 455	1	7 940	13 893	30 902	16 770	5 419	-	176 050	darunter:ATH
46	-	-	-	-	-	-	-	69 579	ADK
71	-	-	-	3	-	-	-	28 632	CFU
3 626	2	-	3 751	6 528	2 896	-	-	28 632	CHQ
-	-	-	-	-	-	-	-	525 625	GPA
-	-	-	-	-	-	-	-	17 673	HER
6 657	-	4 060	7 537	14 905	5 412	6 519	-	5 164	JMK
5 936	4	-	3 693	12 308	7 972	3 897	-	23 533	JSI
1 173	-	-	-	-	-	-	-	131 087	JTR
89 309	33 489	1 467	17 444	1 813	853	16	-	6 695	KGS
875	3	27	3	42	-	-	-	37 635	KLX
1 194	3	-	-	-	-	-	-	8 112	KVA
85 651	32	1 130	13 563	1 200	226	-	-	8 758	MJT
213	33 005	10	3 267	-	-	-	-	240 156	PVK
218	50	-	186	-	-	-	-	399 415	RHO
232	154	-	15	129	446	-	-	33 206	SKG
460	7	-	4	4	28	-	-	20 178	SMI
9	35	76	-	205	-	-	-	2 277 284	ZTH
73	1	149	142	76	-	-	-	216 018	Vereinigdt. Königreich
-	-	-	4	130	115	-	-	390 502	darunter:LHR
151	-	9	121	8	-	-	-	114 923	LGW
-	3	-	52	8	-	-	-	7 216	STN
13	3	-	-	-	-	-	-	353 751	LCY
99	63	3	18	6	7	2	-	16 538	LTN
95	4	-	151	-	2	2	-	73 082	BHX
-	-	-	134	-	2	2	-	6 720	BRS
4	-	-	14	-	-	-	-	1 230	EDI
1 944	298	2 977	2 556	5 539	3 472	2	-	4 685	EMA
70	-	30	894	-	-	-	-	1 689	GCI
310	25	-	1 056	46	-	-	-	1 963	GLA
-	5	353	43	19	-	-	-	360 527	JER
306	38	-	328	415	393	-	-	9 203	LPL
18	-	4	2	-	-	-	-	2 854	MAN
-	-	-	-	82	-	-	-	1 099	NCL
-	5	46	5	2	6	-	-	2 854	SOU
-	5	-	-	-	-	-	-	1 099	*GB
-	2	2 029	-	73	43	-	-	268 367	Irland
2	37	-	34	1	-	-	-	242 713	darunter:DUB
49	128	-	1	2	-	-	-	1 866	NOC
-	-	-	1	2	-	-	-	1 476	ORK
-	-	-	1	2	-	-	-	22 215	SNN
-	-	-	-	3 032	2 702	2	-	2 747 647	Italien
-	-	-	-	2	-	-	-	560 525	darunter:FCD
-	-	-	-	-	-	-	-	3 477	CIA
-	-	-	-	-	-	-	-	22 833	BGY
-	-	-	-	-	-	-	-	119 688	LIN
-	-	-	-	-	-	-	-	597 696	MXP
-	-	-	-	-	-	-	-	257 215	VCE
-	-	-	-	-	-	-	-	29 465	AOI
-	-	-	-	-	-	-	-	12 303	BDS
-	-	-	-	-	-	-	-	193 995	BLQ
-	-	-	-	-	-	-	-	2 627	BRJ
-	-	-	-	-	-	-	-	9 755	CAG
-	-	-	-	-	-	-	-	136 328	CTA
-	-	-	-	-	-	-	-	1 238	EBA
-	-	-	-	-	-	-	-	161 452	FLR
-	-	-	-	-	-	-	-	45 285	GOA
-	-	-	-	-	-	-	-	147 116	NAP
-	-	-	-	-	-	-	-	23 150	DLB
-	-	-	-	-	-	-	-	22 531	PMO

Von Streckenherkunftsländern bzw. -flughafen	Nach Strecken									
	Hamburg (HAM)	Hannover (HAJ)	Bremen (BRE)	Düsseldorf (DUS)	Köln/Bonn (CGN)	Frankfurt (FRA)	Stuttgart (STR)	Nürnberg (NUE)	München (MUC)	Berlin (TXL)
Aussteiger										
Insgesamt										
PSA	-	139	109	-	1 768	464	227	2	38 218	-
RMI	1 885	-	-	4 216	1 690	32	-	-	2 013	1 470
SUF	101	-	-	10 278	964	6 999	5 449	3 365	10 737	3 796
TRN	84	11	-	12 973	114	106 848	11 541	-	44 508	-
TRS	-	-	-	-	130	-	5	6	38 561	-
VRN	26	298	-	-	1 687	37 125	10	20	43 411	250
TPS	-	34	-	1 184	-	37	9	-	365	-
*IT	-	31	13	38	24	1 607	98	20	234	1
Luxemburg	9 774	478	13	4	63	79 755	55	5	357	139
darunter:LUX	9 774	478	13	4	63	79 755	55	5	357	139
Niederlande	136 112	67 021	54 890	70 382	43 146	290 335	90 015	49 361	197 045	126 175
darunter:AMS	118 011	66 361	54 809	70 382	43 084	290 102	89 087	49 014	190 265	126 106
RTM	10 305	434	11	-	48	193	85	156	603	63
MST	109	50	5	-	2	15	526	99	5 441	3
EIN	7 687	176	50	-	4	5	272	46	346	-
österreich	77 629	51 000	10 539	166 492	63 123	660 898	81 214	21 762	178 677	97 883
darunter:VIE	76 018	48 043	10 322	123 780	62 288	350 573	67 355	21 680	162 264	96 787
GRZ	5	550	4	15 118	110	94 310	12 975	19	14 818	-
INN	1 132	754	12	51	114	39 059	23	4	100	706
KLU	379	-	5	3	37	30 956	17	4	20	-
LNZ	3	1 033	3	21 749	220	71 623	282	27	1 382	165
SWG	92	620	193	5 788	338	74 374	495	25	38	205
Portugal	46 390	40 953	7 274	113 696	25 484	430 685	57 392	25 375	141 451	38 998
darunter:LIS	150	2	1	13 446	7 496	228 004	12 688	-	77 997	7 260
FAO	35 986	31 080	6 932	74 356	12 939	69 545	28 037	10 792	34 878	24 829
FNC	10 087	9 700	147	24 580	1 648	16 917	15 513	14 583	27 999	6 332
OPO	167	171	191	1 314	3 381	113 185	1 146	-	637	577
PDL	-	-	-	-	-	3 034	-	-	-	-
Schweden	24 703	2 763	133	24 503	1 609	312 450	12 490	32	117 688	16 216
darunter:ARN	22 358	2 010	-	12 913	-	220 396	10 508	-	85 050	16 207
AJR	-	395	-	-	-	7	1 705	-	13	-
GOT	2 310	49	7	11 582	93	91 871	18	-	32 385	3
GSE	-	-	-	-	1 438	14	29	14	84	-
Spanien	623 970	508 704	175 149	1 415 943	425 084	1 676 674	556 751	313 901	919 315	429 491
darunter:MAD	19 338	2 303	4	88 767	17 999	352 232	31 885	198	164 934	34 378
AGP	44 347	32 622	12 660	96 149	16 642	127 482	37 515	24 809	65 666	31 363
ALC	29 879	26 001	5 090	85 578	15 012	50 114	18 954	26 425	39 897	29 820
BCN	19 709	28 648	7	82 320	15 871	289 564	37 481	-	166 230	34 295
BIO	-	3	-	11 415	2	81 499	1	-	-	86
GRO	-	2 519	-	3 434	197	3 376	7	-	18	-
LEI	4 204	5 146	-	22 486	2 601	12 184	4 029	725	7 720	4 490
MJV	1	-	3	6 990	-	5 602	2	-	-	-
REU	257	454	-	3 775	311	2 887	2	162	166	1 465
SVQ	311	159	166	8 966	336	1 835	169	71	592	507
VIT	-	-	-	-	7	47	2 231	-	1	-
VLC	102	115	-	-	75	59	48	-	14 021	-
XRY	9 166	8 614	2	23 960	397	26 823	11 984	1 696	14 772	5 866
ZAZ	-	4	2	-	33	7 827	-	-	1	-
IBZ	25 235	19 358	5 416	93 353	21 326	44 964	25 592	14 384	32 306	15 981
MAD	6 888	5 134	3 000	16 954	6 597	14 938	9 017	3 616	8 531	4 558
PMI	229 231	184 712	79 416	466 326	191 972	296 916	160 752	111 041	172 136	140 691
ACE	37 998	30 617	10 609	66 787	18 534	60 509	35 837	25 771	31 468	20 798
FUE	57 682	52 311	13 283	110 483	38 027	88 855	52 667	32 035	51 770	31 247
LPA	74 678	58 294	28 336	116 123	43 857	100 166	60 343	27 895	62 584	37 353
SPC	9 895	4 067	1 821	16 221	1	13 209	10 265	6 885	18 754	5 418
TFN	-	-	4	14 036	-	107	-	-	4	-
TFS	55 043	47 585	15 325	81 624	35 107	95 387	57 893	38 188	67 264	31 175
Island	-	120	4	4 780	173	35 116	-	1	6 225	3 476
darunter:KEF	-	120	4	4 771	173	35 116	-	1	6 225	3 476
Norwegen	16 317	866	44	16 387	412	154 248	89	150	52 528	103
darunter:OSL	15 395	866	10	16 195	393	152 100	5	-	51 197	-
TOS	80	-	-	-	1	1 389	-	-	-	-
Schweiz	142 097	67 033	13 714	157 054	80 198	473 021	37 118	29 095	225 036	120 734
darunter:ZRH	104 736	58 587	13 676	121 144	73 448	240 489	26 980	29 019	120 391	120 722
BRN	-	10	-	-	22	33	45	3	10 121	-
BSL	30 078	8 420	-	18 365	5 875	61 209	3 190	11	39 154	3
GVA	7 281	16	21	17 535	765	171 217	6 723	10	55 240	-
Albanien	-	-	-	-	-	6 311	-	-	-	-
darunter:TIA	-	-	-	-	-	6 311	-	-	-	-
Armenien	-	-	-	-	-	5 506	-	-	-	-
darunter:EVN	-	-	-	-	-	5 506	-	-	-	-
Aserbeidschan	-	-	-	-	-	15 013	-	2	-	59
darunter:BAK	-	-	-	-	-	15 013	-	2	-	59
Bosnien-Herzegowina	-	365	-	5 657	67	581	14	-	19 576	-
darunter:SJJ	-	128	-	5 657	67	581	5	-	19 576	-
Bulgarien	25 322	49 074	4 986	79 783	19 906	89 369	18 027	16 810	56 342	5 797
darunter:SOF	-	-	-	-	163	47 081	4	-	41 712	-
BOJ	10 891	22 416	2 581	26 915	10 214	16 525	9 536	8 778	7 968	1 285
PDV	-	-	-	1 359	1	1	-	-	-	-
VAR	14 431	26 658	2 405	51 509	9 528	25 762	8 487	8 032	6 662	4 512
Estland	5 392	191	-	-	1	14 041	-	107	-	-
darunter:TLL	5 392	191	-	-	1	14 041	-	107	-	-
Georgien	-	17	-	933	4 142	8 754	-	2	-	-
darunter:TBS	-	17	-	933	4 142	8 754	-	2	-	-
Jugoslawien	5 464	7 991	-	61 022	6 905	34 365	55 130	1	53 289	-

Statistisches Bundesamt, Fachserie 8, R6, Luftverkehr 2002

mit Gebieten ausserhalb Deutschlands

zielflugplatz								Von Streckenherkunfts-	
B e r l i n (SXF)	(THF)	Saarbrücken (SCN)	Münster / Osn. (FMO)	Leipzig (LEJ)	Dresden (DRS)	Erfurt (ERF)	Sonstige	Insgesamt	land bzw. -flugplatz
28	14	434	180	-	108	-	-	41 691	Aussteiger
-	7	-	4	-	-	-	-	11 317	Insgesamt
1 122	-	-	-	1 809	-	-	-	44 620	PSA
-	7	-	-	-	-	-	-	176 079	RMI
-	-	-	-	-	-	-	-	38 709	SUF
38	-	-	2	43	-	-	-	82 974	TRN
1	13	-	-	7	147	-	-	1 712	TRS
15	12 919	1 214	5	2	1	21	-	2 101	VRN
15	12 919	1 214	5	2	1	21	-	104 820	TPS
360	149	54	30	79	205	623	-	1 125 982	*IT
281	41	45	12	52	24	428	-	1 098 104	Luxemburg
-	41	3	12	7	121	125	-	12 207	darunter:LUX
38	29	6	4	8	45	60	-	6 440	Niederlande
38	-	-	-	7	15	8	-	8 654	darunter:AMS
996	483	109	227	335	5 124	43	-	1 416 514	RTM
847	106	26	21	19	4 971	32	-	1 025 172	MST
1	25	1	14	59	7	-	-	138 016	EIN
7	35	4	10	2	-	-	-	42 013	Osterreich
-	5	1	2	2	10	-	-	31 441	darunter:VIE
-	15	75	10	4	4	-	-	96 595	GRZ
141	297	2	170	249	132	11	-	83 170	INN
3 931	187	4 051	10 163	10 910	4 728	3 368	-	965 036	KLU
58	4	-	-	-	-	-	-	347 106	LNZ
3 694	183	4 051	10 163	10 910	4 562	3 206	-	366 143	SZG
179	-	-	-	-	166	162	-	127 446	Portugal
213	410	-	68	223	23	6	-	121 276	darunter:LIS
190	8	-	-	114	10	-	-	3 034	FAO
-	4	-	-	-	-	-	-	2 124	FNC
-	53	-	-	-	-	6	-	138 377	OPD
123 776	104	78 793	280 651	153 145	94 449	56 133	-	1 636	PDL
272	40	-	8	1	165	-	-	712 524	Schweden
3 080	2	111	13 352	5 881	3 606	1 984	-	513 510	darunter:ARN
191	-	-	14 689	-	-	-	-	2 124	AJR
34	6	22	2	-	184	-	-	138 377	GOT
-	4	-	-	-	-	-	-	1 636	GSE
1 503	3	154	8	-	-	3	-	74 092	Spanien
-	-	-	1 923	3 108	2 571	1 392	-	12 598	darunter:MAD
172	1	-	-	191	-	-	-	9 671	AGP
-	-	-	-	-	170	-	-	13 454	ALC
126	4	-	2	1	-	-	-	2 286	BCN
-	-	-	2 518	3 759	31	-	-	14 427	BIO
7 107	18	3 333	14 735	8 102	4 301	2 391	-	109 714	GRO
3 320	-	-	3 838	3 781	2 475	-	-	7 869	LEI
46 371	17	43 653	151 380	61 580	34 755	24 242	-	337 902	MJV
6 908	-	6 745	11 785	8 319	4 207	3 847	-	92 647	REU
13 972	-	8 181	17 984	16 083	6 668	6 673	-	13 454	SVQ
17 447	8	8 668	31 854	19 537	15 927	10 332	-	2 286	VIT
123	-	-	1 609	-	-	-	-	14 427	VLC
23 142	1	7 926	14 960	22 802	19 383	5 260	-	109 714	XRY
-	-	-	-	-	-	-	-	7 869	ZAZ
241	51	143	23	195	2	-	-	337 902	IBZ
241	41	-	23	18	1	-	-	92 647	MAH
-	-	-	-	-	-	-	-	2 395 191	PMI
334	51 512	27	8 424	6 667	12 171	51	-	380 739	ACE
262	122	1	8 323	6 640	12 161	38	-	597 921	FUE
-	7 775	-	13	16	-	-	-	713 402	LPA
51	31 785	-	32	-	-	-	-	88 268	SPC
19	11 787	24	15	1	5	2	-	14 152	TFN
-	2	-	-	-	-	-	-	618 064	TFS
-	2	-	-	-	-	-	-	49 895	Island
-	-	-	-	-	-	-	-	49 586	darunter:KEF
180	-	-	-	-	-	-	-	241 799	Norwegen
180	-	-	-	-	-	-	-	236 485	darunter:OSL
59 976	3	4 919	15 776	43 062	21 473	13 317	-	1 470	TOS
6 323	-	-	-	257	55	-	-	1 424 286	Schweiz
23 368	-	2 511	7 737	20 058	10 062	5 343	-	936 739	darunter:ZRH
1 559	-	-	-	-	-	-	-	18 038	BRN
28 726	3	2 408	8 038	22 747	11 356	7 974	-	198 173	BSL
92	-	-	-	1	1	-	-	270 661	GVA
92	-	-	-	1	1	-	-	6 313	Albanien
-	2	-	-	1	1	-	-	6 313	darunter:TIA
-	-	-	-	-	-	-	-	5 506	Armenien
-	-	-	-	-	-	-	-	5 506	darunter:EVN
180	-	-	2	-	-	-	-	15 074	Aserbeidschan
180	-	-	2	-	-	-	-	15 074	darunter:BAK
59 976	3	4 919	15 776	43 062	21 473	13 317	-	26 442	Bosnien-Herzegowina
6 323	-	-	-	257	55	-	-	26 196	darunter:SJJ
23 368	-	2 511	7 737	20 058	10 062	5 343	-	523 942	Bulgarien
1 559	-	-	-	-	-	-	-	95 595	darunter:SOF
28 726	3	2 408	8 038	22 747	11 356	7 974	-	186 188	BOJ
92	-	-	-	1	1	-	-	2 920	PDV
92	-	-	-	1	1	-	-	239 238	VAR
-	2	-	-	1	1	-	-	19 826	Estland
-	-	-	-	-	-	-	-	19 826	darunter:TLL
-	-	-	-	-	-	-	-	13 850	Georgien
10 867	22	-	645	4 234	-	-	-	13 850	darunter:TBS
-	-	-	-	-	-	-	-	239 935	Jugoslawien

Von Streckenherkunftsl- and bzw. -flughplatz	Nach Strecken									
	Hamburg (HAM)	Hannover (HAJ)	Bremen (BRE)	Düsseldorf (DUS)	Köln/Bonn (CGN)	Frankfurt (FRA)	Stuttgart (STR)	Nürnberg (NUE)	München (MUC)	Berlin (TXL)
Aussteiger										
Insgesamt										
darunter: BEG	1 906	201	-	12 319	8	22 283	5 369	-	46 095	-
PRN	3 558	7 790	-	44 945	6 705	3 277	49 487	1	7 159	-
TGD	-	-	-	221	192	7 281	-	-	35	-
TIV	-	-	-	3 537	-	1 524	274	-	-	-
Kroatien	6 253	9 055	59	29 595	4 946	158 752	1 436	14	41 557	9 519
darunter: ZAG	58	30	-	1 152	9	118 356	51	-	35 349	2 282
DBV	2 845	3 258	-	7 632	210	6 842	457	-	1 504	3 397
PUY	-	-	-	1 616	-	2	2	5	2	-
RJK	-	-	59	1 788	4 726	185	-	-	1	-
SPU	3 350	5 767	-	17 407	1	33 363	924	3	3 530	3 840
Lettland	-	90	-	-	-	2	29 593	166	-	121
darunter: RIX	-	90	-	-	-	2	29 593	166	-	121
Litauen	9 454	1 047	-	-	-	169	38 751	37	113	-
darunter: VNO	140	90	-	-	-	37 490	30	113	-	6 389
KUN	1 952	68	-	-	-	169	-	1	-	-
PLQ	7 362	889	-	-	-	-	1 261	-	-	918
Malta	9 645	4 687	-	23 962	787	87 412	11 905	1 989	25 698	13 648
darunter: MLA	9 645	4 687	-	23 962	787	87 412	11 905	1 989	25 698	13 648
Mazedonien	3 168	121	-	23 536	481	113	3 516	202	-	49
darunter: DHD	74	-	-	2 247	-	1	108	-	-	-
SKP	3 094	121	-	21 289	481	112	3 408	202	-	49
Moldavien	-	-	-	-	-	16 266	-	-	-	-
darunter: KIV	-	-	-	-	-	16 266	-	-	-	-
Polen	14 437	1 320	150	46 087	242	219 571	2 418	204	62 995	16 497
darunter: WAW	7 178	862	3	33 084	155	142 171	2 257	48	54 034	16 398
GDN	7 253	-	23	176	1	8 830	-	-	35	-
KRK	-	-	2	171	42	16 923	12	7	78	89
KTH	-	-	2	7 724	22	39 550	16	115	3	-
WRO	6	-	66	-	13	10 688	43	23	8 799	10
POZ	-	458	39	4 932	5	1 409	78	4	10	-
Rumänien	25	957	1	9 698	20	61 713	4 982	4	66 792	4 478
darunter: OTP	-	-	1	3 892	2	47 771	2 164	-	54 812	4 477
CND	-	957	-	2 357	1	2 804	1 709	-	748	-
SBZ	25	-	-	-	3	7	12	-	8 378	-
TSR	-	-	-	3 445	1	4 427	1 055	-	2 790	-
CLJ	-	-	-	-	-	6 702	-	-	40	1
Russische Föd. (EU)	45 293	31 746	15	72 068	88	444 770	825	86	108 067	4 828
darunter: DME	-	7 996	-	-	65	14 307	-	5	10 349	-
VKO	-	2 013	-	10	8	30	5	4	2 108	45
SVO	29 065	19	15	51 166	6	261 581	2	51	76 198	4 720
GOJ	-	-	-	-	-	6 613	-	-	1	-
KRR	-	-	-	-	-	4 052	-	-	-	-
KUF	-	1 266	-	-	1	9 633	-	-	-	-
KZN	-	-	-	3	3	3 679	-	-	4	-
LED	16 146	13 517	-	19 531	5	138 169	80	14	16 490	63
MRV	-	-	-	-	-	-	-	-	2 916	-
PEE	-	-	-	-	-	2 664	-	-	-	-
REN	-	5 055	-	-	-	-	734	-	-	-
ROV	-	-	-	1 358	-	2 407	-	1	1	-
RTW	-	1 880	-	-	-	1 449	4	-	-	-
Slowakische Rep.	-	-	-	3	58	39	69	47	546	3
darunter: BTS	-	-	-	3	54	4	46	8	473	-
PZY	-	-	-	-	-	-	-	-	-	-
Slowenien	-	845	15	141	28	57 408	19	22	35 841	132
darunter: LJU	-	845	15	141	28	57 404	10	18	35 839	130
Tschechische Rep. ...	13 692	8 218	179	35 902	5 408	179 503	11 198	29	59 234	10 083
darunter: PRG	13 692	8 215	5	35 902	5 401	179 463	10 852	18	59 112	10 083
Turkei	276 745	335 706	53 316	843 645	241 720	810 651	455 275	175 563	574 351	249 038
darunter: ANK	8 815	12 708	183	70 966	32 567	55 008	34 757	2 161	73 412	10 700
ADA	4 974	7 486	389	22 983	3 116	17 184	11 393	956	3 772	9 220
ASR	846	2 282	-	6 938	3 939	3 358	5 473	162	3 027	555
AYT	148 219	188 511	39 752	389 619	93 462	308 452	202 689	118 177	212 497	91 072
BXX	9 794	11 810	432	22 113	5 421	20 197	10 034	4 091	14 613	7 057
DLM	14 061	16 731	1 908	35 977	3 479	32 895	17 591	6 875	22 348	11 970
IST	69 451	65 298	6 731	219 941	75 196	313 811	126 315	36 967	171 095	85 653
IZM	19 719	23 061	3 916	69 228	15 276	52 761	38 290	5 733	71 910	30 207
TZX	493	2 103	-	1 819	4 159	2 176	3 268	149	666	308
GZT	55	3 307	-	3 408	1 047	2 399	2 971	-	63	650
SSX	318	2 409	-	339	4 054	2 096	2 453	292	496	1 264
SAW	-	-	-	144	-	160	9	-	452	342
Ukraine	-	1 568	255	-	3 243	81 405	-	1 410	377	806
darunter: IEV	-	1 242	2	-	6	64 249	-	19	332	806
DNK	-	-	-	-	-	7 109	-	-	-	-
LWO	-	-	-	-	3	4 260	-	11	7	-
SIP	-	143	-	-	-	5 779	-	-	1	-
UA	-	183	253	-	3 229	8	-	1 380	37	-
Ungarn	17 888	466	5	32 348	224	203 296	18 806	27	124 076	32 965
darunter: BUD	17 888	466	5	32 307	224	202 581	18 804	14	124 066	31 956
SOB	-	-	-	40	-	715	1	10	-	1 009
Weißrussland	-	1 696	-	-	-	34 927	-	2	30	8
darunter: MŠQ	-	794	-	-	-	34 922	-	2	-	-
BY	-	901	-	-	-	5	-	-	30	8
Zypern	7 676	10 152	-	20 294	302	68 352	8 806	17 395	28 530	2 887
darunter: LCA	5 408	5 092	-	8 221	300	60 518	7 823	15 188	16 926	646
ECN	-	-	-	1 143	-	-	-	-	-	-

mit Gebieten ausserhalb Deutschlands

zielflugplatz								Von Streckenherkunfts-	
Berlin (SXF)	lin (THF)	Saarbrücken (SCN)	Münster / Osn.(FMO)	Leipzig (LEJ)	Dresden (DRS)	Erfurt (ERF)	Sonstige	Insgesamt	land bzw. -flugplatz
8 285	19	-	-	-	-	-	-	96 485	Aussteiger
11	1	-	643	-	-	-	-	123 577	Insgesamt
-	2	-	2	-	-	-	-	7 733	darunter: BEG
2 571	-	-	-	4 234	-	-	-	12 140	PRN
16 921	19	2	2	18 710	5 288	3	-	302 131	TGD
163	4	-	-	-	6	-	-	157 460	TIV
7 965	2	-	-	8 560	2 679	3	-	45 354	Kroatien
928	-	-	-	-	-	-	-	2 555	darunter: ZAG
472	7	-	-	1	4	-	-	7 245	DBV
7 388	6	-	-	10 147	2 599	-	-	88 325	PUY
-	2 880	-	1	-	4	-	-	33 517	RJK
-	2 880	-	1	-	4	-	-	33 517	SPU
-	12	-	-	17	-	-	-	56 907	Lettland
-	6	-	-	-	-	-	-	44 258	darunter: RIX
-	6	-	-	-	-	-	-	2 196	Litauen
2 262	8	-	5	1 154	2 161	163	-	10 447	darunter: VNO
2 262	8	-	5	1 154	2 161	163	-	185 486	KUN
3 233	-	-	402	98	-	-	-	185 486	PLQ
-	-	-	-	-	-	-	-	34 919	Malta
3 233	-	-	402	98	-	-	-	2 430	darunter: MLA
-	7	-	-	4	5	-	-	32 489	Mazedonien
-	7	-	-	4	5	-	-	16 282	darunter: OHD
45	250	2	817	59	142	11	-	16 282	SKP
19	81	2	297	7	7	-	-	365 247	Moldavien
3	60	-	89	11	-	-	-	16 282	darunter: KIV
1	12	-	246	-	95	2	-	16 483	Polen
1	33	-	-	28	21	-	-	17 678	darunter: WAW
5	9	-	3	6	8	4	-	47 517	GDN
11	44	-	12	5	2	-	-	19 683	KRK
435	2	-	-	2	-	-	-	7 009	KTW
47	-	-	-	-	-	-	-	149 109	WRD
387	-	-	-	-	-	-	-	113 166	POZ
1	2	-	-	-	-	-	-	8 963	Rumänien
-	-	-	-	-	-	-	-	8 428	darunter: DTP
90 806	101	-	93	2	12	131	-	11 720	CND
408	60	-	-	-	3	84	-	8 428	SBZ
71 028	9	-	4	-	7	10	-	11 720	TSR
-	-	-	6	-	-	-	-	6 743	CLJ
-	-	-	-	-	-	-	-	798 931	Russische Föd. (EU)
-	-	-	-	-	-	-	-	32 722	darunter: DME
19 359	14	-	-	2	-	-	-	4 778	VKO
-	1	-	-	-	-	-	-	493 881	SVO
-	-	-	-	-	-	-	-	6 614	GOJ
19	3 082	-	-	80	3	-	-	4 058	KRR
18	546	-	-	57	3	-	-	10 900	KUF
-	2 492	-	-	-	-	-	-	3 683	KZN
46	10	-	6	3	-	-	-	223 390	LED
46	5	-	6	3	-	-	-	2 917	MRV
49	28	1	11	1 007	2	-	-	2 665	PEE
49	28	1	6	1 006	1	-	-	5 789	REN
141 228	29	23 477	80 992	145 591	52 774	40 076	-	3 850	ROV
7 676	-	-	3 834	-	-	-	-	3 369	RTW
997	-	-	3 093	-	-	-	-	3 949	Slowakische Rep.
442	-	-	221	-	-	-	-	1 209	darunter: BTS
117 200	13	21 921	52 679	130 936	47 096	39 356	-	2 495	PZY
2 444	-	-	-	3 909	1 828	-	-	94 516	Slowenien
3 829	-	1 447	3 738	8 555	3 171	-	-	94 490	darunter: LJU
3 300	15	109	12 488	173	2	-	-	324 544	Tschechische Rep.
4 178	-	-	4 778	2 018	677	720	-	323 834	darunter: PRG
325	1	-	161	-	-	-	-	4 500 177	Türkei
-	-	-	-	-	-	-	-	312 787	darunter: ANK
837	-	-	-	-	-	-	-	85 563	ADA
4 632	-	-	7	4	7	-	-	27 283	ASR
4 629	-	-	6	-	-	-	-	113 743	AVT
-	-	-	-	4	7	-	-	184 575	BXN
3	-	-	-	-	-	-	-	1 186 545	DLM
-	-	-	-	-	-	-	-	342 472	IST
182	501	-	71	177	4	4	-	15 628	IZM
182	6	-	71	175	4	4	-	13 900	TZX
-	495	-	-	2	-	-	-	14 558	GZT
1 667	2	-	116	1	-	-	-	1 107	SSX
556	-	-	116	-	-	-	-	93 714	SAW
1 111	-	-	-	-	-	-	-	71 291	Ukraine
8 738	-	-	-	-	-	-	-	7 113	darunter: IEV
4 001	-	-	-	-	-	-	-	4 291	DNK
-	-	-	-	-	-	-	-	5 923	LWO
-	-	-	-	-	-	-	-	5 090	SIP
-	-	-	-	-	-	-	-	431 040	*UA
-	-	-	-	-	-	-	-	428 753	Ungarn
-	-	-	-	-	-	-	-	2 272	darunter: BUD
-	-	-	-	-	-	-	-	38 448	SOB
-	-	-	-	-	-	-	-	36 390	Weißrussland
-	-	-	-	-	-	-	-	2 058	darunter: MSQ
-	-	-	-	8 586	5 077	6	-	186 801	*BY
-	-	-	-	5 764	3 522	-	-	133 409	Zypern
-	-	-	-	-	-	-	-	1 143	darunter: LCA
-	-	-	-	-	-	-	-	-	ECN

Von Streckenherkunfts- land bzw. -flugplatz	Nach Strecken									
	Hamburg (HAM)	Hannover (HAJ)	Bremen (BRE)	Düsseldorf (DUS)	Köln/Bonn (CGN)	Frankfurt (FRA)	Stuttgart (STR)	Nürnberg (NUE)	München (MUC)	Berlin (TXL)
Aussteiger										
Insgesamt										
PFO	2 268	5 060	-	10 930	2	7 834	982	2 207	11 604	2 241
Europa	2 315 636	1 638 396	417 782	4 977 947	1 255 108	11 578 584	2 221 177	844 258	6 028 625	2 029 413
DARUNTER: EU-LAENDER	1 716 768	1 105 066	345 039	3 515 052	885 586	8 249 737	1 591 341	600 983	4 487 414	1 546 336
Ägypten	25 701	25 469	-	99 647	12 864	238 919	53 020	60 949	178 846	26 788
darunter:CAI	3 164	-	-	7 826	9	102 231	-	1	12 583	-
ALY	-	-	-	-	-	14 851	-	-	-	-
HRG	19 654	20 377	-	76 044	12 045	104 437	45 410	35 106	99 218	16 998
LXR	1 897	233	-	2 001	809	2 524	485	15 136	10 734	3 901
SSH	938	4 859	-	13 264	1	14 835	6 977	10 706	39 603	5 636
RMF	-	-	-	-	-	-	-	-	13 575	-
TCP	-	-	-	395	-	-	-	-	2 975	-
Algerien	-	-	-	87	-	11 656	3	-	132	-
darunter:ALG	-	-	-	87	-	11 516	1	-	129	-
Libyen	-	-	-	-	13	20 982	-	26	-	-
darunter:TIP	-	-	-	-	7	20 982	-	26	-	-
Marokko	9 839	7 286	16	24 932	2 643	73 107	5 319	13 310	14 506	1 378
darunter:CAS	-	-	-	143	1	56 932	2	3	7	-
AGA	9 839	7 162	16	18 905	4	8 804	5 268	13 296	14 496	1 378
NDR	-	-	-	5 790	2 227	6 940	-	-	-	-
Tunesien	36 972	38 223	8 443	99 444	19 274	123 470	49 251	36 217	66 556	19 134
darunter:TUN	2 762	1 823	-	7 002	1 296	55 427	1 049	-	5 851	36
DJE	8 208	8 546	2 332	22 854	5 638	21 639	12 126	11 176	17 871	4 993
MIR	25 884	27 854	6 111	65 338	12 340	44 107	35 554	25 036	41 158	13 168
TBJ	-	-	-	4 137	-	1 485	379	-	1 519	937
TOE	118	-	-	113	-	812	143	3	157	-
Zentral Afrik.Rep. .	-	-	-	-	8	-	-	-	-	-
Kamerun	-	-	-	-	-	-	-	-	3	-
Ruanda	-	-	-	-	-	-	-	-	-	-
Sao Tome	-	-	-	-	-	-	-	-	-	7
Dem.Rep.Kongo	-	-	-	-	-	-	-	-	-	-
Burkina Faso	-	-	-	-	-	-	-	-	-	-
Kap Verde	-	-	-	-	-	3 019	-	-	4 200	-
darunter:SID	-	-	-	-	-	3 019	-	-	4 200	-
Ghana	-	-	-	7 938	91	22 181	4	-	-	-
darunter:ACC	-	-	-	7 938	91	22 181	4	-	-	-
Liberia	-	-	-	-	-	-	-	-	-	-
Niger	-	-	-	-	-	-	10	-	-	-
Nigeria	-	-	-	-	-	38 209	-	-	-	-
darunter:LOS	-	-	-	-	-	37 511	-	-	-	-
Senegal	-	-	-	-	-	4 628	-	-	-	-
darunter:DKR	-	-	-	-	-	4 628	-	-	-	-
Togo	-	-	-	-	-	200	7	-	-	-
Eritrea	-	-	-	-	-	20 512	-	-	-	-
darunter:ASM	-	-	-	-	-	20 512	-	-	-	-
Athiopien	-	-	-	-	-	41 020	-	-	-	-
darunter:ADD	-	-	-	-	-	41 020	-	-	-	-
Kenia	-	174	-	7 981	-	20 935	-	-	22 613	24
darunter:MOA	-	-	-	7 981	-	20 935	-	-	22 613	-
Sudan	-	-	-	-	-	11 093	-	-	-	-
darunter:KRT	-	-	-	-	-	11 093	-	-	-	-
Tansania	-	-	-	-	-	-	-	-	35	-
Uganda	-	-	-	-	1	-	-	-	-	-
Angola	-	-	-	150	-	-	-	-	-	-
Mauritius	-	-	-	-	-	31 783	-	-	20 729	-
darunter:MRU	-	-	-	-	-	31 783	-	-	20 729	-
Namibia	-	-	-	-	-	38 040	-	-	15 635	-
darunter:WDH	-	-	-	-	-	38 040	-	-	15 635	-
Seychellen	-	-	-	-	-	7 850	86	-	5 979	-
darunter:SEZ	-	-	-	-	-	7 850	-	-	5 979	-
Südafrika	-	-	-	1 805	-	240 793	-	-	39 963	-
darunter:JNB	-	-	-	-	-	195 401	-	-	26 287	-
CPT	-	-	-	1 805	-	45 205	-	-	13 676	-
Afrika	72 512	71 152	8 459	241 984	34 894	948 397	107 700	110 502	369 197	47 331
Kanada	-	832	5	3 850	468	551 348	588	10	42 231	5
darunter:YMX	-	-	-	-	-	2 747	-	-	-	-
YUL	-	-	-	-	7	89 239	-	-	-	5
YEA	-	-	-	-	-	2 663	-	-	-	-
YHZ	-	-	-	-	-	4 163	-	-	-	-
YTO	-	-	-	3 850	421	258 214	-	-	42 209	-
YVR	-	242	-	-	2	111 577	374	-	-	-
YYC	-	590	-	-	-	78 977	-	-	-	-
YXY	-	-	-	-	-	3 473	-	-	-	-
USA	-	-	3	99 042	201	2 823 390	63 154	1 819	396 701	738
darunter:JFK	-	-	-	300	-	310 195	-	-	63 616	-
EWR	-	-	-	5 181	-	168 082	-	-	-	-
BOS	-	-	-	-	12	116 104	-	-	35 022	-
PHL	-	-	-	-	-	135 819	-	-	55 766	-
PIT	-	-	-	-	-	75 516	-	-	-	-
IAD	-	-	-	47 297	7	315 943	8	-	54 456	-

mit Gebieten ausserhalb Deutschlands

zielflugplatz									Von Streckenherkunfts-
Berlin (SXF)	lin (THF)	Saarbrücken (SCN)	Munster / Osn. (FMO)	Leipzig (LEJ)	Dresden (DRS)	Erfurt (ERF)	Sonstige	Insgesamt	land bzw. -flugplatz
4 737	-	-	-	2 822	1 555	6	-	52 248	Aussteiger
612 472	150 212	130 529	460 351	481 028	248 838	133 978	-	95 524 334	Insgesamt
270 519	91 689	101 958	352 958	251 374	149 712	80 216	-	25 341 748	PFO
34 240	-	90	4 898	28 118	4 081	4 931	-	798 561	Europa
7 898	-	-	-	-	1	-	-	133 713	DARUNTER: EU-LAENDER
24 139	-	90	4 868	22 462	4 080	4 931	-	14 851	Ägypten
1 065	-	-	30	536	-	-	-	489 859	darunter:CAI
1 138	-	-	-	5 120	-	-	-	39 351	ALY
-	-	-	-	-	-	-	-	103 077	HRG
-	-	-	-	-	-	-	-	13 575	LXR
1 133	1	-	-	-	-	-	-	3 370	SSH
1 058	-	-	-	-	-	-	-	13 012	RMF
-	-	-	-	-	-	-	-	12 791	TCP
-	-	-	-	-	-	-	-	21 021	Algerien
-	-	-	-	5	881	1 027	-	21 015	darunter:ALG
-	-	-	-	5	-	-	-	154 249	Libyen
-	-	-	-	-	881	1 027	-	57 093	darunter:TIP
39 079	5	9 595	9 972	29 381	12 086	13 946	-	81 076	Marokko
5 062	-	-	-	1 333	7	-	-	14 957	darunter:CAS
5 743	-	3 354	1 309	5 722	2 435	3 719	-	81 048	AGA
22 164	5	6 241	8 663	22 326	9 529	10 227	-	14 957	NDR
110	-	-	-	-	-	-	-	605 048	Tunesien
-	-	-	-	-	115	-	-	81 648	darunter:TUN
-	-	-	-	-	-	-	-	137 665	DJE
-	-	-	-	-	-	-	-	375 705	MIR
-	-	-	-	-	-	-	-	8 457	TBJ
-	-	-	-	-	-	-	-	1 571	TOE
-	-	-	-	-	-	-	-	8	Zentral Afrik.Rep.
-	1	-	-	-	-	-	-	3	Kamerun
-	6	-	2	-	-	-	-	1	Ruanda
-	64	-	-	-	-	-	-	15	Sao Tome
-	4	-	-	-	-	-	-	64	Dem.Rep.Kongo
-	-	-	-	-	-	-	-	4	Burkina Faso
-	-	-	-	-	-	-	-	7 219	Kap Verde
-	-	-	-	-	-	-	-	7 219	darunter:SID
-	-	-	-	-	-	-	-	30 214	Ghana
-	-	-	4	-	-	-	-	30 214	darunter:ACC
-	-	-	-	-	-	-	-	4	Liberia
-	-	-	-	-	-	-	-	10	Niger
-	-	-	-	-	-	-	-	38 209	Nigeria
-	-	-	-	-	-	-	-	37 511	darunter:LOS
-	-	-	-	-	-	-	-	4 628	Senegal
-	-	-	-	-	-	-	-	4 628	darunter:DKR
-	-	-	-	-	-	-	-	207	Togo
-	-	-	-	-	-	-	-	20 512	Eritrea
-	-	-	-	-	-	-	-	20 512	darunter:ASM
2 169	-	-	-	-	-	-	-	41 020	Äthiopien
2 169	-	-	-	-	-	-	-	41 020	darunter:ADD
-	-	-	-	-	-	-	-	53 896	Kenia
-	-	-	-	-	-	-	-	53 898	darunter:MBA
-	-	-	-	-	-	-	-	11 093	Sudan
-	-	-	-	-	-	-	-	11 093	darunter:KRT
-	-	-	-	-	-	-	-	35	Tansania
-	-	-	-	-	-	-	-	1	Uganda
-	-	-	-	-	-	-	-	150	Angola
-	-	-	-	-	-	-	-	52 512	Mauritius
-	-	-	-	-	-	-	-	52 512	darunter:MRU
-	-	-	-	-	1	-	-	53 676	Namibia
-	-	-	-	-	-	-	-	53 675	darunter:NDH
-	-	-	-	-	-	-	-	13 915	Seyschellen
-	-	-	-	-	-	-	-	13 829	darunter:SEZ
-	-	-	-	-	-	-	-	282 561	Südafrika
-	-	-	-	-	-	-	-	221 688	darunter:JNB
-	-	-	-	-	-	-	-	60 686	CPT
70 621	81	9 685	14 876	57 504	17 049	19 904	-	2 201 848	Afrika
4 372	10	-	-	256	3	-	-	603 978	Kanada
6	2	-	-	-	-	-	-	2 747	darunter:YMX
-	-	-	-	-	-	-	-	89 259	YUL
-	2	-	-	-	-	-	-	2 663	YEA
4 362	-	-	-	-	-	-	-	4 165	YHZ
-	-	-	-	-	-	-	-	309 056	YTO
-	-	-	-	250	-	-	-	112 445	YVR
-	-	-	-	-	-	-	-	79 567	YVC
-	-	-	-	-	-	-	-	3 473	YXY
29	12	29	2	1	-	5	-	3 385 126	USA
-	-	-	-	-	-	-	-	374 111	darunter:JFK
-	-	-	-	-	-	-	-	179 263	EWR
-	-	-	1	-	-	-	-	151 138	BOS
-	-	-	-	-	-	-	-	191 586	PHL
2	-	-	-	-	-	-	-	75 516	PIT
-	-	-	-	-	-	-	-	417 713	IAD

Von Streckenherkunfts- land bzw. -flugplatz	Nach Strecken									
	Hamburg (HAM)	Hannover (HAJ)	Bremen (BRE)	Düsseldorf (DUS)	Köln/Bonn (CGN)	Frankfurt (FRA)	Stuttgart (STR)	Nürnberg (NUE)	München (MUC)	Berlin (TXL)
Aussteiger										
Insgesamt										
DTW	-	-	-	424	13	142 198	-	-	-	-
CVG	-	-	-	-	-	58 770	16	-	-	-
UI	-	-	-	720	67	950	7 121	1 163	850	738
CLT	-	-	-	-	-	41 684	-	-	-	-
ATL	-	-	-	-	-	187 306	55 887	-	60 658	-
FLL	-	-	-	-	-	1 295	-	-	-	-
MIA	-	-	-	7 427	-	133 083	-	-	-	-
ORL	-	-	-	5 470	-	-	-	-	-	-
RSW	-	-	-	19 875	-	-	-	-	-	-
TPA	-	-	-	-	-	9 964	-	-	-	-
SJU	-	-	-	-	-	1 155	-	-	-	-
CHI	-	-	-	4 868	9	376 888	-	-	71 456	-
DAL	-	-	-	-	2	137 300	-	-	-	-
HOU	-	-	-	-	-	66 096	-	-	-	-
LAX	-	-	-	7 250	-	207 649	-	-	-	-
SFO	-	-	-	-	-	205 489	-	-	50 710	-
LAS	-	-	-	-	-	5 987	-	-	-	-
PHX	-	-	-	-	-	46 086	-	-	-	-
DEN	-	-	-	3	-	74 354	-	-	4 165	-
ANC	-	-	-	-	-	4 236	-	-	-	-
FAI	-	-	-	-	-	1 167	-	-	-	-
Barbados	-	-	-	-	-	3 855	-	-	-	-
darunter:BGI	-	-	-	-	-	3 855	-	-	-	-
Bermuda	-	-	-	-	-	5	-	-	-	-
Cayman	-	-	-	-	-	2	-	-	-	-
Costa Rica	-	-	-	-	-	2	-	-	-	1
Dominik. Republik ..	6 682	-	-	62 238	-	90 456	2 176	-	52 979	-
darunter:SDQ	-	-	-	5 233	-	9 846	-	-	5 365	-
POP	1 806	-	-	24 901	-	28 680	-	-	20 177	-
PUJ	4 876	-	-	32 104	-	51 485	2 176	-	27 228	-
Grenada	-	-	-	-	-	1 279	-	-	-	-
darunter:GND	-	-	-	-	-	1 279	-	-	-	-
Jamaika	130	-	-	251	84	13 379	-	-	122	-
darunter:MBJ	130	-	-	251	84	13 379	-	-	122	-
Kuba	-	-	-	19 766	-	81 924	-	-	23 949	-
darunter:HAV	-	-	-	175	-	8 978	-	-	626	-
VRA	-	-	-	13 380	-	33 876	-	-	20 131	-
AVI	-	-	-	621	-	14 557	-	-	-	-
SCU	-	-	-	-	-	3 302	-	-	-	-
HOG	-	-	-	5 590	-	20 809	-	-	3 192	-
St. Lucia	-	-	-	-	-	822	-	-	-	-
Mexiko	-	-	5	9 299	-	157 737	-	-	20 849	-
darunter:MEX	-	-	-	-	-	126 116	-	-	-	-
CUN	-	-	-	9 299	-	31 423	-	-	20 849	-
Panama	-	-	-	-	-	3	-	-	-	-
Trinidad und Tobago	-	-	-	-	-	2 361	-	-	-	-
darunter:TAB	-	-	-	-	-	2 361	-	-	-	-
Argentinien	-	-	-	-	-	68 232	-	-	-	-
darunter:BUE	-	-	-	-	-	68 232	-	-	-	-
Brasilien	-	2	34	-	-	223 386	-	-	-	-
darunter:RID	-	-	-	-	-	49 160	-	-	-	-
CWB	-	-	-	-	-	1 478	-	-	-	-
POA	-	-	-	-	-	1 427	-	-	-	-
SAO	-	-	-	-	-	167 371	-	-	-	-
SSA	-	-	-	-	-	3 548	-	-	-	-
Chile	-	-	-	-	-	65 149	-	-	-	-
darunter:SCL	-	-	-	-	-	65 149	-	-	-	-
Kolumbien	41	-	-	-	-	1 410	-	-	-	-
darunter:BOG	-	-	-	-	-	1 410	-	-	-	-
Venezuela	-	-	-	3 071	-	66 399	-	-	-	-
darunter:CCS	-	-	-	-	-	49 392	-	-	-	-
PMV	-	-	-	3 071	-	17 007	-	-	-	-
Amerika	6 853	834	47	197 517	753	4 151 139	65 918	1 829	536 831	744
Kasachstan	-	22 712	-	-	3 134	63 638	1 010	1 349	852	-
darunter:ALA	-	688	-	-	-	43 650	-	-	-	-
AKX	-	-	-	-	992	121	387	-	-	-
KGF	6 724	-	-	-	-	7 056	623	-	-	-
KSN	3 899	-	-	-	1 694	5 174	-	-	-	-
PWQ	8 853	-	-	-	184	-	-	603	-	-
TSE	8 921	-	-	-	35	6 033	-	5	-	-
*KZ	1 627	-	-	-	229	1 604	-	741	4	-
Kirgistan	5 808	-	-	-	-	5 245	-	-	-	-
darunter:FRU	5 808	-	-	-	-	5 245	-	-	-	-
Rußland/Fernost	49 223	-	2	6 922	46 885	4	4	4	1 176	85
darunter:BAX	5 241	-	-	-	2 887	-	-	-	-	-
OMS	19 464	-	-	3 780	13 176	-	-	-	-	-
OVB	13 799	-	-	-	15 641	4	4	-	-	85
SVX	3 931	-	-	3 142	11 407	-	-	-	1 176	-
CEK	6 788	-	-	-	3 467	-	-	-	-	-
Tadschikistan	-	-	-	-	-	-	-	-	1 819	-
darunter:DYU	-	-	-	-	-	-	-	-	1 819	-
Turkmenistan	-	-	-	-	-	13 639	-	-	-	-

mit Gebieten ausserhalb Deutschlands

zielflugplatz								Von Streckenherkunfts-	
B e r l i n (SXF)	(THF)	Saarbrücken (SCN)	Münster / Osn.(FMO)	Leipzig (LEJ)	Dresden (DRS)	Erfurt (ERF)	Sonstige	Insgesamt	land bzw. -flugplatz
-	-	-	-	-	-	-	-	142 635	Aussteiger
6	9	29	1	1	-	5	-	58 786	Insgesamt
-	-	-	-	-	-	-	-	11 660	DTW
-	-	-	-	-	-	-	-	41 684	CVG
-	-	-	-	-	-	-	-	303 851	*U1
-	-	-	-	-	-	-	-	1 295	CLT
-	-	-	-	-	-	-	-	140 510	ATL
-	-	-	-	-	-	-	-	5 470	FLL
-	-	-	-	-	-	-	-	19 875	MIA
-	-	-	-	-	-	-	-	9 964	ORL
-	-	-	-	-	-	-	-	1 155	RSW
-	-	-	-	-	-	-	-	453 221	TPA
-	-	-	-	-	-	-	-	137 302	SJU
-	-	-	-	-	-	-	-	66 096	CHI
-	-	-	-	-	-	-	-	214 899	DAL
-	-	-	-	-	-	-	-	256 199	HOU
-	-	-	-	-	-	-	-	5 987	LAX
-	-	-	-	-	-	-	-	46 086	SFO
-	-	-	-	-	-	-	-	78 522	LAS
-	-	-	-	-	-	-	-	4 236	PHX
-	-	-	-	-	-	-	-	1 167	DEN
-	-	-	-	-	-	-	-	3 855	ANC
-	-	-	-	-	-	-	-	3 855	FAI
-	-	-	-	-	-	-	-	5	Barbados
-	-	-	-	-	-	-	-	2	darunter:BGI
-	-	-	-	-	-	-	-	3	Bermuda
20 278	-	-	-	9 936	-	-	-	244 745	Cayman
7 361	-	-	-	4 069	-	-	-	20 444	Costa Rica
12 917	-	-	-	5 867	-	-	-	86 994	darunter:SDQ
-	-	-	-	-	-	-	-	136 653	POP
-	-	-	-	-	-	-	-	1 279	PUJ
-	-	-	-	-	-	-	-	1 279	Grenada
-	-	-	-	-	-	-	-	13 966	darunter:GND
14 567	-	-	-	4 137	-	-	-	13 966	Jamaika
14 567	-	-	-	4 137	-	-	-	144 343	darunter:MBJ
-	-	-	-	-	-	-	-	9 779	Kuba
-	-	-	-	-	-	-	-	86 091	darunter:HAV
-	-	-	-	-	-	-	-	15 178	VRA
-	-	-	-	-	-	-	-	3 302	AVI
-	-	-	-	-	-	-	-	29 591	SCU
-	-	-	-	-	-	-	-	822	HOG
1 909	-	-	-	-	-	-	-	189 799	St. Lucia
1 909	-	-	-	-	-	-	-	126 116	Mexiko
-	-	-	-	-	-	-	-	63 480	darunter:MEX
-	-	-	-	-	-	-	-	3	CUN
-	-	-	-	-	-	-	-	2 361	Panama
-	-	-	-	-	-	-	-	2 361	Trinidad und Tobago
-	-	-	-	-	-	-	-	68 235	darunter:TAB
-	-	-	-	-	3	-	-	68 232	Argentinien
-	-	-	-	-	-	-	-	223 424	darunter:BUE
-	-	2	-	-	-	-	-	49 160	Brasilien
-	-	-	-	-	-	-	-	1 478	darunter:RIO
-	-	-	-	-	-	-	-	1 427	CHB
-	-	-	-	-	-	-	-	167 371	POA
-	-	-	-	-	-	-	-	3 548	SAD
-	-	-	-	-	-	-	-	65 149	SSA
-	-	-	-	-	-	-	-	65 149	Chile
-	-	-	-	-	-	-	-	1 451	darunter:SCL
-	-	-	-	-	-	-	-	1 410	Kolumbien
-	-	-	-	-	-	-	-	69 470	darunter:BOG
-	-	-	-	-	-	-	-	49 392	Venezuela
-	-	-	-	-	-	-	-	20 078	darunter:CCS
41 155	22	31	2	14 330	6	5	-	5 018 016	PMV
-	-	-	43	-	-	-	-	92 738	Amerika
-	-	-	7	-	-	-	-	44 338	Kasachstan
-	-	-	-	-	-	-	-	1 507	darunter:ALA
-	-	-	-	-	-	-	-	14 403	AKX
-	-	-	-	-	-	-	-	10 767	KGF
-	-	-	-	-	-	-	-	1 640	KSN
-	-	-	-	-	-	-	-	14 994	PWQ
-	-	-	36	-	-	-	-	4 241	TSE
-	-	-	-	-	-	-	-	11 805	*KZ
-	-	-	-	-	-	-	-	11 805	Kirgistan
-	-	-	-	1	-	-	-	104 302	darunter:FRU
-	-	-	-	1	-	-	-	8 128	Rußland/Fernost
-	-	-	-	-	-	-	-	36 421	darunter:BAX
-	-	-	-	-	-	-	-	29 533	OMS
-	-	-	-	-	-	-	-	19 656	OVB
-	-	-	-	-	-	-	-	10 255	SVX
-	-	-	-	-	-	-	-	1 819	CEK
-	-	-	-	-	-	-	-	1 819	Tadschikistan
-	-	-	-	-	-	-	-	13 639	darunter:DYU
-	-	-	-	-	-	-	-	-	Turkmenistan

Von Streckenherkunfts- land bzw. -flugplatz	Nach Strecken									
	Hamburg (HAM)	Hannover (HAJ)	Bremen (BRE)	Düsseldorf (DUS)	Köln/Bonn (CGN)	Frankfurt (FRA)	Stuttgart (STR)	Nürnberg (NUE)	München (MUC)	Berlin (TXL)
Aussteiger										
Insgesamt										
darunter:ASB	-	-	-	-	-	13 633	-	-	-	-
Usbekistan	-	-	-	-	-	25 525	-	-	-	-
darunter:TAS	-	-	-	-	-	25 525	-	-	-	-
Bahrain	-	-	-	-	-	33 389	-	-	-	-
darunter:BAH	-	-	-	-	-	33 389	-	-	-	-
Iran	14 969	-	-	9 116	-	104 437	-	-	-	1 422
darunter:THR	14 969	-	-	8 099	-	104 437	-	-	-	1 422
Israel	-	394	3	-	109	169 030	12	-	64 267	-
darunter:TLV	-	394	3	-	109	169 030	12	-	64 267	-
Jemen	-	-	-	-	-	15 261	-	-	-	-
darunter:SAH	-	-	-	-	-	15 261	-	-	-	-
Jordanien	-	-	-	-	-	41 219	-	-	364	-
darunter:AMM	-	-	-	-	-	41 219	-	-	364	-
Katar	-	-	-	37	-	12 013	-	-	21 029	1
darunter:DOH	-	-	-	37	-	12 013	-	-	21 029	1
Kuwait	-	-	-	-	-	35 127	-	-	-	-
darunter:KWI	-	-	-	-	-	35 127	-	-	-	-
Libanon	-	-	3	3 437	79	46 982	-	-	13	224
darunter:BEY	-	-	3	3 437	79	46 982	-	-	13	224
Oman	-	-	-	-	-	7 890	-	-	-	1
darunter:MCT	-	-	-	-	-	7 890	-	-	-	1
Saudi-Arabien	252	-	-	1 798	1 062	56 466	890	-	293	42
darunter:DHA	-	-	-	-	-	2 228	-	-	-	-
JED	252	-	-	1 794	1 056	23 500	885	-	286	9
RUH	-	-	-	-	6	25 671	5	-	7	33
DMM	-	-	-	-	-	4 948	-	-	-	-
Syrien	-	-	-	-	-	14 725	-	-	5 467	-
darunter:DAM	-	-	-	-	-	8 465	-	-	5 273	-
ALP	-	-	-	-	-	6 260	-	-	194	-
Ver. Arab. Emirate	63	148	-	66 765	5	168 226	2	146	74 971	-
darunter:AUH	63	-	-	1 456	-	10 455	2	-	3 287	-
DXB	-	148	-	65 308	5	157 670	-	146	71 540	-
Afghanistan	-	-	-	246	-	1 087	-	-	-	-
darunter:KBL	-	-	-	246	-	1 087	-	-	-	-
Bangladesch	-	-	-	-	-	4 256	-	-	-	-
darunter:DAC	-	-	-	-	-	4 256	-	-	-	-
Indien	-	-	-	-	-	333 046	-	-	271	-
darunter:DEL	-	-	-	-	-	118 488	-	-	-	-
BLR	-	-	-	-	-	35 192	-	-	-	-
BOM	-	-	-	-	-	120 155	-	-	-	-
GOI	-	-	-	-	-	4 262	-	-	271	-
MAA	-	-	-	-	-	54 949	-	-	-	-
Sri Lanka	-	-	-	11 352	-	20 945	-	-	14 700	-
darunter:CMB	-	-	-	11 142	-	20 945	-	-	14 700	-
Malediven	-	-	-	14 494	-	23 148	-	-	25 429	-
darunter:MLE	-	-	-	14 494	-	23 148	-	-	25 429	-
Nepal	-	-	-	-	-	-	-	-	1 853	-
darunter:KTM	-	-	-	-	-	-	-	-	1 853	-
Pakistan	-	-	-	-	-	12 028	-	-	-	-
darunter:KHI	-	-	-	-	-	3 812	-	-	-	-
ISB	-	-	-	-	-	4 562	-	-	-	-
LHE	-	-	-	-	-	3 654	-	-	-	-
Brunei	-	-	-	-	-	4 390	-	-	-	-
darunter:BNW	-	-	-	-	-	4 390	-	-	-	-
Hongkong (China)	-	-	-	-	-	237 582	-	-	43 281	-
darunter:HKG	-	-	-	-	-	237 582	-	-	43 281	-
China	-	-	-	-	-	354 579	-	2	34 473	-
darunter:PEK	-	-	-	-	-	203 572	-	2	4 211	-
SHA	-	-	-	-	-	151 007	-	-	30 262	-
Indonesien	-	-	-	-	-	38 985	-	-	-	-
darunter:JKT	-	-	-	-	-	16 897	-	-	-	-
DPS	-	-	-	-	-	22 088	-	-	-	-
Japan	-	-	-	312	-	445 339	-	-	40 740	-
darunter:NRT	-	-	-	312	-	309 389	-	-	40 740	-
NGO	-	-	-	-	-	42 857	-	-	-	-
KIX	-	-	-	-	-	93 093	-	-	-	-
Rep. Korea	-	-	-	-	-	226 382	-	-	5	-
darunter:SEL	-	-	-	-	-	226 382	-	-	-	-
Mongolei	-	-	-	-	-	-	-	-	-	6 909
darunter:ULN	-	-	-	-	-	-	-	-	-	6 909
Malaysia	-	-	-	-	-	69 842	-	202	-	-
darunter:KUL	-	-	-	-	-	69 842	-	-	-	-
Philippinen	-	-	-	-	-	45 453	-	-	-	-
darunter:MNL	-	-	-	-	-	45 453	-	-	-	-
Singapur	-	-	-	-	-	368 342	-	-	1 330	-
darunter:SIN	-	-	-	-	-	368 342	-	-	1 330	-
Thailand	-	-	-	5 009	2	360 902	-	-	81 163	-
darunter:BKK	-	-	-	4 998	2	347 230	-	-	70 516	-
HKT	-	-	-	11	-	13 672	-	-	10 647	-
Taiwan	-	-	-	-	-	32 883	-	-	-	-
darunter:TPE	-	-	-	-	-	32 883	-	-	-	-
Vietnam	-	-	-	-	-	20 397	35	-	-	-
darunter:SGN	-	-	-	-	-	20 397	-	-	-	-
Asien	15 284	78 285	6	112 568	11 313	3 459 283	2 705	1 703	413 496	8 684

mit Gebieten ausserhalb Deutschlands

zielflugplatz								Von Streckenherkunfts-	
Berlin (SXF)	lin (THF)	Saarbrücken (SCN)	Münster / Osn.(FMO)	Leipzig (LEJ)	Dresden (DRS)	Erfurt (ERF)	Sonstige	Insgesamt	land bzw. -flugplatz
-	-	-	-	-	-	-	-	13 633	Aussteiger
-	-	-	-	-	-	-	-	25 525	Insgesamt
-	-	-	-	-	-	-	-	25 525	darunter:ASB
-	-	-	-	-	-	-	-	33 389	Usbekistan
-	-	-	-	-	-	-	-	33 389	darunter:TAS
-	-	-	-	-	-	-	-	129 944	Bahrain
-	-	-	-	-	-	-	-	129 927	darunter:BAH
11 170	7	-	-	-	-	-	-	244 995	Iran
11 170	7	-	-	-	-	3	-	244 992	darunter:THR
-	-	-	-	-	-	-	-	15 261	Israel
-	-	-	-	-	-	-	-	15 261	darunter:TLV
-	-	-	-	-	-	-	-	41 583	Jemen
-	-	-	-	-	-	-	-	41 583	darunter:SAH
-	-	-	-	-	-	-	-	33 080	Jordanien
-	-	-	-	-	-	-	-	33 080	darunter:AMM
7	-	-	-	-	-	-	-	35 134	Katar
7	-	-	-	-	-	-	-	35 134	darunter:DOH
952	7	-	-	-	-	-	-	51 697	Kuwait
952	7	-	-	-	-	-	-	51 697	darunter:KWI
-	-	-	-	-	-	-	-	7 891	Libanon
-	-	-	-	-	-	-	-	7 891	darunter:BEY
177	-	-	11	-	-	-	-	60 991	Oman
177	-	-	11	-	-	-	-	2 228	darunter:MCT
-	-	-	-	-	-	-	-	27 970	Saudi-Arabien
-	-	-	-	-	-	-	-	25 722	darunter:DHA
6 455	6	-	-	-	-	-	-	4 948	JED
5 172	-	-	-	-	-	-	-	25 653	RUH
289	6	-	-	-	-	-	-	18 910	DMM
5	-	-	-	-	-	-	-	6 743	Syrien
-	-	-	-	-	-	-	-	310 331	darunter:DAM
-	-	-	-	-	-	-	-	15 273	ALP
-	-	-	-	-	-	-	-	294 817	Ver. Arab. Emirate
-	-	-	-	-	-	-	-	1 333	darunter:AUH
-	-	-	-	-	-	-	-	1 333	DXB
-	-	-	-	-	-	-	-	4 256	Afghanistan
-	-	-	-	-	-	-	-	4 256	darunter:KBL
-	2	-	-	-	-	-	-	4 256	Bangladesch
-	-	-	-	-	-	-	-	333 319	darunter:DAC
-	-	-	-	-	-	-	-	118 488	Indien
-	2	-	-	-	-	-	-	35 192	darunter:DEL
-	-	-	-	-	-	-	-	120 157	BLR
-	-	-	-	-	-	-	-	4 533	BOM
381	-	-	-	-	-	-	-	54 949	GOI
381	-	-	-	-	-	-	-	47 378	MAA
-	-	-	-	-	-	-	-	47 168	Sri Lanka
-	-	-	-	-	-	-	-	63 071	darunter:CMB
-	-	-	-	-	-	-	-	63 071	Malediven
-	-	-	-	-	-	-	-	1 853	darunter:MLE
-	-	-	-	-	-	-	-	1 853	Nepal
-	-	-	-	-	-	-	-	12 028	darunter:KTM
-	-	-	-	-	-	-	-	3 812	Pakistan
-	-	-	-	-	-	-	-	4 562	darunter:KHI
-	-	-	-	-	-	-	-	3 654	ISB
-	-	-	-	-	-	-	-	4 390	LHE
-	-	-	-	-	-	-	-	4 390	Brunei
-	-	-	-	-	-	-	-	280 863	darunter:BNW
-	-	-	-	-	-	-	-	280 863	Hongkong (China)
-	-	-	-	-	-	-	-	389 054	darunter:HKG
-	-	-	-	-	-	-	-	207 785	China
-	-	-	-	-	-	-	-	181 269	darunter:PEK
-	-	-	-	-	-	-	-	38 985	SHA
-	-	-	-	-	-	-	-	16 897	Indonesien
-	-	-	-	-	-	-	-	22 088	darunter:JKT
-	-	-	-	-	-	-	-	486 391	DPS
-	-	-	-	-	-	-	-	350 441	Japan
-	-	-	-	-	-	-	-	42 857	darunter:NRT
-	-	-	-	-	-	-	-	93 093	NGO
-	-	-	-	-	-	-	-	226 387	KIX
-	-	-	-	-	-	-	-	6 909	Rep. Korea
-	-	-	-	-	-	-	-	6 909	darunter:SEL
-	-	-	-	-	-	-	-	70 044	Mongolei
-	-	-	-	-	-	-	-	69 842	darunter:ULN
-	-	-	-	-	-	-	-	45 453	Malaysia
-	-	-	-	-	-	-	-	45 453	darunter:KUL
-	-	-	-	-	-	-	-	369 672	Philippinen
-	-	-	-	-	-	-	-	369 672	darunter:MNL
2 637	-	-	-	-	-	-	-	445 713	Singapur
961	-	-	-	-	-	-	-	423 707	darunter:SIN
1 676	-	-	-	-	-	-	-	26 006	Thailand
-	-	-	-	-	-	-	-	32 883	darunter:BKK
-	-	-	-	-	-	-	-	32 883	HKT
-	-	-	-	-	-	-	-	20 432	Taiwan
-	-	-	-	-	-	-	-	20 397	darunter:TPE
-	-	-	-	-	-	-	-	20 397	Vietnam
20 784	22	-	54	1	-	3	-	4 124 191	darunter:SGN
									Asien

Von Streckenherkunfts- land bzw. -flugplatz	Nach Strecken									
	Hamburg (HAM)	Hannover (HAJ)	Bremen (BRE)	Dusseldorf (DUS)	Köln/Bonn (CGN)	Frankfurt (FRA)	Stuttgart (STR)	Nürnberg (NUE)	München (MUC)	Berlin (TXL)
Aussteiger										
Insgesamt										
Australien	171	-	-	-	5	37 690	-	-	-	-
darunter: BNE	-	-	-	-	5	2 954	-	-	-	-
CNS	-	-	-	-	-	1 829	-	-	-	-
MEL	-	-	-	-	-	5 455	-	-	-	-
SYD	-	-	-	-	-	27 434	-	-	-	-
Fidschi	-	-	-	-	-	-	-	-	-	-
Ozeanien	-	-	-	-	-	33	-	-	-	-
Austral./Oz.	171	-	-	-	5	37 723	-	-	-	-
I N S G E S A M T ..	2 410 456	1 788 667	426 294	5 530 016	1 302 073	20 175 126	2 397 500	958 292	7 348 149	2 086 172

mit Gebieten ausserhalb Deutschlands

zielflugplatz								Von Streckenherkunfts-	
B e r l i n (SXF)	l i n (THF)	Saarbrücken (SCN)	Münster / Osn.(FMO)	Leipzig (LEJ)	Dresden (DRS)	Erfurt (ERF)	Sonstige	Insgesamt	land bzw. -flugplatz
-	-	-	-	-	-	-	-	37 866	Aussteiger
-	-	-	-	-	-	-	-	2 959	Insgesamt
-	-	-	-	-	-	-	-	1 829	Australien
-	-	-	-	-	-	-	-	5 455	darunter: BNE
-	-	-	-	-	-	-	-	27 434	CNS
-	-	-	-	10	-	-	-	10	MEL
-	-	-	-	-	-	-	-	33	SYD
-	-	-	-	10	-	-	-	37 909	Fidschi
									Ozeanien
									Austral./Oz.
745 032	150 337	140 245	475 283	552 873	265 893	153 890	-	46 906 298	I N S G E S A M T

Von Streckenherkunftsländ bzw. -flughafplatz	Nach Strecken									
	Hamburg (HAM)	Hannover (HAJ)	Bremen (BRE)	Düsseldorf (DUS)	Köln/Bonn (CGN)	Frankfurt (FRA)	Stuttgart (STR)	Nürnberg (NUE)	München (MUC)	Berlin (TXL)
Aussteiger im										
Linienverkehr										
Belgien	47 209	18 630	3 765	3	67	240 693	27 517	8 851	107 250	25 131
darunter:BRU	47 209	18 630	3 765	-	67	240 660	27 471	8 851	106 900	25 131
Dänemark	82 850	53 519	4 336	113 047	7 560	307 731	55 763	-	138 357	83 530
darunter:CPH	82 850	53 519	4 336	112 956	7 560	265 675	55 763	-	136 970	83 490
darunter:BLL	-	-	-	91	-	42 056	-	-	1 387	50
Finnland	37 496	-	-	59 310	44	193 102	3 807	41	92 761	35 723
darunter:HEL	37 496	-	-	59 276	44	192 875	3 807	41	92 013	35 723
Frankreich	169 158	77 060	20 538	266 847	41 577	842 307	165 444	56 961	578 606	221 466
darunter:CDG	165 629	76 928	14 535	205 968	32 790	506 403	143 150	55 788	305 415	203 677
darunter:BIA	-	-	-	-	-	-	-	-	-	2 063
darunter:BOD	-	-	-	-	-	-	-	-	26 212	-
darunter:CFE	-	-	-	-	-	3	-	-	1 159	-
darunter:CLY	-	-	-	4 942	-	5 016	-	-	1 046	-
darunter:LYS	-	-	-	41 974	46	121 801	21 273	64	64 056	13 010
darunter:MLH	-	-	-	-	-	-	55	117	2 292	48
darunter:MRS	-	-	-	48	-	28 394	-	-	50 248	-
darunter:NCE	3 416	-	-	13 323	7 438	133 780	213	-	78 164	2 668
darunter:TLS	113	-	6 003	40	-	46 106	-	-	46 119	-
darunter:XTB	-	129	-	399	1 285	336	654	992	3 893	-
Griechenland	110 781	98 266	26 316	370 266	55 126	514 907	230 863	95 055	390 225	121 012
darunter:ATH	4 329	3 979	146	26 066	557	257 840	50 096	4 549	139 236	23 555
darunter:ADK	-	-	-	4 042	-	2 511	112	-	3 961	-
darunter:CFU	12 796	10 375	3 831	28 392	4 101	21 377	15 820	11 472	19 898	12 539
darunter:CHQ	7 205	6 343	-	15 459	-	11 103	9 929	-	8 317	7 585
darunter:GPA	3 627	2 898	-	4 206	-	8 623	3 205	-	4 502	1 570
darunter:HER	35 816	35 860	10 519	72 346	23 367	73 104	48 283	31 450	67 676	28 081
darunter:JMK	2 265	-	-	6 377	-	3 284	-	-	4 036	1 665
darunter:JST	-	-	-	1 501	-	1 781	-	-	1 877	-
darunter:JTR	1 241	2 156	-	4 037	-	5 392	2 244	-	6 529	1 619
darunter:KGS	8 540	7 122	3 538	26 769	4 294	17 496	14 539	5 229	20 127	6 224
darunter:KLX	-	-	-	2 320	-	2 023	-	-	2 349	-
darunter:KVA	-	-	-	21 067	-	3 074	9 384	1 165	2 945	-
darunter:MJT	-	-	-	3 185	-	1 885	-	-	3 042	-
darunter:PVK	-	-	-	3 186	-	2 774	-	-	2 798	-
darunter:RHO	16 528	17 104	4 345	38 177	9 486	28 409	24 188	15 462	27 935	11 887
darunter:SKG	14 591	11 727	3 937	100 677	13 321	66 882	49 627	18 992	63 159	21 476
darunter:SMI	3 843	-	-	8 098	-	4 448	3 184	3 605	6 760	3 268
darunter:ZTH	-	702	-	4 361	-	3 101	159	3 131	4 643	1 543
Vereinigt. Königreich	287 219	137 316	39 742	564 439	161 068	1 298 153	194 525	9 729	741 992	249 100
darunter:LHR	227 246	75 624	-	278 589	142 268	757 403	154 112	-	434 898	206 189
darunter:LGW	-	37 010	39 730	34 530	77	57 863	31	-	48 974	62
darunter:STN	8 460	3 314	-	69 079	14 344	66 538	259	9 249	93 370	14 195
darunter:LCY	18 491	42	-	98	-	41 246	-	-	18 383	-
darunter:LTN	-	-	-	357	4 301	-	-	-	-	-
darunter:BHX	13 816	8 881	12	88 206	3	119 703	29 879	-	75 902	16 106
darunter:BRS	-	-	-	-	-	7 146	-	151	9 046	167
darunter:EDI	-	-	-	2 576	-	68 930	-	-	67	-
darunter:EMA	-	-	-	77	-	2 389	-	-	3 874	21
darunter:GLA	-	16	-	289	-	1 581	-	231	-	-
darunter:MAN	19 206	11 514	-	81 076	32	161 758	10 244	-	61 478	11 919
darunter:NCL	-	-	-	9 016	-	-	-	-	-	-
darunter:SOU	-	-	-	-	-	2 831	-	-	-	-
Irland	2 341	-	-	58 981	584	151 373	3 521	80	46 614	2 031
darunter:DUB	-	-	-	54 180	584	145 159	103	80	42 064	31
darunter:ORK	-	-	-	-	-	1 250	-	-	-	-
darunter:SNN	2 341	-	-	4 801	-	4 964	3 418	-	4 550	2 000
Italien	51 148	28 204	-	285 803	48 539	1 251 321	106 943	16 582	819 963	98 792
darunter:FCO	-	-	-	24 818	6 972	350 988	1 788	-	162 068	13 776
darunter:CIA	-	-	-	228	-	150	517	-	-	-
darunter:BGY	-	-	-	39	3 640	560	5 744	-	11 044	15
darunter:LIN	-	-	-	-	-	101 315	2	-	46	17 582
darunter:MLX	36 885	17 850	-	116 266	22 595	190 533	50 226	5 955	108 724	44 306
darunter:VCE	-	-	-	16 065	1 627	179 410	156	-	54 850	3 024
darunter:ADO	-	-	-	236	-	177	69	30	28 178	13
darunter:BDS	-	-	-	4 847	-	3 464	127	-	3 805	-
darunter:BLQ	-	-	-	14 178	-	119 005	71	-	60 171	-
darunter:BRI	-	-	-	-	-	-	-	-	2 456	-
darunter:CAG	-	-	-	4 173	-	1 027	-	-	2 288	117
darunter:CTA	7 801	5 413	-	41 380	228	23 683	18 283	4 272	25 198	7 440
darunter:EBA	-	-	-	-	-	-	-	-	1 224	-
darunter:FLR	-	-	-	-	58	83 351	-	34	77 708	-
darunter:GOA	-	-	-	-	-	17 131	344	-	26 417	-
darunter:NAP	4 551	5 081	-	18 633	7 231	15 895	9 133	2 001	64 986	7 219
darunter:DLB	-	26	-	8 715	-	3 707	3 343	-	6 577	-
darunter:PMO	-	-	-	7 512	-	7 220	305	925	6 527	-
darunter:PSA	-	-	-	-	1 741	439	212	-	38 043	-
darunter:RMI	1 885	-	-	4 216	1 688	-	-	-	1 932	1 470
darunter:SUF	-	-	-	10 278	884	6 998	5 420	3 365	10 737	3 580
darunter:TRN	-	-	-	12 973	-	106 749	11 479	-	44 451	-
darunter:TRS	-	-	-	-	-	-	-	-	38 559	-
darunter:VRN	26	-	-	-	1 680	37 114	-	-	43 342	250
darunter:TPS	-	-	-	-	-	37	-	-	365	-
darunter:*IT	-	-	-	30	-	1 583	57	-	201	-
Luxemburg	9 766	97	-	-	-	79 734	27	-	284	139
darunter:LUX	9 766	97	-	-	-	79 734	27	-	284	139

Statistisches Bundesamt, Fachserie 8, R6, Luftverkehr 2002

mit Gebieten ausserhalb Deutschlands

zielflugplatz								Von Streckenherkunfts-	
(SXF)	B e r l i n (THF)	Saarbrücken (SCN)	Münster / Osn. (FMO)	Leipzig (LEJ)	Dresden (DRS)	Erfurt (ERF)	Sonstige	Insgesamt	land bzw. -flugplatz
									Aussteiger im
									Linienvverkehr
75	43 102	-	-	16	3	859	-	523 171	Belgien
75	42 959	-	-	16	3	791	-	522 528	darunter:BRU
-	105	42	3 211	-	-	-	-	850 051	Dänemark
-	98	42	3 211	-	-	-	-	806 460	darunter:CPH
-	-	-	-	-	-	-	-	43 584	BLL
-	-	-	-	-	-	-	-	422 284	Finnland
-	-	-	-	-	-	-	-	421 275	darunter:HEL
92	64	302	1 397	202	-	-	-	2 442 021	Frankreich
-	64	38	19	180	-	-	-	1 710 584	darunter:CDG
-	-	-	-	-	-	-	-	2 063	BIA
-	-	-	-	-	-	-	-	26 212	BOD
-	-	-	-	-	-	-	-	1 162	CFE
-	-	-	-	-	-	-	-	11 004	CLY
-	-	-	-	22	-	-	-	262 246	LYS
-	-	-	-	-	-	-	-	2 512	MLH
-	-	-	-	-	-	-	-	78 690	MRS
-	-	-	-	-	-	-	-	239 002	NCE
-	-	-	-	-	-	-	-	98 381	TLS
-	-	-	-	-	-	-	-	8 948	XTB
92	-	-	1 168	-	-	-	-	2 246 965	Griechenland
47 678	-	12 920	36 525	78 664	39 310	19 051	-	510 661	darunter:ATH
141	-	-	-	-	-	167	-	10 626	AOK
6 582	-	920	7 759	10 625	6 260	3 052	-	175 799	CFU
-	-	-	-	3 402	-	-	-	69 343	CHQ
-	-	-	-	-	-	-	-	28 631	GPA
23 451	-	7 940	13 785	30 902	16 770	5 419	-	524 769	HER
41	-	-	-	-	-	-	-	17 668	JMK
-	-	-	-	-	-	-	-	5 159	JSI
71	-	-	-	-	-	-	-	23 289	JTR
3 626	-	-	3 751	6 527	2 896	-	-	130 678	KGS
-	-	-	-	-	-	-	-	6 692	KLX
-	-	-	-	-	-	-	-	37 635	KVA
-	-	-	-	-	-	-	-	8 112	MJT
-	-	-	-	-	-	-	-	8 758	PVK
6 657	-	4 060	7 537	14 905	5 412	6 519	-	238 611	RHO
5 936	-	-	3 693	12 303	7 972	3 894	-	397 987	SKG
-	-	-	-	-	-	-	-	33 206	SMI
1 173	-	-	-	-	-	-	-	18 813	ZTH
86 373	33 210	1 458	12 677	1 237	-	-	-	3 808 238	Vereinigtes Königreich
685	-	25	-	-	-	-	-	2 277 039	darunter:LHR
-	-	-	-	42	-	-	-	214 319	LGW
85 468	-	1 130	9 338	1 195	-	-	-	375 939	STN
139	32 996	10	3 265	-	-	-	-	114 670	LCY
81	-	-	-	-	-	-	-	4 739	LTN
-	154	-	-	-	-	-	-	352 662	BHX
-	-	-	-	-	-	-	-	16 510	BRS
-	-	-	-	-	-	-	-	71 573	EDI
-	33	72	-	-	-	-	-	6 466	EMA
-	-	149	-	-	-	-	-	2 266	GLA
-	-	9	26	-	-	-	-	357 262	MAN
-	-	-	48	-	-	-	-	9 064	NCL
-	-	-	-	-	-	-	-	2 831	SOU
-	-	-	-	-	-	-	-	265 525	Irland
-	-	-	-	-	-	-	-	242 201	darunter:DUB
-	-	-	-	-	-	-	-	1 250	ORK
1 122	128	2 972	1 937	4 725	2 505	-	-	22 074	SNN
-	-	30	-	-	-	-	-	2 720 684	Italien
-	-	-	884	-	-	-	-	560 440	darunter:FCO
-	-	353	1 053	-	-	-	-	1 893	CIA
-	-	-	-	-	-	-	-	22 448	BGY
-	-	-	-	-	-	-	-	118 945	LIN
-	-	-	-	-	-	-	-	593 140	MLH
-	-	-	-	-	-	-	-	255 132	VCE
-	-	-	-	-	-	-	-	28 703	AOI
-	-	-	-	-	-	-	-	12 243	BDS
-	-	46	-	-	-	-	-	193 471	BLQ
-	-	-	-	-	-	-	-	2 456	BRI
-	-	2 029	-	-	-	-	-	7 605	CAG
-	-	-	-	-	-	-	-	135 727	CTA
-	-	-	-	-	-	-	-	1 224	EBA
-	128	-	-	-	-	-	-	161 151	FLR
-	-	-	-	2 916	2 505	-	-	44 020	GOA
-	-	-	-	-	-	-	-	140 151	NAP
-	-	-	-	-	-	-	-	22 368	OLB
-	-	433	-	-	-	-	-	22 489	PMO
-	-	-	-	-	-	-	-	40 868	PSA
1 122	-	-	-	1 809	-	-	-	11 191	RMI
-	-	-	-	-	-	-	-	44 193	SUF
-	-	-	-	-	-	-	-	175 652	TRN
-	-	-	-	-	-	-	-	38 559	TRS
-	-	-	-	-	-	-	-	82 412	VRN
-	-	-	-	-	-	-	-	1 629	TPS
-	12 868	1 210	-	-	-	-	-	1 871	*IT
-	12 868	1 210	-	-	-	-	-	104 125	Luxemburg
-	-	-	-	-	-	-	-	104 125	darunter:LUX

Von Streckenherkunfts- land bzw. -flughplatz	Nach Strecken									
	Hamburg (HAM)	Hannover (HAJ)	Bremen (BRE)	Düsseldorf (DUS)	Köln/Bonn (CGN)	Frankfurt (FRA)	Stuttgart (STR)	Nürnberg (NUE)	München (MUC)	Berlin (TXL)
Aussteiger im										
Linienverkehr										
Niederlande	135 953	65 721	54 789	70 382	43 037	290 120	89 214	48 863	195 294	126 148
darunter:AMS	117 963	65 641	54 782	70 382	43 037	289 979	89 034	48 722	189 914	126 100
RTM	10 303	80	-	-	-	141	41	52	-	48
MST	-	-	-	-	-	-	49	48	5 380	-
EIN	7 687	-	7	-	-	-	90	41	-	-
österreich	77 443	48 903	10 308	166 079	62 075	660 353	80 461	21 611	178 156	97 639
darunter:VIE	75 936	47 214	10 308	123 620	62 019	350 413	67 251	21 611	162 002	96 766
GRZ	-	339	-	15 118	-	94 284	12 882	-	14 762	-
INN	1 128	553	-	50	-	39 033	-	-	-	701
KLU	379	-	-	-	-	30 936	-	-	-	-
LNZ	-	716	-	21 613	48	71 620	-	-	1 377	-
SZG	-	81	-	5 678	8	74 067	328	-	15	172
Portugal	45 967	40 625	7 072	113 470	25 333	429 368	57 209	25 374	140 462	38 995
darunter: LIS	150	-	-	13 446	7 472	227 269	12 686	-	77 991	7 260
FAO	35 730	30 925	6 928	74 349	12 844	69 341	28 017	10 792	34 532	24 826
FNC	10 087	9 700	144	24 580	1 648	16 701	15 366	14 582	27 939	6 332
OPD	-	-	-	1 095	3 369	113 161	1 140	-	-	577
PDL	-	-	-	-	-	2 896	-	-	-	-
Schweden	24 665	789	1	24 491	79	312 326	12 139	-	117 522	16 207
darunter:ARN	22 358	690	-	12 909	-	220 395	10 506	-	85 048	16 207
AJR	-	99	-	-	-	-	1 633	-	-	-
GOT	2 307	-	1	11 582	79	91 868	-	-	32 364	-
Spanien	623 558	507 778	174 892	1 414 991	422 881	1 671 611	554 070	313 448	908 695	429 485
darunter:MAD	19 189	2 194	-	88 713	17 732	352 173	31 851	-	163 597	34 378
AGP	44 303	32 622	12 654	96 146	16 524	126 785	37 513	24 807	64 493	31 363
ALC	29 879	26 001	5 089	84 900	14 947	50 105	18 943	26 421	39 516	29 820
BCN	19 709	28 439	-	82 318	15 717	288 958	37 426	-	165 904	34 295
BIO	-	-	-	11 410	-	81 492	-	-	-	86
GRO	-	2 519	-	3 434	-	2 774	-	-	-	-
LEI	4 118	5 146	-	22 496	2 597	12 184	4 029	725	7 719	4 490
MJV	-	-	-	6 990	-	5 601	-	-	-	-
REU	257	149	-	3 775	160	2 884	-	146	-	1 465
SVQ	311	159	-	8 966	-	1 118	166	-	-	507
VLC	-	-	-	-	-	44	-	-	-	-
XRY	9 153	8 614	-	23 960	-	26 821	11 976	1 696	13 734	5 864
ZAZ	-	-	-	-	-	7 826	-	-	14 015	-
IBZ	25 233	19 358	5 411	93 336	21 221	44 722	25 590	14 376	31 907	15 981
MAH	6 888	5 134	2 998	16 954	6 596	14 937	9 017	3 616	8 373	4 558
PMI	229 225	184 569	79 387	466 320	191 887	296 296	160 670	110 892	169 983	140 691
ACE	37 998	30 617	10 605	66 787	18 532	60 504	35 695	25 771	31 289	20 798
FUE	57 682	52 311	13 283	110 482	38 024	88 852	52 667	32 035	51 317	31 243
LPA	74 675	58 294	28 327	116 123	43 841	99 570	60 343	27 894	61 800	37 353
SPC	9 895	4 067	1 821	16 221	-	13 209	10 265	6 885	18 754	5 418
TFN	-	-	-	14 036	-	-	-	-	-	-
TFS	55 043	47 585	15 317	81 624	35 103	94 712	57 893	38 184	66 294	31 175
darunter:KEF	-	-	-	4 780	157	33 343	-	-	4 320	1 599
Norwegen	15 164	-	-	4 471	157	33 343	-	-	4 320	1 599
darunter:OSL	15 164	-	-	16 194	-	152 148	-	-	51 464	-
Schweiz	141 722	65 300	13 653	156 417	79 678	472 083	36 633	28 593	223 839	120 246
darunter:BRN	104 660	56 889	13 635	120 549	73 173	240 109	26 845	28 593	119 867	120 246
ZRH	-	-	-	-	-	-	-	-	10 079	-
BSL	29 870	8 411	-	18 365	5 832	60 932	3 190	-	39 099	-
GVA	7 192	-	18	17 503	673	171 042	6 598	-	54 794	-
Albanien	-	-	-	-	-	6 311	-	-	-	-
darunter:TIA	-	-	-	-	-	6 311	-	-	-	-
Armenien	-	-	-	-	-	5 506	-	-	-	-
darunter:EVN	-	-	-	-	-	5 506	-	-	-	-
Aserbeidschan	-	-	-	-	-	15 013	-	-	-	-
darunter:BAK	-	-	-	-	-	15 013	-	-	-	-
Bosnien-Herzegowina	-	-	-	564	-	-	-	-	19 492	-
darunter:SJJ	-	-	-	564	-	-	-	-	19 492	-
Bulgarien	17	153	-	16 135	-	63 336	-	152	42 647	-
darunter:SOF	-	-	-	-	-	46 930	-	-	41 700	-
BOJ	-	-	-	9 533	-	3 376	-	68	947	-
VAR	17	153	-	6 602	-	13 030	-	84	-	-
Estland	5 392	-	-	-	-	13 351	-	-	-	-
darunter:TLL	5 392	-	-	-	-	13 351	-	-	-	-
Georgien	-	-	-	144	-	8 751	-	-	-	-
darunter:TBS	-	-	-	144	-	8 751	-	-	-	-
Jugoslawien	1 906	-	-	17 256	428	27 652	5 768	-	47 501	-
darunter:BEG	1 906	-	-	12 031	-	22 064	5 347	-	45 959	-
PRN	-	-	-	4 121	428	1 286	147	-	1 542	-
TGD	-	-	-	6	-	2 786	-	-	-	-
TIV	-	-	-	1 098	-	1 516	274	-	-	-
Kroatien	-	-	-	15 238	209	146 224	-	-	35 384	2 332
darunter:ZAG	-	-	-	1 152	-	118 350	-	-	35 324	2 282
DBV	-	-	-	2 342	209	720	-	-	59	50
SPU	-	-	-	11 547	-	27 154	-	-	1	-
Lettland	-	-	-	-	-	29 568	-	-	-	660
darunter:RIX	-	-	-	-	-	29 568	-	-	-	660
Litauen	9 264	-	-	-	-	38 751	-	113	-	7 307
darunter:VNO	-	-	-	-	-	37 490	-	113	-	6 389
KUN	1 902	-	-	-	-	-	-	-	-	-
PLQ	7 362	-	-	-	-	1 261	-	-	-	918

mit Gebieten ausserhalb Deutschlands

zielflugplatz								Von Streckenherkunfts-	
B e r l i n (SXF)	(THF)	Saarbrücken (SCN)	Münster / Osn.(FMO)	Leipzig (LEJ)	Dresden (DRS)	Erfurt (ERF)	Sonstige	Insgesamt	land bzw. -flugplatz
-	-	45	-	-	-	520	-	1 120 086	Aussteiger im
-	-	45	-	-	-	414	-	1 096 013	Linienverkehr
-	-	-	-	-	-	106	-	-	Niederlande
-	-	-	-	-	-	-	-	-	darunter:AMS
-	-	-	-	-	-	-	-	-	RTM
-	-	-	-	-	-	-	-	-	MST
-	-	-	-	-	-	-	-	-	EIN
527	253	26	-	-	4 885	-	-	1 408 719	Osterreich
527	-	26	-	-	4 835	-	-	1 022 528	darunter:VIE
-	-	-	-	-	-	-	-	137 385	GRZ
-	-	-	-	-	-	-	-	41 465	INN
-	-	-	-	-	-	-	-	31 315	KLU
-	-	-	-	-	-	-	-	95 374	LNZ
-	-	-	-	-	-	-	-	80 652	SZG
3 693	182	4 049	10 157	10 909	4 561	3 368	-	960 794	Portugal
3 693	182	4 049	10 157	10 909	4 561	3 206	-	346 274	darunter:LIS
-	-	-	-	-	-	-	-	365 041	FAD
-	-	-	-	-	-	-	-	127 079	FNC
-	-	-	-	-	-	-	162	119 504	OPO
-	-	-	-	-	-	-	-	2 896	PDL
-	174	-	-	-	-	-	-	508 393	Schweden
-	-	-	-	-	-	-	-	368 113	darunter:ARN
-	-	-	-	-	-	-	-	1 732	AJR
-	-	-	-	-	-	-	-	138 201	GOT
122 710	5	78 789	280 440	152 183	93 539	56 121	-	7 805 196	Spanien
2 887	-	111	13 330	5 881	3 606	1 984	-	709 827	darunter:MAD
191	-	22	14 683	-	-	-	-	515 009	AGP
-	-	-	-	-	-	-	-	340 495	ALC
-	-	-	-	-	-	-	-	672 788	BCN
-	-	-	-	-	-	-	-	92 988	BIO
-	-	152	-	-	-	-	-	8 879	GRD
1 503	-	-	1 923	3 108	2 571	1 392	-	74 001	LEI
-	-	-	-	-	-	-	-	12 591	MJV
-	-	-	-	-	-	-	-	8 836	REU
-	-	-	-	-	-	-	-	11 227	SVQ
-	-	-	-	-	-	-	-	13 778	VLC
126	-	-	2 382	3 759	-	-	-	108 366	XRY
-	-	-	-	-	-	-	-	7 826	ZAZ
7 107	-	3 333	14 730	8 095	4 301	2 391	-	337 092	IBZ
3 320	-	-	3 838	3 781	2 475	-	-	92 485	MAH
46 367	5	43 651	151 364	60 818	34 403	24 242	-	2 390 770	PMI
6 908	-	6 745	11 785	8 319	4 207	3 847	-	380 407	ACE
13 803	-	8 181	17 982	16 083	6 668	6 673	-	597 286	FUE
17 447	-	8 668	31 854	19 537	15 927	10 332	-	711 985	LPA
123	-	-	1 609	-	-	-	-	88 267	SPC
-	-	-	-	-	-	-	-	14 036	TFN
22 928	-	7 926	14 960	22 802	19 381	5 260	-	616 187	TFS
-	-	-	-	-	-	-	-	44 199	Island
-	-	-	-	-	-	-	-	43 890	darunter:KEF
-	-	143	-	-	-	-	-	235 113	Norwegen
-	-	-	-	-	-	-	-	234 131	darunter:OSL
20	51 273	13	8 287	6 613	12 041	-	-	1 416 411	Schweiz
20	-	-	8 287	6 613	12 041	-	-	931 527	darunter:ZRH
-	7 760	-	-	-	-	-	-	17 839	BRN
-	31 773	-	-	-	-	-	-	197 472	BSL
-	11 740	13	-	-	-	-	-	269 573	GVA
-	-	-	-	-	-	-	-	6 311	Albanien
-	-	-	-	-	-	-	-	6 311	darunter:TIA
-	-	-	-	-	-	-	-	5 506	Armenien
-	-	-	-	-	-	-	-	5 506	darunter:EVN
-	-	-	-	-	-	-	-	15 013	Aserbeidschan
-	-	-	-	-	-	-	-	15 013	darunter:BAK
155	-	-	-	-	-	-	-	20 211	Bosnien-Herzegowina
155	-	-	-	-	-	-	-	20 211	darunter:SJJ
7 988	-	-	1	340	147	78	-	130 994	Bulgarien
6 323	-	-	-	246	55	-	-	95 254	darunter:SOF
77	-	-	-	-	-	-	-	14 001	BOJ
1 588	-	-	1	94	92	78	-	21 739	VAR
-	-	-	-	-	-	-	-	18 743	Estland
-	-	-	-	-	-	-	-	18 743	darunter:TLL
-	-	-	-	-	-	-	-	8 895	Georgien
-	-	-	-	-	-	-	-	8 895	darunter:TBS
8 558	-	-	-	-	-	-	-	109 069	Jugoslawien
8 285	-	-	-	-	-	-	-	95 592	darunter:BEG
11	-	-	-	-	-	-	-	7 535	PRN
-	-	-	-	-	-	-	-	2 792	TGD
262	-	-	-	-	-	-	-	3 150	TIV
-	-	-	-	-	-	-	-	199 387	Kroatien
-	-	-	-	-	-	-	-	157 108	darunter:ZAG
-	-	-	-	-	-	-	-	3 380	DBV
-	-	-	-	-	-	-	-	38 702	SPU
-	2 866	-	-	-	-	-	-	33 094	Lettland
-	2 866	-	-	-	-	-	-	33 094	darunter:RIX
-	-	-	-	-	-	-	-	55 435	Litauen
-	-	-	-	-	-	-	-	43 992	darunter:VNO
-	-	-	-	-	-	-	-	1 902	KUN
-	-	-	-	-	-	-	-	9 541	PLQ

Von Streckenherkunfts- land bzw. -flugplatz	Nach Strecken									
	Hamburg (HAM)	Hannover (HAJ)	Bremen (BRE)	Düsseldorf (DUS)	Köln/Bonn (CGN)	Frankfurt (FRA)	Stuttgart (STR)	Nürnberg (NUE)	München (MUC)	Berlin (TXL)
Aussteiger im										
Linienverkehr										
Malta	9 052	36	-	11 810	107	79 168	811	-	10 144	8 176
darunter:MLA	9 052	36	-	11 810	107	79 168	811	-	10 144	8 176
Mazedonien	3 168	-	-	4 497	134	-	-	-	-	49
darunter:OMD	74	-	-	1 877	-	-	-	-	-	-
SKP	3 094	-	-	2 620	134	-	-	-	-	49
Moldavien	-	-	-	-	-	15 700	-	-	-	-
darunter:KIV	-	-	-	-	-	15 700	-	-	-	-
Polen	14 304	1 179	-	45 459	63	219 134	2 235	-	62 803	16 293
darunter:HAH	7 178	721	-	32 803	28	141 844	2 235	-	54 012	16 293
GDN	7 126	-	-	-	-	8 818	-	-	-	-
KRK	-	-	-	-	34	16 892	-	-	-	-
KTW	-	-	-	7 724	1	39 545	-	-	8 791	-
WRO	-	-	-	-	-	10 644	-	-	-	-
POZ	-	458	-	4 932	-	1 391	-	-	-	-
Rumänien	-	-	-	7 381	1	58 897	3 202	-	66 000	4 477
darunter:OTP	-	-	-	3 892	-	47 771	2 159	-	54 811	4 477
SBZ	-	-	-	-	-	-	-	-	8 377	-
TSR	-	-	-	3 445	-	4 426	1 043	-	2 772	-
CLJ	-	-	-	-	-	6 700	-	-	40	-
Russische Föd. (EU)	45 166	23 584	-	71 067	65	439 136	-	39	105 049	4 763
darunter:DME	-	7 996	-	-	65	14 307	-	-	10 212	-
VKO	-	2 013	-	-	-	-	-	-	2 096	45
SVO	29 065	-	-	50 901	-	261 099	-	25	74 091	4 718
GOJ	-	-	-	-	-	6 613	-	-	-	-
KUF	-	143	-	-	-	9 631	-	-	-	-
KZN	-	-	-	-	-	3 673	-	-	-	-
LED	16 101	13 432	-	18 808	-	136 996	-	14	15 734	-
MRV	-	-	-	-	-	-	-	-	2 916	-
PEE	-	-	-	-	-	2 664	-	-	-	-
ROV	-	-	-	1 358	-	2 104	-	-	-	-
RTW	-	-	-	-	-	1 449	-	-	-	-
Slowakische Rep.	-	-	-	-	-	-	-	-	451	-
darunter:PZY	-	-	-	-	-	-	-	-	-	-
Slowenien	-	-	-	-	-	54 912	-	-	35 780	-
darunter:LJU	-	-	-	-	-	54 912	-	-	35 780	-
Tschechische Rep.	13 597	8 210	-	35 895	5 312	179 275	10 778	-	59 090	9 895
darunter:PRG	13 597	8 210	-	35 895	5 312	179 275	10 778	-	59 090	9 895
Turkei	40 642	109 705	683	247 635	105 595	479 128	140 001	42 066	350 873	73 527
darunter:ANK	-	135	-	11 641	17 481	38 796	7 667	2 158	61 715	265
ADA	387	-	-	2 120	-	13 026	-	956	220	-
ASR	-	-	-	305	1 507	303	-	161	326	-
AYT	52	61 268	682	94 801	36 384	108 539	49 847	318	75 291	27 357
BXN	-	4 258	-	8 081	2 293	6 188	4 837	-	4 557	4 245
DLM	-	10 066	1	8 897	-	9 372	6 115	-	6 780	3 875
IST	40 203	33 978	-	109 338	46 062	280 290	71 028	36 837	146 824	37 433
IZM	-	-	-	12 452	-	972	22 012	352	1 195	53 855
TZX	-	-	-	-	-	371	155	149	467	307
SSX	-	-	-	-	-	896	-	292	386	-
Ukraine	-	-	-	-	-	77 844	-	16	-	805
darunter:IEV	-	-	-	-	-	64 202	-	16	-	805
DNK	-	-	-	-	-	7 097	-	-	-	-
LWD	-	-	-	-	-	3 720	-	-	-	-
SIP	-	-	-	-	-	2 825	-	-	-	-
Ungarn	17 748	-	-	32 008	-	202 493	18 262	3	123 833	31 954
darunter:BUD	17 748	-	-	32 008	-	202 493	18 262	3	123 833	31 954
Weißrussland	-	-	-	-	-	34 922	-	-	-	-
darunter:MSQ	-	-	-	-	-	34 922	-	-	-	-
*BY	-	-	-	-	-	-	-	-	-	-
Zypern	-	58	-	12 357	146	59 271	505	-	2 291	67
darunter:LCA	-	-	-	4 852	146	55 035	264	-	145	67
PFO	-	58	-	7 505	-	4 236	241	-	2 146	-
Europa	2 022 696	1 285 133	356 095	4 202 946	1 059 865	11 145 016	1 799 698	667 577	5 697 142	1 827 548
DARUNTER: EU-LÄNDER	1 705 554	1 076 908	341 759	3 508 109	867 970	8 233 099	1 581 503	596 595	4 456 181	1 545 398
Ägypten	3 164	260	-	34 611	-	134 818	393	-	23 084	419
darunter:CAI	3 164	-	-	7 826	-	102 200	-	-	7 531	-
ALY	-	-	-	-	-	14 851	-	-	-	-
HRG	-	210	-	24 687	-	15 991	393	-	11 989	116
LXR	-	-	-	143	-	722	-	-	322	303
SSH	-	50	-	1 955	-	1 053	-	-	3 242	-
Algerien	-	-	-	78	-	11 637	-	-	-	-
darunter:ALG	-	-	-	78	-	11 501	-	-	-	-
Libyen	-	-	-	-	-	20 979	-	-	-	-
darunter:TIP	-	-	-	-	-	20 979	-	-	-	-
Marokko	-	7 162	-	15 425	1 752	63 618	-	-	2 355	-
darunter:CAS	-	-	-	143	-	56 678	-	-	-	-
AGA	-	7 162	-	9 748	-	-	-	-	2 355	-
NDR	-	-	-	5 534	1 752	6 940	-	-	-	-
Tunesien	7 708	13 633	61	49 837	2 420	70 922	727	162	22 256	3 033
darunter:TUN	2 542	-	-	6 997	-	55 220	58	-	5 473	36
DJE	-	5 711	61	11 609	2 239	2 669	315	75	4 823	95
MIR	5 166	7 922	-	27 542	2 181	12 595	354	87	11 960	2 902
TBJ	-	-	-	3 689	-	13	-	-	-	-

Statistisches Bundesamt, Fachserie 8, R6, Luftverkehr 2002

mit Gebieten ausserhalb Deutschlands

zielflugplatz								Von Streckenherkunfts-	
Berlin (SXF)	Berlin (THF)	Searbrücken (SCN)	Münster / Osn.(FMO)	Leipzig (LEJ)	Dresden (DRS)	Erfurt (ERF)	Sonstige	Insgesamt	land bzw. -flugplatz
-	-	-	-	-	-	-	-	119 304	Aussteiger im
380	-	-	-	-	-	-	-	119 304	Linienverkehr
380	-	-	-	-	-	-	-	8 228	Malta
-	-	-	-	-	-	-	-	1 951	darunter:MLA
-	-	-	-	-	-	-	-	6 277	Mazedonien
-	-	-	-	-	-	-	-	15 700	darunter:OHD
-	-	-	-	-	-	-	-	15 700	SKP
-	-	-	-	-	-	-	-	361 470	Moldavien
-	-	-	-	-	-	-	-	255 114	darunter:KIV
-	-	-	-	-	-	-	-	15 944	Polen
-	-	-	-	-	-	-	-	16 926	darunter:WAW
-	-	-	-	-	-	-	-	47 270	GDN
-	-	-	-	-	-	-	-	19 435	KRK
-	-	-	-	-	-	-	-	6 781	KTW
-	-	-	-	-	-	-	-	139 958	WRO
-	-	-	-	-	-	-	-	113 110	POZ
-	-	-	-	-	-	-	-	8 377	Rumänien
-	-	-	-	-	-	-	-	11 686	darunter:OTP
-	-	-	-	-	-	-	-	6 740	SBZ
90 249	-	-	-	-	-	71	-	779 189	TSR
-	-	-	-	-	-	-	-	32 580	CLJ
70 893	-	-	-	-	-	71	-	4 225	Russische Föd. (EU)
-	-	-	-	-	-	-	-	490 792	darunter:DME
-	-	-	-	-	-	-	-	6 613	VKO
-	-	-	-	-	-	-	-	9 774	SVO
19 356	-	-	-	-	-	-	-	3 673	GOJ
-	-	-	-	-	-	-	-	220 441	KUF
-	-	-	-	-	-	-	-	2 916	KZN
-	-	-	-	-	-	-	-	2 664	LED
-	-	-	-	-	-	-	-	3 462	MRV
-	-	-	-	-	-	-	-	1 449	PEE
-	2 072	-	-	27	-	-	-	2 550	ROV
-	1 574	-	-	-	-	-	-	1 574	RTW
-	-	-	-	-	-	-	-	90 692	Slowakische Rep.
-	-	-	-	-	-	-	-	90 692	darunter:PZY
-	-	-	-	-	-	-	-	322 052	Slowenien
-	-	-	-	-	-	-	-	322 052	darunter:LJU
31 733	-	-	-	-	-	-	-	322 052	Tschechische Rep.
6 936	-	-	-	-	-	-	-	1 624 513	darunter:PRG
646	-	-	-	-	-	-	-	146 794	Türkei
298	-	-	-	-	-	-	-	17 355	darunter:ANK
20 813	-	-	-	-	-	-	-	2 900	ADA
-	-	-	-	-	-	-	-	478 028	ASR
-	-	-	-	-	-	-	-	34 459	AYT
1 576	-	-	-	-	-	-	-	45 231	BXN
513	-	-	-	-	-	-	-	803 569	DLM
325	-	-	-	-	-	-	-	91 520	IST
626	-	-	-	-	-	-	-	1 774	IZM
4 626	-	-	-	-	-	-	-	2 200	TZX
4 626	-	-	-	-	-	-	-	83 291	SSX
-	-	-	-	-	-	-	-	69 649	Ukraine
-	-	-	-	-	-	-	-	7 097	darunter:IEV
-	-	-	-	-	-	-	-	3 720	DNK
-	-	-	-	-	-	-	-	2 825	LWO
-	159	-	-	-	-	-	-	426 484	SIP
-	-	-	-	-	-	-	-	426 325	Ungarn
1 664	-	-	-	-	-	-	-	36 586	darunter:BUD
553	-	-	-	-	-	-	-	35 475	Weißrussland
1 111	-	-	-	-	-	-	-	1 111	darunter:MSQ
50	-	-	-	-	-	-	-	75 213	*BY
50	-	-	-	-	-	-	-	61 027	Zypern
-	-	-	-	-	-	-	-	14 186	darunter:LCA
407 693	146 461	102 525	355 460	255 371	157 503	81 134	-	31 569 863	Europe
262 270	90 091	101 813	346 344	247 936	144 803	79 919	-	25 186 252	DARUNTER: EU-LAENDER
9 265	-	-	68	84	-	-	-	206 166	Ägypten
7 895	-	-	-	-	-	-	-	128 616	darunter:CAI
1 370	-	-	68	84	-	-	-	14 851	ALY
-	-	-	-	-	-	-	-	54 908	HRG
-	-	-	-	-	-	-	-	1 490	LXR
1 133	-	-	-	-	-	-	-	6 300	SSH
1 058	-	-	-	-	-	-	-	12 848	Algerien
-	-	-	-	-	-	-	-	12 637	darunter:ALG
-	-	-	-	-	-	-	-	20 979	Libyen
-	-	-	-	-	-	-	-	20 979	darunter:TIP
-	-	-	-	-	-	-	-	90 423	Marokko
-	-	-	-	-	-	-	-	56 821	darunter:CAS
-	-	-	-	-	-	-	-	19 376	AGA
-	-	-	-	-	-	-	-	14 226	NDR
3 752	-	55	941	211	378	753	-	176 849	Tunesien
3 534	-	-	-	199	-	-	-	74 059	darunter:TUN
166	-	-	-	-	83	145	-	25 991	DJE
52	-	55	941	12	295	608	-	72 672	MIR
-	-	-	-	-	-	-	-	3 702	TBJ

Von Streckenherkunfts- land bzw. -flugplatz	Nach Strecken									
	Hamburg (HAM)	Hannover (HAJ)	Bremen (BRE)	Düsseldorf (DUS)	Köln/Bonn (CGN)	Frankfurt (FRA)	Stuttgart (STR)	Nürnberg (NUE)	München (MUC)	Berlin (TXL)
Aussteiger im										
Linienverkehr										
Kap Verde	-	-	-	-	-	-	-	-	4 200	-
darunter:SID	-	-	-	-	-	-	-	-	4 200	-
Ghana	-	-	-	7 800	83	21 970	-	-	-	-
darunter:ACC	-	-	-	7 800	83	21 970	-	-	-	-
Nigeria	-	-	-	-	-	38 190	-	-	-	-
darunter:LOS	-	-	-	-	-	37 511	-	-	-	-
Eritrea	-	-	-	-	-	20 512	-	-	-	-
darunter:ASM	-	-	-	-	-	20 512	-	-	-	-
Äthiopien	-	-	-	-	-	41 020	-	-	-	-
darunter:ADD	-	-	-	-	-	41 020	-	-	-	-
Kenia	-	-	-	5 573	-	2 896	-	-	14 773	-
darunter:MBA	-	-	-	5 573	-	2 896	-	-	14 773	-
Sudan	-	-	-	-	-	11 093	-	-	-	-
darunter:KRT	-	-	-	-	-	11 093	-	-	-	-
Mauritius	-	-	-	-	-	27 784	-	-	18 682	-
darunter:MRU	-	-	-	-	-	27 784	-	-	18 682	-
Namibia	-	-	-	-	-	38 040	-	-	15 635	-
darunter:WDH	-	-	-	-	-	38 040	-	-	15 635	-
Seyschellen	-	-	-	-	-	6 348	-	-	5 979	-
darunter:SEZ	-	-	-	-	-	6 348	-	-	5 979	-
Südafrika	-	-	-	1 805	-	240 325	-	-	39 963	-
darunter:JNB	-	-	-	-	-	195 401	-	-	26 287	-
CPT	-	-	-	1 805	-	44 924	-	-	13 676	-
Afrika	10 872	21 055	61	115 129	4 255	750 152	1 120	162	146 927	3 452
Kanada	-	-	-	3 850	-	513 668	203	-	42 209	-
darunter:YUL	-	-	-	-	-	89 225	-	-	-	-
YTO	-	-	-	3 850	-	246 247	-	-	42 209	-
YVR	-	-	-	-	-	102 752	-	-	-	-
YYC	-	-	-	-	-	75 155	-	-	-	-
USA	-	-	-	98 050	-	2 799 095	55 965	-	396 693	-
darunter:JFK	-	-	-	300	-	310 195	-	-	63 616	-
EWR	-	-	-	5 181	-	168 079	-	-	-	-
BOS	-	-	-	-	-	116 102	-	-	35 022	-
PHL	-	-	-	-	-	135 808	-	-	55 766	-
PIT	-	-	-	-	-	75 516	-	-	-	-
IAD	-	-	-	47 297	-	315 919	-	-	54 456	-
DTW	-	-	-	424	-	142 175	-	-	-	-
CVG	-	-	-	-	-	58 765	16	-	-	-
MJI	-	-	-	-	-	280	40	-	850	-
CLT	-	-	-	-	-	41 684	-	-	-	-
ATL	-	-	-	-	-	187 306	55 887	-	60 658	-
MIA	-	-	-	7 427	-	133 083	-	-	-	-
ORL	-	-	-	5 470	-	-	-	-	-	-
RSW	-	-	-	19 875	-	-	-	-	-	-
CHI	-	-	-	4 868	-	376 877	-	-	71 450	-
DAL	-	-	-	-	-	137 295	-	-	-	-
HOU	-	-	-	-	-	66 096	-	-	-	-
LAX	-	-	-	6 978	-	207 592	-	-	-	-
SFO	-	-	-	-	-	205 267	-	-	50 710	-
PHX	-	-	-	-	-	46 086	-	-	-	-
DEN	-	-	-	3	-	74 354	-	-	4 165	-
Dominik. Republik ..	-	-	-	45 502	-	46 449	-	-	28 199	-
darunter:POP	-	-	-	18 949	-	19 265	-	-	14 047	-
PUJ	-	-	-	26 553	-	27 184	-	-	14 152	-
Jamaika	130	-	-	-	-	-	-	-	-	-
Kuba	-	-	-	19 298	-	11 871	-	-	13 288	-
darunter:VRA	-	-	-	12 912	-	11 454	-	-	13 288	-
HOG	-	-	-	5 590	-	245	-	-	-	-
Mexiko	-	-	-	9 299	-	139 793	-	-	13 125	-
darunter:MEX	-	-	-	-	-	126 116	-	-	-	-
CUN	-	-	-	9 299	-	13 677	-	-	13 125	-
Argentinien	-	-	-	-	-	68 232	-	-	-	-
darunter:BUE	-	-	-	-	-	68 232	-	-	-	-
Brasilien	-	-	-	-	-	220 901	-	-	-	-
darunter:RIO	-	-	-	-	-	48 481	-	-	-	-
CHB	-	-	-	-	-	1 478	-	-	-	-
POA	-	-	-	-	-	1 427	-	-	-	-
SAO	-	-	-	-	-	167 371	-	-	-	-
SSA	-	-	-	-	-	1 742	-	-	-	-
Chile	-	-	-	-	-	65 149	-	-	-	-
darunter:SCL	-	-	-	-	-	65 149	-	-	-	-
Kolumbien	41	-	-	-	-	1 410	-	-	-	-
darunter:BOG	-	-	-	-	-	1 410	-	-	-	-
Venezuela	-	-	-	3 071	-	49 392	-	-	-	-
darunter:CCS	-	-	-	-	-	49 392	-	-	-	-
PMV	-	-	-	3 071	-	-	-	-	-	-
Amerika	171	-	-	179 070	-	3 915 960	56 168	-	493 514	-
Kasachstan	-	18 133	-	-	-	992	61 173	1 010	-	-
darunter:ALA	-	688	-	-	-	-	43 587	-	-	-

Statistisches Bundesamt, Fachserie 8, R6, Luftverkehr 2002

mit Gebieten ausserhalb Deutschlands

zielflugplatz								Von Streckenherkunfts-	
Berlin (SXF)	THF	Saarbrücken (SCN)	Münster / Osn.(FMO)	Leipzig (LEJ)	Dresden (DRS)	Erfurt (ERF)	Sonstige	Insgesamt	land bzw. -flugplatz
								4 200	Aussteiger im
								4 200	Linienverkehr
								29 853	Kap Verde
								29 853	darunter:SID
								38 190	Ghana
								37 511	darunter:ACC
								20 512	Nigeria
								20 512	darunter:LOS
								41 020	Eritrea
								41 020	darunter:ASM
613								23 855	Äthiopien
613								23 855	darunter:ADD
								11 093	Kenia
								11 093	darunter:MBA
								46 466	Sudan
								46 466	darunter:KRT
								53 675	Mauritius
								53 675	darunter:MRU
								12 327	Namibia
								12 327	darunter:WDH
								282 093	Seyschellen
								221 688	darunter:SEZ
								60 405	Südafrika
									darunter:JNB
									CPT
14 763		55	1 009	295	378	864		1 070 549	Afrika
258								560 188	Kanada
258								89 225	darunter:YUL
								292 564	YTO
								102 752	YVR
								75 155	YYC
		29						3 349 832	USA
								374 111	darunter:JFK
								173 260	EWR
								151 124	BOS
								191 574	PHL
								75 516	PIT
								417 672	IAD
								142 599	DTW
		29						58 781	CVG
								1 199	*U1
								41 684	CLT
								303 851	ATL
								140 510	MIA
								5 470	ORL
								19 675	RSW
								453 195	CHI
								137 295	DAL
								66 096	HOU
								214 570	LAX
								255 977	SFO
								46 086	PHX
								78 522	DEN
13 998								134 148	Dominik. Republik
7 361								59 622	darunter:POP
6 637								74 526	PUJ
								130	Jamaika
6 720								51 177	Kuba
6 720								44 374	darunter:VRA
								5 835	HOG
								162 217	Mexiko
								126 116	darunter:MEX
								36 101	CUN
								68 232	Argentinien
								68 232	darunter:BUE
								220 901	Brasilien
								48 481	darunter:RIO
								1 478	CMB
								1 427	PDA
								167 371	SAO
								1 742	SSA
								65 149	Chile
								65 149	darunter:SCL
								1 451	Kolumbien
								1 410	darunter:BOG
								52 463	Venezuela
								49 392	darunter:CCS
								3 071	PMV
20 976		29						4 665 888	Amerika
								81 308	Kasachstan
								44 275	darunter:ALA

Von Streckenherkunfts- land bzw. -flugplatz	Nach Strecken									
	Hamburg (HAM)	Hannover (HAJ)	Bremen (BRE)	Düsseldorf (DUS)	Köln/Bonn (CGN)	Frankfurt (FRA)	Stuttgart (STR)	Nürnberg (NUE)	München (MUC)	Berlin (TXL)
Aussteiger im Linienverkehr										
AKX	-	-	-	-	992	121	387	-	-	-
KGF	-	5 455	-	-	-	6 400	623	-	-	-
KSN	-	3 605	-	-	-	5 032	-	-	-	-
TSE	-	8 301	-	-	-	6 033	-	-	-	-
Kirgistan	-	5 677	-	-	-	5 245	752	-	-	-
darunter:FRU	-	5 677	-	-	-	5 245	752	-	-	-
Rußland/Fernost	-	39 454	-	-	-	42 580	-	782	85	-
darunter:BAK	-	4 143	-	-	-	82	-	-	-	-
OAS	-	13 993	-	-	-	11 908	-	-	-	-
OVB	-	12 841	-	-	-	15 634	-	-	85	-
SVX	-	3 931	-	-	-	11 407	-	782	-	-
CEK	-	4 546	-	-	-	3 467	-	-	-	-
Tadschikistan	-	-	-	-	-	-	-	1 819	-	-
darunter:DYU	-	-	-	-	-	-	-	1 819	-	-
Turkmenistan	-	-	-	-	-	13 633	-	-	-	-
darunter:ASB	-	-	-	-	-	13 633	-	-	-	-
Usbekistan	-	-	-	-	-	25 525	-	-	-	-
darunter:TAS	-	-	-	-	-	25 525	-	-	-	-
Bahrain	-	-	-	-	-	33 389	-	-	-	-
darunter:BAH	-	-	-	-	-	33 389	-	-	-	-
Iran	14 969	-	-	9 116	-	104 437	-	-	-	1 422
darunter:THR	14 969	-	-	9 099	-	104 437	-	-	-	1 422
Israel	-	174	-	-	-	169 019	-	36 087	-	-
darunter:TLV	-	174	-	-	-	169 019	-	36 087	-	-
Jemen	-	-	-	-	-	15 261	-	-	-	-
darunter:SAH	-	-	-	-	-	15 261	-	-	-	-
Jordanien	-	-	-	-	-	41 219	-	341	-	-
darunter:AMM	-	-	-	-	-	41 219	-	341	-	-
Katar	-	-	-	-	-	11 998	-	21 009	-	-
darunter:DOH	-	-	-	-	-	11 998	-	21 009	-	-
Kuwait	-	-	-	-	-	35 127	-	-	-	-
darunter:KWI	-	-	-	-	-	35 127	-	-	-	-
Libanon	-	-	-	487	16	46 973	-	-	-	-
darunter:BEY	-	-	-	487	16	46 973	-	-	-	-
Oman	-	-	-	-	-	7 890	-	-	-	-
darunter:MCT	-	-	-	-	-	7 890	-	-	-	-
Saudi-Arabien	-	-	-	4	389	51 272	-	-	-	-
darunter:DHA	-	-	-	-	-	2 228	-	-	-	-
JED	-	-	-	-	386	18 312	-	-	-	-
RUH	-	-	-	-	3	25 665	-	-	-	-
DMM	-	-	-	-	-	4 948	-	-	-	-
Syrien	-	-	-	-	-	14 721	-	5 467	-	-
darunter:DAM	-	-	-	-	-	8 461	-	5 273	-	-
ALP	-	-	-	-	-	6 260	-	194	-	-
Ver. Arab. Emirate	-	-	-	66 764	-	167 476	-	74 394	-	-
darunter:AUH	-	-	-	1 456	-	10 465	-	3 177	-	-
DXB	-	-	-	65 308	-	157 011	-	71 217	-	-
Afghanistan	-	-	-	-	-	1 087	-	-	-	-
darunter:KBL	-	-	-	-	-	1 087	-	-	-	-
Bangladesch	-	-	-	-	-	4 256	-	-	-	-
darunter:DAC	-	-	-	-	-	4 256	-	-	-	-
Indien	-	-	-	-	-	328 784	-	-	-	-
darunter:DEL	-	-	-	-	-	118 488	-	-	-	-
BLR	-	-	-	-	-	35 192	-	-	-	-
BOM	-	-	-	-	-	120 155	-	-	-	-
MAA	-	-	-	-	-	54 949	-	-	-	-
Sri Lanka	-	-	-	11 136	-	7 302	-	12 457	-	-
darunter:CMB	-	-	-	11 136	-	7 302	-	12 457	-	-
Malediven	-	-	-	14 494	-	10 048	-	13 256	-	-
darunter:MLE	-	-	-	14 494	-	10 048	-	13 256	-	-
Pakistan	-	-	-	-	-	12 028	-	-	-	-
darunter:KHI	-	-	-	-	-	3 812	-	-	-	-
ISB	-	-	-	-	-	4 562	-	-	-	-
LHE	-	-	-	-	-	3 654	-	-	-	-
Brunei	-	-	-	-	-	4 390	-	-	-	-
darunter:BNW	-	-	-	-	-	4 390	-	-	-	-
Hongkong (China)	-	-	-	-	-	237 582	-	43 281	-	-
darunter:HKG	-	-	-	-	-	237 582	-	43 281	-	-
China	-	-	-	-	-	354 579	-	34 473	-	-
darunter:PEK	-	-	-	-	-	203 572	-	4 211	-	-
SHA	-	-	-	-	-	151 007	-	30 262	-	-
Indonesien	-	-	-	-	-	38 985	-	-	-	-
darunter:JKT	-	-	-	-	-	16 897	-	-	-	-
DPS	-	-	-	-	-	22 088	-	-	-	-
Japan	-	-	-	-	-	445 338	-	40 502	-	-
darunter:NRT	-	-	-	-	-	309 388	-	40 502	-	-
NGO	-	-	-	-	-	42 857	-	-	-	-
KIX	-	-	-	-	-	93 093	-	-	-	-
Rep. Korea	-	-	-	-	-	226 382	-	-	-	-
darunter:SEL	-	-	-	-	-	226 382	-	-	-	-
Mongolei	-	-	-	-	-	-	-	-	6 909	-
darunter:ULN	-	-	-	-	-	-	-	-	6 909	-
Malaysia	-	-	-	-	-	69 842	-	-	-	-
darunter:KUL	-	-	-	-	-	69 842	-	-	-	-
Philippinen	-	-	-	-	-	45 453	-	-	-	-

mit Gebieten ausserhalb Deutschlands

zielflugplatz								Von Streckenherkunfts-	
Berlin (SXF)	linn (THF)	Saarbrücken (SCN)	Münster / Osn.(FMO)	Leipzig (LEJ)	Dresden (DRS)	Erfurt (ERF)	Sonstige	Insgesamt	land bzw. -flugplatz
								1 500	Aussteiger im
								12 478	Linienverkehr
								8 637	AKY
								14 334	KGF
								11 674	KSN
								11 674	TSE
								82 901	Kirgistan
								4 225	darunter:FRU
								25 901	Rußland/Fernost
								28 560	darunter:BAX
								16 120	OMS
								8 013	OVB
								1 819	SVX
								1 819	CEK
								13 633	Tadschikistan
								13 633	darunter:DYU
								25 525	Turkmenistan
								25 525	darunter:ASB
								33 389	Usbekistan
								33 389	darunter:TAS
								129 944	Bahrain
								129 927	darunter:BAH
11 170								216 450	Iran
11 170								216 450	darunter:THR
								15 261	Israel
								15 261	darunter:TLV
								41 560	Jemen
								41 560	darunter:SAH
								33 007	Jordanien
								33 007	darunter:AMM
								35 127	Katar
								35 127	darunter:DOH
								47 476	Kuwait
								47 476	darunter:KWI
								7 890	Libanon
								7 890	darunter:BEY
								51 665	Oman
								2 228	darunter:MCT
								18 698	Saudi-Arabien
								25 668	darunter:DHA
								4 948	JED
5 455								25 643	RUH
5 172								18 906	DMM
283								6 737	Syrien
								308 634	darunter:DAM
								15 098	ALP
								293 536	Ver. Arab. Emirate
								1 087	darunter:AUH
								1 087	DXB
								4 256	Afghanistan
								4 256	darunter:KBL
								328 784	Bangladesch
								118 488	darunter:DAC
								35 192	Indien
								120 155	darunter:DEL
								54 949	BLR
125								31 020	BOM
125								31 020	MAA
								37 798	Sri Lanka
								37 798	darunter:CMB
								37 798	Maldiven
								12 028	darunter:MLE
								3 812	Pakistan
								4 562	darunter:KHI
								3 654	ISB
								4 390	LHE
								4 390	Brunei
								280 863	darunter:BNW
								280 863	Hongkong (China)
								389 052	darunter:HKG
								207 783	China
								181 269	darunter:PEK
								38 985	SHA
								16 897	Indonesien
								22 088	darunter:JKT
								485 840	DPS
								349 890	Japan
								42 857	darunter:NRT
								93 093	NGO
								226 382	KIX
								226 382	Rep. Korea
								6 909	darunter:SEL
								6 909	Mongolei
								69 842	darunter:ULN
								69 842	Malaysia
								45 453	darunter:KUL
									Philippinen

Von Streckenherkunfts- land bzw. -flugplatz	Nach Strecken									
	Hamburg (HAM)	Hannover (HAJ)	Bremen (BRE)	Düsseldorf (DUS)	Köln/Bonn (CGN)	Frankfurt (FRA)	Stuttgart (STR)	Nürnberg (NUE)	München (MUC)	Berlin (TXL)
Aussteiger im										
Linienverkehr										
darunter:MNL	-	-	-	-	-	45 453	-	-	-	-
Singapur	-	-	-	-	-	368 119	-	-	1 311	-
darunter:SIN	-	-	-	-	-	368 119	-	-	1 311	-
Thailand	-	-	-	4 836	-	344 382	-	-	74 498	-
darunter:BKK	-	-	-	4 825	-	336 437	-	-	68 650	-
HKT	-	-	-	11	-	7 945	-	-	5 848	-
Taiwan	-	-	-	-	-	32 883	-	-	-	-
darunter:TPE	-	-	-	-	-	32 883	-	-	-	-
Vietnam	-	-	-	-	-	20 397	35	-	-	-
darunter:SGN	-	-	-	-	-	20 397	-	-	-	-
Asien	14 969	63 438	-	106 837	1 397	3 398 775	1 797	-	359 677	8 416
Australien	-	-	-	-	-	37 672	-	-	-	-
darunter:BNE	-	-	-	-	-	2 954	-	-	-	-
CNS	-	-	-	-	-	1 829	-	-	-	-
MEL	-	-	-	-	-	5 455	-	-	-	-
SYD	-	-	-	-	-	27 434	-	-	-	-
Austral./Oz.	-	-	-	-	-	37 672	-	-	-	-
I N S G E S A M T ..	2 048 708	1 369 626	356 156	4 603 982	1 065 517	19 247 575	1 858 783	667 739	6 697 260	1 839 416

mit Gebieten ausserhalb Deutschlands

zielflugplatz								Von Streckenherkunfts-	
Berlin (SXF)	linn (THF)	Saarbrücken (SCN)	Münster / Osn.(FMO)	Leipzig (LEJ)	Dresden (DRS)	Erfurt (ERF)	Sonstige	Insgesamt	land bzw. -flugplatz
									Aussteiger im
									Linienverkehr
-	-	-	-	-	-	-	-	45 453	darunter:MNL
-	-	-	-	-	-	-	-	369 430	Singapur
-	-	-	-	-	-	-	-	369 430	darunter:SIN
-	-	-	-	-	-	-	-	423 716	Thailand
-	-	-	-	-	-	-	-	409 912	darunter:BKK
-	-	-	-	-	-	-	-	13 804	HKT
-	-	-	-	-	-	-	-	32 883	Taiwan
-	-	-	-	-	-	-	-	32 883	darunter:TPE
-	-	-	-	-	-	-	-	20 432	Vietnam
-	-	-	-	-	-	-	-	20 397	darunter:SGN
16 750	-	-	-	-	-	-	-	3 972 056	Asien
-	-	-	-	-	-	-	-	37 672	Australien
-	-	-	-	-	-	-	-	2 954	darunter:BNE
-	-	-	-	-	-	-	-	1 829	CNS
-	-	-	-	-	-	-	-	5 455	MEL
-	-	-	-	-	-	-	-	27 434	SYD
-	-	-	-	-	-	-	-	37 672	Austral./Oz.
460 182	146 461	102 609	356 469	255 666	157 881	81 998	-	41 316 028	I N S G E S A M T

Von Streckenherkunfts- land bzw. -flugplatz	Nach Strecken									
	Hamburg (HAM)	Hannover (HAJ)	Bremen (BRE)	Düsseldorf (DUS)	Köln/Bonn (CGN)	Frankfurt (FRA)	Stuttgart (STR)	Nürnberg (NUE)	München (MUC)	Berlin (TXL)
Aussteiger im										
Pauschalflugreiseverkehr										
Island	-	-	-	-	-	1 728	-	-	1 828	1 877
darunter:KEF	-	-	-	-	-	1 728	-	-	1 828	1 877
Norwegen	-	-	-	27	-	1 722	55	142	1 025	103
darunter:TOS	-	-	-	-	-	1 097	-	-	-	-
Schweiz	186	-	-	571	-	452	50	46	154	471
darunter:ZRH	-	-	-	571	-	154	50	46	154	471
Aserbeidschan	-	-	-	-	-	-	-	-	-	59
Bosnien-Herzegowina	-	104	-	5 039	-	558	-	-	-	-
darunter:SJJ	-	104	-	5 039	-	558	-	-	-	-
Bulgarien	25 305	48 921	4 986	63 647	19 738	25 949	18 023	16 650	13 365	5 797
darunter:BDJ	10 891	22 416	2 581	17 382	10 214	13 144	9 536	8 702	6 703	1 285
darunter:PDV	-	-	-	1 359	-	-	-	-	-	-
darunter:VAR	14 414	26 505	2 405	44 906	9 524	12 658 690	8 487	7 948	6 662	4 512
Estland	-	-	-	-	-	-	-	-	-	-
Georgien	-	-	-	789	-	4 142	-	-	-	-
darunter:TBS	-	-	-	789	-	4 142	-	-	-	-
Jugoslawien	481	7 642	-	40 329	6 141	6 561	49 042	-	4 102	-
darunter:PRN	481	7 642	-	37 657	6 141	1 876	49 025	-	4 102	-
darunter:TGD	-	-	-	188	-	4 480	-	-	-	-
darunter:TIV	-	-	-	2 392	-	-	-	-	-	-
Kroatien	6 195	9 025	-	14 354	4 711	12 299	453	-	5 391	7 184
darunter:DBV	2 845	3 258	-	5 290	-	6 115	453	-	719	3 345
darunter:PUY	-	-	-	1 569	-	-	-	-	-	-
darunter:RJK	-	-	-	1 635	4 711	-	-	-	-	-
darunter:SPU	3 350	5 767	-	5 860	-	6 184	-	-	3 512	3 839
Lettland	-	-	-	-	-	25	118	-	109	-
Litauen	140	889	-	-	-	-	-	-	-	-
Malta	593	4 512	-	12 152	675	8 051	11 094	1 989	15 250	5 472
darunter:MLA	593	4 512	-	12 152	675	8 051	11 094	1 989	15 250	5 472
Mazedonien	-	-	-	18 609	-	296	3 516	73	-	-
darunter:SKP	-	-	-	18 239	-	296	3 408	73	-	-
Moldavien	-	-	-	-	-	566	-	-	-	-
Polen	-	-	-	578	-	322	-	150	-	184
Rumänien	-	942	-	2 313	-	2 804	1 709	-	748	-
darunter:CND	-	942	-	2 313	-	2 804	1 709	-	748	-
Russische Föd. (EU)	-	8 143	-	980	-	5 297	734	-	1 749	60
darunter:SVO	-	-	-	262	-	459	-	-	1 749	-
darunter:KRR	-	-	-	-	-	3 451	-	-	-	-
darunter:KUF	-	1 123	-	-	-	-	-	-	-	-
darunter:LED	-	85	-	718	-	1 084	-	-	-	60
darunter:REN	-	5 055	-	-	-	-	734	-	-	-
darunter:RTW	-	1 880	-	-	-	-	-	-	-	-
Slowakische Rep.	-	-	-	-	-	-	-	-	-	-
Slowenien	-	-	-	-	-	2 465	-	-	-	130
darunter:LJU	-	-	-	-	-	2 465	-	-	-	130
Tschechische Rep.	-	-	-	-	-	114	-	-	-	182
darunter:PRG	-	-	-	-	-	82	-	-	-	182
Türkei	229 738	213 194	52 190	536 296	109 110	303 315	309 149	133 287	219 189	174 635
darunter:ANK	7 170	11 747	183	50 757	9 066	12 314	26 445	2	11 111	10 281
darunter:ADA	4 587	6 598	389	15 853	2 477	728	8 011	-	3 466	9 220
darunter:ASR	-	2 077	-	5 764	1 151	2 299	5 473	-	2 701	595
darunter:AYT	148 167	127 243	39 066	293 991	54 330	199 573	152 841	117 687	136 004	63 715
darunter:BXN	9 794	7 552	432	14 032	3 128	14 009	5 197	4 091	9 367	2 812
darunter:DLM	14 061	6 665	1 902	26 689	3 478	23 417	11 476	6 875	15 568	8 095
darunter:IST	27 701	30 550	6 502	80 696	17 011	29 647	54 193	95	23 727	47 936
darunter:IZM	17 883	13 169	3 716	43 390	12 789	14 946	36 967	4 537	16 879	29 725
darunter:TXZ	189	1 877	-	1 069	2 084	1 804	3 113	-	193	-
darunter:GZT	-	3 307	-	3 408	1 047	2 399	2 971	-	63	650
darunter:SSX	186	2 409	-	339	2 549	2 096	2 453	-	110	1 264
Ukraine	-	1 568	-	-	3 225	3 528	-	1 375	-	-
darunter:IEV	-	1 242	-	-	-	35	-	-	-	-
darunter:SIP	-	143	-	-	-	2 954	-	-	-	-
darunter:UA	-	183	-	-	3 225	-	-	1 375	-	-
Ungarn	-	-	-	338	32	16	433	-	-	1 009
darunter:SOB	-	-	-	40	-	-	-	-	-	1 009
Weißrussland	-	1 459	-	-	-	-	-	-	-	-
Zypern	7 676	10 027	-	7 765	-	8 568	8 300	17 394	26 116	2 820
darunter:LCA	5 408	5 092	-	3 197	-	5 483	7 559	15 188	16 778	579
darunter:ECN	-	-	-	1 143	-	-	-	-	-	-
darunter:PFO	2 268	4 935	-	3 425	-	3 085	741	2 206	9 338	2 241
Europa	270 314	306 426	57 176	703 787	148 070	385 030	402 676	171 106	289 026	199 983
Ägypten	22 537	25 209	-	65 036	12 854	104 100	52 625	60 948	155 543	26 369
darunter:CAI	-	-	-	-	-	30	-	-	5 052	-
darunter:HRG	19 654	20 167	-	51 357	12 045	88 446	45 017	35 106	87 019	16 882
darunter:LXR	1 897	233	-	1 858	809	1 802	483	15 136	10 405	3 598
darunter:SSH	938	4 809	-	11 309	-	13 782	6 977	10 706	36 359	5 636
darunter:RMF	-	-	-	-	-	-	-	-	13 575	-
darunter:TCP	-	-	-	395	-	-	-	-	2 975	-
Algerien	-	-	-	9	-	-	-	-	128	-
Marokko	9 839	-	-	9 316	-	9 128	5 314	13 296	12 141	1 378
darunter:AGA	9 839	-	-	9 157	-	8 799	5 265	13 296	12 141	1 378
Tunesien	29 025	24 590	8 380	49 607	16 235	52 324	48 519	36 040	42 529	16 101

mit Gebieten ausserhalb Deutschlands

Zielflugplatz								Von Streckenherkunfts-	
B e r l i n (SXF)	(THF)	Saarbrücken (SCN)	Munster / Osn.(FMO)	Leipzig (LEJ)	Dresden (DRS)	Erfurt (ERF)	Sonstige	Insgesamt	land bzw. -flugplatz
Aussteiger im									
Pauschalflugreiseverkehr									
-	-	-	-	-	-	-	-	5 433	Island
-	41	-	-	-	-	-	-	5 433	darunter:KEF
-	-	-	-	-	-	-	-	3 115	Norwegen
-	-	-	-	-	-	-	-	1 097	darunter:TOS
-	-	-	-	-	-	-	-	1 930	Schweiz
-	-	-	-	-	-	-	-	1 446	darunter:ZRH
-	-	-	-	-	-	-	-	59	Aserbeidschan
-	-	-	-	-	-	-	-	5 701	Bosnien-Herzegowina
-	-	-	-	-	-	-	-	5 701	darunter:SJJ
51 989	-	4 919	15 774	42 685	21 326	13 239	-	392 307	Bulgarien
23 289	-	2 511	7 737	20 024	10 062	5 343	-	171 820	darunter:BOJ
1 559	-	-	-	-	-	-	-	2 918	darunter:PDV
27 135	-	2 408	8 037	22 653	11 264	7 896	-	217 414	darunter:VAR
-	-	-	-	-	-	-	-	690	Estland
-	-	-	-	-	-	-	-	4 931	Georgien
-	-	-	-	-	-	-	-	4 931	darunter:TBS
2 309	-	-	208	4 234	-	-	-	121 049	Jugoslawien
-	-	-	208	-	-	-	-	107 132	darunter:PRN
-	-	-	-	-	-	-	-	4 668	TGD
2 309	-	-	-	4 234	-	-	-	8 935	TIV
16 770	-	-	-	18 707	5 276	-	-	100 365	Kroatien
7 965	-	-	-	8 560	2 679	-	-	41 229	darunter:DBV
927	-	-	-	-	-	-	-	2 496	darunter:PUY
472	-	-	-	-	-	-	-	6 818	RJK
7 388	-	-	-	10 147	2 597	-	-	48 644	SPU
-	-	-	-	-	-	-	-	252	Lettland
-	-	-	-	-	-	-	-	1 029	Litauen
2 262	-	-	-	1 154	2 161	163	-	65 528	Malta
2 262	-	-	-	1 154	2 161	163	-	65 528	darunter:MLA
2 853	-	-	402	-	-	-	-	25 749	Mazedonien
2 853	-	-	402	-	-	-	-	25 271	darunter:SKP
-	43	-	153	-	-	-	-	566	Moldavien
387	-	-	-	-	-	-	-	1 430	Polen
387	-	-	-	-	-	-	-	8 903	Rumänien
118	38	-	83	-	-	-	-	8 903	darunter:CND
118	-	-	-	-	-	36	-	17 238	Russische Fod. (EU)
-	-	-	-	-	-	-	-	2 588	darunter:SVO
-	-	-	-	-	-	-	-	3 451	KRR
-	-	-	-	-	-	-	-	1 123	KUF
-	-	-	-	-	-	-	-	1 947	LED
-	-	-	-	-	-	-	-	5 789	REN
-	1 002	-	-	-	-	36	-	1 916	RTW
-	-	-	-	-	-	-	-	1 002	Slowakische Rep.
-	-	-	-	-	-	-	-	2 595	Slowenien
-	-	-	-	996	-	-	-	2 595	darunter:LJU
-	-	-	-	996	-	-	-	1 292	Tschechische Rep.
109 488	-	22 920	79 089	145 132	52 727	39 009	-	1 260	darunter:PRG
740	-	-	3 833	-	-	-	-	2 728 468	Türkei
351	-	-	2 873	-	-	-	-	143 649	darunter:ANK
144	-	-	-	-	-	-	-	54 553	ADA
96 383	-	21 489	51 874	130 477	47 051	38 413	-	20 204	ASR
2 444	-	-	-	3 909	1 828	-	-	1 718 304	AYT
3 828	-	1 322	3 738	8 555	3 171	-	-	78 595	BXN
1 722	-	109	12 041	173	-	-	-	138 834	DLM
3 665	-	-	4 569	2 018	677	596	-	332 103	IST
-	-	-	161	-	-	-	-	205 526	IZM
-	-	-	-	-	-	-	-	10 490	TZX
211	-	-	-	-	-	-	-	13 845	GZT
-	-	-	-	-	-	-	-	11 617	SSX
-	-	-	-	-	-	-	-	9 696	Ukraine
-	-	-	-	-	-	-	-	1 277	darunter:IEV
-	-	-	-	-	-	-	-	3 097	SIP
-	-	-	-	-	-	-	-	4 789	UA
134	333	-	-	-	-	-	-	2 295	Ungarn
-	333	-	-	-	-	-	-	1 382	darunter:SOB
8 685	-	-	-	8 586	4 607	-	-	1 459	Weißrussland
3 951	-	-	-	5 764	3 054	-	-	110 544	Zypern
-	-	-	-	-	-	-	-	72 053	darunter:LCA
4 734	-	-	-	2 822	1 553	-	-	1 143	ECN
-	-	-	-	-	-	-	-	37 348	PFO
194 989	1 457	27 839	95 709	221 494	86 097	52 447	-	3 613 626	Europa
24 972	-	90	4 830	28 033	4 080	4 931	-	592 157	Ägypten
-	-	-	-	-	-	-	-	5 082	darunter:CAI
22 769	-	90	4 800	22 378	4 080	4 931	-	434 741	HRG
1 065	-	-	30	535	-	-	-	37 851	LXR
1 138	-	-	-	5 120	-	-	-	96 774	SSH
-	-	-	-	-	-	-	-	13 575	RMF
-	-	-	-	-	-	-	-	3 370	TCP
-	-	-	-	-	-	-	-	137	Algerien
-	-	-	-	-	881	916	-	62 209	Marokko
-	-	-	-	-	881	916	-	61 672	darunter:AGA
29 027	-	9 540	9 030	29 170	11 701	13 192	-	425 010	Tunesien

Von Streckenherkunfts- land bzw. -flugplatz	Nach Strecken									
	Hamburg (HAM)	Hannover (HAJ)	Bremen (BRE)	Düsseldorf (DUS)	Köln/Bonn (CGN)	Frankfurt (FRA)	Stuttgart (STR)	Nürnberg (NUE)	München (MUC)	Berlin (TXL)
Aussteiger im										
Pauschalflugreiseverkehr										
darunter:TUN	99	1 823	-	5	682	194	988	-	359	-
DJE	8 208	2 835	2 271	11 245	5 398	18 968	11 811	11 101	12 909	4 898
MIR	20 718	19 932	6 109	37 796	10 155	31 303	35 198	24 939	27 586	10 266
TBJ	-	-	-	448	-	1 472	379	-	1 518	937
Dem. Rep. Kongo	-	-	-	-	-	-	-	-	-	-
Kap Verde	-	-	-	-	-	3 019	-	-	-	-
darunter:SID	-	-	-	-	-	3 019	-	-	-	-
Ghana	-	-	-	138	-	211	-	-	-	-
Senegal	-	-	-	-	-	4 628	-	-	-	-
darunter:DKR	-	-	-	-	-	4 628	-	-	-	-
Kenia	-	-	-	2 408	-	18 039	-	-	7 840	-
darunter:MBA	-	-	-	2 408	-	18 039	-	-	7 840	-
Tansania	-	-	-	-	-	-	-	-	35	-
Mauritius	-	-	-	-	-	3 999	-	-	2 047	-
darunter:MRU	-	-	-	-	-	3 999	-	-	2 047	-
Seyschellen	-	-	-	-	-	1 349	86	-	-	-
darunter:SEZ	-	-	-	-	-	1 349	-	-	-	-
Südafrika	-	-	-	-	-	461	-	-	-	-
Afrika	61 401	49 799	8 380	126 514	29 089	197 258	106 544	110 284	220 263	43 848
Kanada	-	-	-	-	-	4 699	374	-	-	-
darunter:YTO	-	-	-	-	-	413	-	-	-	-
YXY	-	-	-	-	-	3 473	-	-	-	-
USA	-	-	-	992	-	23 803	652	-	6	599
darunter:*UI	-	-	-	720	-	550	579	-	-	599
FLL	-	-	-	-	-	1 295	-	-	-	-
TPA	-	-	-	-	-	9 964	-	-	-	-
SJU	-	-	-	-	-	1 155	-	-	-	-
LAS	-	-	-	-	-	5 371	-	-	-	-
ANC	-	-	-	-	-	4 236	-	-	-	-
FAI	-	-	-	-	-	1 167	-	-	-	-
Barbados	-	-	-	-	-	3 855	-	-	-	-
darunter:BGI	-	-	-	-	-	3 855	-	-	-	-
Dominik. Republik	6 682	-	-	16 736	-	44 007	2 176	-	24 780	-
darunter:SDQ	-	-	-	5 233	-	9 846	-	-	5 365	-
POP	1 806	-	-	5 952	-	9 415	-	-	6 130	-
PUJ	4 876	-	-	5 551	-	24 301	2 176	-	13 076	-
Grenada	-	-	-	-	-	1 279	-	-	-	-
darunter:GND	-	-	-	-	-	1 279	-	-	-	-
Jamaika	-	-	-	251	-	12 963	-	-	122	-
darunter:MBJ	-	-	-	251	-	12 963	-	-	122	-
Kuba	-	-	-	468	-	70 053	-	-	10 661	-
darunter:HAV	-	-	-	-	-	8 837	-	-	626	-
VRA	-	-	-	468	-	22 422	-	-	6 843	-
AVI	-	-	-	-	-	14 557	-	-	-	-
SCU	-	-	-	-	-	3 271	-	-	-	-
HOG	-	-	-	-	-	20 564	-	-	3 192	-
St. Lucia	-	-	-	-	-	822	-	-	-	-
Mexiko	-	-	-	-	-	17 746	-	-	7 724	-
darunter:CUN	-	-	-	-	-	17 746	-	-	7 724	-
Trinidad und Tobago	-	-	-	-	-	2 361	-	-	-	-
darunter:TAB	-	-	-	-	-	2 361	-	-	-	-
Brasilien	-	-	-	-	-	2 097	-	-	-	-
darunter:SSA	-	-	-	-	-	1 806	-	-	-	-
Venezuela	-	-	-	-	-	17 007	-	-	-	-
darunter:PMV	-	-	-	-	-	17 007	-	-	-	-
Amerika	6 682	-	-	18 447	-	200 692	3 202	-	43 293	599
Kasachstan	-	4 579	-	-	2 142	2 120	-	1 344	852	-
darunter:KGF	-	1 269	-	-	-	656	-	-	-	-
KSN	-	294	-	-	1 694	142	-	-	-	-
PWQ	-	853	-	-	184	-	-	603	-	-
*KZ	-	1 543	-	-	229	1 263	-	741	4	-
Kirgistan	-	131	-	-	-	-	-	-	-	-
Rußland/Fernost	-	9 769	-	-	6 922	4 298	-	-	-	-
darunter:BAX	-	1 098	-	-	-	2 805	-	-	-	-
OMS	-	5 471	-	-	3 780	1 268	-	-	-	-
SVX	-	-	-	-	3 142	-	-	-	-	-
CEK	-	2 242	-	-	-	-	-	-	-	-
Israel	-	-	-	-	-	-	-	-	28 169	-
darunter:TLV	-	-	-	-	-	-	-	-	28 169	-
Katar	-	-	-	37	-	-	-	-	-	-
Libanon	-	-	-	2 950	-	-	-	-	-	224
darunter:BEY	-	-	-	2 950	-	-	-	-	-	224
Saudi-Arabien	-	-	-	773	-	2 820	379	-	-	-
darunter:JED	-	-	-	773	-	2 820	379	-	-	-
Ver. Arab. Emirate ...	-	148	-	1	-	720	-	146	346	-
darunter:DXB	-	148	-	-	-	629	-	146	316	-
Indien	-	-	-	-	-	4 262	-	-	271	-
darunter:GOI	-	-	-	-	-	4 262	-	-	271	-
Sri Lanka	-	-	-	216	-	13 643	-	-	2 243	-

mit Gebieten ausserhalb Deutschlands

zielflugplatz								Von Streckenherkunfts-	
Berlin (SXF)	THF	Saarbrücken (SCN)	Münster / Osn.(FMO)	Leipzig (LEJ)	Dresden (DRS)	Erfurt (ERF)	Sonstige	Insgesamt	land bzw. -flugplatz
								Aussteiger im	
								Pauschalflugreiseverkehr	
1 526	-	-	-	1 134	-	-	-	6 810	darunter:TUN
5 392	-	3 354	1 309	5 722	2 352	3 574	-	111 347	DJE
22 109	-	6 186	7 721	22 314	9 234	9 618	-	301 184	MIR
-	50	-	-	-	-	-	-	4 754	TBJ
-	-	-	-	-	-	-	-	50	Dem. Rep. Kongo
-	-	-	-	-	-	-	-	3 019	Kap Verde
-	-	-	-	-	-	-	-	3 019	darunter:SID
-	-	-	-	-	-	-	-	349	Ghana
-	-	-	-	-	-	-	-	4 628	Senegal
-	-	-	-	-	-	-	-	4 628	darunter:DKR
1 556	-	-	-	-	-	-	-	29 843	Kenia
1 556	-	-	-	-	-	-	-	29 843	darunter:MBA
-	-	-	-	-	-	-	-	35	Tansania
-	-	-	-	-	-	-	-	6 046	Mauritius
-	-	-	-	-	-	-	-	6 046	darunter:MRU
-	-	-	-	-	-	-	-	1 435	Seyschellen
-	-	-	-	-	-	-	-	1 349	darunter:SEZ
-	-	-	-	-	-	-	-	461	Sudafrika
55 555	50	9 630	13 860	57 203	16 662	19 039	-	1 125 379	Afrika
4 104	-	-	-	-	-	-	-	9 177	Kanada
4 104	-	-	-	-	-	-	-	4 517	darunter:YTO
-	-	-	-	-	-	-	-	3 473	YXY
-	-	-	-	-	-	-	-	26 052	USA
-	-	-	-	-	-	-	-	2 448	darunter:*U1
-	-	-	-	-	-	-	-	1 295	FLL
-	-	-	-	-	-	-	-	9 964	TPA
-	-	-	-	-	-	-	-	1 155	SJU
-	-	-	-	-	-	-	-	5 371	LAS
-	-	-	-	-	-	-	-	4 236	ANC
-	-	-	-	-	-	-	-	1 167	FAI
-	-	-	-	-	-	-	-	3 855	Barbados
-	-	-	-	-	-	-	-	3 855	darunter:BG1
6 280	-	-	-	9 936	-	-	-	110 597	Dominik. Republik
-	-	-	-	-	-	-	-	20 444	darunter:SDQ
6 280	-	-	-	4 069	-	-	-	27 372	POP
-	-	-	-	5 867	-	-	-	62 127	PUJ
-	-	-	-	-	-	-	-	1 279	Grenada
-	-	-	-	-	-	-	-	1 279	darunter:GND
-	-	-	-	-	-	-	-	13 336	Jamaika
-	-	-	-	-	-	-	-	13 336	darunter:MBJ
7 847	-	-	-	4 137	-	-	-	93 166	Kuba
7 847	-	-	-	4 137	-	-	-	9 463	darunter:HAV
-	-	-	-	-	-	-	-	41 717	VRA
-	-	-	-	-	-	-	-	14 557	AVI
-	-	-	-	-	-	-	-	3 271	SCU
-	-	-	-	-	-	-	-	23 756	HOG
-	-	-	-	-	-	-	-	822	St. Lucia
1 909	-	-	-	-	-	-	-	27 379	Mexiko
1 909	-	-	-	-	-	-	-	27 379	darunter:CUN
-	-	-	-	-	-	-	-	2 361	Trinidad und Tobago
-	-	-	-	-	-	-	-	2 361	darunter:TAB
-	-	-	-	-	-	-	-	2 097	Brasilien
-	-	-	-	-	-	-	-	1 806	darunter:SSA
-	-	-	-	-	-	-	-	17 007	Venezuela
-	-	-	-	-	-	-	-	17 007	darunter:PMV
20 140	-	-	-	14 073	-	-	-	307 128	Amerika
-	-	-	-	-	-	-	-	11 037	Kasachstan
-	-	-	-	-	-	-	-	1 925	darunter:KGF
-	-	-	-	-	-	-	-	2 130	KSN
-	-	-	-	-	-	-	-	1 640	PWQ
-	-	-	-	-	-	-	-	3 780	*KZ
-	-	-	-	-	-	-	-	131	Kirgistan
-	-	-	-	-	-	-	-	20 989	Rußland/Fernost
-	-	-	-	-	-	-	-	3 903	darunter:BAX
-	-	-	-	-	-	-	-	10 519	OMS
-	-	-	-	-	-	-	-	3 142	SVX
-	-	-	-	-	-	-	-	2 242	CEK
-	-	-	-	-	-	-	-	28 169	Israel
-	-	-	-	-	-	-	-	28 169	darunter:TLV
-	-	-	-	-	-	-	-	37	Katar
122	-	-	-	-	-	-	-	3 296	Libanon
122	-	-	-	-	-	-	-	3 296	darunter:BEY
-	-	-	-	-	-	-	-	3 972	Saudi-Arabien
-	-	-	-	-	-	-	-	3 972	darunter:JED
5	-	-	-	-	-	-	-	1 366	Ver. Arab. Emirate
-	-	-	-	-	-	-	-	1 239	darunter:DXB
-	-	-	-	-	-	-	-	4 533	Indien
-	-	-	-	-	-	-	-	4 533	darunter:GOI
256	-	-	-	-	-	-	-	16 358	Sri Lanka

Von Streckenherkunfts- land bzw. -flugplatz	Nach Strecken									
	Hamburg (HAM)	Hannover (HAJ)	Bremen (BRE)	Düsseldorf (DUS)	Köln/Bonn (CGN)	Frankfurt (FRA)	Stuttgart (STR)	Nürnberg (NUE)	München (MUC)	Berlin (TXL)
Aussteiger im										
Pauschalflugreiseverkehr										
darunter:CMB	-	-	-	6	-	13 643	-	-	2 243	-
Malediven	-	-	-	-	-	13 100	-	-	12 173	-
darunter:MLE	-	-	-	-	-	13 100	-	-	12 173	-
Nepal	-	-	-	-	-	-	-	-	1 853	-
darunter:KTM	-	-	-	-	-	-	-	-	1 853	-
Japan	-	-	-	312	-	-	-	-	-	-
Thailand	-	-	-	173	2	16 520	-	-	6 665	-
darunter:BKK	-	-	-	173	2	10 793	-	-	1 866	-
HKT	-	-	-	-	-	5 727	-	-	4 799	-
Asien	-	14 627	-	4 462	9 066	57 483	379	1 490	52 572	224
Australien	171	-	-	-	-	18	-	-	-	-
Ozeanien	-	-	-	-	-	33	-	-	-	-
Austral./Oz.	171	-	-	-	-	51	-	-	-	-
I N S G E S A M T ..	338 568	370 852	65 556	853 210	186 225	840 514	512 801	282 880	605 154	244 654

mit Gebieten ausserhalb Deutschlands

zielflugplatz								Insgesamt	Von Streckenherkunfts- land bzw. -flugplatz
B e r l i n (SXF)	l i n (THF)	Saarbrücken (SCN)	Münster / Osn.(FMO)	Leipzig (LEJ)	Dresden (DRS)	Erfurt (ERF)	Sonstige		
									Aussteiger im
									Pauschalflugreiseverkehr
256	-	-	-	-	-	-	-	16 148	darunter:CMB
-	-	-	-	-	-	-	-	25 273	Malediven
-	-	-	-	-	-	-	-	25 273	darunter:MLE
-	-	-	-	-	-	-	-	1 853	Nepal
-	-	-	-	-	-	-	-	1 853	darunter:KTM
-	-	-	-	-	-	-	-	312	Japan
2 637	-	-	-	-	-	-	-	25 997	Thailand
961	-	-	-	-	-	-	-	13 795	darunter:BKK
1 676	-	-	-	-	-	-	-	12 202	HKT
3 020	-	-	-	-	-	-	-	143 323	Asien
-	-	-	-	-	-	-	-	189	Australien
-	-	-	-	-	-	-	-	33	Ozeanien
-	-	-	-	-	-	-	-	222	Austral./Oz.
273 704	1 507	37 469	109 569	292 770	102 759	71 486	-	5 189 678	I N S G E S A M T

Von Streckenherkunfts- land bzw. -flughafen	Nach Strecken									
	Hamburg (HAM)	Hannover (HAJ)	Bremen (BRE)	Düsseldorf (DUS)	Köln/Bonn (CGN)	Frankfurt (FRA)	Stuttgart (STR)	Nürnberg (NUE)	München (MUC)	Berlin (TXL)
Aussteiger im										
Linienverkehr bis 30 t MTOW										
Belgien	-	12 376	3 718	3	4	232	6 728	8 620	101	759
darunter:BRU	-	12 376	3 718	-	4	199	6 682	8 620	101	759
Dänemark	31 120	21 175	4 336	431	7 522	4 018	-	-	34	31 869
darunter:CPH	31 120	21 175	4 336	340	7 522	98	-	-	-	31 819
BLL	-	-	-	91	-	3 920	-	-	34	50
Finnland	-	-	-	-	-	-	3 776	-	-	-
darunter:HEL	-	-	-	-	-	-	3 776	-	-	-
Frankreich	-	486	19 904	439	17 429	305	4 221	1 215	435	11
darunter:CDG	-	483	13 935	319	17 412	-	3 878	1 215	125	-
TLS	-	-	5 969	-	-	-	-	-	-	-
Griechenland	-	-	-	-	-	959	-	-	-	-
Vereinigtes Königreich	18 503	36 253	37 350	29 022	407	6 837	701	-	57	158
darunter:LGW	-	35 413	37 350	28 368	-	-	-	-	-	-
LCY	18 491	42	-	98	-	6 805	-	-	57	-
BHX	-	-	-	412	-	-	701	-	-	131
darunter:IRL	-	-	-	98	-	-	-	-	-	-
*IT	-	-	-	354	4 364	50 597	19 105	5 796	294 307	286
darunter:FCO	-	2 209	-	-	-	-	1 688	-	-	-
BGY	-	-	-	39	-	59	5 744	-	11 044	-
MXP	-	2 209	-	132	2 884	38	10 319	5 766	565	-
VCE	-	-	-	52	-	35	-	-	54 834	273
AOI	-	-	-	-	-	-	-	30	28 165	13
BLQ	-	-	-	101	-	-	-	-	28 159	-
BRI	-	-	-	-	-	-	-	-	2 452	-
CAG	-	-	-	-	-	49	-	-	2 262	-
EBA	-	-	-	-	-	-	-	-	1 224	-
GOA	-	-	-	-	-	16 701	-	-	26 417	-
DLB	-	-	-	-	-	39	-	-	1 043	-
PSA	-	-	-	-	1	-	-	-	37 962	-
RMI	-	-	-	-	-	-	-	-	1 932	-
TRN	-	-	-	-	-	-	1 263	-	17 007	-
TRS	-	-	-	-	-	-	-	-	38 513	-
VRN	-	-	-	-	1 434	31 947	-	-	42 442	-
*IT	-	-	-	30	-	1 583	57	-	44	-
Luxemburg	7 694	-	-	-	-	9 749	-	-	284	-
darunter:LUX	7 694	-	-	-	-	9 749	-	-	284	-
Niederlande	23 371	61 029	54 041	64 076	42 635	660	12 476	48 450	2 327	2 261
darunter:AMS	6 304	60 949	54 034	64 076	42 635	584	12 296	48 402	548	2 213
RTM	10 303	80	-	-	-	76	41	-	-	48
MST	-	-	-	-	-	-	49	48	1 779	-
EIN	6 764	-	7	-	-	-	90	-	-	-
Österreich	2 420	2 920	10 072	236	8 827	75 805	27 549	20 343	13 173	71
darunter:VIE	2 041	2 028	10 072	45	8 819	18	17 014	20 343	190	71
GRZ	-	339	-	31	-	-	10 435	-	12 983	-
INN	-	553	-	50	-	-	37 492	-	-	-
KLU	379	-	-	-	-	30 936	-	-	-	-
SZG	-	-	-	36	8	7 003	100	-	-	-
Portugal	-	-	-	-	14	99	-	-	-	-
Schweden	2 307	-	1	39	-	3 085	-	-	-	-
darunter:GOT	2 307	-	1	39	-	3 038	-	-	-	-
Spanien	-	-	-	-	13	36	-	-	-	-
Norwegen	59	-	-	24	-	-	-	-	-	-
Schweiz	15 426	29 107	8 883	43 079	34 231	9 898	19 468	15 016	58 542	1 462
darunter:ZRH	3 721	23 710	8 883	11 425	27 755	7 594	11 365	15 016	17 920	1 462
BRN	-	-	-	-	-	-	-	-	10 079	-
BSL	11 705	5 397	-	16 149	5 803	2 283	2 983	-	29 048	-
GVA	-	-	-	15 505	673	21	5 120	-	1 495	-
Bosnien-Herzegowina	-	-	-	90	-	-	-	-	-	-
Bulgarien	-	-	-	-	-	-	-	-	-	-
Estland	4 082	-	-	-	-	-	-	-	-	-
darunter:TLL	4 082	-	-	-	-	-	-	-	-	-
Jugoslawien	-	-	-	-	-	103	2 861	-	-	-
darunter:BEG	-	-	-	-	-	103	2 587	-	-	-
Kroatien	-	-	-	450	-	-	-	-	138	2 243
darunter:ZAG	-	-	-	392	-	-	-	-	138	2 243
Lettland	-	-	-	-	-	2 570	-	-	-	660
darunter:RIX	-	-	-	-	-	2 570	-	-	-	660
Litauen	9 183	-	-	-	-	5 639	-	-	-	7 199
darunter:VNO	-	-	-	-	-	5 631	-	-	-	6 281
KUN	1 893	-	-	-	-	-	8	-	-	918
PLQ	7 290	-	-	-	-	-	-	-	-	12 712
Polen	1 125	1 078	-	4 340	1	11 972	-	-	1 976	12 712
darunter:WAW	51	670	-	118	-	-	-	-	136	12 712
GDN	1 074	-	-	-	-	42	-	-	-	-
WRD	-	-	-	-	-	10 539	-	-	1 840	-
POZ	-	408	-	4 188	1	1 391	-	-	-	-
Rumänien	-	-	-	270	1	-	3 202	-	5 827	273
darunter:OTP	-	-	-	174	-	-	2 159	-	1 014	273
SBZ	-	-	-	-	-	-	-	-	2 041	-
TSR	-	-	-	96	-	-	1 043	-	2 772	-
Slowakische Rep.	-	-	-	-	-	-	-	-	451	-
Tschechische Rep.	12 878	7 359	-	1 506	5 252	-	8 445	-	25 916	9 637
darunter:PRG	12 878	7 359	-	1 506	5 252	-	8 445	-	25 916	9 637
Ungarn	-	-	-	427	-	-	8 992	-	8 513	-
darunter:BUD	-	-	-	427	-	-	8 992	-	8 513	-

mit Gebieten ausserhalb Deutschlands

zielflugplatz								Von Streckenherkunfts-	
Berlin (SXF)	(THF)	Saarbrücken (SCN)	Münster / Osn.(FMO)	Leipzig (LEJ)	Dresden (DRS)	Erfurt (ERF)	Sonstige	Insgesamt	land bzw. -flugplatz
-	143	-	-	16	3	859	-	33 562	Belgien
-	7	-	3 211	16	3	791	-	39 269	darunter:BRU
-	-	-	3 211	-	-	-	-	103 723	Dänemark
-	-	-	-	-	-	-	-	99 621	darunter:CPH
-	-	-	-	-	-	-	-	4 095	BLL
-	-	-	-	-	-	-	-	3 776	Finnland
-	-	-	-	-	-	-	-	3 776	darunter:HEL
-	-	-	-	-	-	-	-	44 445	Frankreich
-	-	-	-	-	-	-	-	37 367	darunter:CDG
-	-	-	-	-	-	-	-	5 969	TLS
-	-	-	-	-	-	-	-	959	Griechenland
-	45	10	3 265	176	-	-	-	132 784	Vereinigtes Königreich
-	45	10	3 265	-	-	-	-	101 131	darunter:LGW
-	-	-	-	-	-	-	-	28 813	LCY
-	-	-	-	-	-	-	-	1 244	BHX
-	49	-	23	-	-	-	-	160	Irland
-	-	-	-	-	-	-	-	377 090	Italien
-	-	-	-	-	-	-	-	1 688	darunter:FCO
-	-	-	-	-	-	-	-	16 886	BGY
-	-	-	-	-	-	-	-	21 913	MXM
-	-	-	-	-	-	-	-	55 194	VCE
-	-	-	-	-	-	-	-	28 208	AOI
-	-	-	-	-	-	-	-	28 260	BLQ
-	-	-	-	-	-	-	-	2 452	BRI
-	-	-	-	-	-	-	-	2 311	CAG
-	-	-	-	-	-	-	-	1 224	EBA
-	49	-	-	-	-	-	-	43 167	GDA
-	-	-	-	-	-	-	-	1 082	OLB
-	-	-	-	-	-	-	-	37 963	PSA
-	-	-	-	-	-	-	-	1 932	RMI
-	-	-	-	-	-	-	-	18 270	TRN
-	-	-	-	-	-	-	-	38 513	TRS
-	-	-	-	-	-	-	-	75 823	VRN
-	-	-	-	-	-	-	-	1 714	*IT
-	12 736	1 197	-	-	-	-	-	31 660	Luxemburg
-	12 736	1 197	-	-	-	-	-	31 660	darunter:LUX
-	-	45	-	-	-	100	-	311 471	Niederlande
-	-	45	-	-	-	100	-	292 186	darunter:AMS
-	-	-	-	-	-	-	-	10 548	RTM
-	-	-	-	-	-	-	-	1 876	MST
-	-	-	-	-	-	-	-	6 861	EIN
-	95	-	-	-	4 713	-	-	166 224	österreich
-	-	-	-	-	4 713	-	-	65 354	darunter:VIE
-	-	-	-	-	-	-	-	23 788	GRZ
-	-	-	-	-	-	-	-	38 095	INN
-	-	-	-	-	-	-	-	31 315	KLU
-	95	-	-	-	-	-	-	7 248	SZG
-	44	-	-	-	-	-	-	113	Portugal
-	-	-	-	-	-	-	-	5 476	Schweden
-	-	-	-	-	-	-	-	5 385	darunter:GOT
-	5	-	-	-	-	-	-	54	Spanien
-	-	-	-	-	-	-	-	83	Norwegen
-	50 683	13	6 775	5 812	11 498	-	-	309 893	Schweiz
-	7 760	-	6 775	5 812	11 498	-	-	152 936	darunter:ZRH
-	31 571	-	-	-	-	-	-	17 839	BRN
-	11 352	13	-	-	-	-	-	104 939	BSL
110	-	-	-	-	-	-	-	34 179	GVA
-	-	-	-	-	-	-	-	200	Bosnien-Herzegowina
-	-	-	-	129	-	-	-	129	Bulgarien
-	-	-	-	-	-	-	-	4 082	Estland
-	-	-	-	-	-	-	-	4 082	darunter:TLL
63	-	-	-	-	-	-	-	3 027	Jugoslawien
63	-	-	-	-	-	-	-	2 753	darunter:BEG
-	-	-	-	-	-	-	-	2 831	Kroatien
-	-	-	-	-	-	-	-	2 773	darunter:ZAG
-	2 866	-	-	-	-	-	-	6 096	Lettland
-	2 866	-	-	-	-	-	-	6 096	darunter:RIX
-	-	-	-	-	-	-	-	22 021	Litauen
-	-	-	-	-	-	-	-	11 912	darunter:VNO
-	-	-	-	-	-	-	-	1 893	KUN
-	-	-	-	-	-	-	-	8 216	PLQ
-	-	-	-	-	-	-	-	33 204	Polen
-	-	-	-	-	-	-	-	13 687	darunter:WAW
-	-	-	-	-	-	-	-	1 116	GDN
-	-	-	-	-	-	-	-	12 379	WRO
-	-	-	-	-	-	-	-	5 987	POZ
-	-	-	-	-	-	-	-	9 573	Rumänien
-	-	-	-	-	-	-	-	3 620	darunter:OTP
-	-	-	-	-	-	-	-	2 041	SBZ
-	-	-	-	-	-	-	-	3 911	TSR
-	538	-	-	27	-	-	-	1 016	Slowakische Rep.
-	-	-	-	-	-	-	-	70 993	Tschechische Rep.
-	-	-	-	-	-	-	-	70 993	darunter:PRG
-	-	-	-	-	-	-	-	17 932	Ungarn
-	-	-	-	-	-	-	-	17 932	darunter:BUD

Von Streckenherkunfts- land bzw. -flugplatz	Nach Strecken									
	Hamburg (HAM)	Hannover (HAJ)	Bremen (BRE)	Düsseldorf (DUS)	Köln/Bonn (CGN)	Frankfurt (FRA)	Stuttgart (STR)	Nürnberg (NUE)	München (MUC)	Berlin (TXL)
<u>Aussteiger im</u>										
<u>Linienverkehr bis 30 t MTOW</u>										
Weißrussland	-	-	-	-	-	-	-	-	-	-
darunter: #BY	-	-	-	-	-	-	-	-	-	-
Europa	128 168	173 992	138 305	144 884	120 700	182 626	117 524	99 440	412 081	69 601
DARUNTER: EU-LÄNDER	85 415	136 448	129 422	94 698	81 215	152 444	74 556	84 424	310 718	35 415
USA	-	-	-	-	-	-	22	-	-	-
Kolumbien	41	-	-	-	-	-	-	-	-	-
Amerika	41	-	-	-	-	-	22	-	-	-
Saudi-Arabien	-	-	-	-	3	-	-	-	-	-
Asien	-	-	-	-	3	-	-	-	-	-
I N S G E S A M T ..	128 209	173 992	138 305	144 884	120 703	182 626	117 546	99 440	412 081	69 601

mit Gebieten ausserhalb Deutschlands

zielflugplatz									Von Streckenherkunfts- land bzw. -flugplatz
B e r l i n (SXF)	l i n (THF)	Saarbrücken (SCN)	Münster / Osn. (FMO)	Leipzig (LEJ)	Dresden (DRS)	Erfurt (ERF)	Sonstige	Insgesamt	
									Aussteiger im
									Linienverkehr bis 30 t MTOW
1 111	-	-	-	-	-	-	-	1 111	Weißrussland
1 111	-	-	-	-	-	-	-	1 111	darunter:*8Y
1 284	67 211	1 265	13 274	6 160	16 214	959	-	1 693 688	Europa
-	13 124	1 252	6 499	192	4 716	959	-	1 211 497	DARUNTER: EU-LAENDER
-	-	-	-	-	-	-	-	22	USA
-	-	-	-	-	-	-	-	41	Kolumbien
-	-	-	-	-	-	-	-	63	Amerika
-	-	-	-	-	-	-	-	3	Saudi-Arabien
-	-	-	-	-	-	-	-	3	Asien
1 284	67 211	1 265	13 274	6 160	16 214	959	-	1 693 754	I N S G E S A M T

Nach Endzielland bzw. -flugplatz	Von Herkunfts									
	Hamburg (HAM)	Hannover (HAJ)	Bremen (BRE)	Düsseldorf (DUS)	Köln/Bonn (CGN)	Frankfurt (FRA)	Stuttgart (STR)	Nürnberg (NUE)	München (MUC)	Berlin (TXL)
Reiseende										
Insgesamt										
Belgien	37 458	20 084	5 023	1 126	437	88 866	27 529	11 546	72 938	25 599
darunter:BRU	37 314	19 873	4 958	1 113	409	88 771	27 274	11 331	72 124	25 575
ANR	144	165	62	13	6	75	72	127	392	15
Dänemark	24 252	15 505	2 530	79 755	7 175	55 716	23 427	5 512	57 763	60 886
darunter:CPH	23 315	14 542	2 344	76 496	6 397	32 445	20 746	4 663	49 515	59 591
AAL	281	261	46	1 317	102	5 231	754	51	2 734	301
AAR	195	175	27	627	130	3 535	593	76	1 748	365
BLL	85	153	55	1 012	445	11 849	734	507	2 469	396
KRP	74	107	26	390	52	1 308	394	10	861	139
SGD	9	8	4	53	26	473	124	169	219	36
Finnland	44 566	8 549	864	56 216	2 509	91 332	13 440	3 575	59 794	34 188
darunter:HEL	35 706	7 872	749	43 272	2 343	63 080	10 711	3 335	41 768	33 771
KEM	73	-	-	488	-	680	22	13	357	-
KUO	463	3	-	536	7	1 196	25	6	805	5
OUL	736	14	5	2 036	4	3 513	155	31	2 231	41
POR	235	8	-	380	6	692	28	20	408	1
RVN	284	1	-	634	10	1 574	82	9	1 101	-
TKU	2 710	335	90	1 965	65	4 741	1 315	37	3 083	262
TMP	1 504	272	14	2 766	30	4 884	646	65	2 955	62
VAA	701	-	1	565	16	2 810	93	26	1 968	4
JVV	511	3	1	722	6	2 535	96	14	1 081	9
KTT	206	36	-	341	-	1 218	45	3	595	10
KOK	274	-	-	497	2	718	15	2	438	-
JOE	286	3	1	390	5	911	31	1	590	3
KAJ	106	1	1	135	3	491	23	4	414	3
LPP	165	-	1	372	2	469	19	-	316	1
IVL	248	1	-	325	1	681	29	-	1 068	11
*FI	276	-	-	768	8	1 039	100	6	538	5
Frankreich	139 016	70 586	31 654	196 392	52 143	348 063	120 087	48 509	332 397	167 791
darunter:ORY	9	16	3	39	16	125	36	-	527	9
CDG	94 346	55 430	16 538	119 169	31 794	218 259	88 885	39 073	198 584	120 384
LBG	18	215	109	7	321	405	227	89	520	18
AJA	161	81	1	368	51	536	79	19	359	76
BES	627	137	116	705	41	796	457	87	1 027	668
BIA	201	62	1	494	16	458	161	23	356	2 683
BIQ	667	199	22	1 512	29	1 145	823	168	1 648	712
BOD	3 004	1 215	464	3 487	930	5 145	1 351	632	8 474	2 759
CFE	391	281	37	951	109	787	507	156	918	273
CFR	-	-	-	179	-	319	753	2	384	99
CLY	84	88	13	5 156	14	5 072	84	8	1 170	36
LIG	114	48	3	304	1	720	262	76	304	120
LRT	254	75	22	333	11	349	200	29	308	215
LYS	4 873	3 232	1 209	27 144	1 325	35 353	11 202	2 240	22 366	10 778
MLH	183	35	4	47	10	38	309	146	1 482	84
MPL	860	285	76	1 214	73	1 311	531	161	1 166	1 325
MRS	5 364	1 497	1 108	4 786	1 846	12 109	1 989	898	20 706	5 138
NCE	15 802	4 363	2 890	21 017	11 584	47 210	5 447	1 932	38 145	14 055
NTE	1 828	611	341	3 110	107	2 826	1 215	368	3 030	1 712
PUF	227	128	10	586	16	671	225	52	735	300
RNS	387	223	45	1 090	22	1 264	637	229	1 130	637
SXB	473	119	50	305	24	-	37	40	469	777
TLS	8 467	1 858	8 586	3 351	1 780	11 142	2 352	687	21 711	4 409
XTB	5	131	-	424	1 328	348	669	956	4 241	4
*FR	382	157	3	152	296	495	1 117	259	573	161
Gibraltar	15	11	20	35	8	55	3	-	25	16
Griechenland	135 991	121 547	33 213	383 907	64 552	354 361	243 455	103 007	318 137	138 885
darunter:ATH	20 960	11 542	4 502	46 450	5 957	83 869	21 657	8 297	60 821	34 813
AOK	1	-	-	4 080	-	2 254	1 596	-	3 947	4
AXD	7	3	-	268	-	573	111	2	241	3
CFU	14 177	14 201	3 817	28 910	4 150	22 366	15 834	11 776	20 420	13 518
CHQ	7 489	6 613	49	13 672	4	12 916	9 822	2	9 410	8 081
EFL	2	-	1	2	1	113	-	-	1 044	-
GPA	2 423	1 492	-	4 235	-	8 529	2 525	2	4 429	75
HER	37 058	40 281	10 932	76 418	25 262	78 012	49 883	33 117	72 165	28 779
JMK	1 431	-	-	4 343	3	3 887	-	2	4 500	-
JSI	-	-	9	1 881	1	1 777	8	-	2 055	-
JTR	2 093	2 083	1	6 138	-	6 469	3 227	-	6 956	3 385
KGS	8 101	7 303	3 691	26 670	5 493	18 211	14 476	6 442	21 164	6 963
KLX	2	-	4	2 027	-	2 077	-	-	2 179	5
KVA	21	13	3	18 547	1	3 370	15 881	1 351	3 046	6
MJT	3	-	4	3 392	-	2 684	51	2	3 283	16
PVK	5	1	-	3 205	1	2 700	2	1	2 857	5
RHO	17 933	17 648	4 524	38 413	9 954	29 694	25 079	16 486	31 424	13 487
SKG	20 379	17 490	5 656	92 607	13 725	65 595	77 583	20 284	55 416	23 373
SMI	3 878	680	-	8 204	1	4 676	3 434	2 099	7 051	3 305
ZTH	2	2 156	1	4 300	-	3 129	2 257	3 140	4 254	3 035
Vereinigtes Königreich	241 339	159 983	45 087	497 988	159 844	732 768	180 894	43 731	614 998	209 495
darunter:LHR	158 440	69 068	3 264	215 527	123 094	432 229	118 638	16 554	328 504	140 615
LGW	472	28 974	27 789	26 562	124	39 193	139	310	33 406	385
STN	8 132	13 053	382	67 455	15 395	65 575	1 039	10 734	92 962	14 418
LCY	17 232	140	81	145	195	36 660	244	783	17 582	237
LTN	7	1 055	6	208	5 059	106	36	28	52	2
ABZ	1 285	1 389	349	1 309	277	2 054	802	307	1 724	1 528
BFS	1 400	1 431	253	1 931	475	3 688	1 311	69	2 477	1 256
BHX	14 623	11 631	2 124	78 647	1 490	72 685	28 358	3 585	50 674	17 551

mit Gebieten ausserhalb Deutschlands

flugplatz								Nach Endzielland bzw. -flugplatz	
Berlin (SXF)	Berlin (THF)	Saarbrücken (SCN)	Münster / Osn.(FMO)	Leipzig (LEJ)	Dresden (DRS)	Erfurt (ERF)	Sonstige	Insgesamt	
444	28 752	19	281	3 567	4 048	909	1 000	329 626	Reisende
318	28 627	13	236	3 422	3 875	833	1 000	327 066	Insgesamt
-	117	6	40	98	169	74	-	1 575	Belgien
269	189	116	2 342	1 618	1 591	55	1 345	340 046	darunter:BRU
268	153	109	2 212	1 541	1 489	36	1 122	296 984	ANR
-	16	1	13	5	10	-	10	10 833	Dänemark
-	8	6	22	6	8	-	5	7 526	darunter:CPH
-	3	-	71	50	61	19	206	18 115	AAL
-	1	-	7	-	2	-	2	3 373	AAR
-	1	-	10	9	-	-	-	1 141	BLL
138	191	17	437	923	1 270	11	917	318 937	KRP
138	185	17	385	869	1 200	8	876	246 285	SGD
-	-	-	-	1	-	-	-	1 634	Finnland
-	-	-	-	3	-	-	-	3 050	darunter:HEL
-	-	-	-	2	13	10	-	8 797	KEM
-	-	-	-	3	-	2	-	1 783	KJU
-	-	-	-	-	4	-	-	3 704	OUL
-	-	-	19	7	14	3	3	14 649	POR
-	-	-	18	8	18	-	8	13 250	RVN
-	-	-	4	3	7	-	2	6 200	TKU
-	6	-	-	8	6	-	1	4 999	TMP
-	-	-	1	5	4	-	1	2 465	VAA
-	-	-	2	-	-	-	6	1 954	JYV
-	-	-	1	1	2	-	2	2 227	KTT
-	-	-	-	-	-	-	1	1 183	KOK
-	-	-	-	-	3	-	3	1 351	JOE
-	-	-	1	1	-	-	-	2 366	KAJ
-	-	-	-	-	3	-	1	2 744	LPP
1 662	4 317	285	5 727	10 858	11 988	187	6 386	1 548 048	IVL
75	-	-	213	1	1	9	2	1 081	*FI
1 262	194	66	1 679	7 073	7 212	82	2 542	1 002 572	Frankreich
26	119	22	40	9	2	17	-	2 164	darunter:ORY
-	93	-	-	-	-	-	-	1 824	CDG
-	-	-	2	1	-	-	4	4 668	LBG
-	-	-	1	-	-	-	-	4 456	AJA
30	-	-	3	-	1	-	2	6 961	BES
-	772	4	217	158	173	5	320	29 110	BIA
-	5	-	9	11	12	1	5	4 453	BIQ
-	-	-	-	-	-	-	-	1 730	BOD
-	-	-	-	2	-	-	1	11 728	CFE
-	-	-	-	2	2	-	2	1 958	CFR
-	-	-	-	-	1	-	-	1 797	CLY
20	194	13	796	1 157	1 744	32	854	124 532	CLG
-	-	-	1	7	5	-	-	2 338	LRT
-	1 310	9	354	632	705	4	465	58 920	LYS
40	785	48	738	1 355	1 030	20	1 266	167 727	MLH
-	9	-	2	6	-	-	-	15 171	MPL
-	1	-	1	-	2	-	-	2 953	MRS
-	134	-	5	35	49	1	2	2 520	NCE
3	657	4	251	383	915	14	884	67 454	NTE
197	5	100	1 346	24	15	-	-	9 649	PUF
-	-	-	-	-	-	-	-	3 744	RNS
47 894	14	13 536	38 399	86 029	45 957	22 963	3 362	2 155 209	RNB
2	14	68	1 185	2 156	2 369	173	2 963	307 798	SXB
-	-	-	-	-	-	-	-	11 882	TLS
6 434	-	894	7 753	11 548	6 775	3 377	5	185 955	*FR
-	-	-	5	3 364	1	-	7	71 435	Gibraltar
-	-	-	-	-	-	-	-	1 163	Griechenland
23 795	-	8 191	14 408	32 080	17 475	9 256	118	557 230	darunter:ATH
-	-	-	2	-	-	-	-	14 166	AOK
-	-	-	-	766	-	-	2	5 731	AXD
3 752	-	-	3 976	6 273	2 994	-	-	31 120	CFU
-	-	-	1	1	-	-	1	6 295	CHQ
-	-	-	-	-	-	-	-	42 241	CHQ
-	-	-	-	-	-	-	1	9 436	EFL
6 516	-	4 366	7 467	15 628	7 914	6 191	27	252 751	GPA
6 296	-	17	3 578	13 300	8 423	3 966	227	427 915	HER
15	-	-	15	896	5	-	-	34 259	JMK
1 084	-	-	-	-	-	-	-	23 358	JSI
86 980	35 549	780	16 993	15 569	15 871	121	8 111	3 126 092	JTR
94	343	137	1 711	9 322	9 653	63	4 708	1 631 964	KGS
1 045	155	24	62	103	222	-	57	159 022	KLX
84 608	23	476	12 089	1 262	110	-	2	387 715	KVA
-	33 078	24	1 853	194	179	-	276	108 903	MJT
144	13	-	82	-	29	-	-	8 777	PVK
154	44	-	6	6	5	-	2	11 241	RHO
-	2	-	-	5	20	-	7	14 325	SKG
150	408	20	304	1 790	2 072	24	992	287 128	SMT
-	-	-	-	-	-	-	-	-	ZTH
-	-	-	-	-	-	-	-	-	Vereiniggt. Königreich
-	-	-	-	-	-	-	-	-	darunter:LHR
-	-	-	-	-	-	-	-	-	LGW
-	-	-	-	-	-	-	-	-	STN
-	-	-	-	-	-	-	-	-	LCY
-	-	-	-	-	-	-	-	-	LTN
-	-	-	-	-	-	-	-	-	ABZ
-	-	-	-	-	-	-	-	-	BFS
-	-	-	-	-	-	-	-	-	BHX

5. 2 Verflechtung im Verkehr

5. 2. 3 Reisende

Nach Endzielland bzw. -flugplatz	Von Herkunfts									
	Hamburg (HAM)	Hannover (HAJ)	Bremen (BRE)	Düsseldorf (DUS)	Köln/Bonn (CGN)	Frankfurt (FRA)	Stuttgart (STR)	Nürnberg (NUE)	München (MUC)	Berlin (TXL)
Reisende										
Insgesamt										
BRS	1 720	973	1 291	1 121	669	6 741	852	709	7 706	879
CHL	661	737	411	999	759	1 106	1 462	409	925	565
EDI	4 973	3 996	1 073	9 899	1 820	23 492	4 682	1 218	13 702	6 393
EMA	261	330	223	215	90	2 269	131	64	3 750	394
GCI	229	889	126	479	65	625	130	53	731	245
GLA	3 376	2 570	706	5 884	1 706	6 599	3 319	1 061	8 661	3 643
HUY	660	505	345	633	352	677	323	253	570	392
INV	29	178	99	411	2	607	32	4	563	53
IOM	255	51	36	148	11	324	41	-	254	89
JER	293	459	258	577	287	1 542	202	155	923	554
LBA	891	1 089	459	1 339	696	1 833	1 157	698	1 756	860
LPL	334	-	4	399	1 246	21	-	5	5	13
MAN	22 279	17 583	3 771	73 347	4 230	81 732	13 772	5 176	41 712	16 431
MME	520	678	151	877	380	1 634	656	163	729	373
NCL	2 469	2 248	671	8 825	919	6 167	2 829	768	3 769	1 976
PLH	45	162	214	243	5	478	47	3	417	57
SOU	265	93	180	144	36	2 824	163	112	295	114
NDY	87	162	118	323	4	418	41	-	329	71
*GB	371	524	663	329	315	707	337	455	551	269
Irland	12 880	4 052	1 943	62 761	1 914	97 571	9 696	2 304	56 090	15 501
darunter:DUB	8 407	3 369	1 681	53 732	1 539	83 034	4 639	2 066	46 270	11 270
KIR	4	-	-	271	-	725	10	4	221	2
NOC	9	-	-	720	-	551	1	-	764	1
ORK	1 177	455	231	1 770	265	5 451	941	212	2 529	1 130
SNM	3 275	226	22	5 836	110	6 247	4 040	16	5 898	3 091
GWY	7	1	5	277	-	1 140	2	1	279	3
Italien	121 350	69 730	21 895	328 239	87 159	502 063	121 754	28 778	297 689	164 020
darunter:FCO	22 424	9 638	4 668	42 869	16 102	107 500	13 852	3 420	57 594	38 721
CIA	318	320	2	628	24	885	298	113	620	101
BGY	354	347	168	859	3 976	267	5 249	170	4 193	383
LIN	819	537	485	1 028	526	45 686	5 282	695	845	17 627
MPX	31 582	21 274	3 034	84 886	24 944	63 156	22 216	8 068	62 650	26 065
VCE	10 739	5 246	2 991	22 030	7 528	48 329	3 759	1 983	12 681	13 209
AHO	94	3	2	169	50	876	151	8	574	80
ADI	986	760	271	2 684	861	2 477	1 040	332	5 838	1 723
BDS	348	33	9	6 509	66	7 273	1 156	5	4 120	416
BLQ	5 382	3 766	1 296	16 751	2 856	26 810	3 086	1 232	10 150	6 696
BRI	744	275	174	2 686	281	5 868	3 255	146	4 047	1 767
CAG	741	101	79	5 430	207	6 894	477	30	4 851	659
CTA	9 735	6 833	280	44 222	390	36 289	21 509	2 468	21 433	12 410
EBA	93	22	24	131	71	60	26	3	608	87
FLR	7 811	3 007	1 573	8 934	3 263	26 394	2 265	713	11 831	7 446
GDA	3 536	705	950	1 863	639	7 232	990	466	4 379	2 513
NAP	10 953	8 249	2 014	27 356	10 777	30 527	14 400	2 871	24 175	13 434
OLB	824	266	38	9 080	215	5 249	3 454	45	7 209	389
PEG	100	1	-	384	29	252	157	2	95	315
PMO	1 339	105	27	11 823	138	16 288	3 447	728	9 014	2 333
PSA	2 662	1 142	1 085	3 187	2 916	3 829	1 157	259	7 263	3 622
PSR	9	41	5	43	6	823	27	4	66	8
REG	51	-	6	219	-	824	39	3	144	39
RMI	1 983	68	36	4 426	1 734	272	59	13	710	1 647
SUF	95	9	19	11 865	1 840	11 762	6 096	2 984	11 833	2 799
TRN	2 615	4 102	1 141	12 139	2 895	28 827	11 839	1 329	17 761	4 599
TRS	1 771	497	735	1 836	1 103	3 480	459	172	5 314	1 593
*VRN	2 950	2 156	737	3 624	3 440	13 112	739	314	7 088	3 231
•IT	203	70	44	114	33	694	68	20	161	92
Luxemburg	10 259	1 285	406	233	139	14 892	265	317	11 634	1 150
darunter:LUX	10 259	1 285	406	233	139	14 892	265	317	11 634	1 150
Niederlande	64 306	19 636	8 784	21 512	5 920	101 354	34 232	15 772	100 560	58 450
darunter:AMS	46 467	18 830	8 677	21 392	5 861	100 319	32 915	15 245	93 327	58 048
RTM	10 133	493	38	29	40	451	201	157	824	110
MST	135	91	40	8	-	183	540	97	5 420	134
EIN	7 571	206	21	83	10	273	515	148	587	150
österreich	70 218	47 791	13 024	151 030	61 371	264 509	64 996	16 702	96 956	95 511
darunter:VIE	54 950	37 141	9 524	103 765	56 136	161 646	50 007	15 301	84 979	82 547
GRZ	4 939	3 906	1 248	18 055	1 705	33 899	12 878	1 063	10 986	4 464
INN	2 764	1 250	380	1 344	673	12 596	130	31	86	1 996
KLU	2 445	939	548	1 921	980	11 063	443	169	325	1 935
LNZ	2 051	2 578	664	15 744	723	23 675	1 006	74	536	2 021
SZG	3 066	1 977	660	10 196	1 139	21 630	506	64	-	2 548
Portugal	73 393	54 863	14 326	133 186	32 375	199 557	67 437	27 535	105 396	60 364
darunter: LIS	17 142	7 826	3 377	27 015	11 071	75 477	15 026	4 133	36 153	21 125
FAO	39 298	32 111	7 917	74 808	13 379	64 228	30 382	12 713	36 919	27 081
FNC	9 557	10 503	1 162	22 020	2 043	21 962	13 461	8 793	21 453	7 215
OPD	7 237	4 418	1 860	9 339	5 854	32 658	8 488	1 887	9 804	4 686
PDL	146	4	6	4	12	4 018	24	9	661	204
TER	-	-	2	-	8	797	13	-	172	26
Schweden	30 716	20 233	3 019	41 938	8 848	150 816	28 886	8 253	65 792	23 267
darunter:ARN	20 707	11 903	1 891	24 342	4 290	68 473	14 888	5 736	37 156	19 002
AJR	16	412	-	-	23	664	1 741	7	609	5
GOT	5 670	4 082	813	11 722	2 336	39 736	7 094	1 992	16 444	2 078
GSE	-	-	-	-	1 437	1	31	6	42	-
JKG	348	327	13	577	84	2 483	855	55	901	169
KLR	149	124	24	166	28	1 649	301	57	522	232
KRN	113	1	1	23	5	1 011	134	5	374	70

Statistisches Bundesamt, Fachserie 8, R6, Luftverkehr 2002

mit Gebieten ausserhalb Deutschlands

flugplatz								Nach Endzielland bzw. -flugplatz	
B e r l i n (SXF)	(THF)	Saarbrücken (SCN)	Münster / Osn. (FMO)	Leipzig (LEJ)	Dresden (DRS)	Erfurt (ERF)	Sonstige	Insgesamt	
-	282	11	8	35	42	2	20	23 061	Reisende
-	4	-	3	1	6	-	-	8 048	Insgesamt
486	10	-	279	648	937	-	621	74 229	BRS
2	49	-	11	219	32	-	27	8 067	CWL
-	20	-	-	83	18	-	-	3 693	EDI
67	1	6	10	31	50	2	22	37 708	EMA
-	8	-	1	2	-	-	-	4 721	GCI
-	-	-	-	-	-	-	1	1 979	GLA
-	-	2	-	6	1	-	-	1 218	HUY
-	-	-	6	136	125	-	-	5 517	INV
-	49	-	102	12	9	-	2	10 952	IOM
-	-	-	-	-	-	-	-	2 027	JER
225	672	77	363	1 573	2 124	11	1 296	286 374	LBA
-	-	-	8	10	23	-	-	6 202	LPL
-	276	-	5	111	192	-	26	31 251	MAN
-	-	-	-	-	3	17	-	1 691	MME
-	9	-	12	11	9	-	52	4 319	NCL
5	6	3	9	2	1	-	-	1 562	PLH
170	29	20	367	1 375	1 600	1	764	269 030	PLH
165	21	20	214	1 361	1 572	1	744	220 165	SOU
-	-	-	-	-	1	-	2	1 240	NQY
-	-	-	16	3	-	-	-	2 050	*GB
5	-	-	137	1	14	-	5	28 923	
-	-	-	-	1	1	-	-	1 717	
2 193	8 267	3 381	14 871	18 384	15 651	382	18 492	1 824 298	Irland
69	2 198	63	2 496	2 839	2 912	20	4 181	331 566	darunter:DUB
296	18	-	1 317	-	1	-	-	4 941	KIR
-	6	42	1 055	323	121	29	319	17 861	NOC
4	30	-	467	587	418	10	444	70 590	ORK
323	865	58	1 916	2 532	2 610	46	2 178	358 403	SNN
9	1 518	71	1 546	1 174	1 044	58	2 528	136 443	GWY
-	-	-	3	-	-	-	1	2 011	
-	-	24	279	216	149	6	447	18 093	Italien
-	716	165	866	723	952	20	1 259	82 726	darunter:FCO
-	-	12	58	67	62	1	131	19 574	CIA
-	5	6	27	38	108	-	33	19 686	BGY
81	-	2 176	155	1 975	540	52	413	160 961	LIN
-	-	-	39	2	2	-	29	1 197	MXP
2	1 613	93	1 598	643	750	13	1 689	79 638	VCE
3	81	20	180	211	224	7	379	24 377	AHO
-	198	114	543	3 817	3 815	17	746	154 006	AOI
-	250	1	29	13	38	-	29	27 129	BDS
65	182	-	1	2	5	-	1	1 344	BLQ
25	9	243	54	36	43	3	65	45 690	BRI
-	-	-	1	5	1	-	5	1 044	CAG
-	-	-	2	2	-	-	-	1 327	CTA
1 272	2	8	32	8	21	-	33	11 052	EBA
-	-	3	1 819	1	1	-	4	52 401	FLR
-	568	64	534	498	707	27	1 138	90 773	GOA
-	-	56	298	114	162	29	441	18 060	NAP
-	-	49	784	441	501	29	1 332	40 527	OLB
-	10	-	7	10	24	4	32	1 586	PEG
-	12 697	270	87	559	438	204	200	55 035	PMO
-	12 697	270	87	559	438	204	200	55 035	PSA
305	153	20	104	2 308	2 957	607	1 042	438 022	PSR
298	36	17	82	2 262	2 764	446	1 039	408 025	REG
-	33	3	10	25	125	126	2	12 800	RMI
-	10	-	7	2	51	19	-	6 737	SUF
-	51	-	-	12	16	13	-	9 656	TRN
488	514	371	5 898	7 865	7 716	296	7 033	912 289	VRN
346	358	209	3 061	6 096	5 625	209	4 443	676 343	*IT
-	19	64	1 193	787	838	26	1 108	97 178	Luxemburg
-	23	4	289	155	139	7	320	22 187	darunter:LUX
4	6	-	165	207	328	16	372	21 862	Niederlande
138	10	91	537	185	312	4	337	50 552	darunter:AMS
8 030	98	3	653	435	474	5	453	44 045	RTM
85	832	4 862	13 995	19 474	13 346	4 595	4 663	838 229	MST
4 378	532	10	1 188	1 434	1 806	4	1 914	225 318	EIN
3 396	180	4 392	11 218	12 270	6 350	3 597	1 144	381 365	österreich
171	-	458	822	5 041	4 263	831	1 471	134 451	darunter:VIE
-	120	2	766	723	922	163	1 129	90 227	GRZ
-	-	-	1	6	5	-	5	1 018	INN
346	1 054	35	973	1 788	1 891	52	2 576	390 483	KLU
340	478	22	607	1 196	1 391	36	1 425	213 883	LNZ
-	-	-	1	3	3	-	15	3 499	SZG
-	275	13	210	403	417	16	1 019	94 320	Portugal
-	2	-	50	-	-	-	-	1 569	darunter:LIS
-	-	-	19	5	-	-	15	5 851	FAD
-	-	-	10	4	12	-	8	3 286	FNC
-	-	-	-	6	3	-	8	1 754	OPD
-	-	-	-	-	-	-	-	5 105	PDL
-	-	-	-	-	-	-	-	1 018	TER
-	-	-	-	-	-	-	-	-	Schweden
-	-	-	-	-	-	-	-	-	darunter:ARN
-	-	-	-	-	-	-	-	-	AJR
-	-	-	-	-	-	-	-	-	GOT
-	-	-	-	-	-	-	-	-	GSE
-	-	-	-	-	-	-	-	-	JKG
-	-	-	-	-	-	-	-	-	KLR
-	-	-	-	-	-	-	-	-	KRN

Nach Endzielland bzw. -flugplatz	Von Herkunfts									
	Hamburg (HAM)	Hannover (HAJ)	Bremen (BRE)	Düsseldorf (DUS)	Köln/Bonn (CGN)	Frankfurt (FRA)	Stuttgart (STR)	Nürnberg (NUE)	München (MUC)	Berlin (TXL)
Reisende										
Insgesamt										
KSD	326	171	19	396	56	2 184	212	32	993	84
LPI	318	302	21	262	26	1 368	396	24	972	112
LLA	264	-	5	158	29	1 789	128	14	724	27
MMA	12	1 239	65	1 740	201	16 661	465	87	734	329
NRK	514	503	70	553	86	3 162	695	43	1 226	253
ORB	404	331	35	467	45	1 435	332	36	717	171
OSD	140	-	2	21	15	1 900	233	15	710	16
SDL	145	-	4	151	6	1 522	74	15	643	5
UME	203	-	2	65	19	1 548	166	10	677	27
VST	459	483	14	490	60	1 754	459	33	414	484
VXD	158	141	11	172	23	1 031	280	23	349	73
JHE	114	85	4	158	19	523	144	14	172	41
*SE	169	1	8	83	28	698	59	12	356	35
Spanien	689 711	549 174	198 118	1 422 351	439 848	1 246 008	571 993	289 391	756 760	472 141
darunter:MAD	29 282	11 594	4 801	65 242	17 850	132 159	24 681	7 013	72 448	37 951
AGP	53 321	36 800	14 356	100 913	17 458	88 413	40 477	19 921	64 385	39 448
ALC	35 170	30 050	6 411	86 132	15 086	63 798	23 087	19 345	38 477	30 770
BCN	36 246	27 919	4 802	77 577	20 243	123 260	37 712	6 362	76 681	37 982
BID	3 446	5 032	1 215	12 626	1 088	24 314	6 331	1 511	7 705	5 647
EAS	31	44	-	180	21	238	106	2	416	187
GRD	2	3 038	-	3 713	89	3 688	8	3	4	-
GRX	149	120	1	423	17	1 242	579	4	946	555
LCG	193	117	8	590	192	1 120	160	4	949	226
LEI	5 418	7 095	239	23 901	3 848	14 608	6 831	1 798	8 742	5 598
MJV	6	-	2	7 105	3	5 572	10	4	66	-
OVD	244	168	9	1 399	102	3 016	389	36	1 433	595
PNA	116	786	10	810	102	1 337	322	3	1 478	295
REU	1 619	457	-	3 694	305	3 029	161	194	170	1 283
SCV	1 047	681	53	1 794	128	3 597	985	12	2 113	1 106
SVQ	2 278	1 118	280	11 009	703	7 558	1 773	183	6 488	3 137
SDR	47	61	-	173	7	552	100	1	299	142
VGO	762	420	27	1 370	111	3 644	611	34	1 251	649
VIT	7	9	-	27	21	169	2 156	1	62	11
VLC	2 810	1 714	511	4 681	1 149	13 262	3 546	472	8 589	4 019
XRY	11 305	10 093	406	25 731	555	30 461	13 563	2 719	19 888	7 188
ZAZ	81	180	13	420	64	7 330	161	61	656	135
IBZ	30 941	20 717	6 970	94 938	22 207	48 114	27 251	13 870	34 467	17 051
MAH	7 541	7 857	3 068	16 440	6 837	15 664	8 717	4 451	9 408	5 015
PMI	224 052	179 579	80 165	465 423	195 144	282 155	157 435	101 813	170 259	137 641
ACE	40 182	33 251	12 120	70 538	21 011	60 564	34 528	21 229	32 077	24 043
FUE	59 115	56 489	16 121	115 513	37 540	89 386	50 909	24 477	46 612	31 619
LPA	75 262	59 258	27 878	119 403	44 202	104 749	60 239	29 030	65 320	39 997
SPC	8 906	5 412	2 051	13 134	526	14 392	9 747	3 939	13 922	5 973
TFN	162	101	23	13 796	51	2 732	180	9	1 507	38
TFS	60 019	49 012	16 576	83 495	33 177	95 534	59 077	30 884	69 396	33 770
Island	3 882	522	144	5 817	282	31 681	325	62	7 696	4 571
darunter:KEF	3 860	518	142	5 261	273	31 679	313	56	7 668	4 561
Norwegen	27 467	9 264	2 566	22 930	4 512	72 494	8 795	3 512	38 502	9 150
darunter:OSL	15 809	6 078	1 446	17 800	3 450	31 842	5 902	2 614	19 864	5 781
AES	512	-	1	114	14	1 982	1	4	909	40
BGO	4 241	1 335	547	1 885	415	11 247	1 305	295	4 568	1 558
BDO	258	-	-	64	8	1 494	1	5	1 499	22
KRS	767	240	59	430	31	3 158	165	20	1 058	233
SVG	1 176	939	298	1 128	254	5 931	831	142	3 202	696
TOS	743	8	4	36	18	3 239	2	7	865	70
TRD	1 241	270	20	410	60	6 962	167	62	3 323	241
TRF	1 011	389	182	793	204	1 705	400	168	1 167	386
HAU	299	1	-	109	22	1 812	5	4	641	45
MOL	208	-	1	56	6	748	1	7	238	1
*NO	297	1	4	25	15	784	3	147	151	22
Schweiz	111 430	47 693	13 926	134 940	68 621	189 337	16 804	18 709	120 707	90 478
darunter:ZRH	76 469	38 242	10 719	97 890	59 586	129 761	7 874	15 085	61 468	82 900
BRN	2 031	401	146	1 446	467	380	46	66	6 639	281
BLS	19 182	4 994	1 265	15 714	3 569	7 770	657	838	22 644	989
GVA	12 578	3 560	1 611	18 707	4 309	56 296	7 807	2 424	28 794	5 785
LUG	1 036	471	166	1 168	620	1 036	258	250	1 045	506
Albanien	1 174	419	118	911	210	6 921	654	160	1 398	522
darunter:TIA	1 174	419	118	911	210	6 921	654	160	1 398	522
Armenien	481	65	4	124	37	4 568	110	22	453	80
darunter:EVN	481	65	4	124	37	4 568	110	22	453	80
Aserbeidschan	440	229	79	450	230	3 856	266	179	513	542
darunter:BAK	440	229	79	450	230	3 856	266	179	513	542
Bosnien-Herzegowina	1 172	784	225	6 742	565	8 195	1 118	1 433	3 993	955
darunter:SJJ	1 080	604	212	6 705	538	7 598	1 089	1 45	3 861	916
*BA	-	-	-	-	-	-	-	1 281	-	-
Bulgarien	29 588	52 316	5 704	83 623	21 198	70 511	22 406	17 889	25 746	7 983
darunter:SOF	3 383	1 732	574	3 842	1 457	25 892	2 486	786	10 473	1 520
BOJ	11 488	23 128	2 624	26 684	10 231	17 047	9 590	8 993	8 124	1 825
PDV	-	-	-	1 039	-	-	-	-	-	-
VAR	14 711	27 456	2 506	52 057	9 510	27 571	10 328	8 110	7 149	4 638
Estland	7 724	897	121	1 974	226	13 079	978	295	2 992	602
darunter:TLL	7 724	897	121	1 974	226	13 079	978	295	2 992	602
Georgien	424	160	39	834	1 653	7 304	327	60	915	156
darunter:TBS	424	160	39	834	1 653	7 304	327	60	915	156
Jugoslawien	8 698	10 869	592	58 981	6 690	44 374	47 307	684	24 208	2 677

Statistisches Bundesamt, Fachserie 8, R6, Luftverkehr 2002

mit Gebieten ausserhalb Deutschlands

flugplatz								Nach Endzielland bzw. -flugplatz	
Berlin (SXF)	THF	Saarbrücken (SCN)	Münster / Osn. (FMO)	Leipzig (LEJ)	Dresden (DRS)	Erfurt (ERF)	Sonstige	Insgesamt	
-	8	-	9	14	-	-	-	7	4 511
-	7	-	4	1	5	-	-	5	3 823
-	-	-	-	8	3	-	-	3	3 152
-	-	-	13	105	8	-	-	14	21 671
-	-	-	8	8	8	-	-	4	7 133
2	-	-	8	4	7	-	-	4	3 998
-	-	-	1	1	3	-	-	6	2 063
-	-	-	1	1	3	-	-	4	2 574
-	-	-	-	3	6	-	-	6	2 732
-	-	-	5	5	6	-	-	3	4 869
-	-	-	2	2	1	-	-	1	2 267
-	-	-	10	1	1	-	-	4	1 290
-	1	-	11	1	1	-	-	13	1 475
141 067	4 515	84 894	291 495	179 283	118 553	70 612	16 800	7 542 714	
298	987	21	1 702	2 158	2 585	93	2 246	413 051	Reisende
3 496	45	2 809	13 942	8 626	5 368	988	1 099	511 865	Insgesamt
534	155	309	15 143	8 873	556	374	1 147	367 417	KSD
159	1 911	92	1 874	2 349	2 705	74	2 339	460 267	LPI
-	588	-	529	525	712	1	1 118	72 388	LLA
-	-	-	-	-	2	7	-	1	235
-	2	-	6	2	1	-	-	10	556
-	-	-	-	1	1	-	-	4	040
-	-	-	3	2	-	-	5	3	509
2 137	-	73	2 447	3 958	3 193	2 699	-	92	585
-	-	-	-	-	-	-	-	12	768
-	2	-	-	-	5	3	8	7	419
-	-	-	3	7	-	-	-	6	262
-	-	-	2	2	13	-	-	11	105
-	-	-	-	193	9	-	-	11	538
199	672	-	94	108	284	3	10	35	897
-	-	-	-	1	6	-	-	1	389
-	-	-	2	3	6	-	2	8	892
-	-	-	-	-	-	-	-	2	463
149	-	3	110	116	153	-	140	41	275
-	-	78	3 202	4 013	136	34	232	129	753
-	-	-	31	9	4	2	27	9	174
8 013	11	3 315	14 918	9 361	5 865	4 592	66	362	667
3 582	-	-	3 636	3 643	2 646	-	4	98	570
47 435	142	45 129	150 681	64 050	36 152	28 375	1 534	2 367	163
11 260	-	7 372	12 935	10 857	6 830	5 565	2 158	406	520
16 632	-	8 680	19 124	18 153	9 918	8 132	2 737	611	157
18 827	-	8 652	32 774	23 364	18 359	9 192	16	736	522
2 508	-	109	1 754	2 109	1 606	470	786	87	444
-	-	-	8	-	1	-	20	18	628
25 738	-	8 252	16 510	24 789	21 436	10 068	1 096	638	829
16	-	1	19	142	132	-	20	55	312
16	-	1	19	141	130	-	16	54	654
190	642	7	402	1 430	1 117	14	891	203	885
190	636	7	339	1 194	1 024	7	821	114	804
-	-	-	7	3	11	-	5	3	603
-	-	-	18	27	20	-	8	27	869
-	-	-	-	2	2	-	2	3	357
-	2	-	6	3	8	-	1	6	181
-	-	-	7	21	10	-	13	14	648
-	-	-	-	7	2	-	1	5	002
-	1	-	11	19	23	-	14	12	824
-	-	-	13	6	4	-	2	6	430
-	-	-	-	2	1	-	9	2	950
-	1	-	-	2	3	-	5	1	277
-	-	-	1	135	2	7	1	1	595
214	43 616	202	9 050	7 892	12 988	220	2 718	889	545
197	52	117	7 724	6 064	10 562	152	1 103	599	965
-	9 489	6	56	52	109	6	240	21	861
-	20 950	4	511	724	1 054	19	462	101	346
16	11 818	70	697	966	1 167	32	903	157	540
-	1 145	3	55	81	88	3	9	7	940
4	-	-	-	22	6	-	2	12	521
4	-	-	-	22	6	-	2	12	521
527	-	-	-	66	1	-	-	6	538
527	-	-	-	66	1	-	-	6	538
264	-	-	44	132	49	-	59	7	332
264	-	-	44	132	49	-	59	7	332
191	-	11	56	144	106	4	119	25	813
148	-	11	56	144	103	2	116	23	328
-	-	-	-	-	-	-	-	1	281
65 087	-	5 003	16 325	45 033	22 117	14 795	318	505	642
8 274	-	20	351	651	383	19	318	62	161
24 422	-	2 462	7 786	21 150	10 169	5 519	-	191	242
1 845	-	-	-	-	-	-	-	2	884
30 546	-	2 521	8 188	23 232	11 565	9 257	-	249	345
91	6	-	49	133	83	-	40	29	290
91	6	-	49	133	83	-	40	29	290
297	1	-	3	23	6	-	8	12	210
297	1	-	3	23	6	-	8	12	210
11 772	21	33	501	4 451	263	17	243	222	381

Nach Endzielland bzw. -flugplatz	Von Herkunfts									
	Hamburg (HAM)	Hannover (HAJ)	Bremen (BRE)	Düsseldorf (DUS)	Köln/Bonn (CGN)	Frankfurt (FRA)	Stuttgart (STR)	Nürnberg (NUE)	München (MUC)	Berlin (TXL)
Reisende										
Insgesamt										
darunter: BEG	4 261	1 418	477	14 431	886	23 645	6 288	271	10 359	1 091
PRN	4 317	9 449	104	40 807	5 718	11 751	40 731	408	13 260	1 576
TGD	103	1	4	187	86	7 399	60	5	397	8
TIV	17	1	7	3 556	-	1 579	228	5	192	2
Kroatien	9 931	10 627	1 104	35 469	6 599	68 714	3 035	465	17 761	12 930
darunter: ZAG	2 707	1 405	658	6 040	1 725	30 422	1 363	375	7 075	4 852
DBV	2 898	3 161	35	8 185	20	11 095	530	4	3 017	3 494
PUV	6	7	7	1 724	4	916	4	6	198	55
RJK	-	-	57	1 740	4 683	220	-	-	6	2
SPU	4 300	6 051	338	17 757	163	24 045	1 134	67	5 876	4 461
ZAD	20	3	9	23	4	2 012	3	7	1 145	66
Lettland	3 578	1 549	612	2 631	604	11 713	1 356	294	3 229	1 581
darunter: RIX	3 578	1 549	612	2 631	604	11 713	1 356	294	3 228	1 580
Litauen	10 166	1 929	379	1 870	510	19 390	950	301	2 750	7 311
darunter: VNO	1 487	1 046	379	1 809	482	17 647	877	288	2 587	6 428
KUN	1 916	-	-	6	2	181	8	-	29	-
PLQ	6 763	883	-	55	26	1 562	59	13	134	883
Malta	11 579	5 884	711	27 164	1 339	44 944	13 072	1 643	26 590	15 609
darunter: MLA	11 579	5 884	711	27 164	1 339	44 944	13 072	1 643	26 590	15 609
Mazedonien	5 208	639	116	19 672	287	7 200	3 224	387	2 107	484
darunter: OHD	8	1	-	1 429	-	784	-	-	164	2
SKP	5 200	638	116	18 243	287	6 416	3 224	387	1 943	482
Moldavien	467	94	36	256	44	9 898	103	21	596	137
darunter: KIV	467	94	36	256	44	9 898	103	21	596	137
Polen	19 487	6 463	1 836	44 316	2 903	93 074	8 856	2 362	32 385	17 162
darunter: WAW	9 791	3 771	1 022	27 557	1 950	49 336	5 490	1 516	22 689	16 609
GDN	6 973	451	237	1 393	162	8 549	540	103	1 821	149
KRK	729	487	105	1 675	151	12 991	418	164	1 846	101
KTW	725	555	231	7 085	391	10 713	868	380	1 275	230
WRO	435	225	140	1 316	191	7 475	529	102	2 922	50
POZ	780	969	97	4 908	53	3 175	984	81	1 436	23
*PL	3	2	-	287	3	399	18	-	132	-
Rumänien	4 796	5 012	1 439	15 936	2 107	43 245	9 062	1 279	25 937	7 230
darunter: OTP	4 305	2 202	1 265	9 462	1 909	29 244	4 239	1 063	14 855	6 991
CND	6	1 912	-	3 287	-	3 575	2 481	-	1 002	1
SBZ	114	100	59	322	97	167	84	3	6 894	121
TSR	253	673	71	2 662	76	4 650	2 128	154	2 246	33
CLJ	111	119	43	188	16	5 523	90	54	593	65
Russische Föd. (EU)	49 482	28 361	3 570	77 002	4 987	185 025	9 650	4 085	85 453	10 908
darunter: DME	137	7 130	3	251	117	8 607	299	112	3 800	131
VKO	1	1 805	7	9	8	-	4	20	1 718	220
SVO	29 337	5 078	2 216	56 539	2 730	105 839	5 446	2 654	57 358	7 394
GOJ	220	85	39	291	134	1 811	92	38	308	138
KRR	68	104	40	150	9	4 322	52	3	150	36
KUF	484	1 329	52	411	111	4 891	507	82	715	176
KZN	43	106	15	75	29	1 155	65	38	63	87
LED	18 312	8 632	1 154	17 448	1 214	45 429	2 447	1 050	17 389	2 641
MRV	22	84	-	41	2	866	2	-	2 890	4
PEE	122	86	39	94	24	1 129	72	59	174	78
REN	-	2 360	-	-	-	-	659	-	-	-
ROV	143	9	-	1 389	3	4 253	7	2	113	2
RTW	-	1 381	-	-	-	1 152	-	-	-	-
UFA	163	47	-	13	-	746	1	-	163	-
VOG	175	3	3	39	2	1 782	2	6	180	-
Slowakische Rep.	636	722	41	902	174	2 722	765	89	1 738	29
darunter: BTS	255	89	2	302	93	860	170	7	731	6
KSC	381	633	39	600	79	1 862	594	62	993	23
PZY	-	-	-	-	-	-	-	-	-	-
Slowenien	1 564	1 655	314	2 259	845	14 116	611	200	7 754	2 319
darunter: LJU	1 564	1 655	314	2 259	845	14 116	607	196	7 750	2 319
Tschechische Rep. ..	11 375	5 591	1 326	29 153	7 061	53 512	8 554	539	16 714	11 221
darunter: PRG	11 245	5 351	1 149	28 102	7 024	51 503	7 893	506	16 061	11 210
BRQ	19	97	170	157	8	126	424	8	28	4
OSR	108	108	4	826	23	1 656	199	4	591	7
Türkei	293 118	355 811	61 893	859 335	244 656	726 286	462 946	177 918	448 543	268 459
darunter: ANK	14 096	12 658	894	77 616	31 150	63 558	36 096	5 322	28 039	13 010
ADA	6 263	8 353	358	22 765	3 724	24 147	13 255	3 390	5 326	9 137
ASR	1 997	2 474	-	10 170	3 977	6 379	7 320	347	2 406	489
AYT	157 910	198 729	42 299	396 252	98 156	315 622	210 994	117 399	215 074	98 651
BXN	10 492	13 816	330	23 347	5 479	22 922	11 908	4 845	17 678	7 550
DIY	1 149	-	-	509	1	1 707	280	2	129	-
DLM	13 858	17 844	1 907	37 030	3 799	35 126	18 453	7 272	23 103	13 180
IST	57 237	70 137	10 948	202 734	73 081	171 845	101 123	24 481	113 270	91 630
IZM	22 502	23 851	5 156	73 584	14 383	62 846	42 761	10 967	39 256	30 822
TZX	2 653	2 208	-	5 500	4 256	7 390	8 660	1 203	1 295	155
GZT	1 514	3 273	1	4 814	1 593	5 909	4 568	1 017	554	985
SSX	2 164	2 464	-	1 907	5 055	4 662	5 668	1 449	1 387	1 842
MLX	765	-	-	953	-	1 856	391	1	156	-
KYA	194	2	-	547	-	414	671	219	135	-
SAW	-	-	-	826	-	423	284	-	535	1 008
*TR	123	2	-	545	2	664	111	3	56	-
Ukraine	4 405	3 289	1 256	4 251	3 773	44 969	2 513	2 821	6 851	3 538
darunter: IEV	3 598	2 469	749	3 276	1 082	26 121	1 881	1 023	5 636	2 659
DNK	210	130	65	279	53	6 012	103	94	275	378
LWD	43	17	15	155	7	3 876	28	19	252	8

mit Gebieten ausserhalb Deutschlands

flugplatz								Nach Endzielland bzw. -flugplatz	
Berlin (SXF)	lin (THF)	Saarbrücken (SCN)	Münster / Osn. (FMO)	Leipzig (LEJ)	Dresden (DRS)	Erfurt (ERF)	Sonstige	Insgesamt	
Reisende									
Insgesamt									
8 235	10	33	200	186	224	16	240	72 271	darunter: BEG
644	11	-	299	55	34	1	3	129 168	darunter: PRN
140	-	-	2	3	5	-	-	8 395	TGD
2 753	-	-	-	4 207	-	-	-	12 547	TIV
17 226	9	21	373	18 625	5 848	8	605	209 344	Kroatien
137	-	21	353	257	410	4	537	58 341	darunter: ZAG
8 169	1	-	-	8 538	2 700	1	2	51 850	DBV
984	2	-	-	-	-	-	-	3 917	PUY
423	-	-	-	-	-	-	-	7 135	RJK
7 508	-	-	19	9 825	2 737	3	66	84 350	SPU
5	-	-	1	-	-	-	-	3 298	ZAD
13	2 760	-	210	191	231	-	194	30 746	Lettland
13	2 760	-	210	191	231	-	194	30 744	darunter: RIX
1	-	2	269	202	159	-	286	46 475	Litauen
1	-	-	266	172	156	-	284	33 909	darunter: VNO
-	-	-	-	4	-	-	-	2 146	KUN
-	-	2	3	26	3	-	-	10 414	PLQ
3 452	2	-	297	3 858	2 949	402	554	160 049	Malta
3 452	2	-	297	3 858	2 949	402	554	160 049	darunter: MLA
3 189	-	-	5	14	21	-	7	42 560	Mazedonien
-	-	-	-	-	2	-	-	2 390	darunter: OHD
3 189	-	-	5	14	19	-	7	40 170	SKP
-	-	-	14	10	22	-	5	11 703	Moldavien
-	-	-	14	10	22	-	5	11 703	darunter: KIV
32	173	99	1 661	764	569	71	1 409	233 622	Polen
25	27	91	737	481	346	61	696	142 195	darunter: HAW
3	62	3	129	37	25	8	49	20 694	GDN
3	9	-	313	56	108	-	58	19 211	KRK
-	22	-	170	167	65	-	464	23 341	KTW
3	12	5	81	16	14	2	115	13 633	WRO
1	34	-	57	2	6	-	21	12 627	POZ
-	4	-	168	-	4	-	5	1 031	*PL
607	-	149	535	584	533	12	660	119 123	Rumänien
46	-	68	390	495	451	12	509	77 506	darunter: OTP
561	-	-	-	-	-	-	-	12 825	CND
-	-	73	81	35	11	-	80	8 241	SBZ
-	-	7	18	47	24	-	38	13 080	TSR
-	-	-	41	7	43	-	31	6 924	CLJ
78 158	96	-	2 135	1 929	1 825	183	2 886	545 145	Russische Föd. (EU)
10	-	-	9	28	16	-	3	20 653	darunter: DME
404	44	-	-	-	-	160	-	4 400	VKO
58 507	25	-	1 381	1 214	1 190	23	1 917	338 848	SVO
85	-	-	35	49	65	-	86	3 476	GOJ
633	-	-	6	-	1	-	-	5 574	KRR
365	-	-	61	86	56	-	147	9 473	KUF
1	-	-	27	22	40	-	44	1 810	KZN
15 644	-	-	465	456	427	-	657	133 365	LED
323	-	-	-	5	2	-	2	4 243	MRV
328	-	-	21	66	24	-	26	2 342	PEE
7	-	-	-	-	-	-	-	3 026	REN
356	-	-	125	-	-	-	-	6 402	ROV
4	-	-	-	-	-	-	-	2 537	RTW
425	-	-	-	-	2	-	-	1 560	UFA
451	-	-	-	-	-	-	3	2 645	VOG
31	3 093	-	3	17	5	-	11	10 978	Slowakische Rep.
31	492	-	1	14	-	-	2	3 055	darunter: BTS
-	3	-	2	3	5	-	9	5 288	KSC
-	2 554	-	-	-	-	-	-	2 554	PZY
46	5	54	241	179	185	4	622	32 973	Slowenien
46	5	54	241	179	185	4	622	32 957	darunter: LJU
149	57	35	850	456	118	10	1 394	148 115	Tschechische Rep.
149	56	35	833	456	114	10	1 389	143 086	darunter: PRG
-	1	-	2	-	1	-	4	1 049	BRQ
-	-	-	15	-	3	-	1	3 545	OSR
144 401	8	25 142	86 717	157 641	59 701	43 419	3 947	4 419 941	Türkei
5 216	-	19	4 102	133	104	3	266	292 282	darunter: ANK
1 048	-	-	3 155	2	1	-	8	100 932	ADA
546	-	-	168	1	-	-	-	36 274	ASR
123 709	1	22 883	57 332	140 858	53 483	42 652	1 767	2 293 771	AYT
3 162	-	-	-	4 114	991	-	1	126 635	BXN
38	-	-	-	-	1	-	1	3 817	DIY
3 963	-	2 136	3 879	8 634	3 197	2	5	193 388	DLM
787	7	52	13 252	1 389	1 032	4	1 681	934 690	IST
3 820	-	52	4 637	2 505	884	758	218	339 002	IZM
429	-	-	186	1	1	-	-	33 937	TZX
28	-	-	5	-	5	-	-	24 266	GZT
853	-	-	1	1	-	-	-	27 453	SSX
100	-	-	-	3	2	-	-	4 227	MLX
-	-	-	-	-	-	-	-	2 182	KYA
-	-	-	-	-	-	-	-	3 076	SAW
285	-	-	-	-	-	-	-	1 791	*TR
5 992	2	-	371	292	368	-	457	85 148	Ukraine
5 706	2	-	325	267	330	-	404	55 528	darunter: IEV
39	-	-	7	7	25	-	3	7 680	DNK
-	-	-	37	10	7	-	47	4 521	LWO

Nach Endzielland bzw. -flugplatz	Von Herkunfts									
	Hamburg (HAM)	Hannover (HAJ)	Bremen (BRE)	Düsseldorf (DUS)	Köln/Bonn (CGN)	Frankfurt (FRA)	Stuttgart (STR)	Nürnberg (NUE)	München (MUC)	Berlin (TXL)
Reisende										
Insgesamt										
ODS	452	170	150	377	99	2 093	331	90	485	383
SIP	43	350	1	47	1	6 148	71	21	50	16
*UA	2	90	246	6	2 496	469	4	1 480	14	14
Ungarn	18 063	5 708	2 500	35 308	4 806	77 172	19 328	2 063	37 799	36 214
darunter: BUD	18 063	5 708	2 500	35 305	4 805	76 469	19 318	2 048	37 790	35 353
SOB	-	-	-	3	1	702	9	12	-	861
Weißrussland	558	1 674	219	783	294	10 929	492	200	1 382	414
darunter: MSQ	556	955	219	783	294	10 919	492	200	1 382	411
*BY	2	719	-	-	-	10	-	-	-	3
Zypern	13 069	14 098	1 211	23 612	1 312	44 907	11 139	10 378	25 960	7 830
darunter: LCA	9 334	9 017	1 012	14 333	1 301	35 884	8 484	8 876	16 563	5 791
ECN	596	-	-	1 364	-	949	344	86	88	2
PFO	2 889	5 081	199	7 537	11	7 870	2 167	1 328	9 263	2 037
*CY	250	-	-	318	-	204	143	88	66	-
Europa	2 345 432	1 735 353	481 987	4 873 914	1 310 167	6 218 067	2 162 850	852 982	3 917 602	2 048 346
DARUNTER: EU-LAENDER	1 695 470	1 163 029	379 906	3 376 669	924 242	4 307 931	1 508 094	604 932	2 946 930	1 527 254
Ägypten	38 054	35 148	2 968	112 908	16 481	184 238	60 565	39 061	153 702	34 082
darunter: CAI	6 491	1 993	932	12 348	1 646	49 098	3 110	975	19 494	3 217
ALY	290	121	96	334	64	2 765	121	59	289	178
ASW	33	1	-	208	4	241	54	-	187	547
HRG	23 583	24 845	1 084	75 622	12 375	102 261	43 494	23 663	81 585	16 542
LXR	4 882	2 166	208	8 467	1 292	10 335	5 189	8 845	12 021	6 647
SSH	2 371	5 714	526	13 520	948	17 418	8 012	5 519	29 146	6 942
RMF	359	308	120	1 138	159	1 650	555	-	8 677	3
TCP	29	-	-	1 251	-	436	28	-	2 311	-
Algerien	204	73	60	590	64	10 665	168	67	1 342	324
darunter: ALG	175	62	56	457	53	9 214	136	62	1 225	300
*DZ	18	7	2	83	2	1 065	7	-	46	14
Libyen	455	514	229	1 319	1 044	8 883	263	319	665	366
darunter: TIP	427	415	211	1 153	874	8 479	241	292	599	345
BEN	28	99	18	166	166	403	22	27	66	21
Marokko	9 705	8 399	973	26 033	3 314	49 401	8 297	7 612	16 300	4 946
darunter: CAS	1 829	976	566	3 997	1 036	31 596	1 430	605	3 615	2 349
AGA	7 444	7 149	387	16 043	461	10 318	6 609	6 970	11 830	2 156
NDR	3	3	-	5 102	1 994	5 930	-	-	2	4
RAK	221	157	10	273	37	704	104	2	281	161
RBA	149	76	1	448	1	267	124	35	383	181
TNG	41	37	7	123	130	407	30	-	170	74
Tunesien	42 745	47 665	9 863	103 465	22 741	104 288	55 469	33 424	71 229	23 591
darunter: TUN	4 027	3 422	386	8 703	2 198	22 931	2 865	620	7 654	1 356
DJE	10 003	10 154	2 775	23 075	5 956	24 763	11 960	8 352	19 154	5 579
MIR	28 576	32 923	6 700	67 159	14 587	52 153	40 224	24 451	42 703	16 017
TBJ	20	1 161	2	4 402	-	3 495	280	-	1 526	637
TOE	118	2	-	125	-	878	139	-	192	2
Burundi	-	-	-	1	-	1 081	-	-	-	-
darunter: BJM	-	-	-	1	-	1 081	-	-	-	-
Zentral Afrik. Rep. .	9	12	1	8	2	24	6	1	5	5
Kongo	10	3	-	26	4	59	10	-	14	23
Kamerun	513	218	24	851	29	1 001	362	64	413	694
darunter: DLA	393	166	23	620	23	645	251	48	300	495
YAO	120	52	1	230	6	356	106	16	113	199
Gabun	82	42	3	89	12	234	94	31	60	83
Äquatorial Guinea ..	8	17	7	4	3	142	2	-	23	22
Ruanda	27	2	1	1	-	1 070	2	1	43	2
darunter: KGL	27	2	1	1	-	1 070	2	1	43	2
Sao Tome	-	-	-	-	-	8	-	-	14	12
Tschad	26	22	-	46	4	306	52	3	33	31
Dem. Rep. Kongo	54	21	1	113	3	306	61	5	113	31
Burkina Faso	106	44	2	201	11	372	102	23	155	134
darunter: OUA	103	43	2	201	11	371	102	22	153	134
Benin	293	135	-	415	5	447	155	38	228	248
darunter: COD	293	135	-	415	5	447	155	38	228	248
Elfenbeinküste	319	109	58	324	93	682	209	47	254	270
darunter: ABJ	319	109	58	324	91	681	209	47	247	270
Kap Verde	485	85	65	241	80	2 443	41	26	3 750	393
darunter: SID	477	85	65	238	77	2 427	41	26	2 321	391
Ghana	3 051	606	584	8 459	742	5 047	1 143	394	1 230	1 479
darunter: ACC	3 051	606	584	8 459	742	5 047	1 143	394	1 230	1 479
Gambia	393	1	4	28	-	62	5	4	270	-
Guinea	149	48	5	280	4	273	99	15	112	143
darunter: CKY	147	48	5	280	4	273	95	15	112	143
Guinea-Bissau	-	-	-	-	-	27	-	-	10	1
Liberia	12	-	-	4	-	11	6	-	8	-
Mali	130	52	2	241	12	553	201	20	243	207
darunter: BKO	129	52	2	241	12	553	201	20	243	207
Mauretanien	54	17	3	98	3	158	43	10	85	39
Niger	51	19	1	76	6	150	64	10	99	22
Nigeria	2 766	889	705	3 109	939	9 078	1 297	583	2 491	1 522
darunter: LOS	2 528	769	622	2 751	832	7 813	1 116	524	2 117	1 241
ABV	99	51	60	203	71	931	126	18	255	139
Sierra Leone	17	-	3	42	-	51	4	-	24	1
Senegal	789	288	108	922	90	4 429	457	105	1 135	715

mit Gebieten ausserhalb Deutschlands

flugplatz								Nach Endzielland bzw. -flugplatz	
Berlin (SXF)	Berlin (THF)	Saarbrücken (SCN)	Munster / Osn. (FMO)	Leipzig (LEJ)	Dresden (DRS)	Erfurt (ERF)	Sonstige	Insgesamt	
5	-	-	1	4	1	-	-	4 641	Reisende
242	-	-	1	3	1	-	-	6 995	Insgesamt
-	-	-	-	-	1	-	-	4 822	ODS
190	588	137	1 980	1 705	1 339	95	1 883	246 878	SIP
190	3	137	1 980	1 705	1 339	95	1 883	244 691	*UA
-	585	-	-	-	-	-	-	2 173	Ungarn
1 614	-	-	185	211	211	-	346	19 512	darunter:BUD
509	-	-	185	211	211	-	346	17 673	SOB
1 105	-	-	-	-	-	-	-	1 839	Weißrussland
10 714	1	150	574	11 726	7 212	441	1 195	185 529	darunter:MSQ
5 249	1	73	450	8 187	5 486	441	981	131 463	*BY
-	-	-	-	-	-	-	-	3 409	Zypern
5 465	-	77	124	3 539	1 726	-	214	49 587	darunter:LCA
-	-	-	-	-	-	-	-	1 069	ECN
-	-	-	-	-	-	-	-	-	PFO
-	-	-	-	-	-	-	-	-	*CY
634 454	148 139	139 652	514 838	607 472	361 041	160 690	93 570	28 606 556	Europa
289 986	97 065	108 606	391 969	349 600	242 877	100 995	72 691	20 088 246	DARUNTER: EU-LAENDER
42 513	-	1 222	7 142	34 673	9 088	7 875	5 782	785 502	Ägypten
5 150	-	1	302	292	247	-	492	105 788	darunter:CAI
-	-	-	36	48	11	-	131	4 523	ALY
7	-	-	-	-	-	-	-	1 282	ASW
29 342	-	743	5 793	23 263	6 400	6 269	2 911	479 775	HRG
4 673	-	203	677	4 159	1 179	815	910	72 658	LXR
2 810	-	274	334	6 707	1 133	700	1 231	103 305	SSH
531	-	1	-	204	118	91	107	14 021	RMF
-	-	-	-	-	-	-	-	4 055	TCP
1 031	8	-	16	14	27	-	11	14 664	Algerien
958	8	-	13	10	24	-	11	12 764	darunter:ALG
19	-	-	1	3	3	-	-	1 270	*DZ
-	-	-	96	53	86	-	49	14 341	Libyen
-	-	-	90	46	81	-	48	13 301	darunter:TIP
-	-	-	6	7	5	-	1	1 035	BEN
4 903	13	-	978	3 840	2 808	1 732	1 413	151 267	Marokko
-	9	-	275	167	167	-	317	48 934	darunter:CAS
4 902	-	-	694	3 669	2 635	1 732	1 091	84 090	AGA
-	-	-	-	-	-	-	1	13 039	NDR
1	-	-	3	-	2	-	2	1 958	RAK
-	-	-	-	-	-	-	-	1 665	RBA
-	3	-	3	3	1	-	2	1 031	TNG
35 252	88	11 353	13 864	34 591	15 352	17 328	1 318	643 606	Tunesien
5 161	86	-	323	1 989	142	-	282	62 125	darunter:TUN
6 287	2	3 524	3 437	6 571	3 125	4 530	643	149 890	DJE
23 692	-	7 829	10 102	26 031	11 968	12 798	393	418 306	MIR
-	-	-	-	-	-	-	-	11 523	TBJ
112	-	-	1	-	116	-	-	1 685	TOE
-	-	-	-	-	-	-	-	1 082	Burundi
-	-	-	-	-	-	-	-	1 082	darunter:BJM
-	-	-	-	-	-	-	-	73	Zentral Afrik.Rep.
-	-	-	-	-	-	-	-	149	Kongo
-	71	-	-	5	5	-	-	4 250	Kamerun
-	52	-	-	4	4	-	-	3 024	darunter:DLA
-	19	-	-	1	1	-	-	1 219	YAO
-	-	-	2	1	-	-	39	772	Gabun
-	-	-	-	-	-	-	-	228	Äquatorial Guinea
-	30	-	-	-	-	-	-	1 179	Ruanda
-	30	-	-	-	-	-	-	1 179	darunter:KGL
-	18	-	4	-	-	-	-	56	Sao Tome
-	-	-	-	-	-	-	-	523	Tschad
2	21	-	-	-	1	-	-	732	Dem.Rep.Kongo
-	-	-	-	1	-	-	-	1 151	Burkina Faso
-	-	-	-	1	-	-	-	1 143	darunter:OUA
-	-	-	-	-	-	-	-	1 964	Benin
-	-	-	-	-	-	-	-	1 964	darunter:COO
-	2	-	-	-	1	-	-	2 368	Elfenbeinküste
-	2	-	-	-	1	-	-	2 358	darunter:ABJ
-	-	-	16	43	33	-	40	7 741	Kap Verde
-	-	-	12	43	33	-	40	6 276	darunter:SID
-	-	-	27	39	40	-	59	22 900	Ghana
-	-	-	27	39	40	-	59	22 900	darunter:ACC
-	232	-	-	-	-	-	-	999	Gambia
-	86	-	-	-	-	-	-	1 214	Guinea
-	86	-	-	-	-	-	-	1 208	darunter:CKY
-	-	-	-	-	-	-	-	38	Guinea-Bissau
-	-	-	4	-	-	-	-	45	Liberia
-	-	-	-	-	-	-	-	1 661	Mali
-	-	-	-	-	-	-	-	1 660	darunter:BKO
-	-	-	-	-	-	-	-	510	Mauretanien
3	-	-	-	-	-	-	-	501	Niger
-	-	1	85	90	59	1	301	23 916	Nigeria
-	-	-	77	87	56	-	292	20 825	darunter:LOS
-	-	-	2	2	1	-	9	1 967	ABV
-	13	-	-	-	-	-	-	155	Sierra Leone
-	125	-	12	50	30	-	17	9 272	Senegal

Nach Endzielland bzw. -flugplatz	Von Herkunfts									
	Hamburg (HAM)	Hannover (HAJ)	Bremen (BRE)	Düsseldorf (DUS)	Köln/Bonn (CGN)	Frankfurt (FRA)	Stuttgart (STR)	Nürnberg (NUE)	München (MUC)	Berlin (TXL)
Reisende										
Insgesamt										
darunter:DKR	789	288	108	922	90	4 427	456	105	1 135	715
Togo	289	158	16	369	2	538	131	22	288	141
darunter:LFW	289	158	16	369	2	538	131	22	288	141
Djibouti	48	7	25	29	5	348	3	2	32	10
Eritrea	141	114	25	166	194	7 211	698	115	218	80
darunter:ASM	141	114	25	166	194	7 211	698	115	217	80
Äthiopien	295	71	82	145	128	10 224	118	83	440	388
darunter:ADD	293	70	82	145	128	9 636	116	82	431	388
Kenia	3 402	1 450	653	10 568	1 237	20 312	1 305	381	18 746	5 000
darunter:NBO	1 115	800	315	1 426	1 149	4 388	1 116	338	2 078	1 410
MBA	2 281	650	337	9 141	86	15 923	189	43	16 663	3 590
Sudan	185	60	36	151	93	2 991	94	30	298	175
darunter:KRT	185	60	36	151	93	2 967	94	30	297	175
Somalia	-	2	-	1	-	140	1	-	4	-
Tansania	585	290	116	1 105	379	3 423	488	373	1 441	646
darunter:DAR	313	112	54	776	208	1 842	201	139	844	345
JRO	261	177	62	329	171	1 351	287	234	597	301
Uganda	147	4	-	354	46	1 082	60	-	505	51
darunter:EBB	147	4	-	354	46	1 081	60	-	505	51
Angola	42	9	3	163	4	757	27	5	138	172
darunter:LAD	42	9	3	162	3	756	25	5	136	171
Botswana	11	9	-	4	3	761	9	-	80	11
Komoren	-	2	-	-	-	20	-	-	-	-
Lesotho	4	1	-	3	-	73	-	-	14	4
Madagaskar	45	18	1	53	9	166	49	8	100	74
Mauritius	2 815	1 090	544	2 945	543	23 975	847	282	14 574	3 161
darunter:MRU	2 815	1 090	544	2 945	543	23 947	847	282	14 552	3 161
Malawi	40	5	10	25	16	850	54	-	45	88
darunter:LLW	40	4	10	25	15	754	54	-	38	87
Mosambik	8	2	2	4	5	1 227	5	3	167	43
darunter:MPM	8	2	2	4	5	1 156	4	3	160	43
Namibia	1 061	266	172	2 872	51	33 273	100	63	13 054	877
darunter:WDH	1 061	266	172	2 866	51	33 261	99	63	13 052	877
Reunion	293	159	-	585	2	1 191	469	113	1 182	475
darunter:RUN	293	159	-	585	2	1 191	469	113	1 177	475
Seyschellen	1 088	393	144	985	160	5 300	468	209	5 392	1 076
darunter:SEZ	1 080	393	144	985	160	4 787	466	209	4 696	1 071
PRI	5	-	-	-	-	511	2	-	696	5
Swasiland	-	1	1	1	1	100	1	-	15	3
Sudafrika	18 718	7 248	4 386	19 138	3 825	100 353	9 155	3 026	41 761	15 855
darunter:JNB	11 383	5 099	2 808	11 625	2 405	64 087	6 460	2 219	17 369	11 432
CPT	6 972	1 699	1 407	7 236	1 328	25 241	2 462	740	22 729	4 265
DUR	157	52	66	148	31	5 344	34	25	826	85
PLZ	94	217	31	39	26	2 242	35	19	342	25
GRJ	49	15	18	40	19	885	22	13	173	20
ELS	14	9	45	11	2	784	89	4	89	14
*ZA	45	15	11	39	14	1 694	24	6	213	13
Sambia	28	54	25	176	7	940	13	-	152	76
darunter:LUN	25	54	25	175	6	855	11	-	132	69
Simbabwe	56	29	33	143	9	2 437	21	3	278	78
darunter:HRE	44	27	27	139	9	1 581	20	3	235	74
Afrika	129 808	105 871	21 944	299 879	53 004	603 181	143 295	86 581	352 974	97 870
Kanada	21 640	13 297	5 830	26 486	7 710	213 757	15 010	5 763	50 058	25 108
darunter:YOW	189	127	38	258	158	11 682	114	25	2 097	322
YMX	2	1	1	9	6	2 614	-	2	17	14
YUL	3 638	2 232	1 128	4 546	1 490	18 442	2 675	1 086	6 727	6 502
YEA	103	59	43	90	26	17 248	38	19	1 164	134
YHZ	840	37	34	437	114	13 193	78	8	1 356	163
YQB	18	13	3	25	426	4 311	6	8	398	24
YQR	11	7	1	31	1	1 623	6	9	232	9
YTD	9 088	5 190	2 572	13 763	3 060	52 489	6 995	2 658	20 049	11 102
YVR	5 065	2 279	1 189	4 780	1 418	40 667	3 549	1 092	10 238	4 313
YWG	35	46	18	86	35	9 664	44	29	1 361	68
YXE	14	8	12	21	6	2 631	11	5	189	13
YXU	8	2	6	11	5	1 264	16	8	142	7
YYC	2 108	3 112	710	2 096	791	16 208	1 307	731	4 461	2 144
YYT	124	4	6	105	41	1 075	33	1	195	41
YLI	61	27	1	43	21	2 561	21	20	82	30
YXY	204	56	35	34	20	3 304	37	13	190	100
YYJ	32	11	7	19	10	2 819	9	6	163	25
*CA	83	76	20	94	40	8 569	86	24	473	62
USA	136 780	57 937	35 528	203 058	36 871	1 345 882	151 943	58 524	420 782	162 721
darunter:JFK	18 383	5 849	3 452	19 213	5 463	123 905	12 183	5 458	48 647	25 524
LGA	2	3	-	67	1	1 012	98	6	1 167	2
ALB	14	10	1	114	5	1 547	53	19	774	11
BUF	20	6	-	94	7	1 699	93	15	572	10
EWB	10 205	4 331	2 053	13 670	2 531	64 783	6 080	3 283	15 053	11 161
ROC	65	20	6	115	4	1 822	102	5	1 038	20
SYR	21	3	9	22	7	1 190	28	15	741	21
BTV	13	6	5	45	4	624	15	2	693	15
BOS	6 805	2 985	1 539	7 721	2 450	42 369	6 436	2 977	21 950	9 614
BDL	30	14	5	118	19	1 611	72	15	941	20

Statistisches Bundesamt, Fachserie 8, R6, Luftverkehr 2002

mit Gebieten ausserhalb Deutschlands

flugplatz								Nach Endzielland bzw. -flugplatz	
Berlin (SXF)	THF	Saarbrücken (SCN)	Munster / Osn. (FMO)	Leipzig (LEJ)	Dresden (DRS)	Erfurt (ERF)	Sonstige	Insgesamt	
-	125	-	12	50	30	-	17	9 269	Reisende
-	-	-	-	-	-	-	-	1 954	Insgesamt
-	-	-	-	-	-	-	-	1 954	darunter:DKR
-	-	-	-	-	-	-	-	509	Togo
-	-	-	8	2	-	-	-	9 107	darunter:LFW
-	-	-	8	2	-	-	135	9 106	Djibouti
-	-	-	31	69	27	-	135	12 150	Eritrea
-	-	-	31	69	27	-	49	11 547	darunter:ASM
2 471	173	-	118	986	811	-	148	67 761	Äthiopien
6	173	-	1	27	26	-	-	14 368	darunter:ADD
2 465	-	-	117	959	785	-	148	53 377	Kenia
65	-	-	3	23	19	-	31	4 254	darunter:NBO
65	-	-	3	23	19	-	31	4 229	MBA
1	-	-	-	-	-	-	-	148	Sudan
1	-	-	1	29	12	-	4	8 893	darunter:KRT
1	-	-	1	25	8	-	-	4 869	Somalia
3	107	-	-	4	4	-	4	3 782	Tansania
3	107	-	-	-	-	-	1	2 360	darunter:DAR
9	5	-	-	1	1	-	1	2 359	JRO
9	5	-	-	1	1	-	1	1 336	Uganda
9	5	-	-	1	1	-	1	1 328	darunter:EBB
-	-	-	-	-	-	-	-	890	Angola
-	-	-	-	-	-	-	-	22	darunter:LAD
-	-	-	1	-	-	-	-	102	Botsuana
-	-	-	-	-	-	-	-	523	Komoren
-	-	5	182	753	682	-	534	52 932	Lesotho
-	-	6	182	753	682	-	534	52 882	Madagaskar
-	-	-	-	-	-	-	-	1 133	Mauritius
-	-	-	2	4	5	-	4	1 037	darunter:MRU
-	-	-	2	2	5	-	4	1 481	Malawi
-	-	-	46	58	78	-	68	52 039	darunter:LLW
-	-	-	46	58	78	-	68	52 018	Mosambik
-	-	-	1	-	1	-	-	4 471	darunter:MPM
-	-	-	1	-	1	-	-	4 466	Namibia
-	-	-	75	199	177	-	163	15 829	darunter:WDH
-	-	-	75	199	177	-	163	14 605	Reunion
-	-	-	-	-	-	-	-	1 219	darunter:RUN
-	-	-	-	-	-	-	-	122	Seyschellen
12	-	4	1 179	1 964	2 150	-	2 398	231 172	darunter:SEZ
12	-	2	827	1 559	1 760	-	1 605	140 652	PRI
-	-	2	304	378	348	-	689	75 800	Swasiland
-	-	-	14	11	9	-	33	6 835	Südafrika
-	-	-	12	11	19	-	29	3 141	darunter:JNB
-	-	-	7	1	2	-	20	1 284	CPT
-	-	-	1	2	3	-	5	1 072	DUR
-	-	-	6	2	7	-	13	2 102	PLZ
-	-	-	-	2	2	-	1	1 474	GRJ
-	-	-	-	2	-	-	1	1 355	ELS
-	-	-	1	5	3	-	11	3 107	*ZA
-	-	-	-	1	-	-	6	2 166	Sambia
86 265	972	12 585	23 894	77 495	31 497	26 936	12 577	2 166 628	darunter:LUN
4 416	-	1	2 444	3 543	3 634	1	6 372	405 070	Simbabwe
-	-	-	11	25	16	-	23	15 085	darunter:HRE
-	-	-	-	-	-	-	2	2 668	Afrika
-	-	-	424	712	501	-	776	50 879	Kanada
-	-	-	9	16	24	-	40	19 013	darunter:YOW
7	-	-	4	11	11	-	26	16 319	YMX
-	-	-	2	6	5	-	6	5 251	YUL
-	-	-	-	-	-	-	8	1 938	YEA
4 409	-	1	1 100	1 374	1 788	1	2 744	138 323	YHZ
-	-	-	377	916	564	-	1 532	77 979	YQB
-	-	-	12	5	16	-	51	11 470	YQR
-	-	-	3	3	3	-	4	2 916	YTO
-	-	-	-	1	3	-	3	2 916	YVR
-	-	-	448	423	636	-	995	36 170	YWG
-	-	-	1	-	-	-	-	1 477	YXE
-	-	-	1	3	3	-	56	2 930	YXU
-	-	-	14	27	39	-	35	4 108	YYC
-	-	-	9	1	3	-	5	3 119	YYT
-	-	-	27	18	11	-	57	9 640	YLV
34	533	31	10 900	16 002	18 153	236	23 617	2 679 532	YLY
1	374	4	1 248	1 918	1 841	2	2 693	276 158	YXY
-	-	-	1	6	1	-	1	2 368	YYJ
-	-	-	1	4	5	-	8	2 566	*CA
-	-	1	1	8	3	-	6	2 535	USA
-	5	2	768	1 064	912	-	1 227	137 128	darunter:JFK
-	-	-	4	8	6	-	15	3 230	LGA
-	-	-	12	12	11	-	7	2 099	ALB
-	-	-	-	5	27	-	3	1 457	BUF
-	-	1	571	804	1 316	-	1 135	108 673	EWR
-	-	-	3	2	4	-	11	2 865	RDC
-	-	-	-	-	-	-	-	-	SYR
-	-	-	-	-	-	-	-	-	BTV
-	-	-	-	-	-	-	-	-	BOS
-	-	-	-	-	-	-	-	-	BDL

5. 2 Verflechtung im Verkehr

5. 2. 3 Reisende

Nach Endzielland bzw. -flughafen	Von Herkunfts									
	Hamburg (HAM)	Hannover (HAJ)	Bremen (BRE)	Düsseldorf (DUS)	Köln/Bonn (CGN)	Frankfurt (FRA)	Stuttgart (STR)	Nürnberg (NUE)	München (MUC)	Berlin (TXL)
Reisende										
Insgesamt										
HAR	10	13	2	31	10	662	48	19	353	4
PHL	3 827	1 315	787	3 658	957	90 462	2 792	1 944	16 653	5 837
PIT	308	221	96	900	221	69 131	476	340	3 100	596
BWI	290	16	33	291	47	3 761	741	19	1 667	345
IAD	10 662	4 666	2 900	36 634	3 221	78 488	8 157	5 700	17 724	15 849
DCA	-	1	-	8	2	3 211	669	6	750	4
ORF	39	7	13	71	15	3 085	1 269	31	1 253	28
ROA	9	3	6	47	4	594	54	6	338	7
RIC	34	5	12	84	3	1 614	255	29	989	16
DTW	3 979	3 407	2 556	5 268	3 151	71 852	9 690	4 289	11 743	5 217
GRR	11	21	7	17	5	2 384	102	52	603	16
CLE	76	72	48	476	19	9 391	637	51	2 958	70
CMH	29	32	14	214	8	5 044	292	24	1 594	42
CVG	2 328	962	464	2 063	206	20 394	1 673	1 464	3 593	3 060
DAY	13	12	4	86	6	1 910	223	7	621	15
IND	81	33	59	270	32	6 946	428	36	2 455	90
*UI	54	17	19	883	61	2 978	7 162	72	1 733	355
SDF	12	21	3	69	10	1 731	268	43	908	13
LEX	3	7	2	5	4	795	81	9	229	8
BNA	20	35	36	139	15	5 959	600	37	1 483	41
MEM	663	405	277	476	252	3 507	751	838	1 241	730
TYS	13	6	4	16	4	866	301	19	435	28
CLT	390	689	154	624	65	40 448	1 310	415	3 662	522
FAY	-	-	2	1	-	2 072	668	24	205	7
GSD	38	18	16	161	9	2 485	321	16	762	18
RDU	95	199	152	650	41	6 109	917	158	2 689	227
CAE	14	5	1	49	5	2 267	274	42	512	39
CHS	20	21	25	145	4	2 924	1 264	22	601	36
GSP	16	20	17	193	15	3 009	907	30	4 339	16
ATL	8 419	3 195	1 967	6 573	1 164	64 584	8 339	5 516	27 380	9 658
SAV	23	19	16	49	6	873	258	30	435	34
BHM	4	2	20	78	5	1 980	2 110	4	542	10
MOB	5	4	3	13	-	1 116	92	5	163	4
JAN	3	4	1	-	1	1 174	102	3	141	5
DAB	12	15	4	8	1	1 077	320	7	258	14
FLL	156	67	36	70	34	4 505	672	48	1 510	108
JAX	54	21	32	153	17	3 326	500	36	1 223	53
MIA	14 833	3 861	3 002	16 696	2 383	37 916	6 353	2 863	21 847	12 706
ORL	973	722	698	6 591	188	18 966	2 504	554	8 424	1 341
PBI	25	11	11	17	8	1 112	480	6	925	9
RSW	407	41	29	17 598	7	1 621	2 907	107	4 490	914
SRQ	27	10	4	6	1	431	538	4	477	24
TPA	886	521	478	668	83	14 623	2 288	252	5 882	774
SJU	112	80	73	205	24	3 162	200	46	1 171	128
*UZ	52	55	36	40	30	7 414	1 174	96	1 372	29
CHI	14 509	6 382	3 261	15 766	3 739	90 050	11 045	6 221	18 636	16 461
MSP	1 607	872	744	1 871	713	13 953	2 158	1 631	6 554	2 057
CID	11	4	2	2	4	1 458	10	12	464	6
DSM	26	4	3	11	8	2 279	7	17	489	22
OMA	10	32	9	8	5	2 040	150	12	569	54
MKE	25	3	1	17	18	2 116	242	10	728	19
MSN	7	6	4	5	8	1 335	13	8	245	24
*US	38	12	6	23	21	3 483	23	17	696	46
AUS	51	45	15	9	13	7 292	383	53	1 156	53
CRP	9	-	4	5	3	1 004	38	3	29	2
DAL	2 175	1 674	1 667	2 738	744	51 294	3 019	2 094	9 237	2 781
ELP	86	26	65	21	63	4 876	14	39	105	31
HOU	2 904	1 879	1 319	3 115	772	17 182	1 669	1 002	6 285	3 095
SAT	35	29	20	16	12	3 984	566	45	988	45
BTR	11	-	1	3	7	824	70	3	89	9
MSY	145	69	40	349	46	8 414	562	45	2 540	152
LIT	4	2	6	4	2	1 698	148	9	152	2
MKC	48	20	13	110	26	8 119	598	41	2 879	66
STL	122	194	117	350	24	5 404	1 027	97	3 030	157
ICT	17	7	15	12	50	1 373	10	11	194	14
OKC	10	16	4	13	1	2 241	146	20	343	39
TUL	25	11	2	11	-	982	232	5	621	28
*U4	45	15	8	74	9	6 411	89	120	249	22
SEA	2 720	1 116	434	1 615	431	13 340	2 846	894	7 852	2 003
BOI	5	5	2	7	3	1 288	26	2	134	12
EUG	8	6	4	4	4	1 013	12	1	89	4
PDX	44	36	22	314	17	8 428	668	222	3 734	109
SLC	121	87	28	61	73	6 906	1 489	68	3 166	196
*U5	7	13	10	19	8	902	12	19	38	21
LAX	11 690	3 956	2 301	16 734	2 716	47 267	8 677	2 990	27 213	12 475
SAN	584	329	260	1 147	100	11 450	1 149	94	5 333	385
SBA	7	10	1	16	5	887	14	6	97	10
SFO	10 159	4 110	2 219	9 332	2 768	70 546	8 913	3 243	33 246	11 515
SJC	8	17	2	43	4	812	87	10	610	13
SMF	18	10	5	18	9	1 878	109	27	775	14
LAS	494	280	114	1 111	171	19 974	872	221	4 957	472
RNO	10	2	5	12	10	1 437	24	13	81	17
PHX	1 719	1 088	723	1 690	588	17 389	2 126	598	5 952	1 782
TUS	35	22	13	31	14	1 449	352	20	591	60
SNA	5	7	5	9	1	533	138	14	376	10

mit Gebieten ausserhalb Deutschlands

flugplatz								Nach Endzielland bzw. -flugplatz	
B e r l i n (SXF)	(THF)	Saarbrücken (SCN)	Münster / Osn.(FMO)	Leipzig (LEJ)	Dresden (DRS)	Erfurt (ERF)	Sonstige	Insgesamt	Reisende
									Insgesamt
-	-	-	2	2	1	-	3	1 160	HAR
-	-	-	258	504	433	-	575	130 004	PHL
-	-	-	42	68	82	-	125	75 706	PIT
-	-	-	2	1	3	-	2	7 218	BWI
-	6	7	1 004	1 684	1 953	1	2 395	191 051	IAD
-	-	-	-	1	-	-	-	4 652	DCA
-	-	-	2	5	4	-	7	5 829	ORF
-	-	-	7	1	2	-	4	1 082	ROA
-	-	-	2	7	13	-	4	3 067	RIC
-	-	-	468	535	550	-	1 229	123 934	DTW
-	-	-	7	-	5	-	14	3 244	GRR
-	-	-	10	21	19	-	31	13 879	CLE
-	-	-	15	14	23	-	11	7 356	CMH
-	-	-	190	275	260	-	436	37 368	CVG
-	-	-	4	4	5	-	9	2 919	DAY
-	-	-	13	11	22	-	29	10 505	IND
19	6	3	5	11	16	212	12	13 618	*U1
-	-	-	3	3	2	-	3	3 089	SDF
-	-	-	-	-	-	-	2	1 147	LEX
-	-	-	5	11	11	-	24	8 416	BNA
-	-	-	4	8	15	-	1	9 168	MEM
-	-	-	1	6	10	-	2	1 711	TYS
-	-	3	92	71	71	-	151	48 667	CLT
-	-	-	1	-	-	-	-	2 980	FAY
-	-	-	5	5	3	-	9	3 866	GSO
-	-	-	10	17	20	-	33	11 317	RDU
-	-	-	-	7	1	-	1	3 217	CAE
-	-	-	9	2	1	-	17	5 091	CHS
-	-	-	27	13	5	-	32	8 639	GSP
-	14	-	718	939	948	-	1 109	140 524	ATL
-	-	-	4	3	5	1	12	1 767	SAV
-	-	-	11	4	2	-	1	4 773	BHM
-	-	-	-	1	1	-	12	1 419	MOB
-	-	-	2	1	1	-	-	1 438	JAN
-	-	-	-	-	1	-	1	1 718	DAB
-	-	-	18	19	14	-	19	7 276	FLL
-	-	-	16	-	12	-	22	5 465	JAX
-	-	-	645	1 032	747	-	1 656	126 540	MIA
-	1	-	46	95	116	-	114	41 333	ORL
-	-	-	5	-	4	-	-	2 613	PBI
-	-	-	14	18	9	-	20	28 182	RSW
-	-	-	-	3	-	-	4	1 529	SRQ
-	-	-	30	91	79	-	85	26 740	TPA
-	-	-	9	17	12	-	19	5 258	SJU
-	-	1	18	14	11	2	19	10 363	*U2
-	109	5	1 559	2 382	2 815	3	3 428	196 371	CHI
-	-	-	17	61	23	-	35	32 296	MSP
-	-	-	2	2	5	-	6	1 988	CID
-	-	-	4	3	3	-	7	2 883	DSM
-	-	-	5	9	5	-	9	2 911	OMA
-	-	-	8	5	7	-	8	3 207	MKE
-	-	-	1	1	7	-	3	1 667	MSN
-	-	-	4	11	7	2	7	4 396	*U3
-	-	-	6	16	142	-	20	9 254	*U3
-	-	-	-	4	4	-	-	1 101	AUS
-	-	-	236	336	644	-	491	79 130	CRP
-	-	-	7	19	9	-	8	5 369	DAL
-	-	-	209	420	285	-	425	40 561	ELP
-	-	-	9	8	6	-	14	5 777	HOU
-	-	-	-	5	11	-	1	1 034	SAT
-	-	-	16	61	22	-	35	12 496	BTR
-	-	-	4	3	4	-	5	2 043	MSY
-	-	-	11	8	10	-	24	11 973	LIT
-	-	-	27	30	20	-	15	10 614	MKC
-	-	-	1	1	4	-	7	1 716	STL
-	-	-	-	17	5	-	-	2 855	ICT
-	-	-	1	1	5	-	-	1 925	OKC
-	-	1	14	4	6	3	21	7 091	TUL
2	-	-	10	28	32	-	29	33 352	*U4
-	-	-	1	2	2	-	2	1 491	SEA
-	-	-	2	1	1	-	4	1 150	BOI
-	-	-	7	23	35	-	41	13 700	EUG
-	-	-	16	91	65	-	43	12 410	PDX
-	-	-	1	3	16	-	14	1 083	SLC
-	2	-	805	1 009	1 037	-	1 832	140 704	*U5
-	2	-	33	44	90	-	49	21 049	LAX
-	-	-	4	1	10	-	8	1 075	SAN
-	-	3	881	1 127	2 154	-	2 074	162 290	SBA
-	-	-	1	6	17	-	3	1 633	SFO
-	-	-	-	5	12	-	4	2 884	SJC
-	-	-	41	145	82	-	201	29 135	SMF
-	-	-	5	-	10	-	5	1 631	LAS
-	-	-	192	197	311	-	429	34 784	RNO
-	-	-	5	10	13	-	12	2 627	PHX
-	-	-	1	2	6	-	2	1 109	TUS
-	-	-	-	-	-	-	-	-	SNA

Nach Endzielland bzw. -flugplatz	Von Herkunfts									
	Hamburg (HAM)	Hannover (HAJ)	Bremen (BRE)	Düsseldorf (DUS)	Köln/Bonn (CGN)	Frankfurt (FRA)	Stuttgart (STR)	Nürnberg (NUE)	München (MUC)	Berlin (TXL)
Reisende										
Insgesamt										
COS	3	10	6	7	2	2 838	1 284	42	298	10
DEN	2 061	1 141	657	2 260	596	12 281	2 596	1 071	11 210	2 433
ABQ	29	15	3	15	3	4 797	347	12	382	38
*US	49	36	18	38	20	3 067	44	22	282	60
ANC	82	40	26	83	27	3 557	81	31	392	85
HNL	93	55	60	97	32	5 939	47	33	406	115
KOA	28	5	4	9	6	1 208	17	6	42	15
OGG	42	10	8	33	13	1 760	10	9	90	28
Antigua-Barbuda	80	70	110	205	7	513	22	-	263	58
darunter:ANU	80	70	110	205	7	512	22	-	263	58
Bahamas	234	45	31	288	76	1 558	72	12	245	107
darunter:NAS	223	36	21	272	74	995	71	11	163	99
Barbados	516	432	283	887	61	3 116	121	5	757	374
darunter:BGI	516	432	283	887	61	3 116	121	5	757	374
Belize	-	4	-	-	-	43	1	-	1	-
Bermuda	71	83	74	169	6	471	32	-	365	47
darunter:BDA	71	83	74	169	6	471	32	-	365	47
Cayman	41	4	2	42	22	649	26	8	101	23
Costa Rica	617	334	199	685	250	3 799	774	251	2 242	1 251
darunter:SJO	617	334	199	685	249	3 797	745	251	2 242	1 251
Dominica	-	-	-	-	-	2	1	-	-	-
Dominik. Republik	10 361	4 184	730	63 379	287	80 552	2 442	341	50 140	2 953
darunter:SDQ	1 586	651	163	5 740	54	9 005	367	129	4 646	1 530
POP	2 009	755	204	24 357	60	25 575	359	90	19 316	561
PUJ	6 762	2 772	357	33 270	165	45 558	1 712	120	25 955	843
El Salvador	47	9	3	66	16	1 905	14	8	58	43
darunter:SAL	47	9	3	66	16	1 905	14	8	58	43
Grenada	125	56	48	100	6	1 053	16	5	217	93
darunter:GND	125	56	48	100	6	1 053	16	5	217	93
Guadeloupe	402	159	-	600	-	1 132	396	137	745	464
darunter:PTP	402	159	-	600	-	1 132	396	137	745	464
Guatemala	108	41	42	248	15	4 562	238	20	632	214
darunter:GUA	108	41	42	248	14	4 561	219	20	632	214
Haiti	1	-	-	-	-	78	1	-	7	1
Honduras	66	14	3	56	1	738	11	5	156	62
Jamaika	841	402	320	1 116	179	9 717	182	84	1 769	864
darunter:KIN	73	82	73	230	26	852	26	-	269	117
MBJ	768	320	247	886	153	8 859	156	84	1 499	747
Kuba	5 600	2 230	1 070	22 155	499	64 386	1 696	544	27 801	6 835
darunter:HAV	1 887	457	267	1 791	150	11 582	927	260	4 840	3 233
VRA	2 012	1 070	367	14 960	165	27 489	388	140	19 594	1 086
AVI	484	260	143	232	38	9 565	111	52	499	607
SCU	145	59	29	32	11	997	14	8	97	93
HOG	1 061	372	258	5 129	133	14 588	256	82	2 741	1 806
St. Lucia	146	45	49	171	10	1 144	32	15	410	111
darunter:UVF	146	45	49	164	10	1 133	31	15	410	111
Martinique	591	218	-	886	2	1 004	534	147	1 045	649
darunter:FDF	591	218	-	886	2	1 004	534	147	1 045	649
Mexiko	6 035	5 792	1 866	17 947	2 104	72 301	5 093	2 305	27 741	9 957
darunter:MXE	4 065	4 735	1 432	5 177	1 730	22 730	4 321	1 901	9 050	6 212
ACA	68	18	23	54	5	2 085	17	9	55	56
CUN	1 743	961	362	12 408	305	30 725	400	231	18 153	3 508
GDL	18	14	2	23	29	4 006	125	20	214	25
MTY	66	23	8	53	17	5 038	182	27	162	32
TAM	10	2	2	5	-	853	2	89	5	40
*MX	39	26	17	27	10	3 050	23	21	33	21
Nicaragua	67	15	1	162	7	1 077	18	7	293	175
darunter:MGA	67	15	1	162	7	1 077	18	7	293	175
Niederl. Antillen	986	431	292	1 474	240	1 558	771	295	1 238	811
darunter:CUR	246	71	140	328	72	535	126	54	220	156
AUA	172	73	63	301	58	273	127	90	224	133
SXM	498	213	39	733	20	610	315	91	636	352
BON	70	74	50	112	90	140	203	60	158	170
Panama	37	6	15	64	6	2 156	61	9	297	37
darunter:PTY	37	6	15	63	6	2 151	61	9	296	37
St. Vincent	2	-	-	-	-	5	-	-	-	-
Trinidad und Tobago	369	218	152	531	42	3 754	73	18	663	320
darunter:TAB	181	206	148	296	34	2 614	34	11	519	271
POS	188	12	4	235	8	1 140	39	7	144	49
Argentinien	2 458	1 005	511	2 461	814	18 501	1 803	648	4 753	3 279
darunter:BUJ	2 439	991	502	2 443	799	17 200	1 771	642	4 698	3 262
COR	10	13	9	14	13	1 097	21	4	44	15
Bolivien	92	41	28	58	46	6 793	33	21	100	57
darunter:LPB	39	19	8	41	21	3 614	19	5	63	41
*BO	46	21	19	19	23	3 069	14	14	32	13
Brasilien	9 230	6 164	2 779	10 851	3 053	78 786	10 216	3 461	20 867	10 679
darunter:RIO	2 672	950	564	2 681	611	15 164	1 776	798	5 145	3 238
BSB	21	11	5	12	11	3 699	14	4	37	24
BEL	7	5	9	6	1	1 129	4	2	5	8
CWB	55	87	22	59	37	7 251	78	32	174	60
FOR	27	10	7	9	15	3 078	53	-	535	31
IGU	16	12	8	8	9	2 513	17	5	47	27
MAD	32	12	18	25	3	2 144	14	3	38	8
NAT	8	8	2	6	1	978	2	-	7	9
POA	137	92	79	171	65	9 007	135	39	261	132

mit Gebieten ausserhalb Deutschlands

flugplatz								Nach Endzielland bzw. -flugplatz
B e r l i n (SXF)	(THF)	Saarbrücken (SCN)	Münster / Osn.(FMO)	Leipzig (LEJ)	Dresden (DRS)	Erfurt (ERF)	Sonstige	Insgesamt
-	-	-	4	-	5	-	1	4 510
-	-	-	295	394	422	-	722	38 139
-	-	-	2	18	19	-	-	5 680
-	-	-	7	8	10	1	11	3 673
-	-	-	12	41	14	-	36	4 507
-	-	-	26	13	22	-	38	6 976
-	-	-	2	3	4	-	4	1 353
-	-	-	5	5	4	-	19	2 036
-	-	-	-	-	2	-	3	1 333
-	-	-	-	-	2	-	3	1 332
-	-	-	14	6	6	-	13	2 707
-	-	-	12	5	3	-	13	1 998
-	-	-	8	19	15	-	16	6 610
-	-	-	8	19	15	-	16	6 610
-	-	-	-	-	-	-	2	51
-	-	-	1	1	-	-	-	1 320
-	-	-	1	1	-	-	-	1 320
-	-	-	4	3	1	-	4	930
-	-	-	6	12	9	-	11	10 380
-	-	-	6	12	9	-	11	10 348
-	-	-	-	-	-	-	-	3
21 174	-	-	98	15 546	636	-	263	253 086
-	-	-	15	218	188	-	33	24 325
8 183	-	-	20	6 471	114	-	42	88 116
12 991	-	-	63	8 848	332	-	186	139 934
-	-	-	2	-	1	-	10	2 182
-	-	-	2	-	1	-	10	2 182
-	-	-	4	17	9	-	14	1 763
-	-	-	4	17	9	-	14	1 763
-	-	-	-	-	1	-	-	4 036
-	-	-	-	-	-	-	-	4 035
-	-	-	12	15	15	-	55	6 217
-	-	-	12	15	15	-	55	6 196
-	-	-	-	-	-	-	1	89
-	-	-	3	1	-	-	-	1 177
-	-	-	31	248	199	-	128	16 080
-	-	-	-	-	4	-	2	1 754
-	-	-	31	248	195	-	126	14 319
14 094	-	-	231	7 565	1 475	-	541	156 722
6	-	-	50	215	233	-	100	25 998
14 088	-	-	89	6 495	619	-	206	88 768
-	-	-	35	271	193	-	115	12 605
-	-	-	6	39	29	-	9	1 568
-	-	-	50	537	399	-	109	27 521
-	-	-	5	9	2	-	11	2 160
-	-	-	5	9	2	-	11	2 140
-	-	-	-	-	1	-	-	5 077
-	-	-	-	-	1	-	-	5 077
1 807	-	2	880	1 283	1 291	-	1 904	158 308
-	-	2	767	628	644	-	1 681	65 075
-	-	-	2	58	28	-	8	2 526
1 807	-	-	68	575	596	-	133	71 975
-	-	-	7	6	8	-	15	4 512
-	-	-	23	3	3	-	23	5 660
-	-	-	3	2	3	-	1	1 011
-	-	-	4	2	2	-	23	3 298
-	-	-	2	-	4	-	7	1 835
-	-	-	2	-	4	-	7	1 835
-	-	-	-	2	1	-	3	8 102
-	-	-	-	-	-	-	-	1 948
-	-	-	-	2	1	-	3	1 520
-	-	-	-	-	-	-	-	3 507
-	-	-	-	-	-	-	-	1 127
-	-	-	-	4	11	-	19	2 722
-	-	-	-	4	7	-	19	2 711
-	-	-	-	-	-	-	-	7
-	-	-	8	24	16	-	16	6 204
-	-	-	7	22	12	-	14	4 369
-	-	-	1	2	4	-	2	1 835
-	-	-	210	200	395	-	398	37 436
-	-	-	204	196	394	-	388	35 929
-	-	-	6	4	1	-	9	1 260
-	-	-	9	6	5	-	21	7 310
-	-	-	3	4	2	-	15	3 894
-	-	-	5	2	3	-	6	3 280
-	-	15	1 296	991	1 071	1	2 804	162 264
-	-	-	283	332	287	-	549	35 050
-	-	-	1	1	-	-	5	3 845
-	-	1	4	1	-	-	1	1 183
-	-	-	23	5	16	-	53	7 952
-	-	-	6	1	4	-	11	3 787
-	-	-	8	2	4	-	4	2 680
-	-	-	6	7	7	-	4	2 321
-	-	-	1	5	-	-	3	1 030
-	-	-	39	17	34	-	57	10 265

Reisende
Insgesamt
COS
DEN
ABQ
*UG
ANC
HNL
KOA
OGG
Antigua-Barbuda
darunter:ANU
Bahamas
darunter:NAS
Barbados
darunter:BGI
Belize
Bermuda
darunter:BDA
Cayman
Costa Rica
darunter:SJO
Dominica
Dominik. Republik
darunter:SDQ
POP
PUJ
El Salvador
darunter:SAL
Grenada
darunter:GND
Guadeloupe
darunter:PTF
Guatemala
darunter:GUA
Haiti
Honduras
Jamaika
darunter:KIN
MBJ
Kuba
darunter:HAV
VRA
AVI
SCU
HOG
St. Lucia
darunter:UVF
Martinique
darunter:FDJ
Mexiko
darunter:MEX
ACA
CUN
GDL
MTY
TAM
*MX
Nicaragua
darunter:MGA
Niederl. Antillen
darunter:CUR
AUA
SXM
BON
Panama
darunter:PTY
St. Vincent
Trinidad und Tobago
darunter:TAB
POS
Argentinien
darunter:BUE
COR
Bolivien
darunter:LPB
*BO
Brasilien
darunter:RIO
BSB
BEL
CWB
FOR
IGU
MAD
NAT
POA

Nach Endzielland bzw. -flugplatz	Von Herkunfts									
	Hamburg (HAM)	Hannover (HAJ)	Bremen (BRE)	Düsseldorf (DUS)	Köln/Bonn (CGN)	Frankfurt (FRA)	Stuttgart (STR)	Nürnberg (NUE)	München (MUC)	Berlin (TXL)
Reisende										
Insgesamt										
REC	56	19	26	28	16	5 584	486	9	1 234	191
SAO	5 874	4 812	1 868	7 526	2 140	4 047	7 360	2 451	12 416	6 582
SSA	204	64	65	106	69	8 019	190	51	783	266
CNF	24	11	4	93	25	4 588	26	6	45	28
FLN	16	9	6	36	9	2 477	7	9	38	17
NVT	17	18	11	16	15	1 533	13	11	32	9
*BR	60	43	84	59	26	7 531	40	41	64	43
Chile	2 777	791	513	1 731	444	21 491	1 025	549	4 189	2 632
darunter:SCL	2 733	788	495	1 723	443	19 561	1 017	544	4 161	2 650
Ecuador	1 062	228	163	955	374	6 813	600	198	2 490	1 050
darunter:UIO	513	192	126	795	312	5 768	477	188	2 058	869
GYE	548	33	37	160	61	1 045	121	24	432	191
Franz. Guyana	41	47	5	37	1	78	15	7	63	30
Guyana	1	2	-	4	-	19	5	-	2	-
Kolumbien	908	331	114	1 354	44	8 888	552	116	1 688	1 023
darunter:BOG	888	322	110	1 333	34	8 518	540	111	1 668	1 021
Paraguay	97	17	70	26	16	4 226	72	14	82	27
darunter:ASU	52	16	70	26	15	4 104	72	14	74	27
Peru	933	484	294	1 444	420	12 231	882	257	4 036	1 632
darunter:LIM	933	483	294	1 444	420	12 230	881	257	4 019	1 632
Suriname	10	-	3	4	7	15	5	2	10	10
Uruguay	69	30	22	47	29	6 995	60	13	115	89
darunter:MVD	69	30	22	47	29	6 993	60	13	115	89
Venezuela	2 785	1 004	785	4 642	713	12 870	1 493	606	5 316	3 462
darunter:CCS	2 088	700	558	1 980	628	1 945	1 328	548	4 058	2 153
PMV	679	302	225	2 626	83	9 804	161	57	1 239	1 308
Amerika	206 226	96 170	51 875	364 389	54 378	1 994 078	196 341	74 395	631 737	237 318
Kasachstan	1 166	16 487	432	1 472	3 403	31 930	1 876	1 263	1 857	1 301
darunter:ALA	984	2 166	431	1 092	800	13 643	917	501	1 278	1 231
AKX	-	1	-	-	622	8	558	-	-	-
KGF	79	4 422	-	50	498	6 445	362	32	209	2
KSN	57	3 591	-	149	426	4 379	-	74	6	-
PWQ	-	319	-	-	415	18	-	568	-	-
TSE	35	5 418	1	176	170	5 755	7	3	20	65
*KZ	11	570	-	4	472	1 675	30	85	181	1
Kirgistan	581	4 297	5	91	9	5 354	752	21	490	64
darunter:FRU	581	4 297	5	91	9	5 354	752	21	490	64
Rußland/Fernost	2 048	37 238	74	1 491	4 044	41 024	213	164	10 134	172
darunter:BAX	2	4 109	-	18	-	2 921	1	-	1 914	-
KJA	-	232	-	194	-	768	-	-	204	-
OMS	667	15 208	1	131	2 700	11 880	1	-	1 939	-
OVB	628	11 420	3	391	6	15 543	4	1	1 970	26
SVX	486	2 357	70	529	1 337	4 416	204	162	1 683	146
CEK	11	3 678	-	20	-	3 509	-	-	50	-
*XU	251	43	-	72	1	1 331	2	1	1 599	-
Tadschikistan	9	-	-	1	9	20	-	-	2 058	6
darunter:DYU	9	-	-	1	9	20	-	-	2 058	6
Turkmenistan	144	44	17	100	20	6 847	41	25	103	111
darunter:ASB	144	44	17	100	20	6 838	41	25	103	111
Usbekistan	273	79	60	158	36	16 015	82	43	251	233
darunter:TAS	273	79	60	158	36	14 762	82	43	251	233
*UZ	-	-	-	-	-	1 233	-	-	-	-
Bahrain	394	188	448	505	150	1 580	245	106	864	327
darunter:BAH	394	188	448	505	150	1 580	245	106	864	327
Irak	5	-	-	-	-	287	-	-	7	3
Iran	17 828	1 250	535	14 865	1 107	47 853	1 514	899	4 533	4 103
darunter:THR	15 775	1 249	535	14 779	1 103	41 978	1 495	897	4 515	4 049
IFN	148	-	-	4	1	1 118	3	1	4	9
SYZ	251	-	-	5	2	1 400	-	2	13	13
*IR	1 446	-	-	77	1	2 931	16	-	10	28
Israel	5 235	3 759	1 068	8 627	3 277	58 600	3 348	1 310	57 975	8 632
darunter:TLV	5 234	3 758	1 068	8 627	3 277	58 477	3 347	1 309	57 716	8 632
Jemen	83	29	11	170	27	5 727	15	7	377	161
darunter:SAH	73	29	11	169	24	4 845	15	7	374	160
Jordanien	1 381	644	512	1 762	340	18 159	818	294	4 709	2 105
darunter:AMM	1 380	644	512	1 762	340	17 909	818	294	4 681	2 093
Katar	482	213	74	765	264	4 961	144	55	8 375	419
darunter:DOH	482	213	74	765	264	4 961	144	55	8 375	419
Kuwait	595	264	268	855	480	15 140	309	272	2 368	506
darunter:KWI	595	264	268	855	480	15 140	309	272	2 368	506
Libanon	2 920	1 377	1 712	7 522	288	24 229	1 456	555	2 332	3 962
darunter:BEY	2 920	1 377	1 712	7 522	288	24 229	1 456	555	2 332	3 962
Oman	500	319	145	527	193	7 511	234	88	1 314	277
darunter:MCT	499	318	145	527	193	7 409	234	88	1 314	277
Saudi-Arabien	1 949	681	348	4 554	1 213	21 727	1 936	730	3 202	1 089
darunter:JED	1 246	220	142	3 296	933	12 290	1 439	403	1 566	447
MED	-	-	-	-	2	1 238	-	-	7	3
RUH	577	369	95	902	200	5 243	396	198	1 231	553
DMM	90	72	89	277	63	1 700	80	110	273	72
Syrien	2 030	558	507	2 276	568	16 889	853	530	6 547	881
darunter:DAM	1 875	538	493	2 185	548	11 587	817	527	5 583	869
ALP	155	20	14	91	20	5 283	34	3	949	12

mit Gebieten ausserhalb Deutschlands

flugplatz								Nach Endzielland bzw. -flugplatz	
B e r l i n (SXF)	(THF)	Saarbrücken (SCN)	Münster / Dsn.(FMO)	Leipzig (LEJ)	Dresden (DRS)	Erfurt (ERF)	Sonstige	Insgesamt	
-	-	-	10	9	3	-	18	7 689	Reisende
-	-	-	831	576	665	-	1 928	59 076	Insgesamt
-	-	-	27	24	38	-	94	10 000	REC
-	-	-	7	2	4	-	17	4 880	SAO
-	-	-	10	4	-	-	7	2 645	SSA
-	-	-	11	-	8	-	22	1 716	CNF
-	-	14	29	5	1	1	30	8 071	FLN
-	-	-	172	244	249	-	447	37 314	NVT
-	-	-	172	241	246	-	438	35 222	*BR
-	-	-	2	7	4	1	7	13 964	Chile
-	-	-	1	3	2	-	7	11 291	darunter:SCL
-	-	-	1	4	2	-	-	2 659	Ecuador
-	-	-	-	-	-	-	-	324	darunter:UIO
-	-	-	-	-	-	-	-	33	GYE
-	-	-	4	13	5	-	16	15 056	Franz. Guyana
-	-	-	4	10	3	-	10	14 572	Guyana
-	-	-	23	5	1	-	77	4 753	Kolumbien
-	-	-	22	5	1	-	70	4 568	darunter:BOG
-	-	-	9	12	8	-	12	22 654	Paraguay
-	-	-	8	12	8	-	12	22 633	darunter:ASU
-	-	-	-	-	-	-	-	66	Peru
-	-	-	17	8	4	-	14	6 912	darunter:LIM
-	-	-	17	8	4	-	14	6 910	Suriname
-	1	-	180	724	671	-	566	35 818	Uruguay
-	-	-	134	145	131	-	454	16 860	darunter:MVD
-	-	-	42	576	539	-	111	17 752	Venezuela
41 525	534	49	16 575	46 510	27 895	239	37 373	4 077 607	darunter:CCS
									PMV
									Amerika
842	-	-	174	132	210	-	490	63 035	Kasachstan
298	-	-	164	130	210	-	489	24 334	darunter:ALA
-	-	-	8	-	-	-	-	1 197	AKX
286	-	-	1	-	-	-	-	12 386	KGF
207	-	-	-	-	-	-	-	8 889	KSN
-	-	-	-	-	-	-	-	1 320	PHQ
51	-	-	1	2	-	-	1	11 705	TSE
-	-	-	-	-	-	-	-	3 029	*KZ
529	-	-	-	-	3	-	-	12 196	Kirgistan
529	-	-	-	-	3	-	-	12 196	darunter:FRU
4 798	-	-	55	91	79	-	161	101 786	Rußland/Fernost
33	-	-	-	-	-	-	-	8 998	darunter:BAX
154	-	-	1	2	1	-	-	1 553	KJA
885	-	-	-	2	1	-	-	33 415	DMS
1 862	-	-	2	3	10	-	6	31 875	OVB
662	-	-	52	85	68	-	152	12 409	SVX
242	-	-	-	-	-	-	2	7 512	CEK
743	-	-	-	-	-	-	1	4 044	*XU
1	-	-	-	1	-	-	-	2 105	Tadschikistan
1	-	-	-	1	-	-	-	2 105	darunter:DYU
-	-	-	49	61	29	-	41	7 632	Turkmenistan
-	-	-	49	61	29	-	41	7 623	darunter:ASB
276	-	-	17	70	119	-	19	17 731	Usbekistan
275	-	-	17	70	119	-	19	16 477	darunter:TAS
-	-	-	-	-	-	-	-	1 233	*UZ
-	-	-	13	32	42	-	45	4 939	Bahrain
-	-	-	13	32	42	-	45	4 939	darunter:BAH
-	-	-	-	-	-	-	-	302	Irak
59	-	2	197	107	145	-	408	95 405	Iran
59	-	2	197	103	143	-	407	87 286	darunter:THR
-	-	-	-	-	2	-	-	1 290	IFN
-	-	-	-	-	-	-	-	1 673	SYZ
-	-	-	-	2	-	-	1	4 512	*IR
11 247	17	2	531	839	966	-	701	166 134	Israel
11 206	17	2	531	838	965	-	701	165 705	darunter:TLV
2	-	-	10	2	4	-	8	6 633	Jemen
2	-	-	10	2	4	-	8	5 733	darunter:SAH
4	-	-	151	185	150	-	208	31 422	Jordanien
4	-	-	151	185	150	-	207	31 130	darunter:AMM
-	-	6	70	40	56	-	129	16 053	Katar
-	-	6	70	40	56	-	129	16 053	darunter:DOH
-	-	-	48	55	46	-	78	21 284	Kuwait
-	-	-	48	55	46	-	78	21 284	darunter:KWI
1 346	-	-	228	112	77	-	324	48 440	Libanon
1 346	-	-	228	112	77	-	324	48 440	darunter:BEY
-	-	-	75	19	33	-	90	11 326	Oman
-	-	-	75	15	33	-	90	11 217	darunter:MCT
296	-	-	187	134	210	1	275	38 532	Saudi-Arabien
296	-	-	44	47	95	-	95	22 559	darunter:JED
-	-	-	-	-	-	-	-	1 250	MED
-	-	-	118	52	89	-	115	10 138	RUH
-	-	-	16	28	20	-	50	2 940	DMM
5 481	-	-	5	23	19	-	10	37 177	Syrien
4 635	-	-	3	17	13	-	9	29 699	darunter:DAM
846	-	-	2	6	6	-	1	7 442	ALP

Nach Endzielland bzw. -flugplatz	Von Herkunfts									
	Hamburg (HAM)	Hannover (HAJ)	Bremen (BRE)	Düsseldorf (DUS)	Köln/Bonn (CGN)	Frankfurt (FRA)	Stuttgart (STR)	Nürnberg (NUE)	München (MUC)	Berlin (TXL)
Reisende										
Insgesamt										
Ver. Arab. Emirate ...	8 168	2 875	1 614	41 098	1 242	46 724	2 844	1 834	25 417	10 099
darunter: AUH	563	391	319	740	257	8 125	432	358	1 038	502
DXB	7 602	2 544	1 294	40 358	985	38 553	2 412	1 476	24 339	9 597
Afghanistan	-	-	-	380	-	1 462	-	-	36	2
darunter: KBL	-	-	-	380	-	1 462	-	-	36	2
Bangladesch	182	23	22	475	25	5 068	68	11	732	123
darunter: DAC	182	23	22	475	25	4 974	68	11	728	123
Butan	-	1	-	-	-	3	-	-	-	-
Indien	7 606	3 188	1 732	10 506	3 293	87 910	5 803	2 602	14 143	6 459
darunter: DEL	4 015	1 628	861	4 513	1 867	30 281	2 535	1 215	5 385	3 300
ATQ	-	-	-	-	-	1 447	-	-	-	-
BLR	269	185	90	372	103	9 408	657	243	732	283
BOM	2 353	1 019	570	3 666	1 020	11 582	2 037	895	4 704	2 086
CCU	161	35	21	275	29	2 642	115	19	198	147
GDI	283	56	68	201	39	5 244	26	18	1 048	257
MAA	466	233	100	1 093	191	11 022	384	170	1 301	357
TRV	12	2	3	23	6	4 193	-	1	78	5
HYD	6	5	1	260	2	4 327	3	5	627	3
*IN	32	24	17	91	30	5 856	9	27	52	19
Sri Lanka	1 854	455	215	17 002	85	29 086	255	89	18 842	3 542
darunter: CMB	1 854	455	215	17 002	85	29 086	255	89	18 842	3 542
Malediven	2 579	461	301	15 443	163	21 810	134	71	20 684	3 161
darunter: MLE	2 579	461	301	15 443	163	21 807	134	71	20 684	3 161
Nepal	349	164	96	270	179	4 930	335	110	3 665	475
darunter: KTM	349	164	96	270	174	4 929	332	110	3 665	474
Pakistan	434	58	34	2 873	37	26 387	154	60	3 935	162
darunter: KHI	394	53	19	621	17	8 126	128	47	955	96
ISB	21	3	10	929	10	7 647	11	6	1 208	43
LHE	15	-	3	929	3	8 332	5	7	1 115	17
PEW	4	2	2	394	7	2 063	-	-	657	5
Brunei	22	11	9	7	1	1 760	2	7	16	35
darunter: BWN	22	11	9	7	1	1 760	2	7	16	35
Hongkong (China) ...	9 317	3 084	2 048	9 540	2 571	72 373	3 465	3 153	14 318	9 346
darunter: HKG	9 317	3 084	2 048	9 540	2 571	72 373	3 465	3 153	14 318	9 346
China	14 346	8 613	3 846	14 987	3 355	177 108	7 979	5 510	30 493	15 306
darunter: PEK	7 783	4 175	1 828	7 720	1 880	97 393	3 949	2 769	15 056	9 260
CAN	39	150	41	24	10	4 914	22	50	527	24
CTU	4	-	-	3	4	999	1	5	19	5
KMG	16	3	1	5	2	960	5	2	103	12
NKG	3	3	-	8	2	1 302	7	6	37	4
SHA	6 361	4 212	1 931	7 101	1 428	57 274	3 935	2 588	13 885	5 947
SHE	3	6	3	7	1	965	11	13	12	8
TAO	19	4	2	3	1	1 075	-	4	71	1
WNZ	21	-	5	7	-	4 324	-	8	384	14
XMN	16	10	4	3	1	1 144	4	4	110	1
*CN	61	9	20	56	11	3 319	20	32	150	16
Indonesien	1 758	507	515	2 200	624	74 563	640	468	4 198	1 898
darunter: JKT	1 292	402	387	2 042	588	19 559	605	433	2 394	1 237
DPS	413	81	93	122	30	47 680	22	20	1 752	635
MES	7	4	1	5	-	1 626	1	2	6	7
SUB	34	11	29	12	-	1 990	6	8	28	10
Japan	13 708	5 845	2 000	20 854	4 804	156 091	10 706	4 197	45 339	19 891
darunter: NRT	10 294	3 994	1 291	13 925	3 030	103 062	7 109	2 894	32 728	14 966
FUK	17	6	11	11	4	4 696	8	13	78	8
NGO	328	397	135	768	275	15 315	753	162	3 063	868
KIX	3 045	1 438	562	6 124	1 489	23 643	2 830	1 123	9 367	4 022
ITM	1	4	3	3	-	4 627	-	-	18	3
SPK	3	4	4	13	3	2 825	4	3	51	8
Kambodscha	37	15	6	16	11	3 973	144	10	495	58
darunter: PNH	29	12	6	5	8	3 295	12	8	396	54
Dem. VR Korea	-	-	-	-	-	11	-	-	-	-
Rep. Korea	4 641	1 975	1 299	4 669	913	130 296	2 710	1 439	7 208	6 986
darunter: SEL	4 630	1 971	1 291	4 664	911	127 587	2 709	1 434	7 191	6 967
PUS	8	4	6	4	2	1 837	-	2	11	17
Laos	27	13	9	12	9	2 272	14	6	118	55
darunter: VTE	27	13	8	12	8	2 176	14	6	109	55
Myanmar	70	23	28	56	14	6 588	27	18	1 101	98
darunter: RGN	70	23	28	55	14	6 573	24	18	1 079	98
Mongolei	55	1	-	156	18	990	31	2	347	6 720
darunter: ULN	55	1	-	156	18	990	31	2	347	6 711
Macao	-	-	-	-	-	54	-	-	2	-
Malaysia	2 135	832	613	1 630	367	30 460	709	622	3 896	1 913
darunter: KUL	2 052	800	593	1 597	355	20 080	660	607	3 663	1 866
BKI	5	-	-	1	-	1 624	1	-	3	7
LGK	27	1	2	3	-	2 057	4	1	22	10
PEN	36	25	14	20	5	3 970	41	13	195	18
KCH	2	-	-	2	-	1 384	1	-	2	3
Philippinen	3 983	633	1 497	2 431	751	36 890	895	672	4 161	1 466
darunter: MNL	3 959	608	1 482	2 416	725	28 826	883	664	4 080	1 435
CEB	17	15	6	10	15	6 242	3	6	44	13
*PH	7	10	9	5	11	1 822	9	2	37	8
Singapur	13 067	4 389	3 364	8 666	2 072	11 366	5 156	3 129	20 005	12 561
darunter: SIN	13 067	4 389	3 364	8 666	2 072	11 366	5 156	3 129	20 005	12 561
Thailand	18 504	6 763	4 171	22 067	2 928	174 077	6 495	3 363	81 132	16 728
darunter: BKK	17 137	6 337	3 885	20 968	2 794	137 258	6 330	3 233	65 866	15 180

mit Gebieten ausserhalb Deutschlands

flugplatz								Nach Endzielland bzw. -flugplatz	
Berlin (SXF)	lin (THF)	Saarbrücken (SCN)	Münster / Osn. (FMO)	Leipzig (LEJ)	Dresden (DRS)	Erfurt (ERF)	Sonstige	Insgesamt	
5	-	1	446	1 192	1 230	-	903	145 692	Reisende
4	-	-	65	78	104	-	163	13 079	Insgesamt
1	-	1	381	1 114	1 126	-	740	132 523	Ver. Arab. Emirate
-	-	-	-	-	-	-	-	1 881	darunter:AUH
-	-	-	-	-	-	-	-	1 880	DXB
-	-	-	4	3	8	-	3	6 747	Afghanistan
-	-	-	4	3	8	-	3	6 649	darunter:KBL
-	-	-	-	-	-	-	-	4	Bangladesch
492	-	-	482	800	704	1	1 158	146 879	darunter:DAC
453	-	-	212	450	391	-	456	57 562	Buthan
-	-	-	-	-	1	-	-	1 448	Indien
-	-	-	51	55	64	-	129	12 641	darunter:DEL
39	-	-	140	124	144	-	384	30 763	ATQ
-	-	-	4	3	4	-	-	3 653	BLR
-	-	-	20	44	33	-	-	7 375	BOM
-	-	-	47	100	64	-	125	15 653	CCU
-	-	-	-	-	-	-	-	4 323	GOI
-	-	-	1	2	1	-	2	5 245	MAA
-	-	-	6	19	1	-	13	6 196	TRV
729	-	-	41	584	411	-	100	73 290	HYD
729	-	-	41	584	411	-	100	73 290	*IN
-	-	-	96	328	394	-	202	65 767	Sri Lanka
-	-	-	96	328	394	-	202	65 764	darunter:CMB
-	-	2	10	8	33	-	11	10 637	Malediven
-	-	2	10	8	33	-	11	10 627	darunter:MLE
-	-	-	16	9	19	-	6	34 184	Nepal
-	-	-	10	4	16	-	2	10 488	darunter:KTM
-	-	-	5	2	2	-	1	9 896	Pakistan
-	-	-	-	3	-	-	3	10 434	darunter:KHI
-	-	-	1	-	2	-	-	3 135	ISB
-	-	-	4	-	2	-	-	1 876	LHE
-	-	-	4	-	2	-	-	1 876	PEW
228	-	5	734	644	1 059	1	1 748	133 634	Brunei
228	-	5	734	644	1 059	1	1 748	133 634	darunter:BNW
585	-	-	1 400	2 265	2 647	-	3 568	292 016	Hongkong (China)
400	-	4	551	1 260	1 449	-	1 728	157 205	darunter:KKG
-	-	-	2	3	8	-	18	5 832	China
-	-	-	-	1	3	-	1	1 045	darunter:PEK
-	-	-	-	7	1	-	2	1 119	CAN
-	-	-	-	-	1	-	11	1 384	CTU
185	-	3	821	982	1 162	-	1 744	109 559	KMG
-	-	-	1	3	-	-	8	1 041	NGK
-	-	-	4	1	1	-	18	1 203	SHA
-	-	-	-	-	-	-	-	4 764	SHE
-	-	-	3	-	2	-	1	1 303	TAD
-	-	1	6	5	9	-	17	3 732	WNZ
-	-	-	98	175	146	-	263	88 053	XMN
-	-	-	83	57	55	-	201	29 335	*CN
-	-	-	10	114	89	-	46	51 107	Indonesien
-	-	-	-	-	1	-	-	1 660	darunter:JKT
-	-	-	2	3	1	-	8	2 142	DPS
328	-	6	833	1 350	2 919	2	1 912	290 785	MES
328	-	6	568	1 083	2 216	2	1 439	198 935	SUB
-	-	-	3	4	5	-	2	4 855	Japan
-	-	-	50	52	290	-	108	22 564	darunter:NRT
-	-	-	207	210	403	-	356	54 819	FUK
-	-	-	-	-	1	-	-	4 653	NGO
-	-	-	-	-	4	-	2	2 924	KIX
-	-	-	5	1	5	-	7	4 783	ITM
-	-	-	5	-	5	-	3	3 838	SPK
-	-	-	-	-	1	-	-	14	Kambodscha
77	-	-	525	523	640	-	1 155	165 056	darunter:PNH
77	-	-	525	523	638	-	1 152	162 270	Dem. VR Korea
-	-	-	-	-	1	-	-	1 892	Rep. Korea
-	-	-	5	-	8	-	11	2 559	darunter:SEL
-	-	-	5	-	8	-	11	2 452	PUS
2	-	-	8	10	10	-	16	8 069	Laos
2	-	-	8	10	10	-	16	8 028	darunter:VTE
323	-	-	-	1	-	-	-	8 644	Myanmar
323	-	-	-	1	-	-	-	8 635	darunter:RGN
-	-	-	-	-	-	-	-	57	Mongolei
-	-	-	92	86	141	-	202	43 698	darunter:ULN
-	-	-	73	78	130	-	190	32 744	Macao
-	-	-	-	-	-	-	-	1 641	Malaysia
-	-	-	2	1	4	-	2	2 136	darunter:KUL
-	-	-	15	5	2	-	5	4 364	BKI
-	-	-	-	-	5	-	1	1 400	LGK
-	-	1	172	42	71	-	576	54 231	PEN
-	-	-	164	40	67	-	568	45 917	KCH
-	-	-	3	2	4	-	2	6 382	Philippinen
-	-	-	5	-	-	-	6	1 932	darunter:MNL
17	-	1	1 131	1 766	2 211	-	3 437	92 337	darunter:CEB
17	-	-	1 131	1 766	2 211	-	3 437	92 337	*PH
3 414	-	3	877	2 456	2 695	-	1 996	347 569	Singapur
2 536	-	3	799	2 219	2 317	-	1 831	288 693	darunter:SIN
									Thailand
									darunter:BKK

Nach Endzielland bzw. -flugplatz	Von Herkunfts									
	Hamburg (HAM)	Hannover (HAJ)	Bremen (BRE)	Düsseldorf (DUS)	Köln/Bonn (CGN)	Frankfurt (FRA)	Stuttgart (STR)	Nürnberg (NUE)	München (MUC)	Berlin (TXL)
Reisende										
Insgesamt										
CEI	3	-	3	2	-	939	1	-	167	12
CNX	36	11	9	19	8	3 993	20	12	757	36
HKT	1 240	392	263	1 032	111	24 119	128	96	12 180	1 442
USM	68	17	6	22	8	4 202	12	14	1 199	40
KBV	11	-	-	4	-	990	2	2	314	3
*TH	5	1	2	9	7	1 104	1	2	272	3
Taiwan	2 022	1 153	466	1 949	955	51 661	914	615	7 359	1 700
darunter:TPE	1 972	1 131	456	1 882	937	46 362	902	587	6 647	1 651
KHH	50	22	10	67	18	5 298	12	28	712	49
Vietnam	2 297	1 326	579	2 265	291	35 341	1 293	792	4 354	6 256
darunter:SGN	1 377	696	539	1 944	269	14 483	981	569	2 578	2 046
HAN	909	628	36	319	21	20 283	312	222	1 754	4 197
Asien	144 784	109 835	30 681	225 294	40 137	1 513 107	64 610	35 142	419 492	149 383
Australien	4 374	1 292	857	4 670	593	126 779	1 686	571	11 928	4 432
darunter:ADL	125	50	28	36	11	6 416	29	28	121	57
BNE	217	103	95	112	33	18 991	34	27	507	165
CNS	49	18	20	17	1	3 948	15	12	84	47
DRW	8	6	6	2	-	3 415	4	1	6	21
MEL	1 130	282	167	1 678	146	28 941	542	137	4 228	1 265
PER	180	67	50	598	32	17 142	55	33	1 004	138
SYD	2 632	752	466	2 158	357	47 001	972	329	5 929	2 717
Fidschi	25	-	4	7	2	516	6	6	22	5
Canton Inseln	-	-	-	-	-	-	-	-	-	-
Marianen	-	-	-	-	-	21	-	1	1	-
Neukaledonien	3	-	-	-	1	164	-	-	-	-
Neuseeland	578	193	170	407	98	29 213	230	81	2 075	513
darunter:AKL	434	141	114	293	72	23 531	181	58	1 797	402
CHC	110	39	46	78	16	4 430	36	18	229	81
Ozeanien	1	2	-	3	-	190	-	-	16	-
Papua-Neuguinea	5	2	3	3	8	234	12	1	12	1
Polynesien	101	72	15	156	9	1 882	71	46	244	155
darunter:PPT	101	72	15	156	9	1 880	71	46	243	155
Salomonen	2	-	-	2	-	3	59	-	21	-
Samoa	3	1	-	3	3	195	-	-	10	2
Tonga	5	-	-	2	-	114	-	2	4	1
Vanuatu	11	-	-	-	1	21	3	-	-	1
Austral./Oz.	5 108	1 562	1 049	5 253	715	159 332	2 067	708	14 333	5 110
I N S G E S A M T ..	2 831 358	2 048 791	587 536	5 768 729	1 458 401	10 487 765	2 569 163	1 049 808	5 336 138	2 538 027

mit Gebieten ausserhalb Deutschlands

flugplatz								Nach Endzielland bzw. -flugplatz	
B e r l i n (SXF)	(THF)	Saarbrücken (SCN)	Münster / Osn.(FMO)	Leipzig (LEJ)	Dresden (DRS)	Erfurt (ERF)	Sonstige	Insgesamt	
-	-	-	1	-	1	-	4	1 133	Reisende
2	-	-	3	4	7	-	5	4 922	Insgesamt
870	-	-	72	225	267	-	145	42 582	CEI
3	-	-	-	5	2	-	9	5 607	CNX
-	-	-	-	-	1	-	2	1 329	HKT
-	-	-	2	3	-	-	-	1 411	USM
-	-	-	46	71	174	-	193	69 278	KBV
-	-	-	44	64	166	-	184	62 985	*TH
-	-	-	2	7	8	-	9	6 292	Taiwan
1 126	-	-	347	913	842	1	598	58 621	darunter:TPE
310	-	-	331	416	355	-	578	27 472	KHH
816	-	-	16	495	481	1	20	30 510	Vietnam
									darunter:SGN
									HAN
32 207	17	36	9 182	15 130	18 398	6	21 052	2 828 493	Asien
-	-	-	212	248	409	1	434	158 486	Australien
-	-	-	13	7	29	-	21	6 971	darunter:ADL
-	-	-	20	15	32	-	55	20 406	BNE
-	-	-	4	13	19	-	7	4 254	CNS
-	-	-	1	3	3	-	4	3 480	DRW
-	-	-	47	34	59	-	96	38 752	MEL
-	-	-	22	18	21	-	50	19 410	PER
-	-	-	102	157	242	-	198	64 012	SYD
-	-	-	1	-	4	-	3	601	Fidschi
-	-	-	-	-	-	-	-	3	Canton Inseln
-	-	-	-	-	-	3	-	23	Marianen
-	-	-	-	-	-	-	-	168	Neukaledonien
-	-	-	61	69	111	-	110	33 909	Neuseeland
-	-	-	40	48	63	-	62	27 236	darunter:AKL
-	-	-	13	15	45	-	38	5 194	CHC
-	-	-	1	-	-	-	1	214	Ozeanien
-	-	-	-	-	4	1	-	286	Papua-Neuguinea
-	-	-	-	2	6	-	8	2 767	Polynesien
-	-	-	-	2	6	-	8	2 764	darunter:PPT
-	-	-	-	-	-	-	-	87	Salomonen
-	-	-	1	3	1	-	-	222	Samoa
-	-	-	-	2	-	-	-	130	Tonga
-	-	-	-	-	-	-	-	37	Vanuatu
-	-	-	276	324	535	5	556	196 933	Austral./Oz.
794 451	149 662	152 322	564 765	746 931	439 366	187 876	165 128	37 876 217	I N S G E S A M T

Nach Endzielland bzw. -fluggplatz	Von Herkunfts									
	Hamburg (HAM)	Hannover (HAJ)	Bremen (BRE)	Düsseldorf (DUS)	Köln/Bonn (CGN)	Frankfurt (FRA)	Stuttgart (STR)	Nürnberg (NUE)	München (MUC)	Berlin (TXL)
Reisende im										
Linienverkehr										
Belgien	37 118	17 942	4 897	1 125	328	88 809	27 296	11 306	72 065	25 583
darunter: BRU	37 029	17 935	4 846	1 112	324	88 739	27 144	11 247	71 675	25 568
Dänemark	24 250	15 236	2 507	79 646	6 962	55 132	23 350	5 163	57 306	60 569
darunter: CPH	23 313	14 389	2 333	76 452	6 363	32 363	20 732	4 615	49 396	59 286
AAL	281	261	46	1 017	98	5 231	754	34	2 497	301
AAR	195	175	27	627	130	3 535	588	47	1 748	359
BLL	85	153	55	948	301	11 768	733	45	2 430	396
KRP	74	107	18	389	50	1 230	387	10	848	139
Finnland	44 517	6 441	857	56 216	2 109	91 301	13 386	3 570	59 777	34 073
darunter: HEL	35 706	5 821	746	43 272	1 946	63 058	10 679	3 330	41 764	33 656
KEM	73	-	-	488	-	680	22	13	357	-
KUO	463	-	-	536	7	1 196	25	6	805	5
OUL	736	7	5	2 036	4	3 513	155	31	2 231	41
POR	235	-	-	380	6	692	28	20	408	1
RVN	284	1	-	634	10	1 574	82	9	1 101	-
TKU	2 710	330	90	1 965	65	4 741	1 302	37	3 083	262
TMP	1 504	268	10	2 766	30	4 884	644	65	2 955	62
VAA	701	2	1	565	16	2 810	93	26	1 968	4
JYV	511	2	1	722	3	2 533	95	14	1 081	9
KTT	206	9	-	341	-	1 218	45	3	595	10
KOK	274	-	-	497	2	718	15	2	438	3
JOE	286	1	1	390	5	911	31	1	590	3
KAJ	106	1	1	135	3	491	23	4	414	3
LPP	165	-	1	372	2	469	19	-	316	1
IVL	199	1	-	325	1	681	29	-	1 068	11
*FI	276	-	-	788	8	1 032	94	6	525	5
Frankreich	137 901	67 602	31 239	195 857	50 728	345 652	119 132	47 496	328 759	167 727
darunter: CDG	93 648	52 843	16 304	118 863	31 541	218 178	88 883	38 717	197 807	120 371
AJA	161	81	1	368	51	507	65	19	359	76
BES	627	137	116	705	41	796	457	85	1 027	688
BIA	201	62	1	494	16	458	161	23	356	2 683
BIQ	667	199	22	1 512	16	1 145	823	168	1 640	712
BOD	3 004	1 215	464	3 487	921	5 144	1 350	632	8 465	2 759
CFE	391	281	37	951	84	782	457	148	914	273
CFR	-	-	-	173	-	319	648	-	384	99
CLY	84	88	13	5 156	8	5 072	80	8	1 164	36
LIG	114	48	3	304	1	720	262	74	304	120
LRT	254	75	22	333	6	349	200	29	308	215
LYS	4 873	3 112	1 190	27 144	1 317	35 314	11 181	2 184	22 363	10 778
MLH	165	22	-	47	3	38	290	146	1 396	84
MPL	860	285	76	1 211	42	1 271	531	158	1 166	1 325
MRS	5 364	1 497	1 108	4 786	1 840	12 101	1 983	727	20 371	5 138
NCE	15 640	4 363	2 881	20 804	11 365	45 951	5 361	1 911	37 735	14 049
NTE	1 828	611	341	3 103	87	2 777	1 215	359	2 953	1 712
PUF	227	128	10	586	16	671	625	52	727	300
RNS	387	223	45	1 090	22	1 264	637	229	1 130	637
SXB	473	119	50	302	17	-	25	29	455	777
TLS	8 263	1 858	8 548	3 351	1 770	11 064	2 332	682	21 552	4 409
XTB	5	131	-	424	1 328	214	669	954	4 241	4
*FR	364	107	3	150	6	454	980	122	416	161
Gibraltar	15	11	20	35	5	53	3	-	25	16
Griechenland	135 991	121 320	33 045	383 902	64 419	352 955	242 099	102 872	314 065	138 885
darunter: ATH	20 960	11 542	4 344	46 450	5 841	82 959	21 657	8 247	60 562	34 813
AOK	1	-	-	4 080	-	2 254	1 596	-	3 947	4
AXD	7	3	-	268	-	573	111	2	241	3
CFU	14 177	14 064	3 817	28 910	4 150	22 362	15 830	11 774	20 331	13 518
CHQ	7 489	6 613	49	13 672	4	12 916	9 822	2	9 410	8 081
EFL	2	-	1	2	-	113	-	-	1 044	-
GPA	2 423	1 492	-	4 235	-	8 529	2 525	-	4 429	75
HER	37 058	40 281	10 932	76 418	25 248	77 776	49 881	33 113	71 218	28 779
JMK	1 431	-	-	4 343	1	3 887	-	-	4 500	-
JSI	-	-	-	1 881	-	1 777	8	-	2 055	-
JTR	2 093	2 083	1	6 198	-	6 230	3 227	-	6 956	3 385
KGS	8 101	7 303	3 691	26 670	5 493	18 211	14 476	6 442	21 109	6 963
KLX	2	-	4	2 027	-	2 077	-	-	2 179	5
KVA	21	13	3	18 547	1	3 370	15 881	1 349	3 046	6
MJT	3	-	4	3 392	-	2 684	51	2	3 283	16
PVK	5	1	-	3 205	1	2 700	2	1	2 857	5
RHO	17 933	17 648	4 524	38 413	9 954	29 686	25 079	16 484	29 408	13 487
SKG	20 379	17 400	5 655	92 607	13 723	65 586	77 574	20 215	54 719	23 373
SMI	3 878	680	-	8 204	1	4 676	3 434	2 099	7 051	3 305
ZTH	2	2 156	1	4 300	-	3 129	922	3 140	4 254	3 035
Vereinigtes Königreich	240 607	148 349	44 457	497 255	153 434	791 867	180 533	42 971	612 630	209 406
darunter: LHR	158 440	69 068	3 262	215 526	123 057	432 196	118 633	16 552	328 420	140 547
LGW	331	28 874	27 789	26 561	117	39 181	139	309	32 957	385
STN	8 132	4 292	377	67 455	14 710	65 475	1 029	10 720	92 939	14 418
LCY	17 232	140	81	145	131	36 614	239	783	17 573	237
LTN	-	-	-	208	4 482	3	-	-	2	2
ABZ	1 285	1 389	347	1 309	277	2 054	802	302	1 722	1 528
BFS	1 400	1 431	249	1 931	475	3 688	1 311	69	2 477	1 256
BHX	14 623	11 326	2 120	78 642	1 468	72 678	28 339	3 583	50 550	17 551
BRS	1 720	973	1 282	1 121	652	6 729	852	709	7 702	879
CWL	661	737	411	999	635	1 104	1 453	409	919	565
EDI	4 973	3 886	1 071	9 810	1 561	23 285	4 665	1 218	13 371	6 389
EMA	261	91	223	215	88	2 258	126	64	3 750	394

mit Gebieten ausserhalb Deutschlands

flugplatz								Nach Endzielland bzw. -flugplatz	
Berlin (SXF)	lin (THF)	Saarbrücken (SCN)	Münster / Osn. (FMG)	Leipzig (LEJ)	Dresden (DRS)	Erfurt (ERF)	Sonstige	Insgesamt	
55	28 685	8	223	3 344	3 436	891	1 000	324 111	Reisende im
55	28 592	8	223	3 342	3 436	823	1 000	323 098	Linienverkehr
-	147	111	2 276	1 557	1 539	32	1 345	337 128	Belgien
-	145	109	2 204	1 494	1 461	32	1 122	295 809	darunter:BRU
-	-	1	9	5	7	-	10	10 552	Dänemark
-	-	1	18	6	8	-	5	7 469	darunter:CPH
-	1	-	30	50	61	-	206	17 672	AAL
-	1	-	7	-	2	-	2	3 324	AAR
-	179	17	423	918	1 152	5	917	315 852	BLL
-	173	17	374	865	1 082	2	876	243 367	KRP
-	-	-	-	1	-	-	-	1 634	Finnland
-	-	-	1	3	-	-	-	3 047	darunter:HEL
-	-	-	2	12	10	-	6	8 789	KEM
-	-	-	-	-	2	-	-	1 772	KUD
-	-	-	-	4	-	-	-	3 704	OUL
-	-	-	19	7	14	3	3	14 631	POR
-	-	-	18	8	18	-	8	13 240	RVN
-	-	-	4	3	7	-	2	6 200	TKU
-	-	-	-	8	6	-	1	4 986	TMP
-	-	-	1	5	4	-	1	2 438	VAA
-	-	-	2	-	-	-	6	1 954	JYV
-	-	-	1	1	2	-	2	2 225	KTT
-	-	-	-	-	1	-	1	1 183	KOK
-	-	-	-	-	3	-	3	1 351	JOE
-	-	-	1	1	-	-	-	2 317	KAJ
-	-	-	-	-	3	-	-	2 718	LPP
-	-	-	-	-	-	-	1	2 317	IVL
110	4 103	240	5 460	10 507	11 596	155	6 386	1 530 650	*FI
1	194	66	1 676	6 889	6 948	81	2 542	995 552	Frankreich
-	93	-	-	-	-	-	-	1 781	darunter:CDG
-	-	-	2	1	-	-	4	4 666	AJA
-	-	-	1	-	-	-	-	4 456	BES
-	-	-	-	-	1	-	2	6 907	BIA
-	772	4	217	152	173	5	320	29 084	BIQ
-	5	-	5	11	12	1	5	4 357	BOD
-	-	-	-	-	-	-	-	1 623	CFE
-	-	-	-	2	-	-	1	11 712	CFR
-	-	-	-	2	2	-	2	1 956	CLY
-	-	-	-	-	1	-	-	1 792	LIG
-	192	13	796	1 157	1 744	32	854	124 244	LRT
-	-	-	-	-	-	-	-	2 191	LYS
-	-	-	1	2	5	-	1	6 934	MLH
-	1 310	9	350	632	705	4	465	58 390	MPL
-	740	45	795	1 228	1 027	9	1 266	165 110	MRS
-	9	-	1	6	6	-	-	15 014	NCE
-	1	-	1	1	2	-	-	2 945	NTE
-	132	-	5	35	47	-	2	2 468	PUF
-	655	4	251	383	915	14	884	66 933	RNS
109	-	98	1 202	3	1	-	-	9 281	SXB
-	-	-	2	3	1	-	-	2 867	TLS
-	-	-	-	-	-	-	-	183	XTB
47 894	4	13 536	38 289	86 018	45 785	22 963	3 362	2 147 404	*FR
2	4	68	1 185	2 156	2 197	173	2 963	306 123	Gibraltar
-	-	-	-	-	-	-	-	11 882	Griechenland
6 434	-	894	7 753	11 548	6 775	3 377	5	185 719	darunter:ATH
-	-	-	5	3 364	1	-	7	71 435	AOK
-	-	-	-	-	-	-	-	1 163	AXD
23 795	-	8 191	14 300	32 080	17 475	9 256	118	555 919	CFU
-	-	-	-	-	-	-	-	14 162	CHQ
-	-	-	-	-	-	-	-	5 721	EFL
3 752	-	-	3 976	6 273	2 994	-	-	30 881	GPA
-	-	-	-	766	-	-	2	30 881	HER
-	-	-	1	1	-	-	1	6 295	JMK
-	-	-	-	-	-	-	-	42 239	JSI
6 516	-	4 366	7 467	15 628	7 914	6 191	27	250 725	JTR
6 296	-	17	3 578	13 297	8 423	3 966	227	427 035	KGS
15	-	-	15	896	5	-	-	9 436	KLX
1 084	-	-	-	-	-	-	-	8 777	KVA
84 598	35 352	766	13 334	15 010	15 147	96	8 111	3 093 923	MJT
1	339	137	1 709	9 320	9 653	59	4 708	1 631 627	PVK
2	151	24	22	103	222	-	57	157 224	RHO
84 595	23	473	8 916	1 258	3	-	2	374 817	SKG
-	33 073	24	1 851	194	179	-	276	108 772	SMI
-	44	-	-	6	5	-	-	4 697	ZTH
-	-	-	-	5	20	-	7	14 319	Vereinigtes Königreich
-	385	18	296	1 661	1 627	22	992	285 881	darunter:LHR
-	282	11	8	35	42	2	20	23 029	LGW
-	4	-	-	1	6	-	-	7 904	STN
-	3	-	132	648	913	-	621	72 546	LCY
-	49	-	11	14	32	-	27	7 603	LTN
-	-	-	-	-	-	-	-	-	ABZ
-	-	-	-	-	-	-	-	-	BFS
-	-	-	-	-	-	-	-	-	BHX
-	-	-	-	-	-	-	-	-	BRS
-	-	-	-	-	-	-	-	-	CWL
-	-	-	-	-	-	-	-	-	EDI
-	-	-	-	-	-	-	-	-	EMA

Nach Endzielland bzw. -flugplatz	Von Herkunfts									
	Hamburg (HAM)	Hannover (HAJ)	Bremen (BRE)	Düsseldorf (DUS)	Köln/Bonn (CGN)	Frankfurt (FRA)	Stuttgart (STR)	Nürnberg (NUE)	München (MUC)	Berlin (TXL)
Reisende im										
Linienverkehr										
GCI	186	855	126	477	61	623	122	53	560	245
GLA	3 376	2 570	706	5 671	805	6 488	3 315	1 061	8 657	3 641
HUY	660	505	345	633	352	677	323	253	670	392
INV	29	178	91	411	2	607	32	-	563	53
IOM	255	51	36	148	11	324	41	-	254	89
JER	293	459	150	577	32	1 539	199	63	667	554
LBA	891	1 089	459	1 339	676	1 815	1 137	582	1 753	860
MAN	22 084	16 917	3 765	73 150	2 276	81 699	13 752	4 959	41 247	16 431
MME	520	508	151	877	380	1 634	656	163	729	373
NCL	2 469	2 248	668	8 819	910	6 166	2 827	768	3 769	1 975
PLH	45	162	214	243	5	478	47	1	417	53
SOU	265	93	156	144	36	2 821	161	112	285	114
NOY	87	162	118	323	4	418	41	-	329	71
*GB	337	331	259	328	221	617	292	238	414	269
Irland	12 790	3 850	1 930	62 060	1 860	96 995	9 618	2 293	55 256	15 478
darunter:DUB	8 407	3 328	1 678	53 732	1 514	83 018	4 677	2 063	46 260	11 250
KIR	4	-	-	271	-	725	4	4	148	2
ORK	1 087	415	229	1 770	258	5 417	899	212	2 521	1 130
SNH	3 275	105	18	5 836	88	6 190	4 032	13	5 893	3 068
GWY	7	1	5	277	-	1 140	2	1	279	3
Italien	118 566	67 000	21 025	324 744	84 478	498 604	120 135	28 020	292 522	163 729
darunter:FCO	22 424	9 638	4 668	42 869	16 102	107 499	13 852	3 385	57 449	38 721
CIA	-	-	-	509	-	520	114	-	-	85
BGY	347	298	168	858	3 853	256	5 228	161	4 187	383
LIN	815	530	478	1 028	578	45 414	227	673	674	17 627
MPX	31 287	20 573	3 034	84 757	24 008	62 823	22 185	8 014	61 977	26 065
VCE	10 739	5 246	2 991	22 030	7 275	47 874	3 718	1 980	12 213	13 209
AHO	94	3	2	169	50	876	132	8	574	80
ADI	986	618	271	2 248	861	2 468	1 040	261	5 734	1 723
BDS	348	33	9	6 509	66	7 218	1 136	3	4 119	416
BLQ	5 374	3 766	1 292	16 751	2 762	26 790	3 063	1 221	10 119	6 696
BRI	744	275	174	2 686	274	5 864	3 099	146	4 047	1 767
CAG	741	101	79	5 430	207	5 897	477	30	3 610	659
CTA	9 671	6 833	280	44 168	390	36 287	21 509	2 460	21 419	12 410
EBA	93	22	24	131	70	60	13	1	606	87
FLR	7 811	3 007	1 573	8 934	3 261	26 379	2 215	713	11 729	7 446
GDA	3 277	705	888	1 863	634	6 628	986	466	4 236	2 468
NAP	9 405	7 336	1 332	25 769	10 002	30 507	13 742	2 689	24 040	13 434
DLB	710	243	38	9 080	191	5 247	3 440	28	6 699	385
PEG	100	1	-	384	29	252	153	2	94	315
PMO	1 339	105	27	10 654	138	16 283	3 420	725	8 977	2 333
PSA	2 662	1 003	981	3 187	2 898	3 816	1 128	257	7 097	3 619
REG	51	-	6	219	-	824	39	3	144	39
RMI	1 983	68	36	4 426	1 713	256	58	13	551	1 647
SUF	83	9	19	11 865	1 840	11 762	6 017	2 984	11 745	2 581
TRN	2 529	4 099	1 141	12 139	2 813	28 747	11 783	1 329	17 721	4 599
TRS	1 771	497	735	1 836	980	3 480	457	165	5 314	1 593
VRN	2 950	1 859	737	3 624	3 436	13 104	728	298	7 013	3 231
*IT	203	39	37	114	15	677	46	3	142	92
Luxemburg	10 259	932	402	232	60	14 834	242	315	11 573	1 150
darunter:LUX	10 259	932	402	232	60	14 834	242	315	11 573	1 150
Niederlande	64 226	18 289	8 692	21 512	5 843	101 104	33 490	15 293	99 050	58 436
darunter:AMS	46 442	18 073	8 625	21 392	5 827	100 160	32 870	14 983	92 969	58 048
RTM	10 133	112	33	29	8	387	164	52	215	105
MST	80	41	27	8	-	177	71	37	5 403	125
EIN	7 571	47	7	83	8	272	360	137	353	150
österreich	69 974	45 788	12 883	150 690	60 462	264 008	64 289	16 561	96 647	95 239
darunter:VIE	54 865	36 333	9 428	103 719	55 835	161 385	49 875	15 237	84 836	82 519
GRZ	4 939	3 735	1 244	18 055	1 616	33 874	12 794	1 043	10 918	4 464
INN	2 764	1 058	372	1 344	577	12 566	103	28	41	1 992
KLU	2 437	939	544	1 916	955	11 048	430	165	316	1 935
LNZ	2 048	2 226	662	15 492	559	23 674	751	49	536	1 855
SZG	2 918	1 497	633	10 163	920	21 461	336	39	-	2 474
Portugal	72 974	54 553	14 139	132 790	32 262	198 622	67 409	27 466	104 192	60 364
darunter:LIS	17 142	7 826	3 377	27 011	11 065	75 252	15 017	4 131	35 904	21 125
FAD	39 045	31 960	7 917	74 598	13 290	64 017	30 376	12 711	36 573	27 081
FNC	9 557	10 503	1 162	22 020	2 043	21 759	13 461	8 793	21 453	7 215
OPD	7 071	4 259	1 673	9 157	5 842	32 631	8 488	1 822	9 197	4 686
PDL	146	4	6	4	12	3 749	24	9	661	204
TER	-	-	2	-	8	797	13	-	172	26
Schweden	30 657	18 435	2 939	41 931	7 328	150 670	28 597	8 226	65 378	23 251
darunter:ARN	20 707	10 684	1 876	24 342	4 288	68 459	14 888	5 736	37 146	19 002
AJR	16	199	-	-	23	664	1 695	7	349	5
GOT	5 670	3 976	807	11 722	2 332	39 730	7 094	1 991	16 418	2 078
JKG	348	327	13	577	84	2 483	855	55	901	169
KLR	149	124	24	166	28	1 649	300	57	522	232
KRN	113	1	1	23	5	1 011	134	5	374	70
KSD	326	171	19	396	22	2 178	212	32	993	84
LPI	318	302	21	261	24	1 368	396	24	972	112
LLA	264	-	5	158	29	1 789	128	14	724	27
HMA	12	1 117	9	1 740	190	16 658	463	84	734	328
NRK	514	484	70	553	86	3 162	688	43	1 226	253
ORB	404	331	35	467	45	1 435	332	36	717	171
OSD	140	-	2	21	15	900	62	15	710	16
SDL	145	-	4	151	6	1 518	74	12	643	5

Statistisches Bundesamt, Fachserie 8, R6, Luftverkehr 2002

mit Gebieten ausserhalb Deutschlands

flugplatz								Nach Endzielland bzw. -flugplatz	
Berlin (SXF)	THF	Saarbrücken (SCN)	Münster / Osn. (FMO)	Leipzig (LEJ)	Dresden (DRS)	Erfurt (ERF)	Sonstige	Insgesamt	
-	17	-	-	3	18	-	-	3 346	Reisende im
-	-	-	10	31	50	2	22	36 405	Linienverkehr
-	-	-	1	2	-	-	-	4 713	GCI
-	-	-	-	-	-	-	1	1 967	GLA
-	-	2	-	6	1	-	-	1 218	HUY
-	-	-	-	5	14	-	-	4 552	INV
-	34	-	3	12	9	-	2	10 661	IOM
-	663	77	361	1 570	2 124	11	1 296	282 382	JER
-	-	-	1	10	23	-	-	6 025	LBA
-	276	-	1	111	192	-	26	31 225	MAN
-	-	-	-	-	3	-	-	1 668	MME
-	9	-	12	11	9	-	52	4 280	NCL
-	-	-	-	2	1	-	-	1 556	PLH
-	-	-	-	2	1	-	-	3 309	SOU
-	10	20	219	1 374	1 600	1	764	266 118	NQY
-	10	20	214	1 360	1 572	1	744	219 848	*GB
-	-	-	-	-	1	-	2	1 161	Irland
-	-	-	2	9	12	-	11	13 972	darunter:DUB
-	-	-	3	1	14	-	5	28 561	KIR
-	-	-	-	1	1	-	-	1 717	DRK
1 418	8 139	3 369	14 271	17 433	14 342	366	18 492	1 796 653	SNN
-	2 198	63	2 496	2 839	2 912	20	4 181	331 316	GWY
-	-	-	1 301	-	-	-	-	2 529	Italien
-	-	36	1 052	182	121	29	319	17 478	darunter:FCO
-	-	-	425	568	418	4	444	69 903	CIA
-	864	58	1 616	2 194	2 211	46	2 178	353 890	BGY
-	1 516	67	1 546	1 174	1 044	52	2 528	135 202	LIN
-	-	-	3	-	-	-	1	1 992	MXP
-	-	24	279	137	149	6	447	17 252	VCE
-	-	-	-	2	-	5	5	19 864	AHO
-	712	165	861	721	952	20	1 259	82 524	AOI
-	-	12	58	67	62	1	131	19 407	BDS
-	-	6	27	38	55	-	33	17 390	BLQ
81	-	2 176	155	1 906	499	52	413	160 709	BRI
-	-	-	23	2	2	-	29	1 163	CAG
-	1 581	93	1 566	643	749	13	1 689	79 402	CTA
-	81	20	180	211	224	7	379	23 253	EBA
-	198	114	543	3 514	3 219	17	746	146 607	FLR
-	250	1	29	13	38	-	29	26 421	GOA
65	182	-	54	36	43	3	65	44 449	NAP
-	-	243	401	287	376	11	627	28 593	OLB
-	-	-	-	2	-	-	-	1 327	PEG
1 272	-	8	29	8	21	-	33	10 850	PMO
-	557	-	3	1 819	1	-	4	52 004	PSA
-	-	64	534	498	707	27	1 138	90 425	REG
-	-	56	298	114	162	29	441	17 928	RMI
-	-	47	784	441	362	29	1 332	39 975	SUF
-	-	-	4	10	9	-	32	1 423	TRN
-	12 658	270	74	547	435	176	200	54 359	TRS
-	12 658	270	74	547	435	176	200	54 359	VRN
-	73	17	76	2 247	2 767	551	1 042	432 708	*IT
-	24	17	76	2 222	2 746	443	1 039	405 956	Luxemburg
-	-	-	-	18	8	108	2	11 374	darunter:LUX
-	49	-	-	1	3	-	-	5 973	Niederlande
34	322	275	5 693	7 456	7 297	229	7 033	904 880	darunter:AMS
34	271	208	3 042	5 972	5 354	173	4 443	673 529	RTM
-	-	64	1 185	769	834	26	1 108	96 668	MST
-	-	1	287	154	139	-	320	21 746	EIN
-	-	-	163	205	318	-	372	21 743	Osterreich
-	-	1	524	181	308	-	337	49 203	darunter:VIE
-	51	1	492	175	344	1	453	41 958	GRZ
7 945	832	4 860	13 993	19 474	13 179	4 595	4 663	834 312	INN
-	532	10	1 188	1 434	1 806	4	1 914	224 738	KLU
4 378	180	4 390	11 216	12 270	6 350	3 597	1 144	380 093	LNZ
3 396	-	458	822	5 041	4 263	831	1 471	134 248	SZG
171	120	2	766	723	755	163	1 129	88 655	Portugal
-	-	-	1	6	5	-	5	4 836	darunter:LIS
-	-	-	-	-	-	-	-	1 018	FAO
1	930	35	909	1 672	1 864	46	2 576	385 445	FNC
1	475	22	607	1 196	1 379	36	1 425	212 269	OPO
-	-	-	1	3	3	-	15	2 980	PDL
-	275	13	210	403	417	10	1 019	94 165	TER
-	-	-	12	5	-	-	15	5 844	Schweden
-	-	-	10	4	6	-	8	3 279	darunter:ARN
-	-	-	9	6	3	-	8	1 754	AJR
-	-	-	4	3	-	-	7	4 462	GOT
-	-	-	-	1	5	-	5	3 813	KJG
-	-	-	12	8	3	-	3	3 152	KLR
-	-	-	8	8	6	-	14	21 375	KRN
-	-	-	8	8	8	-	4	7 107	KSD
-	-	-	8	4	7	-	4	3 996	LPI
-	-	-	1	1	3	-	6	1 892	LLA
-	-	-	1	1	3	-	4	2 567	MMA
-	-	-	1	1	3	-	4	3 996	NRK
-	-	-	-	-	-	-	-	1 892	ORB
-	-	-	-	-	-	-	-	2 567	OSD
-	-	-	-	-	-	-	-	-	SDL

Nach Endzielland bzw. -flughplatz	Von Herkunfts									
	Hamburg (HAM)	Hannover (HAJ)	Bremen (BRE)	Düsseldorf (DUS)	Köln/Bonn (CGN)	Frankfurt (FRA)	Stuttgart (STR)	Nürnberg (NUE)	München (MUC)	Berlin (TXL)
Reisende im Linienverkehr										
UME	203	-	2	65	19	1 548	166	8	677	27
VST	459	483	14	490	60	1 754	459	33	414	478
VXD	158	141	11	172	23	1 030	280	23	349	73
JHE	114	85	4	158	19	523	144	14	172	41
*SE	169	1	8	83	12	697	47	10	331	35
Spanien	689 417	548 229	197 910	1 422 021	437 676	1 241 840	569 538	288 706	746 502	471 982
darunter:MAD	29 282	11 382	4 797	65 182	17 568	132 085	24 649	6 816	71 020	37 951
AGP	53 278	36 800	14 354	100 913	17 341	87 766	40 475	19 731	63 456	39 448
ALC	35 170	30 050	6 411	86 132	15 010	63 795	23 085	19 335	38 253	30 770
BCN	36 246	27 826	4 799	77 575	19 938	122 662	37 634	6 358	76 252	37 982
BIO	3 446	5 032	1 215	12 626	1 088	24 314	6 331	1 511	7 705	5 647
EAS	31	44	-	180	21	238	106	2	410	187
GRO	2	3 038	-	3 713	-	3 146	1	1	1	-
GRX	149	120	1	423	17	1 157	547	2	946	555
LCG	133	83	8	590	24	1 120	160	4	781	226
LEI	5 418	7 095	239	23 901	3 848	14 608	6 831	1 798	8 742	5 598
MJV	6	-	2	7 105	3	5 572	9	4	66	-
JVD	244	168	9	1 399	102	3 016	389	36	1 433	595
PNA	116	766	10	810	102	1 332	322	3	1 478	287
REU	1 619	-	-	3 694	134	3 029	149	156	5	1 283
SCQ	1 047	681	53	1 794	128	3 597	981	12	1 975	1 084
SVQ	2 278	1 118	113	11 009	369	7 110	1 771	181	5 501	3 137
SOR	47	61	-	173	7	311	94	1	299	142
VGO	762	420	27	1 370	111	3 644	611	34	1 251	649
VLC	2 711	1 714	511	4 681	1 113	13 262	3 488	472	8 463	4 019
XRY	11 153	10 093	404	25 731	158	30 461	13 562	2 511	19 201	7 188
ZAZ	81	180	12	420	44	7 327	161	61	536	135
IBZ	30 941	20 717	6 957	94 910	22 103	48 010	27 250	13 861	34 054	17 051
MAH	7 541	7 857	3 068	16 440	6 832	15 653	8 714	4 451	9 352	5 015
PMI	224 052	179 430	80 149	465 292	195 085	281 549	157 359	101 794	168 097	137 641
ACE	40 182	33 251	12 120	70 538	21 011	60 564	34 528	21 229	31 896	24 049
FUE	59 115	56 489	16 121	115 513	37 540	89 386	50 909	24 477	46 146	31 617
LPA	75 262	59 258	27 878	119 403	44 202	104 409	60 239	29 026	64 682	39 997
SPC	8 906	5 412	2 051	13 134	526	14 392	9 747	3 939	13 922	5 973
TFN	162	101	23	13 796	51	2 682	180	9	1 507	38
TFS	60 019	49 012	16 576	83 386	33 177	95 129	59 077	30 884	68 666	33 643
Island	3 882	377	144	5 817	262	29 839	271	59	5 867	2 730
darunter:KEF	3 860	373	142	5 261	253	29 837	259	53	5 839	2 720
Norwegen	26 364	8 387	2 512	22 712	4 358	70 212	8 709	3 352	37 443	9 047
darunter:OSL	15 440	5 201	1 439	17 800	3 300	31 528	5 897	2 614	19 303	5 781
AES	391	-	1	114	14	1 982	1	4	909	40
BGO	4 241	1 395	531	1 790	415	11 153	1 304	281	4 960	1 558
BOO	258	-	-	84	8	1 494	1	5	1 499	22
KRS	767	240	59	430	29	3 158	165	20	1 058	233
SVG	1 176	939	271	1 059	254	5 931	757	142	3 202	593
TOS	663	8	4	36	18	1 902	2	5	865	70
TRD	1 241	270	20	383	58	6 871	161	62	2 843	241
TRF	975	389	178	793	204	1 705	400	168	1 167	386
HAU	299	1	-	109	22	1 812	5	4	641	45
MOL	208	-	1	56	6	748	1	7	238	1
*NO	165	1	4	25	15	611	3	5	141	22
Schweiz	111 226	46 062	13 863	134 219	68 221	188 863	16 362	18 242	119 741	90 036
darunter:ZRH	76 277	36 639	10 679	97 239	59 391	123 522	7 807	14 720	61 079	82 469
BRN	2 031	391	141	1 446	455	351	20	55	6 597	280
BSL	19 182	4 984	1 265	15 714	3 526	7 738	572	822	22 613	989
GVA	12 572	3 558	1 611	18 646	4 219	56 175	7 739	2 405	28 427	5 782
LUG	1 036	471	164	1 168	615	1 033	230	240	1 015	506
Albanien	1 174	419	118	911	210	6 916	654	160	1 398	522
darunter:TIA	1 174	419	118	911	210	6 916	654	160	1 398	522
Armenien	481	65	4	124	37	4 568	110	17	453	80
darunter:EVN	481	65	4	124	37	4 568	110	17	453	80
Aserbeidschan	440	229	79	450	230	3 851	266	179	513	542
darunter:BAK	440	229	79	450	230	3 851	266	179	513	542
Bosnien-Herzegowina	1 172	587	225	1 481	565	7 428	1 118	152	3 993	955
darunter:SJJ	1 080	544	212	1 444	538	6 831	1 089	145	3 861	916
Bulgarien	4 549	4 048	846	16 335	2 793	44 885	4 426	1 645	11 570	1 718
darunter:SOF	3 383	1 732	574	3 842	1 386	25 887	2 482	780	10 461	1 520
BOJ	423	955	183	9 544	387	4 049	369	336	289	16
VAR	737	1 361	89	2 594	1 020	14 948	1 573	529	820	16
Estland	7 584	702	121	1 974	226	12 471	978	190	2 917	602
darunter:TLL	7 584	702	121	1 974	226	12 471	978	190	2 917	602
Georgien	424	160	39	211	36	7 301	327	59	915	156
darunter:TBS	424	160	39	211	36	7 301	327	59	915	156
Jugoslawien	5 201	2 785	592	19 947	2 181	38 400	7 545	532	17 767	2 676
darunter:BEG	4 261	1 170	477	13 402	877	23 394	6 141	265	10 235	1 091
PRN	820	1 613	104	5 709	1 304	10 438	1 132	267	6 969	1 576
TGD	103	1	4	1	-	2 989	53	-	371	7
TIV	17	1	7	835	-	1 579	219	-	192	2
Kroatien	3 858	1 600	1 047	21 194	1 904	56 259	1 522	440	11 549	5 975
darunter:ZAG	2 677	1 351	658	6 039	1 714	30 422	1 265	375	7 053	4 852
DBV	107	36	35	4 095	20	5 077	26	4	1 585	272
PUY	6	7	7	209	4	916	2	-	195	55
SPU	1 048	203	398	10 665	162	17 887	213	60	2 299	728
ZAD	20	3	9	23	4	1 946	3	1	410	66
Lettland	3 578	1 461	612	2 631	604	11 713	1 238	294	3 174	1 581

mit Gebieten ausserhalb Deutschlands

flughplatz								Nach Endzielland bzw. -flughplatz
Berlin (SXF)	lin (THF)	Saarbrücken (SCN)	Münster / Osn.(FMO)	Leipzig (LEJ)	Dresden (DRS)	Erfurt (ERF)	Sonstige	Insgesamt
-	-	-	-	3	6	-	6	2 730
-	-	-	5	5	6	-	3	4 663
-	-	-	2	2	1	-	1	2 266
-	-	-	10	1	1	-	4	1 290
-	-	-	7	1	1	-	13	1 414
140 229	4 449	84 877	291 220	178 306	117 640	70 596	16 800	7 517 938
58	968	21	1 696	2 151	2 341	29	2 246	410 242
3 308	43	2 809	13 919	8 626	5 368	988	1 099	509 722
534	155	309	15 143	8 873	556	374	1 147	367 102
119	1 908	78	1 867	2 339	2 593	74	2 339	458 589
-	585	-	526	525	712	1	1 118	72 382
-	-	-	-	-	2	-	1	1 222
-	-	-	-	-	2	-	-	9 905
-	-	-	-	-	1	-	-	3 921
-	-	-	-	-	2	-	5	3 139
2 137	-	73	2 447	3 958	3 193	2 699	-	92 585
-	-	-	-	-	-	-	-	12 767
-	-	-	-	-	-	-	-	7 414
-	-	-	-	-	-	-	-	5 249
-	-	-	-	-	-	-	-	10 069
-	-	-	-	-	-	-	-	11 373
28	672	-	94	108	82	3	10	33 584
-	-	-	-	-	-	-	-	1 142
-	-	-	-	-	-	-	-	8 892
-	-	-	-	-	-	-	-	40 956
149	-	3	110	116	153	-	140	128 094
-	-	78	2 990	4 013	136	34	232	9 028
-	-	-	31	9	4	-	27	361 977
8 013	-	3 315	14 915	9 357	5 865	4 592	66	36 494
3 582	-	-	3 696	3 643	2 646	-	4	2 362 789
47 435	118	45 126	150 669	63 287	35 797	28 375	1 534	406 339
11 260	-	7 372	12 935	10 857	6 830	5 565	2 158	610 689
16 632	-	8 680	19 124	18 153	9 918	8 132	2 737	735 540
18 827	-	8 652	32 774	23 364	18 359	9 192	16	87 444
2 608	-	109	1 754	2 109	1 606	470	786	18 578
-	-	-	8	-	-	-	20	637 257
25 539	-	8 252	16 508	24 789	21 436	10 068	1 096	49 557
-	-	-	19	137	132	-	20	48 899
-	-	-	19	136	130	-	16	197 348
-	583	7	392	1 248	1 117	14	891	112 217
-	579	7	329	1 147	1 024	7	821	3 482
-	-	-	7	3	11	-	5	27 641
-	-	-	18	27	20	-	8	3 357
-	-	-	-	2	2	-	2	6 179
-	2	-	6	3	8	-	1	14 375
-	-	-	7	21	10	-	13	3 583
-	-	-	-	7	2	-	1	12 217
-	-	-	11	19	23	-	14	6 390
-	-	-	13	6	4	-	2	2 950
-	-	-	-	2	1	-	9	1 277
-	1	-	-	2	3	-	5	1 003
-	-	-	1	-	2	7	1	882 921
-	43 468	117	8 954	7 829	12 840	160	2 718	595 289
-	22	68	7 696	6 024	10 439	121	1 103	21 677
-	9 471	6	46	96	105	6	240	101 080
-	20 937	4	486	724	1 052	10	462	156 661
-	11 769	38	686	964	1 156	23	903	7 840
-	1 144	1	40	80	88	-	9	12 512
-	-	-	-	22	6	-	2	12 512
-	-	-	-	22	6	-	2	6 533
527	-	-	-	66	1	-	-	6 533
527	-	-	-	66	1	-	-	7 327
264	-	-	44	132	49	-	59	7 327
264	-	-	44	132	49	-	59	18 278
191	-	11	56	115	106	4	119	17 211
148	-	11	56	115	103	2	116	112 964
12 852	-	595	660	3 006	1 021	1 697	318	61 934
8 186	-	20	351	610	383	19	318	20 277
1 039	-	456	255	916	318	742	-	30 339
3 577	-	119	54	1 480	320	936	-	28 077
1	6	-	49	133	83	-	40	28 077
1	6	-	49	133	83	-	40	9 965
297	-	-	3	23	6	-	8	9 965
297	-	-	3	23	6	-	8	107 410
8 779	-	33	205	244	263	17	243	70 447
8 235	-	33	200	186	224	16	240	30 030
-	-	-	5	55	34	1	3	3 677
140	-	-	-	3	5	-	-	3 256
404	-	-	-	-	-	-	-	107 184
98	-	21	373	294	440	5	605	57 982
-	-	21	353	257	404	4	537	11 384
98	-	-	-	6	7	1	2	1 405
-	-	-	-	3	1	-	-	33 744
-	-	-	19	28	28	-	66	2 486
-	-	-	1	-	-	-	-	30 481
9	2 760	-	210	191	231	-	194	

Reisende im
Linienverkehr

Spanien
darunter: MAD
AGP
ALC
BCN
BIO
EAS
GRO
GRX
LCG
LEI
MJV
OVD
PNA
REU
SCQ
SVQ
SDR
VGO
VLC
XRY
ZAZ
IBZ
MAH
PMI
ACE
FUE
LPA
SPC
TFN
TFS

Island
darunter: KEF

Norwegen
darunter: OSL
AES
BGO
BOO
KRS
SVG
TOS
TRD
TRF
HAU
MOL
*NO

Schweiz
darunter: ZRH
BRN
BSL
GVA
LUG

Albanien
darunter: TIA

Armenien
darunter: EVN

Aserbaidschan
darunter: BAK

Bosnien-Herzegowina
darunter: SJJ

Bulgarien
darunter: SOF
BOJ
VAR

Estland
darunter: TLL

Georgien
darunter: TBS

Jugoslawien
darunter: BEG
PRN
TGD
TIV

Kroatien
darunter: ZAG
DBV
PUY
SPU
ZAD

Lettland

Nach Endzielland bzw. -flugplatz	Von Herkunfts									
	Hamburg (HAM)	Hannover (HAJ)	Bremen (BRE)	Düsseldorf (DUS)	Köln/Bonn (CGN)	Frankfurt (FRA)	Stuttgart (STR)	Nürnberg (NUE)	München (MUC)	Berlin (TXL)
Reisende im										
Linienverkehr										
darunter:RIX	3 578	1 461	612	2 631	604	11 713	1 238	294	3 173	1 580
Litauen	10 130	937	379	1 870	510	19 219	914	292	2 750	7 311
darunter:VNO	1 487	937	379	1 809	482	17 642	847	286	2 587	6 428
KUN	1 880	-	-	6	2	15	8	-	29	-
PLQ	6 763	-	-	55	26	1 562	59	6	134	883
Malta	10 577	4 098	711	15 742	838	36 245	1 773	598	11 338	9 842
darunter:MLA	10 577	4 098	711	15 742	838	36 245	1 773	598	11 338	9 842
Mazedonien	5 208	370	116	3 528	237	6 978	1 283	261	2 107	484
darunter:OHD	8	1	-	845	-	783	-	-	164	2
SKP	5 200	369	116	2 683	237	6 195	1 283	261	1 943	482
Moldavien	467	94	35	256	44	9 492	100	21	596	137
darunter:KIV	467	94	35	256	44	9 492	100	21	596	137
Polen	19 373	6 315	1 696	43 838	2 855	92 706	8 626	2 290	32 204	17 071
darunter:WAW	9 791	3 625	1 022	27 391	1 936	49 059	5 450	1 500	22 664	16 518
GDN	6 859	451	209	1 257	162	8 537	540	103	1 793	149
KRK	729	487	103	1 499	144	12 963	408	154	1 776	101
KTW	725	555	231	7 085	373	10 709	866	363	1 272	230
WRO	435	225	65	1 316	185	7 435	455	84	2 914	50
POZ	780	969	66	4 908	53	3 168	890	81	1 436	23
Rumänien	4 775	4 658	1 439	13 758	2 081	40 184	7 100	1 256	25 046	7 230
darunter:OTP	4 305	2 202	1 265	9 462	1 886	29 242	4 238	1 059	14 810	6 991
CND	6	1 558	-	1 109	-	521	-	-	177	1
SBZ	93	100	59	322	97	162	61	1	6 894	121
TSR	253	673	71	2 662	76	4 650	2 122	141	2 446	33
CLJ	111	119	43	188	16	5 523	88	54	593	65
Russische Fod. (EU)	49 354	23 555	3 549	75 919	4 361	181 102	8 988	4 034	82 327	10 708
darunter:VKE	137	7 088	3	251	117	8 605	299	112	3 800	131
DME	1	1 805	-	1	1	-	-	-	1 705	81
SVO	29 337	5 078	2 205	56 035	2 717	105 666	5 441	2 651	55 059	7 394
GOJ	220	85	36	291	134	1 811	92	38	308	138
KRR	68	96	40	147	9	1 983	52	2	150	36
KUF	484	370	52	411	111	4 891	507	82	715	176
KZN	43	106	15	75	29	1 155	65	38	61	87
LED	18 267	8 578	1 154	16 886	1 208	44 423	2 443	1 048	16 618	2 580
MRV	22	84	2	38	2	866	2	2	2 890	4
PEE	122	86	39	94	24	1 129	72	59	174	78
ROV	143	9	-	1 389	3	4 055	7	2	113	2
RTW	-	-	-	-	-	1 152	-	-	-	-
UFA	163	47	-	13	-	746	1	-	163	-
VOG	175	3	3	39	2	1 579	1	1	180	-
Slowakische Rep.	636	722	41	899	113	2 712	678	46	1 648	26
darunter:BTS	255	89	2	299	36	854	98	-	711	6
KSC	381	633	39	600	77	1 858	579	46	937	20
PZY	-	-	-	-	-	-	-	-	-	-
Slowenien	1 564	639	299	2 120	818	13 056	595	178	7 723	2 185
darunter:LJU	1 564	639	299	2 120	818	13 056	595	178	7 723	2 185
Tschechische Rep.	11 286	5 568	1 149	29 144	6 957	53 275	8 111	502	16 659	11 041
darunter:PRG	11 156	5 346	1 144	28 033	6 924	51 416	7 814	494	16 031	11 030
OSR	108	108	4	826	19	1 571	199	4	587	7
Türkei	63 606	126 591	7 943	241 200	115 837	382 368	145 518	45 993	222 358	86 578
darunter:ANK	5 244	1 162	559	16 374	18 362	46 405	10 243	5 311	18 907	1 140
ADA	1 714	115	3	3 266	324	17 923	2 176	3 388	2 190	812
ASR	1 285	86	-	1 666	1 438	2 840	1 350	345	712	-
AYT	9 142	69 768	2 632	71 905	41 885	111 475	55 688	3 077	76 823	30 495
BXN	2 361	5 617	330	13 514	2 518	8 243	6 252	159	5 107	4 181
DIY	1 128	-	-	506	1	1 707	280	2	129	-
OLM	1 960	10 330	811	9 906	45	11 895	6 851	317	7 530	5 054
IST	31 349	37 689	2 956	95 776	48 031	137 658	45 346	24 077	85 972	43 522
IZM	3 177	1 336	651	17 916	2 215	29 863	5 260	5 424	21 296	1 214
TZT	2 077	149	-	3 474	-	5 453	5 389	1 203	1 074	155
GZT	1 303	296	1	2 316	4	2 864	2 155	1 017	473	1
SSX	1 623	39	-	1 769	1 074	2 217	2 992	1 449	1 119	4
MLX	742	-	-	953	-	1 855	391	1	156	-
KYA	192	2	-	547	-	414	671	219	135	-
SAW	-	-	-	826	-	138	-	-	535	-
*TR	113	2	-	250	-	664	71	3	56	-
Ukraine	4 405	2 330	1 008	4 251	1 270	41 701	2 513	1 337	6 671	3 534
darunter:IEV	3 598	1 943	747	3 276	1 079	26 110	1 881	1 023	5 466	2 655
DNK	210	130	65	279	53	6 012	103	94	275	378
LWO	43	17	15	155	5	3 617	28	15	247	8
ODS	452	170	150	377	99	2 048	331	90	485	383
SIP	43	3	1	47	1	3 197	71	21	50	16
Ungarn	17 929	5 285	2 500	35 081	4 667	76 141	18 764	2 030	37 375	35 353
darunter:BUD	17 929	5 285	2 500	35 081	4 667	76 140	18 764	2 030	37 372	35 353
Weißrussland	558	635	219	783	294	10 920	492	200	1 347	411
darunter:MSQ	556	635	219	783	294	10 919	492	200	1 347	411
*BY	2	-	-	-	-	1	-	-	-	-
Zypern	9 602	2 469	1 210	16 606	1 164	35 503	2 640	990	6 303	4 581
darunter:LCA	8 109	1 787	1 012	9 803	1 154	29 043	1 812	499	4 808	4 106
ECN	553	-	-	202	-	752	310	86	68	-
PFO	718	682	198	6 283	10	5 504	379	317	1 361	475
*CY	222	-	-	318	-	204	138	88	66	-
Europa	2 068 665	1 385 125	419 438	4 083 017	1 131 687	5 776 754	1 750 738	685 607	3 589 499	1 839 000
DARUNTER: EU-LÄNDER	1 689 262	1 133 977	376 942	3 370 016	907 954	4 292 446	1 499 117	600 258	2 915 747	1 525 888

mit Gebieten ausserhalb Deutschlands

flugplatz								Nach Endzielland bzw. -flugplatz	
Berlin (SXF)	linn (THF)	Saarbrücken (SCN)	Munster / Osn.(FMO)	Leipzig (LEJ)	Dresden (DRS)	Erfurt (ERF)	Sonstige	Insgesamt	
9	2 760	-	210	191	231	-	194	30 479	Reisende im
1	-	2	265	186	159	-	286	45 211	Linienverkehr
1	-	-	265	172	156	-	284	33 762	darunter:RIX
-	-	-	-	4	-	-	-	1 944	Litauen
-	-	2	-	10	3	-	2	9 505	darunter:VNO
1 028	2	-	297	876	889	239	554	95 647	KUN
1 028	2	-	297	876	889	239	554	95 647	PLQ
1 538	-	-	5	14	21	-	7	22 157	Malta
-	-	-	-	-	2	-	-	1 805	darunter:MLA
1 538	-	-	5	14	19	-	7	20 352	Mazedonien
-	-	-	14	10	15	-	5	11 286	darunter:OHD
-	-	-	14	10	15	-	5	11 286	SKP
12	7	99	839	717	477	9	1 409	230 543	Moldavien
12	5	91	433	481	346	9	696	141 029	darunter:KIV
-	2	3	46	26	25	-	49	20 211	Polen
-	-	-	57	56	36	-	58	18 571	darunter:WAW
-	-	-	170	142	54	-	464	23 239	GDN
-	-	5	81	10	12	-	115	13 387	KRK
-	-	-	51	2	3	-	21	12 451	KTW
318	-	149	530	584	533	12	660	110 313	WRD
318	-	68	390	495	451	12	509	77 385	POZ
-	-	-	-	-	-	-	-	4 276	Rumänien
-	-	73	81	35	11	-	80	8 190	darunter:OTP
-	-	7	18	47	24	-	38	13 061	CND
-	-	-	41	7	43	-	31	6 922	SBZ
77 690	-	-	1 996	1 920	1 816	123	2 886	530 328	TSR
-	-	-	9	28	12	-	3	20 595	CLJ
-	-	-	-	-	-	100	-	3 694	Russische Fod. (EU)
58 493	-	-	1 378	1 205	1 187	23	1 917	335 786	darunter:DME
85	-	-	35	49	65	-	86	3 473	VKO
633	-	-	-	-	1	-	-	3 217	SVO
365	-	-	61	86	56	-	147	8 514	GOJ
1	-	-	27	22	40	-	44	1 808	KRR
15 644	-	-	465	456	427	-	657	130 854	KUF
323	-	-	-	5	2	-	2	4 240	KZN
328	-	-	21	66	24	-	26	2 342	LED
316	-	-	-	-	-	-	-	6 039	MRV
4	-	-	-	-	-	-	-	1 156	PEE
425	-	-	-	-	-	-	-	1 560	ROV
451	-	-	-	-	2	-	-	2 437	RTW
14	2 273	-	3	17	5	-	11	9 844	UFA
14	492	-	1	14	-	-	2	2 873	VOG
-	-	-	2	3	5	-	9	5 189	Slowakische Rep.
-	1 781	-	-	-	-	-	-	1 781	darunter:BTS
-	-	54	235	176	185	4	622	30 453	KSC
-	-	54	235	176	185	4	622	30 453	PZY
4	19	35	845	174	103	9	1 394	146 275	Slowenien
4	19	35	833	174	101	9	1 389	142 012	darunter:LJU
-	-	-	10	-	1	-	1	3 445	Tschechische Rep.
38 694	2	1 649	14 376	11 447	6 576	9 068	3 947	1 523 811	darunter:PRG
5 051	-	19	645	133	104	3	266	129 928	OSR
502	-	-	1	2	1	-	8	32 425	Turkei
316	-	-	1	1	1	-	-	10 040	darunter:ANK
28 357	-	1 249	7 954	8 920	4 654	9 004	1 767	534 795	ADA
656	-	-	-	-	1	-	1	48 940	ASR
38	-	-	-	-	1	-	1	3 793	AYT
458	-	277	6	451	598	2	5	56 496	BXN
529	2	52	4 629	1 085	1 030	4	1 681	561 388	DIY
783	-	52	1 134	850	179	55	218	91 623	DLM
429	-	-	-	1	1	-	-	19 405	IST
28	-	-	-	5	5	-	-	10 468	IZM
745	-	-	-	1	1	-	-	13 033	TZX
100	-	-	-	3	2	-	-	4 203	GZT
-	-	-	-	-	-	-	-	2 180	SSX
-	-	-	-	-	-	-	-	1 499	MLX
285	-	-	-	-	-	-	-	1 444	KYA
5 992	-	-	366	292	368	-	457	76 495	SAW
5 706	-	-	320	267	330	-	404	54 805	*TR
39	-	-	7	7	25	-	3	7 680	Ukraine
-	-	-	37	10	7	-	47	4 251	darunter:IEV
5	-	-	1	4	1	-	-	4 596	DNK
242	-	-	1	3	1	-	-	3 697	LWD
-	1	133	1 938	1 529	1 336	93	1 883	242 038	ODS
-	1	133	1 938	1 529	1 336	93	1 883	242 034	SIP
1 614	-	-	185	211	211	-	346	18 425	Ungarn
509	-	-	185	211	211	-	346	17 318	darunter:BUD
1 105	-	-	-	-	-	-	-	1 108	Weißrussland
964	-	150	550	2 922	2 351	441	1 195	89 641	darunter:MSQ
750	-	73	450	2 686	2 262	441	981	69 776	*BY
-	-	-	-	-	-	-	-	1 971	Zypern
214	-	77	100	236	89	-	214	16 857	darunter:LCA
-	-	-	-	-	-	-	-	1 036	ECN
433 171	144 998	111 457	419 869	380 378	269 119	112 597	93 570	24 694 689	PFO
282 284	95 877	108 401	386 460	345 863	237 779	100 702	72 691	19 941 664	*CY
									Europa
									DARUNTER: EU-LAENDER

Nach Endzielland bzw. -flugplatz	Von Herkunfts									
	Hamburg (HAM)	Hannover (HAJ)	Bremen (BRE)	Düsseldorf (DUS)	Köln/Bonn (CGN)	Frankfurt (FRA)	Stuttgart (STR)	Nürnberg (NUE)	München (MUC)	Berlin (TXL)
Reisende im										
Linienverkehr										
Ägypten	14 592	10 273	2 968	47 816	2 907	79 926	7 570	1 155	20 104	11 082
darunter:CAI	6 491	1 993	932	12 246	1 641	48 999	3 110	971	11 623	3 217
ALY	290	121	96	334	64	2 765	121	59	269	178
HRG	4 107	4 892	1 084	28 116	388	16 708	2 180	57	6 273	1 574
LXR	1 577	1 808	208	2 877	319	5 049	422	4	1 439	880
SSH	1 723	1 150	526	2 970	329	4 221	1 152	64	451	5 224
RMF	359	308	120	1 138	159	1 650	555	-	-	3
Algerien	204	73	60	552	64	10 653	168	67	1 180	324
darunter:ALG	175	62	56	419	53	9 202	136	62	1 053	300
*D2	18	7	2	83	2	1 065	7	-	46	14
Libyen	455	514	229	1 319	1 037	8 876	263	304	663	366
darunter:TIP	427	415	211	1 153	871	8 474	241	277	597	345
BEN	28	99	18	166	166	401	22	27	66	21
Marokko	2 898	8 275	931	10 129	3 079	39 776	2 072	637	4 820	3 457
darunter:CAS	1 829	976	556	3 994	1 036	31 347	1 430	605	3 539	2 349
AGA	707	7 149	355	572	454	1 681	384	1	366	675
NDR	3	3	-	4 801	1 534	5 488	-	-	2	161
RAK	151	33	10	182	33	452	104	2	281	173
RBA	149	76	1	448	1	267	124	29	383	797
Tunesien	15 295	21 107	3 039	44 339	5 108	46 394	4 437	3 419	30 459	7 975
darunter:TUN	3 809	1 398	386	8 702	1 045	22 634	1 598	618	7 359	1 356
DJE	2 297	7 591	503	3 719	516	5 917	1 455	369	5 548	1 511
MIR	9 168	12 113	2 148	27 874	3 547	17 101	1 304	2 431	16 290	4 469
TBJ	20	-	2	4 029	-	281	78	-	1 224	637
Burundi	-	-	-	1	-	1 081	-	-	-	-
darunter:BJM	-	-	-	1	-	1 081	-	-	-	-
Zentral Afrik. Rep. ..	9	12	1	8	-	24	6	1	5	5
Kongo	10	3	-	26	-	59	10	-	14	23
Kamerun	513	218	24	851	29	1 001	362	64	406	694
darunter:DLA	393	166	23	620	23	645	251	48	293	495
YAO	120	52	1	230	6	356	106	16	113	199
Gabun	82	42	3	89	12	234	94	31	60	83
Äquatorial Guinea ..	8	17	7	4	3	142	2	-	23	22
Ruanda	27	2	1	1	-	1 070	2	1	43	2
darunter:KGL	27	2	1	1	-	1 070	2	1	43	2
Sao Tome	-	-	-	-	-	8	-	-	14	5
Tschad	26	22	-	46	4	306	52	3	33	31
Dem. Rep. Kongo	54	21	1	113	3	306	61	5	113	31
Burkina Faso	106	44	2	201	11	372	102	23	155	134
darunter:OUA	103	43	2	201	11	371	102	22	153	134
Benin	293	135	-	415	5	447	155	38	228	248
darunter:COO	293	135	-	415	5	447	155	38	228	248
Elfenbeinküste	319	109	58	324	93	657	209	47	247	270
darunter:ABJ	319	109	58	324	91	656	209	47	247	270
Kap Verde	485	85	65	241	80	350	41	20	3 750	393
darunter:SID	477	85	65	238	77	349	41	20	2 321	391
Ghana	3 051	606	584	8 459	742	4 794	1 143	394	1 230	1 479
darunter:ACC	3 051	606	584	8 459	742	4 794	1 143	394	1 230	1 479
Gambia	393	1	4	28	-	58	5	4	270	-
Guinea	149	48	5	280	4	273	99	15	112	143
darunter:CKY	147	48	5	280	4	273	95	15	112	143
Guinea-Bissau	-	-	-	-	-	27	-	-	10	1
Liberia	12	-	-	4	-	11	6	-	8	-
Mali	130	52	2	241	12	553	201	20	243	207
darunter:BKO	129	52	2	241	12	553	201	20	243	207
Mauretanien	54	17	3	98	3	158	43	10	85	39
Niger	51	19	1	76	6	150	54	10	99	22
Nigeria	2 766	889	705	3 109	939	9 068	1 203	583	2 491	1 522
darunter:LOS	2 528	769	622	2 751	832	7 813	1 022	524	2 117	1 241
ABV	99	51	60	203	71	921	126	18	255	139
Sierra Leone	17	-	3	42	-	51	4	-	24	1
Senegal	789	288	108	922	90	1 420	457	105	1 135	715
darunter:DKR	789	288	108	922	90	1 419	456	105	1 135	715
Togo	289	158	16	369	2	407	131	22	288	141
darunter:LFW	289	158	16	369	2	407	131	22	288	141
Djibouti	48	7	25	29	5	348	3	2	32	10
Eritrea	141	114	25	166	194	7 211	698	115	218	80
darunter:ASM	141	114	25	166	194	7 211	698	115	217	80
Äthiopien	295	71	82	145	128	10 212	118	83	440	388
darunter:ADD	293	70	82	145	128	9 624	116	82	431	388
Kenia	3 402	1 271	652	5 564	1 237	5 149	1 305	381	10 398	5 000
darunter:NBO	1 115	621	314	1 426	1 149	4 387	1 116	338	2 077	1 410
MBA	2 281	650	337	4 137	86	761	189	43	8 316	3 590
Sudan	185	60	36	151	93	2 991	94	30	298	175
darunter:KRT	185	60	36	151	93	2 967	94	30	297	175
Somalia	-	2	-	1	-	140	-	-	4	-
Tansania	585	290	116	1 105	379	3 420	488	373	1 342	646
darunter:DAR	313	112	54	776	208	1 842	201	139	844	345
JRO	261	177	62	329	171	1 351	287	234	498	301
Uganda	147	4	-	354	46	1 082	60	-	505	51
darunter:EBB	147	4	-	354	46	1 081	60	-	505	51
Angola	42	9	3	45	4	757	27	5	138	172
darunter:LAD	42	9	3	44	3	756	25	5	136	171
Botswana	11	9	-	4	3	761	9	-	80	11
Komoren	2	-	-	-	-	20	-	-	-	-

mit Gebieten ausserhalb Deutschlands

flugplatz								Nach Endzielland bzw. -flugplatz	
Berlin (SXF)	Linien (THF)	Saarbrücken (SCN)	Münster / Osn. (FMO)	Leipzig (LEJ)	Dresden (DRS)	Erfurt (ERF)	Sonstige	Insgesamt	
17 736	-	1 222	2 378	6 835	5 526	3 888	5 782	241 760	Reisende im
5 150	-	1	302	292	247	-	492	97 707	Linienverkehr
-	-	-	36	48	11	-	131	4 523	Ägypten
6 663	-	743	1 029	2 848	2 838	2 282	2 911	84 693	darunter:CAI
2 904	-	203	677	2 032	1 179	815	910	29 303	ALY
2 481	-	274	334	1 411	1 133	700	1 231	25 374	HRG
531	-	1	-	204	118	91	107	5 344	LXR
1 031	8	-	16	14	27	-	11	14 452	SSH
958	8	-	13	10	24	-	11	12 552	RMF
19	-	-	1	3	3	-	-	1 270	Algerien
-	-	-	96	53	86	-	49	14 310	darunter:ALG
-	-	-	90	46	81	-	48	13 276	*DZ
-	-	-	6	7	5	-	1	1 033	Libyen
4 902	13	-	978	3 840	2 147	1 732	1 413	91 099	darunter:TIP
-	9	-	275	167	167	-	317	48 656	BEN
4 902	-	-	694	3 669	1 974	1 732	1 091	26 406	Marokko
-	-	-	-	-	-	-	1	11 836	darunter:CAS
-	-	-	3	-	2	-	2	1 416	AGA
-	-	-	-	-	-	-	1	651	NDR
9 057	68	3 366	4 549	4 985	5 377	5 092	1 318	215 384	RAK
3 794	66	-	323	539	142	-	282	54 051	RBA
1 054	2	431	483	845	2 127	3 447	643	38 458	Tunesien
4 209	-	2 935	3 741	3 601	3 107	1 645	393	116 076	darunter:TUN
-	-	-	-	-	-	-	-	6 271	DJE
-	-	-	-	-	-	-	-	1 082	MIR
-	-	-	-	-	-	-	-	1 082	TBJ
-	-	-	-	-	-	-	-	71	Burundi
-	-	-	-	-	-	-	-	149	darunter:BJM
-	-	-	-	-	-	-	-	4 243	Zentral Afrik.Rep.
-	71	-	-	5	5	-	-	3 017	Kongo
-	52	-	-	4	4	-	-	1 219	Kamerun
-	19	-	-	-	1	-	-	772	darunter:DLA
-	-	-	2	1	-	-	39	228	YAO
-	-	-	-	-	-	-	-	1 179	Gabun
-	30	-	-	-	-	-	-	1 179	Aquatorial Guinea
-	30	-	-	-	-	-	-	27	Ruanda
-	-	-	-	-	-	-	-	523	darunter:KGL
-	-	-	-	-	-	-	-	730	Sao Tome
-	21	-	-	1	1	-	-	1 151	Tschad
-	-	-	-	1	-	-	-	1 143	Dem.Rep.Kongo
-	-	-	-	-	-	-	-	1 964	Burkina Faso
-	-	-	-	-	-	-	-	1 964	darunter:OUA
-	-	-	-	-	-	-	-	2 343	Benin
-	2	-	-	-	1	-	-	2 333	darunter:COO
-	2	-	-	-	1	-	-	5 642	Elfenbeinküste
-	-	-	16	43	33	-	40	4 192	darunter:ABJ
-	-	-	12	43	33	-	40	22 647	Kap Verde
-	-	-	27	39	40	-	59	22 647	darunter:SID
-	-	-	27	39	40	-	59	995	Ghana
-	-	-	-	-	-	-	-	1 214	darunter:ACC
-	232	-	-	-	-	-	-	1 208	Gambia
-	86	-	-	-	-	-	-	38	Guinea
-	86	-	-	-	-	-	-	41	darunter:CKY
-	-	-	-	-	-	-	-	1 661	Guinea-Bissau
-	-	-	-	-	-	-	-	1 660	Liberia
-	-	-	-	-	-	-	-	510	Mali
-	-	-	-	-	-	-	-	488	darunter:BKO
-	-	1	85	90	59	1	301	23 812	Mauretanien
-	-	-	77	87	56	-	292	20 731	Niger
-	-	-	2	2	1	-	9	1 957	Nigeria
-	13	-	-	-	-	-	-	155	darunter:LOS
-	125	-	12	50	30	-	17	6 263	ABV
-	125	-	12	50	30	-	17	6 261	Sierra Leone
-	-	-	-	-	-	-	-	1 823	Senegal
-	-	-	-	-	-	-	-	1 823	darunter:DKR
-	-	-	-	-	-	-	-	509	Togo
-	-	-	8	2	-	-	-	9 107	darunter:LFW
-	-	-	8	2	-	-	-	135	Djibouti
-	-	-	31	69	27	-	49	12 138	Eritrea
-	-	-	31	69	27	-	49	11 535	darunter:ASM
1 119	173	-	118	986	811	-	148	37 714	Athiopien
6	173	-	1	27	26	-	-	14 186	darunter:ADD
1 113	-	-	117	959	785	-	148	23 512	Kenia
65	-	-	9	23	19	-	31	4 254	darunter:NBO
65	-	-	3	23	19	-	31	4 229	MBA
-	-	-	-	-	-	-	-	148	Sudan
1	-	-	1	29	12	-	4	8 791	darunter:KRT
1	-	-	1	25	8	-	-	4 869	Somalia
-	-	-	-	4	4	-	-	3 683	Tansania
3	107	-	-	-	-	-	-	2 360	darunter:DAR
3	107	-	-	-	-	-	-	2 359	JRO
9	5	-	-	1	1	-	-	1 218	Uganda
-	5	-	-	1	1	-	-	1 210	darunter:EBB
-	-	-	-	-	-	-	-	890	Angola
-	-	-	-	-	-	-	-	22	darunter:LAD
-	-	-	-	-	-	-	-	22	Botsuana
-	-	-	-	-	-	-	-	22	Komoren

Nach Endzielland bzw. -flugplatz	Von Herkunfts									
	Hamburg (HAM)	Hannover (HAJ)	Bremen (BRE)	Dusseldorf (DUS)	Köln/Bonn (CGN)	Frankfurt (FRA)	Stuttgart (STR)	Nürnberg (NUE)	München (MUC)	Berlin (TXL)
Reisende im										
Linienverkehr										
Lesotho	4	1	-	3	-	73	2	-	14	4
Madagaskar	45	18	1	53	9	166	49	8	100	74
Mauritius	2 815	1 090	544	2 945	543	19 627	847	282	12 484	3 161
darunter:MRU	2 815	1 090	544	2 945	543	19 599	847	282	12 462	3 161
Malawi	40	5	10	25	16	850	54	-	45	88
darunter:LLW	40	4	10	25	15	764	54	-	38	87
Mosambik	8	2	2	4	5	1 227	5	3	167	43
darunter:MPM	8	2	2	4	5	1 156	4	3	160	43
Namibia	1 061	266	172	2 872	51	33 273	100	63	13 054	877
darunter:WDH	1 061	266	172	2 866	51	33 261	99	63	13 052	877
Reunion	293	159	-	585	2	1 181	469	113	1 168	475
darunter:RUN	293	159	-	585	2	1 181	469	113	1 163	475
Seyschellen	1 088	393	144	973	160	4 047	468	209	5 392	1 076
darunter:SEZ	1 080	393	144	973	160	3 609	466	209	4 696	1 071
PRI	5	-	-	-	-	436	2	-	696	5
Swasiland	-	1	1	1	-	100	1	-	15	3
Sudafrrika	18 718	7 248	4 383	19 138	3 825	99 800	9 155	3 026	41 761	15 855
darunter:JNB	11 383	5 099	2 805	11 625	2 405	64 087	6 460	2 219	17 369	11 432
CPT	6 972	1 699	1 407	7 236	1 328	24 688	2 462	740	22 729	4 265
DUR	157	52	66	148	31	5 344	34	25	826	85
PLZ	94	217	31	39	26	2 242	35	19	342	25
GRJ	49	15	18	40	19	885	22	13	173	20
ELS	14	9	45	11	2	784	89	4	89	14
*ZA	45	15	11	39	14	1 694	24	6	213	13
Sambia	28	54	25	176	7	940	13	-	152	76
darunter:LUN	25	54	25	175	6	855	11	-	132	69
Simbabwe	56	29	33	143	9	2 437	21	3	278	78
darunter:HRE	44	27	27	139	9	1 581	20	3	235	74
Afrika	72 089	54 135	15 074	154 585	20 953	404 464	32 939	11 674	156 404	57 758
Kanada	21 640	11 627	5 828	26 206	7 267	178 026	14 998	5 755	50 045	25 096
darunter:YOW	189	127	38	258	158	11 682	114	25	2 097	322
YUL	3 638	2 232	1 126	4 546	1 489	18 427	2 675	1 086	6 727	6 502
YEA	103	59	43	90	26	14 760	38	19	1 164	134
YHZ	840	37	34	437	110	8 792	78	8	1 356	163
YQB	18	13	3	25	10	4 311	6	8	398	24
YQR	11	7	1	31	1	1 623	6	9	232	9
YTO	9 088	5 190	2 572	13 483	3 060	40 917	6 935	2 658	20 049	11 102
YVR	5 065	2 053	1 189	4 780	1 418	31 932	3 549	1 092	10 238	4 313
YMG	35	46	18	86	35	9 664	44	29	1 361	68
YXE	14	8	12	21	6	2 631	11	5	189	13
YXU	8	2	6	11	5	1 264	16	8	142	7
YYC	2 108	1 668	710	2 096	791	12 765	1 307	731	4 461	2 144
YYT	124	4	6	105	41	1 075	33	1	195	41
YWL	61	27	1	43	21	2 561	21	20	82	30
YXY	204	56	35	34	20	912	37	13	190	100
YYJ	32	11	7	19	10	2 819	9	6	163	25
*CA	83	76	20	94	38	8 568	77	24	469	62
USA	136 774	57 925	35 519	202 157	36 790	1 328 971	144 943	58 509	420 746	162 429
darunter:JFK	18 383	5 849	3 452	19 213	5 463	123 870	12 183	5 458	48 647	25 524
LGA	2	3	-	67	1	1 012	98	6	1 167	2
ALB	14	10	1	114	5	1 540	53	19	774	11
BUF	20	6	-	94	7	1 699	93	15	572	10
EWR	10 205	4 331	2 053	13 670	2 531	64 719	6 080	3 283	15 053	11 161
ROC	65	20	6	115	4	1 822	102	5	1 038	20
SYR	21	3	9	22	7	1 190	28	15	741	21
BTV	13	6	5	45	4	624	15	2	693	15
BOS	6 805	2 985	1 536	7 721	2 450	42 336	6 436	2 977	21 950	9 614
BDL	30	14	5	118	19	1 611	72	15	941	20
HAR	10	13	2	31	10	662	48	19	353	4
PHL	3 827	1 315	787	3 658	957	90 445	2 792	1 944	16 653	5 837
PIT	308	221	96	900	221	69 111	476	340	3 100	596
BWI	290	16	33	291	47	3 761	741	19	1 667	345
IAD	10 662	4 666	2 900	36 634	3 221	78 089	8 157	5 700	17 718	15 849
DCA	-	1	-	8	2	3 204	669	6	750	4
ORF	39	7	13	71	15	3 085	1 269	31	1 253	28
ROA	9	3	6	47	4	594	54	6	338	7
RIC	34	5	12	84	3	1 614	255	29	989	16
DTW	3 979	3 407	2 552	5 268	3 143	71 824	9 678	4 289	11 743	5 217
GRR	11	21	7	17	5	2 384	102	52	603	16
CLE	76	72	48	476	19	9 380	637	51	2 958	70
CMH	29	32	14	214	8	5 044	292	24	1 594	42
CVG	2 328	962	464	2 063	206	20 392	1 673	1 464	3 593	3 060
DAY	13	12	4	86	6	1 910	223	7	621	15
IND	81	33	59	270	32	6 944	428	36	2 455	90
*UI	54	17	19	817	18	2 712	207	66	1 733	63
SDF	12	21	3	69	10	1 731	268	43	908	13
LEX	3	7	2	5	4	795	81	9	229	8
BNA	20	35	36	139	15	5 959	600	37	1 483	41
MEM	663	405	275	476	252	3 507	751	838	1 241	730
TYS	13	6	4	16	4	866	301	19	432	28
CLT	390	689	154	624	65	40 447	1 310	415	3 662	522
FAV	-	-	2	1	-	2 072	668	24	205	7

mit Gebieten ausserhalb Deutschlands

flugplatz								Nach Endzielland bzw. -flugplatz	
B e r l i n (SXF)	l i n (THF)	Saarbrücken (SCN)	Münster / Osn. (FMO)	Leipzig (LEJ)	Dresden (DRS)	Erfurt (ERF)	Sonstige	Insgesamt	
-	-	-	1	-	-	-	-	102	Reisende im
-	-	-	-	-	-	-	-	523	Linienerkehr
-	-	5	182	753	682	-	534	46 494	Lesotho
-	-	5	182	753	682	-	534	46 444	Madagaskar
-	-	-	-	-	-	-	-	-	Mauritius
-	-	-	-	-	-	-	-	-	darunter:MRU
-	-	-	-	-	-	-	-	-	Malawi
-	-	-	2	4	5	-	4	1 037	darunter:LLW
-	-	-	2	2	5	-	4	1 481	Mosambik
-	-	-	46	58	78	-	68	52 039	darunter:MPPM
-	-	-	46	58	78	-	68	52 018	Namibia
-	-	-	1	-	1	-	-	4 447	darunter:WDH
-	-	-	1	-	1	-	-	4 442	Reunion
-	-	-	75	199	177	-	163	14 554	darunter:RUN
-	-	-	75	199	177	-	163	13 415	Seyschellen
-	-	-	-	-	-	-	-	1 144	darunter:SEZ
-	-	-	-	-	-	-	-	122	PRI
12	-	4	1 178	1 964	2 150	-	2 398	230 615	Swasiland
12	-	2	827	1 559	1 760	-	1 605	140 649	Südafrika
-	-	2	304	378	348	-	689	75 247	darunter:JNB
-	-	-	14	11	9	-	33	6 835	CPT
-	-	-	12	11	19	-	29	3 141	DUR
-	-	-	7	1	2	-	20	1 284	PLZ
-	-	-	1	2	3	-	5	1 072	GRJ
-	-	-	5	2	7	-	13	2 101	ELS
-	-	-	-	2	7	-	1	1 474	*ZA
-	-	-	-	2	-	-	1	1 355	Sambia
-	-	-	1	5	3	-	11	3 107	darunter:LUN
-	-	-	-	1	-	-	6	2 166	Simbabwe
-	-	-	-	-	-	-	-	-	darunter:HRE
33 935	954	4 598	9 806	20 051	17 299	10 713	12 577	1 090 008	Afrika
175	-	1	2 444	3 300	3 629	1	6 372	362 410	Kanada
-	-	-	11	25	16	-	23	15 085	darunter:YOW
-	-	-	424	712	501	-	776	50 861	YUL
-	-	-	9	16	24	-	40	16 525	YEA
-	-	-	4	11	11	-	26	11 907	YHZ
-	-	-	2	6	5	-	6	4 835	YQB
-	-	-	-	-	-	-	8	1 938	YQR
175	-	1	1 100	1 374	1 788	1	2 744	122 237	YTO
-	-	-	377	673	564	-	1 532	68 775	YVR
-	-	-	12	5	16	-	51	11 470	YWG
-	-	-	-	3	-	-	3	2 916	YXE
-	-	-	-	1	3	-	4	1 477	YXU
-	-	-	448	423	636	-	995	31 283	YYC
-	-	-	1	-	-	-	-	1 626	YYT
-	-	-	1	3	3	-	56	2 930	YLY
-	-	-	14	27	39	-	35	1 716	YYX
-	-	-	9	1	3	-	5	3 119	YYZ
-	-	-	27	18	6	-	57	9 619	*CA
3	513	31	10 900	16 002	18 153	231	23 617	2 654 213	USA
1	374	4	1 248	1 918	1 841	2	2 693	276 123	darunter:JFK
-	-	-	1	6	1	-	1	2 367	LGA
-	-	-	1	4	5	-	8	2 559	ALB
-	-	1	1	8	3	-	6	2 535	BUF
-	5	2	768	1 064	912	-	1 227	137 064	EWR
-	-	-	4	8	6	-	15	3 230	RDC
-	-	-	12	12	11	-	7	2 099	SYR
-	-	-	-	5	27	-	3	1 457	BTV
-	-	1	571	804	1 316	-	1 135	108 637	BOS
-	-	-	3	2	4	-	11	2 865	BDL
-	-	-	2	2	1	-	3	1 160	HAR
-	-	-	258	504	433	2	575	129 987	PHL
-	-	-	42	68	82	-	125	75 686	PIT
-	-	-	2	1	3	-	2	7 218	BWI
-	6	7	1 004	1 684	1 953	1	2 395	190 646	IAD
-	-	-	-	1	-	-	-	4 645	DCA
-	-	-	2	5	4	-	7	5 829	ORF
-	-	-	7	1	2	-	4	1 082	ROA
-	-	-	2	7	13	-	4	3 067	RIC
-	-	-	468	535	550	-	1 229	123 882	DTW
-	-	-	7	-	5	-	14	3 244	GRR
-	-	-	10	21	19	-	31	13 868	CLE
-	-	-	15	14	23	-	11	7 356	CMH
-	-	-	190	275	260	-	436	37 366	CVG
-	-	-	4	4	5	-	9	2 919	DAY
-	-	-	13	11	22	-	29	10 503	IND
-	-	3	5	11	16	-	12	5 965	*U1
-	-	-	3	3	2	212	3	3 089	SDF
-	-	-	-	-	2	-	2	1 147	LEX
-	-	-	5	11	11	-	24	8 416	BNA
-	-	-	4	8	15	-	1	9 166	MEM
-	-	-	1	6	10	-	2	1 708	TYS
-	-	3	92	71	71	-	151	48 666	CLT
-	-	-	1	-	-	-	-	2 980	FAY

Nach Endzielland bzw. -flugplatz	Von Herkunfts									
	Hamburg (HAM)	Hannover (HAJ)	Bremen (BRE)	Düsseldorf (DUS)	Köln/Bonn (CGN)	Frankfurt (FRA)	Stuttgart (STR)	Nürnberg (NUE)	München (MUC)	Berlin (TXL)
Reisende im Linienverkehr										
GSO	38	18	16	161	9	2 485	321	16	762	18
RDU	95	199	152	650	41	6 109	917	158	2 689	227
CAE	14	5	1	49	5	2 267	274	42	512	39
CHS	20	21	25	145	4	2 920	1 264	22	601	36
GSP	16	20	17	193	15	2 920	907	30	4 319	16
ATL	8 419	3 195	1 967	6 573	1 164	64 530	8 339	5 516	27 380	9 658
SAV	23	19	16	49	6	873	258	30	435	34
BHM	4	2	20	78	5	1 980	2 110	4	542	10
MOB	5	4	3	13	-	1 116	92	5	163	4
JAN	3	4	1	-	1	1 174	102	3	141	5
DAB	12	15	4	8	1	1 077	320	7	258	14
FLL	156	67	36	70	34	3 317	672	48	1 510	108
JAX	54	21	32	153	17	3 324	500	36	1 223	53
MIA	14 833	3 861	3 002	16 696	2 383	37 886	6 353	2 863	21 847	12 706
ORL	973	722	698	6 591	188	18 929	2 504	554	8 424	1 341
PBI	25	11	11	17	8	1 112	2 480	6	925	9
RSW	407	41	29	17 598	7	1 620	2 307	107	4 490	914
SRQ	27	10	4	6	1	431	538	4	477	24
TPA	886	521	478	668	83	8 776	2 288	252	5 882	774
SJU	111	80	73	204	24	2 477	200	46	1 170	128
*U2	52	43	36	40	30	7 414	1 174	92	1 366	29
CHI	14 509	6 382	3 261	15 766	3 734	89 879	11 045	6 221	18 636	16 461
MSP	1 607	872	744	1 871	713	13 953	2 158	1 631	6 554	2 057
CID	11	4	2	2	4	1 458	10	12	464	6
DSM	26	4	3	11	8	2 279	7	17	489	22
OMA	10	32	9	8	5	2 040	150	12	569	54
MKE	20	3	1	17	9	2 116	242	10	728	19
MSN	7	6	4	5	8	1 335	13	8	245	24
*U3	38	12	6	23	20	3 483	23	17	696	46
AUS	51	45	15	9	13	7 285	383	53	1 156	53
CRP	9	-	4	5	3	1 004	38	3	29	2
DAL	2 175	1 674	1 667	2 738	744	51 282	3 019	2 094	9 237	2 781
ELP	86	26	65	21	63	4 876	14	39	105	31
HOU	2 904	1 879	1 319	3 115	772	17 166	1 669	1 002	6 285	3 095
SAT	35	29	20	16	12	3 984	566	45	988	45
BTR	11	-	1	3	7	824	70	3	89	9
MSY	145	69	40	349	46	8 414	562	45	2 540	152
LIT	4	2	6	4	2	1 638	148	9	152	2
MKC	48	20	13	110	26	8 119	598	41	2 879	66
STL	122	194	117	350	24	5 404	1 027	97	3 030	157
ICT	17	7	15	12	50	1 373	10	11	194	14
OKC	10	16	4	13	1	2 241	146	20	343	39
TUL	25	11	2	11	-	982	232	5	621	28
*U4	45	15	8	74	9	6 411	89	120	249	22
SEA	2 720	1 116	434	1 615	431	13 340	2 846	894	7 852	2 003
BOI	5	5	2	7	3	1 288	26	2	134	12
EUG	8	6	4	1	4	1 013	12	1	89	4
PDX	44	36	22	314	17	8 428	668	222	3 734	109
SLC	121	87	28	61	73	6 906	1 489	68	3 166	196
*U5	7	13	10	19	8	902	12	19	38	21
LAX	11 630	3 956	2 301	15 900	2 716	47 215	8 677	2 990	27 213	12 475
SAN	584	329	260	1 147	100	11 447	1 149	94	5 333	385
SBA	7	10	1	16	5	887	14	6	97	10
SFO	10 159	4 110	2 219	9 332	2 768	70 288	8 913	3 246	33 246	11 515
SJC	8	17	2	43	4	1 809	87	10	610	13
SMF	18	10	5	18	9	1 878	109	27	775	14
LAS	494	280	114	1 111	171	15 758	872	221	4 957	472
RNO	10	2	5	12	10	1 435	24	13	81	17
PHX	1 719	1 088	723	1 630	588	17 389	2 126	598	5 952	1 782
TUS	35	22	13	31	14	1 449	352	20	591	60
SNA	5	7	5	9	1	533	138	14	376	10
COS	3	10	6	7	2	2 838	1 284	42	298	10
DEN	2 061	1 141	657	2 260	596	12 272	2 596	1 070	11 210	2 433
ABQ	29	15	3	15	3	4 797	347	12	382	38
*U6	49	36	18	38	20	3 066	44	22	282	60
ANC	82	40	26	83	27	955	81	31	392	85
HNL	93	55	60	97	32	5 939	47	33	406	115
KOA	28	5	4	9	6	1 208	17	6	42	15
OGG	42	10	8	33	13	1 760	10	9	90	28
Antigua-Barbuda	80	70	110	205	7	475	22	-	263	58
darunter:ANU	80	70	110	205	7	474	22	-	263	58
Bahamas	234	45	31	288	76	1 553	72	12	245	107
darunter:NAS	223	36	21	272	74	990	71	11	163	99
Barbados	516	432	283	887	61	1 545	121	5	757	374
darunter:BGI	516	432	283	887	61	1 545	121	5	757	374
Belize	-	4	-	-	-	43	1	-	1	-
Bermuda	71	83	74	169	6	471	32	-	365	47
darunter:BDA	71	83	74	169	6	471	32	-	365	47
Cayman	41	4	2	42	22	535	26	8	101	23
Costa Rica	617	334	139	685	250	3 799	774	251	2 242	1 251
darunter:SJO	617	334	139	685	249	3 797	745	251	2 242	1 251
Dominica	-	-	-	-	-	-	1	-	-	-
Dominik. Republik ..	5 119	2 081	730	48 317	287	39 756	2 442	341	26 800	2 953
darunter:SDQ	1 586	651	163	806	54	1 490	367	129	1 068	1 530
POP	2 009	755	204	18 986	60	15 937	359	90	13 073	561

Statistisches Bundesamt, Fachserie 8, RG, Luftverkehr 2002

mit Gebieten ausserhalb Deutschlands

flugplatz								Nach Endzielland bzw. -flugplatz	
Berlin (SXF)	lin (THF)	Saarbrücken (SCN)	Münster / Osn. (FMO)	Leipzig (LEJ)	Dresden (DRS)	Erfurt (ERF)	Sonstige	Insgesamt	
-	-	-	5	5	3	-	9	3 866	GSO
-	-	-	10	17	20	-	39	11 317	RDU
-	-	-	9	7	1	-	1	3 217	CAE
-	-	-	27	19	5	-	17	5 087	CHS
-	14	-	718	939	948	1	1 109	140 470	GSP
-	-	-	4	3	5	-	12	1 767	ATL
-	-	-	11	4	2	-	1	4 773	SAV
-	-	-	-	1	1	-	12	1 419	BHM
-	-	-	2	1	1	-	-	1 438	MOB
-	-	-	-	-	1	-	1	1 718	JAN
-	-	-	18	19	14	-	19	6 088	DAB
-	-	-	16	-	12	-	22	5 463	FLL
-	-	-	645	1 032	747	-	1 656	126 510	JAX
-	1	-	46	95	116	-	114	41 296	MIA
-	-	-	5	-	4	-	-	2 613	ORL
-	-	-	14	18	9	-	20	28 181	PBI
-	-	-	-	3	-	-	4	1 529	RSW
-	-	-	30	91	79	-	85	20 893	SRQ
-	-	-	9	17	12	-	19	4 570	TPA
-	-	1	18	14	11	2	19	10 341	SJU
-	109	5	1 559	2 382	2 815	3	3 428	196 195	*U2
-	-	-	17	61	23	-	35	32 296	CHI
-	-	-	2	2	5	-	6	1 988	MSP
-	-	-	4	3	3	-	7	2 883	CID
-	-	-	5	3	5	-	9	2 911	DSM
-	-	-	8	5	7	-	8	3 193	OMA
-	-	-	1	1	7	-	3	1 667	MKE
-	-	-	4	11	7	2	7	4 395	MSN
-	-	-	6	16	142	-	20	9 247	*U3
-	-	-	-	-	4	-	-	1 101	AUS
-	-	-	236	336	644	-	491	79 118	CRP
-	-	-	7	19	9	-	8	5 369	DAL
-	-	-	209	420	285	-	425	40 545	ELP
-	-	-	9	8	6	-	14	5 777	HOU
-	-	-	-	5	11	-	1	1 034	SAT
-	-	-	16	61	22	-	35	12 496	BTR
-	-	-	4	3	4	-	5	2 043	MSY
-	-	-	11	8	10	-	24	11 973	LIT
-	-	-	27	30	20	-	15	10 614	MKC
-	-	-	1	1	4	-	7	1 716	STL
-	-	-	-	17	5	-	-	2 855	ICT
-	-	1	14	1	5	-	1	1 925	OKC
-	-	-	10	4	6	3	21	7 091	TUL
2	-	-	1	28	32	-	29	33 352	*U4
-	-	-	1	2	2	-	2	1 491	SEA
-	-	-	2	1	1	-	4	1 150	BOI
-	-	-	7	23	35	-	41	13 700	EUG
-	-	-	16	91	65	-	43	12 410	PDX
-	-	-	1	3	16	-	14	1 083	SLC
-	2	-	805	1 009	1 037	-	1 832	139 818	*U5
-	2	-	33	44	90	-	49	21 046	LAX
-	-	-	4	1	10	-	8	1 076	SAN
-	-	3	881	1 127	2 154	-	2 074	162 032	SBA
-	-	-	1	6	17	-	3	1 630	SFO
-	-	-	-	5	12	-	4	2 884	SJC
-	-	-	41	145	82	-	201	24 919	SMF
-	-	-	5	-	10	-	5	1 629	LAS
-	-	-	192	197	311	-	429	34 784	RND
-	-	-	5	10	13	-	12	2 627	PHX
-	-	-	1	2	6	-	2	1 109	TUS
-	-	-	4	-	5	-	1	4 510	SNA
-	-	-	295	394	422	-	722	38 129	COS
-	-	-	2	18	19	-	-	5 680	DEN
-	-	-	7	8	10	1	11	3 672	ABQ
-	-	-	12	41	14	-	36	1 905	*U6
-	-	-	26	13	22	-	38	6 976	ANC
-	-	-	2	3	4	-	4	1 353	HNL
-	-	-	5	5	4	-	19	2 036	KOA
-	-	-	-	-	2	-	3	1 295	OGG
-	-	-	-	-	2	-	3	1 294	Antigua-Barbuda
-	-	-	14	6	6	-	13	2 702	darunter:ANU
-	-	-	12	5	3	-	13	1 993	Bahamas
-	-	-	8	19	15	-	16	5 039	darunter:NAS
-	-	-	8	19	15	-	16	5 039	Barbados
-	-	-	-	-	-	-	2	51	darunter:BGI
-	-	-	1	1	-	-	-	1 320	Belize
-	-	-	1	1	-	-	-	1 320	Bermuda
-	-	-	4	3	1	-	4	816	darunter:BDA
-	-	-	6	12	9	-	11	10 380	Cayman
-	-	-	6	12	9	-	11	10 348	Costa Rica
13 845	-	-	98	1 189	636	-	263	144 857	darunter:SJO
7 187	-	-	15	218	188	-	33	8 298	Dominica
-	-	-	20	328	114	-	42	59 725	Dominik. Republik
-	-	-	-	-	-	-	-	-	darunter:SDQ
-	-	-	-	-	-	-	-	-	PDP

Nach Endzielland bzw. -flugplatz	Von Herkunfts									
	Hamburg (HAM)	Hannover (HAJ)	Bremen (BRE)	Düsseldorf (DUS)	Köln/Bonn (CGN)	Frankfurt (FRA)	Stuttgart (STR)	Nürnberg (NUE)	München (MUC)	Berlin (TXL)
Reisende im										
Linienverkehr										
PUJ	1 520	669	357	28 513	165	22 319	1 712	120	12 633	843
El Salvador	47	9	3	66	16	1 905	14	8	58	43
darunter:SAL	47	9	3	66	16	1 905	14	8	58	43
Grenada	125	56	48	100	6	152	16	5	217	93
Guadeloupe	402	159	-	600	-	876	396	137	701	464
darunter:PTP	402	159	-	600	-	876	396	137	701	464
Guatemala	108	41	42	248	15	4 562	238	20	632	214
darunter:GUA	108	41	42	248	14	4 561	219	20	632	214
Haiti	1	-	-	-	-	77	1	-	7	1
Honduras	66	14	3	56	1	798	11	5	156	62
Jamaika	841	402	320	694	89	1 294	182	84	1 418	864
darunter:KIN	73	82	73	230	26	828	26	-	269	117
MBJ	768	320	247	464	63	466	156	84	1 148	747
Kuba	5 600	2 230	1 070	20 795	499	9 273	1 696	544	18 625	6 835
darunter:HAV	1 887	457	267	1 791	150	3 825	927	260	3 724	3 233
VRA	2 012	1 070	367	13 600	165	5 374	388	140	12 763	1 086
AVI	484	260	143	232	38	-	111	52	499	607
HOG	1 061	372	258	5 129	133	51	256	82	1 513	1 806
St. Lucia	146	45	49	171	10	340	32	15	410	111
darunter:UVF	145	45	49	164	10	337	31	15	410	111
Martinique	591	218	-	886	2	1 004	534	147	1 045	649
darunter:FDJ	591	218	-	886	2	1 004	534	147	1 045	649
Mexiko	6 035	5 792	1 860	16 541	2 104	54 636	5 093	2 305	19 989	9 957
darunter:MEX	4 065	4 735	1 426	5 176	1 730	22 721	4 321	1 901	9 048	6 212
ACA	68	18	23	54	5	1 915	17	9	55	96
CUN	1 743	961	362	11 003	305	13 245	400	231	10 404	3 508
GDL	18	14	2	23	29	4 006	125	20	214	25
MTY	66	23	8	53	17	5 038	182	27	162	32
TAM	10	2	2	5	-	853	2	83	5	40
*MX	39	26	17	27	10	3 050	23	21	33	21
Nicaragua	67	15	1	162	7	1 077	18	7	293	175
darunter:MGA	67	15	1	162	7	1 077	18	7	293	175
Niederl. Antillen ..	986	431	292	1 474	240	1 303	771	295	1 238	811
darunter:CUR	246	71	140	328	72	285	126	54	220	156
AUA	172	73	63	301	58	273	127	90	224	133
SXM	498	213	39	733	20	606	315	91	636	352
BON	70	74	50	112	90	139	203	60	158	170
Panama	37	6	15	64	6	2 149	61	9	297	37
darunter:PTY	37	6	15	63	6	2 147	61	9	296	37
St. Vincent	2	-	-	-	-	-	-	-	-	-
Trinidad und Tobago	369	218	152	531	42	1 596	73	18	663	320
darunter:TAB	181	206	148	296	34	518	34	11	519	271
PDS	188	12	4	235	8	1 078	39	7	144	49
Argentinien	2 458	1 005	511	2 461	814	18 501	1 803	648	4 753	3 279
darunter:BUJ	2 439	991	502	2 443	799	17 200	1 771	642	4 698	3 262
COR	10	13	9	14	13	1 097	21	4	44	15
Bolivien	92	41	28	58	46	6 793	39	21	100	57
darunter:LPB	39	19	8	41	21	3 614	19	5	63	43
*BO	46	21	19	13	23	3 069	14	14	32	13
Brasilien	9 230	6 164	2 733	10 851	3 053	77 916	10 216	3 461	20 867	10 679
darunter:RIO	2 672	950	564	2 681	611	14 502	1 776	798	5 145	3 238
BSB	21	11	5	12	11	3 699	14	4	37	24
BEL	7	5	9	6	1	1 129	4	2	5	8
CWB	55	87	22	59	37	7 251	78	32	174	60
FOR	27	10	7	9	15	3 078	53	-	535	31
IGU	16	12	8	8	9	2 513	17	5	47	27
MAD	32	12	18	25	3	2 144	14	3	38	8
NAT	8	8	2	6	1	978	2	-	7	9
PDA	137	92	79	171	65	9 007	135	39	261	132
REC	56	19	26	28	16	5 584	486	9	1 234	191
SAD	5 874	4 812	1 868	7 526	2 140	4 047	7 360	2 451	12 416	6 582
SSA	204	64	65	106	69	7 811	190	51	783	266
CNF	24	11	4	93	25	4 588	26	6	45	28
FLN	16	9	6	36	9	2 477	7	9	38	17
NVT	17	18	11	16	15	1 533	13	11	32	9
*BR	60	43	38	59	26	7 531	40	41	64	43
Chile	2 777	791	513	1 731	444	21 491	1 025	548	4 189	2 692
darunter:SCL	2 733	788	495	1 723	443	19 561	1 017	544	4 161	2 660
Ecuador	1 062	228	163	955	374	6 813	600	192	2 490	1 060
darunter:UIO	513	192	126	795	312	5 768	477	168	2 058	869
GYE	548	33	37	160	61	1 045	121	24	432	191
Franz. Guyana	41	47	5	4	1	78	15	7	63	30
Guyana	1	2	-	-	-	18	5	-	2	-
Kolumbien	908	331	114	1 354	42	8 888	552	116	1 688	1 023
darunter:BOG	888	322	110	1 333	34	8 518	540	111	1 668	1 021
Paraguay	97	17	70	26	16	4 226	72	14	82	27
darunter:ASU	52	16	70	26	15	4 104	72	14	74	27
Peru	933	484	294	1 444	420	12 231	882	257	4 036	1 632
darunter:LIM	933	483	294	1 444	420	12 230	881	257	4 019	1 632
Suriname	10	-	3	4	7	15	5	2	10	10
Uruguay	69	30	22	47	29	6 395	80	13	115	89
darunter:MVD	69	30	22	47	29	6 393	80	13	115	89
Venezuela	2 785	1 004	785	4 415	713	3 523	1 493	606	5 316	3 462
darunter:CCS	2 088	700	558	1 980	628	1 945	1 328	548	4 068	2 153
PMV	679	302	225	2 399	83	459	161	57	1 299	1 308

mit Gebieten ausserhalb Deutschlands

flugplatz								Nach Endzielland bzw. -flugplatz
Berlin (SXF)	THF	Saarbrücken (SCN)	Münster / Osn. (FMO)	Leipzig (LEJ)	Dresden (DRS)	Erfurt (ERF)	Sonstige	Insgesamt
6 658	-	-	63	634	332	-	186	76 724
-	-	-	2	-	1	-	10	2 182
-	-	-	2	-	1	-	10	2 182
-	-	-	4	17	9	-	14	862
-	-	-	-	-	1	-	-	3 736
-	-	-	-	-	-	-	-	3 735
-	-	-	12	15	15	-	55	6 217
-	-	-	12	15	15	-	55	6 196
-	-	-	-	-	-	-	1	88
-	-	-	3	1	-	-	1	1 177
-	-	-	31	248	199	-	128	6 794
-	-	-	-	-	4	-	2	1 730
-	-	-	31	248	195	-	126	5 063
7 678	-	-	231	1 523	1 475	-	541	78 615
6	-	-	50	215	233	-	100	17 125
7 672	-	-	89	453	619	-	206	46 004
-	-	-	35	271	193	-	115	3 040
-	-	-	50	537	399	-	109	11 756
-	-	-	5	9	2	-	11	1 356
-	-	-	5	9	2	-	11	1 344
-	-	-	-	-	1	-	-	5 077
-	-	-	-	-	1	-	-	5 077
1 807	-	2	880	1 283	1 291	-	1 904	131 479
-	-	2	767	628	644	-	1 681	65 057
-	-	-	2	58	28	-	8	2 356
1 807	-	-	68	575	596	-	133	45 341
-	-	-	7	6	8	-	15	4 512
-	-	-	23	3	3	-	23	5 660
-	-	-	3	2	3	-	1	1 011
-	-	-	4	2	2	-	23	3 298
-	-	-	2	-	4	-	7	1 835
-	-	-	2	-	4	-	7	1 835
-	-	-	-	2	1	-	3	7 847
-	-	-	-	-	-	-	-	1 698
-	-	-	-	2	1	-	3	1 520
-	-	-	-	-	-	-	-	3 503
-	-	-	-	-	-	-	-	1 126
-	-	-	-	4	11	-	19	2 715
-	-	-	-	4	7	-	19	2 707
-	-	-	-	-	-	-	-	2
-	-	-	8	24	16	-	16	4 046
-	-	-	7	22	12	-	14	2 273
-	-	-	1	2	4	-	2	1 773
-	-	-	210	200	395	-	398	37 436
-	-	-	204	196	394	-	388	35 929
-	-	-	6	4	1	-	9	1 260
-	-	-	9	6	5	-	21	7 310
-	-	-	3	4	2	-	15	3 894
-	-	-	5	2	3	-	6	3 280
-	-	1	1 296	991	1 071	1	2 804	161 334
-	-	-	283	332	287	-	549	34 388
-	-	-	1	1	-	-	5	3 845
-	-	1	4	1	-	-	1	1 183
-	-	-	23	5	16	-	53	7 952
-	-	-	6	1	4	-	11	3 787
-	-	-	8	2	4	-	4	2 680
-	-	-	6	7	7	-	4	2 321
-	-	-	1	5	-	-	3	1 030
-	-	-	39	17	34	-	57	10 265
-	-	-	10	9	3	-	18	7 689
-	-	-	831	576	665	-	1 928	59 076
-	-	-	27	24	38	-	94	9 792
-	-	-	7	2	4	-	17	4 880
-	-	-	10	4	-	-	7	2 645
-	-	-	11	-	8	-	22	1 716
-	-	-	29	5	1	1	30	8 011
-	-	-	172	244	249	-	447	37 313
-	-	-	172	241	246	-	438	35 222
-	-	-	2	7	4	-	7	13 958
-	-	-	1	3	2	1	7	11 291
-	-	-	1	4	2	-	-	2 659
-	-	-	-	-	-	-	-	324
-	-	-	-	-	-	-	-	32
-	-	-	4	13	5	-	16	15 054
-	-	-	4	10	3	-	10	14 572
-	-	-	23	5	1	-	77	4 753
-	-	-	22	5	1	-	70	4 568
-	-	-	9	12	8	-	12	22 654
-	-	-	8	12	8	-	12	22 633
-	-	-	-	-	-	-	-	66
-	-	-	17	8	4	-	14	6 912
-	-	-	17	8	4	-	14	6 910
-	1	-	180	724	671	-	566	26 244
-	-	-	134	145	131	-	454	16 860
-	-	-	42	576	539	-	111	8 180

Reisende im
Linienverkehr

PUJ
El Salvador
darunter:SAL
Grenada
Guadeloupe
darunter:PTP
Guatemala
darunter:GUA
Haiti
Honduras
Jamaika
darunter:KIN
MBJ
Kuba
darunter:HAV
VRA
AVI
HOG
St. Lucia
darunter:UVF
Martinique
darunter:FDJ
Mexiko
darunter:MEX
ACA
CUN
GDL
MTY
TAM
*MX
Nicaragua
darunter:MGA
Niederl. Antillen
darunter:CUR
AUA
SXM
BDN
Panama
darunter:PTY
St. Vincent
Trinidad und Tobago
darunter:TAB
POS
Argentinien
darunter:BUE
COR
Bolivien
darunter:LPB
*BD
Brasilien
darunter:RIO
BSS
BEL
CWB
FDR
IGU
MAO
NAT
POA
REC
SAO
SSA
CNF
FLN
NVT
*BR
Chile
darunter:SCL
Ecuador
darunter:UIO
GYE
Franz. Guyana
Guyana
Kolumbien
darunter:BOG
Paraguay
darunter:ASU
Peru
darunter:LIM
Suriname
Uruguay
darunter:MVD
Venezuela
darunter:CCS
PMV

Nach Endzielland bzw. -flughafen	Von Herkunfts									
	Hamburg (HAM)	Hannover (HAJ)	Bremen (BRE)	Dusseldorf (DUS)	Köln/Bonn (CGN)	Frankfurt (FRA)	Stuttgart (STR)	Nürnberg (NUE)	München (MUC)	Berlin (TXL)
Reisende im Linienverkehr										
Amerika	200 978	92 385	51 812	344 731	53 762	1 803 104	189 329	74 365	591 025	237 014
Kasachstan	1 166	13 502	431	1 472	1 699	29 941	1 876	501	1 534	1 239
darunter:ALA	984	2 123	430	1 092	800	13 637	917	498	1 278	1 231
AKX	-	1	-	-	622	8	558	-	-	-
KGF	79	3 539	-	50	254	5 866	362	-	209	2
KSN	57	2 997	-	149	1	4 379	-	-	6	-
TSE	35	4 709	1	176	-	5 621	7	3	20	3
Kirgistan	581	4 209	5	91	9	5 354	752	21	490	64
darunter:FRU	581	4 209	5	91	9	5 354	752	21	490	64
Rußland/Fernost	2 048	30 747	74	1 482	136	37 530	211	160	9 760	172
darunter:BAX	2	2 985	-	18	-	51	1	-	1 914	-
KJA	-	232	-	194	-	762	-	-	204	-
DMS	667	11 575	1	131	-	11 265	1	-	1 939	-
DVB	628	10 684	3	385	2	15 540	2	1	1 970	26
SVX	486	2 354	70	529	133	4 416	204	158	1 309	146
CEK	11	2 686	-	20	-	3 509	-	-	50	-
*XU	251	43	-	69	1	1 331	2	1	1 599	-
Tadschikistan	9	-	-	1	9	20	-	-	2 058	6
darunter:DYU	9	-	-	1	9	20	-	-	2 058	6
Turkmenistan	144	44	17	100	20	6 838	41	25	103	111
darunter:ASB	144	44	17	100	20	6 838	41	25	103	111
Usbekistan	273	78	60	158	36	16 015	82	43	251	233
darunter:TAS	273	78	60	158	36	14 762	82	43	251	233
*UZ	-	-	-	-	-	1 233	-	-	-	-
Bahrain	394	188	448	505	150	1 580	245	106	864	327
darunter:BAH	394	188	448	505	150	1 580	245	106	864	327
Irak	5	-	-	-	-	287	-	-	7	3
Iran	17 825	1 250	535	14 862	1 107	47 853	1 514	899	4 528	4 103
darunter:THR	15 772	1 249	535	14 779	1 103	41 978	1 495	897	4 510	4 049
IFN	148	-	-	4	1	1 118	3	1	4	9
SYZ	251	-	-	5	2	1 400	-	-	2	13
*IR	1 446	-	-	74	1	2 931	16	-	10	28
Israel	5 235	3 619	1 068	8 627	3 022	58 598	3 340	1 310	30 621	8 613
darunter:TLV	5 234	3 618	1 068	8 627	3 022	58 475	3 339	1 309	30 362	8 613
Jemen	83	29	11	170	27	5 727	15	7	377	161
darunter:SAH	73	29	11	169	24	4 845	15	7	374	160
Jordanien	1 381	644	512	1 762	340	18 159	818	294	4 627	2 096
darunter:AMM	1 380	644	512	1 762	340	17 909	818	294	4 623	2 093
Katar	482	213	74	765	264	4 956	144	55	8 375	419
darunter:DOH	482	213	74	765	264	4 956	144	55	8 375	419
Kuwait	595	264	265	855	337	15 139	309	272	2 368	506
darunter:KWI	595	264	265	855	337	15 139	309	272	2 368	506
Libanon	2 918	1 377	1 709	3 803	285	24 222	1 456	555	2 328	3 780
darunter:BEY	2 918	1 377	1 709	3 803	285	24 222	1 456	555	2 328	3 780
Oman	500	319	145	527	194	7 511	234	88	1 314	277
darunter:MCT	499	318	145	527	193	7 409	234	88	1 314	277
Saudi-Arabien	1 675	681	348	2 076	497	17 265	1 048	730	2 943	1 089
darunter:JED	972	220	142	818	217	7 828	558	403	1 313	447
MED	-	-	-	-	2	1 238	-	-	1	3
RUH	577	369	95	902	200	5 243	389	198	1 231	553
OMM	90	72	89	277	63	1 700	80	110	273	72
Syrien	2 024	558	507	2 276	568	16 884	853	529	6 547	873
darunter:DAM	1 869	538	493	2 185	548	11 586	817	526	5 583	861
ALP	155	20	14	91	20	5 279	34	3	949	12
Ver.Arab.Emirate	8 166	2 731	1 614	41 098	1 242	46 271	2 844	1 688	24 988	10 099
darunter:AUH	563	331	319	740	257	8 125	432	358	974	502
DXB	7 600	2 400	1 294	40 358	985	38 128	2 412	1 330	24 014	9 597
Afghanistan	-	-	-	150	-	1 462	1	-	36	2
darunter:KBL	-	-	-	150	-	1 462	-	-	36	2
Bangladesch	182	23	22	475	25	5 064	68	11	732	123
darunter:DAC	182	23	22	475	25	4 970	68	11	728	123
Buthan	-	-	-	-	-	-	-	-	-	-
Indien	7 606	3 188	1 732	10 506	3 293	85 046	5 803	2 602	13 399	6 456
darunter:DEL	4 015	1 628	861	4 513	1 867	30 272	2 535	1 215	5 385	3 297
ATQ	-	-	-	-	-	1 447	-	-	-	-
BLR	269	185	90	372	103	9 408	657	243	732	283
BOM	2 353	1 019	570	3 666	1 020	11 578	2 037	895	4 704	2 086
CCU	161	35	21	275	29	2 642	115	19	198	147
GOI	283	56	68	201	39	2 399	26	18	306	257
MAA	466	233	100	1 093	191	11 022	384	170	1 301	357
TRV	12	2	3	23	6	4 193	-	1	76	5
HYD	6	5	1	260	2	4 327	3	5	627	3
*IN	32	24	17	91	30	5 856	9	27	52	19
Sri Lanka	1 854	455	215	17 002	85	14 478	255	89	15 822	3 542
darunter:CMB	1 854	455	215	17 002	85	14 478	255	89	15 822	3 542
Malediven	2 579	461	301	15 443	163	9 260	134	71	8 784	3 161
darunter:MLE	2 579	461	301	15 443	163	9 257	134	71	8 784	3 161
Nepal	349	164	96	270	179	4 930	335	110	2 660	475
darunter:KTM	349	164	96	270	174	4 929	332	110	2 660	474
Pakistan	434	58	34	2 873	37	26 387	154	60	3 935	162
darunter:KHI	394	53	19	621	17	8 126	128	47	955	96
ISB	21	3	10	929	10	7 647	11	6	1 208	43
LHE	15	-	3	929	3	8 332	5	7	1 115	17

mit Gebieten ausserhalb Deutschlands

flugplatz									Nach Endzielland bzw. -flugplatz
Berlin (SXF)	THF	Saarbrücken (SCN)	Munster / Osn. (FMO)	Leipzig (LEJ)	Dresden (DRS)	Erfurt (ERF)	Sonstige	Insgesamt	
23 508	514	35	16 575	25 868	27 890	234	37 373	3 770 502	Amerika
842	-	-	166	132	210	-	490	55 201	Kasachstan
298	-	-	164	130	210	-	489	24 281	darunter:ALA
-	-	-	-	-	-	-	-	1 189	AKX
286	-	-	1	-	-	-	-	10 648	KGF
207	-	-	-	-	-	-	-	7 796	KSN
51	-	-	1	2	-	-	1	10 630	TSE
529	-	-	-	-	3	-	-	12 108	Kirgistan
529	-	-	-	-	3	-	-	12 108	darunter:FRU
4 794	-	-	55	91	79	-	161	87 500	Rußland/Fernost
33	-	-	-	-	-	-	-	5 004	darunter:BAX
154	-	-	1	-	-	-	-	1 547	KJA
885	-	-	-	2	1	-	-	26 467	OMS
1 858	-	-	2	3	10	-	6	31 120	OVB
662	-	-	52	85	68	-	152	10 824	SVX
242	-	-	-	-	-	-	2	6 520	CEK
743	-	-	-	-	-	-	1	4 041	*XU
1	-	-	-	1	-	-	-	2 105	Tadschikistan
1	-	-	-	1	-	-	-	2 105	darunter:DYU
-	-	-	49	61	29	-	41	7 623	Turkmenistan
-	-	-	49	61	29	-	41	7 623	darunter:ASB
276	-	-	17	70	119	-	19	17 730	Usbekistan
275	-	-	17	70	119	-	19	16 476	darunter:TAS
-	-	-	-	-	-	-	-	1 233	*UZ
-	-	-	13	32	42	-	45	4 939	Bahrain
-	-	-	13	32	42	-	45	4 939	darunter:BAH
-	-	-	-	-	-	-	-	302	Irak
59	-	-	197	107	145	-	408	95 392	Iran
59	-	-	197	103	143	-	407	87 276	darunter:THR
-	-	-	-	-	2	-	-	1 290	IFN
-	-	-	-	-	-	-	-	1 673	SYZ
-	-	-	-	2	-	-	1	4 509	*IR
11 242	13	2	531	839	966	-	701	138 347	Israel
11 201	13	2	531	838	965	-	701	137 918	darunter:TLV
2	-	-	10	2	4	-	8	6 633	Jemen
2	-	-	10	2	4	-	8	5 733	darunter:SAH
4	-	-	151	185	150	-	208	31 331	Jordanien
4	-	-	151	185	150	-	207	31 072	darunter:AMM
-	-	6	41	40	56	-	129	16 019	Katar
-	-	6	41	40	56	-	129	16 019	darunter:DOH
-	-	-	48	55	46	-	78	21 137	Kuwait
-	-	-	48	55	46	-	78	21 137	darunter:KWI
161	-	-	228	112	77	-	324	43 335	Libanon
161	-	-	228	112	77	-	324	43 335	darunter:BEY
-	-	-	75	19	33	-	90	11 326	Oman
-	-	-	75	15	33	-	90	11 217	darunter:MCT
63	-	-	187	134	210	1	275	29 222	Saudi-Arabien
63	-	-	44	47	95	-	95	13 262	darunter:JED
-	-	-	-	-	-	-	-	1 244	MED
-	-	-	118	52	89	-	115	10 131	RUH
-	-	-	16	28	20	-	50	2 940	DMM
5 481	-	-	5	23	19	-	10	37 157	Syrien
4 635	-	-	3	17	13	-	9	29 683	darunter:DAM
846	-	-	2	6	6	-	1	7 438	ALP
1	-	1	446	1 192	1 230	-	903	144 514	Ver. Arab. Emirate
-	-	-	65	78	104	-	163	13 011	darunter:AUH
1	-	1	381	1 114	1 126	-	740	131 481	DXB
-	-	-	-	-	-	-	-	1 651	Afghanistan
-	-	-	-	-	-	-	-	1 650	darunter:KBL
-	-	-	4	3	8	-	3	6 743	Bangladesch
-	-	-	4	3	8	-	3	6 645	darunter:DAC
-	-	-	-	-	-	-	-	4	Buthan
492	-	-	482	800	704	1	1 158	143 268	Indien
453	-	-	212	450	391	-	456	57 550	darunter:DEL
-	-	-	-	-	1	-	-	1 448	ATQ
-	-	-	51	55	64	-	129	12 641	BLR
39	-	-	140	124	144	-	384	30 759	BOM
-	-	-	4	3	4	-	-	3 653	CCU
-	-	-	20	44	33	-	38	3 782	GOI
-	-	-	47	100	64	-	125	15 653	MAA
-	-	-	-	-	-	-	-	4 321	TRV
-	-	-	1	2	1	-	2	5 245	HYD
-	-	-	6	19	1	-	13	6 196	*IN
729	-	-	41	584	411	-	100	55 662	Sri Lanka
729	-	-	41	584	411	-	100	55 662	darunter:CMB
-	-	-	96	328	334	-	202	41 317	Malediven
-	-	-	96	328	334	-	202	41 314	darunter:MLE
-	-	2	10	8	33	-	11	9 632	Nepal
-	-	2	10	8	33	-	11	9 622	darunter:KTM
-	-	-	16	9	19	-	6	34 184	Pakistan
-	-	-	10	4	16	-	2	10 488	darunter:KHI
-	-	-	5	2	-	-	1	9 896	ISB
-	-	-	-	3	2	-	3	10 434	LHE

Nach Endzielland bzw. -flughplatz	Von Herkunfts									
	Hamburg (HAM)	Hannover (HAJ)	Bremen (BRE)	Dusseldorf (DUS)	Köln/Bonn (CGN)	Frankfurt (FRA)	Stuttgart (STR)	Nürnberg (NUE)	München (MUC)	Berlin (TXL)
Reisende im										
Linienverkehr										
PEW	4	2	2	394	7	2 063	-	-	657	5
Brunei	22	11	9	7	1	1 760	2	7	16	35
darunter:BNH	22	11	9	7	1	1 760	2	7	16	35
Hongkong (China) ...	9 317	3 084	2 045	9 540	2 571	72 373	3 465	3 153	14 316	9 346
darunter:HKG	9 317	3 084	2 045	9 540	2 571	72 373	3 465	3 153	14 316	9 346
China	14 346	8 613	3 846	14 987	3 355	177 108	7 979	5 510	30 493	16 306
darunter:PEK	7 783	4 175	1 828	7 720	1 880	97 393	3 949	2 769	15 056	9 260
CAN	39	150	41	24	10	4 914	22	50	527	24
CTU	4	-	-	3	4	999	1	5	19	5
KMG	16	3	1	5	2	960	5	2	103	12
NKG	3	3	-	8	2	1 302	7	6	37	4
SHA	6 361	4 212	1 931	7 101	1 428	57 274	3 935	2 588	13 885	5 947
SHE	3	6	3	7	1	965	11	13	12	8
TAO	19	4	2	3	-	1 075	-	4	71	1
WNZ	21	-	5	7	1	4 324	-	8	384	14
XMN	16	10	4	3	1	1 144	4	4	110	1
*CN	61	9	20	56	11	3 319	20	32	150	16
Indonesien	1 758	507	515	2 200	624	74 563	640	468	4 198	1 898
darunter:JKT	1 292	402	367	2 042	588	19 559	605	433	2 394	1 237
DPS	413	81	93	122	30	47 680	22	20	1 752	635
MES	7	4	1	5	-	1 626	1	2	6	7
SUB	34	11	29	12	-	1 990	6	8	28	10
Japan	13 708	5 845	1 997	20 854	4 800	156 091	10 706	4 197	45 091	19 891
darunter:NRT	10 294	3 994	1 289	13 925	3 026	103 062	7 109	2 894	32 482	14 966
FUK	17	6	-	11	4	4 696	8	13	78	8
NGO	328	397	135	768	275	15 315	753	162	3 063	868
KIX	3 045	1 438	561	6 124	1 489	23 643	2 830	1 123	9 367	4 022
ITM	1	-	-	3	-	4 627	-	-	16	3
SPK	3	4	4	13	3	2 825	4	3	51	8
Kambodscha	37	15	6	16	11	3 971	16	10	493	58
darunter:PNH	29	12	6	5	8	3 293	12	8	394	54
Dem. VR Korea	-	-	1	-	-	11	-	-	-	1
Rep. Korea	4 641	1 975	1 299	4 669	913	130 286	2 709	1 439	7 203	6 986
darunter:SEL	4 630	1 971	1 291	4 664	911	127 577	2 709	1 434	7 191	6 967
PUS	8	4	6	4	2	1 837	-	2	11	17
Laos	27	13	9	12	9	2 266	14	6	117	55
darunter:VTE	27	13	8	12	8	2 174	14	6	108	55
Myanmar	70	23	28	56	14	6 588	27	18	1 098	98
darunter:RGN	70	23	28	55	14	6 573	24	18	1 076	98
Mongolei	55	1	-	156	18	990	31	2	347	6 720
darunter:ULN	55	1	-	156	18	990	31	2	347	6 711
Macao	-	-	-	1	-	54	-	-	2	-
Malaysia	2 135	832	613	1 630	367	30 460	709	622	3 896	1 913
darunter:KUL	2 052	800	593	1 597	355	20 080	660	607	3 663	1 866
BKI	5	-	-	1	-	1 624	1	-	3	7
LGK	27	1	2	3	-	2 057	4	1	22	10
PEN	36	25	14	20	5	3 970	41	13	195	18
KCH	2	-	-	2	-	1 384	1	-	2	3
Philippinen	3 983	633	1 497	2 431	751	36 887	895	672	4 161	1 456
darunter:MNL	3 959	608	1 482	2 416	725	28 823	883	664	4 080	1 435
CEB	17	15	6	10	15	6 242	3	6	44	13
*PH	7	10	9	5	11	1 822	9	2	37	8
Singapur	13 067	4 389	3 364	8 666	2 072	11 148	5 156	3 129	20 005	12 561
darunter:SIN	13 067	4 389	3 364	8 666	2 072	11 148	5 156	3 129	20 005	12 561
Thailand	18 503	6 763	4 171	22 067	2 928	158 630	6 495	3 363	73 477	16 728
darunter:BKK	17 136	6 337	3 885	20 968	2 794	125 642	6 330	3 233	62 074	15 180
CEI	3	-	-	2	-	939	1	-	167	12
CNX	36	11	9	19	8	3 984	20	12	755	36
HKT	1 240	392	263	1 032	111	20 318	128	96	8 324	1 442
USM	68	17	6	22	8	4 185	12	14	1 195	40
KBV	11	-	-	4	-	990	2	2	313	3
*TH	5	1	2	9	7	1 101	1	2	272	3
Taiwan	2 022	1 153	466	1 949	955	51 660	914	615	7 359	1 700
darunter:TPE	1 972	1 131	456	1 882	937	46 362	902	587	6 647	1 651
KHH	50	22	10	67	18	5 298	12	28	712	49
Vietnam	2 297	1 326	579	2 265	291	35 339	1 293	792	4 351	6 256
darunter:SGN	1 377	696	539	1 944	269	14 483	981	569	2 576	2 046
HAN	909	628	36	319	21	20 281	312	222	1 753	4 197
Asien	144 496	99 986	30 668	218 855	33 404	1 456 965	63 583	34 229	366 074	149 100
Australien	4 374	1 292	857	4 670	593	126 764	1 686	571	11 927	4 432
darunter:ADL	125	50	28	36	11	6 416	29	28	121	57
BNE	217	103	95	112	33	18 991	34	27	507	165
CNS	49	18	20	17	1	3 948	15	12	84	47
DRW	8	6	6	2	-	3 415	4	1	6	21
MEL	1 130	282	167	1 678	146	28 941	542	137	4 228	1 265
PER	180	67	50	598	32	17 142	55	33	1 004	138
SYD	2 632	752	466	2 158	357	47 001	972	329	5 928	2 717
Fidschi	25	-	4	7	2	516	6	6	22	5
Canton Inseln	-	-	-	-	-	-	-	-	-	-
Marianen	-	-	-	-	-	21	-	1	1	-
Neukaledonien	3	-	-	-	-	164	-	-	-	-
Neuseeland	578	193	170	407	98	29 213	230	81	2 075	513

Statistisches Bundesamt, Fachserie 8, R6, Luftverkehr 2002

mit Gebieten ausserhalb Deutschlands

flugplatz								Nach Endzielland bzw. -flugplatz
Berlin (SXF)	Linien (THF)	Saarbrücken (SCN)	Münster / Osn. (FMO)	Leipzig (LEJ)	Dresden (DRS)	Erfurt (ERF)	Sonstige	Insgesamt
-	-	-	1	-	-	-	-	3 135
-	-	-	4	-	2	-	-	1 876
-	-	-	4	-	2	-	-	1 876
228	-	5	734	644	1 059	1	1 748	133 629
228	-	5	734	644	1 059	1	1 748	133 629
585	-	8	1 400	2 265	2 647	-	3 568	292 016
400	-	4	551	1 260	1 449	-	1 728	157 205
-	-	-	2	3	8	-	18	5 832
-	-	-	-	1	3	-	1	1 045
-	-	-	-	7	1	-	2	1 119
-	-	-	-	-	1	-	11	1 384
185	-	3	821	982	1 162	-	1 744	109 559
-	-	-	1	3	-	-	8	1 041
-	-	-	4	1	1	-	18	1 203
-	-	-	-	-	-	-	-	4 764
-	-	-	3	-	2	-	1	1 303
-	-	1	6	5	9	-	17	3 732
-	-	-	98	175	146	-	253	88 053
-	-	-	83	57	55	-	201	29 335
-	-	-	10	114	89	-	46	51 107
-	-	-	-	-	1	-	-	1 660
-	-	-	2	3	1	-	8	2 142
328	-	6	833	1 350	2 919	2	1 912	290 530
328	-	6	568	1 083	2 216	2	1 439	198 683
-	-	-	3	4	5	-	2	4 855
-	-	-	50	52	290	-	108	22 564
-	-	-	207	210	403	-	356	54 818
-	-	-	-	-	1	-	-	4 651
-	-	-	-	-	4	-	2	2 924
-	-	-	5	1	5	-	7	4 651
-	-	-	5	-	5	-	3	3 834
77	-	-	-	-	1	-	-	14
77	-	-	525	523	640	-	1 155	165 040
-	-	-	525	523	638	-	1 152	162 260
-	-	-	-	-	1	-	-	1 892
-	-	-	5	-	8	-	11	2 552
-	-	-	5	-	8	-	11	2 449
-	-	-	8	10	10	-	16	8 064
-	-	-	8	10	10	-	16	8 023
323	-	-	-	1	-	-	-	8 644
323	-	-	-	1	-	-	-	8 635
-	-	-	-	-	-	-	-	57
-	-	-	92	86	141	-	202	43 698
-	-	-	73	78	130	-	190	32 744
-	-	-	-	-	-	-	-	1 641
-	-	-	2	1	4	-	2	2 136
-	-	-	15	5	2	-	5	4 364
-	-	-	-	-	5	-	1	1 400
-	-	1	172	42	71	-	576	54 228
-	-	-	164	40	67	-	568	45 914
-	-	-	3	2	4	-	2	6 382
-	-	1	5	-	-	-	6	1 932
17	-	-	1 131	1 766	2 211	-	3 437	92 119
17	-	-	1 131	1 766	2 211	-	3 437	92 119
199	-	3	877	2 456	2 595	-	1 996	321 251
199	-	3	799	2 219	2 317	-	1 831	270 947
-	-	-	1	-	1	-	4	1 133
-	-	-	3	4	7	-	5	4 909
-	-	-	72	225	267	-	145	34 055
-	-	-	-	5	2	-	9	5 583
-	-	-	-	-	1	-	2	1 328
-	-	-	2	3	-	-	-	1 408
-	-	-	46	71	174	-	193	69 277
-	-	-	44	64	166	-	184	62 985
-	-	-	2	7	8	-	9	6 292
1 126	-	-	347	913	842	1	598	58 616
310	-	-	331	416	355	-	578	27 470
816	-	-	16	495	481	1	20	30 507
27 559	13	34	9 145	15 130	18 398	6	21 052	2 688 697
-	-	-	212	248	409	1	434	158 470
-	-	-	13	7	29	-	21	6 971
-	-	-	20	15	32	-	55	20 406
-	-	-	4	13	19	-	7	4 254
-	-	-	1	3	3	-	4	3 480
-	-	-	47	34	59	-	96	38 752
-	-	-	22	18	21	-	50	19 410
-	-	-	102	157	242	-	198	64 011
-	-	-	1	-	4	-	3	601
-	-	-	-	-	-	3	-	3
-	-	-	-	-	-	-	-	23
-	-	-	-	-	-	-	-	168
-	-	-	61	69	111	-	110	33 909

Reisende im
Linienverkehr
PEW
Brunei
darunter: BWN
Hongkong (China)
darunter: HKG
China
darunter: PEK
CAN
CTU
KMG
NKG
SHA
SHE
TAO
WUZ
XMN
*CN
Indonesien
darunter: JKT
DPS
MES
SUB
Japan
darunter: NRT
FUK
NGO
KIX
ITM
SPK
Kambodscha
darunter: PNH
Dem. VR Korea
Rep. Korea
darunter: SEL
PUS
Laos
darunter: VTE
Myanmar
darunter: RGN
Mongolei
darunter: ULN
Macao
57
Malaysia
darunter: KUL
BKI
LGK
PEN
KCH
Philippinen
darunter: MNL
CEB
*PH
Singapur
darunter: SIN
Thailand
darunter: BKK
CEI
CNX
HKT
USM
KBV
*TH
Taiwan
darunter: TPE
KHH
Vietnam
darunter: SGN
HAN
Asien
Australien
darunter: ADL
BNE
CNS
DRW
MEL
PER
SYD
Fidschi
Canton Inseln
Marianen
Neukaledonien
Neuseeland

Nach Endzielland bzw. -flugplatz	Von Herkunfts									
	Hamburg (HAM)	Hannover (HAJ)	Bremen (BRE)	Dusseldorf (DUS)	Köln/Bonn (CGN)	Frankfurt (FRA)	Stuttgart (STR)	Nürnberg (NUE)	München (MUC)	Berlin (TXL)
<u>Reisende im</u>										
<u>Linienverkehr</u>										
darunter:AKL	434	141	114	293	72	23 531	181	58	1 797	402
CHC	110	39	46	78	16	4 430	36	18	229	81
Ozeanien	1	2	-	3	-	190	-	-	16	-
Papua-Neuguinea	5	2	3	3	8	234	12	1	12	1
Polynesien	101	72	15	156	9	1 882	71	46	244	155
darunter:PPT	101	72	15	156	9	1 880	71	46	243	155
Salomonen	2	-	-	2	-	3	-	-	21	-
Samoa	3	1	-	3	3	195	-	-	10	2
Tonga	5	-	-	2	-	114	-	2	4	1
Vanuatu	11	-	-	-	1	21	3	-	-	1
Austral./Oz.	5 108	1 562	1 049	5 253	715	159 317	2 008	708	14 332	5 110
I N S G E S A M T ..	2 491 336	1 633 193	518 041	4 806 441	1 240 521	9 600 604	2 038 597	806 583	4 717 334	2 287 982

mit Gebieten ausserhalb Deutschlands

flugplatz									Nach Endzielland bzw. -flugplatz
B e r l i n (SXF)	l i n (THF)	Saarbrücken (SCN)	Münster / Dsn. (FMO)	Leipzig (LEJ)	Dresden (DRS)	Erfurt (ERF)	Sonstige	Insgesamt	
-	-	-	40	48	63	-	62	27 236	Reisende im
-	-	-	13	15	45	-	38	5 194	Linienvverkehr
-	-	-	1	-	-	-	1	214	darunter:AKL
-	-	-	-	-	4	1	-	286	CHC
-	-	-	-	2	6	-	8	2 767	Ozeanien
-	-	-	-	2	6	-	8	2 764	Papua-Neuguinea
-	-	-	-	-	-	-	-	28	Polynesien
-	-	-	1	3	1	-	-	222	darunter:PPT
-	-	-	-	2	-	-	-	130	Salomonen
-	-	-	-	-	-	-	-	37	Samoa
-	-	-	-	-	-	-	-	-	Tonga
-	-	-	-	-	-	-	-	-	Vanuatu
-	-	-	276	324	535	5	556	196 858	Austral./Oz.
518 173	146 479	116 124	455 671	441 751	333 241	123 555	165 128	32 440 754	I N S G E S A M T

5. 2 Verflechtung im Verkehr

5. 2. 3 Reisende

Nach Endzielland bzw. -flugplatz	Von Herkunfts									
	Hamburg (HAM)	Hannover (HAJ)	Bremen (BRE)	Dusseldorf (DUS)	Köln/Bonn (CGN)	Frankfurt (FRA)	Stuttgart (STR)	Nürnberg (NUE)	München (MUC)	Berlin (TXL)
Reisende im Pauschalflugreiseverkehr										
Belgien	-	-	-	-	-	2	-	-	-	-
Italien	-	-	-	11	-	1	-	-	39	-
Österreich	-	-	-	-	-	3	-	-	1	-
Spanien	-	-	-	-	-	-	-	-	11	-
Island	-	-	-	-	-	1 730	-	-	1 749	1 834
darunter:KEF	-	-	-	-	-	1 730	-	-	1 749	1 834
Norwegen	168	-	-	54	-	1 821	49	142	1 026	103
Schweiz	-	-	-	701	-	1	85	46	2	352
darunter:ZRH	-	-	-	643	-	1	-	46	2	352
Albanien	-	-	-	-	-	5	-	-	-	-
Aserbeidschan	-	-	-	-	-	2	-	-	-	-
Bosnien-Herzegowina	-	-	-	-	-	767	-	-	-	-
darunter:SJJ	-	-	-	5 170	-	767	-	-	-	-
Bulgarien	25 039	48 268	4 858	67 251	18 334	25 359	17 976	16 234	13 946	6 265
darunter:BOJ	11 065	22 173	2 441	17 140	9 844	12 998	9 221	8 655	7 617	1 809
PDV	-	-	-	685	-	-	-	-	-	-
VAR	13 974	26 095	2 417	49 426	8 490	12 361	8 755	7 579	6 329	4 456
Estland	140	-	-	-	-	608	-	-	-	-
Georgien	-	-	-	623	1 617	-	-	-	-	-
darunter:IBS	-	-	-	623	1 617	-	-	-	-	-
Jugoslawien	359	7 783	-	34 753	4 183	5 952	39 244	139	3 359	-
darunter:PRN	359	7 783	-	31 673	4 183	1 313	39 084	139	3 359	-
TGD	-	-	-	186	-	4 401	7	-	-	-
TIV	-	-	-	2 721	-	-	9	-	-	-
Kroatien	5 850	8 973	-	14 275	4 686	12 094	546	-	5 547	6 955
darunter:DBV	2 791	3 125	-	4 090	-	5 919	489	-	806	3 222
PUY	-	-	-	1 515	-	-	-	-	-	-
RJK	-	-	-	1 577	4 681	-	26	-	-	-
SPU	3 059	5 848	-	7 092	-	6 149	-	-	3 568	3 733
Lettland	-	-	-	-	-	-	118	-	47	-
Litauen	-	902	-	-	-	-	-	-	-	-
Malta	1 002	1 647	-	11 422	499	8 170	11 299	1 044	14 721	5 767
darunter:MLA	1 002	1 647	-	11 422	499	8 170	11 299	1 044	14 721	5 767
Mazedonien	-	-	-	15 919	-	222	1 941	-	-	-
darunter:SKP	-	-	-	15 335	-	221	1 941	-	-	-
Moldavien	-	-	-	-	-	406	-	-	-	-
Poien	-	-	-	465	-	279	-	-	-	85
Rumänien	-	354	-	2 178	-	3 054	1 895	-	825	-
darunter:CND	-	354	-	2 178	-	3 054	1 895	-	825	-
Russische Föd. (EU)	-	4 806	-	1 071	-	3 615	659	-	1 798	61
darunter:SVQ	-	-	-	500	-	153	-	-	1 798	-
KRR	-	8	-	3	-	2 339	-	-	-	-
LED	-	54	-	562	-	924	-	-	-	61
REN	-	2 360	-	-	-	-	659	-	-	-
RTW	-	1 381	-	-	-	-	-	-	-	-
Slowakische Rep.	-	-	-	-	-	-	-	-	-	-
Slowenien	-	-	-	139	-	1 044	-	-	-	134
darunter:LUJ	-	-	-	139	-	1 044	-	-	-	134
Tschechische Rep.	-	-	-	-	-	83	-	-	-	180
Türkei	224 314	219 289	53 946	554 402	104 200	317 299	310 590	131 294	221 321	180 836
darunter:ANK	7 151	11 496	335	47 477	7 751	13 832	24 804	-	8 768	11 650
ADA	4 305	8 103	355	14 502	2 788	2 917	7 281	-	2 805	8 325
ASR	377	2 388	-	7 417	-	960	2 742	-	1 474	489
AYT	148 735	128 961	39 667	323 908	53 706	204 016	155 193	114 165	137 023	68 156
BXN	8 131	8 199	-	9 833	2 961	14 536	5 656	4 686	11 848	3 369
DLM	11 898	7 514	1 096	26 837	3 754	22 967	11 597	6 955	15 573	8 126
IST	24 990	32 448	7 988	79 254	14 546	30 847	55 177	220	26 796	47 722
IZM	17 898	12 719	4 505	40 819	10 440	17 668	36 883	5 268	16 464	29 169
TZX	239	2 059	-	1 552	2 931	1 937	3 076	-	221	-
GZT	166	2 977	-	2 498	1 370	3 045	2 413	-	81	984
SSX	378	2 425	-	138	2 993	2 445	2 676	-	268	1 838
SAW	-	-	-	-	-	285	284	-	-	1 008
Ukraine	-	959	-	-	2 491	3 255	-	1 476	-	-
darunter:SIP	-	347	-	-	-	2 951	-	-	-	-
*UA	-	86	-	-	2 491	-	-	1 476	-	-
Ungarn	-	144	-	227	-	284	504	-	-	861
darunter:BUD	-	144	-	224	-	284	504	-	-	-
SOB	-	-	-	3	-	-	-	-	-	861
Weißrussland	-	819	-	-	-	-	-	-	-	-
Zypern	3 467	11 546	-	7 006	-	8 633	8 497	9 388	19 524	3 126
darunter:LCA	1 225	7 230	-	4 530	-	6 839	6 672	8 377	11 754	1 562
ECN	43	-	-	1 162	-	197	34	-	-	2
PFO	2 171	4 316	-	1 314	-	1 597	1 788	1 011	7 770	1 562
Europa	260 339	305 508	58 804	715 667	136 010	394 689	393 403	159 763	283 916	206 559
DARUNTER: EU-LÄNDER	-	-	-	11	-	6	-	-	51	-
Ägypten	23 462	24 875	-	65 092	13 569	104 307	52 988	37 902	133 520	23 000
darunter:CAI	-	-	-	102	-	94	-	-	7 871	-
ASW	33	-	-	196	-	177	54	-	150	547
HRG	19 476	19 953	-	47 506	11 987	85 553	41 314	23 606	75 234	14 968
LXR	3 305	358	-	5 590	963	5 286	4 760	8 841	10 582	5 767
SSH	648	4 564	-	10 550	619	13 197	6 860	5 455	28 695	1 718
RMF	-	-	-	-	-	-	-	-	8 677	-

mit Gebieten ausserhalb Deutschlands

flugplatz								Nach Endzielland bzw. -flugplatz	
B e r l i n (SXF)	(THF)	Saarbrücken (SCN)	Münster / Osn. (FMO)	Leipzig (LEJ)	Dresden (DRS)	Erfurt (ERF)	Sonstige	Insgesamt	
									Reisende im Pauschalflugreiseverkehr
								2	Belgien
								51	Italien
								4	Osterreich
								11	Spanien
								5 313	Island
								5 313	darunter:KEF
	50							3 413	Norwegen
	14							1 201	Schweiz
								1 044	darunter:ZRH
								5	Albanien
								2	Aserbeidschan
								5 937	Bosnien-Herzegowina
								5 937	darunter:SJJ
52 147		4 408	15 665	41 995	21 096	13 098		391 939	Bulgarien
23 383		2 006	7 531	20 202	9 851	4 777		170 713	darunter:BOJ
1 795								2 480	PDV
26 969		2 402	8 134	21 752	11 245	8 321		218 705	VAR
								748	Estland
								2 240	Georgien
								2 240	darunter:TBS
2 642			184	4 207				102 805	Jugoslawien
293			184					88 370	darunter:PRN
								4 594	TGD
2 349				4 207				9 286	TIV
16 986				18 329	5 402			99 643	Kroatien
8 071				8 532	2 693			39 738	darunter:DBV
984								2 499	PUY
423								6 707	RJK
7 508				9 797	2 709			49 463	SPU
								165	Lettland
2 417				2 982	2 060	163		63 302	Litauen
2 417				2 982	2 060	163		63 193	Malta
1 651								19 733	darunter:MLA
1 651								19 148	Mazedonien
								19 148	darunter:SKP
								406	Moldavien
	44		159			36		1 068	Polen
243								8 549	Rumänien
243								8 549	darunter:CND
	39		125					12 174	Russische Fod. (EU)
								2 451	darunter:SVO
								2 350	KRR
								1 601	LED
								3 019	REN
								1 381	RTW
	817							817	Slowakische Rep.
								1 317	Slowenien
								1 317	darunter:LJU
				266				547	Tschechische Rep.
105 707		23 493	72 333	146 194	53 123	34 351		2 752 692	Turkei
165			3 457					136 886	darunter:ANK
546			3 154					55 081	ADA
230			167					21 794	ASR
95 352		21 634	49 378	131 938	48 829	33 648		1 754 309	AYT
2 506				4 114	990			76 829	BYN
3 505		1 859	3 873	8 183	2 599			136 336	DLM
258			8 616	304				329 166	IST
3 037			3 502	1 655	705	703		201 435	IZM
			186					12 201	TZX
								13 534	GZT
108								13 269	SSX
								1 577	SAW
								8 181	Ukraine
								3 298	darunter:SIP
								4 053	*UA
134	585							2 739	Ungarn
134								1 290	darunter:BUD
	585							1 449	SOB
								819	Weißrussland
9 750			24	8 804	4 861			94 626	Zypern
4 499				5 501	3 224			61 413	darunter:LCA
								1 438	ECN
5 251			24	3 303	1 637			31 744	PFO
191 677	1 549	27 901	88 490	222 777	86 542	47 648		3 581 242	Europa
								68	DARUNTER: EU-LAENDER
24 777			4 764	27 838	3 562	3 987		543 643	Ägypten
								8 067	darunter:CAI
								1 157	ASH
22 679			4 764	20 415	3 562	3 987		395 004	HRG
1 769				2 127				49 348	LXR
329				5 296				77 931	SSH
								8 677	RMF

Nach Endzielland bzw. -flugplatz	Von Herkunfts									
	Hamburg (HAM)	Hannover (HAJ)	Bremen (BRE)	Düsseldorf (DUS)	Köln/Bonn (CGN)	Frankfurt (FRA)	Stuttgart (STR)	Nürnberg (NUE)	München (MUC)	Berlin (TXL)
Reisende im										
Pauschalflugreiseverkehr										
TCP	-	-	-	1 148	-	-	-	-	2 311	-
Algerien	-	-	-	38	-	-	-	-	162	-
Libyen	-	-	-	-	-	-	-	-	2	-
Marokko	6 807	-	-	15 730	-	8 889	6 225	6 969	11 432	1 481
darunter:AGA	6 737	-	-	15 471	-	8 637	6 225	6 969	11 421	1 481
Tunesien	27 332	26 558	6 824	59 126	17 153	57 666	51 030	29 997	38 807	15 616
darunter:TUN	218	2 024	-	1	673	290	1 265	-	263	-
DJE	7 706	2 563	2 272	19 356	5 440	18 846	10 505	7 983	13 344	4 068
MIR	19 408	20 810	4 552	39 285	11 040	34 831	38 920	22 014	24 744	11 548
TBJ	-	1 161	-	373	-	3 214	202	-	302	-
TOE	-	-	-	111	-	485	138	-	154	-
Kap Verde	-	-	-	-	-	2 093	-	-	-	-
darunter:SID	-	-	-	-	-	2 078	-	-	-	-
Ghana	-	-	-	-	-	253	-	-	-	-
Gambia	-	-	-	-	-	4	-	-	-	-
Senegal	-	-	-	-	-	3 009	-	-	-	-
darunter:DKR	-	-	-	-	-	3 008	-	-	-	-
Kenia	-	-	-	5 004	-	15 163	-	-	8 348	-
darunter:MBA	-	-	-	5 004	-	15 162	-	-	8 347	-
Tansania	-	-	-	-	-	3	-	-	99	-
Mauritius	-	-	-	-	-	4 348	-	-	2 090	-
darunter:MRU	-	-	-	-	-	4 348	-	-	2 090	-
Reunion	-	-	-	-	-	10	-	-	14	-
Seyschellen	-	-	-	12	-	1 076	-	-	-	-
darunter:SEZ	-	-	-	12	-	1 001	-	-	-	-
Südafrika	-	-	-	-	-	544	-	-	-	-
Afrika	57 601	51 433	6 824	145 002	30 722	197 365	110 243	74 868	194 474	40 097
Kanada	-	-	-	280	-	3 317	-	-	-	-
darunter:YTO	-	-	-	280	-	429	-	-	-	-
YXY	-	-	-	-	-	2 392	-	-	-	-
USA	6	12	-	901	-	15 802	517	-	7	292
darunter:*U1	-	-	-	66	-	238	517	-	-	292
FLL	-	-	-	-	-	1 188	-	-	-	-
TPA	-	-	-	-	-	5 843	-	-	-	-
LAS	-	-	-	-	-	4 216	-	-	-	-
ANC	-	-	-	-	-	2 602	-	-	-	-
Antigua-Barbuda	-	-	-	-	-	38	-	-	-	-
Bahamas	-	-	-	-	-	5	-	-	-	-
Barbados	-	-	-	-	-	1 571	-	-	-	-
darunter:BG1	-	-	-	-	-	1 571	-	-	-	-
Cayman	-	-	-	-	-	114	-	-	-	-
Dominica	-	-	-	-	-	2	-	-	-	-
Dominik. Republik	5 242	2 103	-	15 062	-	40 796	-	-	23 340	-
darunter:SDQ	-	-	-	4 934	-	7 515	-	-	3 578	-
POP	-	-	-	5 371	-	9 638	-	-	6 243	-
PUJ	5 242	2 103	-	4 757	-	23 239	-	-	13 322	-
Grenada	-	-	-	-	-	901	-	-	-	-
Haiti	-	-	-	-	-	1	-	-	-	-
Jamaika	-	-	-	422	-	7 969	-	-	351	-
darunter:MBJ	-	-	-	422	-	7 939	-	-	351	-
Kuba	-	-	-	1 360	-	55 113	-	-	9 176	-
darunter:HAV	-	-	-	-	-	7 757	-	-	1 116	-
VRA	-	-	-	1 360	-	22 115	-	-	6 831	-
AVI	-	-	-	-	-	9 565	-	-	-	-
HOG	-	-	-	-	-	14 537	-	-	1 228	-
St. Lucia	-	-	-	-	-	804	-	-	-	-
Mexiko	-	-	-	1 406	-	17 490	-	-	7 752	-
darunter:CUN	-	-	-	1 405	-	17 480	-	-	7 749	-
Niederl. Antillen	-	-	-	-	-	255	-	-	-	-
Panama	-	-	-	-	-	7	-	-	-	-
St. Vincent	-	-	-	-	-	5	-	-	-	-
Trinidad und Tobago	-	-	-	-	-	2 158	-	-	-	-
darunter:TAB	-	-	-	-	-	2 096	-	-	-	-
Brasilien	-	-	-	-	-	482	-	-	-	-
Guyana	-	-	-	-	-	1	-	-	-	-
Venezuela	-	-	-	227	-	9 347	-	-	-	-
darunter:PMV	-	-	-	227	-	9 345	-	-	-	-
Amerika	5 248	2 115	-	19 658	-	156 178	517	-	40 626	292
Kasachstan	-	2 985	-	-	1 704	1 983	-	759	323	62
darunter:KGF	-	883	-	-	244	579	-	32	-	-
KSN	-	594	-	-	425	-	-	74	-	-
PWQ	-	319	-	-	409	-	-	568	-	-
TSE	-	709	-	-	170	133	-	-	-	62
*KZ	-	437	-	-	456	1 270	-	85	160	-
Kirgistan	-	88	-	-	-	-	-	-	-	-
Rußland/Fernost	-	6 491	-	9	3 904	3 493	-	-	-	-
darunter:BAX	-	1 124	-	-	-	2 870	-	-	-	-
DMS	-	3 633	-	-	2 700	615	-	-	-	-
SVX	-	3	-	-	1 204	-	-	-	-	-

mit Gebieten ausserhalb Deutschlands

flugplatz								Nach Endzielland bzw. -flugplatz	
Berlin (SXF)	Berlin (THF)	Saarbrücken (SCN)	Münster / Osn. (FMO)	Leipzig (LEJ)	Dresden (DRS)	Erfurt (ERF)	Sonstige	Insgesamt	
-	-	-	-	-	-	-	-	3 459	TCP
-	-	-	-	-	-	-	-	200	Algerien
-	-	-	-	-	-	-	-	12	Libyen
-	-	-	-	-	661	-	-	58 194	Marokko
26 083	-	7 987	9 315	29 606	661	-	-	57 602	darunter:AGA
1 367	-	-	-	1 450	9 975	12 236	-	425 311	Tunesien
5 233	-	3 093	2 954	5 726	998	1 083	-	7 551	darunter:TUN
19 483	-	4 894	6 361	22 430	8 861	11 153	-	111 170	DJE
-	-	-	-	-	-	-	-	300 334	MIR
-	-	-	-	-	-	-	-	5 252	TBJ
-	-	-	-	-	116	-	-	1 004	TOE
-	-	-	-	-	-	-	-	2 093	Kap Verde
-	-	-	-	-	-	-	-	2 078	darunter:SID
-	-	-	-	-	-	-	-	253	Ghana
-	-	-	-	-	-	-	-	4	Gambia
-	-	-	-	-	-	-	-	3 009	Senegal
-	-	-	-	-	-	-	-	3 008	darunter:DKR
1 352	-	-	-	-	-	-	-	29 867	Kenia
1 352	-	-	-	-	-	-	-	29 865	darunter:MBA
-	-	-	-	-	-	-	-	102	Tansania
-	-	-	-	-	-	-	-	6 438	Mauritius
-	-	-	-	-	-	-	-	6 438	darunter:MRU
-	-	-	-	-	-	-	-	24	Reunion
-	-	-	-	-	-	-	-	1 088	Seyschellen
-	-	-	-	-	-	-	-	1 013	darunter:SEZ
-	-	-	-	-	-	-	-	544	Sudafrika
52 212	-	7 987	14 079	57 444	14 198	16 223	-	1 070 772	Afrika
4 234	-	-	-	-	-	-	-	7 831	Kanada
4 234	-	-	-	-	-	-	-	4 943	darunter:YTO
-	-	-	-	-	-	-	-	2 392	YXY
-	-	-	-	-	-	-	-	17 537	USA
-	-	-	-	-	-	-	-	1 113	darunter:*U1
-	-	-	-	-	-	-	-	1 188	FLL
-	-	-	-	-	-	-	-	5 843	TPA
-	-	-	-	-	-	-	-	4 216	LAS
-	-	-	-	-	-	-	-	2 602	ANC
-	-	-	-	-	-	-	-	38	Antigua-Barbuda
-	-	-	-	-	-	-	-	5	Bahamas
-	-	-	-	-	-	-	-	1 571	Barbados
-	-	-	-	-	-	-	-	1 571	darunter:BGI
-	-	-	-	-	-	-	-	114	Cayman
7 329	-	-	-	14 357	-	-	-	2	Dominica
996	-	-	-	6 143	-	-	-	108 229	Dominik. Republik
6 333	-	-	-	8 214	-	-	-	16 027	darunter:SDQ
-	-	-	-	-	-	-	-	28 391	POP
-	-	-	-	-	-	-	-	63 210	PUJ
-	-	-	-	-	-	-	-	901	Grenada
-	-	-	-	-	-	-	-	1	Haiti
-	-	-	-	-	-	-	-	8 742	Jamaika
6 416	-	-	-	6 042	-	-	-	8 712	darunter:MBJ
6 416	-	-	-	6 042	-	-	-	78 107	Kuba
-	-	-	-	-	-	-	-	8 873	darunter:HAV
-	-	-	-	-	-	-	-	42 764	VRA
-	-	-	-	-	-	-	-	9 565	AVI
-	-	-	-	-	-	-	-	15 765	HOG
-	-	-	-	-	-	-	-	804	St. Lucia
-	-	-	-	-	-	-	-	26 648	Mexiko
-	-	-	-	-	-	-	-	26 634	darunter:CUN
-	-	-	-	-	-	-	-	255	Niederl. Antillen
-	-	-	-	-	-	-	-	7	Panama
-	-	-	-	-	-	-	-	5	St. Vincent
-	-	-	-	-	-	-	-	2 158	Trinidad und Tobago
-	-	-	-	-	-	-	-	2 096	darunter:TAB
-	-	-	-	-	-	-	-	482	Brasilien
-	-	-	-	-	-	-	-	1	Guyana
-	-	-	-	-	-	-	-	9 574	Venezuela
17 979	-	-	-	20 399	-	-	-	9 572	darunter:PMV
-	-	-	-	-	-	-	-	7 816	Kasachstan
-	-	-	-	-	-	-	-	1 738	darunter:KGF
-	-	-	-	-	-	-	-	1 093	KSN
-	-	-	-	-	-	-	-	1 296	PHQ
-	-	-	-	-	-	-	-	1 074	TSE
-	-	-	-	-	-	-	-	2 408	*KZ
-	-	-	-	-	-	-	-	88	Kirgistan
-	-	-	-	-	-	-	-	13 897	Rußland/Fernost
-	-	-	-	-	-	-	-	3 994	darunter:BAK
-	-	-	-	-	-	-	-	6 948	OMS
-	-	-	-	-	-	-	-	1 207	SVX

Nach Endzielland bzw. -flugplatz	Von Herkunfts									
	Hamburg (HAM)	Hannover (HAJ)	Bremen (BRE)	Düsseldorf (DUS)	Köln/Bonn (CGN)	Frankfurt (FRA)	Stuttgart (STR)	Nürnberg (NUE)	München (MUC)	Berlin (TXL)
Reisende im										
Pauschalflugreiseverkehr										
Usbekistan	-	1	-	-	-	-	-	-	-	-
Iran	-	-	-	3	-	-	-	-	-	-
Israel	-	-	-	-	-	-	-	-	27 205	-
darunter:TLV	-	-	-	-	-	-	-	-	27 205	-
Libanon	-	-	-	3 719	-	-	-	-	-	182
darunter:BEY	-	-	-	3 719	-	-	-	-	-	182
Saudi-Arabien	-	-	-	1 708	-	2 947	379	-	-	-
darunter:JED	-	-	-	1 708	-	2 947	379	-	-	-
Syrien	6	-	-	-	-	4	-	-	-	-
Ver.Arab.Emirate ...	2	144	-	-	-	413	-	146	323	-
Bangladesch	-	-	-	-	-	4	-	-	-	-
Indien	-	-	-	-	-	2 853	-	-	744	-
darunter:GOI	-	-	-	-	-	2 851	-	-	742	-
Sri Lanka	-	-	-	-	-	14 608	-	-	3 020	-
darunter:CMB	-	-	-	-	-	14 608	-	-	3 020	-
Malediven	-	-	-	-	-	12 550	-	-	11 900	-
darunter:MLE	-	-	-	-	-	12 550	-	-	11 900	-
Nepal	-	-	-	-	-	-	-	-	1 005	-
darunter:KTM	-	-	-	-	-	-	-	-	1 005	-
Hongkong (China) ...	-	-	-	-	-	-	-	-	2	-
Kambodscha	-	-	-	-	-	2	128	-	-	-
Laos	-	-	-	-	-	6	-	-	1	-
Myanmar	-	-	-	-	-	-	-	-	3	-
Philippinen	-	-	-	-	-	3	-	-	-	-
Thailand	-	-	-	-	-	15 163	-	-	7 655	-
darunter:BKK	-	-	-	-	-	11 332	-	-	3 792	-
HKT	-	-	-	-	-	3 801	-	-	3 856	-
Vietnam	-	-	-	-	-	2	-	-	3	-
Asien	8	3 709	-	5 439	5 608	54 031	507	905	52 186	244
Australien	-	-	-	-	-	15	-	-	1	-
Salomonen	-	-	-	-	-	-	59	-	-	-
Austral./Oz.	-	-	-	-	-	15	59	-	1	-
I N S G E S A M T ..	323 196	368 765	65 628	885 766	172 340	802 278	504 729	235 536	571 203	247 192

mit Gebieten ausserhalb Deutschlands

flugplatz								Nach Endzielland bzw. -flugplatz	
Berlin (SXF)	lin (THF)	Saarbrücken (SCN)	Münster / Osn. (FMO)	Leipzig (LEJ)	Dresden (DRS)	Erfurt (ERF)	Sonstige	Insgesamt	
									Reisende im Pauschalflugreiseverkehr
-	-	-	-	-	-	-	-	1	Usbekistan
-	-	-	-	-	-	-	-	3	Iran
-	-	-	-	-	-	-	-	27 205	Israel
222	-	-	-	-	-	-	-	27 205	darunter:TLV
222	-	-	-	-	-	-	-	4 123	Libanon
-	-	-	-	-	-	-	-	4 123	darunter:BEY
-	-	-	-	-	-	-	-	5 034	Saudi-Arabien
-	-	-	-	-	-	-	-	5 034	darunter:JED
-	-	-	-	-	-	-	-	10	Syrien
-	-	-	-	-	-	-	-	1 028	Ver.Arab.Emirate
-	-	-	-	-	-	-	-	4	Bangladesch
-	-	-	-	-	-	-	-	3 597	Indien
-	-	-	-	-	-	-	-	3 593	darunter:GOI
-	-	-	-	-	-	-	-	17 628	Sri Lanka
-	-	-	-	-	-	-	-	17 628	darunter:CMB
-	-	-	-	-	-	-	-	24 450	Malediven
-	-	-	-	-	-	-	-	24 450	darunter:MLE
-	-	-	-	-	-	-	-	1 005	Nepal
-	-	-	-	-	-	-	-	1 005	darunter:KTM
-	-	-	-	-	-	-	-	2	Hongkong (China)
-	-	-	-	-	-	-	-	132	Kambodscha
-	-	-	-	-	-	-	-	7	Laos
2	-	-	-	-	-	-	-	5	Myanmar
-	-	-	-	-	-	-	-	3	Philippinen
3 215	-	-	-	-	-	-	-	26 033	Thailand
2 337	-	-	-	-	-	-	-	17 461	darunter:BKK
870	-	-	-	-	-	-	-	8 527	HKT
-	-	-	-	-	-	-	-	5	Vietnam
3 439	-	-	-	-	-	-	-	132 076	Asien
-	-	-	-	-	-	-	-	16	Australien
-	-	-	-	-	-	-	-	59	Salomonen
-	-	-	-	-	-	-	-	75	Austral./Oz.
265 307	1 549	35 888	102 569	300 620	100 740	63 871	-	5 047 177	I N S G E S A M T

Nach Streckenzieland bzw. -flugplatz	Von Strecken									
	Hamburg (HAM)	Hannover (HAJ)	Bremen (BRE)	Düsseldorf (DUS)	Köln/Bonn (CGN)	Frankfurt (FRA)	Stuttgart (STR)	Nürnberg (NUE)	München (MUC)	Berlin (TXL)
Einladung										
Insgesamt										
Belgien	712	730	24	0	6 907	4 712	4 140	2 576	2 184	664
darunter:BRU	712	2	-	-	6 903	4 712	4 140	0	66	0
LGG	-	728	-	-	4	-	-	2 576	2 117	664
OST	-	-	24	0	-	-	-	-	-	-
Dänemark	316	54	-	488	4 422	1 735	252	-	445	12
darunter:CPH	316	54	-	488	3 321	1 726	252	-	445	12
BLL	-	-	-	-	1 097	9	-	-	-	-
Finnland	528	6	-	450	3 985	1 817	4	-	225	106
darunter:HEL	528	-	-	450	3 985	1 817	4	-	225	106
Frankreich	684	8	0	685	17 358	12 136	439	33	1 599	228
darunter:ORY	-	-	-	-	-	27	-	-	-	-
CDG	684	8	-	677	10 215	11 226	438	25	1 532	59
CFE	-	-	-	-	-	17	-	-	0	168
ETZ	-	-	-	-	995	0	-	-	-	-
LYS	-	-	-	2	3 660	410	0	0	4	0
MRS	-	-	-	-	-	7	-	-	22	-
NCE	-	-	-	7	3	419	-	-	21	-
RNS	-	-	-	-	2 475	0	-	-	-	-
TLS	-	-	-	-	3	19	-	-	18	-
*FR	-	-	-	-	-	6	-	8	-	-
Griechenland	24	3	0	735	106	6 149	116	34	859	146
darunter:ATH	0	0	-	280	104	5 766	34	34	802	106
CHQ	8	0	-	0	-	5	-	-	0	-
HER	13	0	0	103	0	99	0	-	11	-
KGS	0	0	-	19	-	1	-	-	0	-
RHO	0	0	0	139	0	28	2	-	2	-
SKG	1	0	-	191	1	246	78	-	40	40
Vereinigt. Königreich	1 008	88	0	1 901	34 556	23 449	161	99	1 187	77
darunter:LHR	731	31	-	1 645	308	16 953	151	-	1 068	69
LGW	-	-	0	11	-	228	-	-	35	-
STN	-	1	-	108	9 775	1 259	0	-	11	-
LCY	-	-	-	0	-	31	-	-	-	-
LTN	-	-	-	1	14	706	-	-	-	-
BHX	9	-	0	59	0	606	4	4	41	0
CBG	8	-	-	0	3	2	-	-	7	-
CVT	-	-	-	-	34	22	3	-	-	-
CWL	0	-	-	-	1	-	-	33	-	-
EDI	0	11	-	0	-	36	-	61	0	-
EMA	255	-	-	-	24 399	2 118	-	-	0	-
LPL	-	0	-	5	14	0	2	2	9	-
MAN	6	0	-	34	0	1 489	2	-	12	5
MME	-	45	-	-	-	-	-	-	-	3
SEN	-	-	-	38	5	-	-	-	6	-
Irland	0	-	-	469	6 615	1 152	0	-	188	0
darunter:DUB	-	-	-	453	6 595	1 143	-	-	120	-
ORK	-	-	-	-	20	5	-	-	6	-
SNN	0	-	-	16	-	4	0	-	62	0
Italien	0	3	-	100	16 196	7 314	6	0	754	14
darunter:FCO	-	-	-	16	20	2 255	-	-	336	0
CIA	-	-	-	-	22	-	-	-	-	-
BGY	-	-	-	-	11 281	291	3	-	0	-
LIN	-	-	-	-	-	792	-	-	-	12
MXP	0	3	-	55	0	1 492	2	0	31	2
VCE	-	-	-	0	-	1 041	-	-	0	-
TSF	-	-	-	-	4 872	-	-	-	-	-
BLQ	-	-	-	0	-	661	-	-	11	-
CTA	0	0	-	24	-	3	0	-	32	-
FLR	-	-	-	-	-	96	-	-	23	-
NAP	0	-	-	2	1	4	-	-	300	-
TRN	-	-	-	0	-	677	0	-	4	-
Luxemburg	0	10	-	-	15	64	-	-	4	-
darunter:LUX	0	10	-	-	15	64	-	-	4	-
Niederlande	93	0	-	0	-	930	-	6	350	167
darunter:AMS	87	0	-	0	-	930	-	0	315	167
EIN	-	-	-	-	-	-	-	-	35	-
Osterreich	74	22	8	915	8 789	3 804	93	13	574	143
darunter:VIE	74	17	8	903	8 789	3 152	93	12	566	143
GRZ	-	-	-	0	-	541	0	0	7	-
INN	-	-	-	-	-	11	-	-	-	-
LNZ	-	5	-	3	-	40	-	-	0	-
SZG	-	-	-	7	-	59	-	-	-	-
Portugal	2	16	0	191	4 128	3 670	29	0	291	6
darunter:LIS	-	-	-	15	13	2 427	7	-	268	5
FAO	2	0	0	119	0	76	1	-	6	0
FNC	0	16	-	56	-	67	2	-	18	-
OPD	-	-	-	0	4 114	1 073	19	0	-	0
SMA	-	-	-	-	-	27	-	-	-	-
Schweden	2	3	0	48	14 372	5 613	0	2	86	5
darunter:ARN	1	-	-	48	5 743	1 869	0	-	81	5
GOT	0	-	-	0	2 253	3 736	-	-	4	-
MMA	-	-	-	-	6 363	-	-	-	-	-
THN	-	-	0	-	11	0	-	0	-	-
*SE	-	3	-	0	0	6	-	0	-	-
Spanien	518	224	23	3 878	16 623	11 956	190	5	1 785	76
darunter:MAD	20	-	-	111	8 942	5 796	3	1	891	61

mit Gebieten ausserhalb Deutschlands

in Tonnen

herkunftsflygplatz								Nach Streckenzieland bzw. -flugplatz	
Berlin (SXF)	Berlin (THF)	Saarbrücken (SCN)	Münster / Osn.(FMO)	Leipzig (LEJ)	Dresden (DRS)	Erfurt (ERF)	Sonstige	Insgesamt	
1 436	0	-	-	105	-	834	-	25 024	Einladung
1 424	0	-	-	105	-	-	-	18 066	Insgesamt
12	-	-	-	-	-	834	-	6 934	Belgien
-	-	-	-	-	-	-	-	24	darunter:BRU
-	-	-	-	-	-	-	-	7 726	LGG
-	-	-	-	-	-	-	-	6 616	DST
-	-	-	-	-	-	-	-	1 106	Dänemark
-	-	-	-	-	-	-	-	7 121	darunter:CPH
-	-	-	-	-	-	-	-	7 115	BLL
3	72	-	-	-	-	0	-	33 245	Finnland
-	72	-	-	-	-	-	-	27	darunter:HEL
-	-	-	-	-	-	-	-	24 936	Frankreich
-	-	-	-	-	-	-	-	185	darunter:ORY
-	-	-	-	-	-	-	-	995	CDG
3	-	-	-	-	-	-	-	4 081	CFE
-	-	-	-	-	-	-	-	29	ETZ
-	-	-	-	-	-	-	-	450	LYS
-	-	-	-	-	-	-	-	2 475	MRS
-	-	-	-	-	-	-	-	40	NCE
-	-	-	-	-	-	0	-	14	RNS
-	-	-	-	-	4	-	-	8 174	TLN
-	-	-	-	-	4	-	-	7 131	*FR
-	-	-	-	-	-	-	-	13	Griechenland
-	-	-	-	-	-	-	-	227	darunter:ATH
-	-	-	-	-	-	-	-	21	CHQ
-	-	-	-	-	-	-	-	172	HER
-	-	-	-	-	-	-	-	599	KGS
70	0	23	14	0	32	9	-	62 677	RHO
2	-	0	-	-	-	-	-	20 956	SKG
-	-	-	-	-	-	-	-	274	Vereinigt.Königreich
29	0	-	0	-	-	-	-	11 184	darunter:LHR
6	-	-	2	-	-	-	-	34	LGA
-	-	-	-	-	-	-	-	726	STN
29	-	10	8	-	14	5	-	722	LCY
0	-	-	-	-	-	-	-	19	LTN
-	-	-	-	-	-	-	-	62	BHX
-	-	-	-	-	-	-	-	47	CBG
-	-	-	-	-	17	-	-	26 788	CVT
-	-	13	5	-	-	2	-	52	CWL
-	-	-	-	-	-	-	-	1 547	EDI
3	-	-	-	0	-	-	-	48	EMA
-	-	-	-	-	-	-	-	52	LPL
-	-	-	-	-	-	-	-	52	MAN
6	-	-	0	4	-	51	-	82	MME
5	-	-	-	-	-	-	-	8 423	SEN
0	-	-	-	-	-	-	-	8 310	Irland
-	-	-	-	-	-	-	-	31	darunter:DUB
-	-	-	-	-	-	-	-	82	ORK
0	-	-	-	-	-	-	-	24 449	SNN
0	-	-	-	4	-	51	-	2 633	Italien
-	-	-	-	-	-	-	-	22	darunter:FCO
-	-	-	-	4	-	-	-	11 579	CIA
-	-	-	-	-	-	-	-	804	BGY
-	-	-	0	-	-	-	-	1 584	LIN
-	-	-	-	-	-	-	-	1 042	MLP
-	-	-	-	-	-	-	-	4 872	VCE
-	-	-	-	-	-	-	-	671	TSF
-	-	-	-	-	-	-	-	59	BLQ
-	-	-	-	-	-	-	-	119	CTA
-	-	-	-	-	-	-	-	307	FLR
-	-	-	-	-	-	-	-	733	NAP
-	0	-	-	-	-	-	-	95	TRN
-	0	-	-	-	-	-	-	95	Luxemburg
-	-	2	-	-	-	-	-	1 548	darunter:LUX
-	-	-	-	-	-	-	-	1 498	Niederlande
0	-	-	-	3	4	-	-	35	darunter:AMS
0	-	-	-	3	4	-	-	14 441	EIN
-	-	-	-	-	-	-	-	13 763	Österreich
-	-	-	-	-	-	-	-	550	darunter:VIE
-	-	-	-	-	-	-	-	11	GRZ
-	-	-	-	-	-	-	-	49	INN
-	-	-	-	-	-	-	-	66	LNZ
-	-	-	-	-	0	0	-	8 334	SZG
-	-	-	-	-	-	-	-	2 736	Portugal
-	-	-	-	-	-	-	-	204	darunter:LIS
-	-	-	-	-	-	-	-	160	FAO
-	-	-	-	-	0	-	-	5 208	FNC
0	-	-	7	0	0	-	-	27	OPD
0	-	-	-	-	-	-	-	20 140	SMA
-	-	-	-	-	-	-	-	7 749	Schweden
-	-	-	-	-	-	-	-	5 995	darunter:ARN
-	-	-	-	-	-	-	-	6 363	GOT
-	-	-	-	-	-	-	-	12	MMA
3	-	10	7	10	5	3	-	18	THN
-	-	-	101	0	4	0	-	35 409	*SE
-	-	-	-	0	-	-	-	15 831	Spanien
-	-	-	-	-	-	-	-	-	darunter:MAD

6.2 Verflechtung im Verkehr

6.2.1 Einladung

Nach Streckenzieland bzw. -flugplatz	Von Strecken									
	Hamburg (HAM)	Hannover (HAJ)	Bremen (BRE)	Düsseldorf (DUS)	Köln/Bonn (CGN)	Frankfurt (FRA)	Stuttgart (STR)	Nürnberg (NUE)	München (MUC)	Berlin (TXL)
Einladung										
Insgesamt										
AGP	3	2	0	271	-	838	2	-	16	0
ALC	0	0	-	125	-	39	0	-	8	-
BCN	174	0	-	42	5 024	2 698	77	0	532	10
BIO	-	-	-	-	-	649	-	-	-	-
PNA	-	38	-	-	21	-	-	0	-	-
SCQ	-	-	-	-	-	24	-	-	-	-
SVQ	-	-	-	10	-	0	-	-	-	-
VIT	-	5	-	0	2 358	-	-	-	-	-
VLC	-	-	-	2	64	-	-	0	32	-
XRY	0	-	-	0	-	5	-	-	0	2
IBZ	1	2	-	184	0	26	0	-	10	-
PMI	107	37	8	1 145	93	465	15	0	48	2
ACE	8	8	0	187	-	59	4	0	8	0
FUE	2	17	0	123	2	70	2	-	26	-
LPA	119	90	15	1 112	48	773	32	0	118	0
SPC	1	-	-	37	-	11	0	-	8	-
TFN	-	-	-	57	-	1	-	-	0	-
TFS	81	23	0	469	68	496	53	-	87	0
Island	-	-	-	3	143	156	-	0	0	0
darunter:KEF	-	-	-	3	143	156	-	0	0	0
Norwegen	4	-	-	24	1 158	858	-	-	122	-
darunter:OSL	3	-	-	24	1 158	853	-	-	122	-
Schweiz	288	45	33	92	2 874	1 988	32	31	182	495
darunter:ZRH	268	37	33	85	1 048	1 161	29	31	169	495
BLS	18	4	-	7	1 064	77	1	-	7	-
GVA	0	3	-	0	761	750	1	-	6	-
Albanien	-	-	-	-	-	23	-	-	-	-
darunter:TIA	-	-	-	-	-	23	-	-	-	-
Armenien	-	-	-	42	130	97	-	-	-	-
darunter:EVN	-	-	-	42	130	97	-	-	-	-
Aserbeidschan	-	-	-	-	51	563	7	-	102	-
darunter:BAK	-	-	-	-	51	563	7	-	102	-
Bosnien-Herzegowina	-	0	-	6	-	0	-	-	92	-
darunter:SJJ	-	-	-	6	-	0	-	-	92	-
Bulgarien	32	19	4	15	0	387	-	-	362	-
darunter:SOF	-	-	-	-	-	380	-	-	362	-
BDJ	1	-	4	4	-	6	-	-	0	-
PDV	-	-	-	-	-	-	-	-	-	-
VAR	31	19	-	11	0	1	-	-	-	-
Estland	5	-	-	-	-	111	-	-	4	-
darunter:TLL	5	-	-	-	-	111	-	-	4	-
Georgien	-	-	-	43	3	113	-	-	-	-
darunter:TBS	-	-	-	43	3	113	-	-	-	-
Jugoslawien	18	2	-	63	3	258	11	-	407	-
darunter:BEG	16	-	-	37	-	228	7	-	404	-
PRN	1	2	-	26	3	-	4	-	3	-
TGD	-	-	-	-	-	29	-	-	-	-
Kroatien	0	2	-	17	-	861	-	-	42	1
darunter:ZAG	-	-	-	5	-	772	-	-	41	1
SPU	0	2	-	12	-	84	-	-	2	0
Lettland	-	-	-	-	-	149	-	-	5	0
darunter:RIX	-	-	-	-	-	149	-	-	5	0
Litauen	27	-	-	-	14	237	-	-	0	4
darunter:VNO	-	-	-	-	0	234	-	-	0	4
KUN	11	-	-	-	14	-	-	-	-	-
PLQ	16	-	-	-	-	2	-	-	-	0
Malta	27	-	-	48	-	1 364	6	-	43	12
darunter:MLA	27	-	-	48	-	1 364	6	-	43	12
Mazedonien	22	-	-	16	-	-	0	-	-	-
darunter:SKP	22	-	-	16	-	-	0	-	-	-
Moldavien	-	-	-	-	-	242	-	-	-	-
darunter:KIV	-	-	-	-	-	242	-	-	-	-
Polen	147	3	-	82	2 993	1 612	1	-	86	287
darunter:WAW	107	3	-	60	2 874	1 279	1	-	82	287
GDN	41	-	-	-	-	18	-	-	4	-
KRK	-	-	-	-	3	130	-	-	-	-
KTW	-	-	-	1	-	141	-	-	-	-
WRD	-	-	-	-	-	39	-	-	-	-
POZ	-	0	-	21	-	5	-	-	-	-
*PL	-	-	-	-	115	-	-	-	-	-
Rumänien	0	-	-	31	0	587	-	-	460	8
darunter:OTP	-	-	-	28	-	558	-	-	456	8
TSR	-	-	-	2	-	14	-	-	2	-
CLJ	-	-	-	-	-	15	-	-	-	-
Russische Föd. (EU)	507	184	35	1 115	428	6 316	96	9	738	14
darunter:DME	-	13	11	-	21	116	0	9	28	-
VKD	-	17	-	-	-	-	-	-	23	-
SVD	488	-	-	1 017	407	5 528	-	-	665	14
GOJ	-	-	-	-	-	63	-	-	-	-
KRR	-	-	-	-	-	41	-	-	-	-
KUF	-	123	7	-	-	30	-	-	-	-
LED	19	6	-	76	-	480	95	-	11	-
MRV	-	-	-	-	-	-	-	-	11	-
ROV	-	-	-	22	-	46	-	-	-	-
RTW	-	24	-	-	-	5	-	-	-	-

mit Gebieten ausserhalb Deutschlands

in Tonnen

herkunftsflygplatz								Nach Streckenzieland bzw. -flugplatz	
Berlin (SXF)	THF	Saarbrücken (SCN)	Münster / Osn. (FMG)	Leipzig (LEJ)	Dresden (DRS)	Erfurt (ERF)	Sonstige	Insgesamt	
-	-	0	-	8	-	-	-	1 139	AGP
-	-	-	-	1	-	2	-	174	ALC
-	-	-	-	-	-	-	-	8 560	BCN
-	-	-	-	-	-	-	-	649	BIO
-	-	-	-	-	-	-	-	60	PNA
-	-	-	-	-	-	-	-	24	SCQ
-	-	-	-	-	-	-	-	10	SVQ
3	-	0	-	-	-	-	-	2 364	VIT
-	-	-	99	-	-	-	-	103	VLC
-	-	8	-	-	-	-	-	107	XRY
-	-	-	1	0	0	-	-	233	IBZ
-	-	-	-	0	0	-	-	1 922	PMI
-	-	-	-	-	-	-	-	275	ACE
-	-	-	-	0	0	-	-	242	FUE
-	-	-	-	-	-	-	-	2 308	LPA
-	-	-	-	-	-	-	-	58	SPC
-	-	-	-	-	-	-	-	59	TFN
0	-	-	-	9	0	-	-	1 277	TFS
0	-	-	-	9	-	-	-	312	Island
-	-	-	-	-	-	-	-	312	darunter:KEF
-	-	-	-	-	-	-	-	2 166	Norwegen
-	-	-	9	-	-	-	-	2 159	darunter:OSL
-	8	-	9	3	26	-	-	6 106	Schweiz
-	-	-	9	3	26	-	-	3 396	darunter:ZRH
-	7	-	-	-	-	-	-	1 187	BSL
-	0	-	-	-	-	-	-	1 522	GVA
-	-	-	-	-	-	-	-	23	Albanien
-	-	-	-	-	-	-	-	23	darunter:TIA
-	-	-	-	-	-	-	-	270	Armenien
-	-	-	-	-	-	-	-	270	darunter:EVN
101	-	-	-	120	-	-	-	944	Aserbeidschan
101	-	-	-	120	-	-	-	944	darunter:BAK
-	-	-	-	-	-	-	-	99	Bosnien-Herzegowina
-	-	-	-	-	-	-	-	99	darunter:SJJ
16	-	-	-	15	-	-	-	852	Bulgarien
16	-	-	-	-	-	-	-	759	darunter:SOF
-	-	-	-	-	-	-	-	16	BOJ
-	-	-	-	15	-	-	-	15	PDV
-	-	-	-	-	-	-	-	62	VAR
-	-	-	-	-	-	-	-	120	Estland
-	-	-	-	-	-	-	-	120	darunter:TLL
3	-	-	-	-	-	-	-	163	Georgien
3	-	-	-	-	-	-	-	163	darunter:TBS
6	-	-	-	-	-	-	-	766	Jugoslawien
6	-	-	-	-	-	-	-	699	darunter:BEG
-	-	-	-	-	-	-	-	38	PRN
-	-	-	-	-	-	-	-	29	TGD
-	-	-	-	-	-	-	-	923	Kroatien
-	-	-	-	-	-	-	-	819	darunter:ZAG
-	-	-	-	-	-	-	-	99	SPU
-	0	-	-	-	-	-	-	155	Lettland
-	0	-	-	-	-	-	-	155	darunter:RIX
7	-	-	-	-	-	-	-	289	Litauen
9	-	-	-	-	-	-	-	241	darunter:VNO
-	-	-	-	-	-	-	-	25	KUN
-	-	-	-	-	-	-	-	19	PLQ
-	-	-	-	44	-	-	-	1 543	Malta
-	-	-	-	44	-	-	-	1 543	darunter:MLA
3	-	4	-	-	-	-	-	45	Mazedonien
3	-	4	-	-	-	-	-	45	darunter:SKP
-	-	-	-	-	-	-	-	242	Moldavien
-	-	-	-	-	-	-	-	242	darunter:KIV
1 173	-	-	-	-	-	-	-	6 385	Polen
90	-	-	-	-	-	-	-	4 783	darunter:WAW
410	-	-	-	-	-	-	-	473	GDN
-	-	-	-	-	-	-	-	133	KRK
673	-	-	-	-	-	-	-	816	KTW
-	-	-	-	-	-	-	-	39	WRO
-	-	-	-	-	-	-	-	26	POZ
-	-	-	-	-	-	-	-	115	*PL
-	-	-	-	-	0	-	-	1 086	Rumänien
-	-	-	-	-	-	-	-	1 050	darunter:OTP
-	-	-	-	-	-	-	-	18	TSR
-	-	-	-	-	-	-	-	15	CLJ
1 128	-	-	-	2 296	32	12	-	12 909	Russische Föd. (EU)
366	-	-	-	2 283	32	-	-	2 878	darunter:DME
28	-	-	-	-	-	12	-	79	VKO
702	-	-	-	11	-	-	-	8 832	SVO
-	-	-	-	-	-	-	-	63	GOJ
-	-	-	-	-	-	-	-	41	KRR
8	-	-	-	-	-	-	-	168	KUF
22	-	-	-	-	-	-	-	710	LED
-	-	-	-	-	-	-	-	11	MRV
-	-	-	-	-	-	-	-	68	ROV
-	-	-	-	-	-	-	-	29	RTW

Nach Streckenziellland bzw. -flughplatz	Von Strecken									
	Hamburg (HAM)	Hannover (HAJ)	Bremen (BRE)	Dusseldorf (DUS)	Köln/Bonn (CGN)	Frankfurt (FRA)	Stuttgart (STR)	Nurnberg (NUE)	München (MUC)	Berlin (TXL)
Einladung										
Insgesamt										
UFA	-	-	17	-	-	-	-	-	-	-
Slowakische Rep.	-	11	3	-	30	-	-	4	-	-
darunter:BTS	-	11	3	-	30	-	-	4	-	-
Slowenien	-	-	-	-	-	564	-	-	9	-
darunter:LJU	-	-	-	-	-	564	-	-	9	-
Tschechische Rep. ..	108	18	-	104	1 072	2 987	36	1	36	26
darunter:PRG	108	18	-	104	1 071	2 987	36	1	36	26
Turkei	499	166	0	1 642	14 262	4 987	803	893	1 936	229
darunter:ANK	0	-	-	37	25	147	8	4	437	-
AYT	14	16	0	371	0	430	2	3	18	0
DLM	0	0	-	9	-	4	-	-	2	-
IST	477	150	0	1 146	14 236	4 322	792	884	1 164	229
IZM	-	-	-	78	2	83	0	2	310	-
Ukraine	-	13	-	-	29	595	-	3	112	13
darunter:IEV	-	9	-	-	-	445	-	-	112	13
DNK	-	-	-	-	-	118	-	-	-	-
LWO	-	-	-	-	-	29	-	-	-	-
*UA	-	3	-	-	29	-	-	3	-	-
Ungarn	60	5	-	23	1 341	1 837	13	90	164	68
darunter:BUD	60	5	-	23	1 341	1 837	13	90	164	68
Weißrussland	-	10	-	-	-	329	-	-	-	-
darunter:MSQ	-	-	-	-	-	288	-	-	-	-
*BY	-	10	-	-	-	41	-	-	-	-
Zypern	0	50	-	146	1	567	0	0	2	-
darunter:LCA	0	33	-	144	1	550	0	0	2	-
PFO	0	17	-	2	-	17	-	-	0	-
Europa	5 708	1 697	132	13 372	158 604	112 289	6 434	3 800	15 436	2 801
DARUNTER: EU-LAENDER	3 963	1 168	56	9 861	134 071	84 501	5 430	2 769	10 529	1 644
Ägypten	86	0	-	443	1 117	4 544	188	-	390	-
darunter:CAI	85	-	-	275	1 117	4 088	188	-	300	-
HRG	0	0	-	158	-	273	-	-	89	-
LXR	1	-	-	9	-	86	-	-	0	-
SSH	-	-	-	-	-	90	-	-	0	-
Algerien	-	-	-	-	-	1 458	-	-	-	-
darunter:ALG	-	-	-	-	-	1 458	-	-	-	-
Libyen	-	-	-	-	-	108	-	-	-	-
darunter:TIP	-	-	-	-	-	108	-	-	-	-
BEN	-	-	-	-	-	-	-	-	-	-
Marokko	0	0	-	50	2	341	0	-	2	-
darunter:CAS	0	-	-	0	-	328	-	-	-	-
AGA	0	0	-	46	-	0	0	-	2	-
NDR	-	-	-	4	2	4	-	-	-	-
Tunesien	13	5	0	241	3	843	14	6	55	0
darunter:TUN	7	2	-	68	-	778	-	-	12	-
DJE	0	1	-	78	-	13	4	-	8	-
MIR	5	2	0	93	3	52	9	6	36	0
Tschad	-	-	-	-	-	-	-	-	-	-
darunter:NDJ	-	-	-	-	-	-	-	-	-	-
Kap Verde	-	-	-	-	-	43	-	-	9	-
darunter:SID	-	-	-	-	-	43	-	-	9	-
Ghana	16	-	-	257	5	242	-	-	-	-
darunter:ACC	16	-	-	257	5	242	-	-	-	-
Nigeria	-	-	-	-	-	1 039	-	-	764	-
darunter:LDS	-	-	-	-	-	1 039	-	-	764	-
Senegal	-	-	-	-	-	271	-	-	-	-
darunter:DKR	-	-	-	-	-	271	-	-	-	-
Eritrea	-	-	-	-	-	965	-	-	-	-
darunter:ASM	-	-	-	-	-	965	-	-	-	-
Äthiopien	-	-	-	-	-	1 404	-	-	-	-
darunter:ADD	-	-	-	-	-	1 404	-	-	-	-
Kenia	-	-	42	-	-	1 208	-	-	103	-
darunter:NBO	-	-	-	-	-	1 041	-	-	-	-
MBA	-	-	-	42	-	167	-	-	103	-
Sudan	-	-	-	-	-	1 066	-	-	40	-
darunter:KRT	-	-	-	-	-	1 066	-	-	40	-
Tansania	-	-	-	-	-	-	-	-	-	-
darunter:DAR	-	-	-	-	-	-	-	-	-	-
Angola	-	-	7	-	-	-	-	-	-	-
Mauritius	-	-	-	-	-	508	-	-	241	-
darunter:MRU	-	-	-	-	-	508	-	-	241	-
Malawi	-	-	-	-	-	-	-	-	40	-
darunter:LLW	-	-	-	-	-	-	-	-	40	-
Namibia	-	-	12	-	-	1 446	-	-	202	-
darunter:WDH	-	-	12	-	-	1 446	-	-	202	-
Seyschellen	-	-	-	-	-	47	-	-	154	-
darunter:SEZ	-	-	-	-	-	47	-	-	154	-
Südafrika	-	119	-	11	1 458	24 352	-	-	1 387	-
darunter:JNB	-	-	-	-	1 458	23 389	-	-	1 055	-
CPT	-	-	-	11	-	963	-	-	58	-
UTN	-	119	-	-	-	-	-	-	274	-
Afrika	116	125	0	1 062	2 585	39 887	202	6	3 388	0

mit Gebieten ausserhalb Deutschlands

in Tonnen

herkunftsflugplatz								Nach Streckenzielland bzw. -flugplatz	
Berlin (SXF)	THF	Saarbrücken (SCN)	Münster / Osn. (FMO)	Leipzig (LEJ)	Dresden (DRS)	Erfurt (ERF)	Sonstige		Insgesamt
-	-	-	-	-	-	-	-	17	Einladung
-	-	-	-	-	-	-	-	48	Insgesamt
-	-	-	-	-	-	-	-	48	UFA
-	-	-	-	-	-	-	-	573	Slowakische Rep.
-	-	-	-	-	-	-	-	573	darunter: BTS
-	-	-	5	-	-	-	-	4 394	Slowenien
-	-	-	-	-	-	-	-	4 388	darunter: LJU
105	-	-	0	39	0	276	-	25 838	Tschechische Rep.
8	-	-	-	-	-	-	-	666	darunter: PRG
0	-	-	-	-	0	-	-	855	Turkei
97	-	-	-	-	-	-	-	16	darunter: ANK
58	-	-	0	39	-	276	-	23 812	AYT
58	-	-	-	-	-	-	-	16	DLM
-	-	-	-	-	-	-	-	475	IST
-	-	-	-	-	-	-	-	823	IZM
-	-	-	-	-	-	-	-	637	Ukraine
-	-	-	-	-	-	-	-	118	darunter: IEV
-	-	-	-	-	-	-	-	29	DNK
-	-	-	-	-	-	-	-	35	LWD
2	-	-	-	-	-	8	-	3 610	*UA
2	-	-	-	-	-	8	-	3 610	Ungarn
4	-	-	-	32	-	-	-	375	darunter: BUD
4	-	-	-	32	-	-	-	324	Weißrussland
0	-	-	-	-	-	-	-	52	darunter: MSQ
-	-	-	-	-	-	-	-	768	*BY
-	-	-	-	-	-	-	-	731	Zypern
-	-	-	-	-	-	-	-	36	darunter: LCA
4 126	80	39	137	2 679	104	1 193	-	328 632	Europa
1 519	73	35	123	122	46	898	-	256 807	DARUNTER: EU-LÄNDER
131	-	-	-	44	-	-	-	6 942	Ägypten
131	-	-	-	44	-	-	-	6 228	darunter: CAI
0	-	-	-	-	-	-	-	521	HRG
-	-	-	-	-	-	-	-	97	LXR
-	-	-	-	-	-	-	-	91	SSH
0	-	-	-	-	-	-	-	1 458	Algerien
0	-	-	-	-	-	-	-	1 458	darunter: ALG
-	-	-	-	105	-	-	-	213	Libyen
-	-	-	-	27	-	-	-	135	darunter: TIP
-	-	-	-	78	-	-	-	78	BEN
-	-	-	-	-	-	-	-	395	Marokko
-	-	-	-	-	-	-	-	328	darunter: CAS
-	-	-	-	-	-	-	-	49	AGA
2	-	-	3	0	0	-	-	10	NDR
2	-	-	-	-	-	-	-	1 188	Tunesien
0	-	-	-	-	-	-	-	868	darunter: TUN
0	-	-	-	-	-	-	-	104	DJE
620	-	-	3	0	0	-	-	211	MIR
620	-	-	-	-	-	-	-	620	Tschad
-	-	-	-	-	-	-	-	620	darunter: NDJ
-	-	-	-	-	-	-	-	52	Kap Verde
-	-	-	-	-	-	-	-	52	darunter: SID
-	-	-	-	-	-	-	-	520	Ghane
-	-	-	-	-	-	-	-	520	darunter: ACC
-	-	-	-	-	-	-	-	1 803	Nigeria
-	-	-	-	-	-	-	-	1 803	darunter: LOS
-	-	-	-	-	-	-	-	271	Senegal
-	-	-	-	-	-	-	-	271	darunter: DKR
-	-	-	-	-	-	-	-	965	Eritrea
-	-	-	-	-	-	-	-	965	darunter: ASM
-	-	-	-	-	-	-	-	1 404	Äthiopien
-	-	-	-	-	-	-	-	1 404	darunter: ADD
-	-	-	-	-	-	-	-	1 354	Kenia
-	-	-	-	-	-	-	-	1 041	darunter: NBO
-	-	-	-	-	-	-	-	312	MBA
-	-	-	-	40	-	-	-	1 146	Sudan
-	-	-	-	40	-	-	-	1 146	darunter: KRT
-	-	-	-	57	-	-	-	57	Tansania
-	-	-	-	57	-	-	-	57	darunter: DAR
-	-	-	-	-	-	-	-	7	Angola
-	-	-	-	-	-	-	-	749	Mauritius
-	-	-	-	-	-	-	-	749	darunter: MRU
-	-	-	-	-	-	-	-	40	Malawi
-	-	-	-	-	-	-	-	40	darunter: LLW
-	-	-	-	-	-	-	-	1 661	Namibia
-	-	-	-	-	-	-	-	1 661	darunter: WDH
-	-	-	-	-	-	-	-	200	Seyschellen
-	-	-	-	-	-	-	-	200	darunter: SEZ
-	-	-	-	-	-	-	-	27 327	Sudafrika
-	-	-	-	-	-	-	-	25 902	darunter: JNB
-	-	-	-	-	-	-	-	1 032	CPT
-	-	-	-	-	-	-	-	393	UTN
753	-	-	3	245	0	-	-	48 372	Afrika

Nach Streckenziellland bzw. -flugplatz	Von Strecken									
	Hamburg (HAM)	Hannover (HAJ)	Bremen (BRE)	Dusseldorf (DUS)	Köln/Bonn (CGN)	Frankfurt (FRA)	Stuttgart (STR)	Nürnberg (NUE)	München (MUC)	Berlin (TXL)
Einladung										
Insgesamt										
Kanada	4	-	-	56	86	31 525	-	-	2 044	-
darunter:YMX	-	-	-	-	-	48	-	-	294	-
YUL	-	-	-	-	-	6 503	-	-	-	-
YEA	-	-	-	-	-	28	-	-	-	-
YH2	-	-	-	-	-	14	-	-	-	-
YTO	-	-	-	56	-	18 250	-	-	1 750	-
YVR	-	-	-	-	-	3 196	-	-	-	-
YYC	-	-	-	-	-	3 485	-	-	-	-
YYR	-	-	-	-	86	-	-	-	-	-
USA	18	-	-	4 228	46 667	201 517	2 147	0	21 678	-
darunter:JFK	-	-	-	9	14 942	22 208	-	-	6 417	-
EWR	-	-	-	-	12 488	12 678	-	-	11	-
BOS	-	-	-	-	-	6 520	-	-	1 850	-
PHL	-	-	-	-	15 640	8 696	-	-	1 301	-
PIT	-	-	-	-	-	5 616	-	-	-	-
IAD	-	-	-	2 469	-	9 761	-	-	2 078	-
DTW	-	-	-	-	-	8 618	-	-	-	-
CVG	-	-	-	-	-	3 265	-	-	-	-
IND	-	-	-	-	-	-	-	-	309	-
*U1	-	-	-	-	-	-	-	-	1	-
SDF	-	-	-	-	160	-	-	-	-	-
MEM	-	-	-	-	-	9 879	-	-	-	-
CLT	-	-	-	-	-	942	-	-	-	-
ATL	-	-	-	-	-	32 430	2 069	-	2 670	-
FLL	-	-	-	-	-	32	-	-	-	-
MIA	-	-	-	294	-	3 334	-	-	68	-
ORL	-	-	-	236	-	-	-	-	-	-
RSW	-	-	-	713	-	-	-	-	-	-
TPA	-	-	-	-	-	189	-	-	-	-
SJU	-	-	-	-	-	176	-	-	-	-
CHI	-	-	-	365	61	40 581	-	-	4 756	-
MSP	-	-	-	-	-	23	-	-	-	-
DAL	-	-	-	-	-	12 486	-	-	-	-
HOU	-	-	-	-	-	4 081	-	-	-	-
STL	-	-	-	-	92	-	-	-	-	-
SEA	-	-	-	-	-	-	-	-	49	-
LAX	-	-	-	142	3 284	10 342	-	-	69	-
SFO	-	-	-	-	-	3 787	-	-	2 035	-
LAS	18	-	-	-	-	1	-	-	-	-
PHX	-	-	-	-	-	2 210	78	-	-	-
DEN	-	-	-	-	-	3 488	-	-	63	-
ANC	-	-	-	-	-	70	-	-	-	-
FAI	-	-	-	-	-	58	-	-	-	-
HNL	-	-	-	-	-	46	-	-	-	-
Barbados	-	-	-	-	-	3	-	-	-	-
Costa Rica	-	-	-	-	-	-	-	-	23	-
darunter:SJD	-	-	-	-	-	-	-	-	23	-
Dominik. Republik ..	3	-	-	975	-	1 291	3	-	363	-
darunter:SDQ	-	-	-	3	-	129	-	-	9	-
POP	0	-	-	390	-	453	-	-	155	-
PUJ	3	-	-	581	-	709	3	-	199	-
Jamaika	-	-	-	0	-	24	-	-	-	-
darunter:MBJ	-	-	-	0	-	24	-	-	-	-
Kuba	-	-	-	102	-	168	-	-	61	-
darunter:HAV	-	-	-	-	-	102	-	-	15	-
VRA	-	-	-	87	-	66	-	-	46	-
HOG	-	-	-	15	-	0	-	-	-	-
Mexiko	-	-	-	116	-	3 047	-	-	86	-
darunter:MEX	-	-	-	-	-	2 920	-	-	-	-
CUN	-	-	-	116	-	127	-	-	86	-
Argentinien	-	-	-	-	-	2 031	-	-	-	-
darunter:BUE	-	-	-	-	-	2 031	-	-	-	-
Brasilien	-	-	-	-	-	25 852	-	-	-	-
darunter:RIO	-	-	-	-	-	2 389	-	-	-	-
BSB	-	-	-	-	-	12	-	-	-	-
BEL	-	-	-	-	-	13	-	-	-	-
CWB	-	-	-	-	-	1 831	-	-	-	-
MAO	-	-	-	-	-	49	-	-	-	-
POA	-	-	-	-	-	834	-	-	-	-
SAD	-	-	-	-	-	20 706	-	-	-	-
SSA	-	-	-	-	-	15	-	-	-	-
Chile	-	-	-	-	-	4 032	-	-	-	-
darunter:SCL	-	-	-	-	-	4 032	-	-	-	-
Franz. Guyana	-	-	10	-	-	-	-	-	-	-
darunter:CAY	-	-	10	-	-	-	-	-	-	-
Kolumbien	-	-	-	-	-	25	-	-	-	-
darunter:BOG	-	-	-	-	-	25	-	-	-	-
Peru	-	-	-	-	-	17	-	-	-	-
darunter:LIM	-	-	-	-	-	17	-	-	-	-
Uruguay	-	-	-	-	-	138	-	-	-	-
darunter:MVD	-	-	-	-	-	138	-	-	-	-
Venezuela	-	-	-	3	-	2 398	-	-	-	-
darunter:CCS	-	-	-	-	-	2 256	-	-	-	-
PMV	-	-	-	3	-	141	-	-	-	-

mit Gebieten ausserhalb Deutschlands

in Tonnen

herkunftsflugplatz								Nach Streckenzieland bzw. -flugplatz	
Berlin (SXF)	(THF)	Saarbrücken (SCN)	Münster / Osn.(FMO)	Leipzig (LEJ)	Dresden (DRS)	Erfurt (ERF)	Sonstige	Insgesamt	
53	-	-	-	-	-	-	-	33 768	Einladung
-	-	-	-	-	-	-	-	342	Insgesamt
-	-	-	-	-	-	-	-	6 509	Kanada
-	-	-	-	-	-	-	-	28	darunter:YMX
-	-	-	-	-	-	-	-	14	YUL
53	-	-	-	-	-	-	-	20 110	YEA
-	-	-	-	-	-	-	-	3 196	YHZ
-	-	-	-	-	-	-	-	3 485	YTO
-	-	-	-	-	-	-	-	86	YVR
67	-	-	-	105	-	-	-	276 426	YYC
-	-	-	-	-	-	-	-	43 576	YYR
-	-	-	-	-	-	-	-	25 177	USA
-	-	-	-	-	-	-	-	8 370	darunter:JFK
-	-	-	-	-	-	-	-	25 637	EWR
-	-	-	-	-	-	-	-	5 616	BOS
-	-	-	-	-	-	-	-	14 308	PHL
-	-	-	-	-	-	-	-	8 618	PIT
-	-	-	-	-	-	-	-	3 265	IAD
67	-	-	-	-	-	-	-	309	DTW
-	-	-	-	-	-	-	-	68	CVG
-	-	-	-	-	-	-	-	160	IND
-	-	-	-	-	-	-	-	9 879	*U1
-	-	-	-	-	-	-	-	942	SDF
-	-	-	-	105	-	-	-	37 274	MEM
-	-	-	-	-	-	-	-	32	CLT
-	-	-	-	-	-	-	-	3 696	ATL
-	-	-	-	-	-	-	-	236	FLL
-	-	-	-	-	-	-	-	713	MIA
-	-	-	-	-	-	-	-	189	ORL
-	-	-	-	-	-	-	-	176	RSW
-	-	-	-	-	-	-	-	45 763	TPA
-	-	-	-	-	-	-	-	23	SJU
-	-	-	-	-	-	-	-	12 486	CHI
-	-	-	-	-	-	-	-	4 081	MSP
-	-	-	-	-	-	-	-	92	DAL
-	-	-	-	-	-	-	-	49	HOU
-	-	-	-	-	-	-	-	13 837	STL
-	-	-	-	-	-	-	-	5 822	SEA
-	-	-	-	-	-	-	-	19	LAX
-	-	-	-	-	-	-	-	2 288	SFO
-	-	-	-	-	-	-	-	3 552	LAS
-	-	-	-	-	-	-	-	70	PHX
-	-	-	-	-	-	-	-	58	DEN
-	-	-	-	-	-	-	-	46	ANC
-	-	-	-	-	-	-	-	3	FAI
-	-	-	-	-	-	-	-	23	HNL
2	-	-	-	6	-	-	-	23	Barbados
-	-	-	-	-	-	-	-	2 642	Costa Rica
1	-	-	-	6	-	-	-	141	darunter:SJO
0	-	-	-	0	-	-	-	1 005	Dominik. Republik
-	-	-	-	-	-	-	-	1 495	darunter:SDQ
-	-	-	-	-	-	-	-	24	POP
3	-	-	-	3	-	-	-	24	PUJ
-	-	-	-	-	-	-	-	337	Jamaika
3	-	-	-	3	-	-	-	117	darunter:MBJ
-	-	-	-	-	-	-	-	205	Kuba
-	-	-	-	-	-	-	-	15	darunter:HAV
-	-	-	-	-	-	-	-	3 248	VRA
-	-	-	-	-	-	-	-	2 920	HOG
-	-	-	-	-	-	-	-	328	Mexiko
-	-	-	-	-	-	-	-	2 031	darunter:MEX
-	-	-	-	-	-	-	-	2 031	CUN
-	-	-	-	-	-	-	-	25 852	Argentinien
-	-	-	-	-	-	-	-	2 389	darunter:BUE
-	-	-	-	-	-	-	-	12	Brasilien
-	-	-	-	-	-	-	-	13	darunter:RIO
-	-	-	-	-	-	-	-	1 831	BSB
-	-	-	-	-	-	-	-	49	BEL
-	-	-	-	-	-	-	-	834	CWB
-	-	-	-	-	-	-	-	20 706	MAD
-	-	-	-	-	-	-	-	15	POA
-	-	-	-	-	-	-	-	4 032	SAD
-	-	-	-	-	-	-	-	4 032	SSA
-	-	-	-	-	-	-	-	10	Chile
-	-	-	-	-	-	-	-	10	darunter:SCL
-	-	-	-	-	-	-	-	25	Franz. Guyana
-	-	-	-	-	-	-	-	17	darunter:CAY
-	-	-	-	-	-	-	-	138	Kolumbien
-	-	-	-	-	-	-	-	2 401	darunter:BOG
-	-	-	-	-	-	-	-	2 256	Peru
-	-	-	-	-	-	-	-	145	darunter:LIM
-	-	-	-	-	-	-	-	138	Uruguay
-	-	-	-	-	-	-	-	2 401	darunter:MVD
-	-	-	-	-	-	-	-	2 256	Venezuela
-	-	-	-	-	-	-	-	145	darunter:CCS
-	-	-	-	-	-	-	-		PMV

Nach Streckenziellland bzw. -fluggplatz	Von Strecken									
	Hamburg (HAM)	Hannover (HAJ)	Bremen (BRE)	Düsseldorf (DUS)	Köln/Bonn (CGN)	Frankfurt (FRA)	Stuttgart (STR)	Nürnberg (NUE)	München (MUC)	Berlin (TXL)
Einladung										
Insgesamt										
Amerika	24	-	10	5 480	46 752	272 066	2 149	0	24 255	-
Kasachstan	-	421	-	-	7	2 325	0	2	7	-
darunter:ALA	-	38	-	-	-	2 050	-	-	-	-
KGF	-	40	-	-	0	31	-	-	-	-
KSN	-	46	-	-	0	35	-	0	-	-
TSE	-	284	-	-	-	193	-	-	-	-
*KZ	-	12	-	-	4	16	-	-	5	-
Kirgistan	-	74	-	-	-	55	-	-	210	-
darunter:FRU	-	74	-	-	-	55	-	-	210	-
Rußland/Fernost	-	246	-	-	24	245	-	-	18	-
darunter:BAX	-	17	-	-	-	2	-	-	-	-
OMS	-	49	-	-	4	36	-	-	-	-
OVB	-	114	-	-	-	134	-	-	-	-
SVX	-	40	-	-	19	58	-	-	18	-
CEK	-	26	-	-	-	14	-	-	-	-
Tadschikistan	-	-	-	-	-	-	-	-	81	-
darunter:DYU	-	-	-	-	-	-	-	-	81	-
Turkmenistan	-	-	-	-	206	549	-	-	30	-
darunter:ASB	-	-	-	-	-	549	-	-	30	-
*TM	-	-	-	-	206	-	-	-	-	-
Usbekistan	-	-	-	-	58	2 513	-	-	-	-
darunter:TAS	-	-	-	-	58	2 513	-	-	-	-
Bahrain	-	-	-	-	-	3 272	-	-	-	-
darunter:BAH	-	-	-	-	-	3 272	-	-	-	-
Iran	320	-	-	194	-	4 360	-	-	-	5
darunter:THR	320	-	-	194	-	4 360	-	-	-	5
Israel	-	-	-	0	-	12 265	-	-	256	-
darunter:TLV	-	-	-	0	-	12 265	-	-	256	-
Jemen	-	-	-	-	-	488	-	-	-	-
darunter:SAH	-	-	-	-	-	488	-	-	-	-
Jordanien	-	-	-	-	-	441	-	-	6	-
darunter:AMM	-	-	-	-	-	441	-	-	6	-
Katar	-	-	-	-	-	2 043	-	-	1 310	-
darunter:DOH	-	-	-	-	-	2 043	-	-	1 310	-
Kuwait	-	-	-	-	1	4 280	-	-	-	-
darunter:KWI	-	-	-	-	1	4 280	-	-	-	-
Libanon	-	-	-	4	-	205	-	-	-	-
darunter:BEY	-	-	-	4	-	205	-	-	-	-
Oman	-	-	-	-	-	286	-	-	158	-
darunter:MCT	-	-	-	-	-	286	-	-	158	-
Saudi-Arabien	-	-	-	17	94	7 778	2	-	14	-
darunter:DHA	-	-	-	-	-	247	-	-	-	-
JED	-	-	-	17	4	2 664	2	-	14	-
RUH	-	-	-	-	90	4 062	-	-	-	-
DMM	-	-	-	-	-	805	-	-	-	-
Syrien	-	-	-	-	-	59	-	-	109	-
darunter:DAM	-	-	-	-	-	34	-	-	105	-
ALP	-	-	-	-	-	24	-	-	4	-
Ver. Arab. Emirate	-	-	-	4 480	1 336	23 254	35	19	4 757	-
darunter:SHJ	-	-	-	-	100	8 561	35	-	83	-
AUH	-	-	-	54	-	570	-	-	131	-
DXB	-	-	-	4 426	1 236	14 124	-	19	4 543	-
Afghanistan	-	-	-	5	-	24	-	29	88	-
darunter:KBL	-	-	-	5	-	24	-	29	88	-
KDH	-	-	-	-	-	-	-	-	-	-
Bangladesch	-	-	-	-	-	201	-	-	-	-
darunter:DAC	-	-	-	-	-	201	-	-	-	-
Indien	-	-	-	-	15 565	32 966	-	-	144	-
darunter:DEL	-	-	-	-	2 458	4 078	-	-	-	-
BLR	-	-	-	-	38	9 971	-	-	-	-
BOM	-	-	-	10 917	-	9 513	-	-	144	-
CCU	-	-	-	-	995	2 550	-	-	-	-
MAA	-	-	-	1 157	-	6 854	-	-	-	-
Sri Lanka	-	-	-	257	-	2 812	-	-	210	-
darunter:CMB	-	-	-	257	-	2 812	-	-	210	-
Malediven	-	-	-	191	-	98	-	-	167	-
darunter:MLE	-	-	-	191	-	98	-	-	167	-
Pakistan	-	-	-	-	540	4 524	-	-	-	-
darunter:KHI	-	-	-	-	86	2 772	-	-	-	-
ISB	-	-	-	-	-	131	-	-	-	-
LHE	-	-	-	-	454	1 620	-	-	-	-
Brunei	-	-	-	-	-	484	-	-	-	-
darunter:BNW	-	-	-	-	-	484	-	-	-	-
Hongkong (China)	-	-	-	-	-	47 754	-	-	2 898	-
darunter:HKG	-	-	-	-	-	47 754	-	-	2 898	-
China	-	-	-	-	-	36 226	-	-	1 692	-
darunter:PEK	-	-	-	-	-	15 911	-	-	94	-
SHA	-	-	-	-	-	20 315	-	-	1 598	-
Indonesien	-	-	-	-	-	1 812	-	-	-	-
darunter:JKT	-	-	-	-	-	926	-	-	-	-
DPS	-	-	-	-	-	887	-	-	-	-
Japan	-	84	-	-	-	46 039	-	-	1 703	-
darunter:NRT	-	84	-	-	-	34 351	-	-	1 703	-

mit Gebieten ausserhalb Deutschlands

in Tonnen

herkunftsflugplatz								Nach Streckenzieland bzw. -flugplatz
Berlin (SXF)	Berlin (THF)	Saarbrücken (SCN)	Münster / Osn. (FMO)	Leipzig (LEJ)	Dresden (DRS)	Erfurt (ERF)	Sonstige	Insgesamt
124	-	-	-	114	-	-	-	350 977
-	-	-	-	-	-	-	-	2 763
-	-	-	-	-	-	-	-	2 088
-	-	-	-	-	-	-	-	70
-	-	-	-	-	-	-	-	82
-	-	-	-	-	-	-	-	477
-	-	-	-	-	-	-	-	37
-	-	-	-	-	-	-	-	339
-	-	-	-	-	-	-	-	339
17	-	-	-	-	-	-	-	549
-	-	-	-	-	-	-	-	18
-	-	-	-	-	-	-	-	89
13	-	-	-	-	-	-	-	262
-	-	-	-	-	-	-	-	135
-	-	-	-	-	-	-	-	39
-	-	-	-	-	-	-	-	81
-	-	-	-	-	-	-	-	81
22	-	-	-	115	-	-	-	923
22	-	-	-	115	-	-	-	717
-	-	-	-	-	-	-	-	206
-	-	-	-	-	-	-	-	2 571
-	-	-	-	-	-	-	-	2 571
-	-	-	-	-	-	-	-	3 272
-	-	-	-	-	-	-	-	3 272
-	-	-	-	-	-	-	-	4 879
-	-	-	-	-	-	-	-	4 879
7	-	-	-	-	-	-	-	12 528
7	-	-	-	-	-	-	-	12 528
-	-	-	-	92	-	-	-	580
-	-	-	-	92	-	-	-	580
-	-	-	-	-	-	-	-	447
-	-	-	-	-	-	-	-	447
-	-	-	-	-	-	-	-	3 353
-	-	-	-	-	-	-	-	3 353
-	-	-	-	-	-	-	-	4 281
-	-	-	-	-	-	-	-	4 281
-	-	-	-	30	-	-	-	238
-	-	-	-	30	-	-	-	238
-	-	-	-	-	-	-	-	445
-	-	-	-	-	-	-	-	445
-	-	-	-	33	-	-	-	7 938
-	-	-	-	-	-	-	-	247
-	-	-	-	-	-	-	-	2 701
-	-	-	-	33	-	-	-	4 185
-	-	-	-	-	-	-	-	805
38	-	-	-	-	-	-	-	206
32	-	-	-	-	-	-	-	171
6	-	-	-	-	-	-	-	35
-	-	-	-	-	-	-	-	33 881
-	-	-	-	-	-	-	-	8 779
-	-	-	-	-	-	-	-	756
-	-	-	-	-	-	-	-	24 347
-	-	-	-	-	-	-	-	146
-	-	-	-	-	-	-	-	117
-	-	-	-	-	-	-	-	29
-	-	-	-	-	-	-	-	201
-	-	-	-	-	-	-	-	201
-	-	-	-	-	-	-	-	48 675
-	-	-	-	-	-	-	-	6 536
-	-	-	-	-	-	-	-	10 008
-	-	-	-	-	-	-	-	20 575
-	-	-	-	-	-	-	-	3 545
-	-	-	-	-	-	-	-	8 011
0	-	-	-	-	-	-	-	3 280
0	-	-	-	-	-	-	-	3 280
-	-	-	-	-	-	-	-	457
-	-	-	-	-	-	-	-	457
-	-	-	-	-	-	-	-	5 063
-	-	-	-	-	-	-	-	2 858
-	-	-	-	-	-	-	-	131
-	-	-	-	-	-	-	-	2 074
-	-	-	-	-	-	-	-	484
-	-	-	-	-	-	-	-	484
-	-	-	-	-	-	-	-	50 652
-	-	-	-	-	-	-	-	50 652
95	-	-	-	-	-	-	-	38 013
-	-	-	-	-	-	-	-	16 005
95	-	-	-	-	-	-	-	22 008
-	-	-	-	-	-	-	-	1 812
-	-	-	-	-	-	-	-	926
-	-	-	-	-	-	-	-	887
-	-	-	-	-	-	-	-	47 826
-	-	-	-	-	-	-	-	36 138

Einladung
Insgesamt
Amerika
Kasachstan
darunter:ALA
KGF
KSN
TSE
*KZ
Kirgistan
darunter:FRU
Rußland/Fernost
darunter:BAX
DMS
DVB
SVX
CEK
Tadschikistan
darunter:DYU
Turkmenistan
darunter:ASB
*TM
Usbekistan
darunter:TAS
Bahrain
darunter:BAH
Iran
darunter:THR
Israel
darunter:TLV
Jemen
darunter:SAH
Jordanien
darunter:AMM
Katar
darunter:DOH
Kuwait
darunter:KWI
Libanon
darunter:BEY
Oman
darunter:MCT
Saudi-Arabien
darunter:DHA
JED
RUH
DMM
Syrien
darunter:DAM
ALP
Ver. Arab. Emirate
darunter:SHJ
AUH
DXB
Afghanistan
darunter:KBL
KDH
Bangladesch
darunter:DAC
Indien
darunter:DEL
BLR
BOM
CCU
MAA
Sri Lanka
darunter:CMB
Malediven
darunter:MLE
Pakistan
darunter:KHI
ISB
LHE
Brunei
darunter:BNW
Hongkong (China)
darunter:HKG
China
darunter:PEK
SHA
Indonesien
darunter:JKT
DPS
Japan
darunter:NRT

Nach Streckenziellland bzw. -flugplatz	Von Strecken									
	Hamburg (HAM)	Hannover (HAJ)	Bremen (BRE)	Düsseldorf (DUS)	Köln/Bonn (CGN)	Frankfurt (FRA)	Stuttgart (STR)	Nürnberg (NUE)	München (MUC)	Berlin (TXL)
<u>Einladung</u>										
<u>Insgesamt</u>										
NGO	-	-	-	-	-	2 161	-	-	-	-
KIX	-	-	-	-	-	9 436	-	-	-	-
*JP	-	-	-	-	-	90	-	-	-	-
Rep. Korea	-	-	-	-	-	40 710	-	-	112	-
darunter:SEL	-	-	-	-	-	40 710	-	-	112	-
Mongolei	-	-	-	-	-	-	-	-	-	446
darunter:ULN	-	-	-	-	-	-	-	-	-	446
Macao	-	-	-	-	-	-	-	29	-	-
darunter:MFM	-	-	-	-	-	-	-	29	-	-
Malaysia	-	-	-	-	780	9 250	-	-	-	-
darunter:KUL	-	-	-	-	-	9 230	-	-	-	-
PEN	-	-	-	-	780	19	-	-	-	-
Philippinen	-	-	-	-	25	2 212	-	-	-	-
darunter:MNL	-	-	-	-	25	1 927	-	-	-	-
*PH	-	-	-	-	-	284	-	-	-	-
Singapur	8	-	-	-	-	24 861	-	-	5 576	-
darunter:SIN	8	-	-	-	-	24 861	-	-	5 576	-
Thailand	-	-	-	39	2 368	12 402	-	-	2 392	-
darunter:BKK	-	-	-	38	2 368	12 400	-	-	2 387	-
Taiwan	-	-	-	-	-	11 694	-	-	46	-
darunter:TPE	-	-	-	-	-	11 694	-	-	46	-
Vietnam	-	-	-	-	-	611	-	-	-	-
darunter:SGN	-	-	-	-	-	611	-	-	-	-
Asien	328	824	-	5 187	21 003	339 099	67	50	21 985	451
Australien	-	-	-	-	-	2 650	-	-	-	-
darunter:BNE	-	-	-	-	-	365	-	-	-	-
CNS	-	-	-	-	-	25	-	-	-	-
MEL	-	-	-	-	-	757	-	-	-	-
SYD	-	-	-	-	-	1 502	-	-	-	-
Fidschi	-	-	-	-	-	2	-	-	-	-
Neuseeland	-	-	-	-	-	1 706	-	-	-	-
darunter:AKL	-	-	-	-	-	1 706	-	-	-	-
Austral./Oz.	-	-	-	-	-	4 358	-	-	-	-
I N S G E S A M T ..	6 176	2 647	149	25 101	228 945	767 698	8 853	3 856	65 063	3 252

mit Gebieten ausserhalb Deutschlands

in Tonnen

herkunftsflugplatz								Nach Streckenziellland bzw. -flugplatz	
Berlin (SXF)	lin (THF)	Saarbrücken (SCN)	Munster / Osn.(FMO)	Leipzig (LEJ)	Dresden (DRS)	Erfurt (ERF)	Sonstige	Insgesamt	
-	-	-	-	-	-	-	-	2 161	Einladung
-	-	-	-	-	-	-	-	9 436	Insgesamt
-	-	-	-	-	-	-	-	90	NGO
-	-	-	-	-	-	-	-	40 821	KIX
-	-	-	-	-	-	-	-	40 821	*JP
-	-	-	-	-	-	-	-	446	Rep. Korea
-	-	-	-	-	-	-	-	446	darunter:SEL
-	-	-	-	-	-	-	-	29	Mongolei
-	-	-	-	-	-	-	-	29	darunter:ULN
-	-	-	-	-	-	-	-	10 030	Macao
-	-	-	-	-	-	-	-	9 230	darunter:MFM
-	-	-	-	-	-	-	-	9 230	Malaysia
74	-	-	-	-	-	-	-	799	darunter:KUL
74	-	-	-	-	-	-	-	2 311	PEN
-	-	-	-	-	-	-	-	2 027	Philippinen
-	-	-	-	-	-	-	-	284	darunter:MNL
-	-	-	-	-	-	-	-	30 445	*PH
-	-	-	-	-	-	-	-	30 445	Singapur
-	-	-	-	-	-	-	-	17 201	darunter:SIN
-	-	-	-	-	-	-	-	17 193	Thailand
-	-	-	-	-	-	-	-	11 740	darunter:BKK
-	-	-	-	-	-	-	-	11 740	Taiwan
-	-	-	-	-	-	-	-	611	darunter:TPE
-	-	-	-	-	-	-	-	611	Vietnam
252	-	-	-	270	-	-	-	389 516	darunter:SGN
-	-	-	-	-	-	-	-	-	Asien
-	-	-	-	-	-	-	-	2 650	Australien
-	-	-	-	-	-	-	-	365	darunter:BNE
-	-	-	-	-	-	-	-	25	CNS
-	-	-	-	-	-	-	-	757	MEL
-	-	-	-	-	-	-	-	1 502	SYD
-	-	-	-	-	-	-	-	2	Fidschi
-	-	-	-	-	-	-	-	1 706	Neuseeland
-	-	-	-	-	-	-	-	1 706	darunter:AKL
-	-	-	-	-	-	-	-	4 358	Austral./Oz.
5 256	80	39	140	3 309	104	1 193	-	1 121 855	I N S G E S A M T

Von Streckenherkunfts- land bzw. -flughafplatz	Nach Strecken									
	Hamburg (HAM)	Hannover (HAJ)	Bremen (BRE)	Düsseldorf (DUS)	Köln/Bonn (CGN)	Frankfurt (FRA)	Stuttgart (STR)	Nürnberg (NUE)	München (MUC)	Berlin (TXL)
Ausladung										
Insgesamt										
Belgien	1	661	0	-	7 145	2 657	9	1 574	1 046	411
darunter:BRU	1	0	-	-	7 145	2 647	9	0	31	0
darunter:LGG	-	661	-	-	0	10	-	1 574	1 015	410
Dänemark	243	34	-	174	4 980	986	-	-	135	42
darunter:CPH	243	34	-	174	3 660	980	153	-	134	42
darunter:AAR	-	-	-	-	14	-	-	-	-	-
darunter:BLL	-	-	-	-	1 305	6	-	-	0	-
Finnland	454	-	-	193	5 111	1 370	1	-	209	134
darunter:HEL	454	-	-	193	5 111	1 370	1	-	200	134
Frankreich	376	2	0	584	13 343	16 690	234	5	311	124
darunter:CDG	375	2	-	583	6 498	15 420	234	4	260	123
darunter:BOD	-	-	-	-	25	-	-	-	0	-
darunter:ETZ	-	-	-	-	1 073	-	-	-	-	-
darunter:LYS	-	0	-	0	3 362	309	0	0	5	0
darunter:NCE	-	-	-	-	7	891	-	-	27	-
darunter:RNS	-	-	-	-	2 350	-	-	-	-	-
darunter:TLS	1	-	-	-	13	64	-	-	14	-
Griechenland	13	12	4	514	74	3 700	184	11	624	58
darunter:ATH	-	-	-	40	55	3 469	106	10	508	31
darunter:HER	0	0	0	1	0	3	1	-	6	-
darunter:SKG	12	12	3	467	18	228	77	1	109	27
Vereinigtes Königreich	286	65	11	1 132	36 031	17 222	103	26	658	52
darunter:LHR	272	25	-	448	2 326	8 388	97	-	639	51
darunter:LGW	-	13	8	1	-	29	-	-	6	-
darunter:STN	0	-	-	190	8 307	5 962	0	-	1	-
darunter:LTN	-	-	-	8	665	150	-	-	-	-
darunter:BFS	-	-	3	-	-	-	-	24	-	-
darunter:BMA	9	0	-	2	-	74	0	-	3	0
darunter:CVT	-	2	-	2	-	6	2	4	2	-
darunter:EDI	-	-	-	-	2 489	34	-	-	-	-
darunter:EMA	-	-	0	-	21 536	2 081	-	-	-	-
darunter:MAN	2	1	-	24	-	498	0	-	11	1
darunter:MME	-	22	-	-	-	-	-	-	-	-
darunter:SEN	-	-	-	454	30	-	0	-	-	-
darunter:*GB	-	-	-	1	1	0	-	-	-	-
Irland	0	-	-	129	4 820	923	7	0	54	-
darunter:DUB	-	-	-	128	4 729	456	0	0	50	-
darunter:ORK	-	-	-	-	36	0	-	-	-	-
darunter:SNN	0	-	-	0	55	468	7	-	3	-
Italien	0	1	-	114	19 680	4 738	1	-	361	0
darunter:FCO	-	-	-	15	-	1 112	-	-	124	0
darunter:CIA	-	-	-	-	57	-	-	-	4	-
darunter:BGY	-	-	-	-	13 324	604	0	-	1	-
darunter:LIN	-	-	-	-	0	28	-	-	-	0
darunter:MLP	0	0	-	95	0	971	0	-	53	0
darunter:VCE	-	-	-	0	11	814	-	-	6	-
darunter:TSF	-	-	-	-	4 288	-	-	-	-	-
darunter:BLQ	-	1	-	-	27	518	0	-	24	-
darunter:FLR	-	-	-	-	0	143	-	-	49	-
darunter:NAP	-	-	-	0	0	2	0	-	75	-
darunter:PSA	-	-	-	2	12	0	-	-	0	-
darunter:TRN	-	-	-	0	1 960	544	0	-	0	-
darunter:TRS	-	-	-	-	-	-	-	-	14	-
Luxemburg	4	-	-	-	34	23	-	-	64	-
darunter:LUX	4	-	-	-	34	23	-	-	64	-
Niederlande	265	0	-	16	0	856	0	0	369	123
darunter:AMS	264	0	-	16	0	811	0	0	369	123
darunter:MST	-	-	-	-	-	45	-	-	0	-
Österreich	59	21	17	286	7 238	2 117	82	27	369	78
darunter:VIE	59	21	16	285	7 238	1 747	81	23	368	78
darunter:GRZ	-	-	-	0	-	346	0	0	0	-
darunter:SZG	-	-	-	0	-	12	-	4	-	-
Portugal	0	2	0	98	6 735	1 923	20	0	173	3
darunter:LIS	-	-	-	39	47	1 433	18	-	172	2
darunter:FAD	0	0	0	55	0	50	1	0	0	0
darunter:OPD	-	-	-	-	6 688	439	0	-	-	0
Schweden	0	4	-	23	19 821	4 105	1	-	31	9
darunter:ARN	0	-	-	3	10 198	3 781	1	-	30	9
darunter:GOT	0	4	-	-	2 427	324	-	-	0	-
darunter:GSE	-	-	-	20	-	-	-	-	-	-
darunter:MMA	-	-	-	-	7 184	-	-	-	-	-
darunter:ORB	-	-	-	-	12	-	-	-	-	-
Spanien	342	148	9	1 793	11 081	6 127	142	5	839	72
darunter:MAD	76	0	-	169	4 159	2 802	27	-	253	51
darunter:AGP	4	1	0	104	-	532	2	0	22	0
darunter:ALC	1	0	-	235	-	48	5	-	42	-
darunter:BCN	36	0	-	48	4 929	1 433	18	-	254	14
darunter:BDI	-	-	-	-	1	474	-	-	-	-
darunter:GRO	-	-	-	-	8	-	0	-	-	-
darunter:LEI	-	0	-	25	-	-	-	-	3	-
darunter:VIT	-	1	-	-	1 897	16	7	-	-	-
darunter:VLC	-	-	-	-	40	11	-	-	-	-
darunter:XRY	-	-	-	-	-	-	-	-	98	-
darunter:ZAZ	-	-	-	-	-	0	-	-	0	-
darunter:IBZ	0	-	-	9	5	2	0	-	0	-

mit Gebieten ausserhalb Deutschlands

in Tonnen

zielflugplatz								Von Streckenherkunfts-	
B e r l i n (SXF)	(THF)	Saarbrücken (SCN)	Münster / Osn.(FMO)	Leipzig (LEJ)	Dresden (DRS)	Erfurt (ERF)	Sonstige	Insgesamt	land bzw. -flugplatz
1 919	0	-	-	2	0	950	-	16 375	Ausladung
1 919	0	-	-	2	0	0	-	11 753	Insgesamt
-	-	-	-	-	0	950	-	4 621	Belgien
-	-	-	-	-	-	-	-	6 746	darunter:BRU
-	-	-	-	-	-	-	-	5 421	LGG
-	-	-	-	-	-	-	-	14	Dänemark
-	-	-	-	-	-	-	-	1 311	darunter:CPH
-	-	-	-	-	-	-	-	7 472	AAR
-	-	-	-	-	-	-	-	7 464	BLL
-	0	0	-	0	0	-	-	31 673	Finnland
-	0	-	-	-	-	-	-	23 499	darunter:HEL
-	-	-	-	-	-	-	-	25	Frankreich
-	-	-	-	-	0	-	-	1 074	darunter:CDG
-	-	-	-	-	-	-	-	3 677	BOD
-	-	-	-	-	-	-	-	925	ETZ
-	-	-	-	-	-	-	-	2 350	LYS
-	-	-	-	-	-	-	-	92	NCE
-	-	-	0	3	4	-	-	5 202	RNS
-	-	-	0	3	4	-	-	4 224	TLS
-	-	-	0	3	4	-	-	15	Griechenland
6	3	72	3	58	4	3	-	956	darunter:ATH
-	-	-	-	-	-	-	-	55 742	HER
-	-	-	-	-	-	-	-	12 846	SKG
-	-	-	-	-	-	-	-	57	Vereinigtes Königreich
3	3	-	-	-	4	-	-	14 472	darunter:LHR
-	-	-	1	-	-	-	-	823	LGW
-	-	-	-	16	-	-	-	42	STN
-	-	-	-	-	-	-	-	96	LTN
2	-	14	-	-	0	-	-	35	BFS
-	-	-	-	-	-	-	-	2 523	BHX
-	-	-	-	-	-	-	-	23 677	CVT
-	-	-	-	-	-	-	-	539	EDI
-	-	-	-	-	-	-	-	25	EMA
-	-	57	-	-	-	-	3	542	MAN
-	-	-	-	42	-	-	-	44	MME
0	-	-	-	-	-	-	-	5 934	SEN
-	-	-	-	-	-	-	-	36	*GB
0	-	-	-	-	-	-	-	534	Irland
-	-	-	-	-	-	-	-	24 899	darunter:DUB
-	-	3	-	-	-	-	-	61	ORK
-	-	0	-	-	-	-	-	13 931	SNN
-	-	1	-	-	-	-	-	29	Italien
-	-	0	-	-	-	-	-	1 121	darunter:FCO
-	-	0	-	-	-	-	-	831	CIA
-	-	-	-	-	-	-	-	4 288	BGY
-	-	-	-	-	-	-	-	570	LIN
-	-	0	-	-	-	-	-	192	MLX
-	-	-	-	-	-	-	-	78	VCE
-	-	-	-	-	-	-	-	2 504	TSF
-	-	-	-	-	-	-	-	14	BLQ
4	0	-	-	-	-	-	-	129	FLR
4	0	-	-	-	-	-	-	129	NAP
-	-	-	-	81	0	-	-	1 712	PSA
-	-	-	-	81	0	-	-	1 665	TRN
-	-	0	-	-	2	-	-	46	TRS
-	-	0	-	-	2	-	-	10 294	Luxemburg
-	-	0	-	-	-	-	-	9 917	darunter:LUX
-	0	-	-	-	-	-	-	348	Niederlande
-	0	-	-	-	-	-	-	16	darunter:AMS
-	-	-	-	-	-	-	-	8 955	MST
-	-	-	-	-	-	-	-	1 711	österreich
-	-	-	-	-	-	-	-	108	darunter:VIE
-	-	-	-	-	-	-	-	7 128	GRZ
-	-	-	-	-	-	-	-	23 994	SZG
-	-	-	-	-	-	-	-	14 023	Portugal
-	-	-	-	-	-	-	-	2 755	darunter:LIS
-	-	-	-	-	-	-	-	20	FAO
-	-	-	-	-	-	-	-	7 184	OPO
4	-	3	61	5	11	8	-	12	Schweden
-	-	0	0	-	4	-	-	20 651	darunter:ARN
-	-	0	-	-	-	-	-	668	GOT
-	-	0	-	-	-	-	-	331	GSE
-	-	0	-	-	-	-	-	6 733	MMA
-	-	2	-	-	-	-	-	475	ORB
-	-	0	0	-	-	-	-	11	Spanien
-	-	0	-	-	-	-	-	1 922	darunter:MAD
-	-	-	56	-	-	-	-	150	AGP
-	-	-	-	-	-	6	-	56	ALC
-	-	-	-	-	-	-	-	11	BCN
-	-	-	-	-	-	-	-	12	BIO
-	-	-	-	-	-	-	-	11	BID
-	-	-	-	-	-	-	-	29	GRD
-	-	-	-	-	-	-	-	1 922	LEI
-	-	-	-	-	-	-	-	150	VIT
-	-	-	-	-	-	-	-	56	VLC
-	-	-	-	-	-	-	-	11	XRY
-	-	-	-	-	-	-	-	12	ZAZ
-	-	-	-	-	-	-	-	12	IBZ

Von Streckenherkunfts- land bzw. -flughafplatz	Nach Strecken									
	Hamburg (HAM)	Hannover (HAJ)	Bremen (BRE)	Dusseldorf (DUS)	Köln/Bonn (CGN)	Frankfurt (FRA)	Stuttgart (STR)	Nürnberg (NUE)	München (MUC)	Berlin (TXL)
Ausladung										
Insgesamt										
PMI	25	14	0	212	18	389	15	3	98	3
ACE	4	14	0	22	-	4	3	-	0	-
FUE	100	77	0	312	0	40	1	0	2	-
LPA	70	25	3	321	6	244	19	0	38	3
SPC	-	-	-	64	-	2	1	-	-	-
TFN	-	-	-	42	-	-	-	-	-	-
TFS	25	14	4	228	15	130	42	0	27	0
Island	-	-	-	0	74	478	-	-	-	-
darunter:REK	-	-	-	0	-	-	-	-	-	-
KEF	-	-	-	0	74	478	-	-	-	-
Norwegen	0	3	0	3	923	808	-	0	99	0
darunter:OSL	0	-	-	3	923	808	-	-	99	-
Schweiz	585	138	58	464	2 503	2 041	128	86	519	187
darunter:ZRH	578	131	58	446	887	1 022	123	83	454	186
BSL	6	7	-	8	1 257	89	1	-	13	-
GVA	0	-	-	10	359	930	4	3	52	0
Albanien	-	-	-	-	-	0	-	-	-	-
Armenien	-	-	7	-	-	30	-	-	-	-
darunter:EVN	-	-	7	-	-	30	-	-	-	-
Aserbeidschan	-	-	-	-	-	353	-	-	-	-
darunter:BAK	-	-	-	-	-	353	-	-	-	-
Bosnien-Herzegowina	-	-	-	-	-	0	-	-	35	-
darunter:SJJ	-	-	-	-	-	0	-	-	35	-
Bulgarien	2	0	-	3	0	352	0	17	331	-
darunter:SOF	-	-	-	-	-	352	-	-	331	-
BOJ	0	0	-	1	0	0	0	17	-	-
Estland	2	-	-	-	-	62	-	-	-	-
darunter:TLL	2	-	-	-	-	62	-	-	-	-
Georgien	-	-	-	0	0	39	-	-	-	-
darunter:TBS	-	-	-	0	0	39	-	-	-	-
Jugoslawien	5	-	-	24	8	154	9	-	158	-
darunter:BEG	5	-	-	24	-	148	8	-	119	-
PRN	-	-	-	0	8	-	0	-	39	-
Kroatien	-	-	-	1	-	443	-	-	4	0
darunter:ZAG	-	-	-	0	-	443	-	-	4	0
Lettland	-	-	-	-	-	138	-	-	-	0
darunter:RIX	-	-	-	-	-	138	-	-	-	0
Litauen	3	-	-	-	-	307	-	0	0	4
darunter:VNO	-	-	-	-	-	307	-	0	-	4
Malta	5	-	-	20	-	1 695	8	-	20	7
darunter:MLA	5	-	-	20	-	1 695	8	-	20	7
Mazedonien	2	-	-	8	-	-	0	-	-	-
darunter:SKP	2	-	-	8	-	-	0	-	-	-
Moldavien	-	-	-	-	-	66	-	-	-	-
darunter:KIV	-	-	-	-	-	66	-	-	-	-
Polen	22	0	-	13	1 948	668	1	1	16	86
darunter:WAW	11	0	-	11	1 938	505	1	1	16	86
GDN	11	-	-	-	5	5	-	-	-	-
KRK	-	-	-	-	3	10	-	-	-	-
KTW	-	-	-	2	2	145	-	-	-	-
Rumänien	-	-	-	2	35	244	0	-	279	5
darunter:OTP	-	-	-	0	-	242	0	-	276	5
CLJ	-	-	-	-	33	1	-	-	-	-
Russische Fbd. (EU)	331	16	-	249	-	2 217	0	2	130	24
darunter:DME	-	0	-	-	-	9	0	-	2	-
VKO	-	0	-	-	-	-	-	-	0	-
SVO	328	-	-	246	-	1 592	-	-	122	24
GOJ	-	-	-	-	-	154	-	-	-	-
KUF	-	0	-	-	-	73	-	-	-	-
LED	3	0	-	1	-	379	-	-	4	-
*RU	-	12	-	-	-	-	-	-	-	-
Slowakische Rep.	-	3	-	-	4	-	-	-	-	-
darunter:BTS	-	3	-	-	4	-	-	-	-	-
Slowenien	-	-	-	-	-	181	-	-	19	-
darunter:LJU	-	-	-	-	-	181	-	-	19	-
Tschechische Rep.	26	3	0	21	921	1 766	6	167	24	10
darunter:PRG	26	3	0	21	920	1 766	6	3	24	10
BRQ	-	-	-	-	0	-	-	123	-	-
OSR	-	-	-	-	-	-	-	41	-	-
Türkei	739	360	6	1 991	15 779	5 785	1 059	863	1 834	325
darunter:ANK	2	-	-	5	4	26	12	0	246	-
AYT	56	8	6	277	16	313	24	1	51	5
IST	680	352	-	1 609	15 756	5 364	1 020	861	1 021	321
IZM	-	-	-	99	3	81	4	0	515	-
Ukraine	-	1	-	-	0	372	-	-	-	3
darunter:IEV	-	1	-	-	-	342	-	-	-	3
DNK	-	-	-	-	-	24	-	-	-	-
Ungarn	13	-	-	13	1 461	1 456	9	16	90	15
darunter:BUD	13	-	-	13	1 461	1 456	9	16	90	15
Weißrussland	-	-	-	-	-	231	-	-	-	-
darunter:MSQ	-	-	-	-	-	225	-	-	-	-
Zypern	4	0	-	44	0	368	-	-	25	-
darunter:LCA	3	0	-	0	0	368	-	-	25	-
PFO	1	-	-	43	-	-	-	-	0	-

mit Gebieten ausserhalb Deutschlands

in Tonnen

zielflugplatz								Von Streckenherkunfts-	
B e r l i n (SXF)	(THF)	Saarbrücken (SCN)	Münster / Osn. (FMO)	Leipzig (LEJ)	Dresden (DRS)	Erfurt (ERF)	Sonstige	Insgesamt	land bzw. -flugplatz
0	-	-	3	3	0	0	-	784	Ausladung
-	-	-	0	-	-	-	-	49	Insgesamt
-	-	-	0	-	-	-	-	534	PMI
2	-	-	1	0	3	-	-	736	ACE
-	-	-	-	-	-	-	-	68	FUE
-	-	-	-	-	-	-	-	42	LPA
2	-	-	-	2	3	-	-	493	SPC
-	-	-	-	12	-	-	-	565	TFN
-	-	-	-	12	-	-	-	12	TFS
-	-	-	-	-	-	-	-	553	Island
-	-	-	-	-	-	-	-	1 838	darunter:REK
-	-	-	-	-	-	-	-	1 834	KEF
-	2	-	43	22	11	-	-	6 788	Norwegen
-	-	-	43	22	11	-	-	4 044	darunter:OSL
-	2	-	-	-	-	-	-	1 383	Schweiz
-	0	-	-	-	-	-	-	1 360	darunter:ZRH
-	-	-	-	-	-	-	-	0	BLS
-	-	-	-	-	-	-	-	37	GVA
-	-	-	-	-	-	-	-	37	Albanien
2	-	-	-	-	-	-	-	355	Armenien
2	-	-	-	-	-	-	-	355	darunter:EVN
-	-	-	-	-	-	-	-	35	Aserbeidschan
18	-	-	0	0	0	0	-	725	darunter:BAK
17	-	-	-	0	-	-	-	700	Bosnien-Herzegowina
0	-	-	-	-	-	-	-	19	darunter:SJJ
-	-	-	-	-	-	-	-	64	Bulgarien
-	-	-	-	-	-	-	-	64	darunter:SOF
-	-	-	-	-	-	-	-	39	BOJ
-	-	-	-	-	-	-	-	39	Estland
4	-	-	1	-	-	-	-	362	darunter:TLL
4	-	-	1	-	-	-	-	307	Georgien
-	-	-	1	-	-	-	-	49	darunter:TBS
-	-	-	-	-	-	-	-	450	Jugoslawien
-	-	-	-	-	-	-	-	449	darunter:BEG
-	0	-	-	-	-	-	-	138	PRN
-	0	-	-	-	-	-	-	138	Kroatien
-	-	-	-	-	-	-	-	315	darunter:ZAG
-	-	-	-	-	-	-	-	311	Lettland
-	-	-	-	-	-	-	-	1 754	darunter:RIX
0	-	-	-	-	-	-	-	10	Litauen
0	-	-	-	-	-	-	-	10	darunter:VNO
646	-	-	-	-	-	1	-	3 404	Malta
17	-	-	-	-	-	1	-	300	darunter:MLA
279	-	-	-	-	-	-	-	13	Mazedonien
350	-	-	-	-	-	-	-	498	darunter:SKP
-	-	-	-	-	-	-	-	566	Moldavien
-	-	-	-	-	-	-	-	524	darunter:KIV
789	-	-	-	544	32	12	-	34	Polen
6	-	-	-	544	-	-	-	346	darunter:WAW
15	-	-	-	-	-	-	-	562	darunter:GDN
767	-	-	-	-	-	-	-	27	KRK
-	-	-	-	-	-	-	-	110	KTW
1	-	-	-	-	-	-	-	154	Rumänien
-	-	-	-	-	-	-	-	73	darunter:OTP
-	-	-	-	-	-	-	-	389	CLJ
-	-	-	-	13	-	-	-	12	Russische Fod. (EU)
-	-	-	-	13	-	-	-	20	darunter:DME
-	-	-	-	-	-	-	-	20	VKO
-	-	-	-	-	-	-	-	199	SVG
-	-	6	-	-	0	0	-	110	GOJ
-	-	5	-	-	0	0	-	154	KUF
-	-	0	-	-	-	-	-	73	LED
13	-	-	3	0	-	-	-	389	#RU
12	-	-	-	-	-	-	-	12	Slowakische Rep.
0	-	-	1	0	-	-	-	20	darunter:BTS
1	-	-	2	-	-	-	-	199	Slowenien
8	-	-	-	-	-	-	-	199	darunter:LJU
8	-	-	-	-	-	-	-	2 951	Tschechische Rep.
-	-	0	-	-	-	-	-	2 786	darunter:PRG
-	-	0	-	-	-	-	-	124	BRQ
13	-	-	3	0	-	-	-	41	OSR
12	-	-	-	-	-	-	-	28 759	Türkei
0	-	-	-	-	-	-	-	307	darunter:ANK
1	-	-	1	0	-	-	-	759	AYT
8	-	-	2	-	-	-	-	26 988	IST
8	-	-	-	-	-	-	-	703	IZM
-	-	-	-	-	-	-	-	383	Ukraine
-	-	-	-	-	-	-	-	354	darunter:IEV
-	-	0	-	-	0	9	-	24	DNK
-	-	0	-	-	0	9	-	3 083	Ungarn
1	-	-	-	-	-	-	-	3 083	darunter:BUD
1	-	-	-	-	-	-	-	233	Weißrussland
13	-	-	-	-	-	-	-	227	darunter:MSQ
10	-	-	-	-	-	-	-	454	Zypern
3	-	-	-	-	-	-	-	407	darunter:LCA
-	-	-	-	-	-	-	-	47	PFO

Von Streckenherkunfts- land bzw. -flughafplatz	Nach Strecken									
	Hamburg (HAM)	Hannover (HAJ)	Bremen (BRE)	Düsseldorf (DUS)	Köln/Bonn (CGN)	Frankfurt (FRA)	Stuttgart (STR)	Nürnberg (NUE)	München (MUC)	Berlin (TXL)
Ausladung										
Insgesamt										
Europa	3 786	1 477	113	7 912	159 752	83 690	2 158	2 804	8 894	1 773
DARUNTER: EU-LÄNDER	2 046	951	41	5 056	136 092	63 437	937	1 649	5 251	1 106
Ägypten	53	-	-	210	511	6 795	0	-	106	-
darunter:CAI	53	-	-	153	511	6 715	-	-	81	-
ALY	-	-	-	-	-	39	-	-	-	-
HRG	-	-	-	56	-	42	0	-	24	-
Algerien	-	-	-	-	-	141	-	-	-	-
darunter:ALG	-	-	-	-	-	141	-	-	-	-
Libyen	-	-	-	1	-	5	-	-	-	-
Marokko	0	0	-	45	0	421	-	-	20	0
darunter:CAS	-	-	-	2	-	420	-	-	-	-
AGA	0	0	-	43	-	1	-	-	20	0
Tunesien	38	6	16	79	0	701	4	0	26	0
darunter:TUN	7	-	-	24	-	600	-	-	18	-
MIR	31	6	16	54	0	95	3	0	8	0
Kap Verde	-	-	-	-	-	-	-	-	2	-
Ghana	-	-	-	658	3	1 586	-	-	-	-
darunter:ACC	-	-	-	658	3	1 586	-	-	-	-
Nigeria	-	-	-	-	-	491	-	-	-	-
darunter:LOS	-	-	-	-	-	491	-	-	-	-
Senegal	-	-	-	-	-	2 089	-	-	-	-
darunter:DKR	-	-	-	-	-	2 089	-	-	-	-
Eritrea	-	-	-	-	-	193	-	-	-	-
darunter:ASM	-	-	-	-	-	193	-	-	-	-
Äthiopien	-	-	-	-	-	1 237	-	-	-	-
darunter:ADD	-	-	-	-	-	1 237	-	-	-	-
Kenia	-	-	-	154	-	12 302	-	-	479	-
darunter:NBO	-	-	-	-	-	11 916	-	-	-	-
MBA	-	-	-	154	-	386	-	-	479	-
Sudan	-	-	-	-	-	255	-	-	-	-
darunter:KRT	-	-	-	-	-	255	-	-	-	-
Tansania	-	-	-	-	-	-	-	-	29	-
darunter:*TZ	-	-	-	-	-	-	-	-	29	-
Mauritius	-	-	-	-	-	653	-	-	544	-
darunter:MRU	-	-	-	-	-	653	-	-	544	-
Namibia	-	-	-	-	-	3 060	-	-	110	-
darunter:WDH	-	-	-	-	-	3 060	-	-	110	-
Seyschellen	-	-	-	-	-	24	-	-	105	-
darunter:SEZ	-	-	-	-	-	24	-	-	105	-
Südafrika	-	65	-	54	-	16 975	-	-	1 542	-
darunter:JNB	-	-	-	-	-	14 625	-	-	1 119	-
CPT	-	-	-	54	-	2 350	-	-	124	-
UTN	-	65	-	-	-	-	-	-	299	-
Afrika	31	71	16	1 201	514	46 929	4	0	2 962	0
Kanada	-	-	-	21	-	20 857	-	-	884	-
darunter:YMX	-	-	-	-	-	12	-	-	322	-
YUL	-	-	-	-	-	3 209	-	-	-	-
YEA	-	-	-	-	-	18	-	-	-	-
YHZ	-	-	-	-	-	78	-	-	-	-
YQX	-	-	-	-	-	10	-	-	-	-
YTD	-	-	-	21	-	10 561	-	-	562	-
YVR	-	-	-	-	-	3 798	-	-	-	-
YYC	-	-	-	-	-	3 171	-	-	-	-
USA	-	-	-	1 801	34 386	130 774	1 664	0	13 902	-
darunter:JFK	-	-	-	0	9 466	20 946	-	-	5 371	-
EWR	-	-	-	-	339	3 552	-	-	-	-
BOS	-	-	-	-	-	4 055	-	-	439	-
PHL	-	-	-	-	20 299	6 294	-	-	457	-
PIT	-	-	-	-	-	3 805	-	-	-	-
IAD	-	-	-	814	-	5 421	-	-	708	-
DTW	-	-	-	-	-	3 434	-	-	-	-
CVG	-	-	-	-	60	1 347	-	-	-	-
DAY	-	-	-	-	-	-	-	-	11	-
IND	-	-	-	-	-	72	-	-	-	-
SDF	-	-	-	-	1 773	-	-	-	-	-
MEM	-	-	-	-	-	97	-	-	-	-
CLT	-	-	-	-	-	790	-	-	-	-
ATL	-	-	-	-	837	16 745	1 617	-	2 006	-
MIA	-	-	-	186	-	3 306	-	-	70	-
ORL	-	-	-	111	-	-	-	-	-	-
RSW	-	-	-	419	-	-	-	-	-	-
TPA	-	-	-	-	-	130	-	-	-	-
SJU	-	-	-	-	-	182	-	-	-	-
CHI	-	-	-	190	-	26 512	-	-	2 964	-
DAL	-	-	-	-	1 380	8 659	-	-	-	-
HOU	-	-	-	-	109	3 318	-	-	-	-
LAX	-	-	-	81	124	14 120	-	-	66	-
SFO	-	-	-	-	-	4 332	-	-	1 807	-
PHX	-	-	-	-	-	1 402	-	0	-	-
COS	-	-	-	-	-	-	36	-	-	-

mit Gebieten ausserhalb Deutschlands

in Tonnen

zielflugplatz								Von Streckenherkunfts-	
Berlin (SXF)	THF	Saarbrücken (SCN)	Munster / Osn. (FMO)	Leipzig (LEJ)	Dresden (DRS)	Erfurt (ERF)	Sonstige	Insgesamt	land bzw. -flugplatz
									Ausladung
									Insgesamt
3 426	7	86	111	742	66	984	-	277 719	Europa
1 933	4	79	64	150	23	961	-	219 780	DARUNTER: EU-LAENDER
34	-	-	-	-	-	-	-	7 710	Ägypten
34	-	-	-	-	-	-	-	7 548	darunter:CAI
-	-	-	-	-	-	-	-	39	ALY
-	-	-	-	-	-	-	-	123	HRG
0	-	-	-	-	-	-	-	141	Algerien
0	-	-	-	-	-	-	-	141	darunter:ALG
-	-	-	-	-	-	-	-	6	Libyen
-	-	-	-	-	-	-	-	487	Marokko
-	-	-	-	-	-	-	-	422	darunter:CAS
7	-	1	0	9	0	1	-	64	AGA
7	-	1	0	9	0	1	-	889	Tunesien
0	-	-	0	9	0	1	-	658	darunter:TUN
-	-	-	-	-	-	-	-	224	MIR
-	-	-	-	-	-	-	-	2	Kap Verde
-	-	-	-	-	-	-	-	2 248	Ghana
-	-	-	-	-	-	-	-	2 248	darunter:ACC
-	-	-	-	-	-	-	-	491	Nigeria
-	-	-	-	-	-	-	-	491	darunter:LOS
-	-	-	-	-	-	-	-	2 089	Senegal
-	-	-	-	-	-	-	-	2 089	darunter:DKR
-	-	-	-	-	-	-	-	193	Eritrea
-	-	-	-	-	-	-	-	193	darunter:ASM
-	-	-	-	-	-	-	-	1 237	Äthiopien
-	-	-	-	-	-	-	-	1 237	darunter:ADD
2	-	-	-	-	-	-	-	12 938	Kenia
2	-	-	-	-	-	-	-	11 916	darunter:NBO
-	-	-	-	-	-	-	-	1 022	MBA
-	-	-	-	-	-	-	-	255	Sudan
-	-	-	-	-	-	-	-	255	darunter:KRT
-	-	-	-	-	-	-	-	29	Tansania
-	-	-	-	-	-	-	-	29	darunter:*TZ
-	-	-	-	-	-	-	-	1 197	Mauritius
-	-	-	-	-	-	-	-	1 197	darunter:MRU
-	-	-	-	-	-	-	-	3 170	Namibia
-	-	-	-	-	-	-	-	3 170	darunter:WDH
-	-	-	-	-	-	-	-	129	Seyschellen
-	-	-	-	-	-	-	-	129	darunter:SEZ
-	-	-	-	-	-	-	-	18 635	Südafrika
-	-	-	-	-	-	-	-	15 743	darunter:JNB
-	-	-	-	-	-	-	-	2 528	CPT
-	-	-	-	-	-	-	-	364	UTN
44	-	1	0	9	0	1	-	51 845	Afrika
0	-	-	-	-	-	-	-	21 762	Kanada
-	-	-	-	-	-	-	-	335	darunter:YMX
-	-	-	-	-	-	-	-	3 209	YUL
-	-	-	-	-	-	-	-	18	YEA
-	-	-	-	-	-	-	-	78	YHZ
-	-	-	-	-	-	-	-	10	YQX
0	-	-	-	-	-	-	-	11 143	YTO
-	-	-	-	-	-	-	-	3 798	YVR
-	-	-	-	-	-	-	-	3 171	YYC
-	-	-	-	-	-	-	-	182 527	USA
-	-	-	-	-	-	-	-	35 784	darunter:JFK
-	-	-	-	-	-	-	-	3 891	EWR
-	-	-	-	-	-	-	-	4 494	BOS
-	-	-	-	-	-	-	-	27 050	PHL
-	-	-	-	-	-	-	-	3 805	PIT
-	-	-	-	-	-	-	-	6 943	IAD
-	-	-	-	-	-	-	-	3 434	DTW
-	-	-	-	-	-	-	-	1 408	CVG
-	-	-	-	-	-	-	-	11	DAY
-	-	-	-	-	-	-	-	72	IND
-	-	-	-	-	-	-	-	1 773	SDF
-	-	-	-	-	-	-	-	97	MEM
-	-	-	-	-	-	-	-	790	CLT
-	-	-	-	-	-	-	-	21 205	ATL
-	-	-	-	-	-	-	-	3 562	MIA
-	-	-	-	-	-	-	-	111	ORL
-	-	-	-	-	-	-	-	419	RSW
-	-	-	-	-	-	-	-	130	TPA
-	-	-	-	-	-	-	-	182	SJU
-	-	-	-	-	-	-	-	29 667	CHI
-	-	-	-	-	-	-	-	10 039	DAL
-	-	-	-	-	-	-	-	3 427	HOU
-	-	-	-	-	-	-	-	14 390	LAX
-	-	-	-	-	-	-	-	6 138	SFO
-	-	-	-	-	-	-	-	1 402	PHX
-	-	-	-	-	-	-	-	36	CGS

Von Streckenherkunfts- land bzw. -flugplatz	Nach Strecken									
	Hamburg (HAM)	Hannover (HAJ)	Bremen (BRE)	Düsseldorf (DUS)	Köln/Bonn (CGN)	Frankfurt (FRA)	Stuttgart (STR)	Nürnberg (NUE)	München (MUC)	Berlin (TXL)
Ausladung										
Insgesamt										
DEN	-	-	-	-	-	2 191	-	-	3	-
*UG	-	-	-	-	-	-	12	-	-	-
FAI	-	-	-	-	-	55	-	-	-	-
Barbados	-	-	-	-	-	2	-	-	-	-
Dominik. Republik ..	15	-	-	840	-	1 442	-	-	107	-
darunter:SDQ	-	-	-	13	-	67	-	-	6	-
POP	15	-	-	429	-	869	-	-	52	-
PUJ	-	-	-	398	-	505	-	-	49	-
Jamaika	-	-	-	-	-	1	-	-	-	-
Kuba	-	-	-	147	-	410	-	-	72	-
darunter:HAV	-	-	-	-	-	192	-	-	8	-
VRA	-	-	-	147	-	185	-	-	54	-
AVI	-	-	-	-	-	21	-	-	-	-
SCU	-	-	-	-	-	13	-	-	-	-
HOG	-	-	-	0	-	-	-	-	10	-
Mexiko	-	-	-	126	-	2 157	-	-	56	-
darunter:MEX	-	-	-	-	-	1 906	-	-	-	-
CUN	-	-	-	126	-	251	-	-	56	-
Argentinien	-	-	-	-	-	4 611	-	-	-	-
darunter:BUE	-	-	-	-	-	4 611	-	-	-	-
Brasilien	-	-	-	-	37	22 067	-	-	-	-
darunter:RIO	-	-	-	-	7	3 977	-	-	-	-
CWB	-	-	-	-	-	125	-	-	-	-
POA	-	-	-	-	-	245	-	-	-	-
SAO	-	-	-	-	30	17 656	-	-	-	-
SSA	-	-	-	-	-	63	-	-	-	-
Chile	-	-	-	-	0	2 269	-	-	-	-
darunter:SCL	-	-	-	-	0	2 269	-	-	-	-
Franz. Guyana	-	-	10	-	-	-	-	-	-	-
darunter:CAV	-	-	10	-	-	-	-	-	-	-
Kolumbien	-	-	-	-	-	18	-	-	-	-
darunter:BOG	-	-	-	-	-	18	-	-	-	-
Venezuela	-	-	-	2	-	2 161	-	-	-	-
darunter:CCS	-	-	-	-	-	2 161	-	-	-	-
Amerika	15	-	10	2 937	34 424	186 769	1 664	0	15 022	-
Kasachstan	-	20	-	-	-	1 036	0	-	0	-
darunter:ALA	-	3	-	-	-	1 019	-	-	-	-
TSE	-	13	-	-	-	14	-	-	-	-
Kirgistan	-	0	-	-	-	10	-	-	-	-
darunter:FRU	-	0	-	-	-	10	-	-	-	-
Rußland/Fernost	-	99	-	-	5	163	-	-	1	0
darunter:OMS	-	99	-	-	2	5	-	-	-	-
OVB	-	4	-	-	-	33	-	-	-	0
SVX	-	0	-	-	4	124	-	-	1	-
Tadschikistan	-	-	-	-	-	-	-	-	1	-
Turkmenistan	-	-	-	-	55	394	6	-	-	-
darunter:ASB	-	-	-	-	-	394	6	-	-	-
*TM	-	-	-	-	55	-	-	-	-	-
Usbekistan	-	-	-	-	-	749	-	-	-	-
darunter:TAS	-	-	-	-	-	749	-	-	-	-
Bahrain	-	-	-	-	-	2 694	-	-	-	-
darunter:BAH	-	-	-	-	-	2 694	-	-	-	-
Iran	512	-	-	72	-	2 033	-	-	-	6
darunter:THR	512	-	-	72	-	2 033	-	-	-	6
Israel	-	-	-	-	-	9 277	-	-	1 002	-
darunter:TLV	-	-	-	-	-	9 277	-	-	1 002	-
Jemen	-	-	-	-	-	367	-	-	-	-
darunter:SAH	-	-	-	-	-	367	-	-	-	-
Jordanien	-	-	-	-	-	428	-	-	2	-
darunter:AMM	-	-	-	-	-	428	-	-	2	-
Katar	-	-	-	-	-	1 027	-	-	1 275	-
darunter:DOH	-	-	-	-	-	1 027	-	-	1 275	-
Kuwait	-	-	-	-	-	1 675	-	-	-	-
darunter:KWI	-	-	-	-	-	1 675	-	-	-	-
Libanon	-	-	0	-	-	26	-	-	-	-
darunter:BEY	-	-	0	-	-	26	-	-	-	-
Oman	-	-	-	-	-	365	-	-	50	-
darunter:MCT	-	-	-	-	-	365	-	-	50	-
Saudi-Arabien	-	-	-	-	-	1 743	-	-	-	-
darunter:DHA	-	-	-	-	-	49	-	-	-	-
JED	-	-	-	-	-	712	-	-	-	-
RUH	-	-	-	-	-	845	-	-	-	-
DMM	-	-	-	-	-	136	-	-	-	-
Syrien	-	-	-	-	-	99	-	-	24	-
darunter:DAM	-	-	-	-	-	99	-	-	24	-
Ver.Arab.Emirate	7	-	-	4 617	11 887	18 412	-	69	4 429	-
darunter:SHJ	7	-	-	382	326	6 081	-	69	64	-
AUH	-	-	-	14	-	480	-	-	93	-
DXB	-	-	-	4 221	11 562	11 851	-	-	4 272	-
Afghanistan	-	-	-	-	-	8	-	-	-	-
Bangladesch	-	-	-	-	-	196	-	-	-	-
darunter:DAC	-	-	-	-	-	196	-	-	-	-

mit Gebieten ausserhalb Deutschlands

in Tonnen

zielflugplatz								Von Streckenherkunfts-	
Berlin (SXF)	(THF)	Saarbrücken (SCN)	Münster / Osn.(FMO)	Leipzig (LEJ)	Dresden (DRS)	Erfurt (ERF)	Sonstige	Insgesamt	land bzw. -flugplatz
-	-	-	-	-	-	-	-	2 194	Ausladung
-	-	-	-	-	-	-	-	12	Insgesamt
-	-	-	-	-	-	-	-	55	DEN
-	-	-	-	-	-	-	-	2	*UG
0	-	-	-	0	-	-	-	2 404	FAI
0	-	-	-	0	-	-	-	87	Barbados
-	-	-	-	-	-	-	-	1 366	Dominik. Republik
-	-	-	-	-	-	-	-	952	darunter:SDQ
4	-	-	-	-	-	-	-	1	POP
4	-	-	-	-	-	-	-	634	PUJ
-	-	-	-	-	-	-	-	200	Jamaika
-	-	-	-	-	-	-	-	390	Kuba
-	-	-	-	-	-	-	-	21	darunter:HAV
-	-	-	-	-	-	-	-	13	VRA
6	-	-	-	-	-	-	-	10	AVI
6	-	-	-	-	-	-	-	2 345	SCU
-	-	-	-	-	-	-	-	1 906	HOG
-	-	-	-	-	-	-	-	439	Mexiko
-	-	-	-	-	-	-	-	4 611	darunter:MEX
-	-	-	-	-	-	-	-	22 104	CUN
-	-	-	-	-	-	-	-	3 984	Argentinien
-	-	-	-	-	-	-	-	125	darunter:BUE
-	-	-	-	-	-	-	-	245	Brasilien
-	-	-	-	-	-	-	-	17 686	darunter:RIO
-	-	-	-	-	-	-	-	63	CWB
-	-	-	-	-	-	-	-	2 269	POA
-	-	-	-	-	-	-	-	2 269	SAO
-	-	-	-	-	-	-	-	10	SSA
-	-	-	-	-	-	-	-	10	Chile
-	-	-	-	-	-	-	-	18	darunter:SCL
-	-	-	-	-	-	-	-	18	Franz. Guyane
-	-	-	-	-	-	-	-	2 163	darunter:CAY
-	-	-	-	-	-	-	-	2 161	Kolumbien
10	-	-	-	0	-	-	-	240 851	darunter:BOG
-	-	-	-	-	-	-	-	-	Venezuela
-	-	-	-	-	-	-	-	-	darunter:CCS
-	-	-	-	-	-	-	-	-	Amerika
-	-	-	-	-	-	-	-	1 057	Kasachstan
-	-	-	-	-	-	-	-	1 022	darunter:ALA
-	-	-	-	-	-	-	-	27	TSE
-	-	-	-	-	-	-	-	10	Kirgistan
-	-	-	-	-	-	-	-	10	darunter:FRU
-	-	-	-	-	-	-	-	179	Rußland/Fernost
-	-	-	-	-	-	-	-	12	darunter:DMS
-	-	-	-	-	-	-	-	37	OVB
-	-	-	-	-	-	-	-	129	SVX
-	-	-	-	-	-	-	-	1	Tadschikistan
-	-	-	-	-	-	-	-	455	Turkmenistan
-	-	-	-	-	-	-	-	400	darunter:ASB
-	-	-	-	-	-	-	-	55	*TM
-	-	-	-	-	-	-	-	749	Usbekistan
-	-	-	-	-	-	-	-	749	darunter:TAS
-	-	-	-	-	-	-	-	2 694	Bahrain
-	-	-	-	-	-	-	-	2 694	darunter:BAH
-	-	-	-	-	-	-	-	2 623	Iran
-	-	-	-	-	-	-	-	2 623	darunter:THR
23	-	-	-	-	-	-	-	10 302	Israel
23	-	-	-	-	-	-	-	10 302	darunter:TLV
-	-	-	-	-	-	-	-	367	Jemen
-	-	-	-	-	-	-	-	367	darunter:SAH
-	-	-	-	-	-	-	-	430	Jordanien
-	-	-	-	-	-	-	-	430	darunter:AMM
-	-	-	-	-	-	-	-	2 301	Katar
-	-	-	-	-	-	-	-	2 301	darunter:DOH
-	-	-	-	-	-	-	-	1 675	Kuwait
-	-	-	-	-	-	-	-	1 675	darunter:KWI
-	-	-	-	-	-	-	-	27	Libanon
-	-	-	-	-	-	-	-	27	darunter:BEY
-	-	-	-	-	-	-	-	416	Oman
-	-	-	-	-	-	-	-	416	darunter:MCT
-	-	-	-	-	-	-	-	1 743	Saudi-Arabien
-	-	-	-	-	-	-	-	49	darunter:DHA
-	-	-	-	-	-	-	-	712	JED
-	-	-	-	-	-	-	-	845	RUH
-	-	-	-	-	-	-	-	136	DMM
16	-	-	-	-	-	-	-	140	Syrien
16	-	-	-	-	-	-	-	134	darunter:DAM
-	-	-	-	-	-	-	-	39 420	Ver. Arab. Emirate
-	-	-	-	-	-	-	-	6 927	darunter:SHJ
-	-	-	-	-	-	-	-	588	AUH
-	-	-	-	-	-	-	-	31 905	DXB
-	-	-	-	-	-	-	-	8	Afghanistan
-	-	-	-	-	-	-	-	196	Bangladesch
-	-	-	-	-	-	-	-	196	darunter:DAC

Von Streckenherkunfts- land bzw. -flugplatz	Nach Strecken									
	Hamburg (HAM)	Hannover (HAJ)	Bremen (BRE)	Dusseldorf (DUS)	Köln/Bonn (CGN)	Frankfurt (FRA)	Stuttgart (STR)	Nürnberg (NUE)	München (MUC)	Berlin (TXL)
Ausladung										
Insgesamt										
Indien	-	-	-	-	14 966	34 280	-	-	1 092	-
darunter:DEL	-	-	-	-	3 986	13 483	-	-	-	-
BLR	-	-	-	-	558	7 116	-	-	-	-
BOM	-	-	-	-	4 303	6 208	-	-	-	-
CCU	-	-	-	-	1 857	3 190	-	-	-	-
MAA	-	-	-	-	4 262	4 283	-	-	1 092	-
Sri Lanka	-	-	-	244	-	5 676	-	-	315	-
darunter:CMB	-	-	-	244	-	5 676	-	-	315	-
Malediven	-	-	-	164	-	206	-	-	176	-
darunter:MLE	-	-	-	164	-	206	-	-	176	-
Pakistan	-	-	-	-	3 223	7 256	-	98	-	-
darunter:KHI	-	-	-	-	2 706	2 775	-	98	-	-
ISB	-	-	-	-	-	383	-	-	-	-
LHE	-	-	-	-	517	4 098	-	-	-	-
Brunei	-	-	-	-	-	662	-	-	-	-
darunter:BNW	-	-	-	-	-	662	-	-	-	-
Hongkong (China)	-	-	-	-	0	58 077	-	-	2 455	-
darunter:HKG	-	-	-	-	0	58 077	-	-	2 455	-
China	-	-	-	-	-	39 975	-	-	1 371	-
darunter:PEK	-	-	-	-	-	21 161	-	-	50	-
SHA	-	-	-	-	-	18 815	-	-	1 322	-
Indonesien	-	-	-	-	-	2 047	-	-	-	-
darunter:JKT	-	-	-	-	-	1 506	-	-	-	-
DPS	-	-	-	-	-	541	-	-	-	-
Japan	-	-	-	-	-	51 887	-	-	1 626	-
darunter:NRT	-	-	-	-	-	33 260	-	-	1 298	-
NGO	-	-	-	-	-	859	-	-	-	-
KIX	-	-	-	-	-	17 768	-	-	327	-
Rep. Korea	-	-	-	-	-	39 985	-	-	-	-
darunter:SEL	-	-	-	-	-	39 985	-	-	-	-
Mongolei	-	-	-	-	-	-	-	-	-	133
darunter:ULN	-	-	-	-	-	-	-	-	-	133
Macao	-	102	-	-	-	-	-	-	-	-
darunter:MFM	-	102	-	-	-	-	-	-	-	-
Malaysia	-	-	-	-	1 417	18 999	-	-	-	-
darunter:KUL	-	-	-	-	33	13 310	-	-	-	-
PEN	-	-	-	-	1 384	5 688	-	-	-	-
Philippinen	-	-	-	-	-	3 694	-	197	-	-
darunter:MNL	-	-	-	-	-	3 694	-	197	-	-
Singapur	-	-	-	93	-	27 296	-	-	3 085	-
darunter:SIN	-	-	-	93	-	27 296	-	-	3 085	-
Thailand	-	-	-	156	2 152	18 196	-	-	2 883	-
darunter:BKK	-	-	-	148	2 152	18 183	-	-	2 846	-
HKT	-	-	-	7	-	14	-	-	37	-
Taiwan	-	-	-	-	-	14 781	-	-	-	-
darunter:TPE	-	-	-	-	-	14 781	-	-	-	-
Vietnam	-	-	-	-	-	807	-	-	-	-
darunter:SGN	-	-	-	-	-	807	-	-	-	-
Asien	519	132	-	5 345	33 707	364 526	6	363	19 788	139
Australien	-	-	-	-	-	2 421	-	-	-	-
darunter:BNE	-	-	-	-	-	59	-	-	-	-
CNS	-	-	-	-	-	202	-	-	-	-
MEL	-	-	-	-	-	1 273	-	-	-	-
SYD	-	-	-	-	-	887	-	-	-	-
Neuseeland	-	-	-	-	-	874	-	-	-	-
darunter:AKL	-	-	-	-	-	874	-	-	-	-
Austral./Oz.	-	-	-	-	-	3 295	-	-	-	-
I N S G E S A M T ..	4 411	1 680	139	17 395	228 397	685 208	3 831	3 167	46 607	1 914

mit Gebieten ausserhalb Deutschlands

in Tonnen

zielflugplatz								Von Streckenherkunfts-	
B e r l i n (SXF)	(THF)	Saarbrücken (SCN)	Münster / Osn. (FMO)	Leipzig (LEJ)	Dresden (DRS)	Erfurt (ERF)	Sonstige	Insgesamt	land bzw. -flugplatz
									Ausladung
									Insgesamt
								50 398	Indien
								17 469	darunter:DEL
								7 674	BLR
								10 511	BOM
								5 047	CCU
								9 637	MAA
0								6 235	Sri Lanka
0								6 235	darunter:CMB
								546	Malediven
								546	darunter:MLE
								10 577	Pakistan
								5 579	darunter:KHI
								383	ISB
								4 615	LHE
								662	Brunei
								662	darunter:BNW
								60 532	Hongkong (China)
								60 532	darunter:HKG
								41 347	China
								21 210	darunter:PEK
								20 136	SHA
					0			2 047	Indonesien
								1 506	darunter:JKT
								541	DPS
								53 513	Japan
								34 559	darunter:NRT
								859	NGO
								18 095	KIX
								39 985	Rep. Korea
								39 985	darunter:SEL
								133	Mongolei
								133	darunter:ULN
								102	Macao
								102	darunter:MFM
								20 416	Malaysia
								13 344	darunter:KUL
								7 072	PEN
								3 891	Philippinen
								3 891	darunter:MNL
								30 474	Singapur
								30 474	darunter:SIN
3								23 389	Thailand
3								23 332	darunter:BKK
								58	HKT
								14 781	Taiwan
								14 781	darunter:TPE
								807	Vietnam
								807	darunter:SGN
43					0			424 568	Asien
								2 421	Australien
								59	darunter:BNE
								202	CNS
								1 273	MEL
								887	SYD
								874	Neuseeland
								874	darunter:AKL
								3 295	Austral./Oz.
3 523	7	87	111	751	67	985	-	998 278	I N S G E S A M T

7. 1 Verflechtung im Verkehr

7. 1. 1 Ein-/

Nach Streckenziel- flughafen	Von Strecken									
	Hamburg (HAM)	Hannover (HAJ)	Bremen (BRE)	Düsseldorf (DUS)	Köln/Bonn (CGN)	Frankfurt (FRA)	Stuttgart (STR)	Nürnberg (NUE)	München (MUC)	Berlin (TXL)
<u>Post-Ein-/Ausladung</u>										
<u>Insgesamt</u>										
Hamburg	-	-	-	-	-	5 281	1 141	-	1 262	-
Hannover	-	-	-	-	-	1 382	2 251	452	5	-
Bremen	-	-	-	-	-	2 343	482	-	0	-
Düsseldorf	-	-	-	-	-	0	-	-	0	0
Köln/Bonn	-	-	-	-	-	2 019	0	0	3 083	11
Frankfurt	5 450	1 309	2 019	-	635	4	2 219	2 120	4 389	5 488
Stuttgart	1 855	2 334	-	-	-	1 819	-	-	1 198	0
Nürnberg	-	426	-	-	-	1 773	-	-	-	-
München	539	0	-	-	3 069	4 387	1 076	-	-	674
Berlin (Tegel)	-	-	-	-	2 400	5 837	-	0	1 158	-
Berlin (Schönefeld) ..	-	-	-	-	-	0	-	-	-	-
Berlin (Tempelhof) ...	-	-	-	-	-	-	-	0	-	-
Saarbrücken	-	-	-	-	-	-	-	-	-	-
Münster/Osnabrück	-	-	-	-	-	1 536	-	-	-	-
Leipzig	-	-	47	-	2 224	2 418	-	-	-	-
Dresden	-	-	-	-	47	-	0	-	-	-
Erfurt	-	-	-	-	-	-	-	-	0	-
Sonstige Flugplätze ..	0	-	-	0	416	1 658	0	2	-	-
Deutschland	7 844	4 069	2 065	0	8 792	30 456	7 168	2 574	11 095	6 173
<u>Post-Ein-/Ausladung</u>										
<u>Gemischtfüge</u>										
Hamburg	-	-	-	-	-	0	-	-	0	-
Hannover	-	-	-	-	-	-	-	-	-	-
Bremen	-	-	-	-	-	11	-	-	0	-
Düsseldorf	-	-	-	-	-	0	-	-	0	0
Köln/Bonn	-	-	-	-	-	15	0	0	0	0
Frankfurt	-	0	-	-	-	4	5	-	192	-
Stuttgart	-	178	-	-	-	0	-	-	-	0
Nürnberg	-	-	-	-	0	-	-	-	-	-
München	0	0	-	-	-	494	-	-	-	0
Berlin (Tegel)	-	-	-	-	-	270	-	0	0	-
Berlin (Schönefeld) ..	-	-	-	-	-	0	-	-	-	-
Berlin (Tempelhof) ...	-	-	-	-	-	-	-	0	-	-
Saarbrücken	-	-	-	-	-	-	-	-	-	-
Münster/Osnabrück	-	-	-	-	-	0	-	-	-	-
Leipzig	-	-	-	-	-	-	0	-	-	-
Dresden	-	-	-	-	-	-	0	-	-	-
Erfurt	-	-	-	-	-	-	-	-	0	-
Sonstige Flugplätze ..	0	-	-	0	-	0	0	2	-	-
Deutschland	0	178	-	0	0	795	5	2	192	0
<u>Post-Ein-/Ausladung</u>										
<u>Postflüge</u>										
Hamburg	-	-	-	-	-	5 280	1 141	-	1 262	-
Hannover	-	-	-	-	-	1 382	2 251	452	5	-
Bremen	-	-	-	-	-	2 332	482	-	-	-
Düsseldorf	-	-	-	-	-	-	-	-	-	-
Köln/Bonn	-	-	-	-	-	2 004	-	-	3 083	11
Frankfurt	5 450	1 309	2 019	-	635	-	2 214	2 120	4 197	5 488
Stuttgart	1 855	2 156	-	-	-	1 819	-	-	1 198	-
Nürnberg	-	426	-	-	-	1 773	-	-	-	-
München	538	-	-	-	3 069	3 893	1 076	-	-	674
Berlin (Tegel)	-	-	-	-	2 400	5 567	-	-	1 158	-
Berlin (Schönefeld) ..	-	-	-	-	-	-	-	-	-	-
Berlin (Tempelhof) ...	-	-	-	-	-	-	-	-	-	-
Saarbrücken	-	-	-	-	-	-	-	-	-	-
Münster/Osnabrück	-	-	-	-	-	1 536	-	-	-	-
Leipzig	-	-	47	-	2 224	2 418	-	-	-	-
Dresden	-	-	-	-	47	-	-	-	-	-
Erfurt	-	-	-	-	-	-	-	-	-	-
Sonstige Flugplätze ..	-	-	-	-	416	1 658	-	-	-	-
Deutschland	7 844	3 891	2 065	-	8 792	29 661	7 163	2 571	10 903	6 172

innerhalb Deutschlands

Ausladung in Tonnen

herkunftsflugplatz								Nach Streckenziel- flugplatz	
B e r l i n (SXF)	(THF)	Saarbrücken (SCN)	Münster / Osn.(FMO)	Leipzig (LEJ)	Dresden (DRS)	Erfurt (ERF)	Sonstige		Insgesamt
Post-Ein-/Ausladung									
Insgesamt									
-	-	-	-	-	-	-	2	7 684	Hamburg
0	-	-	-	-	-	-	-	4 090	Hannover
-	-	-	-	-	-	-	-	2 824	Bremen
-	-	-	-	-	-	-	0	0	Düsseldorf
-	-	-	1 247	2 306	-	-	0	5 114	Köln/Bonn
0	-	-	0	158	-	-	1 078	28 263	Frankfurt
-	-	-	-	-	-	-	-	7 364	Stuttgart
-	-	-	-	-	-	-	0	2 200	Nürnberg
-	-	-	-	-	-	-	-	9 745	München
-	-	-	-	-	-	-	-	9 395	Berlin (Tegel)
-	-	-	-	-	-	-	-	0	Berlin (Schönefeld)
-	-	-	0	-	-	-	-	0	Berlin (Tempelhof)
-	-	-	-	-	-	-	-	-	Saarbrücken
-	-	-	-	-	-	-	-	1 536	Münster/Osnabrück
-	-	-	-	-	-	-	-	4 688	Leipzig
-	-	-	-	-	-	-	-	47	Dresden
-	-	-	0	-	-	-	-	0	Erfurt
-	-	-	-	-	-	-	-	2 076	Sonstige Flugplätze
0	-	-	1 247	2 464	-	-	1 079	85 027	Deutschland
Post-Ein-/Ausladung									
Gemischtflüge									
-	-	-	-	-	-	-	2	2	Hamburg
0	-	-	-	-	-	-	-	0	Hannover
-	-	-	-	-	-	-	-	11	Bremen
-	-	-	-	-	-	-	0	0	Düsseldorf
-	-	-	-	-	-	-	0	16	Köln/Bonn
0	-	-	-	-	-	-	-	201	Frankfurt
-	-	-	0	-	-	-	-	178	Stuttgart
-	-	-	-	-	-	-	0	0	Nürnberg
-	-	-	-	-	-	-	-	496	München
-	-	-	-	-	-	-	-	270	Berlin (Tegel)
-	-	-	-	-	-	-	-	0	Berlin (Schönefeld)
-	-	-	0	-	-	-	-	0	Berlin (Tempelhof)
-	-	-	-	-	-	-	-	-	Saarbrücken
-	-	-	-	-	-	-	-	-	Münster/Osnabrück
-	-	-	-	-	-	-	-	0	Leipzig
-	-	-	-	-	-	-	-	0	Dresden
-	-	-	-	-	-	-	-	0	Erfurt
-	-	-	0	-	-	-	-	2	Sonstige Flugplätze
0	-	-	0	-	-	-	2	1 177	Deutschland
Post-Ein-/Ausladung									
Postflüge									
-	-	-	-	-	-	-	-	7 682	Hamburg
-	-	-	-	-	-	-	-	4 090	Hannover
-	-	-	-	-	-	-	-	2 814	Bremen
-	-	-	-	-	-	-	-	-	Düsseldorf
-	-	-	-	-	-	-	-	5 098	Köln/Bonn
-	-	-	1 247	2 306	-	-	1 078	28 062	Frankfurt
-	-	-	-	158	-	-	-	7 186	Stuttgart
-	-	-	-	-	-	-	-	2 200	Nürnberg
-	-	-	-	-	-	-	-	9 250	München
-	-	-	-	-	-	-	-	9 125	Berlin (Tegel)
-	-	-	-	-	-	-	-	-	Berlin (Schönefeld)
-	-	-	-	-	-	-	-	-	Berlin (Tempelhof)
-	-	-	-	-	-	-	-	-	Saarbrücken
-	-	-	-	-	-	-	-	1 536	Münster/Osnabrück
-	-	-	-	-	-	-	-	4 688	Leipzig
-	-	-	-	-	-	-	-	47	Dresden
-	-	-	-	-	-	-	-	-	Erfurt
-	-	-	0	-	-	-	-	2 074	Sonstige Flugplätze
-	-	-	1 247	2 464	-	-	1 078	83 850	Deutschland

Nach Streckenziellland bzw. -flugplatz	Von Strecken									
	Hamburg (HAM)	Hannover (HAJ)	Bremen (BRE)	Düsseldorf (DUS)	Köln/Bonn (CGN)	Frankfurt (FRA)	Stuttgart (STR)	Nürnberg (NUE)	München (MUC)	Berlin (TXL)
Post-Einladung										
Insgesamt										
Belgien	-	0	-	-	-	235	-	-	4	-
darunter:BRU	-	0	-	-	-	235	-	-	4	-
Dänemark	1	0	-	0	-	524	0	-	3	0
darunter:CPH	1	0	-	0	-	524	0	-	3	0
Finnland	0	-	-	-	-	672	-	-	0	0
darunter:HEL	0	-	-	-	-	672	-	-	0	0
Frankreich	1	0	-	-	-	576	0	0	8	-
darunter:CDG	1	0	-	-	-	574	0	0	8	-
Griechenland	0	-	-	2	-	757	20	-	53	3
darunter:ATH	-	-	-	1	-	750	2	-	44	3
darunter:SKG	-	-	-	0	-	0	0	-	9	-
Vereinigtes Königreich	-	0	-	0	-	1 226	0	-	6	0
darunter:LHR	-	0	-	-	-	1 135	0	-	6	0
darunter:LGW	-	0	-	0	-	85	-	-	-	-
Irland	-	-	-	13	-	271	-	-	0	-
darunter:DUB	-	-	-	13	-	271	-	-	0	-
Italien	-	-	-	0	-	1 288	-	-	17	-
darunter:FCO	-	-	-	-	-	560	-	-	0	-
darunter:LIN	-	-	-	-	-	284	-	-	-	-
darunter:MPX	-	-	-	0	-	301	-	-	16	-
darunter:VCE	-	-	-	-	-	139	-	-	0	-
Luxemburg	0	-	-	-	-	139	-	-	0	-
darunter:LUX	0	-	-	-	-	139	-	-	0	-
Niederlande	0	-	-	0	-	817	-	-	10	8
darunter:AMS	0	-	-	-	-	817	-	-	10	8
Österreich	0	0	-	11	-	1 127	0	0	2	0
darunter:VIE	0	0	-	11	-	1 100	0	0	2	0
darunter:LNZ	-	-	-	-	-	15	-	-	-	-
darunter:SZG	-	-	-	0	-	10	-	-	-	-
Portugal	-	-	-	-	0	755	0	-	9	0
darunter:LIS	-	-	-	-	0	754	0	-	9	0
Schweden	-	-	-	-	-	620	-	-	1	-
darunter:ARN	-	-	-	-	-	620	-	-	1	-
Spanien	0	0	-	2	0	1 441	0	0	5	-
darunter:MAD	0	-	-	-	-	1 359	-	-	3	-
darunter:BCN	-	-	-	-	-	72	-	-	1	-
Island	-	-	-	-	-	116	-	-	-	-
darunter:KEF	-	-	-	-	-	116	-	-	-	-
Norwegen	0	-	-	-	-	362	-	-	0	-
darunter:OSL	0	-	-	-	-	362	-	-	0	-
Schweiz	0	0	-	0	-	858	0	0	0	0
darunter:ZRH	-	0	-	-	-	743	0	0	0	0
darunter:GVA	-	-	-	-	-	115	-	-	-	-
Albanien	-	-	-	-	-	0	-	-	-	-
Armenien	-	-	-	-	-	11	-	-	-	-
darunter:EVN	-	-	-	-	-	11	-	-	-	-
Aserbaidschan	-	-	-	-	-	20	-	-	-	-
darunter:BAK	-	-	-	-	-	20	-	-	-	-
Bulgarien	-	-	-	-	-	165	-	-	10	-
darunter:SOF	-	-	-	-	-	165	-	-	10	-
Estland	-	-	-	-	-	52	-	-	-	-
darunter:TLL	-	-	-	-	-	52	-	-	-	-
Georgien	-	-	-	-	-	13	-	-	-	-
darunter:TBS	-	-	-	-	-	13	-	-	-	-
Jugoslawien	-	-	-	-	-	82	0	-	0	-
darunter:BEG	-	-	-	-	-	82	0	-	0	-
Kroatien	-	-	-	0	-	271	-	-	0	-
darunter:ZAG	-	-	-	0	-	269	-	-	0	-
Lettland	-	-	-	-	-	19	-	-	-	-
darunter:RIX	-	-	-	-	-	19	-	-	-	-
Litauen	0	-	-	-	-	42	-	-	-	0
darunter:VNO	-	-	-	-	-	42	-	-	-	0
Malta	-	-	-	0	-	126	-	-	0	0
darunter:MLA	-	-	-	0	-	126	-	-	0	0
Moldavien	-	-	-	-	-	72	-	-	-	-
darunter:KIV	-	-	-	-	-	72	-	-	-	-
Polen	-	-	-	0	-	483	-	-	-	0
darunter:WAW	-	-	-	0	-	482	-	-	-	0
Rumänien	-	-	-	0	-	176	-	-	7	0
darunter:OTP	-	-	-	0	-	176	-	-	7	0
Russische Föb. (EU)	0	-	-	0	-	557	-	-	53	-
darunter:SVO	0	-	-	0	-	546	-	-	53	-
Slowenien	-	-	-	-	-	141	-	-	0	-
darunter:LJU	-	-	-	-	-	141	-	-	0	-
Tschechische Rep.	-	0	-	0	-	163	0	-	0	-
darunter:PRG	-	0	-	0	-	163	0	-	0	-
Türkei	-	0	-	0	0	612	-	-	0	0
darunter:ANK	-	-	-	0	0	12	-	-	0	0
darunter:IST	-	0	-	0	0	592	-	-	0	0
Ukraine	-	-	-	-	0	283	-	-	-	-
darunter:IEV	-	-	-	-	-	283	-	-	-	-
Ungarn	0	-	-	0	-	396	0	-	0	-
darunter:BUD	0	-	-	0	-	396	0	-	0	-
Weißrussland	-	-	-	-	-	45	-	-	-	-
darunter:MSQ	-	-	-	-	-	45	-	-	-	-

mit Gebieten ausserhalb Deutschlands

in Tonnen

herkunftsflugplatz								Nach Streckenzieland bzw. -flugplatz	
Berlin (SXF)	THF	Saarbrücken (SCN)	Munster / Osn.(FMO)	Leipzig (LEJ)	Dresden (DRS)	Erfurt (ERF)	Sonstige	Insgesamt	
-	-	-	-	-	-	-	-	239	Post-Einladung
-	-	-	-	-	-	-	-	239	Insgesamt
-	-	-	-	-	-	-	-	529	Belgien
-	-	-	-	-	-	-	-	529	darunter:BRU
-	-	-	-	-	-	-	-	529	Dänemark
-	-	-	-	-	-	-	-	529	darunter:CPH
-	-	-	-	-	-	-	-	673	Finnland
-	-	-	-	-	-	-	-	673	darunter:HEL
-	-	-	-	-	-	-	-	585	Frankreich
-	-	-	-	-	-	-	-	583	darunter:CDG
-	-	-	0	-	-	-	-	835	Griechenland
-	-	-	-	-	-	-	-	807	darunter:ATH
-	-	-	-	-	-	-	-	12	SKG
3	-	-	0	-	-	-	-	1 235	Vereinig. Königreich
-	-	-	-	-	-	-	-	1 142	darunter:LHR
-	-	-	-	-	-	-	-	85	LGW
-	-	-	-	-	-	-	-	285	Irland
-	-	-	-	-	-	-	-	285	darunter:DUB
-	-	-	-	-	-	-	-	1 304	Italien
-	-	-	-	-	-	-	-	561	darunter:FCO
-	-	-	-	-	-	-	-	284	LIN
-	-	-	-	-	-	-	-	317	MLA
-	-	-	-	-	-	-	-	139	MXP
-	-	-	-	-	-	-	-	139	VCE
-	-	-	-	-	-	-	-	139	Luxemburg
-	-	-	-	-	-	-	-	139	darunter:LUX
-	-	-	-	-	-	-	-	834	Niederlande
-	-	-	-	-	-	-	-	834	darunter:AMS
-	-	-	-	-	-	-	-	1 141	Österreich
-	-	-	-	-	-	-	-	1 114	darunter:VIE
-	-	-	-	-	-	-	-	15	LNZ
-	-	-	-	-	-	-	-	10	SZG
-	-	-	-	-	-	-	-	764	Portugal
-	-	-	-	-	-	-	-	762	darunter:LIS
-	-	-	-	-	-	-	-	621	Schweden
-	-	-	-	-	-	-	-	621	darunter:ARN
-	-	-	-	-	-	-	-	1 448	Spanien
-	-	-	-	-	-	-	-	1 362	darunter:MAD
-	-	-	-	-	-	-	-	73	BCN
-	-	-	-	-	-	-	-	116	Island
-	-	-	-	-	-	-	-	116	darunter:KEF
-	-	-	-	-	-	-	-	363	Norwegen
-	-	-	-	-	-	-	-	363	darunter:OSL
-	-	-	0	0	-	-	-	859	Schweiz
-	-	-	0	0	-	-	-	743	darunter:ZRH
-	-	-	-	-	-	-	-	115	GVA
-	-	-	-	-	-	-	-	0	Albanien
-	-	-	-	-	-	-	-	11	Armenien
-	-	-	-	-	-	-	-	11	darunter:EVN
-	-	-	-	-	-	-	-	20	Aserbeidschan
-	-	-	-	-	-	-	-	20	darunter:BAK
-	-	-	-	-	-	-	-	175	Bulgarien
-	-	-	-	-	-	-	-	175	darunter:SOF
-	-	-	-	-	-	-	-	52	Estland
-	-	-	-	-	-	-	-	52	darunter:TLL
-	-	-	-	-	-	-	-	13	Georgien
-	-	-	-	-	-	-	-	13	darunter:TBS
-	-	-	-	-	-	-	-	83	Jugoslawien
-	-	-	-	-	-	-	-	83	darunter:BEG
-	-	-	-	-	-	-	-	271	Kroatien
-	-	-	-	-	-	-	-	269	darunter:ZAG
-	-	-	-	-	-	-	-	19	Lettland
-	-	-	-	-	-	-	-	19	darunter:RIX
-	-	-	-	-	-	-	-	42	Litauen
-	-	-	-	-	-	-	-	42	darunter:VNO
-	-	-	-	-	-	-	-	127	Malta
-	-	-	-	-	-	-	-	127	darunter:MLA
-	-	-	-	-	-	-	-	72	Moldavien
-	-	-	-	-	-	-	-	72	darunter:KIV
-	-	-	-	-	-	-	-	483	Polen
-	-	-	-	-	-	-	-	483	darunter:WAW
-	-	-	-	-	-	-	-	183	Rumänien
-	-	-	-	-	-	-	-	183	darunter:OTP
189	-	-	-	-	-	-	-	800	Russische Föd. (EU)
189	-	-	-	-	-	-	-	788	darunter:SVO
-	-	-	-	-	-	-	-	141	Slowenien
-	-	-	-	-	-	-	-	141	darunter:LJU
-	-	-	-	-	-	-	-	164	Tschechische Rep.
-	-	-	-	-	-	-	-	164	darunter:PRG
-	-	-	-	-	-	-	-	613	Türkei
-	-	-	-	-	-	-	-	12	darunter:ANK
-	-	-	-	-	-	-	-	594	IST
-	-	-	-	-	-	-	-	283	Ukraine
-	-	-	-	-	-	-	-	283	darunter:IEV
-	-	-	-	-	-	-	-	396	Ungarn
-	-	-	-	-	-	-	-	396	darunter:BUD
-	-	-	-	-	-	-	-	45	Weißrussland
-	-	-	-	-	-	-	-	45	darunter:MSQ

Nach Streckenziellland bzw. -flugplatz	Von Strecken									
	Hamburg (HAM)	Hannover (HAJ)	Bremen (BRE)	Düsseldorf (DUS)	Köln/Bonn (CGN)	Frankfurt (FRA)	Stuttgart (STR)	Nürnberg (NUE)	München (MUC)	Berlin (TXL)
Post-Einladung										
Insgesamt										
Zypern	-	-	-	-	-	72	-	-	-	-
darunter:LCA	-	-	-	-	-	72	-	-	-	-
Europa	5	2	-	31	0	15 582	21	0	191	12
DARUNTER: EU-LÄNDER	4	1	-	29	0	10 447	20	0	118	12
Ägypten	-	-	-	-	-	158	-	-	0	-
darunter:CAI	-	-	-	-	-	155	-	-	-	-
Algerien	-	-	-	-	-	76	-	-	-	-
darunter:ALG	-	-	-	-	-	76	-	-	-	-
Libyen	-	-	-	-	-	3	-	-	-	-
Marokko	-	-	-	0	-	75	-	-	-	-
darunter:CAS	-	-	-	0	-	75	-	-	-	-
Tunesien	-	-	-	7	-	125	9	-	0	0
darunter:TUN	-	-	-	0	-	121	-	-	0	-
DJE	-	-	-	7	-	3	-	-	-	-
MIR	-	-	-	-	-	1	9	-	-	0
Ghana	-	-	-	0	-	50	-	-	-	-
darunter:ACC	-	-	-	0	-	50	-	-	-	-
Nigeria	-	-	-	-	-	108	-	-	-	-
darunter:LOS	-	-	-	-	-	108	-	-	-	-
Senegal	-	-	-	-	-	16	-	-	-	-
darunter:DKR	-	-	-	-	-	16	-	-	-	-
Eritrea	-	-	-	-	-	80	-	-	-	-
darunter:ASM	-	-	-	-	-	80	-	-	-	-
Äthiopien	-	-	-	-	-	310	-	-	-	-
darunter:ADD	-	-	-	-	-	310	-	-	-	-
Kenia	-	-	-	-	-	199	-	-	0	-
darunter:NBO	-	-	-	-	-	199	-	-	-	-
Sudan	-	-	-	-	-	29	-	-	-	-
darunter:KRT	-	-	-	-	-	29	-	-	-	-
Mauritius	-	-	-	-	-	1	-	-	-	-
Namibia	-	-	-	-	-	137	-	-	-	-
darunter:WDH	-	-	-	-	-	137	-	-	-	-
Südafrika	-	-	-	-	-	620	-	-	0	-
darunter:JNB	-	-	-	-	-	612	-	-	-	-
Afrika	-	-	-	8	-	1 927	9	-	0	0
Kanada	-	-	-	-	-	714	-	-	-	-
darunter:YUL	-	-	-	-	-	56	-	-	-	-
YTO	-	-	-	-	-	639	-	-	-	-
YVR	-	-	-	-	-	18	-	-	-	-
USA	-	-	-	-	23	11 087	0	-	154	-
darunter:JFK	-	-	-	-	23	4 374	-	-	132	-
EWB	-	-	-	-	-	806	-	-	3	-
PHL	-	-	-	-	-	104	-	-	-	-
IAD	-	-	-	-	-	1 819	-	-	18	-
MEM	-	-	-	-	-	14	-	-	-	-
MIA	-	-	-	-	-	315	-	-	-	-
CHI	-	-	-	-	-	1 610	-	-	-	-
DAL	-	-	-	-	-	790	-	-	-	-
SFO	-	-	-	-	-	1 241	-	-	-	-
Dominik. Republik ..	-	-	-	5	-	0	-	-	0	-
Mexiko	-	-	-	-	-	215	-	-	-	-
darunter:MEX	-	-	-	-	-	215	-	-	-	-
Argentinien	-	-	-	-	-	416	-	-	-	-
darunter:BUE	-	-	-	-	-	416	-	-	-	-
Brasilien	-	-	-	-	-	577	-	-	-	-
darunter:RIO	-	-	-	-	-	298	-	-	-	-
SAO	-	-	-	-	-	279	-	-	-	-
Chile	-	-	-	-	-	380	-	-	-	-
darunter:SCL	-	-	-	-	-	380	-	-	-	-
Kolumbien	-	-	-	-	-	13	-	-	-	-
darunter:BOG	-	-	-	-	-	13	-	-	-	-
Venezuela	-	-	-	-	-	152	-	-	-	-
darunter:CCS	-	-	-	-	-	152	-	-	-	-
Amerika	-	-	-	5	23	13 556	0	-	154	-
Kasachstan	-	10	-	-	-	99	-	-	-	-
darunter:ALA	-	-	-	-	-	98	-	-	-	-
TSE	-	10	-	-	-	0	-	-	-	-
Kirgistan	-	-	-	-	-	0	-	-	-	-
Rußland/Fernost	-	-	-	-	-	3	-	-	-	-
Turkmenistan	-	2	-	-	-	3	-	-	-	-
Usbekistan	-	-	-	-	-	20	-	-	-	-
darunter:TAS	-	-	-	-	-	20	-	-	-	-
Bahrain	-	-	-	-	-	115	-	-	-	-
darunter:BAH	-	-	-	-	-	115	-	-	-	-
Iran	0	-	-	0	-	446	-	-	-	-
darunter:THR	0	-	-	0	-	446	-	-	-	-

mit Gebieten ausserhalb Deutschlands

in Tonnen

herkunftsflugplatz								Nach Streckenzielland bzw. -flugplatz	
B e r l i n (SXF)	(THF)	Saarbrücken (SCN)	Münster / Osn.(FMO)	Leipzig (LEJ)	Dresden (DRS)	Erfurt (ERF)	Sonstige	Insgesamt	
-	-	-	-	-	-	-	-	72	Post-Einladung
-	-	-	-	-	-	-	-	72	Insgesamt
192	-	-	0	0	-	-	-	16 036	Zypern
3	-	-	0	-	-	-	-	10 634	darunter:LCA
0	-	-	-	-	-	-	-	158	Europa
0	-	-	-	-	-	-	-	155	DARUNTER: EU-LAENDER
-	-	-	-	-	-	-	-	76	Ägypten
-	-	-	-	-	-	-	-	76	darunter:CAI
-	-	-	-	-	-	-	-	76	Algerien
-	-	-	-	-	-	-	-	3	darunter:ALG
-	-	-	-	-	-	-	-	75	Libyen
-	-	-	-	-	-	-	-	75	Marokko
-	-	-	-	-	-	-	-	142	darunter:CAS
-	-	-	-	-	-	-	-	121	Tunesien
-	-	-	-	-	-	-	-	10	darunter:TUN
-	-	-	-	-	-	-	-	11	DJE
-	-	-	-	-	-	-	-	50	MIR
-	-	-	-	-	-	-	-	50	Ghana
-	-	-	-	-	-	-	-	108	darunter:ACC
-	-	-	-	-	-	-	-	108	Nigeria
-	-	-	-	-	-	-	-	108	darunter:LQS
-	-	-	-	-	-	-	-	16	Senegal
-	-	-	-	-	-	-	-	16	darunter:DKR
-	-	-	-	-	-	-	-	80	Eritrea
-	-	-	-	-	-	-	-	80	darunter:ASM
-	-	-	-	-	-	-	-	310	Äthiopien
-	-	-	-	-	-	-	-	310	darunter:ADD
-	-	-	-	-	-	-	-	140	Kenia
-	-	-	-	-	-	-	-	139	darunter:NBO
-	-	-	-	-	-	-	-	29	Sudan
-	-	-	-	-	-	-	-	29	darunter:KRT
-	-	-	-	-	-	-	-	1	Mauritius
-	-	-	-	-	-	-	-	137	Namibia
-	-	-	-	-	-	-	-	137	darunter:WDH
-	-	-	-	-	-	-	-	620	Südafrika
-	-	-	-	-	-	-	-	612	darunter:JNB
0	-	-	-	-	-	-	-	1 945	Afrika
-	-	-	-	-	-	-	-	714	Kanada
-	-	-	-	-	-	-	-	56	darunter:YUL
-	-	-	-	-	-	-	-	639	YTO
-	-	-	-	-	-	-	-	18	YVR
-	-	-	-	-	-	-	-	11 265	USA
-	-	-	-	-	-	-	-	4 529	darunter:JFK
-	-	-	-	-	-	-	-	809	EWB
-	-	-	-	-	-	-	-	104	PHL
-	-	-	-	-	-	-	-	1 837	IAD
-	-	-	-	-	-	-	-	14	MEM
-	-	-	-	-	-	-	-	315	MIA
-	-	-	-	-	-	-	-	1 610	CHI
-	-	-	-	-	-	-	-	790	DAL
-	-	-	-	-	-	-	-	1 241	SFO
-	-	-	-	-	-	-	-	6	Dominik. Republik
-	-	-	-	-	-	-	-	215	Mexiko
-	-	-	-	-	-	-	-	215	darunter:MEX
-	-	-	-	-	-	-	-	416	Argentinien
-	-	-	-	-	-	-	-	416	darunter:BUE
-	-	-	-	-	-	-	-	577	Brasilien
-	-	-	-	-	-	-	-	298	darunter:RIO
-	-	-	-	-	-	-	-	279	SAO
-	-	-	-	-	-	-	-	380	Chile
-	-	-	-	-	-	-	-	380	darunter:SCL
-	-	-	-	-	-	-	-	13	Kolumbien
-	-	-	-	-	-	-	-	13	darunter:BOG
-	-	-	-	-	-	-	-	152	Venezuela
-	-	-	-	-	-	-	-	152	darunter:CCS
-	-	-	-	-	-	-	-	13 739	Amerika
-	-	-	-	-	-	-	-	109	Kasachstan
-	-	-	-	-	-	-	-	98	darunter:ALA
-	-	-	-	-	-	-	-	11	TSE
-	-	-	-	-	-	-	-	0	Kirgistan
-	-	-	-	-	-	-	-	5	Rußland/Fernost
-	-	-	-	-	-	-	-	3	Turkmenistan
-	-	-	-	-	-	-	-	20	Usbekistan
-	-	-	-	-	-	-	-	20	darunter:TAS
-	-	-	-	-	-	-	-	115	Bahrain
-	-	-	-	-	-	-	-	115	darunter:BAH
-	-	-	-	-	-	-	-	446	Iran
-	-	-	-	-	-	-	-	446	darunter:THR

Nach Streckenziellland bzw. -flugplatz	Von Strecken									
	Hamburg (HAM)	Hannover (HAJ)	Bremen (BRE)	Dusseldorf (DUS)	Köln/Bonn (CGN)	Frankfurt (FRA)	Stuttgart (STR)	Nürnberg (NUE)	München (MUC)	Berlin (TXL)
<u>Post-Einladung</u>										
<u>Insgesamt</u>										
Israel	-	-	-	-	-	626	-	-	-	-
darunter:TLV	-	-	-	-	-	626	-	-	-	-
Jemen	-	-	-	-	-	30	-	-	-	-
darunter:SAH	-	-	-	-	-	30	-	-	-	-
Jordanien	-	-	-	-	-	59	-	-	-	-
darunter:AMM	-	-	-	-	-	59	-	-	-	-
Katar	-	-	-	-	-	42	-	-	0	-
darunter:DOH	-	-	-	-	-	42	-	-	0	-
Kuwait	-	-	-	-	-	181	-	-	-	-
darunter:KWI	-	-	-	-	-	181	-	-	-	-
Libanon	-	-	-	-	-	156	-	-	-	-
darunter:BEY	-	-	-	-	-	156	-	-	-	-
Oman	-	-	-	-	-	79	-	-	-	-
darunter:MCT	-	-	-	-	-	79	-	-	-	-
Saudi-Arabien	-	-	-	-	-	211	-	-	-	-
darunter:JED	-	-	-	-	-	46	-	-	-	-
RUH	-	-	-	-	-	146	-	-	-	-
DMM	-	-	-	-	-	14	-	-	-	-
Syrien	-	-	-	-	-	11	-	-	-	-
darunter:DAM	-	-	-	-	-	11	-	-	-	-
Ver.Arab.Emirate	-	-	-	-	-	660	-	-	-	-
darunter:SHJ	-	-	-	-	-	54	-	-	-	-
AUH	-	-	-	-	-	39	-	-	-	-
DXB	-	-	-	-	-	568	-	-	-	-
Indien	-	-	-	-	-	435	-	-	-	-
darunter:DEL	-	-	-	-	-	291	-	-	-	-
BOM	-	-	-	-	-	141	-	-	-	-
Sri Lanka	-	-	-	-	-	116	-	-	-	-
darunter:CMB	-	-	-	-	-	116	-	-	-	-
Pakistan	-	-	-	-	-	82	-	-	-	-
darunter:KHI	-	-	-	-	-	61	-	-	-	-
ISB	-	-	-	-	-	18	-	-	-	-
Hongkong (China)	-	-	-	-	-	469	-	-	0	-
darunter:HKG	-	-	-	-	-	469	-	-	0	-
China	-	-	-	-	-	192	-	-	0	-
darunter:PEK	-	-	-	-	-	182	-	-	-	-
SHA	-	-	-	-	-	10	-	-	0	-
Indonesien	-	-	-	-	-	322	-	-	-	-
darunter:JKT	-	-	-	-	-	216	-	-	-	-
DPS	-	-	-	-	-	105	-	-	-	-
Japan	-	-	-	-	-	1 866	-	-	23	-
darunter:NRT	-	-	-	-	-	1 738	-	-	23	-
KIX	-	-	-	-	-	128	-	-	-	-
Rep. Korea	-	-	-	-	-	1 190	-	-	-	-
darunter:SEL	-	-	-	-	-	1 190	-	-	-	-
Malaysia	-	-	-	-	-	80	-	-	-	-
darunter:KUL	-	-	-	-	-	80	-	-	-	-
Philippinen	-	-	-	-	-	136	-	-	-	-
darunter:MNL	-	-	-	-	-	136	-	-	-	-
Singapur	-	-	-	-	-	765	-	-	-	-
darunter:SIN	-	-	-	-	-	765	-	-	-	-
Thailand	-	-	-	-	-	587	-	-	0	-
darunter:BKK	-	-	-	-	-	587	-	-	0	-
Taiwan	-	-	-	-	-	565	-	-	-	-
darunter:TPE	-	-	-	-	-	565	-	-	-	-
Vietnam	-	-	-	-	-	14	-	-	-	-
darunter:SGN	-	-	-	-	-	14	-	-	-	-
Asien	0	12	-	0	-	9 561	-	-	25	-
Australien	-	-	-	-	-	422	-	-	-	-
darunter:BNE	-	-	-	-	-	26	-	-	-	-
MEL	-	-	-	-	-	74	-	-	-	-
SYD	-	-	-	-	-	318	-	-	-	-
Austral./Oz:	-	-	-	-	-	422	-	-	-	-
I N S G E S A M T ..	5	14	-	45	24	41 047	31	0	370	12

mit Gebieten ausserhalb Deutschlands

in Tonnen

herkunftsflugplatz								Nach Streckenzieland bzw. -flugplatz	
Berlin (SXF)	Berlin (THF)	Saarbrücken (SCN)	Münster / Osn. (FMO)	Leipzig (LEJ)	Dresden (DRS)	Erfurt (ERF)	Sonstige	Insgesamt	
									Post-Einladung
									Insgesamt
3	-	-	-	-	-	-	-	629	Israel
3	-	-	-	-	-	-	-	629	darunter:TLV
-	-	-	-	-	-	-	-	30	Jemen
-	-	-	-	-	-	-	-	30	darunter:SAH
-	-	-	-	-	-	-	-	59	Jordanien
-	-	-	-	-	-	-	-	59	darunter:AMM
-	-	-	-	-	-	-	-	42	Katar
-	-	-	-	-	-	-	-	42	darunter:DOH
-	-	-	-	-	-	-	-	181	Kuwait
-	-	-	-	-	-	-	-	181	darunter:KWI
-	-	-	-	-	-	-	-	156	Libanon
-	-	-	-	-	-	-	-	156	darunter:BEY
-	-	-	-	-	-	-	-	79	Oman
-	-	-	-	-	-	-	-	79	darunter:MCT
-	-	-	-	-	-	-	-	211	Saudi-Arabien
-	-	-	-	-	-	-	-	46	darunter:JED
-	-	-	-	-	-	-	-	146	RUH
-	-	-	-	-	-	-	-	14	DMM
-	-	-	-	-	-	-	-	11	Syrien
-	-	-	-	-	-	-	-	11	darunter:DAM
-	-	-	-	-	-	-	-	660	Ver. Arab. Emirate
-	-	-	-	-	-	-	-	54	darunter:SHJ
-	-	-	-	-	-	-	-	39	AUH
-	-	-	-	-	-	-	-	568	DXB
-	-	-	-	-	-	-	-	435	Indien
-	-	-	-	-	-	-	-	291	darunter:DEL
-	-	-	-	-	-	-	-	141	BOM
-	-	-	-	-	-	-	-	116	Sri Lanka
-	-	-	-	-	-	-	-	116	darunter:CMB
-	-	-	-	-	-	-	-	82	Pakistan
-	-	-	-	-	-	-	-	61	darunter:KHI
-	-	-	-	-	-	-	-	18	ISB
-	-	-	-	-	-	-	-	469	Hongkong (China)
-	-	-	-	-	-	-	-	469	darunter:HKG
-	-	-	-	-	-	-	-	193	China
-	-	-	-	-	-	-	-	182	darunter:PEK
-	-	-	-	-	-	-	-	11	SHA
-	-	-	-	-	-	-	-	322	Indonesien
-	-	-	-	-	-	-	-	216	darunter:JKT
-	-	-	-	-	-	-	-	105	DPS
-	-	-	-	-	-	-	-	1 890	Japan
-	-	-	-	-	-	-	-	1 762	darunter:NRT
-	-	-	-	-	-	-	-	128	KIX
-	-	-	-	-	-	-	-	1 190	Rep. Korea
-	-	-	-	-	-	-	-	1 190	darunter:SEL
-	-	-	-	-	-	-	-	80	Malaysia
-	-	-	-	-	-	-	-	80	darunter:KUL
-	-	-	-	-	-	-	-	136	Philippinen
-	-	-	-	-	-	-	-	136	darunter:MNL
-	-	-	-	-	-	-	-	765	Singapur
-	-	-	-	-	-	-	-	765	darunter:SIN
-	-	-	-	-	-	-	-	588	Thailand
-	-	-	-	-	-	-	-	588	darunter:BKK
-	-	-	-	-	-	-	-	565	Taiwan
-	-	-	-	-	-	-	-	565	darunter:TPE
-	-	-	-	-	-	-	-	14	Vietnam
-	-	-	-	-	-	-	-	14	darunter:SGN
3	-	-	-	-	-	-	-	9 600	Asien
-	-	-	-	-	-	-	-	422	Australien
-	-	-	-	-	-	-	-	26	darunter:BNE
-	-	-	-	-	-	-	-	74	MEL
-	-	-	-	-	-	-	-	318	SYD
-	-	-	-	-	-	-	-	422	Austral./Oz.
194	-	-	0	0	-	-	-	41 743	I N S G E S A M T

Von Streckenherkunfts- land bzw. -flugplatz	Nach Strecken									
	Hamburg (HAM)	Hannover (HAJ)	Bremen (BRE)	Düsseldorf (DUS)	Köln/Bonn (CGN)	Frankfurt (FRA)	Stuttgart (STR)	Nürnberg (NUE)	München (MUC)	Berlin (TXL)
Post-Ausladung										
Insgesamt										
Belgien	-	-	-	-	-	92	-	0	0	-
darunter:BRU	-	-	-	-	-	92	-	0	0	-
Dänemark	0	0	-	-	-	677	0	-	0	-
darunter:CPH	0	0	-	-	-	677	0	-	0	-
Finnland	-	-	-	-	-	519	0	-	0	0
darunter:HEL	-	-	-	-	-	519	0	-	0	0
Frankreich	0	0	-	-	-	844	0	-	0	-
darunter:CDG	0	0	-	-	-	844	0	-	0	-
Griechenland	-	-	-	0	0	374	-	-	7	0
darunter:ATH	-	-	-	0	0	374	-	-	7	0
Vereinigtes Königreich	0	0	-	-	0	970	-	-	0	0
darunter:LHR	0	0	-	-	0	126	-	-	0	0
LGW	-	-	-	-	-	41	-	-	-	-
STN	-	-	-	-	-	705	-	-	0	-
BHX	-	-	-	0	-	29	-	-	-	-
MAN	-	-	-	0	-	68	-	-	-	-
Irland	-	-	-	69	-	250	-	-	0	-
darunter:DUB	-	-	-	69	-	250	-	-	0	-
Italien	-	0	-	0	0	1 840	0	0	13	-
darunter:FCO	-	-	-	0	-	496	-	-	0	-
LIN	-	-	-	-	-	261	-	-	-	-
MXP	-	0	-	0	0	476	-	0	6	-
VCE	-	-	-	0	-	120	-	-	-	-
BLQ	-	-	-	-	-	487	0	-	6	-
Luxemburg	0	-	-	-	-	72	-	-	-	-
darunter:LUX	0	-	-	-	-	72	-	-	-	-
Niederlande	0	0	-	-	-	264	-	-	0	2
darunter:AMS	0	0	-	-	-	264	-	-	0	2
Österreich	1	-	-	5	0	551	-	0	0	0
darunter:VIE	1	-	-	5	-	530	-	0	0	0
INN	-	-	-	-	-	21	-	-	-	-
Portugal	-	-	-	-	0	507	-	-	0	-
darunter:LIS	-	-	-	-	0	464	-	-	0	-
OPD	-	-	-	-	-	43	-	-	-	-
Schweden	0	-	-	0	-	324	-	-	0	-
darunter:ARN	0	-	-	0	-	324	-	-	0	-
Spanien	0	0	-	0	-	454	0	-	0	0
darunter:MAD	-	-	-	-	-	381	-	-	-	0
BCN	-	-	-	0	-	71	0	-	0	0
Island	-	-	-	-	-	22	-	-	-	-
darunter:KEF	-	-	-	-	-	22	-	-	-	-
Norwegen	2	-	-	2	-	175	-	-	5	-
darunter:OSL	2	-	-	2	-	175	-	-	5	-
Schweiz	0	0	-	0	1	797	0	-	0	0
darunter:ZRH	0	0	-	0	1	695	0	-	0	0
GVA	-	-	-	-	-	101	-	-	-	-
Armenien	-	-	-	-	-	2	-	-	-	-
Bulgarien	-	-	-	0	-	20	-	-	-	-
darunter:SOF	-	-	-	-	-	20	-	-	-	-
Estland	0	-	-	-	-	18	-	-	-	-
darunter:TLL	0	-	-	-	-	18	-	-	-	-
Georgien	-	-	-	-	-	5	-	-	-	-
Jugoslawien	-	-	-	-	-	34	-	-	-	-
darunter:BEG	-	-	-	-	-	32	-	-	-	-
Kroatien	-	-	0	-	-	70	-	-	0	-
darunter:ZAG	-	-	0	-	-	70	-	-	0	-
Lettland	-	-	-	-	-	3	-	-	-	0
Litauen	0	-	-	-	-	61	-	0	-	0
darunter:VNO	-	-	-	-	-	61	-	0	-	0
Malta	0	-	-	-	-	17	-	-	-	-
darunter:MLA	0	-	-	-	-	17	-	-	-	-
Moldavien	-	-	-	-	-	53	-	-	-	-
darunter:KIV	-	-	-	-	-	53	-	-	-	-
Polen	0	-	-	0	-	167	0	-	0	-
darunter:WAW	0	-	-	0	-	167	0	-	0	-
Rumänien	-	-	-	-	-	48	-	-	2	-
darunter:OTP	-	-	-	-	-	48	-	-	2	-
Russische Född. (EU)	2	-	-	0	-	108	-	-	0	0
darunter:SVQ	2	-	-	0	-	92	-	-	0	0
LED	-	-	-	-	-	16	-	-	-	-
Slowenien	-	-	-	-	-	20	-	-	0	-
darunter:LJU	-	-	-	-	-	20	-	-	0	-
Tschechische Rep.	-	-	-	0	-	184	-	-	-	-
darunter:PRG	-	-	-	0	-	184	-	-	-	-
Türkei	-	1	-	0	2	389	1	0	0	0
darunter:IST	-	1	-	0	2	388	-	0	0	0
Ukraine	-	-	-	-	-	38	-	-	-	-
darunter:IEV	-	-	-	-	-	34	-	-	-	-
Ungarn	0	-	-	-	-	218	0	-	0	0
darunter:BUD	0	-	-	-	-	218	0	-	0	0
Weißrussland	-	-	-	-	-	4	-	-	-	-
Zypern	-	-	-	-	-	108	-	-	0	-
darunter:LCA	-	-	-	-	-	103	-	-	0	-
Europa	7	1	-	78	4	10 301	3	0	30	3

mit Gebieten ausserhalb Deutschlands

in Tonnen

zielflugplatz								Von Streckenherkunfts-	
Berlin (SXF)	lin (THF)	Saarbrücken (SCN)	Munster / Osn.(FMO)	Leipzig (LEJ)	Dresden (DRS)	Erfurt (ERF)	Sonstige	Insgesamt	land bzw. -flugplatz
								92	Post-Ausladung
								92	Insgesamt
								677	Belgien
								677	darunter:BRU
								519	Dänemark
								519	darunter:CPH
								845	Finnland
								845	darunter:HEL
								382	Frankreich
								381	darunter:CDG
0			0					971	Griechenland
								126	darunter:ATH
0			0					41	Vereinig. Königreich
								29	darunter:LHR
								68	LGW
								319	STN
								319	BHX
								1	MAN
								497	Irland
								261	darunter:DUB
								482	Italien
								121	darunter:FCO
								493	LIN
								72	MXP
								267	VCE
								267	BLQ
								558	Luxemburg
								537	darunter:LUX
								21	Niederlande
								507	darunter:AMS
								464	Osterreich
								43	darunter:VIE
								325	INN
								324	Portugal
								455	darunter:LIS
0			0					72	OPD
								184	Schweden
								184	darunter:ARN
								698	Spanien
				0				101	darunter:MAD
				0				2	BCN
								20	Island
								18	darunter:KEF
								184	Norwegen
								799	darunter:OSL
								698	Schweiz
								101	darunter:ZRH
								2	GVA
								20	Armenien
								20	Bulgarien
								18	darunter:SOF
								18	Estland
								5	darunter:TLL
								34	Georgien
								32	Jugoslawien
								70	darunter:BEG
								70	Kroatien
								3	darunter:ZAG
								62	Lettland
								61	Litauen
								17	darunter:VNO
								53	Malta
								53	darunter:MLA
								168	Moldavien
								168	darunter:KIV
								50	Polen
								50	darunter:WAW
0								112	Rumänien
0								96	darunter:OTP
								16	Russische Föd. (EU)
								21	darunter:SVQ
								21	LED
								184	Slowenien
								184	darunter:LJU
								394	Tschechische Rep.
								392	darunter:PRG
								38	Türkei
								34	darunter:IST
								218	Ukraine
								218	darunter:IEV
								4	Ungarn
								108	darunter:BUD
								103	Weißrussland
								103	Zypern
0			0	0				10 428	darunter:LCA
									Europa

Von Streckenherkunfts- land bzw. -flugplatz	Nach Strecken									
	Hamburg (HAM)	Hannover (HAJ)	Bremen (BRE)	Dusseldorf (DUS)	Köln/Bonn (CGN)	Frankfurt (FRA)	Stuttgart (STR)	Nürnberg (NUE)	München (MUC)	Berlin (TXL)
Post-Ausladung										
Insgesamt										
DARUNTER: EU-LÄNDER	2	0	-	75	0	7 738	2	0	22	3
Ägypten	-	0	-	0	-	24	-	-	0	-
darunter:CAI	-	-	-	-	-	24	-	-	-	-
Algerien	-	-	-	-	-	3	-	-	-	-
Marokko	-	-	-	-	-	40	-	-	0	-
darunter:CAS	-	-	-	-	-	40	-	-	-	-
Tunesien	-	-	-	-	-	67	-	-	0	-
darunter:TUN	-	-	-	-	-	61	-	-	0	-
Ghana	-	-	-	-	-	9	-	-	-	-
Eritrea	-	-	-	-	-	24	-	-	-	-
darunter:ASM	-	-	-	-	-	24	-	-	-	-
Äthiopien	-	-	-	-	-	111	-	-	-	-
darunter:ADD	-	-	-	-	-	111	-	-	-	-
Kenia	-	-	-	-	-	12	-	-	-	-
darunter:NBO	-	-	-	-	-	12	-	-	-	-
Sudan	-	-	-	-	-	9	-	-	-	-
Mauritius	-	-	-	-	-	2	-	-	0	-
Namibia	-	-	-	-	-	11	-	-	19	-
darunter:WDH	-	-	-	-	-	11	-	-	19	-
Seyschellen	-	-	-	-	-	1	-	-	-	-
Südafrika	-	-	-	-	-	243	-	-	-	-
darunter:JNB	-	-	-	-	-	243	-	-	-	-
Afrika	-	0	-	0	-	556	-	-	19	-
Kanada	-	-	-	-	-	316	-	-	0	-
darunter:YUL	-	-	-	-	-	103	-	-	-	-
YTO	-	-	-	-	-	165	-	-	0	-
YYC	-	-	-	-	-	45	-	-	-	-
USA	-	-	-	15	269	18 393	2	-	685	-
darunter:JFK	-	-	-	-	269	3 912	-	-	14	-
EWR	-	-	-	-	-	4 112	-	-	-	-
PHL	-	-	-	-	-	346	-	-	617	-
IAD	-	-	-	4	-	3 153	-	-	53	-
DTW	-	-	-	-	-	387	-	-	-	-
CVG	-	-	-	-	-	17	-	-	-	-
ATL	-	-	-	-	-	342	2	-	0	-
MIA	-	-	-	6	-	376	-	-	-	-
CHI	-	-	-	-	-	3 496	-	-	1	-
DAL	-	-	-	-	-	1 437	-	-	-	-
LAX	-	-	-	-	-	21	-	-	-	-
SFO	-	-	-	-	-	707	-	-	-	-
PHX	-	-	-	-	-	78	-	-	-	-
Dominik. Republik ..	-	-	-	-	-	0	-	-	0	-
Mexiko	-	-	-	-	-	68	-	-	-	-
darunter:MEX	-	-	-	-	-	68	-	-	-	-
Brasilien	-	-	-	-	-	495	-	-	-	-
darunter:RIO	-	-	-	-	-	116	-	-	-	-
SAO	-	-	-	-	-	379	-	-	-	-
Chile	-	-	-	-	-	4	-	-	-	-
Kolumbien	-	-	-	-	-	1	-	-	-	-
Venezuela	-	-	-	-	-	27	-	-	-	-
darunter:CCS	-	-	-	-	-	27	-	-	-	-
Amerika	-	-	-	15	269	19 304	2	-	686	-
Kasachstan	-	0	-	-	-	38	-	-	-	-
darunter:ALA	-	-	-	-	-	37	-	-	-	-
Kirgistan	-	-	-	-	-	3	-	-	-	-
Turkmenistan	-	-	-	-	-	9	-	-	-	-
Usbekistan	-	-	-	-	-	17	-	-	-	-
darunter:TAS	-	-	-	-	-	17	-	-	-	-
Bahrain	-	-	-	-	-	115	-	-	-	-
darunter:BAH	-	-	-	-	-	115	-	-	-	-
Iran	-	-	-	-	-	269	-	-	-	-
darunter:THR	-	-	-	-	-	269	-	-	-	-
Israel	-	-	-	-	-	623	-	-	-	-
darunter:TLV	-	-	-	-	-	623	-	-	-	-
Jemen	-	-	-	-	-	8	-	-	-	-
Jordanien	-	-	-	-	-	36	-	-	-	-
darunter:AMM	-	-	-	-	-	36	-	-	-	-
Katar	-	-	-	-	-	2	-	-	0	-
Kuwait	-	-	-	-	-	441	-	-	-	-
darunter:KWI	-	-	-	-	-	441	-	-	-	-
Oman	-	-	-	-	-	117	-	-	-	-
darunter:MCT	-	-	-	-	-	117	-	-	-	-
Saudi-Arabien	-	-	-	-	-	83	-	-	-	-
darunter:JED	-	-	-	-	-	21	-	-	-	-
RUH	-	-	-	-	-	53	-	-	-	-
Syrien	-	-	-	-	-	88	-	-	-	-
darunter:DAM	-	-	-	-	-	84	-	-	-	-

mit Gebieten ausserhalb Deutschlands

in Tonnen

zielflugplatz								Von Streckenherkunfts-	
B e r l i n (SXF)	(THF)	Saarbrücken (SCN)	Münster / Osn. (FMO)	Leipzig (LEJ)	Dresden (DRS)	Erfurt (ERF)	Sonstige	Insgesamt	land bzw. -flugplatz
Post-Ausladung									
Insgesamt									
0	-	-	0	-	-	-	-	7 843	DARUNTER: EU-LAENDER
-	-	-	-	-	-	-	-	24	Ägypten
-	-	-	-	-	-	-	-	24	darunter:CAI
-	-	-	-	-	-	-	-	3	Algerien
-	-	-	-	-	-	-	-	40	Marokko
-	-	-	-	-	-	-	-	40	darunter:CAS
-	-	-	-	-	-	-	-	67	Tunesien
-	-	-	-	-	-	-	-	61	darunter:TUN
-	-	-	-	-	-	-	-	9	Ghana
-	-	-	-	-	-	-	-	24	Eritrea
-	-	-	-	-	-	-	-	24	darunter:ASM
-	-	-	-	-	-	-	-	111	Äthiopien
-	-	-	-	-	-	-	-	111	darunter:ADD
-	-	-	-	-	-	-	-	12	Kenia
-	-	-	-	-	-	-	-	12	darunter:NBO
-	-	-	-	-	-	-	-	9	Sudan
-	-	-	-	-	-	-	-	2	Mauritius
-	-	-	-	-	-	-	-	29	Namibia
-	-	-	-	-	-	-	-	29	darunter:WDH
-	-	-	-	-	-	-	-	1	Seychellen
-	-	-	-	-	-	-	-	243	Südafrika
-	-	-	-	-	-	-	-	243	darunter:JNB
-	-	-	-	-	-	-	-	575	Afrika
-	-	-	-	-	-	-	-	317	Kanada
-	-	-	-	-	-	-	-	103	darunter:YUL
-	-	-	-	-	-	-	-	166	YTO
-	-	-	-	-	-	-	-	45	YYC
-	-	-	-	-	-	-	-	19 363	USA
-	-	-	-	-	-	-	-	4 195	darunter:JFK
-	-	-	-	-	-	-	-	4 112	EWR
-	-	-	-	-	-	-	-	962	PHL
-	-	-	-	-	-	-	-	3 210	IAD
-	-	-	-	-	-	-	-	387	DTW
-	-	-	-	-	-	-	-	17	CVG
-	-	-	-	-	-	-	-	344	ATL
-	-	-	-	-	-	-	-	382	MIA
-	-	-	-	-	-	-	-	3 438	CHI
-	-	-	-	-	-	-	-	1 437	DAL
-	-	-	-	-	-	-	-	21	LAX
-	-	-	-	-	-	-	-	707	SFO
-	-	-	-	-	-	-	-	78	PHX
-	-	-	-	-	-	-	-	0	Dominik. Republik
-	-	-	-	-	-	-	-	88	Mexiko
-	-	-	-	-	-	-	-	88	darunter:MEX
-	-	-	-	-	-	-	-	495	Brasilien
-	-	-	-	-	-	-	-	116	darunter:RIO
-	-	-	-	-	-	-	-	379	SAO
-	-	-	-	-	-	-	-	4	Chile
-	-	-	-	-	-	-	-	1	Kolumbien
-	-	-	-	-	-	-	-	27	Venezuela
-	-	-	-	-	-	-	-	27	darunter:CCS
-	-	-	-	-	-	-	-	20 276	Amerika
-	-	-	-	-	-	-	-	38	Kasachstan
-	-	-	-	-	-	-	-	37	darunter:ALA
-	-	-	-	-	-	-	-	3	Kirgistan
-	-	-	-	-	-	-	-	9	Turkmenistan
-	-	-	-	-	-	-	-	17	Usbekistan
-	-	-	-	-	-	-	-	115	darunter:TAS
-	-	-	-	-	-	-	-	115	Bahrain
-	-	-	-	-	-	-	-	259	darunter:BAH
-	-	-	-	-	-	-	-	269	Iran
-	-	-	-	-	-	-	-	626	darunter:THR
4	-	-	-	-	-	-	-	626	Israel
4	-	-	-	-	-	-	-	626	darunter:TLV
-	-	-	-	-	-	-	-	8	Jemen
-	-	-	-	-	-	-	-	36	Jordanien
-	-	-	-	-	-	-	-	36	darunter:AMM
-	-	-	-	-	-	-	-	2	Katar
-	-	-	-	-	-	-	-	441	Kuwait
-	-	-	-	-	-	-	-	441	darunter:KWI
-	-	-	-	-	-	-	-	117	Oman
-	-	-	-	-	-	-	-	117	darunter:MCT
-	-	-	-	-	-	-	-	83	Saudi-Arabien
-	-	-	-	-	-	-	-	21	darunter:JED
-	-	-	-	-	-	-	-	53	RUH
0	-	-	-	-	-	-	-	88	Syrien
0	-	-	-	-	-	-	-	84	darunter:DAM

Von Streckenherkunfts- land bzw. -flughplatz	Nach Strecken									
	Hamburg (HAM)	Hannover (HAJ)	Bremen (BRE)	Düsseldorf (DUS)	Köln/Bonn (CGN)	Frankfurt (FRA)	Stuttgart (STR)	Nürnberg (NUE)	München (MUC)	Berlin (TXL)
Post-Ausladung										
Insgesamt										
Ver. Arab. Emirate ...	-	-	-	0	-	88	-	-	0	-
darunter:DXB	-	-	-	0	-	81	-	-	0	-
Bangladesch	-	-	-	-	-	2	-	-	-	-
Indien	-	-	-	-	-	138	-	-	-	-
darunter:DEL	-	-	-	-	-	93	-	-	-	-
BOM	-	-	-	-	-	38	-	-	-	-
Sri Lanka	-	-	-	-	-	0	-	-	1	-
Pakistan	-	-	-	-	-	39	-	-	-	-
darunter:KHI	-	-	-	-	-	24	-	-	-	-
Hongkong (China) ...	-	-	-	-	-	440	-	-	5	-
darunter:HKG	-	-	-	-	-	440	-	-	5	-
China	-	-	-	-	-	195	-	-	0	-
darunter:PEK	-	-	-	-	-	156	-	-	-	-
SHA	-	-	-	-	-	39	-	-	0	-
Indonesien	-	-	-	-	-	2	-	-	-	-
Japan	-	-	-	-	-	1 593	-	-	-	-
darunter:NRT	-	-	-	-	-	1 089	-	-	-	-
NGO	-	-	-	-	-	81	-	-	-	-
KIX	-	-	-	-	-	424	-	-	-	-
Rep. Korea	-	-	-	-	-	361	-	-	-	-
darunter:SEL	-	-	-	-	-	361	-	-	-	-
Malaysia	-	-	-	-	-	10	-	-	-	-
darunter:KUL	-	-	-	-	-	10	-	-	-	-
Philippinen	-	-	-	-	-	33	-	-	-	-
darunter:MNL	-	-	-	-	-	33	-	-	-	-
Singapur	-	-	-	-	-	771	-	-	-	-
darunter:SIN	-	-	-	-	-	771	-	-	-	-
Thailand	-	-	-	-	-	422	-	-	0	-
darunter:BKK	-	-	-	-	-	421	-	-	0	-
Taiwan	-	-	-	-	-	32	-	-	-	-
darunter:TPE	-	-	-	-	-	32	-	-	-	-
Asien	-	0	-	0	-	5 974	-	-	7	-
Australien	-	-	-	-	-	627	-	-	-	-
darunter:BNE	-	-	-	-	-	22	-	-	-	-
CNS	-	-	-	-	-	92	-	-	-	-
MEL	-	-	-	-	-	108	-	-	-	-
SYD	-	-	-	-	-	405	-	-	-	-
Austral./Oz.	-	-	-	-	-	627	-	-	-	-
I N S G E S A M T ..	7	2	-	93	273	36 763	5	0	742	3

mit Gebieten ausserhalb Deutschlands

in Tonnen

zielflugplatz								Von Streckenherkunfts-	
Berlin (SXF)	Berlin (THF)	Saarbrücken (SCN)	Münster / Osn. (FMO)	Leipzig (LEJ)	Dresden (DRS)	Erfurt (ERF)	Sonstige	Insgesamt	land bzw. -flugplatz
									Post-Ausladung
									Insgesamt
-	-	-	-	-	-	-	-	88	Ver. Arab. Emirate
-	-	-	-	-	-	-	-	81	darunter:DXB
-	-	-	-	-	-	-	-	2	Bangladesch
-	-	-	-	-	-	-	-	138	Indien
-	-	-	-	-	-	-	-	93	darunter:DEL
-	-	-	-	-	-	-	-	38	BOM
-	-	-	-	-	-	-	-	1	Sri Lanka
-	-	-	-	-	-	-	-	39	Pakistan
-	-	-	-	-	-	-	-	24	darunter:KHI
-	-	-	-	-	-	-	-	445	Hongkong (China)
-	-	-	-	-	-	-	-	445	darunter:HKG
-	-	-	-	-	-	-	-	195	China
-	-	-	-	-	-	-	-	156	darunter:PEK
-	-	-	-	-	-	-	-	39	SHA
-	-	-	-	-	-	-	-	2	Indonesien
-	-	-	-	-	-	-	-	1 593	Japan
-	-	-	-	-	-	-	-	1 089	darunter:NRT
-	-	-	-	-	-	-	-	81	NGO
-	-	-	-	-	-	-	-	424	KIX
-	-	-	-	-	-	-	-	361	Rep. Korea
-	-	-	-	-	-	-	-	361	darunter:SEL
-	-	-	-	-	-	-	-	10	Malaysia
-	-	-	-	-	-	-	-	10	darunter:KUL
-	-	-	-	-	-	-	-	33	Philippinen
-	-	-	-	-	-	-	-	33	darunter:MNL
-	-	-	-	-	-	-	-	771	Singapur
-	-	-	-	-	-	-	-	771	darunter:SIN
-	-	-	-	-	-	-	-	422	Thailand
-	-	-	-	-	-	-	-	421	darunter:BKK
-	-	-	-	-	-	-	-	32	Taiwan
-	-	-	-	-	-	-	-	32	darunter:TPE
4	-	-	-	-	-	-	-	5 985	Asien
-	-	-	-	-	-	-	-	627	Australien
-	-	-	-	-	-	-	-	22	darunter:BNE
-	-	-	-	-	-	-	-	92	CNS
-	-	-	-	-	-	-	-	108	MEL
-	-	-	-	-	-	-	-	405	SYD
-	-	-	-	-	-	-	-	627	Austral./Oz.
4	-	-	0	0	-	-	-	37 891	I N S G E S A M T

8.1 Verflechtung im Verkehr

8.1.1 Starts bzw.

Nach Streckenziel- flughafen	Von Strecken									
	Hamburg (HAM)	Hannover (HAJ)	Bremen (BRE)	Düsseldorf (DUS)	Köln/Bonn (CGN)	Frankfurt (FRA)	Stuttgart (STR)	Nürnberg (NUE)	München (MUC)	Berlin (TXL)
Starts										
Insgesamt										
Hamburg	185	222	109	2 720	2 559	4 834	2 896	1 053	7 000	170
Hannover	371	4 517	110	72	126	2 567	1 352	170	2 801	89
Bremen	26	47	938	26	47	2 288	1 374	477	2 112	9
Düsseldorf	2 604	134	43	5	124	3 133	2 143	1 182	7 434	4 388
Köln/Bonn	2 393	70	104	37	3 035	2 550	866	1 209	6 324	6 142
Frankfurt	4 817	2 553	2 276	3 052	2 399	138	2 532	2 512	5 461	6 027
Stuttgart	2 892	1 369	1 399	2 174	1 086	2 626	2 723	110	2 181	4 811
Nürnberg	1 031	183	503	1 164	1 236	2 510	47	1 384	1 332	1 470
München	6 916	2 718	2 110	7 234	6 234	5 481	2 357	1 174	72	7 773
Berlin (Tegel)	83	35	29	4 317	6 365	6 047	4 987	1 454	7 523	27
Berlin (Schönefeld) ..	181	40	38	72	546	108	45	153	96	5
Berlin (Tempelhof) ...	281	24	1 030	34	157	300	101	520	152	11
Saarbrücken	540	7	25	4	10	15	15	41	1 255	9
Münster/Osnabrück	31	52	112	37	74	1 713	938	463	2 168	32
Leipzig	964	139	44	1 032	1 701	2 176	641	221	1 512	43
Dresden	1 045	19	212	1 109	1 143	2 027	919	187	1 925	16
Erfurt	493	12	48	470	478	12	19	175	695	127
Sonstige Flughäfen ..	1 507	103	871	1 695	2 407	7 556	2 073	3 379	8 090	512
Deutschland	26 360	12 238	10 001	25 254	29 727	46 081	26 028	15 864	58 133	31 661

Starts im Linienverkehr

(ohne Nurfahrer)

Hamburg	-	204	27	2 710	2 235	4 519	2 617	1 034	6 924	166
Hannover	366	-	25	64	51	2 258	1 056	150	2 673	76
Bremen	24	24	-	21	15	2 020	1 358	448	2 071	8
Düsseldorf	2 594	103	24	-	107	3 027	2 043	1 143	7 213	4 381
Köln/Bonn	2 223	42	39	23	-	2 088	745	733	5 513	6 056
Frankfurt	4 567	2 272	2 014	3 035	2 079	-	2 243	2 239	4 969	5 767
Stuttgart	2 638	1 099	1 371	2 153	749	2 250	-	40	1 884	4 800
Nürnberg	1 029	167	447	1 142	730	2 228	30	-	1 127	1 451
München	6 916	2 684	2 079	7 213	5 347	5 003	1 873	1 131	-	7 758
Berlin (Tegel)	80	35	27	4 312	6 105	5 773	4 983	1 449	7 509	-
Berlin (Schönefeld) ..	180	39	6	68	40	86	42	146	62	-
Berlin (Tempelhof) ...	279	-	991	2	-	-	-	480	1	-
Saarbrücken	540	1	18	3	5	7	10	36	1 253	9
Münster/Osnabrück	31	26	13	24	65	1 418	907	450	2 156	23
Leipzig	963	130	13	1 029	940	1 920	622	201	1 483	43
Dresden	1 045	19	198	1 103	1 128	2 012	908	167	1 915	14
Erfurt	488	12	3	467	469	4	5	153	672	2
Sonstige Flughäfen ..	1 448	65	44	1 569	2 006	6 819	1 178	720	6 801	430
Deutschland	25 411	6 922	7 339	24 938	22 071	41 432	20 620	10 720	54 226	30 984

innerhalb Deutschlands

Landungen

herkunftsflugplatz									Nach Streckenziel- flugplatz
B e r l i n (SXF)	(THF)	Saarbrücken (SCN)	Münster / Osn.(FMO)	Leipzig (LEJ)	Dresden (DRS)	Erfurt (ERF)	Sonstige	Insgesamt	
									<u>Starts</u>
									<u>Insgesamt</u>
157	373	538	57	952	1 054	515	1 561	26 955	Hamburg
66	73	14	81	98	30	31	103	12 671	Hannover
23	1 031	16	172	11	207	74	867	9 745	Bremen
83	292	25	80	1 051	1 116	456	1 756	26 049	Düsseldorf
428	150	19	113	1 406	1 146	482	2 433	28 907	Köln/Bonn
103	103	10	1 724	2 245	2 027	13	7 593	45 585	Frankfurt
59	149	23	914	656	945	38	2 140	26 295	Stuttgart
169	589	31	476	222	188	224	3 331	16 090	Nürnberg
92	186	1 205	2 189	1 521	1 930	689	7 984	57 865	München
4	5	2	29	53	18	52	506	31 536	Berlin (Tegel)
1 468	164	9	36	128	81	47	1 311	4 528	Berlin (Schönefeld)
51	1 427	894	912	17	28	500	5 998	12 437	Berlin (Tempelhof)
4	894	120	16	80	7	5	435	3 482	Saarbrücken
16	931	9	2 399	226	52	24	2 327	11 604	Münster/Osnabrück
196	41	81	210	29	748	97	646	10 515	Leipzig
68	38	6	77	466	206	116	781	10 360	Dresden
49	492	12	22	40	69	368	833	4 414	Erfurt
1 307	6 011	414	2 361	581	825	842	-	40 534	Sonstige Flugplätze
4 343	12 949	3 428	11 868	9 782	10 677	4 573	40 605	379 572	Deutschland

									<u>Starts im Linienverkehr</u>
									(ohne Nurfraachter)
141	278	536	38	942	1 035	482	1 475	25 363	Hamburg
56	-	8	35	86	19	9	66	6 998	Hannover
10	988	3	60	6	188	4	56	7 304	Bremen
71	3	6	18	1 038	1 097	432	1 564	24 864	Düsseldorf
45	1	7	79	961	1 126	450	2 005	22 136	Köln/Bonn
82	-	3	1 448	1 919	2 012	7	6 828	41 484	Frankfurt
54	-	10	880	624	927	11	1 176	20 666	Stuttgart
157	475	16	441	211	159	159	741	10 710	Nürnberg
77	1	1 195	2 162	1 507	1 916	655	6 779	54 296	München
-	-	-	18	52	14	16	450	30 823	Berlin (Tegel)
-	-	6	19	123	57	12	66	952	Berlin (Schönefeld)
-	-	879	866	-	-	437	4 419	8 354	Berlin (Tempelhof)
4	874	-	13	78	5	3	108	2 967	Saarbrücken
10	865	5	-	214	36	11	968	7 222	Münster/Osnabrück
164	-	77	200	-	709	39	551	9 084	Leipzig
53	1	5	44	450	-	79	584	9 725	Dresden
41	436	8	14	39	57	-	59	2 929	Erfurt
62	4 434	110	935	479	639	96	-	27 835	Sonstige Flugplätze
1 027	8 356	2 874	7 270	8 729	9 996	2 902	27 895	313 712	Deutschland

8.1 Verflechtung im Verkehr

8.1.1 Starts bzw.

Nach Streckenziel- flughafen	Von Strecken									
	Hamburg (HAM)	Hannover (HAJ)	Bremen (BRE)	Düsseldorf (DUS)	Köln/Bonn (CGN)	Frankfurt (FRA)	Stuttgart (STR)	Nürnberg (NUE)	München (MUC)	Berlin (TXL)
Starts im Linienverkehr bis										
30 t MTOW (ohne Nurfrachter)										
Hamburg	-	2	1	60	183	3	50	30	51	11
Hannover	-	-	1	1	2	1	85	-	5	-
Bremen	-	4	-	1	-	-	1 285	443	329	-
Düsseldorf	89	1	-	-	44	1	98	62	1	18
Köln/Bonn	180	2	-	15	-	5	553	619	194	307
Frankfurt	2	-	-	7	-	-	-	7	-	-
Stuttgart	12	84	1 288	74	561	1	-	-	861	30
Nürnberg	30	-	442	62	618	12	-	-	1 022	800
München	53	5	329	2	197	2	856	1 024	-	1
Berlin (Tegel)	11	-	1	40	309	-	9	802	-	-
Berlin (Schönefeld) ..	-	-	-	-	-	-	-	2	-	-
Berlin (Tempelhof) ...	279	-	991	1	-	-	-	474	1	-
Saarbrücken	527	-	-	-	-	-	-	-	1 190	-
Münster/Osnabrück	-	-	2	-	44	124	893	310	312	-
Leipzig	880	-	-	184	898	-	569	-	771	-
Dresden	1 017	-	179	34	1 092	-	864	-	642	-
Erfurt	463	-	1	461	461	-	-	-	638	-
Sonstige Flugplätze ..	1 416	1	1	1 513	1 976	6 786	1 087	446	6 423	373
Deutschland	4 939	99	3 236	2 448	6 392	6 935	6 349	4 219	12 440	1 540
Starts im Linienverkehr über										
30 t MTOW (ohne Nurfrachter)										
Hamburg	-	202	26	2 650	2 052	4 516	2 567	1 004	6 873	155
Hannover	366	-	24	63	49	2 257	971	150	2 668	76
Bremen	24	20	-	20	15	2 020	73	5	1 742	8
Düsseldorf	2 525	102	24	-	63	3 026	1 945	1 081	7 212	4 363
Köln/Bonn	2 043	40	39	8	-	2 083	192	114	5 319	5 749
Frankfurt	4 565	2 272	2 014	3 035	2 072	-	2 243	2 232	4 969	5 767
Stuttgart	2 626	1 015	83	2 079	188	2 249	-	40	1 023	4 770
Nürnberg	999	167	5	1 080	112	2 216	30	-	105	651
München	6 863	2 679	1 750	7 211	5 150	5 001	1 017	107	7 509	7 757
Berlin (Tegel)	69	35	26	4 272	5 796	5 773	4 974	647	7 509	-
Berlin (Schönefeld) ..	180	39	6	68	40	86	42	144	62	-
Berlin (Tempelhof) ...	-	-	-	1	-	-	-	6	-	-
Saarbrücken	13	1	18	3	5	7	10	36	63	9
Münster/Osnabrück	31	26	11	24	21	1 294	14	140	1 844	23
Leipzig	83	130	13	845	42	1 920	53	201	712	43
Dresden	28	19	19	1 069	36	2 012	44	167	1 273	14
Erfurt	25	12	2	6	8	4	5	153	34	2
Sonstige Flugplätze ..	32	64	43	56	30	39	91	274	378	57
Deutschland	20 472	6 823	4 103	22 490	15 679	34 497	14 271	6 501	41 786	29 444
Starts im Linienver-										
kehr (Nurfrachter)										
Hamburg	-	1	-	-	-	249	245	-	-	-
Hannover	1	-	-	-	1	247	245	-	6	-
Bremen	-	-	-	-	-	247	-	1	2	-
Düsseldorf	-	-	-	-	1	4	-	-	8	1
Köln/Bonn	166	-	-	-	-	370	14	-	735	63
Frankfurt	247	247	245	-	262	-	247	248	442	247
Stuttgart	247	228	-	-	2	262	-	-	252	1
Nürnberg	-	-	3	-	-	248	-	-	-	4
München	-	-	-	2	244	251	437	-	-	1
Berlin (Tegel)	-	-	-	1	245	249	1	1	1	-
Berlin (Schönefeld) ..	-	-	-	-	-	-	-	-	1	-
Berlin (Tempelhof) ...	-	-	1	-	-	198	-	1	-	-
Saarbrücken	-	-	-	-	-	-	-	-	1	-
Münster/Osnabrück	-	-	-	-	1	245	2	1	-	-
Leipzig	-	-	-	-	244	246	1	-	1	-
Dresden	-	-	2	-	-	-	1	-	-	-
Erfurt	3	-	-	-	7	-	-	-	7	84
Sonstige Flugplätze ..	3	-	-	1	31	246	3	-	3	1
Deutschland	667	476	251	4	1 038	3 062	1 196	252	1 459	403

innerhalb Deutschlands

Landungen

herkunftsflugplatz								Nach Streckenziel- flugplatz	
Berlin (SXF)	Berlin (THF)	Saarbrücken (SCN)	Münster / Osn.(FMO)	Leipzig (LEJ)	Dresden (DRS)	Erfurt (ERF)	Sonstige	Insgesamt	
<u>Starts im Linienverkehr bis</u>									
<u>30 t MTÖW (ohne Nurfrachter)</u>									
-	278	523	-	889	1 008	461	1 421	4 971	Hamburg
-	-	3	-	-	-	-	1	99	Hannover
-	988	-	-	-	177	-	2	3 229	Bremen
-	1	-	-	184	33	428	1 510	2 450	Düsseldorf
-	-	-	52	896	1 092	442	1 973	6 330	Köln/Bonn
-	-	-	130	-	-	-	6 789	6 935	Frankfurt
-	-	1	864	572	861	-	1 087	6 296	Stuttgart
-	473	-	303	-	1	-	449	4 212	Nürnberg
-	-	1 136	314	770	639	621	6 405	12 354	München
-	-	-	-	-	-	-	371	1 543	Berlin (Tegel)
-	-	1	-	-	-	-	-	3	Berlin (Schönefeld)
-	-	433	866	-	-	437	4 410	7 892	Berlin (Tempelhof)
-	432	-	-	72	-	-	90	2 311	Saarbrücken
-	864	-	-	191	3	-	887	3 630	Münster/Osnabrück
-	-	74	174	-	631	-	490	4 671	Leipzig
-	1	1	32	383	-	-	501	4 746	Dresden
-	436	-	-	-	-	-	1	2 461	Erfurt
-	4 426	92	855	415	578	-	-	26 388	Sonstige Flugplätze
-	7 899	2 264	3 590	4 372	5 023	2 389	26 387	100 521	Deutschland
<u>Starts im Linienverkehr über</u>									
<u>30 t MTÖW (ohne Nurfrachter)</u>									
141	-	13	38	53	27	21	54	20 392	Hamburg
56	-	5	35	86	19	9	65	6 899	Hannover
10	-	3	60	6	11	4	54	4 075	Bremen
71	2	6	18	854	1 064	4	54	22 414	Düsseldorf
45	1	7	27	65	34	8	32	15 806	Köln/Bonn
82	-	3	1 318	1 919	2 012	7	39	34 549	Frankfurt
54	-	9	16	52	66	11	89	14 370	Stuttgart
157	2	16	198	211	158	159	292	6 498	Nürnberg
77	1	59	1 848	737	1 277	34	374	41 942	München
-	-	-	18	52	14	16	79	29 280	Berlin (Tegel)
-	-	5	19	123	57	12	66	949	Berlin (Schönefeld)
-	-	446	-	-	-	-	9	462	Berlin (Tempelhof)
-	-	-	13	6	5	3	18	656	Saarbrücken
4	442	-	-	23	33	11	81	3 592	Münster/Osnabrück
10	1	5	-	78	39	61	61	4 419	Leipzig
164	-	3	26	67	-	79	83	4 979	Dresden
53	-	4	12	39	57	-	58	468	Erfurt
41	-	8	14	64	61	96	-	1 447	Sonstige Flugplätze
62	8	18	80	-	-	-	-	-	-
1 027	457	610	3 680	4 357	4 973	513	1 508	213 191	Deutschland
<u>Starts im Linienver-</u>									
<u>kehr (Nurfrachter)</u>									
-	1	-	-	-	-	10	2	508	Hamburg
-	-	1	1	-	-	-	-	502	Hannover
-	5	-	-	-	6	1	-	262	Bremen
3	114	-	-	-	-	12	-	143	Düsseldorf
3	50	-	-	424	-	10	37	1 872	Köln/Bonn
1	-	-	246	313	-	-	246	2 991	Frankfurt
-	29	-	-	-	-	-	2	1 023	Stuttgart
1	-	-	5	1	-	2	2	266	Nürnberg
-	-	-	-	-	-	18	4	957	München
-	-	-	-	-	-	34	-	532	Berlin (Tegel)
-	-	1	-	2	-	-	-	5	Berlin (Schönefeld)
-	-	-	3	-	-	26	13	242	Berlin (Tempelhof)
-	-	-	-	1	-	-	1	3	Saarbrücken
-	2	-	-	-	-	-	113	364	Münster/Osnabrück
-	-	-	2	-	11	1	3	509	Leipzig
-	-	-	3	1	-	-	13	20	Dresden
-	27	-	-	1	-	-	-	129	Erfurt
-	18	1	125	10	13	1	-	456	Sonstige Flugplätze
8	246	3	385	753	30	115	436	10 784	Deutschland

Nach Streckenziel- flughafen	Von Strecken									
	Hamburg (HAM)	Hannover (HAJ)	Bremen (BRE)	Dusseldorf (DUS)	Köln/Bonn (CGN)	Frankfurt (FRA)	Stuttgart (STR)	Nürnberg (NUE)	München (MUC)	Berlin (TXL)
Starts										
Insgesamt										
Baden-Württemberg ..	1 055	2	26	321	824	1 340	425	25	138	104
Friedrichshafen ..	485	1	5	313	782	1 315	41	4	64	80
Heidelberg	-	-	-	-	-	-	-	-	-	-
Mannheim	564	-	5	-	5	4	22	6	15	2
Freiburg	-	-	-	-	1	1	15	-	-	3
Karlsruhe	-	1	12	6	17	16	41	9	56	18
Konstanz	-	-	-	-	-	1	6	-	-	-
Baden-Baden	3	-	-	-	-	2	-	-	-	-
Offenburg	-	-	-	-	-	-	2	-	-	-
Donaueschingen ...	-	-	-	-	-	-	-	-	-	-
üb.Baden-Württembe	3	-	4	2	19	1	298	6	3	1
Bayern	185	-	5	857	501	1 882	83	2 554	898	-
Augsburg	181	-	3	856	455	1 154	17	1	14	-
Bayreuth	4	-	-	-	2	3	4	-	4	-
Hof/Plauen	-	-	-	-	2	714	3	1	43	-
Oberpfaffenhofen .	-	-	-	-	4	8	10	-	21	-
Landshut	-	-	-	-	1	-	-	-	-	-
Straubing	-	-	-	-	1	-	2	-	1	-
üb.Bayern	-	-	2	1	36	3	47	2 552	815	-
Berlin	-	-	-	-	-	-	-	-	-	-
üb.Berlin	-	-	-	-	-	-	-	-	-	-
Brandenburg	1	-	3	2	6	-	13	1	-	33
Sperenberg	-	-	-	-	-	-	-	-	-	-
üb.Brandenburg ...	1	-	3	2	6	-	13	1	-	33
Bremen	-	-	535	-	1	-	1	-	-	-
üb.Bremen	-	-	535	-	1	-	1	-	-	-
Hamburg	-	-	70	-	-	-	1	-	-	-
Finkenwerder	-	-	70	-	-	-	1	-	-	-
üb.Hamburg	-	-	-	-	-	-	-	-	-	-
Hessen	1	-	6	-	9	107	24	10	12	3
Kassel	-	-	2	-	7	3	10	3	12	2
Egelsbach	-	-	3	-	1	13	12	2	-	-
üb.Hessen	1	-	1	-	1	91	2	5	-	1
Mecklenburg-Vorpomme	112	25	12	26	12	262	14	69	496	13
Barth	4	-	-	-	1	-	-	-	-	-
Guttin	1	-	3	-	-	-	1	-	-	1
Heringsdorf/Usedom	-	-	1	-	2	1	5	-	2	-
Rostock-Laage	103	19	5	25	7	256	1	64	357	11
üb.Meckl.-Vorpomme	4	6	3	1	2	5	7	5	137	1
Niedersachsen	5	-	89	6	39	134	85	11	63	7
Wangerooge	-	-	29	-	1	-	1	-	-	-
Borkum	-	-	14	-	-	-	1	-	-	-
Braunschweig	2	-	1	6	27	128	62	10	60	6
Emden	-	-	-	-	-	-	2	-	-	-
Harle	-	-	-	-	-	-	-	-	-	-
Juist	-	-	17	-	3	3	-	-	-	-
Langeoog	-	-	15	-	-	-	-	-	-	-
Norderdeich	-	-	-	-	-	-	-	-	-	-
Norderney	-	-	7	-	-	-	-	-	2	-
Lemwerder	-	-	-	-	-	2	-	-	-	-
üb.Niedersachsen .	3	-	6	-	8	1	19	1	1	1
Nordrhein-Westfalen	121	70	93	134	281	2 909	1 242	689	5 568	53
Bonn/Hangelar	-	-	2	1	1	5	1	-	-	-
Dortmund	101	41	5	2	190	1 385	776	539	2 452	7
Essen	1	-	2	-	2	17	22	5	9	1
Gütersloh	1	-	-	-	4	36	6	3	2	-
Mönchengladbach ..	8	-	2	2	7	3	12	2	646	-
Paderborn/Lippstäd	10	29	32	28	30	1 457	403	135	2 457	45
Siegerland	-	-	-	-	1	1	4	1	2	-
üb.Nordrh.-Westf.	-	-	50	101	46	5	18	4	-	-

Statistisches Bundesamt, Fachserie 8, R6, Luftverkehr 2002

innerhalb Deutschlands

nach sonstigen deutschen Flugplätzen

herkunftsflugplatz								Nach Streckenziel- flugplatz	
Berlin (SXF)	Berlin (THF)	Saarbrücken (SCN)	Münster / Osn. (FMO)	Leipzig (LEJ)	Dresden (DRS)	Erfurt (ERF)	Sonstige		Insgesamt
									Starts
									Insgesamt
36	2 551	147	43	17	19	27	-	7 100	Baden-Württemberg
3	584	7	4	7	3	6	-	3 704	Friedrichshafen
-	-	-	-	-	-	-	-	-	Heidelberg
4	1 122	91	3	1	2	9	-	1 855	Mannheim
-	2	-	1	-	1	-	-	24	Freiburg
2	771	11	15	3	8	10	-	996	Karlsruhe
-	-	-	-	-	-	-	-	7	Konstanz
-	-	-	3	-	-	-	-	8	Baden-Baden
-	-	-	-	-	-	-	-	2	Offenburg
11	36	-	11	-	-	-	-	58	Donaueschingen
16	36	38	6	6	5	2	-	446	Üb. Baden-Württembe
13	653	1	13	16	127	28	-	7 816	Bayern
3	629	1	7	1	124	4	-	3 450	Augsburg
-	1	-	-	-	-	-	-	18	Bayreuth
1	4	-	-	1	1	8	-	778	Hof/Plauen
3	3	-	-	1	-	2	-	52	Oberpfaffenhofen
-	-	-	-	-	-	-	-	1	Landshut
-	5	-	1	-	1	-	-	11	Straubing
6	11	-	5	13	1	14	-	3 506	Üb. Bayern
73	59	-	-	-	-	-	-	132	Berlin
73	59	-	-	-	-	-	-	132	Üb. Berlin
1 027	712	-	1	2	4	67	-	1 872	Brandenburg
-	-	-	-	-	-	-	-	-	Sperenberg
1 027	712	-	1	2	4	67	-	1 872	Üb. Brandenburg
-	1	-	-	-	-	-	-	538	Bremen
-	1	-	-	-	-	-	-	538	Üb. Bremen
-	3	-	1	-	-	-	-	75	Hamburg
-	3	-	1	-	-	-	-	75	Finkenwerder
-	-	-	-	-	-	-	-	-	Üb. Hamburg
6	62	-	14	4	5	31	-	294	Hessen
1	31	-	-	-	4	14	-	89	Kassel
-	5	-	13	-	-	4	-	53	Egelsbach
5	26	-	1	4	1	13	-	152	Üb. Hessen
36	92	2	9	8	8	6	-	1 202	Mecklenburg-Vorpomme
1	2	-	2	-	-	-	-	10	Barth
1	26	-	-	1	-	-	-	34	Gütin
2	41	-	2	-	-	3	-	59	Heringsdorf/Usedom
13	8	2	3	4	5	2	-	885	Rostock-Laage
19	15	-	2	3	3	1	-	214	Üb. Meckl.-Vorpomme
14	41	4	16	4	15	20	-	553	Niedersachsen
-	-	-	-	-	-	-	-	31	Wangerooze
-	-	-	1	-	-	-	-	16	Borkum
12	19	4	5	2	14	14	-	372	Braunschweig
-	-	-	1	-	-	-	-	3	Emden
-	-	-	-	-	-	-	-	-	Harle
-	-	-	-	-	-	-	-	23	Juist
-	-	-	1	-	-	-	-	16	Langeoog
-	-	-	-	-	-	-	-	-	Nordeich
-	-	-	1	-	-	-	-	10	Norderney
-	-	-	-	-	-	-	-	2	Lenwerder
2	22	-	7	2	1	6	-	80	Üb. Niedersechsen
62	1 517	18	2 133	495	561	125	-	16 071	Nordrhein-Westfalen
-	3	-	1	-	-	-	-	14	Bonn/Hangelar
39	955	4	385	433	502	24	-	7 840	Dortmund
1	47	8	-	7	12	-	-	134	Essen
-	13	1	-	-	1	-	-	67	Gütersloh
1	28	-	1	3	4	11	-	730	Mönchengladbach
9	214	5	603	50	42	83	-	5 632	Paderborn/Lippstad
3	253	-	2	-	-	4	-	271	Siegerland
9	4	-	1 141	2	-	3	-	1 383	Üb. Nordrh.-Westf.

8.1 Verflechtung im Verkehr

8.1.2 Starts

Nach Streckenziel- flugplatz	Von Strecken									
	Hamburg (HAM)	Hannover (HAJ)	Bremen (BRE)	Dusseldorf (DUS)	Köln/Bonn (CGN)	Frankfurt (FRA)	Stuttgart (STR)	Nurnberg (NUE)	München (MUC)	Berlin (TXL)
Starts										
Insgesamt										
Rheinland-Pfalz	3	5	5	-	32	12	68	1	16	3
Hahn	-	5	4	-	9	3	27	-	15	1
Koblenz	-	-	-	-	-	1	4	-	-	-
Trier	-	-	-	-	-	-	3	-	-	-
Worms	-	-	-	-	-	-	3	-	-	-
Üb. Rheinland-Pfalz	3	-	1	-	23	8	31	1	1	2
Saarland	-	-	-	-	-	-	-	-	-	-
Üb. Saarland	-	-	-	-	-	-	-	-	-	-
Sachsen	-	-	-	-	-	-	53	1	-	-
Üb. Sachsen	-	-	-	-	-	-	53	1	-	-
Sachsen-Anhalt	2	-	1	-	1	1	5	-	-	-
Magdeburg	-	-	1	-	-	1	1	-	-	-
Üb. Sachsen-Anhalt	2	-	-	-	1	-	4	-	-	-
Schleswig-Holstein .	21	1	25	348	696	900	30	8	894	296
Flensburg	-	-	-	-	-	2	-	-	-	-
Sylt/Westerland ..	15	1	21	347	35	40	10	1	47	-
Heide/Busum	-	-	-	-	-	-	-	-	-	-
Helgoland	2	-	-	-	-	-	-	-	-	-
Kiel	1	-	2	1	656	847	8	1	844	293
Lübeck	-	-	1	-	4	11	11	4	3	2
Wyk auf Föhr	-	-	-	-	-	-	-	-	-	-
St. Peter Ording ..	-	-	-	-	-	-	-	-	-	-
Üb. Schleswig-Holst	3	-	1	-	1	-	1	2	-	1
Thüringen	1	-	1	1	5	9	29	10	5	-
Altenburg/Nobitz .	-	-	-	1	2	1	6	4	5	-
Üb. Thüringen	1	-	1	-	3	8	23	6	-	-
Deutschland	1 507	103	871	1 695	2 407	7 556	2 073	3 379	8 090	512

innerhalb Deutschlands

nach sonstigen deutschen Flugplätzen

herkunftsflugplatz								Nach Streckenziel- flugplatz	
B e r l i n (SXF)	(THF)	Saarbrücken (SCN)	Münster / Osn. (FMO)	Leipzig (LEJ)	Dresden (DRS)	Erfurt (ERF)	Sonstige		Insgesamt
<u>Starts</u>									
<u>Insgesamt</u>									
5	19	5	9	16	8	13	-	220	Rheinland-Pfalz
1	3	5	-	2	-	6	-	81	Hahn
1	1	-	3	-	-	1	-	11	Koblenz
-	1	-	-	-	-	-	-	4	Trier
3	14	-	3	14	8	5	-	117	Worms
-	-	232	-	-	-	-	-	232	Üb. Rheinland-Pfalz
-	-	232	-	-	-	-	-	232	Saarland
7	10	-	1	1	63	9	-	145	Üb. Saarland
7	10	-	1	1	63	9	-	145	Sachsen
11	28	-	7	6	1	26	-	89	Üb. Sachsen
7	21	-	4	-	-	6	-	41	Sachsen-Anhalt
4	7	-	3	6	1	20	-	48	Magdeburg
14	243	5	109	9	8	3	-	3 610	Üb. Sachsen-Anhalt
1	2	-	3	-	1	-	-	9	Schleswig-Holstein
3	169	1	99	-	-	1	-	790	Flensburg
-	-	-	-	-	-	-	-	-	Sylt/Westerland
-	-	-	-	-	-	-	-	-	Heide/Büsum
-	48	3	1	5	2	-	-	2	Helgoland
7	15	1	4	-	3	1	-	2 712	Kiel
-	3	-	-	-	-	-	-	67	Lübeck
-	-	-	-	-	-	-	-	3	Wyk auf Föhr
3	6	-	2	4	2	1	-	27	St. Peter Ording
3	20	-	5	3	6	487	-	585	Üb. Schleswig-Holst
2	3	-	2	-	5	-	-	31	Thüringen
1	17	-	3	3	1	487	-	554	Altenburg/Nobitz
1 307	6 011	414	2 361	581	825	842	-	40 534	Üb. Thüringen
									Deutschland

Nach Streckenziel- flughafen	Von Strecken									
	Hamburg (HAM)	Hannover (HAJ)	Bremen (BRE)	Düsseldorf (DUS)	Köln/Bonn (CGN)	Frankfurt (FRA)	Stuttgart (STR)	Nürnberg (NUE)	München (MUC)	Berlin (TXL)
Starts im Linienverkehr (ohne Nur-Frachter)										
Baden-Württemberg ..	1 048	1	1	313	733	1 310	9	3	54	80
Friedrichshafen ..	484	-	-	312	731	1 306	2	2	44	80
Heidelberg	-	-	-	-	-	-	-	-	-	-
Mannheim	563	-	-	-	-	-	-	-	-	-
Freiburg	-	-	-	-	-	-	-	-	-	-
Karlsruhe	-	1	1	1	2	4	7	1	10	-
Konstanz	-	-	-	-	-	-	-	-	-	-
Baden-Baden	1	-	-	-	-	-	-	-	-	-
Offenburg	-	-	-	-	-	-	-	-	-	-
Donaueschingen ...	-	-	-	-	-	-	-	-	-	-
ub.Baden-Württembe	-	-	-	-	-	-	-	-	-	-
Bayern	180	-	-	855	440	1 857	-	-	34	-
Augsburg	180	-	-	855	439	1 145	-	-	-	-
Bayreuth	-	-	-	-	-	-	-	-	-	-
Hof/Plauen	-	-	-	-	-	712	-	-	34	-
Oberpfaffenhofen .	-	-	-	-	-	-	-	-	-	-
Landshut	-	-	-	-	-	-	-	-	-	-
Straubing	-	-	-	-	-	-	-	-	-	-
ub.Bayern	-	-	-	-	1	-	-	-	-	-
Berlin	-	-	-	-	-	-	-	-	-	-
ub.Berlin	-	-	-	-	-	-	-	-	-	-
Brandenburg	-	-	-	-	-	-	-	-	-	-
Sperenberg	-	-	-	-	-	-	-	-	-	-
ub.Brandenburg ...	-	-	-	-	-	-	-	-	-	-
Bremen	-	-	-	-	-	-	-	-	-	-
ub.Bremen	-	-	-	-	-	-	-	-	-	-
Hamburg	-	-	-	-	-	-	-	-	-	-
Finkenwerder	-	-	-	-	-	-	-	-	-	-
ub.Hamburg	-	-	-	-	-	-	-	-	-	-
Hessen	-	-	-	-	-	-	-	-	-	-
Kassel	-	-	-	-	-	-	-	-	-	-
Egelsbach	-	-	-	-	-	-	-	-	-	-
ub.Hessen	-	-	-	-	-	-	-	-	-	-
Mecklenburg-Vorpomme	103	23	4	24	4	2	1	63	355	5
Barth	-	-	-	-	-	-	-	-	-	-
Guttin	-	-	-	-	-	-	-	-	-	-
Heringdorf/Usedom	-	-	-	-	-	-	-	-	-	-
Rostock-Laage	100	18	1	24	3	-	1	59	353	4
ub.Meckl.-Vorpomme	3	5	3	-	1	2	-	4	2	1
Niedersachsen	-	-	1	-	1	-	-	-	-	-
Wangerooge	-	-	-	-	-	-	-	-	-	-
Borkum	-	-	-	-	-	-	-	-	-	-
Braunschweig	-	-	-	-	1	-	-	-	-	-
Emden	-	-	-	-	-	-	-	-	-	-
Harle	-	-	-	-	-	-	-	-	-	-
Juist	-	-	1	-	-	-	-	-	-	-
Langeoog	-	-	-	-	-	-	-	-	-	-
Norderdeich	-	-	-	-	-	-	-	-	-	-
Norderney	-	-	-	-	-	-	-	-	-	-
Lemwerder	-	-	-	-	-	-	-	-	-	-
ub.Niedersachsen .	-	-	-	-	-	-	-	-	-	-
Nordrhein-Westfalen	116	38	35	31	174	2 787	1 140	654	5 484	51
Bonn/Hangelar	-	-	-	-	-	-	-	-	-	-
Dortmund	99	11	3	2	161	1 369	764	530	2 422	7
Essen	-	-	-	-	-	-	-	-	-	-
Gütersloh	-	-	-	-	-	-	-	-	-	-
Mönchengladbach ..	7	-	-	1	-	-	1	-	642	-
Paderborn/Lippstad	10	27	32	28	13	1 418	375	124	2 420	44
Siegerland	-	-	-	-	-	-	-	-	-	-
ub.Nordrn.-Westf.	-	-	-	-	-	-	-	-	-	-

im Jahr 2002

V 151

innerhalb Deutschlands

nach sonstigen deutschen Flugplätzen

herkunftsflugplatz								Nach Streckenziel- flugplatz	
B e r l i n (SXF)	l i n (THF)	Saarbrücken (SCN)	Munster / Osn. (FMO)	Leipzig (LEJ)	Dresden (DRS)	Erfurt (ERF)	Sonstige		Insgesamt
Starts im Linienverkehr (ohne Nur-Frachter)									
-	2 407	97	-	6	1	5	-	6 068	Baden-Württemberg
-	567	2	-	5	1	1	-	3 537	Friedrichshafen
-	1 098	90	-	1	-	-	-	1 752	Heidelberg
-	741	5	-	-	-	4	-	777	Mannheim
-	-	-	-	-	-	-	-	-	Freiburg
-	-	-	-	-	-	-	-	-	Karlsruhe
-	-	-	-	-	-	-	-	-	Konstanz
-	-	-	-	-	-	-	-	-	Baden-Baden
-	-	-	-	-	-	-	-	-	Offenburg
-	1	-	-	-	-	-	-	-	Donaueschingen
-	-	-	-	-	-	-	-	-	üb. Baden-Württembe
-	615	-	-	-	105	-	-	4 086	Bayern
-	615	-	-	-	105	-	-	3 339	Augsburg
-	-	-	-	-	-	-	-	-	Bayreuth
-	-	-	-	-	-	-	-	746	Hof/Plauen
-	-	-	-	-	-	-	-	-	Oberpfaffenhofen
-	-	-	-	-	-	-	-	-	Landshut
-	-	-	-	-	-	-	-	-	Straubing
-	-	-	-	-	-	-	-	-	üb. Bayern
-	-	-	-	-	-	-	-	-	Berlin
-	-	-	-	-	-	-	-	-	üb. Berlin
-	-	-	-	-	-	-	-	-	Brandenburg
-	-	-	-	-	-	-	-	-	Sperenberg
-	-	-	-	-	-	-	-	-	üb. Brandenburg
-	-	-	-	-	-	-	-	-	Bremen
-	-	-	-	-	-	-	-	-	üb. Bremen
-	-	-	-	-	-	-	-	-	Hamburg
-	-	-	-	-	-	-	-	-	Finkenwerder
-	-	-	-	-	-	-	-	-	üb. Hamburg
-	-	-	-	-	-	-	-	-	Hessen
-	-	-	-	-	-	-	-	-	Kassel
-	-	-	-	-	-	-	-	-	Egelsbach
-	-	-	-	-	-	-	-	-	üb. Hessen
10	20	2	2	7	1	-	-	626	Mecklenburg-Vorpomme
-	-	-	-	-	-	-	-	-	Barth
-	20	-	-	-	-	-	-	-	Gütin
7	-	2	2	4	1	-	-	20	Heringsdorf/Usedom
3	-	-	-	3	-	-	-	579	Rostock-Laage
-	-	-	-	-	-	-	-	27	üb. Meckl.-Vorpomme
-	1	-	-	-	-	-	-	3	Niedersachsen
-	-	-	-	-	-	-	-	-	Wangerooe
-	-	-	-	-	-	-	-	-	Borkum
-	1	-	-	-	-	-	-	2	Braunschweig
-	-	-	-	-	-	-	-	-	Emden
-	-	-	-	-	-	-	-	-	Hörle
-	-	-	-	-	-	-	-	1	Juist
-	-	-	-	-	-	-	-	-	Langeoog
-	-	-	-	-	-	-	-	-	Norddeich
-	-	-	-	-	-	-	-	-	Norderney
-	-	-	-	-	-	-	-	-	Lemwerder
-	-	-	-	-	-	-	-	-	üb. Niedersachsen
44	1 351	6	855	464	532	90	-	13 852	Nordrhein-Westfalen
-	-	-	-	-	-	-	-	-	Bonn/Hangelar
36	921	3	378	415	492	23	-	7 636	Dortmund
-	-	-	-	-	-	-	-	-	Essen
-	14	-	-	-	-	-	-	-	Gütersloh
8	179	3	477	49	40	67	-	665	Mönchengladbach
-	237	-	-	-	-	-	-	5 314	Paderborn/Lippstad
-	-	-	-	-	-	-	-	237	Siegerland
-	-	-	-	-	-	-	-	-	üb. Nordrh.-Westf.

Statistisches Bundesamt, Fachserie 8, R6, Luftverkehr 2002

Nach Streckenziel- flughafen	Von Strecken									
	Hamburg (HAM)	Hannover (HAJ)	Bremen (BRE)	Düsseldorf (DUS)	Köln/Bonn (CGN)	Frankfurt (FRA)	Stuttgart (STR)	Nürnberg (NUE)	München (MUC)	Berlin (TXL)
Starts im Linienverkehr										
(ohne Nur-Frachter)										
Rheinland-Pfalz	-	3	3	-	8	1	25	-	5	-
Hahn	-	3	3	-	8	1	25	-	4	-
Koblenz	-	-	-	-	-	-	-	-	-	-
Trier	-	-	-	-	-	-	-	-	-	-
Worms	-	-	-	-	-	-	-	-	-	-
Üb. Rheinland-Pfalz	-	-	-	-	-	-	-	-	1	-
Saarland	-	-	-	-	-	-	-	-	-	-
Üb. Saarland	-	-	-	-	-	-	-	-	-	-
Sachsen	-	-	-	-	-	-	-	-	-	-
Üb. Sachsen	-	-	-	-	-	-	-	-	-	-
Sachsen-Anhalt	-	-	-	-	-	-	-	-	-	-
Magdeburg	-	-	-	-	-	-	-	-	-	-
Üb. Sachsen-Anhalt	-	-	-	-	-	-	-	-	-	-
Schleswig-Holstein .	1	-	-	346	646	862	3	-	869	294
Flensburg	-	-	-	-	-	-	-	-	-	-
Sylt/Westerland ..	-	-	-	346	5	23	-	-	33	-
Heide/Büsum	-	-	-	-	-	-	-	-	-	-
Helgoland	-	-	-	-	-	-	-	-	-	-
Kiel	1	-	-	-	641	839	-	-	836	293
Lübeck	-	-	-	-	-	-	3	-	-	1
Wyk auf Föhr	-	-	-	-	-	-	-	-	-	-
St. Peter Ording ..	-	-	-	-	-	-	-	-	-	-
Üb. Schleswig-Holst	-	-	-	-	-	-	-	-	-	-
Thüringen	-	-	-	-	-	-	-	-	-	-
Altenburg/Nobitz .	-	-	-	-	-	-	-	-	-	-
Üb. Thüringen	-	-	-	-	-	-	-	-	-	-
Deutschland	1 448	65	44	1 569	2 006	6 819	1 178	720	6 801	430

innerhalb Deutschlands

nach sonstigen deutschen Flugplätzen

herkunftsflugplatz								Nach Streckenziel- flugplatz	
Berlin (SXF)	Berlin (THF)	Saarbrücken (SCN)	Münster / Osn. (FMO)	Leipzig (LEJ)	Dresden (DRS)	Erfurt (ERF)	Sonstige		Insgesamt
Starts im Linienverkehr (ohne Nur-Frachter)									
1	-	3	-	2	-	1	-	52	Rheinland-Pfalz
1	-	3	-	2	-	1	-	51	Hahn
-	-	-	-	-	-	-	-	-	Koblenz
-	-	-	-	-	-	-	-	-	Trier
-	-	-	-	-	-	-	-	-	Worms
-	-	-	-	-	-	-	-	1	Üb. Rheinland-Pfalz
-	-	-	-	-	-	-	-	-	Saarland
-	-	-	-	-	-	-	-	-	Üb. Saarland
-	-	-	-	-	-	-	-	-	Sachsen
-	-	-	-	-	-	-	-	-	Üb. Sachsen
-	-	-	-	-	-	-	-	-	Sachsen-Anhalt
-	-	-	-	-	-	-	-	-	Magdeburg
-	-	-	-	-	-	-	-	-	Üb. Sachsen-Anhalt
7	40	2	78	-	-	-	-	3 148	Schleswig-Holstein
-	-	-	-	-	-	-	-	-	Flensburg
1	29	1	78	-	-	-	-	516	Sylt/Westerland
-	-	-	-	-	-	-	-	-	Heide/Büsum
-	-	-	-	-	-	-	-	-	Helgoland
6	11	1	-	-	-	-	-	2 621	Kiel
-	-	-	-	-	-	-	-	11	Lübeck
-	-	-	-	-	-	-	-	-	Wyk auf Föhr
-	-	-	-	-	-	-	-	-	St. Peter Ording
-	-	-	-	-	-	-	-	-	Üb. Schleswig-Holst
-	-	-	-	-	-	-	-	-	Thüringen
-	-	-	-	-	-	-	-	-	Altenburg/Nobitz
-	-	-	-	-	-	-	-	-	Üb. Thüringen
62	4 434	110	935	479	639	96	-	27 835	Deutschland

Nach Streckenziel- flugplatz	Von Strecken									
	Hamburg (HAM)	Hannover (HAJ)	Bremen (BRE)	Dusseldorf (DUS)	Köln/Bonn (CGN)	Frankfurt (FRA)	Stuttgart (STR)	Nürnberg (NUE)	München (MUC)	Berlin (TXL)
Starts im Linienverkehr bis										
30 t MTOW (ohne Nüfrachter)										
Baden-Württemberg ..	1 045	-	-	311	730	1 299	-	-	-	80
Friedrichshafen ..	482	-	-	311	730	1 298	-	-	-	80
Heidelberg	-	-	-	-	-	-	-	-	-	-
Mannheim	563	-	-	-	-	-	-	-	-	-
Freiburg	-	-	-	-	-	-	-	-	-	-
Karlsruhe	-	-	-	-	-	1	-	-	-	-
Konstanz	-	-	-	-	-	-	-	-	-	-
Baden-Baden	-	-	-	-	-	-	-	-	-	-
Offenburg	-	-	-	-	-	-	-	-	-	-
Donaueschingen ...	-	-	-	-	-	-	-	-	-	-
ub.Baden-Württembe	-	-	-	-	-	-	-	-	-	-
Bayern	180	-	-	855	440	1 857	-	-	34	-
Augsburg	180	-	-	855	439	1 145	-	-	-	-
Bayreuth	-	-	-	-	-	-	-	-	-	-
Hof/Plauen	-	-	-	-	-	712	-	-	34	-
Oberpfaffenhofen .	-	-	-	-	-	-	-	-	-	-
Landshut	-	-	-	-	-	-	-	-	-	-
Straubing	-	-	-	-	-	-	-	-	-	-
ub.Bayern	-	-	-	-	1	-	-	-	-	-
Berlin	-	-	-	-	-	-	-	-	-	-
ub.Berlin	-	-	-	-	-	-	-	-	-	-
Brandenburg	-	-	-	-	-	-	-	-	-	-
Saerenberg	-	-	-	-	-	-	-	-	-	-
ub.Brandenburg ...	-	-	-	-	-	-	-	-	-	-
Bremen	-	-	-	-	-	-	-	-	-	-
ub.Bremen	-	-	-	-	-	-	-	-	-	-
Hamburg	-	-	-	-	-	-	-	-	-	-
Finkenwerder	-	-	-	-	-	-	-	-	-	-
ub.Hamburg	-	-	-	-	-	-	-	-	-	-
Hessen	-	-	-	-	-	-	-	-	-	-
Kassel	-	-	-	-	-	-	-	-	-	-
Egelsbach	-	-	-	-	-	-	-	-	-	-
ub.Hessen	-	-	-	-	-	-	-	-	-	-
Mecklenburg-Vorpomme	92	-	-	-	1	-	-	-	351	-
Bartn	-	-	-	-	-	-	-	-	-	-
Güttin	-	-	-	-	-	-	-	-	-	-
Heringsdorf/Usedom	-	-	-	-	-	-	-	-	-	-
Rostock-Laage	92	-	-	-	1	-	-	-	351	-
ub.Meckl.-Vorpomme	-	-	-	-	-	-	-	-	-	-
Niedersachsen	-	-	1	-	1	-	-	-	-	-
Wangerooge	-	-	-	-	-	-	-	-	-	-
Borkum	-	-	-	-	-	-	-	-	-	-
Braunschweig	-	-	-	-	1	-	-	-	-	-
Emden	-	-	-	-	-	-	-	-	-	-
Harle	-	-	-	-	-	-	-	-	-	-
Juist	-	-	1	-	-	-	-	-	-	-
Langeoog	-	-	-	-	-	-	-	-	-	-
Norderdeich	-	-	-	-	-	-	-	-	-	-
Norderney	-	-	-	-	-	-	-	-	-	-
Lemwerder	-	-	-	-	-	-	-	-	-	-
ub.Niedersachsen .	-	-	-	-	-	-	-	-	-	-
Nordrhein-Westfalen	98	-	-	1	158	2 768	1 087	446	5 176	-
Bonn/Hangelar	-	-	-	-	-	-	-	-	-	-
Dortmund	91	-	-	-	158	1 361	751	446	2 180	-
Essen	-	-	-	-	-	-	-	-	-	-
Gütersloh	-	-	-	-	-	-	-	-	-	-
Mönchengladbach ..	7	-	-	1	-	-	1	-	642	-
Paderborn/Lippstad	-	-	-	-	-	1 407	335	-	2 354	-
Siegerland	-	-	-	-	-	-	-	-	-	-
ub.Nordrh.-Westf.	-	-	-	-	-	-	-	-	-	-

innerhalb Deutschlands

nach sonstigen deutschen Flugplätzen

herkunftsflugplatz								Nach Streckenziel- flugplatz	
B e r l i n (SXF)	(THF)	Saarbrücken (SCN)	Munster / Osn.(FMO)	Leipzig (LEJ)	Dresden (DRS)	Erfurt (ERF)	Sonstige		Insgesamt
Starts im Linienverkehr bis 30 t MTOW (ohne Nurfrachter)									
-	2 407	90	-	1	-	-	-	5 963	Baden-Württemberg
-	567	-	-	-	-	-	-	3 468	Friedrichshafen
-	1 098	90	-	1	-	-	-	1 752	Heidelberg
-	741	-	-	-	-	-	-	-	Mannheim
-	-	-	-	-	-	-	-	742	Freiburg
-	-	-	-	-	-	-	-	-	Karlsruhe
-	-	-	-	-	-	-	-	-	Konstanz
-	-	-	-	-	-	-	-	-	Baden-Baden
-	-	-	-	-	-	-	-	-	Offenburg
-	1	-	-	-	-	-	-	-	Donaueschingen
-	-	-	-	-	-	-	-	1	üb.Baden-Württembe
-	615	-	-	-	105	-	-	4 086	Bayern
-	615	-	-	-	105	-	-	3 339	Augsburg
-	-	-	-	-	-	-	-	-	Bayreuth
-	-	-	-	-	-	-	-	746	Hof/Plauen
-	-	-	-	-	-	-	-	-	Oberpfaffenhofen
-	-	-	-	-	-	-	-	-	Landshut
-	-	-	-	-	-	-	-	-	Straubing
-	-	-	-	-	-	-	-	1	üb.Bayern
-	-	-	-	-	-	-	-	-	Berlin
-	-	-	-	-	-	-	-	-	üb.Berlin
-	-	-	-	-	-	-	-	-	Brandenburg
-	-	-	-	-	-	-	-	-	Sperenberg
-	-	-	-	-	-	-	-	-	üb.Brandenburg
-	-	-	-	-	-	-	-	-	Bremen
-	-	-	-	-	-	-	-	-	üb.Bremen
-	-	-	-	-	-	-	-	-	Hamburg
-	-	-	-	-	-	-	-	-	Finkenwerder
-	-	-	-	-	-	-	-	-	üb.Hamburg
-	-	-	-	-	-	-	-	-	Hessen
-	-	-	-	-	-	-	-	-	Kassel
-	-	-	-	-	-	-	-	-	Egelsbach
-	-	-	-	-	-	-	-	-	üb.Hessen
-	19	-	-	-	-	-	-	463	Mecklenburg-Vorpomme
-	-	-	-	-	-	-	-	-	Barth
-	-	-	-	-	-	-	-	-	Güttin
-	19	-	-	-	-	-	-	19	Heringsdorf/Usedom
-	-	-	-	-	-	-	-	444	Rostock-Laage
-	-	-	-	-	-	-	-	-	üb.Meckl.-Vorpomme
-	1	-	-	-	-	-	-	3	Niedersachsen
-	-	-	-	-	-	-	-	-	Wangerooge
-	-	-	-	-	-	-	-	-	Borkum
-	1	-	-	-	-	-	-	2	Braunschweig
-	-	-	-	-	-	-	-	-	Emden
-	-	-	-	-	-	-	-	-	Harle
-	-	-	-	-	-	-	-	1	Juist
-	-	-	-	-	-	-	-	-	Langeoog
-	-	-	-	-	-	-	-	-	Norddeich
-	-	-	-	-	-	-	-	-	Norderney
-	-	-	-	-	-	-	-	-	Lenwerder
-	-	-	-	-	-	-	-	-	üb.Niedersachsen
-	1 349	-	777	414	473	-	-	12 747	Nordrhein-Westfalen
-	-	-	-	-	-	-	-	-	Bonn/Hangelar
-	919	-	371	414	473	-	-	7 164	Dortmund
-	-	-	-	-	-	-	-	-	Essen
-	-	-	-	-	-	-	-	-	Gütersloh
-	14	-	-	-	-	-	-	665	Mönchengladbach
-	179	-	406	-	-	-	-	4 681	Paderborn/Lippstad
-	237	-	-	-	-	-	-	237	Siegerland
-	-	-	-	-	-	-	-	-	üb.Nordrh.-Westf.

Nach Streckenziel- flughafen	Von Strecken									
	Hamburg (HAM)	Hannover (HAJ)	Bremen (BRE)	Düsseldorf (DUS)	Köln/Bonn (CGN)	Frankfurt (FRA)	Stuttgart (STR)	Nürnberg (NUE)	München (MUC)	Berlin (TXL)
Starts im Linienverkehr bis										
30 t MTOW (ohne Nurfahrer)										
Rheinland-Pfalz	-	1	-	-	-	-	-	-	1	-
Hahn	-	1	-	-	-	-	-	-	-	-
Koblenz	-	-	-	-	-	-	-	-	-	-
Trier	-	-	-	-	-	-	-	-	-	-
Worms	-	-	-	-	-	-	-	-	-	-
Üb. Rheinland-Pfalz	-	-	-	-	-	-	-	-	1	-
Saarland	-	-	-	-	-	-	-	-	-	-
Üb. Saarland	-	-	-	-	-	-	-	-	-	-
Sachsen	-	-	-	-	-	-	-	-	-	-
Üb. Sachsen	-	-	-	-	-	-	-	-	-	-
Sachsen-Anhalt	-	-	-	-	-	-	-	-	-	-
Magdeburg	-	-	-	-	-	-	-	-	-	-
Üb. Sachsen-Anhalt	-	-	-	-	-	-	-	-	-	-
Schleswig-Holstein .	1	-	-	346	646	862	-	-	861	293
Flensburg	-	-	-	-	-	-	-	-	-	-
Sylt/Westerland ..	-	-	-	346	5	23	-	-	25	-
Heide/Busum	-	-	-	-	-	-	-	-	-	-
Helgoland	-	-	-	-	-	-	-	-	-	-
Kiel	1	-	-	-	641	839	-	-	836	293
Lübeck	-	-	-	-	-	-	-	-	-	-
Wyk auf Föhr	-	-	-	-	-	-	-	-	-	-
St. Peter Ording ..	-	-	-	-	-	-	-	-	-	-
Üb. Schleswig-Holst	-	-	-	-	-	-	-	-	-	-
Thüringen	-	-	-	-	-	-	-	-	-	-
Altenburg/Nobitz .	-	-	-	-	-	-	-	-	-	-
Üb. Thüringen	-	-	-	-	-	-	-	-	-	-
Deutschland	1 416	1	1	1 513	1 976	6 786	1 087	446	6 423	373

innerhalb Deutschlands

nach sonstigen deutschen Flugplätzen

herkunftsflugplatz								Nach Streckenziel- flugplatz	
B e r l i n (SXF)	(THF)	Saarbrücken (SCN)	Munster / Osn.(FMO)	Leipzig (LEJ)	Dresden (DRS)	Erfurt (ERF)	Sonstige		Insgesamt
Starts im Linienverkehr bis									
30 t MTOW (ohne Nurfrachter)									
-	-	-	-	-	-	-	-	-	2 Rheinland-Pfalz
-	-	-	-	-	-	-	-	1	Hahn
-	-	-	-	-	-	-	-	-	Koblenz
-	-	-	-	-	-	-	-	-	Trier
-	-	-	-	-	-	-	-	1	Worms
-	-	-	-	-	-	-	-	-	Üb.Rheinland-Pfalz
-	-	-	-	-	-	-	-	-	Saarland
-	-	-	-	-	-	-	-	-	Üb.Saarland
-	-	-	-	-	-	-	-	-	Sachsen
-	-	-	-	-	-	-	-	-	Üb.Sachsen
-	-	-	-	-	-	-	-	-	Sachsen-Anhalt
-	-	-	-	-	-	-	-	-	Magdeburg
-	-	-	-	-	-	-	-	-	Üb.Sachsen-Anhalt
-	35	2	78	-	-	-	-	3 124	Schleswig-Holstein
-	-	-	-	-	-	-	-	-	Flensburg
-	24	1	78	-	-	-	-	502	Sylt/Westerland
-	-	-	-	-	-	-	-	-	Heide/Büsum
-	-	-	-	-	-	-	-	-	Helgoland
-	11	-	-	-	-	-	-	2 621	Kiel
-	-	1	-	-	-	-	-	1	Lübeck
-	-	-	-	-	-	-	-	-	Wyk auf Föhr
-	-	-	-	-	-	-	-	-	St.Peter Ording
-	-	-	-	-	-	-	-	-	Üb.Schleswig-Holst
-	-	-	-	-	-	-	-	-	Thüringen
-	-	-	-	-	-	-	-	-	Altenburg/Nobitz
-	-	-	-	-	-	-	-	-	Üb.Thüringen
-	4 426	92	855	415	578	-	-	26 388	Deutschland

8.2 Verflechtung im Verkehr

8.2.1 Starts

Nach Streckenzieland bzw. -flugplatz	Von Strecken									
	Hamburg (HAM)	Hannover (HAJ)	Bremen (BRE)	Dusseldorf (DUS)	Köln/Bonn (CGN)	Frankfurt (FRA)	Stuttgart (STR)	Nürnberg (NUE)	München (MUC)	Berlin (TXL)
Starts										
Insgesamt										
Belgien	1 856	1 143	450	7	634	3 369	1 405	1 077	3 442	1 035
darunter:BRU	1 854	964	445	6	611	3 358	1 385	513	3 038	913
ANR	2	4	2	-	1	4	3	5	14	-
KJK	-	-	-	-	1	3	6	6	3	-
LGG	-	175	1	-	17	1	5	552	382	121
Dänemark	1 546	1 314	476	1 386	1 022	3 473	996	36	2 130	1 748
darunter:CPH	1 546	1 312	472	1 382	649	2 575	984	8	2 012	1 743
AAL	-	-	-	-	1	1	-	3	39	-
AAR	-	-	-	-	1	-	-	5	-	1
BLL	-	-	-	3	362	879	1	5	66	2
KRP	-	-	1	1	1	4	-	-	3	-
ODE	-	-	2	-	-	-	2	5	3	-
SGD	-	-	1	-	4	7	7	8	5	2
*DK	-	-	-	-	1	3	-	2	1	-
Finnland	653	20	2	1 195	332	2 166	207	2	1 275	504
darunter:HEL	652	18	1	1 194	330	2 161	198	2	1 258	504
*FI	-	-	-	-	-	2	1	-	12	-
Frankreich	2 976	2 707	808	5 711	2 459	12 608	3 832	2 248	13 522	3 612
darunter:ORY	1	1	-	-	27	-	-	-	3	-
CDG	2 879	2 656	563	4 019	1 425	6 388	2 853	2 114	5 364	2 950
LBG	4	41	15	4	71	133	64	29	185	8
AVN	-	-	-	-	4	3	1	1	6	-
BOD	-	-	-	-	3	3	1	-	716	-
CFE	-	-	-	-	4	22	11	1	101	6
CFR	-	-	-	-	-	-	15	1	-	-
CLY	-	-	-	31	1	31	1	-	25	-
CMF	-	-	-	-	-	2	2	2	5	1
ETZ	-	-	-	-	190	1	-	-	-	-
LIL	-	-	1	-	3	9	7	5	6	-
LME	-	-	1	-	-	3	5	-	7	-
LYS	-	2	3	1 374	258	2 251	725	8	1 913	577
MLH	2	2	2	3	4	4	13	7	39	2
MRS	-	-	-	1	5	1 067	3	2	1 320	-
NCE	83	-	5	262	150	1 532	26	4	2 343	63
PIS	-	-	-	-	-	-	3	-	10	-
RNS	-	-	-	-	251	2	-	-	-	-
SXB	-	-	-	2	2	8	4	4	18	-
TLS	5	2	218	1	6	1 061	4	1	1 327	-
XTB	-	2	-	5	16	2	4	11	37	-
NCY	-	-	-	-	-	-	-	4	8	-
CEQ	-	-	-	2	9	21	17	19	4	1
CMR	-	-	-	-	1	-	6	2	1	-
*FR	1	1	-	2	32	19	50	23	64	-
Gibraltar	-	-	-	1	1	1	-	-	-	-
Griechenland	690	695	170	2 411	427	3 247	1 939	875	3 149	1 055
darunter:ATH	31	26	2	89	17	1 490	44	232	1 127	245
AOK	-	-	-	26	-	1	22	-	25	-
CFU	68	122	25	182	26	129	103	79	128	88
CHQ	49	43	-	80	-	54	59	-	58	58
EFL	-	-	-	-	-	-	-	-	22	-
GPA	26	-	-	27	-	52	23	1	25	1
HER	204	242	63	392	155	389	279	217	383	206
JMK	4	-	-	25	-	23	-	1	24	-
JSI	-	-	2	22	1	23	-	-	23	-
JTR	20	-	-	47	-	47	23	-	45	24
KGS	49	38	25	133	49	79	97	43	134	48
KVA	-	-	-	164	-	23	179	17	20	-
MJT	-	-	-	25	-	23	-	-	24	-
PVK	-	-	-	25	-	23	-	-	23	-
RHO	118	111	27	161	62	177	141	102	176	112
SKG	95	89	26	934	117	665	918	136	837	228
SMI	26	-	-	50	-	25	25	24	45	23
ZTH	-	24	-	26	-	24	22	22	25	22
Vereinigtes Königreich	4 639	3 017	951	9 567	4 159	16 722	3 366	220	10 313	3 210
darunter:LHR	2 623	1 063	1	3 219	2 346	6 727	2 081	2	4 167	2 088
LGW	1	918	917	892	3	997	1	1	1 021	1
STN	110	150	4	959	515	959	9	128	845	152
LCY	768	-	-	2	12	958	1	-	561	1
LTN	1	12	2	3	88	382	14	4	20	1
ABZ	-	-	1	-	-	-	-	2	2	2
BHX	525	295	2	2 045	9	2 281	842	14	1 886	590
BOH	-	-	9	-	2	4	2	-	1	1
BRS	-	-	1	-	3	303	-	1	312	1
CBG	1	-	-	1	2	7	2	1	4	-
CVT	-	-	-	-	38	20	12	29	11	-
CWL	-	-	-	-	6	2	2	5	2	-
EDI	-	15	1	4	6	1 008	3	-	6	1
EMA	24	2	-	1	979	298	2	-	65	-
FAB	-	1	2	2	26	29	24	5	28	1
GCI	1	23	-	3	2	1	1	-	2	-
GLA	-	1	-	6	11	7	2	1	2	1
JER	-	3	1	-	3	5	1	1	2	1
LBA	-	-	-	-	3	4	3	2	1	-
LPL	2	1	1	11	27	7	1	5	3	-
MAN	580	361	-	2 078	19	2 482	331	4	1 286	359

mit Gebieten ausserhalb Deutschlands

herkunftsflugplatz								Nach Streckenzieland bzw. -flugplatz
Berlin (SXF)	Berlin (THF)	Saarbrücken (SCN)	Münster / Osn. (FMO)	Leipzig (LEJ)	Dresden (DRS)	Erfurt (ERF)	Sonstige	Insgesamt
209	1 214	7	25	43	14	429	-	16 359
203	1 198	2	8	37	9	249	-	14 793
-	11	5	15	4	4	3	-	77
-	1	-	1	-	-	-	-	22
6	3	-	1	1	-	177	-	1 442
10	36	1	501	4	8	4	-	14 691
8	24	-	493	2	3	1	-	13 214
-	1	-	1	-	1	-	-	47
-	2	1	-	-	-	-	-	12
-	3	-	3	-	-	1	-	1 325
-	-	-	-	1	2	-	-	11
-	2	-	-	-	-	-	-	15
1	2	-	3	1	-	-	-	40
2	5	-	4	2	1	2	-	6 372
2	3	-	3	1	1	2	-	6 330
240	101	20	75	15	19	10	-	50 963
3	1	-	1	-	-	-	-	37
11	7	-	2	2	5	1	-	31 239
3	56	5	19	3	4	4	-	648
-	1	-	2	-	-	-	-	18
-	1	-	1	1	-	-	-	724
-	-	-	-	-	-	-	-	147
-	-	-	-	-	-	-	-	16
-	1	-	-	-	1	-	-	89
-	-	-	-	-	-	-	-	14
1	1	-	1	1	-	1	-	193
-	-	-	-	-	-	-	-	34
2	1	-	1	-	-	-	-	17
1	-	5	6	3	1	-	-	7 114
3	13	1	2	1	3	1	-	93
-	-	-	-	-	-	-	-	2 400
-	2	-	-	-	-	-	-	4 492
-	-	-	-	-	-	-	-	13
-	2	-	-	-	-	1	-	253
2	1	-	-	-	-	1	-	42
3	-	-	15	-	-	-	-	2 628
-	1	-	-	-	1	-	-	95
-	6	7	8	1	-	-	-	14
-	2	-	-	-	-	-	-	95
209	3	2	9	2	2	2	-	12
-	-	-	-	-	-	-	-	421
-	-	-	-	-	-	-	-	3
304	2	111	232	549	295	132	-	16 283
1	2	-	1	1	2	2	-	3 312
-	-	-	-	-	-	-	-	74
25	-	23	50	69	44	23	-	1 184
-	-	-	-	25	-	-	-	426
-	-	-	-	-	-	-	-	22
146	-	60	87	197	102	51	-	155
-	-	-	1	-	-	-	-	3 173
-	-	-	-	-	-	-	-	78
-	-	-	-	15	-	-	-	71
25	-	-	26	31	21	-	-	221
-	-	-	-	-	-	-	-	798
-	-	-	-	-	-	-	-	403
-	-	-	-	-	-	-	-	72
-	-	-	-	-	-	-	-	71
42	-	28	44	115	67	30	-	1 513
40	-	-	23	95	59	26	-	4 288
-	-	-	-	-	-	-	-	218
24	-	-	-	-	-	-	-	189
1 000	753	23	212	92	19	17	-	58 280
3	6	1	2	1	1	1	-	24 332
10	5	-	4	-	-	-	-	4 771
961	2	5	144	82	3	-	-	5 028
-	668	3	3	-	-	-	-	2 974
6	9	-	2	-	-	3	-	548
1	2	-	1	-	-	1	-	11
2	6	1	6	1	3	1	-	8 509
-	1	-	2	-	-	-	-	22
-	-	-	-	-	-	-	-	621
4	-	5	6	-	3	4	-	18
1	-	-	2	-	-	-	-	132
2	2	-	2	-	-	-	-	20
1	1	-	1	1	1	1	-	1 052
-	10	-	1	2	-	-	-	1 375
-	1	-	-	1	-	-	-	131
2	1	1	-	-	-	-	-	35
-	3	-	2	1	1	-	-	35
-	1	-	5	-	-	-	-	21
1	3	8	4	-	-	2	-	21
-	3	1	-	1	-	-	-	73
-	3	1	-	-	-	-	-	7 506

Starts

Insgesamt

Belgien
darunter: BRU
ANR
KJK
LGG

Dänemark
darunter: CPH
AAL
AAR
BLL
KRP
ODE
SGD
*DK

Finnland
darunter: HEL
*FI

Frankreich
darunter: ORY
CDG
LBG
AVN
BOD
CFE
CFR
CLY
CMF
ETZ
LIL
LME
LYS
MLH
MRS
NCE
PIS
RNS
SXB
TLS
XTB
NCY
CEQ
CMR
*FR

Gibraltar

Griechenland
darunter: ATH
AOK
CFU
CHQ
EFL
GPA
HER
JMK
JSI
JTR
KGS
KVA
MJT
PVK
RHO
SKG
SMI
ZTH

Vereinigtes Königreich
darunter: LHR
LGW
STN
LCY
LTN
ABZ
BHX
BOH
BRS
CBG
CVT
CWL
EDI
EMA
FAB
GCI
GLA
JER
LBA
LPL
MAN

Nach Streckenzieland bzw. -flugplatz	Von Strecken									
	Hamburg (HAM)	Hannover (HAJ)	Bremen (BRE)	Dusseldorf (DUS)	Köln/Bonn (CGN)	Frankfurt (FRA)	Stuttgart (STR)	Nurnberg (NUE)	Munchen (MUC)	Berlin (TXL)
Starts										
Insgesamt										
MME	-	166	-	-	-	-	-	-	-	2
NCL	-	-	-	304	-	2	-	-	-	2
NHT	1	-	1	1	11	19	1	1	19	4
SEN	-	-	-	34	5	1	3	1	1	-
SOU	-	-	1	-	-	187	2	-	2	-
*GB	2	5	4	1	38	25	23	10	58	2
Irland	24	3	3	732	293	1 667	56	7	590	26
darunter:DUB	-	2	1	669	272	1 591	12	2	536	2
NOC	-	-	-	14	1	9	-	-	12	-
ORK	1	-	-	-	15	8	9	-	8	-
SNM	23	1	1	49	5	58	34	3	31	24
Italien	1 316	924	31	5 004	1 949	16 017	3 316	515	18 013	2 230
darunter:FCO	-	-	-	484	87	3 015	153	1	2 181	168
CIA	2	2	1	4	12	41	7	1	39	3
BGY	1	1	-	2	528	116	459	2	538	3
LIN	2	3	2	-	17	1 596	19	10	69	655
MXP	1 185	813	-	2 469	709	2 634	1 738	363	2 698	1 110
VCE	-	-	-	358	29	1 668	15	4	1 382	116
TSF	-	-	-	-	265	5	5	-	4	-
AOI	-	2	-	5	-	9	1	5	901	1
BDS	-	-	-	22	-	23	4	1	21	-
BLQ	1	2	1	559	8	1 574	11	2	1 611	-
BRI	-	-	-	-	2	1	29	-	1	-
CAG	-	-	-	24	-	34	-	-	65	1
CTA	40	34	-	201	-	147	129	28	203	63
EBA	-	-	-	-	1	1	5	1	53	-
FLR	-	-	-	-	1	1 426	7	-	1 440	1
FRL	-	-	-	-	1	2	4	-	5	-
GOA	2	-	1	-	1	624	6	-	945	1
NAP	55	56	22	132	94	82	75	37	785	56
OLB	1	1	-	51	4	29	27	1	129	3
PMF	1	-	1	-	6	8	1	6	4	-
PMO	-	-	-	49	-	38	6	11	47	-
PSA	-	1	1	2	34	18	19	1	980	1
PSR	-	1	-	-	2	5	4	1	2	-
RMI	20	-	-	38	19	4	1	-	127	19
SUF	-	-	-	83	10	70	54	24	88	24
TRN	3	3	-	513	6	1 715	505	5	1 335	-
TRS	-	-	-	-	2	-	1	2	1 070	-
VFR	-	-	-	-	-	2	14	-	6	-
VRN	1	3	-	-	101	1 033	4	2	1 247	3
TPS	-	-	-	7	-	-	-	-	3	-
VBS	-	1	-	-	3	1	2	6	27	1
*IT	1	1	2	1	7	95	6	6	47	4
Luxemburg	549	10	6	4	51	1 474	12	2	47	4
darunter:LUX	549	10	6	4	51	1 474	12	2	47	4
Niederlande	3 590	1 813	1 527	1 825	1 385	3 639	1 869	1 431	3 663	1 741
darunter:AMS	2 430	1 738	1 509	1 822	1 369	3 603	1 742	1 386	3 347	1 737
RTM	698	70	2	1	11	23	8	9	30	2
MST	2	1	5	-	-	5	72	27	272	2
EIN	460	4	8	2	3	1	34	2	7	-
GRQ	-	-	-	-	-	4	3	4	4	-
ENS	-	-	1	-	-	1	2	2	1	-
*NL	-	-	2	-	2	2	8	1	2	-
Osterreich	1 723	1 580	355	3 167	2 235	10 223	2 640	1 020	3 236	1 776
darunter:VIE	1 694	1 457	341	1 818	2 145	3 781	1 932	989	2 325	1 754
GRZ	-	3	1	440	7	1 375	554	7	728	-
INN	11	88	4	2	13	1 095	10	2	51	14
KLU	13	-	3	3	16	1 067	4	4	15	1
LNZ	1	9	1	785	7	1 420	55	7	51	1
SZG	4	23	5	118	42	1 485	73	11	33	6
*AT	-	-	-	1	5	-	12	-	33	-
Portugal	297	216	60	690	656	3 673	631	186	1 337	352
darunter:LIS	-	1	-	68	129	1 987	264	1	871	146
FAD	245	162	56	448	94	438	213	85	260	154
FNC	50	52	2	155	11	110	105	98	198	51
OPD	1	1	2	16	419	1 092	40	2	5	1
PDL	-	-	-	-	-	30	-	-	-	-
SMA	1	-	-	2	-	14	-	-	1	-
*PT	-	-	-	-	2	-	9	-	1	-
Schweden	1 078	55	8	595	1 137	4 058	370	20	2 342	306
darunter:ARN	638	26	2	299	484	2 462	334	-	1 338	299
BMA	1	1	-	1	4	22	7	6	49	4
AJR	-	15	-	-	-	1	7	-	1	-
GOT	438	2	1	293	290	1 559	-	1	930	-
GSE	-	-	-	-	93	1	7	3	4	-
MMA	-	5	3	-	246	2	1	1	6	2
THN	-	-	1	-	13	1	-	2	-	-
*SE	-	2	-	1	3	3	4	2	7	-
Spanien	4 291	4 038	1 148	10 013	4 456	13 592	4 553	2 180	8 466	3 260
darunter:MAD	182	93	1	1 495	871	3 933	364	5	2 191	363
AGP	293	217	75	632	116	726	236	167	543	214
ALC	208	183	34	505	120	308	139	178	261	237
BCN	421	974	1	1 394	627	2 909	1 046	6	2 179	358
BID	1	1	-	348	1	1 071	-	-	-	-

mit Gebieten ausserhalb Deutschlands

herkunftsflugplatz								Insgesamt	Nach Streckenzieland bzw. -flugplatz
B e r l i n (SXF)	(THF)	Saarbrücken (SCN)	Münster / Osn.(FMO)	Leipzig (LEJ)	Dresden (DRS)	Erfurt (ERF)	Sonstige		
-	-	-	3	-	-	-	-	171	Starts
3	-	-	2	-	-	-	-	321	Insgesamt
-	13	-	12	1	1	1	-	86	MME
1	-	-	1	1	-	-	-	48	NCL
-	-	-	-	-	-	-	-	192	NHT
2	11	1	5	-	2	3	-	192	SEN
6	5	-	5	2	-	-	-	3 419	SOU
2	4	-	-	1	-	-	-	3 094	*GB
-	-	-	-	-	-	-	-	36	Irland
4	-	-	3	-	-	-	-	44	darunter:DUB
50	68	33	78	103	49	26	-	235	NOC
2	-	-	-	-	-	-	-	44	ORK
5	7	-	29	-	1	1	-	155	SNN
1	1	1	8	11	-	-	-	1 672	Italien
3	12	-	14	3	-	1	-	2 406	darunter:FCO
10	4	1	8	2	3	-	-	13 746	CIA
3	6	1	1	-	-	1	-	3 583	BGY
1	4	1	1	-	-	-	-	286	LTN
-	-	-	-	-	-	-	-	925	MXP
-	1	1	1	1	-	-	-	71	VCE
-	-	-	-	-	-	-	-	3 773	TSF
-	2	-	-	-	1	-	-	33	AOI
1	-	27	-	25	1	-	-	127	BDS
1	8	-	9	-	-	-	-	899	BLQ
-	-	-	-	-	-	-	-	62	BRI
2	1	-	-	-	-	-	-	1 583	CAG
1	-	-	-	39	35	-	-	1 469	CTA
1	3	-	-	-	-	-	-	250	EBA
-	-	-	-	-	-	-	-	27	FLR
1	3	1	3	-	1	-	-	1 066	FRL
-	-	-	-	-	-	-	-	15	GOA
9	2	-	1	-	-	-	-	231	NAP
-	2	-	-	21	-	-	-	383	OLB
-	-	-	-	-	-	22	-	4 109	PMF
-	-	-	-	-	-	-	-	1 075	PMD
-	-	-	-	-	-	-	-	22	PSA
1	-	1	-	-	1	-	-	2 396	PSR
-	-	-	-	-	-	-	-	11	RMI
7	4	-	1	-	4	1	-	12	SUF
-	582	1 090	2	6	3	10	-	3 852	TRN
-	582	1 090	2	6	3	10	-	3 852	TRS
16	46	4	32	9	10	22	-	22 622	VFR
9	14	1	16	3	2	5	-	20 733	VRN
-	13	2	5	2	4	3	-	883	TPS
-	6	1	3	1	2	7	-	406	*IT
-	2	-	1	1	1	3	-	529	Luxemburg
-	5	-	1	-	1	1	-	23	darunter:LUX
3	2	-	4	-	-	1	-	17	Niederlande
4	4	-	2	-	-	-	-	31	darunter:AMS
109	82	18	33	317	36	17	-	28 567	RTM
97	35	1	10	305	16	7	-	18 707	MST
-	7	-	3	4	2	-	-	3 131	EIN
-	9	1	3	2	1	3	-	1 309	GRQ
-	4	-	1	1	2	2	-	1 136	ENS
1	6	14	5	1	2	2	-	2 368	*NL
11	21	2	11	4	13	3	-	1 865	österreich
-	-	-	-	-	-	-	-	51	darunter:VIE
35	2	29	98	80	36	24	-	8 402	GRZ
1	-	-	-	-	-	1	-	3 469	INN
33	2	29	98	80	34	22	-	2 453	KLU
-	-	-	-	-	-	-	-	832	LNZ
1	-	-	-	-	2	1	-	1 583	SZG
-	-	-	-	-	-	-	-	30	*AT
-	-	-	-	-	-	-	-	18	Portugal
7	49	-	19	9	6	3	-	10 062	darunter:LIS
4	1	-	1	3	3	-	-	5 891	FAO
-	31	-	-	3	1	-	-	130	FNC
-	-	-	-	-	-	-	-	24	OPO
-	1	-	1	1	-	2	-	3 519	PDL
-	3	-	2	-	1	-	-	114	SMA
1	5	-	1	3	-	1	-	277	*PT
1	-	-	8	-	-	-	-	26	Schweden
-	1	-	4	-	-	-	-	27	darunter:ARN
866	28	594	1 907	1 074	733	426	-	61 625	BMA
3	7	-	3	2	3	2	-	9 518	AJR
30	2	31	100	65	28	2	-	3 477	GOT
1	1	1	136	-	-	-	-	2 311	GSE
1	1	4	4	4	4	1	-	9 934	MMA
-	2	-	1	-	-	-	-	1 426	THN
-	-	-	-	-	-	-	-	-	*SE
-	-	-	-	-	-	-	-	-	Spanien
-	-	-	-	-	-	-	-	-	darunter:MAD
-	-	-	-	-	-	-	-	-	AGP
-	-	-	-	-	-	-	-	-	ALC
-	-	-	-	-	-	-	-	-	BCN
-	-	-	-	-	-	-	-	-	BID

Nach Streckenziellland bzw. -flughafen	Von Strecken									
	Hamburg (HAM)	Hannover (HAJ)	Bremen (BRE)	Düsseldorf (DUS)	Köln/Bonn (CGN)	Frankfurt (FRA)	Stuttgart (STR)	Nürnberg (NUE)	München (MUC)	Berlin (TXL)
Starts										
Insgesamt										
GRO	-	19	-	23	5	29	3	4	2	-
LEI	32	62	-	130	31	90	62	7	63	31
MJV	-	-	-	39	-	40	1	-	-	-
PNA	-	4	-	-	4	1	-	2	1	1
REU	24	3	-	26	6	25	3	11	4	1
SCQ	-	-	-	-	-	14	1	-	2	1
SVQ	2	2	1	89	2	20	2	2	14	3
VIT	-	1	-	2	200	2	77	-	-	-
VLC	2	-	-	3	32	1	1	3	183	-
XRY	64	58	1	133	4	145	68	6	132	37
ZAZ	-	1	1	-	8	264	-	-	2	-
*E1	-	-	-	-	2	1	4	-	55	-
IBZ	188	117	41	480	172	261	153	82	213	107
MAH	44	68	22	107	50	91	61	36	67	37
PMI	1 422	1 133	516	2 498	1 311	1 775	1 000	791	1 137	1 015
ACE	245	190	87	352	180	302	228	208	232	178
FUE	331	302	67	535	219	458	284	164	294	208
LPA	418	294	186	504	286	523	363	195	361	235
SPC	69	21	1	92	-	77	74	48	119	47
TFN	-	-	-	103	-	3	-	-	2	-
TFS	345	293	114	523	208	518	379	264	405	186
Island	-	1	-	33	57	258	8	2	43	26
darunter:KEF	-	1	-	21	57	258	8	2	43	26
*IS	-	-	-	12	-	-	-	-	-	-
Norwegen	546	10	8	323	101	1 774	10	6	737	1
darunter:OSL	527	8	2	303	99	1 746	4	-	721	-
BGD	1	-	1	15	-	4	1	2	2	-
SVG	-	2	4	3	-	1	2	-	-	1
TOS	1	-	-	-	-	16	-	1	-	-
TRD	-	-	-	1	1	1	3	-	5	-
VDB	10	-	-	-	-	-	-	-	-	-
Schweiz	4 750	3 075	619	5 051	4 275	8 200	2 268	1 447	9 099	2 761
darunter:ZRH	2 985	2 451	608	3 260	3 185	4 173	1 385	1 398	4 202	2 752
ACH	-	1	5	1	9	9	16	6	7	1
BRN	-	1	3	-	4	7	12	4	699	1
BSL	1 341	613	-	908	632	1 460	297	9	2 433	-
GVA	423	9	1	880	372	2 531	522	10	1 697	6
LUG	-	-	1	-	3	6	8	4	21	-
SIR	1	-	-	-	-	2	8	3	5	1
SMV	-	-	-	-	5	4	-	10	6	-
*CH	-	-	1	2	5	8	20	3	29	-
Albanien	-	-	-	-	-	129	-	-	-	-
darunter:TIA	-	-	-	-	-	129	-	-	-	-
Armenien	-	-	-	1	4	51	-	1	-	-
darunter:EVN	-	-	-	1	4	51	-	1	-	-
Aserbeidschan	-	-	-	-	2	159	2	-	3	-
darunter:BAK	-	-	-	-	2	159	2	-	3	-
Bosnien-Herzegowina	-	6	-	95	-	40	-	7	352	-
darunter:SJJ	-	1	-	95	-	40	-	-	352	-
Bulgarien	185	345	39	465	146	776	139	132	741	54
darunter:SOF	1	-	-	-	4	488	2	2	624	-
BOJ	79	160	21	151	72	113	64	67	70	17
PDV	-	-	-	8	-	-	-	-	-	-
VAR	105	185	18	306	70	175	73	63	47	37
Estland	159	2	-	-	-	225	-	2	3	-
darunter:TLL	159	2	-	-	-	225	-	2	3	-
Georgien	-	-	-	9	38	104	-	2	-	-
darunter:TBS	-	-	-	9	38	104	-	2	-	-
Jugoslawien	84	77	-	631	51	529	500	7	760	1
darunter:BEG	56	2	-	206	2	339	122	3	633	-
PRN	28	75	-	375	48	24	378	2	126	-
TGD	-	-	-	4	1	136	-	-	1	1
TIV	-	-	-	46	-	36	-	2	-	-
Kroatien	48	88	1	306	49	1 903	36	11	780	161
darunter:ZAG	-	3	-	26	2	1 394	6	-	678	114
DBV	24	31	-	61	-	91	6	-	27	24
BWK	-	-	-	-	-	-	-	-	17	-
PUY	-	-	-	23	-	-	1	2	2	-
RJK	-	-	1	22	46	3	-	1	-	-
SPU	24	54	-	174	1	414	22	3	32	23
ZAD	-	-	-	-	-	1	-	3	24	-
Lettland	-	1	-	-	-	367	1	-	4	27
darunter:RIX	-	1	-	-	-	367	1	-	4	27
Litauen	373	18	-	-	4	714	3	3	1	357
darunter:VNO	-	1	-	-	2	695	2	1	1	330
PLQ	370	17	-	-	-	18	-	2	-	27
Malta	90	20	-	223	4	751	121	15	254	147
darunter:MLA	90	20	-	223	4	751	121	15	254	147
Mazedonien	63	2	-	214	-	2	22	1	-	1
darunter:OHD	1	-	-	12	-	-	-	-	-	-
SKP	62	2	-	202	-	2	22	1	-	1
Moldavien	-	-	1	-	-	340	1	-	-	-
darunter:KIV	-	-	1	-	-	340	1	-	-	-
Polen	698	114	38	1 854	282	3 922	220	21	1 957	903
darunter:WAW	346	3	-	1 283	264	2 103	159	4	1 626	902

mit Gebieten ausserhalb Deutschlands

herkunftsflugplatz									Nach Streckenzieland bzw. -flugplatz
Berlin (SXF)	Berlin (THF)	Saarbrücken (SCN)	Münster / Osn. (FMO)	Leipzig (LEJ)	Dresden (DRS)	Erfurt (ERF)	Sonstige	Insgesamt	
-	1	-	1	-	-	-	-	87	Starts
11	-	-	-	27	29	27	-	602	Insgesamt
-	-	-	-	-	-	-	-	80	GRO
-	-	-	-	-	-	-	-	13	LEI
-	-	-	-	1	-	-	-	104	MJV
-	-	-	1	-	-	-	-	19	PNA
2	-	-	-	-	2	-	-	142	REU
4	-	-	-	-	-	-	-	282	SCQ
1	-	3	-	1	-	-	-	233	SVQ
-	-	-	15	35	-	-	-	699	VIT
-	-	-	-	-	-	-	-	277	VLC
50	4	19	101	53	50	34	-	62	XRY
23	-	-	25	25	19	-	-	125	ZAZ
332	10	328	1 006	412	254	178	-	675	#E1
75	-	48	79	88	66	51	-	118	IBZ
93	-	54	102	97	45	13	-	609	MAH
103	-	53	223	151	126	55	-	266	PMI
1	-	-	26	-	-	-	-	266	ACE
1	-	-	-	-	-	-	-	076	FUE
134	-	53	89	113	106	60	-	575	LPA
5	-	-	-	2	-	-	-	110	SPC
5	-	-	-	2	-	-	-	784	TFN
5	-	-	-	2	-	-	-	435	TFS
5	11	-	-	4	1	-	-	423	Island
4	7	-	2	3	1	-	-	12	darunter:KEF
1	-	-	1	-	-	-	-	539	*IS
1	-	-	1	-	-	-	-	426	Norwegen
2	-	-	-	-	-	-	-	26	darunter:OSL
13	2 472	16	562	355	620	15	-	14	BGO
9	53	7	526	349	612	7	-	19	SVG
-	9	1	2	1	1	1	-	19	TOS
-	411	-	4	2	1	-	-	12	TRD
2	1 369	-	15	5	1	3	-	12	VDB
1	615	7	5	1	4	2	-	598	Schweiz
-	4	1	5	1	1	1	-	962	darunter:ZRH
1	3	-	1	-	-	-	-	70	ACH
1	6	-	4	-	-	-	-	149	BRN
1	2	-	-	-	-	-	-	143	BSL
1	-	-	-	-	-	-	-	086	GVA
1	-	-	-	-	-	-	-	55	LUG
1	-	-	-	-	-	-	-	25	SIR
1	-	-	-	-	-	-	-	36	SMV
1	-	-	-	-	-	-	-	72	*CH
3	-	-	-	-	-	-	-	130	Albanien
3	-	-	-	-	-	-	-	130	darunter:TIA
3	-	-	-	-	-	-	-	57	Armenien
3	-	-	-	4	-	-	-	57	darunter:EVN
8	-	-	-	4	-	-	-	173	Aserbeidschan
8	-	-	-	1	-	-	-	173	darunter:BAK
523	-	-	-	1	-	-	-	509	Bosnien-Herzegowina
120	-	44	123	315	166	97	-	497	darunter:SJJ
168	-	-	-	2	-	-	-	290	Bulgarien
20	-	23	57	151	73	34	-	243	darunter:SOF
215	-	-	-	1	-	-	-	320	BOJ
3	-	21	66	161	93	63	-	29	PDV
3	-	-	-	-	-	-	-	698	VAR
1	-	-	-	-	-	-	-	394	Estland
1	1	-	-	-	-	-	-	394	darunter:TLL
171	4	-	-	-	-	-	-	155	Georgien
126	2	-	15	37	-	-	-	155	darunter:TBS
9	2	-	14	-	-	-	-	867	Jugoslawien
36	-	-	1	-	-	-	-	485	darunter:BEG
187	3	-	-	37	-	-	-	081	PRN
1	-	-	-	-	-	-	-	144	TGD
81	1	-	-	171	53	2	-	157	TIV
1	-	-	-	-	2	-	-	799	Kroatien
20	2	-	-	-	-	-	-	226	darunter:ZAG
82	-	-	-	82	25	-	-	453	DBV
2	-	-	-	-	-	-	-	17	BWK
2	103	-	-	1	-	1	-	31	PUY
2	103	-	-	88	26	-	-	94	RJK
1	-	-	-	-	-	-	-	944	SPU
16	-	-	-	-	-	-	-	30	ZAD
16	-	-	-	-	-	-	-	505	Lettland
27	-	-	-	-	-	-	-	505	darunter:RIX
27	-	-	-	2	-	-	-	479	Litauen
27	-	-	1	2	-	-	-	034	darunter:VNO
27	-	-	-	-	24	1	-	437	PLQ
-	-	-	-	57	24	-	-	723	Malta
-	-	-	-	57	24	-	-	723	darunter:MLA
-	-	1	-	-	-	-	-	333	Mazedonien
-	-	-	-	-	-	-	-	13	darunter:OHD
-	-	1	-	-	-	-	-	320	SKP
-	-	-	-	-	1	-	-	343	Moldavien
772	131	-	23	12	15	5	-	343	darunter:KIV
249	42	-	5	2	-	2	-	967	Polen
-	-	-	-	-	-	-	-	990	darunter:WAW

Nach Streckenziellland bzw. -flugplatz	Von Strecken									
	Hamburg (HAM)	Hannover (HAJ)	Bremen (BRE)	Dusseldorf (DUS)	Köln/Bonn (CGN)	Frankfurt (FRA)	Stuttgart (STR)	Nürnberg (NUE)	München (MUC)	Berlin (TXL)
Starts										
Insgesamt										
GDN	352	-	6	2	1	347	-	-	13	-
KRK	-	-	1	1	5	359	2	3	1	-
KTW	-	-	-	249	8	698	1	4	1	-
WRD	-	-	27	-	2	351	23	6	311	-
POZ	-	110	3	319	-	64	32	1	-	-
*PL	-	1	-	-	2	-	3	2	4	1
Rumänien	2	9	-	158	4	764	160	7	1 108	149
darunter:BBU	-	-	-	1	3	-	1	2	3	-
OTP	-	-	-	1	1	389	1	1	630	149
CND	-	9	-	33	-	38	23	-	12	-
SBZ	1	-	-	-	-	1	3	1	254	-
TSR	-	-	-	123	-	142	127	3	205	-
CLJ	-	-	-	-	-	194	1	-	-	-
*RO	1	-	-	-	-	-	4	-	4	-
Russische Fod. (EU)	521	307	10	591	24	4 518	31	18	1 212	91
darunter:DME	-	73	1	-	2	207	4	1	109	-
VKO	-	19	2	5	2	11	2	7	42	2
SVO	349	-	3	398	19	2 660	2	2	867	88
GOJ	-	-	1	-	-	153	-	-	-	-
KGD	-	-	-	-	-	-	-	-	-	-
KRR	-	-	-	-	-	66	-	1	-	-
KUF	-	28	1	-	-	152	-	-	-	-
LED	171	122	-	164	1	1 201	15	1	148	1
MRV	-	-	-	-	-	-	-	-	39	-
REN	-	33	-	-	-	-	7	-	-	-
ROV	-	-	-	24	-	41	-	-	-	-
RTW	-	32	-	-	-	23	-	-	-	-
*RU	-	-	-	-	-	3	-	-	4	-
Slowakische Rep.	-	3	1	1	54	9	17	16	72	1
darunter:BTS	-	3	1	1	52	3	12	12	55	-
KSC	-	-	-	-	1	6	5	1	15	1
PZY	-	-	-	-	-	-	-	-	-	-
Slowenien	1	10	1	2	2	1 043	7	9	967	1
darunter:LJU	1	10	1	2	2	1 041	6	8	966	1
Tschechische Rep.	496	301	4	920	506	2 315	616	21	1 890	308
darunter:PRG	496	300	2	920	504	2 309	553	7	1 879	308
BRQ	-	-	1	-	-	1	58	4	6	-
*CZ	-	1	1	-	1	3	5	9	4	-
Turkei	1 886	2 166	364	5 008	2 312	5 534	3 091	1 310	4 457	1 990
darunter:ANK	65	68	2	458	250	455	226	22	733	93
ADA	32	50	2	135	26	126	70	8	27	62
ASR	5	17	-	58	29	25	50	3	15	3
AYT	935	1 037	245	2 081	619	1 806	1 199	758	1 291	687
BXN	64	97	-	119	34	131	80	36	128	65
DLM	75	111	10	212	27	172	100	51	153	102
IST	580	540	71	1 492	1 149	2 366	1 037	377	1 530	739
IZM	122	132	34	405	101	389	254	52	547	207
TZX	3	17	-	18	28	18	30	1	5	1
GZT	1	20	-	19	10	24	16	-	1	6
SSX	4	17	-	1	38	17	20	2	5	16
SAW	-	-	-	6	-	4	2	-	22	8
*TR	-	-	-	4	1	-	7	-	-	1
Ukraine	-	25	4	1	49	931	-	41	14	28
darunter:IEV	-	11	1	1	1	624	-	1	9	28
DNK	-	-	-	-	-	131	-	-	-	-
LWO	-	-	-	-	-	112	-	2	1	-
SIP	-	9	-	-	-	60	-	-	-	-
*UA	-	5	3	-	45	3	-	38	4	-
Ungarn	317	4	-	930	95	2 205	640	163	2 526	623
darunter:BUD	317	4	-	929	94	2 190	637	159	2 521	607
SOB	-	-	-	1	1	15	2	2	-	16
Weißrussland	-	8	-	-	-	463	-	-	1	1
darunter:MSQ	-	1	-	-	-	456	-	-	-	-
*BY	-	7	-	-	-	7	-	-	-	1
Zypern	34	98	1	125	3	561	61	124	203	34
darunter:LCA	7	68	-	61	2	490	58	118	111	21
PFO	27	30	1	64	1	71	2	6	92	13
Europa	35 481	24 225	7 086	59 249	29 258	134 516	33 146	13 185	98 709	28 524
DARUNTER: EU-LAENDER	25 228	17 535	5 995	42 308	21 196	95 929	25 192	9 819	71 525	20 859
Ägypten	167	160	-	597	103	1 870	321	400	1 158	191
darunter:CAI	3	1	-	23	10	997	1	2	200	-
ALY	-	-	-	-	-	157	-	-	-	-
ASW	4	-	-	5	-	2	4	-	6	5
HRG	110	138	-	410	62	579	193	213	513	83
LXR	50	5	-	83	20	62	86	113	126	67
SSH	-	16	-	50	11	73	37	72	216	36
RMF	-	-	-	-	-	-	-	-	78	-
TCP	-	-	-	26	-	-	-	-	19	-
Algerien	-	-	-	6	-	217	1	-	10	-
darunter:ALG	-	-	-	6	-	212	-	-	10	-
Libyen	-	-	-	-	3	260	-	2	-	-
darunter:TIP	-	-	-	-	2	257	-	2	-	-

mit Gebieten ausserhalb Deutschlands

herkunftsflugplatz								Nach Streckenzieland bzw. -flugplatz	
Berlin (SXF)	THF	Saarbrücken (SCN)	Münster / Osn. (FMO)	Leipzig (LEJ)	Dresden (DRS)	Erfurt (ERF)	Sonstige	Insgesamt	Starts
									Insgesamt
254	17	-	2	2	2	2	-	1 000	GDN
2	2	-	3	-	2	-	-	361	KRK
256	11	-	-	6	4	-	-	1 238	KTW
5	10	-	-	1	2	1	-	739	WRO
3	43	-	3	-	3	-	-	581	POZ
2	1	-	9	-	1	-	-	26	*PL
9	1	-	2	-	2	-	-	2 375	Rumänien
1	-	-	1	-	1	-	-	13	darunter:BBU
1	-	-	-	-	-	-	-	1 173	OTP
7	-	-	-	-	-	-	-	122	CND
-	1	-	-	-	-	-	-	260	SBZ
-	-	-	-	-	-	-	-	601	TSR
-	-	-	-	-	-	-	-	195	CLJ
-	-	-	1	-	1	-	-	11	*RO
1 275	17	-	5	284	5	4	-	8 913	Russische Fod. (EU)
29	-	-	-	281	2	-	-	709	darunter:DME
10	5	-	-	-	-	4	-	111	VKO
1 000	6	-	2	2	2	-	-	5 400	SVO
-	-	-	-	-	-	-	-	154	GOJ
1	5	-	1	-	1	-	-	12	KGD
1	-	-	1	-	-	-	-	68	KRR
225	1	-	-	-	-	-	-	182	KUF
-	-	-	-	-	-	-	-	2 050	LED
-	-	-	-	-	-	-	-	39	MRV
2	-	-	1	-	-	-	-	40	REN
-	-	-	-	-	-	-	-	68	ROV
5	-	-	-	-	-	-	-	55	RTW
3	94	-	-	14	3	-	-	12	*RU
3	41	-	-	14	2	-	-	288	Slowakische Rep.
-	2	-	-	-	1	-	-	199	darunter:BTS
-	50	-	-	-	-	-	-	32	KSC
2	3	-	1	1	-	-	-	50	PZY
1	2	-	1	1	-	-	-	2 050	Slowenien
14	23	-	5	15	10	8	-	2 043	darunter:LJU
12	21	-	-	15	9	3	-	7 452	Tschechische Rep.
-	2	-	1	-	-	-	-	7 338	darunter:PRG
2	-	-	2	-	-	5	-	73	BRQ
902	6	177	511	951	387	342	-	33	*CZ
76	-	-	26	-	-	-	-	31 394	Türkei
6	-	-	24	-	-	-	-	2 474	darunter:ANK
5	-	-	1	-	-	-	-	568	ADA
711	1	155	348	839	343	224	-	211	ASR
20	-	-	29	20	20	-	-	13 339	AYT
26	-	22	25	63	19	-	-	823	BXN
20	5	-	61	7	1	-	-	1 168	DLM
27	-	-	25	13	4	111	-	10 086	IST
3	-	-	1	-	-	7	-	2 319	IZM
-	-	-	-	-	-	-	-	125	TZX
8	-	-	-	-	-	-	-	97	GZT
-	-	-	-	-	-	-	-	128	SSX
-	-	-	-	-	-	-	-	42	SAW
-	-	-	-	-	-	-	-	13	*TR
117	2	-	2	-	-	-	-	1 214	Ukraine
116	2	-	2	-	-	-	-	796	darunter:IEV
-	-	-	-	-	-	-	-	131	DNK
-	-	-	-	-	-	-	-	116	LWO
-	-	-	-	-	-	-	-	69	SIP
-	-	-	-	-	-	-	-	98	*UA
6	14	1	1	4	3	9	-	7 541	Ungarn
6	3	1	1	4	2	9	-	7 484	darunter:BUD
-	11	-	-	-	-	-	-	48	SOB
103	-	-	-	3	-	-	-	579	Weißrussland
25	-	-	-	3	-	-	-	486	darunter:MSQ
78	-	-	-	-	-	-	-	93	*BY
95	1	-	1	77	44	-	-	1 462	Zypern
33	1	-	-	40	36	-	-	1 046	darunter:LCA
62	-	-	1	37	8	-	-	415	PFO
7 119	5 859	2 169	4 478	4 614	2 563	1 605	-	491 786	Europa
2 854	2 973	1 930	3 223	2 305	1 229	1 122	-	351 222	DARUNTER: EU-LAENDER
285	-	1	33	202	26	27	-	5 541	Ägypten
54	-	-	-	1	-	-	-	1 292	darunter:CAI
-	-	-	-	-	-	-	-	157	ALY
1	-	-	-	-	-	-	-	27	ASH
194	-	1	33	118	26	27	-	2 700	HRG
30	-	-	-	39	-	-	-	681	LXR
6	-	-	-	44	-	-	-	561	SSH
-	-	-	-	-	-	-	-	78	RMF
-	-	-	-	-	-	-	-	45	TCP
15	-	-	-	-	-	-	-	249	Algerien
14	-	-	-	-	-	-	-	242	darunter:ALG
6	-	-	-	4	-	-	-	275	Libyen
6	-	-	-	2	-	-	-	269	darunter:TIP

Nach Streckenziellland bzw. -flugplatz	Von Strecken									
	Hamburg (HAM)	Hannover (HAJ)	Bremen (BRE)	Dusseldorf (DUS)	Köln/Bonn (CGN)	Frankfurt (FRA)	Stuttgart (STR)	Nürnberg (NUE)	München (MUC)	Berlin (TXL)
Starts										
Insgesamt										
Marokko	61	46	5	156	29	692	58	90	97	14
darunter: CAS	-	-	1	5	1	579	-	-	2	-
AGA	60	45	4	97	2	44	58	88	95	13
NDR	-	-	-	52	20	64	-	-	-	-
Tunesien	315	346	63	629	165	1 329	457	273	535	172
darunter: TUN	35	20	-	53	11	674	15	1	59	1
DJE	69	68	23	142	45	172	104	73	152	41
MIR	210	231	40	406	109	416	327	199	316	130
TBJ	-	27	-	27	-	51	10	-	7	-
TOE	1	-	-	1	-	16	1	-	1	-
Zentral Afrik. Rep. .	-	-	-	-	1	-	-	-	-	-
Kamerun	-	-	-	-	-	-	-	-	1	-
Gabun	-	-	-	-	-	-	-	-	-	-
Sao Tome	-	-	-	-	-	-	-	-	-	1
Dem. Rep. Kongo	-	-	-	-	-	-	-	-	-	-
Burkina Faso	-	-	-	-	-	-	-	-	-	-
Kap Verde	-	-	-	-	-	70	-	1	52	-
darunter: SID	-	-	-	-	-	70	-	1	52	-
Ghana	3	-	-	23	1	3	-	-	-	-
darunter: ACC	3	-	-	23	1	3	-	-	-	-
Liberia	-	-	-	-	-	-	-	-	-	-
Niger	-	-	-	-	-	-	3	-	-	-
Nigeria	-	-	-	-	1	235	-	-	5	-
darunter: LOS	-	-	-	-	-	231	-	-	5	-
Senegal	-	-	-	-	-	215	-	-	-	-
darunter: DKR	-	-	-	-	-	215	-	-	-	-
Togo	-	-	-	-	-	1	-	-	-	-
Äthiopien	-	-	-	-	-	205	-	-	-	-
darunter: ADD	-	-	-	-	-	205	-	-	-	-
Kenia	-	1	-	26	-	439	-	-	75	-
darunter: NBO	-	1	-	-	-	341	-	-	-	-
MBA	-	-	-	26	-	98	-	-	75	-
Sudan	-	-	-	-	-	-	-	-	2	-
Tansania	-	-	-	-	-	-	-	-	8	-
Angola	-	-	-	2	-	-	-	-	-	-
Mauritius	-	-	-	-	-	164	-	-	105	-
darunter: MRU	-	-	-	-	-	164	-	-	105	-
Namibia	-	-	-	-	-	209	-	-	70	-
darunter: WDH	-	-	-	-	-	209	-	-	70	-
Seyschellen	-	-	-	-	-	35	-	-	22	-
darunter: SEZ	-	-	-	-	-	35	-	-	22	-
Südafrika	-	2	-	9	58	734	-	-	195	-
darunter: JNB	-	-	-	-	58	728	-	-	132	-
CPT	-	-	-	9	-	6	-	-	57	-
Sambia	-	-	-	-	-	1	-	-	-	-
Afrika	546	555	68	1 448	361	6 679	840	766	2 335	378
Kanada	1	6	-	18	14	2 201	2	1	249	2
darunter: YMX	-	-	-	-	-	22	-	-	3	1
YUL	-	-	-	-	1	389	-	-	-	-
YEA	-	-	-	-	-	20	-	-	-	-
YHZ	-	-	-	-	1	22	-	-	-	-
YQX	1	-	-	1	8	20	1	-	5	-
YTO	-	-	-	17	-	916	-	-	238	-
YVR	-	1	-	-	-	362	-	-	-	-
YYC	-	5	-	-	-	408	-	-	-	-
YXY	-	-	-	-	-	37	-	-	-	-
USA	2	1	-	724	906	14 362	590	6	2 329	5
darunter: JFK	-	-	-	1	234	1 854	1	-	440	-
EWR	-	-	-	157	311	777	-	-	1	-
BGR	-	-	-	-	6	15	11	1	-	-
BOS	-	-	-	1	-	537	-	-	190	-
PHL	-	-	-	-	267	702	-	-	332	-
PIT	-	-	-	-	-	366	-	-	-	-
IAD	-	-	-	313	-	1 300	-	-	365	-
DTW	-	-	-	-	3	714	3	-	-	-
CVG	-	-	-	-	-	364	1	-	-	-
*UI	-	-	-	7	16	33	213	1	31	5
MEM	-	-	-	-	-	170	-	-	-	-
CLT	-	-	-	-	-	240	-	-	-	-
ATL	-	-	-	-	-	1 336	361	-	365	-
FLL	-	-	-	-	-	17	-	-	-	-
MIA	-	-	-	37	-	379	-	-	1	-
ORL	-	-	-	31	-	-	-	-	-	-
RSW	-	-	-	95	-	-	-	-	-	-
TPA	-	-	-	-	-	35	-	-	-	-
SJU	-	-	-	-	-	52	-	-	-	-
CHI	-	-	-	46	4	1 987	-	-	361	-
DAL	-	-	-	-	-	730	-	-	-	-
HOU	-	-	-	-	-	339	-	-	-	-
LAX	-	-	-	36	55	686	-	-	1	-
SFO	-	-	-	-	-	731	-	-	233	-
LAS	1	-	-	-	-	26	-	-	-	-

mit Gebieten ausserhalb Deutschlands

Herkunftsflugplatz								Nach Streckenzieland bzw. -flugplatz	
Berlin (SXF)	THF	Saarbrücken (SCN)	Münster / Osn.(FMO)	Leipzig (LEJ)	Dresden (DRS)	Erfurt (ERF)	Sonstige		Insgesamt
3	1	-	-	-	10	-	-	1 262	Starts
-	-	-	-	-	-	-	-	588	Insgesamt
-	-	-	-	-	10	-	-	516	Marokko
266	-	100	95	276	116	98	-	136	darunter:CAS
60	-	-	-	14	-	-	-	943	AGA
41	-	32	31	45	11	7	-	235	NDR
164	-	68	64	217	104	91	-	5 235	Tunesien
-	-	-	-	-	-	-	-	943	darunter:TUN
1	-	-	-	-	1	-	-	1 056	DJE
-	-	-	-	-	-	-	-	3 092	MIR
-	-	-	-	-	-	-	-	122	TBJ
-	-	-	-	-	-	-	-	22	TOE
-	-	-	-	-	-	-	-	1	Zentral Afrk. Rep.
-	-	-	-	-	-	-	-	1	Kamerun
-	-	1	-	-	-	-	-	1	Gabun
-	6	-	1	-	-	-	-	8	Sao Tome
1	3	-	-	-	-	-	-	4	Dem. Rep. Kongo
-	1	-	-	-	-	-	-	1	Burkina Faso
-	-	-	-	-	-	-	-	123	Kap Verde
-	-	-	-	-	-	-	-	123	darunter:SID
-	-	-	-	-	-	-	-	30	Ghana
-	-	-	1	-	-	-	-	30	darunter:ACC
1	-	-	-	-	-	-	-	1	Liberia
-	-	-	-	-	-	-	-	4	Niger
-	-	-	-	-	-	-	-	241	Nigeria
-	-	-	-	-	-	-	-	236	darunter:LOS
-	-	-	-	-	-	-	-	215	Senegal
-	-	-	-	-	-	-	-	215	darunter:DKR
-	-	-	-	-	-	-	-	1	Togo
-	-	-	-	-	-	-	-	205	Äthiopien
10	-	-	-	-	-	-	-	205	darunter:ADD
-	-	-	-	-	-	-	-	551	Kenia
10	-	-	-	-	-	-	-	342	darunter:NBO
-	-	-	-	-	-	-	-	209	MBA
-	-	-	-	1	-	-	-	3	Sudan
-	-	-	-	1	-	-	-	9	Tansania
-	-	-	-	-	-	-	-	2	Angola
-	-	-	-	-	-	-	-	269	Mauritius
-	-	-	-	-	-	-	-	269	darunter:MRU
-	-	-	-	-	-	-	-	279	Namibia
-	-	-	-	-	-	-	-	279	darunter:WOH
-	-	-	-	-	-	-	-	57	Seyschellen
-	-	-	1	-	-	-	-	57	darunter:SEZ
-	-	-	-	-	-	-	-	999	Südafrika
-	-	-	-	-	-	-	-	918	darunter:JNB
-	-	-	-	-	-	-	-	72	CPT
-	-	-	-	-	-	-	-	1	Sambia
587	11	102	131	484	152	125	-	15 568	Afrika
21	1	-	-	1	1	-	-	2 518	Kanada
-	-	-	-	-	-	-	-	26	darunter:YMX
-	-	-	-	-	-	-	-	390	YUL
1	-	-	-	-	-	-	-	20	YEA
1	1	-	-	-	-	-	-	24	YHZ
19	-	-	-	-	-	-	-	38	YQX
-	-	-	-	-	-	-	-	1 190	YTO
-	-	-	-	1	-	-	-	364	YVR
-	-	-	-	-	-	-	-	413	YYC
-	-	-	-	-	-	-	-	37	YXY
10	5	-	-	-	-	1	-	18 941	USA
-	-	-	-	-	-	-	-	2 530	darunter:JFK
2	3	-	-	-	-	-	1	1 246	EWR
-	-	-	-	-	-	-	-	39	BGR
-	-	-	-	-	-	-	-	728	BOS
-	-	-	-	-	-	-	-	1 301	PHL
-	-	-	-	-	-	-	-	366	PIT
-	-	-	-	-	-	-	-	1 978	IAD
-	-	-	-	-	-	-	-	720	DTW
5	2	-	-	-	-	-	-	365	CVG
-	-	-	-	-	-	-	-	313	*U1
-	-	-	-	-	-	-	-	170	MEM
-	-	-	-	-	-	-	-	240	CLT
-	-	-	-	-	-	-	-	2 062	ATL
-	-	-	-	-	-	-	-	17	FLL
-	-	-	-	-	-	-	-	417	MIA
-	-	-	-	-	-	-	-	31	ORL
-	-	-	-	-	-	-	-	95	RSW
-	-	-	-	-	-	-	-	35	TPA
-	-	-	-	-	-	-	-	52	SJU
-	-	-	-	-	-	-	-	2 398	CHI
-	-	-	-	-	-	-	-	730	DAL
-	-	-	-	-	-	-	-	339	HOU
-	-	-	-	-	-	-	-	778	LAX
-	-	-	-	-	-	-	-	964	SFO
-	-	-	-	-	-	-	-	27	LAS

Nach Streckenzieland bzw. -flugplatz	Von Strecken									
	Hamburg (HAM)	Hannover (HAJ)	Bremen (BRE)	Dusseldorf (DUS)	Köln/Bonn (CGN)	Frankfurt (FRA)	Stuttgart (STR)	Nürnberg (NUE)	München (MUC)	Berlin (TXL)
Starts										
Insgesamt										
PHX	-	-	-	-	-	267	-	-	-	-
DEN	-	-	-	-	-	363	-	-	1	1
ANC	-	-	-	-	-	176	-	-	-	-
FAI	-	-	-	-	-	151	-	-	1	-
Barbados	-	-	-	-	-	2	-	-	-	-
Bermuda	-	-	-	-	-	1	-	-	-	-
Dominik. Republik ..	20	13	-	240	-	303	-	-	205	-
darunter:SDQ	-	-	-	21	-	44	-	-	22	-
POP	-	-	-	96	-	110	-	-	78	-
PUJ	20	13	-	124	-	147	-	-	104	-
Grenada	-	-	-	-	-	25	-	-	-	-
darunter:GND	-	-	-	-	-	25	-	-	-	-
Guadeloupe	-	-	-	-	-	1	-	-	1	-
Jamaika	-	-	-	2	-	54	-	-	2	-
darunter:MBJ	-	-	-	2	-	54	-	-	2	-
Kuba	-	-	-	89	-	347	-	-	100	-
darunter:HAV	-	-	-	-	-	63	-	-	15	-
VRA	-	-	-	64	-	144	-	-	85	-
AVI	-	-	-	-	-	51	-	-	-	-
HOG	-	-	-	25	-	88	-	-	-	-
St. Lucia	-	-	-	-	-	26	-	-	-	-
darunter:UVF	-	-	-	-	-	26	-	-	-	-
Mexiko	-	-	-	54	-	491	-	-	86	-
darunter:MEX	-	-	-	-	-	363	-	-	-	-
CUN	-	-	-	53	-	124	-	-	86	-
Niederl. Antillen ..	-	-	-	-	-	1	-	-	-	-
Trinidad und Tobago	-	-	-	-	-	26	-	-	-	-
darunter:TAB	-	-	-	-	-	26	-	-	-	-
Argentinien	-	-	-	-	-	362	-	-	-	-
darunter:BUE	-	-	-	-	-	362	-	-	-	-
Brasilien	-	-	1	-	-	1 180	-	-	-	-
darunter:RIO	-	-	-	-	-	345	-	-	-	-
CWB	-	-	-	-	-	15	-	-	-	-
SAD	-	-	-	-	-	797	-	-	-	-
SSA	-	-	-	-	-	16	-	-	-	-
Chile	-	1	-	-	-	-	-	1	-	-
Ecuador	-	-	-	-	-	-	-	1	-	-
Kolumbien	-	-	-	-	1	6	-	-	-	-
Venezuela	-	-	-	13	-	273	-	-	-	-
darunter:CCS	-	-	-	-	-	245	-	-	-	-
PMV	-	-	-	12	-	28	-	-	-	-
Amerika	23	21	1	1 140	921	19 661	592	9	2 972	7
Kasachstan	-	203	-	-	37	465	9	3	26	3
darunter:ALA	-	1	-	-	-	266	-	1	-	2
AKX	-	-	-	-	9	-	9	-	-	-
KGF	-	40	-	-	-	38	-	-	-	-
KSN	-	77	-	-	10	61	-	1	-	-
TSE	-	76	-	-	4	91	-	-	-	1
URA	-	6	-	-	-	-	-	-	26	-
*KZ	-	3	-	-	14	9	-	-	-	-
Kirgistan	-	52	-	-	-	50	8	-	-	-
darunter:FRU	-	52	-	-	-	50	8	-	-	-
Rußland/Fernost	-	465	-	-	63	514	1	1	20	-
darunter:BAX	-	46	-	-	-	27	-	-	-	-
OMS	-	184	-	-	39	139	-	-	-	-
DVB	-	118	-	-	1	146	1	-	-	-
SVX	-	47	-	-	23	151	-	1	20	-
CEK	-	69	-	-	-	51	-	-	-	-
Tadschikistan	-	-	-	-	-	1	-	-	-	-
Turkmenistan	-	-	-	2	-	71	-	-	1	1
darunter:ASB	-	-	-	-	-	68	-	-	1	1
Usbekistan	-	-	-	1	-	468	-	-	2	-
darunter:TAS	-	-	-	1	-	468	-	-	2	-
Bahrain	-	-	-	-	-	248	-	-	-	-
darunter:BAH	-	-	-	-	-	248	-	-	-	-
Iran	84	-	-	95	-	554	-	-	1	14
darunter:THR	84	-	-	89	-	554	-	-	1	14
Israel	-	1	-	1	2	1 213	2	-	523	2
darunter:TLV	-	1	-	1	2	1 213	2	-	523	2
Jemen	-	-	-	-	-	19	-	-	-	-
darunter:SAH	-	-	-	-	-	19	-	-	-	-
Jordanien	-	-	-	-	-	335	1	-	102	1
darunter:AMM	-	-	-	-	-	334	-	-	98	-
Katar	-	-	-	-	-	169	-	-	154	-
darunter:DOH	-	-	-	-	-	169	-	-	154	-
Kuwait	-	-	-	-	1	403	-	-	-	-
darunter:KWI	-	-	-	-	1	403	-	-	-	-
Libanon	-	-	1	33	1	434	-	-	2	2
darunter:BEY	-	-	1	33	1	434	-	-	2	2
Oman	-	-	-	-	-	-	-	-	3	-
Saudi-Arabien	3	3	-	15	8	384	8	-	10	1
darunter:JED	3	3	-	15	5	127	6	-	9	-

Statistisches Bundesamt, Fachserie 8, R6, Luftverkehr 2002

mit Gebieten ausserhalb Deutschlands

herkunftsflugplatz								Nach Streckenzieland bzw. -flugplatz	
B e r l i n (SXF)	(THF)	Saarbrücken (SCN)	Munster / Osn. (FMO)	Leipzig (LEJ)	Dresden (DRS)	Erfurt (ERF)	Sonstige	Insgesamt	
-	-	-	-	-	-	-	-	267	Starts
1	-	-	-	-	-	-	-	366	Insgesamt
-	-	-	-	-	-	-	-	176	PHX
-	-	-	-	-	-	-	-	152	DEN
-	-	-	-	-	-	-	-	2	ANC
71	-	-	-	78	-	-	-	1	FAI
27	-	-	-	35	-	-	-	930	Barbados
44	-	-	-	43	-	-	-	87	Bermuda
-	-	-	-	-	-	-	-	345	Dominik. Republik
-	-	-	-	-	-	-	-	495	darunter:SDQ
-	-	-	-	-	-	-	-	25	POP
-	-	-	-	-	-	-	-	25	PUJ
-	-	-	-	-	-	-	-	2	Grenada
45	-	-	-	34	-	-	-	58	darunter:GND
45	-	-	-	34	-	-	-	2	Guadeloupe
-	-	-	-	-	-	-	-	58	Jamaika
-	-	-	-	-	-	-	-	58	darunter:MBJ
-	-	-	-	-	-	-	-	615	Kuba
-	-	-	-	-	-	-	-	78	darunter:HAV
-	-	-	-	-	-	-	-	372	VRA
-	-	-	-	-	-	-	-	51	AVI
-	-	-	-	-	-	-	-	113	HOG
-	-	-	-	-	-	-	-	26	St. Lucia
-	-	-	-	-	-	-	-	26	darunter:UVF
-	-	-	-	-	-	-	-	631	Mexiko
-	-	-	-	-	-	-	-	363	darunter:MEX
-	-	-	-	-	-	-	-	263	CUN
-	-	-	-	-	-	-	-	1	Niederl. Antillen
-	-	-	-	-	-	-	-	26	Trinidad und Tobago
-	-	-	-	-	-	-	-	26	darunter:TAB
-	-	-	-	-	-	-	-	362	Argentinien
-	-	-	-	-	-	-	-	362	darunter:BUE
-	-	3	-	-	-	-	-	1 184	Brasilien
-	-	-	-	-	-	-	-	345	darunter:RIO
-	-	-	-	-	-	-	-	15	CHB
-	-	-	-	-	-	-	-	797	SAD
-	-	-	-	-	-	-	-	16	SSA
-	-	-	-	-	-	-	-	2	Chile
-	-	-	-	-	-	-	-	1	Ecuador
-	-	-	-	-	-	-	-	7	Kolumbien
-	-	-	-	-	-	-	-	286	Venezuela
-	-	-	-	-	-	-	-	245	darunter:CCS
-	-	-	-	-	-	-	-	40	PMV
147	6	3	-	113	1	1	-	25 618	Amerika
-	-	-	2	-	-	-	-	748	Kasachstan
-	-	-	2	-	-	-	-	270	darunter:ALA
-	-	-	-	-	-	-	-	20	AKX
-	-	-	-	-	-	-	-	78	KGF
-	-	-	-	-	-	-	-	149	KSN
-	-	-	-	-	-	-	-	172	TSE
-	-	-	-	-	-	-	-	32	URA
-	-	-	-	-	-	-	-	26	*KZ
-	-	-	-	-	-	-	-	110	Kirgistan
3	-	-	-	-	-	-	-	110	darunter:FRU
-	-	-	-	-	-	-	-	1 067	Rußland/Fernost
-	-	-	-	-	-	-	-	73	darunter:BAX
2	-	-	-	-	-	-	-	362	OMS
-	-	-	-	-	-	-	-	268	OVB
-	-	-	-	-	-	-	-	242	SVX
-	-	-	-	-	-	-	-	120	CEK
1	-	-	-	4	-	-	-	1	Tadschikistan
1	-	-	-	4	-	-	-	80	Turkmenistan
-	-	-	-	-	-	-	-	75	darunter:ASB
-	-	-	-	-	-	-	-	471	Usbekistan
-	-	-	-	-	-	-	-	471	darunter:TAS
-	-	-	-	-	-	-	-	248	Bahrain
-	-	-	-	-	-	-	-	248	darunter:BAH
1	-	1	-	-	-	-	-	750	Iran
-	-	1	-	-	-	-	-	743	darunter:THR
125	1	-	-	-	-	-	-	1 870	Israel
125	1	-	-	-	-	-	-	1 870	darunter:TLV
-	-	-	-	3	-	-	-	22	Jemen
-	-	-	-	3	-	-	-	22	darunter:SAH
-	-	-	-	-	-	-	-	439	Jordanien
-	-	-	-	-	-	-	-	432	darunter:AMM
-	-	-	1	-	-	-	-	324	Katar
-	-	-	1	-	-	-	-	324	darunter:DOH
-	-	-	-	-	-	-	-	404	Kuwait
-	-	-	-	-	-	-	-	404	darunter:KWI
14	-	-	-	1	-	-	-	488	Libanon
14	-	-	-	1	-	-	-	488	darunter:BEY
-	-	-	-	-	-	-	-	3	Oman
3	-	-	1	1	-	-	-	437	Saudi-Arabien
3	-	-	1	-	-	-	-	172	darunter:JED

Nach Streckenziellland bzw. -flugplatz	Von Strecken									
	Hamburg (HAM)	Hannover (HAJ)	Bremen (BRE)	Düsseldorf (DUS)	Köln/Bonn (CGN)	Frankfurt (FRA)	Stuttgart (STR)	Nürnberg (NUE)	München (MUC)	Berlin (TXL)
Starts										
Insgesamt										
RUH	-	-	-	-	3	256	2	-	-	1
Syrien	-	-	-	-	-	142	-	1	97	1
darunter:DAM	-	-	-	-	-	49	-	1	61	1
ALP	-	-	-	-	-	93	-	-	36	-
Ver.Arab.Emirate ...	1	1	-	378	32	1 830	2	3	539	-
darunter:SHJ	1	-	-	-	-	421	2	-	67	-
AUH	-	-	-	12	1	99	-	-	34	-
DXB	-	1	-	366	31	1 310	-	3	437	-
Afghanistan	-	-	-	1	-	-	-	-	1	-
Bangladesch	-	-	-	-	-	50	-	-	-	-
darunter:DAC	-	-	-	-	-	50	-	-	-	-
Indien	-	-	-	-	278	1 498	-	-	70	1
darunter:DEL	-	-	-	-	-	394	-	-	2	1
BLR	-	-	-	-	-	363	-	-	-	-
BOM	-	-	-	-	277	522	-	-	68	-
MAA	-	-	-	-	1	213	-	-	-	-
Sri Lanka	-	-	-	34	-	83	-	-	64	-
darunter:CMB	-	-	-	34	-	83	-	-	64	-
Malediven	-	-	-	71	-	104	-	-	106	-
darunter:MLE	-	-	-	71	-	104	-	-	106	-
Pakistan	-	-	-	-	-	147	-	-	-	-
darunter:KHI	-	-	-	-	-	43	-	-	-	-
ISB	-	-	-	-	-	52	-	-	-	-
LHE	-	-	-	-	-	52	-	-	-	-
Brunei	-	-	-	-	-	2	-	-	-	-
Hongkong (China)	-	-	-	-	-	882	-	-	208	-
darunter:HKG	-	-	-	-	-	882	-	-	208	-
China	-	-	-	1	-	1 369	-	-	231	-
darunter:PEK	-	-	-	-	-	840	-	-	103	-
SHA	-	-	-	-	-	529	-	-	128	-
Indonesien	-	-	-	-	-	33	-	-	-	-
darunter:JKT	-	-	-	-	-	33	-	-	-	-
Japan	-	-	-	1	1	1 649	-	-	221	-
darunter:NRT	-	-	-	1	1	1 085	-	-	219	-
NGO	-	-	-	-	-	199	-	-	-	-
KIX	-	-	-	-	-	364	-	-	-	-
Kambodscha	-	-	-	-	-	-	1	-	-	-
Rep. Korea	-	-	-	-	-	1 098	1	-	1	-
darunter:SEL	-	-	-	-	-	1 098	-	-	-	-
Mongolei	-	-	-	-	-	-	-	-	-	1
Malaysia	-	-	-	-	-	390	-	-	-	-
darunter:KUL	-	-	-	-	-	388	-	-	-	-
Philippinen	-	-	-	-	-	16	-	-	-	-
darunter:MNL	-	-	-	-	-	14	-	-	-	-
Singapur	-	-	-	-	-	1 497	-	-	6	-
darunter:SIN	-	-	-	-	-	1 497	-	-	6	-
Thailand	-	-	-	9	27	1 229	-	-	254	-
darunter:BKK	-	-	-	9	27	1 205	-	-	245	-
HKT	-	-	-	-	-	24	-	-	9	-
Taiwan	-	-	-	-	-	157	-	-	1	-
darunter:TPE	-	-	-	-	-	156	-	-	1	-
Asien	88	725	1	639	453	17 504	33	8	2 643	27
Australien	-	-	-	-	-	1	-	-	-	-
Salomonen	-	-	-	-	-	-	1	-	-	-
Austral./Oz.	-	-	-	-	-	1	1	-	-	-
I N S G E S A M T ..	36 138	25 526	7 156	62 476	30 993	178 361	34 612	13 968	106 659	28 936

mit Gebieten ausserhalb Deutschlands

herkunftsflugplatz								Nach Streckenzieland bzw. -flugplatz	
Berlin (SXF)	THF	Saarbrücken (SCN)	Münster / Osn.(FMO)	Leipzig (LEJ)	Dresden (DRS)	Erfurt (ERF)	Sonstige	Insgesamt	
-	-	-	-	1	-	-	-	263	Starts Insgesamt RUH
12	-	-	-	-	-	-	-	253	Syrien
11	-	-	-	-	-	-	-	123	darunter:DAM
1	-	-	-	-	-	-	-	130	ALP
1	-	-	-	-	-	-	-	2 787	Ver.Arab.Emirate
-	-	-	-	-	-	-	-	491	darunter:SHJ
1	-	-	-	-	-	-	-	147	AUH
-	-	-	-	-	-	-	-	2 148	DXB
-	-	-	-	-	-	-	-	2	Afghanistan
-	-	-	-	-	-	-	-	50	Bangladesch
-	-	-	-	-	-	-	-	50	darunter:DAC
-	-	-	-	-	-	-	-	1 847	Indien
-	-	-	-	-	-	-	-	397	darunter:DEL
-	-	-	-	-	-	-	-	363	BLR
-	-	-	-	-	-	-	-	867	BOM
-	-	-	-	-	-	-	-	214	MAA
3	-	-	-	-	-	-	-	184	Sri Lanka
3	-	-	-	-	-	-	-	184	darunter:CMB
-	-	-	-	-	-	-	-	281	Malediven
-	-	-	-	-	-	-	-	281	darunter:MLE
-	-	-	-	-	-	-	-	147	Pakistan
-	-	-	-	-	-	-	-	43	darunter:KHI
-	-	-	-	-	-	-	-	52	ISB
-	-	-	-	-	-	-	-	52	LHE
-	-	-	-	-	-	-	-	2	Brunei
-	-	-	-	-	-	-	-	1 090	Hongkong (China)
-	-	-	-	-	-	-	-	1 090	darunter:HKG
-	-	-	-	-	-	-	-	1 601	China
-	-	-	-	-	-	-	-	943	darunter:PEK
-	-	-	-	-	-	-	-	657	SHA
-	-	-	-	-	-	-	-	33	Indonesien
-	-	-	-	-	-	-	-	33	darunter:JKT
-	-	-	-	-	-	-	-	1 872	Japan
-	-	-	-	-	-	-	-	1 306	darunter:NRT
-	-	-	-	-	-	-	-	199	NGO
-	-	-	-	-	-	-	-	364	KIX
-	-	-	-	-	-	-	-	1	Kambodscha
-	-	-	-	-	-	-	-	1 100	Rep. Korea
-	-	-	-	-	-	-	-	1 098	darunter:SEL
-	-	-	-	-	-	-	-	1	Mongolei
-	-	-	-	-	-	-	-	390	Malaysia
-	-	-	-	-	-	-	-	388	darunter:KUL
-	-	-	-	-	-	-	-	16	Philippinen
-	-	-	-	-	-	-	-	14	darunter:MNL
-	-	-	-	-	-	-	-	1 503	Singapur
17	-	-	-	-	-	-	-	1 503	darunter:SIN
17	-	-	-	-	-	-	-	1 536	Thailand
-	-	-	-	-	-	-	-	1 503	darunter:BKK
-	-	-	-	-	-	-	-	33	HKT
-	-	-	-	-	-	-	-	158	Taiwan
-	-	-	-	-	-	-	-	157	darunter:TPE
180	1	1	4	9	-	-	-	22 316	Asien
-	-	-	-	-	-	-	-	1	Australien
-	-	-	-	-	-	-	-	1	Salomonen
-	-	-	-	-	-	-	-	2	Austral./Oz.
8 033	5 877	2 275	4 613	5 220	2 716	1 731	-	555 290	I N S G E S A M T

Nach Streckenzielland bzw. -flughafen	Von Strecken									
	Hamburg (HAM)	Hannover (HAJ)	Bremen (BRE)	Düsseldorf (DUS)	Köln/Bonn (CGN)	Frankfurt (FRA)	Stuttgart (STR)	Nürnberg (NUE)	München (MUC)	Berlin (TXL)
Starts im Linienverkehr										
(ohne Nur-Frachter)										
Belgien	1 788	937	431	4	2	3 032	1 138	509	3 010	910
darunter:BRU	1 788	937	431	4	2	3 031	1 135	508	3 006	910
Dänemark	1 545	1 294	462	1 382	361	3 436	978	-	2 070	1 737
darunter:CPH	1 545	1 294	462	1 380	361	2 565	978	-	2 004	1 736
BLL	-	-	-	2	-	871	-	-	66	1
Finnland	651	1	-	1 195	1	2 147	185	-	1 260	503
darunter:HEL	651	1	-	1 194	1	2 144	185	-	1 256	503
Frankreich	2 761	2 628	776	5 499	1 088	11 942	3 391	2 125	12 828	3 587
darunter:ORY	-	-	-	-	-	27	-	-	1	-
CDG	2 677	2 625	558	3 821	938	6 032	2 656	2 108	5 123	2 946
BOD	-	-	-	-	-	-	-	-	711	-
CFE	-	-	-	-	-	-	-	-	97	-
CLY	-	-	-	31	-	31	-	-	22	-
LYS	-	-	-	1 374	-	2 241	718	-	1 908	577
MLH	1	-	1	3	3	2	7	7	27	2
MRS	-	-	-	1	-	1 063	1	-	1 313	-
NCE	82	-	-	259	124	1 483	3	-	2 286	61
TLS	-	-	217	1	1	1 055	-	-	1 303	-
XTB	-	2	-	5	16	1	4	10	36	-
Gibraltar	-	-	-	1	-	-	-	-	-	-
Griechenland	690	693	166	2 408	408	3 222	1 905	660	3 101	1 051
darunter:ATH	31	26	-	87	5	1 475	44	32	1 120	245
AOK	-	-	-	26	-	1	22	-	25	-
CFU	68	121	25	182	26	128	102	78	127	88
CHQ	49	43	-	80	-	54	59	-	58	57
EFL	-	-	-	-	-	-	-	-	22	-
GPA	26	-	-	27	-	52	23	-	25	1
HER	204	242	63	392	152	388	278	215	372	205
JMK	4	-	-	25	-	23	-	-	24	-
JSI	-	-	-	22	-	23	-	-	23	-
JTR	20	-	-	47	-	45	23	-	45	24
KGS	49	38	25	133	49	79	97	43	131	48
KVA	-	-	-	164	-	23	179	15	20	-
MJT	-	-	-	25	-	23	-	-	24	-
PVK	-	-	-	25	-	23	-	-	23	-
RHO	118	111	27	161	61	175	141	101	162	110
SKG	95	88	26	934	115	661	911	130	830	228
SMI	26	-	-	50	-	25	25	24	44	23
ZTH	-	24	-	26	-	24	-	22	25	22
Vereinigtes Königreich	4 603	2 687	918	9 448	2 567	15 826	3 246	128	10 083	3 191
darunter:LHR	2 623	1 063	1	3 218	2 310	6 716	2 076	1	4 156	2 083
LGW	-	909	917	891	1	993	1	-	1 012	1
STN	110	42	-	903	186	883	3	125	834	152
LCY	768	-	-	2	-	940	-	-	556	-
LTN	-	-	-	1	62	-	-	-	-	-
BHX	524	290	-	2 044	3	2 278	838	-	1 871	590
BRS	-	-	-	-	-	299	-	1	309	1
EDI	-	-	-	1	-	996	-	-	-	-
EMA	-	-	-	1	-	92	-	-	65	-
GCI	-	22	-	2	1	-	-	-	-	-
MAN	577	357	-	2 076	4	2 434	327	-	1 280	359
NCL	-	-	-	303	-	-	-	-	-	-
SOU	-	-	-	-	-	185	-	-	-	-
Irland	23	-	-	718	5	1 629	33	-	556	24
darunter:DUB	-	-	-	669	5	1 585	1	-	530	1
SNN	23	-	-	49	-	44	32	-	26	23
Italien	1 279	871	-	4 963	1 058	15 642	3 110	446	17 619	2 211
darunter:FCO	-	-	-	484	66	3 014	153	-	2 179	168
CIA	-	-	-	3	-	3	1	-	-	1
BGY	-	-	-	1	56	-	451	-	534	3
LIN	-	-	-	-	-	1 530	1	-	2	655
MLH	1 183	803	-	2 467	700	2 619	1 729	359	2 682	1 110
VCE	-	-	-	358	20	1 656	1	-	1 367	113
AOI	-	-	-	3	-	2	1	2	899	1
BDS	-	-	-	22	-	22	1	-	21	-
BLQ	-	-	-	559	-	1 568	-	-	1 601	-
CAG	-	-	-	24	-	7	-	-	34	1
CTA	39	34	-	200	-	146	129	24	200	63
EBA	-	-	-	-	-	-	-	-	52	-
FLR	-	-	-	-	-	1 421	-	-	1 398	-
GOA	-	-	-	-	-	618	4	-	939	-
NAP	32	33	-	106	71	75	64	28	769	56
OLB	-	-	-	51	-	27	23	-	73	-
PMO	-	-	-	42	-	36	3	9	45	-
PSA	-	-	-	1	18	10	1	-	969	-
RMI	20	-	-	38	18	-	-	-	123	19
SUF	-	-	-	83	9	70	53	24	85	18
TRN	2	-	-	513	-	1 694	490	-	1 316	-
TRS	-	-	-	-	-	-	-	-	1 069	-
VRN	1	-	-	-	99	1 032	1	-	1 242	3
*IT	1	-	-	1	-	85	1	-	12	-
Luxemburg	549	2	-	3	-	1 449	1	-	17	3
darunter:LUX	549	2	-	3	-	1 449	1	-	17	3
Niederlande	3 580	1 785	1 499	1 818	1 353	3 535	1 730	1 380	3 549	1 736
darunter:AMS	2 426	1 725	1 499	1 815	1 350	3 532	1 727	1 378	3 286	1 735

Statistisches Bundesamt, Fachserie 8, R6, Luftverkehr 2002

mit Gebieten ausserhalb Deutschlands

herkunftsflugplatz								Nach Streckenziellland bzw. -flugplatz	
B e r l i n (SXF)	l i n (THF)	Saarbrücken (SCN)	Munster / Osn.(FMO)	Leipzig (LEJ)	Dresden (DRS)	Erfurt (ERF)	Sonstige	Insgesamt	
1	1 172	-	-	2	-	219	-	13 155	Belgien
1	1 169	-	-	2	-	217	-	13 141	darunter:BRU
-	1	-	489	-	-	-	-	13 755	Dänemark
-	-	-	489	-	-	-	-	12 815	darunter:CPH
-	-	-	-	-	-	-	-	940	BLL
-	-	-	-	-	-	-	-	5 943	Finnland
-	-	-	-	-	-	-	-	5 935	darunter:HEL
1	1	6	20	4	1	-	-	46 658	Frankreich
-	-	-	1	-	-	-	-	29	darunter:ORY
-	1	-	-	1	-	-	-	29 486	CDG
-	-	-	-	-	-	-	-	711	BOD
-	-	-	-	-	-	-	-	97	CFE
-	-	-	-	-	-	-	-	84	CLY
-	-	5	6	3	1	-	-	6 818	LYS
-	-	-	-	-	-	-	-	68	MLH
-	-	-	-	-	-	-	-	2 378	MRS
-	-	-	-	-	-	-	-	4 298	NCE
-	-	-	-	-	-	-	-	2 577	TLS
1	-	-	13	-	-	-	-	88	XTB
299	-	111	228	547	292	129	-	15 910	Gibraltar
-	-	-	-	1	-	-	-	3 067	Griechenland
25	-	23	49	69	43	22	-	74	darunter:ATH
-	-	-	-	25	-	-	-	1 176	ADK
-	-	-	-	-	-	-	-	425	CFU
-	-	-	-	-	-	-	-	22	CHQ
143	-	60	86	197	102	51	-	154	EFL
-	-	-	-	-	-	-	-	3 150	GPA
-	-	-	-	-	-	-	-	76	HER
-	-	-	-	-	-	-	-	68	JMK
25	-	-	26	15	-	-	-	219	JSI
-	-	-	-	31	21	-	-	795	JTR
-	-	-	-	-	-	-	-	401	KGS
-	-	-	-	-	-	-	-	72	KVA
42	-	28	44	115	67	30	-	71	MJT
40	-	-	23	94	59	25	-	1 493	PVK
-	-	-	-	-	-	-	-	4 259	RHO
24	-	-	-	-	-	-	-	217	SKG
958	673	4	97	81	-	-	-	167	SMI
-	-	-	-	-	-	-	-	54 510	ZTH
1	1	-	-	-	-	-	-	24 247	Vereiniggt. Königreich
957	663	3	94	81	-	-	-	4 727	darunter:LHR
-	-	-	2	-	-	-	-	4 374	LGW
-	5	-	-	-	-	-	-	2 931	STN
-	-	-	-	-	-	-	-	63	LCY
-	-	-	-	-	-	-	-	8 443	LTN
-	-	-	-	-	-	-	-	610	BHX
-	-	-	-	-	-	-	-	997	BRS
-	1	-	-	-	-	-	-	159	EDI
-	-	-	-	-	-	-	-	25	EMA
-	-	1	-	-	-	-	-	7 415	GCI
-	-	-	-	-	-	-	-	303	MAN
-	1	-	-	-	-	-	-	185	NCL
-	1	-	-	-	-	-	-	2 989	SOU
-	-	-	-	-	-	-	-	2 792	Irland
16	3	30	29	73	24	-	-	197	darunter:DUB
-	-	-	-	-	-	-	-	47 374	SNN
-	-	-	23	-	-	-	-	6 064	Italien
-	-	-	6	-	-	-	-	31	darunter:FCO
7	-	-	-	-	-	-	-	1 051	CIA
-	-	-	-	-	-	-	-	2 188	BGY
-	-	-	-	-	-	-	-	13 659	LIN
-	-	-	-	-	-	-	-	3 515	MLH
-	-	-	-	-	-	-	-	908	MXP
-	-	-	-	-	-	-	-	66	VCE
-	-	1	-	-	-	-	-	3 729	ADI
-	-	-	-	-	-	-	-	66	BDS
-	-	27	-	23	-	-	-	885	BLQ
-	-	-	-	-	-	-	-	52	CAG
-	1	-	-	-	-	-	-	2 819	CTA
-	-	-	-	-	-	-	-	1 562	EBA
-	2	-	-	29	24	-	-	1 287	FLR
-	-	-	-	-	-	-	-	174	GDA
-	-	-	-	-	-	-	-	137	NAP
-	1	-	-	-	-	-	-	1 000	OLB
9	-	-	-	21	-	-	-	218	PMO
-	-	-	-	-	-	-	-	372	PSA
-	-	-	-	-	-	-	-	4 015	RMI
-	-	-	-	-	-	-	-	1 069	SUF
-	-	-	-	-	-	-	-	2 378	TRN
-	-	-	-	-	-	-	-	100	TRS
-	562	1 089	-	2	1	1	-	3 679	VRN
-	562	1 089	-	2	1	1	-	3 679	*IT
4	1	-	1	1	-	5	-	21 977	Luxemburg
4	-	-	-	1	-	4	-	20 482	darunter:LUX
-	-	-	-	-	-	-	-	-	Niederlande
-	-	-	-	-	-	-	-	-	darunter:AMS

Nach Streckenzieland bzw. -flughplatz	Von Strecken									
	Hamburg (HAM)	Hannover (HAJ)	Bremen (BRE)	Dusseldorf (DUS)	Köln/Bonn (CGN)	Frankfurt (FRA)	Stuttgart (STR)	Nürnberg (NUE)	München (MUC)	Berlin (TXL)
Starts im Linienverkehr (ohne Nur-Frachter)										
RTM	696	60	-	1	1	3	1	1	1	1
MST	-	-	-	-	-	-	-	-	262	-
EIN	458	-	-	2	2	-	2	-	-	-
Österreich	1 716	1 520	337	3 156	1 501	10 120	2 419	959	3 003	1 762
darunter:VIE	1 693	1 434	337	1 815	1 499	3 738	1 880	959	2 246	1 749
GRZ	-	-	-	440	-	1 371	531	-	712	-
INN	11	77	-	2	1	1 081	1	-	-	11
KLU	12	-	-	-	-	1 058	-	-	1	-
LNZ	-	5	-	783	1	1 419	-	-	37	-
SZG	-	4	-	116	-	1 453	7	-	7	2
Portugal	294	213	58	675	389	3 638	613	182	1 310	352
darunter:LIS	-	-	-	65	126	1 983	261	-	865	146
FAO	243	161	56	441	88	427	209	84	245	154
FNC	50	52	2	155	11	109	105	98	198	51
OPD	-	-	-	11	164	1 086	38	-	1	1
PDL	-	-	-	-	-	29	-	-	-	-
Schweden	1 057	17	-	592	2	3 736	336	-	2 259	299
darunter:ARN	638	12	-	299	-	2 399	334	-	1 333	299
GOT	419	-	-	293	1	1 335	-	-	920	-
Spanien	4 288	4 022	1 132	9 985	3 350	13 276	4 399	2 122	8 222	3 254
darunter:MAD	182	91	-	1 489	357	3 761	356	-	2 177	363
AGP	292	217	74	632	112	717	235	162	526	214
ALC	208	183	34	504	114	306	138	174	256	237
BCN	421	971	-	1 392	358	2 900	1 021	-	2 161	358
BIO	1	-	-	348	1	1 071	-	-	-	1
GRD	-	19	-	23	-	21	-	-	1	-
LEI	32	62	-	130	31	90	62	7	63	31
MJV	-	-	-	39	-	40	-	-	-	-
REU	24	-	-	26	1	25	1	1	-	1
SVQ	2	2	-	89	-	8	1	-	1	3
VLC	1	-	-	-	-	-	-	-	178	-
XRY	63	58	-	133	-	145	67	5	122	37
ZAZ	-	1	-	-	-	261	-	77	-	-
IBZ	188	117	40	469	148	232	152	77	187	107
MAH	44	68	22	107	49	87	60	36	65	36
PMI	1 422	1 133	507	2 495	1 287	1 738	977	784	1 095	1 015
ACE	245	190	87	351	302	302	228	207	230	178
FUE	331	302	67	535	219	458	284	164	289	206
LPA	418	294	186	504	285	520	363	193	355	235
SPC	69	21	1	92	-	77	74	48	119	47
TFN	-	-	-	103	-	-	-	-	2	-
TFS	345	293	114	523	208	515	379	264	395	185
Island	-	-	-	33	1	226	-	-	28	13
darunter:KEF	-	-	-	21	1	226	-	-	28	13
*IS	-	-	-	12	-	-	-	-	-	-
Norwegen	521	-	-	303	-	1 740	-	-	719	-
darunter:OSL	521	-	-	303	-	1 739	-	-	712	-
Schweiz	4 795	3 022	597	5 018	3 362	7 951	2 137	1 372	8 744	2 746
darunter:ZRH	2 979	2 412	597	3 249	2 859	4 057	1 354	1 371	4 029	2 746
BRN	-	-	-	-	-	-	-	-	680	-
BSL	1 334	610	-	895	424	1 427	288	1	2 420	-
GVA	422	-	-	874	79	2 467	495	-	1 615	-
Albanien	-	-	-	-	-	129	-	-	-	-
darunter:TIA	-	-	-	-	-	129	-	-	-	-
Armenien	-	-	-	-	-	51	-	-	-	-
darunter:EVN	-	-	-	-	-	51	-	-	-	-
Aserbeidschan	-	-	-	-	-	152	-	-	-	-
darunter:BAK	-	-	-	-	-	152	-	-	-	-
Bosnien-Herzegowina	-	-	-	22	-	2	-	-	352	-
darunter:SJJ	-	-	-	22	-	2	-	-	352	-
Bulgarien	-	-	-	43	-	601	-	-	620	1
darunter:SOF	-	-	-	-	-	486	-	-	620	-
BOJ	-	-	-	36	-	24	-	-	-	-
VAR	-	-	-	7	-	91	-	-	-	1
Estland	158	-	-	-	-	206	-	-	-	-
darunter:TLL	158	-	-	-	-	206	-	-	-	-
Georgien	-	-	-	1	-	103	-	-	-	-
darunter:TBS	-	-	-	1	-	103	-	-	-	-
Jugoslawien	56	-	-	242	4	428	120	-	674	-
darunter:BEG	56	-	-	189	-	324	119	-	626	-
PRN	-	-	-	41	4	11	1	-	48	-
TGD	-	-	-	-	-	57	-	-	-	-
TIV	-	-	-	12	-	36	-	-	-	-
Kroatien	-	-	-	187	-	1 785	-	-	673	114
darunter:ZAG	-	-	-	25	-	1 393	-	-	673	114
DBV	-	-	-	36	-	30	-	-	-	-
SPU	-	-	-	121	-	362	-	-	-	-
Lettland	-	-	-	-	-	361	-	-	-	27
darunter:RIX	-	-	-	-	-	361	-	-	-	27
Litauen	372	-	-	-	1	711	-	-	-	357
darunter:VNO	-	-	-	-	1	693	-	-	-	330
PLQ	370	-	-	-	-	18	-	-	-	27
Malta	80	-	-	108	-	627	10	-	101	91
darunter:MLA	80	-	-	108	-	627	10	-	101	91
Mazedonien	63	-	-	35	-	-	-	-	-	1

mit Gebieten ausserhalb Deutschlands

herkunftsflugplatz								Nach Streckenzieland bzw. -flugplatz	
Berlin (SXF)	Berlin (THF)	Saarbrücken (SCN)	Münster / Osn. (FMO)	Leipzig (LEJ)	Dresden (DRS)	Erfurt (ERF)	Sonstige	Insgesamt	
-	-	-	1	-	-	1	-	767	RTM
-	-	-	-	-	-	-	-	262	MST
-	1	-	-	-	-	-	-	465	EIN
88	3	-	-	300	2	-	-	26 886	österreich
87	2	-	-	300	1	-	-	17 740	darunter:VIE
-	-	-	-	-	-	-	-	3 054	GRZ
-	-	-	-	-	-	-	-	1 184	INN
-	-	-	-	-	-	-	-	1 071	KLU
-	-	-	-	-	-	-	-	2 245	LNZ
1	1	-	-	-	1	-	-	1 592	SZG
32	1	28	97	80	34	23	-	8 019	Portugal
-	-	-	-	-	-	-	-	3 446	darunter:LIS
31	1	28	97	80	34	22	-	2 401	FAO
-	-	-	-	-	-	-	-	831	FNC
1	-	-	-	-	-	1	-	1 303	OPO
-	-	-	-	-	-	-	-	29	PDL
-	4	-	-	-	-	-	-	8 302	Schweden
-	-	-	-	-	-	-	-	5 314	darunter:ARN
-	1	-	-	-	-	-	-	2 969	GOT
845	-	583	1 872	1 061	722	420	-	59 553	Spanien
-	-	-	-	-	-	-	-	8 776	darunter:MAD
28	-	30	95	64	28	2	-	3 428	AGP
1	-	-	136	-	-	-	-	2 291	ALC
-	-	1	-	-	-	-	-	9 583	BCN
-	-	-	-	-	-	-	-	1 422	BIO
-	-	-	-	-	-	-	-	64	GRO
11	-	-	-	27	29	27	-	602	LEI
-	-	-	-	-	-	-	-	79	MJV
-	-	-	-	-	-	-	-	79	REU
-	-	-	-	-	-	-	-	106	SVQ
-	-	-	-	-	-	-	-	180	VLC
-	-	-	5	35	-	-	-	670	XRY
-	-	-	-	-	-	-	-	262	ZAZ
50	-	19	99	52	50	34	-	2 021	IBZ
23	-	-	25	25	19	-	-	666	MAH
331	-	325	1 000	409	253	178	-	14 949	PMI
74	-	48	79	88	66	51	-	2 604	ACE
90	-	54	102	97	45	13	-	3 256	FUE
103	-	53	223	151	126	55	-	4 064	LPA
1	-	-	26	-	-	-	-	575	SPC
-	-	-	-	-	-	-	-	105	TFN
133	-	53	82	113	106	60	-	3 768	TFS
-	-	-	-	-	-	-	-	301	Island
-	-	-	-	-	-	-	-	289	darunter:KEF
-	-	-	-	-	-	-	-	12	*IS
-	-	-	-	-	-	-	-	3 283	Norwegen
-	2 350	-	502	341	601	-	-	3 275	darunter:OSL
-	-	-	502	341	601	-	-	43 478	Schweiz
-	397	-	-	-	-	-	-	27 097	darunter:ZRH
-	1 359	-	-	-	-	-	-	1 077	BRN
-	594	-	-	-	-	-	-	8 758	BSL
-	-	-	-	-	-	-	-	6 546	GVA
-	-	-	-	-	-	-	-	129	Albanien
-	-	-	-	-	-	-	-	129	darunter:TIA
-	-	-	-	-	-	-	-	51	Armenien
-	-	-	-	-	-	-	-	51	darunter:EVN
-	-	-	-	-	-	-	-	152	Aserbeidschan
-	-	-	-	-	-	-	-	152	darunter:BAK
8	-	-	-	-	-	-	-	384	Bosnien-Herzegowina
8	-	-	-	-	-	-	-	384	darunter:SJJ
133	-	5	-	1	-	-	-	1 404	Bulgarien
119	-	-	-	1	-	-	-	1 226	darunter:SOF
-	-	5	-	-	-	-	-	65	BOJ
14	-	-	-	-	-	-	-	113	VAR
-	-	-	-	-	-	-	-	364	Estland
-	-	-	-	-	-	-	-	364	darunter:TLL
-	-	-	-	-	-	-	-	104	Georgien
-	-	-	-	-	-	-	-	104	darunter:TBS
139	-	-	-	-	-	-	-	1 663	Jugoslawien
126	-	-	-	-	-	-	-	1 440	darunter:BEG
-	-	-	-	-	-	-	-	105	PRN
-	-	-	-	-	-	-	-	57	TGD
13	-	-	-	-	-	-	-	61	TIV
-	-	-	-	-	-	-	-	2 759	Kroatien
-	-	-	-	-	-	-	-	2 205	darunter:ZAG
-	-	-	-	-	-	-	-	66	DBV
-	-	-	-	-	-	-	-	483	SPU
-	99	-	-	-	-	-	-	487	Lettland
-	99	-	-	-	-	-	-	487	darunter:RIX
-	-	-	-	-	-	-	-	1 441	Litauen
-	-	-	-	-	-	-	-	1 024	darunter:VNO
-	-	-	-	-	-	-	-	415	PLQ
-	-	-	-	-	-	-	-	1 017	Malta
1	-	-	-	-	-	-	-	1 017	darunter:MLA
-	-	-	-	-	-	-	-	100	Mazedonien

Nach Streckenzieland bzw. -flugplatz	Von Strecken									
	Hamburg (HAM)	Hannover (HAJ)	Bremen (BRE)	Dusseldorf (DUS)	Köln/Bonn (CGN)	Frankfurt (FRA)	Stuttgart (STR)	Nürnberg (NUE)	München (MUC)	Berlin (TXL)
Starts im Linienverkehr										
(ohne Nur-Frachter)										
darunter:SKP	62	-	-	28	-	-	-	-	-	1
Moldavien	-	-	-	-	-	328	-	-	-	-
darunter:KIV	-	-	-	-	-	328	-	-	-	-
Polen	694	110	-	1 843	3	3 897	148	-	1 916	705
darunter:WAW	346	-	-	1 277	2	2 091	148	-	1 610	705
GDN	348	-	-	-	-	343	-	-	-	-
KRK	-	-	-	-	-	358	-	-	-	-
KTW	-	-	-	247	1	697	-	-	-	-
WRO	-	-	-	-	-	348	-	-	306	-
PDZ	-	110	-	319	-	60	-	-	-	-
Rumänien	-	-	-	127	-	724	126	-	1 084	149
darunter:OTP	-	-	-	1	-	388	-	-	628	149
SBZ	-	-	-	-	-	-	-	-	253	-
TSR	-	-	-	123	-	142	126	-	203	-
CLJ	-	-	-	-	-	194	-	-	-	-
Russische Föd. (EU)	519	217	-	571	-	4 343	4	-	1 123	87
darunter:DME	-	70	-	-	-	205	4	-	109	-
VKO	-	19	-	-	-	-	-	-	25	1
SVO	349	-	-	392	-	2 573	-	-	815	86
GOJ	-	-	-	-	-	153	-	-	-	-
KRR	-	-	-	-	-	16	-	-	-	-
KUF	-	7	-	-	-	152	-	-	-	-
LED	170	121	-	155	-	1 186	-	-	135	-
MRV	-	-	-	-	-	-	-	-	39	-
ROV	-	-	-	24	-	35	-	-	-	-
RTW	-	-	-	-	-	23	-	-	-	-
Slowakische Rep.	-	-	-	-	-	-	-	-	48	-
darunter:BTS	-	-	-	-	-	-	-	-	48	-
PZY	-	-	-	-	-	-	-	-	-	-
Slowenien	-	-	-	-	-	967	-	-	951	-
darunter:LJU	-	-	-	-	-	967	-	-	951	-
Tschechische Rep. ..	492	299	-	917	227	2 088	525	-	1 856	305
darunter:PRG	492	299	-	917	227	2 088	525	-	1 856	305
Türkei	387	736	-	1 363	908	3 489	1 080	364	3 045	605
darunter:ANK	2	2	-	104	167	345	63	18	674	4
ADA	-	-	-	9	2	80	-	6	2	-
ASR	1	-	-	1	14	2	1	2	2	-
AYT	-	329	-	262	251	665	287	1	465	166
BXN	-	30	-	49	5	36	29	-	29	31
DLM	-	62	-	44	-	53	31	-	55	29
IST	383	313	-	821	444	2 115	667	326	1 355	374
IZM	-	-	-	63	15	185	1	8	434	-
TZX	-	-	-	-	-	4	1	1	3	1
SSX	1	-	-	-	10	1	-	2	4	-
SAW	-	-	-	6	-	2	-	-	22	-
Ukraine	-	-	-	-	-	896	-	-	-	26
darunter:IEV	-	-	-	-	-	620	-	-	-	26
DNK	-	-	-	-	-	131	-	-	-	-
LWO	-	-	-	-	-	107	-	-	-	-
SIP	-	-	-	-	-	38	-	-	-	-
Ungarn	316	-	-	925	1	2 172	618	-	2 484	607
darunter:BUD	316	-	-	925	1	2 172	617	-	2 483	607
Weißrussland	-	-	-	-	-	456	-	-	-	-
darunter:MSQ	-	-	-	-	-	456	-	-	-	-
*BY	-	-	-	-	-	-	-	-	-	-
Zypern	-	2	-	87	1	492	1	-	17	1
darunter:LCA	-	1	-	28	1	434	1	-	16	-
PFO	-	1	-	59	-	58	-	-	1	1
Europa	33 217	21 056	6 376	53 672	16 593	127 555	28 253	10 247	93 322	26 455
DARUNTER: EU-LÄNDER	24 824	16 670	5 779	41 847	12 085	92 630	23 484	8 511	68 887	20 620
Ägypten	2	4	-	197	-	1 249	5	-	258	28
darunter:CAI	2	-	-	20	-	970	-	-	142	-
ALY	-	-	-	-	-	157	-	-	-	-
HRG	-	4	-	155	-	118	5	-	88	2
LXR	-	-	-	7	-	3	-	-	8	1
SSH	-	-	-	14	-	1	-	-	20	25
Algerien	-	-	-	4	-	119	-	-	-	-
darunter:ALG	-	-	-	4	-	116	-	-	-	-
Libyen	-	-	-	-	-	254	-	-	-	-
darunter:TIP	-	-	-	-	-	254	-	-	-	-
Marokko	-	45	-	56	19	640	1	-	18	-
darunter:CAS	-	-	-	5	-	577	-	-	-	-
AGA	-	45	-	2	-	-	1	-	18	-
NDR	-	-	-	49	19	63	-	-	-	-
Tunesien	79	90	-	209	21	839	6	1	187	19
darunter:TUN	32	-	-	52	-	666	-	-	51	1
DJE	-	40	-	13	4	45	5	-	38	8
MIR	47	50	-	119	17	111	1	1	98	10
TBJ	-	-	-	25	-	5	-	-	-	-
TOE	-	-	-	-	-	12	-	-	-	-
Kap Verde	-	-	-	-	-	-	-	-	52	-
darunter:SID	-	-	-	-	-	-	-	-	52	-

mit Gebieten ausserhalb Deutschlands

herkunftsflugplatz								Nach Streckenziellland bzw. -flugplatz	
Berlin (SXF)	THF	Saarbrücken (SCN)	Münster / Dsn.(FMO)	Leipzig (LEJ)	Dresden (DRS)	Erfurt (ERF)	Sonstige		Insgesamt
1	-	-	-	-	-	-	-	92	darunter:SKP
-	-	-	-	-	-	-	-	328	Moldavien
-	-	-	-	-	1	-	-	9 317	darunter:KIV
-	-	-	-	-	-	-	-	6 179	Polen
-	-	-	-	-	1	-	-	692	darunter:WAW
-	-	-	-	-	-	-	-	358	GDN
-	-	-	-	-	-	-	-	945	KRK
-	-	-	-	-	-	-	-	654	KTW
-	-	-	-	-	-	-	-	489	WRO
-	-	-	-	-	1	-	-	2 211	POZ
-	-	-	-	-	-	-	-	1 166	Rumänien
-	-	-	-	-	-	-	-	253	darunter:OTP
-	-	-	-	-	-	-	-	594	SBZ
1 212	-	-	-	-	-	-	-	194	TSR
-	-	-	-	-	-	2	-	8 078	CLJ
-	-	-	-	-	-	-	-	388	Russische Föd. (EU)
990	-	-	-	-	-	2	-	47	darunter:DME
-	-	-	-	-	-	-	-	5 205	VKO
-	-	-	-	-	-	-	-	153	SVO
-	-	-	-	-	-	-	-	16	GOJ
222	-	-	-	-	-	-	-	159	KRR
-	-	-	-	-	-	-	-	1 989	KUF
-	-	-	-	-	-	-	-	39	LED
-	-	-	-	-	-	-	-	59	MRV
-	76	-	-	13	1	-	-	23	ROV
-	41	-	-	13	1	-	-	138	RTW
-	35	-	-	-	-	-	-	103	Slowakische Rep.
-	-	-	-	-	-	-	-	35	darunter:BTS
-	-	-	-	-	-	-	-	1 918	PZY
-	-	-	-	-	-	-	-	1 918	Slowenien
-	-	-	-	-	-	-	-	6 709	darunter:LJU
-	-	-	-	-	-	-	-	6 709	Tschechische Rep.
229	-	-	-	-	-	-	-	6 709	darunter:PRG
74	-	-	-	-	-	-	-	12 206	Türkei
3	-	-	-	-	-	-	-	1 453	darunter:ANK
2	-	-	-	-	-	-	-	102	ADA
133	-	-	-	-	-	-	-	25	ASR
-	-	-	-	-	-	-	-	2 559	AYT
4	-	-	-	-	-	-	-	209	BXN
4	-	-	-	-	-	-	-	274	DLM
3	-	-	-	-	-	-	-	6 802	IST
6	-	-	-	-	-	-	-	710	IZM
-	-	-	-	-	-	-	-	13	TZX
115	-	-	-	-	-	-	-	24	SSX
115	-	-	-	-	-	-	-	30	SAW
-	-	-	-	-	-	-	-	1 037	Ukraine
-	-	-	-	-	-	-	-	761	darunter:IEV
-	-	-	-	-	-	-	-	131	DNK
-	-	-	-	-	-	-	-	107	LWD
1	-	-	-	-	-	-	-	38	SIP
103	-	-	-	-	-	-	-	7 124	Ungarn
25	-	-	-	-	-	-	-	7 122	darunter:BUD
78	-	-	-	-	-	-	-	559	Weißrussland
-	-	-	-	-	-	-	-	481	darunter:MSQ
-	-	-	-	-	-	-	-	78	*BY
-	-	-	-	-	-	-	-	601	Zypern
-	-	-	-	-	-	-	-	481	darunter:LCA
-	-	-	-	-	-	-	-	120	PFO
4 185	4 947	1 856	3 335	2 506	1 680	799	-	436 054	Europa
2 244	2 422	1 851	2 833	2 151	1 076	797	-	328 711	DARUNTER: EU-LAENDER
108	-	-	-	-	-	-	-	1 851	Ägypten
52	-	-	-	-	-	-	-	1 186	darunter:CAI
-	-	-	-	-	-	-	-	157	ALY
56	-	-	-	-	-	-	-	428	HRG
-	-	-	-	-	-	-	-	19	LXR
-	-	-	-	-	-	-	-	60	SSH
14	-	-	-	-	-	-	-	137	Algerien
14	-	-	-	-	-	-	-	134	darunter:ALG
-	-	-	-	-	-	-	-	254	Libyen
-	-	-	-	-	-	-	-	254	darunter:TIP
-	-	-	-	-	-	-	-	779	Marokko
-	-	-	-	-	-	-	-	582	darunter:CAS
-	-	-	-	-	-	-	-	66	AGA
-	-	-	-	-	-	-	-	131	NDR
46	-	16	-	-	-	-	-	1 513	Tunesien
46	-	-	-	-	-	-	-	848	darunter:TUN
-	-	1	-	-	-	-	-	154	DJE
-	-	15	-	-	-	-	-	469	MIR
-	-	-	-	-	-	-	-	30	TBJ
-	-	-	-	-	-	-	-	12	TOE
-	-	-	-	-	-	-	-	52	Kap Verde
-	-	-	-	-	-	-	-	52	darunter:SID

Nach Streckenzieland bzw. -flugplatz	Von Strecken									
	Hamburg (HAM)	Hannover (HAJ)	Bremen (BRE)	Dusseldorf (DUS)	Köln/Bonn (CGN)	Frankfurt (FRA)	Stuttgart (STR)	Nürnberg (NUE)	München (MUC)	Berlin (TXL)
Starts im Linienverkehr										
(ohne Nur-Frachter)										
Ghana	3	-	-	23	1	-	-	-	-	-
darunter:ACC	3	-	-	23	1	-	-	-	-	-
Nigeria	-	-	-	-	-	231	-	-	-	-
darunter:LOS	-	-	-	-	-	231	-	-	-	-
Senegal	-	-	-	-	-	1	-	-	-	-
Äthiopien	-	-	-	-	-	203	-	-	-	-
darunter:ADD	-	-	-	-	-	203	-	-	-	-
Kenia	-	-	-	1	-	19	-	-	52	-
darunter:MBA	-	-	-	1	-	19	-	-	52	-
Mauritius	-	-	-	-	-	145	-	-	96	-
darunter:MRU	-	-	-	-	-	145	-	-	96	-
Namibia	-	-	-	-	-	208	-	-	70	-
darunter:WOH	-	-	-	-	-	208	-	-	70	-
Seyschellen	-	-	-	-	-	26	-	-	22	-
darunter:SEZ	-	-	-	-	-	26	-	-	22	-
Südafrika	-	-	-	9	-	728	-	-	189	-
darunter:JNB	-	-	-	9	-	728	-	-	132	-
CPT	-	-	-	9	-	-	-	-	57	-
Sambia	-	-	-	-	-	1	-	-	-	-
Afrika	84	139	-	499	41	4 663	12	1	944	47
Kanada	-	-	-	16	-	2 024	-	-	239	-
darunter:YUL	-	-	-	-	-	386	-	-	-	-
YTO	-	-	-	16	-	888	-	-	238	-
YVR	-	-	-	-	-	362	-	-	-	-
YYC	-	-	-	-	-	383	-	-	-	-
USA	-	-	-	712	2	12 577	362	-	2 175	-
darunter:JFK	-	-	-	-	-	1 559	-	-	300	-
EWR	-	-	-	157	-	721	-	-	1	-
BOS	-	-	-	1	-	537	-	-	190	-
PHL	-	-	-	-	-	699	-	-	332	-
PIT	-	-	-	-	-	366	-	-	-	-
IAD	-	-	-	312	-	1 295	-	-	364	-
DTW	-	-	-	-	-	710	-	-	-	-
CVG	-	-	-	-	-	364	1	-	-	-
MCI	-	-	-	6	1	2	-	-	30	-
CLT	-	-	-	-	-	239	-	-	-	-
ATL	-	-	-	-	-	1 076	360	-	364	-
MIA	-	-	-	37	-	364	-	-	-	-
GRL	-	-	-	31	-	-	-	-	-	-
RSW	-	-	-	95	-	-	-	-	-	-
CHI	-	-	-	44	-	1 665	-	-	360	-
DAL	-	-	-	-	-	697	-	-	-	-
HOU	-	-	-	-	-	339	-	-	-	-
LAX	-	-	-	29	-	584	-	-	-	-
SFO	-	-	-	-	-	730	-	-	233	-
PHX	-	-	-	-	-	267	-	-	-	-
DEN	-	-	-	-	-	362	-	-	-	-
Dom. Rep.	-	-	-	175	-	164	-	-	104	-
darunter:POP	-	-	-	72	-	69	-	-	52	-
PUJ	-	-	-	103	-	95	-	-	52	-
Kuba	-	-	-	80	-	52	-	-	53	-
darunter:VRA	-	-	-	55	-	52	-	-	53	-
HOG	-	-	-	25	-	-	-	-	-	-
Mexiko	-	-	-	41	-	418	-	-	52	-
darunter:MEX	-	-	-	-	-	362	-	-	-	-
CUN	-	-	-	40	-	52	-	-	52	-
Argentinien	-	-	-	-	-	361	-	-	-	-
darunter:BUE	-	-	-	-	-	361	-	-	-	-
Brasilien	-	-	-	-	-	1 104	-	-	-	-
darunter:RIO	-	-	-	-	-	294	-	-	-	-
SAD	-	-	-	-	-	793	-	-	-	-
SSA	-	-	-	-	-	16	-	-	-	-
Kolumbien	-	-	-	-	-	6	-	-	-	-
Venezuela	-	-	-	12	-	245	-	-	-	-
darunter:CCS	-	-	-	-	-	245	-	-	-	-
PMV	-	-	-	11	-	-	-	-	-	-
Amerika	-	-	-	1 036	2	16 951	362	-	2 623	-
Kasachstan	-	147	-	-	9	445	9	-	-	1
darunter:ALA	-	1	-	-	-	263	-	-	-	1
AKX	-	-	-	-	9	-	9	-	-	-
KGf	-	17	-	-	-	32	-	-	-	-
KSN	-	63	-	-	-	61	-	-	-	-
TSE	-	66	-	-	-	89	-	-	-	-
Kirgistan	-	51	-	-	-	50	8	-	-	-
darunter:FRU	-	51	-	-	-	50	8	-	-	-
Rußland/Fernost	-	368	-	-	-	473	-	-	14	-
darunter:BAX	-	35	-	-	-	-	-	-	-	-
DMS	-	131	-	-	-	126	-	-	-	-
OVB	-	109	-	-	-	145	-	-	-	-

mit Gebieten ausserhalb Deutschlands

herkunftsflugplatz								Nach Streckenzieland bzw. -flugplatz	
Berlin (SXF)	Berlin (THF)	Saarbrücken (SCN)	Münster / Osn.(FMO)	Leipzig (LEJ)	Dresden (DRS)	Erfurt (ERF)	Sonstige		Insgesamt
									Starts im Linienverkehr (ohne Nur-Frachter)
-	-	-	-	-	-	-	-	27	Ghana
-	-	-	-	-	-	-	-	27	darunter:ACC
-	-	-	-	-	-	-	-	231	Nigeria
-	-	-	-	-	-	-	-	231	darunter:LQS
-	-	-	-	-	-	-	-	1	Senegal
-	-	-	-	-	-	-	-	203	Äthiopien
-	-	-	-	-	-	-	-	203	darunter:ADD
-	-	-	-	-	-	-	-	72	Kenia
-	-	-	-	-	-	-	-	72	darunter:MBA
-	-	-	-	-	-	-	-	241	Mauritius
-	-	-	-	-	-	-	-	241	darunter:MRU
-	-	-	-	-	-	-	-	278	Namibia
-	-	-	-	-	-	-	-	278	darunter:WDH
-	-	-	-	-	-	-	-	48	Seyschellen
-	-	-	-	-	-	-	-	48	darunter:SEZ
-	-	-	-	-	-	-	-	926	Sudafrika
-	-	-	-	-	-	-	-	860	darunter:JNB
-	-	-	-	-	-	-	-	66	CPT
-	-	-	-	-	-	-	-	1	Sambia
168	-	16	-	-	-	-	-	6 614	Afrika
-	-	-	-	-	-	-	-	2 279	Kanada
-	-	-	-	-	-	-	-	386	darunter:YUL
-	-	-	-	-	-	-	-	1 142	YTO
-	-	-	-	-	-	-	-	362	YVR
-	-	-	-	-	-	-	-	383	YYC
-	-	-	-	-	-	-	-	15 828	USA
-	-	-	-	-	-	-	-	1 859	darunter:JFK
-	-	-	-	-	-	-	-	879	EWR
-	-	-	-	-	-	-	-	728	BOS
-	-	-	-	-	-	-	-	1 031	PHL
-	-	-	-	-	-	-	-	366	PIT
-	-	-	-	-	-	-	-	1 971	IAD
-	-	-	-	-	-	-	-	710	DTW
-	-	-	-	-	-	-	-	365	CVG
-	-	-	-	-	-	-	-	39	*U1
-	-	-	-	-	-	-	-	239	CLT
-	-	-	-	-	-	-	-	1 800	ATL
-	-	-	-	-	-	-	-	401	MIA
-	-	-	-	-	-	-	-	31	ORL
-	-	-	-	-	-	-	-	95	RSW
-	-	-	-	-	-	-	-	2 069	CHI
-	-	-	-	-	-	-	-	697	DAL
-	-	-	-	-	-	-	-	339	HOU
-	-	-	-	-	-	-	-	613	LAX
-	-	-	-	-	-	-	-	963	SFO
-	-	-	-	-	-	-	-	267	PHX
-	-	-	-	-	-	-	-	362	DEN
36	-	-	-	-	-	-	-	479	Dominik. Republik
18	-	-	-	-	-	-	-	211	darunter:POP
18	-	-	-	-	-	-	-	268	PUJ
17	-	-	-	-	-	-	-	202	Kuba
17	-	-	-	-	-	-	-	177	darunter:VRA
-	-	-	-	-	-	-	-	25	HOG
-	-	-	-	-	-	-	-	511	Mexiko
-	-	-	-	-	-	-	-	362	darunter:MEX
-	-	-	-	-	-	-	-	144	CUN
-	-	-	-	-	-	-	-	361	Argentinien
-	-	-	-	-	-	-	-	361	darunter:BUE
-	-	-	-	-	-	-	-	1 104	Brasilien
-	-	-	-	-	-	-	-	294	darunter:RIO
-	-	-	-	-	-	-	-	793	SAO
-	-	-	-	-	-	-	-	16	SSA
-	-	-	-	-	-	-	-	6	Kolumbien
-	-	-	-	-	-	-	-	257	Venezuela
-	-	-	-	-	-	-	-	245	darunter:CCS
-	-	-	-	-	-	-	-	11	PMV
53	-	-	-	-	-	-	-	21 027	Amerika
-	-	-	-	-	-	-	-	611	Kasachstan
-	-	-	-	-	-	-	-	265	darunter:ALA
-	-	-	-	-	-	-	-	18	AKX
-	-	-	-	-	-	-	-	49	KGF
-	-	-	-	-	-	-	-	124	KSN
-	-	-	-	-	-	-	-	155	TSE
-	-	-	-	-	-	-	-	109	Kirgistan
-	-	-	-	-	-	-	-	109	darunter:FRU
-	-	-	-	-	-	-	-	855	Rußland/Fernost
-	-	-	-	-	-	-	-	35	darunter:BAX
-	-	-	-	-	-	-	-	257	OMS
-	-	-	-	-	-	-	-	254	OVB

Nach Streckenziellland bzw. -flugplatz	Von Strecken									
	Hamburg (HAM)	Hannover (HAJ)	Bremen (BRE)	Dusseldorf (DUS)	Köln/Bonn (CGN)	Frankfurt (FRA)	Stuttgart (STR)	Nürnberg (NUE)	München (MUC)	Berlin (TXL)
Starts im Linienverkehr (ohne Nur-Frachter)										
SVX	-	47	-	-	-	151	-	-	14	-
CEK	-	46	-	-	-	51	-	-	-	-
Turkmenistan	-	-	-	-	-	68	-	-	-	-
darunter:ASB	-	-	-	-	-	68	-	-	-	-
Usbekistan	-	-	-	-	-	194	-	-	-	-
darunter:TAS	-	-	-	-	-	194	-	-	-	-
Bahrain	-	-	-	-	-	195	-	-	-	-
darunter:BAH	-	-	-	-	-	195	-	-	-	-
Iran	84	-	-	93	-	554	-	-	-	14
darunter:THR	84	-	-	88	-	554	-	-	-	14
Israel	-	-	-	-	-	1 026	-	-	338	-
darunter:TLV	-	-	-	-	-	1 026	-	-	338	-
Jemen	-	-	-	-	-	19	-	-	-	-
darunter:SAH	-	-	-	-	-	19	-	-	-	-
Jordanien	-	-	-	-	-	334	-	-	96	-
darunter:AMM	-	-	-	-	-	333	-	-	96	-
Katar	-	-	-	-	-	115	-	-	154	-
darunter:DOH	-	-	-	-	-	115	-	-	154	-
Kuwait	-	-	-	-	-	311	-	-	-	-
darunter:KWI	-	-	-	-	-	311	-	-	-	-
Libanon	-	-	-	-	-	432	-	-	-	-
darunter:BEY	-	-	-	-	-	432	-	-	-	-
Saudi-Arabien	-	-	-	-	-	209	-	-	-	-
darunter:JED	-	-	-	-	-	53	-	-	-	-
RUH	-	-	-	-	-	155	-	-	-	-
Syrien	-	-	-	-	-	141	-	-	92	-
darunter:DAM	-	-	-	-	-	48	-	-	56	-
ALP	-	-	-	-	-	93	-	-	36	-
Ver. Arab. Emirate	-	-	-	377	-	1 025	-	-	439	-
darunter:AUH	-	-	-	12	-	51	-	-	28	-
DXB	-	-	-	365	-	974	-	-	411	-
Bangladesch	-	-	-	-	-	50	-	-	-	-
darunter:DAC	-	-	-	-	-	50	-	-	-	-
Indien	-	-	-	-	-	1 118	-	-	1	-
darunter:DEL	-	-	-	-	-	375	-	-	1	-
BLR	-	-	-	-	-	157	-	-	-	-
BOM	-	-	-	-	-	430	-	-	-	-
MAA	-	-	-	-	-	156	-	-	-	-
Sri Lanka	-	-	-	34	-	26	-	-	49	-
darunter:CMB	-	-	-	34	-	26	-	-	49	-
Malediven	-	-	-	71	-	52	-	-	54	-
darunter:MLE	-	-	-	71	-	52	-	-	54	-
Pakistan	-	-	-	-	-	104	-	-	-	-
darunter:ISB	-	-	-	-	-	52	-	-	-	-
LHE	-	-	-	-	-	52	-	-	-	-
Hongkong (China)	-	-	-	-	-	729	-	-	208	-
darunter:HKG	-	-	-	-	-	729	-	-	208	-
China	-	-	-	1	-	1 231	-	-	231	-
darunter:PEK	-	-	-	-	-	702	-	-	103	-
SHA	-	-	-	-	-	529	-	-	128	-
Indonesien	-	-	-	-	-	33	-	-	-	-
darunter:JKT	-	-	-	-	-	33	-	-	-	-
Japan	-	-	-	1	-	1 649	-	-	218	-
darunter:NRT	-	-	-	1	-	1 085	-	-	218	-
NGO	-	-	-	-	-	199	-	-	-	-
KIX	-	-	-	-	-	364	-	-	-	-
Rep. Korea	-	-	-	-	-	876	-	-	-	-
darunter:SEL	-	-	-	-	-	876	-	-	-	-
Mongolei	-	-	-	-	-	-	-	-	-	1
Malaysia	-	-	-	-	-	319	-	-	-	-
darunter:KUL	-	-	-	-	-	319	-	-	-	-
Singapur	-	-	-	-	-	1 482	-	-	6	-
darunter:SIN	-	-	-	-	-	1 482	-	-	6	-
Thailand	-	-	-	9	-	1 116	-	-	231	-
darunter:BKK	-	-	-	9	-	1 116	-	-	222	-
Taiwan	-	-	-	-	-	156	-	-	-	-
darunter:TPE	-	-	-	-	-	156	-	-	-	-
Asien	84	566	-	586	9	14 532	17	-	2 131	16
I N S G E S A M T ..	33 385	21 761	6 376	55 793	16 645	163 701	28 644	10 248	99 020	26 518

mit Gebieten ausserhalb Deutschlands

herkunftsflugplatz								Nach Streckenzieland bzw. -flugplatz	
B e r l i n (SXF)	(THF)	Saarbrücken (SCN)	Münster / Osn. (FMO)	Leipzig (LEJ)	Dresden (DRS)	Erfurt (ERF)	Sonstige	Insgesamt	Starts im Linienverkehr (ohne Nur-Frachter)
-	-	-	-	-	-	-	-	212	SVX
-	-	-	-	-	-	-	-	97	CEK
-	-	-	-	-	-	-	-	68	Turkmenistan
-	-	-	-	-	-	-	-	68	darunter:ASB
-	-	-	-	-	-	-	-	194	Usbekistan
-	-	-	-	-	-	-	-	194	darunter:TAS
-	-	-	-	-	-	-	-	195	Bahrain
-	-	-	-	-	-	-	-	195	darunter:BAH
-	-	-	-	-	-	-	-	745	Iran
-	-	-	-	-	-	-	-	740	darunter:THR
124	-	-	-	-	-	-	-	1 488	Israel
124	-	-	-	-	-	-	-	1 488	darunter:TLV
-	-	-	-	-	-	-	-	19	Jemen
-	-	-	-	-	-	-	-	19	darunter:SAH
-	-	-	-	-	-	-	-	430	Jordanien
-	-	-	-	-	-	-	-	429	darunter:AMM
-	-	-	-	-	-	-	-	269	Katar
-	-	-	-	-	-	-	-	269	darunter:DOH
-	-	-	-	-	-	-	-	311	Kuwait
-	-	-	-	-	-	-	-	311	darunter:KWI
-	-	-	-	-	-	-	-	432	Libanon
-	-	-	-	-	-	-	-	432	darunter:BEY
-	-	-	-	-	-	-	-	209	Saudi-Arabien
-	-	-	-	-	-	-	-	53	darunter:JED
-	-	-	-	-	-	-	-	155	RUH
11	-	-	-	-	-	-	-	244	Syrien
10	-	-	-	-	-	-	-	114	darunter:DAM
1	-	-	-	-	-	-	-	130	ALP
-	-	-	-	-	-	-	-	1 841	Ver.Arab.Emirate
-	-	-	-	-	-	-	-	91	darunter:AUH
-	-	-	-	-	-	-	-	1 750	DXB
-	-	-	-	-	-	-	-	50	Bangladesch
-	-	-	-	-	-	-	-	50	darunter:DAC
-	-	-	-	-	-	-	-	1 119	Indien
-	-	-	-	-	-	-	-	376	darunter:DEL
-	-	-	-	-	-	-	-	157	BLR
-	-	-	-	-	-	-	-	430	BOM
3	-	-	-	-	-	-	-	156	MAA
3	-	-	-	-	-	-	-	112	Sri Lanka
-	-	-	-	-	-	-	-	112	darunter:CMB
-	-	-	-	-	-	-	-	177	Malediven
-	-	-	-	-	-	-	-	177	darunter:MLE
-	-	-	-	-	-	-	-	104	Pakistan
-	-	-	-	-	-	-	-	52	darunter:ISB
-	-	-	-	-	-	-	-	52	LHE
-	-	-	-	-	-	-	-	937	Hongkong (China)
-	-	-	-	-	-	-	-	937	darunter:HKG
-	-	-	-	-	-	-	-	1 463	China
-	-	-	-	-	-	-	-	805	darunter:PEK
-	-	-	-	-	-	-	-	657	SHA
-	-	-	-	-	-	-	-	33	Indonesien
-	-	-	-	-	-	-	-	33	darunter:JKT
-	-	-	-	-	-	-	-	1 868	Japan
-	-	-	-	-	-	-	-	1 304	darunter:NRT
-	-	-	-	-	-	-	-	199	NGO
-	-	-	-	-	-	-	-	364	KIX
-	-	-	-	-	-	-	-	876	Rep. Korea
-	-	-	-	-	-	-	-	876	darunter:SEL
-	-	-	-	-	-	-	-	1	Mongolei
-	-	-	-	-	-	-	-	319	Malaysia
-	-	-	-	-	-	-	-	319	darunter:KUL
-	-	-	-	-	-	-	-	1 488	Singapur
-	-	-	-	-	-	-	-	1 488	darunter:SIN
-	-	-	-	-	-	-	-	1 356	Thailand
-	-	-	-	-	-	-	-	1 347	darunter:BKK
-	-	-	-	-	-	-	-	156	Taiwan
-	-	-	-	-	-	-	-	156	darunter:TPE
138	-	-	-	-	-	-	-	18 079	Asien
4 544	4 947	1 872	3 335	2 506	1 680	799	-	481 774	I N S G E S A M T

Nach Streckenzieland bzw. -flugplatz	Von Strecken									
	Hamburg (HAM)	Hannover (HAJ)	Bremen (BRE)	Dusseldorf (DUS)	Köln/Bonn (CGN)	Frankfurt (FRA)	Stuttgart (STR)	Nürnberg (NUE)	München (MUC)	Berlin (TXL)
Starts im Pauschal- flugreiseverkehr										
Island	-	-	-	-	-	12	-	-	12	12
darunter:KEF	-	-	-	-	-	12	-	-	12	12
Norwegen	2	-	-	2	-	18	1	1	8	1
Schweiz	6	-	-	8	1	17	4	1	34	2
darunter:ZRH	-	-	-	6	1	14	1	1	34	2
BSL	6	-	-	-	-	1	3	-	-	-
Bosnien-Herzegowina	-	-	-	70	-	38	-	-	-	-
darunter:SJJ	-	-	-	70	-	38	-	-	-	-
Bulgarien	184	345	38	421	142	170	137	128	114	53
darunter:BOJ	79	160	20	115	72	88	64	66	67	17
PDV	-	-	-	8	-	-	-	-	-	-
VAR	105	185	18	298	70	82	73	62	47	36
Estland	1	-	-	-	-	18	-	-	-	-
darunter:TLL	1	-	-	-	-	18	-	-	-	-
Georgien	-	-	-	6	38	-	-	-	-	-
darunter:TBS	-	-	-	6	38	-	-	-	-	-
Jugoslawien	4	74	-	329	41	82	374	1	36	-
darunter:PRN	4	74	-	288	41	13	372	1	36	-
TGD	-	-	-	4	-	66	-	-	-	-
TIV	-	-	-	34	-	-	-	-	-	-
Kroatien	46	85	-	119	46	107	6	-	80	46
darunter:DBV	24	31	-	25	-	56	5	-	9	23
BWK	-	-	-	-	-	-	-	-	17	-
PUY	-	-	-	21	-	-	-	-	-	-
RJK	-	-	-	19	45	1	-	-	-	-
SPU	22	54	-	53	-	49	-	-	31	23
ZAD	-	-	-	-	-	-	-	-	23	-
Lettland	-	-	-	-	-	-	1	-	2	-
Litauen	-	17	-	-	-	-	-	-	-	-
darunter:PLQ	-	17	-	-	-	-	-	-	-	-
Malta	10	19	-	115	3	67	111	12	140	56
darunter:MLA	10	19	-	115	3	67	111	12	140	56
Mazedonien	-	-	-	177	-	-	21	-	-	-
darunter:SKP	-	-	-	172	-	-	21	-	-	-
Moldavien	-	-	-	-	-	12	-	-	-	-
darunter:KIV	-	-	-	-	-	12	-	-	-	-
Polen	-	-	-	5	-	3	-	-	-	3
Rumänien	-	9	-	30	-	38	23	-	12	-
darunter:CND	-	9	-	30	-	38	23	-	12	-
Russische Fod. (EU)	-	87	-	13	-	66	7	-	12	1
darunter:SV0	-	-	-	4	-	2	-	-	12	-
KRR	-	-	-	-	-	49	-	-	-	-
KUF	-	20	-	-	-	-	-	-	-	-
LED	-	1	-	9	-	9	-	-	-	1
REN	-	33	-	-	-	-	7	-	-	-
RTW	-	32	-	-	-	-	-	-	-	-
Slowakische Rep.	-	-	-	-	-	-	-	-	-	-
darunter:PZY	-	-	-	-	-	-	-	-	-	-
Slowenien	-	-	-	2	-	59	-	-	-	1
darunter:LJU	-	-	-	2	-	59	-	-	-	1
Tschechische Rep. ..	-	1	-	-	2	1	-	-	-	2
darunter:PRG	-	-	-	-	2	-	-	-	-	2
Türkei	1 468	1 385	363	3 227	702	1 861	1 962	876	1 367	1 376
darunter:ANK	52	66	2	257	50	90	156	-	56	88
ADA	31	49	2	92	20	27	53	-	23	62
ASR	2	17	-	50	6	19	47	-	12	3
AYT	935	768	245	1 815	354	1 139	911	748	816	520
BXN	64	67	-	70	29	94	51	36	92	34
DLM	75	49	10	167	27	117	68	51	98	73
IST	190	227	70	485	94	203	362	2	160	361
IZM	115	88	34	259	75	116	250	39	106	205
TZX	1	17	-	15	18	14	26	-	2	-
GZT	1	20	-	15	9	23	16	-	1	6
SSX	2	17	-	1	20	16	20	-	1	16
SAW	-	-	-	-	-	2	2	-	-	8
Ukraine	-	25	-	-	44	28	-	37	-	-
darunter:IEV	-	11	-	-	-	-	-	-	-	-
SIP	-	9	-	-	-	22	-	-	-	-
*UA	-	5	-	-	44	-	-	37	-	-
Ungarn	-	1	-	5	-	3	6	-	-	16
darunter:BUD	-	1	-	4	-	3	6	-	-	-
SOB	-	-	-	1	-	-	-	-	-	16
Weißrussland	-	6	-	-	-	-	-	-	-	-
Zypern	34	95	-	38	-	58	59	121	182	30
darunter:LCA	7	67	-	33	-	55	57	115	93	19
PFO	27	28	-	5	-	3	2	6	89	11
Europa	1 755	2 149	401	4 567	1 019	2 658	2 712	1 177	1 999	1 599
Ägypten	164	155	-	398	93	599	313	398	895	163
darunter:CAI	-	-	-	2	-	5	-	-	56	-
ASW	4	-	-	5	-	2	4	-	6	5
HRG	110	134	-	254	62	461	188	213	422	81
LXR	50	5	-	76	20	59	84	113	118	66

mit Gebieten ausserhalb Deutschlands

herkunftsflugplatz								Nach Streckenzieland bzw. -flugplatz	
B e r l i n (SXF)	(THF)	Saarbrücken (SCN)	Munster / Osn.(FMO)	Leipzig (LEJ)	Dresden (DRS)	Erfurt (ERF)	Sonstige	Insgesamt	
-	-	-	-	-	-	-	-	36	Starts im Pauschalflugreiseverkehr
-	-	-	-	-	-	-	-	36	Island
-	1	-	-	-	-	-	-	36	darunter:KEF
1	1	-	-	-	-	-	-	34	Norwegen
-	-	-	-	-	-	-	-	75	Schweiz
1	-	-	-	-	-	-	-	59	darunter:ZRH
-	-	-	-	-	-	-	-	11	BSL
-	-	-	-	-	-	-	-	108	Bosnien-Herzegowina
386	-	39	123	310	166	97	-	108	darunter:SJJ
168	-	18	57	148	73	34	-	2 853	Bulgarien
19	-	-	-	-	-	-	-	1 246	darunter:BOJ
199	-	21	66	161	93	63	-	27	PDV
-	-	-	-	-	-	-	-	1 579	VAR
-	-	-	-	-	-	-	-	19	Estland
-	-	-	-	-	-	-	-	19	darunter:TLL
-	-	-	-	-	-	-	-	44	Georgien
26	-	-	6	37	-	-	-	44	darunter:TBS
3	-	-	6	-	-	-	-	1 010	Jugoslawien
-	-	-	-	-	-	-	-	838	darunter:PRN
23	-	-	-	37	-	-	-	70	TGD
183	-	-	-	170	51	-	-	94	TIV
81	-	-	-	82	25	-	-	939	Kroatien
-	-	-	-	-	-	-	-	361	darunter:DBV
20	-	-	-	-	-	-	-	17	BWK
82	-	-	-	-	-	-	-	21	PUY
-	-	-	-	-	-	-	-	85	RJK
-	-	-	-	88	26	-	-	428	SPU
-	-	-	-	-	-	-	-	23	ZAD
-	-	-	-	-	-	-	-	3	Lettland
-	-	-	-	-	-	-	-	17	Litauen
15	-	-	-	56	24	1	-	17	darunter:PLQ
15	-	-	-	56	24	1	-	629	Malta
26	-	-	-	-	-	-	-	629	darunter:MLA
26	-	-	-	-	-	-	-	224	Mazedonien
-	-	-	-	-	-	-	-	219	darunter:SKP
-	-	-	-	-	-	-	-	12	Moldavien
-	-	-	-	-	-	-	-	12	darunter:KIV
7	1	-	6	2	-	1	-	21	Polen
7	-	-	-	-	-	-	-	119	Rumänien
-	1	-	1	-	-	-	-	119	darunter:CND
-	-	-	-	-	-	-	-	188	Russische Föd. (EU)
-	-	-	-	-	-	-	-	18	darunter:SVO
-	-	-	-	-	-	-	-	49	KRR
-	-	-	-	-	-	-	-	20	KUF
-	-	-	-	-	-	-	-	20	LED
-	-	-	-	-	-	-	-	40	REN
-	-	-	-	-	-	-	-	32	RTW
-	16	-	-	-	-	-	-	16	Slowakische Rep.
-	15	-	-	-	-	-	-	15	darunter:PZY
-	-	-	-	-	-	-	-	62	Slowenien
2	-	-	-	12	-	-	-	62	darunter:LJU
2	-	-	-	12	-	-	-	20	Tschechische Rep.
646	-	177	508	949	386	231	-	18	darunter:PRG
1	-	-	26	-	-	-	-	17 484	Türkei
3	-	-	24	-	-	-	-	844	darunter:ANK
2	-	-	1	-	-	-	-	386	ADA
573	-	155	348	839	343	224	-	159	ASR
20	-	-	-	29	20	-	-	10 733	AYT
22	-	22	25	63	19	-	-	606	BXN
2	-	-	59	6	-	-	-	886	DLM
21	-	-	24	12	4	7	-	2 221	IST
-	-	-	1	-	-	-	-	1 355	IZM
-	-	-	-	-	-	-	-	94	TZX
2	-	-	-	-	-	-	-	91	GZT
-	-	-	-	-	-	-	-	95	SSX
-	-	-	-	-	-	-	-	12	SAW
-	-	-	-	-	-	-	-	134	Ukraine
-	-	-	-	-	-	-	-	11	darunter:IEV
-	-	-	-	-	-	-	-	31	SIP
1	10	-	-	-	-	-	-	86	*UA
1	-	-	-	-	-	-	-	42	Ungarn
-	10	-	-	-	-	-	-	15	darunter:BUD
-	-	-	-	-	-	-	-	27	SOB
92	-	-	1	77	44	-	-	6	Weißrussland
33	-	-	-	40	36	-	-	831	Zypern
59	-	-	1	37	8	-	-	555	darunter:LCA
1 385	30	216	645	1 613	671	330	-	276	PFO
-	-	-	-	-	-	-	-	24 926	Europa
169	-	-	33	201	26	27	-	3 634	Ägypten
-	-	-	-	-	-	-	-	63	darunter:CAI
137	-	-	33	118	26	27	-	26	ASW
30	-	-	-	39	-	-	-	2 266	HRG
-	-	-	-	-	-	-	-	660	LXR

Nach Streckenzieland bzw. -flugplatz	Von Strecken									
	Hamburg (HAM)	Hannover (HAJ)	Bremen (BRE)	Dusseldorf (DUS)	Köln/Bonn (CGN)	Frankfurt (FRA)	Stuttgart (STR)	Nürnberg (NUE)	München (MUC)	Berlin (TXL)
Starts im Pauschal-										
flugreiseverkehr										
SSH	-	16	-	36	11	72	37	72	196	11
RMF	-	-	-	-	-	-	-	-	78	-
TCP	-	-	-	25	-	-	-	-	19	-
Algerien	-	-	-	2	-	-	-	-	10	-
darunter:ALG	-	-	-	2	-	-	-	-	10	-
Marokko	61	-	-	98	-	47	57	88	76	13
darunter:AGA	60	-	-	95	-	44	57	88	76	13
Tunesien	235	254	63	419	139	482	450	270	321	153
darunter:TUN	3	18	-	-	6	3	14	-	1	-
DJE	69	28	23	129	41	127	99	73	109	33
MIR	163	181	40	287	92	302	326	197	203	120
TBJ	-	27	-	2	-	46	10	-	7	-
Kap Verde	-	-	-	-	-	25	-	-	-	-
darunter:SID	-	-	-	-	-	25	-	-	-	-
Ghana	-	-	-	-	-	2	-	-	-	-
Nigeria	-	-	-	-	1	-	-	-	-	-
Senegal	-	-	-	-	-	24	-	-	-	-
darunter:DKR	-	-	-	-	-	24	-	-	-	-
Kenia	-	-	-	25	-	79	-	-	23	-
darunter:MBA	-	-	-	25	-	79	-	-	23	-
Tansania	-	-	-	-	-	-	-	-	8	-
Mauritius	-	-	-	-	-	19	-	-	9	-
darunter:MRU	-	-	-	-	-	19	-	-	9	-
Seyschellen	-	-	-	-	-	7	-	-	-	-
Südafrika	-	-	-	-	-	2	-	-	-	-
Afrika	460	409	63	942	233	1 286	820	756	1 342	329
Kanada	-	-	-	2	-	40	-	-	-	-
darunter:YTO	-	-	-	1	-	1	-	-	-	-
YXY	-	-	-	-	-	37	-	-	-	-
USA	1	1	-	8	-	143	6	-	-	5
darunter:U1	-	-	-	1	-	4	6	-	-	5
FLL	-	-	-	-	-	17	-	-	-	-
TPA	-	-	-	-	-	35	-	-	-	-
SJU	-	-	-	-	-	52	-	-	-	-
LAS	-	-	-	-	-	26	-	-	-	-
Barbados	-	-	-	-	-	2	-	-	-	-
Bermude	-	-	-	-	-	1	-	-	-	-
Dominik. Republik ..	20	13	-	65	-	138	-	-	101	-
darunter:SDQ	-	-	-	21	-	43	-	-	22	-
POP	-	-	-	23	-	41	-	-	26	-
PUJ	20	13	-	21	-	52	-	-	52	-
Grenada	-	-	-	-	-	25	-	-	-	-
darunter:GND	-	-	-	-	-	25	-	-	-	-
Jamaika	-	-	-	2	-	52	-	-	2	-
darunter:MBJ	-	-	-	2	-	52	-	-	2	-
Kuba	-	-	-	9	-	295	-	-	47	-
darunter:HAV	-	-	-	-	-	63	-	-	15	-
VRA	-	-	-	9	-	92	-	-	32	-
AVI	-	-	-	-	-	51	-	-	-	-
HOG	-	-	-	-	-	88	-	-	-	-
St. Lucia	-	-	-	-	-	26	-	-	-	-
darunter:UVF	-	-	-	-	-	26	-	-	-	-
Mexiko	-	-	-	13	-	72	-	-	34	-
darunter:CUN	-	-	-	13	-	72	-	-	34	-
Niederl. Antillen ..	-	-	-	-	-	1	-	-	-	-
Trinidad und Tobago ..	-	-	-	-	-	26	-	-	-	-
darunter:TAB	-	-	-	-	-	26	-	-	-	-
Brasilien	-	-	-	-	-	1	-	-	-	-
Chile	-	1	-	-	-	-	-	-	-	-
Venezuela	-	-	-	1	-	28	-	-	-	-
darunter:PMV	-	-	-	1	-	28	-	-	-	-
Amerika	21	15	-	100	-	850	6	-	184	5
Kasachstan	-	47	-	-	28	16	-	2	26	1
darunter:KGF	-	23	-	-	-	6	-	-	-	-
KSN	-	14	-	-	10	-	-	1	-	-
TSE	-	10	-	-	4	1	-	-	-	1
URA	-	-	-	-	-	-	-	-	26	-
*KZ	-	-	-	-	14	9	-	-	-	-
Kirgistan	-	1	-	-	-	-	-	-	-	-
Rußland/Fernost	-	96	-	-	62	40	-	-	-	-
darunter:BAX	-	11	-	-	-	27	-	-	-	-
OMS	-	53	-	-	39	13	-	-	-	-
SVX	-	-	-	-	23	-	-	-	-	-
CEK	-	23	-	-	-	-	-	-	-	-
Iran	-	-	-	1	-	-	-	-	-	-
Israel	-	-	-	-	-	-	-	-	177	-
darunter:TLV	-	-	-	-	-	-	-	-	177	-
Libanon	-	-	-	33	-	-	-	-	-	2
darunter:BEY	-	-	-	33	-	-	-	-	-	2

mit Gebieten ausserhalb Deutschlands

herkunftsflugplatz								Nach Streckenzielland bzw. -flugplatz	
Berlin (SXF)	(THF)	Saarbrücken (SCN)	Münster / Osn. (FMO)	Leipzig (LEJ)	Dresden (DRS)	Erfurt (ERF)	Sonstige	Insgesamt	Starts im Pauschalflugreiseverkehr
2	-	-	-	44	-	-	-	497	SSH
-	-	-	-	-	-	-	-	78	RMF
-	-	-	-	-	-	-	-	44	TCP
-	-	-	-	-	-	-	-	12	Algerien
-	-	-	-	-	-	-	-	12	darunter:ALG
-	-	-	-	-	10	-	-	450	Marokko
-	-	-	-	-	10	-	-	443	darunter:AGA
215	-	84	95	276	116	98	-	3 670	Tunesien
11	-	-	-	14	-	-	-	70	darunter:TUN
40	-	31	31	45	11	7	-	896	DJE
164	-	53	64	217	104	91	-	2 604	MIR
-	-	-	-	-	-	-	-	92	TBJ
-	-	-	-	-	-	-	-	25	Kap Verde
-	-	-	-	-	-	-	-	25	darunter:SID
-	-	-	-	-	-	-	-	2	Ghana
-	-	-	-	-	-	-	-	1	Nigeria
-	-	-	-	-	-	-	-	24	Senegal
-	-	-	-	-	-	-	-	24	darunter:DKR
10	-	-	-	-	-	-	-	137	Kenia
10	-	-	-	-	-	-	-	137	darunter:MBA
-	-	-	-	-	-	-	-	8	Tansania
-	-	-	-	-	-	-	-	28	Mauritius
-	-	-	-	-	-	-	-	28	darunter:MRU
-	-	-	-	-	-	-	-	7	Seychellen
-	-	-	-	-	-	-	-	2	Südafrika
394	-	84	128	477	152	125	-	8 000	Afrika
19	-	-	-	-	-	-	-	61	Kanada
19	-	-	-	-	-	-	-	21	darunter:YTO
-	-	-	-	-	-	-	-	37	YXY
-	-	-	-	-	-	-	-	164	USA
-	-	-	-	-	-	-	-	16	darunter:*U1
-	-	-	-	-	-	-	-	17	FLL
-	-	-	-	-	-	-	-	35	TPA
-	-	-	-	-	-	-	-	52	SJU
-	-	-	-	-	-	-	-	26	LAS
-	-	-	-	-	-	-	-	2	Barbados
35	-	-	-	78	-	-	-	1	Bermuda
-	-	-	-	-	-	-	-	450	Dominik. Republik
9	-	-	-	35	-	-	-	86	darunter:SDQ
26	-	-	-	43	-	-	-	134	POP
-	-	-	-	-	-	-	-	227	PUJ
-	-	-	-	-	-	-	-	25	Grenada
-	-	-	-	-	-	-	-	25	darunter:GND
-	-	-	-	-	-	-	-	56	Jamaika
-	-	-	-	-	-	-	-	56	darunter:MBJ
28	-	-	-	34	-	-	-	413	Kuba
28	-	-	-	34	-	-	-	78	darunter:HAV
-	-	-	-	-	-	-	-	195	VRA
-	-	-	-	-	-	-	-	51	AVI
-	-	-	-	-	-	-	-	88	HOG
-	-	-	-	-	-	-	-	26	St. Lucia
-	-	-	-	-	-	-	-	26	darunter:UVF
-	-	-	-	-	-	-	-	119	Mexiko
-	-	-	-	-	-	-	-	119	darunter:CUN
-	-	-	-	-	-	-	-	1	Niederl. Antillen
-	-	-	-	-	-	-	-	26	Trinidad und Tobago
-	-	-	-	-	-	-	-	26	darunter:TAB
-	-	-	-	-	-	-	-	1	Brasilien
-	-	-	-	-	-	-	-	1	Chile
-	-	-	-	-	-	-	-	29	Venezuela
-	-	-	-	-	-	-	-	29	darunter:PMV
82	-	-	-	112	-	-	-	1 375	Amerika
-	-	-	-	-	-	-	-	120	Kasachstan
-	-	-	-	-	-	-	-	29	darunter:KGF
-	-	-	-	-	-	-	-	25	KSN
-	-	-	-	-	-	-	-	16	TSE
-	-	-	-	-	-	-	-	26	URA
-	-	-	-	-	-	-	-	23	*KZ
-	-	-	-	-	-	-	-	1	Kirgistan
-	-	-	-	-	-	-	-	198	Rußland/Fernost
-	-	-	-	-	-	-	-	38	darunter:BAX
-	-	-	-	-	-	-	-	105	OMS
-	-	-	-	-	-	-	-	23	SVX
-	-	-	-	-	-	-	-	23	CEK
-	-	-	-	-	-	-	-	1	Iran
-	-	-	-	-	-	-	-	177	Israel
-	-	-	-	-	-	-	-	177	darunter:TLV
3	-	-	-	-	-	-	-	38	Libanon
3	-	-	-	-	-	-	-	38	darunter:BEY

Nach Streckenziellland bzw. -flughplatz	Von Strecken									
	Hamburg (HAM)	Hannover (HAJ)	Bremen (BRE)	Düsseldorf (DUS)	Köln/Bonn (CGN)	Frankfurt (FRA)	Stuttgart (STR)	Nürnberg (NUE)	München (MUC)	Berlin (TXL)
Starts im Pauschal-										
flugreiseverkehr										
Saudi-Arabien	-	-	-	6	-	7	1	-	-	-
darunter:JED	-	-	-	6	-	7	1	-	-	-
Ver.Arab.Emirate ...	-	1	-	-	-	31	-	1	32	-
darunter:SHJ	-	-	-	-	-	20	-	-	9	-
DXB	-	1	-	-	-	11	-	1	23	-
Indien	-	-	-	-	-	-	-	-	1	-
Sri Lanka	-	-	-	-	-	57	-	-	15	-
darunter:CMB	-	-	-	-	-	57	-	-	15	-
Malediven	-	-	-	-	-	52	-	-	52	-
darunter:MLE	-	-	-	-	-	52	-	-	52	-
Kambodscha	-	-	-	-	-	-	1	-	-	-
Thailand	-	-	-	-	-	74	-	-	23	-
darunter:BKK	-	-	-	-	-	50	-	-	23	-
HKT	-	-	-	-	-	24	-	-	-	-
Asien	-	145	-	40	90	277	2	3	326	3
Australien	-	-	-	-	-	1	-	-	-	-
Salomonen	-	-	-	-	-	-	1	-	-	-
Austral./Oz.	-	-	-	-	-	1	1	-	-	-
I N S G E S A M T ..	2 236	2 718	464	5 649	1 342	5 072	3 541	1 936	3 851	1 936

mit Gebieten ausserhalb Deutschlands

herkunftsflugplatz								Nach Streckenzieland bzw. -flugplatz	
Berlin (SXF)	Berlin (THF)	Saarbrücken (SCN)	Münster / Osn. (FMO)	Leipzig (LEJ)	Dresden (DRS)	Erfurt (ERF)	Sonstige	Insgesamt	
									Starts im Pauschal- flugreiseverkehr
1	-	-	-	-	-	-	-	15	Saudi-Arabien
1	-	-	-	-	-	-	-	15	darunter:JED
-	-	-	-	-	-	-	-	65	Ver.Arab.Emirate
-	-	-	-	-	-	-	-	29	darunter:SHJ
-	-	-	-	-	-	-	-	36	DXB
-	-	-	-	-	-	-	-	1	Indien
-	-	-	-	-	-	-	-	72	Sri Lanka
-	-	-	-	-	-	-	-	72	darunter:CMB
-	-	-	-	-	-	-	-	104	Malediven
-	-	-	-	-	-	-	-	104	darunter:MLE
-	-	-	-	-	-	-	-	1	Kambodscha
17	-	-	-	-	-	-	-	114	Thailand
17	-	-	-	-	-	-	-	90	darunter:BKK
-	-	-	-	-	-	-	-	24	HKT
21	-	-	-	-	-	-	-	907	Asien
-	-	-	-	-	-	-	-	1	Australien
-	-	-	-	-	-	-	-	1	Salomonen
-	-	-	-	-	-	-	-	2	Austral./Oz.
1 882	30	300	773	2 202	823	455	-	35 210	I N S G E S A M T

Nach Streckenziellland bzw. -flugplatz	Von Strecken									
	Hamburg (HAM)	Hannover (HAJ)	Bremen (BRE)	Dusseldorf (DUS)	Köln/Bonn (CGN)	Frankfurt (FRA)	Stuttgart (STR)	Nürnberg (NUE)	München (MUC)	Berlin (TXL)
Starts im Linienverkehr bis										
30 t MTOW (ohne Nurfahrer)										
Belgien	-	608	431	-	1	16	277	503	3	66
darunter:BRU	-	608	431	-	1	15	274	502	3	66
Dänemark	783	555	462	9	359	105	1	-	1	875
darunter:CPH	783	555	462	7	359	1	1	-	-	874
BLL	-	-	-	2	-	104	-	-	1	1
Finnland	-	-	-	-	-	-	192	-	-	-
darunter:HEL	-	-	-	-	-	-	182	-	-	-
Frankreich	1	23	753	20	624	14	177	67	23	1
darunter:CDG	-	23	536	15	620	-	165	67	3	-
CFE	-	-	-	-	-	-	-	-	11	-
LYS	-	-	-	2	-	3	11	-	5	1
TLS	-	-	217	-	-	-	-	-	-	-
Gibraltar	-	-	-	1	-	-	-	-	-	-
Griechenland	-	-	-	-	-	16	-	-	-	-
darunter:SKG	-	-	-	-	-	16	-	-	-	-
Vereinigtes Königreich	771	900	877	773	9	250	19	-	2	7
darunter:LHR	1	-	-	-	8	2	-	-	-	-
LGW	-	876	877	756	-	-	-	-	-	-
STN	1	-	-	-	-	-	-	-	-	-
LCY	767	-	-	2	-	245	-	-	2	-
BHX	1	-	-	13	-	-	19	-	-	6
GCI	-	22	-	-	1	-	-	-	-	-
Irland	-	-	-	2	-	2	-	-	-	-
Italien	1	112	-	20	247	1 556	1 086	358	8 822	31
darunter:FCO	-	-	-	1	1	-	151	-	-	-
BGY	-	-	-	1	-	-	451	-	531	-
MXP	-	112	-	3	159	-	424	356	13	-
VCE	-	-	-	11	-	-	-	-	1 364	30
AOI	-	-	-	-	-	-	-	2	898	1
BLQ	-	-	-	3	-	-	-	-	853	-
CAG	-	-	-	-	-	1	-	-	33	-
EBA	-	-	-	-	-	-	-	-	52	-
GOA	-	-	-	-	-	614	1	-	939	-
DLB	-	-	-	-	-	1	-	-	18	-
PSA	-	-	-	-	-	-	-	-	961	-
RMI	-	-	-	-	-	-	-	-	123	-
TRN	-	-	-	-	-	-	55	-	734	-
TRS	-	-	-	-	-	-	-	-	1 069	-
VRN	-	-	-	-	86	851	1	-	1 216	-
*IT	-	-	-	1	-	85	1	-	10	-
Luxemburg	418	-	-	1	-	255	-	-	14	-
darunter:LUX	418	-	-	1	-	255	-	-	14	-
Niederlande	1 265	1 695	1 483	1 601	1 336	15	334	1 368	97	65
darunter:AMS	167	1 636	1 483	1 601	1 336	13	331	1 367	13	64
RTM	696	59	-	-	-	2	1	-	-	1
MST	-	-	-	-	-	-	-	-	84	-
EIN	402	-	-	-	-	-	2	-	-	-
Österreich	63	146	332	6	349	2 286	1 293	912	631	2
darunter:VIE	51	69	332	1	348	1	841	912	4	2
GRZ	-	-	-	1	-	-	448	-	627	-
INN	-	77	-	2	-	1 047	1	-	-	-
KLU	12	-	-	-	-	1 058	-	-	-	-
LNZ	-	-	-	1	1	9	-	-	-	-
SZG	-	-	-	1	-	171	3	-	-	-
Portugal	-	-	-	-	1	5	-	-	-	-
Schweden	415	2	-	1	1	78	-	-	-	-
darunter:GOT	415	-	-	1	-	78	-	-	-	-
Spanien	-	-	-	-	-	-	1	-	-	-
Norwegen	2	-	-	-	-	-	-	-	-	-
Schweiz	668	1 344	393	1 970	1 728	317	1 343	750	3 148	39
darunter:ZRH	115	974	393	366	1 227	259	654	750	712	39
BRN	-	-	-	-	-	-	-	-	680	-
BSL	553	370	-	802	422	58	269	-	1 701	-
GVA	-	-	-	802	79	-	420	-	55	-
Bosnien-Herzegowina	-	-	-	7	-	1	-	-	-	-
darunter:SJJ	-	-	-	7	-	1	-	-	-	-
Estland	131	-	-	-	-	-	-	-	-	-
darunter:TLL	131	-	-	-	-	-	-	-	-	-
Jugoslawien	-	-	-	-	-	3	79	-	-	-
darunter:BEG	-	-	-	-	-	3	79	-	-	-
Kroatien	-	-	-	21	-	-	-	-	4	112
darunter:ZAG	-	-	-	17	-	-	-	-	4	112
Lettland	-	-	-	-	-	43	-	-	-	27
darunter:RIX	-	-	-	-	-	43	-	-	-	27
Litauen	370	-	-	-	-	199	-	-	-	354
darunter:VNO	-	-	-	-	-	198	-	-	-	327
PLQ	368	-	-	-	-	1	-	-	-	27
Polen	64	96	-	284	1	408	-	-	83	456
darunter:WAW	3	-	-	5	-	-	-	-	5	456
GDN	61	-	-	-	-	2	-	-	-	-
WRO	-	-	-	-	-	346	-	-	78	-
POZ	-	96	-	278	-	60	-	-	-	-
Rumänien	-	-	-	7	-	-	126	-	286	11
darunter:OTP	-	-	-	-	-	-	-	-	-	11
SBZ	-	-	-	-	-	-	-	-	83	-

mit Gebieten ausserhalb Deutschlands

herkunftsflugplatz								Nach Streckenziellland bzw. -flugplatz	
Berlin (SXF)	Berlin (THF)	Saarbrücken (SCN)	Münster / Osn. (FMO)	Leipzig (LEJ)	Dresden (DRS)	Erfurt (ERF)	Sonstige	Insgesamt	
-	3	-	-	1	-	219	-	2 128	Belgien
-	-	-	-	1	-	217	-	2 118	darunter:BRU
-	-	-	489	-	-	-	-	3 639	Dänemark
-	-	-	489	-	-	-	-	3 531	darunter:CPH
-	-	-	-	-	-	-	-	108	BLL
-	-	-	-	-	-	-	-	182	Finnland
-	-	-	-	-	-	-	-	182	darunter:HEL
-	-	-	-	-	-	-	-	1 703	Frankreich
-	-	-	-	-	-	-	-	1 429	darunter:CDG
-	-	-	-	-	-	-	-	11	CFE
-	-	-	-	-	-	-	-	22	LYS
-	-	-	-	-	-	-	-	217	TLS
-	-	-	-	-	-	-	-	1	Gibraltar
-	-	-	-	-	-	-	-	16	Griechenland
-	-	-	-	-	-	-	-	16	darunter:SKG
-	-	-	2	14	-	-	-	3 624	Vereinigtes Königreich
-	-	-	-	-	-	-	-	11	darunter:LHR
-	-	-	-	-	-	-	-	2 509	LGW
-	-	-	-	-	-	-	-	15	STN
-	-	-	2	14	-	-	-	1 018	LCY
-	-	-	-	-	-	-	-	39	BHX
-	-	-	-	-	-	-	-	23	GCI
-	1	-	-	-	-	-	-	5	Irland
-	-	-	-	-	-	-	-	12 233	Italien
-	-	-	-	-	-	-	-	153	darunter:FCO
-	-	-	-	-	-	-	-	983	BGY
-	-	-	-	-	-	-	-	1 067	MXP
-	-	-	-	-	-	-	-	1 405	VCE
-	-	-	-	-	-	-	-	901	AOI
-	-	-	-	-	-	-	-	856	BLQ
-	-	-	-	-	-	-	-	34	CAG
-	-	-	-	-	-	-	-	52	EBA
-	-	-	-	-	-	-	-	1 554	GOA
-	-	-	-	-	-	-	-	19	OLB
-	-	-	-	-	-	-	-	961	PSA
-	-	-	-	-	-	-	-	123	RMI
-	-	-	-	-	-	-	-	789	TRN
-	-	-	-	-	-	-	-	1 069	TRS
-	-	-	-	-	-	-	-	2 154	VRN
-	-	-	-	-	-	-	-	97	*IT
-	559	1 071	-	-	-	-	-	2 318	Luxemburg
-	559	1 071	-	-	-	-	-	2 318	darunter:LUX
-	1	-	-	-	-	-	-	9 262	Niederlande
-	-	-	-	-	-	-	-	8 013	darunter:AMS
-	-	-	-	-	-	-	-	759	RTM
-	-	-	-	-	-	-	-	84	MST
-	1	-	-	-	-	-	-	405	EIN
-	3	-	-	297	-	-	-	6 320	Österreich
-	2	-	-	297	-	-	-	2 860	darunter:VIE
-	-	-	-	-	-	-	-	1 076	GRZ
-	-	-	-	-	-	-	-	1 127	INN
-	-	-	-	-	-	-	-	1 070	KLU
-	-	-	-	-	-	-	-	11	LNZ
-	1	-	-	-	-	-	-	176	SZG
-	2	-	-	-	-	-	-	6	Portugal
-	1	-	-	-	-	-	-	499	Schweden
-	-	-	-	-	-	-	-	495	darunter:GOT
-	-	-	-	-	-	-	-	1	Spanien
-	-	-	-	-	-	-	-	2	Norwegen
-	2 330	-	394	303	573	-	-	15 300	Schweiz
-	397	-	394	303	573	-	-	6 759	darunter:ZRH
-	1 352	-	-	-	-	-	-	1 077	BRN
-	581	-	-	-	-	-	-	5 527	BSL
5	-	-	-	-	-	-	-	1 937	GVA
5	-	-	-	-	-	-	-	13	Bosnien-Herzegowina
-	-	-	-	-	-	-	-	13	darunter:SJJ
-	-	-	-	-	-	-	-	131	Estland
-	-	-	-	-	-	-	-	131	darunter:TLL
-	-	-	-	-	-	-	-	84	Jugoslawien
-	-	-	-	-	-	-	-	84	darunter:BEG
-	-	-	-	-	-	-	-	137	Kroatien
-	-	-	-	-	-	-	-	133	darunter:ZAG
-	99	-	-	-	-	-	-	169	Lettland
-	99	-	-	-	-	-	-	169	darunter:RIX
-	-	-	-	-	-	-	-	923	Litauen
-	-	-	-	-	-	-	-	525	darunter:VNO
-	-	-	-	-	-	-	-	396	PLQ
-	-	-	-	-	1	-	-	1 393	Polen
-	-	-	-	-	-	-	-	469	darunter:WAW
-	-	-	-	-	-	-	-	64	GDN
-	-	-	-	-	-	-	-	424	WRO
-	-	-	-	-	-	-	-	434	PQZ
-	-	-	-	-	1	-	-	431	Rumänien
-	-	-	-	-	-	-	-	11	darunter:OTP
-	-	-	-	-	-	-	-	83	S82

Nach Streckenzieland bzw. -flughplatz	Von Strecken									
	Hamburg (HAM)	Hannover (HAJ)	Bremen (BRE)	Dusseldorf (DUS)	Köln/Bonn (CGN)	Frankfurt (FRA)	Stuttgart (STR)	Nürnberg (NUE)	München (MUC)	Berlin (TXL)
Starts im Linienverkehr bis										
30 t MTGW (ohne Nurfrachter)										
TSR	-	-	-	7	-	-	126	-	203	-
Slowakische Rep. ...	-	-	-	-	-	-	-	-	48	-
darunter:BTS	-	-	-	-	-	-	-	-	48	-
Tschechische Rep. ..	475	283	-	43	224	-	324	-	1 139	300
darunter:PRG	475	283	-	43	224	-	324	-	1 139	300
Ungarn	-	-	-	14	-	-	328	-	272	-
darunter:BUD	-	-	-	14	-	-	327	-	272	-
Weißrussland	-	-	-	-	-	-	-	-	-	-
darunter:*BY	-	-	-	-	-	-	-	-	-	-
Europa	5 427	5 764	4 731	4 780	4 880	5 569	5 570	3 958	14 573	2 346
DARUNTER: EU-LÄNDER	3 717	4 041	4 338	2 434	2 927	4 598	3 370	3 208	9 593	1 047
USA	-	-	-	-	1	-	-	-	-	-
Amerika	-	-	-	-	1	-	-	-	-	-
Rußland/Fernost	-	1	-	-	-	-	-	-	-	-
Asien	-	1	-	-	-	-	-	-	-	-
I N S G E S A M T ..	5 427	5 765	4 731	4 780	4 881	5 569	5 570	3 958	14 573	2 346

mit Gebieten ausserhalb Deutschlands

herkunftsflugplatz								Nach Streckenzieland bzw. -flugplatz	
Berlin (SXF)	Berlin (THF)	Saarbrücken (SCN)	Münster / Osn.(FMO)	Leipzig (LEJ)	Dresden (DRS)	Erfurt (ERF)	Sonstige	Insgesamt	
-	-	-	-	-	-	-	-	336	Starts im Linienverkehr bis 30 t MTOW (ohne Nurfraachter)
-	44	-	-	12	-	-	-	104	TSR
-	41	-	-	12	-	-	-	101	Slowakische Rep. darunter:BTS
-	-	-	-	-	-	-	-	2 788	Tschechische Rep. darunter:PRG
-	-	-	-	-	-	-	-	614	Ungarn
-	-	-	-	-	-	-	-	613	darunter:BUD
78	-	-	-	-	-	-	-	78	Weißrussland
78	-	-	-	-	-	-	-	78	darunter:BY
85	3 042	1 071	885	627	575	221	-	64 104	Europa
-	569	1 071	491	312	-	221	-	41 937	DARÜNTER: EU-LÄNDER
-	-	-	-	-	-	-	-	1	USA
-	-	-	-	-	-	-	-	1	Amerika
-	-	-	-	-	-	-	-	1	Rußland/Fernost
-	-	-	-	-	-	-	-	1	Asien
85	3 042	1 071	885	627	575	221	-	64 106	I N S G E S A M T

9 Nichtgewerblicher
Flugbetrieb mit Motorflugzeugen, Hubschraubern und sonstigen Luftfahrzeugen

Starts nach

Gegenstand der Nachweisung	Motorflüge								
	Überführungsflüge	Werkverkehrsflüge		Schulflüge		Sportflüge		Flüge von Staatsluftfahrzeugen	
		Strecke	Platz	Strecke	Platz	Strecke	Platz	Strecke	Platz
Baden-Württemberg	4 362	11 604	1 721	12 071	28 447	3 718	3 959	2 361	195
Flugplätze									
Stuttgart	4 136	1 615	-	672	-	-	-	2 059	-
Aalen-Heidenheim	-	519	624	118	1 106	-	-	1	3
Albstadt-Degerfeld 1)	-	-	-	5	30	-	-	-	-
Altdorf-Wallburg	-	-	-	-	-	-	-	-	-
Backnang-Heiningen	-	-	-	-	-	-	-	-	-
Bad Dritzenbach	-	-	-	-	-	-	-	-	-
Bad Waldsee-Reute	-	-	-	-	-	53	228	-	-
Bieberach a. d. Riss	-	54	-	335	763	35	3	1	1
Binningen	-	-	-	-	-	-	-	-	-
Blaubeuren	-	-	-	-	-	-	-	-	-
Blumberg	-	-	-	-	-	-	-	-	-
Bopfingen	-	-	-	5	27	-	-	-	-
Boxberg-Unterschöpfung	-	-	-	-	154	1 000	-	-	-
Bremgarten	-	-	-	56	156	-	-	-	-
Bruchsal	-	34	21	28	-	-	12	-	-
Donaueschingen-Villingen	-	1 447	261	254	851	41	168	2	-
Donzdorf-Messelberg	-	-	-	500	400	40	40	-	-
Freiburg i. Br.	-	94	21	26	89	-	-	-	-
Friedrichshafen	-	581	-	1 122	1 891	-	-	6	-
Gerstetten	-	-	-	20	10	-	-	-	-
Giengen-Brenz	-	-	-	21	426	3	20	-	-
Göppingen-Betzgenriet	21	-	-	-	-	-	-	-	-
Hahnweide	-	-	-	5 378	5 398	-	-	44	158
Herrenteich	-	-	-	18	733	-	165	-	-
Herten-Rheinfeldern	-	-	-	49	-	-	-	4	-
Heubach	-	-	-	255	1 074	80	42	12	8
Ingelfingen-Bühlhof	-	-	-	-	-	30	20	2	-
Karlsruhe/Baden-Baden	142	691	15	294	2 036	-	-	23	-
Karlsruhe-Forchheim	-	-	-	38	347	-	-	-	-
Kehl-Sundheim	-	25	5	5	15	-	25	-	-
Konstanz	-	-	-	5	58	-	-	25	-
Lahr	-	525	82	122	540	-	-	19	-
Laichingen	-	-	-	-	-	-	-	-	-
Leutkirch-Unterzeil	8	-	-	615	2 035	92	7	-	-
Mannheim-Neuostheim	-	4 445	517	495	1 745	-	-	72	15
Mengen	-	40	21	405	1 123	-	-	23	2
Mosbach-Lohrbach	-	17	13	51	104	-	3	-	-
Nabern/Teck 1)	-	-	59	-	-	-	-	-	-
Neuhausen ob Eck/Tuttlingen	-	-	-	92	408	-	-	-	-
Niederstetten	-	218	27	74	186	-	-	-	-
Oedheim	-	-	-	-	-	-	-	-	-
Pfullendorf	-	-	-	2	16	650	274	-	-
Poltringen	-	-	-	260	662	-	-	-	-

Flugbetrieb 2002

auf allen Flugplätzen, Hubschrauberlandeplätzen und Segelfluggeländen

Flugarten

sonstige nichtgewerbliche Flüge		Schleppstarts	Zusammen	Segelflüge	Motor-segelflüge	Ultraleichtflüge	Bemannte Ballone	Flüge insgesamt	Gegenstand der Nachweisung
Strecke	Platz								
75 067	45 681	31 128	220 314	134 514	68 184	63 118	478	486 608	Baden-Württemberg
									Flugplätze
2 858	-	-	11 340	-	13	-	-	11 353	Stuttgart
4 510	2 924	2 061	11 866	3 306	1 782	2 244	-	19 198	Aalen-Heidenheim
455	1 048	452	1 990	2 458	1 043	184	-	5 675	Albstadt-Degerfeld
249	-	302	551	1 098	1 362	63	-	3 074	Altdorf-Wallburg
340	500	40	880	737	529	354	8	2 508	Backnang-Heiningen
132	381	15	528	15	35	190	-	768	Bad Ditzgen
-	67	342	690	428	149	366	-	1 633	Bad Waldsee-Reute
3 286	550	315	5 343	1 042	404	-	-	6 789	Bieberach a. d. Riss
63	52	80	195	893	340	430	-	1 858	Binningen
132	271	634	1 037	2 236	786	126	7	4 192	Blaubeuren
332	232	244	808	1 837	280	21	-	2 946	Blumberg
300	355	293	980	392	1 638	43	-	3 053	Bopfingen
-	858	1	2 013	15	601	39	-	2 668	Boxberg-Unterschöpfung
1 164	1 898	21	3 295	379	1 168	12 862	-	17 704	Bremgarten
204	334	321	954	321	724	87	53	2 139	Bruchsal
1 817	652	290	5 783	713	722	811	-	8 029	Donaueschingen-Villingen
660	600	1 600	3 840	2 000	1 800	1 500	-	9 140	Donzdorf-Messelberg
2 896	2 503	521	6 150	521	1 013	718	39	8 441	Freiburg i. Br.
6 449	4	156	10 209	364	678	138	-	11 389	Friedrichshafen
75	150	443	698	1 480	202	42	-	2 422	Gerstetten
383	1 590	1 235	3 678	1 235	270	682	-	5 865	Giengen-Brenz
98	-	-	119	-	-	15	-	134	Göppingen-Betzgenriet
-	-	2 948	13 926	7 591	2 350	1 471	6	25 344	Hahnweide
221	705	735	2 577	851	1 160	129	9	4 726	Herrenteich
195	511	136	895	160	1 204	846	-	3 105	Herten-Rheinfelden
2 730	1 281	32	5 514	-	683	2 842	5	9 044	Heubach
-	-	-	52	-	17	-	-	69	Ingelfingen-Bühlhof
3 206	2 278	-	8 685	-	61	14	-	8 760	Karlsruhe/Baden-Baden
343	685	362	1 775	3 712	1 107	853	-	7 447	Karlsruhe-Forchheim
244	905	176	1 400	692	256	212	5	2 565	Kehl-Sundheim
2 340	413	78	2 919	78	675	637	-	4 309	Konstanz
932	1 116	1	3 337	1	364	3 298	-	7 000	Lahr
281	454	359	1 094	1 070	783	141	8	3 096	Laichingen
3 568	1 804	-	8 129	-	-	257	-	8 386	Leutkirch-Unterzeil
1 107	1 228	302	9 926	737	558	76	-	11 297	Mannheim-Neuostheim
3 027	854	319	5 814	1 380	2 209	3 242	-	12 645	Mengen
2 698	1 654	8	4 548	30	533	4 423	-	9 534	Mosbach-Lohrbach
232	280	51	622	51	19	287	-	979	Nabern/Teck
1 481	755	1	2 737	-	205	1 207	-	4 149	Neuhausen ob Eck/Tuttlingen
362	167	32	1 066	93	130	21	-	1 310	Niederstetten
52	89	-	141	-	-	-	-	141	Oedheim
21	8	-	971	6	1 337	396	2	2 712	Pfullendorf
1 336	495	294	3 047	2 716	639	-	-	6 402	Poltringen

Starts nach

Gegenstand der Nachweisung	Motorflüge								
	Überführungsflüge	Werkverkehrsflüge		Schulflüge		Sportflüge		Flüge von Staatsluftfahrzeugen	
		Strecke	Platz	Strecke	Platz	Strecke	Platz	Strecke	Platz
Baden-Württemberg									
Flugplätze									
Rottweil-Zepfenhan.....	-	69	1	39	302	1	18	-	-
Saulgau.....	-	-	-	-	-	-	-	-	-
Schlierstadt-Seligenberg.....	-	-	-	-	-	-	-	-	-
Schwäbisch Hall.....	-	748	18	70	540	274	67	-	-
Schwenningen a. N.....	-	1	-	239	1976	-	-	-	-
Seissen.....	-	-	-	-	-	-	-	-	-
Tannheim.....	-	-	-	43	70	8	12	1	-
Unterschüpf 1).....	-	-	-	137	1879	260	752	-	-
Wachtersberg-Hub.....	-	-	-	-	-	-	-	-	-
Walldorf 1).....	-	-	-	21	269	-	-	-	-
Walldum.....	-	32	14	135	529	-	1	-	-
Winzeln-Schramberg.....	-	69	22	6	205	-	-	-	-
Zusammen..	4 307	11 224	1 721	12 010	28 153	2 567	1 857	2 294	187
Hubschrauberlandeplätze									
Bad Friedrichshall, Krkrhs.....	-	-	-	-	-	-	-	-	-
Bad Krozingen.....	-	-	-	-	-	-	-	-	-
Bad Mergentheim, Caritas-Krhrs.....	-	-	-	-	-	-	-	-	-
Bad Säckingen, Krkrhs.....	-	-	-	-	-	-	-	-	-
Böblingen, Krkrhs.....	-	-	-	-	-	-	-	-	-
Breisach-Niederemsingen.....	-	6	-	-	-	-	-	-	-
Bruchsal, Krhrs.....	-	-	-	-	-	-	-	-	-
Buchen.....	-	173	-	-	-	-	-	-	-
Donaueschingen, Krkrhs.....	-	-	-	-	-	-	-	-	-
Emmendingen-Windenreute.....	-	39	-	-	-	-	-	-	-
Freiburg i. Br., St. Josefskrhs.....	-	-	-	-	-	-	-	-	-
Friedrichshafen, Städt. Krhrs.....	-	-	-	-	-	-	-	-	-
Gerlingen-Schillerhöhe.....	-	116	-	-	-	-	-	-	-
Heilbronn, Klinikum Am Gesundbrunnen.....	-	-	-	-	-	-	-	-	-
Immenstaad.....	-	5	-	-	-	-	-	-	-
Karlsruhe, Krhrs.....	-	-	-	-	-	-	-	-	-
Karlsruhe, Städt. Klinikum.....	-	-	-	-	-	-	-	-	-
Kirchheim/Teck, Krkrhs.....	-	-	-	-	-	-	-	-	-
Langenau, Krkrhs.....	-	-	-	-	-	-	-	-	-
Leonberg.....	-	-	-	-	-	-	-	-	-
Lörrbach, Krkrhs.....	-	-	-	-	-	-	-	-	-
Ludwigsburg, Klinikum.....	-	-	-	-	-	-	-	-	-
Mannheim, Theresienkrhs.....	-	-	-	-	-	-	-	-	-
Möckmühl, Krkrhs.....	-	-	-	-	-	-	-	-	-
Mühlacker, Krkrhs.....	-	-	-	-	-	-	-	-	-
Mühlhausen-Ehingen.....	-	-	-	-	-	-	-	6	-
Offenburg, Klinikum.....	-	-	-	-	-	-	-	-	-

Flugbetrieb 2002

auf allen Flugplätzen, Hubschrauberlandeplätzen und Segelfluggeländen

Flugarten

sonstige nichtgewerbliche Flüge		Schleppstarts	Zusammen	Segelflüge	Motorsegelflüge	Ultraleichtflüge	Bemannte Ballone	Flüge insgesamt	Gegenstand der Nachweisung
Strecke	Platz								
Baden-Württemberg									
Flugplätze									
1 108	982	-	2 520	-	255	-	-	2 775	Rotweil-Zepfenhan
163	557	-	720	580	639	346	-	2 285	Saulgau
1 085	-	-	1 085	-	25	-	-	1 110	Schlierstadt-Seligenberg
3 302	2 894	418	8 331	418	932	5 039	3	14 723	Schwäbisch Hall
3 352	57	-	5 625	4	333	50	12	6 024	Schwenningen a. N.
13	2	191	206	191	-	22	1	420	Seissen
2 563	518	391	3 606	723	618	5 472	2	10 421	Tannheim
-	-	-	3 028	471	499	685	50	4 733	Unterschupf
210	192	284	686	1 925	680	671	-	3 962	Wächtersberg-Hub
1 012	56	1 081	2 439	1 081	412	23	24	3 979	Walldorf
1 495	2 321	881	5 408	929	1 207	460	-	8 004	Walldürn
1 063	1 040	316	2 721	-	869	303	-	3 893	Winzeln-Schramberg
66 145	39 270	18 762	188 497	46 960	36 298	54 338	234	326 327	Zusammen
Hubschrauberlandeplätze									
41	-	-	41	-	-	-	-	41	Bad Friedrichshall, Krkrs.
491	-	-	491	-	-	-	-	491	Bad Krozingen
31	-	-	31	-	-	-	-	31	Bad Mergentheim, Caritas-Krths.
132	-	-	132	-	-	-	-	132	Bad Säckingen, Krkrs.
47	-	-	47	-	-	-	-	47	Böblingen, Krkrs.
-	-	-	6	-	-	-	-	6	Breisach-Niederrimsingen
97	-	-	97	-	-	-	-	97	Bruchsal, Krhs
-	-	-	173	-	-	-	-	173	Buchen
58	-	-	58	-	-	-	-	58	Donaueschingen, Krkrs
14	3	-	56	-	-	-	-	56	Emmendingen-Windenreute
43	-	-	43	-	-	-	-	43	Freiburg i. Br., St. Josefskrhs.
1 005	-	-	1 005	-	-	-	-	1 005	Friedrichshafen, Städt. Krhs.
-	-	-	116	-	-	-	-	116	Gerlingen-Schillerhöhe
145	-	-	145	-	-	-	-	145	Heilbronn, Klinikum Am Gesundbrunnen
-	-	-	5	-	-	-	-	5	Immenstaad
1 142	-	-	1 142	-	-	-	-	1 142	Karlsruhe, Krhs.
265	-	-	265	-	-	-	-	265	Karlsruhe, Städt. Klinikum
21	-	-	21	-	-	-	-	21	Kirchheim/Teck, Krkrs.
12	-	-	12	-	-	-	-	12	Langenau, Krkrs.
979	-	-	979	-	-	-	-	979	Leonberg
152	-	-	152	-	-	-	-	152	Lörrach, Krkrs.
162	-	-	162	-	-	-	-	162	Ludwigsburg, Klinikum
3	-	-	3	-	-	-	-	3	Mannheim, Theresienkrhs.
3	-	-	3	-	-	-	-	3	Möckmühl, Krkrs.
9	-	-	9	-	-	-	-	9	Mühlacker, Krkrs.
1	-	-	7	-	-	-	-	7	Mühlhausen-Ehingen
31	-	-	31	-	-	-	-	31	Offenburg, Klinikum

9 Nichtgewerblicher
Flugbetrieb mit Motorflugzeugen, Hubschraubern und sonstigen Luftfahrzeugen

Starts nach

Gegenstand der Nachweisung	Motorflüge								
	Über- führungs- flüge	Werkverkehrsflüge		Schulflüge		Sportflüge		Flüge von Staats- luftfahrzeugen	
		Strecke	Platz	Strecke	Platz	Strecke	Platz	Strecke	Platz
Baden-Württemberg									
Hubschrauberlandeplatz									
Pfullendorf, Krhs.	-	-	-	-	-	-	-	-	-
Reutlingen, Krkrs.	-	-	-	-	-	-	-	-	-
Reutlingen-Betzingen	-	-	-	-	-	-	-	-	-
Rheinau	-	-	-	-	-	-	-	-	-
Rottweil, Krkrs.	-	-	-	-	-	-	-	-	-
Rotweil-Rottenmunster, Krhs.	-	-	-	-	-	-	-	-	-
Ruit, Paracelsius Krhs	-	-	-	-	-	-	-	-	-
Schwenningen, Kliniken.	-	-	-	-	-	-	-	-	-
Schwieberdingen.	-	38	-	-	-	-	-	-	-
Sindelfingen, Städt. Krhs.	-	-	-	-	-	-	-	-	-
Singen, Hegau-Klinik.	-	-	-	-	-	-	-	-	-
Stuttgart, Katharinenhospital.	-	-	-	-	-	-	-	-	-
Stuttgart - Unterturkheim	-	3	-	-	-	-	-	-	-
Tuttlingen, Krkrs.	-	-	-	-	-	-	-	-	-
Weinheim, Krkrs.	-	-	-	-	-	-	-	-	-
Zimmern	-	-	-	-	-	-	-	61	8
Zusammen ..	-	380	-	-	-	-	-	67	8
Segelfluggelände									
Baden-Oos.	-	-	-	-	-	122	44	-	-
Bartholomae-Amalienhof.	18	-	-	-	-	-	-	-	-
Baumerlenbach.	-	-	-	-	-	-	-	-	-
Berneck	-	-	-	-	-	-	-	-	-
Bohlhof	-	-	-	-	-	-	-	-	-
Deckenpfronn-Egelsee.	1	-	-	-	-	-	-	-	-
Degmarn.	-	-	-	-	-	-	-	-	-
Ellwangen	-	-	-	6	7	-	-	-	-
Erbach.	-	-	-	20	10	351	656	-	-
Esslingen-Jägerhaus.	-	-	-	-	-	-	-	-	-
Eutingen im Gäu.	-	-	-	11	28	7	12	-	-
Farrenberg	-	-	-	-	-	-	-	-	-
Grabenstetten.	-	-	-	-	-	-	-	-	-
Gruibingen/Nortel	-	-	-	24	98	-	-	-	-
Haiterbach-Nagold.	-	-	-	-	-	6	-	-	-
Hangensteiner Hof.	9	-	-	-	-	-	-	-	-
Hayingen.	-	-	-	-	-	61	82	-	-
Heilbronn-Böckingen.	-	-	-	-	-	-	-	-	-
Heiligenberg.	-	-	-	-	-	-	-	-	-
Hemuthausen	-	-	-	-	-	-	-	-	-
Hilzingen.	-	-	-	-	-	10	12	-	-
Hockenheim 1)	-	-	-	-	-	-	-	-	-
Hornberg.	26	-	-	-	-	-	-	-	-
Hülben	-	-	-	-	-	-	-	-	-

Flugbetrieb 2002

auf allen Flugplätzen, Hubschrauberlandeplätzen und Segelfluggeländen

Flugarten

sonstige nichtgewerbliche Flüge		Schleppstarts	Zusammen	Segelflüge	Motor-segelflüge	Ultraleicht-flüge	Bemannte Ballone	Flüge insgesamt	Gegenstand der Nachweisung
Strecke	Platz								
Baden-Württemberg									
Hubschrauberlandeplatz									
15	-	-	15	-	-	-	-	15	Pfullendorf, Krhs.
79	-	-	79	-	-	-	-	79	Reutlingen, Krkrhs.
57	-	-	57	-	-	-	-	57	Reutlingen-Betzingen
-	-	-	-	-	-	97	-	97	Rheinau
29	-	-	29	-	-	-	-	29	Rottweil, Krkrhs.
3	-	-	3	-	-	-	-	3	Rotweil-Rottenmünster, Krhs
18	-	-	18	-	-	-	-	18	Ruit, Paracelsius Krhs.
1 021	-	-	1 021	-	-	-	-	1 021	Schwenningen, Kliniken
-	-	-	38	-	-	-	-	38	Schwieberdingen
73	-	-	73	-	-	-	-	73	Sindelfingen, Städt. Krhs
75	-	-	75	-	-	-	-	75	Singen, hegau-Klinik
200	-	-	200	-	-	-	-	200	Stuttgart, Katharinenhospital
-	-	-	3	-	-	-	-	3	Stuttgart - Untertürkheim
105	-	-	105	-	-	-	-	105	Tuttlingen, Krkrhs.
4	-	-	4	-	-	-	-	4	Weinheim, Krkrhs.
-	-	-	69	-	-	-	-	69	Zimmern
6 563	3	-	7 021	-	-	97	-	7 118	Zusammen
Segelfluggelände									
-	-	760	926	760	468	117	-	2 271	Baden-Oos
9	91	518	636	3 059	389	66	-	4 150	Bartholomae-Amalienhof
-	-	-	-	892	684	-	-	1 576	Baumerlenbach
-	-	-	-	1 279	132	-	-	1 411	Berneck
74	285	266	625	1 400	605	-	-	2 630	Bohlhof
-	18	-	19	1 380	174	-	-	1 573	Deckenfronn-Egelsee
-	-	-	-	776	114	8	-	898	Degmarn
122	254	129	518	1 518	479	90	4	2 609	Ellwangen
32	-	338	1 407	2 117	915	525	61	5 025	Erbach
36	14	235	285	1 967	261	2	8	2 523	Esslingen-Jägerhaus
136	426	168	788	1 016	359	23	-	2 186	Eutingen im Gäu
334	738	197	1 269	1 584	1 048	61	5	3 967	Farrenberg
102	167	406	675	1 294	802	18	-	2 789	Grabenstetten
225	442	479	1 268	1 055	1 333	374	8	4 038	Gruibingen/Nortel
-	-	4	10	1 259	567	725	-	2 561	Haiterbach-Nagold
78	279	262	628	1 947	674	561	-	3 810	Hangensteiner Hof
-	-	278	421	1 347	236	90	2	2 096	Hayingen
-	-	-	-	1 070	-	-	-	1 070	Heilbronn-Böckingen
-	-	-	-	858	256	10	-	1 124	Heiligenberg
-	-	-	-	1 001	403	-	-	1 404	Hermuthäusen
-	-	6	28	610	1 280	9	8	1 935	Hilzingen
229	-	208	437	805	1 394	190	-	2 826	Hockenheim
188	554	2 713	3 481	3 944	3 130	2 323	-	12 878	Hornberg
78	501	100	679	385	300	22	-	1 386	Hülben

9 Nichtgewerblicher
Flugbetrieb mit Motorflugzeugen, Hubschraubern und sonstigen Luftfahrzeugen

Starts nach

Gegenstand der Nachweisung	Motorflüge								
	Überführungsflüge	Werkverkehrsflüge		Schulflüge		Sportflüge		Flüge von Staatsluftfahrzeugen	
		Strecke	Platz	Strecke	Platz	Strecke	Platz	Strecke	Platz
Baden-Württemberg									
Segelfluggelände									
Hutten-Hotzenwald	1	-	-	-	-	113	-	-	-
Isny-Rotmoos	-	-	-	-	-	-	-	-	-
Kirchzarten	-	-	-	-	-	-	-	-	-
Kisslegg	-	-	-	-	-	-	-	-	-
Klippeneck	-	-	-	-	-	29	188	-	-
Leibertingen	-	-	-	-	-	-	-	-	-
Leuzendorf b Gerabronn	-	-	-	-	-	-	-	-	-
Linkenheim	-	-	-	-	-	43	72	-	-
Lochgau	-	-	-	-	-	-	-	-	-
Malmsheim	-	-	-	-	-	-	-	-	-
Malsch	-	-	-	-	-	9	6	-	-
Markdorf	-	-	-	-	-	-	-	-	-
Mockmuhl-Korb	-	-	-	-	-	-	-	-	-
Mulben	-	-	-	-	-	-	-	-	-
Mullheim	-	-	-	-	-	19	73	-	-
Munsingen-Eisberg	-	-	-	-	-	-	-	-	-
Musbach	-	-	-	-	-	137	-	-	-
Neresheim	-	-	-	-	-	-	-	-	-
Ochsenhausen	-	-	-	-	-	-	-	-	-
Oppingen-Au	-	-	-	-	-	-	-	-	-
Pleidelsheim	-	-	-	-	-	-	-	-	-
Rastatt-Baldenau	-	-	-	-	-	3	47	-	-
Reiselfingen	-	-	-	-	-	-	-	-	-
Riedlingen	-	-	-	-	-	-	-	-	-
Rossfeld	-	-	-	-	-	139	-	-	-
Schäfhaide	-	-	-	-	-	-	-	-	-
Schlechtenfeld	-	-	-	-	90	102	910	-	-
Schreckhof	-	-	-	-	-	-	-	-	-
Schwann-Conweiler	-	-	-	-	-	-	-	-	-
Sinsheim	-	-	-	-	-	-	-	-	-
Stahrngen-Wahlwies	-	-	-	-	61	-	-	-	-
Tauberbischofsheim	-	-	-	-	-	-	-	-	-
Teck	-	-	-	-	-	-	-	-	-
Ubersberg	-	-	-	-	-	-	-	-	-
Volkeshofen-Lichtenberg	-	-	-	-	-	-	-	-	-
Weinheim	-	-	-	-	-	-	-	-	-
Weipertshofen	-	-	-	-	-	-	-	-	-
Welzheim	-	-	-	-	-	-	-	-	-
Zusammen ..	55	-	-	61	294	1 151	2 102	-	-
Ultralichtfluggelände									
Ohlsbach	-	-	-	-	-	-	-	-	-
Zusammen ..	-	-	-	-	-	-	-	-	-

Flugbetrieb 2002

auf allen Flugplätzen, Hubschrauberlandeplätzen und Segelfluggeländen

Flugarten

sonstige nichtgewerbliche Flüge		Schleppstarts	Zusammen	Segelflüge	Motorsegelflüge	Ultraleichtflüge	Bemannte Ballone	Flüge insgesamt	Gegenstand der Nachweisung
Strecke	Platz								
Baden-Württemberg									
Segelfluggelände									
-	272	469	855	3 186	1 269	-	-	5 310	Hütten-Hotzenwald
-	-	-	-	2 790	245	-	-	3 035	Isny-Rotmoos
-	-	-	-	1 339	-	-	-	1 339	Kirchzarten
-	-	-	-	1 216	104	90	-	1 410	Kisslegg
-	-	579	796	4 537	699	-	-	6 032	Klippeneck
4	8	222	234	2 773	1 207	79	-	4 293	Leibertingen
-	-	-	-	953	209	4	-	1 166	Leuzendorf b. Gerabronn
-	-	502	617	1 429	134	-	-	2 180	Linkenheim
17	143	15	175	1 407	574	20	47	2 223	Löchgau
31	272	-	303	1 887	794	384	-	3 368	Malmsheim
-	-	34	49	2 460	482	-	-	2 991	Malsch
-	-	-	-	307	-	-	-	307	Markdorf
-	-	-	-	1 448	754	-	-	2 202	Möckmühl-Korb
4	16	28	48	360	74	-	-	482	Mülben
-	16	194	302	1 138	160	230	-	1 830	Müllheim
57	248	425	730	915	421	286	-	2 352	Münsingen-Eisberg
-	-	623	760	2 127	342	-	-	3 229	Musbach
18	31	245	294	915	67	-	-	1 276	Neresheim
-	-	-	-	457	-	-	-	457	Ochsenhausen
105	145	642	892	866	187	-	-	1 945	Oppingen-Au
6	6	153	165	705	679	58	5	1 612	Pleidelsheim
-	-	-	50	961	696	1 041	1	2 749	Rastatt-Baldenau
111	-	43	154	1 591	314	37	-	2 096	Reiselfingen
120	232	80	432	608	667	272	-	1 979	Riedlingen
-	-	7	146	1 465	529	265	-	2 405	Rossfeld
-	-	-	-	1 076	-	-	-	1 076	Schäffhalde
-	-	157	1 259	423	403	405	4	2 494	Schlechtenfeld
-	-	-	-	932	282	-	-	1 214	Schreckhof
-	-	-	-	1 245	-	-	-	1 245	Schwan-Conweiler
85	82	179	346	2 511	494	21	20	3 392	Sinsheim
39	249	204	553	176	725	12	19	1 485	Stahringen-Wahlwies
-	-	-	-	1 031	-	-	-	1 031	Tauberbischofsheim
-	-	-	-	1 205	314	-	-	1 519	Teck
-	-	41	41	2 768	876	-	-	3 685	Übersberg
28	244	130	402	680	820	17	8	1 927	Volkleshofen-Lichtenberg
91	675	327	1 093	2 479	558	24	36	4 190	Weinheim
-	-	-	-	1 284	596	19	8	1 907	Weipertshofen
-	-	-	-	581	208	-	-	789	Welzheim
2 359	6 408	12 366	24 796	87 554	31 886	8 478	244	152 958	Zusammen
Ultraleichtfluggelände									
-	-	-	-	-	-	205	-	205	Ohlsbach
-	-	-	-	-	-	205	-	205	Zusammen

Gegenstand der Nachweisung	Motorflüge								
	Überführungsflüge	Werkverkehrsflüge		Schulflüge		Sportflüge		Flüge von Staatsluftfahrzeugen	
		Strecke	Platz	Strecke	Platz	Strecke	Platz	Strecke	Platz
Bayern	4 821	12 549	7 813	6 261	34 401	5 526	8 764	434	298
Flugplätze									
München	1 283	2 532	14	-	-	-	-	-	-
Nürnberg	2 958	719	13	345	1 831	-	-	25	-
Ampfing-Waldkraiburg	8	-	-	-	-	-	1 051	-	-
Anspach-Petershof	-	-	-	32	143	-	-	-	-
Arnbruck	-	30	-	40	10	-	5	10	-
Aschaffenburg	-	79	66	578	3 653	-	-	-	-
Augsburg-Mühlhausen	-	1 451	270	85	103	-	-	72	5
Bad Endorf/Joling	-	-	-	-	-	-	-	-	-
Bad Kissingen	-	-	-	10	380	-	-	-	-
Bad Neustadt/S.-Grasberg	-	-	-	-	-	-	-	-	-
Bad Windsheim	-	-	-	4	9	-	-	-	-
Bad Wörnschhofen	-	-	-	300	1 200	-	-	-	-
Bamberg-Breitenau	-	66	-	32	606	-	-	2	1
Bayreuth	-	114	70	30	-	-	-	21	-
Beilngries	-	-	-	495	1 415	873	345	-	-
Burg Feuerstein	-	-	-	145	1 066	-	-	-	-
Coburg-Brandensteinebene	-	568	51	131	1 056	-	-	1	-
Coburg-Steinrücken	-	-	-	20	347	-	-	-	-
Dachau-Gröbenried	-	-	-	-	-	-	-	-	-
Deggendorf-Steinkirchen	-	-	-	53	501	-	-	1	-
Dingolfing	-	-	-	3	5	-	-	-	-
Donauwörth-Genderkingen	-	191	-	-	-	-	-	-	-
Ebern-Sendelbach	-	-	-	-	178	59	485	-	-
Eggenfelden	-	2 086	2 518	87	518	-	-	-	-
Elsenthal-Grafenau	-	-	-	-	-	-	-	-	-
Erding	-	-	-	207	314	422	171	-	-
Fürstzell	-	-	-	-	-	-	-	-	-
Griesau	-	-	-	-	-	-	-	-	-
Günching	-	-	-	-	-	-	-	-	-
Günzburg-Donauried	-	-	-	133	434	875	2 125	-	-
Gunzenhausen-Reutberg	-	-	-	16	18	-	-	-	-
Haßfurt	-	7	1	246	2 019	1	3	-	-
Herzogenaurach	-	-	-	295	2 243	-	-	-	-
Hettstadt b. Würzburg	-	-	-	107	1 687	312	837	3	9
Hetzleser Berg	-	-	-	-	-	-	-	-	-
Hof	86	311	34	44	312	-	8	-	-
Illertissen 1)	-	14	14	-	-	-	-	8	7
Jesenwang	-	-	-	-	-	-	-	-	-
Kempten-Durach	-	-	-	49	520	-	70	15	11
Kirchdorf/Inn	-	-	-	22	43	697	449	5	-
Kulmbach	-	-	-	515	-	-	-	2	-
Lager Hammelburg	-	-	-	-	-	-	-	-	-

Flugbetrieb 2002

auf allen Flugplätzen, Hubschrauberlandeplätzen und Segelfluggeländen

Flugarten

sonstige nichtgewerbliche Flüge		Schleppstarts	Zusammen	Segelflüge	Motorsegelflüge	Ultraleichtflüge	Bemannte Ballone	Flüge insgesamt	Gegenstand der Nachweisung
Strecke	Platz								
71 422	93 501	33 857	279 647	120 384	84 803	68 936	368	554 138	Bayern
									Flugplätze
1 479	1 349	-	6 657	-	-	-	-	6 657	München
1 803	1 346	-	9 040	-	38	1	20	9 099	Nürnberg
274	2 100	32	3 465	232	54	193	-	3 944	Ampfing-Waldkraiburg
259	907	257	1 598	804	767	308	-	3 477	Anspach-Petershof
1 365	280	415	2 155	420	550	265	8	3 398	Ambruck
3 207	4 584	1 043	13 210	1 105	1 885	4 760	-	20 960	Aschaffenburg
5 756	9 140	339	17 221	4 131	172	157	-	21 681	Augsburg-Mühlhausen
1 166	-	-	1 166	-	204	517	-	1 887	Bad Endorf/Jolling
230	860	140	1 620	670	270	190	9	2 759	Bad Kissingen
510	866	185	1 561	1 474	635	73	-	3 743	Bad Neustadt/S.-Grasberg
52	78	13	156	830	301	21	-	1 308	Bad Windsheim
600	2 500	-	4 600	-	-	-	-	4 600	Bad Wörishofen
259	1 023	362	2 351	1 763	491	438	23	5 066	Bamberg-Breitenau
1 208	189	578	2 210	2 323	519	176	1	5 229	Bayreuth
67	-	298	3 493	468	125	495	-	4 581	Beilngries
656	2 347	3 787	8 001	3 640	5 558	5 388	1	22 588	Burg Feuerstein
1 409	2 154	609	5 979	994	539	252	1	7 765	Coburg-Brandensteinebene
36	-	41	444	594	480	1 203	-	2 721	Coburg-Steinrücken
22	66	1	89	2 080	716	2	-	2 887	Dachau-Gröbenried
63	2 468	409	3 495	379	897	150	-	4 921	Deggendorf-Steinkirchen
87	261	5	361	11	185	176	-	733	Dingolfing
1 485	1 985	6	3 667	6	480	3 035	-	7 188	Donauwörth-Genderkingen
6	-	395	1 123	410	95	358	1	1 987	Ebern-Sendelbach
73	82	-	5 364	-	190	553	-	6 107	Eggenfelden
580	115	-	695	-	-	20	3	718	Elsenthal-Grafenau
-	-	67	1 181	67	722	62	-	2 032	Erding
134	429	39	602	42	800	481	-	1 925	Fürstzell
90	469	-	559	-	12	1 610	-	2 181	Griesau
780	-	-	780	-	-	-	-	780	Günching
-	-	66	3 633	67	75	467	4	4 246	Günzburg-Donauried
974	746	483	2 237	534	466	232	-	3 469	Gunzenhausen-Reutberg
1 563	1 571	11	5 422	-	375	2 597	22	8 416	Haßfurt
2 249	4 654	-	9 441	-	156	1 473	38	11 108	Herzogenaurach
-	-	-	2 955	-	82	931	-	3 968	Hettstadt b. Würzburg
250	746	1 312	2 308	2 256	665	743	-	5 972	Hetzleser Berg
871	672	-	2 338	-	330	35	-	2 703	Hof
132	299	232	706	763	889	-	-	2 358	Illertissen
2 478	5 908	-	8 386	-	626	2 026	-	11 038	Jesenwang
1 389	2 602	384	5 040	1 309	3 474	1 363	37	11 223	Kempten-Durach
-	-	698	1 914	769	1 786	1 001	15	5 485	Kirchdorf/Inn
4	-	183	704	208	322	2 768	-	4 002	Kulmbach
2 149	771	251	3 171	671	28	181	-	4 051	Lager Hammelburg

9 Nichtgewerblicher
Flugbetrieb mit Motorflugzeugen, Hubschraubern und sonstigen Luftfahrzeugen

Starts nach

Gegenstand der Nachweisung	Motorflüge								
	Überführungsflüge	Werkverkehrsflüge		Schulflüge		Sportflüge		Flüge von Staatsluftfahrzeugen	
		Strecke	Platz	Strecke	Platz	Strecke	Platz	Strecke	Platz
Bayern									
Flugplätze									
Landsberg	-	-	-	-	-	-	-	-	-
Landshut	-	189	133	15	58	1	7	21	7
Lauf-Lillinghof	-	-	-	-	-	-	-	-	-
Leipheim 1)	-	-	-	-	-	58	20	-	-
Lichtenfels	-	20	8	-	153	-	-	1	-
Mainbullau	-	-	-	22	56	-	-	-	-
Manching	-	-	-	-	-	109	409	-	-
Mindelheim-Mattsies	-	-	-	-	-	-	-	-	-
Moosburg-Kippe	-	-	-	-	41	-	-	-	-
Muhldorf	-	3	50	266	1 147	-	-	-	-
Neuburg-Zell	-	-	-	-	-	-	-	-	-
Neumarkt/Opf	-	-	-	-	-	-	-	2	2
Neustadt/A-Eichelberg	-	-	-	-	-	-	-	-	-
Nittenau-Bruck	-	-	-	270	1 247	316	204	-	-
Nordlingen	-	4	-	116	616	-	-	-	-
Oberpfaffenhofen	286	-	-	98	2 039	-	-	-	-
Oberschleißheim	5	25	-	10	16	-	-	-	-
Ochsenfurt	-	-	-	-	-	-	-	-	-
Pegnitz/Zipserberg	-	-	-	18	31	-	-	-	-
Pfarrkirchen	-	-	-	-	-	65	158	-	-
Regensburg-Oberhub	-	50	3	81	1 513	-	-	-	-
Rosenthal Field-Plössen	-	-	-	4	449	-	-	-	-
Rothenburg o.d. Tauber	-	172	35	267	161	-	-	21	-
Schmidgaden	-	-	-	-	-	-	-	-	-
Schwabach-Heidenberg	-	-	-	66	462	593	877	-	-
Schwabmünchen	-	-	-	-	-	448	227	-	-
Schwandorf	-	-	-	2	-	-	-	-	-
Schweinfurt-Süd	-	-	-	11	79	-	-	-	-
Sonnen b. Passau	-	-	-	-	-	-	-	2	-
Staubing-Wallmühle	-	2 367	1 798	211	1 396	-	-	-	-
Thalmassing	-	-	-	-	-	-	-	-	-
Treuchtlingen-Bubenheim	-	-	-	-	-	1	2	1	-
Vilsbiburg	-	-	-	-	-	-	-	-	-
Vilshofen	3	170	12	167	462	-	-	22	-
Vogtareuth	-	-	-	-	-	-	-	-	-
Weiden/Opf.	-	534	274	61	1 010	-	-	20	-
Weißhorn	-	-	-	10	164	-	-	-	-
Wildberg b. Lindau	-	-	-	-	-	-	-	-	-
Würzburg-Schenkenturm 1)	-	-	-	116	332	-	-	6	-
Zusammen	4 629	11 702	5 364	5 835	32 043	4 830	7 453	261	42

Flugbetrieb 2002

auf allen Flugplätzen, Hubschrauberlandeplätzen und Segelfluggeländen

Flugarten

sonstige nichtgewerbliche Flüge		Schleppstarts	Zusammen	Segelflüge	Motorsegelflüge	Ultraleichtflüge	Bemannte Ballone	Flüge insgesamt	Gegenstand der Nachweisung
Strecke	Platz								
Bayern									
Flugplätze									
67	148	-	215	-	52	-	-	267	Landsberg
3 615	2 693	55	6 794	1 184	446	1 716	30	10 170	Landshut
84	377	947	1 408	956	391	335	-	3 090	Lauf-Lillinghof
-	-	72	150	320	15	25	-	510	Leipheim
176	705	482	1 545	534	16	-	1	2 096	Lichtenfels
1 235	2 071	2	3 386	88	579	475	-	4 528	Mainbullau
-	-	122	640	745	273	266	-	1 924	Manching
575	730	26	1 331	26	212	-	-	1 569	Mindelheim-Mattsies
310	-	-	351	306	387	23	-	1 067	Moosburg-Kippe
1 757	2 468	522	6 213	542	1 726	1 968	-	10 449	Mühlendorf
4	97	1 208	1 309	1 211	309	-	-	2 829	Neuburg-Zell
83	15	4	106	-	839	-	2	947	Neumarkt/Opf
1 253	1 523	95	2 871	95	482	302	-	3 750	Neustadt/A.-Eichelberg
3	-	-	2 040	-	27	1 517	-	3 584	Nittenau-Bruck
753	858	15	2 362	25	482	676	3	3 548	Nördlingen
1 024	3 854	282	7 583	1 941	3 183	-	-	12 707	Oberpfaffenhofen
551	2 509	43	3 159	2 072	1 429	114	-	6 774	Oberschleißheim
102	37	-	139	-	-	-	-	139	Ochsenfurt
116	334	364	863	842	457	453	-	2 615	Pegnitz/Zipserberg
-	-	-	223	581	362	31	1	1 198	Pfarrkirchen
701	1 282	1	3 631	1	115	116	-	3 863	Regensburg-Oberhub
486	2 046	-	2 985	-	300	178	-	3 463	Rosenthal Field-Plössen
1 654	2 176	317	4 803	327	346	418	-	5 894	Rothenburg o.d. Tauber
156	568	-	724	-	42	1 186	-	1 952	Schmidgaden
17	192	1 106	3 313	1 165	900	423	2	5 803	Schwabach-Heidenberg
-	-	163	838	938	789	30	-	2 595	Schwabmünchen
87	200	49	338	1 101	513	105	-	2 057	Schwandorf
219	370	579	1 258	1 645	465	198	15	3 581	Schweinfurt-Süd
67	97	-	166	-	2	196	-	364	Sonnen b. Passau
598	746	223	7 339	228	602	524	-	8 693	Staubing-Wallmühle
432	-	-	432	2	38	5 625	-	6 097	Thalmässing
147	150	302	603	645	253	402	1	1 904	Treuchtlingen-Bubenheim
74	487	-	561	-	244	758	-	1 563	Vilsbiburg
3 472	1 257	114	5 679	134	1 726	1 058	-	8 597	Vilshofen
576	698	280	1 554	280	118	238	-	2 190	Vogtareuth
354	1 207	546	4 006	574	562	1 851	16	7 009	Weiden/Opf.
222	281	438	1 115	1 296	669	38	6	3 124	Weißenhorn
78	154	-	232	27	48	247	-	554	Wildberg b. Lindau
17	-	440	911	440	438	32	16	1 837	Würzburg-Schenkenturm
56 780	83 897	21 438	234 274	49 291	45 796	56 225	276	385 862	Zusammen

9 Nichtgewerblicher
Flugbetrieb mit Motorflugzeugen, Hubschraubern und sonstigen Luftfahrzeugen

Starts nach

Gegenstand der Nachweisung	Motorflüge								
	Über- führungs- flüge	Werkverkehrsflüge		Schulflüge		Sportflüge		Flüge von Staats- luftfahrzeugen	
		Strecke	Platz	Strecke	Platz	Strecke	Platz	Strecke	Platz
Bayern									
Hubschrauberlandeplätze									
Agatharied, Krhs.	-	-	-	-	-	-	-	-	-
Ascholding	-	1	-	-	-	-	-	-	-
Bayreuth, Klinikum.....	-	-	-	-	-	-	-	-	-
Dippennicht	-	-	-	-	-	-	-	-	-
Donauworth	111	683	2 310	136	109	-	-	172	256
Garmisch-Patenkirchen, Klinikum.....	-	-	-	-	-	-	-	-	-
Ingolstadt, Klinikum 1).....	-	-	-	-	-	-	-	-	-
Iphofen.....	-	-	-	-	-	-	-	-	-
Kempten/Allg.	-	-	-	-	-	-	-	-	-
München Klinik Dr. Rinecker	-	-	-	-	-	-	-	-	-
München Krhs., Schwabing.....	-	-	-	-	-	-	-	-	-
München, Herzzentrum.....	-	-	-	-	-	-	-	-	-
München, Klinikum Grosshadern.....	-	-	-	-	-	-	-	-	-
München, Krhs. Harlaching.....	-	-	-	-	-	-	-	-	-
München, Krhs. Neuperlach.....	-	-	-	-	-	-	-	-	-
Mumau.....	-	-	-	-	-	-	-	-	-
Neuburg an der Donau.....	-	30	1	-	-	1	4	-	-
Neuburg-Egweil.....	-	-	-	6	19	-	-	-	-
Ochsenfurt, Krkhs.....	-	-	-	-	-	-	-	-	-
Ottobrunn	49	69	123	-	-	-	-	-	-
Painten.....	-	59	3	-	-	-	-	-	-
Regensburg, Klinikum.....	-	-	-	-	-	-	-	-	-
Straubing, Klinikum St. Elisabeth.....	-	-	-	-	-	-	-	-	-
Türkenfeld.....	-	-	-	-	-	-	-	-	-
Untertal	-	-	-	-	-	-	-	-	-
Zusammen ..	160	842	2 437	142	128	1	4	172	256
Segelfluggelände									
Aichach.....	-	-	-	-	-	-	-	-	-
Agathazeller Moss.....	-	-	-	-	-	-	-	-	-
Altdorf-Hagenhausen.....	-	-	-	-	-	-	-	-	-
Altenbachtal.....	12	-	-	-	-	-	-	-	-
Altfeld.....	-	-	-	-	-	-	-	-	-
Altötting.....	-	-	-	-	-	-	-	-	-
Am Kreuzberg-Saal a.d. Saale.....	-	-	-	-	-	-	-	-	-
Amberg	-	-	-	-	-	-	-	-	-
Antersberg/Abding.....	-	-	-	-	-	18	163	-	-
Bad Brückenau-Oberleichtersbach.....	-	-	-	-	-	2	5	-	-
Bad Königshofen.....	-	-	-	-	11	-	-	-	-
Bad Wörishofen	-	-	-	-	-	-	-	-	-
Benediktbeuren 1).....	-	-	-	-	-	-	-	-	-
Bischofsberg.....	-	-	-	-	398	-	-	-	-
Brannenburg-Flintsbach.....	-	-	-	-	-	-	-	-	-

Flugbetrieb 2002

auf allen Flugplätzen, Hubschrauberlandeplätzen und Segelfluggeländen

Flugarten

sonstige nichtgewerbliche Flüge		Schleppstarts	Zusammen	Segelflüge	Motorsegelflüge	Ultraleichtflüge	Bemannte Ballone	Flüge insgesamt	Gegenstand der Nachweisung
Strecke	Platz								
Bayern									
Hubschrauberlandeplätze									
24	-	-	24	-	-	-	-	24	Agatharied, Krhs
6	-	-	31	-	-	-	-	31	Ascholding
1 445	-	-	1 452	-	-	-	-	1 452	Bayreuth, Klinikum
75	7	-	1 527	-	-	-	-	1 527	Dippenricht
346	49	-	4 172	-	-	-	-	4 172	Donauwörth
287	-	-	287	-	-	-	-	287	Garmisch-Patenkirchen, Klinikum
986	-	-	986	-	-	-	-	986	Ingolstadt, Klinikum
6	8	-	14	-	-	-	-	14	Iphofen
1 620	-	-	1 620	-	-	-	-	1 620	Kempten/Allg.
1	-	-	1	-	-	-	-	1	München Klinik Dr. Rinecker
329	-	-	329	-	-	-	-	329	München Krhs., Schwabing
131	-	-	131	-	-	-	-	131	München, Herzzentrum
726	-	-	726	-	-	-	-	726	München, Klinikum Grosshadern
1 472	-	-	1 472	-	-	-	-	1 472	München, Krhs. Harlaching
27	-	-	27	-	-	-	-	27	München, Krhs. Neuperlach
915	-	-	915	-	-	-	-	915	Murnau
-	-	-	36	-	-	-	-	36	Neuburg an der Donau
287	569	-	881	-	27	89	-	997	Neuburg-Egweil
55	-	-	55	-	-	-	-	55	Ochsenfurt, Krkrhs.
126	3	-	370	-	-	-	-	370	Ottobrunn
-	-	-	62	-	-	-	-	62	Painten
1 452	-	-	1 452	-	-	-	-	1 452	Regensburg, Klinikum
1 323	-	-	1 323	-	-	-	-	1 323	Straubing, Klinikum St. Elisabeth
85	-	-	85	-	-	-	-	85	Türkenfeld
26	472	-	498	-	-	-	-	498	Untererthal
11 750	1 108	-	17 000	-	27	89	-	17 116	Zusammen
Segelfluggelände									
8	101	182	291	808	824	45	-	1 968	Aichach
-	-	-	-	933	1 184	-	-	-	Agathazeller Moos
3	-	10	13	2 297	1 206	71	-	3 587	Altdorf-Hagenhausen
-	68	11	91	1 568	878	39	-	2 576	Altenbachtal
46	209	268	523	268	7	32	-	830	Altfeld
67	554	600	1 221	600	365	165	35	2 386	Altötting
91	148	314	553	1 872	581	681	-	3 687	Am Kreuzberg-Saal a.d. Saale
20	93	-	113	1 540	505	1	-	2 159	Amberg
-	-	153	334	1 366	198	8	-	1 906	Antersberg/Abiling
-	-	5	12	472	171	4	-	659	Bad Brückenau-Oberleichtersbach
-	-	67	78	323	330	147	15	893	Bad Königshofen
-	-	-	-	446	51	-	-	497	Bad Wörishofen
-	-	-	-	455	-	-	-	455	Benediktbeuren
-	42	139	579	1 633	363	72	-	2 647	Bischofsberg
-	-	-	-	670	326	-	-	996	Brannenburg-Flintsbach

**9 Nichtgewerblicher
Flugbetrieb mit Motorflugzeugen, Hubschraubern und sonstigen Luftfahrzeugen**

Starts nach

Gegenstand der Nachweisung	Motorflüge								
	Überführungsflüge	Werkverkehrsflüge		Schulflüge		Sportflüge		Flüge von Staatsluftfahrzeugen	
		Strecke	Platz	Strecke	Platz	Strecke	Platz	Strecke	Platz
Bayern									
Segelfluggelände									
Büchig	-	-	-	-	219	210	328	-	-
Cham-Janahof.....	-	-	-	-	-	-	-	-	-
Dobenreuth	-	-	-	21	71	-	-	-	-
Donauwörth-Stillberghof	-	-	-	-	-	-	-	-	-
Durabuch.....	-	-	-	-	-	-	-	-	-
Eichstätt.....	-	-	-	-	-	-	-	-	-
Erbendorf-Schweißlohe.....	-	-	-	-	-	-	-	-	-
Eschenlohe-Weghaus	-	-	-	-	-	-	-	-	-
Fichtelbrunn.....	-	-	-	-	-	-	-	-	-
Fresener Warte	-	-	-	9	4	-	-	-	-
Furstenfeldbruck.....	-	-	-	15	574	-	304	-	-
Furth-Seckendorf 1)	20	-	-	-	-	-	-	-	-
Fussen	-	-	-	-	-	-	-	-	-
Gammelsdorf.....	-	-	-	-	-	-	-	-	-
Geitau	-	-	-	-	-	-	-	-	-
Geratshof.....	-	-	-	-	-	-	-	-	-
Greding-Schutzendorf.....	-	-	-	-	-	-	-	-	-
Greiling/Bad Tolz.....	-	-	-	-	-	-	-	-	-
Gundelfingen, A. vorderen Berg.....	-	-	-	-	19	-	-	-	-
Haidberg-Zell	-	-	-	-	-	-	-	-	-
Hallertau 1).....	-	-	-	-	-	-	-	-	-
Hersbruck	-	-	-	-	-	372	222	-	-
Hienheim.....	-	-	-	-	-	-	-	-	-
Ingolstadt-Etting.....	-	-	-	-	-	6	-	-	-
Irsingen.....	-	-	-	-	-	-	-	-	-
Karlstadt-Saupurzel.....	-	-	-	-	-	-	-	-	-
Kaufbeuren	-	-	-	18	132	-	-	-	-
Kitzingen	-	-	-	58	312	-	-	-	-
Königsdorf	-	-	-	-	-	-	-	-	-
Kreuzberg b. Kronach.....	-	-	-	-	-	-	-	-	-
Lechfeld	-	-	-	-	-	65	143	-	-
Manching	-	-	-	-	-	-	-	-	-
Memmingen.....	-	5	12	45	301	-	-	-	-
Oberhinkofen.....	-	-	-	-	-	20	142	-	-
Ottenberg.....	-	-	-	-	-	-	-	-	-
Ottengruner Heide.....	-	-	-	118	189	-	-	-	-
Paterzell.....	-	-	-	-	-	-	-	-	-
Peißenberg-Fendt.....	-	-	-	-	-	-	-	-	-
Tirschenreuth, Im unt. Stadteich.....	-	-	-	-	-	-	-	-	-
Tröstau.....	-	-	-	-	-	-	-	-	-
Unterwössen.....	-	-	-	-	-	2	-	1	-
Wülzburg b. Weißenburg.....	-	-	-	-	-	-	-	-	-
Zusammen ..	32	5	12	284	2 230	695	1 307	1	-

Flugbetrieb 2002

auf allen Flugplätzen, Hubschrauberlandeplätzen und Segelfluggeländen

Flugarten

sonstige nichtgewerbliche Flüge		Schleppstarts	Zusammen	Segelflüge	Motor-segelflüge	Ultraleicht-flüge	Bemannte Ballone	Flüge insgesamt	Gegenstand der Nachweisung
Strecke	Platz								
									Bayern
									Segelfluggelände
-	-	27	784	21	244	367	-	1 416	Büchig
436	-	334	770	1 001	551	-	-	2 322	Cham-Janahof
58	302	531	983	697	223	98	-	2 001	Dobenreuth
26	130	1 169	1 325	1 186	364	-	-	2 875	Donauwörth-Stillberghof
-	-	-	-	718	-	-	-	718	Durabuch
148	737	540	1 425	2 636	1 232	232	1	5 526	Eichstätt
46	88	352	486	450	867	55	-	1 858	Erbendorf-Schweißlohe
-	-	-	-	1 166	1 847	-	-	3 013	Eschenlohe-Weghaus
-	-	-	-	-	850	46	-	896	Fichtelbrunn
6	3	15	37	1 519	644	17	-	2 217	Friesener Warte
310	1 181	58	2 442	1 279	1 265	18	-	5 004	Fürstenfeldbruck
36	197	657	910	884	484	953	10	3 241	Fürth-Seckendorf
38	53	195	286	1 806	958	81	-	3 131	Füssen
-	-	-	-	1 499	87	91	-	1 677	Gammelsdorf
-	-	-	-	1 290	-	-	-	1 290	Geitau
-	-	-	-	1 716	-	-	-	1 716	Geratshof
64	294	498	856	620	236	151	2	1 865	Greding-Schutzendorf
55	-	-	55	1 756	6	9	20	1 846	Greiling/Bad Tolz
27	188	123	357	673	2 471	276	-	3 777	Gundelfingen, A. vorderen Berg
79	210	237	526	804	758	934	-	3 022	Haidberg-Zell
40	82	37	159	416	307	43	-	925	Hallertau
-	-	-	594	902	506	88	-	2 090	Hersbruck
109	127	433	669	429	788	-	-	1 886	Hienheim
99	17	435	557	577	184	17	-	1 335	Ingolstadt-Etting
15	30	115	160	418	794	142	-	1 514	Irsingen
97	190	211	498	743	42	189	1	1 473	Karlstadt-Saupurzel
205	1 113	42	1 510	1 112	379	74	-	3 075	Kaufbeuren
22	167	42	601	420	372	1	-	1 394	Kitzingen
339	819	2 493	3 651	5 686	2 386	-	-	11 723	Königsdorf
48	50	68	166	650	773	16	-	1 605	Kreuzberg b. Kronach
-	-	85	293	433	274	194	-	1 194	Lechfeld
67	476	265	808	796	192	43	-	1 839	Manching
163	380	74	980	201	282	217	-	1 680	Memmingen
-	-	251	413	932	328	339	-	2 012	Oberhinkofen
-	-	-	-	1 865	749	-	-	2 614	Ottenberg
58	121	178	664	1 413	29	318	3	2 427	Ottengrüner Heide
36	298	753	1 087	1 472	351	54	-	2 964	Paterzell
-	-	-	-	827	114	-	-	941	Peißenberg-Fendt
1	28	-	29	648	451	2	-	1 130	Tirschenreuth, im unt. Stadtteich
-	-	1	1	1 111	598	185	-	1 895	Tröstau
-	-	-	3	12 421	8 648	-	5	21 077	Unterwössen
29	-	451	480	649	357	38	-	1 524	Wülzburg b. Weißenburg
2 892	8 496	12 419	28 373	71 093	38 980	6 553	92	145 091	Zusammen

9 Nichtgewerblicher
Flugbetrieb mit Motorflugzeugen, Hubschraubern und sonstigen Luftfahrzeugen

Starts nach

Gegenstand der Nachweisung	Motorflüge								
	Überführungsflüge	Werkverkehrsflüge		Schulflüge		Sportflüge		Flüge von Staatsluftfahrzeugen	
		Strecke	Platz	Strecke	Platz	Strecke	Platz	Strecke	Platz
Bayern									
Ultraleichtfluggelände									
Altomünster.....	-	-	-	-	-	-	-	-	-
Amschwang.....	-	-	-	-	-	-	-	-	-
Burgebrach.....	-	-	-	-	-	-	-	-	-
Ippenheim.....	-	-	-	-	-	-	-	-	-
Kleinthann.....	-	-	-	-	-	-	-	-	-
Sengenthal.....	-	-	-	-	-	-	-	-	-
Straßham 1).....	-	-	-	-	-	-	-	-	-
Wasentegernbach.....	-	-	-	-	-	-	-	-	-
Zusammen ..	-	-	-	-	-	-	-	-	-
Berlin	1 187	2 042	-	89	-	2 394	-	2 196	-
Flugplätze									
Berlin-Tegel.....	736	164	-	21	-	67	-	2 099	-
Berlin-Tempelhof.....	451	1 878	-	68	-	2 327	-	97	-
Zusammen ..	1 187	2 042	-	89	-	2 394	-	2 196	-
Hubschrauberlandeplätze									
Berlin, Bundeswehrkrankenhhs.....	-	-	-	-	-	-	-	-	-
Berlin, Charité.....	-	-	-	-	-	-	-	-	-
Berlin, Klinikum Benjamin Franklin.....	-	-	-	-	-	-	-	-	-
Berlin, Klinikum Buch.....	-	-	-	-	-	-	-	-	-
Berlin, Krhs. Am Urban.....	-	-	-	-	-	-	-	-	-
Berlin, Krhs. Friedrichshain.....	-	-	-	-	-	-	-	-	-
Berlin, Krhs. Neukölln.....	-	-	-	-	-	-	-	-	-
Berlin, Krhs. Reinickendorf.....	-	-	-	-	-	-	-	-	-
Berlin, Krhs. Zehlendorf.....	-	-	-	-	-	-	-	-	-
Berlin, Unfallkrankenhaus.....	-	-	-	-	-	-	-	-	-
Berlin, Waldkrankenhaus.....	-	-	-	-	-	-	-	-	-
Berlin, Wenckeback.Krhs.....	-	-	-	-	-	-	-	-	-
Zusammen ..	-	-	-	-	-	-	-	-	-
Brandenburg	3 132	2 303	288	1 896	6 090	1 560	919	64	4
Flugplätze									
Berlin-Schönefeld.....	927	1 647	-	125	139	157	138	7	-
Bienenfarm.....	2 084	-	-	-	-	-	-	-	-
Brandenburg.....	-	-	-	-	-	38	20	-	-
Brandenburg-Mühlenfeld.....	-	-	-	-	-	-	-	-	-
Bronkow.....	5	-	3	-	17	-	-	-	-
Drewitz b. Cottbus.....	-	2	-	48	132	23	52	-	-

Flugbetrieb 2002

auf allen Flugplätzen, Hubschrauberlandeplätzen und Segelfluggeländen

Flugarten

sonstige nichtgewerbliche Flüge		Schleppstarts	Zusammen	Segelflüge	Motorsegelflüge	Ultraleichtflüge	Bemannte Ballone	Flüge insgesamt	Gegenstand der Nachweisung
Strecke	Platz								
Bayern									
Ultraleichtfluggelände									
-	-	-	-	-	-	115	-	115	Altomunster
-	-	-	-	-	-	583	-	583	Arnschwang
-	-	-	-	-	-	490	-	490	Burgebrach
-	-	-	-	-	-	3 658	-	3 658	Ippesheim
-	-	-	-	-	-	12	-	12	Kleinthann
-	-	-	-	-	-	473	-	473	Sengenthal
-	-	-	-	-	-	380	-	380	Straßham
-	-	-	-	-	-	358	-	358	Wasentegernbach
-	-	-	-	-	-	6 069	-	6 069	Zusammen
2 939	-	-	10 847	-	21	13	13	10 894	Berlin
Flugplätze									
15	-	-	3 102	-	-	-	-	3 102	Berlin-Tegel
79	-	-	4 900	-	21	13	13	4 947	Berlin-Tempelhof
94	-	-	8 002	-	21	13	13	8 049	Zusammen
Hubschrauberlandeplätze									
35	-	-	35	-	-	-	-	35	Berlin, Bundeswehrkrankenh.
179	-	-	179	-	-	-	-	179	Berlin, Chanté
2 273	-	-	2 273	-	-	-	-	2 273	Berlin, Klinikum Benjamin Franklin
55	-	-	55	-	-	-	-	55	Berlin, Klinikum Buch
9	-	-	9	-	-	-	-	9	Berlin, Krhs. Am Urban
2	-	-	2	-	-	-	-	2	Berlin, Krhs. Friedrichshain
29	-	-	29	-	-	-	-	29	Berlin, Krhs. Neukölln
13	-	-	13	-	-	-	-	13	Berlin, Krhs. Reinickendorf
9	-	-	9	-	-	-	-	9	Berlin, Krhs. Zehlendorf
228	-	-	228	-	-	-	-	228	Berlin, Unfallkrankenhaus
3	-	-	3	-	-	-	-	3	Berlin, Waldkrankenhaus
10	-	-	10	-	-	-	-	10	Berlin, Wenckeback.Krhs.
2 845	-	-	2 845	-	-	-	-	2 845	Zusammen
18 320	11 403	3 650	49 629	37 595	9 358	28 826	165	125 573	Brandenburg
Flugplätze									
1 099	1 701	-	5 940	-	21	84	-	6 045	Berlin-Schönefeld
-	-	191	2 275	191	206	2 861	10	5 543	Bienenfarm
-	-	-	58	-	-	10	-	68	Brandenburg
105	-	279	384	2 366	73	-	-	2 823	Brandenburg-Mühlenfeld
62	250	212	549	1 004	328	47	-	1 928	Bronkow
339	446	-	1 042	-	23	705	-	1 770	Drewitz b. Cottbus

9 Nichtgewerblicher
Flugbetrieb mit Motorflugzeugen, Hubschraubern und sonstigen Luftfahrzeugen

Starts nach

Gegenstand der Nachweisung	Motorflüge								
	Überführungsflüge	Werkverkehrsflüge		Schulflüge		Sportflüge		Flüge von Staatsluftfahrzeugen	
		Strecke	Platz	Strecke	Platz	Strecke	Platz	Strecke	Platz
Brandenburg									
Flugplätze									
Eggersdorf/Müncheberg 1)	-	-	-	654	1 659	385	135	-	-
Eisenhüttenstadt.....	18	8	-	27	56	-	12	-	-
Falkenberg-Lönnewitz.....	-	-	-	-	-	808	-	-	4
Finow	-	144	35	72	191	-	-	-	-
Finsterwalde	14	12	3	-	-	95	320	-	-
Finsterwalde-Schacksdorf	-	9	-	-	-	-	-	-	-
Furstenwalde/Spree.	1	-	-	45	79	-	-	-	-
Gransee	-	-	-	-	-	-	-	-	-
Kyritz	-	114	1	1	-	-	-	10	-
Nauen.....	51	65	-	121	1 458	-	30	-	-
Neuhausen.....	-	82	1	11	54	-	-	-	-
Oehna.....	-	-	-	91	1 102	16	62	-	-
Perleberg	-	-	-	15	50	5	15	-	-
Reinsdorf	-	22	-	284	388	28	112	-	-
Ruppiner Land.....	2	-	-	-	-	-	-	1	-
Saarmund.....	-	-	-	-	-	-	-	-	-
Schönhagen.....	-	137	234	269	384	1	1	-	-
Schwarzheide.....	-	-	-	-	-	-	-	-	-
Stölln/Rhinow.....	2	-	-	-	-	-	-	-	-
Strausberg.....	-	14	11	81	203	-	-	-	-
Templin/Gross Dölln.....	-	30	-	-	-	-	-	-	-
Welzow	-	17	-	52	178	4	22	-	-
Werneuchen.....	-	-	-	-	-	-	-	-	-
Wittstock/Berlinchen	-	-	-	-	-	-	-	-	-
Wriezen 1).....	-	-	-	-	-	-	-	-	-
Zusammen ..	3 104	2 303	288	1 896	6 090	1 560	919	18	4
Hubschrauberlandeplätze									
Bad Saarow/Pieskow... ..	12	-	-	-	-	-	-	-	-
Belzig, Krkrhs.	-	-	-	-	-	-	-	-	-
Cottbus, Carl.Thiem-Klinikum.....	-	-	-	-	-	-	-	-	-
Eisenhüttenstadt, Krhs.....	-	-	-	-	-	-	-	-	-
Frankfurt/O., Klinikum.....	-	-	-	-	-	-	-	-	-
Herzberg, Krkrhs.....	-	-	-	-	-	-	-	-	-
KKH Perleberg.....	-	-	-	-	-	-	-	-	-
Königs Wusterhausen, Krkrhs.....	-	-	-	-	-	-	-	-	-
Mögelin.....	16	-	-	-	-	-	-	-	-
Nauen, Havellandklinik.....	-	-	-	-	-	-	-	-	-
Neuruppin, Kliniken	-	-	-	-	-	-	-	-	-
Potsdam.....	-	-	-	-	-	-	-	46	-

Flugbetrieb 2002

auf allen Flugplätzen, Hubschrauberlandeplätzen und Segelfluggeländen

Flugarten

sonstige nichtgewerbliche Flüge		Schleppstarts	Zusammen	Segelflüge	Motorsegelflüge	Ultraleichtflüge	Bemannte Ballone	Flüge insgesamt	Gegenstand der Nachweisung
Strecke	Platz								
Brandenburg									
Flugplätze									
32	221	67	3 153	966	521	7 039	25	11 704	Eggersdorf/Muncheberg
746	58	277	1 202	1 253	254	891	-	3 600	Eisenhüttenstadt
-	-	1	813	5	14	649	-	1 481	Falkenberg-Lönnewitz
927	1 368	-	2 737	-	84	581	9	3 411	Finow
10	-	120	574	840	64	36	6	1 520	Finsterwalde
121	171	-	301	-	7	6	-	314	Finsterwalde-Schacksdorf
628	964	117	1 834	1 904	146	1 031	7	4 922	Fürstenwalde/Spree
14	-	-	14	-	-	-	-	14	Gransee
40	4	55	225	2 331	510	97	-	3 163	Kyritz
213	619	-	2 557	7	27	166	2	2 759	Nauen
442	491	1 067	2 148	2 620	295	1 103	-	6 166	Neuhausen
1 022	2 347	-	4 640	-	1 773	1 510	1	7 924	Oehna
-	-	50	135	1 013	45	61	-	1 254	Perleberg
2 738	78	326	3 976	2 054	748	749	3	7 530	Reinsdorf
100	106	-	209	-	5	41	54	309	Ruppiner Land
1 242	234	-	1 476	534	337	1 071	8	3 426	Saarmund
2 479	956	53	4 514	1 217	507	1 831	2	8 071	Schönhagen
164	335	98	597	1 765	32	140	2	2 536	Schwarzheide
36	41	216	295	1 514	42	73	-	1 924	Stöln/Rhinow
668	354	15	1 346	2 389	1 828	4 339	34	9 936	Strausberg
-	-	-	30	-	-	-	-	30	Templin/Gross Dölln
454	423	23	1 173	23	13	418	1	1 628	Weizow
78	53	-	131	-	5	1 017	-	1 153	Werneuchen
2	-	11	13	2 882	264	83	-	3 242	Wittstock/Berlinchen
121	166	-	287	-	8	63	-	358	Wriezen
13 882	11 386	3 178	44 628	26 878	8 180	26 702	164	106 552	Zusammen
Hubschrauberlandeplätze									
1 105	-	-	1 117	-	-	-	-	1 117	Bad Saarow/Pieskow
20	-	-	20	-	-	-	-	20	Belzig, Krkrhs
476	-	-	476	-	-	-	-	476	Cottbus, Carl.Thiem-Klinikum
63	-	-	63	-	-	-	-	63	Eisenhüttenstadt, Krhs.
245	-	-	245	-	-	-	-	245	Frankfurt/O., Klinikum
66	-	-	66	-	-	-	-	66	Herzberg, Krkrhs.
16	-	-	16	-	-	-	-	16	KKH Perleberg
74	-	-	74	-	-	-	-	74	Königs Wusterhausen, Krkrhs.
13	-	-	29	-	-	-	-	29	Mögelin
40	-	-	40	-	-	-	-	40	Nauen, Havellandklinik
78	-	-	78	-	-	-	-	78	Neuruppin, Kliniken
-	-	-	46	-	-	-	-	46	Potsdam

9 Nichtgewerblicher
Flugbetrieb mit Motorflugzeugen, Hubschraubern und sonstigen Luftfahrzeugen

Starts nach

Gegenstand der Nachweisung	Motorflüge								
	Überführungsflüge	Werkverkehrsflüge		Schulflüge		Sportflüge		Flüge von Staatsluftfahrzeugen	
		Strecke	Platz	Strecke	Platz	Strecke	Platz	Strecke	Platz
Brandenburg									
Hubschrauberlandeplätze									
Schwedt/O, Klinikum Uckermark.....	-	-	-	-	-	-	-	-	-
Senftenberg, Ackerstrasse.....	-	-	-	-	-	-	-	-	-
Wittenberge, Krhs.....	-	-	-	-	-	-	-	-	-
Zusammen ..	28	-	-	-	-	-	-	46	-
Segelfluggelände									
Kammermark.....	-	-	-	-	-	-	-	-	-
Lüsse	-	-	-	-	-	-	-	-	-
Neuruppin.....	-	-	-	-	-	-	-	-	-
Pritzwalk/Sommersberg	-	-	-	-	-	-	-	-	-
Zusammen ..	-	-	-	-	-	-	-	-	-
Ultraleichtfluggelände									
Crussow.....	-	-	-	-	-	-	-	-	-
Großkoschen.....	-	-	-	-	-	-	-	-	-
Locktow	-	-	-	-	-	-	-	-	-
Plotzin.....	-	-	-	-	-	-	-	-	-
Siewisch	-	-	-	-	-	-	-	-	-
Zusammen ..	-	-	-	-	-	-	-	-	-
Bremen	222	967	29	680	1 416	-	-	-	-
Flugplätze									
Bremen.....	222	924	28	451	296	-	-	-	-
Bremerhaven- Am Luneort	-	43	1	229	1 120	-	-	-	-
Zusammen ..	222	967	29	680	1 416	-	-	-	-
Hubschrauberlandeplätze									
Bremen, Zentralkrhs. Links der Weser.....	-	-	-	-	-	-	-	-	-
Bremen, Zentralkrhs. St. Jürgen-Strasse.....	-	-	-	-	-	-	-	-	-
Bremerhaven, Zkrhs. Reinkenheide.....	-	-	-	-	-	-	-	-	-
Zusammen ..	-	-	-	-	-	-	-	-	-
Hamburg	931	3 636	3 837	2 739	403	-	-	97	449
Flugplätze									
Hamburg	926	1 486	26	2 739	403	-	-	97	449
Hamburg-Finkenwerder	-	2 150	3 811	-	-	-	-	-	-
Zusammen ..	926	3 636	3 837	2 739	403	-	-	97	449

Flugbetrieb 2002

auf allen Flugplätzen, Hubschrauberlandeplätzen und Segelfluggeländen

Flugarten

sonstige nichtgewerbliche Flüge		Schleppstarts	Zusammen	Segelflüge	Motor-segelflüge	Ultraleicht-flüge	Bemannte Ballone	Flüge insgesamt	Gegenstand der Nachweisung
Strecke	Platz								
Brandenburg									
Hubschrauberlandeplätze									
134	-	-	134	-	-	-	-	134	Schwedt/O., Klinikum Uckermark
1 988	-	-	1 988	-	-	-	-	1 988	Senftenberg, Ackerstrasse
12	-	-	12	-	-	-	-	12	Wittenberge, Krhs.
4 330	-	-	4 404	-	-	-	-	4 404	Zusammen
Segelfluggelände									
13	6	105	124	3 161	428	33	-	3 746	Kammermark
95	11	340	446	5 777	619	10	1	6 853	Lüsse
-	-	11	11	921	12	-	-	944	Neuruppin
-	-	16	16	858	119	105	-	1 098	Pritzwalk/Sommersberg
108	17	472	597	10 717	1 178	148	1	12 641	Zusammen
Ultraleichtfluggelände									
-	-	-	-	-	-	97	-	97	Crussow
-	-	-	-	-	-	391	-	391	Großkoschen
-	-	-	-	-	-	1 372	-	1 372	Locktow
-	-	-	-	-	-	59	-	59	Plötzin
-	-	-	-	-	-	57	-	57	Siewisch
-	-	-	-	-	-	1 976	-	1 976	Zusammen
5 770	1 332	-	10 416	2	2 303	48	17	12 786	Bremen
Flugplätze									
2 135	544	-	4 600	2	21	16	14	4 653	Bremen
1 386	788	-	3 567	-	2 282	32	3	5 884	Bremerhaven- Am Luneort
3 521	1 332	-	8 167	2	2 303	48	17	10 537	Zusammen
Hubschrauberlandeplätze									
2 098	-	-	2 098	-	-	-	-	2 098	Bremen, Zentralkrhs. Links der Weser
120	-	-	120	-	-	-	-	120	Bremen, Zentralkrhs. St. Jürgen-Strasse
31	-	-	31	-	-	-	-	31	Bremerhaven, Zkrhs. Reinkenheide
2 249	-	-	2 249	-	-	-	-	2 249	Zusammen
7 305	613	563	20 573	10 193	1 875	-	41	32 682	Hamburg
Flugplätze									
5 794	613	-	12 533	-	-	-	-	12 533	Hamburg
-	-	-	5 961	-	-	-	-	5 961	Hamburg-Finkenwerder
5 794	613	-	18 494	-	-	-	-	18 494	Zusammen

9 Nichtgewerblicher
Flugbetrieb mit Motorflugzeugen, Hubschraubern und sonstigen Luftfahrzeugen

Starts nach

Gegenstand der Nachweisung	Motorflüge								
	Überführungsflüge	Werkverkehrsflüge		Schulflüge		Sportflüge		Flüge von Staatsluftfahrzeugen	
		Strecke	Platz	Strecke	Platz	Strecke	Platz	Strecke	Platz
Hamburg									
Hubschrauberlandeplätze									
HH, Amalie-Sieveking-Krhs.....	-	-	-	-	-	-	-	-	-
HH, Unfallkrankenhaus	-	-	-	-	-	-	-	-	-
HH, Wilhelmsstift-Kinderkrhs.....	-	-	-	-	-	-	-	-	-
Zusammen ..	-	-	-	-	-	-	-	-	-
Segelfluggelände									
Hamburg-Bomberg	5	-	-	-	-	-	-	-	-
Hamburg-Fischbek	-	-	-	-	-	-	-	-	-
Zusammen ..	5	-	-	-	-	-	-	-	-
Hessen	235	3 637	2 398	3 107	12 258	2 722	2 147	33	-
Flugplätze									
Frankfurt/Main	170	-	-	-	-	-	-	-	-
Allendorf/Eder	-	187	-	91	700	991	1 132	5	-
Anspach/Ts.....	-	-	-	-	-	-	-	-	-
Babenhausen.....	4	-	-	21	43	57	32	-	-
Bad Hersfeld-Johannesberg.....	-	15	-	-	-	265	15	-	-
Bottenhorn.....	-	-	-	-	-	-	-	-	-
Breitscheid.....	-	-	-	35	18	-	-	-	-
Dauborn.....	-	-	-	-	-	10	9	-	-
Egelsbach.....	-	2 836	2 287	694	4 920	23	5	15	-
Elz.....	-	-	-	-	-	-	-	4	-
Gelnhausen.....	4	36	24	224	873	-	-	1	-
Gießen-Reiskirchen	-	-	-	-	-	-	-	-	-
Granerberg b. Wolfhagen	-	-	-	-	-	-	-	-	-
Heppenheim.....	-	-	-	-	-	-	-	-	-
Hirzenhain.....	-	-	-	10	25	12	-	-	-
Hölleberg.....	-	-	-	-	-	-	-	-	-
Kassel-Calden.....	-	384	58	64	166	-	-	-	-
Korbach.....	-	-	-	2	-	-	-	-	-
Lauterbach.....	-	-	-	10	45	14	212	-	-
Lutzelinden.....	-	93	6	91	528	-	-	-	-
Marburg-Schönstadt 1)	-	-	-	972	1 896	-	-	-	-
Mengeringhausen.....	-	-	-	21	18	-	-	4	-
Michelstadt.....	-	-	-	67	663	-	-	1	-
Nordenbeck.....	-	-	-	38	163	23	91	-	-
Ober-Mörlen.....	-	-	-	63	88	-	-	-	-
Reichelsheim.....	-	-	-	704	2 112	-	-	-	-
Zusammen ..	178	3 551	2 375	3 107	12 258	1 395	1 496	30	-

Flugbetrieb 2002

auf allen Flugplätzen, Hubschrauberlandeplätzen und Segelfluggeländen

Flugarten

sonstige nichtgewerbliche Flüge		Schleppstarts	Zusammen	Segelflüge	Motor-segelflüge	Ultraleichtflüge	Bemannte Ballone	Flüge insgesamt	Gegenstand der Nachweisung
Strecke	Platz								
Hamburg									
Hubschrauberlandeplätze									
6	-	-	6	-	-	-	-	6	HH, Amalie-Sievecking-Krhs
1 398	-	-	1 398	-	-	-	-	1 398	HH, Unfallkrankenhaus
45	-	-	45	-	-	-	-	45	HH, Wilhelmsstift-Kinderkrhs
1 449	-	-	1 449	-	-	-	-	1 449	Zusammen
Segelfluggelände									
62	-	563	630	9 153	1 452	-	41	11 276	Hamburg-Boberg
-	-	-	-	1 040	423	-	-	1 463	Hamburg-Fischbek
62	-	563	630	10 193	1 875	-	41	12 739	Zusammen
26 632	23 918	16 137	93 224	63 314	35 566	33 480	246	225 830	Hessen
Flugplätze									
447	-	-	617	-	-	-	-	617	Frankfurt/Main
-	-	223	3 329	856	553	30	-	4 768	Allendorf/Eder
127	625	829	1 581	1 919	882	-	-	4 382	Anspach/Ts.
24	119	533	833	2 401	1 008	1 309	-	5 551	Babenhäusen
-	-	-	295	-	30	-	-	325	Bad Hersfeld-Johannesberg
90	94	34	218	1 207	20	193	3	1 641	Bottenhorn
2 001	1 748	251	4 053	778	1 507	447	24	6 809	Breitscheid
-	-	-	19	-	15	152	-	186	Dauborn
4 710	6 519	82	22 091	82	232	44	-	22 449	Egelsbach
164	652	24	844	874	1 866	28	2	3 614	Etz
1	-	1 207	2 370	2 170	726	1 746	-	7 012	Gelnhausen
52	8	-	60	-	12	30	-	102	Gießen-Reiskirchen
90	318	452	860	452	828	45	-	2 185	Granerberg b Wolfhagen
113	220	564	897	1 712	750	54	-	3 413	Heppenheim
100	15	164	326	1 588	63	-	-	1 977	Hirzenhain
200	520	15	735	-	-	-	-	735	Hölleberg
6 215	4 714	-	11 601	2	369	11 279	-	23 251	Kassel-Calden
94	145	8	249	8	24	422	2	705	Korbach
78	332	-	691	-	1 486	551	2	2 730	Lauterbach
1 401	661	-	2 780	-	175	1 090	-	4 045	Lützelinden
1 060	1 310	872	6 110	872	396	524	106	8 008	Marburg-Schönstadt
66	38	4	151	6	171	233	-	561	Mengeringhausen
866	1 311	7	2 915	32	126	648	-	3 721	Michelstadt
-	-	-	315	3	29	1 123	-	1 470	Nordenbeck
371	588	257	1 367	1 709	604	9	-	3 689	Ober-Mörlen
3 272	405	-	6 493	-	81	7 088	12	13 674	Reichelsheim
21 542	20 342	5 526	71 800	16 671	11 953	27 045	151	127 620	Zusammen

Gegenstand der Nachweisung	Motorflüge								
	Über- führungs- flüge	Werkverkehrsflüge		Schulflüge		Sportflüge		Flüge von Staats- luftfahrzeugen	
		Strecke	Platz	Strecke	Platz	Strecke	Platz	Strecke	Platz
Hessen									
Hubschrauberlandeplätze									
Calden.....	10	29	-	-	-	-	-	-	-
Darmstadt.....	-	-	-	-	-	-	-	1	-
Frankfurt/M. BG.-Unf.-Klinik.....	-	-	-	-	-	-	-	-	-
Frankfurt/M., St. Markus Krhs.....	-	-	-	-	-	-	-	-	-
Frankfurt/M. NW-Krhs.....	-	-	-	-	-	-	-	-	-
Frankfurt/M. Hoechst.....	-	-	-	-	-	-	-	-	-
Fulda, Städt. Kliniken.....	-	-	-	-	-	-	-	-	-
Gross-Rohrheim.....	-	20	4	-	-	-	-	-	-
Kassel DRK-Krhs.....	-	-	-	-	-	-	-	-	-
Wald-Michelbach.....	-	28	-	-	-	-	-	-	-
Zusammen ..	10	77	4	-	-	-	-	1	-
Segelfluggelände									
A d. Schaufel b. Bad Wildungen.....	-	-	-	-	-	-	-	-	-
Alsfeld.....	-	-	-	-	-	-	-	-	-
Am Asp b. Michelbach.....	-	-	-	-	-	-	-	-	-
Amöneburg b. Marburg.....	-	-	-	-	-	-	-	-	-
Asslarer Hütte.....	-	-	-	-	-	58	156	-	-
Auf d. Helmsberg b. Nidda.....	-	-	-	-	-	-	-	-	-
Bensheim-Stadtwiesen.....	-	-	-	-	-	-	-	-	-
Braunfels II.....	-	-	-	-	-	-	-	-	-
Burgberg b. Witzhausen.....	-	-	-	-	-	-	-	2	-
Burstadt.....	-	-	-	-	-	-	-	-	-
Butzbach-Pfingstweide 1).....	-	-	-	-	-	-	-	-	-
Der Dingel b. Hofgeismar.....	-	-	-	-	-	-	-	-	-
Der Plätzer b. Burghaun.....	-	-	-	-	-	43	189	-	-
Der Ring in Schwalmstadt.....	-	-	-	-	-	21	-	-	-
Domberg b. Sontra.....	-	-	-	-	-	-	-	-	-
Dumberg-Dehausen.....	-	-	-	-	-	-	-	-	-
Eschwege-Stauffenbühl.....	-	-	-	-	-	60	250	-	-
Gedern.....	-	-	-	-	-	-	-	-	-
Gießen-Wieseck.....	-	-	-	-	-	-	-	-	-
Griße b. Kassel.....	-	-	-	-	-	-	-	-	-
Hessisch-Lichtenau.....	-	-	-	-	-	-	-	-	-
Hirzenhain, Nord-West-Hang.....	-	-	-	-	-	-	-	-	-
Hoherodskopf.....	-	-	-	-	-	-	-	-	-
Homberg/Ohm.....	-	-	-	-	-	-	-	-	-
Hörbach.....	-	-	-	-	-	-	-	-	-
Johannisau b Fulda.....	-	-	-	-	-	-	-	-	-
Langenberg b. Bad Hersfeld.....	20	-	-	-	-	-	-	-	-

Flugbetrieb 2002

auf allen Flugplätzen, Hubschrauberlandeplätzen und Segelfluggeländen

Flugarten

sonstige nichtgewerbliche Flüge		Schleppstarts	Zusammen	Segelflüge	Motor-segelflüge	Ultraleicht-flüge	Bemannte Ballone	Flüge insgesamt	Gegenstand der Nachweisung
Strecke	Platz								
Hessen									
Hubschrauberlandeplätze									
15	-	-	54	-	-	-	-	54	Calden
-	-	-	1	-	-	-	-	1	Darmstadt
1 294	-	-	1 294	-	-	-	-	1 294	Frankfurt/M. BG.-Unf.-Klinik
14	-	-	14	-	-	-	-	14	Frankfurt/M., St. Markus Krhs.
19	-	-	19	-	-	-	-	19	Frankfurt/M. NW-Krhs.
6	-	-	6	-	-	-	-	6	Frankfurt/M. Hoechst
1 224	-	-	1 224	-	-	-	-	1 224	Fulda, Städt. Kliniken
-	-	-	24	-	-	-	-	24	Gross-Rohrheim
1 765	-	-	1 765	-	-	-	-	1 765	Kassel, DRK-Krhs.
-	-	-	28	-	-	-	-	28	Wald-Michelbach
4 337	-	-	4 429	-	-	-	-	4 429	Zusammen
Segelfluggelände									
20	28	-	48	921	218	15	-	1 202	A. d. Schaufel b. Bad Wildungen
-	-	-	-	392	146	-	-	538	Alsfeld
-	-	28	28	831	322	31	-	1 212	Am Asp b. Michelbach
28	98	75	201	1 096	201	-	-	1 498	Amöneburg b. Marburg
-	-	75	289	861	983	112	-	2 245	Asslarer Hütte
-	-	-	-	681	1 305	-	-	1 986	Auf d. Helmsberg b. Nidda
31	103	539	673	1 546	265	31	24	2 539	Bensheim-Stadtwiesen
23	-	54	77	620	308	258	5	1 268	Braunfels II
21	148	379	550	379	546	2	2	1 479	Burgberg b. Witzenhausen
-	-	-	-	-	-	135	-	135	Bürstadt
-	-	-	-	340	3 134	47	-	3 521	Butzbach-Pfingstweide
-	-	-	-	1 827	-	-	-	1 827	Der Dingel b. Hofgeismar
-	-	125	357	674	734	1 012	9	2 786	Der Plätzer b. Burghaun
-	-	511	532	2 687	1 025	43	-	4 287	Der Ring in Schwalmstadt
9	-	20	29	1 050	200	-	-	1 279	Dornberg b. Sontra
-	-	2	2	1 480	4	62	-	1 548	Dumberg-Dehausen
-	-	78	388	951	670	99	17	2 125	Eschwege-Stauffenbuhl
28	81	436	545	1 014	369	-	-	1 928	Gedern
46	5	285	336	1 713	409	55	-	2 513	Gießen-Wieseck
-	-	-	-	70	-	-	10	80	Griße b. Kassel
141	191	27	359	1 003	333	2	-	1 697	Hessisch-Lichtenau
-	-	-	-	5	-	-	-	5	Hirzenhain, Nord-West-Hang
-	-	-	-	1 379	-	6	-	1 385	Hoherodskopf
-	11	316	327	598	275	3	1	1 204	Homburg/Ohm
-	-	-	-	1 133	110	49	-	1 292	Hörsbach
-	-	-	-	511	1 394	2	-	1 907	Johannisau b. Fulda
-	77	14	111	341	624	18	1	1 095	Langenberg b. Bad Hersfeld

9 Nichtgewerblicher
Flugbetrieb mit Motorflugzeugen, Hubschraubern und sonstigen Luftfahrzeugen

Starts nach

Gegenstand der Nachweisung	Motorflüge								
	Überführungsflüge	Werkverkehrsflüge		Schulflüge		Sportflüge		Flüge von Staatsluftfahrzeugen	
		Strecke	Platz	Strecke	Platz	Strecke	Platz	Strecke	Platz
Hessen									
Segelfluggelände									
Langenselbold.....	-	-	-	-	-	-	-	-	-
Laufenselden.....	-	-	-	-	-	-	-	-	-
Mosenberg b. Homberg.....	-	-	-	-	-	-	-	-	-
Oberems.....	-	-	-	-	-	-	-	-	-
Pohlheim-Viehheide.....	-	-	-	-	-	-	-	-	-
Poppenhausen-Huhnrain.....	-	5	1	-	-	-	-	-	-
Reinheim.....	17	-	-	-	-	-	-	-	-
Riedelbach/Ts.....	-	-	-	-	-	7	56	-	-
Rothenberg/Odw.....	-	-	-	-	-	-	-	-	-
Rudesheim-Eibinger Forstwiesen.....	-	-	-	-	-	-	-	-	-
Schotten-Götzen.....	-	-	-	-	-	1 138	-	-	-
Vielbrunn/Odw.....	8	-	-	-	-	-	-	-	-
Waldeck.....	2	4	18	-	-	-	-	-	-
Wasserkuppe.....	-	-	-	-	-	-	-	-	-
Wetzlar-Garbenheimer Wiesen.....	-	-	-	-	-	-	-	-	-
Zellhausen.....	-	-	-	-	-	-	-	-	-
Zierenberg a. d. Domberg.....	-	-	-	-	-	-	-	-	-
Zusammen ..	47	9	19	-	-	1 327	651	2	-
Mecklenburg-Vorpommern									
Flugplätze									
Anklam.....	-	-	-	-	-	-	-	-	-
Barth.....	2	47	2	30	35	1	-	10	-
Gustrow.....	2	-	-	-	-	-	-	-	-
Guttin/Rügen.....	-	51	-	98	56	-	17	-	-
Heringsdorf.....	1	280	141	165	475	26	-	-	-
Neubrandenburg.....	-	313	442	23	15	-	-	-	-
Neustadt-Glewe.....	-	-	-	27	349	4	350	3	-
Parchim.....	-	75	6	17	41	-	-	-	-
Pasewalk/Franzfelde.....	14	-	-	-	-	-	24	273	-
Peenemünde 1).....	-	-	-	-	-	-	-	-	-
Pinnow.....	-	-	-	-	-	-	-	-	-
Rechlin-Lärz.....	-	-	-	187	609	1	-	-	-
Rostock.....	-	105	-	14	1	-	-	4	-
Stralsund.....	3	-	-	-	-	-	5	24	-
Tutow.....	-	-	-	-	-	-	-	-	-
Wismar-Müggendorf.....	10	6	-	-	-	-	22	41	-
Zusammen ..	32	877	591	561	1 581	32	418	355	-

Flugbetrieb 2002

auf allen Flugplätzen, Hubschrauberlandeplätzen und Segelfluggeländen

Flugarten

sonstige nichtgewerbliche Flüge		Schleppstarts	Zusammen	Segelflüge	Motor-segelflüge	Ultraleicht-flüge	Bemannte Ballone	Flüge insgesamt	Gegenstand der Nachweisung
Strecke	Platz								
Hessen									
Segelfluggelände									
32	133	445	610	1 712	770	311	-	3 403	Langenselbold
10	26	480	516	606	416	138	-	1 676	Laufenselden
91	67	-	158	362	753	663	10	1 946	Mosenberg b. Homberg
-	-	-	-	1 055	-	-	-	1 055	Oberems
23	37	132	192	915	64	376	16	1 563	Pohlheim-Viehheide
-	-	99	105	92	69	-	-	266	Poppenhausen-Huhnrain
-	40	795	852	1 187	600	290	-	2 929	Reinheim
-	-	250	313	1 981	654	-	-	2 948	Riedelbach/Ts
1	-	-	1	539	176	55	-	771	Rothenberg/Odw
3	14	-	17	938	371	-	-	1 326	Rüdesheim-Eibinger Forstwiesen
-	-	-	1 138	473	154	511	-	2 276	Schotten-Götzen
22	105	238	373	872	308	60	-	1 613	Vielbrunn/Odw.
8	180	898	1 110	1 468	1 423	809	-	4 810	Waldeck
193	2 135	4 230	6 558	5 917	4 113	981	-	17 569	Wasserkuppe
-	-	-	-	528	-	-	-	528	Wetzlar-Garbenheimer Wiesen
23	97	29	149	1 664	167	259	-	2 239	Zellhausen
-	-	51	51	2 231	-	-	-	2 282	Zierenberg a. d. Dornberg
753	3 576	10 611	16 995	46 643	23 613	6 435	95	93 781	Zusammen
12 836	7 895	1 481	26 659	11 943	4 410	3 824	17	46 853	Mecklenburg-Vorpommern
Flugplätze									
1 140	411	10	1 561	1 873	234	403	3	4 074	Anklam
642	699	-	1 468	1	51	232	1	1 753	Barth
-	23	64	89	1 043	324	28	1	1 485	Güstrow
2 329	87	-	2 638	-	502	209	-	3 349	Güttin/Rügen
1 588	411	21	3 108	-	57	132	-	3 297	Heringsdorf
406	1 120	-	2 319	-	26	365	3	2 713	Neubrandenburg
668	2 225	386	4 012	1 431	340	296	1	6 080	Neustadt-Glewe
615	608	-	1 362	-	95	24	-	1 481	Parchim
1 413	236	691	2 651	2 327	558	61	-	5 597	Pasewalk/Franzfelde
807	436	-	1 243	-	147	158	-	1 548	Peenemünde
334	-	36	370	1 093	208	477	-	2 148	Pinnow
952	72	5	1 826	220	148	274	-	2 468	Rechlin-Lärz
791	769	-	1 684	-	23	16	-	1 723	Rostock
84	64	217	397	1 535	294	47	-	2 273	Tutow
201	-	-	201	-	19	327	-	547	Stralsund
557	450	-	1 086	-	187	344	3	1 620	Wismar-Müggenburg
12 527	7 611	1 430	26 015	9 523	3 213	3 393	12	42 156	Zusammen

Gegenstand der Nachweisung	Motorflüge								
	Überführungsflüge	Werkverkehrsflüge		Schulflüge		Sportflüge		Flüge von Staatsluftfahrzeugen	
		Strecke	Platz	Strecke	Platz	Strecke	Platz	Strecke	Platz
Mecklenburg-Vorpommern									
Hubschrauberlandeplätze									
Demmin, Krkrhs	-	-	-	-	-	-	-	-	-
Teterow, Krhs.	-	-	-	-	-	-	-	-	-
Zusammen ..	-	-	-	-	-	-	-	-	-
Segelfluggelände									
Parchim, Brahmfeld	-	-	-	-	-	-	-	-	-
Schmoldow	-	-	-	-	-	-	-	-	-
Zusammen ..	-	-	-	-	-	-	-	-	-
Niedersachsen	1 057	10 017	546	5 880	26 560	7 929	11 310	904	339
Flugplätze									
Hannover	857	2 165	-	848	-	-	-	19	-
Achmer	-	-	-	-	-	195	890	-	-
Ahlhorn	8	-	-	-	-	-	-	-	-
Bad Gandersheim	-	-	-	5	213	1	6	-	-
Bad Pyrmont	-	2	17	139	1 358	612	583	-	-
Baltrum	-	-	-	-	-	-	-	-	-
Barsel	-	-	-	-	5	-	-	-	-
Bohnte-Bad Essen	-	-	-	-	-	-	-	-	-
Borkum	-	500	-	104	23	-	-	31	246
Braunschweig	-	1 857	343	284	461	2	78	5	-
Celle-Arlloh	-	-	-	45	2 418	-	110	-	-
Cloppenburg-Varnelbusch	-	-	-	41	170	-	-	-	-
Damme	-	-	-	528	1 032	33	398	-	-
Emden	-	26	1	76	41	-	-	73	2
Ganderkesee	-	126	13	246	574	-	-	5	-
Harle	-	-	-	-	-	-	-	-	-
Hildesheim	62	94	39	760	1 958	15	32	11	17
Hodenhagen	-	-	-	41	394	290	660	-	-
Hüttenbusch	-	-	-	-	1 000	2 100	-	-	-
Juist	-	-	-	78	39	-	-	-	-
Langeoog	-	-	-	-	-	-	-	-	-
Lauenbrück 1)	-	-	-	-	-	163	94	-	-
Leer-Papenburg	-	4 116	-	-	331	-	-	-	-
Lemwerder	-	-	-	-	-	-	-	-	-
Luchow-Rehbeck	-	-	-	4	183	-	-	14	6
Lüneburg	-	-	-	-	-	-	-	-	-
Melle-Grönegau	12	15	15	150	400	-	-	-	-
Meppen	-	-	-	-	-	-	-	-	-
Nienburg-Holzbalge	-	-	-	270	409	-	-	-	-
Norden-Norddeich	-	-	-	-	-	-	-	-	-

Flugbetrieb 2002

auf allen Flugplätzen, Hubschrauberlandeplätzen und Segelfluggeländen

Flugarten

sonstige nichtgewerbliche Flüge		Schleppstarts	Zusammen	Segelflüge	Motor-segelflüge	Ultraleicht-flüge	Bemannte Ballone	Flüge insgesamt	Gegenstand der Nachweisung
Strecke	Platz								
Mecklenburg-Vorpommern									
Hubschrauberlandeplätze									
7	-	-	7	-	-	-	-	7	Demmin, Krkhs.
106	-	-	106	-	-	-	-	106	Teterow, Krhs.
113	-	-	113	-	-	-	-	113	Zusammen
Segelfluggelände									
22	-	-	22	135	527	25	-	709	Parchim, Brahmfeld
174	284	51	509	2 285	670	406	5	3 875	Schmoldow
196	284	51	531	2 420	1 197	431	5	4 584	Zusammen
Niedersachsen									
Flugplätze									
53 257	32 759	7 942	158 500	100 423	38 838	35 781	464	334 006	
2 309	-	-	6 198	-	-	-	-	6 198	Hannover
-	-	502	1 587	4 891	722	1	-	7 201	Achmer
134	169	33	344	966	22	34	-	1 366	Ahlhorn
269	554	56	1 104	2 311	87	581	-	4 083	Bad Gandersheim
2	-	192	2 905	831	602	312	1	4 651	Bad Pyrmont
473	-	-	473	-	49	157	-	679	Baltrum
176	100	-	281	-	1	507	-	789	Barszel
163	383	-	546	1 585	311	219	-	2 661	Bohmte-Bad Essen
2 903	221	-	4 028	-	207	612	-	4 847	Borkum
2 310	2 766	177	8 283	3 343	410	516	-	12 552	Braunschweig
585	1 618	33	4 809	1 363	63	126	-	6 361	Celle-Arloh
830	1 198	26	2 265	1 302	348	70	6	3 991	Cloppenburg-Varrelbusch
2 380	1 837	-	6 208	2	812	6 084	9	13 115	Damme
1 022	76	-	1 317	-	77	78	-	1 472	Emden
3 124	520	-	4 608	-	129	1 056	-	5 793	Ganderkesee
113	-	-	113	-	-	-	-	113	Harle
836	570	146	4 540	751	561	6 091	14	11 957	Hildesheim
-	-	170	1 555	979	225	95	2	2 856	Hodenhagen
209	-	-	3 309	-	3 100	-	-	6 409	Hüttenbusch
3 093	150	-	3 360	16	7 161	256	-	10 793	Juist
1 701	134	-	1 835	-	150	-	-	1 985	Langeoog
-	-	-	257	-	33	-	-	290	Lauenbrück
440	165	-	5 052	-	301	184	-	5 537	Leer-Papenburg
201	195	27	423	2 105	832	-	-	3 360	Lemwerder
667	760	216	1 850	573	519	74	-	3 016	Lüchow-Rehbeck
496	737	6	1 239	1 762	474	367	28	3 870	Lüneburg
130	130	629	1 481	1 947	788	600	50	4 866	Melle-Grönegau
53	37	-	90	-	-	-	-	90	Meppen
423	653	-	1 755	-	499	503	2	2 759	Nienburg-Holzbalge
335	58	-	393	-	111	-	-	504	Norden-Norddeich

**9 Nichtgewerblicher
Flugbetrieb mit Motorflugzeugen, Hubschraubern und sonstigen Luftfahrzeugen**

Starts nach

Gegenstand der Nachweisung	Motorflüge								
	Überführungsflüge	Werkverkehrsflüge		Schulflüge		Sportflüge		Flüge von Staatsluftfahrzeugen	
		Strecke	Platz	Strecke	Platz	Strecke	Platz	Strecke	Platz
Niedersachsen									
Flugplätze									
Nordemey.....	-	-	-	121	209	-	-	-	-
Nordholz.....	-	-	-	-	-	31	-	-	-
Nordholz-Spieka.....	-	-	-	76	250	-	-	-	-
Nordhorn-Lingen.....	-	115	40	114	1 206	-	-	-	-
Northeim.....	10	165	-	80	1 030	-	-	4	-
Oldenburg-Hatten.....	-	107	47	221	396	-	-	-	-
Osnabrück-Atterheide.....	-	174	6	230	2 618	2 985	3 553	8	8
Peine-Eddesse.....	-	-	-	574	1 643	-	-	-	-
Rinteln.....	-	-	-	20	787	-	-	-	-
Rotenburg/Wümme.....	-	-	-	119	654	-	-	-	-
Salzgitter-Drütte.....	-	82	-	60	895	-	-	-	-
Salzgitter-Schäferstuhl.....	-	-	-	-	-	-	24	-	-
Seedorf 1).....	-	-	-	-	-	-	-	-	-
Stade.....	-	-	-	-	-	-	-	-	-
Uelzen.....	-	4	25	84	329	728	1 047	-	-
Verden-Schamhorst.....	-	-	-	4	484	-	-	-	-
Wangerooze.....	-	-	-	47	8	8	36	-	-
Weser-Wumme.....	-	-	-	34	652	508	3 009	-	-
Westerstede-Felde.....	-	-	-	115	1 049	22	-	3	-
Willhelmshaven-Mariensiel.....	-	-	-	271	1 761	-	-	148	60
Wittmundhaven.....	-	-	-	55	401	-	-	-	-
Zusammen ..	949	9 548	546	5 844	25 381	7 693	10 520	321	339
Hubschrauberlandeplätze									
Bad Pyrmont, Bathildiskrankenhs.....	-	-	-	-	-	-	-	-	-
Buxtehude, Klinikum.....	-	-	-	-	-	-	-	-	-
Göttingen, Klinikum.....	-	-	-	-	-	-	-	-	-
Goslar, Kkrhs.....	-	-	-	-	-	-	-	-	-
Großburgwedel, Kkrhs.....	-	-	-	-	-	-	-	-	-
Hamel, Kkrhs.....	-	-	-	-	-	-	-	-	-
Hann. Münden, Klinik.....	-	-	-	-	-	-	-	-	-
Hannover, Kinderklinik.....	-	-	-	-	-	-	-	-	-
Hannover, Med. Hochschule.....	-	-	-	-	-	-	-	-	-
Hannover Messe.....	18	-	-	-	-	-	-	-	-
Harste.....	-	-	-	-	-	-	-	-	-
Helmstedt, Kkrhs.....	-	-	-	-	-	-	-	-	-
Hess. Oldendorf, Klinik.....	-	1	-	-	-	-	-	-	-
Hildesheim, Bosch-Werk.....	3	234	-	-	-	-	-	-	-
Hornburg, Graphische Betriebe.....	3	234	-	-	-	-	-	-	-
Jadeline.....	-	-	-	-	-	-	-	583	-
Lingen, St.-Bonifatius-Hosp.....	-	-	-	-	-	-	-	-	-
Lohne, St.-Franziskus-Hosp.....	-	-	-	-	-	-	-	-	-
Lüneburg, Landeskrhs.....	-	-	-	-	-	-	-	-	-

Flugbetrieb 2002

auf allen Flugplätzen, Hubschrauberlandeplätzen und Segelfluggeländen

Flugarten

sonstige nichtgewerbliche Flüge		Schleppstarts	Zusammen	Segelflüge	Motorsegelflüge	Ultraleichtflüge	Bemannte Ballone	Flüge insgesamt	Gegenstand der Nachweisung
Strecke	Platz								
Niedersachsen									
Flugplätze									
3 487	600	-	4 417	-	184	400	-	5 001	Nordemey
-	-	-	31	-	-	-	-	31	Nordholz
1 379	1 105	6	2 816	1 187	487	32	-	4 522	Nordholz-Spieka
1 211	2 496	310	5 492	4 002	617	273	-	10 384	Nordhorn-Lingen
-	183	8	1 480	8	740	539	12	2 779	Northeim
2 699	514	-	3 984	-	130	1 573	162	5 849	Oldenburg-Hatten
-	-	1	9 583	-	-	21	1	9 605	Osnabrück-Atterheide
61	-	-	2 278	-	238	588	-	3 104	Peine-Eddesse
371	923	593	2 694	911	255	231	2	4 093	Rinteln
1 782	1 735	-	4 290	-	916	1 615	-	6 821	Rotenburg/Wümme
488	914	-	2 439	-	69	104	5	2 617	Salzgitter-Drütte
263	410	186	883	1 220	509	557	7	3 176	Salzgitter-Schäferstuhl
38	771	15	824	412	386	-	-	1 622	Seedorf
559	455	-	1 014	1 924	328	165	12	3 443	Stade
63	165	200	2 645	995	1 270	222	-	5 132	Uelzen
267	1 488	99	2 342	753	508	156	37	3 796	Verden-Schamhorst
2 576	40	-	2 715	-	237	8	-	2 960	Wangerooge
-	-	-	4 203	-	37	104	19	4 363	Weser-Wümme
1 012	1 418	3	3 622	2	2	2 336	6	5 968	Westerstede-Felde
2 349	3 665	-	8 254	-	118	1 970	38	10 380	Willhelmshaven-Mariensiel
140	723	56	1 375	1 326	276	-	-	2 977	Wittmundhaven
44 122	30 636	3 690	139 589	37 467	25 901	29 417	413	232 787	Zusammen
Hubschrauberlandeplätze									
41	-	-	41	-	-	-	-	41	Bad Pyrmont, Bathildiskranenhs.
11	-	-	11	-	-	-	-	11	Buxtehude, Klinikum
1 458	-	-	1 458	-	-	-	-	1 458	Göttingen, Klinikum
27	-	-	27	-	-	-	-	27	Goslar, Krkrhs.
51	-	-	51	-	-	-	-	51	Großburgwedel, Krkrhs.
3	-	-	3	-	-	-	-	3	Hamel, Krkrhs.
74	-	-	74	-	-	-	-	74	Hann. Münden, Klinik
1 437	-	-	1 437	-	-	-	-	1 437	Hannover, Kinderklinik
21	-	-	21	-	-	-	-	21	Hannover, Med. Hochschule
148	4	-	170	-	-	-	-	170	Hannover Messe
82	-	-	82	-	-	-	-	82	Harste
15	-	-	15	-	-	-	-	15	Helmstedt, Krkrhs.
-	-	-	1	-	-	-	-	1	Hess. Oldendorf, Klinik
4	-	-	241	-	-	-	-	241	Hildesheim, Bosch-Werk
4	-	-	241	-	-	-	-	241	Homburg, Graphische Betriebe
-	-	-	583	-	-	-	-	583	Jadelinie
87	-	-	87	-	-	-	-	87	Lingen, St.-Bonifatius-Hosp.
5	-	-	5	-	-	-	-	5	Lohne, St.-Franziskus-Hosp.
15	-	-	15	-	-	-	-	15	Lüneburg, Landeskrhs.

Gegenstand der Nachweisung	Motorflüge								
	Überführungsflüge	Werkverkehrsflüge		Schulflüge		Sportflüge		Flüge von Staatsluftfahrzeugen	
		Strecke	Platz	Strecke	Platz	Strecke	Platz	Strecke	Platz
Niedersachsen									
Hubschrauberlandeplätze									
Northeim, Alb.-Schweitzer-Krhs	-	-	-	-	-	-	-	-	-
Osnabrück, Klinikum.....	-	-	-	-	-	-	-	-	-
Osnabrück, Marienhospital.	-	-	-	-	-	-	-	-	-
Peine, Krkrhs.	-	-	-	-	-	-	-	-	-
Sanderbusch, NW-Krhs	-	-	-	-	-	-	-	-	-
Sigmundshall	-	-	-	-	-	-	-	-	-
Soltau, Krhs.	-	-	-	-	-	-	-	-	-
Stade, Ottenbecker Damm.....	-	-	-	-	-	-	-	-	-
Uelzen, Krkrhs	-	-	-	-	-	-	-	-	-
Westerstede, Ammerlandklinik.....	-	-	-	-	-	-	-	-	-
Wolfenbüttel, Stadtkrhs	-	-	-	-	-	-	-	-	-
Wolfsburg, Klinikum.....	-	-	-	-	-	-	-	-	-
Zusammen ..	24	469	-	-	-	-	-	583	-
Segelfluggelände									
Alte Ems b. Herbrum.....	-	-	-	-	129	-	-	-	-
Am Salzgittersee.....	-	-	-	-	-	-	-	-	-
Am Staufenberg.....	-	-	-	-	-	-	-	-	-
Aue b. Hattorf.....	-	-	-	-	-	-	148	-	-
Bad Zwischenahn-Rostrup.....	-	-	-	-	-	-	-	-	-
Berliner Heide b. Metzingen.	-	-	-	-	-	-	-	-	-
Bisperode-West.....	-	-	-	-	-	-	-	-	-
Blexen b Nordenham.....	-	-	-	-	-	-	-	-	-
Bohlenbergerfeld.	-	-	-	-	-	-	-	-	-
Bollrich.....	-	-	-	-	-	-	-	-	-
Brockzetel.....	-	-	-	-	-	1	-	-	-
Bückeburg-Weinberg.....	-	-	-	-	-	-	-	-	-
Diepholz.....	-	-	-	-	-	-	-	-	-
Domsode, Hadeln.....	-	-	-	-	-	-	-	-	-
Grosse Höhe b Delmenhorst 1).....	-	-	-	-	-	-	-	-	-
Grosse Wiese b. Wolfenbüttel.	-	-	-	-	-	-	-	-	-
Grosses Moor b Ehlershausen 1).....	-	-	-	-	-	-	-	-	-
Hellenhagen.....	-	-	-	-	-	-	-	-	-
Hellingst.....	-	-	-	-	-	-	-	-	-
Helmstedt, Rote Wiese.....	-	-	-	-	-	-	-	-	-
Holtorfsloh.....	-	-	-	-	-	-	-	-	-
Höpen b. Schneverdingen.....	-	-	-	-	-	-	-	-	-
Hoya.....	-	-	-	-	-	-	-	-	-
Ithwiesen b. Holzminden.....	-	-	-	-	-	-	-	-	-
Oppershausen	-	-	-	-	-	-	-	-	-
Osterholz-Scharmbeck.....	84	-	-	36	-	-	-	-	-
Peine-Glindbruchkippe.....	-	-	-	-	-	-	11	-	-

Flugbetrieb 2002

auf allen Flugplätzen, Hubschrauberlandeplätzen und Segelfluggeländen

Flugarten

sonstige nichtgewerbliche Flüge		Schleppstarts	Zusammen	Segelflüge	Motor-segelflüge	Ultraleicht-flüge	Bemannte Ballone	Flüge insgesamt	Gegenstand der Nachweisung
Strecke	Platz								
Niedersachsen									
Hubschrauberlandeplätze									
39	-	-	39	-	-	-	-	39	Northeim, Alb.-Schweitzer-Krchs.
87	-	-	87	-	-	-	-	87	Osnabrück, Klinikum
45	-	-	45	-	-	-	-	45	Osnabrück, Marienhospital
44	-	-	44	-	-	-	-	44	Peine, Krkrhs.
1 275	-	-	1 275	-	-	-	-	1 275	Sanderbusch, NW-Krchs
1	-	-	1	-	-	-	-	1	Sigmundshall
62	-	-	62	-	-	-	-	62	Soltau, Krchs.
3	-	-	3	-	-	-	-	3	Stade, Ottenbecker Damm
1 004	-	-	1 004	-	-	-	-	1 004	Uelzen, Krkrhs.
10	-	-	10	-	-	-	-	10	Westerstede, Ammerlandklinik
1 070	-	-	1 070	-	-	-	-	1 070	Wolfenbüttel, Stadtkrchs.
49	-	-	49	-	-	-	-	49	Wolfsburg, Klinikum
7 172	4	-	8 252	-	-	-	-	8 252	Zusammen
Segelfluggelände									
3	28	624	784	624	105	-	-	1 513	Alte Ems b. Herbrum
8	37	5	50	782	225	34	11	1 102	Am Salzgittersee
-	-	-	-	336	-	-	-	336	Am Staufenberg
-	-	205	353	3 886	417	64	10	4 730	Aue b. Harttorf
10	5	201	216	1 896	287	-	-	2 399	Bad Zwischenahn-Rostrup
-	-	-	-	1 857	26	-	-	1 883	Berliner Heide b. Metzingen
-	50	-	50	2 113	222	145	-	2 530	Bisperode-West
58	139	53	250	946	885	50	-	2 131	Blexen b. Nordenham
-	17	8	25	1 584	511	9	14	2 143	Bohlenbergerfeld
132	-	7	139	1 307	-	-	-	1 446	Bollrich
-	-	-	1	351	84	3	-	439	Brockzetel
25	110	68	203	1 715	33	4	-	1 955	Bückeburg-Weinberg
12	26	428	466	438	165	-	-	1 069	Diepholz
17	48	47	112	681	902	-	-	1 695	Dornsode, Hadeln
86	21	312	419	2 330	386	-	-	3 135	Grosse Höhe b. Delmenhorst
-	-	-	-	876	174	8	2	1 060	Grosse Wiese b. Wolfenbüttel
25	132	441	598	3 027	359	10	-	3 994	Grosses Moor b. Ehlershausen
-	-	-	-	1 060	-	-	-	1 060	Hellenhagen
-	-	-	-	1 562	-	-	-	1 562	Hellingst
-	-	52	52	731	2	21	-	806	Helmstedt, Rote Wiese
41	44	190	275	190	77	-	-	542	Holtorfslöh
17	37	19	73	1 987	197	12	-	2 269	Höpen b. Schneverdingen
163	-	238	401	2 529	442	35	-	3 407	Hoya
424	203	315	942	3 138	586	63	-	4 729	Ithwiesen b. Holzminden
-	-	-	-	2 097	494	-	-	2 591	Oppershausen
-	-	246	366	1 190	1 785	-	-	3 341	Osterholz-Scharmbeck
170	40	26	247	539	1 271	252	4	2 313	Peine-Glindbruchkippe

9 Nichtgewerblicher
Flugbetrieb mit Motorflugzeugen, Hubschraubern und sonstigen Luftfahrzeugen

Starts nach

Gegenstand der Nachweisung	Motorflüge								
	Überführungsflüge	Werkverkehrsflüge		Schulflüge		Sportflüge		Flüge von Staatsluftfahrzeugen	
		Strecke	Platz	Strecke	Platz	Strecke	Platz	Strecke	Platz
Niedersachsen									
Segelfluggelände									
Quakenbrück.....	-	-	-	-	-	-	-	-	-
Scheuen b. Celle.....	-	-	-	-	-	-	-	-	-
Schnuckenheide-Repke.....	-	-	-	-	-	-	-	-	-
Steinberg b. Surwold.....	-	-	-	-	1 050	-	106	-	-
Steinberg b. Wesseln.....	-	-	-	-	-	-	-	-	-
Stude-Bernsteinsee.....	-	-	-	-	-	-	-	-	-
Sultmer Berg b. Northeim.....	-	-	-	-	-	-	-	-	-
Tarmstedt.....	-	-	-	-	-	-	-	-	-
Ummern.....	-	-	-	-	-	-	-	-	-
Uslar.....	-	-	-	-	-	17	31	-	-
Walsrode, Luisenhöhe 1).....	-	-	-	-	-	-	-	-	-
Wenzendorf 1).....	-	-	-	-	-	-	-	-	-
Weper-Northeim.....	-	-	-	-	-	18	409	-	-
Wilsche b. Gifhorn.....	-	-	-	-	-	200	85	-	-
Wunstorf.....	-	-	-	-	-	-	-	-	-
Zusammen ..	84	-	-	36	1 179	236	790	-	-
Ultraleichtfluggelände									
Dankern/Haren.....	-	-	-	-	-	-	-	-	-
Wiefelstede/Conneforde.....	-	-	-	-	-	-	-	-	-
Zusammen ..	-	-	-	-	-	-	-	-	-
Nordrhein-Westfalen									
Flugplätze									
Düsseldorf.....	1 919	490	4	13	1	-	-	10	-
Köln/Bonn.....	3 698	1 135	134	17	69	-	-	-	-
Münster/Osnabrück.....	349	433	56	513	1 656	-	-	45	-
Aachen-Merzbrück.....	18	120	152	5	68	-	-	15	-
Ahlen-Nord.....	-	-	-	-	-	22	-	-	-
Altena-Hegenscheid.....	-	-	-	-	-	-	-	-	-
Arnsberg-Menden.....	-	844	101	135	170	-	-	4	-
Arnsberg, Ruhrwiese.....	-	-	-	119	265	1 003	460	-	-
Attendorn-Finnentrop.....	-	-	-	-	-	-	-	-	-
Bergneustadt, Auf d. Dümpel.....	6	-	-	170	527	-	-	-	-
Bielefeld-Windelsbleiche.....	-	1 942	85	339	4 400	-	-	60	4
Blomberg-Borkhausen.....	-	-	-	-	688	-	-	-	-
Bonn-Handlar.....	-	820	-	2 389	8 820	-	-	-	-
Borken-Hoxfeld.....	-	-	-	77	163	-	-	-	-
Borkenberge.....	-	-	-	21	68	-	75	-	-
Brilon/Hochsauerland 1).....	-	-	-	1	97	105	1 875	-	-
Dahlemer Binz.....	-	188	1 823	475	551	-	-	-	-

Flugbetrieb 2002

auf allen Flugplätzen, Hubschrauberlandeplätzen und Segelfluggeländen

Flugarten

sonstige nichtgewerbliche Flüge		Schleppstarts	Zusammen	Segelflüge	Motor-segelflüge	Ultraleicht-flüge	Bemannte Ballone	Flüge insgesamt	Gegenstand der Nachweisung
Strecke	Platz								
Niedersachsen									
Segelfluggelände									
116	92	104	312	1 389	234	-	2	1 937	Quakenbrück
27	-	39	66	3 249	231	-	-	3 546	Scheuen b. Celle
-	-	-	-	1 488	537	-	-	2 025	Schnuckenheide-Repke
49	545	46	1 796	1 644	6	45	-	3 491	Steinberg b. Surwold
-	-	-	-	2 161	37	-	-	2 198	Steinberg b. Wesseln
-	-	2	2	2 193	322	-	-	2 517	Stude-Bernsteinsee
-	-	-	-	1 459	40	-	-	1 499	Sultmer Berg b. Northeim
14	38	146	198	2 458	275	6	4	2 941	Tarmstedt
-	-	-	-	743	292	43	-	1 078	Ummern
16	60	87	211	1 617	8	55	4	1 895	Uslar
48	86	-	134	54	85	-	-	273	Walsrode, Luisenhöhe
-	-	-	-	1 157	530	-	-	1 687	Wenzendorf
-	-	-	427	352	15	4	-	798	Weper-Northeim
-	-	343	628	2 506	419	199	-	3 752	Wilsche b. Gifhorn
-	-	-	-	714	247	-	-	961	Wunstorf
1 461	1 758	4 252	9 796	62 956	12 913	1 062	51	86 778	Zusammen
Ultraleichtfluggelände									
-	-	-	-	-	-	4 487	-	4 487	Dankern/Haren
502	361	-	863	-	24	815	-	1 702	Wiefelstiede/Conneforde
502	361	-	863	-	24	5 302	-	6 189	Zusammen
63 802	56 011	20 869	227 853	121 203	57 722	52 823	1 039	460 640	Nordrhein-Westfalen
Flugplätze									
3 018	73	-	5 528	-	-	-	-	5 528	Düsseldorf
1 375	305	-	6 733	-	-	-	-	6 733	Köln/Bonn
1 253	1 502	-	5 807	690	50	5	-	6 552	Münster/Osnabrück
2 770	5 943	1 372	10 463	1 446	1 341	1 389	100	14 739	Aachen-Merzbrück
-	-	-	22	-	-	-	-	22	Ahlen-Nord
183	243	170	596	606	348	261	-	1 811	Altena-Hegenscheid
1 000	140	-	2 394	-	559	-	-	2 953	Amsberg-Menden
-	-	-	1 847	546	-	-	-	2 393	Amsberg, Ruhwiese
172	268	701	1 141	701	251	45	-	2 138	Attendorn-Finntrop
371	1 441	1 652	4 167	2 110	833	18	-	7 128	Bergneustadt, Auf d. Dümpel
1 271	1 803	176	10 080	579	245	418	134	11 456	Bielefeld-Windelsbleiche
-	-	179	867	1 264	761	397	-	3 289	Blomberg-Borkhausen
9 928	2 377	383	24 717	5 940	6 376	4 204	10	41 247	Bonn-Handlar
503	642	608	1 993	1 902	583	3	58	4 539	Borken-Hoxfeld
639	1 202	627	2 632	4 759	981	5 699	-	14 071	Borkenberge
30	-	198	2 306	1 046	353	589	-	4 294	Brilon/Hochsauerland
1 571	1 400	483	6 491	3 049	1 216	891	-	11 647	Dahlemer Binz

9 Nichtgewerblicher
Flugbetrieb mit Motorflugzeugen, Hubschraubern und sonstigen Luftfahrzeugen

Starts nach

Gegenstand der Nachweisung	Motorflüge								
	Über- führungs- flüge	Werkverkehrsflüge		Schulflüge		Sportflüge		Flüge von Staats- luftfahrzeugen	
		Strecke	Platz	Strecke	Platz	Strecke	Platz	Strecke	Platz
Nordrhein-Westfalen									
Flugplätze									
Detmold.....	-	-	-	-	-	-	-	-	-
Dinslaken, Schwarze Heide.....	-	82	80	103	609	-	-	85	246
Dortmund-Wickede.....	-	865	-	130	-	-	-	16	-
Essen-Mulheim.....	-	337	119	51	609	-	-	105	16
Grefrath-Niershorst.....	-	-	-	-	-	-	-	-	-
Hagen, Hof Wahl.....	-	-	-	-	-	-	-	-	-
Hamm, Lippewiesen.....	-	109	77	1 041	895	1 776	1 903	21	14
Hoxter-Holzminden.....	-	104	105	205	926	2 124	1 199	-	-
Hunsborn.....	-	-	-	10	83	-	-	-	-
Iserlohn-Sümmern.....	-	-	-	-	-	-	-	-	-
Kamp-Lintfort.....	-	-	-	-	-	-	-	-	-
Krefeld-Egelsberg.....	-	-	-	37	128	115	735	-	-
Leverkusen-Kurtekotten.....	-	-	-	25	248	-	-	-	-
Marl-Loemühle.....	-	912	580	-	-	-	-	-	-
Meschede-Schüren.....	-	163	176	67	377	-	-	2	-
Monchengladbach.....	58	985	33	43	40	-	-	3	-
Munster-Telgte.....	-	-	-	498	3 002	-	-	-	-
Oelde-Bergeler.....	-	-	-	-	-	-	-	-	-
Oerlinghausen.....	-	21	-	986	1 579	-	-	-	-
Paderborn-Haxterberg.....	-	-	-	114	720	-	-	3	-
Paderborn-Lippstadt.....	-	899	-	577	2 261	-	-	16	-
Plettenberg-Huinghausen.....	-	-	-	-	-	-	-	-	-
Porta Westfalica.....	-	484	92	173	1 190	38	237	-	-
Rheine-Eschendorf.....	62	55	10	245	1 965	-	5	6	-
Schameder.....	-	-	-	-	-	106	638	-	-
Schmallenberg-Rennefeld.....	-	-	-	-	-	-	-	-	-
Siegerland.....	-	1 019	499	279	637	-	-	-	-
Soest-Bad Sassendorf.....	-	-	-	301	1 557	90	104	-	-
Stadtlohn-Wenningfeld.....	-	624	-	-	-	-	43	-	-
Werdohl-Küntrop.....	-	-	-	29	568	-	-	-	-
Wesel-Romerwardt.....	-	-	-	-	-	-	-	-	-
Wipperfurth-Neye.....	-	-	-	38	421	788	2 435	-	-
Zusammen ..	6 110	12 631	4 126	9 226	35 358	6 167	9 709	391	280
Hubschrauberlandeplätze									
Aachen, Uni -Klinik.....	-	-	-	-	-	-	-	-	-
Bochum, Krhs. Bergmannsheil.....	-	-	-	-	-	-	-	-	-
Coesfeld, St.-Vincenz-Hosp.....	-	-	-	-	-	-	-	-	-
Dinslaken, Ev. Krhs. 1).....	-	-	-	-	-	-	-	-	-
Duisburg, BG-Unf.-Klinik.....	-	-	-	-	-	-	-	-	-
Düsseldorf, Uni-Klinik.....	-	-	-	-	-	-	-	-	-
Gutersloh.....	-	377	-	-	-	19	-	7	-
Ibbenburen, Krhs.....	-	-	-	-	-	-	-	-	-

Flugbetrieb 2002

auf allen Flugplätzen, Hubschrauberlandeplätzen und Segelfluggeländen

Flugarten

sonstige nichtgewerbliche Flüge		Schleppstarts	Zusammen	Segelflüge	Motorsegelflüge	Ultraleichtflüge	Bemannte Ballone	Flüge insgesamt	Gegenstand der Nachweisung
Strecke	Platz								
Nordrhein-Westfalen									
Flugplätze									
670	624	208	1 502	1 158	1 044	20	-	3 724	Detmold
3 545	679	304	5 733	3 389	3 842	2 927	1	15 892	Dinslaken, Schwarze Heide
3 030	-	-	4 041	-	55	-	-	4 096	Dortmund-Wickede
2 344	2 350	39	5 970	1 566	2 138	-	-	9 674	Essen-Mülheim
1 037	4 597	299	5 933	912	500	2 518	16	9 879	Grefrath-Niershorst
224	405	-	629	-	-	92	-	721	Hagen, Hof Wahl
-	-	10	5 846	1 582	631	1 422	83	9 564	Hamm, Lippwiesen
2	-	2	4 667	2	350	6 527	5	11 551	Höxter-Holzminden
88	213	922	1 316	1 788	317	23	8	3 452	Hunsbom
66	337	1 219	1 622	2 518	163	-	-	4 303	Iserlohn-Sümmern
625	2 009	205	2 839	720	1 754	1 200	108	6 621	Kamp-Lintfort
-	-	1 114	2 129	2 508	1 791	-	12	6 440	Krefeld-Egelsberg
667	1 598	1 415	3 953	3 048	1 771	707	-	9 479	Leverkusen-Kurtekotten
901	1 585	-	3 978	-	164	2	-	4 144	Marl-Loemühle
689	958	556	2 988	830	688	151	-	4 657	Meschede-Schüren
4 744	2 014	-	7 920	-	265	-	-	8 185	Mönchengladbach
1 590	1 557	1 164	7 811	1 987	1 191	3 130	-	14 119	Münster-Teigelte
87	42	-	129	-	-	89	-	218	Oelde-Bergeler
1 015	257	1 366	5 224	14 489	4 777	2 313	57	26 860	Oerlinghausen
618	801	98	2 354	2 005	2 461	600	25	7 445	Paderborn-Haxterberg
2 988	4 417	1	11 159	1	-	60	-	11 220	Paderborn-Lippstadt
102	86	370	558	-	-	-	-	558	Plettenberg-Hüinghausen
1 377	1 222	341	5 154	2 459	2 750	435	16	10 814	Porta Westfalica
2 160	431	789	5 728	1 223	1 012	407	-	8 370	Rheine-Eschendorf
-	-	238	982	1 152	291	103	4	2 532	Schameder
378	1 544	340	2 262	1 414	251	190	2	4 119	Schmallenberg-Rennefeld
1 293	714	24	4 465	719	1 112	151	-	6 447	Siegerland
632	3 118	191	5 993	901	1 088	722	93	8 797	Soest-Bad Sassendorf
2 248	1 854	315	5 084	1 075	521	11 209	35	17 924	Stadtlöhn-Wenningfeld
246	1 299	709	2 851	709	694	-	-	4 254	Werdohl-Küntrop
196	282	22	500	2 500	531	289	6	3 826	Wesel-Römerwardt
-	-	351	4 033	2 272	87	37	209	6 638	Wipperfürth-Neye
57 646	52 332	19 161	213 137	77 565	46 136	49 243	982	387 063	Zusammen
Hubschrauberlandeplätze									
402	-	-	402	-	-	-	-	402	Aachen, Uni.-Klinik
185	-	-	185	-	-	-	-	185	Bochum, Krhs.Bergmannsheil
7	-	-	7	-	-	-	-	7	Coesfeld, St.-Vincenz-Hosp.
13	-	-	13	-	-	-	-	13	Dinslaken, Ev. Krhs.
1 109	-	-	1 109	-	-	-	-	1 109	Duisburg, BG-Unf.-Klinik
41	-	-	41	-	-	-	-	41	Düsseldorf, Uni-Klinik
4	-	-	407	-	1	10	-	418	Gütersloh
103	-	-	103	-	-	-	-	103	Ibbenbüren, Krhs.

9 Nichtgewerblicher
Flugbetrieb mit Motorflugzeugen, Hubschraubern und sonstigen Luftfahrzeugen

Starts nach

Gegenstand der Nachweisung	Motorflüge								
	Überführungsflüge	Werkverkehrsflüge		Schulflüge		Sportflüge		Flüge von Staatsluftfahrzeugen	
		Strecke	Platz	Strecke	Platz	Strecke	Platz	Strecke	Platz
Nordrhein-Westfalen									
Hubschrauberlandeplätze									
Köln-Merheim, Städt. Krhs.	-	-	-	-	-	-	-	-	-
Lünen, St.-Marien-Hospital	-	-	-	-	-	-	-	-	-
Marl, Klinik	-	-	-	-	-	-	-	-	-
Siegen, Jung-Stilling-Krhs.....	-	-	-	-	-	-	-	-	-
Troisdorf-Sieglar, Krhs.....	-	-	-	-	-	-	-	-	-
Waldbrohl, Krkhs.....	-	-	-	-	-	-	-	-	-
Zusammen ..	-	377	-	-	-	19	-	7	-
Segelfluggelände									
Aachen-Diepenlinchen.....	-	-	-	-	-	-	-	-	-
Bergheim	-	-	-	-	-	-	-	-	-
Borghorst-Fuchten.....	-	-	-	-	-	-	-	-	-
Büren-Am Schwalenberg	-	-	-	-	-	-	-	-	-
Dorsten, Kanal.....	-	-	-	-	-	-	-	-	-
Düren-Hurtgenwald.....	-	-	-	-	-	-	-	-	-
Düsseldorf-Wolfsaap.....	-	-	-	-	-	-	-	-	-
Eisernhardt b. Siegen.....	-	-	-	-	-	-	-	-	-
Emmerich-Palmersward.....	-	-	-	-	-	-	-	-	-
Eudenberg.....	-	-	-	-	2 144	-	-	-	-
Geilenkirchen-Teveren.....	8	-	-	-	-	6	19	-	-
Goch-Asperden	-	-	-	-	-	-	-	-	-
Halver, im Heede	-	-	-	-	-	-	-	-	-
Hengsen-Opherdicke.....	-	-	-	-	-	45	35	-	-
Hilden-Kesselsweier 1).....	-	-	-	-	-	-	-	-	-
Kamen-Heeren	-	-	-	-	-	-	-	-	-
Lethmate-Rheinmark.....	-	-	-	-	-	-	-	-	-
Lindlar	-	-	-	-	-	-	-	-	-
Lünen, Lippeweiden.....	-	-	-	-	-	-	-	-	-
Meiersberg.....	-	-	-	3	425	-	-	-	-
Menden Barge.....	-	-	-	-	-	-	-	-	-
Mönchengladbach-Wanlo.....	-	-	-	-	-	-	-	-	-
Oeventrop, Ruhrwiesen.....	25	-	-	-	-	-	-	60	-
Sevelen 1).....	-	-	-	-	-	-	-	-	-
Sundern-Seidfeld.....	-	-	-	-	-	-	-	-	-
Vinsebeck-Frankenberg	-	-	-	-	-	-	-	-	-
Warburg, Am Heineberg.....	-	-	-	-	-	-	-	-	-
Wisseler Dünen.....	-	-	-	-	-	-	-	-	-
Zusammen ..	33	-	-	3	2 569	51	114	-	-
Ultraleichtfluggelände									
Kerken.....	-	-	-	-	-	-	-	-	-
Zusammen ..	-	-	-	-	-	-	-	-	-

Flugbetrieb 2002

auf allen Flugplätzen, Hubschrauberlandeplätzen und Segelfluggeländen

Flugarten

sonstige nichtgewerbliche Flüge		Schleppstarts	Zusammen	Segelflüge	Motor-segelflüge	Ultraleicht-flüge	Bemannte Ballone	Flüge insgesamt	Gegenstand der Nachweisung
Strecke	Platz								
Nordrhein-Westfalen									
Hubschrauberlandeplätze									
1 380	-	-	1 380	-	-	-	-	1 380	Köln-Merheim, Städt. Krhs.
1 038	-	-	1 038	-	-	-	-	1 038	Lünen, St.-Marien-Hospital
10	-	-	10	-	-	-	-	10	Marl, Klinik
963	-	-	963	-	-	-	-	963	Siegen, Jung-Stilling-Krhs
7	-	-	7	-	-	-	-	7	Troisdorf-Sieglar, Krhs.
4	-	-	4	-	-	-	-	4	Waldbröhl, Krkhs.
5 266	-	-	5 669	-	1	10	-	5 680	Zusammen
Segelfluggelände									
-	-	-	-	1 280	-	-	-	1 280	Aachen-Diepenlinchen
-	-	-	-	1 560	-	-	-	1 560	Bergheim
61	20	121	202	2 240	1 634	405	-	4 481	Borghorst-Füchten
18	86	116	220	876	1 152	321	1	2 570	Büren-Am Schwalenberg
-	-	58	58	2 351	265	27	-	2 701	Dorsten, Kanal
-	-	-	-	1 095	-	-	-	1 095	Düren-Hürtgenwald
-	-	-	-	882	-	-	-	882	Düsseldorf-Wolfsaap
48	583	-	631	534	181	-	-	1 346	Eisemhardt b. Siegen
-	-	-	-	659	656	-	24	1 339	Emmerich-Palmersward
-	-	23	2 167	1 436	20	59	-	3 682	Eudenbach
-	-	11	44	604	-	-	-	648	Geitenkirchen-Teveren
502	873	258	1 633	2 181	892	963	-	5 669	Goch-Asperden
-	-	20	20	675	149	-	-	844	Halver, Im Heede
-	-	101	181	1 419	493	-	-	2 093	Hengsen-Opherdicke
-	-	-	-	2 280	18	-	-	2 298	Hilden-Kesselsweier
-	-	-	-	2 274	1 215	552	-	4 041	Kamen-Heeren
48	124	584	756	1 980	547	93	-	3 376	Lethmate-Rheinermark
-	-	-	-	1 704	-	-	-	1 704	Lindlar
-	-	-	-	3 901	-	-	-	3 901	Lünen, Lippeweiden
213	1 993	199	2 833	1 921	2 193	12	-	6 959	Meiersberg
-	-	-	-	3 469	492	-	-	3 961	Menden Barge
-	-	-	-	1 801	-	-	-	1 801	Mönchengladbach-Wanlo
-	-	56	141	1 223	584	7	26	1 981	Oeventrop, Ruhrwiesen
-	-	95	95	1 011	577	7	6	1 696	Sevelen
-	-	-	-	552	-	57	-	609	Sundern-Seidfeld
-	-	-	-	1 462	-	-	-	1 462	Vinsebeck-Frankenber
-	-	66	66	817	517	63	-	1 463	Warburg, Am Heinberg
-	-	-	-	1 451	-	-	-	1 451	Wisseler Dünen
890	3 679	1 708	9 047	43 638	11 585	2 566	57	66 893	Zusammen
Ultraleichtfluggelände									
-	-	-	-	-	-	1 004	-	1 004	Kerken
-	-	-	-	-	-	1 004	-	1 004	Zusammen

Starts nach

Gegenstand der Nachweisung	Motorflüge								
	Über- führungs- flüge	Werkverkehrsflüge		Schulflüge		Sportflüge		Flüge von Staats- luftfahrzeugen	
		Strecke	Platz	Strecke	Platz	Strecke	Platz	Strecke	Platz
Rheinland-Pfalz	159	3 357	1 848	3 834	13 175	1 376	2 285	133	18
Flugplätze									
Ailertchen	9	11	7	39	47	29	-	-	-
Bad Durkheim	-	-	-	356	1 072	25	25	6	-
Bad Neuenahr-Ahrweiler.....	-	-	-	114	286	-	-	-	-
Betzdorf-Kirchen.....	-	16	263	23	108	-	-	-	-
Dierdorf/Wienau.....	-	-	-	-	-	149	895	-	-
Hahn.....	-	434	1 159	284	499	-	-	-	-
Hoppstädten-Weiersbach.....	-	-	-	49	27	-	-	-	-
Idar-Oberstein	-	-	-	236	108	-	-	-	-
Koblenz-Winningen	-	1 088	297	189	213	-	-	-	-
Lachen-Speyerdorf.....	-	-	-	-	-	369	-	-	-
Langenlonsheim.....	-	-	-	94	369	20	25	-	-
Mainz-Finthen.....	-	-	-	94	2 520	-	-	15	16
Nannhausen.....	-	-	-	-	-	-	-	-	-
Oppenheim.....	-	-	-	2	-	-	-	-	2
Pirmasens.....	-	116	8	260	1 112	-	-	-	-
Schweighofen.....	-	-	-	-	-	-	-	-	-
Sobornheim-Domberg.....	7	23	-	74	513	43	18	-	-
Speyer.....	-	564	35	273	534	19	4	104	2
Traben-Trarbach.....	-	-	-	-	-	243	329	-	-
Trier-Föhren.....	-	181	74	408	1 531	-	-	-	-
Wershofen.....	-	-	-	-	-	110	30	-	-
Worms.....	-	919	-	799	1 703	12	-	8	-
Zweibrücken	124	-	2	92	586	23	-	-	-
Zusammen ..	140	3 352	1 845	3 386	11 228	1 042	1 326	133	18
Hubschrauberlandeplätze									
Jakobsberg.....	-	-	-	-	-	-	-	-	-
Ludwigshafen; BG-Unf.-Klinik.....	-	-	-	-	-	-	-	-	-
Mainz-Uni.-Klinik.....	-	-	-	-	-	-	-	-	-
Ochtendung.....	15	5	3	-	-	-	-	-	-
Zusammen ..	15	5	3	-	-	-	-	-	-
Segelfluggelände									
Bad Marienberg-Oberroßbach.....	-	-	-	-	32	-	-	-	-
Büchel.....	2	-	-	-	-	-	-	-	-
Bundenthal-Rumbach.....	-	-	-	-	-	-	-	-	-
Daun-Senheld.....	-	-	-	77	-	-	-	-	-
Essweiler.....	-	-	-	-	-	-	-	-	-
Grunstadt, Quimheimer Berg.....	-	-	-	-	-	-	-	-	-
Haßloch.....	-	-	-	-	-	-	-	-	-
Kell am See.....	-	-	-	-	-	-	-	-	-
Kim	-	-	-	-	756	87	-	-	-
Konz-Könen.....	-	-	-	-	-	16	67	-	-

Flugbetrieb 2002

auf allen Flugplätzen, Hubschrauberlandeplätzen und Segelfluggeländen

Flugarten

sonstige nichtgewerbliche Flüge		Schleppstarts	Zusammen	Segelflüge	Motor-segelflüge	Ultraleicht-flüge	Bemannte Ballone	Flüge insgesamt	Gegenstand der Nachweisung
Strecke	Platz								
34 112	27 914	12 075	100 286	47 534	26 211	42 462	132	216 625	Rheinland-Pfalz
									Flugplätze
726	322	620	1 810	620	293	219	4	2 946	Ailertchen
1 720	1 185	-	4 389	-	284	764	17	5 454	Bad Dürkheim
1 011	1 078	343	2 832	1 808	647	416	-	5 703	Bad Neuenahr-Ahrweiler
179	526	1 471	2 586	1 471	83	38	8	4 186	Betzdorf-Kirchen
-	-	316	1 360	873	538	101	4	2 876	Dierdorf/Wienau
1 022	178	-	3 576	-	123	46	-	3 745	Hahn
765	117	11	969	185	834	50	4	2 042	Hoppstädten-Weiersbach
1 584	387	95	2 410	792	767	442	3	4 414	Idar-Oberstein
4 438	2 552	59	8 836	1 235	2 116	2 636	-	14 823	Koblenz-Winningen
520	336	1 621	2 846	1 621	136	30	-	4 633	Lachen-Speyerdorf
186	1 306	870	2 870	1 910	475	245	15	5 515	Langenlonsheim
3 143	6 013	208	12 009	1 702	726	7 546	-	21 983	Mainz-Finthen
-	895	-	895	-	-	117	2	1 014	Nannhausen
328	92	-	422	2 405	2 449	524	16	5 816	Oppenheim
621	1 361	1 230	4 708	1 262	1 330	5 494	-	12 794	Pirmasens
278	382	8	668	8	918	205	-	1 799	Schweighofen
654	1 293	94	2 719	1 829	1 274	1 163	-	6 985	Sobornheim-Domberg
3 480	3 106	680	8 801	683	1 970	7 087	-	18 541	Speyer
-	-	83	655	1 380	555	505	-	3 095	Traben-Trarbach
2 818	2 570	-	7 582	-	752	3 561	-	11 895	Trier-Föhren
-	-	-	140	2 044	505	137	-	2 826	Wershofen
4 873	420	230	8 964	2 105	1 873	5 691	4	18 637	Worms
2 147	2 671	13	5 658	19	245	64	13	5 999	Zweibrücken
30 493	26 790	7 952	87 705	23 952	18 893	37 081	90	167 721	Zusammen
									Hubschrauberlandeplätze
38	-	-	38	-	-	-	-	38	Jakobsberg
1 685	-	-	1 685	-	-	-	-	1 685	Ludwigshafen, BG-Unf.-Klinik
903	-	-	903	-	-	-	-	903	Mainz-Uni.-Klinik
-	-	-	23	-	-	-	-	23	Ochtendung
2 626	-	-	2 649	-	-	-	-	2 649	Zusammen
									Segelfluggelände
65	91	6	194	709	115	4	-	1 022	Bad Marienberg-Oberroßbach
32	119	30	183	309	112	21	-	625	Büchel
18	137	2	157	-	51	45	-	253	Bundenthal-Rumbach
577	11	126	791	402	92	1 230	-	2 515	Daun-Senheld
2	9	10	21	708	204	166	-	1 099	Essweiler
102	199	406	707	1 802	334	258	2	3 103	Grünstadt, Quimheimer Berg
-	-	-	-	344	22	49	4	419	Haßloch
-	-	-	-	935	195	267	-	1 397	Kell am See
-	-	160	1 003	1 157	487	128	-	2 775	Kirn
-	-	262	345	2 441	280	97	-	3 163	Konz-Könen

9 Nichtgewerblicher
Flugbetrieb mit Motorflugzeugen, Hubschraubern und sonstigen Luftfahrzeugen

Starts nach

Gegenstand der Nachweisung	Motorflüge									
	Über- führungs- flüge	Werkverkehrsflüge		Schulflüge		Sportflüge		Flüge von Staats- luftfahrzeugen		
		Strecke	Platz	Strecke	Platz	Strecke	Platz	Strecke	Platz	
Rheinland-Pfalz										
Segelfluggelände										
Landau-Ebenberg	-	-	-	-	-	-	-	-	-	-
Langenbach	-	-	-	-	-	62	401	-	-	-
Ludwigshafen-Dannstadt.....	-	-	-	-	-	-	-	-	-	-
Mendig	2	-	-	302	-	-	40	-	-	-
Monchsheide	-	-	-	24	102	169	451	-	-	-
Montabaur	-	-	-	20	150	-	-	-	-	-
Nastatten	-	-	-	-	-	-	-	-	-	-
Singhofen 1)	-	-	-	-	-	-	-	-	-	-
Utscheid	-	-	-	25	907	-	-	-	-	-
Zusammen ..	4	-	-	448	1 947	334	959	-	-	-
Ultraleichtfluggelände										
Emzen	-	-	-	-	-	-	-	-	-	-
Hundheim/Hunsrück	-	-	-	-	-	-	-	-	-	-
Zusammen ..	-	-	-	-	-	-	-	-	-	-
Saarland										
Flugplätze										
Saarbrücken	145	354	-	101	-	781	-	-	-	-
Neunkirchen-Bexbach.....	-	11	6	-	-	-	-	-	-	-
Saarlouis-Duren	-	-	-	57	102	-	-	-	-	-
Zusammen ..	145	365	6	158	102	781	-	-	-	-
Segelfluggelände										
Dillingen.....	-	-	-	-	-	13	24	-	-	-
Marpingen.....	-	-	-	-	-	-	-	-	-	-
Wustweiler.....	71	-	-	178	-	-	-	-	-	-
Zusammen ..	71	-	-	178	-	13	24	-	-	-
Sachsen										
Flugplätze										
Dresden	186	2 169	-	142	-	-	-	563	-	-
Leipzig/Halle.....	2 410	357	75	721	585	-	-	279	5	-
Auerbach	-	8	12	-	-	-	4	-	-	-
Bautzen.....	-	178	-	-	-	-	185	1 552	-	-
Bohlen	-	-	-	-	-	205	546	2	1	-
Brandis.....	12	-	-	63	262	2	-	-	-	-
Chemnitz-Jahnsdorf.....	-	492	12	11	-	-	-	1	-	-
Gorlitz	-	29	1	-	7	-	8	-	-	-
Großenhain	-	-	-	18	37	-	262	1	-	-

Flugbetrieb 2002

auf allen Flugplätzen, Hubschrauberlandeplätzen und Segelfluggeländen

Flugarten

sonstige nichtgewerbliche Flüge		Schleppstarts	Zusammen	Segelflüge	Motor-segelflüge	Ultraleicht-flüge	Bemannte Ballone	Flüge insgesamt	Gegenstand der Nachweisung
Strecke	Platz								
Rheinland-Pfalz									
Segelfluggelände									
118	228	1 024	1 370	3 963	722	287	-	6 342	Landau-Ebenberg
-	-	48	511	510	601	510	8	2 140	Langenbach
26	259	991	1 276	3 386	900	5	20	5 587	Ludwigshafen-Dannstadt
-	20	10	374	75	391	-	-	840	Mendig
24	51	350	1 171	1 813	140	53	-	3 177	Mönchsheide
-	-	576	746	1 453	234	-	-	2 433	Montabaur
-	-	-	-	1 881	855	5	8	2 749	Nastätten
-	-	26	26	375	160	-	-	561	Singhofen
29	-	96	1 057	1 319	1 423	18	-	3 817	Utscheid
993	1 124	4 123	9 932	23 582	7 318	3 143	42	44 017	Zusammen
Ultraleichtfluggelände									
-	-	-	-	-	-	542	-	542	Ernzen
-	-	-	-	-	-	2 238	-	2 238	Hundheim/Hunsrück
-	-	-	-	-	-	2 238	-	2 238	Zusammen
1 100	2 175	1 296	6 414	5 022	5 108	1 094	122	17 760	Saarland
Flugplätze									
4	-	-	1 385	-	25	2	-	1 412	Saarbrücken
115	277	319	728	951	411	448	3	2 541	Neunkirchen-Bexbach
826	1 674	1	2 660	-	1 322	260	-	4 242	Saarlouis-Düren
945	1 951	320	4 773	951	1 758	710	3	8 195	Zusammen
Segelfluggelände									
-	-	26	63	366	353	1	-	783	Dillingen
155	224	900	1 279	3 655	2 377	68	21	7 400	Marpingen
-	-	50	299	50	620	315	98	1 382	Wustweiler
155	224	976	1 641	4 071	3 350	384	119	9 565	Zusammen
9 481	5 070	4 270	33 575	26 593	5 906	29 051	340	95 465	Sachsen
Flugplätze									
1 146	-	-	4 206	-	35	-	-	4 241	Dresden
790	297	-	5 519	-	11	66	-	5 596	Leipzig/Halle
123	69	116	332	1 514	753	73	2	2 674	Auerbach
777	467	-	3 159	-	61	2 905	-	6 125	Bautzen
-	-	-	754	-	18	3 636	9	4 417	Böhlen
761	341	-	1 441	-	7	1 142	6	2 596	Brandis
507	13	17	1 053	23	31	79	223	1 409	Chemnitz-Jahnsdorf
374	269	221	909	1 295	114	390	-	2 708	Görlitz
762	1 119	40	2 239	1 503	63	284	3	4 092	Großenhain

**9 Nichtgewerblicher
Flugbetrieb mit Motorflugzeugen, Hubschraubern und sonstigen Luftfahrzeugen**

Starts nach

Gegenstand der Nachweisung	Motorflüge								
	Über- führungs- flüge	Werkverkehrsflüge		Schulflüge		Sportflüge		Flüge von Staats- luftfahrzeugen	
		Strecke	Platz	Strecke	Platz	Strecke	Platz	Strecke	Platz
Sachsen									
Flugplätze									
Kamenz	-	33	2	28	131	-	-	-	-
Klix	-	-	-	-	-	53	190	-	-
Langhennersdorf.....	-	-	-	-	-	-	-	-	-
Nardt	-	-	-	-	-	4	12	-	-
Oschatz	-	-	-	-	-	-	-	-	-
Pirna	-	-	-	-	-	-	-	-	-
Riesa-Canitz	-	-	-	-	-	-	-	-	-
Riesa-Gohlis	-	-	-	305	364	-	-	35	29
Roitzschjora	-	-	-	76	423	-	-	-	-
Rothenburg/OL.....	-	69	-	1	6	-	31	-	-
Taucha	-	-	-	-	-	452	-	-	-
Zwickau.....	-	-	-	490	208	-	-	-	-
Zusammen ..	2 608	3 335	102	1 855	2 023	716	1 238	2 433	35
Hubschrauberlandeplätze									
Aue, Klinikum.....	-	-	-	-	-	-	-	-	-
Erlabrunn, Kliniken.....	-	-	-	-	-	-	-	-	-
Leipzig, Herzzentrum.....	-	-	-	-	-	-	-	-	-
Schoneck, Klinik.....	-	-	-	-	-	-	-	-	-
Sebnitz, Krkrhs.	-	-	-	-	-	-	-	-	-
Torgau, Krkrhs.	-	-	-	-	-	-	-	-	-
Zusammen ..	-	-	-	-	-	-	-	-	-
Segelfluggelände									
Großrückerswalde.....	-	-	-	-	-	100	309	-	-
Zusammen ..	-	-	-	-	-	100	309	-	-
Ultraleichtfluggelände									
Brauna	-	-	-	-	-	-	-	-	-
Hartenstein	-	-	-	-	-	-	-	-	-
Mohorn	-	-	-	-	-	-	-	-	-
Pretzschendorf.....	-	-	-	-	-	-	-	-	-
Torgau-Beilrode.....	-	-	-	-	-	-	-	-	-
Zusammen ..	-	-	-	-	-	-	-	-	-
Sachsen-Anhalt									
Flugplätze									
Abbenrode	4	34	12	-	-	-	-	-	-
Allstedt.....	-	-	-	84	995	-	-	1	12
Aschersleben.....	-	72	-	110	301	-	-	-	-
Ballenstedt.....	-	19	1	134	1 205	-	8	2	-
Burg	11	-	-	37	50	17	29	-	-

Flugbetrieb 2002

auf allen Flugplätzen, Hubschrauberlandeplätzen und Segelfluggeländen

Flugarten

sonstige nichtgewerbliche Flüge		Schleppstarts	Zusammen	Segelflüge	Motor-segelflüge	Ultraleichtflüge	Bemannte Ballone	Flüge insgesamt	Gegenstand der Nachweisung
Strecke	Platz								
Sachsen									
Flugplätze									
1 309	372	150	2 025	1 855	239	1 506	83	5 708	Kamenz
6	72	1 008	1 329	4 688	802	18	1	6 838	Klix
84	285	173	542	1 185	137	160	-	2 024	Langhennersdorf
75	303	210	604	1 088	210	50	-	1 952	Nardt
31	125	153	309	1 674	335	35	-	2 353	Oschatz
131	214	402	747	1 722	1 240	78	-	3 787	Pirma
21	-	101	122	905	-	4	-	1 031	Riesa-Canitz
250	91	8	1 082	8	271	1 941	2	3 304	Riesa-Göhlis
155	610	707	1 971	1 677	528	1 037	-	5 213	Roitzschjora
452	62	130	751	2 041	68	3 844	-	6 704	Rothenburg/OL.
-	-	251	703	1 681	34	155	-	2 573	Taucha
1 121	361	506	2 686	1 909	691	337	-	5 623	Zwickau
8 875	5 070	4 193	32 483	24 768	5 648	17 740	329	80 968	Zusammen
Hubschrauberlandeplätze									
72	-	-	72	-	-	-	-	72	Aue, Klinikum
82	-	-	82	-	-	-	-	82	Erlabrunn, Kliniken
396	-	-	396	-	-	-	-	396	Leipzig, Herzzentrum
17	-	-	17	-	-	-	-	17	Schöneck, Klinik
20	-	-	20	-	-	-	-	20	Sebnitz, Krrhs.
19	-	-	19	-	-	-	-	19	Torgau, Krrhs.
606	-	-	606	-	-	-	-	606	Zusammen
Segelfluggelände									
-	-	77	486	1 825	252	39	-	2 602	Großrückerswalde
-	-	77	486	1 825	252	39	-	2 602	Zusammen
Ultraleichtfluggelände									
-	-	-	-	-	-	5 574	-	5 574	Brauna
-	-	-	-	-	-	565	-	565	Hartenstein
-	-	-	-	-	-	3 872	-	3 872	Mohorn
-	-	-	-	-	-	367	-	367	Pretzschendorf
-	-	-	-	-	6	894	11	911	Torgau-Beilrode
-	-	-	-	-	6	11 272	11	11 289	Zusammen
11 972	5 805	1 884	30 054	21 497	7 982	18 353	213	78 099	Sachsen-Anhalt
Flugplätze									
-	-	-	50	-	-	-	-	50	Abbenrode
46	4	-	1 142	-	50	457	7	1 656	Allstedt
741	398	-	1 622	1 432	546	62	22	3 684	Aschersleben
1 054	568	73	3 064	1 637	673	1 613	19	7 006	Ballenstedt
331	32	20	527	32	99	181	15	854	Burg

9 Nichtgewerblicher
Flugbetrieb mit Motorflugzeugen, Hubschraubern und sonstigen Luftfahrzeugen

Starts nach

Gegenstand der Nachweisung	Motorflüge								
	Überführungsflüge	Werkverkehrsflüge		Schulflüge		Sportflüge		Flüge von Staatsluftfahrzeugen	
		Strecke	Platz	Strecke	Platz	Strecke	Platz	Strecke	Platz
Sachsen-Anhalt									
Flugplätze									
Dessau	-	30	-	125	434	-	-	173	2
Gardelegen	-	-	-	10	36	-	-	-	-
Halle-Oppin.....	-	795	-	40	365	-	-	-	-
Klein-Gartz	-	-	-	-	-	-	-	-	-
Klitz/Scharlibbe	-	68	185	-	-	-	-	-	-
Kothen	1	-	-	-	-	2	6	-	-
Magdeburg	-	273	33	247	636	-	-	19	-
Merseburg	-	367	23	45	428	207	314	-	-
Oberrißdorf	-	5	-	-	-	-	-	-	-
Oschersleben	-	-	-	-	-	-	-	-	-
Schönebeck	-	-	-	-	-	-	-	-	-
Sprossen.....	-	-	-	-	-	-	-	-	-
Stendal-Borstel	-	11	-	-	-	26	111	229	2
Zusammen ..	16	1 674	254	832	4 450	252	468	424	16
Hubschrauberlandeplätze									
Barleben	-	16	-	-	-	-	-	-	-
Dessau, Klinikum	-	-	-	-	-	-	-	-	-
Halle, Bergmannstrost	-	-	-	-	-	-	-	-	-
Halle-Dolau	-	-	-	-	-	-	-	-	-
Magdeburg, W.-Friedrich Krhs.....	-	-	-	-	-	-	-	-	-
Zusammen ..	-	16	-	-	-	-	-	-	-
Segelfluggelände									
Laucha	-	-	-	-	-	-	-	-	-
Renneritz	-	-	-	57	937	57	937	3	-
Zusammen ..	-	-	-	57	937	57	937	3	-
Ultraleichtfluggelände									
Bad Bibra.....	-	-	-	-	-	-	-	-	-
Klein Muhligen.....	-	-	-	-	-	-	-	-	-
Zusammen ..	-	-	-	-	-	-	-	-	-
Schleswig-Holstein									
Flugplätze									
Bordelum.....	-	-	-	-	-	-	-	-	-
Flensburg-Schäferhaus.....	-	313	32	49	232	-	-	-	-
Grube	-	-	-	-	-	-	-	2	-
Hartenholm	-	-	-	-	-	-	-	-	-
Heide-Busum	-	9	-	60	286	-	-	-	-
Helgoland-Düne	-	3	-	-	-	-	-	-	-

Flugbetrieb 2002

auf allen Flugplätzen, Hubschrauberlandeplätzen und Segelfluggeländen

Flugarten

sonstige nichtgewerbliche Flüge		Schleppstarts	Zusammen	Segelflüge	Motor-segelflüge	Ultraleicht-flüge	Bemannte Ballone	Flüge insgesamt	Gegenstand der Nachweisung
Strecke	Platz								
Sachsen-Anhalt									
Flugplätze									
739	286	37	1 826	625	485	140	10	3 086	Dessau
-	-	606	652	1 308	459	15	-	2 434	Gardelegen
1 189	1 087	125	3 601	1 465	476	1 662	15	7 219	Halle-Oppin
59	95	39	193	935	15	20	-	1 163	Klein-Gartz
236	1 152	-	1 641	-	-	512	-	2 153	Klietz/Scharlibbe
140	-	-	149	-	97	537	2	785	Kothen
3 538	1 249	312	6 307	1 601	1 398	1 210	68	10 584	Magdeburg
384	53	-	1 821	-	195	184	6	2 206	Merseburg
158	24	3	190	3	5	252	6	456	Oberissdorf
36	-	16	52	521	163	24	1	761	Oschersleben
25	150	208	383	1 223	15	61	-	1 682	Schönebeck
130	-	-	130	-	7	1 101	3	1 241	Sprossen
944	292	171	1 786	1 926	397	8 678	2	12 789	Stendal-Borstel
9 750	5 390	1 610	25 136	12 708	5 080	16 709	176	59 809	Zusammen
Hubschrauberlandeplätze									
-	-	-	16	-	-	-	-	16	Barleben
45	-	-	45	-	-	-	-	45	Dessau, Klinikum
365	-	-	365	-	-	-	-	365	Halle, Bergmannstroß
42	-	-	42	-	-	-	-	42	Halle-Dörlau
695	-	-	695	-	-	-	-	695	Magdeburg, W -Friedrich Krhs.
1 147	-	-	1 163	-	-	-	-	1 163	Zusammen
Segelfluggelände									
270	415	251	936	7 387	1 195	225	31	9 774	Laucha
805	-	23	2 819	1 402	1 706	3	5	5 935	Renneritz
1 075	415	274	3 755	8 789	2 901	228	36	15 709	Zusammen
Ultraleichtfluggelände									
-	-	-	-	-	1	624	1	626	Bad Bibra
-	-	-	-	-	-	792	-	792	Klein Mühligen
-	-	-	-	-	1	1 416	1	1 418	Zusammen
28 411	28 848	1 282	72 364	25 959	8 072	7 170	116	113 681	Schleswig-Holstein
Flugplätze									
79	268	-	347	-	-	292	-	639	Bordelum
1 004	1 362	46	3 038	1 671	463	1 032	-	6 204	Flensburg-Schäferhaus
148	457	-	607	1 817	1 726	41	-	4 191	Grube
1 301	1 738	-	3 039	-	30	381	-	3 450	Hartenholm
1 120	1 188	-	2 663	-	183	193	-	3 039	Heide-Büsum
843	4	-	850	-	43	-	-	893	Helgoland-Düne

Starts nach

Gegenstand der Nachweisung	Motorflüge								
	Über- führungs- flüge	Werkverkehrsflüge		Schulflüge		Sportflüge		Flüge von Staats- luftfahrzeugen	
		Strecke	Platz	Strecke	Platz	Strecke	Platz	Strecke	Platz
Schleswig-Holstein									
Fugplätze									
Hohn	-	-	-	14	113	-	-	-	-
Husum	-	-	-	53	491	-	-	-	-
Itzehoe, Hunger Wolf.....	-	-	-	11	698	-	-	-	-
Kiel-Holtenau.....	-	193	-	445	1 120	-	-	-	-
Leck.....	-	-	-	4	122	-	-	-	-
Lubeck.....	-	42	-	-	-	-	-	-	-
Neumunster	-	31	1	27	817	-	-	-	-
Rendsburg-Schachtholm.....	-	29	28	79	764	123	220	-	-
Schleswig-Kropp	-	-	-	505	63	-	-	1	-
Sierksdorf, Hof Altona	-	-	-	-	-	-	-	-	-
St Michaelisdonn.....	-	-	-	299	3 343	-	-	-	-
St. Peter-Ording.....	-	-	-	-	-	-	-	-	-
Uetersen.....	-	-	-	226	2 083	-	-	15	137
Wahlstedt	-	-	-	-	-	-	-	-	-
Westerland/Sylt.....	-	527	31	-	-	-	-	-	-
Wyk a Föhr	-	-	-	1	4	-	-	-	-
Zusammen ..	-	1 147	92	1 773	10 136	123	220	18	137
Hubschrauberlandeplätze									
Amrum.....	141	-	-	-	-	-	-	-	-
Bad Bramstedt.....	-	-	-	-	-	-	-	-	-
Eckemföde, Krkrs.....	-	-	-	-	-	-	-	-	-
Elmshorn, Krkrs.....	-	-	-	-	-	-	-	-	-
Eutin, Krkrs.....	-	-	-	-	-	-	-	-	-
Flensburg, Krhs	-	-	-	-	-	-	-	-	-
Geesthacht, Johanniter-Krhs	-	-	-	-	-	-	-	-	-
Hooge	8	-	-	-	-	-	-	-	-
Husum, Krkrs	-	-	-	-	-	-	-	-	-
Itzehoe, Krhs	-	-	-	-	-	-	-	-	-
Langeness	7	-	-	-	-	-	-	-	-
Lübeck, Med Universität.....	-	-	-	-	-	-	-	-	-
Neustadt, Klinikum	-	-	-	-	-	-	-	-	-
Niebull, Krkrs.	-	-	-	-	-	-	-	-	-
Pellworm	19	-	-	-	-	-	-	-	-
Schleswig, Martin-Luther-Krhs.....	-	-	-	-	-	-	-	-	-
Westerland, Krkrs.	-	-	-	-	-	-	-	-	-
Wyk a. Föhr, Krhs.....	-	-	-	-	-	-	-	-	-
Zusammen ..	175	-	-	-	-	-	-	-	-

Flugbetrieb 2002

auf allen Flugplätzen, Hubschrauberlandeplätzen und Segelfluggeländen

Flugarten

sonstige nichtgewerbliche Flüge		Schleppstarts	Zusammen	Segelflüge	Motorsegelflüge	Ultraleichtflüge	Bemannte Ballone	Flüge insgesamt	Gegenstand der Nachweisung
Strecke	Platz								
Schleswig-Holstein									
Fugplätze									
23	45	-	195	-	-	-	-	195	Hohn
679	1 225	56	2 504	523	280	371	-	3 678	Husum
388	1 425	27	2 549	27	364	140	-	3 080	Itzehoe, Hungriger Wolf
3 265	698	120	5 841	1 247	272	-	14	7 374	Kiel-Holtenau
129	556	119	930	1 206	4	-	-	2 140	Leck
3 477	3 302	-	6 821	3 166	-	125	-	10 112	Lübeck
683	1 042	141	2 742	368	348	5	87	3 550	Neumunster
1 028	813	-	3 084	-	121	774	-	3 979	Rendsburg-Schachtholm
711	503	274	2 057	1 123	190	1 288	-	4 658	Schleswig-Kropp
420	798	-	1 218	-	20	35	-	1 273	Sierksdorf, Hof Altona
1 086	3 353	82	8 163	1 861	727	123	-	10 874	St. Michaelisdonn
913	860	-	1 773	-	75	3	-	1 851	St. Peter-Ording
3 200	7 977	344	13 982	3 470	1 853	-	11	19 316	Uetersen
187	523	65	775	1 870	338	2 367	-	5 350	Wahlstedt
2 612	316	-	3 486	1 041	150	-	-	4 677	Westerland/Sylt
2 121	192	-	2 318	-	205	-	-	2 523	Wyk a. Föhr
25 417	28 645	1 274	68 982	19 390	7 392	7 170	112	103 046	Zusammen
Hubschrauberlandeplätze									
-	-	-	141	-	-	-	-	141	Amrum,
1 030	201	-	1 231	-	-	-	-	1 231	Bad Bramstedt
43	-	-	43	-	-	-	-	43	Eckernföde, Krkrhs.
19	-	-	19	-	-	-	-	19	Elmshorn, Krkrhs.
1 070	-	-	1 070	-	-	-	-	1 070	Eutin, Krkrhs.
73	-	-	73	-	-	-	-	73	Flensburg, Krhs.
13	-	-	13	-	-	-	-	13	Geesthacht, Johanniter-Krhs
-	-	-	8	-	-	-	-	8	Hooge, Krkrhs.
21	-	-	21	-	-	-	-	21	Husum, Krkrhs.
56	-	-	56	-	-	-	-	56	Itzehoe, Krhs.
-	-	-	7	-	-	-	-	7	Langeness, Krkrhs.
310	-	-	310	-	-	-	-	310	Lübeck, Med. Univesität
79	-	-	79	-	-	-	-	79	Neustadt, Klinikum
36	-	-	36	-	-	-	-	36	Niebüll, Krkrhs.
-	-	-	19	-	-	-	-	19	Pellworm
131	-	-	131	-	-	-	-	131	Schleswig, Martin-Luther-Krhs
70	-	-	70	-	-	-	-	70	Westerland, Krkrhs.
42	-	-	42	-	-	-	-	42	Wyk a. Föhr, Krhs.
2 993	201	-	3 369	-	-	-	-	3 369	Zusammen

9 Nichtgewerblicher
Flugbetrieb mit Motorflugzeugen, Hubschraubern und sonstigen Luftfahrzeugen

Starts nach

Gegenstand der Nachweisung	Motorflüge								
	Überführungsflüge	Werkverkehrsflüge		Schulflüge		Sportflüge		Flüge von Staatsluftfahrzeugen	
		Strecke	Platz	Strecke	Platz	Strecke	Platz	Strecke	Platz
Schleswig-Holstein									
Segelfluggelände									
Aukrug	-	-	-	-	-	-	-	-	-
Aventoft	-	-	-	-	-	-	-	-	-
Grambeker Heide	2	-	-	-	-	-	-	-	-
Zusammen ..	2	-	-	-	-	-	-	-	-
Thüringen	2	1 309	332	853	3 106	241	548	153	53
Flugplätze									
Erfurt	-	222	-	-	-	-	-	-	-
Alkersleben	-	1	1	62	66	-	-	2	-
Altenburg-Nobitz	-	698	329	98	305	-	7	45	10
Bad Frankenhausen	-	-	-	38	92	26	112	4	2
Crawinkel	-	-	-	-	-	-	-	-	-
Eisenach-Kindel	-	38	-	103	102	-	-	-	-
Gera-Leumnitz	-	198	-	130	743	-	-	5	-
Gotha-Ost	-	-	-	-	-	-	-	-	-
Gunterode	-	-	-	-	752	32	-	-	-
Jena-Schöngleina	2	-	-	26	20	-	-	-	-
Nordhausen	-	11	-	3	1	-	-	-	-
Obermehler-Schlotheim	-	-	-	142	467	23	147	35	36
Rudolstadt-Groschwitz	-	12	-	57	402	-	-	1	-
Sommerda-Dermsdorf	-	113	-	193	154	9	-	49	-
Suhl-Goldlauter	-	-	-	1	2	-	-	6	-
Weimar-Umpferstedt	-	-	-	-	-	-	-	-	-
Zusammen ..	2	1 293	330	853	3 106	90	266	147	48
Hubschrauberlandeplätze									
Bad Berka, Klinik	-	-	-	-	-	-	-	-	-
Suhl, Klinikum	-	-	-	-	-	-	-	-	-
Zusammen ..	-	-	-	-	-	-	-	-	-
Segelfluggelände									
Bad Berka 1)	-	-	-	-	-	10	3	-	-
Bad Langensalza	-	-	-	-	-	-	-	-	-
Göpfersdorf	-	-	-	-	-	-	-	-	-
Greiz-Obergrochlitz	-	16	2	-	-	141	279	6	5
Mühlhausen	-	-	-	-	-	-	-	-	-
Pennewitz	-	-	-	-	-	-	-	-	-
Titschendorf	-	-	-	-	-	-	-	-	-
Zusammen ..	-	16	2	-	-	151	282	6	5
Deutschland...	25 300	71 843	23 983	52 053	183 012	33 777	43 369	10 006	1 824

1) Werte für das Jahr 2001.

Flugbetrieb 2002

auf allen Flugplätzen, Hubschrauberlandeplätzen und Segelfluggeländen

Flugarten

sonstige nichtgewerbliche Flüge		Schleppstarts	Zusammen	Segelflüge	Motor-segelflüge	Ultraleicht-flüge	Bemannte Ballone	Flüge insgesamt	Gegenstand der Nachweisung
Strecke	Platz								
Schleswig-Holstein									
Segelfluggelände									
-	-	-	-	1 752	13	-	-	1 765	Aukrug
-	-	8	8	1 041	190	-	-	1 239	Aventoft
1	2	-	5	3 776	477	-	4	4 262	Grambeker Heide
1	2	8	13	6 569	680	-	4	7 266	Zusammen
12 749	5 302	3 539	28 187	16 767	7 572	19 878	87	72 491	Thüringen
Flugplätze									
2 272	-	-	2 494	-	-	-	-	2 494	Erfurt
696	1 181	240	2 249	853	729	3 017	8	6 856	Alkersleben
936	980	-	3 408	410	401	1 891	13	6 123	Altenburg-Nobitz
861	328	205	1 668	1 836	1 288	988	-	5 780	Bad Frankenhausen
30	27	1	58	1	17	610	-	686	Crawinkel
1 596	592	13	2 444	13	532	860	2	3 851	Eisenach-Kindel
1 427	280	183	2 966	1 126	219	349	47	4 707	Gera-Leumnitz
58	59	39	156	612	255	675	5	1 703	Gotha-Ost
-	24	1 123	1 931	784	440	-	6	3 161	Günterode
658	243	519	1 468	3 032	1 252	376	-	6 128	Jena-Schöngleina
42	84	9	150	452	300	632	-	1 534	Nordhausen
313	67	3	1 233	-	75	220	-	1 528	Obermehler-Schlotheim
247	419	362	1 500	1 463	325	40	-	3 328	Rudolstadt-Groschwitz
514	-	-	1 032	1	191	204	-	1 428	Sömereda-Dernsdorf
101	415	408	933	815	319	287	-	2 354	Suhl-Goldlauter
548	337	-	885	-	161	7 520	4	8 570	Weimar-Umpferstedt
10 299	5 036	3 105	24 575	11 398	6 504	17 669	85	60 231	Zusammen
Hubschrauberlandeplätze									
1 264	-	-	1 264	-	-	-	-	1 264	Bad Berka, Klinik
942	-	-	942	-	-	-	-	942	Suhl, Klinikum
2 206	-	-	2 206	-	-	-	-	2 206	Zusammen
Segelfluggelände									
-	-	58	71	1 231	136	52	-	1 490	Bad Berka
60	43	7	110	418	172	143	1	844	Bad Langensalza
-	-	-	-	1 430	337	693	-	2 460	Göpfersdorf
-	1	333	783	934	163	167	1	2 048	Greiz-Obergrochlitz
92	-	-	92	577	129	33	-	831	Mühlhausen
92	222	36	350	403	131	1 121	-	2 005	Pennewitz
-	-	-	-	376	-	-	-	376	Titschendorf
244	266	434	1 406	5 369	1 068	2 209	2	10 054	Zusammen
435 175	348 227	139 973	1 368 542	742 943	363 931	404 857	3 858	2 884 131	Deutschland

10 Luftfahrtunternehmensstatistik 2001 *)

10.1 Unternehmen, Personalbestand, Luftfahrzeugbestand und Umsatz
nach dem Schwerpunkt der Unternehmen

Gegenstand der Nachweisung	insgesamt	Unternehmen mit wirtschaftlichem Schwerpunkt					Reklameflüge, Bildflüge, land- und forstwirtschaftliche Flüge sowie sonstige Flüge	Schwerpunkt in anderen Bereichen
		in der Luftfahrt						
		Personen- und Güterbeförderung						
		zusammen	Linienverkehr	Gelegenheitsverkehr				
zusammen	davon							
				Pauschallflüge- sowie Tramp- und Anforderungsverkehr	Taxi- und sonstiger Nahluftverkehr			
Anzahl der Unternehmen	330	256	10	246	56	190	61	13
Davon mit Sitz des Unternehmens in								
Baden-Württemberg	62	51	3	48	2	46	9	2
Bayern	57	49	1	48	12	36	5	3
Berlin	7	7	-	7	5	2	-	-
Brandenburg	19	11	-	11	1	10	7	1
Bremen	5	3	-	3	-	3	1	1
Hamburg	11	9	-	9	1	8	2	-
Hessen	26	21	1	20	10	10	5	-
Mecklenburg-Vorpommern	7	5	-	5	-	5	2	-
Niedersachsen	27	19	1	18	5	13	8	-
Nordrhein-Westfalen	66	52	4	48	11	37	9	5
Rheinland-Pfalz	12	8	-	8	2	6	4	-
Saarland	1	-	-	-	-	-	1	-
Sachsen	8	5	-	5	2	3	2	1
Sachsen-Anhalt	7	3	-	3	1	2	4	-
Schleswig-Holstein	10	8	-	8	3	5	2	-
Thüringen	5	5	-	5	1	4	-	-
Personalbestand 1)								
Fliegendes Personal	25 488	25 044	18 874	6 170	5 333	837	417	27
Luftfahrzeugführer	7 272	6 963	4 644	2 319	1 670	649	283	26
Flugingenieure	231	220	192	28	14	14	11	-
Bordfunker u. Navigatoren	7	1	-	1	-	1	6	-
sonst. Fliegend. Personal	17 978	17 860	14 038	3 822	3 649	173	117	1
Übriges Luft- (Boden-) Personal	27 077	26 743	23 215	3 528	3 113	415	312	22
insgesamt	52 565	51 787	42 089	9 698	8 446	1 252	729	49
davon								
Tätige Inhaber	X	311	1	310	43	267	X	X
Angestellte	X	49 993	40 815	9 178	8 143	1 035	X	X
Arbeiter	X	2 293	1 892	401	267	134	X	X
Auszubildende u. Volontäre	X	343	291	52	46	6	X	X
Luftfahrzeugbestand 1) 2)								
Flugzeuge nach Startgewichtsklassen								
bis 2 t	343	198	5	193	51	142	128	17
über 2 t bis unter 5,7 t	167	152	3	149	53	96	14	1
über 5,7 t bis unter 14 t	114	96	1	95	70	25	14	4
über 14 t bis unter 20 t	40	38	33	5	3	2	2	-
über 20 t bis unter 75 t	340	340	281	59	54	5	-	-
über 75 t bis unter 175 t	127	127	47	80	75	5	-	-
über 175 t	111	111	90	21	21	-	-	-
zusammen	1 242	1 062	460	602	327	275	158	22
Hubschrauber, Luftschiffe u. sonstige	771	557	-	557	31	312	201	13
insgesamt	2 013	1 619	460	1 159	358	587	359	35
Umsatz in 1 000 € 3)								
Umsatz (ohne Umsatzsteuer) aus:								
Beförderungsleistung	16 446 189	16 439 073	14 293 952	2 145 120	1 922 465	222 658	6 275	841
Personenverkehr	13 981 227	13 974 888	11 876 840	2 098 048	1 882 734	215 314	5 498	841
Güterverkehr	2 464 962	2 464 185	2 417 112	47 073	39 731	7 342	777	-
Flüge für andere Zwecke	149 416	36 237	733	35 504	27 442	8 062	111 566	1 614
Luftfahrumsatz zusammen	16 595 605	16 475 309	14 294 685	2 180 624	1 949 907	230 717	117 841	2 455
Sonstige verkehrswirtschaftlicher Tätigkeit	X	136 427	108 983	27 444	25 979	1 465	X	X
Tätigkeit außerhalb der Verkehrswirtschaft	X	1 875 979	1 051 419	824 560	816 362	8 198	X	X
insgesamt	X	18 487 715	15 455 087	3 032 628	2 792 248	240 381	X	X

*) Enthalten sind die Unternehmen, denen eine Genehmigung für die Beförderung von Personen und Gütern mit Luftfahrzeugen bzw. eine Erlaubnis für die Durchführung von Reklame-, Bild-, oder land- und forstwirtschaftlichen Flügen erteilt wurde; die wirtschaftssystematische Untergliederung erfolgt nach der Klassifikation der Wirtschaftszweige, Ausgabe 1993 (NACE). - 1) Bestand am 1.7.2001. - 2) Verfügbarer Luftfahrzeugbestand (Eigentumsbestand) abzüglich der vermieteten und zuzüglich der angemieteten Luftfahrzeuge - 3) Im Geschäftsjahr 2001

10 Luftfahrtunternehmensstatistik 2001 *)

10.2 Unternehmen, Personalbestand und Umsatz nach Umsatzgrößenklassen
nach dem Schwerpunkt der Unternehmen

Gegenstand der Nachweisung	Unternehmen mit einem Umsatz (einschl. Umsatzsteuer) von ... bis unter ... € 1)								
	unter 50 000	50 000 bis 1 25 000	125 000 bis 250 000	250 000 bis 500 000	500 000 bis 2,5 Mill.	2,5 Mill. bis 12,5 Mill.	12,5 Mill. bis 50 Mill.	50 Mill. und mehr	insgesamt
Unternehmen mit Schwerpunkt in der Luftfahrt 1)									
Anzahl der Unternehmen	31	49	44	25	56	30	8	13	256
Personalbestand 2)									
Luftfahrtpersonal									
Fliegendes Personal	47	87	101	70	262	309	632	23 536	25 044
dar: Luftfahrzeugführer	47	87	99	64	209	288	381	5 788	6 963
Übriges Luftfahrt- (Boden-) Personal	11	45	50	33	124	270	593	25 617	26 743
Insgesamt	58	132	151	103	386	579	1 225	49 153	51 787
Luftfahrzeugbestand 2) 3)									
Flugzeuge nach Startgewichtsklassen									
bis 2 t	11	8	40	29	88	19	3	-	198
über 2 t bis unter 5,7 t	2	2	10	16	69	44	9	-	152
über 5,7 t bis unter 14 t	-	-	-	1	17	53	25	-	96
über 14 t bis unter 20 t	-	-	-	-	-	1	8	29	38
über 20 t bis unter 75 t	-	-	-	-	-	9	35	296	340
über 75 t bis unter 175 t	-	-	-	-	-	-	1	126	127
über 175 t	-	-	-	-	-	-	-	111	111
zusammen	13	10	50	46	174	126	81	562	1 062
Hubschrauber, Luftschiffe u sonstige Luftfahrzeuge	38	93	115	40	24	33	-	-	343
Insgesamt	51	103	165	86	198	159	81	562	1 405
Umsatz in 1 000 € 4)									
Umsatz (ohne Umsatzsteuer) aus									
Beförderungsleistung	619	3 281	5 772	6 392	53 269	148 571	223 813	15 997 357	16 439 073
Personenverkehr	619	3 281	5 725	6 320	47 990	135 095	201 853	13 574 005	13 974 888
Güterverkehr	-	-	47	72	5 279	13 476	21 959	2 423 352	2 464 185
Flüge für andere Zwecke	46	142	724	1 024	6 932	3 647	23 000	723	36 237
Luftfahrtumsatz zusammen	665	3 422	6 496	7 416	60 200	152 218	246 813	15 998 079	16 475 309
Sonstige verkehrswirtschaftlicher Tätigkeit	-	48	37	395	1 437	6 706	357	127 446	136 427
Tätigkeit außerhalb der Verkehrswirtschaft	-	50	182	180	4 136	7 266	4 500	1 859 666	1 875 979
Insgesamt	665	3 521	6 716	7 990	65 774	166 189	251 669	17 985 191	18 487 715
Außerdem Umsatzsteuer	100	528	1 035	966	6 124	11 527	12 812	391 669	424 761
dar: aus Luftfahrttätigkeit	100	513	1 004	886	5 729	10 415	12 085	371 739	402 471
Unternehmen mit Schwerpunkt außerhalb der Luftfahrt 1)									
Anzahl der Unternehmen	6	11	5	11	30	11	-	-	74
Personalbestand 2)									
Luftfahrtpersonal									
Fliegendes Personal	7	17	11	33	136	240	-	-	444
dar: Luftfahrzeugführer	7	15	9	19	112	147	-	-	309
Übriges Luftfahrt- (Boden-) Personal	-	6	2	39	144	143	-	-	334
Insgesamt	7	23	13	72	280	383	-	-	778
Luftfahrzeugbestand 2) 3)									
Flugzeuge nach Startgewichtsklassen									
bis 2 t	4	11	6	44	63	17	-	-	145
über 2 t bis unter 5,7 t	-	2	-	2	7	4	-	-	15
über 5,7 t bis unter 14 t	-	-	-	4	1	15	-	-	20
zusammen	4	13	6	50	71	36	-	-	180
Hubschrauber, Luftschiffe u sonstige Luftfahrzeuge	1	10	9	1	95	98	-	-	214
Insgesamt	5	23	15	51	166	134	-	-	394
Umsatz in 1 000 € 4)									
Umsatz (ohne Umsatzsteuer) aus:									
Beförderungsleistung	21	93	160	484	5 263	1 096	-	-	7 116
Personenverkehr	21	93	160	484	5 194	387	-	-	6 339
Güterverkehr	-	-	-	-	68	709	-	-	777
Flüge für andere Zwecke	47	592	565	2 261	22 974	86 740	-	-	113 180
Luftfahrtumsatz insgesamt	68	685	725	2 745	28 237	87 836	-	-	120 296

*) Enthaltensind die Unternehmen, denen eine Genehmigung für die Beförderung von Personen und Gütern mit Luftfahrzeugen bzw. eine Erlaubnis für die Durchführung von Reklame-, Bild- oder land- und forstwirtschaftlichen Flügen erteilt wurde, die wirtschaftssystematische Untergliederung erfolgt nach der Klassifikation der Wirtschaftszweige, Ausgabe 1993 (NACE). - 1) Unternehmen mit Schwerpunkt in der Luftfahrt sind nach ihrem Gesamtumsatz den einzelnen Unternehmensgrößenklassen zugeordnet worden. Unternehmen mit Schwerpunkt außerhalb der Luftfahrt dagegen mit ihrem Luftfahrtumsatz. - 2) Am 1.7.2001. - 3) Verfügbarer Luftfahrzeugbestand abzüglich der vermieteten und zuzüglich der angemieteten Luftfahrzeuge. - 4) Im Geschäftsjahr 2001.

Statistisches Bundesamt, Fachserie 8, R 6, Luftverkehr 2002

Anhang

Rechtsgrundlagen und Auskunftspflichtung siehe Rückseite; ausführlichere Hinweise siehe Informationsblatt, das Bestandteil des Erhebungsvordrucks ist.

Bitte nur die hellen Felder ausfüllen oder ankreuzen.

Falls die Eintragungsmöglichkeiten der Felder 12, 13 oder 14 nicht ausreichen, bitte weiteren Flugbericht anheften.

11. Flugweg (IATA-Code)

Vorhafen	Berichtshafen	Folgehafen

12. Herkunfts- und Zielflughäfen der Aussteiger

Streckenherkunftsflughafen	Endziel-flughafen	Fluggäste
1		
2		
3		
4		
5		
6		
7		
8		
9		
10		
11		
12		
13		
14		

13. Zielflughäfen der Einsteiger

Streckenziel-flughafen	Endziel-flughafen	Fluggäste
1		
2		
3		
4		
5		
6		
7		
8		
9		
10		
11		
12		
13		
14		

1. Luftverkehrsgesellschaft (aus Flug-Nr.) _____

2. Berichtshafen _____

3. Datum _____

	bei Landung	bei Start
--	-------------	-----------

4. Flug Nr. _____

5. Flugart -Bitte ankreuzen-

A. Linienverkehr (scheduled flight)

a) Planmäßiger Flug

b) Extraflug

B. Gelegenheitsverkehr (non-scheduled flight)

a) Pauschalflugreiseverkehr

b) Tramp- und Anforderungsverkehr

Gastarbeitercharter

NAC-Charter

Militärcharter

Frachtcharter

Sonstige Charterflüge

c) Taxiflüge Anzahl _____

6. Sitzplätze.....Anzahl _____

7. Nutzlast (Payload capacity) .kg _____

8. Muster des Luftfahrzeuges _____

9. Kennzeichen des Luftfahrzeuges _____

10. Fluggäste und Ladung	Fluggäste	Fracht	Post
	Anzahl	kg	kg
a) an Bord bei Landung			
b) Aussteiger aus dem Inland bzw. Ausladung aus dem Ausland			
c) Durchgang			
d) Einsteiger nach dem Inland bzw. Einladung nach dem Ausland			
e) Insgesamt an Bord bei Start			

14. Angaben über Fracht- und Posttransporte im Luftverkehr					
Ausladung			Einladung		
aus Streckenherkunftsflughäfen			nach Streckenzielflughäfen		
Streckenherkunftsflughafen	Fracht	Post	Streckenziel-flughafen	Fracht	Post
IATA-Code	Bruttogewicht		IATA-Code	Bruttogewicht	
	in Kg			in Kg	

Rechtsgrundlagen:
 Gesetz über die Luftfahrtstatistik vom 30. Oktober 1967 (BGBl. I S. 1053), geändert durch Artikel 15 des Gesetzes vom 14. März 1980 (BGBl. I S. 294), Verordnung zum Gesetz über die Luftfahrtstatistik vom 30. Oktober 1967 (BGBl. I S. 1056), zuletzt geändert durch Verordnung vom 4. Dezember 1991 (BGBl. I S. 2177) und Dritte Verordnung zum Gesetz über die Luftfahrtstatistik vom 28. Juni 1982 (BGBl. I S. 915), in Verbindung mit dem Gesetz über die Statistik für Bundeszwecke (Bundesstatistikgesetz - BStatG) vom 22. Januar 1987 (BGBl. I S. 462, 565), zuletzt geändert durch Artikel 2 des Gesetzes vom 17. Januar 1996 (BGBl. I S. 34).
 Erhoben werden die Angaben zu § 5 Abs. 1 Nr. 1 des Gesetzes über die Luftfahrtstatistik

Die **Auskunftsverpflichtung** ergibt sich aus § 6 Abs. 1 Nr. 1 des Gesetzes über die Luftfahrtstatistik in Verbindung mit §§ 15, 26 Abs. 4 Satz 1 BStatG

Hiernach sind die in- und ausländischen Luftfahrtunternehmen bzw. die Führer der Luftfahrzeuge, wenn Luftfahrtunternehmen nicht bestehen oder diese eine ständige Vertretung auf dem Flugplatz nicht unterhalten, auskunftspflichtig. Die Auskünfte sind gegenüber dem Flugplatzunternehmer zu erteilen.

Dieser leitet den Erhebungsvordruck dem Statistischen Bundesamt zu

Gemäß § 15 Abs. 6 BStatG haben Widerspruch und Anfechtungsklage gegen die Aufforderung zur Auskunftserteilung keine aufschiebende Wirkung. Die Pflicht zur Geheimhaltung besteht auch für Personen, die Empfänger von Einzelangaben sind.

Der ausgefüllte Erhebungsvordruck ist spätestens am Tage nach der Landung oder dem Start bei dem als Meldestelle fungierenden Flughafenunternehmer zur Weiterleitung an folgende Adresse abzugeben:

**Statistisches Bundesamt
 65180 Wiesbaden**

Alle Eintragungen, insbesondere von Zahlen, werden in deutlicher Schrift, möglichst mit Schreibmaschine, erbeten. Die Erhebungsvordrucke sind bei den Flughafenunternehmern erhältlich.

Erläuterung: Anstelle des Flugberichtes sollte, wenn immer möglich, über den als Meldestelle fungierenden Flughafenunternehmer eine entsprechende Datei auf EDV-Datenträger übermittelt werden; diese, im Datensatzaufbau vom Statistischen Bundesamt einheitlich vorgegebene Datei, muß sämtliche Tatbestände des Flugberichtes enthalten.

Auf den meisten deutschen Verkehrsflughäfen wird das EDV-gestützte System FLIRT*FRA zur elektronischen Datenerstellung und -übermittlung hierzu verwandt.

Für nähere Informationen hierzu wenden Sie sich bitte an den Flughafenunternehmer

Für die Richtigkeit
<div style="display: flex; justify-content: space-between;"> <div style="width: 45%; border-top: 1px solid black; text-align: center;">Datum</div> <div style="width: 45%; border-top: 1px solid black; text-align: center;">Unterschrift</div> </div>

Flight Report

for statistics of commercial air transport on the main German airports

For legal acts and obligation of response see on back page; more detailed explanations are given on a special information sheet which is part of this questionnaire.

Please check or fill out the blanks only.

When lacking space in no. 12,13 or 14 , use another flight report

11. Flight route (IATA-code)

preceding airport	airport of reporting	next airport

12. Airports of origin and destination of disembarking passengers

airport of embarking	airport of destination	passengers
IATA-code		number

1. Airline (ex Flight-No.)

2. Airport of reporting

3. Date

on landing	on take-off

4. Flight No.

5. Type of flight - please check-

A. Scheduled flight

a) planned flight

b) extra flight

B. Non-scheduled flight

a) inclusive tour flight (IT).....

b) charter flights

migrant workers charter

NAC-Charter

military-charter (without MAC-flights) ...

freight charter

other charter flights

c) taxi flight number

6. Seats number

7. Payload capacity kg

8. Type of aircraft

9. Aircraft registration

1		
2		
3		
4		
5		
6		
7		
8		
9		
10		
11		
12		
13		
14		

13. Airports of transboarding and final destination of embarking passengers

next airport of transboarding	airport of final destination	passengers
IATA-code		number

1		
2		
3		
4		
5		
6		
7		
8		
9		
10		
11		
12		
13		
14		

10. Passengers, freight, mail	passengers	freight	mail
	number	kg	kg
a) total on board on landing			
b) disembarking or unloading	domestic		
	international		
c) transit			
d) embarking or loading	domestic		
	international		
e) total on board on take-off			

14. Freight and mail transport by air					
Unloading			Loading		
from airport of origin			to airport of destination		
airport of origin	freight	mail	airport of destination	freight	mail
IATA-code	gross weight in Kg		IATA-code	gross weight in Kg	

Legal bases:

Law on Aviation Statistics of 30 October 1967 (Federal Law Gazette I, p 1053), amended by Art 15 of the Law of 14 March 1980 (Federal Law Gazette I, p 294), Ordinance on the Law on Aviation Statistics of 30 October 1967 (Federal Law Gazette I, p 1056), last amended by the Ordinance of 4 December 1991 (Federal Law Gazette I, p 2177) and the Third Ordinance on the Law on Aviation Statistics of 28 June 1982 (Federal Law Gazette I, p. 915), in connection with the Law on Statistics for Federal Purposes (Federal Statistics Law - BStatG) of 22 January 1987 (Federal Law Gazette I, pp 462, 565), last amended by Art 2 of the Law of 17 January 1996 (Federal Law Gazette I, p 34)

The data collected refer to Art 5, Para 1, No 1 of the Law on Aviation Statistics

The obligation to provide information is based on Art 6, Para 1, No 1 of the Law on Aviation Statistics in connection with Art 15, 26, Para 4, Sentence 1 of the BStatG.

According to this provision, domestic and foreign airlines or the aircraft pilots - in cases where there are no airlines or the airlines do not have a permanent agency at the airport - are obliged to provide information. The data have to be supplied to the airport authorities. The latter will send the questionnaire to the Federal Statistical Office.

According to Art 15, Para 6 of the BStatG, objections and actions for rescission brought against the official request to provide information will not have a suspensive effect. The obligation to confidentiality applies also to those persons who are recipients of individual data.

The filled out questionnaire has to be delivered to the airport authorities within 24 hours after the landing or take off. The airport collects the reporting forms and sends them to

**Statistisches Bundesamt
65180 Wiesbaden**

Please provide any information, especially figures, in an easily legible form, if possible typewritten. The reporting forms are distributed by the airport authorities.

Important information: Whenever possible please deliver an electronic data file with the needed information instead of this paper. Such a file - with a uniform data record structure defined by the Federal Statistical Office - must contain all flight report items.

Most German airports have installed the electronic system FLIRT*FRA for fast and simplified information flow between airlines and airports; this system also generates flight reports for the statistics.

Please contact the local airport authorities for more information.

responsible for the contents
<div style="display: flex; justify-content: space-between; margin-top: 20px;"> <div style="width: 45%; border-top: 1px solid black; text-align: center;">date</div> <div style="width: 45%; border-top: 1px solid black; text-align: center;">signature</div> </div>

Flughafenverzeichnis 2002

Land / IATA-Code	Name des Flughafens	ISO - Code Land	Land / IATA-Code	Name des Flughafens	ISO - Code Land	Land / IATA-Code	Name des Flughafens	ISO - Code Land
Deutschland: Ausgewählte Flugplätze			Deutschland (Fortsetzung)			Frankreich		
HAM	Hamburg	#HH	GUT	Gütersloh	#NW	ORY	Paris/Orly	FR
HAJ	Hannover	#NI	MGL	Mönchengladbach	#NW	CDG	Paris/Charles de Gaulle	FR
BRE	Bremen	#HB	PAD	Paderborn-Lippstadt	#NW	LBG	Paris /Le Bourget	FR
DUS	Düsseldorf	#NW	SGE	Siegerland	#NW	AJA	Ajaccio	FR
CGN	Köln/Bonn	#NW	#NW	Üb.Nordrh.-Westf	#NW	AVN	Avignon	FR
FRA	Frankfurt/Main	#HE	HHN	Hahn	#RP	BES	Brest/Guipavas	FR
STR	Stuttgart	#BW	ZNV	Koblenz	#RP	BIA	Bastia	FR
NUE	Numberg	#BY	ZQF	Trier	#RP	BIQ	Biarritz-Bayonne	FR
MUC	München	#BY	ZQV	Worms	#RP	BOD	Bordeaux/Merignac	FR
TXL	Berlin-Tegel	#BE	#RP	Üb.Rheinland-Pfalz	#RP	BVA	Beauvais	FR
SXF	Berlin-Schönefeld	#BE	#SL	Üb.Saarland	#SL	CCF	Carcassonne	FR
THF	Berlin-Tempelhof	#BE	#SN	Üb.Sachsen	#SN	CER	Cherbourg	FR
SCN	Saarbrücken	#SL	ZMG	Magdeburg	#ST	CFE	Clemont-Ferrand	FR
FMO	Münster/Osnabrück	#NW	#ST	Üb.Sachsen-Anhalt	#ST	CFR	Caen	FR
LEJ	Leipzig/Halle	#SN	FLF	Flensburg	#SH	CHR	Chateauroux	FR
DRS	Dresden	#SN	GWT	Westerland/Sylt	#SH	CLY	Calvi	FR
ERF	Erfurt	#TH	HEI	Heide Busum	#SH	CMF	Chambery	FR
Deutschland : Sonstige Flugplätze			HGL	Helgoland	#SH	DIJ	Dijon	FR
FDH	Friedrichshafen	#BW	KEL	Kiel	#SH	DLE	Dole	FR
HDB	Heidelberg	#BW	LBC	Lübeck	#SH	DNR	Dinard	FR
MHG	Mannheim	#BW	OHR	Wyk auf Föhr	#SH	DOL	Deauville	FR
QFB	Freiburg	#BW	PSH	St.Peter Ording	#SH	EBU	St.Etienne	FR
KSF	Karlsruhe	#BW	#SH	Üb.Schleswig-Holst.	#SH	EGC	Bergerac	FR
QKZ	Konstanz	#BW	AOC	Altenburg/Nobitz	#TH	ETZ	Metz-Nancy-Lorraine	FR
ZCC	Baden-Baden	#BW	#TH	Üb.Thüringen	#TH	FNI	Nimes/Garons	FR
ZPA	Offenburg	#BW	Europäische Gemeinschaft			FSC	Figari	FR
#BW	Donaueschingen	#BW	Belgien			GNB	Grenoble/St.Geoirs	FR
#BW	Üb.Baden-Württemberg	#BW	BRU	Brüssel	BE	LAI	Lannion	FR
AGB	Augsburg	#BY	ANR	Antwerpen	BE	LIG	Limoges	FR
BYU	Bayreuth	#BY	CRL	Charleroi	BE	LIL	Lille/Lesquin	FR
HOQ	Hof	#BY	KJK	Kortrijk	BE	LME	Le Mans	FR
OBF	Oberpfaffenhofen	#BY	LGG	Liege	BE	LRT	Lorient/Lann-Bihoue	FR
QLG	Landshut	#BY	OST	Ostende	BE	LTT	St.Tropez/La Mole	FR
RBM	Straubing	#BY	*BE	Üb.Belgien	BE	LYS	Lyon/Satolas	FR
#BY	Üb.Bayern	#BY	Dänemark			MLH	Basel/Mulhouse	FR
#BE	Üb.Berlin	#BE	CPH	Kopenhagen	DK	MPL	Montpellier/Frejorgues	FR
EDS	Sperenberg	#BR	AAL	Aalborg	DK	MRS	Marseille/Marignane	FR
#BR	Üb.Brandenburg	#BR	AAR	Aarhus/Tirstrup	DK	NCE	Nizza	FR
BRV	Bremerhaven	#HB	BLL	Billund	DK	NTE	Nantes/Chateau Bougon	FR
BRV	Üb.Bremen	#HB	EBJ	Esbjerg	DK	PGF	Perpignan/Vesaltes	FR
XFW	Finkenwerder	#HH	FAE	Faroer	DK	PIS	Poitiers	FR
#HH	Üb.Hamburg	#HH	KRP	Karup	DK	PUF	Pau/Pyrenees	FR
KSF	Kassel	#HE	ODE	Odense	DK	RHE	Reims	FR
QEF	Egelsbach	#HE	RNN	Rønne/Bornholm	DK	RNS	Rennes/St.Jaques	FR
#HE	Üb.Hessen	#HE	SGD	Sonderborg	DK	SXB	Strassburg/Entzheim	FR
BBH	Barth	#MV	*DK	Üb.Dänemark	DK	TLN	Hyeres/Toulon	FR
GTI	Guttin	#MV	SFJ	Kangerlussuaq	DK	TLS	Toulouse/Blagnac	FR
HDF	Heringsdorf	#MV	MRG	Mesters	DK	UIP	Quimper/Pluguffan	FR
RLG	Rostock-Laage	#MV	THU	Thule	DK	XTB	Tarbes/Ossun-Lourdes	FR
#MV	Üb.Meckl.-Vorpommern	#MV	*DK	Üb.Grönland	DK	*FR	Üb.Frankreich	FR
AGE	Wangerooge	#NI	Finnland			MCM	Monaco	FR
BMK	Borkum	#NI	HEL	Helsinki	FI	Gibraltar		
BWE	Braunschweig	#NI	KEM	Kemi	FI	GIB	Gibraltar	GI
EME	Emden	#NI	KUO	Kuopio	FI	Griechenland		
HLE	Harle	#NI	MHQ	Mariehamn	FI	ATH	Athen	GR
JUI	Juist	#NI	OUL	Oulu	FI	AOK	Karpatos/Karpatos	GR
LGO	Langeoog	#NI	POR	Pori	FI	AXD	Alexandroupolis	GR
NOE	Norddeich	#NI	RVN	Rovaniemi	FI	CFU	Kerkira/Korfu	GR
NRD	Norderney	#NI	TKU	Turku	FI	CHQ	Chania/Kreta	GR
XLW	Lemwerder	#NI	TMP	Tampere	FI	EFL	Keffallinia/Argostolion	GR
#NI	Üb.Niedersachsen	#NI	VAA	Vaasa	FI	GPA	Patras/Araxos	GR
BNJ	Bonn/Hangelar	#NW	*FI	Üb.Finnland	FI	HER	Heraklion/Kreta	GR
DTM	Dortmund	#NW				JKH	Khios/Khios	GR
ESS	Essen	#NW				JMK	Mykonos	GR
						JSI	Skiathos/Skiathos	GR
						JTR	Thira/Santorin	GR

Flughafenverzeichnis 2002

Land / IATA-Code	Name des Flughafens	ISO - Code Land	Land / IATA-Code	Name des Flughafens	ISO - Code Land	Land / IATA-Code	Name des Flughafens	ISO - Code Land
Griechenland (Fortsetzung)			Italien			Schweden		
KGS	Kos	GR	FCO	Roma/Fiumicino	IT	ARN	Stockholm Arlanda	SE
KLX	Kalamata	GR	CIA	Roma/Ciampino	IT	BMA	Stockholm Bromma	SE
KSO	Kastoria	GR	BGY	Bergamo/Mailand	IT	AGH	Angelholm/Helsingborg	SE
KVA	Kavala	GR	LIN	Mailand/Linate	IT	AJR	Arvidsjaur	SE
KZI	Kozani	GR	MLX	Mailand/Malpensa	IT	BLE	Borlaenge	SE
MJT	Mythilene/Lesbos	GR	VCE	Venedig/Tessera	IT	GOT	Goteburg	SE
PVK	Preveza	GR	TSF	Venecia/Treviso	IT	GSE	Gothenburg	SE
PYR	Pyrgos	GR	AHO	Alghero	IT	JKG	Jonkoping	SE
RHO	Rhodos/Rhodos	GR	ALL	Albenga	IT	KID	Kristianstad	SE
SKG	Thessaloniki	GR	AOI	Ancona	IT	KLR	Kalmar	SE
SMI	Samos/Samos	GR	BDS	Brindisi	IT	KRN	Kiruna	SE
ZTH	Zakynthos	GR	BLQ	Bologna	IT	KSD	Karlstad	SE
*GR	Üb. Griechenland	GR	BRI	Bari	IT	LPI	Linköping	SE
Großbritannien			CAG	Cagliari	IT	LLA	Lulea	SE
LHR	London / Heathrow	GB	CTA	Catania	IT	MMA	Malmo	SE
LGW	London / Gatwick	GB	EBA	Elba	IT	NRK	Norrköping	SE
STN	London / Stansted	GB	FLR	Florenz	IT	ORB	Orebro	SE
LCY	London / City	GB	FRL	Forli	IT	OSD	Ostersund	SE
LTN	Luton	GB	GOA	Genua	IT	RNB	Ronneby	SE
ABZ	Aberdeen	GB	NAP	Neapel	IT	SDL	Sundsvall	SE
BFS	Belfast	GB	OLB	Olbia	IT	SFT	Skelleftea	SE
BHX	Birmingham	GB	PEG	Perugia	IT	THN	Trollhattan	SE
BLK	Blackpool	GB	PMF	Parma	IT	UME	Umea	SE
BOH	Bournemouth	GB	PMO	Palermo	IT	VST	Vasteras	SE
BRS	Bristol	GB	PRJ	Capri	IT	VBY	Visby	SE
BSH	Brighton	GB	PSA	Pisa	IT	VXO	Vaxjo / Kronoberg	SE
CBG	Cambridge	GB	PSR	Pescara	IT	*SE	Üb. Schweden	SE
CVT	Coventry	GB	REG	Reggio Calabria	IT	Spanien		
CWL	Cardiff	GB	RMI	Rimini	IT	MAD	Madrid	ES
DND	Dundee	GB	SUF	Lametia Terme	IT	AGP	Malaga	ES
EDI	Edinburgh	GB	TRN	Turin	IT	ALC	Alicante	ES
EMA	East Midlands	GB	TRS	Triest	IT	BCN	Barcelona	ES
EXT	Exeter	GB	TTB	Tortoli/Arbatax	IT	BIO	Bilbao	ES
FAB	Farnborough	GB	VFR	Villafranca	IT	EAS	San Sebastian	ES
GCI	Guemsey	GB	VRN	Verona	IT	GRO	Gerona	ES
GLA	Glasgow	GB	*IT	Üb. Italien	IT	GRX	Granada	ES
GLO	Gloucester	GB	Luxemburg			LCG	La Coruna	ES
HUY	Humberside	GB	LUX	Luxemburg	LU	LEI	Almeria	ES
INV	Invermess	GB	Niederlande			MJV	Murcia	ES
IOM	Isle of Man	GB	AMS	Amsterdam	NL	ODB	Cordoba	ES
JER	Jersey	GB	RTM	Rotterdam	NL	OVD	Asturias/Oviedo	ES
LBA	Leeds	GB	MST	Maastricht	NL	PNA	Pamplona	ES
LPL	Liverpool	GB	EIN	Eindhoven	NL	REU	Reus	ES
LYE	Lynham	GB	GRQ	Groningen	NL	SCQ	Santiago de Compostella	ES
LYX	Lydd	GB	ENS	Enschede	NL	SVQ	Sevilla	ES
MAN	Manchester	GB	*NL	Üb. Niederlande	NL	SDR	Santander	ES
MME	Tees-side	GB	Österreich			VGO	Vigo	ES
NCL	Newcastle	GB	VIE	Wien	AT	VIT	Vitoria	ES
NHT	Norholt	GB	GRZ	Graz	AT	VLC	Valencia	ES
PLH	Plymouth	GB	INN	Innsbruck	AT	XRY	Jeres d.l. Frontera	ES
SDZ	Sumburgh(Shettland isl.)	GB	KLU	Klagenfurt	AT	ZAZ	Zaragossa	ES
SEN	Southend	GB	LNZ	Linz	AT	*ES	Üb. Spanien Kontinent	ES
SOU	Southampton	GB	SZG	Salzburg	AT	IBZ	Ibiza	ES
WFD	Woodford	GB	*AT	Üb. Österreich	AT	MAH	Menorca/Mahon	ES
WTN	Warton/Waddington	GB	Portugal			PMI	Palma de Mallorca	ES
*GB	Üb. Großbritannien	GB	LIS	Lissabon	PT	*ES	Üb. Spanien Balearen	ES
Irland			CBP	Coimbra	PT	ACE	Arrecife Lanzarote	ES
DUB	Dublin	IE	FAO	Faro	PT	FUE	Fuerte Ventura	ES
KIR	Kerry County	IE	FNC	Funchal	PT	LPA	Las Palmas Gran Canaria	ES
NOC	Connaught	IE	OPO	Porto	PT	SPC	Santa Cruz/La Palma	ES
ORK	Cork	IE	PDL	Ponta Delgada/Azor	PT	TFN	Tenerife Norte(St. Cruz)	ES
SNN	Shannon	IE	PRM	Portimao	PT	TFS	Tenerife Sur-Reina Sofia	ES
*IE	Üb. Irland	IE	PXO	Porto Santo/Madeira	PT	VDE	Hierro/Valverde	ES
			SMA	Santa Maria	PT	*ES	Üb. Spanien Kan Inseln	ES
			*PT	Üb. Portugal	PT	MLN	Melilla	ES

Flughafenverzeichnis 2002

Land / IATA-Code	Name des Flughafens	ISO - Code Land	Land / IATA-Code	Name des Flughafens	ISO - Code Land	Land / IATA-Code	Name des Flughafens	ISO - Code Land
Europa - EFTA			Jugoslawien (Fortsetzung)			Russische Föd.(EU) (Fortsetzung)		
Island			TIV Tivat YU			*RU Üb.Rußland(Europa) RU		
REK	Reykjavik	IS	*YU	Üb.Serbien	YU	Slowakische Republik		
KEF	Keflavik Reykjavik	IS	Kroatien			BTS	Bratislava	SK
*IS	Üb.Island	IS	ZAG	Zagreb	HR	KSC	Kosice	SK
Norwegen			DBV	Dubrovnik	HR	TAT	Poprad/Tatry	SK
OSL	Oslo Fomebu	NO	BWK	Bol	HR	*SK	Üb.Slowakei	SK
AES	Aalesund	NO	LSZ	Mali Losinj	HR	Slowenien		
ALF	Alta	NO	PUY	Pula	HR	LJU	Ljubljana	SI
BGO	Bergen	NO	RJK	Rijeka	HR	MBX	Maribor	SI
BOO	Bodo	NO	SPU	Split	HR	POW	Portoroz	SI
EVE	Evenes	NO	ZAD	Zadar	HR	*SI	Üb.Slowenien	SI
HFT	Hammerfest	NO	*HR	Üb.Kroatien	HR	Tschechische Republik		
KRS	Kristiansand	NO	Lettland			PRG	Prag	CZ
LKL	Laskelv/Banak	NO	RIX	Riga	LV	BRQ	Brno(Brünn)	CZ
LYR	Longyaerbyen	NO	*LV	Üb.Lettland	LV	OSR	Ostrau	CZ
NVK	Narvik	NO	Litauen			*CZ	Üb.Tschech.Republik	CZ
SVG	Stavanger	NO	VNO	Wilna	LT	Türkei		
TOS	Tromso	NO	KUN	Kanaus	LT	ANK	Ankara Esenboga	TR
TRD	Trondheim	NO	PLQ	Palanga	LT	ADA	Adana	TR
TRF	Sandefjord	NO	*LT	Üb.Litauen	LT	ASR	Kayseri	TR
VDB	Fagemes	NO	Malta			AYT	Antalya	TR
*NO	Üb.Norwegen	NO	MLA	Malta	MT	BXN	Bodrum	TR
Schweiz			Mazedonien			DIY	Diyarbakir	TR
ZRH	Zurich	CH	OHD	Ohrid	MK	DLM	Mugla/Dalaman	TR
ACH	Altenrhein	CH	SKP	Skopje	MK	ERZ	Erzurum	TR
BRN	Bern	CH	*MK	Üb.Mazedonien	MK	IST	Istanbul	TR
BSL	Basel/Mulhouse	CH	Moldavien			IZM	Izmir Adnan Menderes	TR
GVA	Genf	CH	KIV	Kichinev	MD	TZX	Trabzon	TR
LUG	Lugano	CH	*MD	Üb.Moldavien	MD	VAN	Van	TR
SIR	Sion	CH	Polen			*TR	Üb.Türkei	TR
SMV	St.Moritz	CH	WAW	Warschau	PL	Ukraine		
*CH	Üb.Schweiz	CH	GDN	Gdansk	PL	IEV	Kiew Bonspol	UA
Europa - Sonstige Länder (nicht EU/EFTA)			KRK	Krakow	PL	DNK	Dnepopetrowsk	UA
Albanien			KTW	Katowice	PL	LWO	Lwow/Lemberg	UA
TIA	Tirana	AL	SZZ	Szczecin	PL	ODS	Odessa	UA
*AL	Üb.Albanien	AL	WRO	Wroclaw	PL	SIP	Simferopol/Krim	UA
Armenien			*PL	Üb.Polen	PL	*UA	Üb.Ukraine	UA
EVN	Eriwan	AM	Rumänien			Ungarn		
*AM	Üb.Armenien	AM	BBU	Bukarest Baneasa	RO	BUD	Budapest	HU
Aserbeidschan			OTP	Bukarest Otopeni	RO	DEB	Debrecin	HU
BAK	Baku	AZ	CND	Konstanza	RO	*HU	Üb.Ungarn	HU
*AZ	Üb.Aserbeidschan	AZ	SBZ	Sibiu	RO	Weißrußland		
Bosnien-Herzegowina			TSR	Timisoara	RO	MSQ	Minsk	BY
SJJ	Sarajewo	BA	*RO	Üb.Rumänien	RO	*BY	Üb.Weissrusland	BY
BNX	Banja Luka	BA	Russische Föd.(EU)			Zypern		
OMO	Mostar	BA	DME	Moskau/Domodedovo	RU	NIC	Nikosia	CY
*BA	Üb.Bosnien	BA	VKO	Moskau Vnukovo	RU	LCA	Lamaca	CY
Bulgarien			SVO	Moskou Semetjevo	RU	ECN	Ercan	CY
SOF	Sofia	BG	AAQ	Anapa	RU2	PFO	Paphos	CY
BOJ	Bourgaz	BG	AER	Adler/Sochi	RU2	*CY	Üb.Zypern	CY
PDV	Plovdiv	BG	ARH	Arhangelsk	RU2	Afrika Nord-Afrika		
ROU	Ruse/Rousse	BG	GOJ	Nizhny-Nowgorod	RU2	Ägypten		
VAR	Varna	BG	KGD	Kaliningrad	RU1	CAI	Kairo	EG
*BG	Üb.Bulgarien	BG	KRR	Krasnodar	RU2	ABS	Abu Simbel	EG
Estland			KUF	Samara	RU2	ALY	Alexandria	EG
TLL	Tallin	EE	*KN	Kazan	RU2	ASW	Aswan	EG
*EE	Üb.Estland	EE	LED	St.Petersburg	RU2	HRG	Hurghada	EG
Georgien			MMK	Murmansk	RU2	LXR	Luxor	EG
TBS	Tiflis	GE	MRV	Mineralnye Vody	RU2	PSD	Port Said	EG
*GE	Üb.Georgien	GE	PEE	Perm	RU4	SSH	Sharm e Sheick	EG
Jugoslawien			REN	Orenburg	RU4	*EG	Üb.Ägypten	EG
BEG	Belgrad	YU	ROV	Rostov	RU2			
INI	Nis	YU	RTW	Saratow	RU2			
PRN	Pristina	YU	STW	Stravropol	RU2			
QND	Novi-Sad	YU	UFA	Ufa	RU2			
TGD	Podgorica (Titograd)	YU	VOG	Volgograd	RU2			

Flughafenverzeichnis 2002

Land / IATA-Code	Name des Flughafens	ISO - Code Land	Land / IATA-Code	Name des Flughafens	ISO - Code Land	Land / IATA-Code	Name des Flughafens	ISO - Code Land
Algerien			Afrika West-Afrika			Sudan		
ALG	Algier	DZ	Burkina Faso			JUB	Juba	SD
BSK	Biskra	DZ	OUA	Ouagadougou	BF	KRT	Karthoum	SD
CZL	Constantine	DZ	*BF	Üb.Burkina Faso	BF	PZU	Port Sudan	SD
ORN	Oran	DZ	Benin			*SD	Üb.Sudan	SD
*DZ	Üb.Algerien	DZ	COO	Cotonou	BJ	Somalia		
Libyen			*BJ	Üb.Benin	BJ	MGQ	Mogadishu	SO
TIP	Tripolis	LY	Elfenbeinküste			*SO	Üb.Somalia	SO
BEN	Benghasi	LY	ABJ	Abidjan	CI	Tansania		
TOB	Tobruk	LY	*CI	Üb.Elfenbein Küste	CI	DAR	Daresalaam	TZ
*LY	Üb.Libyen	LY	Kap Verde			JRO	Kilimanjaro	TZ
Marokko			SID	Ilha do Sol	CV	PMA	Pemba	TZ
CAS	Casablanca	MA	*CV	Üb.Kap Verde	CV	ZNZ	Sansibar	TZ
AGA	Agadir	MA	Ghana			*TZ	Üb.Tansania	TZ
FEZ	Fez	MA	ACC	Accra	GH	Uganda		
NDR	Nador	MA	*GH	Üb.Ghana	GH	EBB	Entebbe	UG
ODJ	Oudja	MA	Gambia			*UG	Üb.Uganda	UG
OZZ	Ouarzazate	MA	BJL	Banjul	GM	Afrika Südliches Afrika		
RAK	Marrakech	MA	*GM	Üb.Gambia	GM	Angola		
MIR	Monastir	TN	Guinea			LAD	Luanda	AO
RBA	Rabat	MA	CKY	Conakry	GN	*AO	Üb.Angola	AO
TNG	Tanger	MA	*GN	Üb.Guinea	GN	Botsuana		
*MA	Üb.Marokko	MA	Guinea-Bissau			GBE	Gaborone	BW
Tunesien			OXB	Bissau	GW	*BW	Üb.Botsuana	BW
TUN	Tunis	TN	*GW	Üb.Guinea-Bissau	GW	Komoren		
DJE	Djerba	TN	Liberia			YVA	Moroni	KM
MIR	Monastr	TN	MLW	Monrovia	LR	*KM	Üb.Komoren	KM
SFA	Sfax	TN	*LR	Üb.Liberia	LR	Lesotho		
TBJ	Tabarka	TN	Mali			MSU	Maseru	LS
TOE	Tozeur	TN	BKO	Bamako	ML	*LS	Üb.Lesotho	LS
*TN	Üb.Tunesien	TN	*ML	Üb.Mali	ML	Madagaskar		
Afrika Zentral-Afrika			Mauretanien			TNR	Tananarive	MG
Burundi			NKC	Nouakchott	MR	*MG	Üb.Madagaskar	MG
BJM	Bujumburu	BI	*MR	Üb.Mauretanien	MR	Mauritius		
*BI	Üb.Burundi	BI	Niger			MRU	Mauritius	MU
Zentral Afrik. Repub			NIM	Niamey	NE	*MU	Üb.Mauritius	MU
BGF	Bangui	CF	*NE	Üb.Niger	NE	Malawi		
*CF	Üb.Zent.Afr.Rep	CF	Nigeria			LLW	Lilongwe	MW
Kongo			LOS	Lagos	NG	*MW	Üb.Malawi	MW
BZV	Brazzaville	CG	KAN	Kano	NG	Mosambik		
PNR	Pointe Noire	CG	PHC	Port Harcourt	NG	MPM	Maputo	MZ
*CG	Üb.Kongo	CG	*NG	Üb.Nigeria	NG	*MZ	Üb.Mosambik	MZ
Kamerun			Sierra Leone			Namibia		
DLA	Douala	CM	FNA	Freetown	SL	WDH	Windhoek	NA
YAO	Yaounde	CM	*SL	Üb.Sierra Leone	SL	*NA	Üb.Namibia	NA
*CM	Üb.Kamerun	CM	Senegal			Reunion		
Gabun			DKR	Dakar	SN	RUN	Reunion St.Denis	RE
LBV	Libreville	GA	*SN	Üb.Senegal	SN	*RE	Üb.Reunion (Fr)	RE
POG	Port Gentil	GA	Togo			Seschellen		
*GA	Üb.Gabun	GA	LFW	Lome	TG	SEZ	Mahe	SC
Äquatorial Guinea			*TG	Üb.Togo	TG	*SC	Üb.Seschellen	SC
SSG	Malabu	CQ	Afrika Ost-Afrika			Swasiland		
BSG	Bata	CQ	Dschibuti			MTS	Manzini	SZ
*CQ	Üb.Aequat.Guinea	CQ	JIB	Djibouti	DJ	*SZ	Üb.Swasiland	SZ
Ruanda			*DJ	Üb.Dschibuti	DJ	Südafrika		
KGL	Kigali	RW	Eritrea			JNB	Johannesburg	ZA
*RW	Üb.Ruanda	RW	ASM	Asmara	ER	CPT	Kapstadt	ZA
Sao Tome			*ER	Üb.Eritrea	ER	DUR	Durban	ZA
TMS	Sao Tome	ST	Äthiopien			PRY	Pretoria	ZA
*ST	Üb.Sao Tome	ST	ADD	Addis Abeba	ET	UTN	Upington	ZA
Tschad			*ET	Üb.Äthiopien	ET	*ZA	Üb.Südafrika	ZA
NDJ	N'Djamena / Fort Lamy	TD	Kenia			Sambia		
*TD	Üb.Tschad	TD	NBO	Nairobi	KE	LUN	Lusaka	ZM
Zaire			MBA	Mombasa	KE	LVI	Livingstone	ZM
FIH	Kinshasa	ZR	MYD	Malindi	KE	NLA	Ndola	ZM
FBM	Lubumbashi	ZR	*KE	Üb.Kenia	KE	*ZM	Üb.Sambia	ZM
FKI	Kisangani	ZR						
*ZR	Üb.Zaire	ZR						

Flughafenverzeichnis 2002

Land / IATA-Code	Name des Flughafens	ISO-Code Land	Land / IATA-Code	Name des Flughafens	ISO-Code Land	Land / IATA-Code	Name des Flughafens	ISO-Code Land
Simbabwe			USA (Fortsetzung)			USA (Fortsetzung)		
HRE	Harare	ZW	MKL	Jackson (TN)	US	PAE	Everett (WA)	US
BUQ	Bulawayo	ZW	TYS	Knoxville (TN)	US	BOI	Boise (ID)	US
*ZW	Üb.Simbabwe	ZW	CLT	Charlotte (NC)	US	IDA	Idaho Falls (ID)	US
Amerika Nordamerika			FAY	Fayetteville (NC)	US	BIL	Billings (MT)	US
Kanada			GSO	Greensboro (NC)	US	BZN	Bozeman (MT)	US
YOW	Ottawa	CA	RDU	Raleigh/Durham (NC)	US	GTF	Great Falls (MT)	US
YMX	Montreal-Mirabel	CA	CHS	Charleston (SC)	US	HLN	Helena (MT)	US
YUL	Montreal-Dorval	CA	ATL	Atlanta (GA)	US	CVO	Albany/Corvallis (OR)	US
YAM	Sault Ste Marie	CA	CSG	Columbus (GA)	US	EUG	Eugene (OR)	US
YEA	Edmonton	CA	SAV	Savannah (GA)	US	MFR	Medford (OR)	US
YHZ	Halifax	CA	BHM	Birmingham (AL)	US	PDX	Portland (OR)	US
YQB	Quebec	CA	MGM	Montgomery (AL)	US	SLC	Salt Lake City (UT)	US
YQR	Regina	CA	MOB	Mobile (AL)	US	FSD	Sioux Fall (SD)	US
YQX	Gander	CA	JAN	Jackson (MS)	US	*US 5	Üb.USA-Nord-West	US
YTO	Toronto	CA	DAB	Daytona Beach (FL)	US	ONT	Ontario (CA)	US
YVR	Vancouver	CA	FLL	Fort Lauderdale (FL)	US	BUR	Burbank (CA)	US
YWG	Winnipeg	CA	GNV	Gainesville (FL)	US	LAX	Los Angeles (CA)	US
YXE	Saskatoon	CA	JAX	Jacksonville (FL)	US	LGB	Long Beach (CA)	US
YXU	London/Ontario	CA	MIA	Miami (FL)	US	OAK	Oakland (CA)	US
YYC	Calgary	CA	ORL	Orlando (FL)	US	PSP	Palm Springs (CA)	US
YYG	Charlottetown	CA	PBI	West Palm Beach (FL)	US	SAN	San Diego (CA)	US
YYT	Sain John's	CA	PNS	Pensacola (FL)	US	SBA	Santa Barbara (CA)	US
*CA	Üb.Kanada	CA	RSW	Fort Myers (FL)	US	SFO	San Fransisco (CA)	US
USA			SRQ	Sarasota/Brandenton (FL)	US	SJC	San Jose (CA)	US
JFK	New York-J.F K (NY)	US	TLH	Tallahassee (FL)	US	SMF	Sacramento (CA)	US
LGA	New York LaGuardia(NY)	US	TPA	Tampa (FL)	US	LAS	Las Vegas (NV)	US
ALB	Albany (NY)	US	SJU	San Juan (PR)	US	RNO	Reno (NV)	US
BUF	Buffalo (NY)	US	*US 2	Üb.USA-Süd-Ost	US	PHX	Phönix (AZ)	US
EWR	Newark (NJ)	US	CHI	Chicago O'Hare (IL)	US	TUS	Tuscon (AZ)	US
ROC	Rochester (NY)	US	PIA	Peoria (IL)	US	SNA	Santa Ana (AZ)	US
SYR	Syracuse (NY)	US	SPI	Springfield (IL)	US	DEN	Denver (CO)	US
BGR	Bangor (ME)	US	MSP	Minneapolis (MN)	US	ABQ	Albuquerque (NM)	US
BOS	Boston (MA)	US	CID	Cedar Springs (IA)	US	*US 6	Üb.USA-Süd-West	US
HFD	Hartford (CT)	US	DSM	Des Moines (IA)	US	ANC	Anchorage (AK)	US
HAR	Harrisburg (PA)	US	LNK	Lincoln (NE)	US	FAI	Fairbanks (AK)	US
PHL	Philadelphia (PA)	US	OMA	Omaha (NE)	US	*US 7	Üb.USA-Alaska	US
PIT	Pittsburg (PA)	US	MKE	Milwaukee (WI)	US	HNL	Honolulu (HI)	US
RGD	Reading (PA)	US	MSN	Madison (WI)	US	KOA	Keahole (HI)	US
BWI	Baltimore (MD)	US	*US 3	Üb.USA-Mitte-Nord	US	OGG	Kahului (HI)	US
DCA	Washington Dulles (DC)	US	ABI	Abilene (TX)	US	*US 8	Üb.USA-Hawai	US
IAD	Washington (DC)	US	AMA	Amarillo (TX)	US	Amerika Mittelamerika		
RIC	Richmond (VA)	US	AUS	Austin (TX)	US	Antigua-Barbuda		
AZO	Kalamazoo (MI)	US	BGD	Borger (TX)	US	ANU	Antigua	AG
DET	Detroit Wayne County (MI)	US	BPT	Beaumont (TX)	US	*AG	Üb.Antigua-Barb.	AG
GRR	Grand Rapids (MI)	US	CRP	Corpus Christi (TX)	US	Bahamas		
LAN	Lansing (MI)	US	DAL	Dallas,Fort Worth (TX)	US	NAS	Nassau	BS
MBS	Saginaw/ Bay City (MI)	US	ELP	El Paso (TX)	US	*BS	Üb.Bahamas	BS
SSM	Sault Ste. Marie (MI)	US	HOU	Houston (TX)	US	Barbados		
CAK	Akron (OH)	US	HRL	Harlingen (TX)	US	BGI	Bridgetown	BB
CLE	Cleveland (OH)	US	LBB	Lubbock (TX)	US	*BB	Üb.Barbados	BB
CMH	Columbus (OH)	US	MAF	Midland (TX)	US	Belize		
CVG	Cincinnati (OH)	US	SAT	San Antonio (TX)	US	BZE	Belize City	BZ
DAY	Dayton (OH)	US	BTR	Baton Rouge (LA)	US	*BZ	Üb.Belize	BZ
SGH	Springfield (OH)	US	ESF	Alexandria (LA)	US	Bermuda		
TOL	Toledo (OH)	US	MLU	Monroe (LA)	US	BDA	Hamilton	BM
EVV	Evansville (IN)	US	MSY	New Orleans (LA)	US	*BM	Üb.Bermudas	BM
FWA	Fort Wayne (IN)	US	SHV	Shreveport (LA)	US	Cayman		
IND	Indianapolis (IN)	US	LIT	Little Rock (LA)	US	GCM	Georgetown	KY
SBN	South Bend (IN)	US	MKC	Kansas City (MO)	US	*KY	Sonst.Westind.	KY
*US 1	Üb.USA-Nord-Ost	US	STL	St.Louis (MO)	US	Costa Rica		
SDF	Louisville (KY)	US	ICT	Wichita (KS)	US	SJO	San Jose	CR
LEX	Lexington (KY)	US	OKC	Oklahomah City (OK)	US	*CR	Üb.Costa Rica	CR
BNA	Nashville (TN)	US	TUL	Tulsa (OK)	US	Dominica		
CHA	Chattanooga (TN)	US	*US 4	Üb.USA-Mitte-Süd	US	DOM	Don Domenica	DM
MEM	Memphis (TN)	US	SEA	Seattle (WA)	US	*DM	Dominica insgesamt	DM
			GEG	Spokane (WA)	US			

Flughafenverzeichnis 2002

Land / IATA-Code	Name des Flughafens	ISO - Code Land	Land / IATA-Code	Name des Flughafens	ISO - Code Land	Land / IATA-Code	Name des Flughafens	ISO - Code Land
Dominik. Republik			Niederl. Antillen			Falkland Inseln		
SDQ	Santo Domingo	DO	CUR	Curacao	AN	PSY	Port Stanley	FK
POP	Puerta Plata	DO	AUA	Aruba	AN	*FK	Üb.Falkland	FK
PUJ	Punta Cana	DO	SXM	St. Maarten	AN	Franz. Guyana		
*DO	Üb.Dominik Rep	DO	*AN	Üb.Nied.Antillen	AN	CAY	Cayenne	GF
El Salvador			Panama			*GF Üb.Guayana (Fr) GF		
SAL	San Salvador	SV	PTY	Panama-City	PA	Guyana		
*SV	Üb.El Salvador	SV	*PA	Üb.Panama	PA	GEO	Georgetown	GY
Grenada			St. Vincent			*GY Üb.Guyana GY		
*GD	Grenada insgesamt	GD	SVD	St.Vincent	VC	Kolumbien		
Guadeloupe			*VC St.Vincent insgesamt VC			BOG	Bogota	CO
PTP	Point a Pitre	GP	Trinidad und Tobago			BAQ	Barranquilla	CO
*GP	Üb.Guadeloupe (Fr)	GP	TAB	Tobago	TT	MDE	Medellin	CO
Guatemala			POS	Port of Spain	TT	CLO	Cali	CO
GUA	Guatemala City	GT	*TT	Üb.Trinid.u.Tobago	TT	ADZ	San Andres Island	CO
*GT	Üb.Guatemala	GT	Amerika Südamerika			*CO	Üb.Kolumbien	CO
Haiti			Argentinien			Paraguay		
PAP	Port Au Prince	HT	BUE	Buenos Aires	AR	ASU	Asuncion	PY
*HT	Üb.Haiti	HT	BHI	Bahia Blanca	AR	*PY	Üb.Paraguay	PY
Honduras			COR	Cordoba	AR	Peru		
TGU	Tegucigalpa	HN	JUJ	Jujuy	AR	LIM	Lima	PE
SAP	San Pedro Sula	HN	MDQ	Mar del Plata	AR	IQT	Iquitos	PE
*HN	Üb.Honduras	HN	MDZ	Mendoza	AR	AQP	Arequipa	PE
Jamaika			RES	Resistencia	AR	CUZ	Cuzco	PE
KIN	Kingston	JM	RGL	Rio Gallegos	AR	TRU	Trujillo	PE
MBJ	Montego Bay	JM	ROS	Rosario	AR	*PE	Üb.Peru	PE
*JM	Üb.Jamaika	JM	SLA	Salta	AR	Suriname		
Kuba			TUC	Tucuman	AR	PBM	Paramaribo	SR
HAV	Havanna	CU	USH	Ushuaia	AR	*SR	Üb.Suriname	SR
VRA	Varadero	CU	*AR	Üb.Argentinien	AR	Uruguay		
AVI	Ciego de Avila	CU	Bolivien			MVD	Montevideo	UY
CFG	Cienfuegos	CU	LPB	La Paz	BO	PDP	Punta del Este	UY
CMW	Camaguey	CU	SRZ	Santa Cruz	BO	*UY	Üb.Uruguay	UY
CYO	Cayo Largo del Sur	CU	CBB	Cochabamba	BO	Venezuela		
SCU	Santiago de Cuba	CU	*BO	Üb.Bolivien	BO	CCS	Caracas	VE
HOG	Holguin	CU	Brasilien			MAR	Maracaibo	VE
*CU	Üb.Kuba	CU	RIO	Rio de Janeiro	BR	PMV	Porlamar	VE
St. Lucia			BSB	Brasilia	BR	BLA	Barcelona	VE
UVF	St.Lucia	LC	BEL	Belem	BR	*VE	Üb.Venezuela	VE
*LC	Üb.St.Lucia	LC	BHZ	Belo Horizonte	BR	Asien ehem. GUS-Staaten		
Martinique			CWB	Curitiba	BR	Kasachstan		
FDJ	Fort de France	MQ	FOR	Fortaleza	BR	ALA	Alma-Ata/Almaty	KZ
*MQ	Üb. Martinique	MQ	IGU	Iguassu Falls	BR	AKX	Aktyubinsk	KZ
Mexiko			MAO	Manaos	BR	KGF	Karaganda	KZ
MEX	Mexico City	MX	NAT	Natal	BR	KOV	Kokschetaw	KZ
ACA	Acapulco	MX	POA	Porto Alegre	BR	KSN	Kustanay	KZ
BJX	Leon/Guanajuato	MX	REC	Recife	BR	PLX	Sempalatinsk	KZ
CUN	Cancun	MX	SAO	Sao Paulo	BR	PWQ	Pawlodar	KZ
CZM	Cozumel	MX	SSA	San Salvador	BR	TSE	Akmola	KZ
GDL	Guadalajara	MX	BVB	Boa Vista	BR	URA	Uralsk	KZ
LAP	Lapaz	MX	SSZ	Santos	BR	*KZ	Üb.Kasachstan	KZ
MID	Merida	MX	*BR	Üb.Brasilien	BR	Kirgisien		
MTY	Monterrey	MX	Chile			FRU	Frunse (Bishkek)	KG
OAX	Oaxaca	MX	SCL	Santiago	CL	*KG	Üb.Kirgisien	KG
PVR	Puerto Vallarta	MX	ANF	Antofagasta	CL	Rußland/Fernost		
QRO	Queretaro	MX	ARI	Arica	CL	BAX	Barnaul	XU
SJD	San Jose del Cabo	MX	PUQ	Punta Arenas	CL	KJA	Krasnojarsk	XU
TAM	Tampico	MX	ZCO	Temuco	CL	OMS	Omsk	XU
TIJ	Tijuana	MX	KNA	Vina del Mar	CL	OVB	Novosibirsk	XU
VER	Vera Cruz	MX	CCP	Concepcion	CL	SVX	Jekatarinburg	XU
VSA	Villahermosa	MX	*CL	Üb.Chile	CL	TJM	Tyumen	XU
*MX	Üb.Mexico	MX	Ecuador			TOF	Tomsk	XU
Nicaragua			UIO	Quito	EC	VKT	Workuta	XU
MGA	Managua	NI	GYE	Guayaquil	EC	VVO	Vladivostok	XU
*NI	Üb.Nicaragua	NI	GPS	Galapagos	EC	CEK	Tscheljabinsk	XU
			*EC	Üb.Ecuador	EC	*XU	üb. Rußland (Asien)	XU

Flughafenverzeichnis 2002

Land / IATA-Code	Name des Flughafens	ISO - Code Land	Land / IATA-Code	Name des Flughafens	ISO - Code Land	Land / IATA-Code	Name des Flughafens	ISO - Code Land
Tadschikistan			Vereinigte Arab.Emirate			China (Fortsetzung)		
DYU	Dushanbe	TJ	SHJ	Scharja	AE	CTU	Chengdou	CN
*TJ	Üb.Tadschikistan	TJ	AAN	Al Ain	AE	HAK	Haikou	CN
ASB	Aschchabad	TM	AUH	Abu Dhabi	AE	HGH	Hangzhou	CN
*TM	Üb.Turkmenistan	TM	DXB	Dubai	AE	HRB	Harbin	CN
Usbekistan			FJR	Fujeirah	AE	KMG	Kunming	CN
TAS	Taschkent	UZ	RKT	Ras al Khaimah	AE	KWE	Guiyang	CN
SKD	Samarkand	UZ	*AE	Üb.V.A.Emirate	AE	LXA	Lhasa	CN
*UZ	Üb.Usbekistan	UZ	Asien Indischer Subkontinent			NKG	Nanking	CN
Asien Nah-und Mittelost			Afghanistan			SHA	Shanghai	CN
Bahrain			KBL	Kabul	AF	SHE	Shenyang	CN
BAH	Bahrain	BH	JAA	Jalabad	AF	SIA	Xian	CN
*BH	Üb.Bahrain	BH	KDH	Kandahar	AF	SZX	Shenzhen	CN
Irak			*AF	Üb.Afghanistan	AF	TAO	Qingdao	CN
BGW	Bagdad	IQ	Bangladesch			TSN	Tianjin	CN
BSR	Basra	IQ	DAC	Dhaka	BD	WUH	Wuhan	CN
OSM	Mosul	IQ	*BD	Üb.Bangladesch	BD	*CN	Üb.China	CN
*IQ	*Üb.Irak	IQ	Buthan			Indonesien		
Iran			QJC	Thimbu	BT	JKT	Djakarta	ID
THR	Teheran	IR	*BT	Üb.Bhutan	BT	AMI	Mataram/Lombok	ID
ABD	Abadan	IR	Indien			BDO	Bandung	ID
BUZ	Bushehr	IR	DEL	Neu Delhi	IN	BIK	Biak	ID
IFN	Isfahan	IR	AGR	Agra	IN	DPS	Denpasar	ID
SYZ	Shiraz	IR	AMD	Ahmadhabad	IN	JOG	Yogyakarta	ID
TBZ	Tabriz	IR	ATQ	Amritsar	IN	MDC	Manado/Celebes	ID
*IR	Üb.Iran	IR	BLR	Bangalore	IN	MES	Medan	ID
Israel			BOM	Bombay/Mumbai	IN	PLM	Palembang	ID
TLV	Tel Aviv	IL	CCU	Kalkutta	IN	PNK	Pontianak/Kalimantan	ID
ETH	Elat	IL	GOI	Goa	IN	SRG	Semarang	ID
HFA	Haifa	IL	JAI	Jaipur	IN	SUB	Surabaya	ID
JRS	Jerusalem	IL	KNU	Kanpur	IN	UPG	Ujung Padang	ID
VDA	Ovda	IL	LKO	Lucknow	IN	*ID	Üb.Indonesien	ID
*IL	Üb. Israel	IL	MAA	Madras	IN	Japan		
Jemen			NAG	Nagpur	IN	NRT	Tokio/Narita	JP
SAH	Saana	YE	PNQ	Poona	IN	HND	Tokio/Haneda	JP
ADE	Aden	YE	TRV	Trivandrum	IN	FUK	Fukuoka	JP
HOD	Hodeidah	YE	*IN	Üb.Indien	IN	HIJ	Hiroshima	JP
*YE	Üb.Jemen	YE	Sri Lanka			KIJ	Niigata	JP
Jordanien			CMB	Colombo	LK	KOJ	Kagoshima	JP
AMM	Amman	JO	*LK	Üb.Sri Lanka	LK	KMJ	Kumamoto	JP
AQJ	Aqaba	JO	Malediven			NGO	Nagoya	JP
*JO	Üb.Jordanien	JO	MLE	Male	MV	NGS	Nagasaki	JP
Katar			GAN	Gan	MV	OKA	Okinawa	JP
DOH	Doha	QA	*MV	Üb.Malediven	MV	KIX	Osaka/Kansai	JP
*QA	Üb.Katar	QA	Nepal			ITM	Osaka/Itami	JP
Kuweit			KTM	Katmandu	NP	SDJ	Sendai	JP
KWI	Kuweit	KW	*NP	Üb.Nepal	NP	SPK	Sapporo	JP
*KW	Üb.Kuweit	KW	Pakistan			TAK	Takamatsu	JP
Libanon			KHI	Karatschi	PK	UKB	Kobe	JP
BEY	Beyrut	LB	HDD	Hyderabad	PK	YOK	Yokohama	JP
*LB	Üb.Libanon	LB	ISB	Islamabad	PK	*JP	Üb.Japan	JP
Oman			LHE	Lahore	PK	Kambodscha		
MCT	Muskat	OM	LYP	Faisalabad	PK	PNH	Phnom Penh	KH
*OM	Üb.Oman	OM	PEW	Peshawar	PK	*KH	Üb.Kambodscha	KH
Saudi-Arabien			*PK	Üb.Pakistan	PK	Dem. VR Korea		
DHA	Dharan	SA	Asien Fernost			FNJ	Pyongyang	KP
HAS	Hail	SA	Brunei			*KP	Üb.Korea Dem VR	KP
JED	Jeddah	SA	BWN	Bandar Seri Begawan	BN	Rep. Korea		
MED	Medina	SA	*BN	Üb.Brunei	BN	SEL	Seoul	KR
RUH	Riad	SA	Hongkong (China)			CJU	Cheju	KR
TIF	Taif	SA	HKG	Hongkong(China)	HKG	PUS	Pusan	KR
TUU	Tabuk	SA	China			TAE	Taegu	KR
*SA	Üb.Saudi-Arabien	SA	PEK	Peking	CN	*KR	Üb.Korea Rep.	KR
Syrien			CAN	Kanton/Guangzhou	CN	Laos		
DAM	Damaskus	SY	CGQ	Changchun	CN	VTE	Vientiane	LA
ALP	Aleppo	SY	CKG	Chongqing	CN	*LA	Üb.Laos	LA
*SY	Üb.Syrien	SY						

Flughafenverzeichnis 2002

Land / IATA-Code	Name des Flughafens	ISO-Code Land	Land / IATA-Code	Name des Flughafens	ISO-Code Land	Land / IATA-Code	Name des Flughafens	ISO-Code Land
Myanmar			Vietnam			Neuseeland		
RGN	Rangun	MM	SGN	Ho Tchi Min/Saigon	VN	AKL	Auckland	NZ
MDL	Mandalay	MM	DAD	Da Nang	VN	HLZ	Hamilton	NZ
*MM	Üb. Myanmar	MM	HAN	Hanoi	VN	CHC	Christchurch	NZ
Mongolei			HPH	Haiphong	VN	WLG	Wellington	NZ
ULN	Ulan Bator	MN	*VN	Üb. Vietnam	VN	*NZ	Üb. Neuseeland	NZ
*MN	Üb. Mongolei	MN	Australien			Ozeanien		
Macao			Australien			GUM	Guam Island	GU
MFM	Macao	MO	CBR	Canberra	AU	*GU	Üb. Ozeanien(USA)	GU
Malaysia			ADL	Adelaide	AU	Papua-Neuguinea		
KUL	Kuala Lumpur	MY	BNE	Brisbane	AU	POM	Port Moresby	PG
BKI	Kota Kinabalu	MY	CNS	Cairns	AU	*PG	Üb. Papua-Neuguinea	PG
LBU	Labuan	MY	DRW	Darwin	AU	Polynesien		
LGK	Langkawi	MY	HBA	Hobart	AU	PPT	Papeete	PF
PEN	Penang	MY	LST	Launceton	AU	*PF	Üb. Polynesien(Fr)	PF
*MY	Üb. Malaysia	MY	MEL	Melbourne	AU	Salomonen		
Philippinen			OOL	Coollangatta	AU	HIR	Honiara	SB
MNL	Manila	PH	PER	Perth	AU	TLG	Tulaghi	SB
CEB	Cebu	PH	SYD	Sydney	AU	*SB	Salomonen insgesamt	SB
*PH	Üb. Philippinen	PH	TSV	Townsville	AU	Samoa		
Singapur			NLK	Norfolk Islands	AU	APW	Apia	WS
SIN	Singapur	SG	*AU	Üb. Australien	AU	*WS	Samoa insgesamt	WS
Thailand			Fidschi			Tonga		
BKK	Bangkok	TH	NAN	Nandi	FJ	TBU	Tonga tapu	TO
CEI	Chiang Rai	TH	*FJ	Üb. Fidschi	FJ	*TO	Tonga insgesamt	TO
CNX	Ching Mai	TH	Canton Inseln			Vanuatu		
HKT	Phuket	TH	CIS	Canton Island	KI	VLI	Port Villa	VU
URT	Surat Thani	TH	*KI	Kiribati	KI	*VU	Üb. Vanuatu	VU
USM	Koh Samui	TH	Marianen			Antarktis		
*TH	Üb. Thailand	TH	SPN	Saipan	MP	*AQ	Üb. Antarktis	AQ
Taiwan			Neukaledonien					
TPE	Taipei	TW	NOU	Noumea	NC			
*TW	Üb. Taiwan	TW	*NC	Üb. Neukaled.(Fr)	NC			

Fachserie 8: Verkehr

Reihe 1: Güterverkehr der Verkehrszweige

Die Reihe 1 wurde mit Berichtsjahr 1993 eingestellt. Für das Berichtsjahr 1993 sind wegen Revidierung der Daten, die Ergebnisse nur über das Statistische Bundesamt zu beziehen.

CD-ROM „Güterverkehr“

Für die Verkehrsträger Eisenbahn, Binnenschifffahrt, Seeschifffahrt und Straße liegt die Verflechtung im Güterverkehr inländischer Verkehrsbezirke mit in- und ausländischen Verkehrsbezirken nach Güterhauptgruppen für die Beförderungsmenge sowie für die Verkehrsträger Eisenbahn und Binnenschifffahrt für die Beförderungsleistung in Datensatzform *jährlich* auf CD-ROM vor.

Die CD-ROM enthalten folgende Angaben:

Verkehrsträger, Versandmenge und Empfangsmenge bzw. Beförderungsleistung; Berichtsverkehrsbezirk; Korrespondierender Verkehrsbezirk; Güterhauptgruppe; Hauptverkehrsrelation (innerdeutscher Verkehr, grenzüberschreitender Versand, grenzüberschreitender Empfang, Durchgangsverkehr).

Die Daten liegen auf den CD-ROM im CSV-Format vor und können damit auch in handelsüblichen Tabellenkalkulationsprogrammen und Datenbankprogrammen eingelesen werden. Auf den Datenträgern selbst sind keine Programme enthalten. Zusätzlich enthält jede CD eine Kurzfassung des „Systematischen Güterverzeichnis“ für die Verkehrsstatistik sowie das „Verzeichnis der Verkehrsgebiete und Verkehrsbezirke“ im TXT-Format.

Verkehr aktuell

In dieser *monatlich* erscheinenden Publikation sind wichtige aktuelle Monats- und Jahresergebnisse der amtlichen Statistik aus vielen Bereichen des Verkehrs in Zeitreihenform und einheitlicher Gliederung zusammengefasst.

Güter- und Personenbeförderung auf der Straße, im Schienenverkehr, in der Schifffahrt und im Luftverkehr sowie Bestand und Neuzulassungen von Kraftfahrzeugen bilden die Schwerpunkte.

Außerdem enthalten sind Eckdaten über Straßenverkehrsunfälle, verkehrsbezogene Indizes zu Verbraucherpreisen und Seefracht-raten sowie Angaben zu Gewerbean- und abmeldungen und sozialversicherungs-pflichtig Beschäftigten im Verkehr.

Verkehr im Überblick

Diese *jährlich* erscheinende Querschnittsveröffentlichung enthält die wichtigsten Ergebnisse der amtlichen Verkehrsstatistik in der Regel in Zeitreihenform (Monats- bzw. Quartalsergebnisse für das aktuelle Jahr, Jahresergebnisse für die Vorjahre). Tabellen und Schaubilder werden dabei durch eine kurze, die wesentlichen Entwicklungen aufzeigende Kommentierung ergänzt. Darüber hinaus sind Erläuterungen zur Methodik der einzelnen Statistiken sowie zu ihren Rechtsgrundlagen am Ende des Heftes beigefügt.

Reihe 2: Eisenbahnverkehr

In *monatlicher* Erscheinungsfolge werden für den öffentlichen schiene-ngebundenen Verkehr der deutschen Eisenbahnunternehmen die wichtigsten Zahlen über Verkehrsleistungen und -einnahmen im Personen- und Güterverkehr nachgewiesen. Die Daten des Güterverkehrs sind regional bis auf die Ebene von Verkehrsbezirken sowie nach Güterkategorien darstellbar.

Ergänzend werden im *Jahresbericht* Strukturangaben der Unternehmen zum Bestand an Verkehrsmitteln und -einrichtungen, zum Personal und zu Unfällen publiziert.

Reihe 3: Straßenpersonenverkehr

Der *Vierteljahresbericht* enthält Angaben über die Betriebs- und Verkehrsleistungen (Wagenkilometer, beförderte Personen, Personenkilometer) sowie die umsatzsteuerpflichtigen Einnahmen (ohne Einnahmen aus dem Freigestellten Schülerverkehr) der Straßenverkehrsunternehmen (ohne Kleinunternehmen mit weniger als 6 Bussen) im Berichtsvierteljahr.

Im *Jahresbericht* sind entsprechende Nachweisungen für das Berichtsjahr enthalten; zusätzlich werden für alle Unternehmen Vorjahresergebnisse über die Umsätze einschließlich der Einnahmen aus dem Freigestellten Schülerverkehr und der Ausgleichszahlungen der öffentlichen Hand für Beförderungen von Schwerbehinderten und Schülern (Ausbildungsverkehr) und der Vergütungen für durchgeführte Auftragsfahrten dargestellt. Außerdem werden Strukturdaten der Unternehmen am Stichtag des Berichtsjahres (Linien- und Fahrzeugbestände, Personal) nachgewiesen.

Reihe 4: Binnenschifffahrt

Die *monatlichen* Nachweisungen den Güterverkehr auf Binnenwasserstraßen, nach Güter- und Containerarten, nach Flaggen, Schiffsgattungen, Wasserstraßen und Hauptverkehrsbeziehungen. Neben der beförderten Tonnage wird die tonnenkilometrische Leistung, der Containerverkehr und der Güterumschlag dargestellt. Die

regionale Gliederung ergänzen Darstellungen nach Grenz- und Grenz-zollstellen, Verkehrsbezirken und Bundesländern.

Der *Jahresbericht* enthält weitergehende Nachweisungen des Güterverkehrs und -umschlags. Außerdem werden Unternehmen der Binnenschifffahrt, deren verfügbare Schiffe, Beschäftigte und Umsätze sowie der Bestand an Binnenschiffen der Bundesrepublik Deutschland dargestellt.

Reihe 5: Seeschifffahrt

Der *Vierteljahresbericht* enthält neben den aktuellen Angaben auch die Vergleichszahlen mit Quartalen des Vorjahres über den Güterumschlag nach Güter- und Ladungsarten, Fahrtgebieten, Häfen und Flaggen und über ein- und ausgeladene Ladungsträger. Für das Berichtsquartal werden zusätzlich Schiffsankünfte nach BRZ-Größenklassen und Schiffsarten, Personenverkehr über See, Schiffs- und Güterverkehr auf dem Nord-Ostsee-Kanal und der Bestand an Seeschiffen unter der Flagge der Bundesrepublik Deutschland nachgewiesen.

Der *Jahresbericht* beinhaltet weitergehende Nachweisungen sowie zusätzlich die Angaben über das Bordpersonal.

Reihe 6: Luftverkehr

Der *Monatsbericht* umfasst den Personen-, Güter- und Postverkehr mit Luftfahrzeugen sowie Starts und Landungen nach Flughäfen.

Der *Jahresbericht* enthält differenzierte aufgegliederte Ergebnisse, wobei zusätzlich noch Angaben aus der Unternehmensstatistik (Unternehmen, Beschäftigte, Luftfahrzeugbestand, Umsatz) sowie über den nichtgewerblichen Luftverkehr gebracht werden.

CD-ROM „Luftverkehr“

Die CD-ROM (im CSV-Format) beinhaltet Daten über von und zu deutschen Flughäfen beförderte Passagiere sowie über die Tonnage von Fracht und Post. Gegenüber der Print-Fassung ist der Flughafen-Katalog dieser CD sehr viel detaillierter. Der Datenträger beinhaltet die Ergebnisse eines Kalenderjahres.

Reihe 7: Verkehrsunfälle

Der *Monatsbericht* enthält Angaben über Unfälle nach Straßenarten, Unfallarten und -typen, Kalendertagen, Ländern, Großstädten sowie über Verunglückte und Unfallbeteiligte nach Art der Verkehrsteilnahme. Ferner sind Unfallursachen und Unfälle des Auslandes dargestellt. Dabei werden die aktuellsten Monatsergebnisse mit dem kumulierten Jahresteil und die vergleichbaren Zeitabschnitte des Vorjahres nachgewiesen.

Der *Jahresbericht* ist wesentlich tiefer gegliedert und bringt Angaben über Unfälle und Verunglückte nach Unfallart und -typ, nach Straßenart und Ortslage, nach Monat, nach Unfallverursachung unterschieden nach dem Geschlecht und den Unfallursachen. Darin sind u. a. auch Auswertungen über Alkoholunfälle und deren Folgen, Autobahnunfälle, Lichtverhältnisse und Straßenzustand zum Unfallzeitpunkt sowie über das Fehlverhalten der Fahrzeugführer und ihrem Alter enthalten.

Die Entwicklung des Unfallgeschehens wird anhand von Zeitreihen für die wichtigsten Unfallmerkmale verdeutlicht. Weiterhin wird die Unfallentwicklung in Europa und den USA dargestellt. Methodische Erläuterungen und Bezugswerte zum Unfallgeschehen sind zusätzlich aufgeführt.

Die CD-ROM „Verkehrsunfälle – Zeitreihen“ erscheint *jährlich* und enthält eine Vielzahl von Zeitreihen zur Verkehrsunfallentwicklung.

Klassifikationen

Klassifikation der Wirtschaftszweige mit Erläuterungen, Ausgabe 1993

Güterverzeichnis für die Verkehrsstatistik, Ausgabe 1969

Verzeichnis der Verkehrsbezirke und Häfen, Ausgabe 1995

DUSTATIS
wissen.nutzen.

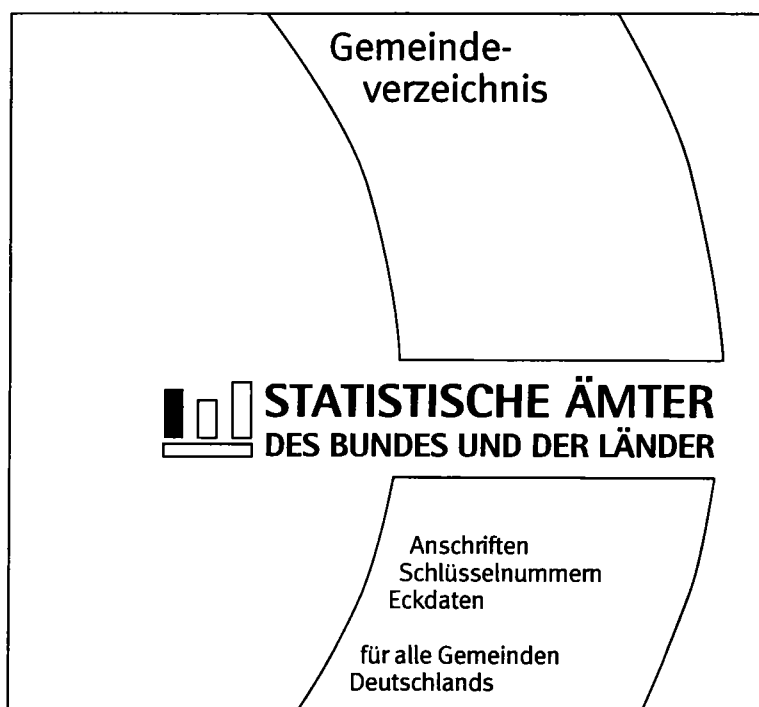
Statistisches Bundesamt
Gustav-Stresemann-Ring 11
65189 Wiesbaden

Die Veröffentlichungen sind über den Vertriebspartner: SFG – Servicecenter Fachverlage GmbH, Postfach 43 43, 72774 Reutlingen, Tel.: 0 70 71 / 93 53 50, E-Mail: destatis@s-f-g.com erhältlich.

GEMEINDEVERZEICHNIS 2001 AUF CD-ROM ERSCHIENEN

Die aktualisierte Gemeinschaftsveröffentlichung der Statistischen Ämter des Bundes und der Länder „Gemeindeverzeichnis, Stand 31. Dezember 2001“ ist auf CD-ROM erschienen. Die CD-ROM enthält die Gemeindegemeinschaftsschlüsselnummern für alle selbstständigen Gemeinden Deutschlands und die Zugehörigkeit der Gemeinden zu den übergeordneten Einheiten wie Landkreisen, Regierungsbezirken und Bundesländern. Zudem bietet die CD-ROM Angaben über Fläche und Einwohnerzahl sowie die Anschriften der Verwaltungssitze der Gemeinden und der übergeordneten Verwaltungseinheiten.

Darüber hinaus wurde die aktuelle Jahressausgabe der CD-ROM durch die Verschlüsselung nichtadministrativer Gebietseinheiten, wie Arbeitsmarkt- oder Raumordnungsregion, auf Gemeinde- und Kreisebene erweitert.



Die Daten werden in einer netzwerkfähigen Microsoft Access Datenbank unter MS Office 97 zur Verfügung gestellt und können menügesteuert abgerufen und in verschiedene Formate exportiert werden.

Technische Voraussetzungen:

- Betriebssystem ab Windows 95
- Microsoft Office 97 oder höher
- Bildschirmauflösung 1024 x 768

Die CD-ROM kostet als Einzelplatzlizenz 98,- Euro zzgl. Versandkosten.
Bestell-Nr. 8728010-01700, ISBN 3-8246-0681-X

Die CD-ROM ist erhältlich über den Vertriebspartner des Statistischen Bundesamtes:
SFG – Servicecenter Fachverlage GmbH, Postfach 43 43, 72774 Reutlingen,
Telefon: +49(0)70 71 / 93 53 50, Telefax: +49(0)70 71 / 93 53 35, E-Mail: destatis@s-f-g.com
oder direkt über den Statistik-Shop www.destatis.de/shop