

Fachserie 8 / Reihe 6

VERKEHR

Luftverkehr

2001

Fachserie 8 / Reihe 6

VERKEHR

Luftverkehr

2001

Statistisches Bundesamt
Bibliothek • Dokumentation • Archiv

Herausgeber: Statistisches Bundesamt, Wiesbaden

Fachliche Informationen
zu dieser Veröffentlichung:

Gruppe VC,
Tel.: 06 11 / 75 27 36, 21 15
Fax: 06 11 / 75 40 00
Luftverkehr@destatis.de

Allgemeine Informationen
zum Datenangebot:

Informationsservice,
Tel.: 06 11 / 75 24 05
Fax: 06 11 / 75 33 30
info@destatis.de
www.destatis.de

Veröffentlichungskalender
der Pressestelle:
www.destatis.de/presse/deutsch/cal.htm

Erscheinungsfolge: jährlich

Erschienen im Juli 2002

Preis: EUR 18,15 [D]

Bestellnummer: 2080600 - 01700

Recyclingpapier aus 100 % Altpapier.

© Statistisches Bundesamt, Wiesbaden 2002

Für nichtgewerbliche Zwecke sind Vervielfältigung und unentgeltliche Verbreitung, auch auszugsweise, mit Quellenangabe gestattet. Die Verbreitung, auch auszugsweise, über elektronische Systeme/Datenträger bedarf der vorherigen Zustimmung. Alle übrigen Rechte bleiben vorbehalten.

Verlag: Metzler-Poeschel, Stuttgart

Verlagsauslieferung: SFG – Servicecenter Fachverlage GmbH
Postfach 43 43
72774 Reutlingen
Telefon: 0 70 71 / 93 53 50
Telefax: 0 70 71 / 93 53 35
www.s-f-g.com
destatis@s-f-g.com



Zeitreihenservice



In unserer Datenbank STATIS-BUND sind Daten aus verschiedenen Themenbereichen als Zeitreihen gespeichert und können gegen Entgelt via Internet (www.destatis.de/zeitreih) bezogen werden.

Schwerpunktt Themen:

- Produzierendes Gewerbe
- Volkswirtschaftliche Gesamtrechnungen
- Preise
- Löhne und Gehälter
- Erwerbstätigkeit
- Bevölkerung
- Binnen- und Außenhandel
- Bautätigkeit

Nutzungsmöglichkeit:

- Datenrecherche kostenfrei
- Datenabruf als registrierter Kunde
Anmeldung und Preisregelung über
www-zr.destatis.de/cgi-bin/regmeg.pl
- Datenbanksegmente außerdem verfügbar als
STATIS-CD-ROM (halbjährliche Ausgabe),
Informationen und Demo-CD-ROM über

Das komplette Datenbestandsverzeichnis finden Sie als kostenloses Download unter:
www-zr.destatis.de/dbv/dbv.htm

Informationen:

Telefon: 06 11 / 75 45 55

E-Mail: statis@destatis.de ←

STATISTIK-SHOP



Über den STATISTIK-SHOP stehen rund um die Uhr (24 Stunden) Daten aus verschiedenen Themenbereichen als Download sofort zur Verfügung. Außerdem können diverse Printprodukte, CD-ROMs bzw. Diskettenpakete online bestellt werden unter www.destatis.de/shop.

Downloads-Themenauswahl:



- Gebiet, Bevölkerung, Erwerbstätigkeit, Wahlen
- Bildung, Sozialleistungen, Gesundheit, Rechtspflege
- Wohnen, Umwelt
- Wirtschaftsbereiche
- Außenhandel, Unternehmen, Handwerk
- Preise, Verdienste, Einkommen und Verbrauch
- Öffentliche Finanzen
- Volkswirtschaftliche und umweltökonomische
Gesamtrechnungen
- Sonderberichte
- Klassifikationen

Bücher, Fachserien, CD-ROMs:



- Jahrbücher
- Fachserien zu den einzelnen Bereichen
- Schriftenreihe „Im Blickpunkt“
- Thematische Veröffentlichungen
- Gutachten des Rates von Sachverständigen
für Umweltfragen
- Gutachten des Sachverständigenrates zur
Begutachtung der gesamtwirtschaftlichen
Entwicklung
- Organisations- und Methodenfragen
- Klassifikationen
- CD-ROMs und Diskettenpakete
- Gesamtkatalog

Informationen:

Telefon: 06 11 / 75 45 55

E-Mail: shop-produkte@destatis.de

Erläuterungen
zur Umstellung der Veröffentlichungen vom Statistischen Bundesamt
auf den Euro

Ab dem 1. Januar 2002 verwendet das Statistische Bundesamt in seinen Veröffentlichungen grundsätzlich die Währungseinheit Euro. Sie finden in der hier vorliegenden Veröffentlichungen alle Wertangaben in Euro dargestellt.

Umrechnung von DM in Euro:

Die in DM für die Zeit vor dem 1. Januar 2002 ermittelten Werte wurden einheitlich mit dem konstanten Faktor $1 \text{ Euro} = 1,95583 \text{ DM}$ umgerechnet.

CD-ROM zum Luftverkehr deutscher Flughäfen

Bei vielen Datennutzern werden inzwischen Datenauswertungen vor allem in elektronischer Form durchgeführt. Mit der Erweiterung des Produktangebots für den Bereich der Luftfahrtstatistik wird dieser Nachfrageänderung Rechnung getragen. Aus dem gesamten Datenbestand der deutschen Luftfahrtstatistik beinhaltet eine CD-ROM Auszüge zu den in diesem Verkehrssektor erbrachten Transportleistungen für die Anzahl der Passagiere sowie für die Tonnage von Fracht und Post. Die Verkehrsströme werden dabei z.B. nach Relationen – dem Streckenherkunftsflugplatz (bzw. –land) und dem Streckenzielflugplatz (bzw. –land) - dargestellt. Der Datenträger beinhaltet die Ergebnisse eines Kalenderjahres (erstmalig ab 1999).

Im einzelnen können Informationen zu folgenden Merkmalen ausgewertet werden:

- Streckenherkunftsflughafen
- Streckenherkunftsland
- Streckenzielflughafen
- Streckenzielland
- Passagiere (Anzahl)
- Fracht (Tonnage)
- Post (Tonnage)

Ergänzend zur korrespondierenden Print-Version beinhaltet die CD-ROM einen umfangreicheren Flughafenkatalog.

Die Daten liegen auf der CD-ROM im CSV-Format vor und können damit auch in handelsüblichen Tabellenkalkulations- und Datenbankprogrammen eingelesen werden.

Weitere Einzelheiten entnehmen Sie bitte dem nächsten Blatt, das auf der Rückseite auch einen entsprechenden Bestellschein enthält.

Weitere Informationen erhalten Sie unter folgender Adresse:

Statistisches Bundesamt
Gruppe VC
65180 Wiesbaden

Als Ansprechpartner steht Ihnen Herr Roland Fischer zur Verfügung:
Tel.: 0611 / 75-2115, Fax: 0611 / 75 3924, E-Mail: luftverkehr@destatis.de

Güter- bzw. Personenverkehr der Verkehrszweige auf CD-ROM

Zunehmende Anfragen nach detaillierten Verkehrsverflechtungsdaten für eigene Auswertungen und Weiterverarbeitungen haben das Statistische Bundesamt veranlasst entsprechende Informationen in Datensatzform auf CD-ROM bereitzustellen.

Dabei handelt es sich:

1. für die Verkehrsträger **Eisenbahn, Binnenschifffahrt, Seeschifffahrt und Straße** um die Verflechtung im Güterverkehr inländischer Verkehrsbezirke mit in- und ausländischen Verkehrsbezirken nach Güterhauptgruppen für die beförderte Gütermenge
2. für die Verkehrsträger **Eisenbahn und Binnenschifffahrt** um die Verflechtung im Güterverkehr inländischer Verkehrsbezirke mit in- und ausländischen Verkehrsbezirken nach Güterhauptgruppen für Tonnenkilometer.
3. für den Verkehrsträger **Luftfahrt** um die von diesem Verkehrsträger erbrachte Transportleistung für die Anzahl der Passagiere sowie für die Tonnage von Fracht und Post. Die Verkehrsströme werden dabei z.B. nach Relationen – dem Streckenherkunftsflugplatz (bzw. –land) und dem Streckenzielflugplatz (bzw. –land) – dargestellt.

Die CD-ROM zu 1. enthalten folgende Angaben:

- **Verkehrsträger** (Eisenbahn, Binnenschifffahrt, Seeschifffahrt oder Straße)
- **Beförderungsmenge - Tonnen - (Versand / Empfangs)**
- **Berichtsverkehrsbezirk / Korrespondierender Verkehrsbezirk**
- **Güterhauptgruppe**
- **Hauptverkehrsverbindungen** (innerdeutscher Verkehr, grenzüberschreitender Versand, grenzüberschreitender Empfang, Durchgangsverkehr)

Die CD-ROM zu 2. enthalten folgende Angaben:

- **Verkehrsträger** (Eisenbahn und Binnenschifffahrt)
- **Beförderungsleistung - Tonnenkilometer - (Versand / Empfang)**
- **Berichtsverkehrsbezirk / Korrespondierender Verkehrsbezirk**
- **Güterhauptgruppe**
- **Hauptverkehrsverbindungen** (innerdeutscher Verkehr, grenzüberschreitender Versand, grenzüberschreitender Empfang, Durchgangsverkehr)

Die CD-ROM zu 3. enthält folgende Angaben:

- **Streckenherkunftsflughafen / Streckenzielflughafen**
- **Streckenherkunftsland / Streckenzielland**
- **Passagiere (Anzahl)**
- **Fracht (Tonnage)**
- **Post (Tonnage)**

Die CD-ROM können einzeln für die Verkehrsträger (zum Preis von)

- **Eisenbahn** (395,- DM / 201,96 EUR) jeweils für Tonnage und Tonnenkilometer
 - **Binnenschifffahrt** (249,- DM / 127,31 EUR) jeweils für Tonnage und Tonnenkilometer
 - **Seeschifffahrt** (249,- DM / 127,31 EUR)
- oder als

Bestellschein

Statistisches Bundesamt
 Gruppe V C
 z.H. Herrn R. Götz
 - Verkehrsstatistik -

65180 Wiesbaden

Telefax:
06 11 / 75 39 24

E-Mail: verkehr@destatis.de

Telefon : 0611 / 75 - 24 24

Betr.: Bestellung: Güter- bzw. Personenverkehr der Verkehrsbranche auf CD-ROM

verfügbare Berichtsjahre-		Verkehrsträger	Produktpreis je Berichtsjahr	zur Fortsetzung im Abonnement	
Beförderungsmenge (Tonnen)	Beförderungsleistung (tkm)				
<input type="checkbox"/> 1993, <input type="checkbox"/> 1994, <input type="checkbox"/> 1995, <input type="checkbox"/> 1996, <input type="checkbox"/> 1997, <input type="checkbox"/> 1998, <input type="checkbox"/> 1999, <input type="checkbox"/> 2000 <input type="checkbox"/> 2001	<input type="checkbox"/> 1993, <input type="checkbox"/> 1994, <input type="checkbox"/> 1995, <input type="checkbox"/> 1996, <input type="checkbox"/> 1997, <input type="checkbox"/> 1998, <input type="checkbox"/> 1999, <input type="checkbox"/> 2000 <input type="checkbox"/> 2001	Güterverkehr Eisenbahn ca. 1,5 MB	201,96 EUR	<input type="checkbox"/> ja	<input type="checkbox"/> ja
<input type="checkbox"/> 1991, <input type="checkbox"/> 1992, <input type="checkbox"/> 1993, <input type="checkbox"/> 1994, <input type="checkbox"/> 1995, <input type="checkbox"/> 1996, <input type="checkbox"/> 1997, <input type="checkbox"/> 1998, <input type="checkbox"/> 1999, <input type="checkbox"/> 2000 <input type="checkbox"/> 2001	<input type="checkbox"/> 1991, <input type="checkbox"/> 1992, <input type="checkbox"/> 1993, <input type="checkbox"/> 1994, <input type="checkbox"/> 1995, <input type="checkbox"/> 1996, <input type="checkbox"/> 1997, <input type="checkbox"/> 1998, <input type="checkbox"/> 1999, <input type="checkbox"/> 2000 <input type="checkbox"/> 2001	Güterverkehr Binnenschifffahrt ca. 0,5 MB	127,31 EUR	<input type="checkbox"/> ja	<input type="checkbox"/> ja
<input type="checkbox"/> 1992, <input type="checkbox"/> 1993, <input type="checkbox"/> 1994, <input type="checkbox"/> 1995, <input type="checkbox"/> 1996, <input type="checkbox"/> 1997, <input type="checkbox"/> 1998, <input type="checkbox"/> 1999, <input type="checkbox"/> 2000		Güterverkehr Seeschifffahrt ca. 0,5 MB	127,31 EUR	<input type="checkbox"/> ja	
<input type="checkbox"/> 1993, <input type="checkbox"/> 1994, <input type="checkbox"/> 1995, <input type="checkbox"/> 1996, <input type="checkbox"/> 1997, <input type="checkbox"/> 1998, <input type="checkbox"/> 1999, <input type="checkbox"/> 2000		Gesamtausgabe Verkehrsträger Eisenbahn, Binnen- und Seeschifffahrt ca. 2,5 MB	383,47 EUR	<input type="checkbox"/> ja	
<input type="checkbox"/> 1991, <input type="checkbox"/> 1992, <input type="checkbox"/> 1993		Güterverkehr Straße ca. 11 MB	409,03 EUR		
<input type="checkbox"/> 1999, <input type="checkbox"/> 2000 <input type="checkbox"/> 2001		Personen-/Güterverkehr Luftverkehr ca. 0,3 MB	71,00 EUR	<input type="checkbox"/> ja	

Bitte keine Vorauszahlungen leisten, Rechnung abwarten. Rechnungsstellung erfolgt bei Lieferung.

Nutzungsrechte:

Mehrfachnutzungen müssen schriftlich angezeigt werden. Durch die Zahlung der doppelten Nutzungsvergütung hat der Nutzer das Recht zur uneingeschränkten Mehrfachnutzung für den eigenen Gebrauch. Eine Weitergabe des Rechtes an Dritte (gewerblicher Gebrauch) ist hiernach jedoch nicht gestattet. Dies bedarf einer gesonderten Lizenzvereinbarung (Lizenzvertragsmuster wird auf Anfrage übersandt).

Copyright:

© Statistisches Bundesamt, Wiesbaden, 2001. Alle Rechte vorbehalten. Für nichtgewerbliche Zwecke sind Vervielfältigung und Verbreitung mit Quellenangabe gestattet. Die Verbreitung über elektronische Systeme bedarf stets der vorherigen Zustimmung.

Lizenzinformation:

Mit Öffnen der CD-ROM-Umverpackung erkennen Sie die o.g. Lizenzbedingungen an.

Öffnen der CD-ROM-Umverpackung verpflichtet zum Kauf.

Rechnungsanschrift

getrennte Lieferanschrift (falls abweichend)

Name/Vomame/Firma

Name/Vomame/Firma

Straße/Nr./Postfach

Straße/Nr./Postfach

Postleitzahl/Wohnort

Postleitzahl/Wohnort

Ansprechpartner/Telefonnummer

Ansprechpartner/Telefonnummer

Datum rechtsverbindliche Unterschrift/Firmenstempel

- **Gesamtausgabe** für Beförderungsmenge - Verkehrsträger Eisenbahn, Binnen- und Seeschifffahrt - (750,- DM / 383,47 EUR)
- **Straße** (800,- DM / 409,03 EUR), sowie
- **Luftfahrt** (139,- DM / 71,00 EUR)

je Berichtsjahr (zzgl. Versandkosten) bezogen werden.

Ab dem 3. Berichtsjahr wird eine Rabattierung gewährt.

Bei Abnahme der CD-ROM zum Güterverkehr (Tonnage) in Verbindung mit der CD-ROM zum Güterverkehr (Tonnenkilometer) wird auf den Preis der CD-ROM Tonnenkilometer ein Rabatt von 50 % gewährt.

Die Daten liegen auf den CD-ROM im **CSV-Format** vor und können damit auch in handelsüblichen Tabellenkalkulationsprogrammen und Datenbankprogrammen eingelesen werden. Auf den Datenträgern selbst sind keine Programme enthalten. Zusätzlich enthält jede CD Systematische Verzeichnisse zur Erläuterung im **TXT-Format**.

Weitere Informationen erhalten Sie bei:

Statistisches Bundesamt
Gruppe V C
65180 Wiesbaden

Als Ansprechpartner steht Ihnen Herr Raimund Götz zur Verfügung:
Tel.: 0611 / 75 - 24 24, Fax: 0611 / 75 39 24, E-Mail: verkehr@destatis.de

Falls Sie unser Angebot bereits jetzt überzeugt hat, können Sie auch direkt bestellen. Hierzu finden Sie auf der nächsten Seite ein entsprechendes **Bestellformular**, das Sie bitte ausgefüllt und unterschrieben per **Fax** oder **Post** an uns zurückschicken.

Inhalt

	Seite
Textteil	
Erläuterungen	6
Gewerblicher Luftverkehr 2001	10
Tabellenteil	
1 Gesamtübersicht über den gewerblichen und nichtgewerblichen Luftverkehr	19
2 Überblick über den gewerblichen Luftverkehr nach Flugarten	19
3 Gewerblicher Flugplatzverkehr	
3.1 Verkehr auf ausgewählten Flugplätzen	
3.1.1 Luftfahrzeugbewegungen nach Flugarten	20
3.1.2 Luftfahrzeugbewegungen nach Startgewichtsklassen	20
3.1.3 Personenverkehr	21
3.1.4 Frachtverkehr	22
3.1.5 Postverkehr	23
3.1.6 Durchgang	24
3.1.7 Anteil der ausgewählten Flugplätze am Verkehr innerhalb Deutschlands und am Verkehr mit Gebieten außerhalb Deutschlands	24
3.1.8 Luftfahrzeugbewegungen, Personen-, Fracht- und Postverkehr nach Startgewichtsklassen der Luftfahrzeuge	25
3.2 Verkehr auf sonstigen Flugplätzen	
3.2.1 Starts und Einsteiger nach Flugarten	28
3.2.2 Starts nach Startgewichtsklassen	40
4 Gewerbliche Verkehrsleistungen	
4.1 Verkehrsleistungen über Deutschland	
4.1.1 Flüge und Flugleistungen	46
4.1.2 Betriebsleistungen und Auslastung	46
4.2 Teilstreckenleistungen nach Strecken	
4.2.1 Verkehr innerhalb Deutschlands	47
4.2.2 Verkehr nach dem Ausland (Abgang)	49
4.2.3 Verkehr aus dem Ausland (Ankunft)	51
5 Gewerblicher Personenverkehr	
5.1 Verflechtung im Verkehr innerhalb Deutschlands	
5.1.1 Ein- bzw. Aussteiger (von Streckenherkunftsflugplätzen nach Streckenzielflugplätzen)	52
5.1.2 Reisende (von Herkunftsflugplätzen nach Endzielflugplätzen)	56
5.1.3 Einsteiger nach sonstigen deutschen Flugplätzen	60
5.1.4 Aussteiger von sonstigen deutschen Flugplätzen	68
5.2 Verflechtung im Verkehr mit Gebieten außerhalb Deutschlands	
5.2.1 Einsteiger (von Streckenherkunftsflugplätzen nach Streckenzielländern bzw. -flugplätzen)	76
5.2.2 Aussteiger (von Streckenherkunftsändern bzw. -flugplätzen nach Streckenzielflugplätzen)	112
5.2.3 Reisende (von Herkunftsflugplätzen nach Endzielländern bzw. -flugplätzen)	148

6	Gewerblicher Güterverkehr	
6.2	Verflechtung im Verkehr mit Gebieten außerhalb Deutschlands	
6.2.1	Einladung (von Streckenherkunftsflugplätzen nach Streckenzielländern bzw. -flugplätzen)	194
6.2.2	Ausladung (von Streckenherkunftsländern bzw. -flugplätzen nach Streckenzielflugplätzen)	206
7	Gewerblicher Luftpostverkehr	
7.1	Verflechtung im Verkehr innerhalb Deutschlands	
7.1.1	Post- Ein-/Ausladung (von Streckenherkunfts- nach Streckenzielflugplätzen)	216
7.2	Verflechtung im Verkehr mit Gebieten außerhalb Deutschlands	
7.2.1	Post-Einladung (von Streckenherkunftsflugplätzen nach Streckenzielländern bzw. -flugplätzen)	218
7.2.2	Post-Ausladung (von Streckenherkunftsländern bzw. -flugplätzen nach Streckenzielflugplätzen)	224
8	Gewerbliche Flugbewegungen	
8.1	Verflechtung im Verkehr innerhalb Deutschlands	
8.1.1	Starts bzw. Landungen (von Streckenherkunftsflugplätzen nach Streckenzielflugplätzen)	230
8.1.2	Starts nach sonstigen deutschen Flugplätzen	234
8.2	Verflechtung im Verkehr mit Gebieten außerhalb Deutschlands	
8.2.1	Starts (von Streckenherkunftsflugplätzen nach Streckenzielländern bzw. -flugplätzen)	246
9	Nichtgewerblicher Flugbetrieb	
	Flugbetrieb mit Motorflugzeugen, Hubschraubern und sonstigen Luftfahrzeugen auf allen Flugplätzen, Hubschrauberlandeplätzen und Segelfluggeländen	
	Starts nach Flugarten	280
10	Luftfahrtunternehmensstatistik	
10.1	Unternehmen, Personalbestand, Luftfahrzeugbestand und Umsatz nach dem Schwerpunkt der Unternehmen	332
10.2	Unternehmen, Personalbestand und Umsatz nach Umsatzgrößenklassen nach dem Schwerpunkt der Unternehmen	333
Anhang		
	Flugbericht zur statistischen Erfassung des gewerblichen Luftverkehrs auf ausgewählten Flugplätzen	335
	Flughafenverzeichnis	339

Angaben für die Bundesrepublik Deutschland nach dem Gebietsstand seit dem 3.10.1990.

Abweichungen der Summen durch Runden der Zahlen

Zeichenerklärung

- = nichts vorhanden
- . = Zahlenwert unbekannt
oder geheim zu halten
- 0 = weniger als die Hälfte von 1
in der letzten besetzten Stelle,
jedoch mehr als nichts
- x = Tabellenfach gesperrt, weil
Aussage nicht sinnvoll

Abkürzungen

Mill.	=	Million
KM (km)	=	Kilometer
T (t)	=	Tonne
PKM (Pkm)	=	Personenkilometer
TKM (tkm)	=	Tonnenkilometer
UEB	=	Sonstige Flugplätze
MTOW	=	Maximal zulässiges Startgewicht

Abkürzungen für ausgewählte Flugplätze in Deutschland

IATA-CODE	KURZTEXT	Volle Bezeichnung
HAM	HAMBURG	Hamburg-Fuhlsbüttel
HAI	HANNOVER	Hannover-Langenhagen
BRE	BREMEN	Bremen-Neuenland
DUS	DUESSELDORF	Düsseldorf-Lohausen
CGN	KOELN/BONN	Köln/Bonn-Wahn
FRA	FRANKFURT	Frankfurt-Rhein-Main
STR	STUTTGART	Stuttgart-Echterdingen
NUE	NUERNBERG	Nürnberg
MUC	MUENCHEN	München
TXL	BERLIN (TXL)	Berlin-Tegel
THF	BERLIN (THF)	Berlin-Tempelhof
SXF	BERLIN (SXF)	Berlin-Schönefeld
SCN	SAARBRUECKEN	Saarbrücken-Ensheim
FMO	MUENSTER/OSNABRUECK	Münster/Osnabrück
LEJ	LEIPZIG	Leipzig-Halle
DRS	DRESDEN	Dresden-Klotzsche
ERF	ERFURT	Erfurt

Erläuterungen

Rechtsgrundlage

Gesetz über die Luftfahrtstatistik vom 30. Oktober 1967 (BGBl. I S. 1053), zuletzt geändert durch Artikel 1 a des Gesetzes vom 25. August 1998 (BGBl. I S. 2432) in Verbindung mit dem Gesetz über die Statistik für Bundeszwecke (Bundesstatistikgesetz – BStatG) vom 22. Januar 1987 (BGBl. I S. 462, 565), zuletzt geändert durch Artikel 2 des Gesetzes vom 16. Juni 1998 (BGBl. I S. 1300).

- die Unternehmensstatistik und
- die Luftverkehrsstatistik.

Erhebungsumfang

Unternehmensstatistik

Die Unternehmensstatistik ist eine den Statistiken anderer Wirtschaftsbereiche vergleichbare jährliche Berichterstattung über die wichtigsten Eckdaten der Unternehmen und Betriebe. Durch diesen Teil der Luftfahrtstatistik werden Angaben über die wirtschaftliche Tätigkeit der Unternehmen, ihre Ausrüstung mit Luftfahrzeugen, ihren Personalbestand und ihre Umsätze gesammelt. Dabei werden von Unternehmen, deren wirtschaftlicher Schwerpunkt in der Luftfahrt liegt, Angaben über die Beschäftigten und Umsätze nicht nur für den Unternehmensteil "Luftfahrt", sondern auch für das gesamte Unternehmen, d.h. bei "kombinierten" Unternehmen einschl. der übrigen Unternehmensteile, erfragt. Von den Unternehmen mit wirtschaftlichem Schwerpunkt außerhalb der Luftfahrt werden dagegen nur Angaben erhoben, die sich auf den Unternehmensteil "Luftfahrt" beziehen.

Auskunftspflichtig zur Unternehmensstatistik sind die Unternehmen, denen eine Genehmigung für die Beförderung von Personen und Sachen durch Luftfahrzeuge gemäß § 20 des Luftverkehrsgesetzes erteilt wurde, sowie die Unternehmen, die Reklame-, Bildflüge oder Flüge zum Abwerfen oder Ablassen von Gegenständen oder Stoffen, wenn sie land- oder forstwirtschaftlichen Zwecken dienen, gewerbsmäßig gegen Entgelt durchführen.

Im vorliegenden Jahresbericht werden die Ergebnisse der Unternehmensstatistik 2000 publiziert.

Luftverkehrsstatistik

Auf Grund der Vorschriften im o.a. Gesetz hat der Bundesminister für Verkehr durch Verordnungen - unter Berücksichtigung des öffentlichen Interesses - die Flugplätze bestimmt, für die eine detaillierte Befragung über die gewerblichen Verkehrsleistungen vorzusehen ist. Es sind dies die siebzehn internationalen Verkehrsflughäfen in Deutschland (vgl. S. 5 dieser Veröffentlichung), die über gewerbliche Starts und Landungen täglich für jeden einzelnen Flug, bei dem Personen oder Güter befördert werden, einen ausführlichen statistischen Bericht (Flugbericht) abzugeben haben. Auf einem getrennten Erhebungsvordruck („Sammelmeldung“) werden dabei monatlich „sonstige gewerbliche Flüge“ (z.B. Rundflüge, gewerbliche Schulflüge) gemeldet. Der weiterhin auf

dem nicht zum Bereich der 17 Verkehrsflughäfen abgewinkelte Flugbetrieb der Regionalflughäfen wird jährlich erfasst; ebenfalls im Jahresrhythmus werden die Daten des nichtgewerblichen Luftverkehrs erhoben.

Auskunftspflichtig zur Luftverkehrsstatistik sind bei gewerblicher Flugtätigkeit auf ausgewählten Flugplätzen (Flughäfen) die Vertretungen der Luftfahrtunternehmen bzw. die Führer der Luftfahrzeuge. Alle übrigen Auskünfte werden von den Flugplatzunternehmen erteilt.

Erhebungspapiere

Die Angaben für die Unternehmens- und Luftfahrtstatistik werden folgenden Erhebungsvordrucken entnommen:

Erhebungsvordruck zur jährlichen Erfassung der Luftfahrtunternehmen

Flugbericht zur statistischen Erfassung des gewerblichen Luftverkehrs auf ausgewählten Flugplätzen

Monatsbericht zur vereinfachten Anmeldung des sonstigen gewerblichen Luftverkehrs auf ausgewählten Flugplätzen

Jahresbericht zur statistischen Erfassung des gewerblichen Verkehrs auf sonstigen Flugplätzen

Jahresbericht zur statistischen Erfassung des nichtgewerblichen Luftverkehrs und zum gewerblichen und nichtgewerblichen Luftverkehr der Motorsegler, Segelflugzeuge und bemannten Ballone auf allen Flugplätzen, Hubschrauberlandeplätzen und Segelfluggeländen.

Da zwischenzeitlich das Datenaufkommen aus mehr als 150 000 Flugbewegungen monatlich zu verarbeiten ist, wurde u.a. für die Erstellung des genannten Flugberichts ein automatisiertes EDV-Verfahren entwickelt; danach erfolgt die Datenübermittlung an das Statistische Bundesamt von allen ausgewählten Flughäfen auf elektronischem Weg. Diese Art der Datenbereitstellung wird anhand des PC-gestützten und weitgehend automatisierten Systems FLIRT*FRA (Flight Information Report and Transfer System) durchgeführt; dem Statistischen Bundesamt gehen dabei die Daten in Form von Dateien zu.

Der FLIRT*FRA-Datensatz, in den die Daten bereits auf den Flughäfen umgesetzt werden, entspricht inhaltlich dem o.g. Flugbericht; der Anhang dieser Publikation beinhaltet ein Muster dieses Flugberichts.

Erhebungsinhalte

Personenverkehr

Auf den ausgewählten Flugplätzen werden die Streckenherkunfts-, Streckenziel- und Endzielflugplätze der an- und abfliegenden Passagiere statistisch erfasst. Auf Grund dieser Erfassungsmethode ist es möglich, die von den Flughäfen Deutschlands an- und abfliegenden Fluggäste einerseits

nach Flugstrecken, das ist die Beförderung vom Einsteige- bis zum Aussteige-Flughafen, der jeweiligen Fluglinie und andererseits nach Gesamtflugreisen, das ist die Beförderung vom Herkunfts- bis zum Endzielflughafen, nachzuweisen. Damit wurde gleichzeitig eine in erster Linie von den im Luftverkehr operierenden Marktteilnehmern (hier: Luftverkehrsgesellschaften und Flughäfen) gewünschte Verbreiterung des Datenangebots realisiert: Da ab dem Berichtsjahr 2000 zusätzlich zu den bisher erfassten Inlands-/Inlands- und Inlands-/Auslandsumsteigern mit dem neuen System die Werte der Auslands-Auslands – Umsteiger und der Auslands-Inlands – Umsteiger aus dem Datenbestand herausgefiltert werden können, lässt sich nunmehr das Originäraufkommen des deutschen Quellmarktes genau bestimmen. Weitere Einzelheiten zu dieser Produktverbesserung beinhaltet die auf Seite 9 dargestellte Beschreibung.

Ab dem Erhebungsjahr 1995 waren erstmals die Daten für den auf dem Gebiet der Europäischen Union abgewickelten Pauschalflugreiseverkehr dem Linienverkehr zuzuordnen (vgl. Aufsatz aus Wirtschaft und Statistik, Heft 05/1996, "Gewerblicher Luftverkehr 1995"). Diese Zuordnungs-Änderung ergab sich durch eine Liberalisierung des Luftverkehrs innerhalb der Europäischen Union, nach der die traditionelle Abgrenzung von Linien- und Pauschalflugreiseverkehr nicht mehr möglich war.

Die aufgeführten Ergebnisse zum Pauschalflugreiseverkehr beinhalten somit grundsätzlich nur Werte für Herkunfts- und Zielflughäfen, die nicht auf dem Gebiet der EU liegen. Sofern im Pauschalflugreiseverkehr dennoch vereinzelt Werte für EU-Mitgliedsländer aufgeführt sind, handelt es sich dabei um Pauschalflüge mit mehreren Herkunfts- bzw. Zielflughäfen, die teilweise außerhalb der EU liegen (Mehrsektorenflüge).

Auf den sonstigen Flugplätzen (Tab. 3.2) werden nur die zusteigenden Fluggäste ohne Angabe von Strecken- und Endzielen gezählt.

Frachtverkehr

Wie in der Verkehrsstatistik im Allgemeinen üblich, wird auch in der Luftfahrtstatistik der Ein- bzw. Ausladeort angeschrieben.

Postverkehr

Die Ergebnisse des Postumschlags auf den ausgewählten Flugplätzen enthalten Mehrfachzählungen, die durch Umladungen innerhalb Deutschlands entstehen.

Verkehrsleistungen

Bei der Berechnung der Verkehrsleistungen (Personenkilometer: Pkm, Tonnenkilometer: tkm) werden alle Flüge einbezogen, die einen ausgewählten Flugplatz berühren. Die Ermittlung der für die Berechnung der Verkehrsleistungen benötigten Flugkilometer erfolgt auf der Grundlage von Großkreisenentfernungen. Es werden neben den über Deutschland geflogenen Kilometern bei Auslandsflügen außerdem die von der deutschen Grenze bis zum nächsten ausländischen Flughafen anfallenden Entfernungen berücksichtigt. Bei der Ermittlung der Gesamtbeförderungsleistungen werden 10 Pkm = 1 Personen tkm gesetzt.

Tabellenteil

Hinweise:

Ab Aufbereitungsjahr 1998 wurde für den Nachweis der Flugarten eine Änderung durchgeführt: Die bis 1997 überwiegend den gewerblichen Flügen zugeordneten Überführungsflüge werden, international geltenden Definitionen entsprechend, ab 1998 ausschließlich im Rahmen des nichtgewerblichen Luftverkehrs – und damit jährlich und nicht mehr monatlich – nachgewiesen. Die Ergebnisse werden in die Tabelle 9 („Nichtgewerblicher Flugbetrieb 2001“) integriert.

Soweit bei den Tabellen dieser Publikation (Ausnahme: Tabelle 3.2) die sonstigen Flugplätze angesprochen sind, handelt es sich hierbei ausschließlich um die Verkehrsverflechtung dieser Flugplätze mit den genannten 17 internationalen Flugplätzen; zur Datenerhebung wird der genannte Flugbericht zur statistischen Erfassung des gewerblichen Luftverkehrs auf ausgewählten Flugplätzen verwendet. Bei der Tabelle 3.2 hingegen beziehen sich die Nachweisungen für die sonstigen Flugplätze auf die Verkehrsverflechtung mit allen Flugplätzen; die Ergebnisse werden auf der Grundlage des Jahresberichts zur statistischen Erfassung des gewerblichen Verkehrs auf sonstigen Flugplätzen ermittelt.

Ab 1999 (erstmalig: Aufbereitungsmonat Januar 1999) wurde der u.a. im Rahmen der Tabellen 5.2, 6.2 und 8.2 benutzte Flughafenkatalog erweitert: Neu aufgenommene Flughäfen ermöglichen daher eine detailliertere Darstellung von Flugrelationen; außerdem erfolgt bei Städten mit mehreren Großflughäfen eine entsprechende Aufgliederung, während bis zum Jahr 1998 die Daten derartiger Großflughäfen pro Stadt zusammengefasst wurden. Aus diesem Grund ist der Inhalt der pro Land nachgewiesenen Sammelpositionen (*) in vielen Fällen nicht deckungsgleich mit dem entsprechenden Nachweis bis 1998.

Tabelle 1

Gesamtübersicht über die gewerbliche Luftfahrt (Flüge, Beförderung von Personen, Fracht und Post) einschl. gewerbliche Schulflüge. Unter Flügen sind Flugbewegungen auf Flugteilstrecken zu verstehen; es werden alle Starts und bei Flügen aus Gebieten außerhalb Deutschlands die ersten Landungen im Erhebungsgebiet als Flüge gezählt.

Tabelle 2

Gewerblicher Luftverkehr (einschl. gewerbliche Schulflüge) nach Flugarten und Hauptverkehrsverbindungen. Die Ergebnisse des Personenverkehrs werden sowohl mit als auch ohne die Doppelzählungen dargestellt, die sich durch den Umsteigeverkehr ergeben.

Tabelle 3

Abschnitt 3.1 enthält das Verkehrsaufkommen (Umschlag) im gewerblichen Verkehr (Luftfahrzeugbewegungen, Personen-, Fracht-, Post- und Durchgangsverkehr) der ausgewählten Flugplätze (einschl. gewerbliche Schulflüge).

Tabelle 6

Im Abschnitt 3.2 wird wie bereits erwähnt der gewerbliche Verkehr der sonstigen Flugplätze (nur Starts und zugestiegene Personen) mit **allen** anderen Flugplätzen (nicht nur den genannten 17 ausgewählten Flugplätzen) in der Aufgliederung nach Flugarten dargestellt. Die Startzahlen beziehen sich auf alle gewerblichen Flüge (Passagier- und sonstige gewerbliche Flüge, einschl. gewerbliche Schulflüge).

Erhebungstechnisch wurden diese Daten bis zum Jahr 1998 monatsweise aufbereitet; für die Ergebnisbereitstellung im Rahmen der Jahrespublikation erfolgte dabei eine Zusammenfassung dieser Monatsergebnisse. Unter anderem, um die Auskunftspflichtigen zu entlasten, werden ab 1999 die Werte dieser Tabelle auf der Grundlage einer jeweils jährlich durchgeführten Befragung ermittelt.

Tabelle 4

Die Verkehrsleistung ergibt sich aus dem Produkt von Personen-, Fracht- und Postbeförderung mal den geflogenen Kilometern.

In den Verkehrsleistungstabellen werden die effektiven Leistungen, die angebotenen Leistungen sowie der daraus abgeleitete Ausnutzungsgrad dargestellt; bei dem Ausnutzungsgrad werden dabei ein ausschließlich auf die Passagierzahlen abstellender Koeffizient sowie eine Gesamtauslastungsrate, die darüber hinaus Daten für Fracht und Post beinhaltet, berechnet.

In Tabelle 4.1 werden ausschließlich in deutschem Luftraum erbrachte Verkehrsleistungen nachgewiesen. Soweit in Tabelle 4.2 ausländische Flughäfen erwähnt sind, wird hier die Leistung für die gesamte Strecke zwischen deutschem und erstem ausländischen Flughafen dargestellt.

Tabelle 5

Gewerblicher **Personenverkehr** der 17 ausgewählten Verkehrsflughäfen in Deutschland. Im Verkehr innerhalb Deutschlands wird ihr Verkehr untereinander sowie ihr Verkehr mit den sonstigen Flugplätzen beschrieben. Im grenzüberschreitenden Verkehr werden alle Länder sowie die Flugplätze, die ein Mindestaufkommen von 1 000 Passagieren jährlich aufweisen, nachgewiesen.

In den Tabellen 5.2.1 "**Einsteiger**" und 5.2.2 "**Aussteiger**" werden die Passagiere nach ihren Ein- und Aussteigeflughäfen auf einem Flug (ohne Umsteigevorgang) nachgewiesen, während sie in der Tabelle 5.2.3 "**Reisende**" von ihrem ersten Einsteigeflughafen in Deutschland bis zu ihrem Endziel verfolgt werden, unabhängig davon, ob sie direkt geflogen oder unterwegs umgestiegen sind. Ab Berichtsjahr 2000 wurde ein verbessertes Berichtssystem eingeführt (vgl. S. 7), dass das Originäraufkommen des deutschen Marktes ermittelt. Aus diesem Grund sind die Daten der Tabelle 5.2.3 nicht mit den Ergebnissen früherer Perioden vergleichbar. In Tabelle 5.2.3 werden wie in den Tabellen 5.2.1 und 5.2.2 ergänzend zum Gesamtergebnis die Passagiere in der Unterteilung nach Linien- bzw. Pauschalflugreiseverkehr nachgewiesen. Die Inclusive-Tours-Reisenden, die im Linienverkehr befördert werden, sind nicht in der den Pauschalflugreiseverkehr darstellenden Tabelle enthalten. Der erwähnte für den Pauschalflugreiseverkehr ab 1995 eingeführte Zuordnungsmodus gilt hier entsprechend.

Gewerblicher **Güterverkehr** der 17 ausgewählten Verkehrsflughäfen Deutschlands mit Gebieten außerhalb Deutschlands. Der Nachweis in der Verflechtung innerhalb Deutschlands wird derzeit nicht durchgeführt.

In den Tabellen 6.2.1 "**Einladung**" und 6.2.2 "**Ausladung**" werden alle Ein- und Ausladevorgänge (einschl. Umladungen Inland-Ausland, Ausland-Inland und Ausland-Ausland) nach Streckenherkunft und Streckenziel der Güter dargestellt. Es wird die Verkehrsverflechtung mit allen Ländern und mit den Flugplätzen, die ein Mindestaufkommen von 10t jährlich aufweisen, dargestellt.

Tabelle 7

Die Luftposteinladung und -ausladung werden in derselben Gliederung wie die Fracht nach Streckenherkunft und Streckenziel dargestellt, wobei indessen - im Gegensatz zur Fracht - hier auch die Darstellung innerdeutscher Verflechtungen erfolgt.

Tabelle 8

In dieser Tabelle werden die Starts von den 17 ausgewählten Verkehrsflughäfen in Deutschland in der Verflechtung nach Streckenzielflugplätzen innerhalb Deutschlands und im grenzüberschreitenden Verkehr nach dem ersten Streckenzielland bzw. dem Streckenzielflugplatz, das bzw. der ein Mindestaufkommen von 10 Starts aus Deutschland jährlich aufweist, nachgewiesen.

Sofern Daten zur Verkehrsverflechtung von sonstigen Flugplätzen zu sonstigen Flugplätzen nachgewiesen werden, handelt es sich um Mehrsektorenflüge, in deren Verlauf sowohl sonstige als auch ausgewählte Flugplätze angefliegen werden.

Tabelle 9

In diesem Tabellenabschnitt "**Nichtgewerblicher Flugbetrieb**" wird für den Flugbetrieb mit Motorflugzeugen, Hubschraubern und sonstigen Luftfahrzeugen auf allen Flugplätzen, Hubschrauberlandeplätzen und Segelfluggeländen die folgende Übersicht ausgewiesen:

Es werden die Starts nach Flugarten einschl. des nichtgewerblichen Schulfluges dargestellt, wobei die Starts für den größten Teil der Motorflüge in Strecken- und Platzrundenflüge unterteilt sind. Streckenflüge sind Flugbewegungen zwischen zwei Flugplätzen. Platzrundenflüge beinhalten ausschließlich Flugbewegungen mit Start und Landung auf dem gleichen Flugplatz.

Tabelle 10

Diese Tabelle enthält Ergebnisse der in Deutschland zugelassenen gewerblichen Luftfahrtunternehmen.

Veränderte Darstellung der Reisenden (Tab. 5.2.3)

ab Berichtsjahr 2000

Die bisherige Datenbereinigung um Doppelzählungen des Umsteigeverkehrs, die sich bis 1999 nur auf die Inlands-Inlands-Umsteiger (2001: rd. 0,3 Mill.) und die Inlands-Auslands-Umsteiger (2001: rd. 3,1 Mill.) bezog, konnte von Januar 2000 an durch die kontinuierlich verbesserte Erfassung der Auslands-Auslands-Umsteiger (2001: rd. 8,5 Mill.) und der Auslands-Inlands-Umsteiger (2001: rd. 3,1 Mill.) erweitert werden. Aus erhebungsorganisatorischen Gründen war die Umstellung der Erfassung auf den Flughäfen zu einem bestimmten Stichtag nicht möglich, sodass ein wenn auch nur geringer Teil der Umsteigeverkehre im Jahr 2000 noch nicht erfasst werden konnte und erst im Berichtsjahr 2001 eine vollständige Abdeckung möglich war. Aus diesem Grund können die Ergebnisse des Jahres 2001 nur bedingt mit den Daten des Jahres 2000 verglichen werden.

Der Zusammenhang zwischen den Personenverkehr darstellenden Tabellen 5.2.1, 5.2.2 und 5.2.3 dieser Publikation läßt sich wie folgt skizzieren: Die Tabelle 5.2.1 stellt die Daten der Einsteiger von den ausgewählten 17 deutschen Flughäfen nach den direkt von ihnen angeflogenen Streckenzielen dar. Die Tabelle 5.2.3 beinhaltet die Ergebnisse für Reisende von den 17 ausgewählten Flugplätzen nach den angeflogenen Endzielen: Fliegt ein Passagier z.B. von Frankfurt über Hongkong (Umstieg) nach Tokio, so wird er in Tabelle 5.2.1 als Einsteiger nach Hongkong, in Tabelle 5.2.3 als Reisender nach Tokio nachgewiesen. Ein Umsteiger von Prag über Frankfurt nach Toronto wird in Tabelle 5.2.2 als Aussteiger aus Prag und in Tabelle 5.2.1 als Einsteiger von Frankfurt nach Toronto nachgewiesen, dagegen wird er – im Gegensatz zur Verfahrensweise bis zum Jahr 1999 – nicht mehr in Tabelle 5.2.3 als Reisender gezählt, da er nicht originär dem deutschen Markt zuzuordnen ist.

Gewerblicher Luftverkehr 2001

Dieser Beitrag bezieht sich auf die gewerbliche Luftfahrt in Deutschland; dabei erfolgt eine detaillierte Berichterstattung über den Luftverkehr auf den 17 internationalen Flughäfen in Deutschland, über die mehr als 96% des Passagieraufkommens abgefertigt werden. Bedingt durch die Terroranschläge in den Vereinigten Staaten vom 11. September 2001 sowie durch rückläufiges Wirtschaftswachstum lagen die Daten über die erbrachten Verkehrsleistungen unter den entsprechenden Vorjahreswerten. Bei einer Zahl von 1,81 Mill. Flugbewegungen (-1,6% gegenüber 2000) wurden insgesamt 117,8 Mill. Passagiere (-2,5%) transportiert. Mehr als vier Fünftel aller Fluggäste (97,2 Mill.; -1,4%) waren Passagiere mit Auslandsziel bzw. -herkunft. Die aufkommensstärksten Destinationen repräsentieren die Zielstaaten, bei denen der Tourismus hohe Anteile am Luftverkehr aufweist, wie zum Beispiel Spanien (8,8 Mill.; -2,6%) und die Türkei (4,3 Mill.; +14,7%). Der innerdeutsche Luftverkehr wies 14,0 Mill. Endzielpassagiere auf; ergänzend sind hier 6,3 Mill. Fluggäste zu berücksichtigen, die als Umsteiger – vor allem in Frankfurt und München – aus dem Ausland kamen oder in das Ausland flogen.

Das Luftfrachtaufkommen der angesprochenen 17 internationalen Flughäfen nahm gegenüber dem Jahr 2000 um 4,2% auf 2,1 Mill. t ab, wovon der überwiegende Teil (2,0 Mill. t; -3,9%) auf internationalen Strecken befördert wurde. Die Luftpostbeförderung ging um 1,3% auf 164 600 t zurück.

Vorbemerkung

Im Vordergrund der Luftfahrtstatistik¹⁾ steht wie erwähnt der Luftverkehr auf 17 ausgewählten Flugplätzen des Bundesgebietes, auf denen über 96% des gewerblichen Luftverkehrs durchgeführt werden. Grundlage ist die kontinuierliche Verkehrsleistungserhebung, die sämtliche sowohl von in- als auch von ausländischen Fluggesellschaften in Deutschland durchgeführten Flüge und die damit erbrachten Verkehrsleistungen erfasst.

Im Auftrag des Bundesministeriums für Verkehr, Bau- und Wohnungswesen wurde die Luftfahrtstatistik in Abstimmung mit der Arbeitsgemeinschaft Deutscher Verkehrsflughäfen im Verlauf des Jahres 2000 methodisch verbessert, ohne die Auskunftslast zu vergrößern. Insbesondere bedeutende Datenkonsumenten (Luftfahrtgesellschaften und Flughäfen) wünschten einen ergänzenden Ergebnismachweis: Ziel war es dabei, Daten über das originär dem deutschen Luftverkehrsmarkt zuzurechnende Aufkommen zu erhalten. Diese Ergebnisverbesserung konnte dadurch realisiert werden, dass für die Passagierkategorie der Reisenden (Endzielpassagiere) sämtliche aus dem Umsteigeverkehr resultierenden Doppelzählungen aus dem Datenbestand herausgefiltert wurden. Mit der Umsetzung dieses Konzepts wurde im Berichtsmonat Januar 2000 auf den deutschen Flughäfen durch Modifizierungen der weitgehend automatisierten Erhebungssysteme begonnen.

1) Rechtsgrundlage ist das Gesetz über die Luftfahrtstatistik vom 30. Oktober 1967 (BGBl. I S. 1053), zuletzt geändert durch Artikel 1 a des Gesetzes vom 25. August 1998 (BGBl. I S. 2432) in Verbindung mit dem Gesetz über die Statistik für Bundeszwecke (Bundesstatistikgesetz – BStatG) vom 22. Januar 1987 (BGBl. I S. 462, 565), zuletzt geändert durch Artikel 3 Abs. 18 des Gesetzes vom 21. Dezember 2000 (BGBl. I S. 1857).

Die bisherige Datenbereinigung des Umsteigerverkehrs, die sich bis 1999 nur auf die Inlands-Inlands-Umsteiger (2001 etwa 0,3 Mill.) und Inlands-Auslands-Umsteiger (2001 etwa 3,1 Mill.) beschränken musste, konnte somit von Januar 2000 an durch die kontinuierlich verbesserte Erfassung der Auslands-Auslands-Umsteiger (2001 etwa 8,5 Mill.) und der Auslands-Inlands-Umsteiger (2001 etwa 3,1 Mill.) erweitert werden. Da aus erhebungsorganisatorischen Gründen auf den Flughäfen die Umstellung der Erfassung aller Umsteigevorgänge zu einem bestimmten Stichtag nicht möglich war, mussten die erweiterten Erfassungssysteme kontinuierlich im Laufe des Jahres 2000 installiert werden, sodass die vollständige Erfassung aller Umsteigerverkehre noch nicht im Jahr 2000, sondern erst im Berichtsjahr 2001 möglich war. Aus diesem Grund können die Ergebnisse zum Umsteigerverhalten des Jahres 2000 nur bedingt mit den Ergebnissen des Jahres 2001 verglichen werden; insbesondere eine Berechnung der prozentualen Veränderung der Zahl der Umsteiger ist zwischen den Jahren 2000 und 2001 nicht möglich (siehe Tabelle 3).

Die verbesserte Erhebungstechnik erlaubt es nunmehr, neben den Ein- und Aussteigern auf deutschen Flughäfen auch die Umsteigerverkehre so genau zu bestimmen, dass es erstmals auch möglich ist, das originär dem deutschen Luftfahrtmarkt zuzurechnende Passagieraufkommen zu berechnen; im Berichtsjahr 2001 waren dies 94,5 Mill. Fluggäste.

Verkehrsdaten deutscher Flughäfen

Beim Personenverkehr, dem dominanten Tätigkeitsfeld der Luftfahrt, konnte sich im Jahr 2001 der seit Jahren zu beobachtende Aufwärtstrend nicht weiter fortsetzen. Die Luftfahrtentwicklung des Jahres 2001 wurde von verschiedenen Faktoren geprägt: Nach der im Vergleich zu den Vorjahren bereits konjunkturell bedingt unterdurchschnittlichen Entwicklung für Januar bis August 2001 von nur +2,0% gegenüber dem entsprechenden Vorjahreszeitraum (durchschnittliche Zuwachsrate von 1992 bis 2000 für die Perioden Januar bis August: +8,0%) verursachten die Terroranschläge im September 2001 einen Verkehrseinbruch. Das Passagieraufkommen von September bis Dezember 2001 lag um 10,3% unter den vergleichbaren Vorjahresergebnissen und zog damit auch das Jahresergebnis in den negativen Bereich: Insgesamt wurde im Jahr 2001 mit 137,9 Mill. Ein- und Aussteigern auf deutschen Flughäfen ein Rückgang des Fluggastaufkommens um 2,6% registriert.

So wurden beim Auslandsverkehr im Berichtsjahr 80,2 Mill. an- und abfliegende Passagiere (um Umsteiger bereinigte Daten) erfasst, die ihre Flugreise auf einem deutschen Flughafen begannen oder beendeten; 8,5 Mill. waren als Auslands-Auslands-Umsteiger zu klassifizieren, die ein deutsches Luftfahrt Drehkreuz („Hub“), insbesondere Frankfurt und München, nutzten, um das Flugzeug zu wechseln.

Im Verkehr zwischen den deutschen Flugplätzen wurde ein Verkehrsrückgang von 5,4% auf 20,3 Mill. Passagiere (40,6

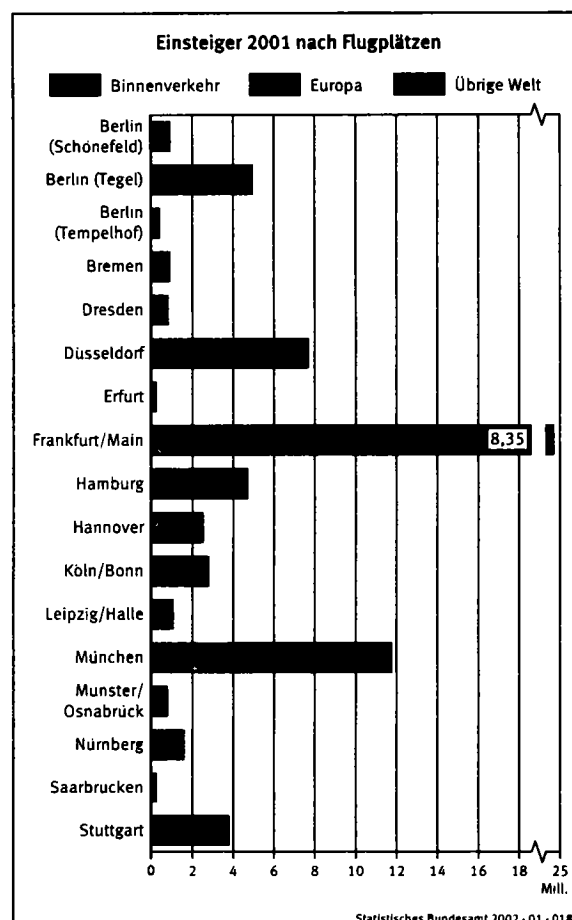
Mill. ein- und aussteigende Passagiere) registriert; hierbei handelt es sich ausschließlich um die auf den 17 „ausgewählten“ Flughäfen abgefertigten Fluggäste. Von diesen Passagieren waren 14,0 Mill. auf einer rein innerdeutschen Reise unterwegs. Die verbleibenden 6,3 Mill. Fluggäste waren Umsteiger, die ihre Flugreise in das oder aus dem Ausland fortsetzten.

Die in oder aus Flugzeugen insgesamt ein- oder ausgeladene Gütermenge lag im gleichen Zeitraum mit 2,1 Mill. t Fracht um 4,2% unter dem Ergebnis des Jahres 2000.

Der Personenverkehr in der Luftfahrt konzentrierte sich zu über 96% auf 17 größere deutsche Flughäfen (siehe Tabelle 1); auf diesen „ausgewählten Flugplätzen“²⁾ werden in Zusammenarbeit mit den Flughafenunternehmen detaillierte Befragungen der Luftfahrtgesellschaften zu ihren dort abgewickelten Flügen durchgeführt. Zusätzlich starteten oder landeten noch rund 5,0 Mill. Fluggäste des gewerblichen Verkehrs auf etwa 250 „sonstigen Flugplätzen“.

Der Flughafen Frankfurt am Main – eines der bedeutenden internationalen Drehkreuze in der europäischen Luftfahrt –

Schaubild 1



2) Verordnung zum Gesetz über die Luftverkehrsstatistik vom 30. Oktober 1967 (BGBl. I S. 1056), zuletzt geändert durch Verordnung vom 4. Dezember 1991 (BGBl. I S. 2177).

Tabelle 1: Gewerblicher Luftverkehr auf ausgewählten Flugplätzen

Flughafen	Starts und Landungen		Ein- und Aussteiger ¹⁾		Fracht Ein- und Ausladung ²⁾	
	2001	2001 gegenüber 2000	2001	2001 gegenüber 2000	2001	2001 gegenüber 2000
	1 000	%	1 000	%	1 000	%
Berlin (Schönefeld) .	25,8	-23,2	1782,1	-14,8	9,5	-5,5
Berlin (Tegel)	125,4	-1,5	9834,5	-3,9	17,6	+2,9
Berlin (Tempelhof) . .	37,4	+8,8	771,3	-1,9	0,5	+7,5
Bremen	34,9	-10,6	1796,5	-4,8	1,7	-26,5
Dresden	28,5	-6,3	1591,6	-5,7	0,8	-40,5
Düsseldorf	179,8	+0,1	15 294,4	-3,9	51,4	-13,3
Erfurt	11,2	+9,2	436,6	-1,2	1,3	+243,2
Frankfurt/Main	445,9	-0,2	48 196,9	-1,6	1466,5	-6,4
Hamburg	133,5	-3,4	9371,1	-4,6	26,9	-13,7
Hannover	77,9	-10,9	5032,1	-6,6	5,7	-26,4
Köln/Bonn	131,0	-2,6	5631,1	-9,1	439,5	+4,7
Leipzig/Halle	32,3	-9,4	2073,4	-3,9	7,3	-7,7
München	319,8	+6,4	23 413,8	+2,4	123,2	-1,6
Münster/Osnabrück . .	34,0	-13,4	1536,2	-7,9	0,3	-29,8
Nürnberg	64,6	-4,1	3164,0	+3,6	16,5	-11,1
Saarbrücken	10,9	-30,4	433,1	-1,3	0,1	-36,7
Stuttgart	121,7	-2,1	7521,7	-5,7	16,2	-16,9
Insgesamt	1814,7	-1,6	137880,5	-2,6	2184,9	-4,5

1) Passagiere auf jedem Ein- und Aussteigerflughafen gezählt. – 2) Einschl. Umladungen.

konnte seine herausragende Stellung in der deutschen Luftfahrt mit 48,2 Mill. abgefertigten Ein- und Aussteigern (Anteil: 35%) behaupten, gefolgt von München mit 23,4 Mill. (Anteil: 17%), Düsseldorf mit 15,3 Mill. (Anteil: 11%), Berlin (Tegel) mit 9,8 Mill. (Anteil: 7%) und Hamburg mit 9,4 Mill. Fluggästen (Anteil: 7%).

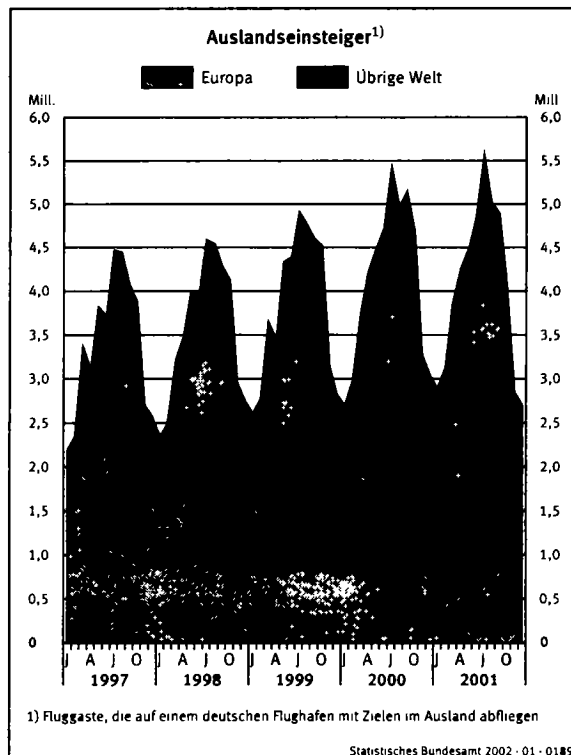
In der Luftfracht erreichte Frankfurt mit 1,47 Mill. t einen noch höheren Verkehrsanteil als in der Passagierluftfahrt; mehr als zwei Drittel (67%) aller in Deutschland an Bord von Flugzeugen verladenen Güter wurden dort umgeschlagen, gefolgt von Köln/Bonn mit 439 500 t (Anteil: 20%).

Internationaler Fluggastverkehr

Wie in den Vorjahren benutzten mehr als vier Fünftel (85%) aller Fluggäste das Flugzeug für Auslandsreisen. Der grenzüberschreitende Luftverkehr insgesamt nahm 2001 im Vergleich zum Vorjahr um 1,4% auf 97,2 Mill. Passagiere ab, wobei jeweils rund die Hälfte der Fluggäste ein- oder ausreiste.

Zur übersichtlicheren Darstellung der Verkehrsströme beziehen sich die folgenden Vergleiche nur auf die 48,6 Mill. Auslandseinsteiger (-1,5%); dies sind Fluggäste, die auf einem deutschen Flughafen mit Zielen im Ausland abfliegen. Von diesen internationalen Passagieren waren rund 8,5 Mill. nicht dem deutschen Markt zuzurechnen; es handelt sich dabei um Umsteiger, die auf einem deutschen Flughafen aus dem Ausland kommend in das Ausland umstiegen. Die bei den Einsteigern zu beobachtende Entwicklung kann analog auf die Auslandsaussteiger – also aus dem Ausland anfliegende Fluggäste – übertragen werden, da es sich bei Flugreisen fast ausschließlich um Hin- und Rückreisen handelt.

Schaubild 2



Wichtigstes Ziel im Auslandsluftverkehr blieb – vor allem tourismusbedingt – Spanien mit 8,8 Mill. Passagieren aus Deutschland (-2,6%). Eines der wichtigsten Ziele waren wieder die Balearen mit 3,5 Mill. Flugpassagieren (-8,5%), wobei allein 2,9 Mill. Urlauber aus Deutschland den Flughafen Palma de Mallorca anfliegen (-8,0%). Auf den Kanarischen Inseln landeten 2,7 Mill. (-2,5%) Gäste aus Deutschland, darunter 0,8 Mill. (-2,3%) in Las Palmas Gran Canaria.

Die Türkei hat als gemischte Route, die sowohl von Geschäftsleuten als auch von Touristen sowie von in Deutschland lebenden und arbeitenden türkischen Staatsangehörigen befliegen wird, mit insgesamt 4,3 Mill. Fluggästen ein Plus von 14,7% verbuchen können. Italien verzeichnete bei seinem Fluggastaufkommen aus Deutschland einen leichten Rückgang von 0,8% auf 2,8 Mill. Passagiere, während Griechenland mit 2,4 Mill. Fluggästen einen Rückgang von 4,6% hinnehmen musste.

Von den afrikanischen Ländern, in denen im Luftverkehr der Flugtourismus dominiert, musste Tunesien, mit 955 000 Fluggästen weiterhin Hauptzielland dieses Kontinents im Passagierluftverkehr, im Jahr 2001 ein Minus von 7,4% hinnehmen. Auch Ägypten mit 808 000 Passagieren (-7,1%) und Marokko mit 188 000 Fluggästen (-8,6%) erlitten deutliche Verluste beim Flugtourismus aus Deutschland. Ein deutliches Plus erzielte dagegen Südafrika mit einer Zunahme des Luftverkehrs um 9,9% auf 255 000 Passagiere.

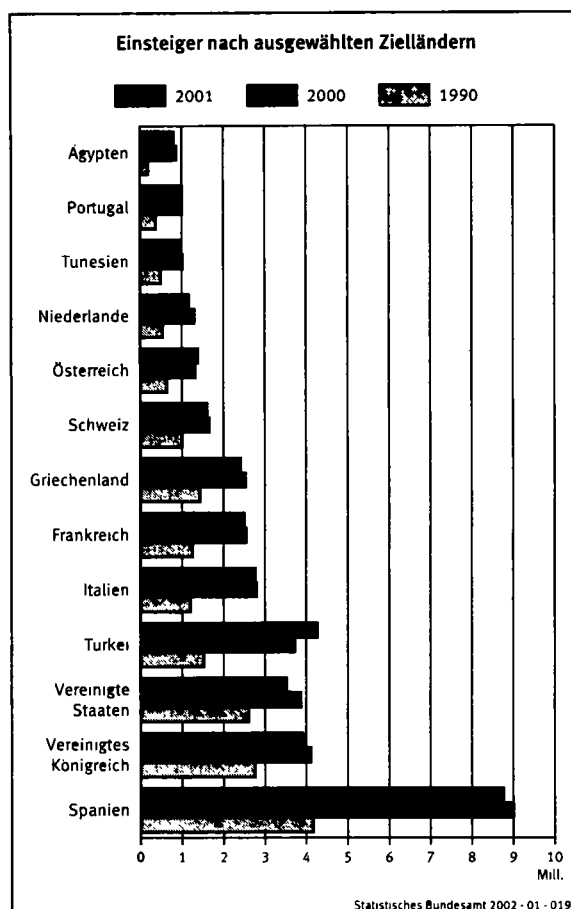
Tabelle 2: Einsteiger nach wichtigen ausländischen Streckenzielländern¹⁾

Streckenziel	1990	1995	2000	2001	2001 gegenüber 2000
	1 000				%
Europa	17 849	27 319	36 827	36 748	-0,2
darunter:					
Europäische Union	13 805	20 285	27 660	26 877	-2,8
Belgien	328	532	920	786	-14,6
Dänemark	394	566	777	807	+3,9
Finnland	231	273	415	419	+0,8
Frankreich	1 257	1 666	2 540	2 503	-1,4
Griechenland	1 440	2 184	2 531	2 414	-4,6
Irland	118	215	240	268	+11,8
Italien	1 205	1 798	2 798	2 774	-0,8
Luxemburg	59	81	123	117	-5,3
Niederlande	551	868	1 312	1 185	-9,7
Österreich	650	906	1 332	1 393	+4,5
Portugal	387	826	1 008	1 008	+0,1
Schweden	252	334	535	507	-5,3
Spanien	4 174	6 759	9 008	8 773	-2,6
Vereinigtes Königreich	2 758	3 278	4 121	3 923	-4,8
Norwegen	114	153	253	237	-6,3
Schweiz	1 013	1 063	1 664	1 610	-3,3
Malta	137	203	246	201	-18,2
Polen	113	255	372	365	-1,9
Russische Föderation	216	508	603	672	+11,4
Türkei	1 518	3 231	3 720	4 268	+14,7
Ungarn	158	267	415	430	+3,8
Zypern	89	244	233	229	-1,9
Afrika	1 251	1 849	2 682	2 538	-5,4
darunter:					
Ägypten	213	304	869	808	-7,1
Marokko	126	195	206	188	-8,6
Tunesien	498	850	1 031	955	-7,4
Kenia	145	127	45	55	+10,3
Südafrika	82	162	232	255	+9,9
Amerika	3 348	4 418	5 920	5 405	-8,7
darunter:					
Kanada	284	438	624	643	+3,1
Vereinigte Staaten	2 607	3 064	3 880	3 517	-9,4
Dominikanische Republik	76	342	475	369	-22,4
Argentinien	25	40	66	72	+9,0
Brasilien	107	136	233	251	+7,7
Asien	1 717	2 736	3 849	3 838	-0,3
darunter:					
Israel	182	285	329	258	-21,8
Indien	236	263	279	280	+0,3
China	45	118	284	333	+17,1
Hongkong (China)	146	191	252	246	-2,4
Japan	228	307	513	475	-7,3
Singapur	105	203	308	333	+8,2
Thailand	193	319	433	456	+5,4
Australien	66	60	56	46	-19,2
Welt	24 231	36 383	49 335	48 574	-1,5

1) Auf 17 ausgewählten deutschen Flughäfen.

Auf der Transatlantikroute dominierten als Zielland die Vereinigten Staaten von Amerika mit 3,5 Mill. Passagieren (-9,4%); die am häufigsten angeflogene Metropole blieb – trotz eines massiven Einbruchs von 22,4% auf 666 000 Passagiere – New York. Dieser Verlust wurde nicht nur durch die Ereignisse am 11. September 2001 verursacht; in den ersten acht Monaten des Jahres 2001 war auf dieser Strecke schon ein Verlust von 11,4% des Passagieraufkommens zu verzeichnen, der nach den Terroranschlägen in den verbleibenden vier Monaten allerdings auf 47,1% hochschnellte. Bei den anderen Flugzielen in den Vereinigten Staaten

Schaubild 3



waren die Verluste bei weitem nicht so hoch: Chicago verlor mit insgesamt 482 000 Fluggästen aus Deutschland 3,1%, Washington mit 388 000 Fluggästen nur 0,1%, Atlanta mit 314 000 Fluggästen 7,0% und Los Angeles mit 209 000 Fluggästen 20,4% seines Passagieraufkommens, während San Francisco mit 265 000 Fluggästen ein annähernd ausgeglichenes Ergebnis (+0,4%) erreichen konnte.

Weitere wichtige Ziele auf dem amerikanischen Kontinent waren noch Kanada mit 643 000 Passagieren, das noch ein Plus von 3,1% erzielen konnte, während die Dominikanische Republik mit nur noch 369 000 Feriengästen 22,4% ihres Aufkommens aus Deutschland einbüßte.

In Nahost blieb Israel trotz der Unruhen mit 258 000 Passagieren (-21,8%) das Hauptziel der auf deutschen Flugplätzen einsteigenden Passagiere; in Fernost waren es die Zielländer Japan mit 475 000 Fluggästen (-7,3%), gefolgt von Thailand mit 456 000 Fluggästen (+5,4%), Indien mit 280 000 Fluggästen (+0,3%) sowie der Metropole Singapur mit 333 000 Fluggästen (+8,2%). In China (ohne Hongkong) konnte bei einer Zahl von 333 000 Passagieren ein deutliches Plus von 17,1% erzielt werden, während Hongkong mit 246 000 Fluggästen aus Deutschland ein Minus von 2,4% zu verzeichnen hatte.

Insbesondere wenn man das Passagieraufkommen in der Gliederung nach Kontinenten betrachtet, haben sich die Terroranschläge vom 11. September 2001 unterschiedlich ausgewirkt:

So stieg die Gesamtzahl der aus Deutschland ins Ausland reisenden Flugpassagiere von Januar bis August 2001 gegenüber der entsprechenden Vorjahresperiode noch um 2,5%, von September bis Dezember 2001 kam es dagegen zu einem Einbruch von 9,9%. Für Europa ergab sich zunächst noch ein Plus von 3,1%; der Wert für September bis Dezember 2001 lag dann um 7,1% unter dem Vorjahresergebnis. Afrika verzeichnete nach einem Plus von 2,6% in den ersten acht Monaten des Jahres 2001 einen Einbruch von 20,1%. Der amerikanische Kontinent lag von Januar bis August 2001 bereits um 1,8% unter dem Vorjahresstand, von September bis Dezember 2001 ging das Fluggastaufkommen um 23,2% zurück. Die Entwicklung in Asien (+ 3,7%; - 8,1%) entsprach dem Trend für Europa. Australien (- 5,7%; - 38,8%) hatte für beide Zeiträume die höchsten Rückgänge zu verzeichnen, was aber auf eine Normalisierung nach den Olympischen Spielen 2000 in Sydney (2000 gegenüber 1999: + 17,0%) zurückzuführen sein dürfte.

Innerdeutscher Fluggastverkehr

Die Zahl der Inlandspassagiere auf den 17 ausgewählten deutschen Großflugplätzen nahm wie erwähnt im Berichtsjahr 2001 um 5,4% auf insgesamt 20,3 Mill. ab; dies waren 17% aller Passagiere, die auf den deutschen Flugplätzen abgefertigt wurden. Von diesen 20,3 Mill. Fluggästen hatten gut 14,0 Mill. ein innerdeutsches Endziel; nach Ergebnissen von Fluggastbefragungen von Luftfahrtgesellschaften waren dies meist Geschäftsreisende, die das Flugzeug zu Tagesreisen nutzten. Zusätzlich flogen knapp 6,3 Mill. Passagiere (+ 3,4%) auf innerdeutschen Strecken, um auf einem inländischen Flughafen in ein anderes Flugzeug umzusteigen und ihre Reise in das Ausland fortzusetzen oder aus dem Ausland kommend ihr deutsches Endziel anzufliegen.

Das größte Passagieraufkommen hatte auch im Inlandsverkehr, unter anderem wegen seiner Drehkreuzfunktion, der Flughafen Frankfurt mit 4,1 Mill. Einsteigern (- 5,8%), wobei es sich bei rund 2,0 Mill. dieser Inlandseinsteiger um Fluggäste von einem anderen deutschen oder einem ausländischen Flughafen handelte (so genannte Umsteiger).

In München wurden 4,1 Mill. (- 0,2%) und in Düsseldorf 1,8 Mill. (- 7,9%) Inlandseinsteiger abgefertigt. Auf den drei Berliner Flughäfen wurden insgesamt 3,0 Mill. Inlandseinsteiger gezählt (- 8,1%).

Die wichtigste innerdeutsche Strecke blieb - wie bereits seit Jahrzehnten - die Flugverbindung Frankfurt - Berlin (Tegel) mit insgesamt 806 000 Passagieren (- 7,6%). Weitere wichtige Inlandsverbindungen waren die Strecken Frankfurt - München mit 735 000 Fluggästen (- 1,7%), Frankfurt - Hamburg mit 713 000 Passagieren (- 4,1%), München - Berlin (Tegel) mit 702 000 Fluggästen (- 0,1%) und München - Düsseldorf mit 668 000 Fluggästen (- 3,1%). Bei dieser Dar-

Tabelle 3: Personenbeförderung im Luftverkehr¹⁾

Verkehrsort	1980 ²⁾	1990 ²⁾	2000 ²⁾	2001 ²⁾	2001 gegenüber 2000
	1 000				%
Verkehr innerhalb Deutschlands	10 069	14 780	21 479	20 311	- 5,4
Reisende ⁴⁾	6 739	10 814	15 408	14 034	X
Umsteiger ⁵⁾	3 330	3 966	6 071	6 277	+ 3,4
Verkehr mit dem Ausland	26 499	48 626	98 598	97 233	- 1,4
Reisende ⁴⁾	84 598	80 227	X
Umsteiger ⁵⁾	7 000	8 503	X
Einsteiger	13 136	24 231	49 335	48 574	- 1,5
Reisende ⁴⁾	42 340	40 071	X
Umsteiger ⁵⁾	7 000	8 503	X
Aussteiger	13 363	24 395	49 258	48 659	- 1,2
Reisende ⁴⁾	42 258	40 156	X
Umsteiger ⁵⁾	7 000	8 503	X
Durchgangsverkehr ..	722	660	333	253	- 24,0
Insgesamt ..	37 290	64 066	120 410	117 796	- 2,5
Reisende ⁴⁾	100 006	94 514	X
Umsteiger ⁵⁾	12 862	14 780	X

1) Auf 17 ausgewählten deutschen Flughäfen. - 2) Früheres Bundesgebiet. - 3) Deutschland. - 4) Passagiere, die ihre Flugreise auf einem deutschen Flughafen beginnen und/oder beenden (vorläufiger Wert). - 5) Passagiere, die im Zuge ihrer Flugreise auf einem deutschen Flughafen umsteigen (im Jahr 2000 noch keine vollständige Erfassung und daher kein Vergleich mit 2001 möglich).

stellung werden die Daten nur jeweils einer Reiserichtung aufgeführt; das Gesamtvolumen ergibt sich durch Verdopplung der genannten Werte, da die Passagierzahlen zwischen den Streckenabschnitten für beide Reiserichtungen jeweils annähernd gleich groß sind.

Nach Jahren des ungebrochenen Wachstums ging im Jahr 2001 das Passagieraufkommen im innerdeutschen Luftverkehr einschließlich der Umsteiger um 5,4% zurück, während der Auslandsverkehr nur um 1,4% abnahm. Die zunehmenden Angebote der Bahn in Form von Intercity-Express-Verbindungen zwischen den deutschen Wirtschaftszentren scheinen für den innerdeutschen Luftverkehr zu einer wachsenden Konkurrenz zu werden.

Luftfracht

Der mit Ausnahme des Jahres 1998 seit dem Jahr 1980 verzeichnete kontinuierliche Anstieg des Luftfrachtaufkommens wurde im Jahr 2001 unterbrochen. Mit insgesamt 2,1 Mill. t wurde im Vergleich zum Vorjahr eine Abnahme um 4,2% festgestellt. Die Einladungen von Gütern in das Ausland fielen um 3,0% auf insgesamt 1 080 200 t; die Ausladungen aus dem Ausland nahmen im gleichen Zeitraum um 4,9% auf 942 100 t ab.

Die wichtigste Route der Luftfracht blieb weiterhin der Nordatlantik; beim Gesamtverkehr in die Vereinigten Staaten und Kanada wurden insgesamt 292 000 t (- 8,0%) eingeladen und 219 000 t (- 12,4%) in Deutschland ausgeladen. In Fernost dominierten Hongkong mit 46 400 t Einladung und 48 800 t Ausladung (- 0,3 bzw. - 8,8%) und Japan mit

Tabelle 4: Frachtbeförderung im Luftverkehr¹⁾


Verkehrsart	1980 ²⁾	1990 ²⁾	2000 ³⁾	2001 ³⁾	2001 gegenüber 2000
	1 000 t				%
Verkehr innerhalb Deutschlands	73,3	88,9	91,7	81,4	-11,1
Verkehr mit dem Ausland	642,6	1270,1	2104,9	2022,3	-3,9
Einladung	315,7	629,5	1114,2	1080,2	-3,0
Ausladung	326,9	640,5	990,7	942,1	-4,9
Durchgangsverkehr ...	38,3	48,7	23,5	24,1	+2,3
Insgesamt ...	754,2	1407,7	2220,1	2127,9	-4,2

1) Auf 17 ausgewählten deutschen Flughäfen. – 2) Früheres Bundesgebiet. – 3) Deutschland.

52100 t Einladung und 51300 t Ausladung (+4,6 bzw. -8,4%).

Der Luftfrachtverkehr mit den Vereinigten Arabischen Emiraten, die über ihren Flughafen eine Luftfrachtdrehkreuzfunktion im Europa-Asien-Verkehr aufgebaut haben, musste im Jahr 2001 mit 48900 t bei den Einladungen einen Aufkommensrückgang von 18,9% hinnehmen; bei den Ausladungen nahm die Frachtmenge im gleichen Zeitraum um 11,2% auf 45200 t ab. Die in den Vereinigten Arabischen Emiraten umgeschlagenen Gütermengen von und nach Deutschland sind größtenteils dem Frachtmarkt von Fernost zuzurechnen.

Schaubild 4



Statistisches Bundesamt, Fachserie 8, R 6, Luftverkehr 2001

Tabelle 5: Luftfracht mit dem Ausland¹⁾

Land	Einladungen		Ausladungen	
	2001	2001 gegenüber 2000	2001	2001 gegenüber 2000
	t	%	t	%
Europa	312 519	-2,7	270 307	-0,3
Europäische Union	241 227	-1,9	215 057	-0,1
darunter:				
Belgien	22 489	-6,5	15 942	-8,4
Danemark	10 423	-2,0	9 632	-1,8
Frankreich	31 308	+9,0	32 765	+3,0
Griechenland	8 229	-5,0	4 917	+1,1
Italien	22 684	-0,2	23 273	-0,9
Österreich	15 026	+10,9	9 939	+28,7
Schweden	12 560	-17,2	14 771	-11,0
Spanien	35 941	+5,5	20 726	+12,9
Vereinigtes Königreich	56 969	-8,8	55 003	-3,9
Schweiz	8 092	-37,7	9 044	-23,2
Russische Föderation	12 220	+35,4	3 493	-20,8
Turkei	19 797	-12,2	23 900	+15,7
Übriges Europa	31 183	+1,3	18 813	-0,9
Afrika	49 363	-3,2	53 025	+11,8
Ägypten	7 838	-13,0	7 633	+28,7
Sudafrika	26 652	+5,1	18 748	+10,7
Übriges Afrika	14 873	-10,4	26 644	+8,5
Amerika	339 969	-7,7	254 127	-11,8
Kanada	30 641	-5,6	24 902	-2,0
Vereinigte Staaten	261 819	-8,3	194 134	-13,5
Mexiko	4 296	-48,4	2 971	-47,7
Brasilien	31 002	+5,5	22 096	-3,5
Übriges Amerika	12 211	-2,7	10 024	+4,4
Asien	373 357	+1,0	361 267	-5,5
Israel	12 206	-10,5	9 246	-8,4
Saudi-Arabien	8 143	-14,0	1 498	-29,6
Vereinigte Arabische Emirate	48 887	-18,9	45 222	-11,2
Pakistan	901	-65,3	10 959	-24,6
Indien	45 324	+17,3	35 795	+19,7
Hongkong (China)	46 436	-0,3	48 830	-8,8
China	33 094	+6,0	31 520	+8,2
Japan	52 074	+4,6	51 335	-8,4
Republik Korea	34 964	+4,9	32 344	+7,2
Singapur	19 426	-6,0	16 953	-11,6
Thailand	14 215	+17,8	23 377	-11,1
Übriges Asien	57 687	+12,2	54 188	-10,1
Australien	5 029	+20,0	3 324	+78,3
Welt ...	1 080 237	-3,0	942 050	-4,9

1) Auf 17 ausgewählten deutschen Flughäfen.

Das Frachtaufkommen innerhalb des Bundesgebietes erreichte wegen der luftfahrttechnisch häufig unrentablen kurzen Entfernungen im Jahr 2001 nur rund 81400 t (-11,1%), wobei es sich hier erfahrungsgemäß zum überwiegenden Teil um Sammel- und Verteildienste zu internationalen Luftverkehren handelt. Der größte Teil der Zubringer- und Verteildienste von internationaler Luftfracht über deutsche Flughäfen wird allerdings mit Lastkraftwagen abgewickelt (Trucking) und die Fracht direkt zur deutschen Luftfrachtdrehkreuz Frankfurt am Main gebracht. Diese Gütertransporte werden von der hier besprochenen Luftfahrtstatistik nicht erfasst.

In den zuvor genannten Gütermengen sind die auf deutschen Flughäfen von Flugzeug zu Flugzeug umgeladenen Güter sowohl als Ausladungen als auch als Einladungen enthalten. Die in der amtlichen deutschen Luftfahrtstatistik erfassten Mengen an Luftfracht entsprechen damit nicht dem

Luftfrachtaufkommen mit Bestimmungs- bzw. Ursprungsland Deutschland, sondern den von und zu den deutschen Verkehrsflughäfen mit Flugzeugen beförderten Gütermengen. Während einerseits der internationale Durchgangsverkehr mit Umladung und die innerdeutschen Umladungen (nach Schätzungen der Flughäfen waren vom Güteraufkommen, das auf deutschen Flughäfen umgeschlagen wurde, rund ein Drittel Umladungen) die Umschlagsmengen erhöhen, bleibt andererseits der Zu- und Ablauf von transkontinentaler Luftfracht mit Lastkraftwagen von und zu den im benachbarten Ausland gelegenen Flughäfen, wie zum Beispiel Amsterdam, Brüssel oder Zürich, in der deutschen Luftfahrtstatistik unberücksichtigt.

Luftpost

Das Luftpostaufkommen auf den deutschen Flughäfen erreichte insgesamt 164 600 t und lag damit um 1,3% unter dem Vorjahresergebnis. Dieser Verkehrsverlust wurde durch Fehlmengen bei der Inlandsluftpost (89 200 t; -6,2%) und im Durchgangsverkehr (400 t; -27,3%) verursacht.

Tabelle 6: Luftpostbeförderung¹⁾

Verkehrsart	1980 ²⁾	1990 ²⁾	2000 ³⁾	2001 ³⁾	2001 gegenüber 2000
	1 000 t				%
Verkehr innerhalb Deutschlands	47,8	83,5	95,1	89,2	-6,2
Verkehr mit dem Ausland	56,7	85,6	71,1	75,0	+5,5
Einladung	29,6	43,9	35,9	39,3	+9,3
Ausladung	27,1	41,6	35,1	35,7	+1,7
Durchgangsverkehr ...	2,4	1,7	0,6	0,4	-27,3
Insgesamt ...	106,8	170,8	166,8	164,6	-1,3

1) Auf 17 ausgewählten deutschen Flughäfen. - 2) Früheres Bundesgebiet. - 3) Deutschland.

Steigerungen konnten dagegen im grenzüberschreitenden Verkehr registriert werden; die Einladungen in das Ausland nahmen um 9,3% auf 39 300 t und die Auslandsausladungen mit 35 700 t um 1,7% zu. In diesen Luftpostzahlen sind nur die durch die nationalen Postdienste aufgegebenen Mengen enthalten. Diejenigen „Postmengen“, die für Express- und Kurierdienste mit Flugzeugen befördert werden, sind bei den Fluggesellschaften als Fracht erfasst und in den bereits genannten Luftfrachtzahlen enthalten.

Flugtätigkeit

Die Zahl der gewerblichen Flüge in Verbindung mit Starts und Landungen auf den 17 „ausgewählten“ deutschen Flugplätzen nahm im Jahr 2001 um 1,1% auf insgesamt 1,48 Mill. Flüge ab; in dieser Zahl nicht enthalten sind die zahlreichen, das Bundesgebiet nur überfliegenden Flugzeuge (nach Aussage der deutschen Flugsicherung rd. 0,9 Mill. Flüge) und die gewerblichen Starts auf den etwa 250 deutschen „sonstigen Flugplätzen“ (rd. 0,6 Mill.).

Dieses Ergebnis zur Fluchtätigkeit repräsentiert rund drei Viertel aller gewerblichen Flüge in Deutschland; es deckt - wie bereits erwähnt - gleichzeitig den Transport von mehr als 96% aller Passagiere ab. Im Inlandsverkehr wurde mit 335 000 Flügen ein Rückgang von 4,1% registriert, während der grenzüberschreitende Verkehr mit insgesamt 1,14 Mill. Starts und Landungen im Vergleich zum Vorjahr annähernd unverändert blieb (-0,2%).

Tabelle 7: Fluchtätigkeit¹⁾

Verkehrsart	1980 ²⁾	1990 ²⁾	2000 ³⁾	2001 ³⁾	2001 gegenüber 2000
	1 000 Flüge				%
Verkehr innerhalb Deutschlands	209	320	349	335	-4,1
Verkehr mit dem Ausland	324	604	1146	1144	-0,2
Abgang	162	302	573	572	-0,3
Ankunft	162	302	573	573	-0,1
Insgesamt ...	533	924	1496	1480	-1,1

1) Auf 17 ausgewählten deutschen Flughäfen. - 2) Früheres Bundesgebiet - 3) Deutschland.

Beförderungsleistungen und Ladekapazitäten

Im gewerblichen Luftverkehr haben die in- und ausländischen Luftfahrtgesellschaften, die die 17 ausgewählten deutschen Verkehrsflughäfen anfliegen, in Deutschland eine Beförderungskapazität von insgesamt 8,1 Mrd. Tonnenkilometern (tkm) angeboten; das Kapazitätsangebot lag damit um 1,1% unter dem des Vorjahres. In dieser Zahl enthalten sind 62,0 Mrd. Sitzplatzkilometer (ein Sitzplatzkilometer = 0,1 tkm). Die tatsächliche Beförderungsleistung erreichte in der Passagierluftfahrt 41,92 Mrd. Personenkilometer (-1,9%), im Frachttransport 679 Mill. tkm (-3,7%) und bei der Postbeförderung 57,0 Mill. tkm (-1,4%).

Tabelle 8: Personenkilometrische Leistungen im Luftverkehr in Verbindung mit deutschen Flughäfen¹⁾
Mrd. Pkm

Jahr	Binnenverkehr	Grenzüberschreitender Verkehr		Zusammen	
	Inland - Inland	Inland - Ausland	Ausland - Inland	über gesamte Teilstrecke	dar.: über Deutschland
1991	5,83	64,87	65,00	135,70	22,55
1992	6,21	76,38	76,62	159,21	25,64
1993	6,56	83,79	84,12	174,47	27,72
1994	6,71	91,63	92,34	190,68	29,97
1995	7,30	99,22	99,71	206,23	32,51
1996	7,20	103,53	104,19	214,92	33,63
1997	7,77	109,43	110,46	227,66	35,84
1998	8,50	114,45	115,08	238,03	37,50
1999	8,91	123,42	124,40	256,73	39,89
2000	9,50	132,19	132,98	274,67	42,73
2001	9,04	129,08	130,39	268,51	41,92

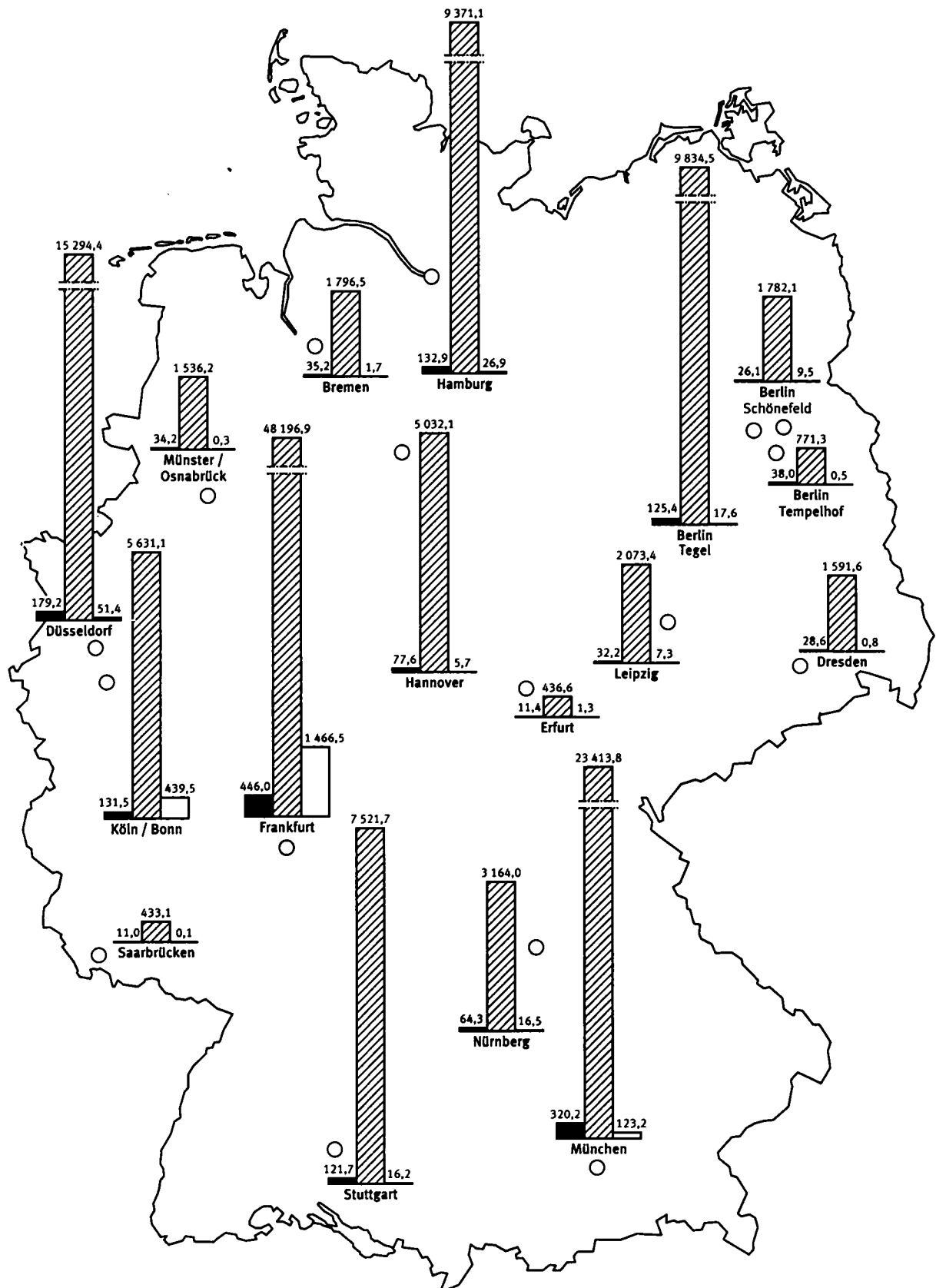
1) Auf 17 ausgewählten deutschen Flughäfen.

Der durchschnittliche Auslastungsgrad aller Flugzeuge fiel um 0,7 Prozentpunkte auf 60,8% und bei der Passagierbeförderung um 0,6 Prozentpunkte auf 67,6%.

Die Beförderungsleistungen in Verbindung mit den 17 „ausgewählten Flugplätzen“ werden seit dem Berichtsjahr 2000 nach einem veränderten Verfahren errechnet. Zur Berechnung der Teilstreckenleistungen bis zum nächsten Lande- hafen bzw. vom vorherigen Starthafen im In- oder Ausland werden nun die Entfernungen nach einem auf den geographischen Koordinaten der Flughäfen basierenden Rechenverfahren durchgeführt. Die entsprechenden Verkehrsleistungen über Deutschland werden anhand einer den deutschen „Luftstraßen“ angepassten Kilometrierungsdatei berechnet; bei der Verkehrsleistung über dem Bundesgebiet ergeben sich größere Differenzen zum bisherigen System. Es wurde deshalb eine Rückrechnung bis 1991 durchgeführt, deren Ergebnisse in Tabelle 8 wiedergegeben werden. **!!!**

Deutschland
 Flugplatzverkehr auf ausgewählten Flugplätzen 2001¹⁾
 in Tausend

Gestartete und gelandete Flugzeuge insgesamt¹⁾
 Ein- und Aussteiger im Personenverkehr²⁾
 Ein- und Ausladungen im Frachtverkehr²⁾



1) Passagier- und Nichtpassagierflüge (z.B. Arbeitsflüge, gewerbliche Schulflüge). - 2) Nur gewerblicher Verkehr, einschl. Mehrfachzählungen des Umsteige- bzw. Umladeverkehrs.

Tabellenteil
1 Gesamtübersicht über den gewerblichen und nichtgewerblichen Luftverkehr
Jahr 2001

Verkehrsart	Flüge ¹⁾	Personen		Fracht	Post	
		ohne ²⁾		einschl.		
		Doppelzählungen des				
		Umsteigeverkehrs		Umladeverkehrs		
Anzahl		Tonnen				
Gewerblicher Verkehr	2 081 091	96 905 151		2 127 790	164 581	
auf ausgewählten Flugplätzen	1 520 909	95 101 860		2 127 790	164 581	
auf sonstigen Flugplätzen	560 182	1 803 291		x	x	
Nichtgewerbliche Motorflüge	1 419 383	x		x	x	
auf Flugplätzen	1 252 347	x		x	x	
auf Hubschrauberlandeplätzen	60 525	x		x	x	
auf Segelfluggeländen	103 153	x		x	x	
auf Ultraleichtfluggeländen	3 358	x		x	x	
Segelflüge	723 992	x		x	x	
Motorsegelflüge	374 611	x		x	x	
Flüge mit Ultraleichtflugzeugen	391 621	x		x	x	
Bemannte Ballone	4 345	x		x	x	

1) Passagier- und Nichtpassagierflüge (z.B. Arbeitsflüge, gewerbliche Schulflüge).

2) Siehe Erläuterungen.

2 Überblick über den gewerblichen Luftverkehr nach Flugarten

Verkehrsart	Flüge ¹⁾	Personen		Fracht	Post
		einschl.		einschl.	
		ohne ²⁾		einschl.	
		Doppelzählungen des			
Umsteigeverkehrs		Umladeverkehrs			
Anzahl		Tonnen			
Verkehr innerhalb Deutschlands					
Linienverkehr	370 538	21 841 128	15 520 449	56 484	89 194
Gelegenheitsverkehr	566 094	1 010 502	1 007 971	24 951	8
Zusammen ...	936 632	22 851 630	16 528 420	81 435	89 202
dagegen 2000	1 004 974	23 792 663	17 929 993	91 661	97 154
Verkehr mit Gebieten außerhalb Deutschlands					
Nach dem Ausland					
Linienverkehr	508 940	42 793 255	34 412 553	886 660	39 231
Gelegenheitsverkehr	62 938	5 780 983	5 603 219	193 577	43
Zusammen ...	571 878	48 574 238	40 015 772	1 080 237	39 274
dagegen 2000	573 621	49 335 003	42 258 063	1 114 171	35 946
Aus dem Ausland					
Linienverkehr	509 234	42 892 637	34 511 935	754 769	35 665
Gelegenheitsverkehr	63 347	5 774 050	5 596 286	187 281	24
Zusammen ...	572 581	48 666 687	40 108 221	942 050	35 689
dagegen 2000	573 307	49 255 058	42 178 118	990 745	35 108
Durchgangsverkehr					
Ohne Umsteigen und Umladen					
Zusammen ³⁾ ...	x	252 738	252 738	24 068	416
dagegen 2000	x	332 796	332 796	23 527	572
Gesamtverkehr					
Linienverkehr	1 388 712	107 779 758	84 697 675	1 721 981	164 506
Gelegenheitsverkehr	692 379	12 565 535	12 207 476	405 809	75
Insgesamt ..	2 081 091	120 345 293	96 905 151	2 127 790	164 581
dagegen 2000	2 151 902	122 715 520	102 698 970	2 220 104	168 780

1) Passagier- und Nichtpassagierflüge (z.B. Arbeitsflüge, gewerbliche Schulflüge).

2) Siehe Erläuterungen.
3) Nur Linienverkehr.

3 Gewerblicher Flugplatzverkehr 2001

V 001

3.1 Verkehr auf ausgewählten Flugplätzen

3.1.1 Luftfahrzeugbewegungen nach Flugarten *)

Flugplatz	Gestartete und gelandete Luftfahrzeuge								insgesamt	Vorjahr
	Linien- verkehr	Gelegenheitsverkehr					über- führungs- flüge			
		Pauschai- Reiseverk.	Tramp.-u. Anf.-Verk.	Taxi- Verkehr	sonstige	zusammen				
Hamburg	125 924	4 633	999	1 137	767	7 536	-	133 460	138 108	
Hannover	59 265	5 577	2 317	1 206	9 488	18 588	-	77 853	87 356	
Bremen	28 630	905	900	847	3 659	6 311	-	34 941	39 070	
Düsseldorf	166 468	9 858	2 288	521	685	13 352	-	179 820	179 687	
Köln/Bonn	91 958	2 753	30 008	2 112	4 186	39 059	-	131 017	134 566	
Frankfurt	427 954	10 450	2 361	4 435	699	17 939	-	445 893	446 807	
Stuttgart	103 784	6 980	3 830	2 728	4 425	17 963	-	121 747	124 362	
Nürnberg	46 883	3 533	4 305	707	9 219	17 764	-	64 647	67 408	
München	300 225	7 918	2 301	6 567	2 780	19 566	-	319 791	300 680	
Berlin (Tegel)	120 763	3 938	221	377	73	4 609	-	125 372	127 333	
Berlin (Tempelhof)	28 292	170	2 150	3 324	3 488	9 132	-	37 424	34 383	
Berlin (Schönefeld)	11 891	4 317	3 763	139	5 712	13 931	-	25 822	33 606	
Saarbrücken	8 646	565	291	264	1 173	2 293	-	10 939	15 706	
Münster/Osnabrück	23 530	1 432	1 158	838	7 034	10 463	-	33 993	39 239	
Leipzig	26 050	4 502	979	455	299	6 235	-	32 285	35 651	
Dresden	25 413	1 632	563	345	507	3 047	-	28 460	30 387	
Erfurt	7 862	997	228	225	1 922	3 372	-	11 234	10 284	
Zusammen	1 603 538	70 160	58 663	26 227	56 110	211 160	-	1 814 698	1 844 633	
Sonst. Flugpl.	58 670	-	2 446	7 532	14 013	23 991	-	82 661	82 348	
Insgesamt	1 662 208	70 160	61 109	33 759	70 123	235 151	-	1 897 359	1 926 981	
Vorjahr	1 690 042	68 837	60 579	31 142	76 381	236 939	-	1 926 981	-	

*) Passagier- und Nichtpassagierflüge (z.B. Arbeitsflüge, gewerbl. Schulflüge).

V 002

3.1.2 Luftfahrzeugbewegungen nach Startgewichtsklassen *)

Flugplatz	Gestartete und gelandete Luftfahrzeuge								Hub- schrauber und sonst. Luftfahr- zeuge 1)	insgesamt
	Startgewichtsklassen über ... bis einschl. ... T									
	bis 2 T	2-5,7 T	5,7-14 T	14-20 T	20-25 T	25-75 T	75-175 T	über 175 T		
Hamburg	456	2 719	3 012	12 589	6 746	90 434	16 721	277	506	133 460
Hannover	34	6 379	5 340	7 180	4 453	45 675	8 431	358	3	77 853
Bremen	445	4 050	4 425	3 324	8 551	11 669	2 450	3	24	34 941
Düsseldorf	317	1 063	2 995	2 982	8 587	131 185	22 989	9 664	38	179 820
Köln/Bonn	4 261	2 165	7 147	9 326	24 291	57 698	24 030	1 763	336	131 017
Frankfurt	502	1 803	3 259	15 276	10 768	236 613	98 648	78 704	320	445 893
Stuttgart	1 209	6 319	4 039	6 203	14 476	77 894	10 172	1 083	352	121 747
Nürnberg	5 526	1 098	3 100	9 987	11 065	28 698	2 036	24	3 113	64 647
München	767	2 423	8 362	23 570	26 984	205 663	39 679	11 929	414	319 791
Berlin (Tegel)	61	222	1 341	6 392	4 886	97 086	15 039	317	28	125 372
Berlin (Tempelhof)	1 460	3 830	4 536	10 706	8 706	5 677	231	1	2 277	37 424
Berlin (Schönefeld)	5 368	651	520	424	1 611	12 346	3 979	866	57	25 822
Saarbrücken	1 123	373	227	2 011	3 699	3 416	85	-	5	10 939
Münster/Osnabrück	5 664	2 208	2 015	6 776	3 344	13 333	593	51	2	33 993
Leipzig	139	501	2 037	4 348	4 355	17 288	3 132	362	123	32 285
Dresden	315	586	1 840	4 981	5 071	13 376	2 237	12	42	28 460
Erfurt	930	3 302	3 003	38	26	3 464	332	21	118	11 234
Zusammen	28 577	39 692	57 198	126 113	147 619	1 051 515	250 784	105 435	7 758	1 814 698
Sonst. Flugpl.	9 353	6 531	10 014	33 577	10 119	7 685	269	12	5 101	82 661
Insgesamt	37 930	46 223	67 212	159 690	157 738	1 059 200	251 053	105 440	12 859	1 897 359
Vorjahr	38 097	50 137	87 212	196 601	143 013	1 034 625	260 497	107 032	9 767	1 926 981

*) Passagier- und Nichtpassagierflugzeuge (z.B. Arbeitsflüge, gewerbl. Schulflüge).

1) Sonstige Luftfahrzeuge = Motorsegler, Luftschiffe.

3 Gewerblicher Flugplatzverkehr 2001
3.1 Verkehr auf ausgewählten Flugplätzen

V 003

3.1.3 Personenverkehr

Flugplatz	Einsteiger						Vorjahr
	mit Streckenziel				insgesamt	darunter im Linienverkehr	
	im Inland		im Ausland				
	zusammen	dar. Umsteiger aus dem Inland	zusammen	dar. Umsteiger aus d. Inland			
Hamburg	2 041 063	45 010	2 649 507	54 592	4 690 570	4 323 483	4 922 806
Hannover	512 177	7 277	1 991 333	8 696	2 503 510	2 051 836	2 690 781
Bremen	413 964	3 970	483 512	2 808	897 476	828 125	944 963
Düsseldorf	1 805 330	78 550	5 839 614	160 218	7 644 944	6 753 043	7 964 191
Köln/Bonn	1 351 621	40 003	1 445 868	15 412	2 797 489	2 558 860	3 088 719
Frankfurt	4 121 789	2 005 418	19 894 800	9 005 188	24 016 589	22 986 029	24 394 494
Stuttgart	1 185 027	38 190	2 569 426	36 753	3 754 453	3 217 683	3 983 914
Nürnberg	581 124	88 571	1 009 231	85 832	1 590 355	1 319 138	1 535 871
München	4 116 600	759 063	7 604 151	2 137 708	11 720 751	11 013 450	11 466 142
Berlin (Tegel)	2 736 055	37 500	2 182 741	32 502	4 918 796	4 659 859	5 119 250
Berlin (Tempelhof)	233 411	1 069	152 045	738	385 456	373 085	393 818
Berlin (Schönefeld)	40 391	1 779	858 709	350	899 100	557 572	1 055 557
Saarbrücken	57 647	302	161 002	40	218 649	179 724	223 456
Münster/Osnabrück	243 824	1 762	525 506	723	769 330	661 022	847 609
Leipzig	360 076	7 649	688 568	2 330	1 048 644	707 727	1 096 533
Dresden	479 677	7 034	321 925	1 658	801 602	692 716	854 682
Erfurt	30 927	2 012	196 300	-	227 227	159 342	231 298
Zusammen	20 310 703	3 125 159	48 574 238	11 545 548	68 884 941	63 036 694	70 814 084
Sonst. Flugpl.	737 636	4 956	-	-	737 636	724 126	741 081
Insgesamt	21 048 339	3 130 115	48 574 238	11 545 548	69 622 577	63 760 820	71 555 165
Vorjahr	22 215 466	2 721 559	49 339 699	9 990 241	71 555 165	65 986 953	-

V 004

Flugplatz	Aussteiger					Vorjahr
	mit Streckenherkunft			insgesamt	darunter im Linienverkehr	
	im Inland		im Ausland			
	zusammen	dar. Umsteiger in das Ausland				
Hamburg	2 062 471	36 640	2 618 069	4 680 540	4 296 791	4 902 173
Hannover	529 686	9 309	1 998 922	2 528 608	2 061 432	2 698 451
Bremen	417 269	3 825	481 736	899 005	823 576	942 355
Düsseldorf	1 808 283	92 428	5 841 166	7 649 449	6 819 060	7 947 273
Köln/Bonn	1 363 730	13 609	1 469 842	2 833 572	2 568 138	3 103 680
Frankfurt	4 064 832	2 073 076	20 115 481	24 180 313	23 161 273	24 570 113
Stuttgart	1 186 578	24 052	2 580 669	3 767 247	3 207 404	3 993 737
Nürnberg	561 443	87 678	1 012 198	1 573 641	1 299 888	1 516 846
München	4 109 016	809 812	7 584 009	11 693 025	10 979 224	11 403 305
Berlin (Tegel)	2 753 397	25 456	2 162 299	4 915 686	4 661 682	5 118 750
Berlin (Tempelhof)	233 788	38	152 103	385 891	372 985	392 276
Berlin (Schönefeld)	47 405	303	895 615	883 020	548 517	1 035 087
Saarbrücken	61 102	44	153 380	214 482	179 771	215 236
Münster/Osnabrück	244 698	1 845	522 196	766 894	654 295	819 589
Leipzig	369 485	4 607	655 290	1 024 775	694 893	1 061 628
Dresden	482 780	5 323	307 258	790 038	683 868	833 902
Erfurt	32 936	-	176 454	208 390	140 071	210 423
Zusammen	20 328 899	3 188 045	48 666 687	68 995 586	63 152 868	70 764 824
Sonst. Flugpl.	719 440	5 050	-	719 440	707 334	708 404
Insgesamt	21 048 339	3 193 095	48 666 687	69 715 026	63 860 202	71 473 228
Vorjahr	22 215 466	3 141 111	49 257 762	71 473 228	65 916 851	-

3 Gewerblicher Flugplatzverkehr 2001
3.1 Verkehr auf ausgewählten Flugplätzen
3.1.4 Frachtverkehr

V 005

Flugplatz	Einladung in Tonnen					Vorjahr
	mit Streckenziel im		insgesamt	darunter		
	Inland	Ausland		im Linienverkehr	befördert in Frachtern 1)	
Hamburg	5 756	7 625	13 381	12 639	2 723	14 206
Hannover	143	3 436	3 579	1 309	2 079	4 200
Bremen	513	119	632	620	11	673
Düsseldorf	1 959	27 781	29 741	28 218	840	34 282
Köln/Bonn	21 982	199 256	221 238	36 829	218 984	212 349
Frankfurt	22 084	763 881	785 965	772 384	370 524	833 806
Stuttgart	1 356	7 358	8 715	8 389	4 112	9 377
Nürnberg	2 457	5 484	7 942	475	7 442	8 854
München	16 628	54 164	70 792	67 713	12 861	69 807
Berlin (Tegel)	4 506	3 706	8 212	8 205	510	7 296
Berlin (Tempelhof)	311	93	404	404	92	284
Berlin (Schönefeld)	1 934	3 532	5 466	1 025	4 389	5 371
Saarbrücken	0	16	17	-	17	72
Münster/Osnabrück	17	45	62	38	21	87
Leipzig	1 495	3 069	4 565	3 979	4 403	4 332
Dresden	285	80	365	343	22	613
Erfurt	8	590	598	574	596	181
Zusammen	81 435	1 080 237	1 161 672	943 144	629 627	1 205 790
Sonst. Flugpl.	33	-	33	22	10	42
Insgesamt	81 468	1 080 237	1 161 705	943 166	629 637	1 205 832
Vorjahr	91 661	1 114 171	1 205 832	1 007 455	629 821	-

V 006

Flugplatz	Ausladung in Tonnen					Vorjahr
	mit Streckenherkunft im		insgesamt	darunter		
	Inland	Ausland		im Linienverkehr	befördert in Frachtern 1)	
Hamburg	9 093	4 414	13 508	10 862	2 574	16 957
Hannover	365	1 714	2 079	980	1 059	3 487
Bremen	905	198	1 102	1 013	59	1 685
Düsseldorf	2 074	19 538	21 613	20 553	922	24 971
Köln/Bonn	14 631	203 649	218 280	48 677	216 409	207 393
Frankfurt	19 977	660 513	680 490	667 741	354 883	732 884
Stuttgart	3 121	4 364	7 485	4 896	2 612	10 110
Nürnberg	5 511	3 025	8 536	891	7 654	9 687
München	14 800	37 657	52 457	42 976	10 924	55 453
Berlin (Tegel)	6 826	2 541	9 367	9 365	333	9 793
Berlin (Tempelhof)	97	16	114	114	89	198
Berlin (Schönefeld)	1 275	2 715	3 990	586	3 555	4 631
Saarbrücken	10	92	102	7	95	116
Münster/Osnabrück	129	125	254	222	14	363
Leipzig	1 990	780	2 770	1 111	2 316	3 617
Dresden	360	63	424	398	10	714
Erfurt	14	644	658	599	650	185
Zusammen	81 178	942 050	1 023 227	810 993	604 158	1 082 246
Sonst. Flugpl.	291	-	291	282	9	160
Insgesamt	81 468	942 050	1 023 518	811 275	604 166	1 082 406
Vorjahr	91 661	990 745	1 082 406	895 580	619 293	-

1) Einschl. Beförderungen in Fracht/Postflugzeugen.

3 Gewerblicher Flugplatzverkehr 2001

V 007

3.1 Verkehr auf ausgewählten Flugplätzen

3.1.5 Postverkehr

Flugplatz	Einladung in Tonnen					Vorjahr
	mit Streckenziel im		insgesamt	darunter		
	Inland	Ausland		im Linienverkehr	befördert in 1) Postflugzeugen	
Hamburg	8 429	10	8 438	8 437	8 420	8 999
Hannover	4 467	8	4 475	4 474	4 293	4 337
Bremen	2 229	-	2 229	2 229	2 229	2 081
Düsseldorf	1	65	66	65	0	52
Köln/Bonn	9 026	9	9 034	9 034	9 026	10 528
Frankfurt	32 766	38 465	71 231	71 185	32 323	70 381
Stuttgart	7 398	97	7 495	7 495	7 398	7 990
Nürnberg	2 327	0	2 327	2 327	2 326	3 209
München	11 237	339	11 576	11 576	11 033	12 139
Berlin (Tegel)	6 399	93	6 493	6 493	6 396	6 333
Berlin (Tempelhof)	0	0	0	0	-	-
Berlin (Schönefeld)	-	188	188	188	-	256
Saarbrücken	-	-	-	-	-	-
Münster/Osnabrück	1 351	0	1 351	1 351	1 348	1 586
Leipzig	2 166	0	2 166	2 166	2 166	1 787
Dresden	1 406	0	1 406	1 406	1 406	1 405
Erfurt	-	-	-	-	-	0
Zusammen	89 202	39 274	128 476	128 425	88 364	131 062
Sonst. Flugpl.	1 248	-	1 248	1 248	1 241	2 038
Insgesamt	90 450	39 274	129 724	129 674	89 605	133 100
Vorjahr	97 154	35 946	133 100	133 069	95 306	-

V 008

Flugplatz	Ausladung in Tonnen					Vorjahr
	mit Streckenherkunft im		insgesamt	darunter		
	Inland	Ausland		im Linienverkehr	befördert in 1) Postflugzeugen	
Hamburg	7 934	9	7 943	7 943	7 914	8 520
Hannover	4 117	9	4 125	4 125	4 117	4 246
Bremen	2 825	-	2 825	2 825	2 814	2 821
Düsseldorf	25	102	127	126	-	117
Köln/Bonn	6 191	87	6 278	6 277	6 167	8 004
Frankfurt	30 895	34 455	65 349	65 328	31 303	66 350
Stuttgart	7 224	4	7 228	7 227	7 012	7 240
Nürnberg	2 134	0	2 135	2 135	2 134	3 148
München	9 472	996	10 467	10 467	9 391	11 032
Berlin (Tegel)	9 459	26	9 484	9 484	9 113	9 688
Berlin (Tempelhof)	0	-	0	0	-	0
Berlin (Schönefeld)	0	4	4	4	-	250
Saarbrücken	0	-	0	0	-	-
Münster/Osnabrück	1 676	0	1 676	1 676	1 676	2 031
Leipzig	3 566	0	3 567	3 559	3 538	3 929
Dresden	2 901	0	2 902	2 902	2 901	2 235
Erfurt	-	-	-	-	-	-
Zusammen	88 421	35 689	124 110	124 079	88 080	129 592
Sonst. Flugpl.	2 029	-	2 029	2 029	2 024	2 670
Insgesamt	90 450	35 689	126 139	126 108	90 104	132 263
Vorjahr	97 154	35 108	132 263	132 253	95 752	-

1) Einschl. Beförderungen in Post/Frachtflugzeugen.

3 Gewerblicher Flugplatzverkehr 2001
3.1 Verkehr auf ausgewählten Flugplätzen

V 009

3.1.6 Durchgang

Flugplatz	Personen		Fracht		Post	
	2001	Vorjahr	2001	Vorjahr	2001	Vorjahr
	Anzahl		Tonnen			
Hamburg	78 523	79 336	29	35	1	-
Hannover	83 032	87 845	1 182	1 372	1	-
Bremen	18 346	24 579	11	2	-	-
Düsseldorf	70 865	66 496	546	440	1	0
Köln/Bonn	54 910	71 899	6 855	5 194	3	29
Frankfurt	267 023	313 757	17 304	15 855	4 605	4 692
Stuttgart	73 835	92 431	402	291	2 350	2 650
Nürnberg	47 553	81 523	5 085	5 312	12	3
München	165 631	187 943	11 582	8 415	117	164
Berlin (Tegel)	45 600	75 747	455	600	3	11
Berlin (Tempelhof)	220	2 999	0	1	-	-
Berlin (Schönefeld)	63 822	76 265	2 770	3 043	4	3
Saarbrücken	44 219	42 673	0	0	-	-
Münster/Osnabrück	42 122	62 711	1	8	0	0
Leipzig	73 311	81 651	460	1 421	814	752
Dresden	37 974	46 796	3	2	-	0
Erfurt	8 601	8 171	199	3	-	-
Zusammen	1 175 587	1 402 822	46 885	41 994	7 909	8 304
Sonst. Flugpl.	-	90 481	-	350	-	436
Insgesamt	1 175 587	1 493 303	46 885	42 343	7 909	8 740
Vorjahr	1 493 303	-	42 343	-	8 740	-

3.1.7 Anteil der ausgewählten Flugplätze am Verkehr innerhalb Deutschlands
und am Verkehr mit Gebieten außerhalb Deutschlands *)
Prozent

Flughafen	Fluggäste				Fracht				Post			
	Inland		Ausland		Inland		Ausland		Inland		Ausland	
	2000	2001	2000	2001	2000	2001	2000	2001	2000	2001	2000	2001
Hamburg	9,6	9,7	5,6	5,4	9,9	9,1	0,6	0,6	9,0	9,0	0,1	0,0
Hannover	2,7	2,5	4,2	4,1	0,6	0,3	0,3	0,3	4,4	4,7	0,0	0,0
Bremen	2,0	2,0	1,0	1,0	1,1	0,9	0,0	0,0	2,5	2,8	0,0	0,0
Düsseldorf	8,8	8,6	12,2	12,0	2,7	2,5	2,6	2,3	0,0	0,0	0,2	0,2
Köln/Bonn	6,6	6,5	3,3	3,0	21,3	22,5	18,1	19,9	9,5	8,4	0,1	0,1
Frankfurt	19,5	19,4	40,9	41,1	27,2	25,8	72,1	70,4	34,5	35,2	98,0	97,3
Stuttgart	5,9	5,6	5,5	5,3	3,0	2,7	0,7	0,6	7,7	8,1	0,3	0,1
Nürnberg	2,6	2,7	1,9	2,1	4,9	4,9	0,5	0,4	3,3	2,5	0,0	0,0
München	18,6	19,5	14,8	15,6	17,4	19,3	4,4	4,5	11,4	11,4	1,3	1,8
Berlin (TXL)	13,4	13,0	4,3	4,5	6,6	7,0	0,2	0,3	8,2	8,8	0,0	0,2
Berlin (THF)	1,0	1,1	0,3	0,3	0,2	0,3	0,0	0,0	0,0	0,0	-	-
Berlin (SXF)	0,3	0,2	2,0	1,7	2,3	2,0	0,3	0,3	0,2	0,0	0,0	0,3
Saarbrücken	0,3	0,3	0,3	0,3	0,0	0,0	0,0	0,0	-	-	-	-
Münster/Osna- brück	1,1	1,2	1,2	1,1	0,2	0,1	0,0	0,0	1,9	1,7	0,0	0,0
Leipzig	1,8	1,7	1,4	1,4	2,0	2,1	0,2	0,2	2,9	3,2	0,0	0,0
Dresden	2,3	2,3	0,7	0,6	0,5	0,4	0,0	0,0	1,9	2,4	0,0	0,0
Erfurt	0,2	0,2	0,4	0,4	0,0	0,0	0,0	0,1	-	-	-	-
Sonstige Flugplätze	3,2	3,5	0,0	0,0	0,1	0,2	-	-	2,4	1,8	-	-

*) Enthält die Aus- und Einsteiger sowie die Aus- und Einladungen des Linien- und des gewerblichen Gelegenheitsverkehrs.

3.1 Verkehr auf ausgewählten Flugplätzen

3.1.8 Luftfahrzeugbewegungen, Personen-, Fracht- und Postverkehr

nach Startgewichtsklassen der Luftfahrzeuge

Flugplatz - Flugzeugtypen- klasse	Luftfahrzeug- bewegungen 1)	Personen an Bord bei		Fracht an Bord bei		Post an Bord bei	
	Start und Landung	Start	Landung	Start	Landung	Start	Landung
	Anzahl			Tonnen			
Hamburg							
bis 2,0 T ...	456	265	321	-	-	-	-
2,0 - 5,7 T ...	2 719	4 715	8 106	1	0	0	0
5,7 - 14 T ...	3 012	16 847	14 563	229	98	-	-
14 - 20 T ...	12 589	157 045	155 728	174	114	0	7
20 - 25 T ...	6 746	90 523	90 054	269	122	6	5
25 - 75 T ...	90 434	3 165 086	3 185 518	4 463	3 921	2 347	2 560
75 - 175 T ...	16 721	1 301 932	1 312 773	7 933	9 016	6 085	5 385
über 175 T ...	277	31 331	32 820	341	454	0	-
Hub.& sonst. ...	506	807	815	-	-	-	-
zusammen	133 460	4 768 551	4 800 698	13 410	13 726	8 439	7 957
Hannover							
bis 2,0 T ...	34	6	8	-	-	-	-
2,0 - 5,7 T ...	6 379	1 157	939	0	3	-	-
5,7 - 14 T ...	5 340	7 183	7 355	10	11	0	-
14 - 20 T ...	7 180	110 733	114 253	47	28	0	0
20 - 25 T ...	4 453	67 242	69 048	84	71	11	8
25 - 75 T ...	45 675	1 701 954	1 717 162	2 329	2 295	3 913	3 668
75 - 175 T ...	8 431	659 078	700 905	959	422	550	449
über 175 T ...	358	38 249	39 676	1 151	249	0	0
Hub.& sonst. ...	3	-	7	-	-	-	-
zusammen	77 853	2 585 602	2 649 353	4 580	3 080	4 475	4 126
Bremen							
bis 2,0 T ...	445	198	180	-	0	-	-
2,0 - 5,7 T ...	4 050	787	844	1	5	-	-
5,7 - 14 T ...	4 425	19 252	19 819	2	4	-	-
14 - 20 T ...	3 324	36 462	37 710	19	26	-	-
20 - 25 T ...	8 551	148 181	148 751	51	68	-	-
25 - 75 T ...	11 689	547 033	554 595	402	486	387	30
75 - 175 T ...	2 450	163 484	160 245	168	527	1 842	2 795
über 175 T ...	3	407	49	-	-	-	-
Hub.& sonst. ...	24	18	9	0	0	-	-
zusammen	34 941	915 822	922 202	643	1 117	2 229	2 825
Düsseldorf							
bis 2,0 T ...	317	3	26	-	-	-	-
2,0 - 5,7 T ...	1 063	69	3 416	0	0	-	-
5,7 - 14 T ...	2 995	11 528	8 771	453	487	-	-
14 - 20 T ...	2 982	34 995	37 248	153	431	0	0
20 - 25 T ...	8 587	154 696	151 995	43	58	0	-
25 - 75 T ...	131 185	4 582 699	4 605 578	5 262	4 208	41	69
75 - 175 T ...	22 989	1 754 839	1 748 586	6 785	4 751	11	29
über 175 T ...	9 664	1 176 874	1 130 374	17 588	12 326	15	30
Hub.& sonst. ...	38	1	4	-	-	-	-
zusammen	179 820	7 715 698	7 745 998	30 283	22 263	67	128
Köln / Bonn							
bis 2,0 T ...	4 261	166	163	-	-	-	-
2,0 - 5,7 T ...	2 165	2 311	5 142	7	18	-	-
5,7 - 14 T ...	7 147	32 464	31 675	353	340	0	-
14 - 20 T ...	9 326	109 226	109 573	22	116	-	0
20 - 25 T ...	24 291	245 041	257 414	11 591	10 296	0	6
25 - 75 T ...	57 698	1 975 097	2 019 829	14 048	13 841	7 486	479
75 - 175 T ...	24 030	465 873	452 176	157 861	156 792	1 543	5 713
über 175 T ...	1 763	20 432	22 688	42 664	42 633	8	82
Hub.& sonst. ...	336	347	392	0	-	-	-
zusammen	131 017	2 850 957	2 899 052	226 547	224 036	9 037	6 281
Frankfurt							
bis 2,0 T ...	502	307	309	-	0	-	-
2,0 - 5,7 T ...	1 803	2 236	1 870	229	139	-	-
5,7 - 14 T ...	3 259	5 579	5 601	331	227	0	0
14 - 20 T ...	15 276	197 423	203 332	59	35	6	47
20 - 25 T ...	10 768	145 651	151 363	1 114	1 378	121	88
25 - 75 T ...	236 613	9 125 257	9 142 464	43 402	28 439	20 606	16 401
75 - 175 T ...	98 648	6 859 486	6 978 792	96 153	70 682	32 924	28 964
über 175 T ...	78 704	7 946 919	8 020 855	661 946	602 821	21 789	24 076
Hub.& sonst. ...	320	130	185	2	-	-	-
zusammen	445 893	24 282 988	24 504 771	803 237	703 720	75 445	69 576
Stuttgart							
bis 2,0 T ...	1 209	641	869	-	-	-	-
2,0 - 5,7 T ...	6 319	3 258	4 254	2	2	-	-
5,7 - 14 T ...	4 039	13 957	15 301	2	3	-	-
14 - 20 T ...	6 203	75 535	74 562	31	9	0	0
20 - 25 T ...	14 476	196 726	207 307	282	320	0	0
25 - 75 T ...	77 894	2 663 740	2 682 704	2 020	2 233	6 764	7 410
75 - 175 T ...	10 172	771 817	780 780	4 653	3 466	2 753	1 565
über 175 T ...	1 083	102 302	98 765	2 113	1 893	8	-
Hub.& sonst. ...	352	147	276	-	0	-	-
zusammen	121 747	3 828 123	3 864 818	9 102	7 925	9 525	8 976

1) Passagier- und Nichtpassagierflüge (z.B. Arbeitsflüge, Gewerbliche Schulfüge)

3.1 Verkehr auf ausgewählten Flugplätzen

3.1.8 Luftfahrzeugbewegungen, Personen-, Fracht- und Postverkehr

nach Startgewichtsklassen der Luftfahrzeuge

Flugplatz - Flugzeugtypen- klasse	Luftfahrzeug- bewegungen 1)	Personen an Bord bei		Fracht an Bord bei		Post an Bord bei		
		Start und Landing	Start	Landing	Start	Landing	Start	Landing
		Anzahl			Tonnen			
Nürnberg								
bis 2,0 T ...	5 526	51	83	0	-	-	-	-
2,0 - 5,7 T ...	1 098	1 106	1 070	8	4	-	-	-
5,7 - 14 T ...	3 100	12 737	13 091	6	8	-	-	-
14 - 20 T ...	9 987	117 275	114 298	31	51	1	0	
20 - 25 T ...	11 065	178 136	174 595	595	360	0	0	
25 - 75 T ...	28 698	1 224 187	1 235 133	8 452	6 357	1 710	1 605	
75 - 175 T ...	2 036	101 470	102 905	3 285	3 923	628	541	
über 175 T ...	24	1 339	2 122	202	18	-	-	
Hub.& sonst. ...	3 113	32	17	0	-	-	-	
zusammen	64 647	1 636 333	1 643 314	12 581	10 722	2 339	2 147	
München								
bis 2,0 T ...	767	253	282	-	-	-	-	
2,0 - 5,7 T ...	2 423	2 480	2 553	-	-	-	-	
5,7 - 14 T ...	8 362	31 156	30 858	3	5	0	-	
14 - 20 T ...	23 570	286 450	282 324	55	44	0	0	
20 - 25 T ...	26 984	429 646	434 116	990	307	44	41	
25 - 75 T ...	205 663	7 187 146	7 167 685	12 501	8 168	2 853	3 565	
75 - 175 T ...	39 679	2 798 679	2 817 544	25 843	23 292	8 650	6 682	
über 175 T ...	11 929	1 147 041	1 171 376	42 916	32 972	141	587	
Hub.& sonst. ...	414	334	349	-	-	-	-	
zusammen	319 791	11 883 185	11 907 087	82 307	64 788	11 689	10 876	
Berlin (Tegel)								
bis 2,0 T ...	61	70	14	-	-	-	-	
2,0 - 5,7 T ...	222	124	152	-	-	-	-	
5,7 - 14 T ...	1 341	6 940	6 819	2	3	-	-	
14 - 20 T ...	6 392	78 022	78 752	21	6	0	0	
20 - 25 T ...	4 886	78 584	75 647	235	130	12	11	
25 - 75 T ...	97 086	3 697 233	3 673 511	2 989	2 651	140	2 571	
75 - 175 T ...	15 039	1 074 308	1 130 184	4 650	6 539	6 344	6 887	
über 175 T ...	317	29 004	26 562	770	494	-	18	
Hub.& sonst. ...	28	32	1	-	-	-	-	
zusammen	125 372	4 964 317	4 991 642	8 667	9 824	6 495	9 487	
Berlin (Tempelhof)								
bis 2,0 T ...	1 460	1 648	1 635	-	-	-	-	
2,0 - 5,7 T ...	3 830	3 884	4 333	0	-	-	-	
5,7 - 14 T ...	4 536	24 114	23 803	7	50	-	-	
14 - 20 T ...	10 706	122 548	123 074	221	8	0	0	
20 - 25 T ...	8 706	109 693	111 583	140	143	0	0	
25 - 75 T ...	5 677	122 055	119 955	21	10	-	-	
75 - 175 T ...	231	1 301	1 327	15	0	-	-	
über 175 T ...	1	2	-	-	-	-	-	
Hub.& sonst. ...	2 277	340	316	-	-	-	-	
zusammen	37 424	385 585	386 026	405	212	0	0	
Berlin (Schönefeld)								
bis 2,0 T ...	5 368	174	184	-	-	-	-	
2,0 - 5,7 T ...	651	509	503	5	46	-	-	
5,7 - 14 T ...	520	786	774	59	27	-	-	
14 - 20 T ...	424	4 788	4 066	79	3	-	-	
20 - 25 T ...	1 611	392	735	1 524	1 645	-	-	
25 - 75 T ...	12 346	634 144	643 026	1 030	343	190	5	
75 - 175 T ...	3 979	224 248	227 428	4 094	4 094	2	4	
über 175 T ...	866	97 060	97 302	1 429	605	0	0	
Hub.& sonst. ...	57	70	72	-	-	-	-	
zusammen	25 822	962 171	974 090	8 220	6 762	182	9	
Saarbrücken								
bis 2,0 T ...	1 123	53	24	0	0	-	-	
2,0 - 5,7 T ...	379	396	397	1	10	-	-	
5,7 - 14 T ...	227	713	760	2	10	-	-	
14 - 20 T ...	2 011	24 998	24 986	-	23	-	-	
20 - 25 T ...	3 699	45 348	47 595	13	25	-	0	
25 - 75 T ...	3 416	182 782	179 363	0	42	-	-	
75 - 175 T ...	85	7 460	7 467	-	0	-	-	
über 175 T ...	-	-	-	-	-	-	-	
Hub.& sonst. ...	5	7	6	0	-	-	-	
zusammen	10 939	261 757	260 698	17	109	-	0	
Münster/Osnabrück								
bis 2,0 T ...	5 664	3	15	-	-	-	-	
2,0 - 5,7 T ...	2 208	1 029	929	0	0	-	-	
5,7 - 14 T ...	2 015	3 779	3 626	-	0	0	-	
14 - 20 T ...	6 776	64 960	65 899	3	37	3	0	
20 - 25 T ...	3 344	41 388	42 662	19	32	0	-	
25 - 75 T ...	13 333	642 159	642 854	19	101	1 348	1 676	
75 - 175 T ...	593	50 060	53 647	2	9	-	-	
über 175 T ...	51	6 799	7 400	20	17	-	-	
Hub.& sonst. ...	2	-	2	-	-	-	-	
zusammen	33 993	810 177	817 034	63	255	1 351	1 676	

1) Passagier- und Nichtpassagierflüge (z.B. Arbeitsflüge, Gewerbliche Schulflüge).

3.1 Verkehr auf ausgewählten Flugplätzen

3.1.8 Luftfahrzeugbewegungen, Personen-, Fracht- und Postverkehr

nach Startgewichtsklassen der Luftfahrzeuge

Flugplatz - Flugzeugtypen- klasse	Luftfahrzeug- bewegungen 1)	Personen an Bord bei		Fracht an Bord bei		Post an Bord bei		
		Start und Landung	Start	Landung	Start	Landung	Start	Landung
		Anzahl			Tonnen			
Leipzig								
bis 2,0 T ...	139		92	111	-	-	-	-
2,0 - 5,7 T ...	501		738	788	0	5	-	-
5,7 - 14 T ...	2 037		6 591	6 932	2	8	-	-
14 - 20 T ...	4 348		50 424	51 799	14	8	-	-
20 - 25 T ...	4 355		47 062	47 364	1 404	1 672	0	-
25 - 75 T ...	17 288		755 991	752 332	2 192	1 308	1 708	3 285
75 - 175 T ...	3 132		227 557	229 714	230	122	1 271	1 095
über 175 T ...	362		32 698	33 569	1 159	86	-	0
Hub.& sonst. ...	123		259	258	-	-	-	-
zusammen	32 285		1 121 412	1 122 867	5 001	3 208	2 980	4 380
Dresden								
bis 2,0 T ...	315		145	163	-	-	-	-
2,0 - 5,7 T ...	586		728	693	0	0	-	-
5,7 - 14 T ...	1 840		4 594	4 397	2	0	-	-
14 - 20 T ...	4 981		59 558	61 290	8	4	0	-
20 - 25 T ...	5 071		78 073	77 236	37	44	0	0
25 - 75 T ...	13 376		562 894	558 363	225	214	347	1 355
75 - 175 T ...	2 237		132 770	136 248	92	169	1 060	1 547
über 175 T ...	12		720	1 310	5	12	-	-
Hub.& sonst. ...	42		52	58	-	-	-	-
zusammen	28 460		839 534	839 748	368	445	1 406	2 902
Erfurt								
bis 2,0 T ...	930		49	61	-	-	-	-
2,0 - 5,7 T ...	3 302		11 309	2 364	3	3	-	-
5,7 - 14 T ...	3 003		7 059	16 100	2	3	-	-
14 - 20 T ...	38		186	249	-	1	-	-
20 - 25 T ...	26		136	119	7	10	-	-
25 - 75 T ...	3 464		187 844	189 751	734	803	-	-
75 - 175 T ...	332		24 649	24 660	3	3	-	-
über 175 T ...	21		2 426	2 229	-	-	-	-
Hub.& sonst. ...	118		187	155	-	-	-	-
zusammen	11 234		233 825	235 688	748	823	-	-
Zusammen								
bis 2,0 T ...	28 577		4 124	4 448	0	0	-	-
2,0 - 5,7 T ...	39 692		36 836	38 353	260	237	0	0
5,7 - 14 T ...	57 198		205 279	210 245	1 464	1 285	0	0
14 - 20 T ...	126 113		1 530 608	1 539 133	936	945	12	56
20 - 25 T ...	147 619		2 056 518	2 087 684	18 398	16 740	196	161
25 - 75 T ...	1 051 515		38 957 301	39 069 823	100 089	75 420	49 839	44 679
75 - 175 T ...	250 784		16 619 005	16 865 381	312 725	283 808	63 662	61 656
über 175 T ...	105 435		10 633 603	10 747 097	772 304	694 580	21 961	24 794
Hub.& sonst. ...	7 758		2 763	2 922	4	0	-	-
zusammen	1 814 698		70 046 037	70 565 086	1 206 181	1 073 015	135 670	131 346
Sonstige Flugplätze								
bis 2,0 T ...	9 353		1 235	1 083	0	-	-	-
2,0 - 5,7 T ...	6 531		4 750	4 024	5	1	-	-
5,7 - 14 T ...	10 014		44 944	44 182	2	2	-	0
14 - 20 T ...	33 577		394 425	385 949	21	226	7	5
20 - 25 T ...	10 119		160 383	153 811	4	59	0	0
25 - 75 T ...	7 685		192 283	183 434	9	5	1 241	2 024
75 - 175 T ...	269		6 299	5 479	-	0	-	-
über 175 T ...	5		-	-	-	79	-	-
Hub.& sonst. ...	5 101		1 194	1 051	0	0	-	-
zusammen	82 661		805 513	779 013	41	373	1 248	2 029
Insgesamt								
bis 2,0 T ...	37 930		5 359	5 531	0	0	-	-
2,0 - 5,7 T ...	46 223		41 586	42 377	265	238	0	0
5,7 - 14 T ...	67 212		250 223	254 427	1 466	1 287	0	0
14 - 20 T ...	159 690		1 925 033	1 925 082	957	1 171	19	60
20 - 25 T ...	157 738		2 216 901	2 241 495	18 402	16 799	196	161
25 - 75 T ...	1 059 200		39 149 584	39 253 257	100 098	75 424	51 080	46 703
75 - 175 T ...	251 053		16 625 304	16 870 860	312 725	283 808	63 662	61 656
über 175 T ...	105 440		10 633 603	10 747 097	772 304	694 659	21 961	24 794
Hub.& sonst. ...	12 859		3 957	3 973	5	2	-	-
zusammen	1 897 359		70 851 550	71 344 099	1 206 222	1 073 388	136 919	133 375

1) Passagier- und Nichtpassagierflüge (z.B. Arbeitsflüge, Gewerbliche Schulfüge)

3 Gewerblicher Flugplatz
3.2 Verkehr auf sonstigen
3.2.1 Starts und Einsteiger

Land Flugplatz	Linienverkehr		Pauschalflugreise-, Tramp- u. Anforderungs- verkehr		Taxiverkehr		Rundflüge	
	Starts	Einsteiger	Starts	Einsteiger	Starts	Einsteiger	Starts	Einsteiger
Baden-Württemberg	6 376	203 818	1 958	158 583	5 522	19 942	2 378	4 987
Aalen-Heidenheim	-	-	6	48	146	498	-	-
Backnang-Heiningen	-	-	-	-	-	-	-	-
Biberach a. d. Riß	-	-	-	-	46	85	27	81
Bremgarten	-	-	-	-	2	3	-	-
Donaueschingen-Villingen	-	-	-	-	376	854	-	-
Freiburg i. Br.	-	-	-	-	1 026	2 106	367	804
Friedrichshafen	3 493	105 432	828	92 838	-	-	-	-
Heubach	-	-	-	-	21	8	-	-
Karlsruhe/Baden-Baden	894	16 120	593	63 901	1 241	2 340	754	1 724
Konstanz	-	-	-	-	-	-	1 120	1 940
Lahr	-	-	68	1 099	208	1 310	-	-
Leutkirch-Unterzeil	-	-	-	-	-	-	-	-
Mannheim-Neuostheim	1 989	82 266	1	6	1 916	12 427	43	270
Mengen	-	-	461	691	-	-	-	-
Mosbach-Lohrbach	-	-	1	-	11	-	26	23
Neuhausen ob Eck	-	-	-	-	2	5	11	55
Niederstetten	-	-	-	-	-	-	-	-
Ödheim	-	-	-	-	206	-	30	90
Reutlingen-Betzingen	-	-	-	-	-	-	-	-
Rottweil-Zepfenhan	-	-	-	-	-	-	-	-
Saulgau	-	-	-	-	-	-	-	-
Sindelfingen	-	-	-	-	148	-	-	-
Schwenningen a. N.	-	-	-	-	25	306	-	-
Schwieberdingen	-	-	-	-	148	-	-	-
Tannheim	-	-	-	-	-	-	-	-
Walldürn 1)	-	-	-	-	-	-	-	-
Bayern	6 719	124 119	251	4 899	4 891	10 820	2 138	5 518
Aschaffenburg	-	-	-	-	-	-	-	-
Augsburg-Mühlhausen	4 263	102 314	157	4 700	267	1 211	-	-
Bad Brückenau	-	-	-	-	-	-	4	12
Bad Neustadt - Grasberg	-	-	-	-	-	-	-	-
Bayreuth	1 560	4 541	3	6	29	166	6	23
Burg Feuerstein	-	-	-	-	-	-	-	-
Coburg-Brandensteinebene	-	-	2	-	12	12	-	-
Dippenricht	-	-	-	-	43	129	188	564
Donauwörth - Genderkingen	-	-	-	-	-	-	-	-
Eggenfelden	-	-	5	10	2 850	3 159	-	-
Haßfurt	-	-	4	3	76	163	-	-
Herzogenaurach	-	-	-	-	18	47	-	-
Hof	896	17 264	80	180	128	263	10	34
Jesenwang	-	-	-	-	-	-	727	1 549
Kempten-Durach	-	-	-	-	-	-	-	-
Landshut	-	-	-	-	308	1 320	77	231
Mainbullau	-	-	-	-	-	-	-	-
Mühlhof	-	-	-	-	-	-	-	-
Neuburg-Egweil	-	-	-	-	-	-	-	-
Nördlingen	-	-	-	-	-	-	-	-

verkehr Jahr 2001
Flugplätzen
nach Flugarten

Gewerbliche Schulfüge		Sonstige gewerbliche Flüge		Insgesamt		Land Flugplatz
Strecke	Platzrunde	Strecke	Platzrunde	Starts	Einsteiger	
Starts						
15 462	55 150	6 381	4 055	97 282	387 330	Baden-Württemberg
304	645	-	-	1 101	546	Aalen-Heidenheim
-	-	51	-	51	-	Backnang-Heiningen
45	51	475	7	651	166	Biberach a. d. Riß
622	3 122	339	179	4 264	3	Bremgarten
627	4 447	167	153	5 770	854	Donaueschingen-Villingen
841	4 243	67	63	6 607	2 910	Freiburg i. Br.
1 455	-	830	-	6 606	198 270	Friedrichshafen
311	2 183	31	-	2 546	8	Heubach
2 237	14 695	1 227	74	21 715	84 085	Karlsruhe/Baden-Baden
322	4 032	-	-	5 474	1 940	Konstanz
607	2 365	99	-	3 347	2 409	Lahr
472	531	151	-	1 154	-	Leutkirch-Unterzeil
5 839	4 501	2 208	1 268	17 765	94 969	Mannheim-Neustheim
1 116	6 664	288	360	8 889	691	Mengen
207	3 957	44	192	4 438	23	Mosbach-Lohrbach
51	136	108	2	310	60	Neuhausen ob Eck
-	-	10	-	10	-	Niederstetten
2	318	179	1 020	1 755	90	Ödheim
-	-	23	-	23	-	Reutlingen-Betzingen
54	197	-	-	251	-	Rottweil-Zepfenhan
-	-	-	728	728	-	Saulgau
-	-	-	-	148	-	Sindelfingen
-	-	77	-	102	306	Schwenningen a. N.
-	-	-	-	148	-	Schwieberdingen
247	2 694	-	-	2 941	-	Tannheim
103	369	7	9	488	-	Walldürn
6 799	54 486	3 118	984	79 386	145 356	Bayern
262	741	519	327	1 849	-	Aschaffenburg
935	12 465	38	26	18 151	108 225	Augsburg-Mühlhausen
-	-	-	-	4	12	Bad Brückenau
120	1 469	-	-	1 589	-	Bad Neustadt - Grasberg
42	1 049	180	33	2 902	4 736	Bayreuth
210	9 709	-	-	9 919	-	Burg Feuerstein
9	9	20	-	52	12	Coburg-Brandensteinebene
188	6	51	2	478	693	Dippenricht
80	669	-	-	749	-	Donauwörth - Genderkingen
48	85	3	5	2 996	3 169	Eggenfelden
300	827	15	46	1 268	166	Haßfurt
938	7 501	42	8	8 507	47	Herzogenaurach
505	401	92	20	2 132	17 741	Hof
163	5 553	239	155	6 837	1 549	Jesenwang
45	2 462	-	-	2 507	-	Kempten-Durach
1 800	7 367	314	-	9 866	1 551	Landshut
-	-	25	-	25	-	Mainbullau
40	222	101	227	590	-	Mühlhof
17	12	-	-	29	-	Neuburg-Egweil
8	34	8	-	50	-	Nördlingen

3 Gewerblicher Flugplatz
3.2 Verkehr auf sonstigen
3.2.1 Starts und Einsteiger

Land Flugplatz	Linienverkehr		Pauschalflugreise-, Tramp- u. Anforderungs- verkehr		Taxiverkehr		Rundflüge	
	Starts	Einsteiger	Starts	Einsteiger	Starts	Einsteiger	Starts	Einsteiger
Bayern.....								
Ottobrunn	-	-	-	-	-	-	-	-
Rosenthal Field-Plössen	-	-	-	-	-	-	-	-
Rothenburg ob der Tauber	-	-	-	-	-	-	-	-
Straubing-Wallmühle	-	-	-	-	884	3 007	-	-
Untererthal	-	-	-	-	11	1	15	45
Vilshofen	-	-	-	-	265	1 342	534	1 647
Wiedergeltingen	-	-	-	-	-	-	13	39
Wildberg b. Lindau	-	-	-	-	-	-	454	1 044
Wülzburg b. Weißenburg	-	-	-	-	-	-	110	330
Würzburg-Schenkenturm 1)	-	-	-	-	-	-	-	-
Brandenburg	-	-	151	935	1 691	2 583	4 225	24 965
Bienenfarm	-	-	-	-	-	-	-	-
Dedelow	-	-	-	-	-	-	401	1 032
Drewitz b. Cottbus	-	-	68	626	43	141	-	-
Eggersdorf/Müncheberg	-	-	-	-	-	-	15	41
Eisenhüttenstadt	-	-	-	-	68	166	-	-
Falkenberg-Lönnewitz	-	-	-	-	-	-	-	-
Fehrbellin	-	-	-	-	953	1 250	-	-
Finow	-	-	-	-	174	142	454	1 062
Fürstenwalde	-	-	-	-	243	225	198	376
Gransee	-	-	-	-	-	-	1 370	17 605
Groß-Kreutz	-	-	-	-	-	-	-	-
Kyritz	-	-	-	-	-	-	274	1 085
Lausitzring	-	-	62	239	-	-	-	-
Massen	-	-	4	16	-	-	-	-
Nauen	-	-	-	-	-	-	-	-
Neuhausen	-	-	-	-	32	77	386	981
Öhna	-	-	-	-	2	-	75	225
Reinsdorf	-	-	-	-	-	-	33	179
Saarmund	-	-	-	-	-	-	345	885
Schönhagen	-	-	5	4	5	-	137	251
Schwarzheide	-	-	-	-	-	-	-	-
Schwedt	-	-	-	-	2	19	-	-
Segeletz	-	-	-	-	-	-	79	165
Strausberg	-	-	3	15	64	178	281	549
Welzow	-	-	9	35	21	70	177	529
Werneuchen	-	-	-	-	70	290	-	-
Wriezen	-	-	-	-	14	25	-	-
Bremen	1 770	5 965	6	98	318	372	251	452
Bremerhaven-Am Luneort	1 770	5 965	6	98	318	372	251	452

verkehr Jahr 2001
Flugplätzen
nach Flugarten

Gewerbliche Schulflüge		Sonstige gewerbliche Flüge		Insgesamt		Land Flugplatz
Strecke	Platzrunde	Strecke	Platzrunde	Starts	Einsteiger	
Starts						
-	-	8	2	10	-	Bayern
44	2 075	-	-	2 119	-	Ottobrunn
190	860	154	21	1 225	-	Rosenthal Field-Plössen
591	328	27	-	1 830	3 007	Rothenburg ob der Tauber
10	584	15	-	635	46	Straubing-Wallmühle
254	58	1 111	28	2 250	2 989	Untererthal
-	-	71	-	84	39	Vilshofen
-	-	-	-	454	1 044	Wiedergeltingen
-	-	-	-	110	330	Wildberg b. Lindau
-	-	85	84	169	-	Würzburg b. Weißenburg
-	-	-	-	-	-	Würzburg-Schenkenturm
7 388	31 731	5 510	4 525	55 221	28 483	Brandenburg
116	1 354	-	-	1 470	-	Bienenfarm
135	753	134	76	1 499	1 032	Dedelow
96	785	21	1	1 014	767	Drewitz b. Cottbus
370	2 113	566	123	3 187	41	Eggersdorf/Müncheberg
33	241	-	-	342	166	Eisenhüttenstadt
542	-	-	-	542	-	Falkenberg-Lönnewitz
-	-	-	-	953	1 250	Fehrbellin
226	1 147	-	-	2 001	1 204	Finow
186	690	51	48	1 416	601	Fürstenwalde
-	-	-	-	1 370	17 605	Gransee
-	-	130	-	130	-	Groß-Kreutz
1 091	3 778	1 603	381	7 127	1 085	Kyritz
-	-	-	-	62	239	Lausitzring
-	375	-	-	379	16	Massen
-	-	7	-	7	-	Nauen
169	1 193	351	411	2 542	1 058	Neuhausen
363	2 034	193	263	2 930	225	Öhna
1 155	2 908	43	-	4 139	179	Reinsdorf
420	1 748	-	-	2 513	885	Saarmund
1 509	6 796	1 676	1 674	11 802	255	Schönhagen
28	435	7	-	470	-	Schwarzheide
-	-	-	-	2	19	Schwedt
289	716	-	-	1 084	165	Segeletz
566	4 315	626	1 537	7 392	742	Strausberg
35	123	99	5	469	634	Welzow
-	-	-	-	70	290	Werneuchen
59	227	3	6	309	25	Wriezen
20	46	203	357	2 971	6 887	Bremen
20	46	203	357	2 971	6 887	Bremerhaven-Am Luneort

3 Gewerblicher Flugplatz
3.2 Verkehr auf sonstigen
3.2.1 Starts und Einsteiger

Land Flugplatz	Linienverkehr		Pauschalflugreise-, Tramp- u. Anforderungs- verkehr		Taxiverkehr		Rundflüge	
	Starts	Einsteiger	Starts	Einsteiger	Starts	Einsteiger	Starts	Einsteiger
Hessen	-	-	83	7 478	1 288	2 174	1 510	4 168
Allendorf/Eder	-	-	-	-	77	211	-	-
Bad Hersfeld-Johannesberg	-	-	-	-	16	2	-	-
Breitscheid	-	-	-	-	-	-	55	154
Calden	-	-	-	-	28	4	121	204
Egelsbach	-	-	7	65	1 147	1 951	1 014	2 960
Gelnhausen	-	-	-	-	20	6	39	7
Kassel-Calden	-	-	76	7 413	-	-	-	-
Marburg - Schönstadt	-	-	-	-	-	-	-	-
Reichelsheim	-	-	-	-	-	-	281	843
Zellhausen	-	-	-	-	-	-	10	10
Mecklenburg-Vorpommern	1 214	30 988	594	35 426	1 693	4 262	3 882	11 504
Anklam	-	-	-	-	95	156	188	434
Barth	-	-	-	-	80	191	242	690
Gütin/Rügen	-	-	-	-	167	334	1 357	4 246
Heringsdorf	42	1 732	24	749	135	332	261	789
Neubrandenburg	129	784	156	12 834	579	1 004	554	1 703
Neustadt-Glewe	-	-	-	-	-	-	9	27
Parchim	-	-	35	3 301	32	165	3	3
Pasewalk/Franzfelde	-	-	-	-	-	-	36	108
Peenemünde	-	-	-	-	-	-	1 058	2 690
Rechlin-Lärz	9	33	10	23	356	1 298	170	476
Rostock	1 034	28 439	369	18 519	244	776	4	338
Wismar-Müggenburg	-	-	-	-	5	6	-	-
Niedersachsen	29 487	129 790	2 679	13 702	4 089	4 238	1 907	7 713
Bad Pyrmont	-	-	-	-	-	-	63	185
Baltrum	-	-	-	-	533	454	154	444
Borkum	1 997	5 753	40	92	-	-	213	906
Braunschweig	473	10 141	1 472	9 990	-	-	15	84
Cuxhaven/Nordholz	304	481	44	200	-	-	-	-
Damme	-	-	-	-	9	6	2	1
Emden	1 275	4 847	-	-	1 266	337	66	183
Ganderkesee	-	-	-	-	133	83	116	271
Hannover-Messe	-	-	-	-	453	1 123	-	-
Harle	6 699	29 084	-	-	50	42	270	713
Harste	-	-	-	-	238	73	23	115
Hildesheim	-	-	8	-	-	-	-	-
Juist	5 105	22 049	-	-	-	-	155	459
Langeoog	801	3 827	-	-	-	-	-	-
Leer-Papenburg	-	-	-	-	385	659	110	2 119
Lüneburg	-	-	-	-	-	-	-	-
Melle-Grönegau	-	-	42	56	-	-	-	-
Nordenham-Einswarden	-	-	-	-	1	6	-	-
Norden-Norddeich	4 716	21 765	-	-	3	-	345	1 180
Norderney	922	714	-	-	124	274	238	720
Nordholz-Spieka	-	-	-	-	-	-	-	-
Nordhorn-Lingen	-	-	-	-	84	80	6	6
Oldenburg-Hatten	-	-	-	-	6	11	-	-

verkehr Jahr 2001

Flugplätzen
nach Flugarten

Gewerbliche Schulflüge		Sonstige gewerbliche Flüge		Insgesamt		Land Flugplatz
Strecke	Platzrunde	Strecke	Platzrunde	Starts	Einsteiger	
Starts						
2 610	19 210	7 603	7 268	39 572	13 820	Hessen
25	91	33	-	226	211	Allendorf/Eder
-	-	60	-	76	2	Bad Hersfeld-Johannesberg
5	66	296	1 416	1 838	154	Breitscheid
323	127	114	-	713	208	Calden
847	8 525	1 445	4 189	17 174	4 976	Egelsbach
-	-	-	54	113	13	Gelnhausen
518	6 734	2 210	914	10 452	7 413	Kassel-Calden
-	-	72	-	72	-	Marburg - Schönstadt
892	3 667	3 373	695	8 908	843	Reichelsheim
-	-	-	-	-	10	Zellhausen
1 541	5 316	1 047	468	15 755	82 180	Mecklenburg-Vorpommern
164	487	-	-	934	590	Anklam
71	185	57	45	680	881	Barth
6	6	32	1	1 569	4 580	Güttin/Rügen
192	354	29	5	1 042	3 602	Heringsdorf
197	2 037	34	37	3 723	16 325	Neubrandenburg
-	-	37	31	77	27	Neustadt-Glewe
444	1 534	226	343	2 617	3 469	Parchim
-	-	430	-	466	108	Pasewalk/Franzfelde
-	-	36	6	1 100	2 690	Peenemünde
142	159	14	-	860	1 830	Rechlin-Lärz
176	40	87	-	1 954	48 072	Rostock
149	514	65	-	733	6	Wismar-Müggenburg
1 808	9 621	2 126	1 077	52 794	155 443	Niedersachsen
-	-	-	-	63	185	Bad Pyrmont
-	-	-	-	687	898	Baltrum
119	585	-	-	2 954	6 751	Borkum
389	2 747	570	40	5 706	20 215	Braunschweig
-	-	-	-	348	681	Cuxhaven/Nordholz
99	317	176	35	638	7	Damme
40	91	102	24	2 864	5 367	Emden
381	2 644	255	15	3 544	354	Ganderkesee
-	-	-	-	453	1 123	Hannover-Messe
-	-	8	37	7 064	29 839	Harle
-	-	-	-	261	188	Harste
212	1 889	568	582	3 259	-	Hildesheim
-	-	-	-	5 260	22 508	Juist
-	-	-	-	801	3 827	Langeoog
15	61	55	15	641	2 778	Leer-Papenburg
7	-	-	-	7	-	Lüneburg
-	-	-	-	42	56	Melle-Grönegau
-	-	-	-	1	6	Nordenham-Einswarden
-	-	35	202	5 301	22 945	Norden-Norddeich
9	14	-	-	1 307	1 708	Norderney
-	-	11	-	11	-	Nordholz-Spieka
-	-	62	42	194	86	Nordhorn-Lingen
59	635	6	-	706	11	Odenburg-Hatten

3 Gewerblicher Flugplatz
3.2 Verkehr auf sonstigen
3.2.1 Starts und Einsteiger

Land Flugplatz	Linienverkehr		Pauschalflugreise-, Tramp- u. Anforderungs- verkehr		Taxiverkehr		Rundflüge	
	Starts	Einsteiger	Starts	Einsteiger	Starts	Einsteiger	Starts	Einsteiger
Niedersachsen								
Osnabrück-Atterheide	-	-	1 019	3 000	-	-	-	-
Peine-Eddesse	-	-	-	-	-	-	-	-
Wangerooge	6 813	30 778	-	-	24	35	109	266
Wilhelmshaven-Mariensiel	382	351	54	364	780	1 055	22	61
Nordrhein-Westfalen	22 673	743 740	4 632	497 244	10 257	17 869	4 002	13 608
Aachen-Merzbrück	-	-	-	-	1 641	4 743	121	274
Ahlen-Nord	-	-	-	-	-	-	-	-
Arnsberg	-	-	-	-	-	-	-	-
Beverungen	-	-	-	-	-	-	-	-
Bielefeld-Windelsbleiche	-	-	-	-	522	1 164	-	-
Bonn-Hangelar	-	-	-	-	851	-	242	726
Borkenberge	-	-	-	-	-	-	-	-
Dahlemer Binz	-	-	-	-	157	402	32	37
Dinslaken, Schwarze Heide	-	-	-	-	-	-	668	2 004
Dorsten, Kanal	-	-	-	-	-	-	13	39
Dortmund-Wickede	13 152	546 241	197	769	1 213	1 340	45	436
Essen-Mülheim	-	-	13	85	1 924	2 801	985	3 646
Grefrath-Niershorst	-	-	-	-	-	-	6	54
Gütersloh 1)	-	-	-	-	33	123	-	-
Höxter-Holzminden	-	-	-	-	-	-	-	-
Kamp-Lintfort	-	-	-	-	-	-	-	-
Köln-Deutz	-	-	-	-	55	149	11	72
Marl-Loemühle	-	-	-	-	602	1 936	1 132	2 059
Meschede-Schüren	-	-	-	-	-	-	-	-
Mönchengladbach	3 803	61 289	8	180	1 096	2 505	142	2 178
Münster-Telgte	-	-	-	-	-	-	-	-
Paderborn-Haxterberg	-	-	-	-	-	-	-	-
Paderborn-Lippstadt	5 670	135 982	4 272	495 815	951	756	-	-
Porta Westfalica	-	-	-	-	54	75	9	9
Siegerland	48	228	142	395	683	1 533	91	359
Stadtlohn-Wenningfeld	-	-	-	-	475	342	497	1 655
Wesel-Römerwardt	-	-	-	-	-	-	8	60
Rheinland-Pfalz	1 832	202 339	2 653	18 011	1 356	3 362	1 658	9 414
Bad Dürkheim	-	-	-	-	-	-	-	-
Hahn	1 832	202 339	1 422	11 252	117	546	152	232
Idar-Oberstein	-	-	-	-	-	-	48	76
Koblenz-Winningen	-	-	5	19	101	334	429	1 393
Mainz-Finthen	-	-	1 043	2 758	180	510	82	792
Mainz-Lerchenberg	-	-	-	-	-	-	-	-
Nannhausen 1)	-	-	-	-	-	-	-	-
Nastätten 1)	-	-	-	-	-	-	40	153
Ochtendung	-	-	-	-	-	-	23	50
Pirmasens	-	-	8	160	-	-	7	80
Saffig	-	-	-	-	-	-	-	-
Schweighofen	-	-	-	-	-	-	712	6 052
Speyer	-	-	-	-	246	1 100	84	407
Trier-Föhren	-	-	2	4	20	56	33	61
Worms	-	-	-	-	615	477	48	118
Zweibrücken	-	-	173	3 818	77	339	-	-

verkehr Jahr 2001
 Flugplätzen
 nach Flugarten

Gewerbliche Schulflüge		Sonstige gewerbliche Flüge		Insgesamt		Land Flugplatz
Strecke	Platzrunde	Strecke	Platzrunde	Starts	Einsteiger	
				Starts	Einsteiger	
Niedersachsen						
328	-	-	-	1 347	3 000	Osnabrück-Atterheide
126	386	219	3	734	-	Peine-Eddesse
3	-	-	-	6 949	31 079	Wangerooge
21	252	59	82	1 652	1 831	Wilhelmshaven-Mariensiel
14 927	69 171	7 583	7 584	140 829	1 272 461	
Nordrhein-Westfalen						
552	8 364	74	-	10 752	5 017	Aachen-Merzbrück
-	-	376	-	376	-	Ahlen-Nord
22	-	172	-	194	-	Arnsberg
-	-	6	-	6	-	Beverungen
122	156	39	1	840	1 164	Bielefeld-Windelsbleiche
1 422	3 153	2 362	-	8 030	726	Bonn-Hangelar
240	513	76	102	931	-	Borkenberge
435	1 407	-	-	2 031	439	Dahlemer Binz
305	4 767	172	136	6 048	2 004	Dinslaken, Schwarze Heide
-	-	-	-	13	39	Dorsten, Kanal
1 775	-	486	-	16 868	548 786	Dortmund-Wickede
1 438	10 089	1 255	1 886	17 590	6 532	Essen-Mülheim
-	-	-	-	6	54	Gefrath-Niershorst
-	-	-	-	33	123	Gütersloh
-	-	195	1 499	1 694	-	Höxter-Holzminen
66	366	108	-	540	-	Kamp-Lintfort
-	-	-	-	66	221	Köln-Deutz
229	3 409	419	1 335	7 126	3 995	Marl-Loemühle
21	35	44	54	154	-	Meschede-Schüren
2 575	19 271	106	177	27 178	66 152	Mönchengladbach
149	382	476	556	1 563	-	Münster-Teigte
21	107	-	-	128	-	Paderborn-Haxterberg
2 130	6 390	176	528	20 117	632 553	Paderborn-Lippstadt
4	-	189	181	437	84	Porta Westfalica
532	10 694	681	1 129	14 000	2 515	Siegerland
2 889	68	171	-	4 100	1 997	Stadthorn-Wenningfeld
-	-	-	-	8	60	Wesel-Römerwardt
7 617	15 872	3 285	1 970	36 243	233 126	
Rheinland-Pfalz						
58	97	17	8	180	-	Bad Dürkheim
740	1 836	81	196	6 376	214 369	Hahn
-	-	-	-	48	76	Idar-Oberstein
450	2 528	116	82	3 711	1 746	Koblenz-Winningen
-	-	9	-	1 314	4 060	Mainz-Finthen
-	-	35	-	35	-	Mainz-Lerchenberg
-	-	18	-	18	-	Nannhausen
-	-	-	-	40	153	Nastätten
56	417	20	109	625	50	Ochtendung
597	562	288	113	1 575	240	Pirmasens
11	33	30	12	86	-	Saffig
-	-	-	-	712	6 052	Schweighofen
830	2 708	428	190	4 486	1 507	Speyer
198	1 130	253	817	2 453	121	Trier-Föhren
2 500	1 557	1 504	262	6 486	595	Worms
2 177	5 004	486	181	8 098	4 157	Zweibrücken

3 Gewerblicher Flugplatz
 3.2 Verkehr auf sonstigen
 3.2.1 Starts und Einsteiger

Land Flugplatz	Linienverkehr		Pauschalflugreise-, Tramp- u. Anforderungs- verkehr		Taxiverkehr		Rundflüge	
	Starts	Einsteiger	Starts	Einsteiger	Starts	Einsteiger	Starts	Einsteiger
Saarland	-	-	-	-	-	-	5	14
Saarlouis-Düren	-	-	-	-	-	-	5	14
Sachsen	-	-	6	24	403	863	775	2 116
Auerbach	-	-	-	-	-	-	-	-
Bautzen	-	-	-	-	-	-	208	481
Böhlen	-	-	-	-	2	2	-	-
Brandis	-	-	1	1	6	7	130	336
Chemnitz-Jahnsdorf	-	-	-	-	353	724	5	9
Görlitz	-	-	-	-	12	20	-	-
Grossenhain	-	-	-	-	-	-	45	132
Kamenz	-	-	5	23	6	33	192	573
Langhennersdorf	-	-	-	-	-	-	-	-
Nardt	-	-	-	-	2	4	-	-
Riesa-Göhlis	-	-	-	-	-	-	177	531
Roitzschjora	-	-	-	-	1	-	18	54
Rothenburg/OL	-	-	-	-	21	73	-	-
Sachsen-Anhalt	-	-	57	193	485	831	810	2 618
Allstedt 1)	-	-	-	-	-	-	3	48
Ballenstedt/Quedlinburg	-	-	-	-	-	-	-	-
Cochstedt 1)	-	-	-	-	107	390	-	-
Dessau	-	-	37	1	42	144	-	-
Gardelegen	-	-	-	-	-	-	15	45
Halle/Oppin	-	-	5	12	34	73	144	372
Klein-Gartz	-	-	-	-	-	-	-	-
Köthen	-	-	-	-	-	-	23	94
Magdeburg	-	-	15	180	291	184	625	2 059
Merseburg	-	-	-	-	-	-	-	-
Oberrissdorf	-	-	-	-	-	-	-	-
Stendal-Borstel	-	-	-	-	11	40	-	-
Schleswig-Holstein	7 810	156 330	582	25 595	2 832	5 186	2 142	6 538
Flensburg-Schäferhaus	-	-	-	-	1	2	-	-
Grube	-	-	-	-	-	-	-	-
Hartenholm	-	-	-	-	58	47	285	310
Heide-Büsum	631	2 574	-	-	171	-	-	-
Helgoland-Düne	1 946	7 203	-	-	-	-	-	-
Husum	-	-	-	-	-	-	-	-
Kiel-Holtenau	2 679	65 550	100	552	714	1 117	403	1 277
Lübeck	643	62 770	363	24 670	345	700	26	114
Rendsburg-Schachtholm	-	-	-	-	3	3	2	2
Schleswig-Kropp	-	-	1	1	2	3	-	-
St. Michaelisdonn	-	-	-	-	-	-	-	-
St. Peter-Ording	-	-	-	-	2	2	3	3
Uetersen	-	-	-	-	-	-	274	822
Westerland/Sylt	1 911	18 233	118	372	933	1 972	486	1 571
Wyk a. Föhr	-	-	-	-	603	1 340	663	2 439

verkehr Jahr 2001
Flugplätzen
nach Flugarten

Gewerbliche Schulflüge		Sonstige gewerbliche Flüge		Insgesamt		Land Flugplatz
Strecke	Platzrunde	Strecke	Platzrunde	Starts	Einsteiger	
34	290	18	-	347	14	Saarland
34	290	18	-	347	14	Saarlouis-Düren
2 296	10 329	1 346	1 434	16 589	3 003	Sachsen
-	-	26	-	26	-	Auerbach
278	1 654	229	-	2 369	481	Bautzen
36	774	2	-	814	2	Böhlen
571	2 183	198	88	3 177	344	Brandis
78	8	-	15	459	733	Chemnitz/Jahnsdorf
7	8	6	1	34	20	Görlitz
219	1 665	108	72	2 109	132	Grossenhain
361	1 291	9	303	2 167	629	Kamenz
-	-	137	-	137	-	Langhennersdorf
-	-	-	-	2	4	Nardt
622	2 015	605	806	4 225	531	Riesa-Göhlis
34	265	17	149	484	54	Roitzschjora
90	466	9	-	586	73	Rothenburg/OL
2 412	7 890	1 540	575	13 769	3 642	Sachsen-Anhalt
52	138	-	-	193	48	Allstedt
90	614	21	-	725	-	Ballenstedt/Quedlinburg
253	1 816	-	-	2 176	390	Cochstedt
155	209	38	-	481	145	Dessau
-	-	-	-	15	45	Gardelegen
418	4 190	896	530	6 217	457	Halle/Oppin
-	-	-	40	40	-	Klein-Gartz
11	-	99	-	133	94	Köthen
1 132	-	228	-	2 291	2 423	Magdeburg
16	40	24	-	80	-	Merseburg
71	471	84	5	631	-	Oberrissdorf
214	412	150	-	787	40	Stendal-Borstel
1 963	11 585	2 144	2 308	31 366	193 649	Schleswig-Holstein
93	1 024	824	809	2 751	2	Flensburg-Schäferhaus
-	-	13	-	13	-	Grube
110	1 056	60	54	1 623	357	Hartenholm
16	73	-	-	891	2 574	Heide-Büsum
-	-	-	-	1 946	7 203	Helgoland-Düne
8	38	26	7	79	-	Husum
148	1 300	214	682	6 240	68 496	Kiel-Holtenau
742	321	535	653	3 628	88 254	Lübeck
223	1 384	104	55	1 771	5	Rendsburg-Schachtholm
-	-	-	-	3	4	Schleswig-Kropp
112	358	80	47	597	-	St. Michaelisdonn
55	233	158	1	452	5	St. Peter-Ording
348	5 633	128	-	6 383	822	Uetersen
108	165	2	-	3 723	22 148	Westerland/Sylt
-	-	-	-	1 266	3 779	Wyk a. Föhr

3 Gewerblicher Flugplatz
 3.2 Verkehr auf sonstigen
 3.2.1 Starts und Einsteiger

Land Flugplatz	Linienverkehr		Pauschalflugreise-, Tramp- u. Anforderungs- verkehr		Taxiverkehr		Rundflüge	
	Starts	Einsteiger	Starts	Einsteiger	Starts	Einsteiger	Starts	Einsteiger
Thüringen	70	600	1 413	6 189	1 736	3 046	2 091	5 698
Akersleben	-	-	-	-	43	162	116	435
Altenburg-Nobitz	69	600	31	3 531	-	-	140	395
Bad Frankenhausen	-	-	-	-	-	-	22	160
Eisenach-Kindel	-	-	12	47	127	351	212	432
Gera	-	-	209	404	29	64	437	1 216
Gotha-Ost	-	-	-	-	1	2	-	-
Jena-Schöngleina	-	-	-	-	1 517	2 414	1 073	2 462
Nordhausen	-	-	-	-	13	37	1	3
Obermehler	-	-	1 161	2 207	-	-	90	595
Rudolstadt-Groschwitz	1	-	-	-	-	-	-	-
Sömmerda-Dermsdorf	-	-	-	-	6	16	-	-
Weimar-Umpferstedt	-	-	-	-	-	-	-	-
Deutschland 2) ...	77 951	1 597 689	15 065	768 377	36 561	75 548	27 774	99 313

1) Werte für das Jahr 2000.

2) Einschl. 41 393 Starts und 737 636 Einsteiger, die auf ausgewählten Flughäfen nochmals enthalten sind.

verkehr Jahr 2001
 Flugplätzen
 nach Flugarten

Gewerbliche Schulflüge		Sonstige gewerbliche Flüge		Insgesamt		Land Flugplatz
Strecke	Platzrunde	Strecke	Platzrunde	Starts	Einsteiger	
Starts						
2 408	9 117	1 917	699	19 451	15 533	Thüringen
206	1 446	165	31	2 007	597	Alkersleben
370	2 574	520	379	4 083	4 526	Altenburg-Nobitz
-	-	10	14	46	160	Bad Frankenhausen
341	415	158	-	1 265	830	Eisenach-Kindel
139	712	988	83	2 597	1 684	Gera
5	-	-	2	8	2	Gotha-Ost
242	1 980	6	16	4 834	4 876	Jena-Schöngleina
-	-	-	-	14	40	Nordhausen
167	803	52	43	2 316	2 802	Obermehler
14	27	-	-	42	-	Rudolstadt-Groschwitz
882	1 062	-	79	2 029	16	Sömmerda-Dermsdorf
42	98	18	52	210	-	Weimar-Umpferstedt
67 285	299 814	43 821	33 304	601 575	2 540 927	Deutschland

3 Gewerblicher Flugplatzverkehr Jahr 2001

3.2 Verkehr auf sonstigen Flugplätzen

3.2.2 Starts nach Startgewichtsklassen

Land Flugplatz	Motorflugzeuge über ... bis ... t						Hub- schrauber	Luft- schiffe	Insgesamt
	bis 2	2 - 5,7	5,7 - 14	14 - 20	20 -30	über 30			
Baden-Württemberg	58 376	9 966	880	7 364	-	960	19 696	40	97 282
Aalen-Heidenheim	949	146	-	-	-	-	-	6	1 101
Backnang-Heiningen	-	-	-	-	-	-	51	-	51
Biberach a. d. Riß	586	18	-	-	-	-	13	34	651
Bremgarten	4 207	12	23	-	-	-	22	-	4 264
Donaueschingen-Villingen	2 954	245	7	-	-	-	2 564	-	5 770
Freiburg i. Br.	5 474	150	32	-	-	-	951	-	6 607
Friedrichshafen	830	1 455	-	4 321	-	-	-	-	6 606
Heubach	2 486	20	-	-	-	-	40	-	2 546
Karlsruhe/Baden-Baden	6 905	744	818	1 053	-	883	11 312	-	21 715
Konstanz	5 474	-	-	-	-	-	-	-	5 474
Lahr	2 850	187	-	-	-	68	242	-	3 347
Leutkirch-Unterzeil	979	8	-	-	-	-	167	-	1 154
Mannheim-Neuostheim	13 653	43	-	1 990	-	-	2 079	-	17 765
Mengen	5 617	3 238	-	-	-	1	33	-	8 889
Mosbach-Lohrbach	4 339	65	-	-	-	8	26	-	4 438
Neuhausen ob Eck	284	21	-	-	-	-	5	-	310
Niederstetten	-	7	-	-	-	-	3	-	10
Ödheim	-	-	-	-	-	-	1 755	-	1 755
Reutlingen-Betzingen	-	-	-	-	-	-	23	-	23
Rottweil-Zepfenhan	251	-	-	-	-	-	-	-	251
Saulgau	62	666	-	-	-	-	-	-	728
Sindelfingen	-	-	-	-	-	-	148	-	148
Schwenningen a. N.	-	-	-	-	-	-	102	-	102
Schwieberdingen	-	-	-	-	-	-	148	-	148
Tannheim	-	2 941	-	-	-	-	-	-	2 941
Walldürn 1)	476	-	-	-	-	-	12	-	488
Bayern	65 289	906	371	1 955	4 263	115	6 472	15	79 386
Aschaffenburg	1 325	40	-	-	-	-	484	-	1 849
Augsburg-Mühlhausen	13 426	38	267	157	4 263	-	-	-	18 151
Bad Brückenau	4	-	-	-	-	-	-	-	4
Bad Neustadt - Grasberg	1 589	-	-	-	-	-	-	-	1 589
Bayreuth	1 645	92	6	998	-	-	146	15	2 902
Burg Feuerstein	9 919	-	-	-	-	-	-	-	9 919
Coburg-Brandensteinebene ...	20	8	-	-	-	-	24	-	52
Dippenricht	-	-	-	-	-	-	478	-	478
Donauwörth - Genderkingen ...	749	-	-	-	-	-	-	-	749
Eggenfelden	2 660	110	1	-	-	-	225	-	2 996
Haßfurt	1 116	43	3	-	-	-	106	-	1 268
Herzogenaurach	8 290	-	-	-	-	-	217	-	8 507
Hof	885	112	86	800	-	100	149	-	2 132
Jesenwang	6 668	-	-	-	-	-	169	-	6 837
Kempten-Durach	-	-	-	-	-	-	2 507	-	2 507
Landshut	9 439	129	-	-	-	-	298	-	9 866
Mainbullau	-	25	-	-	-	-	-	-	25
Müldorf	590	-	-	-	-	-	-	-	590
Neuburg-Egweil	29	-	-	-	-	-	-	-	29
Nördlingen	48	-	-	-	-	-	2	-	50

3 Gewerblicher Flugplatzverkehr Jahr 2001
3.2 Verkehr auf sonstigen Flugplätzen
3.2.2 Starts nach Startgewichtsklassen

Land Flugplatz	Motorflugzeuge über . . . bis . . . t						Hub- schrauber	Luft- schiffe	Insgesamt
	bis 2	2 - 5,7	5,7 - 14	14 - 20	20 -30	über 30			
Bayern									
Ottobrunn	-	-	-	-	-	-	10	-	10
Rosenthal Field-Plössen	2 119	-	-	-	-	-	-	-	2 119
Rothenburg ob der Tauber	1 105	6	-	-	-	15	99	-	1 225
Straubing-Wallmühle	1 117	37	3	-	-	-	673	-	1 830
Untererthal	-	-	-	-	-	-	635	-	635
Vilshofen	1 878	261	5	-	-	-	106	-	2 250
Wiedergeltingen	-	-	-	-	-	-	84	-	84
Wildberg b. Lindau	454	-	-	-	-	-	-	-	454
Wülzburg b. Weißenburg	110	-	-	-	-	-	-	-	110
Würzburg-Schenkenturm 1)	104	5	-	-	-	-	60	-	169
Brandenburg	48 102	2 847	99	5	2	-	4 097	69	55 221
Bienenfarm	1 470	-	-	-	-	-	-	-	1 470
Dedelow	1 424	-	-	-	-	-	75	-	1 499
Drewitz b. Cottbus	889	36	73	5	2	-	9	-	1 014
Eggersdorf/Müncheberg	3 177	10	-	-	-	-	-	-	3 187
Eisenhüttenstadt	321	20	1	-	-	-	-	-	342
Falkenberg-Lönnewitz	542	-	-	-	-	-	-	-	542
Fehrbellin	-	953	-	-	-	-	-	-	953
Finow	1 699	200	5	-	-	-	97	-	2 001
Fürstenwalde	1 338	8	-	-	-	-	70	-	1 416
Gransee	-	1 370	-	-	-	-	-	-	1 370
Groß-Kreutz	-	-	-	-	-	-	130	-	130
Kyritz	7 001	30	-	-	-	-	96	-	7 127
Lausitzring	-	-	-	-	-	-	62	-	62
Massen	375	4	-	-	-	-	-	-	379
Nauen	-	-	-	-	-	-	7	-	7
Neuhausen	1 473	2	-	-	-	-	1 067	-	2 542
Öhna	2 923	3	2	-	-	-	2	-	2 930
Reinsdorf	4 074	37	-	-	-	-	28	-	4 139
Saarmund	2 513	-	-	-	-	-	-	-	2 513
Schönhagen	10 028	6	-	-	-	-	1 768	-	11 802
Schwarzheide	-	-	-	-	-	-	470	-	470
Schwedt	-	-	-	-	-	-	2	-	2
Segeletz	1 084	-	-	-	-	-	-	-	1 084
Strausberg	7 150	61	3	-	-	-	118	60	7 392
Welzow	335	29	9	-	-	-	96	-	469
Werneuchen	-	70	-	-	-	-	-	-	70
Wriezen	286	8	6	-	-	-	-	9	309
Bremen	1 511	1 318	24	-	-	-	118	-	2 971
Bremerhaven-Am Luneort	1 511	1 318	24	-	-	-	118	-	2 971

3 Gewerblicher Flugplatzverkehr Jahr 2001

3.2 Verkehr auf sonstigen Flugplätzen

3.2.2 Starts nach Startgewichtsklassen

Land Flugplatz	Motorflugzeuge über ... bis ... t						Hub- schrauber	Luft- schiffe	Insgesamt
	bis 2	2 - 5,7	5,7 - 14	14 - 20	20 -30	über 30			
Hessen	22 816	1 730	252	518	-	76	14 127	53	39 572
Allendorf/Eder	131	62	-	-	-	-	33	-	226
Bad Hersfeld-Johannesberg	75	-	-	-	-	-	1	-	76
Breitscheid	1 838	-	-	-	-	-	-	-	1 838
Calden	-	-	-	-	-	-	713	-	713
Egelsbach	14 125	275	22	-	-	-	2 752	-	17 174
Gelnhausen	-	-	-	-	-	-	69	44	113
Kassel-Calden	262	996	230	518	-	76	8 370	-	10 452
Marburg - Schönstadt	-	-	-	-	-	-	72	-	72
Reichelsheim	6 385	397	-	-	-	-	2 117	9	8 908
Zellhausen	-	-	10	-	-	-	-	-	10
Mecklenburg-Vorpommern ...	9 987	1 525	623	31	-	2 484	1 105	-	15 755
Anklam	922	2	3	-	-	-	7	-	934
Barth	607	38	4	-	-	-	31	-	680
Güttin/Rügen	1 529	32	-	-	-	-	8	-	1 569
Heringsdorf	747	167	17	20	-	83	8	-	1 042
Neubrandenburg	2 113	426	122	-	-	613	449	-	3 723
Neustadt-Glewe	77	-	-	-	-	-	-	-	77
Parchim	1 317	288	108	3	-	840	61	-	2 617
Pasewalk/Franzfelde	84	-	-	-	-	-	382	-	466
Peenemünde	1 100	-	-	-	-	-	-	-	1 100
Rechlin-Lärz	603	5	179	-	-	-	73	-	860
Rostock	225	567	190	8	-	948	16	-	1 954
Wismar-Müggenburg	663	-	-	-	-	-	70	-	733
Niedersachsen	22 911	24 793	1 400	467	13	30	3 121	59	52 794
Bad Pymont	63	-	-	-	-	-	-	-	63
Baltrum	658	-	-	-	-	-	29	-	687
Borkum	1 534	1 420	-	-	-	-	-	-	2 954
Braunschweig	3 190	600	1 325	467	13	14	97	-	5 706
Cuxhaven/Nordholz	6	318	8	-	-	16	-	-	348
Damme	426	5	-	-	-	-	207	-	638
Emden	942	1 817	49	-	-	-	56	-	2 864
Ganderkesee	2 913	105	2	-	-	-	524	-	3 544
Hannover-Messe	-	-	-	-	-	-	453	-	453
Harle	2 170	4 894	-	-	-	-	-	-	7 064
Harste	-	-	-	-	-	-	261	-	261
Hildesheim	2 861	115	-	-	-	-	224	59	3 259
Juist	1 328	3 932	-	-	-	-	-	-	5 260
Langeoog	583	218	-	-	-	-	-	-	801
Leer-Papenburg	32	496	-	-	-	-	113	-	641
Lüneburg	7	-	-	-	-	-	-	-	7
Melle-Grönegau	-	42	-	-	-	-	-	-	42
Nordenham-Einwarden	-	-	-	-	-	-	1	-	1
Norden-Norddeich	1 377	3 924	-	-	-	-	-	-	5 301
Norderney	1 175	130	1	-	-	-	1	-	1 307
Nordholz-Spieka	11	-	-	-	-	-	-	-	11
Nordhorn-Lingen	30	90	-	-	-	-	74	-	194
Oldenburg-Hatten	706	-	-	-	-	-	-	-	706

3 Gewerblicher Flugplatzverkehr Jahr 2001

3.2 Verkehr auf sonstigen Flugplätzen

3.2.2 Starts nach Startgewichtsklassen

Land Flugplatz	Motorflugzeuge über . . . bis . . . t						Hub- schrauber	Luft- schiffe	Insgesamt
	bis 2	2 - 5,7	5,7 - 14	14 - 20	20 -30	über 30			
Niedersachsen									
Osnabrück-Atterheide	328	1 019	-	-	-	-	-	-	1 347
Peine-Eddesse	470	-	-	-	-	-	264	-	734
Wangerooge	1 764	5 180					5		6 949
Wilhelmshaven-Mariensiel	337	488	15	-	-	-	812	-	1 652
Nordrhein-Westfalen	83 625	9 056	5 305	15 549	-	10 146	17 016	132	140 829
Aachen-Merzbrück	8 917	-	-	-	-	-	1 827	8	10 752
Ahlen-Nord	-	-	-	-	-	-	376	-	376
Arnsberg	102	1	-	-	-	-	91	-	194
Beverungen	-	-	-	-	-	-	6	-	6
Bielefeld-Windelsbleiche	278	40	522	-	-	-	-	-	840
Bonn-Handlar	3 195	-	-	-	-	-	4 835	-	8 030
Borkenberge	930	1	-	-	-	-	-	-	931
Dahlemer Binz	1 865	160	-	-	-	-	6	-	2 031
Dinslaken, Schwarze Heide	5 735	307	-	-	-	-	-	6	6 048
Dorsten-Kanal	-	13	-	-	-	-	-	-	13
Dortmund-Wickede	2 383	1 788	233	7 066	-	5 359	39	-	16 868
Essen-Mülheim	13 251	914	1 791	-	-	15	1 501	118	17 590
Grefrath-Niershorst	-	6	-	-	-	-	-	-	6
Gütersloh 1)	-	-	-	-	-	-	33	-	33
Höxter-Holzminen	77	1 471	-	-	-	-	146	-	1 694
Kamp-Lintfort	540	-	-	-	-	-	-	-	540
Köln-Deutz	-	-	-	-	-	-	66	-	66
Marl-Loemühle	5 763	465	74	-	-	-	824	-	7 126
Meschede-Schüren	74	23	-	-	-	-	57	-	154
Mönchengladbach	22 682	263	776	2 017	-	1 140	300	-	27 178
Münster-Telgte	800	542	-	-	-	-	221	-	1 563
Paderborn-Haxterberg	128	-	-	-	-	-	-	-	128
Paderborn-Lippstadt	6 390	2 130	1 655	6 322	-	3 620	-	-	20 117
Porta Westfalica	126	47	5	-	-	12	247	-	437
Siegerland	7 085	215	244	144	-	-	6 312	-	14 000
Stadtlohn-Wenningfeld	3 304	662	5	-	-	-	129	-	4 100
Wesel-Römerwardt	-	8	-	-	-	-	-	-	8
Rheinland-Pfalz	24 517	3 218	1 278	61	29	2 887	4 228	25	36 243
Bad Dürkheim	105	-	-	-	-	-	75	-	180
Hahn	2 173	435	719	54	29	2 663	303	-	6 376
Idar-Oberstein	48	-	-	-	-	-	-	-	48
Koblenz-Winningen	3 390	98	8	-	-	-	215	-	3 711
Mainz-Finthen	66	651	42	-	-	-	546	9	1 314
Mainz-Lerchenberg	-	-	-	-	-	-	35	-	35
Nannhausen 1)	-	-	-	-	-	-	18	-	18
Nastätten 1)	40	-	-	-	-	-	-	-	40
Ochtendung	-	-	-	-	-	-	625	-	625
Pirmasens	1 109	129	8	-	-	-	329	-	1 575
Saffig	-	-	-	-	-	-	86	-	86
Schweighofen	-	712	-	-	-	-	-	-	712
Speyer	2 939	387	309	-	-	68	783	-	4 486
Trier-Föhren	1 920	76	2	-	-	-	455	-	2 453
Worms	5 808	48	-	-	-	-	630	-	6 486
Zweibrücken	6 919	682	190	7	-	156	128	16	8 098

3 Gewerblicher Flugplatzverkehr Jahr 2001
3.2 Verkehr auf sonstigen Flugplätzen
3.2.2 Starts nach Startgewichtsklassen

Land Flugplatz	Motorflugzeuge über ... bis ... t						Hub- schrauber	Luft- schiffe	Insgesamt
	bis 2	2 - 5,7	5,7 - 14	14 - 20	20 -30	über 30			
Saarland	326	-	-	-	-	-	21	-	347
Saarlouis-Düren	326	-	-	-	-	-	21	-	347
Sachsen	14 433	267	70	-	-	1	1 818	-	16 589
Auerbach	-	26	-	-	-	-	-	-	26
Bautzen	2 275	36	57	-	-	1	-	-	2 369
Böhlen	814	-	-	-	-	-	-	-	814
Brandis	3 074	52	-	-	-	-	51	-	3 177
Chemnitz-Jahnsdorf	111	-	-	-	-	-	348	-	459
Görlitz	19	-	-	-	-	-	15	-	34
Grossenhain	2 100	9	-	-	-	-	-	-	2 109
Kamenz	2 084	25	5	-	-	-	53	-	2 167
Langhennersdorf	137	-	-	-	-	-	-	-	137
Nardt	2	-	-	-	-	-	-	-	2
Riesa-Göhlis	2 773	108	5	-	-	-	1 339	-	4 225
Roitzschjora	483	-	-	-	-	-	1	-	484
Rothenburg/OL	561	11	3	-	-	-	11	-	586
Sachsen-Anhalt	10 571	568	226	7	938	4	1 454	1	13 769
Allstedt 1)	190	-	-	3	-	-	-	-	193
Ballenstedt/Quedlinburg	706	1	-	-	-	-	18	-	725
Cochstedt 1)	1 075	53	106	4	938	-	-	-	2 176
Dessau	354	85	32	-	-	-	10	-	481
Gardelegen	15	-	-	-	-	-	-	-	15
Halle/Oppin	5 034	15	-	-	-	-	1 168	-	6 217
Klein-Gartz	40	-	-	-	-	-	-	-	40
Köthen	132	1	-	-	-	-	-	-	133
Magdeburg	1 683	352	82	-	-	4	169	1	2 291
Merseburg	56	24	-	-	-	-	-	-	80
Oberrissdorf	631	-	-	-	-	-	-	-	631
Stendal-Borstel	655	37	6	-	-	-	89	-	787
Schleswig-Holstein	18 861	6 419	629	3 132	-	1 402	916	7	31 366
Flensburg-Schäferhaus	2 177	188	306	-	-	3	77	-	2 751
Grube	13	-	-	-	-	-	-	-	13
Hartenholm	1 508	12	-	-	-	-	96	7	1 623
Heide-Büsum	260	631	-	-	-	-	-	-	891
Helgoland-Düne	-	1 946	-	-	-	-	-	-	1 946
Husum	68	8	3	-	-	-	-	-	79
Kiel-Hottenuau	1 766	1 683	101	2 246	-	250	194	-	6 240
Lübeck	1 509	961	22	-	-	1 136	-	-	3 628
Rendsburg-Schachtholm	1 472	12	1	-	-	-	286	-	1 771
Schleswig-Kropp	3	-	-	-	-	-	-	-	3
St. Michaelisdonn	506	2	-	-	-	12	77	-	597
St. Peter-Ording	449	2	-	-	-	-	1	-	452
Uetersen	6 383	-	-	-	-	-	-	-	6 383
Westerland/Sylt	1 485	974	196	886	-	1	181	-	3 723
Wyk a. Föhr	1 262	-	-	-	-	-	4	-	1 266

3 Gewerblicher Flugplatzverkehr Jahr 2001

3.2 Verkehr auf sonstigen Flugplätzen

3.2.2 Starts nach Startgewichtsklassen

Land Flugplatz	Motorflugzeuge über ... bis ... t						Hub- schrauber	Luft- schiffe	Insgesamt
	bis 2	2 - 5,7	5,7 - 14	14 - 20	20 -30	über 30			
Thüringen	16 094	1 169	564	3	-	31	1 573	17	19 451
Alkersleben	1 837	-	-	-	-	-	168	2	2 007
Altenburg-Nobitz	3 483	204	325	1	-	31	39	-	4 083
Bad Frankenhausen	14	22	-	-	-	-	10	-	46
Eisenach-Kindel	956	110	15	2	-	-	182	-	1 265
Gera	1 595	673	209	-	-	-	120	-	2 597
Gotha-Ost	5	-	-	-	-	-	3	-	8
Jena-Schöngleina	3 718	42	15	-	-	-	1 044	15	4 834
Nordhausen	11	3	-	-	-	-	-	-	14
Obermehler	2 293	16	-	-	-	-	7	-	2 316
Rudolstadt-Groschwitz	42	-	-	-	-	-	-	-	42
Sömmerda-Dermsdorf	1 930	99	-	-	-	-	-	-	2 029
Weimar-Umpferstedt	210	-	-	-	-	-	-	-	210
Deutschland 2) ..	397 419	63 782	11 721	29 092	5 245	18 136	75 762	418	601 575

1) Werte für das Jahr 2000.

2) Einschl. 41 393 Starts, die auf ausgewählten Flughäfen nochmals enthalten sind.

4.1 Verkehrsleistungen über Deutschland

4.1.1 Flüge und Flugleistungen

Verkehrsart - Flugart	Flüge 1)	Flug- kilometer	Personen- kilometer	Fracht- tonnenkilometer	Post- tonnenkilometer
	Anzahl	1 000 km	1 000 Pkm	1 000 tkm	
Verkehr innerhalb Deutschlands					
Linienverkehr	322 017	129 459	9 007 764	24 010	34 816
Pauschalflugreiseverkehr .	-	-	-	-	-
sonst. Gelegenheitsverkehr	54 433	7 761	27 989	10 172	2
Überführungsflüge	-	-	-	-	-
zusammen	376 450	137 220	9 035 753	34 182	34 818
Verkehr nach dem Ausland					
Linienverkehr	508 940	168 507	13 907 591	289 791	11 964
Pauschalflugreiseverkehr .	35 343	14 689	2 288 390	1 191	12
sonst. Gelegenheitsverkehr	27 595	9 003	155 532	52 253	3
Überführungsflüge	-	-	-	-	-
zusammen	571 878	192 199	16 351 513	343 234	11 979
Verkehr aus dem Ausland					
Linienverkehr	509 234	168 439	14 094 234	250 567	10 159
Pauschalflugreiseverkehr .	34 817	14 497	2 279 704	968	6
sonst. Gelegenheitsverkehr	28 530	9 141	155 057	50 128	2
Überführungsflüge	-	-	-	-	-
zusammen	572 581	192 077	16 528 994	301 663	10 167
Gesamtverkehr					
Linienverkehr	1 340 191	466 405	37 009 589	564 367	56 939
Pauschalflugreiseverkehr .	70 160	29 186	4 568 094	2 159	18
sonst. Gelegenheitsverkehr	110 558	25 905	338 577	112 553	7
Überführungsflüge	-	-	-	-	-
zusammen	1 520 909	521 495	41 916 260	679 079	56 965
Vorjahr					
Linienverkehr	1 357 163	470 221	38 123 169	607 375	57 758
Pauschalflugreiseverkehr .	68 837	28 211	4 262 709	2 633	15
sonst. Gelegenheitsverkehr	110 973	24 766	344 070	95 518	0
Überführungsflüge	-	-	-	-	-
zusammen	1 536 973	523 197	42 729 948	705 527	57 773

1) Pkm plus Fracht-tkm plus Post-tkm - (1 Pkm = 0,1 tkm).

4.1.2 Betriebsleistungen und Auslastung

Verkehrsart - Flugart	Verkehrsleistung		Angebotene Leistung		Ausnutzungsgrad	
	insgesamt 1)	darunter Personen- kilometer	insgesamt	darunter Sitzplatz- kilometer	insgesamt	darunter im Personen- verkehr
Verkehr innerhalb Deutschlands						
Linienverkehr	959 603	9 007 764	1 719 733	14 327 096	56	63
Gelegenheitsverkehr	12 973	27 989	27 778	71 563	47	39
zusammen	972 575	9 035 753	1 747 511	14 398 660	56	63
Verkehr nach dem Ausland						
Linienverkehr	1 692 513	13 907 591	2 767 926	20 791 589	61	67
Gelegenheitsverkehr	297 851	2 443 922	421 381	3 002 761	71	81
zusammen	1 990 364	16 351 513	3 189 307	23 794 350	62	69
Verkehr aus dem Ausland						
Linienverkehr	1 670 149	14 094 234	2 755 422	20 854 621	61	68
Gelegenheitsverkehr	294 580	2 434 761	412 394	2 949 625	71	83
zusammen	1 964 730	16 528 994	3 167 815	23 804 246	62	69
Gesamtverkehr						
Linienverkehr	4 322 265	37 009 589	7 243 080	55 973 306	60	66
Gelegenheitsverkehr	605 404	4 906 671	861 553	6 023 949	70	81
zusammen	4 927 670	41 916 260	8 104 633	61 997 256	61	68
Vorjahr						
Linienverkehr	4 477 450	38 123 169	7 395 278	56 879 606	61	67
Gelegenheitsverkehr	558 845	4 606 779	806 980	5 775 919	69	80
zusammen	5 036 295	42 729 948	8 192 258	62 655 525	61	68

1) Passagier- und Nichtpassagierflüge (z.B. Arbeitsflüge, Gewerbliche Schulflüge).

4.2 Teilstreckenleistungen nach Strecken

4.2.1 Verkehr innerhalb Deutschlands

Strecke von - nach		Flüge		Geleistete						Ausnutzungs- grad	
				Personen- kilometer		Fracht- tonnenkilometer		Post- tonnenkilometer			
		insgesamt	darunter Linien- verkehr	insgesamt	darunter Linien- verkehr	insgesamt	darunter Linien- verkehr	insgesamt	darunter Linien- verkehr	insgesamt	darunter Personen- verkehr
Anzahl				Mill.				%			
Hamburg	- Düsseldorf	2 485	2 476	60,5	60,4	0,0	0,0	-	-	54,8	63,0
Hamburg	- Köln/Bonn	2 219	2 203	52,7	52,6	0,2	0,2	-	-	57,6	66,8
Hamburg	- Frankfurt	4 960	4 953	288,3	288,2	1,9	1,9	2,6	2,6	58,5	69,3
Hamburg	- Stuttgart	2 850	2 847	115,1	115,1	0,0	0,0	1,3	1,3	59,9	61,4
Hamburg	- Nürnberg	1 079	1 078	31,8	31,8	0,0	0,0	-	-	43,6	58,9
Hamburg	- München	6 377	6 373	397,5	397,4	0,2	0,2	0,0	0,0	63,4	69,9
Hamburg	- Berlin-THF	192	186	0,9	0,8	-	-	-	-	35,2	36,0
Hamburg	- Leipzig	1 014	1 013	6,5	6,5	0,0	0,0	-	-	42,1	43,3
Hamburg	- Dresden	1 284	1 283	12,4	12,4	0,0	0,0	-	-	47,9	49,3
Hannover	- Frankfurt	2 532	2 510	67,4	67,4	0,0	0,0	0,6	0,6	58,4	67,4
Hannover	- Stuttgart	1 356	1 297	27,2	26,8	0,0	0,0	1,0	1,0	43,5	44,3
Hannover	- München	2 517	2 472	102,9	102,0	0,0	0,0	-	-	56,8	64,4
Bremen	- Frankfurt	2 205	2 157	67,5	67,3	0,1	0,1	0,7	0,7	62,5	71,9
Bremen	- München	1 839	1 806	75,6	75,5	0,0	0,0	-	-	61,4	69,1
Bremen	- Berlin-THF	53	4	0,0	0,0	-	-	-	-	24,5	29,5
Düsseldorf	- Hamburg	2 759	2 733	63,9	63,9	0,0	0,0	-	-	50,3	58,0
Düsseldorf	- Frankfurt	2 910	2 889	57,3	57,3	0,2	0,2	0,0	0,0	54,2	62,4
Düsseldorf	- Stuttgart	1 911	1 897	38,1	38,1	0,0	0,0	-	-	52,4	61,2
Düsseldorf	- Nürnberg	1 094	1 087	27,6	27,5	0,0	0,0	-	-	47,4	64,7
Düsseldorf	- München	7 494	7 466	340,8	340,5	0,4	0,4	0,0	0,0	56,2	63,8
Düsseldorf	- Berlin-TXL	4 895	4 893	162,1	162,1	0,0	0,0	-	-	48,2	54,1
Düsseldorf	- Leipzig	976	973	20,3	20,3	0,0	0,0	-	-	40,4	54,0
Düsseldorf	- Dresden	1 052	1 051	29,8	29,8	0,0	0,0	-	-	43,0	59,9
Köln/Bonn	- Hamburg	2 525	2 213	51,9	51,8	1,0	0,1	0,0	0,0	52,8	60,5
Köln/Bonn	- Frankfurt	2 436	2 338	20,3	20,3	0,1	0,0	0,1	0,1	46,0	54,5
Köln/Bonn	- Stuttgart	1 134	825	7,5	7,3	0,6	0,0	-	-	43,9	49,1
Köln/Bonn	- Nürnberg	1 397	848	12,6	12,5	1,7	0,0	0,0	0,0	56,3	55,4
Köln/Bonn	- München	5 945	5 313	194,1	193,9	3,9	0,3	1,4	1,4	56,4	61,4
Köln/Bonn	- Berlin-TXL	5 589	5 573	203,0	203,0	0,1	0,1	1,2	1,2	58,7	61,7
Köln/Bonn	- Leipzig	1 704	1 224	12,4	12,4	0,6	0,0	0,8	0,8	54,1	32,8
Frankfurt	- Hamburg	4 988	4 909	296,4	296,1	2,5	2,5	2,3	2,3	60,6	71,5
Frankfurt	- Hannover	2 562	2 513	69,2	69,2	0,0	0,0	0,5	0,5	59,2	69,9
Frankfurt	- Bremen	2 200	2 158	66,9	66,8	0,2	0,2	0,9	0,9	64,5	71,6
Frankfurt	- Düsseldorf	3 014	2 908	59,8	59,7	0,2	0,2	0,0	0,0	56,7	64,0
Frankfurt	- Köln/Bonn	2 545	2 440	20,3	20,3	0,1	0,0	0,4	0,4	48,6	57,3
Frankfurt	- Stuttgart	2 547	2 453	31,3	31,2	0,0	0,0	0,3	0,3	50,8	58,9
Frankfurt	- Nürnberg	2 476	2 427	36,8	36,8	0,0	0,0	0,4	0,4	54,6	61,8
Frankfurt	- München	5 440	5 218	236,8	236,5	2,0	2,0	1,5	1,5	59,1	72,1
Frankfurt	- Berlin-TXL	5 537	5 507	350,0	349,7	2,6	2,6	3,0	3,0	58,0	68,3
Frankfurt	- Berlin-THF	289	188	0,0	-	0,0	0,0	-	-	16,5	21,2
Frankfurt	- Münster/Osn.	1 701	1 676	18,6	18,6	0,0	0,0	0,4	0,4	45,9	55,8
Frankfurt	- Leipzig	2 113	2 104	46,1	45,9	0,1	0,1	0,6	0,6	54,5	62,6
Frankfurt	- Dresden	2 235	2 226	70,3	70,3	0,1	0,1	0,8	0,8	58,1	67,6
Stuttgart	- Hamburg	2 715	2 681	111,4	111,3	0,0	0,0	1,4	1,4	65,5	65,6
Stuttgart	- Hannover	1 351	1 298	27,5	27,5	0,0	0,0	1,0	1,0	45,8	44,7
Stuttgart	- Düsseldorf	1 895	1 832	36,6	36,5	0,0	0,0	-	-	52,3	60,2
Stuttgart	- Köln/Bonn	919	836	7,2	7,1	0,2	0,2	-	-	54,3	53,4
Stuttgart	- Frankfurt	2 499	2 453	31,7	31,7	0,0	0,0	0,4	0,4	53,2	59,9
Stuttgart	- München	1 914	1 850	18,0	17,9	0,0	0,0	0,5	0,5	51,3	46,8
Stuttgart	- Berlin-TXL	4 826	4 818	209,8	209,8	0,0	0,0	0,0	0,0	56,4	63,2
Nürnberg	- Hamburg	1 089	1 069	30,4	30,4	0,0	0,0	-	-	42,7	57,6
Nürnberg	- Düsseldorf	1 144	1 093	27,2	27,1	0,0	0,0	-	-	46,4	62,9
Nürnberg	- Köln/Bonn	1 377	842	12,6	12,5	1,0	0,0	0,0	0,0	49,0	57,1
Nürnberg	- Frankfurt	2 457	2 425	37,6	37,5	0,0	0,0	0,5	0,5	55,6	64,2
Nürnberg	- Berlin-TXL	485	480	10,2	10,1	0,0	0,0	-	-	63,4	66,2
Nürnberg	- Berlin-THF	1 846	1 799	29,2	29,1	0,0	0,0	0,0	0,0	51,3	57,1
München	- Hamburg	6 455	6 369	394,6	394,3	0,3	0,3	0,0	0,0	62,9	69,8
München	- Hannover	2 606	2 471	106,8	106,2	0,0	0,0	0,0	0,0	60,0	67,6
München	- Bremen	1 842	1 801	76,6	76,5	0,0	0,0	0,0	0,0	63,0	70,6
München	- Düsseldorf	7 640	7 462	337,1	336,8	0,4	0,4	0,0	0,0	57,2	64,0
München	- Köln/Bonn	5 938	5 894	193,8	193,6	3,1	3,1	1,5	1,5	54,3	61,8
München	- Frankfurt	5 410	5 362	237,6	237,4	4,3	4,3	1,7	1,7	62,3	71,2
München	- Stuttgart	1 717	1 683	17,7	17,7	0,0	0,0	0,7	0,7	52,6	52,7
München	- Berlin-TXL	7 368	7 361	357,4	356,9	0,1	0,1	0,0	0,0	61,3	68,0
München	- Münster/Osn.	2 152	2 138	54,8	54,6	0,0	0,0	-	-	45,7	59,1
München	- Leipzig	1 635	1 617	27,7	27,6	0,0	0,0	-	-	50,5	57,9
München	- Dresden	1 898	1 878	36,8	36,8	0,0	0,0	-	-	50,5	57,7
Berlin-TXL	- Hamburg	1 094	1 090	11,0	11,0	0,0	0,0	0,0	0,0	50,4	54,9
Berlin-TXL	- Bremen	887	887	6,5	6,5	0,0	0,0	-	-	50,6	54,4

4.2 Teilstreckenleistungen nach Strecken

4.2.1 Verkehr innerhalb Deutschlands

Strecke von - nach	Flüge		Geleistete						Ausnutzungs- grad	
			Personen- kilometer		Fracht- tonnenkilometer		Post- tonnenkilometer			
	insgesamt	darunter Linien- verkehr	insgesamt	darunter Linien- verkehr	insgesamt	darunter Linien- verkehr	insgesamt	darunter Linien- verkehr	insgesamt	darunter Personen- verkehr
	Anzahl		Mill.						%	
Berlin-TXL - Düsseldorf	5 011	5 001	161,1	161,1	0,0	0,0	-	-	48,5	52,7
Berlin-TXL - Köln/Bonn	5 451	5 427	202,3	202,3	0,1	0,1	0,0	0,0	59,5	62,7
Berlin-TXL - Frankfurt	5 538	5 506	342,4	342,1	1,7	1,7	2,8	2,8	55,1	66,5
Berlin-TXL - Stuttgart	4 583	4 572	209,6	209,6	0,0	0,0	-	-	62,4	67,2
Berlin-TXL - Nürnberg	486	478	9,8	9,8	0,0	0,0	-	-	64,4	66,3
Berlin-TXL - München	7 486	7 473	359,7	359,4	0,1	0,1	0,0	0,0	63,2	67,5
Berlin-THF - Frankfurt	247	4	0,0	-	0,0	0,0	-	-	10,6	10,0
Berlin-THF - Nürnberg	1 937	1 797	29,0	28,9	0,0	0,0	0,0	0,0	51,8	56,2
Berlin-THF - Münster/Osn.	952	892	6,6	6,5	0,0	0,0	-	-	38,4	38,0
Münster-Osn. - Frankfurt	1 702	1 671	19,0	19,0	0,0	0,0	0,3	0,3	44,7	56,8
Münster/Osn. - München	2 188	2 139	56,2	56,1	0,0	0,0	-	-	45,9	59,1
Münster-Osn. - Berlin-THF	953	893	6,5	6,5	-	-	0,0	0,0	36,4	37,5
Leipzig - Düsseldorf	980	961	19,7	19,7	0,0	0,0	-	-	39,6	52,8
Leipzig - Köln/Bonn	1 382	1 355	12,3	12,2	0,4	0,4	-	-	48,4	48,2
Leipzig - Frankfurt	2 219	2 210	45,9	45,8	0,1	0,1	0,6	0,6	54,0	62,2
Leipzig - München	1 627	1 613	27,1	27,0	0,0	0,0	-	-	50,0	56,9
Leipzig - Dresden	641	632	0,8	0,7	0,0	0,0	0,0	0,0	29,0	15,4
Dresden - Hamburg	1 235	1 220	11,7	11,7	-	-	-	-	48,0	49,3
Dresden - Düsseldorf	1 066	1 046	29,8	29,8	0,0	0,0	-	-	42,8	59,5
Dresden - Frankfurt	2 235	2 225	69,6	69,5	0,1	0,1	0,5	0,5	55,6	66,9
Dresden - München	1 889	1 871	36,7	36,7	0,0	0,0	-	-	50,7	57,8
Dresden - Leipzig	830	796	2,0	2,0	0,0	0,0	-	-	44,9	45,3
Insgesamt 1)	376 450	322 017	9 035,8	9 007,8	34,2	24,0	34,8	34,8	55,0	62,0

1) Einschl. Flüge in übrigen Richtungen

4.2 Teilstreckenleistungen nach Strecken

4.2.2 Verkehr nach dem Ausland (Abgang)

Strecke von - nach		Flüge		Geleistete						Ausnutzungs- grad	
				Personen- kilometer		Fracht- tonnenkilometer		Post- tonnenkilometer			
		insgesamt	darunter Linien- verkehr	insgesamt	darunter Linien- verkehr	insgesamt	darunter Linien- verkehr	insgesamt	darunter Linien- verkehr	insgesamt	darunter Personen- verkehr
		Anzahl				Mill.				%	
Hamburg	- Brussel	2 430	2 395	39,9	39,8	0,9	0,8	-	-	40,3	47,7
Hamburg	- Kopenhagen	1 601	1 599	20,3	20,3	0,0	0,0	0,0	0,0	58,9	69,2
Hamburg	- Helsinki	1 239	1 239	68,2	68,2	0,6	0,6	0,0	0,0	41,2	49,2
Hamburg	- Paris CDG	3 044	3 042	124,1	124,0	0,3	0,3	0,0	0,0	48,3	57,4
Hamburg	- London LHR	2 579	2 578	162,5	162,5	0,3	0,3	-	-	52,9	61,9
Hamburg	- Amsterdam	2 085	2 079	44,3	44,2	0,0	0,0	0,0	0,0	58,7	67,3
Hamburg	- Wien	1 689	1 684	58,1	57,5	0,0	0,0	0,0	0,0	55,6	65,4
Hamburg	- Palma de Mall	1 547	1 542	439,8	439,7	0,2	0,2	-	-	77,7	87,9
Hamburg	- Zurich	2 625	2 622	83,3	83,2	0,4	0,4	-	-	38,7	50,8
Hannover	- Brussel	1 535	1 505	26,6	25,7	0,0	0,0	0,0	0,0	49,1	52,0
Hannover	- Kopenhagen	1 252	1 229	20,9	20,8	0,0	0,0	0,0	0,0	54,8	63,9
Hannover	- Paris CDG	2 305	2 272	49,8	47,9	0,0	0,0	0,0	0,0	53,8	60,2
Hannover	- London LHR	1 123	1 123	52,6	52,6	0,0	0,0	0,0	0,0	43,3	51,8
Hannover	- Amsterdam	1 818	1 800	21,0	20,7	0,0	0,0	0,0	0,0	58,6	72,3
Hannover	- Palma de Mall	1 302	1 300	333,9	333,6	0,0	0,0	0,0	0,0	79,3	86,7
Hannover	- Zurich	2 243	2 206	36,7	35,4	0,0	0,0	0,0	0,0	50,4	53,2
Bremen	- London LGW	1 025	1 025	26,7	26,7	0,0	0,0	-	-	55,5	57,1
Bremen	- Amsterdam	1 436	1 425	15,9	15,9	-	-	-	-	70,2	72,8
Dusseldorf	- Brussel	1 424	1 413	7,8	7,8	0,0	0,0	0,0	0,0	39,8	45,9
Dusseldorf	- Kopenhagen	1 360	1 353	64,4	64,4	0,2	0,2	0,0	0,0	53,1	58,8
Dusseldorf	- Helsinki	1 353	1 352	96,0	95,8	0,5	0,5	-	-	47,0	50,4
Dusseldorf	- Paris CDG	3 974	3 822	76,6	76,5	0,2	0,0	-	-	38,0	46,3
Dusseldorf	- London LHR	3 229	3 223	136,2	136,2	0,4	0,4	0,0	0,0	49,9	59,0
Dusseldorf	- London LGW	1 236	1 236	26,5	25,5	0,0	0,0	-	-	42,7	46,5
Dusseldorf	- London STN	1 033	908	25,3	25,3	0,0	0,0	-	-	48,4	54,6
Dusseldorf	- Birmingham	2 032	2 032	66,5	66,5	0,0	0,0	-	-	38,4	45,4
Dusseldorf	- Manchester	2 003	2 003	50,2	50,2	0,0	0,0	0,0	0,0	39,6	44,9
Dusseldorf	- Mailand LIN	2	1	0,0	0,0	-	-	-	-	63,9	73,0
Dusseldorf	- Amsterdam	1 657	1 655	13,6	13,6	0,0	0,0	-	-	64,3	66,6
Dusseldorf	- Wien	1 727	1 722	89,5	89,4	0,5	0,5	0,0	0,0	50,3	54,6
Dusseldorf	- Palma de Mall	2 864	2 862	746,9	746,7	1,8	1,8	0,0	0,0	71,8	84,3
Dusseldorf	- Zurich	3 365	3 354	64,9	64,6	0,1	0,1	-	-	36,6	42,7
Dusseldorf	- Antalya	1 882	405	1 071,4	313,7	1,0	0,9	0,0	-	74,2	86,4
Dusseldorf	- Istanbul	1 364	814	401,6	216,7	1,7	1,3	-	-	65,5	76,8
Köln/Bonn	- Kopenhagen	1 501	845	18,0	17,9	3,8	0,0	0,0	0,0	52,4	55,0
Köln/Bonn	- Paris CDG	3 109	2 593	27,3	27,2	3,5	0,0	0,0	0,0	53,7	49,7
Köln/Bonn	- London LHR	1 362	1 359	49,5	49,5	0,3	0,3	0,0	0,0	47,8	60,3
Köln/Bonn	- London LGW	3	-	0,0	-	0,0	-	-	-	23,2	80,3
Köln/Bonn	- Amsterdam	1 419	1 397	9,4	9,3	0,0	0,0	-	-	51,4	60,0
Köln/Bonn	- Wien	2 125	1 430	36,4	35,6	5,7	0,0	-	-	53,3	60,2
Köln/Bonn	- Palma de Mall	1 491	1 467	312,6	312,4	0,0	0,0	-	-	76,4	83,9
Köln/Bonn	- Zurich	3 476	3 145	27,9	27,8	0,4	0,0	0,0	0,0	43,1	44,3
Köln/Bonn	- Basel	1 055	782	3,9	3,9	0,4	0,0	0,0	0,0	43,8	35,2
Köln/Bonn	- Istanbul	1 063	733	144,3	105,5	18,3	11,8	0,0	0,0	47,3	71,4
Frankfurt/M.	- Brussel	3 853	3 828	79,0	79,0	1,6	1,6	0,0	0,0	52,2	56,0
Frankfurt/M.	- Kopenhagen	2 831	2 824	176,0	176,0	1,2	1,2	0,3	0,3	59,4	65,1
Frankfurt/M.	- Billund	868	867	24,4	24,4	0,0	0,0	0,0	0,0	45,2	53,3
Frankfurt/M.	- Helsinki	2 186	2 183	276,1	276,1	3,1	3,1	0,8	0,8	59,4	62,7
Frankfurt/M.	- Paris CDG	6 032	6 022	222,6	222,6	5,2	5,2	0,2	0,2	47,0	53,3
Frankfurt/M.	- Lyon	2 291	2 284	64,9	64,8	0,2	0,2	-	-	50,6	58,2
Frankfurt/M.	- Nizza	1 469	1 447	94,1	93,9	0,3	0,3	0,0	0,0	56,6	63,1
Frankfurt/M.	- Athen	1 695	1 627	419,8	419,7	10,8	8,0	1,1	1,1	66,1	67,8
Frankfurt/M.	- London LHR	6 002	5 994	477,2	477,2	12,6	12,6	1,1	1,1	59,3	60,1
Frankfurt/M.	- London LGW	1 151	1 148	54,7	54,7	0,5	0,5	0,1	0,1	43,8	48,2
Frankfurt/M.	- London STN	1 964	1 945	91,7	91,5	3,4	3,4	0,0	0,0	55,7	65,6
Frankfurt/M.	- Birmingham	2 247	2 243	110,6	110,6	0,6	0,6	0,0	0,0	46,7	50,0
Frankfurt/M.	- Manchester	2 628	2 622	142,9	142,9	1,5	1,5	0,0	0,0	53,9	55,6
Frankfurt/M.	- Dublin	1 501	1 489	154,2	154,2	1,2	1,2	0,3	0,3	63,3	68,2
Frankfurt/M.	- Rom FCO	3 012	3 011	297,0	297,0	2,3	2,3	0,5	0,5	62,0	66,3
Frankfurt/M.	- Mailand MXP	3 427	3 419	134,0	133,8	1,3	1,3	0,4	0,4	49,1	51,2
Frankfurt/M.	- Venedig VCE	1 734	1 724	107,2	106,8	0,6	0,6	0,0	0,0	65,0	67,9
Frankfurt/M.	- Bologna	1 419	1 409	78,1	78,0	0,3	0,3	-	-	61,7	68,2
Frankfurt/M.	- Turin	1 811	1 786	55,9	55,9	0,4	0,4	0,0	0,0	55,4	60,2
Frankfurt/M.	- Luxemburg	1 480	1 463	13,0	13,0	0,1	0,1	0,0	0,0	48,7	51,7
Frankfurt/M.	- Amsterdam	3 571	3 541	118,0	117,9	0,5	0,5	0,4	0,4	60,3	67,4
Frankfurt/M.	- Wien	3 345	3 302	204,5	204,3	2,3	2,3	0,7	0,7	61,5	63,3

4.2 Teilstreckenleistungen nach Strecken

4.2.3 Verkehr aus dem Ausland (Ankunft)

Strecke von - nach	Flüge		Geleistete						Ausnutzungs- grad	
			Personen- kilometer		Fracht- tonnenkilometer		Post- tonnenkilometer			
	insgesamt	darunter Linien- verkehr	insgesamt	darunter Linien- verkehr	insgesamt	darunter Linien- verkehr	insgesamt	darunter Linien- verkehr	insgesamt	darunter Personen- verkehr
	Anzahl		Mill.						%	
Kopenhagen - Hamburg	1 604	1 601	20,1	20,0	0,0	0,0	0,0	0,0	58,0	67,8
Helsinki - Hamburg	1 214	1 212	70,2	70,1	0,5	0,5	0,0	0,0	43,0	52,1
Paris CDG - Hamburg	3 035	3 034	124,5	124,4	0,2	0,2	0,0	0,0	48,0	57,5
London LHR - Hamburg	2 566	2 565	163,1	163,1	0,2	0,2	-	-	53,1	62,4
Amsterdam - Hamburg	2 093	2 082	45,0	44,8	0,2	0,2	0,0	0,0	60,1	67,9
Zürich - Hamburg	2 639	2 629	85,4	85,2	0,4	0,4	0,0	0,0	39,3	51,8
London LHR - Hannover	1 128	1 128	54,9	54,9	0,0	0,0	0,0	0,0	45,0	53,7
Amsterdam - Bremen	1 431	1 427	16,0	15,9	0,0	0,0	-	-	70,5	73,1
Brüssel - Düsseldorf	1 432	1 427	7,9	7,9	0,0	0,0	-	-	40,3	46,3
Kopenhagen - Düsseldorf	1 325	1 322	63,2	63,2	0,1	0,1	0,0	0,0	52,7	59,0
Paris CDG - Düsseldorf	3 990	3 843	76,7	76,7	0,2	0,0	0,0	0,0	38,0	46,3
London LHR - Düsseldorf	3 264	3 264	138,2	138,2	0,2	0,2	0,0	0,0	49,1	58,9
Amsterdam - Düsseldorf	1 652	1 650	13,2	13,2	0,0	0,0	-	-	63,7	65,1
Mailand MXP - Düsseldorf	2 202	2 202	80,5	80,5	0,0	0,0	0,0	0,0	51,2	59,2
Zürich - Düsseldorf	3 382	3 366	66,0	65,6	0,3	0,3	0,0	0,0	38,0	43,1
Zürich - Köln/Bonn	3 487	3 142	28,6	28,3	0,4	0,0	0,0	0,0	43,9	45,2
Paris CDG - Köln/Bonn	3 103	2 599	28,2	28,0	2,9	0,0	0,0	0,0	50,7	51,0
London LHR - Köln/Bonn	1 417	1 406	52,4	52,4	0,9	0,9	0,0	0,0	55,3	63,3
New York - Köln/Bonn	194	193	-	-	61,8	61,5	0,5	0,5	62,2	-
Brüssel - Frankfurt/M	3 914	3 879	79,4	79,4	2,0	2,0	0,0	0,0	51,3	56,2
Kopenhagen - Frankfurt/M	2 822	2 814	175,6	175,5	0,8	0,8	0,4	0,4	58,8	65,3
Helsinki - Frankfurt/M	2 154	2 147	273,1	273,1	1,9	1,9	0,7	0,7	57,9	62,0
Stockholm ARN - Frankfurt/M	2 558	2 552	253,2	253,1	7,3	7,3	0,4	0,4	59,9	61,7
Paris CDG - Frankfurt/M	6 389	6 381	238,9	238,8	7,6	7,6	0,3	0,3	49,1	56,9
Athen - Frankfurt/M	1 566	1 560	434,9	434,6	4,7	4,7	0,6	0,6	65,8	72,4
London LHR - Frankfurt/M	6 017	6 007	478,2	478,2	6,6	6,6	0,7	0,7	53,3	60,7
Mailand MXP - Frankfurt/M	3 215	3 212	130,2	130,2	0,8	0,8	0,3	0,3	49,3	52,7
Rom - Frankfurt/M	3 057	3 057	320,7	320,7	1,3	1,3	0,5	0,5	63,1	70,4
Luxemburg - Frankfurt/M	1 473	1 454	13,7	13,7	0,0	0,0	0,0	0,0	49,8	54,5
Amsterdam - Frankfurt/M	3 633	3 580	122,5	122,4	0,6	0,6	0,1	0,1	60,6	68,8
Wien - Frankfurt/M	3 354	3 299	211,3	211,0	1,6	1,6	0,3	0,3	60,4	65,4
Lissabon - Frankfurt/M	1 813	1 804	432,3	431,0	2,9	2,9	0,9	0,9	68,0	73,3
Genf - Frankfurt/M	2 293	2 248	84,8	84,7	0,7	0,7	0,0	0,0	52,4	60,6
Zürich - Frankfurt/M	3 783	3 693	79,1	78,9	0,7	0,7	0,0	0,0	54,2	60,0
Barcelona - Frankfurt/M	2 890	2 874	319,6	319,4	1,7	1,7	0,0	0,0	60,5	65,9
Madrid - Frankfurt/M	3 680	3 665	508,0	508,0	4,6	4,5	0,6	0,6	50,8	60,8
Montreal YUL - Frankfurt/M	365	363	453,4	451,8	17,8	17,8	0,6	0,6	85,2	79,9
New York - Frankfurt/M	1 933	1 916	2 293,9	2 293,9	182,9	175,7	23,1	23,0	59,9	71,5
Chicago - Frankfurt/M	1 979	1 896	2 504,6	2 504,2	235,9	192,0	23,6	23,6	61,6	71,6
Istanbul - Frankfurt/M	2 534	2 230	572,8	508,2	9,6	7,8	0,6	0,6	64,0	71,2
Moskau SVO - Frankfurt/M	2 174	2 169	438,2	437,4	2,8	2,8	0,2	0,2	57,6	68,5
Teheran - Frankfurt/M	489	482	336,7	336,7	6,2	6,1	1,0	1,0	57,9	74,7
Paris CDG - Stuttgart	3 042	3 036	63,2	63,2	0,1	0,1	0,0	0,0	45,5	46,9
London LHR - Stuttgart	2 506	2 504	112,5	112,5	0,1	0,1	0,0	0,0	46,6	51,0
Mailand MXP - Stuttgart	1 845	1 837	21,7	21,7	0,0	0,0	-	-	52,4	55,9
Zürich - Stuttgart	1 619	1 570	6,6	6,5	0,0	0,0	0,0	0,0	38,7	40,0
Paris CDG - München	4 863	4 843	223,3	222,8	0,4	0,4	0,0	0,0	49,5	54,5
Amsterdam - München	3 586	3 538	146,2	145,3	0,3	0,3	0,0	0,0	55,7	63,7
Athen - München	1 298	1 291	214,4	214,4	0,6	0,6	0,0	0,0	67,2	73,5
London LHR - München	4 213	4 202	379,7	379,7	1,2	1,2	0,0	0,0	53,0	60,9
Mailand MXP - München	2 786	2 769	42,4	42,1	0,0	0,0	0,0	0,0	45,1	51,9
Rom - München	2 149	2 149	120,6	120,6	0,2	0,2	0,0	0,0	56,0	67,7
Istanbul - München	1 505	1 360	261,2	229,3	1,2	1,1	0,0	0,0	64,6	70,1
Wien - München	2 777	2 678	70,1	69,8	0,3	0,3	0,0	0,0	50,9	59,9
Zürich - München	3 770	3 620	38,2	37,6	0,2	0,2	0,0	0,0	43,4	48,5
London LHR - Berlin-TXL	1 860	1 860	182,8	182,8	0,0	0,0	0,0	0,0	69,9	69,8
Insgesamt 1)	572 581	509 234	130 390,9	113 240,3	4 673,5	4 256,2	185,4	185,4	61,6	69,2

1) Einschl. Flüge in übrigen Richtungen.

5. 1 Verflechtung im Verkehr

5. 1. 1 Ein-/

Nach Streckenziel- flughafen	Von Strecken									
	Hamburg (HAM)	Hannover (HAJ)	Bremen (BRE)	Düsseldorf (DUS)	Köln/Bonn (CGN)	Frankfurt (FRA)	Stuttgart (STR)	Nürnberg (NUE)	München (MUC)	Berlin (TXL)
Ein-/Aussteiger										
Insgesamt										
Hamburg	1 098	2 098	318	172 160	136 326	712 903	192 511	58 438	633 091	33 497
Hannover	2 006	2 047	174	5 298	1 572	238 296	58 230	10 963	208 238	159
Bremen	280	325	57	99	646	198 616	58 064	5 127	130 646	20 059
Düsseldorf	164 682	3 541	41	3 027	527	306 306	113 716	68 681	668 295	340 530
Köln/Bonn	140 398	1 483	725	636	36	147 288	23 950	35 965	431 609	435 427
Frankfurt	689 627	228 857	199 782	290 346	142 728	1 238	198 722	178 836	733 024	788 265
Stuttgart	198 834	57 549	57 156	119 838	20 996	196 333	1 743	547	58 465	371 308
Nürnberg	59 405	10 449	4 761	69 406	34 854	175 593	583	1	38 895	20 386
München	634 454	199 948	128 270	664 374	430 870	734 892	58 938	43 291	691	704 959
Berlin (Tegel)	30 364	547	19 720	340 658	437 084	806 306	372 468	21 127	702 456	-
Berlin (Schönefeld) ..	5 309	3 245	4	443	16 521	1 423	388	8 310	7 566	1
Berlin (Tempelhof) ...	3 359	63	90	56	425	218	104	69 904	287	14
Saarbrücken	13 920	247	26	11	19	126	122	87	16 786	94
Münster/Osnabrück	231	307	56	266	156	77 107	23 486	17 520	102 635	370
Leipzig	20 639	380	174	50 859	30 456	151 381	21 254	10 297	70 426	566
Dresden	30 627	48	1 943	60 352	42 799	180 872	38 938	12 436	100 444	218
Erfurt	3 591	15	1	2 899	3 305	84	90	10 156	8 789	250
Sonstige Flughäfen ..	42 239	1 028	666	24 602	52 301	192 807	21 720	29 438	204 257	19 952
Deutschland	2 041 063	512 177	413 964	1 805 330	1 351 621	4 121 789	1 185 027	581 124	4 116 600	2 736 055
Ein-/Aussteiger im										
Linienverkehr										
Hamburg	-	2 037	300	172 147	136 167	712 348	192 317	58 394	632 796	33 495
Hannover	2 000	193	159	5 276	1 187	238 191	58 162	10 878	206 921	149
Bremen	271	265	-	97	582	198 368	57 939	5 118	130 496	20 059
Düsseldorf	164 675	3 459	-	497	504	306 074	113 595	68 551	667 901	340 518
Köln/Bonn	140 386	1 288	659	635	-	147 171	23 855	35 720	431 323	435 360
Frankfurt	689 241	228 804	199 416	290 342	142 576	-	198 681	178 787	732 848	788 220
Stuttgart	198 771	56 723	57 017	119 827	20 786	196 174	17	534	58 403	371 297
Nürnberg	59 372	10 277	4 732	69 225	34 645	175 509	559	-	38 834	20 379
München	634 377	198 130	128 051	664 122	430 430	734 173	58 865	43 206	-	704 327
Berlin (Tegel)	30 355	547	19 712	340 656	437 053	806 252	372 456	21 126	701 792	-
Berlin (Schönefeld) ..	5 309	3 243	-	443	16 224	923	353	8 310	7 223	-
Berlin (Tempelhof) ...	3 353	-	7	27	-	-	-	69 817	-	-
Saarbrücken	13 891	-	-	-	-	-	100	83	16 747	94
Münster/Osnabrück	158	285	56	266	127	77 050	23 420	17 481	102 609	368
Leipzig	20 597	351	163	50 851	30 268	150 948	21 208	10 294	70 292	563
Dresden	30 620	20	1 943	60 351	42 742	180 802	38 876	12 432	100 390	218
Erfurt	3 591	15	-	2 899	3 291	72	75	10 155	8 725	248
Sonstige Flughäfen ..	41 623	621	83	24 556	50 960	191 839	20 415	29 042	200 580	19 846
Deutschland	2 038 590	506 258	412 298	1 802 217	1 347 542	4 115 894	1 180 893	579 928	4 107 880	2 735 141

innerhalb Deutschlands

Aussteiger

herkunftsflugplatz								Nach Streckenziel- flugplatz	
B e r l i n (SXF)	Saarbrücken (SCN)	Münster / Osn.(FMO)	Leipzig (LEJ)	Dresden (DRS)	Erfurt (ERF)	Sonstige	Insgesamt		
								<u>Ein-/Aussteiger</u>	
								<u>Insgesamt</u>	
5 230	3 333	13 903	366	23 069	29 698	3 546	40 866	2 062 471	Hamburg
639	110	212	217	120	29	189	1 187	529 686	Hannover
-	34	7	130	38	2 211	101	829	417 269	Bremen
608	149	49	12	49 311	60 289	2 693	25 826	1 808 283	Düsseldorf
15 258	189	67	85	30 432	43 702	3 462	53 018	1 363 730	Köln/Bonn
740	220	17	78 439	150 946	178 893	121	204 031	4 064 832	Frankfurt
97	175	137	23 167	18 651	38 214	150	23 218	1 186 578	Stuttgart
7 935	69 436	95	16 617	9 890	11 986	1 258	29 893	561 443	Nürnberg
6 278	364	15 477	102 717	69 060	100 327	7 414	206 692	4 109 016	München
-	5	21	134	16	274	1 139	21 078	2 753 397	Berlin (Tegel)
739	12	-	5	327	647	1 647	818	47 405	Berlin (Schönefeld)
9	3 895	27 280	17 239	76	13	2 107	108 649	233 788	Berlin (Tempelhof)
-	27 219	-	107	-	-	1 048	1 290	61 102	Saarbrücken
197	17 125	10	-	257	411	1 093	3 471	244 698	Münster/Osnabrück
1 178	34	91	291	672	1 994	2 533	6 260	369 485	Leipzig
681	15	-	453	888	213	1 543	10 310	482 780	Dresden
449	2 137	-	100	394	28	448	200	32 936	Erfurt
353	108 959	281	3 725	5 929	10 748	435	-	719 440	Sonstige Flugplätze
40 391	233 411	57 647	243 824	360 076	479 677	30 927	737 636	21 048 339	Deutschland
								<u>Ein-/Aussteiger im</u>	
								<u>Linienverkehr</u>	
5 166	3 189	13 872	347	22 984	29 567	3 520	40 305	2 058 951	Hamburg
635	-	196	202	94	-	160	756	525 159	Hannover
-	5	-	129	31	2 204	91	115	415 770	Bremen
448	-	-	-	49 260	60 209	2 687	25 711	1 804 089	Düsseldorf
630	23	60	30 099	30 099	43 652	3 425	51 530	1 345 876	Köln/Bonn
217	-	1	78 380	150 504	178 821	76	202 955	4 059 869	Frankfurt
-	-	116	23 069	18 596	38 140	110	21 204	1 180 784	Stuttgart
7 926	69 330	93	16 560	9 848	11 966	1 242	29 436	559 933	Nürnberg
5 962	42	15 421	102 578	69 021	100 280	7 383	203 223	4 099 591	München
-	-	19	133	15	274	1 139	21 012	2 752 541	Berlin (Tegel)
-	-	-	-	326	646	1 638	414	45 052	Berlin (Schönefeld)
-	-	27 257	17 137	55	-	2 058	107 564	227 275	Berlin (Tempelhof)
-	27 210	-	104	-	-	1 048	1 105	60 382	Saarbrücken
159	17 027	-	-	251	363	1 059	3 056	243 735	Münster/Osnabrück
1 174	-	88	284	-	1 961	2 524	5 800	367 366	Leipzig
679	-	-	397	764	-	1 540	9 940	481 714	Dresden
440	2 122	-	90	393	28	-	-	32 144	Erfurt
70	108 097	122	3 296	5 579	10 402	203	-	707 334	Sonstige Flugplätze
23 506	227 045	57 245	242 766	357 820	478 513	29 903	724 126	20 967 565	Deutschland

5.1 Verflechtung im Verkehr

5.1.1 Ein-/

Nach Streckenziel- flugplatz	Von Strecken									
	Hamburg (HAM)	Hannover (HAJ)	Bremen (BRE)	Düsseldorf (DUS)	Köln/Bonn (CGN)	Frankfurt (FRA)	Stuttgart (STR)	Nürnberg (NUE)	München (MUC)	Berlin (TXL)
Ein-/Aussteiger im										
Linienverkehr bis 30 t MTOW										
Hamburg	-	-	-	2 230	11 328	172	3 737	6 243	1 201	7 066
Hannover	-	32	-	1 312	446	-	324	-	2 207	-
Bremen	-	3	-	-	-	-	13 979	4 957	4 955	20 058
Düsseldorf	3 198	1 181	-	-	-	-	6 930	3 047	28	50
Köln/Bonn	15 452	304	-	-	-	121	11 903	24 767	914	2 902
Frankfurt	172	-	-	-	78	-	49	10	27	-
Stuttgart	2 353	396	14 681	5 657	13 647	-	6	-	21 362	570
Nürnberg	5 661	-	4 652	2 758	24 305	42	24	-	32 899	10 613
München	1 061	1 925	6 195	64	1 823	74	20 119	37 098	-	-
Berlin (Tegel)	5 828	-	19 712	44	2 198	-	908	10 694	-	-
Berlin (Schönefeld) ..	-	-	-	105	-	-	46	-	-	-
Berlin (Tempelhof) ...	3 353	-	7	27	-	-	-	40 795	-	-
Saarbrücken	13 723	-	-	-	-	-	-	-	12 814	24
Münster/Osnabrück	-	-	10	-	-	2 290	23 184	4 630	25 407	20
Leipzig	20 392	-	3	518	29 512	-	3 156	56	18 852	-
Dresden	30 211	20	1 499	920	41 512	-	8 825	-	20 940	-
Erfurt	3 506	-	-	2 789	3 141	-	-	-	6 240	1
Sonstige Flugplätze ..	28 622	63	25	23 121	50 299	166 013	19 902	10 854	135 505	10 807
Deutschland	133 532	3 924	46 784	39 545	178 289	168 712	113 092	143 151	283 351	52 111

Ein-/Aussteiger im

Linienverkehr über 30 t MTOW

Hamburg	-	2 037	300	169 917	124 839	712 176	188 580	52 151	631 595	26 429
Hannover	2 000	161	159	3 964	741	238 191	57 838	10 878	204 714	149
Bremen	271	262	-	97	582	198 368	43 960	161	125 541	1
Düsseldorf	161 477	2 278	-	497	504	306 074	106 665	65 504	667 873	340 468
Köln/Bonn	124 934	984	659	635	-	147 050	11 952	10 953	430 409	432 458
Frankfurt	689 069	228 804	199 416	290 342	142 498	-	198 632	178 777	732 821	788 220
Stuttgart	196 418	56 327	42 336	114 170	7 139	196 174	11	534	37 041	370 727
Nürnberg	53 711	10 277	80	66 467	10 340	175 467	535	-	5 935	9 766
München	633 316	196 205	121 856	664 058	428 607	734 099	38 746	6 108	-	704 327
Berlin (Tegel)	24 527	547	-	340 612	434 855	806 252	371 548	10 432	701 792	-
Berlin (Schönefeld) ..	5 309	3 243	-	338	16 224	923	307	8 310	7 223	-
Berlin (Tempelhof) ...	-	-	-	-	-	-	-	29 022	-	-
Saarbrücken	168	-	-	-	-	-	100	83	3 939	70
Münster/Osnabrück	158	285	46	266	127	74 760	236	12 851	77 202	348
Leipzig	205	351	160	50 333	756	150 948	18 052	10 238	51 440	563
Dresden	409	-	444	59 431	1 230	180 802	30 051	12 432	79 450	218
Erfurt	85	-	-	110	150	72	75	10 155	2 485	247
Sonstige Flugplätze ..	13 001	558	58	1 435	661	25 826	513	18 188	65 075	9 039
Deutschland	1 905 058	502 334	365 514	1 762 672	1 169 253	3 947 182	1 067 801	436 777	3 824 529	2 683 030

innerhalb Deutschlands

Aussteiger

herkunftsflugplatz								Nach Streckenziel-	
B e r l i n (SXF)	(THF)	Saarbrücken (SCN)	Münster / Osn. (FMO)	Leipzig (LEJ)	Dresden (DRS)	Erfurt (ERF)	Sonstige	Insgesamt	flugplatz
Ein-/Aussteiger im									
Linienverkehr bis 30 t MTOW									
-	3 147	13 697	-	22 677	29 197	3 477	28 149	132 321	Hamburg
-	-	25	-	-	-	4	115	4 465	Hannover
-	5	-	50	-	1 549	1	32	45 589	Bremen
-	-	-	-	395	708	2 625	23 619	41 781	Düsseldorf
-	23	-	-	29 919	42 379	3 234	50 681	182 599	Köln/Bonn
-	-	-	1 994	-	-	15	174 954	177 299	Frankfurt
-	-	-	22 966	3 118	9 501	15	20 147	114 419	Stuttgart
44	38 621	-	4 433	-	40	-	10 970	135 062	Nürnberg
-	42	11 576	23 518	17 508	20 303	4 645	138 812	284 763	München
-	-	19	45	15	29	5	11 768	51 265	Berlin (Tegel)
-	-	-	-	-	-	-	117	268	Berlin (Schönefeld)
-	-	16 736	17 110	55	-	2 058	105 141	185 282	Berlin (Tempelhof)
-	16 852	-	-	-	-	1	85	43 499	Saarbrücken
-	17 010	-	-	245	363	1	2 918	76 078	Münster/Osnabrück
-	-	-	238	-	1 812	2	5 672	80 213	Leipzig
-	-	-	286	547	-	2	9 445	114 207	Dresden
-	2 122	-	49	-	-	-	-	17 848	Erfurt
70	105 654	45	2 828	5 503	9 730	2	-	569 043	Sonstige Flugplätze
114	183 476	42 098	73 517	79 982	115 611	16 087	582 625	2 256 001	Deutschland

Ein-/Aussteiger im
Linienverkehr über 30 t MTOW

5 166	42	175	347	307	370	43	12 156	1 926 630	Hamburg
635	-	171	202	94	-	156	641	520 694	Hannover
-	-	-	79	31	655	90	83	370 181	Bremen
448	-	-	-	48 865	59 501	62	2 092	1 762 308	Düsseldorf
630	-	60	60	180	1 273	191	849	1 163 277	Köln/Bonn
217	-	1	76 386	150 504	178 821	61	28 001	3 882 570	Frankfurt
-	-	116	103	15 478	28 639	95	1 057	1 066 365	Stuttgart
7 882	30 709	93	12 127	9 848	11 926	1 242	18 466	424 871	Nürnberg
5 962	-	3 845	79 060	51 513	79 977	2 738	64 411	3 814 828	München
-	-	-	88	-	245	1 134	9 244	2 701 276	Berlin (Tegel)
-	-	-	-	326	646	1 638	297	44 784	Berlin (Schönefeld)
-	-	10 521	-	-	-	-	2 423	41 993	Berlin (Tempelhof)
-	10 358	-	104	-	-	1 047	1 020	16 883	Saarbrücken
159	17	-	-	6	-	1 058	138	167 657	Münster/Osnabrück
1 174	-	88	46	-	149	2 522	128	287 153	Leipzig
679	-	-	111	217	-	1 538	495	367 507	Dresden
440	-	-	41	393	28	-	-	14 296	Erfurt
-	2 443	77	468	76	672	201	-	138 291	Sonstige Flugplätze
23 392	43 569	15 147	169 249	277 838	362 902	13 816	141 501	18 711 564	Deutschland

5.1 Verflechtung im Verkehr

5.1.2 Reisende

Nach Endziel- flughafen	Von									
	Hamburg (HAM)	Hannover (HAJ)	Bremen (BRE)	Düsseldorf (DUS)	Köln/Bonn (CGN)	Frankfurt (FRA)	Stuttgart (STR)	Nürnberg (NUE)	München (MUC)	Berlin (TXL)
Reisende										
Insgesamt										
Hamburg	1 110	1 453	383	153 830	125 962	461 017	188 779	50 586	525 266	28 944
Hannover	529	2 070	206	2 584	1 573	74 328	54 507	4 494	147 303	438
Bremen	516	233	61	351	250	94 408	58 778	6 171	94 397	19 030
Düsseldorf	144 447	971	328	2 532	2 721	87 188	107 546	60 893	551 720	297 505
Köln/Bonn	132 087	1 653	311	3 852	37	32 651	21 732	29 223	366 769	408 481
Frankfurt	407 934	49 315	82 210	67 064	22 073	1 255	26 091	28 307	384 639	503 503
Stuttgart	192 155	54 979	57 646	111 928	20 030	15 668	1 733	492	15 403	348 197
Nürnberg	50 099	1 991	5 831	64 349	30 524	34 341	734	1	6 714	18 104
München	514 319	134 658	88 031	549 209	366 242	414 861	11 576	6 503	742	563 432
Berlin (Tegel)	28 400	836	18 548	309 746	410 650	509 755	349 946	15 019	576 555	57 629
Berlin (Schönefeld) ..	74	1 055	4	441	16 521	1 406	389	3 508	2 325	4
Berlin (Tempelhof) ...	3 164	72	96	183	480	361	158	67 988	456	34
Saarbrücken	13 654	298	46	75	47	-	134	54	14 126	179
Münster/Osnabrück	456	340	104	419	201	24 521	23 294	9 690	76 659	647
Leipzig	19 241	360	282	44 330	30 824	58 943	20 918	3 716	40 444	997
Dresden	29 096	380	2 410	58 261	43 290	86 646	38 838	4 178	63 265	480
Erfurt	3 488	22	4	2 881	3 302	49	117	4 231	5 654	274
Sonstige Flughäfen ..	43 741	2 398	3 174	26 512	50 573	71 443	22 386	18 238	173 220	21 751
Deutschland	1 584 510	253 084	259 675	1 398 547	1 125 300	1 968 841	927 656	313 292	3 045 657	2 269 629
Reisende im										
Linienverkehr										
Hamburg	12	1 416	367	153 820	125 803	460 943	188 585	50 565	525 025	28 942
Hannover	528	216	192	2 586	1 199	74 223	54 439	4 422	145 987	433
Bremen	511	174	4	351	205	94 160	58 653	6 162	94 249	19 030
Düsseldorf	144 440	906	301	2	2 706	86 956	107 425	60 763	551 326	297 493
Köln/Bonn	132 075	1 462	250	3 852	1	32 534	21 637	28 978	366 483	408 414
Frankfurt	407 548	49 262	81 844	67 060	21 921	17	26 050	28 258	384 463	503 484
Stuttgart	192 121	54 153	57 507	111 917	19 820	15 532	7	484	15 341	348 186
Nürnberg	50 066	1 824	5 802	64 168	30 315	34 257	714	-	6 653	18 103
München	514 242	132 840	87 812	548 957	365 802	414 148	11 503	6 418	51	562 801
Berlin (Tegel)	28 391	836	18 540	309 744	410 619	509 707	349 934	15 018	575 891	57 629
Berlin (Schönefeld) ..	74	1 053	-	441	16 224	912	354	3 508	2 011	3
Berlin (Tempelhof) ...	3 159	9	13	159	59	268	57	67 901	226	21
Saarbrücken	13 625	52	20	64	29	-	112	50	14 087	179
Münster/Osnabrück	384	318	104	419	174	24 464	23 228	9 651	76 633	645
Leipzig	19 199	337	280	44 322	30 636	58 510	20 872	3 714	40 310	996
Dresden	29 089	372	2 410	58 260	43 233	86 576	38 776	4 178	63 211	480
Erfurt	3 488	22	3	2 881	3 288	38	102	4 230	5 590	272
Sonstige Flughäfen ..	43 433	2 069	2 631	26 479	49 232	70 491	21 085	17 852	169 566	21 646
Deutschland	1 582 385	247 321	258 090	1 395 462	1 121 266	1 963 736	923 533	312 152	3 037 103	2 268 757

innerhalb Deutschlands

Herkunftsflugplatz								Nach Endziel- flugplatz	
B e r l i n (SXF)	l i n (THF)	Saarbrücken (SCN)	Münster / Osn. (FMO)	Leipzig (LEJ)	Dresden (DRS)	Erfurt (ERF)	Sonstige		Insgesamt
								<u>Reisende</u>	
								<u>Insgesamt</u>	
100	3 180	13 467	524	19 298	28 553	3 545	42 720	1 648 717	Hamburg
388	112	262	268	111	351	122	2 645	292 291	Hannover
-	41	20	125	287	2 437	101	3 442	280 648	Bremen
277	193	95	206	41 344	57 416	2 694	27 651	1 385 727	Düsseldorf
15 246	222	86	167	30 421	43 550	3 462	51 657	1 141 607	Köln/Bonn
504	245	146	20 635	49 084	74 903	66	70 280	1 788 254	Frankfurt
89	146	146	23 148	18 777	38 617	150	23 794	923 098	Stuttgart
4 385	67 491	105	5 565	1 944	1 347	1 060	15 723	310 308	Nürnberg
925	368	10 701	74 671	36 338	56 568	5 063	176 205	3 010 412	München
-	10	75	513	414	379	1 139	23 203	2 302 817	Berlin (Tegel)
739	12	-	6	56	216	1 647	818	29 221	Berlin (Schönefeld)
9	6 158	27 117	16 932	84	20	2 107	107 636	233 055	Berlin (Tempelhof)
-	27 046	-	123	40	87	1 048	1 310	58 267	Saarbrücken
120	16 882	25	-	474	1 141	1 093	4 546	160 612	Münster/Osnabrück
876	37	122	487	672	431	515	6 901	230 096	Leipzig
81	24	50	1 050	568	213	1 541	11 024	341 395	Dresden
83	2 135	2	101	18	6	448	207	23 022	Erfurt
353	107 768	361	2 718	6 561	11 587	440	2 358	565 582	Sonstige Flugplätze
24 175	232 070	52 780	147 239	206 491	317 822	26 241	572 120	14 725 129	Deutschland
								<u>Reisende im</u>	
								<u>Linienverkehr</u>	
41	3 059	13 436	490	19 213	28 422	3 519	42 169	1 645 827	Hamburg
384	2	246	253	100	339	93	2 260	287 882	Hannover
-	16	13	124	286	2 430	91	2 741	279 200	Bremen
119	106	47	197	41 293	57 336	2 688	27 546	1 381 650	Düsseldorf
623	101	79	143	30 088	43 500	3 425	50 170	1 123 825	Köln/Bonn
-	139	130	20 576	48 642	74 831	21	69 205	1 783 451	Frankfurt
-	47	125	23 050	18 722	38 543	110	21 788	917 453	Stuttgart
4 376	67 385	103	5 508	1 902	1 333	1 044	15 272	308 825	Nürnberg
610	180	10 645	74 532	36 299	56 521	5 032	172 744	3 001 137	München
-	5	73	512	414	379	1 139	23 137	2 301 968	Berlin (Tegel)
-	-	-	1	56	215	1 638	414	26 904	Berlin (Schönefeld)
-	2 263	27 094	16 830	64	7	2 058	106 551	226 739	Berlin (Tempelhof)
-	27 037	-	120	40	87	1 048	1 125	57 675	Saarbrücken
82	16 784	16	-	474	1 106	1 059	4 160	159 701	Münster/Osnabrück
872	3	119	483	-	401	506	6 449	228 009	Leipzig
79	9	50	1 012	452	-	1 538	10 664	340 389	Dresden
74	2 120	2	91	17	6	-	7	22 231	Erfurt
70	106 915	202	2 311	6 220	11 252	208	2 358	554 020	Sonstige Flugplätze
7 330	226 171	52 380	146 233	204 282	316 708	25 217	558 760	14 646 886	Deutschland

5. 1 Verflechtung im Verkehr

5. 1. 2 Reisende

Nach Endziel- flugplatz	Von									
	Hamburg (HAM)	Hannover (HAJ)	Bremen (BRE)	Düsseldorf (DUS)	Köln/Bonn (CGN)	Frankfurt (FRA)	Stuttgart (STR)	Nürnberg (NUE)	München (MUC)	Berlin (TXL)
<u>Reisende im</u>										
<u>Linienverkehr bis 30 t MTOW</u>										
Hamburg	-	1	36	1 346	10 706	344	3 820	5 712	1 345	5 742
Hannover	11	32	14	862	418	100	481	195	1 653	1
Bremen	24	3	-	2	12	130	13 634	5 007	4 543	18 560
Düsseldorf	3 124	167	66	-	508	176	6 468	2 215	257	102
Köln/Bonn	14 868	281	70	51	-	93	9 443	19 615	895	2 740
Frankfurt	549	2	160	18	275	-	344	620	447	194
Stuttgart	2 470	391	14 273	5 316	12 102	112	6	36	2 552	763
Nürnberg	5 509	-	4 410	1 723	23 489	83	51	-	2 977	10 107
München	1 145	1 551	5 262	83	1 696	375	3 841	3 748	-	171
Berlin (Tegel)	4 813	1	18 071	72	2 103	114	916	6 464	43	-
Berlin (Schönefeld) ..	-	-	-	105	-	-	46	1	-	-
Berlin (Tempelhof) ...	3 083	-	7	28	21	48	42	40 540	86	-
Saarbrücken	13 362	-	-	-	-	-	1	17	10 112	23
Münster/Osnabrück	7	-	12	2	4	1 144	22 487	2 323	20 905	18
Leipzig	18 411	-	4	428	28 931	21	3 276	73	12 537	5
Dresden	28 030	14	1 154	917	40 836	58	8 953	93	14 649	5
Erfurt	3 369	-	-	2 743	3 116	-	14	1	4 423	1
Sonstige Flugplätze ..	27 676	59	32	22 911	47 747	59 776	19 508	7 129	110 643	9 650
Deutschland	126 451	2 502	43 571	36 607	171 964	62 574	93 331	93 789	188 067	48 082

Reisende imLinienverkehr über 30 t MTOW

Hamburg	12	1 415	331	152 474	115 097	460 599	184 765	44 853	523 680	23 200
Hannover	517	184	178	1 704	781	74 123	53 958	4 227	144 334	432
Bremen	487	171	4	349	193	94 030	45 019	1 155	89 706	470
Düsseldorf	141 316	739	235	2	2 198	86 780	100 957	58 548	551 069	297 391
Köln/Bonn	117 207	1 181	190	3 801	1	32 441	12 194	9 363	365 588	405 674
Frankfurt	406 999	49 260	81 684	67 042	21 646	17	25 706	27 638	384 016	503 290
Stuttgart	189 651	53 762	43 234	106 601	7 718	15 420	1	448	12 789	347 423
Nürnberg	44 557	1 824	1 392	62 445	6 826	34 174	663	-	3 676	7 996
München	513 097	131 289	82 550	548 874	364 106	413 773	7 662	2 670	51	562 630
Berlin (Tegel)	23 578	835	469	309 672	408 516	509 593	349 018	8 554	575 848	57 629
Berlin (Schönefeld) ..	74	1 053	-	336	16 224	912	308	3 507	2 011	3
Berlin (Tempelhof) ...	76	9	6	131	38	220	15	27 361	140	21
Saarbrücken	263	52	20	64	29	-	111	33	3 975	156
Münster/Osnabrück	377	318	92	417	170	23 320	741	7 328	55 728	627
Leipzig	788	337	276	43 894	1 705	58 499	17 596	3 841	27 773	991
Dresden	1 059	358	1 256	57 343	2 397	86 518	29 823	4 065	48 562	475
Erfurt	119	22	3	138	172	38	88	4 229	1 167	271
Sonstige Flugplätze ..	15 757	2 010	2 599	3 568	1 485	10 715	1 577	10 723	58 923	11 996
Deutschland	1 455 934	244 819	214 519	1 358 855	949 302	1 901 162	830 202	218 363	2 849 036	2 220 675

innerhalb Deutschlands

Herkunftsflugplatz								Insgesamt	Nach Endziel- flugplatz
B e r l i n (SXF)	(THF)	Saarbrücken (SCN)	Münster / Osn.(FMO)	Leipzig (LEJ)	Dresden (DRS)	Erfurt (ERF)	Sonstige		
Reisende im Linienverkehr bis 30 t MTOW									
-	2 970	13 263	56	18 425	27 357	3 475	29 887	124 485	Hamburg
-	-	70	14	2	8	3	960	4 824	Hannover
-	5	13	18	10	1 287	1	1 542	44 791	Bremen
-	53	47	60	541	901	2 619	24 876	42 180	Düsseldorf
-	58	19	31	29 008	41 504	3 234	49 491	171 401	Köln/Bonn
-	122	128	566	204	192	15	60 603	64 439	Frankfurt
-	44	9	22 390	3 389	9 553	15	20 846	94 067	Stuttgart
44	37 069	8	4 161	26	40	-	11 290	100 987	Nürnberg
-	166	9 784	19 839	8 296	11 358	4 643	124 586	196 544	München
-	5	73	99	124	98	5	12 770	45 771	Berlin (Tegel)
-	-	-	-	-	-	-	117	269	Berlin (Schönefeld)
-	2 258	16 613	16 793	60	2	2 058	104 146	185 785	Berlin (Tempelhof)
-	16 723	-	8	22	59	1	105	40 433	Saarbrücken
-	16 749	12	-	217	367	1	3 478	67 726	Münster/Osnabrück
-	3	30	224	-	247	2	6 077	70 269	Leipzig
-	7	50	324	171	-	2	10 041	105 304	Dresden
-	2 120	2	50	4	4	-	4	15 851	Erfurt
70	104 472	116	579	5 444	9 345	2	2 001	427 160	Sonstige Flugplätze
114	182 824	40 237	65 212	65 943	102 322	16 076	462 620	1 802 286	Deutschland

Reisende im
Linienverkehr über 30 t MTOW

41	89	173	434	798	1 065	44	12 282	1 521 342	Hamburg
384	2	176	239	98	331	90	1 300	283 058	Hannover
-	11	-	106	276	1 143	90	1 199	234 409	Bremen
119	53	-	137	40 752	56 435	69	2 670	1 339 470	Düsseldorf
623	43	60	112	1 080	1 996	191	679	952 424	Köln/Bonn
-	17	2	20 010	48 438	74 639	6	8 602	1 719 012	Frankfurt
-	3	116	660	15 333	28 990	95	1 142	823 386	Stuttgart
4 332	30 316	95	1 347	1 876	1 293	1 044	3 982	207 838	Nürnberg
610	14	861	54 693	28 003	45 163	389	48 158	2 804 593	München
-	-	-	413	290	281	1 134	10 367	2 256 197	Berlin (Tegel)
-	-	-	1	56	215	1 638	297	26 635	Berlin (Schönefeld)
-	5	10 481	37	4	5	-	2 405	40 954	Berlin (Tempelhof)
-	10 314	-	112	18	28	1 047	1 020	17 242	Saarbrücken
82	35	4	-	257	739	1 058	682	91 975	Münster/Osnabrück
872	-	89	259	-	154	504	372	157 740	Leipzig
79	2	-	688	281	-	1 536	623	235 085	Dresden
74	-	-	41	13	2	-	3	6 380	Erfurt
-	2 443	86	1 732	776	1 907	206	357	126 860	Sonstige Flugplätze
7 216	43 347	12 143	81 021	138 339	214 386	9 141	96 140	12 844 600	Deutschland

5.1 Verflechtung im Verkehr

5.1.3 Einsteiger

Nach Streckenziel- flugplatz	Von Strecken									
	Hamburg (HAM)	Hannover (HAJ)	Bremen (BRE)	Düsseldorf (DUS)	Köln/Bonn (CGN)	Frankfurt (FRA)	Stuttgart (STR)	Nürnberg (NUE)	München (MUC)	Berlin (TXL)
Einsteiger										
Insgesamt										
Baden-Württemberg ..	29 717	157	100	136	19 101	51 140	623	36	3 907	12 484
Friedrichshafen ..	17 495	86	19	132	18 980	51 127	228	3	3 830	12 312
Heidelberg	-	-	-	-	-	-	-	-	-	-
Mannheim	11 997	63	2	-	31	13	8	39	47	-
Freiburg	-	-	-	-	23	5	16	-	-	-
Karlsruhe	-	8	19	4	47	8	82	13	22	116
Konstanz	-	-	-	-	-	-	9	-	-	-
Baden-Baden	218	-	-	-	-	-	-	-	-	8
Offenburg	-	-	-	-	-	-	-	-	-	-
Donaueschingen ...	-	-	-	-	-	-	-	-	-	-
üb.Baden-Württembe	7	-	60	-	20	-	275	12	16	1
Bayern	10 045	42	19	21 891	15 944	37 221	91	98	2 148	103
Augsburg	10 045	-	18	21 891	15 873	24 475	17	21	3	103
Bayreuth	-	-	-	-	1	4 145	1	6	2	-
Hof	-	42	-	-	-	8 567	4	6	272	-
Oberpfaffenhofen .	-	-	-	-	3	30	3	4	-	-
Landshut	-	-	-	-	8	-	2	-	-	-
Straubing	-	-	-	-	-	-	2	-	-	-
üb.Bayern	-	-	1	-	59	4	62	61	1 871	-
Berlin	-	-	-	-	-	-	-	-	-	-
üb.Berlin	-	-	-	-	-	-	-	-	-	-
Brandenburg	-	-	27	1	93	27	10	1	-	80
Sperenberg	-	-	-	-	-	-	-	-	-	-
üb.Brandenburg ...	-	-	27	1	93	27	10	1	-	80
Bremen	6	-	-	-	6	-	-	-	-	-
üb.Bremen	6	-	-	-	6	-	-	-	-	-
Hamburg	-	-	-	-	-	-	-	-	6	-
Finkenwerder	-	-	-	-	-	-	-	-	6	-
üb.Hamburg	-	-	-	-	-	-	-	-	-	-
Hessen	2	2	8	1	18	203	33	2	51	-
Kassel	-	2	6	1	12	2	4	1	51	-
Egelsbach	-	-	2	-	-	7	5	1	-	-
üb.Hessen	2	-	-	-	6	194	24	-	-	-
Mecklenburg-Vorpomme	532	204	37	116	829	164	125	1 861	857	322
Barth	-	-	-	-	-	-	1	-	-	-
Gütin	1	-	-	-	11	-	5	-	-	-
Heringsdorf	-	-	9	-	-	2	24	-	4	-
Rostock-Laage	531	141	28	47	815	160	-	1 861	25	229
üb.Meckl.-Vorpomme	-	63	-	69	3	2	95	-	828	93
Niedersachsen	39	4	289	12	129	190	131	54	199	38
Wangerooze	2	-	77	-	-	-	-	-	-	-
Borkum	2	-	69	-	-	-	-	-	-	-
Braunschweig	1	4	-	3	117	184	112	46	198	38
Emden	-	-	-	9	5	-	-	-	-	-
Harle	-	-	-	-	-	-	-	-	-	-
Juist	1	-	49	-	4	-	-	-	-	-
Langeoog	-	-	38	-	-	-	-	-	-	-
Norderdeich	-	-	-	-	-	1	-	-	-	-
Norderney	-	-	38	-	1	-	2	-	-	-
Lemwerder	-	-	-	-	-	-	-	-	-	-
üb.Niedersachsen .	33	-	18	-	2	5	17	8	1	-
Nordrhein-Westfalen	1 510	471	131	389	611	78 244	20 297	27 090	175 912	1 464
Bonn/Mengelar	-	-	4	-	6	-	4	-	-	-
Dortmund	1 202	194	10	2	114	34 118	16 264	18 591	90 996	37
Essen	16	3	16	-	16	35	17	13	16	8
Gütersloh	1	-	-	-	11	19	92	8	1	-
Mönchengladbach ..	262	-	-	-	14	14	15	4	12 415	6
Paderborn-Lippstad	25	274	91	380	170	44 055	3 872	8 474	72 480	1 367
Siegerland	-	-	3	-	-	-	7	-	4	-
üb.Nordrh.-Westf.	4	-	7	7	280	3	26	-	-	46

innerhalb Deutschlands

nach sonstigen deutschen Flugplätzen

herkunftsflugplatz								Nach Streckenziel- flugplatz	
Berlin (SXF)	Berlin (THF)	Saarbrücken (SCN)	Münster / Dsn.(FMO)	Leipzig (LEJ)	Dresden (DRS)	Erfurt (ERF)	Sonstige		Insgesamt
Einsteiger									
Insgesamt									
199	38 362	211	200	34	42	52	-	156 501	Baden-Württemberg
-	511	17	105	7	6	15	-	104 873	Friedrichshafen
-	-	-	-	-	-	-	-	-	Heidelberg
29	23 678	45	7	3	5	7	-	35 974	Mannheim
-	10	-	9	-	4	-	-	67	Freiburg
165	14 093	78	55	2	27	20	-	14 759	Karlsruhe
-	-	-	-	-	-	-	-	9	Konstanz
-	-	-	-	-	-	-	-	226	Baden-Baden
-	-	-	-	-	-	-	-	-	Offenburg
-	13	-	-	-	-	-	-	13	Donaueschingen
5	57	71	24	22	-	10	-	580	üb.Baden-Württembe
29	27 673	7	87	32	209	29	-	115 668	Bayern
29	27 631	5	10	4	202	6	-	100 333	Augsburg
-	7	2	-	-	-	-	-	4 164	Bayreuth
-	7	-	-	4	-	-	-	8 902	Hof
-	1	-	-	-	-	-	-	41	Oberpfaffenhofen
-	2	-	-	8	-	-	-	20	Landshut
-	8	-	5	-	-	-	-	15	Straubing
-	17	-	72	16	7	23	-	2 193	üb.Bayern
1	5	-	-	-	-	-	-	6	Berlin
1	5	-	-	-	-	-	-	6	üb.Berlin
9	122	-	18	-	10	26	-	424	Brandenburg
-	-	-	-	-	-	-	-	-	Sperenberg
9	122	-	18	-	10	26	-	424	üb.Brandenburg
-	-	-	-	-	3	-	-	15	Bremen
-	-	-	-	-	3	-	-	15	üb.Bremen
-	-	-	-	-	-	-	-	6	Hamburg
-	-	-	-	-	-	-	-	6	Finkenwerder
-	-	-	-	-	-	-	-	-	üb.Hamburg
-	57	14	35	12	1	9	-	448	Hessen
-	31	14	1	-	1	3	-	129	Kassel
-	6	-	17	6	-	-	-	44	Egelsbach
-	20	-	17	6	-	6	-	275	üb.Hessen
4	110	-	24	-	5	70	-	5 260	Mecklenburg-Vorpomme
-	1	-	-	-	-	1	-	3	Barth
-	40	-	-	-	-	2	-	59	Güttin
3	41	-	-	-	-	4	-	87	Heringsdorf
-	28	-	5	-	-	57	-	3 927	Rostock-Laage
1	-	-	19	-	5	6	-	1 184	üb.Meckl.-Vorpomme
4	31	9	28	13	32	3	-	1 205	Niedersachsen
-	-	-	-	-	-	-	-	79	Wangerooze
-	-	-	-	-	-	-	-	71	Borkum
-	14	6	16	-	24	3	-	766	Braunschweig
-	1	-	4	-	-	-	-	19	Emden
-	-	-	-	-	-	-	-	-	Harle
-	3	-	2	-	-	-	-	59	Juist
-	-	-	-	-	-	-	-	38	Langeoog
-	-	-	-	-	-	-	-	1	Norddeich
-	-	-	-	-	-	-	-	41	Norderney
-	4	-	-	-	-	-	-	4	Lemwerder
4	9	3	6	13	8	-	-	127	üb.Niedersachsen
51	39 172	33	3 256	5 755	10 341	176	-	364 903	Nordrhein-Westfalen
-	2	-	-	-	-	-	-	16	Bonn/Hangelar
43	26 747	2	2 727	4 067	9 282	164	-	204 560	Dortmund
7	45	25	9	29	16	2	-	273	Essen
-	25	-	-	-	1	-	-	158	Gütersloh
-	8 969	1	9	1 579	632	2	-	23 922	Mönchengladbach
1	3 163	5	501	80	408	7	-	135 353	Paderborn-Lippstad
-	210	-	6	-	-	-	-	230	Siegerland
-	11	-	4	-	2	1	-	391	üb.Nordrh.-Westf.

Nach Streckenziel- flughafen	Von Strecken									
	Hamburg (HAM)	Hannover (HAJ)	Bremen (BRE)	Düsseldorf (DUS)	Köln/Bonn (CGN)	Frankfurt (FRA)	Stuttgart (STR)	Nürnberg (NUE)	München (MUC)	Berlin (TXL)
Einsteiger										
Insgesamt										
Rheinland-Pfalz	4	109	10	-	145	15	202	-	170	203
Mahn	-	81	2	-	-	4	184	-	168	203
Koblenz	-	-	2	-	1	-	6	-	-	-
Trier	-	-	-	-	-	-	-	-	-	-
Worms	-	-	-	-	-	-	1	-	-	-
üb.Rheinland-Pfalz	4	28	6	-	144	11	11	-	2	-
Saarland	-	-	-	-	-	-	-	-	-	-
üb.Saarland	-	-	-	-	-	-	-	-	-	-
Sachsen	-	-	-	-	-	-	121	-	-	-
üb.Sachsen	-	-	-	-	-	-	121	-	-	-
Sachsen-Anhalt	1	-	-	-	11	29	14	9	-	3
Magdeburg	1	-	-	-	6	8	6	-	-	3
üb.Sachsen-Anhalt	-	-	-	-	5	21	8	3	-	-
Schleswig-Holstein .	382	34	42	2 050	15 350	25 565	31	285	20 988	5 253
Flensburg	-	-	-	2	34	32	2	3	-	1
Westerland/Sylt ..	329	34	31	2 042	463	796	21	23	3 931	-
Heide Busum	6	-	-	-	-	-	-	-	-	-
Helgoland	33	-	1	-	-	-	-	-	-	-
Kiel	4	-	9	6	14 846	24 731	5	253	17 057	5 252
Lübeck	1	-	-	-	7	6	3	6	-	-
Wyk auf Föhr	4	-	1	-	-	-	-	-	-	-
St.Peter Ording ..	-	-	-	-	-	-	-	-	-	-
üb.Schleswig-Holst	5	-	-	-	-	-	-	-	-	-
Thüringen	1	5	3	6	64	9	42	8	19	2
Altenburg/Nobitz .	-	5	3	6	56	1	15	-	19	2
üb.Thüringen	1	-	-	-	8	8	27	8	-	-
Deutschland	42 239	1 028	666	24 602	52 301	192 807	21 720	29 438	204 257	19 952

im Jahr 2001

V104

innerhalb Deutschlands
nach sonstigen deutschen Flugplätzen

herkunftsflugplatz								Nach Streckenziel- flugplatz	
Berlin (SXF)	lin (THF)	Saarbrücken (SCN)	Münster / Osn. (FMO)	Leipzig (LEJ)	Dresden (DRS)	Erfurt (ERF)	Sonstige		Insgesamt
									Einsteiger
									Insgesamt
45	31	-	19	31	21	3	-	1 008	Rheinland-Pfalz
-	-	-	1	-	12	-	-	655	Hahn
-	6	-	-	-	-	-	-	15	Koblenz
-	-	-	-	-	-	-	-	-	Trier
-	-	-	4	-	-	-	-	5	Worms
45	25	-	14	31	9	3	-	333	üb. Rheinland-Pfalz
-	-	-	-	-	-	-	-	-	Saarland
-	-	-	-	-	-	-	-	-	üb. Saarland
-	2	-	-	20	2	-	-	145	Sachsen
-	2	-	-	20	2	-	-	145	üb. Sachsen
-	9	-	-	-	12	4	-	86	Sachsen-Anhalt
-	3	-	-	-	1	4	-	32	Magdeburg
-	6	-	-	-	11	-	-	54	üb. Sachsen-Anhalt
11	3 372	7	40	29	61	15	-	73 515	Schleswig-Holstein
-	5	-	-	-	15	-	-	94	Flensburg
11	3 333	-	29	-	-	8	-	11 051	Westerland/Sylt
-	-	-	-	-	-	-	-	6	Heide Busum
-	-	-	-	-	-	-	-	34	Helgoland
-	28	6	6	29	40	7	-	62 279	Kiel
-	1	-	2	-	6	-	-	32	Lübeck
-	-	1	-	-	-	-	-	6	Wyk auf Föhr
-	-	-	-	-	-	-	-	-	St. Peter Ording
-	5	-	3	-	-	-	-	13	üb. Schleswig-Holst
-	13	-	18	3	9	48	-	250	Thüringen
-	2	-	14	-	9	-	-	132	Altenburg/Nobitz
-	11	-	4	3	-	48	-	118	üb. Thüringen
353	108 959	281	3 725	5 929	10 748	435	-	719 440	Deutschland

Nach Streckenziel- flugplatz	Von Strecken									
	Hamburg (HAM)	Hannover (HAJ)	Bremen (BRE)	Düsseldorf (DUS)	Köln/Bonn (CGN)	Frankfurt (FRA)	Stuttgart (STR)	Nürnberg (NUE)	München (MUC)	Berlin (TXL)
Einsteiger im Linienverkehr										
Baden-Württemberg ..	29 548	-	-	121	18 835	51 097	170	-	3 824	12 478
Friedrichshafen ..	17 392	-	-	121	18 833	51 097	170	-	3 824	12 312
Heidelberg	-	-	-	-	-	-	-	-	-	-
Mannheim	11 996	-	-	-	-	-	-	-	-	42
Freiburg	-	-	-	-	-	-	-	-	-	-
Karlsruhe	-	-	-	-	2	-	-	-	-	116
Konstanz	-	-	-	-	-	-	-	-	-	-
Baden-Baden	160	-	-	-	-	-	-	-	-	8
Offenburg	-	-	-	-	-	-	-	-	-	-
Donauessingen ...	-	-	-	-	-	-	-	-	-	-
üb. Baden-Württemb.	-	-	-	-	-	-	-	-	-	-
Bayern	10 044	-	-	21 891	15 840	37 165	-	17	272	103
Augsburg	10 044	-	-	21 891	15 840	24 455	-	17	-	103
Bayreuth	-	-	-	-	-	4 145	-	-	-	-
Hof	-	-	-	-	-	8 565	-	-	272	-
Oberpfaffenhofen .	-	-	-	-	-	-	-	-	-	-
Landshut	-	-	-	-	-	-	-	-	-	-
Straubing	-	-	-	-	-	-	-	-	-	-
üb. Bayern	-	-	-	-	-	-	-	-	-	-
Berlin	-	-	-	-	-	-	-	-	-	-
üb. Berlin	-	-	-	-	-	-	-	-	-	-
Brandenburg	-	-	-	-	59	-	-	-	-	-
Sperenberg	-	-	-	-	-	-	-	-	-	-
üb. Brandenburg ...	-	-	-	-	59	-	-	-	-	-
Bremen	-	-	-	-	-	-	-	-	-	-
üb. Bremen	-	-	-	-	-	-	-	-	-	-
Hamburg	-	-	-	-	-	-	-	-	-	-
Finkenwerder	-	-	-	-	-	-	-	-	-	-
üb. Hamburg	-	-	-	-	-	-	-	-	-	-
Hessen	-	-	-	-	-	-	-	-	-	-
Kassel	-	-	-	-	-	-	-	-	-	-
Egelsbach	-	-	-	-	-	-	-	-	-	-
üb. Hessen	-	-	-	-	-	-	-	-	-	-
Mecklenburg-Vorpomme	531	198	-	116	762	-	38	1 833	-	318
Barth	-	-	-	-	-	-	-	-	-	-
Gütlin	-	-	-	-	11	-	-	-	-	-
Heringsdorf	-	-	-	-	-	-	-	-	-	-
Rostock-Laage	531	135	-	47	751	-	-	1 833	-	225
üb. Meckl.-Vorpomme	-	63	-	69	-	-	38	-	-	93
Niedersachsen	-	-	-	9	32	-	-	26	-	37
Wangerooze	-	-	-	-	-	-	-	-	-	-
Borkum	-	-	-	-	-	-	-	-	-	-
Braunschweig	-	-	-	-	32	-	-	26	-	37
Emden	-	-	-	9	-	-	-	-	-	-
Harle	-	-	-	-	-	-	-	-	-	-
Juist	-	-	-	-	-	-	-	-	-	-
Langeoog	-	-	-	-	-	-	-	-	-	-
Norderdeich	-	-	-	-	-	-	-	-	-	-
Norderney	-	-	-	-	-	-	-	-	-	-
Lemwerder	-	-	-	-	-	-	-	-	-	-
üb. Niedersachsen .	-	-	-	-	-	-	-	-	-	-
Nordrhein-Westfalen	1 475	384	83	379	235	78 095	20 025	26 925	175 537	1 455
Bonn/Hangelar	-	-	-	-	-	-	-	-	-	-
Dortmund	1 196	125	-	-	106	34 082	16 189	18 473	90 748	37
Essen	-	-	-	-	-	-	-	-	-	-
Gütersloh	-	-	-	-	-	-	-	-	-	-
Münchengladbach ..	256	-	-	-	-	-	-	-	12 391	6
Paderborn-Lippstad	23	259	83	379	129	44 013	3 836	8 452	72 398	1 366
Siegerland	-	-	-	-	-	-	-	-	-	-
üb. Nordrh.-Westf.	-	-	-	-	-	-	-	-	-	46

innerhalb Deutschlands
nach sonstigen deutschen Flugplätzen

herkunftsflugplatz								Nach Streckenziel- flugplatz
B e r l i n (SXF)	Saarbrücken (SCN)	Münster / Osn. (FMO)	Leipzig (LEJ)	Dresden (DRS)	Erfurt (ERF)	Sonstige	Insgesamt	
								<u>Einsteiger im</u> <u>Linienverkehr</u>
-	38 173	122	78	-	-	-	154 446	Baden-Württemberg
-	489	-	78	-	-	-	104 316	Friedrichshafen
-	23 645	45	-	-	-	-	35 728	Heidelberg
-	14 039	77	-	-	-	-	14 234	Mannheim
-	-	-	-	-	-	-	-	Freiburg
-	-	-	-	-	-	-	-	Karlsruhe
-	-	-	-	-	-	-	-	Konstanz
-	-	-	-	-	-	-	-	Baden-Baden
-	-	-	-	-	-	-	-	Offenburg
-	-	-	-	-	-	-	-	Donaueschingen
-	-	-	-	-	-	-	-	üb. Baden-Württembe
25	27 618	-	-	-	144	-	113 119	Bayern
25	27 618	-	-	-	144	-	100 137	Augsburg
-	-	-	-	-	-	-	4 145	Bayreuth
-	-	-	-	-	-	-	8 837	Hof
-	-	-	-	-	-	-	-	Oberpfaffenhofen
-	-	-	-	-	-	-	-	Landshut
-	-	-	-	-	-	-	-	Straubing
-	-	-	-	-	-	-	-	üb. Bayern
-	-	-	-	-	-	-	-	Berlin
-	-	-	-	-	-	-	-	üb. Berlin
-	-	-	-	-	-	-	59	Brandenburg
-	-	-	-	-	-	-	-	Sperenberg
-	-	-	-	-	-	-	59	üb. Brandenburg
-	-	-	-	-	-	-	-	Bremen
-	-	-	-	-	-	-	-	üb. Bremen
-	-	-	-	-	-	-	-	Hamburg
-	-	-	-	-	-	-	-	Finkenwerder
-	-	-	-	-	-	-	-	üb. Hamburg
-	-	-	-	-	-	-	-	Hessen
-	-	-	-	-	-	-	-	Kassel
-	-	-	-	-	-	-	-	Egelsbach
-	-	-	-	-	-	-	-	üb. Hessen
-	18	-	-	-	-	49	3 863	Mecklenburg-Vorpomme
-	-	-	-	-	-	-	-	Barth
-	-	-	-	-	-	-	11	Güttin
-	-	-	-	-	-	-	-	Heringsdorf
-	18	-	-	-	-	49	3 589	Rostock-Laage
-	-	-	-	-	-	-	263	üb. Meckl.-Vorpomme
-	-	-	-	-	-	-	104	Niedersachsen
-	-	-	-	-	-	-	-	Wangerrooge
-	-	-	-	-	-	-	-	Borkum
-	-	-	-	-	-	-	95	Braunschweig
-	-	-	-	-	-	-	9	Emden
-	-	-	-	-	-	-	-	Harle
-	-	-	-	-	-	-	-	Juist
-	-	-	-	-	-	-	-	Langeoog
-	-	-	-	-	-	-	-	Norddeich
-	-	-	-	-	-	-	-	Norderney
-	-	-	-	-	-	-	-	Lamwerder
-	-	-	-	-	-	-	-	üb. Niedersachsen
-	39 001	-	3 218	5 579	10 258	154	362 803	Nordrhein-Westfalen
-	-	-	-	-	-	-	-	Bonn/Hangelar
-	26 701	-	2 725	3 974	9 225	153	203 734	Dortmund
-	-	-	-	-	-	-	-	Essen
-	-	-	-	-	-	-	-	Gütersloh
-	8 949	-	-	1 529	629	-	23 760	Münchengladbach
-	3 142	-	493	76	404	1	135 054	Paderborn-Lippstad
-	209	-	-	-	-	-	209	Siegerland
-	-	-	-	-	-	-	46	üb. Nordrh.-Westf.

Nach Streckenziel- flughafen	Von Strecken									
	Hamburg (HAM)	Hannover (HAJ)	Bremen (BRE)	Düsseldorf (DUS)	Köln/Bonn (CGN)	Frankfurt (FRA)	Stuttgart (STR)	Nürnberg (NUE)	München (MUC)	Berlin (TXL)
Einsteiger im Linienverkehr										
Rheinland-Pfalz	-	-	-	-	-	-	182	-	-	203
Hahn	-	-	-	-	-	-	182	-	-	203
Koblenz	-	-	-	-	-	-	-	-	-	-
Trier	-	-	-	-	-	-	-	-	-	-
Worms	-	-	-	-	-	-	-	-	-	-
üb. Rheinland-Pfalz	-	-	-	-	-	-	-	-	-	-
Saarland	-	-	-	-	-	-	-	-	-	-
üb. Saarland	-	-	-	-	-	-	-	-	-	-
Sachsen	-	-	-	-	-	-	-	-	-	-
üb. Sachsen	-	-	-	-	-	-	-	-	-	-
Sachsen-Anhalt	-	-	-	-	-	-	-	-	-	-
Magdeburg	-	-	-	-	-	-	-	-	-	-
üb. Sachsen-Anhalt	-	-	-	-	-	-	-	-	-	-
Schleswig-Holstein .	25	34	-	2 040	15 197	25 482	-	241	20 947	5 252
Flensburg	-	-	-	-	-	-	-	-	-	-
Westerland/Sylt ..	25	34	-	2 040	369	756	-	-	3 903	-
Heide Busum	-	-	-	-	-	-	-	-	-	-
Helgoland	-	-	-	-	-	-	-	-	-	-
Kiel	-	-	-	-	14 828	24 726	-	241	17 044	5 252
Lübeck	-	-	-	-	-	-	-	-	-	-
Wyk auf Föhr	-	-	-	-	-	-	-	-	-	-
St. Peter Ording ..	-	-	-	-	-	-	-	-	-	-
üb. Schleswig-Holst	-	-	-	-	-	-	-	-	-	-
Thüringen	-	5	-	-	-	-	-	-	-	-
Altenburg/Nobitz .	-	5	-	-	-	-	-	-	-	-
üb. Thüringen	-	-	-	-	-	-	-	-	-	-
Deutschland	41 623	621	83	24 556	50 960	191 839	20 415	29 042	200 580	19 846

innerhalb Deutschlands

nach sonstigen deutschen Flugplätzen

herkunftsflugplatz								Nach Streckenziel- flugplatz	
B e r l i n (SXF)	(THF)	Saarbrücken (SCN)	Munster / Osn.(FMO)	Leipzig (LEJ)	Dresden (DRS)	Erfurt (ERF)	Sonstige		Insgesamt
									Einsteiger im Linienverkehr
34	-	-	-	-	-	-	-	419	Rheinland-Pfalz
-	-	-	-	-	-	-	-	385	Hahn
-	-	-	-	-	-	-	-	-	Koblenz
-	-	-	-	-	-	-	-	-	Trier
-	-	-	-	-	-	-	-	-	Worms
34	-	-	-	-	-	-	-	34	üb.Rheinland-Pfalz
-	-	-	-	-	-	-	-	-	Saarland
-	-	-	-	-	-	-	-	-	üb.Saarland
-	-	-	-	-	-	-	-	-	Sachsen
-	-	-	-	-	-	-	-	-	üb.Sachsen
-	-	-	-	-	-	-	-	-	Sachsen-Anhalt
-	-	-	-	-	-	-	-	-	Magdeburg
-	-	-	-	-	-	-	-	-	üb.Sachsen-Anhalt
11	3 287	-	-	-	-	-	-	72 516	Schleswig-Holstein
-	-	-	-	-	-	-	-	-	Flensburg
11	3 287	-	-	-	-	-	-	10 425	Westerland/Sylt
-	-	-	-	-	-	-	-	-	Heide Busum
-	-	-	-	-	-	-	-	-	Helgoland
-	-	-	-	-	-	-	-	62 091	Kiel
-	-	-	-	-	-	-	-	-	Lübeck
-	-	-	-	-	-	-	-	-	Wlk auf Föhr
-	-	-	-	-	-	-	-	-	St.Peter Ording
-	-	-	-	-	-	-	-	-	üb.Schleswig-Holst
-	-	-	-	-	-	-	-	5	Thüringen
-	-	-	-	-	-	-	-	5	Altenburg/Nobitz
-	-	-	-	-	-	-	-	-	üb.Thüringen
70	108 097	122	3 296	5 579	10 402	203	-	707 334	Deutschland

Von Streckenherkunfts- flughafen	Nach Strecken									
	Hamburg (HAM)	Hannover (HAJ)	Bremen (BRE)	Düsseldorf (DUS)	Köln/Bonn (CGN)	Frankfurt (FRA)	Stuttgart (STR)	Nürnberg (NUE)	München (MUC)	Berlin (TXL)
Aussteiger										
Insgesamt										
Baden-Württemberg ..	27 762	186	199	44	19 062	54 184	1 150	78	4 628	12 260
Friedrichshafen ..	16 001	86	19	16	18 937	54 161	336	1	4 505	12 001
Heidelberg	-	-	-	-	-	-	2	-	-	-
Mannheim	11 669	74	21	2	33	2	15	13	41	73
Freiburg	-	-	-	-	9	1	18	-	-	-
Karlsruhe	54	26	117	25	51	17	36	12	54	181
Konstanz	-	-	-	-	-	-	2	-	-	-
Baden-Baden	3	-	-	-	-	3	2	-	-	-
Difenburg	-	-	-	-	-	-	-	-	-	-
Donauschöningen ...	-	-	-	-	-	-	-	-	-	-
üb. Baden-Württembe	35	-	42	1	32	-	739	52	28	5
Bayern	10 225	92	22	22 647	16 650	38 445	125	731	1 677	103
Augsburg	10 218	50	18	22 642	16 595	25 182	26	-	-	97
Bayreuth	1	-	-	-	-	3 376	-	1	-	-
Hof	6	42	-	-	-	9 853	4	676	218	-
Oberpfaffenhofen .	-	-	-	1	2	34	26	4	-	-
Landshut	-	-	-	-	4	-	2	-	-	-
Straubing	-	-	-	-	1	-	-	-	-	-
üb. Bayern	-	-	4	4	48	-	67	50	1 459	6
Berlin	-	-	-	-	-	-	-	-	-	-
üb. Berlin	-	-	-	-	-	-	-	-	-	-
Brandenburg	-	-	27	-	55	25	44	30	-	2
Sperenberg	-	-	-	-	-	-	-	-	-	-
üb. Brandenburg ...	-	-	27	-	55	25	44	30	-	2
Bremen	6	-	1	-	6	-	-	2	-	-
üb. Bremen	6	-	1	-	6	-	-	2	-	-
Hamburg	-	-	8	-	-	-	-	-	3	-
Finkenwerder	-	-	8	-	-	-	-	-	3	-
üb. Hamburg	-	-	-	-	-	-	-	-	-	-
Hessen	4	3	17	5	56	216	58	3	24	3
Kassel	-	3	6	2	17	4	6	-	20	3
Egelsbach	-	-	9	1	5	3	4	-	4	-
üb. Hessen	4	-	2	2	34	209	48	3	-	-
Mecklenburg-Vorpomme	515	206	41	61	466	272	46	1 981	885	237
Barth	-	-	-	-	-	1	5	-	-	-
Gütin	1	-	1	-	14	-	-	-	-	-
Heringsdorf	-	-	11	-	3	8	22	-	4	-
Rostock-Laage	509	154	29	60	440	194	2	1 981	56	162
üb. Meckl.-Vorpomme	5	52	-	1	9	69	17	-	825	75
Niedersachsen	71	7	278	15	127	224	259	21	186	3
Wangerooze	1	-	72	-	11	-	-	-	-	-
Borkum	-	-	39	-	-	-	-	-	-	-
Braunschweig	36	7	-	5	106	219	204	19	182	3
Emden	1	-	-	9	-	2	-	-	-	-
Harle	-	-	-	-	-	-	-	-	-	-
Juist	1	-	80	-	8	-	-	-	-	-
Langeoog	-	-	25	-	-	-	-	-	-	-
Norddeich	-	-	-	-	-	1	-	-	-	-
Norderney	-	-	51	-	-	-	2	-	-	-
Lemwerder	3	-	-	-	1	-	-	-	-	-
üb. Niedersachsen .	29	-	11	1	1	2	53	2	4	-
Nordrhein-Westfalen	1 817	319	132	915	1 170	84 096	20 785	27 000	177 813	2 130
Bonn/Hangelar	-	-	-	-	5	3	6	31	-	-
Dortmund	1 480	300	9	623	626	35 489	18 893	18 991	91 446	151
Essen	18	3	8	-	29	40	14	10	16	12
Gütersloh	-	-	-	-	8	27	65	13	10	-
Mönchengladbach ..	303	-	1	-	2	25	6	3	13 000	5
Paderborn-Lippstad	16	16	105	268	238	48 509	1 728	7 952	73 336	1 962
Siegerland	-	-	4	-	2	-	4	-	5	-
üb. Nordrh.-Westf.	-	-	5	24	260	3	69	-	-	-

innerhalb Deutschlands
 von sonstigen deutschen Flugplätzen

zielflugplatz								Von Streckenherkunfts- flugplatz	
B e r l i n (SXF)	(THF)	Saarbrücken (SCN)	Münster / Osn. (FMO)	Leipzig (LEJ)	Dresden (DRS)	Erfurt (ERF)	Sonstige		Insgesamt
472	38 189	1 075	64	91	52	50	-	159 546	Aussteiger
142	480	674	20	12	4	12	-	107 407	Insgesamt
1	23 575	85	2	27	16	3	-	35 652	Baden-Württemberg
-	22	-	10	-	5	9	-	74	Friedrichshafen
291	13 985	229	17	13	27	23	-	15 158	Heidelberg
-	-	-	-	-	-	-	-	2	Mannheim
-	-	-	-	-	-	-	-	8	Freiburg
-	-	-	-	-	-	-	-	2	Karlsruhe
-	-	-	-	-	-	-	-	8	Konstanz
-	37	-	-	-	-	-	-	37	Baden-Baden
38	90	87	15	39	-	3	-	1 206	Offenburg
-	-	-	-	-	-	-	-	-	Donauschingen
32	27 720	7	91	34	220	25	-	118 846	Üb. Baden-Württembe
30	27 661	5	16	8	203	6	-	102 757	Bayern
-	7	2	-	-	-	-	-	3 387	Augsburg
-	4	-	1	-	-	2	-	10 806	Bayreuth
-	23	-	-	-	-	-	-	90	Hof
-	3	-	-	6	-	-	-	15	Oberpfaffenhofen
-	3	-	3	-	-	-	-	7	Landshut
2	19	-	71	20	17	17	-	1 784	Straubing
-	10	-	-	-	-	-	-	10	Üb. Bayern
-	10	-	-	-	-	-	-	10	Berlin
3	105	-	30	3	6	9	-	339	Üb. Berlin
-	-	-	-	-	-	-	-	-	Brandenburg
3	105	-	30	3	6	9	-	339	Sperenberg
-	-	-	-	-	3	-	-	18	Üb. Brandenburg
-	-	-	-	-	3	-	-	18	Bremen
-	4	-	-	-	-	-	-	15	Üb. Bremen
-	4	-	-	-	-	-	-	15	Hamburg
-	-	-	-	-	-	-	-	-	Finkenwerder
4	56	11	37	9	-	17	-	523	Üb. Hamburg
4	31	11	-	-	-	10	-	117	Hessen
-	15	-	18	-	-	4	-	63	Kassel
-	10	-	19	9	-	3	-	343	Egelsbach
9	167	135	55	2	1	9	-	5 088	Üb. Hessen
2	1	-	-	-	-	1	-	10	Mecklenburg-Vorpomme
1	43	-	1	-	-	6	-	67	Barth
-	68	-	-	-	-	-	-	116	Gütin
-	49	135	36	2	-	1	-	3 810	Heringsdorf
6	6	-	18	-	1	1	-	1 085	Rostock-Laage
6	42	6	23	13	29	12	-	1 322	Üb. Meckl.-Vorpomme
-	-	-	-	-	-	-	-	84	Niedersachsen
2	13	5	12	-	29	12	-	855	Wangerooze
-	9	-	4	-	-	-	-	39	Borkum
-	-	-	-	-	-	-	-	25	Braunschweig
-	3	-	7	-	-	-	-	25	Emden
-	-	-	-	-	-	-	-	99	Harle
-	-	-	-	-	-	-	-	25	Juist
-	-	-	-	-	-	-	-	1	Langeoog
-	2	-	-	-	-	-	-	53	Norddeich
4	15	-	-	13	-	-	-	6	Norderney
193	38 929	49	3 089	5 994	9 883	23	-	374 337	Lenwerder
-	-	-	3	-	-	-	-	48	Üb. Niedersachsen
166	26 395	3	2 914	4 222	9 381	14	-	211 103	Nordrhein-Westfalen
2	45	27	4	41	11	6	-	286	Bonn/Hangelar
-	23	-	2	-	-	-	-	148	Dortmund
12	9 302	3	1	1 598	291	-	-	24 552	Essen
9	2 950	16	153	130	198	-	-	137 586	Gütersloh
4	205	-	7	-	-	3	-	234	Mönchengladbach
-	9	-	5	3	2	-	-	380	Paderborn-Lippstad
-	-	-	-	-	-	-	-	-	Siegerland
-	-	-	-	-	-	-	-	-	Üb. Nordrh.-Westf.

Von Streckenherkunfts- flugplatz	Nach Strecken									
	Hamburg (HAM)	Hannover (HAJ)	Bremen (BRE)	Düsseldorf (DUS)	Köln/Bonn (CGN)	Frankfurt (FRA)	Stuttgart (STR)	Nürnberg (NUE)	München (MUC)	Berlin (TXL)
Aussteiger										
Insgesamt										
Rheinland-Pfalz	-	109	38	3	204	5	424	4	182	1
Hahn	-	81	2	-	3	5	393	-	174	-
Koblenz	-	-	2	-	1	-	5	-	-	1
Trier	-	-	-	-	-	-	2	-	-	-
Worms	-	-	-	-	-	-	1	-	-	-
üb. Rheinland-Pfalz	-	28	34	3	200	-	23	4	8	-
Saarland	-	-	-	-	-	-	-	-	-	-
üb. Saarland	-	-	-	-	-	-	-	-	-	-
Sachsen	-	-	-	-	-	-	177	-	-	-
üb. Sachsen	-	-	-	-	-	-	177	-	-	-
Sachsen-Anhalt	-	-	-	-	19	18	8	2	-	1
Magdeburg	-	-	-	-	7	9	8	-	-	1
üb. Sachsen-Anhalt	-	-	-	-	12	9	-	2	-	-
Schleswig-Holstein .	466	255	66	2 136	15 159	26 536	59	41	21 294	6 334
Flensburg	3	-	2	4	41	26	24	4	-	-
Westerland/Sylt ..	332	21	46	2 065	338	697	21	2	3 819	-
Heide Busum	5	-	-	-	-	-	-	-	-	-
Helgoland	32	-	-	-	-	-	-	-	-	-
Kiel	3	-	9	5	14 769	25 687	9	31	17 468	6 306
Lübeck	77	234	1	62	5	126	5	4	7	28
Wyk auf Föhr	6	-	1	-	-	-	-	-	-	-
St. Peter Ording ..	-	-	-	-	-	-	-	-	-	-
üb. Schleswig-Holst	8	-	7	-	6	-	-	-	-	-
Thüringen	-	10	-	-	44	10	83	-	-	4
Altenburg/Nobitz .	-	10	-	-	38	-	49	-	-	4
üb. Thüringen	-	-	-	-	6	10	34	-	-	-
Deutschland	40 866	1 187	829	25 826	53 018	204 031	23 218	29 893	206 692	21 078

im Jahr 2001

V 105

innerhalb Deutschlands
von sonstigen deutschen Flugplätzen

zielflugplatz								Von Streckenherkunfts- flugplatz	
Berlin (SXF)	lin (THF)	Saarbrücken (SCN)	Münster / Osn.(FMO)	Leipzig (LEJ)	Dresden (DRS)	Erfurt (ERF)	Sonstige		Insgesamt
									Aussteiger
									Insgesamt
41	30	1	18	35	37	4	-	1 136	Rheinland-Pfalz
-	3	-	-	-	13	-	-	674	Hahn
-	6	1	-	-	-	-	-	16	Koblenz
-	-	-	1	-	-	-	-	3	Trier
-	-	-	4	-	-	-	-	5	Worms
41	21	-	13	35	24	4	-	438	üb.Rheinland-Pfalz
-	-	-	-	-	-	-	-	-	Saarland
-	-	-	-	-	-	-	-	-	üb.Saarland
-	-	-	-	23	5	-	-	205	Sachsen
-	-	-	-	23	5	-	-	205	üb.Sachsen
-	7	-	-	26	8	12	-	101	Sachsen-Anhalt
-	2	-	-	15	-	3	-	45	Magdeburg
-	5	-	-	11	8	9	-	56	üb.Sachsen-Anhalt
58	3 380	6	52	30	43	6	-	75 921	Schleswig-Holstein
6	6	-	3	-	1	-	-	120	Flensburg
-	3 321	-	38	-	-	2	-	10 702	Westerland/Sylt
-	-	-	-	-	-	-	-	5	Heide Busum
-	-	-	-	-	-	-	-	32	Helgoland
-	43	5	5	30	42	4	-	64 416	Kiel
52	5	-	2	-	-	-	-	608	Lübeck
-	-	1	-	-	-	-	-	8	Wyk auf Föhr
-	-	-	-	-	-	-	-	-	St.Peter Ording
-	5	-	4	-	-	-	-	30	üb.Schleswig-Holst
-	10	-	12	-	23	33	-	229	Thüringen
-	1	-	11	-	23	-	-	136	Altenburg/Nobitz
-	9	-	1	-	-	33	-	93	üb.Thüringen
818	108 649	1 290	3 471	6 260	10 310	200	-	737 636	Deutschland

Von Streckenherkunfts- flughafen	Nach Strecken									
	Hamburg (HAM)	Hannover (HAJ)	Bremen (BRE)	Düsseldorf (DUS)	Köln/Bonn (CGN)	Frankfurt (FRA)	Stuttgart (STR)	Nürnberg (NUE)	München (MUC)	Berlin (TXL)
Aussteiger im										
Linienverkehr										
Baden-Württemberg ..	27 695	15	15	16	18 738	54 115	313	-	4 358	12 248
Friedrichshafen ..	16 000	-	-	-	18 738	54 115	312	-	4 358	12 000
Heidelberg	-	-	-	-	-	-	-	-	-	-
Mannheim	11 669	15	15	-	-	-	-	-	-	68
Freiburg	-	-	-	-	-	-	-	-	-	-
Karlsruhe	-	-	-	16	-	-	1	-	-	180
Konstanz	-	-	-	-	-	-	-	-	-	-
Baden-Baden	-	-	-	-	-	-	-	-	-	-
Offenburg	-	-	-	-	-	-	-	-	-	-
Donaueschingen ...	-	-	-	-	-	-	-	-	-	-
üb.Baden-Württembe	26	-	-	-	-	-	-	-	-	-
Bayern	10 217	50	-	22 642	16 569	38 390	-	583	218	97
Augsburg	10 217	50	-	22 642	16 569	25 166	-	-	-	97
Bayreuth	-	-	-	-	-	3 374	-	-	-	-
Hof	-	-	-	-	-	9 850	-	583	218	-
Oberpfaffenhofen .	-	-	-	-	-	-	-	-	-	-
Landshut	-	-	-	-	-	-	-	-	-	-
Straubing	-	-	-	-	-	-	-	-	-	-
üb.Bayern	-	-	-	-	-	-	-	-	-	-
Berlin	-	-	-	-	-	-	-	-	-	-
üb.Berlin	-	-	-	-	-	-	-	-	-	-
Brandenburg	-	-	-	-	-	-	-	-	-	-
Sperenberg	-	-	-	-	-	-	-	-	-	-
üb.Brandenburg ...	-	-	-	-	-	-	-	-	-	-
Bremen	-	-	-	-	-	-	-	-	-	-
üb.Bremen	-	-	-	-	-	-	-	-	-	-
Hamburg	-	-	-	-	-	-	-	-	-	-
Finkenwerder	-	-	-	-	-	-	-	-	-	-
üb.Hamburg	-	-	-	-	-	-	-	-	-	-
Hessen	-	-	-	-	-	-	-	-	-	-
Kassel	-	-	-	-	-	-	-	-	-	-
Egelsbach	-	-	-	-	-	-	-	-	-	-
üb.Hessen	-	-	-	-	-	-	-	-	-	-
Mecklenburg-Vorpomme	508	200	-	26	364	65	2	1 955	-	233
Barth	-	-	-	-	-	-	-	-	-	-
Güttin	-	-	-	-	14	-	-	-	-	-
Heringsdorf	-	-	-	-	-	-	-	-	-	-
Rostock-Laage	508	148	-	26	350	-	2	1 955	-	158
üb.Meckl.-Vorpomme	-	52	-	-	-	65	-	-	-	75
Niedersachsen	-	-	-	9	38	-	-	3	-	-
Wangerooze	-	-	-	-	-	-	-	-	-	-
Borkum	-	-	-	-	-	-	-	-	-	-
Braunschweig	-	-	-	-	38	-	-	3	-	-
Emden	-	-	-	9	-	-	-	-	-	-
Harle	-	-	-	-	-	-	-	-	-	-
Juist	-	-	-	-	-	-	-	-	-	-
Langeoog	-	-	-	-	-	-	-	-	-	-
Norddeich	-	-	-	-	-	-	-	-	-	-
Norderney	-	-	-	-	-	-	-	-	-	-
Lemwerder	-	-	-	-	-	-	-	-	-	-
üb.Niedersachsen .	-	-	-	-	-	-	-	-	-	-
Nordrhein-Westfalen	1 776	226	100	891	841	83 937	20 500	26 876	177 423	2 107
Bonn/Hangelar	-	-	-	-	-	-	2	31	-	-
Dortmund	1 470	226	-	623	617	35 459	18 835	18 901	91 169	151
Essen	-	-	-	-	-	-	-	-	-	-
Gütersloh	-	-	-	-	-	-	-	-	-	-
Mönchengladbach ..	295	-	-	-	-	-	-	-	12 963	2
Paderborn-Lippstad	11	-	100	268	224	48 478	1 663	7 944	73 291	1 954
Siegerland	-	-	-	-	-	-	-	-	-	-
üb.Nordrh.-Westf.	-	-	-	-	-	-	-	-	-	-

innerhalb Deutschlands
von sonstigen deutschen Flugplätzen

zielflugplatz								Von Streckenherkunfts- flugplatz	
Berlin (SXF)	Berlin (THF)	Saarbrücken (SCN)	Münster / Osn. (FMO)	Leipzig (LEJ)	Dresden (DRS)	Erfurt (ERF)	Sonstige		Insgesamt
									Aussteiger im Linienverkehr
158	37 918	961	-	24	-	-	-	156 574	Baden-Württemberg
139	475	655	-	-	-	-	-	106 792	Friedrichshafen
-	23 511	85	-	24	-	-	-	35 387	Heidelberg
19	13 932	221	-	-	-	-	-	14 369	Mannheim
-	-	-	-	-	-	-	-	-	Freiburg
-	-	-	-	-	-	-	-	-	Karlsruhe
-	-	-	-	-	-	-	-	-	Konstanz
-	-	-	-	-	-	-	-	-	Baden-Baden
-	-	-	-	-	-	-	-	-	Offenburg
-	-	-	-	-	-	-	-	-	Donauschingen
-	-	-	-	-	-	-	-	26	Üb. Baden-Württembe
30	27 633	-	-	-	142	-	-	116 571	Bayern
30	27 633	-	-	-	142	-	-	102 546	Augsburg
-	-	-	-	-	-	-	-	3 374	Bayreuth
-	-	-	-	-	-	-	-	10 651	Hof
-	-	-	-	-	-	-	-	-	Oberpfaffenhofen
-	-	-	-	-	-	-	-	-	Landshut
-	-	-	-	-	-	-	-	-	Straubing
-	-	-	-	-	-	-	-	-	Üb. Bayern
-	-	-	-	-	-	-	-	-	Berlin
-	-	-	-	-	-	-	-	-	Üb. Berlin
-	-	-	-	-	-	-	-	-	Brandenburg
-	-	-	-	-	-	-	-	-	Sperenberg
-	-	-	-	-	-	-	-	-	Üb. Brandenburg
-	-	-	-	-	-	-	-	-	Bremen
-	-	-	-	-	-	-	-	-	Üb. Bremen
-	-	-	-	-	-	-	-	-	Hamburg
-	-	-	-	-	-	-	-	-	Finkenwerder
-	-	-	-	-	-	-	-	-	Üb. Hamburg
-	-	-	-	-	-	-	-	-	Hessen
-	-	-	-	-	-	-	-	-	Kassel
-	-	-	-	-	-	-	-	-	Egelsbach
-	-	-	-	-	-	-	-	-	Üb. Hessen
-	18	135	-	-	-	-	-	3 506	Mecklenburg-Vorpomme
-	-	-	-	-	-	-	-	-	Barth
-	-	-	-	-	-	-	-	14	Gütin
-	-	-	-	-	-	-	-	-	Heringsdorf
-	18	135	-	-	-	-	-	3 300	Rostock-Laage
-	-	-	-	-	-	-	-	192	Üb. Meckl.-Vorpomme
-	-	-	-	-	-	-	-	50	Niedersachsen
-	-	-	-	-	-	-	-	-	Wangerooze
-	-	-	-	-	-	-	-	-	Borkum
-	-	-	-	-	-	-	-	41	Braunschweig
-	-	-	-	-	-	-	-	9	Emden
-	-	-	-	-	-	-	-	-	Harle
-	-	-	-	-	-	-	-	-	Juist
-	-	-	-	-	-	-	-	-	Langeoog
-	-	-	-	-	-	-	-	-	Nordeich
-	-	-	-	-	-	-	-	-	Norderney
-	-	-	-	-	-	-	-	-	Lenwerder
-	-	-	-	-	-	-	-	-	Üb. Niedersachsen
147	38 739	9	3 055	5 776	9 798	-	-	372 201	Nordrhein-Westfalen
-	-	-	-	-	-	-	-	33	Bonn/Hangelar
125	26 340	-	2 909	4 107	9 320	-	-	210 252	Dortmund
-	-	-	-	-	-	-	-	-	Essen
-	-	-	-	-	-	-	-	-	Gütersloh
12	9 275	-	-	1 541	285	-	-	24 373	Mönchengladbach
7	2 923	9	146	128	193	-	-	137 339	Paderborn-Lippstad
3	201	-	-	-	-	-	-	204	Siegerland
-	-	-	-	-	-	-	-	-	Üb. Nordrh.-Westf.

Von Streckenherkunfts- flughafen	Nach Strecken									
	Hamburg (HAM)	Hannover (HAJ)	Bremen (BRE)	Düsseldorf (DUS)	Köln/Bonn (CGN)	Frankfurt (FRA)	Stuttgart (STR)	Nürnberg (NUE)	München (MUC)	Berlin (TXL)
Aussteiger im										
Linienverkehr										
Rheinland-Pfalz	-	-	-	-	-	-	389	-	-	-
Hahn	-	-	-	-	-	-	389	-	-	-
Koblenz	-	-	-	-	-	-	-	-	-	-
Trier	-	-	-	-	-	-	-	-	-	-
Worms	-	-	-	-	-	-	-	-	-	-
üb.Rheinland-Pfalz	-	-	-	-	-	-	-	-	-	-
Saarland	-	-	-	-	-	-	-	-	-	-
üb.Saarland	-	-	-	-	-	-	-	-	-	-
Sachsen	-	-	-	-	-	-	-	-	-	-
üb.Sachsen	-	-	-	-	-	-	-	-	-	-
Sachsen-Anhalt	-	-	-	-	-	-	-	-	-	-
Magdeburg	-	-	-	-	-	-	-	-	-	-
üb.Sachsen-Anhalt	-	-	-	-	-	-	-	-	-	-
Schleswig-Holstein .	109	255	-	2 127	14 980	26 448	-	19	21 224	6 327
Flensburg	-	-	-	1	-	-	-	-	-	-
Westerland/Sylt ..	32	21	-	2 064	222	648	-	-	3 771	-
Heide Busum	-	-	-	-	-	-	-	-	-	-
Helgoland	-	-	-	-	-	-	-	-	-	-
Kiel	-	-	-	-	14 758	25 680	-	19	17 453	6 299
Lübeck	77	234	-	62	-	120	-	-	-	28
Wyk auf Föhr	-	-	-	-	-	-	-	-	-	-
St.Peter Örding ..	-	-	-	-	-	-	-	-	-	-
üb.Schleswig-Holst	-	-	-	-	-	-	-	-	-	-
Thüringen	-	10	-	-	-	-	-	-	-	-
Altenburg/Nobitz .	-	10	-	-	-	-	-	-	-	-
üb.Thüringen	-	-	-	-	-	-	-	-	-	-
Deutschland	40 305	756	115	25 711	51 530	202 955	21 204	29 436	203 223	21 012

innerhalb Deutschlands
von sonstigen deutschen Flugplätzen

zielflugplatz								Von Streckenherkunfts- flugplatz	
B e r l i n (SXF)	(THF)	Saarbrücken (SCN)	Münster / Osn. (FMO)	Leipzig (LEJ)	Dresden (DRS)	Erfurt (ERF)	Sonstige	Insgesamt	
									Aussteiger im Linienverkehr
27	-	-	-	-	-	-	-	416	Rheinland-Pfalz
-	-	-	-	-	-	-	-	389	Hahn
-	-	-	-	-	-	-	-	-	Koblenz
-	-	-	-	-	-	-	-	-	Trier
-	-	-	-	-	-	-	-	-	Worms
27	-	-	-	-	-	-	-	27	Üb. Rheinland-Pfalz
-	-	-	-	-	-	-	-	-	Saarland
-	-	-	-	-	-	-	-	-	Üb. Saarland
-	-	-	-	-	-	-	-	-	Sachsen
-	-	-	-	-	-	-	-	-	Üb. Sachsen
-	-	-	-	-	-	-	-	-	Sachsen-Anhalt
-	-	-	-	-	-	-	-	-	Magdeburg
-	-	-	-	-	-	-	-	-	Üb. Sachsen-Anhalt
52	3 256	-	1	-	-	-	-	74 798	Schleswig-Holstein
-	-	-	-	-	-	-	-	1	Flensburg
-	3 256	-	-	-	-	-	-	10 014	Westerland/Sylt
-	-	-	-	-	-	-	-	-	Heide Busum
-	-	-	-	-	-	-	-	-	Helgoland
-	-	-	-	-	-	-	-	64 209	Kiel
52	-	-	1	-	-	-	-	574	Lübeck
-	-	-	-	-	-	-	-	-	Wyk auf Föhr
-	-	-	-	-	-	-	-	-	St. Peter Ording
-	-	-	-	-	-	-	-	-	Üb. Schleswig-Holst
-	-	-	-	-	-	-	-	10	Thüringen
-	-	-	-	-	-	-	-	10	Altenburg/Nobitz
-	-	-	-	-	-	-	-	-	Üb. Thüringen
414	107 564	1 105	3 056	5 800	9 940	-	-	724 126	Deutschland

mit Gebieten ausserhalb Deutschlands

herkunftsflugplatz								Nach Streckenzieland bzw. -flugplatz
Berlin (SXF)	THF	Saarbrücken (SCN)	Münster / Osn. (FMO)	Leipzig (LEJ)	Dresden (DRS)	Erfurt (ERF)	Sonstige	Insgesamt
716	78 536	6	36	118	225	81	-	785 876
707	78 400	4	18	108	196	66	-	784 824
-	128	-	714	26	17	55	-	807 332
-	18	-	695	18	8	35	-	764 281
-	39	-	-	-	-	-	-	41 731
271	50	-	15	-	-	17	-	418 682
90	-	-	10	-	-	16	-	418 074
1 186	253	414	6 885	645	115	213	-	2 503 178
118	-	-	-	-	-	3	-	30 652
583	7	94	5 466	118	66	136	-	1 748 343
45	129	22	28	60	2	9	-	2 017
-	-	-	-	-	-	-	-	2 863
-	-	-	-	-	4	-	-	18 654
-	-	-	-	-	-	-	-	1 037
-	-	-	-	-	-	-	-	10 727
149	4	-	-	1	-	21	-	248 630
-	-	100	10	-	-	-	-	2 537
9	-	-	-	-	-	16	-	57 739
85	24	4	10	272	-	11	-	253 078
-	1	4	7	-	-	-	-	8 717
-	9	93	-	43	39	11	-	100 950
146	-	-	1 210	136	-	-	-	11 724
33	72	68	43	15	4	-	-	1 657
-	-	-	-	-	-	-	-	1
59 790	13	14 393	37 303	92 686	44 114	30 124	-	2 414 012
33	13	-	-	-	-	20	-	460 670
-	-	-	-	-	-	-	-	13 590
5 403	-	1 698	7 799	12 504	8 689	4 577	-	192 521
-	-	-	-	2 858	-	-	-	62 734
-	-	-	-	-	-	-	-	1 032
108	-	-	-	-	-	-	-	28 880
31 724	-	8 157	14 475	35 903	18 432	13 649	-	597 235
-	-	-	-	-	-	-	-	17 366
-	-	-	-	194	-	-	-	6 031
3 297	-	-	3 483	6 240	1 567	-	-	27 882
-	-	-	-	-	-	-	-	130 443
-	-	-	-	-	-	-	-	5 815
-	-	-	-	-	-	-	-	36 302
-	-	-	-	-	-	-	-	7 565
-	-	-	-	-	-	-	-	9 257
8 993	-	4 538	8 033	20 124	9 161	8 388	-	296 941
8 923	-	-	3 513	13 513	6 265	3 490	-	457 621
-	-	-	-	1 345	-	-	-	41 571
1 309	-	-	-	-	-	-	-	20 538
70 068	128	351	16 778	782	711	168	-	3 922 896
14	19	-	11	-	14	52	-	2 114 767
454	1	-	105	-	-	2	-	306 694
69 302	12	218	3 802	349	546	39	-	599 974
-	16	-	7 780	-	-	-	-	79 074
32	34	-	2	-	-	17	-	3 669
-	1	-	8	2	-	36	-	337 948
-	3	-	-	-	-	-	-	16 118
-	-	7	4	-	4	8	-	65 789
230	-	8	-	-	-	-	-	17 813
-	-	-	-	7	-	-	-	1 101
-	-	-	-	-	-	1	-	2 212
-	-	1	4 176	-	-	-	-	5 635
26	-	-	761	177	-	13	-	355 343
-	-	-	3	-	-	-	-	6 078
-	-	-	13	-	-	-	-	6 671
44	83	166	4	-	-	-	-	267 878
36	7	-	4	-	-	-	-	238 940
-	-	-	-	-	-	-	-	3 903
2	75	-	-	-	-	-	-	3 688
6	-	166	-	-	-	-	-	21 234
4 254	321	215	1 571	12 025	3 987	353	-	2 774 249
283	-	24	53	-	7	32	-	509 257
-	73	-	1 043	-	1	-	-	6 188
-	-	3	4	49	4	7	-	28 871
-	37	-	5	-	-	10	-	85 961
237	47	4	22	-	-	76	-	732 937
2	63	-	-	13	-	32	-	267 555
-	-	-	-	-	-	6	-	28 308
-	-	-	-	-	-	-	-	11 502
-	19	87	-	8	2	25	-	179 548
-	-	18	-	-	-	2	-	2 684
-	2	-	-	-	-	-	-	9 455
-	-	-	-	2 482	-	39	-	129 136
-	-	-	-	-	-	-	-	2 286
-	14	-	46	2	-	12	-	140 530
-	-	-	2	4	-	-	-	2 069
127	1	-	-	123	-	4	-	24 237
-	11	14	252	5 009	3 961	24	-	155 595
10	-	-	-	-	-	-	-	29 597
-	27	-	-	-	-	-	-	16 786

Einsteiger
Insgesamt
 Belgien
 darunter: BRU
 Dänemark
 darunter: CPH
 BLL
 Finnland
 darunter: HEL
 Frankreich
 darunter: ORY
 CDG
 LBG
 BIA
 BOD
 CFE
 CLY
 LYS
 MLH
 MRS
 NCE
 SXB
 TLS
 XTB
 *FR
 Gibraltar
 Griechenland
 darunter: ATH
 AOK
 CFU
 CHQ
 EFL
 GPA
 HER
 JMK
 JSI
 JTR
 KGS
 KLX
 KVA
 MJT
 PVK
 RHO
 SKG
 SMI
 ZTH
 Vereinigt. Königreich
 darunter: LHR
 LGW
 STN
 LCY
 LTN
 BHX
 BRS
 EDI
 EMA
 GCI
 GLA
 LPL
 MAN
 NCL
 SOU
 Irland
 darunter: DUB
 NOC
 ORK
 SNN
 Italien
 darunter: FCO
 CIA
 BGY
 LIN
 MXP
 VCE
 AOI
 BOS
 BLQ
 BRI
 CAG
 CTA
 EBA
 FLR
 FRL
 GOA
 NAP
 OLB
 PMO

mit Gebieten ausserhalb Deutschlands

herkunftsflugplatz								Nach Streckenzieland	
B e r l i n (SXF)	(THF)	Saarbrücken (SCN)	Münster / Osn. (FMO)	Leipzig (LEJ)	Dresden (DRS)	Erfurt (ERF)	Sonstige	Insgesamt	bzw. -flugplatz
-	-	-	131	-	4	7	-	40 222	Einsteiger
-	-	-	-	-	-	-	-	1 393	Insgesamt
-	-	50	-	-	-	5	-	11 148	PSA
3 477	-	-	-	4 280	-	-	-	61 662	PSR
16	2	-	7	-	-	31	-	173 493	RMI
-	2	-	-	-	-	5	-	39 171	SUF
102	7	8	1	-	-	31	-	75 232	TRN
2	13 673	1 003	10	6	234	13	-	8 132	TRS
2	13 673	1 003	10	6	234	13	-	75 232	VRN
335	2 993	21	5 017	56	239	122	-	8 132	*IT
200	178	21	4 964	-	138	15	-	116 705	Luxemburg
135	277	-	2	43	59	33	-	116 705	darunter:LUX
-	2 221	-	2	1	-	-	-	1 184 774	Niederlande
-	301	-	47	-	28	58	-	1 140 298	darunter:AMS
484	232	128	252	4 731	3 376	276	-	13 776	RTM
374	99	7	15	4 361	3 266	228	-	21 136	MST
-	-	11	11	32	2	31	-	9 298	EIN
9	65	12	1	111	-	1	-	1 392 701	österreich
9	2	-	186	-	19	-	-	996 363	darunter:VIE
4	32	71	6	110	46	-	-	137 382	GRZ
88	34	27	33	118	43	16	-	40 428	INN
9 048	4	3 823	12 168	15 756	11 930	4 030	-	31 775	KLU
-	4	-	138	-	-	2	-	99 045	LNZ
9 048	-	3 823	11 752	14 030	10 185	3 829	-	87 621	SZG
-	-	-	278	1 726	1 765	199	-	1 008 404	Portugal
-	-	-	-	-	-	-	-	332 850	darunter:LIS
-	-	-	-	-	-	-	-	427 343	FAO
178	292	-	74	-	22	51	-	127 684	FNC
162	27	-	-	-	3	39	-	117 699	OPO
-	-	-	-	-	-	-	-	2 810	PDL
-	-	-	-	-	-	-	-	506 451	Schweden
-	-	-	-	-	-	-	-	378 151	darunter:ARN
-	-	-	-	-	-	-	-	1 113	AJR
-	-	-	-	-	-	-	-	120 830	GOT
-	17	-	-	-	-	-	-	3 131	GSE
-	-	-	-	-	-	-	-	1 552	KRN
193 389	56	101 124	326 145	203 238	126 162	81 624	-	8 773 449	Spanien
430	6	-	-	-	-	17	-	687 823	darunter:MAD
3 152	-	1 430	14 423	5 673	3 567	2 431	-	514 888	AGP
185	-	-	14 982	-	-	289	-	315 697	ALC
569	7	-	11	137	-	69	-	690 941	BCN
-	-	-	-	-	-	-	-	90 491	BIO
-	2	-	38	-	-	-	-	13 531	GRO
3 725	-	-	2 043	5 627	3 325	97	-	13 170	LEI
-	-	-	-	-	-	-	-	13 347	MJW
166	-	-	167	2	-	-	-	14 178	REU
-	-	-	-	-	-	-	-	3 519	SVQ
-	-	-	-	-	26	-	-	63 534	VIT
-	-	-	-	-	-	-	-	111 887	VLC
-	-	-	2 174	2 755	161	31	-	5 832	XRY
15 722	21	6 296	16 595	14 297	7 966	6 311	-	410 943	ZAZ
5 234	-	-	3 260	5 261	3 063	-	-	134 004	IBZ
75 096	3	59 489	185 628	86 103	48 670	39 449	-	2 907 499	MAH
12 031	-	7 532	14 128	10 607	5 763	4 794	-	430 901	PMI
16 709	1	9 023	19 933	15 302	12 436	6 936	-	623 380	ACE
26 848	3	8 680	33 379	28 484	20 185	11 050	-	822 679	FUE
-	-	-	1 251	1 057	-	220	-	101 735	LPA
-	-	-	-	-	-	-	-	17 412	SPC
33 522	-	8 674	18 105	27 929	20 993	9 930	-	687 351	TFN
20	5	-	-	-	-	1	-	58 018	TFS
20	5	-	-	-	-	-	-	57 842	Island
221	1 677	-	216	199	-	225	-	236 717	darunter:KEF
188	1 624	-	216	193	-	146	-	231 801	Norwegen
-	-	-	-	-	-	-	-	1 170	darunter:OSL
402	49 354	102	13 132	13 480	18 447	180	-	1 609 971	Schweiz
25	118	84	13 021	13 250	18 301	92	-	1 114 858	darunter:ZRH
-	16	-	6	-	-	3	-	10 766	BRN
372	37 717	-	43	103	125	34	-	213 402	BSL
5	11 478	18	24	127	13	51	-	270 406	GVA
-	-	-	-	-	-	-	-	5 259	Albanien
-	-	-	-	-	-	-	-	5 259	darunter:TIA
-	-	-	-	-	-	-	-	4 927	Armenien
-	-	-	-	-	-	-	-	4 927	darunter:EVN
-	-	-	-	-	-	-	-	13 531	Aserbeidschan
-	-	-	-	-	-	-	-	13 531	darunter:BAK
98	-	-	-	-	-	8	-	30 019	Bosnien-Herzegowina
98	-	-	-	-	-	8	-	29 999	darunter:SJJ
52 626	-	-	6 218	49 714	22 064	12 752	-	430 894	Bulgarien
5 130	-	-	-	1 018	-	28	-	82 738	darunter:SOF
21 501	-	-	2 959	20 646	9 503	4 339	-	146 041	BOJ
1 377	-	-	-	156	-	-	-	2 363	PDV
24 472	-	-	3 259	27 894	12 561	8 385	-	199 606	VAR
-	-	-	-	105	-	-	-	16 998	Estland
-	-	-	-	105	-	-	-	16 998	darunter:TLL
-	2	-	-	-	-	-	-	7 466	Georgien
-	-	-	-	-	-	-	-	7 466	darunter:TBS

mit Gebieten ausserhalb Deutschlands

herkunftsflygplatz								Nach Streckenzieland bzw. -flugplatz	
B a r l i n (SXF)	(THF)	Saarbrücken (SCN)	Münster / Osn. (FMO)	Leipzig (LEJ)	Dresden (DRS)	Erfurt (ERF)	Sonstige	Insgesamt	
11 280	10	-	191	-	-	11	-	191 493	Einsteiger
7 401	10	-	3	-	-	9	-	83 703	Insgesamt
3 314	-	-	188	-	-	2	-	96 938	Jugoslawien
565	-	-	-	-	-	-	-	8 268	darunter:BEG
14 227	-	-	168	19 344	274	4	-	2 584	PRN
8 209	-	-	-	28	14	4	-	2 409	TGD
1 984	-	-	168	8 771	129	-	-	147 622	TIV
80	-	-	-	2	-	-	-	39 101	Kroatien
3 954	-	-	-	10 543	131	-	-	3 280	darunter:ZAG
183	3	-	-	-	-	-	-	4 343	DBV
183	3	-	-	-	-	-	-	78 525	PUY
-	15	-	-	15	-	-	-	27 822	RJK
6 803	7	-	-	6 476	2 472	-	-	2 523	SPU
6 803	8	-	-	6 476	2 472	-	-	9 068	Lettland
1 196	-	-	52	-	-	-	-	200 986	darunter:RIX
1 196	-	-	52	-	-	-	-	200 986	Litauen
40	-	-	-	-	-	-	-	2 523	darunter:VNO
40	-	-	-	-	-	-	-	9 068	KUN
20	157	-	229	70	112	12	-	200 986	PLQ
11	33	-	124	-	2	8	-	200 986	Malta
-	14	-	5	4	4	4	-	34 849	darunter:MLA
2	22	-	5	6	4	4	-	34 448	Mazedonien
5	20	-	-	47	-	-	-	14 205	darunter:SKP
5 327	23	-	100	11	106	-	-	14 204	Moldavien
4 355	42	-	6	3	49	5	-	14 204	darunter:KIV
971	-	-	-	-	49	5	-	141 879	Polen
-	-	-	-	-	49	5	-	110 610	darunter:WAW
74 236	23	-	54	137	179	7	-	11 052	GON
5	-	-	-	103	-	-	-	8 201	KRK
55 417	7	-	-	22	5	-	-	6 628	KTH
-	8	-	20	12	-	7	-	15 054	WRO
-	-	-	-	-	-	-	-	8 816	*PL
18 814	8	-	-	-	125	-	-	141 879	Rumänien
-	-	-	-	-	-	-	-	110 610	darunter:OTP
-	-	-	-	-	-	-	-	11 052	CND
-	-	-	-	-	-	-	-	8 201	SBZ
-	-	-	-	-	-	-	-	6 628	TSR
-	-	-	-	-	-	-	-	5 375	*RO
-	-	-	-	-	-	-	-	671 800	Russische Föd. (EU)
-	-	-	-	-	-	-	-	24 231	darunter:DME
-	-	-	-	-	-	-	-	12 314	VKO
-	-	-	-	-	-	-	-	444 410	SVQ
-	-	-	-	-	-	-	-	5 638	GOJ
-	-	-	-	-	-	-	-	1 166	KGD
-	-	-	-	-	-	-	-	2 536	KRR
-	-	-	-	-	-	-	-	8 880	KUF
-	-	-	-	-	-	-	-	3 158	KZN
-	-	-	-	-	-	-	-	151 509	LED
-	-	-	-	-	-	-	-	3 435	MRV
-	-	-	-	-	-	-	-	2 775	PEE
-	-	-	-	-	-	-	-	3 954	REN
-	-	-	-	-	-	-	-	3 920	ROV
-	-	-	-	-	-	-	-	2 175	RTW
-	2 463	-	-	38	-	-	-	2 748	Slowakische Rep.
-	2 421	-	-	-	-	-	-	2 435	darunter:*SK
29	12	-	4	2	-	4	-	96 911	Slowenien
27	6	-	4	2	-	4	-	96 890	darunter:LJU
113	105	-	12	1 047	8	49	-	323 647	Tschechische Rep.
113	93	-	11	1 042	6	4	-	323 252	darunter:PRG
125 665	6	23 934	71 576	138 670	42 744	32 227	-	4 268 347	Türkei
9 853	1	-	2 924	-	12	2	-	300 828	darunter:ANK
1 108	-	-	3 139	-	-	-	-	77 721	ADA
58	-	-	338	-	-	-	-	16 845	ASR
101 927	-	21 460	45 742	122 683	37 686	32 051	-	2 111 250	AYT
2 219	-	-	-	3 366	1 558	-	-	96 048	BXN
4 207	-	2 474	3 960	8 462	3 462	-	-	185 952	DLM
3 151	5	-	10 718	1 737	26	174	-	1 141 300	IST
1 977	-	-	4 428	2 422	-	-	-	303 899	IZM
484	-	-	158	-	-	-	-	13 759	TZX
681	-	-	169	-	-	-	-	20 745	*TR
6 668	4	-	262	-	-	-	-	88 140	Ukraine
6 649	4	-	182	-	-	-	-	68 866	darunter:IEV
16	-	-	-	-	-	-	-	6 305	DNK
3	-	-	-	-	-	-	-	4 866	LWO
104	1 384	11	80	-	19	81	-	5 374	SIP
104	10	11	6	-	-	81	-	2 401	*UA
-	1 374	-	5	-	19	-	-	430 541	Ungarn
2 252	-	-	1	-	-	-	-	429 130	darunter:BUD
2 250	-	-	1	-	-	-	-	1 411	*HU
2	-	-	1	-	-	-	-	38 245	Weißrußland
12 351	2	-	87	15 793	10 895	148	-	37 157	darunter:MSQ
8 646	2	-	-	10 803	9 284	148	-	1 088	*BY
-	-	-	-	-	-	-	-	228 785	Zypern
3 705	-	-	87	4 990	1 611	-	-	179 697	darunter:LCA
-	-	-	-	-	-	-	-	1 946	ECN
-	-	-	-	-	-	-	-	47 142	PFO

mit Gebieten ausserhalb Deutschlands

herkunftsflugplatz								Nach Streckenzielland bzw. -flugplatz	
Berlin (SXF)	THF	Saarbrücken (SCN)	Münster / Osn. (FMO)	Leipzig (LEJ)	Dresden (DRS)	Erfurt (ERF)	Sonstige	Insgesamt	
653 626	151 984	145 691	499 186	575 162	288 395	162 849	-	36 747 864	Europa
339 765	96 762	121 644	406 972	330 069	191 132	117 127	-	26 876 588	DARUNTER: EU-LAENDER
36 980	-	537	5 117	27 303	4 782	5 928	-	807 500	Ägypten
5 577	-	-	-	-	-	-	-	142 352	darunter:CAI
-	-	-	-	-	-	-	-	11 328	ALY
-	-	-	-	-	-	-	-	1 142	ASW
29 214	-	537	5 117	23 671	4 782	4 581	-	466 257	HRG
1 459	-	-	-	1 327	-	865	-	80 715	LXR
690	-	-	-	2 305	-	482	-	92 486	SSH
-	-	-	-	-	-	-	-	13 220	*EG
1 829	-	-	-	-	-	1	-	11 130	Algerien
1 753	-	-	-	-	-	-	-	10 268	darunter:ALG
-	-	-	-	-	-	-	-	18 196	Libyen
-	-	-	-	-	-	-	-	18 195	darunter:TIP
2 965	9	-	1 390	4 516	2 940	4 020	-	188 443	Marokko
-	4	-	-	-	-	-	-	55 465	darunter:CAS
2 965	-	-	1 390	4 508	2 940	4 020	-	116 250	AGA
-	-	-	-	8	-	-	-	13 058	NDR
-	-	-	-	-	-	-	-	2 525	RAK
58 022	-	14 774	18 939	50 826	25 757	22 937	-	954 744	Tunesien
5 721	-	-	-	1 222	8	2	-	76 290	darunter:TUN
10 361	-	4 246	5 903	9 587	5 371	5 473	-	244 808	DJE
41 200	-	10 381	13 036	40 017	20 378	17 462	-	622 770	MIR
740	-	-	-	-	-	-	-	10 195	TBJ
4	-	-	-	-	-	-	-	3	Kamerun
-	5	-	-	-	-	-	-	11	Gabun
-	-	-	-	-	-	-	-	5	Zaire
-	-	-	-	-	-	-	-	1 519	Elfenbeinküste
-	-	-	-	-	-	-	-	1 519	darunter:ABJ
-	-	-	-	-	-	-	-	9 258	Kap Verde
-	-	-	-	-	-	-	-	9 258	darunter:SID
-	-	-	-	-	-	-	-	19 045	Ghana
-	-	-	-	-	-	-	-	19 045	darunter:ACC
-	-	-	-	-	-	-	-	2 580	Gambia
-	5	-	-	-	-	-	-	2 580	darunter:BJL
-	-	-	-	-	-	-	-	5	Niger
-	-	-	-	-	-	-	-	31 339	Nigeria
-	-	-	-	-	-	-	-	31 331	darunter:LOS
-	-	-	-	-	-	-	-	7 246	Senegal
-	-	-	-	-	-	-	-	7 246	darunter:DKR
-	-	-	-	-	-	-	-	6	Togo
-	-	-	-	-	-	-	-	318	Dschibuti
-	-	-	-	-	-	-	-	21 447	Eritrea
-	-	-	-	-	-	-	-	21 447	darunter:ASM
-	-	-	-	-	-	-	-	34 966	Äthiopien
-	-	-	-	-	-	-	-	34 955	darunter:ADD
460	-	-	-	-	-	-	-	50 005	Kenia
460	-	-	-	-	-	-	-	50 005	darunter:MBA
-	-	-	-	-	-	-	-	9 897	Sudan
-	-	-	-	-	-	-	-	9 897	darunter:KRT
-	-	-	-	-	-	-	-	52	Angola
-	-	-	-	-	-	-	-	47 972	Mauritius
-	-	-	-	-	-	-	-	47 972	darunter:MRU
-	-	-	-	-	5	2	-	52 372	Namibia
-	-	-	-	-	-	-	-	52 365	darunter:WDH
-	-	-	-	-	-	-	-	15 164	Seschellen
-	-	-	-	-	-	-	-	15 164	darunter:SEZ
-	-	-	-	-	-	-	-	254 937	Südafrika
-	-	-	-	-	-	-	-	188 708	darunter:JNB
-	-	-	-	-	-	-	-	66 217	CPT
-	-	-	-	-	-	-	-	130	Simbabwe
100 260	19	15 311	25 446	82 645	33 484	32 888	-	2 538 290	Afrika
12 681	-	-	-	-	8	-	-	643 020	Kanada
-	-	-	-	-	-	-	-	3 007	darunter:YMX
-	-	-	-	-	-	-	-	77 101	YUL
-	-	-	-	-	-	-	-	2 293	YEA
7 295	-	-	-	-	-	-	-	10 162	YH2
3 845	-	-	-	-	-	-	-	324 958	YTO
1 524	-	-	-	-	-	-	-	125 253	YVR
5	-	-	-	-	-	-	-	95 693	YYC
32	5	-	7	2	8	551	-	3 504	*CA
-	-	-	-	-	-	-	-	3 516 640	USA
-	-	-	-	-	-	-	-	358 251	darunter:JFK
-	-	-	-	-	-	2	-	307 594	EWR
-	-	-	-	-	-	1	-	143 298	BOS
-	-	-	-	-	-	-	-	177 307	PHL
-	-	-	-	-	-	-	-	70 245	PIT
-	-	-	-	-	-	1	-	387 859	IAD
-	-	-	-	-	-	-	-	150 709	DTW
-	-	-	-	-	-	-	-	59 499	CVG

Nach Streckenzieland bzw. -flugplatz	Von Strecken									
	Hamburg (HAM)	Hannover (HAJ)	Bremen (BRE)	Düsseldorf (DUS)	Köln/Bonn (CGN)	Frankfurt (FRA)	Stuttgart (STR)	Nürnberg (NUE)	München (MUC)	Berlin (TXL)
Einsteiger										
Insgesamt										
*U1	-	-	-	-	33	60	4 276	1	363	1 380
CLT	-	-	-	-	-	44 711	-	-	-	-
ATL	-	-	-	-	-	198 447	55 434	-	59 977	-
FLL	-	-	-	-	179	6 559	-	-	-	-
MIA	-	-	-	10 490	-	121 428	-	-	31 876	-
ORL	-	-	-	9 830	-	-	-	-	-	-
RSW	-	-	-	20 136	-	4 718	-	-	-	-
TPA	-	-	-	-	-	7 660	-	-	-	-
SJU	-	-	-	-	-	2 818	-	-	-	-
CHI	-	-	-	49 195	-	364 281	-	-	68 515	-
DAL	-	-	-	-	-	121 434	-	-	-	-
HOU	-	-	-	-	-	60 133	-	-	-	-
SLC	-	-	-	-	-	1 148	-	-	-	-
LAX	-	-	-	9 592	-	136 376	-	-	-	-
SFO	-	-	-	-	-	193 640	-	-	62 588	-
LAS	-	-	-	-	-	4 866	-	-	71 379	-
PHX	-	-	-	-	22	43 404	-	-	-	-
DEN	-	-	-	-	-	86 735	-	-	459	-
ANC	-	-	-	-	3	5 251	-	-	-	-
Antigua-Barbuda	-	-	-	-	-	1 080	-	-	-	-
darunter:ANU	-	-	-	-	-	1 080	-	-	-	-
Bahamas	-	-	-	-	-	268	-	-	-	-
Barbados	-	-	-	-	-	884	-	-	-	-
Bermuda	-	-	-	-	-	201	-	-	-	-
Cayman	-	-	-	-	-	1	-	-	-	-
Costa Rica	-	-	-	2 391	-	193	-	-	-	-
darunter:SJO	-	-	-	2 391	-	193	-	-	-	-
Dominik. Republik	19 653	13 595	-	88 768	2 756	106 706	12 460	-	66 850	-
darunter:SDQ	-	-	-	5 238	95	13 443	-	-	5 654	-
POP	10 079	5 628	-	43 201	2 661	35 545	5 357	-	31 133	-
PUJ	9 574	7 967	-	40 329	-	57 718	7 103	-	30 063	-
Grenada	-	-	-	-	-	1 982	-	-	-	-
darunter:*GD	-	-	-	-	-	1 982	-	-	-	-
Guadeloupe	-	-	-	-	-	417	-	-	-	-
Guatemala	-	-	-	-	-	-	-	-	-	-
Jamaika	-	-	-	2 837	-	13 111	-	-	-	-
darunter:MBJ	-	-	-	2 837	-	13 111	-	-	-	-
Kuba	-	-	-	37 465	-	64 010	3 218	-	33 692	-
darunter:HAV	-	-	-	-	-	8 585	-	-	3 331	-
VRA	-	-	-	28 379	-	25 217	3 218	-	27 676	-
AVI	-	-	-	-	-	13 615	-	-	-	-
CYO	-	-	-	-	-	2 610	-	-	-	-
HOG	-	-	-	9 086	-	13 708	-	-	2 685	-
St. Lucia	-	-	-	-	-	3 263	-	-	-	-
darunter:UVF	-	-	-	-	-	3 263	-	-	-	-
Mexiko	-	4 423	-	16 275	-	151 460	-	-	21 854	-
darunter:MEX	-	-	-	-	-	118 502	-	-	-	-
CUN	-	4 423	-	16 130	-	32 148	-	-	21 854	-
Niederl. Antillen	-	-	-	-	-	722	-	-	-	-
Panama	-	-	-	-	-	323	-	-	-	-
Trinidad und Tobago	-	-	-	-	-	3 942	-	-	-	-
darunter:TAB	-	-	-	-	-	3 942	-	-	-	-
Argentinien	-	-	-	-	-	71 760	-	-	-	-
darunter:BUE	-	-	-	-	-	71 492	-	-	-	-
Brasilien	-	-	-	-	-	226 742	-	-	24 075	-
darunter:RIO	-	-	-	-	-	52 190	-	-	3 552	-
CHB	-	-	-	-	-	3 441	-	-	-	-
POA	-	-	-	-	-	1 233	-	-	-	-
SAO	-	-	-	-	-	168 913	-	-	20 520	-
Chile	-	-	-	-	-	55 197	-	-	-	-
darunter:SCL	-	-	-	-	-	55 197	-	-	-	-
Kolumbien	-	-	-	-	-	30 281	-	-	-	-
darunter:BOG	-	-	-	-	-	30 281	-	-	-	-
Peru	-	-	14	-	-	19 365	-	-	-	-
darunter:LIM	-	-	-	-	-	19 365	-	-	-	-
Venezuela	-	-	-	13 556	-	41 593	-	-	1	-
darunter:CCS	-	-	-	-	-	28 744	-	-	-	-
PMV	-	-	-	13 556	-	12 849	-	-	-	-
Amerika	29 269	18 811	14	361 153	3 040	4 081 885	75 565	281	705 181	28 559
Kasachstan	-	13 132	-	-	2 444	47 716	1 142	-	3	-
darunter:ALA	-	183	-	-	-	34 643	-	-	3	-
AKX	-	-	-	-	930	-	596	-	-	-
KGF	-	2 273	-	-	671	4 552	548	-	-	-
KSN	-	4 290	-	-	239	4 462	-	-	-	-
TSE	-	5 647	-	-	275	4 059	-	-	-	-
Kirgisien	-	4 459	-	-	-	4 909	612	-	-	-
darunter:FRU	-	4 459	-	-	-	4 909	612	-	-	-
Rußland/Fernost	115	36 086	-	-	2 157	32 264	-	-	159	2
darunter:BAX	-	1 606	-	-	-	2 324	-	-	-	-
OMS	-	14 152	-	-	1 210	7 496	-	-	-	-
OVB	115	14 086	-	-	3	10 263	-	-	-	2
SVX	-	1 721	-	-	944	9 029	-	-	159	-

mit Gebieten ausserhalb Deutschlands

herkunftsflygplatz								Nach Streckenzieland bzw. -flugplatz	
Berlin (SXF)	Berlin (THF)	Saarbrücken (SCN)	Münster / Osn. (FMO)	Leipzig (LEJ)	Dresden (DRS)	Erfurt (ERF)	Sonstige	Insgesamt	
4	5	-	4	-	-	493	-	6 619	Einsteiger
-	-	-	-	-	-	-	-	44 711	*U1
-	-	-	-	-	-	1	-	313 859	CLT
-	-	-	-	-	-	-	-	6 738	ATL
-	-	-	-	-	-	-	-	163 794	FLL
-	-	-	-	-	-	-	-	9 830	MIA
-	-	-	-	-	-	-	-	24 854	ORL
-	-	-	-	-	-	-	-	7 660	RSW
-	-	-	-	-	-	-	-	2 818	TPA
-	-	-	-	-	-	-	-	481 991	SJU
-	-	-	-	-	-	-	-	121 434	CHI
21	-	-	-	-	-	-	-	60 154	DAL
-	-	-	-	-	-	-	-	1 148	HOU
-	-	-	-	-	-	4	-	208 560	SLC
-	-	-	-	-	-	-	-	265 019	LAX
-	-	-	-	-	-	-	-	4 888	SFO
-	-	-	-	-	-	-	-	43 405	LAS
-	-	-	-	-	-	1	-	87 194	PHX
-	-	-	-	-	-	-	-	5 254	DEN
-	-	-	-	-	-	-	-	1 080	ANC
-	-	-	-	-	-	-	-	1 080	Antigua-Barbuda
-	-	-	-	-	-	-	-	268	darunter: ANU
-	-	-	-	-	-	-	-	884	Bahamas
-	-	-	-	-	-	-	-	201	Barbados
-	-	-	-	-	-	-	-	1	Bermuda
-	-	-	-	-	-	-	-	2 584	Cayman
-	-	-	-	-	-	-	-	2 584	Costa Rica
35 009	-	-	862	22 111	-	1	-	368 771	darunter: SJD
20 006	-	-	862	10 676	-	1	-	24 431	Dominik. Republik
15 003	-	-	-	11 435	-	-	-	165 148	darunter: SDQ
-	-	-	-	-	-	-	-	179 192	POP
-	-	-	-	-	-	-	-	1 982	PUJ
-	-	-	-	-	-	-	-	1 982	Grenada
-	-	-	-	-	-	-	-	417	darunter: *GD
-	-	-	-	-	-	-	-	1	Guadeloupe
-	-	-	-	-	1	-	-	1	Guatemala
-	-	-	-	-	-	-	-	15 948	Jamaika
17 832	-	-	-	6 226	-	-	-	15 948	darunter: MBJ
17 832	-	-	-	6 226	-	-	-	162 443	Kuba
-	-	-	-	-	-	-	-	11 916	darunter: HAV
-	-	-	-	-	-	-	-	108 548	VRA
-	-	-	-	-	-	-	-	13 615	AVI
-	-	-	-	-	-	-	-	2 610	CYO
-	-	-	-	-	-	-	-	25 479	HOG
-	-	-	-	-	-	-	-	3 263	St. Lucia
5 831	-	-	-	-	-	-	-	3 263	darunter: UVF
5 831	-	-	-	-	-	1	-	199 844	Mexiko
-	-	-	-	-	-	1	-	118 503	darunter: MEX
-	-	-	-	-	-	-	-	80 386	CUN
-	-	-	-	-	-	-	-	722	Niederl. Antillen
-	-	-	-	-	-	-	-	323	Panama
-	-	-	-	-	-	-	-	3 942	Trinidad und Tobago
-	-	-	-	-	-	-	-	3 942	darunter: TAB
-	-	-	-	-	-	-	-	71 760	Argentinien
-	-	-	-	-	-	-	-	71 492	darunter: BUE
-	-	-	2	-	-	-	-	250 819	Brasilien
-	-	-	-	-	-	-	-	55 742	darunter: RIO
-	-	-	-	-	-	-	-	3 441	CNB
-	-	-	-	-	-	-	-	1 233	PDA
-	-	-	-	-	-	-	-	189 433	SAO
-	-	-	-	-	-	-	-	55 197	Chile
-	-	-	-	-	-	-	-	55 197	darunter: SCL
-	-	-	-	-	-	-	-	30 281	Kolumbien
-	-	-	-	-	-	-	-	30 281	darunter: BOG
-	-	-	-	-	-	-	-	19 379	Peru
-	-	-	-	-	-	-	-	19 365	darunter: LIM
-	-	-	-	-	-	-	-	55 150	Venezuela
-	-	-	-	-	-	-	-	28 744	darunter: CCS
-	-	-	-	-	-	-	-	26 405	PMV
71 385	5	-	871	28 339	9	553	-	5 404 920	Amerika
-	6	-	-	-	-	1	-	64 444	Kasachstan
-	6	-	-	-	-	-	-	34 835	darunter: ALA
-	-	-	-	-	-	-	-	1 526	AKX
-	-	-	-	-	-	-	-	8 042	KGf
-	-	-	-	-	-	-	-	8 991	KSN
-	-	-	-	-	-	-	-	9 981	TSE
-	-	-	-	-	-	-	-	9 980	Kirgisien
-	-	-	-	-	-	-	-	9 980	darunter: FRU
-	-	-	-	-	-	1	-	70 784	Rußland/Fernost
-	-	-	-	-	-	1	-	3 931	darunter: BAX
-	-	-	-	-	-	-	-	22 858	OMS
-	-	-	-	-	-	-	-	24 469	OVB
-	-	-	-	-	-	-	-	11 853	SVX

Nach Streckenziellland bzw. -flugplatz	Von Strecken									
	Hamburg (HAM)	Hannover (HAJ)	Bremen (BRE)	Düsseldorf (DUS)	Köln/Bonn (CGN)	Frankfurt (FRA)	Stuttgart (STR)	Nürnberg (NUE)	München (MUC)	Berlin (TXL)
Einsteiger										
Insgesamt										
CEK	-	3 535	-	-	-	2 618	-	-	-	-
Tadschikistan	-	-	-	-	-	-	-	-	-	-
darunter:DYU	-	-	-	-	-	-	-	-	2 074	-
Turkmenistan	-	-	-	-	-	11 809	-	-	2 074	-
darunter:ASB	-	-	-	-	-	11 809	-	-	-	-
Usbekistan	-	-	-	-	-	30 153	-	-	8	-
darunter:TAS	-	-	-	-	-	30 153	-	-	8	-
Bahrain	-	-	-	-	-	28 077	-	-	6	-
darunter:BAH	-	-	-	-	-	28 077	-	-	6	-
Irak	-	-	-	3	-	132	-	4	-	-
Iran	13 362	17	-	-	-	86 321	-	-	-	4 089
darunter:THR	13 362	-	-	-	-	86 321	-	-	-	4 089
Israel	11	533	1	7 207	-	163 021	410	-	74 774	5
darunter:TLV	11	533	1	7 207	-	162 850	314	-	74 710	5
Jemen	-	-	-	-	-	20 993	-	-	-	-
darunter:SAH	-	-	-	-	-	20 993	-	-	-	-
Jordanien	-	-	-	-	-	43 103	-	-	4 171	1 067
darunter:AMM	-	-	-	-	-	42 701	-	-	3 809	1 067
Katar	-	-	-	-	-	-	-	-	14 944	62
darunter:DOH	-	-	-	-	-	-	-	-	14 944	62
Kuweit	-	-	-	-	-	30 500	-	-	-	2
darunter:KWI	-	-	-	-	-	30 500	-	-	-	2
Libanon	-	-	-	4	2	47 150	-	-	10	-
darunter:BEY	-	-	-	4	2	47 150	-	-	10	-
Oman	-	5 640	-	-	-	13 819	-	-	5	-
darunter:MCT	-	-	-	-	-	13 819	-	-	5	-
*OM	-	5 640	-	-	-	-	-	-	-	-
Saudi-Arabien	387	627	-	2 910	1 388	50 172	1 351	201	405	-
darunter:DHA	-	-	-	-	2	6 303	-	-	-	-
JED	387	627	-	2 910	1 386	23 780	1 351	201	380	-
RUH	-	-	-	-	-	19 179	-	-	18	-
Syrien	-	-	-	-	-	13 049	-	5	5 134	-
darunter:DAM	-	-	-	-	-	8 956	-	5	4 673	-
ALP	-	-	-	-	-	4 093	-	-	461	-
Ver. Arab. Emirate	69	-	-	32 009	31	152 455	135	-	59 472	-
darunter:SHJ	-	-	-	-	-	126	-	-	433	-
AUH	69	-	-	300	28	14 607	-	-	236	-
DXB	-	-	-	31 709	3	137 722	135	-	58 759	-
Afghanistan	-	-	-	180	-	-	-	-	-	-
Bangladesch	-	-	-	-	-	4 784	-	-	-	-
darunter:DAC	-	-	-	-	-	4 784	-	-	-	-
Indien	-	-	1	244	-	276 651	-	-	2 736	-
darunter:DEL	-	-	-	-	-	103 438	-	-	-	-
BLR	-	-	-	-	-	11 020	-	-	-	-
BOM	-	-	-	-	-	110 552	-	-	-	-
GOI	-	-	-	244	-	1 611	-	-	2 736	-
MAA	-	-	-	-	-	49 914	-	-	-	-
Sri Lanka	-	-	-	13 083	-	35 466	-	-	14 687	-
darunter:CMB	-	-	-	13 083	-	35 466	-	-	14 687	-
Maladiven	1 479	1 630	-	14 424	-	24 140	400	-	24 979	-
darunter:MLE	1 479	1 630	-	14 424	-	24 140	400	-	24 979	-
Nepal	-	-	-	-	-	5 798	-	-	3 501	-
darunter:KTM	-	-	-	-	-	5 798	-	-	3 501	-
Pakistan	-	-	-	-	-	15 723	-	-	-	-
darunter:KHI	-	-	-	-	-	2 447	-	-	-	-
ISB	-	-	-	-	-	5 660	-	-	-	-
LHE	-	-	-	-	-	7 616	-	-	-	-
Brunei	-	-	-	-	-	3 080	-	-	-	-
darunter:BNW	-	-	-	-	-	3 080	-	-	-	-
Hongkong (China)	-	-	-	-	-	224 207	-	-	21 405	-
darunter:HKG	-	-	-	-	-	224 207	-	-	21 405	-
China	-	-	-	-	-	316 174	-	-	16 624	-
darunter:PEK	-	-	-	-	-	188 286	-	-	10 720	-
SHA	-	-	-	-	-	127 888	-	-	5 904	-
Indonesien	-	-	-	-	-	63 577	108	-	-	-
darunter:JKT	-	-	-	-	-	39 972	-	-	-	-
DPS	-	-	-	-	-	23 605	-	-	-	-
Japan	-	-	-	-	-	475 147	-	-	-	-
darunter:NRT	-	-	-	-	-	316 007	-	-	-	-
NGO	-	-	-	-	-	46 066	-	-	-	-
KIX	-	-	-	-	-	113 072	-	-	-	-
Kambodscha	41	-	-	-	-	-	-	-	-	-
Rep. Korea	-	-	-	-	-	188 711	-	-	-	-
darunter:SEL	-	-	-	-	-	188 711	-	-	-	-
Mongolei	-	-	-	-	-	-	-	-	-	6 466
darunter:ULN	-	-	-	-	-	-	-	-	-	6 466
Malaysia	-	-	-	-	-	68 374	-	-	9 614	-
darunter:KUL	-	-	-	-	-	68 374	-	-	9 614	-
Philippinen	-	-	-	-	-	72 630	-	8	-	-
darunter:MNL	-	-	-	-	-	72 630	-	-	-	-
Singapur	-	-	-	-	-	312 798	-	-	20 472	-
darunter:SIN	-	-	-	-	-	312 798	-	-	20 472	-
Thailand	-	-	-	12 870	-	366 180	-	-	76 247	-
darunter:BKK	-	-	-	12 247	-	353 163	-	-	66 342	-
HKT	-	-	-	623	-	13 017	-	-	9 905	-

mit Gebieten ausserhalb Deutschlands

herkunftsflugplatz								Nach Streckenzieland
Berlin (SXF)	Saarbrücken (SCN)	Münster / Osn.(FMO)	Leipzig (LEJ)	Dresden (DRS)	Erfurt (ERF)	Sonstige	Insgesamt	bzw. -flugplatz
-	-	-	-	-	-	-	6 159	Einsteiger
-	-	-	-	-	-	-	2 074	Insgesamt
-	-	-	-	-	-	-	2 074	CEK
-	-	-	-	-	-	-	11 809	Tadschikistan
-	-	-	-	-	-	-	11 803	darunter:DYU
-	-	-	-	-	-	-	30 191	Turkmenistan
-	-	-	-	-	-	-	28 083	darunter:ASB
-	-	-	-	29	1	-	30 190	Usbekistan
-	-	-	-	29	-	-	28 083	darunter:TAS
-	-	-	-	-	-	-	139	Bahrain
-	-	-	-	-	-	-	103 783	darunter:BAH
-	-	-	-	-	-	-	103 766	Irak
-	-	-	-	-	-	-	257 524	Iran
11 553	7	-	-	-	-	-	257 193	darunter:THR
11 553	7	-	-	-	2	-	20 993	Israel
-	-	-	-	-	2	-	20 993	darunter:TLV
-	-	-	-	-	-	-	48 341	Jemen
-	-	-	-	-	-	-	47 577	darunter:SAH
-	-	-	-	-	-	-	15 006	Jordanien
-	-	-	-	-	-	-	30 502	darunter:AMM
-	-	-	-	-	-	-	47 166	Katar
-	-	-	-	-	-	-	19 464	darunter:DOH
-	-	-	-	-	-	-	13 824	Kuweit
757	10	-	-	-	-	-	5 640	darunter:KWI
757	10	-	-	-	-	-	47 166	Libanon
5 227	14	-	-	-	-	-	19 464	darunter:BEY
4 381	14	-	-	-	-	-	13 824	Oman
846	-	-	-	-	-	-	5 640	darunter:MCT
4 414	-	-	877	-	-	-	58 208	*OM
1 603	-	-	877	-	-	-	6 305	Saudi-Arabien
2 811	-	-	-	-	-	-	31 789	darunter:DHA
-	-	-	-	-	-	-	19 197	JED
-	-	-	-	-	-	-	23 429	RUH
-	-	-	-	-	-	-	18 029	Syrien
8 239	-	-	1 545	-	-	-	5 400	darunter:DAM
8 239	-	-	1 545	-	-	-	249 462	ALP
2 201	-	-	-	-	-	-	3 039	Ver. Arab. Emirate
2 201	-	-	-	-	-	-	15 240	darunter:SHJ
-	-	-	-	-	-	-	231 139	AUH
-	-	-	-	-	-	-	180	DXB
-	-	-	-	-	-	-	4 784	Afghanistan
-	-	-	-	-	-	-	4 784	Bangladesch
-	-	-	-	-	-	-	279 632	darunter:DAC
-	-	-	-	-	-	-	103 498	Indien
-	-	-	-	-	-	-	11 020	darunter:DEL
-	-	-	-	-	-	-	110 552	BLR
-	-	-	-	-	-	-	4 591	BOM
-	-	-	-	-	-	-	49 914	GOI
8 239	-	-	-	-	-	-	73 020	MAA
8 239	-	-	-	-	-	-	73 020	Sri Lanka
2 201	-	-	-	-	-	-	69 253	darunter:CMB
2 201	-	-	-	-	-	-	69 253	Malediven
-	-	-	-	-	-	-	9 299	darunter:MLE
-	-	-	-	-	-	-	9 299	Nepal
-	-	-	-	-	-	-	15 730	darunter:KTM
7	-	-	-	-	-	-	2 447	Pakistan
7	-	-	-	-	-	-	5 667	darunter:KHI
-	-	-	-	-	-	-	7 616	ISB
-	-	-	-	-	-	-	3 080	LHE
-	-	-	-	-	-	-	3 080	Brunei
-	-	-	-	-	-	-	245 612	darunter:BMN
-	-	-	-	-	-	-	245 612	Hongkong(China)
-	-	-	-	-	-	-	332 798	darunter:HKG
-	-	-	-	-	-	-	199 006	China
-	-	-	-	-	-	-	133 792	darunter:PEK
-	-	-	-	-	-	-	63 685	SHA
-	-	-	-	-	-	-	39 972	Indonesien
-	-	-	-	-	-	-	23 605	darunter:JKT
-	-	-	-	-	-	-	475 147	DPS
-	-	-	-	-	-	-	316 007	Japan
-	-	-	-	-	-	-	46 066	darunter:NRT
-	-	-	-	-	-	-	113 072	NGO
-	-	-	-	-	-	-	44	KIX
-	-	3	-	-	-	-	188 711	Kambodscha
-	-	-	-	-	-	-	188 711	Rep. Korea
-	-	-	-	-	-	-	6 466	darunter:SEL
-	-	-	-	-	-	-	6 466	Mongolei
-	-	-	-	-	-	-	77 990	darunter:ULN
-	-	-	-	-	2	-	77 988	Malaysia
-	-	-	-	-	-	-	72 640	darunter:KUL
-	-	-	-	-	2	-	72 630	Philippinen
-	-	-	-	-	-	-	333 210	darunter:MNL
-	-	-	-	-	-	-	333 210	Singapur
1 040	-	-	-	-	-	-	456 337	darunter:SIN
490	-	-	-	-	-	-	432 242	Thailand
550	-	-	-	-	-	-	24 095	darunter:BKK
-	-	-	-	-	-	-	-	HKT

Nach Streckenzieland bzw. -flugplatz	Von Strecken									
	Hamburg (HAM)	Hannover (HAJ)	Bremen (BRE)	Düsseldorf (DUS)	Köln/Bonn (CGN)	Frankfurt (FRA)	Stuttgart (STR)	Nürnberg (NUE)	München (MUC)	Berlin (TXL)
Einsteiger										
Insgesamt										
Taiwan	-	-	-	-	-	22 463	-	-	-	-
darunter:TPE	-	-	-	-	-	22 463	-	-	-	-
Vietnam	-	-	-	-	-	16 042	39	-	-	-
darunter:SGN	-	-	-	-	-	16 042	-	-	-	-
Asien	15 464	62 124	2	82 934	6 022	3 267 528	4 197	218	351 432	11 685
Australien	-	-	-	65	7	40 502	115	-	-	-
darunter:MEL	-	-	-	-	5	16 043	-	-	-	-
SYD	-	-	-	-	-	24 459	-	-	-	-
Fidschi	-	-	-	-	-	2	-	-	-	-
Neuseeland	-	-	-	-	-	4 226	-	-	-	-
darunter:AKL	-	-	-	-	-	4 226	-	-	-	-
Ozeanien	-	-	-	124	-	106	37	-	-	-
Papua-Neuguinea	-	-	-	-	6	-	-	-	-	-
Polynesien	-	-	-	-	-	421	-	-	-	-
Australien/0	-	-	-	189	13	45 257	152	-	-	-
I N S G E S A M T ..	2 649 507	1 991 333	483 512	5 839 614	1 445 868	19 894 800	2 569 426	1 009 231	7 604 151	2 182 741

mit Gebieten ausserhalb Deutschlands

herkunftsflugplatz								Nach Streckenzieland bzw. -flugplatz	
Berlin (SXF)	Berlin (THF)	Saarbrücken (SCN)	Münster / Osn. (FMG)	Leipzig (LEJ)	Dresden (DRS)	Erfurt (ERF)	Sonstige	Insgesamt	
-	-	-	-	-	-	-	-	22 463	Einsteiger
-	-	-	-	-	-	-	-	22 463	Insgesamt
-	-	-	-	-	-	-	-	16 081	Taiwan
-	-	-	-	-	-	-	-	16 042	darunter:TPE
-	-	-	-	-	-	-	-	16 042	Vietnam
-	-	-	-	-	-	-	-	16 042	darunter:SGN
33 438	37	-	3	2 422	29	9	-	3 837 544	Asien
-	-	-	-	-	-	1	-	40 690	Australien
-	-	-	-	-	-	1	-	16 049	darunter:MEL
-	-	-	-	-	-	-	-	24 459	SYD
-	-	-	-	-	-	-	-	2	Fidschi
-	-	-	-	-	-	-	-	4 226	Neuseeland
-	-	-	-	-	-	-	-	4 226	darunter:AKL
-	-	-	-	-	-	-	-	267	Ozeanien
-	-	-	-	-	8	-	-	14	Papua-Neuguinea
-	-	-	-	-	-	-	-	421	Polynesien
-	-	-	-	-	8	1	-	45 620	Australien/O
858 709	152 045	161 002	525 506	688 568	321 925	196 300	-	48 574 238	I N S G E S A M T

mit Gebieten ausserhalb Deutschlands

herkunftsflugplatz								Nach Streckenzieland bzw. -flugplatz	
Berlin (SXF)	lin (THF)	Saarbrücken (SCN)	Münster / Osn. (FMO)	Leipzig (LEJ)	Dresden (DRS)	Erfurt (ERF)	Sonstige	Insgesamt	
552	78 241	-	-	-	-	58	-	780 457	Belgien
552	78 241	-	-	-	-	58	-	780 290	darunter:BRU
-	47	-	667	-	-	41	-	804 653	Dänemark
-	-	-	667	-	-	34	-	763 436	darunter:CPH
-	-	-	-	-	-	-	-	41 159	BLL
90	50	-	-	-	-	17	-	412 596	Finnland
90	-	-	-	-	-	16	-	412 510	darunter:HEL
146	63	316	6 679	-	104	200	-	2 495 339	Frankreich
-	-	-	-	-	-	3	-	30 125	darunter:ORY
-	-	94	5 464	-	66	136	-	1 743 138	CDG
-	-	-	-	-	-	-	-	2 863	BIA
-	-	-	-	-	-	-	-	18 617	BOD
-	-	-	-	-	-	-	-	10 647	CLY
-	-	-	-	-	-	-	21	247 439	LYS
-	-	100	5	-	-	-	-	2 344	MLH
-	-	-	-	-	-	-	-	57 506	MRS
-	-	-	-	-	-	-	-	251 126	NCE
-	-	-	-	-	-	-	-	8 588	SXB
-	-	93	-	-	38	11	-	99 150	TLS
-	-	-	1 210	-	-	-	-	11 346	XTB
146	-	-	37 193	92 612	44 114	30 124	-	2 407 054	Griechenland
59 753	-	14 393	-	-	-	20	-	460 024	darunter:ATH
-	-	-	-	-	-	-	-	13 590	AOK
5 403	-	1 698	7 799	12 504	8 689	4 577	-	192 378	CFU
-	-	-	-	2 858	-	-	-	62 702	CHQ
108	-	-	-	-	-	-	-	28 880	GPA
31 720	-	8 157	14 471	35 834	18 432	13 649	-	596 196	HER
-	-	-	-	-	-	-	-	17 366	JMK
-	-	-	-	194	-	-	-	6 016	JSI
-	-	-	-	-	-	-	-	27 882	JTR
3 297	-	-	3 483	6 240	1 567	-	-	130 079	KGS
-	-	-	-	-	-	-	-	5 815	KLX
-	-	-	-	-	-	-	-	36 302	KVA
-	-	-	-	-	-	-	-	7 565	MJT
-	-	-	-	-	-	-	-	9 257	PVK
8 993	-	4 538	8 033	20 124	9 161	8 388	-	296 638	RHO
8 923	-	-	3 407	13 513	6 265	3 490	-	457 465	SKG
-	-	-	-	1 345	-	-	-	41 571	SMI
1 308	-	-	-	-	-	-	-	17 328	ZTH
69 450	4	320	8 073	-	-	-	124	3 879 228	Vereinig. Königreich
-	-	-	-	-	-	-	52	2 114 611	darunter:LHR
148	-	-	-	-	-	-	2	305 465	LGW
69 302	-	218	298	-	-	-	39	583 645	STN
-	-	-	7 775	-	-	-	-	78 936	LCY
-	-	-	-	-	-	-	22	327 875	BHX
-	-	-	-	-	-	-	-	16 102	BRS
-	-	-	-	-	-	-	-	65 483	EDI
-	-	-	-	-	-	-	-	17 533	EMA
-	-	-	-	-	-	-	-	1 075	GCI
-	-	-	-	-	-	-	1	1 991	GLA
-	-	-	-	-	-	8	-	350 605	MAN
-	-	-	-	-	-	-	-	5 944	NCL
-	-	-	-	-	-	-	-	6 535	SOU
-	36	166	-	-	-	-	-	262 198	Irland
-	36	-	-	-	-	-	-	238 792	darunter:DUB
-	-	166	-	-	-	-	-	3 514	ORK
3 567	173	158	737	10 875	2 937	299	-	19 511	SNN
-	-	21	53	-	-	32	-	2 740 829	Italien
-	46	-	684	-	-	-	-	508 858	darunter:FCO
-	-	-	-	-	-	7	-	1 983	CIA
-	-	-	-	-	-	-	-	28 592	BGY
90	41	-	-	-	-	45	-	85 052	LIN
-	54	-	-	-	-	30	-	730 034	MPX
-	-	-	-	-	-	6	-	265 957	VCE
-	-	-	-	-	-	-	-	27 218	ADI
-	-	-	-	-	-	-	-	10 606	BDS
-	-	87	-	-	-	25	-	178 847	BLQ
-	-	-	-	-	-	2	-	2 500	BRI
-	-	-	-	-	-	-	-	7 700	CAG
-	-	-	-	2 482	-	39	-	128 897	CTA
-	-	-	-	-	-	-	-	2 272	EBA
-	-	-	-	-	-	12	-	140 128	FLR
-	-	-	-	-	-	-	-	2 059	FRL
-	5	-	-	4 113	2 937	4	-	23 223	GOA
-	-	-	-	-	-	24	-	144 653	NAP
-	27	-	-	-	-	-	-	29 100	DLB
-	-	-	-	-	-	-	-	16 445	PMO
-	-	50	-	-	-	7	-	39 902	PSA
3 477	-	-	-	4 280	-	-	-	10 803	RMI
-	-	-	-	-	-	-	-	61 603	SUF
-	-	-	-	-	-	30	-	172 835	TRN
-	-	-	-	-	-	5	-	39 007	TRS
-	-	-	-	-	-	31	-	74 748	VRN
-	-	-	-	-	-	-	-	7 658	*IT
-	13 661	995	-	-	-	8	-	115 522	Luxemburg

mit Gebieten ausserhalb Deutschlands

herkunftsflygplatz								Nach Streckenzielland bzw. -flugplatz
B e r l i n (SXF)	Saarbrücken (SCN)	Münster / Osn.(FMO)	Leipzig (LEJ)	Dresden (DRS)	Erfurt (ERF)	Sonstige	Insgesamt	
-	13 661	995	-	-	8	-	115 522	Einsteiger im
1	2 466	21	-	-	66	-	1 178 239	Linienverkehr
1	95	21	5 003	134	15	-	1 136 943	darunter:LUX
-	158	-	4 961	134	18	-	11 894	Niederlande
-	2 213	-	-	-	-	-	20 962	darunter:AMS
279	28	33	42	-	33	-	8 396	RTM
279	-	-	196	3 631	256	-	1 382 422	MST
-	-	-	10	3 631	220	-	2 997	EIN
-	28	6	-	-	31	-	136 465	österreich
-	-	-	186	-	1	-	39 942	darunter:VIE
-	-	27	-	-	-	-	31 455	GRZ
9 048	3 823	12 168	15 707	11 930	4 030	-	97 488	INN
-	-	138	-	-	2	-	86 309	KLU
9 048	3 823	11 752	13 981	10 165	3 829	-	97 488	LNZ
-	-	278	1 726	1 765	199	-	86 309	SZG
-	-	-	-	-	-	-	2 810	Portugal
65	135	-	-	-	43	-	496 868	darunter:LIS
60	-	-	-	-	39	-	374 871	FAD
-	-	-	-	-	3	-	127 684	FNC
192 353	101 123	326 072	202 772	126 051	81 601	-	117 348	OPO
3 152	1 430	14 423	5 666	3 567	2 431	-	2 810	POL
185	-	14 982	-	-	289	-	496 868	Schweden
-	-	-	-	-	63	-	374 871	darunter:ARN
3 725	-	2 042	5 627	3 325	97	-	1 081	AJR
-	-	-	-	-	-	-	120 335	GOT
166	-	167	2	-	-	-	8 754 630	Spanien
-	-	2 174	2 755	161	31	-	685 595	darunter:MAD
15 722	6 296	16 593	14 292	7 966	6 311	-	514 446	AGP
5 234	-	3 260	5 261	3 063	-	-	314 505	ALC
75 095	59 488	185 607	85 843	48 592	39 432	-	688 803	BCN
12 031	7 532	14 128	10 607	5 763	4 794	-	90 477	BIO
16 709	9 023	19 933	15 302	12 436	6 936	-	12 876	LEI
26 848	8 680	33 379	28 484	20 185	11 050	-	96 904	MJV
-	-	1 251	1 057	-	220	-	13 165	REU
33 486	8 674	18 105	27 876	20 993	9 930	-	13 329	SVQ
-	-	-	-	-	-	-	13 577	VLC
37	1 582	-	-	-	1	-	63 474	XRY
4	1 582	-	-	-	1	-	5 810	ZAZ
-	49 084	12	12 995	13 214	18 042	140	410 509	IBZ
-	-	12	12 995	13 214	18 042	62	133 997	MAH
-	-	-	-	-	-	3	2 903 052	PMI
-	37 646	-	-	-	-	24	430 899	ACE
-	11 438	-	-	-	-	51	623 233	FUE
-	-	-	-	-	-	-	822 199	LPA
-	-	-	-	-	-	-	101 735	SPC
-	-	-	-	-	-	-	17 412	TFN
-	-	-	-	-	-	-	685 510	TFS
-	-	-	-	-	-	-	53 581	Island
-	-	-	-	-	-	-	53 580	darunter:KEF
-	-	-	-	-	-	-	226 794	Norwegen
-	-	-	-	-	-	-	226 635	darunter:OSL
-	-	-	-	-	-	-	1 599 733	Schweiz
-	-	-	-	-	-	-	1 108 178	darunter:ZRH
-	-	-	-	-	-	-	10 588	BRN
-	-	-	-	-	-	-	211 679	BSL
-	-	-	-	-	-	-	269 283	GVA
-	-	-	-	-	-	-	4 986	Albanien
-	-	-	-	-	-	-	4 986	darunter:TIA
-	-	-	-	-	-	-	4 922	Armenien
-	-	-	-	-	-	-	4 922	darunter:EVN
-	-	-	-	-	-	-	13 451	Aserbeidschan
-	-	-	-	-	-	-	13 451	darunter:BAK
-	-	-	-	-	-	-	24 456	Bosnien-Herzegowina
-	-	-	-	-	-	-	24 456	darunter:SJJ
6 041	-	348	3 021	492	147	-	91 433	Bulgarien
5 130	-	-	901	-	28	-	82 543	darunter:SOF
563	-	161	767	99	-	-	4 254	80J
348	-	187	1 197	393	119	-	4 117	VAR
-	-	-	-	-	-	-	14 877	Estland
-	-	-	-	-	-	-	14 877	darunter:TLL
-	-	-	-	-	-	-	7 345	Georgien
-	-	-	-	-	-	-	7 345	darunter:TBS
9 797	-	-	-	-	11	-	103 179	Jugoslawien
7 215	-	-	-	-	9	-	82 571	darunter:BEG
2 017	-	-	-	-	2	-	10 898	PRN
-	-	-	-	-	-	-	7 868	TGD
565	-	-	-	-	-	-	1 842	TIV
8	-	-	-	-	4	-	193 843	Kroatien
-	-	-	-	-	4	-	146 782	darunter:ZAG
-	-	-	-	-	-	-	7 006	DBV
8	-	-	-	-	-	-	39 890	SPU
-	-	-	-	-	-	-	26 587	Lettland
-	-	-	-	-	-	-	26 587	darunter:RIX
-	-	-	-	-	-	-	56 460	Litauen
-	-	-	-	-	-	-	45 569	darunter:VNO
-	-	-	-	-	-	-	2 516	KUN

Nach Streckenzielland bzw. -flughplatz	Von Strecken									
	Hamburg (HAM)	Hannover (HAJ)	Bremen (BRE)	Düsseldorf (DUS)	Köln/Bonn (CGN)	Frankfurt (FRA)	Stuttgart (STR)	Nürnberg (NUE)	München (MUC)	Berlin (TXL)
Einsteiger im										
Linienverkehr										
PLQ	6 389	-	-	-	-	1 396	-	-	-	590
Malta	7 594	463	-	12 752	2	76 237	245	-	11 355	9 762
darunter:MLA	7 594	463	-	12 752	2	76 237	245	-	11 355	9 762
Mazedonien	580	-	-	4 644	-	2 445	1 813	-	8 866	-
darunter:SKP	580	-	-	4 423	-	2 445	1 813	-	8 866	-
Moldavien	-	-	-	-	-	14 112	-	-	-	-
darunter:KIV	-	-	-	-	-	14 112	-	-	-	-
Polen	17 020	5 601	-	44 436	2 348	204 553	6 704	5	64 650	17 237
darunter:HAM	10 266	3 518	-	30 650	2 278	136 452	6 132	5	56 308	17 237
GDN	6 727	-	-	-	-	5 773	-	-	-	-
KRK	-	-	-	-	-	17 083	-	-	-	-
KTW	-	-	-	7 758	49	37 078	572	-	1 781	-
WRO	-	-	-	-	-	8 167	-	-	6 555	-
*PL	27	2 083	-	6 028	21	-	-	-	26	-
Rumänien	-	502	-	7 573	-	59 146	2 728	-	55 492	892
darunter:OTP	-	-	-	4 809	-	51 437	1 267	-	47 203	892
SBZ	-	-	-	-	-	-	-	-	8 178	-
TSR	-	-	-	2 670	-	3 711	232	-	-	-
*RO	-	-	-	-	-	3 998	1 229	-	69	-
Russische Föd. (EU)	44 418	17 207	-	71 658	2 620	331 188	3 884	-	93 227	18 438
darunter:DME	-	2 302	-	-	2 620	15 226	3 857	-	-	-
VKO	-	4 859	-	16	-	-	27	-	7 160	-
SVO	29 529	-	-	57 582	-	212 096	-	-	70 030	18 438
GOJ	-	-	-	-	-	5 638	-	-	-	-
KRR	-	-	-	-	-	1 722	-	-	-	-
KUF	-	-	-	-	-	8 851	-	-	-	-
KZV	-	-	-	-	-	3 158	-	-	-	-
LED	14 889	9 740	-	12 638	-	80 193	-	-	12 602	-
MRV	-	-	-	-	-	-	-	-	3 435	-
PEE	-	-	-	-	-	2 703	-	-	-	-
RDV	-	-	-	1 422	-	1 559	-	-	-	-
Slowakische Rep.	-	-	-	-	-	-	-	-	-	-
Slowenien	-	-	-	-	-	56 978	-	-	36 959	-
darunter:LJU	-	-	-	-	-	56 978	-	-	36 959	-
Tschechische Rep.	13 059	8 277	-	36 560	5 992	185 483	13 051	2	48 790	8 887
darunter:PRG	13 059	8 277	-	36 560	5 992	185 483	13 051	2	48 790	8 887
Türkei	54 688	116 488	6 044	287 446	107 960	434 089	147 537	47 459	322 853	53 716
darunter:ANK	638	2 993	205	21 668	21 240	41 857	7 104	3 146	49 620	291
ADA	934	1 071	228	1 038	252	9 583	240	994	344	777
ASR	91	145	-	-	180	246	25	155	317	153
AYT	6 601	61 183	1 590	116 805	32 186	88 166	50 489	3 120	61 712	13 757
BXN	1 967	5 230	-	7 432	313	5 571	4 812	2 444	5 886	240
DLM	1 494	7 614	1 132	15 742	-	8 542	7 511	114	9 699	109
IST	42 726	36 256	2 218	107 040	53 074	260 034	76 699	35 692	147 468	37 131
IZM	73	1 607	671	17 578	573	19 818	502	1 225	47 439	1 216
TZX	-	317	-	143	142	272	155	155	150	-
*TR	164	72	-	-	-	-	-	414	218	42
Ukraine	-	-	-	-	-	73 637	-	-	-	-
darunter:IEV	-	-	-	-	-	61 443	-	-	-	-
DNK	-	-	-	-	-	6 174	-	-	-	-
LWO	-	-	-	-	-	3 915	-	-	-	-
SIP	-	-	-	-	-	1 999	-	-	-	-
Ungarn	22 556	-	-	38 975	141	199 031	22 838	-	106 716	36 984
darunter:BUD	22 556	-	-	38 975	141	199 031	22 838	-	106 716	36 984
Weißrußland	-	-	-	-	-	34 142	-	-	-	-
darunter:MSQ	-	-	-	-	-	34 142	-	-	-	-
Zypern	4 816	147	-	11 822	181	54 204	154	-	6 427	-
darunter:LCA	4 816	63	-	7 286	-	49 460	-	-	2 607	-
PFO	-	84	-	4 536	181	4 744	154	-	3 820	-
Europa	2 249 809	1 457 305	414 030	4 478 253	1 193 252	11 087 569	1 961 366	734 540	5 815 936	1 868 531
DARUNTER: EU-LAENDER	1 889 638	1 230 724	388 269	3 720 879	988 648	8 360 226	1 689 937	653 252	4 640 393	1 564 477
Ägypten	5 286	1 406	-	36 096	3 959	143 279	538	448	36 686	561
darunter:CAI	2 794	-	-	7 784	-	104 843	-	-	17 853	-
ALY	-	-	-	-	-	11 328	-	-	-	-
HRG	2 492	1 406	-	22 958	3 959	13 433	538	298	13 200	468
LXR	-	-	-	2 632	-	4 482	-	150	1 532	-
SSH	-	-	-	2 722	-	1 703	-	-	4 101	93
*EG	-	-	-	-	-	7 490	-	-	-	-
Algerien	-	-	-	-	-	9 058	26	-	-	-
darunter:ALG	-	-	-	-	-	8 512	-	-	-	-
Libyen	-	-	-	-	-	18 168	-	-	-	-
darunter:TIP	-	-	-	-	-	18 168	-	-	-	-
Marokko	170	8 916	-	1 418	5 880	64 535	493	325	1 759	1 129
darunter:CAS	-	-	-	-	-	55 411	-	-	-	-
AGA	170	8 788	-	812	119	2 323	493	325	1 759	1 129
NDR	-	-	-	606	5 761	6 251	-	-	-	-
Tunesien	15 444	26 143	1 782	51 243	6 214	57 516	11 448	3 889	51 556	9 779
darunter:TUN	3 258	286	-	6 396	-	32 542	101	-	21 544	-
DJE	3 370	10 464	329	12 013	1 758	9 257	1 043	271	8 767	1 628
MIR	8 816	14 681	1 453	28 740	4 456	15 325	10 304	3 618	19 878	8 151
TBJ	-	712	-	4 094	-	22	-	-	1 367	-
Elfenbeinküste	-	-	-	-	-	1 514	-	-	-	-

mit Gebieten ausserhalb Deutschlands

herkunftsflugplatz								Nach Streckenzieland bzw. -flugplatz
Berlin (SXF)	THF	Saarbrücken (SCN)	Münster / Dsn. (FMO)	Leipzig (LEJ)	Dresden (DRS)	Erfurt (ERF)	Sonstige	Insgesamt
-	-	-	-	-	-	-	-	8 375
-	-	-	-	168	112	-	-	118 690
-	-	-	-	168	112	-	-	118 690
759	-	-	-	-	-	-	-	19 107
759	-	-	-	-	-	-	-	18 886
-	-	-	-	-	-	-	-	14 112
-	-	-	-	-	-	-	-	14 112
-	-	-	-	-	94	4	-	362 652
-	-	-	-	-	-	4	-	262 850
-	-	-	-	-	-	-	-	12 500
-	-	-	-	-	-	-	-	17 083
-	-	-	-	-	-	-	-	47 218
-	-	-	-	-	-	-	-	14 722
-	-	-	-	-	94	-	-	8 279
4 532	-	-	-	-	-	5	-	130 870
4 355	-	-	-	-	-	5	-	109 968
-	-	-	-	-	-	-	-	8 178
-	-	-	-	-	-	-	-	6 613
-	-	-	-	-	-	-	-	5 296
74 080	-	-	-	-	-	7	-	656 737
-	-	-	-	-	-	-	-	24 005
-	-	-	-	-	-	-	-	12 062
55 417	-	-	-	-	-	7	-	443 099
-	-	-	-	-	-	-	-	5 638
-	-	-	-	-	-	-	-	1 722
-	-	-	-	-	-	-	-	8 851
-	-	-	-	-	-	-	-	3 158
18 673	-	-	-	-	-	-	-	148 735
-	-	-	-	-	-	-	-	3 435
-	-	-	-	-	-	-	-	2 703
-	-	-	-	-	-	-	-	2 981
-	470	-	-	3	-	-	-	473
-	-	-	-	-	-	4	-	93 941
-	-	-	-	-	-	4	-	93 941
-	-	-	-	-	-	-	-	320 101
-	-	-	-	-	-	-	-	320 101
28 845	-	435	4 598	3 673	453	2 823	-	1 619 107
9 415	-	-	328	-	-	2	-	158 507
623	-	-	96	-	-	-	-	16 180
-	-	-	-	-	-	-	-	1 312
14 981	-	435	2 192	2 172	453	2 772	-	458 614
146	-	-	-	313	-	-	-	34 354
84	-	-	25	409	-	-	-	52 475
1 569	-	-	1 829	317	-	49	-	802 102
923	-	-	128	462	-	-	-	92 215
484	-	-	-	-	-	-	-	1 818
620	-	-	-	-	-	-	-	1 530
6 649	-	-	-	-	-	-	-	80 286
6 649	-	-	-	-	-	-	-	68 092
-	-	-	-	-	-	-	-	6 174
-	-	-	-	-	-	-	-	3 915
-	-	-	-	-	-	-	-	1 999
-	-	-	-	-	-	78	-	427 319
-	-	-	-	-	-	78	-	427 319
2 249	-	-	-	-	-	-	-	36 391
2 249	-	-	-	-	-	-	-	36 391
125	-	-	87	140	1 505	148	-	79 756
125	-	-	-	85	1 505	148	-	66 095
-	-	-	87	55	-	-	-	13 661
468 436	146 040	121 795	414 816	345 816	208 981	120 248	-	33 086 723
335 304	94 904	121 348	396 788	325 597	188 283	116 867	-	26 705 534
12 441	-	537	717	488	553	2 694	-	245 689
5 577	-	-	-	-	-	-	-	138 851
-	-	-	-	-	-	-	-	11 328
5 606	-	537	717	246	553	1 347	-	67 758
568	-	-	-	-	-	865	-	10 229
690	-	-	-	242	-	482	-	10 033
-	-	-	-	-	-	-	-	7 490
1 829	-	-	-	-	-	1	-	10 914
1 753	-	-	-	-	-	-	-	10 265
-	-	-	-	-	-	-	-	18 168
-	-	-	-	-	-	-	-	18 168
2 005	-	-	-	-	1 244	2 650	-	90 524
-	-	-	-	-	-	-	-	55 411
2 005	-	-	-	-	1 244	2 650	-	21 817
-	-	-	-	-	-	-	-	12 618
10 056	-	147	1 860	2 927	3 396	3 294	-	256 694
5 052	-	-	-	435	-	2	-	69 616
1 069	-	-	75	585	839	1 162	-	52 630
3 935	-	-	1 785	1 907	2 557	2 130	-	127 736
-	-	-	-	-	-	-	-	6 195
-	-	-	-	-	-	-	-	1 514

Einsteiger im
Linienverkehr

PLQ

Malta
darunter:MLA

Mazedonien
darunter:SKP

Moldavien
darunter:KIV

Polen
darunter:WAW
GDN
KRK
KTW
WRO
*PL

Rumänien
darunter:OTP

SBZ
TSR
*RO

Russische Född. (EU)
darunter:DME
VKO
SVO
GOJ
KRR
KUF
KZN
LED
MRV
PEE
ROV

Slowakische Rep.

Slowenien
darunter:LJU

Tschechische Rep.
darunter:PRG

Türkei
darunter:ANK
ADA
ASR
AYT
BXN
DLM
IST
IZM
TZK
*TR

Ukraine
darunter:IEV
DNK
LWO
SIP

Ungarn
darunter:BUD

Weißrussland
darunter:MSQ

Zypern
darunter:LCA
PFO

Europa
DARUNTER: EU-LAENDER

Ägypten
darunter:CAI
ALY
HRG
LXR
SSH
*EG

Algerien
darunter:ALG

Libyen

Marokko
darunter:CAS
AGA
NDR

Tunesien
darunter:TUN
DJE
MIR
TBJ

Elfenbeinküste

Nach Streckenziellland bzw. -flugplatz	Von Strecken									
	Hamburg (HAM)	Hannover (HAJ)	Bremen (BRE)	Düsseldorf (DUS)	Köln/Bonn (CGN)	Frankfurt (FRA)	Stuttgart (STR)	Nürnberg (NUE)	München (MUC)	Berlin (TXL)
Einsteiger im										
Linienverkehr										
darunter:ABJ	-	-	-	-	-	1 514	-	-	-	-
Kap Verde	-	-	-	-	-	225	-	-	4 900	-
darunter:SID	-	-	-	-	-	225	-	-	4 900	-
Ghana	-	-	-	9 535	110	9 400	-	-	-	-
darunter:ACC	-	-	-	9 535	110	9 400	-	-	-	-
Gambia	-	-	-	-	-	2 538	-	-	-	-
darunter:BJL	-	-	-	-	-	2 538	-	-	-	-
Nigeria	-	-	-	-	-	31 224	-	-	-	-
darunter:LOS	-	-	-	-	-	31 224	-	-	-	-
Senegal	-	-	-	-	-	439	-	-	-	-
Eritrea	-	-	-	-	-	21 447	-	-	-	-
darunter:ASM	-	-	-	-	-	21 447	-	-	-	-
Äthiopien	-	-	-	-	-	34 955	-	-	-	-
darunter:ADD	-	-	-	-	-	34 955	-	-	-	-
Kenia	-	-	-	1 876	-	342	-	-	3 391	-
darunter:MBA	-	-	-	1 876	-	342	-	-	3 391	-
Sudan	-	-	-	-	-	9 890	-	-	-	-
darunter:KRT	-	-	-	-	-	9 890	-	-	-	-
Mauritius	-	-	-	-	-	27 952	-	-	19 788	-
darunter:MRU	-	-	-	-	-	27 952	-	-	19 788	-
Namibia	-	-	-	171	-	27 582	-	-	24 612	-
darunter:WDH	-	-	-	171	-	27 582	-	-	24 612	-
Seschellen	-	-	-	-	-	13 658	-	-	1 145	-
darunter:SEZ	-	-	-	-	-	13 658	-	-	1 145	-
Südafrika	-	-	-	1 161	-	233 865	-	-	19 856	-
darunter:JNB	-	-	-	-	-	184 967	-	-	3 741	-
CPT	-	-	-	1 161	-	48 898	-	-	16 155	-
Simbabwe	-	-	-	-	-	130	-	-	-	-
Afrika	20 900	36 465	1 782	101 500	16 163	707 717	12 505	4 662	163 733	11 469
Kanada	177	-	-	5 822	-	503 747	-	-	62 619	-
darunter:YUL	-	-	-	-	-	77 095	-	-	-	-
YHZ	-	-	-	203	-	188	-	-	2 862	-
YTO	-	-	-	5 619	-	238 498	-	-	52 534	-
YVR	141	-	-	-	-	103 376	-	-	4 085	-
YVC	36	-	-	-	-	83 784	-	-	2 805	-
USA	-	151	-	172 527	179	2 716 357	55 487	-	496 072	27 102
darunter:JFK	-	-	-	-	-	320 553	-	-	37 582	-
EWR	-	-	-	82 566	-	172 925	-	-	52 101	-
BOS	-	-	-	-	-	143 295	-	-	-	-
PHL	-	-	-	-	-	123 843	-	-	53 464	-
PIT	-	-	-	-	-	70 244	-	-	-	-
IAD	-	-	-	-	-	303 666	-	-	57 131	27 058
DTW	-	-	-	-	-	150 417	-	-	-	-
CVG	-	-	-	-	-	58 862	-	-	637	-
CLT	-	-	-	-	-	44 711	-	-	-	-
ATL	-	-	-	-	-	198 442	55 434	-	59 977	-
MIA	-	-	-	10 490	-	121 428	-	-	31 876	-
ORL	-	-	-	9 830	-	-	-	-	-	-
RSW	-	-	-	20 136	-	-	-	-	-	-
CHI	-	-	-	49 195	-	364 279	-	-	68 515	-
DAL	-	-	-	-	-	121 424	-	-	-	-
HOU	-	-	-	-	-	60 133	-	-	-	-
SLC	-	-	-	-	-	1 148	-	-	-	-
LAX	-	-	-	310	-	136 369	-	-	62 588	-
SFO	-	-	-	-	-	193 640	-	-	71 379	-
PHX	-	-	-	-	-	43 404	-	-	-	-
DEN	-	-	-	-	-	86 735	-	-	459	-
Bermuda	-	-	-	-	-	201	-	-	-	-
Costa Rica	-	-	-	2 391	-	-	-	-	-	-
darunter:SJD	-	-	-	2 391	-	-	-	-	-	-
Domink. Republik ..	594	4 014	-	49 692	95	41 604	5 005	-	30 258	-
darunter:SDQ	-	-	-	306	95	1 339	-	-	-	-
POP	594	-	-	24 122	-	17 431	3 003	-	15 083	-
PUJ	-	4 014	-	25 264	-	22 834	2 002	-	15 175	-
Jamaika	-	-	-	2 837	-	-	-	-	-	-
darunter:MBJ	-	-	-	2 837	-	-	-	-	-	-
Kuba	-	-	-	28 235	-	1 817	-	-	15 779	-
darunter:VRA	-	-	-	19 149	-	1 545	-	-	15 779	-
HOG	-	-	-	9 086	-	-	-	-	-	-
Mexiko	-	-	-	16 130	-	131 032	-	-	10 661	-
darunter:MEX	-	-	-	-	-	118 502	-	-	-	-
CUN	-	-	-	16 130	-	12 298	-	-	10 661	-
Argentinien	-	-	-	-	-	71 492	-	-	-	-
darunter:BUE	-	-	-	-	-	71 492	-	-	-	-
Brasilien	-	-	-	-	-	225 294	-	-	24 072	-
darunter:RIO	-	-	-	-	-	51 707	-	-	3 552	-
CWB	-	-	-	-	-	3 441	-	-	-	-
POA	-	-	-	-	-	1 233	-	-	-	-
SAO	-	-	-	-	-	168 913	-	-	20 520	-
Chile	-	-	-	-	-	54 961	-	-	-	-
darunter:SCL	-	-	-	-	-	54 961	-	-	-	-
Kolumbien	-	-	-	-	-	30 281	-	-	-	-

mit Gebieten ausserhalb Deutschlands

herkunftsflugplatz								Nach Streckenzielland bzw. -flugplatz	
Berlin (SXF)	lin (THF)	Saarbrücken (SCN)	Münster / Osn.(FMO)	Leipzig (LEJ)	Dresden (DRS)	Erfurt (ERF)	Sonstige	Insgesamt	
-	-	-	-	-	-	-	-	1 514	darunter:ABJ
-	-	-	-	-	-	-	-	5 125	Kap Verde
-	-	-	-	-	-	-	-	5 125	darunter:SID
-	-	-	-	-	-	-	-	19 045	Ghana
-	-	-	-	-	-	-	-	19 045	darunter:ACC
-	-	-	-	-	-	-	-	2 538	Gambia
-	-	-	-	-	-	-	-	2 538	darunter:BJL
-	-	-	-	-	-	-	-	31 224	Nigeria
-	-	-	-	-	-	-	-	31 224	darunter:LOS
-	-	-	-	-	-	-	-	21 447	Senegal
-	-	-	-	-	-	-	-	21 447	Eritrea
-	-	-	-	-	-	-	-	34 955	darunter:ASM
-	-	-	-	-	-	-	-	34 955	Äthiopien
-	-	-	-	-	-	-	-	34 955	darunter:ADD
76	-	-	-	-	-	-	-	5 685	Kenia
76	-	-	-	-	-	-	-	5 685	darunter:MBA
-	-	-	-	-	-	-	-	9 890	Sudan
-	-	-	-	-	-	-	-	9 890	darunter:KRT
-	-	-	-	-	-	-	-	47 740	Mauritius
-	-	-	-	-	-	-	-	47 740	darunter:MRU
-	-	-	-	-	-	-	2	52 367	Namibia
-	-	-	-	-	-	-	-	52 365	darunter:WDH
-	-	-	-	-	-	-	-	14 803	Seschellen
-	-	-	-	-	-	-	-	14 803	darunter:SEZ
-	-	-	-	-	-	-	-	254 922	Südafrika
-	-	-	-	-	-	-	-	188 708	darunter:JNB
-	-	-	-	-	-	-	-	66 214	CPT
-	-	-	-	-	-	-	-	130	Simbabwe
26 407	-	684	2 577	3 415	5 193	8 641	-	1 123 813	Afrika
6 780	-	-	-	-	-	-	-	579 145	Kanada
-	-	-	-	-	-	-	-	77 095	darunter:YUL
-	-	-	-	-	-	-	-	3 253	YHZ
1 411	-	-	-	-	-	-	-	298 062	YTO
3 845	-	-	-	-	-	-	-	111 447	YVR
1 524	-	-	-	-	-	-	-	88 149	YYC
-	-	-	4	-	-	599	-	3 468 418	USA
-	-	-	-	-	-	-	-	358 135	darunter:JFK
-	-	-	-	-	-	-	2	307 594	EWR
-	-	-	-	-	-	-	1	143 296	BOS
-	-	-	-	-	-	-	-	177 307	PHL
-	-	-	-	-	-	-	-	70 244	PIT
-	-	-	-	-	-	-	1	387 856	IAD
-	-	-	-	-	-	-	-	150 417	DTW
-	-	-	-	-	-	-	-	59 499	CVG
-	-	-	-	-	-	-	-	44 711	CLT
-	-	-	-	-	-	-	1	313 854	ATL
-	-	-	-	-	-	-	-	163 794	MIA
-	-	-	-	-	-	-	-	9 830	ORL
-	-	-	-	-	-	-	-	20 136	RSW
-	-	-	-	-	-	-	-	481 989	CHI
-	-	-	-	-	-	-	-	121 424	DAL
-	-	-	-	-	-	-	-	60 133	HOU
-	-	-	-	-	-	-	-	1 148	SLC
-	-	-	-	-	-	-	4	199 271	LAX
-	-	-	-	-	-	-	-	265 019	SFO
-	-	-	-	-	-	-	1	43 405	PHX
-	-	-	-	-	-	-	-	87 194	DEN
-	-	-	-	-	-	-	-	201	Bermuda
-	-	-	-	-	-	-	-	2 391	Costa Rica
-	-	-	-	-	-	-	-	2 391	darunter:SJO
2 107	-	-	859	676	-	1	-	134 905	Dominik. Republik
1 003	-	-	-	-	-	1	-	1 741	darunter:SDQ
1 104	-	-	859	250	-	-	-	62 345	POP
-	-	-	-	426	-	-	-	70 819	PUJ
-	-	-	-	-	-	-	-	2 837	Jamaika
1 677	-	-	-	-	-	-	-	2 837	darunter:MBJ
1 677	-	-	-	-	-	-	-	47 508	Kuba
-	-	-	-	-	-	-	-	38 150	darunter:VRA
-	-	-	-	-	-	-	-	9 086	HOG
-	-	-	-	-	-	1	-	157 824	Mexiko
-	-	-	-	-	-	1	-	118 503	darunter:MEX
-	-	-	-	-	-	-	-	39 089	CUN
-	-	-	-	-	-	-	-	71 492	Argentinien
-	-	-	-	-	-	-	-	71 492	darunter:BUE
-	-	-	-	-	-	-	-	249 366	Brasilien
-	-	-	-	-	-	-	-	55 259	darunter:RIO
-	-	-	-	-	-	-	-	3 441	CWB
-	-	-	-	-	-	-	-	1 233	POA
-	-	-	-	-	-	-	-	189 433	SAO
-	-	-	-	-	-	-	-	54 961	Chile
-	-	-	-	-	-	-	-	54 961	darunter:SCL
-	-	-	-	-	-	-	-	30 281	Kolumbien

Nach Streckenziellland bzw. -flugplatz	Von Strecken									
	Hamburg (HAM)	Hannover (HAJ)	Bremen (BRE)	Düsseldorf (DUS)	Köln/Bonn (CGN)	Frankfurt (FRA)	Stuttgart (STR)	Nürnberg (NUE)	München (MUC)	Berlin (TXL)
Einsteiger im										
Linienverkehr										
darunter:BOG	-	-	-	-	-	30 281	-	-	-	-
Peru	-	-	14	-	-	19 365	-	-	-	-
darunter:LIM	-	-	-	-	-	19 365	-	-	-	-
Venezuela	-	-	-	13 340	-	28 744	-	-	-	-
darunter:CCS	-	-	-	-	-	28 744	-	-	-	-
PMV	-	-	-	13 340	-	-	-	-	-	-
Amerika	771	4 165	14	290 974	274	3 824 895	60 492	-	639 461	27 102
Kasachstan	-	12 243	-	-	1 601	47 716	1 142	-	-	-
darunter:ALA	-	183	-	-	-	34 643	-	-	-	-
AKX	-	-	-	-	930	-	596	-	-	-
KGF	-	2 061	-	-	671	4 552	546	-	-	-
KSN	-	3 919	-	-	-	4 462	-	-	-	-
TSE	-	5 562	-	-	-	4 059	-	-	-	-
Kirgisien	-	4 351	-	-	-	4 909	612	-	-	-
darunter:FRU	-	4 351	-	-	-	4 909	612	-	-	-
Rußland/Fernost	-	29 115	-	-	-	25 774	-	-	-	-
darunter:BAX	-	895	-	-	-	348	-	-	-	-
OMS	-	9 453	-	-	-	5 823	-	-	-	-
OVB	-	14 027	-	-	-	10 263	-	-	-	-
SVX	-	1 721	-	-	-	9 029	-	-	-	-
CEK	-	2 859	-	-	-	238	-	-	-	-
Tadschikistan	-	-	-	-	-	-	-	-	2 074	-
darunter:DYU	-	-	-	-	-	-	-	-	2 074	-
Turkmenistan	-	-	-	-	-	11 803	-	-	-	-
darunter:ASB	-	-	-	-	-	11 803	-	-	-	-
Usbekistan	-	-	-	-	-	30 153	-	-	-	-
darunter:TAS	-	-	-	-	-	30 153	-	-	-	-
Bahrain	-	-	-	-	-	28 077	-	-	-	-
darunter:BAH	-	-	-	-	-	28 077	-	-	-	-
Irak	-	-	-	-	3	-	-	-	-	-
Iran	13 362	-	-	-	-	86 321	-	-	-	4 083
darunter:THR	13 362	-	-	-	-	86 321	-	-	-	4 083
Israel	10	304	-	7 017	-	160 941	126	-	41 659	-
darunter:TLV	10	304	-	7 017	-	160 934	126	-	41 633	-
Jemen	-	-	-	-	-	20 968	-	-	-	-
darunter:SAH	-	-	-	-	-	20 968	-	-	-	-
Jordanien	-	-	-	-	-	43 103	-	-	3 809	1 067
darunter:AMM	-	-	-	-	-	42 701	-	-	3 809	1 067
Katar	-	-	-	-	-	-	-	-	14 944	-
darunter:DOH	-	-	-	-	-	-	-	-	14 944	-
Kuweit	-	-	-	-	-	30 500	-	-	-	-
darunter:KWI	-	-	-	-	-	30 500	-	-	-	-
Libanon	-	-	-	-	-	47 140	-	-	-	-
darunter:BEY	-	-	-	-	-	47 140	-	-	-	-
Oman	-	-	-	-	-	13 819	-	-	-	-
darunter:MCT	-	-	-	-	-	13 819	-	-	-	-
Saudi-Arabien	-	-	-	384	-	43 763	-	-	-	-
darunter:DHA	-	-	-	-	-	6 303	-	-	-	-
JED	-	-	-	384	-	17 374	-	-	-	-
RUH	-	-	-	-	-	19 176	-	-	-	-
Syrien	-	-	-	-	-	12 339	-	-	5 134	-
darunter:DAM	-	-	-	-	-	8 246	-	-	4 673	-
ALP	-	-	-	-	-	4 093	-	-	461	-
Ver. Arab. Emirate	-	-	-	32 009	28	148 538	-	-	58 927	-
darunter:AUH	-	-	-	300	28	14 607	-	-	218	-
DXB	-	-	-	31 709	-	133 819	-	-	58 709	-
Bangladesch	-	-	-	-	-	4 784	-	-	-	-
darunter:DAC	-	-	-	-	-	4 784	-	-	-	-
Indien	-	-	1	244	-	274 507	-	-	-	-
darunter:DEL	-	-	-	-	-	103 433	-	-	-	-
BLR	-	-	-	-	-	11 020	-	-	-	-
BOM	-	-	-	-	-	110 054	-	-	-	-
MAA	-	-	-	-	-	49 914	-	-	-	-
Sri Lanka	-	-	-	13 083	-	25 848	-	-	9 475	-
darunter:CMB	-	-	-	13 083	-	25 848	-	-	9 475	-
Malediven	-	1 630	-	14 424	-	11 025	400	-	12 394	-
darunter:MLE	-	1 630	-	14 424	-	11 025	400	-	12 394	-
Nepal	-	-	-	-	-	5 798	-	-	-	-
darunter:KTM	-	-	-	-	-	5 798	-	-	-	-
Pakistan	-	-	-	-	-	15 723	-	-	-	-
darunter:KHI	-	-	-	-	-	2 447	-	-	-	-
ISB	-	-	-	-	-	5 660	-	-	-	-
LHE	-	-	-	-	-	7 616	-	-	-	-
Brunei	-	-	-	-	-	3 080	-	-	-	-
darunter:BMN	-	-	-	-	-	3 080	-	-	-	-
Hongkong (China)	-	-	-	-	-	224 207	-	-	21 405	-
darunter:HKG	-	-	-	-	-	224 207	-	-	21 405	-
China	-	-	-	-	-	316 174	-	-	16 570	-
darunter:PEK	-	-	-	-	-	188 286	-	-	10 666	-
SHA	-	-	-	-	-	127 888	-	-	5 904	-
Indonesien	-	-	-	-	-	63 577	108	-	-	-
darunter:JKT	-	-	-	-	-	39 972	-	-	-	-

mit Gebieten ausserhalb Deutschlands

herkunftsflugplatz								Nach Streckenzieland bzw. -flugplatz	
Berlin (SXF)	Berlin (THF)	Saarbrücken (SCN)	Münster / Osn. (FMO)	Leipzig (LEJ)	Dresden (DRS)	Erfurt (ERF)	Sonstige	Insgesamt	
-	-	-	-	-	-	-	-	30 281	Einsteiger im Linienverkehr
-	-	-	-	-	-	-	-	19 379	darunter:BOG
-	-	-	-	-	-	-	-	19 365	Peru
-	-	-	-	-	-	-	-	42 084	darunter:LIM
-	-	-	-	-	-	-	-	28 744	Venezuela
-	-	-	-	-	-	-	-	13 340	darunter:CCS
10 564	-	-	863	676	-	541	-	4 860 792	darunter:PMV
-	-	-	-	-	-	-	-	-	Amerika
-	-	-	-	-	-	1	-	62 703	Kasachstan
-	-	-	-	-	-	-	-	34 826	darunter:ALA
-	-	-	-	-	-	-	-	1 526	AKX
-	-	-	-	-	-	-	-	7 830	KGF
-	-	-	-	-	-	-	-	8 381	KSN
-	-	-	-	-	-	-	-	9 621	TSE
-	-	-	-	-	-	-	-	9 872	Kirgisien
-	-	-	-	-	-	-	-	9 872	darunter:FRU
-	-	-	-	-	-	1	-	54 890	Rußland/Fernost
-	-	-	-	-	-	1	-	1 244	darunter:BAX
-	-	-	-	-	-	-	-	15 276	OMS
-	-	-	-	-	-	-	-	24 290	QVB
-	-	-	-	-	-	-	-	10 750	SVX
-	-	-	-	-	-	-	-	3 097	CEK
-	-	-	-	-	-	-	-	2 074	Tadschikistan
-	-	-	-	-	-	-	-	2 074	darunter:DYU
-	-	-	-	-	-	-	-	11 803	Turkmenistan
-	-	-	-	-	-	-	-	11 803	darunter:ASB
-	-	-	-	-	29	-	-	30 182	Usbekistan
-	-	-	-	-	29	-	-	30 182	darunter:TAS
-	-	-	-	-	-	-	-	28 077	Bahrain
-	-	-	-	-	-	-	-	28 077	darunter:BAH
-	-	-	-	-	-	-	-	3	Irak
-	-	-	-	-	-	-	-	103 766	Iran
-	-	-	-	-	-	-	-	103 766	darunter:THR
11 411	-	-	-	-	-	2	-	221 470	Israel
11 411	-	-	-	-	-	2	-	221 437	darunter:TLV
-	-	-	-	-	-	-	-	20 968	Jemen
-	-	-	-	-	-	-	-	20 968	darunter:SAH
-	-	-	-	-	-	-	-	47 979	Jordanien
-	-	-	-	-	-	-	-	47 577	darunter:AMM
-	-	-	-	-	-	-	-	14 944	Katar
-	-	-	-	-	-	-	-	14 944	darunter:DOH
-	-	-	-	-	-	-	-	30 500	Kuweit
-	-	-	-	-	-	-	-	30 500	darunter:KWI
-	-	-	-	-	-	-	-	47 140	Libanon
-	-	-	-	-	-	-	-	47 140	darunter:BEY
-	-	-	-	-	-	-	-	13 819	Oman
-	-	-	-	-	-	-	-	13 819	darunter:MCT
-	-	-	-	-	-	-	-	44 147	Saudi-Arabien
-	-	-	-	-	-	-	-	6 303	darunter:DHA
-	-	-	-	-	-	-	-	17 758	JED
-	-	-	-	-	-	-	-	19 176	RUH
5 227	-	-	-	-	-	-	-	22 700	Syrien
4 381	-	-	-	-	-	-	-	17 300	darunter:DAM
846	-	-	-	-	-	-	-	5 400	ALP
2 809	-	-	-	-	-	-	-	242 311	Ver.Arab.Emirate
2 809	-	-	-	-	-	-	-	15 153	darunter:AUH
-	-	-	-	-	-	-	-	227 046	DXB
-	-	-	-	-	-	-	-	4 784	Bangladesch
-	-	-	-	-	-	-	-	4 784	darunter:DAC
-	-	-	-	-	-	-	-	274 752	Indien
-	-	-	-	-	-	-	-	103 433	darunter:DEL
-	-	-	-	-	-	-	-	11 020	BLR
-	-	-	-	-	-	-	-	110 054	BOM
-	-	-	-	-	-	-	-	49 914	MAA
8 239	-	-	-	-	-	-	-	56 645	Sri Lanka
8 239	-	-	-	-	-	-	-	56 645	darunter:CMB
973	-	-	-	-	-	-	-	40 846	Malediven
973	-	-	-	-	-	-	-	40 846	darunter:MLE
-	-	-	-	-	-	-	-	5 798	Nepal
-	-	-	-	-	-	-	-	5 798	darunter:KTM
-	-	-	-	-	-	-	-	15 723	Pakistan
-	-	-	-	-	-	-	-	2 447	darunter:KHI
-	-	-	-	-	-	-	-	5 660	ISB
-	-	-	-	-	-	-	-	7 616	LHE
-	-	-	-	-	-	-	-	3 080	Brunei
-	-	-	-	-	-	-	-	3 080	darunter:BNW
-	-	-	-	-	-	-	-	245 612	Hongkong(China)
-	-	-	-	-	-	-	-	245 612	darunter:HKG
-	-	-	-	-	-	-	-	332 744	China
-	-	-	-	-	-	-	-	198 952	darunter:PEK
-	-	-	-	-	-	-	-	133 792	SHA
-	-	-	-	-	-	-	-	63 685	Indonesien
-	-	-	-	-	-	-	-	39 972	darunter:JKR

Nach Streckenziellland bzw. -flugplatz	Von Strecken									
	Hamburg (HAM)	Hannover (HAJ)	Bremen (BRE)	Düsseldorf (DUS)	Köln/Bonn (CGN)	Frankfurt (FRA)	Stuttgart (STR)	Nürnberg (NUE)	München (MUC)	Berlin (TXL)
Einsteiger im										
Linienverkehr										
DPS	-	-	-	-	-	23 605	-	-	-	-
Japan	-	-	-	-	-	475 145	-	-	-	-
darunter:NRT	-	-	-	-	-	316 007	-	-	-	-
NGO	-	-	-	-	-	46 066	-	-	-	-
KIX	-	-	-	-	-	113 072	-	-	-	-
Kambodscha	41	-	-	-	-	-	-	-	-	-
Rep. Korea	-	-	-	-	-	188 711	-	-	-	-
darunter:SEL	-	-	-	-	-	188 711	-	-	-	-
Mongolei	-	-	-	-	-	-	-	-	-	6 466
darunter:ULN	-	-	-	-	-	-	-	-	-	6 466
Malaysia	-	-	-	-	-	68 374	-	-	9 614	-
darunter:KUL	-	-	-	-	-	68 374	-	-	9 614	-
Philippinen	-	-	-	-	-	72 630	-	8	-	-
darunter:MNL	-	-	-	-	-	72 630	-	-	-	-
Singapur	-	-	-	-	-	312 738	-	-	20 472	-
darunter:SIN	-	-	-	-	-	312 738	-	-	20 472	-
Thailand	-	-	-	12 870	-	348 428	-	-	69 963	-
darunter:BKK	-	-	-	12 247	-	341 438	-	-	63 360	-
HKT	-	-	-	623	-	6 990	-	-	6 603	-
Taiwan	-	-	-	-	-	22 463	-	-	-	-
darunter:TPE	-	-	-	-	-	22 463	-	-	-	-
Vietnam	-	-	-	-	-	16 042	39	-	-	-
darunter:SGN	-	-	-	-	-	16 042	-	-	-	-
Asien	13 413	47 643	1	80 034	1 629	3 205 118	2 427	8	286 440	11 616
Australien	-	-	-	65	-	40 502	-	-	-	-
darunter:MEL	-	-	-	-	-	16 043	-	-	-	-
SYD	-	-	-	-	-	24 459	-	-	-	-
Fidschi	-	-	-	-	-	2	-	-	-	-
Neuseeland	-	-	-	-	-	4 226	-	-	-	-
darunter:AKL	-	-	-	-	-	4 226	-	-	-	-
Ozeanien	-	-	-	-	-	106	-	-	-	-
Australien/0	-	-	-	65	-	44 836	-	-	-	-
I N S G E S A M T ..	2 284 893	1 545 578	415 827	4 950 826	1 211 318	18 870 135	2 036 790	739 210	6 905 570	1 918 718

mit Gebieten ausserhalb Deutschlands

herkunftsflugplatz								Nach Streckenzieland	
Berlin (SXF)	THF	Saarbrücken (SCN)	Münster / Osn. (FMO)	Leipzig (LEJ)	Dresden (DRS)	Erfurt (ERF)	Sonstige	Insgesamt	bzw. -flugplatz
									Einsteiger im
									Linienverkehr
								23 605	DPS
								475 145	Japan
								316 007	darunter:NRT
								46 066	NGO
								113 072	KIX
								41	Kambodscha
								188 711	Rep. Korea
								188 711	darunter:SEL
								6 466	Mongolei
								6 466	darunter:ULN
						2		77 990	Malaysia
								77 988	darunter:KUL
						2		72 640	Philippinen
								72 630	darunter:MNL
								333 210	Singapur
								333 210	darunter:SIN
								431 261	Thailand
								417 045	darunter:BKK
								14 216	HKT
								22 463	Taiwan
								22 463	darunter:TPE
								16 081	Vietnam
								16 042	darunter:SGN
28 659	-	-	-	-	29	8	-	3 677 025	Asien
						1		40 568	Australien
						1		16 044	darunter:MEL
								24 459	SYD
								2	Fidschi
								4 226	Neuseeland
								4 226	darunter:AKL
								106	Ozeanien
						1		44 902	Australien/O
534 066	146 040	122 479	418 256	349 907	214 203	129 439	-	42 793 255	I N S G E S A M T

mit Gebieten ausserhalb Deutschlands

herkunftsflugplatz								Nach Streckenzieland bzw. -flugplatz	
Berlin (SXF)	lin (THF)	Saarbrücken (SCN)	Münster / Osn. (FMO)	Leipzig (LEJ)	Dresden (DRS)	Erfurt (ERF)	Sonstige	Insgesamt	
-	-	-	-	-	-	-	-	4 300	Island
-	-	-	-	-	-	-	-	4 155	darunter:KEF
85	77	-	132	-	-	220	-	5 767	Norwegen
85	33	-	132	-	-	145	-	2 085	darunter:OSL
-	-	-	-	-	-	-	-	1 087	TOS
42	58	-	20	-	-	20	-	2 925	Schweiz
-	25	-	-	-	-	20	-	2 082	darunter:ZRH
-	-	-	-	-	-	-	-	106	Albanien
-	-	-	-	-	-	-	-	5 403	Bosnien-Herzegowina
-	-	-	-	-	-	-	-	5 403	darunter:SJJ
46 385	-	-	5 870	46 686	21 572	12 605	-	338 958	Bulgarien
20 938	-	-	2 798	19 872	9 404	4 339	-	141 721	darunter:BOJ
1 377	-	-	-	-	-	-	-	1 844	POV
24 021	-	-	3 072	26 697	12 168	8 266	-	195 227	VAR
-	-	-	-	-	-	-	-	1 773	Estland
-	-	-	-	-	-	-	-	1 773	darunter:TLL
864	-	-	-	-	-	-	-	77 149	Jugoslawien
864	-	-	-	-	-	-	-	75 766	darunter:PRN
14 074	-	-	-	19 157	-	-	-	77 950	Kroatien
8 064	-	-	-	8 614	-	-	-	30 758	darunter:DBV
1 984	-	-	-	-	-	-	-	3 215	PUY
80	-	-	-	-	-	-	-	4 247	RJK
3 946	-	-	-	10 543	-	-	-	38 485	SPU
-	-	-	-	-	-	-	-	239	Lettland
-	-	-	-	-	-	-	-	909	Litauen
6 803	-	-	-	6 308	2 360	-	-	81 534	Malta
6 803	-	-	-	6 308	2 360	-	-	81 534	darunter:MLA
387	-	-	-	-	-	-	-	11 420	Mazedonien
387	-	-	-	-	-	-	-	11 240	darunter:SKP
40	-	-	-	-	-	-	-	89	Moldavien
4	-	-	123	-	-	-	-	389	Polen
794	-	-	-	-	-	-	-	10 237	Rumänien
794	-	-	-	-	-	-	-	10 237	darunter:CND
-	-	-	34	-	-	-	-	12 539	Russische Föd. (EU)
-	-	-	-	-	-	-	-	1 166	darunter:KGD
-	-	-	-	-	-	-	-	2 288	LED
-	-	-	-	-	-	-	-	3 745	REN
-	-	-	-	-	-	-	-	2 133	RTW
-	1 993	-	-	-	-	-	-	2 082	Slowakische Rep.
-	1 951	-	-	-	-	-	-	1 951	darunter:*SK
-	-	-	-	-	-	-	-	1 403	Slowenien
-	-	-	-	-	-	-	-	1 403	darunter:LJU
59	52	-	-	1 034	-	45	-	2 365	Tschechische Rep.
59	52	-	-	1 034	-	-	-	2 320	darunter:PRG
96 314	-	23 499	66 974	134 997	42 253	29 404	-	2 539 483	Türkei
264	-	-	2 596	-	-	-	-	121 212	darunter:ANK
485	-	-	3 043	-	-	-	-	54 966	ADA
58	-	-	338	-	-	-	-	14 883	ASR
86 623	-	21 025	43 550	120 511	37 233	29 279	-	1 644 835	AYT
2 072	-	-	-	3 053	1 558	-	-	59 934	BXN
4 115	-	2 474	3 935	8 053	3 462	-	-	133 380	DLM
1 582	-	-	8 885	1 420	-	125	-	295 948	IST
1 054	-	-	4 300	1 960	-	-	-	186 111	IZH
-	-	-	158	-	-	-	-	11 098	TXZ
61	-	-	169	-	-	-	-	17 716	*TR
-	-	-	75	-	-	-	-	7 069	Ukraine
-	-	-	75	-	-	-	-	3 375	darunter:SIP
99	1 374	-	-	-	-	-	-	2 239	*UA
-	1 374	-	-	-	-	-	-	1 930	Ungarn
-	-	-	-	-	-	-	-	1 374	darunter:*HU
-	-	-	-	-	-	-	-	1 792	Weißrußland
-	-	-	-	-	-	-	-	1 080	darunter:*BY
12 226	-	-	-	15 653	9 390	-	-	148 314	Zypern
8 521	-	-	-	10 718	7 779	-	-	113 262	darunter:LCA
-	-	-	-	-	-	-	-	1 775	ECN
3 705	-	-	-	4 935	1 611	-	-	33 277	PFO
178 176	3 554	23 499	79 228	223 835	75 575	42 294	-	3 336 099	Europa
24 539	-	-	4 400	26 815	4 229	3 234	-	561 236	Ägypten
-	-	-	-	-	-	-	-	3 483	darunter:CAI
-	-	-	-	-	-	-	-	1 142	ASH
23 608	-	-	4 400	23 425	4 229	3 234	-	398 089	HRG
931	-	-	-	1 327	-	-	-	70 480	LXR
-	-	-	-	2 063	-	-	-	82 453	SSH
-	-	-	-	-	-	-	-	5 589	*EG
957	-	-	1 390	4 508	1 696	1 370	-	126	Algerien
957	-	-	1 390	4 508	1 696	1 370	-	95 374	Marokko
-	-	-	-	-	-	-	-	94 061	darunter:AGA
47 966	-	14 627	17 079	47 899	22 353	19 643	-	1 263	RAK
669	-	-	-	787	-	-	-	694 947	Tunesien
9 292	-	4 246	5 828	9 002	4 532	4 311	-	5 947	darunter:TUN
37 265	-	10 381	11 251	38 110	17 821	15 332	-	191 230	DJE
-	-	-	-	-	-	-	-	493 622	MIR

Nach Streckenzieland bzw. -flugplatz	Von Strecken									
	Hamburg (HAM)	Hannover (HAJ)	Bremen (BRE)	Düsseldorf (DUS)	Köln/Bonn (CGN)	Frankfurt (FRA)	Stuttgart (STR)	Nürnberg (NUE)	München (MUC)	Berlin (TXL)
Einsteiger im										
Pauschalflugreiseverkehr										
TBJ	-	-	-	-	-	3 245	-	-	15	-
Kap Verde	-	-	-	-	-	4 133	-	-	-	-
darunter:SID	-	-	-	-	-	4 133	-	-	-	-
Gambia	-	-	-	-	-	42	-	-	-	-
Senegal	-	-	-	-	-	6 659	-	-	-	-
darunter:DKR	-	-	-	-	-	6 659	-	-	-	-
Dschibuti	-	-	-	-	-	318	-	-	-	-
Kenia	-	-	-	12 168	315	19 897	-	-	11 556	-
darunter:MBA	-	-	-	12 168	315	19 897	-	-	11 556	-
Mauritius	-	-	-	-	-	232	-	-	-	-
Seschellen	-	-	-	-	-	361	-	-	-	-
Afrika	78 905	65 498	13 043	180 262	36 362	247 331	124 818	129 085	234 063	55 292
Kanada	9 292	-	-	12 224	8	3 479	-	-	-	-
darunter:YHZ	2 176	-	-	2 470	-	-	-	-	-	-
YTO	3 555	-	-	3 494	-	-	-	-	-	-
YVR	2 024	-	-	3 847	-	-	-	-	-	-
YYC	1 537	-	-	2 413	-	-	-	-	-	-
*CA	-	-	-	-	8	3 479	-	-	-	-
USA	147	-	-	9 282	25	32 024	130	271	-	1 452
darunter:*U1	-	-	-	-	-	-	-	-	-	1 336
FLL	-	-	-	-	-	6 559	-	-	-	-
RSW	-	-	-	-	-	4 718	-	-	-	-
TPA	-	-	-	-	-	7 660	-	-	-	-
SJU	-	-	-	-	-	2 660	-	-	-	-
LAX	-	-	-	9 282	-	-	-	-	-	-
LAS	-	-	-	-	22	4 523	-	-	-	-
ANC	-	-	-	-	3	5 251	-	-	-	-
Antigua-Barbuda	-	-	-	-	-	1 079	-	-	-	-
darunter:ANU	-	-	-	-	-	1 079	-	-	-	-
Bahamas	-	-	-	-	-	268	-	-	-	-
Barbados	-	-	-	-	-	884	-	-	-	-
Dominik. Republik	19 059	9 581	-	39 076	2 661	65 100	7 455	-	36 565	-
darunter:SDQ	-	-	-	4 932	-	12 104	-	-	5 627	-
POP	9 485	5 628	-	19 079	2 661	18 114	2 354	-	16 050	-
PUJ	9 574	3 953	-	15 065	-	34 882	5 101	-	14 888	-
Grenada	-	-	-	-	-	1 982	-	-	-	-
darunter:*GD	-	-	-	-	-	1 982	-	-	-	-
Guadeloupe	-	-	-	-	-	417	-	-	-	-
Jamaika	-	-	-	-	-	13 111	-	-	-	-
darunter:MBJ	-	-	-	-	-	13 111	-	-	-	-
Kuba	-	-	-	9 230	-	62 193	3 218	-	17 913	-
darunter:HAV	-	-	-	-	-	8 585	-	-	3 331	-
VRA	-	-	-	9 230	-	23 672	3 218	-	11 897	-
AVI	-	-	-	-	-	13 343	-	-	-	-
CYO	-	-	-	-	-	2 610	-	-	-	-
HOG	-	-	-	-	-	13 708	-	-	2 685	-
St. Lucia	-	-	-	-	-	3 263	-	-	-	-
darunter:UVF	-	-	-	-	-	3 263	-	-	-	-
Mexiko	-	4 423	-	145	-	19 850	-	-	11 193	-
darunter:CUN	-	4 423	-	-	-	19 850	-	-	11 193	-
Niederl. Antillen ..	-	-	-	-	-	722	-	-	-	-
Panama	-	-	-	-	-	323	-	-	-	-
Trinidad und Tobago	-	-	-	-	-	3 942	-	-	-	-
darunter:TAB	-	-	-	-	-	3 942	-	-	-	-
Brasilien	-	-	-	-	-	940	-	-	-	-
Chile	-	-	-	-	-	236	-	-	-	-
Venezuela	-	-	-	216	-	12 849	-	-	-	-
darunter:PMV	-	-	-	216	-	12 849	-	-	-	-
Amerika	28 498	14 004	-	70 173	2 694	222 662	10 803	271	65 671	1 452
Kasachstan	-	889	-	-	843	-	-	-	-	-
Kirgisien	-	108	-	-	-	-	-	-	-	-
Rußland/Fernost	-	6 971	-	-	2 154	6 490	-	-	-	-
darunter:BAX	-	711	-	-	-	1 976	-	-	-	-
OMS	-	4 699	-	-	1 210	1 673	-	-	-	-
CEK	-	676	-	-	-	2 380	-	-	-	-
Israel	-	225	-	190	-	2 065	280	-	33 111	-
darunter:TLV	-	225	-	190	-	1 901	188	-	33 075	-
Jordanien	-	-	-	-	-	-	-	-	285	-
Katar	-	-	-	-	-	-	-	-	-	62
Saudi-Arabien	387	-	-	1 546	-	781	1 148	-	-	-
darunter:JED	387	-	-	1 546	-	781	1 148	-	-	-
Syrien	-	-	-	-	-	710	-	-	-	-
Ver. Arab. Emirate ..	-	-	-	-	-	3 662	-	-	460	-
darunter:SHJ	-	-	-	-	-	14	-	-	421	-
DXB	-	-	-	-	-	3 648	-	-	39	-
Afghanistan	-	-	-	47	-	-	-	-	-	-
Indien	-	-	-	-	-	1 611	-	-	2 736	-
darunter:GOI	-	-	-	-	-	1 611	-	-	2 736	-
Sri Lanka	-	-	-	-	-	9 618	-	-	5 212	-

mit Gebieten ausserhalb Deutschlands

herkunftsflugplatz								Nach Streckenzieland bzw. -flugplatz	
Berlin (SXF)	THF	Saarbrücken (SCN)	Münster / Osn. (FMO)	Leipzig (LEJ)	Dresden (DRS)	Erfurt (ERF)	Sonstige	Insgesamt	
740	-	-	-	-	-	-	-	4 000	Einsteiger im Pauschalflugreiseverkehr
-	-	-	-	-	-	-	-	4 133	TBJ
-	-	-	-	-	-	-	-	4 133	Kap Verde
-	-	-	-	-	-	-	-	4 133	darunter:SID
-	-	-	-	-	-	-	-	42	Gambia
-	-	-	-	-	-	-	-	6 659	Senegal
-	-	-	-	-	-	-	-	6 659	darunter:DKR
-	-	-	-	-	-	-	-	318	Dschibuti
384	-	-	-	-	-	-	-	44 320	Kenia
384	-	-	-	-	-	-	-	44 320	darunter:MBA
-	-	-	-	-	-	-	-	232	Mauritius
-	-	-	-	-	-	-	-	361	Seschellen
73 846	-	14 627	22 869	79 222	28 278	24 247	-	1 407 748	Afrika
5 884	-	-	-	-	-	-	-	30 887	Kanada
-	-	-	-	-	-	-	-	4 646	darunter:YHZ
5 884	-	-	-	-	-	-	-	12 933	YTO
-	-	-	-	-	-	-	-	5 871	YVR
-	-	-	-	-	-	-	-	3 950	YYC
-	-	-	-	-	-	-	-	3 487	*CA
-	-	-	-	-	-	-	-	43 331	USA
-	-	-	-	-	-	-	-	1 336	darunter:*U1
-	-	-	-	-	-	-	-	6 559	FLL
-	-	-	-	-	-	-	-	4 718	RSW
-	-	-	-	-	-	-	-	7 660	TPA
-	-	-	-	-	-	-	-	2 660	SJU
-	-	-	-	-	-	-	-	9 282	LAX
-	-	-	-	-	-	-	-	4 545	LAS
-	-	-	-	-	-	-	-	5 254	ANC
-	-	-	-	-	-	-	-	1 079	Antigua-Barbuda
-	-	-	-	-	-	-	-	1 079	darunter:ANU
-	-	-	-	-	-	-	-	268	Bahamas
-	-	-	-	-	-	-	-	884	Barbados
32 902	-	-	-	21 435	-	-	-	233 834	Dominik. Republik
-	-	-	-	-	-	-	-	22 663	darunter:SDQ
19 003	-	-	-	10 426	-	-	-	102 800	POP
13 899	-	-	-	11 009	-	-	-	108 371	PUJ
-	-	-	-	-	-	-	-	1 982	Grenada
-	-	-	-	-	-	-	-	1 982	darunter:*GD
-	-	-	-	-	-	-	-	417	Guadeloupe
-	-	-	-	-	-	-	-	13 111	Jamaika
-	-	-	-	-	-	-	-	13 111	darunter:MBJ
16 155	-	-	-	6 226	-	-	-	114 935	Kuba
-	-	-	-	-	-	-	-	11 916	darunter:HAV
16 155	-	-	-	6 226	-	-	-	70 398	VRA
-	-	-	-	-	-	-	-	13 343	AVI
-	-	-	-	-	-	-	-	2 610	CYO
-	-	-	-	-	-	-	-	16 393	HOG
-	-	-	-	-	-	-	-	3 263	St. Lucia
-	-	-	-	-	-	-	-	3 263	darunter:UVF
5 831	-	-	-	-	-	-	-	41 442	Mexiko
5 831	-	-	-	-	-	-	-	41 297	darunter:CUN
-	-	-	-	-	-	-	-	722	Niederl. Antillen
-	-	-	-	-	-	-	-	323	Panama
-	-	-	-	-	-	-	-	3 942	Trinidad und Tobago
-	-	-	-	-	-	-	-	3 942	darunter:TAB
-	-	-	-	-	-	-	-	940	Brasilien
-	-	-	-	-	-	-	-	236	Chile
-	-	-	-	-	-	-	-	13 065	Venezuela
-	-	-	-	-	-	-	-	13 065	darunter:PMV
60 772	-	-	-	27 661	-	-	-	504 661	Amerika
-	-	-	-	-	-	-	-	1 732	Kasachstan
-	-	-	-	-	-	-	-	108	Kirgisien
-	-	-	-	-	-	-	-	15 615	Rußland/Fernost
-	-	-	-	-	-	-	-	2 687	darunter:BAX
-	-	-	-	-	-	-	-	7 582	DMS
-	-	-	-	-	-	-	-	3 056	CEK
-	-	-	-	-	-	-	-	35 871	Israel
-	-	-	-	-	-	-	-	35 579	darunter:TLV
-	-	-	-	-	-	-	-	285	Jordanien
-	-	-	-	-	-	-	-	62	Katar
-	-	-	-	-	-	-	-	3 862	Saudi-Arabien
-	-	-	-	-	-	-	-	3 862	darunter:JED
-	-	-	-	-	-	-	-	710	Syrien
1 603	-	-	-	877	-	-	-	6 602	Ver. Arab. Emirate
1 603	-	-	-	877	-	-	-	2 915	darunter:SHJ
-	-	-	-	-	-	-	-	3 687	DXB
-	-	-	-	-	-	-	-	47	Afghanistan
-	-	-	-	-	-	-	-	4 347	Indien
-	-	-	-	-	-	-	-	4 347	darunter:GOI
-	-	-	-	1 545	-	-	-	16 375	Sri Lanka

Nach Streckenzieland bzw. -flugplatz	Von Strecken									
	Hamburg (HAM)	Hannover (HAJ)	Bremen (BRE)	Düsseldorf (DUS)	Köln/Bonn (CGN)	Frankfurt (FRA)	Stuttgart (STR)	Nürnberg (NUE)	München (MUC)	Berlin (TXL)
Einsteiger im										
Pauschalflugreiseverkehr										
darunter:CMB	-	-	-	-	-	9 618	-	-	5 212	-
Malediven	1 479	-	-	-	-	13 115	-	-	12 585	-
darunter:MLE	1 479	-	-	-	-	13 115	-	-	12 585	-
Nepal	-	-	-	-	-	-	-	-	3 501	-
darunter:KTM	-	-	-	-	-	-	-	-	3 501	-
Thailand	-	-	-	-	-	17 752	-	-	6 284	-
darunter:BKK	-	-	-	-	-	11 725	-	-	2 982	-
HKT	-	-	-	-	-	6 027	-	-	3 302	-
Asien	1 866	8 193	-	1 783	2 997	55 804	1 428	-	64 174	62
Australien	-	-	-	-	-	-	115	-	-	-
Ozeanien	-	-	-	124	-	-	-	-	-	-
Polynesien	-	-	-	-	-	421	-	-	-	-
Australien/O	-	-	-	124	-	421	115	-	-	-
I N S G E S A M T ..	348 854	387 786	62 255	833 768	179 378	939 697	513 963	266 194	639 708	262 189

mit Gebieten ausserhalb Deutschlands

herkunftsflugplatz								Nach Streckenzieland bzw. -flugplatz
B e r l i n (SXF)	Saarbrücken (SCN)	Münster / Osn.(FMO)	Leipzig (LEJ)	Dresden (DRS)	Erfurt (ERF)	Sonstige	Insgesamt	
								Einsteiger im Pauschalflugreiseverkehr
-	-	-	1 545	-	-	-	16 375	darunter:CMB
1 228	-	-	-	-	-	-	28 407	Malediven
1 228	-	-	-	-	-	-	28 407	darunter:MLE
-	-	-	-	-	-	-	3 501	Nepal
-	-	-	-	-	-	-	3 501	darunter:KTM
1 040	-	-	-	-	-	-	25 076	Thailand
490	-	-	-	-	-	-	15 197	darunter:BKK
550	-	-	-	-	-	-	9 879	HKT
3 871	-	-	2 422	-	-	-	142 600	Asien
-	-	-	-	-	-	-	115	Australien
-	-	-	-	-	-	-	124	Ozeanien
-	-	-	-	-	-	-	421	Polynesien
-	-	-	-	-	-	-	660	Australien/O
316 665	3 554	38 126	96 097	333 140	103 853	66 541	- 5 391 768	I N S G E S A M T

mit Gebieten ausserhalb Deutschlands

herkunftsflygplatz								Nach Streckenzieland bzw. -flugplatz	
Berlin (SXF)	Berlin (THF)	Saarbrücken (SCN)	Münster / Osn. (FMO)	Leipzig (LEJ)	Dresden (DRS)	Erfurt (ERF)	Sonstige	Insgesamt	
									Einsteiger im
									Linienverkehr bis 30 t MTOW
-	1 554	-	-	-	-	58	-	69 579	Belgien
-	1 554	-	-	-	-	58	-	69 412	darunter:BRU
-	47	-	667	-	-	35	-	164 431	Dänemark
-	-	-	667	-	-	34	-	158 644	darunter:CPH
-	-	-	-	-	-	-	-	5 739	BLL
-	50	-	-	-	-	17	-	67	Finnland
-	63	29	5 464	-	38	199	-	122 177	Frankreich
-	-	-	5 464	-	-	136	-	103 258	darunter:CDG
-	-	-	-	-	-	21	-	1 574	LYS
-	-	-	-	-	-	16	-	3 600	MRS
-	-	-	-	-	-	-	-	8 484	SXB
-	-	-	-	-	38	11	-	3 002	TLS
-	-	-	-	-	-	29	-	1 063	Griechenland
57	4	46	7 744	-	-	86	-	99 501	Vereinigt.Königreich
-	-	-	-	-	-	2	-	55 821	darunter:LGW
57	-	-	7 744	-	-	1	-	18 405	STN
-	-	-	-	-	-	-	-	15 049	LCY
-	-	-	-	-	-	22	-	7 765	BHX
-	36	-	-	-	-	-	-	36	Irland
-	173	50	53	-	-	267	-	395 412	Italien
-	-	-	53	-	-	32	-	1 808	darunter:FCD
-	-	-	-	-	-	7	-	27 908	BGY
-	41	-	-	-	-	45	-	57 846	MPX
-	54	-	-	-	-	30	-	54 984	VCE
-	-	-	-	-	-	6	-	27 218	AOI
-	-	-	-	-	-	25	-	13 981	BLQ
-	-	-	-	-	-	2	-	2 500	BRI
-	-	-	-	-	-	-	-	3 561	CAG
-	-	-	-	-	-	-	-	2 272	EBA
-	-	-	-	-	-	4	-	22 586	GDA
-	-	-	-	-	-	7	-	38 085	PSA
-	-	-	-	-	-	30	-	22 014	TRN
-	-	-	-	-	-	5	-	38 897	TRS
-	-	-	-	-	-	31	-	72 924	VRN
-	-	-	-	-	-	-	-	6 636	*IT
-	13 661	990	-	-	-	8	-	47 163	Luxemburg
-	13 661	990	-	-	-	8	-	47 163	darunter:LUX
-	325	21	4 938	-	44	66	-	374 074	Niederlande
-	95	21	4 933	-	44	15	-	354 014	darunter:AMS
-	158	-	-	-	-	18	-	11 876	RTM
-	72	-	-	-	-	-	-	1 093	MST
-	-	-	-	-	-	33	-	7 047	EIN
-	28	27	10	3 575	2 858	256	-	170 394	österreich
-	-	-	10	3 575	2 858	220	-	69 131	darunter:VIE
-	-	-	-	-	-	31	-	32 307	GRZ
-	28	-	-	-	-	1	-	37 137	INN
-	-	-	-	-	-	-	-	30 944	KLU
-	-	-	-	-	-	2	-	1 815	Portugal
-	-	-	-	-	-	2	-	1 222	darunter:LIS
5	135	-	-	-	-	43	-	9 577	Schweden
-	-	-	-	-	-	39	-	4 548	darunter:ARN
-	-	-	-	-	-	3	-	4 849	GOT
-	-	-	68	-	-	44	-	329	Spanien
4	1 582	-	-	-	-	1	-	1	Island
4	1 582	-	-	-	-	1	-	1 614	Norwegen
-	48 506	12	12 883	13 098	17 560	139	-	378 133	darunter:OSL
-	-	12	12 883	13 098	17 560	61	-	210 424	Schweiz
-	-	-	-	-	-	3	-	10 588	darunter:ZRH
-	37 138	-	-	-	-	24	-	125 826	BRN
-	11 368	-	-	-	-	51	-	31 295	BSL
-	-	-	-	-	-	8	-	8	GVA
-	-	-	-	-	-	28	-	8	Bosnien-Herzegowina
-	-	-	-	-	-	-	-	4 28	Bulgarien
-	-	-	-	-	-	-	-	4 482	Estland
52	-	-	-	-	-	-	-	4 482	darunter:TLL
52	-	-	-	-	-	11	-	2 364	Jugoslawien
-	-	-	-	-	-	9	-	2 339	darunter:BEG
-	-	-	-	-	-	4	-	5 688	Kroatien
-	-	-	-	-	-	4	-	5 460	darunter:ZAG
-	-	-	-	-	-	-	-	2 599	Lettland
-	-	-	-	-	-	-	-	2 599	darunter:RIX
-	-	-	-	-	-	-	-	20 337	Litauen
-	-	-	-	-	-	-	-	10 842	darunter:VNO
-	-	-	-	-	-	-	-	2 516	KUN
-	-	-	-	-	-	-	-	6 979	PLQ
-	-	-	-	-	94	-	-	41 777	Polen
-	-	-	-	-	-	4	-	20 626	darunter:WAW
-	-	-	-	-	-	-	-	1 134	GDN
-	-	-	-	-	-	-	-	2 309	KTW
-	-	-	-	-	-	-	-	14 706	WRO
-	-	-	-	-	94	-	-	3 002	*PL
4 243	-	-	-	-	-	5	-	16 169	Rumänien
4 243	-	-	-	-	-	5	-	8 994	darunter:OTP
-	-	-	-	-	-	-	-	5 630	SBZ
-	-	-	-	-	-	-	-	1 298	*RO

Nach Streckenzieland bzw. -flugplatz	Von Strecken									
	Hamburg (HAM)	Hannover (HAJ)	Bremen (BRE)	Düsseldorf (DUS)	Köln/Bonn (CGN)	Frankfurt (FRA)	Stuttgart (STR)	Nürnberg (NUE)	München (MUC)	Berlin (TXL)
Einsteiger im										
Linienverkehr bis 30 t MTOW										
Russische Föd. (EU)	-	-	-	-	-	-	-	-	-	-
Slowakische Rep. ...	-	-	-	-	-	-	-	-	-	-
Slowenien	-	-	-	-	-	-	-	-	-	-
Tschechische Rep. ..	12 830	7 591	-	7 438	5 881	-	5 030	2	43 157	8 660
darunter:PRG	12 830	7 591	-	7 438	5 881	-	5 030	2	43 157	8 660
Türkei	-	-	-	-	-	-	-	-	-	-
Ungarn	20	-	-	757	-	-	9 516	-	301	-
darunter:BUD	20	-	-	757	-	-	9 516	-	301	-
Weißrußland	-	-	-	-	-	-	-	-	-	-
Europa	131 888	175 421	153 622	160 516	200 836	173 766	170 113	163 344	449 071	109 319
DARUNTER: EU-LAENDER	79 009	128 456	135 360	127 167	142 491	147 883	124 790	132 676	316 880	77 036
Algerien	-	-	-	-	-	-	-	-	-	-
Tunesien	-	-	-	-	-	-	-	-	-	-
Namibia	-	-	-	-	-	-	-	-	-	-
Afrika	-	-	-	-	-	-	-	-	-	-
USA	-	-	-	-	-	21	53	-	-	-
Dominik. Republik ..	-	-	-	-	-	-	-	-	-	-
Mexiko	-	-	-	-	-	-	-	-	-	-
Peru	-	-	14	-	-	-	-	-	-	-
Amerika	-	-	14	-	-	21	53	-	-	-
Kasachstan	-	-	-	-	-	-	-	-	-	-
Rußland/Fernost	-	169	-	-	-	-	-	-	-	-
Irak	-	-	-	3	-	-	-	-	-	-
Israel	-	-	-	-	-	-	-	-	-	-
Indien	-	-	1	-	-	-	-	-	-	-
Malaysia	-	-	-	-	-	-	-	-	-	-
Philippinen	-	-	-	-	-	-	-	8	-	-
Asien	-	169	1	3	-	-	-	8	-	-
Australien	-	-	-	-	-	-	-	-	-	-
Australien/O	-	-	-	-	-	-	-	-	-	-
I N S G E S A M T ..	131 888	175 590	153 637	160 519	200 836	173 787	170 166	163 352	449 071	109 319

mit Gebieten ausserhalb Deutschlands

herkunftsflugplatz								Nach Streckenziellland bzw. -flugplatz	
Berlin (SXF)	Berlin (THF)	Saarbrücken (SCN)	Münster / Osn. (FMO)	Leipzig (LEJ)	Dresden (DRS)	Erfurt (ERF)	Sonstige	Insgesamt	
-	-	-	-	-	-	7	-	7	Russische Föd. (EU)
-	470	-	-	-	-	-	-	470	Slowakische Rep.
-	-	-	-	-	-	4	-	4	Slowenien
-	-	-	-	-	-	-	-	90 589	Tschechische Rep.
-	-	-	-	-	-	-	-	90 589	darunter:PRG
-	-	-	-	-	-	5	-	5	Türkei
-	-	-	-	-	-	78	-	10 672	Ungarn
-	-	-	-	-	-	78	-	10 672	darunter:BUD
205	-	-	-	-	-	-	-	205	Weißrußland
4 566	66 634	1 175	31 827	16 673	20 594	1 405	-	2 030 770	Europa
62	16 076	1 163	18 944	3 575	2 940	1 110	-	1 455 618	DARUNTER: EU-LAENDER
-	-	-	-	-	-	1	-	1	Algerien
-	-	-	-	-	-	2	-	2	Tunesien
-	-	-	-	-	-	2	-	2	Namibia
-	-	-	-	-	-	5	-	5	Afrika
-	-	-	4	-	-	12	-	90	USA
-	-	-	-	-	-	1	-	1	Dominik. Republik
-	-	-	-	-	-	1	-	1	Mexiko
-	-	-	-	-	-	-	-	14	Peru
-	-	-	4	-	-	14	-	106	Amerika
-	-	-	-	-	-	1	-	1	Kasachstan
-	-	-	-	-	-	1	-	170	Rußland/Fernost
-	-	-	-	-	-	-	-	3	Irak
-	-	-	-	-	-	-	-	2	Israel
-	-	-	-	-	-	-	-	1	Indien
-	-	-	-	-	-	2	-	2	Malaysia
-	-	-	-	-	-	2	-	10	Philippinen
-	-	-	-	-	-	8	-	189	Asien
-	-	-	-	-	-	1	-	1	Australien
-	-	-	-	-	-	1	-	1	Australien/O
4 566	66 634	1 175	31 831	16 673	20 594	1 433	-	2 031 071	I N S G E S A M T

mit Gebieten ausserhalb Deutschlands

zielflugplatz								Von Streckenherkunfts-	
Berlin (SXF)	lin (THF)	Saarbrücken (SCN)	Münster / Dsn. (FMO)	Leipzig (LEJ)	Dresden (DRS)	Erfurt (ERF)	Sonstige	Insgesamt	land bzw. -flugplatz
								Aussteiger	
								Insgesamt	
833	78 188	1	29	5	223	34	-	786 030	Belgien
824	78 043	-	17	1	187	26	-	785 204	darunter:BRU
12	133	37	682	21	31	30	-	795 568	Dänemark
6	20	37	657	18	8	16	-	751 069	darunter:CPH
-	37	-	6	-	-	-	-	43 246	BLL
272	31	-	13	-	-	-	-	421 227	Finnland
33	2	-	10	-	-	-	-	420 662	darunter:HEL
1 462	266	261	7 472	486	52	23	-	2 551 432	Frankreich
111	4	93	6 167	120	-	-	-	30 337	darunter:ORY
803	148	11	25	45	2	4	-	1 793 048	CDG
40	-	-	2	-	-	-	-	2 097	LBG
-	-	1	12	-	3	-	-	2 867	BIA
-	-	-	-	-	-	-	-	18 730	BOD
245	3	-	-	26	-	-	-	10 508	CLY
72	-	1	4	-	-	-	-	250 985	LYS
11	-	-	-	-	-	-	-	1 807	MLH
18	27	1	54	105	-	-	-	57 086	MRS
2	1	2	9	-	5	-	-	252 717	NCE
-	7	93	-	44	38	-	-	9 719	SXB
148	-	-	1 112	136	-	-	-	104 130	TLS
2	66	59	38	10	4	-	-	11 603	XTB
-	-	-	-	-	-	-	-	1 681	*FR
-	-	-	-	-	-	-	-	3	Gibraltar
56 348	21	13 338	36 710	86 398	42 688	32 107	-	2 402 223	Griechenland
1	11	-	1	-	3	-	-	481 852	darunter:ATH
-	-	-	-	-	-	-	-	16 492	AOK
4 953	1	1 677	7 644	10 492	8 095	7 165	-	185 980	CFU
-	2	-	-	2 844	-	-	-	62 358	CHQ
-	-	-	-	-	-	-	-	1 023	EFL
115	-	-	-	-	-	-	-	29 118	GPA
30 965	3	7 789	14 176	35 565	17 648	14 100	-	592 278	HER
-	-	-	-	-	-	-	-	18 691	JMK
-	1	-	-	-	-	-	-	5 563	JSI
-	-	-	-	158	-	-	-	24 109	JTR
178	-	-	3 566	4 587	1 750	-	-	127 873	KGS
-	-	-	-	-	-	-	-	6 617	KLX
-	1	-	-	-	-	-	-	34 176	KVA
-	-	-	-	-	-	-	-	7 534	MJT
-	-	-	-	-	-	-	-	9 357	PVK
9 228	2	3 872	7 873	17 847	9 015	7 338	-	291 857	RHO
9 120	-	-	3 449	13 637	6 177	3 504	-	449 367	SKG
-	-	-	1	1 266	-	-	-	36 721	SMI
1 786	-	-	-	-	-	-	-	21 234	ZTH
71 370	153	651	17 187	799	170	89	-	3 944 990	Vereinigtes Königreich
226	3	-	-	4	20	-	-	2 138 022	darunter:LHR
387	1	14	119	-	-	-	-	301 536	LGW
70 707	10	341	4 560	242	-	37	-	603 375	STN
2	6	104	7 204	-	-	-	-	77 671	LCY
4	47	-	4	-	-	34	-	3 181	LTN
-	9	-	12	2	-	-	-	342 964	BHX
-	-	-	-	-	-	-	-	17 003	BRS
-	-	4	-	115	-	-	-	60 548	EDI
10	-	30	-	-	-	-	-	18 869	EMA
-	-	-	3	-	-	-	-	1 197	GLA
-	-	1	4 426	-	-	-	-	5 682	LPL
22	-	-	758	177	-	-	-	355 106	MAN
-	-	-	2	1	-	-	-	7 122	NCL
-	5	-	9	-	-	-	-	6 803	SOU
3	22	153	13	5	1	2	-	1 053	*GB
53	84	454	3	2	-	-	-	265 844	Irland
36	9	-	3	2	-	-	-	237 067	darunter:DUB
-	-	-	-	-	-	-	-	3 635	NOC
-	75	-	-	-	-	-	-	3 673	ORK
17	-	454	-	-	-	-	-	21 284	SNN
4 442	284	285	1 678	11 625	3 943	41	-	2 798 146	Italien
437	-	36	-	-	-	-	-	530 821	darunter:FCO
-	9	-	1 215	-	26	-	-	5 272	CIA
-	2	41	4	32	4	-	-	28 610	BGY
108	23	5	4	16	7	-	-	86 504	LIN
160	56	4	33	-	-	-	-	741 575	MXP
-	45	-	-	13	-	31	-	264 659	VCE
-	-	-	-	-	-	-	-	28 917	AOI
-	-	-	-	-	-	-	-	11 879	BDS
-	8	77	-	4	-	-	-	178 019	BLQ
-	-	-	-	-	-	-	-	7 920	CAG
-	-	-	15	2 272	-	-	-	127 631	CTA
-	1	-	-	-	-	-	-	2 282	EBA
-	12	-	39	-	-	-	-	142 189	FLR
-	19	-	-	-	-	-	-	1 662	FRL
124	4	7	-	-	-	-	-	27 673	GDA
2	6	-	220	4 991	3 896	4	-	157 345	NAP
6	2	-	-	-	1	-	-	29 158	OLB
-	50	-	-	-	-	-	-	16 837	PMO
-	2	3	137	-	-	-	-	40 483	PSA
-	6	50	-	-	1	-	-	11 434	RMI

mit Gebieten ausserhalb Deutschlands

zielflugplatz								Von Streckenherkunfts- land bzw. -flugplatz	
Berlin (SXF)	THF	Saarbrücken (SCN)	Münster / Dsn. (FMO)	Leipzig (LEJ)	Dresden (DRS)	Erfurt (ERF)	Sonstige		Insgesamt
Aussteiger									
Insgesamt									
3 505	-	-	1	4 237	-	-	-	59 529	SUF
100	2	25	6	-	-	1	-	170 853	TRN
-	2	-	-	-	-	-	-	39 202	TRS
-	-	8	-	-	-	-	-	76 790	VRN
-	9	8	-	4	2	-	-	7 777	*IT
-	13 544	1 374	8	5	233	5	-	105 866	Luxemburg
-	13 544	1 374	8	5	233	5	-	105 866	darunter:LUX
520	3 000	36	5 069	183	102	134	-	1 193 320	Niederlande
387	190	36	4 643	123	46	50	-	1 148 558	darunter:AMS
129	277	-	8	43	30	9	-	13 221	RTM
4	2 221	-	2	1	-	2	-	21 430	MST
-	275	-	59	-	12	57	-	9 524	EIN
1 506	256	172	299	758	5 155	43	-	1 412 445	österreich
1 381	94	68	57	613	5 075	23	-	1 017 959	darunter:VIE
-	2	-	7	7	20	-	-	124 894	GRZ
-	99	-	9	7	6	-	-	41 065	INN
2	7	-	190	1	12	1	-	32 270	KLU
-	22	71	2	8	8	7	-	101 974	LNZ
123	32	33	34	114	34	12	-	94 172	SZG
9 354	6	3 771	11 497	15 268	9 519	3 629	-	1 008 157	Portugal
138	2	-	141	-	-	-	-	336 808	darunter:LIS
9 212	4	3 771	11 078	13 418	9 519	3 629	-	417 574	FAO
-	-	-	278	1 850	-	-	-	123 298	FNC
-	-	-	-	-	-	-	-	127 566	OPD
-	-	-	-	-	-	-	-	2 888	PDL
319	382	18	58	4	11	9	-	511 441	Schweden
197	2	18	-	-	3	-	-	383 554	darunter:ARN
-	43	-	6	-	-	-	-	120 513	GOT
-	11	-	-	-	-	-	-	3 178	GSE
-	-	-	-	-	-	-	-	1 329	KRN
187 088	70	95 869	327 523	198 721	122 362	71 391	-	8 709 892	Spanien
424	6	-	-	-	-	44	-	694 184	darunter:MAD
4 076	6	-	16 245	5 614	3 396	3 183	-	513 681	AGP
545	-	-	14 282	-	-	-	-	327 291	ALC
570	2	1	2	135	1	7	-	681 106	BCN
-	4	-	-	-	-	-	-	89 274	BIO
-	-	-	20	-	-	2	-	13 642	GRD
3 846	-	-	1 046	5 664	3 591	2	-	93 488	LEI
-	-	-	-	-	-	-	-	12 973	MJV
-	1	-	-	-	112	-	-	12 805	REU
-	-	-	-	-	25	-	-	14 153	SVQ
-	1	-	-	-	-	-	-	3 485	VIT
140	-	-	2 357	2 623	-	-	-	66 136	VLC
1	-	-	28	-	-	-	-	109 979	XRY
14 061	13	6 218	16 588	13 475	8 328	3 861	-	6 183	ZAZ
4 939	-	-	3 368	5 459	2 886	-	-	403 165	IBZ
76 432	25	56 290	186 307	85 643	47 721	34 701	-	133 848	MAH
6 565	-	7 938	14 227	7 052	2 380	785	-	2 892 282	PMI
16 600	-	8 191	21 171	17 155	14 230	8 418	-	391 195	ACE
30 666	3	8 847	32 292	25 688	19 668	9 889	-	632 458	FUE
89	-	-	1 172	2 501	-	-	-	810 740	LPA
-	-	-	-	-	-	-	-	109 841	SPC
28 134	-	8 384	18 418	27 712	20 024	10 499	-	20 536	TFN
43	2	-	-	660	-	-	-	675 785	TFS
43	2	-	-	659	-	-	-	59 082	Island
142	1 282	-	133	201	3	141	-	59 060	darunter:KEF
114	1 278	-	132	180	2	141	-	234 537	Norwegen
-	-	-	-	-	-	-	-	230 063	darunter:OSL
570	50 399	140	13 247	14 388	18 165	36	-	1 128	TOS
95	136	15	13 185	14 255	18 136	30	-	1 635 852	Schweiz
-	22	-	4	-	2	-	-	1 137 220	darunter:ZRH
471	37 425	-	18	121	10	6	-	11 135	BRN
4	12 777	123	26	1	-	-	-	213 691	BSL
-	3	-	-	-	-	-	-	273 131	GVA
-	3	-	-	-	-	-	-	5 904	Albanien
-	-	-	-	-	-	-	-	5 904	darunter:TIA
-	-	-	-	-	-	-	-	5 896	Armenien
-	-	-	-	-	-	-	-	5 896	darunter:EVN
-	-	-	-	-	-	-	-	13 802	Aserbeidschan
-	-	-	-	-	-	-	-	13 802	darunter:BAK
-	-	-	-	-	-	-	-	27 783	Bosnien-Herzegowina
-	-	-	-	-	-	-	-	27 722	darunter:SJJ
51 258	8	-	6 036	48 851	21 832	12 601	-	426 948	Bulgarien
4 619	6	-	-	910	-	-	-	81 385	darunter:SOF
21 175	-	-	2 917	20 455	9 555	4 440	-	146 047	BOJ
823	-	-	-	235	-	-	-	1 766	POV
24 497	2	-	3 119	27 251	12 277	8 161	-	197 602	VAR
-	-	-	-	107	-	-	-	17 630	Estland
-	-	-	-	107	-	-	-	17 630	darunter:TLL
-	5	-	-	-	-	-	-	8 045	Georgien
-	5	-	-	-	-	-	-	8 045	darunter:TBS
8 976	17	-	3	-	-	-	-	195 641	Jugoslawien
8 059	17	-	3	-	-	-	-	85 880	darunter:BEG
628	-	-	-	-	-	-	-	98 924	PRN
-	-	-	-	-	-	-	-	8 737	TGD

Von Streckenherkunfts- land bzw. -flughafplatz	Nach Strecken									
	Hamburg (HAM)	Hannover (HAJ)	Bremen (BRE)	Düsseldorf (DUS)	Köln/Bonn (CGN)	Frankfurt (FRA)	Stuttgart (STR)	Nürnberg (NUE)	München (MUC)	Berlin (TXL)
Aussteiger										
Insgesamt										
TIV	-	-	-	740	198	870	-	1	-	-
Kroatien	3 212	9 424	158	25 977	3 044	151 907	598	292	41 540	7 775
darunter:ZAG	-	885	-	2 638	223	111 852	5	-	33 252	3 740
DBV	124	2 752	158	7 149	130	6 469	588	290	3 861	113
PUY	-	-	-	-	-	-	-	-	-	-
RJK	-	-	-	2 342	2 543	142	1	-	2	-
SPU	3 088	5 787	-	13 848	6	33 461	4	-	3 181	3 922
Letland	-	75	447	-	6	28 330	-	-	-	-
darunter:RIX	-	75	447	-	6	28 330	-	-	-	-
Litauen	8 996	839	-	-	-	39 477	-	-	-	7 666
darunter:VNO	-	333	-	-	-	38 352	-	-	-	7 303
KUN	2 737	7	-	-	-	-	-	-	-	-
PLQ	6 259	499	-	-	-	1 125	-	-	-	363
Malta	8 126	9 789	-	23 489	7 488	87 391	14 950	-	25 189	10 043
darunter:MLA	8 126	9 789	-	23 489	7 488	87 391	14 950	-	25 189	10 043
Mazedonien	3 951	66	-	16 914	125	3 274	3 692	3	9 198	-
darunter:SKP	3 951	66	-	16 664	125	3 274	3 692	-	9 198	-
Moldavien	-	-	-	-	-	15 878	-	-	-	-
darunter:KIV	-	-	-	-	-	15 878	-	-	-	-
Polen	16 725	5 815	231	43 937	2 528	205 964	9 035	274	61 852	16 830
darunter:MAW	9 920	2 913	6	29 971	2 394	141 456	8 227	121	52 858	16 817
GDN	6 776	-	63	-	47	5 149	-	-	5	1
KRK	-	-	3	-	13	15 348	6	-	240	6
KTW	-	-	-	8 155	13	35 793	592	6	2 220	-
WRO	5	-	39	-	21	8 180	12	72	6 520	-
*PL	24	2 902	112	5 809	39	37	198	75	9	6
Rumänien	74	1 469	-	10 177	15	62 690	4 337	6	55 594	716
darunter:OTP	-	-	-	4 412	8	51 771	1 981	3	47 390	716
CND	-	1 469	-	2 512	4	2 859	1 562	-	1 200	-
SBZ	-	-	-	-	-	-	18	3	6 868	-
TSR	-	-	-	3 251	1	4 044	81	-	13	-
*RO	-	-	-	2	-	4 016	695	-	123	-
Russische Föd. (EU)	41 797	31 589	-	79 027	4 850	347 216	3 071	31	94 744	19 298
darunter:DME	-	999	-	-	3 463	17 077	2 394	-	-	-
VKO	-	6 189	-	35	9	127	5	11	7 990	-
SVO	25 724	149	-	59 724	226	216 300	9	12	68 828	19 298
GOJ	-	-	-	-	-	5 538	-	-	-	-
KGD	-	1 313	-	-	-	-	-	-	-	-
KRR	-	40	-	-	-	3 213	-	-	-	-
KUF	-	-	-	-	-	8 818	6	-	-	-
KZN	-	-	-	-	-	2 888	-	-	-	-
LED	16 073	14 459	-	17 169	59	87 256	-	3	14 307	-
MRV	-	-	-	-	-	-	-	-	3 395	-
PEE	-	-	-	-	-	2 799	-	-	64	-
REN	-	5 293	-	-	-	-	657	-	-	-
ROV	-	-	-	2 099	-	2 422	-	-	-	-
RTW	-	2 274	-	-	-	778	-	-	-	-
Slowakische Rep.	-	69	-	3	37	8	23	18	56	3
darunter:SK	-	-	-	-	-	-	-	9	13	-
Slowenien	47	1 198	-	151	218	53 438	10	10	36 589	-
darunter:LJU	47	1 198	-	151	216	53 438	10	10	36 589	-
Tschechische Rep.	13 451	8 944	5	36 981	5 728	193 083	12 157	69	46 507	9 661
darunter:PRG	13 451	8 944	5	36 976	5 697	193 068	12 070	23	46 330	9 660
Türkei	264 400	324 109	55 087	766 481	231 474	786 494	446 219	156 704	531 920	227 918
darunter:ANK	9 473	13 220	319	63 729	33 899	63 823	35 383	2 869	59 682	9 461
ADA	4 213	8 847	399	14 637	2 971	16 286	12 645	1 177	1 970	8 188
ASR	170	2 039	-	-	2 691	2 273	4 956	154	138	372
AYT	147 976	182 050	39 769	371 793	87 101	303 922	191 126	101 607	204 894	83 522
BXN	6 748	9 272	-	16 314	4 624	12 769	10 978	2 884	13 875	7 436
DLM	12 901	13 771	2 463	33 791	5 688	28 389	19 227	4 442	23 829	10 523
IST	64 161	68 536	8 042	201 884	74 493	306 006	130 701	37 555	165 592	79 872
IZM	18 219	21 553	4 095	62 967	13 019	47 659	34 919	5 504	61 097	26 117
TZX	185	1 757	-	151	3 252	1 960	3 153	147	333	159
*TR	354	3 064	-	1 215	3 736	3 407	3 131	365	510	1 808
Ukraine	-	136	1	-	2 379	81 152	2	11	34	3
darunter:IEV	-	104	-	-	218	63 350	-	3	8	2
ONK	-	-	-	-	-	7 042	-	-	1	-
LWO	-	-	-	-	-	4 999	-	5	11	1
SIP	-	-	-	-	-	5 398	-	-	-	-
*UA	-	32	1	-	2 161	7	-	3	3	-
Ungarn	24 336	478	2	37 398	94	206 812	22 158	17	112 592	37 079
darunter:BUD	24 336	380	2	37 398	86	206 811	22 156	17	112 580	37 078
*HU	-	98	-	-	8	1	2	-	12	1
Weißrußland	-	2 408	3	-	-	36 405	-	-	-	2
darunter:MSQ	-	1 053	3	-	-	36 405	-	-	-	2
*BY	-	1 355	-	-	-	-	-	-	-	-
Zypern	8 659	15 251	-	23 600	601	70 418	11 051	15 411	33 599	7 652
darunter:LCA	8 659	12 428	-	10 959	545	60 048	9 453	11 736	22 165	5 197
ECN	-	-	-	-	-	1 225	-	-	-	-
PFO	-	2 823	-	12 641	56	9 145	1 598	3 675	11 434	2 455
Europa	2 479 904	1 796 662	467 360	5 107 388	1 402 370	11 686 223	2 363 757	880 435	6 129 652	2 062 141
DARUNTER: EU-LAENDER	1 880 277	1 252 568	389 945	3 727 696	1 026 119	8 467 505	1 703 584	661 040	4 677 466	1 559 593

mit Gebieten ausserhalb Deutschlands

zielflugplatz								Von Streckenherkunfts-	
Berlin (SXF)	THF	Saarbrücken (SCN)	Münster / Osn. (FMO)	Leipzig (LEJ)	Dresden (DRS)	Erfurt (ERF)	Sonstige	Insgesamt	land bzw. -flugplatz
								2 098	Aussteiger
									Insgesamt
14 191	4	-	174	19 156	281	1	-	277 734	TIV
-	-	-	1	27	16	1	-	152 640	Kroatien
8 292	-	-	170	8 532	131	-	-	38 759	darunter:ZAG
1 942	-	-	-	-	1	-	-	2 088	DBV
79	-	-	3	-	1	-	-	4 974	PUY
3 878	4	-	-	10 597	131	-	-	77 907	RJK
183	6	-	-	-	-	-	-	29 047	SPU
183	6	-	-	-	-	-	-	29 047	Lettland
-	21	-	-	19	-	-	-	57 018	darunter:RIX
-	8	-	-	-	-	-	-	45 988	Litauen
-	10	-	-	8	-	-	-	2 752	darunter:VNO
7 022	-	-	-	5 903	2 460	-	-	8 264	KUN
7 022	-	-	-	5 903	2 460	-	-	201 850	PLQ
1 539	6	-	13	-	-	-	-	201 850	Malta
1 597	6	-	13	-	-	-	-	38 781	darunter:MLA
17	-	-	-	-	-	-	-	38 526	Mazedonien
17	-	-	-	-	-	-	-	15 895	darunter:SKP
46	275	6	230	100	86	8	-	15 895	Moldavien
33	51	-	122	8	-	4	-	15 895	darunter:KIV
-	26	3	5	4	-	3	-	363 942	Polen
2	36	3	3	22	4	-	-	264 901	darunter:WAW
2	57	-	-	44	-	1	-	12 082	GDN
7	26	-	-	-	6	-	-	15 686	KRK
4 626	72	-	100	22	76	-	-	46 883	KTH
3 735	2	-	1	-	7	-	-	14 881	WRO
891	-	-	-	-	-	-	-	9 488	*PL
-	-	-	-	-	-	-	-	139 714	Rumänien
-	-	-	-	-	-	-	-	110 025	darunter:OTP
-	-	-	-	-	-	-	-	10 497	CND
-	-	-	-	-	-	-	-	6 889	SBZ
-	-	-	-	-	-	-	-	7 390	TSR
-	-	-	-	-	-	-	-	4 837	*RO
75 269	27	1	179	132	196	-	-	697 427	Russische Föd. (EU)
5	-	-	-	106	3	-	-	24 047	darunter:DME
-	6	-	4	20	24	-	-	14 420	VKO
55 015	10	-	10	6	7	-	-	445 318	SVO
-	-	-	-	-	-	-	-	5 538	GOJ
-	-	-	-	-	-	-	-	1 313	KGD
-	-	-	-	-	-	-	-	3 253	KRR
-	-	-	-	-	-	-	-	8 824	KUF
20 246	11	1	2	-	128	-	-	2 890	KZN
-	-	-	-	-	-	-	-	169 714	LED
-	-	-	-	-	-	-	-	3 395	MRV
-	-	-	-	-	-	-	-	2 863	PEE
-	-	-	-	-	-	-	-	5 950	REN
-	-	-	134	-	1	-	-	4 656	ROV
-	-	-	-	-	-	-	-	3 052	RTW
1	2 011	-	-	159	2	1	-	2 391	Slowakische Rep.
1	1 986	-	-	-	-	-	-	2 010	darunter:*SK
29	3	-	4	2	100	2	-	91 801	Slowenien
28	3	-	4	2	100	2	-	91 798	darunter:LJU
197	74	-	6	1 251	41	-	-	328 155	Tschechische Rep.
197	68	-	1	1 240	41	-	-	327 771	darunter:PRG
121 372	25	22 476	68 121	128 966	40 465	30 072	-	4 202 303	Türkei
11 077	4	-	2 899	-	13	-	-	305 851	darunter:ANK
632	-	-	3 149	-	-	-	-	75 114	ADA
149	-	-	169	-	-	-	-	13 111	ASR
98 557	11	20 716	43 072	115 896	37 056	29 992	-	2 059 060	AYT
131	-	-	-	3 357	-	-	-	88 448	BXN
3 992	-	1 760	3 921	6 799	3 369	-	-	175 265	DLM
3 207	9	-	10 416	825	27	-	-	1 151 406	IST
2 871	-	-	4 130	2 089	-	80	-	304 239	IZM
318	-	-	180	-	-	-	-	11 595	TXZ
498	1	-	185	-	-	-	-	18 214	*TR
5 090	3	-	329	1	-	-	-	89 141	Ukraine
5 072	2	-	172	1	-	-	-	68 932	darunter:IEV
-	-	-	-	-	-	-	-	7 043	DNK
15	-	-	-	-	-	-	-	5 031	LHO
3	-	-	-	-	-	-	-	5 398	SIP
22	1 433	-	157	-	-	-	-	2 388	*UA
22	14	18	10	2	5	-	-	442 456	Ungarn
-	1 419	18	9	-	4	-	-	440 911	darunter:BUD
2 378	3	-	1	2	1	-	-	1 545	*HU
2 378	3	-	-	-	-	-	-	41 200	Weißrußland
-	-	-	-	-	-	-	-	39 845	darunter:MSQ
12 241	6	-	90	15 475	10 401	-	-	1 355	*BY
8 023	6	-	-	10 778	9 248	-	-	224 455	Zypern
-	-	-	-	-	-	-	-	169 245	darunter:LCA
4 218	-	-	90	4 697	1 153	-	-	1 225	ECN
-	-	-	-	-	-	-	-	53 985	PFO
638 799	152 033	138 908	496 804	549 648	278 533	150 397	-	36 781 014	Europa
333 579	96 418	116 267	408 228	314 275	184 489	107 535	-	26 906 584	DARUNTER: EU-LAENDER

Von Streckenherkunfts- land bzw. -flughafen	Nach Strecken									
	Hamburg (HAM)	Hannover (HAJ)	Bremen (BRE)	Düsseldorf (DUS)	Köln/Bonn (CGN)	Frankfurt (FRA)	Stuttgart (STR)	Nürnberg (NUE)	München (MUC)	Berlin (TXL)
Aussteiger										
Insgesamt										
Ägypten	23 168	27 826	-	94 275	16 748	236 863	42 433	63 346	175 871	25 366
darunter:CAI	2 559	-	-	7 556	-	95 548	-	-	13 736	3
ALY	-	-	-	-	-	11 048	-	-	-	-
ASW	-	178	-	176	-	464	342	-	-	-
HRG	18 760	21 973	-	74 015	14 920	99 155	36 314	38 548	96 687	19 790
LXR	1 849	8	-	2 547	1 828	10 554	1 795	13 345	13 362	2 015
SSH	-	5 667	-	9 981	-	12 416	3 982	11 453	46 352	3 558
*EG	-	-	-	-	-	7 678	-	-	5 734	-
Algerien	-	-	-	8	-	10 856	3	-	2	-
darunter:ALG	-	-	-	-	-	10 702	-	-	-	-
Libyen	-	-	-	-	17	20 615	1	-	4	-
darunter:TIP	-	-	-	-	17	20 615	1	-	4	-
Marokko	12 151	9 065	18	23 101	8 105	81 624	8 674	11 983	16 703	5 054
darunter:CAS	-	-	-	-	-	58 493	-	3	-	-
AGA	12 073	8 914	18	22 180	124	14 046	8 430	11 851	16 517	4 925
NDR	-	-	-	756	7 154	7 516	-	-	-	-
RAK	78	151	-	165	-	1 265	244	129	184	129
Tunesien	62 343	61 355	14 338	138 602	28 309	154 834	82 418	56 203	114 882	32 531
darunter:TUN	3 803	2 090	12	6 995	550	37 142	1 945	4	23 926	-
DJE	14 248	13 954	5 471	31 733	10 247	41 065	21 036	17 388	28 693	10 459
MIR	44 292	44 562	8 854	95 720	17 512	76 073	59 437	38 811	60 593	22 072
TBJ	-	749	-	4 154	-	29	-	-	1 668	-
Zentral Afrik.Rep. .	-	-	-	100	1	-	-	-	-	-
Gabun	-	-	-	-	3	-	5	-	-	-
Tschad	-	-	-	-	-	-	-	-	-	-
Zaire	-	-	-	-	-	-	-	-	-	-
Elfenbeinküste	28	-	-	-	-	1 664	-	-	-	-
darunter:ABJ	-	-	-	-	-	1 663	-	-	-	-
Kap Verde	-	-	-	-	-	4 456	-	-	4 726	-
darunter:SID	-	-	-	-	-	4 456	-	-	4 726	-
Ghana	-	-	-	11 207	-	10 872	-	-	-	-
darunter:ACC	-	-	-	11 207	-	10 872	-	-	-	-
Gambia	-	-	-	-	-	3 037	-	-	-	-
darunter:BJL	-	-	-	-	-	3 037	-	-	-	-
Niger	-	-	-	-	-	3	-	-	-	-
Nigeria	-	-	-	80	-	32 700	-	-	-	-
darunter:LOS	-	-	-	80	-	32 698	-	-	-	-
Senegal	-	-	-	-	-	7 380	-	-	-	-
darunter:DKR	-	-	-	-	-	7 380	-	-	-	-
Togo	-	-	-	-	-	-	-	-	10	-
Dschibuti	-	-	-	-	-	310	-	-	-	-
Eritree	-	-	-	-	-	22 032	-	-	-	-
darunter:ASM	-	-	-	-	-	22 032	-	-	-	-
Äthiopien	-	9	-	-	-	39 266	-	-	-	-
darunter:ADD	-	-	-	-	-	39 266	-	-	-	-
Kenia	-	-	-	13 473	315	20 423	-	-	15 554	-
darunter:MBA	-	-	-	13 473	315	20 162	-	-	15 554	-
Sudan	-	-	-	-	-	9 776	-	-	-	-
darunter:KRT	-	-	-	-	-	9 776	-	-	-	-
Angola	-	-	-	116	-	-	-	-	-	-
Mauritius	-	-	-	-	-	28 318	12	-	20 438	-
darunter:MRU	-	-	-	-	-	28 318	12	-	20 438	-
Namibia	-	-	-	-	-	15 398	-	-	26 924	-
darunter:WDH	-	-	-	-	-	15 398	-	-	26 924	-
Seschellen	-	-	-	-	-	14 261	-	-	843	-
darunter:SEZ	-	-	-	-	-	14 261	-	-	843	-
Südafrika	-	-	-	-	-	236 547	-	-	16 145	-
darunter:JNB	-	-	-	-	-	203 346	-	-	2 419	-
CPT	-	-	-	-	-	33 201	-	-	13 726	-
Simbabwe	-	-	-	69	-	150	-	-	-	-
Afrika	97 690	98 255	14 364	281 023	53 499	951 385	133 546	131 532	392 102	62 951
Kanada	5 913	738	6	17 978	108	533 202	70	4	60 473	-
darunter:YMX	-	-	-	-	2	2 936	-	-	-	-
YUL	-	-	-	-	5	77 275	10	4	-	-
YEA	-	-	-	-	3	2 620	-	-	-	-
YHZ	2 625	-	-	4 234	5	2 342	1	-	3 437	-
YTO	3 288	-	-	7 530	19	248 828	-	-	50 142	-
YVR	-	-	-	1 498	7	114 604	46	-	3 315	-
YYC	-	738	-	4 716	-	84 204	-	-	3 579	-
USA	2	-	-	187 877	249	2 734 036	58 303	8	488 092	25 668
darunter:JFK	-	-	-	-	-	317 330	-	-	34 820	-
EWR	-	-	-	85 310	-	171 589	-	-	49 550	-
BOS	-	-	-	-	-	143 209	-	-	-	-
PHL	-	-	-	-	-	124 183	-	-	50 213	-
PIT	-	-	-	-	-	69 790	-	-	-	-
IAD	-	-	-	10	4	304 124	-	-	53 044	24 583
DTW	-	-	-	-	-	147 145	3	-	-	-
CVG	-	-	-	-	-	56 456	-	-	995	-
*UI	2	-	-	-	48	82	4 611	3	544	1 085
CLT	-	-	-	-	-	42 280	-	-	-	-
ATL	-	-	-	-	-	197 850	53 517	-	59 286	-
MIA	-	-	-	11 444	-	127 686	-	-	33 170	-

mit Gebieten ausserhalb Deutschlands

zielflugplatz								Von Streckenherkunfts- land bzw. -flugplatz	
B e r l i n (SXF)	l i n (THF)	Saarbrücken (SCN)	Münster / Osn.(FMO)	Leipzig (LEJ)	Dresden (DRS)	Erfurt (ERF)	Sonstige		Insgesamt
33 494	2	665	5 072	26 395	4 688	3 750	-	779 962	Aussteiger
7 579	-	-	-	1	-	-	-	126 982	Insgesamt
-	-	-	-	-	-	-	-	11 048	Ägypten
25 253	2	663	5 043	24 365	4 688	3 750	-	1 160	darunter:CAI
662	-	-	29	-	-	-	-	47 994	ALY
-	-	2	-	2 029	-	-	-	95 438	ASW
1 803	-	1	-	-	-	-	-	13 414	HRG
1 803	-	1	-	-	-	-	-	12 674	LXR
-	-	-	-	-	-	-	-	12 507	SSH
1 562	-	-	1 102	4 147	324	4 019	-	20 637	*EG
1 559	-	-	1 102	4 147	324	4 019	-	20 637	Algerien
3	-	-	-	-	-	-	-	20 637	darunter:ALG
55 165	2	13 803	17 002	46 699	23 687	18 287	-	20 637	Libyen
5 630	2	-	-	866	6	-	-	187 632	darunter:TIP
10 056	-	4 241	5 918	8 619	4 600	3 628	-	58 496	Marokko
39 479	-	9 562	11 084	37 214	19 081	14 659	-	110 229	darunter:CAS
-	-	-	-	-	-	-	-	15 426	AGA
-	-	-	-	-	-	-	-	2 348	NDR
-	-	-	-	-	-	-	-	920 460	RAK
-	-	-	-	-	-	-	-	82 971	Tunesien
-	-	-	-	-	-	-	-	231 356	darunter:TUN
-	-	-	-	-	-	-	-	599 005	DJE
-	-	-	-	-	-	-	-	6 600	MIR
-	-	-	-	-	-	-	-	101	TBJ
-	-	-	-	-	-	-	-	5	Zentral Afrik.Rep.
-	2	-	-	-	-	-	-	5	Gabun
7	18	-	-	-	-	-	-	25	Tschad
-	-	-	-	-	-	-	-	1 692	Zaire
-	-	-	-	-	-	-	-	1 663	Elfenbeinküste
-	-	-	-	-	-	-	-	9 182	darunter:ABJ
-	-	-	-	-	-	-	-	9 182	Kap Verde
-	-	-	-	-	-	-	-	22 079	darunter:SID
-	-	-	-	-	-	-	-	22 079	Ghana
-	-	-	-	-	-	-	-	3 037	darunter:ACC
-	5	-	-	-	-	-	-	3 037	Gambia
-	-	-	-	-	-	-	-	8	darunter:BJL
-	-	-	-	-	-	-	-	32 780	Niger
-	-	-	-	-	-	-	-	32 778	Nigeria
-	-	-	-	-	-	-	-	7 380	darunter:LOS
-	-	-	-	-	-	-	-	7 380	Senegal
-	-	-	-	-	-	-	-	10	darunter:DKR
-	-	-	-	-	-	-	-	310	Togo
-	-	-	-	-	-	-	-	22 032	Dschibuti
-	-	-	-	-	-	-	-	22 032	Eritrea
-	-	-	-	-	-	-	-	39 275	darunter:ASM
-	-	-	-	-	-	-	-	39 266	Athiopien
120	-	-	-	-	-	-	-	49 885	darunter:ADD
120	-	-	-	-	-	-	-	49 624	Kenia
-	-	-	-	-	-	-	-	9 776	darunter:MBA
-	-	-	-	-	-	-	-	9 776	Sudan
-	-	-	4	-	-	-	-	120	darunter:KRT
-	-	-	-	-	-	-	-	48 768	Angola
-	-	-	-	-	-	-	-	48 768	Mauritius
-	-	-	-	-	-	-	-	42 327	darunter:MRU
-	-	-	-	-	5	-	-	42 322	Namibia
-	-	-	-	-	-	-	-	15 104	darunter:NDH
-	-	-	-	-	-	-	-	15 104	Seschellen
-	-	-	-	-	-	-	-	252 692	darunter:SEZ
-	-	-	-	-	-	-	-	205 765	Südafrika
-	-	-	-	-	-	-	-	46 927	darunter:JNB
-	-	-	-	-	-	-	-	219	CPT
92 151	29	14 469	23 180	77 241	28 704	26 056	-	2 478 177	Simbabwe
12 555	6	-	-	-	-	-	-	631 053	Afrika
2	-	-	-	-	-	-	-	2 940	Kanada
-	-	-	-	-	-	-	-	77 294	darunter:YMX
-	-	-	-	-	-	-	-	2 623	YUL
6 838	1	-	-	-	-	-	-	12 644	YEA
3 391	-	-	-	-	-	-	-	316 646	YH2
2 311	-	-	-	-	-	-	-	122 861	YTO
31	10	2	1	-	-	-	-	95 548	YVR
-	-	-	-	-	-	-	-	3 494 279	YVC
-	-	-	-	-	-	-	-	352 150	USA
-	-	-	-	-	-	-	-	306 449	darunter:JFK
-	-	-	-	-	-	-	-	143 209	EWR
-	-	-	-	-	-	-	-	174 396	BOS
-	-	-	-	-	-	-	-	69 790	PHL
-	-	-	-	-	-	-	-	381 765	PIT
-	-	-	-	-	-	-	-	147 148	IAD
-	-	-	-	-	-	-	-	57 451	DTW
23	8	-	-	-	-	-	-	6 406	CVG
-	-	-	-	-	-	-	-	42 280	*U1
-	-	-	-	-	-	-	-	310 653	CLT
-	-	-	-	-	-	-	-	172 300	ATL
-	-	-	-	-	-	-	-	-	MIA

Von Streckenherkunfts- land bzw. -flugplatz	Nach Strecken									
	Hamburg (HAM)	Hannover (HAJ)	Bremen (BRE)	Düsseldorf (DUS)	Köln/Bonn (CGN)	Frankfurt (FRA)	Stuttgart (STR)	Nürnberg (NUE)	München (MUC)	Berlin (TXL)
Aussteiger										
insgesamt										
ORL	-	-	-	9 897	-	-	-	-	-	-
RSW	-	-	-	20 972	-	17 060	5	-	-	-
TPA	-	-	-	-	-	1 798	-	-	-	-
CHI	-	-	-	50 219	4	359 217	-	-	64 551	-
DAL	-	-	-	-	-	119 491	-	-	-	-
HOU	-	-	-	-	-	59 978	-	-	-	-
SLC	-	-	-	-	-	1 719	-	-	-	-
LAX	-	-	-	9 767	-	142 859	-	-	66 872	-
SFO	-	-	-	-	-	191 383	-	-	74 520	-
LAS	-	-	-	-	-	4 736	-	-	-	-
PHX	-	-	-	-	-	41 568	-	-	-	-
DEN	-	-	-	-	2	81 664	-	-	476	-
ANC	-	-	-	-	-	6 633	-	-	-	-
FAI	-	-	-	-	-	2 885	-	-	-	-
Antigua-Barbuda	-	-	-	-	-	3 990	-	-	-	-
darunter:ANU	-	-	-	-	-	3 990	-	-	-	-
Bahamas	-	-	-	575	-	427	-	-	-	-
Barbados	-	-	-	-	-	1 532	-	-	-	-
darunter:BGJ	-	-	-	-	-	1 532	-	-	-	-
Bermuda	-	-	-	-	-	201	-	-	-	-
Costa Rica	-	-	-	2 495	-	192	-	-	-	-
darunter:SJO	-	-	-	2 495	-	192	-	-	-	-
Domink. Republik	18 785	12 505	-	91 918	3 141	111 345	16 563	-	63 986	-
darunter:SDQ	-	-	-	4 879	265	19 592	-	-	5 484	-
POP	9 513	5 557	-	44 361	2 876	35 704	7 212	-	28 119	-
PUJ	9 272	6 948	-	42 678	-	56 049	9 351	-	30 383	-
Grenada	-	-	-	-	-	4 086	-	-	-	-
darunter:*GD	-	-	-	-	-	4 086	-	-	-	-
Guadeloupe	-	-	-	-	-	133	-	-	-	-
Jamaika	-	-	-	3 366	-	13 232	-	-	-	-
darunter:MBJ	-	-	-	3 366	-	13 232	-	-	-	-
Kuba	-	-	-	36 764	319	64 357	3 154	-	34 113	-
darunter:VRA	-	-	-	27 518	319	25 804	3 154	-	28 037	-
AVI	-	-	-	-	-	14 229	-	-	-	-
CYO	-	-	-	-	-	9 944	-	-	-	-
HOG	-	-	-	9 246	-	13 909	-	-	6 076	-
St. Lucia	-	-	-	-	-	690	-	-	-	-
Mexiko	175	3 100	-	18 062	-	149 897	-	-	22 248	-
darunter:MEX	-	-	-	-	-	117 420	-	-	-	-
CUN	-	3 100	-	18 062	-	31 913	-	-	22 248	-
Niederl. Antillen	-	-	-	-	-	728	-	-	-	-
Panama	-	-	-	-	-	198	-	-	-	-
Argentinien	-	-	-	-	-	80 063	-	-	-	-
darunter:BUE	-	-	-	-	-	79 806	-	-	-	-
Brasilien	65	-	-	198	-	223 450	-	-	30 332	-
darunter:RIO	-	-	-	-	-	52 861	-	-	2 501	-
CWB	-	-	-	-	-	1 972	-	-	-	-
SAO	-	-	-	198	-	166 753	-	-	27 831	-
Chile	-	-	-	-	-	46 442	-	-	-	-
darunter:SCL	-	-	-	-	-	46 442	-	-	-	-
Ecuador	-	-	-	-	-	-	-	-	-	-
Kolumbien	-	-	-	-	-	34 639	-	-	-	-
darunter:BOG	-	-	-	-	-	34 639	-	-	-	-
Peru	-	-	-	-	-	22 338	-	-	-	-
darunter:LIM	-	-	-	-	-	22 338	-	-	-	-
Venezuela	-	-	-	13 448	-	45 413	-	-	-	-
darunter:CCS	-	-	-	-	-	31 888	-	-	-	-
PMV	-	-	-	13 448	-	13 525	-	-	-	-
Amerika	24 940	16 343	6	372 681	3 817	4 070 591	78 090	12	639 244	25 668
Kasachstan	-	21 074	-	-	2 994	59 010	1 404	-	-	-
darunter:ALA	-	459	-	-	-	43 085	-	-	-	-
AKX	-	-	-	-	1 586	-	414	-	-	-
KGF	-	2 951	-	-	293	5 407	990	-	-	-
KSN	-	6 920	-	-	691	5 611	-	-	-	-
TSE	-	9 604	-	-	40	4 907	-	-	-	-
Kirgisien	-	6 399	-	-	-	6 139	914	-	-	-
darunter:FRU	-	6 399	-	-	-	6 139	914	-	-	-
Rußland/Fernost	96	52 221	-	-	5 145	37 218	-	-	158	-
darunter:BAX	-	3 002	-	-	-	3 180	-	-	-	-
OMS	-	19 203	-	-	2 080	8 814	-	-	-	-
OVB	96	18 348	-	-	3	12 054	-	-	-	-
SVX	-	3 570	-	-	3 062	8 830	-	-	158	-
TJM	-	1 611	-	-	-	-	-	-	-	-
CEK	-	6 336	-	-	-	3 680	-	-	-	-
Tadschikistan	-	-	-	-	-	-	-	-	1 670	-
darunter:DYU	-	-	-	-	-	-	-	-	1 670	-
Turkmenistan	-	-	-	-	-	13 887	-	-	-	-
darunter:ASB	-	-	-	-	-	13 824	-	-	-	-
Usbekistan	-	-	-	-	-	34 476	-	-	-	-
darunter:TAS	-	-	-	-	-	34 476	-	-	-	-
Bahrain	-	-	6	-	-	29 645	-	-	-	-
darunter:BAH	-	-	6	-	-	29 645	-	-	-	-

mit Gebieten ausserhalb Deutschlands

zielflugplatz								Von Streckenherkunfts-	
Berlin (SXF)	lin (THF)	Saarbrücken (SCN)	Münster / Osn.(FMO)	Leipzig (LEJ)	Dresden (DRS)	Erfurt (ERF)	Sonstige	Insgesamt	land bzw. -flugplatz
									Aussteiger
									Insgesamt
								9 897	ORL
1								38 038	RSW
								1 798	TPA
								473 991	CHI
								119 491	DAL
								59 978	HOU
								1 719	SLC
								219 498	LAX
								265 903	SFO
								4 736	LAS
		2						41 570	PHX
								82 142	DEN
								6 633	ANC
								2 885	FAI
								3 990	Antigua-Barbuda
								3 990	darunter:ANJ
								1 002	Bahamas
								1 532	Barbados
								1 532	darunter:BGI
								201	Bermuda
								2 687	Costa Rica
								2 687	darunter:SJO
35 434			2 201	20 357				376 235	Dominik. Republik
20 466				10 199				30 220	darunter:SDQ
14 968			2 201	10 158				166 208	POP
								179 807	PUJ
								4 086	Grenada
								4 086	darunter:*GD
								133	Guadeloupe
								16 598	Jamaika
								16 598	darunter:MBJ
17 916				5 571				162 194	Kuba
17 916				5 571				108 319	darunter:VRA
								14 229	AVI
								9 944	CYO
								29 231	HOG
								690	St. Lucia
5 783								199 265	Mexiko
								117 420	darunter:MEX
5 783								81 106	CUN
								728	Niederl. Antillen
								198	Panama
								80 063	Argentinien
								79 806	darunter:BUE
								254 045	Brasilien
								55 362	darunter:RIO
								1 972	CWB
								194 782	SAO
								46 442	Chile
								46 442	darunter:SCL
		1						1	Ecuador
								34 639	Kolumbien
								34 639	darunter:BOG
								22 338	Peru
								22 338	darunter:LIM
								58 861	Venezuela
								31 888	darunter:CCS
								26 973	PMV
71 719	16	3	2 202	25 928				5 391 260	Amerika
								84 482	Kasachstan
								43 544	darunter:ALA
								2 000	AKX
								9 641	KGF
								13 222	KSN
								14 551	TSE
								13 452	Kirgisien
								13 452	darunter:FRU
	5							94 843	Rußland/Fernost
								6 182	darunter:BAX
								30 037	OMS
								30 541	OVB
								15 620	SVX
								1 611	TJM
								10 016	CEK
								1 670	Tadschikistan
								1 670	darunter:DYU
								13 887	Turkmenistan
								13 824	darunter:ASB
								34 498	Usbekistan
					21	1		34 497	darunter:TAS
					21			29 651	Bahrain
								29 651	darunter:BAH

Von Streckenherkunfts- land bzw. -flugplatz	Nach Strecken									
	Hamburg (HAM)	Hannover (HAJ)	Bremen (BRE)	Düsseldorf (DUS)	Köln/Bonn (CGN)	Frankfurt (FRA)	Stuttgart (STR)	Nürnberg (NUE)	München (MUC)	Berlin (TXL)
Aussteiger										
Insgesamt										
Irak	-	-	-	-	-	121	-	-	-	-
Iran	13 191	14	-	-	-	89 258	-	-	1	4 207
darunter:THR	13 191	-	-	-	-	89 258	-	-	-	4 207
Israel	-	738	-	8 594	-	161 962	246	-	78 436	7
darunter:TLV	-	738	-	8 594	-	161 962	246	-	78 436	7
Jemen	-	-	-	-	-	24 608	-	-	-	-
darunter:SAH	-	-	-	-	-	24 608	-	-	-	-
Jordanien	-	-	-	-	-	49 952	-	-	3 325	1 022
darunter:AMM	-	-	-	-	-	48 319	-	-	3 095	1 022
darunter:AMM AQJ	-	-	-	-	-	1 173	-	-	-	230
Katar	-	-	-	-	-	-	-	-	15 754	62
darunter:DOH	-	-	-	-	-	-	-	-	15 754	62
Kuweit	-	-	-	-	-	31 222	21	-	-	-
darunter:KWI	-	-	-	-	-	31 222	21	-	-	-
Libanon	-	-	-	-	-	47 144	-	-	-	-
darunter:BEY	-	-	-	-	-	47 144	-	-	-	-
Oman	-	4 665	-	-	-	14 833	-	-	-	-
darunter:MCT	-	-	-	-	-	14 833	-	-	-	-
darunter:MCT *OM	-	4 665	-	-	-	-	-	-	-	-
Saudi-Arabien	387	623	-	2 493	1 844	51 875	1 358	211	422	-
darunter:DHA	-	-	-	-	-	6 797	-	-	-	-
darunter:DHA JED	387	623	-	2 493	1 841	22 052	1 351	211	387	-
darunter:DHA RUH	-	-	-	-	-	3	-	-	35	-
Syrien	-	-	-	-	-	5	-	-	4 803	-
darunter:DAM	-	-	-	-	-	5	-	-	4 562	-
darunter:DAM ALP	-	-	-	-	-	5 066	-	-	241	-
Ver. Arab. Emirate	-	-	-	35 656	32	155 091	137	-	67 059	-
darunter:SHJ	-	-	-	-	-	175	-	-	679	-
darunter:SHJ AUH	-	-	-	6 809	32	13 312	-	-	6 488	-
darunter:SHJ DXB	-	-	-	28 847	-	141 604	137	-	59 733	-
Afghanistan	-	-	-	189	-	-	-	-	-	-
Bangladesch	-	-	-	-	-	4 738	-	-	-	-
darunter:DAC	-	-	-	-	-	4 738	-	-	-	-
Indien	-	-	-	256	-	292 107	-	-	3 952	-
darunter:DEL	-	-	-	-	-	107 472	-	-	-	-
darunter:DEL BLR	-	-	-	-	-	11 131	-	-	-	-
darunter:DEL BOM	-	-	-	1	-	119 576	-	-	-	-
darunter:DEL GOI	-	-	-	255	-	763	-	-	3 952	-
darunter:DEL MAA	-	-	-	-	-	53 165	-	-	-	-
Sri Lanka	-	-	-	14 885	-	35 578	-	-	14 966	-
darunter:CMB	-	-	-	14 885	-	35 578	-	-	14 966	-
Malediven	1 677	1 928	-	11 451	-	25 645	955	-	24 585	-
darunter:MLE	1 677	1 928	-	11 451	-	25 645	955	-	24 585	-
Nepal	-	-	-	-	-	5 654	-	-	3 404	-
darunter:KTM	-	-	-	-	-	5 654	-	-	3 404	-
Pakistan	-	-	-	-	-	17 102	-	-	-	-
darunter:KHI	-	-	-	-	-	4 616	-	-	-	-
darunter:KHI ISB	-	-	-	-	-	4 904	-	-	-	-
darunter:KHI LHE	-	-	-	-	-	7 582	-	-	-	-
Brunei	-	-	-	-	-	3 610	-	-	-	-
darunter:BNW	-	-	-	-	-	3 610	-	-	-	-
Hongkong(China)	-	-	-	-	-	229 405	-	8	25 236	-
darunter:HKG	-	-	-	-	-	229 405	-	8	25 236	-
China	-	-	-	-	-	320 057	-	-	18 053	-
darunter:PEK	-	-	-	-	-	186 378	-	-	7 439	-
darunter:PEK SHA	-	-	-	-	-	133 679	-	-	10 614	-
Indonesien	184	-	-	96	-	46 573	-	-	-	-
darunter:JKT	-	-	-	-	-	22 178	-	-	-	-
darunter:JKT DPS	-	-	-	-	-	24 395	-	-	-	-
Japan	-	-	-	-	-	480 463	-	-	-	-
darunter:NRT	-	-	-	-	-	322 317	-	-	-	-
darunter:NRT NGO	-	-	-	-	-	45 819	-	-	-	-
darunter:NRT KIX	-	-	-	-	-	112 327	-	-	-	-
Kambodscha	-	-	-	-	-	-	-	4	-	-
Rep. Korea	-	-	-	-	-	189 006	-	-	-	-
darunter:SEL	-	-	-	-	-	189 006	-	-	-	-
Myanmar	-	-	-	-	7	-	-	-	-	-
Mongolei	-	-	-	-	-	-	-	-	-	6 241
darunter:ULN	-	-	-	-	-	-	-	-	-	6 241
Malaysia	-	-	-	-	-	74 691	-	-	8 791	-
darunter:KUL	-	-	-	-	-	74 691	-	-	8 791	-
Philippinen	-	-	-	-	-	66 096	-	-	-	-
darunter:MNL	-	-	-	-	-	66 096	-	-	-	-
Singapur	-	-	-	-	20	331 949	-	-	23 388	-
darunter:SIN	-	-	-	-	20	331 949	-	-	23 388	-
Thailand	-	-	-	5 568	-	377 681	-	-	69 008	-
darunter:BKK	-	-	-	5 568	-	361 425	-	-	61 069	-
darunter:BKK HKT	-	-	-	-	-	16 256	-	-	7 939	-
Taiwan	-	-	-	-	109	22 762	-	-	-	-
darunter:TPE	-	-	-	-	109	22 762	-	-	-	-
Vietnam	-	-	-	60	-	16 077	-	-	-	-
darunter:SGN	-	-	-	-	-	16 077	-	-	-	-
Asien	15 535	87 662	6	79 248	10 156	3 359 188	5 039	219	363 011	11 539

mit Gebieten ausserhalb Deutschlands

Zielflugplatz								Von Streckenherkunfts-	
Berlin (SXF)	lin (THF)	Saarbrücken (SCN)	Münster / Osn. (FMO)	Leipzig (LEJ)	Dresden (DRS)	Erfurt (ERF)	Sonstige	Insgesamt	land bzw. -flugplatz
								121	Irak
								106 672	Iran
								106 657	darunter:THR
11 325	2			6				261 316	Israel
11 325				6				261 314	darunter:TLV
								24 608	Jemen
								24 608	darunter:SAH
								54 299	Jordanien
								52 436	darunter:AMM
								1 403	AQJ
								15 816	Katar
								15 816	darunter:DOH
21								31 264	Kuweit
21								31 264	darunter:KWI
	2							47 146	Libanon
	2							47 146	darunter:BEY
								19 498	Oman
								14 833	darunter:MCT
								4 665	*OM
750								59 963	Saudi-Arabien
750								6 797	darunter:DHA
								30 095	JED
								23 061	RUH
4 699	16							23 076	Syrien
4 367	16							17 437	darunter:DAM
332								5 639	ALP
11 005				907				269 887	Ver. Arab. Emirate
1 589				907				3 350	darunter:SHJ
								26 641	AUH
9 416								239 737	DXB
								189	Afghanistan
								4 738	Bangladesch
								4 738	darunter:DAC
								296 315	Indien
								107 472	darunter:DEL
								11 131	BLR
								119 577	BOM
								4 970	GOI
								53 165	MAA
1 960				1 508				68 897	Sri Lanka
1 960				1 508				68 897	darunter:CMB
2 513				52				68 806	Malediven
2 513				52				68 806	darunter:MLE
								9 058	Nepal
								9 058	darunter:KTM
								17 102	Pakistan
								4 616	darunter:KHI
								4 904	ISB
								7 582	LHE
								3 610	Brunei
								3 610	darunter:BMN
								254 649	Hongkong(China)
								254 649	darunter:HKG
								338 110	China
								193 817	darunter:PEK
								144 293	SHA
								46 853	Indonesien
								22 178	darunter:JKT
								24 395	DPS
2								480 465	Japan
2								322 319	darunter:NRT
								45 819	NGO
								112 327	KIX
			3					3	Kambodscha
								189 010	Rep. Korea
								189 006	darunter:SEL
								7	Myanmar
								6 241	Mongolei
								6 241	darunter:ULN
								83 482	Malaysia
								83 482	darunter:KUL
								66 096	Philippinen
								66 096	darunter:MNL
								355 357	Singapur
								355 357	darunter:SIN
670								452 927	Thailand
670								428 062	darunter:BKK
								24 865	HKT
								22 871	Taiwan
								22 871	darunter:TPE
								16 137	Vietnam
								16 077	darunter:SGN
32 946	25	-	3	2 473	21	1	-	3 967 072	Asien

Von Streckenherkunfts- land bzw. -flugplatz	Nach Strecken									
	Hamburg (HAM)	Hannover (HAJ)	Bremen (BRE)	Düsseldorf (DUS)	Köln/Bonn (CGN)	Frankfurt (FRA)	Stuttgart (STR)	Nürnberg (NUE)	München (MUC)	Berlin (TXL)
Aussteiger										
Insgesamt										
Australien	-	-	-	336	-	44 290	157	-	-	-
darunter:MEL	-	-	-	-	-	19 045	-	-	-	-
SYD	-	-	-	-	-	25 245	-	-	-	-
Marianen	-	-	-	186	-	-	-	-	-	-
Neuseeland	-	-	-	-	-	3 492	-	-	-	-
darunter:AKL	-	-	-	-	-	3 492	-	-	-	-
Ozeanien	-	-	-	-	-	-	22	-	-	-
Papua-Neuguinea	-	-	-	179	-	-	58	-	-	-
Polynesien	-	-	-	125	-	312	-	-	-	-
Australien/D	-	-	-	826	-	48 094	237	-	-	-
I N S G E S A M T ..	2 618 069	1 998 922	481 736	5 841 166	1 469 842	20 115 481	2 580 669	1 012 198	7 584 009	2 162 299

mit Gebieten ausserhalb Deutschlands

zielflugplatz								Von Streckenherkunfts- land bzw. -flugplatz	
B e r l i n (SXF)	l i n (THF)	Saarbrücken (SCN)	Münster / Osn. (FMO)	Leipzig (LEJ)	Dresden (DRS)	Erfurt (ERF)	Sonstige		Insgesamt
-	-	-	7	-	-	-	-	44 790	Aussteiger
-	-	-	-	-	-	-	-	19 045	Insgesamt
-	-	-	-	-	-	-	-	25 245	Australien
-	-	-	-	-	-	-	-	186	darunter:MEL
-	-	-	-	-	-	-	-	3 492	SYD
-	-	-	-	-	-	-	-	3 492	Marianen
-	-	-	-	-	-	-	-	22	Neuseeland
-	-	-	-	-	-	-	-	237	darunter:AKL
-	-	-	-	-	-	-	-	437	Ozeanien
-	-	-	-	-	-	-	-	-	Papua-Neuguinea
-	-	-	-	-	-	-	-	-	Polynesien
-	-	-	7	-	-	-	-	49 164	Australien/O
835 615	152 103	153 380	522 196	655 290	307 258	176 454	-	48 666 687	I N S G E S A M T

mit Gebieten ausserhalb Deutschlands

zielflugplatz								Von Streckenherkunfts-	
Berlin (SXF)	lin (THF)	Saarbrücken (SCN)	Münster / Osn.(FMO)	Leipzig (LEJ)	Dresden (DRS)	Erfurt (ERF)	Sonstige	Insgesamt	land bzw. -flugplatz
									Aussteiger im
									Linienverkehr
669	77 942	-	-	-	-	18	-	780 854	Belgien
669	77 907	-	-	-	-	18	-	780 734	darunter:BRU
-	47	37	626	-	-	16	-	792 933	Dänemark
-	-	37	626	-	-	16	-	750 295	darunter:CPH
-	-	-	-	-	-	-	-	42 554	BLL
79	-	-	-	-	-	-	-	415 379	Finnland
29	-	-	-	-	-	-	-	415 329	darunter:HEL
293	14	187	7 276	27	38	19	-	2 531 993	Frankreich
-	-	-	-	-	-	-	-	29 702	darunter:ORY
73	-	99	6 114	27	-	19	-	1 787 273	CDG
-	-	-	-	-	-	-	-	2 859	BIA
-	-	-	-	-	-	-	-	18 671	BOD
-	-	-	-	-	-	-	-	10 507	CLY
-	-	-	-	-	-	-	-	249 486	LYS
72	-	1	-	-	-	-	-	1 747	MLH
-	-	-	-	-	-	-	-	56 840	MRS
-	-	-	50	-	-	-	-	250 651	NCE
-	-	-	-	-	-	-	-	9 616	SXB
-	-	93	-	-	38	-	-	101 182	TLS
148	-	-	1 112	-	-	-	-	11 266	XTB
56 343	-	13 338	36 704	86 396	42 684	32 107	-	2 394 598	Griechenland
-	-	-	-	-	-	-	-	481 268	darunter:ATH
-	-	-	-	-	-	-	-	16 492	AOK
4 952	-	1 677	7 644	10 492	8 095	7 165	-	185 960	CFU
-	-	-	-	2 844	-	-	-	62 354	CHQ
115	-	-	-	-	-	-	-	29 114	GPA
30 965	-	7 789	14 171	35 565	17 648	14 100	-	590 828	HER
-	-	-	-	-	-	-	-	18 690	JMK
-	-	-	-	158	-	-	-	5 557	JSI
178	-	-	-	4 587	1 750	-	-	24 109	JTR
-	-	-	-	-	-	-	-	127 415	KGS
-	-	-	-	-	-	-	-	6 616	KLX
-	-	-	-	-	-	-	-	34 174	KVA
-	-	-	-	-	-	-	-	7 534	MJT
-	-	-	-	-	-	-	-	9 353	PVK
9 228	-	3 872	7 873	17 847	9 014	7 338	-	291 559	RHO
9 119	-	-	3 449	13 637	6 177	3 504	-	448 824	SKG
-	-	-	1	1 266	-	-	-	36 720	SMT
1 786	-	-	-	-	-	-	-	18 031	ZTH
71 003	-	622	7 379	-	-	-	71	3 899 361	Vereinigt.Königreich
224	-	-	-	-	-	-	-	2 137 921	darunter:LHR
79	-	14	-	-	-	-	-	300 289	LGW
70 700	-	341	183	-	-	37	-	586 310	STN
-	-	104	7 196	-	-	-	-	77 539	LCY
-	-	-	-	-	-	-	-	332 368	BHX
-	-	-	-	-	-	-	-	16 998	BRS
-	-	-	-	-	-	-	-	60 168	EDI
-	-	22	-	-	-	-	-	18 790	EMA
-	-	-	-	-	-	-	-	350 189	MAN
-	-	-	-	-	-	-	-	7 031	NCL
-	-	-	-	-	-	-	-	6 282	SOU
-	75	454	-	-	-	-	-	260 277	Irland
-	75	-	-	-	-	-	-	236 785	darunter:DUB
-	-	454	-	-	-	-	-	3 498	ORK
3 575	129	220	678	10 590	2 886	-	-	19 656	SNN
-	-	36	-	-	-	-	-	2 764 434	Italien
-	-	32	-	-	-	-	-	529 893	darunter:FCO
70	46	-	8	-	-	-	-	28 223	BGY
-	33	-	-	-	-	-	-	85 419	LIN
-	-	-	-	-	-	-	-	739 080	MXP
-	-	-	-	-	-	-	-	263 370	VCE
-	-	-	-	-	-	-	-	28 160	AOI
-	-	77	-	-	-	-	-	10 972	BDS
-	-	-	-	-	-	-	-	177 554	BLQ
-	-	-	14	2 272	-	-	-	6 057	CAG
-	-	-	-	-	-	-	-	127 582	CTA
-	-	-	-	-	-	-	-	2 271	EBA
-	-	-	-	-	-	-	-	141 782	FLR
-	-	-	-	-	-	-	-	1 504	FRL
-	-	-	-	4 081	2 886	-	-	26 566	GOA
-	-	-	-	-	-	-	-	146 419	NAP
-	50	-	-	-	-	-	-	28 607	OLB
-	-	-	132	-	-	-	-	16 170	PMO
3 505	-	50	-	-	-	-	-	40 249	PSA
-	-	25	-	4 237	-	-	-	11 085	RMI
-	-	-	-	-	-	-	-	59 112	SUF
-	-	-	-	-	-	-	-	170 007	TRN
-	-	-	-	-	-	-	-	38 997	TRS
-	-	-	-	-	-	-	-	76 382	VRN
-	-	-	-	-	-	-	-	7 343	*IT
-	13 525	1 369	-	-	-	-	-	104 685	Luxemburg
-	13 525	1 369	-	-	-	-	-	104 685	darunter:LUX
219	2 361	36	5 048	-	46	78	-	1 185 898	Niederlande
219	95	36	4 638	-	46	45	-	1 144 609	darunter:AMS
-	62	-	-	-	-	-	-	11 174	RTM

mit Gebieten ausserhalb Deutschlands

zielflugplatz								Von Streckenherkunfts-	
B e r l i n (SXF)	(THF)	Saarbrücken (SCN)	Münster / Osn.(FMO)	Leipzig (LEJ)	Dresden (DRS)	Erfurt (ERF)	Sonstige	Insgesamt	land bzw. -flugplatz
-	2 204	-	-	-	-	-	-	21 073	Aussteiger im
-	-	-	53	-	-	33	-	8 685	Linienverkehr
1 322	29	82	229	80	4 846	16	-	1 402 249	österreich
1 322	-	50	42	80	4 846	16	-	1 012 205	darunter:VIE
-	29	-	-	-	-	-	-	124 166	GRZ
-	-	-	187	-	-	-	-	40 672	INN
-	-	-	-	-	-	-	-	31 917	KLU
-	-	-	-	-	-	-	-	100 503	LNZ
-	-	32	-	-	-	-	-	92 786	SZG
9 350	-	3 771	11 481	15 219	9 519	3 629	-	1 005 166	Portugal
198	-	-	138	-	-	-	-	334 546	darunter:LIS
9 212	-	3 771	11 065	13 369	9 519	3 629	-	416 957	FAO
-	-	-	278	1 850	-	-	-	123 297	FNC
-	-	-	-	-	-	-	-	127 478	OPO
-	-	-	-	-	-	-	-	2 888	PDL
7	277	18	31	-	-	-	-	502 160	Schweden
-	-	18	-	-	-	-	-	380 261	darunter:ARN
-	43	-	-	-	-	-	-	120 132	GOT
185 741	-	95 684	327 434	198 375	122 256	71 357	-	8 690 112	Spanien
3 910	-	-	16 245	5 614	3 396	3 183	-	691 856	darunter:MAD
361	-	-	14 278	-	-	-	-	512 869	AGP
-	-	-	-	-	-	-	-	325 801	ALC
-	-	-	-	-	-	-	-	679 049	BCN
-	-	-	-	-	-	-	-	89 254	BIO
3 846	-	-	1 044	5 664	3 591	-	-	12 860	GRO
-	-	-	-	-	-	-	-	93 469	LEI
-	-	-	-	-	-	-	-	12 969	MJV
-	-	-	-	-	112	-	-	12 779	REU
-	-	-	-	-	-	-	-	13 430	SVQ
140	-	-	2 357	2 623	-	-	-	65 745	VLC
-	-	-	-	-	-	-	-	109 920	XRY
14 061	-	6 218	16 583	13 467	8 328	3 861	-	6 134	ZAZ
4 939	-	-	3 368	5 459	2 886	-	-	402 791	I6Z
76 431	-	56 106	186 279	85 440	47 643	34 680	-	133 837	MAH
6 565	-	7 938	14 227	7 052	2 380	785	-	2 887 777	PMI
16 600	-	8 191	21 171	17 155	14 228	8 418	-	391 044	ACE
30 665	-	8 847	32 292	25 688	19 668	9 889	-	632 215	FUE
89	-	-	1 172	2 501	-	-	-	810 596	LPA
-	-	-	-	-	-	-	-	109 840	SPC
28 134	-	8 384	18 418	27 712	20 024	10 499	-	20 273	TFN
-	-	-	-	659	-	-	-	674 421	TFS
-	-	-	-	659	-	-	-	54 520	Island
-	1 241	-	-	-	-	-	-	54 520	darunter:KEF
-	1 241	-	-	-	-	-	-	225 161	Norwegen
-	50 070	123	13 056	14 209	17 780	-	-	225 161	darunter:OSL
-	-	-	13 056	14 209	17 780	-	-	1 625 590	Schweiz
-	-	-	-	-	-	-	-	1 130 168	darunter:ZRH
-	37 325	-	-	-	-	-	-	10 901	BRN
-	12 745	123	-	-	-	-	-	212 322	BSL
-	-	-	-	-	-	-	-	272 199	GVA
-	-	-	-	-	-	-	-	5 596	Albanien
-	-	-	-	-	-	-	-	5 596	darunter:TIA
-	-	-	-	-	-	-	-	5 887	Armenien
-	-	-	-	-	-	-	-	5 887	darunter:EVN
-	-	-	-	-	-	-	-	13 788	Aserbeidschan
-	-	-	-	-	-	-	-	13 788	darunter:BAK
-	-	-	-	-	-	-	-	22 416	Bosnien-Herzegowina
4 618	-	-	-	1 109	66	46	-	22 416	darunter:SJJ
4 618	-	-	-	875	-	-	-	82 443	Bulgarien
-	-	-	-	-	-	-	-	81 284	darunter:SOF
-	-	-	-	-	-	-	-	15 617	Estland
-	-	-	-	-	-	-	-	15 617	darunter:TLL
-	-	-	-	-	-	-	-	7 983	Georgien
8 065	-	-	-	-	-	-	-	7 983	darunter:TBS
7 776	-	-	-	-	-	-	-	98 841	Jugoslawien
-	-	-	-	-	-	-	-	84 916	darunter:BEG
-	-	-	-	-	-	-	-	4 360	PRN
-	-	-	-	-	-	-	-	8 204	TGD
289	-	-	-	-	-	-	-	1 361	TIV
-	-	-	-	-	-	-	-	201 094	Kroatien
-	-	-	-	-	-	-	-	151 463	darunter:ZAG
-	-	-	-	-	-	-	-	7 913	DBV
-	-	-	-	-	-	-	-	2 199	RJK
-	-	-	-	-	-	-	-	39 519	SPU
-	-	-	-	-	-	-	-	28 019	Lettland
-	-	-	-	-	-	-	-	28 019	darunter:RIX
-	-	-	-	-	-	-	-	56 022	Litauen
-	-	-	-	-	-	-	-	45 538	darunter:VNO
-	-	-	-	-	-	-	-	2 737	KUN
-	-	-	-	-	-	-	-	7 747	PLQ
-	-	-	-	-	-	-	-	119 662	Malta
230	-	-	-	-	-	-	-	119 662	darunter:MLA
230	-	-	-	-	-	-	-	21 349	Mazedonien
-	-	-	-	-	-	-	-	21 349	darunter:SKP
-	-	-	-	-	-	-	-	15 842	Moldavien

mit Gebieten ausserhalb Deutschlands

zielflugplatz								Von Streckenherkunfts-	
B e r l i n (SXF)	l i n (THF)	Saarbrücken (SCN)	Münster / Osn. (FMO)	Leipzig (LEJ)	Dresden (DRS)	Erfurt (ERF)	Sonstige	Insgesamt	land bzw. -flugplatz
-	-	-	-	11	71	-	-	15 842	Aussteiger im
-	-	-	-	-	-	-	-	361 271	Linienverkehr
-	-	-	-	-	-	-	-	264 057	darunter:KIV
-	-	-	-	-	-	-	-	11 852	Polen
-	-	-	-	6	-	-	-	15 316	darunter:WAW
-	-	-	-	-	-	-	-	46 695	GDN
-	-	-	-	-	-	-	-	14 542	KRK
-	-	-	-	5	71	-	-	8 809	KTW
3 735	-	-	-	-	-	-	-	128 922	WRO
3 735	-	-	-	-	-	-	-	109 917	*PL
-	-	-	-	-	-	-	-	6 867	Rumänien
-	-	-	-	-	-	-	-	7 374	darunter:OTP
-	-	-	-	-	-	-	-	4 764	SBZ
75 249	-	-	-	-	-	-	-	677 807	TSR
-	-	-	-	-	-	-	-	13 980	*RO
55 004	-	-	-	-	-	-	-	444 349	Russische Föd. (EU)
-	-	-	-	-	-	-	-	5 538	darunter:DME
-	-	-	-	-	-	-	-	2 381	VKD
20 245	-	-	-	-	-	-	-	8 818	SVO
-	-	-	-	-	-	-	-	2 888	GOJ
-	-	-	-	-	-	-	-	3 395	KRR
-	-	-	-	-	-	-	-	2 799	KUF
-	-	-	-	-	-	-	-	3 272	KZN
-	-	-	-	131	-	-	-	166 258	LED
-	-	-	-	-	-	-	-	3 395	MRV
-	-	-	-	-	-	-	-	2 799	PEE
-	-	-	-	-	-	-	-	3 272	ROV
-	-	-	-	-	-	-	-	88 690	Slowakische Rep.
-	-	-	-	-	-	-	-	88 690	Slowenien
-	-	-	-	-	-	-	-	324 386	darunter:LJU
21 776	-	3 374	90	149	200	336	-	324 386	Tschechische Rep.
10 534	-	-	-	-	-	-	-	164 962	darunter:PRG
459	-	-	-	-	-	-	-	17 459	Türkei
8 592	-	1 614	90	15	200	336	-	421 737	darunter:ANK
-	-	-	-	-	-	-	-	27 371	ADA
1 126	-	1 760	-	134	-	-	-	38 859	AYT
444	-	-	-	-	-	-	-	807 592	BXN
154	-	-	-	-	-	-	-	86 821	DLM
5 072	-	-	-	-	-	-	-	1 346	IST
5 072	-	-	-	-	-	-	-	81 339	IZM
-	-	-	-	-	-	-	-	68 241	*TR
-	-	-	-	-	-	-	-	6 985	Ukraine
-	-	-	-	-	-	-	-	4 151	darunter:IEV
-	-	-	-	-	-	-	-	1 962	DNK
-	-	-	-	-	-	-	-	439 390	LWO
-	-	-	-	-	-	-	-	439 390	SIP
2 378	-	-	-	-	-	-	-	38 783	Ungarn
2 378	-	-	-	-	-	-	-	38 783	darunter:BUD
-	-	-	-	-	1 527	-	-	82 566	Weißrußland
-	-	-	-	-	1 527	-	-	58 124	darunter:MSQ
-	-	-	-	-	-	-	-	24 442	Zypern
449 724	145 710	119 315	410 032	326 955	201 919	107 693	-	33 120 849	darunter:LCA
328 601	94 399	115 818	396 846	310 687	182 275	107 311	-	26 730 099	PFO
-	-	-	-	-	-	-	-	-	Europa
8 163	-	-	483	141	-	-	-	209 084	DARUNTER: EU-LAENDER
7 572	-	-	-	-	-	-	-	125 603	Ägypten
-	-	-	-	-	-	-	-	11 048	darunter:CAI
479	-	-	483	141	-	-	-	48 574	ALY
112	-	-	-	-	-	-	-	9 454	HRG
-	-	-	-	-	-	-	-	6 727	LXR
1 803	-	-	-	-	-	-	-	7 678	SSH
1 803	-	-	-	-	-	-	-	12 489	*EG
-	-	-	-	-	-	-	-	12 489	Algerien
67	-	-	-	-	-	-	-	20 602	darunter:ALG
67	-	-	-	-	-	-	-	20 602	Libyen
-	-	-	-	-	-	-	-	100 901	darunter:TIP
5 585	-	74	45	431	214	234	-	58 485	Marokko
4 867	-	-	-	-	-	-	-	26 926	darunter:CAS
392	-	-	-	-	-	-	-	15 003	AGA
326	-	74	45	431	214	234	-	76 342	NDR
-	-	-	-	-	-	-	-	40 496	Tunesien
-	-	-	-	-	-	-	-	104 361	darunter:TUN
-	-	-	-	-	-	-	-	4 154	DJE
-	-	-	-	-	-	-	-	1 691	MIR
-	-	-	-	-	-	-	-	1 663	TBJ
-	-	-	-	-	-	-	-	4 814	Elfenbeinküste
-	-	-	-	-	-	-	-	4 814	darunter:ABJ
-	-	-	-	-	-	-	-	22 079	Kap Verde
-	-	-	-	-	-	-	-	22 079	darunter:STD
-	-	-	-	-	-	-	-	2 858	Ghana
-	-	-	-	-	-	-	-	2 858	darunter:ACC
-	-	-	-	-	-	-	-	2 858	Gambia
-	-	-	-	-	-	-	-	32 778	darunter:BJL
-	-	-	-	-	-	-	-	-	Nigeria

Von Streckenherkunfts- land bzw. -flugplatz	Nach Strecken									
	Hamburg (HAM)	Hannover (HAJ)	Bremen (BRE)	Düsseldorf (DUS)	Köln/Bonn (CGN)	Frankfurt (FRA)	Stuttgart (STR)	Nürnberg (NUE)	München (MUC)	Berlin (TXL)
Aussteiger im										
Linienverkehr										
darunter:LOS	-	-	-	80	-	32 698	-	-	-	-
Eritrea	-	-	-	-	-	22 032	-	-	-	-
darunter:ASM	-	-	-	-	-	22 032	-	-	-	-
Äthiopien	-	-	-	-	-	39 266	-	-	-	-
darunter:ADD	-	-	-	-	-	39 266	-	-	-	-
Kenia	-	-	-	9 705	-	-	-	-	2 613	-
darunter:MBA	-	-	-	9 705	-	-	-	-	2 613	-
Sudan	-	-	-	-	-	9 776	-	-	-	-
darunter:KRT	-	-	-	-	-	9 776	-	-	-	-
Mauritius	-	-	-	-	-	28 318	12	-	20 438	-
darunter:MRU	-	-	-	-	-	28 318	12	-	20 438	-
Namibia	-	-	-	-	-	15 398	-	-	26 924	-
darunter:WDH	-	-	-	-	-	15 398	-	-	26 924	-
Seschellen	-	-	-	-	-	13 723	-	-	843	-
darunter:SEZ	-	-	-	-	-	13 723	-	-	843	-
Südafrika	-	-	-	-	-	236 541	-	-	16 145	-
darunter:JNB	-	-	-	-	-	203 346	-	-	2 419	-
CPT	-	-	-	-	-	33 195	-	-	13 726	-
Simbabwe	-	-	-	-	-	150	-	-	-	-
Afrika	13 440	28 834	51	125 402	17 421	699 467	11 004	1 400	154 148	6 435
Kanada	-	-	-	6 079	15	501 000	46	-	60 473	-
darunter:VUL	-	-	-	-	-	77 272	-	-	-	-
YHZ	-	-	-	123	-	70	-	-	3 437	-
YTD	-	-	-	5 956	15	235 213	-	-	50 142	-
YVR	-	-	-	-	-	106 683	46	-	3 315	-
YVC	-	-	-	-	-	81 383	-	-	3 579	-
USA	-	-	-	187 877	181	2 701 157	53 675	-	487 953	24 583
darunter:JFK	-	-	-	-	-	317 330	-	-	34 820	-
EWR	-	-	-	85 310	-	171 689	-	-	49 550	-
BOS	-	-	-	-	-	143 207	-	-	-	-
PHL	-	-	-	-	-	124 179	-	-	50 213	-
PIT	-	-	-	-	-	69 790	-	-	-	-
IAD	-	-	-	10	-	304 124	-	-	53 044	24 583
DTW	-	-	-	-	-	147 143	-	-	-	-
CVG	-	-	-	-	-	56 456	-	-	995	-
CLT	-	-	-	-	-	42 280	-	-	-	-
ATL	-	-	-	-	-	197 844	53 517	-	59 286	-
MIA	-	-	-	11 444	-	127 686	-	-	33 170	-
ORL	-	-	-	9 897	-	-	-	-	-	-
RSW	-	-	-	20 972	-	1 036	-	-	-	-
CHI	-	-	-	50 219	-	359 164	-	-	64 551	-
DAL	-	-	-	-	-	119 491	-	-	-	-
HOU	-	-	-	-	-	59 978	-	-	-	-
SLC	-	-	-	-	-	1 719	-	-	-	-
LAX	-	-	-	9 767	-	142 853	-	-	66 872	-
SFO	-	-	-	-	-	191 383	-	-	74 520	-
PHX	-	-	-	-	-	41 568	-	-	-	-
DEN	-	-	-	-	-	81 664	-	-	476	-
Bahamas	-	-	-	-	-	190	-	-	-	-
Bermuda	-	-	-	-	-	201	-	-	-	-
Costa Rica	-	-	-	2 495	-	-	-	-	-	-
darunter:SJO	-	-	-	2 495	-	-	-	-	-	-
Dominik. Republik ..	-	4 283	-	57 271	-	39 792	2 008	-	27 004	-
darunter:PDP	-	-	-	30 887	-	17 192	2 008	-	11 705	-
PUJ	-	4 283	-	26 384	-	22 600	-	-	15 036	-
Jamaika	-	-	-	3 366	-	343	-	-	-	-
darunter:MBJ	-	-	-	3 366	-	343	-	-	-	-
Kuba	-	-	-	28 288	-	4 568	-	-	15 649	-
darunter:VRA	-	-	-	19 042	-	4 312	-	-	15 649	-
HOG	-	-	-	9 246	-	-	-	-	-	-
Mexiko	175	-	-	16 109	-	129 593	-	-	10 564	-
darunter:MEX	-	-	-	-	-	117 420	-	-	-	-
CUN	-	-	-	16 109	-	12 173	-	-	10 564	-
Argentinien	-	-	-	-	-	79 806	-	-	-	-
darunter:BUE	-	-	-	-	-	79 806	-	-	-	-
Brasilien	-	-	-	-	-	221 938	-	-	30 332	-
darunter:RIO	-	-	-	-	-	52 259	-	-	2 501	-
CWB	-	-	-	-	-	1 972	-	-	-	-
SAO	-	-	-	-	-	166 753	-	-	27 831	-
Chile	-	-	-	-	-	46 442	-	-	-	-
darunter:SCL	-	-	-	-	-	46 442	-	-	-	-
Kolumbien	-	-	-	-	-	34 639	-	-	-	-
darunter:BOG	-	-	-	-	-	34 639	-	-	-	-
Peru	-	-	-	-	-	22 338	-	-	-	-
darunter:LIM	-	-	-	-	-	22 338	-	-	-	-
Venezuela	-	-	-	13 234	-	32 164	-	-	-	-
darunter:CCS	-	-	-	-	-	31 888	-	-	-	-
PMV	-	-	-	13 234	-	276	-	-	-	-
Amerika	175	4 283	-	314 719	196	3 814 171	55 729	-	631 975	24 583

mit Gebieten ausserhalb Deutschlands

zielflugplatz								Von Streckenherkunfts-	
Berlin (SXF)	lin (THF)	Saarbrücken (SCN)	Münster / Dsn. (FMO)	Leipzig (LEJ)	Dresden (DRS)	Erfurt (ERF)	Sonstige	Insgesamt	land bzw. -flugplatz
-	-	-	-	-	-	-	-	32 778	Aussteiger im
-	-	-	-	-	-	-	-	22 032	Linienverkehr
-	-	-	-	-	-	-	-	22 032	darunter:L0S
-	-	-	-	-	-	-	-	39 266	Eritrea
-	-	-	-	-	-	-	-	39 266	darunter:ASM
-	-	-	-	-	-	-	-	12 318	Äthiopien
-	-	-	-	-	-	-	-	12 318	darunter:ADD
-	-	-	-	-	-	-	-	9 776	Kenia
-	-	-	-	-	-	-	-	9 776	darunter:MBA
-	-	-	-	-	-	-	-	48 768	Sudan
-	-	-	-	-	-	-	-	48 768	darunter:KRT
-	-	-	-	-	-	-	-	42 322	Mauritius
-	-	-	-	-	-	-	-	42 322	darunter:MRU
-	-	-	-	-	-	-	-	14 566	Namibia
-	-	-	-	-	-	-	-	14 566	darunter:NDH
-	-	-	-	-	-	-	-	252 686	Seschellen
-	-	-	-	-	-	-	-	205 765	darunter:SEZ
-	-	-	-	-	-	-	-	46 921	Südafrika
-	-	-	-	-	-	-	-	150	darunter:JNB
15 618	-	74	528	572	214	234	-	1 074 842	CPT Simbabwe
6 292	-	-	-	-	-	-	-	573 905	Afrika
-	-	-	-	-	-	-	-	77 272	Kanada
2 878	-	-	-	-	-	-	-	3 630	darunter:YUL
1 103	-	-	-	-	-	-	-	294 204	YHZ
2 311	-	-	-	-	-	-	-	111 147	YTO
-	-	-	-	-	-	-	-	87 273	YVR
-	-	-	-	-	-	-	-	3 455 426	YJC
-	-	-	-	-	-	-	-	352 150	USA
-	-	-	-	-	-	-	-	306 449	darunter:JFK
-	-	-	-	-	-	-	-	143 207	EWR
-	-	-	-	-	-	-	-	174 392	BOS
-	-	-	-	-	-	-	-	69 790	PHL
-	-	-	-	-	-	-	-	381 761	PIT
-	-	-	-	-	-	-	-	147 143	IAD
-	-	-	-	-	-	-	-	57 451	DTW
-	-	-	-	-	-	-	-	42 280	CVG
-	-	-	-	-	-	-	-	310 647	CLT
-	-	-	-	-	-	-	-	172 300	ATL
-	-	-	-	-	-	-	-	9 897	MIA
-	-	-	-	-	-	-	-	22 008	ORL
-	-	-	-	-	-	-	-	473 934	RSW
-	-	-	-	-	-	-	-	119 491	CHI
-	-	-	-	-	-	-	-	59 978	DAL
-	-	-	-	-	-	-	-	1 719	HDU
-	-	-	-	-	-	-	-	219 492	SLC
-	-	-	-	-	-	-	-	265 903	LAX
-	-	-	-	-	-	-	-	41 568	SFO
-	-	-	-	-	-	-	-	82 140	PHX
-	-	-	-	-	-	-	-	190	DEN
-	-	-	-	-	-	-	-	201	Bahamas
-	-	-	-	-	-	-	-	2 495	Bermuda
-	-	-	-	-	-	-	-	2 495	Costa Rica
2 297	-	-	-	-	-	-	-	132 655	darunter:SJO
1 026	-	-	-	-	-	-	-	62 818	Dominik. Republik
1 271	-	-	-	-	-	-	-	69 574	darunter:POP
-	-	-	-	-	-	-	-	3 709	PUJ
1 097	-	-	-	-	-	-	-	3 709	Jamaika
1 097	-	-	-	-	-	-	-	49 602	darunter:MBJ
-	-	-	-	-	-	-	-	40 100	Kuba
-	-	-	-	-	-	-	-	9 246	darunter:VRA
-	-	-	-	-	-	-	-	156 441	HOG
-	-	-	-	-	-	-	-	117 420	Mexiko
-	-	-	-	-	-	-	-	38 846	darunter:MEX
-	-	-	-	-	-	-	-	79 806	CUN
-	-	-	-	-	-	-	-	79 806	Argentinien
-	-	-	-	-	-	-	-	252 270	darunter:BUE
-	-	-	-	-	-	-	-	54 760	Brasilien
-	-	-	-	-	-	-	-	1 972	darunter:RIO
-	-	-	-	-	-	-	-	194 584	CWB
-	-	-	-	-	-	-	-	46 442	SAD
-	-	-	-	-	-	-	-	46 442	Chile
-	-	-	-	-	-	-	-	34 639	darunter:SCL
-	-	-	-	-	-	-	-	34 639	Kolumbien
-	-	-	-	-	-	-	-	22 338	darunter:BOG
-	-	-	-	-	-	-	-	22 338	Peru
-	-	-	-	-	-	-	-	45 398	darunter:LIM
-	-	-	-	-	-	-	-	31 888	Venezuela
-	-	-	-	-	-	-	-	13 510	darunter:CCS
9 686	-	-	-	-	-	-	-	4 855 517	PMV Amerika

Von Streckenherkunfts- land bzw. -flugplatz	Nach Strecken									
	Hamburg (HAM)	Hannover (HAJ)	Bremen (BRE)	Düsseldorf (DUS)	Köln/Bonn (CGN)	Frankfurt (FRA)	Stuttgart (STR)	Nürnberg (NUE)	München (MUC)	Berlin (TXL)
Aussteiger im										
Linienverkehr										
Kasachstan	-	19 325	-	-	2 020	59 005	1 404	-	-	-
darunter:ALA	-	275	-	-	-	43 080	-	-	-	-
AKX	-	-	-	-	1 586	-	414	-	-	-
KGF	-	2 951	-	-	293	5 407	990	-	-	-
KSN	-	6 535	-	-	141	5 611	-	-	-	-
TSE	-	9 564	-	-	-	4 907	-	-	-	-
Kirgisien	-	6 199	-	-	-	6 139	914	-	-	-
darunter:FRU	-	6 199	-	-	-	6 139	914	-	-	-
Rußland/Fernost	-	40 829	-	-	-	28 167	-	-	-	-
darunter:BAK	-	1 686	-	-	-	538	-	-	-	-
OMS	-	12 018	-	-	-	6 202	-	-	-	-
OVB	-	18 348	-	-	-	11 915	-	-	-	-
SVX	-	3 570	-	-	-	8 830	-	-	-	-
CEK	-	4 864	-	-	-	444	-	-	-	-
Tadschikistan	-	-	-	-	-	-	-	-	1 670	-
darunter:DYU	-	-	-	-	-	-	-	-	1 670	-
Turkmenistan	-	-	-	-	-	13 883	-	-	-	-
darunter:ASB	-	-	-	-	-	13 824	-	-	-	-
Usbekistan	-	-	-	-	-	34 476	-	-	-	-
darunter:TAS	-	-	-	-	-	34 476	-	-	-	-
Bahrain	-	-	-	-	-	29 642	-	-	-	-
darunter:BAH	-	-	-	-	-	29 642	-	-	-	-
Iran	13 191	-	-	-	-	89 258	-	-	-	4 207
darunter:THR	13 191	-	-	-	-	89 258	-	-	-	4 207
Israel	-	-	-	8 554	-	160 399	-	-	43 607	-
darunter:TLV	-	164	-	8 554	-	160 399	-	-	43 607	-
Jemen	-	-	-	-	-	24 608	-	-	-	-
darunter:SAH	-	-	-	-	-	24 608	-	-	-	-
Jordanien	-	-	-	-	-	49 952	-	-	3 095	1 022
darunter:AMM	-	-	-	-	-	48 319	-	-	3 095	1 022
AQJ	-	-	-	-	-	1 173	-	-	-	-
Katar	-	-	-	-	-	-	-	-	15 754	-
darunter:DOH	-	-	-	-	-	-	-	-	15 754	-
Kuweit	-	-	-	-	-	31 220	21	-	-	-
darunter:KWI	-	-	-	-	-	31 220	21	-	-	-
Libanon	-	-	-	-	-	47 144	-	-	-	-
darunter:BEY	-	-	-	-	-	47 144	-	-	-	-
Oman	-	-	-	-	-	14 833	-	-	-	-
darunter:MCT	-	-	-	-	-	14 833	-	-	-	-
Saudi-Arabien	-	-	-	1	-	45 522	-	-	-	-
darunter:DHA	-	-	-	-	-	6 797	-	-	-	-
JED	-	-	-	1	-	15 708	-	-	-	-
RUH	-	-	-	-	-	23 017	-	-	-	-
Syrien	-	-	-	-	-	12 988	-	-	4 803	-
darunter:DAM	-	-	-	-	-	7 922	-	-	4 562	-
ALP	-	-	-	-	-	5 066	-	-	241	-
Ver. Arab. Emirate	-	-	-	35 652	-	150 629	-	-	66 167	-
darunter:AUH	-	-	-	6 805	-	13 312	-	-	6 462	-
DXB	-	-	-	28 847	-	137 240	-	-	59 705	-
Afghanistan	-	-	-	189	-	-	-	-	-	-
Bangladesch	-	-	-	-	-	4 738	-	-	-	-
darunter:DAC	-	-	-	-	-	4 738	-	-	-	-
Indien	-	-	-	256	-	290 862	-	-	-	-
darunter:DEL	-	-	-	-	-	107 472	-	-	-	-
BLR	-	-	-	-	-	11 130	-	-	-	-
BOM	-	-	-	1	-	119 095	-	-	-	-
MAA	-	-	-	-	-	53 165	-	-	-	-
Sri Lanka	-	-	-	14 885	-	26 735	-	-	9 095	-
darunter:CMB	-	-	-	14 885	-	26 735	-	-	9 095	-
Malediven	-	1 928	-	11 451	-	11 253	955	-	12 241	-
darunter:MLE	-	1 928	-	11 451	-	11 253	955	-	12 241	-
Nepal	-	-	-	-	-	5 654	-	-	-	-
darunter:KTM	-	-	-	-	-	5 654	-	-	-	-
Pakistan	-	-	-	-	-	17 102	-	-	-	-
darunter:KHI	-	-	-	-	-	4 616	-	-	-	-
ISB	-	-	-	-	-	4 904	-	-	-	-
LHE	-	-	-	-	-	7 582	-	-	-	-
Brunei	-	-	-	-	-	3 610	-	-	-	-
darunter:BNW	-	-	-	-	-	3 610	-	-	-	-
Hongkong(China)	-	-	-	-	-	229 405	-	-	25 236	-
darunter:HKG	-	-	-	-	-	229 405	-	-	25 236	-
China	-	-	-	-	-	320 057	-	-	18 053	-
darunter:PEK	-	-	-	-	-	186 378	-	-	7 439	-
SHA	-	-	-	-	-	133 679	-	-	10 614	-
Indonesien	-	-	-	-	-	46 573	-	-	-	-
darunter:JKT	-	-	-	-	-	22 178	-	-	-	-
DPS	-	-	-	-	-	24 395	-	-	-	-
Japan	-	-	-	-	-	480 463	-	-	-	-
darunter:NRT	-	-	-	-	-	322 317	-	-	-	-
NGO	-	-	-	-	-	45 819	-	-	-	-
KIX	-	-	-	-	-	112 327	-	-	-	-
Rep. Korea	-	-	-	-	-	189 006	-	-	-	-
darunter:SEL	-	-	-	-	-	189 006	-	-	-	-
Mongolei	-	-	-	-	-	-	-	-	-	6 241
darunter:ULN	-	-	-	-	-	-	-	-	-	6 241

mit Gebieten ausserhalb Deutschlands

zielflugplatz								Von Streckenherkunfts-	
Berlin (SXF)	lin (THF)	Saarbrücken (SCN)	Münster / Osn.(FMO)	Leipzig (LEJ)	Dresden (DRS)	Erfurt (ERF)	Sonstige	Insgesamt	land bzw. -flugplatz
								81 754	Aussteiger im
								43 355	Linienvverkehr
								2 000	Kasachstan
								9 641	darunter:ALA
								12 287	AKX
								14 471	KGF
								13 252	KSN
								13 252	TSE
								68 996	Kirgisien
								2 224	darunter:FRU
								18 220	Rußland/Fernost
								30 263	darunter:BAX
								12 400	DMS
								5 308	DVB
								1 670	SVX
								1 670	CEK
								13 883	Tadschikistan
								13 824	darunter:DYU
								34 497	Turkmenistan
								21	darunter:ASB
								21	Usbekistan
								29 642	darunter:TAS
								29 642	Bahrain
								106 656	darunter:BAH
								106 656	Iran
11 325								224 049	darunter:THR
11 325								224 049	Israel
								24 608	darunter:TLV
								24 608	Jemen
								54 069	darunter:SAH
								52 436	Jordanien
								1 173	darunter:AMM
								15 754	AQJ
								15 754	Katar
								31 241	darunter:DOH
								31 241	Kuwait
								47 144	darunter:KWI
								47 144	Libanon
								14 833	darunter:BEY
								14 833	Oman
								45 523	darunter:MCT
								6 797	Saudi-Arabien
								15 709	darunter:DHA
								23 017	JED
								22 490	RUH
4 699								16 851	Syrien
4 367								5 639	darunter:DAM
332								26 579	ALP
9 416								26 579	Ver.Arab.Emirate
9 416								235 208	darunter:AUH
								189	DXB
								4 738	Afghanistan
								4 738	Bangladesch
								4 738	darunter:DAC
								291 118	Indien
								107 472	darunter:DEL
								11 130	BLR
								119 096	BOM
								53 165	MAA
1 857								52 572	Sri Lanka
1 857								52 572	darunter:CMB
1 140								38 968	Malediven
1 140								38 968	darunter:MLE
								5 654	Nepal
								5 654	darunter:KTM
								17 102	Pakistan
								4 616	darunter:KHI
								4 904	ISB
								7 582	LHE
								3 610	Brunei
								3 610	darunter:BNW
								254 641	Hongkong(China)
								254 641	darunter:HKG
								338 110	China
								193 817	darunter:PEK
								144 293	SHA
								46 573	Indonesien
								22 178	darunter:JKT
								24 395	DPS
								480 463	Japan
								322 317	darunter:NRT
								45 819	NGO
								112 327	KIX
								189 006	Rep. Korea
								189 006	darunter:SEL
								6 241	Mongolei
								6 241	darunter:ULN

Von Streckenherkunfts- land bzw. -flugplatz	Nach Strecken									
	Hamburg (HAM)	Hannover (HAJ)	Bremen (BRE)	Düsseldorf (DUS)	Köln/Bonn (CGN)	Frankfurt (FRA)	Stuttgart (STR)	Nürnberg (NUE)	München (MUC)	Berlin (TXL)
Aussteiger im										
Linienverkehr										
Malaysia	-	-	-	-	-	74 691	-	-	8 791	-
darunter:KUL	-	-	-	-	-	74 691	-	-	8 791	-
Philippinen	-	-	-	-	-	66 096	-	-	-	-
darunter:MNL	-	-	-	-	-	66 096	-	-	-	-
Singapur	-	-	-	-	20	331 949	-	-	23 388	-
darunter:SIN	-	-	-	-	20	331 949	-	-	23 388	-
Thailand	-	-	-	5 568	-	360 585	-	-	62 641	-
darunter:BKK	-	-	-	5 568	-	350 340	-	-	60 834	-
HKT	-	-	-	-	-	10 245	-	-	1 807	-
Taiwan	-	-	-	-	109	22 762	-	-	-	-
darunter:TPE	-	-	-	-	109	22 762	-	-	-	-
Vietnam	-	-	-	60	-	16 077	-	-	-	-
darunter:SGN	-	-	-	-	-	16 077	-	-	-	-
Asien	13 191	68 445	-	76 616	2 149	3 295 483	3 294	-	294 541	11 470
Australien	-	-	-	-	-	44 290	-	-	-	-
darunter:MEL	-	-	-	-	-	19 045	-	-	-	-
SYD	-	-	-	-	-	25 245	-	-	-	-
Neuseeland	-	-	-	-	-	3 492	-	-	-	-
darunter:AKL	-	-	-	-	-	3 492	-	-	-	-
Australien/O	-	-	-	-	-	47 782	-	-	-	-
I N S G E S A M T ..	2 237 840	1 536 273	407 806	5 014 971	1 222 262	19 101 404	2 026 620	739 955	6 879 633	1 909 141

mit Gebieten ausserhalb Deutschlands

zielflugplatz								Von Streckenherkunfts-	
Berlin (SXF)	lin (THF)	Saarbrücken (SCN)	Münster / Osn.(FMO)	Leipzig (LEJ)	Dresden (DRS)	Erfurt (ERF)	Sonstige	Insgesamt	land bzw. -flugplatz
									Aussteiger im
									Linienerkehr
-	-	-	-	-	-	-	-	83 482	Malaysia
-	-	-	-	-	-	-	-	83 482	darunter:KUL
-	-	-	-	-	-	-	-	66 096	Philippinen
-	-	-	-	-	-	-	-	66 096	darunter:MNL
-	-	-	-	-	-	-	-	355 357	Singapur
-	-	-	-	-	-	-	-	355 357	darunter:SIN
-	-	-	-	-	-	-	-	428 794	Thailand
-	-	-	-	-	-	-	-	416 742	darunter:BKK
-	-	-	-	-	-	-	-	12 052	HKT
-	-	-	-	-	-	-	-	22 871	Taiwan
-	-	-	-	-	-	-	-	22 871	darunter:TPE
-	-	-	-	-	-	-	-	16 137	Vietnam
-	-	-	-	-	-	-	-	16 077	darunter:SGN
28 437	-	-	-	-	21	-	-	3 793 647	Asien
-	-	-	-	-	-	-	-	44 290	Australien
-	-	-	-	-	-	-	-	19 045	darunter:MEL
-	-	-	-	-	-	-	-	25 245	SYD
-	-	-	-	-	-	-	-	3 492	Neuseeland
-	-	-	-	-	-	-	-	3 492	darunter:AKL
-	-	-	-	-	-	-	-	47 782	Australien/O
503 465	145 710	119 389	410 560	327 527	202 154	107 927	-	42 892 637	I N S G E S A M T

mit Gebieten ausserhalb Deutschlands

zielflugplatz								Insgesamt	Von Streckenherkunftsland bzw. -flugplatz
Berlin (SXF)	lin (THF)	Saarbrücken (SCN)	Münster / Osn. (FMO)	Leipzig (LEJ)	Dresden (DRS)	Erfurt (ERF)	Sonstige		
-	-	-	-	-	-	-	-	4 134	Island
-	-	-	-	-	-	-	-	4 134	darunter:KEF
41	37	-	132	-	-	141	-	5 616	Norwegen
13	37	-	132	-	-	141	-	1 836	darunter:OSL
-	-	-	-	-	-	-	-	1 126	TOS
111	102	14	20	-	-	20	-	2 543	Schweiz
85	25	14	20	-	-	20	-	2 083	darunter:ZRH
-	-	-	-	-	-	-	-	80	Albanien
-	-	-	-	-	-	-	-	5 142	Bosnien-Herzegowina
-	-	-	-	-	-	-	-	5 142	darunter:SJJ
46 493	-	-	6 036	47 740	21 766	12 553	-	344 003	Bulgarien
21 175	-	-	2 917	20 280	9 489	4 392	-	145 467	darunter:BOJ
823	-	-	-	235	-	-	-	1 728	POV
24 495	-	-	3 119	27 190	12 277	8 161	-	196 773	VAR
-	-	-	-	-	-	-	-	1 654	Estland
-	-	-	-	-	-	-	-	1 654	darunter:TLL
628	-	-	-	-	-	-	-	87 137	Jugoslawien
628	-	-	-	-	-	-	-	85 834	darunter:PRN
14 046	-	-	-	18 978	-	-	-	73 991	Kroatien
8 147	-	-	-	8 381	-	-	-	29 540	darunter:DBV
1 942	-	-	-	-	-	-	-	2 083	PUY
79	-	-	-	-	-	-	-	2 765	RJK
3 878	-	-	-	10 597	-	-	-	38 230	SPU
-	-	-	-	-	-	-	-	102	Lettland
-	-	-	-	-	-	-	-	832	Litauen
7 022	-	-	-	5 903	2 460	-	-	80 993	Malta
7 022	-	-	-	5 903	2 460	-	-	80 993	darunter:MLA
1 266	-	-	13	-	-	-	-	13 147	Mazedonien
1 266	-	-	13	-	-	-	-	12 897	darunter:SKP
15	-	-	-	-	-	-	-	48	Moldavien
2	5	-	122	-	-	-	-	411	Polen
891	-	-	-	-	-	-	-	10 493	Rumänien
891	-	-	-	-	-	-	-	10 493	darunter:CND
-	-	-	29	-	-	-	-	17 442	Russische Föd. (EU)
-	-	-	-	-	-	-	-	1 300	darunter:KGD
-	-	-	-	-	-	-	-	3 031	LED
-	-	-	-	-	-	-	-	5 840	REN
-	-	-	-	-	-	-	-	1 096	ROV
-	-	-	-	-	-	-	-	2 976	RTW
-	1 981	-	-	-	-	-	-	2 050	Slowakische Rep.
-	1 979	-	-	-	-	-	-	1 979	darunter:*SK
-	-	-	-	-	-	-	-	1 361	Slowenien
-	-	-	-	-	-	-	-	1 361	darunter:LJU
77	52	-	-	1 235	39	-	-	2 556	Tschechische Rep.
77	52	-	-	1 235	39	-	-	2 556	darunter:PRG
99 493	-	19 100	68 024	128 793	40 220	29 736	-	2 533 226	Türkei
536	-	-	2 899	-	-	-	-	122 822	darunter:ANK
173	-	-	3 149	-	-	-	-	51 542	ADA
-	-	-	169	-	-	-	-	12 516	ASR
89 871	-	19 100	42 976	115 870	36 851	29 656	-	1 634 030	AYT
130	-	-	-	3 357	-	-	-	60 776	BXN
3 992	-	-	3 921	6 865	3 369	-	-	136 172	DLM
2 081	-	-	10 415	813	-	80	-	300 725	IST
2 426	-	-	4 130	2 088	-	-	-	190 366	IZM
-	-	-	180	-	-	-	-	9 491	TZX
284	-	-	185	-	-	-	-	14 786	*TR
-	-	-	-	-	-	-	-	6 925	Ukraine
-	-	-	-	-	-	-	-	3 434	darunter:SIP
-	-	-	-	-	-	-	-	2 180	*UA
17	1 419	-	-	-	-	-	-	1 779	Ungarn
-	1 419	-	-	-	-	-	-	1 517	darunter:*HU
-	-	-	-	-	-	-	-	2 408	Weißrußland
-	-	-	-	-	-	-	-	1 053	darunter:MSQ
-	-	-	-	-	-	-	-	1 355	*BY
12 241	-	-	89	15 475	8 872	-	-	140 852	Zypern
8 023	-	-	-	10 778	7 719	-	-	110 513	darunter:LCA
-	-	-	-	-	-	-	-	1 225	ECN
4 218	-	-	89	4 697	1 153	-	-	29 114	PFO
182 343	3 596	19 114	74 465	218 124	73 357	42 450	-	3 338 925	Europa
25 324	-	663	4 589	26 253	4 688	3 750	-	570 140	Ägypten
-	-	-	-	-	-	-	-	1 343	darunter:CAI
-	-	-	-	-	-	-	-	1 160	ASW
24 774	-	663	4 560	24 224	4 688	3 750	-	434 940	HRG
550	-	-	29	-	-	-	-	38 522	LXR
-	-	-	-	2 029	-	-	-	88 711	SSH
-	-	-	-	-	-	-	-	5 464	*EG
-	-	-	-	-	-	-	-	122	Algerien
1 355	-	-	1 101	3 945	322	4 019	-	84 171	Marokko
1 355	-	-	1 101	3 945	322	4 019	-	82 627	darunter:AGA
-	-	-	-	-	-	-	-	1 474	RAK
49 488	-	13 728	16 956	46 267	23 467	18 053	-	692 035	Tunesien
763	-	-	-	866	-	-	-	6 035	darunter:TUN

Von Streckenherkunfts- land bzw. -flugplatz	Nach Strecken									
	Hamburg (HAM)	Hannover (HAJ)	Bremen (BRE)	Düsseldorf (DUS)	Köln/Bonn (CGN)	Frankfurt (FRA)	Stuttgart (STR)	Nürnberg (NUE)	München (MUC)	Berlin (TXL)
Aussteiger im										
Pauschalflugreiseverkehr										
DJE	13 894	5 039	5 471	20 554	8 279	33 758	19 847	17 214	19 298	9 956
MIR	37 532	33 621	8 803	62 615	13 372	63 851	49 618	37 745	40 320	16 281
TBJ	-	749	-	-	-	29	-	-	1 668	-
Zentral Afrik.Rep. .	-	-	-	100	-	-	-	-	-	-
Kap Verde	-	-	-	-	-	4 368	-	-	-	-
darunter:SID	-	-	-	-	-	4 368	-	-	-	-
Gambia	-	-	-	-	-	179	-	-	-	-
Senegal	-	-	-	-	-	7 243	-	-	-	-
darunter:DKR	-	-	-	-	-	7 243	-	-	-	-
Dschibuti	-	-	-	-	-	310	-	-	-	-
Kenia	-	-	-	3 768	-	20 423	-	-	12 941	-
darunter:MBA	-	-	-	3 768	-	20 162	-	-	12 941	-
Seschellen	-	-	-	-	-	538	-	-	-	-
Afrika	84 172	69 412	14 274	155 432	33 934	251 010	122 086	130 124	235 413	56 513
Kanada	5 913	-	-	11 899	-	-	-	-	-	-
darunter:YHZ	2 625	-	-	4 111	-	-	-	-	-	-
YTO	3 288	-	-	1 574	-	-	-	-	-	-
YVR	-	-	-	1 498	-	-	-	-	-	-
YYC	-	-	-	4 716	-	-	-	-	-	-
USA	-	-	-	-	-	32 714	103	-	-	1 085
darunter:*Ul	-	-	-	-	-	27	103	-	-	1 085
RSW	-	-	-	-	-	16 024	-	-	-	-
TPA	-	-	-	-	-	1 798	-	-	-	-
LAS	-	-	-	-	-	4 304	-	-	-	-
ANC	-	-	-	-	-	6 633	-	-	-	-
FAI	-	-	-	-	-	2 885	-	-	-	-
Antigua-Barbuda ..	-	-	-	-	-	3 990	-	-	-	-
darunter:ANU	-	-	-	-	-	3 990	-	-	-	-
Bahamas	-	-	-	575	-	237	-	-	-	-
Barbados	-	-	-	-	-	1 532	-	-	-	-
darunter:BGI	-	-	-	-	-	1 532	-	-	-	-
Dominik. Republik ..	18 785	8 222	-	34 647	3 141	71 553	14 555	-	36 982	-
darunter:SDQ	-	-	-	4 879	265	19 592	-	-	5 221	-
POP	9 513	5 557	-	13 474	2 876	18 512	5 204	-	16 414	-
PUJ	9 272	2 665	-	16 294	-	33 449	9 351	-	15 347	-
Grenada	-	-	-	-	-	4 086	-	-	-	-
darunter:*GD	-	-	-	-	-	4 086	-	-	-	-
Guadeloupe	-	-	-	-	-	133	-	-	-	-
Jamaika	-	-	-	-	-	12 889	-	-	-	-
darunter:MBJ	-	-	-	-	-	12 889	-	-	-	-
Kuba	-	-	-	8 476	319	59 789	3 154	-	18 464	-
darunter:VRA	-	-	-	8 476	319	21 492	3 154	-	12 388	-
AVI	-	-	-	-	-	14 229	-	-	-	-
CYD	-	-	-	-	-	9 688	-	-	-	-
HOG	-	-	-	-	-	13 909	-	-	6 076	-
St. Lucia	-	-	-	-	-	690	-	-	-	-
Mexiko	-	3 100	-	1 953	-	19 740	-	-	11 684	-
darunter:CUN	-	3 100	-	1 953	-	19 740	-	-	11 684	-
Niederl. Antillen ..	-	-	-	-	-	728	-	-	-	-
Panama	-	-	-	-	-	198	-	-	-	-
Brasilien	65	-	-	198	-	697	-	-	-	-
Venezuela	-	-	-	214	-	13 249	-	-	-	-
darunter:PMV	-	-	-	214	-	13 249	-	-	-	-
Amerika	24 763	11 322	-	57 962	3 460	222 225	17 812	-	67 130	1 085
Kasachstan	-	1 749	-	-	-	974	-	-	-	-
Kirgisien	-	200	-	-	-	-	-	-	-	-
Rußland/Fernost ..	-	11 392	-	-	5 142	9 051	-	-	-	-
darunter:BAX	-	1 316	-	-	-	2 642	-	-	-	-
OMS	-	7 185	-	-	-	2 612	-	-	-	-
SVX	-	-	-	-	-	3 062	-	-	-	-
TJM	-	1 268	-	-	-	-	-	-	-	-
CEK	-	1 472	-	-	-	-	-	-	-	-
Israel	-	251	-	40	-	1 548	242	-	34 819	-
darunter:TLV	-	251	-	40	-	1 548	242	-	34 819	-
Jordanien	-	-	-	-	-	-	-	-	230	-
Katar	-	-	-	-	-	-	-	-	-	62
Saudi-Arabien	-	-	-	1 547	-	2 123	1 148	-	-	-
darunter:JED	-	-	-	1 547	-	2 123	1 148	-	-	-
Syrien	-	-	-	-	-	565	-	-	-	-
Ver.Arab.Emirate ..	-	-	-	-	-	4 210	-	-	-	-
darunter:SHJ	-	-	-	-	-	98	-	-	661	-
DXB	-	-	-	-	-	4 112	-	-	661	-
Indien	-	-	-	-	-	763	-	-	3 952	-
darunter:GOI	-	-	-	-	-	763	-	-	3 952	-
Sri Lanka	-	-	-	-	-	8 843	-	-	5 871	-
darunter:CMB	-	-	-	-	-	8 843	-	-	5 871	-
Malediven	1 677	-	-	-	-	14 392	-	-	12 344	-
darunter:MLE	1 677	-	-	-	-	14 392	-	-	12 344	-
Nepal	-	-	-	-	-	-	-	-	3 404	-

mit Gebieten ausserhalb Deutschlands

Zielflugplatz								Von Streckenherkunfts-	
Berlin (SXF)	THF	Saarbrücken (SCN)	Münster / Osn. (FMO)	Leipzig (LEJ)	Dresden (DRS)	Erfurt (ERF)	Sonstige	Insgesamt	land bzw. -flugplatz
Aussteiger im									
Pauschalflugreiseverkehr									
9 664	-	4 240	5 918	8 618	4 600	3 628	-	189 978	DJE
39 061	-	9 488	11 038	36 783	18 867	14 425	-	493 420	MIR
-	-	-	-	-	-	-	-	2 446	TBJ
-	-	-	-	-	-	-	-	100	Zentral Afrik. Rep.
-	-	-	-	-	-	-	-	4 368	Kap Verde
-	-	-	-	-	-	-	-	4 368	darunter:SID
-	-	-	-	-	-	-	-	179	Gambia
-	-	-	-	-	-	-	-	7 243	Senegal
-	-	-	-	-	-	-	-	7 243	darunter:DKR
-	-	-	-	-	-	-	-	310	Dschibuti
120	-	-	-	-	-	-	-	37 252	Kenia
120	-	-	-	-	-	-	-	36 991	darunter:MBA
-	-	-	-	-	-	-	-	538	Seschellen
76 287	-	14 391	22 646	76 465	28 477	25 822	-	1 396 458	Afrika
6 248	-	-	-	-	-	-	-	24 060	Kanada
-	-	-	-	-	-	-	-	6 736	darunter:YHZ
3 960	-	-	-	-	-	-	-	8 822	YTO
2 288	-	-	-	-	-	-	-	3 786	YVR
-	-	-	-	-	-	-	-	4 716	YYC
-	-	-	-	-	-	-	-	33 902	USA
-	-	-	-	-	-	-	-	1 215	darunter:#UJ
-	-	-	-	-	-	-	-	16 024	RSW
-	-	-	-	-	-	-	-	1 798	TPA
-	-	-	-	-	-	-	-	4 304	LAS
-	-	-	-	-	-	-	-	6 633	ANC
-	-	-	-	-	-	-	-	2 885	FAI
-	-	-	-	-	-	-	-	3 990	Antigua-Barbuda
-	-	-	-	-	-	-	-	3 990	darunter:ANU
-	-	-	-	-	-	-	-	812	Bahamas
-	-	-	-	-	-	-	-	1 532	Barbados
-	-	-	-	-	-	-	-	1 532	darunter:BGI
33 137	-	-	2 201	20 357	-	-	-	243 580	Dominik. Republik
19 440	-	-	2 201	10 189	-	-	-	29 957	darunter:SDQ
13 697	-	-	-	10 158	-	-	-	103 990	POP
-	-	-	-	-	-	-	-	110 233	PUJ
-	-	-	-	-	-	-	-	4 086	Grenada
-	-	-	-	-	-	-	-	4 086	darunter:GD
-	-	-	-	-	-	-	-	133	Guadeloupe
-	-	-	-	-	-	-	-	12 889	Jamaika
-	-	-	-	-	-	-	-	12 889	darunter:MBJ
16 819	-	-	-	5 571	-	-	-	112 592	Kuba
16 819	-	-	-	5 571	-	-	-	68 219	darunter:VRA
-	-	-	-	-	-	-	-	14 229	AVI
-	-	-	-	-	-	-	-	9 688	CYO
-	-	-	-	-	-	-	-	19 985	HOG
-	-	-	-	-	-	-	-	690	St. Lucia
5 783	-	-	-	-	-	-	-	42 260	Mexiko
5 783	-	-	-	-	-	-	-	42 260	darunter:CUN
-	-	-	-	-	-	-	-	728	Niederl. Antillen
-	-	-	-	-	-	-	-	198	Panama
-	-	-	-	-	-	-	-	960	Brasilien
-	-	-	-	-	-	-	-	13 463	Venezuela
-	-	-	-	-	-	-	-	13 463	darunter:PMV
61 987	-	-	2 201	25 928	-	-	-	495 875	Amerika
-	-	-	-	-	-	-	-	2 723	Kasachstan
-	-	-	-	-	-	-	-	200	Kirgisien
-	-	-	-	-	-	-	-	25 585	Rußland/Fernost
-	-	-	-	-	-	-	-	3 958	darunter:BAX
-	-	-	-	-	-	-	-	11 877	OMS
-	-	-	-	-	-	-	-	3 062	SVX
-	-	-	-	-	-	-	-	1 268	TJM
-	-	-	-	-	-	-	-	4 708	CEK
-	-	-	-	-	-	-	-	36 900	Israel
-	-	-	-	-	-	-	-	36 900	darunter:TLV
-	-	-	-	-	-	-	-	230	Jordanien
-	-	-	-	-	-	-	-	62	Katar
-	-	-	-	-	-	-	-	4 818	Saudi-Arabien
-	-	-	-	-	-	-	-	4 818	darunter:JED
-	-	-	-	-	-	-	-	565	Syrien
1 589	-	-	-	907	-	-	-	7 967	Ver. Arab. Emirate
1 589	-	-	-	907	-	-	-	3 255	darunter:SHJ
-	-	-	-	-	-	-	-	4 112	DXB
-	-	-	-	-	-	-	-	4 715	Indien
-	-	-	-	-	-	-	-	4 715	darunter:GOI
103	-	-	-	1 508	-	-	-	16 325	Sri Lanka
103	-	-	-	1 508	-	-	-	16 325	darunter:CEB
1 373	-	-	-	52	-	-	-	29 838	Malediven
1 373	-	-	-	52	-	-	-	29 838	darunter:MLE
-	-	-	-	-	-	-	-	3 404	Nepal

Von Streckenherkunfts- land bzw. -flugplatz	Nach Strecken									
	Hamburg (HAM)	Hannover (HAJ)	Bremen (BRE)	Düsseldorf (DUS)	Köln/Bonn (CGN)	Frankfurt (FRA)	Stuttgart (STR)	Nürnberg (NUE)	München (MUC)	Berlin (TXL)
Aussteiger im										
Pauschalflugreiseverkehr										
darunter:KTM	-	-	-	-	-	-	-	-	3 404	-
Indonesien	184	-	-	96	-	-	-	-	-	-
Thailand	-	-	-	-	-	17 096	-	-	6 367	-
darunter:BKK	-	-	-	-	-	11 085	-	-	235	-
HKT	-	-	-	-	-	6 011	-	-	6 132	-
Asien	1 861	13 592	-	1 683	6 116	58 591	1 390	-	67 648	62
Australien	-	-	-	336	-	-	157	-	-	-
Marianen	-	-	-	186	-	-	-	-	-	-
Papua-Neuguinea	-	-	-	179	-	-	58	-	-	-
Polynesien	-	-	-	-	-	312	-	-	-	-
Australien/O	-	-	-	701	-	312	215	-	-	-
I N S G E S A M T ..	362 888	403 600	68 606	773 750	187 024	938 159	535 581	268 950	645 430	251 788

mit Gebieten ausserhalb Deutschlands

zielflugplatz								Insgesamt	Von Streckenherkunfts-
Berlin (SXF)	Berlin (THF)	Saarbrücken (SCN)	Münster / Osn.(FMO)	Leipzig (LEJ)	Dresden (DRS)	Erfurt (ERF)	Sonstige		land bzw. -flugplatz
-	-	-	-	-	-	-	-	3 404	Aussteiger im
-	-	-	-	-	-	-	-	280	Pauschalflugreiseverkehr
670	-	-	-	-	-	-	-	24 133	darunter:KTM
-	-	-	-	-	-	-	-	11 320	Indonesien
670	-	-	-	-	-	-	-	12 813	Thailand
-	-	-	-	-	-	-	-	-	darunter:BKK
-	-	-	-	-	-	-	-	-	HKT
3 735	-	-	-	2 467	-	-	-	157 145	Asien
-	-	-	-	-	-	-	-	493	Australien
-	-	-	-	-	-	-	-	186	Marianen
-	-	-	-	-	-	-	-	237	Papua-Neuguinea
-	-	-	-	-	-	-	-	312	Polynesien
-	-	-	-	-	-	-	-	1 228	Australien/O
324 352	3 596	33 505	99 312	322 984	101 834	68 272	-	5 389 631	I N S G E S A M T

mit Gebieten ausserhalb Deutschlands

zielflugplatz								Von Streckenherkunfts- land bzw. -flugplatz	
Berlin (SXF)	lin (THF)	Saarbrücken (SCN)	Münster / Osn. (FMO)	Leipzig (LEJ)	Dresden (DRS)	Erfurt (ERF)	Sonstige		Insgesamt
								Aussteiger im Linienverkehr bis 30 t MTOW	
-	1 862	-	-	-	-	18	-	66 553	Belgien
-	1 827	-	-	-	-	18	-	66 433	darunter:SRU
-	47	6	626	-	-	16	-	163 771	Dänemark
-	-	8	626	-	-	16	-	157 920	darunter:CPH
50	-	-	-	-	-	-	-	5 774	BLL
-	14	-	6 114	-	38	19	-	122 381	Finnland
-	-	-	6 114	-	-	19	-	103 135	Frankreich
-	-	-	-	-	-	-	-	1 620	darunter:COG
-	-	-	-	-	-	-	-	2 714	LYS
-	-	-	-	-	-	-	-	9 608	MRS
-	-	-	-	-	38	-	-	3 377	SXB
-	-	-	-	-	-	-	-	901	TLS
101	-	140	7 238	-	-	-	-	101 333	Griechenland
-	-	14	-	-	-	-	-	57 498	Vereinigt. Königreich
101	-	-	42	-	-	-	-	18 914	darunter:LGW
-	-	104	7 196	-	-	-	-	14 740	STN
-	-	-	-	-	-	-	-	7 817	LCY
-	75	-	-	-	-	-	-	75	BHX
-	129	60	8	-	-	-	-	402 757	Irland
-	-	-	-	-	-	-	-	1 902	Italien
-	46	-	8	-	-	-	-	28 056	darunter:FCO
-	33	-	-	-	-	-	-	61 145	BGY
-	-	-	-	-	-	-	-	55 067	MXP
-	-	-	-	-	-	-	-	28 160	VCE
-	-	-	-	-	-	-	-	18 156	AOI
-	-	-	-	-	-	-	-	2 174	BLQ
-	-	-	-	-	-	-	-	2 271	CAG
-	-	-	-	-	-	-	-	25 931	EBA
-	-	-	-	-	-	-	-	38 836	GOA
-	-	10	-	-	-	-	-	18 610	PSA
-	-	-	-	-	-	-	-	38 997	TRN
-	-	-	-	-	-	-	-	74 466	TRS
-	-	-	-	-	-	-	-	6 676	VRN
-	13 525	1 099	-	-	-	-	-	34 955	*IT
-	13 525	1 099	-	-	-	-	-	34 955	Luxemburg
-	244	36	4 638	-	46	78	-	374 817	darunter:LUX
-	95	36	4 638	-	46	45	-	355 527	Niederlande
-	62	-	-	-	-	-	-	11 087	darunter:AMS
-	87	-	-	-	-	-	-	1 038	RTM
-	-	-	-	-	-	33	-	7 165	MST
-	29	32	36	-	4 569	16	-	168 087	EIN
-	-	-	36	-	4 569	16	-	69 521	österreich
-	29	-	-	-	-	-	-	28 472	darunter:VIE
-	-	-	-	-	-	-	-	37 792	GRZ
-	-	-	-	-	-	-	-	31 342	INN
-	-	-	-	-	-	-	-	2 242	KLU
7	277	-	31	-	-	-	-	2 242	Portugal
-	43	-	-	-	-	-	-	9 895	darunter:LIS
-	1 241	-	-	-	-	-	-	4 822	Schweden
-	1 241	-	-	-	-	-	-	4 746	darunter:ARN
-	49 482	123	12 873	14 112	17 174	-	-	299	GOT
-	-	-	12 873	14 112	17 174	-	-	1 256	Spanien
-	36 864	-	-	-	-	-	-	1 256	Norwegen
-	12 618	123	-	-	-	-	-	394 595	darunter:OSL
-	-	-	-	-	-	-	-	224 256	Schweiz
-	-	-	-	-	-	-	-	10 901	darunter:ZRH
-	-	-	-	-	-	-	-	127 309	BRN
-	-	-	-	-	-	-	-	32 129	BSL
61	-	-	-	-	-	-	-	4 910	GVA
61	-	-	-	-	-	-	-	4 910	Estland
-	-	-	-	-	-	-	-	2 652	darunter:TLL
-	-	-	-	-	-	-	-	2 600	Jugoslawien
-	-	-	-	-	-	-	-	5 268	darunter:BEG
-	-	-	-	-	-	-	-	5 108	Kroatien
-	-	-	-	-	-	-	-	2 909	darunter:ZAG
-	-	-	-	-	-	-	-	2 909	Lettland
-	-	-	-	-	-	-	-	19 925	darunter:RIX
-	-	-	-	-	-	-	-	10 566	Litauen
-	-	-	-	-	-	-	-	2 737	darunter:VNO
-	-	-	-	-	-	-	-	6 622	KUN
-	-	-	-	5	71	-	-	43 403	PLQ
-	-	-	-	-	-	-	-	20 786	Polen
-	-	-	-	-	-	-	-	1 709	darunter:WAW
-	-	-	-	-	-	-	-	2 785	GDN
-	-	-	-	-	-	-	-	14 513	KTW
-	-	-	-	-	-	-	-	3 610	WR0
3 627	-	-	-	5	71	-	-	14 982	*PL
3 627	-	-	-	-	-	-	-	9 096	Rumänien
-	-	-	-	-	-	-	-	5 041	darunter:OTP
-	-	-	-	-	-	-	-	99	SBZ
-	-	-	-	-	-	-	-	91 237	Russische Föd. (EU)
-	-	-	-	-	-	-	-	91 237	Tschechische Rep.
-	-	-	-	-	-	-	-	9 003	darunter:PRG
-	-	-	-	-	-	-	-	9 003	Ungarn
-	-	-	-	-	-	-	-	9 003	darunter:BUD

Von Streckenherkunfts- land bzw. -flugplatz	Nach Strecken									
	Hamburg (HAM)	Hannover (HAJ)	Bremen (BRE)	Düsseldorf (DUS)	Köln/Bonn (CGN)	Frankfurt (FRA)	Stuttgart (STR)	Nürnberg (NUE)	München (MUC)	Berlin (TXL)
Aussteiger im										
Linienverkehr bis 30 t MTOW										
Weißrußland	-	-	-	-	-	-	-	-	-	-
Europa	130 667	180 960	157 310	157 111	211 273	176 988	178 758	164 873	433 223	107 799
DARUNTER: EU-LÄNDER	77 352	129 434	137 658	124 770	149 704	151 090	124 861	132 897	305 672	73 454
Tunesien	-	-	-	-	2	-	-	-	-	-
Elfenbeinküste	28	-	-	-	-	-	-	-	-	-
Afrika	28	-	-	-	2	-	-	-	-	-
USA	-	-	-	60	-	-	-	-	-	-
Amerika	-	-	-	60	-	-	-	-	-	-
Rußland/Fernost	-	44	-	-	-	-	-	-	-	-
Kuweit	-	-	-	-	-	-	21	-	-	-
Asien	-	44	-	-	-	-	21	-	-	-
I N S G E S A M T ..	130 695	180 404	157 310	157 171	211 275	176 988	178 779	164 873	433 223	107 799

mit Gebieten ausserhalb Deutschlands

zielflugplatz								Von Streckenherkunfts-	
Berlin (SXF)	lin (THF)	Searbrücken (SCN)	Münster / Osn. (FMO)	Leipzig (LEJ)	Dresden (DRS)	Erfurt (ERF)	Sonstige	Insgesamt	land bzw. -flugplatz
Aussteiger im									
Linienverkehr bis 30 t MTOW									
197	-	-	-	-	-	-	-	197	Weißrußland
4 043	66 925	1 496	31 564	14 117	21 898	147	-	2 038 552	Europa
158	16 202	1 373	18 691	-	4 653	147	-	1 448 116	DARUNTER: EU-LÄNDER
-	-	-	-	-	-	-	-	2	Tunesien
-	-	-	-	-	-	-	-	28	Elfenbeinküste
-	-	-	-	-	-	-	-	30	Afrika
-	-	-	-	-	-	-	-	60	USA
-	-	-	-	-	-	-	-	60	Amerika
-	-	-	-	-	-	-	-	44	Rußland/Fernost
-	-	-	-	-	-	-	-	21	Kuweit
-	-	-	-	-	-	-	-	65	Asien
4 043	66 925	1 496	31 564	14 117	21 898	147	-	2 038 707	I N S G E S A M T

Nach Endzielland bzw. -flughplatz	Von Herkunfts									
	Hamburg (HAM)	Hannover (HAJ)	Bremen (BRE)	Düsseldorf (DUS)	Köln/Bonn (CGN)	Frankfurt (FRA)	Stuttgart (STR)	Nürnberg (NUE)	München (MUC)	Berlin (TXL)
Reisende										
Insgesamt										
Belgien	39 125	22 583	4 854	8 527	342	111 072	33 350	11 283	82 283	22 728
darunter:BRU	38 678	22 287	4 579	8 465	302	110 891	33 119	11 020	82 054	22 559
ANR	373	36	210	55	22	66	66	118	147	118
Dänemark	27 378	13 521	2 786	102 526	15 888	83 419	21 689	4 531	53 880	22 083
darunter:CPH	26 424	12 368	2 608	101 730	14 435	63 250	18 391	3 376	46 222	18 291
AAL	252	309	51	16	300	2 365	729	120	2 723	749
AAR	150	192	17	30	401	1 755	756	200	1 866	710
BLL	123	111	53	709	478	13 958	862	703	1 890	1 779
KRP	49	111	18	21	134	902	500	54	813	230
SGD	6	15	1	8	70	518	301	36	172	106
Finnland	51 335	11 547	1 037	56 745	3 318	90 099	12 217	3 964	58 398	31 250
darunter:HEL	37 970	10 772	853	43 720	2 921	71 530	10 580	3 076	44 087	23 562
KEM	181	6	-	465	2	511	5	69	197	165
KUO	693	7	9	611	11	1 015	7	29	904	493
OUL	1 188	119	7	1 932	11	2 130	63	106	1 665	948
POR	492	4	25	463	9	689	40	79	357	204
RVN	591	25	6	545	33	1 351	21	6	571	479
TKU	3 614	357	85	1 658	166	2 512	812	145	3 138	1 581
TMP	1 860	72	21	3 025	50	3 029	378	165	2 601	1 174
VAA	964	11	8	792	40	1 103	123	94	1 331	255
*FI	3 644	171	17	3 441	68	6 089	184	189	3 476	2 352
Frankreich	151 909	79 133	30 598	195 128	82 092	400 347	135 403	50 737	374 654	173 559
darunter:ORY	207	199	31	83	19	16 957	94	39	399	344
CDG	102 187	59 777	17 043	115 009	67 109	241 840	99 458	39 343	223 435	126 577
LBG	15	189	66	8	305	340	108	134	537	20
AJA	287	222	9	487	50	429	141	22	359	123
BES	761	154	99	636	54	1 016	730	110	1 107	847
BIA	240	56	34	604	21	416	194	20	1 428	3 043
BIQ	542	187	7	1 585	98	1 367	716	165	1 570	658
BOD	3 812	1 715	539	3 649	603	5 052	2 098	784	9 526	2 337
CFE	407	229	39	1 085	152	1 015	372	116	937	392
CFR	2	2	-	196	1	227	615	1	436	44
CLY	84	56	10	5 540	4	4 438	79	6	1 381	28
FNI	153	50	7	211	11	362	77	19	164	188
LIG	130	47	7	376	13	735	182	227	403	90
LRT	224	34	18	269	6	290	125	19	255	239
LYS	5 350	3 931	1 177	23 862	1 292	41 558	11 714	2 275	24 043	10 532
MLH	13	7	21	43	33	35	50	71	1 990	51
MPL	874	333	96	1 306	25	1 746	478	155	1 570	1 221
MRS	5 856	2 080	1 055	4 800	1 804	8 206	2 425	810	21 691	5 044
NCE	19 321	5 676	2 764	25 139	6 651	54 605	8 221	2 654	44 614	13 602
NTE	2 264	1 006	467	2 843	139	2 711	1 377	532	3 016	1 602
PUF	320	100	9	680	19	665	189	38	825	194
RNS	398	311	76	1 091	17	1 292	824	274	1 333	515
SXB	759	207	135	360	40	-	46	122	2 761	1 175
TLS	7 003	2 086	6 807	3 666	1 495	12 653	2 649	992	22 950	4 011
XTB	128	250	-	684	1 481	229	726	1 432	5 463	7
*FR	243	81	42	274	301	844	1 299	316	1 053	231
Gibraltar	22	12	23	17	1	35	7	-	21	10
Griechenland	137 038	137 005	37 189	364 871	80 355	394 923	252 410	108 455	356 123	137 468
darunter:ATH	22 460	12 721	4 598	44 698	6 508	101 897	22 032	8 515	68 157	32 852
AOK	10	1 667	-	3 530	-	3 520	776	-	4 108	7
AXD	24	8	13	288	8	819	12	7	264	14
CFU	12 568	15 364	3 506	25 998	4 465	23 207	17 800	10 709	24 859	14 537
CHQ	7 428	4 852	126	11 678	6	12 403	8 265	34	10 475	7 053
EFL	13	1	-	18	2	202	-	-	1 156	13
GPA	1 983	1 840	1	4 650	-	8 682	2 845	909	5 957	1 905
HER	37 013	44 223	12 588	73 334	27 065	86 622	56 649	38 845	75 112	30 176
JMK	1 386	1 523	5	4 234	13	4 183	1 393	-	4 558	836
JSI	8	-	8	2 086	-	1 923	6	-	2 147	3
JTR	2 106	1 991	4	6 321	10	4 491	4 122	2	6 963	2 803
KGS	9 332	8 791	3 502	21 767	5 854	18 898	12 506	7 620	22 084	6 495
KLX	4	7	-	1 862	-	2 083	3	-	2 118	6
KVA	23	6	5	8 824	7 615	3 457	11 634	1 633	3 403	12
MJT	20	5	18	4 021	9	1 070	36	4	4 059	42
PVK	10	8	6	3 242	-	3 407	1	-	2 805	4
RHD	17 088	17 806	6 978	40 843	14 399	39 193	31 139	20 349	36 701	15 656
SKG	21 680	19 826	5 781	92 618	14 363	67 868	75 783	16 446	66 639	22 330
SMI	3 757	4 300	3	10 640	2	6 280	5 029	1 590	7 551	1 775
ZTH	13	1 978	-	3 953	1	3 225	2 326	1 779	5 253	840
*GR	105	93	28	172	35	1 285	53	13	1 527	103
Vereinigtes Königreich	263 990	167 130	47 335	493 103	157 513	891 332	193 611	50 589	692 781	223 138
darunter:LHR	155 219	70 285	3 109	215 439	89 635	446 383	127 166	10 078	304 443	132 106
LGW	6 698	34 279	29 005	38 566	186	46 532	162	447	54 224	433
STN	42 458	10 353	881	53 194	56 420	125 581	1 878	23 326	179 610	15 572
LCY	1 804	202	61	27	89	32 238	289	774	3 140	29 935
LTN	-	1 158	-	-	740	195	21	7	1 440	-
ABZ	1 458	1 209	485	1 298	72	2 020	681	324	1 620	935
BFS	1 749	2 085	273	2 701	186	3 568	1 556	557	2 999	1 335
BHX	12 686	12 874	2 293	73 546	6 113	68 760	30 097	3 346	58 381	16 480
BRS	1 757	1 562	1 178	1 864	111	8 783	1 227	629	8 636	266
CWL	675	631	475	768	146	1 283	1 179	640	1 043	286
EDI	4 807	4 167	1 089	11 942	599	25 312	4 907	1 441	12 860	4 594
EMA	479	322	365	207	60	12 508	163	218	422	584
GCI	289	846	93	502	114	856	171	56	569	168

*) vgl. Hinweise zu Tab. 5.2.3 Seite 9

mit Gebieten ausserhalb Deutschlands

flugplatz								Nach Endzielland bzw. -flugplatz	
Berlin (SXF)	THF	Saarbrücken (SCN)	Münster / Osn. (FMO)	Leipzig (LEJ)	Dresden (DRS)	Erfurt (ERF)	Sonstige	Insgesamt	
615	32 462	14	173	3 078	3 821	81	879	377 270	Reisende
606	32 218	12	150	3 063	3 786	66	879	374 734	Insgesamt
9	132	2	19	13	11	15	-	1 412	Belgien
-	180	102	636	913	976	55	995	351 558	darunter:BRU
-	54	98	574	754	814	35	710	310 134	ANR
-	-	2	7	25	27	6	21	7 702	Dänemark
-	1	2	7	29	51	-	36	6 203	darunter:CPH
-	55	-	22	80	53	-	213	21 089	AAL
-	16	-	14	9	13	8	8	2 900	AAR
-	7	-	2	1	6	-	1	1 250	BLL
271	271	21	431	1 319	1 187	18	1 012	324 440	KRP
90	221	20	331	953	931	17	815	252 449	SGD
-	-	-	3	5	-	-	3	1 612	Finnland
-	-	-	7	27	11	-	16	3 840	darunter:HEL
-	-	-	6	34	20	-	14	8 303	KEM
-	-	1	3	4	2	-	6	2 378	KUD
-	-	-	3	7	7	-	-	3 645	OUL
-	-	-	27	46	69	-	28	14 238	POR
181	-	-	22	77	88	-	57	12 780	RVN
-	-	-	4	43	20	-	15	4 803	TKU
-	50	-	24	123	58	1	58	19 945	TMP
1 188	8 660	521	11 622	12 483	12 788	213	6 603	1 727 638	VAA
118	9	-	10	68	78	3	43	18 701	*FI
583	330	151	7 097	7 668	8 049	136	2 809	1 118 601	Frankreich
45	129	22	28	60	2	9	-	2 017	darunter:ORY
-	31	-	-	6	6	-	2	2 174	CDG
-	-	-	38	5	9	-	7	5 573	LBG
-	-	-	10	21	25	-	2	5 114	AJA
-	-	-	1	8	10	-	3	6 917	BES
-	1 759	1	241	178	180	-	186	32 660	BIA
-	1	-	14	12	28	-	-	4 799	BIQ
-	-	-	15	1	-	-	-	1 540	BOD
-	-	-	-	4	-	-	-	11 626	CFE
-	-	-	5	8	26	-	1	2 250	CFR
-	-	-	11	11	2	-	1	1 494	CLY
149	350	2	864	1 185	1 594	21	910	130 809	FNI
-	-	100	10	-	-	-	1	2 425	LIG
-	-	-	9	23	34	-	8	7 878	LRT
10	1 994	8	437	780	650	16	359	58 025	LYS
86	1 898	43	1 107	1 646	1 055	11	1 300	190 303	MLH
-	527	-	23	63	64	-	9	16 643	MPL
3	-	-	-	2	4	-	3	3 031	MRS
-	-	-	76	10	30	1	6	6 254	NCE
-	446	4	32	93	126	-	34	6 340	NTE
-	1 197	93	324	447	786	11	890	68 060	PUF
146	-	-	1 210	136	-	-	-	11 892	RNS
33	72	68	50	30	12	-	4	4 953	SXB
-	-	-	-	-	-	-	-	148	TLS
59 790	1 703	14 545	39 357	96 045	47 837	30 333	3 847	2 299 294	XTB
33	1 699	113	1 460	2 870	3 121	20	3 162	336 916	*FR
-	-	-	1	-	-	-	-	13 619	Gibraltar
-	-	-	1	3	4	-	2	1 467	Griechenland
5 403	-	1 698	7 804	12 363	8 694	4 786	2	193 763	darunter:ATH
-	-	-	3	2 842	2	-	7	65 174	ADK
-	-	-	-	2	1	-	-	1 409	AXD
108	-	-	-	-	-	-	-	28 879	CFU
31 724	4	8 157	14 490	35 919	18 455	13 649	30	604 055	CHQ
-	-	-	3	1	-	-	2	18 137	EFL
-	-	-	-	196	-	-	7	29 023	GPA
3 297	-	-	3 492	6 241	1 567	-	4	131 450	HER
-	-	-	-	2	5	-	11	6 101	JMK
-	-	-	-	1	-	-	6	36 619	JSI
-	-	-	3	6	3	-	8	9 304	JTR
-	-	-	5	-	-	-	1	9 489	KGS
8 993	-	4 538	8 045	20 130	9 075	8 388	4	299 325	KLX
8 923	-	38	4 027	14 109	6 904	3 490	564	441 369	KVA
1 309	-	-	-	1 346	-	-	5	42 278	MJT
-	-	-	-	-	-	-	-	20 677	PVK
-	-	-	16	14	5	-	31	3 481	RHO
70 086	8 933	713	20 721	15 922	17 226	168	8 648	3 322 939	SKG
30	787	155	1 392	9 619	9 799	52	4 622	1 580 319	SMT
454	4	21	129	99	274	2	44	211 559	ZTH
69 302	24	307	4 620	1 309	1 471	39	506	586 751	*GR
-	239	35	7 665	98	97	-	133	76 826	Vereinig. Königreich
32	34	-	2	-	-	17	-	3 646	darunter:LHR
-	-	-	45	28	24	-	14	10 213	LGW
-	922	-	3	46	93	-	30	18 203	STN
-	466	5	460	1 579	1 720	36	1 015	289 857	LCY
-	693	-	66	33	70	-	26	26 901	LTN
-	14	-	41	7	23	-	3	7 214	ABZ
-	1 534	7	192	552	943	8	551	75 505	BFS
230	18	8	92	132	166	-	212	16 186	BHX
-	-	-	-	18	25	-	1	3 508	BRS
-	-	-	-	-	-	-	-	-	CHL
-	-	-	-	-	-	-	-	-	EDT
-	-	-	-	-	-	-	-	-	EMA
-	-	-	-	-	-	-	-	-	GCI

Nach Endzielland bzw. -flughafen	Von Herkunfts									
	Hamburg (HAM)	Hannover (HAJ)	Bremen (BRE)	Düsseldorf (DUS)	Köln/Bonn (CGN)	Frankfurt (FRA)	Stuttgart (STR)	Nürnberg (NUE)	München (MUC)	Berlin (TXL)
Reisende										
Insgesamt										
GLA	3 711	3 576	757	5 204	298	5 943	3 053	1 354	8 631	2 539
HUY	789	400	460	369	52	682	337	214	700	184
INV	163	172	96	473	3	690	73	1	629	114
JER	282	560	163	539	74	1 078	295	129	580	777
LBA	1 046	1 520	594	1 884	101	2 094	1 371	586	2 260	324
LPL	30	-	-	827	531	5	-	5	65	-
MAN	23 400	17 636	4 162	73 501	1 423	91 046	14 566	4 842	43 808	14 212
MME	535	459	186	805	60	1 818	495	331	742	191
NCL	2 859	2 221	772	8 113	209	6 014	2 934	856	4 131	1 425
PLH	109	107	181	304	6	497	55	8	424	48
SOU	401	85	179	267	62	5 895	241	173	341	127
*GB	331	357	431	488	115	873	421	93	734	241
Irland	13 706	5 737	2 621	64 570	1 036	101 696	9 522	2 795	56 213	14 438
darunter:DUB	10 071	4 236	2 212	57 482	844	83 313	5 523	2 589	44 772	9 692
KIR	19	2	3	2	3	1 070	38	11	156	5
NOC	8	775	-	757	1	1 343	-	-	1 087	2
ORK	1 211	413	269	878	149	6 212	1 006	152	2 683	1 097
SNN	2 373	304	121	5 448	35	8 155	2 929	35	7 075	3 628
*IE	24	7	16	3	4	1 603	26	8	440	14
Italien	141 792	84 918	23 296	360 260	99 256	571 151	131 604	36 570	337 859	169 648
darunter:FCO	24 994	10 531	4 494	59 612	8 819	131 425	15 039	3 828	64 719	30 957
CIA	-	-	7	1 152	2 606	302	160	171	667	8
BGY	496	439	262	1 115	1 859	665	6 355	234	8 698	2 360
LIN	615	579	289	717	460	38 388	217	214	605	13 996
MXP	34 691	23 525	3 477	91 757	27 922	91 196	26 432	12 537	55 883	36 996
VCE	16 369	8 329	3 512	23 719	10 764	48 463	4 268	2 207	18 268	18 239
AHO	257	29	8	476	14	1 104	234	32	822	352
ADI	1 097	706	238	2 987	1 396	2 162	1 042	258	7 310	1 330
BDS	821	159	68	5 894	94	7 670	1 838	28	4 279	539
BLQ	7 030	5 464	1 469	16 213	3 620	36 666	3 251	1 585	9 516	6 327
BRI	1 248	286	131	2 581	306	5 347	3 111	221	2 939	1 538
CAG	1 405	273	120	5 719	546	5 923	1 340	171	6 780	1 306
CTA	9 749	6 146	239	49 217	445	36 921	16 555	3 331	25 243	9 105
EBA	157	27	13	118	664	76	92	4	943	135
FLR	8 603	3 608	1 504	9 909	3 131	31 330	2 980	909	13 876	6 554
GOA	2 979	656	918	2 231	759	3 910	1 095	672	5 882	2 741
NAP	12 949	10 200	1 971	29 108	12 236	34 557	15 443	3 794	29 020	14 527
OLB	1 317	452	67	9 134	172	9 618	3 824	79	11 668	825
PEG	209	130	3	302	81	548	175	42	832	264
PMO	2 606	167	88	9 301	46	15 378	4 429	342	10 492	3 326
PSA	3 073	1 034	1 156	4 343	1 851	4 996	1 303	377	9 521	3 974
PSR	34	29	11	35	10	1 101	15	8	3	633
REG	59	12	27	259	4	838	110	18	300	45
RMI	1 551	-	-	5 919	1 721	51	85	2	313	1 458
SUF	1 337	5 165	55	10 836	3 625	13 199	7 458	3 819	12 274	2 509
TRN	2 485	3 788	1 433	11 948	3 329	29 228	12 868	1 142	19 540	4 553
TRS	1 686	559	704	1 778	1 106	484	496	172	8 332	1 400
VRN	3 396	2 428	881	3 590	5 362	15 306	822	352	8 263	3 083
*IT	515	175	150	216	145	3 640	478	13	663	443
Luxemburg	11 064	1 659	529	357	84	20 522	229	281	12 618	1 201
darunter:LUX	11 064	1 659	529	357	84	20 522	229	281	12 618	1 201
Niederlande	63 715	26 032	6 060	39 087	35 536	117 456	36 847	21 292	123 599	85 091
darunter:AMS	45 358	24 922	5 928	38 980	35 465	116 612	36 002	20 849	104 028	84 743
RTM	9 934	668	47	85	42	383	174	65	844	148
MST	104	47	31	5	11	149	145	76	18 163	96
EIN	8 319	395	41	16	1	217	437	240	483	100
österreich	71 693	46 013	14 567	147 188	48 142	272 850	65 623	16 850	118 752	93 962
darunter:VIE	56 685	36 312	11 590	102 939	42 266	156 377	50 815	15 622	103 338	80 250
GRZ	4 299	3 423	999	13 921	1 627	36 695	12 884	860	13 821	4 253
INN	3 199	681	308	1 471	838	16 313	171	34	-	2 412
KLU	2 357	992	439	1 442	1 144	12 729	436	166	642	2 079
LNZ	1 992	3 047	525	15 819	1 235	28 742	772	69	950	2 224
SZG	3 156	1 557	704	11 594	1 001	21 980	534	84	-	2 741
Portugal	83 142	62 551	16 125	152 128	37 322	220 308	73 377	27 325	113 941	59 397
darunter:LIS	21 014	10 510	4 204	28 172	12 294	86 106	16 690	4 522	40 736	19 695
FAO	44 143	35 558	8 898	90 276	17 895	75 042	31 502	13 248	41 333	26 850
FNC	9 641	11 492	1 117	21 206	513	22 474	14 427	7 255	22 185	7 570
OPD	8 162	4 961	1 871	12 448	6 612	32 516	10 644	2 292	8 823	4 993
PDL	173	28	30	21	8	3 361	42	5	558	233
*PT	8	2	3	2	-	786	69	3	287	50
Schweden	35 165	24 950	2 774	35 348	12 494	155 613	31 356	10 048	72 124	45 104
darunter:ARN	24 550	15 546	1 728	24 735	4 274	78 681	14 834	6 244	43 315	35 266
AJR	10	54	-	2	13	880	1 262	6	443	7
BLE	87	1	-	459	20	453	82	21	242	32
GOT	5 507	4 462	739	8 921	2 648	40 050	8 048	1 804	17 102	3 813
GSE	-	80	-	-	2 789	240	-	5	-	-
JKG	293	712	30	11	293	2 120	1 014	221	1 045	365
KLR	156	211	21	4	90	1 023	400	167	380	391
KRN	149	5	11	51	684	1 635	97	10	299	7
KSD	404	354	22	25	129	1 630	361	93	1 050	485
LPI	257	313	13	16	123	1 105	483	108	916	338
LLA	263	18	9	167	33	1 109	217	38	620	63
MMA	582	1 248	22	88	456	14 070	1 480	585	604	1 425
NRK	516	510	51	10	213	2 258	750	163	1 466	661
ORB	347	408	14	19	174	1 490	446	120	936	382

*) vgl. Hinweise zu Tab. 5.2.3 Seite 9

mit Gebieten ausserhalb Deutschlands

flugplatz								Nach Endzielland bzw. -flugplatz	
B e r l i n (SXF)	l i n (THF)	Saarbrücken (SCN)	Münster / Osn.(FMO)	Leipzig (LEJ)	Dresden (DRS)	Erfurt (ERF)	Sonstige	Insgesamt	
-	1 362	-	74	188	254	1	76	37 021	Reisende
-	-	-	44	10	4	-	-	4 245	Insgesamt
-	-	-	1	-	3	-	4	2 422	GLA
-	3	-	13	18	20	-	-	4 551	HUY
7	679	-	112	46	186	-	12	12 822	INV
-	-	1	4 176	-	-	-	-	5 640	JER
26	1 397	54	1 387	1 711	1 779	13	1 330	296 293	LBA
-	-	1	21	78	71	-	11	5 804	LPL
-	704	-	127	79	173	-	17	30 634	MAN
-	-	-	-	1	7	-	2	1 749	MME
-	12	-	25	19	17	-	26	7 870	NCL
3	14	67	42	4	2	-	2	4 218	PLH
44	1 221	187	338	1 616	2 196	-	934	278 870	SQU
36	1 145	21	329	1 525	2 072	-	873	226 735	*GB
-	1	-	2	4	5	-	6	1 327	Irland
-	-	-	-	-	-	-	-	3 973	darunter:DUB
2	75	-	6	51	41	-	30	14 275	KIR
6	-	166	-	25	71	-	17	30 388	NOC
-	-	-	1	11	7	-	8	2 172	ORK
4 339	11 523	773	16 686	23 278	15 726	353	17 432	2 040 464	SNN
351	3 670	64	3 326	2 961	2 864	32	4 385	372 071	*IE
-	73	-	1 043	-	1	-	-	6 190	Italien
-	4	72	244	257	221	7	387	23 675	darunter:FCO
-	319	-	306	188	269	10	240	57 412	CIA
236	687	38	1 898	2 601	2 060	76	1 650	413 662	BGY
2	881	46	2 160	1 139	1 208	32	2 618	162 224	LIN
-	-	-	4	6	5	-	3	3 347	MXP
-	-	45	420	131	130	6	382	19 640	VCE
-	-	2	14	22	7	-	25	21 460	AHO
-	863	129	1 220	692	870	25	1 350	96 290	AOI
-	2	21	77	49	66	2	115	18 038	BDS
-	-	-	57	92	89	-	27	23 850	BLQ
18	516	1	178	2 723	336	39	174	160 936	BRI
-	-	-	14	3	9	-	6	2 261	CAG
-	2 382	36	1 766	613	724	12	1 886	89 823	CTA
127	1	18	192	316	160	4	169	22 830	EBA
-	1 244	68	877	5 642	4 789	24	548	176 997	FLR
10	172	-	29	9	93	-	14	37 483	GOA
-	5	-	1	6	4	-	-	2 662	NAP
-	27	-	41	81	113	-	25	46 462	OLB
-	-	79	665	241	272	7	625	33 517	PEG
-	-	-	7	8	2	-	12	1 908	PMO
-	-	50	-	6	4	-	2	1 685	PSA
-	-	-	1	1	-	5	-	11 156	PSR
3 477	-	-	5	4 290	5	-	5	68 059	REG
16	473	23	943	501	765	31	984	94 050	RMI
-	2	48	292	157	189	5	403	17 813	SUF
102	184	26	812	431	439	31	1 212	46 720	TRN
-	7	7	91	52	23	-	185	6 803	TRS
2	13 845	212	77	680	729	13	235	64 337	*IT
2	13 845	212	77	680	729	13	235	64 337	Luxemburg
334	3 243	41	521	2 123	2 967	122	1 060	565 126	darunter:LUX
199	374	41	468	2 046	2 832	15	1 049	519 911	Niederlande
135	277	-	2	59	77	33	9	12 982	darunter:AMS
-	2 219	-	2	3	1	-	-	21 052	RTM
-	357	-	47	3	43	58	2	10 759	MST
482	435	485	5 741	7 610	7 080	276	5 847	923 596	EIN
372	301	306	2 969	5 921	5 229	228	3 259	674 779	österreich
-	1	68	1 022	630	717	31	1 204	96 455	darunter:VIE
9	65	12	286	244	146	1	272	26 462	GRZ
9	2	1	362	183	389	-	379	23 751	INN
4	32	71	523	325	263	-	244	56 841	KLU
88	34	27	579	302	336	16	489	45 222	LNZ
12 470	2 672	4 698	16 922	23 622	17 577	4 517	4 322	932 416	SZG
-	2 050	11	1 854	1 810	1 981	2	1 709	253 360	Portugal
9 415	209	4 161	13 214	15 793	11 358	3 829	57	442 781	darunter:LIS
3 055	4	521	1 119	5 268	3 563	686	1 434	133 530	FAO
-	409	5	729	737	666	-	1 110	96 978	FNC
-	-	-	3	13	9	-	10	4 494	OPO
-	-	-	3	1	-	-	2	1 216	PDL
178	826	28	991	1 793	1 923	51	2 848	433 614	*PT
162	319	17	486	943	1 093	39	1 355	253 587	Schweden
-	-	-	-	-	1	-	5	2 683	darunter:ARN
-	1	-	-	25	8	-	3	1 434	AJR
-	241	6	336	446	449	4	1 025	95 601	BLE
-	17	-	-	12	22	-	-	3 131	GOT
-	-	-	-	74	27	-	-	6 208	GSE
-	-	-	-	2	10	-	9	2 961	JKG
-	-	-	-	2	15	-	10	2 985	KLR
-	8	-	4	37	37	6	22	4 667	KRN
-	-	2	-	14	21	-	29	3 738	KSD
-	-	1	11	27	19	-	29	2 624	LPI
5	180	-	15	79	47	-	67	20 953	LLA
-	-	-	6	27	41	1	32	6 705	MMA
-	-	1	10	17	24	-	32	4 420	NRK
-	-	-	-	-	-	-	-	-	ORB

Nach Endzielland bzw. -flughafen	Von Herkunfts									
	Hamburg (HAM)	Hannover (HAJ)	Bremen (BRE)	Düsseldorf (DUS)	Köln/Bonn (CGN)	Frankfurt (FRA)	Stuttgart (STR)	Nürnberg (NUE)	München (MUC)	Berlin (TXL)
Reisende										
Insgesamt										
OSD	124	4	3	97	12	982	55	39	491	10
RNB	117	77	15	8	32	530	115	32	215	64
SDL	179	10	8	246	10	735	99	33	454	25
UME	227	12	7	107	18	948	153	31	574	31
VST	513	504	19	34	184	2 529	468	79	466	1 300
VXO	172	282	15	5	80	1 190	535	88	368	225
*SE	490	128	45	179	184	1 212	345	128	663	186
Spanien	757 569	618 291	223 128	1 612 974	497 580	1 387 774	633 133	307 646	804 171	475 503
darunter: MAD	34 191	13 609	4 429	81 988	12 030	134 045	27 052	5 933	77 297	33 508
AAG	51 484	36 093	15 862	112 973	20 846	98 968	34 544	16 182	63 852	38 315
ALC	28 970	26 315	6 472	96 336	16 550	53 602	20 505	16 531	35 961	26 904
BCN	48 338	27 084	5 178	79 102	17 044	138 899	38 321	7 548	79 374	37 328
BIO	3 479	7 401	1 473	10 975	1 270	26 700	7 362	1 525	7 341	4 196
GRX	1	3 672	-	5 317	16	4 112	23	2	372	1
GRX	7	168	-	49	20	1 496	728	5	1 061	637
LEI	61	91	45	163	53	1 109	217	16	706	254
LCG	5 530	7 186	403	30 956	4 302	17 343	8 736	3 686	9 069	4 469
MJV	6	3	1	6 464	-	6 952	12	2	92	11
OVD	96	260	74	344	192	2 141	514	78	1 292	677
PNA	29	1 341	26	279	135	1 522	479	34	1 187	377
REU	2 375	-	-	4 635	8	4 386	-	6	1	1 953
SCQ	93	714	105	697	307	3 558	1 306	82	2 119	983
SVQ	1 674	1 497	267	12 225	742	8 836	2 603	434	5 834	2 420
SDR	15	55	3	48	19	375	92	3	344	135
VGO	75	466	64	234	113	2 627	1 235	58	1 034	463
VIT	1	4	-	3	1 267	93	2 378	1	61	20
VLC	4 455	2 751	1 314	2 200	2 649	28 770	5 917	1 024	7 139	3 803
XRY	10 475	9 337	540	21 996	467	30 168	14 704	2 702	20 735	7 488
ZAZ	44	87	32	156	54	5 502	127	66	487	172
IBZ	32 629	29 096	8 734	107 752	26 484	52 268	29 734	13 875	39 953	15 004
MAH	10 818	9 503	3 502	23 111	9 578	19 686	15 203	7 379	12 731	7 087
PMI	261 545	212 145	94 902	554 065	237 544	348 745	195 459	117 459	184 535	155 655
ACE	42 600	39 242	11 677	76 495	24 243	65 903	36 132	19 322	32 756	23 835
FUE	61 861	60 191	17 259	121 456	36 369	88 586	50 604	26 916	45 394	30 749
LPA	82 218	70 030	30 088	138 996	46 887	122 297	63 547	31 356	77 624	40 618
SPC	11 064	6 952	2 404	16 616	550	16 425	12 370	4 190	15 142	6 603
TFN	32	20	4	14 631	19	4 320	117	-	870	183
TFS	63 375	52 879	18 253	92 586	37 803	97 705	62 916	31 220	79 056	31 464
Island	4 125	386	189	5 936	207	24 813	325	207	7 577	4 373
darunter: KEF	4 103	384	181	5 929	197	24 805	290	61	7 552	4 334
Norwegen	28 838	10 678	3 159	17 578	4 454	68 940	10 502	3 966	39 407	16 232
darunter: OSL	18 321	7 577	1 657	16 315	2 886	45 513	7 045	2 499	25 319	9 671
AES	321	8	4	127	26	1 230	5	15	386	77
BOD	3 893	1 202	717	423	665	5 762	1 576	484	3 926	2 309
BOD	198	2	1	39	13	958	8	56	1 064	125
KRS	730	238	96	14	177	1 908	264	36	839	482
SVG	1 507	885	385	174	280	3 793	697	201	2 284	1 260
TOS	601	4	15	50	21	1 794	31	31	498	221
TRD	1 042	269	23	49	103	3 328	221	198	2 004	852
TRF	957	407	215	208	179	1 629	583	275	1 153	630
*NO	969	77	21	131	92	1 711	61	117	1 019	430
Schweiz	108 986	51 856	15 993	138 792	70 588	203 077	20 413	23 130	143 068	97 382
darunter: ZRH	75 248	38 082	12 992	98 430	57 863	119 669	8 308	19 337	76 561	89 834
BRN	2 212	1 059	122	1 609	564	330	84	68	9 824	201
BSL	17 347	7 328	1 023	16 313	7 810	14 215	1 091	1 024	23 104	1 017
GVA	12 743	4 593	1 640	20 707	3 804	67 382	10 475	2 280	32 288	5 938
LUG	1 411	790	194	1 711	681	1 434	397	361	1 109	387
Albanien	1 356	441	255	970	384	8 100	895	158	1 756	474
darunter: TIA	1 356	441	255	970	384	8 100	895	158	1 756	474
Armenien	360	64	40	101	39	4 719	131	29	228	197
darunter: EVN	360	64	40	101	39	4 719	131	29	228	197
Aserbeidschan	313	219	79	362	216	4 222	223	212	560	625
darunter: BAK	313	219	79	362	216	4 222	223	212	560	625
Bosnien-Herzegowina	1 529	655	325	5 854	734	7 356	1 430	190	5 817	1 006
darunter: SJJ	1 356	579	253	5 750	664	6 543	1 308	175	5 613	964
BNX	148	74	67	38	51	435	118	14	141	26
Bulgarien	22 250	44 855	495	55 894	23 246	58 785	20 021	11 846	18 298	4 577
darunter: SOF	3 120	1 770	473	3 510	1 294	21 964	2 673	788	11 167	2 041
BOJ	8 861	18 397	-	20 236	8 645	13 962	8 667	5 354	2 970	-
PDV	-	-	-	828	-	-	2	-	-	-
VAR	10 261	24 688	22	31 320	13 307	22 858	8 678	5 704	4 159	2 536
Estland	7 474	941	166	1 623	455	9 351	1 004	182	2 602	1 996
darunter: TLL	7 474	941	166	1 623	455	9 351	1 004	182	2 602	1 996
Georgien	313	99	58	268	46	7 769	339	89	653	466
darunter: TBS	312	99	57	267	46	7 769	337	89	653	466
Jugoslawien	3 149	6 906	594	51 998	10 621	36 907	41 985	415	21 807	2 066
darunter: BEG	2 133	1 019	452	12 425	1 115	18 393	6 020	199	11 128	1 167
PRN	949	5 887	141	38 808	8 926	9 513	35 827	212	10 432	889
TGD	59	-	1	230	86	7 996	78	4	200	10
TIV	8	-	-	535	494	1 005	60	-	47	-
Kroatien	6 918	10 623	1 179	31 762	4 628	64 435	2 284	685	22 238	10 902
darunter: ZAG	2 267	1 783	652	7 440	1 506	28 107	1 408	342	9 421	5 143
DBV	316	2 790	205	7 266	1 73	9 751	591	290	5 372	665
PUY	49	10	12	1 204	144	726	7	2	182	85
RJK	3	-	-	1 717	2 544	2	-	-	4	-

*) vgl. Hinweise zu Tab. 5.2.3 Seite 9

mit Gebieten ausserhalb Deutschlands

flughplatz								Nach Endzielland bzw. -flughplatz	
B e r l i n (SXF)	(THF)	Saarbrücken (SCN)	Münster / Osn. (FMO)	Leipzig (LEJ)	Dresden (DRS)	Erfurt (ERF)	Sonstige	Insgesamt	
-	-	-	4	5	7	-	9	1 842	Reisende
-	-	-	5	3	4	-	23	1 240	Insgesamt
-	1	-	3	17	11	-	30	1 861	OSD
-	-	-	6	20	13	-	14	2 161	RNB
-	-	-	6	21	28	-	23	6 174	SDL
-	-	-	1	23	35	-	12	3 031	UME
-	3	1	8	16	21	1	45	3 655	VST
198 199	9 698	101 206	336 409	213 084	136 580	82 102	13 598	8 408 645	VXO
433	1 978	18	1 533	1 777	1 814	17	1 727	433 379	*SE
3 631	799	1 738	16 401	7 649	5 148	2 437	834	527 806	Spanien
529	203	378	16 437	873	542	307	863	348 278	darunter: MAD
589	2 406	53	2 262	2 441	2 397	69	2 350	490 783	AGP
-	1 979	-	652	517	748	-	963	76 581	ALC
-	2	-	38	-	-	-	-	13 556	BCN
-	-	-	4	8	9	-	3	4 202	BIO
-	6	-	5	7	15	-	10	2 758	GRO
4 068	-	109	2 991	6 579	3 878	97	8	109 410	GRX
-	-	-	-	-	4	-	-	13 547	LCG
-	2	-	28	34	35	-	16	5 783	LEI
-	5	-	7	49	52	-	14	5 536	MJV
-	-	-	1	-	-	-	-	13 365	OVD
166	1 132	-	17	19	19	-	20	10 039	PNA
-	-	-	246	74	94	-	45	38 289	REU
-	-	-	1	2	7	-	2	1 101	SCQ
-	-	-	5	18	33	-	12	6 437	SVQ
-	-	-	-	2	26	-	1	3 857	SDR
-	829	-	342	345	469	-	574	62 581	VGO
128	-	202	2 694	3 018	412	50	205	125 321	VIT
-	-	-	62	16	28	-	32	6 865	VLC
15 871	22	6 375	17 225	14 498	8 135	6 317	91	424 063	XRY
5 237	-	-	3 260	5 299	3 064	-	-	135 458	ZAZ
74 241	325	58 244	181 155	82 307	46 350	39 450	1 791	2 845 927	IBZ
12 103	-	7 532	15 139	11 190	7 194	4 794	645	430 802	MAH
17 206	1	9 023	21 495	16 156	12 429	7 045	1 235	623 975	PMI
26 760	3	8 880	33 439	28 630	20 742	11 050	279	833 244	ACE
3 458	6	119	2 134	2 910	1 092	510	695	103 240	FUE
2	-	-	-	1	1	-	4	20 204	LPA
33 727	-	8 735	18 834	28 658	21 835	9 949	1 174	690 169	SPC
20	6	1	17	176	150	1	60	48 569	TFN
20	6	1	17	173	146	-	59	48 258	Island
221	2 316	9	713	1 883	1 282	225	969	211 372	darunter: KEF
188	2 173	7	565	1 139	853	146	709	142 583	Norwegen
-	3	-	5	26	31	-	9	2 279	darunter: OSL
-	5	1	47	189	106	-	46	21 351	AES
-	20	-	3	67	12	-	3	2 569	BGO
-	13	1	8	30	45	-	18	4 899	BOD
-	50	-	29	91	42	-	32	11 710	KRS
-	17	-	5	45	31	-	4	3 368	SVG
33	15	-	21	121	69	75	79	8 502	TOS
-	-	-	15	55	20	-	20	6 346	TRD
-	12	-	11	81	35	4	36	4 807	TRF
393	39 929	212	11 660	10 575	15 708	181	2 025	954 968	*NO
23	375	131	10 145	8 663	14 487	93	828	630 869	Schweiz
-	3 037	1	45	20	30	3	12	19 221	darunter: ZRH
362	23 736	4	455	784	968	34	387	117 002	BRN
7	11 598	71	882	997	1 090	51	785	177 331	BSL
1	1 151	-	106	110	125	-	8	9 976	GVA
-	-	-	4	45	35	-	10	14 883	LUG
-	-	-	4	45	35	-	10	14 883	Albanien
315	-	-	1	39	25	-	-	6 288	darunter: TIA
315	-	-	1	39	25	-	-	6 288	Armenien
97	-	-	68	82	102	-	60	7 440	darunter: EVN
97	-	-	68	82	102	-	60	7 440	Aserbeidschan
99	-	22	113	133	106	8	86	25 463	darunter: BAK
98	-	22	112	132	102	8	72	23 751	Bosnien-Herzegowina
1	-	-	1	1	4	-	-	1 119	darunter: SJJ
52 627	38	10	6 582	50 137	22 520	12 752	316	405 249	BNX
5 131	38	10	355	1 442	459	28	314	56 577	Bulgerien
21 501	-	-	2 959	20 644	9 502	4 339	-	146 037	darunter: SOF
1 377	-	-	-	156	-	-	-	2 363	BOJ
24 472	-	-	3 268	27 895	12 558	8 385	1	200 112	PDV
-	-	-	56	258	148	-	89	26 345	VAR
-	-	-	56	258	148	-	89	26 345	Estland
100	2	-	1	17	41	-	1	10 262	darunter: TLL
100	2	-	1	17	41	-	1	10 262	Georgien
10 973	10	17	394	253	408	11	224	188 738	darunter: TBS
6 990	10	17	201	158	219	9	220	61 875	Jugoslawien
3 314	-	-	193	91	187	2	4	115 375	darunter: BEG
74	-	-	-	4	1	-	-	8 743	PRN
595	-	-	-	-	1	-	-	2 745	TGD
14 227	-	11	546	19 642	655	4	587	191 326	TIV
-	-	11	321	266	355	4	473	59 499	Kroatien
8 209	-	-	180	8 783	141	-	5	44 737	darunter: ZAG
1 984	-	-	7	2	5	-	6	4 425	DBV
80	-	-	-	2	-	-	-	4 352	PUY
-	-	-	-	2	-	-	-	-	RJK

Nach Endzielland bzw. -flughafen	Von Herkunfts									
	Hamburg (HAM)	Hannover (HAJ)	Bremen (BRE)	Düsseldorf (DUS)	Köln/Bonn (CGN)	Frankfurt (FRA)	Stuttgart (STR)	Nürnberg (NUE)	München (MUC)	Berlin (TXL)
Reisende										
Insgesamt										
SPU	4 209	6 024	288	14 073	242	24 391	261	51	5 700	4 927
ZAD	74	16	22	62	19	1 454	17	-	983	82
Lettland	4 155	1 956	1 330	1 394	1 307	11 422	1 455	384	3 294	2 504
darunter:RIX	4 155	1 956	1 330	1 394	1 307	11 422	1 455	384	3 294	2 504
Litauen	9 346	1 922	358	1 145	678	17 994	948	292	2 327	7 198
darunter:VNO	1 372	1 244	358	1 047	621	16 548	908	267	2 190	6 662
KUN	2 444	-	-	5	6	6	1	2	9	1
PLQ	5 530	678	-	93	51	1 440	39	23	128	535
Malta	10 116	11 121	625	25 774	8 347	47 568	16 265	670	27 507	11 574
darunter:MLA	10 116	11 121	625	25 774	8 347	47 568	16 265	670	27 507	11 574
Mazedonien	4 883	500	204	15 110	255	6 201	3 379	282	4 815	1 111
darunter:OHD	25	11	1	459	3	673	1	-	207	15
SKP	4 858	489	203	14 651	252	5 528	3 378	282	4 608	1 096
Moldavien	230	78	42	79	45	9 545	74	37	361	151
darunter:KIV	230	78	42	79	45	9 545	74	37	361	151
Polen	21 090	9 463	1 735	42 745	5 083	88 727	12 142	2 392	36 066	17 662
darunter:HAW	11 336	5 277	858	27 119	3 370	47 327	7 745	1 444	25 585	16 934
GDN	6 712	534	196	596	438	6 144	690	124	1 459	292
KRK	701	516	162	1 031	285	13 633	625	193	2 274	127
KTW	735	587	233	7 584	498	11 622	1 278	298	2 059	219
WRO	666	213	119	995	253	7 074	533	166	3 058	58
*PL	926	2 334	159	5 414	235	2 732	1 267	166	1 539	32
Rumänien	4 354	4 291	1 369	14 790	1 654	39 773	7 979	1 400	24 890	3 126
darunter:OTP	3 840	1 912	1 242	9 132	1 475	28 655	4 105	1 162	15 547	2 964
CND	10	1 492	6	2 596	1	2 954	1 769	-	1 305	2
SBZ	128	90	11	273	69	267	82	11	6 422	87
TSR	244	737	85	2 686	81	4 283	684	174	1 313	40
*RO	111	58	23	95	24	3 614	1 319	53	3 900	33
Russische Föd. (EU)	49 238	29 720	3 685	79 114	6 776	156 368	12 335	4 206	82 436	20 869
darunter:OME	24	2 444	4	15	2 265	11 048	2 062	9	8	19
VKO	6	4 959	4	25	3	-	28	5	3 397	1
SVO	28 521	5 188	2 193	59 218	2 275	92 008	6 189	2 996	58 579	17 179
AER	36	355	-	11	1	577	1	1	28	5
GOJ	159	78	79	383	70	1 616	92	46	211	119
KGD	471	1 348	15	10	55	318	122	10	239	227
KRR	55	229	10	16	-	3 346	4	1	44	17
KUF	495	228	56	407	158	4 184	395	107	315	256
KZN	67	108	14	64	33	1 098	45	40	72	91
LED	18 657	8 964	1 212	16 832	1 147	34 436	2 621	929	15 600	2 777
MRV	26	79	-	33	8	461	4	-	3 382	13
PEE	204	138	41	101	49	1 299	113	41	195	101
REN	-	3 353	-	-	-	-	601	-	1	-
ROV	162	6	-	1 884	1	3 002	1	4	22	11
RTW	-	1 550	-	-	-	624	-	-	1	-
UFA	100	19	1	2	267	496	1	8	159	1
VOG	117	21	8	16	430	820	8	-	26	14
Slowakische Rep.	622	908	127	493	229	2 490	566	85	1 022	35
darunter:BTS	304	289	12	202	139	1 106	128	8	179	8
KSC	318	619	115	289	90	1 384	433	72	827	27
*SK	-	-	-	-	-	-	4	5	5	-
Slowenien	1 542	1 886	246	2 170	1 120	15 895	601	178	8 719	2 037
darunter:LIU	1 542	1 886	246	2 170	1 120	15 895	596	170	8 719	2 037
Tschechische Rep.	12 533	6 509	1 172	31 511	6 631	54 634	9 977	440	15 917	10 020
darunter:PRG	12 362	6 303	1 142	30 646	6 387	52 890	9 568	373	15 479	9 987
OSR	150	143	26	552	171	1 460	266	20	336	24
Türkei	280 532	336 234	60 503	786 073	241 092	703 633	452 118	157 660	424 741	246 406
darunter:ANK	19 230	13 682	874	67 219	33 415	66 389	38 347	6 924	31 741	11 262
ADA	5 297	8 703	426	14 580	3 531	23 835	14 438	3 932	6 789	9 615
ASR	999	2 177	1	3	4 290	4 696	6 958	158	2 612	1 064
AYT	150 854	188 013	41 096	378 086	89 215	313 018	196 728	99 278	205 557	89 425
BXN	7 589	8 761	4	18 638	4 964	15 398	11 282	2 692	14 832	7 870
DIY	539	3	1	3	5	1 420	321	9	315	2
DLM	13 175	15 621	2 305	34 003	6 233	29 880	20 375	7 423	24 904	11 693
ERZ	39	-	-	-	-	268	82	8	74	-
IST	63 753	71 748	11 265	209 215	76 966	170 553	102 420	23 558	91 415	84 014
IZM	20 636	22 027	4 522	62 743	14 157	59 559	41 612	9 981	37 752	29 398
TZX	1 583	2 157	3	682	3 328	6 308	8 905	1 176	2 993	1 878
*TR	2 817	3 342	6	901	4 988	12 221	10 630	2 521	5 726	1 878
Ukraine	4 474	2 545	1 141	4 507	3 922	46 118	2 499	1 357	7 307	2 329
darunter:IEV	3 743	2 037	839	3 792	1 624	27 341	1 890	1 087	6 158	2 040
DNK	178	123	84	255	37	6 138	72	55	264	257
LWO	36	24	7	99	5	3 722	28	10	149	49
ODS	379	179	184	265	114	2 458	299	114	509	457
SIP	32	1	-	6	1	5 708	123	11	59	13
*UA	106	181	27	90	2 141	751	87	80	168	113
Ungarn	22 034	6 068	2 602	40 452	5 221	92 071	21 742	2 091	43 089	39 703
darunter:BUD	22 034	6 068	2 598	40 452	5 218	92 065	21 742	2 091	43 078	39 703
*HU	-	-	4	-	3	-	-	-	10	-
Weißrussland	542	2 505	216	894	377	11 391	644	233	1 522	575
darunter:MSQ	539	1 423	216	892	377	11 380	644	233	1 522	575
*BY	3	1 082	-	2	-	11	-	-	-	-
Zypern	12 984	19 794	1 543	27 921	1 427	49 071	13 806	12 704	29 239	10 644
darunter:LCA	12 091	14 243	1 305	19 934	1 229	38 747	11 463	10 721	20 414	8 707
ECN	437	5	-	1	-	3 067	356	109	769	-
PFO	456	5 546	238	7 986	198	7 257	1 987	1 874	8 056	1 937

*) vgl. Hinweise zu Tab. 5.2.3 Seite 9

mit Gebieten ausserhalb Deutschlands

flugplatz								Nach Endzielland bzw. -flugplatz	
B e r l i n (SXF)	(THF)	Saarbrücken (SCN)	Münster / Osn. (FMO)	Leipzig (LEJ)	Dresden (DRS)	Erfurt (ERF)	Sonstige	Insgesamt	
3 954	-	-	34	10 589	150	-	101	74 994	Reisende
-	-	-	4	-	4	-	2	2 739	Insgesamt
195	6	-	280	281	188	-	207	30 358	SPU
195	6	-	280	281	188	-	207	30 358	ZAD
-	15	2	295	174	145	-	259	43 098	Lettland
-	7	-	295	153	120	-	256	32 041	darunter:RIX
-	8	2	-	-	-	-	3	2 484	Litauen
6 802	2	-	457	6 716	2 867	-	506	176 917	darunter:VNO
6 802	2	-	457	6 716	2 867	-	506	176 917	KUN
1 197	-	5	95	92	88	-	45	38 242	PLQ
-	-	-	1	2	1	-	-	1 399	Malta
1 197	-	5	94	90	87	-	45	36 843	darunter:MLA
41	-	-	19	18	28	-	13	10 761	Mazedonien
41	-	-	19	18	28	-	13	10 760	darunter:OMD
22	164	61	1 148	759	802	12	1 167	241 240	SKP
13	40	51	728	447	501	8	551	149 334	Moldavien
-	14	7	21	21	23	-	50	17 321	darunter:KIV
-	22	-	57	66	100	4	53	19 849	Polen
2	20	1	147	189	70	-	418	25 960	darunter:WAW
-	23	-	62	19	5	-	76	13 320	GDN
5	42	2	132	17	103	-	18	15 123	KRK
5 321	10	69	482	536	948	5	639	111 630	KTH
4 349	10	13	388	454	897	5	447	76 597	WRD
971	-	-	-	1	-	-	2	11 109	*PL
-	-	56	57	31	12	-	148	7 744	Rumänien
-	-	-	11	37	25	-	22	10 422	darunter:OTP
-	-	-	26	10	14	-	14	5 694	CND
63 596	81	2	1 725	2 196	2 065	7	2 347	516 766	SBZ
5	-	-	-	109	-	-	2	18 014	TSR
-	7	-	-	22	6	-	-	8 463	*RO
43 920	66	-	1 148	1 399	1 399	7	1 440	323 629	Russische Föb. (EU)
98	-	-	1	6	-	-	-	1 119	darunter:DME
91	-	-	43	62	73	-	132	3 254	VKO
10	-	-	-	2	1	-	3	2 831	SVO
532	-	-	2	5	1	-	3	4 265	AER
397	-	-	89	119	55	-	178	7 439	GOJ
-	-	-	23	29	36	-	67	1 787	KGD
16 881	8	-	354	362	461	-	487	121 728	KRR
128	-	2	-	2	-	-	-	4 138	KUF
340	-	-	17	108	26	-	30	2 803	KZN
15	-	-	-	-	-	-	-	3 970	LED
238	-	-	2	4	1	-	1	5 339	MRV
17	-	-	4	-	-	-	-	2 192	PEE
311	-	-	35	2	7	-	1	1 869	REN
364	2 463	-	27	54	13	-	11	9 145	ROV
-	-	-	13	9	1	-	4	2 402	RTW
-	-	-	14	11	12	-	7	4 218	UFA
-	2 421	-	-	-	-	-	-	2 435	VOG
29	12	42	299	162	149	4	324	35 415	Slowakische Rep.
27	6	42	299	162	149	4	324	55 394	darunter:LJU
113	108	18	812	228	69	49	1 085	151 826	Tschechische Rep.
113	96	17	777	215	63	4	1 060	147 482	darunter:PRG
-	7	-	32	5	2	-	16	3 210	OSR
125 880	185	24 554	74 148	140 631	45 478	32 184	3 813	4 135 865	Türkei
7 450	1	15	3 087	125	176	2	236	294 175	darunter:ANK
1 289	-	-	3 148	1	9	-	11	95 604	ADA
62	-	-	351	2	7	-	-	23 380	ASR
102 231	-	22 017	46 625	123 380	39 182	32 008	1 757	2 118 470	AYT
2 223	-	-	2	3 369	1 558	-	-	99 182	BXN
97	-	-	-	-	-	-	-	2 715	DIY
4 207	-	2 474	3 961	8 483	3 465	-	-	188 202	DLM
598	-	-	1	-	-	-	-	1 070	ERZ
2 863	183	17	11 898	2 661	789	174	1 494	924 966	IST
2 129	-	31	4 728	2 601	291	-	310	312 477	IZM
941	-	-	158	3	20	-	2	28 423	TZX
1 704	1	-	189	6	20	-	3	46 953	*TR
6 716	5	1	585	474	442	-	443	85 465	Ukraine
6 662	5	-	471	420	374	-	410	58 893	darunter:IEV
5	-	-	11	12	7	-	11	7 509	DNK
16	-	-	20	21	20	-	15	4 221	LWO
-	-	1	1	13	7	-	1	4 981	ODS
30	-	-	-	-	7	-	1	5 992	SIP
3	-	-	82	8	27	-	5	3 869	*UA
104	1 414	81	2 339	1 656	1 343	81	1 692	283 783	Ungarn
104	40	81	2 338	1 656	1 324	81	1 692	282 365	darunter:BUD
-	1 374	-	1	-	19	-	-	1 411	*HU
2 254	-	-	199	224	176	8	351	22 111	Weißrußland
2 248	-	-	199	224	176	8	351	21 007	darunter:MSQ
6	-	-	-	-	-	-	-	1 104	*BY
13 026	8	287	1 258	16 914	12 043	487	1 767	224 923	Zypern
9 321	2	149	864	11 708	10 215	487	1 491	173 091	darunter:LCA
-	-	-	-	-	-	-	-	4 744	ECN
3 705	6	138	394	5 206	1 828	-	276	47 088	PFO

Nach Endzielland bzw. -flughafplatz	Von Herkunfts									
	Hamburg (HAM)	Hannover (HAJ)	Bremen (BRE)	Düsseldorf (DUS)	Köln/Bonn (CGN)	Frankfurt (FRA)	Stuttgart (STR)	Nürnberg (NUE)	München (MUC)	Berlin (TXL)
Reisende										
Insgesamt										
Europa	2 472 929	1 864 305	512 352	5 018 139	1 464 741	6 669 972	2 286 460	877 886	4 234 680	2 071 420
DARUNTER: EU-LAENDER	1 848 643	1 301 082	412 922	3 632 829	1 064 959	4 818 597	1 630 378	652 366	3 257 417	1 554 580
Ägypten	35 198	37 331	3 257	105 034	20 804	188 907	49 784	40 449	147 698	31 017
darunter:CAI	6 621	1 994	1 021	12 249	1 723	53 463	3 819	1 078	20 320	3 821
ALY	151	92	59	245	66	2 295	63	44	240	106
ASW	5	174	-	185	-	512	335	-	52	2
HRG	20 947	28 718	1 105	68 434	14 795	97 758	33 932	27 440	77 454	15 565
LXR	5 860	2 295	372	12 033	3 394	16 130	6 087	6 527	14 050	6 709
SSH	1 349	3 919	640	11 221	752	15 916	5 383	5 328	32 293	4 425
*EG	205	139	60	666	74	2 829	165	32	3 239	389
Algerien	257	119	110	405	75	9 117	232	110	783	227
darunter:ALG	202	98	52	275	63	7 773	165	105	737	203
*DZ	38	11	54	57	7	995	29	1	22	12
Libyen	614	493	317	1 471	1 183	7 602	247	289	748	301
darunter:TIP	543	368	290	1 261	1 074	7 007	228	255	688	274
BEN	70	125	27	210	109	595	19	34	60	27
Marokko	13 019	10 385	685	26 144	8 223	57 602	10 838	7 502	20 617	9 247
darunter:CAS	1 969	1 135	455	3 926	488	31 123	1 804	614	4 477	1 868
AGA	10 557	8 943	178	20 815	628	14 986	8 490	6 717	15 097	6 776
NDR	1	-	-	606	6 199	6 352	-	-	1	2
RAK	298	177	30	331	59	3 129	30	152	716	318
RBA	134	69	1	356	1	231	139	4	150	184
TNG	55	55	17	94	287	668	43	13	155	87
Tunesien	65 067	67 925	15 448	141 311	31 710	148 309	88 330	51 108	103 005	36 542
darunter:TUN	4 922	3 568	431	8 541	1 363	23 854	3 796	554	10 533	1 277
DJE	17 569	17 461	5 482	31 689	10 326	42 425	22 328	13 910	29 031	11 557
MIR	42 560	46 181	9 533	96 977	20 019	78 191	62 263	36 642	61 965	23 701
TBJ	4	712	-	4 094	-	3 263	-	1	381	-
Burundi	-	-	-	-	-	364	5	-	1	-
Zentral Afrik.Rep. .	5	8	-	-	-	17	10	-	9	3
Kongo	4	-	1	25	1	30	12	1	13	17
Kamerun	440	269	57	670	39	952	360	61	427	550
darunter:DLA	342	192	48	552	18	659	263	46	309	397
YAO	98	77	9	117	21	293	91	15	114	152
Gabun	67	37	9	59	12	181	74	21	58	84
Äquatorial Guinea ..	10	6	3	6	1	58	1	2	9	2
Ruanda	49	26	3	99	-	575	32	26	58	1
Sao Tome	-	-	-	1	-	22	1	-	17	1
Tschad	27	7	-	38	1	116	30	4	35	36
Zaire	33	17	6	112	-	234	51	4	67	3
Burkina Faso	116	54	5	175	5	418	102	19	142	99
darunter:OUA	113	54	5	174	5	418	102	18	140	98
Benin	308	94	15	365	8	487	149	33	202	168
darunter:COO	308	94	15	365	8	487	149	33	202	168
Elfenbeinküste	417	154	54	339	44	1 020	209	62	349	229
darunter:ABJ	417	154	54	339	44	1 019	209	62	296	229
Kap Verde	808	127	101	417	86	3 307	77	44	4 193	531
darunter:SID	805	127	99	415	80	3 298	75	44	2 481	531
*CV	3	-	2	2	6	9	2	-	1 712	-
Ghana	2 894	490	545	9 795	259	4 116	938	377	1 258	1 103
darunter:ACC	2 894	490	545	9 795	259	4 116	938	377	1 258	1 103
Gambia	193	91	14	114	2	2 770	86	12	95	4
darunter:BJL	193	91	14	114	2	2 770	86	12	95	4
Guinea	132	74	20	194	5	272	141	22	109	103
darunter:CKY	131	74	20	194	5	272	140	22	109	103
Guinea-Bissau	2	-	-	-	-	13	-	-	14	2
Liberia	9	17	1	7	-	28	17	2	4	-
Mali	111	39	3	190	3	524	151	39	160	163
darunter:BKO	111	39	3	190	3	524	149	39	160	163
Mauretanien	17	17	1	76	2	141	36	5	57	29
Niger	55	12	2	19	2	179	31	9	69	32
Nigeria	3 133	996	717	2 934	609	9 771	1 221	594	2 903	1 188
darunter:LDS	2 969	883	608	2 634	596	9 004	1 131	543	2 601	1 047
*NG	38	64	66	165	3	463	18	2	185	57
Sierra Leone	-	-	-	12	-	11	-	-	1	1
Senegal	1 092	439	132	868	127	6 387	441	114	1 123	587
darunter:DKR	1 092	436	132	868	127	6 387	441	114	1 123	587
Togo	350	222	33	473	2	505	157	59	344	80
darunter:LFW	350	222	33	473	2	505	157	59	344	80
Dschibuti	12	2	2	5	-	547	1	-	8	11
Eritrea	150	76	34	161	209	8 688	974	124	329	94
darunter:ASM	150	76	34	161	209	8 688	974	124	318	94
Athiopien	251	81	73	94	89	12 413	83	64	346	318
darunter:ADD	248	72	73	94	89	12 195	79	62	346	316
Kenia	2 767	1 343	623	14 357	727	19 508	1 474	497	14 448	4 186
darunter:NBO	1 103	736	368	1 259	272	4 121	1 302	428	2 042	1 102
MBA	1 664	607	254	13 094	455	15 387	171	66	12 404	3 083
Sudan	137	85	37	85	61	2 815	49	31	215	151
darunter:KRT	137	85	37	84	61	2 799	49	30	215	151
Somalia	1	1	-	8	1	89	5	-	1	1
Tansania	588	299	160	650	123	2 707	606	341	1 539	505
darunter:DAR	338	135	88	469	113	1 402	312	164	974	257
JRO	249	162	72	181	10	1 079	293	177	560	244

*) vgl. Hinweise zu Tab. 5.2.3 Seite 9

mit Gebieten ausserhalb Deutschlands

flugplatz								Nach Endzielland bzw. -flugplatz	
B e r l i n (SXF)	(THF)	Saarbrücken (SCN)	Münster / Osn. (FMO)	Leipzig (LEJ)	Dresden (DRS)	Erfurt (ERF)	Sonstige	Insgesamt	
652 366	142 446	148 950	554 948	657 921	377 617	164 321	87 350	30 258 803	Reisende
347 998	95 672	123 546	450 625	403 566	268 613	118 302	68 260	22 050 355	Insgesamt
									Europa
									DARUNTER: EU-LAENDER
39 810	-	1 595	8 737	34 487	10 750	6 940	5 829	767 567	Ägypten
5 176	-	-	338	545	274	-	390	112 832	darunter:CAI
1	-	-	36	18	17	-	83	3 515	ALY
29 359	-	1 072	6 507	25 965	7 547	5 111	2 143	463 852	ASW
3 049	-	250	1 002	2 899	1 586	1 064	1 779	85 086	HRG
2 083	-	273	836	4 838	1 270	753	1 370	92 649	LXR
142	-	-	16	222	56	12	63	8 309	SSH
1 827	14	-	24	18	46	1	13	13 378	*EG
1 675	12	-	20	15	39	-	11	11 445	Algerien
105	2	-	-	1	4	1	1	1 340	darunter:ALG
-	-	-	158	46	114	-	59	13 642	*DZ
-	-	-	154	35	107	-	58	12 342	Libyen
-	-	-	4	11	7	-	1	1 299	darunter:TIP
4 810	499	-	2 999	6 593	4 154	4 168	1 465	188 950	BEN
2	484	-	149	147	149	-	212	49 002	Marokko
4 808	-	-	2 835	6 422	3 968	4 168	1 235	116 623	darunter:CAS
-	-	-	-	1	-	-	-	13 162	AGA
-	-	-	8	20	19	-	14	5 622	NDR
-	2	-	-	7	12	-	3	1 271	RAK
-	10	-	-	1	-	-	-	1 507	RBA
58 289	10	14 926	20 120	51 591	26 603	22 937	2 502	945 733	TNG
5 719	9	17	350	1 316	167	2	180	66 519	Tunesien
10 475	1	4 381	6 323	10 015	5 665	5 473	1 124	245 235	darunter:TUN
41 340	-	10 381	13 437	40 258	20 768	17 462	1 218	622 896	DJE
740	-	-	-	-	-	-	-	10 194	MIR
-	-	-	-	-	-	-	-	370	TBJ
-	-	-	-	-	-	-	-	59	Burundi
-	-	-	-	-	-	-	-	104	Zentral Afrik.Rep.
-	152	-	-	21	7	-	1	4 006	Kongo
-	94	-	-	18	6	-	-	2 944	Kamerun
-	58	-	-	3	1	-	-	1 049	darunter:DLA
4	-	-	1	2	1	-	1	611	YAO
-	-	-	-	1	-	-	-	99	Gabun
-	42	-	-	-	-	-	-	911	Äquatorial Guinea
-	-	-	-	-	-	-	-	42	Ruanda
-	-	-	3	1	-	-	-	298	Sao Tome
-	44	-	-	-	-	-	-	571	Tschad
-	56	-	1	2	2	-	-	1 196	Zaire
4	56	-	1	2	2	-	-	1 188	Burkina Faso
4	86	-	-	1	-	-	-	1 920	darunter:OUA
4	86	-	-	1	-	-	-	1 920	Benin
-	38	-	8	11	9	-	4	2 947	darunter:COO
-	38	-	8	11	9	-	4	2 893	Elfenbeinküste
-	-	1	6	58	44	-	20	9 820	darunter:ABJ
-	-	1	5	57	44	-	19	8 081	darunter:ABJ
-	-	-	1	1	-	-	1	1 739	Kap Verde
12	-	-	44	28	29	-	48	21 936	darunter:SID
12	-	-	44	28	29	-	48	21 936	*CV
-	160	-	-	2	-	-	1	3 544	Ghana
-	160	-	-	2	-	-	1	3 544	darunter:ACC
35	124	-	-	-	4	-	-	1 235	Gambia
35	124	-	-	-	4	-	-	1 233	darunter:BJL
-	6	-	-	-	-	-	-	31	Guinea
1	75	-	-	2	-	-	-	91	darunter:CKY
1	75	-	-	2	-	-	-	1 461	Guinea-Bissau
-	-	-	-	5	3	-	1	1 459	Liberia
-	5	-	-	-	1	-	-	390	Mali
9	90	-	121	120	46	-	267	416	darunter:BKO
9	90	-	118	114	41	-	264	24 719	Mauretanien
-	-	-	-	1	-	-	1	22 652	Niger
-	-	-	-	-	-	-	-	1 063	Nigeria
11	201	-	24	63	27	-	20	25	darunter:LOS
11	201	-	24	63	27	-	20	11 656	*NG
-	86	-	-	-	-	-	-	2 311	Sierra Leone
-	86	-	-	-	-	-	-	2 311	Senegal
-	-	-	2	-	-	-	-	2 311	darunter:DKR
-	-	-	25	2	2	-	108	10 956	Togo
-	-	-	25	2	2	-	108	10 945	darunter:LFW
-	-	-	14	50	29	-	62	13 967	Dschibuti
-	-	-	14	50	28	-	61	13 727	Eritrea
473	194	-	149	762	709	-	99	62 316	darunter:ASM
13	188	-	51	22	20	-	4	13 031	Äthiopien
460	6	-	98	740	689	-	95	49 273	darunter:ADD
51	-	-	6	11	13	-	7	3 754	Kenia
51	-	-	6	11	13	-	7	3 736	darunter:MBA
-	-	-	-	1	-	-	-	108	Sudan
17	-	-	42	21	28	-	1	7 627	darunter:KRT
17	-	-	10	20	27	-	1	4 327	Somalia
-	-	-	32	1	1	-	-	3 061	Tansania
									darunter:DAR
									JRO

Nach Endzielland bzw. -flugplatz	Von Herkunfts									
	Hamburg (HAM)	Hannover (HAJ)	Bremen (BRE)	Düsseldorf (DUS)	Köln/Bonn (CGN)	Frankfurt (FRA)	Stuttgart (STR)	Nürnberg (NUE)	München (MUC)	Berlin (TXL)
Reisende										
Insgesamt										
Uganda	137	69	16	374	17	950	95	15	322	28
darunter:EBB	135	69	16	374	17	950	93	15	321	28
Angola	70	27	17	125	5	547	28	4	103	169
darunter:LAD	66	27	17	125	5	545	27	4	97	169
Botswana	24	22	11	13	11	201	18	4	38	31
Komoren	-	-	-	-	-	12	-	-	-	-
Lesotho	10	1	5	17	2	37	4	1	4	5
Madagaskar	169	120	11	179	51	494	223	28	497	283
darunter:TNR	168	119	9	178	48	492	221	28	490	282
Mauritius	2 816	1 152	529	3 185	719	21 558	1 131	436	13 623	2 950
darunter:MRU	2 816	1 152	529	3 185	719	21 542	1 131	436	13 613	2 950
Malawi	22	6	9	54	11	600	25	3	58	42
Mosambik	46	5	10	19	36	555	26	16	112	96
Namibia	1 925	440	323	2 466	101	24 344	234	98	17 748	1 315
darunter:WDH	1 925	440	323	2 466	101	24 342	234	98	17 748	1 315
Reunion	282	109	4	529	2	846	379	88	767	624
darunter:RUN	282	109	4	529	2	845	379	88	761	624
Seschellen	799	316	86	878	77	9 422	482	251	2 527	841
darunter:SEZ	795	315	85	863	75	8 643	482	247	2 348	834
Swasiland	-	1	4	3	4	14	-	1	8	7
Südafrika	14 881	6 728	4 170	14 846	2 466	97 168	9 525	2 783	36 944	11 854
darunter:JNB	7 593	4 257	2 108	7 968	1 493	73 395	5 935	1 830	16 762	7 452
CPT	6 428	1 504	1 950	6 222	805	20 392	2 621	813	19 095	4 018
DUR	389	163	174	318	77	1 795	166	56	521	166
*ZA	469	699	538	338	91	1 577	788	83	548	216
darunter:LUN	38	33	9	224	29	835	57	4	114	132
darunter:LUN	38	33	9	224	29	835	57	4	111	132
darunter:HRE	184	122	113	306	67	2 174	109	63	352	273
darunter:HRE	128	106	100	266	50	1 686	90	48	258	243
Afrika	149 676	130 487	27 786	329 943	68 013	650 549	169 291	105 821	374 671	106 266
Kanada	29 072	12 658	6 410	37 344	5 706	238 350	16 999	5 908	63 258	21 222
darunter:YOW	357	261	139	473	247	6 949	259	89	1 943	755
YMX	44	64	-	21	14	2 596	21	15	289	36
YUL	3 225	1 610	892	3 730	946	26 149	2 877	946	5 911	4 668
YEA	617	378	195	476	105	11 049	335	106	1 106	563
YHZ	2 622	165	164	3 004	68	9 694	214	94	3 821	358
YQB	85	98	40	140	57	2 149	45	50	271	104
YQR	66	38	25	71	38	996	30	25	189	54
YTO	10 617	4 412	2 209	16 024	1 889	87 394	6 525	2 258	27 172	8 143
YVR	6 861	2 451	1 512	7 821	1 022	46 672	4 033	1 221	12 336	3 715
YWG	360	495	254	351	164	5 081	241	119	1 255	435
YXE	93	54	37	126	32	1 201	72	19	214	84
YYC	2 950	1 770	536	3 955	660	25 366	1 449	580	6 205	1 478
YYT	133	56	42	81	11	546	40	9	247	65
*CA	974	775	341	991	408	10 867	770	327	2 018	715
USA	142 815	62 438	38 084	242 688	27 719	1 411 387	154 878	65 589	471 266	171 172
darunter:JFK	18 404	6 294	3 812	10 365	2 710	140 124	12 018	5 307	41 158	22 111
LGA	38	162	8	21	17	1 933	153	21	965	167
ALB	66	36	22	230	21	1 099	99	62	801	118
BUF	71	50	21	298	15	1 369	110	63	713	119
EHR	11 365	4 341	2 067	49 671	1 998	68 230	6 855	3 774	35 616	13 761
RDC	345	78	65	231	27	1 497	354	77	1 051	227
SVR	83	47	32	150	21	702	104	100	636	183
BOS	7 029	3 221	1 771	7 585	1 888	53 448	6 469	3 272	20 446	8 701
HAR	22	46	19	33	12	594	105	33	257	54
PHL	3 461	1 094	673	3 175	573	79 651	2 606	1 546	18 021	5 054
PIT	335	232	127	1 494	205	64 386	515	447	3 126	819
BWI	200	93	199	539	22	6 664	613	176	2 009	174
DCA	29	8	13	299	2	2 529	336	33	1 152	17
IAD	6 782	2 670	1 666	5 071	2 488	79 758	7 616	3 324	21 326	18 266
RIC	125	54	25	240	42	992	308	146	928	97
DTW	4 136	3 456	2 763	5 034	1 541	96 971	9 853	4 711	13 638	3 649
GRR	76	79	27	79	36	1 626	189	123	373	107
CLE	286	240	98	1 523	79	8 520	763	248	2 525	413
CMH	115	70	42	473	47	3 507	347	186	1 300	252
CVG	1 902	546	282	1 585	130	14 479	1 284	670	3 656	2 042
DAY	43	28	17	83	14	1 409	188	31	513	204
IND	288	161	93	418	64	5 810	542	190	2 232	410
*UL	805	315	276	995	278	7 170	6 051	618	5 606	2 534
SDF	80	44	40	93	46	1 134	268	207	630	119
LEX	17	19	1	38	10	696	102	24	105	39
BNA	130	72	67	118	44	5 009	550	236	1 133	249
MEM	733	442	491	397	50	2 757	933	1 335	1 624	502
TYS	51	16	17	79	22	416	258	64	221	90
CLT	484	895	332	1 433	99	44 509	1 321	565	3 752	455
FAY	4	9	2	2	-	732	747	102	88	11
GSD	93	58	39	377	46	1 677	281	55	756	122
ROU	326	276	182	1 146	115	4 085	1 074	448	2 293	659
CHS	102	74	88	328	44	1 904	1 369	161	396	119
ATL	7 717	2 770	1 321	5 774	896	76 514	11 638	4 427	48 696	7 742
CSG	-	-	1	3	6	840	89	85	33	2
SAV	134	43	53	84	17	532	215	139	230	158

*) vgl. Hinweise zu Tab. 5.2.3 Seite 9

mit Gebieten ausserhalb Deutschlands

flugplatz								Nach Endzielland bzw. -flugplatz	
B e r l i n (SXF)	(THF)	Saarbrücken (SCN)	Münster / Osn. (FMO)	Leipzig (LEJ)	Dresden (DRS)	Erfurt (ERF)	Sonstige	Insgesamt	
									Reisende
									Insgesamt
7	99	-	-	1	2	-	2	2 134	Uganda
7	99	-	-	1	2	-	2	2 129	darunter:EBB
9	15	-	-	3	3	-	2	1 127	Angola
9	15	-	-	3	3	-	1	1 113	darunter:LAD
-	-	-	5	5	6	-	8	397	Botsuana
-	-	-	-	-	-	-	-	12	Komoren
-	-	-	-	5	-	-	-	91	Lesotho
-	-	-	-	2	1	-	2	2 060	Madagaskar
-	-	-	-	2	1	-	2	2 040	darunter:TNR
...	-	4	196	797	699	-	437	50 232	Mauritius
-	-	4	196	797	699	-	437	50 206	darunter:MRU
-	-	-	1	2	-	-	-	833	Malawi
-	-	-	3	12	17	-	13	966	Mosambik
-	-	-	69	114	155	2	110	49 444	Namibia
-	-	-	69	114	150	-	110	49 435	darunter:WDH
-	-	-	2	4	7	-	2	3 645	Reunion
-	-	-	2	4	7	-	2	3 638	darunter:RUN
4	-	-	24	142	84	-	72	16 005	Seschellen
4	-	-	24	142	82	-	70	15 009	darunter:SEZ
-	-	-	-	-	1	-	1	44	Swasiland
45	70	5	1 153	1 565	1 661	-	1 801	207 665	Südafrika
45	70	-	611	1 087	1 110	-	973	132 689	darunter:JNB
-	-	3	388	338	445	-	585	65 007	CPT
-	-	2	59	40	49	-	72	4 047	DUR
-	-	-	91	98	57	-	169	5 762	*ZA
-	-	-	3	11	-	-	1	1 508	Sambia
-	-	-	3	11	-	-	-	1 495	darunter:LUN
-	-	-	33	16	11	-	29	3 852	Simbabwe
-	-	-	19	11	5	-	11	3 021	darunter:HRE
105 418	2 066	16 531	33 973	96 578	45 268	34 048	12 990	2 459 375	Afrika
12 679	252	-	2 625	3 539	3 560	-	5 997	465 579	Kanada
-	-	-	46	68	99	-	145	11 830	darunter:YOW
-	-	-	1	-	4	-	7	3 112	YMX
-	252	-	251	545	489	-	513	53 004	YUL
-	-	-	80	92	204	-	145	15 451	YEA
-	-	-	38	66	53	-	149	20 510	YHZ
-	-	-	16	39	27	-	59	3 180	YQB
-	-	-	13	15	18	-	28	1 606	YQR
7 295	-	-	916	1 089	1 188	-	2 000	179 131	YTO
3 843	-	-	619	865	773	-	1 448	95 192	YVR
-	-	-	150	80	80	-	349	9 414	YWS
-	-	-	36	25	15	-	35	2 043	YXE
1 524	-	-	222	412	411	-	649	48 187	YYC
-	-	-	9	8	11	-	14	1 272	YYT
5	-	-	226	226	182	-	410	19 235	*CA
40	5 494	23	11 275	17 988	20 137	593	22 505	2 866 091	USA
2	2 243	2	1 170	1 810	1 706	-	2 324	271 560	darunter:JFK
-	-	-	3	10	18	-	3	3 519	LGA
-	-	-	11	21	44	-	28	2 658	ALB
-	-	-	4	16	16	-	30	2 895	BUF
-	23	1	783	1 541	1 493	2	1 217	202 118	EWR
-	-	-	17	26	34	-	64	4 093	RDC
-	-	-	15	62	37	-	19	2 191	SYR
-	€35	-	577	931	1 143	1	1 278	118 393	BOS
-	-	-	6	4	16	-	15	1 216	HAR
-	17	-	261	449	364	-	536	117 481	PHL
-	-	-	67	75	123	-	157	72 108	PIT
-	-	-	7	26	18	-	18	10 758	BWI
-	-	-	-	7	1	-	2	4 428	DCA
5	369	3	607	653	870	1	1 162	152 637	IAD
-	-	-	7	20	202	-	33	3 219	RIC
-	-	-	711	455	566	-	1 282	148 766	DTW
-	-	-	19	16	30	-	78	2 858	GRR
-	-	-	47	81	103	-	108	15 034	CLE
-	-	-	31	64	79	-	43	6 556	CMH
-	-	-	167	207	142	-	318	27 410	CVG
-	-	-	8	17	17	-	30	2 602	DAY
-	-	-	32	65	78	-	80	10 463	IND
4	5	-	68	188	200	493	225	25 829	*UI
-	-	-	9	25	9	-	19	2 723	SDF
-	-	-	-	12	5	-	6	1 074	LEX
-	-	-	40	68	51	-	55	7 822	BNA
-	-	-	30	30	74	-	24	9 422	MEM
-	-	-	8	19	11	-	19	1 291	TYS
-	-	-	82	65	92	-	146	54 230	CLT
-	-	-	1	-	-	-	2	1 700	FAY
-	-	-	31	24	32	-	44	3 635	GSO
-	-	-	47	58	74	-	104	10 887	ROU
-	-	-	24	5	19	-	29	4 662	CHS
-	45	1	490	704	695	1	930	170 361	ATL
-	-	-	-	-	-	-	1	1 060	CSG
-	-	-	11	10	14	-	11	1 651	SAV

Nach Endzielland bzw. -flugplatz	Von Herkunfts									
	Hamburg (HAM)	Hannover (HAJ)	Bremen (BRE)	Düsseldorf (DUS)	Köln/Bonn (CGN)	Frankfurt (FRA)	Stuttgart (STR)	Nürnberg (NUE)	München (MUC)	Berlin (TXL)
Reisende										
Insgesamt										
BHM	29	20	48	68	8	1 722	1 701	52	293	37
MOB	31	10	25	57	4	1 102	119	13	181	48
JAN	10	9	4	18	3	898	109	37	34	30
DAB	35	17	18	7	7	1 101	360	27	179	85
FLI	417	144	115	452	261	7 772	683	124	1 197	301
JAX	183	91	91	347	42	2 726	457	143	1 237	240
MTA	14 417	4 290	3 336	18 258	1 853	47 147	6 354	3 036	30 380	13 631
ORL	2 416	1 244	1 096	11 298	315	14 554	3 214	1 800	8 972	3 308
PBI	99	15	25	247	16	605	406	43	340	49
RSW	938	282	176	17 496	63	3 961	3 064	296	2 902	1 569
SRQ	136	53	28	25	12	71	465	71	117	119
TFA	1 702	737	666	1 498	252	11 507	2 584	675	4 877	2 290
SJU	228	111	103	170	30	2 867	269	121	943	193
*UZ	252	296	278	551	169	9 588	2 555	603	2 843	440
CHI	10 505	4 663	1 888	42 699	1 515	104 258	8 775	4 506	26 437	10 816
MSP	1 903	1 222	1 082	1 421	182	13 644	2 389	1 893	7 540	1 607
CID	53	20	17	40	22	1 515	34	44	472	62
DSM	187	37	32	26	12	1 922	57	42	301	141
OMA	76	143	46	82	15	2 044	193	61	493	163
MKE	103	50	22	134	21	1 641	207	76	575	104
MSN	62	38	18	38	43	998	41	24	216	67
*US	190	124	86	195	50	3 351	172	110	727	193
AUS	171	104	67	352	58	6 235	618	153	1 175	358
DAL	3 144	2 052	1 284	3 248	620	48 325	3 609	1 912	10 711	2 838
ELP	87	80	127	44	143	3 137	41	153	136	61
HOU	2 703	1 685	1 019	4 154	434	24 724	1 611	1 074	5 294	2 242
SAT	144	85	69	156	38	4 048	592	172	994	192
BTR	14	7	3	6	12	828	56	10	30	19
MSY	589	217	175	813	205	7 066	757	258	2 328	837
LIT	18	17	22	19	22	1 347	87	43	117	25
MKC	189	104	83	465	75	6 681	651	204	1 636	274
STL	338	251	166	325	85	3 312	1 040	385	1 862	457
ICT	67	57	42	56	27	1 330	41	42	173	138
OKC	37	53	25	62	16	1 793	132	96	241	73
TUL	113	47	20	47	13	402	179	50	249	60
*UA	106	70	46	107	33	4 431	329	444	280	115
SEA	2 806	1 262	678	1 302	407	12 364	2 617	1 424	7 685	2 925
GEG	57	29	42	25	26	839	59	30	190	88
BOI	51	24	13	22	10	794	111	40	240	85
EUG	48	34	30	36	15	653	58	26	222	79
PDX	314	268	102	361	98	7 911	948	626	3 002	616
SLC	367	209	120	208	106	5 950	1 663	216	3 102	462
*US	243	79	45	92	30	319	69	82	166	124
ONT	33	15	17	9	9	644	111	55	96	42
LAX	12 270	4 567	2 666	18 198	2 264	59 227	8 689	3 412	33 105	12 612
SAN	1 252	639	419	1 247	244	7 719	1 395	409	5 102	1 328
SFO	10 352	4 448	2 323	9 078	2 326	77 120	6 920	3 115	36 294	11 512
SJC	71	25	16	166	13	561	178	42	639	150
SMF	141	78	29	104	52	1 676	224	195	684	197
LAS	1 434	697	391	1 284	572	14 831	999	734	4 536	1 560
RND	68	39	24	48	26	812	55	42	392	80
PHX	1 682	1 365	811	1 768	584	20 824	2 352	832	5 241	1 664
TUS	93	56	63	101	48	1 097	132	106	444	157
SNA	41	31	21	110	15	594	142	24	468	65
DEN	1 789	927	566	2 150	549	39 242	2 538	873	9 027	2 369
ABQ	137	103	42	140	55	3 252	414	64	374	183
*UG	363	299	137	275	92	4 315	1 151	312	1 198	377
ANC	171	98	52	110	46	3 700	115	69	454	153
HNL	485	216	117	468	117	3 963	339	223	1 275	470
OGG	225	69	18	172	62	876	109	51	726	153
Antigua-Barbuda	216	69	112	241	10	1 024	27	7	396	97
darunter:ANU	216	69	112	241	10	1 024	27	7	396	97
Bahamas	230	101	117	278	70	1 163	112	67	441	109
darunter:NAS	196	97	81	249	57	946	67	65	350	88
Barbados	621	462	297	960	15	2 387	37	4	950	276
darunter:BGI	621	462	297	960	15	2 387	37	4	950	276
Belize	6	17	2	4	2	44	-	1	27	2
Bermuda	117	90	66	156	5	558	30	4	302	81
darunter:BDA	117	90	66	156	5	558	30	4	302	81
Cayman	52	25	16	58	13	483	21	21	192	37
Costa Rica	647	377	186	2 632	91	2 470	885	339	2 138	1 036
darunter:SJO	647	377	184	2 631	91	2 470	883	339	2 137	1 036
Dominica	-	-	-	-	-	5	-	-	-	-
Dominik. Republik	22 439	16 011	694	84 182	3 053	97 449	12 857	526	64 546	5 524
darunter:SDQ	1 468	745	125	5 561	163	11 488	368	202	4 562	1 431
POP	10 918	6 143	252	40 674	2 746	32 959	5 797	127	30 723	1 885
PUJ	10 053	9 123	315	37 947	144	53 002	6 692	197	29 261	2 208
El Salvador	113	27	47	63	79	873	64	20	103	113
darunter:SAL	113	27	47	63	79	873	64	20	103	113
Grenada	162	104	94	151	9	1 185	34	9	295	117
darunter:*GD	162	104	94	151	9	1 185	34	9	295	117
Guadeloupe	523	230	2	602	7	1 551	474	104	520	565
darunter:PTP	523	229	2	601	7	1 551	473	104	511	565
Guatemala	233	110	138	117	100	3 171	391	75	526	240
darunter:GUA	233	110	136	117	99	3 171	386	75	525	240

*) vgl. Hinweise zu Tab. 5.2.3 Seite 9

mit Gebieten ausserhalb Deutschlands

flugplatz								Nach Endzielland bzw. -flugplatz	
Berlin (SXF)	THF	Saarbrücken (SCN)	Münster / Osn.(FMO)	Leipzig (LEJ)	Dresden (DRS)	Erfurt (ERF)	Sonstige	Insgesamt	
-	-	-	32	18	11	-	39	4 078	BHM
-	-	-	4	15	16	-	16	1 641	MOB
-	-	-	7	5	7	-	1	1 172	JAN
-	-	-	3	3	1	-	6	1 849	DAB
-	-	-	19	110	66	-	28	11 689	FLL
-	-	-	40	26	43	-	44	5 710	JAX
-	-	-	728	1 246	1 052	-	1 685	147 413	MIA
-	-	-	188	334	288	-	361	49 388	ORL
-	-	-	29	4	4	-	8	1 890	PBI
-	-	-	13	80	65	-	80	30 985	RSW
-	-	-	11	8	7	-	20	1 143	SRQ
-	-	-	115	225	209	-	316	27 643	TPA
-	-	-	29	37	26	-	51	5 178	SJU
-	-	-	141	104	96	-	198	18 114	*U2
-	1 259	9	680	1 085	1 095	-	1 356	221 746	CHI
-	-	-	100	140	192	-	156	33 465	MSP
-	-	-	13	8	9	-	21	2 330	CID
-	-	-	16	27	25	-	12	2 837	DSM
-	-	-	26	28	44	-	45	3 459	OMA
-	-	-	11	19	32	-	26	3 021	MKE
-	-	-	12	29	21	-	13	1 620	MSN
-	-	-	28	70	64	-	52	5 412	*U3
-	-	-	18	71	67	-	52	10 103	AUS
-	873	-	225	315	365	-	379	79 900	DAL
-	-	-	26	18	33	-	30	4 116	ELP
21	-	-	190	566	266	-	324	46 297	HOU
-	-	-	26	36	47	-	44	6 643	SAT
-	-	-	3	15	38	-	1	1 042	BTR
-	-	-	74	180	125	-	148	13 772	MSY
-	-	-	10	16	8	-	9	1 760	LIT
-	-	-	27	60	79	-	64	10 592	MKC
-	-	-	54	112	90	-	80	8 557	STL
-	-	-	3	19	18	-	24	2 037	ICT
-	-	-	9	29	19	-	15	2 600	OKC
-	-	-	8	11	26	-	15	1 240	TUL
-	14	-	23	36	39	-	39	6 112	*U4
-	-	-	91	199	236	-	135	34 131	SEA
-	-	-	4	18	28	-	11	1 446	GEG
-	-	-	9	33	22	-	9	1 463	BOI
-	-	-	5	17	7	-	15	1 245	EUG
-	-	-	32	63	178	-	111	14 630	PDX
-	-	-	41	239	192	-	128	13 003	SLC
-	-	-	16	67	107	77	30	1 546	*U5
-	-	-	9	7	6	-	9	1 079	ONT
-	11	1	813	1 301	1 325	4	1 488	161 953	LAX
-	-	-	105	194	282	1	215	20 551	SAN
1	-	5	884	1 403	2 474	-	1 918	172 173	SFO
-	-	-	4	17	91	-	25	1 998	SJC
-	-	-	11	17	27	-	15	3 450	SMF
-	-	-	133	311	280	-	425	28 187	LAS
-	-	-	15	13	39	-	33	1 686	RNO
-	-	-	240	224	371	1	497	38 456	PHX
-	-	-	13	33	24	-	32	2 399	TUS
-	-	-	6	20	24	-	9	1 564	SNA
-	-	-	227	428	348	-	593	61 626	DEN
-	-	-	34	46	66	-	41	4 951	ABQ
-	-	-	63	80	77	-	93	8 832	*U6
-	-	1	14	57	37	-	47	5 124	ANC
-	-	-	45	80	88	-	144	8 030	HNL
-	-	-	4	25	16	-	43	2 549	OGG
-	-	-	6	-	3	-	8	2 216	Antigua-Barbuda
-	-	-	6	-	3	-	8	2 216	darunter:ANU
-	-	-	19	27	23	-	19	2 776	Bahamas
-	-	-	13	19	20	-	12	2 260	darunter:NAS
-	-	-	5	4	5	-	1	6 024	Barbados
-	-	-	5	4	5	-	1	6 024	darunter:BGI
-	-	-	-	5	-	-	5	115	Belize
-	-	-	-	-	1	-	6	1 416	Bermuda
-	-	-	-	-	1	-	6	1 416	darunter:BDA
-	-	-	4	3	2	-	12	939	Cayman
-	-	-	39	64	40	-	38	10 982	Costa Rica
-	-	-	39	64	40	-	38	10 976	darunter:SJD
-	-	-	1	-	-	-	-	6	Dominica
35 007	-	-	1 029	22 845	693	1	241	367 097	Dominik. Republik
-	-	-	8	387	112	1	13	26 634	darunter:SDQ
20 006	-	-	935	10 929	304	-	88	164 486	PQP
15 001	-	-	86	11 529	277	-	140	175 975	PUJ
-	-	-	12	5	4	-	20	1 543	El Salvador
-	-	-	12	5	4	-	20	1 543	darunter:SAL
-	-	-	8	12	25	-	11	2 216	Grenada
-	-	-	8	12	25	-	11	2 216	darunter:*GD
-	-	-	1	1	2	-	-	4 582	Guadeloupe
-	-	-	1	1	2	-	-	4 570	darunter:PTP
-	-	-	59	30	39	-	89	5 318	Guatemala
-	-	-	58	30	38	-	89	5 307	darunter:GUA

Nach Endzielland bzw. -flugplatz	Von Herkunfts									
	Hamburg (HAM)	Hannover (HAJ)	Bremen (BRE)	Düsseldorf (DUS)	Köln/Bonn (CGN)	Frankfurt (FRA)	Stuttgart (STR)	Nürnberg (NUE)	München (MUC)	Berlin (TXL)
Reisende										
Insgesamt										
Haiti	-	-	1	2	4	57	2	-	7	1
Honduras	28	13	18	8	16	359	37	11	207	87
Jamaika	741	467	306	3 162	55	10 266	167	127	1 906	850
darunter:KIN	115	55	58	109	6	490	14	5	148	82
MBJ	620	412	248	3 053	49	9 776	153	122	1 758	768
Kuba	5 378	3 075	1 081	32 538	568	51 678	5 329	613	35 639	7 910
darunter:HAV	1 648	489	268	1 137	228	9 376	994	242	5 566	2 807
VRA	2 338	1 891	413	23 362	126	22 474	3 805	151	25 715	2 453
AVI	470	279	156	343	90	9 530	215	128	721	670
CYO	150	68	43	125	14	1 420	66	10	134	210
HOG	768	344	200	7 567	106	8 643	242	82	3 488	1 758
St. Lucia	240	136	80	250	28	2 369	37	10	408	154
darunter:UVF	238	136	80	243	28	2 359	36	9	398	154
Martinique	574	181	-	687	2	1 116	612	128	957	599
darunter:FOF	574	181	-	687	2	1 116	612	128	957	599
Mexiko	6 219	9 460	2 063	21 476	1 954	71 950	5 603	2 475	29 559	8 926
darunter:MEX	3 708	4 631	1 224	4 090	1 456	31 030	4 196	1 637	8 588	5 323
ACA	80	71	35	88	20	2 196	27	20	125	83
CUN	1 878	4 391	473	16 630	234	29 787	631	263	20 093	3 091
GDJ	76	69	35	88	76	2 333	350	113	254	116
HTY	224	77	24	127	76	2 676	192	94	184	92
*MX	77	129	81	97	35	1 475	85	72	130	55
Nicaragua	51	28	18	15	16	679	37	17	272	198
darunter:MGA	51	28	18	15	16	679	37	17	272	198
Niederl. Antillen ..	1 195	442	318	1 336	41	2 305	721	344	1 139	710
darunter:CUR	316	118	163	325	16	1 072	120	77	259	127
AUA	181	113	81	282	12	288	139	67	259	73
SXM	621	167	39	579	7	726	337	133	481	413
Panama	113	22	63	214	22	1 208	100	25	230	93
darunter:PTY	112	21	63	213	22	1 206	100	25	219	92
St. Vincent	5	-	-	1	-	8	-	1	2	-
Trinidad und Tobago	397	180	131	613	34	3 476	115	20	622	329
darunter:TAB	239	161	114	318	28	2 751	77	14	439	266
POS	158	19	17	295	6	725	38	6	183	63
Argentinien	2 607	1 558	750	2 540	995	25 915	2 524	840	6 573	4 732
darunter:BUE	2 502	1 484	714	2 496	968	24 385	2 420	822	6 364	4 673
COR	99	66	33	37	25	1 116	91	14	147	53
Bolivien	343	144	62	224	137	3 980	184	56	458	230
darunter:LPB	156	76	45	122	79	2 139	95	30	308	164
*BO	164	57	16	88	51	1 826	79	22	134	54
Brasilien	8 156	6 353	2 733	9 829	3 018	83 276	10 364	3 212	25 733	9 882
darunter:RIO	2 502	865	710	2 596	658	19 198	2 045	749	5 951	3 279
BSB	54	37	27	58	58	2 188	55	25	257	130
CWB	119	344	72	266	90	3 747	235	96	942	139
FOR	83	51	47	48	27	1 997	76	23	529	93
IGU	34	35	30	23	4	1 591	48	20	238	33
MAO	69	21	30	61	16	1 411	19	8	239	62
POA	276	291	150	338	160	5 801	318	77	923	396
REC	126	63	70	98	35	4 833	398	41	1 496	126
SAD	4 034	4 137	1 192	5 184	1 616	24 199	6 415	1 910	12 151	4 795
SSA	337	136	151	275	146	5 331	303	84	1 047	345
*BR	405	341	222	816	180	11 860	396	175	1 774	401
Chile	2 102	828	547	1 188	515	21 318	1 282	407	4 002	2 878
darunter:SCL	2 021	803	508	1 145	504	20 478	1 248	393	3 927	2 852
Ecuador	822	306	194	412	178	4 489	777	303	2 377	877
darunter:UIO	455	264	153	348	165	3 809	658	265	1 987	760
GYE	367	42	41	60	13	680	117	38	373	116
Franz. Guyana	23	18	14	33	-	95	38	6	61	27
Guyana	4	-	-	1	-	4	2	-	11	1
Kolumbien	979	575	265	1 078	284	11 651	725	215	2 264	1 134
darunter:BOG	853	495	226	911	227	9 693	631	167	2 134	1 042
Paraguay	239	122	135	110	52	2 937	171	52	383	107
darunter:ASU	229	121	134	108	50	2 725	165	50	374	105
Peru	1 172	668	365	896	370	10 844	1 285	436	3 812	1 357
darunter:LIM	1 162	668	362	893	364	10 797	1 275	435	3 797	1 356
Suriname	4	7	1	1	-	13	4	4	17	5
Uruguay	227	58	71	163	109	2 828	211	30	394	215
darunter:MVD	227	58	71	163	109	2 826	211	30	393	215
Venezuela	2 227	958	574	12 576	408	16 617	1 528	525	5 416	3 582
darunter:CCS	1 599	564	413	1 298	350	8 305	1 272	451	3 477	1 566
PMV	602	381	146	11 234	54	8 006	240	59	1 889	1 999
Amerika	231 092	118 318	56 055	458 829	45 685	2 091 538	218 673	82 531	727 409	245 475
Kasachstan	755	15 609	446	966	3 329	32 308	3 830	486	1 692	1 108
darunter:ALA	753	2 289	440	953	530	14 869	822	476	1 423	1 094
AKX	1	-	-	-	-	928	2	1	-	-
KGF	-	2 972	-	9	778	6 018	1 151	1	236	-
KSN	-	4 030	-	-	239	5 093	16	-	1	-
PMQ	-	658	-	-	292	-	351	-	-	-
TSE	1	5 572	-	1	276	6 256	1	8	5	10
*KZ	-	88	6	3	286	70	893	-	27	4
Kirgisien	439	4 477	4	64	3	5 653	698	14	148	40
darunter:FRU	439	4 477	4	64	3	5 653	698	14	148	40

*) vgl. Hinweise zu Tab. 5.2.3 Seite 9

mit Gebieten ausserhalb Deutschlands

flugplatz								Nach Endzielland bzw. -flugplatz
Berlin (SXF)	lin (THF)	Saarbrücken (SCN)	Münster / Osn.(FMO)	Leipzig (LEJ)	Dresden (DRS)	Erfurt (ERF)	Sonstige	Insgesamt
-	-	-	-	-	-	-	3	77
-	-	-	6	4	1	-	14	809
-	-	-	35	265	250	-	79	18 676
-	-	-	4	2	6	-	-	1 094
-	-	-	31	263	244	-	79	17 576
17 862	1	9	198	8 833	1 922	-	333	172 961
18	1	2	56	291	300	-	50	23 473
17 844	-	-	74	7 466	966	-	93	109 172
-	-	-	21	435	280	-	110	13 448
-	-	-	3	103	50	-	33	2 429
-	-	-	40	536	325	-	47	24 146
-	-	-	3	17	9	-	20	3 761
-	-	-	3	17	9	-	19	3 729
-	-	-	4	1	2	-	-	4 863
-	-	-	4	1	2	-	-	4 863
5 835	-	-	1 047	1 421	1 416	1	1 897	171 302
4	-	-	720	458	661	1	1 424	69 151
5 831	-	-	14	121	48	-	35	2 963
-	-	-	100	777	627	-	119	84 925
-	-	-	131	8	24	-	69	3 744
-	-	-	29	12	21	-	58	3 886
-	-	-	29	19	10	-	94	2 388
-	-	-	5	22	11	-	13	1 382
-	-	-	5	22	11	-	13	1 382
-	-	-	67	2	5	-	5	8 630
-	-	-	29	1	3	-	3	2 629
-	-	-	24	-	-	-	2	1 521
-	-	-	14	-	2	-	-	3 519
-	-	-	8	13	12	-	19	2 142
-	-	-	8	13	12	-	19	2 125
-	-	-	-	-	-	-	-	17
-	-	-	9	19	23	-	13	5 981
-	-	-	6	10	18	-	11	4 452
-	-	-	3	9	5	-	2	1 529
-	-	-	-	-	-	-	-	2
-	-	-	346	329	282	-	529	50 520
-	-	-	325	296	266	-	512	48 227
-	-	-	19	28	14	-	14	1 756
-	-	-	44	53	38	-	76	6 029
-	-	-	15	16	31	-	50	3 326
-	-	-	29	35	5	-	24	2 584
-	-	2	1 430	756	966	-	2 373	168 083
-	-	-	282	228	233	-	409	39 705
-	-	-	26	16	11	-	26	2 968
-	-	-	46	24	47	-	136	6 303
-	-	-	12	9	11	-	33	3 039
-	-	-	25	3	14	-	13	2 111
-	-	-	11	17	6	-	15	1 985
-	-	-	93	43	60	-	120	9 046
-	-	-	37	15	8	-	46	7 392
-	-	2	613	298	439	-	1 221	68 206
-	-	-	63	31	60	-	88	8 397
-	-	-	189	61	70	-	249	17 139
-	2	-	149	287	240	-	367	36 112
-	2	-	142	269	227	-	338	34 857
-	-	-	25	29	13	-	30	10 832
-	-	-	24	29	13	-	26	8 956
-	-	-	1	-	-	-	4	1 852
-	-	-	-	-	-	-	-	315
-	-	-	-	-	-	-	-	23
-	-	-	60	70	52	-	189	19 541
-	-	-	40	52	33	-	134	16 638
-	-	-	43	13	15	-	157	4 536
-	-	-	40	13	14	-	154	4 282
10	-	-	81	96	132	-	227	21 751
10	-	-	79	96	130	-	225	21 649
-	-	-	-	-	2	-	-	67
-	-	-	39	21	14	-	49	4 429
-	-	-	39	21	14	-	49	4 426
-	-	-	261	794	551	-	417	46 434
-	-	-	214	106	103	-	271	19 989
-	-	-	39	681	439	-	122	25 891
71 433	5 749	28	18 943	57 568	30 490	595	35 762	4 496 173
455	14	2	354	181	223	1	589	62 348
249	6	-	353	178	219	-	585	25 239
-	-	-	-	-	1	-	-	1 529
204	-	-	-	-	-	-	2	11 371
-	-	-	-	-	-	-	-	9 379
-	-	-	-	-	-	-	-	1 301
2	-	-	-	2	2	-	2	12 138
-	8	2	1	1	1	1	-	1 391
461	-	-	-	1	5	-	1	12 008
461	-	-	-	1	5	-	1	12 008
								Amerika
								Kasachstan
								darunter:ALA
								AKX
								KGF
								KSN
								PMQ
								TSE
								*KZ
								Kirgisien
								darunter:FRU

Nach Endzielland bzw. -flughplatz	Von Herkunfts									
	Hamburg (HAM)	Hannover (HAJ)	Bremen (BRE)	Düsseldorf (DUS)	Köln/Bonn (CGN)	Frankfurt (FRA)	Stuttgart (STR)	Nürnberg (NUE)	München (MUC)	Berlin (TXL)
Reisende										
Insgesamt										
Rußland/Fernost	2 058	37 053	74	511	2 298	36 239	258	150	5 156	186
darunter: BAX	-	1 708	1	-	-	2 328	-	-	1 148	-
KJA	5	84	-	10	-	2 711	1	2	92	6
OMS	757	14 154	-	3	1 210	9 943	2	3	919	-
OVH	589	14 633	1	56	4	13 504	13	2	866	6
SVX	440	1 871	64	356	1 077	3 130	232	140	697	159
TJM	-	1 000	-	14	-	84	-	-	106	-
CEK	5	3 548	-	1	3	3 067	3	3	1	-
*YU	250	45	4	50	3	1 175	5	-	885	9
Tadschikistan	-	-	-	-	2	-	-	-	1 986	7
darunter: DYU	-	-	-	-	2	-	-	-	1 986	7
Turkmenistan	119	32	22	61	29	6 949	52	24	145	131
darunter: ASB	119	32	22	61	29	6 944	52	24	145	131
Usbekistan	382	204	145	366	202	16 066	292	207	694	569
darunter: TAS	382	202	145	366	197	15 702	290	207	692	567
Bahrain	347	93	465	322	68	1 501	177	90	654	184
darunter: BAH	347	93	465	322	68	1 501	177	90	654	184
Irak	-	-	-	1	-	154	-	4	1	-
Iran	15 549	1 279	440	5 798	1 743	45 618	1 443	688	4 509	5 267
darunter: THR	13 970	1 256	439	5 774	1 733	40 782	1 435	687	4 467	5 080
IFN	212	1	-	6	2	772	2	-	19	27
SVZ	252	1	-	5	1	1 073	1	-	2	34
*IR	910	20	1	9	5	2 632	4	-	15	116
Israel	6 460	5 334	1 121	15 638	2 784	61 567	4 569	1 302	68 859	9 813
darunter: TLV	6 454	5 328	1 120	15 602	2 781	60 604	4 468	1 298	68 335	9 807
ETH	6	6	-	36	2	963	101	4	524	6
Jemen	167	57	16	112	60	5 757	50	14	444	195
darunter: SAH	149	57	15	110	56	5 086	48	14	441	194
Jordanien	1 635	665	567	2 160	477	22 304	1 002	320	5 248	3 100
darunter: AMM	1 631	660	566	2 152	477	21 441	1 001	320	4 991	3 057
Katar	264	104	122	591	177	2 859	115	63	6 949	262
darunter: DOH	264	104	122	591	177	2 859	115	63	6 949	262
Kuweit	467	193	225	624	267	11 897	268	150	2 483	373
darunter: KWI	467	193	225	624	267	11 897	268	150	2 483	373
Libanon	3 205	1 685	1 892	4 189	325	23 802	1 657	534	2 460	4 002
darunter: BEY	3 205	1 685	1 892	4 189	325	23 802	1 657	534	2 460	4 002
Oman	576	6 169	156	646	191	5 904	356	131	1 484	367
darunter: MCT	574	528	153	646	190	5 868	354	131	1 477	366
*OM	2	5 641	3	-	1	36	2	-	7	1
Saudi-Arabien	1 835	1 239	351	4 864	1 857	23 383	2 453	819	3 240	1 025
darunter: DHA	152	114	95	360	46	2 020	108	92	390	85
JED	1 101	910	167	3 810	1 592	14 700	1 985	532	1 669	511
MED	-	3	4	1	2	1 121	1	1	2	-
RUH	572	265	83	688	210	5 166	353	194	1 162	427
Syrien	2 061	615	539	1 922	449	16 549	899	510	6 429	745
darunter: DAM	1 721	497	426	1 783	375	12 237	835	489	5 761	724
ALP	340	118	113	139	74	4 303	64	21	664	21
Ver. Arab. Emirate ...	8 250	2 591	1 699	28 337	1 330	56 300	3 502	1 447	27 582	7 930
darunter: AUH	781	422	377	1 413	314	7 695	585	353	1 535	546
DXB	7 468	2 162	1 321	26 921	1 012	48 406	2 917	1 094	25 933	7 371
Afghanistan	-	-	-	180	-	-	-	-	2	1
Bangladesch	208	43	54	266	47	4 892	79	18	721	140
darunter: DAC	199	43	54	264	47	4 787	79	18	719	140
Buthan	-	-	-	-	-	4	-	1	5	-
Indien	8 528	3 453	1 860	10 611	2 897	80 925	6 715	2 865	16 835	7 080
darunter: DEL	4 647	1 904	850	4 291	1 741	31 693	3 064	1 453	6 732	3 639
BLR	226	132	95	285	126	5 146	521	124	656	277
BOM	2 393	916	552	3 452	697	23 201	2 209	839	4 660	2 067
CCU	331	50	127	441	35	1 616	147	31	322	220
GOI	140	43	57	495	8	1 551	23	11	2 712	325
MAA	641	366	137	1 412	185	9 203	589	299	1 356	434
TRV	23	1	1	16	20	3 525	2	2	41	22
*IN	93	31	31	175	66	3 513	100	79	299	81
Sri Lanka	1 689	631	358	13 740	118	30 305	263	110	15 528	2 106
darunter: CMB	1 689	631	358	13 740	118	30 305	263	110	15 528	2 106
Malediven	3 501	2 120	328	14 968	270	22 510	609	71	19 785	2 169
darunter: MLE	3 501	2 120	328	14 968	270	22 510	609	70	19 785	2 169
Nepal	562	278	131	390	269	8 506	342	110	4 261	575
darunter: KTM	562	275	131	390	269	8 506	340	110	4 260	575
Pakistan	664	165	99	1 251	156	24 860	353	173	3 683	587
darunter: KHI	374	93	44	390	99	7 238	250	141	970	194
LSB	215	48	46	446	35	6 694	82	14	1 275	328
LHE	59	11	6	245	22	8 777	19	13	756	59
PEW	15	10	3	169	-	1 867	2	5	668	5
Brunei	50	17	8	23	3	1 435	4	17	58	27
darunter: BWN	50	17	8	23	3	1 435	4	17	58	27
Hongkong (China)	8 974	2 526	1 798	8 085	1 860	73 412	3 623	2 474	13 490	8 858
darunter: HKG	8 974	2 526	1 798	8 085	1 860	73 412	3 623	2 474	13 490	8 858
China	13 949	7 413	3 461	12 301	3 035	140 946	8 072	4 991	28 989	15 491
darunter: PEK	8 352	4 046	1 767	6 184	1 694	90 412	4 255	2 515	17 756	10 276
CAN	167	71	40	115	38	2 147	48	182	271	73
SHA	5 056	3 156	1 511	5 562	1 222	41 277	3 593	1 963	10 164	4 883
*CN	203	45	93	224	33	3 194	74	127	419	99
Indonesien	3 293	759	830	1 810	570	73 881	1 139	699	7 593	3 209
darunter: JKT	1 663	407	479	1 229	445	18 962	711	474	2 751	1 383

*) vgl. Hinweise zu Tab. 5.2.3 Seite 9

mit Gebieten ausserhalb Deutschlands

flugplatz								Nach Endzielland bzw. -flugplatz	
(SXF)	Berlin (THF)	Saarbrücken (SCN)	Münster / Osn.(FMO)	Leipzig (LEJ)	Dresden (DRS)	Erfurt (ERF)	Sonstige	Insgesamt	
4 335	-	-	73	59	61	1	115	88 627	Reisende
17	-	-	-	2	-	1	-	5 205	Insgesamt
75	-	-	2	3	-	-	1	2 992	Rußland/Fernost
968	-	-	-	2	5	-	-	27 966	darunter: BAX
1 647	-	-	2	4	11	-	1	31 339	KJA
477	-	-	62	43	37	-	104	8 889	OMS
45	-	-	-	-	-	-	-	1 249	OVB
238	-	-	-	-	-	-	1	6 870	SVX
697	-	-	6	3	7	-	7	3 146	TJM
-	-	-	-	-	-	-	-	1 995	CEK
-	-	-	-	-	-	-	-	1 995	*XU
-	-	-	-	-	-	-	-	1 995	Tadschikistan
-	-	-	58	64	52	-	32	7 770	darunter: DYU
-	-	-	58	64	52	-	32	7 765	Turkmenistan
124	-	-	139	172	270	1	223	20 056	darunter: ASB
124	-	-	138	169	270	-	219	19 670	Usbekistan
1	-	-	17	28	16	-	17	3 980	darunter: TAS
1	-	-	17	28	16	-	17	3 980	Bahrain
-	-	-	-	-	-	-	-	160	darunter: BAH
58	-	-	258	85	95	-	492	83 322	Irak
58	-	-	257	77	93	-	485	76 593	Iran
-	-	-	-	5	1	-	3	1 050	darunter: THR
-	-	-	-	-	-	-	-	1 369	IFN
-	-	-	1	-	-	-	4	3 717	SYZ
11 515	228	1	489	673	979	2	625	191 959	*IR
11 372	228	1	488	672	976	2	622	190 158	Israel
143	-	-	1	1	3	-	3	1 799	darunter: TLV
1	-	-	39	18	15	-	39	6 984	ETH
1	-	-	39	18	14	-	38	6 280	Jemen
3	-	-	192	220	167	-	257	38 317	darunter: SAH
3	-	-	191	218	167	-	257	37 132	Jordanien
2	-	-	25	18	13	-	106	11 678	darunter: AMM
2	-	8	25	18	13	-	106	11 678	Katar
10	-	-	52	32	25	-	90	17 156	darunter: DOH
10	-	-	52	32	25	-	90	17 156	Kuweit
364	266	-	511	110	80	-	439	45 521	darunter: KWI
364	266	-	511	110	80	-	439	45 521	Libanon
-	-	-	99	52	79	-	89	16 299	darunter: BEY
-	-	-	99	52	79	-	89	10 606	Oman
-	-	-	-	-	-	-	-	5 693	darunter: MCT
1 081	11	-	172	123	148	-	294	42 955	*OM
-	-	-	42	36	12	-	53	3 605	Saudi-Arabien
1 080	11	-	45	29	77	-	117	28 336	darunter: DHA
1	-	-	-	-	-	-	-	1 135	JED
4 979	14	-	82	58	57	-	115	9 433	MED
4 131	14	-	21	45	16	-	8	35 801	RUH
848	-	-	11	16	8	-	5	29 033	Syrien
2 044	-	-	10	29	8	-	3	6 755	darunter: DAM
2 022	-	-	545	1 480	1 246	-	954	145 237	ALP
-	-	-	112	145	132	-	177	14 587	Ver. Arab. Emirate
-	-	-	439	1 296	1 114	-	777	130 227	darunter: AUH
106	-	-	-	1	-	-	-	184	DXB
106	-	-	34	11	21	-	16	6 656	Afghanistan
-	-	-	34	11	21	-	16	6 538	Bangladesch
823	154	-	-	1	-	-	-	11	darunter: DAC
459	-	-	677	738	639	-	1 216	146 016	Buthan
-	-	-	302	451	370	-	558	62 154	Indien
179	-	-	55	19	29	-	100	7 791	darunter: DEL
46	-	-	188	147	126	-	333	41 959	BLR
100	154	-	9	5	8	-	6	3 394	BOM
38	-	-	5	15	7	-	20	5 412	CCU
1	-	-	72	81	90	-	103	15 222	GOI
9 388	-	-	8	2	2	-	6	3 708	MAA
9 388	-	-	23	14	4	-	65	4 575	TRV
2 446	-	-	66	2 085	396	-	69	76 852	*IN
2 446	-	-	66	2 085	396	-	69	76 852	Sri Lanka
472	-	-	91	1 131	321	-	100	70 420	darunter: CMB
472	-	-	91	1 131	321	-	100	70 419	Malediven
92	-	-	22	31	112	-	15	16 076	darunter: MLE
18	-	-	22	31	112	-	15	16 070	Nepal
58	-	-	45	26	45	-	24	32 223	darunter: KTM
16	-	-	28	13	28	-	11	9 891	Pakistan
-	-	-	12	10	7	-	9	9 279	darunter: KHI
-	-	-	4	2	1	-	4	9 984	ISB
119	-	-	29	-	3	-	1	1 675	LHE
119	-	-	29	-	3	-	1	1 675	PEW
368	8	-	621	339	544	-	1 232	127 956	Brunei
248	7	-	621	339	544	-	1 232	127 956	darunter: BWN
-	-	-	19	24	16	-	58	3 269	Hongkong(China)
140	1	-	528	747	825	-	1 526	82 154	darunter: HKG
13	-	-	21	36	25	-	67	4 660	China
13	-	-	188	401	458	-	485	95 328	darunter: PEK
13	-	-	120	59	94	-	277	29 067	CAN
-	-	-	-	-	-	-	-	-	SHA
-	-	-	-	-	-	-	-	-	*CN
-	-	-	-	-	-	-	-	-	Indonesien
-	-	-	-	-	-	-	-	-	darunter: JKT

Nach Endzielland bzw. -flugplatz	Von Herkunfts									
	Hamburg (HAM)	Hannover (HAJ)	Bremen (BRE)	Düsseldorf (DUS)	Köln/Bonn (CGN)	Frankfurt (FRA)	Stuttgart (STR)	Nürnberg (NUE)	München (MUC)	Berlin (TXL)
Reisende										
Insgesamt										
DPS	1 316	287	226	478	105	49 581	257	168	4 519	1 678
MES	27	12	11	16	3	1 421	10	-	107	29
SUB	237	37	86	67	15	1 746	141	42	136	74
Japan	13 511	6 531	2 341	18 204	3 329	167 667	10 854	3 880	39 472	18 919
darunter:NRT	9 167	4 198	1 452	11 494	1 993	112 724	7 334	2 737	28 027	13 836
FUK	46	23	26	67	4	4 045	28	71	165	58
NGO	534	559	173	1 189	220	13 862	909	196	2 299	813
KIX	3 655	1 689	620	5 316	1 088	29 266	2 520	828	8 486	4 063
ITM	15	1	-	3	1	3 907	-	3	9	-
SPK	58	45	57	96	12	2 004	46	36	404	118
Kambodscha	140	32	16	57	35	2 445	47	15	422	151
darunter:PNH	81	29	14	50	30	2 101	37	12	352	135
Dem. VR Korea	2	-	1	3	-	-	1	-	14	2
Rep. Korea	4 373	1 897	1 455	4 626	726	98 494	2 547	1 414	6 858	6 513
darunter:SEL	4 183	1 870	1 366	4 540	710	95 759	2 530	1 383	6 770	6 388
PUS	124	18	77	31	7	1 615	7	16	40	88
*KR	63	2	8	45	6	781	9	14	39	28
Laos	70	20	13	48	22	1 810	21	20	315	115
darunter:VTE	70	19	13	47	22	1 797	21	20	315	114
Myanmar	194	62	73	105	70	4 545	69	66	1 056	210
darunter:RGN	193	62	73	103	70	4 541	65	66	1 054	210
Mongolei	62	4	8	117	22	600	61	4	102	5 932
darunter:ULN	62	4	8	117	22	600	59	4	102	5 930
Macao	2	-	1	-	-	46	2	-	-	3
Malaysia	2 834	1 188	824	1 594	400	26 897	1 085	1 069	7 684	2 490
darunter:KUL	2 645	1 027	780	1 416	354	17 252	872	1 011	6 527	2 344
BKI	19	1	1	12	-	1 386	3	2	138	10
LGK	38	4	12	9	-	2 149	6	2	198	16
PEN	99	128	22	96	35	2 954	171	43	506	75
*MY	33	28	9	58	11	3 140	33	10	315	45
Philippinen	4 741	702	2 042	2 290	894	34 113	1 210	809	5 224	1 421
darunter:MNL	4 595	667	1 980	2 240	874	27 409	1 179	777	4 926	1 326
CEB	97	21	26	30	14	5 426	16	16	243	76
*PH	49	14	36	20	6	1 278	15	16	55	19
Singapur	9 104	2 888	2 141	5 781	1 487	55 193	4 353	2 009	15 006	7 344
darunter:SIN	9 104	2 888	2 141	5 781	1 487	55 193	4 353	2 009	15 006	7 344
Thailand	16 597	5 281	3 954	22 614	2 429	201 136	6 056	2 770	70 000	18 297
darunter:BKK	14 808	4 698	3 577	20 341	2 188	170 158	5 685	2 519	54 984	16 721
CNX	176	30	27	56	17	3 201	60	23	932	132
HKT	1 407	499	296	2 124	179	20 239	254	164	12 264	1 284
USM	130	27	31	54	29	4 157	25	25	969	85
*TH	59	26	22	31	10	2 786	29	36	646	60
Taiwan	2 751	1 545	703	2 610	831	41 124	1 420	1 140	6 263	1 828
darunter:TPE	2 609	1 487	629	2 334	754	37 140	1 351	1 045	5 914	1 701
*TW	142	58	74	276	77	3 984	69	94	349	127
Vietnam	2 371	1 364	727	2 408	427	24 021	1 634	807	4 464	7 082
darunter:SGN	1 366	775	625	1 946	364	10 358	1 209	507	2 368	2 085
HAN	974	582	94	445	61	13 280	418	296	2 010	4 987
Asien	142 739	116 378	31 510	191 254	35 488	1 494 577	72 181	32 484	407 993	145 854
Australien	6 910	2 415	1 676	4 757	1 087	101 396	3 109	1 224	14 671	6 563
darunter:ADL	237	101	88	124	34	4 445	115	48	313	167
BNE	577	259	176	317	79	11 540	187	166	1 189	515
CNS	91	36	34	29	13	4 034	33	17	216	62
DRW	104	52	38	63	18	4 620	34	16	265	83
MEL	1 685	583	409	1 239	316	23 085	1 018	380	4 218	1 622
PER	567	246	161	344	60	11 596	202	108	1 383	405
SYD	3 547	1 102	723	2 522	530	41 259	1 320	465	6 864	3 611
Fidschi	89	14	26	44	5	467	12	13	130	22
Canton Inseln	4	-	-	-	-	1	-	-	1	-
Marianen	1	-	-	-	-	22	-	-	4	-
Neukaledonien	6	2	-	1	-	299	3	-	8	5
Neuseeland	1 077	457	335	691	151	20 717	412	212	2 595	914
darunter:AKL	729	358	209	398	105	14 800	275	139	1 947	642
CHC	218	73	88	168	34	4 762	103	53	405	173
Ozeanien	1	-	1	128	-	193	43	4	13	2
Papua-Neuguinea	15	25	15	9	19	118	39	8	45	7
Polynesien	106	65	9	238	7	1 326	150	53	587	123
darunter:PPT	106	63	9	233	7	1 319	148	53	585	123
Salomonen	1	-	1	-	-	-	-	-	5	1
Samoa	23	1	11	17	3	157	7	7	45	3
Tonga	10	6	2	5	3	121	6	-	13	27
Vanuatu	-	-	-	-	-	14	2	-	2	2
Australien/0	8 243	2 985	2 076	5 890	1 275	124 831	3 785	1 523	18 119	7 669
I N S G E S A M T ..	3 004 679	2 232 473	629 779	6 004 055	1 615 202	11 031 467	2 750 390	1 100 245	5 762 872	2 576 684

*) vgl. Hinweise zu Tab. 5.2.3 Seite 9

mit Gebieten ausserhalb Deutschlands

flugplatz								Nach Endzielland bzw. -flugplatz
B e r l i n (SXF)	(THF)	Saarbrücken (SCN)	Münster / Osn.(FMO)	Leipzig (LEJ)	Dresden (DRS)	Erfurt (ERF)	Sonstige	Insgesamt
-	-	-	50	316	343	-	143	59 467
-	-	-	3	7	6	-	5	1 657
-	-	-	11	12	9	-	35	2 648
322	595	-	782	1 315	3 066	-	2 027	292 815
322	591	-	486	988	1 898	-	1 442	198 689
-	-	-	13	11	17	-	17	4 591
-	-	-	40	84	344	-	169	21 391
-	3	-	228	222	790	-	379	59 153
-	1	-	-	2	4	-	-	3 946
-	-	-	7	3	1	-	7	2 894
-	-	-	15	10	12	-	8	3 405
-	-	-	12	9	11	-	7	2 880
-	-	-	-	-	-	-	-	23
82	-	-	461	426	440	-	1 138	131 450
82	-	-	448	418	425	-	1 106	127 978
-	-	-	9	3	4	-	9	2 048
-	-	-	2	4	4	-	22	1 027
-	-	-	7	12	17	-	11	2 501
-	-	-	7	12	17	-	11	2 485
-	-	-	14	25	26	-	24	6 539
-	-	-	14	25	26	-	24	6 526
319	-	-	1	2	-	-	1	7 235
319	-	-	1	2	-	-	1	7 231
-	-	-	-	-	-	-	-	54
41	3	1	154	121	301	2	302	46 990
41	1	1	126	91	241	-	236	34 965
-	-	-	1	1	5	-	1	1 580
-	-	-	5	-	-	-	9	2 448
-	-	-	16	22	27	1	24	4 219
-	2	-	6	7	28	1	31	3 757
23	-	-	258	74	102	2	653	54 558
23	-	-	245	70	96	2	606	47 013
-	-	-	4	4	5	-	27	6 005
-	-	-	9	-	1	2	20	1 540
55	1	-	733	842	1 114	-	1 815	109 866
55	1	-	733	842	1 114	-	1 815	109 866
2 437	-	1	717	1 922	1 871	-	1 500	357 582
1 884	-	1	619	1 596	1 611	-	1 302	302 692
-	-	-	6	19	25	-	9	4 713
551	-	-	71	281	224	-	169	40 006
2	-	-	3	10	7	-	6	5 560
-	-	-	17	4	4	-	8	3 750
-	-	-	150	178	533	-	545	61 621
-	-	-	135	152	490	-	497	56 239
-	-	-	15	26	43	-	48	5 382
939	-	-	400	920	981	-	554	49 099
147	-	-	361	365	364	-	508	23 328
792	-	-	39	550	609	-	46	25 183
43 498	1 294	14	9 830	16 265	16 958	9	19 713	2 778 039
81	4	1	639	623	769	1	1 190	147 116
-	-	-	13	33	46	-	59	5 823
-	-	-	79	84	66	-	128	15 362
-	-	-	11	25	29	-	20	4 650
-	-	-	22	41	45	-	14	5 415
9	-	-	158	118	151	1	316	35 308
-	-	-	55	67	64	-	153	15 411
72	-	-	293	239	360	-	480	63 387
-	-	-	1	-	3	-	8	834
-	-	-	-	-	-	-	-	6
-	-	-	-	-	-	-	-	29
-	-	-	-	-	-	-	1	327
-	-	-	136	202	297	-	256	28 452
-	-	-	102	123	216	-	176	20 219
-	-	-	25	65	73	-	53	6 293
-	-	-	2	-	1	-	2	390
-	-	-	3	-	14	-	1	318
-	-	-	4	3	14	-	4	2 689
-	-	-	4	3	14	-	4	2 671
-	-	-	-	-	-	-	-	8
-	-	-	-	1	-	-	2	277
-	-	-	2	-	-	-	1	196
-	-	-	-	-	-	-	1	21
81	4	1	787	829	1 098	1	1 466	180 663
872 796	151 559	165 524	618 481	829 161	471 431	198 974	157 281	40 173 053

Reisende
Insgesamt

- DPS
- MES
- SUB
- Japan
- darunter:NRT
- FUK
- NGO
- KIX
- ITM
- SPK
- Kambodscha
- darunter:PNH
- Dem. VR Korea
- Rep. Korea
- darunter:SEL
- PUS
- *KR
- Laos
- darunter:VTE
- Myanmar
- darunter:RGN
- Mongolei
- darunter:ULN
- Macao
- Malaysia
- darunter:KUL
- BKI
- LGK
- PEN
- *MY
- Philippinen
- darunter:MNL
- CEB
- *PH
- Singapur
- darunter:SIN
- Thailand
- darunter:BKK
- CNX
- HKT
- USM
- *TH
- Taiwan
- darunter:TPE
- *TW
- Vietnam
- darunter:SGN
- HAN

Asien

- Australien
- darunter:ADL
- BNE
- CNS
- DRM
- MEL
- PER
- SYD
- Fidschi
- Canton Inseln
- Marianen
- Neukaledonien
- Neuseeland
- darunter:AKL
- CHC
- Ozeanien
- Papua-Neuguinea
- Polynesien
- darunter:PPT
- Salomonen
- Samoa
- Tonga
- Vanuatu

Australien/O

I N S G E S A M T

Nach Endzielland bzw. -flugplatz	Von Herkunfts									
	Hamburg (HAM)	Hannover (HAJ)	Bremen (BRE)	Düsseldorf (DUS)	Köln/Bonn (CGN)	Frankfurt (FRA)	Stuttgart (STR)	Nürnberg (NUE)	München (MUC)	Berlin (TXL)
Reisende im										
Linienverkehr										
Belgien	38 991	20 106	4 716	8 521	266	110 858	33 316	11 141	81 188	22 652
darunter:BRU	38 546	20 036	4 537	8 459	264	110 710	33 101	11 014	81 011	22 549
ANR	371	36	175	55	2	59	65	102	127	80
Dänemark	27 283	12 984	2 752	102 492	15 390	83 076	21 526	4 453	53 613	22 061
darunter:CPH	26 388	12 097	2 607	101 708	14 299	63 232	18 388	3 367	46 060	18 282
AAL	252	277	51	16	294	2 365	729	120	2 723	749
AAR	150	192	17	30	393	1 755	755	190	1 866	710
BLL	69	111	51	697	194	13 955	795	687	1 828	1 779
KRP	49	111	11	21	118	902	498	54	813	230
SGD	3	15	1	8	34	492	247	18	166	93
Finnland	51 332	6 521	882	56 571	2 989	90 088	12 214	3 964	58 315	31 250
darunter:HEL	37 970	5 944	728	43 554	2 611	71 519	10 577	3 076	44 004	23 562
KEM	181	6	3	465	2	511	5	69	197	165
KUJ	693	7	7	611	11	1 015	7	29	904	493
DUL	1 188	38	4	1 992	11	2 130	63	106	1 665	948
POR	432	4	7	463	9	689	40	79	357	204
RVN	591	25	6	465	33	1 351	21	6	571	479
TKU	3 611	357	85	1 656	165	2 512	812	145	3 138	1 581
TMP	1 860	72	21	3 025	50	3 029	378	165	2 601	1 174
VAA	964	11	8	786	40	1 103	123	94	1 331	255
*FI	3 644	54	14	3 441	50	6 089	184	189	3 476	2 352
Frankreich	151 247	75 357	29 214	194 636	80 081	398 890	134 739	50 121	370 759	173 458
darunter:ORY	60	57	31	83	19	16 837	94	39	399	344
CDG	102 006	56 859	17 035	114 833	66 753	241 673	99 422	39 259	222 869	126 577
AJA	287	58	9	487	50	429	140	22	359	123
BES	761	154	99	636	54	1 016	730	110	1 107	847
BIA	240	56	34	604	21	416	194	20	428	3 043
BIQ	542	187	7	1 550	56	1 310	715	165	1 523	658
BOD	3 812	1 715	539	3 649	597	5 052	2 098	784	9 517	2 337
CFE	407	229	39	1 085	28	1 015	363	116	922	392
CFR	1	2	-	196	4	227	607	1	435	44
CLY	84	56	10	5 460	4	4 438	79	6	1 381	28
FNI	153	50	4	211	6	345	77	19	164	188
LIG	130	47	7	376	5	733	182	227	403	90
LRT	224	34	18	269	6	290	125	19	254	239
LVS	5 350	3 732	1 176	23 678	1 102	41 475	11 688	2 231	23 890	10 532
MLH	11	7	15	43	5	34	43	71	1 848	51
MPL	874	333	96	1 306	25	1 746	478	155	1 570	1 221
MRS	5 856	2 067	1 055	4 800	1 804	8 206	2 420	803	21 508	5 044
NCE	19 292	5 676	2 675	25 132	6 335	54 446	7 988	2 636	43 987	13 533
NTE	2 264	979	467	2 843	59	2 711	1 374	485	3 016	1 602
PUF	320	100	9	660	9	665	189	34	825	194
RNS	398	239	62	1 091	17	1 292	824	274	1 333	515
SBX	759	207	129	359	28	-	42	67	2 730	1 175
TLS	6 741	2 084	5 654	3 656	1 495	12 581	2 649	992	22 798	4 008
XTB	128	250	-	684	1 476	76	724	1 432	5 389	7
*FR	243	81	15	273	22	771	1 123	110	633	230
Gibraltar	22	12	23	17	35	35	7	-	21	10
Griechenland	137 002	137 004	37 179	364 870	79 845	394 437	250 855	108 421	352 062	137 468
darunter:ATH	22 460	12 720	4 598	44 698	6 000	101 825	22 032	8 513	68 151	32 852
ADK	10	1 667	-	3 530	-	3 520	776	4	4 108	7
AXD	24	8	13	288	8	819	12	7	264	14
CFU	12 568	15 364	3 505	25 998	4 465	23 206	17 659	10 709	24 859	14 537
CHQ	7 428	4 852	126	11 678	6	12 403	8 265	2	10 475	7 053
GPA	1 983	1 840	-	4 650	-	8 682	2 845	909	5 957	1 905
HER	36 977	44 223	12 588	73 333	27 065	86 464	56 649	38 845	74 345	30 176
JMK	1 386	1 523	5	4 234	13	4 183	1 393	-	4 558	836
JSI	8	-	-	2 086	-	1 916	6	-	2 147	3
JTR	2 106	1 991	4	6 321	10	4 491	4 122	2	6 963	2 803
KGS	9 332	8 791	3 502	21 767	5 854	18 650	12 506	7 620	21 968	6 495
KLX	4	-	7	1 862	-	2 083	3	-	2 118	6
KVA	23	6	5	8 824	7 615	3 457	11 634	1 633	3 403	12
MJT	20	5	18	4 021	9	1 070	36	4	4 059	42
PVK	10	8	6	3 242	-	3 407	1	-	2 805	4
RHO	17 088	17 806	6 978	40 843	14 397	39 193	31 139	20 349	36 400	15 656
SKG	21 680	19 826	5 781	92 618	14 363	67 868	75 764	16 446	66 608	22 330
SMI	3 757	4 300	3	10 640	2	6 280	5 029	1 590	7 551	1 775
ZTH	13	1 978	-	3 953	1	3 225	937	1 779	3 432	840
*GR	105	93	27	172	35	1 285	47	13	1 526	103
Vereinigtes Königreich	263 687	156 422	47 256	492 856	155 207	890 239	193 410	49 991	675 825	223 128
darunter:LHR	155 218	70 285	3 105	215 438	89 619	446 361	127 165	10 078	304 395	132 106
LGM	6 698	34 273	29 005	38 566	35	46 514	162	338	53 689	433
STN	42 259	1 134	876	53 053	56 285	125 244	1 877	23 326	177 735	15 572
LCY	1 804	202	61	27	62	32 164	281	774	3 137	29 935
ABZ	1 458	1 206	485	1 298	72	2 020	681	324	1 618	935
BFS	1 749	2 084	273	2 701	186	3 568	1 653	557	2 999	1 335
BHX	12 686	12 855	2 292	73 546	6 081	68 739	30 079	3 205	48 564	16 480
BRS	1 757	1 562	1 168	1 864	107	8 790	1 227	629	8 636	266
CWL	675	631	475	788	111	1 283	1 171	640	1 040	286
EDI	4 807	4 070	1 089	11 865	568	25 265	4 907	1 441	12 838	4 594
EMA	479	322	360	207	48	12 508	160	211	410	584
GCI	289	846	93	502	114	642	171	56	569	168
GLA	3 711	3 574	757	5 204	286	5 943	3 042	1 175	8 616	2 539
HUY	789	400	460	369	52	679	337	214	700	184
INV	113	172	96	473	1	690	73	1	614	114

*) vgl. Hinweise zu Tab. 5.2.3 Seite 9

mit Gebieten ausserhalb Deutschlands

flugplatz									Nach Endzieland bzw. -flugplatz
Berlin (SXF)	Berlin (THF)	Saarbrücken (SCN)	Münster / Osn.(FMO)	Leipzig (LEJ)	Dresden (DRS)	Erfurt (ERF)	Sonstige	Insgesamt	
451	32 167	8	152	3 019	3 660	58	879	372 149	Reisende im
451	32 059	8	147	3 014	3 654	58	879	370 497	Linienverkehr
-	-	-	5	3	1	-	-	1 081	Belgien
-	104	102	593	889	967	41	995	349 321	darunter:BRU
-	41	98	550	738	814	34	710	309 413	ANR
-	-	2	7	25	27	1	21	7 659	Dänemark
-	-	2	7	29	51	-	36	6 183	darunter:CPH
-	16	-	22	80	53	-	213	20 550	AAL
-	-	-	6	9	13	-	8	2 843	AAR
-	-	-	1	1	6	-	1	1 085	BLL
90	271	21	417	1 319	1 187	18	1 012	318 461	KRP
90	221	20	322	953	931	17	815	246 914	SGD
-	-	-	3	5	-	-	3	1 612	Finnland
-	-	-	7	27	11	-	16	3 834	darunter:HEL
-	-	-	6	34	20	-	14	8 222	KEM
-	-	1	3	4	2	-	6	2 357	KUO
-	-	-	3	7	7	-	-	3 645	OUL
-	-	-	22	46	69	-	28	14 227	POR
-	-	-	22	77	88	-	57	12 599	RVN
-	-	-	4	43	20	-	15	4 797	TKU
-	50	-	24	123	58	1	58	19 807	TMP
147	8 478	423	11 423	11 906	12 778	200	6 603	1 710 460	VAA
-	9	-	10	68	78	3	43	18 174	*FI
1	330	151	7 095	7 615	8 049	136	2 809	1 113 472	Frankreich
-	31	-	-	6	6	-	2	2 009	darunter:ORY
-	-	-	38	5	9	-	7	5 573	CDG
-	-	-	10	21	25	-	2	5 114	AJA
-	-	-	1	8	10	-	3	6 735	BES
-	1 759	1	241	179	177	-	186	32 642	BIA
-	1	-	14	12	28	-	-	4 651	BIQ
-	-	-	-	1	-	-	-	1 515	BDD
-	-	-	-	-	-	-	-	11 546	CFE
-	-	-	1	4	10	-	-	1 232	CFR
-	-	-	5	8	26	-	1	2 240	CLY
-	-	-	1	11	2	-	1	1 493	FNI
-	346	2	864	1 185	1 594	21	910	129 776	LIG
-	-	100	5	-	-	-	1	2 234	LRT
-	-	-	5	23	34	-	8	7 874	LYS
-	1 994	8	437	780	650	16	359	57 807	MLH
-	1 785	39	1 103	1 375	1 055	11	1 300	188 368	MPL
-	527	-	16	63	64	-	9	16 479	MRS
-	-	-	-	2	4	-	3	3 014	NCE
-	-	-	-	10	30	1	6	6 092	NTE
-	445	-	25	93	126	-	34	6 219	PUF
-	1 188	93	324	405	785	11	890	66 964	RNS
146	63	-	1 210	7	15	-	-	11 522	SXB
-	-	-	-	-	8	-	-	3 598	TLS
-	-	-	-	-	-	-	-	147	XTB
59 754	1 690	14 545	39 247	95 971	47 837	30 333	3 847	2 292 367	*FR
1	1 686	113	1 460	2 870	3 121	20	3 162	336 282	Gibraltar
-	-	-	1	-	-	-	-	-	Griechenland
-	-	-	1	3	4	-	2	1 467	darunter:ATH
5 403	-	1 698	7 804	12 363	8 694	4 786	2	193 620	AOK
-	-	-	3	2 842	2	-	7	65 142	AXD
108	-	-	-	-	-	-	-	28 879	CFJ
31 720	4	8 157	14 486	35 850	18 455	13 649	30	603 016	CHQ
-	-	-	3	1	-	-	2	18 137	GPA
-	-	-	7	196	-	-	-	6 167	HER
3 297	-	-	3 492	6 241	1 567	-	4	29 023	JMK
-	-	-	-	2	5	-	11	6 101	JSI
-	-	-	-	1	-	-	6	36 619	JTR
-	-	-	3	6	3	-	8	9 304	KGS
-	-	-	5	-	-	-	1	9 489	KLX
8 993	-	4 538	8 045	20 130	9 075	8 388	4	299 022	KVA
8 923	-	38	3 921	14 109	6 904	3 490	564	441 233	MJT
-	-	-	-	1 346	-	-	5	42 278	PVK
1 309	-	-	-	-	-	-	-	17 467	RHO
-	-	-	-	9	5	-	31	3 468	SKG
69 468	8 826	682	12 031	15 151	16 535	124	8 648	3 279 486	SMI
16	780	155	1 384	9 619	9 799	52	4 622	1 580 197	ZTH
148	3	21	25	99	274	2	44	210 329	*GR
69 302	12	307	1 020	966	927	39	506	570 440	Vereinigtes Königreich
-	228	35	7 680	98	97	-	133	76 698	darunter:LHR
-	-	-	3	28	24	-	14	10 200	LGM
-	922	-	3	46	93	-	30	18 199	STN
-	465	5	454	1 578	1 720	22	1 015	279 786	LCY
-	690	-	66	33	70	-	26	26 881	BFS
-	14	-	41	7	23	-	3	7 168	BHX
-	1 534	-	190	552	943	-	551	75 214	BRS
-	18	-	92	132	166	-	212	15 909	CWL
-	-	-	-	11	25	-	1	3 487	EDI
-	1 362	-	74	188	254	1	76	36 802	EMA
-	-	-	44	10	4	-	-	4 242	GCI
-	-	-	1	-	3	-	-	2 355	GLA
-	-	-	-	-	-	-	-	-	HUY
-	-	-	-	-	-	-	-	-	INV

5.2 Verflechtung im Verkehr

5.2.3 Reisende*)

Nach Endzielland bzw. -flugplatz	Von Herkunfts									
	Hamburg (HAM)	Hannover (HAJ)	Bremen (BRE)	Düsseldorf (DUS)	Köln/Bonn (CGN)	Frankfurt (FRA)	Stuttgart (STR)	Nürnberg (NUE)	München (MUC)	Berlin (TXL)
Reisende im										
Linienverkehr										
JER	282	560	163	599	22	1 077	295	129	580	775
LBA	1 046	1 520	594	1 884	92	2 094	1 368	586	2 259	324
MAN	23 400	17 433	4 162	73 501	920	91 025	14 565	4 842	40 784	14 212
MME	535	459	186	805	60	1 818	492	331	697	191
NCL	2 859	2 221	772	8 113	200	6 014	2 931	853	4 038	1 425
PLH	109	107	181	304	6	497	55	8	424	48
SOU	351	85	179	267	23	5 889	239	173	317	127
*GB	331	357	408	483	21	759	385	87	519	241
Irland	12 157	4 963	2 612	63 820	948	100 308	9 490	2 785	55 278	14 438
darunter:DUB	10 071	4 236	2 203	57 478	837	83 266	5 516	2 589	44 749	9 692
KIR	19	2	3	2	1	1 070	34	11	156	5
ORK	1 211	413	269	878	80	6 188	1 006	152	2 644	1 097
SNN	824	304	121	5 448	25	8 138	2 909	28	6 997	3 628
*IE	24	7	16	3	4	1 603	25	5	440	14
Italien	139 898	82 415	22 450	356 382	87 973	568 200	129 680	35 653	331 346	168 308
darunter:FCO	24 994	10 531	4 494	59 612	8 819	131 334	15 039	3 823	64 717	30 957
CIA	-	-	-	810	-	148	153	144	-	-
BGY	496	412	244	1 115	1 840	600	6 324	219	8 676	2 360
LIN	613	564	282	717	357	38 128	172	188	9 367	13 996
MXP	34 691	22 455	3 477	91 757	27 614	90 856	26 423	12 339	55 115	36 996
VCE	16 341	8 329	3 455	23 681	10 669	47 850	4 268	2 207	17 556	18 239
AHO	257	29	8	476	9	1 104	234	32	822	352
AOI	1 097	706	298	1 992	1 359	2 162	1 042	222	7 308	1 330
BDS	821	159	60	5 894	94	7 670	953	28	4 279	539
BLQ	7 030	5 327	1 469	16 076	3 620	36 498	3 249	1 566	9 429	6 327
BRT	1 248	286	131	2 581	294	5 347	2 966	213	2 939	1 538
CAG	1 405	273	120	5 719	287	5 921	1 340	171	5 445	1 306
CTA	9 749	6 117	239	49 059	439	36 921	16 555	3 328	25 198	9 093
EBA	157	27	13	118	664	76	78	4	943	135
FLR	8 603	3 608	1 504	9 909	3 131	31 304	2 933	900	13 644	6 554
GAA	2 979	656	892	2 231	758	3 841	1 086	669	5 659	2 741
NAP	11 087	9 313	1 267	26 909	11 254	34 545	14 844	3 247	28 775	13 819
DLB	1 317	452	61	9 134	160	9 600	3 813	72	11 261	825
PEG	209	85	3	302	38	468	175	37	264	264
PMO	2 606	167	88	9 301	46	15 254	4 429	342	10 361	3 326
PSA	3 073	1 034	1 156	4 343	1 825	4 993	1 297	374	9 407	3 974
REG	59	12	27	259	4	838	110	18	300	45
RMI	1 551	-	-	5 919	1 720	28	85	2	1	1 456
SUF	1 337	5 165	55	10 836	3 625	13 199	7 458	3 819	12 215	2 509
TRN	2 485	3 788	1 433	11 948	2 987	29 088	12 812	1 142	19 501	4 553
TRS	1 686	559	704	1 778	964	484	496	172	8 332	1 400
VRN	3 396	2 185	881	3 590	5 292	15 294	817	352	8 253	3 083
*IT	513	125	137	207	67	3 578	450	7	474	443
Luxemburg	11 064	1 053	500	355	54	20 445	221	281	12 556	1 199
darunter:LUX	11 064	1 053	500	355	54	20 445	221	281	12 556	1 199
Niederlande	63 657	23 984	5 848	39 084	35 298	117 107	36 645	21 059	121 667	85 069
darunter:AMS	45 302	23 847	5 758	38 978	35 293	116 379	35 973	20 722	102 869	84 743
RTM	9 934	34	35	85	2	306	112	34	264	147
MST	103	41	31	145	1	145	96	50	18 131	77
EIN	8 318	62	18	16	1	217	410	218	361	99
Österreich	70 921	43 488	14 531	147 065	46 384	272 080	64 981	16 779	117 824	93 955
darunter:VIE	55 977	35 059	11 589	102 929	41 154	156 058	50 370	15 599	102 812	80 245
GRZ	4 299	3 212	999	13 914	1 624	36 485	12 826	860	13 539	4 253
INN	3 199	658	299	1 471	740	16 245	157	32	-	2 412
KLU	2 338	931	439	1 442	1 140	12 713	426	158	524	2 079
LNZ	1 992	2 374	525	15 742	903	28 738	748	65	949	2 224
SZG	3 111	1 233	680	11 565	823	21 827	454	65	-	2 739
Portugal	83 142	62 446	16 125	151 786	37 010	219 350	73 364	27 325	112 838	59 397
darunter:LIS	21 014	10 405	4 204	28 168	11 999	85 176	16 685	4 522	39 795	19 695
FAO	44 143	35 558	8 898	90 276	17 885	75 019	31 499	13 248	41 181	26 850
FNC	9 641	11 492	1 117	21 206	513	22 474	14 427	7 255	22 185	7 570
OPO	8 162	4 961	1 871	12 110	6 605	32 513	10 644	2 292	8 823	4 993
PDL	173	28	30	21	8	3 361	42	5	558	233
*PT	8	2	3	2	-	786	64	3	277	50
Schweden	35 161	21 283	2 745	35 277	8 953	154 417	31 335	10 007	71 831	45 085
darunter:ARN	24 550	12 561	1 718	24 795	4 253	78 679	14 834	6 244	43 196	35 266
AJR	10	54	-	2	13	861	1 262	6	443	7
BLE	87	1	-	459	17	453	82	21	242	32
GOT	5 507	4 111	739	8 921	2 648	39 951	8 048	1 804	17 078	3 813
JKG	293	627	23	11	293	2 120	1 011	217	1 045	363
KLR	156	211	21	4	90	1 023	400	162	380	391
KRN	149	5	11	51	21	876	97	10	254	7
KSD	404	311	22	25	129	1 630	361	93	1 050	485
LPI	257	313	13	16	123	1 105	483	108	916	338
LLA	263	18	9	167	33	1 109	217	38	620	48
MMA	582	1 125	22	88	450	14 070	1 475	563	604	1 425
NRK	516	510	48	10	213	2 258	750	163	1 466	661
ORB	347	408	14	19	174	1 490	446	120	936	382
OSD	124	4	3	51	12	729	55	39	491	10
RNB	117	77	15	8	32	530	115	32	215	64
SDL	179	10	8	246	10	735	99	33	454	25
UME	227	12	7	107	18	948	153	31	574	31
VST	510	504	19	34	184	2 529	468	79	453	1 300
VXD	172	282	15	5	80	1 190	535	88	368	225
*SE	490	128	36	155	147	1 212	342	125	655	186

*) vgl. Hinweise zu Tab. 5.2.3 Seite 9

mit Gebieten ausserhalb Deutschlands

flugplatz								Nach Endzielland bzw. -flugplatz
Berlin (SXF)	Berlin (THF)	Saarbrücken (SCN)	Münster / Osn. (FMO)	Leipzig (LEJ)	Dresden (DRS)	Erfurt (ERF)	Sonstige	Insgesamt
-	3	-	13	18	20	-	-	4 536
-	678	-	112	46	39	-	12	12 654
-	1 397	54	629	1 538	1 779	8	1 330	291 579
-	-	1	21	78	71	-	11	5 756
-	704	-	124	79	173	-	17	30 523
-	-	-	-	1	7	-	2	1 749
-	12	-	12	19	17	-	26	7 736
2	4	56	13	4	2	-	2	3 674
-	1 174	187	398	1 616	2 196	-	934	273 244
-	1 138	21	329	1 525	2 072	-	879	226 595
-	-	-	2	4	5	-	6	1 320
-	36	-	6	51	41	-	30	14 102
-	-	166	-	25	71	-	17	28 701
-	-	-	1	11	7	-	8	2 168
3 654	11 375	716	15 908	22 141	14 678	299	17 432	2 008 508
68	3 670	61	3 326	2 961	2 857	32	4 385	371 680
-	46	-	684	-	-	-	-	1 985
-	4	69	240	213	217	7	387	23 423
-	282	-	302	188	269	-	240	56 665
91	681	34	1 898	2 601	2 060	45	1 650	410 783
-	872	46	2 160	1 129	1 208	30	2 618	160 658
-	-	-	4	6	5	-	3	3 341
-	-	45	420	131	130	6	382	18 570
-	-	2	14	22	7	-	25	20 567
-	844	129	1 220	688	869	25	1 350	95 706
-	-	3	77	49	66	2	115	17 855
-	-	-	57	92	89	-	27	22 252
18	516	1	178	2 723	336	39	174	160 683
-	-	-	14	3	9	-	6	2 247
-	2 368	36	1 736	612	724	12	1 886	89 464
-	-	18	192	193	160	4	169	22 248
-	1 238	54	631	4 746	3 765	24	548	166 066
-	172	-	29	9	93	-	14	37 012
-	-	-	1	6	4	-	-	1 856
-	27	-	41	81	113	-	25	46 207
-	-	79	536	241	269	7	625	33 233
-	-	-	1	6	4	-	2	1 685
3 477	-	50	-	1	-	-	-	10 813
-	-	-	5	4 290	5	-	5	68 000
-	471	23	943	501	765	30	984	93 454
-	-	48	292	157	189	5	403	17 669
-	184	18	811	431	439	31	1 212	46 269
-	-	-	89	52	22	-	185	6 349
-	13 833	204	680	527	527	8	235	63 285
-	13 833	204	70	680	527	8	235	63 285
3	2 730	41	507	2 068	2 862	66	1 060	558 755
3	305	41	465	2 046	2 828	15	1 049	516 616
-	158	-	-	16	18	18	9	11 172
-	2 211	-	-	3	1	-	-	20 895
-	56	-	42	3	15	33	2	9 871
277	245	390	5 717	6 534	6 757	256	5 847	914 011
277	216	299	2 969	5 191	4 976	220	3 259	669 199
-	1	57	1 021	612	717	31	1 204	95 654
-	28	6	286	135	146	1	272	26 087
-	-	1	362	183	382	-	379	23 497
-	-	-	523	225	231	-	244	55 483
-	-	27	556	188	305	4	489	44 066
12 470	2 668	4 698	16 922	23 573	17 577	4 517	4 322	929 530
-	2 046	11	1 854	1 810	1 981	2	1 709	251 076
9 415	209	4 161	13 214	15 744	11 358	3 829	57	442 544
3 055	4	521	1 119	5 268	3 563	686	1 434	133 530
-	409	5	729	737	666	-	1 110	96 630
-	-	-	3	13	9	-	10	4 494
-	-	-	3	1	-	-	2	1 201
65	673	28	919	1 793	1 904	43	2 848	424 367
60	296	17	486	943	1 093	39	1 355	250 325
-	-	-	-	-	1	-	5	2 664
-	-	-	-	25	8	-	3	1 430
-	241	6	331	446	449	3	1 025	95 121
-	-	-	12	22	26	-	44	6 107
-	-	-	9	27	8	-	9	2 891
-	-	-	2	10	15	-	10	1 518
-	1	-	4	37	26	-	22	4 600
-	-	-	-	14	21	-	29	3 738
-	-	1	11	27	19	-	29	2 609
5	133	-	13	79	47	-	67	20 748
-	-	-	6	27	41	1	32	6 702
-	-	1	10	17	24	-	32	4 420
-	-	-	4	5	7	-	9	1 543
-	-	-	5	3	4	-	23	1 240
-	1	-	3	17	11	-	30	1 861
-	-	-	6	20	13	-	14	2 161
-	-	-	6	21	28	-	23	6 158
-	-	-	1	23	35	-	12	3 031
-	1	1	8	16	17	-	45	3 564

Reisende im

Linienverkehr

- JER
- LBA
- MAN
- MME
- NCL
- PLH
- SQU
- *GB
- Irland
- darunter:DUB
- KIR
- ORK
- SNN
- *IE
- Italien
- darunter:FCO
- CIA
- BGY
- LIN
- MXP
- VCE
- AHO
- AOI
- BDS
- BLQ
- BRI
- CAG
- CTA
- EBA
- FLR
- GDA
- NAP
- DLB
- PEG
- PMO
- PSA
- REG
- RMI
- SUF
- TRN
- TRS
- VRN
- *IT
- Luxemburg
- darunter:LUX
- Niederlande
- darunter:AMS
- RTM
- MST
- EIN
- österreich
- darunter:VIE
- GRZ
- INN
- KLU
- LNZ
- SZG
- Portugal
- darunter:LIS
- FAO
- FNC
- OPO
- PDL
- *PT
- Schweden
- darunter:ARN
- AJR
- BLE
- GOT
- JKG
- KLR
- KRN
- KSD
- LPI
- LLA
- MMA
- NRK
- ORB
- OSD
- RNB
- SDL
- UME
- VST
- VXO
- *SE

Nach Endzielland bzw. -flugplatz	Von Herkunfts									
	Hamburg (HAM)	Hannover (HAJ)	Bremen (BRE)	Düsseldorf (DUS)	Köln/Bonn (CGN)	Frankfurt (FRA)	Stuttgart (STR)	Nürnberg (NUE)	München (MUC)	Berlin (TXL)
Reisende im										
Linienverkehr										
Spanien	757 391	617 761	222 893	1 611 022	495 420	1 385 314	631 039	307 504	797 185	475 502
darunter: MAD	34 191	13 533	4 230	81 964	11 994	134 007	27 044	5 933	75 909	33 507
AGP	51 484	36 033	15 862	112 973	20 817	98 916	34 519	16 175	63 467	38 315
ALC	28 970	26 315	6 472	95 155	16 548	53 599	20 505	16 528	35 903	26 904
BCN	48 228	26 919	5 178	79 102	16 740	138 573	38 283	7 548	78 916	37 328
BIO	3 479	7 401	1 473	10 966	1 267	26 699	7 362	1 525	7 341	4 186
GRO	1	3 672	-	5 317	-	3 694	2	-	215	1
GRX	7	168	7	49	20	1 496	700	5	1 061	637
LCG	61	91	45	163	47	1 109	217	16	706	254
LEI	5 530	7 186	403	30 956	4 302	17 343	8 736	3 686	9 069	4 469
MJV	6	3	-	6 464	-	6 948	12	2	92	11
OVD	96	260	74	344	192	2 141	514	78	1 292	677
PNA	29	1 341	26	279	125	1 522	479	33	1 187	377
REU	2 375	-	-	4 632	-	4 386	-	-	-	1 953
SCQ	93	714	105	191	232	3 558	1 306	82	2 119	983
SVQ	1 674	1 353	267	12 225	665	8 836	2 603	434	5 727	2 420
SDR	15	55	3	48	19	375	92	3	344	135
VGO	75	466	64	201	113	2 627	1 235	58	1 034	483
VLC	4 455	2 751	1 305	2 200	2 622	28 770	5 917	1 022	7 139	3 803
XRY	10 475	9 337	540	21 987	461	30 157	14 704	2 702	20 735	7 488
ZAZ	44	87	32	156	44	5 495	127	63	487	172
IBZ	32 628	29 096	8 730	107 720	26 351	52 169	29 734	13 869	39 872	15 004
MAH	10 818	9 503	3 502	23 111	9 576	19 681	15 203	7 379	12 731	7 087
PMI	261 478	212 000	94 880	554 016	237 382	348 122	195 317	117 354	181 784	155 655
ACE	42 600	39 242	11 677	76 495	24 243	65 903	36 132	19 320	32 756	23 835
LUE	61 861	60 191	17 259	121 456	36 367	88 583	50 604	26 916	45 253	30 749
FPA	82 218	70 030	30 088	138 891	46 878	121 963	63 547	31 356	77 595	40 618
SPC	11 064	6 952	2 404	16 616	550	16 425	12 370	4 190	15 142	6 603
TFN	32	20	4	14 631	19	4 320	117	-	870	183
TFS	63 375	52 879	18 253	92 586	37 801	97 172	62 916	31 220	77 839	31 464
Island	4 125	386	173	5 933	156	23 282	315	62	6 497	2 792
darunter: KEF	4 103	384	169	5 926	148	23 274	287	61	6 488	2 753
Norwegen	28 555	9 035	3 109	16 873	4 257	67 282	10 369	3 964	36 557	15 974
darunter: OSL	18 090	5 975	1 622	15 619	2 865	45 067	6 914	2 499	24 201	9 612
AES	321	8	4	127	26	1 230	5	15	386	77
BGO	3 893	1 202	716	414	497	5 762	1 576	484	3 926	2 309
BOO	198	2	1	39	13	958	8	56	431	125
KRS	730	238	86	14	177	1 908	264	36	839	482
SVG	1 507	885	385	174	275	3 793	695	201	2 284	1 126
TOS	549	4	15	50	21	1 090	31	29	498	221
TRD	1 042	266	23	49	100	3 328	221	198	1 604	787
TRF	957	407	215	208	179	1 629	583	275	1 153	630
*NO	969	39	18	131	92	1 711	61	117	1 019	430
Schweiz	108 778	49 269	15 815	138 046	69 961	202 167	20 144	22 938	141 937	96 288
darunter: ZRH	75 126	35 681	12 872	97 843	57 267	119 167	8 278	19 208	76 065	88 913
BRN	2 211	1 025	117	1 609	538	315	74	64	9 775	201
BSL	17 262	7 181	997	16 169	7 680	14 008	1 057	1 019	23 074	893
GVA	12 743	4 592	1 638	20 706	3 792	67 236	10 335	2 280	31 888	5 889
LUG	1 411	786	191	1 711	680	1 427	394	361	1 103	387
Albanien	1 356	441	255	970	278	7 920	887	158	1 756	474
darunter: TIA	1 356	441	255	970	278	7 920	887	158	1 756	474
Armenien	360	64	40	101	39	4 714	131	29	228	197
darunter: EVN	360	64	40	101	39	4 714	131	29	228	197
Aserbeidschan	313	219	79	298	216	4 206	223	212	560	625
darunter: BAK	313	219	79	298	216	4 206	223	212	560	625
Bosnien-Herzegowina	1 529	635	325	1 288	620	7 356	1 430	190	5 197	1 006
darunter: SJJ	1 356	579	253	1 184	550	6 543	1 308	175	4 993	964
BNX	148	54	67	38	51	435	118	14	141	26
Bulgarien	3 402	2 252	495	4 809	2 153	23 810	2 863	943	11 359	2 120
darunter: SOF	3 113	1 770	473	3 510	1 285	21 956	2 671	788	11 113	2 041
BOJ	121	375	-	661	740	457	173	144	1	-
VAR	160	107	22	275	128	1 396	18	11	243	79
Estland	7 474	805	186	1 623	455	9 096	1 004	182	2 516	1 996
darunter: TLL	7 474	805	186	1 623	455	9 096	1 004	182	2 516	1 996
Georgien	313	99	58	153	46	7 768	339	89	653	466
darunter: TBS	312	99	57	152	46	7 768	337	89	653	466
Jugoslawien	3 033	1 681	594	18 386	3 925	33 857	6 699	412	19 383	2 066
darunter: BEG	2 059	1 019	452	12 219	875	18 178	5 899	196	11 057	1 167
PRN	949	662	141	5 816	3 049	6 788	662	212	8 079	889
TGD	17	-	1	3	1	7 947	78	4	200	10
TIV	8	-	-	348	-	944	60	-	47	-
Kroatien	3 543	1 397	1 018	21 801	1 798	57 055	1 867	399	15 337	6 644
darunter: ZAG	2 266	1 102	652	7 439	1 491	28 107	1 373	342	9 408	5 143
DBV	195	38	44	3 912	36	6 455	17	4	2 059	393
PUY	49	10	12	107	10	726	6	2	182	85
SPU	956	231	288	10 190	242	20 521	254	51	3 222	941
ZAD	74	16	22	62	19	1 240	17	-	461	82
Lettland	4 155	1 881	862	1 394	1 307	10 906	1 455	384	3 294	2 504
darunter: RIX	4 155	1 881	862	1 394	1 307	10 906	1 455	384	3 294	2 504
Litauen	9 346	1 013	358	1 145	678	17 891	948	292	2 327	7 198
darunter: VNO	1 372	1 012	358	1 047	621	16 445	908	267	2 190	6 662
KUN	2 444	-	-	5	6	4	1	2	9	1
PLQ	5 530	1	-	93	51	1 440	39	23	128	535
Malta	9 458	1 460	625	14 664	1 113	38 733	1 211	667	13 599	11 403
darunter: MLA	9 458	1 460	625	14 664	1 113	38 733	1 211	667	13 599	11 403

*) vgl. Hinweise zu Tab. 5.2.3 Seite 9

mit Gebieten ausserhalb Deutschlands

flugplatz								Nach Endzielland bzw. -flugplatz	
Berlin (SXF)	lin (THF)	Saarbrücken (SCN)	Münster / Osn. (FMO)	Leipzig (LEJ)	Dresden (DRS)	Erfurt (ERF)	Sonstige	Insgesamt	
197 159	9 643	101 205	336 336	212 619	136 469	82 079	13 598	8 390 139	Reisende im
-	1 973	18	1 533	1 777	1 814	17	1 727	431 171	Linienverkehr
3 681	799	1 738	16 401	7 642	5 148	2 437	834	527 301	Spanien
529	203	378	16 437	873	542	307	863	347 031	darunter:MAD
19	2 399	53	2 251	2 305	2 337	63	2 350	488 852	AGP
-	1 979	-	652	517	748	-	963	76 568	ALC
-	-	-	-	-	-	-	-	12 902	BCN
-	-	-	4	8	9	-	3	4 174	BIO
-	-	-	5	7	15	-	10	2 746	GRX
4 068	-	109	2 990	6 579	3 878	97	8	109 409	LCG
-	-	-	-	-	4	-	-	13 542	LEI
-	-	-	28	34	35	-	-	5 781	MJV
-	-	-	7	49	52	-	-	5 520	ODV
-	-	-	1	-	-	-	-	13 347	PNA
-	-	-	17	19	19	-	20	9 458	REU
166	1 132	-	246	74	94	-	45	37 961	SCQ
-	-	-	1	2	-	-	2	1 094	SVQ
-	-	-	5	18	33	-	12	6 404	SDR
-	829	-	342	345	469	-	574	62 543	VGO
128	-	202	2 694	3 018	412	50	205	125 295	VLC
-	-	-	62	16	28	-	32	6 845	XRY
15 871	1	6 375	17 223	14 493	8 135	6 317	91	423 679	ZAZ
5 237	-	-	3 260	5 299	3 064	-	-	135 451	IBZ
74 240	322	58 243	181 134	82 047	46 272	39 443	1 791	2 841 480	MAH
12 103	-	7 532	15 139	11 190	7 194	4 794	645	430 800	PMI
17 206	-	9 023	21 495	16 156	12 429	7 045	1 235	623 828	ACE
26 760	-	8 680	33 439	28 630	20 742	11 050	279	832 764	FUE
3 458	6	119	2 134	2 910	1 092	510	695	103 240	LPA
2	-	-	-	1	1	-	4	20 204	SPC
33 691	-	8 795	18 834	28 605	21 835	9 949	1 174	688 328	TFN
-	1	1	17	176	150	1	60	44 127	TFS
-	1	1	17	173	146	-	59	43 990	Island
37	2 221	9	498	1 692	1 282	1	969	202 684	darunter:KEF
4	2 131	7	350	954	853	1	709	137 473	Norwegen
-	3	5	5	26	31	-	9	2 273	darunter:OSL
-	5	1	47	189	106	-	46	21 173	AES
-	20	3	67	12	12	-	3	1 936	BGO
-	4	1	8	30	45	-	18	4 880	BOQ
-	6	-	29	91	42	-	32	11 525	KRS
-	17	-	5	45	31	-	4	2 610	SVG
33	15	-	21	115	69	-	79	7 950	TOS
-	-	-	15	55	20	-	20	6 346	TRD
-	12	-	11	81	35	-	36	4 762	TRF
1	39 762	122	11 563	10 329	16 330	141	2 025	945 616	*NO
1	358	59	10 119	8 627	14 228	63	828	624 703	Schweiz
-	3 023	1	39	20	30	3	12	19 057	darunter:ZRH
-	23 665	4	434	697	859	24	387	115 416	BRN
-	11 558	53	876	874	1 088	51	785	176 378	BSL
-	1 147	-	95	110	125	-	8	9 936	GVA
-	-	-	4	45	35	-	10	14 589	LUG
-	-	-	4	45	35	-	10	14 589	Albanien
315	-	-	1	39	25	-	-	6 283	darunter:TIA
315	-	-	1	39	25	-	-	6 283	Armenien
97	-	-	68	82	102	-	60	7 360	darunter:EVN
97	-	-	68	82	102	-	60	7 360	Aserbeidschan
1	-	22	113	133	106	8	86	20 045	darunter:BAK
1	-	22	112	132	102	8	72	18 353	Bosnien-Herzegowina
1	-	-	1	1	4	-	-	1 099	darunter:SJJ
6 042	38	10	712	3 444	951	147	316	65 866	BNX
5 131	38	10	355	1 325	459	28	314	56 380	Bulgarien
563	-	-	161	765	100	-	-	4 261	darunter:SOF
348	-	-	196	1 198	391	119	1	4 692	BOJ
-	-	-	56	153	148	-	89	25 763	VAR
-	-	-	56	153	148	-	89	25 763	Estland
100	-	-	1	17	41	-	1	10 144	darunter:TLL
100	-	-	1	17	41	-	1	10 144	Georgien
9 586	-	17	203	253	408	11	224	100 738	darunter:TBS
6 900	-	17	198	158	219	9	220	60 842	Jugoslawien
2 017	-	-	5	91	187	2	4	29 553	darunter:BEG
74	-	-	-	4	1	-	-	8 340	PRN
595	-	-	-	-	1	-	-	2 003	TGD
8	-	11	378	298	381	4	587	112 326	TIV
-	-	11	321	238	341	4	473	58 711	Kroatien
-	-	-	12	12	12	-	5	13 194	darunter:ZAG
-	-	-	7	2	5	-	6	1 209	DBV
8	-	-	34	46	19	-	101	37 104	PUY
-	-	-	4	-	4	-	2	2 003	SPU
12	3	-	280	281	188	-	207	29 113	ZAD
12	3	-	280	281	188	-	207	29 113	Letland
-	-	2	295	160	145	-	259	42 057	darunter:RIX
-	-	-	295	153	120	-	256	31 706	Litauen
-	-	-	-	-	-	-	3	2 477	darunter:VNO
-	-	2	-	7	25	-	-	7 874	KUN
-	2	-	457	410	507	-	506	94 815	PLQ
-	2	-	457	410	507	-	506	94 815	Malta
-	-	-	-	-	-	-	-	-	darunter:MLA

5. 2 Verflechtung im Verkehr

5. 2. 3 Reisende*)

Nach Endzielland bzw. -flugplatz	Von Herkunfts									
	Hamburg (HAM)	Hannover (HAJ)	Bremen (BRE)	Düsseldorf (DUS)	Köln/Bonn (CGN)	Frankfurt (FRA)	Stuttgart (STR)	Nürnberg (NUE)	München (MUC)	Berlin (TXL)
Reisende im										
Linienverkehr										
Mazedonien	1 597	450	204	4 369	255	6 038	2 463	280	4 727	1 111
darunter:OHD	25	11	1	225	3	672	1	-	4 207	15
SKP	1 572	439	203	4 144	252	5 366	2 462	280	4 520	1 096
Moldavien	229	78	42	79	45	9 493	74	37	360	151
darunter:KIV	229	78	42	79	45	9 493	74	37	360	151
Polen	21 017	9 193	1 508	42 588	4 963	88 369	11 991	2 262	35 601	17 659
darunter:MAW	11 396	5 020	852	27 110	3 354	47 156	7 729	1 444	25 549	16 934
GDN	6 681	521	130	596	370	6 119	690	124	1 359	292
KRK	701	516	158	1 031	272	13 627	625	193	1 965	127
KTW	735	587	233	7 536	497	11 617	1 271	295	2 050	219
MRO	666	213	69	995	243	6 923	523	98	3 047	58
*PL	885	2 334	66	5 414	223	2 732	1 151	108	1 539	29
Rumänien	4 243	3 301	1 369	11 816	1 648	36 849	6 172	1 398	23 593	3 126
darunter:OTP	3 729	1 912	1 242	8 659	1 473	28 648	4 102	1 160	15 547	2 964
SBZ	128	90	11	273	69	267	59	11	6 422	87
TSR	244	737	85	2 686	81	4 280	684	174	1 313	40
*RO	111	58	23	95	24	3 613	1 309	53	248	33
Russische Född. (EU)	49 207	22 733	3 681	77 076	6 013	153 681	11 729	4 190	81 235	20 868
darunter:OME	24	2 326	4	15	2 265	11 048	2 062	9	8	19
VKO	6	4 859	-	16	-	-	28	-	3 332	1
SVO	28 521	5 188	2 193	59 026	2 266	91 858	6 189	2 988	57 672	17 179
GOJ	159	78	79	383	70	1 616	92	46	211	119
KGD	471	191	15	10	55	318	122	10	239	227
KRR	55	40	10	16	-	2 740	4	1	44	17
KUF	495	228	56	399	158	4 180	390	107	315	256
KZN	67	108	14	64	33	1 098	45	40	72	91
LED	18 626	8 964	1 212	15 464	1 087	33 556	2 621	929	15 582	2 777
MRV	26	79	-	33	8	460	4	-	3 382	13
PEE	204	138	41	101	49	1 299	113	41	123	101
ROV	162	6	-	1 430	1	2 542	1	4	22	14
VOG	117	21	8	16	3	820	8	-	26	14
Slowakische Rep. ...	622	839	127	490	178	2 471	553	68	1 008	35
darunter:BTS	304	220	12	199	88	1 087	122	1	179	8
KSC	318	619	115	289	90	1 384	430	67	827	27
Slowenien	1 501	712	246	2 036	910	15 161	590	162	8 681	2 037
darunter:LJU	1 501	712	246	2 036	910	15 161	590	162	8 681	2 037
Tschechische Rep. ...	12 474	6 223	1 172	31 379	6 546	53 723	9 814	395	15 708	10 015
darunter:PRG	12 303	6 017	1 142	30 516	6 345	51 984	9 460	371	15 316	9 982
DSR	150	143	26	552	164	1 457	266	20	336	24
Türkei	61 774	122 314	10 561	300 908	114 201	355 140	152 861	49 201	210 967	58 631
darunter:ANK	3 639	3 787	655	23 421	22 141	45 419	13 008	6 754	23 810	1 050
ADA	2 094	1 096	237	1 080	253	15 978	3 020	3 778	4 788	784
ASR	785	151	1	3	185	2 464	1 457	158	2 462	155
AYT	7 472	62 198	2 425	116 837	32 259	91 252	53 363	2 766	56 856	13 824
BXN	2 171	5 377	4	7 445	315	6 814	5 451	2 692	6 486	243
DIY	520	3	1	3	5	1 420	321	9	315	2
DLM	1 773	7 446	1 157	15 486	17	9 529	8 083	272	10 339	122
ERZ	30	-	-	-	-	268	82	8	74	-
IST	37 277	39 663	4 840	116 546	57 327	137 527	49 793	22 974	72 381	40 345
IZM	2 158	2 188	1 232	19 902	1 550	31 926	5 915	6 093	25 006	2 042
TZX	1 241	324	3	166	142	4 346	5 368	1 176	2 753	2
*TR	2 595	81	6	19	7	8 109	6 980	2 521	5 666	60
Ukraine	4 471	2 330	1 141	4 505	1 723	41 115	2 496	1 351	7 298	2 927
darunter:IEV	3 740	1 943	839	3 792	1 487	27 020	1 887	1 085	6 158	2 038
DNK	178	123	84	253	37	6 009	72	55	264	257
LWD	36	24	7	99	5	2 796	28	6	144	49
ODS	379	179	184	265	114	2 319	299	114	506	457
SIP	32	1	-	6	1	2 339	123	11	59	13
*UA	106	60	27	90	79	632	87	80	167	113
Ungarn	22 010	5 734	2 597	40 238	5 108	91 711	21 697	2 031	42 848	39 540
darunter:BUD	22 010	5 734	2 597	40 238	5 108	91 705	21 697	2 031	42 847	39 540
Weißrußland	542	702	216	894	377	11 358	644	233	1 521	572
darunter:MSQ	539	702	216	892	377	11 351	644	233	1 521	572
Zypern	9 715	2 780	1 543	14 709	1 427	32 673	2 905	723	8 381	2 875
darunter:LCA	8 870	2 161	1 305	10 188	1 229	26 857	2 046	467	4 888	2 837
ECN	437	5	-	1	-	726	356	109	598	-
PFO	408	614	238	4 520	198	5 090	503	147	2 895	38
Europa	2 218 097	1 513 805	458 105	4 383 425	1 276 214	6 218 669	1 896 496	742 736	3 915 436	1 864 280
DARUNTER: EU-LAENDER	1 842 955	1 265 779	409 726	3 624 754	1 045 818	4 804 844	1 622 822	649 484	3 212 308	1 552 980
Ägypten	15 239	11 884	3 257	45 913	8 215	84 125	8 045	1 722	25 434	6 321
darunter:CAI	6 621	1 994	1 021	12 247	1 718	53 316	3 819	1 078	16 969	3 821
ALY	151	92	59	245	66	2 295	63	44	240	106
HRG	5 520	5 503	1 105	23 772	4 631	15 183	2 067	516	5 069	559
LXR	1 410	2 295	372	4 907	974	5 992	346	35	2 600	333
SSH	1 327	1 859	640	4 064	752	4 453	1 585	17	295	1 111
*EG	205	139	60	666	74	2 829	165	32	159	389
Algerien	257	119	61	405	75	8 964	225	110	783	227
darunter:ALG	202	98	52	275	63	7 773	165	105	737	203
*DZ	38	11	5	57	7	842	22	1	22	12
Libyen	614	493	317	1 470	1 165	7 590	247	289	748	301
darunter:TIP	543	368	290	1 260	1 056	6 995	228	255	688	274
BEN	70	125	27	210	109	595	19	34	60	27

*) vgl. Hinweise zu Tab. 5.2.3 Seite 9

mit Gebieten ausserhalb Deutschlands

flugplatz								Nach Endzielland bzw. -flugplatz	
Berlin (SXF)	THF	Saarbrücken (SCN)	Münster / Osn. (FMO)	Leipzig (LEJ)	Dresden (DRS)	Erfurt (ERF)	Sonstige	Insgesamt	
760	-	5	43	92	68	-	45	22 507	Reisende im
-	-	-	1	2	1	-	-	1 164	Linienverkehr
760	-	5	42	90	67	-	45	21 343	Mazedonien
1	-	-	19	18	28	-	13	10 667	darunter:OHD
1	-	-	19	18	28	-	13	10 667	SKP
2	12	61	920	691	786	4	1 167	238 894	Moldavien
2	12	51	606	447	501	4	551	148 657	darunter:KIV
-	-	7	21	17	23	-	50	17 000	Polen
-	-	-	52	60	96	-	53	19 476	darunter:WAW
-	-	1	147	144	70	-	418	25 820	GDN
-	-	-	62	17	5	-	76	12 995	KRK
-	-	2	32	6	91	-	18	14 630	KTH
4 526	10	69	476	539	902	5	633	100 669	WRO
4 349	10	13	388	454	851	5	447	75 953	*PL
-	-	56	57	31	12	-	148	7 721	Rumänien
-	-	-	11	37	25	-	22	10 419	darunter:OTP
-	-	-	20	10	14	-	14	5 625	SBZ
63 450	59	2	1 673	2 060	1 886	7	2 347	501 897	TSR
-	-	-	-	6	-	-	2	17 788	*RO
-	-	-	-	-	1	-	-	8 243	Russische Föd. (EU)
43 920	59	-	1 130	1 352	1 339	7	1 440	322 327	darunter:OME
91	-	-	43	62	73	-	132	3 254	VKO
10	-	-	-	2	1	-	3	1 674	SVO
532	-	-	2	5	1	-	3	3 470	GOJ
397	-	-	-	89	119	-	178	7 422	KGD
-	-	-	23	29	36	-	67	1 787	KRR
16 740	-	-	354	362	336	-	487	119 097	KJF
128	-	2	-	2	-	-	-	4 137	KZN
340	-	-	17	108	26	-	30	2 731	LED
238	-	-	2	4	1	-	1	4 425	MRV
364	-	-	1	2	7	-	1	1 408	PEE
-	470	-	27	19	13	-	11	6 931	ROV
-	-	-	13	8	1	-	4	2 246	VDG
-	-	-	14	11	12	-	7	4 210	Slowakische Rep.
-	-	42	297	160	149	4	324	33 012	darunter:BTS
-	-	42	297	160	149	4	324	33 012	KSC
-	-	3	18	804	164	-	1 085	149 585	Slowenien
-	-	3	17	770	156	-	1 060	145 500	darunter:LJU
-	-	-	32	5	2	-	15	3 193	Tschechische Rep.
29 060	179	1 055	7 172	5 638	3 216	2 780	3 813	1 489 471	darunter:PRG
7 012	-	15	491	125	164	2	236	151 729	OSR
804	-	-	105	1	9	-	11	34 038	Türkei
4	-	-	13	2	7	-	-	7 847	darunter:ANK
15 285	-	992	3 075	2 891	1 977	2 729	1 757	467 958	ADA
150	-	-	2	316	-	-	-	37 466	ASR
97	-	-	-	-	-	-	-	2 696	AYT
84	-	-	26	411	3	-	-	54 748	BXN
598	-	-	1	-	-	-	-	1 061	DIY
1 281	178	17	3 011	1 241	744	49	1 494	586 888	DLM
1 075	-	31	428	642	291	-	310	100 789	ERZ
941	-	-	-	3	1	-	2	16 468	IST
1 643	1	-	20	6	20	-	3	27 737	IZM
6 697	1	1	323	474	442	-	443	77 738	TXZ
6 662	1	1	289	420	374	-	410	58 145	*TR
5	-	-	11	12	7	-	11	7 378	Ukraine
-	-	-	20	21	20	-	15	3 270	darunter:IEV
-	-	1	1	13	7	-	1	4 839	DNK
30	-	-	2	8	27	-	5	1 483	LWO
-	30	70	2 338	1 656	1 324	78	1 692	280 702	ODS
-	30	70	2 338	1 656	1 324	78	1 692	280 695	SIP
2 251	-	-	198	224	176	-	351	20 259	*UA
2 247	-	-	198	224	176	-	351	20 243	Ungarn
800	6	287	1 258	1 264	2 654	487	1 767	86 254	darunter:BUD
800	-	149	864	993	2 437	487	1 491	68 069	Weißrussland
-	-	-	-	-	-	-	-	2 232	darunter:MSQ
-	6	138	394	271	217	-	276	15 953	Zypern
467 284	136 674	125 054	470 774	429 784	298 439	121 720	87 350	26 624 342	darunter:LCA
343 538	93 877	123 250	440 580	399 279	265 934	118 042	68 260	21 884 230	ECN
15 271	-	1 595	4 337	7 687	6 521	3 706	5 829	255 101	PFO
5 176	-	-	338	545	274	-	390	109 327	Europa
-	-	-	36	18	17	-	83	3 515	DARUNTER: EU-LAENDER
5 751	-	1 072	2 107	2 555	3 318	1 877	2 143	82 748	Ägypten
2 118	-	250	1 002	1 572	1 586	1 064	1 779	28 635	darunter:CAI
2 083	-	273	836	2 775	1 270	753	1 370	25 463	ALY
142	-	-	16	222	56	12	63	5 229	HRG
1 827	14	-	24	18	46	1	13	13 169	LXR
1 675	12	-	20	15	39	-	11	11 445	SSH
105	2	-	-	1	4	1	1	1 131	*EG
-	-	-	158	46	114	-	59	13 611	Algerien
-	-	-	154	35	107	-	58	12 311	darunter:ALG
-	-	-	4	11	7	-	1	1 299	*DZ
-	-	-	-	-	-	-	-	-	Libyen
-	-	-	-	-	-	-	-	-	darunter:TIP
-	-	-	-	-	-	-	-	-	BEN

Nach Endzielland bzw. -flugplatz	Von Herkunfts									
	Hamburg (HAM)	Hannover (HAJ)	Bremen (BRE)	Düsseldorf (DUS)	Köln/Bonn (CGN)	Frankfurt (FRA)	Stuttgart (STR)	Nürnberg (NUE)	München (MUC)	Berlin (TXL)
Reisende im Linienverkehr										
Marokko	2 768	10 385	612	5 963	6 958	45 631	2 649	669	6 051	3 826
darunter: CAS	1 969	1 135	455	3 926	488	31 072	1 804	614	4 477	1 868
AGA	383	8 943	105	792	624	3 812	540	5	890	1 484
NDR	1	-	-	606	5 759	6 352	-	-	1	2
RAK	219	177	30	173	59	2 383	112	31	357	189
RBA	134	69	1	356	1	231	139	4	150	184
TNG	55	55	17	94	18	668	43	13	155	87
Tunesien	17 661	28 035	2 398	53 798	7 674	49 620	13 006	3 661	39 443	11 367
darunter: TUN	4 607	1 531	424	8 513	794	23 852	1 659	553	10 359	1 277
DJE	3 809	10 775	498	12 280	2 097	9 707	1 081	74	7 859	1 784
MIR	9 229	15 014	1 474	28 901	4 781	15 617	10 263	3 032	19 775	8 299
TBJ	4	712	-	4 094	-	19	-	-	1 366	-
Burundi	-	-	-	-	-	364	5	-	1	-
Zentral Afrik. Rep. .	5	8	-	7	-	17	10	-	9	3
Kongo	4	-	1	25	1	30	12	1	13	17
Kamerun	440	269	57	670	39	952	360	61	424	550
darunter: DLA	342	192	48	552	18	659	263	46	309	397
YAO	98	77	9	117	21	293	91	15	114	152
Gabun	67	37	9	59	12	181	67	21	58	84
Äquatorial Guinea ..	10	6	3	6	1	58	1	2	9	2
Ruanda	49	26	3	99	-	575	32	26	58	1
Sao Tome	-	-	-	1	-	22	1	-	17	1
Tschad	27	7	-	38	1	116	30	4	35	36
Zaire	33	17	6	112	-	234	51	4	67	3
Burkina Faso	116	54	5	175	5	418	102	19	142	39
darunter: QUA	113	54	5	174	5	418	102	18	140	98
Benin	308	94	15	365	8	487	149	33	202	168
darunter: COD	308	94	15	365	8	487	149	33	202	168
Elfenbeinküste	417	154	54	339	44	1 015	209	62	349	229
darunter: ABJ	417	154	54	339	44	1 014	209	62	296	229
Kap Verde	808	127	101	417	86	677	77	44	4 193	531
darunter: SID	805	127	99	415	80	676	75	44	2 481	531
*CV	3	-	2	2	6	1	2	-	1 712	-
Ghana	2 894	490	544	9 795	259	4 116	938	377	1 258	1 103
darunter: ACC	2 894	490	544	9 795	259	4 116	938	377	1 258	1 103
Gambia	193	91	14	114	2	2 724	86	12	95	4
darunter: BJL	193	91	14	114	2	2 724	86	12	95	4
Guinea	132	74	20	194	5	270	141	22	109	103
darunter: CKY	131	74	20	194	5	270	140	22	109	103
Guinea-Bissau	2	-	-	-	-	13	-	-	14	2
Liberia	9	17	1	7	-	28	17	2	4	-
Mali	111	39	3	190	3	524	151	39	160	163
darunter: BKO	111	39	3	190	3	524	149	39	160	163
Mauretanien	17	17	1	76	2	141	36	5	57	29
Niger	55	12	2	19	2	179	31	9	69	32
Nigeria	3 133	996	717	2 827	609	9 767	1 221	594	2 903	1 188
darunter: LOS	2 969	883	608	2 527	596	9 004	1 131	543	2 601	1 047
*NG	38	64	66	165	3	459	18	2	185	57
Sierra Leone	-	-	-	12	-	11	-	-	1	1
Senegal	1 092	499	132	868	127	1 235	441	114	1 123	587
darunter: DKR	1 092	496	132	868	127	1 235	441	114	1 123	587
Togo	350	222	33	473	2	505	157	59	338	80
darunter: LFW	350	222	33	473	2	505	157	59	338	80
Dschibuti	12	2	2	5	-	234	1	1	8	11
Eritrea	150	76	34	161	209	8 668	974	124	329	94
darunter: ASM	150	76	34	161	209	8 668	974	124	318	94
Äthiopien	251	72	73	94	89	12 413	83	62	346	318
darunter: ADD	248	72	73	94	89	12 195	79	62	346	316
Kenia	2 767	1 343	622	2 656	418	4 294	1 474	497	4 925	4 186
darunter: NBO	1 103	736	367	1 258	272	4 120	1 302	428	2 042	1 102
MBA	1 664	607	254	1 393	146	174	171	66	2 881	3 083
Sudan	137	85	30	85	61	2 815	49	31	215	151
darunter: KRT	137	85	30	84	61	2 799	49	30	215	151
Somalia	1	1	-	8	1	89	5	-	1	1
Tansania	588	299	160	650	123	2 707	606	341	1 539	505
darunter: DAR	338	135	88	469	113	1 402	312	164	974	257
JRO	249	162	72	181	10	1 079	293	177	560	244
Uganda	137	69	16	374	17	950	95	15	322	28
darunter: EBB	135	69	16	374	17	950	93	15	321	28
Angola	70	27	17	73	5	547	28	4	103	169
darunter: LAD	66	27	17	73	5	545	27	4	97	169
Botsuana	24	22	11	13	11	201	18	4	38	31
Komoren	-	-	-	-	-	12	-	-	-	-
Lesotho	10	1	5	17	2	37	4	1	4	5
Madagaskar	169	120	11	179	51	494	223	28	497	283
darunter: TNR	168	119	9	178	48	492	221	28	490	282
Mauritius	2 816	1 152	529	3 185	719	21 326	1 131	436	13 623	2 950
darunter: MRU	2 816	1 152	529	3 185	719	21 310	1 131	436	13 613	2 950
Malawi	22	6	9	54	11	600	25	3	58	42
Mosambik	46	5	10	19	36	555	26	16	112	96
Namibia	1 925	440	323	2 466	101	24 344	234	98	17 748	1 315
darunter: WDH	1 925	440	323	2 466	101	24 342	234	98	17 748	1 315
Reunion	282	109	4	529	2	846	379	88	767	624
darunter: RUN	282	109	4	529	2	845	379	88	761	624
Seschellen	799	316	86	878	77	9 061	482	251	2 527	841

*) vgl. Hinweise zu Tab. 5.2.3 Seite 9

mit Gebieten ausserhalb Deutschlands

flugplatz									Nach Endzielland bzw. -flugplatz
Berlin (SXF)	THF	Saarbrücken (SCN)	Münster / Osn. (FMO)	Leipzig (LEJ)	Dresden (DRS)	Erfurt (ERF)	Sonstige	Insgesamt	
3 850	490	-	1 609	2 077	2 458	2 798	1 465	100 257	Reisende im
2	480	-	149	147	149	-	212	49 947	Linienverkehr
3 848	-	-	1 445	1 914	2 272	2 798	1 235	31 090	Marokko
-	-	-	-	1	-	-	-	12 722	darunter: CAS
-	-	-	8	12	19	-	14	3 783	AGA
-	-	-	-	-	-	-	-	1 269	NOR
-	10	-	7	1	12	-	3	1 238	RAK
10 323	10	299	3 041	3 692	4 242	3 294	2 502	254 066	RBA
5 050	9	17	350	529	159	2	160	59 845	TNG
1 183	1	135	495	1 013	1 133	1 162	1 124	56 210	Tunesien
4 075	-	-	2 186	2 148	2 947	2 130	1 218	131 089	darunter: TUN
-	-	-	-	-	-	-	-	6 195	DJE
-	-	-	-	-	-	-	-	370	MIR
-	-	-	-	-	-	-	-	59	TBJ
-	-	-	-	-	-	-	-	104	Burundi
-	-	-	-	-	-	-	-	2 944	Zentral Afrik. Rep.
-	152	-	-	21	7	-	1	4 003	Kongo
-	94	-	-	18	6	-	-	1 049	darunter: DLA
-	58	-	-	3	1	-	-	600	YAO
-	-	-	1	2	1	-	1	99	Gabun
-	-	-	-	1	-	-	-	911	Aquatorial Guinea
-	42	-	-	-	-	-	-	42	Ruanda
-	-	-	3	1	-	-	-	298	Sao Tome
-	39	-	-	-	-	-	-	566	Tschad
-	56	-	1	2	2	-	-	1 196	Zaire
-	56	-	1	2	2	-	-	1 188	Burkina Faso
4	86	-	-	1	-	-	-	1 920	darunter: OUA
4	86	-	-	1	-	-	-	1 920	Benin
-	38	-	8	11	9	-	-	2 942	darunter: COO
-	38	-	8	11	9	-	-	2 888	Elfenbeinküste
-	-	-	1	58	44	-	4	7 190	darunter: ABJ
-	-	1	5	57	44	-	20	5 459	Kap Verde
-	-	-	-	1	-	-	19	1 731	darunter: SID
12	-	-	44	28	29	-	48	21 935	*CV
12	-	-	44	28	29	-	48	21 935	Ghana
-	160	-	-	2	-	-	1	3 498	darunter: ACC
-	160	-	-	2	-	-	1	3 498	Gambia
35	124	-	-	-	4	-	-	1 233	darunter: BJL
35	124	-	-	-	4	-	-	1 231	Guinea
-	-	-	-	-	-	-	-	31	darunter: CKY
-	6	-	-	-	-	-	-	91	Guinea-Bissau
1	75	-	-	2	-	-	-	1 461	Liberia
1	75	-	-	2	-	-	-	1 459	Mali
-	-	-	-	5	-	-	-	390	darunter: BKG
9	90	-	121	120	46	-	1	411	Mauritanien
9	90	-	118	114	41	-	1	267	Niger
-	-	-	-	1	-	-	267	24 608	Nigeria
-	-	-	-	-	-	-	264	22 545	darunter: LOS
11	201	-	24	63	27	-	20	1 059	*NG
11	201	-	24	63	27	-	20	6 504	Sierra Leone
-	86	-	-	-	-	-	-	6 501	Senegal
-	86	-	-	-	-	-	-	2 305	darunter: DKR
-	-	-	2	-	-	-	-	2 305	Togo
-	-	-	25	2	2	-	2	280	darunter: LFW
-	-	-	25	2	2	-	108	10 956	Dschibuti
-	-	-	14	50	29	-	108	10 945	Eritrea
-	-	-	14	50	28	-	62	13 956	darunter: ASM
89	194	-	149	762	709	-	61	13 727	Äthiopien
13	188	-	51	22	20	-	99	25 184	darunter: ADD
76	6	-	98	740	689	-	4	13 029	Kenia
51	-	-	6	11	13	-	95	12 143	darunter: NBO
51	-	-	6	11	13	-	7	3 747	MBA
-	-	-	-	1	-	-	7	3 729	Sudan
17	-	-	42	21	28	-	1	108	darunter: KRT
17	-	-	10	20	27	-	1	7 627	Somalia
-	-	-	32	1	1	-	-	4 327	Tansania
7	99	-	-	1	2	-	2	3 061	darunter: DAR
7	99	-	-	1	2	-	2	2 134	JRO
9	15	-	-	3	3	-	2	2 129	Uganda
9	15	-	-	3	3	-	2	1 075	darunter: EBB
-	-	-	5	5	6	-	1	1 061	Angola
-	-	-	-	5	6	-	8	397	darunter: LAD
-	-	-	-	5	-	-	-	12	Botsuana
-	-	-	-	2	1	-	2	91	Komoren
-	-	-	-	2	1	-	2	2 060	Lesotho
-	-	-	4	797	699	-	437	2 040	Madagaskar
-	-	-	4	797	699	-	437	50 000	darunter: TNR
-	-	-	1	2	-	-	-	49 974	Mauritius
-	-	-	3	12	17	-	13	833	darunter: MRU
-	-	-	69	114	150	2	110	966	Malawi
-	-	-	69	114	150	-	110	49 439	Mosambik
-	-	-	2	4	7	-	2	49 435	Namibia
-	-	-	2	4	7	-	2	3 645	darunter: WDH
4	-	-	24	142	84	-	72	3 638	Reunion
-	-	-	-	-	-	-	-	15 644	darunter: RUN
-	-	-	-	-	-	-	-	-	Seschellen

Nach Endzielland bzw. -flugplatz	Von Herkunfts									
	Hamburg (HAM)	Hannover (HAJ)	Bremen (BRE)	Düsseldorf (DUS)	Köln/Bonn (CGN)	Frankfurt (FRA)	Stuttgart (STR)	Nürnberg (NUE)	München (MUC)	Berlin (TXL)
Reisende im										
Linienverkehr										
darunter:SEZ	795	315	85	863	75	8 282	482	247	2 348	834
Swasiland	-	1	4	3	4	14	-	1	8	7
Südafrika	14 881	6 716	4 170	14 846	2 466	97 165	9 525	2 783	36 944	11 854
darunter:JNB	7 593	4 257	2 108	7 968	1 493	73 395	5 935	1 830	16 762	7 452
CPT	6 428	1 504	1 350	6 222	805	20 389	2 621	813	19 095	4 018
DUR	389	163	174	318	77	1 795	166	56	521	166
*ZA	469	699	538	338	91	1 577	788	83	548	216
Sambia	38	33	10	229	31	845	57	4	114	132
darunter:LUN	38	33	9	224	29	835	57	3	111	132
Simbabwe	184	122	113	306	67	2 174	109	63	352	273
darunter:HRE	128	106	100	266	50	1 686	90	48	258	243
Afrika	72 118	65 129	14 605	151 267	29 796	410 980	44 025	12 812	164 747	50 974
Kanada	19 809	12 016	6 407	25 215	5 683	210 080	16 997	5 904	63 256	21 222
darunter:YOW	357	261	139	470	247	6 949	259	89	1 943	755
YUL	3 225	1 610	892	3 720	942	26 149	2 877	946	5 911	4 668
YEA	617	378	195	476	105	11 049	335	106	1 106	563
YHZ	456	165	164	575	63	8 902	212	94	3 821	358
YQB	85	98	40	140	57	2 149	45	50	271	104
YQR	66	38	25	71	38	996	30	25	189	54
YTO	7 074	4 412	2 208	12 574	1 889	73 429	6 525	2 258	27 172	8 143
YVR	4 844	2 451	1 510	4 005	1 022	38 737	4 033	1 221	12 336	3 715
YWG	360	495	254	348	164	5 081	241	119	1 255	435
YXE	93	54	37	126	32	1 201	72	19	214	84
YYC	1 413	1 128	536	1 542	660	22 414	1 449	580	6 205	1 478
YYT	133	56	42	79	11	546	40	9	247	65
*CA	974	775	341	988	398	10 867	770	327	2 018	715
USA	142 667	62 438	38 080	234 432	27 637	1 398 859	150 483	65 312	471 250	169 757
darunter:JFK	18 404	6 294	3 811	10 365	2 710	140 124	12 018	5 307	41 158	21 998
LGA	38	162	8	21	13	1 933	153	21	965	167
ALB	66	36	22	230	21	1 099	99	62	801	118
BUF	71	50	21	298	15	1 369	110	63	713	119
EWR	11 365	4 341	2 067	49 668	1 396	68 230	6 855	3 774	35 616	13 761
ROC	345	78	65	231	27	1 497	354	77	1 051	227
SYR	83	47	32	150	21	702	104	100	636	183
BOS	7 029	3 221	1 771	7 585	1 888	53 446	6 469	3 272	20 446	8 701
HAR	22	46	19	33	12	594	105	33	257	54
PHL	3 461	1 094	673	3 175	573	79 651	2 606	1 546	18 021	5 054
PIT	335	232	127	1 494	205	64 386	515	447	3 126	819
BWI	200	93	199	539	22	6 664	483	176	2 009	174
DCA	29	8	13	239	2	2 525	336	33	1 152	17
IAD	6 782	2 670	1 666	5 071	2 488	79 758	7 616	3 324	21 326	18 263
RIC	125	54	25	240	42	992	308	146	928	97
DTW	4 136	3 456	2 763	5 034	1 541	96 679	9 853	4 711	13 638	3 649
GRR	76	79	27	79	36	1 626	189	123	373	107
CLE	286	240	98	1 523	79	8 520	763	248	2 525	413
CMH	115	70	42	473	47	3 507	347	186	1 300	252
CVG	1 902	546	282	1 585	130	14 479	1 284	670	3 656	2 042
DAY	43	28	17	83	14	1 409	188	31	513	204
IND	288	161	93	418	64	5 810	536	190	2 232	410
*UI	805	315	276	935	245	7 170	1 797	617	5 606	1 236
SDF	80	44	40	93	46	1 134	268	207	630	119
LEX	17	19	1	38	10	696	102	24	105	39
BNA	130	72	67	118	44	5 009	550	236	1 133	249
MEM	733	442	489	397	50	2 757	933	1 335	1 624	502
TYS	51	16	17	79	22	416	258	64	221	90
CLT	484	895	332	1 433	99	44 509	1 321	565	3 752	455
FAY	4	9	2	2	-	732	747	102	88	11
GSO	93	58	39	377	46	1 677	281	55	756	122
RDU	326	276	182	1 146	115	4 085	1 074	448	2 293	659
CHS	102	74	88	328	44	1 904	1 369	161	396	119
ATL	7 717	2 770	1 321	5 774	896	76 509	11 638	4 427	48 696	7 742
CSG	-	-	1	3	6	840	89	85	33	2
SAV	134	43	53	84	17	532	215	139	230	158
BHM	29	20	48	68	8	1 722	1 701	52	293	37
MOB	31	10	25	57	4	1 102	119	13	181	48
JAN	10	9	4	18	3	898	109	37	34	30
DAB	35	17	18	7	7	1 101	360	27	179	85
FLL	417	144	115	452	261	3 284	683	124	1 197	301
JAX	183	91	91	347	42	2 726	457	143	1 237	240
MIA	14 417	4 290	3 336	18 258	1 853	47 146	6 354	3 036	30 379	13 631
ORL	2 416	1 244	1 096	11 297	315	14 554	3 214	1 800	8 972	3 308
PBI	99	15	25	247	16	605	406	43	340	49
RSW	938	282	176	496	63	1 640	3 064	296	2 902	1 569
SRQ	136	53	28	25	12	71	465	71	117	119
TPA	1 702	737	666	1 488	252	11 083	2 584	675	4 877	2 290
SJU	227	111	103	169	30	2 260	269	121	943	193
*UZ	252	296	278	551	169	9 585	2 555	603	2 843	440
CHI	10 505	4 663	1 888	42 899	1 515	104 256	8 775	4 506	26 437	10 816
MSP	1 903	1 222	1 082	1 421	182	13 644	2 383	1 893	7 540	1 607
CID	53	20	17	40	22	1 515	34	44	472	62
DSM	187	37	32	26	12	1 922	57	42	301	141
OMA	76	143	46	82	15	2 044	193	61	493	163

*) vgl. Hinweise zu Tab. 5.2.3 Seite 9

mit Gebieten ausserhalb Deutschlands

flugplatz								Nach Endzielland bzw. -flugplatz	
Berlin (SXF)	THF	Saarbrücken (SCN)	Münster / Osn. (FMO)	Leipzig (LEJ)	Dresden (DRS)	Erfurt (ERF)	Sonstige	Insgesamt	
4	-	-	24	142	82	-	70	14 648	Reisende im
-	-	-	-	-	1	-	1	44	Linienverkehr
45	70	5	1 153	1 565	1 661	-	1 801	207 650	darunter:SEZ
45	70	-	611	1 087	1 110	-	973	132 689	Swasiland
-	-	3	388	338	445	-	585	65 004	Südafrika
-	-	2	59	40	49	-	72	4 047	darunter:JNB
-	-	-	91	98	57	-	169	5 762	CPT
-	-	-	3	11	-	-	1	1 508	DUR
-	-	-	3	11	-	-	-	1 485	*ZA
-	-	-	33	16	11	-	29	3 852	Sambia
-	-	-	19	11	5	-	11	3 021	darunter:LUN
31 565	2 047	1 904	11 104	17 363	16 977	9 801	12 990	1 120 204	Simbabwe
6 778	252	-	2 625	3 539	3 552	-	5 997	409 332	darunter:HRE
-	-	-	46	68	99	-	145	11 827	Afrika
-	252	-	251	545	489	-	513	52 990	Kanada
-	-	-	80	92	204	-	145	15 451	darunter:YOW
-	-	-	38	66	53	-	149	15 116	YUL
-	-	-	16	39	27	-	59	3 180	YEA
-	-	-	13	15	18	-	28	1 606	YHZ
1 411	-	-	916	1 089	1 188	-	2 000	152 288	YQB
3 843	-	-	619	865	773	-	1 448	81 422	YQR
-	-	-	150	80	80	-	349	9 411	YTO
-	-	-	36	25	15	-	35	2 043	YVR
1 524	-	-	222	412	411	-	649	40 623	YWG
-	-	-	9	8	11	-	14	1 270	YXE
-	-	-	226	226	174	-	410	19 209	YYC
8	5 489	23	11 272	17 986	20 137	581	22 506	2 838 916	YYT
2	2 243	2	1 170	1 810	1 706	-	2 324	271 446	*CA
-	-	-	3	10	18	-	3	3 515	USA
-	-	-	11	21	44	-	28	2 658	darunter:JFK
-	-	-	4	16	16	-	30	2 895	LGA
-	23	1	763	1 541	1 493	2	1 217	202 113	ALB
-	-	-	17	26	34	-	64	4 093	BUF
-	-	-	15	62	37	-	19	2 191	EWR
-	635	-	577	931	1 143	1	1 276	118 391	ROC
-	-	-	6	4	16	-	15	1 216	SYR
-	17	-	261	449	364	-	536	117 481	BOS
-	-	-	67	75	123	-	157	72 108	HAR
-	-	-	7	26	18	-	18	10 628	PHL
-	-	-	-	7	1	-	2	4 424	PIT
5	369	3	607	653	870	1	1 162	152 634	BMI
-	-	-	7	20	202	-	33	3 219	DCA
-	-	-	711	455	566	-	1 282	148 474	IAD
-	-	-	19	16	30	-	78	2 858	RIC
-	-	-	47	81	103	-	108	15 034	DTW
-	-	-	31	64	79	-	43	6 556	GRR
-	-	-	167	207	142	-	318	27 410	CLE
-	-	-	8	17	17	-	30	2 602	CMH
-	-	-	32	65	78	-	80	10 457	CVG
-	-	-	68	186	200	493	225	20 234	DAY
-	-	-	9	25	9	-	19	2 723	IND
-	-	-	-	12	5	-	6	1 074	*U1
-	-	-	40	68	51	-	55	7 822	SDF
-	-	-	30	30	74	-	24	9 420	LEX
-	-	-	8	19	11	-	19	1 291	BNA
-	-	-	82	65	92	-	146	54 230	MEM
-	-	-	1	-	-	-	2	1 700	TYS
-	-	-	31	24	32	-	44	3 635	CLT
-	-	-	47	58	74	-	104	10 887	FAY
-	-	-	24	5	19	-	29	4 662	GSO
-	45	1	490	704	695	1	930	170 356	RDU
-	-	-	-	-	-	-	1	1 060	CHS
-	-	-	11	14	14	-	11	1 651	ATL
-	-	-	32	18	11	-	39	4 078	CSG
-	-	-	4	15	16	-	16	1 641	SAV
-	-	-	7	5	7	-	1	1 172	BHM
-	-	-	3	3	1	-	6	1 849	MOB
-	-	-	19	110	66	-	28	7 201	JAN
-	-	-	40	26	43	-	44	5 710	DAB
-	-	-	728	1 246	1 052	-	1 685	147 411	FLL
-	-	-	188	334	288	-	361	49 387	JAX
-	-	-	29	4	4	-	8	1 890	MIA
-	-	-	13	80	65	-	80	28 664	ORL
-	-	-	11	8	7	-	20	1 143	PBI
-	-	-	115	225	209	-	316	27 219	RSW
-	-	-	29	37	26	-	51	4 569	SRQ
-	-	-	138	104	96	-	198	18 108	TPA
-	1 259	9	680	1 085	1 085	-	1 356	221 744	SJU
-	-	-	100	140	182	-	156	33 465	*U2
-	-	-	13	8	9	-	21	2 330	CHI
-	-	-	16	27	25	-	12	2 837	MSP
-	-	-	26	28	44	-	45	3 459	CID
-	-	-	-	-	-	-	-	-	DSM
-	-	-	-	-	-	-	-	-	OMA

Nach Endzielland bzw. -flughafen	Von Herkunfts									
	Hamburg (HAM)	Hannover (HAJ)	Bremen (BRE)	Düsseldorf (DUS)	Köln/Bonn (CGN)	Frankfurt (FRA)	Stuttgart (STR)	Nürnberg (NUE)	München (MUC)	Berlin (TXL)
Reisende im										
Linienverkehr										
MKE	103	50	22	134	21	1 641	207	76	575	104
MSN	62	38	18	38	43	998	41	24	216	67
*U3	190	124	86	195	50	3 351	172	110	727	193
AUS	171	104	67	352	58	6 235	618	153	1 175	358
DAL	3 144	2 052	1 284	3 248	620	48 313	3 609	1 912	10 711	2 838
ELP	87	80	127	44	143	3 137	41	153	136	61
HOU	2 703	1 685	1 018	4 154	434	24 724	1 611	1 074	5 294	2 242
SAT	144	85	69	156	38	4 048	592	172	994	192
BTR	14	7	3	6	12	828	56	10	30	19
MSY	589	217	175	813	205	7 066	757	258	2 328	837
LIT	18	17	22	19	22	1 347	87	43	117	25
MKC	189	104	83	465	75	6 681	651	204	1 636	274
STL	338	251	166	325	85	3 312	1 040	385	1 862	457
ICT	67	57	42	56	27	1 330	41	42	173	138
OKC	37	53	25	62	16	1 793	132	96	241	73
TUL	113	47	20	47	13	4 402	179	50	249	60
*U4	106	70	46	107	33	4 431	329	444	280	115
SEA	2 806	1 262	678	1 302	407	12 364	2 617	1 424	7 685	2 925
GEG	57	29	42	25	26	839	59	30	190	88
BDI	51	24	13	22	10	794	111	40	240	85
EUG	48	34	30	36	15	653	58	26	222	79
PDX	314	268	102	360	98	7 911	948	626	3 002	616
SLC	367	209	120	208	106	5 948	1 663	216	3 102	462
*US	96	79	45	83	30	319	69	82	166	124
ONT	33	26	15	17	9	644	111	55	96	42
LAX	12 270	4 567	2 666	9 986	2 264	59 213	8 689	3 412	33 105	12 612
SAN	1 252	639	419	1 245	244	7 719	1 395	409	5 102	1 328
SFD	10 352	4 448	2 323	9 077	2 326	77 117	8 920	3 115	36 294	11 512
SJC	71	25	16	166	13	561	178	42	639	150
SMF	141	78	29	97	52	1 676	224	195	684	197
LAS	1 434	697	391	1 284	551	13 925	999	734	4 536	1 560
RNO	68	39	24	47	26	812	55	42	392	80
PHX	1 682	1 365	811	1 768	584	20 824	2 352	832	5 241	1 664
TUS	93	56	63	95	48	1 097	132	106	444	157
SNA	41	31	21	110	15	594	142	24	468	65
DEN	1 789	927	566	2 150	549	39 242	2 538	873	9 027	2 369
ABQ	137	103	42	140	55	3 252	414	64	374	183
*UG	363	299	137	272	92	4 315	1 151	312	1 198	377
ANC	171	98	52	110	43	718	115	69	454	153
HNL	485	216	117	465	117	3 963	339	223	1 275	470
DGG	225	69	18	172	62	876	109	51	726	153
Antigua-Barbuda	216	69	112	241	10	558	27	7	396	97
darunter:ANU	216	69	112	241	10	558	27	7	396	97
Bahamas	230	101	117	278	70	935	112	67	441	109
darunter:NAS	196	97	81	249	57	724	67	65	350	88
Barbados	621	462	297	960	15	1 860	37	4	950	276
darunter:BGJ	621	462	297	960	15	1 860	37	4	950	276
Belize	6	17	2	4	2	16	-	1	27	2
Bermuda	117	90	66	156	5	558	30	4	302	81
darunter:BDA	117	90	66	156	5	558	30	4	302	81
Cayman	52	25	16	58	13	400	21	21	192	37
Costa Rica	647	377	186	2 632	91	2 426	885	339	2 138	1 036
darunter:SJO	647	377	184	2 631	91	2 426	883	339	2 137	1 036
Dominica	-	-	-	-	-	-	-	-	-	-
Dominik. Republik	3 934	6 662	694	45 206	392	34 682	6 267	526	29 895	5 524
darunter:SDQ	1 468	745	125	729	163	1 710	368	202	848	1 431
POP	1 495	733	252	21 595	85	14 845	3 443	127	14 673	1 885
PUJ	971	5 184	315	22 882	144	18 127	2 456	197	14 374	2 208
El Salvador	113	27	47	63	79	873	64	20	103	113
darunter:SAL	113	27	47	63	79	873	64	20	103	113
Grenada	162	104	94	151	9	261	34	9	295	117
darunter:GD	162	104	94	151	9	261	34	9	295	117
Guadeloupe	523	230	2	602	7	1 137	474	104	520	565
darunter:PTP	523	229	2	601	7	1 137	473	104	511	565
Guatemala	233	110	138	117	100	3 171	391	75	525	240
darunter:GUA	233	110	136	117	99	3 171	386	75	524	240
Haiti	-	-	1	2	4	57	2	-	7	1
Honduras	28	13	18	8	16	359	37	11	207	87
Jamaika	741	467	306	3 162	55	1 825	167	127	1 906	850
darunter:KIN	115	55	58	109	6	473	14	5	148	82
MBJ	620	412	248	3 053	49	1 352	153	122	1 758	768
Kuba	5 378	3 074	1 079	23 308	568	7 427	2 111	613	19 527	7 910
darunter:HAV	1 648	488	268	1 137	228	4 423	994	242	3 448	2 807
VRA	2 338	1 891	411	14 132	126	2 857	587	151	13 819	2 453
AVI	470	279	156	343	90	44	215	128	721	670
CYO	150	68	43	125	14	-	66	10	134	210
HOG	768	344	200	7 567	106	98	242	82	1 394	1 758
St. Lucia	240	136	80	250	28	373	37	10	408	154
darunter:UVF	238	136	80	243	28	368	36	9	398	154
Martinique	574	181	-	687	2	1 116	612	128	957	599
darunter:FDF	574	181	-	687	2	1 116	612	128	957	599
Mexiko	6 219	6 105	2 061	21 331	1 954	51 700	5 603	2 475	18 371	8 926
darunter:MEX	3 708	4 628	1 222	4 090	1 456	31 021	4 196	1 637	8 588	5 323
ACA	80	71	35	88	20	2 007	27	20	125	83
CUN	1 878	1 039	473	16 630	234	10 015	631	263	8 907	3 091

*) vgl. Hinweis zu Tab. 5.2.3 Seite 9

mit Gebieten ausserhalb Deutschlands

flugplatz								Nach Endzielland bzw. -flugplatz
Berlin (SXF)	THF	Saarbrücken (SCN)	Münster / Osn.(FMO)	Leipzig (LEJ)	Dresden (DRS)	Erfurt (ERF)	Sonstige	Insgesamt
-	-	-	11	19	32	-	26	3 021
-	-	-	12	29	21	-	13	1 620
-	-	-	28	70	64	-	52	5 412
-	-	-	18	71	671	-	52	10 103
-	873	-	225	315	365	-	379	79 888
-	-	-	26	18	33	-	30	4 116
-	-	-	190	566	256	-	324	46 275
-	-	-	26	36	47	-	44	6 643
-	-	-	3	15	38	-	1	1 042
-	-	-	74	180	125	-	148	13 772
-	-	-	10	16	8	-	9	1 760
-	-	-	27	60	79	-	64	10 592
-	-	-	54	112	90	-	80	8 557
-	-	-	3	19	18	-	24	2 037
-	-	-	9	29	19	-	15	2 600
-	-	-	8	11	26	-	15	1 240
-	14	-	23	36	39	-	39	6 112
-	-	-	91	199	236	-	135	34 131
-	-	-	4	18	28	-	11	1 446
-	-	-	9	33	22	-	9	1 463
-	-	-	5	17	7	-	15	1 245
-	-	-	32	63	178	-	111	14 629
-	-	-	41	239	192	-	129	13 001
-	-	-	16	67	107	77	30	1 390
-	-	-	9	7	6	-	9	1 079
-	11	1	813	1 301	1 325	4	1 488	153 727
-	-	-	105	194	282	1	215	20 549
1	-	5	884	1 403	2 474	-	1 918	172 169
-	-	-	4	17	91	-	25	1 988
-	-	-	11	17	27	-	15	3 443
-	-	-	133	311	280	-	425	27 260
-	-	-	15	13	39	-	33	1 685
-	-	-	240	224	371	1	497	38 456
-	-	-	13	33	24	-	32	2 393
-	-	-	6	20	24	-	3	1 564
-	-	-	227	428	348	-	593	61 626
-	-	-	34	46	66	-	41	4 951
-	-	-	63	80	77	-	93	8 829
-	-	1	14	57	37	-	47	2 139
-	-	-	45	80	88	-	144	8 027
-	-	-	4	25	16	-	43	2 549
-	-	-	6	-	3	-	8	1 750
-	-	-	6	-	3	-	8	1 750
-	-	-	19	27	23	-	19	2 548
-	-	-	13	19	20	-	12	2 038
-	-	-	5	4	5	-	1	5 497
-	-	-	5	4	5	-	1	5 497
-	-	-	-	5	-	-	5	87
-	-	-	-	-	1	-	6	1 416
-	-	-	-	-	1	-	6	1 416
-	-	-	4	3	2	-	12	856
-	-	-	39	64	40	-	38	10 938
-	-	-	39	64	40	-	38	10 932
-	-	-	1	-	-	-	-	1
2 107	-	-	1 026	1 416	693	1	241	139 266
-	-	-	8	387	112	1	13	8 310
1 003	-	-	932	509	304	-	88	61 969
1 104	-	-	86	520	277	-	140	68 985
-	-	-	12	5	4	-	20	1 543
-	-	-	12	5	4	-	20	1 543
-	-	-	8	12	25	-	11	1 292
-	-	-	8	12	25	-	11	1 292
-	-	-	1	1	2	-	-	4 168
-	-	-	1	1	2	-	-	4 156
-	-	-	59	30	38	-	89	5 316
-	-	-	58	30	38	-	89	5 306
-	-	-	-	-	-	-	3	77
-	-	-	6	4	1	-	14	809
-	-	-	35	265	250	-	79	10 235
-	-	-	4	2	6	-	-	1 077
-	-	-	31	263	244	-	79	9 152
1 707	1	3	198	2 607	1 922	-	333	77 766
18	1	2	56	291	300	-	50	16 401
1 689	-	-	74	1 240	966	-	93	42 827
-	-	-	21	435	280	-	110	3 962
-	-	-	3	103	50	-	33	1 009
-	-	-	40	536	325	-	47	13 507
-	-	-	3	17	9	-	20	1 765
-	-	-	3	17	9	-	19	1 738
-	-	-	4	1	2	-	-	4 863
-	-	-	4	1	2	-	-	4 863
4	-	-	1 047	1 421	1 416	1	1 897	130 531
4	-	-	720	458	661	1	1 424	69 137
-	-	-	14	121	48	-	35	2 774
-	-	-	100	777	627	-	119	44 784

Reisende im
Linienverkehr

MKE
MSN
AUS
AUS
DAL
ELP
HOU
SAT
BTR
MSY
LIT
MKC
STL
ICT
OKC
TUL
*U4
SEA
GEG
BDI
EUG
POX
SLC
*U5
ONT
LAX
SAN
SFO
SJC
SMF
LAS
RNO
PHX
TUS
SNA
DEN
ABQ
*U6
ANC
HNL
OGG
Antigua-Barbuda
darunter:ANU
Bahamas
darunter:NAS
Barbados
darunter:BGI
Belize
Bermuda
darunter:BDA
Cayman
Costa Rica
darunter:SJO
Dominica
Dominik. Republik
darunter:SDQ
POP
PUJ
El Salvador
darunter:SAL
Grenada
darunter:*GD
Guadeloupe
darunter:PTP
Guatemala
darunter:GUA
Haiti
Honduras
Jamaika
darunter:KIN
MBJ
Kuba
darunter:HAV
VRA
AVI
CYO
HOG
St. Lucia
darunter:UVF
Martinique
darunter:FDX
Mexiko
darunter:MEX
ACA
CUN

Nach Endzielland bzw. -flugplatz	Von Herkunfts									
	Hamburg (HAM)	Hannover (HAJ)	Bremen (BRE)	Düsseldorf (DUS)	Köln/Bonn (CGN)	Frankfurt (FRA)	Stuttgart (STR)	Nürnberg (NUE)	München (MUC)	Berlin (TXL)
Reisende im										
Linienverkehr										
GDL	76	69	35	88	78	2 333	350	113	254	116
MTY	224	77	24	127	76	2 676	192	94	184	92
*MX	77	129	81	97	35	1 474	85	72	130	55
Nicaragua	51	28	18	15	16	679	37	17	272	198
darunter:MGA	51	28	18	15	16	679	37	17	272	198
Niederl. Antillen	1 195	442	318	1 336	41	1 656	721	344	1 139	710
darunter:CUR	316	118	163	325	16	427	120	77	258	127
AUA	181	113	81	262	12	285	139	67	259	73
SXM	621	167	39	579	7	725	337	133	481	413
Panama	113	22	63	213	22	1 049	100	25	230	93
darunter:PTY	112	21	63	212	22	1 049	100	25	219	92
St. Vincent	5	-	-	1	-	2	-	1	2	-
Trinidad und Tobago	397	180	131	613	34	1 103	115	20	622	329
darunter:TAB	239	161	114	318	28	454	77	14	439	266
PBS	158	19	17	295	6	649	38	6	183	63
Argentinien	2 607	1 558	750	2 540	995	25 662	2 524	840	6 573	4 732
darunter:BUE	2 502	1 484	714	2 496	968	24 385	2 420	822	6 364	4 673
COR	99	66	33	37	25	1 116	91	14	147	53
Bolivien	343	144	62	224	137	3 980	184	56	458	230
darunter:LPB	156	76	45	122	79	2 139	95	30	308	164
*B0	184	57	16	88	51	1 826	79	22	134	54
Brasilien	8 156	6 353	2 732	9 829	3 018	82 574	10 364	3 212	25 733	9 882
darunter:RIO	2 502	865	710	2 596	658	18 717	2 045	749	5 951	3 279
BSB	54	37	27	58	58	2 186	55	25	257	130
CMB	119	344	72	266	90	3 747	235	96	942	139
FOR	83	51	47	82	27	1 997	76	23	529	93
IGU	34	35	30	23	4	1 591	48	20	238	33
MAD	69	21	30	61	16	1 192	19	8	239	62
POA	276	291	150	338	160	5 801	318	77	923	396
REC	126	63	70	98	35	4 833	398	41	1 496	126
SAD	4 034	4 137	1 191	5 184	1 616	24 199	6 415	1 910	12 151	4 795
SSA	337	136	151	275	146	5 331	303	84	1 047	345
*BR	405	341	222	816	180	11 860	396	175	1 774	401
Chile	2 102	828	547	1 188	515	21 082	1 282	407	4 002	2 878
darunter:SCL	2 021	803	508	1 145	504	20 242	1 248	393	3 927	2 852
Ecuador	822	306	194	412	178	4 489	777	303	2 377	877
darunter:UIO	455	264	153	348	165	3 809	658	265	1 987	760
GYE	367	42	41	60	13	680	117	38	373	116
Franz. Guyana	23	18	14	33	-	95	38	6	61	27
Guyana	4	-	-	-	-	4	2	-	11	1
Kolumbien	979	575	265	1 078	284	11 651	725	215	2 264	1 134
darunter:BOG	853	495	226	911	227	9 633	631	167	2 134	1 042
Paraguay	239	122	135	110	52	2 937	171	52	383	107
darunter:ASU	229	121	134	108	50	2 725	165	50	374	105
Peru	1 172	668	365	896	370	10 844	1 285	436	3 812	1 357
darunter:LIM	1 162	668	362	893	364	10 797	1 275	435	3 797	1 356
Suriname	4	7	1	1	-	13	13	4	17	5
Uruguay	227	58	71	163	109	2 828	211	30	394	215
darunter:MVD	227	58	71	163	109	2 826	211	30	393	215
Venezuela	2 227	958	574	12 360	408	8 782	1 528	525	5 415	3 582
darunter:CCS	1 599	564	413	1 298	350	8 304	1 272	451	3 477	1 566
PMV	602	381	146	11 018	54	172	240	59	1 889	1 999
Amerika	203 176	104 971	56 043	389 876	42 919	1 898 103	204 468	82 250	665 438	244 060
Kasachstan	755	14 720	446	966	2 486	32 308	3 830	486	1 692	1 108
darunter:ALA	753	2 289	440	953	2 486	32 308	3 830	486	1 692	1 094
AKX	1	-	-	-	-	928	2	596	1	-
KGf	-	2 760	-	9	-	778	6 018	1 151	1	236
KSN	-	3 659	-	-	-	-	5 093	16	-	1
TSE	1	5 487	-	1	1	6 256	1	8	5	10
*KZ	-	7	6	3	160	70	893	-	27	4
Kirgisien	439	4 369	4	64	3	5 653	698	14	148	40
darunter:FRU	439	4 369	4	64	3	5 653	698	14	148	40
Rußland/Fernost	1 943	30 102	74	497	141	29 755	258	150	5 001	182
darunter:BAK	-	900	1	-	-	354	-	-	1 148	-
KJA	5	1	-	10	-	2 344	1	2	92	6
OMS	757	9 583	-	3	-	8 270	2	3	919	-
OVB	474	14 565	1	56	1	13 481	13	2	866	4
SVX	440	1 871	64	356	133	3 130	232	140	542	157
CEK	5	2 872	-	1	3	694	3	3	1	-
*XU	250	45	4	50	3	1 101	5	-	885	9
Tadschikistan	-	-	-	-	-	-	-	-	1 986	7
darunter:DYU	-	-	-	-	-	-	-	-	1 986	7
Turkmenistan	119	32	22	61	29	6 944	52	24	145	131
darunter:ASB	119	32	22	61	29	6 944	52	24	145	131
Usbekistan	382	204	145	366	202	16 066	292	207	688	569
darunter:TAS	382	202	145	366	197	15 702	290	207	686	567
Bahrain	347	93	465	322	68	1 501	177	90	648	184
darunter:BAH	347	93	465	322	68	1 501	177	90	648	184
Irak	-	-	-	1	-	22	-	-	1	-
Iran	15 549	1 262	440	5 798	1 743	45 618	1 443	688	4 509	5 267
darunter:THR	13 970	1 256	439	5 774	1 733	40 782	1 435	687	4 467	5 080
IFN	212	1	-	6	2	772	2	-	19	27

*) vgl. Hinweise zu Tab. 5.2.3 Seite 9

mit Gebieten ausserhalb Deutschlands

flugplatz								Nach Endzielland bzw. -flugplatz	
Berlin (SXF)	lin (THF)	Saarbrücken (SCN)	Münster / Osn. (FMO)	Leipzig (LEJ)	Dresden (DRS)	Erfurt (ERF)	Sonstige	Insgesamt	
-	-	-	131	8	24	-	69	3 744	Reisende im
-	-	-	29	12	21	-	58	3 886	Linienverkehr
-	-	-	29	19	10	-	94	2 387	GDL
-	-	-	5	22	11	-	13	1 382	MTY
-	-	-	5	22	11	-	13	1 382	*MX
-	-	-	67	2	5	-	5	7 981	Nicaragua
-	-	-	29	1	3	-	3	1 984	darunter:MGA
-	-	-	24	-	-	-	2	1 518	Niederl. Antillen
-	-	-	14	-	2	-	-	3 518	darunter:CUR
-	-	-	8	13	12	-	19	1 982	ALIA
-	-	-	8	13	12	-	19	1 967	SXM
-	-	-	-	-	-	-	-	11	Panama
-	-	-	9	19	23	-	13	3 608	darunter:PTY
-	-	-	6	10	18	-	11	2 155	St. Vincent
-	-	-	3	9	5	-	2	1 453	Trinidad und Tobago
-	-	-	346	329	282	-	529	50 267	darunter:TAB
-	-	-	325	296	266	-	512	48 227	POS
-	-	-	19	28	14	-	14	1 756	Argentinien
-	-	-	44	53	38	-	76	6 029	darunter:BUE
-	-	-	15	16	31	-	50	3 326	COR
-	-	-	29	35	5	-	24	2 584	Bolivien
-	-	2	1 428	756	966	-	2 373	167 378	darunter:LPB
-	-	-	282	228	233	-	409	39 224	*BD
-	-	-	26	16	11	-	26	2 966	Brasilien
-	-	-	46	24	47	-	136	6 303	darunter:RIO
-	-	-	12	9	11	-	33	3 039	BSB
-	-	-	25	3	14	-	13	2 111	CMB
-	-	-	11	17	6	-	15	1 766	FOR
-	-	-	93	43	60	-	120	9 046	IGU
-	-	-	37	15	8	-	46	7 392	MAO
-	-	2	613	298	439	-	1 221	68 205	POA
-	-	-	63	31	60	-	88	8 397	REC
-	-	-	189	61	70	-	249	17 139	SAO
-	2	-	149	287	240	-	367	35 876	SSA
-	2	-	142	269	227	-	338	34 621	*BR
-	-	-	25	29	13	-	30	10 832	Chile
-	-	-	24	29	13	-	26	8 956	darunter:SCL
-	-	-	1	-	-	-	4	1 852	Ecuador
-	-	-	-	-	-	-	-	315	darunter:UIO
-	-	-	60	70	52	-	189	19 541	GYE
-	-	-	40	52	33	-	134	16 638	Franz. Guyana
-	-	-	43	13	15	-	157	4 536	Guyana
-	-	-	40	13	14	-	154	4 282	Kolumbien
10	-	-	81	96	132	-	227	21 751	darunter:BOG
10	-	-	79	96	130	-	225	21 649	Paraguay
-	-	-	-	-	2	-	-	67	darunter:ASU
-	-	-	39	21	14	-	49	4 429	Peru
-	-	-	39	21	14	-	49	4 426	darunter:LIM
-	-	-	261	794	551	-	417	38 382	Suriname
-	-	-	214	106	103	-	271	19 988	Uruguay
-	-	-	39	681	439	-	122	17 841	darunter:MVD
10 614	5 744	28	18 935	29 511	30 481	583	35 762	4 023 362	Venezuela
455	8	2	354	181	223	1	589	60 610	darunter:CCS
249	-	-	353	178	219	-	585	25 233	PMV
-	-	-	-	-	1	-	-	1 529	Kasachstan
204	-	-	-	-	-	-	2	11 159	darunter:ALA
2	-	-	-	-	-	-	-	8 769	AKX
-	-	-	-	-	-	-	-	11 778	KGF
461	8	2	1	1	1	1	1	1 184	KSN
461	-	-	-	1	5	-	1	11 900	TSE
4 335	-	-	73	59	61	1	115	72 747	*KZ
17	-	-	-	2	-	-	-	2 423	Kirgisien
75	-	-	2	3	-	-	1	2 542	darunter:FRU
968	-	-	-	2	5	-	-	20 512	Rußland/Fernost
1 647	-	-	2	4	11	-	1	31 128	darunter:BAX
477	-	-	62	43	37	-	104	7 788	KJA
238	-	-	-	-	-	-	1	3 821	QMS
697	-	-	6	3	7	-	7	3 072	OVB
-	-	-	-	-	-	-	-	1 995	SVX
-	-	-	-	-	-	-	-	1 995	CEK
-	-	-	58	64	52	-	32	7 765	*XU
-	-	-	58	64	52	-	32	7 765	Tadschikistan
124	-	-	139	172	270	-	223	20 049	darunter:DYU
124	-	-	138	169	270	-	219	19 664	Turkmenistan
1	-	-	17	28	16	-	17	3 974	darunter:ASB
1	-	-	17	28	16	-	17	3 974	Usbekistan
-	-	-	-	-	-	-	-	24	darunter:TAS
58	-	-	258	85	95	-	492	83 305	Bahrain
58	-	-	257	77	93	-	485	76 593	darunter:BAH
-	-	-	-	5	1	-	3	1 050	Irak
-	-	-	-	-	-	-	-	-	Iran
-	-	-	-	-	-	-	-	-	darunter:THR
-	-	-	-	-	-	-	-	-	IFN

Nach Endzielland bzw. -flughplatz	Von Herkunfts									
	Hamburg (HAM)	Hannover (HAJ)	Bremen (BRE)	Düsseldorf (DUS)	Köln/Bonn (CGN)	Frankfurt (FRA)	Stuttgart (STR)	Nürnberg (NUE)	München (MUC)	Berlin (TXL)
Reisende im										
Linienverkehr										
SYZ	252	1	-	5	1	1 073	1	-	2	34
*IR	910	3	-	9	5	2 632	4	-	15	116
Israel	6 459	5 105	1 121	15 448	2 784	59 539	4 286	1 302	35 693	9 813
darunter:TLV	6 453	5 099	1 120	15 412	2 781	58 760	4 281	1 298	35 211	9 807
ETH	6	6	-	36	2	779	5	4	482	6
Jemen	167	57	16	112	60	5 732	50	14	444	195
darunter:SAH	149	57	15	110	56	5 061	48	14	441	194
Jordanien	1 635	665	567	2 160	477	22 304	1 002	320	4 991	3 100
darunter:AMM	1 631	660	566	2 152	477	21 441	1 001	320	4 991	3 057
Katar	264	104	122	591	177	2 859	115	63	6 949	200
darunter:DOH	264	104	122	591	177	2 859	115	63	6 949	200
Kuweit	467	193	225	624	267	11 896	268	150	2 406	373
darunter:KWI	467	193	225	624	267	11 896	268	150	2 406	373
Libanon	3 205	1 685	1 892	4 185	323	23 792	1 657	534	2 452	4 002
darunter:BEY	3 205	1 685	1 892	4 185	323	23 792	1 657	534	2 452	4 002
Oman	576	529	156	646	191	5 901	356	131	1 484	367
darunter:MCT	574	528	153	646	190	5 865	354	131	1 477	366
Saudi-Arabien	1 448	672	351	2 339	469	16 974	1 102	619	2 847	1 025
darunter:DHA	152	114	95	360	44	2 020	108	92	390	85
JED	714	283	167	1 285	206	8 294	634	331	1 291	511
MED	-	3	4	1	2	1 121	1	1	2	-
RUH	572	285	83	688	210	5 163	353	194	1 154	427
Syrien	2 061	615	538	1 922	449	15 840	899	505	6 429	745
darunter:DAM	1 721	497	425	1 783	375	11 528	835	484	5 761	724
ALP	340	118	113	139	74	4 303	64	21	664	21
Ver. Arab. Emirate ...	8 181	2 591	1 694	28 337	1 327	52 389	3 368	1 447	27 409	7 930
darunter:AUH	712	422	375	1 413	314	7 695	585	353	1 524	546
DXB	7 469	2 169	1 319	26 924	1 013	44 694	2 783	1 094	25 885	7 384
Afghanistan	-	-	-	-	-	-	-	-	2	1
Bangladesch	208	43	54	266	47	4 891	79	18	721	140
darunter:DAC	199	43	54	264	47	4 786	79	18	719	140
Buthan	-	-	-	-	-	4	1	-	5	-
Indien	8 528	3 453	1 858	10 611	2 897	79 396	6 715	2 865	14 299	7 080
darunter:DEL	4 647	1 904	848	4 291	1 741	31 688	3 064	1 453	6 732	3 639
BLR	226	132	95	285	126	5 146	521	124	656	277
BOM	2 393	916	552	3 452	697	22 703	2 209	839	4 660	2 067
CCU	331	50	127	441	35	1 616	147	31	322	220
GOI	140	43	57	495	8	531	23	11	176	325
MAA	641	366	137	1 412	185	9 202	589	299	1 356	434
TRV	23	1	1	16	20	3 520	2	1	41	22
*IN	93	31	31	175	66	3 513	100	79	299	81
Sri Lanka	1 689	631	358	13 740	118	20 778	263	110	10 132	2 106
darunter:CMB	1 689	631	358	13 740	118	20 778	263	110	10 132	2 106
Malediven	2 047	2 120	328	14 968	270	9 407	609	71	7 385	2 169
darunter:MLE	2 047	2 120	328	14 968	270	9 407	609	70	7 385	2 169
Nepal	562	278	131	390	269	8 505	342	110	2 844	575
darunter:KTM	562	275	131	390	269	8 505	340	110	2 843	575
Pakistan	664	165	99	1 251	166	24 859	353	173	3 683	587
darunter:KHI	374	93	44	390	99	7 237	250	141	970	194
ISB	215	48	46	446	35	6 694	82	14	1 275	328
LHE	59	11	6	245	22	8 777	19	13	756	59
PEW	15	10	3	169	3	1 867	2	5	668	5
Brunei	50	17	8	23	3	1 435	4	17	58	27
darunter:BNW	50	17	8	23	3	1 435	4	17	58	27
Hongkong(China)	8 974	2 526	1 798	8 085	1 860	73 410	3 623	2 474	13 490	8 858
darunter:HKG	8 974	2 526	1 798	8 085	1 860	73 410	3 623	2 474	13 490	8 858
China	13 949	7 413	3 460	12 301	3 034	140 946	8 072	4 991	28 935	15 491
darunter:PEK	8 352	4 046	1 767	6 184	1 693	90 412	4 255	2 515	17 702	10 276
CAN	167	71	40	115	38	2 147	48	182	271	73
SHA	5 056	3 156	1 510	5 562	1 222	41 277	3 593	1 963	10 164	4 883
*CN	203	45	93	224	33	3 194	74	127	419	99
Indonesien	3 293	759	830	1 810	570	79 878	1 139	699	7 593	3 209
darunter:JKT	1 663	407	479	1 229	445	18 962	711	474	2 751	1 383
DPS	1 316	287	226	478	105	49 578	257	168	4 519	1 678
MES	27	12	11	16	3	1 421	10	-	107	29
SUB	297	37	86	67	15	1 746	141	42	136	74
Japan	13 511	6 531	2 341	18 204	3 329	167 667	10 854	3 880	39 472	18 919
darunter:NRT	9 167	4 198	1 452	11 494	1 993	112 724	7 334	2 737	28 027	13 836
FUK	46	23	26	67	4	4 045	28	71	165	58
NGO	534	559	173	1 189	220	13 862	909	196	2 299	813
KIX	3 655	1 689	620	5 316	1 088	29 266	2 520	828	8 486	4 063
ITM	15	1	-	3	1	3 907	-	3	9	-
SPK	58	45	57	96	12	2 004	46	36	404	118
Kambodscha	140	32	16	57	35	2 444	47	15	422	151
darunter:PNH	81	29	14	50	30	2 100	37	12	352	135
Dem. VR Korea	2	1	-	3	-	-	-	1	14	2
Rep. Korea	4 373	1 897	1 454	4 626	726	98 494	2 547	1 414	6 858	6 513
darunter:SEL	4 183	1 870	1 365	4 540	710	95 759	2 530	1 383	6 770	6 388
PUS	124	18	77	31	7	1 615	7	16	40	88
*KR	63	2	8	45	6	781	9	14	39	28
Laos	70	20	13	48	22	1 810	21	20	315	115
darunter:VTE	70	19	13	47	22	1 797	21	20	315	114
Myanmar	194	62	73	105	70	4 545	69	66	1 055	210
darunter:RGN	193	62	73	103	70	4 541	65	66	1 053	210
Mongolei	62	4	8	117	22	600	61	4	102	5 932

*) vgl. Hinweise zu Tab. 5.2.3 Seite 9

mit Gebieten ausserhalb Deutschlands

flugplatz								Nach Endzielland bzw. -flugplatz	
Berlin (SXF)	THF	Seabrücken (SCN)	Münster / Osn.(FMO)	Leipzig (LEJ)	Dresden (DRS)	Erfurt (ERF)	Sonstige	Insgesamt	
-	-	-	-	-	-	-	-	1 369	Reisende im Linienverkehr
-	-	-	1	-	-	-	-	3 700	SYZ
11 373	221	1	489	673	979	2	625	155 913	*IR
11 230	221	1	488	672	976	2	622	154 434	Israel
143	-	-	1	1	3	-	3	1 477	darunter:TLV
1	-	-	39	18	15	-	39	6 959	ETH
1	-	-	39	18	14	-	38	6 255	Jemen
3	-	-	192	220	167	-	257	38 060	darunter:SAH
3	-	-	191	218	167	-	257	37 132	Jordanien
2	-	-	25	18	13	-	106	11 616	darunter:AMM
2	-	8	25	18	13	-	106	11 616	Katar
10	-	-	52	32	25	-	90	17 078	darunter:DOH
10	-	-	52	32	25	-	90	17 078	Kuwait
268	266	-	511	110	80	-	439	45 401	darunter:KWI
268	266	-	511	110	80	-	439	45 401	Libanon
-	-	-	99	52	79	-	89	10 656	darunter:BEY
-	-	-	99	52	79	-	89	10 603	Oman
324	1	-	172	123	148	-	294	28 907	darunter:MCT
-	-	-	42	36	12	-	53	3 603	Saudi-Arabien
323	1	-	45	29	77	-	117	14 308	darunter:DHA
-	-	-	-	-	-	-	-	1 135	JED
1	-	-	82	58	57	-	115	9 422	MED
4 979	-	-	21	45	16	-	8	35 072	RUH
4 131	-	-	11	16	8	-	5	28 304	Syrien
848	-	-	10	29	8	-	3	6 755	darunter:DAM
2 020	-	-	545	1 442	1 246	-	954	140 880	ALP
-	-	-	112	145	132	-	177	14 505	Ver. Arab. Emirate
2 020	-	-	433	1 296	1 114	-	777	126 137	darunter:AUH
-	-	-	-	1	-	-	-	4	DXB
106	-	-	34	11	21	-	16	6 655	Afghanistan
106	-	-	34	11	21	-	16	6 537	Bangladesch
-	-	-	-	1	-	-	-	11	darunter:DAC
823	154	-	677	738	639	-	1 216	141 949	Buthan
459	-	-	302	451	370	-	558	62 147	Indien
-	-	-	55	19	29	-	100	7 791	darunter:DEL
179	-	-	188	147	126	-	333	41 461	BLR
46	-	-	9	5	8	-	6	3 394	BOM
-	-	-	5	15	7	-	20	1 856	CCU
100	154	-	72	81	90	-	103	15 221	GDI
38	-	-	8	2	2	-	6	3 703	MAA
1	-	-	23	14	4	-	65	4 575	TRV
7 807	-	-	66	535	396	-	69	58 798	*IN
7 807	-	-	66	535	396	-	69	58 798	Sri Lanka
1 218	-	-	91	305	321	-	100	41 409	darunter:CMB
1 218	-	-	91	305	321	-	100	41 408	Malediven
472	-	-	22	31	112	-	15	14 658	darunter:MLE
472	-	-	22	31	112	-	15	14 652	Nepal
85	-	-	45	26	45	-	24	32 215	darunter:KTM
18	-	-	28	13	28	-	11	9 890	Pakistan
51	-	-	12	10	7	-	9	9 272	darunter:KHI
-	-	-	4	2	7	-	4	9 984	ISB
16	-	-	-	-	1	-	-	2 761	LHE
-	-	-	29	-	3	-	1	1 675	PEW
-	-	-	29	-	3	-	1	1 675	Brunei
119	-	1	621	339	544	-	1 232	127 954	darunter:BNW
119	-	1	621	339	544	-	1 232	127 954	Hongkong(China)
388	8	-	1 321	2 293	2 466	-	3 607	248 675	darunter:HKG
248	7	-	723	1 435	1 539	-	1 838	152 932	China
-	-	-	19	24	15	-	58	3 269	darunter:PEK
140	1	-	528	747	825	-	1 526	82 153	CAN
-	-	-	21	36	25	-	67	4 660	SHA
13	-	-	188	401	458	-	485	95 325	*CN
13	-	-	120	59	94	-	277	29 067	Indonesien
-	-	-	50	316	343	-	143	59 464	darunter:JKT
-	-	-	3	7	6	-	5	1 657	DPS
-	-	-	11	12	9	-	35	2 648	MES
322	595	-	782	1 315	3 066	-	2 027	292 815	SUB
322	591	-	486	988	1 898	-	1 442	198 689	Japan
-	-	-	13	11	17	-	17	4 591	darunter:NRT
-	-	-	40	84	344	-	169	21 391	FUK
-	3	-	228	222	790	-	379	59 153	NGO
-	1	-	7	2	4	-	-	3 946	KIX
-	-	-	3	1	1	-	-	2 894	ITM
-	-	-	12	10	12	-	8	3 401	SPK
-	-	-	12	9	11	-	7	2 879	Kambodscha
-	-	-	-	-	-	-	-	23	darunter:PNH
82	-	-	461	426	440	-	1 138	131 449	Dem. VR Korea
82	-	-	448	418	425	-	1 106	127 977	darunter:SEL
-	-	-	9	3	4	-	9	2 048	PUS
-	-	-	2	4	4	-	22	1 027	*KR
-	-	-	7	12	17	-	11	2 501	Laos
-	-	-	7	12	17	-	11	2 485	darunter:VTE
-	-	-	14	25	26	-	24	6 538	Myanmar
-	-	-	14	25	26	-	24	6 525	darunter:RGN
319	-	-	1	2	-	-	1	7 235	Mongolei

Nach Endzielland bzw. -flugplatz	Von Herkunfts									
	Hamburg (HAM)	Hannover (HAJ)	Bremen (BRE)	Düsseldorf (DUS)	Köln/Bonn (CGN)	Frankfurt (FRA)	Stuttgart (STR)	Nürnberg (NUE)	München (MUC)	Berlin (TXL)
Reisende im										
Linienverkehr										
darunter:ULN	62	4	8	117	22	600	59	4	102	5 930
Macao	2	-	1	-	-	46	2	-	-	3
Malaysia	2 834	1 188	822	1 594	400	26 895	1 085	1 069	7 684	2 490
darunter:KUL	2 645	1 027	778	1 416	354	17 250	872	1 011	6 527	2 344
BKI	19	1	1	12	-	1 386	3	2	138	10
LGK	38	4	12	9	-	2 149	6	2	198	16
PEN	99	128	22	96	35	2 954	171	43	506	75
*MY	33	28	9	58	11	3 140	33	10	315	45
Philippinen	4 741	702	2 042	2 290	894	34 113	1 210	809	5 224	1 421
darunter:MNL	4 595	667	1 980	2 240	874	27 409	1 179	777	4 926	1 326
CEB	97	21	26	30	14	5 426	16	16	243	76
*PH	49	14	36	20	6	1 278	15	16	55	19
Singapur	9 104	2 888	2 141	5 781	1 487	55 189	4 353	2 009	15 006	7 344
darunter:SIN	9 104	2 888	2 141	5 781	1 487	55 189	4 353	2 009	15 006	7 344
Thailand	16 597	5 281	3 950	22 614	2 429	184 436	6 056	2 770	63 721	18 297
darunter:BKK	14 808	4 698	3 573	20 341	2 188	158 551	5 685	2 519	52 020	16 721
CNX	176	30	27	56	17	3 199	60	23	931	132
HKT	1 407	499	296	2 124	179	15 175	254	164	8 953	1 284
USM	130	27	31	54	29	4 132	25	25	966	85
*TH	59	26	22	31	10	2 784	29	36	646	60
Taiwan	2 751	1 545	703	2 610	831	41 124	1 420	1 140	6 263	1 828
darunter:TPE	2 609	1 487	629	2 334	754	37 140	1 351	1 046	5 914	1 701
*TW	142	58	74	276	77	3 984	69	94	349	127
Vietnam	2 371	1 364	727	2 408	427	24 021	1 634	807	4 464	7 082
darunter:SGN	1 366	775	625	1 946	364	10 358	1 209	507	2 368	2 065
HAN	974	582	94	445	61	13 280	418	296	2 010	4 987
Asien	140 713	101 917	31 494	188 341	31 094	1 433 986	70 413	32 274	345 669	145 788
Australien	6 910	2 415	1 676	4 757	1 080	101 396	2 994	1 224	14 671	6 563
darunter:ADL	237	101	88	124	34	4 445	115	48	313	167
BNE	577	259	176	317	79	11 540	187	166	1 189	515
CNS	91	36	34	29	13	4 034	33	17	216	62
DRW	104	52	38	63	18	4 620	34	16	265	83
MEL	1 685	583	409	1 239	311	23 085	1 018	380	4 218	1 622
PER	567	246	161	344	60	11 596	202	108	1 383	405
SYD	3 547	1 102	723	2 522	530	41 259	1 320	465	6 864	3 611
Fidschi	89	14	26	44	5	467	12	13	130	22
Canton Inseln	4	-	-	-	-	1	-	-	1	-
Marianen	1	-	-	-	-	22	2	-	4	-
Neukaledonien	6	2	-	1	-	259	3	2	8	5
Neuseeland	1 077	457	335	691	151	20 717	412	212	2 595	914
darunter:AKL	729	358	209	398	105	14 800	275	139	1 947	642
CHC	218	73	88	168	34	4 762	103	53	405	173
Ozeanien	1	-	1	4	-	193	6	4	13	2
Papua-Neuguinea	15	25	15	9	13	118	39	8	45	7
Polynesien	106	65	9	238	7	946	150	53	587	123
darunter:PPT	106	63	9	233	7	939	148	53	585	123
Salomonen	1	-	1	-	-	-	-	-	5	1
Samoa	23	1	11	17	3	157	7	7	45	3
Tonga	10	6	2	5	3	121	6	-	13	27
Vanuatu	-	-	-	-	-	14	2	-	2	2
Australien/O	8 243	2 985	2 076	5 766	1 262	124 451	3 633	1 523	18 119	7 669
I N S G E S A M T ..	2 642 347	1 788 807	562 323	5 118 675	1 381 285	10 086 189	2 219 035	871 595	5 109 409	2 312 771

*) vgl. Hinweise zu Tab. 5.2.3 Seite 9

mit Gebieten ausserhalb Deutschlands

flugplatz								Nach Endzielland bzw. -flugplatz	
Berlin (SXF)	THF	Saarbrücken (SCN)	Münster / Osn. (FMO)	Leipzig (LEJ)	Dresden (DRS)	Erfurt (ERF)	Sonstige	Insgesamt	
319	-	-	1	2	-	-	1	7 231	Reisende im Linienverkehr
-	-	-	-	-	-	-	-	54	darunter:ULN
41	3	1	154	121	301	2	302	46 986	Macao
41	1	1	126	91	241	-	236	34 961	Malaysia
-	-	-	1	1	5	-	1	1 580	darunter:KUL
-	-	-	5	-	-	-	9	2 448	BKI
-	-	-	16	22	27	1	24	4 219	LGK
-	-	-	6	7	28	1	31	3 757	PEN
23	2	-	258	74	102	2	653	54 558	*MY
23	-	-	245	70	96	-	606	47 013	Philippinen
-	-	-	4	4	5	-	27	6 005	darunter:MNL
-	-	-	9	-	1	2	20	1 540	CEB
55	1	-	733	842	1 114	-	1 815	109 862	*PH
55	1	-	733	842	1 114	-	1 815	109 862	Singapur
1 397	-	1	717	1 922	1 871	-	1 500	333 559	darunter:SIN
1 397	-	1	619	1 596	1 611	-	1 302	287 630	Thailand
-	-	-	6	19	25	-	9	4 710	darunter:BKK
-	-	-	71	281	224	-	169	31 080	CNX
-	-	-	3	10	7	-	6	5 530	HKT
-	-	-	17	16	4	-	8	3 748	USM
-	-	-	150	178	533	-	545	61 621	*TH
-	-	-	135	152	490	-	497	56 239	Taiwan
-	-	-	15	26	43	-	48	5 382	darunter:TPE
939	-	-	400	920	981	-	554	49 099	*TW
147	-	-	361	365	364	-	508	23 328	Vietnam
792	-	-	39	550	609	-	46	25 183	darunter:SGN
38 623	1 257	14	9 827	13 851	16 958	8	19 713	2 621 940	HAN
81	4	1	639	623	769	1	1 190	146 994	Asien
-	-	-	13	33	46	-	59	5 823	Australien
-	-	-	79	84	66	-	128	15 362	darunter:ADL
-	-	-	11	25	29	-	20	4 650	BNE
-	-	-	22	41	45	-	14	5 415	CNS
9	-	-	158	118	151	1	316	35 303	DRM
-	-	-	55	67	64	-	153	15 411	MEL
72	-	-	293	239	360	-	480	63 387	PER
-	-	-	1	-	3	-	8	834	SYD
-	-	-	-	-	-	-	-	6	Fidschi
-	-	-	-	-	-	-	-	29	Canton Inseln
-	-	-	-	-	-	-	-	327	Marianen
-	-	-	136	202	297	-	256	28 452	Neukaledonien
-	-	-	102	123	216	-	176	20 219	Neuseeland
-	-	-	25	65	73	-	53	6 293	darunter:AKL
-	-	-	2	-	1	-	2	229	CHC
-	-	-	3	-	6	-	1	304	Ozeanien
-	-	-	4	3	14	-	4	2 309	Papua-Neuguinea
-	-	-	4	3	14	-	4	2 291	Polynesien
-	-	-	-	-	-	-	-	8	darunter:PPT
-	-	-	-	1	-	-	2	277	Salomonen
-	-	-	2	-	-	-	1	196	Samoa
-	-	-	-	-	-	-	1	21	Tonga
81	4	1	787	829	1 090	1	1 466	179 986	Vanuatu
548 167	145 726	127 001	511 427	491 738	363 945	132 113	157 281	34 569 834	Australien/O
									I N S G E S A M T

Nach Endzielland bzw. -flughplatz	Von Herkunfts									
	Hamburg (HAM)	Hannover (HAJ)	Bremen (BRE)	Düsseldorf (DUS)	Köln/Bonn (CGN)	Frankfurt (FRA)	Stuttgart (STR)	Nürnberg (NUE)	München (MUC)	Berlin (TXL)
Reisende im Pauschalflugreiseverkehr										
Dänemark	-	-	-	-	-	1	-	-	-	-
Finnland	-	-	-	-	-	-	2	-	-	-
Frankreich	-	-	-	-	-	1	-	-	-	-
Vereinigt. Königreich	-	-	-	-	-	3	-	-	-	-
Italien	-	1	-	-	-	-	-	-	4	12
Österreich	-	-	-	-	-	2	-	-	-	-
Spanien	-	-	-	-	-	-	-	-	23	-
Island	-	-	-	3	-	1 512	-	145	1 064	1 579
darunter:KEF	-	-	-	3	-	1 512	-	-	1 064	1 579
Norwegen	-	-	-	312	-	1 143	131	-	2 458	191
darunter:OSL	-	-	-	312	-	437	131	-	736	47
Schweiz	34	113	-	723	-	170	143	65	-	1 061
darunter:ZRH	34	61	-	579	-	-	-	65	-	888
Albanien	-	-	-	-	106	18	3	-	-	-
Bosnien-Herzegowina	-	-	-	4 566	75	-	-	-	620	-
darunter:SJJ	-	-	-	4 566	75	-	-	-	620	-
Bulgarien	18 783	42 603	-	51 085	21 082	34 816	17 158	10 897	6 895	2 457
darunter:BOJ	8 682	18 022	-	19 575	7 905	13 504	8 494	5 210	2 969	-
PDV	-	-	-	465	-	-	2	-	-	-
VAR	10 101	24 581	-	31 045	13 177	21 311	8 660	5 687	3 916	2 457
Estland	-	-	-	-	-	255	-	-	-	-
Jugoslawien	43	2 708	-	27 847	6 105	3 045	35 198	-	1 172	-
darunter:PRN	-	2 708	-	27 433	5 611	2 725	35 079	-	1 172	-
Kroatien	3 253	8 411	-	9 960	2 675	7 158	574	286	6 736	4 258
darunter:DBV	-	2 618	-	3 354	-	3 294	574	286	3 160	272
PUY	-	-	-	1 097	134	-	-	-	-	-
RJK	-	-	-	1 626	2 541	-	-	-	-	-
SPU	3 253	5 793	-	3 883	-	3 864	-	-	2 478	3 986
Lettland	-	-	-	-	-	245	-	-	-	-
Litauen	-	909	-	-	-	-	-	-	-	-
Malta	658	9 661	-	11 110	7 234	8 344	15 054	-	13 703	171
darunter:MLA	658	9 661	-	11 110	7 234	8 344	15 054	-	13 703	171
Mazedonien	-	50	-	9 962	-	157	916	-	-	-
darunter:SKP	-	50	-	9 728	-	156	916	-	-	-
Moldavien	-	-	-	-	-	49	-	-	-	-
Polen	31	-	-	48	-	-	58	124	-	-
Rumänien	-	990	-	2 501	-	2 913	1 771	-	1 243	-
darunter:CND	-	990	-	2 501	-	2 913	1 769	-	1 243	-
Russische Föd. (EU)	31	6 955	-	1 774	691	2 298	601	-	-	1
darunter:KGD	-	1 157	-	-	-	-	-	-	-	-
LED	31	-	-	1 367	-	747	-	-	-	-
REN	-	3 144	-	-	-	-	601	-	-	-
RTW	-	1 550	-	-	-	582	-	-	-	-
Slowakische Rep.	-	89	-	-	-	-	-	-	-	-
darunter:*SK	-	-	-	134	-	733	-	-	-	-
Slowenien	-	-	-	130	-	774	92	-	-	-
Tschechische Rep.	-	-	-	130	-	774	92	-	-	-
darunter:PRG	-	-	-	130	-	774	92	-	-	-
Türkei	213 468	208 928	49 201	447 676	97 313	325 317	294 071	108 255	211 234	187 772
darunter:ANK	8 883	9 728	-	36 150	5 081	15 133	25 339	151	7 810	10 212
ADA	2 979	7 607	189	10 250	629	6 800	11 418	154	2 001	8 831
ASR	209	2 026	-	-	3 455	2 232	5 501	-	150	909
AYT	143 067	125 815	38 662	260 819	56 189	217 708	143 012	96 510	147 154	75 601
BXN	5 384	3 384	-	11 193	4 086	8 584	4 671	-	8 344	7 627
DLM	11 402	8 175	1 148	18 436	6 208	20 351	12 292	7 151	14 565	11 571
IST	24 894	31 809	5 912	72 904	5 553	27 093	52 083	584	18 547	43 666
IZM	16 078	15 290	3 290	36 901	9 906	21 345	32 568	3 705	12 363	27 356
TZX	339	1 833	-	372	2 487	1 962	3 537	-	240	181
*TR	207	3 281	-	651	3 719	4 109	3 650	-	60	1 818
Ukraine	-	121	-	-	2 041	4 718	3	2	-	-
darunter:SIP	-	-	-	-	-	3 369	-	-	-	-
*UA	-	121	-	-	2 041	-	-	-	-	-
Ungarn	-	-	-	143	-	156	26	60	-	36
darunter:*HU	-	-	-	-	-	-	-	-	-	-
Weißrussland	-	1 763	-	-	-	29	-	-	-	-
darunter:*BY	-	1 080	-	-	-	-	-	-	-	-
Zypern	3 269	16 687	-	13 212	-	16 389	10 901	11 981	20 481	7 769
darunter:LCA	3 221	11 755	-	9 746	-	11 881	9 417	10 254	15 524	5 870
ECN	-	-	-	-	-	2 341	-	-	-	-
PFO	48	4 932	-	3 466	-	2 167	1 484	1 727	4 957	1 899
Europa	239 570	299 969	49 201	581 186	137 322	410 246	376 702	131 815	265 633	205 307
DARUNTER: EU-LAENDER	-	1	-	-	-	7	2	-	27	12
Ägypten	19 899	25 447	-	59 119	12 582	104 778	41 468	38 727	122 179	24 696
darunter:CAI	-	-	-	-	-	143	-	-	3 343	-
ASW	-	172	-	174	-	459	335	-	-	-
HRG	15 427	23 215	-	44 662	10 164	82 575	31 598	26 924	72 383	15 006
LXR	4 450	-	-	7 126	2 418	10 138	5 737	6 492	11 450	6 376
SSH	22	2 060	-	7 157	-	11 463	3 798	5 311	31 979	3 314
*EG	-	-	-	-	-	-	-	-	3 024	-
Algerien	-	-	-	-	-	-	124	-	-	-
Libyen	-	-	-	1	-	3	-	-	-	-
Marokko	10 174	-	-	20 181	-	11 633	8 184	6 833	13 925	5 421

*) vgl. Hinweise zu Tab. 5.2.3 Seite 9

mit Gebieten ausserhalb Deutschlands

flugplatz								Nach Endzielland bzw. -flugplatz
B e r l i n (SXF)	(THF)	Saarbrücken (SCN)	Münster / Osn. (FMO)	Leipzig (LEJ)	Dresden (DRS)	Erfurt (ERF)	Sonstige	Insgesamt
-	-	-	-	-	-	-	-	1
-	-	-	-	-	-	-	-	2
2	-	-	-	-	-	-	-	3
-	-	-	-	-	-	-	-	3
-	-	-	-	-	-	-	-	17
-	-	-	-	-	-	-	-	2
5	-	-	-	-	-	-	-	28
-	-	-	-	-	-	-	-	4 303
-	-	-	-	-	-	-	-	4 158
85	77	-	132	-	-	220	-	4 759
85	33	-	132	-	-	145	-	2 058
35	50	-	13	-	-	20	-	2 427
-	17	-	-	-	-	20	-	1 664
-	-	-	-	-	-	-	-	127
-	-	-	-	-	-	-	-	5 261
-	-	-	-	-	-	-	-	5 261
46 385	-	-	5 870	46 686	21 569	12 605	-	338 881
20 938	-	-	2 798	19 872	9 402	4 339	-	141 710
1 377	-	-	-	-	-	-	-	1 844
24 021	-	-	3 072	26 697	12 167	8 266	-	195 158
-	-	-	-	-	-	-	-	255
864	-	-	-	-	-	-	-	76 982
864	-	-	-	-	-	-	-	75 592
14 074	-	-	-	15 157	-	-	-	76 542
8 064	-	-	-	8 614	-	-	-	30 236
1 984	-	-	-	-	-	-	-	3 215
80	-	-	-	-	-	-	-	4 247
3 946	-	-	-	10 543	-	-	-	37 746
-	-	-	-	-	-	-	-	245
-	-	-	-	-	-	-	-	909
6 802	-	-	-	6 306	2 360	-	-	81 403
6 802	-	-	-	6 306	2 360	-	-	81 403
387	-	-	-	-	-	-	-	11 472
387	-	-	-	-	-	-	-	11 237
40	-	-	-	-	-	-	-	89
4	-	-	123	-	-	-	-	388
794	-	-	-	-	-	-	-	10 212
794	-	-	-	-	-	-	-	10 210
-	-	-	34	-	-	-	-	12 385
-	-	-	-	-	-	-	-	1 157
-	-	-	-	-	-	-	-	2 145
-	-	-	-	-	-	-	-	3 745
-	-	-	-	-	-	-	-	2 132
-	1 993	-	-	-	-	-	-	2 062
-	1 951	-	-	-	-	-	-	1 951
-	-	-	-	-	-	-	-	867
59	52	-	-	53	-	45	-	1 205
59	52	-	-	53	-	-	-	1 160
96 314	-	23 499	66 972	134 993	42 225	29 404	-	2 536 642
264	-	-	2 596	-	-	-	-	121 347
485	-	-	3 043	-	-	-	-	54 386
58	-	-	338	-	-	-	-	14 878
86 623	-	21 025	43 550	120 489	37 205	29 279	-	1 642 708
2 072	-	-	-	3 053	1 558	-	-	59 956
4 115	-	2 474	3 935	8 072	3 462	-	-	133 357
1 582	-	-	8 883	1 420	-	-	-	295 055
1 054	-	-	4 300	1 959	-	125	-	186 115
-	-	-	158	-	-	-	-	11 109
61	-	-	169	-	-	-	-	17 705
-	-	-	75	-	-	-	-	6 960
-	-	-	-	-	-	-	-	3 369
-	-	-	75	-	-	-	-	2 237
99	1 374	-	-	-	-	-	-	1 894
-	1 374	-	-	-	-	-	-	1 374
-	-	-	-	-	-	-	-	1 792
-	-	-	-	-	-	-	-	1 080
12 226	-	-	-	15 650	9 389	-	-	137 954
8 521	-	-	-	10 715	7 778	-	-	104 682
-	-	-	-	-	-	-	-	2 341
3 705	-	-	-	4 935	1 611	-	-	30 931
178 175	3 546	23 499	73 219	222 845	75 543	42 294	-	3 316 072
7	-	-	-	-	-	-	-	56
24 539	-	-	4 400	26 800	4 229	3 234	-	512 097
-	-	-	-	-	-	-	-	3 486
-	-	-	-	-	-	-	-	1 140
23 608	-	-	4 400	23 410	4 229	3 234	-	380 835
931	-	-	-	1 327	-	-	-	56 445
-	-	-	-	2 063	-	-	-	67 167
-	-	-	-	-	-	-	-	3 024
-	-	-	-	-	-	-	-	124
-	-	-	-	-	-	-	-	4
957	-	-	1 390	4 508	1 696	1 370	-	86 272

Reisende im
Pauschalflugreiseverkehr

Dänemark
Finnland
Frankreich
Vereinigtes Königreich
Italien
Österreich
Spanien
Island
darunter:KEF
Norwegen
darunter:OSL
Schweiz
darunter:ZRH
Albanien
Bosnien-Herzegowina
darunter:SJJ
Bulgarien
darunter:BOJ
PDV
VAR
Estland
Jugoslawien
darunter:PRN
Kroatien
darunter:DBV
PUY
RJK
SPU
Lettland
Litauen
Malta
darunter:MLA
Mazedonien
darunter:SKP
Moldavien
Polen
Rumänien
darunter:CND
Russische Föd. (EU)
darunter:KGD
LED
REN
RTW
Slowakische Rep.
darunter:*SK
Slowenien
Tschechische Rep.
darunter:PRG
Türkei
darunter:ANK
ADA
ASR
AYT
BXN
DLM
IST
IZM
TZX
*TR
Ukraine
darunter:SIP
*UA
Ungarn
darunter:*HU
Weißrussland
darunter:*BY
Zypern
darunter:LCA
ECN
PFO
Europa
DARUNTER: EU-LÄNDER
Ägypten
darunter:CAI
ASM
HRG
LXR
SSH
*EG
Algerien
Libyen
Marokko

Nach Endzielland bzw. -flugplatz	Von Herkunfts									
	Hamburg (HAM)	Hannover (HAJ)	Bremen (BRE)	Düsseldorf (DUS)	Köln/Bonn (CGN)	Frankfurt (FRA)	Stuttgart (STR)	Nürnberg (NUE)	München (MUC)	Berlin (TXL)
Reisende im										
Pauschalflugreiseverkehr										
darunter:AGA	10 174	-	-	20 023	-	11 167	7 950	6 712	13 925	5 292
darunter:RAK	-	-	-	158	-	415	234	121	-	129
Tunesien	47 280	39 890	13 043	87 400	23 463	98 579	75 122	47 446	61 601	25 175
darunter:TUN	189	2 037	-	28	-	-	2 077	-	157	-
darunter:DJE	13 760	6 686	4 984	19 409	8 225	32 718	21 045	13 836	20 430	9 773
MIR	33 331	31 167	8 059	67 963	15 238	62 466	52 000	33 610	40 999	15 402
TBJ	-	-	-	-	-	3 244	-	-	15	-
Kap Verde	-	-	-	-	-	2 630	-	-	-	-
darunter:SID	-	-	-	-	-	2 622	-	-	-	-
Gambia	-	-	-	-	-	46	-	-	-	-
Guinea	-	-	-	-	-	2	-	-	-	-
Senegal	-	-	-	-	-	5 004	-	-	-	-
darunter:DKR	-	-	-	-	-	5 004	-	-	-	-
Dschibuti	-	-	-	-	-	313	-	-	-	-
Kenia	-	-	-	11 701	309	15 214	-	-	9 523	-
darunter:MBA	-	-	-	11 701	309	15 213	-	-	9 523	-
Mauritius	-	-	-	-	-	232	-	-	-	-
Seschellen	-	-	-	-	-	361	-	-	-	-
Afrika	77 353	65 337	13 043	178 402	36 354	238 919	124 774	93 006	207 228	55 292
Kanada	9 263	-	-	12 129	8	2	-	-	-	-
darunter:YHZ	2 166	-	-	2 429	-	-	-	-	-	-
darunter:YTO	3 543	-	-	3 450	-	2	-	-	-	-
darunter:YVR	2 017	-	-	3 816	-	-	-	-	-	-
darunter:YYC	1 537	-	-	2 413	-	-	-	-	-	-
USA	148	-	-	8 246	24	12 202	130	271	1	1 411
darunter:*U1	-	-	-	-	-	-	-	-	-	1 298
FLL	-	-	-	-	-	4 488	-	-	-	-
RSW	-	-	-	-	-	2 321	-	-	-	-
LAX	-	-	-	8 212	-	7	-	-	-	-
ANC	-	-	-	-	3	2 982	-	-	-	-
Antigua-Barbuda	-	-	-	-	-	466	-	-	-	-
Bahamas	-	-	-	-	-	228	-	-	-	-
Barbados	-	-	-	-	-	527	-	-	-	-
Belize	-	-	-	-	-	28	-	-	-	-
Cayman	-	-	-	-	-	83	-	-	-	-
Dominica	-	-	-	-	-	5	-	-	-	-
Dominik. Republik ..	18 505	9 349	-	38 976	2 661	62 765	6 590	-	34 624	-
darunter:SDQ	-	-	-	4 832	-	9 778	-	-	3 687	-
POP	9 423	5 410	-	19 079	2 661	18 114	2 354	-	16 050	-
PUJ	9 082	3 939	-	15 065	-	34 873	4 236	-	14 887	-
Grenada	-	-	-	-	-	924	-	-	-	-
Guadeloupe	-	-	-	-	-	414	-	-	-	-
Guatemala	-	-	-	-	-	-	-	-	1	-
Jamaika	-	-	-	-	-	8 441	-	-	-	-
darunter:MBJ	-	-	-	-	-	8 424	-	-	-	-
Kuba	-	1	-	9 230	-	44 251	3 218	-	16 112	-
darunter:HAV	-	1	-	-	-	4 953	-	-	2 118	-
VRA	-	-	-	9 230	-	19 617	3 218	-	11 897	-
AVI	-	-	-	-	-	9 486	-	-	-	-
CYO	-	-	-	-	-	1 420	-	-	-	-
HOG	-	-	-	-	-	8 545	-	-	2 094	-
St. Lucia	-	-	-	-	-	1 996	-	-	-	-
darunter:UVF	-	-	-	-	-	1 991	-	-	-	-
Mexiko	-	3 355	-	145	-	19 789	-	-	11 188	-
darunter:CUN	-	3 352	-	-	-	19 772	-	-	11 186	-
Niederl. Antillen ..	-	-	-	-	-	649	-	-	-	-
Panama	-	-	-	1	-	159	-	-	-	-
St. Vincent	-	-	-	-	-	6	-	-	-	-
Trinidad und Tobago ..	-	-	-	-	-	2 373	-	-	-	-
darunter:TAB	-	-	-	-	-	2 297	-	-	-	-
Brasilien	-	-	-	-	-	262	-	-	-	-
Chile	-	-	-	-	-	236	-	-	-	-
Venezuela	-	-	-	216	-	7 835	-	-	-	-
darunter:PMV	-	-	-	216	-	7 834	-	-	-	-
Amerika	27 916	12 705	-	68 943	2 693	163 641	9 938	271	61 926	1 411
Kasachstan	-	889	-	-	843	-	-	-	-	-
Kirgisien	-	108	-	-	-	-	-	-	-	-
Rußland/Fernost	-	6 951	-	14	2 154	6 484	-	-	-	2
darunter:BAX	-	808	-	-	-	1 974	-	-	-	-
DMS	-	4 571	-	-	1 210	1 673	-	-	-	-
CEK	-	676	-	-	-	2 373	-	-	-	-
Israel	1	225	-	190	-	2 013	279	-	33 162	-
darunter:TLV	1	225	-	190	-	1 829	187	-	33 122	-
Jordanien	-	-	-	-	-	-	-	-	189	-
Katar	-	-	-	-	-	-	-	-	-	62
Kuweit	-	-	-	-	-	1	-	-	76	-
Libanon	-	-	-	1	-	-	-	-	-	-
Oman	-	-	-	-	-	3	-	-	-	-
Saudi-Arabien	387	-	-	1 546	-	781	1 148	-	-	-

*) vgl. Hinweise zu Tab. 5.2.3 Seite 9

mit Gebieten ausserhalb Deutschlands

flugplatz								Nach Endzielland bzw. -flugplatz	
Berlin (SXF)	lin (THF)	Saarbrücken (SCN)	Münster / Osn. (FMO)	Leipzig (LEJ)	Dresden (DRS)	Erfurt (ERF)	Sonstige	Insgesamt	
957	-	-	1 390	4 508	1 696	1 370	-	85 164	darunter:AGA
-	-	-	-	-	-	-	-	1 057	RAK
47 966	-	14 627	17 079	47 899	22 353	19 643	-	688 566	Tunesien
669	-	-	-	787	-	-	-	5 944	darunter:TUN
9 292	-	4 246	5 828	9 002	4 532	4 311	-	188 077	DJE
37 265	-	10 381	11 251	38 110	17 821	15 332	-	490 395	MIR
740	-	-	-	-	-	-	-	3 999	TBJ
-	-	-	-	-	-	-	-	2 630	Kap Verde
-	-	-	-	-	-	-	-	2 622	darunter:SID
-	-	-	-	-	-	-	-	46	Gambia
-	-	-	-	-	-	-	-	2	Guinea
-	-	-	-	-	-	-	-	5 004	Senegal
-	-	-	-	-	-	-	-	5 004	darunter:DKR
-	-	-	-	-	-	-	-	313	Dschibuti
384	-	-	-	-	-	-	-	37 131	Kenia
384	-	-	-	-	-	-	-	37 130	darunter:MBA
-	-	-	-	-	-	-	-	232	Mauritius
-	-	-	-	-	-	-	-	361	Seschellen
73 846	-	14 627	22 869	79 207	28 278	24 247	-	1 332 782	Afrika
5 884	-	-	-	-	-	-	-	27 286	Kanada
5 884	-	-	-	-	-	-	-	4 595	darunter:YHZ
-	-	-	-	-	-	-	-	12 879	YTO
-	-	-	-	-	-	-	-	5 833	VVR
-	-	-	-	-	-	-	-	3 950	YYC
-	-	-	-	-	-	-	-	22 433	USA
-	-	-	-	-	-	-	-	1 298	darunter:*U1
-	-	-	-	-	-	-	-	4 488	FLL
-	-	-	-	-	-	-	-	2 321	RSW
-	-	-	-	-	-	-	-	8 219	LAX
-	-	-	-	-	-	-	-	2 985	ANC
-	-	-	-	-	-	-	-	466	Antigua-Barbuda
-	-	-	-	-	-	-	-	228	Bahamas
-	-	-	-	-	-	-	-	527	Barbados
-	-	-	-	-	-	-	-	28	Belize
-	-	-	-	-	-	-	-	83	Cayman
-	-	-	-	-	-	-	-	5	Dominica
32 900	-	-	-	21 429	-	-	-	227 799	Dominik. Republik
19 003	-	-	-	10 420	-	-	-	18 297	darunter:SDQ
13 897	-	-	-	11 009	-	-	-	102 514	POP
-	-	-	-	-	-	-	-	106 988	PUJ
-	-	-	-	-	-	-	-	924	Grenada
-	-	-	-	-	-	-	-	414	Guadeloupe
-	-	-	-	-	-	-	-	1	Guatemala
-	-	-	-	-	-	-	-	8 441	Jamaika
-	-	-	-	-	-	-	-	8 424	darunter:MBJ
16 155	-	-	-	6 226	-	-	-	95 193	Kuba
16 155	-	-	-	6 226	-	-	-	7 072	darunter:HAV
-	-	-	-	-	-	-	-	66 343	VRA
-	-	-	-	-	-	-	-	9 486	AVI
-	-	-	-	-	-	-	-	1 420	CYD
-	-	-	-	-	-	-	-	10 639	HOG
-	-	-	-	-	-	-	-	1 996	St. Lucia
5 831	-	-	-	-	-	-	-	1 991	darunter:UVF
5 831	-	-	-	-	-	-	-	40 308	Mexiko
-	-	-	-	-	-	-	-	40 141	darunter:CUN
-	-	-	-	-	-	-	-	649	Niederl. Antillen
-	-	-	-	-	-	-	-	160	Panama
-	-	-	-	-	-	-	-	6	St. Vincent
-	-	-	-	-	-	-	-	2 373	Trinidad und Tobago
-	-	-	-	-	-	-	-	2 297	darunter:TAB
-	-	-	-	-	-	-	-	262	Brasilien
-	-	-	-	-	-	-	-	236	Chile
-	-	-	-	-	-	-	-	8 051	Venezuela
-	-	-	-	-	-	-	-	8 050	darunter:PMV
60 770	-	-	-	27 655	-	-	-	437 869	Amerika
-	-	-	-	-	-	-	-	1 732	Kasachstan
-	-	-	-	-	-	-	-	108	Kirgisien
-	-	-	-	-	-	-	-	15 605	Rußland/Fernost
-	-	-	-	-	-	-	-	2 782	darunter:BAX
-	-	-	-	-	-	-	-	7 454	OMS
-	-	-	-	-	-	-	-	3 049	CEK
-	-	-	-	-	-	-	-	35 870	Isreal
-	-	-	-	-	-	-	-	35 554	darunter:TLV
-	-	-	-	-	-	-	-	189	Jordanien
-	-	-	-	-	-	-	-	62	Katar
-	-	-	-	-	-	-	-	77	Kuweit
-	-	-	-	-	-	-	-	1	Libanon
-	-	-	-	-	-	-	-	3	Oman
-	-	-	-	-	-	-	-	3 862	Saudi-Arabien

Nach Endzielland bzw. -flugplatz	Von Herkunfts									
	Hamburg (HAM)	Hannover (HAJ)	Bremen (BRE)	Düsseldorf (DUS)	Köln/Bonn (CGN)	Frankfurt (FRA)	Stuttgart (STR)	Nürnberg (NUE)	München (MUC)	Berlin (TXL)
Reisende im										
Pauschalflugreiseverkehr										
darunter:JED	387	-	-	1 546	-	781	1 148	-	-	-
Syrien	-	-	-	-	-	709	-	-	-	-
Ver.Arab.Emirate ...	-	-	-	-	-	3 656	-	-	95	-
darunter:DXB	-	-	-	-	-	3 643	-	-	39	-
Afghanistan	-	-	-	47	-	-	-	-	-	-
Bangladesch	-	-	-	-	-	1	-	-	-	-
Indien	-	-	-	-	-	1 026	-	-	2 536	-
darunter:GOI	-	-	-	-	-	1 020	-	-	2 536	-
Sri Lanka	-	-	-	-	-	9 527	-	-	5 396	-
darunter:CMB	-	-	-	-	-	9 527	-	-	5 396	-
Malediven	1 454	-	-	-	-	13 103	-	-	12 400	-
darunter:MLE	1 454	-	-	-	-	13 103	-	-	12 400	-
Nepal	-	-	-	-	-	1	-	-	1 417	-
darunter:KTM	-	-	-	-	-	1	-	-	1 417	-
Pakistan	-	-	-	-	-	1	-	-	-	-
Hongkong(China)	-	-	-	-	-	2	-	-	-	-
Indonesien	-	-	-	-	-	3	-	-	-	-
Kambodscha	-	-	-	-	-	1	-	-	-	-
Myanmar	-	-	-	-	-	-	-	-	1	-
Malaysia	-	-	-	-	-	2	-	-	-	-
Singapur	-	-	-	-	-	4	-	-	-	-
Thailand	-	-	-	-	-	16 700	-	-	6 279	-
darunter:BKK	-	-	-	-	-	11 607	-	-	2 964	-
HKT	-	-	-	-	-	5 064	-	-	3 311	-
Asien	1 842	8 173	-	1 798	2 997	54 018	1 427	-	61 551	64
Australien	-	-	-	-	-	-	115	-	-	-
Ozeanien	-	-	-	124	-	-	-	-	-	-
Polynesien	-	-	-	-	-	380	-	-	-	-
Australien/O	-	-	-	124	-	380	115	-	-	-
I N S G E S A M T ..	346 681	386 184	62 244	830 453	179 366	867 204	512 956	225 092	596 338	262 074

*) vgl. Hinweise zu Tab. 5.2.3 Seite 9

mit Gebieten ausserhalb Deutschlands

flugplatz								Nach Endzielland bzw. -flugplatz	
Berlin (SXF)	lin (THF)	Saarbrücken (SCN)	Münster / Osn.(FMO)	Leipzig (LEJ)	Dresden (DRS)	Erfurt (ERF)	Sonstige		Insgesamt
									Reisende im Pauschalflugreiseverkehr
-	-	-	-	-	-	-	-	3 862	darunter:JED
-	-	-	-	-	-	-	-	709	Syrien
22	-	-	-	38	-	-	-	3 811	Ver.Arab.Emirate
-	-	-	-	-	-	-	-	3 682	darunter:DXB
-	-	-	-	-	-	-	-	47	Afghanistan
-	-	-	-	-	-	-	-	1	Bangladesch
-	-	-	-	-	-	-	-	3 562	Indien
-	-	-	-	-	-	-	-	3 556	darunter:GOI
1 581	-	-	-	1 550	-	-	-	18 054	Sri Lanka
1 581	-	-	-	1 550	-	-	-	18 054	darunter:CMB
1 228	-	-	-	826	-	-	-	29 011	Malediven
1 228	-	-	-	826	-	-	-	29 011	darunter:MLE
-	-	-	-	-	-	-	-	1 418	Nepal
-	-	-	-	-	-	-	-	1 418	darunter:KTM
-	-	-	-	-	-	-	-	1	Pakistan
-	-	-	-	-	-	-	-	2	Hongkong(China)
-	-	-	-	-	-	-	-	3	Indonesien
-	-	-	-	-	-	-	-	1	Kambodscha
-	-	-	-	-	-	-	-	1	Myanmar
-	-	-	-	-	-	-	-	2	Malaysia
-	-	-	-	-	-	-	-	4	Singapur
1 040	-	-	-	-	-	-	-	24 019	Thailand
487	-	-	-	-	-	-	-	15 058	darunter:BKK
551	-	-	-	-	-	-	-	8 926	HKT
3 871	-	-	-	2 414	-	-	-	138 155	Asien
-	-	-	-	-	-	-	-	115	Australien
-	-	-	-	-	-	-	-	124	Ozeanien
-	-	-	-	-	-	-	-	380	Polynesien
-	-	-	-	-	-	-	-	619	Australien/0
316 662	3 546	38 126	96 088	332 121	103 821	66 541	-	5 225 497	I N S G E S A M T

Nach Streckenziellland bzw. -flugplatz	Von Strecken									
	Hamburg (HAM)	Hannover (HAJ)	Bremen (BRE)	Düsseldorf (DUS)	Köln/Bonn (CGN)	Frankfurt (FRA)	Stuttgart (STR)	Nürnberg (NUE)	München (MUC)	Berlin (TXL)
Einladung										
Insgesamt										
Belgien	1 889	737	1	4	6 310	4 395	2 708	4 323	519	406
darunter:BRU	1 889	11	1	4	6 300	4 395	2 708	0	178	4
LGG	-	726	-	-	10	-	-	4 323	340	402
Dänemark	229	26	-	318	7 499	1 894	271	-	386	-
darunter:CPH	229	26	-	318	5 864	1 884	270	-	386	-
BLL	-	-	-	-	1 635	10	-	-	-	-
Finnland	523	5	-	349	5 625	1 960	-	-	282	100
darunter:HEL	523	-	-	349	5 625	1 960	-	-	282	100
Frankreich	478	2	-	453	15 123	12 568	401	23	1 992	79
darunter:ORY	-	-	-	-	-	92	-	-	-	-
CDG	477	2	-	449	8 988	11 550	401	21	1 892	79
CFE	-	-	-	-	-	21	-	-	-	-
ETZ	-	-	-	-	1 016	-	-	-	-	-
LYS	-	-	-	3	2 946	384	0	0	5	0
MRS	-	-	-	-	-	0	-	-	63	-
NCE	-	-	-	0	1	357	0	-	23	-
RNS	-	-	-	-	2 150	-	-	-	-	-
TLS	0	0	-	-	11	162	-	-	3	-
Griechenland	23	4	0	899	80	5 814	146	105	989	158
darunter:ATH	0	-	-	440	69	5 296	4	104	729	119
CHQ	8	2	-	1	-	1	-	0	0	-
HER	14	0	0	92	0	155	1	-	8	-
KGS	-	-	-	11	-	12	0	-	2	-
RHO	0	-	0	140	7	83	2	-	4	-
SKG	0	0	-	208	3	265	138	-	243	39
Vereinigtes Königreich	501	43	2	1 157	25 041	27 625	377	99	2 009	73
darunter:LHR	414	26	-	677	855	18 373	236	-	1 709	65
LGW	59	0	0	2	3	490	-	-	96	-
STN	4	-	-	205	5 225	4 381	2	0	56	2
LCY	-	-	-	-	-	26	-	-	-	1
LTN	10	-	-	17	69	394	1	-	-	-
BHX	8	0	-	62	-	627	113	-	28	2
CVT	-	0	-	-	13	27	15	2	13	-
CWL	-	-	-	111	225	-	8	74	33	-
EDI	-	-	-	0	-	14	-	-	0	-
EMA	-	-	-	-	18 608	1 697	-	-	-	-
LBA	-	-	-	-	23	-	-	-	-	-
LPL	0	0	-	3	6	-	2	21	42	-
MAN	6	0	-	66	-	1 593	0	-	32	3
SEN	-	8	1	12	3	1	-	2	-	-
*GB	-	-	-	-	10	-	-	-	-	-
Irland	-	-	-	559	5 617	1 081	-	-	115	0
darunter:DUB	-	-	-	545	5 564	1 058	-	-	115	-
ORK	-	-	-	0	8	24	-	-	-	-
SNN	-	-	-	14	45	-	-	-	-	0
Italien	2	0	-	143	13 762	7 647	8	2	912	16
darunter:FCO	-	-	-	69	-	1 857	-	-	370	-
CIA	-	-	-	-	40	-	-	-	58	-
BGY	-	-	-	-	9 129	728	0	-	0	-
LIN	-	-	-	-	-	715	-	-	-	16
MXP	1	-	-	31	0	1 885	6	0	4	0
VCE	-	-	-	0	-	1 063	-	-	0	0
TSF	-	-	-	-	4 418	-	-	2	-	-
BLQ	-	-	-	0	169	540	-	-	16	-
CTA	0	0	-	27	-	4	0	-	43	-
FLR	-	-	-	-	-	98	-	-	14	-
NAP	0	-	-	8	8	8	0	-	383	-
TRN	-	-	-	1	-	724	0	-	8	-
TRS	-	-	-	-	-	2	-	-	9	-
*IT	-	-	-	-	-	20	-	-	-	-
Luxemburg	0	-	-	0	39	150	-	-	5	-
darunter:LUX	0	-	-	0	39	150	-	-	5	-
Niederlande	244	0	-	2	0	925	0	27	295	149
darunter:AMS	233	0	-	2	0	922	0	3	280	149
RTM	12	-	-	-	-	4	-	-	-	-
MST	-	-	-	-	-	-	-	24	19	-
Österreich	116	23	20	685	8 605	4 501	94	40	778	151
darunter:VIE	116	21	20	675	7 353	3 684	94	40	757	151
GRZ	-	2	-	0	-	643	0	-	12	-
INN	-	-	-	-	-	16	-	-	-	-
LNZ	-	-	-	2	1 252	98	-	-	9	-
SZG	-	-	-	7	-	54	-	-	-	-
Portugal	37	29	0	322	3 109	3 737	24	-	272	1
darunter:LIS	-	-	-	13	14	2 790	9	-	236	0
FAO	1	4	0	240	0	50	2	-	12	-
FNC	0	24	-	69	-	67	8	-	25	-
OPO	-	-	-	0	3 095	831	6	-	-	0
*PT	32	-	-	-	-	-	-	-	-	-
Schweden	11	0	-	74	5 645	6 678	2	2	132	15
darunter:ARN	10	0	-	73	4 046	2 800	0	-	126	15
GOT	1	-	-	0	1 585	3 870	-	-	3	-
THN	-	-	-	-	13	3	0	-	-	-
Spanien	879	174	35	5 236	15 349	11 876	296	4	1 983	63
darunter:MAD	224	-	-	189	8 019	5 399	59	-	982	49
AGP	33	8	3	625	0	773	9	0	10	-

mit Gebieten ausserhalb Deutschlands

in Tonnen

herkunftsflugplatz								Nach Streckenziellland bzw. -flugplatz	
Berlin (SXF)	Berlin (THF)	Saarbrücken (SCN)	Münster / Osn. (FMO)	Leipzig (LEJ)	Dresden (DRS)	Erfurt (ERF)	Sonstige	Insgesamt	
397	20	-	-	419	-	361	-	22 489	Belgien
391	20	-	-	-	-	-	-	15 903	darunter:BRU
5	-	-	-	419	-	361	-	6 584	LGG
-	-	-	-	-	-	-	-	10 423	Dänemark
-	-	-	-	-	-	-	-	8 777	darunter:CPH
-	-	-	-	-	-	-	-	1 645	BLL
-	-	-	-	-	-	-	-	8 844	Finnland
-	-	-	-	-	-	-	-	8 839	darunter:HEL
0	56	-	-	133	-	-	-	31 308	Frankreich
-	56	-	-	-	-	-	-	92	darunter:ORY
-	-	-	-	133	-	-	-	23 915	CDG
-	-	-	-	-	-	-	-	153	CFE
-	-	-	-	-	-	-	-	1 016	ETZ
-	-	-	-	-	-	-	-	3 339	LYS
-	-	-	-	-	-	-	-	64	MRS
-	-	-	-	-	-	-	-	382	NCE
-	-	-	-	-	-	-	-	2 150	RNS
-	-	-	-	-	-	-	-	177	TLS
6	-	-	-	0	5	-	-	8 229	Griechenland
6	-	-	-	-	4	-	-	6 771	darunter:ATH
-	-	-	-	0	-	-	-	13	CHQ
-	-	-	-	-	-	-	-	270	HER
-	-	-	-	-	-	-	-	25	KGS
-	-	-	-	-	-	-	-	238	RHD
0	-	-	-	-	1	-	-	838	SKG
20	-	0	-	6	13	3	-	56 969	Vereinigtes Königreich
-	-	-	-	-	-	-	-	22 355	darunter:LHR
16	-	-	-	-	-	-	-	651	LGW
-	-	-	-	-	-	-	-	9 891	STN
-	-	-	-	-	-	-	-	27	LCY
-	-	0	-	5	-	-	-	497	LTN
0	-	0	-	-	0	1	-	842	BHX
2	-	-	-	-	-	0	-	70	CVT
2	-	-	-	-	12	-	-	465	CWL
-	-	-	-	-	-	-	-	15	EDI
-	-	-	-	-	-	-	-	20 304	EMA
-	-	-	-	-	-	-	-	23	LBA
-	-	-	-	0	-	1	-	77	LPL
0	-	-	-	-	-	-	-	1 702	MAN
-	-	-	-	-	-	-	-	28	SEN
-	-	-	-	-	-	-	-	10	*GB
-	-	-	-	-	-	-	-	7 373	Irland
-	-	-	-	-	-	-	-	7 282	darunter:DUB
-	-	-	-	-	-	-	-	32	ORK
-	-	-	-	-	-	-	-	59	SNN
59	-	0	-	3	-	130	-	22 684	Italien
59	-	-	-	-	-	-	-	2 295	darunter:FCO
-	-	-	-	-	-	-	-	156	CIA
-	-	-	-	-	-	-	-	9 857	BGY
-	-	-	-	-	-	-	-	732	LIN
-	-	-	-	-	-	-	-	1 928	MLP
-	-	-	-	-	-	-	-	1 064	VCE
-	-	-	-	-	-	-	-	4 419	TSF
-	-	-	-	-	-	-	-	726	BLQ
-	-	-	-	-	-	-	-	75	CTA
-	-	-	-	-	-	-	-	112	FLR
-	-	-	-	-	-	-	-	408	NAP
-	-	0	-	3	-	130	-	867	TRN
-	-	-	-	-	-	-	-	11	TRS
-	-	-	-	-	-	-	-	20	*IT
-	0	-	-	-	-	-	-	194	Luxemburg
-	0	-	-	-	-	-	-	194	darunter:LUX
-	-	-	0	-	-	-	-	1 646	Niederlande
-	-	-	0	-	-	-	-	1 589	darunter:AMS
-	-	-	-	-	-	-	-	15	RTM
-	-	-	-	-	-	-	-	43	MST
3	-	-	-	4	5	2	-	15 026	Österreich
0	-	-	-	4	5	2	-	12 923	darunter:VIE
2	-	-	-	-	-	-	-	660	GRZ
-	-	-	-	-	-	-	-	16	INN
-	-	-	-	-	-	-	-	1 362	LNZ
-	-	-	-	-	-	-	-	61	SZG
-	-	-	-	-	-	8	-	7 540	Portugal
-	-	-	-	-	-	8	-	3 070	darunter:LIS
-	-	-	-	-	-	-	-	308	FAO
-	-	-	-	-	-	-	-	192	FNC
-	-	-	-	-	-	-	-	3 934	OPO
-	-	-	-	-	-	-	-	32	*PT
-	-	-	-	-	-	-	-	12 560	Schweden
-	-	-	-	-	-	-	-	7 071	darunter:ARN
-	-	-	-	-	-	-	-	5 460	GOT
-	-	-	-	-	-	-	-	16	THN
15	-	4	3	1	16	7	-	35 941	Spanien
-	-	-	-	-	-	-	-	14 921	darunter:MAD
-	-	-	-	-	-	-	-	1 461	AGP

Nach Streckenzieland bzw. -flugplatz	Von Strecken									
	Hamburg (HAM)	Hannover (HAJ)	Bremen (BRE)	Düsseldorf (DUS)	Köln/Bonn (CGN)	Frankfurt (FRA)	Stuttgart (STR)	Nürnberg (NUE)	München (MUC)	Berlin (TXL)
Einladung										
Insgesamt										
ALC	0	0	-	190	-	63	0	-	5	-
BCN	110	12	-	79	4 893	2 605	58	0	611	5
BID	-	-	-	-	-	552	-	-	-	-
PNA	-	-	-	-	4	-	-	0	-	-
VGO	10	-	-	1	-	-	-	-	-	-
VIT	-	5	-	-	2 183	-	-	-	-	-
VLC	-	-	-	-	11	382	-	-	-	-
XRY	0	-	-	-	-	10	0	-	1	-
IBZ	2	0	0	237	2	30	3	-	16	-
MAH	-	0	-	6	0	9	-	-	1	-
PMI	127	59	20	1 314	76	554	56	0	116	6
ACE	10	3	0	228	0	63	0	0	6	2
FUE	9	13	0	200	12	80	3	-	33	-
LPA	141	65	10	1 299	50	781	34	0	108	-
SPC	2	-	0	68	-	5	0	-	12	-
TFN	-	-	-	78	-	35	-	-	-	-
TFS	209	7	2	713	94	532	71	0	82	-
Island	-	-	-	7	194	154	-	-	3	0
darunter:KEF	-	-	-	7	194	154	-	-	3	0
Norwegen	27	-	-	23	2 933	975	-	-	85	-
darunter:OSL	27	-	-	23	2 933	975	-	-	85	-
Schweiz	638	115	53	272	2 788	3 098	63	75	330	569
darunter:ZRH	615	94	53	259	1 054	2 129	50	67	294	569
BSL	22	21	-	12	979	193	6	-	17	-
GVA	0	-	-	0	755	776	7	8	18	-
Albanien	-	-	-	-	-	18	-	-	-	-
darunter:TIA	-	-	-	-	-	18	-	-	-	-
Armenien	-	-	-	42	132	281	-	-	-	-
darunter:EVN	-	-	-	42	132	281	-	-	-	-
Aserbeidschan	1	-	-	-	-	878	-	10	42	-
darunter:BAK	1	-	-	-	-	878	-	10	42	-
Bosnien-Herzegowina	-	-	-	0	-	20	-	-	86	-
darunter:SJJ	-	-	-	0	-	20	-	-	86	-
Bulgarien	3	16	-	1	17	277	-	-	249	-
darunter:SOF	-	-	-	-	-	276	-	-	249	-
BOJ	0	4	-	-	17	-	-	-	-	-
VAR	3	13	-	1	0	0	-	-	-	-
Estland	9	-	-	-	-	147	-	-	-	-
darunter:TLL	9	-	-	-	-	147	-	-	-	-
Georgien	-	-	-	6	-	108	-	-	-	-
darunter:TBS	-	-	-	6	-	108	-	-	-	-
Jugoslawien	1	-	-	29	0	151	25	4	421	-
darunter:BEG	1	-	-	18	-	144	7	4	421	-
PRN	-	-	-	11	0	0	18	-	-	-
Kroatien	-	2	-	25	-	804	-	-	106	0
darunter:ZAG	-	-	-	15	-	726	-	-	106	0
SPU	-	2	-	10	-	79	-	-	-	-
Lettland	-	-	-	-	-	147	-	-	12	-
darunter:RIX	-	-	-	-	-	147	-	-	12	-
Litauen	31	-	-	-	17	340	-	-	-	3
darunter:VNO	-	-	-	-	-	339	-	-	-	3
KUN	15	-	-	-	17	-	-	-	-	-
PLQ	16	-	-	-	-	0	-	-	-	0
Malta	39	-	-	85	-	1 075	-	-	40	17
darunter:MLA	39	-	-	85	-	1 075	-	-	40	17
Mazedonien	18	-	-	30	-	22	8	-	-	-
darunter:SKP	18	-	-	30	-	22	8	-	-	-
Moldavien	-	-	-	-	-	212	-	-	-	-
darunter:KIV	-	-	-	-	-	212	-	-	-	-
Polen	191	13	-	65	2 680	1 735	2	4	124	144
darunter:WAW	157	11	-	43	2 679	1 319	2	2	117	144
GDN	33	-	-	-	-	15	-	-	5	-
KRK	-	-	-	-	-	134	-	-	-	-
KTW	-	-	-	0	-	228	-	-	2	-
WRO	-	-	-	-	2	40	-	2	0	-
*PL	-	1	-	22	-	-	-	-	-	-
Rumänien	-	-	-	26	2	740	-	-	435	0
darunter:OTP	-	-	-	19	0	717	-	-	430	0
TSR	-	-	-	7	-	14	-	-	-	-
Russische Föd. (EU)	582	280	-	886	703	5 507	6	147	471	248
darunter:DME	-	52	-	-	33	180	6	-	-	-
VKO	-	12	-	-	-	-	-	-	31	-
SVD	557	-	-	827	643	4 846	-	66	410	248
AAQ	-	-	-	-	-	-	-	-	-	-
GOJ	-	-	-	-	-	70	-	-	-	-
KRR	-	-	-	-	-	41	-	-	-	-
KUF	-	70	-	-	-	29	-	-	-	-
LED	25	4	-	32	-	300	-	80	10	-
MRV	-	-	-	-	22	-	-	-	21	-
PEE	-	-	-	-	-	0	-	-	-	-
ROV	-	-	-	27	-	35	-	-	-	-
RTW	-	13	-	-	-	0	-	-	-	-
UFA	-	85	-	-	-	0	-	-	-	-
VOG	-	-	-	-	4	-	-	-	-	-
*RU	-	38	-	-	-	4	-	-	-	-

mit Gebieten ausserhalb Deutschlands

in Tonnen

herkunftsflugplatz								Nach Streckenzielland bzw. -flugplatz	
B e r l i n (SXF)	(THF)	Saarbrücken (SCN)	Münster / Osn.(FMO)	Leipzig (LEJ)	Dresden (DRS)	Erfurt (ERF)	Sonstige		Insgesamt
-	-	-	-	-	-	-	-	259	ALC
-	-	-	-	-	-	0	-	8 375	BCN
-	-	-	-	-	-	-	-	552	BIO
-	-	-	-	-	-	7	-	11	PNA
-	-	-	-	-	-	-	-	11	VGO
10	-	-	-	-	-	-	-	2 198	VIT
-	-	4	-	-	-	-	-	397	VLC
0	-	-	-	0	1	-	-	12	XRY
4	-	-	2	0	0	-	-	293	IBZ
-	-	-	-	-	0	-	-	17	MAH
-	-	-	-	-	0	-	-	2 335	PMI
-	-	-	-	-	-	-	-	314	ACE
-	-	-	-	-	-	-	-	350	FUE
-	-	-	0	0	8	-	-	2 498	LPA
-	-	-	-	-	-	-	-	88	SPC
0	-	-	0	0	6	-	-	113	TFN
-	-	-	-	-	-	-	-	1 717	TFS
-	-	-	-	-	-	-	-	358	Island
-	-	-	-	-	-	-	-	358	darunter:KEF
-	-	-	-	-	-	-	-	4 043	Norwegen
-	-	-	-	-	-	-	-	4 043	darunter:OSL
-	17	-	18	17	37	4	-	8 092	Schweiz
-	-	-	18	17	37	-	-	5 256	darunter:ZRH
-	16	-	-	-	-	-	-	1 266	BSL
-	0	-	-	-	-	-	4	1 568	GVA
-	-	-	-	-	-	-	-	18	Albanien
-	-	-	-	-	-	-	-	18	darunter:TIA
-	-	-	-	-	-	-	-	455	Armenien
-	-	-	-	-	-	-	-	455	darunter:EVN
332	-	-	-	24	-	-	-	1 287	Aserbeidschan
332	-	-	-	24	-	-	-	1 287	darunter:BAK
-	-	-	-	-	-	-	-	106	Bosnien-Herzegowina
-	-	-	-	-	-	-	-	106	darunter:SJJ
33	-	-	-	2	-	-	-	599	Bulgarien
13	-	-	-	1	-	-	-	540	darunter:SOF
18	-	-	-	-	-	-	-	39	BOJ
1	-	-	-	0	-	-	-	19	VAR
-	-	-	-	-	-	-	-	156	Estland
-	-	-	-	-	-	-	-	156	darunter:TLL
-	-	-	-	-	-	-	-	114	Georgien
-	-	-	-	-	-	-	-	114	darunter:TBS
3	-	-	-	-	-	-	-	634	Jugoslawien
3	-	-	-	-	-	-	-	594	darunter:BEG
0	-	-	-	-	-	-	-	34	PRN
-	-	-	-	-	-	-	-	938	Kroatien
-	-	-	-	-	-	-	-	847	darunter:ZAG
-	-	-	-	-	-	-	-	91	SPU
-	-	-	-	-	-	-	-	159	Lettland
-	-	-	-	-	-	-	-	159	darunter:RIX
-	-	-	-	-	-	-	-	391	Litauen
-	-	-	-	-	-	-	-	342	darunter:VNO
-	-	-	-	-	-	-	-	31	KUN
-	-	-	-	-	-	-	-	17	PLQ
-	-	-	-	-	-	-	-	1 256	Malta
0	-	12	-	-	-	-	-	1 256	darunter:MLA
0	-	12	-	-	-	-	-	91	Mazedonien
0	-	-	-	-	-	-	-	91	darunter:SKP
0	-	-	-	-	-	-	-	212	Moldavien
739	-	-	-	5	-	66	-	212	darunter:KIV
91	-	-	-	5	-	66	-	5 768	Polen
89	-	-	-	-	-	-	-	4 636	darunter:WAW
559	-	-	-	-	-	-	-	142	GDN
-	-	-	-	-	-	-	-	134	KRK
-	-	-	-	-	-	-	-	789	KTW
-	-	-	-	-	-	-	-	43	WRD
-	-	-	-	-	-	-	-	23	*PL
2	-	-	-	-	-	-	-	1 206	Rumänien
2	-	-	-	-	-	-	-	1 169	darunter:OTP
-	-	-	-	-	-	-	-	21	TSR
1 099	-	-	-	2 285	5	-	-	12 220	Russische Föd. (EU)
414	-	-	-	2 078	-	-	-	2 764	darunter:DME
-	-	-	-	-	5	-	-	47	VKO
543	-	-	-	37	-	-	-	8 180	SVO
-	-	-	-	82	-	-	-	82	AAQ
-	-	-	-	-	-	-	-	70	GOJ
-	-	-	-	-	-	-	-	41	KRR
5	-	-	-	-	-	-	-	104	KUF
15	-	-	-	-	-	-	-	466	LED
-	-	-	-	-	-	-	-	42	MRV
19	-	-	-	-	-	-	-	19	PEE
-	-	-	-	-	-	-	-	62	ROV
-	-	-	-	-	-	-	-	14	RTW
39	-	-	-	88	0	-	-	86	UFA
63	-	-	-	-	-	-	-	131	VOG
-	-	-	-	-	-	-	-	104	*RU

Nach Streckenzieland bzw. -flugplatz	Von Strecken									
	Hamburg (HAM)	Hannover (HAJ)	Bremen (BRE)	Düsseldorf (DUS)	Köln/Bonn (CGN)	Frankfurt (FRA)	Stuttgart (STR)	Nürnberg (NUE)	München (MUC)	Berlin (TXL)
Einladung										
Insgesamt										
Slowakische Rep. ...	-	38	-	-	1	-	-	8	-	-
darunter:BTS	-	38	-	-	1	-	-	8	-	-
Slowenien	-	-	-	-	-	609	-	-	13	-
darunter:LJU	-	-	-	-	-	609	-	-	13	-
Tschechische Rep. ...	124	19	-	89	1 073	2 647	59	-	53	29
darunter:PRG	124	19	-	89	1 073	2 647	59	-	53	29
Türkei	363	111	2	1 224	9 049	6 168	723	549	1 451	111
darunter:ANK	0	1	-	14	39	573	7	5	328	-
AYT	28	3	2	356	0	444	16	-	35	0
IST	335	108	-	826	9 009	5 062	699	544	879	111
IZM	-	-	-	25	0	83	0	-	203	-
Ukraine	-	-	-	-	21	749	-	-	-	-
darunter:IEV	-	-	-	-	-	624	-	-	-	-
DNK	-	-	-	-	-	111	-	-	-	-
LWO	-	-	-	-	-	13	-	-	-	-
*UA	-	-	-	-	21	-	-	-	-	-
Ungarn	84	110	-	29	4 480	1 684	27	27	181	125
darunter:BUD	84	110	-	29	4 480	1 684	27	27	181	125
Weißrussland	-	15	-	-	-	249	-	-	-	-
darunter:MSQ	-	0	-	-	-	249	-	-	-	-
*BY	-	14	-	-	-	-	-	-	-	-
Zypern	0	67	-	112	-	554	-	-	16	-
darunter:LCA	0	63	-	111	-	545	-	-	14	-
Europa	7 044	1 829	113	13 150	135 894	120 001	5 242	5 450	14 793	2 458
DARUNTER: EU-LAENDER	4 933	1 044	59	10 200	111 804	90 651	4 328	4 625	10 674	1 211
Ägypten	83	-	-	389	590	6 208	8	-	445	-
darunter:CAI	83	-	-	199	589	5 730	-	-	345	-
HRG	0	-	-	190	0	95	8	-	97	-
LXR	-	-	-	0	-	324	-	-	2	-
SSH	-	-	-	-	-	55	-	-	0	-
Algerien	-	-	-	-	-	1 119	-	-	-	-
darunter:ALG	-	-	-	-	-	1 111	-	-	-	-
Libyen	-	18	-	8	33	69	-	-	34	-
darunter:TIP	-	-	-	8	33	69	-	-	34	-
BEN	-	-	-	8	33	-	-	-	-	-
*LY	-	18	-	-	-	-	-	-	-	-
Marokko	-	-	1	65	3	390	0	-	16	-
darunter:CAS	-	-	-	-	-	380	-	-	-	-
AGA	-	-	1	65	-	6	0	-	6	-
RBA	-	-	-	-	-	-	-	-	11	-
Tunesien	19	3	0	302	5	688	52	31	296	0
darunter:TUN	12	-	-	98	3	585	2	-	233	-
DJE	3	0	-	98	-	22	20	-	19	-
MIR	4	3	0	102	2	81	30	31	45	0
Elfenbeinküste	-	-	-	-	-	89	-	-	-	-
darunter:ABJ	-	-	-	-	-	89	-	-	-	-
Kap Verde	-	-	-	-	-	9	-	-	16	-
darunter:SID	-	-	-	-	-	9	-	-	16	-
Ghana	-	-	-	429	-	206	-	-	65	-
darunter:ACC	-	-	-	429	-	206	-	-	65	-
Gambia	-	-	-	-	-	0	-	-	-	-
Mauretanien	-	-	-	-	-	-	-	-	-	-
Nigeria	27	-	-	-	14	1 505	-	-	81	-
darunter:LOS	-	-	-	-	14	1 505	-	-	81	-
*NG	27	-	-	-	-	-	-	-	-	-
Senegal	4	-	-	-	-	163	-	-	-	-
darunter:DKR	4	-	-	-	-	163	-	-	-	-
Eritrea	-	-	-	-	-	1 135	-	-	-	-
darunter:ASM	-	-	-	-	-	1 135	-	-	-	-
Äthiopien	-	-	-	-	-	1 196	-	-	-	-
darunter:ADD	-	-	-	-	-	1 196	-	-	-	-
Kenia	-	-	-	89	-	1 282	-	-	48	-
darunter:NBQ	-	-	-	-	-	1 131	-	-	-	-
MBA	-	-	-	89	-	151	-	-	48	-
Sudan	-	-	-	-	-	1 035	-	-	212	-
darunter:KRT	-	-	-	-	-	1 035	-	-	212	-
Angola	-	-	-	4	-	-	-	-	-	-
Mauritius	-	-	-	-	-	479	-	-	345	-
darunter:MRU	-	-	-	-	-	479	-	-	345	-
Malawi	-	-	-	-	-	-	-	-	71	-
darunter:LLW	-	-	-	-	-	-	-	-	71	-
Namibia	-	-	-	3	-	2 338	-	-	421	-
darunter:WDH	-	-	-	3	-	2 338	-	-	421	-
Seschellen	-	-	-	-	-	263	-	-	31	-
darunter:SEZ	-	-	-	-	-	263	-	-	31	-
Südafrika	-	113	-	4	204	25 477	-	-	854	-
darunter:JNB	-	-	-	-	204	24 585	-	-	533	-
CPT	-	-	-	4	-	892	-	-	78	-
UTN	-	113	-	-	-	-	-	-	243	-
Sambia	-	-	-	-	-	-	106	-	-	-
darunter:LUN	-	-	-	-	-	-	106	-	-	-
Simbabwe	-	-	-	-	-	28	-	-	-	-

mit Gebieten ausserhalb Deutschlands

in Tonnen

herkunftsflugplatz								Nach Streckenzieland bzw. -flugplatz
Berlin (SXF)	THF	Saarbrücken (SCN)	Münster / Osn. (FMO)	Leipzig (LEJ)	Dresden (DRS)	Erfurt (ERF)	Sonstige	Insgesamt
-	-	-	2	-	0	0	-	49
-	-	-	2	-	0	0	-	49
-	-	-	-	-	-	-	-	622
-	-	-	-	-	-	-	-	622
-	-	-	-	-	-	-	-	4 090
18	-	-	3	24	-	-	-	4 090
8	-	-	-	-	-	-	-	19 797
0	-	-	3	-	-	-	-	976
0	-	-	-	24	-	-	-	887
9	-	-	-	-	-	-	-	17 598
73	-	-	-	-	-	-	-	321
70	-	-	-	-	-	-	-	843
-	-	-	-	-	-	-	-	695
-	-	-	-	-	-	-	-	111
-	-	-	-	-	-	-	-	13
3	-	-	-	-	-	-	-	23
-	-	-	-	-	0	6	-	6 753
-	-	-	-	-	0	6	-	6 753
23	-	-	-	-	-	-	-	287
23	-	-	-	-	-	-	-	273
-	-	-	-	-	-	-	-	14
-	-	-	-	-	-	-	-	749
-	-	-	-	-	-	-	-	733
2 823	93	16	25	2 923	80	586	-	312 519
501	77	5	3	565	38	511	-	241 227
49	-	-	-	65	-	-	-	7 838
49	-	-	-	65	-	-	-	7 060
0	-	-	-	-	-	-	-	391
-	-	-	-	-	-	-	-	326
-	-	-	-	-	-	-	-	56
0	-	-	-	-	-	-	-	1 120
0	-	-	-	-	-	-	-	1 111
-	-	-	-	-	-	-	-	164
-	-	-	-	-	-	-	-	69
-	-	-	-	-	-	-	-	76
-	-	-	-	-	-	-	-	18
-	-	-	-	-	-	3	-	479
-	-	-	-	-	-	-	-	380
-	-	-	-	-	-	3	-	81
-	-	-	-	-	-	-	-	11
4	-	-	1	7	-	1	-	1 408
4	-	-	-	-	-	-	-	936
0	-	-	1	7	-	-	-	162
-	-	-	-	-	-	1	-	307
-	-	-	-	-	-	-	-	89
-	-	-	-	-	-	-	-	89
-	-	-	-	-	-	-	-	24
-	-	-	-	-	-	-	-	24
-	-	-	-	-	-	-	-	700
-	-	-	-	-	-	-	-	700
-	-	-	-	7	-	-	-	0
-	-	-	-	-	-	-	-	7
-	-	-	-	-	-	-	-	1 628
-	-	-	-	-	-	-	-	1 601
-	-	-	-	-	-	-	-	27
-	-	-	-	-	-	-	-	168
-	-	-	-	-	-	-	-	168
-	-	-	-	-	-	-	-	1 135
-	-	-	-	-	-	-	-	1 135
-	-	-	-	-	-	-	-	1 196
-	-	-	-	-	-	-	-	1 196
-	-	-	-	-	-	-	-	1 419
-	-	-	-	-	-	-	-	1 131
-	-	-	-	-	-	-	-	288
-	-	-	-	-	-	-	-	1 247
-	-	-	-	-	-	-	-	1 247
-	-	-	-	-	-	-	-	4
-	-	-	-	-	-	-	-	825
-	-	-	-	-	-	-	-	825
-	-	-	-	-	-	-	-	71
-	-	-	-	-	-	-	-	71
-	-	-	-	-	-	-	-	2 763
-	-	-	-	-	-	-	-	2 763
-	-	-	-	-	-	-	-	294
-	-	-	-	-	-	-	-	294
-	-	-	-	-	-	-	-	26 652
-	-	-	-	-	-	-	-	25 322
-	-	-	-	-	-	-	-	374
-	-	-	-	-	-	-	-	356
-	-	-	-	-	-	-	-	106
-	-	-	-	-	-	-	-	106
-	-	-	-	-	-	-	-	28

Einladung

Insgesamt

Slowakische Rep. darunter:BTS
 Slowenien darunter:LJU
 Tschechische Rep. darunter:PRG
 Türkei darunter:ANK
 AYT
 IST
 IZM
 Ukraine darunter:IEV
 DNK
 LWO
 *UA
 Ungarn darunter:BUD
 Weißrußland darunter:MSQ
 *BY
 Zypern darunter:LCA

Europa DARUNTER: EU-LAENDER

Ägypten darunter:CAI
 HRG
 LXR
 SSH
 Algerien darunter:ALG
 Libyen darunter:TIP
 BEN
 *LY
 Marokko darunter:CAS
 AGA
 RBA
 Tunesien darunter:TUN
 DJE
 MIR
 Elfenbeinküste darunter:ABJ
 Kap Verde darunter:SID
 Ghana darunter:ACC
 Gambia
 Mauretanien
 Nigeria darunter:LQS
 *NG
 Senegal darunter:DKR
 Eritrea darunter:ASM
 Äthiopien darunter:ADD
 Kenia darunter:NBO
 MBA
 Sudan darunter:KRT
 Angola
 Mauritius darunter:MRU
 Malawi darunter:LLW
 Namibia darunter:WDH
 Seschellen darunter:SEZ
 Südafrika darunter:JNB
 CPT
 UTN
 Sambia darunter:LUN
 Simbabwe

Nach Streckenziellland bzw. -flugplatz	Von Strecken									
	Hamburg (HAM)	Hannover (HAJ)	Bremen (BRE)	Düsseldorf (DUS)	Köln/Bonn (CGN)	Frankfurt (FRA)	Stuttgart (STR)	Nürnberg (NUE)	München (MUC)	Berlin (TXL)
Einladung										
Insgesamt										
darunter:HRE	-	-	-	-	-	28	-	-	-	-
Afrika	134	134	1	1 293	850	43 681	166	31	2 936	0
Kanada	29	-	-	121	-	28 692	-	-	1 748	-
darunter:YMX	-	-	-	-	-	132	-	-	339	-
YUL	-	-	-	-	-	4 927	-	-	-	-
YEA	-	-	-	-	-	13	-	-	-	-
YHZ	2	-	-	27	-	24	-	-	5	-
YQX	3	-	-	-	-	32	-	-	-	-
YTO	10	-	-	23	-	16 271	-	-	1 355	-
YVR	9	-	-	47	-	2 865	-	-	24	-
YYC	5	-	-	23	-	4 427	-	-	24	-
USA	14	-	-	8 876	46 775	184 601	1 918	-	18 875	761
darunter:JFK	-	-	-	-	14 838	25 203	-	-	2 042	6
EWR	-	-	-	4 616	12 301	12 656	-	-	2 654	-
BOS	-	-	-	-	-	5 854	-	-	-	-
PHL	-	-	-	-	17 250	8 511	-	-	1 583	-
PIT	-	-	-	-	-	5 240	-	-	-	-
IAD	-	-	-	-	-	8 815	-	-	1 597	754
DTW	7	-	-	-	-	6 916	-	-	-	-
CVG	-	-	-	-	-	3 457	-	-	53	-
SDF	-	-	-	-	1 474	-	-	-	-	-
MEM	-	-	-	-	-	307	-	-	-	-
CLT	-	-	-	-	-	1 114	-	-	-	-
ATL	-	-	-	-	-	31 640	1 769	-	2 641	-
FLL	-	-	-	-	-	150	-	-	-	-
MIA	-	-	-	407	-	2 570	-	-	607	-
ORL	-	-	-	263	-	-	-	-	-	-
RSW	-	-	-	660	-	-	-	-	-	-
TPA	-	-	-	-	-	178	-	-	-	-
SJU	-	-	-	-	-	174	-	-	-	-
*U2	-	-	-	-	-	-	-	-	80	-
CHI	-	-	-	2 834	-	37 069	-	-	4 529	-
DAL	-	-	-	-	913	11 440	-	-	-	-
HOU	-	-	-	-	-	3 083	13	-	-	-
SLC	-	-	-	-	-	13	-	-	-	-
*U5	-	-	-	-	-	-	57	-	-	-
LAX	-	-	-	96	-	12 239	80	-	1 421	-
SFO	-	-	-	-	-	4 374	-	-	1 668	-
PHX	-	-	-	-	-	1 476	-	-	-	-
DEN	-	-	-	-	-	2 026	-	-	-	-
FAI	-	-	-	-	-	95	-	-	-	-
Bermuda	-	-	-	-	-	8	-	-	-	-
Costa Rica	-	-	-	40	-	-	-	-	-	-
darunter:SJO	-	-	-	40	-	-	-	-	-	-
Dominik. Republik ..	33	3	-	1 076	-	1 255	4	-	419	-
darunter:SDQ	-	-	-	5	-	308	-	-	29	-
POP	29	-	-	617	-	430	0	-	170	-
PUJ	5	3	-	455	-	516	4	-	220	-
Grenada	-	-	-	-	-	1	-	-	-	-
Jamaika	-	-	-	38	-	20	-	-	-	-
darunter:MBJ	-	-	-	38	-	20	-	-	-	-
Kuba	-	-	-	161	-	70	6	-	51	-
darunter:HAV	-	-	-	-	-	42	-	-	9	-
VRA	-	-	-	104	-	28	6	-	42	-
HOG	-	-	-	57	-	-	-	-	-	-
Mexiko	-	0	-	168	-	4 080	-	-	48	-
darunter:MEX	-	-	-	-	-	3 971	-	-	-	-
CUN	-	0	-	168	-	110	-	-	48	-
Niederl. Antillen ..	-	-	-	-	-	-	-	-	-	-
darunter:CUR	-	-	-	-	-	-	-	-	-	-
Trinidad und Tobago	-	-	-	-	-	1	-	-	15	-
darunter:POS	-	-	-	-	-	-	-	-	15	-
Argentinien	-	-	-	-	44	1 150	-	-	-	-
darunter:BUE	-	-	-	-	44	1 150	-	-	-	-
Brasilien	-	-	-	8	-	29 576	-	-	1 418	-
darunter:RIO	-	-	-	-	-	2 202	-	-	139	-
CWB	-	-	-	-	-	1 320	-	-	-	-
NAT	-	-	-	-	-	22	-	-	-	-
SAO	-	-	-	-	-	26 025	-	-	1 278	-
Chile	-	-	-	-	-	3 552	-	-	-	-
darunter:SCL	-	-	-	-	-	3 552	-	-	-	-
Kolumbien	-	-	-	-	-	1 530	-	-	-	-
darunter:BOG	-	-	-	-	-	1 530	-	-	-	-
Peru	-	-	-	-	-	581	-	-	-	-
darunter:LIM	-	-	-	-	-	581	-	-	-	-
Venezuela	-	-	-	95	-	2 000	-	-	-	-
darunter:CCS	-	-	-	-	-	1 952	-	-	-	-
PMV	-	-	-	95	-	48	-	-	-	-
Amerika	76	3	-	10 584	46 820	257 117	1 928	-	22 574	761

im Jahr 2001

V 121

mit Gebieten ausserhalb Deutschlands

in Tonnen

herkunftsflugplatz								Nach Streckenzieland bzw. -flugplatz	
B e r l i n (SXF)	(THF)	Saarbrücken (SCN)	Münster / Osn. (FMO)	Leipzig (LEJ)	Dresden (DRS)	Erfurt (ERF)	Sonstige	Insgesamt	
-	-	-	-	-	-	-	-	28	Einladung Insgesamt
54	-	-	1	78	-	4	-	49 363	darunter:HRE Afrika
51	-	-	-	-	-	-	-	30 641	Kanada
-	-	-	-	-	-	-	-	471	darunter:YMX
-	-	-	-	-	-	-	-	4 927	YUL
-	-	-	-	-	-	-	-	13	YEA
-	-	-	-	-	-	-	-	58	YHZ
-	-	-	-	-	-	-	-	35	YQX
49	-	-	-	-	-	-	-	17 709	YTO
0	-	-	-	-	-	-	-	2 946	YVR
0	-	-	-	-	-	-	-	4 480	YYC
-	-	-	-	-	-	-	-	261 819	USA
-	-	-	-	-	-	-	-	42 089	darunter:JFK
-	-	-	-	-	-	-	-	32 227	EWB
-	-	-	-	-	-	-	-	5 854	BOS
-	-	-	-	-	-	-	-	27 344	PHL
-	-	-	-	-	-	-	-	5 240	PIT
-	-	-	-	-	-	-	-	11 166	IAD
-	-	-	-	-	-	-	-	6 923	DTW
-	-	-	-	-	-	-	-	3 509	CVG
-	-	-	-	-	-	-	-	1 474	SDF
-	-	-	-	-	-	-	-	307	MEM
-	-	-	-	-	-	-	-	1 114	CLT
-	-	-	-	-	-	-	-	36 050	ATL
-	-	-	-	-	-	-	-	150	FLL
-	-	-	-	-	-	-	-	3 584	MIA
-	-	-	-	-	-	-	-	263	ORL
-	-	-	-	-	-	-	-	860	RSW
-	-	-	-	-	-	-	-	178	TPA
-	-	-	-	-	-	-	-	174	SJU
-	-	-	-	-	-	-	-	80	*U2
-	-	-	-	-	-	-	-	44 431	CHI
-	-	-	-	-	-	-	-	12 353	DAL
-	-	-	-	-	-	-	-	3 096	HOU
-	-	-	-	-	-	-	-	13	SLC
-	-	-	-	-	-	-	-	57	*US
-	-	-	-	-	-	-	-	13 836	LAX
-	-	-	-	-	-	-	-	6 041	SFO
-	-	-	-	-	-	-	-	1 476	PHX
-	-	-	-	-	-	-	-	2 026	DEN
-	-	-	-	-	-	-	-	95	FAI
-	-	-	-	-	-	-	-	8	Bermuda
-	-	-	-	-	-	-	-	40	Costa Rica
-	-	-	-	-	-	-	-	40	darunter:SJO
-	-	-	-	24	-	-	-	2 814	Dominik. Republik
-	-	-	-	-	-	-	-	342	darunter:SDQ
-	-	-	-	17	-	-	-	1 263	POP
-	-	-	-	8	-	-	-	1 209	PUJ
-	-	-	-	-	-	-	-	1	Grenada
-	-	-	-	-	-	-	-	59	Jamaika
-	-	-	-	-	-	-	-	59	darunter:MBJ
2	-	-	-	-	-	-	-	290	Kuba
2	-	-	-	-	-	-	-	51	darunter:HAV
-	-	-	-	-	-	-	-	182	VRA
-	-	-	-	-	-	-	-	57	HOG
-	-	-	-	-	-	-	-	4 296	Mexiko
-	-	-	-	-	-	-	-	3 971	darunter:MEX
-	-	-	-	-	-	-	-	325	CUN
31	-	-	-	-	-	-	-	31	Niederl. Antillen
31	-	-	-	-	-	-	-	31	darunter:CUR
-	-	-	-	-	-	-	-	17	Trinidad und Tobago
-	-	-	-	-	-	-	-	15	darunter:POS
-	-	-	-	-	-	-	-	1 194	Argentinien
-	-	-	-	-	-	-	-	1 194	darunter:BUE
-	-	-	-	-	-	-	-	31 002	Brasilien
-	-	-	-	-	-	-	-	2 342	darunter:RIO
-	-	-	-	-	-	-	-	1 320	CWB
-	-	-	-	-	-	-	-	22	NAT
-	-	-	-	-	-	-	-	27 304	SAO
-	-	-	-	-	-	-	-	3 552	Chile
-	-	-	-	-	-	-	-	3 552	darunter:SCL
-	-	-	-	-	-	-	-	1 530	Kolumbien
-	-	-	-	-	-	-	-	1 530	darunter:BOG
-	-	-	-	-	-	-	-	581	Peru
-	-	-	-	-	-	-	-	581	darunter:LIM
-	-	-	-	-	-	-	-	2 095	Venezuela
-	-	-	-	-	-	-	-	1 952	darunter:CCS
-	-	-	-	-	-	-	-	143	PMV
83	-	-	-	24	-	-	-	339 969	Amerika

Nach Streckenzielland bzw. -flugplatz	Von Strecken									
	Hamburg (HAM)	Hannover (HAJ)	Bremen (BRE)	Düsseldorf (DUS)	Köln/Bonn (CGN)	Frankfurt (FRA)	Stuttgart (STR)	Nürnberg (NUE)	München (MUC)	Berlin (TXL)
Einladung										
Insgesamt										
Kasachstan	-	357	-	-	43	2 841	2	-	-	-
darunter:ALA	-	40	-	-	-	2 644	-	-	-	-
KGF	-	13	-	-	37	25	-	-	-	-
KSN	-	43	-	-	-	27	-	-	-	-
PWQ	-	-	-	-	-	-	-	-	-	-
TSE	-	174	-	-	-	145	-	-	-	-
*KZ	-	87	-	-	2	-	-	-	-	-
Kirgisien	-	88	-	-	-	57	3	-	-	-
darunter:FRU	-	88	-	-	-	57	3	-	-	-
Rußland/Fernost	-	618	5	-	15	199	-	-	-	-
darunter:KJA	-	0	-	-	-	10	-	-	-	-
OMS	-	56	-	-	-	18	-	-	-	-
OVB	-	391	-	-	-	114	-	-	-	-
SVX	-	56	-	-	15	52	-	-	-	-
TJM	-	82	-	-	-	-	-	-	-	-
CEK	-	23	-	-	-	4	-	-	-	-
Tadschikistan	-	-	-	-	-	-	-	-	52	-
darunter:DYU	-	-	-	-	-	-	-	-	52	-
Turkmenistan	-	14	-	-	-	732	15	-	-	-
darunter:ASB	-	14	-	-	-	732	15	-	-	-
Usbekistan	18	-	-	-	-	2 161	-	-	-	-
darunter:TAS	18	-	-	-	-	2 161	-	-	-	-
Bahrain	-	-	-	-	-	3 442	-	-	15	-
darunter:BAH	-	-	-	-	-	3 442	-	-	15	-
Irak	-	-	-	-	-	0	-	-	-	-
Iran	353	-	-	-	-	3 409	-	-	-	135
darunter:THR	353	-	-	-	-	3 409	-	-	-	135
Israel	-	9	0	481	481	11 157	-	-	538	-
darunter:TLV	-	9	0	481	481	11 157	-	-	538	-
Jemen	-	-	-	-	-	1 257	-	-	-	-
darunter:SAH	-	-	-	-	-	1 257	-	-	-	-
Jordanien	-	-	-	-	-	472	-	-	38	34
darunter:AMM	-	-	-	-	-	472	-	-	38	34
Katar	-	-	-	-	-	1 390	-	-	1 264	-
darunter:DOH	-	-	-	-	-	1 390	-	-	1 264	-
Kuweit	-	-	-	-	-	3 727	-	-	9	-
darunter:KWI	-	-	-	-	-	3 727	-	-	9	-
Libanon	-	-	-	-	-	296	-	-	-	-
darunter:BEY	-	-	-	-	-	296	-	-	-	-
Oman	-	-	-	-	-	763	-	-	151	-
darunter:MCT	-	-	-	-	-	763	-	-	151	-
Saudi-Arabien	0	-	25	15	15	8 065	-	-	37	-
darunter:DHA	-	-	-	-	-	1 370	-	-	-	-
JED	0	-	25	15	15	2 624	-	-	37	-
RUH	-	-	-	-	-	4 069	-	-	-	-
Syrien	-	-	-	-	-	73	-	-	205	-
darunter:DAM	-	-	-	-	-	61	-	-	204	-
ALP	-	-	-	-	-	11	-	-	0	-
Ver. Arab. Emirate	-	-	2 286	3 011	3 011	39 368	-	-	4 193	-
darunter:SHJ	-	-	-	-	3 011	26 451	-	-	21	-
AUH	-	-	175	-	-	972	-	-	291	-
DXB	-	-	2 111	-	-	11 945	-	-	3 880	-
Afghanistan	-	-	37	-	-	-	-	-	-	-
darunter:KBL	-	-	37	-	-	-	-	-	-	-
Bangladesch	-	-	-	-	-	201	-	-	-	-
darunter:DAC	-	-	-	-	-	201	-	-	-	-
Indien	-	1	12 089	33 210	33 210	4 372	-	-	24	-
darunter:DEL	-	-	-	-	616	4 372	-	-	-	-
AMD	-	-	-	-	-	14	-	-	-	-
BLR	-	-	-	-	58	9 178	-	-	-	-
BOM	-	-	-	-	8 900	9 366	-	-	11	-
CCU	-	-	-	-	197	4 393	-	-	-	-
GOI	-	-	1	-	-	-	-	-	13	-
MAA	-	-	-	2 318	2 318	5 888	-	-	-	-
Sri Lanka	-	-	-	243	-	3 197	-	-	190	-
darunter:CMB	-	-	-	243	-	3 197	-	-	190	-
Maldiven	-	0	-	100	-	218	2	-	95	-
darunter:MLE	-	0	-	100	-	218	2	-	95	-
Nepal	-	-	-	-	-	41	-	-	0	-
darunter:KTM	-	-	-	-	-	41	-	-	0	-
Pakistan	-	-	-	-	-	881	-	-	-	-
darunter:KHI	-	-	-	-	-	320	-	-	-	-
ISB	-	-	-	-	-	225	-	-	-	-
LHE	-	-	-	-	-	336	-	-	-	-
PEW	-	-	-	-	-	-	-	-	-	-
Brunei	-	-	-	-	-	460	-	-	-	-
darunter:BNW	-	-	-	-	-	460	-	-	-	-
Hongkong(China)	-	-	-	-	-	44 882	-	-	1 554	-
darunter:HKG	-	-	-	-	-	44 882	-	-	1 554	-
China	-	269	-	-	-	31 741	-	4	1 048	-
darunter:PEK	-	-	-	-	-	15 876	-	-	256	-
SHA	-	189	-	-	-	15 865	-	-	793	-
SHE	-	79	-	-	-	-	-	-	-	-
TSN	-	-	-	-	-	-	-	-	-	-
Indonesien	-	-	-	-	-	3 177	-	-	-	-

mit Gebieten ausserhalb Deutschlands

in Tonnen

herkunftsflugplatz								Nach Streckenziellland bzw. -flugplatz	
Berlin (SXF)	Berlin (THF)	Saarbrücken (SCN)	Münster / Osn. (FMO)	Leipzig (LEJ)	Dresden (DRS)	Erfurt (ERF)	Sonstige	Insgesamt	
113	-	-	-	19	-	-	-	3 375	Kasachstan
-	-	-	-	-	-	-	-	2 684	darunter:ALA
-	-	-	-	-	-	-	-	75	KGF
-	-	-	-	19	-	-	-	71	KSN
-	-	-	-	-	-	-	-	19	PWQ
113	-	-	-	-	-	-	-	319	TSE
28	-	-	-	-	-	-	-	202	*KZ
28	-	-	-	-	-	-	-	175	Kirgisien
1	-	-	-	-	-	-	-	175	darunter:FRU
-	-	-	-	-	-	-	-	837	Rußland/Fernost
-	-	-	-	-	-	-	-	10	darunter:KJA
-	-	-	-	-	-	-	-	75	OMS
-	-	-	-	-	-	-	-	505	OVB
-	-	-	-	-	-	-	-	123	SVX
-	-	-	-	-	-	-	-	82	TJM
-	-	-	-	-	-	-	-	27	CEK
-	-	-	-	-	-	-	-	52	Tadschikistan
6	-	-	-	-	-	-	-	52	darunter:DYU
6	-	-	-	-	-	-	-	767	Turkmenistan
-	-	-	-	-	-	-	-	767	darunter:ASB
-	-	-	-	-	-	-	-	2 179	Usbekistan
-	-	-	-	-	-	-	-	2 179	darunter:TAS
-	-	-	-	-	-	-	-	3 458	Bahrain
-	-	-	-	-	-	-	-	3 458	darunter:BAH
-	-	-	-	-	-	-	-	0	Irak
-	-	-	-	-	-	-	-	3 897	Iran
-	-	-	-	-	-	-	-	3 897	darunter:THR
20	-	-	-	-	-	-	-	12 206	Israel
20	-	-	-	-	-	-	-	12 206	darunter:TLV
-	-	-	-	25	-	-	-	1 282	Jemen
-	-	-	-	25	-	-	-	1 282	darunter:SAH
-	-	-	-	-	-	-	-	544	Jordanien
-	-	-	-	-	-	-	-	544	darunter:AMM
-	-	-	-	-	-	-	-	2 655	Katar
-	-	-	-	-	-	-	-	2 655	darunter:DOH
-	-	-	-	-	-	-	-	3 736	Kuweit
-	-	-	-	-	-	-	-	3 736	darunter:KWI
-	-	-	-	-	-	-	-	296	Libanon
-	-	-	-	-	-	-	-	296	darunter:BEY
-	-	-	-	-	-	-	-	913	Oman
-	-	-	-	-	-	-	-	913	darunter:MCT
-	-	-	-	-	-	-	-	8 143	Saudi-Arabien
-	-	-	-	-	-	-	-	1 370	darunter:DHA
-	-	-	-	-	-	-	-	2 701	JED
-	-	-	-	-	-	-	-	4 069	RUH
24	-	-	-	-	-	-	-	302	Syrien
21	-	-	-	-	-	-	-	286	darunter:DAM
3	-	-	-	-	-	-	-	16	ALP
28	-	-	-	-	-	-	-	48 887	Ver.Arab.Emirate
0	-	-	-	-	-	-	-	29 485	darunter:SHJ
28	-	-	-	-	-	-	-	1 438	AUH
-	-	-	-	-	-	-	-	17 965	DXB
-	-	-	-	-	-	-	-	37	Afghanistan
-	-	-	-	-	-	-	-	37	darunter:KBL
-	-	-	-	-	-	-	-	201	Bangladesch
-	-	-	-	-	-	-	-	201	darunter:DAC
-	-	-	-	-	-	-	-	45 324	Indien
-	-	-	-	-	-	-	-	4 988	darunter:DEL
-	-	-	-	-	-	-	-	14	AMD
-	-	-	-	-	-	-	-	9 236	BLR
-	-	-	-	-	-	-	-	18 277	BOM
-	-	-	-	-	-	-	-	4 589	CCU
-	-	-	-	-	-	-	-	14	GOI
-	-	-	-	-	-	-	-	8 206	MAA
319	-	-	-	0	-	-	-	3 950	Sri Lanka
319	-	-	-	0	-	-	-	3 950	darunter:CMB
-	-	-	-	-	-	-	-	415	Malediven
-	-	-	-	-	-	-	-	415	darunter:MLE
-	-	-	-	-	-	-	-	41	Nepal
-	-	-	20	-	-	-	-	41	darunter:KTM
-	-	-	-	-	-	-	-	901	Pakistan
-	-	-	-	-	-	-	-	320	darunter:KHI
-	-	-	-	-	-	-	-	225	ISB
-	-	-	-	-	-	-	-	396	LHE
-	-	-	20	-	-	-	-	20	PEW
-	-	-	-	-	-	-	-	460	Brunei
-	-	-	-	-	-	-	-	460	darunter:BNW
-	-	-	-	-	-	-	-	46 436	Hongkong(China)
-	-	-	-	-	-	-	-	46 436	darunter:HKG
32	-	-	-	-	-	-	-	33 094	China
-	-	-	-	-	-	-	-	16 131	darunter:PEK
-	-	-	-	-	-	-	-	16 847	SHA
-	-	-	-	-	-	-	-	79	SHE
32	-	-	-	-	-	-	-	32	TSN
-	-	-	-	-	-	-	-	3 177	Indonesien

Nach Streckenzielland bzw. -flugplatz	Von Strecken									
	Hamburg (HAM)	Hannover (HAJ)	Bremen (BRE)	Düsseldorf (DUS)	Köln/Bonn (CGN)	Frankfurt (FRA)	Stuttgart (STR)	Nürnberg (NUE)	München (MUC)	Berlin (TXL)
Einladung										
Insgesamt										
darunter: JKT	-	-	-	-	-	1 752	-	-	-	-
darunter: DPS	-	-	-	-	-	1 424	-	-	-	-
Japan	-	-	-	-	-	52 074	-	-	-	-
darunter: NRT	-	-	-	-	-	36 399	-	-	-	-
darunter: NGO	-	-	-	-	-	2 563	-	-	-	-
darunter: KIX	-	-	-	-	-	13 112	-	-	-	-
Rep. Korea	-	-	-	-	-	34 964	-	-	-	-
darunter: SEL	-	-	-	-	-	34 964	-	-	-	-
Mongolei	-	-	-	-	-	-	-	-	-	319
darunter: ULN	-	-	-	-	-	-	-	-	-	319
Malaysia	-	-	-	-	38	9 743	-	-	493	-
darunter: KUL	-	-	-	-	-	7 251	-	-	493	-
darunter: PEN	-	-	-	-	38	2 491	-	-	-	-
Philippinen	-	-	-	-	-	8 085	-	-	-	-
darunter: MNL	-	-	-	-	-	6 796	-	-	-	-
darunter: *PH	-	-	-	-	-	1 289	-	-	-	-
Singapur	-	115	-	-	-	17 701	-	-	1 611	-
darunter: SIN	-	115	-	-	-	17 701	-	-	1 611	-
Thailand	-	-	-	60	-	11 810	-	-	2 345	-
darunter: BKK	-	-	-	57	-	11 785	-	-	2 264	-
darunter: HKT	-	-	-	3	-	25	-	-	80	-
Taiwan	-	-	-	-	-	5 744	-	-	-	-
darunter: TPE	-	-	-	-	-	5 744	-	-	-	-
Vietnam	-	-	-	-	-	517	-	-	-	-
darunter: SGN	-	-	-	-	-	517	-	-	-	-
Asien	371	1 469	5	2 754	15 692	338 053	23	4	13 862	487
Australien	-	-	-	0	-	3 365	-	-	-	-
darunter: MEL	-	-	-	-	-	1 671	-	-	-	-
darunter: SYD	-	-	-	-	-	1 694	-	-	-	-
Fidschi	-	-	-	-	-	3	-	-	-	-
Neuseeland	-	-	-	-	-	1 660	-	-	-	-
darunter: AKL	-	-	-	-	-	1 660	-	-	-	-
Polynesien	-	-	-	-	-	0	-	-	-	-
Australien/O	-	-	-	0	-	5 028	-	-	-	-
I N S G E S A M T ..	7 625	3 436	119	27 781	199 256	763 881	7 358	5 484	54 164	3 706

mit Gebieten ausserhalb Deutschlands

in Tonnen

herkunftsflugplatz								Nach Streckenzieland bzw. -flugplatz	
Berlin (SXF)	Berlin (THF)	Saarbrücken (SCN)	Münster / Osn. (FMO)	Leipzig (LEJ)	Dresden (DRS)	Erfurt (ERF)	Sonstige	Insgesamt	
-	-	-	-	-	-	-	-	1 752	Einladung
-	-	-	-	-	-	-	-	1 424	Insgesamt
-	-	-	-	-	-	-	-	52 074	darunter: JKT
-	-	-	-	-	-	-	-	36 399	darunter: DPS
-	-	-	-	-	-	-	-	2 563	Japan
-	-	-	-	-	-	-	-	13 112	darunter: NRT
-	-	-	-	-	-	-	-	34 964	NGO
-	-	-	-	-	-	-	-	34 964	KIX
-	-	-	-	-	-	-	-	319	Rep. Korea
-	-	-	-	-	-	-	-	319	darunter: SEL
-	-	-	-	-	-	-	-	10 274	Mongolei
-	-	-	-	-	-	-	-	7 744	darunter: ULN
-	-	-	-	-	-	-	-	2 530	Malaysia
-	-	-	-	-	-	-	-	8 085	darunter: KUL
-	-	-	-	-	-	-	-	6 796	PEN
-	-	-	-	-	-	-	-	1 289	Philippinen
-	-	-	-	-	-	-	-	19 426	darunter: MNL
-	-	-	-	-	-	-	-	19 426	*PH
-	-	-	-	-	-	-	-	14 215	Singapur
-	-	-	-	-	-	-	-	14 107	darunter: SIN
-	-	-	-	-	-	-	-	108	Thailand
-	-	-	-	-	-	-	-	5 744	darunter: BKK
-	-	-	-	-	-	-	-	5 744	HKT
-	-	-	-	-	-	-	-	517	Taiwan
-	-	-	-	-	-	-	-	517	darunter: TPE
-	-	-	-	-	-	-	-	517	Vietnam
-	-	-	-	-	-	-	-	517	darunter: SGN
572	-	-	20	44	-	-	-	373 357	Asien
-	-	-	-	-	-	-	-	3 365	Australien
-	-	-	-	-	-	-	-	1 671	darunter: MEL
-	-	-	-	-	-	-	-	1 694	SYD
-	-	-	-	-	-	-	-	3	Fidschi
-	-	-	-	-	-	-	-	1 660	Neuseeland
-	-	-	-	-	-	-	-	1 660	darunter: AKL
-	-	-	-	-	-	-	-	0	Polynesien
-	-	-	-	-	-	-	-	5 029	Australien/0
3 532	93	16	45	3 069	80	590	-	1 080 237	I N S G E S A M T

Von Streckenherkunfts- land bzw. -flughafen	Nach Strecken									
	Hamburg (HAM)	Hannover (HAJ)	Bremen (BRE)	Düsseldorf (DUS)	Köln/Bonn (CGN)	Frankfurt (FRA)	Stuttgart (STR)	Nürnberg (NUE)	München (MUC)	Berlin (TXL)
Ausladung										
Insgesamt										
Belgien	111	787	3	27	6 735	3 107	83	2 228	215	280
darunter:BRU	111	18	3	27	6 734	3 098	77	28	82	7
LGG	-	769	-	-	0	10	-	2 200	133	273
Dänemark	230	34	-	191	7 701	1 120	197	-	158	-
darunter:CPH	230	34	-	191	5 790	1 116	196	-	158	-
BLL	-	-	-	-	1 911	3	-	-	-	-
Finnland	434	-	-	136	6 854	1 178	-	-	129	106
darunter:HEL	434	-	-	136	6 854	1 178	-	-	126	106
Frankreich	275	0	0	432	14 008	17 316	160	4	368	198
darunter:CDG	260	0	-	432	7 180	15 975	160	4	333	198
ETZ	-	-	-	-	1 142	-	-	-	-	-
LYS	-	-	-	0	3 379	269	0	-	7	0
NCE	-	-	-	-	3	849	-	-	10	0
NTE	-	-	-	-	12	-	-	-	-	-
RNS	-	-	-	-	2 281	-	-	-	-	-
TLS	16	-	-	-	2	218	-	-	10	-
Griechenland	5	5	0	540	131	2 900	299	4	942	86
darunter:ATH	1	-	-	54	97	2 626	59	4	373	63
SKG	4	4	0	477	33	273	240	-	565	23
Vereinigtes Königreich	351	49	3	984	36 102	15 571	208	55	1 503	65
darunter:LHR	316	33	-	384	1 715	9 130	196	-	1 277	59
LGW	20	3	3	11	-	85	-	-	33	-
STN	0	-	-	502	8 716	3 226	0	0	94	3
LTN	-	-	-	3	1 973	245	-	-	-	-
BFS	-	-	-	-	15	-	-	11	4	-
BHX	9	0	-	9	-	97	9	-	10	1
CVT	-	-	-	15	-	-	-	-	-	-
CWL	-	-	-	-	82	-	2	31	67	-
EDI	-	-	-	-	3 356	19	-	-	-	-
EMA	-	0	-	6	18 774	1 969	-	-	-	-
LBA	-	2	-	-	1 415	-	-	-	-	-
MAN	3	2	-	34	0	781	0	-	18	2
SEN	-	-	-	10	34	0	-	-	-	-
*GB	-	-	-	-	0	18	-	-	-	-
Irland	-	-	-	143	6 171	2 325	11	0	46	0
darunter:DUB	-	-	-	143	6 084	457	-	0	46	-
ORK	-	-	-	-	23	-	-	-	-	-
SNN	-	-	-	0	64	1 868	11	0	-	0
Italien	1	-	1	106	17 003	5 533	9	16	590	0
darunter:FCO	-	-	-	38	-	857	0	-	137	-
CIA	-	-	-	-	299	-	-	2	-	-
BGY	-	-	1	-	10 632	782	-	14	0	-
LTN	-	-	0	-	-	97	-	-	-	-
MXP	1	-	-	62	-	1 501	6	0	3	0
VCE	-	-	-	0	-	967	-	0	7	0
TSF	-	-	-	-	3 509	-	-	-	-	-
BLQ	-	-	-	-	208	554	-	-	64	-
CTA	-	-	-	0	-	-	-	-	11	-
FLR	-	-	-	-	-	135	-	-	135	-
GOA	-	-	-	-	-	-	-	-	28	-
NAP	0	-	-	6	4	12	3	-	177	-
TRN	-	-	-	-	2 351	584	-	-	4	-
TRS	-	-	-	-	-	-	-	-	19	-
VRN	-	-	-	-	-	22	-	-	5	-
*IT	-	-	0	-	-	19	-	-	-	-
Luxemburg	3	-	-	-	27	17	-	0	2	-
darunter:LUX	3	-	-	-	27	17	-	0	2	-
Niederlande	403	10	0	1	3	885	8	0	371	84
darunter:AMS	401	1	0	1	0	876	8	0	371	84
MST	-	9	-	-	-	9	-	-	0	-
Österreich	68	39	25	340	5 921	2 913	110	18	375	123
darunter:VIE	68	35	25	338	4 749	2 529	110	18	368	123
GRZ	-	-	-	0	98	344	0	-	0	-
INN	-	3	-	-	-	19	-	-	-	-
KLU	-	-	-	-	-	6	-	-	-	-
LNZ	-	-	-	2	1 074	3	-	-	6	-
SZG	-	-	-	0	-	12	-	-	-	-
Portugal	2	5	0	75	6 180	2 191	14	1	259	2
darunter:LIS	-	-	-	15	24	1 567	5	1	255	2
FAO	2	0	0	49	0	38	2	-	3	0
OPO	-	-	-	10	6 156	585	8	0	-	-
Schweden	16	0	-	23	8 532	6 084	1	-	56	60
darunter:ARN	16	0	-	23	6 791	5 838	0	-	56	60
GOT	0	-	-	-	1 729	246	-	-	0	-
ORB	-	-	-	-	11	-	-	-	-	-
Spanien	341	170	21	2 320	10 769	6 141	175	10	597	96
darunter:MAD	97	2	1	98	3 871	2 539	37	1	165	71
AGP	4	5	0	118	0	465	4	0	8	-
ALC	3	0	0	466	0	49	12	-	19	0
BCN	25	0	0	49	5 080	1 535	13	6	199	18
BIO	-	-	-	-	-	384	-	-	-	-
GRO	-	-	-	-	-	-	-	-	-	-
LEI	-	-	-	26	0	0	-	-	0	-
VIT	-	0	-	-	1 748	-	-	-	26	-
VLC	-	-	-	-	2	365	-	-	-	-

mit Gebieten ausserhalb Deutschlands

in Tonnen

Zielflugplatz								Von Streckenherkunfts-	
Berlin (SXF)	lin (THF)	Saarbrücken (SCN)	Münster / Osn. (FMO)	Leipzig (LEJ)	Dresden (DRS)	Erfurt (ERF)	Sonstige	Insgesamt	land bzw. -flugplatz
1 504	10	-	-	370	0	481	-	15 942	Ausladung
1 504	10	-	-	370	-	481	-	15 942	Insgesamt
-	-	-	0	-	-	-	-	4 235	Belgien
-	-	-	0	-	-	-	-	9 632	darunter:BRU
-	-	-	-	-	-	-	-	7 717	LGG
-	-	-	-	-	-	-	-	1 914	Dänemark
-	-	-	-	-	-	-	-	8 837	darunter:CPH
-	-	-	-	-	-	-	-	8 834	BLL
-	0	0	0	1	-	0	-	32 765	Finnland
-	0	-	0	-	-	-	-	24 543	darunter:HEL
-	-	-	-	-	-	-	-	1 142	Frankreich
-	-	-	-	-	-	-	-	3 656	darunter:CDG
-	-	-	-	-	-	-	-	862	ETZ
-	-	-	-	-	-	-	-	12	LYS
-	-	-	-	-	-	-	-	2 281	NCE
-	-	-	-	-	-	-	-	245	NTE
-	-	-	0	2	4	-	-	4 917	RNS
-	-	-	-	-	4	-	-	3 280	TLS
-	-	-	-	1	-	-	-	1 620	Griechenland
25	-	76	0	9	0	-	-	55 003	darunter:ATH
4	-	-	-	-	0	-	-	13 111	SKG
19	-	10	0	8	-	-	-	155	Vereinig. Königreich
-	-	-	-	-	-	-	-	12 557	darunter:LHR
-	-	16	-	-	-	-	-	2 240	LGH
-	-	0	-	-	0	-	-	39	LTN
-	-	-	-	-	-	-	-	135	BFS
-	-	-	-	-	-	-	-	56	BHX
-	-	-	-	-	-	-	-	184	CVT
-	-	-	-	-	-	-	-	3 375	CWL
-	-	-	-	-	-	-	-	20 749	EDI
-	-	-	-	-	-	-	-	1 417	EMA
-	-	-	-	-	-	-	-	839	LBA
-	-	46	-	0	-	-	-	91	MAN
-	-	4	-	0	-	-	-	23	SEN
-	-	-	6	0	-	-	-	8 704	*GB
-	-	-	6	-	-	-	-	6 736	Irland
-	-	-	-	-	-	-	-	23	darunter:DUB
-	-	-	-	-	-	-	-	1 944	ORK
-	-	1	-	-	4	6	-	23 273	SNN
-	-	-	-	-	-	-	-	1 032	Italien
-	-	0	-	-	-	0	-	302	darunter:FCO
-	-	0	-	-	-	-	-	11 431	CIA
-	-	-	-	-	-	-	-	97	BGY
-	-	-	-	-	-	-	-	1 575	LIN
-	-	-	-	-	-	-	-	974	MXP
-	-	-	-	-	-	-	-	5	VCE
-	-	-	-	-	-	-	-	3 514	TSF
-	-	-	-	-	-	-	-	826	BLQ
-	-	-	-	-	-	-	-	12	CTA
-	-	-	-	-	-	-	-	269	FLR
-	-	-	-	-	-	-	-	28	GDA
-	-	-	-	-	-	-	-	202	NAP
-	-	-	-	-	-	-	-	2 939	TRN
-	-	-	-	-	-	-	-	19	TRS
-	-	-	-	-	-	-	-	27	VRN
-	-	-	-	-	-	-	-	19	*IT
-	3	-	-	-	-	-	-	53	Luxemburg
-	3	-	-	-	-	-	-	53	darunter:LUX
-	-	-	0	-	-	-	-	1 767	Niederlande
-	-	-	0	-	-	-	-	1 744	darunter:AMS
0	-	4	-	-	1	0	-	18	MST
0	-	-	-	-	1	-	-	9 939	Österreich
-	-	-	-	-	-	0	-	8 365	darunter:VIE
-	-	0	-	-	-	-	-	444	GRZ
-	-	4	-	-	-	-	-	22	INN
-	-	-	-	-	-	-	-	10	KLU
-	-	-	-	-	-	-	-	1 085	LNZ
-	-	-	-	-	-	-	-	13	SZG
-	-	-	-	-	-	-	-	8 730	Portugal
-	-	-	-	-	-	-	-	1 869	darunter:LIS
-	-	-	-	-	-	-	-	96	FAO
-	-	-	-	-	-	-	-	6 759	OPO
-	-	-	-	-	-	-	-	14 771	Schweden
-	-	-	-	-	-	-	-	12 785	darunter:ARN
-	-	-	-	-	-	-	-	1 975	GOT
-	-	-	-	-	-	-	-	11	ORB
7	-	9	8	3	4	54	-	20 726	Spanien
-	-	-	-	-	-	0	-	6 882	darunter:MAD
-	-	-	0	-	-	-	-	606	AGP
-	-	-	0	-	-	-	-	551	ALC
-	-	3	-	-	-	3	-	6 931	BCN
-	-	-	-	-	-	-	-	384	BIO
-	-	-	-	-	-	27	-	27	GRD
-	-	-	-	-	-	-	-	27	LEI
-	-	-	-	-	-	2	-	1 777	VIT
-	-	6	-	-	-	2	-	375	VLC

Von Streckenherkunfts- land bzw. -flugplatz	Nach Strecken									
	Hamburg (HAM)	Hannover (HAJ)	Bremen (BRE)	Düsseldorf (DUS)	Köln/Bonn (CGN)	Frankfurt (FRA)	Stuttgart (STR)	Nürnberg (NUE)	München (MUC)	Berlin (TXL)
Ausladung										
Insgesamt										
ZAZ	-	-	-	-	-	0	-	-	-	-
IBZ	0	-	-	10	0	1	0	-	2	-
PMI	61	18	9	254	25	482	42	1	108	1
ACE	0	2	0	107	1	15	0	0	0	0
FUE	106	92	0	350	0	0	2	-	19	-
LPA	36	35	3	496	28	163	18	0	24	6
SPC	0	-	0	23	-	2	1	-	2	-
TFN	-	-	-	67	-	42	-	-	-	-
TFS	8	14	5	249	8	97	44	0	24	0
Island	-	-	-	0	131	543	8	-	0	-
darunter:KEF	-	-	-	0	131	543	8	-	0	-
Norwegen	29	-	4	5	2 046	882	1	10	113	2
darunter:OSL	29	-	-	5	2 046	882	1	4	113	-
BGD	-	-	4	-	-	-	-	-	-	-
SVG	-	-	-	-	-	-	-	6	-	2
Schweiz	601	97	62	723	2 678	3 373	106	141	780	296
darunter:ZRH	577	90	62	683	1 060	2 282	81	141	713	286
BSL	23	7	-	24	1 095	334	6	-	23	-
GVA	1	-	-	11	522	757	19	-	44	-
Armenien	-	-	-	-	5	122	-	-	-	-
darunter:EVN	-	-	-	-	5	122	-	-	-	-
Aserbaidschan	-	-	-	-	-	289	-	-	-	-
darunter:BAK	-	-	-	-	-	289	-	-	-	-
Bosnien-Herzegowina	-	-	-	-	-	43	-	-	33	-
darunter:SJJ	-	-	-	-	-	43	-	-	33	-
Bulgarien	0	54	36	1	0	246	0	-	212	-
darunter:SOF	-	-	36	-	-	245	0	-	212	-
PDV	-	54	-	-	-	-	-	-	-	-
Estland	3	-	-	-	-	63	-	-	-	-
darunter:TLL	3	-	-	-	-	63	-	-	-	-
Georgien	-	-	-	-	-	37	-	-	-	-
darunter:TBS	-	-	-	-	-	37	-	-	-	-
Jugoslawien	-	-	-	25	-	142	8	-	74	-
darunter:BEG	-	-	-	25	-	140	7	-	74	-
Kroatien	-	-	-	1	0	457	-	-	7	0
darunter:ZAG	-	-	-	1	-	433	-	-	7	0
SPU	-	-	-	0	-	24	-	-	-	-
Lettland	-	-	-	-	-	145	-	-	-	-
darunter:RIX	-	-	-	-	-	145	-	-	-	-
Litauen	3	-	-	-	0	236	-	-	-	5
darunter:VNO	-	-	-	-	-	235	-	-	-	5
Malta	9	0	7	-	-	1 439	-	-	23	8
darunter:MLA	9	0	7	-	-	1 439	-	-	23	8
Mazedonien	16	-	-	10	-	17	-	-	-	-
darunter:SKP	16	-	-	10	-	17	8	-	-	-
Moldavien	-	-	-	-	-	85	-	-	-	-
darunter:KIV	-	-	-	-	-	85	-	-	-	-
Polen	30	174	0	13	1 410	699	4	2	15	66
darunter:WAW	10	5	-	12	1 410	498	4	2	13	66
GDN	19	-	-	-	-	0	-	-	-	-
KRK	-	-	-	-	-	12	-	-	0	-
KTW	-	-	0	0	0	188	-	-	0	-
WRO	-	169	-	-	-	1	-	-	0	-
Rumänien	-	-	-	4	0	255	-	0	233	3
darunter:OTP	-	-	-	0	-	254	-	-	230	3
Russische Föd. (EU)	207	12	-	274	555	1 809	0	0	118	49
darunter:DME	-	12	-	-	27	9	-	-	-	-
VKO	-	-	-	-	-	-	-	-	3	-
SVO	206	-	-	267	528	1 334	-	-	107	49
GOJ	-	-	-	-	-	115	-	-	-	-
KUF	-	-	-	-	-	57	-	-	-	-
LED	0	0	-	2	-	280	-	-	7	-
ROV	-	-	-	4	-	7	-	-	-	-
Slowakische Rep.	-	-	-	-	7	-	-	-	-	-
Slowenien	-	-	-	-	-	161	-	-	18	-
darunter:LJU	-	-	-	-	-	161	-	-	18	-
Tschechische Rep.	32	8	-	29	761	1 477	9	1	11	6
darunter:PRG	32	8	-	29	761	1 477	9	0	11	6
Türkei	485	196	0	1 451	13 436	5 297	982	483	1 369	194
darunter:ANK	-	-	-	7	1	78	10	-	232	-
AYT	64	3	0	193	6	202	19	0	23	2
IST	421	193	-	1 180	13 428	4 935	949	483	740	192
IZM	-	-	-	68	-	82	4	-	374	0
Ukraine	-	-	-	-	0	378	-	-	-	-
darunter:IEV	-	-	-	-	-	346	-	-	-	-
DNK	-	-	-	-	-	33	-	-	-	-
Ungarn	17	9	-	26	2 896	1 089	16	38	86	30
darunter:BUD	17	9	-	26	2 896	1 089	16	38	86	30
Weißrußland	-	-	-	-	-	227	-	-	-	-
darunter:MSQ	-	-	-	-	-	227	-	-	-	-
Zypern	-	0	-	13	107	196	-	-	-	-
darunter:LCA	-	0	-	0	107	191	-	-	-	-
PFO	-	-	-	13	-	5	-	-	-	-
Europa	3 674	1 652	159	7 903	150 171	86 988	2 419	3 016	8 704	1 750

mit Gebieten ausserhalb Deutschlands

in Tonnen

zielflugplatz								Von Streckenherkunfts-	
Berlin (SXF)	THF	Saarbrücken (SCN)	Münster / Osn. (FMO)	Leipzig (LEJ)	Dresden (DRS)	Erfurt (ERF)	Sonstige	Insgesamt	land bzw. -flugplatz
-	-	-	-	-	-	17	-	18	Ausladung
-	-	-	-	-	-	-	-	13	Insgesamt
2	-	0	0	3	0	0	-	1 007	ZAZ
-	-	-	-	-	-	-	-	128	IBZ
-	-	-	-	-	-	-	-	569	PMI
3	-	-	5	0	0	-	-	818	ACE
-	-	-	-	-	-	-	-	28	FUE
2	-	-	2	0	3	-	-	109	LPA
-	-	-	-	19	-	-	-	459	SPC
-	-	-	-	19	-	-	-	702	TFN
-	-	-	-	-	-	-	-	702	TFS
-	-	-	7	-	-	6	-	3 106	Island
-	-	-	7	-	-	-	-	3 080	darunter:KEF
-	-	-	-	-	-	-	-	11	Norwegen
-	-	-	-	-	-	6	-	14	darunter:OSL
-	-	-	-	-	-	-	-	14	BGO
-	-	-	-	-	-	-	-	14	SVG
-	2	-	85	50	33	26	-	9 044	Schweiz
-	-	-	85	50	33	-	-	6 144	darunter:ZRH
-	2	-	-	-	-	-	-	1 515	BSL
-	0	-	-	-	-	26	-	1 380	GVA
-	-	-	-	-	-	-	-	127	Armenien
-	-	-	-	-	-	-	-	127	darunter:EVN
-	-	-	-	-	-	-	-	289	Aserbeidschan
-	-	-	-	-	-	-	-	289	darunter:BAK
-	-	-	-	-	-	-	-	77	Bosnien-Herzegowina
-	-	-	-	-	-	-	-	77	darunter:SJJ
31	-	-	-	0	-	-	-	582	Bulgarien
24	-	-	-	0	-	-	-	518	darunter:SOF
6	-	-	-	-	-	-	-	60	PDV
-	-	-	-	-	-	-	-	65	Estland
-	-	-	-	-	-	-	-	65	darunter:TLL
-	-	-	-	-	-	-	-	37	Georgien
-	-	-	-	-	-	-	-	37	darunter:TBS
5	-	-	-	-	-	-	-	254	Jugoslawien
5	-	-	-	-	-	-	-	252	darunter:BEG
-	-	-	-	-	-	-	-	466	Kroatien
-	-	-	-	-	-	-	-	441	darunter:ZAG
-	-	-	-	-	-	-	-	24	SPU
-	-	-	-	-	-	-	-	145	Lettland
-	-	-	-	-	-	-	-	145	darunter:RIX
-	-	-	-	0	-	-	-	244	Litauen
-	-	-	-	-	-	-	-	240	darunter:VNO
-	-	-	-	-	-	-	-	1 486	Malta
-	-	-	-	-	-	-	-	1 486	darunter:MLA
1	-	-	-	-	-	-	-	52	Mazedonien
1	-	-	-	-	-	-	-	52	darunter:SKP
-	-	-	-	-	-	-	-	85	Moldavien
-	-	-	-	-	-	-	-	85	darunter:KIV
436	-	-	-	3	-	21	-	2 875	Polen
34	-	-	-	3	-	21	-	2 079	darunter:WAW
89	-	-	-	-	-	-	-	109	GDN
-	-	-	-	-	-	-	-	12	KRK
311	-	-	-	-	-	-	-	501	KTW
-	-	-	-	-	-	-	-	171	WRO
0	-	-	-	-	-	-	-	496	Rumänien
0	-	-	-	-	-	-	-	488	darunter:OTP
142	-	-	-	312	14	-	-	3 493	Russische Föd. (EU)
62	-	-	-	312	-	-	-	421	darunter:DME
-	-	-	-	-	14	-	-	17	VKO
75	-	-	-	-	-	-	-	2 566	SVO
-	-	-	-	-	-	-	-	115	GOJ
5	-	-	-	-	-	-	-	57	KUF
-	-	-	-	-	-	-	-	295	LED
-	-	-	-	-	-	-	-	11	ROV
-	-	-	-	0	-	-	-	7	Slowakische Rep.
-	-	1	-	-	-	-	-	180	Slowenien
-	-	1	-	-	-	-	-	180	darunter:LJU
-	-	0	-	-	-	-	-	2 336	Tschechische Rep.
-	-	-	-	-	-	-	-	2 335	darunter:PRG
7	-	-	2	-	0	-	-	23 900	Türkei
5	-	-	-	-	-	-	-	333	darunter:ANK
1	-	-	2	-	0	-	-	515	AYT
0	-	-	0	-	-	-	-	22 522	IST
-	-	-	-	-	-	-	-	528	IZM
10	-	-	-	-	-	-	-	389	Ukraine
10	-	-	-	-	-	-	-	356	darunter:IEV
-	-	-	-	-	-	-	-	33	DNK
-	-	-	-	-	-	42	-	4 249	Ungarn
-	-	-	-	-	-	42	-	4 249	darunter:BUO
10	-	-	-	-	-	-	-	238	Weißrußland
10	-	-	-	-	-	-	-	238	darunter:MSQ
6	-	-	-	-	-	-	-	324	Zypern
5	-	-	-	-	-	-	-	305	darunter:LCA
1	-	-	-	-	-	-	-	19	PFO
2 186	16	92	109	770	62	636	-	270 307	Europa

Von Streckenherkunfts- land bzw. -flugplatz	Nach Strecken									
	Hamburg (HAM)	Hannover (HAJ)	Bremen (BRE)	Düsseldorf (DUS)	Köln/Bonn (CGN)	Frankfurt (FRA)	Stuttgart (STR)	Nürnberg (NUE)	München (MUC)	Berlin (TXL)
Ausladung										
Insgesamt										
DARUNTER: EU-LÄNDER	2 240	1 100	55	5 320	126 137	67 280	1 276	2 339	5 611	1 102
Ägypten	45	0	-	104	-	7 345	0	-	114	-
darunter:CAI	45	-	-	98	-	7 201	-	-	101	-
ALY	-	-	-	-	-	26	-	-	-	-
HRG	-	0	-	6	-	72	0	-	12	-
LXR	-	-	-	-	-	13	-	-	1	-
*EG	-	-	-	-	-	25	-	-	-	-
Algerien	-	-	-	-	-	21	-	-	-	-
darunter:ALG	-	-	-	-	-	21	-	-	-	-
Libyen	-	-	-	-	-	8	-	-	-	-
Marokko	1	1	-	126	0	450	3	-	21	-
darunter:CAS	-	-	-	-	-	449	-	-	-	-
AGA	1	1	-	126	-	0	3	-	21	-
Tunesien	25	11	39	115	5	630	3	9	178	0
darunter:TUN	10	-	-	39	2	493	-	-	157	-
MIR	16	11	39	75	3	134	3	9	21	0
Sao Tome	-	-	-	-	-	-	-	-	-	-
Elfenbeinküste	-	-	-	-	-	316	-	-	-	-
darunter:ABJ	-	-	-	-	-	316	-	-	-	-
Kap Verde	-	-	-	-	-	1	-	-	5	-
Ghana	-	-	-	642	34	1 350	-	-	59	-
darunter:ACC	-	-	-	642	34	1 350	-	-	59	-
Nigeria	-	-	-	-	-	529	-	-	-	-
darunter:LOS	-	-	-	-	-	529	-	-	-	-
Senegal	-	-	-	-	-	1 765	-	-	-	-
darunter:DKR	-	-	-	-	-	1 765	-	-	-	-
Eritrea	-	-	-	-	-	254	-	-	-	-
darunter:ASM	-	-	-	-	-	254	-	-	-	-
Athiopien	-	-	-	-	-	1 357	-	-	-	-
darunter:ADD	-	-	-	-	-	1 357	-	-	-	-
Kenia	-	-	-	414	-	13 308	-	-	265	-
darunter:NBO	-	-	-	414	-	12 986	-	-	-	-
MBA	-	-	-	-	-	322	-	-	265	-
Sudan	-	-	-	-	-	287	-	-	-	-
darunter:KRT	-	-	-	-	-	287	-	-	-	-
Mauritius	-	-	-	-	-	515	-	-	314	-
darunter:MRU	-	-	-	-	-	515	-	-	314	-
Namibia	-	-	-	-	-	3 217	-	-	116	-
darunter:WDH	-	-	-	-	-	3 217	-	-	116	-
Seschellen	-	-	-	-	-	167	-	-	16	-
darunter:SEZ	-	-	-	-	-	167	-	-	16	-
Südafrika	-	-	-	-	-	17 959	-	-	790	-
darunter:JNB	-	-	-	-	-	15 390	-	-	280	-
CPT	-	-	-	-	-	2 569	-	-	148	-
UTN	-	-	-	-	-	-	-	-	362	-
Simbabwe	-	-	-	-	-	30	-	-	-	-
darunter:HRE	-	-	-	-	-	30	-	-	-	-
Afrika	71	12	39	1 401	40	49 509	7	9	1 877	0
Kanada	80	-	-	100	-	23 430	-	-	1 283	-
darunter:YMX	-	-	-	-	-	110	-	-	300	-
YUL	-	-	-	-	-	3 053	-	-	-	-
YHZ	7	-	-	14	-	21	-	-	21	-
YQX	50	-	-	-	-	-	-	-	-	-
YTO	23	-	-	25	-	11 326	-	-	915	-
YVR	-	-	-	12	-	4 073	-	-	24	-
YYC	-	-	-	49	-	4 847	-	-	22	-
USA	155	-	-	6 260	35 537	135 811	1 928	-	13 695	492
darunter:JFK	-	-	-	-	10 184	22 607	-	-	975	-
EWR	-	-	-	3 085	6 297	3 587	-	-	2 601	-
BGR	-	-	-	-	32	-	-	-	-	-
BDS	-	-	-	-	-	4 824	-	-	-	-
PHL	-	-	-	-	-	6 195	-	-	685	-
PIT	-	-	-	-	14 061	3 731	-	-	-	-
BWI	-	-	-	-	-	176	-	-	-	-
IAD	-	-	-	-	-	5 893	-	-	893	492
DTW	-	-	-	-	-	3 619	-	-	-	-
CVG	-	-	-	-	-	1 987	-	-	84	-
IND	-	-	-	-	-	315	-	-	-	-
SDF	-	-	-	-	2 002	-	-	-	-	-
MEM	-	-	-	-	-	116	-	-	-	-
CLT	-	-	-	-	-	1 047	-	-	-	-
ATL	-	-	-	-	-	20 691	1 861	-	1 848	-
MIA	-	-	-	-	-	3 184	-	-	331	-
ORL	-	-	-	424	-	-	-	-	-	-
RSW	-	-	-	306	-	-	-	-	-	-
TPA	-	-	-	650	-	149	-	-	-	-
*U2	-	-	-	-	-	32	-	-	-	-
CHI	-	-	-	1 678	-	28 383	-	-	50	-
DAL	-	-	-	-	-	7 070	-	-	2 952	-
HOU	155	-	-	-	2 961	3 204	-	-	-	-

mit Gebieten ausserhalb Deutschlands

in Tonnen

zielflugplatz								Von Streckenherkunfts-	
Berlin (SXF)	THF	Saarbrücken (SCN)	Münster / Osn.(FMO)	Leipzig (LEJ)	Dresden (DRS)	Erfurt (ERF)	Sonstige	Insgesamt	land bzw. -flugplatz
1 536	14	91	14	385	14	542	-	215 057	Ausladung Insgesamt DARUNTER: EU-LAENDER
25	-	-	-	-	-	-	-	7 633	Ägypten
25	-	-	-	-	-	-	-	7 470	darunter:CAI
-	-	-	-	-	-	-	-	26	ALY
-	-	-	-	-	-	-	-	90	HRG
-	-	-	-	-	-	-	-	14	LXR
-	-	-	-	-	-	-	-	25	*EG
0	-	-	-	-	-	-	-	22	Algerien
0	-	-	-	-	-	-	-	22	darunter:ALG
-	-	-	-	-	-	-	-	8	Libyen
-	-	-	-	-	-	0	-	603	Marokko
-	-	-	-	-	-	0	-	449	darunter:CAS
14	-	-	-	10	1	8	-	154	AGA
9	-	-	-	-	-	-	-	1 049	Tunesien
5	-	-	-	-	-	-	-	709	darunter:TUN
2	-	-	-	10	1	8	-	334	MIR
-	-	-	-	-	-	-	-	2	Sao Tome
-	-	-	-	-	-	-	-	316	Elfenbeinküste
-	-	-	-	-	-	-	-	316	darunter:ABJ
-	-	-	-	-	-	-	-	6	Kap Verde
-	-	-	-	-	-	-	-	2 085	Ghana
-	-	-	-	-	-	-	-	2 085	darunter:ACC
-	-	-	-	-	-	-	-	529	Nigeria
-	-	-	-	-	-	-	-	529	darunter:LOS
-	-	-	-	-	-	-	-	1 765	Senegal
-	-	-	-	-	-	-	-	1 765	darunter:DKR
-	-	-	-	-	-	-	-	254	Eritrea
-	-	-	-	-	-	-	-	254	darunter:ASM
-	-	-	-	-	-	-	-	1 357	Äthiopien
-	-	-	-	-	-	-	-	1 357	darunter:ADD
-	-	-	-	-	-	-	-	13 988	Kenia
-	-	-	-	-	-	-	-	12 986	darunter:NBO
-	-	-	-	-	-	-	-	1 001	MBA
-	-	-	-	-	-	-	-	287	Sudan
-	-	-	-	-	-	-	-	287	darunter:KRT
-	-	-	-	-	-	-	-	829	Mauritius
-	-	-	-	-	-	-	-	829	darunter:MRU
-	-	-	-	-	-	-	-	3 332	Namibia
-	-	-	-	-	-	-	-	3 332	darunter:WDH
-	-	-	-	-	-	-	-	183	Seschellen
-	-	-	-	-	-	-	-	183	darunter:SEZ
-	-	-	-	-	-	-	-	18 748	Südafrika
-	-	-	-	-	-	-	-	15 670	darunter:JNB
-	-	-	-	-	-	-	-	2 717	CPT
-	-	-	-	-	-	-	-	362	UTN
-	-	-	-	-	-	-	-	30	Simbabwe
-	-	-	-	-	-	-	-	30	darunter:HRE
41	-	-	-	10	1	8	-	53 025	Afrika
9	-	-	-	-	-	-	-	24 902	Kanada
-	-	-	-	-	-	-	-	411	darunter:YMX
-	-	-	-	-	-	-	-	3 053	YUL
-	-	-	-	-	-	-	-	63	YH2
-	-	-	-	-	-	-	-	50	YQX
0	-	-	-	-	-	-	-	12 290	YTO
3	-	-	-	-	-	-	-	4 112	YVR
5	-	-	-	-	-	-	-	4 924	YYC
257	-	-	-	-	-	-	-	194 134	USA
-	-	-	-	-	-	-	-	33 766	darunter:JFK
-	-	-	-	-	-	-	-	15 570	EWR
-	-	-	-	-	-	-	-	32	BGR
-	-	-	-	-	-	-	-	4 824	BOS
-	-	-	-	-	-	-	-	20 940	PHL
-	-	-	-	-	-	-	-	3 731	PIT
-	-	-	-	-	-	-	-	176	BWI
-	-	-	-	-	-	-	-	7 278	IAD
-	-	-	-	-	-	-	-	3 619	DTW
257	-	-	-	-	-	-	-	2 070	CVG
-	-	-	-	-	-	-	-	571	IND
-	-	-	-	-	-	-	-	2 002	SDF
-	-	-	-	-	-	-	-	116	MEM
-	-	-	-	-	-	-	-	1 047	CLT
-	-	-	-	-	-	-	-	24 401	ATL
-	-	-	-	-	-	-	-	3 938	MIA
-	-	-	-	-	-	-	-	306	ORL
-	-	-	-	-	-	-	-	799	RSW
-	-	-	-	-	-	-	-	32	TPA
-	-	-	-	-	-	-	-	50	*U2
-	-	-	-	-	-	-	-	33 013	CHI
-	-	-	-	-	-	-	-	10 031	DAL
-	-	-	-	-	-	-	-	3 358	HOU

Von Streckenherkunfts- land bzw. -flughafplatz	Nach Strecken									
	Hamburg (HAM)	Hannover (HAJ)	Bremen (BRE)	Düsseldorf (DUS)	Köln/Bonn (CGN)	Frankfurt (FRA)	Stuttgart (STR)	Nürnberg (NUE)	München (MUC)	Berlin (TXL)
Ausladung										
Insgesamt										
*US	-	-	-	-	-	-	56	-	-	-
LAX	-	-	-	118	-	12 015	-	-	1 587	-
SFO	-	-	-	-	-	4 219	-	-	1 689	-
PHX	-	-	-	-	-	1 111	-	-	-	-
DEN	-	-	-	-	-	1 621	-	-	-	-
*UE	-	-	-	-	-	-	10	-	-	-
FAI	-	-	-	-	-	26	-	-	-	-
Bermuda	-	-	-	-	-	8	-	-	-	-
Costa Rica	-	-	-	16	-	-	-	-	-	-
darunter:SJO	-	-	-	16	-	-	-	-	-	-
Dominik. Republik ..	6	12	-	746	-	1 206	5	-	95	-
darunter:SDQ	-	-	-	8	-	186	-	-	25	-
POP	6	12	-	553	-	495	5	-	70	-
PUJ	-	-	-	185	-	525	0	-	0	-
Grenada	-	-	-	-	-	0	-	-	-	-
Jamaika	-	-	-	18	-	0	-	-	-	-
darunter:MBJ	-	-	-	18	-	0	-	-	-	-
Kuba	-	-	-	325	-	539	-	-	71	-
darunter:VRA	-	-	-	318	-	240	-	-	55	-
AVI	-	-	-	-	-	34	-	-	-	-
CYO	-	-	-	-	-	247	-	-	-	-
SCU	-	-	-	-	-	11	-	-	-	-
HOG	-	-	-	6	-	-	-	-	16	-
Mexiko	-	-	-	238	-	2 640	-	-	93	-
darunter:MEX	-	-	-	-	-	2 457	-	-	-	-
CUN	-	-	-	238	-	183	-	-	93	-
Argentinien	-	-	-	-	-	2 146	-	-	-	-
darunter:BUE	-	-	-	-	-	2 146	-	-	-	-
Brasilien	-	-	0	0	60	21 586	-	-	449	-
darunter:RIO	-	-	-	-	-	3 466	-	-	64	-
CMB	-	-	-	-	-	101	-	-	-	-
SAO	-	-	-	0	60	18 001	-	-	385	-
SSA	-	-	-	-	-	15	-	-	-	-
Chile	-	-	-	-	-	2 052	-	-	-	-
darunter:SCL	-	-	-	-	-	2 052	-	-	-	-
Kolumbien	-	-	-	-	-	272	-	-	-	-
darunter:BOG	-	-	-	-	-	272	-	-	-	-
Peru	-	-	-	-	-	943	-	-	-	-
darunter:LIM	-	-	-	-	-	943	-	-	-	-
Venezuela	-	-	-	10	-	1 535	-	-	-	-
darunter:CCS	-	-	-	-	-	1 535	-	-	-	-
PMV	-	-	-	10	-	-	-	-	-	-
Amerika	241	12	0	7 714	35 597	192 170	1 933	-	15 686	492
Kasachstan	-	15	-	-	-	36	1 061	-	-	-
darunter:ALA	-	2	-	-	-	-	1 049	-	-	-
TSE	-	12	-	-	-	-	11	-	-	-
*KZ	-	-	-	-	-	36	-	-	-	-
Kirgisien	-	2	-	-	-	-	21	0	-	-
darunter:FRU	-	2	-	-	-	-	21	0	-	-
Rußland/Fernost	-	7	-	-	0	-	155	-	-	-
darunter:QVB	-	4	-	-	-	-	23	-	-	-
SVX	-	-	-	-	0	-	129	-	-	-
Turkmenistan	-	-	-	-	-	-	282	-	-	-
darunter:ASB	-	-	-	-	-	-	281	-	-	-
Usbekistan	-	-	-	-	-	-	750	-	-	-
darunter:TAS	-	-	-	-	-	-	750	-	-	-
Bahrain	-	-	-	-	-	-	1 994	-	-	-
darunter:BAH	-	-	-	-	-	-	1 994	-	-	-
Iran	423	-	-	-	-	-	1 634	-	-	71
darunter:THR	423	-	-	-	-	-	1 634	-	-	71
Israel	-	10	-	7	1 059	6 929	0	-	1 210	-
darunter:TLV	-	10	-	7	1 059	6 929	0	-	1 210	-
Jemen	-	-	-	-	-	-	585	-	-	-
darunter:SAH	-	-	-	-	-	-	585	-	-	-
Jordanien	-	-	-	-	-	-	337	-	4	121
darunter:AMM	-	-	-	-	-	-	337	-	4	121
Katar	-	-	-	-	-	-	-	-	1 372	-
darunter:DOH	-	-	-	-	-	-	-	-	1 372	-
Kuweit	-	-	-	-	-	-	1 208	-	-	-
darunter:KWI	-	-	-	-	-	-	1 208	-	-	-
Libanon	-	-	-	-	-	-	12	-	-	-
darunter:BEY	-	-	-	-	-	-	12	-	-	-
Oman	-	-	-	-	-	-	1 380	-	-	-
darunter:MCT	-	-	-	-	-	-	1 380	-	-	-
Saudi-Arabien	-	-	-	-	-	-	1 498	-	-	-
darunter:DHA	-	-	-	-	-	-	280	-	-	-
JED	-	-	-	-	-	-	561	-	-	-
RUH	-	-	-	-	-	-	657	-	-	-
Syrien	-	-	-	-	-	-	82	-	23	-
darunter:DAM	-	-	-	-	-	-	80	-	23	-
Ver. Arab. Emirate ..	-	-	-	1 956	7 555	32 985	-	-	2 652	-
darunter:SHJ	-	-	-	-	7 555	23 235	-	-	13	-

mit Gebieten ausserhalb Deutschlands

in Tonnen

zielflugplatz								Von Streckenherkunfts-	
B e r l i n (SXF)	(THF)	Saarbrücken (SCN)	Münster / Osn.(FMO)	Leipzig (LEJ)	Dresden (DRS)	Erfurt (ERF)	Sonstige	Insgesamt	land bzw. -flugplatz
									Ausladung
									Insgesamt
-	-	-	-	-	-	-	-	56	*US
-	-	-	-	-	-	-	-	13 721	LAX
-	-	-	-	-	-	-	-	5 909	SFO
-	-	-	-	-	-	-	-	1 111	PHX
-	-	-	-	-	-	-	-	1 621	DEN
-	-	-	-	-	-	-	-	10	*US
-	-	-	-	-	-	-	-	26	FAI
-	-	-	-	-	-	-	-	8	Bermuda
-	-	-	-	-	-	-	-	16	Costa Rica
-	-	-	-	-	-	-	-	16	darunter:SJO
-	-	-	16	0	-	-	-	2 088	Dominik. Republik
-	-	-	-	-	-	-	-	219	darunter:SDQ
-	-	-	16	0	-	-	-	1 157	POP
-	-	-	-	-	-	-	-	712	PUJ
-	-	-	-	-	-	-	-	0	Grenada
-	-	-	-	-	-	-	-	19	Jamaika
-	-	-	-	-	-	-	-	19	darunter:MBJ
0	-	-	-	-	-	-	-	934	Kuba
0	-	-	-	-	-	-	-	613	darunter:VRA
-	-	-	-	-	-	-	-	34	AVI
-	-	-	-	-	-	-	-	247	CYO
-	-	-	-	-	-	-	-	11	SCU
-	-	-	-	-	-	-	-	22	HOG
-	-	-	-	-	-	-	-	2 971	Mexiko
-	-	-	-	-	-	-	-	2 457	darunter:MEX
-	-	-	-	-	-	-	-	514	CUN
-	-	-	-	-	-	-	-	2 146	Argentinien
-	-	-	-	-	-	-	-	2 146	darunter:BUE
-	-	-	-	-	-	-	-	22 096	Brasilien
-	-	-	-	-	-	-	-	3 530	darunter:RIO
-	-	-	-	-	-	-	-	101	CHB
-	-	-	-	-	-	-	-	18 446	SAO
-	-	-	-	-	-	-	-	15	SSA
-	-	-	-	-	-	-	-	2 052	Chile
-	-	-	-	-	-	-	-	2 052	darunter:SCL
-	-	-	-	-	-	-	-	272	Kolumbien
-	-	-	-	-	-	-	-	272	darunter:BOG
-	-	-	-	-	-	-	-	943	Peru
-	-	-	-	-	-	-	-	943	darunter:LIM
-	-	-	-	-	-	-	-	1 545	Venezuela
-	-	-	-	-	-	-	-	1 535	darunter:CCS
-	-	-	-	-	-	-	-	10	PMV
266	-	-	16	0	-	-	-	254 127	Amerika
-	-	-	-	-	-	-	-	1 111	Kasachstan
-	-	-	-	-	-	-	-	1 051	darunter:ALA
-	-	-	-	-	-	-	-	23	TSE
-	-	-	-	-	-	-	-	36	*KZ
-	-	-	-	-	-	-	-	22	Kirgisien
-	-	-	-	-	-	-	-	22	darunter:FRU
-	-	-	-	-	-	-	-	163	Rußland/Fernost
-	-	-	-	-	-	-	-	28	darunter:ÖVB
-	-	-	-	-	-	-	-	129	SVX
-	-	-	-	-	-	-	-	282	Turkmenistan
-	-	-	-	-	-	-	-	281	darunter:ASB
-	-	-	-	-	-	-	-	750	Usbekistan
-	-	-	-	-	-	-	-	750	darunter:TAS
-	-	-	-	-	-	-	-	1 994	Bahrain
-	-	-	-	-	-	-	-	1 994	darunter:BAH
-	-	-	-	-	-	-	-	2 128	Iran
-	-	-	-	-	-	-	-	2 128	darunter:THR
31	-	-	-	-	-	-	-	9 246	Israel
31	-	-	-	-	-	-	-	9 246	darunter:TLV
-	-	-	-	-	-	-	-	585	Jemen
-	-	-	-	-	-	-	-	585	darunter:SAH
-	-	-	-	-	-	-	-	463	Jordanien
-	-	-	-	-	-	-	-	463	darunter:AMM
-	-	-	-	-	-	-	-	1 372	Katar
-	-	-	-	-	-	-	-	1 372	darunter:DOH
-	-	-	-	-	-	-	-	1 208	Kuweit
-	-	-	-	-	-	-	-	1 208	darunter:KWI
-	-	-	-	-	-	-	-	12	Libanon
-	-	-	-	-	-	-	-	12	darunter:BEY
-	-	-	-	-	-	-	-	1 594	Oman
-	-	-	-	-	-	-	-	1 594	darunter:MCT
-	-	-	-	-	-	-	-	1 498	Saudi-Arabien
-	-	-	-	-	-	-	-	280	darunter:DHA
-	-	-	-	-	-	-	-	561	JED
56	-	-	-	-	-	-	-	657	RUH
56	-	-	-	-	-	-	-	161	Syrien
74	-	-	-	-	-	-	-	158	darunter:DAM
-	-	-	-	-	-	-	-	45 222	Ver. Arab. Emirate
-	-	-	-	-	-	-	-	30 802	darunter:SHJ

Von Streckenherkunfts- land bzw. -flughplatz	Nach Strecken									
	Hamburg (HAM)	Hannover (HAJ)	Bremen (BRE)	Düsseldorf (DUS)	Köln/Bonn (CGN)	Frankfurt (FRA)	Stuttgart (STR)	Nürnberg (NUE)	München (MUC)	Berlin (TXL)
Ausladung										
Insgesamt										
AUH	-	-	-	160	-	275	-	-	101	-
DXB	-	-	-	1 796	-	9 476	-	-	2 538	-
Bangladesch	-	-	-	-	-	159	-	-	-	-
darunter:DAC	-	-	-	-	-	159	-	-	-	-
Indien	-	-	-	0	7 755	27 861	-	-	178	-
darunter:DEL	-	-	-	-	612	11 012	-	-	-	-
BLR	-	-	-	-	-	1 877	-	-	-	-
BOM	-	-	-	-	5 232	8 907	-	-	-	-
CCU	-	-	-	-	-	1 228	-	-	-	-
GOI	-	-	-	0	-	-	-	-	21	-
MAA	-	-	-	-	1 912	4 836	-	-	157	-
Sri Lanka	-	-	-	305	-	9 779	-	-	242	-
darunter:CMB	-	-	-	305	-	9 779	-	-	242	-
Malediven	5	4	-	100	-	170	6	-	126	-
darunter:MLE	5	4	-	100	-	170	6	-	126	-
Nepal	-	-	-	-	-	181	-	-	-	-
darunter:KTM	-	-	-	-	-	181	-	-	-	-
Pakistan	-	-	-	-	1 152	9 807	-	-	-	-
darunter:KHI	-	-	-	-	535	5 489	-	-	-	-
ISB	-	-	-	-	-	274	-	-	-	-
LHE	-	-	-	-	616	4 043	-	-	-	-
Brunei	-	-	-	-	-	705	-	-	-	-
darunter:BNW	-	-	-	-	-	705	-	-	-	-
Hongkong(China)	-	-	-	-	-	47 735	-	-	1 095	-
darunter:HKG	-	-	-	-	-	47 735	-	-	1 095	-
China	-	-	-	-	-	31 202	-	-	318	-
darunter:PEK	-	-	-	-	-	16 777	-	-	34	-
SHA	-	-	-	-	-	14 422	-	-	284	-
Indonesien	-	-	-	-	-	2 552	-	-	-	-
darunter:JKT	-	-	-	-	-	1 779	-	-	-	-
DPS	-	-	-	-	-	773	-	-	-	-
Japan	-	-	-	-	-	51 335	-	-	-	-
darunter:NRT	-	-	-	-	-	30 689	-	-	-	-
NGO	-	-	-	-	-	674	-	-	-	-
KIX	-	-	-	-	-	19 971	-	-	-	-
Rep. Korea	-	-	-	-	-	32 344	-	-	-	-
darunter:SEL	-	-	-	-	-	32 344	-	-	-	-
Mongolei	-	-	-	-	-	-	-	-	-	107
darunter:ULN	-	-	-	-	-	-	-	-	-	107
Malaysia	-	-	-	-	203	14 955	-	-	161	-
darunter:KUL	-	-	-	-	203	7 363	-	-	161	-
PEN	-	-	-	-	-	7 592	-	-	-	-
Philippinen	-	-	-	-	-	5 486	-	-	-	-
darunter:MNL	-	-	-	-	-	5 486	-	-	-	-
Singapur	-	-	-	-	-	15 585	-	-	1 368	-
darunter:SIN	-	-	-	-	-	15 585	-	-	1 368	-
Thailand	-	-	-	153	45	20 745	-	-	2 427	-
darunter:BKK	-	-	-	153	45	20 745	-	-	2 398	-
HKT	-	-	-	-	-	-	-	-	29	-
Taiwan	-	-	-	-	35	6 421	-	-	-	-
darunter:TPE	-	-	-	-	35	6 421	-	-	-	-
Vietnam	-	-	-	-	-	588	-	-	-	-
darunter:SGN	-	-	-	-	-	588	-	-	-	-
Asien	428	37	-	2 521	17 841	328 522	6	-	11 390	300
Australien	-	-	-	-	-	3 224	-	-	-	-
darunter:MEL	-	-	-	-	-	2 057	-	-	-	-
SYD	-	-	-	-	-	1 151	-	-	-	-
*AU	-	-	-	-	-	16	-	-	-	-
Neuseeland	-	-	-	-	-	100	-	-	-	-
darunter:AKL	-	-	-	-	-	100	-	-	-	-
Australien/D	-	-	-	-	-	3 324	-	-	-	-
I N S G E S A M T ..	4 414	1 714	198	19 538	203 649	660 513	4 364	3 025	37 657	2 541

im Jahr 2001

V 122

mit Gebieten ausserhalb Deutschlands

in Tonnen

zielflugplatz								Von Streckenherkunfts-	
B e r l i n (SXF)	(THF)	Saarbrücken (SCN)	Münster / Osn.(FMO)	Leipzig (LEJ)	Dresden (DRS)	Erfurt (ERF)	Sonstige	Insgesamt	land bzw. -flugplatz
								536	Ausladung
								13 884	Insgesamt
74	-	-	-	-	-	-	-	159	AUH
-	-	-	-	-	-	-	-	159	DXB
-	-	-	-	-	-	-	-	35 795	Bangladesch
-	-	-	-	-	-	-	-	11 624	darunter:DAC
-	-	-	-	-	-	-	-	1 877	Indien
-	-	-	-	-	-	-	-	14 139	darunter:DEL
-	-	-	-	-	-	-	-	1 228	BLR
-	-	-	-	-	-	-	-	6 906	BOM
52	-	-	-	-	-	-	-	10 378	CCU
52	-	-	-	-	-	-	-	10 378	GOI
0	-	-	-	-	-	-	-	411	MAA
0	-	-	-	-	-	-	-	411	Sri Lanka
-	-	-	-	-	-	-	-	181	darunter:CMB
-	-	-	-	-	-	-	-	181	Malediven
-	-	-	-	-	-	-	-	10 959	darunter:MLE
-	-	-	-	-	-	-	-	6 025	Nepal
-	-	-	-	-	-	-	-	274	darunter:KTM
-	-	-	-	-	-	-	-	4 660	Pakistan
-	-	-	-	-	-	-	-	705	darunter:KHI
-	-	-	-	-	-	-	-	48 830	ISB
-	-	-	-	-	-	-	-	48 830	LHE
-	-	-	-	-	-	-	-	31 520	Brunei
-	-	-	-	-	-	-	-	16 811	darunter:BNH
-	-	-	-	-	-	-	-	14 706	Hongkong(China)
-	-	-	-	-	-	-	-	2 552	darunter:HKG
-	-	-	-	-	-	-	-	1 779	China
-	-	-	-	-	-	-	-	51 335	darunter:PEK
-	-	-	-	-	-	-	-	30 689	SHA
-	-	-	-	-	-	-	-	674	Indonesien
-	-	-	-	-	-	-	-	19 971	darunter:JKT
-	-	-	-	-	-	-	-	32 344	DPS
-	-	-	-	-	-	-	-	32 344	Japan
-	-	-	-	-	-	-	-	107	darunter:NRT
-	-	-	-	-	-	-	-	16 953	NGO
7	-	-	-	-	-	-	-	19 971	KIX
7	-	-	-	-	-	-	-	32 344	Rep. Korea
-	-	-	-	-	-	-	-	107	darunter:SEL
-	-	-	-	-	-	-	-	15 319	Mongolei
-	-	-	-	-	-	-	-	7 728	darunter:ULN
-	-	-	-	-	-	-	-	5 486	Malaysia
-	-	-	-	-	-	-	-	5 486	darunter:KUL
-	-	-	-	-	-	-	-	16 953	PEN
-	-	-	-	-	-	-	-	23 377	Philippinen
-	-	-	-	-	-	-	-	23 341	darunter:MNL
-	-	-	-	-	-	-	-	6 456	Singapur
-	-	-	-	-	-	-	-	588	darunter:SIN
-	-	-	-	-	-	-	-	588	Thailand
221	-	-	-	-	-	-	-	361 267	darunter:BKK
-	-	-	-	-	-	-	-	36	HKT
-	-	-	-	-	-	-	-	6 456	Taiwan
-	-	-	-	-	-	-	-	6 456	darunter:TPE
-	-	-	-	-	-	-	-	588	Vietnam
-	-	-	-	-	-	-	-	588	darunter:SGN
-	-	-	-	-	-	-	-	3 224	Asien
-	-	-	-	-	-	-	-	2 057	Australien
-	-	-	-	-	-	-	-	1 151	darunter:MEL
-	-	-	-	-	-	-	-	16	SYD
-	-	-	-	-	-	-	-	100	*AU
-	-	-	-	-	-	-	-	100	Neuseeland
-	-	-	-	-	-	-	-	3 324	darunter:AKL
2 715	16	92	125	780	63	644	-	942 050	Australien/O
									I N S G E S A M T

7.1 Verflechtung im Verkehr

7.1.1 Ein-/

Nach Streckenziel- flugplatz	Von Strecken									
	Hamburg (HAM)	Hannover (HAJ)	Bremen (BRE)	Düsseldorf (DUS)	Köln/Bonn (CGN)	Frankfurt (FRA)	Stuttgart (STR)	Nürnberg (NUE)	München (MUC)	Berlin (TXL)
<u>Post-Ein-/Ausladung</u>										
<u>Insgesamt</u>										
Hamburg	-	-	-	-	0	5 483	1 240	-	1 205	-
Hannover	-	-	-	-	-	1 321	2 370	426	0	-
Bremen	-	-	-	-	-	2 309	515	-	0	-
Düsseldorf	-	-	-	0	-	8	-	-	17	-
Köln/Bonn	-	-	-	-	-	2 908	-	0	3 247	36
Frankfurt	6 169	1 744	1 954	0	710	-	2 220	1 900	4 329	5 717
Stuttgart	1 973	2 052	275	-	-	1 662	-	-	1 262	-
Nürnberg	-	409	-	-	0	1 725	-	-	-	-
München	287	262	-	0	3 173	4 051	1 053	-	-	646
Berlin (Tegel)	-	-	-	-	2 488	5 793	0	-	1 177	-
Berlin (Schönefeld) ..	-	0	-	-	-	0	-	-	-	-
Berlin (Tempelhof) ...	-	-	-	-	-	-	-	0	-	-
Saarbrücken	-	-	-	-	-	-	-	-	0	-
Münster/Osnabrück	-	-	-	-	-	1 676	-	-	-	-
Leipzig	-	-	-	-	1 527	2 040	-	-	-	-
Dresden	-	-	-	-	813	2 078	-	-	-	-
Erfurt	-	-	-	-	-	-	-	-	-	-
Sonstige Flugplätze ..	0	-	-	-	314	1 710	0	1	0	-
Deutschland	8 429	4 467	2 229	0	9 026	32 766	7 398	2 327	11 237	6 399
<u>Post-Ein-/Ausladung</u>										
<u>Gemischtflüge</u>										
Hamburg	-	-	-	-	0	14	0	-	0	-
Hannover	-	-	-	-	-	-	-	-	0	-
Bremen	-	-	-	-	-	11	-	-	0	-
Düsseldorf	-	-	-	0	-	8	-	-	17	-
Köln/Bonn	-	-	-	-	-	21	-	0	0	4
Frankfurt	-	-	-	-	-	-	-	-	187	-
Stuttgart	-	174	-	-	-	38	-	-	-	-
Nürnberg	-	-	-	-	0	-	-	-	-	-
München	8	-	-	0	-	72	-	-	-	0
Berlin (Tegel)	-	-	-	-	-	346	0	-	0	-
Berlin (Schönefeld) ..	-	0	-	-	-	0	-	-	-	-
Berlin (Tempelhof) ...	-	-	-	-	-	-	-	0	-	-
Saarbrücken	-	-	-	-	-	-	-	-	0	-
Münster/Osnabrück	-	-	-	-	-	0	-	-	-	-
Leipzig	-	-	-	-	-	28	-	-	-	-
Dresden	-	-	-	-	-	-	-	-	-	-
Erfurt	-	-	-	-	-	-	-	-	-	-
Sonstige Flugplätze ..	0	-	-	-	-	0	0	1	0	-
Deutschland	8	174	-	0	0	539	0	1	204	4
<u>Post-Ein-/Ausladung</u>										
<u>Postflüge</u>										
Hamburg	-	-	-	-	-	5 469	1 240	-	1 205	-
Hannover	-	-	-	-	-	1 321	2 370	426	-	-
Bremen	-	-	-	-	-	2 298	515	-	-	-
Düsseldorf	-	-	-	-	-	-	-	-	-	-
Köln/Bonn	-	-	-	-	-	2 887	-	-	3 247	33
Frankfurt	6 169	1 744	1 954	0	710	-	2 220	1 900	4 142	5 717
Stuttgart	1 973	1 878	275	-	-	1 624	-	-	1 262	-
Nürnberg	-	409	-	-	-	1 725	-	-	-	-
München	279	262	-	-	3 173	3 979	1 053	-	-	646
Berlin (Tegel)	-	-	-	-	2 488	5 447	-	-	1 177	-
Berlin (Schönefeld) ..	-	-	-	-	-	-	-	-	-	-
Berlin (Tempelhof) ...	-	-	-	-	-	-	-	-	-	-
Saarbrücken	-	-	-	-	-	-	-	-	-	-
Münster/Osnabrück	-	-	-	-	-	1 676	-	-	-	-
Leipzig	-	-	-	-	1 527	2 011	-	-	-	-
Dresden	-	-	-	-	813	2 078	-	-	-	-
Erfurt	-	-	-	-	-	-	-	-	-	-
Sonstige Flugplätze ..	-	-	-	-	314	1 710	-	-	-	-
Deutschland	8 420	4 293	2 229	0	9 026	32 227	7 398	2 326	11 033	6 396

im Jahr 2001

V 149

innerhalb Deutschlands

Ausladung in Tonnen

herkunftsflugplatz								Nach Streckenziel- flugplatz	
Berlin (SXF)	Berlin (THF)	Saarbrücken (SCN)	Münster / Osn. (FMO)	Leipzig (LEJ)	Dresden (DRS)	Erfurt (ERF)	Sonstige		Insgesamt
								Post-Ein-/Ausladung	
								Insgesamt	
-	-	-	-	-	-	-	6	7 934	Hamburg
-	-	-	-	-	-	-	-	4 117	Hannover
-	-	-	-	-	-	-	-	2 825	Bremen
-	-	-	-	-	-	-	0	25	Düsseldorf
-	-	-	-	-	-	-	0	6 191	Köln/Bonn
-	-	-	1 348	2 156	1 406	-	1 241	30 895	Frankfurt
-	-	-	0	-	-	-	0	7 224	Stuttgart
-	0	-	-	-	0	-	0	2 134	Nürnberg
-	-	-	-	-	-	-	0	9 472	München
-	-	-	-	-	-	-	-	9 459	Berlin (Tegel)
-	-	-	-	-	-	-	-	0	Berlin (Schönefeld)
-	-	-	-	-	-	-	0	0	Berlin (Tempelhof)
-	-	-	-	-	-	-	-	0	Saarbrücken
-	-	-	-	-	-	-	-	1 676	Münster/Osnabrück
-	-	-	-	-	-	-	-	3 566	Leipzig
-	-	-	-	10	-	-	-	2 901	Dresden
-	-	-	-	-	-	-	-	-	Erfurt
-	0	-	3	-	0	-	-	2 029	Sonstige Flugplätze
-	0	-	1 351	2 166	1 406	-	1 248	90 450	Deutschland
								Post-Ein-/Ausladung	
								Gemischttflüge	
-	-	-	-	-	-	-	6	21	Hamburg
-	-	-	-	-	-	-	-	0	Hannover
-	-	-	-	-	-	-	-	11	Bremen
-	-	-	-	-	-	-	0	25	Düsseldorf
-	-	-	-	-	-	-	0	25	Köln/Bonn
-	-	-	-	-	-	-	-	187	Frankfurt
-	-	-	0	-	-	-	0	212	Stuttgart
-	0	-	-	-	0	-	0	0	Nürnberg
-	-	-	-	-	-	-	0	80	München
-	-	-	-	-	-	-	-	346	Berlin (Tegel)
-	-	-	-	-	-	-	-	0	Berlin (Schönefeld)
-	-	-	-	-	-	-	0	0	Berlin (Tempelhof)
-	-	-	-	-	-	-	-	0	Saarbrücken
-	-	-	-	-	-	-	-	0	Münster/Osnabrück
-	-	-	-	-	-	-	-	28	Leipzig
-	-	-	-	-	-	-	-	-	Dresden
-	-	-	-	-	-	-	-	-	Erfurt
-	0	-	3	-	0	-	-	5	Sonstige Flugplätze
-	0	-	3	-	0	-	7	941	Deutschland
								Post-Ein-/Ausladung	
								Postflüge	
-	-	-	-	-	-	-	-	7 914	Hamburg
-	-	-	-	-	-	-	-	4 117	Hannover
-	-	-	-	-	-	-	-	2 814	Bremen
-	-	-	-	-	-	-	-	-	Düsseldorf
-	-	-	-	-	-	-	-	6 167	Köln/Bonn
-	-	-	1 348	2 156	1 406	-	1 241	30 708	Frankfurt
-	-	-	-	-	-	-	-	7 012	Stuttgart
-	-	-	-	-	-	-	-	2 134	Nürnberg
-	-	-	-	-	-	-	-	9 391	München
-	-	-	-	-	-	-	-	9 113	Berlin (Tegel)
-	-	-	-	-	-	-	-	-	Berlin (Schönefeld)
-	-	-	-	-	-	-	-	-	Berlin (Tempelhof)
-	-	-	-	-	-	-	-	-	Saarbrücken
-	-	-	-	-	-	-	-	1 676	Münster/Osnabrück
-	-	-	-	-	-	-	-	3 538	Leipzig
-	-	-	-	10	-	-	-	2 901	Dresden
-	-	-	-	-	-	-	-	-	Erfurt
-	-	-	-	-	-	-	-	2 024	Sonstige Flugplätze
-	-	-	1 348	2 166	1 406	-	1 241	89 509	Deutschland

Nach Streckenziellland bzw. -flugplatz	Von Strecken									
	Hamburg (HAM)	Hannover (HAJ)	Bremen (BRE)	Düsseldorf (DUS)	Köln/Bonn (CGN)	Frankfurt (FRA)	Stuttgart (STR)	Nürnberg (NUE)	München (MUC)	Berlin (TXL)
Post-Einladung										
Insgesamt										
Belgien	-	0	-	0	-	277	-	0	8	0
darunter:BRU	-	0	-	0	-	277	-	0	8	0
Dänemark	2	0	-	0	1	377	1	-	2	-
darunter:CPH	2	0	-	0	1	377	1	-	2	-
Finnland	0	-	-	-	-	487	-	-	0	0
darunter:HEL	0	-	-	-	-	487	-	-	0	0
Frankreich	0	0	-	-	0	428	0	0	6	-
darunter:DRY	-	-	-	-	-	21	-	-	-	-
CDG	0	0	-	-	0	403	0	0	6	-
Griechenland	0	0	-	20	-	763	78	-	178	85
darunter:ATH	-	-	-	5	-	757	-	-	100	67
SKG	-	-	-	15	-	0	71	-	78	17
Vereinigtes Königreich	-	0	-	3	0	1 795	0	-	12	0
darunter:LHR	-	0	-	0	0	1 596	0	-	12	0
LGW	-	0	-	-	-	198	-	-	0	-
Irland	-	-	-	15	-	233	-	-	-	-
darunter:DUB	-	-	-	15	-	233	-	-	-	-
Italien	-	0	-	2	-	1 630	-	-	7	-
darunter:FCO	-	-	-	2	-	538	-	-	0	-
LIN	-	-	-	-	-	128	-	-	-	-
MXM	-	-	-	0	-	815	-	-	6	-
VCE	-	-	-	-	-	145	-	-	0	-
Luxemburg	0	-	-	-	-	74	-	-	0	-
darunter:LUX	0	-	-	-	-	74	-	-	0	-
Niederlande	0	0	-	-	-	960	0	-	18	7
darunter:AMS	0	0	-	-	-	960	0	-	18	7
Österreich	0	0	-	10	-	1 135	0	-	28	0
darunter:VIE	0	0	-	10	-	1 075	0	-	28	0
LNZ	-	-	-	-	-	30	-	-	0	-
SZG	-	-	-	0	-	24	-	-	-	-
Portugal	-	-	-	0	0	735	-	-	29	-
darunter:LIS	-	-	-	0	0	732	-	-	29	-
Schweden	0	-	-	0	-	589	-	-	2	0
darunter:ARN	0	-	-	0	-	589	-	-	2	0
Spanien	0	0	-	3	-	1 411	14	-	5	-
darunter:MAD	-	-	-	0	-	1 303	4	-	5	-
AGP	-	-	-	-	-	0	10	-	-	-
BCN	-	-	-	0	-	88	0	-	-	-
PMI	-	0	-	2	-	11	-	-	0	-
Island	-	-	-	-	-	113	-	-	-	-
darunter:KEF	-	-	-	-	-	113	-	-	-	-
Norwegen	-	-	-	0	-	383	-	-	1	-
darunter:OSL	-	-	-	0	-	383	-	-	1	-
Schweiz	-	0	-	0	0	756	0	0	0	0
darunter:ZRH	-	0	-	0	0	659	0	0	0	0
GVA	-	-	-	-	-	97	0	-	-	-
Albanien	-	-	-	-	-	0	-	-	-	-
Armenien	-	-	-	-	-	20	-	-	-	-
darunter:EVN	-	-	-	-	-	20	-	-	-	-
Aserbeidschan	-	-	-	-	-	11	-	-	-	-
darunter:BAK	-	-	-	-	-	11	-	-	-	-
Bosnien-Herzegowina	-	-	-	-	-	0	-	-	6	-
Bulgarien	-	0	-	-	-	185	-	-	15	-
darunter:SOF	-	-	-	-	-	185	-	-	15	-
Estland	-	-	-	-	-	53	-	-	-	-
darunter:TLL	-	-	-	-	-	53	-	-	-	-
Georgien	-	-	-	-	-	10	-	-	-	-
darunter:TBS	-	-	-	-	-	10	-	-	-	-
Jugoslawien	-	-	-	-	-	130	-	-	2	-
darunter:BEG	-	-	-	-	-	130	-	-	2	-
Kroatien	-	0	-	-	-	249	-	-	0	0
darunter:ZAG	-	-	-	0	-	248	-	-	0	0
Lettland	-	-	-	-	-	9	-	-	-	-
Litauen	-	-	-	-	-	117	-	-	-	-
darunter:VNO	-	-	-	-	-	117	-	-	-	-
Malta	0	-	-	0	-	65	-	-	0	0
darunter:MLA	0	-	-	0	-	65	-	-	0	0
Mazedonien	-	-	-	0	-	0	-	-	-	-
Moldavien	-	-	-	-	-	110	-	-	-	-
darunter:KIV	-	-	-	-	-	110	-	-	-	-
Polen	-	-	-	0	-	480	-	-	0	0
darunter:WAW	-	-	-	0	-	480	-	-	0	0
Rumänien	-	-	-	0	-	266	-	-	3	-
darunter:OTP	-	-	-	0	-	266	-	-	3	-
Russische Föd. (EU)	-	-	-	-	0	654	-	-	10	-
darunter:SVO	-	-	-	0	-	648	-	-	10	-
Slowenien	-	-	-	-	-	245	-	-	1	-
darunter:LJU	-	-	-	-	-	245	-	-	1	-
Tschechische Rep.	0	0	-	0	-	354	-	-	0	0
darunter:PRG	0	0	-	0	-	354	-	-	0	0
Türkei	4	-	-	0	0	556	1	-	0	0
darunter:IST	3	-	-	-	0	542	1	-	0	0
Ukraine	-	-	-	-	-	203	-	-	-	-
darunter:IEV	-	-	-	-	-	203	-	-	-	-
Ungarn	0	-	-	0	-	402	-	-	0	0

mit Gebieten ausserhalb Deutschlands

in Tonnen

herkunftsflugplatz								Nach Streckenzielland bzw. -flugplatz	
Berlin (SXF)	Berlin (THF)	Saarbrücken (SCN)	Münster / Osn. (FMO)	Leipzig (LEJ)	Dresden (DRS)	Erfurt (ERF)	Sonstige	Insgesamt	
-	-	-	-	-	-	-	-	285	Post-Einladung
-	-	-	-	-	-	-	-	285	Insgesamt
-	-	-	-	-	-	-	-	384	Belgien
-	-	-	-	-	-	-	-	384	darunter:BRU
-	-	-	-	-	-	-	-	384	Dänemark
-	-	-	-	-	-	-	-	488	darunter:CPH
-	-	-	-	-	-	-	-	488	Finnland
-	-	-	0	-	-	-	-	488	darunter:HEL
-	-	-	-	-	-	-	-	436	Frankreich
-	-	-	-	-	-	-	-	21	darunter:ORY
-	-	-	0	-	-	-	-	410	CDG
-	-	-	-	-	-	-	-	1 124	Griechenland
-	-	-	-	-	-	-	-	929	darunter:ATH
0	-	-	-	-	-	-	-	182	SKG
-	-	-	-	-	-	-	-	1 813	Vereinigtes Königreich
-	-	-	-	-	-	-	-	1 610	darunter:LHR
-	-	-	-	-	-	-	-	199	LGW
-	-	-	-	-	-	-	-	248	Irland
-	-	-	-	-	-	-	-	248	darunter:DUB
-	-	-	-	-	-	-	-	1 639	Italien
-	-	-	-	-	-	-	-	540	darunter:FCO
-	-	-	-	-	-	-	-	128	LIN
-	-	-	-	-	-	-	-	821	MPX
-	-	-	-	-	-	-	-	145	VCE
-	-	-	-	-	-	-	-	74	Luxemburg
-	-	-	-	-	-	-	-	74	darunter:LUX
-	-	-	0	-	-	-	-	983	Niederlande
-	-	-	0	-	-	-	-	983	darunter:AMS
-	-	-	-	-	-	-	-	1 175	Österreich
-	-	-	-	-	-	-	-	1 114	darunter:VIE
-	-	-	-	-	-	-	-	31	LNZ
-	-	-	-	-	-	-	-	25	SZG
-	-	-	-	-	-	-	-	764	Portugal
-	-	-	-	-	-	-	-	760	darunter:LIS
-	-	-	-	-	-	-	-	591	Schweden
-	-	-	-	-	-	-	-	591	darunter:ARN
-	-	-	-	-	-	-	-	1 433	Spanien
-	-	-	-	-	-	-	-	1 313	darunter:MAD
-	-	-	-	-	-	-	-	10	AGP
-	-	-	-	-	-	-	-	88	BCN
-	-	-	-	-	-	-	-	12	PMI
-	-	-	-	-	-	-	-	113	Island
-	-	-	-	-	-	-	-	113	darunter:KEF
-	-	-	-	-	-	-	-	384	Norwegen
-	0	-	0	0	0	-	-	384	darunter:OSL
-	-	-	0	0	0	-	-	757	Schweiz
-	-	-	-	-	-	-	-	659	darunter:ZRH
-	-	-	-	-	-	-	-	97	GVA
-	-	-	-	-	-	-	-	0	Albanien
-	-	-	-	-	-	-	-	20	Armenien
-	-	-	-	-	-	-	-	20	darunter:EVN
-	-	-	-	-	-	-	-	11	Aserbeidschan
-	-	-	-	-	-	-	-	11	darunter:BAK
-	-	-	-	-	-	-	-	7	Bosnien-Herzegowina
-	-	-	-	-	-	-	-	200	Bulgarien
-	-	-	-	-	-	-	-	200	darunter:SOF
-	-	-	-	-	-	-	-	53	Estland
-	-	-	-	-	-	-	-	53	darunter:TLL
-	-	-	-	-	-	-	-	10	Georgien
0	-	-	-	-	-	-	-	10	darunter:TBS
0	-	-	-	-	-	-	-	132	Jugoslawien
-	-	-	-	-	-	-	-	132	darunter:BEG
-	-	-	-	-	-	-	-	250	Kroatien
-	-	-	-	-	-	-	-	248	darunter:ZAG
-	-	-	-	-	-	-	-	9	Lettland
-	-	-	-	-	-	-	-	117	Litauen
-	-	-	-	-	-	-	-	117	darunter:VNO
-	-	-	-	-	-	-	-	65	Malta
0	-	-	-	-	-	-	-	65	darunter:MLA
-	-	-	-	-	-	-	-	0	Mazedonien
-	-	-	-	-	-	-	-	110	Moldavien
-	-	-	-	-	-	-	-	110	darunter:KIV
-	-	-	-	-	-	-	-	480	Polen
-	-	-	-	-	-	-	-	480	darunter:WAW
-	-	-	-	-	-	-	-	269	Rumänien
-	-	-	-	-	-	-	-	268	darunter:OTP
185	-	-	-	-	-	-	-	849	Russische Föd. (EU)
185	-	-	-	-	-	-	-	843	darunter:SVO
-	-	-	-	-	-	-	-	246	Slowenien
-	-	-	-	-	-	-	-	246	darunter:LJU
-	-	-	-	-	-	-	-	354	Tschechische Rep.
-	-	-	-	-	-	-	-	354	darunter:PRG
-	-	-	-	-	-	-	-	562	Türkei
-	-	-	-	-	-	-	-	547	darunter:IST
-	-	-	-	-	-	-	-	203	Ukraine
-	-	-	-	-	-	-	-	203	darunter:IEV
-	-	-	-	-	-	-	-	402	Ungarn

Nach Streckenziellland bzw. -flugplatz	Von Strecken									
	Hamburg (HAM)	Hannover (HAJ)	Bremen (BRE)	Düsseldorf (DUS)	Köln/Bonn (CGN)	Frankfurt (FRA)	Stuttgart (STR)	Nürnberg (NUE)	München (MUC)	Berlin (TXL)
Post-Einladung										
Insgesamt										
darunter: BUD	0	-	-	0	-	402	-	-	0	0
Weißrußland	-	-	-	-	-	38	-	-	-	-
darunter: MSQ	-	-	-	-	-	38	-	-	-	-
Zypern	-	-	-	-	-	55	-	-	0	-
darunter: LCA	-	-	-	-	-	55	-	-	0	-
Europa	8	2	-	54	3	16 358	96	0	333	93
DARUNTER: EU-LAENDER	4	1	-	53	2	10 895	95	0	293	93
Ägypten	0	0	-	-	-	174	-	-	0	-
darunter: CAI	0	-	-	-	-	164	-	-	0	-
Algerien	-	-	-	-	-	79	-	-	-	-
darunter: ALG	-	-	-	-	-	79	-	-	-	-
Libyen	-	-	-	-	-	7	-	-	-	-
Marokko	-	-	-	-	-	80	-	-	-	-
darunter: CAS	-	-	-	-	-	80	-	-	-	-
Tunesien	-	0	-	-	-	140	0	-	0	-
darunter: TUN	-	-	-	-	-	134	-	-	0	-
Elfenbeinküste	-	-	-	-	-	10	-	-	-	-
darunter: ABJ	-	-	-	-	-	10	-	-	-	-
Ghana	-	-	-	-	-	42	-	-	-	-
darunter: ACC	-	-	-	-	-	42	-	-	-	-
Nigeria	-	-	-	-	-	48	-	-	-	-
darunter: LOS	-	-	-	-	-	48	-	-	-	-
Senegal	-	-	-	-	-	1	-	-	-	-
Eritrea	-	-	-	-	-	82	-	-	-	-
darunter: ASM	-	-	-	-	-	82	-	-	-	-
Äthiopien	-	-	-	-	-	270	-	-	-	-
darunter: ADD	-	-	-	-	-	270	-	-	-	-
Kenia	-	-	-	-	-	112	-	-	-	-
darunter: NBO	-	-	-	-	-	112	-	-	-	-
Sudan	-	-	-	-	-	35	-	-	-	-
darunter: KRT	-	-	-	-	-	35	-	-	-	-
Mauritius	-	-	-	-	-	1	-	-	0	-
Namibia	-	-	-	-	-	145	-	-	-	-
darunter: WDH	-	-	-	-	-	145	-	-	-	-
Seschellen	-	-	-	-	-	1	-	-	-	-
Südafrika	-	-	-	-	-	534	-	-	-	-
darunter: JNB	-	-	-	-	-	526	-	-	-	-
Simbabwe	-	-	-	-	-	0	-	-	-	-
Afrika	0	0	-	-	-	1 762	0	-	0	-
Kanada	1	-	-	-	-	943	-	-	-	-
darunter: YUL	-	-	-	-	-	102	-	-	-	-
YTO	1	-	-	-	-	812	-	-	-	-
YVR	-	-	-	-	-	13	-	-	-	-
YYC	-	-	-	-	-	13	-	-	-	-
USA	-	-	-	11	6	9 841	-	-	5	-
darunter: JFK	-	-	-	-	6	4 396	-	-	-	-
EWR	-	-	-	-	-	474	-	-	0	-
PHL	-	-	-	-	-	89	-	-	-	-
IAD	-	-	-	-	-	1 559	-	-	2	-
DTW	-	-	-	-	-	295	-	-	-	-
MIA	-	-	-	-	-	165	-	-	2	-
CHI	-	-	-	11	-	1 246	-	-	0	-
DAL	-	-	-	-	-	768	-	-	-	-
LAX	-	-	-	-	-	14	-	-	-	-
SFO	-	-	-	-	-	826	-	-	-	-
Dominik. Republik ..	-	-	-	-	-	0	0	-	-	-
Mexiko	-	-	-	-	-	117	-	-	-	-
darunter: MEX	-	-	-	-	-	117	-	-	-	-
Argentinien	-	-	-	-	-	416	-	-	-	-
darunter: BUE	-	-	-	-	-	416	-	-	-	-
Brasilien	-	-	-	-	-	416	-	-	0	-
darunter: RIO	-	-	-	-	-	223	-	-	-	-
SAO	-	-	-	-	-	193	-	-	0	-
Chile	-	-	-	-	-	248	-	-	-	-
darunter: SCL	-	-	-	-	-	248	-	-	-	-
Kolumbien	-	-	-	-	-	235	-	-	-	-
darunter: BOG	-	-	-	-	-	235	-	-	-	-
Peru	-	-	-	-	-	173	-	-	-	-
darunter: LIM	-	-	-	-	-	173	-	-	-	-
Venezuela	-	-	-	-	-	95	-	-	-	-
darunter: CCS	-	-	-	-	-	95	-	-	-	-
Amerika	1	-	-	11	6	12 485	0	-	5	-
Kasachstan	-	-	-	-	-	77	-	-	-	-
darunter: ALA	-	-	-	-	-	77	-	-	-	-
Kirgisien	-	-	-	-	-	4	-	-	-	-
Rußland/Fernost	-	5	-	-	-	-	-	-	-	-

mit Gebieten ausserhalb Deutschlands

in Tonnen

herkunftsflugplatz								Nach Streckenzielland bzw. -flugplatz	
Berlin (SXF)	THF	Saarbrücken (SCN)	Münster / Osn. (FMO)	Leipzig (LEJ)	Dresden (DRS)	Erfurt (ERF)	Sonstige	Insgesamt	
-	-	-	-	-	-	-	-	402	Post-Einladung
-	-	-	-	-	-	-	-	38	Insgesamt
-	-	-	-	-	-	-	-	38	darunter: BUD
-	-	-	-	-	-	-	-	55	Weißrußland
-	-	-	-	-	-	-	-	55	darunter: MSQ
-	-	-	-	-	-	-	-	55	Zypern
-	-	-	-	-	-	-	-	55	darunter: LCA
186	0	-	0	0	0	-	-	17 133	Europa
0	-	-	0	-	-	-	-	11 437	DARUNTER: EU-LAENDER
0	-	-	-	-	-	-	-	175	Ägypten
0	-	-	-	-	-	-	-	165	darunter: CAI
-	-	-	-	-	-	-	-	79	Algerien
-	-	-	-	-	-	-	-	79	darunter: ALG
-	-	-	-	-	-	-	-	7	Libyen
-	-	-	-	-	-	-	-	80	Marokko
-	-	-	-	-	-	-	-	80	darunter: CAS
-	-	-	-	-	-	-	-	141	Tunesien
-	-	-	-	-	-	-	-	135	darunter: TUN
-	-	-	-	-	-	-	-	10	Elfenbeinküste
-	-	-	-	-	-	-	-	10	darunter: ABJ
-	-	-	-	-	-	-	-	42	Ghana
-	-	-	-	-	-	-	-	42	darunter: ACC
-	-	-	-	-	-	-	-	48	Nigeria
-	-	-	-	-	-	-	-	48	darunter: LOS
-	-	-	-	-	-	-	-	1	Senegal
-	-	-	-	-	-	-	-	82	Eritrea
-	-	-	-	-	-	-	-	82	darunter: ASM
-	-	-	-	-	-	-	-	270	Äthiopien
-	-	-	-	-	-	-	-	270	darunter: ADD
-	-	-	-	-	-	-	-	112	Kenia
-	-	-	-	-	-	-	-	112	darunter: NBO
-	-	-	-	-	-	-	-	35	Sudan
-	-	-	-	-	-	-	-	35	darunter: KRT
-	-	-	-	-	-	-	-	1	Mauritius
-	-	-	-	-	-	-	-	145	Namibia
-	-	-	-	-	-	-	-	145	darunter: WDH
-	-	-	-	-	-	-	-	1	Seschellen
-	-	-	-	-	-	-	-	534	Südafrika
-	-	-	-	-	-	-	-	526	darunter: JNB
-	-	-	-	-	-	-	-	0	Simbabwe
0	-	-	-	-	-	-	-	1 763	Afrika
-	-	-	-	-	-	-	-	944	Kanada
-	-	-	-	-	-	-	-	102	darunter: YUL
-	-	-	-	-	-	-	-	813	YTO
-	-	-	-	-	-	-	-	13	YVR
-	-	-	-	-	-	-	-	13	YYC
-	-	-	-	-	-	-	-	9 862	USA
-	-	-	-	-	-	-	-	4 402	darunter: JFK
-	-	-	-	-	-	-	-	474	EWR
-	-	-	-	-	-	-	-	89	PHL
-	-	-	-	-	-	-	-	1 561	IAD
-	-	-	-	-	-	-	-	296	DTW
-	-	-	-	-	-	-	-	167	MIA
-	-	-	-	-	-	-	-	1 257	CHI
-	-	-	-	-	-	-	-	768	DAL
-	-	-	-	-	-	-	-	14	LAX
-	-	-	-	-	-	-	-	826	SFO
-	-	-	-	-	-	-	-	0	Dominik. Republik
-	-	-	-	-	-	-	-	117	Mexiko
-	-	-	-	-	-	-	-	117	darunter: MEX
-	-	-	-	-	-	-	-	416	Argentinien
-	-	-	-	-	-	-	-	416	darunter: BUE
-	-	-	-	-	-	-	-	416	Brasilien
-	-	-	-	-	-	-	-	223	darunter: RIO
-	-	-	-	-	-	-	-	193	SAO
-	-	-	-	-	-	-	-	248	Chile
-	-	-	-	-	-	-	-	248	darunter: SCL
-	-	-	-	-	-	-	-	235	Kolumbien
-	-	-	-	-	-	-	-	235	darunter: BOG
-	-	-	-	-	-	-	-	173	Peru
-	-	-	-	-	-	-	-	173	darunter: LIM
-	-	-	-	-	-	-	-	95	Venezuela
-	-	-	-	-	-	-	-	95	darunter: CCS
-	-	-	-	-	-	-	-	12 508	Amerika
-	-	-	-	-	-	-	-	77	Kasachstan
-	-	-	-	-	-	-	-	77	darunter: ALA
-	-	-	-	-	-	-	-	4	Kirgisien
-	-	-	-	-	-	-	-	5	Rußland/Fernost

Nach Streckenzieland bzw. -flugplatz	Von Strecken									
	Hamburg (HAM)	Hannover (HAJ)	Bremen (BRE)	Düsseldorf (DUS)	Köln/Bonn (CGN)	Frankfurt (FRA)	Stuttgart (STR)	Nürnberg (NUE)	München (MUC)	Berlin (TXL)
Post-Einladung										
Insgesamt										
Turkmenistan	-	-	-	-	-	2	-	-	-	-
Usbekistan	-	-	-	-	-	30	-	-	-	-
darunter:TAS	-	-	-	-	-	30	-	-	-	-
Bahrain	-	-	-	-	-	106	-	-	-	-
darunter:BAH	-	-	-	-	-	106	-	-	-	-
Iran	0	-	-	-	-	492	-	-	-	-
darunter:THR	0	-	-	-	-	492	-	-	-	-
Israel	-	-	-	-	-	578	-	-	0	-
darunter:TLV	-	-	-	-	-	578	-	-	0	-
Jsmen	-	-	-	-	-	37	-	-	-	-
darunter:SAH	-	-	-	-	-	37	-	-	-	-
Jordanien	-	-	-	-	-	79	-	-	-	0
darunter:AMM	-	-	-	-	-	79	-	-	-	0
Katar	-	-	-	-	-	3	-	-	0	-
Kuweit	-	-	-	-	-	207	-	-	-	-
darunter:KWI	-	-	-	-	-	207	-	-	-	-
Libanon	-	-	-	-	-	101	-	-	-	-
darunter:BEY	-	-	-	-	-	101	-	-	-	-
Oman	-	-	-	-	-	35	-	-	-	-
darunter:MCT	-	-	-	-	-	35	-	-	-	-
Saudi-Arabien	-	-	-	-	-	195	-	-	-	-
darunter:DHA	-	-	-	-	-	24	-	-	-	-
JED	-	-	-	-	-	79	-	-	-	-
RUH	-	-	-	-	-	91	-	-	-	-
Syrien	-	-	-	-	-	15	-	-	-	-
darunter:DAM	-	-	-	-	-	15	-	-	-	-
Ver. Arab. Emirate	-	-	-	-	-	321	-	-	0	-
darunter:SHJ	-	-	-	-	-	37	-	-	-	-
AUH	-	-	-	-	-	14	-	-	-	-
DXB	-	-	-	-	-	269	-	-	0	-
Indien	-	-	-	-	-	325	-	-	-	-
darunter:DEL	-	-	-	-	-	197	-	-	-	-
BOM	-	-	-	-	-	111	-	-	-	-
MAA	-	-	-	-	-	16	-	-	-	-
Sri Lanka	-	-	-	-	-	89	-	-	-	-
darunter:CMB	-	-	-	-	-	89	-	-	-	-
Pakistan	-	-	-	-	-	113	-	-	-	-
darunter:KHI	-	-	-	-	-	51	-	-	-	-
ISB	-	-	-	-	-	36	-	-	-	-
LHE	-	-	-	-	-	26	-	-	-	-
Hongkong (China)	-	-	-	-	-	484	-	-	0	-
darunter:HKG	-	-	-	-	-	484	-	-	0	-
China	-	-	-	-	-	138	-	-	-	-
darunter:PEK	-	-	-	-	-	131	-	-	-	-
Indonesien	-	-	-	-	-	401	-	-	-	-
darunter:JKT	-	-	-	-	-	303	-	-	-	-
DPS	-	-	-	-	-	98	-	-	-	-
Japan	-	-	-	-	-	1 588	-	-	-	-
darunter:NRT	-	-	-	-	-	1 497	-	-	-	-
KIX	-	-	-	-	-	91	-	-	-	-
Rep. Korea	-	-	-	-	-	570	-	-	-	-
darunter:SEL	-	-	-	-	-	570	-	-	-	-
Malaysia	-	-	-	-	-	50	-	-	-	-
darunter:KUL	-	-	-	-	-	42	-	-	-	-
Philippinen	-	-	-	-	-	129	-	-	-	-
darunter:MNL	-	-	-	-	-	129	-	-	-	-
Singapur	-	-	-	-	-	503	-	-	-	-
darunter:SIN	-	-	-	-	-	503	-	-	-	-
Thailand	-	-	-	-	-	475	-	-	0	-
darunter:BKK	-	-	-	-	-	475	-	-	0	-
Taiwan	-	-	-	-	-	251	-	-	-	-
darunter:TPE	-	-	-	-	-	251	-	-	-	-
Vietnam	-	-	-	-	-	19	-	-	-	-
darunter:SGN	-	-	-	-	-	19	-	-	-	-
Asien	0	5	-	-	-	7 419	-	-	0	0
Australien	-	-	-	-	-	442	-	-	-	-
darunter:MEL	-	-	-	-	-	167	-	-	-	-
SYD	-	-	-	-	-	275	-	-	-	-
Australien/O	-	-	-	-	-	442	-	-	-	-
I N S G E S A M T ..	10	8	-	65	9	38 465	97	0	339	93

mit Gebieten ausserhalb Deutschlands

in Tonnen

herkunftsflugplatz								Nach Streckenzieland bzw. -flugplatz	
Berlin (SXF)	THF	Saarbrücken (SCN)	Münster / Osn. (FMO)	Leipzig (LEJ)	Dresden (DRS)	Erfurt (ERF)	Sonstige	Insgesamt	
									Post-Einladung
									Insgesamt
									Turkmenistan
								2	Usbekistan
								30	darunter:TAS
								30	Bahrain
								106	darunter:BAH
								106	Iran
								492	darunter:THR
								492	Israel
1								580	darunter:TLV
1								580	Jemen
								37	darunter:SAH
								37	Jordanien
								79	darunter:AMM
								79	Katar
								4	Kuweit
								207	darunter:KWI
								207	Libanon
								101	darunter:BEY
								101	Oman
								35	darunter:MCT
								35	Saudi-Arabien
								195	darunter:DHA
								24	JED
								79	RUH
								91	Syrien
0								15	darunter:DAM
0								15	Ver. Arab. Emirate
0								321	darunter:SHJ
								37	AUH
0								14	DXB
								269	Indien
								325	darunter:DEL
								197	BOM
								111	MAA
								16	Sri Lanka
0								89	darunter:CMB
0								89	Pakistan
								113	darunter:KHI
								51	ISB
								36	LHE
								26	Hongkong(China)
								484	darunter:HKG
								484	China
								138	darunter:PEK
								131	Indonesien
								401	darunter:JKT
								303	DPS
								98	Japan
								1 588	darunter:NRT
								1 497	KIX
								91	Rep. Korea
								570	darunter:SEL
								570	Malaysia
								50	darunter:KUL
								42	Philippinen
								129	darunter:MNL
								129	Singapur
								503	darunter:SIN
								503	Thailand
								475	darunter:BKK
								475	Taiwan
								251	darunter:TPE
								251	Vietnam
								19	darunter:SGN
								19	
1								7 428	Asien
								442	Australien
								167	darunter:MEL
								275	SYD
								442	Australien/O
188	0	-	0	0	0	-	-	39 274	I N S G E S A M T

Von Streckenherkunfts- land bzw. -flugplatz	Nach Strecken									
	Hamburg (HAM)	Hannover (HAJ)	Bremen (BRE)	Düsseldorf (DUS)	Köln/Bonn (CGN)	Frankfurt (FRA)	Stuttgart (STR)	Nürnberg (NUE)	München (MUC)	Berlin (TXL)
Post-Ausladung										
Insgesamt										
Belgien	0	-	-	-	-	72	-	-	0	-
darunter:BRU	0	-	-	-	-	72	-	-	0	-
Dänemark	1	0	-	0	0	575	2	-	0	-
darunter:CPH	1	0	-	0	0	575	2	-	0	-
Finnland	0	-	-	0	-	423	-	-	0	0
darunter:HEL	0	-	-	0	-	423	-	-	0	0
Frankreich	0	-	-	0	0	618	0	-	0	0
darunter:ORY	0	-	-	0	0	17	-	-	0	0
CDG	0	-	-	0	0	598	0	-	0	0
Griechenland	-	0	-	0	0	375	-	0	1	0
darunter:ATH	-	-	-	0	0	374	-	-	-	0
Vereinigtes Königreich	0	0	-	0	5	1 994	0	0	0	0
darunter:LHR	0	0	-	0	0	1 095	0	-	0	0
LGW	-	0	-	0	-	121	-	-	-	-
STN	0	-	-	-	5	312	-	0	-	-
BHX	-	-	-	-	-	218	-	-	-	-
MAN	-	0	-	0	-	246	-	-	-	-
Irland	-	-	-	68	-	232	-	-	0	-
darunter:DUB	-	-	-	68	-	232	-	-	0	-
Italien	-	-	-	0	-	2 179	-	-	32	-
darunter:FCO	-	-	-	0	-	457	-	-	0	-
LIN	-	-	-	-	-	317	-	-	-	-
MXP	-	-	-	0	-	602	-	-	6	-
VCE	-	-	-	-	-	155	-	-	-	-
BLQ	-	-	-	-	-	527	-	-	25	-
TRN	-	-	-	-	-	121	-	-	1	-
Luxemburg	0	-	-	-	-	14	-	-	-	-
darunter:LUX	0	-	-	-	-	14	-	-	-	-
Niederlande	0	-	-	-	-	277	0	-	0	0
darunter:AMS	0	-	-	-	-	277	0	-	0	0
Österreich	0	-	-	7	-	518	-	-	0	0
darunter:VIE	0	-	-	7	-	470	0	-	0	0
INN	-	-	-	-	-	47	-	-	-	-
Portugal	-	0	-	-	0	503	-	-	-	0
darunter:LIS	-	-	-	-	0	471	-	-	-	0
OPO	-	-	-	-	-	31	-	-	-	-
Schweden	0	-	-	-	-	309	0	-	0	0
darunter:ARN	0	-	-	-	-	309	0	-	0	0
Spanien	0	8	-	4	-	451	0	-	0	0
darunter:MAD	0	-	-	-	-	392	0	-	-	-
BCN	-	-	-	-	-	50	-	-	0	0
Island	-	-	-	-	-	23	-	-	-	-
darunter:KEF	-	-	-	-	-	23	-	-	-	-
Norwegen	2	-	-	2	-	144	-	-	5	-
darunter:OSL	2	-	-	2	-	144	-	-	5	-
Schweiz	0	0	-	0	0	410	0	-	3	-
darunter:ZRH	0	0	-	0	0	308	0	-	2	-
GVA	-	-	-	0	-	100	0	-	0	-
Armenien	-	-	-	-	-	6	-	-	-	-
Bosnien-Herzegowina	-	-	-	-	-	1	-	-	-	-
Estland	-	-	-	-	-	22	-	-	-	-
darunter:TLL	-	-	-	-	-	22	-	-	-	-
Georgien	-	-	-	-	-	5	-	-	-	-
Jugoslawien	-	-	-	0	-	34	0	-	-	-
darunter:BEG	-	-	-	0	-	33	0	-	-	-
Kroatien	-	-	-	0	-	73	-	-	0	0
darunter:ZAG	-	-	-	0	-	72	-	-	0	0
Lettland	-	-	-	-	-	3	-	-	-	-
Litauen	0	-	-	-	-	58	-	-	-	0
darunter:VNO	-	-	-	-	-	57	-	-	-	0
Malta	-	-	-	-	-	35	-	-	1	0
darunter:MLA	-	-	-	-	-	35	-	-	1	0
Mazedonien	-	-	-	-	-	4	-	-	-	-
Moldavien	-	-	-	-	-	40	-	-	-	-
darunter:KIV	-	-	-	-	-	40	-	-	-	-
Polen	0	-	-	0	-	133	-	-	0	0
darunter:WAW	0	-	-	0	-	133	-	-	0	0
Rumänien	-	-	-	-	-	51	-	-	-	0
darunter:OTP	-	-	-	-	-	51	-	-	-	0
Russische Föd. (EU)	-	-	-	-	-	118	-	-	0	2
darunter:SVO	-	-	-	-	-	99	-	-	0	2
LED	-	-	-	-	-	19	-	-	-	-
Slowenien	-	-	-	-	-	7	-	-	0	-
Tschechische Rep.	-	-	-	0	-	193	-	-	0	-
darunter:PRG	-	-	-	0	-	193	-	-	0	-
Türkei	3	-	-	0	2	311	0	0	0	0
darunter:IST	3	-	-	0	1	307	0	0	0	0
Ukraine	-	-	-	-	-	51	-	-	-	-
darunter:IEV	-	-	-	-	-	45	-	-	-	-
Ungarn	-	-	-	-	-	307	0	-	0	0
darunter:BUD	-	-	-	-	-	307	0	-	0	0
Weißrussland	-	-	-	-	-	5	-	-	-	-
Zypern	-	-	-	0	-	123	-	-	0	-
darunter:LCA	-	-	-	-	-	121	-	-	0	-

mit Gebieten ausserhalb Deutschlands

in Tonnen

zielflugplatz								Von Streckenherkunfts-	
B e r l i n (SXF)	(THF)	Saarbrücken (SCN)	Münster / Osn. (FMO)	Leipzig (LEJ)	Dresden (DRS)	Erfurt (ERF)	Sonstige	Insgesamt	land bzw. -flugplatz
-	-	-	-	-	-	-	-	72	Belgien
-	-	-	-	-	-	-	-	72	darunter:BRU
-	-	-	-	-	-	-	-	579	Dänemark
-	-	-	-	-	-	-	-	579	darunter:CPH
-	-	-	-	-	-	-	-	424	Finnland
-	-	-	-	-	-	-	-	424	darunter:HEL
-	-	-	0	-	-	-	-	619	Frankreich
-	-	-	-	-	-	-	-	17	darunter:ORY
-	-	-	0	-	-	-	-	600	CDG
-	-	-	-	0	-	-	-	376	Griechenland
-	-	-	-	-	-	-	-	374	darunter:ATH
-	-	-	-	-	-	-	-	2 000	Vereinig. Königreich
-	-	-	-	-	-	-	-	1 097	darunter:LHR
-	-	-	-	-	-	-	-	121	LGW
-	-	-	-	-	-	-	-	316	STN
-	-	-	-	-	-	-	-	218	BHX
-	-	-	-	-	-	-	-	246	MAN
-	-	-	-	-	-	-	-	301	Irland
-	-	-	-	-	-	-	-	301	darunter:DUB
-	-	-	-	-	-	-	-	2 211	Italien
-	-	-	-	-	-	-	-	458	darunter:FCO
-	-	-	-	-	-	-	-	317	LIN
-	-	-	-	-	-	-	-	607	MPX
-	-	-	-	-	-	-	-	155	VCE
-	-	-	-	-	-	-	-	551	BLQ
-	-	-	-	-	-	-	-	123	TRN
-	-	-	-	-	-	-	-	14	Luxemburg
-	-	-	-	-	-	-	-	14	darunter:LUX
-	-	-	-	-	-	-	-	278	Niederlande
-	-	-	-	-	-	-	-	278	darunter:AMS
-	-	-	-	-	-	-	-	526	Österreich
-	-	-	-	-	-	-	-	478	darunter:VIE
-	-	-	-	-	-	-	-	47	INN
-	-	-	-	-	-	-	-	503	Portugal
-	-	-	-	-	-	-	-	471	darunter:LIS
-	-	-	-	-	-	-	-	31	OPD
-	-	-	-	-	-	-	-	309	Schweden
-	-	-	-	-	-	-	-	309	darunter:ARN
-	-	-	-	-	-	-	-	463	Spanien
-	-	-	-	-	-	-	-	392	darunter:MAD
-	-	-	-	-	-	-	-	50	BCN
-	-	-	-	0	-	-	-	23	Island
-	-	-	-	0	-	-	-	23	darunter:KEF
-	-	-	-	-	-	-	-	155	Norwegen
-	-	-	-	-	-	-	-	155	darunter:OSL
-	-	-	-	-	0	-	-	416	Schweiz
-	-	-	-	-	0	-	-	313	darunter:ZRH
-	-	-	-	-	-	-	-	101	GVA
-	-	-	-	-	-	-	-	6	Armenien
-	-	-	-	-	-	-	-	1	Bosnien-Herzegowina
-	-	-	-	-	-	-	-	22	Estland
-	-	-	-	-	-	-	-	22	darunter:TLL
-	-	-	-	-	-	-	-	5	Georgien
0	-	-	-	-	-	-	-	34	Jugoslawien
-	-	-	-	-	-	-	-	33	darunter:BEG
-	-	-	-	-	-	-	-	74	Kroatien
-	-	-	-	-	-	-	-	73	darunter:ZAG
-	-	-	-	-	-	-	-	3	Lettland
-	-	-	-	-	-	-	-	58	Litauen
-	-	-	-	-	-	-	-	57	darunter:VNO
-	-	-	-	-	-	-	-	36	Malta
0	-	-	-	-	-	-	-	36	darunter:MLA
-	-	-	-	-	-	-	-	4	Mazedonien
-	-	-	-	-	-	-	-	40	Moldavien
-	-	-	-	-	-	-	-	40	darunter:KIV
-	-	-	-	-	-	-	-	134	Polen
-	-	-	-	-	-	-	-	134	darunter:WAW
-	-	-	-	-	-	-	-	51	Rumänien
-	-	-	-	-	-	-	-	51	darunter:OTP
0	-	-	-	-	-	-	-	120	Russische Föd. (EU)
0	-	-	-	-	-	-	-	101	darunter:SVO
-	-	-	-	-	-	-	-	19	LED
-	-	-	-	-	-	-	-	7	Slowenien
-	-	-	-	-	-	-	-	193	Tschechische Rep.
-	-	-	-	-	-	-	-	193	darunter:PRG
-	-	-	-	-	-	-	-	317	Türkei
-	-	-	-	-	-	-	-	311	darunter:IST
-	-	-	-	-	-	-	-	51	Ukraine
-	-	-	-	-	-	-	-	45	darunter:IEV
-	-	-	-	-	-	-	-	307	Ungarn
-	-	-	-	-	-	-	-	307	darunter:BUD
-	-	-	-	-	-	-	-	5	Weißrußland
-	-	-	-	-	-	-	-	123	Zypern
-	-	-	-	-	-	-	-	121	darunter:LCA

Post-Ausladung

Insgesamt

Von Streckenherkunfts- land bzw. -flugplatz	Nach Strecken									
	Hamburg (HAM)	Hannover (HAJ)	Bremen (BRE)	Düsseldorf (DUS)	Köln/Bonn (CGN)	Frankfurt (FRA)	Stuttgart (STR)	Nürnberg (NUE)	München (MUC)	Berlin (TXL)
Post-Ausladung										
Insgesamt										
Europa	8	9	-	85	7	10 698	4	0	46	6
DARUNTER: EU-LÄNDER	2	8	-	82	5	8 538	3	0	35	2
Ägypten	1	-	-	0	-	36	-	-	0	-
darunter:CAI	1	-	-	0	-	35	-	-	0	-
Libyen	-	-	-	-	-	4	-	-	-	-
Marokko	-	-	-	-	-	31	-	-	-	-
darunter:CAS	-	-	-	-	-	31	-	-	-	-
Tunesien	-	-	-	0	-	104	-	-	0	-
darunter:TUN	-	-	-	-	-	94	-	-	0	-
DJE	-	-	-	0	-	10	-	-	0	-
Ghana	-	-	-	-	-	7	-	-	-	-
Senegal	-	-	-	-	-	0	-	-	-	-
Eritrea	-	-	-	-	-	17	-	-	-	-
darunter:ASM	-	-	-	-	-	17	-	-	-	-
Äthiopien	-	-	-	-	-	186	-	-	-	-
darunter:ADD	-	-	-	-	-	186	-	-	-	-
Kenia	-	-	-	-	-	8	-	-	-	-
Sudan	-	-	-	-	-	5	-	-	-	-
Mauritius	-	-	-	-	-	2	-	-	0	-
Namibia	-	-	-	-	-	5	-	-	9	-
darunter:WDH	-	-	-	-	-	5	-	-	9	-
Seschellen	-	-	-	-	-	1	-	-	-	-
Südafrika	-	-	-	-	-	183	-	-	-	-
darunter:JNB	-	-	-	-	-	183	-	-	-	-
Afrika	1	-	-	0	-	589	-	-	11	-
Kanada	-	-	-	-	-	315	-	-	-	-
darunter:YUL	-	-	-	-	-	104	-	-	-	-
YTO	-	-	-	-	-	129	-	-	-	-
YYC	-	-	-	-	-	82	-	-	-	-
USA	-	-	-	16	79	16 511	-	-	934	18
darunter:JFK	-	-	-	-	79	3 608	-	-	59	-
EWR	-	-	-	0	-	3 777	-	-	1	-
PHL	-	-	-	-	-	197	-	-	484	-
PIT	-	-	-	-	-	58	-	-	-	-
IAD	-	-	-	-	-	2 442	-	-	13	18
DTW	-	-	-	-	-	63	-	-	-	-
CVG	-	-	-	-	-	102	-	-	4	-
ATL	-	-	-	-	-	420	-	-	2	-
MIA	-	-	-	-	-	229	-	-	41	-
CHI	-	-	-	15	-	3 548	-	-	191	-
DAL	-	-	-	-	0	1 405	-	-	-	-
LAX	-	-	-	-	-	35	-	-	139	-
SFO	-	-	-	-	-	363	-	-	-	-
PHX	-	-	-	-	-	259	-	-	-	-
Dominik. Republik ..	-	-	-	-	-	1	-	-	-	-
Mexiko	-	-	-	-	-	88	-	-	-	-
darunter:MEX	-	-	-	-	-	88	-	-	-	-
Brasilien	-	-	-	0	-	482	-	-	0	-
darunter:RIO	-	-	-	-	-	278	-	-	0	-
SAO	-	-	-	0	-	204	-	-	0	-
Chile	-	-	-	-	-	4	-	-	-	-
Kolumbien	-	-	-	-	-	15	-	-	-	-
darunter:BOG	-	-	-	-	-	15	-	-	-	-
Peru	-	-	-	-	-	95	-	-	-	-
darunter:LIM	-	-	-	-	-	95	-	-	-	-
Venezuela	-	-	-	-	-	26	-	-	-	-
darunter:CCS	-	-	-	-	-	26	-	-	-	-
Amerika	-	-	-	16	79	17 538	-	-	935	18
Kasachstan	-	-	-	-	-	35	-	-	-	-
darunter:ALA	-	-	-	-	-	35	-	-	-	-
Kirgisien	-	-	-	-	-	0	-	-	-	-
Turkmenistan	-	-	-	-	-	0	-	-	-	-
Usbekistan	-	-	-	-	-	18	-	-	-	-
darunter:TAS	-	-	-	-	-	18	-	-	-	-
Bahrain	-	-	-	-	-	41	-	-	-	-
darunter:BAH	-	-	-	-	-	41	-	-	-	-
Iran	-	-	-	-	-	262	-	-	-	1
darunter:THR	-	-	-	-	-	262	-	-	-	1
Israel	-	-	-	-	-	409	-	-	0	-
darunter:TLV	-	-	-	-	-	409	-	-	0	-
Jemen	-	-	-	-	-	10	-	-	-	-
darunter:SAH	-	-	-	-	-	10	-	-	-	-
Jordanien	-	-	-	-	-	37	-	-	-	-
darunter:AMM	-	-	-	-	-	37	-	-	-	-
Kuweit	-	-	-	-	-	246	-	-	-	-
darunter:KWI	-	-	-	-	-	246	-	-	-	-
Oman	-	-	-	-	-	17	-	-	-	-

mit Gebieten ausserhalb Deutschlands

in Tonnen

zielflugplatz								Von Streckenherkunfts-	
Berlin (SXF)	Berlin (THF)	Saarbrücken (SCN)	Münster / Osn.(FMO)	Leipzig (LEJ)	Dresden (DRS)	Erfurt (ERF)	Sonstige	Insgesamt	land bzw. -flugplatz
0	-	-	0	0	0	-	-	10 863	Post-Ausladung
-	-	-	0	0	-	-	-	8 675	Insgesamt
0	-	-	-	-	-	-	-	38	Europa
0	-	-	-	-	-	-	-	37	darunter:CAI
-	-	-	-	-	-	-	-	4	Libyen
-	-	-	-	-	-	-	-	31	Marokko
-	-	-	-	-	-	-	-	31	darunter:CAS
-	-	-	-	-	-	-	-	105	Tunesien
-	-	-	-	-	-	-	-	94	darunter:TUN
-	-	-	-	-	-	-	-	11	DJE
-	-	-	-	-	-	-	-	7	Ghana
-	-	-	-	-	-	-	-	0	Senegal
-	-	-	-	-	-	-	-	17	Eritrea
-	-	-	-	-	-	-	-	17	darunter:ASM
-	-	-	-	-	-	-	-	186	Äthiopien
-	-	-	-	-	-	-	-	186	darunter:ADD
-	-	-	-	-	-	-	-	8	Kenia
-	-	-	-	-	-	-	-	5	Sudan
-	-	-	-	-	-	-	-	2	Mauritius
-	-	-	-	-	-	-	-	14	Namibia
-	-	-	-	-	-	-	-	14	darunter:MDH
-	-	-	-	-	-	-	-	1	Seschellen
-	-	-	-	-	-	-	-	183	Südafrika
-	-	-	-	-	-	-	-	183	darunter:JNB
0	-	-	-	-	-	-	-	602	Afrika
-	-	-	-	-	-	-	-	315	Kanada
-	-	-	-	-	-	-	-	104	darunter:YUL
-	-	-	-	-	-	-	-	129	YTO
-	-	-	-	-	-	-	-	82	YYC
-	-	-	-	-	-	-	-	17 559	USA
-	-	-	-	-	-	-	-	3 746	darunter:JFK
-	-	-	-	-	-	-	-	3 779	EWR
-	-	-	-	-	-	-	-	680	PHL
-	-	-	-	-	-	-	-	58	PIT
-	-	-	-	-	-	-	-	2 474	IAD
-	-	-	-	-	-	-	-	63	DTW
-	-	-	-	-	-	-	-	106	CVG
-	-	-	-	-	-	-	-	421	ATL
-	-	-	-	-	-	-	-	270	MIA
-	-	-	-	-	-	-	-	3 755	CHI
-	-	-	-	-	-	-	-	1 405	DAL
-	-	-	-	-	-	-	-	174	LAX
-	-	-	-	-	-	-	-	363	SFO
-	-	-	-	-	-	-	-	259	PHX
-	-	-	-	-	-	-	-	1	Dominik. Republik
-	-	-	-	-	-	-	-	88	Mexiko
-	-	-	-	-	-	-	-	88	darunter:MEX
-	-	-	-	-	-	-	-	483	Brasilien
-	-	-	-	-	-	-	-	279	darunter:RIO
-	-	-	-	-	-	-	-	204	SAD
-	-	-	-	-	-	-	-	4	Chile
-	-	-	-	-	-	-	-	15	Kolumbien
-	-	-	-	-	-	-	-	15	darunter:BOG
-	-	-	-	-	-	-	-	95	Peru
-	-	-	-	-	-	-	-	95	darunter:LIM
-	-	-	-	-	-	-	-	26	Venezuela
-	-	-	-	-	-	-	-	26	darunter:CCS
-	-	-	-	-	-	-	-	18 586	Amerika
-	-	-	-	-	-	-	-	35	Kasachstan
-	-	-	-	-	-	-	-	35	darunter:ALA
-	-	-	-	-	-	-	-	0	Kirgisien
-	-	-	-	-	-	-	-	0	Turkmenistan
-	-	-	-	-	-	-	-	18	Usbekistan
-	-	-	-	-	-	-	-	18	darunter:TAS
-	-	-	-	-	-	-	-	41	Bahrain
-	-	-	-	-	-	-	-	41	darunter:BAH
-	-	-	-	-	-	-	-	263	Irak
-	-	-	-	-	-	-	-	263	darunter:THR
-	-	-	-	-	-	-	-	412	Israel
-	-	-	-	-	-	-	-	412	darunter:TLV
-	-	-	-	-	-	-	-	10	Jemen
-	-	-	-	-	-	-	-	10	darunter:SAH
-	-	-	-	-	-	-	-	37	Jordanien
-	-	-	-	-	-	-	-	37	darunter:AMM
-	-	-	-	-	-	-	-	246	Kuweit
-	-	-	-	-	-	-	-	246	darunter:KWI
-	-	-	-	-	-	-	-	17	Oman

Von Streckenherkunfts- land bzw. -flugplatz	Nach Strecken									
	Hamburg (HAM)	Hannover (HAJ)	Bremen (BRE)	Düsseldorf (DUS)	Köln/Bonn (CGN)	Frankfurt (FRA)	Stuttgart (STR)	Nürnberg (NUE)	München (MUC)	Berlin (TXL)
Post-Ausladung										
Insgesamt										
darunter:MCT	-	-	-	-	-	17	-	-	-	-
Saudi-Arabien	-	-	-	-	-	63	-	-	-	-
darunter:JED	-	-	-	-	-	20	-	-	-	-
RUH	-	-	-	-	-	42	-	-	-	-
Syrien	-	-	-	-	-	72	-	-	-	-
darunter:DAM	-	-	-	-	-	71	-	-	-	-
Ver.Arab.Emirate ...	-	-	-	0	-	114	-	-	0	-
darunter:AUH	-	-	-	-	-	12	-	-	0	-
DXB	-	-	-	0	-	102	-	-	0	-
Bangladesch	-	-	-	-	-	1	-	-	-	-
Indien	-	-	-	-	-	113	-	-	-	-
darunter:DEL	-	-	-	-	-	57	-	-	-	-
BOM	-	-	-	-	-	50	-	-	-	-
Sri Lanka	-	-	-	-	-	5	-	-	4	-
Nepal	-	-	-	-	-	7	-	-	-	-
Pakistan	-	-	-	-	-	35	-	-	-	-
darunter:KHI	-	-	-	-	-	23	-	-	-	-
Hongkong(China)	-	-	-	-	-	367	-	-	0	-
darunter:HKG	-	-	-	-	-	367	-	-	0	-
China	-	-	-	-	-	163	-	-	-	-
darunter:PEK	-	-	-	-	-	136	-	-	-	-
SHA	-	-	-	-	-	27	-	-	-	-
Indonesien	-	-	-	-	-	2	-	-	-	-
Japan	-	-	-	-	-	1 519	-	-	-	-
darunter:NRT	-	-	-	-	-	1 012	-	-	-	-
NGO	-	-	-	-	-	90	-	-	-	-
KIX	-	-	-	-	-	418	-	-	-	-
Rep. Korea	-	-	-	-	-	280	-	-	-	-
darunter:SEL	-	-	-	-	-	280	-	-	-	-
Malaysia	-	-	-	-	-	10	-	-	-	-
darunter:KUL	-	-	-	-	-	10	-	-	-	-
Philippinen	-	-	-	-	-	32	-	-	-	-
darunter:MNL	-	-	-	-	-	32	-	-	-	-
Singapur	-	-	-	-	-	470	-	-	0	-
darunter:SIN	-	-	-	-	-	470	-	-	0	-
Thailand	-	-	-	-	-	502	-	-	0	-
darunter:BKK	-	-	-	-	-	502	-	-	0	-
Taiwan	-	-	-	-	-	33	-	-	-	-
darunter:TPE	-	-	-	-	-	33	-	-	-	-
Asien	-	-	-	0	-	4 864	-	-	4	1
Australien	-	-	-	-	-	765	-	-	-	-
darunter:MEL	-	-	-	-	-	346	-	-	-	-
SYD	-	-	-	-	-	419	-	-	-	-
Australien/O	-	-	-	-	-	765	-	-	-	-
I N S G E S A M T ..	9	9	-	102	87	34 455	4	0	996	26

mit Gebieten ausserhalb Deutschlands

in Tonnen

zielflugplatz								Von Streckenherkunfts-	
Berlin (SXF)	Berlin (THF)	Saarbrücken (SCN)	Münster / Osn. (FMO)	Leipzig (LEJ)	Dresden (DRS)	Erfurt (ERF)	Sonstige	Insgesamt	land bzw. -flugplatz
-	-	-	-	-	-	-	-	17	Post-Ausladung
-	-	-	-	-	-	-	-	63	Insgesamt
-	-	-	-	-	-	-	-	20	darunter:MCT
-	-	-	-	-	-	-	-	42	Saudi-Arabien
0	-	-	-	-	-	-	-	72	darunter:JED
0	-	-	-	-	-	-	-	71	RUH
-	-	-	-	-	-	-	-	114	Syrien
-	-	-	-	-	-	-	-	12	darunter:DAM
-	-	-	-	-	-	-	-	102	Ver. Arab. Emirate
-	-	-	-	-	-	-	-	1	darunter:AUH
-	-	-	-	-	-	-	-	113	DXB
-	-	-	-	-	-	-	-	57	Bangladesch
-	-	-	-	-	-	-	-	50	Indien
-	-	-	-	-	-	-	-	8	darunter:DEL
-	-	-	-	-	-	-	-	7	BOM
-	-	-	-	-	-	-	-	35	Sri Lanka
-	-	-	-	-	-	-	-	23	Nepal
-	-	-	-	-	-	-	-	367	Pakistan
-	-	-	-	-	-	-	-	367	darunter:KHI
-	-	-	-	-	-	-	-	163	Hongkong (China)
-	-	-	-	-	-	-	-	136	darunter:HKG
-	-	-	-	-	-	-	-	27	China
-	-	-	-	-	-	-	-	2	darunter:PEK
-	-	-	-	-	-	-	-	1 519	SHA
-	-	-	-	-	-	-	-	1 012	Indonesien
-	-	-	-	-	-	-	-	90	Japan
-	-	-	-	-	-	-	-	418	darunter:NRT
-	-	-	-	-	-	-	-	280	NGO
-	-	-	-	-	-	-	-	280	KIX
-	-	-	-	-	-	-	-	10	Rep. Korea
-	-	-	-	-	-	-	-	10	darunter:SEL
-	-	-	-	-	-	-	-	32	Malaysia
-	-	-	-	-	-	-	-	32	darunter:KUL
-	-	-	-	-	-	-	-	470	Philippinen
-	-	-	-	-	-	-	-	470	darunter:MNL
-	-	-	-	-	-	-	-	502	Singapur
-	-	-	-	-	-	-	-	502	darunter:SIN
-	-	-	-	-	-	-	-	33	Thailand
-	-	-	-	-	-	-	-	33	darunter:BKK
3	-	-	-	-	-	-	-	4 873	Taiwan
-	-	-	-	-	-	-	-	765	darunter:TPE
-	-	-	-	-	-	-	-	346	Asien
-	-	-	-	-	-	-	-	419	Australien
-	-	-	-	-	-	-	-	765	darunter:MEL
4	-	-	0	0	0	-	-	35 689	SYD
									Australien/0
									I N S G E S A M T

8.1 Verflechtung im Verkehr

8.1.1 Starts bzw.

Nach Streckenziel- flughafen	Von Strecken									
	Hamburg (HAM)	Hannover (HAJ)	Bremen (BRE)	Düsseldorf (DUS)	Köln/Bonn (CGN)	Frankfurt (FRA)	Stuttgart (STR)	Nürnberg (NUE)	München (MUC)	Berlin (TXL)
Starts										
Insgesamt										
Hamburg	299	162	164	2 759	2 525	4 988	2 715	1 089	6 455	1 094
Hannover	278	4 641	138	173	180	2 562	1 351	120	2 606	38
Bremen	36	49	952	13	48	2 200	1 149	466	1 842	887
Düsseldorf	2 485	176	23	52	69	3 014	1 895	1 144	7 640	5 011
Köln/Bonn	2 219	169	85	41	2 054	2 545	919	1 377	5 938	5 451
Frankfurt	4 960	2 532	2 205	2 910	2 436	124	2 499	2 457	5 410	5 538
Stuttgart	2 850	1 356	1 163	1 911	1 134	2 547	2 165	95	1 717	4 583
Nürnberg	1 079	147	494	1 094	1 397	2 476	44	1 671	1 365	486
München	6 377	2 517	1 839	7 494	5 945	5 440	1 914	1 199	62	7 486
Berlin (Tegel)	1 090	66	883	4 895	5 569	5 537	4 826	485	7 368	23
Berlin (Schönefeld) ..	149	133	35	50	723	221	49	86	126	10
Berlin (Tempelhof) ...	192	27	53	28	151	289	92	1 846	142	14
Saarbrücken	543	13	3	6	11	14	27	9	939	10
Münster/Osnabrück	43	37	160	12	28	1 701	1 066	563	2 152	32
Leipzig	1 014	51	35	976	1 704	2 113	572	141	1 635	31
Dresden	1 284	15	257	1 052	1 194	2 235	846	156	1 898	34
Erfurt	493	16	39	440	498	25	18	148	689	27
Sonstige Flughäfen ..	2 405	175	908	1 337	2 966	7 597	1 689	3 545	7 854	867
Deutschland	27 796	12 282	9 436	25 243	28 652	45 628	23 836	16 597	55 838	31 622

Starts im Linienverkehr

(ohne Nurfahrer)

Hamburg	-	132	33	2 695	2 213	4 651	2 432	1 069	6 368	1 090
Hannover	275	-	19	153	122	2 264	1 049	104	2 470	31
Bremen	27	25	-	8	11	1 909	1 121	448	1 801	887
Düsseldorf	2 400	144	4	-	56	2 907	1 832	1 093	7 454	4 997
Köln/Bonn	2 165	127	21	18	-	2 056	790	840	5 077	5 355
Frankfurt	4 695	2 262	1 909	2 886	2 083	-	2 210	2 181	4 972	5 257
Stuttgart	2 596	1 065	1 124	1 896	825	2 199	-	95	1 429	4 563
Nürnberg	1 078	111	457	1 087	847	2 182	18	-	1 132	477
München	6 373	2 472	1 806	7 464	5 063	4 956	1 410	1 133	-	7 467
Berlin (Tegel)	1 088	65	881	4 891	5 325	5 254	4 815	479	7 359	-
Berlin (Schönefeld) ..	137	132	4	42	205	47	36	82	95	1
Berlin (Tempelhof) ...	186	-	4	2	-	-	-	1 798	-	-
Saarbrücken	541	2	-	1	2	3	10	4	932	10
Münster/Osnabrück	34	24	66	10	17	1 427	1 029	546	2 138	27
Leipzig	1 013	37	23	973	974	1 857	557	116	1 615	29
Dresden	1 283	5	238	1 051	1 184	1 980	825	149	1 878	34
Erfurt	489	16	3	438	485	20	6	121	674	21
Sonstige Flughäfen ..	2 033	107	84	1 108	2 434	6 965	736	679	6 368	790
Deutschland	26 413	6 726	6 676	24 723	21 846	40 677	18 876	10 877	51 762	31 036

innerhalb Deutschlands

Landungen

herkunftsflugplatz									Nach Streckenziel- flugplatz
B e r l i n (SXF)	(THF)	Saarbrücken (SCN)	Münster / Osn.(FMO)	Leipzig (LEJ)	Dresden (DRS)	Erfurt (ERF)	Sonstige	Insgesamt	
									Starts
									Insgesamt
136	284	558	86	1 095	1 235	511	2 390	28 545	Hamburg
76	102	14	63	70	17	51	172	12 652	Hannover
11	41	12	156	9	264	32	873	9 040	Bremen
73	115	21	75	980	1 066	444	1 432	25 715	Düsseldorf
796	308	24	55	1 382	1 220	500	3 040	28 123	Köln/Bonn
315	247	10	1 702	2 219	2 235	29	7 648	45 476	Frankfurt
56	156	29	1 090	554	850	26	1 765	24 047	Stuttgart
110	1 937	20	592	116	185	188	3 515	16 916	Nürnberg
132	197	915	2 183	1 627	1 889	697	7 627	55 545	München
1	7	5	33	26	36	40	898	31 808	Berlin (Tegel)
1 456	47	2	20	121	51	64	1 038	4 381	Berlin (Schönefeld)
35	1 556	968	953	13	23	512	6 123	13 017	Berlin (Tempelhof)
3	970	289	7	-	9	30	502	3 385	Saarbrücken
22	952	9	2 399	89	18	43	2 036	11 362	Münster/Osabrück
197	34	4	97	89	830	72	808	10 403	Leipzig
61	22	1	27	641	102	91	895	10 811	Dresden
22	505	-	45	47	60	253	631	3 956	Erfurt
985	6 127	467	2 052	789	859	646	-	41 268	Sonstige Flugplätze
4 487	13 607	3 348	11 640	9 867	10 949	4 229	41 393	376 450	Deutschland

									Starts im Linienverkehr
									(ohne Nurfrachter)
109	189	547	57	1 079	1 220	484	2 021	26 389	Hamburg
68	-	3	39	57	6	15	104	6 779	Hannover
5	-	5	45	5	228	2	114	6 645	Bremen
45	4	-	8	960	1 046	417	1 111	24 474	Düsseldorf
93	1	3	21	959	1 203	478	2 487	21 694	Köln/Bonn
60	-	1	1 423	1 862	1 980	5	6 984	40 770	Frankfurt
25	-	8	1 043	533	826	9	760	18 936	Stuttgart
88	1 796	1	538	112	163	127	699	10 913	Nürnberg
101	2	900	2 139	1 613	1 870	675	6 362	51 806	München
-	-	2	31	24	36	39	823	31 112	Berlin (Tegel)
-	-	-	13	116	40	47	49	1 046	Berlin (Schönefeld)
-	-	950	890	2	-	466	5 157	9 465	Berlin (Tempelhof)
3	962	-	6	-	8	28	153	2 665	Saarbrücken
13	892	4	-	85	5	26	792	7 135	Münster/Osabrück
152	5	3	91	-	776	46	696	8 962	Leipzig
48	-	1	7	380	-	55	695	9 813	Dresden
20	465	-	39	46	52	-	11	2 906	Erfurt
28	5 153	135	797	680	660	13	-	28 770	Sonstige Flugplätze
858	9 469	2 573	7 187	8 513	10 119	2 932	29 017	310 280	Deutschland

8.1 Verflechtung im Verkehr

8.1.1 Starts bzw.

Nach Streckenziel- flughafen	Von Strecken									
	Hamburg (HAM)	Hannover (HAJ)	Bremen (BRE)	Düsseldorf (DUS)	Köln/Bonn (CGN)	Frankfurt (FRA)	Stuttgart (STR)	Nürnberg (NUE)	München (MUC)	Berlin (TXL)
Starts im Linienverkehr bis										
30 t MTGW (ohne Nurfrachter)										
Hamburg	-	1	-	54	404	7	111	177	45	266
Hannover	-	-	-	83	67	-	16	-	67	-
Bremen	1	2	-	-	-	-	359	443	168	877
Düsseldorf	92	77	-	-	2	-	179	96	1	1
Köln/Bonn	408	63	-	3	-	5	342	740	25	68
Frankfurt	7	-	-	-	3	-	1	1	2	-
Stuttgart	84	15	358	220	446	-	-	1	722	17
Nürnberg	176	-	450	97	737	2	1	-	952	372
München	42	67	168	2	66	5	720	994	-	-
Berlin (Tegel)	264	-	877	1	61	-	25	368	-	-
Berlin (Schönefeld) ..	-	-	-	2	-	-	1	-	-	-
Berlin (Tempelhof) ...	186	-	4	2	-	-	-	1 223	-	-
Saarbrücken	535	-	-	-	-	-	-	-	848	1
Münster/Osnabrück	-	-	20	-	-	55	1 011	405	725	2
Leipzig	988	-	1	24	911	-	116	3	613	-
Dresden	1 244	2	227	25	1 142	-	245	-	707	-
Erfurt	479	-	-	418	478	-	-	-	642	1
Sonstige Flugplätze ..	1 598	52	72	1 023	2 403	6 373	681	472	5 033	513
Deutschland	6 104	279	2 177	1 954	6 720	6 447	3 808	4 923	10 590	2 118
Starts im Linienverkehr über										
30 t MTGW (ohne Nurfrachter)										
Hamburg	-	131	33	2 641	1 809	4 644	2 321	892	6 323	824
Hannover	275	-	19	70	55	2 264	1 033	104	2 403	31
Bremen	26	23	-	8	11	1 909	782	5	1 633	10
Düsseldorf	2 308	67	4	-	54	2 907	1 653	997	7 453	4 996
Köln/Bonn	1 757	64	21	15	-	2 051	448	100	5 052	5 287
Frankfurt	4 688	2 262	1 909	2 886	2 080	-	2 209	2 180	4 970	5 257
Stuttgart	2 512	1 050	766	1 676	379	2 199	-	34	707	4 546
Nürnberg	902	111	7	990	110	2 180	17	-	140	105
München	6 331	2 405	1 638	7 462	4 997	4 951	690	199	-	7 467
Berlin (Tegel)	824	65	4	4 890	5 264	5 254	4 790	111	7 359	-
Berlin (Schönefeld) ..	137	132	4	40	205	47	35	82	95	1
Berlin (Tempelhof) ...	-	-	-	-	-	-	-	575	-	-
Saarbrücken	6	2	-	1	2	3	10	4	84	9
Münster/Osnabrück	34	24	46	10	17	1 372	18	141	1 413	25
Leipzig	25	37	22	949	63	1 857	441	113	1 002	29
Dresden	39	3	11	1 026	42	1 980	580	149	1 171	34
Erfurt	10	16	3	20	7	20	6	121	32	20
Sonstige Flugplätze ..	435	55	12	85	31	592	55	207	1 395	277
Deutschland	20 309	6 447	4 499	22 769	15 126	34 230	15 068	5 954	41 172	28 918
Starts im Linienver-										
kehr (Nurfrachter)										
Hamburg	-	-	-	38	-	258	249	-	1	-
Hannover	-	-	-	-	-	249	249	-	1	-
Bremen	-	-	-	-	-	249	-	1	-	-
Düsseldorf	76	-	-	-	1	1	-	-	8	4
Köln/Bonn	38	-	-	-	-	384	46	2	817	72
Frankfurt	258	248	248	3	255	-	243	244	390	249
Stuttgart	251	232	-	1	-	254	-	-	254	9
Nürnberg	-	-	-	-	1	245	1	-	1	1
München	-	-	-	2	250	262	440	2	-	6
Berlin (Tegel)	-	-	-	2	248	253	3	1	2	-
Berlin (Schönefeld) ..	-	-	-	1	1	145	-	-	1	2
Berlin (Tempelhof) ...	-	-	-	-	-	188	-	1	-	-
Saarbrücken	-	-	-	-	-	-	-	-	-	-
Münster/Osnabrück	-	-	6	-	-	249	-	-	-	1
Leipzig	-	-	-	-	250	247	-	-	2	1
Dresden	-	-	5	-	-	246	-	-	-	-
Erfurt	4	-	-	2	9	1	-	-	1	5
Sonstige Flugplätze ..	10	-	47	6	30	245	7	1	5	3
Deutschland	637	480	306	55	1 045	3 476	1 238	252	1 483	353

innerhalb Deutschlands

Landungen

herkunftsflugplatz								Nach Streckenziel- flugplatz	
B e r l i n (SXF)	l i n (THF)	Saarbrücken (SCN)	Münster / Osn. (FMO)	Leipzig (LEJ)	Dresden (DRS)	Erfurt (ERF)	Sonstige		Insgesamt
Starts im Linienverkehr bis 30 t MTOW (ohne Nurfrachter)									
-	188	537	1	1 040	1 189	476	1 603	6 099	Hamburg
-	-	1	1	-	-	-	50	285	Hannover
-	4	-	31	1	220	-	94	2 200	Bremen
-	-	-	-	13	25	400	1 026	1 912	Düsseldorf
-	1	-	-	900	1 164	473	2 447	6 639	Köln/Bonn
-	-	-	50	-	-	-	6 381	6 445	Frankfurt
-	-	-	1 004	116	246	-	705	3 934	Stuttgart
1	1 222	-	407	-	2	-	473	4 932	Nürnberg
-	2	828	712	612	706	634	5 038	10 596	München
-	-	1	2	2	1	-	539	2 141	Berlin (Tegel)
-	-	-	-	-	-	-	6	9	Berlin (Schönefeld)
-	-	585	890	2	-	466	5 035	8 393	Berlin (Tempelhof)
-	589	-	-	-	-	-	66	2 039	Saarbrücken
-	892	-	-	78	1	-	734	3 923	Münster/Osnabrück
-	5	-	79	-	685	-	643	4 068	Leipzig
-	-	-	3	321	-	-	655	4 571	Dresden
-	465	-	1	-	-	-	-	2 484	Erfurt
3	5 031	69	715	640	629	-	-	25 307	Sonstige Flugplätze
4	8 399	2 021	3 896	3 725	4 868	2 449	25 495	95 977	Deutschland
Starts im Linienverkehr über 30 t MTOW (ohne Nurfrachter)									
109	1	10	56	39	31	8	418	20 290	Hamburg
68	-	2	38	57	6	15	54	6 494	Hannover
5	-	5	14	4	8	2	20	4 445	Bremen
45	-	-	8	947	1 021	17	85	22 562	Düsseldorf
93	-	3	21	59	39	5	40	15 055	Köln/Bonn
60	-	1	1 373	1 862	1 980	5	603	34 325	Frankfurt
25	-	8	39	417	580	9	55	15 002	Stuttgart
87	574	1	131	112	161	127	226	5 981	Nürnberg
101	-	72	1 427	1 001	1 164	41	1 324	41 210	München
-	-	1	29	22	35	39	284	28 971	Berlin (Tegel)
-	-	-	13	116	40	47	43	1 037	Berlin (Schönefeld)
-	-	375	-	-	-	-	122	1 072	Berlin (Tempelhof)
3	373	-	6	-	8	28	87	626	Saarbrücken
13	-	4	-	7	4	26	58	3 212	Münster/Osnabrück
152	-	3	12	-	91	46	52	4 894	Leipzig
48	-	1	4	59	-	55	40	5 242	Dresden
20	-	-	38	46	52	-	11	422	Erfurt
25	122	66	82	40	31	13	-	3 463	Sonstige Flugplätze
854	1 070	552	3 291	4 788	5 251	483	3 522	214 303	Deutschland
Starts im Linienver- kehr (Nurfrachter)									
-	-	-	3	-	-	11	9	569	Hamburg
-	-	1	-	-	-	-	-	500	Hannover
-	1	-	-	-	15	-	26	292	Bremen
3	1	-	-	1	-	23	3	121	Düsseldorf
2	190	3	-	396	-	12	22	1 984	Köln/Bonn
9	4	2	248	348	245	-	245	3 239	Frankfurt
2	-	-	1	1	-	-	6	1 011	Stuttgart
3	1	-	3	1	-	4	3	261	Nürnberg
-	-	-	-	-	1	10	5	981	München
-	-	1	-	1	-	1	-	512	Berlin (Tegel)
-	-	-	-	4	-	-	1	159	Berlin (Schönefeld)
-	-	1	3	-	-	4	8	224	Berlin (Tempelhof)
-	-	-	-	-	-	-	1	1	Saarbrücken
-	-	-	-	-	-	-	61	317	Münster/Osnabrück
2	-	-	2	-	20	-	4	528	Leipzig
-	-	-	-	252	-	-	18	523	Dresden
-	22	-	-	-	-	-	1	45	Erfurt
11	8	1	54	12	28	2	-	470	Sonstige Flugplätze
32	227	9	314	1 016	309	92	413	11 737	Deutschland

Nach Streckenziel- flughafen	Von Strecken									
	Hamburg (HAM)	Hannover (HAJ)	Bremen (BRE)	Düsseldorf (DUS)	Köln/Bonn (CGN)	Frankfurt (FRA)	Stuttgart (STR)	Nürnberg (NUE)	München (MUC)	Berlin (TXL)
Starts										
Insgesamt										
Baden-Württemberg ..	1 125	21	17	9	920	1 307	525	22	124	432
Friedrichshafen ..	558	16	1	4	874	1 295	80	4	62	405
Heidelberg	-	-	-	-	-	1	-	-	-	-
Mannheim	556	3	1	1	12	-	29	5	16	8
Freiburg	-	-	-	-	4	1	10	-	-	1
Karlsruhe	-	2	9	4	22	9	66	9	43	14
Konstanz	-	-	-	-	-	-	6	-	-	-
Baden-Baden	6	-	-	-	-	1	-	-	-	2
Offenburg	-	-	-	-	-	-	3	-	-	-
Donaueschingen ...	-	-	-	-	-	-	-	-	-	1
üb. Baden-Württembe	5	-	6	-	8	-	331	4	3	1
Bayern	345	1	2	771	728	2 102	115	2 773	1 103	4
Augsburg	345	-	1	771	703	1 317	25	4	3	4
Bayreuth	-	-	-	-	1	615	1	1	5	-
Hof	-	1	-	-	-	159	3	2	35	-
Oberpfaffenhofen .	-	-	-	-	2	7	15	1	23	-
Landshut	-	-	-	-	3	-	3	-	-	-
Straubing	-	-	-	-	1	-	3	-	-	-
üb. Bayern	-	-	1	-	18	4	65	2 765	1 037	-
Berlin	-	-	-	-	-	-	-	-	-	-
üb. Berlin	-	-	-	-	-	-	-	-	-	-
Brandenburg	-	-	2	1	6	2	6	2	-	32
Sperenberg	-	-	-	-	-	-	-	-	-	-
üb. Brandenburg ...	-	-	2	1	6	2	6	2	-	32
Bremen	5	-	547	-	2	-	-	-	-	-
üb. Bremen	5	-	547	-	2	-	-	-	-	-
Hamburg	-	-	-	-	-	-	-	-	3	-
Finkenwerder	-	-	-	-	-	-	-	-	3	-
üb. Hamburg	-	-	-	-	-	-	-	-	-	-
Hessen	2	1	3	1	11	93	21	2	17	1
Kassel	-	1	2	1	5	2	6	1	17	-
Egelsbach	-	-	1	-	-	7	8	1	-	1
üb. Hessen	2	-	-	-	6	84	7	-	-	-
Mecklenburg-Vorpomme	250	70	5	11	12	256	22	18	133	9
Barth	-	-	-	-	-	-	3	-	-	-
Güttin	1	-	-	-	-	-	1	-	-	-
Heringsdorf	-	1	3	-	-	4	8	-	1	-
Rostock-Laage	247	67	2	8	10	251	2	18	1	5
üb. Meckl.-Vorpomme	2	2	-	3	2	1	8	-	131	4
Niedersachsen	26	5	108	3	41	81	70	12	58	9
Wangerooze	1	-	33	-	-	-	-	-	-	-
Borkum	1	-	23	-	-	-	-	-	-	-
Braunschweig	1	4	-	2	34	75	51	9	57	8
Emden	-	1	1	1	3	-	1	1	-	1
Harle	-	-	-	-	-	-	-	-	-	-
Juist	1	-	21	-	1	-	-	-	-	-
Langeoog	-	-	12	-	-	-	-	-	-	-
Norderdeich	-	-	-	-	-	1	-	-	-	-
Norderney	-	-	10	-	1	-	1	-	-	-
Lemwerder	-	-	-	-	-	-	-	-	-	-
üb. Niedersachsen .	22	-	8	-	2	5	17	2	1	-
Nordrhein-Westfalen	350	72	196	251	481	2 825	786	686	5 499	53
Bonn/Hangelar	-	-	1	-	2	3	3	-	-	-
Dortmund	253	47	5	6	281	1 420	550	564	2 377	5
Essen	16	2	7	-	13	21	10	3	12	2
Gütersloh	1	-	-	-	8	9	9	3	1	-
Münchengladbach ..	63	-	2	-	10	9	12	6	824	1
Paderborn-Lippstad	14	23	135	42	24	1 359	175	110	2 284	43
Siegerland	-	-	2	-	-	1	6	-	1	-
üb. Nordrh.-Westf.	3	-	44	203	143	3	21	-	-	2

innerhalb Deutschlands
nach sonstigen deutschen Flugplätzen

herkunftsflugplatz								Nach Streckenziel- flugplatz	
Berlin (SXF)	Berlin (THF)	Saarbrücken (SCN)	Münster / Osn.(FMO)	Leipzig (LEJ)	Dresden (DRS)	Erfurt (ERF)	Sonstige	Insgesamt	
								Starts	
								Insgesamt	
49	1 967	161	39	16	12	31	-	6 777	Baden-Württemberg
3	65	8	10	4	5	5	-	3 399	Friedrichshafen
1	-	-	-	-	-	-	-	2	Heidelberg
2	1 119	68	3	1	2	15	-	1 841	Mannheim
-	4	-	1	-	1	-	-	22	Freiburg
14	741	60	16	7	2	8	-	1 026	Karlsruhe
-	-	-	-	-	-	-	-	6	Konstanz
-	-	-	-	-	-	-	-	9	Baden-Baden
-	-	-	-	-	-	-	-	3	Offenburg
10	17	-	-	-	-	-	-	28	Donaueschingen
19	21	25	9	4	2	3	-	441	üb.Baden-Württembe
8	987	2	17	10	44	24	-	9 036	Bayern
3	966	1	6	1	41	4	-	4 195	Augsburg
-	2	1	-	-	-	2	-	628	Bayreuth
-	3	-	1	1	-	2	-	207	Hof
1	2	-	-	-	1	-	-	52	Oberpfaffenhofen
2	1	-	-	2	-	1	-	12	Landshut
-	3	-	2	-	-	-	-	9	Straubing
2	10	-	8	6	2	15	-	3 933	üb.Bayern
179	20	-	-	-	-	3	-	202	Berlin
179	20	-	-	-	-	3	-	202	üb.Berlin
628	405	-	9	-	3	45	-	1 141	Brandenburg
-	-	-	-	-	-	-	-	-	Sperenberg
628	405	-	9	-	3	45	-	1 141	üb.Brandenburg
-	-	-	-	-	1	-	-	555	Bremen
-	-	-	-	-	1	-	-	555	üb.Bremen
-	5	-	-	-	-	-	-	8	Hamburg
-	5	-	-	-	-	-	-	8	Finkenwerder
-	-	-	-	-	-	-	-	-	üb.Hamburg
2	64	2	25	4	3	29	-	281	Hessen
1	27	2	1	-	2	9	-	77	Kassel
1	4	-	10	1	-	6	-	40	Egelsbach
-	33	-	14	3	1	14	-	164	üb.Hessen
34	66	-	19	2	4	15	-	926	Mecklemburg-Vorpomme
2	1	-	1	-	-	1	-	8	Barth
-	16	-	-	-	-	2	-	20	Güttin
17	32	-	-	-	-	2	-	68	Heringsdorf
4	10	-	5	2	2	8	-	642	Rostock-Laage
11	7	-	13	-	2	2	-	188	üb.Meckl.-Vorpomme
17	28	5	18	7	16	14	-	518	Niedersachsen
-	-	-	-	-	-	-	-	34	Wangerooog
-	-	-	-	-	-	-	-	24	Borkum
14	15	4	11	1	14	8	-	308	Braunschweig
1	3	-	1	-	-	-	-	14	Emden
-	-	-	-	-	-	-	-	-	Harle
-	1	-	1	-	-	1	-	26	Juist
-	-	-	-	-	-	-	-	12	Langeoog
-	-	-	-	-	-	-	-	1	Norddeich
-	-	-	-	-	-	-	-	12	Norderney
-	1	-	-	-	-	-	-	1	Lenwerder
2	8	1	5	6	2	5	-	86	üb.Niedersachsen
34	2 243	18	1 874	722	685	38	-	16 813	Nordrhein-Westfalen
-	3	-	-	-	1	-	-	13	Bonn/Hangelar
12	1 072	2	622	487	498	8	-	8 209	Dortmund
3	36	8	6	9	9	2	-	159	Essen
-	16	-	1	-	1	-	-	49	Gütersloh
3	578	1	4	191	110	7	-	1 821	Mönchengladbach
12	489	7	237	35	65	15	-	5 069	Paderborn-Lippstad
2	41	-	3	-	-	1	-	57	Siegerland
2	8	-	1 001	-	1	5	-	1 436	üb.Nordrh.-Westf.

Nach Streckenziel- flughafen	Von Strecken									
	Hamburg (HAM)	Hannover (HAJ)	Bremen (BRE)	Düsseldorf (DUS)	Köln/Bonn (CGN)	Frankfurt (FRA)	Stuttgart (STR)	Nürnberg (NUE)	München (MUC)	Berlin (TXL)
Starts										
Insgesamt										
Rheinland-Pfalz	4	2	5	-	39	20	50	1	17	12
Hahn	-	-	1	-	2	14	21	1	14	12
Koblenz	-	-	1	-	1	-	5	-	-	-
Trier	-	-	-	-	-	-	1	-	-	-
Worms	-	-	-	-	-	-	2	-	-	-
üb.Rheinland-Pfalz	4	2	3	-	36	6	21	-	3	-
Saarland	-	-	-	-	-	-	-	-	-	-
üb.Saarland	-	-	-	-	-	-	-	-	-	-
Sachsen	-	-	-	-	-	-	42	-	-	-
üb.Sachsen	-	-	-	-	-	-	42	-	-	-
Sachsen-Anhalt	1	-	-	-	4	5	10	1	-	2
Magdeburg	1	-	-	-	2	2	5	-	-	2
üb.Sachsen-Anhalt	-	-	-	-	2	3	5	1	-	-
Schleswig-Holstein .	296	2	22	288	700	898	19	24	899	311
Flensburg	-	-	-	2	7	10	3	2	1	1
Westerland/Sylt ..	257	1	14	283	44	47	6	14	249	-
Heide Busum	2	-	-	-	-	-	-	-	-	-
Helgoland	20	-	1	-	-	-	-	-	-	-
Kiel	5	-	3	2	646	835	5	4	649	309
Lübeck	1	1	3	1	3	6	5	4	-	1
Wyk auf Föhr	4	-	1	-	-	-	-	-	-	-
St.Peter Ording ..	-	-	-	-	-	-	-	-	-	-
üb.Schleswig-Holst	7	-	-	-	-	-	-	-	-	-
Thüringen	1	1	1	2	22	8	23	4	1	2
Altenburg/Nobitz .	-	1	1	2	18	1	7	1	1	2
üb.Thüringen	1	-	-	-	4	7	16	3	-	-
Deutschland	2 405	175	908	1 337	2 966	7 597	1 689	3 545	7 854	867

im Jahr 2001

V 151

innerhalb Deutschlands
nach sonstigen deutschen Flugplätzen

herkunftsflugplatz								Nach Streckenziel- flugplatz	
B e r l i n (SXF)	(THF)	Saarbrücken (SCN)	Münster / Osn. (FMO)	Leipzig (LEJ)	Dresden (DRS)	Erfurt (ERF)	Sonstige		Insgesamt
									Starts
									Insgesamt
4	17	4	21	13	8	14	-	231	Rheinland-Pfalz
1	1	4	2	1	3	11	-	88	Hahn
-	3	-	-	-	-	-	-	10	Koblenz
-	-	-	-	-	-	-	-	1	Trier
-	-	-	1	-	-	1	-	4	Worms
3	13	-	18	12	5	2	-	128	üb. Rheinland-Pfalz
-	-	271	-	-	-	-	-	271	Saarland
-	-	271	-	-	-	-	-	271	üb. Saarland
6	3	-	-	8	62	2	-	123	Sachsen
6	3	-	-	8	62	2	-	123	üb. Sachsen
13	13	-	-	-	5	22	-	76	Sachsen-Anhalt
6	5	-	-	-	1	6	-	30	Magdeburg
7	8	-	-	-	4	16	-	46	üb. Sachsen-Anhalt
9	293	4	20	4	10	5	-	3 804	Schleswig-Holstein
2	3	-	-	-	1	-	-	32	Flensburg
2	265	-	15	-	-	2	-	1 199	Westerland/Sylt
-	-	-	-	-	-	-	-	2	Heide Busum
-	-	-	-	-	-	-	-	21	Helgoland
-	15	2	2	4	7	2	-	2 490	Kiel
5	7	1	2	-	2	-	-	42	Lübeck
-	-	1	-	-	-	-	-	6	Wyk auf Föhr
-	-	-	-	-	-	-	-	-	St. Peter Ording
-	3	-	1	-	-	1	-	12	üb. Schleswig-Holst
2	16	-	10	3	6	404	-	506	Thüringen
2	5	-	8	-	5	-	-	54	Altenburg/Nobitz
-	11	-	2	3	1	404	-	452	üb. Thüringen
985	6 127	467	2 052	789	859	646	-	41 268	Deutschland

Nach Streckenziel- flughafen	Von Strecken									
	Hamburg (HAM)	Hannover (HAJ)	Bremen (BRE)	Düsseldorf (DUS)	Köln/Bonn (CGN)	Frankfurt (FRA)	Stuttgart (STR)	Nürnberg (NUE)	München (MUC)	Berlin (TXL)
Starts im Linienverkehr										
(ohne Nur-Frachter)										
Baden-Württemberg ..	1 115	3	-	2	836	1 287	26	-	54	410
Friedrichshafen ..	557	2	-	2	834	1 287	26	-	52	404
Heidelberg	-	-	-	-	-	-	-	-	-	-
Mannheim	555	-	-	-	-	-	-	-	-	2
Freiburg	-	-	-	-	-	-	-	-	-	-
Karlsruhe	-	1	-	-	2	-	-	-	2	3
Konstanz	-	-	-	-	-	-	-	-	-	-
Baden-Baden	3	-	-	-	-	-	-	-	-	1
Offenburg	-	-	-	-	-	-	-	-	-	-
Donaueschingen ...	-	-	-	-	-	-	-	-	-	-
üb.Baden-Württembe	-	-	-	-	-	-	-	-	-	-
Bayern	344	-	-	771	690	2 082	2	1	32	4
Augsburg	344	-	-	771	690	1 309	2	1	-	4
Bayreuth	-	-	-	-	-	615	-	-	-	-
Hof	-	-	-	-	-	158	-	-	32	-
Oberpfaffenhofen .	-	-	-	-	-	-	-	-	-	-
Landshut	-	-	-	-	-	-	-	-	-	-
Straubing	-	-	-	-	-	-	-	-	-	-
üb.Bayern	-	-	-	-	-	-	-	-	-	-
Berlin	-	-	-	-	-	-	-	-	-	-
üb.Berlin	-	-	-	-	-	-	-	-	-	-
Brandenburg	-	-	-	-	1	-	-	-	-	-
Sperenberg	-	-	-	-	-	-	-	-	-	-
üb.Brandenburg ...	-	-	-	-	1	-	-	-	-	-
Bremen	-	-	-	-	-	-	-	-	-	-
üb.Bremen	-	-	-	-	-	-	-	-	-	-
Hamburg	-	-	-	-	-	-	-	-	-	-
Finkenwerder	-	-	-	-	-	-	-	-	-	-
üb.Hamburg	-	-	-	-	-	-	-	-	-	-
Hessen	-	-	-	-	-	-	-	-	-	-
Kassel	-	-	-	-	-	-	-	-	-	-
Egelsbach	-	-	-	-	-	-	-	-	-	-
üb.Hessen	-	-	-	-	-	-	-	-	-	-
Mecklenburg-Vorpomme	247	68	-	11	4	2	4	16	3	8
Barth	-	-	-	-	-	-	-	-	-	-
Gütin	-	-	-	-	-	-	-	-	-	-
Heringsdorf	-	-	-	-	-	-	-	-	-	-
Rostock-Laage	245	66	-	8	4	2	2	16	-	4
üb.Meckl.-Vorpomme	2	2	-	3	-	-	2	-	3	4
Niedersachsen	-	1	-	1	1	-	-	1	-	1
Wangerooze	-	-	-	-	-	-	-	-	-	-
Borkum	-	-	-	-	-	-	-	-	-	-
Braunschweig	-	1	-	-	1	-	-	1	-	1
Emden	-	-	-	1	-	-	-	-	-	-
Harle	-	-	-	-	-	-	-	-	-	-
Juist	-	-	-	-	-	-	-	-	-	-
Langeoog	-	-	-	-	-	-	-	-	-	-
Norddeich	-	-	-	-	-	-	-	-	-	-
Norderney	-	-	-	-	-	-	-	-	-	-
Lemwerder	-	-	-	-	-	-	-	-	-	-
üb.Niedersachsen .	-	-	-	-	-	-	-	-	-	-
Nordrhein-Westfalen	313	32	81	43	255	2 730	686	660	5 400	48
Bonn/Hangelar	-	-	-	-	-	-	-	-	-	-
Dortmund	246	15	-	4	248	1 393	531	555	2 337	5
Essen	-	-	-	-	-	-	-	-	-	-
Gütersloh	-	-	-	-	-	-	-	-	-	-
Mönchengladbach ..	56	-	-	-	-	-	-	-	810	1
Paderborn-Lippstad	11	17	81	39	7	1 337	155	105	2 253	41
Siegerland	-	-	-	-	-	-	-	-	-	-
üb.Nordrh.-Westf.	-	-	-	-	-	-	-	-	-	1

innerhalb Deutschlands
nach sonstigen deutschen Flugplätzen

herkunftsflugplatz								Insgesamt	Nach Streckenziel- flugplatz
Berlin (SXF)	Berlin (THF)	Saarbrücken (SCN)	Münster / Osn.(FMO)	Leipzig (LEJ)	Dresden (DRS)	Erfurt (ERF)	Sonstige		
Starts im Linienverkehr (ohne Nur-Frachter)									
2	1 856	125	2	3	3	-	-	5 724	Baden-Württemberg
2	49	2	2	2	3	-	-	3 224	Friedrichshafen
-	1 091	68	-	-	-	-	-	1 716	Heidelberg
-	716	55	-	1	-	-	-	780	Mannheim
-	-	-	-	-	-	-	-	-	Freiburg
-	-	-	-	-	-	-	-	-	Karlsruhe
-	-	-	-	-	-	-	-	-	Konstanz
-	-	-	-	-	-	-	-	-	Baden-Baden
-	-	-	-	-	-	-	-	-	Offenburg
-	-	-	-	-	-	-	-	-	Donaueschingen
-	-	-	-	-	-	-	-	-	üb. Baden-Württembe
1	959	-	-	-	26	-	-	4 912	Bayern
1	959	-	-	-	26	-	-	4 107	Augsburg
-	-	-	-	-	-	-	-	615	Bayreuth
-	-	-	-	-	-	-	-	190	Hof
-	-	-	-	-	-	-	-	-	Oberpfaffenhofen
-	-	-	-	-	-	-	-	-	Landshut
-	-	-	-	-	-	-	-	-	Straubing
-	-	-	-	-	-	-	-	-	üb. Bayern
-	-	-	-	-	-	-	-	-	Berlin
-	-	-	-	-	-	-	-	-	üb. Berlin
-	-	-	-	-	-	-	-	1	Brandenburg
-	-	-	-	-	-	-	-	-	Sperenberg
-	-	-	-	-	-	-	-	1	üb. Brandenburg
-	-	-	-	-	-	-	-	-	Bremen
-	-	-	-	-	-	-	-	-	üb. Bremen
-	-	-	-	-	-	-	-	-	Hamburg
-	-	-	-	-	-	-	-	-	Finkenwerder
-	-	-	-	-	-	-	-	-	üb. Hamburg
-	-	-	-	-	-	-	-	-	Hessen
-	-	-	-	-	-	-	-	-	Kassel
-	-	-	-	-	-	-	-	-	Egelsbach
-	-	-	-	-	-	-	-	-	üb. Hessen
2	1	-	3	2	1	5	-	377	Mecklenburg-Vorpomme
-	-	-	-	-	-	-	-	-	Barth
-	-	-	-	-	-	-	-	-	Güttin
2	1	-	3	2	1	5	-	361	Heringsdorf
-	-	-	-	-	-	-	-	16	Rostock-Laage
-	-	-	-	-	-	-	-	-	üb. Meckl.-Vorpomme
-	-	-	-	-	-	-	-	5	Niedersachsen
-	-	-	-	-	-	-	-	-	Wangerooze
-	-	-	-	-	-	-	-	-	Borkum
-	-	-	-	-	-	-	-	4	Braunschweig
-	-	-	-	-	-	-	-	1	Emden
-	-	-	-	-	-	-	-	-	Harle
-	-	-	-	-	-	-	-	-	Juist
-	-	-	-	-	-	-	-	-	Langeoog
-	-	-	-	-	-	-	-	-	Nordeich
-	-	-	-	-	-	-	-	-	Norderney
-	-	-	-	-	-	-	-	-	Lemwerder
-	-	-	-	-	-	-	-	-	üb. Niedersachsen
17	2 097	6	791	674	629	8	-	14 470	Nordrhein-Westfalen
-	-	-	-	-	-	-	-	-	Bonn/Hangelar
9	1 040	1	617	455	479	4	-	7 939	Dortmund
-	-	-	-	-	-	-	-	-	Essen
-	-	-	-	-	-	-	-	-	Gütersloh
-	554	-	-	186	94	-	-	1 701	Mönchengladbach
8	464	5	174	33	56	4	-	4 790	Paderborn-Lippstad
-	39	-	-	-	-	-	-	39	Siegerland
-	-	-	-	-	-	-	-	1	üb. Nordrh.-Westf.

Nach Streckenziel- flughplatz	Von Strecken									
	Hamburg (HAM)	Hannover (HAJ)	Bremen (BRE)	Düsseldorf (DUS)	Köln/Bonn (CGN)	Frankfurt (FRA)	Stuttgart (STR)	Nürnberg (NUE)	München (MUC)	Berlin (TXL)
Starts im Linienverkehr										
(ohne Nur-Frachter)										
Rheinland-Pfalz	-	-	-	-	2	1	18	-	5	12
Hahn	-	-	-	-	2	1	18	-	5	12
Koblenz	-	-	-	-	-	-	-	-	-	-
Trier	-	-	-	-	-	-	-	-	-	-
Worms	-	-	-	-	-	-	-	-	-	-
üb. Rheinland-Pfalz	-	-	-	-	-	-	-	-	-	-
Saarland	-	-	-	-	-	-	-	-	-	-
üb. Saarland	-	-	-	-	-	-	-	-	-	-
Sachsen	-	-	-	-	-	-	-	-	-	-
üb. Sachsen	-	-	-	-	-	-	-	-	-	-
Sachsen-Anhalt	-	-	-	-	-	-	-	-	-	-
Magdeburg	-	-	-	-	-	-	-	-	-	-
üb. Sachsen-Anhalt	-	-	-	-	-	-	-	-	-	-
Schleswig-Holstein .	14	2	3	280	645	863	-	-	874	307
Flensburg	-	-	-	-	-	-	-	-	-	-
Westerland/Sylt ..	13	1	-	279	7	31	-	-	232	-
Heide Busum	-	-	-	-	-	-	-	-	-	-
Helgoland	-	-	-	-	-	-	-	-	-	-
Kiel	1	-	-	-	638	832	-	-	642	306
Lübeck	-	1	3	1	-	-	-	-	-	1
Wyk auf Föhr	-	-	-	-	-	-	-	-	-	-
St. Peter Ording ..	-	-	-	-	-	-	-	-	-	-
üb. Schleswig-Holst	-	-	-	-	-	-	-	-	-	-
Thüringen	-	1	-	-	-	-	-	1	-	-
Altenburg/Nobitz .	-	1	-	-	-	-	-	1	-	-
üb. Thüringen	-	-	-	-	-	-	-	-	-	-
Deutschland	2 033	107	84	1 108	2 434	6 965	736	679	6 368	790

innerhalb Deutschlands
nach sonstigen deutschen Flugplätzen

herkunftsflugplatz								Nach Streckenziel- flugplatz	
Berlin (SXF)	THF	Saarbrücken (SCN)	Münster / Osn.(FMO)	Leipzig (LEJ)	Dresden (DRS)	Erfurt (ERF)	Sonstige		Insgesamt
Starts im Linienverkehr (ohne Nur-Frachter)									
1	-	4	1	1	-	-	-	45	Rheinland-Pfalz
-	-	4	1	1	-	-	-	44	Hahn
-	-	-	-	-	-	-	-	-	Koblenz
-	-	-	-	-	-	-	-	-	Trier
-	-	-	-	-	-	-	-	-	Worms
1	-	-	-	-	-	-	-	1	üb.Rheinland-Pfalz
-	-	-	-	-	-	-	-	-	Saarland
-	-	-	-	-	-	-	-	-	üb.Saarland
-	-	-	-	-	-	-	-	-	Sachsen
-	-	-	-	-	-	-	-	-	üb.Sachsen
-	-	-	-	-	-	-	-	-	Sachsen-Anhalt
-	-	-	-	-	-	-	-	-	Magdeburg
-	-	-	-	-	-	-	-	-	üb.Sachsen-Anhalt
5	240	-	-	-	1	-	-	3 234	Schleswig-Holstein
-	-	-	-	-	-	-	-	-	Flensburg
1	240	-	-	-	-	-	-	804	Westerland/Sylt
-	-	-	-	-	-	-	-	-	Heide Busum
-	-	-	-	-	-	-	-	-	Helgoland
4	-	-	-	-	1	-	-	2 419	Kiel
-	-	-	-	-	-	-	-	11	Lübeck
-	-	-	-	-	-	-	-	-	Wyk auf Föhr
-	-	-	-	-	-	-	-	-	St.Peter Ording
-	-	-	-	-	-	-	-	-	üb.Schleswig-Holst
-	-	-	-	-	-	-	-	2	Thüringen
-	-	-	-	-	-	-	-	2	Altenburg/Nobitz
-	-	-	-	-	-	-	-	-	üb.Thüringen
28	5 153	135	797	680	660	13	-	28 770	Deutschland

Nach Streckenziel- flughplatz	Von Strecken									
	Hamburg (HAM)	Hannover (HAJ)	Bremen (BRE)	Düsseldorf (DUS)	Köln/Bonn (CGN)	Frankfurt (FRA)	Stuttgart (STR)	Nürnberg (NUE)	München (MUC)	Berlin (TXL)
Starts im Linienverkehr bis										
30 t MTOW (ohne Nurfrachter)										
Baden-Württemberg ..	716	-	-	-	828	712	12	-	-	185
Friedrichshafen ..	164	-	-	-	828	712	12	-	-	182
Heidelberg	-	-	-	-	-	-	-	-	-	-
Mannheim	552	-	-	-	-	-	-	-	-	2
Freiburg	-	-	-	-	-	-	-	-	-	-
Karlsruhe	-	-	-	-	-	-	-	-	-	-
Konstanz	-	-	-	-	-	-	-	-	-	-
Baden-Baden	-	-	-	-	-	-	-	-	-	1
Offenburg	-	-	-	-	-	-	-	-	-	-
Donaueschingen ...	-	-	-	-	-	-	-	-	-	-
üb.Baden-Württembe	-	-	-	-	-	-	-	-	-	-
Bayern	342	-	-	743	688	2 082	2	1	32	4
Augsburg	342	-	-	743	688	1 309	2	1	-	4
Bayreuth	-	-	-	-	-	615	-	-	-	-
Hof	-	-	-	-	-	158	-	-	32	-
Oberpfaffenhofen .	-	-	-	-	-	-	-	-	-	-
Landshut	-	-	-	-	-	-	-	-	-	-
Straubing	-	-	-	-	-	-	-	-	-	-
üb.Bayern	-	-	-	-	-	-	-	-	-	-
Berlin	-	-	-	-	-	-	-	-	-	-
üb.Berlin	-	-	-	-	-	-	-	-	-	-
Brandenburg	-	-	-	-	1	-	-	-	-	-
Sperenberg	-	-	-	-	-	-	-	-	-	-
üb.Brandenburg ...	-	-	-	-	1	-	-	-	-	-
Bremen	-	-	-	-	-	-	-	-	-	-
üb.Bremen	-	-	-	-	-	-	-	-	-	-
Hamburg	-	-	-	-	-	-	-	-	-	-
Finkenwerder	-	-	-	-	-	-	-	-	-	-
üb.Hamburg	-	-	-	-	-	-	-	-	-	-
Hessen	-	-	-	-	-	-	-	-	-	-
Kassel	-	-	-	-	-	-	-	-	-	-
Egelsbach	-	-	-	-	-	-	-	-	-	-
üb.Hessen	-	-	-	-	-	-	-	-	-	-
Mecklenburg-Vorpomme	235	49	-	-	3	-	-	-	-	-
Barth	-	-	-	-	-	-	-	-	-	-
Güttin	-	-	-	-	-	-	-	-	-	-
Heringsdorf	-	-	-	-	-	-	-	-	-	-
Rostock-Laage	235	49	-	-	3	-	-	-	-	-
üb.Meckl.-Vorpomme	-	-	-	-	-	-	-	-	-	-
Niedersachsen	-	1	-	1	1	-	-	1	-	1
Wangerooze	-	-	-	-	-	-	-	-	-	-
Borkum	-	-	-	-	-	-	-	-	-	-
Braunschweig	-	1	-	-	1	-	-	1	-	1
Emden	-	-	-	1	-	-	-	-	-	-
Harle	-	-	-	-	-	-	-	-	-	-
Juist	-	-	-	-	-	-	-	-	-	-
Langeoog	-	-	-	-	-	-	-	-	-	-
Norderdeich	-	-	-	-	-	-	-	-	-	-
Norderney	-	-	-	-	-	-	-	-	-	-
Lemwerder	-	-	-	-	-	-	-	-	-	-
üb.Niedersachsen .	-	-	-	-	-	-	-	-	-	-
Nordrhein-Westfalen	291	-	72	-	237	2 716	667	470	4 127	5
Bonn/Hangelar	-	-	-	-	-	-	-	-	-	-
Dortmund	235	-	-	-	237	1 386	523	470	1 237	2
Essen	-	-	-	-	-	-	-	-	-	-
Gütersloh	-	-	-	-	-	-	-	-	-	-
Mönchengladbach ..	56	-	-	-	-	-	-	-	810	1
Paderborn-Lippstad	-	-	72	-	-	1 330	144	-	2 080	1
Siegerland	-	-	-	-	-	-	-	-	-	1
üb.Nordrh.-Westf.	-	-	-	-	-	-	-	-	-	1

innerhalb Deutschlands
nach sonstigen deutschen Flugplätzen

herkunftsflugplatz								Nach Streckenziel- flugplatz	
B e r l i n (SXF)	(THF)	Saarbrücken (SCN)	Münster / Osn. (FMO)	Leipzig (LEJ)	Dresden (DRS)	Erfurt (ERF)	Sonstige		Insgesamt
Starts im Linienverkehr bis									
30 t MTOW (ohne Nurfraachter)									
-	1 855	69	2	-	-	-	-	4 379	Baden-Württemberg
-	49	1	2	-	-	-	-	1 950	Friedrichshafen
-	-	-	-	-	-	-	-	-	Heidelberg
-	1 090	68	-	-	-	-	-	1 712	Mannheim
-	-	-	-	-	-	-	-	-	Freiburg
-	716	-	-	-	-	-	-	716	Karlsruhe
-	-	-	-	-	-	-	-	-	Konstanz
-	-	-	-	-	-	-	-	-	Baden-Baden
-	-	-	-	-	-	-	-	-	Offenburg
-	-	-	-	-	-	-	-	-	Donaueschingen
-	-	-	-	-	-	-	-	-	üb. Baden-Württembe
1	926	-	-	-	26	-	-	4 847	Bayern
1	926	-	-	-	26	-	-	4 042	Augsburg
-	-	-	-	-	-	-	-	615	Bayreuth
-	-	-	-	-	-	-	-	190	Hof
-	-	-	-	-	-	-	-	-	Oberpfaffenhofen
-	-	-	-	-	-	-	-	-	Landshut
-	-	-	-	-	-	-	-	-	Straubing
-	-	-	-	-	-	-	-	-	üb. Bayern
-	-	-	-	-	-	-	-	-	Berlin
-	-	-	-	-	-	-	-	-	üb. Berlin
-	-	-	-	-	-	-	-	1	Brandenburg
-	-	-	-	-	-	-	-	-	Sperenberg
-	-	-	-	-	-	-	-	1	üb. Brandenburg
-	-	-	-	-	-	-	-	-	Bremen
-	-	-	-	-	-	-	-	-	üb. Bremen
-	-	-	-	-	-	-	-	-	Hamburg
-	-	-	-	-	-	-	-	-	Finkenwerder
-	-	-	-	-	-	-	-	-	üb. Hamburg
-	-	-	-	-	-	-	-	-	Hessen
-	-	-	-	-	-	-	-	-	Kassel
-	-	-	-	-	-	-	-	-	Egelsbach
-	-	-	-	-	-	-	-	-	üb. Hessen
-	1	-	-	-	-	-	-	288	Mecklenburg-Vorpomme
-	-	-	-	-	-	-	-	-	Barth
-	-	-	-	-	-	-	-	-	Gütin
-	-	-	-	-	-	-	-	-	Heringsdorf
-	1	-	-	-	-	-	-	288	Rostock-Laage
-	-	-	-	-	-	-	-	-	üb. Meckl.-Vorpomme
-	-	-	-	-	-	-	-	5	Niedersachsen
-	-	-	-	-	-	-	-	-	Wangerooge
-	-	-	-	-	-	-	-	-	Borkum
-	-	-	-	-	-	-	-	4	Braunschweig
-	-	-	-	-	-	-	-	1	Emden
-	-	-	-	-	-	-	-	-	Harle
-	-	-	-	-	-	-	-	-	Juist
-	-	-	-	-	-	-	-	-	Langeoog
-	-	-	-	-	-	-	-	-	Norddeich
-	-	-	-	-	-	-	-	-	Norderney
-	-	-	-	-	-	-	-	-	Lemwerder
-	-	-	-	-	-	-	-	-	üb. Niedersachsen
-	2 009	-	713	640	603	-	-	12 550	Nordrhein-Westfalen
-	-	-	-	-	-	-	-	-	Bonn/Hangelar
-	1 032	-	613	454	466	-	-	6 855	Dortmund
-	-	-	-	-	-	-	-	-	Essen
-	-	-	-	-	-	-	-	-	Gütersloh
-	474	-	-	186	94	-	-	1 621	Mönchengladbach
-	464	-	100	-	43	-	-	4 234	Paderborn-Lippstad
-	39	-	-	-	-	-	-	39	Siegerland
-	-	-	-	-	-	-	-	1	üb. Nordrh.-Westf.

Nach Streckenziel- flughplatz	Von Strecken										
	Hamburg (HAM)	Hannover (HAJ)	Bremen (BRE)	Düsseldorf (DUS)	Köln/Bonn (CGN)	Frankfurt (FRA)	Stuttgart (STR)	Nürnberg (NUE)	München (MUC)	Berlin (TXL)	
Starts im Linienverkehr bis											
30 t MTOW (ohne Nurfrachter)											
Rheinland-Pfalz	-	-	-	-	-	-	-	-	-	-	12
Hahn	-	-	-	-	-	-	-	-	-	-	12
Koblenz	-	-	-	-	-	-	-	-	-	-	-
Trier	-	-	-	-	-	-	-	-	-	-	-
Worms	-	-	-	-	-	-	-	-	-	-	-
üb. Rheinland-Pfalz	-	-	-	-	-	-	-	-	-	-	-
Saarland	-	-	-	-	-	-	-	-	-	-	-
üb. Saarland	-	-	-	-	-	-	-	-	-	-	-
Sachsen	-	-	-	-	-	-	-	-	-	-	-
üb. Sachsen	-	-	-	-	-	-	-	-	-	-	-
Sachsen-Anhalt	-	-	-	-	-	-	-	-	-	-	-
Magdeburg	-	-	-	-	-	-	-	-	-	-	-
üb. Sachsen-Anhalt	-	-	-	-	-	-	-	-	-	-	-
Schleswig-Holstein .	14	1	-	279	645	863	-	-	874	306	
Flensburg	-	-	-	-	-	-	-	-	-	-	
Westerland/Sylt ..	13	1	-	279	7	31	-	-	232	-	
Heide Busum	-	-	-	-	-	-	-	-	-	-	
Helgoland	-	-	-	-	-	-	-	-	-	-	
Kiel	1	-	-	-	638	832	-	-	642	306	
Lübeck	-	-	-	-	-	-	-	-	-	-	
Wyk auf Föhr	-	-	-	-	-	-	-	-	-	-	
St. Peter Ording ..	-	-	-	-	-	-	-	-	-	-	
üb. Schleswig-Holst	-	-	-	-	-	-	-	-	-	-	
Thüringen	-	1	-	-	-	-	-	-	-	-	
Altenburg/Nobitz .	-	1	-	-	-	-	-	-	-	-	
üb. Thüringen	-	-	-	-	-	-	-	-	-	-	
Deutschland	1 598	52	72	1 023	2 403	6 373	681	472	5 033	513	

innerhalb Deutschlands

nach sonstigen deutschen Flugplätzen

herkunftsflugplatz								Nach Streckenzielflugplatz	
Berlin (SXF)	Berlin (THF)	Saarbrücken (SCN)	Münster / Osn. (FMO)	Leipzig (LEJ)	Dresden (DRS)	Erfurt (ERF)	Sonstige		Insgesamt
Starts im Linienverkehr bis 30 t MTOW (ohne Nurfrachter)									
1	-	-	-	-	-	-	-	13	Rheinland-Pfalz
-	-	-	-	-	-	-	-	12	Hahn
-	-	-	-	-	-	-	-	-	Koblenz
-	-	-	-	-	-	-	-	-	Trier
-	-	-	-	-	-	-	-	-	Worms
1	-	-	-	-	-	-	-	1	üb. Rheinland-Pfalz
-	-	-	-	-	-	-	-	-	Saarland
-	-	-	-	-	-	-	-	-	üb. Saarland
-	-	-	-	-	-	-	-	-	Sachsen
-	-	-	-	-	-	-	-	-	üb. Sachsen
-	-	-	-	-	-	-	-	-	Sachsen-Anhalt
-	-	-	-	-	-	-	-	-	Magdeburg
-	-	-	-	-	-	-	-	-	üb. Sachsen-Anhalt
1	240	-	-	-	-	-	-	3 223	Schleswig-Holstein
-	-	-	-	-	-	-	-	-	Flensburg
1	240	-	-	-	-	-	-	804	Westerland/Sylt
-	-	-	-	-	-	-	-	-	Heide Busum
-	-	-	-	-	-	-	-	-	Helgoland
-	-	-	-	-	-	-	-	2 419	Kiel
-	-	-	-	-	-	-	-	-	Lübeck
-	-	-	-	-	-	-	-	-	Wyk auf Föhr
-	-	-	-	-	-	-	-	-	St. Peter Ording
-	-	-	-	-	-	-	-	-	üb. Schleswig-Holst
-	-	-	-	-	-	-	-	1	Thüringen
-	-	-	-	-	-	-	-	1	Altenburg/Nobitz
-	-	-	-	-	-	-	-	-	üb. Thüringen
3	5 031	69	715	640	629	-	-	25 307	Deutschland

8.2 Verflechtung im Verkehr

8.2.1 Starts

Nach Streckenzielland bzw. -flugplatz	Von Strecken									
	Hamburg (HAM)	Hannover (HAJ)	Bremen (BRE)	Düsseldorf (DUS)	Köln/Bonn (CGN)	Frankfurt (FRA)	Stuttgart (STR)	Nürnberg (NUE)	München (MUC)	Berlin (TXL)
Starts										
Insgesamt										
Belgien	2 431	1 723	527	1 425	551	3 866	1 628	1 643	3 231	1 086
darunter:BRU	2 430	1 535	517	1 424	535	3 853	1 614	890	3 169	931
ANR	1	-	6	1	6	3	4	8	7	1
CRL	-	1	-	-	-	3	-	2	-	-
KJK	-	-	2	-	2	2	1	2	6	-
LGG	-	187	1	-	6	3	6	740	48	154
Dänemark	1 608	1 256	485	1 361	2 016	3 721	975	16	1 784	2 039
darunter:CPH	1 601	1 252	479	1 360	1 501	2 831	953	5	1 755	1 696
AAL	1	4	-	-	1	1	-	-	14	-
BLL	1	-	1	1	505	868	2	4	6	339
KRP	-	-	1	-	2	5	1	-	1	-
SOD	3	-	-	-	4	14	14	2	3	4
*DK	2	-	3	-	-	-	4	1	-	-
Finnland	1 240	37	4	1 355	343	2 191	8	-	1 268	580
darunter:HEL	1 239	32	1	1 353	342	2 186	6	1	1 257	580
*FI	-	3	1	-	1	1	1	-	9	-
Frankreich	3 303	2 365	861	5 728	4 148	11 787	4 188	1 943	13 615	3 519
darunter:ORY	1	4	-	1	-	560	-	-	1	3
CDG	3 044	2 305	596	3 974	3 109	6 032	3 054	1 838	5 115	2 961
LBG	2	28	8	4	72	93	53	16	164	9
BIA	-	-	-	-	-	-	-	-	1	24
BIQ	-	-	-	2	2	4	1	-	3	-
BOD	-	-	-	-	2	2	1	3	552	-
CFE	-	-	-	-	4	20	8	-	76	-
CFR	1	-	-	-	-	-	2	-	2	-
CLY	-	-	-	33	-	26	-	-	23	-
ETZ	-	-	-	-	225	-	4	1	3	-
LIL	-	2	3	-	1	5	1	2	2	-
LME	1	-	-	-	-	4	3	-	6	-
LTT	-	-	-	-	-	-	-	-	43	-
LYS	-	2	1	1 436	275	2 291	828	4	1 960	450
MLH	2	-	3	1	6	2	25	1	54	2
MRS	-	5	-	-	2	144	4	1	1 082	-
NCE	242	3	5	268	86	1 469	84	6	2 719	63
NTE	1	1	-	-	3	6	1	2	-	-
RNS	-	6	1	-	243	-	-	-	-	-
SXB	-	-	1	1	8	3	5	3	547	1
TLS	8	4	236	-	3	1 064	-	3	1 089	2
XTB	1	3	-	7	20	4	7	14	49	-
*FR	-	-	5	1	52	36	91	44	93	1
Gibraltar	-	-	-	-	1	-	-	-	-	-
Griechenland	693	812	206	2 184	513	3 526	1 775	913	3 723	1 074
darunter:ATH	30	30	-	63	15	1 695	29	274	1 292	240
AOK	-	-	-	25	-	23	-	-	23	-
CFU	54	109	26	140	25	127	107	70	128	107
CHQ	54	31	-	75	-	56	54	10	61	58
EFL	-	-	-	-	-	-	-	-	24	-
GPA	25	-	-	29	-	53	25	21	54	25
HER	207	255	81	369	166	412	280	219	400	214
JMK	2	-	-	24	-	23	-	-	24	6
JSI	-	-	2	23	-	25	-	-	23	-
JTR	23	31	-	48	-	24	48	-	48	18
KGS	72	54	23	132	29	105	73	49	136	51
KVA	-	-	-	42	82	23	112	20	22	-
MJT	-	-	-	25	-	-	-	-	24	-
PVK	-	-	-	23	-	23	-	-	24	-
RHO	112	109	48	204	84	218	165	116	198	119
SKG	87	119	25	860	112	645	831	97	1 145	214
SMI	27	48	-	76	-	49	24	18	49	22
ZTH	-	26	-	25	-	25	22	19	46	-
Vereinigtes Königreich	4 646	2 909	1 049	9 831	4 493	17 575	3 797	815	10 565	3 615
darunter:LHR	2 579	1 123	2	3 229	1 362	6 002	2 501	-	4 223	1 858
LGW	227	927	1 025	1 236	3	1 151	1	-	1 036	-
STN	682	109	1	1 033	1 711	1 964	7	764	1 617	164
LCY	91	-	-	1	9	801	5	-	100	619
LTN	2	12	1	10	83	352	8	2	31	-
BHX	479	269	1	2 032	361	2 247	852	2	2 053	605
BOH	-	-	2	1	2	2	1	-	-	2
BRS	-	-	1	-	1	295	-	-	306	-
CBG	-	-	-	-	-	5	-	1	2	-
CVT	-	1	-	1	10	15	16	4	8	-
CWL	-	1	-	14	37	-	5	7	3	-
EDI	-	2	1	4	10	726	-	-	8	-
EMA	-	-	1	1	786	1 015	1	1	4	2
FAB	1	1	5	2	17	18	18	2	43	2
GCI	-	23	-	-	1	1	-	-	1	1
GLA	1	1	-	-	2	3	2	1	2	1
JER	-	2	-	-	2	1	2	-	-	13
LBA	1	1	-	2	14	-	3	1	2	-
LPL	1	1	-	6	14	-	1	13	5	-
MAN	580	348	-	2 003	8	2 628	332	-	1 040	345
MME	-	78	-	-	1	1	1	2	1	-
NCL	-	-	1	243	5	1	5	1	4	1
NHT	-	-	3	2	9	14	4	1	16	1
SEN	-	8	1	8	7	1	2	3	1	-

mit Gebieten ausserhalb Deutschlands

herkunftsflugplatz								Nach Streckenzieland bzw. -flugplatz
Berlin (SXF)	Berlin (THF)	Saarbrücken (SCN)	Münster / Osn. (FMO)	Leipzig (LEJ)	Dresden (DRS)	Erfurt (ERF)	Sonstige	Insgesamt
44	1 596	2	15	112	13	99	-	19 992
39	1 587	1	9	4	7	2	-	18 547
1	4	1	5	3	2	3	-	56
-	3	-	1	-	4	-	-	15
-	1	-	-	-	-	-	-	16
3	1	-	-	105	-	94	-	1 348
7	23	-	144	4	3	6	-	15 448
3	8	-	136	3	2	2	-	13 587
-	-	-	-	-	-	1	-	22
1	4	-	-	-	-	-	-	1 732
-	2	-	1	-	-	1	-	14
-	6	-	3	-	-	1	-	54
-	-	-	-	1	-	-	-	11
3	1	-	4	1	-	-	-	7 036
1	-	-	2	1	-	-	-	7 001
-	1	-	-	-	-	-	-	17
344	86	41	254	14	6	5	-	52 207
2	-	-	-	-	-	-	-	572
6	4	1	202	1	-	1	-	32 243
9	41	10	8	2	2	3	-	524
-	-	-	-	-	-	-	-	25
-	-	-	-	-	-	-	-	12
-	-	-	-	-	1	-	-	561
-	-	-	-	3	-	-	-	111
-	-	-	6	-	-	-	-	11
-	-	-	-	-	-	-	-	82
-	1	1	2	-	-	-	-	233
1	-	-	-	-	-	-	-	20
-	-	-	-	-	-	-	-	15
1	-	-	-	-	-	-	-	43
1	2	-	3	1	-	-	-	7 251
2	-	8	-	-	-	-	-	107
4	13	2	3	2	-	-	-	1 240
-	-	-	1	-	-	-	-	4 969
-	-	-	1	-	-	-	-	15
2	1	1	2	-	-	-	-	251
-	9	1	-	1	2	-	-	575
2	-	-	14	2	-	-	-	2 422
310	11	17	9	2	1	-	-	123
-	-	-	-	-	-	-	-	673
405	5	113	251	649	279	186	-	17 307
5	5	-	-	-	1	-	-	3 679
30	-	24	51	95	57	4	-	71
-	-	-	-	26	-	-	-	425
1	-	-	-	-	-	-	-	24
197	-	58	96	233	120	93	-	233
-	-	-	-	-	-	-	-	3 400
-	-	-	-	-	-	-	-	79
-	-	-	-	-	-	-	-	73
23	-	-	24	51	-	-	-	240
-	-	-	-	-	-	-	-	822
-	-	-	-	-	-	-	-	301
-	-	-	-	-	-	-	-	49
-	-	-	-	-	-	-	-	70
59	-	31	54	153	53	66	-	1 789
68	-	-	26	90	48	23	-	4 390
-	-	-	-	-	-	-	-	313
21	-	-	-	-	-	-	-	184
917	82	16	548	13	15	7	-	60 893
3	11	-	2	-	5	-	-	22 900
3	3	-	2	-	-	-	-	5 616
880	5	3	55	4	3	1	-	9 003
-	7	-	404	-	-	-	-	2 037
12	10	2	7	1	-	1	-	534
-	2	1	3	1	1	1	-	8 910
-	1	-	4	2	-	-	-	18
1	2	-	-	-	-	-	-	606
1	1	-	-	-	-	-	-	12
1	-	2	1	-	1	1	-	61
3	-	-	-	-	2	-	-	72
-	-	2	1	-	1	1	-	756
2	5	2	8	1	1	-	-	1 815
-	-	-	-	1	-	-	-	126
-	-	-	-	-	-	-	-	28
-	1	-	-	-	-	-	-	13
1	2	-	1	-	1	-	-	21
-	-	-	16	1	-	-	-	28
3	-	1	5	1	-	1	-	60
-	-	-	-	-	-	-	-	7 294
1	2	-	-	-	-	-	-	84
2	16	-	18	-	-	-	-	266
-	3	-	1	-	-	-	-	84
-	-	-	-	-	-	-	-	37

Starts

Insgesamt

Belgien	darunter: BRU
	ANR
	CRL
	KJK
	LGG
Dänemark	darunter: CPH
	AAL
	BLL
	KRP
	SGD
	*DK
Finnland	darunter: HEL
	*FI
Frankreich	darunter: ORY
	CDG
	LBG
	BIA
	BIQ
	BOD
	CFE
	CFR
	CLY
	ETZ
	LIL
	LME
	LTT
	LYS
	MLH
	MRS
	NCE
	NTE
	RNS
	SXB
	TLS
	XTB
	*FR
Gibraltar	
Griechenland	darunter: ATH
	AOK
	CFU
	CHQ
	EFL
	GPA
	HER
	JMK
	JSI
	JTR
	KGS
	KVA
	MJT
	PVK
	RHO
	SKG
	SMI
	ZTH
Vereinigtes Königreich	darunter: LHR
	LGW
	STN
	LCY
	LTN
	BHX
	BOH
	BRS
	CBG
	CVT
	CWL
	EDI
	EMA
	FAB
	GCI
	GLA
	JER
	LBA
	LPL
	MAN
	MME
	NCL
	NHT
	SEN

Nach Streckenzieland bzw. -flugplatz	Von Strecken									
	Hamburg (HAM)	Hannover (HAJ)	Bremen (BRE)	Düsseldorf (DUS)	Köln/Bonn (CGN)	Frankfurt (FRA)	Stuttgart (STR)	Nürnberg (NUE)	München (MUC)	Berlin (TXL)
Starts										
Insgesamt										
SOU	1	-	-	-	3	302	2	-	3	-
*GB	-	1	4	1	32	24	25	5	49	1
Irland	23	14	2	766	286	1 572	38	3	567	23
darunter:DUB	-	-	2	704	266	1 501	7	-	510	1
NOC	-	14	-	16	1	21	-	-	18	-
ORK	-	-	-	-	10	6	1	-	1	-
SNN	23	-	-	46	8	41	27	2	37	22
Italien	1 994	1 070	40	4 841	3 145	15 890	3 473	1 023	17 437	2 532
darunter:FCA	-	2	-	609	1	3 012	69	1	2 152	5
CIA	-	-	3	7	31	33	10	3	49	2
BGY	1	-	1	2	756	236	645	4	1 273	311
LIN	4	6	6	2	29	998	21	6	80	509
MLP	1 788	930	-	2 207	1 169	3 427	1 841	873	2 793	1 261
VCE	62	-	2	356	219	1 734	6	2	1 279	253
TSF	-	-	-	-	405	5	3	3	8	-
ADI	-	-	-	5	5	3	-	2	965	1
BDS	-	-	1	23	-	22	22	2	22	-
BLQ	-	4	-	476	56	1 419	12	2	1 226	2
BRI	-	-	-	-	4	-	28	2	-	-
CAG	-	-	-	25	4	6	-	-	69	-
CTA	58	31	-	258	3	124	62	16	186	31
EBA	-	-	-	-	23	-	7	-	71	-
FLR	-	1	-	1	-	1 248	11	3	1 203	-
FRL	-	-	-	5	-	20	-	-	16	-
GOA	-	-	1	3	1	53	5	1	852	1
NAP	59	59	21	144	94	92	83	49	477	84
OLB	-	-	1	51	3	63	27	3	168	-
PEG	-	2	-	-	1	5	-	1	18	-
PMF	-	-	-	-	12	6	1	-	4	1
PMO	-	-	-	33	-	37	3	-	37	-
PSA	-	-	-	4	14	20	16	1	1 030	1
PSR	-	-	-	-	2	22	2	1	-	1
RMI	18	-	-	55	16	8	54	40	78	24
SUF	2	25	-	74	25	79	54	2	1 235	-
TRN	-	3	-	496	11	1 811	517	1	1 074	-
TRS	-	-	-	1	3	5	1	1	-	-
VFR	-	-	-	-	-	6	10	-	6	-
VRN	-	4	-	3	239	1 039	3	2	1 036	25
*IT	2	3	4	1	17	363	12	4	23	-
Luxemburg	539	13	7	7	46	1 480	13	5	80	9
darunter:LUX	539	13	7	7	46	1 480	13	5	80	9
Niederlande	3 240	1 855	1 459	1 659	1 442	3 608	2 259	1 727	4 504	2 235
darunter:AMS	2 085	1 818	1 436	1 657	1 419	3 571	2 213	1 704	3 575	2 226
RTM	706	24	-	5	11	19	9	5	39	4
MST	1	2	-	-	6	8	13	10	865	3
Ein	448	11	15	-	2	4	9	4	16	1
GRQ	-	-	1	1	-	4	6	4	5	1
*NL	-	-	2	5	3	9	3	3	5	-
österreich	1 721	974	821	3 059	2 485	9 808	2 616	1 013	3 865	1 792
darunter:VIE	1 689	945	810	1 727	2 125	3 345	1 953	991	2 783	1 763
GRZ	-	4	-	3	8	1 392	529	3	841	-
INN	13	3	2	-	15	1 100	12	1	35	13
KLU	13	1	-	2	8	1 071	11	4	18	11
LNZ	-	11	-	790	299	1 407	44	3	116	2
SZG	6	10	8	537	25	1 492	56	6	47	3
*AT	-	-	1	-	5	1	11	5	25	-
Portugal	313	284	64	728	691	3 413	612	159	1 150	458
darunter:LIS	1	3	-	70	300	1 808	283	-	727	216
FAO	261	230	63	495	124	496	198	88	243	167
FNC	49	51	1	131	-	96	97	71	176	53
OPD	-	-	-	31	267	979	30	-	-	22
PDL	1	-	-	-	-	29	-	-	-	-
*PT	1	-	-	1	-	3	4	-	2	-
Schweden	1 458	119	4	735	917	4 071	350	19	2 058	639
darunter:ARN	735	101	1	438	304	2 493	328	-	1 274	634
BMA	1	-	-	2	7	13	5	1	45	2
GOT	720	9	-	293	399	1 520	1	3	708	-
GSE	-	1	-	-	171	5	2	1	1	-
KRN	-	-	-	-	16	12	-	-	5	-
MMA	-	5	-	-	4	3	2	6	1	-
VST	1	-	-	-	-	6	-	1	4	-
*SE	1	-	1	1	12	2	5	3	13	-
Spanien	4 447	4 353	1 250	10 209	4 690	14 176	4 757	2 409	7 740	3 282
darunter:MAD	222	358	2	1 252	876	3 709	579	2	1 835	375
AGP	252	229	84	678	138	761	199	165	351	219
ALC	175	120	29	571	116	238	90	141	223	197
BCN	363	715	2	1 074	625	2 884	980	163	2 226	365
BIO	-	-	-	273	2	1 049	2	-	-	1
GRD	-	24	-	26	6	28	4	1	12	-
LEI	31	34	-	186	27	85	57	24	52	30
MJV	-	-	1	47	-	49	-	1	-	-
PNA	-	-	-	-	3	2	2	3	-	-
REU	23	-	-	31	3	29	-	2	1	20
SCQ	-	1	-	18	-	-	1	-	-	-
SVQ	2	5	1	106	5	5	6	1	8	-

mit Gebieten ausserhalb Deutschlands

herkunftsflugplatz								Nach Streckenzieland bzw. -flugplatz
Berlin (SXF)	Berlin (THF)	Saarbrücken (SCN)	Münster / Osn. (FMO)	Leipzig (LEJ)	Dresden (DRS)	Erfurt (ERF)	Sonstige	Insgesamt
-	1	-	4	-	-	-	-	316
1	5	-	10	1	-	-	-	162
3	8	3	3	1	1	-	-	3 312
1	4	-	2	-	-	-	-	2 998
-	-	-	-	-	-	-	-	70
1	2	-	1	-	-	-	-	22
1	1	2	-	1	1	-	-	212
88	72	15	41	121	64	63	-	51 909
2	-	2	-	-	1	-	-	5 856
49	13	-	6	-	1	-	-	207
-	-	2	1	10	1	-	-	3 243
-	21	-	6	-	-	2	-	1 690
3	2	1	7	-	-	-	-	16 303
1	5	-	-	2	-	1	-	3 922
1	3	-	2	1	-	-	-	431
-	-	-	-	-	-	-	-	981
-	-	-	-	-	-	-	-	90
1	3	1	-	2	1	1	-	3 206
-	-	4	-	-	-	-	-	38
-	1	-	-	-	-	-	-	105
-	-	-	-	-	-	-	-	769
-	-	-	-	-	-	-	-	101
1	4	-	11	1	-	-	-	2 484
-	-	-	1	1	-	-	-	43
2	2	-	-	1	-	-	-	922
2	2	1	1	56	55	-	-	1 279
1	1	-	-	-	-	-	-	319
-	-	-	-	-	-	-	-	28
-	1	-	-	-	3	1	-	28
-	-	-	-	-	-	-	-	111
-	-	-	1	-	1	-	-	1 088
-	-	-	-	-	-	1	-	29
-	1	1	-	-	-	1	-	127
22	-	-	-	46	-	-	-	463
2	2	1	1	1	-	55	-	4 137
-	2	-	-	-	-	-	-	1 087
-	1	-	-	-	-	-	-	23
1	-	1	1	-	-	-	-	2 354
-	3	1	3	-	1	-	-	437
1	575	845	3	10	4	2	-	3 639
1	575	845	3	10	4	2	-	3 639
37	285	1	316	9	13	13	-	24 662
32	21	1	284	4	4	1	-	22 047
4	14	-	6	4	4	5	-	860
1	226	-	3	2	-	1	-	1 141
-	10	-	17	-	3	5	-	541
-	7	-	-	2	1	-	-	28
-	7	-	2	1	1	-	-	37
131	90	17	27	330	33	10	-	28 792
119	27	2	4	315	10	6	-	18 614
2	3	1	3	3	2	-	-	2 794
1	23	2	2	3	1	-	-	1 226
4	3	-	1	-	4	-	-	1 151
1	14	10	3	3	4	1	-	2 708
4	20	2	14	5	12	3	-	2 250
-	-	-	-	1	-	-	-	49
72	1	29	65	135	30	31	-	8 295
-	1	-	1	-	-	1	-	3 411
72	-	29	62	107	90	30	-	2 755
-	-	-	2	26	-	-	-	753
-	-	-	-	-	-	-	-	1 329
-	-	-	-	-	-	-	-	30
-	-	-	-	2	-	-	-	13
8	80	-	7	-	7	3	-	10 475
5	2	-	-	-	1	-	-	6 316
2	16	-	-	-	2	-	-	96
-	1	-	1	-	-	1	-	3 654
-	5	-	-	-	-	-	-	188
-	-	-	-	-	-	-	-	29
1	50	-	1	-	-	-	-	77
-	-	-	-	-	-	-	-	12
-	4	-	1	-	2	1	-	46
1 263	24	687	2 274	1 370	856	530	-	64 317
4	1	-	-	-	-	-	-	9 215
31	1	25	98	61	29	1	-	3 322
1	-	-	125	-	-	-	-	2 026
6	5	-	3	1	-	3	-	9 415
-	1	-	-	-	-	-	-	1 328
-	1	-	8	1	-	-	-	111
28	-	-	30	26	27	-	-	637
-	-	-	-	-	-	-	-	98
-	1	-	2	-	-	1	-	12
-	-	-	-	-	-	-	-	109
-	-	-	-	-	-	-	-	21
1	-	-	5	1	1	-	-	147

Starts

Insgesamt

- SOU
- *GB
- Irland
- darunter:DUB
- NOC
- ORK
- SNN
- Italien
- darunter:FCO
- CIA
- BGY
- LIN
- MLP
- VCE
- TSF
- 431
- 981
- 90
- 3 206
- 38
- CAG
- 105
- 769
- EBA
- FLR
- FRL
- 43
- 922
- 1 279
- 319
- 28
- 28
- PMF
- 111
- 1 088
- PSA
- 29
- 127
- 463
- 4 137
- 1 087
- 23
- 2 354
- 437
- 3 639
- 3 639
- Niederlande
- darunter:AMS
- RTM
- 860
- 1 141
- MST
- 541
- 28
- 37
- österreich
- darunter:VIE
- GRZ
- 2 794
- 1 226
- 1 151
- KLU
- 2 708
- LNZ
- 2 250
- SZG
- 49
- *AT
- 8 295
- Portugal
- darunter:LIS
- FAO
- 3 411
- 2 755
- 753
- 1 329
- 30
- PDL
- 13
- Schweden
- darunter:ARN
- BMA
- 96
- GOT
- 3 654
- GSE
- 188
- 29
- KRN
- MMA
- 77
- VST
- 12
- 46
- *SE
- Spanien
- darunter:MAD
- AGP
- 9 215
- 3 322
- 2 026
- 9 415
- BCN
- 1 328
- BIO
- GRO
- 111
- LEI
- 637
- 98
- MJV
- 12
- PNA
- 109
- REU
- 21
- SCQ
- 147
- SVQ

Nach Streckenzieland bzw. -flugplatz	Von Strecken									
	Hamburg (HAM)	Hannover (HAJ)	Bremen (BRE)	Düsseldorf (DUS)	Köln/Bonn (CGN)	Frankfurt (FRA)	Stuttgart (STR)	Nürnberg (NUE)	München (MUC)	Berlin (TXL)
Starts										
Insgesamt										
VIT	-	1	-	1	206	1	72	1	-	-
VLC	-	-	1	-	6	582	3	2	2	1
XRY	65	56	-	131	2	139	96	1	143	63
ZAZ	-	-	-	-	3	245	-	2	-	-
*E1	-	-	-	-	1	-	2	-	65	-
IBZ	190	195	54	527	200	299	157	105	210	95
MAH	80	74	24	158	67	103	99	51	74	56
PMI	1 547	1 302	587	2 864	1 491	1 992	1 146	883	1 074	1 027
ACE	274	239	94	342	198	342	226	198	224	199
FUE	339	316	80	537	211	442	250	198	254	187
LPA	446	357	169	656	296	591	357	213	425	219
SPC	77	27	-	99	-	81	77	36	117	52
TFN	-	-	-	109	-	17	-	-	-	1
TFS	360	300	122	521	206	504	343	215	442	175
Island	-	2	3	39	50	323	3	3	44	27
darunter:KEF	-	2	2	39	49	323	3	2	43	27
Norwegen	556	29	6	275	259	1 750	3	2	738	7
darunter:OSL	554	18	2	271	254	1 732	2	1	721	3
SVG	-	9	-	-	1	1	1	-	-	2
TOS	1	-	-	-	-	11	-	1	-	-
TRD	-	1	-	-	1	2	-	-	5	2
Schweiz	4 274	3 135	901	5 160	4 843	7 638	3 100	1 593	7 764	2 652
darunter:ZRH	2 625	2 243	887	3 365	3 476	3 800	1 601	1 557	3 742	2 642
ACH	-	-	6	5	10	6	10	5	13	-
BRN	1	8	-	-	11	9	15	3	804	-
BSL	1 368	872	2	960	1 055	1 512	580	4	1 561	3
GVA	280	11	2	829	277	2 289	856	13	1 599	7
LUG	-	1	1	-	1	10	3	-	8	-
SIR	-	-	1	-	4	3	8	4	7	-
SMV	-	-	2	-	7	7	-	7	3	-
*CH	-	-	-	1	2	1	27	-	27	-
Albanien	-	-	-	-	1	117	1	-	-	-
darunter:TIA	-	-	-	-	1	117	1	-	-	-
Armenien	-	-	-	-	4	67	-	-	-	-
darunter:EVN	-	-	-	-	4	67	-	-	-	-
Aserbeidschan	1	-	-	3	-	157	-	1	1	-
darunter:BAK	1	-	-	3	-	157	-	1	1	-
Bosnien-Herzegowina	-	1	-	57	2	71	-	-	361	-
darunter:SJJ	-	-	-	57	2	71	-	-	361	-
Bulgarien	142	300	-	333	166	713	128	85	459	20
darunter:SOF	-	-	-	1	3	484	-	1	408	-
BOJ	67	117	-	127	57	92	67	40	23	-
PDV	-	-	-	6	-	-	1	-	-	-
VAR	75	183	-	199	106	137	60	44	28	20
Estland	161	1	-	-	-	204	-	-	3	-
darunter:TLL	161	1	-	-	-	204	-	-	3	-
Georgien	-	-	-	2	-	105	-	-	2	-
darunter:TBS	-	-	-	2	-	105	-	-	2	-
Jugoslawien	17	73	-	562	62	455	423	2	598	-
darunter:BEG	16	1	-	173	4	270	109	1	566	-
PRN	-	72	-	368	51	25	314	1	31	-
TGD	1	-	-	9	1	145	-	-	1	-
TIV	-	-	-	12	6	15	-	-	-	-
Kroatien	25	100	1	278	28	1 845	9	3	774	170
darunter:ZAG	-	25	-	71	4	1 396	2	-	677	145
DBV	1	20	1	54	2	54	4	2	26	2
BWK	-	-	-	-	-	-	-	-	21	-
PUY	-	-	-	-	1	-	1	-	-	-
RJK	-	-	-	21	21	1	-	-	-	-
SPU	24	55	-	132	-	388	1	-	31	23
ZAD	-	-	-	-	-	6	1	1	19	-
Lettland	-	1	6	-	-	361	-	-	1	-
darunter:RIX	-	1	6	-	-	361	-	-	1	-
Litauen	375	18	-	-	2	715	1	-	-	361
darunter:VNO	-	1	-	-	-	696	1	-	-	347
KUN	3	-	-	-	2	-	-	-	-	-
PLQ	372	17	-	-	-	19	-	-	-	14
Malta	85	89	-	182	48	740	130	1	216	103
darunter:MLA	85	89	-	182	48	740	130	1	216	103
Mazedonien	65	-	-	189	-	41	66	1	195	-
darunter:SKP	65	-	-	185	-	41	66	1	195	-
Moldavien	-	-	-	-	-	343	-	-	1	-
darunter:KIV	-	-	-	-	-	343	-	-	-	-
Polen	987	486	38	1 857	456	4 105	610	17	2 131	782
darunter:WAW	577	174	5	1 268	428	2 412	498	8	1 604	776
GDN	406	1	6	-	5	274	-	-	8	1
KRK	-	-	2	-	8	364	1	-	17	-
KTW	-	-	-	253	3	697	77	2	208	-
SZZ	1	-	2	-	-	-	1	1	-	-
WRO	-	-	19	-	6	351	6	4	290	1
*PL	3	311	4	336	6	7	27	2	4	4
Rumänien	1	11	-	147	4	786	135	1	900	26
darunter:OTP	1	-	-	20	2	547	2	1	558	26
CND	-	11	-	22	-	22	14	-	13	-
SBZ	-	-	-	-	-	-	4	-	307	-

mit Gebieten ausserhalb Deutschlands

herkunftsflugplatz								Nach Streckenzieland	
Berlin (SXF)	THF	Saarbrücken (SCN)	Münster / Osn. (FMO)	Leipzig (LEJ)	Dresden (DRS)	Erfurt (ERF)	Sonstige	Insgesamt	bzw. -flugplatz
									Starts
									Insgesamt
1	-	-	-	-	1	-	-	284	VIT
-	1	4	-	-	-	-	-	602	VLC
1	1	-	1	28	1	-	-	728	XRY
1	1	-	1	-	-	-	-	253	ZAZ
-	-	-	-	1	-	-	-	69	*E1
101	5	48	125	96	44	40	-	2 491	IBZ
39	-	-	23	40	24	-	-	912	MAH
490	2	405	1 269	559	316	287	-	17 241	PMI
101	-	49	90	108	65	47	-	2 796	ACE
88	1	50	114	102	98	16	-	3 281	FUE
166	1	53	256	174	136	76	-	4 591	LPA
-	-	-	26	-	-	-	-	592	SPC
-	-	-	-	-	-	-	-	127	TFN
206	-	53	95	172	113	59	-	3 886	TFS
7	3	-	-	-	1	-	-	505	Island
7	3	-	-	-	-	-	-	499	darunter:KEF
3	61	-	4	5	-	3	-	3 701	Norwegen
3	59	-	2	3	-	1	-	3 626	darunter:OSL
-	1	-	-	1	-	-	-	16	SVG
-	-	-	-	-	-	-	-	13	TOS
-	-	-	1	1	-	1	-	14	TRD
41	2 114	8	726	687	886	7	-	45 529	Schweiz
9	62	7	692	684	874	4	-	28 270	darunter:ZRH
-	8	-	2	-	3	-	-	68	ACH
-	10	-	2	-	-	-	-	865	BRN
25	1 413	-	10	1	5	2	-	9 371	BSL
6	605	1	9	2	4	1	-	6 791	GVA
-	4	-	4	-	-	-	-	32	LUG
1	3	-	-	-	-	-	-	31	SIR
-	8	-	6	-	-	-	-	41	SMV
-	1	-	1	-	-	-	-	60	*CH
-	-	-	-	-	-	-	-	119	Albanien
-	-	-	-	-	-	-	-	119	darunter:TIA
-	-	-	-	-	-	-	-	71	Armenien
9	-	-	-	2	-	-	-	71	darunter:EVN
9	-	-	-	2	-	-	-	174	Aserbeidschan
1	-	-	-	1	-	-	-	174	darunter:BAK
1	-	-	-	-	-	-	-	494	Bosnien-Herzegowina
427	1	-	46	360	165	95	-	492	darunter:SJJ
82	1	-	-	22	-	-	-	3 440	Bulgarien
156	-	-	23	149	71	31	-	1 002	darunter:SOF
15	-	-	-	1	-	-	-	1 020	BOJ
172	-	-	23	188	94	64	-	23	PDV
-	-	-	-	1	-	-	-	1 393	VAR
-	-	-	-	1	-	-	-	370	Estland
-	1	-	-	-	-	-	-	370	darunter:TLL
-	1	-	-	-	-	-	-	110	Georgien
-	1	-	-	-	-	-	-	110	darunter:TBS
127	4	-	3	-	1	-	-	2 327	Jugoslawien
94	4	-	1	-	-	-	-	1 239	darunter:BEG
24	-	-	2	-	1	-	-	889	PRN
-	-	-	-	-	-	-	-	157	TGD
3	-	-	-	-	-	-	-	42	TIV
104	-	-	3	135	4	-	-	3 479	Kroatien
-	-	-	1	1	2	-	-	2 323	darunter:ZAG
54	-	-	2	57	1	-	-	280	DBV
-	-	-	-	-	-	-	-	21	BHK
21	-	-	-	-	-	-	-	23	PUY
2	-	-	-	1	-	-	-	46	RJK
27	-	-	1	76	1	-	-	759	SPU
-	-	-	-	-	-	-	-	27	ZAD
2	1	-	-	-	-	-	-	372	Lettland
2	1	-	-	-	-	-	-	372	darunter:RIX
1	5	-	-	7	-	-	-	1 485	Litauen
-	-	-	-	1	-	-	-	1 046	darunter:VNO
-	3	-	-	4	-	-	-	12	KUN
-	1	-	-	1	-	-	-	424	PLQ
42	-	-	-	80	30	-	-	1 746	Malta
42	-	-	-	80	30	-	-	1 746	darunter:MLA
31	1	2	-	-	-	-	-	591	Mazedonien
31	1	2	-	-	-	-	-	587	darunter:SKP
1	-	-	-	-	-	-	-	345	Moldavien
1	-	-	-	-	-	-	-	344	darunter:KIV
607	152	-	24	99	33	31	-	12 415	Polen
286	36	-	3	81	3	30	-	8 189	darunter:WAW
61	14	-	4	1	-	-	-	781	GDN
2	11	-	3	5	1	1	-	415	KRK
250	15	-	-	7	-	-	-	1 512	KTW
1	5	-	-	-	-	-	-	11	SZZ
1	13	-	-	2	-	-	-	693	WRO
6	58	-	14	3	29	-	-	814	*PL
155	1	-	1	1	1	-	-	2 170	Rumänien
143	-	-	-	-	1	-	-	1 301	darunter:OTP
11	1	-	-	-	-	-	-	94	CND
-	-	-	-	-	-	-	-	311	SBZ

Nach Streckenzielland bzw. -flugplatz	Von Strecken									
	Hamburg (HAM)	Hannover (HAJ)	Bremen (BRE)	Düsseldorf (DUS)	Köln/Bonn (CGN)	Frankfurt (FRA)	Stuttgart (STR)	Nürnberg (NUE)	München (MUC)	Berlin (TXL)
Starts										
Insgesamt										
TSR	-	-	-	105	-	104	26	-	2	-
*RO	-	-	-	-	-	113	88	-	19	-
Russische Föd. (EU)	456	344	1	820	114	3 650	65	13	1 018	363
darunter:DME	-	34	-	-	13	183	56	-	-	-
VKO	-	43	1	7	1	10	-	4	86	-
SVO	302	1	-	658	85	2 254	1	6	744	362
GOJ	-	-	-	-	-	136	-	-	-	-
KGD	-	18	-	-	-	-	-	-	-	-
KRR	-	6	-	-	-	60	-	-	-	-
KUF	-	1	-	-	-	146	1	-	-	-
LED	154	126	-	120	2	809	-	1	139	1
MRV	-	-	-	-	1	-	-	-	48	-
REN	-	34	-	-	-	-	7	-	-	-
ROV	-	-	-	35	-	33	-	-	-	-
RTW	-	35	-	-	-	13	-	-	-	-
VOG	-	-	-	-	10	-	-	-	-	-
*RU	-	42	-	-	-	2	-	1	-	-
Slowakische Rep. ...	-	25	-	1	11	1	10	8	13	-
darunter:BTS	-	25	-	1	11	1	5	5	3	-
KSC	-	-	-	-	-	-	2	2	7	-
*SK	-	-	-	-	-	-	3	1	2	-
Slowenien	1	12	-	2	3	835	6	3	975	-
darunter:LUJ	1	12	-	2	3	835	1	2	975	-
Tschechische Rep. ...	494	316	1	915	513	2 338	555	11	1 453	308
darunter:PRG	494	316	-	914	504	2 335	534	3	1 437	308
BRQ	-	-	-	1	4	1	12	2	10	-
*CZ	-	-	-	-	2	1	9	4	6	-
Türkei	1 794	2 049	323	4 398	2 155	5 434	2 937	1 134	4 095	1 878
darunter:ANK	78	74	1	461	241	553	248	36	648	99
ADA	23	51	1	73	20	125	77	8	25	75
ASR	2	15	-	-	30	17	49	1	3	8
AYT	843	1 061	238	1 862	565	1 685	1 025	623	1 154	589
BXN	43	64	-	118	35	92	72	-	98	82
DLM	74	92	10	166	48	122	97	55	135	78
IST	601	547	51	1 364	1 063	2 499	1 055	374	1 516	714
IZM	125	106	22	324	92	294	246	33	495	214
TZX	3	15	-	4	24	15	37	1	2	2
*TR	2	24	-	37	32	32	31	3	19	17
Ukraine	-	5	1	2	52	886	-	2	7	2
darunter:IEV	-	1	1	2	7	605	-	1	3	2
DNK	-	-	-	1	-	117	-	-	-	-
LWD	-	-	-	-	-	117	-	1	1	-
SIP	-	-	-	-	-	42	-	-	-	-
*UA	-	4	-	1	45	2	-	-	2	-
Ungarn	582	85	1	941	440	2 176	607	56	2 052	614
darunter:BUD	582	84	-	941	438	2 176	607	56	2 050	614
*HU	-	1	1	-	2	-	-	-	2	-
Weißrußland	-	36	-	-	-	489	1	-	2	1
darunter:MSQ	-	25	-	-	-	488	1	-	1	1
*BY	-	11	-	-	-	1	-	-	1	-
Zypern	20	123	-	151	2	551	62	104	222	61
darunter:LCA	19	91	-	98	-	476	60	102	161	31
PFO	1	32	-	53	2	75	2	2	61	30
Europa	37 692	25 025	8 061	60 202	34 982	133 580	35 341	14 729	95 612	30 258
DARUNTER: EU-LÄNDER	27 656	17 784	6 779	43 888	25 767	96 684	26 489	11 689	71 587	22 883
Ägypten	139	155	-	576	128	1 977	268	421	1 190	179
darunter:CAI	2	-	-	31	15	1 007	-	-	208	-
ALY	-	-	-	-	-	133	-	-	-	-
HRG	93	151	-	371	71	576	163	251	537	93
LXR	43	-	-	105	42	75	77	101	126	59
SSH	1	3	-	68	-	85	26	69	288	27
*EG	-	-	-	-	-	98	-	-	31	-
Algerien	-	-	6	1	-	185	1	-	2	-
darunter:ALG	-	-	-	-	-	177	-	-	2	-
*DZ	-	-	6	1	-	8	1	-	-	-
Libyen	1	1	-	1	3	223	-	-	6	-
darunter:TIP	1	-	-	-	2	222	-	-	4	-
Marokko	71	44	11	113	77	741	66	75	121	46
darunter:CAS	-	-	1	-	-	591	-	-	-	-
AGA	70	43	10	103	3	67	63	74	117	45
NDR	-	-	-	8	67	67	-	-	-	-
RAK	1	1	-	1	-	13	3	1	3	1
Tunesien	445	442	107	931	238	1 318	634	388	976	277
darunter:TUN	47	17	1	53	5	454	21	1	290	-
DJE	120	135	38	199	75	252	154	117	203	85
MIR	278	290	68	649	158	546	459	270	479	192
TBJ	-	-	-	30	-	50	-	-	1	-
TOE	-	-	-	-	-	16	-	-	1	-
Kongo	-	-	-	-	-	-	-	-	-	-
Kamerun	-	-	-	1	-	-	-	-	1	-
Gabun	-	-	-	-	-	-	1	-	-	-
Zaire	-	-	-	-	-	-	-	-	-	-

mit Gebieten ausserhalb Deutschlands

herkunftsflugplatz								Nach Streckenzieland bzw. -flugplatz
Berlin (SXF)	THF	Saarbrücken (SCN)	Münster / Osn. (FMO)	Leipzig (LEJ)	Dresden (DRS)	Erfurt (ERF)	Sonstige	Insgesamt
-	-	-	-	-	-	-	-	237
-	-	-	1	-	-	-	-	221
1 050	12	-	11	262	5	-	-	8 184
53	-	-	-	250	-	-	-	589
-	4	-	-	1	2	-	-	159
717	5	-	10	4	-	-	-	5 149
-	-	-	-	-	-	-	-	136
-	-	-	-	-	-	-	-	18
-	-	-	-	-	-	-	-	66
-	-	-	-	-	-	-	-	148
267	3	-	-	-	1	-	-	1 623
-	-	-	-	-	-	-	-	49
1	-	-	-	-	-	-	-	41
-	-	-	-	-	-	-	-	69
3	-	-	1	2	-	-	-	48
8	-	-	-	-	-	-	-	16
2	48	-	1	18	2	1	-	53
-	2	-	1	14	2	1	-	141
1	1	-	-	-	-	-	-	71
3	44	-	-	-	-	-	-	13
2	5	-	1	1	-	1	-	51
10	4	-	1	1	-	1	-	1 848
10	20	-	5	19	11	4	-	1 840
-	18	-	4	18	9	3	-	6 973
-	1	-	-	-	1	-	-	6 907
-	-	-	1	1	1	1	-	32
844	4	200	468	850	298	184	-	27
104	1	-	21	-	-	-	-	29 045
8	-	-	21	-	-	-	-	2 565
1	-	1	2	-	-	-	-	507
617	-	168	285	730	244	183	-	129
28	-	-	-	25	26	-	-	11 892
29	-	-	26	58	27	-	-	683
28	3	31	76	20	1	1	-	1 048
20	-	-	35	17	-	-	-	9 913
4	-	-	1	-	-	-	-	2 023
4	-	-	-	-	-	-	-	108
139	3	-	5	-	-	-	-	176
132	3	-	3	-	-	-	-	1 104
-	-	-	-	-	-	-	-	758
3	-	-	-	-	-	-	-	118
3	-	-	2	-	-	-	-	122
3	-	-	5	2	6	3	-	42
3	43	1	5	2	6	3	-	59
-	6	1	4	2	2	3	-	7 617
-	37	-	1	-	4	-	-	7 568
103	-	-	1	-	-	1	-	48
102	-	-	1	-	-	1	-	634
1	-	-	-	-	-	-	-	620
89	2	-	-	116	91	-	-	14
42	2	-	-	68	59	-	-	1 594
47	-	-	-	48	32	-	-	1 209
-	-	-	-	-	-	-	-	385
7 124	5 409	1 979	5 256	5 415	2 918	1 285	-	504 868
3 323	2 928	1 768	3 952	2 769	1 364	955	-	368 285
284	-	-	33	194	35	24	-	5 603
51	-	-	-	2	-	-	-	1 316
-	-	-	-	-	-	-	-	133
205	-	-	33	172	35	24	-	2 775
28	-	-	-	17	-	-	-	673
-	-	-	-	3	-	-	-	570
-	-	-	-	-	-	-	-	129
24	-	-	-	-	-	-	-	219
23	-	-	-	-	-	-	-	202
1	-	-	-	-	-	-	-	17
-	-	-	-	-	-	-	-	235
14	3	-	14	47	28	13	-	229
-	1	-	-	-	-	-	-	1 484
14	-	-	14	46	28	13	-	593
-	-	-	-	1	-	-	-	710
-	-	-	-	10	1	-	-	142
465	-	119	141	404	206	173	-	25
65	-	-	-	10	1	-	-	7 264
74	-	42	43	80	39	33	-	965
300	-	76	98	314	166	140	-	1 689
26	-	-	-	-	-	-	-	4 483
-	-	1	-	-	-	-	-	107
-	-	-	-	-	-	-	-	18
-	-	-	-	-	1	-	-	1
1	-	-	-	-	-	-	-	2
-	9	-	-	-	-	-	-	2
-	-	-	-	-	-	-	-	9

Starts
Insgesamt

TSR
*RO
Russische Föd. (EU)
darunter:DME
VKO
SVO
GDJ
KGD
KRR
KUF
LED
MRV
REN
ROV
RTW
VOG
*RU
Slowakische Rep.
darunter:BTS
KSC
*SK
Slowenien
darunter:LJU
Tschechische Rep.
darunter:PRG
BRQ
*CZ
Türkei
darunter:ANK
ADA
ASR
AYT
BXN
DLM
IST
IZM
TZX
*TR
Ukraine
darunter:IEV
DNK
LWD
SIP
*UA
Ungarn
darunter:BUD
*HU
Weißrußland
darunter:MSQ
*BY
Zypern
darunter:LCA
PFO
Europa
DARUNTER: EU-LAENDER
Ägypten
darunter:CAI
ALY
HRG
LXR
SSH
*EG
Algerien
darunter:ALG
*DZ
Libyen
darunter:TIP
Marokko
darunter:CAS
AGA
NDR
RAK
Tunesien
darunter:TUN
DJE
MIR
TBJ
TOE
Kongo
Kamerun
Gabun
Zaire

Nach Streckenziellland bzw. -flugplatz	Von Strecken									
	Hamburg (HAM)	Hannover (HAJ)	Bremen (BRE)	Düsseldorf (DUS)	Köln/Bonn (CGN)	Frankfurt (FRA)	Stuttgart (STR)	Nürnberg (NUE)	München (MUC)	Berlin (TXL)
Starts										
Insgesamt										
Burkina Faso	-	-	-	-	-	-	-	-	-	-
Elfenbeinküste	-	-	-	-	-	52	-	-	-	-
darunter:ABJ	-	-	-	-	-	52	-	-	-	-
Kap Verde	-	-	-	-	-	42	-	-	52	-
darunter:SID	-	-	-	-	-	42	-	-	52	-
Ghana	-	-	-	30	1	-	-	-	1	-
darunter:ACC	-	-	-	30	1	-	-	-	1	-
Gambia	-	-	-	-	-	1	-	-	-	-
Niger	-	-	-	-	-	1	-	-	-	-
Nigeria	-	-	-	-	1	165	-	-	6	-
darunter:LOS	-	-	-	-	1	163	-	-	6	-
Senegal	1	-	-	-	1	336	-	-	-	-
darunter:DKR	1	-	-	-	1	336	-	-	-	-
Togo	-	-	-	-	-	-	-	-	1	-
Dschibuti	-	-	-	-	-	2	-	-	-	-
Eritrea	-	-	-	-	-	1	-	-	-	-
Äthiopien	-	1	-	-	-	139	-	1	-	-
darunter:ADD	-	-	-	-	-	139	-	-	-	-
Kenia	-	-	-	56	1	409	-	-	50	-
darunter:NBO	-	-	-	-	-	333	-	-	1	-
MBA	-	-	-	56	1	76	-	-	49	-
Sudan	-	-	-	-	-	-	-	-	4	-
Angola	-	-	-	1	-	-	-	-	-	-
Mauritius	-	-	-	-	-	115	-	-	103	-
darunter:MRU	-	-	-	-	-	115	-	-	103	-
Namibia	-	-	-	-	-	93	-	-	170	-
darunter:WDH	-	-	-	-	-	93	-	-	170	-
Seschellen	-	-	-	-	-	72	-	-	1	-
darunter:SEZ	-	-	-	-	-	72	-	-	1	-
Südafrika	-	3	-	-	8	737	-	-	94	-
darunter:JNB	-	-	-	-	8	735	-	-	23	-
CPT	-	-	-	-	-	2	-	-	66	-
Sambia	-	-	-	-	-	-	2	-	-	-
Simbabwe	-	-	-	-	-	10	-	-	-	-
Afrika	657	646	124	1 710	458	6 618	972	885	2 778	502
Kanada	51	3	-	71	7	2 140	3	1	323	2
darunter:YMX	-	-	-	-	-	26	-	-	4	-
YUL	-	-	-	-	1	364	1	-	-	2
YEA	-	-	-	-	-	15	-	-	-	-
YHZ	26	-	-	28	1	24	1	-	23	-
YQX	2	-	-	1	3	18	1	1	1	-
YTO	-	-	-	19	-	902	-	-	271	-
YVR	-	-	-	-	-	362	-	-	-	-
YYC	23	3	-	23	-	388	-	-	23	-
*CA	-	-	-	-	2	39	-	-	-	-
USA	2	1	-	1 159	942	14 078	536	3	2 655	164
darunter:JFK	-	-	-	-	245	2 049	1	-	265	1
EWR	-	-	-	554	309	767	-	-	295	-
BGR	-	-	-	-	4	12	3	2	1	1
BOS	-	-	-	-	-	545	-	-	-	-
PHL	-	-	-	-	300	690	-	-	349	-
PIT	-	-	-	-	-	360	-	-	1	-
IAD	-	-	-	-	-	1 282	-	-	353	146
DTW	-	-	-	-	-	707	-	-	1	-
CVG	-	-	-	-	-	361	-	-	-	-
*UI	-	-	-	-	8	20	167	1	36	18
SDF	-	-	-	-	59	-	-	-	-	-
CLT	-	-	-	-	-	261	-	-	-	-
ATL	-	-	-	-	-	1 119	363	-	360	-
FLL	-	-	-	-	-	45	-	-	-	-
MIA	-	-	-	63	-	361	-	-	196	-
ORL	-	-	-	42	-	-	-	-	-	-
RSH	-	-	-	103	-	-	-	-	-	-
TPA	-	-	-	-	-	41	-	-	-	-
SJU	-	-	-	-	-	61	-	-	-	-
CHI	-	-	-	358	-	2 052	-	-	353	-
DAL	-	-	-	-	14	802	-	-	-	-
HOU	-	-	-	-	-	332	-	-	-	-
LAX	-	-	-	37	-	472	-	-	198	-
SFO	-	-	-	-	-	725	-	-	245	-
LAS	-	-	-	-	1	21	-	-	-	-
PHX	-	-	-	-	-	224	-	-	-	-
DEN	-	-	-	-	-	333	-	-	-	-
ANC	-	-	-	-	-	205	-	-	-	-
FAI	-	-	-	-	-	152	-	-	-	-
Antigua-Barbuda	-	-	-	-	-	1	-	-	-	-
Bahamas	-	-	-	-	-	2	-	-	-	-
Barbados	-	-	-	-	-	1	-	-	-	-
Bermuda	-	-	-	-	-	2	-	-	-	-
Cayman	-	-	-	-	-	1	-	-	-	-
Dominik. Republik ..	75	58	-	368	9	380	26	-	270	-
darunter:SDQ	-	1	-	21	-	28	-	-	24	-

mit Gebieten ausserhalb Deutschlands

herkunftsflugplatz								Nach Streckenzielland bzw. -flugplatz	
Berlin (SXF)	THF	Saarbrücken (SCN)	Münster / Osn. (FMO)	Leipzig (LEJ)	Dresden (DRS)	Erfurt (ERF)	Sonstige	Insgesamt	
-	-	-	-	-	-	1	-	1	Starts
-	-	-	-	-	-	-	-	52	Insgesamt
-	-	-	-	-	-	-	-	52	Burkina Faso
-	-	-	-	-	-	-	-	94	Elfenbeinküste
-	-	-	-	-	-	-	-	94	darunter:ABJ
-	-	-	-	-	-	-	-	32	Kap Verde
-	-	-	-	-	-	-	-	32	darunter:SID
-	-	-	-	-	-	-	-	1	Ghana
-	-	-	-	-	-	-	-	1	darunter:ACC
-	1	-	-	-	-	-	-	1	Gambia
-	-	-	-	-	-	-	-	172	Niger
-	-	-	-	-	-	-	-	170	Nigeria
-	-	-	-	-	-	-	-	338	darunter:LOS
-	-	-	-	-	-	-	-	338	Senegal
-	-	-	-	-	-	-	-	1	darunter:DKR
-	-	-	-	-	-	-	-	2	Togo
-	-	-	-	-	-	-	-	1	Dschibuti
-	-	-	-	-	-	-	-	141	Eritrea
-	-	-	-	-	-	-	-	139	Äthiopien
3	-	-	-	-	-	-	-	519	darunter:ADD
3	-	-	-	-	-	-	-	334	Kenia
-	-	-	-	-	-	-	-	185	darunter:NBO
-	-	-	-	-	-	2	-	6	MBA
-	-	-	-	-	-	-	-	1	Sudan
-	-	-	-	-	-	-	-	218	Angola
-	-	-	-	-	-	-	-	218	Mauritius
-	-	-	-	-	2	-	-	265	darunter:MRU
-	-	-	-	-	-	-	-	263	Namibia
-	-	-	-	-	-	-	-	73	darunter:WDH
-	-	-	-	-	-	-	-	73	Seschellen
-	-	-	-	-	-	-	-	842	darunter:SEZ
-	-	-	-	-	-	-	-	766	Südafrika
-	-	-	-	-	-	-	-	68	darunter:JNB
-	-	-	-	-	-	-	-	2	CPT
-	-	-	-	-	-	-	-	10	Sambia
791	13	119	188	645	272	213	-	17 591	Simbabwe
56	-	-	-	-	1	-	-	2 658	Afrika
-	-	-	-	-	-	-	-	30	Kanada
-	-	-	-	-	-	-	-	368	darunter:YMX
-	-	-	-	-	-	-	-	15	YUL
3	-	-	-	-	-	-	-	103	YEA
52	-	-	-	-	-	-	-	30	YHZ
1	-	-	-	-	-	-	-	1 244	YQX
6	4	-	3	1	1	1	-	362	YTO
2	2	-	-	-	-	-	-	460	YVR
-	-	-	-	-	-	-	-	43	YYC
-	-	-	-	-	-	-	-	19 557	*CA
-	-	-	-	-	-	-	-	2 561	USA
-	-	-	-	-	-	-	-	1 925	darunter:JFK
-	-	-	-	-	-	-	-	28	EWB
-	-	-	-	-	-	-	-	545	BGR
-	-	-	-	-	-	-	-	1 339	BOS
-	-	-	-	-	-	-	-	361	PHL
-	-	-	-	-	-	-	-	1 781	PIT
-	-	-	-	-	-	-	-	708	IAD
3	2	-	-	-	-	-	-	361	DTW
-	-	-	-	-	-	-	-	253	CVG
-	-	-	-	-	-	-	-	59	*U1
-	-	-	-	-	-	-	-	261	SDF
-	-	-	-	-	-	-	-	1 842	CLT
-	-	-	-	-	-	-	-	45	ATL
-	-	-	-	-	-	-	-	620	FLL
-	-	-	-	-	-	-	-	42	MIA
-	-	-	-	-	-	-	-	103	ORL
-	-	-	-	-	-	-	-	41	RSA
-	-	-	-	-	-	-	-	61	TPA
-	-	-	-	-	-	-	-	2 763	SJU
1	-	-	-	-	-	-	-	816	CHI
-	-	-	-	-	-	-	-	333	DAL
-	-	-	-	-	-	-	-	707	HOU
-	-	-	-	-	-	-	-	970	LAX
-	-	-	-	-	-	-	-	22	SFO
-	-	-	-	-	-	-	-	224	LAS
-	-	-	-	-	-	-	-	393	PHX
-	-	-	-	-	-	-	-	205	DEN
-	-	-	-	1	-	-	-	153	ANC
-	-	-	-	-	-	-	-	1	FAT
-	-	-	-	-	-	-	-	2	Antigua-Barbuda
-	-	-	-	-	-	-	-	1	Bahamas
-	-	-	-	1	-	-	-	3	Barbados
-	-	-	-	-	-	-	-	1	Bermuda
129	-	-	1	96	-	-	-	1	Cayman
-	-	-	-	-	-	-	-	1 412	Dominik. Republik
-	-	-	-	-	-	-	-	74	darunter:SDQ

Nach Streckenzieland bzw. -flugplatz	Von Strecken									
	Hamburg (HAM)	Hannover (HAJ)	Bremen (BRE)	Düsseldorf (DUS)	Köln/Bonn (CGN)	Frankfurt (FRA)	Stuttgart (STR)	Nürnberg (NUE)	München (MUC)	Berlin (TXL)
Starts										
Insgesamt										
POP	39	21	-	180	9	138	7	-	125	-
PUJ	36	36	-	167	-	214	19	-	121	-
Grenada	-	-	-	-	-	9	-	-	-	-
Guadeloupe	-	-	-	-	-	2	-	-	-	-
Guatemala	-	-	-	-	-	-	-	-	-	-
Jamaika	-	-	-	17	-	51	-	-	-	-
darunter:MBJ	-	-	-	17	-	51	-	-	-	-
Kuba	-	-	-	147	1	251	14	-	132	-
darunter:HAV	-	-	-	-	-	49	-	-	24	-
VRA	-	-	-	108	1	99	14	-	108	-
AVI	-	-	-	-	-	50	-	-	-	-
HOG	-	-	-	39	-	53	-	-	-	-
St. Lucia	-	-	-	-	-	25	-	-	-	-
darunter:UVF	-	-	-	-	-	25	-	-	-	-
Mexiko	-	21	-	70	-	494	-	-	100	-
darunter:MEX	-	-	-	-	-	360	-	-	-	-
CUN	-	21	-	69	-	132	-	-	100	-
Niederl. Antillen ..	-	-	-	-	-	2	-	-	-	-
Panama	-	-	-	-	-	1	-	-	-	-
Trinidad und Tobago	-	-	-	-	-	31	-	-	-	-
darunter:TAB	-	-	-	-	-	31	-	-	-	-
Argentinien	-	-	-	-	-	356	-	-	-	-
darunter:BUE	-	-	-	-	-	355	-	-	-	-
Brasilien	-	1	-	-	-	1 159	-	-	175	-
darunter:RIO	-	-	-	-	-	226	-	-	-	-
SAO	-	-	-	-	-	926	-	-	173	-
Kolumbien	-	-	-	-	-	156	-	-	-	-
darunter:BOG	-	-	-	-	-	155	-	-	-	-
Peru	-	-	-	-	-	102	-	-	-	-
darunter:LIM	-	-	-	-	-	102	-	-	-	-
Uruguay	-	-	-	-	-	1	-	-	-	-
Venezuela	-	-	-	56	-	194	-	-	1	-
darunter:CCS	-	-	-	-	-	156	-	-	-	-
PMV	-	-	-	56	-	38	-	-	-	-
Amerika	128	84	-	1 888	959	19 439	579	4	3 656	166
Kasachstan	-	139	-	-	27	427	10	-	1	-
darunter:ALA	-	-	-	-	-	290	-	-	1	-
AKX	-	-	-	-	14	-	10	-	-	-
KGF	-	19	-	-	1	13	-	-	-	-
KSN	-	56	-	-	12	66	-	-	-	-
TSE	-	61	-	-	-	58	-	-	-	-
Kirgisien	-	53	-	-	-	54	9	-	-	-
darunter:FRU	-	53	-	-	-	54	9	-	-	-
Rußland/Fernost	2	464	1	-	42	416	-	-	1	1
darunter:BAX	-	15	-	-	-	19	-	-	-	-
OMS	-	162	-	-	18	96	-	-	-	-
OVB	2	168	-	-	1	107	-	-	-	1
SVX	-	48	-	-	23	149	-	-	1	-
CEK	-	64	-	-	-	45	-	-	-	-
Turkmenistan	-	1	-	-	-	104	1	-	-	-
darunter:ASB	-	1	-	-	-	98	1	-	-	-
Usbekistan	1	-	-	-	-	647	-	-	1	-
darunter:TAS	1	-	-	-	-	647	-	-	1	-
Bahrain	-	-	-	-	-	299	-	-	1	-
darunter:BAH	-	-	-	-	-	299	-	-	1	-
Irak	-	-	-	-	-	1	-	-	-	-
Iran	74	3	-	-	-	478	-	-	-	44
darunter:THR	74	-	-	-	-	478	-	-	-	44
Israel	1	5	1	77	36	1 230	3	-	541	1
darunter:TLV	1	5	1	77	36	1 230	1	-	540	1
Jemen	-	-	-	-	-	23	-	-	-	-
darunter:SAH	-	-	-	-	-	23	-	-	-	-
Jordanien	-	-	-	-	-	492	-	-	83	19
darunter:AMM	-	-	-	-	-	483	-	-	74	19
Katar	-	-	-	-	-	51	-	-	158	1
darunter:DOH	-	-	-	-	-	51	-	-	158	1
Kuweit	-	-	-	-	-	368	-	-	1	-
darunter:KWI	-	-	-	-	-	368	-	-	1	-
Libanon	-	-	-	-	1	474	-	-	2	-
darunter:BEY	-	-	-	-	1	474	-	-	2	-
Oman	-	16	-	-	-	3	-	-	6	-
darunter:OM	-	16	-	-	-	-	-	-	-	-
Saudi-Arabien	3	3	-	17	8	537	6	2	8	-
darunter:DHA	-	-	-	-	1	12	-	-	-	-
JED	3	3	-	16	7	275	6	2	5	-
RUH	-	-	-	1	-	249	-	-	2	-
Syrien	-	-	-	-	-	125	-	-	103	-
darunter:DAM	-	-	-	-	-	45	-	-	77	-
ALP	-	-	-	-	-	80	-	-	26	-
Ver. Arab. Emirate ..	1	-	-	319	129	1 905	-	-	467	1
darunter:SHJ	-	-	-	-	-	521	-	-	39	-
AUH	1	-	-	44	1	188	-	-	55	1

mit Gebieten ausserhalb Deutschlands

herkunftsflygplatz								Nach Streckenzieland bzw. -flugplatz
B e r l i n (SXF)	(THF)	Saarbrücken (SCN)	Münster / Osn. (FMO)	Leipzig (LEJ)	Dresden (DRS)	Erfurt (ERF)	Sonstige	Insgesamt
								Starts
								Insgesamt
74	-	-	1	46	-	-	-	640 POP
55	-	-	-	50	-	-	-	698 PUJ
-	-	-	-	-	-	-	-	9 Grenada
-	-	-	-	-	-	-	-	2 Guadeloupe
-	-	-	-	-	1	-	-	1 Guatemala
-	-	-	-	-	-	-	-	68 Jamaika
62	-	-	-	30	-	-	-	68 darunter:MBJ
62	-	-	-	30	-	-	-	637 Kuba
-	-	-	-	-	-	-	-	73 darunter:HAV
-	-	-	-	-	-	-	-	422 VRA
-	-	-	-	-	-	-	-	50 AVI
-	-	-	-	-	-	-	-	92 HOG
-	-	-	-	-	-	-	-	25 St. Lucia
25	-	-	-	-	-	-	-	25 darunter:UVF
-	-	-	-	-	-	-	-	710 Mexiko
25	-	-	-	-	-	-	-	360 darunter:MEX
-	-	-	-	-	-	-	-	347 CUN
-	-	-	-	-	-	-	-	2 Niederl. Antillen
-	-	-	-	-	-	-	-	1 Panama
-	-	-	-	-	-	-	-	31 Trinidad und Tobago
-	-	-	-	-	-	-	-	31 darunter:TAB
1	-	-	-	-	-	-	-	357 Argentinien
-	-	-	1	-	-	-	-	355 darunter:BUE
-	-	-	-	-	-	-	-	1 336 Brasilien
-	-	-	-	-	-	-	-	226 darunter:RIO
-	-	-	-	-	-	-	-	1 099 SAO
-	-	-	-	-	-	-	-	156 Kolumbien
-	-	-	-	-	-	-	-	155 darunter:BOG
-	-	-	-	-	-	-	-	102 Peru
-	-	-	-	-	-	-	-	102 darunter:LIM
-	-	-	-	-	-	-	-	1 Uruguay
-	-	-	-	-	-	-	-	251 Venezuela
-	-	-	-	-	-	-	-	156 darunter:CCS
-	-	-	-	-	-	-	-	94 PMV
279	4	-	5	128	4	1	-	27 324 Amerika
2	1	-	-	1	-	-	-	608 Kasachstan
-	1	-	-	-	-	-	-	292 darunter:ALA
-	-	-	-	-	-	-	-	24 AKX
-	-	-	-	-	-	-	-	33 KGF
-	-	-	-	-	-	-	-	194 KSN
-	-	-	-	-	-	-	-	119 TSE
-	-	-	-	-	-	-	-	116 Kirgisien
1	-	-	-	-	-	-	-	116 darunter:FRU
-	-	-	-	-	-	-	-	928 Rußland/Fernost
-	-	-	-	-	-	-	-	34 darunter:BAX
-	-	-	-	-	-	-	-	276 OMS
-	-	-	-	-	-	-	-	279 OVB
-	-	-	-	-	-	-	-	221 SVX
-	-	-	-	-	-	-	-	109 CEK
1	-	-	-	-	-	-	-	107 Turkmenistan
1	-	-	-	-	-	-	-	101 darunter:ASB
-	-	-	-	-	1	1	-	651 Usbekistan
-	-	-	-	-	1	-	-	650 darunter:TAS
-	-	-	-	-	-	-	-	300 Bahrain
-	-	-	-	-	-	-	-	300 darunter:BAH
-	-	-	-	-	-	-	-	1 Irak
-	-	-	-	-	-	-	-	599 Iran
-	-	-	-	-	-	-	-	596 darunter:THR
111	2	-	-	-	-	-	-	2 008 Israel
111	2	-	-	-	-	-	-	2 005 darunter:TLV
-	-	-	-	-	-	-	-	23 Jemen
-	-	-	-	-	-	-	-	23 darunter:SAH
-	-	-	-	-	-	-	-	594 Jordanien
-	-	-	-	-	-	-	-	576 darunter:AMM
-	-	-	-	-	-	-	-	210 Katar
1	-	-	-	-	-	-	-	210 darunter:DQH
1	-	-	-	-	-	-	-	370 Kuwait
-	-	-	-	-	-	-	-	370 darunter:KWI
-	-	-	-	-	-	-	-	477 Libanon
-	-	-	-	-	-	-	-	477 darunter:BEY
-	-	-	-	-	-	-	-	25 Oman
2	2	-	-	-	-	-	-	16 darunter:*OM
2	2	-	-	-	-	-	-	588 Saudi-Arabien
2	2	-	-	-	-	-	-	13 darunter:DHA
-	-	-	-	-	-	-	-	321 JED
20	2	-	-	-	-	-	-	252 RUH
19	2	-	-	-	-	-	-	250 Syrien
1	-	-	-	-	-	-	-	143 darunter:DAM
77	-	-	-	17	-	-	-	107 ALP
17	-	-	-	17	-	-	-	2 916 Ver. Arab. Emirate
-	-	-	-	-	-	-	-	721 darunter:SHJ
-	-	-	-	-	-	-	-	290 AUH

Nach Streckenziellland bzw. -flughplatz	Von Strecken									
	Hamburg (HAM)	Hannover (HAJ)	Bremen (BRE)	Düsseldorf (DUS)	Köln/Bonn (CGN)	Frankfurt (FRA)	Stuttgart (STR)	Nürnberg (NUE)	München (MUC)	Berlin (TXL)
Starts										
Insgesamt										
DXB	-	-	-	275	1	1 195	-	-	369	-
Bangladesch	-	-	-	-	-	50	-	-	-	-
darunter:DAC	-	-	-	-	-	50	-	-	-	-
Indien	-	-	-	1	314	1 629	-	-	24	-
darunter:DEL	-	-	-	-	14	408	-	-	-	-
BLR	-	-	-	-	1	213	-	-	-	-
BOM	-	-	-	-	248	639	-	-	9	-
CCU	-	-	-	-	7	134	-	-	-	-
GOI	-	-	-	1	-	-	-	-	15	-
MAA	-	-	-	-	44	234	-	-	-	-
Sri Lanka	-	-	-	48	-	153	-	-	61	-
darunter:CMB	-	-	-	48	-	153	-	-	61	-
Malediven	9	8	-	86	-	107	-	-	121	-
darunter:MLE	9	8	-	86	-	107	-	-	121	-
Pakistan	-	-	-	-	-	127	-	-	-	-
darunter:ISB	-	-	-	-	-	72	-	-	-	-
LHE	-	-	-	-	-	52	-	-	-	-
Hongkong(China)	-	-	-	-	-	839	-	-	126	-
darunter:HKG	-	-	-	-	-	839	-	-	126	-
China	-	1	-	-	-	1 244	-	-	100	-
darunter:PEK	-	-	-	-	-	795	-	-	99	-
SHA	-	1	-	-	-	448	-	-	1	-
Indonesien	-	-	-	-	-	51	-	-	-	-
darunter:JKT	-	-	-	-	-	51	-	-	-	-
Japan	-	-	-	-	-	1 840	-	-	-	-
darunter:NRT	-	-	-	-	-	1 184	-	-	-	-
NGO	-	-	-	-	-	240	-	-	-	-
KIX	-	-	-	-	-	415	-	-	-	-
Kambodscha	-	-	-	-	-	-	-	-	-	-
Rep. Korea	-	-	-	-	-	749	-	-	-	-
darunter:SEL	-	-	-	-	-	749	-	-	-	-
Mongolei	-	-	-	-	-	-	-	-	-	1
Malaysia	-	-	-	-	-	319	-	-	1	-
darunter:KUL	-	-	-	-	-	284	-	-	1	-
PEN	-	-	-	-	-	35	-	-	-	-
Philippinen	-	-	-	-	-	183	-	-	-	-
darunter:MNL	-	-	-	-	-	169	-	-	-	-
PH	-	-	-	-	-	14	-	-	-	-
Singapur	-	-	-	-	-	1 305	-	-	118	-
darunter:SIN	-	-	-	-	-	1 305	-	-	118	-
Thailand	-	-	-	-	-	1 416	-	-	229	-
darunter:BKK	-	-	-	-	-	1 391	-	-	229	-
HKT	-	-	-	-	-	25	-	-	-	-
Taiwan	-	-	-	-	-	44	-	-	1	-
darunter:TPE	-	-	-	-	-	44	-	-	1	-
Vietnam	-	-	-	-	-	-	1	-	-	-
Asien	91	693	2	548	557	17 690	30	2	2 154	68
Australien	-	-	-	1	2	-	1	-	-	-
Ozeanien	-	-	-	-	-	-	1	-	-	-
Papua-Neuguinea	-	-	-	-	2	-	-	-	-	-
Australien/O	-	-	-	1	4	-	2	-	-	-
I N S G E S A M T ..	38 568	26 448	8 187	64 349	36 960	177 327	36 924	15 620	104 200	30 994

mit Gebieten ausserhalb Deutschlands

herkunftsflugplatz								Nach Streckenziellland bzw. -flugplatz	
Berlin (SXF)	THF	Saarbrücken (SCN)	Münster / Osn. (FMO)	Leipzig (LEJ)	Dresden (DRS)	Erfurt (ERF)	Sonstige	Insgesamt	
60	-	-	-	-	-	-	-	1 900	Starts Insgesamt
-	-	-	-	-	-	-	-	50	Bangladesch
-	-	-	-	-	-	-	-	50	darunter:DAC
-	-	-	-	-	-	-	-	1 968	Indien
-	-	-	-	-	-	-	-	422	darunter:DEL
-	-	-	-	-	-	-	-	214	BLR
-	-	-	-	-	-	-	-	886	BOM
-	-	-	-	-	-	-	-	141	CCU
-	-	-	-	-	-	-	-	16	GOI
-	-	-	-	-	-	-	-	278	MAA
-	-	-	-	-	-	-	-	262	Sri Lanka
-	-	-	-	-	-	-	-	262	darunter:CMB
-	-	-	-	-	-	-	-	331	Malediven
-	-	-	-	-	-	-	-	331	darunter:MLE
1	-	-	1	-	-	-	-	129	Pakistan
1	-	-	-	-	-	-	-	73	darunter:ISB
-	-	-	-	-	-	-	-	52	LHE
-	-	-	-	-	-	-	-	965	Hongkong (China)
-	-	-	-	-	-	-	-	965	darunter:HKG
-	-	-	-	-	-	-	-	1 345	China
-	-	-	-	-	-	-	-	894	darunter:PEK
-	-	-	-	-	-	-	-	450	SHA
-	-	-	-	-	-	-	-	51	Indonesien
-	-	-	-	-	-	-	-	51	darunter:JKT
-	-	-	-	-	-	-	-	1 840	Japan
-	-	-	-	-	-	-	-	1 184	darunter:NRT
-	-	-	-	-	-	-	-	240	NGO
-	-	-	-	-	-	-	-	415	KIX
-	-	-	1	-	-	-	-	1	Kambodscha
-	-	-	-	-	-	-	-	749	Rep. Korea
-	-	-	-	-	-	-	-	749	darunter:SEL
-	-	-	-	-	-	-	-	1	Mongolei
-	-	-	1	-	-	-	-	321	Malaysia
-	-	-	-	-	-	-	-	285	darunter:KUL
-	-	-	-	-	-	-	-	35	PEN
-	-	-	-	-	-	-	-	183	Philippinen
-	-	-	-	-	-	-	-	169	darunter:MNL
-	-	-	-	-	-	-	-	14	*PH
-	-	-	-	-	-	-	-	1 423	Singapur
-	-	-	-	-	-	-	-	1 423	darunter:SIN
-	-	-	-	-	-	-	-	1 650	Thailand
-	-	-	-	-	-	-	-	1 625	darunter:BKK
-	-	-	-	-	-	-	-	25	HKT
-	-	-	-	-	-	-	-	45	Taiwan
-	-	-	-	-	-	-	-	45	darunter:TPE
-	-	-	-	-	-	-	-	1	Vietnam
221	7	-	3	18	1	1	-	22 086	Asien
-	-	-	-	-	-	-	-	4	Australien
-	-	-	-	-	-	-	-	1	Ozeanien
-	-	-	-	-	2	-	-	4	Papua-Neuguinea
-	-	-	-	-	2	-	-	9	Australien/O
8 415	5 433	2 098	5 452	6 206	3 197	1 500	-	571 878	I N S G E S A M T

Nach Streckenziellland bzw. -flugplatz	Von Strecken									
	Hamburg (HAM)	Hannover (HAJ)	Bremen (BRE)	Düsseldorf (DUS)	Köln/Bonn (CGN)	Frankfurt (FRA)	Stuttgart (STR)	Nürnberg (NUE)	München (MUC)	Berlin (TXL)
Starts im Linienverkehr										
(ohne Nur-Frachter)										
Belgien	2 227	1 505	503	1 415	3	3 553	1 403	884	3 120	928
darunter:BRU	2 227	1 505	503	1 414	3	3 553	1 399	883	3 120	928
Dänemark	1 598	1 229	474	1 358	844	3 688	949	-	1 744	2 028
darunter:CPH	1 598	1 229	474	1 357	844	2 821	949	-	1 743	1 694
BLL	-	-	-	1	-	867	-	-	-	334
Finnland	1 238	-	-	1 351	2	2 148	-	-	1 254	580
darunter:HEL	1 238	-	-	1 351	2	2 148	-	-	1 253	580
Frankreich	3 171	2 279	750	5 520	2 675	11 283	3 774	1 852	12 880	3 488
darunter:ORY	-	-	-	-	-	557	-	-	1	3
CDG	2 926	2 272	594	3 778	2 590	5 756	2 857	1 831	4 841	2 950
BIA	-	-	-	-	-	-	-	-	-	24
BOD	-	-	-	-	1	-	1	-	550	-
CFE	-	-	-	-	-	-	-	-	74	-
CLY	-	-	-	32	-	26	-	-	22	-
LTT	-	-	-	-	-	-	-	-	43	-
LYS	-	-	-	1 435	-	2 283	820	-	1 954	447
MLH	1	-	-	1	-	1	14	1	26	2
MRS	-	-	-	-	-	143	-	-	1 075	-
NCE	242	3	-	266	64	1 447	70	1	2 654	62
SXB	-	-	-	-	-	-	-	-	522	-
TLS	-	1	156	-	-	1 060	-	2	1 071	-
XTB	1	3	-	7	19	-	6	14	46	-
Griechenland	692	810	201	2 182	496	3 453	1 736	658	3 636	1 072
darunter:ATH	30	29	-	63	1	1 626	29	30	1 276	240
ADK	-	-	-	25	-	23	-	-	23	-
CFU	54	109	25	140	25	126	105	69	127	107
CHQ	54	30	-	75	-	56	54	-	60	57
GPA	25	-	-	29	-	53	25	21	53	25
HER	206	255	80	368	165	411	280	219	387	214
JMK	2	-	-	24	-	23	-	-	24	6
JSI	-	-	-	23	-	24	-	-	23	-
JTR	23	31	-	48	-	24	48	-	48	18
KGS	72	54	23	132	29	104	73	49	133	51
KVA	-	-	-	42	82	23	112	20	22	-
MJT	-	-	-	25	-	-	-	-	24	-
PVK	-	-	-	23	-	23	-	-	24	-
RHO	112	109	48	203	83	218	165	116	195	118
SKG	87	119	25	860	111	645	97	97	1 144	214
SMI	27	48	-	76	-	49	24	18	49	22
ZTH	-	26	-	25	-	25	-	19	24	-
Vereinigtes Königreich	4 633	2 681	1 026	9 580	2 840	16 596	3 675	769	10 025	3 603
darunter:LHR	2 577	1 123	-	3 225	1 167	5 992	2 494	-	4 202	1 858
LGW	227	924	1 025	1 236	-	1 148	1	1	1 026	-
STN	678	-	-	837	1 317	1 728	3	764	1 586	164
LCY	91	-	-	1	-	779	-	-	97	618
BHX	478	262	1	2 031	350	2 243	847	1	1 789	602
BRS	-	-	-	-	-	293	-	-	306	-
EDI	-	-	-	1	-	716	-	-	-	-
EMA	-	-	-	1	-	779	-	-	-	-
GCI	-	23	-	-	1	-	-	-	-	1
JER	-	2	-	-	-	-	-	-	-	12
MAN	580	346	-	2 002	1	2 614	330	-	1 018	344
NCL	-	-	-	242	-	-	-	-	-	-
SOU	-	-	-	-	-	300	-	-	-	-
Irland	-	-	-	748	3	1 523	22	-	545	23
darunter:DUB	-	-	-	702	2	1 489	-	-	503	1
SNN	-	-	-	46	1	32	22	-	35	22
Italien	1 959	1 011	-	4 795	1 967	15 373	3 240	956	16 980	2 478
darunter:FCO	-	1	-	609	-	3 008	69	-	2 151	5
CIA	-	-	-	6	-	3	2	2	-	-
BGY	1	-	-	2	229	1	628	-	1 234	288
LIN	-	1	-	1	-	931	1	-	-	508
MPX	1 788	918	-	2 207	1 163	3 404	1 834	869	2 777	1 261
VCE	61	-	-	352	213	1 724	1	-	1 255	253
AOI	-	-	-	-	3	-	-	-	964	-
BDS	-	-	-	23	-	22	-	-	22	-
BLQ	-	-	-	475	2	1 409	1	-	1 214	1
CAG	-	-	-	25	1	3	-	-	40	-
CTA	58	30	-	257	1	124	62	15	182	30
EBA	-	-	-	-	23	-	1	-	70	-
FLR	-	-	-	-	-	1 242	1	-	1 165	-
FRL	-	-	-	5	-	20	-	-	15	-
GOA	-	-	-	3	-	49	1	-	850	1
NAP	31	33	-	114	61	89	61	30	467	62
OLB	-	-	-	51	-	54	23	-	111	-
PMO	-	-	-	33	-	33	2	-	34	-
PSA	-	-	-	4	1	16	-	-	1 022	1
RMI	18	-	-	55	15	7	-	-	77	19
SUF	2	25	-	74	25	1	54	40	1 221	24
TRN	-	-	-	496	1	1 779	494	-	1 074	-
TRS	-	-	-	-	-	1	-	-	1 033	25
VRN	-	-	-	3	228	1 036	-	-	2	-
*IT	-	2	-	-	-	349	4	-	52	7
Luxemburg	539	1	-	3	-	1 453	-	-	52	7
darunter:LUX	539	1	-	3	-	1 453	-	-	52	7

mit Gebieten ausserhalb Deutschlands

herkunftsflugplatz								Nach Streckenziellland bzw. -flugplatz	
Berlin (SXF)	Berlin (THF)	Saarbrücken (SCN)	Münster / Osn. (FMO)	Leipzig (LEJ)	Dresden (DRS)	Erfurt (ERF)	Sonstige	Insgesamt	Starts im Linienverkehr (ohne Nur-Frachter)
13	1 555	-	-	-	-	1	-	17 110	Belgien
13	1 555	-	-	-	-	1	-	17 104	darunter:BRU
1	1	-	130	1	-	2	-	14 047	Dänemark
1	-	-	129	1	-	1	-	12 841	darunter:CPH
1	1	-	-	1	-	-	-	1 202	BLL
1	-	-	-	1	-	-	-	6 576	Finnland
1	-	-	-	1	-	-	-	6 574	darunter:HEL
2	2	11	214	-	1	2	-	47 904	Frankreich
-	-	1	200	-	-	1	-	561	darunter:ORY
-	-	-	-	-	-	-	-	30 597	CDG
-	-	-	-	-	-	-	-	24	BIA
-	-	-	-	-	-	-	-	552	BOD
-	-	-	-	-	-	-	-	74	CFE
-	-	-	-	-	-	-	-	80	CLY
-	-	-	-	-	-	-	-	43	LTT
-	-	8	-	-	-	-	-	6 939	LYS
-	-	-	-	-	-	-	-	54	MLH
-	-	-	-	-	-	-	-	1 218	MRS
-	-	-	-	-	-	-	-	4 809	NCE
-	-	1	-	-	1	-	-	522	SXB
2	-	-	14	-	-	-	-	2 292	TLS
396	-	112	249	647	278	186	-	112	XTB
-	-	-	-	-	-	-	-	16 804	Griechenland
-	-	-	-	-	-	-	-	3 324	darunter:ATH
29	-	24	51	95	57	4	-	71	AOK
1	-	-	-	26	-	-	-	1 147	CFU
196	-	57	95	232	120	93	-	412	CHQ
-	-	-	-	-	-	-	-	232	GPA
-	-	-	-	-	-	-	-	3 378	HER
-	-	-	-	-	-	-	-	79	JMK
-	-	-	-	-	-	-	-	70	JSI
23	-	-	24	51	-	-	-	240	JTR
-	-	-	-	-	-	-	-	818	KGS
-	-	-	-	-	-	-	-	301	KVA
-	-	-	-	-	-	-	-	49	MJT
-	-	-	-	-	-	-	-	70	PVK
58	-	31	54	153	53	66	-	1 782	RHO
68	-	-	25	90	48	23	-	4 377	SKG
-	-	-	-	-	-	-	-	313	SMI
21	-	-	-	-	-	-	-	140	ZTH
882	1	5	405	-	-	1	-	56 722	Vereinigtes Königreich
-	-	-	-	-	-	-	-	22 638	darunter:LHR
2	-	-	-	-	-	-	-	5 590	LGW
880	-	3	2	-	-	1	-	7 963	STN
-	-	-	403	-	-	-	-	1 989	LCY
-	-	-	-	-	-	-	-	8 604	BHX
-	-	-	-	-	-	-	-	598	BRS
-	-	-	-	-	-	-	-	717	EDI
-	-	-	-	-	-	-	-	780	EMA
-	-	-	-	-	-	-	-	25	GCI
-	-	-	-	-	-	-	-	14	JER
-	-	-	-	-	-	-	-	7 235	MAN
-	-	-	-	-	-	-	-	242	NCL
-	-	-	-	-	-	-	-	300	SOU
-	1	2	-	1	-	-	-	2 868	Irland
-	-	2	-	1	-	-	-	2 697	darunter:DUB
24	6	3	3	76	29	-	-	161	SNN
-	1	1	3	-	-	-	-	48 900	Italien
-	-	-	-	-	-	-	-	5 844	darunter:FCO
-	-	-	-	-	-	-	-	17	CIA
-	1	-	-	-	-	-	-	2 383	BGY
-	-	-	-	-	-	-	-	1 442	LIN
2	1	-	-	-	-	-	-	16 224	MLP
-	2	-	-	-	-	-	-	3 861	VCE
-	-	-	-	-	-	-	-	967	AOI
-	-	-	-	-	-	-	-	67	BDS
-	-	1	-	-	-	-	-	3 103	BLQ
-	-	-	-	-	-	-	-	69	CAG
-	-	-	-	-	-	-	-	759	CTA
-	-	-	-	-	-	-	-	94	EBA
-	-	-	-	-	-	-	-	2 408	FLR
-	-	-	-	-	-	-	-	40	FRL
-	1	-	-	30	29	-	-	904	GDA
-	-	-	-	-	-	-	-	1 008	NAP
-	1	-	-	-	-	-	-	239	OLB
-	-	-	-	-	-	-	-	103	PMO
-	-	1	-	-	-	-	-	1 044	PSA
22	-	-	-	46	-	-	-	110	RMI
-	-	-	-	-	-	-	-	462	SUF
-	-	-	-	-	-	-	-	3 991	TRN
-	-	-	-	-	-	-	-	1 075	TRS
-	-	-	-	-	-	-	-	2 325	VRN
-	563	840	-	1	-	-	-	357	*IT
-	563	840	-	1	-	-	-	3 459	Luxemburg
-	-	-	-	-	-	-	-	3 459	darunter:LUX

Nach Streckenzieland bzw. -flugplatz	Von Strecken									
	Hamburg (HAM)	Hannover (HAJ)	Bremen (BRE)	Düsseldorf (DUS)	Köln/Bonn (CGN)	Frankfurt (FRA)	Stuttgart (STR)	Nürnberg (NUE)	München (MUC)	Berlin (TXL)
Starts im Linienverkehr (ohne Nur-Frachter)										
Niederlande	3 228	1 802	1 426	1 655	1 396	3 539	2 202	1 699	4 371	2 226
darunter:AMS	2 078	1 800	1 425	1 654	1 396	3 539	2 200	1 699	3 522	2 223
RTM	705	1	-	1	-	-	-	-	-	3
MST	-	1	-	-	-	-	-	-	849	-
EIN	445	-	1	-	-	-	1	-	-	-
österreich	1 712	912	810	3 041	1 433	9 700	2 429	969	3 528	1 787
darunter:VIE	1 684	906	810	1 721	1 429	3 299	1 913	968	2 674	1 759
GRZ	-	1	-	1	-	1 380	509	-	808	-
INN	13	-	-	-	3	1 089	-	-	-	13
KLJ	12	-	-	-	-	1 065	-	-	-	11
LNZ	-	5	-	785	1	1 404	-	1	45	2
SZG	3	-	-	534	-	1 463	7	-	1	2
Portugal	311	281	63	723	422	3 395	605	157	1 127	458
darunter:LIS	1	-	-	68	293	1 800	281	-	718	216
FAO	261	230	63	495	118	489	196	86	232	167
FNC	49	51	-	131	-	96	97	71	176	53
OPD	-	-	-	28	11	978	30	-	-	22
PDL	-	-	-	-	-	29	-	-	-	-
Schweden	1 438	74	-	732	-	3 658	333	1	1 970	633
darunter:ARN	735	73	-	438	-	2 374	328	-	1 266	633
GDT	703	1	-	293	-	1 280	-	1	700	-
MMA	-	-	-	-	-	-	-	-	4	-
Spanien	4 437	4 336	1 229	10 143	3 601	13 895	4 640	2 371	7 553	3 272
darunter:MAD	222	355	-	1 239	359	3 557	575	-	1 816	372
AGP	252	229	84	678	130	756	197	161	332	217
ALC	175	120	29	563	115	237	90	139	222	197
BCN	362	705	-	1 074	360	2 871	970	157	2 208	365
BIO	-	-	-	270	1	1 047	-	-	-	1
GRO	-	24	-	26	-	23	-	-	5	-
LEI	31	34	-	186	27	85	57	24	52	30
MJV	-	-	-	47	-	48	-	-	-	-
REJ	23	-	-	30	-	29	-	-	-	20
SVQ	2	4	1	106	4	2	4	1	1	-
VIT	-	-	-	-	-	-	15	-	-	-
VLC	-	-	-	-	1	582	-	-	-	1
XRY	65	56	-	128	-	137	93	-	142	63
ZAZ	-	-	-	-	-	249	-	-	-	-
IBZ	189	195	53	516	167	259	157	101	201	94
MAH	80	74	24	158	65	102	99	51	73	56
PMI	1 542	1 300	573	2 860	1 467	1 947	1 127	879	1 050	1 025
ACE	274	239	94	342	198	342	226	197	224	198
FUE	339	316	80	537	210	441	250	198	253	187
LPA	446	357	169	654	293	588	356	212	422	219
SPC	77	27	-	99	-	81	77	36	117	52
TFN	-	-	-	109	-	16	-	-	-	-
TFS	358	300	122	521	204	502	343	215	435	175
Island	-	-	-	39	-	304	1	-	31	13
darunter:KEF	-	-	-	39	-	304	1	-	31	13
Norwegen	553	-	-	262	-	1 722	-	-	706	-
darunter:OSL	552	-	-	262	-	1 722	-	-	706	-
Schweiz	4 262	3 067	864	5 134	3 928	7 370	2 958	1 524	7 449	2 634
darunter:ZRH	2 618	2 205	864	3 352	3 145	3 692	1 546	1 523	3 580	2 631
BRN	-	6	-	-	1	-	3	-	778	-
BSL	1 364	856	-	954	781	1 431	575	-	1 554	1
GVA	280	-	-	828	-	2 247	834	-	1 537	2
Albanien	-	-	-	-	-	116	-	-	-	-
darunter:TIA	-	-	-	-	-	116	-	-	-	-
Armenien	-	-	-	-	-	66	-	-	-	-
darunter:EVN	-	-	-	-	-	66	-	-	-	-
Aserbeidschan	-	-	-	-	-	152	-	-	-	-
darunter:BAK	-	-	-	-	-	152	-	-	-	-
Bosnien-Herzegowina	-	-	-	2	-	68	-	-	353	-
darunter:SJJ	-	-	-	2	-	68	-	-	353	-
Bulgarien	-	-	-	3	-	484	-	-	401	-
darunter:SOF	-	-	-	-	-	482	-	-	401	-
Estland	161	-	-	-	-	171	-	-	-	-
darunter:TLL	161	-	-	-	-	171	-	-	-	-
Georgien	-	-	-	-	-	104	-	-	-	-
darunter:TBS	-	-	-	-	-	104	-	-	-	-
Jugoslawien	13	1	-	228	-	422	107	-	570	-
darunter:BEG	13	1	-	169	-	267	105	-	562	-
PRN	-	-	-	53	-	1	2	-	8	-
TGD	-	-	-	-	-	140	-	-	-	-
TIV	-	-	-	6	-	14	-	-	-	-
Kroatien	-	-	-	209	-	1 787	-	-	675	145
darunter:ZAG	-	-	-	70	-	1 395	-	-	673	145
DBV	-	-	-	29	-	-	-	-	-	-
SPU	-	-	-	109	-	364	-	-	2	-
Lettland	-	-	-	-	-	357	-	-	-	-
darunter:RIX	-	-	-	-	-	357	-	-	-	-
Litauen	375	-	-	-	-	713	-	-	-	361
darunter:VNO	-	-	-	-	-	694	-	-	-	347
PLQ	372	-	-	-	-	19	-	-	-	14
Malta	76	-	-	97	-	625	2	-	94	99
darunter:MLA	76	-	-	97	-	625	2	-	94	99

mit Gebieten ausserhalb Deutschlands

herkunftsflugplatz								Nach Streckenzieland bzw. -flugplatz	
Berlin (SXF)	Saarbrücken (SCN)	Münster / Osn.(FMO)	Leipzig (LEJ)	Dresden (DRS)	Erfurt (ERF)	Sonstige	Insgesamt		
								Starts im Linienverkehr (ohne Nur-Frachter)	
29	214	1	284	-	3	2	-	24 077	Niederlande
29	2	1	268	-	3	-	-	21 899	darunter:AMS
-	3	-	-	-	-	1	-	714	RTM
-	209	-	-	-	-	-	-	1 059	MST
-	-	-	16	-	-	1	-	464	EIN
111	1	2	2	304	3	1	-	26 745	österreich
111	-	-	1	302	3	1	-	17 581	darunter:VIE
-	-	-	-	-	-	-	-	2 699	GRZ
-	1	1	-	-	-	-	-	1 117	INN
-	-	-	1	-	-	-	-	1 092	KLU
-	-	-	-	1	-	-	-	2 244	LNZ
-	-	1	-	1	-	-	-	2 012	SZG
70	-	29	64	135	90	30	-	7 960	Portugal
-	-	-	1	-	-	-	-	3 378	darunter:LIS
70	-	29	61	107	90	30	-	2 724	FAO
-	-	-	2	26	-	-	-	752	FNC
-	-	-	-	-	-	-	-	1 069	OPO
-	-	-	-	-	-	-	-	29	PDL
2	42	-	-	-	-	-	-	8 883	Schweden
1	-	-	-	-	-	-	-	5 848	darunter:ARN
1	-	-	-	-	-	-	-	2 978	GOT
1 246	42	680	2 246	1 360	852	521	-	47	MMA
31	-	25	97	58	29	1	-	8 495	Spanien
1	-	-	125	-	-	-	-	3 277	darunter:MAD
-	-	-	-	-	-	1	-	2 013	AGP
-	-	-	-	-	-	1	-	9 073	ALC
-	-	-	-	-	-	-	-	1 319	BCN
28	-	-	29	26	27	-	-	78	BIO
-	-	-	-	-	-	-	-	636	GRO
1	-	-	4	1	1	-	-	95	LEI
-	-	-	-	-	-	-	-	102	MJV
-	-	-	-	-	-	-	-	132	REU
-	-	-	-	-	-	-	-	15	SVQ
-	-	-	1	28	1	-	-	584	VIT
-	-	-	1	-	-	-	-	714	VLC
101	-	48	124	95	44	40	-	244	XRY
39	-	-	23	40	24	-	-	2 384	ZAZ
487	-	402	1 261	556	314	282	-	908	IBZ
101	-	49	90	108	65	47	-	17 072	MAH
86	-	50	114	102	98	15	-	2 794	PMI
165	-	53	256	174	136	76	-	3 276	ACE
-	-	-	26	-	-	-	-	4 576	FUE
-	-	-	-	-	-	-	-	592	LPA
206	-	53	95	172	113	59	-	125	SPC
-	-	-	-	-	-	-	-	3 873	TFN
-	-	-	-	-	-	-	-	388	TFS
-	57	-	-	-	-	-	-	388	Island
-	57	-	-	-	-	-	-	3 300	darunter:KEF
-	1 983	1	672	677	862	-	-	3 299	Norwegen
-	-	1	672	676	862	-	-	43 385	darunter:OSL
-	1 397	-	-	1	-	-	-	27 367	Schweiz
-	586	-	-	-	-	-	-	788	darunter:ZRH
-	-	-	-	-	-	-	-	8 914	BRN
-	-	-	-	-	-	-	-	6 314	BSL
-	-	-	-	-	-	-	-	116	GVA
-	-	-	-	-	-	-	-	116	Albanien
-	-	-	-	-	-	-	-	66	darunter:TIA
-	-	-	-	-	-	-	-	66	Armenien
-	-	-	-	-	-	-	-	152	darunter:EVN
-	-	-	-	-	-	-	-	152	Aserbeidschan
-	-	-	-	-	-	-	-	423	darunter:BAK
-	-	-	-	-	-	-	-	423	Bosnien-Herzegowina
81	-	-	-	22	-	-	-	991	darunter:SJJ
81	-	-	-	22	-	-	-	986	Bulgarien
-	-	-	-	-	-	-	-	332	darunter:SOF
-	-	-	-	-	-	-	-	332	Estland
-	-	-	-	-	-	-	-	104	darunter:TLL
-	-	-	-	-	-	-	-	104	Georgien
99	-	-	-	-	-	-	-	1 440	darunter:TBS
90	-	-	-	-	-	-	-	1 207	Jugoslawien
-	-	-	-	-	-	-	-	64	darunter:BEG
-	-	-	-	-	-	-	-	140	PRN
9	-	-	-	-	-	-	-	29	TGD
-	-	-	-	-	-	-	-	2 816	TIV
-	-	-	-	-	-	-	-	2 283	Kroatien
-	-	-	-	-	-	-	-	57	darunter:ZAG
-	-	-	-	-	-	-	-	475	DBV
-	-	-	-	-	-	-	-	357	SPU
-	-	-	-	-	-	-	-	357	Lettland
-	-	-	-	-	-	-	-	1 449	darunter:RIX
-	-	-	-	-	-	-	-	1 041	Litauen
-	-	-	-	-	-	-	-	405	darunter:VNO
-	-	-	-	-	-	-	-	993	PLQ
-	-	-	-	-	-	-	-	993	Malta
-	-	-	-	-	-	-	-	993	darunter:MLA

Nach Streckenzieland bzw. -flugplatz	Von Strecken									
	Hamburg (HAM)	Hannover (HAJ)	Bremen (BRE)	Düsseldorf (DUS)	Köln/Bonn (CGN)	Frankfurt (FRA)	Stuttgart (STR)	Nürnberg (NUE)	München (MUC)	Berlin (TXL)
Starts im Linienverkehr										
(ohne Nur-Frachter)										
Mazedonien	8	-	-	61	-	38	36	-	194	-
darunter:SKP	8	-	-	59	-	38	36	-	194	-
Moldavien	-	-	-	-	-	341	-	-	-	-
darunter:KIV	-	-	-	-	-	341	-	-	-	-
Polen	981	468	-	1 852	165	4 072	569	1	2 085	716
darunter:WAW	576	157	-	1 265	163	2 400	493	1	1 593	716
GDN	404	-	-	-	-	267	-	-	-	-
KRK	-	-	-	-	-	362	-	-	-	-
KTW	-	-	-	252	1	696	76	-	203	-
WRO	-	-	-	-	-	347	-	-	288	-
*PL	1	311	-	335	1	-	-	-	1	-
Rumänien	-	1	-	105	-	759	111	-	872	26
darunter:OTP	-	-	-	-	-	545	-	-	556	26
SBZ	-	-	-	-	-	-	-	-	307	-
TSR	-	-	-	105	-	102	26	-	-	-
*RO	-	-	-	-	-	112	85	-	9	-
Russische Föd. (EU)	454	208	-	788	11	3 497	56	-	973	361
darunter:DME	-	31	-	-	11	183	56	-	-	-
VKO	-	38	-	1	-	-	-	-	73	-
SVO	301	-	-	655	-	2 172	-	-	719	360
GOJ	-	-	-	-	-	136	-	-	-	-
KRR	-	-	-	-	-	38	-	-	-	-
KUF	-	-	-	-	-	145	-	-	-	-
LED	153	126	-	105	-	797	-	-	133	1
MRV	-	-	-	-	-	-	-	-	48	-
ROV	-	-	-	27	-	21	-	-	-	-
*RU	-	12	-	-	-	-	-	-	-	-
Slowakische Rep.	-	-	-	-	-	-	-	-	-	-
darunter:BTS	-	-	-	-	-	-	-	-	-	-
Slowenien	-	-	-	-	-	790	-	-	962	-
darunter:LJU	-	-	-	-	-	790	-	-	962	-
Tschechische Rep.	489	308	-	913	238	2 070	520	-	1 416	304
darunter:PRG	489	308	-	913	238	2 070	520	-	1 416	304
Türkei	398	709	-	1 561	821	3 301	1 042	392	2 735	444
darunter:ANK	-	16	-	180	167	393	71	27	580	-
ADA	-	-	-	5	-	72	-	7	1	-
AYT	-	312	-	404	185	496	213	13	291	72
BXM	-	32	-	43	-	31	28	-	32	1
DLM	-	28	-	60	-	33	32	-	51	-
IST	398	321	-	813	465	2 181	695	332	1 359	366
IZM	-	-	-	55	4	93	2	8	401	4
*TR	-	-	-	-	-	-	-	3	17	-
Ukraine	-	-	-	-	-	835	-	-	-	-
darunter:IEV	-	-	-	-	-	598	-	-	-	-
DNK	-	-	-	-	-	114	-	-	-	-
LWO	-	-	-	-	-	103	-	-	-	-
SIP	-	-	-	-	-	19	-	-	-	-
Ungarn	581	-	-	938	1	2 164	590	-	2 025	612
darunter:BUD	581	-	-	938	1	2 164	590	-	2 025	612
Weißrußland	-	-	-	-	-	487	-	-	-	-
darunter:MSQ	-	-	-	-	-	487	-	-	-	-
Zypern	-	-	-	84	2	464	1	-	40	-
darunter:LCA	-	-	-	31	-	403	-	-	27	-
PFO	-	-	-	53	2	61	1	-	13	-
Europa	35 534	21 683	7 346	55 522	20 848	126 536	31 001	12 233	90 366	28 298
DARUNTER: EU-LAENDER	27 183	16 921	6 482	43 246	15 682	93 257	25 008	10 316	68 785	22 583
Ägypten	2	2	-	184	25	1 294	1	2	294	4
darunter:CAI	2	-	-	30	-	954	-	-	182	-
ALY	-	-	-	-	-	133	-	-	-	-
HRG	-	2	-	107	25	101	1	1	85	3
LXR	-	-	-	32	-	5	-	1	-	-
SSH	-	-	-	15	-	3	-	-	27	1
*EG	-	-	-	-	-	98	-	-	-	-
Algerien	-	-	-	-	-	105	-	-	-	-
darunter:ALG	-	-	-	-	-	103	-	-	-	-
Libyen	-	-	-	-	-	216	-	-	-	-
darunter:TIP	-	-	-	-	-	216	-	-	-	-
Marokko	-	44	-	11	66	676	1	2	13	-
darunter:CAS	-	-	-	-	-	590	-	-	-	-
AGA	-	43	-	2	2	13	1	2	13	-
NDR	-	-	-	8	64	67	-	-	-	-
Tunesien	94	103	-	301	32	624	64	11	480	71
darunter:TUN	44	-	-	52	-	453	-	-	285	-
DJE	2	51	-	57	8	47	3	-	54	7
MIR	48	52	-	162	24	109	61	11	141	64
TBJ	-	-	-	30	-	-	-	-	-	-
TOE	-	-	-	-	-	15	-	-	-	-
Elfenbeinküste	-	-	-	-	-	51	-	-	-	-
darunter:ABJ	-	-	-	-	-	51	-	-	-	-
Kap Verde	-	-	-	-	-	-	-	-	52	-
darunter:SID	-	-	-	-	-	-	-	-	52	-
Ghana	-	-	-	29	1	-	-	-	-	-

mit Gebieten ausserhalb Deutschlands

herkunftsflugplatz								Nach Streckenziellland bzw. -flugplatz	
Berlin (SXF)	lin (THF)	Saarbrücken (SCN)	Münster / Osn. (FMO)	Leipzig (LEJ)	Dresden (DRS)	Erfurt (ERF)	Sonstige	Insgesamt	Starts im Linienverkehr (ohne Nur-Frachter)
12	-	-	-	-	-	-	-	349	Mazedonien
12	-	-	-	-	-	-	-	347	darunter:SKP
-	-	-	-	-	-	-	-	341	Moldavien
-	-	-	-	-	-	-	-	341	darunter:KIV
1	-	-	-	-	17	-	-	10 927	Polen
1	-	-	-	-	-	-	-	7 365	darunter:WAW
-	-	-	-	-	-	-	-	671	GDN
-	-	-	-	-	-	-	-	362	KRK
-	-	-	-	-	-	-	-	1 228	KTH
-	-	-	-	-	-	-	-	635	WRO
-	-	-	-	-	17	-	-	666	*PL
143	-	-	-	-	-	-	-	2 017	Rumänien
143	-	-	-	-	-	-	-	1 270	darunter:OTP
-	-	-	-	-	-	-	-	307	SBZ
-	-	-	-	-	-	-	-	233	TSR
-	-	-	-	-	-	-	-	206	*RO
973	-	-	-	-	-	-	-	7 321	Russische Föd. (EU)
-	-	-	-	-	-	-	-	281	darunter:DME
-	-	-	-	-	-	-	-	112	VKO
711	-	-	-	-	-	-	-	4 918	SVO
-	-	-	-	-	-	-	-	136	GOJ
-	-	-	-	-	-	-	-	38	KRR
-	-	-	-	-	-	-	-	145	KUF
262	-	-	-	-	-	-	-	1 577	LED
-	-	-	-	-	-	-	-	48	MRV
-	-	-	-	-	-	-	-	48	ROV
-	-	-	-	-	-	-	-	12	*RU
-	3	-	-	12	-	-	-	15	Slowakische Rep.
-	-	-	-	12	-	-	-	12	darunter:BTS
-	-	-	-	-	-	-	-	1 752	Slowenien
-	-	-	-	-	-	-	-	1 752	darunter:LJU
-	-	-	-	-	-	-	-	6 259	Tschechische Rep.
-	-	-	-	-	-	-	-	6 259	darunter:PRG
197	-	-	1	-	-	-	-	11 601	Türkei
100	-	-	-	-	-	-	-	1 534	darunter:ANK
4	-	-	-	-	-	-	-	89	ADA
66	-	-	1	-	-	-	-	2 053	AYT
-	-	-	-	-	-	-	-	167	BXN
-	-	-	-	-	-	-	-	204	DLM
12	-	-	-	-	-	-	-	6 942	IST
7	-	-	-	-	-	-	-	574	IZM
4	-	-	-	-	-	-	-	24	*TR
132	-	-	-	-	-	-	-	967	Ukraine
132	-	-	-	-	-	-	-	730	darunter:IEV
-	-	-	-	-	-	-	-	114	DNK
-	-	-	-	-	-	-	-	103	LWO
-	-	-	-	-	-	-	-	19	SIP
-	-	-	-	-	-	-	-	6 911	Ungarn
-	-	-	-	-	-	-	-	6 911	darunter:BUD
101	-	-	-	-	-	-	-	588	Weißrußland
101	-	-	-	-	-	-	-	588	darunter:MSQ
1	-	-	-	-	18	-	-	610	Zypern
1	-	-	-	-	18	-	-	480	darunter:LCA
-	-	-	-	-	-	-	-	130	PFO
4 517	4 430	1 686	4 270	3 237	2 154	746	-	450 407	Europa
2 777	2 387	1 685	3 597	2 526	1 256	746	-	344 437	DARUNTER: EU-LAENDER
103	-	-	1	-	-	-	-	1 912	Ägypten
50	-	-	-	-	-	-	-	1 218	darunter:CAI
-	-	-	-	-	-	-	-	133	ALY
49	-	-	1	-	-	-	-	375	HRG
4	-	-	-	-	-	-	-	42	LXR
-	-	-	-	-	-	-	-	46	SSH
-	-	-	-	-	-	-	-	98	*EG
24	-	-	-	-	-	-	-	129	Algerien
23	-	-	-	-	-	-	-	126	darunter:ALG
-	-	-	-	-	-	-	-	216	Libyen
-	-	-	-	-	-	-	-	216	darunter:TIP
1	-	-	-	-	-	-	-	814	Marokko
1	-	-	-	-	-	-	-	590	darunter:CAS
-	-	-	-	-	-	-	-	77	AGA
-	-	-	-	-	-	-	-	139	NDR
53	-	1	-	-	-	-	-	1 834	Tunesien
52	-	-	-	-	-	-	-	886	darunter:TUN
-	-	-	-	-	-	-	-	229	DJE
-	-	-	-	-	-	-	-	673	MIR
1	-	-	-	-	-	-	-	30	TBJ
-	-	1	-	-	-	-	-	16	TOE
-	-	-	-	-	-	-	-	51	Elfenbeinküste
-	-	-	-	-	-	-	-	51	darunter:ABJ
-	-	-	-	-	-	-	-	52	Kap Verde
-	-	-	-	-	-	-	-	52	darunter:SID
-	-	-	-	-	-	-	-	30	Ghana

Nach Streckenzieland bzw. -flugplatz	Von Strecken									
	Hamburg (HAM)	Hannover (HAJ)	Bremen (BRE)	Düsseldorf (DUS)	Köln/Bonn (CGN)	Frankfurt (FRA)	Stuttgart (STR)	Nürnberg (NUE)	München (MUC)	Berlin (TXL)
Starts im Linienverkehr										
(ohne Nur-Frachter)										
darunter:ACC	-	-	-	29	1	-	-	-	-	-
Nigeria	-	-	-	-	-	163	-	-	-	-
darunter:LOS	-	-	-	-	-	163	-	-	-	-
Dschibuti	-	-	-	-	-	1	-	-	-	-
Eritrea	-	-	-	-	-	1	-	-	-	-
Äthiopien	-	-	-	-	-	139	-	-	-	-
darunter:ADD	-	-	-	-	-	139	-	-	-	-
Kenia	-	-	2	-	-	-	-	-	8	-
Angola	-	-	1	-	-	-	-	-	-	-
Mauritius	-	-	-	-	-	115	-	-	103	-
darunter:MRU	-	-	-	-	-	115	-	-	103	-
Namibia	-	-	-	-	-	93	-	-	170	-
darunter:WDH	-	-	-	-	-	93	-	-	170	-
Seschellen	-	-	-	-	-	72	-	-	1	-
darunter:SEZ	-	-	-	-	-	72	-	-	1	-
Südafrika	-	-	-	-	-	732	-	-	87	-
darunter:JNB	-	-	-	-	-	732	-	-	21	-
CPT	-	-	-	-	-	-	-	-	66	-
Simbabwe	-	-	-	-	-	10	-	-	-	-
Afrika	96	149	-	528	124	4 292	66	15	1 208	75
Kanada	1	-	-	21	-	1 960	-	-	318	-
darunter:YUL	-	-	-	-	-	364	-	-	-	-
YHZ	-	-	-	2	-	1	-	-	23	-
YTO	-	-	-	18	-	867	-	-	270	-
YVR	-	-	-	-	-	361	-	-	-	-
YYC	1	-	-	-	-	362	-	-	23	-
USA	-	1	-	1 118	-	12 422	364	-	2 633	146
darunter:JFK	-	-	-	-	-	1 606	-	-	248	-
EWR	-	-	-	553	-	713	-	-	295	-
BOS	-	-	-	-	-	543	-	-	-	-
PHL	-	-	-	-	-	690	-	-	348	-
PIT	-	-	-	-	-	360	-	-	-	-
IAD	-	-	-	-	-	1 280	-	-	353	145
DTW	-	-	-	-	-	705	-	-	1	-
CVG	-	-	-	-	-	361	-	-	-	-
*U1	-	-	-	-	-	-	1	-	36	1
CLT	-	-	-	-	-	261	-	-	-	-
ATL	-	-	-	-	-	1 067	363	-	360	-
MIA	-	-	-	63	-	360	-	-	196	-
ORL	-	-	-	42	-	-	-	-	-	-
RSW	-	-	-	103	-	-	-	-	-	-
SJU	-	-	-	-	-	14	-	-	-	-
CHI	-	-	-	356	-	1 620	-	-	353	-
DAL	-	-	-	-	-	693	-	-	-	-
HOU	-	-	-	-	-	332	-	-	-	-
LAX	-	-	-	1	-	469	-	-	198	-
SFO	-	-	-	-	-	725	-	-	245	-
PHX	-	-	-	-	-	224	-	-	-	-
DEN	-	-	-	-	-	393	-	-	-	-
Bermude	-	-	-	-	-	1	-	-	-	-
Dominik. Republik ..	-	15	-	211	-	157	-	-	131	-
darunter:POP	-	-	-	105	-	67	-	-	66	-
PUJ	-	15	-	106	-	90	-	-	65	-
Jamaika	-	-	-	17	-	-	-	-	-	-
darunter:MBJ	-	-	-	17	-	-	-	-	-	-
Kuba	-	-	-	113	-	9	-	-	62	-
darunter:VRA	-	-	-	74	-	9	-	-	62	-
HOG	-	-	-	39	-	-	-	-	-	-
Mexiko	-	-	-	69	-	414	-	-	52	-
darunter:MEX	-	-	-	-	-	360	-	-	-	-
CUN	-	-	-	69	-	53	-	-	52	-
Argentinien	-	-	-	-	-	356	-	-	-	-
darunter:BUE	-	-	-	-	-	355	-	-	-	-
Brasilien	-	-	-	-	-	1 151	-	-	173	-
darunter:RIO	-	-	-	-	-	225	-	-	-	-
SAO	-	-	-	-	-	926	-	-	173	-
Kolumbien	-	-	-	-	-	156	-	-	-	-
darunter:BOG	-	-	-	-	-	155	-	-	-	-
Peru	-	-	-	-	-	102	-	-	-	-
darunter:LIM	-	-	-	-	-	102	-	-	-	-
Uruguay	-	-	-	-	-	1	-	-	-	-
Venezuela	-	-	-	55	-	156	-	-	-	-
darunter:CCS	-	-	-	-	-	156	-	-	-	-
PMV	-	-	-	55	-	-	-	-	-	-
Amerika	1	16	-	1 604	-	16 885	364	-	3 369	146
Kasachstan	-	127	-	-	14	424	10	-	-	-
darunter:ALA	-	-	-	-	-	287	-	-	-	-
AKX	-	-	-	-	14	-	10	-	-	-
KGF	-	18	-	-	-	13	-	-	-	-

mit Gebieten ausserhalb Deutschlands

herkunftsflugplatz								Nach Streckenzieland bzw. -flugplatz	
Berlin (SXF)	THF	Saarbrücken (SCN)	Münster / Osn. (FMO)	Leipzig (LEJ)	Dresden (DRS)	Erfurt (ERF)	Sonstige	Insgesamt	
-	-	-	-	-	-	-	-	30	darunter:ACC
-	-	-	-	-	-	-	-	163	Nigeria
-	-	-	-	-	-	-	-	163	darunter:LOS
-	-	-	-	-	-	-	-	1	Dschibuti
-	-	-	-	-	-	-	-	1	Eritree
-	-	-	-	-	-	-	-	139	Äthiopien
-	-	-	-	-	-	-	-	139	darunter:ADD
-	-	-	-	-	-	-	-	10	Kenia
-	-	-	-	-	-	-	-	1	Angola
-	-	-	-	-	-	-	-	218	Mauritius
-	-	-	-	-	-	-	-	218	darunter:MRU
-	-	-	-	-	-	-	-	263	Namibia
-	-	-	-	-	-	-	-	263	darunter:WDH
-	-	-	-	-	-	-	-	73	Seschellen
-	-	-	-	-	-	-	-	73	darunter:SEZ
-	-	-	-	-	-	-	-	819	Südafrika
-	-	-	-	-	-	-	-	753	darunter:JNB
-	-	-	-	-	-	-	-	66	CPT
-	-	-	-	-	-	-	-	10	Simbabwe
181	-	1	1	-	-	-	-	6 736	Afrika
-	-	-	-	-	-	-	-	2 300	Kanada
-	-	-	-	-	-	-	-	364	darunter:YUL
-	-	-	-	-	-	-	-	26	YHZ
-	-	-	-	-	-	-	-	1 155	YTO
-	-	-	-	-	-	-	-	361	YVR
-	-	-	-	-	-	-	-	386	YYC
-	-	-	-	-	-	-	-	16 684	USA
-	-	-	-	-	-	-	-	1 854	darunter:JFK
-	-	-	-	-	-	-	-	1 561	EWR
-	-	-	-	-	-	-	-	543	BOS
-	-	-	-	-	-	-	-	1 038	PHL
-	-	-	-	-	-	-	-	360	PIT
-	-	-	-	-	-	-	-	1 778	IAD
-	-	-	-	-	-	-	-	706	DTW
-	-	-	-	-	-	-	-	361	CVG
-	-	-	-	-	-	-	-	38	MJI
-	-	-	-	-	-	-	-	261	CLT
-	-	-	-	-	-	-	-	1 790	ATL
-	-	-	-	-	-	-	-	619	MIA
-	-	-	-	-	-	-	-	42	ORL
-	-	-	-	-	-	-	-	103	RSW
-	-	-	-	-	-	-	-	14	SJU
-	-	-	-	-	-	-	-	2 329	CHI
-	-	-	-	-	-	-	-	693	DAL
-	-	-	-	-	-	-	-	332	HOU
-	-	-	-	-	-	-	-	668	LAX
-	-	-	-	-	-	-	-	970	SFO
-	-	-	-	-	-	-	-	224	PHX
-	-	-	-	-	-	-	-	393	DEN
-	-	-	-	-	-	-	-	1	Bermuda
-	-	-	-	-	-	-	-	514	Dominik. Republik
-	-	-	-	-	-	-	-	238	darunter:POP
-	-	-	-	-	-	-	-	276	PUJ
-	-	-	-	-	-	-	-	17	Jamaika
-	-	-	-	-	-	-	-	17	darunter:MBJ
-	-	-	-	-	-	-	-	184	Kuba
-	-	-	-	-	-	-	-	145	darunter:VRA
-	-	-	-	-	-	-	-	39	HOG
-	-	-	-	-	-	-	-	535	Mexiko
-	-	-	-	-	-	-	-	360	darunter:MEX
-	-	-	-	-	-	-	-	174	CUN
-	-	-	-	-	-	-	-	356	Argentinien
-	-	-	-	-	-	-	-	355	darunter:BUE
-	-	-	-	-	-	-	-	1 324	Brasilien
-	-	-	-	-	-	-	-	225	darunter:RIO
-	-	-	-	-	-	-	-	1 099	SAO
-	-	-	-	-	-	-	-	156	Kolumbien
-	-	-	-	-	-	-	-	155	darunter:BOG
-	-	-	-	-	-	-	-	102	Peru
-	-	-	-	-	-	-	-	102	darunter:LIM
-	-	-	-	-	-	-	-	1	Uruguay
-	-	-	-	-	-	-	-	211	Venezuela
-	-	-	-	-	-	-	-	156	darunter:CCS
-	-	-	-	-	-	-	-	55	PMV
-	-	-	-	-	-	-	-	22 385	Amerika
-	-	-	-	-	-	-	-	575	Kasachstan
-	-	-	-	-	-	-	-	287	darunter:ALA
-	-	-	-	-	-	-	-	24	AKX
-	-	-	-	-	-	-	-	31	KGF

Nach Streckenzieland bzw. -flugplatz	Von Strecken									
	Hamburg (HAM)	Hannover (HAJ)	Bremen (BRE)	Düsseldorf (DUS)	Köln/Bonn (CGN)	Frankfurt (FRA)	Stuttgart (STR)	Nürnberg (NUE)	München (MUC)	Berlin (TXL)
Starts im Linienverkehr (ohne Nur-Frachter)										
KSN	-	49	-	-	-	66	-	-	-	-
TSE	-	60	-	-	-	58	-	-	-	-
Kirgisien	-	51	-	-	-	54	9	-	-	-
darunter:FRU	-	51	-	-	-	54	9	-	-	-
Rußland/Fernost	-	368	-	-	-	340	-	-	-	-
darunter:BAX	-	14	-	-	-	2	-	-	-	-
darunter:OMS	-	96	-	-	-	74	-	-	-	-
darunter:DV8	-	160	-	-	-	107	-	-	-	-
darunter:SVX	-	48	-	-	-	149	-	-	-	-
darunter:CEK	-	50	-	-	-	8	-	-	-	-
Turkmenistan	-	-	-	-	-	101	-	-	-	-
darunter:ASB	-	-	-	-	-	97	-	-	-	-
Usbekistan	-	-	-	-	-	268	-	-	-	-
darunter:TAS	-	-	-	-	-	268	-	-	-	-
Bahrain	-	-	-	-	-	246	-	-	-	-
darunter:BAH	-	-	-	-	-	246	-	-	-	-
Iran	73	-	-	-	-	477	-	-	-	44
darunter:THR	73	-	-	-	-	477	-	-	-	44
Israel	-	1	-	76	-	995	-	-	338	-
darunter:TLV	-	1	-	76	-	995	-	-	338	-
Jemen	-	-	-	-	-	22	-	-	-	-
darunter:SAH	-	-	-	-	-	22	-	-	-	-
Jordanien	-	-	-	-	-	489	-	-	74	19
darunter:AMM	-	-	-	-	-	482	-	-	74	19
Katar	-	-	-	-	-	-	-	-	154	-
darunter:DOH	-	-	-	-	-	-	-	-	154	-
Kuweit	-	-	-	-	-	306	-	-	-	-
darunter:KWI	-	-	-	-	-	306	-	-	-	-
Libanon	-	-	-	-	-	473	-	-	1	-
darunter:BEY	-	-	-	-	-	473	-	-	1	-
Oman	-	-	-	-	-	-	-	-	1	-
Saudi-Arabien	-	-	-	2	-	339	-	-	-	-
darunter:JED	-	-	-	2	-	186	-	-	-	-
RUH	-	-	-	-	-	152	-	-	-	-
Syrien	-	-	-	-	-	121	-	-	98	-
darunter:DAM	-	-	-	-	-	41	-	-	72	-
ALP	-	-	-	-	-	80	-	-	26	-
Ver. Arab. Emirate ...	-	-	-	318	1	1 087	-	-	411	-
darunter:AUH	-	-	-	44	1	130	-	-	48	-
DXB	-	-	-	274	-	955	-	-	363	-
Bangladesch	-	-	-	-	-	50	-	-	-	-
darunter:DAC	-	-	-	-	-	50	-	-	-	-
Indien	-	-	-	1	-	1 188	-	-	-	-
darunter:DEL	-	-	-	-	-	363	-	-	-	-
BLR	-	-	-	-	-	53	-	-	-	-
BOM	-	-	-	-	-	617	-	-	-	-
MAA	-	-	-	-	-	155	-	-	-	-
Sri Lanka	-	-	-	48	-	123	-	-	38	-
darunter:CMB	-	-	-	48	-	123	-	-	38	-
Malediven	-	8	-	86	-	52	-	-	67	-
darunter:MLE	-	8	-	86	-	52	-	-	67	-
Pakistan	-	-	-	-	-	126	-	-	-	-
darunter:ISB	-	-	-	-	-	72	-	-	-	-
LHE	-	-	-	-	-	51	-	-	-	-
Hongkong(China)	-	-	-	-	-	765	-	-	126	-
darunter:HKG	-	-	-	-	-	765	-	-	126	-
China	-	-	-	-	-	1 121	-	-	99	-
darunter:PEK	-	-	-	-	-	672	-	-	98	-
SHA	-	-	-	-	-	448	-	-	1	-
Indonesien	-	-	-	-	-	51	-	-	-	-
darunter:JKT	-	-	-	-	-	51	-	-	-	-
Japan	-	-	-	-	-	1 839	-	-	-	-
darunter:NRT	-	-	-	-	-	1 184	-	-	-	-
NGO	-	-	-	-	-	240	-	-	-	-
KIX	-	-	-	-	-	415	-	-	-	-
Rep. Korea	-	-	-	-	-	697	-	-	-	-
darunter:SEL	-	-	-	-	-	697	-	-	-	-
Mongolei	-	-	-	-	-	-	-	-	1	1
Malaysia	-	-	-	-	-	261	-	-	1	-
darunter:KUL	-	-	-	-	-	261	-	-	1	-
Philippinen	-	-	-	-	-	86	-	-	-	-
darunter:MNL	-	-	-	-	-	86	-	-	-	-
Singapur	-	-	-	-	-	1 302	-	-	118	-
darunter:SIN	-	-	-	-	-	1 302	-	-	118	-
Thailand	-	-	-	-	-	1 276	-	-	204	-
darunter:BKK	-	-	-	-	-	1 276	-	-	204	-
Taiwan	-	-	-	-	-	44	-	-	1	-
darunter:TPE	-	-	-	-	-	44	-	-	1	-
Vietnam	-	-	-	-	-	-	1	-	-	-
Asien	73	555	-	531	15	14 723	20	-	1 731	64
Australien	-	-	-	1	-	-	-	-	-	-
Australien/O	-	-	-	1	-	-	-	-	-	-
I N S G E S A M T ..	35 704	22 403	7 346	58 186	20 987	162 436	31 451	12 248	96 674	28 583

mit Gebieten ausserhalb Deutschlands

herkunftsflugplatz								Nach Streckenzieland bzw. -flugplatz	
Berlin (SXF)	Berlin (THF)	Saarbrücken (SCN)	Münster / Osn. (FMO)	Leipzig (LEJ)	Dresden (DRS)	Erfurt (ERF)	Sonstige	Insgesamt	
								115	KSN
								118	TSE
								114	Kirgisien
								114	darunter:FRU
								708	Rußland/Fernost
								16	darunter:BAX
								170	DMS
								267	DVB
								197	SVX
								58	CEK
								101	Turkmenistan
								97	darunter:ASB
					1			269	Usbekistan
					1			269	darunter:TAS
								246	Bahrain
								246	darunter:BAH
								594	Iran
								594	darunter:THR
110								1 520	Israel
110								1 520	darunter:TLV
								22	Jemen
								22	darunter:SAH
								582	Jordanien
								575	darunter:AMM
								154	Katar
								154	darunter:DOH
								306	Kuweit
								306	darunter:KWI
								474	Libanon
								474	darunter:BEY
								1	Oman
								341	Saudi-Arabien
								188	darunter:JED
								152	RUH
20								239	Syrien
19								132	darunter:DAM
1								107	ALP
59								1 876	Ver. Arab. Emirate
59								223	darunter:AUH
								1 651	DXB
								50	Bangladesch
								50	darunter:DAC
								1 189	Indien
								363	darunter:DEL
								53	BLR
								617	BOM
								155	MAA
								209	Sri Lanka
								209	darunter:CMB
								213	Malediven
								213	darunter:MLE
								126	Pakistan
								72	darunter:ISB
								51	LHE
								891	Hongkong (China)
								891	darunter:HKG
								1 220	China
								770	darunter:PEK
								449	SHA
								51	Indonesien
								51	darunter:JKT
								1 839	Japan
								1 184	darunter:NRT
								240	NGO
								415	KIX
								697	Rep. Korea
								697	darunter:SEL
								1	Mongolei
			1					263	Malaysia
								262	darunter:KUL
								86	Philippinen
								86	darunter:MNL
								1 420	Singapur
								1 420	darunter:SIN
								1 480	Thailand
								1 480	darunter:BKK
								45	Taiwan
								45	darunter:TPE
								1	Vietnam
189			1		1			17 903	Asien
								1	Australien
								1	Australien/O
4 887	4 430	1 687	4 272	3 237	2 155	746		497 432	I N S G E S A M T

Nach Streckenzielland bzw. -flugplatz	Von Strecken									
	Hamburg (HAM)	Hannover (HAJ)	Bremen (BRE)	Düsseldorf (DUS)	Köln/Bonn (CGN)	Frankfurt (FRA)	Stuttgart (STR)	Nürnberg (NUE)	München (MUC)	Berlin (TXL)
Starts im Pauschal-										
flugreiseverkehr										
Island	-	-	-	-	-	11	-	1	11	13
darunter:KEF	-	-	-	-	-	11	-	-	11	13
Norwegen	-	-	-	3	-	16	1	-	21	4
darunter:OSL	-	-	-	3	-	5	1	-	8	1
Schweiz	1	2	-	8	1	1	4	2	25	9
darunter:ZRH	1	1	-	6	-	-	-	2	25	6
BSL	-	1	-	2	1	1	2	-	-	2
Albanien	-	-	-	-	1	-	-	-	-	-
Aserbeidschan	-	-	-	1	-	-	-	-	-	-
Bosnien-Herzegowina	-	-	-	55	1	-	-	-	8	-
darunter:SJJ	-	-	-	55	1	-	-	-	8	-
Bulgarien	141	300	-	329	161	225	128	83	50	20
darunter:BOJ	66	117	-	125	56	91	67	40	22	-
PDV	-	-	-	6	-	-	1	-	-	-
VAR	75	183	-	198	105	134	60	43	28	20
Estland	-	-	-	-	-	33	-	-	-	-
darunter:TLL	-	-	-	-	-	33	-	-	-	-
Jugoslawien	2	29	-	271	54	29	312	-	9	-
darunter:PRN	-	29	-	256	48	23	310	-	9	-
TGD	-	-	-	9	-	3	-	-	-	-
TIV	-	-	-	6	6	1	-	-	-	-
Kroatien	24	74	-	67	21	49	4	2	89	25
darunter:DBV	-	19	-	25	-	25	4	2	22	2
BHK	-	-	-	-	1	-	-	-	21	-
PUY	-	-	-	-	-	-	-	-	-	-
RJK	-	-	-	20	20	-	-	-	-	-
SPU	24	55	-	22	-	23	-	-	27	23
ZAD	-	-	-	-	-	-	-	-	19	-
Lettland	-	-	-	-	-	2	-	-	-	-
Litauen	-	18	-	-	-	-	-	-	-	-
darunter:PLQ	-	17	-	-	-	-	-	-	-	-
Malta	9	89	-	85	48	57	128	-	116	4
darunter:MLA	9	89	-	85	48	57	128	-	116	4
Mazedonien	-	-	-	119	-	-	30	-	-	-
darunter:SKP	-	-	-	117	-	-	30	-	-	-
Moldavien	-	-	-	-	-	1	-	-	-	-
Polen	1	-	-	1	-	-	2	3	-	-
darunter:WAW	-	-	-	-	-	-	-	-	-	-
Rumänien	-	10	-	22	-	23	14	-	13	-
darunter:CND	-	10	-	22	-	22	14	-	13	-
Russische Föd. (EU)	1	128	-	18	12	54	7	-	-	1
darunter:KGD	-	18	-	-	-	-	-	-	-	-
KRR	-	6	-	-	-	21	-	-	-	-
LED	1	-	-	14	-	10	-	-	-	-
REN	-	33	-	-	-	-	7	-	-	-
ROV	-	-	-	3	-	11	-	-	-	-
RTW	-	35	-	-	-	11	-	-	-	-
VOG	-	-	-	-	10	-	-	-	-	-
*RU	-	28	-	-	-	-	-	-	-	-
Slowakische Rep.	-	1	-	-	-	-	-	-	-	-
darunter:*SK	-	-	-	-	-	-	-	-	-	-
Slowenien	-	-	-	2	-	40	-	-	-	-
darunter:LJU	-	-	-	2	-	40	-	-	-	-
Tschechische Rep.	-	-	-	1	-	7	2	-	-	-
darunter:PRG	-	-	-	1	-	7	2	-	-	-
Türkei	1 367	1 312	316	2 575	675	1 885	1 858	693	1 318	1 432
darunter:ANK	73	57	-	215	37	94	176	1	65	98
ADA	22	51	1	51	4	53	77	1	22	75
ASR	2	15	-	-	25	16	49	-	1	7
AYT	841	748	237	1 472	372	1 166	809	608	850	517
BXN	42	32	-	75	31	61	34	-	64	81
DLM	74	64	10	104	47	89	65	55	82	78
IST	195	224	46	410	39	217	352	4	142	347
IZM	113	82	22	241	72	145	230	24	90	210
TZX	3	15	-	2	19	14	36	-	1	2
*TR	2	24	-	5	29	30	30	-	1	17
Ukraine	-	4	-	-	40	44	-	1	-	-
darunter:LND	-	-	-	-	-	13	-	-	-	-
SIP	-	-	-	-	-	23	-	-	-	-
*UA	-	4	-	-	40	-	-	-	-	-
Ungarn	-	-	-	1	-	1	1	1	-	1
darunter:*HU	-	-	-	-	-	-	-	-	-	-
Weißrußland	-	34	-	-	-	1	-	-	-	-
darunter:MSQ	-	24	-	-	-	1	-	-	-	-
Zypern	20	120	-	67	-	84	61	104	178	61
darunter:LCA	19	88	-	67	-	70	60	102	133	31
PFO	1	32	-	-	-	14	1	2	45	30
Europa	1 566	2 121	316	3 625	1 014	2 563	2 552	890	1 838	1 570
Ägypten	137	153	-	391	87	639	265	419	887	175
darunter:CAI	-	-	-	-	-	9	-	-	24	-
HRG	93	149	-	264	46	475	161	250	447	90
LXR	43	-	-	73	41	70	76	100	126	59

mit Gebieten ausserhalb Deutschlands

herkunftsflugplatz								Nach Streckenziellland bzw. -flugplatz
Berlin (SXF)	THF	Saarbrücken (SCN)	Münster / Osn. (FMO)	Leipzig (LEJ)	Dresden (DRS)	Erfurt (ERF)	Sonstige	Insgesamt
-	-	-	-	-	-	-	-	36
-	-	-	-	-	-	-	-	35
2	2	-	1	-	-	2	-	52
2	1	-	1	-	-	1	-	23
1	2	-	1	-	-	1	-	58
-	1	-	-	-	-	-	-	43
1	1	-	1	-	-	1	-	12
-	-	-	-	-	-	-	-	1
-	-	-	-	-	-	-	-	1
1	-	-	-	-	-	-	-	65
1	-	-	-	-	-	-	-	65
343	-	-	46	337	165	95	-	2 423
155	-	-	23	148	71	31	-	1 012
15	-	-	-	1	-	-	-	23
172	-	-	23	188	94	64	-	1 387
-	-	-	-	-	-	-	-	33
-	-	-	-	-	-	-	-	33
11	-	-	-	-	-	-	-	717
11	-	-	-	-	-	-	-	686
-	-	-	-	-	-	-	-	12
-	-	-	-	-	-	-	-	13
102	-	-	-	132	-	-	-	589
53	-	-	-	56	-	-	-	208
20	-	-	-	-	-	-	-	21
2	-	-	-	-	-	-	-	21
27	-	-	-	76	-	-	-	42
-	-	-	-	-	-	-	-	277
-	-	-	-	-	-	-	-	19
-	-	-	-	-	-	-	-	2
-	-	-	-	-	-	-	-	18
42	-	-	-	80	30	-	-	17
42	-	-	-	80	30	-	-	688
16	-	-	-	-	-	-	-	688
16	-	-	-	-	-	-	-	165
-	-	-	-	-	-	-	-	163
30	-	-	1	1	-	-	-	1
30	-	-	1	-	-	-	-	39
11	-	-	-	-	-	-	-	31
11	-	-	-	-	-	-	-	93
-	-	-	1	-	-	-	-	92
-	-	-	-	-	-	-	-	222
-	-	-	-	-	-	-	-	18
-	-	-	-	-	-	-	-	27
-	-	-	-	-	-	-	-	25
-	-	-	-	-	-	-	-	40
-	-	-	-	-	-	-	-	14
-	-	-	-	-	-	-	-	46
-	-	-	1	-	-	-	-	11
-	-	-	-	-	-	-	-	28
-	41	-	-	1	-	-	-	43
-	40	-	-	-	-	-	-	40
-	-	-	-	-	-	-	-	42
4	1	-	-	13	-	1	-	42
4	1	-	-	13	-	-	-	29
620	-	200	465	849	297	184	-	28
2	-	-	21	-	-	-	-	16 046
4	-	-	21	-	-	-	-	839
1	-	1	2	-	-	-	-	382
538	-	168	284	730	244	183	-	119
27	-	-	-	25	26	-	-	9 767
26	-	31	26	58	27	-	-	498
12	-	-	74	19	-	-	-	836
10	-	-	35	17	-	1	-	2 082
-	-	-	1	-	-	-	-	1 291
-	-	-	1	-	-	-	-	93
-	-	-	1	-	-	-	-	139
-	-	-	-	-	-	-	-	90
-	-	-	-	-	-	-	-	13
-	-	-	1	-	-	-	-	23
1	37	-	-	-	-	-	-	45
-	37	-	-	-	-	-	-	43
-	-	-	-	-	-	-	-	37
-	-	-	-	-	-	-	-	35
87	-	-	-	116	73	-	-	25
40	-	-	-	68	41	-	-	971
47	-	-	-	48	32	-	-	719
-	-	-	-	-	-	-	-	252
1 271	83	200	516	1 529	565	283	-	22 502
180	-	-	32	192	35	24	-	3 616
-	-	-	-	-	-	-	-	33
156	-	-	32	172	35	24	-	2 394
24	-	-	-	17	-	-	-	629

Starts im Pauschal-
flugreiseverkehr

Island
darunter:KEF
Norwegen
darunter:OSL
Schweiz
darunter:ZRH
BSL
Albanien
Aserbeidschan
Bosnien-Herzegowina
darunter:SJJ
Bulgarien
darunter:BOJ
POV
VAR
Estland
darunter:TLL
Jugoslawien
darunter:PRN
TGD
TIV
Kroatien
darunter:DBV
BWK
PUY
RJK
SPU
ZAD
Lettland
Litauen
darunter:PLQ
Malta
darunter:MLA
Mazedonien
darunter:SKP
Moldavien
Polen
darunter:WAW
Rumänien
darunter:CND
Russische Föd. (EU)
darunter:KGD
KRR
LED
REN
ROV
RTW
VOG
*RU
Slowakische Rep.
darunter:*SK
Slowenien
darunter:LJU
Tschechische Rep.
darunter:PRG
Türkei
darunter:ANK
ADA
ASR
AYT
BXN
DLM
IST
IZM
TZX
*TR
Ukraine
darunter:LWO
SIP
*UA
Ungarn
darunter:*HU
Weißrußland
darunter:MSQ
Zypern
darunter:LCA
PFO

Nach Streckenzieland bzw. -flugplatz	Von Strecken									
	Hamburg (HAM)	Hannover (HAJ)	Bremen (BRE)	Düsseldorf (DUS)	Köln/Bonn (CGN)	Frankfurt (FRA)	Stuttgart (STR)	Nürnberg (NUE)	München (MUC)	Berlin (TXL)
Starts im Pauschal-										
flugreiseverkehr										
SSH	1	3	-	53	-	82	26	69	261	26
*EG	-	-	-	-	-	-	-	-	29	-
Algerien	-	-	-	-	-	1	-	-	-	-
Marokko	70	-	-	102	-	59	64	73	87	46
darunter:AGA	70	-	-	101	-	52	62	72	87	45
RAK	-	-	-	1	-	6	2	1	-	1
Tunesien	350	339	106	629	200	690	568	376	469	206
darunter:TUN	2	17	-	1	-	-	21	-	2	-
DJE	118	84	38	142	66	205	149	117	138	78
MIR	230	238	68	486	134	434	398	259	328	128
TBJ	-	-	-	-	-	50	-	-	1	-
Kap Verde	-	-	-	-	-	25	-	-	-	-
darunter:SID	-	-	-	-	-	25	-	-	-	-
Gambia	-	-	-	-	-	1	-	-	-	-
Senegal	-	-	-	-	-	37	-	-	-	-
darunter:DKR	-	-	-	-	-	37	-	-	-	-
Dschibuti	-	-	-	-	-	1	-	-	-	-
Kenia	-	-	-	54	1	77	-	-	41	-
darunter:MBA	-	-	-	54	1	76	-	-	41	-
Afrika	557	492	106	1 176	288	1 530	897	868	1 484	427
Kanada	48	-	-	49	1	46	-	-	1	-
darunter:YHZ	26	-	-	26	-	-	-	-	1	-
YTO	-	-	-	1	-	-	-	-	-	-
YYC	22	-	-	22	-	-	-	-	-	-
*CA	-	-	-	-	1	36	-	-	-	-
USA	1	-	-	36	1	172	1	1	-	16
darunter:*U1	-	-	-	-	-	-	-	-	-	15
FLL	-	-	-	-	-	45	-	-	-	-
TPA	-	-	-	-	-	41	-	-	-	-
SJU	-	-	-	-	-	46	-	-	-	-
LAX	-	-	-	36	-	1	-	-	-	-
LAS	-	-	-	-	1	21	-	-	-	-
ANC	-	-	-	-	-	16	-	-	-	-
Bahamas	-	-	-	-	-	2	-	-	-	-
Barbados	-	-	-	-	-	1	-	-	-	-
Bermuda	-	-	-	-	-	-	-	-	-	-
Dominik. Republik ..	75	43	-	157	9	223	26	-	138	-
darunter:SDQ	-	1	-	21	-	28	-	-	23	-
POP	39	21	-	75	9	71	7	-	59	-
PUJ	36	21	-	61	-	124	19	-	56	-
Grenada	-	-	-	-	-	9	-	-	-	-
Guadeloupe	-	-	-	-	-	2	-	-	-	-
Jamaika	-	-	-	-	-	51	-	-	-	-
darunter:MBJ	-	-	-	-	-	51	-	-	-	-
Kuba	-	-	-	34	1	242	14	-	70	-
darunter:HAV	-	-	-	-	-	49	-	-	24	-
VRA	-	-	-	34	1	90	14	-	46	-
AVI	-	-	-	-	-	50	-	-	-	-
HOG	-	-	-	-	-	53	-	-	-	-
St. Lucia	-	-	-	-	-	25	-	-	-	-
darunter:UVF	-	-	-	-	-	25	-	-	-	-
Mexiko	-	21	-	1	-	79	-	-	48	-
darunter:CUN	-	21	-	-	-	79	-	-	48	-
Niederl. Antillen ..	-	-	-	-	-	2	-	-	-	-
Panama	-	-	-	-	-	1	-	-	-	-
Trinidad und Tobago	-	-	-	-	-	31	-	-	-	-
darunter:TAB	-	-	-	-	-	31	-	-	-	-
Brasilien	-	-	-	-	-	2	-	-	-	-
Venezuela	-	-	-	1	-	38	-	-	-	-
darunter:PMV	-	-	-	1	-	38	-	-	-	-
Amerika	124	64	-	278	12	926	41	1	257	16
Kasachstan	-	11	-	-	12	-	-	-	-	-
darunter:KSN	-	7	-	-	12	-	-	-	-	-
Kirgisien	-	2	-	-	-	-	-	-	-	-
Rußland/Fernost	-	88	-	-	41	76	-	-	-	-
darunter:BAX	-	1	-	-	-	17	-	-	-	-
OMS	-	66	-	-	18	22	-	-	-	-
SVX	-	-	-	-	23	-	-	-	-	-
CEK	-	14	-	-	-	37	-	-	-	-
Israel	-	2	-	1	-	21	2	-	201	-
darunter:TLV	-	2	-	1	-	21	1	-	201	-
Jordanien	-	-	-	-	-	-	-	-	8	-
Katar	-	-	-	-	-	-	-	-	-	1
Oman	-	-	-	-	-	1	-	-	-	-
Saudi-Arabien	1	-	-	4	-	3	3	-	-	-
darunter:JED	1	-	-	4	-	3	3	-	-	-
Syrien	-	-	-	-	-	4	-	-	-	-
Ver. Arab. Emirate ..	-	-	-	-	-	34	-	-	32	-
darunter:SHJ	-	-	-	-	-	16	-	-	29	-

mit Gebieten ausserhalb Deutschlands

herkunftsflugplatz								Nach Streckenzieland bzw. -flugplatz
B e r l i n (SXF)	(THF)	Saarbrücken (SCN)	Münster / Osn. (FMO)	Leipzig (LEJ)	Dresden (DRS)	Erfurt (ERF)	Sonstige	Insgesamt
-	-	-	-	3	-	-	-	524
-	-	-	-	-	-	-	-	29
-	-	-	-	-	-	-	-	1
11	-	-	14	46	28	12	-	612
11	-	-	14	46	28	12	-	600
-	-	-	-	-	-	-	-	11
411	-	118	141	404	205	173	-	5 385
12	-	-	-	10	-	-	-	65
74	-	42	43	80	39	33	-	1 446
299	-	76	98	314	166	140	-	3 796
26	-	-	-	-	-	-	-	77
-	-	-	-	-	-	-	-	25
-	-	-	-	-	-	-	-	25
-	-	-	-	-	-	-	-	1
-	-	-	-	-	-	-	-	37
-	-	-	-	-	-	-	-	37
-	-	-	-	-	-	-	-	1
3	-	-	-	-	-	-	-	176
3	-	-	-	-	-	-	-	175
605	-	118	187	642	268	209	-	9 854
52	-	-	-	-	-	-	-	197
52	-	-	-	-	-	-	-	52
-	-	-	-	-	-	-	-	54
-	-	-	-	-	-	-	-	44
-	-	-	-	-	-	-	-	37
-	-	-	-	-	-	-	-	228
-	-	-	-	-	-	-	-	15
-	-	-	-	-	-	-	-	45
-	-	-	-	-	-	-	-	41
-	-	-	-	-	-	-	-	46
-	-	-	-	-	-	-	-	37
-	-	-	-	-	-	-	-	22
-	-	-	-	-	-	-	-	16
-	-	-	-	-	-	-	-	2
-	-	-	-	-	-	-	-	1
-	-	-	-	-	-	-	-	1
129	-	-	-	96	-	-	-	896
74	-	-	-	46	-	-	-	73
55	-	-	-	50	-	-	-	401
-	-	-	-	-	-	-	-	422
-	-	-	-	-	-	-	-	9
-	-	-	-	-	-	-	-	2
-	-	-	-	-	-	-	-	51
-	-	-	-	-	-	-	-	51
62	-	-	-	30	-	-	-	453
-	-	-	-	-	-	-	-	73
62	-	-	-	30	-	-	-	277
-	-	-	-	-	-	-	-	50
-	-	-	-	-	-	-	-	53
-	-	-	-	-	-	-	-	25
-	-	-	-	-	-	-	-	25
25	-	-	-	-	-	-	-	174
25	-	-	-	-	-	-	-	173
-	-	-	-	-	-	-	-	2
-	-	-	-	-	-	-	-	1
-	-	-	-	-	-	-	-	31
-	-	-	-	-	-	-	-	31
-	-	-	-	-	-	-	-	2
-	-	-	-	-	-	-	-	39
-	-	-	-	-	-	-	-	39
268	-	-	-	127	-	-	-	2 114
-	-	-	-	-	-	-	-	23
-	-	-	-	-	-	-	-	19
-	-	-	-	-	-	-	-	2
-	-	-	-	-	-	-	-	205
-	-	-	-	-	-	-	-	18
-	-	-	-	-	-	-	-	106
-	-	-	-	-	-	-	-	23
-	-	-	-	-	-	-	-	51
-	-	-	-	-	-	-	-	227
-	-	-	-	-	-	-	-	226
-	-	-	-	-	-	-	-	8
-	-	-	-	-	-	-	-	1
-	-	-	-	-	-	-	-	1
-	-	-	-	-	-	-	-	11
-	-	-	-	-	-	-	-	11
-	-	-	-	-	-	-	-	4
17	-	-	-	17	-	-	-	100
17	-	-	-	17	-	-	-	79

Nach Streckenzieland bzw. -flugplatz	Von Strecken									
	Hamburg (HAM)	Hannover (HAJ)	Bremen (BRE)	Düsseldorf (DUS)	Köln/Bonn (CGN)	Frankfurt (FRA)	Stuttgart (STR)	Nürnberg (NUE)	München (MUC)	Berlin (TXL)
Starts im Pauschal-										
flugreiseverkehr										
DXB	-	-	-	-	-	17	-	-	2	-
Indien	-	-	-	-	-	-	-	-	15	-
darunter:GOI	-	-	-	-	-	-	-	-	15	-
Sri Lanka	-	-	-	-	-	30	-	-	23	-
darunter:CMB	-	-	-	-	-	30	-	-	23	-
Malediven	9	-	-	-	-	55	-	-	54	-
darunter:MLE	9	-	-	-	-	55	-	-	54	-
Thailand	-	-	-	-	-	74	-	-	25	-
darunter:BKK	-	-	-	-	-	49	-	-	25	-
HKT	-	-	-	-	-	25	-	-	-	-
Asien	10	103	-	5	53	298	5	-	358	1
Australien	-	-	-	-	-	-	1	-	-	-
Australien/O	-	-	-	-	-	-	1	-	-	-
I N S G E S A M T ..	2 257	2 780	422	5 084	1 367	5 317	3 496	1 759	3 937	2 014

mit Gebieten ausserhalb Deutschlands

herkunftsflugplatz								Nach Streckenzielland bzw. -flugplatz	
B e r l i n (SXF)	(THF)	Saarbrücken (SCN)	Münster / Osn.(FMO)	Leipzig (LEJ)	Dresden (DRS)	Erfurt (ERF)	Sonstige		Insgesamt
-	-	-	-	-	-	-	-	19	Starts im Pauschal- flugreiseverkehr
-	-	-	-	-	-	-	-	15	DXB
-	-	-	-	-	-	-	-	15	Indien
-	-	-	-	-	-	-	-	53	darunter:GOI
-	-	-	-	-	-	-	-	53	Sri Lanka
-	-	-	-	-	-	-	-	53	darunter:CMB
-	-	-	-	-	-	-	-	118	Malediven
-	-	-	-	-	-	-	-	118	darunter:MLE
5	-	-	-	-	-	-	-	104	Thailand
5	-	-	-	-	-	-	-	79	darunter:BKK
-	-	-	-	-	-	-	-	25	HKT
22	-	-	-	17	-	-	-	872	Asien
-	-	-	-	-	-	-	-	1	Australien
-	-	-	-	-	-	-	-	1	Australien/O
2 166	83	318	703	2 315	833	492	-	35 343	I N S G E S A M T

Nach Streckenziellland bzw. -flugplatz	Von Strecken									
	Hamburg (HAM)	Hannover (HAJ)	Bremen (BRE)	Düsseldorf (DUS)	Köln/Bonn (CGN)	Frankfurt (FRA)	Stuttgart (STR)	Nürnberg (NUE)	München (MUC)	Berlin (TXL)
Starts im Linienverkehr bis										
30 t MTOW (ohne Nurfahrer)										
Belgien	20	288	503	853	-	39	18	876	22	1
darunter:BRU	20	288	503	852	-	39	14	875	22	1
Dänemark	1 052	1 063	474	5	443	121	-	-	-	2 009
darunter:CPH	1 052	1 063	474	4	443	17	-	-	-	1 676
BLL	-	-	-	1	-	104	-	-	-	333
Finnland	-	-	-	-	-	-	-	-	-	-
Frankreich	26	97	749	178	1 935	145	566	310	634	3
darunter:CDG	26	97	594	177	1 933	-	477	308	6	3
CFE	-	-	-	-	-	-	-	-	62	-
LTT	-	-	-	-	-	-	-	-	43	-
LYS	-	-	-	1	-	4	66	-	1	-
MRS	-	-	-	-	-	138	-	-	2	-
NCE	-	-	-	-	1	1	18	-	-	-
SXB	-	-	-	-	-	-	-	-	520	-
TLS	-	-	155	-	-	1	-	1	-	-
Griechenland	-	-	-	-	-	18	-	7	-	-
darunter:SKG	-	-	-	-	-	18	-	-	-	-
Vereinigtes Königreich	93	177	948	375	406	253	13	569	-	96
darunter:LGW	-	152	948	370	-	-	-	569	-	-
STN	2	-	-	1	56	-	-	-	-	-
LCY	91	-	-	-	-	246	-	-	-	-
BHX	-	-	-	1	349	-	-	-	-	83
GCI	-	23	-	-	-	-	-	-	-	1
JER	-	2	-	-	-	-	-	-	-	12
MAN	-	-	-	-	-	-	13	-	-	-
Irland	-	-	-	-	-	-	-	-	-	-
Italien	20	13	-	170	1 324	1 786	1 458	868	8 791	312
darunter:FCO	-	-	-	1	-	-	69	-	-	-
BGY	-	-	-	-	229	-	628	-	1 230	283
LIN	-	-	-	-	-	-	1	-	-	29
MXP	20	12	-	166	685	2	719	868	40	-
VCE	-	-	-	-	155	-	-	-	1 255	-
AOI	-	-	-	-	3	-	-	-	964	-
BLQ	-	-	-	-	-	-	1	-	541	-
CAG	-	-	-	-	-	1	-	-	40	-
EBA	-	-	-	-	23	-	1	-	70	-
GDA	-	-	-	-	-	46	-	-	848	-
OLB	-	-	-	-	-	2	-	-	18	-
PSA	-	-	-	-	-	1	-	-	1 011	-
TRN	-	-	-	1	-	394	36	-	663	-
TRS	-	-	-	-	-	-	-	-	1 074	-
VRN	-	-	-	1	228	990	-	-	1 032	-
*IT	-	-	-	-	-	348	1	-	-	-
Luxemburg	41	-	-	-	-	485	-	-	49	3
darunter:LUX	41	-	-	-	-	485	-	-	49	3
Niederlande	1 192	1 796	1 423	1 620	1 389	29	1 335	1 443	68	141
darunter:AMS	115	1 795	1 422	1 619	1 389	29	1 333	1 443	22	139
RTM	705	1	-	1	-	-	-	-	-	2
MST	-	-	-	-	-	-	-	-	46	-
Österreich	372	-	1	-	-	-	1	-	-	-
darunter:VIE	164	66	629	6	127	2 161	1 352	953	810	23
GRZ	159	66	629	1	124	-	845	953	5	12
INN	-	-	-	-	-	1 081	-	-	-	-
KLU	2	-	-	-	3	1 065	-	-	-	11
SZG	3	-	-	3	-	9	-	-	-	-
Portugal	-	-	-	-	5	-	69	-	-	-
darunter:LIS	-	-	-	-	3	-	69	-	-	-
Schweden	783	66	-	1	-	16	-	-	-	25
darunter:ARN	82	66	-	-	-	-	-	-	-	25
GOT	701	-	-	1	-	15	-	-	-	-
MMA	-	-	-	-	-	-	-	-	-	-
Spanien	-	-	-	-	-	5	-	-	-	-
Norwegen	1	-	-	-	-	-	-	-	-	-
darunter:OSL	1	-	-	-	-	-	-	-	-	-
Schweiz	886	1 554	802	1 041	2 700	353	1 687	1 390	3 420	13
darunter:ZRH	79	1 008	802	94	1 923	76	544	1 390	1 256	13
BRN	-	6	-	-	1	-	3	-	778	-
BSL	786	540	-	805	775	277	358	-	1 167	-
GVA	21	-	-	142	-	-	782	-	219	-
Estland	161	-	-	-	-	-	-	-	-	-
darunter:TLL	161	-	-	-	-	-	-	-	-	-
Jugoslawien	-	-	-	1	-	2	62	-	-	-
darunter:BEG	-	-	-	1	-	-	62	-	-	-
Kroatien	-	-	-	36	-	-	-	-	17	144
darunter:ZAG	-	-	-	30	-	-	-	-	17	144
Lettland	-	-	-	-	-	52	-	-	-	-
darunter:RIX	-	-	-	-	-	52	-	-	-	-
Litauen	375	-	-	-	-	120	-	-	-	356
darunter:VNO	-	-	-	-	-	120	-	-	-	342
PLQ	372	-	-	-	-	-	-	-	-	14
Polen	350	465	-	54	1	351	76	1	525	525
darunter:WAW	283	157	-	6	-	4	2	1	34	525
GDN	66	-	-	-	-	1	-	-	-	-
KTW	-	-	-	-	-	-	74	-	203	-

mit Gebieten ausserhalb Deutschlands

herkunftsflugplatz								Nach Streckenzieland bzw. -flugplatz	
Berlin (SXF)	Berlin (THF)	Saarbrücken (SCN)	Münster / Osn. (FMO)	Leipzig (LEJ)	Dresden (DRS)	Erfurt (ERF)	Sonstige	Insgesamt	
-	39	-	-	-	-	1	-	2 660	Belgien
-	39	-	-	-	-	1	-	2 654	darunter:BRU
-	1	-	129	1	-	1	-	5 299	Dänemark
-	-	-	129	1	-	1	-	4 860	darunter:CPH
-	-	-	-	-	-	-	-	438	BLL
-	1	-	-	-	-	-	-	1	Finnland
-	2	1	200	-	1	1	-	4 848	Frankreich
-	-	-	200	-	-	1	-	3 822	darunter:CDG
-	-	-	-	-	-	-	-	62	CFE
-	-	-	-	-	-	-	-	43	LTT
-	-	-	-	-	-	-	-	72	LYS
-	-	-	-	-	-	-	-	140	MRS
-	-	-	-	-	-	-	-	20	NCE
-	-	-	-	-	-	-	-	520	SXB
-	-	-	-	-	1	-	-	158	TLS
-	-	-	-	-	-	-	-	25	Griechenland
-	-	-	-	-	-	-	-	18	darunter:SKG
1	1	1	402	-	-	-	-	3 335	Vereinigtes Königreich
1	-	-	-	-	-	-	-	1 470	darunter:LGW
-	-	-	402	-	-	-	-	629	STN
-	-	-	-	-	-	-	-	739	LCY
-	-	-	-	-	-	-	-	433	BHX
-	-	-	-	-	-	-	-	24	GCI
-	-	-	-	-	-	-	-	14	JER
-	-	-	-	-	-	-	-	13	MAN
-	1	-	-	-	-	-	-	1	Irland
-	6	1	-	-	-	-	-	14 749	Italien
-	-	-	-	-	-	-	-	70	darunter:FCO
-	-	-	-	-	-	-	-	2 370	BGY
-	-	-	-	-	-	-	-	30	LIN
-	1	-	-	-	-	-	-	2 513	MXP
-	2	-	-	-	-	-	-	1 412	VCE
-	-	-	-	-	-	-	-	967	AOI
-	-	-	-	-	-	-	-	542	BLQ
-	-	-	-	-	-	-	-	41	CAG
-	-	-	-	-	-	-	-	94	EBA
-	-	-	-	-	-	-	-	894	GOA
-	-	-	-	-	-	-	-	20	OLB
-	-	-	-	-	-	-	-	1 012	PSA
-	-	-	-	-	-	-	-	1 094	TRN
-	-	-	-	-	-	-	-	1 074	TRS
-	-	-	-	-	-	-	-	2 251	VRN
-	-	-	-	-	-	-	-	349	*IT
-	563	809	-	-	-	-	-	1 950	Luxemburg
-	563	809	-	-	-	-	-	1 950	darunter:LUX
-	12	1	267	-	2	2	-	10 720	Niederlande
-	2	1	267	-	2	-	-	9 578	darunter:AMS
-	3	-	-	-	-	1	-	713	RTM
-	7	-	-	-	-	-	-	53	MST
-	-	-	-	-	-	1	-	375	EIN
-	1	1	1	290	-	1	-	6 585	österreich
-	-	-	1	290	-	1	-	3 086	darunter:VIE
-	1	-	-	-	-	-	-	1 312	GRZ
-	-	-	-	-	-	-	-	1 082	INN
-	-	1	-	-	-	-	-	1 081	KLU
-	-	-	-	-	-	-	-	16	SZG
-	-	-	-	-	-	-	-	74	Portugal
-	-	-	-	-	-	-	-	72	darunter:LIS
1	42	-	-	-	-	-	-	934	Schweden
-	-	-	-	-	-	-	-	173	darunter:ARN
1	42	-	-	-	-	-	-	717	GOT
-	-	-	-	-	-	-	-	43	MMA
-	-	-	2	-	-	-	-	7	Spanien
-	57	-	-	-	-	-	-	58	Norwegen
-	57	-	-	-	-	-	-	58	darunter:OSL
-	1 967	1	663	672	836	-	-	17 985	Schweiz
-	-	1	663	671	836	-	-	9 356	darunter:ZRH
-	-	-	-	-	-	-	-	788	BRN
-	1 386	-	-	1	-	-	-	6 095	BSL
-	581	-	-	-	-	-	-	1 745	GVA
-	-	-	-	-	-	-	-	161	Estland
-	-	-	-	-	-	-	-	161	darunter:TLL
1	-	-	-	-	-	-	-	66	Jugoslawien
1	-	-	-	-	-	-	-	64	darunter:BEG
-	-	-	-	-	-	-	-	197	Kroatien
-	-	-	-	-	-	-	-	191	darunter:ZAG
-	-	-	-	-	-	-	-	52	Lettland
-	-	-	-	-	-	-	-	52	darunter:RIX
-	-	-	-	-	-	-	-	851	Litauen
-	-	-	-	-	-	-	-	462	darunter:VNO
-	-	-	-	-	17	-	-	386	PLQ
-	-	-	-	-	-	-	-	2 365	Polen
-	-	-	-	-	-	-	-	1 012	darunter:WAW
-	-	-	-	-	-	-	-	67	GDN
-	-	-	-	-	-	-	-	277	KTW

Nach Streckenzieland bzw. -flugplatz	Von Strecken									
	Hamburg (HAM)	Hannover (HAJ)	Bremen (BRE)	Düsseldorf (DUS)	Köln/Bonn (CGN)	Frankfurt (FRA)	Stuttgart (STR)	Nürnberg (NUE)	München (MUC)	Berlin (TXL)
Starts im Linienverkehr bis										
30 t MTOW (ohne Nurfahrer)										
WRO	-	-	-	-	-	346	-	-	288	-
*PL	1	308	-	48	1	-	-	-	-	-
Rumänien	-	-	-	1	-	-	111	-	251	4
darunter:OTP	-	-	-	-	-	-	-	-	-	4
SBZ	-	-	-	-	-	-	-	-	242	-
TSR	-	-	-	1	-	-	26	-	-	-
*RO	-	-	-	-	-	-	85	-	9	-
Slowakische Rep. ...	-	-	-	-	-	-	-	-	-	-
Tschechische Rep. ...	482	296	-	247	237	-	287	-	1 245	298
darunter:PRG	482	296	-	247	237	-	287	-	1 245	298
Ungarn	1	-	-	20	-	-	297	-	6	-
darunter:BUD	1	-	-	20	-	-	297	-	6	-
Weißrußland	-	-	-	-	-	-	-	-	-	-
darunter:MSQ	-	-	-	-	-	-	-	-	-	-
Europa	5 647	5 881	5 528	4 608	8 567	5 936	7 331	6 417	15 838	3 953
DARUNTER: EU-LÄNDER	3 391	3 566	4 726	3 208	5 629	5 058	4 811	5 026	10 374	2 613
USA	-	-	-	-	-	-	1	-	-	-
Amerika	-	-	-	-	-	-	1	-	-	-
Rußland/Fernost	-	3	-	-	-	-	-	-	-	-
Asien	-	3	-	-	-	-	-	-	-	-
I N S G E S A M T ..	5 647	5 884	5 528	4 608	8 567	5 936	7 332	6 417	15 838	3 953

mit Gebieten ausserhalb Deutschlands

herkunftsflugplatz								Nach Streckenzieland bzw. -flugplatz	
Berlin (SXF)	Berlin (THF)	Saarbrücken (SCN)	Münster / Osn. (FMO)	Leipzig (LEJ)	Dresden (DRS)	Erfurt (ERF)	Sonstige	Insgesamt	
-	-	-	-	-	-	-	-	634	WRO
-	-	-	-	-	17	-	-	375	*PL
141	-	-	-	-	-	-	-	508	Rumänien
141	-	-	-	-	-	-	-	145	darunter:OTP
-	-	-	-	-	-	-	-	242	SBZ
-	-	-	-	-	-	-	-	27	TSR
-	-	-	-	-	-	-	-	94	*RO
-	3	-	-	-	-	-	-	3	Slowakische Rep.
-	-	-	-	-	-	-	-	3 092	Tschechische Rep.
-	-	-	-	-	-	-	-	3 092	darunter:PRG
-	-	-	-	-	-	-	-	324	Ungarn
-	-	-	-	-	-	-	-	324	darunter:BUD
12	-	-	-	-	-	-	-	12	Weißrussland
12	-	-	-	-	-	-	-	12	darunter:MSQ
156	2 696	815	1 664	963	856	6	-	76 862	Europa
2	669	814	1 001	291	3	6	-	51 188	DARUNTER: EU-LAENDER
-	-	-	-	-	-	-	-	1	USA
-	-	-	-	-	-	-	-	1	Amerika
-	-	-	-	-	-	-	-	3	Rußland/Fernost
-	-	-	-	-	-	-	-	3	Asien
156	2 696	815	1 664	963	856	6	-	76 866	I N S G E S A M T

Gegenstand der Nachweisung	Motorflüge								
	Über- fahrungs- flüge	Werkverkehrsflüge		Schulflüge		Sportflüge		Flüge von Staats- luftfahrzeugen	
		Strecke	Platz	Strecke	Platz	Strecke	Platz	Strecke	Platz
Baden-Württemberg	3 299	12 485	1 468	15 746	28 450	5 603	4 097	2 170	140
Flugplätze									
Stuttgart	2 940	1 903	-	408	-	4 054	-	1 684	-
Aalen-Heidenheim	-	38	290	245	1 124	-	-	12	14
Albstadt-Degerfeld	-	-	-	5	30	-	-	-	-
Altdorf-Wallburg	-	-	-	-	-	-	-	-	-
Backnang-Heiningen	-	-	-	-	-	-	-	-	-
Bad Ditzingen	-	-	-	-	-	-	-	-	-
Bad Waldsee-Reute	-	-	-	-	-	69	180	-	-
Bieberach a. d. Riss	19	43	1	114	243	73	3	8	-
Binningen	-	-	-	-	-	-	-	-	-
Blaubeuren	-	-	-	-	-	-	-	-	-
Blumberg	-	-	-	-	-	-	-	-	-
Bopfingen	-	-	-	11	8	-	-	-	-
Bremgarten	-	-	2	63	130	-	-	-	-
Bruchsal	-	22	15	17	-	-	-	-	-
Donaueschingen-Villingen	-	1 693	288	301	1 025	36	52	3	-
Donzdorf-Messelberg	-	-	-	500	400	40	40	-	-
Freiburg i. Br.	-	137	35	37	82	-	-	20	-
Friedrichshafen	-	579	-	5 522	-	1	-	155	-
Gerstetten	-	-	-	3	2	-	-	-	-
Giengen-Brenz	-	-	-	19	741	2	13	-	-
Göppingen-Betzgenriet	-	-	-	-	-	-	-	-	-
Hahnweide	-	-	-	4 723	9 005	-	-	46	114
Herrenteich	-	-	-	-	-	-	-	-	-
Herten-Rheinfelden	12	-	-	-	334	-	-	6	-
Heubach	-	2	-	205	778	132	50	6	-
Ingelfingen-Bühlhof	-	-	-	-	-	5	14	-	-
Karlsruhe/Baden-Baden	180	862	14	545	1 921	-	-	33	-
Karlsruhe-Forchheim	-	-	-	34	388	-	-	-	-
Kehl-Sundheim	-	31	14	8	18	-	22	2	-
Konstanz	-	-	-	17	154	-	-	42	-
Lahr	16	919	25	121	476	-	-	27	-
Laichingen	-	-	-	-	-	-	-	-	-
Leutkirch-Unterzell	-	2	-	5	104	109	-	-	-
Mannheim-Neustadt	-	4 580	596	387	1 246	-	-	82	7
Mengen	-	56	30	372	1 072	-	-	7	2
Mosbach-Lohrbach	-	12	4	100	250	-	-	-	-
Nabern/Teck	-	-	59	-	-	-	-	-	-
Neuhausen ob Eck/Tuttlingen	-	-	-	127	293	-	-	-	-
Niederstetten	-	204	6	80	99	-	-	-	-
Oedheim	-	-	-	-	-	-	-	-	-
Pfullendorf	-	-	-	3	9	-	-	-	-
Poltringen	-	-	-	188	531	-	-	-	-

Flugbetrieb 2001

auf allen Flugplätzen, Hubschrauberlandeplätzen und Segelfluggeländen

Flugarten

sonstige nichtgewerbliche Flüge		Schleppstarts	Zusammen	Segelflüge	Motorsegelflüge	Ultraleichtflüge	Bemannte Ballone	Flüge insgesamt	Gegenstand der Nachweisung
Strecke	Platz								
79 315	48 424	29 648	230 845	121 763	70 728	56 191	652	480 179	Baden-Württemberg
									Flugplätze
-	-	-	10 989	-	8	-	-	10 997	Stuttgart
2 903	5 149	1 687	11 462	2 642	2 049	2 880	5	19 038	Aalen-Heidenheim
455	1 048	452	1 990	2 458	1 043	184	-	5 675	Albstadt-Degerfeld
356	-	169	525	1 036	926	147	-	2 634	Altdorf-Wallburg
355	369	43	767	411	515	185	1	1 879	Backnang-Heiningen
144	403	15	562	15	44	222	-	843	Bad Ditzenbach
5	108	275	637	479	164	499	-	1 779	Bad Waldsee-Reute
4 218	735	524	5 981	1 558	414	-	2	7 955	Bieberach a. d. Riss
84	108	88	280	720	187	448	-	1 635	Binningen
113	270	304	687	1 620	630	132	12	3 081	Blaubeuren
455	136	355	946	1 015	338	22	-	2 321	Blumberg
218	483	171	891	228	1 309	41	-	2 469	Bopfingen
1 327	1 820	6	3 348	3	1 574	12 264	-	17 189	Bremgarten
236	324	205	819	205	498	3	32	1 557	Bruchsal
1 932	884	203	6 417	607	765	890	8	8 687	Donauessingen-Villingen
660	660	1 600	3 900	2 000	1 800	1 500	-	9 200	Donzdorf-Messelberg
3 285	2 698	476	6 770	476	1 119	106	26	8 497	Freiburg i. Br.
7 085	-	1	13 343	1 088	1 228	322	-	15 979	Friedrichshafen
136	363	316	820	1 055	164	13	-	2 052	Gerstetten
292	960	694	2 721	694	261	945	-	4 621	Giengen-Brenz
6	107	-	113	-	-	20	-	133	Göppingen-Betzgenriet
-	-	2 718	16 606	4 786	2 788	1 411	4	25 595	Hahnweide
413	627	553	1 593	553	941	121	3	3 211	Herrenteich
1 133	926	41	2 452	71	1 013	580	1	4 117	Herten-Rheinfelden
2 825	1 196	21	5 215	-	809	2 115	-	8 139	Heubach
17	23	-	59	-	19	2	-	80	Ingelfingen-Bühlhof
3 621	2 325	-	9 501	-	60	81	-	9 642	Karlsruhe/Baden-Baden
285	857	395	1 959	3 959	977	647	-	7 542	Karlsruhe-Forchheim
275	835	191	1 396	811	284	305	15	2 811	Kehl-Sundheim
2 801	490	118	3 622	118	868	762	-	5 370	Konstanz
543	1 641	1	3 769	1	386	5 348	-	9 502	Lahr
344	463	210	1 017	954	834	235	5	3 045	Laichingen
9 079	2 005	-	11 304	-	52	46	-	11 402	Leutkirch-Unterzeil
1 220	782	306	9 206	1 878	723	7	-	11 814	Mannheim-Neuostheim
2 707	872	493	5 611	818	1 663	2 729	-	10 821	Mengen
2 594	1 678	-	4 638	5	352	1 666	-	6 661	Mosbach-Lohrbach
232	280	51	622	51	19	287	-	979	Nabern/Teck
1 077	389	8	1 894	-	251	1 520	-	3 665	Neuhausen ob Eck/Tuttlingen
350	301	26	1 066	70	282	5	-	1 403	Niederstetten
74	132	-	206	-	-	-	-	206	Oedheim
464	326	7	809	11	1 627	431	-	2 878	Pfullendorf
2 018	893	373	4 003	2 301	591	-	-	6 895	Poltringen

Gegenstand der Nachweisung	Motorflüge								
	Überführungsflüge	Werkverkehrsflüge		Schulflüge		Sportflüge		Flüge von Staatsluftfahrzeugen	
		Strecke	Platz	Strecke	Platz	Strecke	Platz	Strecke	Platz
Baden-Württemberg									
Flugplätze									
Rottweil-Zepfenhan.....	-	49	1	57	364	6	31	-	-
Saulgau.....	-	-	-	-	-	-	-	-	-
Schlierstadt-Seligenberg..	-	-	-	-	-	-	1 168	-	-
Schwäbisch Hall.....	-	727	16	373	966	-	-	-	-
Schwenningen.....	-	2	-	247	1 469	-	-	-	-
Seissen.....	-	-	-	-	-	-	-	-	-
Tannheim.....	-	-	-	18	58	-	-	5	-
Unterschüpf.....	-	-	-	137	1 879	260	752	-	-
Wachterberg-Hub.....	-	-	-	2	15	-	-	-	-
Walldorf.....	-	-	-	21	269	-	-	-	-
Walldürn 1).....	-	68	29	206	1 477	1	-	2	1
Winzeln-Schramberg.....	-	76	15	47	494	-	-	-	-
Zusammen ..	3 167	12 005	1 440	15 268	27 454	4 788	2 325	2 140	138
Hubschrauberlandeplätze									
Bad Friedrichshall, Krkrhs.....	-	-	-	-	-	-	-	-	-
Bad Krozingen.....	-	-	-	-	-	-	-	-	-
Bad Mergentheim, Caritas-Krhs.....	-	-	-	-	-	-	-	-	-
Böblingen, Krkrhs.....	-	-	-	-	-	-	-	-	-
Bruchsal, Krhs.....	-	-	-	-	-	-	-	-	-
Buchen.....	-	167	-	-	-	-	-	-	-
Donaueschingen, Krkrhs.....	-	-	-	-	-	-	-	-	-
Dreisach-Niederimsingen.....	-	7	-	-	-	-	-	-	-
Emmendingen-Windenreute.....	-	94	-	-	-	-	-	-	-
Freiburg i. Br., St. Josefskrhs.....	-	-	-	-	-	-	-	-	-
Gerlingen-Schillerhöhe.....	-	122	-	-	-	-	-	-	-
Heilbronn, Städt. Krhs.....	-	-	-	-	-	-	-	-	-
Immenstaad.....	-	18	-	-	-	-	-	-	-
Karlsruhe, Krhs.....	12	-	-	11	-	-	-	-	-
Karlsruhe, Städt. Klinikum.....	-	-	-	-	-	-	-	-	-
Kirchheim/Teck, Krkrhs.....	-	-	-	-	-	-	-	-	-
Leonberg.....	-	-	-	-	-	-	-	-	-
Lörrbach, Krkrhs.....	-	-	-	-	-	-	-	-	-
Ludwigsburg, Klinikum.....	-	-	-	-	-	-	-	-	-
Malsch, RNK.....	-	-	-	-	-	12	23	-	-
Mannheim, Theresienkrhs.....	-	-	-	-	-	-	-	-	-
Möckmühl, Krkrhs.....	-	-	-	-	-	-	-	-	-
Mühlacker, Krkrhs.....	-	-	-	-	-	-	-	-	-
Mühlhausen-Ehingen.....	-	-	-	-	-	-	-	10	-
Offenburg, Klinikum.....	-	-	-	-	-	-	-	-	-
Pfullendorf, Krhs.....	-	-	-	-	-	-	-	-	-
Reutlingen, Krkrhs.....	-	-	-	-	-	-	-	-	-
Reutlingen-Betzingen.....	-	20	28	-	-	-	-	-	-

Flugbetrieb 2001

auf allen Flugplätzen, Hubschrauberlandeplätzen und Segelfluggeländen

Flugarten

sonstige nichtgewerbliche Flüge		Schleppstarts	Zusammen	Segelflüge	Motorsegelflüge	Ultraleichtflüge	Bemannte Ballone	Flüge insgesamt	Gegenstand der Nachweisung
Strecke	Platz								
Baden-Württemberg									
Flugplätze									
1 227	1 083	-	2 818	-	269	-	-	3 087	Rotweil-Zepfenhan
107	75	26	208	413	446	569	4	1 640	Saulgau
-	-	-	1 168	-	47	-	-	1 215	Schlierstadt-Seiligenberg
3 085	1 623	1 086	7 876	1 086	1 114	3 871	145	14 092	Schwäbisch Hall
3 957	111	20	5 806	20	714	73	8	6 621	Schwenningen
17	8	190	215	190	-	45	-	450	Seissen
2 747	606	418	3 852	718	696	5 695	-	10 961	Tannheim
-	-	-	3 028	471	499	685	50	4 733	Unterschüpf
186	708	382	1 293	2 067	834	1 179	-	5 373	Wachterberg-Hub
1 012	56	1 081	2 439	1 081	412	23	24	3 979	Walldorf
1 365	2 849	585	6 583	1 242	1 216	350	-	9 391	Walldürn
986	1 033	378	3 029	-	830	107	-	3 966	Winzeln-Schramberg
71 026	41 818	17 262	198 831	41 985	36 630	51 716	345	329 507	Zusammen
Hubschrauberlandeplätze									
28	-	-	28	-	-	-	-	28	Bad Friedrichshall, Krkrhs.
402	-	-	402	-	-	-	-	402	Bad Krozingen
33	-	-	33	-	-	-	-	33	Bad Mergentheim, Caritas-Krths.
72	-	-	72	-	-	-	-	72	Böblingen, Krkrhs.
131	-	-	131	-	-	-	-	131	Bruchsal, Krhs.
-	-	-	167	-	-	-	-	167	Buchen
50	-	-	50	-	-	-	-	50	Donaueschingen, Krkrhs.
-	-	-	7	-	-	-	-	7	Dreisach-Niederrimsingen
28	5	-	127	-	-	-	-	127	Emmendingen-Windenreute
40	-	-	40	-	-	-	-	40	Freiburg i. Br., St. Josefskrhs.
-	-	-	122	-	-	-	-	122	Gerlingen-Schillerhöhe
160	-	-	160	-	-	-	-	160	Heilbronn, Städt. Krhs.
-	-	-	18	-	-	-	-	18	Immenstaad
1 316	-	-	1 339	-	-	-	-	1 339	Karlsruhe, Krhs.
313	-	-	313	-	-	-	-	313	Karlsruhe, Städt. Klinikum
-	16	-	16	-	-	-	-	16	Kirchheim/Teck, Krkrhs.
1 086	-	-	1 086	-	-	-	-	1 086	Leonberg
202	-	-	202	-	-	-	-	202	Lörrach, Krkrhs.
143	-	-	143	-	-	-	-	143	Ludwigsburg, Klinikum
-	-	30	65	1 661	702	-	-	2 428	Malsch, RNK
6	-	-	6	-	-	-	-	6	Mannheim, Theresienkrhs.
2	-	-	2	-	-	-	-	2	Möckmühl, Krkrhs.
3	-	-	3	-	-	-	-	3	Mühlacker, Krkrhs.
8	-	-	18	-	-	-	-	18	Mühlhausen-Ehingen
28	-	-	28	-	-	-	-	28	Offenburg, Klinikum
22	-	-	22	-	-	-	-	22	Pfullendorf, Krhs.
81	-	-	81	-	-	-	-	81	Reutlingen, Krkrhs.
-	-	-	48	-	-	-	-	48	Reutlingen-Betzingen

Gegenstand der Nachweisung	Motorflüge								
	Überführungsflüge	Werkverkehrsflüge		Schulflüge		Sportflüge		Flüge von Staatsluftfahrzeugen	
		Strecke	Platz	Strecke	Platz	Strecke	Platz	Strecke	Platz
Baden-Württemberg									
Hubschrauberlandeplätze									
Rottweil, Krkrhs.....	-	-	-	-	-	-	-	-	-
Rotweil-Rottenmünster, Krhs.....	-	-	-	-	-	-	-	-	-
Ruit, Paracelsius Krhs.....	1	-	-	-	-	-	-	-	-
Schwenningen, Kliniken.....	-	-	-	-	-	-	-	-	-
Schwieberdingen.....	-	52	-	-	-	-	-	-	-
Sindelfingen, Städt. Krhs.....	-	-	-	-	-	-	-	-	-
Singen, Hegau-Klinik.....	76	-	-	-	-	-	-	-	-
Stuttgart, Katharinenhospital.....	-	-	-	-	-	-	-	-	-
Stuttgart - Untertürkheim.....	8	-	-	-	-	-	-	-	-
Tuttlingen, Krkrhs.....	-	-	-	-	-	-	-	-	-
Weinheim, Krkrhs.....	2	-	-	-	-	-	-	-	-
Zimmern.....	-	-	-	-	-	-	-	20	2
Zusammen ..	99	480	28	11	-	12	23	30	2
Segelfluggelände									
Baden-Oos.....	-	-	-	-	-	-	-	-	-
Baumerlenbach.....	-	-	-	-	-	-	-	-	-
Berneck.....	-	-	-	-	-	-	-	-	-
Bohlhof.....	-	-	-	-	-	-	-	-	-
Deckenpfronn-Egelsee.....	-	-	-	-	-	-	-	-	-
Degmarn.....	-	-	-	-	-	-	-	-	-
Ellwangen.....	-	-	-	24	26	-	-	-	-
Erbach.....	-	-	-	80	50	400	648	-	-
Esslingen-Jägerhaus.....	-	-	-	-	-	-	-	-	-
Eutingen im Gäu.....	-	-	-	10	43	9	12	-	-
Farrenberg.....	-	-	-	-	-	-	-	-	-
Grabenstetten 1).....	-	-	-	-	-	-	-	-	-
Gruibingen/Nortel.....	-	-	-	-	50	13	350	-	-
Haiterbach-Nagold.....	-	-	-	-	-	-	67	-	-
Hangensteiner Hof.....	10	-	-	-	-	-	-	-	-
Hayngen.....	-	-	-	-	-	95	31	-	-
Heilbronn-Böckingen.....	-	-	-	-	-	-	-	-	-
Heiligenberg.....	-	-	-	-	-	-	-	-	-
Hermuthausen.....	-	-	-	-	48	-	-	-	-
Hilzingen.....	-	-	-	-	-	8	10	-	-
Hockenheim.....	-	-	-	-	-	-	-	-	-
Homberg.....	23	-	-	-	-	-	-	-	-
Hulben.....	-	-	-	-	-	-	-	-	-
Hütten-Hotzenwald.....	-	-	-	-	36	-	-	-	-
Kirchzarten.....	-	-	-	280	615	-	-	-	-
Kisslegg.....	-	-	-	-	-	-	-	-	-
Klippeneck.....	-	-	-	-	-	-	-	-	-

Flugbetrieb 2001

auf allen Flugplätzen, Hubschrauberlandeplätzen und Segelfluggeländen

Flugarten

sonstige nichtgewerbliche Flüge		Schleppstarts	Zusammen	Segelflüge	Motor-segelflüge	Ultraleicht-flüge	Bemannte Ballone	Flüge insgesamt	Gegenstand der Nachweisung
Strecke	Platz								
Baden-Württemberg									
Hubschrauberlandeplätze									
27	-	-	27	-	-	-	-	27	Rottweil, Krkrhs.
9	-	-	9	-	-	-	-	9	Rotweil-Rottenmünster, Krhs.
-	-	-	1	-	-	-	-	1	Ruit, Paracelsius Krhs.
957	-	-	957	-	-	-	-	957	Schwenningen, Kliniken
-	-	-	52	-	-	-	-	52	Schwieberdingen
77	-	-	77	-	-	-	-	77	Sindelfingen, Städt. Krhs.
-	-	-	76	-	-	-	-	76	Singen, hegau-Klinik
178	-	-	178	-	-	-	-	178	Stuttgart, Katharinenhospital
-	-	-	8	-	-	-	-	8	Stuttgart - Untertürkheim
95	-	-	95	-	-	-	-	95	Tuttlingen, Krkrhs.
-	-	-	2	-	-	-	-	2	Weinheim, Krkrhs.
-	-	-	22	-	-	-	-	22	Zimmern
5 497	21	30	6 233	1 661	702	-	-	8 596	Zusammen
Segelfluggelände									
54	139	826	1 019	826	509	104	-	2 458	Baden-Oos
-	-	-	-	980	351	-	-	1 331	Baumerlenbach
-	-	-	-	1 324	141	-	-	1 465	Berneck
75	313	206	594	1 219	754	-	-	2 567	Bohlhof
-	-	-	-	1 532	236	-	-	1 768	Deckenpfronn-Egelsee
-	-	-	-	695	159	58	-	912	Degmarn
127	231	91	499	1 263	540	94	16	2 412	Eilwangen
62	-	408	1 648	2 307	1 089	610	85	5 739	Erbach
39	12	200	251	1 720	212	4	12	2 199	Esslingen-Jägerhaus
265	614	256	1 209	1 183	405	17	-	2 814	Eutingen im Gäu
301	714	137	1 152	1 362	989	19	-	3 522	Farrenberg
133	233	312	678	1 304	861	46	6	2 895	Grabenstetten
-	-	354	767	1 085	603	430	-	2 885	Gruibingen/Nortel
-	-	97	164	1 988	755	46	-	2 953	Haiterbach-Nagold
31	149	153	343	1 664	711	579	4	3 301	Hangensteiner Hof
-	-	201	327	1 518	357	64	-	2 266	Hayingen
-	-	-	-	932	-	-	-	932	Heilbronn-Böckingen
3	7	48	58	798	325	-	-	1 181	Heiligenberg
6	173	-	227	508	227	-	-	962	Hermuthausen
-	-	10	28	650	1 380	7	3	2 048	Hilzingen
229	-	208	437	805	1 394	190	-	2 826	Hockenheim
98	561	3 179	3 861	4 211	3 612	942	-	12 626	Hornberg
200	442	235	877	210	368	-	-	1 455	Hülben
2	410	922	1 370	2 331	1 467	-	-	5 168	Hütten-Hotzenwald
-	-	-	895	1 028	-	-	-	1 923	Kirchzarten
-	-	-	-	724	50	129	-	903	Kisslegg
54	482	619	1 155	5 024	518	-	-	6 697	Klippeneck

Gegenstand der Nachweisung	Motorflüge								
	Überführungsflüge	Werkverkehrsflüge		Schulflüge		Sportflüge		Flüge von Staatsluftfahrzeugen	
		Strecke	Platz	Strecke	Platz	Strecke	Platz	Strecke	Platz
Baden-Württemberg									
Segelfluggelände									
Leibertingen.....	-	-	-	-	-	-	-	-	-
Leuzendorf b. Gerabronn.....	-	-	-	-	-	-	-	-	-
Linkenheim.....	-	-	-	-	-	31	82	-	-
Löchgau.....	-	-	-	-	-	-	-	-	-
Malmsheim.....	-	-	-	-	-	-	-	-	-
Malsch 1).....	-	-	-	-	-	-	-	-	-
Markdorf.....	-	-	-	-	-	-	-	-	-
Möckmühl-Korb.....	-	-	-	-	-	-	-	-	-
Mülben.....	-	-	-	-	-	-	-	-	-
Müllheim.....	-	-	-	2	-	40	142	-	-
Münsingen-Eisberg.....	-	-	-	-	-	-	-	-	-
Musbach.....	-	-	-	71	35	-	-	-	-
Neresheim.....	-	-	-	-	-	-	-	-	-
Ochsenhausen.....	-	-	-	-	-	-	-	-	-
Oppingen-Au.....	-	-	-	-	-	-	-	-	-
Pleidelsheim.....	-	-	-	-	-	7	12	-	-
Rastatt-Baldenau.....	-	-	-	-	-	-	-	-	-
Reiselfingen.....	-	-	-	-	-	-	-	-	-
Riedlingen.....	-	-	-	-	-	-	-	-	-
Rosshof.....	-	-	-	-	-	-	-	-	-
Schärfalde.....	-	-	-	-	-	-	-	-	-
Schlechtenfeld.....	-	-	-	-	65	200	395	-	-
Schreckhof.....	-	-	-	-	-	-	-	-	-
Schwann-Conweiler.....	-	-	-	-	-	-	-	-	-
Sinsheim.....	-	-	-	-	-	-	-	-	-
Stahringen-Wahlwies.....	-	-	-	-	28	-	-	-	-
Tauberbischofsheim.....	-	-	-	-	-	-	-	-	-
Teck.....	-	-	-	-	-	-	-	-	-
Ubersberg.....	-	-	-	-	-	-	-	-	-
Vaihingen 1).....	-	-	-	-	-	-	-	-	-
Volkeshofen-Lichtenberg.....	-	-	-	-	-	-	-	-	-
Weinheim.....	-	-	-	-	-	-	-	-	-
Weipertshofen.....	-	-	-	-	-	-	-	-	-
Welzheim.....	-	-	-	-	-	-	-	-	-
Zusammen	33	-	-	467	996	803	1 749	-	-
Bayern	4 504	16 052	8 641	6 272	32 024	8 370	9 933	373	798
Flugplätze									
München.....	1 518	3 379	37	-	-	-	-	-	-
Nürnberg.....	2 560	1 769	53	296	1 034	-	-	29	-
Ampfing-Waldkraiburg.....	11	-	-	-	-	-	1 580	-	-
Anspach-Petershof 1).....	-	-	-	18	280	-	-	-	-

Flugbetrieb 2001

auf allen Flugplätzen, Hubschrauberlandeplätzen und Segelfluggeländen

Flugarten

sonstige nichtgewerbliche Flüge		Schleppstarts	Zusammen	Segelflüge	Motorsegelflüge	Ultraleichtflüge	Bemannte Ballone	Flüge insgesamt	Gegenstand der Nachweisung
Strecke	Platz								
Baden-Württemberg									
Segelfluggelände									
12	14	278	304	2 418	1 081	14	-	3 817	Leibertingen
13	36	4	53	673	136	14	-	876	Leuzendorf b. Gerabronn
-	-	439	552	2 017	274	-	-	2 843	Linkenheim
14	136	9	159	1 266	691	20	52	2 188	Löchgau
22	91	23	136	2 069	678	383	-	3 266	Malmsheim
7	45	-	52	1 680	584	5	10	2 331	Malsch
3	10	1	14	197	-	5	-	216	Markdorf
-	-	-	-	1 151	629	-	-	1 780	Möckmühl-Korb
5	17	21	43	380	69	-	-	492	Mülben
-	26	201	411	1 229	168	29	-	1 837	Müllheim
-	-	503	503	653	627	86	-	1 869	Münsingen-Eisberg
542	181	236	1 065	1 483	330	-	-	2 878	Musbach
39	29	183	251	764	95	-	-	1 110	Neresheim
-	-	-	-	224	-	-	-	224	Ochsenhausen
103	160	872	1 135	1 085	197	-	-	2 417	Oppingen-Au
-	-	-	19	755	914	20	2	1 710	Pleidelsheim
34	10	18	62	990	889	11	-	1 952	Rastatt-Baldenau
17	18	53	88	1 881	434	57	-	2 460	Reiselfingen
99	180	40	319	705	937	228	-	2 189	Riedlingen
-	86	3	89	1 832	482	102	-	2 505	Rossfeld
-	-	-	-	797	-	-	-	797	Schäffalde
-	-	58	716	435	430	60	5	1 646	Schlechtenfeld
-	-	-	-	627	756	-	-	1 383	Schreckhof
-	-	-	-	1 162	-	-	-	1 162	Schwan-Conweiler
50	131	169	350	2 504	508	45	20	3 427	Sinsheim
29	270	164	491	149	592	4	23	1 259	Stahringen-Wahlwies
-	-	-	-	1 017	-	-	-	1 017	Tauberbischofsheim
-	-	-	-	1 183	492	-	17	1 692	Teck
-	-	134	134	2 682	848	18	-	3 682	Übersberg
-	-	-	-	883	3	-	-	886	Vaihingen
22	92	126	240	566	925	18	10	1 759	Volkleshofen-Lichtenberg
102	573	361	1 036	2 013	612	5	38	3 704	Weinheim
-	-	-	-	936	807	12	3	1 758	Weipertshofen
-	-	-	-	520	215	-	1	736	Weizheim
2 792	6 585	12 356	25 781	78 117	33 396	4 475	307	142 076	Zusammen
Bayern									
Flugplätze									
1 848	1 140	-	7 922	-	-	-	-	7 922	München
2 005	1 772	-	9 518	-	33	-	20	9 571	Nürnberg
272	2 119	35	4 017	260	32	165	-	4 474	Ampfing-Waldkraiburg
185	1 117	215	434	766	113	-	-	1 313	Anspach-Petershof

Gegenstand der Nachweisung	Motorflüge								
	Überführungsflüge	Werkverkehrsflüge		Schulflüge		Sportflüge		Flüge von Staatsluftfahrzeugen	
		Strecke	Platz	Strecke	Platz	Strecke	Platz	Strecke	Platz
Bayern									
Flugplätze									
Ambruck.....	-	-	-	110	50	1 400	150	-	-
Aschaffenburg.....	-	123	49	531	3 549	-	-	-	-
Augsburg-Mühlhausen.....	-	2 089	1 037	3	50	-	40	73	4
Bad Kissingen.....	-	-	-	12	379	-	-	-	-
Bad Neustadt/S.-Grasberg.....	-	-	-	-	-	-	-	-	-
Bad Windsheim.....	-	-	-	4	9	-	-	-	-
Bad Wörishofen.....	-	-	-	-	-	-	-	-	-
Bamberg-Breitenau.....	-	55	1	44	579	-	-	5	4
Bayreuth.....	-	121	24	2	88	-	-	5	747
Beilngries.....	-	-	-	517	1 385	963	291	-	-
Burg Feuerstein.....	-	-	-	161	1 107	-	-	-	-
Coburg-Brandensteinebene.....	-	566	22	61	884	-	-	1	-
Coburg-Steinrücken.....	-	-	-	21	156	-	-	-	-
Dachau-Gröbenned.....	-	-	-	-	-	-	-	-	-
Deggendorf-Steinkirchen.....	-	-	-	38	281	-	-	-	-
Dingolfing.....	-	-	-	4	11	-	-	-	-
Dinkelsbühl-Sinnbronn 1).....	-	260	-	680	515	1 510	-	-	-
Donauwörth-Genderkingen.....	-	65	-	-	-	-	-	-	-
Ebern-Sendelbach.....	-	-	-	-	-	-	24	-	-
Eggenfelden.....	-	2 530	2 647	37	214	-	-	-	-
Eisenthal-Grafenau.....	-	-	-	60	135	-	-	-	-
Erding.....	-	-	-	200	307	400	192	-	-
Fürstenzell.....	-	-	-	-	-	-	-	-	-
Giebelstadt 1).....	-	-	-	-	-	-	-	-	-
Gnesau.....	-	-	-	-	-	-	-	-	-
Günching.....	-	-	-	-	-	-	-	-	-
Günzburg-Donauried.....	-	-	-	98	662	799	2 130	-	-
Gunzenhausen-Reutberg.....	-	-	-	22	162	-	-	-	-
Haßfurt.....	-	2	-	172	1 196	2	1	-	-
Herzogenaurach.....	-	-	-	258	2 181	-	-	-	-
Hettstadt b. Würzburg.....	-	-	-	21	165	402	966	4	8
Hetzleser Berg.....	-	-	-	-	-	-	-	-	-
Hof.....	47	315	36	68	551	2	17	-	-
Illertissen.....	-	14	14	-	-	-	-	8	7
Jesenwang.....	-	-	-	-	-	-	-	-	-
Kempten-Durach.....	-	2	2	62	890	-	-	-	-
Kirchdorf/Inn.....	-	-	-	85	490	1 008	815	-	-
Kulmbach.....	-	-	-	46	395	-	-	1	-
Lager Hammelburg.....	-	-	-	-	-	-	-	-	-
Landsberg.....	-	-	-	-	-	-	-	-	-
Landshut.....	-	345	196	-	-	2	17	19	-
Lauf-Lillinghof.....	-	-	-	-	-	-	-	-	-
Leipheim.....	-	-	-	-	-	58	20	-	-

Flugbetrieb 2001

auf allen Flugplätzen, Hubschrauberlandeplätzen und Segelfluggeländen

Flugarten

sonstige nichtgewerbliche Flüge		Schleppstarts	Zusammen	Segelflüge	Motor-segelflüge	Ultraleicht-flüge	Bemannte Ballone	Flüge insgesamt	Gegenstand der Nachweisung
Strecke	Platz								
									Bayern
									Flugplätze
411	-	250	2 371	260	537	221	5	3 394	Ambruck
3 305	4 219	854	12 630	1 087	1 436	4 469	-	19 622	Aschaffenburg
5 481	8 995	372	18 144	3 198	1 067	-	-	22 409	Augsburg-Mühlhausen
227	874	138	1 630	634	288	207	3	2 762	Bad Kissingen
218	853	376	1 447	1 542	475	112	12	3 588	Bad Neustadt/S.-Grasberg
82	126	12	233	544	282	57	-	1 116	Bad Windsheim
780	-	-	780	-	315	498	-	1 593	Bad Wörishofen
195	1 194	318	2 395	1 161	337	643	-	4 536	Bamberg-Breitenau
82	19	77	1 165	118	824	234	1	2 342	Bayreuth
98	-	146	3 400	295	315	550	-	4 560	Beilngries
820	2 298	3 933	8 319	3 772	6 228	6 700	4	25 023	Burg Feuerstein
1 416	2 254	808	6 012	1 104	538	146	1	7 801	Coburg-Brandensteinebene
-	31	411	619	627	620	1 628	-	3 494	Coburg-Steinrücken
60	138	1	199	1 697	1 878	11	-	3 785	Dachau-Gröbenried
293	2 175	493	3 280	493	1 693	53	-	5 519	Deggendorf-Steinkirchen
48	326	12	401	15	373	248	-	1 037	Dingolfing
-	-	45	3 010	325	588	448	6	4 377	Dinkelsbühl-Sinnbronn
714	1 906	3	2 688	-	267	3 428	-	6 383	Donauwörth-Genderkingen
616	953	294	1 887	308	51	148	1	2 395	Ebern-Sendelbach
7	10	-	5 445	29	206	271	-	5 951	Eggenfelden
492	300	-	987	-	10	75	6	1 078	Elsenthal-Grafenau
38	8	37	1 182	37	734	-	-	1 953	Erding
224	563	29	816	30	1 253	592	-	2 691	Fürstenzell
186	193	56	435	1 631	296	-	-	2 362	Giebelstadt
78	288	1	367	1	9	3 101	-	3 478	Gnesau
738	-	-	738	-	125	613	-	1 476	Günching
-	-	60	3 749	78	-	710	3	4 540	Günzburg-Donauried
1 062	872	351	2 469	955	489	202	-	4 115	Gunzenhausen-Reutberg
1 758	1 951	26	5 108	30	437	2 327	-	7 902	Haßfurt
2 210	4 174	3	8 826	3	140	1 888	56	10 913	Herzogenaurach
-	-	-	1 566	-	115	788	-	2 469	Hettstadt b. Würzburg
120	310	885	1 315	1 695	820	645	-	4 475	Hetzleser Berg
846	956	1	2 839	1	403	37	-	3 280	Hof
132	299	232	706	763	889	-	-	2 358	Illertissen
1 741	4 280	-	6 021	-	532	1 085	-	7 638	Jesenwang
1 703	2 869	594	6 122	1 230	3 126	1 792	68	12 338	Kempten-Durach
-	-	781	3 179	869	1 440	766	-	6 254	Kirchdorf/Inn
460	505	215	1 622	319	237	3 153	-	5 331	Kulmbach
-	-	247	247	632	33	78	-	990	Lager Hammelburg
86	230	-	316	-	82	-	-	398	Landsberg
4 031	2 489	47	7 146	1 218	355	1 276	6	10 001	Landshut
78	238	814	1 130	815	342	396	-	2 683	Lauf-Lillinghof
-	-	72	150	320	15	25	-	510	Leipheim

9 Nichtgewerblicher

Flugbetrieb mit Motorflugzeugen, Hubschraubern und sonstigen Luftfahrzeugen

Starts nach

Gegenstand der Nachweisung	Motorflüge								
	Überführungsflüge	Werkverkehrsflüge		Schulflüge		Sportflüge		Flüge von Staatsluftfahrzeugen	
		Strecke	Platz	Strecke	Platz	Strecke	Platz	Strecke	Platz
Bayern									
Flugplätze									
Lichtenfels.....	-	24	10	16	121	-	-	-	-
Mainbullau.....	-	31	-	50	111	2	-	-	-
Manching.....	-	-	-	-	-	-	-	-	-
Mindelheim-Mattsies.....	-	7	-	-	-	-	-	-	-
Moosburg-Kippe.....	-	-	-	14	72	-	-	2	1
Mühdorf.....	-	72	91	138	979	-	-	2	-
Neuburg-Zell.....	-	-	-	-	-	-	-	-	-
Neumarkt/Opf.....	-	-	-	-	-	-	-	1	1
Neustadt/A.-Eichelberg.....	-	-	-	-	-	-	-	-	-
Nittenau-Bruck.....	-	-	-	270	1 247	319	204	-	-
Nördlingen.....	-	19	-	8	123	48	-	-	-
Oberpfaffenhofen.....	261	-	-	60	1 290	-	-	-	-
Oberschleißheim.....	-	-	-	-	-	-	-	-	-
Ochsenfurt.....	-	-	-	-	-	-	-	-	-
Pegnitz/Zipserberg.....	-	-	-	23	26	-	-	-	-
Penzing 1).....	-	-	-	-	-	-	-	-	-
Pfarrkirchen.....	-	-	-	-	-	56	39	-	-
Regensburg-Oberhub.....	-	45	3	108	1 435	-	-	-	-
Rosenthal Field-Plössen.....	-	-	-	12	598	-	-	-	-
Rothenburg o.d. Tauber.....	-	192	16	426	1 593	-	-	61	5
Schmidgaden.....	-	-	-	-	-	-	-	-	-
Schwabach-Heidenberg.....	-	-	-	75	808	458	1 016	2	-
Schwabmünchen.....	-	-	-	-	-	146	176	-	-
Schwandorf.....	-	-	-	39	38	-	-	-	-
Schweinfurt-Süd.....	-	-	-	8	56	-	-	-	-
Sonnen b. Passau.....	-	-	-	-	-	-	-	-	-
Staubing-Wallmühle.....	-	2 341	1 698	205	1 432	-	-	-	-
Thalmassing.....	-	-	-	-	-	-	-	-	-
Thannhausen 1).....	-	-	-	-	-	303	1 162	-	-
Treuchtlingen-Bubenheim.....	-	16	1	-	-	-	-	-	-
Vilsbiburg.....	-	-	-	-	-	-	-	-	-
Vilshofen.....	-	218	-	625	210	-	-	-	-
Vogtareuth.....	-	-	-	-	-	-	-	-	-
Weiden/Opf.....	-	534	312	73	2 150	-	-	29	6
Weißenhorn.....	-	-	-	-	-	-	-	-	-
Wildberg b. Lindau.....	-	-	-	-	-	-	-	-	-
Würzburg-Schenkenturm 1).....	-	49	1	133	714	-	-	-	-
Zusammen ..	4 397	15 183	6 250	5 912	30 706	7 878	8 840	242	783
Hubschrauberlandeplätze									
Ascholding 1).....	-	-	-	-	-	-	-	-	-
Bayreuth, Klinikum.....	-	-	-	-	-	-	-	-	-
Dippenricht.....	-	-	-	-	-	8	4	-	-

Flugbetrieb 2001

auf allen Flugplätzen, Hubschrauberlandeplätzen und Segelfluggeländen

Flugarten

sonstige nichtgewerbliche Flüge		Schleppstarts	Zusammen	Segelflüge	Motor-segelflüge	Ultraleicht-flüge	Bemannte Ballone	Flüge insgesamt	Gegenstand der Nachweisung
Strecke	Platz								
Bayern									
Flugplätze									
216	600	412	1 399	412	33	6	2	1 852	Lichtenfels
1 290	2 380	27	3 891	75	570	539	-	5 075	Mainbullau
87	728	81	896	651	349	234	-	2 130	Manching
984	1 470	80	2 541	80	306	-	-	2 927	Mindelheim-Mattsies
3	-	220	312	220	484	14	-	1 030	Moosburg-Kippe
1 849	2 338	438	5 905	444	2 291	1 447	1	10 088	Mühldorf
1	121	775	897	694	266	-	-	1 857	Neuburg-Zell
71	16	-	89	-	843	-	-	932	Neumarkt/Opf.
955	1 178	62	2 195	62	529	605	-	3 391	Neustadt/A.-Eichelberg
-	-	-	2 040	-	27	1 517	-	3 584	Nittenau-Bruck
617	901	18	1 734	18	276	183	3	2 214	Nördlingen
1 126	4 263	231	7 231	2 480	2 300	4	1	12 016	Oberpfaffenhofen
1 138	3 169	495	4 802	2 448	1 039	265	-	8 554	Oberschleißheim
158	33	-	191	-	-	-	-	191	Ochsenfurt
74	356	296	775	543	654	631	-	2 603	Pegnitz/Zipserberg
124	381	-	505	-	78	-	-	583	Penzing
-	-	168	263	894	213	78	-	1 448	Pfarrkirchen
705	1 157	2	3 455	2	104	101	-	3 662	Regensburg-Oberhub
460	1 809	-	2 879	-	216	108	-	3 203	Rosenthal Field-Plössen
1 595	2 202	221	6 311	253	436	470	-	7 470	Rothenburg o.d. Tauber
478	333	-	811	2	81	614	-	1 508	Schmidgaden
29	213	910	3 511	1 054	600	82	2	5 249	Schwabach-Heidenberg
27	-	105	454	1 668	782	56	-	2 960	Schwabmünchen
418	313	44	850	1 278	571	181	-	2 880	Schwandorf
182	412	398	1 056	1 169	536	237	9	3 007	Schweinfurt-Süd
20	139	-	159	-	21	1 208	-	1 388	Sonnen b. Passau
580	809	227	7 092	223	633	654	-	8 602	Staubing-Wallmühle
673	-	-	673	-	11	3 857	-	4 541	Thalmassing
-	-	86	1 551	931	316	161	-	2 959	Thannhausen
156	262	209	644	622	266	335	-	1 867	Treuchtlingen-Bubenheim
130	584	-	714	-	186	886	4	1 790	Vilsbiburg
2 600	377	114	4 144	97	2 101	265	-	6 607	Vilshofen
296	974	299	1 569	295	113	215	-	2 192	Vogtareuth
310	965	760	5 139	798	561	997	28	7 523	Weiden/Opf.
217	263	615	1 095	1 539	750	32	4	3 420	Weißenhorn
83	175	282	540	282	24	437	2	1 285	Wildberg b. Lindau
1 149	1 162	430	3 638	430	493	67	-	4 628	Würzburg-Schenkenturm
53 947	82 927	21 249	238 314	48 526	49 437	56 272	248	392 797	Zusammen
Hubschrauberlandeplätze									
10	-	-	10	-	-	-	-	10	Ascholding
1 421	14	-	1 435	-	-	-	-	1 435	Bayreuth, Klinikum
-	-	-	12	-	-	-	-	12	Dippenricht

Gegenstand der Nachweisung	Motorflüge								
	Überführungsflüge	Werkverkehrsflüge		Schulflüge		Sportflüge		Flüge von Staatsluftfahrzeugen	
		Strecke	Platz	Strecke	Platz	Strecke	Platz	Strecke	Platz
Bayern									
Hubschrauberlandeplätze									
Donauwörth.....	46	624	2 130	86	78	-	-	120	15
Erlangen.....	-	-	-	-	-	-	-	1	-
Garmisch-Patenkirchen, Klinikum.....	-	-	-	-	-	-	-	-	-
Ingolstadt, Klinikum.....	-	-	-	-	-	-	-	-	-
Ipshofen.....	-	-	-	-	-	-	-	-	-
Kempten/Allg.....	-	-	-	-	-	-	-	-	-
München Klinik Dr. Rinecker.....	-	-	-	-	-	-	-	-	-
München Krhs., Schwabing.....	-	-	-	-	-	-	-	-	-
München, Herzzentrum.....	-	-	-	-	-	-	-	-	-
München, Klinikum Grosshadern.....	-	-	-	-	-	-	-	-	-
München, Krhs. Hartaching.....	-	-	-	-	-	-	-	-	-
München, Krhs. Neuperlach.....	-	-	-	-	-	-	-	-	-
Murnau.....	-	-	-	-	-	-	-	-	-
Neuburg an der Donau.....	-	31	3	-	-	2	4	-	-
Neuburg-Egweil.....	3	-	-	25	94	-	-	-	-
Ochsenfurt, Krkrhs.....	-	38	21	-	-	-	-	10	-
Ottobrunn.....	12	145	219	-	-	-	-	-	-
Painten.....	-	26	11	-	-	-	-	-	-
Straubing, Klinikum St. Elisabeth.....	-	-	-	-	-	-	-	-	-
Türkenfeld.....	-	-	-	-	-	-	-	-	-
Untererthal.....	-	5	-	-	-	-	-	-	-
Zusammen	61	869	2 384	111	172	10	8	131	15
Segelfluggelände									
Aichach.....	-	-	-	-	-	51	70	-	-
Altdorf-Hagenhausen.....	-	-	-	-	-	-	-	-	-
Altenbachtal.....	-	-	-	-	-	-	-	-	-
Altfeld.....	-	-	-	-	-	-	-	-	-
Altötting.....	-	-	-	-	-	-	-	-	-
Am Kreuzberg-Saal a. d. Saale.....	-	-	-	-	-	-	-	-	-
Antersberg/Aßling.....	-	-	-	-	5	86	254	-	-
Aue b. Hattorf 1).....	23	-	-	-	-	51	40	-	-
Bad Brückenau-Oberleichtersbach.....	-	-	-	-	-	4	-	-	-
Bad Königshofen.....	-	-	-	18	60	-	-	-	-
Bad Wörishofen.....	-	-	-	-	-	-	-	-	-
Benediktbeuren.....	-	-	-	-	-	-	-	-	-
Bischofsberg.....	-	-	-	-	-	-	-	-	-
Brannenburg-Flintsbach.....	-	-	-	-	-	-	-	-	-
Büchig.....	-	-	-	-	117	106	363	-	-
Cham-Janahof.....	-	-	-	-	-	-	-	-	-
Dobenreuth.....	-	-	-	18	43	-	-	-	-
Durabuch.....	-	-	-	-	-	-	-	-	-
Eichstätt.....	-	-	-	-	-	-	-	-	-

Flugbetrieb 2001

auf allen Flugplätzen, Hubschrauberlandeplätzen und Segelfluggeländen

Flugarten

sonstige nichtgewerbliche Flüge		Schleppstarts	Zusammen	Segelflüge	Motorsegelflüge	Ultraleichtflüge	Bemannte Ballone	Flüge insgesamt	Gegenstand der Nachweisung
Strecke	Platz								
Bayern									
Hubschrauberlandeplätze									
59	198	-	3 356	-	-	-	-	3 356	Donauwörth
-	-	-	1	-	-	-	-	1	Erlangen
282	-	-	282	-	-	-	-	282	Garmisch-Patenkirchen, Klinikum
986	-	-	986	-	-	-	-	986	Ingolstadt, Klinikum
7	10	-	17	-	-	-	-	17	Iphofen
1 542	-	-	1 542	-	-	-	-	1 542	Kempten/Allg.
1	-	-	1	-	-	-	-	1	München Klinik Dr. Rinecker
287	-	-	287	-	-	-	-	287	München Krhs., Schwabing
157	-	-	157	-	-	-	-	157	München, Herzzentrum
688	-	-	688	-	-	-	-	688	München, Klinikum Grosshadern
-	1 537	-	1 537	-	-	-	-	1 537	München, Krhs. Harlaching
25	-	-	25	-	-	-	-	25	München, Krhs. Neuperlach
899	-	-	899	-	-	-	-	899	Murnau
-	-	-	40	-	-	-	-	40	Neuburg an der Donau
398	654	-	1 174	-	123	54	-	1 351	Neuburg-Egweil
1 571	-	-	1 640	-	-	-	-	1 640	Ochsenfurt, Krkrhs.
116	6	-	498	-	-	-	-	498	Ottobrunn
-	-	-	37	-	-	-	-	37	Painten
1 528	-	-	1 528	-	-	-	-	1 528	Straubing, Klinikum St. Elisabeth
79	-	-	79	-	-	-	-	79	Türkenfeld
88	170	-	263	-	-	-	-	263	Untererthal
10 144	2 589	-	16 494	-	123	54	-	16 671	Zusammen
Segelfluggelände									
-	-	94	215	975	875	50	-	2 115	Aichach
1	1	19	21	1 658	1 020	98	-	2 797	Altdorf-Hagenhausen
10	61	-	71	1 516	896	17	-	2 500	Altenbachtal
18	133	282	433	282	14	20	-	749	Altfeld
37	510	312	859	312	341	61	60	1 633	Altötting
92	428	278	798	1 674	525	535	-	3 532	Am Kreuzberg-Saal a d. Saale
-	-	157	502	1 619	154	145	-	2 420	Antersberg/Aßling
-	-	210	324	3 251	537	3	-	4 115	Aue b. Hattorf
-	-	4	8	410	120	3	-	541	Bad Brückenau-Oberleichtersbach
-	-	27	105	130	259	76	2	572	Bad Königshofen
-	-	-	-	662	66	-	-	728	Bad Wörishofen
-	-	-	-	455	-	-	-	455	Benediktbeuren
21	3	141	165	2 102	333	20	-	2 620	Bischofsberg
-	-	-	-	964	421	-	-	1 385	Brannenburg-Flintsbach
-	-	28	614	48	438	157	-	1 257	Büchig
377	-	224	601	749	695	18	-	2 063	Cham-Janahof
51	269	304	685	357	281	-	-	1 323	Dobenreuth
-	-	-	-	816	-	-	-	816	Dürabuch
135	681	354	1 170	2 120	954	652	1	4 897	Eichstätt

Gegenstand der Nachweisung	Motorflüge								
	Überführungsflüge	Werkverkehrsflüge		Schulflüge		Sportflüge		Flüge von Staatsluftfahrzeugen	
		Strecke	Platz	Strecke	Platz	Strecke	Platz	Strecke	Platz
Bayern									
Segelfluggelände									
Erbendorf-Schweißlohe.....	-	-	-	-	-	-	-	-	-
Eschenlohe-Weghaus.....	-	-	-	-	-	-	-	-	-
Fichtelbrunn.....	-	-	-	-	-	-	-	-	-
Friesener Warte.....	-	-	-	7	5	-	-	-	-
Fürstenfeldbruck.....	-	-	-	15	154	107	-	-	-
Fürth-Seckendorf.....	20	-	-	-	-	-	-	-	-
Füssen.....	-	-	-	-	-	-	-	-	-
Gammelsdorf.....	-	-	-	-	-	-	-	-	-
Geitau.....	-	-	-	-	-	-	-	-	-
Gerabhof.....	-	-	-	-	-	-	-	-	-
Greding-Schutzendorf.....	-	-	-	-	-	-	-	-	-
Greiling/Bad Tölz.....	-	-	-	-	-	-	-	-	-
Gundelfingen, A. vorderen Berg.....	3	-	-	-	-	-	-	-	-
Hardberg-Zell.....	-	-	-	-	-	-	-	-	-
Hallertau.....	-	-	-	-	-	-	-	-	-
Hersbruck.....	-	-	-	-	-	-	-	-	-
Hienheim.....	-	-	-	-	-	-	-	-	-
I. u. Stadteich, Tirschenreuth.....	-	-	-	-	-	-	-	-	-
Ingoistadt-Etting.....	-	-	-	-	-	-	-	-	-
Irsingen.....	-	-	-	-	-	-	-	-	-
Karlstadt-Saupurzel.....	-	-	-	-	-	-	-	-	-
Kaufbeuren.....	-	-	-	-	-	-	-	-	-
Kitzingen.....	-	-	-	-	63	-	-	-	-
Königsdorf.....	-	-	-	-	-	-	-	-	-
Kreuzberg b. Kronach.....	-	-	-	-	-	-	-	-	-
Lechfeld.....	-	-	-	-	-	51	198	-	-
Manching.....	-	-	-	-	-	-	-	-	-
Memmingen.....	-	-	7	50	498	-	-	-	-
Oberhinkofen.....	-	-	-	-	-	26	160	-	-
Oberlichtersbach 1).....	-	-	-	-	-	-	-	-	-
Ottenberg.....	-	-	-	-	-	-	-	-	-
Ottengrüner Heide.....	-	-	-	141	201	-	-	-	-
Paterzell.....	-	-	-	-	-	-	-	-	-
Peißenberg-Fendt.....	-	-	-	-	-	-	-	-	-
Rammertshof-Amberg.....	-	-	-	-	-	-	-	-	-
Stillberghof.....	-	-	-	-	-	-	-	-	-
Tröstau.....	-	-	-	-	-	-	-	-	-
Unterwössen.....	-	-	-	-	-	-	-	-	-
Wülzburg b. Weißenburg.....	-	-	-	-	-	-	-	-	-
Zusammen ..	46	-	7	249	1 146	482	1 085	-	-

Flugbetrieb 2001

auf allen Flugplätzen, Hubschrauberlandeplätzen und Segelfluggeländen

Flugarten

sonstige nichtgewerbliche Flüge		Schleppstarts	Zusammen	Segelflüge	Motor-segelflüge	Ultraleicht-flüge	Bemannte Ballone	Flüge insgesamt	Gegenstand der Nachweisung
Strecke	Platz								
									Bayern
									Segelfluggelände
46	118	339	503	462	531	25	-	1 521	Erbendorf-Schweißlohe
19	271	377	667	1 379	1 491	-	-	3 537	Eschenlohe-Weghaus
-	-	-	-	-	651	267	-	918	Fichtelbrunn
21	46	18	97	1 733	619	27	-	2 476	Friesener Warte
242	1 204	69	1 791	1 147	1 497	146	-	4 581	Fürstenfeldbruck
36	197	657	910	884	484	953	10	3 241	Fürth-Seckendorf
28	66	162	256	1 645	1 033	8	-	2 942	Füssen
-	-	-	-	1 248	-	-	-	1 248	Gammelsdorf
-	-	-	-	1 069	-	-	-	1 069	Geitau
-	-	-	-	1 400	-	-	-	1 400	Gerabhof
44	319	310	673	421	232	70	-	1 396	Greding-Schutendorf
-	-	-	-	2 468	-	-	-	2 468	Greiling/Bad Tölz
141	410	150	704	568	998	342	28	2 640	Gundelfingen, A. vorderen Berg
86	235	289	610	820	766	657	-	2 853	Haidberg-Zell
40	82	37	159	416	307	43	-	925	Hallertau
-	-	-	-	815	343	126	-	1 284	Hersbruck
123	83	296	502	296	673	-	-	1 471	Hienheim
2	32	-	34	852	427	7	-	1 320	I. u. Stadtleich, Tirschenreuth
62	48	208	318	270	270	-	-	858	Ingolstadt-Etting
8	24	117	149	454	781	149	-	1 533	Irsingen
70	217	241	528	765	110	153	-	1 556	Karlstadt-Saupurzel
261	883	26	1 170	898	379	114	-	2 561	Kaufbeuren
129	245	65	502	549	234	-	12	1 297	Kitzingen
207	807	2 715	3 729	5 282	2 163	-	-	11 174	Königsdorf
18	20	41	79	757	606	15	-	1 457	Kreuzberg b. Kronach
-	-	48	297	293	185	116	-	891	Lechfeld
47	401	203	651	918	263	35	-	1 867	Manching
192	420	89	1 256	415	123	246	-	2 040	Memmingen
-	-	161	347	838	211	274	-	1 670	Oberhinkofen
1	-	12	13	394	221	7	-	635	Oberlichtersbach
-	-	-	-	1 490	414	-	-	1 904	Ottenberg
64	98	226	730	1 318	173	198	11	2 430	Ottengrüner Heide
64	357	657	1 078	1 280	295	6	1	2 660	Paterzell
-	-	-	-	914	132	-	-	1 046	Peißenberg-Fendt
17	87	1	105	1 387	480	6	-	1 978	Rammertshof-Amberg
118	47	1 257	1 422	1 353	435	25	-	3 235	Stilberghof
-	-	1	1	781	551	21	-	1 354	Tröstau
-	-	425	425	14 866	10 252	-	-	25 543	Unterwössen
35	-	582	617	804	264	15	-	1 700	Wülzburg b. Weißenburg
2 863	8 803	12 213	26 894	73 749	36 523	5 906	125	143 197	Zusammen

Gegenstand der Nachweisung	Motorflüge								
	Überführungsflüge	Werkverkehrsflüge		Schulflüge		Sportflüge		Flüge von Staatsluftfahrzeugen	
		Strecke	Platz	Strecke	Platz	Strecke	Platz	Strecke	Platz
Bayern									
Ultraleichtfluggelände									
Altomünster	-	-	-	-	-	-	-	-	-
Arnschwang.....	-	-	-	-	-	-	-	-	-
Burgebrach	-	-	-	-	-	-	-	-	-
Forst-Sengenthal 1)	-	-	-	-	-	-	-	-	-
Ippenheim.....	-	-	-	-	-	-	-	-	-
Kleinthann.....	-	-	-	-	-	-	-	-	-
Langenwang-Luttened 1).....	-	-	-	-	-	-	-	-	-
Sengenthal	-	-	-	-	-	-	-	-	-
Straßham	-	-	-	-	-	-	-	-	-
Wasentegembach.....	-	-	-	-	-	-	-	-	-
Zusammen ..	-	-	-	-	-	-	-	-	-
Berlin	1 153	1 828	-	96	-	2 594	-	2 259	-
Flugplätze									
Berlin-Tegel.....	786	158	-	18	-	33	-	2 130	-
Berlin-Tempelhof.....	367	1 670	-	78	-	2 561	-	129	-
Zusammen ..	1 153	1 828	-	96	-	2 594	-	2 259	-
Hubschrauberlandeplätze									
Berlin, Bundeswehrkrankenhhs	-	-	-	-	-	-	-	-	-
Berlin, Chanté.....	-	-	-	-	-	-	-	-	-
Berlin, Friedrichshain-Krths	-	-	-	-	-	-	-	-	-
Berlin, Klinik, Benjamin Franklin	-	-	-	-	-	-	-	-	-
Berlin, Krths Am Urban.....	-	-	-	-	-	-	-	-	-
Berlin, Neukölln-Krths	-	-	-	-	-	-	-	-	-
Berlin, Pankow-Klinikum-Buch	-	-	-	-	-	-	-	-	-
Berlin, Spandau-Waldkrths	-	-	-	-	-	-	-	-	-
Berlin, Tempelhof Krths	-	-	-	-	-	-	-	-	-
Berlin, Unfallkrankenhaus	-	-	-	-	-	-	-	-	-
Berlin, Zehlendorf.....	-	-	-	-	-	-	-	-	-
Berlin, Reinickendorf, Krths.....	-	-	-	-	-	-	-	-	-
Zusammen ..	-	-	-	-	-	-	-	-	-
Brandenburg	1 348	2 093	258	1 970	6 818	673	870	49	-
Flugplätze									
Berlin-Schönefeld	1 038	1 527	-	200	143	174	148	1	-
Bienenfarm	-	-	-	-	-	-	-	12	-
Brandenburg-Mühlenfeld.....	-	-	-	-	-	-	-	-	-
Bronkow.....	-	-	-	-	-	-	4	-	-
Dedelow.....	-	-	-	-	-	-	-	-	-
Drewitz b Cottbus	-	-	-	52	187	8	37	-	-

Flugbetrieb 2001

auf allen Flugplätzen, Hubschrauberlandeplätzen und Segelfluggeländen

Flugarten

sonstige nichtgewerbliche Flüge		Schleppstarts	Zusammen	Segelflüge	Motor-segelflüge	Ultraleichtflüge	Bemannte Ballone	Flüge insgesamt	Gegenstand der Nachweisung
Strecke	Platz								
Bayern									
Ultraleichtfluggelände									
-	-	-	-	-	-	178	-	178	Altomünster
-	-	-	-	-	-	488	-	488	Arnschwang
-	-	-	-	-	-	552	-	552	Burgebrach
-	-	-	-	-	-	787	-	787	Forst-Sengenthal
-	-	-	-	-	-	3 781	-	3 781	Ippesheim
-	-	-	-	-	-	32	-	32	Kleinthann
-	-	-	-	-	-	52	-	52	Langenwang-Luttenried
-	-	-	-	-	-	825	-	825	Sengenthal
-	-	-	-	-	-	380	-	380	Straßham
-	-	-	-	-	-	297	-	297	Wasentegernbach
-	-	-	-	-	-	7 372	-	7 372	Zusammen
3 292	-	-	11 222	-	14	8	-	11 244	Berlin
Flugplätze									
26	-	-	3 151	-	-	-	-	3 151	Berlin-Tegel
104	-	-	4 909	-	14	8	-	4 931	Berlin-Tempelhof
130	-	-	8 060	-	14	8	-	8 082	Zusammen
Hubschrauberlandeplätze									
93	-	-	93	-	-	-	-	93	Berlin, Bundeswehrkrankenhs.
351	-	-	351	-	-	-	-	351	Berlin, Charité
13	-	-	13	-	-	-	-	13	Berlin, Friedrichshain-Krhs.
2 084	-	-	2 084	-	-	-	-	2 084	Berlin, Klinik, Benjamin Franklin
7	-	-	7	-	-	-	-	7	Berlin, Krhs. Am Urban
43	-	-	43	-	-	-	-	43	Berlin, Neukölln-Krhs.
104	-	-	104	-	-	-	-	104	Berlin, Pankow-Klinikum-Buch
9	-	-	9	-	-	-	-	9	Berlin, Spandau-Waldkrhs.
16	-	-	16	-	-	-	-	16	Berlin, Tempelhof Krhs
387	-	-	387	-	-	-	-	387	Berlin, Unfallkrankenhaus
23	-	-	23	-	-	-	-	23	Berlin, Zehlendorf
32	-	-	32	-	-	-	-	32	Reinickendorf, Krhs.
3 162	-	-	3 162	-	-	-	-	3 162	Zusammen
20 188	21 185	3 970	59 422	37 322	8 852	27 471	363	133 430	Brandenburg
Flugplätze									
2 243	1 100	-	6 574	-	5	16	-	6 595	Berlin-Schönefeld
1 940	3 378	158	5 488	158	592	964	-	7 202	Bienenfarm
7	411	448	866	2 676	192	-	-	3 734	Brandenburg-Mühlenfeld
33	196	295	528	1 473	309	49	-	2 359	Bronkow
203	181	-	384	-	74	1 314	-	1 772	Dedelow
288	436	-	1 008	-	41	711	1	1 761	Drewitz b. Cottbus

Gegenstand der Nachweisung	Motorflüge								
	Überführungsflüge	Werkverkehrsflüge		Schulflüge		Sportflüge		Flüge von Staatsluftfahrzeugen	
		Strecke	Platz	Strecke	Platz	Strecke	Platz	Strecke	Platz
Brandenburg									
Flugplätze									
Eggersdorf/Müncheberg.....	-	-	-	654	1 659	385	135	-	-
Eisenhüttenstadt.....	10	4	-	32	70	-	-	-	-
Falkenberg-Lönnewitz.....	-	-	-	-	-	-	-	-	-
Fehrbellin.....	-	-	-	-	-	-	-	-	-
Finow.....	-	106	1	123	245	30	55	-	-
Finsterwalde.....	-	3	18	-	-	37	201	-	-
Finsterwalde-Schacksdorf.....	-	15	-	-	-	-	-	-	-
Fürstenwalde/Spree.....	-	-	-	28	43	1	-	-	-
Gransee.....	-	-	-	-	-	-	-	-	-
Gross Dölln.....	-	55	-	-	-	-	-	-	-
Kyritz.....	-	104	-	-	-	-	-	9	-
Nauen.....	-	112	74	103	1 443	-	36	-	-
Neuhausen.....	-	52	1	5	12	-	-	-	-
Oehna.....	-	1	-	127	1 564	4	30	-	-
Perleberg.....	10	-	-	-	-	-	-	-	-
Reinsdorf.....	-	-	-	43	202	33	224	-	-
Saarmund.....	-	-	-	-	-	-	-	-	-
Schönhagen.....	-	90	154	466	651	1	-	-	-
Schwarzheide.....	-	-	-	-	-	-	-	-	-
Segeletz.....	289	-	-	-	-	-	-	-	-
Stölln/Rhinow.....	-	-	-	-	-	-	-	-	-
Strausberg.....	1	13	10	95	459	-	-	-	-
Welzow.....	-	11	-	42	140	-	-	-	-
Werneuchen.....	-	-	-	-	-	-	-	-	-
Wittstock/Berlinchen.....	-	-	-	-	-	-	-	-	-
Wrezen.....	-	-	-	-	-	-	-	-	-
Zusammen ..	1 348	2 093	258	1 970	6 818	673	870	22	-
Hubschrauberlandeplätze									
Belzig, Krkrhs.....	-	-	-	-	-	-	-	-	-
Cottbus, Carl.Thiem-Klinikum.....	-	-	-	-	-	-	-	-	-
Frankfurt/O., Klinikum.....	-	-	-	-	-	-	-	-	-
Herzberg, Krkrhs.....	-	-	-	-	-	-	-	-	-
Königs Wusterhausen, Krkrhs.....	-	-	-	-	-	-	-	-	-
Mögelin.....	-	-	-	-	-	-	-	-	-
Nauen, Havellandklinik.....	-	-	-	-	-	-	-	-	-
Neuruppin, Kliniken.....	-	-	-	-	-	-	-	-	-
Potsdam.....	-	-	-	-	-	-	-	27	-
Schwedt.....	-	-	-	-	-	-	-	-	-
Schwedt/O., Klinikum Uckermark.....	-	-	-	-	-	-	-	-	-
Senftenberg, Ackerstrasse.....	-	-	-	-	-	-	-	-	-

Flugbetrieb 2001

auf allen Flugplätzen, Hubschrauberlandeplätzen und Segelfluggeländen

Flugarten

sonstige nichtgewerbliche Flüge		Schleppstarts	Zusammen	Segelflüge	Motor-segelflüge	Ultraleicht-flüge	Bemannte Ballone	Flüge insgesamt	Gegenstand der Nachweisung
Strecke	Platz								
Brandenburg									
Flugplätze									
32	221	87	3 153	966	521	7 039	25	11 704	Eggersdorf/Müncheberg
301	446	165	1 028	1 364	374	230	-	2 996	Eisenhüttenstadt
976	-	-	976	2	9	577	-	1 564	Falkenberg-Lönnewitz
201	122	-	323	-	17	66	136	542	Fehrbellin
679	847	-	2 086	-	51	411	18	2 566	Finow
7	40	140	446	837	87	19	5	1 394	Finsterwalde
177	153	1	346	1	3	9	-	359	Finsterwalde-Schacksdorf
595	1 013	133	1 813	1 977	104	769	16	4 679	Fürstenwalde/Spree
12	38	-	50	-	-	-	-	50	Gransee
-	-	-	55	-	-	-	-	55	Gross Dölln
7	1	181	282	2 331	29	184	-	2 826	Kyritz
108	971	16	2 863	16	71	148	2	3 100	Nauen
516	630	658	1 874	1 946	322	1 484	-	5 626	Neuhausen
1 293	6 819	2	9 840	-	1 733	991	-	12 564	Oehna
-	11	6	27	823	24	19	-	893	Perleberg
2 193	504	199	3 398	2 477	838	972	-	7 685	Reinsdorf
1 245	271	23	1 539	1 560	225	1 341	11	4 676	Saarmund
1 756	777	-	3 895	967	364	2 027	-	7 253	Schönhagen
243	573	140	956	1 947	44	158	-	3 105	Schwarzheide
-	-	12	301	32	5	483	90	911	Segeletz
36	75	302	413	2 649	59	48	-	3 169	Stöln/Rhinow
962	1 073	37	2 650	2 290	1 346	3 672	55	10 013	Strausberg
663	477	-	1 333	-	64	409	4	1 810	Welzow
77	52	-	129	-	17	840	-	986	Werneuchen
118	-	63	181	1 382	109	49	-	1 701	Wittstock/Berlinchen
121	166	-	287	-	8	63	-	358	Wriezen
17 032	20 982	3 026	55 092	27 854	7 637	25 062	363	116 008	Zusammen
Hubschrauberlandeplätze									
32	-	-	32	-	-	-	-	32	Belzig, Krkrhs
417	-	-	417	-	-	-	-	417	Cottbus, Carl.Thiem-Klinikum
264	-	-	264	-	-	-	-	264	Frankfurt/O., Klinikum
58	-	-	58	-	-	-	-	58	Herzberg, Krkrhs.
54	-	-	54	-	-	-	-	54	Königs Wusterhausen, Krkrhs.
15	-	-	15	-	-	-	-	15	Mögelin
20	-	-	20	-	-	-	-	20	Nauen, Havellandklinik
65	-	-	65	-	-	-	-	65	Neuruppin, Kliniken
-	-	-	27	-	-	-	-	27	Potsdam
2	-	-	2	-	-	-	-	2	Schwedt
105	-	-	105	-	-	-	-	105	Schwedt/O., Klinikum Uckermark
1 960	-	-	1 960	-	-	-	-	1 960	Senftenberg, Ackerstrasse

Gegenstand der Nachweisung	Motorflüge								
	Überführungsflüge	Werkverkehrsflüge		Schulflüge		Sportflüge		Flüge von Staatsluftfahrzeugen	
		Strecke	Platz	Strecke	Platz	Strecke	Platz	Strecke	Platz
Brandenburg									
Hubschrauberlandeplätze									
Spremberg.....	-	-	-	-	-	-	-	-	-
Wittenberge, Krhs.....	-	-	-	-	-	-	-	-	-
Zusammen ..	-	-	-	-	-	-	-	27	-
Segelfluggelände									
Lüsse.....	-	-	-	-	-	-	-	-	-
Pritzwalk-Kammermark.....	-	-	-	-	-	-	-	-	-
Pritzwalk/Sommersberg.....	-	-	-	-	-	-	-	-	-
Zusammen ..	-	-	-	-	-	-	-	-	-
Ultraleichtfluggelände									
Crussow.....	-	-	-	-	-	-	-	-	-
Großkoschen.....	-	-	-	-	-	-	-	-	-
Locktow.....	-	-	-	-	-	-	-	-	-
Plötzin	-	-	-	-	-	-	-	-	-
Zusammen ..	-	-	-	-	-	-	-	-	-
Bremen	236	994	55	717	2 016	-	-	-	-
Flugplätze									
Bremen	236	920	53	412	438	-	-	-	-
Bremerhaven- Am Luneort.....	-	74	2	305	1 578	-	-	-	-
Zusammen ..	236	994	55	717	2 016	-	-	-	-
Hubschrauberlandeplätze									
Bremen, Zentralkrhs.....	-	-	-	-	-	-	-	-	-
Zusammen ..	-	-	-	-	-	-	-	-	-
Hamburg	921	8 889	92	2 712	597	44	-	407	134
Flugplätze									
Hamburg.....	917	2 675	92	2 712	597	-	-	407	134
Hamburg-Finkenwerder.....	-	6 214	-	-	-	-	-	-	-
Zusammen ..	917	8 889	92	2 712	597	-	-	407	134
Hubschrauberlandeplätze									
HH, Amalie-Sieveking-Krhs.	-	-	-	-	-	-	-	-	-
HH, Bethesda Krhs.....	-	-	-	-	-	-	-	-	-
HH-Rahlstedt, Kinderkrhs	-	-	-	-	-	-	-	-	-
Zusammen ..	-	-	-	-	-	-	-	-	-

Flugbetrieb 2001

auf allen Flugplätzen, Hubschrauberlandeplätzen und Segelfluggeländen

Flugarten

sonstige nichtgewerbliche Flüge		Schleppstarts	Zusammen	Segelflüge	Motor-segelflüge	Ultraleichtflüge	Bemannte Ballone	Flüge insgesamt	Gegenstand der Nachweisung
Strecke	Platz								
Brandenburg									
Hubschrauberlandeplätze									
7	-	-	7	-	-	-	-	7	Spremberg
12	-	-	12	-	-	-	-	12	Wittenberge, Krhs.
3 011	-	-	3 038	-	-	-	-	3 038	Zusammen
Segelfluggelände									
120	116	867	1 103	5 306	813	-	-	7 222	Lüsse
13	87	77	177	3 329	259	26	-	3 791	Pritzwalk-Kammermark
12	-	-	12	833	143	234	-	1 222	Pritzwalk/Sommersberg
145	203	944	1 292	9 468	1 215	260	-	12 235	Zusammen
Ultraleichtfluggelände									
-	-	-	-	-	-	282	-	282	Crussow
-	-	-	-	-	-	305	-	305	Großkoschen
-	-	-	-	-	-	1 463	-	1 463	Locktow
-	-	-	-	-	-	99	-	99	Plötzin
-	-	-	-	-	-	2 149	-	2 149	Zusammen
5 782	1 446	-	11 246	1	1 229	28	46	12 550	Bremen
Flugplätze									
2 331	603	-	4 993	1	22	9	46	5 071	Bremen
1 497	843	-	4 299	-	1 207	19	-	5 525	Bremerhaven- Am Luneort
3 828	1 446	-	9 292	1	1 229	28	46	10 596	Zusammen
Hubschrauberlandeplätze									
1 954	-	-	1 954	-	-	-	-	1 954	Bremen, Zentralkrhs.
1 954	-	-	1 954	-	-	-	-	1 954	Zusammen
955	4 530	636	19 917	9 061	1 829	-	45	30 852	Hamburg
Flugplätze									
786	4 530	-	12 850	-	-	-	-	12 850	Hamburg
-	-	-	6 214	-	-	-	-	6 214	Hamburg-Frickenwerder
786	4 530	-	19 064	-	-	-	-	19 064	Zusammen
Hubschrauberlandeplätze									
11	-	-	11	-	-	-	-	11	HH, Amalie-Sievekings-Krhs.
101	-	-	101	-	-	-	-	101	HH, Bethesda Krhs.
57	-	-	57	-	-	-	-	57	HH-Rahlstedt, Kinderkrhs.
169	-	-	169	-	-	-	-	169	Zusammen

**9 Nichtgewerblicher
Flugbetrieb mit Motorflugzeugen, Hubschraubern und sonstigen Luftfahrzeugen**

Starts nach

Gegenstand der Nachweisung	Motorflüge								
	Überführungsflüge	Werkverkehrsflüge		Schulflüge		Sportflüge		Flüge von Staatsluftfahrzeugen	
		Strecke	Platz	Strecke	Platz	Strecke	Platz	Strecke	Platz
Hamburg									
Segelfluggelände									
Hamburg-Boberg	4	-	-	-	-	44	-	-	-
Hamburg-Fischbek	-	-	-	-	-	-	-	-	-
Zusammen ..	4	-	-	-	-	44	-	-	-
Hessen	190	4 282	2 386	3 243	14 351	2 302	2 451	1 481	24
Flugplätze									
Frankfurt/Main	150	-	-	-	-	-	-	-	-
Allendorf/Eder	-	395	6	56	251	1 046	1 448	10	-
Anspach/Ts	-	-	-	-	578	-	-	-	-
Babenhäusen	-	-	-	22	31	24	22	-	-
Bad Hersfeld	-	-	-	-	-	262	36	-	-
Bottenhorn	-	-	-	1	4	2	-	-	-
Breitscheid	-	-	-	22	8	-	-	-	-
Dauborn	-	-	-	-	-	6	8	-	-
Egelsbach	-	3 131	2 087	797	5 296	23	-	19	-
Elz	-	-	-	-	-	-	-	8	-
Gelnhausen	20	-	93	190	1 109	-	-	-	-
Gießen-Reiskirchen	-	-	-	-	-	-	-	-	-
Granerberg b. Wolfhagen	-	-	-	-	-	-	-	-	-
Hirzenhain	-	-	-	8	18	140	5	-	-
Hölleberg	-	-	-	-	-	-	-	-	-
Kassel-Calden	-	474	46	70	548	-	-	-	-
Korbach	-	-	-	-	-	-	-	-	-
Lauterbach	-	-	-	-	-	56	166	-	-
Lutzelfinden	-	231	154	108	764	-	-	-	-
Marburg-Schönstadt	-	-	-	972	1 896	-	-	-	-
Mengeringhausen	-	-	-	15	9	-	-	4	-
Michelstadt	-	-	-	93	671	2	7	-	-
Nordenbeck	-	-	-	8	167	42	71	-	-
Ober-Mörlen	-	-	-	24	61	-	-	-	-
Reichelsheim	-	-	-	564	2 393	-	-	-	-
Zusammen ..	170	4 231	2 386	2 948	13 804	1 603	1 763	41	-
Hubschrauberlandeplätze									
Calden	9	27	-	-	-	-	-	-	-
Darmstadt	-	7	-	-	-	-	-	-	-
Frankfurt/M. BG.-Unf.-Klinik	-	-	-	-	-	-	-	-	-
Frankfurt/M. NW-Krhs	-	-	-	-	-	-	-	-	-
Frankfurt/M.-Hoechst	-	-	-	-	-	-	-	-	-
Fulda, Klinikum	-	-	-	-	-	-	-	-	-

Flugbetrieb 2001

auf allen Flugplätzen, Hubschrauberlandeplätzen und Segelfluggeländen

Flugarten

sonstige nichtgewerbliche Flüge		Schleppstarts	Zusammen	Segelflüge	Motor-segelflüge	Ultraleicht-flüge	Bemannte Ballone	Flüge insgesamt	Gegenstand der Nachweisung
Strecke	Platz								
									Hamburg
									Segelfluggelände
-	-	636	684	7 633	1 220	-	45	9 582	Hamburg-Boberg
-	-	-	-	1 428	609	-	-	2 037	Hamburg-Fischbek
-	-	636	684	9 061	1 829	-	45	11 619	Zusammen
27 453	27 155	14 717	100 035	61 090	35 072	31 411	278	227 886	Hessen
									Flugplätze
394	-	-	544	-	-	-	-	544	Frankfurt/Main
-	-	158	3 370	912	625	14	-	4 921	Allendorf/Eder
114	578	714	1 984	2 381	896	-	-	5 261	Anspach/Ts.
106	121	334	660	1 707	1 144	22	-	3 533	Babenhausen
-	-	-	298	-	21	-	15	334	Bad Hersfeld
134	97	57	295	1 281	36	185	-	1 799	Bottenhorn
1 856	1 635	187	3 708	712	1 467	253	19	6 159	Breitscheid
-	-	-	14	-	7	203	-	224	Dauborn
4 876	6 822	75	23 128	75	249	11	-	23 461	Egelsbach
527	298	77	910	942	1 548	4	-	3 404	Etz
1 813	2 486	1 291	7 002	2 688	923	1 654	-	12 267	Gelnhausen
53	6	-	59	-	19	30	-	108	Gießen-Reiskirchen
73	270	642	985	642	887	92	-	2 606	Granerberg b. Wolfhagen
-	-	619	788	1 912	65	4	-	2 769	Hirzenhain
280	980	20	1 280	-	-	260	-	1 540	Hölleberg
5 390	4 674	-	11 202	3	441	13 513	-	25 159	Kassel-Calden
331	-	8	339	8	63	390	2	802	Korbach
10	-	-	232	-	1 327	562	-	2 121	Lauterbach
1 193	1 132	-	3 582	-	139	1 154	-	4 875	Lützelinden
1 060	1 310	872	6 110	872	396	524	106	8 008	Marburg-Schönstadt
49	30	4	111	8	143	379	-	641	Mengeringhausen
944	1 437	8	3 162	-	118	619	-	3 899	Michelstadt
-	-	6	294	6	21	447	-	768	Nordenbeck
48	362	271	766	1 448	531	4	12	2 761	Ober-Mörlen
3 553	465	-	6 975	-	92	5 857	31	12 955	Reichelsheim
22 804	22 703	5 343	77 796	15 597	11 160	26 181	185	130 919	Zusammen
									Hubschrauberlandeplätze
14	-	-	50	-	-	-	-	50	Calden
-	-	-	7	-	-	-	-	7	Darmstadt
1 329	-	-	1 329	-	-	-	-	1 329	Frankfurt/M. BG.-Unf.-Klinik
12	-	-	12	-	-	-	-	12	Frankfurt/M. NW-Krhs.
6	-	-	6	-	-	-	-	6	Frankfurt/M.-Hoechst
1 051	-	-	1 051	-	-	-	-	1 051	Fulda, Klinikum

Gegenstand der Nachweisung	Motorflüge								
	Überführungsflüge	Werkverkehrsflüge		Schulflüge		Sportflüge		Flüge von Staatsluftfahrzeugen	
		Strecke	Platz	Strecke	Platz	Strecke	Platz	Strecke	Platz
Hessen									
Hubschrauberlandeplätze									
Fuldata 1).....	3	-	-	18	44	10	-	-	-
Kassel, DRK-Krhs.....	-	-	-	-	-	-	-	1 438	24
Zusammen ..	12	34	-	18	44	10	-	1 438	24
Segelfluggelände									
A. d. Schaufel b. Bad Wildungen.....	-	-	-	-	-	19	9	-	-
Alsfeld.....	-	-	-	-	-	-	-	-	-
Am Asp b. Michelbach.....	-	-	-	-	-	-	-	-	-
Amöneburg b. Marburg.....	-	-	-	-	-	4	-	-	-
Asslarer Hütte.....	-	-	-	-	-	-	-	-	-
Auf d. Heimsberg b. Nidda	-	-	-	-	-	-	-	-	-
Bensheim-Stadtwiesen.....	-	-	-	-	-	-	-	-	-
Braunfels II	2	-	-	-	-	13	-	-	-
Burgberg b. Witzenhausen.....	-	-	-	-	-	-	-	2	-
Butzbach-Pfingstweide.....	-	-	-	-	-	-	-	-	-
Der Dingel b. Hofgeismar.....	-	-	-	-	-	-	-	-	-
Der Plätzer b. Burghaun.....	-	-	-	-	-	-	-	-	-
Der Ring in Schwalmstadt.....	-	-	-	-	-	-	-	-	-
Dornberg b. Sontra	-	-	-	-	-	-	-	-	-
Dumberg-Dehausen.....	-	-	-	-	-	-	-	-	-
Eschwege-Stauffenbühl.....	-	-	-	-	-	83	290	-	-
Gedern.....	-	-	-	-	-	26	17	-	-
Gießen-Wieseck.....	-	-	-	-	-	-	-	-	-
Griße b. Kassel.....	-	-	-	-	-	-	-	-	-
Hessisch-Lichtenau.....	-	-	-	-	-	-	-	-	-
Hirzenhan.....	-	-	-	-	-	-	-	-	-
Hoherodskopf.....	-	-	-	-	-	-	-	-	-
Homburg/Ohm.....	-	-	-	-	-	-	-	-	-
Hörbach.....	-	-	-	-	-	-	-	-	-
Johannisau b. Fulda.....	-	-	-	-	-	-	-	-	-
Langenberg b. Bad Hersfeld.....	-	1	-	-	-	-	-	-	-
Langenselbold.....	-	-	-	-	-	-	-	-	-
Laufenselden.....	-	13	-	-	-	540	352	-	-
Mosenberg.....	-	-	-	-	-	-	-	-	-
Oberems.....	-	-	-	-	470	-	-	-	-
Pohlheim-Viehheide.....	-	-	-	-	-	-	-	-	-
Poppenhausen-Huhnrain.....	-	3	-	-	-	-	-	-	-
Reinheim.....	-	-	-	-	-	-	-	-	-
Riedelbach/Ts.....	-	-	-	-	-	-	-	-	-
Rothenberg/Odw.....	-	-	-	-	-	-	-	-	-
Rüdesheim-Eibinger Forstwiesen.....	-	-	-	1	5	4	20	-	-
Schotten-Götzen.....	-	-	-	-	-	-	-	-	-
Vielbrunn/Odw.....	6	-	-	-	-	-	-	-	-

Flugbetrieb 2001

auf allen Flugplätzen, Hubschrauberlandeplätzen und Segelfluggeländen

Flugarten

sonstige nichtgewerbliche Flüge		Schleppstarts	Zusammen	Segelflüge	Motor-segelflüge	Ultraleichtflüge	Bemannte Ballone	Flüge insgesamt	Gegenstand der Nachweisung
Strecke	Platz								
Hessen									
Hubschrauberlandeplätze									
1 442	441	4	1 962	6	448	142	-	2 558	Fuldatal
-	-	-	1 462	-	-	-	-	1 462	Kassel, DRK-Krhs.
3 854	441	4	5 879	6	448	142	-	6 475	Zusammen
Segelfluggelände									
-	-	1	29	971	226	43	-	1 269	A. d. Schaufel b. Bad Wildungen
35	28	-	63	303	169	-	-	535	Alsfeld
-	9	39	48	692	242	40	-	1 022	Am Asp b. Michelbach
41	161	104	310	1 158	227	-	-	1 695	Amöneburg b. Marburg
-	-	201	201	919	1 881	132	2	3 135	Asslarer Hütte
-	-	29	29	433	109	-	-	571	Auf d. Helmsberg b. Nidda
14	136	274	424	1 490	279	24	26	2 243	Bensheim-Stadtwiesen
-	-	94	109	847	314	251	2	1 523	Braunfels II
13	151	295	461	295	562	-	-	1 318	Burgberg b. Witzenhausen
-	-	-	-	340	3 134	47	-	3 521	Butzbach-Pfingstweide
-	-	-	-	3 398	-	-	-	3 398	Der Dingel b. Hofgeismar
91	204	142	437	217	621	354	-	1 629	Der Plätzer b. Burghaun
-	-	439	439	2 558	106	32	-	3 135	Der Ring in Schwalmstadt
12	47	35	84	976	203	-	-	1 273	Dornberg b. Sontra
-	-	31	31	1 902	-	85	-	2 018	Dumberg-Dehausen
-	1	39	413	984	478	182	15	2 072	Eschwege-Stauffenbühl
-	-	497	540	1 173	305	-	-	2 018	Gedern
16	18	67	101	1 727	416	54	3	2 301	Gießen-Wieseck
-	-	-	-	189	-	-	16	205	Grifte b. Kassel
117	378	-	495	1 116	132	-	-	1 743	Hessisch-Lichtenau
-	-	-	-	6	-	-	-	6	Hirzenhain
-	-	1	1	540	1	6	-	548	Hoherodskopf
-	23	204	227	562	353	2	2	1 146	Homburg/Ohm
-	-	-	-	1 317	164	44	4	1 529	Hörsbach
-	-	-	-	264	1 248	6	-	1 518	Johannisau b. Fulda
-	-	16	17	184	580	33	-	814	Langenberg b. Bad Hersfeld
54	75	639	768	1 343	406	195	-	2 712	Langenselbold
-	-	505	1 410	1 317	892	40	-	3 659	Laufenselden
32	134	-	166	1 289	812	409	-	2 676	Mosenberg
-	4	-	474	915	-	-	3	1 392	Oberems
13	6	97	116	553	103	403	-	1 175	Pohlheim-Viehheide
-	-	98	101	98	95	-	-	294	Poppenhausen-Huhnrain
30	48	576	654	1 126	1 185	122	-	3 087	Reinheim
-	-	189	189	1 227	374	26	-	1 816	Riedelbach/Ts.
-	-	-	-	387	181	97	-	665	Rothenberg/Odw.
-	-	-	30	879	483	-	-	1 392	Rüdesheim-Eibinger Forstwiesen
-	-	-	-	580	270	613	-	1 463	Schotten-Götzen
9	14	235	264	563	215	102	-	1 144	Vielbrunn/Odw.

Gegenstand der Nachweisung	Motorflüge								
	Überführungsflüge	Werkverkehrsflüge		Schulflüge		Sportflüge		Flüge von Staatsluftfahrzeugen	
		Strecke	Platz	Strecke	Platz	Strecke	Platz	Strecke	Platz
Hessen									
Segelfluggelände									
Waldeck.....	-	-	-	-	-	-	-	-	-
Wasserkuppe.....	-	-	-	276	28	-	-	-	-
Wetzlar-Garbenheimer Wiesen.....	-	-	-	-	-	-	-	-	-
Zellhausen.....	-	-	-	-	-	-	-	-	-
Zierenberg a. d. Dörnberg.....	-	-	-	-	-	-	-	-	-
Zusammen ..	8	17	-	277	503	689	688	2	-
Mecklenburg-Vorpommern									
Flugplätze	81	1 050	499	1 348	2 342	17	735	24	1
Anklam.....	-	-	-	-	-	-	-	-	-
Barth.....	7	53	-	42	31	-	-	17	1
Güttin/Rügen.....	-	62	-	58	53	-	41	-	-
Henngsdorf.....	-	306	102	102	556	-	448	-	-
Neubrandenburg.....	-	399	393	34	42	2	5	-	-
Neustadt-Glewe.....	54	18	-	154	1 499	-	215	-	-
Parchim.....	-	97	4	29	84	-	1	-	-
Pasewalk/Franzfelde.....	-	-	-	-	-	-	-	3	-
Peenemünde.....	-	-	-	-	-	-	-	-	-
Pinnow.....	-	-	-	-	-	-	-	-	-
Rechlin-Lärz.....	-	-	-	904	61	-	-	-	-
Rostock.....	-	115	-	15	1	-	-	4	-
Stralsund.....	16	-	-	-	-	-	20	-	-
Wismar-Müggendorf.....	-	-	-	10	15	-	-	-	-
Zusammen ..	77	1 050	499	1 348	2 342	2	730	24	1
Hubschrauberlandeplätze									
Teterow, Krhs.....	-	-	-	-	-	-	-	-	-
Zusammen ..	-	-	-	-	-	-	-	-	-
Segelfluggelände									
Güstrow.....	4	-	-	-	-	-	-	-	-
Parchim, Brahmfeld.....	-	-	-	-	-	15	5	-	-
Schmoldow.....	-	-	-	-	-	-	-	-	-
Zusammen ..	4	-	-	-	-	15	5	-	-
Niedersachsen									
Flugplätze	1 234	9 326	2 759	6 255	27 884	7 828	9 385	1 370	930
Hannover.....	1 023	2 723	-	991	-	-	-	14	-
Achmer.....	-	-	-	-	-	89	180	-	-
Ahlhorn.....	-	-	-	-	-	-	-	-	-
Bad Gandersheim.....	-	7	40	19	395	3	9	-	-

Flugbetrieb 2001

auf allen Flugplätzen, Hubschrauberlandeplätzen und Segelfluggeländen

Flugarten

sonstige nichtgewerbliche Flüge		Schleppstarts	Zusammen	Segelflüge	Motor-segelflüge	Ultraleicht-flüge	Bemannte Ballone	Flüge insgesamt	Gegenstand der Nachweisung
Strecke	Platz								
Hessen									
Segelfluggelände									
-	-	843	843	1 518	1 893	734	-	4 988	Waldeck
263	2 406	3 587	6 560	4 766	4 453	1 007	-	16 786	Wasserkuppe
-	-	-	-	537	-	-	-	537	Wetzlar-Garbenheimer Wiesen
55	168	47	270	1 167	221	5	20	1 683	Zellhausen
-	-	46	46	2 661	131	-	-	2 838	Zierenberg a. d. Dörnberg
795	4 011	9 370	16 360	45 487	23 464	5 088	93	90 492	Zusammen
Mecklenburg-Vorpommern									
Flugplätze									
1 317	411	-	1 728	2 000	237	569	-	4 534	Anklam
717	736	-	1 604	-	53	186	-	1 843	Barth
2 213	111	-	2 538	-	400	186	-	3 124	Güttin/Rügen
1 307	686	23	3 530	23	101	127	-	3 781	Heringsdorf
421	1 020	-	2 316	-	32	699	-	3 047	Neubrandenburg
446	1 830	688	4 904	2 045	162	483	2	7 596	Neustadt-Glewe
576	723	-	1 514	-	85	7	-	1 606	Parchim
-	-	145	148	2 420	465	28	-	3 061	Pasewalk/Franzfelde
807	436	-	1 243	-	147	158	-	1 548	Peenemünde
409	-	80	489	1 385	368	287	1	2 530	Pinnow
912	54	-	1 931	107	248	282	1	2 569	Rechlin-Lärz
934	2 105	-	3 174	-	27	30	1	3 232	Rostock
140	143	-	319	1 563	347	17	2	2 248	Stralsund
1 591	-	-	1 616	-	137	708	2	2 463	Wismar-Müggenburg
11 790	8 255	936	27 054	9 543	2 809	3 767	9	43 182	Zusammen
Hubschrauberlandeplätze									
104	-	-	104	-	-	-	-	104	Teterow, Krhs.
104	-	-	104	-	-	-	-	104	Zusammen
Segelfluggelände									
-	3	98	105	1 066	358	16	2	1 545	Güstrow
-	-	17	37	105	788	45	3	978	Parchim, Brahmfeld
222	268	188	678	2 606	795	105	10	4 194	Schmoldow
222	271	303	820	3 777	1 939	166	15	6 717	Zusammen
Niedersachsen									
Flugplätze									
2 569	-	-	7 320	-	-	-	-	7 320	Hannover
-	-	394	663	3 589	446	-	-	4 698	Achmer
237	129	36	402	964	17	53	-	1 436	Ahlhorn
266	428	95	1 262	2 303	94	174	-	3 833	Bad Gandersheim

9 Nichtgewerblicher
Flugbetrieb mit Motorflugzeugen, Hubschraubern und sonstigen Luftfahrzeugen

Starts nach

Gegenstand der Nachweisung	Motorflüge								
	Überführungsflüge	Werkverkehrsflüge		Schulflüge		Sportflüge		Flüge von Staatsluftfahrzeugen	
		Strecke	Platz	Strecke	Platz	Strecke	Platz	Strecke	Platz
Niedersachsen									
Flugplätze									
Bad Pyrmont.....	-	1	13	45	702	463	483	-	-
Baltrum.....	-	-	-	-	-	-	-	-	-
Barsel.....	-	-	-	10	100	-	-	-	-
Bohnte-Bad Essen.....	-	-	-	-	-	-	-	-	-
Borkum.....	-	479	-	96	87	-	-	34	139
Braunschweig.....	-	1 825	203	318	982	7	211	2	-
Celle-Arioh.....	-	-	-	28	907	-	-	-	-
Cloppenburg-Varrelbusch.....	-	-	-	47	198	-	-	-	-
Damme.....	-	2	-	431	716	23	223	-	-
Emden.....	-	26	-	81	23	2	-	-	-
Ganderkesee.....	-	155	21	188	273	-	-	1	-
Harle.....	-	-	-	-	-	-	-	-	-
Hildesheim.....	58	84	37	726	1 923	11	36	87	15
Hodenhagen.....	-	-	-	35	294	437	558	-	-
Hüttenbusch.....	-	-	-	-	980	941	-	-	-
Juist 1).....	-	-	-	52	7	-	-	-	-
Langeoog.....	-	-	-	-	-	-	-	-	-
Lauenbrück.....	-	-	-	-	-	163	94	-	-
Leer-Papenburg.....	-	3 075	-	-	528	-	-	-	-
Lemwerder.....	-	-	-	-	-	-	-	-	-
Lüchow-Rehbeck.....	-	8	-	36	92	-	-	18	-
Lüneburg.....	-	46	-	-	-	-	-	2	-
Melle-Grönegau.....	36	-	-	7	72	600	1 633	-	-
Meppen.....	-	-	-	-	-	-	-	-	-
Nienburg-Holzbalge.....	-	-	-	319	459	-	-	-	-
Norden-Norddeich.....	-	-	-	-	-	-	-	-	-
Norderney.....	-	-	-	108	67	-	-	-	-
Nordholz.....	-	-	-	-	-	3	-	-	-
Nordholz-Spieka.....	-	-	-	75	222	-	-	-	-
Nordhorn-Lingen.....	-	135	42	136	1 659	1	5	-	-
Northeim.....	9	180	-	86	930	-	-	-	-
Oldenburg-Hatten.....	-	154	71	142	327	-	-	-	-
Osnabrück-Atterheide.....	-	-	-	291	1 776	4 045	2 187	24	-
Peine-Eddesse.....	-	-	-	708	1 959	-	-	-	-
Rinteln.....	-	11	-	9	692	-	-	368	697
Rotenburg/Wümme.....	1	-	-	152	1 011	-	-	-	-
Salzgitter-Drütte.....	-	70	-	37	926	-	-	-	-
Salzgitter-Schäferstuhl.....	-	-	-	-	-	-	25	-	-
Seedorf.....	-	-	-	-	-	-	-	-	-
Stade.....	-	-	-	-	-	-	-	-	-
Uelzen.....	-	-	-	246	1 936	-	-	-	-
Verden-Scharnhorst.....	-	-	-	34	909	-	-	-	-

Flugbetrieb 2001

auf allen Flugplätzen, Hubschrauberlandeplätzen und Segelfluggeländen

Flugarten

sonstige nichtgewerbliche Flüge		Schleppstarts	Zusammen	Segelflüge	Motor-segelflüge	Ultraleichtflüge	Bemannte Ballone	Flüge insgesamt	Gegenstand der Nachweisung
Strecke	Platz								
Niedersachsen									
Flugplätze									
2	-	232	1 941	1 008	647	265	1	3 862	Bad Pyrmont
268	105	-	373	-	36	33	-	442	Baltrum
191	100	-	401	-	4	586	-	991	Barssel
110	181	52	343	1 552	577	132	8	2 612	Bohmte-Bad Essen
3 705	216	-	4 756	-	222	647	-	5 625	Borkum
2 445	2 618	171	8 782	3 881	411	409	-	13 483	Braunschweig
580	1 728	17	3 258	978	48	47	-	4 331	Celle-Arlloh
855	1 478	33	2 611	1 403	380	68	8	4 470	Cloppenburg-Varrelbusch
2 584	1 445	-	5 424	-	586	2 971	-	8 981	Damme
1 046	241	-	1 419	-	93	62	-	1 574	Emden
3 302	538	-	4 478	-	519	2 180	62	7 239	Ganderkesee
111	-	-	111	-	-	-	-	111	Harle
814	547	123	4 461	1 453	618	5 061	28	11 621	Hildesheim
-	-	93	1 417	1 804	290	48	2	3 561	Hodenhagen
260	-	-	2 181	-	1 921	-	-	4 102	Hüttenbusch
2 953	109	-	3 121	68	7 627	-	-	10 816	Juist
1 877	102	-	1 979	-	298	-	-	2 277	Langeoog
-	-	-	257	-	33	-	-	290	Lauenbrück
397	148	-	4 148	-	343	179	-	4 670	Leer-Papenburg
140	56	33	229	1 840	593	-	-	2 662	Lernwerder
736	794	108	1 792	1 160	844	178	-	3 974	Lüchow-Rehbeck
369	720	14	1 151	1 515	471	513	31	3 681	Lüneburg
-	-	643	2 991	1 981	987	387	16	6 362	Melle-Grönegau
80	8	-	88	-	-	-	-	88	Meppen
1 063	499	-	2 340	-	693	678	3	3 714	Nienburg-Holzbalge
356	63	-	419	-	127	-	-	546	Norden-Norddeich
3 412	550	-	4 137	-	186	-	-	4 323	Norderney
-	-	-	3	-	-	-	-	3	Nordholz
1 503	1 410	50	3 260	1 376	527	24	-	5 187	Nordholz-Spieka
1 320	3 001	119	6 418	3 184	446	434	-	10 482	Nordhorn-Lingen
923	721	2	2 851	-	282	225	12	3 370	Northeim
3 652	378	-	4 724	-	138	1 658	156	6 676	Oldenburg-Hatten
-	-	-	8 323	-	483	72	-	8 878	Osnabrück-Atterheide
2 854	695	-	6 216	-	206	486	-	6 908	Peine-Eddesse
-	-	661	2 438	855	212	113	2	3 620	Rinteln
1 724	1 689	-	4 577	-	744	1 038	-	6 359	Rotenburg/Wümme
555	1 222	-	2 810	-	63	135	9	3 017	Salzgitter-Drütte
233	413	142	813	942	469	466	8	2 698	Salzgitter-Schäferstuhl
38	771	15	824	412	386	-	-	1 622	Seedorf
605	481	-	1 086	1 594	273	169	5	3 127	Stade
666	3 792	260	6 900	1 360	1 440	220	-	9 920	Uelzen
280	1 397	56	2 676	807	412	57	24	3 976	Verden-Scharhorst

Gegenstand der Nachweisung	Motorflüge								
	Überführungsflüge	Werkverkehrsflüge		Schulflüge		Sportflüge		Flüge von Staatsluftfahrzeugen	
		Strecke	Platz	Strecke	Platz	Strecke	Platz	Strecke	Platz
Niedersachsen									
Flugplätze									
Wangerooze.....	-	2	-	35	4	5	51	-	-
Weser-Wümme.....	-	-	-	149	2 253	592	3 320	-	-
Westerstede-Felde.....	-	2	-	145	1 387	42	-	3	-
Wilhelmshaven-Mariensiel.....	-	-	-	235	2 473	-	-	155	79
Witmundhaven.....	4	-	-	116	576	-	-	-	-
Zusammen ..	1 131	8 985	427	6 131	27 845	7 427	9 015	708	930
Hubschrauberlandeplätze									
Bad Pyrmont, Bathildis Krhs.....	-	-	-	-	-	-	-	-	-
Buxtehude, Krkhs.....	-	-	-	-	-	-	-	-	-
Göttingen, Klinikum.....	-	-	-	-	-	-	-	-	-
Goslar, Krkhs.....	-	-	-	-	-	-	-	-	-
Großburgwedel, Krkhs.....	-	-	-	-	-	-	-	-	-
Hamel, Krkhs.....	-	-	-	-	-	-	-	-	-
Hann.-Münden, Klinik.....	2	-	-	-	-	-	-	-	-
Hannover, Kinderklinik.....	-	-	-	-	-	-	-	-	-
Hannover, Med. Hochschule.....	-	199	1 195	-	-	-	-	-	-
Harste.....	14	-	-	-	-	-	-	-	-
Heimstedt, Krkhs.....	-	-	-	-	-	-	-	-	-
Hess. Oldendorf, Klinik.....	-	-	-	-	-	-	-	-	-
Hildesheim, Boschwerk.....	-	6	-	-	-	-	-	-	-
Hornburg.....	4	136	-	-	-	-	-	-	-
Jadelinie.....	-	-	-	-	-	-	-	659	-
Lingen, Krhs.....	-	-	-	-	-	-	-	-	-
Lohne, St.-Franziskus-Hosp.....	-	-	-	-	-	-	-	-	-
Lüneburg, Landeskrhs.....	-	-	-	-	-	-	-	-	-
Northeim, Alb.-Schweitzer-Krhs.....	-	-	-	-	-	-	-	-	-
Osnabrück, Klinikum.....	-	-	-	-	-	-	-	-	-
Osnabrück, Marienhospital.....	-	-	-	-	-	-	-	-	-
Peine, Krkhs.....	-	-	-	-	-	-	-	-	-
Sanderbusch, NW-Krhs.....	-	-	-	-	-	-	-	-	-
Sigmundshall.....	-	-	-	-	-	-	-	-	-
Softau, Krhs.....	-	-	-	-	-	-	-	-	-
Stade, Ottenbecker Damm.....	-	-	-	-	-	-	-	-	-
Uelzen, Krkhs.....	-	-	-	-	-	-	-	-	-
Westerstede, Ammerland-Klinik.....	-	-	-	-	-	-	-	-	-
Wolfenbüttel, Stadtkrhs.....	-	-	1 137	-	-	-	-	-	-
Wolfsburg, Klinikum.....	-	-	-	-	-	-	-	-	-
Zusammen ..	20	341	2 332	-	-	-	-	659	-

Flugbetrieb 2001

auf allen Flugplätzen, Hubschrauberlandeplätzen und Segelfluggeländen

Flugarten

sonstige nichtgewerbliche Flüge		Schleppstarts	Zusammen	Segelflüge	Motor-segelflüge	Ultraleicht-flüge	Bemannte Ballone	Flüge insgesamt	Gegenstand der Nachweisung
Strecke	Platz								
Niedersachsen									
Flugplätze									
2 379	65	-	2 541	-	186	3	-	2 730	Wangerooze
-	-	-	6 314	-	43	94	6	6 457	Weser-Wümme
1 277	1 436	2	4 294	2	24	1 595	5	5 920	Westerstede-Feide
2 369	3 690	-	9 001	-	134	832	50	10 017	Wilhelmshaven-Mariensiel
150	846	18	1 710	1 193	271	211	-	3 385	Wittmundhaven
51 256	34 810	3 369	152 034	37 224	25 850	22 503	436	238 047	Zusammen
Hubschrauberlandeplätze									
26	-	-	26	-	-	-	-	26	Bad Pyrmont, Bathidis Krhs.
10	-	-	10	-	-	-	-	10	Buxtehude, Krkrhs.
1 403	-	-	1 403	-	-	-	-	1 403	Göttingen, Klinikum
19	-	-	19	-	-	-	-	19	Goslar, Krkrhs.
23	-	-	23	-	-	-	-	23	Großburgwedel, Krkrhs.
37	-	-	37	-	-	-	-	37	Hamel, Krkrhs.
-	-	-	2	-	-	-	-	2	Hann.-Münden, Klinik
47	-	-	47	-	-	-	-	47	Hannover, Kinderklinik
-	-	-	1 394	-	-	-	-	1 394	Hannover, Med. Hochschule
14	6	-	34	-	-	-	-	34	Harste
85	-	-	85	-	-	-	-	85	Helmstedt, Krkrhs.
11	-	-	11	-	-	-	-	11	Hess. Oldendorf, Klinik
-	-	-	6	-	-	-	-	6	Hildesheim, Boschwerk
18	9	-	167	-	-	-	-	167	Hornburg
-	-	-	659	-	-	-	-	659	Jadelinie
78	-	-	78	-	-	-	-	78	Lingen, Krhs.
5	-	-	5	-	-	-	-	5	Lohne, St.-Franziskus-Hosp.
10	-	-	10	-	-	-	-	10	Lüneburg, Landeskrhs
14	-	-	14	-	-	-	-	14	Northeim, Alb.-Schweitzer-Krks.
90	-	-	90	-	-	-	-	90	Osnabrück, Klinikum
36	-	-	36	-	-	-	-	36	Osnabrück, Marienhospital
42	-	-	42	-	-	-	-	42	Peine, Krkrhs.
1 285	-	-	1 285	-	-	-	-	1 285	Sanderbusch, NW-Krks.
1	-	-	1	-	-	-	-	1	Sigmundshall
33	-	-	33	-	-	-	-	33	Sołtau, Krhs.
1	-	-	1	-	-	-	-	1	Stade, Ottenbecker Damm
901	-	-	901	-	-	-	-	901	Uelzen, Krkrhs.
13	-	-	13	-	-	-	-	13	Westerstede, Ammerland-Klinik
-	-	-	1 137	-	-	-	-	1 137	Wolfenbüttel, Stadtkrhs.
39	-	-	39	-	-	-	-	39	Wolfsburg, Klinikum
4 241	15	-	7 608	-	-	-	-	7 608	Zusammen

Gegenstand der Nachweisung	Motorflüge								
	Überführungsflüge	Werkverkehrsflüge		Schulflüge		Sportflüge		Flüge von Staatsluftfahrzeugen	
		Strecke	Platz	Strecke	Platz	Strecke	Platz	Strecke	Platz
Niedersachsen									
Segelfluggelände									
Alte Ems b. Herbrum	-	-	-	-	-	-	-	-	-
Am Salzgittersee.....	-	-	-	-	-	-	-	-	-
Am Staufenberg.....	-	-	-	-	-	-	-	-	-
Aue b. Hattorf.....	-	-	-	-	-	-	-	-	-
Bad Zwischenahn-Rostrup.....	-	-	-	-	-	-	-	-	-
Berliner Heide b. Metzingen.....	-	-	-	-	-	-	-	-	-
Bisperode-West.....	-	-	-	-	-	-	-	-	-
Blexen b. Nordenham.....	-	-	-	-	-	-	-	-	-
Bohlenbergerfeld.....	-	-	-	-	-	-	-	-	-
Bollrich.....	-	-	-	-	-	-	-	-	-
Brockzetel.....	-	-	-	-	-	-	-	-	-
Bückeburg-Weinberg.....	-	-	-	-	-	-	-	-	-
Diepholz.....	-	-	-	-	-	-	-	-	-
Domsode, Hadeln.....	-	-	-	-	-	106	24	-	-
Grosse Höhe b. Delmenhorst.....	-	-	-	-	-	-	-	-	-
Grosse Wiese b. Wolfenbüttel.....	-	-	-	-	-	-	-	-	-
Grosses Moor b. Ehlershausen.....	-	-	-	-	-	-	-	-	-
Hellenhagen.....	-	-	-	-	-	-	-	-	-
Hellingst.....	-	-	-	-	-	-	-	-	-
Helmstedt, Rote Wiese.....	-	-	-	-	-	-	-	-	-
Holtorfloh.....	-	-	-	-	-	-	-	-	-
Höpen b. Schneverdingen.....	-	-	-	-	-	-	-	-	-
Hoya.....	-	-	-	-	-	36	70	-	-
Ithwiesen b. Holzminden.....	-	-	-	-	-	-	-	-	-
Oppershausen.....	-	-	-	4	33	42	166	-	-
Osterholz-Scharmbeck.....	70	-	-	40	-	-	-	-	-
Peine-Gründbruchkuppe.....	-	-	-	-	-	-	7	-	-
Quakenbrück.....	-	-	-	-	-	-	-	-	-
Scheuen b. Celle.....	-	-	-	-	-	-	-	-	-
Schnuckenheide-Repke.....	13	-	-	-	-	-	-	1	-
Steinberg b. Surwold.....	-	-	-	-	-	-	-	-	-
Steinberg b. Wesseln.....	-	-	-	-	-	-	-	-	-
Stude-Bernsteinsee.....	-	-	-	-	-	-	-	-	-
Sultner Berg b. Northeim.....	-	-	-	-	-	-	-	-	-
Tarmstedt.....	-	-	-	-	-	-	-	-	-
Ummern.....	-	-	-	-	-	-	-	-	-
Uslar.....	-	-	-	-	-	23	18	-	-
Walsrode, Luisenhöhe 1).....	-	-	-	-	-	42	-	-	-
Wenzendorf 1).....	-	-	-	-	-	-	-	-	-
Weper-Northeim.....	-	-	-	-	-	-	-	-	-
Wilsche b. Gifhorn.....	-	-	-	-	-	152	85	-	-
Wunstorf.....	-	-	-	-	-	-	-	-	-
Zusammen ..	83	-	-	44	33	401	370	1	-

Flugbetrieb 2001

auf allen Flugplätzen, Hubschrauberlandeplätzen und Segelfluggeländen

Flugarten

sonstige nichtgewerbliche Flüge		Schleppstarts	Zusammen	Segelflüge	Motor-segelflüge	Ultraleicht-flüge	Bemannte Ballone	Flüge insgesamt	Gegenstand der Nachweisung
Strecke	Platz								
Niedersachsen									
Segelfluggelände									
14	91	485	590	455	91	-	-	1 136	Alte Ems b. Herbrum
-	-	-	-	934	347	6	-	1 287	Am Salzgittersee
2	1	6	9	533	-	-	-	542	Am Staufenberg
90	195	576	861	2 935	484	-	10	4 290	Aue b. Hartorf
28	40	145	213	1 672	390	-	-	2 275	Bad Zwischenahn-Rostrup
-	-	12	12	2 658	79	-	-	2 749	Berliner Heide b. Metzingen
5	79	1	85	2 285	173	217	-	2 760	Bisperode-West
34	110	15	159	827	665	4	-	1 655	Blexen b. Nordenham
-	11	11	22	1 310	498	15	18	1 863	Bohlenbergerfeld
-	-	-	-	1 275	408	58	-	1 741	Bolrich
10	25	-	35	418	80	5	-	538	Brockzetel
110	143	527	780	1 738	769	-	4	3 291	Bückeburg-Weinberg
6	10	603	619	603	160	-	-	1 382	Diepholz
-	-	10	140	988	933	-	-	2 061	Domsode, Hadeln
86	21	312	419	2 330	386	-	-	3 135	Grosse Höhe b. Delmenhorst
-	-	-	-	1 071	274	42	16	1 403	Grosse Wiese b. Wolfenbüttel
25	132	441	598	3 027	359	10	-	3 994	Grosses Moor b. Ehlershausen
-	-	-	-	1 089	-	-	-	1 089	Hellenhagen
-	-	-	-	1 532	-	-	-	1 532	Hellingst
-	-	23	23	787	3	-	-	813	Heimstedt, Rote Wiese
50	45	143	238	143	76	-	-	457	Holtorfslöh
14	43	29	86	1 784	212	7	-	2 089	Höpen b. Schneverdingen
-	-	111	217	2 297	326	47	-	2 887	Hoya
322	48	296	666	3 001	695	42	-	4 404	Ithwiesen b. Holzminden
-	-	-	245	2 998	288	-	-	3 531	Oppershausen
-	-	280	390	1 248	1 815	-	-	3 453	Osterholz-Scharmbeck
184	38	35	264	553	1 184	281	6	2 288	Peine-Glindbruchkippe
35	502	118	655	918	208	47	9	1 837	Quakenbrück
-	-	198	198	4 455	187	-	-	4 840	Scheuen b. Celle
-	265	152	431	1 602	551	12	-	2 596	Schnuckenheide-Repke
6	20	12	38	1 109	27	116	1	1 291	Steinberg b. Surwold
-	-	-	-	1 392	112	-	-	1 504	Steinberg b. Wesseln
-	-	-	-	2 031	445	-	-	2 476	Stüde-Bernsteinsee
-	-	-	-	1 181	48	-	-	1 229	Sultmer Berg b. Northeim
25	89	232	346	2 912	278	6	4	3 546	Tarmstedt
-	-	-	-	574	177	-	-	751	Ummern
-	-	74	115	1 282	18	-	8	1 423	Uslar
-	-	107	149	107	84	-	-	340	Walsrode, Luisenhöhe
-	-	-	-	1 282	458	-	-	1 740	Wenzendorf
13	-	237	250	237	9	13	2	511	Weper-Northeim
-	-	301	538	2 293	523	136	-	3 490	Wilsche b. Gifhorn
-	-	-	-	634	246	-	-	880	Wunstorf
1 059	1 908	5 492	9 391	62 500	14 066	1 064	78	87 099	Zusammen

Gegenstand der Nachweisung	Motorflüge								
	Überführungsflüge	Werkverkehrsflüge		Schulflüge		Sportflüge		Flüge von Staatsluftfahrzeugen	
		Strecke	Platz	Strecke	Platz	Strecke	Platz	Strecke	Platz
Niedersachsen									
Ultraleichtfluggelände									
Conneforde.....	-	-	-	-	-	-	-	-	-
Haren/Dankern 1).....	-	-	-	-	-	-	-	-	-
Just.....	-	-	-	80	6	-	-	2	-
Zusammen ..	-	-	-	80	6	-	-	2	-
Nordrhein-Westfalen	6 281	12 118	6 016	9 582	33 075	4 290	6 248	203	93
Flugplätze									
Düsseldorf.....	1 448	510	2	76	16	-	-	16	2
Köln/Bonn.....	4 189	1 320	268	15	53	-	-	-	-
Münster/Osnabrück.....	364	578	38	607	1 873	1	-	7	-
Aachen-Merzbrück.....	22	199	167	-	-	-	-	18	-
Ahlen-Nord.....	-	-	-	-	-	-	-	11	7
Altena-Hegenscheid.....	-	-	-	-	-	-	-	-	-
Arnsberg-Menden.....	-	1 056	103	216	239	-	-	1	-
Arnsberg, Ruhrwiese.....	-	-	-	-	-	-	-	-	-
Attendorn-Finnetrop.....	-	-	-	-	-	-	-	-	-
Bergneustadt, Auf d. Dümpel.....	-	-	-	66	233	-	-	-	-
Bielefeld-Windelsbleiche.....	-	1 108	1 047	473	3 869	-	-	31	8
Blomberg-Borkhausen.....	-	-	-	-	-	-	-	-	-
Bonn-Handlar.....	-	662	-	1 079	4 708	-	-	-	-
Borken-Hoxfeld.....	-	-	-	63	177	-	-	-	-
Borkenberge.....	-	-	-	17	74	-	63	-	-
Bilon/Hochsauerland.....	-	-	-	1	97	105	1 875	-	-
Dahlemer Binz.....	-	180	2 263	297	395	-	-	-	-
Detmold.....	-	-	-	-	-	-	-	-	-
Dinslaken, Schwarze Heide.....	-	-	-	72	830	-	2	-	-
Dortmund-Wickede.....	-	457	-	251	-	-	-	-	-
Essen-Mülheim.....	-	317	65	97	498	-	-	70	63
Grefrath-Niershorst.....	-	-	-	2 196	3 686	-	-	-	-
Hagen, Hof Wahl.....	-	-	-	-	-	-	-	-	-
Hamm, Lippewiesen.....	-	135	72	1 258	954	1 463	1 885	17	12
Höxter-Holzminen.....	-	83	48	213	716	2 270	1 531	3	-
Hünsborn.....	-	-	-	10	150	-	-	-	-
Iserlohn-Sümmern.....	-	-	-	-	-	-	-	-	-
Kamp-Lintfort.....	-	-	-	-	283	-	-	-	-
Krefeld-Egelsberg.....	-	-	-	65	25	-	-	-	-
Leverkusen-Kurtekotten.....	-	-	-	23	274	-	-	-	-
Marl-Loemühle.....	-	1 205	663	-	-	-	-	-	-
Meschede-Schüren.....	-	199	466	109	830	-	-	4	-
Mönchengladbach.....	155	973	32	20	70	-	-	1	-
Münster-Teigte.....	-	-	-	512	3 108	-	-	-	-
Oelde-Bergeler.....	-	-	-	-	-	-	-	-	-

Flugbetrieb 2001

auf allen Flugplätzen, Hubschrauberlandeplätzen und Segelfluggeländen

Flugarten

sonstige nichtgewerbliche Flüge		Schleppstarts	Zusammen	Segelflüge	Motor-segelflüge	Ultraleicht-flüge	Bemannte Ballone	Flüge insgesamt	Gegenstand der Nachweisung
Strecke	Platz								
									Niedersachsen
									Ultraleichtfluggelände
		-	-	-	-	754	-	754	Conneforde
		-	-	-	-	7 346	-	7 346	Haren/Dankern
3 172	98	-	3 358	7	8 689	17	-	12 071	Juist
3 172	98	-	3 358	7	8 689	8 117	-	20 171	Zusammen
66 411	62 626	21 299	228 242	119 378	51 537	53 850	925	453 932	Nordrhein-Westfalen
									Flugplätze
3 574	9	-	5 653	-	-	-	-	5 653	Düsseldorf
1 543	306	-	7 694	-	-	-	-	7 694	Köln/Bonn
1 363	2 100	122	7 053	688	28	-	-	7 767	Münster/Osnabrück
2 714	7 155	1 498	11 773	1 498	1 607	1 960	116	16 954	Aachen-Merzbrück
-	-	-	18	-	-	-	-	18	Ahlen-Nord
227	422	398	1 047	910	344	345	-	2 646	Altena-Hegenscheid
969	101	-	2 685	-	382	-	-	3 067	Arnsberg-Menden
-	-	-	-	608	-	3	-	611	Arnsberg, Ruhrwiese
123	237	398	758	398	241	66	-	1 463	Attendorf-Finntrop
293	1 274	2 238	4 104	2 238	689	55	-	7 066	Bergneustadt, Auf d. Dümpel
1 334	2 090	253	10 213	593	417	362	-	11 585	Bielefeld-Windelsbleiche
1 236	-	-	1 236	1 526	1 034	21	2	3 819	Blomberg-Borkhausen
10 137	1 578	295	18 459	5 050	3 479	2 696	12	29 696	Bonn-Hangelar
498	1 009	521	2 268	1 883	601	5	60	4 817	Borken-Hoxfeld
597	1 285	551	2 587	4 403	1 154	7 485	-	15 629	Borkenberge
30	-	198	2 306	1 046	353	589	-	4 294	Brilon/Hochsauerland
2 247	1 640	732	7 754	3 061	1 348	1 118	9	13 290	Dahlemer Binz
708	590	145	1 443	840	1 498	15	-	3 794	Detmold
2 290	5 692	93	8 979	3 010	3 386	4 966	-	20 341	Dinslaken, Schwarze Heide
1 117	-	-	1 825	-	78	-	-	1 903	Dortmund-Wickede
2 120	1 813	10	5 053	1 449	1 773	-	-	8 275	Essen-Mülheim
-	-	319	6 201	1 249	387	1 305	-	9 142	Grefrath-Niershorst
217	361	-	578	-	-	50	-	628	Hagen, Hof Wahl
-	-	16	5 812	1 698	665	1 312	69	9 556	Hamm, Lippewiesen
2	-	-	4 866	-	263	8 532	8	13 669	Höxter-Holzminden
115	344	776	1 395	1 614	432	63	1	3 505	Hünshorn
251	559	844	1 654	2 090	601	-	-	4 345	Iserlohn-Sümmern
280	1 425	172	2 160	705	1 362	787	116	5 130	Kamp-Lintfort
205	409	511	1 215	2 178	1 216	-	45	4 654	Krefeld-Egelsberg
574	1 416	1 353	3 640	1 960	1 592	769	-	7 961	Leverkusen-Kurtekotten
913	2 500	-	5 281	-	196	135	-	5 612	Marl-Loemühle
851	788	1 188	4 435	1 188	646	146	3	6 418	Meschede-Schüren
5 182	2 342	-	8 775	557	312	-	-	9 644	Mönchengladbach
1 680	1 695	1 129	8 124	1 755	1 215	3 062	6	14 162	Münster-Teigte
62	32	-	94	-	-	59	-	153	Oelde-Bergeler

Gegenstand der Nachweisung	Motorflüge								
	Überführungsflüge	Werkverkehrsflüge		Schulflüge		Sportflüge		Flüge von Staatsluftfahrzeugen	
		Strecke	Platz	Strecke	Platz	Strecke	Platz	Strecke	Platz
Nordrhein-Westfalen									
Flugplätze									
Oeringhausen 1)	-	-	-	361	884	-	-	-	-
Paderborn-Haxterberg.....	-	-	-	117	797	-	-	-	-
Paderborn-Lippstadt.....	-	896	-	512	2 004	-	-	13	-
Plettenberg-Hüinghausen.....	-	-	-	-	-	-	-	-	-
Porta Westfalica.....	-	650	70	112	1 071	16	48	-	-
Rheine-Eschendorf.....	76	60	6	269	1 468	-	-	-	-
Schameder.....	-	-	-	-	-	202	617	-	-
Schmallenberg-Rennefeld.....	-	-	-	-	-	-	-	-	-
Siegerland	-	1 103	706	264	631	-	-	-	-
Soest-Bad Sassendorf 1)	-	-	-	72	1 458	-	26	-	-
Stadthorn-Wenningfeld.....	-	427	-	-	-	-	31	-	-
Werdohl-Küntrop.....	-	-	-	21	667	-	-	-	-
Wesel-Römerwardt.....	-	-	-	8	-	-	-	10	-
Wipperfürth-Neye.....	-	-	-	43	559	-	-	-	-
Zusammen ..	6 254	12 118	6 016	9 515	32 697	4 057	6 078	202	92
Hubschrauberlandeplätze									
Aachen, Uni.-Klinik.....	-	-	-	-	-	-	-	-	-
Bochum, Krhs. Bergmannsheil.....	-	-	-	-	-	-	-	-	-
Bonn, Malteser-Krhs.....	-	-	-	-	-	-	-	-	-
Coesfeld, St.-Vincenz-Hosp.....	-	-	-	-	-	-	-	-	-
Dinslaken, Ev. Krhs.	-	-	-	-	-	-	-	-	-
Duisburg, BG-Unf.-Klinik	-	-	-	-	-	-	-	-	-
Düsseldorf, Uni-Klinik.....	-	-	-	-	-	-	-	-	-
Gütersloh 1)	14	-	-	-	-	-	-	-	-
Ibbenbüren, Krhs.....	-	-	-	-	-	-	-	-	-
Köln-Merheim, Städt. Krhs.....	-	-	-	-	-	-	-	-	-
Lünen, St.-Marien-Hospital.	-	-	-	-	-	-	-	-	-
Marl, Klinik.....	-	-	-	-	-	-	-	-	-
Siegen, Krhs.	-	-	-	-	-	-	-	-	-
Troisdorf-Sieglar, Krhs.....	-	-	-	-	-	-	-	-	-
Waldbröhl, Krkhs.....	-	-	-	-	-	-	-	-	-
Zusammen ..	14	-	-	-	-	-	-	-	-
Segelfluggelände									
Aachen-Diepenlinchen.....	-	-	-	-	-	-	-	-	-
Asperden-Knobbenhof.....	-	-	-	-	-	-	-	-	-
Bergheim.....	-	-	-	-	-	-	-	-	-
Borghorst-Füchten.....	-	-	-	4	-	36	80	-	-
Buren-Am Schwalenberg.....	-	-	-	51	84	1	-	-	-
Dorsten, Kanal.....	-	-	-	-	-	-	-	-	-
Düren-Hürtgenwald.....	-	-	-	-	-	-	-	-	-

Flugbetrieb 2001

auf allen Flugplätzen, Hubschrauberlandeplätzen und Segelfluggeländen

Flugarten

sonstige nichtgewerbliche Flüge		Schleppstarts	Zusammen	Segelflüge	Motor-segelflüge	Ultraleicht-flüge	Bemannte Ballone	Flüge insgesamt	Gegenstand der Nachweisung
Strecke	Platz								
Nordrhein-Westfalen									
Flugplätze									
1 384	337	2 044	5 010	15 387	4 244	2 147	121	26 909	Oerlinghausen
508	641	350	2 413	2 053	1 704	845	34	7 049	Paderborn-Haxterberg
2 455	4 911	-	10 791	-	-	40	-	10 831	Paderborn-Lippstadt
102	104	362	568	802	109	-	-	1 479	Plettenberg-Hüinghausen
1 231	1 205	407	4 810	3 229	3 014	425	-	11 478	Porta Westfalica
2 841	1 004	397	6 121	1 692	686	307	10	8 816	Rheine-Eschendorf
-	-	388	1 207	647	231	111	2	2 198	Schameder
227	1 683	702	2 612	1 613	255	268	2	4 750	Schmallenberg-Rennefeld
765	1 408	27	4 904	653	1 048	126	-	6 731	Siegerland
1 632	835	112	4 135	1 574	1 205	176	28	7 118	Soest-Bad Sassendorf
4 123	2 150	390	7 121	868	401	10 207	18	18 615	Stadtlöhn-Wenningfeld
200	1 047	515	2 450	515	810	-	-	3 775	Werdohl-Küntrop
158	303	58	537	2 399	343	93	6	3 378	Wesel-Römerwardt
717	1 539	449	3 307	2 334	508	218	172	6 539	Wipperfürth-Neye
59 795	56 339	19 961	213 124	77 961	41 833	50 869	840	384 627	Zusammen
Hubschrauberlandeplätze									
348	-	-	348	-	-	-	-	348	Aachen, Uni.-Klinik
225	-	-	225	-	-	-	-	225	Bochum, Krhs. Bergmannsheil
1	-	-	1	-	-	-	-	1	Bonn, Malteser-Krhs.
15	-	-	15	-	-	-	-	15	Coesfeld, St.-Vincenz-Hosp.
13	-	-	13	-	-	-	-	13	Dinslaken, Ev. Krhs.
1 237	-	-	1 237	-	-	-	-	1 237	Duisburg, BG-Unf.-Klinik
-	56	-	56	-	-	-	-	56	Düsseldorf, Uni-Klinik
19	-	-	33	-	-	-	-	33	Gütersloh
97	-	-	97	-	-	-	-	97	Ibbenbüren, Krhs.
1 385	-	-	1 385	-	-	-	-	1 385	Köln-Merheim, Städt. Krhs.
1 111	-	-	1 111	-	-	-	-	1 111	Lünen, St.-Manen-Hospital
12	-	-	12	-	-	-	-	12	Marl, Klinik
950	18	-	968	-	-	-	-	968	Siegen, Krhs.
1	-	-	1	-	-	-	-	1	Troisdorf-Sieglar, Krhs.
16	-	-	16	-	-	-	-	16	Waldbröhl, Krkrhs.
5 430	74	-	5 618	-	-	-	-	5 518	Zusammen
Segelfluggelände									
-	-	-	-	1 196	-	-	-	1 196	Aachen-Diepenlinchen
479	903	214	1 596	1 763	932	998	-	5 289	Asperden-Knobbenhof
-	-	-	-	2 006	-	-	-	2 006	Bergheim
-	-	-	120	1 974	1 091	542	-	3 727	Borghorst-Füchten
376	309	413	1 234	482	855	240	-	2 811	Büren-Am Schwalenberg
60	107	17	184	1 992	412	50	4	2 642	Dorsten, Kanal
-	-	-	-	645	-	-	-	645	Düren-Hürtgenwald

Gegenstand der Nachweisung	Motorflüge								
	Überführungsflüge	Werkverkehrsflüge		Schulflüge		Sportflüge		Flüge von Staatsluftfahrzeugen	
		Strecke	Platz	Strecke	Platz	Strecke	Platz	Strecke	Platz
Nordrhein-Westfalen									
Segelfluggelände									
Düsseldorf-Wolfsaap.....	-	-	-	-	-	-	-	-	-
Eisemhardt b Siegen.....	-	-	-	-	-	-	-	-	-
Emmench-Palmersward.....	-	-	-	-	-	53	-	-	-
Eudenbach.....	-	-	-	-	-	78	-	-	-
Gelenkirchen-Teveren.....	-	-	-	-	-	-	-	-	-
Halver, Im Heede.....	-	-	-	-	-	-	-	-	-
Hengsen-Opherdicke.....	-	-	-	-	-	50	30	-	-
Hilden-Kesselsweier.....	-	-	-	-	-	-	-	-	-
Kalkar-Wissel, Wisseler Dünen.....	-	-	-	-	-	-	-	-	-
Kamen-Heeren.....	-	-	-	-	-	-	-	-	-
Lindlar.....	-	-	-	-	-	-	-	-	-
Lunen, Lippeweiden.....	-	-	-	-	-	-	-	-	-
Meiersberg.....	-	-	-	12	294	-	-	-	-
Menden Barge 1).....	-	-	-	-	-	-	-	-	-
Oeventrop, Ruhrwiesen.....	13	-	-	-	-	15	60	1	1
Sevelen.....	-	-	-	-	-	-	-	-	-
Sundern-Seidfeld.....	-	-	-	-	-	-	-	-	-
Vinsebeck-Frankenberg.....	-	-	-	-	-	-	-	-	-
Warburg, Am Heinberg.....	-	-	-	-	-	-	-	-	-
Zusammen	13	-	-	67	378	233	170	1	1
Ultraleichtfluggelände									
Kerken.....	-	-	-	-	-	-	-	-	-
Zusammen	-	-	-	-	-	-	-	-	-
Rheinland-Pfalz	132	3 267	2 500	4 717	13 466	992	2 231	180	4
Flugplätze									
Ailertchen.....	7	8	9	31	43	21	-	-	-
Bad Dürkheim.....	-	-	-	291	1 198	21	21	4	-
Bad Neuenahr-Ahrweiler.....	-	-	-	25	323	-	-	-	-
Bad Sobernheim-Domberg 1).....	15	19	4	69	897	16	41	-	-
Betzdorf-Kirchen.....	-	-	-	-	-	-	-	-	-
Dierdorf/Wienau 1).....	-	-	-	-	-	187	1 119	-	-
Hahn.....	-	331	1 800	450	343	2	-	-	-
Hoppstädten-Weiersbach.....	-	-	-	-	-	-	-	-	-
Idar-Oberstein.....	-	-	-	332	215	-	-	14	-
Koblenz-Winningen.....	-	1 034	200	186	135	-	-	7	-
Lachen-Speyerdorf.....	-	106	4	-	-	296	54	-	1
Langenlonsheim.....	-	-	-	96	360	24	27	-	-
Mainz-Finthen.....	-	60	-	56	1 219	-	16	20	-
Nannhausen 1).....	-	-	-	-	-	-	-	-	-
Oppenheim.....	-	-	-	34	-	-	38	-	-

Flugbetrieb 2001

auf allen Flugplätzen, Hubschrauberlandeplätzen und Segelfluggeländen

Flugarten

sonstige nichtgewerbliche Flüge		Schleppstarts	Zusammen	Segelflüge	Motor-segelflüge	Ultraleichtflüge	Bemannte Ballone	Flüge insgesamt	Gegenstand der Nachweisung
Strecke	Platz								
Nordrhein-Westfalen									
Segelfluggelände									
-	-	-	-	452	-	-	-	452	Düsseldorf-Wolfsaap
31	1 019	-	1 050	802	214	-	-	2 066	Eisemhardt b. Siegen
-	-	-	53	1 818	620	4	38	2 533	Emmerich-Palmersward
-	1 962	63	2 103	1 378	68	42	-	3 591	Eudenberg
22	42	67	131	617	-	-	-	748	Geilenkirchen-Teveren
-	-	18	18	176	153	1	-	348	Halver, Im Heede
-	-	114	194	1 396	585	-	-	2 175	Hengsen-Opherdicke
-	-	-	-	2 280	18	-	-	2 298	Hilden-Kesselsweier
-	-	-	-	1 081	-	151	-	1 232	Kalkar-Wissel, Wisseler Dünen
-	-	-	-	2 509	1 277	118	-	3 904	Kamen-Heeren
-	-	-	-	1 533	-	-	-	1 533	Lindlar
-	-	-	-	4 112	12	2	-	4 126	Lünen, Lippeweyden
218	1 871	234	2 629	2 095	1 641	3	-	6 368	Meiersberg
-	-	-	-	4 045	454	-	-	4 499	Menden Barge
-	-	53	143	2 309	615	2	37	3 106	Oeventrop, Ruhrwiesen
-	-	95	95	1 011	577	7	6	1 696	Sevelen
-	-	-	-	1 119	-	130	-	1 249	Sundern-Seidfeld
-	-	-	-	1 286	-	-	-	1 286	Vinsebeck-Frankenbergr
-	-	50	50	1 340	180	20	-	1 590	Warburg, Am Heinberg
1 186	6 213	1 338	9 600	41 417	9 704	2 310	85	63 116	Zusammen
Ultraleichtfluggelände									
-	-	-	-	-	-	671	-	671	Kerken
-	-	-	-	-	-	671	-	671	Zusammen
31 311	31 946	11 049	101 785	41 946	28 201	40 005	350	212 287	Rheinland-Pfalz
Flugplätze									
638	348	760	1 865	760	268	137	4	3 034	Ailertchen
1 695	1 178	2	4 410	2	198	498	11	5 119	Bad Dürkheim
436	817	412	2 013	1 794	583	234	-	4 624	Bad Neuenahr-Ahrweiler
419	1 073	181	2 734	2 679	1 512	498	76	7 499	Bad Sobernheim-Domberg
450	-	795	1 245	795	-	-	-	2 040	Betzdorf-Kirchen
-	-	396	1 702	1 092	673	127	7	3 601	Dierdorf/Wienau
1 139	757	1	4 823	1	206	95	-	5 125	Hahn
584	59	-	643	199	742	82	-	1 666	Hoppstädten-Weiersbach
893	357	383	2 194	592	508	393	9	3 696	Idar-Oberstein
4 645	2 281	63	8 551	1 120	2 266	2 870	10	14 817	Koblenz-Winningen
329	420	1 403	2 613	1 403	178	33	1	4 228	Lachen-Speyerdorf
175	1 220	996	2 898	1 892	585	210	18	5 603	Langenlonsheim
3 246	5 626	282	10 525	-	1 088	6 653	6	18 272	Mainz-Finthen
-	480	-	480	-	-	32	5	517	Nannhausen
274	349	35	730	1 635	1 887	697	21	4 970	Oppenheim

Gegenstand der Nachweisung	Motorflüge								
	Überführungsflüge	Werkverkehrsflüge		Schulflüge		Sportflüge		Flüge von Staatsluftfahrzeugen	
		Strecke	Platz	Strecke	Platz	Strecke	Platz	Strecke	Platz
Rheinland-Pfalz									
Flugplätze									
Pirmasens-Zweibrücken.....	-	196	6	625	1 220	-	-	-	-
Schweighofen.....	-	-	-	-	-	-	-	-	-
Sobornheim-Domberg.....	12	4	-	54	482	13	-	-	-
Speyer.....	-	649	16	258	774	16	5	74	3
Traben-Trarbach.....	-	-	-	-	-	177	286	-	-
Trier-Föhren.....	-	164	88	390	1 612	-	-	2	-
Wershofen.....	-	-	-	-	-	52	17	-	-
Worms.....	83	658	316	680	2 919	1	2	57	-
Zweibrücken.....	-	23	23	704	1 651	-	-	2	-
Zusammen ..	117	3 252	2 466	4 281	13 391	826	1 626	180	4
Hubschrauberlandeplätze									
Jakobsberg.....	-	-	-	-	-	-	-	-	-
Ludwigshafen; BG-Unf.-Klinik.....	-	-	-	-	-	-	-	-	-
Mainz-Uni.-Klinik.....	-	-	-	-	-	-	-	-	-
Ochtendung.....	13	15	34	-	-	-	-	-	-
Zusammen ..	13	15	34	-	-	-	-	-	-
Segelfluggelände									
Bad Manenberg-Oberroßbach 1).....	-	-	-	-	-	23	62	-	-
Buchel.....	-	-	-	-	-	-	-	-	-
Bundenthal-Rumbach.....	-	-	-	-	-	-	-	-	-
Daun-Senheld.....	-	-	-	1	41	-	-	-	-
Grünstadt, Quirheimer Berg.....	-	-	-	-	-	-	-	-	-
Haßloch.....	-	-	-	-	-	-	-	-	-
Kell.....	-	-	-	-	-	-	-	-	-
Kirm.....	-	-	-	435	-	69	-	-	-
Konz-Könen.....	-	-	-	-	-	-	-	-	-
Landau-Ebenberg.....	-	-	-	-	-	-	-	-	-
Langenbach.....	-	-	-	-	-	54	390	-	-
Ludwigshafen-Dannstadt.....	-	-	-	-	-	-	-	-	-
Mendig.....	2	-	-	-	-	10	153	-	-
Mönchsheide.....	-	-	-	-	34	-	-	-	-
Montabaur.....	-	-	-	-	-	-	-	-	-
Nastätten 1).....	-	-	-	-	-	-	-	-	-
Singhofen.....	-	-	-	-	-	-	-	-	-
Utscheid.....	-	-	-	-	-	-	-	-	-
Zusammen ..	2	-	-	436	75	156	605	-	-
Ultraleichtfluggelände									
Hundheim/Hunsrück.....	-	-	-	-	-	-	-	-	-
Zusammen ..	-	-	-	-	-	-	-	-	-

Flugbetrieb 2001

auf allen Flugplätzen, Hubschrauberlandeplätzen und Segelfluggeländen

Flugarten

sonstige nichtgewerbliche Flüge		Schleppstarts	Zusammen	Segelflüge	Motor-segelflüge	Ultraleichtflüge	Bemannte Ballone	Flüge insgesamt	Gegenstand der Nachweisung
Strecke	Platz								
Rheinland-Pfalz									
Flugplätze									
782	1 269	947	5 045	947	1 685	7 535	-	15 212	Pirmasens-Zweibrücken
301	277	10	588	10	1 078	378	-	2 054	Schweighofen
572	1 164	117	2 418	2 284	987	759	-	6 448	Sobornheim-Domberg
3 654	3 488	625	9 562	626	1 870	6 478	93	18 629	Speyer
-	-	140	603	1 094	745	422	-	2 864	Traben-Trarbach
2 814	2 529	-	7 599	-	840	3 935	-	12 374	Trier-Föhren
78	-	-	147	1 747	530	96	-	2 520	Wershofen
2 870	3 121	18	10 725	898	2 482	3 687	1	17 793	Worms
2 671	1 644	-	8 718	2	325	24	53	7 122	Zweibrücken
28 665	28 457	7 566	90 831	21 572	21 236	35 873	315	169 827	Zusammen
Hubschrauberlandeplätze									
38	-	-	38	-	-	-	-	38	Jakobsberg
169	1 583	-	1 752	-	-	-	-	1 752	Ludwigshafen; BG-Unf.-Klinik
1 836	-	-	1 836	-	-	-	-	1 836	Mainz-Uni.-Klinik
-	-	-	62	-	-	-	-	62	Ochtendung
2 043	1 583	-	3 688	-	-	-	-	3 688	Zusammen
Segelfluggelände									
-	-	34	119	871	54	36	-	1 080	Bad Marienberg-Oberroßbach
10	225	72	307	292	111	20	-	730	Büchel
-	-	-	-	226	76	41	-	343	Bundenthal-Rumbach
18	784	166	1 010	385	196	1 229	-	2 820	Daun-Senheld
224	214	511	949	1 793	464	73	-	3 279	Grünstadt, Quimheimer Berg
-	-	-	-	691	20	15	4	730	Haßloch
-	-	-	-	1 137	213	-	-	1 350	Kell
-	-	48	552	990	486	112	2	2 142	Kirn
13	50	258	321	1 606	291	-	-	2 218	Konz-Könon
121	190	749	1 060	2 336	654	33	-	4 083	Landau-Ebenberg
-	-	-	444	524	604	405	6	1 983	Langenbach
91	185	1 064	1 340	2 585	768	20	-	4 713	Ludwigshafen-Dannstadt
-	-	6	171	21	336	5	-	533	Mendig
39	168	177	418	2 184	409	252	-	3 263	Mönchsheide
-	-	355	355	1 505	266	8	20	2 154	Montabaur
41	6	-	47	1 669	770	11	-	2 497	Nastätten
-	-	26	26	375	160	-	-	561	Singhofen
46	84	17	147	1 184	1 087	26	3	2 447	Utscheid
603	1 906	3 483	7 266	20 374	6 965	2 286	35	36 926	Zusammen
Ultraleichtfluggelände									
-	-	-	-	-	-	1 846	-	1 846	Hundheim/Hunsrück
-	-	-	-	-	-	1 846	-	1 846	Zusammen

9 Nichtgewerblicher
Flugbetrieb mit Motorflugzeugen, Hubschraubern und sonstigen Luftfahrzeugen

Starts nach

Gegenstand der Nachweisung	Motorflüge								
	Überführungsflüge	Werkverkehrsflüge		Schulflüge		Sportflüge		Flüge von Staatsluftfahrzeugen	
		Strecke	Platz	Strecke	Platz	Strecke	Platz	Strecke	Platz
Saarland	288	430	13	325	419	69	-	-	-
Flugplätze									
Saarbrücken.....	237	430	10	109	52	-	-	-	-
Neunkirchen-Bexbach.....	-	-	-	2	80	-	-	-	-
Saarlouis-Düren.....	-	-	3	54	157	-	-	-	-
Zusammen ..	237	430	13	165	289	-	-	-	-
Segelfluggelände									
Dillingen.....	-	-	-	-	-	-	-	-	-
Marpingen.....	-	-	-	-	-	-	-	-	-
Wustweiler.....	51	-	-	160	130	69	-	-	-
Zusammen ..	51	-	-	160	130	69	-	-	-
Sachsen	2 829	2 476	94	1 396	1 891	456	1 190	1 573	11
Flugplätze									
Dresden.....	407	1 314	-	105	-	1	-	9	-
Leipzig/Halle.....	2 389	348	74	628	725	-	-	109	8
Auerbach.....	10	110	-	-	-	-	-	3	-
Bautzen.....	-	160	-	7	6	-	189	1 440	-
Böhlen.....	-	-	-	-	-	209	664	2	1
Brandis.....	9	5	12	26	34	1	-	-	-
Chemnitz-Jahnsdorf.....	-	427	5	72	-	1	-	-	-
Görlitz.....	-	33	3	-	-	-	-	5	-
Großenhain.....	-	-	-	6	135	-	-	-	-
Kamenz.....	-	33	-	22	79	-	-	-	-
Klix.....	-	-	-	-	-	149	100	-	-
Langhennersdorf.....	-	-	-	5	18	94	145	-	-
Nardt.....	-	-	-	2	3	1	92	4	2
Oschatz.....	-	-	-	-	-	-	-	-	-
Pirna.....	-	-	-	-	-	-	-	-	-
Riesa-Canitz.....	14	-	-	-	-	-	-	-	-
Riesa-Göhlis.....	-	-	-	261	315	-	-	-	-
Roitzschjora.....	-	-	-	30	311	-	-	-	-
Rothenburg/OL.....	-	46	-	-	-	-	-	1	-
Taucha.....	-	-	-	-	-	-	-	-	-
Zwickau.....	-	-	-	232	265	-	-	-	-
Zusammen ..	2 829	2 476	94	1 396	1 891	456	1 190	1 573	11

Flugbetrieb 2001

auf allen Flugplätzen, Hubschrauberlandeplätzen und Segelfluggeländen

Flugarten

sonstige nichtgewerbliche Flüge		Schleppstarts	Zusammen	Segelflüge	Motorsegelflüge	Ultraleichtflüge	Bemannte Ballone	Flüge insgesamt	Gegenstand der Nachweisung
Strecke	Platz								
1 691	2 426	1 671	7 332	3 253	4 252	524	85	15 446	Saarland
Flugplätze									
636	168	-	1 642	-	22	-	-	1 664	Saarbrücken
7	390	221	700	-	-	-	-	700	Neunkirchen-Bexbach
907	1 608	-	2 729	-	1 424	220	-	4 373	Saarlouis-Düren
1 550	2 166	221	5 071	-	1 446	220	-	6 737	Zusammen
Segelfluggelände									
7	14	4	25	338	221	2	-	586	Dillingen
134	246	1 236	1 616	2 705	2 070	90	29	6 510	Marpingen
-	-	210	620	210	515	212	56	1 613	Wustweiler
141	260	1 450	2 281	3 253	2 806	304	85	8 709	Zusammen
10 219	5 036	5 093	32 264	29 913	5 491	26 285	222	94 175	Sachsen
Flugplätze									
1 218	-	-	3 054	-	43	-	-	3 097	Dresden
719	94	-	5 094	-	16	4	-	5 114	Leipzig/Halle
129	39	70	361	1 805	812	52	2	3 032	Auerbach
807	362	-	2 971	-	110	2 284	-	5 365	Bautzen
-	-	-	876	-	-	3 002	14	3 892	Böhlen
716	267	-	1 070	-	8	440	9	1 527	Brandis
1 227	44	27	1 803	27	157	9	158	2 154	Chemnitz-Jahnsdorf
176	476	90	783	1 331	35	348	-	2 495	Görlitz
620	1 073	119	1 953	983	58	227	-	3 221	Großenhain
1 518	512	181	2 345	1 664	172	1 150	33	5 364	Kamenz
190	-	1 475	1 914	5 476	967	125	-	8 482	Klix
85	131	31	509	1 224	107	202	-	2 042	Langhennersdorf
90	205	196	595	1 157	16	49	-	1 817	Nardt
65	117	115	297	1 220	182	260	-	1 959	Oschatz
119	173	461	753	3 360	1 243	188	1	5 543	Pirma
1	14	123	152	943	32	1	-	1 128	Riesa-Canitz
438	55	39	1 108	39	191	1 856	-	3 194	Riesa-Göhlis
147	784	1 198	2 470	2 517	256	1 921	1	7 165	Roitzschjora
439	17	34	537	2 011	28	3 858	-	6 434	Rothenburg/OL.
-	106	185	291	1 341	12	3	-	1 647	Taucha
1 355	277	642	2 771	2 403	576	153	3	5 906	Zwickau
10 059	4 746	4 986	31 707	27 501	5 021	16 128	221	80 578	Zusammen

9 Nichtgewerblicher
Flugbetrieb mit Motorflugzeugen, Hubschraubern und sonstigen Luftfahrzeugen

Starts nach

Gegenstand der Nachweisung	Motorflüge								
	Überführungsflüge	Werkverkehrsflüge		Schulflüge		Sportflüge		Flüge von Staatsluftfahrzeugen	
		Strecke	Platz	Strecke	Platz	Strecke	Platz	Strecke	Platz
Sachsen									
Hubschrauberlandeplätze									
Aue, Klinikum.....	-	-	-	-	-	-	-	-	-
Erlabrunn, Kliniken	-	-	-	-	-	-	-	-	-
Schöneck, Klinik.	-	-	-	-	-	-	-	-	-
Sebnitz, Krkrhs.....	-	-	-	-	-	-	-	-	-
Torgau, Krkrhs	-	-	-	-	-	-	-	-	-
Zusammen ..	-	-	-	-	-	-	-	-	-
Segelfluggelände									
Großruckerswalde	-	-	-	-	-	-	-	-	-
Zusammen ..	-	-	-	-	-	-	-	-	-
Ultraleichtfluggelände									
Brauna.....	-	-	-	-	-	-	-	-	-
Mohorn.....	-	-	-	-	-	-	-	-	-
Pretzschendorf.....	-	-	-	-	-	-	-	-	-
Zusammen ..	-	-	-	-	-	-	-	-	-
Sachsen-Anhalt									
Flugplätze									
Abbenrode.....	4	14	7	-	-	-	-	-	-
Allstedt 1).....	-	-	-	15	689	4	16	-	-
Aschersleben.....	5	-	-	120	210	310	438	-	-
Ballenstedt.	-	33	1	107	709	10	30	1	-
Burg	-	-	-	194	129	-	-	-	-
Cochstedt/Schneidlingen 1)	-	110	-	-	-	-	-	-	-
Dessau.....	-	77	2	90	349	-	-	60	-
Gardelegen.....	-	-	-	-	-	-	-	-	-
Halle/Oppin.....	652	46	-	35	668	1	-	-	-
Klein-Gartz	-	-	-	-	-	-	-	-	-
Klitz-Scharlibbe.....	-	16	-	28	61	-	-	-	-
Köthen.	4	5	-	5	-	-	-	-	-
Magdeburg	-	422	23	375	1 303	-	-	18	-
Merseburg	-	344	15	24	362	168	285	-	-
Obernssdorf	-	-	-	-	-	-	-	-	-
Oschersleben.....	-	-	-	-	-	-	-	-	-
Schönebeck.....	-	-	-	-	-	-	-	-	-
Sprossen.....	-	-	-	-	-	-	-	-	-
Stendal	1	19	7	-	14	-	-	81	-
Zusammen ..	666	1 086	55	993	4 494	493	769	160	-

Flugbetrieb 2001

auf allen Flugplätzen, Hubschrauberlandeplätzen und Segelfluggeländen

Flugarten

sonstige nichtgewerbliche Flüge		Schleppstarts	Zusammen	Segelflüge	Motor-segelflüge	Ultraleichtflüge	Bemannte Ballone	Flüge insgesamt	Gegenstand der Nachweisung
Strecke	Platz								
Sachsen									
Hubschrauberlandeplätze									
57	-	-	57	-	-	-	-	57	Aue, Klinikum
54	-	-	54	-	-	-	-	54	Erlabrunn, Kliniken
12	-	-	12	-	-	-	-	12	Schöneck, Klinik
17	-	-	17	-	-	-	-	17	Sebnitz, Krkrhs.
20	-	-	20	-	-	-	-	20	Torgau, Krkrhs.
160	-	-	160	-	-	-	-	160	Zusammen
Segelfluggelände									
-	290	107	397	2 412	470	-	-	3 279	Großrückerswalde
-	290	107	397	2 412	470	-	-	3 279	Zusammen
Ultraleichtfluggelände									
-	-	-	-	-	-	6 847	-	6 847	Brauna
-	-	-	-	-	-	2 891	-	2 891	Mohorn
-	-	-	-	-	-	419	1	420	Pretzschendorf
-	-	-	-	-	-	10 157	1	10 158	Zusammen
10 538	7 552	2 067	29 082	21 256	8 486	16 314	224	75 362	Sachsen-Anhalt
Flugplätze									
34	4	-	63	-	-	-	-	63	Abbenrode
510	76	-	1 310	2	48	270	-	1 630	Allstedt
220	810	193	2 306	1 136	685	210	5	4 342	Aschersleben
1 223	1 064	84	3 262	1 928	789	992	23	6 994	Ballenstedt
327	285	85	1 020	346	194	357	9	1 926	Burg
202	90	3	405	-	75	35	24	539	Cochstedt/Schneidlingen
902	398	50	1 928	579	802	82	15	3 406	Dessau
-	332	587	919	587	282	7	-	1 795	Gardelegen
1 008	841	60	3 311	1 902	397	1 664	-	7 274	Halle/Oppin
11	65	36	112	743	-	-	-	855	Klein-Gartz
105	1 403	-	1 613	-	15	451	-	2 079	Klietz-Scharlibbe
47	-	-	61	-	158	506	-	725	Köthen
3 107	1 091	332	6 671	2 170	1 274	1 063	101	11 279	Magdeburg
391	83	-	1 672	-	176	167	5	2 020	Merseburg
170	12	-	182	2	4	138	5	331	Oberrissdorf
54	8	34	96	1 010	201	29	-	1 336	Oschersleben
52	177	163	392	1 049	38	84	-	1 563	Schönebeck
31	68	4	103	4	3	902	1	1 013	Sprossen
762	401	141	1 426	1 024	376	8 169	3	10 998	Stendal
9 156	7 208	1 772	26 852	12 482	5 517	15 126	191	60 168	Zusammen

9 Nichtgewerblicher
Flugbetrieb mit Motorflugzeugen, Hubschraubern und sonstigen Luftfahrzeugen

Starts nach

Gegenstand der Nachweisung	Motorflüge								
	Überführungsflüge	Werkverkehrsflüge		Schulflüge		Sportflüge		Flüge von Staatsluftfahrzeugen	
		Strecke	Platz	Strecke	Platz	Strecke	Platz	Strecke	Platz
Sachsen-Anhalt									
Hubschrauberlandeplätze									
Barleben	-	22	-	-	-	-	-	-	-
Halle, Bergmannstrost	-	-	-	-	-	-	-	-	-
Halle-Dörlau, Krhs.....	-	-	-	-	-	-	-	-	-
Magdeburg, W.-Friedrich Krhs.....	-	-	-	-	-	-	-	-	-
Zusammen ..	-	22	-	-	-	-	-	-	-
Segelfluggelände									
Laucha.....	-	-	-	-	-	-	-	-	-
Renneritz.....	-	-	-	11	72	74	30	-	-
Zusammen ..	-	-	-	11	72	74	30	-	-
Ultralichtfluggelände									
Bad Bibra	-	-	-	-	-	-	-	-	-
Klein Mühlingen	-	-	-	-	-	-	-	-	-
Zusammen ..	-	-	-	-	-	-	-	-	-
Schleswig-Holstein									
Flugplätze	-	1 166	161	1 862	13 029	762	33	10	28
Ahrenlohe.....	-	-	-	-	-	-	-	-	-
Bordelum.....	-	-	-	-	-	-	-	-	-
Fiensburg-Schäferhaus.....	-	386	79	65	529	-	-	-	-
Grube	-	-	-	-	-	-	-	-	-
Hartenholm.....	-	8	9	-	-	-	-	-	-
Heide-Büsum.....	-	-	-	14	57	-	-	-	-
Helgoland-Düne.....	-	-	-	-	-	676	20	-	-
Hohn.....	-	-	-	29	320	-	-	-	-
Husum.....	-	-	-	48	420	-	-	-	-
Itzehoe, Hungriger Wolf.....	-	-	-	55	461	-	-	-	-
Kiel-Holtenu.....	-	232	-	414	970	-	-	-	-
Leck	-	-	-	42	465	-	-	-	-
Lübeck	-	-	-	402	1 858	-	-	6	-
Neumünster.....	-	46	13	74	1 168	-	-	-	-
Rendsburg-Schachtholm.....	-	17	10	78	411	86	13	-	-
Schleswig-Kropp.....	-	-	-	114	691	-	-	-	-
Sierksdorf, Hof Altona.....	-	-	-	-	-	-	-	-	-
St. Michaelisdonn.....	-	-	1	309	3 238	-	-	-	-
St. Peter-Ording	-	-	-	-	-	-	-	-	-
Uetersen.....	-	-	-	217	2 440	-	-	4	28
Wahlstedt.....	-	-	-	-	-	-	-	-	-
Westerland/Sylt.....	-	477	49	-	-	-	-	-	-
Wyk a. Föhr.....	-	-	-	1	1	-	-	-	-
Zusammen ..	-	1 166	161	1 862	13 029	762	33	10	28

Flugbetrieb 2001

auf allen Flugplätzen, Hubschrauberlandeplätzen und Segelfluggeländen

Flugarten

sonstige nichtgewerbliche Flüge		Schleppstarts	Zusammen	Segelflüge	Motor-segelflüge	Ultraleichtflüge	Bemannte Ballone	Flüge insgesamt	Gegenstand der Nachweisung
Strecke	Platz								
Sachsen-Anhalt									
Hubschrauberlandeplätze									
-	-	-	22	-	-	-	-	22	Barleben
346	-	-	346	-	-	-	-	346	Halle, Bergmannstrost
27	-	-	27	-	-	-	-	27	Halle-Dörlau, Krhs.
682	-	-	682	-	-	-	-	682	Magdeburg, W.-Friedrich Krhs.
1 055	-	-	1 077	-	-	-	-	1 077	Zusammen
Segelfluggelände									
327	344	279	950	7 507	2 011	321	28	10 817	Laucha
-	-	16	203	1 267	958	35	5	2 468	Renneritz
327	344	295	1 153	8 774	2 969	356	33	13 285	Zusammen
Ultraleichtfluggelände									
-	-	-	-	-	-	380	-	380	Bad Bibra
-	-	-	-	-	-	452	-	452	Klein Mühlingen
-	-	-	-	-	-	832	-	832	Zusammen
30 331	24 122	1 526	73 030	23 889	10 814	11 853	169	119 755	Schleswig-Holstein
Flugplätze									
52	-	-	52	-	-	-	-	52	Ahrenlohe
71	201	-	272	-	-	204	-	476	Bordelum
986	1 262	72	3 379	1 615	318	3 979	-	9 291	Flensburg-Schäferhaus
182	587	-	769	1 491	1 607	62	-	3 929	Grube
1 801	2 025	-	3 843	5	57	403	-	4 308	Hartenholm
3 684	500	-	4 255	-	183	212	-	4 650	Heide-Büsum
-	-	-	696	-	33	-	-	729	Helgoland-Düne
121	302	-	772	-	-	-	-	772	Hohn
658	1 282	78	2 486	450	380	363	-	3 679	Husum
397	1 592	108	2 813	171	213	120	-	3 117	Itzehoe, Hungriger Wolf
4 268	772	189	6 845	1 538	319	-	21	8 723	Kiel-Holttenau
105	445	31	1 088	1 270	-	-	-	2 358	Leck
3 079	2 646	199	8 190	2 776	1 873	75	-	12 914	Lübeck
693	1 261	84	3 339	695	293	6	138	4 471	Neumünster
1 085	776	-	2 476	-	1 618	1 931	-	6 025	Rendsburg-Schachtholm
474	-	461	1 740	1 660	454	2 037	-	5 891	Schleswig-Kropp
340	720	-	1 060	-	-	-	-	1 060	Sierksdorf, Hof Altona
923	2 230	46	6 747	1 528	581	117	-	8 973	St. Michaelisdonn
920	1 250	-	2 170	-	70	3	-	2 243	St. Peter-Ording
3 181	5 641	204	11 715	4 083	1 448	-	-	17 246	Uetersen
117	128	37	282	1 173	332	2 337	2	4 126	Wahlstedt
2 658	236	14	3 434	672	135	2	-	4 243	Westerland/Syft
1 942	179	-	2 123	-	184	1	-	2 308	Wyk a. Föhr
27 737	24 035	1 523	70 346	19 127	10 098	11 852	161	111 584	Zusammen

Gegenstand der Nachweisung	Motorflüge								
	Überführungsflüge	Werkverkehrsflüge		Schulflüge		Sportflüge		Flüge von Staatsluftfahrzeugen	
		Strecke	Platz	Strecke	Platz	Strecke	Platz	Strecke	Platz
Schleswig-Holstein									
Hubschrauberlandeplätze									
Amrum, Krkrhs.....	-	-	-	-	-	-	-	-	-
Bad Bramstedt.....	-	-	-	-	-	-	-	-	-
Eckernförde, Krkrhs.....	-	-	-	-	-	-	-	-	-
Elmshorn, Krkrhs.....	-	-	-	-	-	-	-	-	-
Eutin, Krkrhs.....	-	-	-	-	-	-	-	-	-
Geesthacht, Johanniter-Krks.....	-	-	-	-	-	-	-	-	-
Hooge, Krkrhs.....	-	-	-	-	-	-	-	-	-
Husum, Krkrhs.....	-	-	-	-	-	-	-	-	-
Itzehoe, Krhs.....	-	-	-	-	-	-	-	-	-
Langeness, Krkrhs.....	-	-	-	-	-	-	-	-	-
Lübeck, Universitätsklinikum.....	-	-	-	-	-	-	-	-	-
Neustadt/Holst., Klinikum.....	-	-	-	-	-	-	-	-	-
Niebüll, Krkrhs.....	-	-	-	-	-	-	-	-	-
Pellworm, Krkrhs.....	-	-	-	-	-	-	-	-	-
Schleswig, Krhs.....	-	-	-	-	-	-	-	-	-
Tönning, Krkrhs.....	-	-	-	-	-	-	-	-	-
Westerland, Krkrhs.....	-	-	-	-	-	-	-	-	-
Wyk, Krkrhs.....	-	-	-	-	-	-	-	-	-
Zusammen ..	-	-	-	-	-	-	-	-	-
Segelfluggelände									
Aukrug.....	-	-	-	-	-	-	-	-	-
Aventoft.....	-	-	-	-	-	-	-	-	-
Grambeker Heide.....	-	-	-	-	-	-	-	-	-
Zusammen ..	-	-	-	-	-	-	-	-	-
Thüringen	1 888	1 451	269	778	2 861	328	395	148	28
Flugplätze									
Erfurt.....	-	315	-	-	-	-	-	-	-
Aikersleben.....	-	-	-	11	15	-	-	-	-
Altenburg-Nobitz.....	1 888	669	246	89	304	-	-	49	20
Bad Frankenhausen.....	-	-	-	56	120	30	80	-	-
Crawinkel.....	-	-	-	-	-	-	-	-	-
Eisenach-Kindel.....	-	108	14	114	262	58	21	-	-
Gera.....	-	222	-	77	236	-	-	5	-
Gotha-Ost.....	-	-	-	-	-	-	7	-	-
Günterode.....	-	-	-	-	773	84	-	-	-
Jena -Schöngleina.....	-	4	-	20	17	-	-	-	-
Nordhausen.....	-	13	1	-	1	-	-	1	-
Obermehler.....	-	-	-	176	700	15	98	28	5
Rudolstadt-Groschwitz.....	-	34	5	32	258	-	-	1	2
Sömmerda-Dermsdorf.....	-	58	-	187	77	5	-	63	-

Flugbetrieb 2001

auf allen Flugplätzen, Hubschrauberlandeplätzen und Segelfluggeländen

Flugarten

sonstige nichtgewerbliche Flüge		Schleppstarts	Zusammen	Segelflüge	Motor-segelflüge	Ultraleichtflüge	Bemannte Ballone	Flüge insgesamt	Gegenstand der Nachweisung
Strecke	Platz								
Schleswig-Holstein									
Hubschrauberlandeplätze									
116	-	-	116	-	-	-	-	116	Amrum, Krkrhs
474	84	-	558	-	-	-	-	558	Bad Bramstedt
72	-	-	72	-	-	-	-	72	Eckernföde, Krkrhs.
26	-	-	26	-	-	-	-	26	Elmshorn, Krkrhs.
1 096	-	-	1 096	-	-	-	-	1 096	Eutin, Krkrhs.
23	-	-	23	-	-	-	-	23	Geesthacht, Johanniter-Krhrs
7	-	-	7	-	-	-	-	7	Hooge, Krkrhs.
62	-	-	62	-	-	-	-	62	Husum, Krkrhs
34	-	-	34	-	-	-	-	34	Itzehoe, Krhrs.
3	-	-	3	-	-	-	-	3	Langeness, Krkrhs
293	-	-	293	-	-	-	-	293	Lübeck, Universitätsklinikum
76	-	-	76	-	-	-	-	76	Neustadt/Holst., Klinikum
71	-	-	71	-	-	-	-	71	Niebüll, Krkrhs.
13	-	-	13	-	-	-	-	13	Pellworm, Krkrhs
109	-	-	109	-	-	-	-	109	Schleswig, Krhrs
1	-	-	1	-	-	-	-	1	Tönning, Krkrhs
55	-	-	55	-	-	-	-	55	Westerland, Krkrhs
58	-	-	58	-	-	-	-	58	Wyk, Krkrhs
2 589	84	-	2 673	-	-	-	-	2 673	Zusammen
Segelfluggelände									
-	-	-	-	1 505	38	-	-	1 543	Aukrug
4	3	3	10	772	169	-	-	951	Aventoft
1	-	-	1	2 485	509	1	8	3 004	Grambeker Heide
5	3	3	11	4 762	716	1	8	5 498	Zusammen
14 254	6 316	4 174	32 890	19 794	8 670	22 460	75	83 889	Thüringen
Flugplätze									
2 357	-	-	2 672	-	-	-	-	2 672	Erfurt
1 062	1 380	258	2 726	1 188	929	4 076	7	8 926	Alkersleben
1 081	1 205	-	5 551	177	391	2 708	19	8 846	Altenburg-Nobitz
683	615	157	1 741	2 432	2 310	941	-	7 424	Bad Frankenhausen
37	27	17	81	17	11	494	-	603	Crawinkel
1 830	677	-	3 084	-	546	586	-	4 216	Eisenach-Kindel
1 556	317	178	2 591	1 086	293	262	27	4 259	Gera
38	57	54	156	772	296	494	11	1 729	Gotha-Ost
1	12	1 067	1 937	857	557	-	4	3 355	Günterode
645	141	1 130	1 957	4 069	1 022	312	-	7 360	Jena -Schöngleina
56	74	7	153	543	190	704	-	1 590	Nordhausen
351	192	-	1 565	-	98	352	-	2 015	Obermehler
252	415	424	1 423	1 826	275	98	-	3 622	Rudolstadt-Groschwitz
479	-	-	869	-	165	219	-	1 253	Sömmereda-Dermsdorf

9 Nichtgewerblicher
 Flugbetrieb mit Motorflugzeugen, Hubschraubern und sonstigen Luftfahrzeugen

Starts nach

Gegenstand der Nachweisung	Motorflüge								
	Über- führungs- flüge	Werkverkehrsflüge		Schulflüge		Sportflüge		Flüge von Staats- luftfahrzeugen	
		Strecke	Platz	Strecke	Platz	Strecke	Platz	Strecke	Platz
Thunngen									
Flugplätze									
Suhl-Goldlauter.....	-	-	2	16	98	-	-	-	-
Weimar-Umpferstedt.....	-	-	-	-	-	-	-	-	-
Zusammen ..	1 888	1 423	268	778	2 861	192	206	147	27
Hubschrauberlandeplätze									
Bad Berka, Klinik.....	-	-	-	-	-	-	-	-	-
Suhl, Klinikum.....	-	23	-	-	-	-	-	-	-
Zusammen ..	-	23	-	-	-	-	-	-	-
Segelfluggelände									
Bad Berka.....	-	-	-	-	-	10	3	-	-
Bad Langensalza.....	-	-	-	-	-	-	-	-	-
Göpfersdorf.....	-	-	-	-	-	-	-	-	-
Greiz-Obergrochlitz.....	-	5	1	-	-	126	186	1	1
Mühlhausen.....	-	-	-	-	-	-	-	-	-
Pennewitz.....	-	-	-	-	-	-	-	-	-
Titschendorf.....	-	-	-	-	-	-	-	-	-
Zusammen ..	-	5	1	-	-	136	189	1	1
Deutschland...	25 050	79 015	25 266	58 023	183 789	34 885	38 367	10 407	2 191

1) Werte für das Jahr 2000.

Flugbetrieb 2001

auf allen Flugplätzen, Hubschrauberlandeplätzen und Segelfluggeländen

Flugarten

sonstige nichtgewerbliche Flüge		Schleppstarts	Zusammen	Segelflüge	Motor-segelflüge	Ultraleicht-flüge	Bemannte Ballone	Flüge insgesamt	Gegenstand der Nachweisung
Strecke	Platz								
Thüringen									
Flugplätze									
55	442	306	919	1 140	302	-	-	2 361	Suhl-Goldlauter
856	598	-	1 454	-	185	8 402	5	10 046	Weimar-Umpferstedt
11 339	6 152	3 598	28 879	14 107	7 570	19 648	73	70 277	Zusammen
Hubschrauberlandeplätze									
1 772	-	-	1 772	-	-	-	-	1 772	Bad Berka, Klinik
973	-	-	996	-	-	-	-	996	Suhl, Klinikum
2 745	-	-	2 768	-	-	-	-	2 768	Zusammen
Segelfluggelände									
-	-	58	71	1 231	136	52	-	1 490	Bad Berka
41	-	21	62	549	92	178	2	883	Bad Langensalza
-	-	-	-	1 403	364	867	-	2 634	Göpfersdorf
-	1	457	778	1 109	161	219	-	2 267	Greiz-Obergrochlitz
23	-	-	23	656	195	49	-	923	Mühlhausen
106	163	40	309	468	152	1 447	-	2 376	Pennewitz
-	-	-	-	271	-	-	-	271	Titschendorf
170	164	576	1 243	5 687	1 100	2 812	2	10 844	Zusammen
440 538	382 440	139 412	1 419 383	723 992	374 611	391 621	4 345	2 913 952	Deutschland

10 Luftfahrtunternehmensstatistik 2000 *)

10 1 Unternehmen, Personalbestand, Luftfahrzeugbestand und Umsatz
nach dem Schwerpunkt der Unternehmen

Gegenstand der Nachweisung	insgesamt	Unternehmen mit wirtschaftlichem Schwerpunkt in der Luftfahrt						Reklameflüge, Bildflüge, land- und forstwirtschaftliche Flüge sowie sonstige Flüge	Schwerpunkt in anderen Bereichen
		Personen- und Güterbeförderung			Gelegenheitsverkehr				
		zusammen	Linienverkehr	zusammen	davon		Taxi- und sonstiger Nahluft- verkehr		
					Pauschalflug- reise- sowie Tramp- und Anforderungs- verkehr				
Anzahl der Unternehmen	343	269	10	259	70	189	61	13	
Davon mit Sitz des Unternehmens in									
Baden-Württemberg	56	47	1	46	6	40	6	3	
Bayern	59	53	-	53	14	39	5	1	
Berlin	9	8	-	8	5	3	-	1	
Brandenburg	23	13	-	13	1	12	9	1	
Bremen	7	6	-	6	1	5	1	-	
Hamburg	12	11	-	11	3	8	-	1	
Hessen	23	20	1	19	11	8	3	-	
Mecklenburg-Vorpommern	6	3	-	3	1	2	3	-	
Niedersachsen	27	21	1	20	5	15	5	1	
Nordrhein-Westfalen	76	57	5	52	17	35	15	4	
Rheinland-Pfalz	13	9	-	9	3	6	3	1	
Saarland	3	2	1	1	-	1	1	-	
Sachsen	7	3	-	3	-	3	4	-	
Sachsen-Anhalt	7	4	-	4	1	3	3	-	
Schleswig-Holstein	9	8	1	7	2	5	1	-	
Thüringen	6	4	-	4	-	4	2	-	
Personalbestand 1)									
nach der Stellung im Beruf									
Tätige Inhaber	X	334	4	330	58	272	X	X	
Angestellte	X	50 952	38 438	12 514	11 802	712	X	X	
Arbeiter	X	1 491	770	721	564	157	X	X	
Auszubildende u. Volontäre	X	306	237	69	40	29	X	X	
Luftfahrtpersonal									
Fliegendes Personal	26 249	25 976	17 394	8 582	7 920	662	244	29	
Luftfahrzeugführer	7 673	7 427	4 523	2 904	2 325	579	222	24	
Flugingenieure	221	214	184	30	25	5	7	-	
Bordfunker u. Navigatoren	8	1	-	1	-	1	6	1	
sonst Fliegend Personal	18 347	18 334	12 687	5 647	5 570	77	9	4	
Sonstiges Luftfahrtpersonal	27 242	26 970	22 055	4 915	4 534	381	224	48	
Insgesamt	53 491	52 946	39 449	13 497	12 454	1 043	468	77	
Luftfahrzeugbestand 1) 2)									
Flugzeuge nach Startgewichtsklassen									
bis 2 t	365	182	8	174	65	109	173	10	
über 2 t bis unter 5,7 t	178	159	11	148	67	81	15	4	
über 5,7 t bis unter 14 t	106	88	15	73	42	31	16	2	
über 14 t bis unter 20 t	42	42	21	21	18	3	-	-	
über 20 t bis unter 75 t	294	294	182	112	111	1	-	-	
über 75 t bis unter 175 t	192	192	97	95	95	-	-	-	
über 175 t	101	101	76	25	25	-	-	-	
zusammen	1 278	1 058	410	648	423	225	204	16	
Hubschrauber, Luftschiffe u. sonstige	517	391	-	391	43	348	105	21	
Insgesamt	1 795	1 449	410	1 039	466	573	309	37	
Umsatz in 1 000 € 3)									
Umsatz (ohne Umsatzsteuer) aus									
Beförderungsleistung	18 503 347	18 495 839	14 243 512	4 252 327	4 132 305	120 022	3 800	3 709	
Personenverkehr	15 874 323	15 867 241	11 675 309	4 191 932	4 076 367	115 565	3 475	3 608	
Güterverkehr	2 629 024	2 628 598	2 568 203	60 395	55 938	4 457	325	101	
Flüge für andere Zwecke	88 847	17 954	1 392	16 562	6 148	10 414	65 012	5 881	
Luftfahrtsatz zusammen	18 592 195	18 513 793	14 244 904	4 268 889	4 138 453	130 437	68 812	9 589	
Sonstige verkehrswirtschaftlicher Tätigkeit	X	97 062	88 345	8 717	6 404	2 313	X	X	
Tätigkeit außerhalb der Verkehrswirtschaft	X	1 203 995	1 165 574	38 420	32 451	5 970	X	X	
Insgesamt	X	19 814 850	15 498 823	4 316 027	4 177 307	138 720	X	X	

*) Enthaltensind die Unternehmen, denen eine Genehmigung für die Beförderung von Personen und Gütern mit Luftfahrzeugen bzw. eine Erlaubnis für die Durchführung von Reklame-, Bild- oder land- und forstwirtschaftlichen Flügen erteilt wurde, die wirtschaftssystematische Untergliederung erfolgt nach der Klassifikation der Wirtschaftszweige. Ausgabe 1993 (NACE) - 1) Bestand am 1 7 2000 - 2) Verfügbarer Luftfahrzeugbestand (Eigentumsbestand) abzüglich der vermieteten und zuguglich der angemieteten Luftfahrzeuge - 3) Im Geschäftsjahr 2000

10 Luftfahrtunternehmensstatistik 2000 *)

10.2 Unternehmen, Personalbestand und Umsatz nach Umsatzgrößenklassen
nach dem Schwerpunkt der Unternehmen

Gegenstand der Nachweisung	Unternehmen mit einem Umsatz (einschl. Umsatzsteuer) von bis unter € 1)								
	unter 50 000	50 000 bis 125 000	125 000 bis 250 000	250 000 bis 500 000	500 000 bis 2,5 Mill	2,5 Mill bis 12,5 Mill	12,5 Mill bis 50 Mill	50 Mill und mehr	insgesamt
Unternehmen mit Schwerpunkt in der Luftfahrt 1)									
Anzahl der Unternehmen	36	49	44	21	62	36	5	16	269
Personalbestand 2)									
Luftfahrtpersonal									
Fliegendes Personal	51	85	96	57	275	387	391	24 634	25 976
dar Luftfahrzeugführer	51	82	96	53	215	327	205	6 398	7 427
Übriges Luftfahrt- (Boden-) Personal	38	56	53	36	152	322	314	25 999	26 970
insgesamt	89	141	149	93	427	709	705	50 633	52 946
Luftfahrzeugbestand 2) 3)									
Flugzeuge nach Startgewichtsklassen									
bis 2 t	6	11	23	43	84	15	-	-	182
über 2 t bis unter 5,7 t	-	1	11	15	70	55	7	-	159
über 5,7 t bis unter 14 t	-	1	-	1	11	54	9	12	88
über 14 t bis unter 20 t	-	-	-	-	-	4	4	34	42
über 20 t bis unter 75 t	-	-	-	-	1	6	17	270	294
über 75 t bis unter 175 t	-	-	-	-	-	-	-	192	192
über 175 t	-	-	-	-	-	-	-	101	101
zusammen	6	13	34	59	166	134	37	609	1 058
Hubschrauber, Luftschiffe u sonstige Luftfahrzeuge	42	88	113	29	47	72	-	-	391
insgesamt	48	101	147	88	213	206	37	609	1 449
Umsatz in 1 000 € 4)									
Umsatz (ohne Umsatzsteuer) aus									
Beförderungsleistung	802	3 150	6 103	5 502	56 784	165 996	128 985	18 128 516	18 495 839
Personenverkehr	802	3 150	6 010	5 489	54 989	144 384	128 985	15 523 432	15 867 241
Güterverkehr	-	-	93	13	1 795	21 612	-	2 605 085	2 628 598
Flüge für andere Zwecke	22	297	361	879	6 624	8 014	-	1 756	17 954
Luftfahrtumsatz zusammen	824	3 447	6 464	6 381	63 408	174 011	128 985	18 130 273	18 513 793
Sonstige verkehrswirtschaftlicher Tätigkeit	-	30	43	16	1 563	5 597	785	89 027	97 062
Tätigkeit außerhalb der Verkehrswirtschaft	-	140	248	191	3 651	5 268	-	1 194 483	1 203 995
insgesamt	837	3 617	6 756	6 588	68 623	184 876	129 770	19 413 783	19 814 850
Außerdem Umsatzsteuer dar aus Luftfahrttätigkeit	121	540	939	812	6 468	11 420	6 236	305 702	332 236
	119	514	898	780	5 998	10 410	6 130	289 616	314 466
Unternehmen mit Schwerpunkt außerhalb der Luftfahrt 1)									
Anzahl der Unternehmen	10	8	6	16	21	13		-	74
Personalbestand 2)									
Luftfahrtpersonal									
Fliegendes Personal	20	9	20	49	66	109	-	-	273
dar Luftfahrzeugführer	20	9	16	46	55	100	-	-	246
Übriges Luftfahrt- (Boden-) Personal	-	4	4	44	69	151	-	-	272
insgesamt	20	13	24	93	135	260	-	-	545
Luftfahrzeugbestand 2) 3)									
Flugzeuge nach Startgewichtsklassen									
bis 2 t	4	12	19	70	65	-	-	-	183
über 2 t bis unter 5,7 t	-	1	1	2	9	-	-	-	19
über 5,7 t bis unter 14 t	-	-	-	-	3	15	-	-	18
zusammen	4	13	20	72	77	34	-	-	220
Hubschrauber, Luftschiffe u sonstige Luftfahrzeuge	8	6	1	3	29	79	-	-	126
insgesamt	12	19	21	75	106	113	-	-	346
Umsatz in 1 000 € 4)									
Umsatz (ohne Umsatzsteuer) aus									
Beförderungsleistung	-	116	298	419	3 128	3 512	-	-	7 509
Personenverkehr	-	116	296	419	3 028	3 188	-	-	7 083
Güterverkehr	-	-	1	-	101	-	-	-	426
Flüge für andere Zwecke	173	399	650	3 977	12 614	53 080	-	-	70 893
Luftfahrtumsatz insgesamt	209	515	948	4 396	15 742	56 592	-	-	78 402

*) Enthaltensind die Unternehmen, denen eine Genehmigung für die Beförderung von Personen und Gütern mit Luftfahrzeugen bzw. eine Erlaubnis für die Durchführung von Reklame-, Bild-, oder land- und forstwirtschaftlichen Flügen erteilt wurde, die wirtschaftssystematische Untergliederung erfolgt nach der Klassifikation der Wirtschaftszweige, Ausgabe 1993 (NACE) - 1) Unternehmen mit Schwerpunkt in der Luftfahrt sind nach ihrem Gesamtumsatz den einzelnen Unternehmensgrößenklassen zugeordnet worden Unternehmen mit Schwerpunkt außerhalb der Luftfahrt dagegen mit ihrem Luftfahrtumsatz - 2) Am 1.7.2000 - 3) Verfügbarer Luftfahrzeugbestand abzüglich der vermieteten und zuzüglich der angemieteten Luftfahrzeuge - 4) Im Geschäftsjahr 2000

Anhang

Rechtsgrundlagen und Auskunftspflichtung siehe Rückseite; ausführlichere Hinweise siehe Informationsblatt, das Bestandteil des Erhebungsvordrucks ist.

Bitte nur die hellen Felder ausfüllen oder ankreuzen.

Falls die Eintragungsmöglichkeiten der Felder 12, 13 oder 14 nicht ausreichen, bitte weiteren Flugbericht anheften.

11. Flugweg (IATA-Code)

Vorhafen	Berichtshafen	Folgehafen

12. Herkunfts- und Zielflughäfen der Aussteiger

Streckenherkunftsflughafen	Endziel-flughafen	Fluggäste
IATA-Code		Anzahl
1		
2		
3		
4		
5		
6		
7		
8		
9		
10		
11		
12		
13		
14		

1. Luftverkehrsgesellschaft (aus Flug-Nr.)

2. Berichtsflyghafen

3. Datum

bei Landung	bei Start
-------------	-----------

4. Flug Nr.

5. Flugart -Bitte ankreuzen-

A. Linienverkehr (scheduled flight)

- a) Planmäßiger Flug bei Landung bei Start
- b) Extraflug bei Landung bei Start

B. Gelegenheitsverkehr (non-scheduled flight)

- a) Pauschalflugreiseverkehr bei Landung bei Start
- b) Tramp- und Anforderungsverkehr
- Gastarbeitercharter bei Landung bei Start
- NAC-Charter bei Landung bei Start
- Militärcharter bei Landung bei Start
- Frachtcharter bei Landung bei Start
- Sonstige Charterflüge bei Landung bei Start
- c) Taxiflüge Anzahl

6. Sitzplätze.....Anzahl

7. Nutzlast (Payload capacity) .kg

8. Muster des Luftfahrzeuges

9. Kennzeichen des Luftfahrzeuges

10. Fluggäste und Ladung	Fluggäste	Fracht	Post
	Anzahl	kg	kg

a) an Bord bei Landung

b) Aussteiger aus dem Inland
bzw. Ausladung aus dem Ausland

c) Durchgang

d) Einsteiger nach dem Inland
bzw. Einladung nach dem Ausland

e) Insgesamt an Bord bei Start

13. Zielflughäfen der Einsteiger

Streckenziel-flughafen	Endziel-flughafen	Fluggäste
IATA-Code		Anzahl
1		
2		
3		
4		
5		
6		
7		
8		
9		
10		
11		
12		
13		
14		

. für Fracht- und Postangaben bitte wenden

15. Angaben über Fracht- und Posttransporte im Luftverkehr					
Ausladung			Einladung		
aus Streckenherkunftsflughäfen			nach Streckenzielflughäfen		
Streckenherkunftsflughafen	Fracht	Post	Streckenziel-flughafen	Fracht	Post
IATA-Code	Bruttogewicht in Kg		IATA-Code	Bruttogewicht in Kg	

Rechtsgrundlagen:

Gesetz über die Luftfahrtstatistik vom 30. Oktober 1967 (BGBl. I S. 1053), geändert durch Artikel 15 des Gesetzes vom 14. März 1980 (BGBl. I S. 294), Verordnung zum Gesetz über die Luftfahrtstatistik vom 30. Oktober 1967 (BGBl. I S. 1056), zuletzt geändert durch Verordnung vom 4. Dezember 1991 (BGBl. I S. 2177) und Dritte Verordnung zum Gesetz über die Luftfahrtstatistik vom 28. Juni 1982 (BGBl. I S. 915), in Verbindung mit dem Gesetz über die Statistik für Bundeszwecke (Bundesstatistikgesetz - BStatG) vom 22. Januar 1987 (BGBl. I S. 462, 565), zuletzt geändert durch Artikel 2 des Gesetzes vom 17. Januar 1996 (BGBl. I S. 34). Erhoben werden die Angaben zu § 5 Abs. 1 Nr. 1 des Gesetzes über die Luftfahrtstatistik.

Die **Auskunftsverpflichtung** ergibt sich aus § 6 Abs. 1 Nr. 1 des Gesetzes über die Luftfahrtstatistik in Verbindung mit §§ 15, 26 Abs. 4 Satz 1 BStatG.

Hiernach sind die in- und ausländischen Luftfahrtunternehmen bzw. die Führer der Luftfahrzeuge, wenn Luftfahrtunternehmen nicht bestehen oder diese eine ständige Vertretung auf dem Flugplatz nicht unterhalten, auskunftspflichtig. Die Auskünfte sind gegenüber dem Flughafenunternehmer zu erteilen.

Dieser leitet den Erhebungsvordruck dem Statistischen Bundesamt zu.

Gemäß § 15 Abs. 6 BStatG haben Widerspruch und Anfechtungsklage gegen die Aufforderung zur Auskunftserteilung keine aufschiebende Wirkung. Die Pflicht zur Geheimhaltung besteht auch für Personen, die Empfänger von Einzelangaben sind.

Der ausgefüllte Erhebungsvordruck ist spätestens am Tage nach der Landung oder dem Start bei dem als Meldestelle fungierenden Flughafenunternehmer zur Weiterleitung an folgende Adresse abzugeben:

**Statistisches Bundesamt
65180 Wiesbaden**

Alle Eintragungen, insbesondere von Zahlen, werden in deutlicher Schrift, möglichst mit Schreibmaschine, erbeten. Die Erhebungsvordrucke sind bei den Flughafenunternehmern erhältlich.

Erläuterung: Anstelle des Flugberichtes sollte, wenn immer möglich, über den als Meldestelle fungierenden Flughafenunternehmer eine entsprechende Datei auf EDV-Datenträger übermittelt werden; diese, im Datensatzaufbau vom Statistischen Bundesamt einheitlich vorgegebene Datei, muß sämtliche Tatbestände des Flugberichtes enthalten.

Auf den meisten deutschen Verkehrsflughäfen wird das EDV-gestützte System FLIRT*FRA zur elektronischen Datenerstellung und -übermittlung hierzu verwandt. Für nähere Informationen hierzu wenden Sie sich bitte an den Flughafenunternehmer.

Für die Richtigkeit
<hr style="width: 40%; display: inline-block; margin-right: 100px;"/> <hr style="width: 40%; display: inline-block;"/>
<div style="display: flex; justify-content: space-between;"> Datum Unterschrift </div>

14. Freight and mail transport by air					
Unloading			Loading		
from airport of origin			to airport of destination		
airport of origin	freight	mail	airport of destination	freight	mail
IATA-code	gross weight in Kg		IATA-code	gross weight in Kg	

Legal bases:

Law on Aviation Statistics of 30 October 1967 (Federal Law Gazette I, p. 1053), amended by Art. 15 of the Law of 14 March 1980 (Federal Law Gazette I, p. 294), Ordinance on the Law on Aviation Statistics of 30 October 1967 (Federal Law Gazette I, p. 1056), last amended by the Ordinance of 4 December 1991 (Federal Law Gazette I, p. 2177) and the Third Ordinance on the Law on Aviation Statistics of 28 June 1982 (Federal Law Gazette I, p. 915), in connection with the Law on Statistics for Federal Purposes (Federal Statistics Law - BStatG) of 22 January 1987 (Federal Law Gazette I, pp. 462, 565), last amended by Art. 2 of the Law of 17 January 1996 (Federal Law Gazette I, p. 34).

The data collected refer to Art. 5, Para. 1, No. 1 of the Law on Aviation Statistics.

The obligation to provide information is based on Art. 6, Para. 1, No. 1 of the Law on Aviation Statistics in connection with Art. 15, 26, Para. 4, Sentence 1 of the BStatG.

According to this provision, domestic and foreign airlines or the aircraft pilots - in cases where there are no airlines or the airlines do not have a permanent agency at the airport - are obliged to provide information. The data have to be supplied to the airport authorities. The latter will send the questionnaire to the Federal Statistical Office.

According to Art. 15, Para. 6 of the BStatG, objections and actions for rescission brought against the official request to provide information will not have a suspensive effect. The obligation to confidentiality applies also to those persons who are recipients of individual data.

The filled out questionnaire has to be delivered to the airport authorities within 24 hours after the landing or take off. The airport collects the reporting forms and sends them to

**Statistisches Bundesamt
65180 Wiesbaden**

Please provide any information, especially figures, in an easily legible form, if possible typewritten. The reporting forms are distributed by the airport authorities.

Important information: Whenever possible please deliver an electronic data file with the needed information instead of this paper. Such a file - with a uniform data record structure defined by the Federal Statistical Office - must contain all flight report items.

Most German airports have installed the electronic system FLIRT*FRA for fast and simplified information flow between airlines and airports; this system also generates flight reports for the statistics.

Please contact the local airport authorities for more information.

date	signature
------	-----------

Flughafenverzeichnis 2001

Land / IATA-Code	Name des Flughafens	ISO - Code Land	Land / IATA-Code	Name des Flughafens	ISO - Code Land	Land / IATA-Code	Name des Flughafens	ISO - Code Land
Deutschland: Ausgewählte Flugplätze			Deutschland (Fortsetzung)			Frankreich		
HAM	Hamburg	#HH	GUT	Gütersloh	#NW	ORY	Paris/Orly	FR
HAJ	Hannover	#NI	MGL	Mönchengladbach	#NW	CDG	Paris/Charles de Gaulle	FR
BRE	Bremen	#HB	PAD	Paderborn-Lippstadt	#NW	LBG	Paris /Le Bourget	FR
DUS	Düsseldorf	#NW	SGE	Siegerland	#NW	AJA	Ajaccio	FR
CGN	Köln/Bonn	#NW	#NW	Üb.Nordrh.-Westf.	#NW	AVN	Avignon	FR
FRA	Frankfurt/Main	#HE	HHN	Hahn	#RP	BES	Brest/Guipavas	FR
STR	Stuttgart	#BW	ZNV	Koblenz	#RP	BIA	Bastia	FR
NUE	Nürnberg	#BY	ZQF	Trier	#RP	BIQ	Biarritz-Bayonne	FR
MUC	München	#BY	ZQV	Worms	#RP	BOD	Bordeaux/Merignac	FR
TXL	Berlin-Tegel	#BE	#RP	Üb.Rheinland-Pfalz	#RP	BVA	Beauvais	FR
SXF	Berlin-Schönefeld	#BE	#SL	Üb.Saarland	#SL	CCF	Carcassonne	FR
THF	Berlin-Tempelhof	#BE	#SN	Üb.Sachsen	#SN	CER	Cherbourg	FR
SCN	Saarbrücken	#SL	ZMG	Magdeburg	#ST	CFE	Clermont-Ferrand	FR
FMO	Münster/Osnabrück	#NW	#ST	Üb.Sachsen-Anhalt	#ST	CFR	Caen	FR
LEJ	Leipzig/Halle	#SN	FLF	Flensburg	#SH	CHR	Chateauroux	FR
DRS	Dresden	#SN	GWT	Westerland/Sylt	#SH	CLY	Calvi	FR
ERF	Erfurt	#TH	HEI	Heide Busum	#SH	CMF	Chambery	FR
Deutschland: Sonstige Flugplätze			HGL	Helgoland	#SH	DIJ	Dijon	FR
FDH	Friedrichshafen	#BW	KEL	Kiel	#SH	DLE	Dole	FR
HDB	Heidelberg	#BW	LBC	Lübeck	#SH	DNR	Dinard	FR
MHG	Mannheim	#BW	OHR	Wyk auf Föhr	#SH	DOL	Deauville	FR
QFB	Freiburg	#BW	PSH	St.Peter Ording	#SH	EBU	St.Etienne	FR
KSF	Karlsruhe	#BW	#SH	Üb.Schleswig-Holst.	#SH	EGC	Bergerac	FR
QKZ	Konstanz	#BW	AOC	Altenburg/Noitz	#TH	ETZ	Metz-Nancy-Lorraine	FR
ZCC	Baden-Baden	#BW	#TH	Üb.Thüringen	#TH	FNI	Nimes/Garons	FR
ZPA	Offenburg	#BW	Europäische Gemeinschaft			FSC	Figari	FR
#BW	Donaueschingen	#BW	Belgien			GNB	Grenoble/St.Geoirs	FR
#BW	Üb.Baden-Württemberg	#BW	BRU	Brüssel	BE	LAI	Lannion	FR
AGB	Augsburg	#BY	ANR	Antwerpen	BE	LIG	Limoges	FR
BYU	Bayreuth	#BY	CRL	Charleroi	BE	LIL	Lille/Lesquin	FR
HOQ	Hof	#BY	KJK	Kortrijk	BE	LME	Le Mans	FR
OBF	Oberpfaffenhofen	#BY	LGG	Liege	BE	LRT	Lorient/Lann-Bihoue	FR
QLG	Landshut	#BY	OST	Ostende	BE	LTT	St.Tropez/La Mole	FR
RBM	Straubing	#BY	*BE	Üb.Belgien	BE	LYS	Lyon/Satolas	FR
#BY	Üb.Bayern	#BY	Dänemark			MLH	Basel/Mulhouse	FR
#BE	Üb.Berlin	#BE	CPH	Kopenhagen	DK	MPL	Montpellier/Frejorgues	FR
EDS	Sperenberg	#BR	AAL	Aalborg	DK	MRS	Marseille/Marignane	FR
#BR	Üb.Brandenburg	#BR	AAR	Aarhus/Tirstrup	DK	NCE	Nizza	FR
BRV	Bremerhaven	#HB	BLL	Billund	DK	NTE	Nantes/Chateau Bougot	FR
BRV	Üb.Bremen	#HB	EBJ	Esbjerg	DK	PGF	Perpignan/Vesaltes	FR
XFW	Finkenwerder	#HH	FAE	Faroer	DK	PIS	Poitiers	FR
#HH	Üb.Hamburg	#HH	KRP	Karup	DK	PUF	Pau/Pyrenees	FR
KSF	Kassel	#HE	ODE	Odense	DK	RHE	Reims	FR
QEF	Egelsbach	#HE	RNN	Rønne/Bornholm	DK	RNS	Rennes/St.Jaques	FR
#HE	Üb.Hessen	#HE	SGD	Sonderborg	DK	SXB	Strassburg/Entzheim	FR
BBH	Barth	#MV	*DK	Üb.Dänemark	DK	TLN	Hyerres/Toulon	FR
GTI	Gütin	#MV	SFJ	Kangerlussuaq	DK	TLS	Toulouse/Blagnac	FR
HDF	Heringsdorf	#MV	MRG	Mesters	DK	UIP	Quimper/Pluguffan	FR
RLG	Rostock-Laage	#MV	THU	Thule	DK	XTB	Tarbes/Ossun-Lourdes	FR
#MV	Üb.Meckl.-Vorpommern	#MV	*DK	Üb.Grönland	DK	*FR	Üb.Frankreich	FR
AGE	Wangerooze	#NI	Finnland			MCM	Monaco	FR
BMK	Borkum	#NI	HEL	Helsinki	FI	Gibraltar		
BWE	Braunschweig	#NI	KEM	Kemi	FI	GIB	Gibraltar	GI
EME	Emden	#NI	KUO	Kuopio	FI	Griechenland		
HLE	Harle	#NI	MHQ	Mariehamn	FI	ATH	Athen	GR
JUI	Juist	#NI	OUL	Oulu	FI	AOK	Karpatos/Karpatos	GR
LGO	Langeoog	#NI	POR	Pori	FI	AXD	Alexandroupolis	GR
NOE	Norddeich	#NI	RVN	Rovaniemi	FI	CFU	Kerkira/Korfu	GR
NRD	Nordemey	#NI	TKU	Turku	FI	CHQ	Chania/Kreta	GR
XLW	Lemwerder	#NI	TMP	Tampere	FI	EFL	Keffallinia/Argostolion	GR
#NI	Üb.Niedersachsen	#NI	VAA	Vaasa	FI	GPA	Patras/Araxos	GR
BNJ	Bonn/Hangelar	#NW	*FI	Üb.Finnland	FI	HER	Heraklion/Kreta	GR
DTM	Dortmund	#NW				JKH	Khios/Khios	GR
ESS	Essen	#NW				JMK	Mykonos	GR
						JSI	Skiathos/Skiathos	GR
						JTR	Thira/Santorin	GR

Flughafenverzeichnis 2001

Land / IATA-Code	Name des Flughafens	ISO - Code Land	Land / IATA-Code	Name des Flughafens	ISO - Code Land	Land / IATA-Code	Name des Flughafens	ISO - Code Land
Griechenland (Fortsetzung)			Italien			Schweden		
KGS	Kos	GR	FCO	Roma/Fiumicino	IT	ARN	Stockholm Arlanda	SE
KLX	Kalamata	GR	CIA	Roma/Ciampino	IT	BMA	Stockholm Bromma	SE
KSO	Kastoria	GR	BGY	Bergamo/Mailand	IT	AGH	Angelholm/Helsingborg	SE
KVA	Kavala	GR	LIN	Mailand/Linate	IT	AJR	Arvidsjaur	SE
KZI	Kozani	GR	MXP	Mailand/Malpensa	IT	BLE	Borlaenge	SE
MJT	Mythilene/Lesbos	GR	VCE	Venedig/Tessera	IT	GOT	Göteborg	SE
PVK	Preveza	GR	TSF	Venecia/Treviso	IT	GSE	Gothenburg	SE
PYR	Pyrgos	GR	AHO	Alghero	IT	JKG	Jonköping	SE
RHO	Rhodos/Rhodos	GR	ALL	Albenga	IT	KID	Kristianstad	SE
SKG	Thessaloniki	GR	AOI	Ancona	IT	KLR	Kalmar	SE
SMI	Samos/Samos	GR	BDS	Brindisi	IT	KRN	Kiruna	SE
ZTH	Zakynthos	GR	BLQ	Bologna	IT	KSD	Karlstad	SE
*GR	Üb.Griechenland	GR	BRI	Bari	IT	LPI	Linköping	SE
Großbritannien			CAG	Cagliari	IT	LLA	Lulea	SE
LHR	London / Heathrow	GB	CTA	Catania	IT	MMA	Malmö	SE
LGW	London / Gatwick	GB	EBA	Elba	IT	NRK	Norrköping	SE
STN	London / Stansted	GB	FLR	Florenz	IT	ORB	Orebro	SE
LCY	London / City	GB	FRL	Forli	IT	OSD	Ostersund	SE
LTN	Luton	GB	GOA	Genua	IT	RNB	Ronneby	SE
ABZ	Aberdeen	GB	NAP	Neapel	IT	SDL	Sundsvall	SE
BFS	Belfast	GB	OLB	Olbia	IT	SFT	Skelleftea	SE
BHX	Birmingham	GB	PEG	Perugia	IT	THN	Trollhattan	SE
BLK	Blackpool	GB	PMF	Parma	IT	UME	Umea	SE
BOH	Bournemouth	GB	PMO	Palermo	IT	VST	Vasteras	SE
BRS	Bristol	GB	PRJ	Capri	IT	VBV	Visby	SE
BSH	Brighton	GB	PSA	Pisa	IT	VXO	Vaxjo / Kronoberg	SE
CBG	Cambridge	GB	PSR	Pescara	IT	*SE	Üb.Schweden	SE
CVT	Coventry	GB	REG	Reggio Calabria	IT	Spanien		
CWL	Cardiff	GB	RMI	Rimini	IT	MAD	Madrid	ES
DND	Dundee	GB	SUF	Lametia Terme	IT	AGP	Malaga	ES
EDI	Edinburgh	GB	TRN	Turin	IT	ALC	Alicante	ES
EMA	East Midlands	GB	TRS	Triest	IT	BCN	Barcelona	ES
EXT	Exeter	GB	TTB	Tortoli/Arbatax	IT	BIO	Bilbao	ES
FAB	Farnborough	GB	VFR	Villafranca	IT	EAS	San Sebastian	ES
GCI	Guernsey	GB	VRN	Verona	IT	GRO	Gerona	ES
GLA	Glasgow	GB	*IT	Üb.Italien	IT	GRX	Granada	ES
GLO	Gloucester	GB	Luxemburg			LCG	La Coruna	ES
HUY	Humberside	GB	LUX	Luxemburg	LU	LEI	Almeria	ES
INV	Inverness	GB	Niederlande			MJV	Murcia	ES
IOM	Isle of Man	GB	AMS	Amsterdam	NL	ODB	Cordoba	ES
JER	Jersey	GB	RTM	Rotterdam	NL	OVD	Asturias/Oviedo	ES
LBA	Leeds	GB	MST	Maastricht	NL	PNA	Pamplona	ES
LPL	Liverpool	GB	EIN	Eindhoven	NL	REU	Reus	ES
LYE	Lynham	GB	GRQ	Groningen	NL	SCQ	Santiago de Compostell	ES
LYX	Lydd	GB	ENS	Enschede	NL	SVQ	Sevilla	ES
MAN	Manchester	GB	*NL	Üb.Niederlande	NL	SDR	Santander	ES
MME	Tees-side	GB	Österreich			VGO	Vigo	ES
NCL	Newcastle	GB	VIE	Wien	AT	VIT	Vitoria	ES
NHT	Norholt	GB	GRZ	Graz	AT	VLC	Valencia	ES
PLH	Plymouth	GB	INN	Innsbruck	AT	XRY	Jeres d.l.Frontera	ES
SDZ	Sumburgh(Shetland isl)	GB	KLU	Klagenfurt	AT	ZAZ	Zaragossa	ES
SEN	Southend	GB	LNZ	Linz	AT	*ES	Üb.Spanien Kontinent	ES
SOU	Southampton	GB	SZG	Salzburg	AT	IBZ	Ibiza	ES
WFD	Woodford	GB	*AT	Üb.Österreich	AT	MAH	Menorca/Mahon	ES
WTN	Warton/Waddington	GB	Portugal			PMI	Palma de Mallorca	ES
*GB	Üb.Großbritannien	GB	LIS	Lissabon	PT	*ES	Üb.Spanien Balearen	ES
Irland			CBP	Coimbra	PT	ACE	Arrecife Lanzarote	ES
DUB	Dublin	IE	FAO	Faro	PT	FUE	Fuerte Ventura	ES
KIR	Kerry County	IE	FNC	Funchal	PT	LPA	Las Palmas Gran Canal	ES
NOC	Connaught	IE	OPO	Porto	PT	SPC	Santa Cruz/La Palma	ES
ORK	Cork	IE	PDL	Ponta Delgada/Azor	PT	TFN	Tenerife Norte(St.Cruz)	ES
SNN	Shannon	IE	PRM	Portimao	PT	TFS	Tenerife Sur-Reina Sofi	ES
*IE	Üb.Irland	IE	PXO	Porto Santo/Madeir	PT	VDE	Hierro/Valverde	ES
			SMA	Santa Maria	PT	*ES	Üb.Spanien Kan.Inseln	ES
			*PT	Üb.Portugal	PT	MLN	Melilla	ES

Flughafenverzeichnis 2001

Land / IATA-Code	Name des Flughafens	ISO - Code Land	Land / IATA-Code	Name des Flughafens	ISO - Code Land	Land / IATA-Code	Name des Flughafens	ISO - Code Land
Europa - EFTA			Jugoslawien (Fortsetzung)			Russische Föd.(EU) (Fortsetzung)		
Island			TIV	Tivat	YU	*RU	Üb.Rußland(Europa)	RU
REK	Reykjavik	IS	*YU	Üb.Serbien	YU	Slowakische Republik		
KEF	Keflavik Reykjavik	IS	Kroatien			BTS	Bratislava	SK
*IS	Üb.Island	IS	ZAG	Zagreb	HR	KSC	Kosice	SK
Norwegen			DBV	Dubrovnik	HR	TAT	Poprad/Tatry	SK
OSL	Oslo Fornebu	NO	BWK	Bol	HR	*SK	Üb.Slowakei	SK
AES	Aalesund	NO	LSZ	Mali Losinj	HR	Slowenien		
ALF	Alta	NO	PUY	Pula	HR	LJU	Ljubljana	SI
BGO	Bergen	NO	RJK	Rijeka	HR	MBX	Maribor	SI
BOO	Bodo	NO	SPU	Split	HR	POW	Portoroz	SI
EVE	Evenes	NO	ZAD	Zadar	HR	*SI	Üb.Slowenien	SI
HFT	Hammerfest	NO	*HR	Üb.Kroatien	HR	Tschechische Republik		
KRS	Kristiansand	NO	Lettland			PRG	Prag	CZ
LKL	Laskelv/Banak	NO	RIX	Riga	LV	BRQ	Brno(Bränn)	CZ
LYR	Longyaerbyen	NO	*LV	Üb.Lettland	LV	OSR	Ostrau	CZ
NVK	Narvik	NO	Litauen			*CZ	Üb.Tszech.Republik	CZ
SVG	Stavanger	NO	VNO	Wilna	LT	Türkei		
TOS	Tromso	NO	KUN	Kanaus	LT	ANK	Ankara Esenboga	TR
TRD	Trondheim	NO	PLQ	Palanga	LT	ADA	Adana	TR
TRF	Sandefjord	NO	*LT	Üb.Litauen	LT	ASR	Kayseri	TR
VDB	Fagernes	NO	Malta			AYT	Antalya	TR
*NO	Üb.Norwegen	NO	MLA	Malta	MT	BXN	Bodrum	TR
Schweiz			Mazedonien			DIY	Diyarbakir	TR
ZRH	Zürich	CH	OHD	Ohrid	MK	DLM	Mugla/Dalaman	TR
ACH	Altenrhein	CH	SKP	Skopje	MK	ERZ	Erzurum	TR
BRN	Bern	CH	*MK	Üb.Mazedonien	MK	IST	Istanbul	TR
BSL	Basel/Mulhouse	CH	Moldavien			IZM	Izmir Adnan Menderes	TR
GVA	Genf	CH	KIV	Kichinev	MD	TZX	Trabzon	TR
LUG	Lugano	CH	*MD	Üb.Moldavien	MD	VAN	Van	TR
SIR	Sion	CH	Polen			*TR	Üb.Türkei	TR
SMV	St.Moritz	CH	WAW	Warschau	PL	Ukraine		
*CH	Üb.Schweiz	CH	GDN	Gdansk	PL	IEV	Kiew Bonspol	UA
Europa - Sonstige Länder (nicht EU/EFTA)			KRK	Krakow	PL	DNK	Dnepopetrowsk	UA
Albanien			KTW	Katowice	PL	LWO	Lwow/Lemberg	UA
TIA	Tirana	AL	SZZ	Szczecin	PL	ODS	Odessa	UA
*AL	Üb.Albanien	AL	WRO	Wroclaw	PL	SIP	Simferopol/Krim	UA
Armenien			*PL	Üb.Polen	PL	*UA	Üb.Ukraine	UA
EVN	Eriwan	AM	Rumänien			Ungarn		
*AM	Üb.Armenien	AM	BBU	Bukarest Baneasa	RO	BUD	Budapest	HU
Aserbeidschan			OTP	Bukarest Otopeni	RO	DEB	Debrecein	HU
BAK	Baku	AZ	CND	Konstanza	RO	*HU	Üb.Ungarn	HU
*AZ	Üb.Aserbeidschan	AZ	SBZ	Sibiu	RO	Weißrußland		
Bosnien-Herzegowina			TSR	Timisoara	RO	MSQ	Minsk	BY
SJJ	Sarajewo	BA	*RO	Üb.Rumänien	RO	*BY	Üb.Weissrussland	BY
BNX	Banja Luka	BA	Russische Föd.(EU)			Zypern		
OMO	Mostar	BA	DME	Moskau/Domododovo	RU	NIC	Nikosia	CY
*BA	Üb.Bosnien	BA	VKO	Moskau Vnukovo	RU	LCA	Lamaca	CY
Bulgarien			SVO	Moskou Semetjevo	RU	ECN	Ercan	CY
SOF	Sofia	BG	AAQ	Anapa	RU2	PFO	Paphos	CY
BOJ	Bourgas	BG	AER	Adler/Sochi	RU2	*CY	Üb.Zypern	CY
PDV	Plovdiv	BG	ARH	Arkhangelsk	RU2	Afrika Nord-Afrika		
ROU	Ruse/Rousse	BG	GOJ	Nizhny-Nowgorod	RU2	Ägypten		
VAR	Varna	BG	KGD	Kaliningrad	RU1	CAI	Kairo	EG
*BG	Üb.Bulgarien	BG	KRR	Krasnodar	RU2	ABS	Abu Simbel	EG
Estland			KUF	Samara	RU2	ALY	Alexandria	EG
TLL	Tallin	EE	KZN	Kazan	RU2	ASW	Aswan	EG
*EE	Üb.Estland	EE	LED	St.Petersburg	RU2	HRG	Hurghada	EG
Georgien			MMK	Murmansk	RU2	LXR	Luxor	EG
TBS	Tiflis	GE	MRV	Mineralnye Vody	RU2	PSD	Port Said	EG
*GE	Üb.Georgien	GE	PEE	Pern	RU4	SSH	Sharm e Sheick	EG
Jugoslawien			REN	Orenburg	RU4	*EG	Üb.Ägypten	EG
BEG	Belgrad	YU	ROV	Rostov	RU2			
INI	Nis	YU	RTW	Saratow	RU2			
PRN	Pristina	YU	STW	Stravropol	RU2			
QND	Novi-Sad	YU	UFA	Ufa	RU2			
TGD	Podgorica (Titograd)	YU	VOG	Volgograd	RU2			

Flughafenverzeichnis 2001

Land / IATA-Code	Name des Flughafens	ISO - Code Land	Land / IATA-Code	Name des Flughafens	ISO - Code Land	Land / IATA-Code	Name des Flughafens	ISO - Code Land
Algerien			Afrika West-Afrika			Sudan		
ALG	Algier	DZ	Burkina Faso			JUB	Juba	SD
BSK	Biskra	DZ	OUA	Ouagadougou	BF	KRT	Karthoum	SD
CZL	Constantine	DZ	*BF	Üb.Burkina Faso	BF	PZU	Port Sudan	SD
ORN	Oran	DZ	Benin			*SD	Üb.Sudan	SD
*DZ	Üb.Algerien	DZ	COO	Cotonou	BJ	Somalia		
Libyen			*BJ	Üb.Benin	BJ	MGQ	Mogadishu	SO
TIP	Tripolis	LY	Elfenbeinküste			*SO	Üb.Somalia	SO
BEN	Benghasi	LY	ABJ	Abidjan	CI	Tansania		
TOB	Tobruk	LY	*CI	Üb.Elfenbein Küste	CI	DAR	Daresalaam	TZ
*LY	Üb.Libyen	LY	Kap Verde			JRO	Kilimanjaro	TZ
Marokko			SID	Ilha do Sol	CV	PMA	Pemba	TZ
CAS	Casablanca	MA	*CV	Üb.Kap Verde	CV	ZNZ	Sansibar	TZ
AGA	Agadir	MA	Ghana			*TZ	Üb.Tansania	TZ
FEZ	Fez	MA	ACC	Accra	GH	Uganda		
NDR	Nador	MA	*GH	Üb.Ghana	GH	EBB	Entebbe	UG
OUT	Oudja	MA	Gambia			*UG	Üb.Uganda	UG
OZZ	Ouarzazate	MA	BJL	Banjul	GM	Afrika Südliches Afrika		
RAK	Marrakech	MA	*GM	Üb.Gambia	GM	Angola		
RBA	Rabat	MA	CKY	Conakry	GN	*AO	Üb.Angola	AO
TNG	Tanger	MA	*GN	Üb.Guinea	GN	Botsuana		
*MA	Üb.Marokko	MA	Guinea-Bissau			GBE	Gaborone	BW
Tunesien			OXB	Bissau	GW	*BW	Üb.Botsuana	BW
TUN	Tunis	TN	*GW	Üb.Guinea-Bissau	GW	Komoren		
DJE	Djerba	TN	Liberia			YVA	Moroni	KM
MIR	Monastir	TN	MLW	Monrovia	LR	*KM	Üb.Komoren	KM
SFA	Sfax	TN	*LR	Üb.Liberia	LR	Lesotho		
TBJ	Tabarka	TN	Mali			MSU	Maseru	LS
TOE	Tozeur	TN	BKO	Bamako	ML	*LS	Üb.Lesotho	LS
*TN	Üb.Tunesien	TN	*ML	Üb.Mali	ML	Madagaskar		
Afrika Zentral- Afrika			Mauretanien			TNR	Tananarive	MG
Burundi			NKC	Nouakchott	MR	*MG	Üb.Madagaskar	MG
BJM	Bujumburu	BI	*MR	Üb.Mauretanien	MR	Mauritius		
*BI	Üb.Burundi	BI	Niger			MRU	Mauritius	MU
Zentral Afrik. Repub			NIM	Niamey	NE	*MU	Üb.Mauritius	MU
BGF	Bangui	CF	*NE	Üb.Niger	NE	Malawi		
*CF	Üb.Zent.Afr.Rep.	CF	Nigeria			LLW	Lilongwe	MW
Kongo			LOS	Lagos	NG	*MW	Üb.Malawi	MW
BZV	Brazzaville	CG	KAN	Kano	NG	Mosambik		
PNR	Pointe Noire	CG	PHC	Port Harcourt	NG	MPM	Maputo	MZ
*CG	Üb.Kongo	CG	*NG	Üb.Nigeria	NG	*MZ	Üb.Mosambik	MZ
Kamerun			Sierra Leone			Namibia		
DLA	Douala	CM	FNA	Freetown	SL	WDH	Windhoek	NA
YAO	Yaounde	CM	*SL	Üb.Sierra Leone	SL	*NA	Üb.Namibia	NA
*CM	Üb.Kamerun	CM	Senegal			Reunion		
Gabun			DKR	Dakar	SN	RUN	Reunion St.Denis	RE
LBV	Libreville	GA	*SN	Üb.Senegal	SN	*RE	Üb.Reunion (Fr)	RE
POG	Port Gentil	GA	Togo			Seschellen		
*GA	Üb.Gabun	GA	LFW	Lome	TG	SEZ	Mahe	SC
Äquatorial Guinea			*TG	Üb.Togo	TG	*SC	Üb.Seschellen	SC
SSG	Malabu	CQ	Afrika Ost-Afrika			Swasiland		
BSG	Bata	CQ	Dschibuti			MTS	Manzini	SZ
*CQ	Üb.Aequat.Guinea	CQ	JIB	Djibouti	DJ	*SZ	Üb.Swasiland	SZ
Ruanda			*DJ	Üb.Dschibuti	DJ	Südafrika		
KGL	Kigali	RW	Eritrea			JNB	Johannesburg	ZA
*RW	Üb.Ruanda	RW	ASM	Asmara	ER	CPT	Kapstadt	ZA
Sao Tome			*ER	Üb.Eritrea	ER	DUR	Durban	ZA
TMS	Sao Tome	ST	Äthiopien			PRY	Pretoria	ZA
*ST	Üb.Sao Tome	ST	ADD	Addis Abeba	ET	UTN	Upington	ZA
Tschad			*ET	Üb.Äthiopien	ET	*ZA	Üb.Südafrika	ZA
NDJ	N'Djamena / Fort Lamy	TD	Kenia			Sambia		
*TD	Üb.Tschad	TD	NBO	Nairobi	KE	LUN	Lusaka	ZM
Zaire			MBA	Mombasa	KE	LVI	Livingstone	ZM
FIH	Kinshasa	ZR	MYD	Malindi	KE	NLA	Ndola	ZM
FBM	Lubumbashi	ZR	*KE	Üb.Kenia	KE	*ZM	Üb.Sambia	ZM
FKI	Kisangani	ZR						
*ZR	Üb.Zaire	ZR						

Flughafenverzeichnis 2001

Land / IATA-Code	Name des Flughafens	ISO - Code Land	Land / IATA-Code	Name des Flughafens	ISO - Code Land	Land / IATA-Code	Name des Flughafens	ISO - Code Land
Simbabwe			USA (Fortsetzung)			USA (Fortsetzung)		
HRE	Harare	ZW	MKL	Jackson (TN)	US	PAE	Everett (WA)	US
BUQ	Bulawayo	ZW	TYS	Knoxville (TN)	US	BOI	Boise (ID)	US
*ZW	Üb.Simbabwe	ZW	CLT	Charlotte (NC)	US	IDA	Idaho Falls (ID)	US
Amerika Nordamerika			FAY	Fayetteville (NC)	US	BIL	Billings (MT)	US
Kanada			GSO	Greensboro (NC)	US	BZN	Bozeman (MT)	US
YOW	Ottawa	CA	RDU	Raleigh/Durham (NC)	US	GTF	Great Falls (MT)	US
YMX	Montreal-Mirabel	CA	CHS	Charleston (SC)	US	HLN	Helena (MT)	US
YUL	Montreal-Dorval	CA	ATL	Atlanta (GA)	US	CVO	Albany/Corvallis (OR)	US
YAM	Sault Ste Marie	CA	CSG	Columbus (GA)	US	EUG	Eugene (OR)	US
YEA	Edmonton	CA	SAV	Savannah (GA)	US	MFR	Medford (OR)	US
YHZ	Halifax	CA	BHM	Birmingham (AL)	US	PDX	Portland (OR)	US
YQB	Quebec	CA	MGM	Montgomery (AL)	US	SLC	Salt Lake City (UT)	US
YQR	Regina	CA	MOB	Mobile (AL)	US	FSD	Sioux Fall (SD)	US
YQX	Gander	CA	JAN	Jackson (MS)	US	*US 5	Üb.USA-Nord-West	US
YTO	Toronto	CA	DAB	Daytona Beach (FL)	US	ONT	Ontario (CA)	US
YVR	Vancouver	CA	FLL	Fort Lauderdale (FL)	US	BUR	Burbank (CA)	US
YWG	Winnipeg	CA	GNV	Gainesville (FL)	US	LAX	Los Angeles (CA)	US
YXE	Saskatoon	CA	JAX	Jacksonville (FL)	US	LGB	Long Beach (CA)	US
YXU	London/Ontario	CA	MIA	Miami (FL)	US	OAK	Oakland (CA)	US
YYC	Calgary	CA	ORL	Orlando (FL)	US	PSP	Palm Springs (CA)	US
YYG	Charlottetown	CA	PBI	West Palm Beach (FL)	US	SAN	San Diego (CA)	US
YYT	Sain John's	CA	PNS	Pensacola (FL)	US	SBA	Santa Barbara (CA)	US
*CA	Üb.Kanada	CA	RSW	Fort Myers (FL)	US	SFO	San Fransisco (CA)	US
USA			SRQ	Sarasota/Brandenton (F)	US	SJC	San Jose (CA)	US
JFK	New York-J.F.K (NY)	US	TLH	Talahassee (FL)	US	SMF	Sacramento (CA)	US
LGA	New York LaGuardia(N)	US	TPA	Tampa (FL)	US	LAS	Las Vegas (NV)	US
ALB	Albany (NY)	US	SJU	San Juan (PR)	US	RNO	Reno (NV)	US
BUF	Buffalo (NY)	US	*US 2	Üb.USA-Süd-Ost	US	PHX	Phönix (AZ)	US
EWB	Newark (NJ)	US	CHI	Chicago O'Hare (IL)	US	TUS	Tuscon (AZ)	US
ROC	Rochester (NY)	US	PIA	Peoria (IL)	US	SNA	Santa Ana (AZ)	US
SYR	Syracuse (NY)	US	SPI	Springfield (IL)	US	DEN	Denver (CO)	US
BGR	Bangor (ME)	US	MSP	Minneapolis (MN)	US	ABQ	Albuquerque (NM)	US
BOS	Boston (MA)	US	CID	Cedar Springs (IA)	US	*US 6	Üb.USA-Süd-West	US
HFD	Hartford (CT)	US	DSM	Des Moines (IA)	US	ANC	Anchorage (AK)	US
HAR	Harrisburg (PA)	US	LNK	Lincoln (NE)	US	FAI	Fairbanks (AK)	US
PHL	Philadelphia (PA)	US	OMA	Omaha (NE)	US	*US 7	Üb.USA-Alaska	US
PIT	Pittsburg (PA)	US	MKE	Milwaukee (WI)	US	HNL	Honolulu (HI)	US
RGD	Reading (PA)	US	MSN	Madison (WI)	US	KOA	Keahole (HI)	US
BWI	Baltimore (MD)	US	*US 3	Üb.USA-Mitte-Nord	US	OGG	Kahului (HI)	US
DCA	Washington Dulles (DC)	US	ABI	Abilene (TX)	US	*US 8	Üb.USA-Hawai	US
IAD	Washington (DC)	US	AMA	Amarillo (TX)	US	Amerika Mittelamerika		
RIC	Richmond (VA)	US	AUS	Austin (TX)	US	Antigua-Barbuda		
AZO	Kalamazoo (MI)	US	BGD	Borger (TX)	US	ANU	Antigua	AG
DET	Detroit Wayne County	US	BPT	Beaumont (TX)	US	*AG	Üb.Antigua-Barb.	AG
GRR	Grand Rapids (MI)	US	CRP	Corpus Christi (TX)	US	Bahamas		
LAN	Lansing (MI)	US	DAL	Dallas,Fort Worth (TX)	US	NAS	Nassau	BS
MBS	Saginaw/ Bay City (MI)	US	ELP	El Paso (TX)	US	*BS	Üb.Bahamas	BS
SSM	Sault Ste. Marie (MI)	US	HOU	Houston (TX)	US	Barbados		
CAK	Akron (OH)	US	HRL	Harlingen (TX)	US	BGI	Bridgetown	BB
CLE	Cleveland (OH)	US	LBB	Lubbock (TX)	US	*BB	Üb.Barbados	BB
CMH	Columbus (OH)	US	MAF	Midland (TX)	US	Belize		
CVG	Cincinnati (OH)	US	SAT	San Antonio (TX)	US	BZE	Belize City	BZ
DAY	Dayton (OH)	US	BTR	Baton Rouge (LA)	US	*BZ	Üb.Belize	BZ
SGH	Springfield (OH)	US	ESF	Alexandria (LA)	US	Bermuda		
TOL	Toledo (OH)	US	MLU	Monroe (LA)	US	BDA	Hamilton	BM
EVV	Evansville (IN)	US	MSY	New Orleans (LA)	US	*BM	Üb.Bermudas	BM
FWA	Fort Wayne (IN)	US	SHV	Shreveport (LA)	US	Cayman		
IND	Indianapolis (IN)	US	LIT	Little Rock (LA)	US	GCM	Georgetown	KY
SBN	South Bend (IN)	US	MKC	Kansas City (MO)	US	*KY	Sonst.Westind.	KY
*US 1	Üb.USA-Nord-Ost	US	STL	St.Louis (MO)	US	Costa Rica		
SDF	Louisville (KY)	US	ICT	Wichita (KS)	US	SJO	San Jose	CR
LEX	Lexington (KY)	US	OKC	Oklahomah City (OK)	US	*CR	Üb.Costa Rica	CR
BNA	Nashville (TN)	US	TUL	Tulsa (OK)	US	Dominica		
CHA	Chattanooga (TN)	US	*US 4	Üb.USA-Mitte-Süd	US	DOM	Don Domenica	DM
MEM	Memphis (TN)	US	SEA	Seattle (WA)	US	*DM	Dominica insgesamt	DM
			GEG	Spokane (WA)	US			

Flughafenverzeichnis 2001

Land / IATA-Code	Name des Flughafens	ISO - Code Land	Land / IATA-Code	Name des Flughafens	ISO - Code Land	Land / IATA-Code	Name des Flughafens	ISO - Code Land
Dominik. Republik			Niederl. Antillen			Falkland Inseln		
SDQ	Santo Domingo	DO	CUR	Curacao	AN	PSY	Port Stanley	FK
POP	Puerta Plata	DO	AUA	Aruba	AN	*FK	Üb.Falkland	FK
PUJ	Punta Cana	DO	SXM	St. Maarten	AN	Franz. Guyana		
*DO	Üb.Dominik.Rep.	DO	*AN	Üb.Nied.Antillen	AN	CAY	Cayenne	GF
El Salvador			Panama			*GF	Üb.Guayana (Fr)	GF
SAL	San Salvador	SV	PTY	Panama-City	PA	Guyana		
*SV	Üb.El Salvador	SV	*PA	Üb.Panama	PA	GEO	Georgetown	GY
Grenada			St. Vincent			*GY	Üb.Guyana	GY
*GD	Grenada insgesamt	GD	SVD	St.Vincent	VC	Kolumbien		
Guadeloupe			*VC	St.Vincent insgesamt	VC	BOG	Bogota	CO
PTP	Point a Pitre	GP	Trinidad und Tobago			BAQ	Barranquilla	CO
*GP	Üb.Guadeloupe (Fr)	GP	TAB	Tobago	TT	MDE	Medellin	CO
Guatemala			POS	Port of Spain	TT	CLO	Cali	CO
GUA	Guatemala City	GT	*TT	Üb.Trinid.u.Tobago	TT	ADZ	San Andres Island	CO
*GT	Üb.Guatemala	GT	Amerika Südamerika			*CO	Üb.Kolumbien	CO
Haiti			Argentinien			Paraguay		
PAP	Port Au Prince	HT	BUE	Buenos Aires	AR	ASU	Asuncion	PY
*HT	Üb.Haiti	HT	BHI	Bahia Blanca	AR	*PY	Üb.Paraguay	PY
Honduras			COR	Cordoba	AR	Peru		
TGU	Tegucigalpa	HN	JUJ	Jujuy	AR	LIM	Lima	PE
SAP	San Pedro Sula	HN	MDQ	Mar del Plata	AR	IQT	Iquitos	PE
*HN	Üb.Honduras	HN	MDZ	Mendoza	AR	AQP	Arequipa	PE
Jamaika			RES	Resistencia	AR	CUZ	Cuzco	PE
KIN	Kingston	JM	RGL	Rio Gallegos	AR	TRU	Trujillo	PE
MBJ	Montego Bay	JM	ROS	Rosario	AR	*PE	Üb.Peru	PE
*JM	Üb.Jamaika	JM	SLA	Salta	AR	Suriname		
Kuba			TUC	Tucuman	AR	PBM	Paramaribo	SR
HAV	Havanna	CU	USH	Ushuaia	AR	*SR	Üb.Suriname	SR
VRA	Varadero	CU	*AR	Üb.Argentinien	AR	Uruguay		
AVI	Ciego de Avila	CU	Bolivien			MVD	Montevideo	UY
CFG	Cienfuegos	CU	LPB	La Paz	BO	PDP	Punta del Este	UY
CMW	Camaguey	CU	SRZ	Santa Cruz	BO	*UY	Üb.Uruguay	UY
CYO	Cayo Largo del Sur	CU	CBB	Cochabamba	BO	Venezuela		
SCU	Santiago de Cuba	CU	*BO	Üb.Bolivien	BO	CCS	Caracas	VE
HOG	Holguin	CU	Brasilien			MAR	Maracaibo	VE
*CU	Üb.Kuba	CU	RIO	Rio de Janeiro	BR	PMV	Portlamar	VE
St. Lucia			BSB	Brasilia	BR	BLA	Barcelona	VE
UVF	St.Lucia	LC	BEL	Belem	BR	*VE	Üb.Venezuela	VE
*LC	Üb.St.Lucia	LC	BHZ	Belo Horizonte	BR	Asien ehem. GUS-Staaten		
Martinique			CWB	Curitiba	BR	Kasachstan		
FDF	Fort de France	MQ	FOR	Fortaleza	BR	ALA	Alma-Ata/Almaty	KZ
*MQ	Üb. Martinique	MQ	IGU	Iguassu Falls	BR	AKX	Aktyubinsk	KZ
Mexiko			MAO	Manaos	BR	KGf	Karaganda	KZ
MEX	Mexico City	MX	NAT	Natal	BR	KOV	Kokschetaw	KZ
ACA	Acapulco	MX	POA	Porto Alegre	BR	KSN	Kustanay	KZ
BJX	Leon/Guanajuato	MX	REC	Recife	BR	PLX	Semipalatinsk	KZ
CUN	Cancun	MX	SAO	Sao Paulo	BR	PWQ	Pawlodar	KZ
CZM	Cozumel	MX	SSA	San Salvador	BR	TSE	Akmola	KZ
GDL	Guadalajara	MX	BVB	Boa Vista	BR	URA	Uralsk	KZ
LAP	Lapaz	MX	SSZ	Santos	BR	*KZ	Üb.Kasachstan	KZ
MID	Merida	MX	*BR	Üb.Brasilien	BR	Kirgisien		
MTY	Monterrey	MX	Chile			FRU	Frunse (Bishkek)	KG
OAX	Oaxaca	MX	SCL	Santiago	CL	*KG	Üb.Kirgisien	KG
PVR	Puerto Vallarta	MX	ANF	Antofagasta	CL	Rußland/Fernost		
QRO	Queretaro	MX	ARI	Arica	CL	BAX	Barnaul	XU
SJD	San Jose del Cabo	MX	PUQ	Punta Arenas	CL	KJA	Krasnojarsk	XU
TAM	Tampico	MX	ZCO	Temuco	CL	OMS	Omsk	XU
TIJ	Tijuana	MX	KNA	Vina del Mar	CL	OVb	Novosibirsk	XU
VER	Vera Cruz	MX	CCP	Concepcion	CL	SVX	Jekatarinburg	XU
VSA	Villahermosa	MX	*CL	Üb.Chile	CL	TJM	Tyumen	XU
*MX	Üb.Mexico	MX	Ecuador			TOF	Tomsk	XU
Nicaragua			UIO	Quito	EC	VKT	Workuta	XU
MGA	Managua	NI	GYE	Guayaquil	EC	VVO	Vladivostok	XU
*NI	Üb.Nicaragua	NI	GPS	Galapagos	EC	CEK	Tscheljabinsk	XU
			*EC	Üb.Ecuador	EC	*XU	Üb. Rußland (Asien)	XU

Flughafenverzeichnis 2001

Land / IATA-Code	Name des Flughafens	ISO - Code Land	Land / IATA-Code	Name des Flughafens	ISO - Code Land	Land / IATA-Code	Name des Flughafens	ISO - Code Land
Tadschikistan			Vereinigte Arab.Emirate			China (Fortsetzung)		
DYU	Dushanbe	TJ	SHJ	Scharja	AE	CTU	Chengdu	CN
*TJ	Üb.Tadschikistan	TJ	AAN	Al Ain	AE	HAK	Haikou	CN
ASB	Aschchabad	TM	AUH	Abu Dhabi	AE	HGH	Hangzhou	CN
*TM	Üb.Turkmenistan	TM	DXB	Dubai	AE	HRB	Harbin	CN
Usbekistan			FJR	Fujeirah	AE	KMG	Kunming	CN
TAS	Taschkent	UZ	RKT	Ras al Khaimah	AE	KWE	Guyang	CN
SKD	Samarkand	UZ	*AE	Üb.V.A.Emirate	AE	LXA	Lhasa	CN
*UZ	Üb.Usbekistan	UZ	Asien Indischer Subkontinent			NKG	Nanking	CN
Asien Nah-und Mittelost			Afghanistan			SHA	Shanghai	CN
Bahrain			KBL	Kabul	AF	SHE	Shenyang	CN
BAH	Bahrain	BH	JAA	Jalabad	AF	SIA	Xian	CN
*BG	Üb.Bahrain	BH	KDH	Kandahar	AF	SZX	Shenzhen	CN
Irak			*AF	Üb.Afghanistan	AF	TAO	Qingdao	CN
BGW	Bagdad	IQ	Bangladesch			TSN	Tianjin	CN
BSR	Basra	IQ	DAC	Dhaka	BD	WUH	Wuhan	CN
OSM	Mosul	IQ	*BD	Üb.Bangladesch	BD	*CN	Üb.China	CN
*IQ	*Üb.Irak	IQ	Buthan			Indonesien		
Iran			QJC	Thimbu	BT	JKT	Djakarta	ID
THR	Teheran	IR	*BT	Üb.Bhutan	BT	AMI	Mataram/Lombok	ID
ABD	Abadan	IR	Indien			BDO	Bandung	ID
BUZ	Bushehr	IR	DEL	Neu Delhi	IN	BIK	Biak	ID
IFN	Isfahan	IR	AGR	Agra	IN	DPS	Denpasar	ID
SYZ	Shiraz	IR	AMD	Ahmadhabad	IN	JOG	Yogyakarta	ID
TBZ	Tabriz	IR	ATQ	Amritsar	IN	MDC	Manado/Celebes	ID
*IR	Üb.Iran	IR	BLR	Bangalore	IN	MES	Medan	ID
Israel			BOM	Bombay/Mumbai	IN	PLH	Palembang	ID
TLV	Tel Aviv	IL	CCU	Kalkutta	IN	PNK	Pontianak/Kalimantan	ID
ETH	Elat	IL	GOI	Goa	IN	SRG	Semarang	ID
HFA	Haifa	IL	JAI	Jaipur	IN	SUB	Surabaya	ID
JRS	Jerusalem	IL	KNU	Kanpur	IN	UPG	Ujung Padang	ID
VDA	Ovda	IL	LKO	Lucknow	IN	*ID	Üb.Indonesien	ID
*IL	Üb.Israel	IL	MAA	Madras	IN	Japan		
Jemen			NAG	Nagpur	IN	NRT	Tokio/Narita	JP
SAH	Saana	YE	PNQ	Poona	IN	HND	Tokio/Haneda	JP
ADE	Aden	YE	TRV	Trivandrum	IN	FUK	Fukuoka	JP
HOD	Hodeidah	YE	*IN	Üb.Indien	IN	HIJ	Hiroshima	JP
*YE	Üb.Jemen	YE	Sri Lanka			KIJ	Niigata	JP
Jordanien			CMB	Colombo	LK	KOJ	Kagoshima	JP
AMM	Amman	JO	*LK	Üb.Sri Lanka	LK	KMJ	Kumamoto	JP
AQJ	Aqaba	JO	Malediven			NGO	Nagoya	JP
*JO	Üb.Jordanien	JO	MLE	Male	MV	NGS	Nagasaki	JP
Katar			GAN	Gan	MV	OKA	Okinawa	JP
DOH	Doha	QA	*MV	Üb.Malediven	MV	KIX	Osaka/Kansai	JP
*QA	Üb.Katar	QA	Nepal			ITM	Osaka/Itami	JP
Kuweit			KTM	Katmandu	NP	SDJ	Sendai	JP
KWI	Kuweit	KW	*NP	Üb.Nepal	NP	SPK	Sapporo	JP
*KW	Üb.Kuweit	KW	Pakistan			TAK	Takamatsu	JP
Libanon			KHI	Karatschi	PK	UKB	Kobe	JP
BEY	Beyrut	LB	HDD	Hyderabad	PK	YOK	Yokohama	JP
*LB	Üb.Libanon	LB	ISB	Islamabad	PK	*JP	Üb.Japan	JP
Oman			LHE	Lahore	PK	Kambodscha		
MCT	Muskat	OM	LYP	Faisalabad	PK	PNH	Phnom Penh	KH
*OM	Üb.Oman	OM	PEW	Peshawar	PK	*KH	Üb.Kambodscha	KH
Saudi-Arabien			RWP	Rawalpindi	PK	Dem. VR Korea		
DHA	Dharan	SA	*PK	Üb.Pakistan	PK	FNJ	Pyongyang	KP
HAS	Hail	SA	Asien Fernost			*KP	Üb.Korea Dem.VR	KP
JED	Jeddah	SA	Brunel			Rep. Korea		
MED	Medina	SA	BWN	Bandar Seri Begawan	BN	SEL	Seoul	KR
RUH	Riad	SA	*BN	Üb.Brunel	BN	CJU	Cheju	KR
TIF	Taif	SA	Hongkong (China)			PUS	Pusan	KR
TUU	Tabuk	SA	HKG	Hongkong(China)	HKG	TAE	Taegu	KR
*SA	Üb Saudi-Arabien	SA	China			*KR	Üb.Korea Rep.	KR
Syrien			PEK	Peking	CN	Laos		
DAM	Damaskus	SY	CAN	Kanton/Guangzhou	CN	VTE	Vientiane	LA
ALP	Aleppo	SY	CGQ	Changchun	CN	*LA	Üb.Laos	LA
*SY	Üb.Syrien	SY	CKG	Chongqing	CN			

Flughafenverzeichnis 2001

Land / IATA-Code	Name des Flughafens	ISO - Code Land	Land / IATA-Code	Name des Flughafens	ISO - Code Land	Land / IATA-Code	Name des Flughafens	ISO - Code Land
Myanmar			Vietnam			Neuseeland		
RGN	Rangun	MM	SGN	Ho Tchi Min/Saigon	VN	AKL	Aukland	NZ
MDL	Mandalay	MM	DAD	Da Nang	VN	HLZ	Hamilton	NZ
*MM	Üb.Myanmar	MM	HAN	Hanoi	VN	CHC	Christchurch	NZ
Mongolei			HPH	Haiphong	VN	WLG	Wellington	NZ
ULN	Ulan Bator	MN	*VN	Üb.Vietnam	VN	*NZ	Üb.Neuseeland	NZ
*MN	Üb.Mongolei	MN	Australien Ozeanien			Ozeanien		
Macao			Australien			GUM	Guam Island	GU
MFM	Macao	MO	CBR	Canberra	AU	*GU	Üb.Ozeanien(USA)	GU
Malaysia			ADL	Adelaide	AU	Papua-Neuguinea		
KUL	Kuala Lumpur	MY	BNE	Brisbane	AU	POM	Port Moresby	PG
BKI	Kota Kinabalu	MY	CNS	Cairns	AU	*PG	Üb.Papua-Neuguinea	PG
LBU	Labuan	MY	DRW	Darwin	AU	Polynesien		
LGK	Langkawi	MY	HBA	Hobart	AU	PPT	Papeete	PF
PEN	Penang	MY	LST	Launceton	AU	*PF	Üb.Polynesien(Fr)	PF
*MY	Üb.Malaysia	MY	MEL	Melbourne	AU	Salomonen		
Philippinen			OOL	Coollangatta	AU	HIR	Honiara	SB
MNL	Manila	PH	PER	Perth	AU	TLG	Tulaghi	SB
CEB	Cebu	PH	SYD	Sydney	AU	*SB	Salomonen insgesamt	SB
*PH	Üb.Philippinen	PH	TSV	Townsville	AU	Samoa		
Singapur			NLK	Norfolk Islands	AU	APW	Apia	WS
SIN	Singapur	SG	*AU	Üb.Australien	AU	*WS	Samoa insgesamt	WS
Thailand			Fidschi			Tonga		
BKK	Bangkok	TH	NAN	Nandi	FJ	TBU	Tonga tapu	TO
CEI	Chiang Rai	TH	*FJ	Üb.Fidschi	FJ	*TO	Tonga insgesamt	TO
CNX	Ching Mai	TH	Canton Inseln			Vanuatu		
HKT	Phuket	TH	CIS	Canton Island	KI	VLI	Port Villa	VU
URT	Surat Thani	TH	*KI	Kiribati	KI	*VU	Üb.Vanuatu	VU
USM	Koh Samui	TH	Marianen			Antarktis		
*TH	Üb.Thailand	TH	SPN	Saipan	MP	*AQ	üb. Antarktis	AQ
Taiwan			Neukaledonien					
TPE	Taipei	TW	NOU	Noumea	NC			
*TW	Üb.Taiwan	TW	*NC	Üb.Neukaled.(Fr)	NC			

Fachserie 8: Verkehr

Reihe 1: Güterverkehr der Verkehrszweige

Die Reihe 1 wurde mit Berichtsjahr 1993 eingestellt.
Für das Berichtsjahr 1993 sind wegen Revidierung der Daten, die Ergebnisse nur über das Statistische Bundesamt zu beziehen.

CD-ROM „Güterverkehr“

Für die Verkehrsträger Eisenbahn, Binnenschifffahrt, Seeschifffahrt und Straße liegt die Verflechtung im Güterverkehr inländischer Verkehrsbezirke mit in- und ausländischen Verkehrsbezirken nach Güterhauptgruppen für die Beförderungsmenge sowie für die Verkehrsträger Eisenbahn und Binnenschifffahrt für die Beförderungsleistung in Datensatzform *jährlich* auf CD-ROM vor.

Die CD-ROM enthalten folgende Angaben:

Verkehrsträger, Versandmenge und Empfangsmenge bzw. Beförderungsleistung, Berichtsverkehrsbezirk; Korrespondierender Verkehrsbezirk; Güterhauptgruppe; Hauptverkehrsrelation (innerdeutscher Verkehr, grenzüberschreitender Versand, grenzüberschreitender Empfang, Durchgangsverkehr).

Die Daten liegen auf den CD-ROM im CSV-Format vor und können damit auch in handelsüblichen Tabellenkalkulationsprogrammen und Datenbankprogrammen eingelesen werden. Auf den Datenträgern selbst sind keine Programme enthalten. Zusätzlich enthält jede CD eine Kurzfassung des „Systematischen Güterverzeichnis“ für die Verkehrsstatistik sowie das „Verzeichnis der Verkehrsgebiete und Verkehrsbezirke“ im TXT-Format

Verkehr aktuell

In dieser *monatlich* erscheinenden Publikation sind wichtige aktuelle Monats- und Jahresergebnisse der amtlichen Statistik aus vielen Bereichen des Verkehrs in Zeitreihenform und einheitlicher Gliederung zusammengefasst.

Güter- und Personenbeförderung auf der Straße, im Schienenverkehr, in der Schifffahrt und im Luftverkehr sowie Bestand und Neuzulassungen von Kraftfahrzeugen bilden die Schwerpunkte.

Außerdem enthalten sind Eckdaten über Straßenverkehrsunfälle, verkehrsbezogene Indizes zu Verbraucherpreisen und Seefrachtraten sowie Angaben zu Gewerbe- und abmeldungen und sozialversicherungspflichtig Beschäftigten im Verkehr.

Verkehr im Überblick

Diese *jährlich* erscheinende Querschnittsveröffentlichung enthält die wichtigsten Ergebnisse der amtlichen Verkehrsstatistik in der Regel in Zeitreihenform (Monats- bzw. Quartalsergebnisse für das aktuelle Jahr, Jahresergebnisse für die Vorjahre). Tabellen und Schaubilder werden dabei durch eine kurze, die wesentlichen Entwicklungen aufzeigende Kommentierung ergänzt. Darüber hinaus sind Erläuterungen zur Methodik der einzelnen Statistiken sowie zu ihren Rechtsgrundlagen am Ende des Heftes beigefügt.

Reihe 2: Eisenbahnverkehr

In *monatlicher* Erscheinungsfolge werden für den öffentlichen schienegebundenen Verkehr der deutschen Eisenbahnunternehmen die wichtigsten Zahlen über Verkehrsleistungen und -einnahmen im Personen- und Güterverkehr nachgewiesen. Die Daten des Güterverkehrs sind regional bis auf die Ebene von Verkehrsbezirken sowie nach Güterkategorien darstellbar.

Ergänzend werden im *Jahresbericht* Strukturangaben der Unternehmen zum Bestand an Verkehrsmitteln und -einrichtungen, zum Personal und zu Unfällen publiziert.

Reihe 3: Straßenpersonenverkehr

Der *Vierteljahresbericht* enthält Angaben über die Betriebs- und Verkehrsleistungen (Wagenkilometer, beförderte Personen, Personenkilometer) sowie die umsatzsteuerpflichtigen Einnahmen (ohne Einnahmen aus dem Freigestellten Schülerverkehr) der Straßenverkehrsunternehmen (ohne Kleinunternehmen mit weniger als 6 Bussen) im Berichtsvierteljahr.

Im *Jahresbericht* sind entsprechende Nachweisungen für das Berichtsjahr enthalten; zusätzlich werden für alle Unternehmen Vorjahresergebnisse über die Umsätze einschließlich der Einnahmen aus dem Freigestellten Schülerverkehr und der Ausgleichszahlungen der öffentlichen Hand für Beförderungen von Schwerbehinderten und Schülern (Ausbildungsverkehr) und der Vergütungen für durchgeführte Auftragsfahrten dargestellt. Außerdem werden Strukturdaten der Unternehmen am Stichtag des Berichtsjahres (Linien- und Fahrzeugbestände, Personal) nachgewiesen.

Reihe 4: Binnenschifffahrt

Die *monatlichen* Nachweisungen umfassen den Güterverkehr auf Binnenwasserstraßen, nach Güter- und Containerarten, nach Flaggen, Schiffsgattungen, Wasserstraßen und Hauptverkehrsbeziehungen. Neben der beförderten Tonnage wird die tonnenkilometrische Leistung, der Containerverkehr und der Güterumschlag dargestellt. Die

regionale Gliederung ergänzen Darstellungen nach Grenz- und Grenz Zollstellen, Verkehrsbezirken und Bundesländern.

Der *Jahresbericht* enthält weitergehende Nachweisungen des Güterverkehrs und -umschlags. Außerdem werden Unternehmen der Binnenschifffahrt, deren verfügbare Schiffe, Beschäftigte und Umsätze sowie der Bestand an Binnenschiffen der Bundesrepublik Deutschland dargestellt.

Reihe 5: Seeschifffahrt

Der *Vierteljahresbericht* enthält neben den aktuellen Angaben auch die Vergleichszahlen mit Quartalen des Vorjahres über den Güterumschlag nach Güter- und Ladungsarten, Fahrgebieten, Hafen und Flaggen und über ein- und ausgeladene Ladungsträger. Für das Berichtsquartal werden zusätzlich Schiffsankünfte nach BRZ-Größenklassen und Schiffsarten, Personenverkehr über See, Schiffs- und Güterverkehr auf dem Nord-Ostsee-Kanal und der Bestand an Seeschiffen unter der Flagge der Bundesrepublik Deutschland nachgewiesen.

Der *Jahresbericht* beinhaltet weitergehende Nachweisungen sowie zusätzlich die Angaben über das Bordpersonal.

Reihe 6: Luftverkehr

Der *Monatsbericht* umfasst den Personen-, Güter- und Postverkehr mit Luftfahrzeugen sowie Starts und Landungen nach Flughafen.

Der *Jahresbericht* enthält differenzierte aufgegliederte Ergebnisse, wobei zusätzlich noch Angaben aus der Unternehmensstatistik (Unternehmen, Beschäftigte, Luftfahrzeugbestand, Umsatz) sowie über den nichtgewerblichen Luftverkehr gebracht werden.

CD-ROM „Luftverkehr“

Die CD-ROM (im CSV-Format) beinhaltet Daten über von und zu deutschen Flughäfen beförderte Passagiere sowie über die Tonnage von Fracht und Post. Gegenüber der Print-Fassung ist der Flughafen-Katalog dieser CD sehr viel detaillierter. Der Datenträger beinhaltet die Ergebnisse eines Kalenderjahres.

Reihe 7: Verkehrsunfälle

Der *Monatsbericht* enthält Angaben über Unfälle nach Straßenarten, Unfallarten und -typen, Kalendertagen, Ländern, Großstädten sowie über Verunglückte und Unfallbeteiligte nach Art der Verkehrsteilnahme. Ferner sind Unfallursachen und Unfälle des Auslandes dargestellt. Dabei werden die aktuellsten Monatsergebnisse mit dem kumulierten Jahresteil und die vergleichbaren Zeitabschnitte des Vorjahres nachgewiesen.

Der *Jahresbericht* ist wesentlich tiefer gegliedert und bringt Angaben über Unfälle und Verunglückte nach Unfallart und -typ, nach Straßenart und Ortslage, nach Monat, nach Unfallverursachung unterschieden nach dem Geschlecht und den Unfallursachen. Darin sind u. a. auch Auswertungen über Alkoholfälle und deren Folgen, Autobahnunfälle, Lichtverhältnisse und Straßenzustand zum Unfallzeitpunkt sowie über das Fehlverhalten der Fahrzeugführer und ihrem Alter enthalten.

Die Entwicklung des Unfallgeschehens wird anhand von Zeitreihen für die wichtigsten Unfallmerkmale verdeutlicht. Weiterhin wird die Unfallentwicklung in Europa sowie den USA und Japan dargestellt. Methodische Erläuterungen und Bezugszahlen zum Unfallgeschehen sind zusätzlich aufgeführt.

Die CD-ROM „Verkehrsunfälle – Zeitreihen“ erscheint *jährlich* und enthält eine Vielzahl von Zeitreihen zur Verkehrsunfallentwicklung.

Klassifikationen

Klassifikation der Wirtschaftszweige mit Erläuterungen, Ausgabe 1993

Güterverzeichnis für die Verkehrsstatistik, Ausgabe 1969

Verzeichnis der Verkehrsbezirke und Häfen, Ausgabe 1995

DUSTATIS
wissen. nutzen.

Statistisches Bundesamt
Gustav-Stresemann-Ring 11
65189 Wiesbaden

Veröffentlichungen und Prospekte sind durch den Verlag Metzler-Poeschel, Verlagsauslieferung: SFG-Servicecenter Fachverlage GmbH, Postfach 43 43, 72774 Reutlingen, Tel. 0 70 71 / 93 53 50, erhältlich.

EUROPAS REGIONEN UNTER DER "STATISTISCHEN LUPE"!

Jetzt neu: Regionen - Statistisches Jahrbuch 2001

Hrsg.: Statistisches Amt der Europäischen Gemeinschaften (Eurostat)



Im Statistischen Jahrbuch der Regionen 2001 stellt Eurostat das aktuell verfügbare Zahlenmaterial zur wirtschaftlichen und sozialen Lage in den Regionen in der Europäischen Union vor (Berichtszeitraum von 1993 bis 1999).

Erstmals wird der Erfassungsbereich einer Reihe dieser Indikatoren auf die folgenden zehn Beitrittsländer erweitert: Bulgarien, Estland, Lettland, Litauen, Polen, Rumänien, Slowakei, Slowenien, die Tschechische Republik sowie Ungarn.

In Form von farbigen Karten und Graphiken werden die wichtigen regionalen Indikatoren zusammen mit Kommentaren und erläuterndem Text dargestellt. Die gedruckte Version enthält zusätzlich noch eine CD-ROM, auf der die Daten auf den Ebenen NUTS 1 und NUTS 2 aus der REGIO-Datenbank für das jeweils letzte verfügbare Jahr als Tabellen aufbereitet sind.

Aus dem Inhalt:

- ◆ Landwirtschaft
- ◆ Bevölkerung
- ◆ Regionales Bruttoinlandsprodukt
- ◆ Arbeitskräfteerhebung
- ◆ Wissenschaft und Technologie
- ◆ Fremdenverkehr
- ◆ Verkehr
- ◆ Regionale Arbeitslosigkeit

„Regionen: Statistisches Jahrbuch 2001“ ist erhältlich als

Print-Version (einschl. CD-ROM)
A4/ 100 Seiten, 60 EUR (zzgl. Versand)
KS-AF-01-001-__-C, in DE/ EN/ FR

PDF-Datei (ohne CD-ROM)
3.200 KB, 30 EUR
KS-AF-01-001-__-N, in DE/ EN/ FR



eurostat Das Eurostat Jahrbuch der Regionen 2001 ist zu beziehen beim
Eurostat Data Shop Berlin, Otto-Braun-Str. 70/72, 10178 Berlin
Telefon: +49 (0) 1888 / 644-9427, Telefax: +49 (0) 1888 / 644-9430,
E-Mail: datashop@destatis.de, Internet: <http://www.eu-datashop.de>