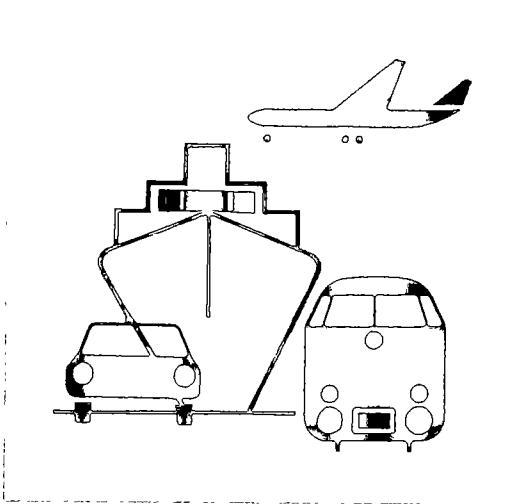


Statistisches Bundesamt

# Verkehr

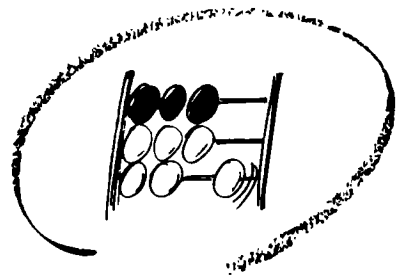


Fachserie **8**

Reihe 6


Luftverkehr

1998



Statistisches Bundesamt

# Verkehr



Fachserie **8**

Reihe 6

Luftverkehr

**1998**

**METZLER  
POESCHEL**

Statistisches Bundesamt  
Bibliothek - Dokumentation - Archiv

**Herausgeber:** Statistisches Bundesamt, Wiesbaden



Fachliche Informationen zu dieser Veröffentlichung können Sie direkt beim Statistischen Bundesamt erfragen:  
Gruppe V C, Telefon: 06 11 / 75 - 21 15, 27 36, Fax: 06 11 / 72 40 00 oder  
E-Mail: [Luftverkehr@statistik-bund.de](mailto:Luftverkehr@statistik-bund.de)

**Verlag:** Metzler-Poeschel, Stuttgart

**Verlagsauslieferung:** SFG – Servicecenter Fachverlage GmbH  
Postfach 43 43  
72774 Reutlingen  
Telefon: 0 70 71 / 93 53 50  
Telefax: 0 70 71 / 3 36 53  
Internet: <http://www.s-f-g.com>  
E-Mail: [staba@s-f-g.com](mailto:staba@s-f-g.com)

Erscheinungsfolge: jährlich

Erschienen im Juli 1999

Preis: DM 33,90 / EUR 17,33

Bestellnummer: 2080600 - 98700

Recyclingpapier aus 100 % Altpapier.



Daten aus dieser Veröffentlichung sind auch in unserer Datenbank STATIS-BUND als Zeitreihen gespeichert und können gegen Entgelt via Internet ([www.statistik-bund.de/zeitreih/home.htm](http://www.statistik-bund.de/zeitreih/home.htm)), auf Diskette, Magnetbandkassette oder CD-ROM bezogen werden.

Nähere Informationen dazu erhalten Sie telefonisch unter:  
06 11 / 75 - 27 16 oder - 22 56 oder per Fax unter 06 11 / 72 40 00.



Allgemeine Informationen über das Statistische Bundesamt und sein Datenangebot erhalten Sie:

● im Internet: <http://www.statistik-bund.de>

oder bei unseren Allgemeinen Auskunftsdiensten

65180 Wiesbaden

- Telefon: 06 11 / 75 24 05
- Telefax: 06 11 / 75 33 30
- E-Mail: [info@statistik-bund.de](mailto:info@statistik-bund.de)

Zweigstelle Berlin

Postfach 276

10124 Berlin

- Telefon: 030 / 23 24 68 66
- Telefax: 030 / 23 24 68 72
- E-Mail: [stba-berlin.infodienst@t-online.de](mailto:stba-berlin.infodienst@t-online.de)

© Statistisches Bundesamt, Wiesbaden 1999  
Alle Rechte vorbehalten.

Für nichtgewerbliche Zwecke sind Nachdruck und Verbreitung mit Quellenangabe gestattet. Die Verbreitung über elektronische Systeme bedarf stets der vorherigen Genehmigung.

# Inhalt

	Seite
<b>Textteil</b>	
Erläuterungen .....	6
Gewerblicher Luftverkehr 1998 .....	9
 <b>Tabellenteil</b>	
1 Gesamtübersicht über den gewerblichen und nichtgewerblichen Luftverkehr .....	17
2 Überblick über den gewerblichen Luftverkehr nach Flugarten .....	17
3 Gewerblicher Flugplatzverkehr	
3.1 Verkehr auf ausgewählten Flugplätzen	
3.1.1 Luftfahrzeugbewegungen nach Flugarten .....	18
3.1.2 Luftfahrzeugbewegungen nach Startgewichtsklassen .....	18
3.1.3 Personenverkehr .....	19
3.1.4 Frachtverkehr .....	20
3.1.5 Postverkehr .....	21
3.1.6 Durchgang .....	22
3.1.7 Anteil der ausgewählten Flugplätze am Verkehr innerhalb Deutschlands und am Verkehr mit Gebieten außerhalb Deutschlands .....	22
3.1.8 Luftfahrzeugbewegungen, Personen-, Fracht- und Postverkehr nach Startgewichtsklassen der Luftfahrzeuge .....	23
3.2 Verkehr auf sonstigen Flugplätzen	
3.2.1 Starts und Einsteiger nach Flugarten .....	26
3.2.2 Starts nach Startgewichtsklassen .....	36
4 Gewerbliche Verkehrsleistungen	
4.1 Verkehrsleistungen über Deutschland	
4.1.1 Flüge und Flugleistungen .....	41
4.1.2 Betriebsleistungen und Auslastung .....	41
4.2 Teilstreckenleistungen nach Strecken	
4.2.1 Verkehr innerhalb Deutschlands .....	42
4.2.2 Verkehr nach dem Ausland (Abgang) .....	44
4.2.3 Verkehr aus dem Ausland (Ankunft) .....	45
5 Gewerblicher Personenverkehr	
5.1 Verflechtung im Verkehr innerhalb Deutschlands	
5.1.1 Ein- bzw. Aussteiger (von Streckenherkunftsflugplätzen nach Streckenzielflugplätzen) .....	46
5.1.2 Reisende (von Herkunftsflugplätzen nach Endzielflugplätzen) .....	50
5.1.3 Einsteiger nach sonstigen deutschen Flugplätzen .....	54
5.1.4 Aussteiger von sonstigen deutschen Flugplätzen .....	58
5.2 Verflechtung im Verkehr mit Gebieten außerhalb Deutschlands	
5.2.1 Einsteiger (von Streckenherkunftsflugplätzen nach Streckenzielländern bzw. -flugplätzen) .....	62
5.2.2 Aussteiger (von Streckenherkunftsfländern bzw. -flugplätzen nach Streckenzielflugplätzen) ..	90
5.2.3 Reisende (von Herkunftsflugplätzen nach Endzielländern bzw. -flugplätzen) .....	116



6	Gewerblicher Güterverkehr	
6.2	Verflechtung im Verkehr mit Gebieten außerhalb Deutschlands	
6.2.1	Einladung (von Streckenherkunftsflugplätzen nach Streckenzielländern bzw. -flugplätzen)	148
6.2.2	Ausladung (von Streckenherkunftsländern bzw. -flugplätzen nach Streckenziellflugplätzen)	158
7	Gewerblicher Luftpostverkehr	
7.1	Verflechtung im Verkehr innerhalb Deutschlands	
7.1.1	Post- Ein-/Ausladung (von Streckenherkunfts- nach Streckenziellflugplätzen)	166
7.2	Verflechtung im Verkehr mit Gebieten außerhalb Deutschlands	
7.2.1	Post-Einladung (von Streckenherkunftsflugplätzen nach Streckenzielländern bzw. -flugplätzen)	168
7.2.2	Post-Ausladung (von Streckenherkunftsländern bzw. -flugplätzen nach Streckenziellflugplätzen)	176
8	Gewerbliche Flugbewegungen	
8.1	Verflechtung im Verkehr innerhalb Deutschlands	
8.1.1	Starts bzw. Landungen (von Streckenherkunftsflugplätzen nach Streckenziellflugplätzen)	182
8.1.2	Starts nach sonstigen deutschen Flugplätzen	186
8.2	Verflechtung im Verkehr mit Gebieten außerhalb Deutschlands	
8.2.1	Starts (von Streckenherkunftsflugplätzen nach Streckenzielländern bzw. -flugplätzen)	192
9	Nichtgewerblicher Flugbetrieb	
9.1	Flugbetrieb mit Motorflugzeugen, Hubschraubern und sonstigen Luftfahrzeugen auf allen Flugplätzen, Hubschrauberlandeplätzen und Segelfluggeländen	
	Starts nach Flugarten	218
9.2	Flugbetrieb mit Motorflugzeugen, Hubschraubern und sonstigen Luftfahrzeugen auf allen Flugplätzen, Hubschrauberlandeplätzen und Segelfluggeländen	
	Starts nach Startgewichtsklassen	258
10	Luftfahrtunternehmensstatistik	
10.1	Unternehmen, Personalbestand, Luftfahrzeugbestand und Umsatz nach dem Schwerpunkt der Unternehmen	278
10.2	Unternehmen, Personalbestand und Umsatz nach Umsatzgrößenklassen nach dem Schwerpunkt der Unternehmen	279
<b>Anhang</b>		
	Flugbericht zur statistischen Erfassung des gewerblichen Luftverkehrs auf ausgewählten Flugplätzen	281

Angaben für die **Bundesrepublik Deutschland** nach dem Gebietsstand seit dem 3.10.1990.

Abweichungen der Summen durch Runden der Zahlen

## Zeichenerklärung

- = nichts vorhanden
- . = Zahlenwert unbekannt  
oder geheimzuhalten
- 0 = weniger als die Hälfte von 1  
in der letzten besetzten Stelle,  
jedoch mehr als nichts
- x = Tabellenfach gesperrt, weil  
Aussage nicht sinnvoll

## Abkürzungen

Mill.	=	Million
KM (km)	=	Kilometer
T (t)	=	Tonne
PKM (Pkm)	=	Personenkilometer
TKM (tkm)	=	Tonnenkilometer
UEB	=	Sonstige Flugplätze
MTOW	=	Maximal zulässiges Startgewicht

### Abkürzungen für ausgewählte Flugplätze in Deutschland

IATA-CODE	KURZTEXT	Volle Bezeichnung
HAM	HAMBURG	Hamburg-Fuhlsbüttel
HAJ	HANNOVER	Hannover-Langenhagen
BRE	BREMEN	Bremen-Neuenland
DUS	DUESSELDORF	Düsseldorf-Lohausen
CGN	KOELN/BONN	Köln/Bonn-Wahn
FRA	FRANKFURT	Frankfurt-Rhein-Main
STR	STUTTGART	Stuttgart-Echterdingen
NUE	NUERNBERG	Nürnberg
MUC	MUENCHEN	München
TXL	BERLIN (TXL)	Berlin-Tegel
THF	BERLIN (THF)	Berlin-Tempelhof
SXF	BERLIN (SXF)	Berlin-Schönefeld
SCN	SAARBRUECKEN	Saarbrücken-Ensheim
FMO	MUENSTER/OSNABRUECK	Münster/Osnabrück
LEJ	LEIPZIG	Leipzig-Halle
DRS	DRESDEN	Dresden-Klotzsche
ERF	ERFURT	Erfurt

# Erläuterungen

## Rechtsgrundlage

Die Luftfahrtstatistik beruht seit dem 1. Januar 1968 auf dem "Gesetz über die Luftfahrtstatistik" vom 30.10.1967 (BGBl. I S. 1053), geändert durch Art. 15 des 1. Statistikbereinigungsgesetzes vom 14. März 1980 (BGBl. I S. 294), und Verordnung zum Gesetz über die Luftfahrtstatistik vom 30. Oktober 1967 (BGBl. I S. 1056), zuletzt geändert durch Dritte Änderungsverordnung vom 4. Dezember 1991 (BGBl. I S. 2177) und 3. Verordnung vom 28. Juni 1982 (BGBl. I S. 915), in Verbindung mit dem Gesetz über die Statistik für Bundeszwecke (Bundesstatistikgesetz - BStatG) vom 22. Januar 1987 (BGBl. I S. 462). Nach diesem Gesetz umfaßt die Luftfahrtstatistik

- die Unternehmensstatistik und
- die Luftverkehrsstatistik.

## Erhebungsumfang

### Unternehmensstatistik

Die Unternehmensstatistik ist eine den Statistiken anderer Wirtschaftsbereiche vergleichbare jährliche Berichterstattung über die wichtigsten Eckdaten der Unternehmen und Betriebe. Durch diesen Teil der Luftfahrtstatistik werden Angaben über die wirtschaftliche Tätigkeit der Unternehmen, ihre Ausrüstung mit Luftfahrzeugen, ihren Personalbestand und ihre Umsätze gesammelt. Dabei werden von Unternehmen, deren wirtschaftlicher Schwerpunkt in der Luftfahrt liegt, Angaben über die Beschäftigten und Umsätze nicht nur für den Unternehmensteil "Luftfahrt", sondern auch für das gesamte Unternehmen, d.h. bei "kombinierten" Unternehmen einschl. der übrigen Unternehmensteile, erfragt. Von den Unternehmen mit wirtschaftlichem Schwerpunkt außerhalb der Luftfahrt werden dagegen nur Angaben erhoben, die sich auf den Unternehmensteil "Luftfahrt" beziehen.

Auskunftspflichtig zur Unternehmensstatistik sind die Unternehmen, denen eine Genehmigung für die Beförderung von Personen und Sachen durch Luftfahrzeuge gemäß § 20 des Luftverkehrsgesetzes erteilt wurde, sowie die Unternehmen, die Reklame-, Bildflüge oder Flüge zum Abwerfen oder Ablassen von Gegenständen oder Stoffen, wenn sie land- oder forstwirtschaftlichen Zwecken dienen, gewerbsmäßig gegen Entgelt durchführen.

Im vorliegenden Jahresbericht werden die Ergebnisse der Unternehmensstatistik 1997 publiziert.

### Luftverkehrsstatistik

Aufgrund der Vorschriften im o.a. Gesetz hat der Bundesminister für Verkehr durch Verordnungen - unter Berücksichtigung des öffentlichen Interesses - die Flugplätze bestimmt, für die eine detaillierte Befragung über

die gewerblichen Verkehrsleistungen vorzusehen ist. Es sind dies die siebzehn Verkehrsflughäfen in Deutschland, die über gewerbliche Starts und Landungen täglich für jeden einzelnen Flug, bei dem Personen oder Güter befördert werden, einen ausführlichen statistischen Bericht (Flugbericht) abzugeben haben. Die verbleibenden "sonstigen gewerblichen Flüge" auf diesen Flugplätzen werden monatlich gemeldet. Der gewerbliche Verkehr auf den übrigen Flugplätzen wird mit monatlichen Sammelberichten vereinfacht erhoben. Der nichtgewerbliche Luftverkehr (einschl. Segelflüge) wird nur jährlich erfaßt.

Auskunftspflichtig zur Luftverkehrsstatistik sind bei gewerblicher Flugtätigkeit auf ausgewählten Flugplätzen (Flughäfen) die Vertretungen der Luftfahrtunternehmen bzw. die Führer der Luftfahrzeuge. Alle übrigen Auskünfte werden von den Flugplatzunternehmen erteilt.

## Erhebungspapiere

Die Angaben für die Unternehmens- und Luftfahrtstatistik werden folgenden Erhebungsvordrucken entnommen:

Erhebungsvordruck zur jährlichen Erfassung der Luftfahrtunternehmen

Flugbericht zur statistischen Erfassung des gewerblichen Luftverkehrs auf ausgewählten Flugplätzen

Monatsbericht zur vereinfachten Anmeldung des sonstigen gewerblichen Luftverkehrs auf ausgewählten Flugplätzen

Monatsbericht zur statistischen Erfassung des gewerblichen Verkehrs auf sonstigen Flugplätzen

Jahresbericht zur statistischen Erfassung des nichtgewerblichen Flugbetriebs auf allen Flugplätzen, Hub- schrauberlandeplätzen und Segelfluggeländen.

Da zwischenzeitlich das Datenaufkommen aus mehr als 140 000 Flugbewegungen monatlich zu verarbeiten ist, wurde u.a. für die Erstellung des genannten Flugberichts ein automatisiertes EDV-Verfahren entwickelt; danach erfolgt die Datenübermittlung an das Statistische Bundesamt inzwischen von den meisten ausgewählten Flughäfen auf elektronischem Weg. Diese Art der Datenbereitstellung wird anhand des PC-gestützten und weitgehend automatisierten Systems FLIRT\*FRA (Flight Information Report and Transfer System) durchgeführt; dem Statistischen Bundesamt gehen dabei die Daten in Form von Disketten zu.

Der FLIRT\*FRA-Datensatz, in den die Daten bereits auf den Flughäfen umgesetzt werden, entspricht inhaltlich dem Flugbericht; der Anhang dieser Publikation beinhaltet ein Muster dieses Flugberichts.

## Erhebungsinhalte

### Personenverkehr

Auf den ausgewählten Flugplätzen werden die Strecken- und Endziele der abfliegenden Passagiere statistisch erfaßt. Dagegen werden bei der Personenankunft im Verkehr mit Gebieten außerhalb Deutschlands nur die Streckenherkünfte erhoben. Aufgrund dieser Erfassungsmethode ist es möglich, die von den Flughäfen Deutschlands abfliegenden Fluggäste einerseits nach **Flugstrecken**, das ist die Beförderung vom Einsteige- bis zum Aussteige-Flughafen, der jeweiligen Fluglinie und andererseits nach **Gesamtflügeisen**, das ist die Beförderung vom Herkunfts- bis zum Endzielflughafen, nachzuweisen. Die Erfassung der Gesamtflügeisen ist allerdings nicht in vollem Umfang möglich, da die Umsteiger, die aus Gebieten außerhalb Deutschlands ankommen und in ein Flugzeug nach Zielen in Deutschland oder Gebieten außerhalb Deutschlands umsteigen, nicht festgestellt werden. Sie werden daher doppelt erfaßt und ausgewiesen, und zwar werden sie bei der Ankunft aus Gebieten außerhalb Deutschlands als Aussteiger und beim Abgang (Umsteigen) als Zusteiger nach Deutschland oder Gebieten außerhalb Deutschlands gezählt.

Ab dem Erhebungsjahr 1995 waren erstmals die Daten für den auf dem Gebiet der Europäischen Union abgewickelten Pauschalflugreiseverkehr dem Linienverkehr zuzuordnen (vgl. Aufsatz aus Wirtschaft und Statistik, Heft 05/1996, "Gewerblicher Luftverkehr 1995"). Diese Zuordnungs-Änderung ergab sich durch eine Liberalisierung des Luftverkehrs innerhalb der Europäischen Union, nach der die traditionelle Abgrenzung von Linien- und Pauschalflugreiseverkehr nicht mehr möglich war.

Die aufgeführten Ergebnisse zum Pauschalflugreiseverkehr beinhalten somit grundsätzlich nur Werte für Herkunfts- und Zielflughäfen, die nicht auf dem Gebiet der EU liegen. Sofern im Pauschalflugreiseverkehr dennoch vereinzelt Werte für EU-Mitgliedsländer aufgeführt sind, handelt es sich dabei um Pauschalflüge mit mehreren Herkunfts- bzw. Zielflughäfen, die teilweise außerhalb der EU liegen (Mehrsektorenflüge).

Auf den sonstigen Flugplätzen (Tab. 3.2) werden nur die zusteigenden Fluggäste ohne Angabe von Strecken- und Endzielen gezählt.

### Frachtverkehr

Wie in der Verkehrsstatistik im allgemeinen üblich, wird auch in der Luftfahrtstatistik ab 1993 nur noch der Ein- bzw. Ausladeort angeschrieben. Die bei der Luftfahrtstatistik bis 1992 im grenzüberschreitenden Verkehr publizierte Darstellung der Ergebnisse über die tatsächlichen Herkünfte und Endziele der Luftfrachtsendungen ("Empfang" und "Versand") ist auf Grund veränderter Arbeitsabläufe im Rahmen der Verladetechnik (Consolidation, Trucking) nicht mehr möglich; die benötigten Daten können über die Erhebungspapiere nicht mehr gewonnen werden.

### Postverkehr

Die Ergebnisse des Postumschlags auf den ausgewählten Flugplätzen enthalten Mehrfachzählungen, die durch Umladungen innerhalb Deutschlands entstehen.

Statistisches Bundesamt, Fachserie 8, R 6, Luftverkehr, 1998

### Verkehrsleistungen

Bei der Berechnung der Verkehrsleistungen (Pkm, tkm) werden alle Flüge einbezogen, die einen ausgewählten Flugplatz berühren. Die Ermittlung der für die Berechnung der Verkehrsleistungen benötigten Flugkilometer erfolgt auf der Grundlage von Großkreisentfernungen. Es werden neben den über Deutschland geflogenen Kilometern bei Auslandsflügen außerdem die von der deutschen Grenze bis zum nächsten ausländischen Flughafen anfallenden Entfernungen berücksichtigt. Bei der Ermittlung der Gesamtbeförderungsleistungen werden 10 Pkm = 1 Personen tkm gesetzt.

### Tabellenteil

#### Hinweise:

Ab Aufbereitungsjahr 1998 wurde für den Nachweis der Flugarten eine Änderung durchgeführt: Die bis 1997 überwiegend den gewerblichen Flügen zugeordneten Überführungsflüge werden international geltenden Definitionen entsprechend, ab 1998 ausschließlich im Rahmen des nichtgewerblichen Luftverkehrs – und damit jährlich und nicht mehr monatlich – nachgewiesen. Die Ergebnisse werden in die Tabelle 9 („Nichtgewerblicher Flugbetrieb 1998“) integriert; sie sind hier Bestandteil der Position „sonstige nichtgewerbliche Flüge“.

Soweit bei den Tabellen dieser Publikation (Ausnahme: Tabelle 3.2) die sonstigen Flugplätze angesprochen sind, handelt es sich hierbei ausschließlich um die Verkehrsverflechtung dieser Flugplätze mit den 17 ausgewählten Flugplätzen (vgl. S. 5 dieser Veröffentlichung); zur Datenerhebung wird der genannte Flugbericht zur statistischen Erfassung des gewerblichen Luftverkehrs auf ausgewählten Flugplätzen verwendet. Bei der Tabelle 3.2 hingegen beziehen sich die Nachweisungen für die sonstigen Flugplätze auf die Verkehrsverflechtung mit allen Flugplätzen; die Ergebnisse werden auf der Grundlage des ebenfalls genannten Monatsberichts zur statistischen Erfassung des gewerblichen Verkehrs auf sonstigen Flugplätzen ermittelt.

Tabelle 1

Gesamtübersicht über die gewerbliche Luftfahrt (Flüge, Beförderung von Personen, Fracht und Post) einschl. gewerbliche Schulflüge. Unter Flügen sind Flugbewegungen auf Flugteilstrecken zu verstehen; es werden alle Starts und bei Flügen aus Gebieten außerhalb Deutschlands die ersten Landungen im Erhebungsgebiet als Flüge gezählt.

Tabelle 2

Gewerblicher Luftverkehr (einschl. gewerbliche Schulflüge) nach Flugarten und Hauptverkehrsbeziehungen. Die Ergebnisse des Personenverkehrs werden sowohl mit als auch ohne die Doppelzählungen dargestellt, die sich durch den Umsteigerverkehr ergeben. Im Personenverkehr ist die Ausschaltung der Doppelzählungen nicht in vollem Umfang möglich; die Umsteiger im Verkehr aus Gebieten außerhalb Deutschlands in Flugzeuge nach Deutschland und nach Gebieten außerhalb Deutschlands werden als Aus- und Einsteiger - also zweimal - gezählt. Bei den Daten zum Frachtverkehr ist ab Berichtsjahr 1993 nur noch eine Darstellung einschl. Doppelzählungen des Umladeverkehrs möglich.

Tabelle 3

Abschnitt 3.1 enthält das Verkehrsaufkommen (Umschlag) im gewerblichen Verkehr (Luftfahrzeugbewegungen, Personen-, Fracht-, Post- und Durchgangsverkehr) der ausgewählten Flugplätze (einschl. gewerbliche Schulfüge).

Im Abschnitt 3.2 wird der gewerbliche Verkehr der sonstigen Flugplätze (nur Starts und zugestiegene Personen) mit allen anderen Flugplätzen (nicht nur den genannten 17 ausgewählten Flugplätzen) in der Aufgliederung nach Flugarten dargestellt. Die Startzahlen beziehen sich auf alle gewerblichen Flüge (Passagier- und sonstige gewerbliche Flüge, einschl. gewerbliche Schulfüge).

Tabelle 4

Die Verkehrsleistung ergibt sich aus dem Produkt von Personen-, Fracht- und Postbeförderung mal den geflogenen Kilometern.

In den Verkehrsleistungstabellen werden die effektiven Leistungen, die angebotenen Leistungen sowie der daraus abgeleitete Ausnutzungsgrad dargestellt; bei dem Ausnutzungsgrad werden dabei ein ausschließlich auf die Passagierzahlen abstellender Koeffizient sowie eine Gesamtauslastungsrate, die darüber hinaus Daten für Fracht und Post beinhaltet, berechnet.

In Tabelle 4.1 werden ausschließlich in deutschem Luftraum erbrachte Verkehrsleistungen nachgewiesen. In Verbindung mit dem genannten neuen automatisierten Verfahren FLIRT\*FRA wurde ab 1998 ein neues Aufbereitungssystem eingesetzt. Im Rahmen dieses Systems wurde auch die Kilometrierungsdatei aktualisiert. Diese Änderung bewirkte bei den daraus abgeleiteten Merkmalen Personenkilometer (pkm), Tonnenkilometer (tkm) und Flugkilometer größere Abweichungen zu den korrespondierenden Werten des Vorjahres. Da aus diesem Grund ein direkter Jahresvergleich zu den Werten von 1997 nicht sinnvoll ist, wurden in den Tabellen 4.1.1 und 4.1.2 den Daten von 1998 nicht - wie in den Jahresveröffentlichungen üblich - die entsprechenden Vorjahreswerte gegenübergestellt. Soweit in Tabelle 4.2 ausländische Flughäfen erwähnt sind, wird hier die Leistung für die gesamte Strecke zwischen deutschem und erstem ausländischen Flughafen dargestellt.

Tabelle 5

Gewerblicher **Personenverkehr** der 17 ausgewählten Verkehrsflughäfen in Deutschland. Im Verkehr innerhalb Deutschlands wird ihr Verkehr untereinander sowie ihr Verkehr mit den sonstigen Flugplätzen beschrieben. Im grenzüberschreitenden Verkehr werden alle Länder sowie die Flugplätze, die ein Mindestaufkommen von 1 000 Passagieren jährlich aufweisen, nachgewiesen.

In den Tabellen 5.2.1 "**Einsteiger**" und 5.2.2 "**Aussteiger**" werden die Passagiere nach ihren Ein- und Aussteigeflughäfen auf einem Flug (ohne Umsteigevorgang) nachgewiesen, während sie in der Tabelle 5.2.3 "**Reisende**" von ihrem ersten Einsteigeflughafen in Deutschland bis zu ihrem Endziel verfolgt werden, unabhängig davon, ob sie direkt geflogen oder unterwegs umgestiegen sind. In diesen Tabellen werden ergänzend zum Ge-

samtergebnis die Passagiere in der Unterteilung nach Linien- bzw. Pauschalflugreiseverkehr nachgewiesen. Die Inclusive-Tours-Reisenden, die im Linienverkehr befördert werden, sind nicht in der den Pauschalflugreiseverkehr darstellenden Tabelle enthalten. Der erwähnte für den Pauschalflugreiseverkehr ab 1995 eingeführte Zuordnungsmodus gilt hier entsprechend.

Tabelle 6

Gewerblicher **Güterverkehr** der 17 ausgewählten Verkehrsflughäfen Deutschlands mit Gebieten außerhalb Deutschlands. Der Nachweis in der Verflechtung innerhalb Deutschlands wird derzeit nicht durchgeführt. In den Tabellen 6.2.1 "**Einladung**" und 6.2.2 "**Ausladung**" werden alle Ein- und Ausladevorgänge (einschl. Umladungen Inland-Ausland, Ausland-Inland und Ausland-Ausland) nach Streckenherkunft und Streckenziel der Güter dargestellt. Es wird die Verkehrsverflechtung mit allen Ländern und mit den Flugplätzen, die ein Mindestaufkommen von 10 t jährlich aufweisen, dargestellt.

Tabelle 7

Die Luftposteinladung und -ausladung wird in derselben Gliederung wie die Fracht nach Streckenherkunft und Streckenziel dargestellt, wobei indessen - im Gegensatz zur Fracht - hier auch die Darstellung innerdeutscher Verflechtungen erfolgt.

Tabelle 8

In dieser Tabelle werden die Starts von den 17 ausgewählten Verkehrsflughäfen in Deutschland in der Verflechtung nach Streckenzielflugplätzen innerhalb Deutschlands und im grenzüberschreitenden Verkehr nach dem ersten Streckenzielland bzw. dem Streckenzielflugplatz, der ein Mindestaufkommen von 10 Starts jährlich aufweist, nachgewiesen.

Sofern Daten zur Verkehrsverflechtung von sonstigen Flugplätzen zu sonstigen Flugplätzen nachgewiesen werden, handelt es sich um Mehrsektorenflüge, in deren Verlauf sowohl sonstige als auch ausgewählte Flugplätze angefliegen werden.

Tabelle 9

In diesem Tabellenabschnitt "Nichtgewerblicher Flugbetrieb" werden für den Flugbetrieb mit Motorflugzeugen, Hubschraubern und sonstigen Luftfahrzeugen auf allen Flugplätzen, Hubschrauberlandeplätzen und Segelfluggeländen die folgenden beiden Übersichten ausgewiesen:

In der Tabelle 9.1 werden die Starts nach Flugarten einschl. des nichtgewerblichen Schulfuges dargestellt. Die Starts sind für den größten Teil der Motorflüge in Strecken- und Platzrundenflüge unterteilt. Streckenflüge sind Flugbewegungen zwischen zwei Flugplätzen. Platzrundenflüge beinhalten ausschließlich Flugbewegungen mit Start und Landung auf dem gleichen Flugplatz.

In der Tabelle 9.2 werden die Daten der gestarteten Luftfahrzeuge nach Startgewichtsklassen veröffentlicht.

Tabelle 10

Diese Tabelle enthält Ergebnisse der in Deutschland zugelassenen gewerblichen Luftfahrtunternehmen.

# Gewerblicher Luftverkehr 1998

## Vorbemerkung

Im Rahmen der Luftfahrtstatistik<sup>1)</sup> werden in einer Verkehrsleistungserhebung alle sowohl von in- als auch von ausländischen Fluggesellschaften in Deutschland durchgeführten Flüge und die damit erbrachten Leistungen erfaßt; eine jährlich durchgeführte Unternehmensstatistik liefert dagegen nur Ergebnisse über die deutschen Luftfahrtunternehmen. Im Vordergrund steht dabei der gewerbliche Luftverkehr, auf den sich der folgende Bericht bezieht.

Beim Personenverkehr, dem dominanten Tätigkeitsfeld der Luftfahrt, setzte sich der seit Jahren zu beobachtende Aufwärtstrend weiter fort. So erreichte der Auslandsverkehr im Berichtsjahr mit 85,3 Mill. an- bzw. abfliegenden internationalen Fluggästen ein Plus von 4,4%. Auch im Verkehr zwischen den deutschen Flugplätzen wurde im Berichtsjahr wieder ein Plus von 6,4% auf 38,6 Mill. ein- und aussteigende Passagiere registriert.

Die in oder aus Flugzeugen insgesamt ein- und ausgeladene Gütermenge lag im gleichen Zeitraum mit 2,0 Mill. t Fracht um 4,2% unter dem Ergebnis von 1997.

Tabelle 1: Gewerblicher Luftverkehr auf ausgewählten Flugplätzen

Flughafen	Starts und Landungen		Ein- und Aussteiger <sup>1)</sup>		Fracht Ein- und Ausladung <sup>2)</sup>	
	1998	1998 gegenüber 1997	1998	1998 gegenüber 1997	1998	1998 gegenüber 1997
	1 000	%	1 000	%	1 000 t	%
Berlin (Schönefeld)	31	+ 1,3	1 829	- 2,1	124	- 16,8
Berlin (Tegel)	115	- 3,0	8 792	+ 2,2	151	- 9,4
Berlin (Tempelhof)	42	+ 2,7	941	+ 7,8	0,3	+ 9,1
Bremen	37	+ 4,0	1 688	+ 6,9	25	- 3,7
Dresden	34	- 2,5	1 616	- 0,3	1,1	- 8,4
Düsseldorf	173	- 0,0	15 609	+ 1,8	66,1	- 3,2
Erfurt	10	+ 0,2	295	- 3,0	0,0	x
Frankfurt am Main	406	+ 5,3	42 063	+ 6,2	1 330,0	- 2,8
Hamburg	126	- 1,0	8 944	+ 5,1	34,2	- 2,0
Hannover	71	- 7,1	4 718	+ 1,1	10,0	+ 8,4
Köln/Bonn	122	- 10,1	5 305	+ 1,6	348,1	- 7,2
Leipzig	37	- 9,9	1 973	- 7,5	4,5	x
München	260	+ 2,5	19 043	+ 8,4	95,6	+ 0,3
Münster/Osnabrück	31	+ 6,3	1 192	+ 14,3	0,9	+ 30,2
Nürnberg	61	- 1,6	2 435	+ 4,4	33,4	- 28,9
Saarbrücken	13	- 6,4	382	+ 4,3	0,9	x
Stuttgart	112	+ 2,0	7 070	+ 5,0	15,3	- 14,7
<b>Insgesamt</b>	<b>1 681</b>	<b>+ 0,2</b>	<b>123 894</b>	<b>+ 4,7</b>	<b>1 970,5</b>	<b>- 4,2</b>

<sup>1)</sup> Passagiere auf jedem Ein- und Aussteigeflughafen gezählt -- <sup>2)</sup> Einsch. Umladungen


Der Personen- und Frachtverkehr in der Luftfahrt konzentrierte sich mit über 99% auf 17 größere deutsche Flughäfen (siehe Tabelle 1); auf diesen „ausgewählten Flugplätzen“ werden in Zusammenarbeit mit den Flughafenunternehmen detaillierte Befragungen der Luftfahrtgesellschaften zu ihren dort abgewickelten Flügen durchgeführt.

<sup>1)</sup> Rechtsgrundlage ist das Gesetz über die Luftfahrtstatistik vom 30. Oktober 1967 (BGBl. I S. 1053) zuletzt geändert durch Art. 15 des 1. Statistikbereinigungsgesetzes vom 14. März 1980 (BGBl. I S. 294)

Der Flughafen Frankfurt am Main – eines der bedeutenden internationalen Drehkreuze in der europäischen Luftfahrt – konnte seine herausragende Stellung in der Luftfahrt mit 42,1 Mill. abgefertigten Ein- und Aussteigern behaupten, gefolgt von München mit 19,0 Mill., Düsseldorf mit 15,6 Mill., Hamburg mit 8,9 Mill. und Berlin (Tegel) mit 8,8 Mill. Fluggästen. In der Luftfracht erreichte Frankfurt mit 1,33 Mill. t einen noch höheren Verkehrsanteil von zwei Drittel aller in Deutschland der an Bord von Flugzeugen verladene Güter, gefolgt von Köln mit 348 000 t (Anteil: 18%).

Im innerdeutschen Verkehr werden Fluggäste als Einsteiger auf dem Abflug-Flughafen und als Aussteiger auf dem Ankunfts-Flughafen – also doppelt – erfaßt. Ebenso wird bei der Luftfracht (Ein- und Ausladungen) verfahren. Bereinigt um diese Doppelzählungen des innerdeutschen Verkehrs errechnet sich ein Verkehrsvolumen von insgesamt 103,9 Mill. Passagieren und 1,9 Mill. t Gütern

Schaubild 1



## Innerdeutscher Fluggastverkehr

Die Zahl der Inlandspassagiere stieg auf den 17 ausgewählten deutschen Großflughäfen im Berichtsjahr 1998 um 6,5% auf insgesamt 19,3 Mill. Fluggäste an; dies sind wie im Vorjahr 17% aller Passagiere, die auf den deutschen Flugplätzen abgefertigt wurden. Von diesen Fluggästen

hatten 16,2 Mill. ein innerdeutsches Endziel; nach Angaben von Luftfahrtgesellschaften waren dies meist Geschäftsreisende, die das Flugzeug zu Tagesreisen<sup>2)</sup> nutzten. Zusätzlich flogen 2,7 Mill. Passagiere (+ 1,5%) auf einer innerdeutschen Strecke, um am inländischen Zielflughafen auf ein anderes Flugzeug umzusteigen und ihre Reise in das Ausland fortzusetzen. Weitere 0,2 Mill. Fluggäste stiegen zu einem deutschen Endziel um (+ 6,0%); diese Inlands-umsteiger treten entsprechend ihrer Benutzung der Flughäfen jeweils zweimal als ein- und aussteigender Fluggast auf.

Das größte Passagieraufkommen hatte auch im Inlandsverkehr, unter anderem wegen seiner Drehkreuzfunktion, der Flughafen Frankfurt mit 4,0 Mill. Einsteigern (+ 7,7%), wobei es sich bei rund 2,0 Mill. dieser Inlandseinsteiger (+ 7,0%) um Fluggäste von einem anderen deutschen oder einem ausländischen Flughafen handelte (sogenannte Umsteiger).

In München wurden 3,6 Mill. (+ 8,3%) und in Düsseldorf 1,9 Mill. (+ 1,0%) Inlandseinsteiger abgefertigt. Auf den drei Berliner Flughäfen wurden insgesamt 3,0 Mill. Inlandseinsteiger gezählt (+ 5,8%), wobei es zwischen den drei Flugplätzen zu Verkehrsverlagerungen kam: Berlin (Tegel) wuchs mit 2,6 Mill. Inlandseinsteigern um 5,1%, Berlin (Tempelhof) sogar um 26% auf 320 000 Fluggäste mit Inlandszielen, während gleichzeitig auf dem Flughafen Berlin (Schönefeld) die Zahl der Inlandseinsteiger um 51% auf 28 000 abnahm.

Die wichtigste innerdeutsche Strecke blieb – wie im Vorjahr – die Flugverbindung Frankfurt – Berlin (Tegel) mit insgesamt 729 000 Passagieren (+ 7,8%). Weitere wichtige Flugverbindungen mit jeweils mehr als 600 000 Passagieren waren die Strecken München – Düsseldorf (+ 1,6%), Frankfurt – Hamburg (+ 7,6%) und Frankfurt – München (+ 9,2%).

Tabelle 2: Personenbeförderung im Luftverkehr

Verkehrsart	1980 <sup>1)</sup>	1990 <sup>1)</sup>	1997 <sup>2)</sup>	1998 <sup>2)</sup>	1998 gegenüber 1997
	1 000 Personen				%
Verkehr innerhalb Deutschlands	8 653	13 016	16 830	17 916	+ 6,5
Verkehr mit dem Ausland	26 504	48 901	81 721	85 312	+ 4,4
Abgang	13 138	24 370	40 674	42 646	+ 4,8
Ankunft	13 365	24 531	41 046	42 666	+ 3,9
Durchgangsverkehr	722	660	734	691	- 5,9
Insgesamt	35 879	62 576	99 285	103 883	+ 4,6

<sup>1)</sup> Früheres Bundesgebiet – <sup>2)</sup> Deutschland

Der im Vergleich zum Auslandsverkehr (+ 4,4%) mit 6,5% höhere Zuwachs im Inlandsverkehr kam trotz des zunehmenden Angebots der Deutsche Bahn AG an schnellen innerdeutschen Verbindungen zustande; auf den Verkehrsrelationen, die mit vom Intercity-Express bedient werden, wurde die Steigerung des Luftverkehrs zwischen den deutschen Flughäfen offensichtlich nur abgemildert.

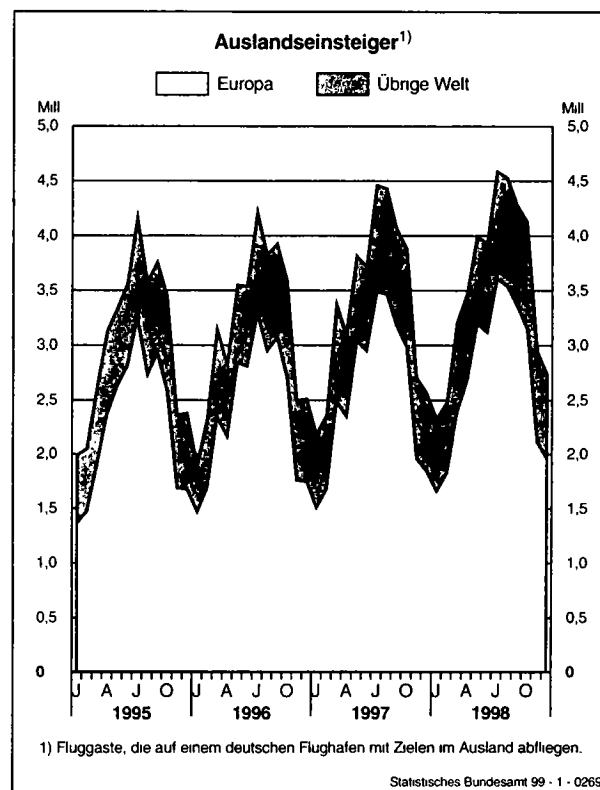
<sup>2)</sup> Hin- und Rückflug am selben Tag

## Ungebrochener Anstieg im Passagierverkehr mit dem Ausland

Wie in den Vorjahren benutzten mehr als vier Fünftel (82%) aller Fluggäste das Flugzeug für Auslandsreisen, auf denen durch die hohe Reisegeschwindigkeit des Flugzeuges im Verhältnis zu den anderen Verkehrsträgern die größten Zeitgewinne erzielt werden können. Der grenzüberschreitende Luftverkehr insgesamt nahm 1998 im Vergleich zum Vorjahr um 4,4% auf 85,3 Mill. Passagiere zu, wobei jeweils rund die Hälfte der Fluggäste ein- oder ausreiste.

Zur vereinfachten Darstellung der Verkehrsströme beziehen sich die folgenden Vergleiche nur auf die 42,6 Mill. Auslandseinsteiger; dies sind Fluggäste, die auf einem deutschen Flughafen mit Zielen im Ausland abfliegen. Die dort zu beobachtende Entwicklung kann analog auf die Auslandsaussteiger – also aus dem Ausland ankommende Fluggäste – übertragen werden, da es sich bei Flugreisen fast ausschließlich um Hin- und Rückreisen handelt.

Schaubild 2



Die bis Anfang der neunziger Jahre vorgenommene Unterteilung des Flugverkehrs nach den Flugarten Linienverkehr und Pauschalflugreiseverkehr ist durch die im folgenden beschriebenen Entwicklungen überholt: Im Linienverkehr werden immer mehr Urlaubsreisende zu Spezialtarifen befördert, die in ihrer Höhe mit denen des Charterverkehrs konkurrieren, so daß Charterfluggäste seit einigen Jahren vermehrt zum Linienverkehr wechseln. Inzwischen werden außerdem – als Folge von Liberalisierungsmaßnahmen des Luftverkehrs innerhalb der Europäischen Union (EU) – im innereuropäischen Luftverkehr traditionell im Gelegen-

heitsverkehr beflogene Strecken von den gleichen Fluggesellschaften nunmehr im Linienverkehr bedient. Weitere Kriterien des Linienverkehrs, wie Einzelplatzbuchung oder veröffentlichte Flugpläne, sind immer mehr von den „Charter-Carriern“ übernommen worden, so daß auch dies eine Unterscheidung nach den traditionellen Flugarten wenig sinnvoll erscheinen läßt. Aus diesen Gründen wird – in Abstimmung mit dem Bundesministerium für Verkehr, den Flughäfen und den Fluggesellschaften – ab 1995 innerhalb der EU nicht mehr nach den Flugarten Linien- und Pauschalflugreiseverkehr unterschieden. Der Pauschalflugreiseverkehr innerhalb der EU wird seitdem dem Linienverkehr zugeordnet.

Die herausragenden Routen des traditionellen Linienverkehrs aus Deutschland waren im innereuropäischen Luftverkehr London mit insgesamt 3,0 Mill. Einsteigern (+ 2,7%), Paris mit 1,6 Mill. (+ 1,7%), Amsterdam mit 1,1 Mill.

(+ 4,8%) und Zürich mit 1,0 Mill. Passagieren (+ 12%). Diese Flughäfen dienen neben Frankfurt am Main als Drehscheiben des europäischen Luftverkehrs.

Wichtigstes Flugreiseziel deutscher Urlauber blieb Spanien, das mit 8,0 Mill. Fluggästen einen Zuwachs von 7,6% verbuchen konnte. Eines der Hauptziele waren wieder die Balearen mit 3,4 Mill. (+ 6,0%) Personen, wobei allein 2,9 Mill. Urlauber aus Deutschland den Flughafen Palma de Mallorca anfliegen (+ 8,1%). Auf den Kanarischen Inseln landeten 2,7 Mill. (+ 5,0%) aus Deutschland einfliegende Gäste, darunter 0,9 Mill. (- 0,9%) in Las Palmas und 0,7 Mill. (+ 3,4%) in Santa Cruz.

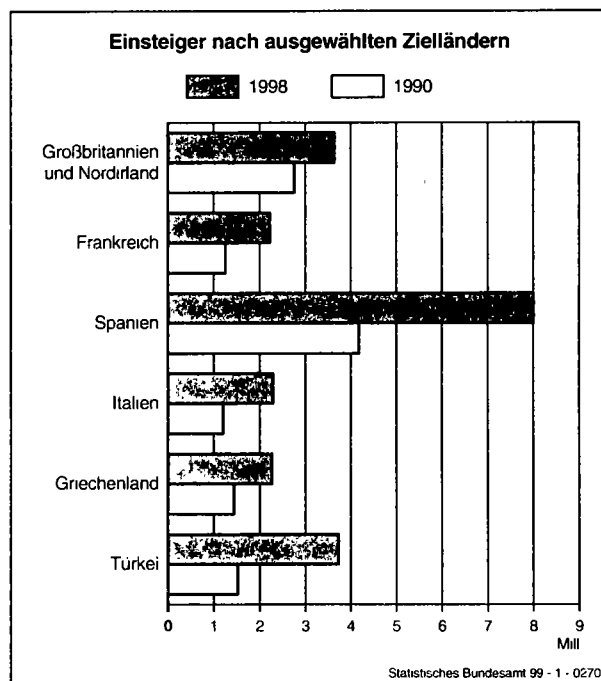
Als gemischte Route, die sowohl von Geschäftsleuten als auch von Touristen sowie in Deutschland lebenden und arbeitenden türkischen Staatsangehörigen beflogen wird, hat die Türkei mit insgesamt 3,7 Mill. Fluggästen einen Beförderungsrückgang um 4,9% aus Deutschland verbucht. Nach Aussage der türkischen Touristikorganisationen war dieser Verlust allerdings ausschließlich auf eine Abnahme von Flügen türkischer Staatsbürger zurückzuführen; die Anzahl der deutschen Touristen in der Türkei habe 1998 sogar noch leicht zugenommen. Italien konnte sein Fluggastaufkommen aus Deutschland um 9,8% auf 2,3 Mill. Passagiere steigern. Griechenland wurde ebenfalls von 2,3 Mill. Fluggästen (+ 1,3%) angefliegen.

Tabelle 3: Einsteiger nach wichtigen ausländischen Streckenzielländern

Strecken- zielland	1990 <sup>1)</sup>	1997 <sup>2)</sup>	1998 <sup>2)</sup>	1998 gegen- über 1997
	Anzahl			%
Europa	17 987 855	30 936 865	32 667 484	+ 5,6
darunter				
Europäische Union	12 672 387	22 610 474	24 204 412	+ 7,0
Polen	113 026	339 641	362 368	+ 6,7
Finnland	231 062	282 453	353 994	+ 25,3
Schweden	251 729	366 894	462 972	+ 26,2
Dänemark	394 475	667 374	701 893	+ 5,2
Großbritannien und Nordirland	2 757 776	3 501 574	3 643 161	+ 4,0
Niederlande	550 614	1 037 991	1 092 976	+ 5,3
Belgien	328 384	686 247	784 380	+ 14,3
Frankreich	1 257 399	2 080 649	2 223 108	+ 6,8
Spanien	4 174 470	7 447 111	8 016 204	+ 7,6
Portugal	387 415	875 043	919 438	+ 5,1
Malta	136 647	214 054	238 509	+ 11,4
Schweiz	1 012 959	1 203 498	1 360 418	+ 13,0
Österreich	649 981	1 005 619	1 116 549	+ 11,0
Italien	1 205 292	2 086 523	2 291 502	+ 9,8
Griechenland	1 439 585	2 242 625	2 272 445	+ 1,3
Türkei	1 517 865	3 942 524	3 749 470	- 4,9
Zypern	88 809	228 101	202 799	- 11,1
Ungarn	157 660	313 912	345 225	+ 10,0
Bulgarien	91 293	225 575	240 664	+ 6,7
Russische Föderation <sup>3)</sup>	223 895	596 941	614 408	+ 2,9
Übriges Europa	1 017 519	1 592 516	1 675 001	+ 5,2
Afrika	1 251 070	2 055 941	1 923 332	- 6,5
Ägypten	212 739	455 112	312 018	- 31,4
Tunesien	498 416	876 073	916 515	+ 4,6
Marokko	126 487	203 440	225 194	+ 10,7
Kenia	145 344	96 925	57 629	- 40,5
Sudafrika	81 856	176 218	164 362	- 6,7
Übriges Afrika	186 228	248 173	247 614	- 0,2
Amerika	3 348 189	4 729 988	5 045 883	+ 6,7
Kanada	283 770	445 444	512 215	+ 15,0
Vereinigte Staaten	2 607 212	3 282 286	3 380 333	+ 3,0
Dominikanische Republik	76 280	325 222	371 778	+ 14,3
Brasilien	106 582	191 374	210 627	+ 10,1
Übriges Amerika	274 345	485 662	570 930	+ 17,6
Asien	1 716 685	2 906 254	3 021 469	+ 4,0
Israel	181 504	278 529	285 562	+ 2,5
Indien	235 745	287 533	291 224	+ 1,3
Thailand	193 027	344 382	378 514	+ 9,9
Singapur	104 543	234 685	275 479	+ 17,4
Hongkong	145 841	204 142	209 094	+ 2,4
Japan	227 687	381 410	383 478	+ 0,5
China <sup>4)</sup>	45 194	159 684	192 210	+ 20,4
Übriges Asien	583 144	1 015 889	1 005 908	- 1,0
Australien und Ozeanien	65 793	45 194	42 538	- 6,3
Welt	24 369 592	40 674 242	42 700 532	+ 5,0

<sup>1)</sup> Früheres Bundesgebiet – <sup>2)</sup> Deutschland – <sup>3)</sup> 1990 ehemalige Sowjetunion – <sup>4)</sup> Ohne Taiwan und ohne Hongkong

Schaubild 3



Für afrikanische Länder, in denen im Luftverkehr der Tourismus dominiert, konnten in den meisten Fällen Zuwächse verzeichnet werden. Tunesien, weiterhin Hauptzielland dieses Kontinentes im deutschen Flugreiseturismus, erreichte einen Zuwachs von 4,6% auf insgesamt 917 000 Fluggäste. Weiterhin schloß auch Marokko (225 000; + 11%) mit einem positiven Ergebnis ab, während Ägypten (312 000; - 31%) und Kenia mit nur noch 58 000 Flugpassa-



gieren (-41%) im Jahr 1998 erhebliche Rückgänge verkraften mußten. Südafrika mußte ebenfalls eine Abnahme um 6,7% auf 164 000 Passagiere aus Deutschland hinnehmen.

Auf der Transatlantikroute dominierten als Zielland die Vereinigten Staaten von Amerika mit 3,4 Mill. Passagieren (+3,0%); die am häufigsten angeflogenen Städte waren New York mit 781 000 (+4,6%), Chicago mit 450 000 (+16%), Atlanta mit 381 000 (+17%), Washington mit 262 000 (+27%) und Los Angeles mit 211 000 (-13%) Fluggästen. Weitere wichtige Ziele auf dem amerikanischen Kontinent waren noch Kanada mit 512 000 Passagieren (+15%) und die Dominikanische Republik, die mit 372 000 Feriengästen im Berichtsjahr nach den Verlusten des Vorjahres (-1,5%) wieder einen Zuwachs von 14% verbuchen konnte.

In Nahost blieb Israel mit 286 000 Passagieren (+2,5%) das Hauptziel der auf deutschen Flugplätzen einsteigenden Passagiere, in Fernost waren es die Zielländer Japan mit 383 000 (+0,5%), gefolgt von Thailand mit 379 000 Fluggästen (+9,9%), Indien mit 291 000 (+1,3%) sowie Singapur mit 275 000 (+17%) und Hongkong mit 209 000 (+2,4%) Einsteigern.

### Luftfracht

Die seit dem Jahr 1980 verzeichnete kontinuierliche Steigerung des Luftfrachtaufkommens hielt im Jahr 1998 nicht an. Mit insgesamt 1,9 Mill. t wurde im Vergleich zum Vorjahr eine Abnahme von 3,8% festgestellt. Die Einladungen von Gütern in das Ausland fielen um 4,6% auf insgesamt

946 200 t. Die Ausladungen aus dem Ausland nahmen im gleichen Zeitraum um 1,4% auf 863 600 t ab.

Die wichtigste Route der Luftfracht blieb weiterhin der Nordatlantik; so wurden im Jahr 1998 insgesamt 247 100 t in die Vereinigten Staaten (-3,1%) eingeladen und 215 500 t Luftfracht aus den Vereinigten Staaten (+0,6%) in Deutschland ausgeladen. Großbritannien und Nordirland folgte in weitem Abstand mit 56 700 t Einladung (-15%) und 54 100 t Ausladung (-16%). In Fernost dominierten Hongkong mit 37 300 t Ein- und 47 500 t Ausladung (-15 bzw. -1,5%) und Japan mit 41 000 t Ein- und 44 000 t Ausladung (+4,5 bzw. +12%).

**Tabelle 4: Luftfracht nach bzw. von wichtigen ausländischen Streckenziel- und -herkunftsländern**

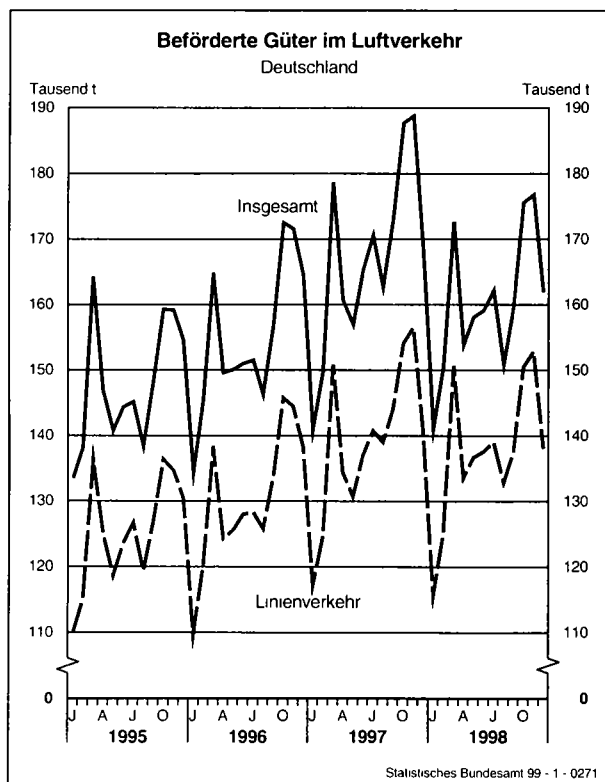
Land	Deutschland			
	Einladung		Ausladung	
	1998	1998 gegenüber 1997	1998	1998 gegenüber 1997
	t	%	t	%
<b>Europa</b>	298 546	- 8,3	237 658	- 11,0
Schweden	10 625	- 42,8	14 380	- 26,6
Danemark	11 600	- 2,0	7 985	- 12,1
<b>Großbritannien und Nordirland</b>	56 742	- 15,3	54 065	- 16,2
Frankreich	21 773	- 14,5	26 340	- 19,6
Spanien	26 835	- 4,7	16 723	+ 1,6
Schweiz	8 230	- 24,3	8 268	- 26,5
Osterreich	11 662	- 17,4	7 487	+ 4,3
Italien	22 791	- 2,1	21 404	- 9,5
Griechenland	11 282	- 14,7	5 206	- 18,3
Turkei	21 652	- 5,4	16 679	- 15,0
Russische Föderation	11 163	- 42,0	2 935	- 41,0
Übriges Europa	84 191	+ 17,2	56 186	+ 9,2
<b>Afrika</b>	45 057	- 0,4	38 436	- 6,3
Kenia	3 147	- 33,4	8 301	- 23,9
Südafrika	19 280	+ 4,3	12 995	+ 2,2
Übriges Afrika	22 630	+ 2,8	17 140	- 1,4
<b>Amerika</b>	316 284	- 0,4	269 664	+ 2,8
Kanada	20 540	- 1,1	19 793	+ 8,3
Vereinigte Staaten	247 130	- 3,1	215 502	+ 0,6
Brasilien	22 639	- 1,5	16 128	+ 4,6
Übriges Amerika	25 975	+ 39,1	18 240	+ 26,9
<b>Asien</b>	282 973	- 5,5	316 238	+ 4,1
Israel	11 339	+ 24,0	10 617	+ 22,6
Saudi-Arabien	10 596	+ 7,8	1 230	+ 53,8
Vereinigte Arabische Emirate	39 220	+ 7,7	54 808	+ 6,8
Pakistan	1 737	- 36,6	4 559	- 29,1
Indien	17 926	+ 4,5	27 652	+ 16,2
Thailand	16 048	- 9,4	22 565	- 7,1
Singapur	20 562	+ 2,2	18 999	+ 9,9
Hongkong	37 296	- 14,5	47 517	- 1,5
Japan	40 977	+ 4,5	43 961	+ 12,2
Korea (Republik)	25 252	- 28,7	29 995	- 7,7
China <sup>1)</sup>	18 166	+ 23,0	17 814	+ 23,2
Übriges Asien	44 854	- 17,9	36 521	- 1,0
<b>Australien und Ozeanien</b>	3 306	- 21,9	1 896	- 8,5
<b>Welt</b>	<b>946 165</b>	<b>- 4,6</b>	<b>863 892</b>	<b>- 1,4</b>

<sup>1)</sup> Ohne Taiwan und ohne Hongkong

Der in den Vorjahren zu beobachtende starke Aufwärtstrend im Luftfrachtverkehr mit den Vereinigten Arabischen Emiraten, wo ein Luftfrachtdrehkreuz im Europa - Asienverkehr installiert wurde, konnte 1998 keine so hohen Zuwachsraten wie in den Jahren zuvor mehr verzeichnen; mit 39 200 t bei den Einladungen sowie 54 800 t bei den Ausladungen stieg der Frachtumschlag in Verbindung mit Deutschland um 7,7 bzw. 6,8%. Die dort umgeschlagenen Gütermengen von und nach Deutschland sind größtenteils dem Frachtmarkt von Fernost zuzurechnen.

Das Frachtaufkommen innerhalb des Bundesgebietes erreichte wegen der luftfahrttechnisch häufig unrentablen kur-

Schaubild 4



Statistisches Bundesamt 99 - 1 - 0271

zen Entfernungen im gleichen Zeitraum nur rund 80300 t (-15%), wobei es sich hier erfahrungsgemäß zum überwiegenden Teil um Sammel- und Verteildienste zu internationalen Luftverkehren handelt. Der größte Teil der Zubringer- und Verteildienste von internationaler Luftfracht wird mit Lastkraftwagen abgewickelt (Trucking) und direkt zur deutschen Luftfrachtdrehlscheibe Frankfurt am Main gebracht. Diese Gütertransporte werden von der hier besprochenen Luftfahrtstatistik nicht erfaßt.

**Tabelle 5: Frachtbeförderung im Luftverkehr**

Verkehrsart	1980 <sup>1)</sup>	1990 <sup>1)</sup>	1997 <sup>2)</sup>	1998 <sup>2)</sup>	1998 gegenüber 1997
	1 000 t				%
Verkehr innerhalb Deutschlands	733	889	941	803	- 14,7
Verkehr mit dem Ausland	642,6	1 270,1	1 868,2	1 810,1	- 3,1
Einladung	315,7	629,5	991,9	946,2	- 4,6
Ausladung	326,9	640,5	876,3	863,6	- 1,4
Durchgangsverkehr	38,3	48,7	41,3	36,4	- 11,9
Insgesamt	754,2	1 407,7	2 003,6	1 926,7	- 3,8

<sup>1)</sup> Früheres Bundesgebiet - <sup>2)</sup> Deutschland

In den zuvor genannten Gütermengen sind die auf deutschen Flughäfen von Flugzeug zu Flugzeug umgeladenen Güter sowohl als Ausladungen als auch als Einladungen enthalten. Die in der amtlichen deutschen Luftfahrtstatistik erfaßten Mengen an Luftfracht entsprechen nicht dem Luftfrachtaufkommen mit Bestimmungs- bzw. Ursprungsland Deutschland, sondern den von und zu den deutschen Verkehrsflughäfen mit Flugzeugen beförderten Gütermengen. Während einerseits der internationale Durchgangsverkehr mit Umladung und die innerdeutschen Umladungen (nach Schätzungen der Flughäfen war vom o. a. Güteraufkommen, das auf deutschen Flughäfen umgeschlagen wurde, rund ein Drittel Umladungen) die Umschlagsmengen erhöhen, bleibt andererseits der Zu- und Ablauf von transkontinentaler Luftfracht mit Lastkraftwagen von und zu den im benachbarten Ausland gelegenen Flughäfen wie zum Beispiel Amsterdam, Brüssel oder Zürich, in der deutschen Luftfahrtstatistik unberücksichtigt.

## Luftpost

Das Luftpostaufkommen erreichte 1998 auf den deutschen Flughäfen 163900 t und lag damit um 9,5% unter dem Vorjahresergebnis. Die Inlandsluftpost, die mit 99900 t einen

**Tabelle 6: Luftpostbeförderung**

Verkehrsart	1980 <sup>1)</sup>	1990 <sup>1)</sup>	1997 <sup>2)</sup>	1998 <sup>2)</sup>	1998 gegenüber 1997
	1 000 t				%
Verkehr innerhalb Deutschlands	478	835	1 133	999	- 11,8
Verkehr mit dem Ausland	56,7	85,6	66,9	63,2	- 5,5
Einladung	29,6	43,9	35,1	33,2	- 5,4
Ausladung	27,1	41,6	31,8	30,0	- 5,7
Durchgangsverkehr	2,4	1,7	0,9	0,8	- 13,5
Insgesamt	106,8	170,8	181,1	163,9	- 9,5

<sup>1)</sup> Früheres Bundesgebiet - <sup>2)</sup> Deutschland

Anteil von 61% des Gesamtvolumens stellte, nahm um 12% ab. Dieser Verkehrsverlust wurde, wie die Flughafen-gesellschaften feststellten, zum größten Teil durch die Verlagerung innerdeutscher Posttransporte vom Flugzeug auf die Straße verursacht.

Die Einladungen in das Ausland nahmen um 5,4% auf 33200 t und die Auslandsausladungen mit 30000 t um 5,7% ab. In diesen Luftpostzahlen sind nur die durch die nationalen Postdienste aufgegebenen Mengen enthalten. Diejenigen „Postmengen“, die für Expreß- und Kurierdienste mit Flugzeugen befördert wurden, werden bei den Flughafen-gesellschaften als Fracht erfaßt und sind in den bereits genannten Luftfrachtzahlen enthalten.

## Flugtätigkeit

Die Anzahl der gewerblichen Flüge in Verbindung mit Starts und Landungen auf deutschen Flugplätzen nahm 1998 um 2,5% auf insgesamt 1 884 000 Flüge zu; in dieser Zahl nicht enthalten sind die zahlreichen, das Bundesgebiet nur überfliegenden Flugzeuge. Außerdem wird ab 1998 die Zahl der Überführungsflüge nicht mehr dem gewerblichen, sondern dem nichtgewerblichen Verkehr zugerechnet.

Der weitaus überwiegende Teil der gewerblichen Passagier- und Frachtbeförderung wurde auf den bereits genannten 17 ausgewählten Flugplätzen abgewickelt. Auf diesen Flughäfen wurden mit 1 386 000 Flügen zwar nur 74% aller gewerblichen Flüge abgefertigt, im Rahmen dieser Flüge wurden indessen aber mehr als 99% aller Passagiere befördert. Im Inlandsverkehr stieg hier die Zahl der Flüge im Vergleich zum Vorjahr um 0,4% auf insgesamt 382 000 Flüge und im grenzüberschreitenden Verkehr nahm ihre Zahl um 2,4% auf insgesamt 1,0 Mill. Starts und Landungen zu.

**Tabelle 7: Flugtätigkeit**

Verkehrsart	1980 <sup>1)</sup>	1990 <sup>1)</sup>	1997 <sup>2)</sup>	1998 <sup>2)</sup>	1998 gegenüber 1997
	1 000 Flüge				%
Gewerblicher Verkehr <sup>3)</sup> innerhalb Deutschlands auf ausgewählten Flugplätzen	280	778	871	880	+ 0,9
auf sonstigen Flugplätzen	209	320	380	382	+ 0,4
mit dem Ausland	71	458	492	498	+ 1,3
Abgang	324	604	981	1 005	+ 2,4
Ankunft	162	302	483	502	+ 3,9
Ankunft	162	302	484	502	+ 3,7
Insgesamt	604	1 382	1 861	1 884	+ 2,5

<sup>1)</sup> Früheres Bundesgebiet - <sup>2)</sup> Deutschland - <sup>3)</sup> Ohne Überführungsflüge

Gewerblicher Verkehr wurde außerdem auf rund 180 sonstigen Flugplätzen gemeldet; die Zahl der gewerblichen Flüge nahm hier um 1,3% auf insgesamt 498 000 Flüge zu. Bei diesen Flügen, die rund 26% aller gewerblichen Flüge auf deutschen Flugplätzen darstellen, wurde allerdings nur etwa ein Prozent der gesamten Beförderungsleistung erbracht.

## Beförderungsleistungen und Ladekapazitäten

Im gewerblichen Luftverkehr haben die in- und ausländischen Luftfahrtgesellschaften, die die 17 ausgewählten

deutschen Verkehrsflughäfen anfliegen, in Deutschland eine Beförderungskapazität von insgesamt 7,3 Mrd. Tonnenkilometern (tkm) angeboten; das Kapazitätsangebot lag damit um 12 % höher als im Vorjahr. In dieser Zahl enthalten sind 56,0 Mrd. Sitzplatzkilometer (ein Sitzplatzkilometer = 0,1 tkm). Die tatsächliche Beförderungsleistung erreichte in der Passagierluftfahrt 37,5 Mrd. Personenkilometer (+ 4,6%), im Frachttransport 601 Mill. tkm (-3,8%) und bei der Postbeförderung 56,8 Mill. tkm (-9,5%).

Der durchschnittliche Auslastungsgrad aller Flugzeuge stieg im Vergleich zum Vorjahr um 1,3 Prozentpunkte auf insgesamt 61 %, bei der Passagierbeförderung um 1,9 Prozentpunkte auf 67 %.

Die Beförderungsleistungen werden ab dem Berichtsjahr 1998 nach einem geänderten Verfahren errechnet; zur Berechnung der Teilstreckenleistungen bis zum nächsten Landehafen bzw. vom vorherigen Starthafen im In- oder Ausland werden die Entfernungen nach einem auf den geographischen Koordinaten der Flughafen basierenden Rechenverfahren ermittelt. Die entsprechenden Verkehrsleistungen über Deutschland werden anhand einer den deutschen „Luftstraßen“ nach der Vereinigung angepaßten Kilometrierungsdatei berechnet; bei der Verkehrsleistung über dem Bundesgebiet ergeben sich größere Differenzen zum bisherigen System. Es wurde eine Rückrechnung bis 1991 durchgeführt, deren Ergebnisse in Tabelle 8 wiedergegeben sind.

**Tabelle 8** Personenkilometrische Leistungen im Luftverkehr in Verbindung mit deutschen Flughäfen  
Mrd Pkm

Jahr	Binnenverkehr		Grenzüberschreitender Verkehr		Zusammen	
	Inland - Inland	Inland - Ausland	Ausland - Inland	über gesamte Teilstrecke	darunter über Deutschland	
1991	5 83	64 87	65 00	135 70	22 55	
1992	6 21	76 38	76 62	159 21	25 64	
1993	6 56	83 79	84 12	174 47	27 72	
1994	6 71	91 63	92 34	190 68	29 97	
1995	7 30	99 22	99 71	206 23	32 51	
1996	7 20	103 53	104 19	214 92	33 63	
1997	7 77	109 43	110 46	227 66	35 84	
1998	8 50	114 45	115 08	238 03	37 50	

### Luftfahrtunternehmen

Die nachfolgenden Angaben über Umsätze sowie Personal- und Fahrzeugbestände beziehen sich aus erhebungstechnischen Gründen nicht auf das Berichtsjahr 1998, sondern das Geschäftsjahr 1997. Sie enthalten, mit Ausnahme einiger Vergleichsdaten aus der Leistungsstatistik, ausschließlich Daten über die deutschen Unternehmen, da über die ausländischen Luftfahrtgesellschaften im Rahmen der Luftfahrtstatistik nur die Verkehrsleistungsdaten bei Starts und Landungen auf den deutschen Flughäfen erhoben werden.

Gewerblicher Luftverkehr auf deutschen Flugplätzen wurde im Jahr 1997 von insgesamt 371 deutschen Unternehmen (+ 5,4 % gegenüber 1996) betrieben. Von diesen Unternehmen hatten 303 ihren wirtschaftlichen Schwerpunkt in der gewerblichen Luftfahrt (+ 7,1 %), während die 68 verbleibenden Unternehmen (- 1,4 %) mit kleinerem Fluggerät (bis

14 t Startgewicht) nur nebegewerblich in der Luftfahrt tätig waren.

Der internationale Luftverkehr wurde allerdings, wie in den Vorjahren, zum weitaus überwiegenden Teil durch elf deutsche Großunternehmen der Luftfahrt gemeinsam mit rund 200 ausländischen Fluggesellschaften durchgeführt. Da bisher bilaterale Verträge die internationale Luftfahrt bestimmen und die Liberalisierung im Luftverkehr innerhalb der Europäischen Union noch keine erkennbaren Veränderungen verursacht hat, wurden die Einzelstrecken überwiegend von deutschen Gesellschaften gemeinsam mit den Gesellschaften der jeweiligen Zielländer befliegen.

Der Verkehr innerhalb des Bundesgebietes wird nach wie vor zum großen Teil vom „nationalen Carrier“, der Deutschen Lufthansa und ihren Partnern, abgewickelt. Die Liberalisierungsmaßnahmen in der Luftfahrt hatten aber zur Folge, daß zwischenzeitlich weitere deutsche Gesellschaften ebenfalls zwischen den deutschen Flughäfen Liniendienste anbieten. Wegen der Liberalisierung des Luftverkehrs innerhalb der Europäischen Union und der in diesem Zusammenhang bereits vollzogenen Aufhebung des „Kabotageverbots“ ist inzwischen sogar der Einstieg von Fluggesellschaften aus anderen EU-Mitgliedstaaten auf dem innerdeutschen Luftverkehrsmarkt möglich.

**Tabelle 9. Deutsche Luftfahrtunternehmen 1997<sup>1)</sup>**

Gegenstand der Nachweisung	Unternehmen			
	insgesamt		dar. mit mehr als 100 Mill. DM Luftfahrtumsatz	
	1997	1997 gegenüber 1996	1997	1997 gegenüber 1996
Unternehmen	Anzahl 303	+ 7,1	Anzahl 11	- 8,3
Luftfahrtumsatz insgesamt	Mill. DM 27 640	+ 4,5	Mill. DM 26 937	+ 4,0
darunter				
aus Personenverkehr	23 711	+ 3,8	23 165	+ 3,2
aus Güterverkehr	3 822	+ 9,5	3 756	+ 9,0
Personal insgesamt	46 600	- 0,7	44 104	- 1,4
dar. Fliegendes Personal	20 470	+ 16,3	19 152	+ 17,0
Luftfahrzeugbestand	Anzahl		Anzahl	
insgesamt	1 442	- 2,6	379	- 20,2
Flugzeuge zusammen <sup>2)</sup>	960	- 6,3	379	- 20,2
bis 2 t	328	+ 10,1	-	-
über 2 t bis 5,7 t	169	- 6,6	-	-
über 5,7 t bis 14 t	51	+ 4,1	-	-
über 14 t bis 20 t	38	- 13,6	17	- 46,9
über 20 t bis 75 t	230	- 9,1	218	- 9,2
über 75 t bis 175 t	109	- 26,4	109	- 26,4
über 175 t	35	- 31,4	35	- 31,4
Hubschrauber, Luftschiffe	482	+ 5,7	-	-

<sup>1)</sup> Mit wirtschaftlichem Schwerpunkt in der Luftfahrt gemäß Klassifikation der Wirtschaftszweige Ausgabe 1993 (WZ 93) - <sup>2)</sup> Nach Startgewichtsklassen

Die deutschen Luftfahrtunternehmen des gewerblichen Verkehrs erwirtschafteten 86 % ihres Luftfahrtumsatzes in der Passagierluftfahrt und 13 % in der Frachtbeförderung. In der sonstigen Luftfahrt (Vermessungs-, Überwachungs-, Bildflüge usw.) wurden nur 0,4 % des Luftfahrtumsatzes erzielt.

Die 303 Unternehmen mit wirtschaftlichem Schwerpunkt in der Luftfahrt erwirtschafteten aus ihrer Luftfahrttätigkeit im Jahr 1997 mit insgesamt 27,6 Mrd. DM einen um 4,5 % höheren Umsatz als 1996, sie verfügten im Jahr 1997 über

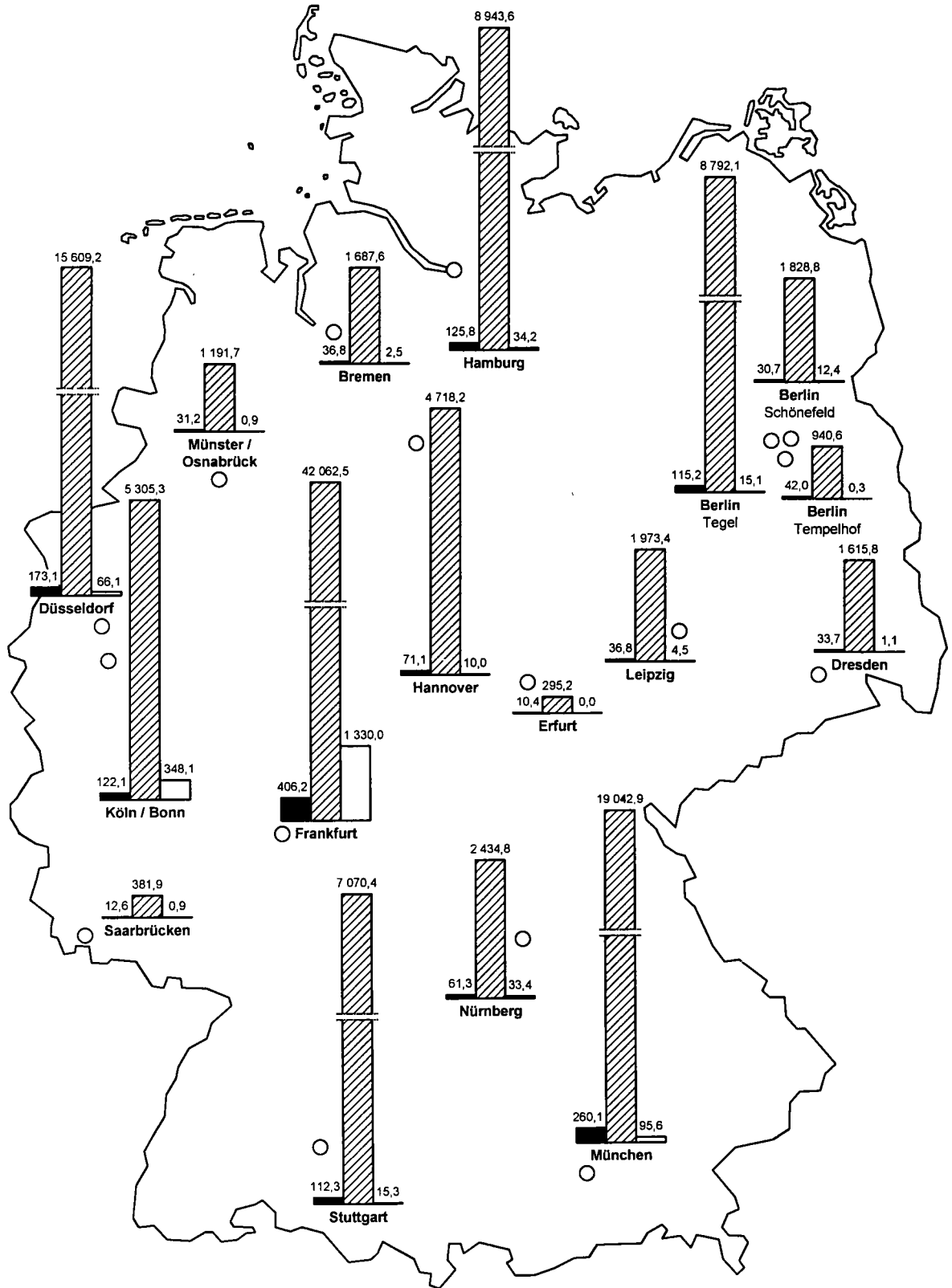
46 600 Beschäftigte (-0,7%) und setzten 1 442 Luftfahrzeuge (-2,6%) ein. Auf die 69 Unternehmen, die Luftfahrt nur nebegewerblich betrieben, entfiel weniger als 1% des Luftfahrtumsatzes.

Von den Unternehmen mit Schwerpunkt in der Luftfahrt verfügten lediglich elf Unternehmen über Flugzeuge mit hoher Ladekapazität. Diese elf bereits erwähnten Großunternehmen der deutschen Luftfahrt setzten die 35 Flugzeuge mit über 175 t maximalem Startgewicht ein; weiterhin zählten 109 Flugzeuge mit 75 bis 175 t maximalem Startgewicht zu ihrer Flotte. Darüber hinaus setzten sie 218 der 230 Flugzeuge mit einem maximalen Startgewicht von 20 bis 75 t ein. Mit dieser leistungsfähigen Flotte und ihren 44 100 Mitarbeiterinnen und Mitarbeitern (95% des Luftfahrtpersonals) erzielten sie einen Umsatz von 26,94 Mrd. DM (98% des Luftfahrtumsatzes)

Von den 292 kleineren Unternehmen wurden 1 080 fast ausnahmslos kleinere Luftfahrzeuge der gewerblichen Flotte überwiegend im Regional- und Taxiverkehr oder im sonstigen gewerblichen Luftverkehr eingesetzt; sie haben am Gesamtergebnis der gewerblichen Luftfahrt nur einen marginalen Anteil.

Deutschland  
**Flugplatzverkehr auf ausgewählten Flugplätzen 1998**  
 in Tausend

Gestartete und gelandete Flugzeuge insgesamt<sup>1)</sup>
 Ein- und Aussteiger im Personenverkehr<sup>2)</sup>
 Ein- und Ausladungen im Frachtverkehr<sup>2)</sup>



1) Passagier- und Nichtpassagierflüge (z. B. Arbeitsflüge, gewerbliche Schulflüge) - 2) Nur gewerblicher Verkehr, einschl. Mehrfachzahlungen des Umsteige- bzw. Umladeverkehrs

**Tabellenteil**  
**1 Gesamtübersicht über den gewerblichen und nichtgewerblichen Luftverkehr**  
**Jahr 1998**

Verkehrsart	Flüge <sup>1)</sup>	Personen		Fracht	Post	
		ohne <sup>2)</sup>		einschl.		
		Doppelzahlungen des				
		Umsteigeverkehrs		Umladeverkehrs		
Anzahl		Tonnen				
Gewerblicher Verkehr .....	1 884 371	103 883 216		1 926 742	163 850	
auf ausgewählten Flugplätzen .....	1 386 235	102 859 181		1 926 742	163 850	
auf sonstigen Flugplätzen .....	498 136	1 024 035		x	x	
Nichtgewerbliche Motorflüge <sup>3)</sup> .....	1 633 065	x		x	x	
auf Flugplätzen .....	1 390 562	x		x	x	
auf Hubschrauberlandeplätzen .....	42 663	x		x	x	
auf Segelfluggeländen .....	199 840	x		x	x	
Segelflüge .....	702 083	x		x	x	
Flüge mit Ultraleichtflugzeugen .....	213 447	x		x	x	

1) Passagier- und Nichtpassagierflüge (z.B. Arbeitsflüge, gewerbliche Schulfüge).

2) Siehe Erläuterungen

3) Einschl. Flüge mit Motorseglern

**2 Überblick über den gewerblichen Luftverkehr nach Flugarten**

Verkehrsart	Flüge <sup>1)</sup>	Personen		Fracht	Post
		einschl.		einschl.	
		ohne <sup>2)</sup>		einschl.	
		Doppelzahlungen des			
Umsteigeverkehrs		Umladeverkehrs			
Anzahl		Tonnen			
<b>Verkehr innerhalb Deutschlands</b>					
Linienvverkehr .....	365 862	20 152 914	17 122 315	66 266	99 879
Gelegenheitsverkehr .....	513 865	793 615	793 328	14 029	0
Zusammen .....	879 727	20 946 529	17 915 643	80 295	99 879
dagegen 1997 .....	871 488	19 714 036	16 829 822	94 138	113 275
<b>Verkehr mit Gebieten außerhalb Deutschlands</b>					
<b>Nach dem Ausland</b>					
Linienvverkehr .....	447 573	37 986 278	37 986 278	814 652	33 183
Gelegenheitsverkehr .....	54 661	4 714 254	4 714 254	131 513	29
Zusammen .....	502 234	42 700 532	42 700 532	946 165	33 212
dagegen 1997 .....	483 344	40 674 242	40 674 242	991 885	35 115
<b>Aus dem Ausland</b>					
Linienvverkehr .....	446 909	37 822 673	37 822 673	736 407	29 969
Gelegenheitsverkehr .....	55 501	4 753 339	4 753 339	127 485	19
Zusammen .....	502 410	42 576 012	42 576 012	863 892	29 988
dagegen 1997 .....	484 412	41 046 350	41 046 350	876 283	31 787
<b>Durchgangsverkehr</b>					
<b>Ohne Umsteigen und Umladen</b>					
Linienvverkehr .....	x	685 648	685 648	34 166	771
Gelegenheitsverkehr .....	x	5 381	5 381	2 224	-
Zusammen .....	x	691 029	691 029	36 390	771
dagegen 1997 .....	x	734 106	734 106	41 285	891
<b>Gesamtverkehr</b>					
Linienvverkehr .....	1 260 344	96 647 513	93 616 914	1 651 491	163 802
Gelegenheitsverkehr .....	624 027	10 266 589	10 266 302	275 251	48
Insgesamt .....	1 884 371	106 914 102	103 883 216	1 926 742	163 850
dagegen 1997 .....	1 839 244	102 168 734	99 284 520	2 003 591	181 068

1) Passagier- und Nichtpassagierflüge (z.B. Arbeitsflüge, gewerbliche Schulfüge).

2) Siehe Erläuterungen.

3 Gewerblicher Flugplatzverkehr 1998

3.1 Verkehr auf ausgewählten Flugplätzen

3.1.1 Luftfahrzeugbewegungen nach Flugarten \*)

Flugplatz	Gestartete und gelandete Luftfahrzeuge								Vorjahr
	Linien- verkehr	Gelegenheitsverkehr					Über- führungs- flüge	insgesamt	
		Pauschal- Reiseverk.	Tramp-, u. Anf.-Verk.	Taxi- Verkehr	sonstige	zusammen			
Hamburg .....	118 266	3 758	1 511	930	1 343	7 542	-	125 809	127 045
Hannover .....	53 052	5 577	2 071	1 379	9 016	18 043	-	71 095	76 550
Bremen .....	28 435	783	598	1 264	5 765	8 410	-	36 845	35 415
Düsseldorf .....	162 473	8 163	1 655	292	473	10 583	-	173 056	173 099
Köln/Bonn .....	85 180	3 578	23 473	4 630	5 259	36 940	-	122 120	135 778
Frankfurt .....	389 072	9 272	1 858	5 723	231	17 084	-	406 156	385 772
Stuttgart .....	95 351	6 497	2 488	2 501	5 475	16 961	-	112 312	110 060
Nürnberg .....	44 611	2 180	6 744	1 591	6 137	16 652	-	61 263	62 245
München .....	246 776	6 715	3 860	1 917	804	13 296	-	260 072	253 621
Berlin (Tegel) .....	110 941	3 105	343	842	11	4 301	-	115 242	118 849
Berlin (Tempelhof) .....	34 243	86	1 188	3 826	2 651	7 751	-	41 994	40 888
Berlin (Schönefeld) .....	15 911	3 866	2 875	479	7 553	14 773	-	30 684	30 290
Saarbrücken .....	9 211	440	751	679	1 530	3 400	-	12 611	13 474
Münster/Osnabrück .....	21 885	1 129	1 016	1 889	5 317	9 351	-	31 236	29 394
Leipzig .....	29 253	3 407	584	3 502	56	7 549	-	36 802	40 865
Dresden .....	30 163	1 285	556	929	762	3 532	-	33 695	34 542
Erfurt .....	6 882	671	132	1 127	1 562	3 492	-	10 374	10 354
Zusammen	1 481 705	60 512	51 703	33 500	53 945	199 660	-	1 681 366	1 678 241
Sonst. Flugpl.	62 388	5	1 464	12 348	11 916	25 733	-	88 122	80 429
Insgesamt	1 544 093	60 517	53 167	45 848	65 861	225 393	-	1 769 488	1 758 670
Vorjahr .....	1 462 733	87 720	69 724	39 521	67 952	264 917	31 020	1 758 670	-

\*) Passagier- und Nichtpassagierflüge (z.B. Arbeitsflüge, gewerbl. Schulflüge).

3.1.2 Luftfahrzeugbewegungen nach Startgewichtsklassen \*)

Flugplatz	Gestartete und gelandete Luftfahrzeuge								insgesamt	
	Startgewichtsklassen Über ... bis einschl. ... T							Hub- schrauber und sonst. Luftfahr- zeuge 1)		
	bis 2 T	2-5,7 T	5,7-14 T	14-20 T	20-25 T	25-75 T	75-175 T			über 175 T
Hamburg .....	786	2 024	4 479	12 423	5 229	78 737	21 132	747	252	125 809
Hannover .....	23	6 714	7 922	3 214	8 788	33 119	10 801	513	1	71 095
Bremen .....	1 313	5 452	4 345	3 779	8 456	10 742	2 473	19	266	36 845
Düsseldorf .....	236	1 195	3 631	6 674	9 756	118 157	18 180	15 221	6	173 056
Köln/Bonn .....	5 736	4 494	5 609	7 758	16 428	60 630	17 561	3 515	395	122 120
Frankfurt .....	321	2 854	4 686	21 262	10 732	212 046	86 059	68 015	181	406 156
Stuttgart .....	176	7 156	5 516	7 261	9 322	69 211	11 933	1 010	727	112 312
Nürnberg .....	3 880	1 695	5 808	15 917	5 764	21 117	4 412	35	2 635	61 263
München .....	639	2 023	4 089	22 981	15 492	174 378	29 243	11 051	176	260 072
Berlin (Tegel) .....	13	388	1 235	10 517	3 863	85 889	12 936	321	80	115 242
Berlin (Tempelhof) .....	576	2 192	10 398	10 398	10 372	4 880	-	24	3 154	41 994
Berlin (Schönefeld) .....	6 202	2 192	362	548	2 416	9 705	7 552	1 534	173	30 684
Saarbrücken .....	1 449	2 185	623	2 146	3 409	2 698	97	3	1	12 611
Münster/Osnabrück .....	4 238	2 675	3 364	6 575	1 852	11 084	1 209	6	233	31 236
Leipzig .....	150	839	3 252	6 823	1 649	17 903	3 390	309	2 487	36 802
Dresden .....	626	1 915	4 007	7 478	2 390	15 533	1 532	108	46	33 695
Erfurt .....	1 012	1 534	4 038	1 519	18	1 574	631	4	44	10 374
Zusammen	27 376	47 527	73 358	147 273	115 936	927 403	229 201	102 435	10 857	1 681 366
Sonst. Flugpl.	8 546	8 168	9 393	41 263	5 633	7 132	134	39	7 814	88 122
Insgesamt	35 922	55 695	82 751	188 536	121 569	934 535	229 335	102 474	18 671	1 769 488
Vorjahr .....	42 529	65 746	72 015	176 507	119 182	920 064	242 333	103 677	16 617	1 758 670

\*) Passagier- und Nichtpassagierflugzeuge (z.B. Arbeitsflüge, gewerbl. Schulflüge).  
1) Sonstige Luftfahrzeuge = Motorsegler, Luftschiffe.

## 3 Gewerblicher Flugplatzverkehr 1998

## 3.1 Verkehr auf ausgewählten Flugplätzen

## 3.1.3 Personenverkehr

Flugplatz	Einsteiger						
	mit Streckenziel				insgesamt	darunter im Linienverkehr	Vorjahr
	im Inland		im Ausland				
	zusammen	dar. Umsteiger aus dem Inland	zusammen	dar. Umsteiger aus d. Inland			
Hamburg .....	1 865 907	13 797	2 620 368	31 731	4 486 275	4 154 292	4 255 821
Hannover .....	492 462	2 410	1 868 685	3 127	2 361 147	1 927 164	2 292 853
Bremen .....	395 740	2 134	450 881	599	846 621	800 106	791 980
Düsseldorf .....	1 931 368	13 070	5 893 710	153 833	7 815 078	7 124 907	7 670 104
Köln/Bonn .....	1 304 986	7 301	1 342 087	23 829	2 647 073	2 358 342	2 593 463
Frankfurt .....	3 954 276	114 596	17 012 017	1 865 433	20 966 293	20 089 027	19 694 411
Stuttgart .....	1 153 457	6 553	2 382 272	23 731	3 535 729	3 081 389	3 355 598
Nürnberg .....	489 270	3 026	741 563	7 298	1 230 833	1 089 553	1 166 032
München .....	3 554 346	24 611	5 980 889	590 822	9 535 235	8 941 788	8 787 228
Berlin (Tegel) .....	2 635 801	14 524	1 761 445	10 735	4 397 246	4 200 176	4 294 720
Berlin (Tempelhof) .....	320 178	1 028	149 777	62	469 955	464 218	436 190
Berlin (Schönefeld) .....	27 799	-	906 953	765	934 752	636 944	930 861
Saarbrücken .....	52 005	14	140 479	22	192 484	167 098	185 898
Münster/Osnabrück .....	191 162	802	412 666	439	603 828	534 232	526 178
Leipzig .....	425 361	4 941	580 343	857	1 005 704	790 304	1 071 901
Dresden .....	483 266	5 221	338 363	4 277	821 629	747 698	807 000
Erfurt .....	26 250	69	122 844	250	149 094	113 365	152 246
Zusammen	19 303 634	214 097	42 695 342	2 717 810	61 998 976	57 220 603	59 012 484
Sonst. Flugpl.	618 860	4 143	5 190	-	624 050	612 484	489 278
Insgesamt	19 922 494	218 240	42 700 532	2 717 810	62 623 026	57 833 087	59 501 762
Vorjahr .....	18 827 520	205 401	40 674 242	2 678 866	59 501 762	53 594 961	-

Flugplatz	Aussteiger					
	mit Streckenherkunft			insgesamt	darunter im Linienverkehr	Vorjahr
	im Inland		im Ausland			
	zusammen	dar. Umsteiger in das Ausland				
Hamburg .....	1 876 170	36 306	2 581 200	4 457 370	4 123 097	4 256 303
Hannover .....	497 187	4 970	1 859 834	2 357 021	1 914 167	2 374 519
Bremen .....	397 159	1 787	443 825	840 984	784 980	787 187
Düsseldorf .....	1 952 023	171 278	5 842 104	7 794 127	7 106 054	7 667 735
Köln/Bonn .....	1 300 955	28 239	1 357 321	2 658 276	2 357 977	2 626 173
Frankfurt .....	3 911 303	1 886 765	17 184 923	21 096 226	20 221 039	19 918 334
Stuttgart .....	1 149 412	29 194	2 385 258	3 534 670	3 061 174	3 379 187
Nürnberg .....	474 767	9 648	729 203	1 203 370	1 065 516	1 165 514
München .....	3 565 676	617 531	5 941 985	9 507 661	8 917 394	8 787 680
Berlin (Tegel) .....	2 658 494	14 521	1 736 339	4 394 833	4 195 020	4 311 466
Berlin (Tempelhof) .....	319 251	65	151 431	470 682	462 992	436 823
Berlin (Schönefeld) .....	32 416	765	861 600	894 016	614 861	937 407
Saarbrücken .....	52 475	23	136 903	189 378	164 651	180 356
Münster/Osnabrück .....	198 532	1 098	389 386	587 318	516 034	516 204
Leipzig .....	425 840	2 711	541 815	967 655	745 141	1 061 439
Dresden .....	480 645	5 446	313 550	794 195	719 023	813 733
Erfurt .....	28 239	289	117 823	146 062	108 665	151 904
Zusammen	19 320 544	2 810 636	42 574 500	61 895 044	57 077 485	59 371 754
Sonst. Flugpl.	601 950	2 010	1 512	603 462	591 997	502 116
Insgesamt	19 922 494	2 812 646	42 576 012	62 498 506	57 669 482	59 873 870
Vorjahr .....	18 827 520	2 678 866	41 046 350	59 873 870	53 914 479	-



3 Gewerblicher Flugplatzverkehr 1998  
3.1 Verkehr auf ausgewählten Flugplätzen  
3.1.4 Frachtverkehr

Flugplatz	Einladung in Tonnen					Vorjahr
	mit Streckenziel im		insgesamt	darunter		
	Inland	Ausland		im Linienverkehr	befördert in Frachtern 1)	
Hamburg .....	5 399	10 284	15 683	15 311	1 461	14 570
Hannover .....	259	4 473	4 733	1 663	2 732	4 419
Bremen .....	547	146	693	654	38	721
Düsseldorf .....	3 426	31 591	35 017	34 038	757	35 583
Köln/Bonn .....	16 550	160 408	176 958	62 689	172 381	193 205
Frankfurt .....	34 493	667 248	701 741	696 403	292 624	740 554
Stuttgart .....	528	5 824	6 352	6 012	168	7 303
Nürnberg .....	1 981	15 430	17 411	1 111	16 709	22 711
München .....	9 649	41 838	51 487	50 291	4 463	49 470
Berlin (Tegel) .....	4 377	2 020	6 397	6 394	66	7 991
Berlin (Tempelhof) .....	10	169	179	178	1	186
Berlin (Schönefeld) .....	1 905	4 822	6 727	3 642	5 507	7 899
Saarbrücken .....	4	313	317	-	317	137
Münster/Osnabrück .....	101	53	154	135	4	94
Leipzig .....	636	1 384	2 021	1 890	1 743	657
Dresden .....	371	137	508	491	17	470
Erfurt .....	1	25	26	1	25	1
Zusammen	80 239	946 165	1 026 404	880 903	499 011	1 085 971
Sonst. Flugpl.	56	-	56	15	-	53
Insgesamt	80 295	946 165	1 026 460	880 919	499 011	1 086 024
Vorjahr .....	94 138	991 885	1 086 024	909 595	538 301	-

Flugplatz	Ausladung in Tonnen					Vorjahr
	mit Streckenherkunft im		insgesamt	darunter		
	Inland	Ausland		im Linienverkehr	befördert in Frachtern 1)	
Hamburg .....	11 668	6 842	18 510	16 539	1 681	20 338
Hannover .....	1 031	4 205	5 236	1 781	3 330	4 781
Bremen .....	1 667	178	1 845	1 798	27	1 915
Düsseldorf .....	4 669	26 432	31 102	29 927	807	32 736
Köln/Bonn .....	9 377	161 738	171 114	65 323	166 738	181 846
Frankfurt .....	18 113	610 163	628 276	621 325	297 316	627 308
Stuttgart .....	2 675	6 262	8 937	8 311	279	10 631
Nürnberg .....	6 377	9 574	15 950	2 772	13 462	24 226
München .....	11 984	32 157	44 141	41 385	3 412	45 865
Berlin (Tegel) .....	6 524	2 223	8 747	8 719	0	10 798
Berlin (Tempelhof) .....	61	59	120	120	0	88
Berlin (Schönefeld) .....	3 516	2 147	5 663	1 341	4 585	6 997
Saarbrücken .....	37	555	592	25	566	103
Münster/Osnabrück .....	701	46	747	742	4	598
Leipzig .....	1 266	1 230	2 496	1 907	1 756	1 337
Dresden .....	577	58	635	616	9	778
Erfurt .....	2	21	23	2	20	19
Zusammen	80 243	863 892	944 135	802 632	493 991	970 365
Sonst. Flugpl.	52	-	52	41	11	57
Insgesamt	80 295	863 892	944 187	802 673	494 002	970 422
Vorjahr .....	94 138	876 283	970 422	804 005	506 084	-

1) Einschl. Beförderungen in Fracht/Postflugzeugen.

3 Gewerblicher Flugplatzverkehr 1998

3.1 Verkehr auf ausgewählten Flugplätzen

3.1.5 Postverkehr

Flugplatz	Einladung in Tonnen					Vorjahr
	mit Streckenziel im		insgesamt	darunter		
	Inland	Ausland		im Linienverkehr	befördert in 1) Postflugzeugen	
Hamburg .....	8 470	445	8 915	8 915	7 923	9 974
Hannover .....	4 154	22	4 176	4 174	4 132	5 320
Bremen .....	1 964	-	1 964	1 964	1 964	2 004
Düsseldorf .....	13	225	238	238	-	1 119
Köln/Bonn .....	12 501	5	12 505	12 501	11 913	13 613
Frankfurt .....	37 166	31 975	69 142	69 120	36 154	72 889
Stuttgart .....	6 725	118	6 843	6 843	5 922	8 224
Nürnberg .....	3 790	7	3 797	3 797	3 786	5 095
München .....	10 889	366	11 255	11 255	10 802	14 714
Berlin (Tegel) .....	6 244	48	6 292	6 292	6 242	6 581
Berlin (Tempelhof) .....	-	-	-	-	-	0
Berlin (Schönefeld) .....	3	0	3	3	3	7
Saarbrücken .....	-	-	-	-	-	-
Münster/Osnabrück .....	1 451	2	1 452	1 452	1 439	1 720
Leipzig .....	2 068	-	2 068	2 068	2 065	4 157
Dresden .....	1 981	0	1 981	1 981	1 980	1 977
Erfurt .....	-	0	0	0	-	-
Zusammen	97 420	33 212	130 632	130 603	94 326	147 403
Sonst. Flugpl.	2 459	-	2 459	2 459	2 457	987
Insgesamt	99 879	33 212	133 091	133 062	96 784	148 390
Vorjahr .....	113 275	35 115	148 390	147 908	111 630	-

Flugplatz	Ausladung in Tonnen					Vorjahr
	mit Streckenherkunft im		insgesamt	darunter		
	Inland	Ausland		im Linienverkehr	befördert in 1) Postflugzeugen	
Hamburg .....	8 077	39	8 115	8 115	8 014	8 791
Hannover .....	4 334	0	4 334	4 334	4 320	5 162
Bremen .....	2 649	0	2 649	2 649	2 618	2 965
Düsseldorf .....	58	93	152	151	-	1 010
Köln/Bonn .....	8 126	26	8 152	8 146	7 300	9 978
Frankfurt .....	33 425	28 652	62 077	62 065	33 910	66 409
Stuttgart .....	6 365	19	6 384	6 384	6 332	7 119
Nürnberg .....	3 577	0	3 577	3 577	3 553	4 219
München .....	10 543	1 151	11 694	11 694	10 094	12 754
Berlin (Tegel) .....	9 490	7	9 497	9 497	8 630	10 098
Berlin (Tempelhof) .....	0	-	0	0	0	0
Berlin (Schönefeld) .....	796	1	797	797	790	1 134
Saarbrücken .....	-	-	-	-	-	0
Münster/Osnabrück .....	1 735	0	1 735	1 735	1 722	2 025
Leipzig .....	3 455	-	3 455	3 455	2 977	7 420
Dresden .....	4 269	0	4 269	4 269	4 153	4 086
Erfurt .....	-	-	-	-	-	0
Zusammen	96 899	29 988	126 887	126 868	94 413	143 171
Sonst. Flugpl.	2 979	-	2 979	2 979	2 979	1 891
Insgesamt	99 879	29 988	129 867	129 848	97 392	145 062
Vorjahr .....	113 275	31 787	145 062	144 608	110 735	-

1) Einschl. Beförderungen in Post/Frachtflugzeugen.

3 Gewerblicher Flugplatzverkehr 1998  
3.1 Verkehr auf ausgewählten Flugplätzen

3.1.6 Durchgang

Flugplatz	Personen		Fracht		Post	
	1998	Vorjahr	1998	Vorjahr	1998	Vorjahr
	Anzahl		Tonnen			
Hamburg .....	130 273	89 145	444	110	31	14
Hannover .....	72 721	79 531	986	51	0	1
Bremen .....	21 334	13 289	2	1	-	-
Düsseldorf .....	86 975	98 796	986	702	25	111
Köln/Bonn .....	60 122	51 387	5 677	4 772	182	14
Frankfurt .....	590 307	528 819	27 154	25 724	3 974	4 126
Stuttgart .....	139 690	122 357	1 436	1 121	5 614	1 782
Nürnberg .....	61 079	52 690	2 844	3 743	0	0
München .....	221 171	228 308	8 691	6 705	53	84
Berlin (Tegel) .....	71 359	98 422	769	1 410	74	139
Berlin (Tempelhof) .....	1 612	1 943	-	2	-	-
Berlin (Schönefeld) .....	72 686	60 831	2 758	214	18	1 108
Saarbrücken .....	32 846	27 016	6	6	-	0
Münster/Osnabrück .....	61 988	17 985	8	1	0	-
Leipzig .....	83 340	66 177	662	106	807	2 059
Dresden .....	40 458	36 596	1	8	0	0
Erfurt .....	17 245	15 607	0	1	-	-
Zusammen	1 765 200	1 587 899	52 424	44 675	10 779	9 441
Sonst. Flugpl.	51 694	45 552	85	2	1	9
Insgesamt	1 816 894	1 633 451	52 509	44 677	10 780	9 449
Vorjahr .....	1 633 451	-	44 677	-	9 449	-

3.1.7 Anteil der ausgewählten Flugplätze am Verkehr innerhalb Deutschlands  
und am Verkehr mit Gebieten außerhalb Deutschlands \*)  
Prozent

Flughafen	Fluggäste				Fracht				Post			
	Inland		Ausland		Inland		Ausland		Inland		Ausland	
	1997	1998	1997	1998	1997	1998	1997	1998	1997	1998	1997	1998
Hamburg	9,5	9,4	6,0	6,1	9,8	10,6	0,9	0,9	7,7	8,3	1,9	0,8
Hannover	2,6	2,5	4,5	4,4	2,0	0,8	0,3	0,5	4,6	4,2	0,0	0,0
Bremen	2,0	2,0	1,0	1,0	1,2	1,4	0,0	0,0	2,2	2,3	0,0	0,0
Düsseldorf	10,2	9,7	14,1	13,8	5,9	5,0	3,1	3,2	0,3	0,0	2,0	0,5
Köln/Bonn	6,7	6,5	3,3	3,2	16,2	16,1	18,4	17,8	10,4	10,3	0,1	0,0
Frankfurt	19,3	19,7	39,6	40,1	31,8	32,8	70,0	70,6	34,7	35,3	90,8	95,9
Stuttgart	5,9	5,8	5,5	5,6	3,3	2,0	0,6	0,7	6,7	6,6	0,1	0,2
Nürnberg	2,4	2,4	1,8	1,7	6,9	5,2	1,8	1,4	4,1	3,7	0,1	0,0
München	17,4	17,9	13,5	14,0	12,2	13,5	3,9	4,1	10,6	10,7	4,4	2,4
Berlin (TXL)	13,4	13,3	4,4	4,1	5,6	6,8	0,4	0,2	7,2	7,9	0,6	0,1
Berlin (THF)	1,4	1,6	0,4	0,4	0,0	0,0	0,0	0,0	0,0	0,0	0,0	-
Berlin (SXF)	0,3	0,2	2,1	2,1	3,2	3,4	0,5	0,4	0,5	0,4	0,0	0,0
Saarbrücken	0,3	0,3	0,3	0,3	0,0	0,0	0,0	0,0	0,0	-	-	-
Münster/Osna- brück	1,0	1,0	0,8	0,9	0,3	0,5	0,0	0,0	1,7	1,6	0,0	0,0
Leipzig	2,4	2,1	1,5	1,3	0,9	1,2	0,0	0,1	5,1	2,8	0,0	-
Dresden	2,5	2,4	0,8	0,8	0,6	0,6	0,0	0,0	2,7	3,1	0,0	0,0
Erfurt	0,2	0,1	0,3	0,3	0,0	0,0	0,0	0,0	0,0	-	-	-
Sonstige Flugplätze	2,6	3,1	0,0	0,0	0,1	0,1	-	-	1,3	2,7	-	-

\*) Enthält die Aus- und Einsteiger sowie die Aus- und Einladungen des Linien- und des gewerblichen Gelegenheitsverkehrs

## 3 Gewerblicher Flugplatzverkehr Jahr 1998

## 3.1 Verkehr auf ausgewählten Flugplätzen

## 3.1.8 Luftfahrzeugbewegungen, Personen-, Fracht- und Postverkehr

nach Startgewichtsklassen der Luftfahrzeuge

Flugplatz Flugzeugtypen- klasse	Luftfahrzeug- bewegungen 1)	Personen an Bord bei		Fracht an Bord bei		Post an Bord bei		
		Start und Landung	Start	Landung	Start	Landung	Start	Landung
		Anzahl				Tonnen		
<b>Hamburg</b>								
bis 2,0 T ...	840	665	700	-	-	-	-	-
2,0 - 5,7 T ...	2 394	4 657	5 503	0	0	-	-	-
5,7 - 14 T ...	4 567	24 286	24 143	14	5	0	0	0
14 - 20 T ...	12 420	130 179	132 138	100	23	34	52	0
20 - 25 T ...	5 234	71 995	77 306	243	128	0	0	0
25 - 75 T ...	78 748	2 700 131	2 682 801	7 208	8 186	3 306	2 669	0
75 - 175 T ...	21 159	1 537 110	1 631 306	8 322	10 590	5 605	5 423	0
über 175 T ...	745	87 139	86 159	239	213	0	0	0
Hub.& sonst. ...	264	386	389	-	-	-	-	-
<b>zusammen</b>	<b>126 371</b>	<b>4 616 548</b>	<b>4 640 445</b>	<b>16 126</b>	<b>19 126</b>	<b>8 946</b>	<b>8 146</b>	<b>-</b>
<b>Hannover</b>								
bis 2,0 T ...	59	12	17	-	-	-	-	-
2,0 - 5,7 T ...	7 270	2 048	3 413	6	4	-	-	-
5,7 - 14 T ...	7 921	21 286	21 095	24	36	0	0	0
14 - 20 T ...	3 212	39 172	39 709	5	10	0	0	0
20 - 25 T ...	8 781	141 961	143 182	292	444	1	0	0
25 - 75 T ...	33 107	1 334 100	1 336 997	2 188	3 366	2 184	2 414	0
75 - 175 T ...	10 770	842 358	857 510	1 237	1 065	1 991	1 920	0
über 175 T ...	515	51 192	57 346	1 894	1 197	-	-	-
Hub.& sonst. ...	24	-	4	-	0	-	-	-
<b>zusammen</b>	<b>71 660</b>	<b>2 432 129</b>	<b>2 459 673</b>	<b>5 646</b>	<b>6 121</b>	<b>4 176</b>	<b>4 334</b>	<b>-</b>
<b>Bremen</b>								
bis 2,0 T ...	1 196	369	363	0	0	-	-	-
2,0 - 5,7 T ...	5 223	1 257	1 421	1	2	-	-	-
5,7 - 14 T ...	4 354	19 372	20 500	4	4	-	-	-
14 - 20 T ...	3 777	41 178	42 471	10	29	-	-	-
20 - 25 T ...	8 457	138 235	135 076	64	95	-	-	-
25 - 75 T ...	10 733	502 881	511 876	460	883	8	36	0
75 - 175 T ...	2 468	163 141	163 341	142	933	1 956	2 613	0
über 175 T ...	19	1 500	2 041	13	0	-	-	-
Hub.& sonst. ...	239	22	6	0	0	-	-	-
<b>zusammen</b>	<b>36 466</b>	<b>867 955</b>	<b>867 095</b>	<b>695</b>	<b>1 847</b>	<b>1 964</b>	<b>2 649</b>	<b>-</b>
<b>Düsseldorf</b>								
bis 2,0 T ...	244	6	35	-	-	-	-	-
2,0 - 5,7 T ...	1 426	1 375	1 732	6	2	-	-	-
5,7 - 14 T ...	3 830	18 442	16 569	236	473	-	0	0
14 - 20 T ...	6 658	84 013	83 777	56	102	0	0	0
20 - 25 T ...	9 754	152 233	153 085	120	64	0	0	0
25 - 75 T ...	118 232	4 211 176	4 207 732	7 576	5 670	162	140	0
75 - 175 T ...	18 196	1 422 736	1 421 305	4 691	5 697	14	7	0
über 175 T ...	15 240	2 011 903	2 020 555	23 318	20 445	87	29	0
Hub.& sonst. ...	13	-	8	-	0	-	-	-
<b>zusammen</b>	<b>173 593</b>	<b>7 901 884</b>	<b>7 910 858</b>	<b>36 003</b>	<b>32 453</b>	<b>262</b>	<b>176</b>	<b>-</b>
<b>Köln / Bonn</b>								
bis 2,0 T ...	5 721	159	207	0	0	-	-	-
2,0 - 5,7 T ...	4 578	4 756	7 733	25	29	0	22	0
5,7 - 14 T ...	5 404	19 783	18 696	131	165	5	0	0
14 - 20 T ...	7 753	88 966	92 584	4	28	20	5	0
20 - 25 T ...	16 611	152 935	162 559	7 952	7 374	307	233	0
25 - 75 T ...	60 157	1 745 473	1 751 694	34 363	34 593	9 974	4 255	0
75 - 175 T ...	17 566	521 477	521 005	78 177	71 721	2 339	3 644	0
über 175 T ...	3 518	172 616	176 904	61 331	65 334	0	0	0
Hub.& sonst. ...	382	314	313	-	-	-	-	-
<b>zusammen</b>	<b>121 690</b>	<b>2 706 479</b>	<b>2 731 695</b>	<b>181 982</b>	<b>179 243</b>	<b>12 646</b>	<b>8 159</b>	<b>-</b>
<b>Frankfurt</b>								
bis 2,0 T ...	288	138	146	-	-	0	0	0
2,0 - 5,7 T ...	2 811	2 520	2 483	532	292	0	0	0
5,7 - 14 T ...	4 461	13 801	14 298	78	10	5	4	0
14 - 20 T ...	21 257	214 649	213 666	189	132	57	84	0
20 - 25 T ...	10 731	165 543	165 310	713	450	22	26	0
25 - 75 T ...	212 021	8 300 948	8 329 897	61 893	37 172	17 769	15 076	0
75 - 175 T ...	86 079	5 818 210	5 922 625	113 183	86 006	38 856	33 088	0
über 175 T ...	68 025	7 040 089	7 090 585	552 248	532 584	16 154	17 532	0
Hub.& sonst. ...	177	117	112	8	0	-	-	-
<b>zusammen</b>	<b>405 850</b>	<b>21 555 715</b>	<b>21 739 122</b>	<b>728 844</b>	<b>656 646</b>	<b>72 864</b>	<b>65 811</b>	<b>-</b>
<b>Stuttgart</b>								
bis 2,0 T ...	241	138	115	-	-	-	-	-
2,0 - 5,7 T ...	7 273	3 650	3 320	3	7	-	-	-
5,7 - 14 T ...	5 659	34 309	34 314	16	46	757	5	0
14 - 20 T ...	7 261	77 940	86 956	33	33	170	8	0
20 - 25 T ...	9 324	113 133	113 315	169	235	170	206	0
25 - 75 T ...	69 207	2 485 219	2 480 146	2 901	3 872	7 836	8 099	0
75 - 175 T ...	11 934	863 957	877 148	3 716	5 213	2 685	2 687	0
über 175 T ...	1 007	98 826	96 105	951	1 012	0	0	0
Hub.& sonst. ...	725	61	67	-	0	-	-	-
<b>zusammen</b>	<b>112 632</b>	<b>3 675 233</b>	<b>3 692 086</b>	<b>7 787</b>	<b>10 392</b>	<b>11 449</b>	<b>11 005</b>	<b>-</b>

1) Passagier- und Nichtpassagierflüge (z.B. Arbeitsflüge, Gewerbliche Schulfüge).

## 3 Gewerblicher Flugplatzverkehr Jahr 1998

## 3.1 Verkehr auf ausgewählten Flugplätzen

## 3.1.8 Luftfahrzeugbewegungen, Personen-, Fracht- und Postverkehr

## nach Startgewichtsklassen der Luftfahrzeuge

Flugplatz Flugzeugtypen- klasse	Luftfahrzeug- bewegungen 1)	Personen an Bord bei		Fracht an Bord bei		Post an Bord bei		
		Start und Landung	Start	Landung	Start	Landung	Start	Landung
		Anzahl				Tonnen		
<b>Nürnberg</b>								
bis 2,0 T ...	3 881	66	44	8	0	-	-	
2,0 - 5,7 T ...	1 724	1 775	1 495	13	18	-	-	
5,7 - 14 T ...	5 811	28 830	27 883	288	195	0	-	
14 - 20 T ...	15 710	194 538	184 055	61	104	4	13	
20 - 25 T ...	5 730	70 050	75 989	1 462	1 034	0	5	
25 - 75 T ...	21 092	860 515	844 910	5 661	4 749	940	1 336	
75 - 175 T ...	4 423	131 785	133 970	12 484	12 504	2 852	2 281	
über 175 T ...	35	2 568	2 985	129	20	-	-	
Hub.& sonst. ...	2 632	68	38	2	0	-	-	
<b>zusammen</b>	<b>61 038</b>	<b>1 290 195</b>	<b>1 271 369</b>	<b>20 087</b>	<b>18 626</b>	<b>3 797</b>	<b>3 635</b>	
<b>München</b>								
bis 2,0 T ...	627	86	105	-	-	-	-	
2,0 - 5,7 T ...	2 074	3 077	3 959	8	1	-	-	
5,7 - 14 T ...	4 068	20 969	20 027	5	3	0	-	
14 - 20 T ...	22 947	287 294	287 463	92	82	0	0	
20 - 25 T ...	15 472	214 421	222 854	259	125	35	25	
25 - 75 T ...	174 269	6 016 847	6 022 214	16 271	12 257	5 656	5 110	
75 - 175 T ...	29 210	2 160 609	2 152 556	16 370	15 161	5 587	6 426	
über 175 T ...	11 032	1 052 820	1 056 585	27 160	24 650	29	190	
Hub.& sonst. ...	180	35	37	-	0	-	-	
<b>zusammen</b>	<b>259 879</b>	<b>9 756 158</b>	<b>9 765 800</b>	<b>60 165</b>	<b>52 279</b>	<b>11 308</b>	<b>11 751</b>	
<b>Berlin (Tegel)</b>								
bis 2,0 T ...	16	-	5	-	-	-	-	
2,0 - 5,7 T ...	335	215	280	-	0	22	-	
5,7 - 14 T ...	1 204	7 158	6 940	8	9	-	-	
14 - 20 T ...	10 500	139 164	139 241	3	3	5	6	
20 - 25 T ...	3 847	52 706	53 814	114	70	29	36	
25 - 75 T ...	85 996	3 330 143	3 320 650	2 679	2 538	388	2 937	
75 - 175 T ...	12 931	918 602	948 512	3 921	6 590	5 899	6 581	
über 175 T ...	318	20 585	22 793	441	331	24	26	
Hub.& sonst. ...	69	6	13	-	-	-	-	
<b>zusammen</b>	<b>115 216</b>	<b>4 468 579</b>	<b>4 492 248</b>	<b>7 166</b>	<b>9 542</b>	<b>6 366</b>	<b>9 587</b>	
<b>Berlin (Tempelhof)</b>								
bis 2,0 T ...	458	73	137	-	-	-	-	
2,0 - 5,7 T ...	2 143	1 002	2 305	0	0	-	-	
5,7 - 14 T ...	10 193	57 160	56 644	5	5	-	0	
14 - 20 T ...	10 424	130 135	130 107	6	27	-	0	
20 - 25 T ...	10 305	163 600	158 751	47	48	-	0	
25 - 75 T ...	4 910	119 513	124 675	121	40	-	0	
75 - 175 T ...	3	-	39	-	-	-	-	
über 175 T ...	10	-	-	-	-	-	-	
Hub.& sonst. ...	2 741	84	136	-	-	-	-	
<b>zusammen</b>	<b>41 187</b>	<b>471 567</b>	<b>472 794</b>	<b>179</b>	<b>120</b>	<b>-</b>	<b>0</b>	
<b>Berlin (Schönefeld)</b>								
bis 2,0 T ...	6 300	183	196	0	-	-	-	
2,0 - 5,7 T ...	1 981	4 311	2 011	2	0	-	-	
5,7 - 14 T ...	393	625	876	42	14	-	-	
14 - 20 T ...	544	3 463	2 494	3	3	2	750	
20 - 25 T ...	2 281	3 175	2 159	2 144	1 531	0	-	
25 - 75 T ...	9 683	429 119	430 102	795	390	1	41	
75 - 175 T ...	7 534	406 261	414 221	4 338	4 790	14	15	
über 175 T ...	1 535	158 288	157 329	2 064	1 028	3	3	
Hub.& sonst. ...	192	95	97	-	-	-	-	
<b>zusammen</b>	<b>30 443</b>	<b>1 005 520</b>	<b>1 009 485</b>	<b>9 388</b>	<b>7 757</b>	<b>21</b>	<b>809</b>	
<b>Saarbrücken</b>								
bis 2,0 T ...	1 412	190	115	-	0	-	-	
2,0 - 5,7 T ...	2 150	3 149	2 634	13	30	-	-	
5,7 - 14 T ...	662	2 564	3 190	16	105	-	-	
14 - 20 T ...	2 120	22 995	21 724	17	63	-	-	
20 - 25 T ...	3 465	39 783	42 021	16	195	-	-	
25 - 75 T ...	2 663	148 976	148 678	226	149	-	-	
75 - 175 T ...	95	7 264	7 262	32	64	-	-	
über 175 T ...	3	408	14	-	-	-	-	
Hub.& sonst. ...	1	-	1	-	-	-	-	
<b>zusammen</b>	<b>12 571</b>	<b>225 329</b>	<b>225 639</b>	<b>320</b>	<b>607</b>	<b>-</b>	<b>-</b>	
<b>Münster/Osnabrück</b>								
bis 2,0 T ...	4 232	4	23	-	-	-	-	
2,0 - 5,7 T ...	2 481	1 259	1 150	0	0	-	-	
5,7 - 14 T ...	3 294	17 229	17 853	22	29	-	-	
14 - 20 T ...	6 320	73 330	59 270	2	1	0	0	
20 - 25 T ...	1 733	23 552	18 373	3	2	0	0	
25 - 75 T ...	11 093	443 975	447 059	109	709	1 452	1 735	
75 - 175 T ...	1 207	104 752	102 646	26	14	-	-	
über 175 T ...	7	660	823	0	0	-	-	
Hub.& sonst. ...	233	9	5	-	-	-	-	
<b>zusammen</b>	<b>30 600</b>	<b>664 770</b>	<b>647 202</b>	<b>163</b>	<b>755</b>	<b>1 452</b>	<b>1 735</b>	

1) Passagier- und Nichtpassagierflüge (z.B. Arbeitsflüge, Gewerbliche Schulfüge).

## 3 Gewerblicher Flugplatzverkehr Jahr 1998

## 3.1 Verkehr auf ausgewählten Flugplätzen

## 3.1.8 Luftfahrzeugbewegungen, Personen-, Fracht- und Postverkehr

## nach Startgewichtsklassen der Luftfahrzeuge

Flugplatz Flugzeugtypen- klasse	Luftfahrzeug- bewegungen 1)	Personen an Bord bei		Fracht an Bord bei		Post an Bord bei		
		Start und Landung	Start	Landung	Start	Landung	Start	Landung
	Anzahl			Tonnen				
<b>Leipzig</b>								
bis 2,0 T ...	186	111	99	-	-	-	-	
2,0 - 5,7 T ...	841	1 185	1 274	-	0	-	-	
5,7 - 14 T ...	3 179	14 246	13 353	17	28	-	-	
14 - 20 T ...	6 805	79 095	79 314	0	1	-	4	
20 - 25 T ...	1 543	10 043	7 424	1 132	876	-	-	
25 - 75 T ...	17 933	719 036	711 397	1 222	1 653	1 466	3 801	
75 - 175 T ...	3 387	225 572	235 594	214	294	1 409	471	
über 175 T ...	309	39 632	40 844	39	16	-	-	
Hub.& sonst. ...	2 478	68	68	-	-	-	-	
<b>zusammen</b>	<b>36 661</b>	<b>1 088 988</b>	<b>1 089 767</b>	<b>2 624</b>	<b>2 868</b>	<b>2 875</b>	<b>4 276</b>	
<b>Dresden</b>								
bis 2,0 T ...	595	337	347	-	-	-	-	
2,0 - 5,7 T ...	1 615	3 888	2 222	3	0	0	-	
5,7 - 14 T ...	4 149	21 250	22 346	16	6	-	-	
14 - 20 T ...	7 489	79 790	82 237	21	7	0	0	
20 - 25 T ...	2 453	31 778	30 530	46	21	0	31	
25 - 75 T ...	15 937	627 221	649 158	268	488	1 093	890	
75 - 175 T ...	1 588	81 690	65 543	151	126	888	3 385	
über 175 T ...	112	16 006	16 316	4	4	-	-	
Hub.& sonst. ...	56	38	36	0	-	-	-	
<b>zusammen</b>	<b>33 594</b>	<b>861 998</b>	<b>868 735</b>	<b>510</b>	<b>653</b>	<b>1 981</b>	<b>4 306</b>	
<b>Erfurt</b>								
bis 2,0 T ...	996	19	27	-	-	-	-	
2,0 - 5,7 T ...	1 123	3 421	636	1	2	-	-	
5,7 - 14 T ...	4 295	11 446	13 454	4	16	-	-	
14 - 20 T ...	1 519	11 845	11 852	-	1	-	-	
20 - 25 T ...	18	43	38	11	3	-	-	
25 - 75 T ...	1 607	92 674	95 274	9	0	-	-	
75 - 175 T ...	639	46 690	46 436	0	0	0	0	
über 175 T ...	4	197	782	-	-	-	-	
Hub.& sonst. ...	54	4	17	-	-	-	-	
<b>zusammen</b>	<b>10 255</b>	<b>166 339</b>	<b>168 516</b>	<b>26</b>	<b>24</b>	<b>0</b>	<b>0</b>	
<b>Zusammen</b>								
bis 2,0 T ...	27 292	2 556	2 681	9	1	-	-	
2,0 - 5,7 T ...	47 442	43 545	44 231	614	386	22	23	
5,7 - 14 T ...	73 444	332 756	332 181	926	1 109	10	9	
14 - 20 T ...	146 716	1 697 746	1 689 058	601	663	881	923	
20 - 25 T ...	115 739	1 545 186	1 567 786	14 787	12 697	566	562	
25 - 75 T ...	926 988	34 067 647	34 095 260	143 950	116 698	52 234	48 540	
75 - 175 T ...	229 189	15 312 214	15 491 819	246 984	220 668	70 096	68 541	
über 175 T ...	102 435	10 752 429	10 828 166	669 831	646 834	16 300	17 783	
Hub.& sonst. ...	10 461	1 307	1 347	10	2	-	-	
<b>zusammen</b>	<b>1 679 706</b>	<b>63 755 386</b>	<b>64 052 529</b>	<b>1 077 712</b>	<b>999 059</b>	<b>140 109</b>	<b>136 380</b>	
<b>Sonstige Flugplätze</b>								
bis 2,0 T ...	8 546	1 039	1 037	0	0	-	-	
2,0 - 5,7 T ...	8 168	7 227	7 412	7	4	0	-	
5,7 - 14 T ...	9 393	44 354	47 433	2	1	0	-	
14 - 20 T ...	41 263	384 858	416 022	10	40	2	0	
20 - 25 T ...	5 633	72 863	79 721	32	19	0	0	
25 - 75 T ...	7 159	109 373	125 129	4	1	2 458	2 979	
75 - 175 T ...	136	7 350	9 059	0	20	-	-	
über 175 T ...	41	3 010	1 728	2	52	-	-	
Hub.& sonst. ...	7 814	651	627	0	0	-	-	
<b>zusammen</b>	<b>88 153</b>	<b>630 725</b>	<b>688 168</b>	<b>59</b>	<b>138</b>	<b>2 460</b>	<b>2 980</b>	
<b>Insgesamt</b>								
bis 2,0 T ...	35 838	3 595	3 718	9	1	-	-	
2,0 - 5,7 T ...	55 610	50 772	51 643	621	390	23	23	
5,7 - 14 T ...	82 837	377 110	379 614	929	1 111	10	9	
14 - 20 T ...	187 979	2 082 604	2 105 080	611	703	883	924	
20 - 25 T ...	121 372	1 618 049	1 647 507	14 819	12 716	566	562	
25 - 75 T ...	934 147	34 177 020	34 220 389	143 954	116 700	54 692	51 519	
75 - 175 T ...	229 325	15 319 564	15 500 878	246 984	220 668	70 096	68 541	
über 175 T ...	102 476	10 755 439	10 829 894	669 833	646 886	16 300	17 783	
Hub.& sonst. ...	18 275	1 958	1 974	11	3	-	-	
<b>zusammen</b>	<b>1 767 859</b>	<b>64 386 111</b>	<b>64 740 697</b>	<b>1 077 771</b>	<b>999 197</b>	<b>142 569</b>	<b>139 360</b>	

1) Passagier- und Nichtpassagierflüge (z.B. Arbeitsflüge, Gewerbliche Schulfüge).

3 Gewerblicher Flugplatz  
3.2 Verkehr auf sonstigen  
3.2.1 Starts und Einsteiger

Land Flugplatz	Linienverkehr		Pauschalflugreise-, Tramp- u. Anforderungs- verkehr		Taxiverkehr		Rundflüge	
	Starts	Einsteiger	Starts	Einsteiger	Starts	Einsteiger	Starts	Einsteiger
<b>Baden-Württemberg</b> .....	<b>5 135</b>	<b>106 299</b>	<b>2 186</b>	<b>102 718</b>	<b>5 632</b>	<b>9 047</b>	<b>1 088</b>	<b>2 906</b>
Aalen-Heidenheim .....	-	-	1	5	147	543	-	-
Baden-Baden .....	-	-	-	-	115	329	-	-
Biberach a. d. Riß .....	-	-	-	-	10	20	4	12
Bremgarten .....	-	-	-	-	6	11	-	-
Donaueschingen, Krkhs. ....	-	-	-	-	25	-	-	-
Donaueschingen-Villingen .....	-	-	4	15	204	446	-	-
Freiburg i. Br. ....	-	-	-	-	993	1 993	310	745
Freiburg i. Br., St. Josefskrhs. .	-	-	-	-	25	82	-	-
Friedrichshafen .....	3 768	91 524	1 051	65 182	356	665	3	44
Heubach .....	-	-	-	-	7	13	-	-
Karlsruhe/Baden-Baden .....	150	1 575	786	36 886	629	796	23	82
Karlsruhe-Forchheim .....	-	-	12	34	561	599	386	950
Konstanz .....	-	-	-	-	-	-	165	509
Lahr .....	466	184	43	245	182	384	32	81
Leutkirch-Unterzeil .....	-	-	-	-	-	-	-	-
Lörrach, Krkhs. ....	-	-	-	-	180	59	-	-
Mannheim-Neuostheim .....	751	13 016	280	336	1 191	2 301	7	15
Mengen .....	-	-	9	15	402	691	3	3
Mosbach-Lohrbach .....	-	-	-	-	-	-	109	327
Ödheim .....	-	-	-	-	320	-	35	105
Offenburg, Klinikum .....	-	-	-	-	33	35	-	-
Reutlingen-Betzingen .....	-	-	-	-	-	-	-	-
Rottweil, Krkhs. ....	-	-	-	-	27	-	-	-
Rottweil-Rottenmünster, Krhs. .	-	-	-	-	3	1	-	-
Rottweil-Zepfenhan .....	-	-	-	-	-	-	-	-
Singen, Hegau-Klinikum .....	-	-	-	-	124	-	-	-
Schwenningen a. N. ....	-	-	-	-	24	56	11	33
Tannheim .....	-	-	-	-	-	-	-	-
Tuttlingen, Krkhs. ....	-	-	-	-	21	23	-	-
Villingen-Schwenningen, Klinik	-	-	-	-	47	-	-	-
Walldürn .....	-	-	-	-	-	-	-	-
Winzeln-Schramberg .....	-	-	-	-	-	-	-	-
<b>Bayern</b> .....	<b>6 712</b>	<b>108 577</b>	<b>659</b>	<b>30 924</b>	<b>2 698</b>	<b>6 603</b>	<b>1 338</b>	<b>3 992</b>
Aschaffenburg .....	-	-	-	-	-	-	-	-
Augsburg-Mühlhausen .....	4 896	93 592	223	5 540	122	222	174	782
Bayreuth .....	1 090	3 669	-	-	35	72	4	13
Coburg-Brandenstenebene .....	-	-	-	-	31	72	-	-
Eggenfelden .....	-	-	-	-	529	451	-	-
Haßfurt .....	-	-	4	41	325	108	-	-
Herzogenaurach .....	-	-	-	-	77	263	-	-
Hof .....	726	11 316	418	25 287	179	647	3	10
Jesenwang .....	-	-	-	-	-	-	438	982
Kempten-Durach .....	-	-	-	-	3	6	151	363
Kulmbach .....	-	-	-	-	-	-	-	-
Landshut .....	-	-	-	-	227	348	-	-
Mainbullau .....	-	-	-	-	-	-	-	-
Rosenthal Field-Plössen .....	-	-	-	-	-	-	-	-
Straubing-Wallmühle .....	-	-	7	25	759	2 017	1	6
Vilshofen .....	-	-	7	31	404	2 373	567	1 836
Würzburg-Schenkenturm .....	-	-	-	-	7	24	-	-

verkehr Jahr 1998 \*)

Flugplätzen  
nach Flugarten

Gewerbliche Schulflüge		Sonstige gewerbliche Flüge		Insgesamt		Land Flugplatz
Strecke	Platzrunde	Strecke	Platzrunde	Starts	Einsteiger	
Starts						Starts
<b>14 002</b>	<b>55 197</b>	<b>7 228</b>	<b>8 413</b>	<b>98 881</b>	<b>220 970</b>	<b>Baden-Württemberg</b>
242	341	-	-	731	548	Aalen-Heidenheim
636	3 186	75	-	4 012	329	Baden-Baden
28	7	254	30	333	32	Biberach a. d. Riß
237	1 956	256	187	2 642	11	Bremgarten
-	-	-	-	25	-	Donaueschingen, Krkhs.
642	5 400	180	290	6 720	461	Donaueschingen-Villingen
462	2 097	-	103	3 965	2 738	Freiburg i. Br.
-	-	-	-	25	82	Freiburg i. Br., St. Josefskrhs
636	690	12	4	6 520	157 415	Friedrichshafen
446	2 912	28	-	3 393	13	Heubach
1 576	5 080	1 105	852	10 201	39 339	Karlsruhe/Baden-Baden
620	2 221	2 430	2 920	9 150	1 583	Karlsruhe-Forchheim
75	797	152	217	1 406	509	Konstanz
256	1 248	34	13	2 274	894	Lahr
106	279	-	1 395	1 780	-	Leutkirch-Unterzeil
-	-	-	-	180	59	Lörrach, Krkhs.
2 048	8 670	133	251	13 331	15 668	Mannheim-Neuostheim
1 508	10 602	326	385	13 235	709	Mengen
3 924	4 891	1 825	49	10 798	327	Mosbach-Lohrbach
2	588	332	1 173	2 450	105	Ödheim
-	-	-	-	33	35	Offenburg
-	-	39	-	39	-	Reutlingen-Betzingen
-	-	-	-	27	-	Rottweil, Krkhs.
-	-	-	-	3	1	Rottweil-Rottenmünster, Krhs
54	133	-	-	187	-	Rottweil-Zepfenhan
-	-	-	-	124	-	Singen, Hegau-Klinikum
22	5	26	101	189	89	Schwenningen a. N
370	3 846	-	434	4 650	-	Tannheim
-	-	-	-	21	23	Tuttlingen, Krkhs.
-	-	-	-	47	-	Villingen-Schwenningen, Klinik.
112	248	21	2	383	-	Walldürn
-	-	-	7	7	-	Winzeln-Schramberg
<b>7 732</b>	<b>38 461</b>	<b>3 365</b>	<b>2 623</b>	<b>63 588</b>	<b>150 096</b>	<b>Bayern</b>
245	654	595	657	2 151	-	Aschaffenburg
699	8 957	61	21	15 153	100 136	Augsburg-Mühlhausen
677	906	174	33	2 919	3 754	Bayreuth
25	14	19	4	93	72	Coburg-Brandensteinebene
267	700	241	284	2 021	451	Eggenfelden
94	249	32	64	768	149	Haßfurt
744	7 644	72	3	8 540	263	Herzogenaurach
327	191	163	14	2 021	37 260	Hof
296	2 500	583	391	4 208	982	Jesenwang
46	1 119	33	952	2 304	369	Kempten-Durach
48	531	-	-	579	-	Kulmbach
3 493	7 841	314	-	11 875	348	Landshut
6	41	5	-	52	-	Mainbullau
86	6 274	-	-	6 360	-	Rosenthal Field-Plössen
391	708	149	62	2 077	2 048	Straubing-Wallmühle
288	132	770	46	2 214	4 240	Vilshofen
-	-	154	92	253	24	Würzburg-Schenkenturm



**3 Gewerblicher Flugplatz**  
**3.2 Verkehr auf sonstigen**  
**3.2.1 Starts und Einsteiger**

Land Flugplatz	Linienverkehr		Pauschalflugreise-, Tramp- u. Anforderungs- verkehr		Taxiverkehr		Rundflüge	
	Starts	Einsteiger	Starts	Einsteiger	Starts	Einsteiger	Starts	Einsteiger
<b>Brandenburg</b> .....	-	-	<b>38</b>	<b>164</b>	<b>3 430</b>	<b>2 353</b>	<b>5 769</b>	<b>26 302</b>
Bienenfarm .....	-	-	-	-	-	-	-	-
Brandenburg/Mühlenfeld ..	-	-	-	-	-	-	2	4
Cottbus, Carl-Thiem-Klinikum ...	-	-	-	-	83	12	-	-
Dedelow .....	-	-	-	-	-	-	300	796
Drewitz b Cottbus .....	-	-	3	10	75	200	25	63
Eggersdorf/Muncheberg .....	-	-	-	-	-	-	258	745
Eisenhüttenstadt .....	-	-	-	-	-	-	-	-
Elsterwerda, Krhs. ....	-	-	-	-	2	2	-	-
Fehrbellin .....	-	-	-	-	-	-	194	358
Finow .....	-	-	4	7	85	96	323	872
Frankfurt/O., Klinikum .....	-	-	-	-	189	9	-	-
Fürstenwalde .....	-	-	-	-	402	814	256	627
Gransee .....	-	-	-	-	-	-	1 375	15 100
Groß-Kreutz .....	-	-	-	-	114	-	-	-
Herzberg, Krkrhs .....	-	-	-	-	19	27	-	-
Kyritz .....	-	-	-	-	-	-	305	804
Nauen .....	-	-	-	-	-	-	-	-
Neuhausen .....	-	-	-	-	42	107	597	1 529
Öhna .....	-	-	-	-	-	-	955	2 717
Reinsdorf .....	-	-	-	-	-	-	-	-
Saarmund .....	-	-	-	-	42	-	434	1 180
Segeletz .....	-	-	-	-	-	-	-	-
Senftenberg, Ackerstr .....	-	-	-	-	2 000	-	-	-
Spremberg .....	-	-	-	-	6	14	-	-
Schönhagen .....	-	-	-	-	-	-	303	448
Schwarzeide .....	-	-	-	-	-	-	-	-
Schwedt/O., Klinikum Uckerm. .	-	-	-	-	71	53	-	-
Strausberg .....	-	-	30	141	125	348	316	736
Welzow .....	-	-	1	6	29	95	95	230
Werneuchen .....	-	-	-	-	145	569	-	-
Wriezen .....	-	-	-	-	1	7	31	93
<b>Bremen</b> .....	<b>1 992</b>	<b>6 363</b>	<b>1</b>	<b>16</b>	<b>524</b>	<b>811</b>	<b>99</b>	<b>340</b>
Bremerhaven-Am Luneort .....	1 992	6 363	1	16	524	811	99	340
<b>Hessen</b> .....	-	-	<b>168</b>	<b>6 440</b>	<b>881</b>	<b>1 475</b>	<b>2 636</b>	<b>7 995</b>
Breitscheid .....	-	-	-	-	-	-	78	161
Egelsbach .....	-	-	18	45	602	1 028	472	1 477
Gelnhausen .....	-	-	-	-	12	27	-	-
Kassel-Calden .....	-	-	150	6 395	267	420	123	468
Reichelsheim .....	-	-	-	-	-	-	1 963	5 889
<b>Mecklenburg-Vorpommern</b> .....	<b>1 309</b>	<b>5 964</b>	<b>738</b>	<b>42 433</b>	<b>1 849</b>	<b>4 738</b>	<b>2 840</b>	<b>9 125</b>
Anklam .....	-	-	-	-	173	433	149	383
Barth .....	-	-	14	49	155	436	97	281
Güttn/Rügen .....	-	-	-	-	215	578	1 086	3 369
Heringsdorf .....	42	1 198	43	1 169	127	359	538	1 917
Neubrandenburg .....	-	-	35	632	549	1 175	407	1 411
Neustadt-Glewe .....	-	-	-	-	-	-	-	-
Parchim .....	9	19	61	2 813	79	198	81	255
Pasewalk/Franzfelde .....	-	-	-	-	8	20	5	9

verkehr Jahr 1998 \*)

Flugplätzen  
nach Flugarten

Gewerbliche Schulflüge		Sonstige gewerbliche Flüge		Insgesamt		Land Flugplatz
Strecke	Platzrunde	Strecke	Platzrunde	Starts	Einsteiger	
<b>8 253</b>	<b>34 259</b>	<b>6 244</b>	<b>5 814</b>	<b>63 807</b>	<b>28 819</b>	<b>Brandenburg</b>
44	986	-	-	1 030	-	Bienenfarm
-	-	-	-	2	4	Brandenburg/Mühlenfeld
-	-	-	-	83	12	Cottbus, Carl-Thiem-Klinikum
164	517	204	189	1 374	796	Dedelow
132	689	71	105	1 100	273	Drewitz b. Cottbus
652	2 269	349	311	3 839	745	Eggersdorf/Müncheberg
-	27	-	-	27	-	Eisenhüttenstadt
-	-	-	-	2	2	Elsterwerda, Krhs.
220	3 055	810	1 195	5 474	358	Fehrbellin
248	1 020	-	-	1 680	975	Finow
-	-	-	-	189	9	Frankfurt/O. , Klinikum
224	1 154	194	129	2 359	1 441	Fürstenwalde
-	-	-	-	1 375	15 100	Gransee
-	-	-	-	114	-	Groß-Kreutz
-	-	-	-	19	27	Herzberg, Krkrhs.
903	1 947	1 347	131	4 633	804	Kyritz
-	-	-	10	10	-	Nauen
258	2 527	287	363	4 074	1 636	Neuhausen
2 036	6 107	-	-	9 098	2 717	Öhna
642	3 864	-	-	4 506	-	Reinsdorf
1 043	1 265	743	478	4 005	1 180	Saarmund
82	1 115	-	-	1 197	-	Segeletz
-	-	-	-	2 000	-	Senftenberg, Ackerstr
-	-	-	-	6	14	Spremberg
1 135	5 276	1 495	2 121	10 330	448	Schönhagen
1	20	67	125	213	-	Schwarzheide
-	-	-	-	71	53	Schwedt/O. , Klinikum Uckerm.
435	2 299	645	657	4 507	1 225	Strausberg
11	35	32	-	203	331	Welzow
-	-	-	-	145	569	Werneuchen
23	87	-	-	142	100	Wriezen
<b>73</b>	<b>332</b>	<b>117</b>	<b>245</b>	<b>3 383</b>	<b>7 530</b>	<b>Bremen</b>
73	332	117	245	3 383	7 530	Bremerhaven-Am Luneort
<b>1 942</b>	<b>16 105</b>	<b>6 423</b>	<b>7 291</b>	<b>35 446</b>	<b>15 910</b>	<b>Hessen</b>
13	342	422	2 257	3 112	161	Breitscheid
554	6 431	1 791	3 575	13 443	2 550	Egelsbach
18	48	15	-	93	27	Gelnhausen
164	4 616	513	1 459	7 292	7 283	Kassel-Calden
1 193	4 668	3 682	-	11 506	5 889	Reichelsheim
<b>1 528</b>	<b>4 064</b>	<b>1 332</b>	<b>317</b>	<b>13 977</b>	<b>62 260</b>	<b>Mecklenburg-Vorpommern</b>
177	482	7	38	1 026	816	Anklam
78	263	121	-	728	766	Barth
26	30	3	21	1 381	3 947	Gütin/Rügen
192	323	26	26	1 317	4 643	Heringsdorf
202	1 221	127	63	2 604	3 218	Neubrandenburg
-	5	39	71	115	-	Neustadt-Glewe
214	575	112	54	1 185	3 285	Parchim
1	-	37	1	52	29	Pasewalk/Franzfelde

3 Gewerblicher Flugplatz  
3.2 Verkehr auf sonstigen  
3.2.1 Starts und Einsteiger

Land Flugplatz	Linienverkehr		Pauschalflugreise-, Tramp- u Anforderungs- verkehr		Taxiverkehr		Rundflüge	
	Starts	Einsteiger	Starts	Einsteiger	Starts	Einsteiger	Starts	Einsteiger
<b>Mecklenburg-Vorpommern</b>								
Peenemünde .....	-	-	-	-	-	-	477	1 500
Rechlin-Lärz .....	-	-	11	97	443	1 342	-	-
Rerick-Zweedorf .....	-	-	-	-	-	-	-	-
Rostock .....	1 258	4 747	574	37 673	94	184	-	-
Wismar-Müggenburg .....	-	-	-	-	6	13	-	-
<b>Niedersachsen</b> .....	<b>29 509</b>	<b>120 296</b>	<b>1 838</b>	<b>19 418</b>	<b>6 229</b>	<b>8 272</b>	<b>1 892</b>	<b>8 877</b>
Baltrum .....	-	-	-	-	358	285	-	-
Borkum .....	2 213	7 280	10	44	51	99	210	1 191
Braunschweig .....	-	-	1 808	19 349	672	1 807	15	505
Damme .....	-	-	-	-	316	572	-	-
Emden .....	1 522	6 909	15	1	1 375	710	102	305
Ganderkesee .....	-	-	-	-	186	194	121	277
Hannover-Messe .....	-	-	-	-	539	1 225	171	732
Harle .....	6 579	29 165	-	-	45	64	182	465
Harste .....	-	-	-	-	267	-	-	-
Juist .....	5 172	21 350	-	-	-	-	160	477
Langeoog .....	688	2 506	-	-	-	-	-	-
Leer-Papenburg .....	-	-	-	-	319	1 165	95	1 803
Norden-Norddeich .....	4 686	21 647	-	-	5	-	399	1 859
Norderney .....	898	953	-	-	97	103	311	936
Nordhorn-Lingen .....	-	-	-	-	92	167	2	2
Oldenburg-Hatten .....	-	-	-	-	-	-	-	-
Osnabrück-Atterheide .....	-	-	-	-	-	-	-	-
Peine-Eddesse .....	-	-	-	-	-	-	-	-
Wangerooge .....	6 880	29 383	-	-	5	11	73	196
Wilhelmshaven-Mariensiel .....	871	1 103	5	24	1 902	1 870	51	129
<b>Nordrhein-Westfalen</b> .....	<b>21 513</b>	<b>488 439</b>	<b>3 443</b>	<b>335 007</b>	<b>10 523</b>	<b>19 094</b>	<b>4 122</b>	<b>14 460</b>
Aachen-Merzbrück .....	-	-	-	-	797	2 240	217	486
Ahlen-Nord .....	-	-	-	-	-	-	-	-
Arnsberg .....	-	-	-	-	-	-	-	-
Bielefeld-Windelsbleiche .....	-	-	-	-	171	353	53	276
Bonn-Hangelar .....	-	-	-	-	159	-	261	781
Borkenberge .....	-	-	-	-	-	-	-	-
Dahlemer Binz .....	-	-	-	-	-	-	-	-
Dinslaken, Schwarze Heide .....	-	-	-	-	-	-	505	1 482
Dortmund-Wickede .....	10 685	244 621	274	2 579	1 355	1 945	254	952
Essen-Mülheim .....	-	-	69	300	1 662	2 703	760	3 355
Grefrath-Niershorst .....	-	-	-	-	-	-	-	-
Höxter-Holzminden .....	-	-	-	-	-	-	-	-
Köln-Deutz .....	-	-	-	-	7	24	66	128
Leverkusen-Kurtekotten .....	-	-	-	-	-	-	-	-
Marl-Loemühle .....	-	-	3	7	391	1 103	935	1 616
Meschede-Schuren .....	-	-	-	-	-	-	-	-
Mönchengladbach .....	4 204	109 331	18	614	3 231	6 260	266	2 471
Paderborn-Lippstadt .....	6 624	134 487	3 033	331 174	1 279	1 367	176	361
Porta Westfalica .....	-	-	-	-	276	355	50	124
Siegerland .....	-	-	18	119	885	1 855	199	971
Stadtlahn-Wenningfeld .....	-	-	28	214	310	889	380	1 457

verkehr Jahr 1998 \*)

Flugplätzen  
nach Flugarten

Gewerbliche Schulflüge		Sonstige gewerbliche Flüge		Insgesamt		Land Flugplatz
Strecke	Platzrunde	Strecke	Platzrunde	Starts	Einsteiger	
Starts						
						Mecklenburg-Vorpommern
-	-	51	-	528	1 500	Peenemünde
191	-	134	-	779	1 439	Rechlin-Lärz
42	223	606	23	894	-	Rerick-Zweedorf
356	523	67	-	2 872	42 604	Rostock
49	419	2	20	496	13	Wismar-Müggenburg
<b>1 158</b>	<b>7 389</b>	<b>1 769</b>	<b>445</b>	<b>50 229</b>	<b>156 863</b>	<b>Niedersachsen</b>
-	-	-	-	358	285	Baltrum
134	699	-	-	3 317	8 614	Borkum
357	1 650	884	36	5 422	21 661	Braunschweig
-	-	-	-	316	572	Damme
27	34	188	71	3 334	7 925	Ernden
296	1 652	299	14	2 568	471	Ganderkesee
-	-	-	-	710	1 957	Hannover-Messe
-	-	9	57	6 872	29 694	Harle
17	-	22	-	306	-	Harste
-	-	-	-	5 332	21 827	Juist
-	-	-	-	688	2 506	Langeoog
47	537	-	27	1 025	2 968	Leer-Papenburg
-	-	8	44	5 142	23 506	Norden-Norddeich
6	6	-	-	1 318	1 992	Norderney
-	-	62	15	171	169	Nordhorn-Lingen
44	1 067	54	1	1 166	-	Oldenburg-Hatten
28	-	1	-	29	-	Osnabrück-Atterheide
105	450	146	7	708	-	Peine-Eddesse
10	11	58	-	7 037	29 590	Wangerooge
87	1 283	38	173	4 410	3 126	Wilhelmshaven-Mariensiel
<b>9 210</b>	<b>65 465</b>	<b>5 736</b>	<b>4 791</b>	<b>124 803</b>	<b>857 000</b>	<b>Nordrhein-Westfalen</b>
458	5 754	79	27	7 332	2 726	Aachen-Merzbrück
-	-	267	-	267	-	Ahlen-Nord
161	255	199	25	640	-	Arnsberg
59	119	33	3	438	629	Bielefeld-Windelsbleiche
1 630	2 346	871	-	5 267	781	Bonn-Handlar
46	1 376	85	434	1 941	-	Borkenberge
384	2 046	-	-	2 430	-	Dahlemer Binz
244	3 104	84	87	4 024	1 482	Dinslaken, Schwarze Heide
312	2 400	70	60	15 410	250 097	Dortmund-Wickede
1 365	8 424	1 068	1 521	14 869	6 358	Essen-Mülheim
151	3 022	280	1 011	4 464	-	Grefrath-Niershorst
-	1 702	106	-	1 808	-	Höxter-Holzminden
-	1	4	-	78	152	Köln-Deutz
-	-	13	-	13	-	Leverkusen-Kurtekotten
540	3 615	504	619	6 607	2 726	Mari-Loemühle
37	87	35	33	192	-	Meschede-Schüren
1 898	16 642	311	226	26 796	118 676	Mönchengladbach
557	4 093	866	20	16 648	467 389	Paderborn-Lippstadt
-	-	102	201	629	479	Porta Westfalica
480	7 223	708	524	10 037	2 945	Siegerland
888	3 256	51	-	4 913	2 560	Stadtlahn-Wenningfeld

**3 Gewerblicher Flugplatz**  
 3.2 Verkehr auf sonstigen  
 3.2.1 Starts und Einsteiger

Land Flugplatz	Linienverkehr		Pauschflugreise-, Tramp- u. Anforderungs- verkehr		Taxiverkehr		Rundflüge	
	Starts	Einsteiger	Starts	Einsteiger	Starts	Einsteiger	Starts	Einsteiger
<b>Rheinland-Pfalz</b> .....	<b>54</b>	<b>437</b>	<b>568</b>	<b>11 007</b>	<b>1 420</b>	<b>1 491</b>	<b>1 186</b>	<b>3 926</b>
Hahn .....	54	437	528	10 342	206	143	207	827
Koblenz-Winningen .....	-	-	-	-	195	490	710	2 130
Mainz-Lerchenberg .....	-	-	-	-	-	-	-	-
Ochtendung .....	-	-	-	-	6	6	13	26
Pirmasens .....	-	-	9	-	529	48	-	-
Speyer .....	-	-	22	136	157	766	61	357
Trier-Föhren .....	-	-	-	-	47	-	62	186
Worms .....	-	-	-	-	280	38	133	400
Zweibrücken .....	-	-	9	529	-	-	-	-
<b>Saarland</b> .....	-	-	-	-	-	-	<b>1</b>	<b>3</b>
Saarlouis-Duren .....	-	-	-	-	-	-	1	3
<b>Sachsen</b> .....	-	-	<b>27</b>	<b>443</b>	<b>1 464</b>	<b>2 097</b>	<b>605</b>	<b>1 581</b>
Bautzen .....	-	-	10	-	12	6	329	779
Böhlen .....	-	-	-	-	15	20	2	6
Chemnitz-Jahnsdorf .....	-	-	-	-	398	921	18	18
Görlitz .....	-	-	-	-	16	22	1	3
Großenhain .....	-	-	1	-	-	-	-	-
Kamenz .....	-	-	8	31	18	75	225	667
Klix .....	-	-	-	-	-	-	-	-
Langhennersdorf .....	-	-	-	-	-	-	8	24
Nardt .....	-	-	-	-	5	20	22	84
Riesa-Göhlis .....	-	-	-	-	-	-	-	-
Roitzschjora .....	-	-	-	-	-	-	-	-
Rothenburg/OL .....	-	-	8	412	41	144	-	-
Zwickau .....	-	-	-	-	959	889	-	-
<b>Sachsen-Anhalt</b> .....	-	-	<b>12</b>	<b>45</b>	<b>1 029</b>	<b>1 108</b>	<b>668</b>	<b>2 127</b>
Dessau .....	-	-	2	7	132	500	-	-
Halle-Bergmannstrost .....	-	-	-	-	184	54	-	-
Klein-Gartz .....	-	-	-	-	-	-	-	-
Köthen .....	-	-	-	-	-	-	15	30
Magdeburg .....	-	-	10	38	685	437	485	1 583
Stendal-Borstel .....	-	-	-	-	28	117	168	514
<b>Schleswig-Holstein</b> .....	<b>5 579</b>	<b>74 493</b>	<b>504</b>	<b>17 547</b>	<b>4 438</b>	<b>9 891</b>	<b>1 518</b>	<b>4 589</b>
Flensburg-Schaferhaus .....	-	-	-	-	1	3	-	-
Grube .....	-	-	-	-	3	4	-	-
Hartenholm .....	-	-	-	-	67	60	255	396
Heide-Büsum .....	724	2 960	-	-	144	46	-	-
Helgoland-Düne .....	2 250	8 755	-	-	-	-	-	-
Kiel-Holtenau .....	1 870	49 048	76	521	634	1 116	224	554
Lubeck .....	-	-	370	16 790	738	1 536	55	468
Rendsburg-Schachtholm .....	-	-	-	-	-	-	-	-
Rendsburg, Krkrhs .....	-	-	-	-	1 103	3 355	-	-
St Michaelisdonn .....	-	-	-	-	-	-	-	-
St Peter-Ording .....	-	-	-	-	-	-	-	-

verkehr Jahr 1998 \*)

Flugplätzen  
nach Flugarten

Gewerbliche Schulflüge		Sonstige gewerbliche Flüge		Insgesamt		Land Flugplatz
Strecke	Platzrunde	Strecke	Platzrunde	Starts	Einsteiger	
Starts						Starts
<b>3 597</b>	<b>9 758</b>	<b>2 242</b>	<b>2 463</b>	<b>21 288</b>	<b>16 861</b>	<b>Rheinland-Pfalz</b>
276	1 041	98	6	2 416	11 749	Hahn
357	2 543	146	46	3 997	2 620	Koblenz-Winningen
-	-	28	-	28	-	Mainz-Lerchenberg
50	300	78	319	766	32	Ochtendung
534	988	104	47	2 211	48	Pirmasens
620	1 153	365	248	2 626	1 259	Speyer
111	1 784	339	1 196	3 539	186	Trier-Föhren
779	1 404	537	492	3 625	438	Worms
870	545	547	109	2 080	529	Zweibrücken
<b>156</b>	<b>765</b>	<b>33</b>	<b>33</b>	<b>988</b>	<b>3</b>	<b>Saarland</b>
156	765	33	33	988	3	Saarlouis-Düren
<b>2 249</b>	<b>6 627</b>	<b>2 234</b>	<b>892</b>	<b>14 098</b>	<b>4 121</b>	<b>Sachsen</b>
347	1 455	386	162	2 701	785	Bautzen
45	255	18	12	347	26	Böhlen
213	52	102	11	794	939	Chemnitz/Jahnsdorf
21	318	7	-	363	25	Görlitz
206	1 668	58	88	2 021	-	Großenhain
302	732	4	352	1 641	773	Kamenz
2	4	8	-	14	-	Klix
1	-	186	-	195	24	Langhennersdorf
2	3	11	9	52	104	Nardt
938	1 425	1 335	258	3 956	-	Riesa-Göhlis
55	271	109	-	435	-	Roitzschjora
117	444	10	-	620	556	Rothenburg/OL
-	-	-	-	959	889	Zwickau
<b>477</b>	<b>1 871</b>	<b>404</b>	<b>149</b>	<b>4 610</b>	<b>3 280</b>	<b>Sachsen-Anhalt</b>
116	277	32	24	583	507	Dessau
-	-	-	-	184	54	Halle-Bergmannstrost
-	-	109	-	109	-	Klein-Gartz
1	4	50	51	121	30	Köthen
359	1 083	213	-	2 835	2 058	Magdeburg
1	507	-	74	778	631	Stendal-Borstel
<b>1 775</b>	<b>12 916</b>	<b>2 076</b>	<b>3 036</b>	<b>31 842</b>	<b>106 520</b>	<b>Schleswig-Holstein</b>
119	943	863	217	2 143	3	Flensburg-Schäferhaus
-	-	15	-	18	4	Grube
61	451	218	1 311	2 363	456	Hartenholm
23	96	-	-	987	3 006	Heide-Büsum
-	-	2	-	2 252	8 755	Helgoland-Düne
161	792	16	16	3 789	51 239	Kiel-Holtenau
157	606	127	1 385	3 438	18 794	Lübeck
439	3 398	35	52	3 924	-	Rendsburg-Schachtholm
-	-	-	-	1 103	3 355	Rendsburg, Krkrhs
5	10	599	10	624	-	St. Michaelisdonn
83	367	179	2	631	-	St. Peter-Ording

**3 Gewerblicher Flugplatz**  
 3.2 Verkehr auf sonstigen  
 3.2.1 Starts und Einsteiger

Land Flugplatz	Linienverkehr		Pauschalflugreise-, Tramp- u. Anforderungs- verkehr		Taxiverkehr		Rundflüge	
	Starts	Einsteiger	Starts	Einsteiger	Starts	Einsteiger	Starts	Einsteiger
Schleswig-Holstein								
Uetersen	-	-	-	-	8	8	81	81
Westerland/Sylt	735	13 730	58	236	1 017	2 348	356	853
Wyk a. Föhr	-	-	-	-	723	1 415	547	2 237
<b>Thüringen</b>	<b>304</b>	<b>2 983</b>	<b>60</b>	<b>441</b>	<b>2 181</b>	<b>4 472</b>	<b>1 975</b>	<b>4 766</b>
Aikersleben	-	-	-	-	278	849	125	485
Altenburg-Nobitz	304	2 983	32	393	162	612	344	969
Eisenach-Kindel	-	-	4	38	4	7	-	-
Gera	-	-	-	-	127	284	346	985
Jena-Schöngleina	-	-	24	10	1 610	2 720	1 138	2 287
Sömmerda-Dermsdorf	-	-	-	-	-	-	22	40
Weimar-Umpferstedt	-	-	-	-	-	-	-	-
<b>Deutschland 1) ...</b>	<b>72 107</b>	<b>913 851</b>	<b>10 242</b>	<b>566 603</b>	<b>42 298</b>	<b>71 452</b>	<b>25 737</b>	<b>90 989</b>

\*) Einschl. Jahreskorrekturen

1) Einschl. 43 390 Starts und 618 860 Einsteiger, die auf ausgewählten Flughäfen nochmals enthalten sind.

verkehr Jahr 1998 \*)

Flugplätzen  
nach Flugarten

Gewerbliche Schulflüge		Sonstige gewerbliche Flüge		Insgesamt		Land Flugplatz
Strecke	Platzrunde	Strecke	Platzrunde	Starts	Einsteiger	
Starts						
						Schleswig-Holstein
652	6 123	13	39	6 916	89	Uetersen
75	129	9	4	2 383	17 167	Westerland/Sylt
-	1	-	-	1 271	3 652	Wyk a. Fohr
<b>1 512</b>	<b>6 472</b>	<b>1 164</b>	<b>918</b>	<b>14 586</b>	<b>12 662</b>	<b>Thüringen</b>
107	772	84	70	1 436	1 334	Alkersleben
539	2 612	503	122	4 618	4 957	Altenburg-Nobitz
-	76	2	25	111	45	Eisenach-Kindel
278	1 137	462	199	2 549	1 269	Gera
320	1 301	51	50	4 494	5 017	Jena-Schöngleina
192	296	4	-	514	40	Sömmerda-Dermsdorf
76	278	58	452	864	-	Weimar-Umpferstedt
<b>53 664</b>	<b>259 681</b>	<b>40 367</b>	<b>37 430</b>	<b>541 526</b>	<b>1 642 895</b>	<b>Deutschland 1)</b>



## 3 Gewerblicher Flugplatzverkehr Jahr 1998 \*)

## 3.2 Verkehr auf sonstigen Flugplätzen

## 3.2.2 Starts nach Startgewichtsklassen

Land Flugplatz	Motorflugzeuge über ... bis t						Hub- schrauber	Luft- schiffe	Insgesamt
	bis 2	2 - 5,7	5,7 - 14	14 - 20	20 - 30	über 30			
<b>Baden-Württemberg .....</b>	<b>70 672</b>	<b>6 153</b>	<b>2 630</b>	<b>2 186</b>	<b>1 085</b>	<b>2 070</b>	<b>14 064</b>	<b>21</b>	<b>98 881</b>
Aalen-Heidenheim .....	669	60	1	-	-	-	1	-	731
Baden-Baden .....	1 155	2	6	-	365	-	2 484	-	4 012
Biberach a d Riß .....	311	-	-	-	-	-	22	-	333
Bremgarten .....	2 382	224	15	-	-	-	21	-	2 642
Donaueschingen, Krkhs .....	-	-	-	-	-	-	25	-	25
Donaueschingen-Villingen .....	5 232	196	4	-	-	-	1 288	-	6 720
Freiburg i Br .....	2 924	258	-	-	-	-	783	-	3 965
Freiburg i Br , St Josefskrhs. ....	-	-	-	-	-	-	25	-	25
Friedrichshafen .....	1 029	845	795	1 924	718	1 180	25	4	6 520
Heubach .....	3 260	4	-	-	-	-	129	-	3 393
Karlsruhe/Baden-Baden .....	4 396	1 016	676	251	2	422	3 438	-	10 201
Karlsruhe-Forchheim .....	8 074	678	12	6	-	-	380	-	9 150
Konstanz .....	687	-	-	-	-	-	719	-	1 406
Lahr .....	1 499	185	48	5	-	468	52	17	2 274
Leutkirch-Unterzell .....	1 197	507	1	-	-	-	75	-	1 780
Lorrach, Krkhs .....	-	-	-	-	-	-	180	-	180
Mannheim-Neuostheim .....	10 384	732	1 057	-	-	-	1 158	-	13 331
Mengen .....	11 665	1 442	10	-	-	-	118	-	13 235
Mosbach-Lohrbach .....	10 566	-	5	-	-	-	227	-	10 798
Ödheim .....	-	-	-	-	-	-	2 450	-	2 450
Offenburg, Klinikum .....	-	-	-	-	-	-	33	-	33
Reutlingen-Betzingen .....	-	-	-	-	-	-	39	-	39
Rottweil Krkhs .....	-	-	-	-	-	-	27	-	27
Rottweil-Rottenmünster, Krhs. ....	-	-	-	-	-	-	3	-	3
Rottweil-Zepfenhan .....	187	-	-	-	-	-	-	-	187
Singen, Hegau-Klinikum .....	-	-	-	-	-	-	124	-	124
Schwenningen a. N .....	35	3	-	-	-	-	151	-	189
Tannheim .....	4 650	-	-	-	-	-	-	-	4 650
Tuttlingen, Krkhs .....	-	-	-	-	-	-	21	-	21
Villingen-Schwenningen, Klinik .....	-	-	-	-	-	-	47	-	47
Walldürn .....	365	1	-	-	-	-	17	-	383
Winzeln-Schramberg .....	5	-	-	-	-	-	2	-	7
<b>Bayern .....</b>	<b>51 098</b>	<b>1 011</b>	<b>1 015</b>	<b>6 144</b>	<b>4</b>	<b>395</b>	<b>3 917</b>	<b>4</b>	<b>63 588</b>
Aschaffenburg .....	1 690	90	37	-	-	-	334	-	2 151
Augsburg-Mühlhausen .....	8 094	83	815	4 271	4	8	1 876	2	15 153
Bayreuth .....	1 600	71	16	1 100	-	-	132	-	2 919
Coburg-Brandensteinebene .....	23	22	14	-	-	-	34	-	93
Eggenfelden .....	1 912	26	1	-	-	-	81	1	2 021
Haßfurt .....	342	77	4	-	-	-	344	1	768
Herzogenaurach .....	8 263	10	-	-	-	-	267	-	8 540
Hof .....	509	157	113	773	-	387	82	-	2 021
Jesenwang .....	4 208	-	-	-	-	-	-	-	4 208
Kempten-Durach .....	2 302	-	-	-	-	-	2	-	2 304
Kulmbach .....	579	-	-	-	-	-	-	-	579
Landshut .....	11 567	41	-	-	-	-	267	-	11 875
Mainbullau .....	37	15	-	-	-	-	-	-	52
Rosenthal Field-Plossen .....	6 360	-	-	-	-	-	-	-	6 360
Straubing-Wallmühle .....	1 637	66	7	-	-	-	367	-	2 077
Vilshofen .....	1 758	351	8	-	-	-	97	-	2 214
Würzburg-Schenkenturm .....	217	2	-	-	-	-	34	-	253

### 3 Gewerblicher Flugplatzverkehr Jahr 1998 \*)

#### 3.2 Verkehr auf sonstigen Flugplätzen

##### 3.2.2 Starts nach Startgewichtsklassen

Land Flugplatz	Motorflugzeuge über . . . bis . . . t						Hub- schrauber	Luft- schiffe	Insgesamt
	bis 2	2 - 5,7	5,7 - 14	14 - 20	20 -30	über 30			
<b>Brandenburg</b> .....	<b>54 638</b>	<b>2 120</b>	<b>714</b>	-	-	-	<b>6 335</b>	-	<b>63 807</b>
Bienenfarm .....	1 030	-	-	-	-	-	-	-	1 030
Brandenburg/Mühlenfeld .....	2	-	-	-	-	-	-	-	2
Cottbus, Carl-Thiem-Klinikum .....	-	-	-	-	-	-	83	-	83
Dedelow .....	1 350	-	-	-	-	-	24	-	1 374
Drewitz b Cottbus .....	906	60	62	-	-	-	72	-	1 100
Eggersdorf/Müncheberg .....	3 839	-	-	-	-	-	-	-	3 839
Eisenhüttenstadt .....	27	-	-	-	-	-	-	-	27
Elsterwerda, Krhs. ....	-	-	-	-	-	-	2	-	2
Fehrbellin .....	5 205	269	-	-	-	-	-	-	5 474
Finow .....	1 557	88	13	-	-	-	22	-	1 680
Frankfurt/O., Klinikum .....	-	-	-	-	-	-	189	-	189
Furstenwalde .....	1 805	11	11	-	-	-	532	-	2 359
Gransee .....	34	1 341	-	-	-	-	-	-	1 375
Groß-Kreutz .....	-	-	-	-	-	-	114	-	114
Herzberg, Krkrhs. ....	-	-	-	-	-	-	19	-	19
Kyritz .....	4 457	53	-	-	-	-	123	-	4 633
Nauen .....	-	-	-	-	-	-	10	-	10
Neuhausen .....	3 271	7	-	-	-	-	796	-	4 074
Öhna .....	9 091	7	-	-	-	-	-	-	9 098
Reinsdorf .....	4 491	-	-	-	-	-	15	-	4 506
Saarmund .....	4 005	-	-	-	-	-	-	-	4 005
Segeletz .....	1 197	-	-	-	-	-	-	-	1 197
Senftenberg, Ackerstr. ....	-	-	-	-	-	-	2 000	-	2 000
Spremberg .....	-	-	-	-	-	-	6	-	6
Schonhagen .....	7 933	9	597	-	-	-	1 791	-	10 330
Schwarzheide .....	25	-	-	-	-	-	188	-	213
Schwedt/O., Klinikum Uckerm. ....	-	-	-	-	-	-	71	-	71
Strausberg .....	4 166	104	30	-	-	-	207	-	4 507
Weizow .....	149	12	1	-	-	-	41	-	203
Werneuchen .....	-	145	-	-	-	-	-	-	145
Wriezen .....	98	14	-	-	-	-	30	-	142
<b>Bremen</b> .....	<b>1 661</b>	<b>1 545</b>	<b>5</b>	-	-	-	<b>172</b>	-	<b>3 383</b>
Bremerhaven-Am Luneort ....	1 661	1 545	5	-	-	-	172	-	3 383
<b>Hessen</b> .....	<b>25 959</b>	<b>1 707</b>	<b>156</b>	<b>101</b>	-	<b>85</b>	<b>7 427</b>	<b>11</b>	<b>35 446</b>
Breitscheid .....	3 112	-	-	-	-	-	-	-	3 112
Egelsbach .....	10 909	357	30	-	-	-	2 136	11	13 443
Gelnhausen .....	80	-	-	-	-	-	13	-	93
Kassel-Calden .....	352	1 350	126	101	-	85	5 278	-	7 292
Reichelsheim .....	11 506	-	-	-	-	-	-	-	11 506
<b>Mecklenburg-Vorpommern</b> .	<b>10 129</b>	<b>975</b>	<b>933</b>	<b>240</b>	<b>3</b>	<b>1 019</b>	<b>677</b>	<b>1</b>	<b>13 977</b>
Anklam .....	988	31	-	-	-	2	5	-	1 026
Barth .....	512	104	15	-	-	9	88	-	728
Guttin/Rügen .....	1 297	81	-	-	-	-	3	-	1 381
Heringsdorf .....	1 055	112	26	58	1	7	58	-	1 317
Neubrandenburg .....	2 030	208	52	1	-	5	308	-	2 604
Neustadt-Glewe .....	115	-	-	-	-	-	-	-	115
Parchim .....	737	151	79	139	-	50	28	1	1 185
Pasewalk/Franzfelde .....	43	-	-	-	-	-	9	-	52

### 3 Gewerblicher Flugplatzverkehr Jahr 1998 \*)

#### 3.2 Verkehr auf sonstigen Flugplätzen

##### 3.2.2 Starts nach Startgewichtsklassen

Land Flugplatz	Motorflugzeuge über . . . bis . . . t						Hub- schrauber	Luft- schiffe	Insgesamt
	bis 2	2 - 5,7	5,7 - 14	14 - 20	20 -30	über 30			
<b>Mecklenburg-Vorpommern</b>									
Peenemünde . . . . .	528	-	-	-	-	-	-	-	528
Rechlin-Larz . . . . .	622	44	12	-	-	-	101	-	779
Reerick-Zweedorf . . . . .	847	4	-	-	-	-	43	-	894
Rostock . . . . .	881	240	749	42	2	946	12	-	2 872
Wismar-Muggenburg . . . . .	474	-	-	-	-	-	22	-	496
<b>Niedersachsen</b> . . . . .	<b>18 258</b>	<b>24 892</b>	<b>1 906</b>	<b>301</b>	<b>6</b>	<b>44</b>	<b>4 822</b>	<b>-</b>	<b>50 229</b>
Baltrum . . . . .	342	-	-	-	-	-	16	-	358
Borkum . . . . .	1 476	1 831	10	-	-	-	-	-	3 317
Braunschweig . . . . .	2 001	1 034	1 850	301	6	44	186	-	5 422
Damme . . . . .	-	-	-	-	-	-	316	-	316
Emden . . . . .	733	2 466	17	-	-	-	118	-	3 334
Ganderkesee . . . . .	2 075	164	-	-	-	-	329	-	2 568
Hannover-Messe	-	-	-	-	-	-	710	-	710
Harle . . . . .	2 056	4 816	-	-	-	-	-	-	6 872
Harste . . . . .	-	-	-	-	-	-	306	-	306
Juist . . . . .	1 357	3 964	11	-	-	-	-	-	5 332
Langeoog . . . . .	254	434	-	-	-	-	-	-	688
Leer-Papenburg . . . . .	676	309	-	-	-	-	40	-	1 025
Norden-Norddeich . . . . .	1 340	3 802	-	-	-	-	-	-	5 142
Norderney . . . . .	1 080	232	6	-	-	-	-	-	1 318
Nordhorn-Lingen . . . . .	21	92	1	-	-	-	57	-	171
Oldenburg-Hatten . . . . .	1 018	137	-	-	-	-	11	-	1 166
Osnabrück-Atterheide . . . . .	27	-	1	-	-	-	1	-	29
Peine-Eddesse . . . . .	427	3	-	-	-	-	278	-	708
Wangerooge . . . . .	1 834	5 132	1	-	-	-	70	-	7 037
Wilhelmshaven-Mariensiel	1 541	476	9	-	-	-	2 384	-	4 410
<b>Nordrhein-Westfalen</b> . . . . .	<b>77 277</b>	<b>7 613</b>	<b>6 303</b>	<b>15 442</b>	<b>1 207</b>	<b>5 230</b>	<b>11 648</b>	<b>83</b>	<b>124 803</b>
Aachen-Merzbrück . . . . .	6 387	35	9	-	-	-	901	-	7 332
Ahlen-Nord . . . . .	3	-	-	-	-	-	264	-	267
Arnsberg . . . . .	443	8	62	-	-	-	127	-	640
Bielefeld-Windelsbleiche	221	45	10	-	-	-	160	2	438
Bonn-Hangelar . . . . .	3 815	140	-	-	-	-	1 304	8	5 267
Borkenberge . . . . .	757	1 181	-	-	-	-	3	-	1 941
Dahlemer Binz . . . . .	2 423	-	7	-	-	-	-	-	2 430
Dinslaken, Schwarze Heide	3 763	251	-	-	-	-	10	-	4 024
Dortmund-Wickede . . . . .	3 530	646	647	9 355	1	977	254	-	15 410
Essen-Mülheim . . . . .	10 945	834	1 931	3	-	-	1 083	73	14 869
Grefrath-Niershorst . . . . .	4 464	-	-	-	-	-	-	-	4 464
Höxter-Holzminden . . . . .	277	1 425	-	-	-	-	106	-	1 808
Köln-Deutz . . . . .	-	-	-	-	-	-	78	-	78
Leverkusen-Kurtekotten	-	-	-	-	-	-	13	-	13
Marl-Loemühle . . . . .	6 103	267	68	-	-	-	169	-	6 607
Meschede-Schüren . . . . .	143	28	-	-	-	-	21	-	192
Monchengladbach . . . . .	21 798	365	1 250	327	1 201	1 632	223	-	26 796
Paderborn-Lippstadt . . . . .	4 762	1 787	1 211	5 757	5	2 621	505	-	16 648
Porta Westfalica . . . . .	207	33	-	-	-	-	389	-	629
Siegerland . . . . .	3 312	248	986	-	-	-	5 491	-	10 037
Stadtlohn-Wenningfeld . . . . .	3 924	320	122	-	-	-	547	-	4 913

3 Gewerblicher Flugplatzverkehr Jahr 1998 \*)

3.2 Verkehr auf sonstigen Flugplätzen

3.2.2 Starts nach Startgewichtsklassen

Land Flugplatz	Motorflugzeuge über . bis t						Hub- schrauber	Luft- schiffe	Insgesamt
	bis 2	2 - 5,7	5,7 - 14	14 - 20	20 -30	über 30			
<b>Rheinland-Pfalz</b> .....	<b>17 370</b>	<b>666</b>	<b>320</b>	<b>144</b>	<b>7</b>	<b>502</b>	<b>2 279</b>	-	<b>21 288</b>
Hahn .....	1 066	167	155	137	5	498	388	-	2 416
Koblenz-Winningen .....	3 997	-	-	-	-	-	-	-	3 997
Mainz-Lerchenberg .....	-	-	-	-	-	-	28	-	28
Ochtendung .....	-	-	-	-	-	-	766	-	766
Pirmasens .....	1 827	72	9	-	-	-	303	-	2 211
Speyer .....	1 420	298	139	-	-	-	769	-	2 626
Trier-Föhren .....	3 539	-	-	-	-	-	-	-	3 539
Worms .....	3 625	-	-	-	-	-	-	-	3 625
Zweibrücken .....	1 896	129	17	7	2	4	25	-	2 080
<b>Saarland</b> .....	<b>908</b>	<b>4</b>	<b>3</b>	-	-	-	<b>73</b>	-	<b>988</b>
Saarlouis-Düren .....	908	4	3	-	-	-	73	-	988
<b>Sachsen</b> .....	<b>12 356</b>	<b>267</b>	<b>27</b>	-	-	<b>3</b>	<b>1 445</b>	-	<b>14 098</b>
Bautzen .....	2 692	-	9	-	-	-	-	-	2 701
Bohlen .....	347	-	-	-	-	-	-	-	347
Chemnitz-Jahnsdorf .....	390	-	-	-	-	-	404	-	794
Görlitz .....	349	-	-	-	-	-	14	-	363
Großenhain .....	2 019	-	1	-	-	-	1	-	2 021
Kamenz .....	1 516	74	8	-	-	-	43	-	1 641
Klix .....	12	-	-	-	-	-	2	-	14
Langhennersdorf .....	195	-	-	-	-	-	-	-	195
Nardt .....	48	-	-	-	-	-	4	-	52
Riesa-Göhlis .....	3 183	62	4	-	-	-	707	-	3 956
Roitzschjora .....	407	-	-	-	-	-	28	-	435
Rothenburg/OL .....	524	74	5	-	-	3	14	-	620
Zwickau .....	674	57	-	-	-	-	228	-	959
<b>Sachsen-Anhalt</b> .....	<b>3 231</b>	<b>230</b>	<b>57</b>	-	-	-	<b>1 092</b>	-	<b>4 610</b>
Dessau .....	446	110	11	-	-	-	16	-	583
Halle-Bergmannstrost .....	-	-	-	-	-	-	184	-	184
Klein-Gartz .....	109	-	-	-	-	-	-	-	109
Kothen .....	113	8	-	-	-	-	-	-	121
Magdeburg .....	1 923	91	45	-	-	-	776	-	2 835
Stendal-Borstel .....	640	21	1	-	-	-	116	-	778
<b>Schleswig-Holstein</b> .....	<b>19 023</b>	<b>5 243</b>	<b>1 540</b>	<b>2 297</b>	<b>5</b>	<b>217</b>	<b>3 435</b>	<b>82</b>	<b>31 842</b>
Flensburg-Schäferhaus .....	1 505	418	38	123	-	-	59	-	2 143
Grube .....	18	-	-	-	-	-	-	-	18
Hartenholm .....	1 906	10	-	-	-	-	447	-	2 363
Heide-Büsum .....	237	724	-	-	-	-	26	-	987
Helgoland-Düne .....	-	2 252	-	-	-	-	-	-	2 252
Kiel-Holtenau .....	1 312	388	69	1 884	3	-	133	-	3 789
Lübeck .....	963	1 137	916	15	2	217	157	31	3 438
Rendsburg-Schachtholm .....	3 132	59	-	-	-	-	733	-	3 924
Rendsburg, Krkrhs .....	-	-	-	-	-	-	1 103	-	1 103
St Michaelisdonn .....	19	1	-	-	-	-	604	-	624
St Peter-Ording .....	628	3	-	-	-	-	-	-	631

3 Gewerblicher Flugplatzverkehr Jahr 1998 \*)

3.2 Verkehr auf sonstigen Flugplätzen

3.2.2 Starts nach Startgewichtsklassen

Land Flugplatz	Motorflugzeuge über ... bis ... t						Hub- schrauber	Luft- schiffe	Insgesamt
	bis 2	2 - 5,7	5,7 - 14	14 - 20	20 -30	über 30			
Schleswig-Holstein									
Uetersen .....	6 732	12	-	-	-	-	121	51	6 916
Westerland/Sylt .....	1 320	239	517	275	-	-	32	-	2 383
Wyk a Fohr .....	1 251	-	-	-	-	-	20	-	1 271
<b>Thüringen .....</b>	<b>10 187</b>	<b>637</b>	<b>1 779</b>	<b>34</b>	<b>2</b>	<b>4</b>	<b>1 943</b>	<b>-</b>	<b>14 586</b>
Alkersleben .....	1 086	1	-	-	-	-	349	-	1 436
Altenburg-Nobitz .....	3 469	390	564	34	2	4	155	-	4 618
Eisenach-Kindel .....	100	3	5	-	-	-	3	-	111
Gera .....	2 212	177	11	-	-	-	149	-	2 549
Jena-Schöngleina .....	2 109	66	1 034	-	-	-	1 285	-	4 494
Sommerda-Dermsdorf .....	512	-	-	-	-	-	2	-	514
Weimar-Umpferstedt .....	699	-	165	-	-	-	-	-	864
<b>Deutschland 1) ..</b>	<b>372 767</b>	<b>53 063</b>	<b>17 388</b>	<b>26 889</b>	<b>2 319</b>	<b>9 569</b>	<b>59 329</b>	<b>202</b>	<b>541 526</b>

\*) Einschl. Jahreskorrekturen

1) Einschl. 43 390 Starts, die auf ausgewählten Flughäfen nochmals enthalten sind

## 4. Verkehrsleistungen Jahr 1998

## 4.1 Verkehrsleistungen über Deutschland

## 4.1.1 Flüge und Flugleistungen

Verkehrsart - Flugart	Flüge 1)	Flug- kilometer	Personen- kilometer	Fracht- tonnenkilometer	Post- tonnenkilometer
	Anzahl	1 000 km	i 000 Pkm	1 000 tkm	
<b>Verkehr innerhalb Deutschlands</b>					
Linienverkehr .....	324 214	126 006	8 460 991	25 201	37 781
Pauschalflugreiseverkehr .	-	-	-	-	-
sonst. Gelegenheitsverkehr	57 377	7 240	28 585	6 830	0
Überführungsflüge .....	-	-	-	-	-
zusammen .....	381 592	133 246	8 489 576	32 031	37 781
<b>Verkehr nach dem Ausland</b>					
Linienverkehr .....	447 573	147 043	12 403 366	265 089	10 102
Pauschalflugreiseverkehr .	30 366	12 652	1 849 336	1 481	9
sonst. Gelegenheitsverkehr	24 295	7 127	179 064	31 175	3
Überführungsflüge .....	-	-	-	-	-
zusammen .....	502 234	166 822	14 431 766	297 745	10 114
<b>Verkehr aus dem Ausland</b>					
Linienverkehr .....	446 926	147 002	12 535 976	242 424	8 960
Pauschalflugreiseverkehr .	30 151	12 627	1 855 923	1 459	2
sonst. Gelegenheitsverkehr	25 364	7 374	184 853	27 208	4
Überführungsflüge .....	-	-	-	-	-
zusammen .....	502 441	167 003	14 576 751	271 091	8 967
<b>Gesamtverkehr</b>					
Linienverkehr .....	1 218 713	420 051	33 400 333	532 714	56 844
Pauschalflugreiseverkehr .	60 517	25 280	3 705 259	2 940	11
sonst. Gelegenheitsverkehr	107 036	21 741	392 502	65 213	7
Überführungsflüge .....	-	-	-	-	-
zusammen .....	1 386 267	467 071	37 498 094	600 867	56 862

1) Passagier- und Nichtpassagierflüge (z.B. Arbeitsflüge, Gewerbliche Schufflüge).

## 4.1.2 Betriebsleistungen und Auslastung

Verkehrsart - Flugart	Verkehrsleistung		Angebotene Leistung		Ausnutzungsgrad	
	insgesamt 1)	darunter Personen- kilometer	insgesamt	darunter Sitzplatz- kilometer	insgesamt	darunter im Personen- verkehr
	1 000 tkm	1 000 Pkm	1 000 tkm	1 000 km	%	
<b>Verkehr innerhalb Deutschlands</b>						
Linienverkehr .....	908 081	8 460 991	1 627 700	13 502 637	56	63
Gelegenheitsverkehr .....	9 689	28 585	22 354	74 225	43	39
zusammen .....	918 770	8 489 576	1 650 054	13 576 863	56	63
<b>Verkehr nach dem Ausland</b>						
Linienverkehr .....	1 515 528	12 403 366	2 471 680	18 583 869	61	67
Gelegenheitsverkehr .....	235 508	2 028 400	342 972	2 633 305	69	77
zusammen .....	1 751 036	14 431 766	2 814 652	21 217 173	62	68
<b>Verkehr aus dem Ausland</b>						
Linienverkehr .....	1 504 982	12 535 976	2 466 172	18 613 022	61	67
Gelegenheitsverkehr .....	232 751	2 040 776	339 986	2 638 188	68	77
zusammen .....	1 737 733	14 576 751	2 806 158	21 251 210	62	69
<b>Gesamtverkehr</b>						
Linienverkehr .....	3 929 591	33 400 333	6 565 552	50 699 528	60	66
Gelegenheitsverkehr .....	477 948	4 097 761	705 312	5 345 718	68	77
zusammen .....	4 407 539	37 498 094	7 270 864	56 045 246	61	67

1) Pkm plus Fracht-tkm plus Post-tkm - (1 Pkm = 0,1 tkm).

## 4. Verkehrsleistungen Jahr 1998

## 4.2 Teilstreckenleistungen nach Strecken

## 4.2.1 Verkehr innerhalb Deutschlands

Strecke von - nach	Flüge		Geleistete						Ausnutzungs- grad	
	insgesamt	darunter Linien- verkehr	Personen- kilometer		Fracht- tonnenkilometer		Post- tonnenkilometer		insgesamt	darunter Personen- verkehr
			insgesamt	darunter Linien- verkehr	insgesamt	darunter Linien- verkehr	insgesamt	darunter Linien- verkehr		
	Anzahl		Mill.						%	
Hamburg - Düsseldorf	2 303	2 290	69,1	68,9	0,0	0,0	0,0	0,0	60,1	69,2
Hamburg - Köln/Bonn	1 942	1 927	52,0	51,9	0,4	0,4	0,0	0,0	57,4	72,3
Hamburg - Frankfurt	4 717	4 708	273,3	273,1	1,9	1,9	2,4	2,4	64,9	75,8
Hamburg - Stuttgart	2 149	2 143	99,1	99,0	0,0	0,0	1,3	1,3	62,0	71,6
Hamburg - München	5 982	5 978	330,5	330,4	0,3	0,3	0,0	0,0	57,2	63,6
Hamburg - Berlin-THF	8	2	0,0	0,0	-	-	-	-	30,0	37,0
Hamburg - Leipzig	1 095	1 092	9,2	9,2	0,0	0,0	-	-	54,4	56,0
Hamburg - Dresden	1 065	1 064	10,1	10,1	0,0	0,0	0,0	0,0	52,1	54,7
Hannover - Frankfurt	2 470	2 450	68,6	68,6	0,0	0,0	0,6	0,6	60,4	72,0
Hannover - Stuttgart	1 110	1 038	28,9	26,2	0,0	0,0	0,9	0,9	59,3	63,7
Hannover - München	2 225	2 190	91,2	90,4	0,0	0,0	0,0	0,0	53,8	61,9
Hannover - Berlin-THF	530	499	0,9	0,9	-	-	-	-	27,7	36,8
Bremen - Frankfurt	2 194	2 153	67,3	67,2	0,2	0,2	0,7	0,7	62,3	73,8
Bremen - München	1 615	1 597	60,3	60,2	0,0	0,0	-	-	59,1	68,4
Bremen - Berlin-THF	33	-	0,0	-	0,0	-	-	-	14,3	14,7
Düsseldorf - Hamburg	2 523	2 496	71,9	71,7	0,0	0,0	-	-	56,9	66,4
Düsseldorf - Frankfurt	2 754	2 747	58,4	58,4	0,4	0,4	0,0	0,0	59,2	67,3
Düsseldorf - Stuttgart	1 795	1 776	43,6	43,6	0,0	0,0	0,0	0,0	57,3	66,2
Düsseldorf - Nürnberg	1 320	1 303	28,2	28,2	0,0	0,0	-	-	50,7	59,1
Düsseldorf - München	6 881	6 863	330,6	330,5	0,7	0,7	0,0	0,0	56,5	63,6
Düsseldorf - Berlin-TXL	5 611	5 604	194,5	194,5	0,0	0,0	0,0	0,0	53,4	59,1
Düsseldorf - Leipzig	1 216	1 209	30,5	30,5	0,0	0,0	-	-	49,3	56,9
Düsseldorf - Dresden	1 219	1 211	34,3	34,3	0,0	0,0	-	-	58,1	65,2
Köln/Bonn - Hamburg	2 150	1 836	50,0	49,9	0,9	0,3	-	-	58,6	69,5
Köln/Bonn - Frankfurt	2 572	2 516	22,4	22,4	0,3	0,3	0,2	0,2	48,7	60,0
Köln/Bonn - Stuttgart	1 417	1 209	6,9	6,8	0,0	0,0	0,4	0,4	49,7	41,1
Köln/Bonn - Nürnberg	1 849	1 324	10,3	10,3	1,9	0,1	0,4	0,4	48,5	41,5
Köln/Bonn - München	5 413	5 046	172,9	172,6	1,2	0,4	1,3	1,3	53,2	57,3
Köln/Bonn - Berlin-TXL	5 850	5 821	207,1	207,1	0,2	0,2	1,2	1,2	60,0	63,1
Köln/Bonn - Leipzig	1 422	1 228	18,1	18,1	0,2	0,0	0,8	0,8	55,2	42,7
Köln/Bonn - Dresden	878	859	23,8	23,8	0,0	0,0	0,0	0,0	50,0	54,7
Frankfurt - Hamburg	4 712	4 661	278,9	278,9	3,7	3,7	2,3	2,3	69,3	77,9
Frankfurt - Hannover	2 504	2 424	67,9	67,9	0,3	0,3	0,5	0,5	61,9	71,9
Frankfurt - Bremen	2 186	2 154	68,4	68,4	0,5	0,5	0,9	0,9	67,9	75,1
Frankfurt - Düsseldorf	2 846	2 748	59,7	58,7	0,7	0,7	0,0	0,0	64,2	69,5
Frankfurt - Köln/Bonn	2 590	2 517	21,9	21,9	0,9	0,3	0,5	0,5	47,6	61,8
Frankfurt - Stuttgart	2 217	2 086	29,4	29,4	0,3	0,3	0,4	0,4	62,5	67,1
Frankfurt - Nürnberg	2 660	2 520	36,5	36,5	0,3	0,3	0,5	0,5	55,7	61,9
Frankfurt - München	5 616	5 427	212,7	212,4	2,2	2,2	1,5	1,5	65,9	74,1
Frankfurt - Berlin-TXL	5 255	5 240	318,5	318,4	2,5	2,5	3,0	3,0	59,0	70,6
Frankfurt - Münster-Osnabrück	1 729	1 705	18,5	18,5	0,1	0,1	0,4	0,4	47,9	49,2
Frankfurt - Leipzig	2 188	2 160	48,5	48,5	0,2	0,2	0,6	0,6	55,2	62,9
Frankfurt - Dresden	2 194	2 174	63,9	63,8	0,2	0,2	1,3	1,3	54,7	63,7
Stuttgart - Hamburg	2 186	2 157	98,6	98,5	0,0	0,0	1,4	1,4	63,2	71,1
Stuttgart - Hannover	1 152	1 073	26,7	26,2	0,0	0,0	1,0	1,0	55,0	60,6
Stuttgart - Düsseldorf	1 850	1 774	42,3	42,2	0,0	0,0	-	-	58,6	66,6
Stuttgart - Köln/Bonn	1 358	1 181	7,2	7,2	0,0	0,0	0,2	0,2	49,2	39,1
Stuttgart - Frankfurt	2 162	2 089	30,6	30,6	0,0	0,0	0,4	0,4	60,0	69,0
Stuttgart - Berlin-TXL	4 521	4 605	198,2	198,1	0,0	0,0	0,0	0,0	55,2	61,8
Stuttgart - Leipzig	732	722	17,3	17,3	0,0	0,0	0,0	0,0	44,4	49,4
Stuttgart - Dresden	885	865	26,5	26,5	0,0	0,0	-	-	51,8	59,2
München - Hamburg	6 065	6 011	328,4	327,9	0,3	0,3	0,0	0,0	56,3	62,6
München - Hannover	2 220	2 158	90,8	89,8	0,0	0,0	0,0	0,0	54,9	63,2
München - Bremen	1 307	1 589	59,4	59,4	0,1	0,1	0,0	0,0	58,8	67,2
München - Düsseldorf	7 085	6 985	333,3	332,8	0,6	0,6	0,0	0,0	55,9	62,7
München - Köln/Bonn	5 498	5 339	169,7	159,1	1,2	1,2	1,2	1,2	51,1	56,2
München - Frankfurt	5 576	5 428	213,3	212,8	1,8	1,8	1,7	1,7	64,9	73,8
München - Berlin-TXL	6 438	6 422	289,6	289,3	0,1	0,1	0,0	0,0	58,0	64,7
München - Leipzig	1 353	1 331	26,5	26,2	0,0	0,0	0,0	0,0	47,0	53,1
München - Dresden	1 348	1 332	33,2	33,1	0,0	0,0	0,0	0,0	48,0	54,9

4. Verkehrsleistungen Jahr 1998  
 4.2 Teilstreckenleistungen nach Strecken  
 4.2.1 Verkehr innerhalb Deutschlands

Strecke von - nach	Flüge		Geleistete						Ausnutzungs- grad	
	insgesamt	darunter Linien- verkehr	Personen- kilometer		Fracht- tonnenkilometer		Post- tonnenkilometer		insgesamt	darunter Personen- verkehr
			insgesamt	darunter Linien- verkehr	insgesamt	darunter Linien- verkehr	insgesamt	darunter Linien- verkehr		
Anzahl		Mill.						%		
Berlin-TXL - Düsseldorf	5 549	5 533	194,1	193,9	0,0	0,0	0,0	0,0	52,8	59,4
Berlin-TXL - Köln/Bonn	5 657	5 603	202,9	202,5	0,3	0,3	0,0	0,0	58,5	64,9
Berlin-TXL - Frankfurt	5 243	5 223	311,4	311,1	1,4	1,4	2,5	2,6	55,8	69,1
Berlin-TXL - Stuttgart	4 644	4 608	199,4	199,3	0,0	0,0	0,0	0,0	55,5	62,5
Berlin-TXL - Nürnberg	1 383	1 370	21,0	20,9	0,0	0,0	-	-	63,7	68,2
Berlin-TXL - München	6 521	6 506	289,7	289,3	0,2	0,2	0,0	0,0	57,1	63,8
Berlin-THF - Hamburg	50	2	0,0	0,0	-	-	-	-	8,7	11,8
Berlin-THF - Hannover	539	499	0,9	0,9	-	-	-	-	26,5	33,8
Berlin-THF - Bremen	33	-	0,0	-	-	-	-	-	5,0	6,1
Berlin-THF - Nürnberg	1 280	1 191	21,8	21,8	0,0	0,0	-	-	45,5	49,7
Berlin-THF - Münster-Osnab	1 186	1 154	12,0	12,0	0,0	0,0	-	-	49,0	52,1
Münster-Osnab - Frankfurt	1 780	1 736	19,2	19,2	0,0	0,0	0,3	0,3	49,9	49,3
Münster-Osnab - Berlin-THF	1 173	1 129	11,8	11,8	0,0	0,0	0,0	0,0	50,6	52,7
Leipzig - Hamburg	945	927	7,6	7,5	0,0	0,0	-	-	53,4	55,0
Leipzig - Düsseldorf	1 294	1 260	29,3	29,2	0,0	0,0	-	-	49,1	53,2
Leipzig - Köln/Bonn	1 217	1 181	17,2	17,2	0,2	0,2	-	-	53,1	59,1
Leipzig - Frankfurt	2 233	2 184	47,9	47,7	0,0	0,0	0,6	0,6	53,3	62,2
Leipzig - Stuttgart	692	663	15,3	15,3	0,0	0,0	-	-	42,5	47,8
Leipzig - München	1 346	1 328	27,1	27,0	0,0	0,0	0,0	0,0	49,0	55,1
Dresden - Hamburg	1 221	1 205	11,3	11,3	0,0	0,0	0,0	0,0	51,6	53,8
Dresden - Düsseldorf	1 176	1 139	31,3	31,2	0,0	0,0	-	-	53,7	60,7
Dresden - Köln/Bonn	302	287	24,9	24,8	0,0	0,0	0,0	0,0	51,2	56,1
Dresden - Frankfurt	2 175	2 155	61,9	61,9	0,1	0,1	0,8	0,8	49,3	58,9
Dresden - Stuttgart	883	852	26,5	26,4	0,0	0,0	0,0	0,0	52,7	60,7
Dresden - München	1 556	1 539	32,5	32,5	0,0	0,0	0,0	0,0	47,5	54,1
Insgesamt 1)	381 552	324 214	8 489,6	8 461,0	32,0	25,2	37,8	37,8	55,2	62,0

1) Einschl. Flüge in übrige Richtungen.



4. Verkehrsleistungen Jahr 1998  
 4.2 Teilstreckenleistungen nach Strecken  
 4.2.2 Verkehr nach dem Ausland (Abgang)

Strecke von - nach	Flüge		Geleistete						Ausnutzungs- grad	
	insgesamt	darunter Linien- verkehr	Personen- kilometer		Fracht- tonnenkilometer		Post- tonnenkilometer		insgesamt	darunter Personen- verkehr
			insgesamt	darunter Linien- verkehr	insgesamt	darunter Linien- verkehr	insgesamt	darunter Linien- verkehr		
	Anzahl		Mill.						%	
Hamburg - Kopenhagen	1 412	1 403	22,6	22,4	0,0	0,0	0,0	0,0	50,3	51,5
Hamburg - Helsinki	1 806	1 804	88,1	88,0	0,7	0,7	0,0	0,0	37,7	44,4
Hamburg - Paris	2 757	2 749	119,4	118,8	0,4	0,4	0,0	0,0	43,8	49,0
Hamburg - London	3 479	3 474	214,1	213,7	0,6	0,6	0,0	0,0	52,9	59,8
Hamburg - Amsterdam	2 071	2 067	48,0	48,0	0,2	0,2	0,0	0,0	51,4	58,0
Hamburg - Zürich	2 010	2 006	61,7	61,5	0,5	0,5	0,0	0,0	38,5	48,7
Hannover - London	1 521	1 394	84,5	77,5	0,0	0,0	-	-	58,1	66,4
Bremen - Amsterdam	1 636	1 632	16,9	16,9	0,0	0,0	-	-	67,7	68,7
Düsseldorf - Brüssel	1 739	1 737	11,7	11,7	0,0	0,0	-	-	35,0	45,4
Düsseldorf - Kopenhagen	1 369	1 364	60,0	59,9	0,4	0,4	0,0	0,0	52,9	59,2
Düsseldorf - Paris	2 921	2 902	74,7	74,6	0,1	0,1	-	-	40,0	48,9
Düsseldorf - London	5 269	5 177	168,0	168,0	1,5	1,5	0,0	0,0	54,0	61,4
Düsseldorf - Amsterdam	2 087	2 087	14,8	14,8	0,0	0,0	-	-	55,7	56,3
Düsseldorf - Mailand	2 057	2 051	81,2	81,1	0,1	0,1	-	-	45,8	52,7
Düsseldorf - Zürich	2 919	2 902	63,6	63,2	0,2	0,2	-	-	39,5	46,3
Köln/Bonn - Zürich	1 559	1 469	16,0	15,4	0,0	0,0	-	-	46,2	50,6
Köln/Bonn - Paris	3 093	2 470	34,1	33,7	3,0	3,0	-	-	52,5	48,8
Köln/Bonn - London	3 380	2 804	70,7	70,6	3,2	3,3	0,0	0,0	54,1	60,5
Köln/Bonn - New York	464	259	-	-	179,4	113,2	-	-	68,6	-
Frankfurt - Brüssel	3 278	3 242	73,5	73,4	1,6	1,6	0,0	0,0	56,6	60,8
Frankfurt - Kopenhagen	2 283	2 273	152,0	152,0	1,5	1,5	0,5	0,5	58,0	63,9
Frankfurt - Helsinki	2 135	2 133	240,8	240,8	3,3	3,3	1,1	1,1	55,8	57,6
Frankfurt - Stockholm	2 282	2 206	231,3	231,2	6,0	4,5	0,3	0,3	55,2	69,5
Frankfurt - Paris	5 330	5 200	233,1	233,0	3,6	3,6	0,2	0,2	52,3	56,8
Frankfurt - Athen	1 557	1 540	358,4	355,8	3,3	3,3	1,0	1,0	76,3	77,8
Frankfurt - London	9 420	9 362	595,3	594,5	15,8	15,8	1,2	1,2	61,8	63,7
Frankfurt - Mailand	3 652	3 600	149,4	149,3	1,8	1,8	0,4	0,4	53,7	58,1
Frankfurt - Rom	3 161	3 151	257,5	257,5	3,0	3,0	0,5	0,5	53,2	58,4
Frankfurt - Luxemburg	1 484	1 450	13,0	13,0	0,0	0,0	0,0	0,0	45,8	55,1
Frankfurt - Amsterdam	3 352	3 293	106,3	105,4	1,2	1,2	0,2	0,2	46,2	57,8
Frankfurt - Wien	2 922	2 859	169,9	169,8	2,2	2,2	0,4	0,4	65,0	63,7
Frankfurt - Moskau	2 226	2 209	410,6	409,7	16,4	16,3	0,6	0,6	54,9	55,4
Frankfurt - Lissabon	1 452	1 441	316,5	315,7	4,0	3,9	0,9	0,8	76,8	75,9
Frankfurt - Genf	2 083	2 030	64,7	64,4	0,7	0,7	0,0	0,0	47,1	50,7
Frankfurt - Zürich	3 658	3 547	72,5	72,1	0,9	0,9	0,0	0,0	49,4	54,2
Frankfurt - Barcelona	1 850	1 829	228,7	227,9	2,4	2,4	0,4	0,4	72,3	77,3
Frankfurt - Madrid	2 236	2 215	311,3	311,1	7,9	7,9	1,3	1,3	66,7	66,2
Frankfurt - New York	2 921	2 820	3 381,4	3 380,9	410,0	410,0	28,2	28,2	73,3	80,9
Frankfurt - Chicago	1 951	1 951	2 658,0	2 658,0	281,5	281,5	8,9	8,9	75,3	79,9
Frankfurt - Montreal	349	323	225,4	193,0	51,2	51,2	1,2	1,2	74,7	81,7
Frankfurt - Istanbul	2 668	2 061	560,9	419,1	6,3	5,7	1,0	1,0	66,7	69,4
Frankfurt - Teheran	441	438	256,7	256,7	8,1	6,9	1,0	1,0	62,3	68,0
Stuttgart - Paris	2 732	2 692	59,7	59,6	0,0	0,0	-	-	49,4	47,3
Stuttgart - London	1 818	1 801	111,9	111,9	0,3	0,3	-	-	58,7	66,4
Stuttgart - Mailand	1 685	1 668	21,3	21,3	0,0	0,0	-	-	48,0	47,6
Stuttgart - Zürich	1 813	1 788	9,6	9,5	0,0	0,0	0,0	0,0	42,3	46,2
München - Amsterdam	2 709	2 682	115,4	114,3	0,3	0,3	0,0	0,0	59,7	68,2
München - Paris	3 905	3 819	197,1	196,2	2,9	2,8	0,0	0,0	54,7	59,6
München - Athen	1 110	1 101	188,7	188,2	0,8	0,8	0,0	0,0	69,3	76,8
München - London	4 674	4 652	460,4	459,7	4,0	4,0	0,0	0,0	59,8	67,8
München - Mailand	2 127	2 099	36,0	36,0	0,1	0,1	0,0	0,0	38,7	45,3
München - Rom	2 225	2 215	109,2	109,1	0,6	0,6	0,0	0,0	46,8	58,1
München - Istanbul	1 547	1 146	265,7	189,0	1,5	1,3	0,0	0,0	62,1	69,4
München - Wien	2 948	2 888	59,8	59,7	0,5	0,5	0,0	0,0	44,6	52,5
München - Zürich	3 056	3 012	33,6	33,3	0,1	0,1	0,0	0,0	38,2	46,2
Berlin-TXL - London	1 826	1 823	193,5	193,4	0,3	0,3	0,0	0,0	58,7	69,2
Insgesamt 1)	502 234	447 573	114 450,8	99 761,0	4 583,9	4 315,7	143,4	143,3	62,4	68,1

1) Einschl. Flüge in übrige Richtungen.

4. Verkehrsleistungen Jahr 1998  
 4.2 Teilstreckenleistungen nach Strecken  
 4.2.3 Verkehr aus dem Ausland (Ankunft)

Strecke von - nach	Flüge		Geleistete						Ausnutzungs- grad	
	insgesamt	darunter Linien- verkehr	Personen- kilometer		Fracht- tonnenkilometer		Post- tonnenkilometer		insgesamt	darunter Personen- verkehr
			insgesamt	darunter Linien- verkehr	insgesamt	darunter Linien- verkehr	insgesamt	darunter Linien- verkehr		
Anzahl		Mill.						%		
Kopenhagen - Hamburg	1 407	1 399	21,8	21,7	0,2	0,2	0,0	0,0	51,2	50,1
Helsinki - Hamburg	1 800	1 798	91,6	91,5	0,3	0,3	0,0	0,0	37,7	46,3
Paris - Hamburg	2 758	2 744	120,1	119,3	0,5	0,5	0,0	0,0	43,7	48,6
London - Hamburg	3 474	3 464	213,1	212,9	0,5	0,5	0,0	0,0	52,7	59,7
Amsterdam - Hamburg	2 082	2 072	47,9	47,9	0,5	0,5	0,0	0,0	52,8	57,8
Zürich - Hamburg	2 026	2 012	62,0	61,8	0,2	0,2	0,0	0,0	37,3	48,8
London - Hannover	1 525	1 397	85,1	78,3	0,1	0,1	-	-	58,5	66,8
Amsterdam - Bremen	1 640	1 637	16,1	16,1	0,0	0,0	-	-	64,2	65,0
Brüssel - Düsseldorf	1 746	1 743	11,7	11,7	0,0	0,0	-	-	35,4	45,5
Kopenhagen - Düsseldorf	1 331	1 324	56,7	56,7	0,1	0,1	0,0	0,0	49,5	57,9
Paris - Düsseldorf	2 914	2 901	74,2	74,1	0,2	0,2	0,0	0,0	39,9	48,6
London - Düsseldorf	5 257	5 169	169,9	166,3	0,9	0,8	0,0	0,0	52,1	61,5
Amsterdam - Düsseldorf	2 096	2 096	15,0	15,0	0,0	0,0	-	-	56,3	56,7
Mailand - Düsseldorf	2 049	2 042	80,5	80,3	0,0	0,0	0,0	0,0	45,2	52,4
Zürich - Düsseldorf	2 900	2 882	61,6	61,1	0,3	0,3	0,0	0,0	40,1	45,7
Zürich - Köln/Bonn	1 569	1 468	16,3	15,3	0,0	0,0	-	-	46,7	51,1
Paris - Köln/Bonn	3 039	2 462	34,8	34,4	2,5	0,0	-	-	51,0	49,9
London - Köln/Bonn	3 408	2 943	71,7	71,6	3,4	1,3	0,0	0,0	58,4	61,2
New York - Köln/Bonn	257	254	1,5	1,5	110,0	109,4	-	-	69,5	64,8
Brüssel - Frankfurt	3 293	3 251	73,1	73,0	1,4	1,4	0,0	0,0	53,5	60,5
Kopenhagen - Frankfurt	2 294	2 278	149,8	149,8	1,4	1,3	0,4	0,4	56,2	63,0
Helsinki - Frankfurt	2 185	2 182	236,1	236,1	1,6	1,6	1,0	1,0	51,4	56,5
Stockholm - Frankfurt	2 188	2 117	235,2	235,0	10,8	5,7	0,3	0,3	67,8	70,5
Paris - Frankfurt	5 840	5 736	253,6	253,5	7,1	7,1	0,3	0,3	55,4	60,4
Athen - Frankfurt	1 557	1 535	363,3	360,6	3,2	3,2	0,8	0,8	77,2	79,7
London - Frankfurt	9 337	9 261	597,6	596,9	10,0	10,0	1,3	1,3	58,5	63,9
Mailand - Frankfurt	3 598	3 546	149,5	149,3	1,8	1,8	0,4	0,4	53,5	56,9
Rom - Frankfurt	3 147	3 141	267,7	267,6	2,3	2,3	0,6	0,6	55,8	62,2
Luxemburg - Frankfurt	1 475	1 449	13,6	13,6	0,0	0,0	0,0	0,0	46,8	57,8
Amsterdam - Frankfurt	3 339	3 287	108,6	107,7	1,3	1,3	0,1	0,1	47,4	59,5
Wien - Frankfurt	2 946	2 886	179,0	178,8	1,2	1,2	0,2	0,2	62,5	66,2
Lissabon - Frankfurt	1 461	1 449	315,6	314,6	2,8	2,8	0,8	0,8	73,2	75,2
Genf - Frankfurt	2 094	2 027	65,3	65,0	0,6	0,6	0,0	0,0	47,4	51,4
Zürich - Frankfurt	3 739	3 616	74,7	74,4	0,7	0,7	0,0	0,0	47,9	54,0
Barcelona - Frankfurt	1 840	1 825	230,5	229,7	0,7	0,7	0,3	0,3	67,9	77,9
Madrid - Frankfurt	2 237	2 218	322,0	321,9	2,7	2,7	0,5	0,5	58,4	68,6
Montreal - Frankfurt	256	231	232,1	201,8	6,7	6,7	0,0	-	63,9	85,3
New York - Frankfurt	2 881	2 875	3 362,3	3 361,8	379,0	377,0	30,1	30,1	67,2	80,2
Chicago - Frankfurt	1 804	1 804	2 623,5	2 623,5	172,0	172,0	7,9	7,9	67,0	78,9
Istanbul - Frankfurt	2 717	2 136	586,8	445,0	5,9	5,6	0,5	0,5	66,6	73,1
Moskau - Frankfurt	2 340	2 317	450,9	450,0	3,5	3,2	0,1	0,1	48,3	60,6
Teheran - Frankfurt	431	431	258,2	258,2	6,5	6,5	0,9	0,9	63,1	69,5
Paris - Stuttgart	2 711	2 684	58,7	58,7	0,1	0,1	0,0	0,0	47,7	46,6
London - Stuttgart	1 807	1 798	114,3	114,3	0,2	0,2	0,0	0,0	58,2	68,2
Mailand - Stuttgart	1 685	1 672	20,8	20,8	0,0	0,0	-	-	46,4	46,3
Zürich - Stuttgart	1 836	1 794	9,5	9,3	0,0	0,0	0,0	0,0	43,2	45,5
Paris - München	3 694	3 618	194,6	194,0	0,7	0,7	0,0	0,0	54,0	59,2
Amsterdam - München	2 761	2 739	120,7	120,0	0,7	0,7	0,0	0,0	61,3	68,2
Athen - München	1 125	1 116	189,7	189,4	0,7	0,7	0,0	0,0	68,8	77,0
London - München	4 676	4 657	457,3	456,8	2,0	2,0	0,0	0,0	57,0	67,3
Mailand - München	2 128	2 100	34,6	34,5	0,0	0,0	0,0	0,0	36,1	43,5
Rom - München	2 220	2 206	108,2	108,0	0,9	0,9	0,0	0,0	47,7	57,7
Istanbul - München	1 542	1 155	259,3	184,7	1,5	1,2	0,0	0,0	61,5	68,6
Wien - München	2 924	2 874	60,6	60,5	0,6	0,6	0,0	0,0	46,0	53,8
Zürich - München	3 059	3 014	35,3	35,0	0,3	0,3	0,0	0,0	41,7	48,5
London - Berlin-TXL	1 827	1 825	195,2	195,1	0,3	0,3	0,0	0,0	59,3	69,7
Insgesamt 1)	502 441	446 926	115 080,3	100 339,6	4 384,8	4 112,8	137,8	137,8	61,9	68,7

1) Einschl. Flüge in übrige Richtungen.

## 5 PERSONENVERKEHR

## 5. 1 VERFLECHTUNG IM VERKEHR

## 5. 1. 1 EIN-/

NACH STRECKENZIEL- BZGL. ----- FLUGPLATZ	VON STRECKEN									
	HAMBURG (HAM)	HANNOVER (HAJ)	BREMEN (BRE)	DUESSELDORF (DUS)	KOELN/BONN (CGN)	FRANKFURT (FRA)	STUTTGART (STR)	MUENCHEN (MUC)	BERLIN (TXL)	
<b>EIN-/AUSSTEIGER</b>										
<b>INSGESAMT</b>										
HAMBURG .....	837	7 863	1 118	194 247	133 133	667 315	165 205	45 388	523 731	59 445
HANNOVER .....	3 386	2 487	9	1 483	2 954	236 098	54 223	336	179 549	267
BREMEN .....	730	217	1 209	5	41	203 277	46 045	5 181	100 510	31 724
DUESSELDORF .....	193 209	1 426	139	102	220	293 688	132 672	72 502	661 404	410 190
KOELN/BONN .....	139 197	2 084	2 191	76	226	156 039	24 146	26 625	375 004	437 787
FRANKFURT .....	651 913	234 845	199 885	282 585	153 320	1 507	192 136	173 941	666 458	714 195
STUTTGART .....	166 154	54 860	45 711	132 830	23 364	189 753	3 385	90	52 138	352 872
MUERNBERG .....	47 145	511	4 744	71 040	27 053	173 076	615	776	23 077	44 911
MUENCHEN .....	529 459	174 713	102 452	649 043	382 938	668 744	57 011	28 519	1 376	570 253
BERLIN (TEGEL) .....	56 162	567	31 472	410 561	447 351	728 510	350 528	45 860	571 185	2
BERLIN (TEMPELHOF) .....	-	3 412	32	103	1 497	83 150	502	53 440	92	1
BERLIN (SCHOENEFELD) .....	537	558	2	3 557	3 679	1 616	3 279	1 855	10 225	1
SAARBRUECKEN .....	8 081	424	25	1 337	87	34	566	116	9 066	7
MUENSTER/OSNABRUECK .....	-	220	80	1	99	75 797	11 514	6 453	60 904	50
LEIPZIG .....	26 985	1 280	1 550	69 058	44 407	159 245	32 507	2 694	68 234	247
DRESDEN .....	28 647	5 320	4 241	65 397	48 146	161 706	54 178	7 844	85 696	-
ERFURT .....	2 694	13	9	3 360	4 452	29	750	3	11 895	-
SONSTIGE FLUGPLAETZE .....	10 771	1 562	871	45 783	32 019	154 692	23 535	17 547	153 802	13 849
DEUTSCHLAND .....	1 865 907	492 462	395 740	1 931 368	1 304 986	3 954 276	1 153 457	489 270	3 554 346	2 635 801

## EIN-/AUSSTEIGER IM

## LINIENVERKEHR

HAMBURG .....	-	7 813	1 083	194 148	132 979	667 241	165 160	45 230	523 582	59 440
HANNOVER .....	3 369	-	-	1 467	2 702	235 979	53 082	166	177 454	244
BREMEN .....	706	189	-	5	-	203 183	45 350	5 173	100 453	31 689
DUESSELDORF .....	193 204	1 359	97	-	181	293 473	132 369	72 394	660 974	409 932
KOELN/BONN .....	139 184	1 943	2 162	67	-	155 940	23 881	26 521	374 290	436 908
FRANKFURT .....	651 775	234 802	199 552	282 569	153 222	-	192 049	173 764	665 568	713 478
STUTTGART .....	166 079	53 342	45 564	132 732	22 904	189 588	-	21	51 675	352 806
MUERNBERG .....	47 079	397	4 706	71 026	26 926	172 958	56 567	-	22 959	44 896
MUENCHEN .....	529 450	173 181	102 390	648 909	382 510	667 960	56 810	28 477	-	569 786
BERLIN (TEGEL) .....	56 160	495	31 345	410 649	447 271	728 469	350 481	45 831	570 561	-
BERLIN (TEMPELHOF) .....	-	3 275	-	75	1 350	82 949	22	53 391	-	-
BERLIN (SCHOENEFELD) .....	535	551	-	3 557	3 317	1 183	3 206	1 750	9 723	-
SAARBRUECKEN .....	8 074	171	-	1 332	52	19	511	92	8 973	-
MUENSTER/OSNABRUECK .....	-	183	78	-	78	75 768	11 476	6 281	60 889	43
LEIPZIG .....	26 897	1 242	1 525	69 035	44 331	159 139	32 480	2 318	68 191	109
DRESDEN .....	28 601	5 252	4 208	65 387	48 110	161 589	54 088	7 596	85 435	-
ERFURT .....	2 694	3	-	3 338	4 441	-	736	-	11 873	-
SONSTIGE FLUGPLAETZE .....	9 394	1 090	298	45 719	30 414	153 787	22 080	17 202	152 891	13 756
DEUTSCHLAND .....	1 863 201	485 288	393 008	1 930 715	1 300 788	3 949 224	1 144 948	486 207	3 545 491	2 633 087

IM JAHR 1998

INNERHALB DEUTSCHLANDS

AUSSTEIGER

HERKUNFTSFLUGPLATZ

HERKUNFTSFLUGPLATZ								NACH STRECKENZIEL- FLUGPLATZ	
B E R L I N (THF)	(SXF)	SAARBRUECKEN! (SCN)	MUENSTER/ OSN.(FMO)	LEIPZIG (LEJ)	DRESDEN (DRS)	ERFURT (ERF)	SONSTIGE	INSGESAMT	
									EIN-/AUSSTEIGER INSGESAMT
39	1 045	8 044	139	24 754	29 815	2 632	11 420	1 876 170	HAMBURG
3 321	212	327	187	1 232	8 339	102	2 675	497 187	HANNOVER
17	1	-	51	1 695	4 099	2	2 355	357 159	BREMEN
76	3 208	1 184	55	70 769	62 601	3 082	45 496	1 952 023	DUESSELDORF
1 561	4 315	49	33	44 214	48 658	4 453	34 297	1 300 955	KOELN/BONN
84 974	998	77	74 995	155 792	158 880	119	164 523	3 911 303	FRANKFURT
83	3 299	225	10 019	33 629	53 940	692	25 768	1 149 412	STUTTGART
52 588	1 345	10	3 159	2 107	7 408	21	15 081	474 767	MUERNBERG
79	10 347	8 938	61 669	70 254	88 377	11 835	149 669	3 565 676	MUENCHEN
-	62	2	538	53	14	1	15 526	2 658 494	BERLIN (TEGEL)
1 759	25	29 021	28 983	22	51	1 195	115 966	319 251	BERLIN (TEMPELHOF)
13	1 506	-	28	3 238	275	48	1 999	32 416	BERLIN (SCHOENEFELD)
28 510	2	371	8	2 447	852	27	515	52 475	SAARBRUECKEN
28 470	56	5	-	3 578	2 292	10	9 003	198 532	MUENSTER/OSNABRUECK
40	54	2 593	3 579	221	4 303	135	8 708	425 840	LEIPZIG
45	276	1 033	2 204	2 794	383	461	11 674	480 645	DRESDEN
1 297	83	2	45	103	382	42	3 080	29 239	ERFURT
117 306	965	124	5 470	8 459	12 597	1 393	1 105	601 950	SONSTIGE FLUGPLAETZE
320 178	27 799	52 005	191 162	425 361	483 266	26 250	618 860	19 322 494	DEUTSCHLAND

EIN-/AUSSTEIGER IM

LINIENVERKEHR

-	591	8 029	115	24 567	29 749	1 516	10 186	1 871 429	HAMBURG
3 211	4	192	158	1 217	8 261	77	2 192	489 774	HANNOVER
-	-	-	40	1 649	4 081	-	1 784	394 902	BREMEN
30	3 190	1 154	37	70 702	62 462	2 665	45 374	1 949 597	DUESSELDORF
1 412	3 288	29	-	44 011	48 533	4 052	32 615	1 294 836	KOELN/BONN
84 862	476	63	74 951	155 277	158 689	107	163 712	3 905 016	FRANKFURT
-	2 935	181	9 852	33 578	53 821	644	24 543	1 140 265	STUTTGART
52 541	1 233	-	3 118	1 835	7 371	1	14 665	472 278	MUERNBERG
-	9 558	8 885	61 612	70 207	88 286	11 799	148 527	3 558 347	MUENCHEN
-	-	-	512	48	9	-	15 352	2 657 183	BERLIN (TEGEL)
-	-	28 769	28 893	1	15	983	115 050	314 773	BERLIN (TEMPELHOF)
-	-	-	12	3 225	269	43	1 251	28 622	BERLIN (SCHOENEFELD)
28 459	-	-	-	2 121	711	23	437	50 975	SAARBRUECKEN
28 434	-	-	-	3 511	2 231	-	8 602	197 574	MUENSTER/OSNABRUECK
10	38	2 308	3 574	-	4 245	41	8 298	423 781	LEIPZIG
23	270	853	2 170	2 771	-	456	11 376	478 785	DRESDEN
1 284	78	-	-	87	373	-	2 761	27 668	ERFURT
116 730	209	30	4 969	8 071	12 261	1 082	1 021	591 004	SONSTIGE FLUGPLAETZE
316 996	21 870	50 493	190 013	422 878	481 367	23 489	607 746	19 846 809	DEUTSCHLAND

NACH STRECKENZIEL- BZW. ----- FLUGPLATZ	VON STRECKEN									
	HAMBURG (HAM)	HANNOVER (HAJ)	BREMEN (BRE)	DUESSELDORF (DUS)	KOELN/BONN (CGN)	FRANKFURT (FRA)	STUTTGART (STR)	MUERNBERG (NUE)	MUENCHEN (MUC)	BERLIN (TXL)
EIN-/AUSSTEIGER IM										
LINIENVERKEHR BIS 30 T MTOW										
HAMBURG .....	-	53	-	387	1 656	42	331	15 606	17	26 272
HANNOVER .....	-	-	-	1 044	2 386	-	418	56	-	-
BREMEN .....	-	-	-	-	-	-	5 372	5 173	19 284	31 598
DUESSELDORF .....	81	1 183	-	-	-	21	1 711	11 620	59	-
KOELN/BONN .....	1 860	1 222	6	-	-	18 014	19 171	26 185	50	-
FRANKFURT .....	-	-	-	11	16 344	-	-	9 420	-	-
STUTTGART .....	696	297	4 428	1 536	16 152	132	-	20	23 909	-
MUERNBERG .....	11 527	-	4 706	12 040	26 161	17 853	-	-	18 984	35 918
MUENCHEN .....	-	13	20 999	276	92	14	23 025	21 200	-	48
BERLIN (TEGEL) .....	25 201	-	31 341	-	22	-	-	36 471	-	-
BERLIN (TEMPELHOF) .....	-	3 275	-	75	1 350	82 899	22	9 676	-	-
BERLIN (SCHOENEFELD) .....	-	-	-	-	-	-	-	-	-	-
SAARBRUECKEN .....	8 036	-	-	1 233	3	-	273	-	8 942	-
MUENSTER/OSNABRUECK .....	-	-	-	-	-	-	10 846	1 555	425	-
LEIPZIG .....	25 592	-	1 382	3 901	4 526	-	264	-	14 266	-
DRESDEN .....	28 228	5 181	4 208	9 538	91	-	1 641	3 669	4 616	-
ERFURT .....	2 694	3	-	3 338	4 247	-	701	-	11 805	-
SONSTIGE FLUGPLAETZE .....	7 853	387	70	44 696	30 355	121 903	21 827	11 756	103 843	13 481
DEUTSCHLAND .....	111 768	11 614	67 140	78 075	103 385	240 878	85 602	152 407	206 200	107 317

## EIN-/AUSSTEIGER IM

## LINIENVERKEHR UEB. 30 T MTOW

HAMBURG .....	-	7 760	1 083	193 761	131 323	667 199	164 829	29 624	523 565	33 168
HANNOVER .....	3 369	-	-	423	316	235 978	52 664	110	177 454	244
BREMEN .....	706	189	-	5	-	203 183	40 578	-	81 169	91
DUESSELDORF .....	193 123	176	97	-	181	293 452	130 658	60 774	660 915	409 932
KOELN/BONN .....	137 324	721	2 156	67	-	137 926	4 710	336	374 240	436 908
FRANKFURT .....	651 775	234 802	199 552	282 658	136 878	-	192 049	164 344	685 568	713 478
STUTTGART .....	165 383	53 045	41 136	131 196	6 752	189 456	-	1	27 766	352 806
MUERNBERG .....	35 552	397	-	58 986	765	155 105	567	-	3 975	8 978
MUENCHEN .....	529 450	173 168	81 391	648 633	382 418	667 946	33 785	7 277	-	569 738
BERLIN (TEGEL) .....	30 959	495	4	410 649	447 249	728 469	350 481	9 360	570 561	-
BERLIN (TEMPELHOF) .....	-	-	-	-	-	-	-	43 715	-	-
BERLIN (SCHOENEFELD) .....	535	551	-	3 557	3 317	1 183	3 206	1 750	9 723	-
SAARBRUECKEN .....	38	171	-	99	49	19	238	92	31	-
MUENSTER/OSNABRUECK .....	-	183	78	-	78	75 768	630	4 726	60 464	43
LEIPZIG .....	1 305	1 242	143	65 134	39 805	159 139	32 216	2 318	53 925	109
DRESDEN .....	373	71	-	56 449	48 019	161 589	52 447	3 927	80 819	-
ERFURT .....	-	-	-	-	194	-	35	-	68	-
SONSTIGE FLUGPLAETZE .....	1 541	703	228	1 023	59	31 884	253	5 446	49 048	275
DEUTSCHLAND .....	1 751 433	473 674	325 868	1 852 640	1 197 403	3 708 346	1 059 346	333 800	3 339 291	2 525 770

IM JAHR 1998

INNERHALB DEUTSCHLANDS

AUSSTEIGER

HERKUNFTSFLUGPLATZ

HERKUNFTSFLUGPLATZ										NACH STRECKENZIEL-
B E R L I N (THF)	(SXF)	!SAARBRUECKEN! (SCN)	MUENSTER/ !OSN.(FMO)!	LEIPZIG (LEJ)	DRESDEN (DRS)	ERFURT (ERF)	SONSTIGE	INSGESAMT	FLUGPLATZ	
										EIN-/AUSSTEIGER IM
										LINIENVERKEHR BIS 30 T MTOW
-	-	8 029	-	23 493	29 514	1 443	7 863	114 706	HAMBURG	
3 211	-	-	32	3	5 908	-	685	13 743	HANNOVER	
-	-	-	-	1 649	4 070	-	47	57 193	BREMEN	
30	-	1 154	-	6 325	8 408	2 617	44 504	77 713	DUESSELDORF	
1 412	-	12	-	4 395	444	3 858	30 551	107 180	KOELN/BONN	
84 747	-	-	-	-	-	-	132 246	242 768	FRANKFURT	
-	-	181	9 852	455	1 603	644	22 861	82 766	STUTTGAERT	
10 220	-	-	1 813	12	3 054	1	7 283	149 572	NUERNBERG	
-	-	8 781	258	11 832	5 310	11 799	97 777	201 424	MUENCHEN	
-	-	-	-	-	-	-	14 080	107 115	BERLIN (TEGEL)	
-	-	23 948	28 775	1	15	983	114 794	255 813	BERLIN (TEMPELHOF)	
-	-	-	-	-	-	-	-	-	BERLIN (SCHOENEFELD)	
24 790	-	-	-	2 121	711	-	58	46 167	SAARBRUECKEN	
28 331	-	-	-	3 411	2 229	-	7 603	54 400	MUENSTER/OSNABRUECK	
10	-	2 308	3 463	-	3 948	41	6 505	56 206	LEIPZIG	
23	-	853	2 170	2 127	-	-	10 986	73 331	DRESDEN	
1 284	-	-	-	87	-	-	915	25 074	ERFURT	
116 648	-	30	2 448	7 669	12 261	1 006	1 021	497 254	SONSTIGE FLUGPLAETZE	
270 706	-	45 296	48 811	63 580	77 475	22 392	499 779	2 132 425	DEUTSCHLAND	

EIN-/AUSSTEIGER IM

LINIENVERKEHR UEB. 30 T MTOW

-	591	-	115	1 074	235	73	2 323	1 756 723	HAMBURG
-	4	192	126	1 214	2 353	77	1 507	476 031	HANNOVER
-	-	-	40	-	11	-	1 737	327 709	BREMEN
-	3 190	-	37	64 377	54 054	48	870	1 871 884	DUESSELDORF
115	3 288	17	-	39 616	48 089	194	2 064	1 187 656	KOELN/BONN
-	476	63	74 951	155 277	158 689	107	31 456	3 682 248	FRANKFURT
-	2 935	-	-	33 123	52 218	-	1 682	1 257 499	STUTTGAERT
42 321	1 233	-	1 305	1 823	4 317	-	7 382	322 706	NUERNBERG
-	9 558	104	61 354	58 375	82 976	-	50 750	3 356 923	MUENCHEN
-	-	-	512	48	9	-	1 272	2 550 068	BERLIN (TEGEL)
-	-	4 821	118	-	-	-	256	48 960	BERLIN (TEMPELHOF)
-	-	-	12	3 225	269	43	1 251	28 622	BERLIN (SCHOENEFELD)
3 669	-	-	-	-	-	23	379	4 808	SAARBRUECKEN
103	-	-	-	100	2	-	999	143 174	MUENSTER/OSNABRUECK
-	38	-	111	-	297	-	1 793	357 575	LEIPZIG
-	270	-	-	644	-	456	390	405 454	DRESDEN
-	78	-	-	-	-	-	1 846	2 594	ERFURT
82	209	-	2 521	402	-	76	-	93 750	SONSTIGE FLUGPLAETZE
46 290	21 870	5 197	141 202	359 298	403 892	1 097	107 967	17 654 384	DEUTSCHLAND

## 5 PERSONENVERKEHR

## 5.1 VERFLECHTUNG IM VERKEHR

## 5.1.2 REISENDE

NACH ENDZIEL- FLUGPLATZ	VON									
	HAMBURG (HAM)	HANNOVER (HAJ)	BREMEN (BRE)	DUESSELDORF (DUS)	KOELN/BONN (CGN)	FRANKFURT (FRA)	STUTTGART (STR)	MUERNBERG (NUE)	MUENCHEN (MUC)	BERLIN (TXL)
REISENDE										
INSGESAMT										
HAMBURG .....	838	7 227	489	183 876	128 703	646 656	164 293	45 543	516 495	51 560
HANNOVER .....	3 640	2 487	125	1 815	3 031	228 310	54 799	6 981	176 889	619
BREMEN .....	982	334	1 209	246	283	191 346	48 716	6 311	100 325	31 064
DUESSELDORF .....	155 993	1 536	380	115	2 460	279 958	119 833	64 850	594 153	371 711
KOELN/BONN .....	133 601	1 320	2 342	2 533	357	148 208	23 685	26 187	364 360	431 328
FRANKFURT .....	379 852	55 517	84 485	63 978	29 395	1 514	31 232	30 775	405 453	486 406
STUTTGART .....	161 053	53 332	48 065	129 160	21 332	175 324	4 107	207	48 505	348 936
MUERNBERG .....	48 383	1 296	6 055	70 227	27 115	164 050	779	776	21 561	44 967
MUENCHEN .....	438 606	117 731	72 663	565 355	328 231	584 639	11 949	7 264	1 376	496 603
BERLIN (TEGEL) .....	53 270	948	29 909	405 850	443 861	719 866	347 085	44 630	566 478	2
BERLIN (TEMPELHOF) .....	32	3 357	36	129	1 517	82 692	528	52 932	220	1
BERLIN (SCHONEFELD) .....	102	558	2	3 559	3 685	1 616	3 272	1 858	10 224	1
SAARBRUECKEN .....	8 270	451	78	1 308	109	3	488	157	8 940	59
MUENSTER/OSNABRUECK .....	91	247	110	86	122	71 644	12 048	7 310	60 332	260
LEIPZIG .....	26 538	1 470	2 215	68 576	44 569	151 267	33 357	2 793	66 688	524
DRESDEN .....	28 255	4 862	5 501	66 697	48 837	151 113	54 161	7 702	83 552	307
ERFURT .....	2 709	16	18	3 402	4 443	88	761	6	11 608	22
SONSTIGE FLUGPLAETZE .....	17 537	2 870	3 562	45 417	32 200	136 992	23 773	18 152	154 226	17 272
DEUTSCHLAND .....	1 459 752	256 159	257 244	1 618 329	1 120 250	3 736 286	934 866	318 434	3 191 375	2 291 642

## REISENDE IM

## LINIENVERKEHR

HAMBURG .....	1	7 177	454	183 777	128 549	646 582	164 248	45 385	516 336	51 555
HANNOVER .....	3 623	-	116	1 799	2 779	228 190	53 658	811	174 794	596
BREMEN .....	958	306	-	246	242	191 252	48 621	6 303	100 268	31 029
DUESSELDORF .....	155 988	1 469	338	13	2 421	279 743	119 530	64 742	593 747	371 453
KOELN/BONN .....	133 588	1 779	2 313	2 524	131	149 109	23 420	26 083	363 646	430 449
FRANKFURT .....	379 714	55 474	84 152	68 962	29 297	7	31 085	30 598	404 563	485 689
STUTTGART .....	160 978	51 814	47 918	129 062	20 872	175 159	122	138	48 042	348 870
MUERNBERG .....	48 317	1 082	6 017	70 213	26 988	163 932	731	-	21 516	44 952
MUENCHEN .....	438 537	116 199	72 601	565 221	327 803	583 855	11 762	7 222	-	496 136
BERLIN (TEGEL) .....	53 268	876	29 782	405 838	443 781	719 825	347 038	44 601	565 854	-
BERLIN (TEMPELHOF) .....	32	3 220	4	101	1 370	82 491	48	52 883	128	-
BERLIN (SCHONEFELD) .....	100	551	-	3 559	3 323	1 183	3 199	1 753	9 722	-
SAARBRUECKEN .....	8 263	198	53	1 303	74	-	433	133	8 847	52
MUENSTER/OSNABRUECK .....	91	210	108	85	101	71 615	12 010	7 138	60 317	253
LEIPZIG .....	26 450	1 432	2 190	68 553	44 493	151 161	33 330	2 417	66 645	386
DRESDEN .....	28 209	4 794	5 468	66 687	48 801	150 996	54 071	7 454	83 291	307
ERFURT .....	2 709	6	9	3 380	4 432	59	747	3	11 586	22
SONSTIGE FLUGPLAETZE .....	16 188	2 398	3 004	45 353	30 597	136 122	22 318	17 707	153 318	17 179
DEUTSCHLAND .....	1 457 074	249 985	254 527	1 617 676	1 116 054	3 731 281	926 371	315 371	3 182 620	2 278 928

IM JAHR 1998

INNERHALB DEUTSCHLANDS

HERKUNFTSFLUGPLATZ

NACH ENZIEL-

BERLIN (THF) SAARBRUECKEN (SCN) MÜNSTER/OSN. (FMO) LEIPZIG (LEJ) DRESDEN (DRS) ERFURT (ERF) SONSTIGE INSGESAMT

FLUGPLATZ

REISENDE

INSGESAMT

BERLIN (THF)	SAARBRUECKEN (SCN)	MÜNSTER/OSN. (FMO)	LEIPZIG (LEJ)	DRESDEN (DRS)	ERFURT (ERF)	SONSTIGE	INSGESAMT	REISENDE INSGESAMT	FLUGPLATZ
39	1 026	8 052	207	23 936	27 780	2 646	16 699	1 826 055	HAMBURG
3 317	212	290	203	387	8 519	102	3 972	489 698	HANNOVER
17	1	7	80	2 234	5 338	10	4 729	393 232	BREMEN
74	2 930	1 155	140	62 754	60 921	3 112	45 599	1 787 674	DUESSELDORF
1 559	1 393	53	60	40 158	48 653	4 454	33 564	1 265 415	KOELN/BONN
82 777	524	100	20 323	67 095	83 129	138	76 108	1 904 801	FRANKFURT
80	2 300	228	11 296	29 567	53 561	705	25 907	1 113 665	STUTTGAERT
52 431	189	11	2 725	2 257	3 721	24	15 533	462 100	MUERNBERG
79	858	7 863	46 735	41 586	57 110	6 247	138 075	2 922 970	MUENCHEN
-	62	17	792	346	320	13	15 992	2 629 441	BERLIN (TEGEL)
1 758	25	29 010	28 771	28	65	1 187	115 871	318 160	BERLIN (TEMPELHOF)
10	1 506	-	28	3 178	6	48	1 999	31 652	BERLIN (SCHOENEFELD)
28 431	2	371	11	2 459	980	29	535	52 681	SAARBRUECKEN
28 295	56	7	-	3 924	3 069	14	9 048	196 663	MUENSTER/OSNABRUECK
39	54	2 595	3 958	221	3 590	122	9 618	418 194	LEIPZIG
45	276	1 067	2 948	1 275	383	464	12 533	469 978	DRESDEN
1 294	83	2	48	110	137	42	3 085	27 874	ERFURT
116 702	965	143	4 734	9 689	14 022	1 395	1 704	601 355	SONSTIGE FLUGPLAETZE
316 948	12 462	50 371	123 053	291 204	371 304	20 752	530 571	16 891 608	DEUTSCHLAND

REISENDE IM

LINIENVERKEHR

-	572	8 037	183	23 749	27 714	1 533	15 459	1 821 311	HAMBURG
3 207	4	155	174	372	8 441	77	3 489	482 285	HANNOVER
-	-	7	69	2 188	5 320	8	4 156	390 973	BREMEN
29	2 912	1 125	122	62 687	60 782	2 695	45 477	1 765 273	DUESSELDORF
1 411	366	33	27	39 955	48 528	4 053	31 924	1 259 339	KOELN/BONN
82 665	2	86	20 279	66 580	82 938	126	75 318	1 898 535	FRANKFURT
-	1 936	184	11 129	29 516	53 442	657	24 682	1 104 521	STUTTGAERT
52 384	77	9	2 684	1 985	3 684	4	15 117	459 692	MUERNBERG
2	69	7 810	46 678	41 539	57 019	6 211	136 937	2 915 661	MUENCHEN
-	-	15	766	341	315	12	15 816	2 628 128	BERLIN (TEGEL)
-	-	28 758	28 681	7	29	975	114 955	313 682	BERLIN (TEMPELHOF)
-	-	-	12	3 165	-	43	1 251	27 861	BERLIN (SCHOENEFELD)
28 380	-	-	3	2 133	839	25	457	51 193	SAARBRUECKEN
28 259	-	2	-	3 857	3 008	4	8 650	195 708	MUENSTER/OSNABRUECK
9	38	2 310	3 953	-	3 532	28	9 208	416 135	LEIPZIG
23	270	887	2 914	1 252	-	459	12 235	468 118	DRESDEN
1 281	78	-	3	94	128	-	2 766	27 303	ERFURT
116 126	209	49	4 233	9 301	13 686	1 084	1 620	590 492	SONSTIGE FLUGPLAETZE
313 776	6 533	49 467	121 910	288 721	369 405	17 994	519 517	16 816 210	DEUTSCHLAND



## 5 PERSONENVERKEHR

## 5.1 VERFLECHTUNG IM VERKEHR

## 5.1.2 REISENDE

NACH ENDOZIEL- FLUGPLATZ	VON									
	HAMBURG (HAM)	HANNOVER (HAJ)	BREMEN (BRE)	DUESSELDORF (DUS)	KOELN/BONN (CGN)	FRANKFURT (FRA)	STUTTGART (STR)	MUERNBERG (NUE)	MUENCHEN (MUC)	BERLIN (TXL)
REISENDE IM										
LINIENVERKEHR BIS 30 T MTOW										
HAMBURG .....	-	59	62	225	1 485	335	736	15 016	160	23 150
HANNOVER .....	12	-	18	1 038	2 215	76	712	248	22	1
BREMEN .....	32	2	-	1	24	108	5 460	5 384	18 935	30 743
DUESSELDORF .....	327	947	61	-	456	65	1 336	10 272	148	166
KOELN/BONN .....	1 777	1 221	73	87	53	16 321	18 328	25 091	123	73
FRANKFURT .....	394	33	148	32	3 390	-	70	2 930	201	282
STUTTGART .....	909	297	4 555	1 498	15 033	178	120	56	21 853	87
MUERNBERG .....	11 387	1	4 637	11 629	25 583	10 596	20	-	17 360	35 459
MUENCHEN .....	315	36	17 055	213	181	223	4 831	1 991	-	191
BERLIN (TEGEL) .....	23 454	-	29 585	11	116	85	112	34 762	36	-
BERLIN (TEMPELHOF) .....	3	3 215	-	79	1 365	82 414	32	9 553	41	-
BERLIN (SCHOENEFELD) .....	1	-	-	-	6	-	-	3	-	-
SAARBRUECKEN .....	8 047	3	5	1 174	16	-	198	6	8 792	1
MUENSTER/OSNABRUECK .....	3	-	9	2	1	70	11 042	1 939	378	3
LEIPZIG .....	24 722	5	1 370	3 843	4 546	29	729	53	13 340	11
DRESDEN .....	27 204	4 231	4 199	9 346	85	22	1 858	3 243	4 125	32
ERFURT .....	2 576	3	7	3 332	4 224	2	703	2	11 504	-
SONSTIGE FLUGPLAETZE .....	7 664	262	57	43 521	29 730	112 889	21 513	11 697	102 884	13 091
DEUTSCHLAND .....	108 927	10 315	61 901	76 031	88 509	223 413	67 800	122 246	199 902	103 290

## REISENDE IM

## LINIENVERKEHR UEB. 30 T MTOW

HAMBURG .....	1	7 118	392	183 552	127 064	646 247	163 512	30 369	516 176	28 405
HANNOVER .....	3 811	-	98	761	564	228 114	52 946	563	174 772	595
BREMEN .....	926	304	-	245	218	191 144	43 161	919	81 333	286
DUESSELDORF .....	155 561	522	277	13	1 965	279 678	119 194	54 470	593 599	371 287
KOELN/BONN .....	131 811	558	2 240	2 437	78	132 788	5 092	992	363 523	430 376
FRANKFURT .....	379 320	55 441	84 004	53 930	25 907	7	31 015	27 668	404 362	485 407
STUTTGART .....	160 069	51 517	43 363	127 564	5 839	174 981	2	82	26 189	348 783
MUERNBERG .....	36 930	1 081	1 320	58 584	1 405	153 336	711	-	4 156	9 493
MUENCHEN .....	438 282	116 163	55 546	565 008	327 622	583 632	8 931	5 231	-	495 945
BERLIN (TEGEL) .....	29 814	876	197	405 827	443 665	719 740	346 926	9 839	565 818	-
BERLIN (TEMPELHOF) .....	29	5	4	22	5	77	15	43 330	87	-
BERLIN (SCHOENEFELD) .....	99	551	-	3 559	3 317	1 183	3 199	1 750	9 722	-
SAARBRUECKEN .....	215	195	48	129	58	-	235	55	-	51
MUENSTER/OSNABRUECK .....	88	210	99	83	100	71 545	968	5 195	59 939	250
LEIPZIG .....	1 728	1 427	820	64 710	39 947	151 132	32 601	2 364	53 305	375
DRESDEN .....	1 005	563	1 269	57 341	48 716	150 974	52 213	4 211	79 166	275
ERFURT .....	33	3	2	48	208	57	44	1	82	22
SONSTIGE FLUGPLAETZE .....	8 524	2 136	2 947	1 832	867	23 233	805	6 010	50 434	4 088
DEUTSCHLAND .....	1 348 147	238 670	192 626	1 541 645	1 027 545	3 507 868	858 571	193 125	2 982 718	2 175 638

IM JAHR 1998

INNERHALB DEUTSCHLANDS

HERKUNFTSFLUGPLATZ

NACH ENZIEL-

(THF)	B E R L I N (SXF)	SAARBUECKEN (SCN)	MUENSTER/ OSN.(FMD)	LEIPZIG (LEJ)	DRESDEN (DRS)	ERFURT (ERF)	SONSTIGE	INSGESAM	FLUGPLATZ
REISENDE IM									
LINIENVERKEHR BIS 30 T MTOW									
-	-	8 037	-	21 972	26 722	1 460	10 501	109 920	HAMBURG
3 207	-	15	32	14	5 675	-	1 098	14 383	HANNOVER
-	-	7	-	1 623	4 080	8	819	67 226	BREMEN
29	-	1 125	-	6 377	8 026	2 647	44 213	76 155	DUESSELDORF
1 411	-	16	-	4 030	507	3 860	29 557	102 538	KOELN/BONN
82 561	-	24	5	94	80	19	62 723	152 985	FRANKFURT
-	-	184	10 102	564	1 779	657	22 941	80 813	STUTTGART
10 125	-	9	1 960	18	2 976	4	7 724	139 548	MUENCHEN
2	-	7 706	255	7 169	2 859	6 211	86 805	136 043	MUENCHEN
-	-	15	-	36	20	12	13 901	102 145	BERLIN (TEGEL)
-	-	23 937	28 562	1	17	975	114 680	254 874	BERLIN (TEMPELHOF)
-	-	-	-	-	-	-	-	10	BERLIN (SCHOENEFELD)
24 713	-	-	-	2 099	726	2	78	45 860	SAARBUECKEN
28 156	-	2	-	3 417	2 296	4	7 281	54 603	MUENSTER/OSNABRUECK
9	-	2 310	3 482	-	3 243	28	7 034	84 754	LEIPZIG
23	-	887	2 153	539	-	3	11 455	69 405	DRESDEN
1 281	-	-	-	85	1	-	920	24 740	ERFURT
116 044	-	49	737	7 682	12 115	1 008	1 430	482 373	SONSTIGE FLUGPLAETZE
267 561	-	44 323	47 288	55 720	71 122	16 898	423 170	1 998 415	DEUTSCHLAND

REISENDE IM

LINIENVERKEHR UEB. 30 T MTOW

-	572	-	183	1 777	992	73	4 958	1 711 391	HAMBURG
-	4	140	142	358	2 766	77	2 391	467 902	HANNOVER
-	-	-	69	565	1 240	-	3 337	923 747	BREMEN
-	2 912	-	122	56 310	52 756	48	1 264	1 389 078	DUESSELDORF
-	366	17	27	35 925	48 021	193	2 357	1 156 801	KOELN/BONN
104	2	62	20 274	66 486	82 858	107	12 595	1 745 549	FRANKFURT
-	1 936	-	1 027	28 952	51 663	-	1 741	1 023 708	STUTTGART
42 259	77	-	724	1 967	708	-	7 393	320 144	MUENCHEN
-	69	104	46 423	34 370	54 160	-	50 132	2 779 518	MUENCHEN
-	-	-	766	305	295	-	1 915	2 525 983	BERLIN (TEGEL)
-	-	4 821	119	6	12	-	275	48 808	BERLIN (TEMPELHOF)
-	-	-	12	3 165	-	43	1 251	27 851	BERLIN (SCHOENEFELD)
3 667	-	-	3	34	113	23	379	5 333	SAARBUECKEN
103	-	-	-	440	712	-	1 369	141 105	MUENSTER/OSNABRUECK
-	38	-	471	-	289	-	2 174	351 381	LEIPZIG
-	270	-	761	713	-	456	780	358 713	DRESDEN
-	78	-	3	9	127	-	1 846	2 563	ERFURT
82	209	-	3 496	1 619	1 571	76	190	108 119	SONSTIGE FLUGPLAETZE
48 215	6 533	5 144	74 622	233 001	298 283	1 096	96 347	14 827 794	DEUTSCHLAND

## 5 PERSONENVERKEHR

## 5.1 VERFLECHTUNG IM VERKEHR

## 5.1.3 EINSTEIGER

NACH STRECKENZIEL- FLUGPLATZ	VON STRECKEN									
	HAMBURG (HAM)	HANNOVER (HAJ)	BREMEN (BRE)	DUESSELDORF (DUS)	KOELN/BONN (CGN)	FRANKFURT (FRA)	STUTTGART (STR)	MUERNBERG (NUE)	MUENCHEN (MUC)	BERLIN (TXL)
<b>EINSTEIGER</b>										
<b>INSGESAMT</b>										
Schleswig-Holstein .	888	18	59	6 764	15 337	24 926	597	1 185	1 800	6 299
Helgoland .....	61	-	9	-	-	-	-	-	-	-
Kiel .....	8	2	5	1	15 128	24 873	36	1 165	1	6 297
Lubeck .....	138	5	5	-	56	7	48	7	37	2
Westerland/Sylt ..	626	11	40	6 763	139	44	513	6	1 760	-
üb. Schleswig-Holst	55	-	-	-	14	2	-	7	2	-
Bremen .....	7	-	12	-	6	26	2	-	-	-
üb. Bremen .....	7	-	12	-	6	26	2	-	-	-
Niedersachsen .....	161	4	305	12	168	119	111	16	175	11
Borkum .....	-	-	22	-	16	-	-	-	2	-
Braunschweig .....	-	2	-	9	118	116	97	13	160	11
Emden .....	-	2	-	-	12	3	3	-	6	-
Harle .....	-	-	4	-	-	-	-	-	-	-
Juist .....	1	-	81	-	5	-	-	-	-	-
Norddeich .....	-	-	-	-	-	-	-	-	-	-
Wangerooge .....	-	-	78	-	-	-	-	-	-	-
Norderney .....	-	-	27	-	-	-	-	-	-	-
Langeoog .....	-	-	54	-	-	-	-	-	-	-
üb. Niedersachsen .	160	-	39	3	17	-	11	3	7	-
Hamburg .....	-	-	1	-	-	8	2	-	44	-
Finkenwerder .....	-	-	1	-	-	8	2	-	44	-
Nordrhein-Westfalen	2 569	103	250	185	666	41 523	20 998	15 998	150 696	5 291
Dortmund .....	1 006	92	11	-	54	18 121	13 491	10 664	78 567	5 052
Paderborn-Lippstad	4	10	230	180	106	23 350	5 756	5 287	51 486	237
Siegerland .....	-	-	-	-	1	-	-	-	-	-
Monchengladbach ..	1 549	-	7	-	55	17	1 668	13	20 488	2
Essen .....	2	1	2	-	64	18	11	22	2	-
üb. Nordrh.-Westf.	8	-	-	5	386	17	72	12	153	-
Hessen .....	4	-	7	-	56	208	42	2	17	7
Kassel .....	-	-	-	-	50	6	25	-	3	7
üb. Hessen .....	4	-	7	-	6	202	17	2	14	-
Rheinland-Pfalz ....	238	272	5	8	10	6	70	22	5	-
Koblenz .....	-	-	4	-	1	-	-	1	-	-
Hahn .....	51	272	-	-	3	6	60	2	-	-
üb. Rheinland-Pfalz	187	-	1	8	6	-	10	19	5	-
Baden-Württemberg ..	171	343	33	18 246	1 322	51 296	706	202	884	2 174
Freiburg .....	-	-	12	-	4	-	12	-	-	-
Friedrichshafen ..	153	253	4	18 096	1 149	51 279	250	146	750	2 170
Karlsruhe .....	-	-	-	-	7	-	-	-	1	4
Mannheim .....	8	36	8	5	32	8	11	46	29	-
üb. Baden-Württembe	10	54	9	145	130	9	433	10	104	-
Bayern .....	6 088	100	13	20 508	13 920	36 287	623	181	64	-
Augsburg .....	6 086	56	1	20 441	13 867	24 079	590	15	3	-
Bayreuth .....	-	-	2	-	4	3 778	3	4	-	-
Hof .....	-	44	2	63	21	8 426	-	43	25	-
Oberpfaffenhofen .	2	-	1	-	18	4	3	-	-	-
Straubing .....	-	-	-	-	5	-	-	-	-	-
üb. Bayern .....	-	-	7	4	5	-	27	119	36	-
Mecklenburg-Vorpomme	640	721	165	53	504	276	87	32	89	44
Heringsdorf .....	10	39	122	-	32	114	-	-	14	-
Berth .....	-	-	-	-	6	-	5	-	1	2
Güttin .....	1	-	-	-	18	15	-	-	-	3
Rostock-Laage ....	614	682	33	53	442	68	81	32	30	36
üb. Meckl.-Vorpomme	15	-	10	-	6	79	1	-	44	3
Brandenburg .....	-	-	6	-	-	1	-	-	-	23
üb. Brandenburg ...	-	-	6	-	-	1	-	-	-	23
Sachsen-Anhalt .....	5	1	1	2	26	11	17	-	-	-
Magdeburg .....	3	1	-	2	21	4	13	-	-	-
üb. Sachsen-Anhalt	2	-	1	-	5	7	4	-	-	-
Thüringen .....	-	-	-	5	4	5	214	6	14	-
üb. Thüringen .....	-	-	-	5	4	5	214	6	14	-
Sachsen .....	-	-	14	-	-	-	66	3	14	-
üb. Sachsen .....	-	-	14	-	-	-	66	3	14	-
Deutschland .....	10 771	1 562	871	45 783	32 019	154 682	23 535	17 647	153 802	13 849

IM JAHR 1998

INNERHALB DEUTSCHLANDS

NACH SONSTIGEN DEUTSCHEN FLUGPLÄTZEN

HERKUNFTSFLUGPLATZ									NACH STRECKENZIEL- FLUGPLATZ
B E R L I N (THF)	(SXF)	SAARBRÜCKEN (SCN)	MÜNSTER/ OSN.(FMO)	LEIPZIG (LEJ)	DRESDEN (DRS)	ERFURT (ERF)	SONSTIGE	INSGESAMT	
									EINSTEIGER
									INSGESAMT
4 115	2	3	99	51	16	1	-	62 160	Schleswig-Holstein
-	-	-	-	-	-	-	-	70	Helgoland
41	-	-	16	3	1	-	-	47 577	Kiel
85	-	-	4	48	9	1	-	452	Lübeck
3 979	-	-	76	-	-	-	-	13 957	Westerland/Sylt
10	2	3	3	-	6	-	-	104	üb. Schleswig-Holst
4	-	-	-	25	-	-	-	82	Bremen
4	-	-	-	25	-	-	-	82	üb. Bremen
15	1	1	17	17	20	8	-	1 161	Niedersachsen
-	-	-	-	-	-	-	-	40	Borkum
13	1	1	11	3	19	8	-	582	Braunschweig
-	-	-	3	-	1	-	-	30	Emden
-	-	-	-	-	-	-	-	4	Harle
-	-	-	-	-	-	-	-	87	Juist
-	-	-	-	-	-	-	-	-	Norddeich
-	-	-	-	-	-	-	-	78	Wangerooge
-	-	-	-	-	-	-	-	27	Norderney
-	-	-	-	-	-	-	-	54	Langeoog
2	-	-	3	14	-	-	-	259	üb. Niedersachsen
-	139	-	-	-	-	-	-	194	Hamburg
-	139	-	-	-	-	-	-	194	Finkenwerder
55 169	332	19	5 085	7 198	9 197	474	1 021	316 774	Nordrhein-Westfalen
38 231	88	-	1 722	7 090	9 018	461	18	183 686	Dortmund
6 617	238	11	3 261	67	72	-	1 003	97 915	Paderborn-Lippstad
-	-	-	-	5	-	-	-	6	Siegerland
10 310	2	2	3	23	69	2	-	34 210	Mönchengladbach
9	-	2	2	8	17	8	-	168	Essen
2	4	4	97	5	21	3	-	789	üb. Nordrh.-Westf.
5	4	3	52	3	6	8	-	424	Hessen
-	4	3	-	-	2	4	-	104	Kassel
5	-	-	52	3	4	4	-	320	üb. Hessen
30	39	10	25	22	34	-	-	796	Rheinland-Pfalz
-	-	-	6	4	-	-	-	16	Koblenz
-	13	-	-	-	-	-	-	407	Hahn
30	26	10	19	18	34	-	-	373	üb. Rheinland-Pfalz
34 100	147	33	65	469	537	13	-	110 741	Baden-Württemberg
2	-	-	-	-	-	-	-	30	Freiburg
21 097	-	19	19	403	524	-	-	96 312	Friedrichshafen
5	-	-	1	11	4	-	-	33	Karlsruhe
12 938	145	-	15	4	-	-	-	13 285	Mannheim
58	2	14	30	51	9	13	-	1 081	üb. Baden-Württembe
23 109	96	6	32	608	2 746	778	-	105 159	Bayern
23 014	-	3	12	607	2 714	777	-	92 265	Augsburg
10	-	-	-	-	-	-	-	3 801	Bayreuth
76	-	-	3	-	-	-	-	8 703	Hof
-	-	-	-	-	-	-	-	28	Oberpfaffenhofen
-	-	-	2	-	-	-	-	7	Sträubing
9	96	3	15	1	32	1	-	355	üb. Bayern
607	160	10	42	21	1	77	-	3 529	Mecklenburg-Vorpomme
532	-	6	17	4	-	-	-	890	Heringsdorf
-	-	-	1	-	1	-	-	16	Barth
30	-	-	5	-	-	-	-	72	Güttin
-	160	-	7	1	-	77	-	2 316	Rostock-Laage
45	-	4	12	16	-	-	-	235	üb. Meckl.-Vorpomme
115	43	30	15	2	10	3	81	329	Brandenburg
115	43	30	15	2	10	3	81	329	üb. Brandenburg
17	-	4	3	17	11	-	-	115	Sachsen-Anhalt
14	-	-	3	-	10	-	-	71	Magdeburg
3	-	4	-	17	1	-	-	44	üb. Sacnsen-Anhalt
13	-	2	35	5	3	31	-	337	Thüringen
13	-	2	35	5	3	31	-	337	üb. Thüringen
7	2	3	-	21	16	-	3	149	Sachsen
7	2	3	-	21	16	-	3	149	üb. Sachsen
117 306	965	124	5 470	8 459	12 597	1 393	1 105	601 950	Deutschland

5 PERSONENVERKEHR  
5.1 VERFLECHTUNG IM VERKEHR  
5.1.3 EINSTEIGER

NACH STRECKENZIEL- FLUGPLATZ	VON STRECKEN									
	HAMBURG (HAM)	HANNOVER (HAJ)	BREMEN (BRE)	DUESSELDORF (DUS)	KOELN/BONN (CGN)	FRANKFURT (FRA)	STUTTGART (STR)	NUERNBERG (NUE)	MUENCHEN (MUC)	BERLIN (TXL)
<b>EINSTEIGER IM LINIENVERKEHR</b>										
Schleswig-Holstein .	-	-	5	6 763	15 171	24 891	500	1 161	1 723	6 294
Helgoland .....	-	-	-	-	-	-	-	-	-	-
Kiel .....	-	-	-	-	15 068	24 858	-	1 161	-	6 294
Lübeck .....	-	-	-	-	-	-	-	-	-	-
Westerland/Sylt ..	-	-	5	6 763	103	33	500	-	1 723	-
üb. Schleswig-Holst	-	-	-	-	-	-	-	-	-	-
Bremen .....	-	-	-	-	-	-	-	-	-	-
üb. Bremen .....	-	-	-	-	-	-	-	-	-	-
Niedersachsen .....	-	-	51	-	2	-	-	-	-	-
Borkum .....	-	-	11	-	-	-	-	-	-	-
Braunschweig .....	-	-	-	-	2	-	-	-	-	-
Emden .....	-	-	-	-	-	-	-	-	-	-
Harle .....	-	-	-	-	-	-	-	-	-	-
Juist .....	-	-	35	-	-	-	-	-	-	-
Norddeich .....	-	-	-	-	-	-	-	-	-	-
Wangerrooge .....	-	-	-	-	-	-	-	-	-	-
Norderney .....	-	-	5	-	-	-	-	-	-	-
Langeoog .....	-	-	-	-	-	-	-	-	-	-
üb. Niedersachsen .	-	-	-	-	-	-	-	-	-	-
Hamburg .....	-	-	-	-	-	-	-	-	44	-
Finkenwerder .....	-	-	-	-	-	-	-	-	44	-
Nordrhein-Westfalen	2 545	-	228	179	84	41 418	20 826	15 867	150 399	5 256
Dortmund .....	1 004	-	-	-	39	18 109	13 457	10 604	78 509	5 017
Paderborn-Lippstad	-	-	228	179	45	23 309	5 708	5 263	51 408	237
Siegerland .....	-	-	-	-	-	-	-	-	-	-
Mönchengladbach ..	1 541	-	-	-	-	-	1 661	-	20 482	2
Essen .....	-	-	-	-	-	-	-	-	-	-
üb. Nordrh.-Westf.	-	-	-	-	-	-	-	-	-	-
Hessen .....	-	-	-	-	-	-	-	-	-	-
Kassel .....	-	-	-	-	-	-	-	-	-	-
üb. Hessen .....	-	-	-	-	-	-	-	-	-	-
Rheinland-Pfalz ....	-	272	-	-	-	-	60	-	-	-
Koblenz .....	-	-	-	-	-	-	-	-	-	-
Hahn .....	-	272	-	-	-	-	60	-	-	-
üb. Rheinland-Pfalz	-	-	-	-	-	-	-	-	-	-
Baden-Württemberg ..	149	197	-	18 226	1 075	51 148	112	132	725	2 170
Freiburg .....	-	-	-	-	-	-	-	-	-	-
Friedrichshafen ..	149	143	-	18 096	1 075	51 148	112	132	725	2 170
Karlsruhe .....	-	-	-	-	-	-	-	-	-	-
Mannheim .....	-	-	-	-	-	-	-	-	-	-
üb. Baden-Württembe	-	54	-	130	-	-	-	-	-	-
Bayern .....	6 086	6	-	20 500	13 835	36 252	582	42	-	-
Augsburg .....	6 086	6	-	20 437	13 835	24 068	582	-	-	-
Bayreuth .....	-	-	-	-	-	3 763	-	-	-	-
Hof .....	-	-	-	63	-	8 421	-	42	-	-
Oberpfaffenhofen .	-	-	-	-	-	-	-	-	-	-
Straubing .....	-	-	-	-	-	-	-	-	-	-
üb. Bayern .....	-	-	-	-	-	-	-	-	-	-
Mecklenburg-Vorpomme	614	615	-	51	247	78	-	-	-	36
Heringsdorf .....	-	-	-	-	-	-	-	-	-	-
Barth .....	-	-	-	-	-	-	-	-	-	-
Güttin .....	-	-	-	-	-	-	-	-	-	-
Rostock-Laage ....	614	615	-	51	247	-	-	-	-	36
üb. Meckl.-Vorpomme	-	-	-	-	-	78	-	-	-	-
Brandenburg .....	-	-	-	-	-	-	-	-	-	-
üb. Brandenburg ...	-	-	-	-	-	-	-	-	-	-
Sachsen-Anhalt .....	-	-	-	-	-	-	-	-	-	-
Magdeburg .....	-	-	-	-	-	-	-	-	-	-
üb. Sachsen-Anhalt	-	-	-	-	-	-	-	-	-	-
Thüringen .....	-	-	-	-	-	-	-	-	-	-
üb. Thüringen .....	-	-	-	-	-	-	-	-	-	-
Sachsen .....	-	-	14	-	-	-	-	-	-	-
üb. Sachsen .....	-	-	14	-	-	-	-	-	-	-
Deutschland .....	9 394	1 090	298	45 719	30 414	153 787	22 080	17 202	152 891	13 756

IM JAHR 1998

INNERHALB DEUTSCHLANDS

NACH SONSTIGEN DEUTSCHEN FLUGPLÄTZEN

HERKUNFTSFLUGPLATZ								NACH STRECKENZIEL- FLUGPLATZ	
B E R L I N (THF)	(SXF)	SAARBRUECKEN (SCN)	MUENSTER/ OSN.(FMO)	LEIPZIG (LEJ)	DRESDEN (DRS)	ERFURT (ERF)	SONSTIGE	INSGESAMT	EINSTEIGER IM LINIENVERKEHR
3 924	-	-	-	-	-	-	-	60 432	Schleswig-Holstein
-	-	-	-	-	-	-	-	-	Helgoland
-	-	-	-	-	-	-	-	47 381	Kiel
3 924	-	-	-	-	-	-	-	13 051	Lübeck
-	-	-	-	-	-	-	-	-	Westerland/Sylt üb.Schleswig-Holst
-	-	-	-	-	-	-	-	-	Bremen
-	-	-	-	-	-	-	-	-	üb.Bremen
-	-	-	-	-	-	-	-	53	Niedersachsen
-	-	-	-	-	-	-	-	11	Borkum
-	-	-	-	-	-	-	-	2	Braunschweig
-	-	-	-	-	-	-	-	-	Emden
-	-	-	-	-	-	-	-	-	Harle
-	-	-	-	-	-	-	-	35	Juist
-	-	-	-	-	-	-	-	-	Norddeich
-	-	-	-	-	-	-	-	-	Wangerooge
-	-	-	-	-	-	-	-	5	Norderney
-	-	-	-	-	-	-	-	-	Langeoog
-	-	-	-	-	-	-	-	-	üb.Niedersachsen
-	-	-	-	-	-	-	-	44	Hamburg
-	-	-	-	-	-	-	-	44	Finkenwerder
55 125	205	-	4 969	7 070	9 036	251	1 021	314 479	Nordrhein-Westfalen
38 216	-	-	1 711	7 034	8 976	251	18	182 945	Dortmund
5 608	205	-	3 258	36	60	-	1 003	97 547	Paderborn-Lippstad
10 301	-	-	-	-	-	-	-	33 987	Siegerland
-	-	-	-	-	-	-	-	-	Mönchengladbach
-	-	-	-	-	-	-	-	-	Essen
-	-	-	-	-	-	-	-	-	üb.Nordrh.-Westf.
-	-	-	-	-	-	-	-	-	Hessen
-	-	-	-	-	-	-	-	-	Kassel
-	-	-	-	-	-	-	-	-	üb.Hessen
-	4	-	-	-	-	-	-	336	Rheinland-Pfalz
-	-	-	-	-	-	-	-	-	Koblenz
-	4	-	-	-	-	-	-	336	Hahn
-	-	-	-	-	-	-	-	-	üb.Rheinland-Pfalz
34 038	-	-	-	402	520	-	-	108 894	Baden-Württemberg
-	-	-	-	-	-	-	-	-	Freiburg
21 089	-	-	-	402	520	-	-	95 761	Friedrichshafen
12 922	-	-	-	-	-	-	-	-	Karlsruhe
27	-	-	-	-	-	-	-	12 922	Mannheim
-	-	-	-	-	-	-	-	211	üb.Baden-Württembe
23 049	-	-	-	599	2 705	755	-	104 411	Bayern
23 008	-	-	-	599	2 705	755	-	92 081	Augsburg
-	-	-	-	-	-	-	-	3 763	Bayreuth
41	-	-	-	-	-	-	-	8 567	Hof
-	-	-	-	-	-	-	-	-	Oberpfaffenhofen
-	-	-	-	-	-	-	-	-	Straubing
-	-	-	-	-	-	-	-	-	üb.Bayern
542	-	-	-	-	-	76	-	2 259	Mecklenburg-Vorpomme
514	-	-	-	-	-	-	-	514	Heringsdorf
-	-	-	-	-	-	-	-	-	Barth
-	-	-	-	-	-	-	-	-	Güttin
28	-	-	-	-	-	76	-	1 639	Rostock-Laage
-	-	-	-	-	-	-	-	106	üb.Meckl.-Vorpomme
52	-	30	-	-	-	-	-	82	Brandenburg
52	-	30	-	-	-	-	-	82	üb.Brandenburg
-	-	-	-	-	-	-	-	-	Sachsen-Anhalt
-	-	-	-	-	-	-	-	-	Magdeburg
-	-	-	-	-	-	-	-	-	üb.Sachsen-Anhalt
-	-	-	-	-	-	-	-	-	Thüringen
-	-	-	-	-	-	-	-	-	üb.Thüringen
-	-	-	-	-	-	-	-	14	Sachsen
-	-	-	-	-	-	-	-	14	üb.Sachsen
116 730	209	30	4 969	8 071	12 261	1 082	1 021	591 004	Deutschland

## 5 PERSONENVERKEHR

## 5.1 VERFLECHTUNG IM VERKEHR

## 5.1.4 AUSSTEIGER

VON STRECKENHERKUNFTS-	NACH STRECKEN										
	FLUGPLATZ	HAMBURG (HAM)	HANNOVER (HAJ)	BREMEN (BRE)	DUESSELDORF (DUS)	KOELN/BONN (CGN)	FRANKFURT (FRA)	STUTTART (STR)	MUERNBERG (MUE)	MUENCHEN (MUC)	BERLIN (TXL)
AUSSTEIGER											
INSGESAMT											
Schleswig-Holstein .	882	32	969	6 775	16 246	25 508	544	1 131	1 765	7 032	
Helgoland .....	69	-	8	-	-	-	-	-	-	-	
Kiel .....	7	3	7	8	15 512	25 463	31	1 087	-	7 026	
Lübeck .....	130	18	921	2	598	3	49	2	2	3	
Westerland/Sylt ..	627	11	33	6 765	120	42	455	35	1 759	3	
üb.Schleswig-Holst	49	-	-	-	16	-	9	7	4	-	
Bremen .....	2	-	18	-	9	37	2	-	-	-	
üb.Bremen .....	2	-	18	-	9	37	2	-	-	-	
Niedersachsen .....	136	5	288	11	166	116	119	19	157	14	
Borkum .....	-	-	7	-	20	-	-	-	2	-	
Braunschweig .....	-	3	1	5	107	114	100	19	145	14	
Emden .....	-	2	1	-	22	2	2	-	-	-	
Harle .....	-	-	16	-	-	-	-	-	-	-	
Juist .....	6	-	65	2	6	-	-	-	-	-	
Norddeich .....	-	-	-	-	-	-	-	-	-	-	
Wangerooze .....	-	-	80	-	-	-	2	-	-	-	
Norderney .....	-	-	56	-	-	-	-	-	-	-	
Langeoog .....	-	-	42	-	-	-	-	-	-	-	
üb.Niedersachsen .	130	-	20	3	11	-	15	-	10	-	
Hamburg .....	-	-	1	-	44	-	2	-	-	-	
Finkenwerder .....	-	-	1	-	44	-	2	-	-	-	
Nordrhein-Westfalen	3 362	378	330	252	869	49 285	21 698	12 774	146 273	6 106	
Dortmund .....	1 151	82	3	32	177	21 977	13 439	6 281	74 619	5 050	
Paderborn-Lippstad	559	265	314	199	118	27 252	6 553	6 396	52 500	944	
Siegerland .....	-	-	-	-	2	-	-	-	-	-	
Mönchengladbach ..	1 645	28	6	-	16	19	1 620	69	18 979	108	
Essen .....	4	3	2	-	31	23	4	22	7	4	
üb.Nordrh.-Westf.	3	-	5	21	525	14	76	6	168	-	
Hessen .....	8	-	20	7	48	174	42	152	30	5	
Kassel .....	4	-	12	2	41	5	16	149	19	5	
üb.Hessen .....	4	-	8	5	7	169	26	3	11	-	
Rheinland-Pfalz ....	102	163	9	3	33	6	213	116	14	1	
Koblenz .....	-	-	8	-	2	-	-	-	-	1	
Hahn .....	56	163	1	2	7	5	201	101	10	-	
üb.Rheinland-Pfalz	46	-	-	-	24	1	12	15	4	-	
Baden-Württemberg ..	259	631	18	18 066	2 379	52 555	1 418	311	1 171	2 060	
Freiburg .....	-	-	-	-	4	-	11	-	-	-	
Friedrichshafen ..	130	388	4	17 949	2 272	52 397	72	258	1 043	2 007	
Karlsruhe .....	-	-	1	-	12	-	3	1	4	-	
Mannheim .....	6	36	6	12	18	6	12	36	27	-	
üb.Baden-Württembe	123	207	7	105	73	152	1 320	16	97	53	
Bayern .....	5 922	493	14	20 322	14 017	36 543	1 190	506	97	8	
Augsburg .....	5 920	451	2	20 249	13 970	24 689	1 147	12	12	-	
Bayreuth .....	-	-	3	-	4	4 598	-	7	-	-	
Hof .....	-	42	-	64	21	7 246	-	390	55	8	
Oberpfaffenhofen .	2	-	-	-	5	10	24	-	-	-	
Straubing .....	-	-	-	-	9	-	-	-	-	-	
üb.Bayern .....	-	-	9	9	8	-	19	97	30	-	
Mecklenburg-Vorpomme	744	971	675	56	455	285	276	58	110	246	
Heringsdorf .....	18	39	118	-	19	66	1	-	14	10	
Barth .....	-	-	-	1	5	-	5	-	-	-	
Güttin .....	1	-	-	-	7	7	-	-	-	2	
Rostock-Laage ....	718	932	146	55	419	129	268	58	60	35	
üb.Meckl.-Vorpomme	7	-	411	-	5	83	2	-	36	199	
Brandenburg .....	1	-	7	2	-	-	3	4	3	54	
üb.Brandenburg ...	1	-	7	2	1	-	3	4	3	54	
Sachsen-Anhalt .....	2	2	-	2	19	8	11	-	6	-	
Magdeburg .....	-	2	-	2	19	2	10	-	6	-	
üb.Sachsen-Anhalt	2	-	-	-	-	6	1	-	-	-	
Thüringen .....	-	-	6	-	11	6	181	6	15	-	
üb.Thüringen .....	-	-	6	-	11	6	181	6	15	-	
Sachsen .....	-	-	-	-	1	-	69	4	28	-	
üb.Sachsen .....	-	-	-	-	1	-	69	4	28	-	
Deutschland .....	11 420	2 675	2 355	45 496	34 297	164 523	25 768	15 081	149 669	15 526	

IM JAHR 1998

INNERHALB DEUTSCHLANDS

VON SONSTIGEN DEUTSCHEN FLUGPLAETZEN

ZIELFLUGPLATZ									VON STRECKENHERKUNFTS- FLUGPLATZ
A E R L I N (THF)	(SXF)	SAARBRUECKEN! (SCN)	MUENSTER/ OSN.(FMO)	LEIPZIG (LEJ)	DRESDEN (DRS)	ERFURT (ERF)	SONSTIGE	INSGESAMT	
									<u>AUSSTEIGER</u>
									<u>INSGESAMT</u>
3 891	4	54	100	78	7	2	-	65 020	Schleswig-Holstein
-	-	-	-	-	-	-	-	77	Helgoland
57	4	-	9	6	1	-	-	49 221	Kiel
3	-	51	5	72	6	2	-	1 867	Lübeck
3 827	-	-	86	-	-	-	-	13 763	Westerland/Sylt
4	-	3	-	-	-	-	-	92	üb. Schleswig-Holst
-	-	-	-	17	3	-	-	88	Bremen
-	-	-	-	17	3	-	-	88	üb. Bremen
24	7	15	27	24	15	7	-	1 150	Niedersachsen
-	-	-	-	-	-	-	-	29	Borkum
18	7	12	25	3	13	7	-	594	Braunschweig
-	-	3	-	-	-	-	-	32	Emden
-	-	-	-	-	-	-	-	16	Harle
-	-	-	-	-	-	-	-	79	Juist
-	-	-	-	3	-	-	-	-	Norddeich
2	-	-	-	-	-	-	-	85	Wangerooze
-	-	-	-	-	-	-	-	58	Norderney
4	-	-	2	18	2	-	-	42	Langeoog
-	-	-	-	-	-	-	-	215	üb. Niedersachsen
-	139	-	-	-	-	-	-	186	Hamburg
-	139	-	-	-	-	-	-	186	Finkenwerder
53 260	805	259	8 466	6 661	8 270	626	1 021	320 695	Nordrhein-Westfalen
36 406	80	26	6 762	6 438	7 941	491	1 003	181 958	Dortmund
8 414	717	225	1 663	176	262	91	18	104 672	Paderborn-Lippstad
-	-	-	-	-	-	-	-	2	Siegerland
10 410	1	-	27	24	25	-	-	32 977	Mönchengladbach
20	3	5	8	15	21	40	-	212	Essen
10	4	3	6	8	21	4	-	874	üb. Nordrh.-Westf.
33	8	3	46	7	11	6	-	600	Hessen
10	8	3	-	-	2	1	-	277	Kassel
23	-	-	46	7	9	5	-	323	üb. Hessen
73	26	4	14	989	18	-	-	1 784	Rheinland-Pfalz
2	-	-	4	2	-	-	-	19	Koblenz
-	-	-	-	964	-	-	-	1 510	Hahn
71	26	4	10	23	18	-	-	255	üb. Rheinland-Pfalz
34 340	269	140	105	79	489	299	-	114 589	Baden-Württemberg
3	3	-	2	1	-	-	-	24	Freiburg
21 287	1	124	54	-	470	288	-	98 744	Friedrichshafen
10	-	3	3	-	-	-	-	37	Karlsruhe
12 981	63	-	12	3	5	-	-	13 223	Mannheim
59	202	13	34	75	14	11	-	2 561	üb. Baden-Württemba
23 367	163	1	31	147	2 726	643	-	106 190	Bayern
23 290	-	-	11	147	2 695	643	-	93 238	Augsburg
10	-	-	-	-	3	-	-	4 625	Bayreuth
47	4	-	7	-	-	-	-	7 884	Hof
1	-	1	-	-	-	-	-	43	Oberpfaffenhofen
-	-	-	-	-	-	-	-	9	Straubing
19	159	-	13	-	28	-	-	391	üb. Bayern
643	540	1	169	650	94	1 472	-	7 445	Mecklenburg-Vorpomme
544	-	-	21	1	-	-	-	851	Haringsdorf
1	-	-	5	-	1	-	-	18	Barth
39	1	-	5	-	-	-	-	62	Güttin
-	537	-	128	648	93	1 472	-	5 698	Rostock-Laage
59	2	1	10	1	-	-	-	816	üb. Meckl.-Vorpomme
300	35	35	28	2	7	3	81	565	Brandenburg
300	35	35	28	2	7	3	81	565	üb. Brandenburg
21	1	-	2	24	13	4	-	115	Sachsen-Anhalt
14	-	-	2	-	9	4	-	70	Magdeburg
7	1	-	-	24	4	-	-	45	üb. Sachsen-Anhalt
13	2	2	15	12	5	18	-	292	Thüringen
13	2	2	15	12	5	18	-	292	üb. Thüringen
1	-	1	-	18	16	-	3	141	Sachsen
1	-	1	-	18	16	-	3	141	üb. Sachsen
115 966	1 999	515	9 003	8 708	11 674	3 080	1 105	618 860	Deutschland



5 PERSONENVERKEHR  
5. 1 VERFLECHTUNG IM VERKEHR  
5. 1. 4 AUSSTEIGER

VON STRECKENHERKUNFTS- FLUGPLATZ	NACH STRECKEN									
	HAMBURG (HAM)	HANNOVER (HAJ)	BREMEN (BRE)	DUESSELDORF (DUS)	KOELN/BONN (CGN)	FRANKFURT (FRA)	STUTTGART (STR)	MUERNBERG (NUE)	MUENCHEN (MUC)	BERLIN (TXL)
AUSSTEIGER IM LINIENVERKEHR										
Schleswig-Holstein .	-	13	917	6 763	16 101	25 475	443	1 083	1 752	7 023
Helgoland .....	-	-	-	-	-	-	-	-	-	-
Kiel .....	-	-	-	-	15 435	25 442	-	1 083	-	7 023
Lübeck .....	-	13	917	-	592	-	-	-	-	-
Westerland/Sylt ..	-	-	-	6 763	74	33	443	-	1 752	-
üb.Schleswig-Holst	-	-	-	-	-	-	-	-	-	-
Bremen .....	-	-	-	-	-	-	-	-	-	-
üb.Bremen .....	-	-	-	-	-	-	-	-	-	-
Niedersachsen .....	-	-	47	-	2	-	-	-	-	-
Borkum .....	-	-	-	-	-	-	-	-	-	-
Braunschweig .....	-	-	-	-	2	-	-	-	-	-
Emden .....	-	-	-	-	-	-	-	-	-	-
Harle .....	-	-	-	-	-	-	-	-	-	-
Juist .....	-	-	8	-	-	-	-	-	-	-
Nordeich .....	-	-	-	-	-	-	-	-	-	-
Wangerooge .....	-	-	-	-	-	-	-	-	-	-
Norderney .....	-	-	39	-	-	-	-	-	-	-
Langeoog .....	-	-	-	-	-	-	-	-	-	-
üb.Niedersachsen .	-	-	-	-	-	-	-	-	-	-
Hamburg .....	-	-	-	-	-	-	-	-	-	-
Finkenwerder .....	-	-	-	-	-	-	-	-	-	-
Nordrhein-Westfalen	3 336	261	302	230	202	49 180	21 405	12 658	145 708	6 088
Dortmund .....	1 144	-	-	32	159	21 953	13 318	6 214	74 355	5 040
Paderborn-Lippstad	550	261	302	198	43	27 227	6 523	6 388	52 384	940
Siegerland .....	-	-	-	-	-	-	-	-	-	-
Mönchengladbach ..	1 642	-	-	-	-	-	1 564	56	18 969	108
Essen .....	-	-	-	-	-	-	-	-	-	-
üb.Nordrh.-Westf.	-	-	-	-	-	-	-	-	-	-
Hessen .....	-	-	-	-	-	-	-	142	-	-
Kassel .....	-	-	-	-	-	-	-	142	-	-
üb.Hessen .....	-	-	-	-	-	-	-	-	-	-
Rheinland-Pfalz ....	-	163	-	-	-	-	198	115	-	-
Koblenz .....	-	-	-	-	-	-	-	-	-	-
Hahn .....	-	163	-	-	-	-	198	101	-	-
üb.Rheinland-Pfalz	-	-	-	-	-	-	-	14	-	-
Baden-Württemberg ..	233	477	-	18 027	2 196	52 416	1 182	249	1 039	2 007
Freiburg .....	-	-	-	-	-	-	-	-	-	-
Friedrichshafen ..	130	270	-	17 946	2 196	52 265	38	249	1 039	2 007
Karlsruhe .....	-	-	-	-	-	-	-	-	-	-
Mannheim .....	-	-	-	-	-	-	-	-	-	-
üb.Baden-Württembe	103	207	-	81	-	151	1 144	-	-	-
Bayern .....	5 919	405	-	20 302	13 915	36 499	1 140	387	24	-
Augsburg .....	5 919	405	-	20 245	13 915	24 675	1 140	-	-	-
Bayreuth .....	-	-	-	-	-	4 581	-	-	-	-
Hof .....	-	-	-	57	-	7 243	-	387	24	-
Oberpfaffenhofen .	-	-	-	-	-	-	-	-	-	-
Straubing .....	-	-	-	-	-	-	-	-	-	-
üb.Bayern .....	-	-	-	-	-	-	-	-	-	-
Mecklenburg-Vorpomme	698	873	518	52	199	142	175	31	4	234
Heringsdorf .....	-	-	-	-	-	-	-	-	-	-
Barth .....	-	-	-	-	-	-	-	-	-	-
Güttin .....	-	-	-	-	-	-	-	-	-	-
Rostock-Laage ....	698	873	114	52	199	59	175	31	4	35
üb.Meckl.-Vorpomme	-	-	404	-	-	83	-	-	-	199
Brandenburg .....	-	-	-	-	-	-	-	-	-	-
üb.Brandenburg ...	-	-	-	-	-	-	-	-	-	-
Sachsen-Anhalt .....	-	-	-	-	-	-	-	-	-	-
Magdeburg .....	-	-	-	-	-	-	-	-	-	-
üb.Sachsen-Anhalt	-	-	-	-	-	-	-	-	-	-
Thüringen .....	-	-	-	-	-	-	-	-	-	-
üb.Thüringen .....	-	-	-	-	-	-	-	-	-	-
Sachsen .....	-	-	-	-	-	-	-	-	-	-
üb.Sachsen .....	-	-	-	-	-	-	-	-	-	-
Deutschland .....	10 186	2 192	1 784	45 374	32 615	163 712	24 543	14 665	148 527	15 352

IM JAHR 1998

INNERHALB DEUTSCHLANDS

VON SONSTIGEN DEUTSCHEN FLUGPLAETZEN

ZIELFLUGPLATZ									VON STRECKENHERKUNFTS- FLUGPLATZ
B E R L I N (THF)	(SXF)	! SAARBRUECKEN! (SCN)	MJENSTER/ ! OSN.(FMO)	! LEIPZIG (LEJ)	! DRESDEN (DRS)	! ERFURT (ERF)	! SONSTIGE	! INSGESAMT	AUSSTEIGER IM LINIENVERKEHR
3 760	-	51	-	70	-	-	-	63 451	Schleswig-Holstein
-	-	-	-	-	-	-	-	-	Helgoland
-	-	-	-	-	-	-	-	48 983	Kiel
3 760	-	51	-	70	-	-	-	1 643	Lübeck
-	-	-	-	-	-	-	-	12 825	Westerland/Sylt üb.Schleswig-Holst
-	-	-	-	-	-	-	-	-	Bremen
-	-	-	-	-	-	-	-	-	üb.Bremen
-	-	-	-	-	-	-	-	49	Niedersachsen
-	-	-	-	-	-	-	-	-	Borkum
-	-	-	-	-	-	-	-	2	Braunschweig
-	-	-	-	-	-	-	-	-	Emden
-	-	-	-	-	-	-	-	-	Harle
-	-	-	-	-	-	-	-	8	Juist
-	-	-	-	-	-	-	-	-	Norddeich
-	-	-	-	-	-	-	-	-	Wangerooze
-	-	-	-	-	-	-	-	39	Norderney
-	-	-	-	-	-	-	-	-	Langeoog
-	-	-	-	-	-	-	-	-	üb.Niedersachsen
-	-	-	-	-	-	-	-	-	Hamburg
-	-	-	-	-	-	-	-	-	Finkenwerder
53 133	689	247	8 446	6 506	8 141	378	1 021	317 931	Nordrhein-Westfalen
36 366	-	26	6 762	6 363	7 889	290	1 003	180 914	Dortmund
6 380	689	221	1 659	143	252	88	18	104 266	Paderborn-Lippstad
10 387	-	-	25	-	-	-	-	32 751	Siegerland
-	-	-	-	-	-	-	-	-	Mönchengladbach
-	-	-	-	-	-	-	-	-	Essen
-	-	-	-	-	-	-	-	-	üb.Nordrh.-Westf.
-	-	-	-	-	-	-	-	142	Hessen
-	-	-	-	-	-	-	-	142	Kassel
-	-	-	-	-	-	-	-	-	üb.Hessen
2	-	-	-	963	-	-	-	1 441	Rheinland-Pfalz
-	-	-	-	-	-	-	-	-	Koblenz
-	-	-	-	963	-	-	-	1 425	Hahn
2	-	-	-	-	-	-	-	16	üb.Rheinland-Pfalz
34 245	184	107	36	-	465	286	-	113 149	Baden-Württemberg
-	-	-	-	-	-	-	-	-	Freiburg
21 270	-	107	36	-	465	286	-	98 304	Friedrichshafen
12 949	-	-	-	-	-	-	-	-	Karlsruhe
26	184	-	-	-	-	-	-	12 949	Mannheim
-	-	-	-	-	-	-	-	1 896	üb.Baden-Württembe
23 314	-	-	-	111	2 688	625	-	105 329	Bayern
23 273	-	-	-	111	2 688	625	-	92 996	Augsburg
-	-	-	-	-	-	-	-	4 581	Bayreuth
41	-	-	-	-	-	-	-	7 752	Hof
-	-	-	-	-	-	-	-	-	Oberpfaffenhofen
-	-	-	-	-	-	-	-	-	Straubing
-	-	-	-	-	-	-	-	-	üb.Bayern
507	378	-	120	648	82	1 472	-	6 133	Mecklenburg-Vorpomme
479	-	-	-	-	-	-	-	479	Heringsdorf
-	-	-	-	-	-	-	-	-	Barth
-	-	-	-	-	-	-	-	-	Güttin
28	378	-	120	648	82	1 472	-	4 940	Rostock-Laage
-	-	-	-	-	-	-	-	714	üb.Meckl.-Vorpomme
89	-	32	-	-	-	-	-	121	Brandenburg
89	-	32	-	-	-	-	-	121	üb.Brandenburg
-	-	-	-	-	-	-	-	-	Sachsen-Anhalt
-	-	-	-	-	-	-	-	-	Magdeburg
-	-	-	-	-	-	-	-	-	üb.Sachsen-Anhalt
-	-	-	-	-	-	-	-	-	Thüringen
-	-	-	-	-	-	-	-	-	üb.Thüringen
-	-	-	-	-	-	-	-	-	Sachsen
-	-	-	-	-	-	-	-	-	üb.Sachsen
115 050	1 251	437	8 602	8 298	11 376	2 761	1 021	607 746	Deutschland



HERKUNFTSFLUGPLATZ								NACH STRECKENZIELLAND		
B E R L I N (THF)	(SXF)	! SAARBRUECKEN! (SCN)	MUENSTER/ OSN.(FMO)	LEIPZIG (LEJ)	DRESDEN (DRS)	ERFURT (ERF)	SONSTIGE	INSGESAMT	BZfl.	FLUGPLATZ
122	247	13	123	136	8 490	93	-	362 368	EINSTEIGER	
28	14	3	18	5	-	-	-	252 889	INSGESAMT	
-	1	-	-	-	-	-	-	10 229	Polen	
20	6	-	-	109	4 016	88	-	23 894	darunter:MAW	
8	203	10	-	-	-	-	-	45 750	GDN	
66	23	-	105	22	4 474	5	-	29 606	KRK	
-	104	-	-	3	-	-	-	51 480	KTH	
-	104	-	-	3	-	-	-	40 326	*PL	
-	-	-	-	-	-	-	-	11 154	Litauen	
1 003	77	-	-	-	-	-	-	27 914	darunter:VNO	
1 003	77	-	-	-	-	-	-	10 554	*LT	
-	96	-	-	-	-	-	-	10 554	Lettland	
-	96	-	-	-	-	-	-	27 914	darunter:RIX	
-	221	-	6	-	209	-	-	353 994	Estland	
-	221	-	2	-	209	-	-	353 224	darunter:TLL	
132	660	-	5	5	27	2	-	462 972	Finnland	
11	534	-	-	5	15	-	-	351 269	darunter:HEL	
31	120	-	-	-	-	2	-	4 004	Schweden	
43	-	-	-	-	-	-	-	106 195	darunter:STO	
4 718	479	2	13	15	-	-	-	230 700	MMA	
4 718	479	11	11	11	1	-	-	222 185	GOT	
-	-	2	-	-	-	-	-	6 934	Norwegen	
11 354	381	-	81	75	5	44	-	701 893	darunter:OSL	
11 195	171	-	50	22	3	-	-	664 057	*NO	
137	196	-	-	35	-	36	-	36 130	Dänemark	
533	523	388	6 491	3 949	5 655	-	-	3 643 161	darunter:CPH	
40	30 666	210	5 901	3 758	5 627	-	-	2 952 368	BLL	
-	350	3	39	-	-	-	-	291 930	Großbritannien	
-	362	-	-	-	-	-	-	305 845	darunter:LON	
4	146	-	-	10	-	-	-	8 498	BHX	
-	8	-	-	-	-	13	-	10 456	MAN	
224	-	-	123	-	-	-	-	20 817	NCL	
251	-	-	170	-	-	-	-	1 716	GLA	
14	387	175	224	179	15	-	-	3 485	EDI	
4	352	-	2	1 770	-	-	-	3 468	BFS	
-	184	-	2	148	-	-	-	42 333	JER	
4	-	-	-	1 622	-	-	-	224 999	GCI	
-	69	-	-	-	-	-	-	185 963	*GB	
-	99	-	-	-	-	-	-	30 333	Irland	
1 815	-	-	-	-	-	-	-	3 779	darunter:DUB	
1 812	-	-	-	-	-	-	-	4 924	SNN	
20	1 016	55	12 438	7 130	21 448	36	-	55 902	ORK	
7	147	4	12 367	7 032	21 394	-	-	4 924	*IE	
-	859	43	3	52	32	30	-	55 893	Island	
-	-	5	55	-	-	-	-	1 092 976	darunter:KEF	
69 971	463	5	184	1 172	1 265	11	-	1 068 176	Niederlande	
69 930	448	-	132	1 116	1 262	7	-	14 891	darunter:AMS	
8 143	-	1 785	10	3	41	6	-	9 261	RTM	
8 143	-	1 785	10	3	41	6	-	9 261	EIN	
11 055	3 007	100	11 426	112	1 569	202	37	784 380	Belgien	
48	1 833	38	9 545	50	1 506	179	-	782 785	darunter:BRU	
-	414	-	8	-	-	-	-	100 790	Luxemburg	
10 912	5	-	22	4	-	-	-	100 790	darunter:LUX	
-	235	-	-	4	-	-	-	1 627 321	Frankreich	
3	-	-	-	-	-	-	37	7 407	darunter:PAR	
55	76	-	235	-	-	-	-	28 616	BOD	
-	-	-	-	1	-	-	-	182 967	SXB	
12	300	62	1 599	50	47	15	-	45 458	LYS	
30	283 829	93 380	252 967	214 739	129 109	59 345	1 867	41 555	TLS	
-	763	-	9	-	-	-	-	41 555	MRS	
-	738	-	2	5	-	-	-	241 031	NCE	
-	97	-	-	-	-	-	-	8 978	CLY	
-	-	-	507	-	-	-	-	4 332	BIA	
-	2 218	-	43	4 845	1 896	-	-	34 847	*FR	
-	15 472	15	3 079	12 696	5 120	1 999	-	426 506	Spanien	
-	289	-	-	-	-	-	-	488 821	darunter:MAD	
5	-	-	-	-	-	-	-	20 679	BCN	
24	250	-	-	-	-	-	-	51 609	GRD	
-	106 100	60 173	149 970	84 969	50 549	30 028	1 867	209 020	VLC	
1	12 500	3 910	10 438	12 043	8 484	2 298	-	99 635	ALC	
-	4 526	-	-	8 924	2 805	-	-	68 293	LEI	
-	39 494	7 679	29 157	33 423	20 366	8 819	-	412 142	AGP	
-	34 652	7 475	17 725	29 237	20 499	8 658	-	31 271	XRY	
-	24 992	7 242	21 398	15 143	11 384	3 958	-	49 633	SVQ	
-	19 997	6 886	17 730	14 191	7 910	3 585	-	20 289	*E1	
-	1 541	-	2 897	1 263	-	-	-	2 924 415	PMI	
7	20 908	4 357	10 046	20 764	9 415	3 127	-	353 727	IBZ	
-	156	127	-	-	-	-	-	127 295	MAH	
-	626	-	-	-	-	-	-	868 085	LPA	
-	18 339	4 230	9 344	17 692	9 415	3 127	-	676 908	TCI	
-	1 787	-	702	3 072	-	-	-	602 525	FUE	
-	-	-	-	-	-	-	-	481 650	ACE	
-	13 549	-	127	7 200	3 955	-	-	103 697	*E3	
-	13 549	-	127	7 200	3 955	-	-	919 438	Portugal	
-	-	-	-	-	-	-	-	273 239	darunter:LIS	
-	-	-	-	-	-	-	-	90 990	OPO	
-	-	-	-	-	-	-	-	440 698	FAO	
-	-	-	-	-	-	-	-	112 665	FNC	
-	-	-	-	-	-	-	-	1 663	*PT	
-	-	-	-	-	-	-	-	238 509	Malta	
-	-	-	-	-	-	-	-	238 509	darunter:MLA	
32 282	4 151	54	8 556	10 378	16 220	8	19	1 360 418	Gibraltar	
13	3 623	35	8 384	10 171	10 127	6	-	952 148	Schweiz	
9 189	23	13	46	82	34	-	-	229 260	darunter:ZRH	
21 078	505	-	80	123	6 023	2	19	166 417	GVA	
									BSL	



HERKUNFTSFLUGPLATZ										NACH STRECKENZIELLAND	
B E R L I N (THF)	(SXF)	! SAARBUECKEN! (SCN)	MUENSTER/ ! OSN.(FMO) !	LEIPZIG (LEJ)	DRESDEN (DRS)	ERFURT (ERF)	SONSTIGE	INSGESAMT	BZW.	FLUGPLATZ	
1 994	-	-	4	-	-	-	-	11 908		BRN	
273	710	168	729	3 909	3 367	48	-	1 116 549		Osterreich	
180	254	19	498	3 283	3 015	7	-	779 001		darunter:VIE	
8	257	94	178	518	334	1	-	35 979		INN	
67	2	15	16	50	-	-	-	94 152		LNZ	
4	197	34	34	56	1	9	-	91 654		SZG	
11	-	6	-	-	8	31	-	97 441		GRZ	
3	-	-	3	2	9	-	-	18 305		KLU	
1 393	5 961	1 213	773	5 880	3 670	116	415	2 291 502		Italien	
3	715	632	-	173	40	-	-	488 771		darunter:ROM	
9	913	49	42	5	6	-	-	719 335		MIL	
1 177	344	-	39	88	197	-	-	221 976		VCE	
-	-	-	-	1	-	-	-	31 804		TRS	
-	-	-	8	-	-	-	-	38 305		VRN	
-	-	-	8	-	-	-	-	135 901		TRN	
10	-	-	74	-	-	-	-	22 638		GOA	
7	500	114	2	-	-	-	-	94 697		FLR	
-	-	-	3	-	2	-	-	149 534		BLQ	
-	-	-	-	-	-	-	-	25 195		PSA	
-	317	338	241	5 238	3 425	-	415	9 331		RMI	
-	-	-	-	-	-	-	-	137 260		NAP	
-	2 591	-	-	-	-	-	-	9 870		BDS	
-	-	-	-	-	-	-	-	26 205		SUF	
82	-	-	-	101	-	116	-	10 981		CAG	
104	48	-	215	157	-	-	-	24 016		DLB	
-	-	-	-	-	-	-	-	11 360		PMO	
-	334	-	138	98	-	-	-	117 494		CTA	
1	3	2	3	19	-	-	-	16 048		*IT	
-	73 024	13 377	37 785	79 671	44 629	18 500	2 852	2 272 445		Griechenland	
-	101	-	-	2 648	2 214	-	-	438 429		darunter:ATH	
-	11 188	783	4 223	11 474	6 557	1 679	-	422 471		SKG	
-	9 771	1 327	5 403	11 460	5 783	2 939	-	181 316		CFU	
-	-	-	-	-	-	-	-	4 186		JSI	
-	-	-	-	-	-	-	-	22 736		ZTH	
-	-	-	-	1 466	-	-	-	19 501		JMK	
-	-	-	-	-	-	-	-	47 910		SMI	
-	-	-	-	-	-	-	-	25 476		JTR	
-	5 143	209	3 689	5 485	-	-	-	121 768		KGS	
-	13 490	4 305	6 292	15 631	11 642	4 169	-	287 488		RHO	
-	-	-	-	-	-	-	-	39 026		CHQ	
-	33 331	6 753	18 198	31 382	18 433	9 713	2 852	582 368		HER	
-	-	-	-	125	-	-	-	33 034		KVA	
-	-	-	-	-	-	-	-	9 788		MJT	
-	-	-	-	-	-	-	-	36 948		*GR	
3	115 703	13 954	54 156	96 510	34 157	17 830	-	3 749 470		Türkei	
-	9 701	-	3 993	-	-	-	-	332 162		darunter:ANK	
3	12 409	482	12 578	4 655	-	-	-	1 208 826		IST	
-	3 732	-	4 212	3 236	-	-	-	320 804		IZM	
-	8 682	2 481	4 581	11 077	3 904	450	-	221 753		DLM	
-	73 972	10 991	26 569	74 379	28 925	17 376	1	473 889		AYT	
-	7 207	-	2 223	3 263	1 328	4	-	192 036		*TR	
-	18 634	-	23	15 972	12 335	-	-	202 799		Zypern	
-	-	-	-	-	-	-	-	2 225		darunter:NIC	
-	12 795	-	11	10 732	8 592	-	-	140 737		LCA	
-	5 839	-	12	5 240	3 743	-	-	59 837		*CY	
6	118	-	10	47	6	-	-	68 878		Slowenien	
6	118	-	10	47	6	-	-	68 878		darunter:LJU	
-	3 496	-	275	4 920	204	-	-	158 036		Kroatien	
-	135	-	-	-	-	-	-	104 600		darunter:ZAG	
-	1 225	-	-	4 496	-	-	-	41 944		SPU	
-	2 108	-	275	424	200	-	-	9 924		DBV	
-	-	-	-	-	1	-	-	1 515		PUY	
-	4 716	-	-	-	-	-	-	82 989		Jugoslawien/Serbien	
-	4 716	-	-	-	-	-	-	76 568		darunter:BEG	
-	-	-	-	-	-	-	-	6 328		*YU	
-	1 814	-	4	15	-	-	-	34 084		Bosnien-Herzegowina	
-	1 814	-	4	15	-	-	-	34 084		darunter:SJJ	
-	-	-	-	105	-	-	-	4 233		Montenegro(Serbien)	
-	-	-	-	105	-	-	-	4 233		darunter:TIV	
-	6 183	-	-	-	-	-	-	46 390		Mazedonien	
-	6 183	-	-	-	-	-	-	46 390		darunter:SKP	
2	469	35	221	320	1	1	-	345 225		Ungarn	
2	469	35	191	320	1	-	-	345 132		darunter:BUD	
-	-	-	-	-	-	-	-	7 935		Albanien	
-	-	-	-	-	-	-	-	7 935		darunter:TIA	
6 819	57	39	17	284	149	16	-	210 385		Tschechische Rep.	
6 686	57	-	17	284	7	16	-	209 772		darunter:PRG	
1 877	71	-	5	16	3	-	-	2 277		Slowakische Rep.	
1 874	64	-	2	-	-	-	-	2 020		darunter:*SK	
-	7 081	-	2	23	-	-	-	106 628		Rumänien	
-	6 615	-	-	23	-	-	-	94 858		darunter:OTP	
-	439	-	-	-	-	-	-	7 481		CND	
-	27	-	2	-	-	-	-	4 289		*RO	
-	51 255	-	-	29 346	14 977	7 675	-	240 664		Bulgarien	
-	19 240	-	-	536	-	-	-	85 807		darunter:SOF	
-	18 424	-	-	16 142	8 430	4 964	-	89 376		VAR	
-	12 394	-	-	12 527	6 545	2 711	-	63 611		BOJ	
-	1 197	-	-	141	2	-	-	1 870		*BG	
6	62 490	-	76	756	20	113	-	614 408		Russische Föd.	
6	50 127	-	15	756	-	-	-	397 467		darunter:MOW	
-	11 788	-	2	-	-	-	-	125 755		LED	
-	-	-	-	-	-	-	-	24 523		OVB	
-	94	-	-	-	-	-	-	5 701		GOJ	
-	-	-	-	-	-	-	-	9 050		SVX	
-	481	-	59	-	20	119	-	51 912		*RU	

5 PERSONENVERKEHR  
 5.2 VERFLECHTUNG IM VERKEHR  
 5.2.1 EINSTEIGER

NACH STRECKENZIELLAND		VON STRECKEN									
BZH.	FLUGPLATZ	HAMBURG (HAM)	HANNOVER (HAJ)	BREMEN (BRE)	DUESSELDORF (DUS)	KOELN/BONN (CGN)	FRANKFURT (FRA)	STUTTGART (STR)	NUERNBERG (NUE)	MUENCHEN (MUC)	BERLIN (TXL)
<b>EINSTEIGER</b>											
<b>INSGESAMT</b>											
	Weißrußland .....	-	1 536	-	-	-	25 403	-	-	6 046	-
	darunter:MSQ .....	-	145	-	-	-	25 403	-	-	6 046	-
	*BY .....	-	1 391	-	-	-	-	-	-	-	-
	Moldavien .....	-	-	-	4	4	12 143	-	-	360	-
	darunter:KIV .....	-	-	-	4	4	12 143	-	-	360	-
	Ukraine .....	-	213	3	21	10	60 599	-	10	5 833	-
	darunter:IEV .....	-	213	3	21	10	60 599	-	10	5 833	-
	Georgien .....	-	-	-	-	14	10 914	7	-	-	-
	darunter:TBS .....	-	-	-	-	14	10 914	7	-	-	-
	Armenien .....	-	-	-	-	-	5 291	-	-	-	-
	darunter:EVN .....	-	-	-	-	-	5 291	-	-	-	-
	Aserbeidschan .....	-	-	-	-	-	9 850	-	-	-	-
	darunter:BAK .....	-	-	-	-	-	9 850	-	-	-	-
	Kasachstan .....	240	17 287	-	1 956	5 052	32 711	2 601	3 486	-	-
	darunter:ALA .....	240	17 287	-	1 956	5 052	32 711	2 601	3 486	-	-
	Kirgisien .....	-	3 853	-	-	-	4 988	-	-	-	-
	darunter:FRU .....	-	3 853	-	-	-	4 988	-	-	-	-
	Turkmenistan .....	-	-	-	-	-	6 116	-	-	12	-
	darunter:ASB .....	-	-	-	-	-	6 116	-	-	12	-
	Usbekistan .....	-	-	-	-	-	24 640	-	-	-	-
	darunter:TAS .....	-	-	-	-	-	24 640	-	-	-	-
	Europa .....	2 450 672	1 744 352	437 733	5 024 168	1 225 001	9 961 079	2 155 477	682 225	4 976 683	1 701 497
	DARUNTER: EU-LAENDER	1 879 801	1 245 829	385 637	3 859 706	874 754	7 162 489	1 595 995	503 206	3 848 633	1 248 625
	Ägypten .....	9 735	7 015	-	35 706	525	138 806	8 998	3 516	80 930	6 429
	darunter:CAI .....	2 307	130	-	6 477	-	77 617	-	-	15 514	-
	ALY .....	-	-	-	-	-	14 669	-	-	-	-
	LXR .....	1 230	-	-	2 671	-	3 764	635	-	6 719	4 959
	HRG .....	6 198	6 885	-	26 558	525	40 674	8 363	3 516	37 762	1 470
	*EG .....	-	-	-	-	-	2 082	-	-	20 935	-
	Libyen .....	-	-	-	-	10	2	-	-	-	-
	Tunesien .....	54 051	69 261	13 048	156 521	27 185	177 659	78 383	41 640	90 220	35 009
	darunter:TUN .....	5 857	2 276	-	9 143	2 828	56 893	2 579	-	6 841	-
	DJE .....	14 789	18 419	3 460	38 246	7 856	41 070	21 324	10 993	28 409	13 198
	MIR .....	33 405	47 317	9 588	104 597	16 334	76 840	54 480	30 647	54 090	21 811
	*TN .....	-	1 249	-	4 535	167	2 858	-	-	1 080	-
	Algerien .....	-	-	-	-	-	6 588	1	-	-	-
	darunter:ALG .....	-	-	-	-	-	6 588	-	-	-	-
	Marokko .....	14 403	12 228	-	33 890	3 694	73 356	13 960	13 686	27 928	7 948
	darunter:CAS .....	-	-	-	-	7	45 309	-	2	2	-
	TNG .....	-	-	-	-	196	943	-	-	-	-
	AGA .....	13 742	11 991	-	27 644	1 986	19 764	13 141	13 681	23 918	7 948
	QUD .....	-	-	-	5 664	600	5 512	-	-	-	-
	RAK .....	661	237	-	582	531	1 828	819	-	4 008	-
	Kap Verde .....	-	-	-	-	-	1 738	-	-	3 404	-
	darunter:SID .....	-	-	-	-	-	1 738	-	-	3 404	-
	Senegal .....	-	-	-	35	-	9 219	-	-	-	-
	darunter:DKR .....	-	-	-	35	-	9 219	-	-	-	-
	Gambia .....	-	-	-	72	3 151	4 860	-	-	2 107	448
	darunter:BJL .....	-	-	-	72	3 151	4 860	-	-	2 107	448
	Guinea .....	-	-	-	8	-	-	-	-	-	-
	Tschad .....	-	-	-	-	-	1	-	-	-	-
	Ghana .....	-	-	-	9 032	-	7 491	-	-	-	-
	darunter:ACC .....	-	-	-	9 032	-	7 491	-	-	-	-
	Togo .....	-	-	-	92	-	-	-	-	-	-
	Nigeria .....	-	-	-	309	-	27 741	4	-	-	-
	darunter:LOS .....	-	-	-	309	-	27 734	-	-	-	-
	Kongo .....	-	-	-	-	-	-	-	4	-	-
	Sudan .....	-	-	-	-	-	9 935	-	-	-	-
	darunter:KRT .....	-	-	-	-	-	9 935	-	-	-	-
	Dschibuti .....	-	-	-	-	-	307	-	-	-	-
	Eritrea .....	-	-	-	-	-	9 356	-	-	-	-
	darunter:ASM .....	-	-	-	-	-	9 356	-	-	-	-
	Äthiopien .....	-	-	-	-	4	24 717	-	-	-	-
	darunter:ADD .....	-	-	-	-	-	24 717	-	-	-	-
	Kenia .....	-	-	10 459	-	-	37 388	-	-	9 701	-
	darunter:NBO .....	-	-	-	-	-	20 143	-	-	-	-
	MBA .....	-	-	10 459	-	-	17 245	-	-	9 701	-
	Simbabwe .....	-	-	-	-	-	13 537	-	-	-	-
	darunter:HRE .....	-	-	-	-	-	13 537	-	-	-	-
	Namibia .....	-	-	5 405	-	-	41 892	-	-	8 559	-
	darunter:WDH .....	-	-	5 405	-	-	41 892	-	-	8 559	-
	Madagaskar .....	-	-	-	-	-	-	-	-	2 712	-
	darunter:TNR .....	-	-	-	-	-	-	-	-	2 712	-
	Seschellen .....	-	-	-	-	-	15 384	-	-	-	-
	darunter:SEZ .....	-	-	-	-	-	15 384	-	-	-	-
	Mauritius .....	-	-	1 945	1 412	-	17 681	-	-	13 774	-
	darunter:MRU .....	-	-	1 945	1 412	-	17 681	-	-	13 774	-
	Südafrika .....	-	-	446	2	-	158 430	8	-	5 414	-
	darunter:JNB .....	-	-	-	-	-	112 676	-	-	-	-
	CPT .....	-	-	-	390	-	45 234	-	-	5 414	-
	Afrika .....	78 189	88 504	13 048	253 920	35 983	776 148	101 354	58 846	244 749	49 834
	Kanada .....	13 175	1 982	-	13 274	6	455 033	7 827	-	12 953	-
	darunter:YMX .....	-	-	-	-	-	35 342	-	-	-	-
	YTO .....	3 755	-	-	4 363	-	235 215	2 495	-	6 742	-
	YWG .....	-	-	-	-	-	1 808	-	-	-	-
	YEA .....	-	-	-	-	-	2 342	-	-	-	-
	YVR .....	4 423	-	-	4 148	-	102 431	2 262	-	2 389	-
	YYC .....	3 102	1 982	-	3 493	-	68 475	1 626	-	1 773	-
	YHZ .....	1 837	-	-	1 270	-	6 424	1 444	-	2 049	-

HERKUNFTSFLUGPLATZ								NACH STRECKENZIELLAND		
(THF)	B E R L I N (SXF)	SAARBRUECKEN! (SCN)	MUENSTER/ OSN. (FMO)	LEIPZIG (LEJ)	DRESDEN (DRS)	ERFURT (ERF)	SONSTIGE	INSGESAMT	BZfl.	FLUGPLATZ
									EINSTEIGER	
									INSGESAMT	
-	2 400	-	-	-	-	-	-	35 385	Weißrußland	
-	2 400	-	-	-	-	-	-	33 994	darunter:MSQ	
-	-	-	-	-	-	-	-	1 391	*BY	
-	880	-	2	-	-	-	-	13 393	Moldavien	
-	880	-	2	-	-	-	-	13 393	darunter:KIV	
6	5 739	-	9	-	-	-	-	72 443	Ukraine	
6	5 739	-	9	-	-	-	-	72 443	darunter:IEV	
-	-	-	-	-	-	-	-	10 935	Georgien	
-	-	-	-	-	-	-	-	10 935	darunter:TBS	
-	-	-	-	-	-	-	-	5 291	Armenien	
-	-	-	-	-	-	-	-	5 291	darunter:EVN	
-	-	-	-	-	-	-	-	9 850	Aserbeidschan	
-	-	-	-	-	-	-	-	9 850	darunter:BAK	
-	-	-	587	-	-	-	-	63 920	Kasachstan	
-	-	-	587	-	-	-	-	63 920	darunter:ALA	
-	-	-	-	-	-	-	-	8 841	Kirgisien	
-	-	-	-	-	-	-	-	8 841	darunter:FRU	
-	-	-	-	-	-	-	-	6 128	Turkmenistan	
-	-	-	-	-	-	-	-	6 128	darunter:ASB	
-	-	-	-	-	-	-	-	24 640	Usbekistan	
-	-	-	-	-	-	-	-	24 640	darunter:TAS	
149 759	704 259	128 925	397 149	505 225	310 927	107 173	5 190	32 667 484	Europa	
102 915	402 855	114 828	332 943	339 179	220 409	81 437	5 171	24 204 412	DARUNTER: EU-LAENDER	
-	15 685	-	116	4 557	-	-	-	312 018	Ägypten	
-	6 056	-	-	-	-	-	-	108 101	darunter:CAI	
-	-	-	-	-	-	-	-	14 669	ALY	
-	5	-	-	20	-	-	-	20 003	LXR	
-	9 624	-	116	4 537	-	-	-	146 228	HRG	
-	-	-	-	-	-	-	-	23 017	*EG	
-	-	-	-	-	-	-	-	12	Libyen	
-	61 194	11 337	14 431	48 994	24 146	13 436	-	916 515	Tunesien	
-	7 428	-	-	3 431	-	-	-	97 076	darunter:TUN	
-	12 605	3 838	7 019	11 081	6 844	2 269	-	241 420	DJE	
-	40 060	7 493	7 412	34 482	17 302	11 167	-	567 031	MIR	
-	1 101	-	-	-	-	-	-	10 988	*TN	
3	1 650	-	-	-	-	-	-	8 242	Algerien	
-	1 650	-	-	-	-	-	-	8 238	darunter:ALG	
-	8 602	-	960	10 499	1 841	2 199	-	225 194	Marokko	
-	-	-	-	-	-	-	-	45 320	darunter:CAS	
-	-	-	-	-	-	-	-	1 139	TNG	
-	8 050	-	960	10 499	1 394	2 199	-	156 917	AGA	
-	-	-	-	-	-	-	-	11 776	OLD	
-	552	-	-	-	447	-	-	9 665	RAK	
-	-	-	-	-	-	-	-	5 142	Kap Verde	
-	-	-	-	-	-	-	-	5 142	darunter:SID	
-	-	-	-	-	-	-	-	9 254	Senegal	
-	-	-	-	-	-	-	-	9 254	darunter:DKR	
-	914	-	-	-	1 441	-	-	12 993	Gambia	
-	914	-	-	-	1 441	-	-	12 993	darunter:BJL	
-	-	-	-	-	-	-	-	8	Guinea	
-	-	-	-	-	-	-	-	1	Tschad	
-	-	-	-	-	-	-	-	16 523	Ghana	
-	-	-	-	-	-	-	-	16 523	darunter:ACC	
-	-	-	-	-	-	-	-	92	Togo	
-	-	-	-	-	-	-	-	28 054	Nigeria	
-	-	-	-	-	-	-	-	28 043	darunter:LOS	
-	-	-	-	-	-	-	-	4	Kongo	
-	-	-	-	-	-	-	-	9 935	Sudan	
-	-	-	-	-	-	-	-	9 935	darunter:KRT	
-	-	-	-	-	-	-	-	307	Dschibuti	
-	-	-	-	-	-	-	-	9 356	Eritrea	
-	-	-	-	-	-	-	-	9 356	darunter:ASM	
-	-	-	-	-	-	-	-	24 721	Äthiopien	
-	-	-	-	-	-	-	-	24 717	darunter:ADD	
-	81	-	-	-	-	-	-	57 629	Kenia	
-	-	-	-	-	-	-	-	20 143	darunter:NBO	
-	81	-	-	-	-	-	-	37 486	MBA	
-	-	-	-	-	-	-	-	13 537	Simbabwe	
-	-	-	-	-	-	-	-	13 537	darunter:HRE	
-	-	-	-	-	-	-	-	55 856	Namibia	
-	-	-	-	-	-	-	-	55 856	darunter:WDH	
-	-	-	-	-	-	-	-	2 712	Madagaskar	
-	-	-	-	-	-	-	-	2 712	darunter:TNR	
-	-	-	-	-	-	-	-	15 384	Seschellen	
-	-	-	-	-	-	-	-	15 384	darunter:SEZ	
-	669	-	-	-	-	-	-	35 481	Mauritius	
-	669	-	-	-	-	-	-	35 481	darunter:MRU	
-	-	-	-	2	-	-	-	164 362	Südafrika	
-	-	-	-	2	-	-	-	112 678	darunter:JNB	
-	-	-	-	-	-	-	-	51 038	CPT	
3	88 795	11 337	15 507	64 052	27 428	15 635	-	1 923 332	Afrika	
3	7 960	-	2	-	-	-	-	512 215	Kanada	
-	2	-	-	-	-	-	-	35 344	darunter:YMX	
-	7 954	-	2	-	-	-	-	260 526	YTO	
-	-	-	-	-	-	-	-	1 808	YAG	
-	-	-	-	-	-	-	-	2 342	YEA	
-	-	-	-	-	-	-	-	115 653	YVR	
-	-	-	-	-	-	-	-	80 451	YYC	
-	-	-	-	-	-	-	-	13 024	YHZ	



NACH STRECKENZIELLAND BZW. ----- FLUGPLATZ	VON STRECKEN									
	HAMBURG (HAM)	HANNOVER (HAJ)	BREMEN (BRE)	DUESSELDORF (DUS)	KOELN/BONN (CGN)	FRANKFURT (FRA)	STUTTGART (STR)	NUERNBERG (NUE)	MUENCHEN (MUC)	BERLIN (TXL)
EINSTEIGER										
INSGESAMT										
USA *CA	-	-	-	-	2	2	996	-	-	-
darunter:JFK	37 478	451	70	321 245	12 091	2 493 986	90 034	415	418 746	5 340
CHI	-	-	-	144 536	-	477 139	32 341	-	121 584	5 340
BOS	-	-	-	58 174	-	325 167	-	-	66 213	-
PHL	-	-	-	-	-	142 742	-	-	-	-
WAS	-	-	-	-	-	47 070	-	-	58 697	-
DET	-	-	-	-	-	228 991	-	-	32 636	-
PIT	-	-	-	-	-	133 209	-	-	3 318	-
CVG	-	-	-	-	-	61 164	-	-	-	-
ATL	37 478	-	-	-	-	107 512	-	-	1 992	-
CLT	-	-	-	-	-	219 726	57 587	-	65 838	-
TPA	-	-	-	-	-	15 666	-	-	-	-
MIA	-	-	-	-	-	13 722	-	-	78	-
SJU	-	-	70	30 831	-	136 353	-	-	28 364	-
ORL	-	-	-	22 852	-	2 811	-	-	-	-
*U2	-	451	-	29 891	1 389	21 307	-	-	343	-
MSP	-	-	-	-	-	10 938	-	-	1 255	-
DAL	-	-	-	-	-	3 510	-	-	-	-
HOU	-	-	-	-	-	120 818	-	-	-	-
SEA	-	-	-	-	-	45 423	-	-	-	-
PDX	-	-	-	-	-	21 967	-	-	-	-
SFO	-	-	-	-	-	3 054	-	-	-	-
LAX	-	-	-	20 726	-	128 890	-	-	36 201	-
DEN	-	-	-	2 404	489	188 940	-	-	1 897	-
PHX	-	-	-	10 872	-	23 940	-	-	-	-
LAS	-	-	-	-	6 720	6 581	-	-	-	-
ANC	-	-	-	-	3 465	3 780	-	-	-	-
HNL	-	-	-	-	-	2 603	-	-	-	-
Mexiko	-	-	-	23 707	10 596	133 238	-	-	7 033	-
darunter:MEX	-	-	-	-	-	90 425	-	-	-	-
ACA	-	-	-	63	-	8 391	-	-	-	-
*MX	-	-	-	23 644	10 596	34 422	-	-	7 033	-
Costa Rica	-	-	-	2 793	-	1 188	-	-	-	-
darunter:SJO	-	-	-	2 793	-	1 188	-	-	-	-
Panama	-	-	-	-	-	-	-	-	-	320
Kuba	3 396	5 001	-	39 494	15 478	47 548	-	-	10 317	-
darunter:HAV	-	-	-	-	-	6 807	-	-	-	-
VRA	3 396	5 001	-	21 102	11 708	25 981	-	-	8 090	-
*CU	-	-	-	18 392	3 770	14 760	-	-	2 227	-
Bahamas	-	-	-	-	-	2 635	-	-	-	-
darunter:NAS	-	-	-	-	-	2 635	-	-	-	-
Jamaika	-	-	-	16 066	4 160	11 510	-	-	4 390	-
darunter:MBJ	-	-	-	16 066	4 160	11 510	-	-	4 390	-
Dominik. Republik	19 198	18 178	-	92 549	27 526	91 474	18 710	-	56 406	-
darunter:SDQ	-	-	-	12 969	4 553	16 645	-	-	4 585	-
POP	13 169	9 159	-	41 061	17 276	39 143	12 354	-	26 851	-
*DD	6 029	9 019	-	38 519	5 697	36 686	6 356	-	24 970	-
Antigua-Barbuda	-	-	-	-	-	3 085	-	-	-	-
darunter:ANU	-	-	-	-	-	3 085	-	-	-	-
Barbados	-	-	-	2 006	-	5 500	-	-	-	-
darunter:BOG	-	-	-	2 006	-	5 500	-	-	-	-
Trinidad und Tobago	-	-	-	-	-	6 922	-	-	502	-
darunter:TAB	-	-	-	-	-	6 922	-	-	502	-
Niederl. Antillen	6	-	-	-	125	-	-	-	-	-
St. Lucia	-	-	-	-	-	6 790	-	-	-	-
darunter:UVF	-	-	-	-	-	6 790	-	-	-	-
Kolumbien	-	-	-	152	-	32 668	-	-	-	-
darunter:BOG	-	-	-	-	-	32 461	-	-	-	-
Venezuela	-	-	-	23 243	-	13 953	-	-	3 013	-
darunter:CCS	-	-	-	-	-	1 515	-	-	-	-
PMV	-	-	-	23 243	-	12 438	-	-	3 013	-
Brasilien	-	155	-	-	2	210 188	74	-	207	-
darunter:RIO	-	-	-	-	-	38 766	-	-	-	-
SAD	-	-	-	-	-	99 562	-	-	202	-
REC	-	-	-	-	-	6 779	-	-	-	-
SSA	-	-	-	-	-	6 693	-	-	-	-
*BR	-	155	-	-	2	58 368	74	-	5	-
Ecuador	-	-	-	-	-	244	-	-	-	-
Peru	-	-	-	-	-	23 518	-	-	-	-
darunter:LIM	-	-	-	-	-	23 518	-	-	-	-
Uruguay	-	-	-	-	-	6	-	-	-	-
Argentinien	-	-	-	-	-	47 558	-	-	-	-
darunter:BUE	-	-	-	-	-	47 558	-	-	-	-
Chile	-	-	-	-	-	43 239	-	-	-	-
darunter:SCL	-	-	-	-	-	43 239	-	-	-	-
Amerika	73 253	25 767	70	534 529	69 984	3 630 283	116 645	415	513 567	5 660
Libanon	-	-	-	38	-	35 030	221	-	-	63
darunter:BEY	-	-	-	38	-	35 030	221	-	-	63
Israel	3 094	6 395	-	8 768	7 721	154 083	5 420	-	85 199	280
darunter:TLV	3 094	6 395	-	8 768	7 668	153 568	5 420	-	85 148	280
Jordanien	-	-	-	-	-	28 351	-	-	3 735	4 121
darunter:AMM	-	-	-	-	-	27 854	-	-	2 876	4 121
AQJ	-	-	-	-	-	497	-	-	859	-
Syrien	-	-	-	-	-	28 019	-	-	3 052	-
darunter:DAM	-	-	-	-	-	24 912	-	-	3 052	-
ALP	-	-	-	-	-	3 107	-	-	-	-
Iran	11 421	-	-	-	-	69 137	-	-	-	-
darunter:THR	11 421	-	-	-	-	69 137	-	-	-	-
Kuweit	-	-	-	-	-	24 875	5	-	3 714	-
darunter:KWI	-	-	-	-	-	24 875	5	-	3 714	-
Bahrain	-	-	-	-	-	15 111	-	-	-	-

HERKUNFTSFLUGPLATZ								NACH STRECKENZIELLAND	
B E R L I N (THF)	SAARBRUECKEN! (SXF)	MUENSTER/ OSN. (FMO)	LEIPZIG (LEJ)	DRESDEN (DRS)	ERFURT (ERF)	SONSTIGE	INSGESAMT	BZW.	FLUGPLATZ
-	-	-	-	-	-	-	2 998		EINSTEIGER
12	431	-	-	-	34	-	3 380 333	USA	*CA
-	-	-	-	-	-	-	780 940	darunter:JFK	
-	-	-	-	-	-	-	449 557	CHI	
-	-	-	-	-	-	-	142 742	BOS	
-	-	-	-	-	-	-	105 767	PHL	
-	-	-	-	-	-	-	261 627	WAS	
-	-	-	-	-	-	-	136 527	DET	
-	-	-	-	-	-	-	61 164	PIT	
-	-	-	-	-	-	-	109 504	CVG	
-	-	-	-	-	-	-	380 629	ATL	
-	-	-	-	-	-	-	15 666	CLT	
-	-	-	-	-	-	-	13 800	TPA	
-	-	-	-	-	-	-	195 548	MIA	
-	106	-	-	-	-	-	2 881	SJU	
-	316	-	-	-	-	-	44 608	ORL	
-	-	-	-	-	-	-	44 240	*U2	
-	-	-	-	-	-	-	3 510	MSP	
-	-	-	-	-	34	-	120 852	DAL	
-	-	-	-	-	-	-	45 423	HOU	
-	-	-	-	-	-	-	21 967	SEA	
-	-	-	-	-	-	-	3 054	PDX	
-	-	-	-	-	-	-	165 091	SFO	
-	-	-	-	-	-	-	211 563	LAX	
-	-	-	-	-	-	-	26 833	DEN	
-	-	-	-	-	-	-	10 872	PHX	
-	-	-	-	-	-	-	13 301	LAS	
-	-	-	-	-	-	-	7 245	ANC	
-	-	-	-	-	-	-	2 603	HNL	
-	2 505	-	151	-	-	-	177 230	Mexiko	
-	-	-	-	-	-	-	90 425	darunter:MEX	
-	-	-	-	-	-	-	8 454	ACA	
-	2 505	-	151	-	-	-	78 351	*MX	
-	-	-	-	-	-	-	3 981	Costa Rica	
-	-	-	-	-	-	-	3 981	darunter:SJO	
-	-	-	-	-	-	-	320	Panama	
-	15 584	-	-	-	-	-	136 818	Kuba	
-	5 343	-	-	-	-	-	12 150	darunter:HAV	
-	10 241	-	-	-	-	-	85 519	VRA	
-	-	-	-	-	-	-	39 149	*CU	
-	-	-	-	-	-	-	2 635	Bahamas	
-	-	-	-	-	-	-	2 635	darunter:NAS	
-	1 284	-	-	-	-	-	37 410	Jamaika	
-	1 284	-	-	-	-	-	37 410	darunter:MBJ	
-	37 385	-	10 352	-	-	-	371 778	Dominik. Republik	
-	-	-	-	-	-	-	37 752	darunter:SDQ	
-	28 863	-	4 469	-	-	-	192 345	POP	
-	8 522	-	5 883	-	-	-	141 681	*DO	
-	-	-	-	-	-	-	3 085	Antigua-Barbuda	
-	-	-	-	-	-	-	3 085	darunter:ANU	
-	-	-	-	-	-	-	7 506	Barbados	
-	-	-	-	-	-	-	7 506	darunter:BGI	
-	-	-	-	-	-	-	7 424	Trinidad und Tobago	
-	-	-	-	-	-	-	7 424	darunter:TAB	
-	-	-	-	-	-	-	131	Niederl. Antillen	
-	-	-	-	-	-	-	6 790	St. Lucia	
-	-	-	-	-	-	-	6 790	darunter:UVF	
-	-	-	-	-	-	-	32 820	Kolumbien	
-	-	-	-	-	-	-	32 461	darunter:BOG	
-	-	-	-	-	-	-	40 209	Venezuela	
-	-	-	-	-	-	-	1 515	darunter:CCS	
-	-	-	-	-	-	-	38 694	PMV	
-	-	-	-	-	1	-	210 627	Brasilien	
-	-	-	-	-	-	-	38 766	darunter:RIO	
-	-	-	-	-	-	-	99 764	SAO	
-	-	-	-	-	-	-	6 779	REC	
-	-	-	-	-	-	-	6 693	SSA	
-	-	-	-	1	-	-	58 625	*BR	
-	-	-	-	-	-	-	244	Ecuador	
-	-	-	-	-	-	-	23 518	Peru	
-	-	-	-	-	-	-	23 518	darunter:LIM	
-	-	-	-	-	-	-	6	Uruguay	
-	-	-	-	-	6	-	47 564	Argentinien	
-	-	-	-	-	-	-	47 558	darunter:BUJ	
-	-	-	-	-	-	-	43 239	Chile	
-	-	-	-	-	-	-	43 239	darunter:SCL	
15	65 149	-	2	10 503	7	34	5 045 883	Amerika	
-	728	-	-	-	-	-	36 080	Libanon	
-	728	-	-	-	-	-	36 080	darunter:BEY	
-	14 039	-	-	563	-	-	285 562	Israel	
-	14 039	-	-	515	-	-	284 890	darunter:TLV	
-	-	-	2	-	-	-	36 209	Jordanien	
-	-	-	2	-	-	-	34 853	darunter:AMM	
-	-	-	-	-	-	-	1 356	AQJ	
-	3 100	-	-	-	-	-	34 171	Syrien	
-	2 547	-	-	-	-	-	30 511	darunter:DAM	
-	553	-	-	-	-	-	3 660	ALP	
-	-	4	-	-	-	-	80 562	Iran	
-	-	-	-	-	-	-	80 558	darunter:THR	
-	2	-	-	-	-	-	28 596	Kuweit	
-	2	-	-	-	-	-	28 596	darunter:KWI	
-	-	-	-	-	-	-	15 111	Bahrain	

NACH STRECKENZIELLAND BZW. — FLUGPLATZ	VON STRECKEN									
	HAMBURG (HAM)	HANNOVER (HAJ)	BREMEN (BRE)	DUESSELDORF (DUS)	KOELN/BONN (CGN)	FRANKFURT (FRA)	STUTTGART (STR)	NUERNBERG (NUE)	MUENCHEN (MUC)	BERLIN (TXL)
EINSTEIGER										
INSGESAMT										
darunter:BAH .....	-	-	-	-	-	15 111	-	-	-	-
Katar .....	-	-	-	-	-	2 867	-	-	5 073	-
darunter:DOH .....	-	-	-	-	-	2 867	-	-	5 073	-
Saudi-Arabien .....	306	210	-	919	1 945	42 565	469	77	781	-
darunter:JED .....	304	210	-	-	207	23 164	469	77	315	-
RUH .....	2	-	-	-	-	14 224	-	-	-	-
*SA .....	-	-	-	919	1 738	4 752	-	-	466	-
Jemen .....	-	-	-	-	-	14 743	-	-	-	-
darunter:SAH .....	-	-	-	-	-	14 743	-	-	-	-
Oman .....	-	-	-	-	-	6 366	-	-	-	-
darunter:MCT .....	-	-	-	-	-	6 366	-	-	-	-
Ver. Arab. Emirate .....	2 744	733	-	8 663	372	109 578	650	-	11 477	-
darunter:SHJ .....	-	-	-	961	-	1 750	-	-	2 525	-
DXB .....	-	-	-	-	-	90 399	-	-	166	-
AUH .....	2 744	733	-	7 702	372	17 429	650	-	8 786	-
Pakistan .....	-	-	-	-	-	26 831	-	-	-	-
darunter:KHI .....	-	-	-	-	-	17 628	-	-	-	-
ISB .....	-	-	-	-	-	3 052	-	-	-	-
LHE .....	-	-	-	-	-	8 151	-	-	-	-
Bangladesch .....	-	-	-	-	-	2 776	-	-	-	-
darunter:DAC .....	-	-	-	-	-	2 776	-	-	-	-
Indien .....	-	-	30	1 624	-	289 559	9	-	2	-
darunter:DEL .....	-	-	30	-	-	124 474	-	-	-	-
BOM .....	-	-	-	-	-	127 911	-	-	-	-
MAA .....	-	-	-	-	-	36 878	9	-	-	-
GOI .....	-	-	-	1 624	-	296	-	-	-	-
Nepal .....	-	-	-	96	-	8 340	-	-	3 519	-
darunter:KTM .....	-	-	-	96	-	8 340	-	-	3 519	-
Sri Lanka .....	-	1 848	-	14 765	618	34 810	131	-	26 299	-
darunter:CMB .....	-	1 848	-	14 765	618	34 810	131	-	26 299	-
Malediven .....	689	876	-	20 553	452	22 938	1 795	-	27 040	-
darunter:MLE .....	689	876	-	20 553	452	22 938	1 795	-	27 040	-
Thailand .....	-	-	-	15 667	-	311 558	-	-	49 688	-
darunter:BKK .....	-	-	-	12 348	-	299 756	-	-	44 856	-
HKT .....	-	-	-	3 191	-	11 802	-	-	4 674	-
Vietnam .....	-	-	-	-	-	11 060	-	-	-	-
darunter:SGN .....	-	-	-	-	-	11 060	-	-	-	-
Malaysia .....	-	-	-	-	-	71 809	-	-	11 852	-
darunter:KUL .....	-	-	-	-	-	71 809	-	-	11 852	-
Singapur .....	-	-	-	-	-	261 296	-	-	-	-
darunter:SIN .....	-	-	-	-	-	261 296	-	-	-	-
Brunei .....	-	-	-	-	-	1 513	-	-	-	-
darunter:BMN .....	-	-	-	-	-	1 513	-	-	-	-
Indonesien .....	-	-	-	-	-	64 837	-	-	-	-
darunter:JKT .....	-	-	-	-	-	46 389	-	-	-	-
DPS .....	-	-	-	-	-	18 448	-	-	-	-
Philippinen .....	-	-	-	-	-	77 284	3	-	-	-
darunter:MNL .....	-	-	-	-	-	77 284	-	-	-	-
Hongkong (China) .....	-	-	-	-	-	209 094	-	-	-	-
darunter:HKG .....	-	-	-	-	-	209 094	-	-	-	-
Taiwan .....	-	-	-	-	-	14 531	-	-	-	-
darunter:TPE .....	-	-	-	-	-	14 531	-	-	-	-
Japan .....	-	-	-	-	-	377 089	-	-	6 389	-
darunter:TYO .....	-	-	-	-	-	253 024	-	-	-	-
OSA .....	-	-	-	-	-	105 420	-	-	6 389	-
NGO .....	-	-	-	-	-	18 645	-	-	-	-
Rep. Korea .....	-	-	-	-	-	111 212	-	-	-	-
darunter:SEL .....	-	-	-	-	-	111 212	-	-	-	-
Dem. VR Korea .....	-	-	-	-	-	-	-	-	-	-
China .....	-	-	-	-	-	174 989	2	-	8 070	-
darunter:ULN .....	-	-	-	-	-	792	-	-	-	-
PEK .....	-	-	-	-	-	126 838	-	-	5 401	-
SHA .....	-	-	-	-	-	47 359	-	-	2 669	-
Asien .....	18 254	10 062	30	71 093	11 108	2 602 251	8 705	77	245 890	4 464
Australien .....	-	-	-	-	2	31 149	91	-	-	-
darunter:SYD .....	-	-	-	-	-	29 496	-	-	-	-
MEL .....	-	-	-	-	-	1 653	-	-	-	-
Neuseeland .....	-	-	-	-	-	10 827	-	-	-	-
darunter:AKL .....	-	-	-	-	-	10 827	-	-	-	-
Polynesien .....	-	-	-	-	-	280	-	-	-	-
Vanuatu .....	-	-	-	-	5	-	-	-	-	-
Papua-Neuguinea .....	-	-	-	-	4	-	-	-	-	-
Australien/O .....	-	-	-	-	11	42 256	91	-	-	-
I N S G E S A M T ..	2 620 368	1 868 685	450 881	5 883 710	1 342 087	17 012 017	2 382 272	741 563	5 980 889	1 761 445

HERKUNFTSFLUGPLATZ								NACH STRECKENZIELLAND		
B E R L I N (THF)	(SXF)	SAARBRUECKEN: (SCN)	MUENSTER/ OSN.(FMO)	LEIPZIG (LEJ)	DRESDEN (DRS)	ERFURT (ERF)	SONSTIGE	INSGESAMT	BZ4.	FLUGPLATZ
-	-	-	-	-	-	-	-	15 111		EINSTEIGER
-	-	-	-	-	-	-	-	7 940		INSGESAMT
-	-	-	-	-	-	-	-	7 940		darunter:BAH
-	472	209	-	-	-	-	-	47 953		Katar
-	-	209	-	-	-	-	-	24 955		darunter:DOH
-	-	-	-	-	-	-	-	14 226		Saudi-Arabien
-	472	-	-	-	-	-	-	8 347		darunter:JED
-	-	-	-	-	-	-	-	14 743		RUH
-	-	-	-	-	-	-	-	6 366		*SA
-	-	-	-	-	-	-	-	14 743		Jemen
-	-	-	-	-	-	-	-	6 366		darunter:SAH
-	-	-	-	-	-	-	-	6 366		Oman
-	2 960	-	-	-	-	-	-	137 177		darunter:MCT
-	1 100	-	-	-	-	-	-	6 336		Ver.Arab.Emirate
-	-	-	-	-	-	-	-	90 565		darunter:SHJ
-	1 860	-	-	-	-	-	-	40 276		DXB
-	-	-	-	-	-	-	-	26 831		AUH
-	-	-	-	-	-	-	-	17 628		Pakistan
-	-	-	-	-	-	-	-	3 052		darunter:KHI
-	-	-	-	-	-	-	-	6 151		ISB
-	-	-	-	-	-	-	-	2 776		LHE
-	-	-	-	-	-	-	-	2 776		Bangladesch
-	-	-	-	-	-	-	-	291 224		darunter:DAC
-	-	-	-	-	-	-	-	124 504		Indien
-	-	-	-	-	-	-	-	127 911		darunter:DEL
-	-	-	-	-	-	-	-	36 887		BOM
-	-	-	-	-	-	-	-	1 920		MAA
-	-	-	-	-	-	-	-	11 955		GOI
-	-	-	-	-	-	-	-	11 955		Nepal
-	1 628	-	-	-	-	-	-	80 099		darunter:KTM
-	1 628	-	-	-	-	-	-	80 099		Sri Lanka
-	852	-	-	-	-	-	-	75 195		darunter:CEB
-	852	-	-	-	-	-	-	75 195		Malediven
-	1 601	-	-	-	-	-	-	378 514		darunter:MLE
-	-	-	-	-	-	-	-	357 000		Thailand
-	1 317	-	-	-	-	-	-	20 984		darunter:BKK
-	-	-	-	-	-	-	-	11 081		HKT
-	-	-	-	-	1	-	-	11 060		Vietnam
-	-	-	-	-	-	-	-	83 685		darunter:SGN
-	-	4	-	-	-	-	-	83 661		Malaysia
-	-	-	-	-	-	-	-	275 479		darunter:KUL
-	14 183	-	-	-	-	-	-	275 479		Singapur
-	14 183	-	-	-	-	-	-	1 513		darunter:SIN
-	-	-	-	-	-	-	-	1 513		Brunei
-	-	-	-	-	-	-	-	64 837		darunter:BNW
-	-	-	-	-	-	-	-	46 389		Indonesien
-	-	-	-	-	-	-	-	18 448		darunter:JKT
-	-	-	-	-	-	-	-	77 289		DPS
-	-	-	-	-	-	2	-	77 284		Philippinen
-	-	-	-	-	-	-	-	209 094		darunter:MNL
-	-	-	-	-	-	-	-	209 094		Hongkong(China)
-	-	-	-	-	-	-	-	14 531		darunter:HKG
-	-	-	-	-	-	-	-	14 531		Taiwan
-	-	-	-	-	-	-	-	383 478		darunter:TPE
-	-	-	-	-	-	-	-	253 024		Japan
-	-	-	-	-	-	-	-	111 809		darunter:TYO
-	-	-	-	-	-	-	-	18 645		OSA
-	-	-	-	-	-	-	-	111 212		N60
-	36	-	-	-	-	-	-	111 212		Rep. Korea
-	9 149	-	-	-	-	-	-	36		darunter:SEL
-	3 456	-	-	-	-	-	-	192 210		Dem. VR Korea
-	5 693	-	-	-	-	-	-	4 248		China
-	-	-	-	-	-	-	-	137 932		darunter:ULN
-	-	-	-	-	-	-	-	50 028		PEK
-	-	-	-	-	-	-	-			SHA
-	48 750	217	2	563	1	2	-	3 021 469		Asien
-	-	-	-	-	-	-	-	31 242		Australien
-	-	-	-	-	-	-	-	29 496		darunter:SYD
-	-	-	-	-	-	-	-	1 653		MEL
-	-	-	-	-	-	-	-	10 827		Neuseeland
-	-	-	-	-	-	-	-	10 827		darunter:AKL
-	-	-	6	-	-	-	-	286		Polynesien
-	-	-	-	-	-	-	-	5		Vanuatu
-	-	-	-	-	-	-	-	4		Papua-Neuguinea
-	-	-	6	-	-	-	-	42 364		Australien/O
149 777	906 953	140 479	412 666	580 343	338 363	122 844	5 190	42 700 532		I N S G E S A M T



HERKUNFTSFLUGPLATZ								NACH STRECKENZIELLAND		
(THF)	B E R L I N (SXF)	SAARBRUECKEN (SCN)	MUENSTER/ OSN.(FMO)	LEIPZIG (LEJ)	DRESDEN (DRS)	ERFURT (ERF)	SONSTIGE	INSGESAMT	BZW.	FLUGPLATZ
-	2	-	-	-	8 476	-	-	353 457		EINSTEIGER IM
-	2	-	-	-	-	-	-	252 374		LINIENVERKEHR
-	-	-	-	-	-	-	-	10 152		Polen
-	-	-	-	-	4 016	-	-	23 544		darunter:WAW
-	-	-	-	-	-	-	-	45 434		GDN
-	-	-	-	-	4 460	-	-	27 953		KRK
-	-	-	-	-	-	-	-	49 862		KTW
-	-	-	-	-	-	-	-	40 196		*PL
-	-	-	-	-	-	-	-	9 666		Litauen
-	-	-	-	-	-	-	-	27 657		darunter:VNO
1 003	-	-	-	-	-	-	-	27 657		*LT
1 003	-	-	-	-	-	-	-	10 451		Lettland
-	-	-	-	-	-	-	-	10 451		darunter:RIX
-	-	-	-	-	205	-	-	347 746		Estland
-	-	-	-	-	205	-	-	347 485		darunter:TLL
43	21	-	-	-	-	-	-	456 689		Finnland
-	21	-	-	-	-	-	-	347 043		darunter:HEL
43	-	-	-	-	-	-	-	3 323		Schweden
4 667	-	-	-	-	-	-	-	105 342		darunter:STO
4 667	-	-	-	-	-	-	-	217 976		MMA
11 285	-	-	47	7	-	-	-	217 618		GOT
11 190	-	-	47	7	-	-	-	217 618		Norwegen
95	-	-	-	-	-	-	-	697 899		darunter:OSL
510	29 287	234	2 715	3 894	5 626	-	-	662 104		Dänemark
40	28 917	178	2 422	3 748	5 626	-	-	35 033		darunter:CPH
-	-	-	-	-	-	-	-	291 007		Gröbritannien
-	-	-	-	-	-	-	-	303 364		darunter:LON
-	-	-	-	-	-	-	-	8 439		BHX
-	-	-	-	-	-	-	-	9 521		MAN
-	-	-	-	-	-	-	-	20 579		NCL
219	-	-	123	-	-	-	-	1 708		GLA
251	-	-	170	-	-	-	-	3 432		EDI
-	370	56	-	146	-	-	-	3 468		BFS
-	-	-	-	1 770	-	-	-	39 828		JER
-	-	-	-	1 148	-	-	-	220 626		GCI
-	-	-	-	1 622	-	-	-	185 589		*GB
-	-	-	-	-	-	-	-	29 974		Irland
-	-	-	-	-	-	-	-	3 621		darunter:DUB
-	-	-	-	-	-	-	-	1 442		SNN
-	-	-	-	-	-	-	-	50 953		ORK
-	-	-	-	-	-	-	-	50 953		*IE
-	143	43	12 412	7 022	21 365	-	-	1 085 906		Island
-	143	43	12 359	7 022	21 365	-	-	1 064 724		darunter:KEF
-	-	-	53	-	-	-	-	12 274		Niederlande
69 965	5	-	107	677	1 121	-	-	8 830		darunter:AMS
69 930	5	-	107	677	1 121	-	-	776 659		RTM
8 139	-	1 731	-	-	-	-	-	776 023		EIN
8 139	-	1 731	-	-	-	-	-	99 893		Belgien
10 982	456	25	11 070	18	1 524	161	-	99 893		darunter:BRU
-	309	-	9 325	18	1 485	161	-	39 893		Luxemburg
10 904	-	-	-	15	-	-	-	2 200 179		darunter:LUX
-	-	-	-	-	-	-	-	1 618 430		Frankreich
-	-	-	-	-	-	-	-	6 290		darunter:PAR
-	-	-	-	-	-	-	-	28 447		BOD
-	-	-	-	-	-	-	-	181 451		SXB
-	-	-	-	-	-	-	-	45 102		LVS
53	-	-	231	-	-	-	-	40 768		TLS
-	-	-	-	-	-	-	-	238 685		MRS
-	-	-	-	-	-	-	-	8 773		NCE
-	-	-	-	-	-	-	-	3 531		CLY
-	147	25	1 499	-	39	-	-	28 355		BIA
-	247 657	93 360	252 931	214 433	129 013	59 345	1 867	7 977 747		*FR
-	-	-	-	-	-	-	-	423 191		Spanien
-	-	-	-	-	-	-	-	485 272		darunter:MAD
-	-	-	-	-	-	-	-	20 651		BCN
-	97	-	-	-	-	-	-	51 380		GRD
-	-	-	507	-	-	-	-	207 828		VLC
-	2 218	-	43	4 845	1 896	-	-	99 635		ALC
-	1 540	-	3 079	12 537	5 120	1 999	-	397 094		LEI
-	-	-	-	-	-	-	-	68 183		AGP
-	-	-	-	-	-	-	-	30 494		XRY
-	-	-	-	-	-	-	-	49 594		SVQ
-	-	-	-	-	-	-	-	17 945		BIO
-	106 100	60 173	149 962	84 827	50 549	30 028	1 867	2 916 203		*E1
-	12 500	3 905	10 433	12 043	8 484	2 298	-	353 483		PMI
-	4 526	-	-	6 924	2 805	-	-	127 290		IBZ
-	39 494	7 679	29 157	33 423	20 366	8 819	-	856 293		MAH
-	34 652	7 475	17 725	29 237	20 499	8 658	-	675 972		LPA
-	24 992	7 242	21 398	15 143	11 384	3 958	-	602 093		TCI
-	19 997	6 886	17 730	14 191	7 910	3 585	-	481 591		FUE
-	1 541	-	2 897	1 263	-	-	-	103 555		ACE
-	20 665	4 357	10 039	20 764	9 415	3 127	-	914 417		*E3
-	-	127	-	-	-	-	-	271 860		Portugal
-	539	-	-	-	-	-	-	89 710		darunter:LIS
-	18 339	4 230	9 337	17 692	9 415	3 127	-	439 900		OPQ
-	1 787	-	702	3 072	-	-	-	111 839		FAO
-	326	-	-	385	2 527	-	-	137 156		FNC
-	326	-	-	385	2 527	-	-	137 156		Malta
32 238	3 235	-	8 291	10 163	15 697	-	19	1 346 914		darunter:MLA
-	3 235	-	8 291	10 040	9 725	-	-	943 771		Schweiz
9 187	-	-	-	-	-	-	-	227 219		darunter:ZRH
21 058	-	-	-	123	5 972	-	-	164 277		GVA
1 993	-	-	-	-	-	-	-	11 647		BSL
192	-	119	375	3 400	2 861	-	-	1 105 841		BRN
144	20	-	215	3 147	2 861	-	-	774 523		österreich
-	-	-	-	-	-	-	-	-		darunter:VIE

NACH STRECKENZIELLAND BZW. FLUGPLATZ	VON STRECKEN									
	HAMBURG (HAM)	HANNOVER (HAJ)	BREMEN (BRE)	DUESSELOERF (DUS)	KOELN/BONN (CGN)	FRANKFURT (FRA)	STUTTGART (STR)	NUERNBERG (NUE)	MUENCHEN (MUC)	BERLIN (TXL)
EINSTEIGER IM LINIENVERKEHR										
INN	1 136	-	176	587	27	29 115	-	-	-	984
LNZ	-	791	-	13 872	-	77 263	-	-	1 309	56
SZG	1 721	260	-	17 537	119	70 814	-	-	-	93
GRZ	9	214	-	9 698	-	78 431	-	-	8 340	-
KLU	1 311	117	-	30	9	16 553	-	65	-	101
Italien	71 529	25 910	-	274 008	42 428	998 591	105 622	7 833	630 240	89 426
darunter:ROM	12 282	-	-	50 199	12 294	251 276	1 474	-	132 222	26 700
MIL	41 667	9 708	-	125 154	14 758	304 380	62 382	4 889	107 953	44 400
VCE	3 178	-	-	13 936	2 396	151 863	1 952	78	44 247	75
TRS	-	-	-	205	297	1 563	-	-	29 504	-
VRN	-	48	-	103	-	10 775	-	-	26 494	-
TRN	-	-	-	4 938	15	91 918	12 694	-	25 021	162
GDA	-	162	-	-	-	860	-	-	19 935	-
FLR	-	-	-	3 447	-	20 894	-	-	70 107	-
BLQ	-	-	-	3 398	-	107 258	189	-	37 982	-
PSA	-	-	-	-	-	226	-	-	24 690	-
RMI	1 218	1 346	-	3 122	2 007	-	-	-	-	1 592
NAP	7 856	7 620	-	18 548	6 661	16 930	8 686	2 404	42 493	9 546
BDS	-	-	-	3 263	-	3 370	49	-	3 149	-
SUF	-	2 427	-	1 481	2 752	4 753	3 524	-	6 753	249
CAG	171	76	-	127	-	1 616	151	-	5 636	-
OLB	-	-	-	3 456	1 248	7 503	3 351	462	6 976	-
PMO	-	-	-	4 540	-	2 799	61	-	40	1 801
CTA	5 002	4 523	-	37 416	-	19 928	10 994	-	33 881	4 901
*IT	155	-	-	675	-	458	-	-	13 157	-
Griechenland	117 740	120 388	26 109	358 617	60 762	468 827	217 996	81 606	423 572	107 813
darunter:ATH	4 677	4 645	-	42 472	327	208 427	18 653	-	135 264	17 053
SKG	15 840	16 734	-	73 860	15 358	77 044	61 624	12 074	96 575	15 987
CFU	14 103	14 934	2 496	30 716	3 927	18 344	15 969	10 378	21 521	12 237
JSI	-	-	-	-	-	2 197	-	-	1 989	-
ZTH	2 336	-	-	7 995	-	2 995	598	1 764	3 451	1 991
JMK	1 780	2 396	-	3 708	-	4 405	532	-	4 461	2 210
SMI	5 703	4 538	-	13 357	-	7 052	3 476	2 933	6 761	2 623
JTR	3 415	1 840	-	3 464	-	4 552	1 410	-	7 738	3 057
KGS	9 340	7 628	3 989	27 163	6 665	14 003	8 908	6 281	16 336	6 068
RHO	17 114	20 907	6 845	48 198	10 294	30 473	28 229	16 903	37 922	14 541
CHQ	2 943	4 210	-	7 586	-	7 319	6 157	-	6 898	3 847
HER	39 627	40 392	12 779	78 011	22 224	77 994	60 947	31 273	70 821	25 927
KVA	857	-	-	10 762	1 967	3 431	10 063	-	2 595	-
MJT	-	-	-	3 878	-	-	-	-	3 524	779
*GR	5	2 164	-	7 447	-	10 591	1 430	-	7 716	1 493
Türkei	53 192	95 219	11 735	268 955	112 868	412 368	115 285	62 507	223 859	87 122
darunter:ANK	5 080	10 258	-	22 947	24 300	93 634	10 728	3 565	9 638	2 793
IST	34 910	40 652	2 296	115 123	58 761	224 374	66 783	38 035	121 393	52 045
IZM	350	2 928	1 705	13 255	9 564	28 642	6 736	2 099	43 895	11 530
DLM	1 809	8 248	-	11 117	1 102	7 952	6 543	3 538	8 136	2 933
AYT	8 529	26 050	6 160	96 842	13 507	43 601	18 608	13 361	34 941	15 208
*TR	2 514	7 083	1 574	9 671	5 634	14 165	5 887	1 909	5 856	2 613
Zypern	13 633	822	-	5 593	197	50 740	1 418	-	3 561	-
darunter:LCA	8 935	822	-	3 778	197	45 526	1 356	138	1 572	-
*CY	4 698	-	-	1 620	-	5 214	62	12	1 989	-
Slowenien	-	-	-	-	-	45 641	-	-	21 077	-
darunter:LJU	-	-	-	-	-	45 641	-	-	21 077	-
Kroatien	223	-	-	8 665	-	87 571	47	-	28 323	6 343
darunter:ZAG	-	-	-	4 297	-	67 438	43	-	28 323	3 565
SPU	168	-	-	4 368	-	20 133	4	-	-	2 778
Jugoslawien/Serbien	-	-	-	8 405	-	43 540	5 863	-	15 957	53
darunter:BEG	-	-	-	7 582	-	43 540	4 055	-	15 955	53
*YU	-	-	-	823	-	-	1 715	-	2	-
Bosnien-Herzegowina	-	-	-	3 265	-	2 735	2 644	-	13 454	-
darunter:SJJ	-	-	-	3 265	-	2 735	2 644	-	13 454	-
Montenegro (Serbien)	-	-	-	368	-	-	-	-	-	-
Mazedonien	-	-	-	5 699	66	5 494	169	-	-	-
darunter:SKP	-	-	-	5 699	66	5 494	169	-	-	-
Ungarn	20 784	15	-	22 303	9 843	149 058	20 104	-	84 833	35 671
darunter:BUD	20 784	15	-	22 303	9 843	149 058	20 104	-	84 833	35 671
Albanien	-	-	-	-	-	3 626	-	-	4 309	-
darunter:TIA	-	-	-	-	-	3 626	-	-	4 309	-
Tschechische Rep.	9 003	4 384	-	23 673	4 487	120 305	10 557	231	26 143	1 395
darunter:PRG	9 003	4 384	-	23 673	4 487	120 305	10 557	231	26 143	1 395
Slowakische Rep.	-	-	-	-	-	-	-	-	-	-
Rumänien	-	498	-	9 020	-	53 476	-	-	28 590	-
darunter:OTP	-	-	-	7 430	-	50 660	-	-	28 432	-
*RO	-	-	-	1 463	-	2 613	-	-	67	-
Bulgarien	230	278	-	1 976	5	45 204	391	207	21 654	-
darunter:SOF	-	-	-	-	-	44 392	-	-	21 625	-
VAR	119	190	-	1 495	-	439	192	96	28	-
BOJ	111	88	-	377	5	373	199	111	1	-
Russische Föd.	40 884	41 612	-	58 091	1 102	295 928	692	-	57 699	23 912
darunter:MDW	22 781	770	-	47 855	1 102	199 713	692	-	51 109	17 569
LED	17 256	18 349	-	7 689	-	55 599	-	-	6 063	6 343
OVB	-	16 461	-	-	-	6 958	-	-	-	-
GOJ	-	-	-	-	-	5 368	-	-	-	-
SVX	-	-	-	-	-	7 166	-	-	-	-
*RU	847	6 032	-	2 547	-	11 124	-	-	527	-
Weißrußland	-	-	-	-	-	25 400	-	-	6 046	-
darunter:MSQ	-	-	-	-	-	25 400	-	-	6 046	-
Moldavien	-	-	-	-	-	12 112	-	-	360	-
darunter:KIV	-	-	-	-	-	12 112	-	-	360	-
Ukraine	-	-	-	7	-	56 507	-	-	5 822	-
darunter:IEV	-	-	-	7	-	56 507	-	-	5 822	-
Georgien	-	-	-	-	-	10 914	-	-	-	-
darunter:TBS	-	-	-	-	-	10 914	-	-	-	-
Armenien	-	-	-	-	-	5 291	-	-	-	-
darunter:EVN	-	-	-	-	-	5 291	-	-	-	-

HERKUNFTSFLUGPLATZ									NACH STRECKENZIELLAND	
(THF)	B E R L I N (SXF)	SAARBRUECKEN (SCN)	MÜNSTER/ OSN. (FMO)	LEIPZIG (LEJ)	DRESDEN (DRS)	ERFURT (ERF)	SONSTIGE	INSGESAMT	BZ.	FLUGPLATZ
-	-	91	160	253	-	-	-	32 529		EINSTEIGER IM
48	-	-	-	-	-	-	-	93 399		LINIENVERKEHR
-	-	28	-	-	-	-	-	90 572		INN
-	-	-	-	-	-	-	-	96 692		LNZ
1 316	2 635	757	387	4 216	2 499	-	-	18 186		SZG
-	-	632	-	-	37	-	-	2 257 397		GRZ
1 131	39	17	-	-	-	-	-	487 116		KLU
-	-	-	36	-	197	-	-	715 327	Italien	
-	-	-	-	-	-	-	-	219 089	darunter:ROM	
-	-	-	-	-	-	-	-	31 569	MIL	
-	-	-	-	-	-	-	-	37 420	VCE	
-	-	-	-	-	-	-	-	134 746	TRS	
-	-	-	-	-	-	-	-	20 957	VRN	
-	-	-	-	-	-	-	-	94 448	TRN	
-	-	108	-	-	-	-	-	148 935	GDA	
-	-	-	-	-	-	-	-	24 916	FLR	
-	-	-	-	-	-	-	-	9 285	BLQ	
-	-	-	-	4 118	2 265	-	-	127 127	PSA	
-	-	-	-	-	-	-	-	9 831	RMI	
-	2 591	-	-	-	-	-	-	24 530	NAP	
82	-	-	-	-	-	-	-	7 859	BOS	
103	-	-	213	-	-	-	-	23 312	SUF	
-	-	-	138	98	-	-	-	9 241	CAG	
-	-	-	-	-	-	-	-	116 886	OLB	
-	-	-	-	-	-	-	-	14 445	PMO	
-	72 923	13 377	37 785	79 671	44 629	18 500	2 852	2 253 167	*IT	Griechenland
-	-	-	-	2 648	2 214	-	-	436 380	darunter:ATH	
-	11 188	783	4 223	11 474	6 557	1 679	-	421 000	SKG	
-	9 771	1 327	5 403	11 460	5 783	2 939	-	181 308	CFU	
-	-	-	-	-	-	-	-	4 186	JSI	
-	-	-	-	-	-	-	-	21 130	ZTH	
-	-	-	-	1 466	-	-	-	19 492	JMK	
-	-	-	-	-	-	-	-	47 908	SMI	
-	-	-	-	-	-	-	-	25 476	JTR	
-	5 143	209	3 669	5 485	-	-	-	120 897	KGS	
-	13 490	4 305	6 292	15 631	11 642	4 169	-	286 955	RHO	
-	-	-	-	-	-	-	-	38 960	CHQ	
-	33 331	6 753	18 198	31 382	18 433	9 713	2 852	580 657	HER	
-	-	-	-	125	-	-	-	29 800	KVA	
-	-	-	-	-	-	-	-	8 181	MJT	
-	-	-	-	-	-	-	-	30 846	*GR	Türkei
-	34 052	1 947	5 895	6 393	4 658	2 977	-	1 499 032	darunter:ANK	
-	9 590	-	686	-	-	-	-	193 219	IST	
-	10 044	-	1 122	1 491	-	-	-	767 029	IZM	
-	2 435	-	54	391	-	-	-	123 584	DLM	
-	639	554	1 378	929	685	450	-	56 013	AYT	
-	8 069	1 393	2 088	3 582	2 845	2 527	-	297 111	*TR	Zypern
-	3 275	-	567	-	1 328	-	-	62 076	darunter:LCA	
-	18 634	-	23	37	12 335	-	-	107 294	*CY	
-	12 795	-	11	37	8 592	-	-	83 759	LJU	Slowenien
-	5 839	-	12	-	3 743	-	-	23 189	darunter:LJU	
-	-	-	-	-	-	-	-	66 718	131 772	Kroatien
-	-	-	-	-	-	-	-	66 718	104 266	darunter:ZAG
-	-	-	-	-	-	-	-	27 451	78 524	SPU
-	4 706	-	-	-	-	-	-	75 891	2 540	Jugoslawien/Serbien
-	4 706	-	-	-	-	-	-	23 871	23 871	darunter:BEG
-	-	-	-	-	-	-	-	368	12 500	*YU
-	1 773	-	-	-	-	-	-	12 500	342 611	Bosnien-Herzegowina
-	1 773	-	-	-	-	-	-	342 611	7 935	darunter:SJJ
-	-	-	-	-	-	-	-	7 935	342 611	Montenegro(Serbien)
-	1 072	-	-	-	-	-	-	207 128	342 611	Mazedonien
-	1 072	-	-	-	-	-	-	206 864	79	darunter:SKP
-	-	-	-	-	-	-	-	96 715	4 170	Ungarn
6 819	-	-	-	-	131	-	-	31 626	93 252	darunter:TIA
6 686	-	-	-	-	-	-	-	4 170	85 738	darunter:PRG
63	-	-	-	16	-	-	-	4 170	4 273	Slowakische Rep.
-	5 131	-	-	-	-	-	-	93 252	2 775	Rumänien
-	5 104	-	-	-	-	-	-	572 669	392 391	darunter:OTP
-	27	-	-	-	-	-	-	123 087	23 419	*RO
-	20 563	-	-	1 883	260	601	-	5 368	7 166	Bulgarien
-	19 185	-	-	536	-	-	-	21 238	33 846	darunter:SOF
-	415	-	-	1 044	199	56	-	33 846	13 352	VAR
-	622	-	-	282	61	545	-	13 352	68 071	80J
-	61 993	-	-	756	-	-	-	68 071	10 914	Russische Föderation
-	50 044	-	-	756	-	-	-	10 914	5 291	darunter:MQW
-	11 788	-	-	-	-	-	-	5 291	5 291	LED
-	-	-	-	-	-	-	-	23 419	5 291	OVB
-	-	-	-	-	-	-	-	5 368	60J	
-	-	-	-	-	-	-	-	7 166	SVX	
-	161	-	-	-	-	-	-	21 238	*RU	
-	2 400	-	-	-	-	-	-	33 846	33 846	Weißrussland
-	2 400	-	-	-	-	-	-	13 352	13 352	darunter:MSQ
-	880	-	-	-	-	-	-	13 352	68 071	Moldavien
-	880	-	-	-	-	-	-	68 071	68 071	darunter:KIV
-	5 735	-	-	-	-	-	-	10 914	10 914	Ukraine
-	5 735	-	-	-	-	-	-	10 914	10 914	darunter:IEV
-	-	-	-	-	-	-	-	5 291	5 291	Georgien
-	-	-	-	-	-	-	-	5 291	5 291	darunter:TBS
-	-	-	-	-	-	-	-	5 291	5 291	Armenien
-	-	-	-	-	-	-	-	5 291	5 291	darunter:EVN



5 PERSONENVERKEHR  
 5. 2 VERFLECHTUNG IM VERKEHR  
 5. 2. 1 EINSTEIGER

NACH STRECKENZIELLAND		VON STRECKEN									
BZgl. ——— FLUGPLATZ	HAMBURG (HAM)	HANNOVER (HAJ)	BREMEN (BRE)	DUESSELDORF (DUS)	KOELN/BONN (CGN)	FRANKFURT (FRA)	STUTTGART (STR)	NUERNBERG (NUE)	MUENCHEN (MUC)	BERLIN (TXL)	
<b>EINSTEIGER IM LINIENVERKEHR</b>											
Aserbeidschan .....	-	-	-	-	-	9 850	-	-	-	-	-
darunter:BAK .....	-	-	-	-	-	9 850	-	-	-	-	-
Kasachstan .....	43	529	-	-	118	23 173	297	571	-	-	-
darunter:ALA .....	43	529	-	-	118	23 173	297	571	-	-	-
Kirgisien .....	-	3 557	-	-	-	4 346	-	-	-	-	-
darunter:FRU .....	-	3 557	-	-	-	4 346	-	-	-	-	-
Turkmenistan .....	-	-	-	-	-	6 110	-	-	-	-	-
darunter:ASB .....	-	-	-	-	-	6 110	-	-	-	-	-
Usbekistan .....	-	-	-	-	-	24 640	-	-	-	-	-
darunter:TAS .....	-	-	-	-	-	24 640	-	-	-	-	-
Europa .....	2 224 743	1 411 086	405 063	4 532 843	1 038 824	9 543 275	1 836 929	593 678	4 671 501	1 550 826	
DARUNTER: EU-LAENDER	1 872 252	1 207 918	382 983	3 849 125	859 950	7 143 205	1 587 598	497 318	3 808 912	1 242 727	
Ägypten .....	3 955	1 094	-	14 247	-	119 176	797	186	33 100	3 751	
darunter:CAI .....	2 046	130	-	6 477	-	77 573	-	-	15 512	-	
ALY .....	-	-	-	-	-	14 662	-	-	-	-	
LXR .....	-	-	-	28	-	3 006	-	-	2 110	2 907	
HRG .....	1 909	964	-	7 742	-	22 012	797	186	12 547	844	
*EG .....	-	-	-	-	-	1 923	-	-	2 931	-	
Tunesien .....	6 488	5 961	2 005	59 502	7 433	91 967	2 223	9 324	35 498	2 355	
darunter:TUN .....	4 536	757	-	8 587	205	53 793	313	-	5 771	-	
DJE .....	840	1 081	283	18 463	5 865	17 918	612	674	14 398	841	
MIR .....	1 112	2 874	1 722	28 757	1 363	19 580	1 298	8 650	14 347	1 514	
*TN .....	-	1 249	-	3 695	-	676	-	-	982	-	
Algerien .....	-	-	-	-	-	6 558	-	-	-	-	
darunter:ALG .....	-	-	-	-	-	6 558	-	-	-	-	
Marokko .....	2 567	3 053	-	9 090	-	61 404	320	158	632	185	
darunter:CAS .....	-	-	-	-	-	45 190	-	-	-	-	
AGA .....	2 567	3 053	-	3 426	-	10 060	320	158	632	185	
OUD .....	-	-	-	5 664	-	5 211	-	-	-	-	
Kap Verde .....	-	-	-	-	-	-	-	-	3 404	-	
darunter:SID .....	-	-	-	-	-	-	-	-	3 404	-	
Senegal .....	-	-	-	35	-	196	-	-	-	-	
Gambia .....	-	-	-	72	-	1 371	-	-	-	-	
darunter:BJL .....	-	-	-	72	1 759	1 371	-	-	1 016	448	
Guinea .....	-	-	-	8	-	-	-	-	1 016	448	
Ghana .....	-	-	-	9 032	-	7 491	-	-	-	-	
darunter:ACC .....	-	-	-	9 032	-	7 491	-	-	-	-	
Togo .....	-	-	-	92	-	-	-	-	-	-	
Nigeria .....	-	-	-	170	-	27 734	-	-	-	-	
darunter:LOS .....	-	-	-	170	-	27 734	-	-	-	-	
Sudan .....	-	-	-	-	-	9 935	-	-	-	-	
darunter:KRT .....	-	-	-	-	-	9 935	-	-	-	-	
Eritrea .....	-	-	-	-	-	9 356	-	-	-	-	
darunter:ASM .....	-	-	-	-	-	9 356	-	-	-	-	
Äthiopien .....	-	-	-	-	-	24 717	-	-	-	-	
darunter:ADD .....	-	-	-	-	-	24 717	-	-	-	-	
Kenia .....	-	-	-	2 259	-	21 552	-	-	324	-	
darunter:NBO .....	-	-	-	2 259	-	20 143	-	-	324	-	
MBA .....	-	-	-	-	-	1 409	-	-	-	-	
Simbabwe .....	-	-	-	-	-	13 537	-	-	-	-	
darunter:HRE .....	-	-	-	-	-	13 537	-	-	-	-	
Namibia .....	-	-	-	5 405	-	41 892	-	-	8 559	-	
darunter:WDH .....	-	-	-	5 405	-	41 892	-	-	8 559	-	
Madagaskar .....	-	-	-	-	-	-	-	-	2 712	-	
darunter:TNR .....	-	-	-	-	-	-	-	-	2 712	-	
Seschellen .....	-	-	-	-	-	15 384	-	-	-	-	
darunter:SEZ .....	-	-	-	-	-	15 384	-	-	-	-	
Mauritius .....	-	-	-	1 945	1 412	17 681	-	-	13 774	-	
darunter:MRU .....	-	-	-	1 945	1 412	17 681	-	-	13 774	-	
Südafrika .....	-	-	-	446	-	157 910	8	-	5 414	-	
darunter:JNB .....	-	-	-	-	-	112 676	-	-	5 414	-	
CPT .....	-	-	-	390	-	45 234	-	-	-	-	
Afrika .....	13 010	10 108	2 005	102 303	10 604	627 861	3 348	9 668	104 433	6 739	
Kanada .....	-	-	-	-	-	409 180	-	-	-	-	
darunter:YMX .....	-	-	-	-	-	32 923	-	-	-	-	
YTO .....	-	-	-	-	-	219 217	-	-	-	-	
YVR .....	-	-	-	-	-	88 886	-	-	-	-	
YYC .....	-	-	-	-	-	65 131	-	-	-	-	
YHZ .....	-	-	-	-	-	3 019	-	-	-	-	
USA .....	37 478	-	-	320 767	324	2 451 172	89 954	-	413 422	5 340	
darunter:JFK .....	-	-	-	144 536	-	477 053	32 341	-	121 584	5 340	
CHI .....	-	-	-	58 174	-	325 167	-	-	66 213	-	
BOS .....	-	-	-	-	-	142 742	-	-	-	-	
PHL .....	-	-	-	-	-	47 070	-	-	58 697	-	
WAS .....	-	-	-	-	-	226 991	-	-	32 636	-	
DET .....	-	-	-	-	-	128 667	-	-	-	-	
PIT .....	-	-	-	-	-	61 164	-	-	-	-	
CVG .....	-	-	-	-	-	107 512	-	-	1 992	-	
ATL .....	37 478	-	-	-	-	219 726	57 587	-	65 838	-	
CLT .....	-	-	-	-	-	15 666	-	-	-	-	
MIA .....	-	-	-	30 831	-	136 303	-	-	28 364	-	
ORL .....	-	-	-	22 852	-	20 804	-	-	-	-	
*UZ .....	-	-	-	29 891	324	-	-	-	-	-	
MSP .....	-	-	-	-	-	3 510	-	-	-	-	
DAL .....	-	-	-	-	-	120 818	-	-	-	-	
HOU .....	-	-	-	-	-	45 423	-	-	-	-	
SEA .....	-	-	-	-	-	21 967	-	-	-	-	
PDX .....	-	-	-	-	-	3 054	-	-	-	-	
SFO .....	-	-	-	-	-	128 890	-	-	36 201	-	

HERKUNFTSFLUGPLATZ									NACH STRECKENZIELLAND	
B E R L I N (THF)	534 314 (SXF)	SAARBUECKEN (SCN)	MJENSTER/ OSN.(FMO)	LEIPZIG (LEJ)	DRESDEN (DRS)	ERFURT (ERF)	SONSTIGE	INSGESAMT	BZW.	FLUGPLATZ
-	-	-	-	-	-	-	-	9 850	EINSTEIGER IM	
-	-	-	-	-	-	-	-	9 850	LINIENVERKEHR	
-	-	-	-	-	-	-	-	24 731	Aserbaidschan	
-	-	-	-	-	-	-	-	24 731	darunter:BAK	
-	-	-	-	-	-	-	-	24 731	Kasachstan	
-	-	-	-	-	-	-	-	7 903	darunter:ALA	
-	-	-	-	-	-	-	-	7 903	Kirgisien	
-	-	-	-	-	-	-	-	6 110	darunter:FRU	
-	-	-	-	-	-	-	-	6 110	Turkmenistan	
-	-	-	-	-	-	-	-	24 640	darunter:ASB	
-	-	-	-	-	-	-	-	24 640	Usbekistan	
-	-	-	-	-	-	-	-	24 640	darunter:TAS	
147 222	534 314	115 950	342 077	355 505	262 379	84 711	4 738	29 655 664	Europa	
102 432	373 812	114 003	327 868	335 872	218 295	81 133	4 719	24 010 122	DARUNTER: EU-LAENDER	
-	12 297	-	116	58	-	-	-	188 777	Ägypten	
-	6 056	-	-	-	-	-	-	107 794	darunter:CAI	
-	5	-	-	-	-	-	-	14 662	ALY	
-	6 236	-	116	58	-	-	-	8 056	LXR	
-	-	-	-	-	-	-	-	53 411	HRG	
-	-	-	-	-	-	-	-	4 854	*EG	
-	7 554	655	1 278	3 962	2 511	2 954	-	241 670	Tunesien	
-	4 690	-	-	677	-	-	-	79 329	darunter:TUN	
-	1 061	98	199	1 777	333	2 203	-	66 646	DJE	
-	1 803	557	1 079	1 508	2 178	751	-	89 093	MIR	
-	-	-	-	-	-	-	-	6 602	*TN	
-	1 650	-	-	-	-	-	-	8 208	Algerien	
-	1 650	-	-	-	-	-	-	8 208	darunter:ALG	
-	1 476	-	742	2 964	-	2 177	-	84 768	Marokko	
-	-	-	-	-	-	-	-	45 190	darunter:CAS	
-	1 476	-	742	2 964	-	2 177	-	27 760	AGA	
-	-	-	-	-	-	-	-	10 875	OUD	
-	-	-	-	-	-	-	-	3 404	Kap Verde	
-	-	-	-	-	-	-	-	3 404	darunter:SID	
-	-	-	-	-	-	-	-	231	Senegal	
-	-	-	-	-	1 441	-	-	6 107	Gambia	
-	-	-	-	-	1 441	-	-	6 107	darunter:BJL	
-	-	-	-	-	-	-	-	8	Guinea	
-	-	-	-	-	-	-	-	16 523	Ghana	
-	-	-	-	-	-	-	-	16 523	darunter:ACC	
-	-	-	-	-	-	-	-	92	Togo	
-	-	-	-	-	-	-	-	27 904	Nigeria	
-	-	-	-	-	-	-	-	27 904	darunter:LOS	
-	-	-	-	-	-	-	-	9 935	Sudan	
-	-	-	-	-	-	-	-	9 935	darunter:KRT	
-	-	-	-	-	-	-	-	9 356	Eritrea	
-	-	-	-	-	-	-	-	9 356	darunter:ASM	
-	-	-	-	-	-	-	-	24 717	Äthiopien	
-	-	-	-	-	-	-	-	24 717	darunter:ADD	
-	30	-	-	-	-	-	-	24 166	Kenia	
-	30	-	-	-	-	-	-	20 143	darunter:NBO	
-	-	-	-	-	-	-	-	4 022	MBA	
-	-	-	-	-	-	-	-	13 537	Simbabwe	
-	-	-	-	-	-	-	-	13 537	darunter:HRE	
-	-	-	-	-	-	-	-	55 856	Namibia	
-	-	-	-	-	-	-	-	55 856	darunter:WDH	
-	-	-	-	-	-	-	-	2 712	Madagaskar	
-	-	-	-	-	-	-	-	2 712	darunter:TNR	
-	-	-	-	-	-	-	-	15 384	Seschellen	
-	-	-	-	-	-	-	-	15 384	darunter:SEZ	
-	669	-	-	-	-	-	-	35 481	Mauritius	
-	669	-	-	-	-	-	-	35 481	darunter:MRU	
-	-	-	-	-	-	-	-	163 778	Südafrika	
-	-	-	-	-	-	-	-	112 676	darunter:JNB	
-	-	-	-	-	-	-	-	51 038	CPT	
-	23 676	655	2 136	6 984	3 952	5 131	-	932 613	Afrika	
-	4 467	-	-	-	-	-	-	413 647	Kanada	
-	4 467	-	-	-	-	-	-	32 923	darunter:YMX	
-	-	-	-	-	-	-	-	223 684	YTO	
-	-	-	-	-	-	-	-	88 886	YVR	
-	-	-	-	-	-	-	-	65 131	YYC	
-	-	-	-	-	-	-	-	3 019	YHZ	
-	-	-	-	-	-	34	-	3 318 491	USA	
-	-	-	-	-	-	-	-	780 854	darunter:JFK	
-	-	-	-	-	-	-	-	449 554	CHI	
-	-	-	-	-	-	-	-	142 742	BOS	
-	-	-	-	-	-	-	-	105 767	PHL	
-	-	-	-	-	-	-	-	261 627	WAS	
-	-	-	-	-	-	-	-	128 667	DET	
-	-	-	-	-	-	-	-	61 164	PIT	
-	-	-	-	-	-	-	-	109 504	CVG	
-	-	-	-	-	-	-	-	380 629	ATL	
-	-	-	-	-	-	-	-	15 666	CLT	
-	-	-	-	-	-	-	-	195 498	MIA	
-	-	-	-	-	-	-	-	43 656	ORL	
-	-	-	-	-	-	-	-	30 215	*U2	
-	-	-	-	-	-	-	-	3 510	MSP	
-	-	-	-	-	-	34	-	120 852	DAL	
-	-	-	-	-	-	-	-	45 423	HOU	
-	-	-	-	-	-	-	-	21 967	SEA	
-	-	-	-	-	-	-	-	3 054	PDX	
-	-	-	-	-	-	-	-	165 091	SFO	

5 PERSONENVERKEHR  
 5. 2 VERFLECHTUNG IM VERKEHR  
 5. 2. 1 EINSTEIGER

NACH STRECKENZIELLAND		VON STRECKEN									
BZ4.	FLUGPLATZ	HAMBURG (HAM)	HANNOVER (HAJ)	BREMEN (BRE)	DUESSELDORF (DUS)	KOELN/BONN (CGN)	FRANKFURT (FRA)	STUTTGART (STR)	NUERNBERG (NUE)	MUENCHEN (MUC)	BERLIN (TXL)
EINSTEIGER IM LINIENVERKEHR											
	LAX	-	-	-	20 726	-	188 940	-	-	-	1 897
	DEN	-	-	-	2 143	-	22 207	-	-	-	-
	PHX	-	-	-	10 872	-	-	-	-	-	-
	LAS	-	-	-	-	-	1 629	-	-	-	-
	HNL	-	-	-	-	-	2 603	-	-	-	-
	Mexiko	-	-	-	23 400	148	102 399	-	-	-	1 779
	darunter:MEX	-	-	-	-	-	90 425	-	-	-	-
	*MX	-	-	-	23 337	148	11 974	-	-	-	1 779
	Costa Rica	-	-	-	2 793	-	-	-	-	-	-
	darunter:SJO	-	-	-	2 793	-	-	-	-	-	-
	Kuba	-	-	-	39 220	144	13 633	-	-	-	3 818
	darunter:HAV	-	-	-	-	-	5 762	-	-	-	-
	VRA	-	-	-	21 102	144	7 871	-	-	-	2 043
	*CU	-	-	-	18 118	-	-	-	-	-	1 775
	Jamaika	-	-	-	16 066	-	-	-	-	-	-
	darunter:MBJ	-	-	-	16 066	-	-	-	-	-	-
	Dominiq. Republik	2 488	14 981	-	79 877	3 572	33 204	2 252	-	-	20 005
	darunter:SDQ	-	-	-	12 969	-	-	-	-	-	-
	POP	1 718	6 213	-	34 080	3 572	12 373	1 234	-	-	8 828
	*OO	770	8 768	-	32 828	-	20 831	1 018	-	-	11 177
	Barbados	-	-	-	2 006	-	-	-	-	-	-
	darunter:BOI	-	-	-	2 006	-	-	-	-	-	-
	Niederl. Antillen	6	-	-	-	-	-	-	-	-	-
	Kolumbien	-	-	-	152	-	32 461	-	-	-	-
	darunter:BOG	-	-	-	-	-	32 461	-	-	-	-
	Venezuela	-	-	-	14 624	-	880	-	-	-	-
	darunter:PMV	-	-	-	14 624	-	-	-	-	-	-
	Brasilien	-	-	-	-	-	210 188	74	-	-	-
	darunter:RIO	-	-	-	-	-	38 766	-	-	-	-
	SAO	-	-	-	-	-	99 562	-	-	-	-
	REC	-	-	-	-	-	6 779	-	-	-	-
	SSA	-	-	-	-	-	6 693	-	-	-	-
	*BR	-	-	-	-	-	58 388	74	-	-	-
	Peru	-	-	-	-	-	23 518	-	-	-	-
	darunter:LIM	-	-	-	-	-	23 518	-	-	-	-
	Uruguay	-	-	-	-	-	6	-	-	-	-
	Argentinien	-	-	-	-	-	47 558	-	-	-	-
	darunter:BUE	-	-	-	-	-	47 558	-	-	-	-
	Chile	-	-	-	-	-	43 108	-	-	-	-
	darunter:SCL	-	-	-	-	-	43 108	-	-	-	-
	Amerika	39 972	14 981	-	498 905	4 188	3 367 307	92 280	-	439 024	5 340
	Libanon	-	-	-	-	-	35 030	221	-	-	63
	darunter:BEY	-	-	-	-	-	35 030	221	-	-	63
	Israel	1 256	2 244	-	2 150	3 376	147 121	982	-	-	54 517
	darunter:TLV	1 256	2 244	-	2 145	3 368	146 991	982	-	-	54 517
	Jordanien	-	-	-	-	-	28 235	-	-	-	4 121
	darunter:AMM	-	-	-	-	-	27 852	-	-	-	2 582
	Syrien	-	-	-	-	-	28 019	-	-	-	3 052
	darunter:DAM	-	-	-	-	-	24 912	-	-	-	3 052
	ALP	-	-	-	-	-	3 107	-	-	-	-
	Iran	11 421	-	-	-	-	69 137	-	-	-	-
	darunter:THR	11 421	-	-	-	-	69 137	-	-	-	-
	Kuweit	-	-	-	-	-	24 875	-	-	-	3 714
	darunter:KWI	-	-	-	-	-	24 875	-	-	-	3 714
	Bahrain	-	-	-	-	-	14 947	-	-	-	-
	darunter:BAH	-	-	-	-	-	14 947	-	-	-	-
	Katar	-	-	-	-	-	2 801	-	-	-	5 073
	darunter:DOH	-	-	-	-	-	2 801	-	-	-	5 073
	Saudi-Arabien	-	-	-	-	-	41 752	-	-	-	-
	darunter:JED	-	-	-	-	-	22 553	-	-	-	-
	RUH	-	-	-	-	-	14 221	-	-	-	-
	*SA	-	-	-	-	-	4 553	-	-	-	-
	Jemen	-	-	-	-	-	14 743	-	-	-	-
	darunter:SAH	-	-	-	-	-	14 743	-	-	-	-
	Oman	-	-	-	-	-	6 123	-	-	-	-
	darunter:MCT	-	-	-	-	-	6 123	-	-	-	-
	Ver. Arab. Emirate	-	733	-	7 677	372	107 628	650	-	-	8 786
	darunter:DXB	-	-	-	-	-	90 199	-	-	-	-
	AUH	-	733	-	7 677	372	17 429	650	-	-	8 786
	Pakistan	-	-	-	-	-	26 831	-	-	-	-
	darunter:KHI	-	-	-	-	-	17 628	-	-	-	-
	ISB	-	-	-	-	-	3 052	-	-	-	-
	LHE	-	-	-	-	-	6 151	-	-	-	-
	Bangladesch	-	-	-	-	-	2 776	-	-	-	-
	darunter:DAC	-	-	-	-	-	2 776	-	-	-	-
	Indien	-	-	30	969	-	289 559	9	-	-	-
	darunter:DEL	-	-	30	-	-	124 474	-	-	-	-
	BOM	-	-	-	-	-	127 911	-	-	-	-
	MAA	-	-	-	-	-	36 878	9	-	-	-
	GOI	-	-	-	969	-	296	-	-	-	-
	Nepal	-	-	-	30	-	8 340	-	-	-	1 490
	darunter:KTM	-	-	-	30	-	8 340	-	-	-	1 490
	Sri Lanka	-	1 848	-	14 765	190	21 748	131	-	-	14 735
	darunter:CMB	-	1 848	-	14 765	190	21 748	131	-	-	14 735
	Malediven	689	876	-	20 553	-	10 835	1 795	-	-	15 123
	darunter:MLE	689	876	-	20 553	-	10 835	1 795	-	-	15 123
	Thailand	-	-	-	13 997	-	304 616	-	-	-	45 956
	darunter:BKK	-	-	-	12 088	-	294 900	-	-	-	42 166
	HKT	-	-	-	1 781	-	9 716	-	-	-	3 672
	Vietnam	-	-	-	-	-	11 060	-	-	-	-
	darunter:SGN	-	-	-	-	-	11 060	-	-	-	-
	Malaysia	-	-	-	-	-	71 809	-	-	-	11 852

HERKUNFTSFLUGPLATZ								NACH STRECKENZIELLAND		
(THF)	B E R L I N (SXF)	!SAARBRUECKEN! (SCN)	!MUENSTER/ !OSN.(FMO)	!LEIPZIG (LEJ)	!DRESDEN (DRS)	!ERFURT (ERF)	!SONSTIGE	!INSGESAMT	BZW.	FLUGPLATZ
-	-	-	-	-	-	-	-	211 563		EINSTEIGER IM
-	-	-	-	-	-	-	-	24 350		LINIEVERKEHR
-	-	-	-	-	-	-	-	10 872		LAX
-	-	-	-	-	-	-	-	1 629		DEN
-	-	-	-	-	-	-	-	2 603		PHX
-	1 295	-	-	151	-	-	-	129 172		LAS
-	-	-	-	-	-	-	-	90 425		HNL
-	1 295	-	-	151	-	-	-	38 684		Mexiko
-	-	-	-	-	-	-	-	2 793		darunter:MEX
-	-	-	-	-	-	-	-	2 793		*MX
-	5 988	-	-	-	-	-	-	62 803		Costa Rica
-	5 343	-	-	-	-	-	-	11 105		darunter:SJO
-	645	-	-	-	-	-	-	31 805		Kuba
-	-	-	-	-	-	-	-	19 893		darunter:HAV
-	-	-	-	-	-	-	-	16 066		VRA
-	-	-	-	-	-	-	-	16 066		*CU
-	632	-	-	4 223	-	-	-	161 234		Jamaika
-	-	-	-	-	-	-	-	12 969		darunter:MBJ
-	349	-	-	195	-	-	-	68 562		Dominik. Republik
-	283	-	-	4 028	-	-	-	79 703		darunter:SDQ
-	-	-	-	-	-	-	-	2 006		POP
-	-	-	-	-	-	-	-	2 006		*DO
-	-	-	-	-	-	-	-	32 613		Barbados
-	-	-	-	-	-	-	-	32 461		darunter:8GI
-	-	-	-	-	-	-	-	15 504		Niederl. Antillen
-	-	-	-	-	-	-	-	14 624		Kolumbien
-	-	-	-	-	-	-	-	210 262		darunter:BOG
-	-	-	-	-	-	-	-	38 766		Venezuela
-	-	-	-	-	-	-	-	99 562		darunter:PMV
-	-	-	-	-	-	-	-	6 779		Brasilien
-	-	-	-	-	-	-	-	6 693		darunter:RIO
-	-	-	-	-	-	-	-	58 462		SAO
-	-	-	-	-	-	-	-	23 518		REC
-	-	-	-	-	-	-	-	23 518		SSA
-	-	-	-	-	-	-	-	47 558		*BR
-	-	-	-	-	-	-	-	47 558		Peru
-	-	-	-	-	-	-	-	43 108		darunter:LIM
-	-	-	-	-	-	-	-	43 108		Uruguay
-	12 382	-	-	4 374	-	34	-	4 478 787		Argentinien
-	-	-	-	-	-	-	-	-		darunter:BUE
-	-	-	-	-	-	-	-	-		Chile
-	-	-	-	-	-	-	-	-		darunter:SCL
-	-	-	-	-	-	-	-	-		Amerika
-	728	-	-	-	-	-	-	36 042		Libanon
-	728	-	-	-	-	-	-	36 042		darunter:BEY
-	14 039	-	-	563	-	-	-	226 248		Israel
-	14 039	-	-	515	-	-	-	226 057		darunter:TLV
-	-	-	-	-	-	-	-	34 938		Jordanien
-	3 100	-	-	-	-	-	-	34 555		darunter:AMM
-	2 547	-	-	-	-	-	-	34 171		Syrien
-	553	-	-	-	-	-	-	30 511		darunter:DAM
-	-	-	-	-	-	-	-	3 660		ALP
-	-	-	-	-	-	-	-	80 558		Iran
-	-	-	-	-	-	-	-	80 558		darunter:THR
-	-	-	-	-	-	-	-	28 589		Kuweit
-	-	-	-	-	-	-	-	28 589		darunter:KWI
-	-	-	-	-	-	-	-	14 947		Bahrain
-	-	-	-	-	-	-	-	14 947		darunter:BAH
-	-	-	-	-	-	-	-	7 874		Katar
-	-	-	-	-	-	-	-	7 874		darunter:DOH
-	-	-	-	-	-	-	-	41 752		Saudi-Arabien
-	-	-	-	-	-	-	-	22 553		darunter:JED
-	-	-	-	-	-	-	-	14 221		RUH
-	-	-	-	-	-	-	-	4 553		*SA
-	-	-	-	-	-	-	-	14 743		Jemen
-	-	-	-	-	-	-	-	14 743		darunter:SAH
-	-	-	-	-	-	-	-	6 123		Oman
-	-	-	-	-	-	-	-	6 123		darunter:MCT
-	1 860	-	-	-	-	-	-	127 706		Ver. Arab. Emirate
-	-	-	-	-	-	-	-	90 199		darunter:DXB
-	1 860	-	-	-	-	-	-	37 507		AUH
-	-	-	-	-	-	-	-	26 831		Pakistan
-	-	-	-	-	-	-	-	17 628		darunter:KHI
-	-	-	-	-	-	-	-	3 052		ISB
-	-	-	-	-	-	-	-	6 151		LHE
-	-	-	-	-	-	-	-	2 776		Bangladesch
-	-	-	-	-	-	-	-	2 776		darunter:DAC
-	-	-	-	-	-	-	-	290 567		Indien
-	-	-	-	-	-	-	-	124 504		darunter:DEL
-	-	-	-	-	-	-	-	127 911		BOM
-	-	-	-	-	-	-	-	36 887		MAA
-	-	-	-	-	-	-	-	1 265		GOI
-	-	-	-	-	-	-	-	9 860		Nepal
-	-	-	-	-	-	-	-	9 860		darunter:KTM
-	978	-	-	-	-	-	-	54 395		Sri Lanka
-	978	-	-	-	-	-	-	54 395		darunter:CMB
-	477	-	-	-	-	-	-	50 348		Maldiven
-	477	-	-	-	-	-	-	50 348		darunter:MLE
-	284	-	-	-	-	-	-	364 853		Thailand
-	-	-	-	-	-	-	-	349 154		darunter:BKK
-	-	-	-	-	-	-	-	15 169		HKT
-	-	-	-	-	-	-	-	11 060		Vietnam
-	-	-	-	-	-	-	-	11 060		darunter:SGN
-	-	-	-	-	-	-	-	83 661		Malaysia

5 PERSONENVERKEHR  
5.2 VERFLECHTUNG IM VERKEHR  
5.2.1 EINSTEIGER

NACH STRECKENZIELLAND		VON STRECKEN									
BZW. — FLUGPLATZ	HAMBURG (HAM)	HANNOVER (HAJ)	BREMEN (BRE)	DUESSELDORF (DUS)	KOELN/BONN (CGN)	FRANKFURT (FRA)	STUTTGART (STR)	MUERNBERG (NUE)	MUENCHEN (MUC)	BERLIN (TXL)	
<b>EINSTEIGER IM</b>											
<b>LINIENVERKEHR</b>											
darunter:KUL .....	-	-	-	-	-	71 809	-	-	11 852	-	-
Singapur .....	-	-	-	-	-	261 098	-	-	-	-	-
darunter:SIN .....	-	-	-	-	-	261 098	-	-	-	-	-
Brunei .....	-	-	-	-	-	1 513	-	-	-	-	-
darunter:BNW .....	-	-	-	-	-	1 513	-	-	-	-	-
Indonesien .....	-	-	-	-	-	64 589	-	-	-	-	-
darunter:JKT .....	-	-	-	-	-	46 389	-	-	-	-	-
DPS .....	-	-	-	-	-	18 200	-	-	-	-	-
Philippinen .....	-	-	-	-	-	77 284	3	-	-	-	-
darunter:MNL .....	-	-	-	-	-	77 284	-	-	-	-	-
Hongkong(China) .....	-	-	-	-	-	209 094	-	-	-	-	-
darunter:HKG .....	-	-	-	-	-	209 094	-	-	-	-	-
Taiwan .....	-	-	-	-	-	14 531	-	-	-	-	-
darunter:TPE .....	-	-	-	-	-	14 531	-	-	-	-	-
Japan .....	-	-	-	-	-	377 089	-	-	6 389	-	-
darunter:TYO .....	-	-	-	-	-	253 024	-	-	-	-	-
OSA .....	-	-	-	-	-	105 420	-	-	6 389	-	-
NGO .....	-	-	-	-	-	18 645	-	-	-	-	-
Rep. Korea .....	-	-	-	-	-	111 212	-	-	-	-	-
darunter:SEL .....	-	-	-	-	-	111 212	-	-	-	-	-
China .....	-	-	-	-	-	174 989	2	-	8 070	-	-
darunter:ULN .....	-	-	-	-	-	792	-	-	-	-	-
PEK .....	-	-	-	-	-	126 838	-	-	5 401	-	-
SHA .....	-	-	-	-	-	47 353	-	-	2 669	-	-
Asien .....	13 366	5 701	30	60 141	3 938	2 559 384	3 793	-	181 339	4 184	-
Australien .....	-	-	-	-	-	31 149	91	-	-	-	-
darunter:SYD .....	-	-	-	-	-	29 496	-	-	-	-	-
MEL .....	-	-	-	-	-	1 653	-	-	-	-	-
Neuseeland .....	-	-	-	-	-	10 827	-	-	-	-	-
darunter:AKL .....	-	-	-	-	-	10 827	-	-	-	-	-
Polynesien .....	-	-	-	-	-	-	-	-	-	-	-
Australien/0 .....	-	-	-	-	-	41 976	91	-	-	-	-
<b>I N S G E S A M T ..</b>	<b>2 291 091</b>	<b>1 441 876</b>	<b>407 098</b>	<b>5 194 192</b>	<b>1 057 554</b>	<b>16 139 803</b>	<b>1 936 441</b>	<b>603 346</b>	<b>5 396 297</b>	<b>1 567 089</b>	<b>-</b>

IM JAHR 1998

MIT GEBIETEN AUSSERHALB DEUTSCHLANDS

HERKUNFTSFLUGPLATZ									NACH STRECKENZIELLAND	
B E R L I N (THF)	! S A A R B R U E C K E N ! (SXF)	! M U E N S T E R / (SCN)	! O S N . ( F M O ) !	! L E I P Z I G (LEJ)	! D R E S D E N (DRS)	! E R F U R T (ERF)	! S O N S T I G E	! I N S G E S A M T	B Z W .	FLUGPLATZ
-	-	-	-	-	-	-	-	83 661		EINSTEIGER IM
-	14 183	-	-	-	-	-	-	275 281		LINIENVERKEHR
-	14 183	-	-	-	-	-	-	275 281		darunter:KUL
-	-	-	-	-	-	-	-	1 513		Singapur
-	-	-	-	-	-	-	-	1 513		darunter:SIN
-	-	-	-	-	-	-	-	64 589		Brunei
-	-	-	-	-	-	-	-	46 389		darunter:BNW
-	-	-	-	-	-	-	-	18 200		Indonesien
-	-	-	-	-	-	-	-	77 287		darunter:JKT
-	-	-	-	-	-	-	-	77 284		DPS
-	-	-	-	-	-	-	-	209 094		Philippinen
-	-	-	-	-	-	-	-	209 094		darunter:MNL
-	-	-	-	-	-	-	-	14 531		Hongkong(China)
-	-	-	-	-	-	-	-	14 531		darunter:HKG
-	-	-	-	-	-	-	-	383 478		Taiwan
-	-	-	-	-	-	-	-	253 024		darunter:TPE
-	-	-	-	-	-	-	-	111 809		Japan
-	-	-	-	-	-	-	-	18 645		darunter:TYO
-	-	-	-	-	-	-	-	111 212		OSA
-	-	-	-	-	-	-	-	111 212		NGO
-	9 053	-	-	-	-	-	-	192 114		Rep. Korea
-	3 360	-	-	-	-	-	-	4 152		darunter:SEL
-	5 693	-	-	-	-	-	-	137 932		China
-	-	-	-	-	-	-	-	50 028		darunter:ULN
-	-	-	-	-	-	-	-			PEK
-	-	-	-	-	-	-	-			SHA
-	44 702	-	-	563	-	-	-	2 877 141		Asien
-	-	-	-	-	-	-	-	31 240		Australien
-	-	-	-	-	-	-	-	29 496		darunter:SYD
-	-	-	-	-	-	-	-	1 653		MEL
-	-	-	-	-	-	-	-	10 827		Neuseeland
-	-	-	6	-	-	-	-	10 827		darunter:AKL
-	-	-	6	-	-	-	-	6		Polynesien
-	-	-	6	-	-	-	-	42 073		Australien/0
147 222	615 074	116 605	344 219	367 426	266 331	89 876	4 738	37 986 278		I N S G E S A M T

5 PERSONENVERKEHR  
 5. 2 VERFLECHTUNG IM VERKEHR  
 5. 2. 1 EINSTEIGER

NACH STRECKENZIELLAND		VON STRECKEN									
BZw.	FLUGPLATZ	HAMBURG (HAM)	HANNOVER (HAJ)	BREMEN (BRE)	DUESSELDORF (DUS)	KOELN/BONN (CGN)	FRANKFURT (FRA)	STUTTGART (STR)	NUERNBERG (NJE)	MUENCHEN (MUC)	BERLIN (TXL)
EINSTEIGER IM PAUSCHALFLUGREISEVERKEHR											
Polen		-	354	-	23	83	-	266	-	-	-
Litauen		-	1 037	34	-	-	-	-	-	-	417
darunter: *LT		-	1 037	34	-	-	-	-	-	-	417
Norwegen		-	-	122	1 281	-	1 792	277	-	3 222	-
darunter: *NO		-	-	-	1 118	-	1 685	-	-	2 250	-
Island		-	-	-	274	35	2 156	-	-	100	-
darunter: *KEF		-	-	-	274	35	2 156	-	-	100	-
Malta		2 663	9 939	-	7 229	10 142	18 602	7 334	3 670	17 551	1 150
darunter: *MLA		2 663	9 939	-	7 229	10 142	18 602	7 334	3 670	17 551	1 150
Schweiz		-	68	-	1 062	150	474	657	-	93	831
darunter: *ZRH		-	68	-	1 062	150	474	657	-	93	831
Türkei		152 127	209 904	26 363	382 925	131 966	285 851	264 535	65 230	197 437	133 158
darunter: *ANK		2 125	12 360	-	33 229	7 927	7 486	24 236	5 389	11 206	9 693
IST		10 361	46 099	4 545	66 453	37 135	60 631	63 119	5 175	42 371	32 268
IZM		14 265	24 017	1 663	38 197	10 655	15 262	29 081	4 578	14 385	14 092
DLM		15 277	9 319	3 868	38 050	4 434	26 378	12 871	3 710	13 780	10 618
AYT		103 027	105 232	16 059	177 913	63 480	159 177	117 812	48 597	103 509	55 732
*TR		7 072	12 877	228	29 083	8 335	16 917	17 416	2 781	12 186	10 755
Zypern		423	10 516	-	14 700	4 420	2 644	10 531	5 722	25 919	3 820
darunter: *NIC		-	-	-	838	8	66	-	1 014	-	-
LCA		368	6 483	-	6 825	4 352	1 578	6 139	2 753	14 717	2 414
*CY		55	4 033	-	7 037	60	1 000	4 452	1 955	11 202	1 406
Slowenien		-	-	-	285	89	151	-	-	-	-
Kroatien		3 630	82	-	3 926	3 441	1 968	351	90	1 512	695
darunter: *SPU		3 022	-	-	3 926	-	203	-	-	1 398	146
DBV		608	82	-	-	2 477	1 765	189	90	114	-
PUY		-	-	-	-	964	-	-	-	-	549
Jugoslawien/Serbien		-	-	-	860	-	-	343	-	-	-
darunter: *YU		-	-	-	860	-	-	280	-	-	-
Bosnien-Herzegowina		-	-	-	6 767	58	606	1 105	-	1 188	-
darunter: *SJJ		-	-	-	6 767	58	606	1 105	-	1 188	-
Montenegro (Serbien)		-	-	-	865	-	-	-	-	2 895	-
darunter: *TIV		-	-	-	865	-	-	-	-	2 895	-
Mazedonien		-	-	-	13 241	1 591	-	6 682	143	-	-
darunter: *SKP		-	-	-	13 241	1 591	-	6 682	143	-	-
Ungarn		-	-	-	46	-	151	20	2	-	169
Tschechische Rep.		253	-	-	174	404	221	53	-	-	-
darunter: *PRG		253	-	-	174	404	221	53	-	-	-
Slowakische Rep.		-	-	-	22	-	-	21	-	-	-
darunter: *SK		-	-	-	22	-	-	21	-	-	-
Rumänien		-	711	-	2 101	6	2 036	737	-	690	-
darunter: *OTP		-	-	-	125	6	98	-	-	-	-
CND		-	711	-	1 963	-	1 938	737	-	690	-
Bulgarien		8 860	13 233	-	18 961	3 741	11 761	5 969	3 448	1 337	1 737
darunter: *VAR		4 199	6 837	-	10 465	2 098	7 129	3 825	1 778	650	1 737
BOJ		2 661	6 396	-	8 094	1 643	4 632	2 144	1 670	687	-
*BG		-	-	-	402	-	-	-	-	-	-
Russische Föd.		-	21 328	-	1 267	3 365	9 745	3 416	74	-	-
darunter: *MOW		-	3 229	-	50	-	-	1 264	-	-	-
LED		-	120	-	805	-	-	-	-	-	-
DVB		-	1 104	-	-	-	1 426	-	-	-	-
SVX		-	-	-	-	1 721	-	-	-	-	-
*RU		-	16 837	-	412	1 573	8 263	2 152	-	-	-
Weißrußland		-	1 391	-	-	-	-	-	-	-	-
darunter: *BY		-	1 391	-	-	-	-	-	-	-	-
Ukraine		-	98	-	9	-	3 974	-	-	-	-
darunter: *IEV		-	98	-	9	-	3 974	-	-	-	-
Kasachstan		178	16 608	-	1 722	4 934	9 538	2 304	2 915	-	-
darunter: *ALA		178	16 608	-	1 722	4 934	9 538	2 304	2 915	-	-
Kirgisien		-	296	-	-	-	615	-	-	-	-
Europa		166 134	285 565	26 519	457 694	164 471	352 285	304 661	81 294	251 944	141 977
Ägypten		5 780	5 921	-	21 459	525	19 623	8 201	3 330	46 506	2 678
darunter: *LXR		1 230	-	-	2 643	-	758	635	-	4 461	2 052
HRG		4 289	5 921	-	18 816	525	18 662	7 566	3 330	24 056	626
*EG		-	-	-	-	-	159	-	-	17 989	-
Tunesien		47 285	63 300	11 043	97 019	19 624	85 678	76 034	32 309	53 428	32 331
darunter: *TUN		1 321	1 519	-	556	2 617	3 100	2 266	-	813	-
DJE		13 949	17 338	3 177	19 783	1 990	23 144	20 712	10 315	13 954	12 357
MIR		32 015	44 443	7 866	75 840	14 971	57 254	53 056	21 994	38 563	19 974
*TN		-	-	-	840	46	2 180	-	-	98	-
Marokko		11 175	8 938	-	24 800	3 427	11 221	13 640	13 523	26 536	7 763
darunter: *AGA		11 175	8 938	-	24 218	1 986	9 704	12 821	13 523	23 286	7 763
RAK		-	-	-	582	264	1 216	819	-	3 250	-
Kap Verde		-	-	-	-	-	1 738	-	-	-	-
darunter: *SID		-	-	-	-	-	1 738	-	-	-	-
Senegal		-	-	-	-	-	9 023	-	-	-	-
darunter: *DKR		-	-	-	-	-	9 023	-	-	-	-
Gambia		-	-	-	-	1 392	3 489	-	-	1 091	-
darunter: *BJL		-	-	-	-	1 392	3 489	-	-	1 091	-
Kenia		-	-	-	8 200	-	15 126	-	-	9 161	-
darunter: *MBA		-	-	-	8 200	-	15 126	-	-	9 161	-
Südafrika		-	-	-	-	-	271	-	-	-	-
Afrika		64 240	78 159	11 043	151 478	24 968	146 169	97 875	49 162	136 722	42 772
Kanada		13 175	-	-	13 274	-	188	7 827	-	-	-
darunter: *YTO		3 755	-	-	4 363	-	-	2 495	-	-	-
YVR		4 423	-	-	4 148	-	188	2 262	-	-	-
YYC		3 102	-	-	3 493	-	-	1 626	-	-	-
YHZ		1 837	-	-	1 270	-	-	1 444	-	-	-
USA		-	-	-	478	11 287	38 123	62	-	4 121	-

HERKUNFTSFLUGPLATZ								NACH STRECKENZIELLAND	
B E R L I N (THF)	(SXF)	SAARBRUECKEN! (SCN)	MUENSTER/ OSN.(FMO)	LEIPZIG (LEJ)	DRESDEN (DRS)	ERFURT (ERF)	SONSTIGE	INSGESAMT	BZW. FLUGPLATZ
EINSTEIGER IM									
PAUSCHALFLUGREISEVERKEHR									
20	-	-	46	-	-	88	-	880	Polen
-	104	-	-	-	-	-	-	1 592	Litauen
33	-	-	-	-	-	-	-	1 488	darunter:*LT
-	-	-	-	-	-	-	-	6 727	Norwegen
-	1 612	-	-	-	-	-	-	5 053	darunter:*NO
-	1 612	-	-	-	-	-	-	4 177	Island
-	13 216	-	127	6 815	1 428	-	-	4 177	darunter:KEF
-	13 216	-	127	6 815	1 428	-	-	99 866	Malta
-	-	-	50	126	218	-	-	99 866	darunter:MLA
-	-	-	-	126	134	-	-	3 729	Schweiz
-	81 603	12 007	48 097	90 117	29 499	14 849	-	1 955	darunter:ZRH
-	106	-	3 307	-	-	-	-	2 125 668	Türkei
-	2 322	482	11 292	3 064	-	-	-	112 064	darunter:ANK
-	1 297	-	4 158	2 845	-	-	-	365 317	IST
-	8 043	1 927	3 203	10 148	3 219	-	-	174 495	IZM
-	65 903	9 538	24 481	70 797	26 280	14 849	-	164 845	DLM
-	3 932	-	1 656	3 263	-	-	-	1 162 446	AYT
-	-	-	-	15 935	-	-	-	126 501	*TR
-	-	-	-	10 695	-	-	-	94 690	Zypern
-	-	-	-	5 240	-	-	-	1 926	darunter:NIC
-	103	-	-	-	-	-	-	56 324	LCA
-	3 468	-	275	4 831	93	-	-	36 440	*CY
-	1 225	-	-	4 496	-	-	-	628	Slowenien
-	2 108	-	275	335	93	-	-	24 362	Kroatien
-	-	-	-	-	-	-	-	14 416	darunter:SPU
-	-	-	-	-	-	-	-	8 136	DBV
-	-	-	-	-	-	-	-	1 513	PUY
-	-	-	-	-	-	-	-	1 203	Jugoslawien/Serbien
-	41	-	-	-	-	-	-	1 140	darunter:*YU
-	41	-	-	-	-	-	-	9 765	Bosnien-Herzegowina
-	-	-	-	105	-	-	-	9 765	darunter:SJJ
-	-	-	-	105	-	-	-	3 865	Montenegro (Serbien)
-	5 091	-	-	-	-	-	-	3 865	darunter:TIV
-	5 091	-	-	-	-	-	-	26 748	Mazedonien
-	57	31	180	-	-	-	-	26 748	darunter:SKP
-	-	-	-	216	-	-	-	656	Ungarn
1 811	63	-	-	216	-	-	-	1 321	Tschechische Rep.
1 811	63	-	-	-	-	-	-	1 321	darunter:PRG
-	1 941	-	-	-	-	-	-	1 917	Slowakische Rep.
-	1 502	-	-	-	-	-	-	1 895	darunter:*SK
-	439	-	-	-	-	-	-	8 222	Rumänien
-	30 692	-	-	27 463	14 713	7 074	-	1 731	darunter:OTP
-	18 009	-	-	15 098	8 229	4 908	-	6 478	CND
-	11 772	-	-	12 245	6 484	2 166	-	146 989	Bulgarien
-	856	-	-	120	-	-	-	84 962	darunter:VAR
-	279	-	26	-	-	-	-	60 594	BOJ
-	52	-	-	-	-	-	-	1 378	*BG
-	-	-	-	-	-	-	-	39 543	Russische Föd.
-	227	-	26	-	-	43	-	4 595	darunter:MGW
-	-	-	-	-	-	-	-	2 351	LED
-	-	-	-	-	-	-	-	1 104	UVB
-	-	-	-	-	-	-	-	1 721	SVX
-	-	-	-	-	-	-	-	29 533	*RU
-	-	-	-	-	-	-	-	1 391	Weißrussland
-	-	-	-	-	-	-	-	1 391	darunter:*BY
-	-	-	-	-	-	-	-	4 081	Ukraine
-	-	-	-	-	-	-	-	4 081	darunter:IEV
-	-	-	587	-	-	-	-	38 786	Kasachstan
-	-	-	587	-	-	-	-	38 786	darunter:ALA
-	-	-	-	-	-	-	-	911	Kirgisien
1 864	138 270	12 038	49 388	145 608	45 951	22 054	-	2 647 717	Europa
-	3 388	-	-	4 499	-	-	-	121 910	Ägypten
-	3 388	-	-	20	-	-	-	11 799	darunter:LXR
-	-	-	-	4 479	-	-	-	91 658	HRG
-	-	-	-	-	-	-	-	18 148	*EG
-	53 640	10 682	13 153	45 032	21 835	10 482	-	672 675	Tunesien
-	2 738	-	-	2 754	-	-	-	17 684	darunter:TUN
-	11 544	3 740	6 820	9 304	6 511	66	-	174 704	DJE
-	38 257	6 942	6 333	32 974	15 124	10 416	-	476 022	MIR
-	1 101	-	-	-	-	-	-	4 265	*TN
-	6 574	-	218	7 535	1 394	22	-	136 766	Marokko
-	6 574	-	218	7 535	1 394	22	-	129 157	darunter:AGA
-	-	-	-	-	-	-	-	6 131	RAK
-	-	-	-	-	-	-	-	1 738	Kap Verde
-	-	-	-	-	-	-	-	1 738	darunter:SID
-	-	-	-	-	-	-	-	9 023	Senegal
-	-	-	-	-	-	-	-	9 023	darunter:DKR
-	914	-	-	-	-	-	-	6 886	Gambia
-	914	-	-	-	-	-	-	6 886	darunter:BJL
-	51	-	-	-	-	-	-	32 538	Kenia
-	51	-	-	-	-	-	-	32 538	darunter:MBA
-	-	-	-	-	-	-	-	271	Südafrika
-	64 567	10 682	13 371	57 066	23 029	10 504	-	981 807	Afrika
-	3 487	-	-	-	-	-	-	37 951	Kanada
-	3 487	-	-	-	-	-	-	14 100	darunter:YTO
-	-	-	-	-	-	-	-	11 021	VVR
-	-	-	-	-	-	-	-	8 221	YYC
-	-	-	-	-	-	-	-	4 551	YHZ
-	422	-	-	-	-	-	-	54 493	USA



NACH STRECKENZIELLAND BZW. — FLUGPLATZ	VON STRECKEN									
	HAMBURG (HAM)	HANNOVER (HAJ)	BREMEN (BRE)	DUESSELDORF (DUS)	KOELN/BONN (CGN)	FRANKFURT (FRA)	STUTTGART (STR)	NUERNBERG (NUE)	MUENCHEN (MUC)	BERLIN (TXL)
EINSTEIGER IM										
PAUSCHALFLUGREISEVERKEHR										
darunter:DET .....	-	-	-	-	-	-	-	-	3 318	-
TPA .....	-	-	-	-	-	13 721	-	-	-	-
SJU .....	-	-	-	-	-	2 496	-	-	-	-
*U2 .....	-	-	-	-	613	10 938	-	-	803	-
DEN .....	-	-	-	261	489	1 733	-	-	-	-
LAS .....	-	-	-	-	6 720	4 952	-	-	-	-
ANC .....	-	-	-	-	3 465	3 780	-	-	-	-
Mexiko .....	-	-	307	10 448	29 533	-	-	-	5 254	-
darunter:ACA .....	-	-	-	-	7 085	-	-	-	-	-
*MX .....	-	-	307	10 448	22 448	-	-	-	5 254	-
Costa Rica .....	-	-	-	-	1 188	-	-	-	-	-
darunter:SJO .....	-	-	-	-	1 188	-	-	-	-	-
Panama .....	-	-	-	-	-	-	-	-	-	320
Kuba .....	3 396	5 001	274	15 334	33 915	-	-	-	6 499	-
darunter:HAV .....	-	-	-	-	1 045	-	-	-	-	-
VRA .....	3 396	5 001	-	11 564	18 110	-	-	-	6 047	-
*CU .....	-	-	274	3 770	14 760	-	-	-	452	-
Bahamas .....	-	-	-	-	1 962	-	-	-	-	-
darunter:NAS .....	-	-	-	-	1 962	-	-	-	-	-
Jamaika .....	-	-	-	-	4 160	10 685	-	-	4 390	-
darunter:MBJ .....	-	-	-	-	4 160	10 685	-	-	4 390	-
Dominik. Republik .....	16 710	3 197	12 672	23 954	57 459	16 458	-	-	36 401	-
darunter:SDQ .....	-	-	-	4 553	15 082	-	-	-	4 585	-
POP .....	11 451	2 946	6 981	13 704	26 522	11 120	-	-	18 023	-
*00 .....	5 259	251	5 691	5 697	15 855	5 338	-	-	13 793	-
Antigua-Barbuda .....	-	-	-	-	3 085	-	-	-	-	-
darunter:ANU .....	-	-	-	-	3 085	-	-	-	-	-
Barbados .....	-	-	-	-	3 952	-	-	-	-	-
darunter:8GI .....	-	-	-	-	3 952	-	-	-	-	-
Trinidad und Tobago .....	-	-	-	-	6 922	-	-	-	502	-
darunter:TAB .....	-	-	-	-	6 922	-	-	-	502	-
Niederl. Antillen .....	-	-	-	125	-	-	-	-	-	-
St. Lucia .....	-	-	-	-	6 790	-	-	-	-	-
darunter:UVF .....	-	-	-	-	6 790	-	-	-	-	-
Venezuela .....	-	-	8 619	-	12 710	-	-	-	3 013	-
darunter:PMV .....	-	-	8 619	-	12 438	-	-	-	3 013	-
Amerika .....	33 281	8 198	-	35 624	65 308	206 512	24 347	-	60 180	320
Libanon .....	-	-	-	23	-	-	-	-	-	-
Israel .....	1 838	4 151	-	6 618	4 345	6 947	4 438	-	30 412	-
darunter:TLV .....	1 838	4 151	-	6 618	4 300	6 562	4 438	-	30 361	-
Jordanien .....	-	-	-	-	-	114	-	-	969	-
Katar .....	-	-	-	-	-	66	-	-	-	-
Saudi-Arabien .....	-	-	-	919	-	197	469	-	-	-
Ver. Arab. Emirate .....	2 744	-	-	986	-	1 750	-	-	2 688	-
darunter:SHJ .....	-	-	-	961	-	1 750	-	-	2 525	-
AUH .....	2 744	-	-	25	-	-	-	-	-	-
Indien .....	-	-	-	655	-	-	-	-	-	-
Nepal .....	-	-	-	66	-	-	-	-	2 029	-
darunter:KTM .....	-	-	-	66	-	-	-	-	2 029	-
Sri Lanka .....	-	-	-	-	428	12 853	-	-	11 564	-
darunter:CMB .....	-	-	-	-	428	12 853	-	-	11 564	-
Malediven .....	-	-	-	-	452	12 103	-	-	11 917	-
darunter:MLE .....	-	-	-	-	452	12 103	-	-	11 917	-
Thailand .....	-	-	1 670	-	-	6 780	-	-	3 732	-
darunter:BKK .....	-	-	260	-	-	4 856	-	-	2 730	-
HKT .....	-	-	1 410	-	-	1 924	-	-	1 002	-
Asien .....	4 582	4 151	-	10 937	5 225	40 810	4 907	-	63 311	-
Polynesien .....	-	-	-	-	-	280	-	-	-	-
Australien/O .....	-	-	-	-	-	280	-	-	-	-
I N S G E S A M T ..	268 237	376 073	37 562	655 733	259 972	746 056	431 790	130 456	512 157	185 069

IM JAHR 1998

MIT GEBIETEN AUSSERHALB DEUTSCHLANDS

HERKUNFTSFLUGPLATZ								NACH STRECKENZIELLAND	
B E R L I N (THF)	(SXF)	! SAARBRUECKEN! (SCN)	MUENSTER/ OSN.(FMO)	LEIPZIG (LEJ)	DRESDEN (DRS)	ERFURT (ERF)	SONSTIGE	INSGESAMT	BZW. FLUGPLATZ
-	-	-	-	-	-	-	-	3 318	EINSTEIGER IM
-	-	-	-	-	-	-	-	13 721	PAUSCHALFLUGREISEVERKEHR
-	316	-	-	-	-	-	-	2 496	darunter:DET
-	-	-	-	-	-	-	-	12 670	TPA
-	-	-	-	-	-	-	-	2 483	SJU
-	-	-	-	-	-	-	-	11 672	*UZ
-	-	-	-	-	-	-	-	7 245	DEN
-	1 210	-	-	-	-	-	-	46 752	LAS
-	-	-	-	-	-	-	-	7 085	ANC
-	1 210	-	-	-	-	-	-	39 667	Mexiko
-	-	-	-	-	-	-	-	1 188	darunter:ACA
-	-	-	-	-	-	-	-	1 188	*MX
-	-	-	-	-	-	-	-	320	Costa Rica
-	9 596	-	-	-	-	-	-	74 015	darunter:SJO
-	-	-	-	-	-	-	-	1 045	Panama
-	9 596	-	-	-	-	-	-	53 714	Kuba
-	-	-	-	-	-	-	-	19 256	darunter:HAV
-	-	-	-	-	-	-	-	1 962	VRA
-	-	-	-	-	-	-	-	1 962	*CU
-	1 284	-	-	-	-	-	-	20 519	Bahamas
-	1 284	-	-	-	-	-	-	20 519	darunter:NAS
-	36 753	-	-	6 129	-	-	-	209 733	Jamaika
-	-	-	-	-	-	-	-	24 220	darunter:MBJ
-	28 514	-	-	4 274	-	-	-	123 535	Dominik. Republik
-	8 239	-	-	1 855	-	-	-	61 978	darunter:SDQ
-	-	-	-	-	-	-	-	3 085	POP
-	-	-	-	-	-	-	-	3 085	*DO
-	-	-	-	-	-	-	-	3 952	Antigua-Barbuda
-	-	-	-	-	-	-	-	3 952	darunter:ANU
-	-	-	-	-	-	-	-	3 952	Barbados
-	-	-	-	-	-	-	-	7 424	darunter:BGI
-	-	-	-	-	-	-	-	7 424	Trinidad und Tobago
-	-	-	-	-	-	-	-	125	darunter:TAB
-	-	-	-	-	-	-	-	6 790	Niederl. Antillen
-	-	-	-	-	-	-	-	6 790	St. Lucia
-	-	-	-	-	-	-	-	24 342	darunter:UVF
-	-	-	-	-	-	-	-	24 070	Venezuela
-	-	-	-	-	-	-	-	-	darunter:PMV
-	52 752	-	-	6 129	-	-	-	492 651	Amerika
-	-	-	-	-	-	-	-	23	Libanon
-	-	-	-	-	-	-	-	58 749	Israel
-	-	-	-	-	-	-	-	58 268	darunter:TLV
-	-	-	-	-	-	-	-	1 083	Jordanien
-	-	-	-	-	-	-	-	66	Katar
-	1 100	-	-	-	-	-	-	1 585	Saudi-Arabien
-	1 100	-	-	-	-	-	-	9 268	Ver. Arab. Emirate
-	-	-	-	-	-	-	-	6 336	darunter:SHJ
-	-	-	-	-	-	-	-	2 769	AUH
-	-	-	-	-	-	-	-	655	Indien
-	-	-	-	-	-	-	-	2 095	Nepal
-	-	-	-	-	-	-	-	2 095	darunter:KTM
-	650	-	-	-	-	-	-	25 495	Sri Lanka
-	650	-	-	-	-	-	-	25 495	darunter:CMB
-	375	-	-	-	-	-	-	24 847	Malediven
-	375	-	-	-	-	-	-	24 847	darunter:MLE
-	1 317	-	-	-	-	-	-	13 499	Thailand
-	-	-	-	-	-	-	-	7 846	darunter:BKK
-	1 317	-	-	-	-	-	-	5 653	HKT
-	3 442	-	-	-	-	-	-	137 365	Asien
-	-	-	-	-	-	-	-	280	Polynesien
-	-	-	-	-	-	-	-	280	Australien/O
1 864	259 031	22 720	62 759	208 803	68 980	32 558	-	4 259 820	I N S G E S A M T

NACH STRECKENZIELLAND		VON STRECKEN									
BZW. ——— FLUGPLATZ	HAMBURG (HAM)	HANNOVER (HAJ)	BREMEN (BRE)	DUESSELDORF (DUS)	KOELN/BONN (CGN)	FRANKFURT (FRA)	STUTTGART (STR)	NUERNBERG (NUE)	MUENCHEN (MUC)	BERLIN (TXL)	
<b>EINSTEIGER IM</b>											
<b>LINIENVERKEHR BIS 30 T MTOW</b>											
Polen .....	9 111	1 491	-	13 124	171	13 309	9	-	457	17 763	
darunter:MAW .....	3 376	132	-	3 554	-	158	9	-	457	17 747	
GDN .....	5 704	-	-	20	-	-	-	-	-	-	-
KRK .....	-	1 065	-	-	-	-	-	-	-	-	-
*PL .....	31	294	-	9 550	171	13 151	-	-	-	-	16
Litauen .....	7 849	-	-	-	-	461	-	-	-	5 427	
darunter:VNO .....	-	-	-	-	-	461	-	-	-	5 372	
*LT .....	7 849	-	-	-	-	-	-	-	-	55	
Lettland .....	2 019	-	-	-	-	2 322	-	-	-	-	-
darunter:RIX .....	2 019	-	-	-	-	2 322	-	-	-	-	-
Schweden .....	3 638	-	-	-	-	39	-	-	-	-	8 188
darunter:STO .....	17	-	-	-	-	-	-	-	-	-	8 188
GOT .....	2 904	-	-	-	-	-	-	-	-	-	-
Norwegen .....	-	-	56	-	-	-	-	-	-	-	-
darunter:OSL .....	-	-	-	-	-	-	-	-	-	-	-
Dänemark .....	9 745	40 750	4 077	137	25 083	34	90	-	-	34 623	
darunter:CPH .....	9 481	40 750	4 063	56	25 083	34	23	-	-	34 623	
Großbritannien .....	9 150	10 500	38 223	56 859	35 130	1 041	33	11 148	454	11 100	
darunter:LON .....	8 929	-	38 223	48 009	35 130	1 024	33	11 126	-	-	-
MAN .....	-	9 796	-	-	-	-	-	-	-	-	11 100
NCL .....	-	-	-	7 694	-	-	-	-	-	-	-
BFS .....	-	-	-	1 092	-	-	-	-	-	-	-
GCI .....	108	433	-	-	-	-	-	22	-	235	-
Niederlande .....	20 643	64 654	58 825	66 538	41 767	485	26 128	49 063	3 020	5 670	
darunter:AMS .....	2 891	64 654	58 825	66 538	41 745	416	25 902	49 063	339	5 670	
RTM .....	9 038	-	-	-	22	31	148	-	-	2 681	-
EIN .....	8 714	-	-	-	-	38	-	-	-	-	-
Belgien .....	78	4 268	3 355	39	-	77	4 261	12 245	447	-	-
darunter:BRU .....	78	4 268	3 355	39	-	77	4 219	12 245	37	-	-
Luxemburg .....	5 765	-	-	-	-	12 144	125	-	-	10 227	-
darunter:LUX .....	5 765	-	-	-	-	12 144	125	-	-	10 227	-
Frankreich .....	5 723	17 365	12 302	8 409	18 586	19 188	23 546	13 010	1 627	27	
darunter:PAR .....	-	17 290	12 302	27	18 527	18 527	8 061	13 010	36	27	
SXB .....	5 691	-	-	109	-	-	10 589	-	1 074	-	-
LYS .....	1	-	-	-	-	-	103	9 858	111	-	-
TLS .....	-	-	-	1 150	-	-	24	-	-	-	-
MRS .....	-	-	-	-	-	8 069	17	-	-	-	-
NCE .....	-	-	-	21	45	-	5 216	-	100	-	-
*FR .....	31	-	-	7 102	14	409	394	-	-	-	-
Spanien .....	28	-	30	-	-	101	65	-	-	-	-
Portugal .....	-	638	-	-	175	-	327	-	5 649	-	-
darunter:LIS .....	-	402	-	-	175	-	206	-	2 469	-	-
OPD .....	-	236	-	-	-	-	121	-	3 180	-	-
Schweiz .....	30 310	33 999	10 131	22 411	17 846	34 014	34 484	31 478	66 910	132	
darunter:ZRH .....	15 118	27 186	10 131	929	9 121	1 364	20 797	24 463	25 752	132	
GVA .....	-	-	-	5 419	-	-	13 687	-	1 471	-	-
BSL .....	15 192	6 813	-	16 051	8 720	31 900	-	7 015	30 806	-	-
BRN .....	-	-	-	18	5	750	-	-	8 881	-	-
Österreich .....	1 964	971	3 207	496	1 126	48 997	6 115	12 461	8 350	241	
darunter:VIE .....	44	169	3 199	27	1 126	29	6 115	12 396	38	-	-
INN .....	139	-	8	67	-	28 302	-	-	-	47	
SZG .....	1 565	260	-	296	-	-	-	-	-	93	
GRZ .....	9	214	-	21	-	4 229	-	-	8 312	-	-
KLU .....	207	117	-	30	-	16 437	-	65	-	101	
Italien .....	-	319	-	36	10 444	11 877	27 206	5 286	177 080	-	-
darunter:ROM .....	-	-	-	-	-	-	1 428	-	4 092	-	-
MIL .....	-	260	-	-	9 633	-	22 598	4 746	45	-	-
VCE .....	-	-	-	36	765	-	1 783	78	35 035	-	-
TRS .....	-	-	-	-	46	-	900	-	29 504	-	-
VRN .....	-	48	-	-	-	10 775	-	-	28 494	-	-
TRN .....	-	-	-	-	-	-	1 159	-	13 670	-	-
GOA .....	-	11	-	-	-	-	-	-	19 910	-	-
BLQ .....	-	-	-	-	-	-	-	189	8 848	-	-
PSA .....	-	-	-	-	-	-	-	-	24 056	-	-
CAG .....	-	-	-	-	-	-	-	-	2 121	-	-
*IT .....	-	-	-	-	-	-	-	-	13 095	-	-
Slowenien .....	-	-	-	-	-	-	-	-	397	-	-
Kroatien .....	-	-	-	355	-	94	43	-	8 430	3 565	
darunter:ZAG .....	-	-	-	355	-	94	43	-	8 430	3 565	
Jugoslawien/Serbien .....	-	-	-	265	-	737	91	-	-	-	-
darunter:BEG .....	-	-	-	265	-	737	91	-	-	-	-
Ungarn .....	-	15	-	1 004	-	62	4 851	-	33	-	-
darunter:BUD .....	-	15	-	1 004	-	62	4 851	-	33	-	-
Tschechische Rep. .....	8 589	4 384	-	438	4 387	2 663	5 957	231	25 713	1 323	
darunter:PRG .....	8 589	4 384	-	438	4 387	2 663	5 957	231	25 713	1 323	
Slowakische Rep. ....	-	-	-	93	-	-	-	-	-	-	-
Rumänien .....	-	-	-	70	-	-	-	-	-	-	-
darunter:OTP .....	-	-	-	-	-	-	-	-	-	-	-
Bulgarien .....	-	-	-	-	-	-	-	-	-	-	-
Moldavien .....	-	-	-	-	-	-	-	-	360	-	-
darunter:KIV .....	-	-	-	-	-	-	-	-	360	-	-
Ukraine .....	-	-	-	7	-	-	-	-	-	-	-
Europa .....	114 612	179 354	130 176	170 241	154 715	147 645	133 331	134 922	309 154	88 059	
DARUNTER: EU-LÄNDER .....	56 734	139 465	119 989	132 544	132 311	93 983	87 896	103 213	206 854	59 849	
Madagaskar .....	-	-	-	-	-	-	-	-	29	-	-
Afrika .....	-	-	-	-	-	-	-	-	29	-	-
Niederl. Antillen .....	6	-	-	-	-	-	-	-	-	-	-
Amerika .....	6	-	-	-	-	-	-	-	-	-	-

HERKUNFTSFLUGPLATZ								NACH STRECKENZIELLAND		
B E R L I N (THF)	(SXF)	SAARBRUECKEN/ (SCN)	MUENSTER/ OSN.(FMO)	LEIPZIG (LEJ)	DRESDEN (DRS)	ERFURT (ERF)	SONSTIGE	INSGESAMT	BZW.	FLUGPLATZ
-	-	-	-	-	8 476	-	-	63 911		Polen
-	-	-	-	-	-	-	-	25 433		darunter:WAW
-	-	-	-	-	-	-	-	5 724		GDN
-	-	-	-	-	4 016	-	-	5 081		KRK
-	-	-	-	-	4 460	-	-	27 673		*PL
-	-	-	-	-	-	-	-	13 737		Litauen
-	-	-	-	-	-	-	-	5 833		darunter:VNO
-	-	-	-	-	-	-	-	7 904		*LT
612	-	-	-	-	-	-	-	4 953		Lettland
612	-	-	-	-	-	-	-	4 953		darunter:RIX
43	-	-	-	-	-	-	-	11 908		Schweden
-	-	-	-	-	-	-	-	8 205		darunter:STO
43	-	-	-	-	-	-	-	2 947		GOT
4 667	-	-	-	-	-	-	-	4 723		Norwegen
4 667	-	-	-	-	-	-	-	4 667		darunter:OSL
11 285	-	-	-	47	-	-	-	125 871		Dänemark
11 190	-	-	-	47	-	-	-	125 350		darunter:CPH
510	95	56	2 715	-	1 545	-	-	178 559		Großbritannien
40	95	-	2 422	-	1 545	-	-	146 576		darunter:LON
-	-	-	-	-	-	-	-	20 896		MAN
-	-	-	-	-	-	-	-	7 694		NCL
-	-	-	-	-	-	-	-	1 092		BFS
251	-	-	170	-	-	-	-	1 219		GCI
-	-	-	49	12 412	7 022	21 365	-	377 635		Niederlande
-	-	-	-	12 359	7 022	21 365	-	356 789		darunter:AMS
-	-	-	43	-	-	-	-	11 963		RTM
-	-	-	-	53	-	-	-	3 805		EIN
35	-	-	-	-	582	1 121	-	25 508		Belgien
8 117	-	-	-	-	582	1 121	-	25 021		darunter:BRU
8 117	-	1 722	-	-	-	-	-	38 100		Luxemburg
10 881	-	1 722	-	-	-	-	-	38 100		darunter:LUX
10 856	-	25	9 571	-	1 366	-	-	141 626		Frankreich
-	-	-	9 325	-	1 327	-	-	79 932		darunter:PAR
-	-	-	15	-	-	-	-	28 328		SXB
-	-	-	-	-	-	-	-	10 073		LYS
-	-	-	-	-	-	-	-	1 174		TLS
-	-	-	-	-	-	-	-	9 086		MRS
-	-	-	-	-	-	-	-	5 613		NCE
-	-	25	231	-	39	-	-	8 014		*FR
-	-	-	-	-	-	-	-	224		Spanien
-	-	-	-	-	-	-	-	5 789		Portugal
-	-	-	-	-	-	-	-	3 252		darunter:LIS
-	-	-	-	-	-	-	-	3 537		OPD
30 822	-	-	8 278	10 031	15 421	-	19	346 286		Schweiz
9 187	-	-	8 278	10 028	9 506	-	-	162 805		darunter:ZRH
19 795	-	-	-	-	3	5 915	-	29 758		GVA
1 840	-	-	-	-	3	5 915	19	142 229		BSL
82	-	-	7	3 122	2 716	-	-	11 494		BRN
34	-	28	7	3 122	2 716	-	-	89 883		österreich
-	-	-	7	3 122	2 716	-	-	29 022		darunter:VIE
-	-	28	-	-	-	-	-	28 563		INN
-	-	-	-	-	-	-	-	2 242		SZG
-	-	-	-	-	-	-	-	12 785		GRZ
1 234	-	52	249	-	37	-	-	16 957		KLU
-	-	-	-	-	37	-	-	233 820		Italien
1 131	-	17	36	-	-	-	-	5 557		darunter:ROM
-	-	-	-	-	-	-	-	37 299		MIL
-	-	-	-	-	-	-	-	38 864		VCE
-	-	-	-	-	-	-	-	30 450		TRS
-	-	-	-	-	-	-	-	37 317		VRN
-	-	-	-	-	-	-	-	14 829		TRN
-	-	-	-	-	-	-	-	19 921		GOA
-	-	35	-	-	-	-	-	9 072		BLQ
-	-	-	-	-	-	-	-	24 056		PSA
-	-	-	-	-	-	-	-	2 121		CAG
-	-	-	-	-	-	-	-	13 095		*IT
-	-	-	-	-	-	-	-	397		Slowanien
-	-	-	-	-	-	-	-	12 487		Kroatien
-	1 030	-	-	-	-	-	-	12 487		darunter:ZAG
1 030	-	-	-	-	-	-	-	2 123		Jugoslawien/Serbien
-	-	-	-	-	-	-	-	2 123		darunter:BEG
-	-	-	-	-	-	-	-	5 965		Ungarn
-	-	-	-	-	-	-	-	5 965		darunter:BUO
6 819	-	-	-	-	131	-	-	60 635		Tschechische Rep.
6 666	-	-	-	-	-	-	-	60 371		darunter:PRG
63	-	-	-	12	-	-	-	75		Slowakische Rep.
-	2 777	-	-	-	-	-	-	2 870		Rumänien
-	2 777	-	-	-	-	-	-	2 847		darunter:OTP
-	-	-	-	442	-	-	-	442		Bulgarien
-	880	-	-	-	-	-	-	1 240		Moldavien
-	880	-	-	-	-	-	-	1 240		darunter:KIV
-	-	-	-	-	-	-	-	7		Ukraine
75 170	4 782	1 926	33 279	21 211	52 178	-	-	1 750 774		Europa
32 187	95	1 926	25 001	10 726	28 150	-	19	1 230 923		DARUNTER: EU-LAENDER
-	-	-	-	-	-	-	-	29		Madagaskar
-	-	-	-	-	-	-	-	29		Afrika
-	-	-	-	-	-	-	-	6		Niederl. Antillen
-	-	-	-	-	-	-	-	6		Amerika

5 PERSONENVERKEHR  
 5.2 VERFLECHTUNG IM VERKEHR  
 5.2.1 EINSTEIGER

NACH STRECKENZIELLAND	VON STRECKEN									
BZW. ——— FLUGPLATZ	HAMBURG (HAM)	HANNOVER (HAJ)	BREMEN (BRE)	DUESSELDORF (DUS)	KOELN/BONN (CGN)	FRANKFURT (FRA)	STUTTGART (STR)	NUERNBERG (NUE)	MUENCHEN (MUC)	BERLIN (TXL)
<b>EINSTEIGER IM</b>										
<b>LINIENVERKEHR BIS 30 T MTOW</b>										
Indien .....	-	-	30	-	-	-	-	-	-	-
Philippinen .....	-	-	-	-	-	-	3	-	-	-
Asien .....	-	-	30	-	-	-	3	-	-	-
Polynesien .....	-	-	-	-	-	-	-	-	-	-
Australien/0 .....	-	-	-	-	-	-	-	-	-	-
<b>I N S G E S A M T ..</b>	<b>114 618</b>	<b>179 954</b>	<b>130 206</b>	<b>170 241</b>	<b>154 715</b>	<b>147 645</b>	<b>133 334</b>	<b>134 922</b>	<b>309 183</b>	<b>88 059</b>

IM JAHR 1998

MIT GEBIETEN AUSSERHALB DEUTSCHLANDS

HERKUNFTSFLUGPLATZ								NACH STRECKENZIELLAND	
B E R L I N (THF)	! S A A R B R U E C K E N ! (SXF)	! M U E N S T E R / O S N . ( F M D ) !	! L E I P Z I G ( L E J ) !	! D R E S D E N ( D R S ) !	! E R F U R T ( E R F ) !	! S O N S T I G E !	! I N S G E S A M T !	BZM.	FLUGPLATZ
								EINSTEIGER IM	
								LINIENVERKEHR BIS 30 T MTOW	
-	-	-	-	-	-	-	-	30	Indien
-	-	-	-	-	-	-	-	3	Philippinen
-	-	-	-	-	-	-	-	33	Asien
-	-	-	6	-	-	-	-	6	Polynesien
-	-	-	6	-	-	-	-	6	Australien/O
75 170	4 782	1 926	33 285	21 211	52 178	-	19	1 750 848	I N S G E S A M T



ZIELFLUGPLATZ										VON STRECKENHERKUNFTS-
B E R L I N (THF)	(SXF)	SAARBRUECKEN! (SCN)	MUENSTER/ OSN.(FMO)	LEIPZIG (LEJ)	DRESDEN (ORS)	ERFURT (ERF)	SONSTIGE	INSGESAMT	LAND.BZW -- FLUGPLATZ	
199	324	10	110	137	7 095	88	-	358 259	AUSSTEIGER	
20	44	-	19	104	1	-	-	252 839	INSGESAMT	
31	10	-	2	-	-	-	-	11 978	Polen	
58	-	-	-	7	3 578	88	-	19 962	darunter:MAW	
44	174	10	1	1	15	-	-	46 610	GDN	
46	96	-	88	25	3 501	-	-	28 870	KRK	
4	104	-	1	-	-	-	-	50 657	KTW	
-	104	-	-	-	-	-	-	40 313	*PL	
4	-	-	1	-	-	-	-	10 344	Litauen	
979	80	-	-	-	-	-	-	29 381	darunter:VNO	
979	80	-	-	-	-	-	-	29 257	*LT	
2	98	-	-	-	-	-	-	11 019	Lettland	
2	98	-	-	-	-	-	-	11 019	darunter:RIX	
10	222	-	6	2	125	111	-	347 524	Estland	
8	222	-	2	2	122	111	-	346 815	darunter:TLL	
129	833	10	29	4	45	2	-	484 553	Finnland	
24	712	7	-	-	22	-	-	376 327	darunter:HEL	
33	121	-	-	-	-	2	-	2 970	Schweden	
22	-	-	26	3	-	-	-	103 643	darunter:STO	
50	-	3	1	1	23	-	-	1 105	MMA	
4 923	481	-	9	23	8	1	-	235 200	GOT	
4 919	481	-	8	23	2	1	-	226 979	*SE	
-	-	-	-	-	5	-	-	6 529	Norwegen	
11 672	372	12	99	113	7	46	-	693 645	darunter:OSL	
11 536	10	-	51	60	5	-	-	652 808	*NO	
104	354	-	20	35	-	-	-	39 139	Dänemark	
241	32 678	192	7 012	244	1 582	39	-	3 650 979	darunter:CPH	
16	31 208	61	6 425	35	1 556	-	-	2 960 265	8LL	
1	350	11	32	8	-	4	-	297 596	Großbritannien	
4	334	72	-	-	-	-	-	309 260	darunter:LON	
6	1	-	-	-	-	-	-	8 416	BHX	
-	160	-	-	-	14	-	-	7 254	MAN	
3	-	-	7	-	-	-	-	18 750	NCL	
79	8	-	-	-	-	-	-	1 177	GLA	
71	-	-	161	-	-	-	-	5 655	EDI	
60	15	47	129	201	11	2	-	1 007	BFS	
7	252	3	205	1 714	-	2	-	39 514	JER	
7	166	3	2	147	-	2	-	222 308	GCI	
-	1	-	-	1 567	-	2	-	186 646	*GB	
-	85	-	-	-	-	-	-	29 673	Irland	
1	158	-	-	-	-	-	-	2 128	darunter:DUB	
-	158	-	-	-	-	-	-	3 861	SNN	
50	1 077	45	9 182	1 097	18 683	46	-	55 784	DRK	
19	222	-	9 140	986	18 619	-	-	55 630	*IE	
1	846	43	-	58	27	33	-	1 065 271	Niederlande	
3	-	-	37	-	-	-	-	14 212	darunter:AMS	
72 922	471	10	60	1 056	434	13	-	9 600	RTM	
72 859	463	-	22	1 015	431	8	-	782 774	EIN	
8 128	-	1 680	10	12	7	6	-	781 129	Belgien	
8 128	-	1 680	10	12	7	6	-	94 648	darunter:BRU	
11 178	2 747	223	4 802	191	161	262	-	94 648	Luxemburg	
96	1 476	90	3 123	20	96	162	-	2 241 019	darunter:LUX	
-	410	1	13	-	-	-	-	1 641 068	Frankreich	
10 932	198	-	15	14	13	-	-	7 130	darunter:PAR	
17	228	-	-	4	-	8	-	30 580	BOD	
-	-	-	-	-	5	-	-	183 589	SXB	
78	7	63	110	31	-	6	-	45 045	LYS	
-	-	-	-	-	-	-	-	42 017	TLS	
-	1	-	-	-	-	-	-	240 783	MRS	
43	286	68	1 487	118	47	20	-	8 847	NCE	
82	256 118	93 195	246 072	203 826	123 127	58 400	780	4 439	CLY	
-	571	-	-	-	-	-	-	36 821	BIA	
3	890	-	9	5	10	-	-	7 944 057	*FR	
3	-	1	9	1	93	-	-	442 132	Spanien	
3	-	1	1	-	-	-	-	480 698	darunter:MAD	
-	-	1	346	-	-	-	-	19 929	BCN	
2	2 585	-	-	4 709	2 187	-	-	53 079	GRD	
2	14 897	2	480	12 828	4 764	2 000	-	213 970	VLC	
-	289	-	-	-	-	-	-	99 037	ALC	
-	294	-	-	-	-	-	-	406 606	AGP	
50	265	-	8	-	3	-	-	66 769	XRY	
9	104 414	59 566	148 005	79 902	46 891	29 358	659	27 978	SVQ	
15	12 266	3 864	10 295	11 988	8 455	2 425	37	50 705	BID	
-	3 641	-	-	6 824	2 732	-	-	18 940	*E1	
-	37 883	8 060	28 078	32 517	19 799	8 532	-	2 886 041	PMI	
-	32 895	7 347	20 171	27 985	20 387	8 017	84	353 523	IBZ	
-	22 593	7 429	20 278	14 508	10 957	5 598	-	124 934	MAH	
-	19 535	6 925	16 206	8 869	6 849	2 470	-	856 609	LPA	
-	3 100	-	2 186	3 890	-	-	-	675 694	TCI	
13	20 246	4 395	8 990	20 640	9 209	2 847	-	605 574	FUE	
4	240	116	3	1	-	-	-	455 356	ACE	
-	611	-	-	-	-	-	-	106 483	*E3	
-	17 717	4 279	8 984	17 644	9 209	2 847	-	908 102	Portugal	
3	1 678	-	2	2 995	-	-	-	272 641	darunter:LIS	
6	-	-	1	6	-	-	-	87 020	OPO	
-	13 571	-	127	6 250	3 388	-	-	436 852	FAO	
-	13 571	-	127	6 250	3 388	-	-	110 052	FNC	
30 923	3 828	63	8 691	10 186	16 206	40	-	1 394	*PT	
49	3 196	44	8 521	9 943	9 974	34	-	230 702	Malta	
9 333	154	-	38	148	132	6	-	230 702	darunter:MLA	
19 673	478	-	80	87	6 063	-	-	373 291	Schweiz	
-	-	-	-	-	-	-	-	958 756	darunter:ZRH	
-	-	-	-	-	-	-	-	232 110	GVA	
-	-	-	-	-	-	-	-	170 391	BSL	





ZIELFLUGPLATZ								VON STRECKENHERKUNFTS-	
BERLIN (THF)	BERLIN (SXF)	SAARBRUECKEN (SCN)	MUENSTER/ OSN. (FMO)	LEIPZIG (LEJ)	DRESDEN (DRS)	ERFURT (ERF)	SONSTIGE	INSGESAMT	LAND.BZW. — FLUGPLATZ
1 828	-	1	8	1	-	-	-	11 243	AUSSTEIGER
205	892	147	716	808	4 144	58	-	1 131 649	INSGESAMT
61	478	27	480	218	3 621	6	-	801 811	Österreich
31	221	95	177	422	327	-	-	36 229	darunter:VIE
78	2	10	15	160	117	-	-	92 824	INN
17	186	6	38	5	61	8	-	90 359	LNZ
14	-	9	-	-	8	-	-	92 284	SZG
4	5	-	6	3	9	44	-	18 115	GRZ
1 320	5 155	1 178	388	6 095	3 834	6	519	2 300 111	KLU
4	519	634	1	171	151	-	-	498 291	Italien
6	995	57	16	110	10	4	-	712 048	darunter:ROM
1 161	180	1	5	86	199	2	-	225 151	MIL
-	-	-	-	-	-	-	-	31 876	VCE
7	-	-	-	1	-	-	-	38 859	TRS
34	-	-	8	4	-	-	-	134 015	VRN
8	502	24	87	-	-	-	-	19 846	TRN
4	-	41	8	-	-	-	-	96 414	GOA
2	-	1	4	-	2	-	-	151 776	FLR
-	-	-	-	-	-	-	-	25 001	BLQ
2	131	333	102	5 235	3 469	-	519	8 918	PSA
-	2 581	-	-	-	-	-	-	135 796	RMI
90	-	-	-	100	-	-	-	10 117	NAP
1	-	-	1	157	-	-	-	27 693	BDS
-	-	-	2	96	-	-	-	14 214	SUF
3	50	-	140	135	1	-	-	24 696	CAG
12	70 758	12 989	38 087	76 921	44 407	18 611	213	9 786	DLB
2	88	-	-	2 635	2 032	-	-	119 085	PMO
2	11 164	779	2 544	11 817	6 551	1 606	-	15 804	CTA
4	9 786	1 318	5 234	11 572	5 837	2 880	-	448 966	*IT
-	-	-	-	-	-	-	-	413 750	Griechenland
-	-	-	-	-	-	-	-	181 945	darunter:ATH
-	-	-	-	-	-	-	-	3 900	SKG
-	-	-	-	-	-	-	-	22 624	CFU
-	-	-	-	-	-	-	-	3 900	JSI
-	-	-	-	-	-	-	-	20 022	ZTH
-	-	-	-	1 441	-	-	-	46 613	JMK
-	-	-	-	-	-	-	-	27 179	SMI
-	3 820	-	3 635	3 913	2	-	-	116 601	JTR
-	13 840	4 114	5 815	15 624	11 497	4 180	-	284 926	KGS
-	-	-	-	178	-	-	-	35 592	RHO
2	32 060	6 779	20 855	29 941	18 487	9 945	213	575 102	CHQ
-	-	-	-	-	-	-	-	31 824	HER
2	-	-	1	-	-	-	-	10 094	KVA
4	107 489	12 241	50 493	86 831	29 809	14 575	-	34 450	MJT
-	9 792	-	4 195	-	1	-	-	3 630 869	*GR
-	12 664	296	11 743	3 091	-	-	-	324 432	Türkei
-	5 522	-	3 466	2 530	-	-	-	1 208 170	darunter:ANK
2	7 350	2 338	3 373	10 143	1 939	73	-	325 550	IST
2	66 095	9 607	25 247	67 831	24 125	14 022	-	204 893	IZM
3	6 066	-	2 469	3 236	3 745	5	-	204 893	DLM
3	18 807	-	-	14 682	12 393	-	-	180 622	AYT
3	16 050	-	-	9 358	9 172	-	-	200 103	*TR
6	2 757	-	-	5 304	3 221	-	-	140 283	Zypern
6	63	-	11	53	4	-	-	59 361	darunter:LCA
3	3 516	1	403	5 007	201	1	-	67 801	*CY
3	134	-	-	-	94	-	-	67 801	Slowenien
-	1 213	-	-	4 581	-	-	-	156 764	darunter:LJU
-	2 140	-	402	424	104	-	-	108 250	Kroatien
-	5 308	-	1	2	1	1	-	37 340	darunter:ZAG
-	5 308	-	4	-	-	-	-	9 572	SPU
-	1 129	-	-	-	-	-	-	1 543	DBV
-	1 129	-	-	18	-	-	-	89 823	PUY
-	-	-	-	18	-	-	-	85 216	Jugoslawien/Serbien
-	-	-	-	113	-	-	-	4 511	darunter:BEG
-	-	-	-	113	-	-	-	22 120	*YU
-	4 216	-	-	-	-	-	-	22 120	Bosnien-Herzegowina
4	4 216	-	-	-	-	-	-	4 032	darunter:SJJ
4	446	32	361	300	3	6	-	4 032	Montenegro(Serbien)
4	446	32	361	300	2	1	-	4 032	darunter:TIV
-	-	-	-	1	-	-	-	41 109	Mazedonien
6 616	104	139	20	272	196	14	-	41 109	darunter:SKP
6 523	104	100	15	272	116	8	-	352 927	Ungarn
1 703	69	-	10	9	1	-	-	352 847	darunter:BDU
1 699	62	-	10	1	-	-	-	11 240	Albanien
13	3 506	-	15	19	-	-	-	11 240	darunter:TIA
5	3 251	-	15	19	-	-	-	210 737	Tschechische Rep.
8	217	-	-	19	-	-	-	210 169	darunter:PRG
3	48 876	-	15	-	-	-	-	2 054	Slowakische Rep.
1	17 683	-	-	28 609	14 530	7 820	-	1 895	darunter:*SK
2	18 101	-	-	502	1	-	-	100 779	Rumänien
-	12 266	-	-	16 077	8 007	4 493	-	88 976	darunter:OTP
-	826	-	-	11 805	6 522	3 327	-	6 975	CND
36	88 414	-	401	786	32	108	-	4 828	*RO
26	53 706	-	16	786	2	-	-	234 974	Bulgarien
3	13 853	-	3	-	-	-	-	84 009	darunter:SOF
-	8	-	-	-	-	-	-	85 321	VAR
-	103	-	-	-	-	-	-	64 124	BOJ
7	744	-	382	-	30	108	-	1 520	*BG
-	2 568	-	-	-	-	-	-	703 440	Russische Föd.
-	-	-	-	-	-	-	-	424 967	darunter:MQW
-	-	-	-	-	-	-	-	162 251	LED
-	-	-	-	-	-	-	-	37 095	OVB
-	-	-	-	-	-	-	-	6 002	GOJ
-	-	-	-	-	-	-	-	8 915	SVX
-	-	-	-	-	-	-	-	64 210	*RU
-	-	-	-	-	-	-	-	35 305	Weißrußland

5 PERSONENVERKEHR  
5. 2 VERFLECHTUNG IM VERKEHR  
5. 2. 2 AUSSTEIGER

VON STRECKENHERKUNFTS-		NACH STRECKEN									
LAND BZGL. — FLUGPLATZ	HAMBURG (HAM)	HANNOVER (HAJ)	BREMEN (BRE)	DUESSELDORF (DUS)	KOELN/BONN (CGN)	FRANKFURT (FRA)	STUTTGART (STR)	MUENCHEN (MUC)	MUENCHEN (MUC)	BERLIN (TXL)	
<b>AUSSTEIGER</b>											
<b>INSGESAMT</b>											
darunter:MSQ .....	-	145	-	-	-	26 887	-	-	4 396	-	
darunter:#BY .....	-	1 307	-	-	-	-	-	-	-	-	
Moldavien .....	-	-	-	4	-	15 120	-	-	445	-	
darunter:KIV .....	-	-	-	4	-	15 120	-	-	445	-	
Ukraine .....	-	201	4	20	4	65 310	-	18	4 754	-	
darunter:IEV .....	-	201	4	20	4	65 310	-	18	4 754	-	
Georgien .....	-	-	-	-	-	12 613	13	-	-	-	
darunter:TBS .....	-	-	-	-	-	12 613	13	-	-	-	
Armenien .....	-	-	-	-	-	4 774	-	-	4	-	
darunter:EVN .....	-	-	-	-	-	4 774	-	-	4	-	
Aserbeidschan .....	-	-	-	-	-	10 043	2	-	-	3	
darunter:BAK .....	-	-	-	-	-	10 043	2	-	-	3	
Kasachstan .....	811	22 678	-	2 913	6 302	39 055	3 887	4 728	-	-	
darunter:ALA .....	811	22 678	-	2 913	6 302	39 055	3 887	4 728	-	-	
Kirgisien .....	-	4 158	-	2	-	3 979	-	-	-	-	
darunter:FRU .....	-	4 158	-	2	-	3 979	-	-	-	-	
Turkmenistan .....	-	-	-	-	-	6 596	-	-	13	-	
darunter:ASB .....	-	-	-	-	-	6 596	-	-	13	-	
Usbekistan .....	-	-	-	-	2	28 956	-	-	-	-	
darunter:TAS .....	-	-	-	-	2	28 956	-	-	-	-	
Europa .....	2 424 197	1 745 333	431 122	4 989 877	1 243 582	10 107 592	2 163 603	671 415	4 945 442	1 679 048	
DARUNTER: EU-LAENDER	1 860 781	1 238 639	381 414	3 842 970	891 251	7 235 820	1 600 623	497 454	3 829 157	1 238 844	
Ägypten .....	6 909	5 536	-	39 587	668	127 413	7 731	2 813	71 932	5 762	
darunter:CAI .....	1 999	128	-	7 309	7	70 979	16	6	13 468	-	
darunter:ALY .....	-	-	-	-	-	14 201	1	-	-	-	
darunter:LXR .....	1 050	-	-	908	1	2 287	855	-	4 484	836	
darunter:HRG .....	3 860	5 408	-	25 370	660	38 851	7 059	2 807	34 963	4 882	
darunter:#EG .....	-	-	-	-	-	1 034	-	-	19 017	44	
Libyen .....	-	-	-	-	34	3	-	-	-	-	
Tunesien .....	52 556	65 598	12 690	155 667	26 209	178 617	76 140	39 604	89 354	33 659	
darunter:TUN .....	5 665	1 682	3	9 539	2 584	62 104	2 473	-	6 512	-	
darunter:DJE .....	11 189	17 469	3 407	37 712	8 481	38 943	24 116	10 716	28 053	12 457	
darunter:MIR .....	35 702	45 578	9 280	103 889	15 021	76 581	49 551	28 885	53 455	21 202	
darunter:#TN .....	-	869	-	4 527	-	123	-	3	1 334	-	
Algerien .....	-	-	1	-	-	8 658	7	-	-	-	
darunter:ALG .....	-	-	-	-	-	8 497	-	-	-	-	
Marokko .....	11 654	11 576	-	33 922	3 362	75 351	14 402	14 356	29 102	7 145	
darunter:CAS .....	-	-	-	-	2	46 872	-	-	184	-	
darunter:TNG .....	-	-	-	-	202	1 025	-	-	-	-	
darunter:AGA .....	11 148	11 576	-	26 898	1 631	18 993	13 575	14 352	25 089	7 145	
darunter:OUD .....	-	-	-	6 440	757	6 699	-	-	-	-	
darunter:RAK .....	506	-	-	584	385	1 760	825	-	3 829	-	
Kap Verde .....	-	-	-	-	-	4 033	-	-	2 545	-	
darunter:SID .....	-	-	-	-	-	4 033	-	-	2 545	-	
Senegal .....	-	-	-	-	-	9 387	-	-	-	-	
darunter:DKR .....	-	-	-	-	-	9 387	-	-	-	-	
Gambia .....	-	-	-	77	3 055	2 206	-	-	1 886	306	
darunter:BJL .....	-	-	-	77	3 055	2 206	-	-	1 886	306	
Guinea .....	-	-	-	-	2	-	-	-	-	-	
Sierra Leone .....	-	-	-	-	-	-	-	-	-	-	
Niger .....	-	-	-	-	-	4	-	-	-	2	
Tschad .....	-	-	-	-	-	8 329	-	-	-	-	
Ghana .....	-	-	-	9 701	2	8 329	-	-	-	-	
darunter:ACC .....	-	-	-	9 701	2	8 329	-	-	-	-	
Nigeria .....	-	-	-	-	83	30 640	2	-	-	-	
darunter:LQS .....	-	-	-	-	83	30 630	-	-	-	-	
Zentral Afrik.Rep. .	-	-	-	1	-	-	-	-	-	-	
Sudan .....	-	-	-	-	-	10 427	-	-	-	-	
darunter:KRT .....	-	-	-	-	-	10 427	-	-	-	-	
Dschibuti .....	-	-	-	-	-	284	-	-	-	-	
Eritrea .....	-	-	-	-	-	10 020	-	-	-	-	
darunter:ASM .....	-	-	-	-	-	10 020	-	-	-	-	
Äthiopien .....	-	-	-	-	-	29 505	-	-	9	-	
darunter:ADD .....	-	-	-	-	-	29 505	-	-	-	-	
Kenia .....	-	-	-	9 190	-	40 262	-	-	9 625	-	
darunter:NBO .....	-	-	-	-	-	23 148	-	-	49	-	
darunter:MBA .....	-	-	-	9 190	-	17 114	-	-	9 576	-	
Simbabwe .....	-	-	-	-	-	13 803	-	-	-	-	
darunter:HRE .....	-	-	-	-	-	13 803	-	-	-	-	
Namibia .....	-	-	-	-	1	42 152	-	-	10 884	-	
darunter:WDH .....	-	-	-	-	1	42 152	-	-	10 883	-	
Madagaskar .....	-	-	-	-	-	-	-	-	2 717	-	
darunter:TNR .....	-	-	-	-	-	-	-	-	2 717	-	
Seschellen .....	-	-	-	-	-	15 767	-	-	-	-	
darunter:SEZ .....	-	-	-	-	-	15 767	-	-	-	-	
Mauritius .....	-	-	-	2 186	906	16 796	-	-	15 060	-	
darunter:MRU .....	-	-	-	2 186	906	16 796	-	-	15 060	-	
Südafrika .....	-	-	-	-	-	161 833	-	-	5 409	-	
darunter:JNB .....	-	-	-	-	-	107 705	-	-	-	-	
darunter:CPT .....	-	-	-	-	-	53 550	-	-	5 409	-	
Afrika .....	71 119	82 710	12 691	244 331	34 322	785 490	98 282	56 773	238 523	46 874	
Kanada .....	13 378	1 118	2	12 919	49	444 361	7 660	-	13 085	306	
darunter:YMX .....	-	-	-	-	5	36 972	-	-	-	-	
darunter:YTO .....	3 014	-	-	2 297	42	227 085	2 388	-	6 635	-	
darunter:YWG .....	-	-	-	-	-	1 622	-	-	-	-	
darunter:YEA .....	-	-	-	-	-	2 173	-	-	-	-	
darunter:YVR .....	4 773	-	-	2 834	-	104 315	2 974	-	2 352	-	
darunter:YYC .....	2 786	1 118	-	4 611	-	64 402	752	-	1 890	-	
darunter:YHZ .....	2 805	-	-	3 177	-	5 925	1 546	-	2 205	-	

ZIELFLUGPLATZ									VON STRECKENHERKUNFTS-	
B E R L I N (THF)	(SXF)	! SAARBRUECKEN! (SCN)	MUENSTER/ DSN. (FMD)	LEIPZIG (LEJ)	DRESDEN (DRS)	ERFURT (ERF)	SONSTIGE	INSGESAMT	LAND. BZW -- FLUGPLATZ	
	2 568	-	-	-	-	2	-	33 998	AUSSTEIGER	
	-	-	-	-	-	-	-	1 307	INSGESAMT	
	867	-	3	-	-	-	-	16 439	darunter:MSQ	
	867	-	3	-	-	-	-	16 439	*BY	
10	4 915	-	1	1	-	-	-	75 238	Moldavien	
10	4 915	-	1	1	-	-	-	75 238	darunter:KIV	
	-	-	-	-	-	-	-	32 325	Ukraine	
	-	-	-	-	-	-	-	12 826	darunter:IEV	
	-	-	-	-	-	-	-	12 826	Georgien	
	-	-	-	-	-	-	-	4 778	darunter:TBS	
	-	-	-	-	-	-	-	4 778	Armenien	
	-	-	-	-	-	-	-	10 048	darunter:EVN	
	-	-	-	-	-	-	-	10 048	Aserbaidschan	
	-	-	722	-	-	-	-	81 094	darunter:BAK	
	-	-	722	-	-	-	-	81 094	Kasachstan	
	-	-	-	-	-	-	-	8 139	darunter:ALA	
	-	-	-	-	-	-	-	8 139	Kirgisien	
	-	-	-	-	-	-	-	6 809	darunter:FRU	
	-	-	-	-	-	-	-	6 809	Turkmenistan	
	-	-	-	-	-	-	-	28 958	darunter:ASB	
	-	-	-	-	-	-	-	28 958	Usbekistan	
	-	-	-	-	-	-	-	-	darunter:TAS	
151 401	680 758	126 565	376 837	466 000	289 636	103 105	1 512	32 597 025	Europa	
105 969	391 821	114 079	315 455	312 723	205 765	80 449	1 512	24 144 726	DARUNTER: EU-LAENDER	
	12 413	-	-	4 364	-	-	-	279 128	Ägypten	
	8 969	-	-	-	-	-	-	102 881	darunter:CAI	
	-	-	-	-	-	-	-	14 202	ALY	
	-	-	-	98	-	-	-	10 319	LXR	
	3 444	-	-	4 266	-	-	-	131 570	HRG	
	-	-	-	-	-	-	-	20 095	*EG	
	-	-	-	-	-	-	-	37	Libyen	
2	55 103	10 327	12 467	46 094	21 958	12 467	-	888 512	Tunesien	
1	7 122	-	-	3 007	-	-	-	100 692	darunter:TUN	
1	9 719	3 161	6 386	9 701	6 600	2 375	-	230 486	DJE	
	38 068	7 166	6 081	33 386	15 358	10 092	-	549 295	MIR	
	194	-	-	-	-	-	-	8 039	*TN	
	1 760	-	-	-	-	-	-	10 426	Algerien	
	1 760	-	-	-	-	-	-	10 257	darunter:ALG	
	5 632	4	1	7 924	453	2 235	-	217 119	Marokko	
	11	-	-	-	-	-	-	47 068	darunter:CAS	
	-	4	-	-	-	-	-	1 233	TNG	
	5 253	-	-	7 924	-	2 235	-	145 819	AGA	
	-	-	-	-	-	-	-	13 896	QUD	
	368	-	1	-	453	-	-	9 711	RAK	
	-	-	-	-	-	-	-	6 578	Kap Verde	
	-	-	-	-	-	-	-	6 578	darunter:SID	
	-	-	-	-	-	-	-	9 387	Senegal	
	-	-	-	-	-	-	-	9 387	darunter:DKR	
	724	3	-	-	1 496	-	-	9 753	Gambia	
	724	-	-	-	1 496	-	-	9 750	darunter:BJL	
	-	-	-	-	-	-	-	2	Guinea	
	-	3	-	-	-	-	-	3	Sierra Leone	
	-	-	-	-	-	-	-	2	Niger	
	-	-	-	-	-	-	-	4	Tschad	
	-	-	-	-	-	-	-	18 032	Ghana	
	-	-	-	-	-	-	-	18 032	darunter:ACC	
	-	-	-	-	-	-	-	30 725	Nigeria	
	-	-	-	-	-	-	-	30 713	darunter:LOS	
	-	-	-	-	-	-	-	1	Zentral Afrik. Rep.	
	-	-	-	-	-	-	-	10 427	Sudan	
	-	-	-	-	-	-	-	10 427	darunter:KRT	
	-	-	-	-	-	-	-	284	Dschibuti	
	-	-	-	-	-	-	-	10 020	Eritrea	
	-	-	-	-	-	-	-	10 020	darunter:ASM	
	-	-	-	-	-	-	-	29 514	Äthiopien	
	-	-	-	-	-	-	-	29 505	darunter:ADD	
	40	-	-	-	-	-	-	59 117	Kenia	
	-	-	-	-	-	-	-	23 197	darunter:NBO	
	40	-	-	-	-	-	-	35 920	MBA	
	-	-	-	-	-	-	-	13 803	Simbabwe	
	-	-	-	-	-	-	-	13 803	darunter:HRE	
	-	-	-	-	-	-	-	53 037	Namibia	
	-	-	-	-	-	-	-	53 036	darunter:WDH	
	-	-	-	-	-	-	-	2 717	Madagaskar	
	-	-	-	-	-	-	-	2 717	darunter:TNR	
	-	-	-	-	-	-	-	15 767	Seschellen	
	-	-	-	-	-	-	-	15 767	darunter:SEZ	
	-	-	-	-	-	-	-	34 948	Mauritius	
	-	-	-	-	-	-	-	34 948	darunter:MRU	
	-	-	-	-	-	-	-	167 242	Südafrika	
	-	-	-	-	-	-	-	107 705	darunter:JNB	
	-	-	-	-	-	-	-	58 959	CPT	
2	75 672	10 337	12 468	58 382	23 907	14 702	-	1 866 585	Afrika	
3	6 991	-	-	-	-	1	-	499 873	Kanada	
	-	-	-	-	-	-	-	36 977	darunter:YMX	
	6 991	-	-	-	-	-	-	248 452	YTO	
	-	-	-	-	-	-	-	1 622	YWG	
	-	-	-	-	-	-	-	2 173	YEA	
	-	-	-	-	-	-	-	117 248	YVR	
	-	-	-	-	-	-	-	75 559	YYC	
	-	-	-	-	-	-	-	15 658	YHZ	

VON STRECKENHERKUNFTS-		NACH STRECKEN									
LAND BZW. — FLUGPLATZ	HAMBURG (HAM)	HANNOVER (HAJ)	BREMEN (BRE)	DUESSELDORF (DUS)	KOELN/BONN (CGN)	FRANKFURT (FRA)	STUTTGART (STR)	MUERNBERG (NUE)	MUENCHEN (MUC)	BERLIN (TXL)	
<b>AUSSTEIGER</b>											
<b>INSGESAMT</b>											
USA .....	-	-	-	-	-	1 865	-	-	-	-	
darunter:JFK .....	36 472	625	10	327 307	12 215	2 477 400	89 555	552	407 423	5 876	
CHI .....	-	-	8	145 388	2	481 426	32 697	120	114 641	5 872	
BOS .....	-	-	-	57 601	-	319 869	-	-	62 720	-	
PHL .....	-	-	-	-	-	143 775	-	-	-	-	
WAS .....	-	-	-	-	-	45 420	-	-	57 635	-	
DET .....	-	-	-	-	-	225 947	4	-	30 681	-	
PIT .....	-	-	-	-	33	126 207	-	-	2 894	-	
CVG .....	-	-	-	-	-	57 014	-	-	-	-	
ATL .....	36 470	-	-	-	-	106 187	-	-	2 066	-	
CLT .....	-	-	-	-	-	216 447	56 610	-	67 080	-	
TPA .....	-	-	-	-	-	18 277	-	-	-	-	
MIA .....	-	452	-	34 994	924	139 651	-	-	32 376	-	
SJU .....	-	-	-	-	-	1 164	-	-	-	-	
ORL .....	2	-	-	22 454	-	25 124	-	-	346	-	
*U2 .....	-	-	-	31 665	609	11 031	-	-	655	-	
DAL .....	-	-	-	-	-	119 402	-	-	-	-	
HOU .....	-	-	-	-	-	45 422	-	-	-	-	
SEA .....	-	-	-	-	-	23 810	-	-	-	-	
PDX .....	-	-	-	-	-	10 992	-	-	-	-	
SFO .....	-	-	-	-	-	124 559	-	-	33 997	-	
LAX .....	-	-	-	21 713	-	193 108	-	-	1 953	-	
DEN .....	-	-	-	2 376	3 625	29 557	-	-	-	-	
PHX .....	-	-	-	10 894	-	-	-	-	-	-	
LAS .....	-	-	-	-	3 638	375	-	-	-	-	
ANC .....	-	-	-	-	3 310	3 800	-	-	-	-	
Bermuda .....	-	-	-	-	-	-	-	-	-	-	
Mexiko .....	-	-	-	23 313	11 111	133 147	-	-	6 230	-	
darunter:MEX .....	-	-	-	-	-	90 226	-	-	-	-	
ACA .....	-	-	-	-	-	8 490	-	-	-	-	
*MX .....	-	-	-	23 313	11 111	34 431	-	-	6 230	-	
El Salvador .....	-	-	-	-	-	-	-	-	1	-	
Costa Rica .....	-	-	-	575	7	744	-	-	-	-	
darunter:SJO .....	-	-	-	575	-	744	-	-	-	-	
Kuba .....	3 452	4 650	-	41 148	15 165	44 915	-	-	9 611	-	
darunter:HAV .....	-	-	-	-	-	97	-	-	-	-	
VRA .....	3 452	4 650	-	22 269	15 165	23 908	-	-	7 836	-	
*CU .....	-	-	-	18 879	-	20 910	-	-	1 775	-	
Bahamas .....	-	-	-	-	-	8 415	-	-	-	-	
darunter:NAS .....	-	-	-	-	-	8 415	-	-	-	-	
Jamaika .....	-	-	-	16 239	4 188	7 328	-	-	3 562	-	
darunter:MBJ .....	-	-	-	16 239	4 188	7 328	-	-	3 562	-	
Dominik. Republik .....	14 489	17 085	-	94 670	27 300	88 853	18 042	-	56 006	-	
darunter:SDQ .....	-	-	-	13 064	4 775	17 360	-	-	4 700	-	
POP .....	13 101	8 313	-	42 923	16 987	41 249	12 778	-	27 184	-	
*DO .....	1 388	8 772	-	38 683	5 538	30 244	5 264	-	24 122	-	
Antigua-Barbuda .....	-	-	-	-	-	9 393	-	-	-	-	
darunter:ANU .....	-	-	-	-	-	9 393	-	-	-	-	
Barbados .....	-	-	-	84	-	12 653	-	-	-	-	
darunter:BGI .....	-	-	-	84	-	12 653	-	-	-	-	
Trinidad und Tobago .....	-	-	-	-	-	-	-	-	1 528	-	
darunter:TAB .....	-	-	-	-	-	-	-	-	1 528	-	
Niederl. Antillen .....	4	-	-	-	331	-	-	-	-	-	
St. Lucia .....	-	-	-	-	-	544	-	-	-	-	
Cayman .....	-	-	-	37	-	-	-	-	-	-	
Kolumbien .....	-	-	-	-	20	37 061	-	-	-	-	
darunter:BOG .....	-	-	-	-	20	36 865	-	-	-	-	
Venezuela .....	-	-	-	25 405	72	13 874	-	-	999	-	
darunter:CCS .....	-	-	-	153	-	1 220	-	-	-	-	
PMV .....	-	-	-	25 252	-	12 654	-	-	999	-	
Braesilien .....	-	237	-	252	-	212 593	-	-	206	-	
darunter:RIO .....	-	-	-	-	-	24 915	-	-	-	-	
SAD .....	-	-	-	252	-	108 374	-	-	206	-	
REC .....	-	-	-	-	-	9 045	-	-	-	-	
SSA .....	-	-	-	-	-	9 122	-	-	-	-	
*BR .....	-	237	-	-	-	61 137	-	-	-	-	
Ecuador .....	-	-	-	-	-	267	-	-	-	-	
Peru .....	-	-	-	-	-	23 396	-	-	-	-	
darunter:LIM .....	-	-	-	-	-	23 396	-	-	-	-	
Argentinien .....	-	-	-	-	-	47 317	-	-	-	-	
darunter:BUE .....	-	-	-	-	-	47 051	-	-	-	-	
Chile .....	-	-	-	-	-	41 355	-	160	-	-	
darunter:SCL .....	-	-	-	-	-	41 355	-	-	-	-	
Amerika .....	67 795	23 715	12	541 949	70 458	3 603 616	115 257	712	498 651	6 182	
Libanon .....	-	-	-	-	-	34 324	217	-	4	33	
darunter:BEY .....	-	-	-	-	-	34 324	217	-	-	33	
Israel .....	2 526	4 938	-	8 567	6 481	154 833	4 402	4	90 459	412	
darunter:TLV .....	2 526	4 938	-	8 567	6 481	154 647	4 402	4	90 285	412	
Jordanien .....	-	-	-	-	-	25 301	-	-	4 275	3 790	
darunter:AMM .....	-	-	-	-	-	24 984	-	-	3 594	-	
Syrien .....	-	-	-	-	-	28 085	-	-	3 121	-	
darunter:DAM .....	-	-	-	-	-	24 930	-	-	3 099	-	
ALP .....	-	-	-	-	-	3 155	-	-	22	-	
Iran .....	11 804	-	-	-	-	70 068	4	-	1	-	
darunter:THR .....	11 804	-	-	-	-	70 068	-	-	1	-	
Kuweit .....	-	-	-	-	-	23 665	-	-	4 387	-	
darunter:KWI .....	-	-	-	-	-	23 665	-	-	4 387	-	
Bahrain .....	-	-	-	-	-	14 754	2	-	-	-	
darunter:BAH .....	-	-	-	-	-	14 754	2	-	-	-	
Katar .....	-	-	-	-	-	3 219	-	-	4 395	-	
darunter:DOH .....	-	-	-	-	-	3 219	-	-	4 395	-	

ZIELFLUGPLATZ									VON STRECKENHERKUNFTS-
B E R L I N (THF)	(SXF)	! SAARBRUECKEN! (SCN)	MUENSTER/ ! OSN. (FMO) !	LEIPZIG (LEJ)	DRESDEN (DRS)	ERFURT (ERF)	SONSTIGE	INSGESAMT	LAND. BZW — FLUGPLATZ
22	323	-	81	-	-	16	-	1 865	AUSSTEIGER
-	-	-	-	-	-	-	-	3 357	INSGESAMT
-	-	-	-	-	-	-	-	780	USA
-	-	-	-	-	-	-	-	154	darunter: JFK
-	-	-	-	-	-	-	-	440	CHI
-	-	-	-	-	-	-	-	143	BOS
-	-	-	-	-	-	-	-	103	PHL
-	-	-	-	-	-	-	-	256	WAS
-	-	-	-	-	-	-	-	129	DET
-	-	-	-	-	-	-	-	57	PIT
-	-	-	-	-	-	-	-	108	CVG
-	-	-	-	-	-	-	-	376	ATL
-	-	-	-	-	-	-	-	18	CLT
-	-	-	-	-	-	-	-	7	TPA
-	-	-	-	-	-	-	-	208	MIA
-	100	-	-	-	-	-	-	1	SJU
-	210	-	-	-	-	-	-	48	ORL
-	-	-	-	-	-	16	-	44	*U2
-	-	-	-	-	-	-	-	119	DAL
-	-	-	81	-	-	-	-	45	HOU
-	-	-	-	-	-	-	-	23	SEA
-	-	-	-	-	-	-	-	10	PDX
-	-	-	-	-	-	-	-	158	SFO
-	-	-	-	-	-	-	-	216	LAX
-	-	-	-	-	-	-	-	35	DEN
-	-	-	-	-	-	-	-	10	PHX
-	-	-	-	-	-	-	-	4	LAS
-	-	-	-	-	-	-	-	7	ANC
-	1	-	-	-	-	-	-	1	Bermuda
-	1 049	-	-	-	-	-	-	174	Mexiko
-	-	-	-	-	-	-	-	90	darunter: MEX
-	-	-	-	-	-	-	-	8	ACA
-	1 049	-	-	-	-	-	-	76	*MX
-	-	-	-	-	-	-	-	1	El Salvador
-	-	-	-	-	-	-	-	1	Costa Rica
-	-	-	-	-	-	-	-	1	darunter: SJU
-	14 922	-	-	-	-	-	-	133	Kuba
-	5 782	-	-	-	-	-	-	5	darunter: HAV
-	9 140	-	-	-	-	-	-	86	VRA
-	-	-	-	-	-	-	-	41	*CU
-	-	-	-	-	-	-	-	8	Bahamas
-	-	-	-	-	-	-	-	8	darunter: NAS
-	1 136	-	-	-	-	-	-	32	Jamaika
-	1 136	-	-	-	-	-	-	32	darunter: MBJ
-	32 734	-	-	17 094	-	-	-	366	Dominik. Republik
-	-	-	-	-	-	-	-	39	darunter: SDQ
-	28 261	-	-	5 746	-	-	-	196	POP
-	4 473	-	-	11 348	-	-	-	129	*OD
-	-	-	-	-	-	-	-	9	Antigua-Barbuda
-	-	-	-	-	-	-	-	9	darunter: ANU
-	-	-	-	-	-	-	-	12	Barbados
-	-	-	-	-	-	-	-	12	darunter: BGI
-	-	-	-	-	-	-	-	1	Trinidad und Tobago
-	-	-	-	-	-	-	-	1	darunter: TAB
-	-	-	-	-	-	-	-	335	Niederl. Antillen
-	-	-	-	-	-	-	-	544	St. Lucia
-	-	-	-	-	-	-	-	37	Cayman
-	-	-	-	1	-	-	-	37	Kolumbien
-	-	-	-	-	-	-	-	36	darunter: BOG
-	-	-	-	-	-	-	-	40	Venezuela
-	-	-	-	-	-	-	-	1	darunter: CCS
-	-	1	-	-	-	-	-	38	PMV
-	-	-	-	-	-	-	-	213	Brasilien
-	-	-	-	-	-	-	-	24	darunter: RIO
-	-	-	-	-	-	-	-	108	SAD
-	-	-	-	-	-	-	-	9	REC
-	-	-	-	-	-	-	-	9	SSA
-	-	1	-	-	-	-	-	61	*BR
-	-	-	-	-	-	-	-	267	Ecuador
-	-	-	-	-	-	-	-	23	Peru
-	-	-	-	-	-	-	-	23	darunter: LIM
-	-	-	-	-	-	6	-	47	Argentinien
-	-	-	-	-	-	-	-	47	darunter: BUE
-	-	-	-	-	-	-	-	41	Chile
-	-	-	-	-	-	-	-	41	darunter: SCL
25	57 156	1	81	17 095	7	16	-	5 002 728	Amerika
-	756	-	-	-	-	-	-	35	Libanon
-	756	-	-	-	-	-	-	35	darunter: BEY
-	12 840	-	-	338	-	-	-	285	Israel
-	12 840	-	-	338	-	-	-	285	darunter: TLV
-	-	-	-	-	-	-	-	33	Jordanien
-	-	-	-	-	-	-	-	32	darunter: AMM
-	3 331	-	-	-	-	-	-	34	Syrien
-	2 931	-	-	-	-	-	-	30	darunter: DAM
-	400	-	-	-	-	-	-	3	ALP
-	-	-	-	-	-	-	-	81	Iran
-	-	-	-	-	-	-	-	81	darunter: THR
-	-	-	-	-	-	-	-	28	Kuweit
-	-	-	-	-	-	-	-	28	darunter: KWI
-	-	-	-	-	-	-	-	14	Bahrain
-	-	-	-	-	-	-	-	14	darunter: BAH
-	-	-	-	-	-	-	-	7	Katar
-	-	-	-	-	-	-	-	7	darunter: DOH

VON STRECKENHERKUNFTS-	NACH STRECKEN									
LAND BZW. — FLUGPLATZ	HAMBURG (HAM)	HANNOVER (HAJ)	BREMEN (BRE)	DUESSELDORF (DUS)	KOELN/BONN (CGN)	FRANKFURT (FRA)	STUTTGART (STR)	MUERNBERG (NUE)	MUENCHEN (MUC)	BERLIN (TXL)
AUSSTEIGER										
INSGESAMT										
Saudi-Arabien .....	-	213	-	803	1 703	42 525	638	297	691	-
darunter:JED .....	-	213	-	803	1 698	23 910	177	297	683	-
RUH .....	-	-	-	-	5	15 945	-	-	8	-
*SA .....	-	-	-	-	-	2 092	461	-	-	-
Jemen .....	-	-	-	-	-	15 594	-	-	-	-
darunter:SAH .....	-	-	-	-	-	15 594	-	-	-	-
Oman .....	-	-	-	-	-	3 154	-	-	-	-
darunter:MCT .....	-	-	-	-	-	3 154	-	-	-	-
Ver. Arab. Emirate ...	2 796	1 348	-	21 949	8	114 706	142	-	10 324	-
darunter:SHJ .....	-	-	-	1 274	-	2 214	-	-	2 503	-
DXB .....	-	-	-	-	4	92 276	-	-	89	-
AUH .....	2 796	1 348	-	20 675	-	20 216	142	-	7 732	-
Pakistan .....	-	-	-	-	-	32 289	-	-	-	-
darunter:KHI .....	-	-	-	-	-	22 905	-	-	-	-
ISB .....	-	-	-	-	-	3 069	-	-	-	-
LHE .....	-	-	-	-	-	6 315	-	-	-	-
Bangladesch .....	-	-	-	-	-	2 539	-	-	-	-
darunter:DAC .....	-	-	-	-	-	2 539	-	-	-	-
Indien .....	-	-	-	-	37	299 696	-	-	-	-
darunter:DEL .....	-	-	-	-	-	127 519	-	-	-	-
BOM .....	-	-	-	-	37	133 053	-	-	-	-
MAA .....	-	-	-	-	-	38 152	-	-	-	-
Nepal .....	-	-	-	-	-	8 706	-	-	3 353	-
darunter:KTM .....	-	-	-	-	-	8 706	-	-	3 353	-
Sri Lanka .....	-	1 536	-	13 029	-	30 634	-	-	26 425	-
darunter:CMB .....	-	1 536	-	13 029	-	30 634	-	-	26 425	-
Maldiven .....	685	41	-	17 965	680	23 648	2 711	-	31 411	-
darunter:MLE .....	685	41	-	17 965	680	23 648	2 711	-	31 411	-
Thailand .....	-	-	-	3 366	40	320 905	-	-	51 703	-
darunter:BKK .....	-	-	-	1 831	40	308 644	-	2	45 374	-
HKT .....	-	-	-	1 535	-	12 261	-	-	6 329	-
Vietnam .....	-	-	-	-	-	11 132	-	-	-	-
darunter:SGN .....	-	-	-	-	-	11 132	-	-	-	-
Malaysia .....	-	-	-	-	-	74 552	-	-	12 738	-
darunter:KUL .....	-	-	-	-	-	74 552	-	-	12 738	-
Singapur .....	269	-	-	268	-	260 137	-	-	371	-
darunter:SIN .....	269	-	-	268	-	260 137	-	-	371	-
Brunei .....	-	-	-	-	-	4 682	-	-	-	-
darunter:BNW .....	-	-	-	-	-	4 682	-	-	-	-
Indonesien .....	-	-	-	-	1	69 290	-	-	-	-
darunter:JKT .....	-	-	-	-	-	51 462	-	-	-	-
DPS .....	-	-	-	-	-	17 828	-	-	-	-
Philippinen .....	-	-	-	-	-	79 806	-	-	-	-
darunter:MNL .....	-	-	-	-	-	79 806	-	-	-	-
Hongkong(China) .....	-	-	-	-	-	211 388	-	-	-	-
darunter:HKG .....	-	-	-	-	-	211 388	-	-	-	-
Taiwan .....	-	-	-	-	-	13 229	-	-	-	-
darunter:TPE .....	-	-	-	-	-	13 229	-	-	-	-
Japan .....	-	-	-	-	-	394 744	-	-	6 681	-
darunter:TYO .....	-	-	-	-	-	261 754	-	-	-	-
OSA .....	-	-	-	-	-	113 983	-	-	6 681	-
NGO .....	-	-	-	-	-	19 007	-	-	-	-
Rep. Korea .....	-	-	-	-	-	110 152	-	-	-	-
darunter:SEL .....	-	-	-	-	-	110 152	-	-	-	-
Dem. VR Korea .....	-	-	-	-	-	-	-	-	-	-
China .....	9	-	-	-	-	169 286	-	-	9 025	-
darunter:ULN .....	9	-	-	-	-	843	-	-	-	-
PEK .....	-	-	-	-	-	114 365	-	-	5 012	-
SHA .....	-	-	-	-	-	54 078	-	-	4 013	-
Asien .....	18 089	8 076	-	65 947	8 950	2 647 043	8 116	303	259 364	4 235
Australien .....	-	-	-	-	-	31 696	-	-	3	-
darunter:SYD .....	-	-	-	-	-	29 502	-	-	-	-
MEL .....	-	-	-	-	-	2 194	-	-	-	-
Neuseeland .....	-	-	-	-	-	9 486	-	-	-	-
darunter:AKL .....	-	-	-	-	-	9 486	-	-	-	-
Fidschi .....	-	-	-	-	1	-	-	-	-	-
Vanuatu .....	-	-	-	-	5	-	-	-	-	-
Papua-Neuguinea .....	-	-	-	-	3	-	-	-	2	-
Australien/O .....	-	-	-	-	9	41 182	-	-	5	-
INSGESAMT ..	2 581 200	1 859 834	443 825	5 842 104	1 357 321	17 184 923	2 385 258	729 203	5 941 985	1 736 339

ZIELFLUGPLATZ								VON STRECKENHERKUNFTS-	
B E R L I N (THF)	(SXF)	SAARBRUECKEN! (SCN)	MUENSTER/ OSN.(FMO)	LEIPZIG (LEJ)	DRESDEN (DRS)	ERFURT (ERF)	SONSTIGE	INSGESAMT	LAND.BZM -- FLUGPLATZ
-	468	-	-	-	-	-	-	47 338	AUSSTEIGER
-	468	-	-	-	-	-	-	28 249	INSGESAMT
-	-	-	-	-	-	-	-	15 958	Saudi-Arabien
-	-	-	-	-	-	-	-	2 553	darunter:JED
-	-	-	-	-	-	-	-	15 594	RUH
-	-	-	-	-	-	-	-	3 154	*SA
-	-	-	-	-	-	-	-	15 594	Jemen
-	-	-	-	-	-	-	-	3 154	darunter:SAH
-	-	-	-	-	-	-	-	3 154	Oman
3	3 424	-	-	-	-	-	-	154 700	darunter:MCT
-	1 362	-	-	-	-	-	-	7 353	Ver.Arab.Emirate
3	-	-	-	-	-	-	-	92 372	darunter:SHJ
-	2 062	-	-	-	-	-	-	54 971	DXB
-	-	-	-	-	-	-	-	32 289	AUH
-	-	-	-	-	-	-	-	22 905	Pakistan
-	-	-	-	-	-	-	-	3 069	darunter:KHI
-	-	-	-	-	-	-	-	6 315	ISB
-	-	-	-	-	-	-	-	2 539	LHE
-	-	-	-	-	-	-	-	2 539	Bangladesch
-	-	-	-	-	-	-	-	299 733	darunter:DAC
-	-	-	-	-	-	-	-	127 519	Indien
-	-	-	-	-	-	-	-	133 090	darunter:DEL
-	-	-	-	-	-	-	-	38 152	BOM
-	-	-	-	-	-	-	-	12 059	MAA
-	-	-	-	-	-	-	-	12 059	Nepal
-	1 301	-	-	-	-	-	-	72 925	darunter:KTM
-	1 301	-	-	-	-	-	-	72 925	Sri Lanka
-	161	-	-	-	-	-	-	77 302	darunter:CMB
-	161	-	-	-	-	-	-	378 049	Malediven
-	2 033	-	-	-	-	-	-	355 891	darunter:MLE
-	-	-	-	-	-	-	-	21 609	Thailand
-	1 484	-	-	-	-	-	-	11 132	darunter:BKK
-	-	-	-	-	-	-	-	11 132	HKT
-	-	-	-	-	-	-	-	87 290	Vietnam
-	-	-	-	-	-	-	-	87 290	darunter:SGN
-	15 052	-	-	-	-	-	-	276 097	Malaysia
-	15 052	-	-	-	-	-	-	276 097	darunter:KUL
-	-	-	-	-	-	-	-	4 682	Singapur
-	-	-	-	-	-	-	-	69 291	darunter:SIN
-	-	-	-	-	-	-	-	51 462	Brunei
-	-	-	-	-	-	-	-	17 828	darunter:BNW
-	-	-	-	-	-	-	-	79 806	Indonesien
-	-	-	-	-	-	-	-	79 806	darunter:JKT
-	-	-	-	-	-	-	-	211 388	DPS
-	-	-	-	-	-	-	-	211 388	Philippinen
-	-	-	-	-	-	-	-	13 229	darunter:MNL
-	-	-	-	-	-	-	-	401 575	Hongkong(China)
-	150	-	-	-	-	-	-	261 754	darunter:HKG
-	-	-	-	-	-	-	-	120 664	Taiwan
-	150	-	-	-	-	-	-	19 157	darunter:TPE
-	-	-	-	-	-	-	-	110 152	Japan
-	-	-	-	-	-	-	-	110 152	darunter:TYO
-	39	-	-	-	-	-	-	19 157	USA
-	8 459	-	-	-	-	-	-	110 152	NGO
-	2 533	-	-	-	-	-	-	39	Rep. Korea
-	5 926	-	-	-	-	-	-	186 779	darunter:SEL
-	-	-	-	-	-	-	-	3 385	Dem. VR Korea
-	-	-	-	-	-	-	-	125 303	China
-	-	-	-	-	-	-	-	58 091	darunter:ULN
3	48 014	-	-	338	-	-	-	3 068 478	PEK
-	-	-	-	-	-	-	-	-	SHA
-	-	-	-	-	-	-	-	-	Asien
-	-	-	-	-	-	-	-	31 699	Australien
-	-	-	-	-	-	-	-	29 502	darunter:SYD
-	-	-	-	-	-	-	-	2 194	MEL
-	-	-	-	-	-	-	-	9 486	Neuseeland
-	-	-	-	-	-	-	-	9 486	darunter:AKL
-	-	-	-	-	-	-	-	1	Fidschi
-	-	-	-	-	-	-	-	5	Vanuatu
-	-	-	-	-	-	-	-	5	Papua-Neuguinea
-	-	-	-	-	-	-	-	41 196	Australien/O
151 431	861 600	136 903	389 386	541 815	313 550	117 823	1 512	42 576 012	I N S G E S A M T





ZIELFLUGPLATZ										VON STRECKENHERKUNFTS-
B E R L I N (THF)	(SXF)	! SAARBRUECKEN! (SCN)	MUENSTER/ OSN. (FMO)	LEIPZIG (LEJ)	DRESDEN (DRS)	ERFURT (ERF)	SONSTIGE	INSGESAMT	LAND.BZM	— FLUGPLATZ
-	-	-	-	-	7 083	-	-	365 287	-	AUSSTEIGER IM
-	-	-	-	-	-	-	-	252 114	-	LINIENVERKEHR
-	-	-	-	-	-	-	-	11 840	-	Polen
-	-	-	-	-	3 578	-	-	19 770	-	darunter:WAW
-	-	-	-	-	14	-	-	46 202	-	GDN
-	-	-	-	-	3 491	-	-	25 361	-	KRK
-	-	-	-	-	-	-	-	49 923	-	KTW
-	-	-	-	-	-	-	-	40 183	-	*PL
-	-	-	-	-	-	-	-	3 740	-	Litauen
-	-	-	-	-	-	-	-	29 000	-	darunter:VNO
963	-	-	-	-	-	-	-	29 000	-	*LT
963	-	-	-	-	-	-	-	10 919	-	Lettland
-	-	-	-	-	-	-	-	10 919	-	darunter:RIX
-	-	-	-	-	122	111	-	341 785	-	Estland
-	-	-	-	-	122	111	-	341 484	-	darunter:TLL
20	18	7	22	-	-	-	-	477 777	-	Finnland
-	18	7	-	-	-	-	-	371 722	-	darunter:HEL
-	-	-	22	-	-	-	-	2 365	-	Schweden
20	-	-	-	-	-	-	-	102 866	-	darunter:STO
4 866	-	-	-	-	-	-	-	223 754	-	MMA
4 866	-	-	-	-	-	-	-	222 881	-	GOT
11 579	-	-	48	56	-	19	-	689 665	-	Norwegen
11 529	-	-	48	56	-	-	-	651 050	-	darunter:OSL
50	-	-	-	-	-	-	-	37 852	-	Dänemark
149	29 333	169	2 652	118	1 555	39	-	3 615 317	-	darunter:CPH
-	29 333	61	2 362	26	1 555	-	-	2 933 567	-	BLL
-	-	-	-	-	-	-	-	256 336	-	Großbritannien
-	-	72	-	-	-	-	-	307 156	-	darunter:LON
-	-	-	-	-	-	-	-	8 364	-	BHX
-	-	-	-	-	-	-	-	6 275	-	MAN
-	-	-	-	-	-	-	-	18 578	-	NCL
79	-	-	161	-	-	-	-	1 169	-	GLA
70	-	-	129	-	-	-	-	5 594	-	EDI
-	-	36	-	92	-	-	-	1 005	-	BFS
-	1	-	-	1 714	-	-	-	36 644	-	JER
-	-	-	-	147	-	-	-	218 117	-	GCI
-	1	-	-	1 567	-	-	-	186 312	-	*GB
-	-	-	-	-	-	-	-	29 481	-	Irland
-	-	-	-	-	-	-	-	1 843	-	darunter:DUB
-	-	-	-	-	-	-	-	47 904	-	SNN
-	-	-	-	-	-	-	-	47 904	-	ORK
-	216	43	9 170	978	18 590	-	-	1 082 671	-	Island
-	216	-	9 136	978	18 590	-	-	1 061 804	-	darunter:KEF
-	-	43	-	-	-	-	-	11 641	-	Niederlande
-	-	-	34	-	-	-	-	9 143	-	darunter:AMS
72 882	30	-	11	578	431	-	-	774 635	-	RTM
72 850	30	-	11	578	431	-	-	774 012	-	EIN
8 125	-	1 649	-	-	-	-	-	94 069	-	Belgien
8 125	-	1 649	-	-	-	-	-	94 069	-	darunter:BRU
10 991	594	147	4 595	-	41	209	-	34 069	-	Luxemburg
-	315	56	3 061	-	2	143	-	1 632 363	-	darunter:LUX
10 925	-	-	7	-	-	-	-	6 173	-	Frankreich
-	-	-	-	-	-	-	-	30 271	-	darunter:PAR
-	-	-	-	-	-	-	-	181 930	-	BOD
-	-	-	-	-	-	-	-	44 764	-	SXB
54	-	63	88	-	-	-	-	41 458	-	LYS
-	-	-	-	-	-	-	-	238 271	-	TLS
-	-	-	-	-	-	-	-	8 651	-	MRS
-	279	28	1 411	-	39	-	-	3 605	-	NCE
240 882	93 178	246 010	203 525	123 014	58 313	780	7 906 357	30 706	-	CLY
124	-	-	-	-	-	-	438 775	16 688	-	BIA
-	-	-	-	-	-	-	477 760	3 605	-	*FR
-	-	-	-	-	-	-	19 792	30 706	-	Spanien
-	-	-	346	4 709	2 187	-	-	39 031	-	darunter:MAD
2 585	-	-	479	12 668	4 763	2 000	-	391 947	-	BCN
1 442	-	-	-	-	-	-	-	66 664	-	GRO
289	-	-	-	-	-	-	-	27 255	-	VLC
115	-	-	-	-	-	-	-	50 671	-	ALC
-	-	-	-	-	-	-	-	16 688	-	LEI
104 414	59 563	147 983	79 767	46 887	29 358	659	2 879 150	16 688	-	AGP
12 266	3 857	10 287	11 988	8 455	2 425	37	353 228	16 688	-	XRY
3 641	-	-	6 624	2 732	-	-	124 931	27 255	-	SVQ
37 883	8 060	28 075	32 517	19 797	8 532	-	854 637	50 671	-	BIO
32 895	7 346	20 170	27 985	20 387	7 930	84	674 545	16 688	-	*E1
22 593	7 429	20 278	14 508	10 957	5 598	-	605 281	16 688	-	PMI
19 535	6 923	16 206	8 869	6 849	2 470	-	454 291	16 688	-	IBZ
3 100	-	2 186	3 890	-	-	-	106 341	16 688	-	MAH
19 730	4 395	8 980	20 639	9 209	2 846	-	602 981	16 688	-	LPA
96	116	-	-	-	-	-	271 429	16 688	-	TCI
239	-	-	-	-	-	-	85 635	16 688	-	FUE
17 717	4 279	8 980	17 644	9 209	2 846	-	435 857	16 688	-	ACE
1 678	-	-	2 995	-	-	-	109 255	16 688	-	*E3
-	-	-	-	-	-	-	128 465	16 688	-	Portugal
30 787	2 687	-	8 450	10 028	15 703	-	128 465	16 688	-	darunter:LIS
9 310	2 687	-	8 450	9 943	9 763	-	128 465	16 688	-	OPO
19 656	-	-	-	85	5 940	-	229 637	16 688	-	FAD
1 821	-	-	-	-	-	-	166 606	16 688	-	FNC
80	133	91	309	186	3 636	-	10 925	16 688	-	Malta
32	133	-	225	81	3 586	-	1 120 685	16 688	-	darunter:MLA
-	-	91	84	-	-	-	797 280	16 688	-	Schweiz
-	-	-	-	-	-	-	32 643	16 688	-	darunter:ZRH
-	-	-	-	-	-	-	-	10 925	-	GVA
-	-	-	-	-	-	-	-	10 925	-	BSL
-	-	-	-	-	-	-	-	10 925	-	BRN
-	-	-	-	-	-	-	-	1 120 685	-	Österreich
-	-	-	-	-	-	-	-	797 280	-	darunter:VIE
-	-	-	-	-	-	-	-	32 643	-	INN



ZIELFLUGPLATZ								VON STRECKENHERKUNFTS-	
(THF)	B E R L I N (SXF)	SAARBRUECKEN: (SCN)	MUENSTER/ OSN.(FMO)	LEIPZIG (LEJ)	DRESDEN (DRS)	ERFURT (ERF)	SONSTIGE	INSGESAMT	LAND.BZW -- FLUGPLATZ
48	-	-	-	105	-	-	-	91 787	AUSSTEIGER IM
-	-	-	-	-	50	-	-	89 354	LINIENVERKEHR
-	-	-	-	-	-	-	-	31 646	LNZ
1 237	2 775	632	139	4 807	2 496	-	-	17 975	SZG
-	-	632	-	171	37	-	-	707 997	GRZ
-	194	24	-	108	-	-	-	31 374	KLU
1 154	-	1	-	86	197	-	-	38 037	Italien
-	-	-	-	-	-	-	-	132 921	darunter:ROM
-	-	-	-	-	-	-	-	18 398	MIL
-	-	-	-	-	-	-	-	36 109	VCE
-	-	35	-	-	-	-	-	221 940	TRS
-	-	-	-	-	-	-	-	151 155	VRN
-	-	-	-	-	-	-	-	24 690	TRN
-	-	-	-	-	-	-	-	8 861	GOA
-	-	-	-	4 078	2 262	-	-	126 163	FLR
-	-	-	-	-	-	-	-	10 099	BLQ
-	2 581	-	-	-	-	-	-	25 886	PSA
83	-	-	-	-	-	-	-	11 667	RMI
-	-	-	-	157	-	-	-	24 119	NAP
-	-	-	-	-	-	-	-	7 836	BDS
-	-	-	139	96	-	-	-	119 406	SUF
-	-	-	-	111	-	-	-	14 076	CAG
-	70 663	12 988	38 074	76 917	44 395	18 607	213	2 235 284	Griechenland
-	-	-	-	2 632	2 029	-	-	447 018	darunter:ATH
-	11 157	778	2 544	11 617	6 547	1 606	-	412 233	SKG
-	9 786	1 318	5 229	11 572	5 837	2 880	-	181 929	CFU
-	-	-	-	-	-	-	-	3 899	JSI
-	-	-	-	-	-	-	-	21 167	ZTH
-	-	-	-	-	-	-	-	20 022	JMK
-	-	-	-	1 441	-	-	-	46 609	SMI
-	-	-	-	-	-	-	-	27 179	JTR
-	3 820	-	3 635	3 913	-	-	-	115 689	KGS
-	13 840	4 114	5 813	15 624	11 497	4 180	-	264 219	RHO
-	-	-	-	178	-	-	-	35 542	CHQ
-	32 060	6 778	20 853	29 940	18 485	9 941	213	574 080	HER
-	-	-	-	-	-	-	-	28 637	KVA
-	-	-	-	-	-	-	-	8 509	MJT
-	-	-	-	-	-	-	-	28 492	*GR
-	27 374	317	-	129	-	-	-	1 368 123	Türkei
-	9 073	-	-	-	-	-	-	193 143	darunter:ANK
-	9 329	92	-	69	-	-	-	759 191	IST
-	2 215	-	-	-	-	-	-	122 312	IZM
-	-	-	-	-	-	-	-	41 665	DLM
-	3 685	225	-	60	-	-	-	199 241	AYT
-	3 072	-	-	-	-	-	-	52 571	*TR
-	18 807	-	-	-	12 393	-	-	105 011	Zypern
-	16 050	-	-	-	9 172	-	-	37 406	darunter:LCA
-	2 757	-	-	-	3 221	-	-	17 477	*CY
-	-	-	-	-	-	-	-	55 820	Slowenien
-	-	-	-	-	-	-	-	55 820	darunter:LJU
-	-	-	-	-	-	-	-	128 006	Kroatien
-	-	-	-	-	-	-	-	107 911	darunter:ZAG
-	-	-	-	-	-	-	-	20 095	SPU
-	5 297	-	-	-	-	-	-	87 042	Jugoslawien/Serbien
-	5 297	-	-	-	-	-	-	84 682	darunter:BEG
-	-	-	-	-	-	-	-	2 264	*YU
-	888	-	-	-	-	-	-	15 114	Bosnien-Herzegowina
-	888	-	-	-	-	-	-	15 114	darunter:SJJ
-	-	-	-	-	-	-	-	10 928	Mazedonien
-	-	-	-	-	-	-	-	10 928	darunter:SKP
-	-	-	-	-	-	-	-	345 233	Ungarn
-	-	-	-	-	-	-	-	345 233	darunter:BUD
-	-	-	-	-	-	-	-	11 239	Albanien
-	-	-	-	-	-	-	-	11 239	darunter:TIA
6 539	-	-	-	-	73	-	-	207 214	Tschechische Rep.
6 462	-	-	-	-	-	-	-	207 063	darunter:PRG
-	-	-	-	7	-	-	-	29	Slowakische Rep.
-	3 263	-	-	-	-	-	-	93 288	Rumänien
-	3 234	-	-	-	-	-	-	88 472	darunter:OTP
-	29	-	-	-	-	-	-	4 712	*RO
-	17 735	-	-	502	1	859	-	86 505	Bulgarien
-	17 423	-	-	502	1	-	-	83 620	darunter:SOF
-	-	-	-	-	-	-	-	1 097	VAR
-	-	-	-	-	-	859	-	1 427	BOJ
-	67 840	-	-	786	-	-	-	650 149	Russische Föd.
-	53 602	-	-	786	-	-	-	420 872	darunter:MQW
-	13 853	-	-	-	-	-	-	159 284	LED
-	-	-	-	-	-	-	-	35 765	OVB
-	-	-	-	-	-	-	-	5 349	GOJ
-	-	-	-	-	-	-	-	6 595	SVX
-	385	-	-	-	-	-	-	22 284	*RU
-	2 568	-	-	-	-	-	-	33 847	Weißrußland
-	2 568	-	-	-	-	-	-	33 847	darunter:MSQ
-	867	-	-	-	-	-	-	16 217	Moldavien
-	867	-	-	-	-	-	-	16 217	darunter:KIV
-	4 912	-	-	-	-	-	-	70 855	Ukraine
-	4 912	-	-	-	-	-	-	70 855	darunter:IEV
-	-	-	-	-	-	-	-	12 608	Georgien
-	-	-	-	-	-	-	-	12 608	darunter:TBS
-	-	-	-	-	-	-	-	4 774	Armenien
-	-	-	-	-	-	-	-	4 774	darunter:EVN
-	-	-	-	-	-	-	-	10 043	Aserbeidschan
-	-	-	-	-	-	-	-	10 043	darunter:BAK

5 PERSONENVERKEHR  
 5. 2 VERFLECHTUNG IM VERKEHR  
 5. 2. 2 AUSSTEIGER

VON STRECKENHERKUNFTS-		NACH STRECKEN									
LAND BZW. — FLUGPLATZ	HAMBURG (HAM)	HANNOVER (HAJ)	BREMEN (BRE)	DUESSELDORF (DUS)	KOELN/BONN (CGN)	FRANKFURT (FRA)	STUTTGART (STR)	NUERNBERG (NUE)	MUENCHEN (MUC)	BERLIN (TXL)	
AUSSTEIGER IM LINIENVERKEHR											
Kasachstan .....	-	170	-	48	-	25 201	-	-	-	-	
darunter:ALA .....	-	170	-	48	-	25 201	-	-	-	-	
Kirgisien .....	-	3 857	-	-	-	3 217	-	-	-	-	
darunter:FRU .....	-	3 857	-	-	-	3 217	-	-	-	-	
Turkmenistan .....	-	-	-	-	-	6 587	-	-	-	-	
darunter:ASB .....	-	-	-	-	-	6 587	-	-	-	-	
Usbekistan .....	-	-	-	-	-	28 956	-	-	-	-	
darunter:TAS .....	-	-	-	-	-	28 956	-	-	-	-	
<b>Euroopa .....</b>	<b>2 198 186</b>	<b>1 408 293</b>	<b>390 078</b>	<b>4 491 610</b>	<b>1 052 851</b>	<b>9 682 046</b>	<b>1 826 926</b>	<b>584 998</b>	<b>4 636 712</b>	<b>1 527 097</b>	
DARUNTER: EU-LAENDER	1 854 238	1 202 776	378 762	3 824 449	875 971	7 217 330	1 591 871	491 701	3 788 480	1 232 158	
Ägypten .....	178	172	-	13 890	-	109 096	-	-	27 107	-	
darunter:CAI .....	163	-	-	7 309	-	70 734	-	-	13 321	-	
ALY .....	-	-	-	-	-	14 196	-	-	-	-	
LXR .....	-	-	-	-	-	2 004	-	-	1 391	-	
HRG .....	15	172	-	6 581	-	21 153	-	-	9 979	-	
*EG .....	-	-	-	-	-	1 009	-	-	2 416	-	
Tunesien .....	4 657	2 259	-	61 841	5 924	95 312	973	7 425	34 214	435	
darunter:TUN .....	4 657	-	-	9 055	1	59 517	-	-	5 983	-	
DJE .....	-	666	-	20 578	5 923	16 815	676	150	14 054	-	
MIR .....	-	1 593	-	29 028	-	18 323	297	7 275	14 177	435	
*TN .....	-	-	-	3 180	-	657	-	-	-	-	
Algerien .....	-	-	-	-	-	8 466	-	-	-	-	
darunter:ALG .....	-	-	-	-	-	8 466	-	-	-	-	
Marokko .....	-	3 110	-	14 687	-	63 613	-	349	-	-	
darunter:CAS .....	-	-	-	-	-	46 862	-	-	-	-	
TNG .....	-	-	-	-	-	1 025	-	-	-	-	
AGA .....	-	3 110	-	8 247	-	9 400	-	349	-	-	
OUD .....	-	-	-	6 440	-	6 326	-	-	-	-	
Kap Verde .....	-	-	-	-	-	-	-	-	2 545	-	
darunter:SID .....	-	-	-	-	-	-	-	-	2 545	-	
Gambia .....	-	-	-	-	1 479	1 066	-	-	1 176	306	
darunter:BJL .....	-	-	-	-	1 479	1 066	-	-	1 176	306	
Ghana .....	-	-	-	9 630	-	8 329	-	-	-	-	
darunter:ACC .....	-	-	-	9 630	-	8 329	-	-	-	-	
Nigeria .....	-	-	-	-	-	30 624	-	-	-	-	
darunter:LOS .....	-	-	-	-	-	30 624	-	-	-	-	
Sudan .....	-	-	-	-	-	10 427	-	-	-	-	
darunter:KRT .....	-	-	-	-	-	10 427	-	-	-	-	
Eritrea .....	-	-	-	-	-	10 020	-	-	-	-	
darunter:ASM .....	-	-	-	-	-	10 020	-	-	-	-	
Äthiopien .....	-	-	-	-	-	29 505	-	-	-	-	
darunter:ADD .....	-	-	-	-	-	29 505	-	-	-	-	
Kenia .....	-	-	4 709	-	-	24 089	-	-	1 127	-	
darunter:NBO .....	-	-	-	-	-	23 148	-	-	49	-	
MBA .....	-	-	4 709	-	-	941	-	-	1 078	-	
Simbabwe .....	-	-	-	-	-	13 803	-	-	-	-	
darunter:HRE .....	-	-	-	-	-	13 803	-	-	-	-	
Namibia .....	-	-	-	-	-	42 152	-	-	10 883	-	
darunter:WDH .....	-	-	-	-	-	42 152	-	-	10 883	-	
Madagaskar .....	-	-	-	-	-	-	-	-	2 717	-	
darunter:TNR .....	-	-	-	-	-	-	-	-	2 717	-	
Seschellen .....	-	-	-	-	-	15 767	-	-	-	-	
darunter:SEZ .....	-	-	-	-	-	15 767	-	-	-	-	
Mauritius .....	-	-	-	2 186	906	16 796	-	-	15 060	-	
darunter:MRU .....	-	-	-	2 186	906	16 796	-	-	15 060	-	
Südafrika .....	-	-	-	-	-	161 255	-	-	5 409	-	
darunter:JNB .....	-	-	-	-	-	107 705	-	-	-	-	
CPT .....	-	-	-	-	-	53 550	-	-	5 409	-	
<b>Afrika .....</b>	<b>4 835</b>	<b>5 541</b>	<b>-</b>	<b>106 943</b>	<b>8 309</b>	<b>640 320</b>	<b>973</b>	<b>7 774</b>	<b>100 238</b>	<b>741</b>	
Kanada .....	-	-	-	-	40	398 706	-	-	-	304	
darunter:YMX .....	-	-	-	-	-	34 489	-	-	-	-	
YTO .....	-	-	-	-	40	211 422	-	-	-	-	
YVR .....	-	-	-	-	-	88 978	-	-	-	-	
YYC .....	-	-	-	-	-	61 196	-	-	-	-	
YHZ .....	-	-	-	-	-	2 621	-	-	-	-	
USA .....	36 470	-	-	326 822	56	2 441 910	89 307	-	402 696	5 872	
darunter:JFK .....	-	-	-	145 388	-	481 344	32 697	-	114 641	5 872	
CHI .....	-	-	-	57 601	-	319 869	-	-	62 720	-	
BOS .....	-	-	-	-	-	143 775	-	-	-	-	
PHL .....	-	-	-	-	-	45 420	-	-	57 635	-	
WAS .....	-	-	-	-	-	225 947	-	-	30 681	-	
DET .....	-	-	-	-	33	121 151	-	-	-	-	
PIT .....	-	-	-	-	-	57 014	-	-	-	-	
CVG .....	-	-	-	-	-	106 187	-	-	2 066	-	
ATL .....	36 470	-	-	-	-	216 447	56 610	-	67 080	-	
CLT .....	-	-	-	-	-	18 277	-	-	-	-	
MIA .....	-	-	-	34 994	23	139 269	-	-	31 923	-	
ORL .....	-	-	-	22 454	-	24 620	-	-	-	-	
*U2 .....	-	-	-	31 402	-	-	-	-	-	-	
DAL .....	-	-	-	-	-	119 402	-	-	-	-	
HOU .....	-	-	-	-	-	45 422	-	-	-	-	
SEA .....	-	-	-	-	-	23 810	-	-	-	-	
PDX .....	-	-	-	-	-	10 992	-	-	-	-	
SFO .....	-	-	-	-	-	124 559	-	-	33 997	-	
LAX .....	-	-	-	21 713	-	192 819	-	-	1 953	-	
DEN .....	-	-	-	2 376	-	24 286	-	-	-	-	
PHX .....	-	-	-	10 894	-	-	-	-	-	-	
Mexiko .....	-	-	-	22 953	-	102 093	-	-	1 478	-	
darunter:MEX .....	-	-	-	-	-	90 226	-	-	-	-	

ZIELFLUGPLATZ									VON STRECKENHERKUNFTS-	
B E R L I N (THF)	(SXF)	SAARBRUECKEN: (SCN)	MUENSTER/ OSN.(FMO)	LEIPZIG (LEJ)	DRESDEN (DRS)	ERFURT (ERF)	SONSTIGE	INSGESAMT	LAND.BZV	FLUGPLATZ
-	-	-	-	-	-	-	-	25 419		AUSSTEIGER IM
-	-	-	-	-	-	-	-	25 419		LINIENVERKEHR
-	-	-	-	-	-	-	-	7 074		Kasachstan
-	-	-	-	-	-	-	-	7 074		darunter:ALA
-	-	-	-	-	-	-	-	6 587		Kirgisien
-	-	-	-	-	-	-	-	6 587		darunter:FRU
-	-	-	-	-	-	-	-	6 587		Turkmenistan
-	-	-	-	-	-	-	-	28 956		darunter:ASB
-	-	-	-	-	-	-	-	28 956		Usbekistan
-	-	-	-	-	-	-	-	28 956		darunter:TAS
148 218	516 613	113 676	318 460	320 970	238 742	80 997	993	29 537 466		Europa
105 063	364 375	113 359	310 010	309 518	203 489	80 138	993	23 944 681		DARUNTER: EU-LAENDER
-	9 474	-	-	-	-	-	-	159 917		Ägypten
-	8 969	-	-	-	-	-	-	100 496		darunter:CAI
-	-	-	-	-	-	-	-	14 196		ALY
-	-	-	-	-	-	-	-	3 395		LXR
-	505	-	-	-	-	-	-	38 405		HRG
-	-	-	-	-	-	-	-	3 425		*EG
-	4 507	-	-	-	-	-	-	217 547		Tunesien
-	4 507	-	-	-	-	-	-	83 720		darunter:TUN
-	-	-	-	-	-	-	-	58 862		DJE
-	-	-	-	-	-	-	-	71 128		MIR
-	-	-	-	-	-	-	-	3 837		*TN
-	1 760	-	-	-	-	-	-	10 226		Algerien
-	1 760	-	-	-	-	-	-	10 226		darunter:ALG
-	-	-	-	-	-	-	-	81 759		Marokko
-	-	-	-	-	-	-	-	46 862		darunter:CAS
-	-	-	-	-	-	-	-	1 025		TNG
-	-	-	-	-	-	-	-	21 106		AGA
-	-	-	-	-	-	-	-	12 766		DUD
-	-	-	-	-	-	-	-	2 545		Kap Verde
-	-	-	-	-	-	-	-	2 545		darunter:SID
-	-	-	-	-	1 496	-	-	5 523		Gambia
-	-	-	-	-	1 496	-	-	5 523		darunter:BJL
-	-	-	-	-	-	-	-	17 959		Ghana
-	-	-	-	-	-	-	-	17 959		darunter:ACC
-	-	-	-	-	-	-	-	30 624		Nigeria
-	-	-	-	-	-	-	-	30 624		darunter:LDS
-	-	-	-	-	-	-	-	10 427		Sudan
-	-	-	-	-	-	-	-	10 427		darunter:KRT
-	-	-	-	-	-	-	-	10 020		Eritrea
-	-	-	-	-	-	-	-	10 020		darunter:ASM
-	-	-	-	-	-	-	-	29 505		Äthiopien
-	-	-	-	-	-	-	-	29 505		darunter:ADD
-	-	-	-	-	-	-	-	29 925		Kenia
-	-	-	-	-	-	-	-	23 197		darunter:NBO
-	-	-	-	-	-	-	-	6 728		MBA
-	-	-	-	-	-	-	-	13 803		Simbabwe
-	-	-	-	-	-	-	-	13 803		darunter:HRE
-	-	-	-	-	-	-	-	53 035		Namibia
-	-	-	-	-	-	-	-	53 035		darunter:WDH
-	-	-	-	-	-	-	-	2 717		Madagaskar
-	-	-	-	-	-	-	-	2 717		darunter:TNR
-	-	-	-	-	-	-	-	15 767		Seschellen
-	-	-	-	-	-	-	-	15 767		darunter:SEZ
-	-	-	-	-	-	-	-	34 948		Mauritius
-	-	-	-	-	-	-	-	34 948		darunter:MRU
-	-	-	-	-	-	-	-	166 664		Südafrika
-	-	-	-	-	-	-	-	107 705		darunter:JNB
-	-	-	-	-	-	-	-	58 959		CPT
-	15 741	-	-	-	1 496	-	-	892 911		Afrika
-	4 374	-	-	-	-	-	-	403 424		Kanada
-	-	-	-	-	-	-	-	34 489		darunter:YMX
-	4 374	-	-	-	-	-	-	215 836		YTO
-	-	-	-	-	-	-	-	88 978		YVR
-	-	-	-	-	-	-	-	61 196		YYC
-	-	-	-	-	-	-	-	2 621		YHZ
1	-	-	-	-	-	-	-	3 303 134		USA
-	-	-	-	-	-	-	-	779 942		darunter:JFK
-	-	-	-	-	-	-	-	440 190		CHI
-	-	-	-	-	-	-	-	143 775		BOS
-	-	-	-	-	-	-	-	103 055		PHL
-	-	-	-	-	-	-	-	256 628		WAS
-	-	-	-	-	-	-	-	121 184		DET
-	-	-	-	-	-	-	-	57 014		PIT
-	-	-	-	-	-	-	-	108 253		CVG
-	-	-	-	-	-	-	-	376 607		ATL
-	-	-	-	-	-	-	-	18 277		CLT
-	-	-	-	-	-	-	-	206 209		MIA
-	-	-	-	-	-	-	-	47 074		ORL
-	-	-	-	-	-	-	-	31 402		*U2
-	-	-	-	-	-	-	-	119 402		DAL
-	-	-	-	-	-	-	-	45 422		HOU
-	-	-	-	-	-	-	-	23 810		SEA
-	-	-	-	-	-	-	-	10 992		PDX
-	-	-	-	-	-	-	-	158 556		SFO
-	-	-	-	-	-	-	-	216 485		LAX
-	-	-	-	-	-	-	-	26 662		DEN
-	-	-	-	-	-	-	-	10 894		PHX
-	-	-	-	-	-	-	-	126 524		Mexiko
-	-	-	-	-	-	-	-	90 226		darunter:MEX

VON STRECKENHERKUNFTS- LAND BZGL. — FLUGPLATZ	NACH STRECKEN									
	HAMBURG (HAM)	HANNOVER (HAJ)	BREMEN (BRE)	DUESSELDORF (DUS)	KOELN/BONN (CGN)	FRANKFURT (FRA)	STUTTGART (STR)	NUERNBERG (NUE)	MUENCHEN (MUC)	BERLIN (TXL)
AUSSTEIGER IM LINIENVERKEHR										
*MX	-	-	-	22 953	-	11 867	-	-	1 478	-
El Salvador	-	-	-	-	-	-	-	-	1	-
Costa Rica	-	-	-	575	-	-	-	-	-	-
Kuba	-	-	-	40 874	-	9 636	-	-	3 287	-
darunter:HAV	-	-	-	-	-	97	-	-	-	-
VRA	-	-	-	21 995	-	9 539	-	-	1 512	-
*CU	-	-	-	18 879	-	-	-	-	1 775	-
Jamaika	-	-	-	16 239	-	-	-	-	-	-
darunter:MBJ	-	-	-	16 239	-	-	-	-	-	-
Dominik. Republik	100	7 276	-	81 098	473	31 380	172	-	19 599	-
darunter:SDQ	-	-	-	12 911	-	-	-	-	171	-
POP	-	3 989	-	35 702	473	15 313	172	-	9 550	-
*DO	100	3 287	-	32 485	-	16 067	-	-	9 878	-
Barbados	-	-	-	84	-	-	-	-	-	-
Niederl. Antillen	4	-	-	-	-	-	-	-	-	-
Cayman	-	-	-	37	-	-	-	-	-	-
Kolumbian	-	-	-	-	20	36 865	-	-	-	-
darunter:BOG	-	-	-	-	20	36 865	-	-	-	-
Venezuela	-	-	-	13 829	-	1 121	-	-	-	-
darunter:PMV	-	-	-	13 829	-	269	-	-	-	-
Brasilien	-	-	-	-	-	212 592	-	-	-	-
darunter:RIO	-	-	-	-	-	24 915	-	-	-	-
SAO	-	-	-	-	-	108 374	-	-	-	-
REC	-	-	-	-	-	9 045	-	-	-	-
SSA	-	-	-	-	-	9 122	-	-	-	-
*BR	-	-	-	-	-	61 136	-	-	-	-
Peru	-	-	-	-	-	23 396	-	-	-	-
darunter:LIM	-	-	-	-	-	23 396	-	-	-	-
Argentinien	-	-	-	-	-	47 317	-	-	-	-
darunter:BUE	-	-	-	-	-	47 051	-	-	-	-
Chile	-	-	-	-	-	41 087	-	160	-	-
darunter:SCL	-	-	-	-	-	41 087	-	-	-	-
Amerika	36 574	7 276	-	502 511	589	3 346 103	89 479	160	427 061	6 176
Libanon	-	-	-	-	-	34 324	217	-	-	33
darunter:BEY	-	-	-	-	-	34 324	217	-	-	33
Israel	-	358	-	1 692	1 315	149 496	-	4	58 865	-
darunter:TLV	-	358	-	1 692	1 315	149 310	-	4	58 865	-
Jordanien	-	-	-	-	-	25 236	-	-	2 843	3 790
darunter:AMM	-	-	-	-	-	24 984	-	-	2 843	3 790
Syrien	-	-	-	-	-	28 083	-	-	3 121	-
darunter:DAM	-	-	-	-	-	24 928	-	-	3 099	-
ALP	-	-	-	-	-	3 155	-	-	22	-
Iran	11 804	-	-	-	-	70 068	-	-	-	-
darunter:THR	11 804	-	-	-	-	70 068	-	-	-	-
Kuweit	-	-	-	-	-	23 665	-	-	4 387	-
darunter:KWI	-	-	-	-	-	23 665	-	-	4 387	-
Bahrain	-	-	-	-	-	14 591	-	-	-	-
darunter:BAH	-	-	-	-	-	14 591	-	-	-	-
Katar	-	-	-	-	-	3 219	-	-	4 395	-
darunter:DOH	-	-	-	-	-	3 219	-	-	4 395	-
Saudi-Arabien	-	-	-	-	-	41 834	461	-	8	-
darunter:JED	-	-	-	-	-	23 480	-	-	-	-
RUH	-	-	-	-	-	15 684	-	-	8	-
*SA	-	-	-	-	-	2 092	461	-	-	-
Jemen	-	-	-	-	-	15 594	-	-	-	-
darunter:SAH	-	-	-	-	-	15 594	-	-	-	-
Oman	-	-	-	-	-	3 154	-	-	-	-
darunter:MCT	-	-	-	-	-	3 154	-	-	-	-
Ver. Arab. Emirate	1 348	-	-	20 608	-	112 156	142	-	7 732	-
darunter:DXB	-	-	-	-	-	91 941	-	-	-	-
AUH	1 348	-	-	20 608	-	20 215	142	-	7 732	-
Pakistan	-	-	-	-	-	32 289	-	-	-	-
darunter:KHI	-	-	-	-	-	22 305	-	-	-	-
ISB	-	-	-	-	-	3 069	-	-	-	-
LHE	-	-	-	-	-	6 315	-	-	-	-
Bangladesch	-	-	-	-	-	2 539	-	-	-	-
darunter:DAC	-	-	-	-	-	2 539	-	-	-	-
Indien	-	-	-	-	37	299 696	-	-	-	-
darunter:DEL	-	-	-	-	-	127 519	-	-	-	-
BOM	-	-	-	-	37	133 053	-	-	-	-
MAA	-	-	-	-	-	38 152	-	-	-	-
Nepal	-	-	-	-	-	8 706	-	-	1 630	-
darunter:KTM	-	-	-	-	-	8 706	-	-	1 630	-
Sri Lanka	-	1 536	-	13 029	-	17 302	-	-	14 962	-
darunter:CMB	-	1 536	-	13 029	-	17 302	-	-	14 962	-
Malediven	-	41	-	17 965	-	11 512	2 711	-	19 713	-
darunter:MLE	-	41	-	17 965	-	11 512	2 711	-	19 713	-
Thailand	-	-	-	1 831	40	314 979	-	-	48 565	-
darunter:BKK	-	-	-	1 831	40	306 307	-	2	43 825	-
HKT	-	-	-	-	-	8 672	-	-	4 740	-
Vietnam	-	-	-	-	-	11 132	-	-	-	-
darunter:SGN	-	-	-	-	-	11 132	-	-	-	-
Malaysia	-	-	-	-	-	74 552	-	-	12 738	-
darunter:KUL	-	-	-	-	-	74 552	-	-	12 738	-
Singapur	269	-	-	268	-	259 840	-	-	371	-
darunter:SIN	269	-	-	268	-	259 840	-	-	371	-
Brunei	-	-	-	-	-	4 682	-	-	-	-
darunter:BNW	-	-	-	-	-	4 682	-	-	-	-
Indonesien	-	-	-	-	-	69 136	-	-	-	-
darunter:JKT	-	-	-	-	-	51 462	-	-	-	-
DPS	-	-	-	-	-	17 674	-	-	-	-
Philippinen	-	-	-	-	-	79 806	-	-	-	-

ZIELFLUGPLATZ							VON STRECKENHERKUNFTS-		
B E R L I N (THF)	(SXF)	! SAARBRUECKEN! (SCN)	MUENSTER/ OSN. (FMO)	LEIPZIG (LEJ)	DRESDEN (DRS)	ERFURT (ERF)	SONSTIGE	INSGESAMT	LAND. BZW -- FLUGPLATZ
-	-	-	-	-	-	-	-	36 298	AUSSTEIGER IM
-	-	-	-	-	-	-	-	1	LINIENVERKEHR
-	5 782	-	-	-	-	-	-	575	*MX
-	5 782	-	-	-	-	-	-	59 579	El Salvador
-	-	-	-	-	-	-	-	5 879	Costa Rica
-	-	-	-	-	-	-	-	33 046	Kuba
-	-	-	-	-	-	-	-	20 654	darunter:HAV
-	-	-	-	-	-	-	-	16 239	VRA
-	-	-	-	-	-	-	-	16 239	*CU
-	-	-	-	255	-	-	-	140 353	Jamaika
-	-	-	-	-	-	-	-	13 082	darunter:MBJ
-	-	-	-	-	-	-	-	65 199	Dominik. Republik
-	-	-	-	-	-	-	-	62 072	darunter:SDQ
-	-	-	-	255	-	-	-	84	POP
-	-	-	-	-	-	-	-	4	*DO
-	-	-	-	-	-	-	-	37	Barbados
-	-	-	-	-	-	-	-	36 885	Niederl. Antillen
-	-	-	-	-	-	-	-	36 885	Cayman
-	-	-	-	-	-	-	-	14 950	Kolumbien
-	-	-	-	-	-	-	-	14 098	darunter:BOG
-	-	-	-	-	-	-	-	212 582	Venezuela
-	-	-	-	-	-	-	-	24 915	darunter:PMV
-	-	-	-	-	-	-	-	108 374	Brasilien
-	-	-	-	-	-	-	-	9 045	darunter:RIO
-	-	-	-	-	-	-	-	9 122	SAO
-	-	-	-	-	-	-	-	61 136	REC
-	-	-	-	-	-	-	-	23 396	SSA
-	-	-	-	-	-	-	-	23 396	*BR
-	-	-	-	-	-	-	-	47 317	Peru
-	-	-	-	-	-	-	-	47 051	darunter:LIM
-	-	-	-	-	-	-	-	41 247	Argentinien
-	-	-	-	-	-	-	-	41 087	darunter:BUE
1	10 156	-	-	255	-	-	-	4 426 341	Chile
-	-	-	-	-	-	-	-	-	darunter:SCL
-	-	-	-	-	-	-	-	-	Amerika
-	756	-	-	-	-	-	-	35 330	Libanon
-	756	-	-	-	-	-	-	224 705	darunter:BEY
-	12 840	-	-	135	-	-	-	31 859	Israel
-	12 840	-	-	135	-	-	-	31 817	darunter:TLV
-	-	-	-	-	-	-	-	34 535	Jordanien
-	3 331	-	-	-	-	-	-	30 958	darunter:AMM
-	2 931	-	-	-	-	-	-	3 577	Syrien
-	400	-	-	-	-	-	-	81 872	darunter:DAM
-	-	-	-	-	-	-	-	81 872	ALP
-	-	-	-	-	-	-	-	28 052	Iran
-	-	-	-	-	-	-	-	28 052	darunter:THR
-	-	-	-	-	-	-	-	14 591	Kuweit
-	-	-	-	-	-	-	-	7 614	darunter:KWI
-	-	-	-	-	-	-	-	42 303	Bahrain
-	-	-	-	-	-	-	-	23 480	darunter:BAH
-	-	-	-	-	-	-	-	15 692	Katar
-	-	-	-	-	-	-	-	2 553	darunter:DOH
-	-	-	-	-	-	-	-	15 594	Saudi-Arabien
-	-	-	-	-	-	-	-	3 154	darunter:JED
-	-	-	-	-	-	-	-	3 154	RUH
-	2 062	-	-	-	-	-	-	144 048	*SA
-	2 062	-	-	-	-	-	-	91 941	Jemen
-	-	-	-	-	-	-	-	52 107	darunter:SAH
-	-	-	-	-	-	-	-	32 289	Oman
-	-	-	-	-	-	-	-	22 905	darunter:MCT
-	-	-	-	-	-	-	-	3 069	Ver. Arab. Emirate
-	-	-	-	-	-	-	-	6 315	darunter:DXB
-	-	-	-	-	-	-	-	2 539	AUH
-	-	-	-	-	-	-	-	2 539	Pakistan
-	-	-	-	-	-	-	-	299 733	darunter:KHI
-	-	-	-	-	-	-	-	127 519	ISB
-	-	-	-	-	-	-	-	133 090	LHE
-	-	-	-	-	-	-	-	38 152	Bangladesch
-	-	-	-	-	-	-	-	10 336	darunter:DAC
-	-	-	-	-	-	-	-	10 336	Indien
-	519	-	-	-	-	-	-	127 519	darunter:DEL
-	519	-	-	-	-	-	-	133 090	BOM
-	161	-	-	-	-	-	-	38 152	MAA
-	161	-	-	-	-	-	-	47 348	Nepal
-	549	-	-	-	-	-	-	47 348	darunter:KTM
-	-	-	-	-	-	-	-	52 103	Sri Lanka
-	-	-	-	-	-	-	-	52 103	darunter:CMB
-	-	-	-	-	-	-	-	365 966	Maldiven
-	-	-	-	-	-	-	-	352 005	darunter:MLE
-	-	-	-	-	-	-	-	13 412	Thailand
-	-	-	-	-	-	-	-	11 132	darunter:BKK
-	-	-	-	-	-	-	-	11 132	HKT
-	-	-	-	-	-	-	-	87 290	Vietnam
-	-	-	-	-	-	-	-	87 290	darunter:SGN
-	15 052	-	-	-	-	-	-	275 800	Malaysia
-	15 052	-	-	-	-	-	-	275 800	darunter:KUL
-	-	-	-	-	-	-	-	4 682	Singapur
-	-	-	-	-	-	-	-	4 682	darunter:SIN
-	-	-	-	-	-	-	-	69 136	Brunei
-	-	-	-	-	-	-	-	51 462	darunter:BNW
-	-	-	-	-	-	-	-	17 674	Indonesien
-	-	-	-	-	-	-	-	79 806	darunter:JKT
-	-	-	-	-	-	-	-	-	DPS
-	-	-	-	-	-	-	-	-	Philippinen



5 PERSONENVERKEHR  
 5. 2 VERFLECHTUNG IM VERKEHR  
 5. 2. 2 AUSSTEIGER

VON STRECKENHERKUNFTS-	NACH STRECKEN									
LAND BZW. — FLUGPLATZ	HAMBURG (HAM)	HANNOVER (HAJ)	BREMEN (BRE)	DUESSELDORF (DUS)	KOELN/BONN (CGN)	FRANKFURT (FRA)	STUTTGART (STR)	NUERNBERG (NUE)	MUENCHEN (MUC)	BERLIN (TXL)
<b>AUSSTEIGER IM LINIENVERKEHR</b>										
darunter:MNL .....	-	-	-	-	-	79 806	-	-	-	-
Hongkong(China) .....	-	-	-	-	-	211 388	-	-	-	-
darunter:HKG .....	-	-	-	-	-	211 388	-	-	-	-
Taiwan .....	-	-	-	-	-	13 229	-	-	-	-
darunter:TPE .....	-	-	-	-	-	13 229	-	-	-	-
Japan .....	-	-	-	-	-	394 744	-	-	6 681	-
darunter:TYO .....	-	-	-	-	-	261 754	-	-	-	-
OSA .....	-	-	-	-	-	113 983	-	-	6 681	-
NGO .....	-	-	-	-	-	19 007	-	-	-	-
Rep. Korea .....	-	-	-	-	-	110 152	-	-	-	-
darunter:SEL .....	-	-	-	-	-	110 152	-	-	-	-
China .....	-	-	-	-	-	169 268	-	-	9 025	-
darunter:ULN .....	-	-	-	-	-	825	-	-	-	-
PEK .....	-	-	-	-	-	114 365	-	-	5 012	-
SHA .....	-	-	-	-	-	54 078	-	-	4 013	-
Asien .....	12 073	3 283	-	55 393	1 392	2 606 372	3 531	6	195 036	3 823
Australien .....	-	-	-	-	-	31 696	-	-	-	-
darunter:SYD .....	-	-	-	-	-	29 502	-	-	-	-
MEL .....	-	-	-	-	-	2 194	-	-	-	-
Neuseeland .....	-	-	-	-	-	9 486	-	-	-	-
darunter:AKL .....	-	-	-	-	-	9 486	-	-	-	-
Australien/O .....	-	-	-	-	-	41 182	-	-	-	-
<b>I N S G E S A M T ..</b>	<b>2 251 668</b>	<b>1 424 393</b>	<b>390 078</b>	<b>5 156 457</b>	<b>1 063 141</b>	<b>16 316 023</b>	<b>1 920 909</b>	<b>592 938</b>	<b>5 359 047</b>	<b>1 537 837</b>

IM JAHR 1998

MIT GEBIETEN AUSSERHALB DEUTSCHLANDS

ZIELFLUGPLATZ								VON STRECKENHERKUNFTS-	
B E R L I N (THF)	! S A A R B R U E C K E N ! (SXF)	! M U E N S T E R / (SCN)	! O S N . ( F M D ) !	! L E I P Z I G (LEJ)	! D R E S D E N (DRS)	! E R F U R T (ERF)	! S O N S T I G E	! I N S G E S A M T	! L A N D . B Z W — F L U G P L A T Z
								79 806	AUSSTEIGER IM
								211 388	LINIENVERKEHR
								211 388	darunter:MNL
								13 229	Hongkong(China)
								13 229	darunter:HKG
								401 425	Taiwan
								261 754	darunter:TPE
								120 664	Japan
								19 007	darunter:TYO
								110 152	OSA
								110 152	NGO
	8 459							186 752	Rep. Korea
	2 533							3 358	darunter:SEL
	5 926							125 303	China
								58 091	darunter:ULN
									PEK
									SHA
	43 729			135				2 924 773	Asien
								31 696	Australien
								29 502	darunter:SYD
								2 194	MEL
								9 486	Neuseeland
								9 486	darunter:AKL
								41 182	Australien/O
148 219	586 239	113 676	318 460	321 360	240 238	80 997	993 37	822 673	I N S G E S A M T

5 PERSONENVERKEHR  
5.2 VERFLECHTUNG IM VERKEHR  
5.2.2 AUSSTEIGER

VON STRECKENHERKUNFTS-		NACH STRECKEN									
LAND BZW. — FLUGPLATZ	HAMBURG (HAM)	HANNOVER (HAJ)	BREMEN (BRE)	DUESSELDORF (DUS)	KOELN/BONN (CGN)	FRANKFURT (FRA)	STUTTGART (STR)	MUENCHEN (MUC)	MUENCHEN (MUC)	BERLIN (TXL)	
AUSSTEIGER IM PAUSCHALFLUGREISEVERKEHR											
Polen .....	15	128	-	24	262	49	266	-	-	-	
Litauen .....	22	532	-	-	-	-	-	-	-	-	
Lettland .....	-	-	-	124	-	-	-	-	-	-	
Norwegen .....	-	167	78	420	-	1 443	136	-	3 404	-	
darunter:NO .....	-	167	-	260	-	1 329	-	-	2 440	-	
Island .....	79	-	-	2 825	37	2 118	-	-	2 010	-	
darunter:KEF .....	79	-	-	2 678	37	2 118	-	-	2 010	-	
Malta .....	2 723	10 571	-	8 305	10 317	18 030	8 287	3 664	15 059	590	
darunter:MLA .....	2 723	10 571	-	8 305	10 317	18 030	8 287	3 664	15 059	590	
Schweiz .....	-	-	-	1 023	290	431	3 001	34	-	305	
darunter:ZRH .....	-	-	-	849	148	-	464	34	-	305	
BSL .....	-	-	-	174	-	-	2 329	-	-	-	
Tu̇rkei .....	156 345	206 692	34 739	379 400	132 704	286 599	274 705	63 792	199 825	133 928	
darunter:ANK .....	2 528	12 641	-	29 784	8 438	8 805	23 272	400	9 141	6 112	
IST .....	8 500	46 587	5 581	70 586	35 103	62 366	63 798	5 669	43 789	33 855	
IZM .....	15 203	24 062	3 357	37 544	13 918	16 974	31 659	3 556	13 239	14 065	
DLM .....	15 872	9 645	2 800	34 455	4 164	25 265	15 591	4 583	13 015	11 537	
AYT .....	106 643	104 132	19 089	182 252	65 542	156 096	123 384	46 978	109 173	58 012	
*TR .....	7 599	9 625	3 912	24 779	5 539	17 093	17 001	2 606	11 468	10 347	
Zypern .....	266	10 899	-	14 398	4 427	2 692	11 630	4 483	26 525	3 693	
darunter:LCA .....	-	5 315	-	8 369	4 381	760	7 495	2 250	12 007	1 887	
*CY .....	266	5 684	-	5 814	-	1 932	4 127	2 186	14 503	1 806	
Slowenien .....	-	84	-	131	-	89	-	-	-	-	
Kroatien .....	3 848	-	-	3 953	3 425	1 689	233	88	1 573	2 918	
darunter:SPU .....	3 225	-	-	3 953	-	1 187	-	-	1 426	2 370	
DBV .....	623	-	-	-	2 437	1 502	187	88	147	-	
PUY .....	-	-	-	-	982	-	-	-	-	548	
Jugoslawien/Serbien .....	-	-	-	1 633	-	-	652	-	-	-	
darunter:*YU .....	-	-	-	1 633	-	-	608	-	-	-	
Bosnien-Herzegowina .....	-	-	-	4 606	22	118	866	30	978	-	
darunter:SJJ .....	-	-	-	4 606	22	118	866	30	978	-	
Montenegro (Serbien) .....	-	-	-	1 057	-	-	-	-	2 862	-	
darunter:TIV .....	-	-	-	1 057	-	-	-	-	2 862	-	
Mazedonien .....	56	-	-	12 210	1 789	-	6 658	-	-	-	
darunter:SKP .....	56	-	-	12 210	1 789	-	6 658	-	-	-	
Ungarn .....	-	144	-	-	-	67	21	2	-	160	
Tschechische Rep. ....	258	-	-	109	142	227	124	-	-	-	
Slowakische Rep. ....	-	-	-	-	-	-	-	-	-	-	
darunter:*SK .....	-	-	-	-	-	-	-	-	-	-	
Ru̇manien .....	-	974	-	2 012	-	2 201	667	-	765	-	
darunter:CND .....	-	974	-	2 012	-	1 956	667	-	765	-	
Bulgarien .....	6 710	12 444	-	19 126	4 011	12 563	6 321	2 852	1 690	1 951	
darunter:VAR .....	3 973	4 770	-	10 484	2 485	7 484	4 165	1 373	859	1 951	
BQJ .....	2 737	7 674	-	8 235	1 526	4 969	2 156	1 479	831	-	
*BG .....	-	-	-	407	-	-	-	-	-	-	
Russische Fod. ....	-	23 296	-	1 522	4 219	14 926	6 151	108	-	-	
darunter:MGW .....	-	1 298	-	55	-	-	2 177	-	-	-	
LED .....	-	80	-	1 015	-	1 404	207	-	-	-	
OVB .....	-	1 322	-	-	2 242	-	-	-	-	-	
SVX .....	-	-	-	452	1 755	13 302	3 767	-	-	-	
*RU .....	-	20 596	-	-	-	-	-	-	-	-	
Weißrußland .....	-	1 307	-	-	-	-	-	-	-	-	
darunter:*BY .....	-	1 307	-	-	-	-	-	-	-	-	
Ukraine .....	-	78	-	10	-	4 118	-	-	-	-	
darunter:IEV .....	-	78	-	10	-	4 118	-	-	-	-	
Kasachstan .....	707	22 352	-	2 728	6 302	13 854	3 887	4 726	-	-	
darunter:ALA .....	707	22 352	-	2 728	6 302	13 854	3 887	4 726	-	-	
Kirgisien .....	-	301	-	-	-	762	-	-	-	-	
darunter:FRU .....	-	301	-	-	-	762	-	-	-	-	
Europa .....	171 029	290 069	34 817	455 610	168 036	361 887	323 605	79 779	254 691	143 545	
Agypten .....	6 731	5 206	-	19 697	660	18 066	7 725	2 807	43 876	6 762	
darunter:CAI .....	1 836	128	-	-	-	-	13	-	142	-	
LXR .....	1 050	-	-	908	-	293	653	-	3 053	836	
HRG .....	3 845	5 078	-	18 789	660	17 697	7 059	2 807	24 152	4 882	
*EG .....	-	-	-	-	-	25	-	-	16 529	44	
Tunesien .....	47 767	63 339	12 686	93 825	20 155	83 299	74 925	32 172	53 398	32 860	
darunter:TUN .....	1 007	1 682	-	493	2 582	2 585	2 470	-	526	-	
DJE .....	11 189	16 803	3 407	17 134	2 554	22 115	23 434	10 566	13 794	12 456	
MIR .....	35 571	43 985	9 279	74 861	15 019	58 257	49 021	21 606	37 685	20 404	
*TN .....	-	869	-	1 347	-	332	-	-	1 333	-	
Algerien .....	-	-	-	-	-	156	-	-	-	-	
Marokko .....	11 148	8 466	-	19 234	3 240	11 481	14 397	14 003	28 198	7 145	
darunter:AGA .....	11 148	8 466	-	18 650	1 630	9 593	13 572	14 003	24 942	7 145	
ODJ .....	-	-	-	757	-	373	-	-	-	-	
RAK .....	-	-	-	584	266	1 515	825	-	3 256	-	
Kap Verde .....	-	-	-	-	-	4 033	-	-	-	-	
darunter:SID .....	-	-	-	-	-	4 033	-	-	-	-	
Senegal .....	-	-	-	-	-	9 387	-	-	-	-	
darunter:DKR .....	-	-	-	-	-	9 387	-	-	-	-	
Gambia .....	-	-	-	77	1 576	1 140	-	-	710	-	
darunter:BJL .....	-	-	-	77	1 576	1 140	-	-	710	-	
Ghana .....	-	-	-	71	-	-	-	-	-	-	
Kenia .....	-	-	-	4 481	-	15 704	-	-	8 465	-	
darunter:MBA .....	-	-	-	4 481	-	15 704	-	-	8 465	-	
Su̇dafrika .....	-	-	-	-	-	266	-	-	-	-	
Afrika .....	65 646	77 011	12 686	137 385	25 631	143 522	97 047	48 982	134 587	45 767	
Kanada .....	13 378	-	-	12 919	-	142	7 660	-	-	-	
darunter:YTO .....	3 014	-	-	2 297	-	-	2 388	-	-	-	
YVR .....	4 773	-	-	2 834	-	142	2 974	-	-	-	

ZIELFLUGPLATZ

VON STRECKENHERKUNFTS-

(THF)	B E R L I N (SXF)	SAARBRUECKEN (SCN)	MUENSTER/ OSN.(FMO)	LEIPZIG (LEJ)	DRESDEN (DRS)	ERFURT (ERF)	SONSTIGE	INSGESAMT	LAND.BZM — FLUGPLATZ
									AUSSTEIGER IM
									PAUSCHALFLUGREISEVERKEHR
43	27	-	46	-	-	88	-	948	Polen
-	104	-	-	-	-	-	-	658	Litauen
34	-	-	-	-	-	-	-	124	Lettland
-	-	-	-	-	-	-	-	5 682	Norwegen
-	156	-	-	-	-	-	-	4 196	darunter:*NO
-	156	-	-	-	-	-	-	7 225	Island
-	13 435	-	127	6 250	3 388	-	-	7 078	darunter:KEF
-	13 435	-	127	6 250	3 388	-	-	100 746	Malta
-	145	-	22	-	358	-	-	100 746	darunter:MLA
-	145	-	-	-	105	-	-	5 609	Schweiz
-	-	-	22	-	123	-	-	2 050	darunter:ZRH
-	80 115	11 923	50 489	86 698	29 809	14 502	-	2 648	BSL
-	719	-	4 193	-	-	-	-	2 142 265	Türkei
-	3 335	204	11 741	3 022	-	-	-	106 033	darunter:ANK
-	3 307	-	3 466	2 529	-	-	-	394 136	IST
-	7 350	2 337	3 373	10 141	1 939	73	-	182 952	I2M
-	62 410	9 382	25 247	67 771	24 125	13 954	-	162 542	DLM
-	2 994	-	2 469	3 295	3 745	-	-	1 174 190	AYT
-	-	-	-	14 661	-	-	-	122 412	*TR
-	-	-	-	9 358	-	-	-	93 774	Zypern
-	-	-	-	5 303	-	-	-	51 822	darunter:LCA
-	54	-	-	-	-	-	-	41 621	*CY
-	3 487	-	402	5 005	94	-	-	358	Slowenien
-	1 213	-	-	4 581	-	-	-	26 715	Kroatien
-	2 140	-	402	424	-	-	-	16 955	darunter:SPU
-	-	-	-	-	-	-	-	7 950	DBV
-	-	-	-	-	-	-	-	1 530	PUY
-	-	-	-	-	-	-	-	2 285	Jugoslawien/Serbien
-	241	-	-	-	-	-	-	2 241	darunter:*YU
-	241	-	-	-	-	-	-	6 861	Bosnien-Herzegowina
-	-	-	-	113	-	-	-	6 861	darunter:SJJ
-	-	-	-	113	-	-	-	4 032	Montenegro(Serbien)
-	4 216	-	-	-	-	-	-	4 032	darunter:TIV
-	4 216	-	-	-	-	-	-	24 929	Mazedonien
-	31	32	330	-	-	-	-	24 929	darunter:SKP
-	-	-	-	211	-	-	-	787	Ungarn
1 695	41	-	-	-	-	-	-	1 065	Tschechische Rep.
1 695	41	-	-	-	-	-	-	1 736	Slowakische Rep.
-	234	-	-	-	-	-	-	1 736	darunter:*SK
-	217	-	-	-	-	-	-	6 853	Rumänien
-	31 141	-	-	28 106	14 528	6 961	-	6 591	darunter:CND
-	18 101	-	-	16 076	8 006	4 493	-	148 404	Bulgarien
-	12 266	-	-	11 805	6 522	2 468	-	84 220	darunter:VAR
-	514	-	-	225	-	-	-	62 668	BOJ
-	339	-	-	-	-	-	-	1 146	*BG
-	72	-	-	-	-	38	-	50 599	Russische Föd.
-	-	-	-	-	-	-	-	3 602	darunter:MQW
-	-	-	-	-	-	-	-	2 706	LED
-	-	-	-	-	-	-	-	1 322	QVB
-	-	-	-	-	-	-	-	2 242	SVX
-	267	-	-	-	-	38	-	40 177	*RU
-	-	-	-	-	-	-	-	1 307	Weißrußland
-	-	-	-	-	-	-	-	1 307	darunter:*BY
-	3	-	-	-	-	-	-	4 209	Ukraine
-	3	-	-	-	-	-	-	4 209	darunter:IEV
-	-	-	722	-	-	-	-	55 278	Kasachstan
-	-	-	722	-	-	-	-	55 278	darunter:ALA
-	-	-	-	-	-	-	-	1 063	Kirgisien
-	-	-	-	-	-	-	-	1 063	darunter:FRU
1 772	133 769	11 955	52 138	141 044	48 177	21 589	-	2 693 512	Europa
-	2 939	-	-	4 364	-	-	-	117 833	Ägypten
-	-	-	-	98	-	-	-	2 119	darunter:CAI
-	2 939	-	-	4 266	-	-	-	6 881	LXR
-	-	-	-	-	-	-	-	92 174	HRG
-	50 594	10 327	12 467	46 094	21 958	12 467	-	16 598	*EG
-	2 615	-	-	3 007	-	-	-	668 263	Tunesien
-	9 719	3 161	6 386	9 701	6 600	2 375	-	16 957	darunter:TUN
-	38 068	7 166	6 081	33 386	15 358	10 092	-	171 394	DJE
-	192	-	-	-	-	-	-	475 839	MIR
-	-	-	-	-	-	-	-	4 073	*TN
-	5 253	-	-	7 924	-	2 235	-	156	Algerien
-	5 253	-	-	7 924	-	2 235	-	132 724	Marokko
-	-	-	-	-	-	-	-	124 561	darunter:AGA
-	-	-	-	-	-	-	-	1 130	QUD
-	-	-	-	-	-	-	-	6 446	RAK
-	-	-	-	-	-	-	-	4 033	Kap Verde
-	-	-	-	-	-	-	-	4 033	darunter:SID
-	-	-	-	-	-	-	-	9 387	Senegal
-	-	-	-	-	-	-	-	9 387	darunter:DKR
-	724	-	-	-	-	-	-	4 227	Gambia
-	724	-	-	-	-	-	-	4 227	darunter:BJL
-	40	-	-	-	-	-	-	71	Ghana
-	40	-	-	-	-	-	-	28 690	Kenia
-	-	-	-	-	-	-	-	28 690	darunter:MBA
-	-	-	-	-	-	-	-	266	Südafrika
-	59 550	10 327	12 467	58 382	21 958	14 702	-	965 650	Afrika
-	2 617	-	-	-	-	-	-	36 718	Kanada
-	2 617	-	-	-	-	-	-	10 316	darunter:YTO
-	-	-	-	-	-	-	-	10 723	YVR

VON STRECKENHERKUNFTS-		NACH STRECKEN									
LAND BZW. — FLUGPLATZ	HAMBURG (HAM)	HANNOVER (HAJ)	BREMEN (BRE)	DUESSELDORF (DUS)	KOELN/BONN (CGN)	FRANKFURT (FRA)	STUTTGART (STR)	NUERNBERG (NUE)	MUENCHEN (MUC)	BERLIN (TXL)	
AUSSTEIGER IM											
PAUSCHALFLUGREISEVERKEHR											
YHC .....	2 786	-	-	4 611	-	-	752	-	-	-	-
YHZ .....	2 805	-	-	3 177	-	-	1 546	-	-	-	-
USA .....	-	153	-	484	11 637	29 658	237	-	-	3 543	-
darunter:DET .....	-	-	-	-	-	-	-	-	-	2 894	-
TPA .....	-	-	-	-	20	7 775	-	-	-	-	-
*U2 .....	-	-	-	263	608	11 029	-	-	-	649	-
DEN .....	-	-	-	-	3 625	5 271	-	-	-	-	-
LAS .....	-	-	-	-	3 638	375	-	-	-	-	-
ANC .....	-	-	-	-	3 310	3 800	-	-	-	-	-
Mexiko .....	-	-	-	360	11 111	30 001	-	-	-	4 752	-
darunter:ACA .....	-	-	-	-	-	7 437	-	-	-	-	-
*MX .....	-	-	-	360	11 111	22 564	-	-	-	4 752	-
Costa Rica .....	-	-	-	-	-	744	-	-	-	-	-
Kuba .....	3 452	4 650	-	274	15 165	35 279	-	-	-	6 324	-
darunter:VRA .....	3 452	4 650	-	274	15 165	14 369	-	-	-	6 324	-
*CU .....	-	-	-	-	-	20 910	-	-	-	-	-
Bahamas .....	-	-	-	-	-	7 811	-	-	-	-	-
darunter:NAS .....	-	-	-	-	-	7 811	-	-	-	-	-
Jamaika .....	-	-	-	-	4 188	6 526	-	-	-	3 562	-
darunter:MBJ .....	-	-	-	-	4 188	6 526	-	-	-	3 562	-
Dominik. Republik ..	14 389	9 809	-	13 572	26 827	56 856	17 870	-	-	36 407	-
darunter:SDQ .....	-	-	-	153	4 775	16 945	-	-	-	4 529	-
POP .....	13 101	4 324	-	7 221	16 514	25 734	12 606	-	-	17 634	-
*DO .....	1 288	5 485	-	6 198	5 538	14 177	5 264	-	-	14 244	-
Antigua-Barbuda .....	-	-	-	-	-	9 393	-	-	-	-	-
darunter:ANU .....	-	-	-	-	-	9 393	-	-	-	-	-
Barbados .....	-	-	-	-	-	11 072	-	-	-	-	-
darunter:BGI .....	-	-	-	-	-	11 072	-	-	-	-	-
Trinidad und Tobago ..	-	-	-	-	-	-	-	-	-	1 528	-
darunter:TAB .....	-	-	-	-	-	-	-	-	-	1 528	-
Niederl. Antillen ..	-	-	-	-	331	-	-	-	-	-	-
St. Lucia .....	-	-	-	-	-	544	-	-	-	-	-
Venezuela .....	-	-	-	11 576	66	12 385	-	-	-	999	-
darunter:PMV .....	-	-	-	11 423	-	12 385	-	-	-	999	-
Amerika .....	31 219	14 612	-	39 185	69 325	200 411	25 767	-	-	57 115	-
Israel .....	2 526	4 463	-	6 875	5 164	5 332	4 402	-	-	31 385	-
darunter:TLV .....	2 526	4 463	-	6 875	5 164	5 332	4 402	-	-	31 213	-
Jordanien .....	-	-	-	-	-	65	-	-	-	1 248	-
Saudi-Arabien .....	-	-	-	335	-	-	-	209	-	-	-
Ver. Arab. Emirate ..	2 796	-	-	1 341	-	2 205	-	-	-	2 592	-
darunter:SHJ .....	-	-	-	1 274	-	2 205	-	-	-	2 503	-
AUH .....	2 796	-	-	67	-	-	-	-	-	-	-
Nepal .....	-	-	-	-	-	-	-	-	-	1 723	-
darunter:KTM .....	-	-	-	-	-	-	-	-	-	1 723	-
Sri Lanka .....	-	-	-	-	-	13 052	-	-	-	11 463	-
darunter:CEB .....	-	-	-	-	-	13 052	-	-	-	11 463	-
Malediven .....	685	-	-	-	680	12 136	-	-	-	11 698	-
darunter:MLE .....	685	-	-	-	680	12 136	-	-	-	11 698	-
Thailand .....	-	-	-	1 535	-	5 744	-	-	-	3 138	-
darunter:BKK .....	-	-	-	-	-	2 337	-	-	-	1 549	-
HKT .....	-	-	-	1 535	-	3 407	-	-	-	1 589	-
China .....	-	-	-	-	-	18	-	-	-	-	-
Asien .....	6 007	4 463	-	10 086	5 844	38 552	4 402	209	-	63 247	-
I N S G E S A M T ..	273 901	386 155	47 503	642 266	268 836	744 372	450 821	128 970	509 640	189 312	-

ZIELFLUGPLATZ								VON STRECKENHERKUNFTS-	
BERLIN (THF)	SAARBRUECKEN (SXF)	MUENSTER/ OSN.(FMG)	LEIPZIG (LEJ)	DRESDEN (DRS)	ERFURT (ERF)	SONSTIGE	INSGESAMT	LAND.BZW — FLUGPLATZ	
-	-	-	-	-	-	-	8 149	AUSSTEIGER IM	
-	-	-	-	-	-	-	7 528	PAUSCHALFLUGREISEVERKEHR	
-	210	-	-	-	-	16	45 938	YHC	
-	-	-	-	-	-	-	2 894	YHZ	
-	210	-	-	-	-	-	7 795	USA	
-	-	-	-	-	-	-	12 759	darunter:DET	
-	-	-	-	-	-	-	8 896	TPA	
-	-	-	-	-	-	-	4 013	*UJ2	
-	-	-	-	-	-	-	7 110	DEN	
1 049	-	-	-	-	-	-	47 273	LAS	
-	-	-	-	-	-	-	7 437	ANC	
1 049	-	-	-	-	-	-	39 836	Mexiko	
-	-	-	-	-	-	-	7 744	darunter:ACA	
9 140	-	-	-	-	-	-	74 284	*MX	
9 140	-	-	-	-	-	-	53 374	Costa Rica	
-	-	-	-	-	-	-	20 910	Kuba	
-	-	-	-	-	-	-	7 811	darunter:VRA	
-	-	-	-	-	-	-	7 811	*CU	
1 136	-	-	-	-	-	-	15 412	Bahamas	
1 136	-	-	-	-	-	-	15 412	darunter:NAS	
32 734	-	-	16 839	-	-	-	15 412	Jamaika	
-	-	-	-	-	-	-	225 303	darunter:MBJ	
28 261	-	-	5 746	-	-	-	26 402	Domink. Republik	
4 473	-	-	11 093	-	-	-	131 141	darunter:SDQ	
-	-	-	-	-	-	-	67 760	POP	
-	-	-	-	-	-	-	9 393	*DO	
-	-	-	-	-	-	-	9 393	Antigua-Barbuda	
-	-	-	-	-	-	-	11 072	darunter:ANU	
-	-	-	-	-	-	-	11 072	Barbados	
-	-	-	-	-	-	-	1 528	darunter:BGJ	
-	-	-	-	-	-	-	1 528	Trinidad und Tobago	
-	-	-	-	-	-	-	331	darunter:TAB	
-	-	-	-	-	-	-	544	Niederl. Antillen	
-	-	-	-	-	-	-	25 026	St. Lucia	
-	-	-	-	-	-	-	24 807	Venezuela	
-	-	-	-	-	-	-	-	darunter:PMV	
-	46 886	-	16 839	-	16	-	501 375	Amerika	
-	-	-	203	-	-	-	60 350	Israel	
-	-	-	203	-	-	-	60 178	darunter:TLV	
-	-	-	-	-	-	-	1 313	Jordanien	
-	-	-	-	-	-	-	544	Saudi-Arabien	
1 362	-	-	-	-	-	-	10 296	Ver. Arab. Emirate	
1 362	-	-	-	-	-	-	7 344	darunter:SHJ	
-	-	-	-	-	-	-	2 863	AUH	
-	-	-	-	-	-	-	1 723	Nepal	
-	-	-	-	-	-	-	1 723	darunter:KTM	
782	-	-	-	-	-	-	25 297	Sri Lanka	
782	-	-	-	-	-	-	25 297	darunter:CMB	
-	-	-	-	-	-	-	25 199	Malediven	
-	-	-	-	-	-	-	25 199	darunter:MLE	
1 484	-	-	-	-	-	-	11 901	Thailand	
-	-	-	-	-	-	-	3 886	darunter:BKK	
1 484	-	-	-	-	-	-	8 015	hKT	
-	-	-	-	-	-	-	18	China	
-	3 628	-	203	-	-	-	136 641	Asien	
1 772	249 833	22 282	64 605	216 468	70 135	36 307	4 297 178	I N S G E S A M T	

5 PERSONENVERKEHR  
5.2 VERFLECHTUNG IM VERKEHR  
5.2.2 AUSSTEIGER

VON STRECKENHERKUNFTS-		NACH STRECKEN									
LAND BZW. — FLUGPLATZ:	HAMBURG (HAM)	HANNOVER (HAJ)	BREMEN (BRE)	DUESSELDORF (DUS)	KOELN/BONN (CGN)	FRANKFURT (FRA)	STUTTGART (STR)	NUERNBERG (NUE)	MUENCHEN (MUC)	BERLIN (TXL)	
AUSSTEIGER IM											
LINIENVERKEHR BIS 30 T MTOW											
Polen .....	9 568	284	-	12 962	-	12 310	13	-	530	17 968	
darunter:WAW .....	3 593	119	-	3 692	-	185	13	-	530	17 924	
GDN .....	5 944	-	-	-	-	-	-	-	-	-	
KRK .....	-	-	-	-	-	-	-	-	-	-	
*PL .....	31	165	-	9 270	-	12 125	-	-	-	44	
Litauen .....	8 255	-	-	-	-	468	-	-	-	5 060	
darunter:VNO .....	-	-	-	-	-	468	-	-	-	4 989	
*LT .....	8 255	-	-	-	-	-	-	-	-	71	
Lettland .....	1 964	-	-	-	-	2 702	-	-	-	-	
darunter:RIX .....	1 964	-	-	-	-	2 702	-	-	-	-	
Schweden .....	3 602	-	-	-	-	41	-	-	6	8 663	
darunter:STO .....	25	-	-	-	-	-	-	-	6	8 663	
GOT .....	2 925	-	-	-	-	-	-	-	-	-	
Norwegen .....	-	-	53	-	-	-	-	-	-	-	
darunter:OSL .....	-	-	-	-	-	-	-	-	-	-	
Dänemark .....	12 811	40 350	4 635	161	26 178	34	100	-	-	34 754	
darunter:CPH .....	12 564	40 350	4 621	116	26 178	34	33	-	-	34 754	
Großbritannien .....	9 144	9 995	38 953	57 523	34 353	1 288	71	10 995	376	11 967	
darunter:LON .....	8 959	-	38 953	49 004	34 353	1 214	71	10 973	-	-	
MAN .....	-	9 294	-	-	-	-	-	-	-	11 967	
NCL .....	-	-	-	7 862	-	-	-	-	-	-	
GCI .....	185	449	-	-	-	-	-	-	172	-	
Niederlande .....	20 546	65 266	56 170	67 034	42 636	493	27 987	48 318	2 843	5 590	
darunter:AMS .....	2 707	65 266	56 170	67 034	42 604	436	27 754	48 308	491	5 590	
RTM .....	8 730	-	-	-	32	57	185	10	2 352	-	
EIN .....	9 109	-	-	-	-	-	-	-	-	-	
Belgien .....	41	4 662	3 473	91	-	37	4 612	11 271	441	-	
darunter:BRU .....	41	4 662	3 473	91	-	37	4 570	11 271	42	-	
Luxemburg .....	6 022	22	-	-	-	11 819	74	-	925	-	
darunter:LUX .....	6 022	22	-	-	-	11 819	74	-	925	-	
Frankreich .....	5 730	17 476	11 686	8 645	20 847	21 271	27 021	14 135	1 708	61	
darunter:PAR .....	-	17 362	11 680	-	20 792	-	10 604	14 135	23	28	
SXB .....	5 693	-	6	112	-	12 171	-	-	1 295	-	
LYS .....	8	-	-	15	-	72	9 217	-	177	-	
TLS .....	-	-	-	1 021	-	-	-	-	-	-	
MRS .....	-	-	-	1	16	8 650	-	-	-	-	
NCE .....	-	-	-	37	39	7	5 913	-	22	-	
*FR .....	29	-	-	7 457	-	371	1 287	-	-	33	
Spanien .....	-	-	-	48	-	86	80	-	-	-	
Portugal .....	-	664	-	-	183	-	276	-	5 678	-	
darunter:LIS .....	-	441	-	-	-	-	276	-	1 930	-	
OPD .....	-	223	-	-	183	-	-	-	3 748	-	
Schweiz .....	30 112	36 966	10 950	25 442	21 895	35 264	34 062	32 504	68 666	122	
darunter:ZRH .....	14 325	29 363	10 950	963	12 135	1 547	20 510	24 460	27 572	102	
GVA .....	-	-	-	9 561	-	-	-	-	1 404	-	
BSL .....	15 787	7 603	-	14 914	9 752	33 089	-	8 054	31 226	20	
BRN .....	-	-	-	4	8	628	-	-	8 464	-	
österreich .....	1 919	881	3 588	453	1 827	50 408	13 934	12 272	8 620	282	
darunter:VIE .....	73	117	3 580	27	1 827	29	13 910	12 272	18	-	
INN .....	-	-	8	84	-	28 697	-	-	-	41	
SZG .....	1 834	353	-	220	-	-	-	-	-	239	
GRZ .....	10	148	-	17	-	5 001	-	-	8 602	-	
KLU .....	2	-	-	30	-	16 681	24	-	-	2	
Italien .....	-	270	-	36	11 231	10 341	28 325	5 046	191 634	-	
darunter:ROM .....	-	-	-	-	-	-	1 186	-	4 582	-	
MIL .....	-	222	-	-	10 000	50	24 187	4 251	241	-	
VCE .....	-	-	-	36	1 190	-	1 594	123	34 999	-	
TRS .....	-	-	-	-	41	941	-	-	29 761	-	
VRN .....	-	48	-	-	-	9 125	-	20	28 638	-	
TRN .....	-	-	-	-	-	-	1 093	-	17 732	-	
GOA .....	-	-	-	-	-	-	-	67	17 848	-	
BLQ .....	-	-	-	-	-	-	192	5	14 348	-	
PSA .....	-	-	-	-	-	-	-	81	24 029	-	
CAG .....	-	-	-	-	-	-	-	-	5 193	-	
DLB .....	-	-	-	-	-	-	-	477	1 126	-	
*IT .....	-	-	-	-	-	26	-	22	13 072	-	
Slowenien .....	-	-	-	-	-	-	-	-	524	-	
Kroatien .....	-	-	-	381	-	89	49	-	7 338	3 360	
darunter:ZAG .....	-	-	-	381	-	89	49	-	7 338	3 360	
Jugoslawien/Serbien .....	-	-	-	215	-	696	89	-	-	-	
darunter:BEG .....	-	-	-	215	-	696	89	-	-	-	
Ungarn .....	-	15	-	191	-	54	5 261	-	40	-	
darunter:BUD .....	-	15	-	191	-	54	5 261	-	40	-	
Tschechische Rep. .....	9 370	4 913	-	537	4 273	2 739	6 855	265	24 274	1 265	
darunter:PRG .....	9 370	4 913	-	537	4 273	2 739	6 855	265	24 274	1 264	
Slowakische Rep. .....	-	-	-	22	-	-	-	-	-	-	
Rumänien .....	-	-	-	95	-	-	-	-	-	-	
darunter:OTP .....	-	-	-	66	-	-	-	-	-	-	
Bulgarien .....	-	-	-	-	-	-	-	-	-	-	
Moldavien .....	-	-	-	-	-	-	-	-	445	-	
darunter:KIV .....	-	-	-	-	-	-	-	-	445	-	
Europa .....	119 084	181 764	129 508	173 836	163 423	150 140	148 809	134 806	314 048	89 092	
DARUNTER: EU-LÄNDER .....	59 815	139 586	118 505	133 991	137 255	95 818	102 480	102 037	212 231	61 317	
USA .....	-	-	-	-	-	-	-	-	-	-	
Niederl. Antillen .....	4	-	-	-	-	-	-	-	-	-	
Amerika .....	4	-	-	-	-	-	-	-	-	-	
I N S G E S A M T ..	119 088	181 764	129 508	173 836	163 423	150 140	148 809	134 806	314 048	89 092	

ZIELFLUGPLATZ								VON STRECKENHERKUNFTS-	
B E R L I N (THF)	(SXF)	SAARBRUECKEN (SCN)	MUENSTER/ OSN.(FMO)	LEIPZIG (LEJ)	DRESDEN (DRS)	ERFURT (ERF)	SONSTIGE	INSGESAMT	LAND.824 -- FLUGPLATZ
					7 083			60 718	Polen
								26 056	darunter:WAW
								5 944	GDN
					3 578			3 578	KRK
					3 491			25 126	*PL
								13 783	Litauen
								5 457	darunter:VNO
								8 326	*LT
600								5 266	Lettland
600								5 266	darunter:RIX
20		7		22				12 361	Schweden
		7		22				8 701	darunter:STO
20								2 967	GOT
4 866								4 919	Norwegen
4 866								4 866	darunter:OSL
11 579				48				130 669	Dänemark
11 529				48		19		130 227	darunter:CPH
149	221	110	2 652		1 555			179 352	Großbritannien
	221	2	2 362		1 555			147 667	darunter:LON
		72						21 333	MAN
								7 862	NCL
70			129					1 005	GCI
		43	9 170	978	18 555			365 629	Niederlande
			9 136	978	18 555			345 029	darunter:AMS
		43						11 409	RTM
			34					9 143	EIN
72			11	481	431			25 623	Belgien
40			11	481	431			25 150	darunter:BRU
8 075		1 641						28 578	Luxemburg
8 075		1 641						28 578	darunter:LUX
10 893		147	3 142		41			142 803	Frankreich
		56	3 014		2			77 696	darunter:PAR
10 881			7					30 165	SXB
								9 489	LYS
								1 021	TLS
								8 667	MRS
		63	88					6 169	NCE
		28	5		39			9 249	*FR
								214	Spanien
								6 801	Portugal
								2 647	darunter:LIS
								4 154	OPO
29 673			8 433	9 951	15 498			359 538	Schweiz
			8 433	9 935	9 602			169 887	darunter:ZRH
9 310								33 827	GVA
18 652				16	5 896			145 009	BSL
1 711								10 815	BRN
80			17		3 479			97 760	österreich
32			17		3 429			35 331	darunter:VIE
								28 830	INN
								2 696	SZG
					50			13 778	GRZ
								16 739	KLU
1 154		59			37			248 133	Italien
					37			5 805	darunter:ROM
1 154		24						38 975	MIL
								39 086	VCE
								30 743	TRS
								37 831	VRN
								18 825	TRN
								17 915	GOA
		35						14 580	BLQ
								24 110	PSA
								5 193	CAG
								1 603	DLB
								13 120	*IT
								524	Slowenien
								11 217	Kroatien
								11 217	darunter:ZAG
	1 119							2 119	Jugoslawien/Serbien
	1 119							2 119	darunter:BEG
								5 561	Ungarn
								5 561	darunter:BUD
6 539					73			61 103	Tschechische Rep.
6 462								60 952	darunter:PRG
					7			29	Slowakische Rep.
	1 784							1 879	Rumänien
	1 784							1 850	darunter:OTP
				447				447	Bulgarien
								1 312	Moldavien
	867							1 312	darunter:KIV
	867								
73 700	3 991	2 007	23 495	11 864	46 752	19		1 766 338	Europa
32 022	221	2 007	15 062	1 459	24 098	19		1 237 923	DARUNTER: EU-LAENDER
1								1	USA
								4	Niederl. Antillen
1								5	Amerika
73 701	3 991	2 007	23 495	11 864	46 752	19		1 766 343	I N S G E S A M T





FLUGPLATZ										NACH ENDTZIELLAND
B E R L I N (THF)	S A A R B R U E C K E N (SKF)	M U E N S T E R / (SCN)	M U E N S T E R / O S N . (F M O)	L E I P Z I G (L E J)	D R E S D E N (D R S)	E R F U R T (E R F)	S O N S T I G E	I N S G E S A M T	B Z W. — FLUGPLATZ	REISENDE
										I N S G E S A M T
168	249	59	1 367	869	4 906	133	1 180	369 770		Polen
31	16	45	786	572	423	38	791	246 152		darunter: HAW
32	1	2	4	26	16	-	16	16 023		GDN
20	6	1	66	128	2 950	89	43	25 903		KRK
14	203	10	216	104	50	-	204	45 765		KTH
71	23	1	295	39	1 467	6	126	35 326		*PL
45	104	-	399	153	131	-	120	54 598		Litauen
45	104	-	399	148	116	-	120	43 472		darunter: VNO
-	-	-	-	5	15	-	-	11 226		*LT
1 304	82	-	310	255	203	1	147	38 448		Lettland
1 304	82	-	310	255	203	1	147	38 448		darunter: RIX
193	98	-	28	112	103	1	47	24 425		Estland
193	98	-	28	112	103	1	47	24 425		darunter: TLL
363	221	6	232	1 419	1 338	79	632	377 305		Finnland
363	221	5	183	1 076	1 057	75	542	320 791		darunter: HEL
-	-	-	4	37	26	-	2	5 706		OUL
-	-	1	-	7	19	-	3	2 245		POR
-	-	-	-	78	99	-	23	9 275		TMP
-	-	-	11	44	39	1	3	11 534		TKU
-	-	-	3	24	39	3	4	5 828		VAA
-	-	-	27	149	57	-	54	20 547		*FI
3 850	660	14	589	2 046	1 947	204	1 608	597 440		Schweden
1 776	534	6	341	1 108	1 200	154	797	353 558		darunter: STO
527	120	-	23	80	73	7	71	37 764		MMA
709	-	-	179	562	369	28	382	134 712		GOT
138	-	3	4	40	44	8	35	9 881		NRK
82	-	-	1	23	31	1	30	6 333		JKG
-	-	3	8	9	11	2	16	3 235		SDL
-	-	-	5	15	17	-	38	3 554		LLA
618	6	2	37	199	186	4	227	46 193		*SE
7 050	479	2	204	1 441	1 184	55	918	309 122		Norwegen
6 024	479	-	167	961	851	38	756	238 573		darunter: OSL
278	-	-	14	141	76	1	42	21 485		BGO
184	-	-	3	75	64	7	32	10 337		TRD
90	-	-	1	7	17	2	23	4 748		KRS
245	-	-	5	111	71	4	22	13 089		SVG
58	-	-	1	16	10	-	1	2 914		B00
171	-	2	13	130	95	3	42	18 248		*NO
3 564	381	20	245	874	982	73	805	419 576		Dänemark
2 768	171	17	188	656	834	23	488	351 019		darunter: CPH
167	-	1	6	50	22	2	39	10 595		AAL
9	14	-	-	-	-	-	1	1 428		RNN
207	196	1	20	97	92	36	212	37 656		BLL
411	-	1	22	71	34	12	61	18 014		*DK
7 290	32 253	1 258	9 949	21 426	20 852	1 142	4 448	3 312 414		Großbritannien
1 329	30 347	991	7 721	17 955	14 710	991	3 312	2 414 033		darunter: LON
251	350	9	678	1 343	1 193	60	481	296 084		BHX
1 141	362	74	426	1 516	1 651	87	535	325 456		MAN
668	3	1	102	60	929	1	4	32 863		NCL
1 226	147	-	57	106	537	1	29	45 891		GLA
1 087	14	1	98	75	500	-	11	64 575		EDI
440	132	-	52	17	101	-	12	10 866		LBA
19	-	-	22	10	154	-	2	5 904		CML
62	9	3	92	13	196	-	24	15 274		BFS
224	3	1	128	38	56	-	14	8 114		JER
251	16	-	173	30	34	-	8	5 689		GCI
15	-	-	7	-	15	-	3	1 360		SOU
562	239	-	28	9	117	-	1	10 255		BRS
1	-	-	16	8	91	-	2	3 292		EMA
-	158	-	35	13	56	2	1	10 170		ABZ
-	82	-	-	-	2	-	-	2 681		INV
14	397	178	284	228	243	7	7	58 512		*GB
682	552	6	220	3 314	1 397	8	649	261 788		Irland
678	208	6	206	1 586	1 276	6	623	201 367		darunter: DUB
4	149	-	3	1 662	31	2	4	37 819		SNN
-	96	-	6	47	66	-	16	13 709		ORK
-	99	-	5	19	24	-	6	8 893		*IE
162	1 615	-	6	34	43	-	12	45 824		Island
158	1 612	-	6	33	41	-	12	45 025		darunter: KEF
171	1 016	84	8 377	9 210	9 271	83	786	628 300		Niederlande
154	147	33	8 310	8 895	9 141	46	781	598 724		darunter: AMS
-	859	43	3	264	52	31	5	16 295		RTM
3	3	3	7	40	13	-	-	1 122		MST
4	-	5	51	3	31	-	-	11 268		EIN
26 561	464	39	302	4 852	3 894	114	793	469 994		Belgien
26 130	449	34	250	4 788	3 855	110	792	466 251		darunter: BRU
125	2	3	28	52	32	-	1	2 468		ANR
304	13	-	24	12	7	4	-	1 180		*BE
8 290	-	586	97	755	467	14	353	100 911		Luxemburg
8 290	-	586	97	755	467	14	353	100 911		darunter: LUX
17 276	3 010	189	12 073	13 834	13 383	1 042	4 283	1 995 204		Frankreich
998	1 836	93	7 539	9 556	9 425	779	2 022	1 301 014		darunter: PAR
1 307	414	2	271	133	193	15	38	28 508		BOD
11 110	5	-	38	125	105	-	36	29 982		SXB
554	235	3	699	1 655	1 215	63	689	176 466		LYS
433	-	2	213	391	644	59	237	62 036		TLS
1 217	-	2	294	464	464	39	185	55 213		MRS
1 164	76	25	1 146	1 085	1 065	66	1 026	248 575		NCE
-	-	-	2	-	2	-	3	9 464		CLY
-	-	-	3	15	10	-	1	5 477		BIA
468	300	62	1 856	405	257	21	46	77 453		*FR
5 416	266 764	93 405	257 151	221 098	135 965	59 305	6 007	8 069 754		Spanien
1 537	764	7	1 339	1 134	1 389	105	1 082	378 778		darunter: MAD
1 777	738	9	1 416	1 801	2 144	84	1 141	431 177		BCN
3	-	-	-	-	3	-	-	20 706		GRO



FLUGPLATZ									NACH ENDTZIELLAND	
(THF)	B E R L I N (SXF)	! SAARBRUECKEN! (SCN)	MUENSTER/ OSN.(FMO)	LEIPZIG (LEJ)	DRESDEN (DRS)	ERFURT (ERF)	SONSTIGE	INSGESAMT	BZWL. -- FLUGPLATZ	REISENDE
									INSGESAMT	
28	97	3	397	324	331	2	536	72 892	VLC	
122	79	-	736	128	76	-	31	231 187	ALC	
-	2 679	-	140	5 057	2 178	-	30	101 281	LEI	
466	15 992	15	3 665	13 663	6 087	2 000	304	442 255	AGP	
-	252	-	10	134	100	-	53	72 019	XRY	
37	289	-	24	36	55	-	39	41 666	SVQ	
1 191	-	-	454	293	396	1	629	74 708	BIO	
26	256	1	103	95	243	3	87	47 214	*E1	
227	106 098	60 174	149 468	85 047	50 669	30 028	2 047	2 927 993	PMI	
1	13 187	3 914	10 436	12 112	8 577	2 312	15	359 867	IBZ	
-	4 526	-	-	6 926	2 805	-	1	128 378	MAH	
-	39 078	7 679	29 166	33 302	20 611	8 684	11	873 010	LPA	
1	34 657	7 475	17 740	29 236	20 338	8 543	1	678 576	TCI	
-	24 936	7 242	21 398	15 143	11 440	3 958	-	602 982	FUE	
-	19 887	6 886	17 749	14 192	8 327	3 585	-	481 491	ACE	
-	3 249	-	2 910	2 475	196	-	-	103 574	*E3	
1 648	23 861	4 362	12 184	25 830	12 629	3 175	1 502	966 610	Portugal	
966	170	131	1 206	1 299	1 282	47	983	286 981	darunter:LIS	
639	627	1	583	1 241	1 009	1	398	110 133	OPD	
30	19 055	4 230	9 682	18 475	10 102	3 127	111	445 346	FAO	
-	4 007	-	707	4 811	236	-	8	119 153	FNC	
6	2	-	6	4	-	-	2	5 797	*PT	
1	13 962	2	352	8 146	4 489	-	264	241 243	Malta	
1	13 962	2	352	8 146	4 489	-	264	241 243	darunter:MLA	
-	-	-	-	-	-	-	-	195	Gibraltar	
30 977	4 151	111	10 438	12 345	16 867	265	1 771	1 115 098	Schweiz	
160	3 623	37	9 132	11 002	10 275	186	802	698 674	darunter:ZRH	
9 049	23	67	742	660	1 043	62	558	240 881	GVA	
18 989	505	-	474	654	4 684	16	401	146 094	BSL	
2 458	-	-	22	19	568	1	1	18 648	BRN	
313	-	-	45	8	261	-	8	10 227	LUG	
330	711	499	6 728	6 902	6 859	346	3 691	1 028 406	Österreich	
215	255	317	4 050	5 166	4 762	255	2 185	674 399	darunter:VIE	
14	257	94	429	610	471	2	148	38 101	INN	
70	2	16	523	309	304	-	348	55 542	LNZ	
16	197	34	779	255	593	17	322	39 066	SZG	
11	-	38	761	506	492	71	519	104 187	GRZ	
4	-	-	186	56	237	1	169	23 094	KLU	
6 318	5 966	1 589	11 894	15 564	13 571	997	9 878	2 309 749	Italien	
1 225	720	692	2 074	2 489	2 098	162	1 341	445 167	darunter:ROM	
509	913	83	2 530	2 583	2 509	217	2 475	603 450	MIL	
1 962	344	55	1 807	1 248	1 282	109	1 292	230 537	VCE	
3	-	37	213	145	121	20	318	33 137	TRS	
-	-	24	470	286	300	27	539	38 635	VRN	
359	-	16	584	533	782	27	746	139 712	TRN	
-	-	17	124	142	167	27	126	26 400	GOA	
1 032	-	14	1 416	529	780	88	1 010	109 098	FLR	
519	500	141	1 142	625	652	70	952	152 731	BLQ	
-	-	49	245	193	215	22	212	28 826	PSA	
-	-	-	-	-	-	-	-	9 337	RMI	
452	317	352	580	5 775	3 847	57	524	163 943	NAP	
-	196	78	16	45	31	4	26	7 042	BRI	
-	-	-	15	10	11	-	8	22 689	BDS	
-	2 591	-	11	3	3	-	1	35 408	SUF	
-	-	-	4	13	-	-	2	3 450	AHO	
82	-	1	11	179	79	128	6	21 479	CAG	
135	48	-	246	178	13	1	28	27 459	DLB	
-	-	1	38	73	52	8	15	39 984	PMO	
39	334	17	288	425	362	26	118	145 421	CTA	
1	3	12	80	90	67	4	139	21 828	*IT	
361	73 156	13 413	39 662	82 028	47 952	18 810	4 415	2 303 333	Griechenland	
358	110	23	1 309	4 338	4 377	253	1 183	429 303	darunter:ATH	
3	11 188	796	4 661	12 125	7 402	1 734	282	432 114	SKG	
-	9 771	1 327	5 403	11 462	5 783	2 939	3	182 659	CFU	
-	-	-	-	-	-	-	3	4 992	JSI	
-	-	-	-	-	-	-	-	22 905	ZTH	
-	-	-	-	-	-	-	3	20 136	JMK	
-	-	-	-	1 480	1	-	1	49 391	SMI	
-	-	-	5	6	6	-	2	26 866	JTR	
-	5 266	209	3 669	5 497	10	-	7	122 777	KGS	
-	13 489	4 305	6 299	15 637	11 657	4 169	1	290 466	RHO	
-	-	-	1	1	2	-	9	42 828	CHQ	
-	33 332	6 759	18 287	31 340	18 693	9 713	2 904	589 891	HER	
-	-	-	4	125	5	-	1	32 763	KVA	
-	-	-	-	8	15	-	16	11 480	MJT	
-	-	-	24	9	15	-	1	44 762	*GR	
91	115 492	14 037	55 545	97 503	35 302	17 906	1 864	3 751 945	Türkei	
4	8 452	-	4 201	184	270	-	387	350 208	darunter:ANK	
87	8 866	498	13 685	5 232	688	65	1 193	1 127 588	IST	
-	4 186	15	4 526	3 333	68	9	226	336 382	IZM	
-	8 728	2 481	4 247	11 077	3 907	450	4	222 598	DLM	
-	74 140	11 043	26 577	74 397	29 009	17 377	6	1 481 198	AYT	
-	11 120	-	2 309	3 280	1 360	5	48	233 971	*TR	
12	18 778	-	359	16 373	12 832	1	223	215 417	Zypern	
-	-	-	-	-	-	-	-	7 372	darunter:NIC	
10	12 833	-	294	10 849	8 922	1	161	148 394	LCA	
2	5 945	-	65	5 424	3 910	-	62	59 651	*CY	
10	96	26	175	159	144	11	226	61 119	Slowenien	
10	96	26	175	159	144	11	226	61 119	darunter:LJU	
13	3 513	19	544	5 139	351	19	423	159 090	Kroatien	
12	135	19	241	198	135	19	391	88 657	darunter:ZAG	
1	1 242	-	10	4 507	9	-	23	51 201	SPU	
-	2 108	-	282	430	203	-	8	15 183	DBV	
-	-	-	10	4	1	-	-	2 758	PUY	
-	28	-	1	-	3	-	1	1 291	*HR	



FLUGPLATZ										NACH ENDZIELLAND	
B E R L I N (THF)	(SXF)	SAARBRUECKEN (SCN)	MUENSTER/ OSN. (FMO)	LEIPZIG (LEJ)	DRESDEN (DRS)	ERFURT (ERF)	SÖNSTIGE	INSGESAMT	BZW. --	FLUGPLATZ	
										REISENDE	
										INSGESAMT	
14	4 749	-	124	70	73	1	138	86 223		Jugoslawien/Serbien	
14	4 672	-	124	68	73	1	138	79 501		darunter: BEG	
-	77	-	-	2	-	-	-	6 629		*YU	
-	1 817	2	50	110	51	-	49	41 976		Bosnien-Herzegowina	
-	1 817	2	50	110	51	-	49	41 976		darunter: SJJ	
-	71	-	-	105	-	-	-	4 505		Montenegro (Serbien)	
-	71	-	-	105	-	-	-	4 505		darunter: TIV	
-	6 058	-	18	19	13	-	5	54 196		Mazedonien	
-	6 058	-	18	19	13	-	5	54 196		darunter: SKP	
35	469	83	2 195	1 841	1 381	185	1 584	327 112		Ungarn	
35	469	83	2 165	1 841	1 381	184	1 584	327 008		darunter: BUD	
-	-	3	37	31	23	1	15	13 171		Albanien	
-	-	3	37	31	23	1	15	13 171		darunter: TIA	
5 639	57	42	919	428	104	25	796	201 233		Tschechische Rep.	
5 453	57	3	861	408	54	25	762	196 207		darunter: PRG	
174	-	-	52	20	9	-	31	4 250		OSR	
2 203	71	-	41	27	9	-	27	8 885		Slowakische Rep.	
161	7	-	9	17	4	-	3	2 914		darunter: BTS	
2 042	64	-	32	10	5	-	24	5 971		*SK	
17	6 888	6	535	430	297	30	299	116 710		Rumänien	
12	6 422	2	521	400	294	30	281	102 569		darunter: OTP	
-	439	-	-	-	-	-	-	7 496		CND	
5	27	4	14	30	3	-	18	6 645		*RO	
23	47 794	9	356	29 614	15 196	7 750	216	238 269		Bulgarien	
23	15 778	9	341	792	208	75	202	81 718		darunter: SOF	
-	18 480	-	14	16 152	8 438	4 964	12	90 970		VAR	
-	12 401	-	1	12 529	6 548	2 711	2	63 760		BOJ	
-	1 135	-	-	141	2	-	-	1 821		*BG	
87	58 810	-	1 511	2 393	1 998	226	1 120	626 524		Russische Föd.	
20	43 248	-	974	1 903	1 454	111	629	387 500		darunter: MOW	
21	11 552	-	270	229	240	-	248	131 441		LED	
-	1 709	-	17	11	14	-	6	31 191		DVB	
-	151	-	41	15	45	-	76	5 861		GOJ	
-	337	-	55	71	53	-	40	9 986		SVX	
46	1 813	-	154	192	192	115	121	60 545		*RU	
-	2 390	-	145	325	226	11	190	35 914		Weißrußland	
-	2 390	-	145	325	225	11	190	34 521		darunter: MSQ	
-	-	-	-	-	1	-	-	1 393		*BY	
-	729	-	18	12	32	-	7	10 543		Moldavien	
-	729	-	18	12	32	-	7	10 543		darunter: KIV	
27	5 777	2	365	397	461	10	208	87 837		Ukraine	
27	5 777	2	365	397	461	10	208	87 837		darunter: IEV	
88	33	-	3	6	20	-	1	12 578		Georgien	
88	33	-	3	6	20	-	1	12 578		darunter: TBS	
-	387	-	3	2	28	-	1	6 369		Armenien	
-	387	-	3	2	28	-	1	6 369		darunter: EVN	
-	64	-	81	33	55	-	20	11 254		Aserbeidschan	
-	64	-	81	33	55	-	20	11 254		darunter: BAK	
5	599	1	722	157	176	2	80	72 161		Kasachstan	
5	599	1	722	157	176	2	80	72 161		darunter: ALA	
-	47	-	4	1	1	-	-	9 362		Kirgisien	
-	47	-	4	1	1	-	-	9 362		darunter: FRU	
-	-	-	20	84	151	-	12	6 374		Turkmenistan	
-	-	-	20	84	151	-	12	6 374		darunter: ASB	
4	288	-	53	81	178	-	68	24 960		Usbekistan	
4	288	-	53	81	178	-	68	24 960		darunter: TAS	
130 288	704 732	129 874	436 620	587 847	367 335	112 025	51 881	31 223 434		Europa	
82 120	409 015	115 470	359 713	409 152	270 307	85 392	39 850	22 841 079		DARUNTER: EU-LÄNDER	
50	16 993	1	695	5 842	994	-	805	324 236		Ägypten	
50	5 327	1	286	208	215	-	325	117 295		darunter: CAI	
-	-	-	36	28	28	-	230	14 852		ALY	
-	266	-	1	102	116	-	5	17 645		LXR	
-	10 694	-	372	5 356	534	-	133	150 580		HRG	
-	698	-	-	148	101	-	109	23 771		*EG	
-	-	-	-	-	-	-	-	30		Libyen	
16	61 529	11 337	15 337	49 534	25 775	13 436	310	921 231		Tunesien	
12	7 394	-	465	3 559	86	-	163	90 598		darunter: TUN	
1	12 780	3 838	7 146	11 287	7 015	2 269	144	252 269		OJE	
3	40 230	7 499	7 725	34 688	18 673	11 167	2	567 230		MIR	
-	1 125	-	1	-	1	-	-	11 134		*TN	
14	1 604	-	4	12	6	-	17	10 156		Algerien	
9	1 480	-	3	11	5	-	10	9 348		darunter: ALG	
444	8 621	-	1 383	10 699	3 942	2 199	216	234 938		Marokko	
444	19	-	195	104	173	-	181	44 959		darunter: CAS	
-	-	-	36	1	-	-	3	2 851		TNG	
-	8 050	-	1 131	10 506	3 305	2 199	3	158 428		AGA	
-	-	-	-	5	5	-	1	12 428		ODU	
-	-	-	-	4	3	-	-	1 467		FEZ	
-	552	-	16	80	457	-	27	13 636		RAK	
-	-	-	-	-	-	-	-	1 062		*MA	
-	-	-	-	-	-	-	-	365		Mauretanien	
40	5	-	6	4	2	-	-	1 183		Mali	
40	5	-	6	4	2	-	-	1 181		darunter: BKO	
-	4	-	1	35	13	-	2	5 354		Kap Verde	
-	4	-	1	33	13	-	2	4 782		darunter: SID	
83	67	-	19	214	80	-	3	12 632		Senegal	
83	67	-	19	214	80	-	3	12 571		darunter: DKR	
154	914	-	1	52	1 779	-	-	16 203		Gambia	
154	914	-	1	52	1 779	-	-	16 203		darunter: BJL	
-	-	-	-	-	-	-	-	53		Guinea-Bissau	
113	13	-	5	3	2	-	1	1 144		Guinea	
113	13	-	5	3	2	-	1	1 139		darunter: CKY	

NACH ENDZIELLAND BZw. — FLUGPLATZ	VON HERKUNFTS									
	HAMBURG (HAM)	HANNOVER (HAJ)	BREMEN (BRE)	DUESSELDORF (DUS)	KOELN/BONN (CGN)	FRANKFURT (FRA)	STUTTGART (STR)	MUENBERG (NUE)	MUENCHEN (MUC)	BERLIN (TXL)
REISENDE										
INSGESAMT										
Sierra Leone .....	-	-	-	-	-	-	-	-	-	11
Liberia .....	7	1	2	2	-	-	6	-	-	-
Elfenbeinküste .....	489	148	79	458	42	809	335	68	484	182
darunter:ABJ .....	489	147	79	458	42	809	335	68	484	182
Burkina Faso .....	111	51	7	159	2	441	160	35	214	38
darunter:OUA .....	111	51	3	159	2	441	157	35	212	38
Niger .....	31	17	7	35	9	111	46	14	79	31
Tschad .....	21	12	2	38	6	111	47	5	22	63
Ghana .....	2 191	489	556	9 488	124	8 158	785	309	973	914
darunter:ACC .....	2 191	489	556	9 488	124	8 158	785	309	973	914
Togo .....	296	109	138	318	1	478	184	101	370	101
darunter:LFW .....	296	109	138	318	1	478	184	101	370	101
Benin .....	202	71	3	266	9	568	204	45	289	72
darunter:COO .....	202	71	3	266	9	568	204	45	289	72
Nigeria .....	1 966	710	518	2 312	292	25 915	1 084	396	1 924	571
darunter:LOS .....	1 823	620	455	2 156	283	25 671	945	352	1 809	512
Kamerun .....	408	205	11	625	10	730	336	50	357	289
darunter:DLA .....	330	138	8	454	5	503	233	31	210	162
Zentral Afrik.Rep. . . . .	5	9	7	11	4	32	8	2	49	1
Äquatorial Guinea . . . . .	1	3	-	2	-	86	2	-	6	1
Gabun .....	81	46	23	60	9	177	47	15	57	31
Kongo .....	17	4	10	30	6	66	7	4	9	10
Zaire .....	63	54	9	276	3	254	113	9	163	21
darunter:FIH .....	59	54	3	275	3	251	104	9	150	15
São Tomé .....	3	-	-	-	-	19	-	-	15	3
Angola .....	92	28	33	61	11	404	26	8	174	88
Sudan .....	143	54	49	58	67	9 397	76	20	227	123
darunter:KRT .....	143	52	48	55	67	9 394	76	20	208	121
Dschabuti .....	35	11	-	13	2	398	13	1	23	15
Eritrea .....	107	66	19	98	93	8 959	446	56	233	53
darunter:ASM .....	107	66	19	98	93	8 959	446	56	233	53
Äthiopien .....	206	106	55	134	78	21 617	181	71	465	216
darunter:ADD .....	195	106	51	133	70	21 139	139	71	457	214
Somalia .....	-	-	-	1	-	12	7	-	58	4
Uganda .....	138	68	15	295	44	876	150	1	339	43
darunter:EBB .....	138	68	15	295	44	870	150	1	332	43
Kenia .....	2 495	1 476	498	10 721	495	34 738	1 405	481	10 329	2 299
darunter:NBO .....	1 256	814	327	938	349	20 223	1 304	462	1 759	1 068
MBA .....	1 237	660	171	9 781	135	14 489	92	19	8 565	1 230
Ruanda .....	31	31	-	111	-	309	43	1	62	1
Tansania .....	383	397	184	379	47	1 269	425	385	894	558
darunter:JRO .....	342	197	104	345	47	756	239	134	578	408
DAR .....	40	200	80	30	-	474	186	251	285	147
Sambia .....	54	19	29	76	41	591	36	-	127	96
darunter:LUN .....	54	19	29	76	38	580	33	-	127	95
Malawi .....	52	22	25	43	15	459	52	6	97	55
Simbabwe .....	573	269	198	534	171	13 884	341	134	902	647
darunter:HRE .....	506	244	181	487	150	12 171	320	112	806	597
*ZW .....	67	25	17	47	21	1 713	21	22	96	50
Botswana .....	63	33	15	88	57	336	58	-	50	109
Namibia .....	2 340	1 082	627	5 809	583	34 057	743	361	9 895	1 225
darunter:WDH .....	2 340	1 082	627	5 809	583	34 047	742	361	9 874	1 225
Mosambik .....	49	32	7	38	25	545	31	41	75	188
darunter:MPM .....	47	32	7	38	24	539	31	40	74	178
Swasiland .....	10	7	4	3	2	68	6	2	5	7
Lesotho .....	6	3	-	-	5	58	5	-	12	6
Madagaskar .....	130	86	9	174	42	293	119	15	2 706	87
darunter:TNR .....	127	86	2	172	42	287	114	15	2 308	82
Komoren .....	1	-	-	-	2	209	1	-	2	-
Seschellen .....	900	349	116	579	53	13 866	526	192	1 534	619
darunter:SEZ .....	890	347	116	567	53	13 728	513	192	1 499	609
Reunion .....	98	123	1	349	11	635	323	42	470	187
darunter:RUN .....	98	123	1	349	11	635	323	42	470	187
Mauritius .....	2 365	898	212	3 633	1 356	17 232	1 111	267	12 285	1 444
darunter:MRU .....	2 365	898	212	3 633	1 356	17 209	1 111	267	12 285	1 444
Südafrika .....	15 148	7 584	3 112	15 801	3 416	128 996	10 666	2 720	30 333	10 394
darunter:JNB .....	7 897	4 704	1 523	9 229	1 929	82 779	6 799	1 637	16 823	5 894
CPT .....	6 221	2 133	1 239	5 471	1 147	39 073	3 086	908	12 151	3 954
DUR .....	699	291	161	861	238	4 533	439	83	997	436
*ZA .....	331	556	189	240	102	2 611	342	92	362	110
Afrika .....	121 668	110 745	23 083	294 841	48 690	713 733	128 550	63 071	273 245	77 592
Kanada .....	33 283	14 544	5 441	35 957	5 771	378 033	25 069	5 954	47 267	20 591
darunter:YMX .....	2 752	1 896	680	3 777	493	33 991	3 080	835	5 535	3 353
YTO .....	11 518	5 007	2 187	13 863	2 396	165 036	9 695	2 273	20 064	8 248
YQB .....	76	27	13	102	37	1 710	21	44	105	58
YWG .....	295	391	129	326	90	7 964	214	117	278	314
YEA .....	345	279	149	285	80	11 021	6 168	89	373	388
YVR .....	9 461	2 744	1 290	8 869	1 542	80 920	6 353	1 586	10 534	4 833
YYC .....	4 788	3 179	506	5 852	560	44 385	3 107	503	5 489	2 076
YHZ .....	3 048	257	121	1 585	48	9 322	1 667	137	2 520	340
YOW .....	309	192	86	442	201	9 301	254	61	1 081	448
*CA .....	632	471	276	756	324	14 383	510	309	1 268	533
USA .....	197 763	80 259	40 978	349 249	36 997	2 192 561	199 932	62 362	595 881	165 958
darunter:JFK .....	46 613	18 616	8 081	92 982	6 347	371 912	38 772	11 143	127 786	41 886
CHI .....	9 631	4 999	1 776	21 186	1 424	241 959	10 656	4 110	49 840	9 210
BOS .....	8 821	4 238	1 915	10 133	2 250	116 388	8 280	2 911	22 574	8 336
PHL .....	2 875	842	360	2 415	246	47 729	1 908	820	14 043	2 793
BWI .....	1 171	72	183	566	162	5 789	470	104	2 183	254
WAS .....	6 061	2 891	1 834	6 070	2 184	173 402	7 780	2 988	24 142	7 712
DET .....	4 003	4 199	2 615	5 657	492	145 851	8 766	3 503	14 715	5 839
PIT .....	586	270	179	2 481	296	58 220	619	417	3 855	609
CVG .....	2 372	2 244	260	2 715	198	24 901	3 988	678	6 132	2 829

FLUGPLATZ									NACH ENDZIELLAND	
B E R L I N (THF)	SAARBRUECKEN (SXF)	MUENSTER/ OSN.(FMO)	LEIPZIG (LEJ)	DRESDEN (DRS)	ERFURT (ERF)	SONSTIGE	INSGESAMT	BZW. — FLUGPLATZ	REISENDE	INSGESAMT
-	-	-	-	-	-	-	-	-	11	Sierra Leone
-	-	-	-	-	-	-	-	-	18	Liberia
43	-	-	15	2	5	-	2	3	161	Eifenbeinküsta
43	-	-	15	2	5	-	2	3	048	darunter:ABJ
40	11	-	6	8	-	-	1	1	285	Burkina Faso
40	11	-	6	8	-	-	1	1	275	darunter:OUA
-	-	-	-	-	1	-	-	-	382	Niger
-	-	2	-	5	-	-	-	-	334	Tschad
-	289	-	22	8	38	-	42	24	386	Ghana
-	289	-	22	8	38	-	42	24	386	darunter:ACC
40	5	-	7	2	2	-	-	2	152	Togo
40	5	-	7	2	2	-	-	2	152	darunter:LFW
96	3	-	5	6	1	-	-	1	820	Benin
96	3	-	5	6	1	-	-	1	820	darunter:COO
102	101	-	193	55	44	-	120	36	303	Nigeria
102	100	-	148	45	38	-	120	35	179	darunter:LOS
117	5	-	10	6	10	-	-	3	149	Kamerun
75	5	-	10	1	7	-	-	2	172	darunter:DLA
1	-	1	-	-	-	-	-	-	130	Zentral Afrik.Rep.
-	-	-	-	-	-	-	-	-	104	Aquatorial Guinea
4	1	-	3	-	-	-	-	-	550	Gabun
79	-	-	5	-	-	-	-	-	172	Kongo
79	-	-	-	-	1	-	-	1	045	Zaire
-	-	-	-	-	1	-	-	1	003	darunter:FIH
22	44	-	4	4	1	-	1	1	001	Sao Tome
-	39	-	15	9	12	-	8	10	297	Sudan
-	39	-	15	9	12	-	8	10	267	darunter:KRT
-	-	-	-	-	-	-	-	3	514	Dschibuti
-	9	-	19	2	1	-	78	10	239	Eritrea
-	9	-	19	2	1	-	78	10	239	darunter:ASM
-	13	-	28	46	26	-	37	23	279	Äthiopien
-	13	-	28	45	26	-	37	22	724	darunter:ADD
-	-	-	-	-	1	-	-	-	83	Somalia
100	7	-	-	4	2	-	-	2	082	Uganda
100	7	-	-	3	2	-	-	2	068	darunter:EBB
91	432	-	98	524	353	-	74	66	509	Kenia
80	15	-	89	26	95	-	70	28	875	darunter:NBO
5	417	-	9	498	258	-	4	37	570	MBA
44	-	-	-	-	-	-	-	-	633	Ruanda
-	13	-	15	3	30	-	2	4	984	Tansania
-	13	-	11	2	11	-	2	3	189	darunter:DAR
-	-	-	4	1	19	-	-	1	717	JRO
-	-	-	3	4	1	-	-	1	076	Sambia
-	-	-	3	4	1	-	-	1	059	darunter:LUN
-	-	-	-	1	3	-	-	2	832	Malawi
3	-	-	73	17	37	-	95	17	878	Simbabwe
3	-	-	65	15	29	-	62	15	748	darunter:HRE
-	-	-	8	2	8	-	33	2	130	*ZW
-	-	-	2	3	2	-	-	-	816	Botswana
-	-	-	254	223	196	-	445	57	840	Namibia
-	-	-	254	223	196	-	443	57	806	darunter:WDH
-	-	-	12	13	24	-	1	1	081	Mosambik
-	-	-	12	13	24	-	1	1	060	darunter:MPM
-	-	-	1	1	2	-	1	1	119	Swasiland
-	-	-	3	1	1	-	1	1	101	Lesotho
2	6	-	16	5	2	-	-	3	692	Madagaskar
-	6	-	16	5	2	-	-	3	254	darunter:TNR
-	-	-	-	-	-	-	-	-	215	Komoren
48	12	-	29	52	23	-	9	18	907	Seschellen
48	12	-	29	52	20	-	9	18	684	darunter:SE2
-	-	-	6	1	3	-	-	2	249	Reunion
-	-	-	6	1	3	-	-	2	249	darunter:RUN
2	764	-	66	371	184	-	33	42	223	Mauritius
2	764	-	66	371	184	-	33	42	200	darunter:MRU
554	263	-	1 054	985	1 148	1	1 350	233	625	Südafrika
551	263	-	606	594	674	1	754	142	657	darunter:JNB
2	-	-	357	314	426	-	422	76	904	CPT
1	-	-	34	31	19	-	110	8	933	DUR
-	-	-	57	46	29	-	64	5	131	*ZA
2 302	91 767	11 341	19 415	68 756	34 748	15 636	3 660	2 102 843	Afrika	
237	7 961	1	1 700	2 550	3 222	8	3 350	590 939	Kanada	
211	2	-	185	106	317	1	196	57 510	darunter:YMX	
14	7 954	-	604	1 071	1 491	1	1 122	252 544	YTO	
-	-	-	8	15	23	-	14	2 253	YQB	
-	-	-	31	52	71	-	94	10 366	YWG	
-	1	-	28	116	122	-	57	13 501	YEA	
3	-	-	410	591	722	6	1 018	130 882	YVR	
3	-	-	294	405	280	-	435	71 871	YCC	
-	-	-	23	21	43	-	110	19 342	YHZ	
-	-	1	33	34	42	-	86	12 581	YOW	
3	-	-	84	139	111	-	218	20 017	*CA	
15 100	647	31	10 161	15 040	18 837	288	13 349	3 955 393	USA	
7 362	6	8	2 038	3 348	3 895	116	2 558	783 329	darunter:JFK	
884	-	3	642	901	1 060	-	812	359 111	CHI	
841	-	-	631	568	962	-	946	189 794	BOS	
13	-	3	95	126	276	2	77	74 623	PHL	
1	-	-	8	20	17	-	12	11 012	BWI	
19	-	2	602	666	797	6	720	237 876	WAS	
5	-	-	310	225	1 170	3	273	197 626	DET	
6	-	-	53	57	76	1	71	67 796	PIT	
1 878	-	-	110	120	142	-	166	48 733	CVG	





IM JAHR 1998

MIT GEBIETEN AUSSERHALB DEUTSCHLANDS

FLUGPLATZ								NACH ENDOZIELLAND	
(THF)	B E R L I N (SXF)	!SAARBRUECKEN! (SCN)	MUENSTER/ OSN.(FMO)	LEIPZIG (LEJ)	DRESDEN (DRS)	ERFURT (ERF)	SONSTIGE	INSGESAMT	BZW. — FLUGPLATZ
									REISENDE
									INSGESAMT
-	-	1	8	12	26	-	4	2 799	BUF
-	9	-	37	32	40	-	52	8 783	IND
-	-	2	49	83	138	1	43	15 771	CLE
-	-	-	9	24	171	-	20	3 902	RIC
-	-	-	16	8	18	-	19	2 601	OAY
-	-	-	13	67	31	-	18	5 916	CMH
-	-	1	268	204	288	1	210	29 613	*UI
3 651	1	3	600	565	492	3	615	217 300	ATL
-	-	-	60	23	71	-	62	30 964	CLT
-	-	-	52	8	11	-	16	5 094	JAX
2	3	-	74	203	181	-	141	43 930	TPA
40	-	2	795	1 259	936	27	1 277	252 554	MIA
-	-	-	36	10	20	-	40	5 734	CHS
-	-	-	21	18	27	-	34	7 301	BNA
-	-	-	5	4	10	-	31	3 464	SDF
-	1	-	17	35	29	-	21	7 358	SJU
16	107	-	122	236	238	5	240	34 743	ORL
1	320	-	319	515	388	3	378	143 840	*U2
-	-	1	66	129	521	-	88	36 581	MSP
-	-	2	50	61	56	-	47	12 617	STL
-	-	-	48	71	38	-	34	9 820	MKC
-	-	-	23	14	6	-	35	2 492	OMA
-	-	-	9	12	11	-	17	2 280	DSM
-	-	-	3	18	21	-	18	3 044	MKE
11	3	1	69	68	78	-	90	8 084	*U3
10	5	-	282	237	287	34	323	119 957	DAL
11	12	-	191	943	255	3	218	70 377	HOU
1	-	-	89	152	134	1	143	16 708	MSY
-	-	-	41	7	158	-	16	10 442	MEM
-	-	-	12	29	23	2	31	3 412	SAT
-	-	-	-	17	13	-	2	2 774	TUL
3	-	-	67	62	89	-	39	13 698	*U4
188	-	-	99	133	254	-	102	62 219	SEA
1	-	-	24	39	90	2	44	14 700	PDX
-	-	-	28	87	174	2	69	15 576	SLC
-	-	-	10	22	22	-	10	2 970	SMF
6	-	-	16	35	58	-	28	4 397	*U5
4	-	3	721	1 010	1 896	49	1 042	243 784	SFO
76	5	1	749	1 281	1 497	1	1 167	290 184	LAX
-	12	-	83	253	160	6	206	56 453	DEN
-	-	-	7	13	40	-	14	4 347	ABQ
-	2	-	60	87	217	1	110	34 235	PHX
-	-	-	15	4	16	-	12	2 174	ELP
3	151	-	109	445	797	-	222	35 026	LAS
-	-	-	95	128	109	-	104	19 284	SAN
7	2	-	82	119	185	1	130	17 885	*U6
-	-	-	9	64	16	-	10	7 741	ANC
-	-	-	32	73	65	-	95	3 689	HNL
-	-	-	11	21	18	-	16	1 967	*U8
-	-	-	-	2	1	-	21	1 381	Bermuda
6	2 724	-	606	3 933	1 072	-	1 278	203 685	darunter:BDL
2	4	-	512	477	470	1	102	107 120	Mexiko
-	-	-	25	2	4	-	46	1 266	darunter:MEX
-	-	-	18	1	9	-	30	1 860	GDL
-	-	-	10	990	52	-	14	9 275	MTY
4	2 720	-	41	2 462	537	-	84	83 996	ACA
-	-	-	24	10	29	-	27	4 316	*MX
-	-	-	24	10	29	-	27	4 278	Guatemala
-	-	-	-	-	-	-	-	-	darunter:GUA
-	-	-	5	6	2	-	3	65	Belize
-	-	-	9	6	3	-	21	1 145	Honduras
-	-	-	9	6	3	-	21	1 145	darunter:SDA
-	-	-	1	7	15	-	7	1 122	El Salvador
-	-	-	1	7	15	-	7	1 121	darunter:SAL
-	-	-	27	65	28	-	37	11 009	Nicaragua
-	-	-	27	65	28	-	37	10 994	darunter:MGA
-	-	-	4	7	11	-	7	2 854	Costa Rica
-	-	-	4	7	3	-	7	2 469	darunter:SJO
6	16 543	-	8	2 941	861	1	5	140 940	Panama
5 298	-	-	4	48	35	-	4	15 977	darunter:PTY
2	10 851	-	3	1 627	470	-	-	35 642	Kuba
4	394	-	1	1 266	356	1	1	39 321	darunter:HAV
-	-	-	31	1	-	-	-	4 315	VRA
-	-	-	31	1	-	-	-	4 315	*CU
-	-	-	8	58	46	-	32	4 789	Martinique
-	-	-	8	56	39	-	29	4 218	darunter:FOF
18	1 285	-	1	316	167	-	15	40 603	Bahamas
18	1 285	-	-	314	163	-	12	39 647	darunter:NAS
-	-	-	1	2	1	-	1	203	Jamaika
2	39 338	-	19	13 278	776	-	15	376 742	darunter:MBJ
2	921	-	12	1 669	291	-	8	41 802	Haiti
-	30 055	-	7	5 633	179	-	4	193 318	Dominik. Republik
-	8 362	-	-	5 976	316	-	3	141 622	darunter:SDQ
-	-	-	5	8	5	-	10	4 986	POP
-	-	-	5	8	5	-	10	4 986	*00
-	2	-	5	1	1	-	-	2 571	Antigua-Barbuda
-	-	-	5	1	1	-	-	2 545	darunter:ANU
-	-	-	-	-	-	-	-	-	Guadeloupe
-	-	-	-	-	-	-	-	-	darunter:PTP
-	-	-	-	-	-	-	-	-	Dominica
-	-	-	-	60	28	-	7	11 639	St. Vincent
-	-	-	-	60	28	-	7	11 639	Barbados
-	-	-	-	-	-	-	-	-	darunter:BGI
-	-	-	-	-	-	-	-	-	Grenada
-	-	-	-	-	-	-	-	-	darunter:*GD
-	-	3	54	21	-	-	19	8 926	Trinidad und Tobago

5 PERSONENVERKEHR  
5.2 VERFLECHTUNG IM VERKEHR  
5.2.3 REISENDE

NACH ENDZIELLAND BZW. ---FLUGPLATZ	VON HERKUNFTS									
	HAMBURG (HAM)	HANNOVER (HAJ)	BREMEN (BRE)	DUESSELDORF (DUS)	KOELN/BONN (CGN)	FRANKFURT (FRA)	STUTTGART (STR)	NUERNBERG (NUE)	MUENCHEN (MUC)	BERLIN (TXL)
REISENDE										
INSGESAMT										
darunter:TAB .....	456	165	83	318	76	5 264	161	16	1 080	434
Niederl. Antillen ..	1 178	809	500	1 219	101	1 764	1 311	479	1 703	1 045
darunter:CUR .....	264	190	141	333	98	559	307	123	360	302
AUA .....	282	229	174	346	-	242	256	99	433	256
*AN .....	632	390	185	540	3	963	748	257	910	487
St. Lucia .....	583	127	112	434	103	5 372	237	24	903	331
darunter:UVF .....	559	123	112	426	103	5 368	225	24	882	323
Cayman .....	132	36	11	80	28	610	70	26	217	74
darunter:KY .....	130	36	11	80	28	595	70	26	214	73
Kolumbian .....	1 487	399	363	1 592	372	25 714	536	431	1 944	938
darunter:BOB .....	1 355	342	308	1 329	310	19 851	474	362	1 743	848
MDE .....	36	13	1	37	26	1 385	13	32	22	20
CLO .....	32	14	12	35	20	2 272	21	9	33	26
*CO .....	50	29	36	36	14	1 729	25	14	59	30
Venezuela .....	3 485	1 276	491	17 452	150	13 878	2 034	735	10 472	4 494
darunter:CCS .....	1 808	709	412	1 085	133	6 117	1 668	583	3 180	1 505
PMV .....	1 665	562	70	16 356	16	7 698	333	149	7 261	2 984
Guyana .....	5	-	-	2	-	16	11	-	-	19
Suriname .....	13	8	5	-	-	15	14	2	2	3
Franz. Guyana .....	45	15	48	30	3	64	16	9	72	16
Brasilian .....	8 042	6 212	2 563	9 773	2 550	166 517	9 866	3 112	16 108	5 946
darunter:RIO .....	1 719	537	590	1 680	457	31 620	1 767	598	2 933	1 293
SAO .....	2 538	2 781	621	3 923	1 024	68 602	4 126	1 279	5 743	1 609
REC .....	440	161	86	346	38	6 203	187	35	756	191
POA .....	249	191	109	235	94	2 712	219	49	285	130
BSB .....	46	29	22	38	43	1 243	29	13	120	64
SSA .....	383	140	89	282	49	5 650	175	19	670	235
*BR .....	2 534	2 333	1 003	3 230	827	49 880	3 119	1 103	5 477	2 343
Ecuador .....	1 749	411	190	1 031	110	6 100	754	314	1 917	1 116
darunter:UIO .....	749	357	149	944	98	5 592	651	266	1 673	1 034
GYE .....	387	54	40	85	12	505	96	48	236	74
Peru .....	961	742	488	1 032	311	22 566	1 482	496	2 403	1 255
darunter:LIM .....	953	741	487	1 023	311	22 440	1 475	487	2 366	1 246
Bolivian .....	199	96	69	149	67	1 723	143	30	318	118
darunter:LPB .....	78	45	40	71	35	542	80	16	199	68
*BO .....	115	48	29	71	31	1 174	58	14	113	46
Paraguay .....	243	86	90	59	41	1 330	149	35	330	143
darunter:ASU .....	241	85	90	59	38	1 256	146	35	326	143
Uruguay .....	314	105	46	147	87	1 415	273	43	310	307
darunter:MVD .....	314	105	46	144	87	1 415	273	43	310	307
Argentinien .....	3 229	1 227	666	2 753	1 063	45 425	2 612	935	6 645	3 146
darunter:BUE .....	3 160	1 190	629	2 719	1 050	44 947	2 560	931	6 519	3 110
Chile .....	2 758	676	710	1 655	452	38 502	1 062	455	3 447	1 913
darunter:SCL .....	2 703	651	672	1 604	440	37 249	1 032	434	3 383	1 882
*CL .....	48	23	28	30	11	951	27	19	52	24
Amerika .....	302 698	143 040	56 574	564 156	93 846	3 172 008	278 814	79 670	817 694	234 821
Libanon .....	1 930	1 664	1 119	3 040	381	29 986	1 598	414	2 171	2 996
darunter:BEY .....	1 930	1 664	1 119	3 040	381	29 986	1 598	414	2 171	2 996
Israel .....	8 610	10 113	1 372	17 663	11 151	140 762	10 182	1 028	82 054	6 895
darunter:TLV .....	8 599	10 107	1 367	17 416	11 097	139 723	9 630	1 026	80 708	6 860
ETH .....	10	6	4	240	54	1 039	548	2	1 329	35
Jordanian .....	1 045	536	433	1 400	350	25 565	941	256	5 267	4 174
darunter:AMM .....	1 032	534	429	1 397	350	24 554	939	256	4 546	4 145
AQJ .....	13	2	4	3	-	1 011	2	-	721	25
Syrien .....	1 657	780	323	1 607	466	26 150	853	287	4 707	980
darunter:DAM .....	1 249	703	303	1 423	450	22 370	765	283	4 337	884
ALP .....	408	77	14	184	16	3 777	88	4	368	96
Irak .....	2	-	-	1	-	1	-	-	2	-
Iran .....	12 835	1 137	334	4 002	1 320	63 393	1 178	557	2 828	2 151
darunter:THR .....	12 021	1 131	333	3 983	1 319	61 402	1 155	553	2 802	2 133
*IR .....	808	6	1	19	1	1 986	22	4	26	15
Kuweit .....	492	200	171	398	278	16 214	313	178	2 291	258
darunter:KWI .....	492	200	171	398	278	16 214	313	178	2 291	258
Bahrain .....	310	138	373	258	37	4 421	152	92	493	189
darunter:BAH .....	310	138	373	258	37	4 421	152	92	493	189
Katar .....	170	71	16	280	100	3 341	52	35	1 927	94
darunter:DOH .....	170	71	16	280	100	3 341	52	35	1 927	94
Saudi-Arabien .....	1 692	854	401	2 715	2 590	40 014	1 876	833	3 021	785
darunter:DHA .....	133	69	70	157	61	1 480	147	120	254	73
JED .....	1 048	484	216	890	548	20 065	1 370	554	1 436	457
RUH .....	486	299	111	737	227	12 753	355	157	854	230
*SA .....	25	2	4	931	1 754	5 716	4	2	477	25
Jemen .....	236	109	55	105	63	14 286	194	93	544	271
darunter:SAH .....	230	109	54	99	60	13 873	168	87	532	269
Oman .....	454	442	138	458	99	4 908	398	191	958	311
darunter:MCT .....	454	442	138	458	99	4 904	398	191	950	311
Ver. Arab. Emirate ..	4 604	2 149	1 255	9 328	1 359	64 425	2 761	1 185	12 340	2 858
darunter:SHJ .....	105	85	24	208	27	343	-	2	660	120
DXB .....	3 199	1 385	911	2 378	745	51 440	1 776	849	7 363	2 287
AUH .....	1 300	679	320	6 742	587	12 586	983	334	4 317	447
Pakistan .....	1 358	445	366	870	276	31 385	584	309	1 570	813
darunter:KHI .....	860	263	210	398	146	18 677	495	256	1 021	537
ISB .....	364	146	139	392	111	4 214	47	13	467	202
LHE .....	86	18	10	55	15	7 227	27	18	53	60
*PK .....	48	18	7	25	4	1 267	15	22	29	14
Bangladesch .....	218	82	113	177	62	2 769	128	20	223	144
darunter:DAC .....	212	82	104	177	62	2 723	128	20	219	144
Afghanistan .....	5	-	-	2	-	14	-	-	9	-
Indien .....	8 013	2 971	1 743	11 480	2 888	276 940	6 159	2 921	13 752	5 655
darunter:DEL .....	4 509	1 570	760	4 239	1 537	112 828	2 773	1 300	7 271	3 107
CCU .....	248	85	76	473	69	2 152	210	82	258	185
BOM .....	2 403	874	661	3 118	786	110 307	2 048	979	4 018	1 768

FLUGPLATZ								NACH ENDTZIELLAND	
B E R L I N (THF)	(SXF)	! SAARBRUECKEN! (SCN)	MJENSTER/ OSN.(FMQ)	LEIPZIG (LEJ)	DRESDEN (DRS)	ERFURT (ERF)	SONSTIGE	INSGESAMT	BZM. -- FLUGPLATZ
REISENDE									
INSGESAMT									
-	-	-	2	49	19	-	15	8 138	darunter: TAB
-	-	-	137	2	48	-	-	10 296	Niederl. Antillen
-	-	-	47	-	27	-	-	2 751	darunter: CUR
-	-	-	55	-	2	-	-	2 374	AUA
-	-	-	35	2	19	-	-	5 171	*AN
3	-	-	-	84	35	-	11	8 359	St. Lucia
-	-	-	-	84	35	-	11	8 275	darunter: UVF
-	-	-	7	5	3	-	9	1 308	Cayman
-	-	-	7	5	3	-	9	1 287	darunter: *KY
22	1	-	67	58	83	-	167	34 174	Kolumbien
5	1	-	61	43	79	-	138	27 248	darunter: BOG
-	-	-	3	3	1	-	6	1 598	MDE
-	-	-	1	9	1	-	19	2 504	CLO
17	-	-	1	-	2	-	1	2 043	*CO
-	-	-	62	1 229	525	-	34	56 317	Venezuela
-	-	-	53	14	91	-	31	17 389	darunter: CCS
-	-	-	-	1 214	432	-	1	38 741	PMV
-	-	1	-	-	-	-	-	54	Guyana
-	-	-	-	-	5	-	-	87	Suriname
-	-	-	2	-	-	-	-	320	Franz. Guyana
656	18	1	1 145	552	687	1	1 677	235 226	Brasilien
4	7	-	189	133	156	-	276	43 939	darunter: RIO
372	7	-	357	159	192	1	588	93 922	SAO
107	-	-	63	6	8	-	20	8 647	REC
-	-	-	53	14	24	-	62	4 426	PQA
-	-	-	14	4	8	-	14	1 687	BSB
92	-	-	20	26	36	-	46	7 912	SSA
81	4	1	444	196	253	-	650	73 538	*BR
-	-	-	31	29	103	-	22	13 264	Ecuador
-	-	-	29	25	99	-	20	11 686	darunter: UIO
-	-	-	2	4	4	-	2	1 549	GYE
-	96	-	95	70	167	-	186	32 360	Peru
-	96	-	94	70	166	-	184	32 139	darunter: LIM
-	-	-	23	18	25	-	29	3 007	Bolivien
-	-	-	15	13	19	-	16	1 237	darunter: LPB
-	-	-	8	5	6	-	13	1 731	*BO
-	-	-	18	11	7	-	33	2 575	Paraguay
-	-	-	17	11	7	-	33	2 487	darunter: ASU
-	-	-	5	11	19	-	11	3 093	Uruguay
-	-	-	5	11	19	-	11	3 090	darunter: MVD
2	27	1	254	162	228	-	414	68 789	Argentinien
1	27	-	242	155	222	-	401	67 863	darunter: BUE
6	-	-	116	106	136	-	248	52 242	Chile
6	-	-	111	90	113	-	236	50 606	darunter: SCL
-	-	-	4	15	21	-	9	1 262	*CL
16 058	68 643	34	14 581	40 682	27 197	298	21 045	5 931 859	Amerika
366	1 681	-	400	106	55	-	319	48 226	Libanon
366	1 681	-	400	106	55	-	319	48 226	darunter: BEY
428	14 120	-	954	1 626	1 046	7	381	308 392	Israel
428	13 767	-	952	1 569	1 043	7	381	304 680	darunter: TLV
-	353	-	2	48	3	-	-	3 673	ETH
16	50	-	110	151	150	-	96	40 540	Jordanien
16	50	-	107	151	150	-	90	38 746	darunter: AMM
-	-	-	3	-	-	-	6	1 790	AQJ
3	2 569	-	152	134	156	-	149	40 973	Syrien
3	1 959	-	148	128	147	-	147	35 299	darunter: DAM
-	610	-	4	6	9	-	2	5 663	ALP
-	-	-	-	-	-	-	-	6	Irak
2	87	4	172	60	87	1	184	90 312	Iran
2	87	-	171	60	85	1	184	87 402	darunter: THR
-	-	4	1	-	2	-	-	2 895	*IR
8	3	-	56	13	55	-	57	20 985	Kuweit
8	3	-	56	13	55	-	57	20 985	darunter: KWI
6	1	-	11	4	16	-	17	6 518	Bahrain
6	1	-	11	4	16	-	17	6 518	darunter: BAH
7	-	1	23	6	8	-	20	6 151	Katar
7	-	1	23	6	8	-	20	6 151	darunter: DOH
7	691	209	130	29	127	-	264	56 238	Saudi-Arabien
-	1	-	9	2	17	-	2	2 595	darunter: DHA
-	215	209	45	13	67	-	173	27 790	JED
6	3	-	72	13	41	-	84	16 428	RUH
1	472	-	4	1	2	-	5	9 425	*SA
5	12	-	44	21	25	-	59	16 122	Jemen
5	11	-	44	21	25	-	59	15 646	darunter: SAH
2	-	-	34	5	22	-	35	8 455	Oman
2	-	-	34	5	22	-	35	8 443	darunter: MCT
41	2 161	-	316	465	549	-	495	106 291	Ver. Arab. Emirate
-	290	-	-	133	82	-	-	2 079	darunter: SHJ
36	7	-	286	226	345	-	399	73 632	DXB
5	1 864	-	30	106	122	-	96	30 518	AUH
8	47	-	41	54	52	-	34	38 212	Pakistan
2	47	-	29	47	45	-	21	23 054	darunter: KHI
-	-	-	-	3	3	-	4	6 105	ISB
5	-	-	10	2	1	-	7	7 594	LHE
1	-	-	2	2	3	-	2	1 459	*PK
-	56	-	87	19	3	-	15	4 116	Bangladesch
-	56	-	87	19	3	-	15	4 051	darunter: DAC
-	5	-	-	1	-	-	-	36	Afghanistan
167	391	-	736	563	582	-	1 096	336 057	Indien
165	340	-	364	361	334	-	545	142 003	darunter: DEL
-	44	-	15	3	8	-	14	3 922	CCU
2	7	-	225	119	146	-	290	127 751	BOM

5 PERSONENVERKEHR  
 5. 2 VERFLECHTUNG IM VERKEHR  
 5. 2. 3 REISENDE

NACH ENZIELLAND BZW. ---FLUGPLATZ	VON HERKUNFTS									
	HAMBURG (HAM)	HANNOVER (HAJ)	BREMEN (BRE)	DUESSELDORF (DUS)	KOELN/BONN (CGN)	FRANKFURT (FRA)	STUTTGART (STR)	MUERNBERG (NUE)	MUENCHEN (MUC)	BERLIN (TXL)
REISENDE										
INSGESAMT										
MAA .....	591	323	152	1 501	323	36 488	575	261	879	432
GOI .....	42	4	10	1 607	17	1 018	4	7	793	15
BLR .....	57	54	27	107	30	4 115	321	136	300	54
*IN .....	163	61	57	429	121	9 978	226	155	231	92
Buthan .....	1	-	-	-	-	4	-	-	5	1
Nepal .....	288	116	42	453	140	11 831	180	21	4 903	243
darunter:KTM .....	288	116	41	449	140	11 823	173	21	4 896	239
Sri Lanka .....	3 381	2 822	182	14 998	993	38 909	1 347	57	21 978	2 022
darunter:CMB .....	3 380	2 822	182	14 998	993	38 909	1 346	57	21 971	2 022
Malediven .....	3 085	2 845	119	19 895	871	23 243	1 910	15	22 828	1 319
darunter:MLE .....	3 085	2 845	119	19 895	871	23 243	1 910	15	22 828	1 319
Myanmar .....	119	18	42	37	45	911	35	11	495	54
darunter:RGN .....	119	18	42	33	45	911	29	11	495	63
Thailand .....	17 376	6 681	3 466	27 451	2 424	284 516	8 478	3 657	60 896	14 787
darunter:BKK .....	15 176	6 117	3 240	22 781	2 251	268 271	8 028	3 460	49 437	13 921
HKT .....	1 907	506	150	4 270	108	14 501	363	125	8 851	652
*TH .....	293	58	76	400	65	1 744	87	72	2 608	214
Laos .....	57	11	5	14	9	75	24	2	100	57
Kambodscha .....	33	18	5	25	18	259	21	8	213	50
Vietnam .....	1 683	903	435	1 812	243	10 903	1 236	608	3 089	4 799
darunter:SGN .....	1 140	563	394	1 515	201	8 773	1 004	460	1 437	1 402
HAN .....	543	340	41	297	42	2 119	232	147	1 652	3 397
Malaysia .....	2 733	1 086	621	1 741	603	36 121	1 395	1 096	7 759	2 802
darunter:KUL .....	2 359	918	520	1 544	517	30 041	1 184	982	6 535	2 694
PEN .....	132	87	27	63	31	1 272	136	45	305	18
BKI .....	10	7	2	4	4	1 102	1	4	182	3
*MY .....	232	74	71	126	51	3 681	74	65	734	87
Singapur .....	7 458	2 673	1 683	4 152	1 325	173 929	4 207	1 605	10 531	3 692
darunter:SIN .....	7 458	2 673	1 683	4 152	1 325	173 929	4 207	1 605	10 531	3 692
Brunei .....	51	5	11	8	14	939	9	20	87	25
darunter:BNW .....	51	5	11	8	14	939	9	20	87	25
Indonesien .....	3 737	843	1 030	2 018	681	73 821	1 291	776	7 533	1 942
darunter:JKT .....	2 353	631	719	1 511	591	25 997	1 002	605	2 378	1 331
DPS .....	1 204	176	191	407	67	43 563	189	87	4 924	557
MES .....	15	2	4	5	1	1 279	1	1	52	3
*ID .....	165	34	116	95	22	2 982	99	83	139	51
Philippinen .....	5 079	1 090	1 938	2 172	1 090	77 330	1 498	829	4 987	1 468
darunter:MNL .....	4 956	1 044	1 897	2 118	1 046	70 450	1 443	799	4 841	1 410
CEB .....	95	20	27	44	30	5 208	28	16	102	21
*PH .....	28	26	14	10	14	1 672	27	14	44	37
Hongkong (China) .....	8 620	3 370	1 897	7 292	1 986	131 921	4 506	2 674	9 924	5 139
darunter:HKG .....	8 620	3 370	1 897	7 292	1 986	131 921	4 506	2 674	9 924	5 139
Taiwan .....	2 699	1 464	751	2 343	622	35 535	1 419	981	3 831	1 318
darunter:TPE .....	2 456	1 395	668	1 966	567	31 542	1 296	890	3 621	1 227
*TW .....	243	69	83	377	55	3 993	123	91	210	91
Japan .....	11 632	5 516	1 886	14 028	3 370	342 627	10 104	3 129	39 886	13 066
darunter:TYO .....	7 689	3 661	1 209	9 045	2 287	227 490	7 316	2 257	21 649	8 530
OSA .....	3 501	1 550	500	4 098	964	96 040	2 162	741	15 379	3 612
FUK .....	33	12	11	24	5	1 029	10	14	80	25
NGO .....	322	234	133	824	105	17 185	503	82	2 560	767
Rep. Korea .....	3 390	1 415	941	3 447	667	99 083	2 455	1 154	3 844	5 148
darunter:SEL .....	3 137	1 363	841	3 260	632	95 668	2 400	1 081	3 715	5 022
PUS .....	133	22	69	61	14	1 693	30	29	77	45
*KR .....	120	30	31	126	21	1 722	25	44	52	81
Dem. VR Korea .....	-	-	-	-	3	2	-	-	-	8
China .....	9 131	4 235	1 999	8 249	2 283	146 713	6 027	3 347	18 106	6 674
darunter:ULN .....	45	15	14	14	8	1 166	37	1	120	20
PEK .....	5 946	2 803	1 213	5 112	1 527	104 015	3 583	2 060	12 500	5 163
CAN .....	82	52	39	63	19	671	40	171	107	71
SHA .....	2 740	1 248	623	2 732	627	37 681	2 146	894	4 825	1 247
*CN .....	276	109	93	249	82	2 825	147	147	483	153
Macao .....	8	-	-	1	1	47	1	-	5	-
Asien .....	124 192	56 802	25 265	163 920	38 808	2 233 293	73 512	28 389	355 157	93 208
Australien .....	6 317	2 310	1 810	4 020	983	89 102	2 946	923	10 616	4 485
darunter:SYD .....	2 883	1 159	926	1 951	412	34 503	1 383	498	5 370	2 291
MEL .....	1 248	453	279	847	289	17 193	731	201	1 971	904
ADL .....	271	81	94	70	20	5 576	63	39	323	103
PER .....	674	287	190	514	67	9 627	179	58	1 167	453
DRW .....	139	60	50	31	13	7 321	34	17	332	105
BNE .....	850	215	174	553	157	8 319	311	77	1 198	506
CNS .....	139	43	40	26	7	5 546	46	24	126	53
*AU .....	103	11	54	23	13	511	196	8	122	63
Neuseeland .....	923	221	240	249	90	20 839	182	114	990	557
darunter:AKL .....	683	161	163	174	72	14 228	152	100	722	418
CHC .....	153	35	50	51	10	4 346	21	9	149	105
*NZ .....	87	25	27	24	8	2 265	9	5	119	34
Ozeanien .....	5	1	-	3	3	160	2	7	17	45
Marianen .....	-	-	-	-	-	8	-	-	-	1
Fidschi .....	101	11	25	12	2	1 286	1	5	59	35
darunter:NAN .....	93	10	21	8	2	1 279	1	5	51	31
Samoa .....	1	2	-	1	-	17	1	1	1	2
Tonga .....	2	-	-	-	-	12	-	-	2	-
Canton Inseln .....	3	-	8	-	-	5	-	3	-	6
Neukaledonien .....	16	5	-	19	-	175	24	6	17	4
Polynesien .....	143	72	3	154	3	1 836	131	64	349	94
darunter:PPT .....	143	72	3	153	3	1 836	130	64	344	93
Salomonen .....	-	1	3	-	-	3	-	-	8	7
Vanuatu .....	9	-	9	-	5	23	1	-	9	5
Papua-Neuguinea .....	23	4	27	14	14	110	77	6	110	18
Australien/O .....	7 543	2 627	2 125	4 472	1 100	113 576	3 365	1 129	12 178	5 250
INSGESAMT ..	2 976 435	2 097 618	585 457	6 013 145	1 491 304	15 229 020	2 565 150	899 726	5 702 869	2 065 568

FLUGPLATZ										NACH ENDZIELLAND
B E R L I N (THF)	! SAARBRUECKEN! (SXF)	MUENSTER/ OSN. (FMO)	LEIPZIG (LEJ)	DRESDEN (DRS)	ERFURT (ERF)	SONSTIGE	INSGESAMT	BZW. -- FLUGPLATZ		
-	-	-	84	60	70	-	146	41 885	REISENDE	
-	-	-	-	1	-	-	3	3 521	INSGESAMT	
-	-	-	10	4	8	-	17	5 240	MAA	
-	-	-	38	15	16	-	81	11 663	GOI	
-	-	-	-	-	-	-	-	11	BLR	
-	164	-	15	24	28	-	7	18 455	*IN	
-	164	-	15	24	28	-	7	18 424	Buthan	
55	4 157	-	9	1 127	457	1	43	92 538	Nepal	
55	4 157	-	9	1 127	457	1	43	92 529	darunter:KTM	
-	1 839	-	8	569	155	-	3	78 704	Sri Lanka	
-	1 839	-	8	569	155	-	3	78 704	darunter:CMB	
-	27	-	6	6	11	2	4	1 833	Malediven	
-	27	-	6	6	11	2	4	1 822	darunter:MLE	
534	5 744	2	709	1 209	1 213	5	1 133	440 281	Myanmar	
334	3 267	2	647	1 059	1 065	5	1 036	400 097	darunter:RGN	
200	2 289	-	48	130	125	-	52	34 277	Thailand	
-	188	-	14	20	23	-	45	5 907	darunter:BKK	
-	-	-	-	7	4	-	2	377	HKT	
-	35	-	1	-	6	-	5	697	*TH	
3	641	-	252	390	493	-	194	27 684	Laos	
-	268	-	194	250	199	-	181	17 981	Kambodscha	
3	373	-	58	140	294	-	13	9 691	Vietnam	
569	219	6	215	178	228	1	386	57 759	darunter:SGN	
566	150	2	173	138	198	1	303	48 825	HAN	
-	33	-	6	1	2	-	34	2 192	Malaysia	
-	19	-	1	-	1	-	-	1 340	darunter:KUL	
3	17	-	35	39	27	-	49	5 365	PEN	
95	5 582	-	587	364	654	-	1 068	219 605	BKI	
95	5 582	-	587	364	654	-	1 068	219 605	*MY	
-	2	-	1	2	3	-	2	1 179	Singapur	
-	2	-	1	2	3	-	2	1 179	darunter:SIN	
98	2 707	-	192	136	222	-	309	97 336	Brunei	
42	238	-	153	72	140	-	233	37 996	darunter:BNW	
50	2 245	-	22	60	70	-	60	53 872	Indonesien	
-	73	-	1	1	-	-	1	1 479	darunter:JKT	
6	151	-	16	3	12	-	15	3 989	DPS	
2	430	-	316	118	82	2	559	98 990	MES	
1	233	-	297	117	81	-	529	91 262	*ID	
1	179	-	10	1	1	-	24	5 807	Philippinen	
-	18	-	9	-	-	2	6	1 921	darunter:MNL	
378	293	-	606	300	432	-	914	180 252	CEB	
378	293	-	606	300	432	-	914	180 252	*PH	
4	118	-	111	93	281	-	299	51 869	Hongkong(China)	
4	109	-	97	69	247	-	261	46 415	darunter:HKG	
-	9	-	14	24	34	-	38	5 454	Taiwan	
286	417	2	496	597	1 644	3	642	449 331	darunter:TPE	
253	363	1	340	379	1 084	3	439	293 995	*TW	
32	32	1	120	184	459	-	162	129 537	Japan	
-	11	-	4	6	13	-	12	1 289	darunter:TYO	
-	3	-	28	24	73	-	24	22 867	OSA	
20	193	-	295	193	238	2	498	122 983	FUK	
20	193	-	278	177	223	2	446	118 458	NGO	
-	-	-	4	9	8	-	18	2 212	Rep. Korea	
-	-	-	13	7	7	-	34	2 313	darunter:SEL	
-	49	-	-	-	1	-	-	63	PUS	
137	9 629	-	700	712	803	-	1 414	220 159	*KR	
-	3 872	-	6	7	4	-	3	5 332	Dem. VR Korea	
122	5 569	-	384	464	556	-	819	151 836	China	
-	14	-	12	8	13	-	25	1 387	darunter:ULN	
15	96	-	254	198	206	-	483	56 015	PEK	
-	75	-	35	28	21	-	78	4 801	CAN	
-	3	-	-	-	3	-	-	69	SHA	
3 247	54 103	224	7 785	9 282	9 891	24	10 703	3 287 805	*CN	
10	2 000	-	360	224	375	1	499	126 981	Macao	
2	787	-	165	109	191	1	210	52 842	Asien	
-	400	-	83	36	64	-	92	24 791	Australien	
2	138	-	11	11	22	-	21	6 845	darunter:SYD	
-	296	-	30	17	23	-	65	13 647	MEL	
-	117	-	9	14	23	-	16	8 281	ADL	
-	182	-	43	26	26	-	71	12 708	PER	
-	78	-	15	9	23	-	17	6 192	DRW	
6	2	-	3	2	3	-	6	1 126	BNE	
4	277	-	92	53	104	-	79	25 014	CNS	
4	181	-	62	38	80	-	58	17 296	*AU	
-	96	-	26	9	22	-	11	5 093	Neuseeland	
-	-	-	4	6	2	-	10	2 625	darunter:AKL	
-	2	-	-	1	-	-	1	247	CHC	
-	-	-	-	-	-	-	-	9	*NZ	
-	-	3	2	1	4	-	-	1 548	Ozeanien	
-	-	-	2	-	4	-	-	1 507	Marianen	
-	-	-	-	-	-	-	-	23	Fidschi	
-	-	-	-	-	-	-	-	19	darunter:NAN	
-	-	-	-	-	-	-	-	26	Samoa	
-	-	-	1	-	1	-	1	269	Tonga	
-	-	-	9	2	3	-	-	2 863	Canton Inseln	
-	-	-	8	2	3	-	-	2 854	Neukaledonien	
-	-	1	-	-	-	-	-	23	Polynesien	
8	1	-	4	2	1	-	5	61	darunter:PPT	
22	2 280	4	468	284	488	1	585	167 507	Salomonen	
151 917	921 525	141 477	478 863	706 851	439 653	127 984	87 874	42 703 448	Vanuatu	
									Papua-Neuguinea	
									Australien/O	
									I N S G E S A M T	



FLUGPLATZ										NACH ENDZIELLAND	
(THF)	B E R L I N (SXF)	SAARBRUECKEN! (SCN)	MUENSTER/ OSN. (FMO)	LEIPZIG (LEJ)	DRESDEN (DRS)	ERFURT (ERF)	SONSTIGE	INSGESAMT	BZW. -- FLUGPLATZ	REISENDE IM	
										LINIENVERKEHR	
46	4	45	1 244	738	4 892	40	1 180	366 863	Polen		
3	4	41	768	567	423	38	791	245 636	darunter:WAW		
32	-	2	4	26	16	-	16	15 946	GDN		
-	-	1	66	19	2 950	1	43	25 553	KRK		
6	-	-	216	104	50	-	204	45 450	KTW		
5	-	1	190	22	1 453	1	126	34 278	*PL		
45	-	-	399	150	131	-	120	53 112	Litauen		
45	-	-	399	145	116	-	120	43 342	darunter:VNO		
-	-	-	-	5	15	-	-	9 770	*LT		
1 304	5	-	310	255	203	1	147	38 191	Lettland		
1 304	5	-	310	255	203	1	147	38 191	darunter:RIX		
193	-	-	28	112	103	1	47	24 322	Estland		
193	2	-	28	112	103	1	47	24 322	darunter:TLL		
363	-	6	226	1 419	1 334	79	632	371 036	Finnland		
363	-	5	181	1 076	1 053	75	542	315 064	darunter:HEL		
-	-	-	4	37	26	-	2	5 699	OUL		
-	-	1	3	7	19	-	3	2 245	POR		
-	-	-	-	78	99	-	23	9 275	TMP		
-	-	-	11	44	39	1	3	11 626	TKU		
-	-	-	3	24	39	3	4	5 828	VAA		
-	-	-	23	149	57	-	54	20 021	*FI		
3 761	21	14	594	2 041	1 920	202	1 608	591 157	Schweden		
1 765	21	6	341	1 103	1 185	154	797	349 732	darunter:STO		
496	-	-	23	80	73	5	71	37 083	MMA		
709	-	3	179	562	369	28	382	133 859	GOT		
138	-	-	4	40	44	8	35	9 874	NRK		
82	-	-	1	23	31	1	30	6 324	JKG		
-	-	3	3	9	11	2	16	3 221	SDL		
-	-	-	5	15	17	-	38	3 554	LLA		
571	-	2	37	199	174	4	227	45 739	*SE		
6 999	-	-	191	1 426	1 183	55	918	296 417	Norwegen		
5 973	-	-	156	950	850	38	756	234 006	darunter:OSL		
278	-	-	12	141	76	1	42	21 154	BGO		
184	-	-	3	75	64	7	32	10 199	TRD		
90	-	-	1	7	17	2	23	4 726	KRS		
245	-	-	5	107	71	4	22	13 013	SVG		
58	-	-	1	16	10	-	1	1 653	BOD		
171	-	-	13	130	95	3	42	11 638	*NO		
3 495	-	19	211	806	977	29	805	415 681	Dänemark		
2 763	-	17	185	641	831	23	488	349 066	darunter:CPH		
167	-	1	2	50	22	2	39	10 523	AAL		
9	-	-	-	-	-	-	1	1 402	RNN		
165	-	-	20	62	92	-	212	36 558	BLL		
389	-	1	4	53	32	4	61	17 553	*DK		
7 267	29 017	1 078	6 173	21 371	20 623	1 142	4 446	3 295 181	Großbritannien		
1 329	28 598	933	4 242	17 945	14 709	991	3 310	2 395 688	darunter:LDN		
251	-	6	639	1 343	1 193	60	481	295 161	BHX		
1 141	-	74	426	1 343	1 651	87	535	322 975	MAN		
668	3	1	102	60	916	1	4	32 604	NCL		
1 226	1	-	57	96	597	1	29	44 956	GLA		
1 083	14	1	97	75	500	-	11	64 337	EDI		
440	-	-	52	17	101	-	12	10 694	LBA		
19	-	-	15	10	154	-	2	5 655	CWL		
62	1	3	92	13	196	-	24	15 266	BFS		
219	3	1	128	38	56	-	14	8 061	JER		
251	16	-	173	30	34	-	8	5 699	GCI		
15	-	-	7	-	15	-	3	1 543	SOU		
562	-	-	28	9	117	-	1	9 998	BRS		
1	-	-	16	8	91	-	2	3 259	EMA		
-	-	-	35	13	56	-	1	10 012	ABZ		
-	-	-	-	-	2	-	-	2 376	INV		
-	380	59	60	195	228	-	7	56 007	*GB		
678	200	6	218	3 314	1 397	8	649	257 702	Irland		
678	24	6	204	1 586	1 276	6	623	200 993	darunter:DUB		
-	149	-	3	1 662	31	2	4	37 747	SNN		
-	27	-	6	47	66	-	16	13 551	ORK		
-	-	-	5	19	24	-	6	5 411	*IE		
162	-	-	6	34	43	-	12	40 875	Island		
158	-	-	6	33	41	-	12	40 085	darunter:KEF		
151	143	72	8 351	9 102	9 188	47	786	621 230	Niederlande		
147	143	29	8 302	8 885	9 112	46	781	595 272	darunter:AMS		
-	-	43	-	212	20	1	5	13 678	RTM		
4	-	-	49	3	31	-	-	10 837	EIN		
26 555	6	28	225	4 357	3 750	103	793	462 267	Belgien		
26 130	6	28	225	4 349	3 714	103	792	459 483	darunter:BRU		
121	-	-	-	4	25	-	1	2 034	ANR		
8 286	-	571	87	752	463	8	353	100 053	Luxemburg		
8 286	-	571	87	752	463	8	353	100 053	darunter:LUX		
17 203	459	112	11 717	13 740	13 338	1 001	4 202	1 972 273	Frankreich		
950	312	53	7 319	9 524	9 404	767	2 022	1 292 122	darunter:PAR		
1 307	-	2	263	133	193	15	38	27 391	BOD		
11 102	-	-	31	121	94	-	36	29 813	SXB		
554	-	3	693	1 651	1 215	49	689	174 950	LYS		
433	-	2	213	391	639	59	156	61 680	TLS		
1 214	-	2	294	464	464	39	185	54 426	MRS		
1 162	-	25	1 142	1 085	1 065	66	1 026	246 229	NCE		
-	-	-	-	2	2	-	3	9 259	CLY		
-	-	-	-	14	10	-	1	4 676	BIA		
456	147	25	1 756	355	249	6	46	70 980	*FR		
5 386	250 792	93 385	257 115	220 792	135 869	59 305	6 007	8 031 326	Spanien		
1 537	1	7	1 330	1 134	1 389	105	1 082	375 500	darunter:MAD		
1 777	-	9	1 414	1 796	2 144	84	1 141	427 620	BCN		
3	-	-	-	-	3	-	-	20 684	GRO		
28	97	3	397	324	331	2	536	72 663	VLC		
122	79	-	736	128	76	-	31	229 995	ALC		





FLUGPLATZ									NACH ENDTZIELLAND	
B E R L I N (THF)	(SXF)	SAARBRUECKEN! (SCN)	MUENSTER/ OSN. (FMO)	LEIPZIG (LEJ)	DRESDEN (DRS)	ERFURT (EPF)	SONSTIGE	INSGESAMT	BZW. — FLUGPLATZ	
-	2 679	-	140	5 057	2 178	-	30	101 281	REISENDE IM	
466	2 060	-	3 665	13 504	6 087	2 000	304	427 207	LINIENVERKEHR	
-	252	-	10	134	100	-	53	71 909	LEI	
37	-	-	24	36	55	-	39	40 889	AGP	
1 186	-	-	454	293	396	1	629	74 669	XRY	
2	6	-	91	95	147	3	87	44 870	SVQ	
227	106 098	60 174	149 460	84 905	50 669	30 028	2 047	2 919 781	BIO	
-	13 187	3 909	10 431	12 112	8 577	2 312	15	359 623	*E1	
-	4 526	-	-	6 926	2 805	-	1	128 373	PMI	
-	39 078	7 679	29 166	39 302	20 611	8 684	11	871 218	IBZ	
1	34 657	7 475	17 740	29 236	20 338	8 543	1	677 640	MAH	
-	24 936	7 242	21 398	15 143	11 440	3 958	-	602 550	LPA	
-	19 887	6 886	17 749	14 192	8 327	3 585	-	481 422	TCI	
-	3 249	-	2 910	2 475	196	-	-	103 432	FUE	
1 641	23 618	4 362	12 177	25 830	12 629	3 175	1 502	961 572	ACE	
966	14	131	1 206	1 299	1 282	47	983	285 566	*E3	
639	540	1	583	1 241	1 009	1	398	108 872	Portugal	
30	19 055	4 230	9 675	18 475	10 102	3 127	111	444 548	darunter:LIS	
-	4 007	-	707	4 811	236	-	8	117 327	OPD	
6	2	-	6	4	-	-	2	5 066	FAD	
1	739	2	225	1 331	3 061	-	264	141 178	FNC	
1	739	2	225	1 331	3 061	-	264	141 178	*PT	
-	-	-	-	-	-	-	-	194	Malta	
30 933	3 235	55	10 173	12 130	16 344	257	1 771	1 102 180	darunter:MLA	
147	3 235	2	9 039	10 871	9 873	180	802	690 433	Gibraltar	
9 047	-	52	696	578	1 009	62	558	238 836	darunter:ZRH	
18 969	-	-	394	654	4 633	14	401	144 407	Schweiz	
2 457	-	-	18	19	568	1	1	18 387	darunter:ZRH	
313	-	-	25	8	261	1	8	10 085	BSL	
249	21	450	6 374	6 393	6 353	298	3 691	1 017 749	BRN	
179	21	298	3 767	5 030	4 608	248	2 185	669 925	LUG	
6	-	91	411	345	137	1	148	34 664	österreich	
12	-	1	507	304	304	-	348	94 729	darunter:VIE	
1	-	28	745	199	592	8	322	92 025	INN	
6 241	2 639	1 133	11 508	13 900	12 400	881	9 463	2 275 623	LNZ	
1 222	4	692	2 074	2 316	2 095	162	1 341	443 510	SZG	
500	39	51	2 488	2 578	2 503	217	2 475	599 442	GRZ	
1 916	-	55	1 804	1 160	1 282	109	1 292	227 650	KLU	
3	-	37	213	145	121	20	318	32 902	Italien	
-	-	24	470	285	300	27	539	37 750	darunter:ROM	
359	-	16	576	533	782	27	746	138 555	MIL	
1 022	-	17	116	142	167	27	126	24 719	VCE	
512	-	14	1 342	529	780	88	1 010	102 849	TRS	
-	-	135	1 140	625	852	70	952	152 132	VRN	
-	-	49	242	193	213	22	212	28 547	TRN	
-	-	-	-	-	-	-	-	9 291	GOA	
452	-	14	339	4 655	2 687	57	109	153 810	FLR	
-	-	-	16	45	31	4	26	16 619	BLQ	
-	-	-	15	10	11	-	8	22 650	PSA	
-	2 591	-	11	3	3	-	1	33 733	RMI	
-	-	-	4	13	-	-	2	3 450	NAP	
82	-	1	11	78	79	12	6	18 360	BRI	
134	-	-	244	21	13	1	28	26 752	BDS	
-	-	1	38	73	52	8	15	37 865	SUF	
39	5	17	288	425	362	26	118	144 796	AHO	
-	-	10	77	71	67	4	139	20 225	CAO	
361	73 055	13 413	39 662	82 028	47 952	18 810	4 415	2 284 025	DLB	
358	9	23	1 309	4 338	4 377	253	1 183	427 202	PMO	
3	11 198	796	4 661	12 125	7 402	1 734	282	430 695	CTA	
-	9 771	1 327	5 403	11 462	5 783	2 939	3	182 651	*IT	
-	-	-	-	-	-	-	3	4 992	Griechenland	
-	-	-	-	-	-	-	-	21 299	darunter:ATH	
-	-	-	-	-	-	-	3	20 127	SKG	
-	-	-	-	1 480	1	-	1	49 390	CFU	
-	-	-	5	6	6	-	2	26 866	JSI	
-	5 266	209	3 669	5 497	10	-	7	121 866	ZTH	
-	13 489	4 305	6 299	15 637	11 657	4 169	1	289 933	JMK	
-	-	-	1	1	2	-	9	42 762	SMI	
-	33 332	6 753	18 287	31 340	18 693	9 713	2 904	588 180	JTR	
-	-	-	-	125	1	-	1	29 529	KGS	
-	-	-	4	8	5	1	-	9 873	RHO	
88	33 839	2 030	7 394	7 386	5 803	3 053	1 864	1 504 145	CHQ	
4	8 341	-	873	184	270	-	387	209 271	HER	
84	6 499	16	2 306	2 168	688	65	1 193	702 148	KVA	
-	2 889	15	356	488	68	9	226	136 502	MJT	
-	685	554	1 154	929	888	450	4	57 466	*GR	
-	8 237	1 445	2 096	3 600	2 729	2 528	6	302 332	Türkei	
-	7 188	-	609	17	1 360	-	48	96 426	darunter:ANK	
12	18 778	-	359	708	12 832	-	223	119 951	IST	
-	-	-	-	-	-	-	-	2 669	IZM	
10	12 833	-	294	522	8 922	1	161	92 282	DLM	
2	5 945	-	65	186	3 910	-	62	25 000	AYT	
4	-	25	165	112	138	11	226	58 981	*TR	
4	-	26	165	112	138	11	226	58 981	Zypern	
13	-	19	269	219	147	19	423	132 809	darunter:NIC	
12	-	19	241	198	135	19	391	88 313	LCA	
1	-	-	10	11	9	-	23	36 701	*CY	
-	-	-	7	6	3	-	8	5 314	Slowenien	
-	-	-	10	4	-	-	-	1 243	darunter:LJU	
14	4 606	-	124	70	73	1	138	81 429	Kroatien	
14	4 529	-	124	68	73	1	138	78 495	darunter:ZAG	
-	-	-	-	-	-	-	-	-	darunter:SPU	
-	-	-	-	-	-	-	-	-	DBV	
-	-	-	-	-	-	-	-	-	PUY	
-	-	-	-	-	-	-	-	-	*HR	
-	-	-	-	-	-	-	-	-	Jugoslawien/Serbien	
-	-	-	-	-	-	-	-	-	darunter:BEG	



FLUGPLATZ										NACH ENDZIELLAND
(THF)	BERLIN (SXF)	SAARBRUECKEN (SCN)	MUENSTER/OSN.(FMO)	LEIPZIG (LEJ)	DRESDEN (DRS)	ERFURT (ERF)	SONSTIGE	INSGESAMT	BZW. -- FLUGPLATZ	
										REISENDE IM
										LINIENVERKEHR
-	77	-	-	2	-	-	-	2	841	*YU
-	1 776	2	46	95	51	-	49	31 763	Bosnien-Herzegowina	
-	1 776	2	46	95	51	-	49	31 763	darunter:SJJ	
-	71	-	-	-	-	-	-	1 461	Montenegro(Serbien)	
-	71	-	-	-	-	-	-	1 461	darunter:TIV	
-	1 098	-	18	19	13	-	5	20 663	Mazedonien	
-	1 098	-	18	19	13	-	5	20 663	darunter:SKP	
33	-	48	1 974	1 521	1 380	184	1 584	324 488	Ungarn	
33	-	48	1 974	1 521	1 380	184	1 584	324 487	darunter:GUD	
-	-	3	37	31	23	1	15	13 171	Albanien	
-	-	3	37	31	23	1	15	13 171	darunter:TIA	
5 639	-	3	902	144	86	9	796	198 109	Tschechische Rep.	
5 453	-	3	844	124	47	9	762	193 432	darunter:PRG	
174	-	-	52	20	2	-	31	4 144	OSR	
389	-	-	36	27	6	-	27	6 687	Slowakische Rep.	
158	-	-	9	17	1	-	3	2 673	darunter:BTS	
231	-	-	27	10	5	-	24	4 014	*SK	
17	4 938	6	533	407	297	30	299	106 797	Rumänien	
12	4 911	2	521	377	294	30	281	99 337	darunter:OTP	
5	27	4	12	30	3	-	18	6 526	*RO	
23	17 102	9	356	2 151	479	676	216	90 876	Bulgarien	
23	15 723	9	341	792	208	75	202	81 647	darunter:SOF	
-	471	-	14	1 054	207	56	12	5 840	VAR	
-	629	-	1	284	64	545	2	2 972	BOJ	
81	58 314	-	1 435	2 393	1 978	113	1 120	584 717	Russische Föd.	
14	43 175	-	959	1 903	1 454	111	629	382 434	darunter:MQW	
21	11 552	-	268	229	240	-	248	128 773	LED	
-	1 700	-	17	11	14	-	6	30 078	OVB	
-	57	-	41	15	45	-	76	5 592	GOJ	
-	337	-	55	71	53	-	40	7 969	SVX	
46	1 493	-	95	164	172	2	121	29 871	*RU	
-	2 390	-	145	325	226	11	190	34 375	Weißrußland	
-	2 390	-	145	325	225	11	190	34 373	darunter:MSQ	
-	729	-	16	12	32	-	7	10 502	Moldavien	
-	729	-	16	12	32	-	7	10 502	darunter:KIV	
21	5 773	2	356	397	461	10	208	83 470	Ukraine	
21	5 773	2	356	397	461	10	208	83 470	darunter:IEV	
88	33	-	3	6	20	-	1	12 557	Georgien	
88	33	-	3	6	20	-	1	12 557	darunter:TBS	
-	387	-	3	2	28	-	1	6 369	Armenien	
-	387	-	3	2	28	-	1	6 369	darunter:EVN	
-	64	-	61	33	55	-	20	11 254	Aserbeidschan	
-	64	-	61	33	55	-	20	11 254	darunter:BAK	
5	599	1	135	157	176	2	80	33 005	Kasachstan	
5	599	1	135	157	176	2	80	33 005	darunter:ALA	
-	47	-	4	1	1	-	-	8 424	Kirgisien	
-	47	-	4	1	1	-	-	8 424	darunter:FRU	
-	-	-	20	84	151	-	12	6 304	Turkmenistan	
-	-	-	20	84	151	-	12	6 304	darunter:ASB	
4	288	-	53	81	178	-	68	24 960	Usbekistan	
4	288	-	53	81	178	-	68	24 960	darunter:TAS	
127 751	534 788	116 900	381 658	438 402	318 787	89 563	51 383	28 217 484	Europa	
81 637	379 971	114 649	354 638	405 845	268 193	85 088	39 352	22 647 069	DARUNTER: EU-LAENDER	
50	13 605	1	695	1 343	994	-	805	207 271	Ägypten	
50	5 327	1	286	208	215	-	325	117 080	darunter:CAI	
-	-	-	36	28	28	-	230	14 845	ALY	
-	266	-	1	82	116	-	5	6 841	LXR	
-	7 306	-	372	877	534	-	133	58 621	HRG	
-	698	-	-	148	101	-	109	9 791	*EG	
16	7 889	655	2 184	4 502	4 140	2 954	310	249 000	Libyen	
12	4 656	-	465	805	86	-	163	72 851	Tunesien	
1	1 236	98	326	1 983	504	2 203	144	78 821	darunter:TUN	
3	1 973	557	1 392	1 714	3 549	751	2	90 580	DJE	
-	24	-	1	-	1	-	1	6 748	MIR	
11	1 604	-	4	12	6	-	17	10 122	*TN	
9	1 480	-	3	11	5	-	10	9 318	Algerien	
444	1 495	-	1 165	3 164	2 101	2 177	216	97 184	darunter:ALG	
444	19	-	195	104	173	-	181	44 829	Marokko	
-	-	-	36	1	-	-	3	2 655	darunter:CAS	
-	1 476	-	913	2 971	1 911	2 177	3	31 626	TNG	
-	-	-	-	5	5	-	1	11 527	AGA	
-	-	-	4	3	2	-	-	1 467	ODU	
-	-	-	16	80	10	-	27	4 288	FEZ	
-	-	-	-	-	-	-	-	364	RAK	
40	5	-	6	4	2	-	-	1 183	Mauretanien	
40	5	-	6	4	2	-	-	1 181	Mali	
-	4	-	1	35	13	-	2	4 221	darunter:BKO	
-	4	-	1	33	13	-	2	3 632	Kap Verde	
83	67	-	19	214	80	-	3	6 407	darunter:SID	
83	67	-	19	214	80	-	3	6 360	Senegal	
154	-	-	1	52	1 779	-	-	10 066	darunter:DKR	
154	-	-	1	52	1 779	-	-	10 066	Gambia	
-	-	-	-	-	-	-	-	53	darunter:BJL	
113	13	-	5	3	2	-	1	1 144	Guinea-Bissau	
113	13	-	5	3	2	-	1	1 139	Guinea	
-	-	-	-	-	-	-	-	11	darunter:CKY	
-	-	-	-	-	-	-	-	18	Sierra Leone	
43	-	-	15	2	5	-	2	3 161	Liberia	
43	-	-	15	2	5	-	2	3 048	Elfenbeinküste	
40	11	-	6	8	-	-	1	1 285	darunter:ABJ	
40	11	-	6	8	-	-	1	1 275	Burkina Faso	
-	-	-	-	-	-	-	-	-	darunter:OUA	



FLUGPLATZ								NACH ENDTIELLAND BZW. — FLUGPLATZ	
(THF)	B E R L I N (SXF)	SAARBRUECKEN! (SCN)	MUENSTER/ OSN.(FMO)	LEIPZIG (LEJ)	DRESDEN (DRS)	ERFURT (ERF)	SONSTIGE	INSGESAMT	
-	-	-	-	-	1	-	1	379	Niger
-	-	2	-	5	-	-	-	333	Tschad
-	289	-	22	8	38	-	42	24 386	Ghana
-	289	-	22	8	38	-	42	24 386	darunter:ACC
40	5	-	7	2	2	-	-	2 152	Togo
40	5	-	7	2	2	-	-	2 152	darunter:LFW
96	3	-	5	6	1	-	-	1 820	Benin
96	3	-	5	6	1	-	-	1 820	darunter:COO
102	101	-	193	55	44	-	120	36 152	Nigeria
102	100	-	148	45	38	-	120	36 039	darunter:LOS
117	5	-	10	6	10	-	-	3 149	Kamerun
75	5	-	10	1	7	-	-	2 172	darunter:DLA
1	-	1	-	-	-	-	-	130	Zentral Afrik.Rep.
-	-	-	-	-	-	-	-	104	Aquatorial Guinea
4	1	-	3	-	-	-	-	550	Gabun
79	-	-	5	-	-	-	-	168	Kongo
79	-	-	-	-	1	-	-	1 045	Zaire
-	-	-	-	-	1	-	-	1 003	darunter:FIH
-	-	-	-	-	1	-	-	41	Sao Tome
22	44	-	4	4	1	-	1	1 001	Angola
-	39	-	15	9	12	-	8	10 297	Sudan
-	39	-	15	9	12	-	8	10 267	darunter:KRT
-	-	-	-	-	-	-	3	214	Dschibuti
-	9	-	19	2	1	-	-	10 239	Eritrea
-	9	-	19	2	1	-	-	10 239	darunter:ASM
-	13	-	28	46	26	-	37	23 275	Äthiopien
-	13	-	28	45	25	-	37	22 724	darunter:ADD
-	-	-	-	-	1	-	-	83	Somalia
100	7	-	-	4	2	-	-	2 082	Uganda
100	7	-	-	3	2	-	-	2 068	darunter:EBB
91	381	-	98	524	353	-	74	37 201	Kenia
80	15	-	89	25	95	-	70	28 875	darunter:NBQ
5	366	-	9	498	258	-	4	8 262	MBA
44	-	-	-	-	-	-	-	333	Ruanda
-	13	-	15	3	30	-	2	4 983	Tansania
-	13	-	11	2	11	-	2	3 189	darunter:DAR
-	-	-	4	1	19	-	-	1 717	JRO
-	-	-	3	4	1	-	-	1 076	Sambia
-	-	-	3	4	1	-	-	1 059	darunter:LUN
3	-	-	-	1	3	-	2	832	Malawi
3	-	-	73	17	37	-	95	17 878	Simbadwe
-	-	-	65	15	29	-	62	15 748	darunter:HRE
-	-	-	8	2	8	-	33	2 130	*ZW
-	-	-	2	3	2	-	-	816	Botsuana
-	-	-	254	223	196	-	445	57 840	Namibia
-	-	-	254	223	196	-	443	57 806	darunter:WDH
-	-	-	12	13	24	-	-	1 081	Mosambik
-	-	-	12	13	24	-	-	1 060	darunter:MFM
-	-	-	1	1	2	-	-	119	Swasiland
-	-	-	3	1	1	-	-	101	Lesotho
2	6	-	16	5	2	-	-	3 692	Madagaskar
-	6	-	16	5	2	-	-	3 264	darunter:TNR
-	-	-	-	-	-	-	-	215	Komoren
48	12	-	29	52	23	-	9	18 907	Seschellen
48	12	-	29	52	20	-	9	18 884	darunter:SEZ
-	-	-	6	1	3	-	-	2 249	Reunion
-	-	-	6	1	3	-	-	2 249	darunter:RUN
2	764	-	66	371	184	-	33	42 222	Mauritius
2	764	-	66	371	184	-	33	42 199	darunter:MRU
554	263	-	1 054	983	1 148	1	1 350	233 039	Südafrika
551	263	-	606	592	674	1	754	142 553	darunter:JNB
2	-	-	357	314	426	-	422	76 904	CPT
1	-	-	34	31	19	-	110	8 353	DUR
-	-	-	57	46	29	-	64	5 129	*ZA
2 299	26 648	659	6 044	11 688	11 272	5 132	3 660	1 131 992	Afrika
234	4 468	1	1 698	2 550	3 222	8	3 350	492 369	Kanada
211	-	-	185	106	317	1	196	55 089	darunter:YMX
14	4 467	-	602	1 071	1 491	1	1 122	215 701	YTO
-	-	-	8	15	23	-	14	2 249	YQB
-	-	-	31	52	71	-	94	8 558	YMG
-	1	-	28	116	122	-	57	11 159	YEA
3	-	-	410	591	722	6	1 018	104 121	YVR
3	-	-	294	405	280	-	435	56 551	YYC
-	-	-	23	21	43	-	110	3 337	YHZ
-	-	1	33	34	42	-	86	12 581	YOW
3	-	-	84	139	111	-	218	17 016	*CA
15 088	216	31	10 161	15 040	18 937	288	13 349	3 936 848	USA
7 362	6	8	2 098	3 348	3 895	116	2 558	783 243	darunter:JFK
884	-	3	642	901	1 060	18	812	359 106	CHI
841	-	-	631	568	962	-	946	189 789	BOS
13	-	3	95	126	276	2	77	74 623	PHL
1	-	-	8	20	17	-	12	11 012	BWI
19	-	2	602	666	797	6	720	237 876	HAS
5	-	-	310	225	1 170	3	273	189 477	DET
6	-	-	53	57	76	-	71	67 796	PIT
1 878	-	-	110	120	142	1	166	48 728	CVG
-	-	1	8	12	26	-	4	2 799	BUF
-	-	-	37	32	40	-	52	8 397	IND
-	-	2	49	83	138	1	43	15 771	CLE
-	-	-	9	24	171	-	20	3 902	RIC
-	-	-	16	8	18	-	19	2 601	DAY
-	-	-	13	67	31	-	18	5 916	CMH



FLUGPLATZ								NACH ENDOZIELLAND	
B E R L I N (THF)	(SXF)	SAARBRUECKEN: (SCN)	MUENSTER/ OSN.(FMO)	LEIPZIG (LEJ)	DRESDEN (DRS)	ERFURT (ERF)	SONSTIGE	INSGESAMT	BZW. — FLUGPLATZ
									REISENDE IM LINIENVERKEHR
3 651	1	3	268	204	288	1	210	29 214	*U1
-	-	-	600	565	492	3	615	217 297	ATL
-	-	-	60	23	71	-	62	30 964	CLT
-	-	-	52	8	11	-	16	5 092	JAX
2	9	-	74	203	181	-	141	30 158	TPA
40	-	2	795	1 259	936	27	1 277	252 493	MIA
-	-	-	36	10	20	-	40	5 734	CHS
-	-	-	21	18	27	-	34	7 301	BNA
-	-	-	5	4	10	-	31	3 464	SDF
-	1	-	17	35	29	-	21	4 951	SJU
16	1	-	122	236	238	5	240	93 791	ORL
1	4	-	319	515	388	3	378	129 823	*U2
-	-	1	66	129	521	-	88	36 580	MSP
-	2	-	50	61	56	-	47	12 617	STL
-	-	-	48	71	38	-	34	9 820	MKC
-	-	-	23	14	6	-	35	2 492	OMA
-	-	-	9	12	11	-	17	2 280	DSM
-	-	-	3	18	21	-	18	3 044	MKE
3	9	-	69	68	78	-	90	7 946	*U3
10	5	-	282	237	287	34	323	119 957	DAL
11	12	-	191	943	255	3	218	70 372	HOU
1	-	-	83	152	134	1	143	16 708	MSY
-	-	-	41	7	158	-	16	10 442	MEM
-	-	-	12	29	23	2	31	3 412	SAT
-	-	-	-	17	13	-	2	2 774	TUL
3	-	-	67	62	89	-	39	13 537	*U4
188	-	-	99	133	254	-	102	62 216	SEA
1	-	-	24	33	90	2	44	14 698	PDX
-	-	-	28	87	174	2	69	15 573	SLC
-	-	-	10	22	22	-	10	2 970	SMF
6	-	-	16	35	58	-	28	4 231	*U5
4	-	3	721	1 010	1 896	49	1 042	243 753	SFO
76	5	1	749	1 261	1 497	1	1 167	290 076	LAX
-	12	-	83	253	160	6	206	54 146	DEN
-	-	-	7	13	40	-	14	4 346	ABQ
-	2	-	60	87	217	1	110	34 216	PHX
-	-	-	15	4	16	-	12	2 173	ELP
3	151	-	109	445	797	-	222	25 106	LAS
-	-	-	95	128	109	-	104	19 284	SAN
7	2	-	82	119	185	1	130	17 875	*U6
-	-	-	9	64	16	-	10	2 390	ANC
-	-	-	32	73	65	-	95	9 687	HNL
-	-	-	11	21	18	-	16	1 967	*U8
-	-	-	-	2	1	-	21	1 381	Bermuda
-	-	-	-	2	1	-	21	1 381	darunter:8DA
6	1 514	-	606	3 933	1 072	-	1 278	162 477	Mexiko
2	4	-	512	477	470	-	1 102	107 109	darunter:MEX
-	-	-	25	2	4	-	46	1 266	GDL
-	-	-	18	1	9	-	30	860	MTY
-	-	-	10	990	52	-	14	4 597	ACA
4	1 510	-	41	2 462	537	-	84	47 484	*MX
-	-	-	24	10	29	-	27	4 316	Guatemala
-	-	-	24	10	29	-	27	4 278	darunter:GUA
-	-	-	-	-	-	-	-	65	Belize
-	-	-	5	6	2	-	3	936	Honduras
-	-	-	9	6	3	-	21	1 145	El Salvador
-	-	-	9	6	3	-	21	1 145	darunter:SAL
-	-	-	1	7	15	-	7	1 122	Nicaragua
-	-	-	1	7	15	-	7	1 121	darunter:MGA
-	-	-	27	65	28	-	37	9 821	Costa Rica
-	-	-	27	65	28	-	37	9 806	darunter:SJO
-	-	-	4	7	11	-	7	2 527	Panama
-	-	-	4	7	3	-	7	2 469	darunter:PTY
6	6 947	-	8	2 941	861	1	5	77 450	Kuba
-	5 298	-	4	48	35	-	4	14 927	darunter:HAV
2	1 255	-	3	1 627	470	-	-	35 718	VRA
4	394	-	1	1 266	356	1	1	26 805	*CU
-	-	-	31	1	-	-	-	4 315	Martinique
-	-	-	31	1	-	-	-	4 315	darunter:FDF
-	-	-	8	58	46	-	32	2 496	Bahamas
-	-	-	8	56	39	-	29	1 931	darunter:NAS
18	1	-	1	316	167	-	15	21 065	Jamaika
18	1	-	-	314	163	-	12	20 118	darunter:MBJ
-	-	-	1	2	1	-	1	203	Haiti
2	2 645	-	19	7 256	776	-	15	172 323	Dominik. Republik
2	921	-	12	1 669	281	-	8	22 301	darunter:SDQ
-	1 541	-	7	1 408	179	-	4	70 008	POP
-	183	-	-	4 179	316	-	3	80 014	*DO
-	-	-	5	8	5	-	10	2 075	Antigua-Barbuda
-	-	-	5	8	5	-	10	2 075	darunter:ANU
-	2	-	5	1	1	-	-	2 571	Guadeloupe
-	-	-	5	1	1	-	-	2 545	darunter:PTP
-	-	-	-	-	-	-	-	1	Dominica
-	-	-	-	-	-	-	-	48	St. Vincent
-	-	-	-	60	28	-	7	6 247	Barbados
-	-	-	-	60	28	-	7	6 247	darunter:BGI
-	-	-	-	-	-	-	-	1 725	Grenada
-	-	-	-	-	-	-	-	1 725	darunter:*GO
-	-	-	-	54	21	-	19	3 075	Trinidad und Tobago
-	-	-	2	49	19	-	15	2 375	darunter:TAB
-	-	-	137	2	48	-	-	10 188	Niederl. Antillen
-	-	-	47	-	27	-	-	2 652	darunter:CUR
-	-	-	55	-	2	-	-	2 373	AUA
-	-	-	36	2	19	-	-	5 163	*AN
3	-	-	-	84	35	-	11	2 991	St. Lucia





FLUGPLATZ									NACH ENDZIELLAND
B E R L I N (THF)	(SXF)	SAARBRUECKEN! (SCN)	MUENSTER/ OSN. (FMD)	LEIPZIG (LEJ)	DRESDEN (DRS)	ERFURT (ERF)	SONSTIGE	INSGESAMT	BZW. — FLUGPLATZ
-	-	-	-	84	35	-	11	2 907	darunter:UVF
-	-	-	7	5	3	-	9	1 168	Cayman
-	-	-	7	5	3	-	9	1 147	darunter:*KY
22	1	-	87	58	83	-	167	33 967	Kolumbien
5	1	-	61	43	79	-	138	27 249	darunter:80G
-	-	-	3	3	1	-	6	1 598	MDE
-	-	-	1	9	1	-	19	2 504	CLO
17	-	-	1	-	2	-	1	1 836	*CO
-	-	-	62	1 229	525	-	34	37 165	Venezuela
-	-	-	53	14	91	-	31	16 752	darunter:CCS
-	-	-	-	1 214	432	-	1	20 226	PMV
-	1	-	-	-	-	-	-	53	Guyana
-	-	-	-	-	5	-	-	67	Suriname
-	-	-	2	-	-	-	-	320	Franz. Guyana
656	18	1	1 145	552	686	1	1 677	234 831	Brasilien
4	7	-	169	133	156	-	276	43 939	darunter:RIO
372	7	-	357	159	192	1	588	93 720	SAO
107	-	-	63	6	8	-	20	8 647	REC
-	-	-	53	14	24	-	62	4 426	POA
-	-	-	14	4	8	-	14	1 687	BSB
92	-	-	20	26	36	-	46	7 912	SSA
81	4	1	444	196	252	-	650	73 375	*BR
-	-	-	31	29	103	-	22	13 020	Ecuador
-	-	-	29	25	99	-	20	11 442	darunter:UIO
-	-	-	2	4	4	-	2	1 549	GYE
-	96	-	95	70	167	-	186	32 360	Peru
-	96	-	94	70	166	-	184	32 139	darunter:LIM
-	-	-	23	18	25	-	29	3 007	Bolivien
-	-	-	15	13	19	-	16	1 237	darunter:LPB
-	-	-	8	5	6	-	13	1 731	*BO
-	-	-	18	11	7	-	33	2 575	Paraguay
-	-	-	17	11	7	-	33	2 487	darunter:ASU
-	-	-	5	11	19	-	11	3 093	Uruguay
-	-	-	5	11	19	-	11	3 090	darunter:MVD
2	27	-	254	162	222	-	414	68 744	Argentinien
1	27	-	242	155	222	-	401	67 825	darunter:BUE
6	-	-	116	106	136	-	246	52 090	Chile
6	-	-	111	90	113	-	234	50 473	darunter:SCL
-	-	-	4	15	21	-	9	1 262	*CL
16 043	15 936	33	14 579	34 660	27 190	298	21 043	5 402 299	Amerika
366	1 681	-	400	106	55	-	319	48 186	Libanon
366	1 681	-	400	106	55	-	319	48 186	darunter:BEY
428	14 120	-	954	1 626	1 046	7	381	249 089	Israel
428	13 767	-	952	1 569	1 043	7	381	247 572	darunter:TLV
-	353	-	2	48	3	-	-	1 497	ETH
16	50	-	108	151	150	-	96	39 410	Jordanien
16	50	-	105	151	150	-	90	38 447	darunter:AMM
3	2 569	-	152	134	156	-	149	40 973	Syrien
3	1 959	-	148	128	147	-	147	35 299	darunter:DAM
-	610	-	4	6	9	-	2	5 663	ALP
2	67	-	172	60	87	1	184	90 308	Irak
2	67	-	171	60	85	1	184	87 402	Iran
-	-	-	1	-	2	-	-	2 891	darunter:THR
8	1	-	56	13	55	-	57	20 977	Kuweit
8	1	-	56	13	55	-	57	20 977	darunter:KWI
6	1	-	11	4	16	-	17	6 517	Bahrain
6	1	-	11	4	16	-	17	6 517	darunter:BAH
7	-	1	23	6	8	-	20	6 085	Katar
7	-	1	23	6	8	-	20	6 085	darunter:DOH
7	219	-	130	29	127	-	264	50 036	Saudi-Arabien
-	1	-	9	2	17	-	2	2 595	darunter:DHA
-	215	-	45	13	67	-	173	25 387	JED
6	3	-	72	13	41	-	84	16 423	RUH
1	-	-	4	1	2	-	5	5 631	*SA
5	12	-	44	21	25	-	59	16 122	Jemen
5	11	-	44	21	25	-	59	15 646	darunter:SAH
2	-	-	34	5	22	-	35	8 212	Oman
2	-	-	34	5	22	-	35	8 200	darunter:MCT
41	1 879	-	316	465	549	-	495	103 943	Ver. Arab. Emirate
36	7	-	286	226	345	-	399	73 266	darunter:DXB
5	1 864	-	30	106	122	-	96	29 796	AUH
8	47	-	41	54	52	-	34	38 211	Pakistan
2	47	-	29	47	45	-	21	23 053	darunter:KHI
5	-	-	-	3	3	-	4	6 105	ISB
1	-	-	10	2	1	-	7	7 594	LHE
-	-	-	2	2	3	-	2	1 459	*PK
-	56	-	87	19	3	-	15	4 116	Bangladesch
-	56	-	87	19	3	-	15	4 051	darunter:DAC
-	5	-	-	1	-	-	-	36	Afghanistan
167	391	-	736	563	582	-	1 096	335 210	Indien
165	340	-	364	361	334	-	545	141 840	darunter:DEL
-	44	-	15	3	8	-	14	3 922	CCU
2	7	-	225	119	146	-	290	127 751	BOM
-	-	-	84	60	70	-	146	41 872	MAA
-	-	-	-	1	-	-	3	2 866	GOI
-	-	-	10	4	8	-	17	5 240	BLR
-	-	-	38	15	16	-	81	11 647	*IN
-	-	-	-	-	-	-	-	11	Buthan
-	164	-	15	24	28	-	7	16 358	Nepal
-	164	-	15	24	28	-	7	16 327	darunter:KTM
55	3 507	-	9	1 127	457	1	43	66 494	Sri Lanka

NACH ENDZIELLAND BZW. — FLUGPLATZ	VON HERKUNFTS									
	HAMBURG (HAM)	HANNOVER (HAJ)	BREMEN (BRE)	DUESSELDORF (DUS)	KOELN/BONN (CGN)	FRANKFURT (FRA)	STUTTGART (STR)	MUEERNBERG (NUE)	MUENCHEN (MUC)	BERLIN (TXL)
REISENDE IM										
LINIENVERKEHR										
darunter: CMB	3 012	2 822	182	14 998	579	25 855	1 346	57	10 413	2 022
Malediven	3 085	2 845	119	19 895	429	11 145	1 910	15	10 910	1 319
darunter: MLE	3 085	2 845	119	19 895	429	11 145	1 910	15	10 910	1 319
Myanmar	119	18	42	37	45	910	35	11	491	64
darunter: RGN	119	18	42	33	45	910	29	11	491	63
Thailand	15 697	6 681	3 466	24 957	2 424	276 158	8 478	3 657	55 955	14 785
darunter: BKK	14 173	6 117	3 240	21 699	2 251	263 443	8 028	3 460	46 611	13 919
HKT	1 231	506	150	2 858	108	10 980	363	125	6 736	652
*TH	293	58	76	400	65	1 735	87	72	2 608	214
Laos	57	11	5	14	9	75	24	2	100	67
Kambodscha	33	18	5	25	18	258	21	8	213	50
Vietnam	1 683	903	435	1 812	243	10 899	1 236	608	3 089	4 799
darunter: SGN	1 140	563	394	1 515	201	8 769	1 004	460	1 437	1 402
HAN	543	340	41	297	42	2 119	232	147	1 652	3 397
Malaysia	2 733	1 086	621	1 741	603	36 121	1 395	1 096	7 759	2 793
darunter: KUL	2 359	918	520	1 544	517	30 041	1 184	982	6 535	2 685
PEN	132	87	27	63	31	1 272	136	45	305	18
BKI	10	7	2	4	4	1 102	1	1	182	3
*MY	232	74	71	126	51	3 681	74	65	734	87
Singapur	7 458	2 673	1 683	4 152	1 325	173 730	4 207	1 605	10 530	3 892
darunter: SIN	7 458	2 673	1 683	4 152	1 325	173 730	4 207	1 605	10 530	3 892
Brunei	51	5	11	8	14	939	9	20	87	25
darunter: BWN	51	5	11	8	14	939	9	20	87	25
Indonesien	3 737	843	1 030	2 018	681	73 573	1 291	776	7 532	1 942
darunter: JKT	2 353	631	719	1 511	591	25 997	1 002	605	2 378	1 331
DPS	1 204	176	191	407	67	43 315	189	87	4 923	557
MES	15	2	4	5	1	1 279	1	1	92	3
*ID	165	34	116	95	22	2 982	99	83	139	51
Philippinen	5 079	1 090	1 938	2 172	1 090	77 330	1 498	829	4 987	1 468
darunter: MNL	4 956	1 044	1 897	2 118	1 046	70 450	1 443	799	4 841	1 410
CEB	95	20	27	44	30	5 208	28	16	102	21
*PH	28	26	14	10	14	1 672	27	14	44	37
Hongkong (China)	8 620	3 370	1 897	7 292	1 986	131 920	4 506	2 674	9 922	5 139
darunter: HKG	8 620	3 370	1 897	7 292	1 986	131 920	4 506	2 674	9 922	5 139
Taiwan	2 699	1 464	751	2 343	622	35 535	1 419	981	3 831	1 318
darunter: TPE	2 456	1 395	668	1 966	567	31 542	1 296	890	3 621	1 227
*TW	243	69	83	377	55	3 993	123	91	210	91
Japan	11 632	5 516	1 886	14 028	3 370	342 627	10 104	3 129	39 886	13 066
darunter: TYO	7 689	3 661	1 209	9 045	2 287	227 490	7 316	2 257	21 649	8 530
OSA	3 501	1 550	500	4 098	964	96 040	2 162	741	15 379	3 612
FUK	33	12	11	24	5	1 029	10	14	80	25
NGO	322	234	133	824	105	17 185	503	82	2 560	767
Rep. Korea	3 390	1 415	941	3 447	667	99 083	2 455	1 154	3 844	5 148
darunter: SEL	3 137	1 363	841	3 260	632	95 668	2 400	1 081	3 715	5 022
PUS	133	22	69	81	14	1 693	30	29	77	45
*KR	120	30	31	125	21	1 722	25	44	52	81
Dem. VR Korea	-	-	-	-	3	2	-	-	-	8
China	9 131	4 235	1 999	8 249	2 283	146 713	6 027	3 347	18 106	6 674
darunter: ULN	45	15	14	14	8	1 166	37	1	120	20
PEK	5 946	2 803	1 213	5 112	1 527	104 015	3 583	2 060	12 500	5 163
CAN	82	52	39	63	19	671	40	171	107	71
SHA	2 740	1 248	623	2 732	627	37 681	2 146	894	4 825	1 247
*CN	276	109	93	249	82	2 825	147	147	483	153
Macao	8	-	-	1	1	47	1	-	5	-
Asien	119 303	52 441	25 265	152 957	31 662	2 190 563	68 600	28 312	291 410	92 917
Australien	6 317	2 310	1 810	4 020	981	89 102	2 946	923	10 616	4 485
darunter: SYD	2 883	1 159	926	1 951	412	34 503	1 383	498	5 370	2 291
MEL	1 248	453	279	847	289	17 193	731	201	1 971	904
ADL	271	81	94	70	20	5 576	63	39	323	103
PER	674	287	190	514	67	9 627	179	58	1 167	453
DRW	139	60	50	31	13	7 321	34	17	332	105
BNE	850	215	174	553	157	8 319	311	77	1 198	506
CNS	139	43	40	26	7	5 546	46	24	128	53
*AU	103	11	54	23	11	511	196	8	122	63
Neuseeland	923	221	240	249	90	20 839	182	114	990	557
darunter: AKL	683	161	163	174	72	14 228	152	100	722	418
CHC	153	35	50	51	10	4 346	21	9	149	105
*NZ	87	25	27	24	8	2 265	9	5	119	34
Ozeanien	5	1	-	3	3	160	2	7	17	45
Marianen	-	-	-	-	-	8	-	-	-	1
Fidschi	101	11	25	12	2	1 286	1	5	59	36
darunter: NAN	93	10	21	8	2	1 279	1	5	51	31
Samoa	1	2	-	1	-	17	1	-	1	-
Tonga	2	-	-	-	-	12	-	1	2	-
Canton Insein	3	-	8	-	-	5	-	3	-	6
Neukaledonien	16	5	19	-	-	175	24	6	17	4
Polynesien	143	72	3	154	3	1 556	131	64	349	94
darunter: PPT	143	72	3	153	3	1 556	130	64	344	93
Salomonen	-	1	3	-	-	3	-	-	8	7
Vanuatu	9	-	9	-	-	23	1	-	9	5
Papua-Neuguinea	23	4	27	14	10	110	77	6	110	18
Australien/O	7 543	2 627	2 125	4 472	1 089	113 296	3 365	1 129	12 178	5 260
I N S G E S A M T ..	2 647 381	1 670 984	541 674	5 324 485	1 221 596	14 384 971	2 122 889	764 363	5 131 285	1 892 245

FLUGPLATZ										NACH ENDDZIELLAND
B E R L I N (THF)	(SXF)	! SAARBRUECKEN! (SCN)	MUENSTER/ OSN. (FMO)	LEIPZIG (LEJ)	DRESDEN (DRS)	ERFURT (ERF)	SONSTIGE	INSGESAMT		BZW. — FLUGPLATZ
										REISENDE IM
										LINIENVERKEHR
55	3 507	-	9	1 127	457	1	43	66 485		darunter:CMB
-	1 464	-	8	569	155	-	3	53 871		Malediven
-	1 464	-	8	569	155	-	3	53 871		darunter:MLE
-	27	-	6	6	11	2	4	1 828		Myanmar
-	27	-	6	6	11	2	4	1 817		darunter:RGN
534	3 609	2	709	1 209	1 213	5	1 130	420 669		Thailand
334	2 450	2	647	1 059	1 065	5	1 033	389 536		darunter:BKK
200	971	-	48	130	125	-	52	25 235		HKT
-	188	-	14	20	23	-	45	5 898		*TH
-	-	-	-	7	4	-	2	377		Laos
-	35	-	1	-	6	-	5	696		Kambodscha
3	641	-	252	390	492	-	194	27 679		Vietnam
-	268	-	194	250	199	-	181	17 977		darunter:SGN
3	373	-	58	140	293	-	13	9 690		HAN
569	219	2	215	178	228	1	386	57 746		Malaysia
566	150	2	173	138	198	1	303	48 816		darunter:KUL
-	33	-	6	1	2	-	34	2 192		PEN
-	19	-	1	-	1	-	-	1 340		BKI
3	17	-	35	39	27	-	49	5 365		*MY
95	5 582	-	587	364	654	-	1 068	219 405		Singapur
95	5 582	-	587	364	654	-	1 068	219 405		darunter:SIN
-	2	-	1	2	3	-	2	1 179		Brunei
-	2	-	1	2	3	-	2	1 179		darunter:BNW
98	2 707	-	192	136	222	-	309	97 087		Indonesien
42	238	-	153	72	140	-	233	37 996		darunter:JKT
50	2 245	-	22	60	70	-	60	53 623		DPS
-	73	-	1	1	-	-	1	1 479		MES
6	151	-	16	3	12	-	15	3 989		*ID
2	430	-	316	118	82	-	559	98 988		Philippinen
1	233	-	297	117	81	-	529	91 262		darunter:MNL
1	179	-	10	1	1	-	24	5 807		CEB
-	18	-	9	-	-	-	6	1 919		*PH
378	293	-	606	300	432	-	914	180 249		Hongkong(China)
378	293	-	606	300	432	-	914	180 249		darunter:HKG
4	118	-	111	93	281	-	298	51 868		Taiwan
4	109	-	97	69	247	-	260	46 414		darunter:TPE
-	9	-	14	24	34	-	38	5 454		*TW
286	416	2	496	597	1 644	3	642	449 330		Japan
253	362	1	340	379	1 084	3	439	293 994		darunter:TYO
32	32	1	120	184	459	-	162	129 537		OSA
-	11	-	4	6	13	-	12	1 289		FUK
-	3	-	28	24	73	-	24	22 867		NGO
20	193	-	295	193	238	2	498	122 983		Rep. Korea
20	193	-	278	177	223	2	446	118 458		darunter:SEL
-	-	-	4	9	8	-	18	2 212		PUS
-	-	-	13	7	7	-	34	2 313		*KR
-	13	-	-	-	1	-	-	27		Dem. VR Korea
137	9 533	-	700	712	803	-	1 414	220 063		China
-	3 776	-	6	7	4	-	3	5 236		darunter:ULN
122	5 569	-	384	464	556	-	819	151 836		PEK
-	14	-	12	8	13	-	25	1 387		CAN
15	96	-	254	198	206	-	483	56 015		SHA
-	75	-	35	28	21	-	78	4 801		*CN
-	3	-	-	-	3	-	-	69		Macao
3 247	50 054	7	7 783	9 282	9 890	22	10 699	3 144 414		Asien
10	2 000	-	360	224	375	1	498	126 978		Australien
2	787	-	166	109	191	1	210	52 842		darunter:SYD
-	400	-	83	36	64	-	91	24 790		MEL
2	138	-	11	11	22	-	21	6 845		ADL
-	296	-	30	17	23	-	65	13 647		PER
-	117	-	9	14	23	-	16	8 281		DRW
-	182	-	43	26	26	-	71	12 708		BNE
-	78	-	15	9	23	-	17	6 192		CNS
6	2	-	3	2	3	-	6	1 124		*AU
4	277	-	92	53	104	-	79	25 014		Neuseeland
4	181	-	62	38	80	-	58	17 296		darunter:AKL
-	96	-	26	9	22	-	11	5 093		CHC
-	-	-	4	6	2	-	10	2 625		*NZ
-	2	-	-	1	-	-	1	247		Ozeanien
-	-	-	-	-	-	-	-	9		Marianen
-	-	3	2	1	4	-	-	1 548		Fidschi
-	-	-	2	-	4	-	-	1 507		darunter:NAN
-	-	-	-	-	-	-	-	23		Samoa
-	-	-	-	-	-	-	-	19		Tonga
-	-	-	-	1	-	-	-	26		Canton Inseln
-	-	-	1	-	1	-	1	269		Neukaledonien
-	-	-	9	2	3	-	-	2 583		Polynesien
-	-	-	8	2	3	-	-	2 574		darunter:PPT
-	-	1	-	-	-	-	-	23		Salomonen
-	-	-	-	-	-	-	-	56		Vanuatu
8	1	-	4	2	1	-	5	420		Papua-Neuguinea
22	2 280	4	468	284	488	1	584	157 215		Australien/0
149 362	629 706	117 603	410 532	494 316	367 627	95 016	87 369	38 053 404		I N S G E S A M T

5 PERSONENVERKEHR  
5.2 VERFLECHTUNG IM VERKEHR  
5.2.3 REISENDE

NACH ENDTZIELLAND BZW. — FLUGPLATZ	VON HERKUNFTS									
	HAMBURG (HAM)	HANNOVER (HAJ)	BREMEN (BRE)	DUESSELDORF (DUS)	KOELN/BONN (CGN)	FRANKFURT (FRA)	STUTTGART (STR)	MUERNBERG (NUE)	MUENCHEN (MUC)	BERLIN (TXL)
REISENDE IM PAUSCHALFLUGREISEVERKEHR										
Polen .....	-	354	-	23	83	-	266	-	-	-
Litauen .....	-	1 037	34	-	-	-	-	-	-	385
darunter:*LT .....	-	1 037	34	-	-	-	-	-	-	385
Finnland .....	-	21	-	-	-	-	-	-	-	-
Norwegen .....	-	-	122	1 281	-	1 792	277	-	3 203	-
darunter:*NO .....	-	-	-	1 118	-	1 685	-	-	2 250	-
Island .....	-	-	-	274	35	2 156	-	-	100	-
darunter:KEF .....	-	-	-	274	35	2 156	-	-	100	-
Malta .....	2 563	9 939	-	7 215	10 142	18 594	6 204	3 670	17 413	1 150
darunter:MLA .....	2 563	9 939	-	7 215	10 142	18 594	6 204	3 670	17 413	1 150
Schweiz .....	-	68	-	1 062	150	475	212	-	94	820
darunter:ZRH .....	-	68	-	751	150	1	-	-	-	715
Oesterreich .....	-	-	-	-	-	-	-	-	-	3
Italien .....	-	-	-	12	-	5	-	-	-	2
Griechenland .....	-	-	-	-	-	-	4	26	-	-
Tuerkei .....	152 127	209 628	26 363	382 925	131 546	284 642	264 401	65 084	197 153	133 162
darunter:ANK .....	2 125	12 626	-	32 384	8 199	8 388	24 816	443	11 292	9 841
IST .....	10 361	44 557	4 545	66 367	35 225	54 183	59 128	4 565	41 899	31 326
IZM .....	14 265	24 306	1 663	38 197	10 912	16 490	29 275	4 799	14 504	14 432
DLM .....	15 277	9 318	3 868	38 050	4 344	26 143	12 874	3 710	13 780	10 443
AYT .....	103 027	105 263	16 059	178 099	63 657	158 602	118 965	48 754	103 490	55 710
*TR .....	7 072	13 558	228	29 228	9 209	19 836	19 343	2 813	12 188	11 410
Zypern .....	423	10 720	-	14 700	4 840	3 690	11 118	5 853	23 697	3 820
darunter:NIC .....	-	276	-	838	428	1 112	527	1 160	284	-
LCA .....	368	6 195	-	6 825	4 352	1 580	6 846	2 753	13 698	2 414
*CY .....	55	4 249	-	7 037	60	998	3 745	1 940	9 715	1 406
Slowenien .....	-	-	-	285	89	151	-	-	-	-
Kroatien .....	3 630	82	-	3 926	3 441	1 968	351	90	1 512	695
darunter:SPU .....	3 022	-	-	3 916	-	203	-	-	1 398	146
DBV .....	608	82	-	-	2 477	1 765	189	90	114	-
PUY .....	-	-	-	-	964	-	-	-	-	549
Jugoslawien/Serbien .....	-	-	-	860	-	-	370	-	-	-
darunter:*YU .....	-	-	-	860	-	-	280	-	-	-
Bosnien-Herzegowina .....	-	-	-	6 767	58	606	1 105	-	1 188	-
darunter:SJJ .....	-	-	-	6 767	58	606	1 105	-	1 188	-
Montenegro (Serbien) .....	-	-	-	865	-	-	-	-	2 074	-
darunter:TIV .....	-	-	-	865	-	-	-	-	2 074	-
Mazedonien .....	-	-	-	13 241	1 591	-	6 626	143	-	-
darunter:SKP .....	-	-	-	13 241	1 591	-	6 626	143	-	-
Ungarn .....	-	-	-	-	46	151	20	2	-	169
Tschechische Rep. .....	253	-	-	174	271	221	53	-	-	-
darunter:PRG .....	253	-	-	174	271	221	53	-	-	-
Slowakische Rep. .....	-	-	-	22	-	-	21	-	-	-
darunter:*SK .....	-	-	-	-	-	-	21	-	-	-
Rumaenien .....	-	711	-	2 101	6	2 038	737	-	690	-
darunter:OTP .....	-	-	-	125	6	100	-	-	-	-
CND .....	-	711	-	1 963	-	1 938	737	-	690	-
Bulgarien .....	6 860	13 239	-	18 941	3 741	11 763	5 969	3 448	1 396	1 737
darunter:VAR .....	4 199	6 885	-	10 445	2 098	7 129	3 825	1 778	649	1 737
BOJ .....	2 661	6 348	-	8 094	1 643	4 632	2 144	1 670	687	-
*BG .....	-	-	-	402	-	-	-	-	-	-
Russische Föd. .....	-	21 328	-	1 267	3 498	9 745	3 416	10	-	-
darunter:MDW .....	-	3 229	-	50	-	-	1 264	-	-	-
LED .....	-	120	-	805	-	1 426	-	-	-	-
OVB .....	-	1 104	-	-	-	-	-	-	-	-
SVX .....	-	-	-	-	1 854	-	-	-	-	-
*RU .....	-	16 837	-	412	1 573	8 263	2 152	-	-	-
Weißrußland .....	-	1 391	-	-	-	-	-	-	-	-
darunter:*BY .....	-	1 391	-	-	-	-	-	-	-	-
Ukraine .....	-	98	-	9	-	3 969	-	-	-	-
darunter:IEV .....	-	98	-	9	-	3 969	-	-	-	-
Kasachstan .....	178	16 587	-	1 690	4 934	9 538	2 286	2 953	-	-
darunter:ALA .....	178	16 587	-	1 690	4 934	9 538	2 286	2 953	-	-
Kirgisien .....	-	296	-	-	-	615	-	-	-	-
Turkmenistan .....	-	-	-	-	-	-	52	-	-	-
Europa .....	166 134	285 493	26 519	457 640	164 471	352 119	303 488	81 279	248 460	141 943
DARUNTER: EU-LAENDER .....	-	21	-	12	-	5	4	26	-	5
Aegypten .....	5 779	5 818	-	21 459	525	19 625	8 198	2 799	40 866	2 678
darunter:LXR .....	1 242	-	-	2 537	-	758	635	-	4 392	1 043
HRG .....	4 369	5 818	-	18 922	525	18 662	7 563	2 799	22 669	1 635
*EG .....	1	-	-	-	-	159	-	-	13 805	-
Tunesien .....	47 285	63 300	11 043	97 021	19 624	85 678	73 803	32 188	53 164	32 331
darunter:TUN .....	1 321	1 519	-	556	2 617	3 100	2 266	-	813	-
DJE .....	13 949	17 398	3 177	19 785	1 990	23 144	19 648	10 315	13 690	12 357
MIR .....	32 015	44 443	7 866	75 840	14 971	57 254	51 889	21 873	38 563	19 974
*TN .....	-	-	-	840	46	2 180	-	-	98	-
Marokko .....	11 175	8 938	-	24 797	3 427	11 221	13 443	11 409	26 178	7 763
darunter:AGA .....	11 175	8 938	-	24 215	1 986	9 704	12 624	11 409	23 245	7 763
RAK .....	-	-	-	582	264	1 216	819	-	2 933	-
Mauretanien .....	-	-	-	-	-	1	-	-	-	-
Kap Verde .....	-	-	-	-	-	1 133	-	-	-	-
darunter:SID .....	-	-	-	-	-	1 130	-	-	-	-
Senegal .....	-	-	-	-	-	6 211	14	-	-	-
darunter:DKR .....	-	-	-	-	-	6 211	-	-	-	-
Gambia .....	-	-	-	-	1 392	2 740	-	-	1 091	-
darunter:BJL .....	-	-	-	-	1 392	2 740	-	-	1 091	-
Niger .....	-	-	-	-	-	3	-	-	-	-
Nigeria .....	-	-	-	-	-	1	-	-	-	-
Kenia .....	-	-	-	7 864	-	13 100	-	-	7 367	-
darunter:MBA .....	-	-	-	7 864	-	13 100	-	-	7 367	-
Tansania .....	-	-	-	-	-	1	-	-	-	-
Mauritius .....	-	-	-	-	-	-	-	-	1	-

FLUGPLATZ								NACH ENDZIELLAND	
(THF)	B E R L I N (SXF)	SAARBRUECKEN: (SCN)	MUENSTER/ OSN.(FMO)	LEIPZIG (LEJ)	DRESDEN (DRS)	ERFURT (ERF)	SONSTIGE	INSGESAMT	BZW. — FLUGPLATZ
									REISENDE IM
									PAUSCHALFLUGREISEVERKEHR
20	-	-	46	-	-	88	-	880	Polen
-	104	-	-	-	-	-	-	1 560	Litauen
-	-	-	-	-	-	-	-	1 456	darunter:*LT
33	-	-	-	-	-	-	-	21	Finnland
-	-	-	-	-	-	-	-	6 708	Norwegen
-	1 612	-	-	-	-	-	-	5 053	darunter:*NO
-	1 612	-	-	-	-	-	-	4 177	Island
-	13 216	-	127	6 815	1 428	-	-	4 177	darunter:KEF
-	13 216	-	127	6 815	1 428	-	-	98 576	Malta
-	-	-	50	126	218	-	-	98 576	darunter:MLA
-	-	-	-	126	134	-	-	3 275	Schweiz
-	-	-	-	-	-	-	-	1 945	darunter:ZRH
-	1	-	-	-	-	-	-	3	Österreich
-	-	-	-	-	-	-	-	20	Italien
-	-	-	-	-	-	-	-	30	Griechenland
-	81 605	12 007	47 987	90 117	29 499	14 849	-	2 123 095	Türkei
-	106	-	3 328	-	-	-	-	114 148	darunter:ANK
-	2 324	482	11 215	3 064	-	-	-	369 241	IST
-	1 297	-	4 170	2 845	-	-	-	177 155	IZM
-	8 043	1 927	3 093	10 148	3 219	-	-	164 237	DLM
-	65 903	9 598	24 481	70 797	26 280	14 849	-	1 164 534	AYT
-	3 932	-	1 700	3 263	-	-	-	133 780	*TR
-	-	-	-	15 665	-	-	-	94 526	Zypern
-	-	-	-	10 427	-	-	-	4 625	darunter:NIC
-	-	-	-	5 238	-	-	-	55 458	LCA
-	-	-	-	-	-	-	-	34 443	*CY
-	81	-	-	-	-	-	-	606	Slowenien
-	3 485	-	275	4 831	93	-	-	24 379	Kroatien
-	1 242	-	-	4 496	-	-	-	14 423	darunter:SPU
-	2 108	-	275	335	93	-	-	8 136	DBV
-	-	-	-	-	-	-	-	1 513	PUY
-	133	-	-	-	-	-	-	1 363	Jugoslawien/Serbien
-	41	-	-	-	-	-	-	1 140	darunter:*YU
-	41	-	-	-	-	-	-	9 765	Bosnien-Herzegowina
-	-	-	-	105	-	-	-	9 765	darunter:SJJ
-	-	-	-	105	-	-	-	3 044	Montenegro(Serbien)
-	-	-	-	-	-	-	-	3 044	darunter:TIV
-	4 960	-	-	-	-	-	-	26 561	Mazedonien
-	4 960	-	-	-	-	-	-	26 561	darunter:SKP
-	57	31	180	-	-	-	-	656	Ungarn
-	-	-	-	216	-	-	-	1 188	Tschechische Rep.
1 811	63	-	-	216	-	-	-	1 188	darunter:PRG
1 811	63	-	-	-	-	-	-	1 917	Slowakische Rep.
-	1 941	-	-	-	-	-	-	1 895	darunter:*SK
-	1 502	-	-	-	-	-	-	8 224	Rumänien
-	439	-	-	-	-	-	-	1 733	darunter:OTP
-	30 692	-	-	-	-	-	-	6 478	CND
-	18 009	-	-	27 463	14 713	7 074	-	146 970	Bulgarien
-	11 772	-	-	15 098	8 229	4 908	-	84 989	darunter:VAR
-	856	-	-	12 245	6 484	2 166	-	60 546	BOJ
-	278	-	26	120	-	-	-	1 378	*BG
-	42	-	-	-	-	-	-	39 611	Russische Föd.
-	9	-	-	-	-	-	-	4 585	darunter:MOU
-	227	-	26	-	-	-	-	2 351	LED
-	-	-	-	-	-	-	-	1 113	OVB
-	-	-	-	-	-	-	-	1 854	SVX
-	-	-	-	-	-	43	-	29 533	*RU
-	-	-	-	-	-	-	-	1 391	Weißrußland
-	-	-	-	-	-	-	-	1 391	darunter:*BY
-	-	-	-	-	-	-	-	4 076	Ukraine
-	-	-	587	-	-	-	-	4 076	darunter:IEV
-	-	-	587	-	-	-	-	38 753	Kasachstan
-	-	-	-	-	-	-	-	38 753	darunter:ALA
-	-	-	-	-	-	-	-	911	Kirgisien
-	-	-	-	-	-	-	-	52	Turkmenistan
1 864	138 269	12 038	49 278	145 338	45 951	22 054	-	2 542 338	Europa
-	1	-	-	-	-	-	-	74	DARUNTER: EU-LAENDER
-	3 388	-	-	4 499	-	-	-	115 634	Ägypten
-	3 388	-	-	20	-	-	-	10 627	darunter:LXR
-	-	-	-	4 479	-	-	-	90 829	HRG
-	53 640	10 682	13 153	45 032	21 635	10 482	-	13 965	*EG
-	2 738	-	-	2 754	-	-	-	670 061	Tunesien
-	11 544	3 740	6 820	9 304	6 511	66	-	17 684	darunter:TUN
-	38 257	6 942	6 333	32 974	15 124	10 416	-	173 378	DJE
-	1 101	-	-	-	-	-	-	474 734	MIR
-	6 574	-	218	7 535	1 394	22	-	4 265	*TN
-	6 574	-	218	7 535	1 394	22	-	134 094	Marokko
-	-	-	-	-	-	-	-	126 802	darunter:AGA
-	-	-	-	-	-	-	-	5 814	RAK
-	-	-	-	-	-	-	-	1	Mauretanien
-	-	-	-	-	-	-	-	1 133	Kap Verde
-	-	-	-	-	-	-	-	1 130	darunter:SID
-	-	-	-	-	-	-	-	6 225	Senegal
-	914	-	-	-	-	-	-	6 211	darunter:DKR
-	914	-	-	-	-	-	-	6 137	Gambia
-	-	-	-	-	-	-	-	6 137	darunter:BJL
-	-	-	-	-	-	-	-	3	Niger
-	51	-	-	-	-	-	-	1	Nigeria
-	51	-	-	-	-	-	-	28 382	Kenia
-	-	-	-	-	-	-	-	28 382	darunter:MBA
-	-	-	-	-	-	-	-	1	Tansania
-	-	-	-	-	-	-	-	1	Mauritius

5 PERSONENVERKEHR  
5.2 VERFLECHTUNG IM VERKEHR  
5.2.3 REISENDE

NACH ENDTZIELLAND BZGL. --- FLUGPLATZ	VON HERKUNFTS									
	HAMBURG (HAM)	HANNOVER (HAJ)	BREMEN (BRE)	DUESSELDORF (DUS)	KOELN/BONN (CGN)	FRANKFURT (FRA)	STUTTGART (STR)	NUERNBERG (NUE)	MUENCHEN (MUC)	BERLIN (TXL)
REISENDE IM PAUSCHALFLUGREISEVERKEHR										
Südafrika .....	-	-	-	2	-	271	-	-	-	-
Afrika .....	64 239	78 056	11 043	151 143	24 968	139 985	95 458	46 396	128 867	42 772
Kanada .....	13 175	-	-	13 274	1	189	7 827	-	-	-
darunter:YTD .....	3 755	-	-	4 363	-	1	2 495	-	-	-
YVR .....	4 423	-	-	4 148	-	188	2 252	-	-	-
YYC .....	3 102	-	-	3 493	-	-	1 626	-	-	-
YHZ .....	1 837	-	-	1 270	-	-	1 444	-	-	-
USA .....	1	-	-	478	8 265	37 461	62	-	4 125	-
darunter:DET .....	-	-	-	-	-	3	-	-	3 317	-
TPA .....	-	-	-	-	-	13 693	-	-	-	-
SJU .....	1	-	-	-	-	2 334	-	-	2	-
*U2 .....	-	-	-	-	613	10 930	-	-	803	-
DEN .....	-	-	-	261	319	1 727	-	-	-	-
LAS .....	-	-	-	-	5 012	4 908	-	-	-	-
ANC .....	-	-	-	-	2 249	3 102	-	-	-	-
Mexiko .....	-	-	-	307	7 316	25 816	-	-	5 253	-
darunter:ACA .....	-	-	-	-	-	3 372	-	-	-	-
*MX .....	-	-	-	307	7 315	22 429	-	-	5 251	-
Costa Rica .....	-	-	-	-	-	1 188	-	-	-	-
darunter:SJO .....	-	-	-	-	-	1 188	-	-	-	-
Panama .....	-	-	-	-	-	7	-	-	-	320
Kuba .....	3 396	5 001	-	274	9 894	28 829	-	-	6 500	-
darunter:HAV .....	-	-	-	-	5	1 044	-	-	1	-
VRA .....	3 396	5 001	-	-	7 775	18 109	-	-	6 047	-
*CU .....	-	-	-	274	2 114	9 676	-	-	452	-
Bahamas .....	-	-	-	-	-	1 620	-	-	-	-
darunter:NAS .....	-	-	-	-	-	1 614	-	-	-	-
Jamaika .....	-	-	-	-	4 118	8 921	-	-	4 390	-
darunter:MBJ .....	-	-	-	-	4 118	8 912	-	-	4 390	-
Dominik. Republik .....	16 486	3 197	-	12 672	20 857	55 198	16 435	-	36 048	-
darunter:SDQ .....	-	-	-	-	1 885	12 821	-	-	4 232	-
POP .....	11 228	2 946	-	6 981	13 527	26 520	11 098	-	18 023	-
*DO .....	5 258	251	-	5 691	5 445	15 857	5 337	-	13 793	-
Antigua-Barbuda .....	-	-	-	-	-	2 911	-	-	-	-
darunter:ANU .....	-	-	-	-	-	2 911	-	-	-	-
St. Vincent .....	-	-	-	-	-	9	-	-	-	-
Barbados .....	-	-	-	-	-	3 844	-	-	-	-
darunter:BGI .....	-	-	-	-	-	3 844	-	-	-	-
Granada .....	-	-	-	-	-	7	-	-	-	-
Trinidad und Tobago .....	-	-	-	-	-	5 352	-	-	499	-
darunter:TAB .....	-	-	-	-	-	5 264	-	-	499	-
Niederl. Antillen .....	-	-	-	-	100	8	-	-	-	-
St. Lucia .....	-	-	-	-	-	5 368	-	-	-	-
darunter:UVF .....	-	-	-	-	-	5 368	-	-	-	-
Cayman .....	-	-	-	-	-	140	-	-	-	-
Venezuela .....	-	-	-	8 146	-	7 972	-	-	2 671	-
darunter:PMV .....	-	-	-	8 146	-	7 698	-	-	2 671	-
Guyana .....	-	-	-	-	-	1	-	-	-	-
Brasilien .....	-	-	-	-	-	-	29	-	-	-
Chile .....	-	-	-	19	-	-	-	-	-	-
Amerika .....	33 058	8 198	-	35 170	50 551	184 841	24 353	-	59 486	320
Libanon .....	-	-	-	23	-	-	-	-	-	-
Israel .....	1 838	4 151	-	6 615	4 345	6 948	4 438	-	30 403	-
darunter:TLV .....	1 838	4 151	-	6 414	4 300	6 126	3 978	-	29 736	-
ETH .....	-	-	-	199	-	45	822	460	650	-
Jordanien .....	-	-	-	1	-	114	-	-	827	-
Kuweit .....	-	-	-	-	-	-	-	-	1	-
Katar .....	-	-	-	-	-	66	-	-	-	-
Saudi-Arabien .....	1	-	-	919	-	197	469	-	-	-
Ver. Arab. Emirate .....	697	-	-	160	-	189	-	-	817	-
darunter:SHJ .....	-	-	-	135	-	189	-	-	654	-
Pakistan .....	-	-	-	-	-	1	-	-	-	-
Indien .....	-	-	-	668	-	11	-	-	3	-
Nepal .....	-	-	-	66	-	-	-	-	2 031	-
darunter:KTM .....	-	-	-	66	-	-	-	-	2 031	-
Sri Lanka .....	368	-	-	-	414	12 845	-	-	11 558	-
darunter:CMB .....	368	-	-	-	414	12 845	-	-	11 558	-
Malediven .....	-	-	-	-	442	12 098	-	-	11 918	-
darunter:MLE .....	-	-	-	-	442	12 098	-	-	11 918	-
Myanmar .....	-	-	-	-	-	1	-	-	4	-
Thailand .....	1 679	-	-	2 494	-	8 196	-	-	4 941	2
darunter:BKK .....	1 003	-	-	1 082	-	4 828	-	-	2 826	2
HKT .....	676	-	-	1 412	-	3 359	-	-	2 115	-
Kambodscha .....	-	-	-	-	-	1	-	-	-	-
Vietnam .....	-	-	-	-	-	4	-	-	-	-
Singapur .....	-	-	-	-	-	1	-	-	1	-
Indonesien .....	-	-	-	-	-	-	-	-	1	-
China .....	-	-	-	-	-	1	-	-	2	-
Japan .....	-	-	-	-	-	-	-	-	-	-
Asien .....	4 583	4 151	-	10 946	5 201	40 673	4 907	-	62 507	2
Polynesien .....	-	-	-	-	-	280	-	-	-	-
Australien/O .....	-	-	-	-	-	280	-	-	-	-
I N S G E S A M T ..	268 014	375 898	37 562	654 899	245 191	717 898	428 206	127 675	499 120	185 037

FLUGPLATZ								NACH ENDSZIELLAND	
B E R L I N (THF)	(SXF)	!SAARBRUECKEN! (SCN)	!MÜNSTER/ !OSN.(FMO)!	!LEIPZIG (LEJ)	!DRESDEN (DRS)	!ERFURT (ERF)	!SONSTIGE	!INSGESAMT	BZL. — FLUGPLATZ
									REISENDE IM
									PAUSCHALFLUGREISEVERKEHR
-	-	-	-	-	-	-	-	273	Südafrika
-	64 567	10 682	13 371	57 066	23 029	10 504	-	961 346	Afrika
-	3 487	-	-	-	-	-	-	37 953	Kanada
-	3 487	-	-	-	-	-	-	14 101	darunter:YTO
-	-	-	-	-	-	-	-	1 021	YVR
-	-	-	-	-	-	-	-	8 221	YYC
-	-	-	-	-	-	-	-	4 551	YHZ
-	422	-	-	-	-	-	-	50 814	USA
-	-	-	-	-	-	-	-	3 320	darunter:DET
-	-	-	-	-	-	-	-	13 693	TPA
-	-	-	-	-	-	-	-	2 337	SJU
-	316	-	-	-	-	-	-	12 662	*U2
-	-	-	-	-	-	-	-	2 307	DEN
-	-	-	-	-	-	-	-	3 920	LAS
-	-	-	-	-	-	-	-	5 351	ANC
-	1 210	-	-	-	-	-	-	39 902	Mexiko
-	-	-	-	-	-	-	-	3 372	darunter:ACA
-	1 210	-	-	-	-	-	-	36 512	*MX
-	-	-	-	-	-	-	-	1 188	Costa Rica
-	-	-	-	-	-	-	-	1 188	darunter:SJO
-	9 596	-	-	-	-	-	-	327	Panama
-	-	-	-	-	-	-	-	63 490	Kuba
-	9 596	-	-	-	-	-	-	1 050	darunter:HAV
-	-	-	-	-	-	-	-	49 924	VRA
-	-	-	-	-	-	-	-	12 516	*CU
-	-	-	-	-	-	-	-	1 620	Bahamas
-	-	-	-	-	-	-	-	1 614	darunter:NAS
-	1 284	-	-	-	-	-	-	18 713	Jamaika
-	1 284	-	-	-	-	-	-	18 704	darunter:MBJ
-	36 693	-	-	6 022	-	-	-	203 608	Dominik. Republik
-	-	-	-	-	-	-	-	18 938	darunter:SDQ
-	28 514	-	-	4 225	-	-	-	123 062	POP
-	8 179	-	-	1 797	-	-	-	61 608	*DD
-	-	-	-	-	-	-	-	2 911	Antigua-Barbuda
-	-	-	-	-	-	-	-	2 911	darunter:ANU
-	-	-	-	-	-	-	-	9	St. Vincent
-	-	-	-	-	-	-	-	3 844	Barbados
-	-	-	-	-	-	-	-	3 844	darunter:BDI
-	-	-	-	-	-	-	-	7	Grenada
-	-	-	-	-	-	-	-	5 851	Trinidad und Tobago
-	-	-	-	-	-	-	-	5 753	darunter:TAB
-	-	-	-	-	-	-	-	108	Niederl. Antillen
-	-	-	-	-	-	-	-	5 368	St. Lucia
-	-	-	-	-	-	-	-	5 368	darunter:UVF
-	-	-	-	-	-	-	-	140	Cayman
-	-	-	-	-	-	-	-	18 789	Venezuela
-	-	-	-	-	-	-	-	18 515	darunter:PMV
-	-	-	-	-	-	-	-	1	Guyana
-	-	-	-	-	-	-	-	29	Brasilien
-	-	-	-	-	-	-	-	19	Chile
-	52 692	-	-	6 022	-	-	-	454 691	Amerika
-	-	-	-	-	-	-	-	23	Libanon
-	-	-	-	-	-	-	-	58 738	Israel
-	-	-	-	-	-	-	-	56 543	darunter:TLV
-	-	-	-	-	-	-	-	2 176	ETH
-	-	-	-	-	-	-	-	942	Jordanien
-	-	-	-	-	-	-	-	1	Kuweit
-	-	-	-	-	-	-	-	66	Katar
-	282	-	-	-	-	-	-	1 586	Saudi-Arabien
-	282	-	-	-	-	-	-	2 145	Ver. Arab. Emirate
-	-	-	-	-	-	-	-	1 260	darunter:SHJ
-	-	-	-	-	-	-	-	1	Pakistan
-	-	-	-	-	-	-	-	682	Indien
-	-	-	-	-	-	-	-	2 097	Nepal
-	-	-	-	-	-	-	-	2 097	darunter:KTM
-	650	-	-	-	-	-	-	25 835	Sri Lanka
-	650	-	-	-	-	-	-	25 835	darunter:CMB
-	375	-	-	-	-	-	-	24 833	Malediven
-	375	-	-	-	-	-	-	24 833	darunter:MLE
-	-	-	-	-	-	-	-	5	Myanmar
-	2 135	-	-	-	-	-	-	19 447	Thailand
-	817	-	-	-	-	-	-	10 558	darunter:BKK
-	1 318	-	-	-	-	-	-	8 880	HKT
-	-	-	-	-	-	-	-	1	Kambodscha
-	-	-	-	-	-	-	-	4	Vietnam
-	-	-	-	-	-	-	-	2	Singapur
-	-	-	-	-	-	-	-	1	Indonesien
-	-	-	-	-	-	-	-	3	China
-	1	-	-	-	-	-	-	1	Japan
-	3 443	-	-	-	-	-	-	136 413	Asien
-	-	-	-	-	-	-	-	280	Polynesien
-	-	-	-	-	-	-	-	280	Australien/O
1 864	258 971	22 720	62 649	208 426	68 980	32 558	-	4 195 668	I N S G E S A M T



NACH STRECKENZIELLAND		VON STRECKEN									
BZW. ----- FLUGPLATZ	HAMBURG (HAM)	HANNOVER (HAJ)	BREMEN (BRE)	DUESSELDORF (DUS)	KOELN/BONN (CGN)	FRANKFURT (FRA)	STUTTGART (STR)	MUERNBERG (NUE)	MUENCHEN (MUC)	BERLIN (TXL)	
EINLADUNG											
INSGESAMT											
Polen .....	215	2	-	93	1 109	2 592	4	-	173	68	
darunter:WAW .....	69	-	-	63	1 109	2 125	4	-	173	68	
GDN .....	145	-	-	-	-	-	-	-	-	-	
KRK .....	-	2	-	-	-	117	-	-	-	-	
KTW .....	-	-	-	3	-	298	-	-	0	-	
*PL .....	-	-	-	27	-	52	-	-	-	-	
Litauen .....	49	-	-	-	-	579	-	-	-	9	
darunter:VNO .....	-	-	-	-	-	578	-	-	-	9	
*LT .....	49	-	-	-	-	1	-	-	-	-	
Lettland .....	16	-	-	-	-	338	-	-	11	-	
darunter:RIX .....	16	-	-	-	-	338	-	-	11	-	
Estland .....	45	-	-	-	-	61	-	-	-	-	
darunter:TLL .....	45	-	-	-	-	61	-	-	-	-	
Finnland .....	534	21	1	465	2 904	2 599	7	166	365	99	
darunter:HEL .....	534	5	-	463	2 903	2 599	-	165	365	99	
*FI .....	-	16	1	-	0	-	2	-	-	-	
Schweden .....	210	4	0	95	4 743	5 231	2	104	201	18	
darunter:STO .....	209	-	-	92	2 921	4 651	1	4	179	18	
*MA .....	-	-	-	-	251	0	-	0	-	-	
GOT .....	1	2	0	3	1 564	576	-	97	12	-	
*SE .....	-	2	0	-	6	3	0	3	9	-	
Norwegen .....	83	2	0	62	1 515	966	-	-	99	-	
darunter:OSL .....	83	0	-	61	1 515	966	-	-	99	-	
Dänemark .....	278	90	-	701	6 732	2 059	667	349	707	-	
darunter:CPH .....	272	50	-	701	5 744	1 968	667	349	707	-	
BLL .....	-	-	-	-	988	91	-	-	-	-	
*DK .....	6	39	-	-	-	-	-	-	-	-	
Großbritannien .....	879	159	11	3 800	17 448	28 157	824	512	4 431	238	
darunter:LON .....	797	143	11	3 316	6 820	23 160	454	81	4 196	220	
BHX .....	32	10	-	132	0	606	356	7	126	15	
MAN .....	11	0	-	252	7	1 441	0	-	98	3	
LPL .....	-	3	-	55	844	14	-	4	2	-	
EDI .....	2	-	-	0	33	-	-	-	7	-	
CWL .....	-	0	-	-	10	0	0	0	0	-	
BFS .....	-	-	-	-	21	-	-	-	-	-	
EMA .....	38	-	-	-	8 793	1 661	-	404	-	-	
*GB .....	-	0	-	39	918	1 272	12	17	0	-	
Irland .....	0	-	-	462	2 798	1 223	0	-	29	-	
darunter:DUB .....	0	-	-	443	2 644	1 199	0	-	29	-	
SNN .....	-	-	-	18	154	5	-	-	0	-	
ORK .....	-	-	-	0	-	19	-	-	-	-	
Island .....	52	-	0	5	2 371	119	-	0	3	-	
darunter:KEF .....	52	-	0	5	2 371	119	-	0	3	-	
Niederlande .....	558	0	11	1	2	1 318	2	0	482	184	
darunter:AMS .....	547	0	11	1	2	1 318	2	0	474	184	
RTM .....	11	-	-	-	-	0	-	-	-	-	
MST .....	-	-	-	-	-	-	-	0	8	-	
Belgien .....	1 372	717	0	4	8 464	5 655	20	9 545	88	25	
darunter:BRU .....	1 372	21	0	4	6 884	5 200	17	6 200	88	25	
*BE .....	-	696	-	-	1 580	454	3	3 343	-	-	
Luxemburg .....	2	-	-	-	0	128	-	-	10	-	
darunter:LUX .....	2	-	-	-	0	128	-	-	10	-	
Frankreich .....	494	21	4	345	10 605	7 958	190	51	2 019	85	
darunter:PAR .....	494	19	-	318	7 041	6 959	190	51	1 863	85	
BOD .....	-	-	-	22	20	-	-	-	0	-	
LYS .....	-	2	-	0	3 519	599	0	-	7	-	
TLS .....	-	-	4	0	3	11	-	-	121	-	
MRS .....	-	-	-	-	-	3	-	-	13	-	
NCE .....	0	-	-	3	16	379	0	-	14	-	
Spanien .....	1 282	606	43	4 827	9 316	7 991	225	361	2 042	51	
darunter:MAD .....	348	-	-	233	1 232	2 152	43	-	900	16	
BCN .....	264	227	0	248	1 733	2 186	89	-	559	35	
VLC .....	4	0	2	-	120	434	3	0	5	-	
ALC .....	2	4	0	111	2	58	-	0	4	0	
LEI .....	0	2	-	13	-	0	-	-	2	-	
AGP .....	24	29	0	159	-	411	0	0	32	-	
SVQ .....	-	-	-	4	-	0	-	-	6	-	
BIO .....	-	-	-	-	0	427	-	-	-	-	
*EI .....	-	2	2	0	6 063	11	0	24	-	-	
PMI .....	306	105	33	976	53	561	37	-	93	0	
IBZ .....	14	7	-	233	0	42	0	-	25	-	
MAH .....	-	-	-	7	-	2	-	-	0	-	
LPA .....	220	85	1	1 531	78	823	20	-	190	0	
TCI .....	71	91	4	990	30	670	18	336	193	-	
FUE .....	24	40	-	170	3	89	2	-	16	-	
ACE .....	4	11	0	117	1	114	1	-	7	-	
*E3 .....	1	3	-	35	-	9	3	-	8	-	
Portugal .....	114	493	1	315	2 685	3 178	48	-	411	21	
darunter:LIS .....	102	348	-	31	54	2 107	26	-	326	21	
OPD .....	-	0	-	6	2 631	983	16	-	25	-	
SMA .....	-	90	-	0	-	-	-	-	5	-	
FAO .....	9	8	1	213	0	69	2	-	35	-	
FNC .....	3	47	-	66	-	18	4	-	19	-	
Malta .....	79	-	-	133	9	1 718	18	-	96	4	
darunter:MLA .....	79	-	-	133	9	1 718	18	-	96	4	
Schweiz .....	705	107	49	365	1 771	3 735	227	188	517	439	
darunter:ZRH .....	693	100	49	340	28	2 833	213	162	465	439	
GVA .....	0	-	-	19	11	893	14	15	42	-	
BSL .....	11	8	-	6	1 732	10	-	11	9	-	
Österreich .....	103	35	10	575	4 655	5 008	24	528	587	123	
darunter:VIE .....	101	34	10	535	4 547	3 555	24	523	585	123	
INN .....	-	-	-	-	-	70	-	-	-	-	
LNZ .....	-	0	-	3	108	667	-	4	0	-	
SZG .....	2	1	-	35	-	158	-	-	-	-	
GRZ .....	-	-	-	2	-	543	-	-	1	-	

IM JAHR 1998

MIT GEBIETEN AUSSERHALB DEUTSCHLANDS

IN TONNEN

HERKUNFTSFLUGPLATZ									NACH STRECKENZIELLAND	
(THF)	B E R L I N (SYF)	SAARBRUECKEN (SCN)	MUENSTER/ OSN.(FMQ)	LEIPZIG (LEJ)	DRESDEN (DRS)	ERFURT (ERF)	SONSTIGE	INSGESAMT	BZW. — FLUGPLATZ	
-	764	1	-	325	20	-	-	5 367	EINLADUNG	
-	376	-	-	325	-	-	-	4 312	INSGESAMT	
-	-	-	-	-	14	-	-	145	Polen	
-	388	1	-	-	-	-	-	132	darunter:WAW	
-	-	-	-	-	7	-	-	691	GDN	
-	-	-	-	-	-	-	-	86	KRK	
-	-	-	-	-	-	-	-	637	KTW	
-	-	-	-	-	-	-	-	587	*PL	
3	-	-	-	-	-	-	-	50	Litauen	
3	-	-	-	-	-	-	-	368	darunter:VNO	
-	5	-	-	-	-	-	-	368	*LT	
-	5	-	-	-	-	-	-	112	Lettland	
-	-	-	-	-	-	-	-	112	darunter:RIX	
-	-	-	-	-	-	-	-	7 160	Estland	
-	-	-	-	-	-	-	-	7 132	darunter:TLL	
-	-	-	-	-	-	-	-	19	Finnland	
-	-	15	1	-	-	-	-	10 625	darunter:HEL	
-	-	-	-	-	-	-	-	8 075	*FI	
-	-	13	1	-	-	-	-	252	Schweden	
-	-	3	-	-	-	-	-	2 270	darunter:STO	
-	-	-	-	-	-	-	-	28	MMA	
-	-	-	-	-	-	-	-	2 728	GOT	
18	-	-	-	-	-	-	-	28	*SE	
18	-	-	-	-	-	-	-	2 728	Norwegen	
-	-	-	-	-	0	-	-	2 723	darunter:OSL	
-	-	-	-	-	-	-	-	11 600	Dänemark	
-	-	-	-	-	-	-	-	10 476	darunter:CPH	
-	-	-	-	-	0	-	-	1 079	BLL	
-	19	257	1	0	0	0	-	46	*DK	
-	6	39	-	0	4	0	-	56 742	Großbritannien	
-	-	-	-	-	0	-	-	39 244	darunter:LON	
-	-	-	-	-	-	-	-	1 284	BHX	
-	-	79	-	-	-	-	-	1 813	MAN	
-	-	-	-	-	3	-	-	1 004	LPL	
-	-	4	-	-	-	-	-	44	EDI	
-	-	-	-	-	-	-	-	15	CWL	
-	-	-	-	-	-	-	-	21	BFS	
-	13	135	1	-	-	-	-	10 895	EMA	
-	-	-	-	-	0	0	-	2 410	*GB	
-	-	-	-	-	-	-	-	4 514	Irland	
-	-	-	-	-	-	-	-	4 316	darunter:DUB	
-	-	-	-	-	-	-	-	178	SNN	
-	-	-	-	-	-	-	-	20	ORK	
-	-	-	-	-	-	-	-	2 552	Island	
-	6	-	0	-	2	3	-	2 552	darunter:KEF	
-	-	-	0	-	0	-	-	2 571	Niederlande	
-	6	-	0	-	0	-	-	2 540	darunter:AMS	
118	6	-	-	-	2	3	-	11	RTM	
118	311	-	-	892	1	-	-	20	MST	
0	309	-	-	0	0	-	-	27 212	Belgien	
0	2	-	-	892	0	-	-	20 237	darunter:BRU	
0	-	-	-	-	1	-	-	6 972	*BE	
0	-	-	-	-	-	-	-	141	Luxemburg	
0	-	1	0	-	-	-	-	141	darunter:LUX	
0	-	-	0	-	0	-	-	21 773	Frankreich	
0	-	-	0	-	0	-	-	17 019	darunter:PAR	
0	-	-	-	-	-	-	-	43	BOD	
0	-	-	-	-	-	-	-	4 127	LYS	
0	-	-	-	-	-	-	-	139	TLS	
0	-	-	-	-	-	-	-	16	MRS	
0	9	32	16	7	19	10	-	412	NCE	
0	4	9	-	-	-	-	-	26 835	Spanien	
0	-	22	-	-	2	0	-	4 923	darunter:MAD	
0	-	-	-	-	-	-	-	5 351	BCN	
0	-	-	-	-	-	-	-	596	VLC	
0	-	-	-	-	-	-	-	181	ALC	
0	-	-	-	-	-	-	-	18	LEI	
0	-	-	-	-	-	-	-	656	AGP	
0	-	-	-	-	-	-	-	11	SVQ	
0	-	-	-	-	-	-	-	427	BIO	
0	2	-	2	2	0	9	-	6 113	*E1	
0	0	-	-	-	-	0	-	2 181	PMI	
0	0	-	-	-	-	-	-	323	IBZ	
0	0	-	3	4	8	-	-	17	MAH	
0	0	-	0	0	9	-	-	2 964	LPA	
0	0	-	0	0	0	-	-	2 412	TCI	
0	0	-	0	0	-	0	-	345	FUE	
0	0	-	-	-	-	0	-	257	ACE	
0	194	3	-	-	-	-	-	60	*E3	
0	2	3	-	-	-	-	-	7 462	Portugal	
0	191	-	-	-	-	-	-	3 020	darunter:LIS	
0	0	-	-	-	-	-	-	3 851	OPO	
0	-	-	-	-	-	-	-	95	SMA	
0	-	-	-	-	-	-	-	338	FAO	
0	-	-	-	-	-	-	-	157	FNC	
29	10	-	20	17	51	-	-	2 051	Malta	
10	10	-	20	17	47	-	-	2 051	darunter:MLA	
19	-	-	-	-	-	-	-	8 230	Schweiz	
-	-	-	-	-	-	-	-	5 413	darunter:ZRH	
-	0	2	-	0	-	-	-	1 005	GVA	
-	0	2	-	0	-	10	-	1 810	BSL	
-	-	-	-	-	-	10	-	11 662	Österreich	
-	-	-	-	-	-	-	-	10 049	darunter:VIE	
-	-	-	-	-	-	-	-	70	INN	
-	-	-	-	-	-	-	-	784	LNZ	
-	-	-	-	-	-	-	-	196	SZG	
-	-	-	-	-	-	-	-	546	GRZ	

NACH STRECKENZIELLAND		VON STRECKEN									
BZW. FLUGPLATZ	HAMBURG (HAM)	HANNOVER (HAJ)	BREMEN (BRE)	DUESSELDORF (DUS)	KOELN/BONN (CGN)	FRANKFURT (FRA)	STUTTGART (STR)	MUERNBERG (NUE)	MUENCHEN (MUC)	BERLIN (TXL)	
EINLADUNG											
INSGESAMT											
KLU	0	0	-	-	-	16	-	-	-	-	
Italien	335	9	-	294	12 048	8 141	63	460	1 415	25	
darunter:ROM	3	9	-	83	218	2 118	-	-	369	17	
MIL	332	0	-	179	8 927	3 382	47	420	381	8	
VCE	0	-	-	1	2 896	1 094	-	-	6	-	
TRS	-	-	-	-	-	6	-	-	10	-	
TRN	-	-	-	0	0	782	-	-	9	-	
GOA	-	-	-	-	-	2	-	-	20	-	
FLR	-	-	-	0	-	43	-	-	63	-	
BLQ	-	-	-	0	-	628	-	-	36	-	
PSA	-	-	-	-	-	-	-	40	6	-	
NAP	0	0	-	6	5	31	0	-	339	-	
CTA	0	-	-	23	-	53	0	-	169	-	
Griechenland	79	10	-	1 108	4 265	3 547	493	412	1 280	84	
darunter:ATH	10	0	-	572	4 186	3 060	386	412	783	66	
SKG	4	3	-	176	55	324	106	-	485	17	
CFU	0	0	-	7	-	4	-	-	0	-	
KGS	5	-	-	22	-	5	-	-	0	-	
RHO	19	2	-	174	12	34	0	-	6	-	
HER	42	5	-	148	4	120	1	-	5	-	
Türkei	328	246	9	1 171	10 576	5 890	529	1 337	1 356	72	
darunter:ANK	8	16	-	58	98	2 213	25	16	30	3	
IST	255	208	0	801	10 445	3 287	417	1 318	937	66	
IZM	2	7	0	51	4	180	21	2	350	3	
OLM	0	3	-	4	-	7	-	-	2	-	
AYT	62	12	8	255	20	193	55	1	36	-	
*TR	-	1	-	0	9	10	0	-	0	0	
Zypern	162	5	-	53	-	759	0	1	13	0	
darunter:LCA	146	5	-	47	-	752	0	-	10	0	
*CY	16	-	-	6	-	6	-	-	3	-	
Slowenien	-	-	-	-	2	755	-	101	6	-	
darunter:LJU	-	-	-	-	2	755	-	101	6	-	
Kroatien	0	-	-	32	3	776	-	-	61	0	
darunter:ZAG	-	-	-	18	-	704	-	-	61	0	
SPU	0	-	-	15	-	71	-	-	-	-	
Jugoslawien/Serbien	-	-	-	66	-	485	24	-	315	-	
darunter:BEG	-	-	-	62	-	485	23	-	315	-	
Bosnien-Herzegowina	-	-	-	20	-	9	3	-	68	-	
darunter:SJJ	-	-	-	20	-	9	3	-	68	-	
Mazedonien	14	-	-	96	4	55	44	-	-	-	
darunter:SKP	14	-	-	96	4	55	44	-	-	-	
Ungarn	74	3	-	25	1 700	1 828	52	234	348	18	
darunter:BUD	74	3	-	25	1 700	1 828	52	234	348	18	
Albanien	-	-	-	-	-	35	-	-	47	-	
darunter:TIA	-	-	-	-	-	35	-	-	47	-	
Tschechische Rep.	87	4	-	88	176	1 691	86	957	49	0	
darunter:PRG	87	4	-	88	176	1 691	86	957	49	0	
Slowakische Rep.	-	3	-	-	2	-	0	13	-	-	
darunter:BTS	-	9	-	-	2	-	0	13	-	-	
Rumänien	-	-	-	17	0	899	-	-	352	-	
darunter:OTP	-	-	-	15	-	884	-	-	352	-	
*RO	-	-	-	1	0	15	-	-	0	-	
Bulgarien	4	7	-	0	22	1 188	-	-	202	-	
darunter:SDF	-	-	-	-	22	1 172	-	-	202	-	
VAR	3	7	-	-	-	3	-	-	-	-	
*BG	-	-	-	-	-	12	-	-	-	-	
Russische Fed.	350	506	-	467	44	7 619	4	-	286	167	
darunter:MDW	313	23	-	382	0	6 334	-	-	278	166	
LED	23	79	-	18	-	434	-	-	4	0	
OVB	-	278	-	-	-	332	-	-	-	-	
GDJ	-	1	-	-	-	41	-	-	-	-	
SVX	-	-	-	-	31	213	-	-	-	-	
*RU	14	124	-	67	13	264	4	-	4	-	
Weißrußland	-	4	-	-	-	287	-	3	22	-	
darunter:MSQ	-	-	-	-	-	287	-	3	22	-	
*BY	-	4	-	-	-	-	-	-	-	-	
Moldavien	-	-	-	-	-	259	-	-	0	-	
darunter:KIV	-	-	-	-	-	259	-	-	0	-	
Ukraine	-	-	-	-	-	873	-	-	66	-	
darunter:IEV	-	-	-	-	-	873	-	-	66	-	
Georgien	-	-	-	-	-	305	-	-	-	-	
darunter:TBS	-	-	-	-	-	305	-	-	-	-	
Armenien	-	-	-	-	-	168	-	-	-	-	
darunter:EVN	-	-	-	-	9	168	-	-	-	-	
Aserbeidschan	-	-	-	-	9	305	-	-	-	-	
darunter:BAK	-	-	-	8	9	305	-	-	-	-	
Kasachstan	-	126	-	8	46	1 262	18	0	-	-	
darunter:ALA	-	126	-	8	46	1 262	18	0	-	-	
Kirgisien	5	39	-	-	-	81	-	-	-	-	
darunter:FRU	5	39	-	-	-	81	-	-	-	-	
Turkmenistan	-	-	-	-	-	530	10	-	-	-	
darunter:ASB	-	-	-	-	-	530	10	-	-	-	
Usbekistan	-	21	-	-	-	1 950	-	38	16	-	
darunter:TAS	-	21	-	-	-	1 950	-	38	16	-	
Europa	8 503	3 251	140	15 694	106 022	120 310	3 566	15 362	18 172	1 731	
DARUNTER: EU-LAENDER	6 241	2 165	82	12 993	86 663	82 193	2 554	12 489	14 065	953	
Ägypten	12	-	-	491	122	10 324	-	-	425	-	
darunter:CAI	12	-	-	277	122	9 615	-	-	288	-	
ALY	-	-	-	-	-	46	-	-	-	-	
LXR	-	-	-	0	-	146	-	-	-	-	
HRG	-	-	-	213	-	434	-	-	137	-	
*EG	-	-	-	-	-	83	-	-	0	-	

IM JAHR 1998

MIT GEBIETEN AUSSERHALB DEUTSCHLANDS

IN TONNEN

HERKUNFTSFLUGPLATZ								NACH STRECKENZIELLAND	
B E R L I N (THF)	(SXF)	SAARBRUECKEN (SCN)	MUENSTER/ OSN.(FMO)	LEIPZIG (LEJ)	DRESDEN (DRS)	ERFURT (ERF)	SONSTIGE	INSGESAMT	BZw. — FLUGPLATZ
								16	EINLADUNG
		0		13				22 791	INSGESAMT
				13				2 817	Italien KLU
								13 689	darunter:ROM
								3 997	MIL
								15	VCE
								793	TRS
								22	TRN
								106	GOA
								664	FLR
								46	BLQ
								382	PSA
								247	NAP
	2			0				11 282	Griechenland CTA
								9 476	darunter:ATH
								1 170	SKG
								12	CFU
	0							34	KGS
	0			0				247	RHO
	2			0				325	HER
	132		10	0		0		21 652	Türkei
	125					4		2 598	darunter:ANK
	6							17 742	IST
	0							621	IZM
				0				15	DLM
	0		10	0	0	0		653	AYT
	146							23	*TR
	143				32	32		1 170	Zypern
	2							1 136	darunter:LCA
								33	*CY
								863	Slowenien
								863	darunter:LJU
	0							873	Kroatien
								784	darunter:ZAG
	0							86	SPU
	5							897	Jugoslawien/Serbien
	0							891	darunter:BEG
	0							101	Bosnien-Herzegowina
	0							101	darunter:SJJ
	2							216	Mazedonien
	2							216	darunter:SKP
				14				4 298	Ungarn
				14				4 298	darunter:BUD
								82	Albanien
								82	darunter:TIA
0	34			2				3 174	Tschechische Rep.
0	34			2				3 174	darunter:PRG
	0					4		29	Slowakische Rep.
	4					4		29	darunter:BTS
	4							1 271	Rumänien
								1 254	darunter:OTP
								17	*RO
	99				0	0		1 521	Bulgarien
	97							1 494	darunter:SOF
	0							14	VAR
	0							12	*BG
	1 720			0				11 163	Russische Föd.
	1 393			0				8 890	darunter:MDW
	26							585	LED
	92							702	DVB
	6							49	GOJ
	15							259	SVX
	187							679	*RU
	31							373	Weißrußland
	25			26				363	darunter:MSQ
	6			26				10	*BY
	0							260	Moldavien
	0							260	darunter:KIV
	58							1 081	Ukraine
	58			85				1 081	darunter:IEV
				85				305	Georgien
								305	darunter:TBS
	51							219	Armenien
	51							219	darunter:EVN
								313	Aserbeidschan
								313	darunter:BAK
	104		4					1 568	Kasachstan
	104		4					1 568	darunter:ALA
								124	Kirgisien
								124	darunter:FRU
								540	Turkmenistan
								540	darunter:ASB
	13							2 038	Usbekistan
	13							2 038	darunter:TAS
169	3 718	313	53	1 383	137	24		298 546	Europa
137	540	312	18	914	27	23		222 370	DARUNTER: EU-LAENDER
								11 470	Ägypten
	96							10 408	darunter:CAI
	95							46	ALY
								147	LXR
								786	HRG
	1							84	*EG

NACH STRECKENZIELLAND		VON STRECKEN									
BZW. — FLUGPLATZ	HAMBURG (HAM)	HANNOVER (HAJ)	BREMEN (BRE)	DUESSELDORF (DUS)	KOELN/BONN (CGN)	FRANKFURT (FRA)	STUTTGART (STR)	NUERNBERG (NUE)	MUENCHEN (MUC)	BERLIN (TXL)	
<b>EINLADUNG</b>											
<b>INSGESAMT</b>											
Tunesien .....	26	2	5	627	7	1 254	18	1	114	-	
darunter:TUN .....	24	-	-	117	5	974	0	-	21	-	
DJE .....	0	2	-	308	0	145	8	-	52	-	
MIR .....	1	0	-	200	2	133	9	1	40	-	
Algerien .....	-	-	-	-	5	953	-	-	-	-	
darunter:ALG .....	-	-	-	-	-	953	-	-	-	-	
Marokko .....	1	0	-	89	8	425	0	-	11	-	
darunter:CAS .....	-	-	-	-	8	398	-	-	-	-	
AGA .....	1	0	-	84	-	13	0	-	11	-	
OUD .....	-	-	-	4	-	7	-	-	-	-	
Kap Verde .....	34	19	-	-	-	2	-	-	20	-	
darunter:SID .....	34	19	-	-	-	2	-	-	20	-	
Senegal .....	-	-	-	-	-	188	-	-	-	-	
darunter:DKR .....	-	-	-	-	-	188	-	-	-	-	
Gambia .....	-	-	-	-	1	6	-	-	0	-	
Burkina Faso .....	-	-	-	-	0	-	-	-	-	-	
Ghana .....	-	-	-	536	-	149	-	-	-	-	
darunter:ACC .....	-	-	-	536	-	149	-	-	-	-	
Nigeria .....	-	-	-	-	-	247	-	-	-	-	
darunter:LOS .....	-	-	-	-	-	247	-	-	-	-	
Sudan .....	-	-	-	-	-	811	-	-	-	-	
darunter:KRT .....	-	-	-	-	-	811	-	-	-	-	
Dschibuti .....	-	-	-	-	-	1	-	-	-	-	
Eritrea .....	-	-	-	-	-	764	-	-	-	-	
darunter:ASM .....	-	-	-	-	-	764	-	-	-	-	
Äthiopien .....	-	-	-	-	-	1 048	-	-	-	-	
darunter:ADD .....	-	-	-	-	-	1 048	-	-	-	-	
Kenia .....	-	-	-	109	-	3 024	-	-	13	-	
darunter:NBO .....	-	-	-	-	-	2 925	-	-	-	-	
MBA .....	-	-	-	109	-	99	-	-	13	-	
Melawi .....	-	-	-	-	-	-	-	-	67	-	
darunter:LLW .....	-	-	-	-	-	-	-	-	67	-	
Simbabwe .....	-	-	-	-	-	776	-	-	-	-	
darunter:HRE .....	-	-	-	-	-	776	-	-	-	-	
Namibia .....	-	-	-	59	-	1 358	-	-	124	-	
darunter:WDH .....	-	-	-	59	-	1 358	-	-	124	-	
Swasiland .....	-	-	-	-	-	-	-	-	-	-	
Madagaskar .....	-	-	-	-	-	-	-	-	18	-	
darunter:TNR .....	-	-	-	-	-	-	-	-	18	-	
Seschellen .....	-	-	-	-	-	381	-	-	-	-	
darunter:SEZ .....	-	-	-	-	-	381	-	-	-	-	
Mauritius .....	-	-	-	1	0	708	-	-	276	-	
darunter:MRU .....	-	-	-	1	0	708	-	-	276	-	
Südafrika .....	-	-	-	-	-	18 267	-	-	1 013	-	
darunter:JNB .....	-	-	-	-	-	16 947	-	-	711	-	
CPT .....	-	-	-	-	-	1 279	-	-	15	-	
*ZA .....	-	-	-	-	-	41	-	-	288	-	
Afrika .....	73	21	5	1 912	144	40 687	19	1	2 084	-	
Kanada .....	69	5	-	76	-	20 378	-	-	11	-	
darunter:YMX .....	-	-	-	-	-	3 000	-	-	-	-	
YTO .....	5	-	-	1	-	11 681	-	-	2	-	
YVR .....	55	-	-	54	-	2 164	-	-	0	-	
YYC .....	5	-	-	20	-	3 467	-	-	-	-	
YHZ .....	5	-	-	0	-	64	-	-	-	-	
*CA .....	-	-	-	-	-	2	-	-	9	-	
USA .....	1 365	1	-	11 554	40 138	174 777	2 223	-	16 855	210	
darunter:JFK .....	-	-	-	7 300	28 747	44 473	645	-	5 359	210	
CHI .....	-	-	-	1 903	-	40 561	-	-	3 954	-	
BOS .....	-	-	-	-	-	4 964	-	-	-	-	
PHL .....	-	-	-	-	9 428	2 173	-	-	2 359	-	
WAS .....	-	-	-	-	-	7 747	-	-	1 262	-	
DET .....	-	-	-	-	-	3 800	-	-	0	-	
PIT .....	-	-	-	-	-	2 685	-	-	-	-	
CVG .....	-	-	-	-	-	4 234	-	-	-	-	
ATL .....	1 365	-	-	-	-	26 659	1 578	-	2 674	-	
CLT .....	-	-	-	-	-	196	-	-	-	-	
TPA .....	-	-	-	-	-	346	-	-	2	-	
MIA .....	-	-	-	660	-	10 960	-	-	257	-	
SDF .....	-	-	-	-	1 948	-	-	-	-	-	
SJU .....	-	-	-	-	-	184	-	-	-	-	
ORL .....	-	-	-	576	-	5	-	-	-	-	
*U2 .....	-	-	-	801	6	98	-	-	14	-	
DAL .....	-	-	-	-	3	9 813	-	-	-	-	
HOU .....	-	-	-	-	-	2 600	-	-	-	-	
MEM .....	-	-	-	-	-	1 695	-	-	-	-	
SEA .....	-	-	-	-	-	81	-	-	-	-	
PDX .....	-	-	-	-	-	199	-	-	-	-	
SFO .....	-	-	-	-	-	2 817	-	-	968	-	
LAX .....	-	-	-	185	-	8 356	-	-	7	-	
DEN .....	-	-	-	33	-	0	-	-	-	-	
PHX .....	-	-	-	96	-	-	-	-	-	-	
ANC .....	-	-	-	-	0	64	-	-	-	-	
FAI .....	-	-	-	-	-	48	-	-	-	-	
Mexiko .....	-	1 188	-	100	810	10 167	-	-	2	-	
darunter:MEX .....	-	1 188	-	-	810	10 081	-	-	-	-	
*MX .....	-	-	-	100	-	81	-	-	2	-	
Costa Rica .....	-	-	-	38	-	18	-	-	-	-	
darunter:SJO .....	-	-	-	38	-	18	-	-	-	-	
Kuba .....	-	-	-	185	0	225	-	-	2	-	
darunter:HAV .....	-	-	-	-	-	177	-	-	2	-	
VRA .....	-	-	-	176	0	48	-	-	2	-	
*CU .....	-	-	-	10	-	0	-	-	-	-	

IM JAHR 1998

MIT GEBIETEN AUSSERHALB DEUTSCHLANDS

IN TONNEN

HERKUNFTSFLUGPLATZ								NACH STRECKENZIELLAND	
B E R L I N (THF)	(SXF)	SAARBRUECKEN! (SCN)	MUENSTER/ OSN.(FMO)	LEIPZIG (LEJ)	DRESDEN (DRS)	ERFURT (ERF)	SONSTIGE	INSGESAMT	BZW. — FLUGPLATZ
-	5	-	-	-	0	0	-	2 060	EINLADUNG
-	5	-	-	-	-	-	-	1 147	INSGESAMT
-	0	-	-	-	0	0	-	516	Tunesien
-	7	-	-	-	-	-	-	389	darunter:TUN
-	7	-	-	-	-	-	-	965	DJE
-	-	-	-	0	-	-	-	959	MIR
-	-	-	-	-	-	-	-	536	Algerien
-	-	-	-	0	-	-	-	406	darunter:ALG
-	-	-	-	-	-	-	-	111	Marokko
-	-	-	-	-	-	-	-	11	darunter:CAS
-	-	-	-	-	-	-	-	74	AGA
-	-	-	-	-	-	-	-	74	OUJ
-	0	-	-	-	-	-	-	188	Kap Verde
-	-	-	-	-	-	-	-	188	darunter:SID
-	-	-	-	-	-	-	-	8	Senegal
-	-	-	-	-	-	-	-	0	darunter:DKR
-	-	-	-	-	-	-	-	685	Gambia
-	-	-	-	-	-	-	-	685	Burkina Faso
-	-	-	-	-	-	-	-	247	Ghana
-	-	-	-	-	-	-	-	247	darunter:ACC
-	-	-	-	-	-	-	-	811	Nigeria
-	-	-	-	-	-	-	-	811	darunter:LOS
-	-	-	-	-	-	-	-	1	Sudan
-	-	-	-	-	-	-	-	764	darunter:KRT
-	-	-	-	-	-	-	-	764	Dschibuti
-	-	-	-	-	-	-	-	1 048	Eritrea
-	-	-	-	-	-	-	-	1 048	darunter:ASM
-	-	-	-	-	-	-	-	3 147	Athiopien
-	-	-	-	-	-	-	-	2 925	darunter:ADD
-	-	-	-	-	-	-	-	222	Kenia
-	-	-	-	-	-	-	-	67	darunter:NBO
-	-	-	-	-	-	-	-	67	MBA
-	-	-	-	-	-	-	-	776	Malawi
-	-	-	-	-	-	-	-	776	darunter:LLW
-	-	-	-	-	-	-	-	1 542	Simbabwe
-	-	-	-	-	-	-	-	1 542	darunter:HRE
-	-	-	-	-	-	-	-	1	Namibia
-	-	-	-	-	-	-	-	18	darunter:WDH
-	-	-	-	-	-	-	-	18	Swasiland
-	-	-	-	-	-	-	-	381	Madagaskar
-	-	-	-	-	-	-	-	381	darunter:TNR
-	-	-	-	-	-	-	-	986	Seschellen
-	-	-	-	-	-	-	-	19 280	darunter:SEZ
-	-	-	-	-	-	-	-	17 657	Mauritius
-	-	-	-	-	-	-	-	1 294	darunter:MRU
-	-	-	-	-	-	-	-	329	Südafrika
-	-	-	-	-	-	-	-	45 057	darunter:JNB
-	108	-	-	0	0	1	-	20 540	Afrika
-	0	-	-	0	-	-	-	3 000	Kanada
-	0	-	-	-	-	-	-	11 689	darunter:YMX
-	-	-	-	-	-	-	-	2 273	YTO
-	-	-	-	-	-	-	-	3 492	YVR
-	-	-	-	-	-	-	-	70	YWC
-	-	-	-	0	-	-	-	12	YHZ
-	7	-	-	-	-	-	-	247 130	*CA
-	-	-	-	-	-	-	-	86 735	USA
-	-	-	-	-	-	-	-	46 417	darunter:JFK
-	-	-	-	-	-	-	-	4 964	CHI
-	-	-	-	-	-	-	-	13 960	BOS
-	-	-	-	-	-	-	-	9 009	PHL
-	-	-	-	-	-	-	-	3 800	WAS
-	-	-	-	-	-	-	-	2 685	DET
-	-	-	-	-	-	-	-	4 234	PIT
-	-	-	-	-	-	-	-	32 275	CVG
-	-	-	-	-	-	-	-	196	ATL
-	-	-	-	-	-	-	-	348	CLT
-	-	-	-	-	-	-	-	11 877	TPA
-	-	-	-	-	-	-	-	1 948	MIA
-	-	-	-	-	-	-	-	184	SDF
-	-	-	-	-	-	-	-	581	SJU
-	-	-	-	-	-	-	-	926	ORL
-	7	-	-	-	-	-	-	9 816	*UZ
-	-	-	-	-	-	-	-	2 600	DAL
-	-	-	-	-	-	-	-	1 695	HOU
-	-	-	-	-	-	-	-	81	MEM
-	-	-	-	-	-	-	-	199	SEA
-	-	-	-	-	-	-	-	3 785	PDX
-	-	-	-	-	-	-	-	8 548	SFO
-	-	-	-	-	-	-	-	33	LAX
-	-	-	-	-	-	-	-	96	DEN
-	-	-	-	-	-	-	-	64	PHX
-	-	-	-	-	-	-	-	48	ANC
-	-	-	-	-	-	-	-	12 266	FAI
-	-	-	-	-	-	-	-	12 079	Mexiko
-	-	-	-	-	-	-	-	183	darunter:MEX
-	-	-	-	-	-	-	-	56	*MX
-	-	-	-	-	-	-	-	56	Costa Rica
-	74	-	-	-	-	-	-	488	darunter:SJO
-	74	-	-	-	-	-	-	252	Kuba
-	-	-	-	-	-	-	-	226	darunter:HAV
-	-	-	-	-	-	-	-	11	VRA
-	-	-	-	-	-	-	-	11	*CU

6 GUETERVERKEHR  
6. 2 VERFLECHTUNG IM VERKEHR  
6. 2. 1 EINLADUNG

NACH STRECKENZIELLAND BZW. — FLUGPLATZ	VON STRECKEN									
	HAMBURG (HAM)	HANNOVER (HAJ)	BREMEN (BRE)	DUESSELDORF (DUS)	KOELN/BONN (CGN)	FRANKFURT (FRA)	STUTTGART (STR)	NUERNBERG (NUE)	MUENCHEN (MUC)	BERLIN (TXL)
<b>EINLADUNG</b>										
<b>INSGESAMT</b>										
Bahamas .....	-	-	-	-	-	15	-	-	-	-
darunter:NAS .....	-	-	-	-	-	15	-	-	-	-
Jamaika .....	-	-	-	23	0	27	-	-	-	-
darunter:MBJ .....	-	-	-	23	0	27	-	-	-	-
Dominik. Republik ..	14	3	888	9	724	0	-	-	276	-
darunter:SDQ .....	-	-	155	4	107	-	-	-	6	-
POP .....	6	2	356	3	370	0	-	-	118	-
*00 .....	9	2	377	3	247	-	-	-	152	-
Antigua-Barbuda .....	-	-	-	-	-	9	-	-	-	-
Barbados .....	-	-	-	5	-	33	-	-	-	-
darunter:BG1 .....	-	-	-	5	-	33	-	-	-	-
Trinidad und Tobago ..	-	-	-	-	-	7	-	-	-	-
St. Lucia .....	-	-	-	-	-	4	-	-	-	-
Kolumbien .....	21	-	-	-	-	1 472	-	-	-	-
darunter:BOG .....	21	-	-	-	-	1 472	-	-	-	-
Venezuela .....	-	-	-	69	126	88	-	-	0	-
darunter:CCS .....	-	-	-	-	-	88	-	-	-	-
PMV .....	-	-	-	69	-	-	-	-	0	-
*VE .....	-	-	-	-	126	-	-	-	-	-
Brasilien .....	-	-	-	-	-	22 639	-	-	-	-
darunter:RIO .....	-	-	-	-	-	2 070	-	-	-	-
SAO .....	-	-	-	-	-	13 144	-	-	-	-
REC .....	-	-	-	-	-	75	-	-	-	-
POA .....	-	-	-	-	-	1 408	-	-	-	-
SSA .....	-	-	-	-	-	169	-	-	-	-
*BR .....	-	-	-	-	-	5 773	-	-	-	-
Peru .....	-	-	-	-	-	899	-	-	-	-
darunter:LIM .....	-	-	-	-	-	899	-	-	-	-
Uruguay .....	-	-	-	-	-	117	-	-	-	-
darunter:MVD .....	-	-	-	-	-	117	-	-	-	-
Argentinien .....	-	-	-	-	-	4 720	-	-	-	-
darunter:BUE .....	-	-	-	-	-	4 720	-	-	-	-
Chile .....	-	-	-	-	-	3 613	-	-	-	-
darunter:SCL .....	-	-	-	-	-	3 613	-	-	-	-
Amerika .....	1 469	1 198	-	12 940	41 083	239 931	2 223	-	17 147	210
Libanon .....	-	-	-	-	-	2 014	-	-	-	0
darunter:BEY .....	-	-	-	-	-	2 014	-	-	-	0
Israel .....	-	-	0	8	8	10 929	-	-	401	-
darunter:TLV .....	-	-	0	8	8	10 929	-	-	401	-
Jordanien .....	-	-	-	-	-	584	-	-	2	79
darunter:AMM .....	-	-	-	-	-	584	-	-	2	79
Syrien .....	-	-	-	-	-	99	-	-	60	-
darunter:DAM .....	-	-	-	-	-	92	-	-	60	-
Iran .....	224	-	-	-	-	2 142	-	-	-	-
darunter:THR .....	224	-	-	-	-	2 142	-	-	-	-
Kuweit .....	-	-	-	-	-	5 919	-	-	152	-
darunter:KWI .....	-	-	-	-	-	5 919	-	-	152	-
Bahrain .....	-	-	-	-	-	2 581	-	-	-	-
darunter:BAH .....	-	-	-	-	-	2 581	-	-	-	-
Katar .....	-	-	-	-	-	1 986	-	-	299	-
darunter:DOH .....	-	-	-	-	-	1 986	-	-	299	-
Saudi-Arabien .....	-	-	-	-	112	10 379	-	66	39	-
darunter:DHA .....	-	-	-	-	112	1 911	-	-	-	-
JED .....	-	-	-	-	-	2 917	-	-	39	-
RUH .....	-	-	-	-	-	5 482	-	66	-	-
*SA .....	-	-	-	-	-	69	-	-	-	-
Jemen .....	-	-	-	-	-	1 298	-	-	144	-
darunter:SAH .....	-	-	-	-	-	1 298	-	-	144	-
Oman .....	-	-	-	-	-	526	-	-	137	-
darunter:MCT .....	-	-	-	-	-	526	-	-	137	-
Ver. Arab. Emirate ..	14	0	432	13 028	25 614	16	-	-	114	-
darunter:SHJ .....	-	-	-	12 876	16 772	-	-	-	2	-
DXB .....	-	-	-	109	7 712	-	-	-	-	-
AUH .....	14	0	432	43	1 130	16	-	-	112	-
Pakistan .....	-	-	-	-	1	1 735	-	-	-	-
darunter:KHI .....	-	-	-	-	-	1 353	-	-	-	-
ISB .....	-	-	-	-	-	184	-	-	-	-
LHE .....	-	-	-	-	-	198	-	-	-	-
Bangladesch .....	-	-	-	-	-	210	-	-	-	-
darunter:DAC .....	-	-	-	-	-	210	-	-	-	-
Indien .....	-	-	-	-	-	17 926	-	-	-	-
darunter:DEL .....	-	-	-	-	-	3 457	-	-	-	-
BOM .....	-	-	-	-	-	11 008	-	-	-	-
MAA .....	-	-	-	-	-	3 461	-	-	-	-
Nepal .....	-	-	0	-	-	50	-	-	-	-
darunter:KTM .....	-	-	0	-	-	50	-	-	-	-
Sri Lanka .....	-	-	220	4	1 264	-	-	-	361	-
darunter:CMB .....	-	-	220	4	1 264	-	-	-	361	-
Maldiven .....	0	-	209	-	272	0	-	-	54	-
darunter:MLE .....	0	-	209	-	272	0	-	-	54	-
Thailand .....	-	-	182	-	14 414	-	-	-	1 452	-
darunter:BKK .....	-	-	181	-	14 407	-	-	-	1 449	-
HKT .....	-	-	1	-	7	-	-	-	2	-
Vietnam .....	-	-	-	-	904	-	-	-	-	-
darunter:SGN .....	-	-	-	-	904	-	-	-	-	-
Malaysia .....	-	-	-	0	11 732	-	-	-	379	-
darunter:KUL .....	-	-	-	0	10 795	-	-	-	379	-
PEN .....	-	-	-	-	937	-	-	-	-	-
Singapur .....	-	-	-	-	20 416	-	-	-	-	-
darunter:SIN .....	-	-	-	-	20 416	-	-	-	-	-
Brunei .....	-	-	-	-	760	-	-	-	-	-
darunter:BWN .....	-	-	-	-	760	-	-	-	-	-

IM JAHR 1998

MIT GEBIETEN AUSSERHALB DEUTSCHLANDS

IN TONNEN

HERKUNFTSFLUGPLATZ								NACH STRECKENZIELLAND	
B E R L I N (THF)	(SXF)	! SAARBRUECKEN! (SCN)	MUENSTER/ ! OSN.(FMO)	LEIPZIG (LEJ)	DRESDEN (DRS)	ERFURT (ERF)	SONSTIGE	INSGESAMT	BZM. — FLUGPLATZ
-	-	-	-	-	-	-	-	-	EINLADUNG
-	-	-	-	-	-	-	-	-	INSGESAMT
-	-	-	-	-	-	-	-	15	Bahamas
-	-	-	-	-	-	-	-	15	darunter:NAS
-	-	-	-	-	-	-	-	50	Jamaika
-	-	-	-	-	-	-	-	50	darunter:MBJ
-	0	-	-	0	-	-	-	1 917	Dominik. Republik
-	-	-	-	-	-	-	-	272	darunter:SDQ
-	0	-	-	0	-	-	-	856	POF
-	-	-	-	0	-	-	-	789	*DQ
-	-	-	-	-	-	-	-	9	Antigua-Barbuda
-	-	-	-	-	-	-	-	38	Barbados
-	-	-	-	-	-	-	-	38	darunter:BGI
-	-	-	-	-	-	-	-	7	Trinidad und Tobago
-	-	-	-	-	-	-	-	4	St. Lucia
-	-	-	-	-	-	-	-	1 492	Kolumbien
-	-	-	-	-	-	-	-	1 492	darunter:BOG
-	-	-	-	-	-	-	-	283	Venezuela
-	-	-	-	-	-	-	-	88	darunter:CCS
-	-	-	-	-	-	-	-	70	PMV
-	-	-	-	-	-	-	-	126	*VE
-	-	-	-	-	-	-	-	22 639	Brasilien
-	-	-	-	-	-	-	-	2 070	darunter:RIO
-	-	-	-	-	-	-	-	13 144	SAO
-	-	-	-	-	-	-	-	75	REC
-	-	-	-	-	-	-	-	1 408	POA
-	-	-	-	-	-	-	-	169	SSA
-	-	-	-	-	-	-	-	5 773	*BR
-	-	-	-	-	-	-	-	899	Peru
-	-	-	-	-	-	-	-	899	darunter:LIM
-	-	-	-	-	-	-	-	117	Uruguay
-	-	-	-	-	-	-	-	117	darunter:MVD
-	-	-	-	-	-	-	-	4 720	Argentinien
-	-	-	-	-	-	-	-	4 720	darunter:BUE
-	-	-	-	-	-	-	-	3 613	Chile
-	-	-	-	-	-	-	-	3 613	darunter:SCL
-	81	-	-	1	-	-	-	316 284	Amerika
-	16	-	-	-	-	-	-	2 030	Libanon
-	16	-	-	-	-	-	-	2 030	darunter:BEY
-	0	-	-	-	-	-	-	11 339	Israel
-	0	-	-	-	-	-	-	11 339	darunter:TLV
-	-	-	-	-	-	-	-	665	Jordanien
-	-	-	-	-	-	-	-	665	darunter:AMM
-	4	-	-	-	-	-	-	164	Syrien
-	4	-	-	-	-	-	-	156	darunter:DAM
-	-	-	-	-	-	-	-	2 366	Iran
-	-	-	-	-	-	-	-	2 366	darunter:THR
-	-	-	-	-	-	-	-	6 071	Kuwait
-	-	-	-	-	-	-	-	5 071	darunter:KWI
-	-	-	-	-	-	-	-	2 581	Bahrain
-	-	-	-	-	-	-	-	2 581	darunter:BAH
-	-	-	-	-	-	-	-	2 286	Katar
-	-	-	-	-	-	-	-	2 286	darunter:DOH
-	-	-	-	-	-	-	-	10 596	Saudi-Arabien
-	-	-	-	-	-	-	-	2 023	darunter:DHA
-	-	-	-	-	-	-	-	2 956	JED
-	-	-	-	-	-	-	-	5 549	RUH
-	-	-	-	-	-	-	-	69	*SA
-	-	-	-	-	-	-	-	1 442	Jemen
-	-	-	-	-	-	-	-	1 442	darunter:SAH
-	91	-	-	-	-	-	-	754	Oman
-	91	-	-	-	-	-	-	754	darunter:MCT
-	0	-	-	-	-	-	-	39 220	Ver. Arab. Emirate
-	-	-	-	-	-	-	-	29 650	darunter:SHJ
-	-	-	-	-	-	-	-	7 821	DXB
-	0	-	-	-	-	-	-	1 749	AUH
-	-	-	-	-	-	-	-	1 737	Pakistan
-	-	-	-	-	-	-	-	1 353	darunter:KHI
-	-	-	-	-	-	-	-	184	ISB
-	-	-	-	-	-	-	-	198	LHE
-	-	-	-	-	-	-	-	210	Bangladesch
-	-	-	-	-	-	-	-	210	darunter:DAC
-	-	-	-	-	-	-	-	17 926	Indien
-	-	-	-	-	-	-	-	3 457	darunter:DEL
-	-	-	-	-	-	-	-	11 008	BOM
-	-	-	-	-	-	-	-	3 461	MAA
-	-	-	-	-	-	-	-	50	Nepal
-	-	-	-	-	-	-	-	50	darunter:KTM
-	0	-	-	-	-	-	-	1 850	Sri Lanka
-	0	-	-	-	-	-	-	1 850	darunter:CMB
-	-	-	-	-	-	-	-	537	Malediven
-	-	-	-	-	-	-	-	537	darunter:MLE
-	-	-	-	-	-	-	-	16 048	Thailand
-	-	-	-	-	-	-	-	16 037	darunter:BKK
-	-	-	-	-	-	-	-	10	HKT
-	-	-	-	-	-	-	-	904	Vietnam
-	-	-	-	-	-	-	-	904	darunter:SGN
-	-	-	-	-	-	-	-	12 112	Malaysia
-	-	-	-	-	-	-	-	11 174	darunter:KUL
-	-	-	-	-	-	-	-	937	PEN
-	147	-	-	-	-	-	-	20 562	Singapur
-	147	-	-	-	-	-	-	20 562	darunter:SIN
-	-	-	-	-	-	-	-	760	Brunei
-	-	-	-	-	-	-	-	760	darunter:BNW



NACH STRECKENZIELLAND	VON STRECKEN									
BZW. ----- FLUGPLATZ	HAMBURG (HAM)	HANNOVER (HAJ)	BREMEN (BRE)	DUESSELDORF (DUS)	KOELN/BONN (CGN)	FRANKFURT (FRA)	STUTTGART (STR)	NUERNBERG (NUE)	MUENCHEN (MUC)	BERLIN (TXL)
EINLADUNG										
INSGESAMT										
Indonesien .....	-	-	-	-	-	2 773	-	-	-	-
darunter:JKT .....	-	-	-	-	-	2 189	-	-	-	-
DPS .....	-	-	-	-	-	584	-	-	-	-
Philippinen .....	-	-	0	-	-	5 307	-	-	-	-
darunter:MNL .....	-	-	-	-	-	5 307	-	-	-	-
Hongkong(China) .....	-	-	-	-	-	37 296	-	-	-	-
darunter:HKG .....	-	-	-	-	-	37 296	-	-	-	-
Taiwan .....	-	-	-	-	-	718	-	-	-	-
darunter:TPE .....	-	-	-	-	-	718	-	-	-	-
Japan .....	-	-	-	-	-	40 813	-	-	164	-
darunter:TYO .....	-	-	-	-	-	34 019	-	-	-	-
OSA .....	-	-	-	-	-	6 289	-	-	164	-
NGO .....	-	-	-	-	-	505	-	-	-	-
Rep. Korea .....	-	-	-	-	-	25 252	-	-	-	-
darunter:SEL .....	-	-	-	-	-	25 252	-	-	-	-
Dem. VR Korea .....	-	-	-	-	-	-	-	-	-	-
darunter:FNJ .....	-	-	-	-	-	-	-	-	-	-
China .....	-	-	-	-	-	17 109	-	-	677	-
darunter:ULN .....	-	-	-	-	-	54	-	-	-	-
PEK .....	-	-	-	-	-	7 254	-	-	79	-
SHA .....	-	-	-	-	-	9 801	-	-	488	-
*CN .....	-	-	-	-	-	-	-	-	110	-
Asien .....	239	0	0	1 045	13 154	263 021	17	66	4 436	79
Australien .....	-	-	-	-	4	2 456	-	-	-	-
darunter:SYD .....	-	-	-	-	-	2 206	-	-	-	-
MEL .....	-	-	-	-	-	162	-	-	-	-
*AU .....	-	-	-	-	4	88	-	-	-	-
Neuseeland .....	-	-	-	-	-	843	-	-	-	-
darunter:AKL .....	-	-	-	-	-	843	-	-	-	-
Salomonen .....	-	3	-	-	-	-	-	-	-	-
Australien/O .....	-	3	-	-	4	3 299	-	-	-	-
I N S G E S A M T ..	10 284	4 473	146	31 591	160 408	667 248	5 824	15 430	41 838	2 020

IM JAHR 1998

MIT GEBIETEN AUSSERHALB DEUTSCHLANDS

IN TONNEN

HERKUNFTSFLUGPLATZ								NACH STRECKENZIELLAND	
B E R L I N (THF)	! S A A R B R U E C K E N ! (SXF)	! M U E N S T E R / ! (SCN)	! O S N . ( F M O ) !	! L E I P Z I G ! (LEJ)	! D R E S D E N ! (DRS)	! E R F U R T ! (ERF)	! S O N S T I G E !	! I N S G E S A M T !	B Z W . ——— FLUGPLATZ
									EINLADUNG
									INSGESAMT
-	-	-	-	-	-	-	-	2 773	Indonesien
-	-	-	-	-	-	-	-	2 189	darunter:JKT
-	-	-	-	-	-	-	-	584	DPS
-	-	-	-	-	-	-	-	5 307	Philippinen
-	-	-	-	-	-	-	-	5 307	darunter:MNL
-	-	-	-	-	-	-	-	37 296	Hongkong(China)
-	-	-	-	-	-	-	-	37 296	darunter:HKG
-	-	-	-	-	-	-	-	718	Taiwan
-	-	-	-	-	-	-	-	718	darunter:TPE
-	-	-	-	-	-	-	-	40 977	Japan
-	-	-	-	-	-	-	-	34 019	darunter:TYO
-	-	-	-	-	-	-	-	6 453	OSA
-	-	-	-	-	-	-	-	505	NGO
-	-	-	-	-	-	-	-	25 252	Rep. Korea
-	-	-	-	-	-	-	-	25 252	darunter:SEL
-	276	-	-	-	-	-	-	276	Dem. VR Korea
-	276	-	-	-	-	-	-	276	darunter:FNJ
-	380	-	-	-	-	-	-	18 166	China
-	181	-	-	-	-	-	-	235	darunter:ULN
-	99	-	-	-	-	-	-	7 432	PEK
-	-	-	-	-	-	-	-	10 289	SHA
-	100	-	-	-	-	-	-	210	*CN
-	915	-	-	-	-	-	-	282 973	Asien
-	-	-	-	-	-	-	-	2 460	Australien
-	-	-	-	-	-	-	-	2 206	darunter:SYD
-	-	-	-	-	-	-	-	162	MEL
-	-	-	-	-	-	-	-	92	*AU
-	-	-	-	-	-	-	-	843	Neuseeland
-	-	-	-	-	-	-	-	843	darunter:AKL
-	-	-	-	-	-	-	-	3	Salomonen
-	-	-	-	-	-	-	-	3 306	Australien/0
169	4 822	313	53	1 384	137	25	-	946 165	I N S G E S A M T

VON STRECKENHERKUNFTS-		NACH STRECKEN									
LAND BZW. — FLUGPLATZ	HAMBURG (HAM)	HANNOVER (HAJ)	BREMEN (BRE)	DUESSELDORF (DUS)	KOELN/BONN (CGN)	FRANKFURT (FRA)	STUTTGART (STR)	WUERNBURG (NUE)	MUENCHEN (MUC)	BERLIN (TXL)	
<b>AUSLADUNG</b>											
<b>INSGESAMT</b>											
Polen .....	46	3	-	26	377	606	1	-	7	47	
darunter:WAW .....	20	3	-	22	377	548	0	-	7	47	
GDN .....	26	-	-	-	-	-	-	-	-	-	
KRK .....	-	-	-	-	-	13	-	-	0	-	
KTW .....	-	-	-	0	-	42	-	-	-	-	
Litauen .....	8	-	-	-	-	270	-	-	-	9	
darunter:VNO .....	-	-	-	-	-	270	-	-	-	9	
Lettland .....	2	-	-	-	-	65	-	-	0	-	
darunter:RIX .....	2	-	-	-	-	65	-	-	0	-	
Estland .....	9	-	-	-	-	24	-	-	-	-	
darunter:TLL .....	9	-	-	-	-	24	-	-	-	-	
Finnland .....	260	13	-	293	2 405	936	-	8	77	47	
darunter:HEL .....	260	13	-	293	2 400	936	-	-	77	47	
Schweden .....	77	2	-	28	5 520	8 618	3	-	118	12	
darunter:STO .....	77	1	-	28	3 806	8 561	3	-	117	12	
MMA .....	-	-	-	-	167	0	-	-	-	-	
GOT .....	0	1	-	0	1 546	56	-	-	1	-	
Norwegen .....	168	-	-	8	1 309	1 176	-	-	69	-	
darunter:OSL .....	168	-	-	8	1 308	1 176	-	-	69	-	
Dänemark .....	245	55	-	241	5 511	1 107	229	381	207	1	
darunter:CPH .....	245	40	-	241	4 693	1 096	229	381	207	1	
AAL .....	-	15	-	-	5	-	-	-	-	-	
BLL .....	-	-	-	-	813	11	-	-	-	-	
Großbritannien .....	759	183	25	2 029	27 278	19 934	436	821	2 159	172	
darunter:LON .....	755	164	19	1 878	7 109	14 899	333	147	2 046	147	
BHX .....	-	11	-	25	0	93	16	11	52	22	
MAN .....	4	2	-	90	-	705	0	-	58	3	
LPL .....	-	-	-	9	430	0	-	-	-	-	
GLA .....	-	-	-	15	-	0	3	-	-	-	
EDI .....	-	-	-	0	1 121	4	-	4	2	-	
CWL .....	-	-	-	0	17	0	1	1	-	-	
BFS .....	-	-	-	-	28	-	-	-	-	-	
EMA .....	-	-	6	-	15 574	2 695	-	655	-	-	
*GB .....	-	6	-	13	2 985	1 537	82	3	0	-	
Irland .....	0	-	-	207	4 359	1 661	2	-	32	-	
darunter:DUB .....	0	-	-	205	4 009	799	2	-	32	-	
SNN .....	-	-	-	2	245	860	-	-	-	-	
ORK .....	-	-	-	-	105	2	-	-	-	-	
Island .....	505	67	-	-	2 488	245	-	-	7	-	
darunter:KEF .....	505	67	-	-	2 488	245	-	-	7	-	
Niederlande .....	961	1	28	4	2	941	9	3	932	255	
darunter:AMS .....	958	1	28	4	0	941	9	0	932	255	
Belgien .....	205	564	-	80	6 474	4 456	220	4 854	281	29	
darunter:BRU .....	205	50	-	80	4 768	4 454	220	3 115	281	29	
*BE .....	-	513	-	-	1 706	0	-	1 739	-	-	
Luxemburg .....	4	-	-	-	-	61	-	-	0	-	
darunter:LUX .....	4	-	-	-	-	61	-	-	0	-	
Frankreich .....	621	10	16	414	9 867	14 054	276	10	900	149	
darunter:PAR .....	617	8	2	409	5 929	13 026	275	8	626	149	
LYS .....	-	1	-	5	1	3 644	326	0	6	-	
TLS .....	-	-	4	0	31	4	-	2	164	-	
NCE .....	2	-	-	3	12	693	0	-	101	-	
*FR .....	-	-	5	0	233	4	0	-	0	-	
Spanien .....	511	1 724	9	2 992	6 406	3 920	132	145	595	85	
darunter:MAD .....	125	6	-	85	863	1 110	16	-	77	58	
BCN .....	94	1 447	0	101	1 117	664	52	-	275	26	
VLC .....	-	83	-	2	53	357	-	-	-	-	
ALC .....	0	0	-	352	-	31	-	-	3	-	
LEI .....	0	0	-	23	-	3	0	-	0	-	
AGP .....	5	15	0	122	1	330	0	-	5	-	
SVQ .....	-	-	-	16	-	20	-	-	-	-	
BIO .....	-	-	-	-	-	387	-	-	-	-	
*E1 .....	-	64	-	-	4 331	14	-	53	0	-	
PMI .....	45	38	4	136	16	270	9	3	56	0	
IBZ .....	0	2	-	7	0	0	0	0	2	-	
LPA .....	192	20	3	938	21	317	14	-	69	0	
TCI .....	17	22	2	385	3	268	34	88	80	0	
FUE .....	29	16	0	787	-	128	3	-	22	-	
ACE .....	0	10	-	17	0	4	0	-	1	-	
*E3 .....	0	-	-	20	-	16	3	-	5	-	
Portugal .....	43	12	-	21	3 603	2 063	25	0	216	5	
darunter:LIS .....	41	7	-	4	140	1 401	23	-	203	5	
OPD .....	-	4	-	-	-	634	-	0	11	-	
FAO .....	2	-	-	15	-	27	2	-	0	-	
Malta .....	19	0	-	10	19	1 573	10	-	32	3	
darunter:MLA .....	19	0	-	10	19	1 573	10	-	32	3	
Schweiz .....	372	107	49	672	1 851	2 964	488	260	1 204	220	
darunter:ZRH .....	355	95	49	622	37	2 059	482	237	1 066	220	
GVA .....	2	4	-	31	30	818	7	4	117	-	
BSL .....	15	7	-	19	1 784	88	-	19	20	0	
Österreich .....	76	36	29	315	3 188	2 898	94	420	368	58	
darunter:VIE .....	76	34	29	308	3 170	1 848	94	419	368	58	
INN .....	-	-	-	-	4	42	0	-	-	-	
LNZ .....	-	-	-	3	9	374	-	2	-	-	
SZG .....	0	-	-	3	-	243	-	-	0	-	
GRZ .....	-	2	-	2	-	386	-	-	0	-	
KLU .....	-	-	-	-	5	5	-	-	-	-	
Italien .....	99	4	0	219	12 086	7 215	81	516	906	277	
darunter:ROM .....	0	-	-	142	181	1 326	0	3	229	255	
MIL .....	99	0	-	66	8 142	3 514	77	498	50	22	
VCE .....	0	-	-	0	3 420	976	-	-	3	-	
TRS .....	-	-	-	-	-	3	-	-	18	-	
VRN .....	-	0	-	-	-	21	-	-	1	-	
TRN .....	-	3	-	0	113	634	0	-	4	-	
GOA .....	-	-	-	-	-	-	-	-	36	-	

IM JAHR 1998 \  
 MIT GEBIETEN AUSSERHALB DEUTSCHLANDS  
 IN TONNEN

ZIELFLUGPLATZ								VON STRECKENHERKUNFTS-	
B E R L I N (THF)	(SXF)	SAARBRUECKEN (SCN)	MUENSTER/ OSN.(FMQ)	LEIPZIG (LEJ)	DRESDEN (DRS)	ERFURT (ERF)	SONSTIGE	INSGESAMT	LAND BZW. - FLUGPLATZ
-	318	-	-	110	0	-	-	1 541	AUSLADUNG
-	80	-	-	110	-	-	-	1 214	INSGESAMT
-	-	-	-	-	0	-	-	26	Polen
-	-	-	-	-	0	-	-	14	darunter:WAW
-	238	-	-	-	0	-	-	280	GDN
-	-	-	-	-	-	-	-	288	KRK
-	-	-	-	-	-	-	-	279	KTW
-	-	-	-	-	-	-	-	67	Litauen
-	0	-	-	-	-	-	-	67	darunter:VNO
-	0	-	-	-	-	-	-	33	Lettland
-	0	-	-	12	4	-	-	33	darunter:RIX
-	-	-	-	12	4	-	-	4 055	Estland
-	-	-	-	-	-	-	-	4 042	darunter:TLL
-	-	-	-	-	-	-	-	14 380	Finnland
-	-	-	-	-	-	-	-	12 606	darunter:HEL
-	-	-	-	-	-	-	-	168	Schweden
-	-	-	-	-	-	-	-	1 605	darunter:STO
0	-	0	-	5	-	-	-	2 736	MMA
0	-	0	-	5	-	-	-	2 735	GOT
7	-	-	-	0	-	-	-	7 985	Norwegen
7	-	-	-	0	-	-	-	7 141	darunter:OSL
-	-	-	-	-	-	-	-	20	Dänemark
-	-	-	-	-	-	-	-	824	darunter:CPH
-	14	252	0	0	2	-	-	54 065	AAL
-	13	45	0	0	1	-	-	27 558	BLL
-	-	-	-	-	-	-	-	230	Großbritannien
-	-	20	-	-	-	-	-	862	darunter:LON
-	-	-	-	-	-	-	-	460	BHX
-	-	-	-	-	-	-	-	18	MAN
-	-	15	-	-	-	-	-	1 131	LPL
-	-	-	-	-	-	-	-	35	GLA
-	0	-	-	-	-	-	-	28	EDI
-	-	171	-	-	-	-	-	18 931	CHL
-	-	0	-	-	-	-	-	4 797	BFS
-	36	0	-	-	0	-	-	6 298	EMA
-	36	0	-	-	-	-	-	5 047	*GB
-	-	-	-	-	-	-	-	1 143	Irland
-	-	-	-	-	-	-	-	107	darunter:DUB
-	-	-	-	-	-	-	-	3 313	SNN
-	-	3	0	-	4	-	-	3 313	ORK
-	-	0	0	-	4	-	-	3 142	Island
39	148	1	-	1 040	4	-	-	3 132	darunter:KEF
39	147	1	-	1 040	4	-	-	18 389	Niederlande
4	0	-	-	-	-	-	-	13 388	darunter:AMS
4	0	-	-	-	-	-	-	5 000	Belgien
0	7	16	0	0	-	-	-	69	darunter:BRU
0	1	0	-	0	-	-	-	69	*BE
-	-	1	-	0	-	-	-	26 340	Luxemburg
-	5	15	-	-	-	-	-	21 051	darunter:LUX
-	6	149	19	5	8	18	-	3 984	Frankreich
-	1	1	-	-	-	-	-	206	darunter:PAR
-	0	141	-	-	-	-	-	810	LYS
-	0	6	-	-	-	-	-	264	TLS
-	-	-	-	-	-	-	-	810	NCE
-	-	-	-	-	-	-	-	264	*FR
-	94	-	-	-	-	-	-	16 723	Spanien
-	93	-	-	-	-	-	-	2 342	darunter:MAD
-	0	-	-	-	-	-	-	3 917	BCN
-	-	-	-	-	-	-	-	500	VLC
-	-	-	-	-	-	-	-	387	ALC
-	-	-	-	-	-	-	-	27	LEI
-	-	-	-	-	-	-	-	479	AGP
-	-	-	-	-	-	-	-	37	SVQ
-	-	0	4	0	0	16	-	387	BIO
-	0	-	3	0	0	0	-	4 482	*E1
-	3	-	0	0	0	0	-	581	PMI
-	1	-	4	4	5	0	-	12	IBZ
-	0	-	8	0	2	0	-	1 590	LPA
-	0	-	-	-	-	-	-	912	TCI
-	0	-	-	-	-	-	-	985	FUE
-	-	-	-	-	-	-	-	35	ACE
-	-	-	-	-	-	-	-	44	*E3
-	94	-	-	-	-	-	-	6 082	Portugal
-	93	-	-	-	-	-	-	1 824	darunter:LIS
-	0	-	-	-	-	-	-	4 205	OPD
-	-	-	-	-	-	-	-	48	FAD
-	-	-	-	-	-	-	-	1 667	Malta
-	7	-	-	30	14	-	-	1 667	darunter:MLA
-	3	-	26	28	14	-	-	8 268	Schweiz
-	3	-	26	2	0	-	-	5 293	darunter:ZRH
5	-	-	-	2	0	-	-	1 020	GVA
2	-	-	-	0	0	-	-	1 954	BSL
-	-	0	-	0	-	3	-	7 487	Österreich
-	-	-	-	0	0	0	-	6 404	darunter:VIE
-	-	-	-	-	-	-	-	47	INN
-	-	-	-	-	-	-	-	387	LNZ
-	-	-	-	-	-	-	-	246	SZG
-	-	-	-	-	-	3	-	392	GRZ
-	-	0	-	-	-	-	-	10	KLU
-	-	2	-	-	-	-	-	21 404	Italien
-	-	-	-	-	-	-	-	2 137	darunter:ROM
-	-	-	-	-	-	-	-	12 469	MIL
-	-	-	-	-	-	-	-	4 399	VCE
-	-	-	-	-	-	-	-	21	TRS
-	-	1	-	-	-	-	-	22	VRN
-	-	-	-	-	-	-	-	755	TRN
-	-	-	-	-	-	-	-	36	GDA

6 GUETERVERKEHR  
6.2 VERFLECHTUNG IM VERKEHR  
6.2.2 AUSLADUNG

VON STRECKENHERKUNFTS-	NACH STRECKEN										
	LAND BZW. ---FLUGPLATZ:	HAMBURG (HAM)	HANNOVER (HAJ)	BREMEN (BRE)	DUESSELDORF (DUS)	KOELN/BONN (CGN)	FRANKFURT (FRA)	STUTTGART (STR)	NUERNBERG (NUE)	MUENCHEN (MUC)	BERLIN (TXL)
AUSLADUNG											
INSGESAMT											
FLR	-	-	-	3	-	-	88	-	-	237	-
BLQ	-	-	-	3	-	216	596	-	6	52	-
NAP	0	-	-	4	-	8	13	-	0	182	-
BDS	-	-	-	-	-	-	10	-	-	-	-
CAG	-	-	-	-	-	-	0	-	-	14	-
CTA	-	-	0	0	-	-	34	-	-	76	-
Griechenland	8	14	-	589	764	2 006	324	56	1 236	108	-
darunter:ATH	1	1	-	148	618	1 721	175	34	493	68	-
SKG	7	-	-	518	145	279	149	22	739	40	-
RHO	0	-	-	8	-	0	0	0	2	-	-
HER	-	2	-	4	-	5	0	-	2	-	-
Türkei	419	274	5	1 543	6 907	3 412	895	1 515	1 432	209	-
darunter:ANK	8	6	-	5	4	376	11	0	2	0	-
IST	390	290	5	1 344	6 884	2 674	804	1 512	910	205	-
IZM	16	5	-	53	14	172	57	0	503	4	-
AYT	4	2	-	135	4	181	21	2	16	0	-
*TR	0	1	-	5	0	4	0	-	0	-	-
Zypern	100	-	-	2	-	326	-	-	0	-	-
darunter:LCA	95	-	-	2	-	321	-	-	0	-	-
*CY	4	-	-	0	-	5	-	-	0	-	-
Slowenien	-	-	-	-	-	240	-	47	15	-	-
darunter:LJU	-	-	-	-	-	240	-	47	15	-	-
Kroatien	-	-	-	2	-	521	-	-	8	0	-
darunter:ZAG	-	-	-	1	-	394	-	-	8	0	-
SPU	-	-	-	0	-	22	-	-	-	-	-
*HR	-	-	-	-	-	105	-	-	-	-	-
Jugoslawien/Serbien	-	-	-	21	-	265	13	-	22	-	-
darunter:BEG	-	-	-	21	-	265	11	-	22	-	-
Bosnien-Herzegowina	-	-	-	0	-	32	-	-	-	-	-
darunter:SJJ	-	-	-	0	-	32	-	-	-	-	-
Mazedonien	0	-	-	15	0	41	48	-	-	-	-
darunter:SKP	0	-	-	15	0	41	48	-	-	-	-
Ungarn	25	-	-	17	611	912	24	100	45	11	-
darunter:BUD	25	-	-	17	611	912	24	100	45	11	-
Albanien	-	-	-	-	-	6	-	-	9	-	-
darunter:TIA	-	-	-	-	-	6	-	-	9	-	-
Tschechische Rep.	28	17	-	23	85	622	57	426	11	0	-
darunter:PRG	28	17	-	23	83	622	57	426	11	0	-
OSR	-	-	-	-	4	0	-	2	0	-	-
Slowakische Rep.	-	-	0	-	-	0	-	-	0	-	-
Rumänien	-	-	-	10	0	365	-	-	138	-	-
darunter:OTP	-	-	-	9	0	365	-	-	138	-	-
Bulgarien	0	0	-	0	-	594	0	-	125	-	-
darunter:SOF	-	-	-	0	-	593	-	-	125	-	-
Russische Föd.	120	12	-	125	18	2 207	0	-	58	12	-
darunter:MDW	116	0	-	113	1	1 708	-	-	57	11	-
LED	3	1	-	3	-	244	-	-	0	0	-
OVB	-	3	-	-	-	31	-	-	-	-	-
GOJ	-	-	-	-	-	55	-	-	-	-	-
SVX	-	-	-	-	0	65	-	-	-	-	-
*RU	0	7	-	9	17	104	0	-	0	-	-
Weißrußland	-	-	-	-	-	121	-	-	12	-	-
darunter:MSQ	-	-	-	-	-	121	-	-	12	-	-
Moldavien	-	-	-	-	-	50	-	-	0	-	-
darunter:KIV	-	-	-	-	-	50	-	-	0	-	-
Ukraine	-	10	-	-	-	244	-	-	3	-	-
darunter:IEV	-	10	-	-	-	244	-	-	3	-	-
Georgien	-	-	-	-	-	32	-	-	-	-	-
darunter:TBS	-	-	-	-	-	32	-	-	-	-	-
Armenien	-	-	-	-	-	53	-	-	-	-	-
darunter:EVN	-	-	-	-	-	53	-	-	-	-	-
Aserbeidschan	-	-	-	-	-	104	-	-	-	-	-
darunter:BAK	-	-	-	-	-	104	-	-	-	-	-
Kasachstan	-	3	-	0	2	376	0	0	-	-	-
darunter:ALA	-	3	-	0	2	376	0	0	-	-	-
Kirgisien	-	0	-	-	-	14	-	-	-	-	-
darunter:FRU	-	0	-	-	-	14	-	-	-	-	-
Turkmenistan	-	-	-	-	-	188	-	-	-	-	-
darunter:ASB	-	-	-	-	-	188	-	-	-	-	-
Usbekistan	-	-	-	-	-	718	-	-	-	-	-
darunter:TAS	-	-	-	-	-	718	-	-	-	-	-
Europa	5 690	3 110	163	10 007	101 136	88 237	3 369	9 563	11 226	1 712	-
DARUNTER: EU-LAENDER	3 869	2 617	107	7 532	87 464	69 871	1 832	7 214	8 026	1 200	-
Ägypten	53	3	-	287	39	4 615	0	-	170	1	-
darunter:CAI	53	3	-	225	39	4 460	-	-	149	-	-
ALY	-	-	-	-	-	138	-	-	-	-	-
HRG	-	-	-	62	-	16	0	-	18	-	-
Tunesien	36	42	12	211	0	1 341	7	11	51	0	-
darunter:TUN	14	8	-	87	-	993	-	-	12	-	-
DJE	-	2	-	2	-	39	-	2	8	-	-
MIR	22	32	12	122	0	304	7	9	31	0	-
Algerien	-	-	-	-	-	123	-	-	-	-	-
darunter:ALG	-	-	-	-	-	123	-	-	-	-	-
Marokko	2	-	-	213	1	670	9	-	64	-	-
darunter:CAS	-	-	-	-	-	515	-	-	2	-	-
AGA	2	-	-	206	1	131	4	-	61	-	-
QUD	-	-	-	8	-	5	-	-	-	-	-
RAK	-	-	-	-	-	19	4	-	2	-	-
Kao Verde	-	-	-	-	-	-	-	-	3	-	-
Senegal	-	-	-	-	-	1 199	-	-	-	-	-
darunter:DKR	-	-	-	-	-	1 199	-	-	-	-	-
Ghana	-	-	-	536	-	569	-	-	-	-	-

IM JAHR 1998

MIT GEBIETEN AUSSERHALB DEUTSCHLANDS

IN TONNEN

ZIELFLUGPLATZ								VON STRECKENHERKUNFTS-	
B E R L I N (THF)	! S A A R B R U E C K E N ! (SXF)	M U E N S T E R / (SCN)	! M U E N S T E R / (OSN, FMO)	! L E I P Z I G (LEJ)	! D R E S D E N (DRS)	! E R F U R T (ERF)	! S O N S T I G E	! I N S G E S A M T	! L A N D B Z W. - F L U G P L A T Z
-	-	-	-	-	-	-	-	328	FLR
-	-	-	-	-	-	-	-	872	BLQ
-	-	-	-	-	-	-	-	209	NAP
-	-	-	-	-	-	-	-	10	BDS
-	-	-	-	-	-	-	-	14	CAG
-	-	-	-	-	-	-	-	109	CTA
-	0	-	0	0	-	-	-	5 206	Griechenland
-	0	-	0	-	-	-	-	3 261	darunter:ATH
-	0	-	-	0	-	-	-	1 911	SKG
-	0	-	-	-	-	-	-	10	RHO
-	60	-	0	0	6	-	-	13	HER
-	3	-	-	-	4	-	-	16 679	Türkei
-	55	-	0	-	-	-	-	420	darunter:ANK
-	2	-	0	0	-	-	-	15 043	IST
-	0	-	-	-	-	-	-	825	IZM
-	172	-	-	-	3	-	-	372	AYT
-	154	-	-	-	-	-	-	12	*TR
-	17	-	-	-	15	-	-	615	Zypern
-	0	-	-	-	18	-	-	588	darunter:LCA
-	0	-	-	-	-	-	-	27	*CY
-	0	2	-	-	-	-	-	304	Slowenien
-	0	2	-	-	-	-	-	304	darunter:LJU
-	0	-	-	-	-	-	-	531	Kroatien
-	0	-	-	-	-	-	-	403	darunter:ZAG
-	0	-	-	-	-	-	-	22	SPU
-	22	-	-	-	-	-	-	106	*HR
-	22	-	-	-	-	-	-	343	Jugoslawien/Serbien
-	0	-	-	-	-	-	-	341	darunter:BEG
-	0	-	-	-	-	-	-	32	Bosnien-Herzegowina
-	0	-	-	-	-	-	-	32	darunter:SJJ
-	0	-	-	-	-	-	-	105	Mazedonien
-	0	-	-	-	-	-	-	105	darunter:SKP
-	3	0	0	6	-	-	-	1 754	Ungarn
-	3	0	0	6	-	-	-	1 754	darunter:BUD
-	-	-	-	-	-	-	-	14	Albanien
2	4	123	-	3	-	-	-	14	darunter:TIA
2	4	0	-	3	-	-	-	1 402	Tschechische Rep.
0	-	122	-	-	-	-	-	1 277	darunter:PRG
-	5	-	0	-	-	-	-	125	OSR
-	5	-	-	-	-	-	-	6	Slowakische Rep.
-	5	-	-	-	-	-	-	519	Rumänien
-	103	-	-	-	0	0	-	517	darunter:OTP
-	103	-	-	-	-	-	-	824	Bulgarien
-	383	-	-	-	-	-	-	821	darunter:SOF
-	376	-	-	0	-	-	-	2 936	Russische Föd.
-	2	-	-	-	-	-	-	2 383	darunter:MQW
-	0	-	-	-	-	-	-	255	LED
-	5	-	-	-	-	-	-	35	OVB
-	13	-	-	-	-	-	-	55	60J
-	13	-	-	-	-	-	-	65	SVX
-	92	-	-	-	-	-	-	142	*RU
-	92	-	-	-	-	-	-	147	Weißrußland
-	18	-	-	-	-	-	-	147	darunter:MSQ
-	18	-	-	-	-	-	-	142	Moldavien
-	-	-	-	-	-	-	-	142	darunter:KIV
-	-	-	-	-	-	-	-	275	Ukraine
-	-	-	-	-	-	-	-	275	darunter:IEV
-	-	-	-	-	-	-	-	32	Georgien
-	-	-	-	-	-	-	-	32	darunter:TBS
-	-	-	-	-	-	-	-	53	Armenien
-	-	-	-	-	-	-	-	53	darunter:EVN
-	-	-	-	-	-	-	-	104	Aserbeidschan
-	-	-	-	-	-	-	-	104	darunter:BAK
-	-	-	-	-	-	-	-	382	Kasachstan
-	-	-	-	-	-	-	-	382	darunter:ALA
-	-	-	-	-	-	-	-	14	Kirgisien
-	-	-	-	-	-	-	-	14	darunter:FRU
-	-	-	-	-	-	-	-	188	Turkmenistan
-	-	-	-	-	-	-	-	188	darunter:ASB
-	-	-	-	-	-	-	-	718	Usbekistan
-	-	-	-	-	-	-	-	718	darunter:TAS
59	1 497	554	46	1 213	55	21	-	237 658	Europa
50	304	425	19	1 058	18	21	-	191 626	DARUNTER: EU-LAENDER
-	60	0	-	-	-	-	-	5 229	Ägypten
-	60	-	-	-	-	-	-	4 989	darunter:CAI
-	-	-	-	-	-	-	-	138	ALY
-	-	-	-	-	-	-	-	95	HRG
-	13	-	-	0	3	0	-	1 729	Tunesien
-	13	-	-	-	-	-	-	1 128	darunter:TUN
-	0	-	-	-	-	-	-	53	DJE
-	2	-	-	0	3	0	-	543	MIR
-	2	-	-	-	-	-	-	125	Algerien
-	2	-	-	-	-	-	-	125	darunter:ALG
-	-	-	-	-	-	-	-	960	Marokko
-	-	-	-	-	-	-	-	516	darunter:CAS
-	-	-	-	-	-	-	-	405	AGA
-	-	-	-	-	-	-	-	13	OUJ
-	-	-	-	-	-	-	-	25	RAK
-	-	-	-	-	-	-	-	3	Kap Verde
-	-	-	-	-	-	-	-	1 199	Senegal
-	-	-	-	-	-	-	-	1 199	darunter:DKR
-	-	-	-	-	-	-	-	1 105	Ghana

VON STRECKENHERKUNFTS-		NACH STRECKEN									
LAND BZW. — FLUGPLATZ		HAMBURG (HAM)	HANNOVER (HAJ)	BREMEN (BRE)	DUESSELDORF (DUS)	KOELN/BONN (CGN)	FRANKFURT (FRA)	STUTTGART (STR)	NUERNBERG (NUE)	MUENCHEN (MUC)	BERLIN (TXL)
<b>AUSLADUNG</b>											
<b>INSGESAMT</b>											
darunter:ACC .....	-	-	-	536	-	569	-	-	-	-	-
Nigeria .....	-	-	-	-	-	478	-	-	-	-	-
darunter:LOS .....	-	-	-	-	-	478	-	-	-	-	-
Sudan .....	-	-	-	-	-	222	-	-	-	-	-
darunter:KRT .....	-	-	-	-	-	222	-	-	-	-	-
Eritrea .....	-	-	-	-	-	227	-	-	-	-	-
darunter:ASM .....	-	-	-	-	-	227	-	-	-	-	-
Äthiopien .....	-	-	-	-	-	1 380	-	-	-	-	-
darunter:ADD .....	-	-	-	-	-	1 380	-	-	-	-	-
Kenia .....	-	-	-	113	-	8 159	-	-	-	28	-
darunter:NBO .....	-	-	-	-	-	8 002	-	-	-	-	-
MBA .....	-	-	-	113	-	157	-	-	-	28	-
Simbabwe .....	-	-	-	-	-	1 555	-	-	-	-	-
darunter:HRE .....	-	-	-	-	-	1 555	-	-	-	-	-
Namibia .....	-	-	-	-	-	1 269	-	-	-	26	-
darunter:WDH .....	-	-	-	-	-	1 269	-	-	-	26	-
Madagaskar .....	-	-	-	-	-	-	-	-	-	33	-
darunter:TNR .....	-	-	-	-	-	-	-	-	-	33	-
Seschellen .....	-	-	-	-	-	100	-	-	-	-	-
darunter:SEZ .....	-	-	-	-	-	100	-	-	-	-	-
Mauritius .....	-	-	-	106	49	680	-	-	-	666	-
darunter:MRU .....	-	-	-	106	49	680	-	-	-	666	-
Südafrika .....	-	55	-	-	-	12 261	-	-	-	679	-
darunter:JNB .....	-	-	-	-	-	9 390	-	-	-	412	-
CPT .....	-	-	-	-	-	2 723	-	-	-	67	-
*ZA .....	-	55	-	-	-	148	-	-	-	201	-
Afrika .....	91	99	12	1 467	89	34 848	15	11	1 722	2	-
Kanada .....	58	-	-	92	-	19 626	8	-	-	8	-
darunter:YMX .....	-	-	-	-	-	1 064	-	-	-	-	-
YTO .....	7	-	-	6	-	10 926	2	-	-	6	-
YEA .....	-	-	-	-	-	10	-	-	-	-	-
YVR .....	36	-	-	42	-	4 431	5	-	-	0	-
YYC .....	-	-	-	19	-	3 129	-	-	-	0	-
YHZ .....	15	-	-	25	-	65	0	-	-	0	-
USA .....	681	60	-	11 427	41 969	145 643	2 849	-	-	12 672	126
darunter:JFK .....	-	-	-	6 484	18 295	36 517	851	-	-	4 661	126
CHI .....	-	-	-	1 796	48	32 253	-	-	-	3 398	-
BOS .....	-	-	-	-	-	5 365	-	-	-	-	-
PHL .....	-	-	-	-	18 955	1 956	-	-	-	856	-
BWI .....	-	-	-	-	144	-	-	-	-	-	-
WAS .....	-	-	-	-	-	5 043	-	-	-	420	-
DET .....	-	-	-	-	-	2 229	23	-	-	-	-
PIT .....	-	-	-	-	-	2 156	-	-	-	-	-
CVG .....	-	-	-	-	-	2 516	-	-	-	14	-
IND .....	-	-	-	-	-	2 275	-	-	-	-	-
ATL .....	656	-	-	-	-	22 078	1 975	-	-	1 999	-
CLT .....	-	60	-	-	-	141	-	-	-	-	-
TPA .....	-	-	-	-	-	218	-	-	-	-	-
MIA .....	-	-	-	860	-	11 564	-	-	-	206	-
SDF .....	-	-	-	-	4 329	-	-	-	-	-	-
SJU .....	-	-	-	-	-	24	-	-	-	-	-
ORL .....	-	-	-	667	-	0	-	-	-	-	-
*U2 .....	-	-	-	950	0	100	-	-	-	7	-
DAL .....	-	-	-	-	56	9 081	-	-	-	-	-
HOU .....	-	-	-	-	-	3 015	-	-	-	-	-
*U4 .....	26	-	-	-	141	-	-	-	-	-	-
PDX .....	-	-	-	-	-	63	-	-	-	-	-
SFO .....	-	-	-	-	-	3 502	-	-	-	1 112	-
LAX .....	-	-	-	515	-	7 526	-	-	-	-	-
DEN .....	-	-	-	28	-	-	-	-	-	-	-
PHX .....	-	-	-	126	-	-	-	-	-	-	-
FAI .....	-	-	-	-	-	23	-	-	-	-	-
Mexiko .....	-	859	-	272	161	6 538	-	-	-	0	-
darunter:MEX .....	-	859	-	-	161	6 424	-	-	-	-	-
*MX .....	-	-	-	272	-	114	-	-	-	0	-
Costa Rica .....	-	-	-	9	4	27	-	-	-	-	-
darunter:SJO .....	-	-	-	9	-	27	-	-	-	-	-
Kuba .....	-	-	-	373	-	43	-	-	-	-	-
darunter:HAV .....	-	-	-	-	-	0	-	-	-	-	-
VRA .....	-	-	-	371	-	42	-	-	-	-	-
Bahamas .....	-	-	-	-	-	110	-	-	-	-	-
darunter:NAS .....	-	-	-	-	-	110	-	-	-	-	-
Jamaika .....	-	-	-	122	-	-	-	-	-	-	-
darunter:MBJ .....	-	-	-	122	-	-	-	-	-	-	-
Domink. Republik .....	-	18	-	1 373	61	688	18	-	-	92	-
darunter:SDQ .....	-	-	-	328	41	301	-	-	-	38	-
POP .....	-	18	-	851	20	256	18	-	-	50	-
*DD .....	-	0	-	194	-	132	-	-	-	4	-
Kolumbien .....	-	-	-	-	-	821	-	-	-	-	-
darunter:BOG .....	-	-	-	-	-	821	-	-	-	-	-
Venezuela .....	-	-	-	11	3	-	-	-	-	-	-
darunter:PMV .....	-	-	-	11	-	-	-	-	-	-	-
Brasilien .....	-	55	-	-	110	15 962	-	-	-	-	-
darunter:RIO .....	-	-	-	1	11	2 059	-	-	-	-	-
SAO .....	-	-	-	-	89	8 069	-	-	-	-	-
REC .....	-	-	-	-	-	99	-	-	-	-	-
POA .....	-	-	-	-	-	527	-	-	-	-	-
*BR .....	-	55	-	-	9	5 200	-	-	-	-	-
Peru .....	-	-	-	-	-	475	-	-	-	-	-
darunter:LIM .....	-	-	-	-	-	475	-	-	-	-	-
Uruguay .....	-	-	-	-	-	517	-	-	-	-	-
darunter:MVD .....	-	-	-	-	-	517	-	-	-	-	-

IM JAHR 1998

MIT GEBIETEN AUSSERHALB DEUTSCHLANDS

IN TONNEN

ZIELFLUGPLATZ								VON STRECKENHERKUNFTS-
B E R L I N (THF)	SAARBUECKEN! (SCN)	MUENSTER/ OSN. (FMO)	LEIPZIG (LEJ)	DRESDEN (DRS)	ERFURT (ERF)	SONSTIGE	INSGESAMT	LAND BZW. - FLUGPLATZ
-	-	-	-	-	-	-	1 105	AUSLADUNG
-	-	-	-	-	-	-	478	INSGESAMT
-	-	-	-	-	-	-	478	darunter:ACC
-	-	-	-	-	-	-	222	Nigeria
-	-	-	-	-	-	-	222	darunter:LOS
-	-	-	-	-	-	-	227	Sudan
-	-	-	-	-	-	-	227	darunter:KRT
-	-	-	-	-	-	-	227	Eritrea
-	-	-	-	-	-	-	1 380	darunter:ASM
-	-	-	-	-	-	-	1 380	Athiopien
-	-	-	-	-	-	-	8 301	darunter:ADD
-	-	-	-	-	-	-	8 002	Kenia
-	-	-	-	-	-	-	299	darunter:NBO
-	-	-	-	-	-	-	1 555	MBA
-	-	-	-	-	-	-	1 555	Simbabwe
-	-	-	-	-	-	-	1 295	darunter:HRE
-	-	-	-	-	-	-	1 295	Namibia
-	-	-	-	-	-	-	1 295	darunter:WDH
-	-	-	-	-	-	-	33	Madagaskar
-	-	-	-	-	-	-	33	darunter:TNR
-	-	-	-	-	-	-	100	Seschellen
-	-	-	-	-	-	-	100	darunter:SEZ
-	-	-	-	-	-	-	1 501	Mauritius
-	-	-	-	-	-	-	1 501	darunter:MRU
-	-	-	-	-	-	-	12 995	Südafrika
-	-	-	-	-	-	-	9 801	darunter:JNB
-	-	-	-	-	-	-	2 790	CPT
-	-	-	-	-	-	-	404	*ZA
-	75	1	0	3	0	-	38 436	Afrika
-	0	-	-	-	-	-	19 793	Kanada
-	0	-	-	-	-	-	1 064	darunter:YMX
-	-	-	-	-	-	-	10 949	YTO
-	-	-	-	-	-	-	10	YEA
-	-	-	-	-	-	-	4 515	YVR
-	-	-	-	-	-	-	3 149	YYC
-	-	-	-	-	-	-	105	YHZ
-	76	-	-	-	-	-	215 502	USA
-	-	-	-	-	-	-	66 932	darunter:JFK
-	-	-	-	-	-	-	37 494	CHI
-	-	-	-	-	-	-	5 365	BOS
-	-	-	-	-	-	-	21 767	PHL
-	-	-	-	-	-	-	144	BWI
-	-	-	-	-	-	-	5 463	MAS
-	63	-	-	-	-	-	2 316	DET
-	-	-	-	-	-	-	2 156	PIT
-	-	-	-	-	-	-	2 530	CVG
-	-	-	-	-	-	-	275	IND
-	-	-	-	-	-	-	26 707	ATL
-	-	-	-	-	-	-	201	CLT
-	-	-	-	-	-	-	218	TPA
-	-	-	-	-	-	-	12 629	MIA
-	-	-	-	-	-	-	4 329	SDF
-	-	-	-	-	-	-	24	SJU
-	12	-	-	-	-	-	667	ORL
-	-	-	-	-	-	-	1 070	*UZ
-	-	-	-	-	-	-	9 137	DAL
-	-	-	-	-	-	-	3 015	HOU
-	-	-	-	-	-	-	166	*U4
-	-	-	-	-	-	-	63	PDX
-	-	-	-	-	-	-	4 614	SFO
-	-	-	-	-	-	-	8 041	LAX
-	-	-	-	-	-	-	28	DEN
-	-	-	-	-	-	-	126	PHX
-	-	-	-	-	-	-	23	FAI
-	-	-	-	-	-	-	7 831	Mexiko
-	-	-	-	-	-	-	7 445	darunter:MEX
-	-	-	-	-	-	-	386	*MX
-	-	0	-	-	-	-	41	Costa Rica
-	-	-	-	-	-	-	36	darunter:SJO
-	13	-	-	-	-	-	428	Kuba
-	13	-	-	-	-	-	14	darunter:HAV
-	-	-	-	-	-	-	413	VRA
-	-	-	-	-	-	-	110	Bahamas
-	-	-	-	-	-	-	110	darunter:NAS
-	-	-	-	-	-	-	122	Jamaika
-	-	-	-	-	-	-	122	darunter:MBJ
-	0	-	16	-	-	-	2 266	Dominik. Republik
-	-	-	-	-	-	-	707	darunter:SDQ
-	0	-	16	-	-	-	1 229	POP
-	-	-	-	-	-	-	330	*DO
-	-	-	-	-	-	-	821	Kolumbien
-	-	-	-	-	-	-	821	darunter:BOG
-	-	-	-	-	-	-	15	Venezuela
-	-	-	-	-	-	-	1	darunter:PMV
-	-	-	-	-	-	-	16 128	Brasilien
-	-	-	-	-	-	-	2 072	darunter:RIO
-	-	-	-	-	-	-	8 158	SAD
-	-	-	-	-	-	-	33	REC
-	-	-	-	-	-	-	527	POA
-	-	-	-	-	-	-	5 265	*BR
-	-	-	-	-	-	-	475	Peru
-	-	-	-	-	-	-	475	darunter:LIM
-	-	-	-	-	-	-	517	Uruguay
-	-	-	-	-	-	-	517	darunter:MVD



VON STRECKENHERKUNFTS-	NACH STRECKEN										
	LAND BZW. — FLUGPLATZ:	HAMBURG (HAM)	HANNOVER (HAJ)	BREMEN (BRE)	DUESSELDORF (DUS)	KOELN/BONN (CGN)	FRANKFURT (FRA)	STUTTGART (STR)	NUERNBERG (NUE)	MUENCHEN (MUC)	BERLIN (TXL)
AUSLADUNG											
INSGESAMT											
Argentinien .....	-	-	-	-	15	3	152	-	-	-	-
darunter: BUE .....	-	-	-	-	-	3	129	-	-	-	-
*AR .....	-	-	-	-	15	-	23	-	-	-	-
Chile .....	-	-	-	-	-	2	448	-	-	-	-
darunter: SCL .....	-	-	-	-	-	-	448	-	-	-	-
Amerika .....	740	992	-	13 680	42 323	196 049	2 874	-	12 772	126	-
Libanon .....	-	-	-	-	-	248	-	-	-	-	-
darunter: BEY .....	-	-	-	-	-	248	-	-	-	-	-
Israel .....	0	-	4	0	1	9 432	-	-	1 105	-	-
darunter: TLV .....	0	-	4	0	1	9 430	-	-	1 105	-	-
Jordanien .....	-	-	-	-	-	309	-	-	-	-	384
darunter: AMM .....	-	-	-	-	-	309	-	-	-	-	384
Syrien .....	-	-	-	-	-	119	-	-	18	-	-
darunter: DAM .....	-	-	-	-	-	117	-	-	18	-	-
Iran .....	295	-	-	-	-	1 738	-	-	-	-	-
darunter: THR .....	295	-	-	-	-	1 738	-	-	-	-	-
Kuweit .....	-	-	-	-	-	2 650	-	-	288	-	-
darunter: KWI .....	-	-	-	-	-	2 650	-	-	288	-	-
Bahrain .....	-	-	-	-	-	1 058	-	-	-	-	-
darunter: BAH .....	-	-	-	-	-	1 058	-	-	-	-	-
Katar .....	-	-	-	-	-	112	-	-	336	-	-
darunter: DOH .....	-	-	-	-	-	112	-	-	336	-	-
Saudi-Arabien .....	11	-	-	-	-	1 218	-	-	-	-	-
darunter: DHA .....	-	-	-	-	-	15	-	-	-	-	-
JED .....	11	-	-	-	-	688	-	-	-	-	-
RUH .....	-	-	-	-	-	515	-	-	-	-	-
Jemen .....	-	-	-	-	-	182	-	-	-	-	-
darunter: SAH .....	-	-	-	-	-	182	-	-	-	-	-
Oman .....	-	-	-	-	-	334	-	-	105	-	-
darunter: MCT .....	-	-	-	-	-	334	-	-	105	-	-
Ver. Arab. Emirate .....	19	3	-	502	18 019	36 233	0	-	34	-	-
darunter: SHJ .....	-	-	-	125	17 861	28 781	-	-	4	-	-
DXB .....	-	-	-	-	62	6 432	-	-	-	-	-
AUH .....	19	3	-	377	96	1 020	0	-	30	-	-
Pakistan .....	-	-	-	-	-	4 559	-	-	-	-	-
darunter: KHI .....	-	-	-	-	-	3 731	-	-	-	-	-
ISB .....	-	-	-	-	-	122	-	-	-	-	-
LHE .....	-	-	-	-	-	705	-	-	-	-	-
Bangladesch .....	-	-	-	-	-	123	-	-	-	-	-
darunter: DAC .....	-	-	-	-	-	123	-	-	-	-	-
Indien .....	-	-	-	-	124	27 527	-	-	-	-	-
darunter: DEL .....	-	-	-	-	-	15 376	-	-	-	-	-
BOM .....	-	-	-	-	-	6 848	-	-	-	-	-
MAA .....	-	-	-	-	124	5 302	-	-	-	-	-
Nepal .....	-	-	-	-	-	129	-	-	6	-	-
darunter: KTM .....	-	-	-	-	-	129	-	-	6	-	-
Sri Lanka .....	-	-	-	233	-	966	-	-	493	-	-
darunter: CMB .....	-	-	-	233	-	966	-	-	493	-	-
Malediven .....	2	-	-	291	16	332	4	-	422	-	-
darunter: MLE .....	2	-	-	291	16	332	4	-	422	-	-
Thailand .....	-	-	-	253	-	20 156	-	-	2 157	-	-
darunter: BKK .....	-	-	-	253	-	20 115	-	-	2 137	-	-
HKT .....	-	-	-	-	-	41	-	-	20	-	-
Vietnam .....	-	-	-	-	-	1 122	-	-	-	-	-
darunter: SGN .....	-	-	-	-	-	1 122	-	-	-	-	-
Malaysia .....	-	-	-	-	-	15 015	-	-	558	-	-
darunter: KUL .....	-	-	-	-	-	11 424	-	-	558	-	-
PEN .....	-	-	-	-	-	3 591	-	-	-	-	-
Singapur .....	-	-	-	-	-	18 691	-	-	8	-	-
darunter: SIN .....	-	-	-	-	-	18 691	-	-	8	-	-
Brunei .....	-	-	-	-	-	845	-	-	-	-	-
darunter: BWN .....	-	-	-	-	-	845	-	-	-	-	-
Indonesien .....	-	-	-	-	-	2 796	-	-	-	-	-
darunter: JKT .....	-	-	-	-	-	2 313	-	-	-	-	-
DPS .....	-	-	-	-	-	484	-	-	-	-	-
Philippinen .....	-	-	-	-	-	4 421	-	-	-	-	-
darunter: MNL .....	-	-	-	-	-	4 421	-	-	-	-	-
Hongkong (China) .....	-	-	-	-	-	47 517	-	-	-	-	-
darunter: HKG .....	-	-	-	-	-	47 517	-	-	-	-	-
Taiwan .....	-	-	-	-	-	506	-	-	-	-	-
darunter: TPE .....	-	-	-	-	-	506	-	-	-	-	-
Japan .....	-	-	-	-	-	43 617	-	-	344	-	-
darunter: TYO .....	-	-	-	-	-	36 206	-	-	-	-	-
OSA .....	-	-	-	-	-	6 747	-	-	344	-	-
NGO .....	-	-	-	-	-	665	-	-	-	-	-
Rep. Korea .....	-	-	-	-	-	29 995	-	-	-	-	-
darunter: SEL .....	-	-	-	-	-	29 995	-	-	-	-	-
Dem. VR Korea .....	-	-	-	-	-	-	-	-	-	-	-
darunter: FNU .....	-	-	-	-	-	-	-	-	-	-	-
China .....	-	-	-	-	-	17 214	-	-	562	-	-
darunter: ULN .....	-	-	-	-	-	18	-	-	-	-	-
PEK .....	-	-	-	-	-	10 584	-	-	86	-	-
SHA .....	-	-	-	-	-	6 612	-	-	476	-	-
Asien .....	322	3	4	1 278	18 160	289 162	4	-	6 437	384	-
Australien .....	-	-	-	-	30	790	-	-	-	-	-
darunter: SYD .....	-	-	-	-	-	523	-	-	-	-	-
MEL .....	-	-	-	-	30	267	-	-	-	-	-
Neuseeland .....	-	-	-	-	-	1 077	-	-	-	-	-
darunter: AKL .....	-	-	-	-	-	1 077	-	-	-	-	-
Australien/O .....	-	-	-	-	30	1 866	-	-	-	-	-
INSGESAMT ..	6 842	4 205	178	26 432	161 738	610 163	6 262	9 574	32 157	2 223	-

IM JAHR 1998

MIT GEBIETEN AUSSERHALB DEUTSCHLANDS

IN TONNEN

ZIELFLUGPLATZ								VON STRECKENHERKUNFTS-	
B E R L I N (THF)	(SXF)	! SAARBRUECKEN! (SCN)	! MUENSTER/ ! OSN.(FMO)	! LEIPZIG (LEJ)	! DRESDEN (DRS)	! ERFURT (ERF)	! SONSTIGE	! INSGESAMT	LAND BZU. - FLUGPLATZ
-	-	-	-	-	-	-	-	3 167	AUSLADUNG
-	-	-	-	-	-	-	-	3 129	INSGESAMT
-	-	-	-	-	-	-	-	38	Argentinien
-	-	-	-	-	-	-	-	2 448	darunter:BUE
-	-	-	-	-	-	-	-	2 448	*AR
-	90	0	-	16	-	-	-	269 663	Chile
-	-	-	-	-	-	-	-	-	darunter:SCL
-	-	-	-	-	-	-	-	-	Amerika
-	10	-	-	-	-	-	-	258	Libanon
-	10	-	-	-	-	-	-	258	darunter:BEY
-	75	-	-	-	-	-	-	10 617	Israel
-	75	-	-	-	-	-	-	10 615	darunter:TLV
-	-	-	-	-	-	-	-	693	Jordanien
-	9	-	-	-	-	-	-	693	darunter:AMM
-	9	-	-	-	-	-	-	146	Syrien
-	-	-	-	-	-	-	-	144	darunter:DAM
-	-	-	-	-	-	-	-	2 033	Iran
-	-	-	-	-	-	-	-	2 033	darunter:THR
-	-	-	-	-	-	-	-	2 938	Kuweit
-	-	-	-	-	-	-	-	2 938	darunter:KWI
-	-	-	-	-	-	-	-	1 058	Bahrain
-	-	-	-	-	-	-	-	1 058	darunter:BAH
-	-	-	-	-	-	-	-	448	Katar
-	-	-	-	-	-	-	-	448	darunter:DOH
-	-	-	-	-	-	-	-	1 230	Saudi-Arabien
-	-	-	-	-	-	-	-	15	darunter:DHA
-	-	-	-	-	-	-	-	700	JED
-	-	-	-	-	-	-	-	515	RUH
-	-	-	-	-	-	-	-	182	Jemen
-	-	-	-	-	-	-	-	182	darunter:SAH
-	-	-	-	-	-	-	-	439	Oman
-	4	-	-	-	-	-	-	439	darunter:MCT
-	-	-	-	-	-	-	-	54 808	Ver. Arab. Emirate
-	-	-	-	-	-	-	-	46 770	darunter:SHJ
-	4	-	-	-	-	-	-	6 494	DXB
-	-	-	-	-	-	-	-	1 543	AUH
-	-	-	-	-	-	-	-	4 559	Pakistan
-	-	-	-	-	-	-	-	3 731	darunter:KHI
-	-	-	-	-	-	-	-	122	ISB
-	-	-	-	-	-	-	-	705	LHE
-	-	-	-	-	-	-	-	123	Bangladesch
-	-	-	-	-	-	-	-	123	darunter:DAC
-	-	-	-	-	-	-	-	27 652	Indien
-	-	-	-	-	-	-	-	15 376	darunter:DEL
-	-	-	-	-	-	-	-	6 848	BOM
-	-	-	-	-	-	-	-	5 426	MAA
-	-	-	-	-	-	-	-	135	Nepal
-	0	-	-	-	-	-	-	135	darunter:KTM
-	0	-	-	-	-	-	-	1 692	Sri Lanka
-	-	-	-	-	-	-	-	1 692	darunter:CMB
-	-	-	-	-	-	-	-	1 067	Malediven
-	-	-	-	-	-	-	-	1 067	darunter:MLE
-	-	-	-	-	-	-	-	22 565	Thailand
-	-	-	-	-	-	-	-	22 505	darunter:BKK
-	-	-	-	-	-	-	-	61	HKT
-	-	-	-	-	-	-	-	1 122	Vietnam
-	-	-	-	-	-	-	-	1 122	darunter:SGN
-	-	-	-	-	-	-	-	15 572	Malaysia
-	-	-	-	-	-	-	-	11 981	darunter:KUL
-	-	-	-	-	-	-	-	3 591	PEN
-	300	-	-	-	-	-	-	18 999	Singapur
-	300	-	-	-	-	-	-	18 999	darunter:SIN
-	-	-	-	-	-	-	-	845	Brunei
-	-	-	-	-	-	-	-	845	darunter:BNW
-	-	-	-	-	-	-	-	2 796	Indonesien
-	-	-	-	-	-	-	-	2 313	darunter:JKT
-	-	-	-	-	-	-	-	484	DPS
-	-	-	-	-	-	-	-	4 421	Philippinen
-	-	-	-	-	-	-	-	4 421	darunter:MNL
-	-	-	-	-	-	-	-	47 517	Hongkong(China)
-	-	-	-	-	-	-	-	47 517	darunter:HKG
-	-	-	-	-	-	-	-	506	Taiwan
-	-	-	-	-	-	-	-	506	darunter:TPE
-	-	-	-	-	-	-	-	43 961	Japan
-	-	-	-	-	-	-	-	36 206	darunter:TYO
-	-	-	-	-	-	-	-	7 090	OSA
-	-	-	-	-	-	-	-	665	NGO
-	-	-	-	-	-	-	-	29 995	Rep. Korea
-	49	-	-	-	-	-	-	29 995	darunter:SEL
-	49	-	-	-	-	-	-	49	Dem. VR Korea
-	38	-	-	-	-	-	-	49	darunter:FNJ
-	5	-	-	-	-	-	-	17 814	China
-	33	-	-	-	-	-	-	23	darunter:ULN
-	-	-	-	-	-	-	-	10 703	PEK
-	-	-	-	-	-	-	-	7 089	SHA
-	485	-	-	-	-	-	-	316 238	Asien
-	-	-	-	-	-	-	-	819	Australien
-	-	-	-	-	-	-	-	523	darunter:SYD
-	-	-	-	-	-	-	-	296	MEL
-	-	-	-	-	-	-	-	1 077	Neuseeland
-	-	-	-	-	-	-	-	1 077	darunter:AKL
-	-	-	-	-	-	-	-	1 896	Australien/Q
59	2 147	555	46	1 230	58	21	-	863 892	I N S G E S A M T

NACH STRECKENZIEL- FLUGPLATZ	VON STRECKEN									
	HAMBURG (HAM)	HANNOVER (HAJ)	BREMEN (BRE)	DUESSELDORF (DUS)	KOELN/BONN (CGN)	FRANKFURT (FRA)	STUTTGART (STR)	NUERNBERG (NUE)	MUENCHEN (MUC)	BERLIN (TXL)
POST-EIN-/AUSLADUNG										
INSGESAMT										
HAMBURG .....	-	0	-	-	-	5 654	1 039	0	1 381	0
HANNOVER .....	-	-	-	-	-	1 902	1 349	-	1 062	-
BREMEN .....	-	-	-	-	-	2 387	239	-	0	-
DUESSELDORF .....	45	0	-	-	-	13	-	0	0	0
KOELN/BONN .....	0	-	-	-	-	3 525	823	970	2 670	137
FRANKFURT .....	5 847	1 447	1 741	13	1 755	0	2 025	2 815	4 498	5 382
STUTTGART .....	1 221	1 114	223	0	1 483	2 186	3	-	128	0
NUERNBERG .....	9	512	-	-	1 214	1 838	4	-	-	-
MUENCHEN .....	1 271	1 081	-	0	2 984	4 164	314	-	-	724
BERLIN (TEGEL) .....	0	-	-	0	2 643	5 734	8	-	1 106	-
BERLIN (TEMPELHOF) .....	-	-	-	-	-	0	-	0	0	-
BERLIN (SCHOENEFELD) .....	-	-	-	-	-	6	746	4	40	-
SAARBRUECKEN .....	-	-	-	-	-	-	-	-	-	-
MUENSTER/OSNABRUECK .....	-	-	-	-	-	1 733	-	-	1	-
LEIPZIG .....	-	-	-	-	1 496	1 872	86	-	0	-
DRESDEN .....	0	-	-	-	909	3 268	89	0	0	-
ERFURT .....	-	-	-	-	-	-	-	-	-	-
SONSTIGE FLUGPLAETZE .....	77	-	-	0	18	2 884	-	0	0	-
DEUTSCHLAND .....	8 470	4 154	1 964	13	12 501	37 166	6 725	3 790	10 889	6 244
POST-EIN-/AUSLADUNG										
GEMISCHTFLUEGE										
HAMBURG .....	-	0	-	-	-	55	2	0	4	0
HANNOVER .....	-	-	-	-	-	7	-	-	6	-
BREMEN .....	-	-	-	-	-	29	0	-	0	-
DUESSELDORF .....	45	0	-	-	-	13	-	0	0	0
KOELN/BONN .....	0	-	-	-	-	12	785	0	34	0
FRANKFURT .....	346	6	-	13	2	0	8	4	34	1
STUTTGART .....	0	9	-	0	-	20	3	-	-	0
NUERNBERG .....	9	-	-	-	-	15	-	-	-	-
MUENCHEN .....	146	7	-	0	10	282	7	-	-	0
BERLIN (TEGEL) .....	0	-	-	0	61	788	4	0	6	-
BERLIN (TEMPELHOF) .....	-	-	-	-	-	0	-	0	-	-
BERLIN (SCHOENEFELD) .....	-	-	-	-	-	6	-	-	-	-
SAARBRUECKEN .....	-	-	-	-	-	-	-	-	-	-
MUENSTER/OSNABRUECK .....	-	-	-	-	-	11	-	-	1	-
LEIPZIG .....	-	-	-	-	423	54	-	-	0	-
DRESDEN .....	0	-	-	-	96	19	-	0	0	-
ERFURT .....	-	-	-	-	-	-	-	-	-	-
SONSTIGE FLUGPLAETZE .....	0	-	-	0	-	0	-	0	0	-
DEUTSCHLAND .....	547	22	-	13	592	1 313	802	5	87	2
POST-EIN-/AUSLADUNG										
POSTFLUEGE										
HAMBURG .....	-	-	-	-	-	5 599	1 037	-	1 377	-
HANNOVER .....	-	-	-	-	-	1 895	1 349	-	1 056	-
BREMEN .....	-	-	-	-	-	2 358	239	-	-	-
DUESSELDORF .....	-	-	-	-	-	-	-	-	-	-
KOELN/BONN .....	-	-	-	-	-	3 512	37	970	2 636	137
FRANKFURT .....	5 500	1 440	1 741	-	1 754	-	2 017	2 812	4 465	5 381
STUTTGART .....	1 220	1 105	223	-	1 483	2 165	-	-	128	-
NUERNBERG .....	-	512	-	-	1 214	1 823	4	-	-	-
MUENCHEN .....	1 125	1 074	-	-	2 974	3 882	314	-	-	724
BERLIN (TEGEL) .....	-	-	-	-	2 582	4 945	4	-	1 100	-
BERLIN (TEMPELHOF) .....	-	-	-	-	-	-	-	-	0	-
BERLIN (SCHOENEFELD) .....	-	-	-	-	-	-	746	4	40	-
SAARBRUECKEN .....	-	-	-	-	-	-	-	-	-	-
MUENSTER/OSNABRUECK .....	-	-	-	-	-	1 722	-	-	-	-
LEIPZIG .....	-	-	-	-	1 074	1 817	86	-	-	-
DRESDEN .....	-	-	-	-	812	3 249	89	-	-	-
ERFURT .....	-	-	-	-	-	-	-	-	-	-
SONSTIGE FLUGPLAETZE .....	77	-	-	-	18	2 884	-	-	-	-
DEUTSCHLAND .....	7 923	4 132	1 964	-	11 909	35 853	5 922	3 796	10 802	6 242

IM JAHR 1998

INNERHALB DEUTSCHLANDS

AUSLADUNG IN TONNEN

HERKUNFTSFLUGPLATZ								NACH STRECKENZIEL- FLUGPLATZ	
BERLIN (THF)	BERLIN (SXF)	SAARBRUECKEN (SCN)	MUENSTER/ OSN.(FMO)	LEIPZIG (LEJ)	DRESDEN (DRS)	ERFURT (ERF)	SONSTIGE	INSGESAMT	
-	-	-	-	-	0	-	2	8 077	HAMBURG
-	-	-	-	-	20	-	-	4 334	HANNOVER
-	-	-	-	21	-	-	-	2 649	BREMEN
-	-	-	-	-	-	-	0	58	DUESSELDORF
-	0	-	-	-	0	-	0	8 126	KOELN/BONN
-	2	-	1 446	2 043	1 953	-	2 457	33 425	FRANKFURT
-	-	-	0	-	7	-	-	6 365	STUTT GART
-	-	-	4	0	0	-	0	3 577	MUERNBERG
-	-	-	0	-	-	-	-	10 543	MUENCHEN
-	-	-	0	-	-	-	-	9 490	BERLIN (TEGEL)
-	-	-	0	-	-	-	-	0	BERLIN (TEMPELHOF)
-	-	-	-	-	-	-	-	796	BERLIN (SCHOENEFELD)
-	-	-	-	-	-	-	-	-	SAARBRUECKEN
-	-	-	0	-	-	-	0	1 735	MUENSTER/OSNABRUECK
-	-	-	0	-	-	-	-	3 455	LEIPZIG
-	-	-	0	3	-	-	-	4 269	DRESDEN
-	-	-	0	-	-	-	-	-	ERFURT
-	-	-	0	-	-	-	-	2 979	SONSTIGE FLUGPLAETZE
-	3	-	1 451	2 068	1 981	-	2 459	99 879	DEUTSCHLAND
POST-EIN-/AUSLADUNG									
GEMISCHTFLUEGE									
-	-	-	-	-	0	-	2	62	HAMBURG
-	-	-	-	-	-	-	-	13	HANNOVER
-	-	-	-	-	-	-	-	30	BREMEN
-	-	-	-	-	-	-	0	58	DUESSELDORF
-	-	-	-	-	0	-	0	832	KOELN/BONN
-	-	-	7	3	0	-	-	424	FRANKFURT
-	-	-	-	-	0	-	-	34	STUTT GART
-	-	-	0	-	-	-	0	24	MUERNBERG
-	-	-	4	0	0	-	-	449	MUENCHEN
-	-	-	0	-	-	-	-	860	BERLIN (TEGEL)
-	-	-	0	-	-	-	-	0	BERLIN (TEMPELHOF)
-	-	-	0	-	-	-	-	6	BERLIN (SCHOENEFELD)
-	-	-	-	-	-	-	-	-	SAARBRUECKEN
-	-	-	-	-	-	-	0	13	MUENSTER/OSNABRUECK
-	-	-	0	-	-	-	-	477	LEIPZIG
-	-	-	0	-	-	-	-	116	DRESDEN
-	-	-	0	-	-	-	-	-	ERFURT
-	-	-	0	-	-	-	-	0	SONSTIGE FLUGPLAETZE
-	-	-	12	3	0	-	2	3 401	DEUTSCHLAND
POST-EIN-/AUSLADUNG									
POSTFLUEGE									
-	-	-	-	-	-	-	-	8 014	HAMBURG
-	-	-	-	-	20	-	-	4 320	HANNOVER
-	-	-	-	21	-	-	-	2 618	BREMEN
-	-	-	-	-	-	-	-	-	DUESSELDORF
-	0	-	-	-	0	-	-	7 294	KOELN/BONN
-	2	-	1 439	2 041	1 953	-	2 457	33 002	FRANKFURT
-	-	-	-	-	7	-	-	6 332	STUTT GART
-	-	-	-	-	-	-	-	3 563	MUERNBERG
-	-	-	-	-	-	-	-	10 094	MUENCHEN
-	-	-	-	-	-	-	-	8 630	BERLIN (TEGEL)
-	-	-	-	-	-	-	-	0	BERLIN (TEMPELHOF)
-	-	-	-	-	-	-	-	790	BERLIN (SCHOENEFELD)
-	-	-	-	-	-	-	-	-	SAARBRUECKEN
-	-	-	-	-	-	-	-	1 722	MUENSTER/OSNABRUECK
-	-	-	-	-	-	-	-	2 977	LEIPZIG
-	-	-	-	3	-	-	-	4 153	DRESDEN
-	-	-	-	-	-	-	-	-	ERFURT
-	-	-	-	-	-	-	-	2 979	SONSTIGE FLUGPLAETZE
-	3	-	1 439	2 065	1 980	-	2 457	96 478	DEUTSCHLAND

7 LUFTPOSTVERKEHR  
 7.2 VERFLECHTUNG IM VERKEHR  
 7.2.1 EINLADUNG

NACH STRECKENZIELLAND BZW. ----- FLUGPLATZ	VON STRECKEN									
	HAMBURG (HAM)	HANNOVER (HAJ)	BREITEN (BRE)	DUESSELDORF (DUS)	KOELN/BONN (CGN)	FRANKFURT (FRA)	STUTTGART (STR)	NUERNBERG (NUE)	MUENCHEN (MUC)	BERLIN (TXL)
POST-EINLADUNG										
INSGESAMT										
Polen	2	-	-	0	-	462	-	-	6	5
darunter:WAW	2	-	-	0	-	462	-	-	6	5
Litauen	-	-	-	-	-	116	-	-	-	-
darunter:VNO	-	-	-	-	-	116	-	-	-	-
Lettland	0	-	-	-	-	34	-	-	-	-
darunter:RIX	0	-	-	-	-	34	-	-	-	-
Estland	0	-	-	-	-	22	-	-	-	-
darunter:TLL	0	-	-	-	-	22	-	-	-	-
Finnland	22	-	-	0	-	691	-	-	0	-
darunter:HEL	22	-	-	0	-	691	-	-	0	-
Schweden	21	-	-	-	-	240	-	-	0	-
darunter:STO	21	-	-	-	-	240	-	-	0	-
Norwegen	17	-	-	0	-	278	-	-	-	-
darunter:OSL	17	-	-	0	-	278	-	-	-	-
Dänemark	20	0	-	0	4	776	0	-	0	-
darunter:CPH	20	0	-	0	4	771	0	-	0	-
Großbritannien	56	-	-	27	0	2 099	-	-	-	1
darunter:LON	56	-	-	26	0	2 061	-	-	0	0
EMA	-	-	-	-	-	31	-	-	-	-
Irland	-	-	-	120	0	146	-	-	0	-
darunter:DUB	-	-	-	47	0	138	-	-	0	-
ORK	-	-	-	68	-	7	-	-	-	-
Island	22	-	-	-	-	30	-	-	-	-
darunter:KEF	22	-	-	-	-	30	-	-	-	-
Niederlande	216	0	-	-	-	544	-	0	0	3
darunter:AMS	216	0	-	-	-	544	-	0	0	3
Belgien	0	0	-	-	-	209	-	0	-	-
darunter:BRU	0	0	-	-	-	208	-	0	-	-
Luxemburg	0	-	-	-	-	44	-	-	-	-
darunter:LUX	0	-	-	-	-	44	-	-	-	-
Frankreich	1	0	-	-	-	351	-	0	0	0
darunter:PAR	1	0	-	-	-	346	-	0	0	0
Spanien	16	0	-	4	-	1 240	-	-	139	-
darunter:MAD	6	-	-	-	-	760	-	-	137	-
BCN	10	-	-	4	-	283	-	-	2	-
SVQ	-	-	-	-	-	98	-	-	0	-
*EI	-	-	-	-	-	63	-	-	-	-
PMI	0	0	-	-	-	14	-	-	-	-
Portugal	17	0	-	-	0	621	0	-	28	0
darunter:LIS	17	-	-	-	0	452	0	-	27	0
OPO	-	-	-	-	0	156	-	-	0	-
Malta	-	-	-	0	-	132	-	-	0	-
darunter:MLA	-	-	-	0	-	132	-	-	0	-
Schweiz	4	0	-	0	-	235	0	0	0	-
darunter:ZRH	4	0	-	-	-	90	0	0	0	-
GVA	-	-	-	-	-	144	-	-	0	-
Osterreich	11	-	-	-	-	676	-	-	1	-
darunter:VIE	11	-	-	-	-	669	-	-	1	-
Italien	0	-	-	0	-	1 412	-	0	0	-
darunter:ROM	-	-	-	0	-	451	-	-	0	-
MIL	0	-	-	-	-	749	-	0	0	-
VCE	-	-	-	-	-	203	-	-	-	-
Griechenland	0	0	-	3	-	840	117	-	35	31
darunter:ATH	-	-	-	3	-	828	33	-	35	31
SKG	-	0	-	-	-	2	83	-	0	-
Türkei	3	1	-	2	0	585	0	7	7	0
darunter:ANK	-	-	-	-	0	20	-	-	-	-
IST	3	0	-	2	-	556	-	7	6	0
AYT	-	0	-	-	-	8	0	-	0	-
Zypern	-	-	-	-	-	31	-	-	0	-
darunter:LCA	-	-	-	-	-	30	-	-	-	-
Slowenien	-	-	-	-	-	256	-	-	0	-
darunter:LJU	-	-	-	-	-	256	-	-	0	-
Kroatien	-	-	-	-	-	355	-	-	17	0
darunter:ZAG	-	-	-	-	-	349	-	-	17	0
Jugoslawien/Serbien	-	-	-	0	-	143	-	-	11	-
darunter:BEG	-	-	-	0	-	143	-	-	11	-
Ungarn	2	-	-	0	0	345	0	-	0	0
darunter:BUD	2	-	-	0	0	345	0	-	0	0
Albanien	-	-	-	-	-	6	-	-	6	-
darunter:TIA	-	-	-	-	-	6	-	-	6	-
Tschechische Rep.	-	-	-	0	-	171	-	-	0	0
darunter:PRG	-	-	-	0	-	171	-	-	0	0
Rumänien	-	-	-	-	-	264	-	-	63	-
darunter:OTP	-	-	-	-	-	264	-	-	63	-
Bulgarien	-	-	-	-	-	210	-	-	29	-
darunter:SOF	-	-	-	-	-	207	-	-	29	-
Russische Föd.	11	18	-	-	-	318	-	-	0	0
darunter:MOW	11	-	-	-	-	314	-	-	-	0
LED	0	12	-	-	-	3	-	-	-	-
Weißrußland	-	-	-	-	-	99	-	-	16	-
darunter:MSQ	-	-	-	-	-	99	-	-	16	-
Moldavien	-	-	-	-	-	24	-	-	-	-
darunter:KIV	-	-	-	-	-	24	-	-	-	-
Ukraine	-	-	-	-	-	109	-	-	0	-
darunter:IEV	-	-	-	-	-	109	-	-	0	-
Georgien	-	-	-	-	-	17	-	-	-	-
darunter:TBS	-	-	-	-	-	17	-	-	-	-
Armenien	-	-	-	-	-	3	-	-	-	-
Aserbeidschan	-	-	-	-	-	5	-	-	-	-
Kasachstan	-	0	-	-	-	44	-	-	-	-
darunter:ALA	-	0	-	-	-	44	-	-	-	-
Turkmenistan	-	-	-	-	-	2	-	-	-	-
Usbekistan	-	-	-	-	-	34	-	-	-	-
darunter:TAS	-	-	-	-	-	34	-	-	-	-

IM JAHR 1998

MIT GEBIETEN AUSSERHALB DEUTSCHLANDS

IN TONNEN

HERKUNFTSFLUGPLATZ							NACH STRECKENZIELLAND	
B E R L I N (THF)	! SAARBRUECKEN! (SXF)	! MUEENSTER/ (SCN)	! LEIPZIG (LEJ)	! DRESDEN (DRS)	! ERFURT (ERF)	! SONSTIGE	! INSGESAMT	BZW. ----- FLUGPLATZ
								POST-EINLADUNG
								-----
								INSGESAMT
								-----
	0				0		475	Polen
	0						474	darunter:WAW
							116	Litauen
							116	darunter:VNO
							35	Lettland
							35	darunter:RIX
							23	Estland
							23	darunter:TLL
							714	Finnland
							714	darunter:HEL
							262	Schweden
							262	darunter:STO
							295	Norwegen
							295	darunter:OSL
							801	Dänemark
							792	darunter:CPH
							2 184	Großbritannien
							2 144	darunter:LON
							31	EMA
							266	Irland
							185	darunter:DUB
							75	ORK
							52	Island
							52	darunter:KEF
			0				764	Niederlande
			0				764	darunter:AMS
							209	Belgien
							209	darunter:BRU
							44	Luxemburg
							44	darunter:LUX
			0				353	Frankreich
			0				348	darunter:PAR
					0		1 400	Spanien
							903	darunter:MAD
							299	BCN
							99	SVQ
							63	*EI
					0		14	PMI
							667	Portugal
							497	darunter:LIS
							157	OPO
							133	Malta
							133	darunter:MLA
							240	Schweiz
							96	darunter:ZRH
							144	GVA
							689	Osterreich
							682	darunter:VIE
							1 413	Italien
							451	darunter:ROM
							749	MIL
							203	VCE
							1 027	Griechenland
							930	darunter:ATH
							85	SKG
			2				606	Türkei
							20	darunter:ANK
							574	IST
			2				11	AYT
							31	Zypern
							30	darunter:LCA
							256	Slovenien
							256	darunter:LJU
							372	Kroatien
							366	darunter:ZAG
							154	Jugoslawien/Serbien
							154	darunter:BEG
							348	Ungarn
							348	darunter:BUD
							13	Albanien
							13	darunter:TIA
							171	Tschechische Rep.
							171	darunter:PRG
	0						326	Rumänien
	0						326	darunter:OTF
							239	Bulgarien
							236	darunter:SOF
							348	Russische Föd.
							325	darunter:MOW
							15	LED
							115	Weißrussland
							115	darunter:MSQ
							24	Moldavien
							24	darunter:KIV
	0						110	Ukraine
	0						110	darunter:IEV
							17	Georgien
							17	darunter:TBS
							3	Armenien
							5	Aserbeidschan
							44	Kasachstan
							44	darunter:ALA
							2	Turkmenistan
							34	Usbekistan
							34	darunter:TAS

7 LUFTPOSTVERKEHR  
 7. 2 VERFLECHTUNG IM VERKEHR  
 7. 2. 1 EINLADUNG

NACH STRECKENZIELLAND		VON STRECKEN									
BZW. — FLUGPLATZ	HAMBURG (HAM)	HANNOVER (HAJ)	BREMEN (BRE)	DUESSELDORF (DUS)	KOELN/BONN (CGN)	FRANKFURT (FRA)	STUTTGART (STR)	NUERNBERG (NUE)	MUENCHEN (MUC)	BERLIN (TXL)	
POST-EINLADUNG											
INSGESAMT											
Europa .....	443	21	-	159	5	14 219	118	7	363	41	
DARUNTER: EU-LAENDER	382	2	-	156	5	9 890	117	0	207	35	
Ägypten .....	-	-	-	-	-	187	-	-	-	-	
darunter:CAI .....	-	-	-	-	-	180	-	-	-	-	
Tunesien .....	0	0	-	5	-	123	-	-	-	-	
darunter:TUN .....	0	-	-	-	-	120	-	-	-	-	
Algerien .....	-	-	-	-	-	69	-	-	-	-	
darunter:ALG .....	-	-	-	-	-	69	-	-	-	-	
Marokko .....	-	0	-	-	-	76	-	-	-	-	
darunter:CAS .....	-	-	-	-	-	76	-	-	-	-	
Senegal .....	-	-	-	-	-	11	-	-	-	-	
darunter:DKR .....	-	-	-	-	-	11	-	-	-	-	
Ghana .....	-	-	-	7	-	37	-	-	-	-	
darunter:ACC .....	-	-	-	7	-	37	-	-	-	-	
Nigeria .....	-	-	-	-	-	50	-	-	-	-	
darunter:LOS .....	-	-	-	-	-	50	-	-	-	-	
Sudan .....	-	-	-	-	-	47	-	-	-	-	
darunter:KRT .....	-	-	-	-	-	47	-	-	-	-	
Eritrea .....	-	-	-	-	-	35	-	-	-	-	
darunter:ASM .....	-	-	-	-	-	35	-	-	-	-	
Äthiopien .....	-	-	-	-	-	162	-	-	-	-	
darunter:ADD .....	-	-	-	-	-	162	-	-	-	-	
Kenia .....	-	-	-	-	-	128	-	-	-	-	
darunter:NBO .....	-	-	-	-	-	128	-	-	-	-	
Simbabwe .....	-	-	-	-	-	35	-	-	-	-	
darunter:HRE .....	-	-	-	-	-	35	-	-	-	-	
Namibia .....	-	-	-	-	-	73	-	-	-	-	
darunter:WDH .....	-	-	-	-	-	73	-	-	-	-	
Seschellen .....	-	-	-	-	-	2	-	-	-	-	
Mauritius .....	-	-	-	-	0	9	-	-	1	-	
darunter:MRU .....	-	-	-	-	0	9	-	-	1	-	
Südafrika .....	-	-	-	-	-	358	-	-	-	-	
darunter:JNB .....	-	-	-	-	-	338	-	-	-	-	
CPT .....	-	-	-	-	-	20	-	-	-	-	
Afrika .....	0	0	-	12	0	1 402	-	-	1	-	
Kanada .....	-	-	-	-	-	675	-	-	-	-	
darunter:YMX .....	-	-	-	-	-	52	-	-	-	-	
YTO .....	-	-	-	-	-	613	-	-	-	-	
USA .....	1	-	-	54	-	9 126	-	-	0	2	
darunter:JFK .....	-	-	-	54	-	4 117	-	-	-	2	
CHI .....	-	-	-	-	-	923	-	-	-	-	
PHL .....	-	-	-	-	-	164	-	-	-	-	
WAS .....	-	-	-	-	-	142	-	-	-	-	
DET .....	-	-	-	-	-	389	-	-	0	-	
ATL .....	1	-	-	-	-	11	-	-	-	-	
CLT .....	-	-	-	-	-	154	-	-	-	-	
MIA .....	-	-	-	-	-	674	-	-	0	-	
ORL .....	-	-	-	-	-	499	-	-	-	-	
DAL .....	-	-	-	-	-	531	-	-	-	-	
SEA .....	-	-	-	-	-	14	-	-	-	-	
SFO .....	-	-	-	-	-	1 072	-	-	0	-	
LAX .....	-	-	-	-	-	409	-	-	-	-	
Mexiko .....	-	-	-	-	-	132	-	-	-	-	
darunter:MEX .....	-	-	-	-	-	132	-	-	-	-	
Kolumbien .....	-	-	-	-	-	301	-	-	-	-	
darunter:BOG .....	-	-	-	-	-	301	-	-	-	-	
Brasilien .....	-	-	-	-	-	353	-	-	-	-	
darunter:RIO .....	-	-	-	-	-	142	-	-	-	-	
SAO .....	-	-	-	-	-	95	-	-	-	-	
*BR .....	-	-	-	-	-	115	-	-	-	-	
Peru .....	-	-	-	-	-	147	-	-	-	-	
darunter:LIM .....	-	-	-	-	-	147	-	-	-	-	
Argentinien .....	-	-	-	-	-	186	-	-	-	-	
darunter:BUE .....	-	-	-	-	-	186	-	-	-	-	
Chile .....	-	-	-	-	-	172	-	-	-	-	
darunter:SCL .....	-	-	-	-	-	172	-	-	-	-	
Amerika .....	1	-	-	54	-	11 095	-	-	0	2	
Libanon .....	-	-	-	-	-	74	-	-	-	-	
darunter:BEY .....	-	-	-	-	-	74	-	-	-	-	
Israel .....	-	-	-	-	-	393	-	-	0	-	
darunter:TLV .....	-	-	-	-	-	393	-	-	0	-	
Jordanien .....	-	-	-	-	-	174	-	-	-	5	
darunter:AMM .....	-	-	-	-	-	174	-	-	-	5	
Syrien .....	-	-	-	-	-	14	-	-	0	-	
darunter:DAM .....	-	-	-	-	-	14	-	-	0	-	
Iran .....	-	-	-	-	-	277	-	-	-	-	
darunter:THR .....	-	-	-	-	-	277	-	-	-	-	
Kuweit .....	-	-	-	-	-	87	-	-	0	-	
darunter:KWI .....	-	-	-	-	-	87	-	-	0	-	
Bahrain .....	-	-	-	-	-	31	-	-	-	-	
darunter:BAH .....	-	-	-	-	-	31	-	-	-	-	
Katar .....	-	-	-	-	-	6	-	-	-	-	
Saudi-Arabien .....	-	-	-	-	-	180	-	-	-	-	
darunter:JED .....	-	-	-	-	-	82	-	-	-	-	
RUH .....	-	-	-	-	-	94	-	-	-	-	
Jemen .....	-	-	-	-	-	40	-	-	-	-	
darunter:SAH .....	-	-	-	-	-	40	-	-	-	-	

IM JAHR 1998

MIT GEBIETEN AUSSERHALB DEUTSCHLANDS

IN TONNEN

HERKUNFTSFLUGPLATZ								NACH STRECKENZIELLAND	
B E R L I N (THF)	! S A A R B R U E C K E N ! (SXF)	M U E N S T E R / O S N . ( F M O )	! L E I P Z I G ( L E J )	D R E S D E N ( D R S )	! E R F U R T ( E R F )	S O N S T I G E	I N S G E S A M T	B Z W .	FLUGPLATZ
	0	-	-	-	0	-	-	475	Polen
	0	-	-	-	-	-	-	474	darunter:WAW
	-	-	-	-	-	-	-	116	Litauen
	-	-	-	-	-	-	-	116	darunter:VNO
	-	-	-	-	-	-	-	35	Lettland
	-	-	-	-	-	-	-	35	darunter:RIX
	-	-	-	-	-	-	-	23	Estland
	-	-	-	-	-	-	-	23	darunter:TLL
	-	-	-	-	-	-	-	714	Finnland
	-	-	-	-	-	-	-	714	darunter:HEL
	-	-	-	-	-	-	-	262	Schweden
	-	-	-	-	-	-	-	262	darunter:STO
	-	-	-	-	-	-	-	295	Norwegen
	-	-	-	-	-	-	-	295	darunter:OSL
	-	-	-	-	-	-	-	801	Dänemark
	-	-	-	-	-	-	-	792	darunter:CPH
	-	-	-	-	-	-	-	2 184	Großbritannien
	-	-	-	-	-	-	-	2 144	darunter:LGN
	-	-	-	-	-	-	-	31	EMA
	-	-	-	-	-	-	-	266	Irland
	-	-	-	-	-	-	-	185	darunter:DUB
	-	-	-	-	-	-	-	75	ORK
	-	-	-	-	-	-	-	52	Island
	-	-	-	-	-	-	-	52	darunter:KEF
	-	-	0	-	-	-	-	764	Niederlande
	-	-	0	-	-	-	-	764	darunter:AMS
	-	-	-	-	-	-	-	209	Belgien
	-	-	-	-	-	-	-	209	darunter:BRU
	-	-	-	-	-	-	-	44	Luxemburg
	-	-	-	-	-	-	-	44	darunter:LUX
	-	-	0	-	-	-	-	353	Frankreich
	-	-	0	-	-	-	-	348	darunter:PAR
	-	-	-	-	0	-	-	1 400	Spanien
	-	-	-	-	-	-	-	903	darunter:MAD
	-	-	-	-	-	-	-	299	BCN
	-	-	-	-	-	-	-	99	SVQ
	-	-	-	-	-	-	-	63	*E1
	-	-	-	-	0	-	-	14	PMI
	-	-	-	-	-	-	-	667	Portugal
	-	-	-	-	-	-	-	497	darunter:LIS
	-	-	-	-	-	-	-	157	OPO
	-	-	-	-	-	-	-	133	Malta
	-	-	-	-	-	-	-	133	darunter:MLA
	-	-	-	-	-	-	-	240	Schweiz
	-	-	-	-	-	-	-	96	darunter:ZRH
	-	-	-	-	-	-	-	144	GVA
	-	-	-	-	-	-	-	689	Österreich
	-	-	-	-	-	-	-	682	darunter:VIE
	-	-	-	-	-	-	-	1 413	Italien
	-	-	-	-	-	-	-	461	darunter:ROM
	-	-	-	-	-	-	-	749	MIL
	-	-	-	-	-	-	-	203	VCE
	-	-	-	-	-	-	-	1 027	Griechenland
	-	-	-	-	-	-	-	930	darunter:ATH
	-	-	-	-	-	-	-	85	SKG
	-	-	2	-	-	-	-	606	Türkei
	-	-	-	-	-	-	-	20	darunter:ANK
	-	-	-	-	-	-	-	574	IST
	-	-	2	-	-	-	-	11	AYT
	-	-	-	-	-	-	-	31	Zypern
	-	-	-	-	-	-	-	30	darunter:LCA
	-	-	-	-	-	-	-	256	Slowenien
	-	-	-	-	-	-	-	256	darunter:LJU
	-	-	-	-	-	-	-	372	Kroatien
	-	-	-	-	-	-	-	366	darunter:ZAG
	-	-	-	-	-	-	-	154	Jugoslawien/Serbien
	-	-	-	-	-	-	-	154	darunter:BEG
	-	-	-	-	-	-	-	348	Ungarn
	-	-	-	-	-	-	-	348	darunter:BUD
	-	-	-	-	-	-	-	13	Albanien
	-	-	-	-	-	-	-	13	darunter:TIA
	-	-	-	-	-	-	-	171	Tschechische Rep.
	-	-	-	-	-	-	-	171	darunter:PRG
	0	-	-	-	-	-	-	326	Rumänien
	0	-	-	-	-	-	-	326	darunter:OTP
	-	-	-	-	-	-	-	239	Bulgarien
	-	-	-	-	-	-	-	236	darunter:SOF
	-	-	-	-	-	-	-	348	Russische Föd.
	-	-	-	-	-	-	-	325	darunter:MW
	-	-	-	-	-	-	-	15	LED
	-	-	-	-	-	-	-	115	Weißrußland
	-	-	-	-	-	-	-	115	darunter:MSQ
	-	-	-	-	-	-	-	24	Moldavien
	-	-	-	-	-	-	-	24	darunter:KIV
	0	-	-	-	-	-	-	110	Ukraine
	0	-	-	-	-	-	-	110	darunter:IEV
	-	-	-	-	-	-	-	17	Georgien
	-	-	-	-	-	-	-	17	darunter:TBS
	-	-	-	-	-	-	-	3	Armenien
	-	-	-	-	-	-	-	5	Aserbeidschan
	-	-	-	-	-	-	-	44	Kasachstan
	-	-	-	-	-	-	-	44	darunter:ALA
	-	-	-	-	-	-	-	2	Turkmenistan
	-	-	-	-	-	-	-	34	Usbekistan
	-	-	-	-	-	-	-	34	darunter:TAS



7 LUFTPOSTVERKEHR  
 7. 2 VERFLECHTUNG IM VERKEHR  
 7. 2. 1 EINLADUNG

NACH STRECKENZIELLAND BZWL. — FLUGPLATZ	VON STRECKEN									
	HAMBURG (HAM)	HANNOVER (HAJ)	BREMEN (BRE)	DUESSELDORF (DUS)	KOELN/BONN (CGN)	FRANKFURT (FRA)	STUTTGART (STR)	NUERNBERG (NUE)	MUENCHEN (MUC)	BERLIN (TXL)
POST-EINLADUNG										
GEMISCHTFLUEGE										
Polen .....	2	-	-	0	-	462	-	-	6	5
darunter:WAW .....	2	-	-	0	-	462	-	-	6	5
Litauen .....	-	-	-	-	-	116	-	-	-	-
darunter:VNO .....	-	-	-	-	-	116	-	-	-	-
Lettland .....	0	-	-	-	-	34	-	-	-	-
darunter:RIX .....	0	-	-	-	-	34	-	-	-	-
Estland .....	0	-	-	-	-	22	-	-	-	-
darunter:TLL .....	0	-	-	-	-	22	-	-	-	-
Finnland .....	22	-	-	0	-	691	-	-	0	-
darunter:HEL .....	22	-	-	0	-	691	-	-	0	-
Schweden .....	21	-	-	-	-	240	-	-	0	-
darunter:STO .....	21	-	-	-	-	240	-	-	0	-
Norwegen .....	17	-	-	0	-	278	-	-	-	-
darunter:OSL .....	17	-	-	0	-	278	-	-	-	-
Dänemark .....	20	0	-	0	-	776	0	-	0	-
darunter:CPH .....	20	0	-	0	-	771	0	-	0	-
Großbritannien .....	56	-	-	27	0	2 068	-	-	0	0
darunter:LON .....	56	-	-	26	0	2 061	-	-	0	0
Irland .....	-	-	-	120	0	146	-	-	0	0
darunter:DUB .....	-	-	-	47	0	138	-	-	0	-
ORK .....	-	-	-	68	-	7	-	-	-	-
Island .....	22	-	-	-	-	30	-	-	-	-
darunter:KEF .....	22	-	-	-	-	30	-	-	-	-
Niederlande .....	216	0	-	-	-	544	-	0	0	3
darunter:AMS .....	216	0	-	-	-	544	-	0	0	3
Belgien .....	0	0	-	-	-	208	-	0	-	-
darunter:BRU .....	0	0	-	-	-	208	-	0	-	-
Luxemburg .....	0	-	-	-	-	44	-	-	-	-
darunter:LUX .....	0	-	-	-	-	44	-	-	-	-
Frankreich .....	1	0	-	-	-	295	-	0	0	0
darunter:PAR .....	1	0	-	-	-	290	-	0	0	0
Spanien .....	16	0	-	4	-	1 240	-	-	139	-
darunter:MAD .....	6	-	-	-	-	760	-	-	137	-
BCN .....	10	-	-	4	-	283	-	-	2	-
SVQ .....	-	-	-	-	-	98	-	-	0	-
*E1 .....	-	-	-	-	-	63	-	-	-	-
PMI .....	0	0	-	-	-	14	-	-	0	-
Portugal .....	17	0	-	-	0	621	0	-	28	0
darunter:LIS .....	17	-	-	-	0	452	0	-	27	0
OPD .....	-	-	-	-	0	156	-	-	0	-
Malta .....	-	-	-	0	-	131	-	-	0	-
darunter:MLA .....	-	-	-	0	-	131	-	-	0	-
Schweiz .....	4	0	-	0	-	235	0	0	0	-
darunter:ZRH .....	4	0	-	0	-	90	0	0	0	-
GVA .....	-	-	-	-	-	144	-	-	0	-
Österreich .....	11	-	-	-	-	676	-	-	1	-
darunter:VIE .....	11	-	-	-	-	669	-	-	1	-
Italien .....	0	-	-	0	-	1 408	-	0	0	-
darunter:ROM .....	-	-	-	0	-	451	-	0	0	-
MIL .....	0	-	-	-	-	745	-	0	0	-
VCE .....	-	-	-	-	-	203	-	-	-	-
Griechenland .....	0	0	-	3	-	837	117	-	35	31
darunter:ATH .....	-	-	-	3	-	825	33	-	35	31
SKG .....	-	0	-	-	-	2	83	-	0	-
Türkei .....	3	1	-	2	0	585	0	6	7	0
darunter:ANK .....	-	-	-	-	0	20	-	-	-	-
IST .....	3	0	-	2	-	556	-	6	6	0
AYT .....	-	0	-	-	-	8	0	-	0	-
Zypern .....	-	-	-	-	-	31	-	-	0	-
darunter:LCA .....	-	-	-	-	-	30	-	-	-	-
Slowenien .....	-	-	-	-	-	256	-	-	0	-
darunter:LJU .....	-	-	-	-	-	256	-	-	0	-
Kroatien .....	-	-	-	-	-	355	-	-	17	0
darunter:ZAG .....	-	-	-	-	-	349	-	-	17	0
Jugoslawien/Serbien .....	-	-	-	0	-	143	-	-	11	-
darunter:BEG .....	-	-	-	0	-	143	-	-	11	-
Ungarn .....	2	-	-	0	0	345	0	-	0	0
darunter:BUD .....	2	-	-	0	0	345	0	-	0	0
Albanien .....	-	-	-	-	-	6	-	-	6	-
darunter:TIA .....	-	-	-	-	-	6	-	-	6	-
Tschechische Rep. .....	-	-	-	0	-	171	-	-	0	0
darunter:PRG .....	-	-	-	0	-	171	-	-	0	0
Rumänien .....	-	-	-	-	-	264	-	-	63	-
darunter:OTP .....	-	-	-	-	-	264	-	-	63	-
Bulgarien .....	-	-	-	-	-	210	-	-	29	-
darunter:SOF .....	-	-	-	-	-	207	-	-	29	-
Russische Fod. .....	11	18	-	-	-	317	-	-	0	0
darunter:MOH .....	11	-	-	-	-	313	-	-	-	0
LED .....	0	12	-	-	-	3	-	-	-	-
Weißrußland .....	-	-	-	-	-	99	-	-	16	-
darunter:MSQ .....	-	-	-	-	-	99	-	-	16	-
Moldavien .....	-	-	-	-	-	24	-	-	-	-
darunter:KIV .....	-	-	-	-	-	24	-	-	-	-
Ukraine .....	-	-	-	-	-	109	-	-	0	-
darunter:IEV .....	-	-	-	-	-	109	-	-	0	-
Georgien .....	-	-	-	-	-	17	-	-	-	-
darunter:TBS .....	-	-	-	-	-	17	-	-	-	-
Armenien .....	-	-	-	-	-	3	-	-	-	-
Aserbeidschan .....	-	-	-	-	-	5	-	-	-	-
Kasachstan .....	-	0	-	-	-	44	-	-	-	-
darunter:ALA .....	-	0	-	-	-	44	-	-	-	-
Turkmenistan .....	-	-	-	-	-	2	-	-	-	-
Usbekistan .....	-	-	-	-	-	34	-	-	-	-
darunter:TAS .....	-	-	-	-	-	34	-	-	-	-

IM JAHR 1998

MIT GEBIETEN AUSSERHALB DEUTSCHLANDS

IN TONNEN

HERKUNFTSFLUGPLATZ									NACH STRECKENZIELLAND	
B E R L I N (THF)	(SXF)	SAARBRUECKEN (SCN)	MUENSTER/ DSN.(FMO)	LEIPZIG (LEJ)	DRESDEN (DRS)	ERFURT (ERF)	SONSTIGE	INSGESAMT	BZWL. — FLUGPLATZ	POST-EINLADUNG
									INSGESAMT	
-	0	-	2	-	0	0	-	15 379	Europa	
-	-	-	0	-	0	0	-	10 794	DARUNTER: EU-LAENDER	
-	-	-	-	-	-	-	-	187	Ägypten	
-	-	-	-	-	-	-	-	180	darunter:CAI	
-	-	-	-	-	-	-	-	129	Tunesien	
-	0	-	-	-	-	-	-	121	darunter:TUN	
-	0	-	-	-	-	-	-	69	Algerien	
-	-	-	-	-	-	-	-	69	darunter:ALG	
-	-	-	-	-	-	-	-	76	Marokko	
-	-	-	-	-	-	-	-	76	darunter:CAS	
-	-	-	-	-	-	-	-	11	Senegal	
-	-	-	-	-	-	-	-	11	darunter:DKR	
-	-	-	-	-	-	-	-	44	Ghana	
-	-	-	-	-	-	-	-	44	darunter:ACC	
-	-	-	-	-	-	-	-	50	Nigeria	
-	-	-	-	-	-	-	-	50	darunter:LOS	
-	-	-	-	-	-	-	-	47	Sudan	
-	-	-	-	-	-	-	-	47	darunter:KRT	
-	-	-	-	-	-	-	-	35	Eritrea	
-	-	-	-	-	-	-	-	35	darunter:ASM	
-	-	-	-	-	-	-	-	162	Äthiopien	
-	-	-	-	-	-	-	-	162	darunter:ADD	
-	-	-	-	-	-	-	-	128	Kenia	
-	-	-	-	-	-	-	-	128	darunter:NBO	
-	-	-	-	-	-	-	-	35	Simbabwe	
-	-	-	-	-	-	-	-	35	darunter:HRE	
-	-	-	-	-	-	-	-	73	Namibia	
-	-	-	-	-	-	-	-	73	darunter:WDH	
-	-	-	-	-	-	-	-	2	Seschellen	
-	-	-	-	-	-	-	-	10	Mauritius	
-	-	-	-	-	-	-	-	10	darunter:MRU	
-	-	-	-	-	-	-	-	358	SÜdafrika	
-	-	-	-	-	-	-	-	338	darunter:JNB	
-	-	-	-	-	-	-	-	20	CPT	
-	0	-	-	-	-	-	-	1 416	Afrika	
-	-	-	-	-	-	-	-	675	Kanada	
-	-	-	-	-	-	-	-	52	darunter:YMX	
-	-	-	-	-	-	-	-	613	YTO	
-	-	-	-	-	-	-	-	9 183	USA	
-	-	-	-	-	-	-	-	4 172	darunter:JFK	
-	-	-	-	-	-	-	-	923	CHI	
-	-	-	-	-	-	-	-	164	PHL	
-	-	-	-	-	-	-	-	142	WAS	
-	-	-	-	-	-	-	-	389	DET	
-	-	-	-	-	-	-	-	13	ATL	
-	-	-	-	-	-	-	-	154	CLT	
-	-	-	-	-	-	-	-	675	MIA	
-	-	-	-	-	-	-	-	499	ORL	
-	-	-	-	-	-	-	-	531	DAL	
-	-	-	-	-	-	-	-	14	SEA	
-	-	-	-	-	-	-	-	1 073	SFO	
-	-	-	-	-	-	-	-	409	LAX	
-	-	-	-	-	-	-	-	132	Mexiko	
-	-	-	-	-	-	-	-	132	darunter:MEX	
-	-	-	-	-	-	-	-	301	Kolumbien	
-	-	-	-	-	-	-	-	301	darunter:BOG	
-	-	-	-	-	-	-	-	353	Brasilien	
-	-	-	-	-	-	-	-	142	darunter:RIO	
-	-	-	-	-	-	-	-	95	SAO	
-	-	-	-	-	-	-	-	115	*BR	
-	-	-	-	-	-	-	-	147	Peru	
-	-	-	-	-	-	-	-	147	darunter:LIM	
-	-	-	-	-	-	-	-	186	Argentinien	
-	-	-	-	-	-	-	-	186	darunter:BUE	
-	-	-	-	-	-	-	-	172	Chile	
-	-	-	-	-	-	-	-	172	darunter:SCL	
-	-	-	-	-	-	-	-	11 152	Amerika	
-	0	-	-	-	-	-	-	74	Libanon	
-	0	-	-	-	-	-	-	74	darunter:BEY	
-	-	-	-	-	-	-	-	394	Israel	
-	-	-	-	-	-	-	-	394	darunter:TLV	
-	-	-	-	-	-	-	-	179	Jordanien	
-	-	-	-	-	-	-	-	179	darunter:AMM	
-	0	-	-	-	-	-	-	15	Syrien	
-	0	-	-	-	-	-	-	15	darunter:DAM	
-	-	-	-	-	-	-	-	277	Iran	
-	-	-	-	-	-	-	-	277	darunter:THR	
-	-	-	-	-	-	-	-	87	Kuweit	
-	-	-	-	-	-	-	-	87	darunter:KWI	
-	-	-	-	-	-	-	-	31	Bahrain	
-	-	-	-	-	-	-	-	31	darunter:BAH	
-	-	-	-	-	-	-	-	6	Katar	
-	-	-	-	-	-	-	-	180	Saudi-Arabien	
-	-	-	-	-	-	-	-	82	darunter:JED	
-	-	-	-	-	-	-	-	94	RUH	
-	-	-	-	-	-	-	-	40	Jemen	
-	-	-	-	-	-	-	-	40	darunter:SAH	

7 LUFTPOSTVERKEHR  
 7. 2 VERFLECHTUNG IM VERKEHR  
 7. 2. 1 EINLADUNG

NACH STRECKENZIELLAND BZw. ——— FLUGPLATZ	VON STRECKEN									
	HAMBURG (HAM)	HANNOVER (HAJ)	BREMEN (BRE)	DUESSELDORF (DUS)	KOELN/BONN (CGN)	FRANKFURT (FRA)	STUTTGART (STR)	NUERNBERG (NUE)	MUENCHEN (MUC)	BERLIN (TXL)
POST-EINLADUNG										
INSGESAMT										
Oman .....	-	-	-	-	-	27	-	-	-	-
darunter:MCT .....	-	-	-	-	-	27	-	-	-	-
Ver.Arab.Emirate .....	-	-	-	-	-	260	-	-	-	-
darunter:SHJ .....	-	-	-	-	-	21	-	-	-	-
DXB .....	-	-	-	-	-	210	-	-	-	-
AUH .....	-	-	-	-	-	29	-	-	-	-
Pakistan .....	-	-	-	-	-	162	-	-	-	-
darunter:KHI .....	-	-	-	-	-	162	-	-	-	-
Indien .....	-	-	-	-	-	194	-	-	-	-
darunter:DEL .....	-	-	-	-	-	88	-	-	-	-
BOM .....	-	-	-	-	-	104	-	-	-	-
Nepal .....	-	-	-	-	-	2	-	-	-	-
Sri Lanka .....	-	-	-	-	-	28	-	-	0	-
darunter:CMB .....	-	-	-	-	-	28	-	-	0	-
Thailand .....	-	-	-	-	-	182	-	-	0	-
darunter:BKK .....	-	-	-	-	-	82	-	-	0	-
HKT .....	-	-	-	-	-	100	-	-	-	-
Vietnam .....	-	-	-	-	-	15	-	-	-	-
darunter:SGN .....	-	-	-	-	-	15	-	-	-	-
Malaysia .....	-	-	-	-	-	156	-	-	-	-
darunter:KUL .....	-	-	-	-	-	156	-	-	-	-
Singapur .....	-	-	-	-	-	475	-	-	-	-
darunter:SIN .....	-	-	-	-	-	475	-	-	-	-
Brunei .....	-	-	-	-	-	0	-	-	-	-
Indonesien .....	-	-	-	-	-	44	-	-	-	-
darunter:JKT .....	-	-	-	-	-	44	-	-	-	-
Philippinen .....	-	-	-	-	-	156	-	-	-	-
darunter:MNL .....	-	-	-	-	-	156	-	-	-	-
Hongkong(China) .....	-	-	-	-	-	555	-	-	-	-
darunter:HKG .....	-	-	-	-	-	555	-	-	-	-
Taiwan .....	-	-	-	-	-	22	-	-	-	-
darunter:TPE .....	-	-	-	-	-	22	-	-	-	-
Japan .....	-	-	-	-	-	831	-	-	0	-
darunter:TYO .....	-	-	-	-	-	803	-	-	-	-
OSA .....	-	-	-	-	-	28	-	-	0	-
Rep. Korea .....	-	-	-	-	-	551	-	-	-	-
darunter:SEL .....	-	-	-	-	-	551	-	-	-	-
China .....	-	-	-	-	-	107	-	-	-	-
darunter:PEK .....	-	-	-	-	-	93	-	-	-	-
SHA .....	-	-	-	-	-	15	-	-	-	-
Asien .....	-	-	-	-	-	5 043	-	-	1	5
Australien .....	-	-	-	-	-	213	-	-	-	-
darunter:SYD .....	-	-	-	-	-	179	-	-	-	-
MEL .....	-	-	-	-	-	34	-	-	-	-
Neuseeland .....	-	-	-	-	-	3	-	-	-	-
Australien/0 .....	-	-	-	-	-	216	-	-	-	-
<b>I N S G E S A M T ..</b>	<b>445</b>	<b>22</b>	<b>-</b>	<b>225</b>	<b>5</b>	<b>31 975</b>	<b>118</b>	<b>7</b>	<b>366</b>	<b>48</b>

IM JAHR 1998

MIT GEBIETEN AUSSERHALB DEUTSCHLANDS

IN TONNEN

HERKUNFTSFLUGPLATZ								NACH STRECKENZIELLAND
B E R L I N (THF)	SAARBRUECKEN (SCN)	MUENSTER/ OSN. (FMO)	LEIPZIG (LEJ)	DRESDEN (DRS)	ERFURT (ERF)	SONSTIGE	INSGESAMT	BZW. ----- FLUGPLATZ
-	-	-	-	-	-	-	27	POST-EINLADUNG
-	-	-	-	-	-	-	27	INSGESAMT
-	-	-	-	-	-	-	260	Oman
-	-	-	-	-	-	-	21	darunter:MCT
-	-	-	-	-	-	-	210	Ver. Arab. Emirate
-	-	-	-	-	-	-	29	darunter:SHJ
-	-	-	-	-	-	-	162	DXB
-	-	-	-	-	-	-	162	AUH
-	-	-	-	-	-	-	194	Pakistan
-	-	-	-	-	-	-	88	darunter:KHI
-	-	-	-	-	-	-	104	Indien
-	-	-	-	-	-	-	2	darunter:DEL
-	-	-	-	-	-	-	28	BOM
-	-	-	-	-	-	-	28	Nepal
-	-	-	-	-	-	-	182	Sri Lanka
-	-	-	-	-	-	-	82	darunter:CMB
-	-	-	-	-	-	-	100	Thailand
-	-	-	-	-	-	-	15	darunter:BKK
-	-	-	-	-	-	-	15	HKT
-	-	-	-	-	-	-	156	Vietnam
-	-	-	-	-	-	-	156	darunter:SGN
-	-	-	-	-	-	-	475	Malaysia
-	-	-	-	-	-	-	475	darunter:KUL
-	-	-	-	-	-	-	475	Singapur
-	-	-	-	-	-	-	0	darunter:SIN
-	-	-	-	-	-	-	44	Brunei
-	-	-	-	-	-	-	44	Indonesien
-	-	-	-	-	-	-	156	darunter:JKT
-	-	-	-	-	-	-	156	Philippinen
-	-	-	-	-	-	-	555	darunter:MNL
-	-	-	-	-	-	-	555	Hongkong (China)
-	-	-	-	-	-	-	22	darunter:HKG
-	-	-	-	-	-	-	22	Taiwan
-	-	-	-	-	-	-	831	darunter:TPE
-	-	-	-	-	-	-	803	Japan
-	-	-	-	-	-	-	28	darunter:TYO
-	-	-	-	-	-	-	551	USA
-	-	-	-	-	-	-	551	Rep. Korea
-	-	-	-	-	-	-	107	darunter:SEL
-	-	-	-	-	-	-	93	China
-	-	-	-	-	-	-	15	darunter:PEK
-	0	-	-	-	-	-	5 049	SHA
-	-	-	-	-	-	-	213	Asien
-	-	-	-	-	-	-	179	Australien
-	-	-	-	-	-	-	34	darunter:SYD
-	-	-	-	-	-	-	3	MEL
-	-	-	-	-	-	-	216	Neuseeland
-	0	-	2	-	0	0	33 212	Australien/0
-	-	-	-	-	-	-		I N S G E S A M T

7 LUFTPOSTVERKEHR  
7. 2 VERFLECHTUNG IM VERKEHR  
7. 2. 2 AUSLADUNG

VON STRECKENHERKUNFTS-		NACH STRECKEN									
LAND BZW. — FLUGPLATZ:	HAMBURG (HAM)	HANNOVER (HAJ)	BREMEN (BRE)	DUESSELDORF (DUS)	KOELN/BONN (CGN)	FRANKFURT (FRA)	STUTTGART (STR)	MUERNBERG (NUE)	MUENCHEN (MUC)	BERLIN (TXL)	
POST-AUSLADUNG											
INSGESAMT											
Polen .....	-	-	-	-	-	133	-	-	0	0	
darunter:WAW .....	-	-	-	-	-	133	-	-	0	0	
Litauen .....	-	-	-	-	-	30	-	-	-	-	
darunter:VNO .....	-	-	-	-	-	30	-	-	-	-	
Letland .....	-	-	-	-	-	4	-	-	0	-	
Estland .....	0	-	-	-	-	6	-	-	-	-	
Finnland .....	6	-	-	2	-	603	-	-	0	0	
darunter:HEL .....	6	-	-	2	-	603	-	-	0	0	
Schweden .....	0	-	-	0	-	238	-	-	1	-	
darunter:STO .....	0	-	-	0	-	235	-	-	1	-	
Norwegen .....	0	-	-	0	-	214	-	-	0	-	
darunter:OSL .....	0	-	-	0	-	214	-	-	0	-	
Dänemark .....	2	-	-	12	14	607	-	-	2	0	
darunter:CPH .....	2	-	-	12	14	607	-	-	2	0	
Großbritannien .....	0	-	-	0	4	2 726	0	-	0	0	
darunter:LON .....	0	-	-	0	4	2 123	0	-	0	0	
BHX .....	-	-	-	-	-	123	-	-	-	-	
MAN .....	-	-	-	-	-	339	-	-	-	-	
GLA .....	-	-	-	-	-	140	-	-	-	-	
Irland .....	-	-	-	37	-	259	-	-	-	-	
darunter:DUB .....	-	-	-	37	-	193	-	-	-	-	
SNN .....	-	-	-	-	-	21	-	-	-	-	
ORK .....	-	-	-	-	-	43	-	-	-	-	
Island .....	9	-	-	-	-	16	-	-	-	-	
darunter:KEF .....	9	-	-	-	-	16	-	-	-	-	
Niederlande .....	5	-	-	-	-	308	-	-	2	0	
darunter:AMS .....	5	-	-	-	-	308	-	-	2	0	
Belgien .....	0	-	-	-	-	164	1	-	1	0	
darunter:BRU .....	0	-	-	-	-	164	1	-	1	0	
Luxemburg .....	0	0	-	-	-	0	-	-	0	-	
Frankreich .....	0	-	-	0	-	548	0	-	0	0	
darunter:PAR .....	0	-	-	0	-	505	0	-	0	0	
NCE .....	-	-	-	-	-	39	-	-	-	-	
Spanien .....	14	-	-	1	-	537	0	-	0	0	
darunter:MAD .....	11	-	-	0	-	228	0	-	0	0	
BCN .....	3	-	-	-	-	218	0	-	0	0	
SVQ .....	-	-	-	-	-	73	-	-	-	-	
*E1 .....	-	-	-	-	-	19	-	-	-	-	
Portugal .....	0	-	-	-	-	435	-	-	0	-	
darunter:LIS .....	0	-	-	-	-	420	-	-	0	-	
Malta .....	0	-	-	-	-	48	-	-	-	-	
darunter:MLA .....	0	-	-	-	-	48	-	-	-	-	
Schweiz .....	0	0	-	3	0	248	1	-	0	-	
darunter:ZRH .....	0	0	-	2	-	117	1	-	0	-	
GVA .....	-	-	-	0	-	131	-	-	0	-	
österreich .....	-	-	-	-	0	273	-	-	0	-	
darunter:VIE .....	-	-	-	-	0	235	-	-	0	-	
INN .....	-	-	-	-	-	35	-	-	-	-	
Italien .....	0	0	-	3	6	2 266	-	-	51	-	
darunter:ROM .....	0	0	-	3	0	620	-	-	39	-	
MIL .....	0	0	-	0	0	723	-	-	7	-	
VCE .....	-	-	-	-	6	118	-	-	-	-	
TRN .....	-	-	-	-	-	394	-	-	-	-	
BLQ .....	-	-	-	-	-	411	-	-	5	-	
Griechenland .....	-	-	-	-	1	805	0	-	20	-	
darunter:ATH .....	-	-	-	-	1	805	0	-	20	-	
Türkei .....	0	-	-	2	-	264	-	0	18	1	
darunter:IST .....	0	-	-	2	-	261	-	-	18	1	
Zypern .....	0	-	-	-	-	88	0	-	-	-	
darunter:LCA .....	0	-	-	-	-	68	0	-	-	-	
Slowenien .....	-	-	-	-	-	42	-	-	0	-	
darunter:LJU .....	-	-	-	-	-	42	-	-	0	-	
Kroatien .....	-	-	0	-	-	180	-	-	0	-	
darunter:ZAG .....	-	-	0	-	-	175	-	-	0	-	
Jugoslawien/Serbien .....	-	-	-	-	-	31	-	-	-	-	
darunter:BEG .....	-	-	-	-	-	31	-	-	-	-	
Mazedonien .....	-	-	0	-	-	4	0	-	0	0	
Ungarn .....	-	-	-	-	0	284	-	-	0	0	
darunter:BUD .....	-	-	-	-	0	284	-	-	0	0	
Albanien .....	-	-	-	-	-	0	-	-	2	-	
Tschechische Rep. .....	0	-	-	0	-	159	0	-	-	-	
darunter:PRG .....	0	-	-	0	-	159	0	-	-	-	
Rumänien .....	-	-	-	-	-	151	-	-	0	-	
darunter:OTP .....	-	-	-	-	-	151	-	-	0	-	
Bulgarien .....	-	-	-	-	-	42	-	-	0	-	
darunter:SOF .....	-	-	-	-	-	42	-	-	0	-	
Russische Föd. .....	0	0	-	0	-	75	-	-	-	0	
darunter:MDW .....	0	-	-	0	-	68	-	-	0	-	
Weißrußland .....	-	-	-	-	-	40	-	-	0	-	
darunter:MSQ .....	-	-	-	-	-	40	-	-	0	-	
Moldavien .....	-	-	-	-	-	5	-	-	0	-	
Ukraine .....	-	-	-	-	-	25	-	-	-	-	
darunter:IEV .....	-	-	-	-	-	25	-	-	-	-	
Georgien .....	-	-	-	-	-	5	-	-	-	-	
Armenien .....	-	-	-	-	-	9	-	-	-	-	
Aserbeidschan .....	-	-	-	-	-	5	-	-	-	-	
Kasachstan .....	-	-	-	-	-	25	-	-	-	-	
darunter:ALA .....	-	-	-	-	-	25	-	-	-	-	
Usbekistan .....	-	-	-	-	-	5	-	-	-	-	
Europa .....	36	0	0	66	26	11 891	4	0	102	4	
DARUNTER: EU-LAENDER .....	29	0	0	61	26	9 771	3	-	80	2	
Ägypten .....	-	-	-	-	-	30	-	-	-	-	

IM JAHR 1998

MIT GEBIETEN AUSSERHALB DEUTSCHLANDS

IN TONNEN

ZIELFLUGPLATZ								VON STRECKENHERKUNFTS-	
B E R L I N (THF)	( SXF )	' SAARBRUECKEN' ( SCN )	MUENSTER/ OSN. (FMO)	LEIPZIG ( LEJ )	DRESDEN ( DRS )	ERFURT ( ERF )	SONSTIGE	INSGESAMT	LAND BZW. - FLUGPLATZ
-	-	-	-	-	0	-	-	133	POST-AUSLADUNG
-	-	-	-	-	-	-	-	133	INSGESAMT
-	-	-	-	-	-	-	-	30	Polen
-	-	-	-	-	-	-	-	30	darunter:WAW
-	-	-	-	-	-	-	-	4	Litauen
-	-	-	-	-	-	-	-	6	darunter:VNO
-	-	-	-	-	-	-	-	512	Lettland
-	-	-	-	-	-	-	-	512	Estland
-	-	-	-	-	-	-	-	239	Finnland
-	-	-	-	-	-	-	-	237	darunter:HEL
-	-	-	-	-	-	-	-	214	Schweden
-	-	-	-	-	-	-	-	214	darunter:STO
-	-	-	-	-	-	-	-	637	Norwegen
-	-	-	-	-	-	-	-	637	darunter:OSL
-	-	-	-	-	-	-	-	2	Dänemark
-	-	-	-	-	-	-	-	2	darunter:CPH
-	-	-	-	-	-	-	-	133	Großbritannien
-	-	-	-	-	-	-	-	123	darunter:LON
-	-	-	-	-	-	-	-	339	BHX
-	-	-	-	-	-	-	-	140	MAN
-	-	-	-	-	-	-	-	296	GLA
-	-	-	-	-	-	-	-	230	Irland
-	-	-	-	-	-	-	-	21	darunter:DUB
-	-	-	-	-	-	-	-	43	SNN
-	-	-	-	-	-	-	-	22	ORK
-	-	-	-	-	-	-	-	22	Island
-	-	-	-	-	-	-	-	316	darunter:KEF
-	-	-	-	-	-	-	-	316	Niederlande
-	-	-	-	-	-	-	-	167	darunter:AMS
-	-	-	-	-	-	-	-	167	Belgien
-	-	-	-	-	-	-	-	550	darunter:BRU
-	-	-	-	-	-	-	-	506	Luxemburg
-	-	-	-	-	-	-	-	39	Frankreich
-	-	-	-	-	-	-	-	554	darunter:PAR
-	-	-	-	-	-	-	-	240	NCE
-	-	-	-	-	-	-	-	222	Spanien
-	-	-	-	-	-	-	-	73	darunter:MAD
-	-	-	-	-	-	-	-	19	BCN
-	-	-	-	-	-	-	-	436	SVQ
-	-	-	-	-	-	-	-	421	*E1
-	-	-	-	-	-	-	-	48	Portugal
-	-	-	-	-	-	-	-	48	darunter:LIS
-	-	-	-	-	-	-	-	253	Malta
-	-	-	-	-	-	-	-	121	darunter:MLA
-	-	-	-	-	-	-	-	132	Schweiz
-	-	-	-	-	-	-	-	274	darunter:ZRH
-	-	-	-	-	-	-	-	235	GVA
-	-	-	-	-	-	-	-	35	Österreich
-	-	-	-	-	-	-	-	2	darunter:VIE
-	-	-	-	-	-	-	-	662	INN
-	-	-	-	-	-	-	-	732	Italien
-	-	-	-	-	-	-	-	124	darunter:ROM
-	-	-	-	-	-	-	-	394	MIL
-	-	-	-	-	-	-	-	416	VCE
-	-	-	-	-	-	-	-	827	TRN
-	-	-	-	-	-	-	-	827	BLQ
-	-	-	-	-	-	-	-	284	Griechenland
-	-	-	-	-	-	-	-	281	darunter:ATH
-	-	-	-	-	-	-	-	69	Türkei
-	-	-	-	-	-	-	-	68	darunter:IST
-	-	-	-	-	-	-	-	42	Zypern
-	-	-	-	-	-	-	-	42	darunter:LCA
-	-	-	-	-	-	-	-	180	Slowenien
-	-	-	-	-	-	-	-	176	darunter:LJU
-	-	-	-	-	-	-	-	31	Kroatien
-	-	-	-	-	-	-	-	31	darunter:ZAG
-	-	-	-	-	-	-	-	4	Jugoslawien/Serbien
-	-	-	-	-	-	-	-	285	darunter:BEG
-	-	-	-	-	-	-	-	285	Mazedonien
-	-	-	-	-	-	-	-	2	Ungarn
-	-	-	-	-	-	-	-	159	darunter:BUD
-	-	-	-	-	-	-	-	152	Albanien
-	-	-	-	-	-	-	-	152	Tschechische Rep.
-	-	-	-	-	-	-	-	152	darunter:PRG
-	-	-	-	-	-	-	-	43	Rumänien
-	-	-	-	-	-	-	-	43	darunter:OTP
-	-	-	-	-	-	-	-	76	Bulgarien
-	-	-	-	-	-	-	-	68	darunter:SOF
-	-	-	-	-	-	-	-	40	Russische Föd.
-	-	-	-	-	-	-	-	40	darunter:MQW
-	-	-	-	-	-	-	-	5	Weißrußland
-	-	-	-	-	-	-	-	25	darunter:MSQ
-	-	-	-	-	-	-	-	25	Moldavien
-	-	-	-	-	-	-	-	5	Ukraine
-	-	-	-	-	-	-	-	5	darunter:IEV
-	-	-	-	-	-	-	-	9	Georgien
-	-	-	-	-	-	-	-	5	Armenien
-	-	-	-	-	-	-	-	25	Aserbaidschan
-	-	-	-	-	-	-	-	25	Kasachstan
-	-	-	-	-	-	-	-	5	darunter:ALA
-	-	-	-	-	-	-	-	12 129	Usbekistan
-	0	-	0	-	0	-	-	9 972	Europa
-	-	-	-	-	-	-	-	30	DARUNTER: EU-LAENDER
-	0	-	-	-	-	-	-	-	Ägypten

VON STRECKENHERKUNFTS-	NACH STRECKEN									
LAND BZW. --- FLUGPLATZ	HAMBURG (HAM)	HANNOVER (HAJ)	BREMEN (BRE)	DUESSELDORF (DUS)	KOELN/BONN (CGN)	FRANKFURT (FRA)	STUTTGART (STR)	NUERNBERG (NUE)	MUENCHEN (MUC)	BERLIN (TXL)
<b>POST-AUSLADUNG</b>										
<b>INSGESAMT</b>										
darunter:CAI .....	-	-	-	-	-	30	-	-	-	-
Tunesien .....	0	-	-	-	-	93	0	-	0	-
darunter:TUN .....	0	-	-	-	-	93	-	-	0	-
Algerien .....	-	-	-	-	-	9	-	-	-	-
darunter:ALG .....	-	-	-	-	-	9	-	-	-	-
Marokko .....	-	-	-	-	-	29	-	-	-	-
darunter:CAS .....	-	-	-	-	-	29	-	-	-	-
Senegal .....	-	-	-	-	-	10	-	-	-	-
darunter:DKR .....	-	-	-	-	-	10	-	-	-	-
Ghana .....	-	-	-	0	-	24	-	-	-	-
darunter:ACC .....	-	-	-	0	-	24	-	-	-	-
Sudan .....	-	-	-	-	-	10	-	-	-	-
darunter:KRT .....	-	-	-	-	-	10	-	-	-	-
Eritrea .....	-	-	-	-	-	8	-	-	-	-
Athiopien .....	-	-	-	-	-	60	-	-	-	-
darunter:ADD .....	-	-	-	-	-	60	-	-	-	-
Kenia .....	-	-	-	-	-	2	-	-	-	-
darunter:WDM .....	-	-	-	-	-	5	-	-	-	-
Seschellen .....	-	-	-	-	-	16	-	-	-	-
Mauritius .....	-	-	-	-	-	16	-	-	-	-
Südafrika .....	-	-	-	-	-	0	-	-	-	-
darunter:JNB .....	-	-	-	-	-	2	-	-	0	-
CPT .....	-	-	-	-	-	137	-	-	-	-
Afrika .....	0	-	-	0	-	67	0	-	0	-
darunter:CPT .....	-	-	-	-	-	71	-	-	-	-
Afrika .....	0	-	-	0	-	436	0	-	0	-
Kanada .....	-	-	-	-	-	298	-	-	-	-
darunter:YTO .....	-	-	-	-	-	252	-	-	-	-
YVR .....	-	-	-	-	-	43	-	-	-	-
USA .....	2	-	-	27	-	11 349	15	-	1 040	3
darunter:JFK .....	-	-	-	27	-	4 220	15	-	21	3
CHI .....	-	-	-	-	-	869	-	-	0	-
PHL .....	-	-	-	-	-	539	-	-	888	-
WAS .....	-	-	-	-	-	278	-	-	-	-
DET .....	-	-	-	-	-	389	-	-	-	-
PIT .....	-	-	-	-	-	195	-	-	-	-
CVG .....	-	-	-	-	-	244	-	-	76	-
IND .....	-	-	-	-	-	47	-	-	-	-
ATL .....	2	-	-	-	-	805	0	-	0	-
CLT .....	-	-	-	-	-	40	-	-	-	-
ORL .....	-	-	-	-	-	1 646	-	-	-	-
DAL .....	-	-	-	-	-	453	-	-	-	-
SFO .....	-	-	-	-	-	430	-	-	0	-
LAX .....	-	-	-	-	-	1 167	-	-	53	-
Mexiko .....	-	-	-	-	-	65	-	-	-	-
darunter:MEX .....	-	-	-	-	-	65	-	-	-	-
Dominik. Republik ..	-	-	-	0	-	-	-	-	-	-
Kolumbien .....	-	-	-	-	-	71	-	-	-	-
darunter:BOG .....	-	-	-	-	-	71	-	-	-	-
Brasilien .....	-	-	-	-	0	94	-	-	-	-
darunter:RIO .....	-	-	-	-	-	16	-	-	-	-
SAD .....	-	-	-	-	0	35	-	-	-	-
*BR .....	-	-	-	-	-	43	-	-	-	-
Peru .....	-	-	-	-	-	36	-	-	-	-
darunter:LIM .....	-	-	-	-	-	36	-	-	-	-
Uruguay .....	-	-	-	-	-	4	-	-	-	-
Chile .....	-	-	-	-	-	21	-	-	-	-
darunter:SCL .....	-	-	-	-	-	21	-	-	-	-
Amerika .....	2	-	-	27	0	11 937	15	-	1 040	3
Libanon .....	-	-	-	-	-	13	-	-	-	0
darunter:BEY .....	-	-	-	-	-	13	-	-	-	0
Israel .....	-	-	-	-	-	196	-	-	0	-
darunter:TLV .....	-	-	-	-	-	185	-	-	0	-
ETH .....	-	-	-	-	-	11	-	-	-	-
Jordanien .....	-	-	-	-	-	15	-	-	-	0
darunter:AMM .....	-	-	-	-	-	15	-	-	-	0
Syrien .....	-	-	-	-	-	66	-	-	0	-
darunter:DAM .....	-	-	-	-	-	65	-	-	0	-
Iran .....	-	-	-	-	-	244	-	-	-	-
darunter:THR .....	-	-	-	-	-	244	-	-	-	-
Kuweit .....	-	-	-	-	-	29	-	-	-	-
darunter:KWI .....	-	-	-	-	-	29	-	-	0	-
Bahrain .....	-	-	-	-	-	10	-	-	-	-
darunter:BAH .....	-	-	-	-	-	10	-	-	-	-
Saudi-Arabien .....	-	-	-	-	-	66	-	-	-	-
darunter:JED .....	-	-	-	-	-	11	-	-	-	-
RUH .....	-	-	-	-	-	56	-	-	-	-
Jemen .....	-	-	-	-	-	12	-	-	-	-
darunter:SAH .....	-	-	-	-	-	12	-	-	-	-
Oman .....	-	-	-	-	-	3	-	-	-	-
Ver. Arab. Emirata ..	-	-	-	-	-	131	-	-	-	-
darunter:SHJ .....	-	-	-	-	-	22	-	-	-	-
DXB .....	-	-	-	-	-	95	-	-	-	-
AUH .....	-	-	-	-	-	14	-	-	-	-
Pakistan .....	-	-	-	-	-	156	-	-	-	-
darunter:KHI .....	-	-	-	-	-	153	-	-	-	-
Indien .....	-	-	-	-	-	117	-	-	-	-
darunter:DEL .....	-	-	-	-	-	41	-	-	-	-
BOM .....	-	-	-	-	-	67	-	-	-	-

IM JAHR 1998

MIT GEBIETEN AUSSERHALB DEUTSCHLANDS

IN TONNEN

ZIELFLUGPLATZ								VON STRECKENHERKUNFTS-	
B E R L I N (THF)	(SXF)	SAARBRUECKEN: (SCN)	MUENSTER/ OSN.(FMD)	LEIPZIG (LEJ)	DRESDEN (DRS)	ERFURT (ERF)	SONSTIGE	INSGESAMT	LAND BZW. - FLUGPLATZ
-	0	-	-	-	-	-	-	30	POST-AUSLADUNG
-	-	-	-	-	-	-	-	94	INSGESAMT
-	0	-	-	-	-	-	-	93	darunter:CAI
-	0	-	-	-	-	-	-	10	Tunesien
-	-	-	-	-	-	-	-	10	darunter:TUN
-	-	-	-	-	-	-	-	29	Algerien
-	-	-	-	-	-	-	-	29	darunter:ALG
-	-	-	-	-	-	-	-	10	Marokko
-	-	-	-	-	-	-	-	10	darunter:CAS
-	-	-	-	-	-	-	-	10	Senegal
-	-	-	-	-	-	-	-	24	darunter:DKR
-	-	-	-	-	-	-	-	24	Ghana
-	-	-	-	-	-	-	-	10	darunter:ACC
-	-	-	-	-	-	-	-	10	Sudan
-	-	-	-	-	-	-	-	10	darunter:KRT
-	-	-	-	-	-	-	-	8	Eritrea
-	-	-	-	-	-	-	-	60	Äthiopien
-	-	-	-	-	-	-	-	60	darunter:ADD
-	-	-	-	-	-	-	-	2	Kenia
-	-	-	-	-	-	-	-	5	Simbabwe
-	-	-	-	-	-	-	-	16	Namibia
-	-	-	-	-	-	-	-	16	darunter:WOH
-	-	-	-	-	-	-	-	0	Sescheilen
-	-	-	-	-	-	-	-	3	Mauritius
-	-	-	-	-	-	-	-	137	Südafrika
-	-	-	-	-	-	-	-	67	darunter:JNB
-	-	-	-	-	-	-	-	71	CPT
-	0	-	-	-	-	-	-	438	Afrika
-	-	-	-	-	-	-	-	298	Kanada
-	-	-	-	-	-	-	-	252	darunter:YTO
-	-	-	-	-	-	-	-	43	YVR
-	-	-	-	-	-	-	-	12 436	USA
-	-	-	-	-	-	-	-	4 286	darunter:JFK
-	-	-	-	-	-	-	-	869	CHI
-	-	-	-	-	-	-	-	1 427	PHL
-	-	-	-	-	-	-	-	278	WAS
-	-	-	-	-	-	-	-	389	DET
-	-	-	-	-	-	-	-	195	PIT
-	-	-	-	-	-	-	-	319	CVG
-	-	-	-	-	-	-	-	47	IND
-	-	-	-	-	-	-	-	808	ATL
-	-	-	-	-	-	-	-	40	CLT
-	-	-	-	-	-	-	-	1 546	ORL
-	-	-	-	-	-	-	-	453	DAL
-	-	-	-	-	-	-	-	430	SFO
-	-	-	-	-	-	-	-	1 220	LAX
-	-	-	-	-	-	-	-	65	Mexiko
-	-	-	-	-	-	-	-	65	darunter:MEX
-	-	-	-	-	-	-	-	0	Dominik. Republik
-	-	-	-	-	-	-	-	71	Kolumbien
-	-	-	-	-	-	-	-	71	darunter:BOG
-	-	-	-	-	-	-	-	94	Brasilien
-	-	-	-	-	-	-	-	16	darunter:RIO
-	-	-	-	-	-	-	-	35	SAO
-	-	-	-	-	-	-	-	43	*BR
-	-	-	-	-	-	-	-	36	Peru
-	-	-	-	-	-	-	-	36	darunter:LIM
-	-	-	-	-	-	-	-	4	Uruguay
-	-	-	-	-	-	-	-	21	Chile
-	-	-	-	-	-	-	-	21	darunter:SCL
-	0	-	-	-	-	-	-	13 025	Amerika
-	0	-	-	-	-	-	-	13	Libanon
-	0	-	-	-	-	-	-	13	darunter:BEY
-	0	-	-	-	-	-	-	197	Israel
-	0	-	-	-	-	-	-	186	darunter:TLV
-	-	-	-	-	-	-	-	11	ETH
-	-	-	-	-	-	-	-	15	Jordanien
-	-	-	-	-	-	-	-	15	darunter:AMM
-	0	-	-	-	-	-	-	66	Syrien
-	0	-	-	-	-	-	-	65	darunter:DAM
-	-	-	-	-	-	-	-	244	Iran
-	-	-	-	-	-	-	-	244	darunter:THR
-	-	-	-	-	-	-	-	29	Kuweit
-	-	-	-	-	-	-	-	29	darunter:KWI
-	-	-	-	-	-	-	-	10	Bahrain
-	-	-	-	-	-	-	-	10	darunter:BAH
-	-	-	-	-	-	-	-	66	Saudi-Arabien
-	-	-	-	-	-	-	-	11	darunter:JED
-	-	-	-	-	-	-	-	56	RUH
-	-	-	-	-	-	-	-	12	Jemen
-	-	-	-	-	-	-	-	12	darunter:SAH
-	-	-	-	-	-	-	-	3	Oman
-	-	-	-	-	-	-	-	191	Ver. Arab. Emirate
-	-	-	-	-	-	-	-	22	darunter:SHJ
-	-	-	-	-	-	-	-	95	DXB
-	-	-	-	-	-	-	-	14	AUH
-	-	-	-	-	-	-	-	156	Pakistan
-	-	-	-	-	-	-	-	153	darunter:KHI
-	-	-	-	-	-	-	-	117	Indien
-	-	-	-	-	-	-	-	41	darunter:DEL
-	-	-	-	-	-	-	-	67	BOM



7 LUFTPOSTVERKEHR  
 7. 2 VERFLECHTUNG IM VERKEHR  
 7. 2. 2 AUSLADUNG

VON STRECKENHERKUNFTS-	NACH STRECKEN									
LAND BZW. — FLUGPLATZ:	HAMBURG (HAM)	HANNOVER (HAJ)	BREMEN (BRE)	DUESSELDORF (DUS)	KOELN/BONN (CGN)	FRANKFURT (FRA)	STUTTGART (STR)	NUERNBERG (NUE)	MUENCHEN (MUC)	BERLIN (TXL)
<b>POST-AUSLADUNG</b>										
<b>INSGESAMT</b>										
Nepal .....	-	-	-	-	-	18	-	-	-	-
darunter:KTM .....	-	-	-	-	-	18	-	-	-	-
Sri Lanka .....	-	-	-	-	-	9	-	-	-	-
Thailand .....	-	-	-	0	-	418	-	-	0	-
darunter:BKK .....	-	-	-	-	-	62	-	-	0	-
HKT .....	-	-	-	0	-	357	-	-	-	-
Malaysia .....	-	-	-	-	-	28	-	-	0	-
darunter:KUL .....	-	-	-	-	-	28	-	-	0	-
Singapur .....	-	-	-	-	-	165	-	-	-	-
darunter:SIN .....	-	-	-	-	-	165	-	-	-	-
Brunei .....	-	-	-	-	-	7	-	-	-	-
Indonesien .....	-	-	-	-	-	74	-	-	-	-
darunter:JKT .....	-	-	-	-	-	73	-	-	-	-
Philippinen .....	-	-	-	-	-	35	-	-	-	-
darunter:MNL .....	-	-	-	-	-	35	-	-	-	-
Hongkong(China) .....	-	-	-	-	-	822	-	-	-	-
darunter:HKG .....	-	-	-	-	-	822	-	-	-	-
Taiwan .....	-	-	-	-	-	30	-	-	-	-
darunter:TPE .....	-	-	-	-	-	30	-	-	-	-
Japan .....	-	-	-	-	-	1 044	-	-	6	-
darunter:TYO .....	-	-	-	-	-	710	-	-	-	-
OSA .....	-	-	-	-	-	296	-	-	6	-
NGO .....	-	-	-	-	-	37	-	-	-	-
Rep. Korea .....	-	-	-	-	-	335	-	-	-	-
darunter:SEL .....	-	-	-	-	-	335	-	-	-	-
China .....	-	-	-	-	-	177	-	-	-	-
darunter:PEK .....	-	-	-	-	-	55	-	-	-	-
SHA .....	-	-	-	-	-	122	-	-	-	-
Asien .....	0	-	-	0	-	4 221	-	-	8	0
Australien .....	-	-	-	-	-	152	-	-	-	-
darunter:SYD .....	-	-	-	-	-	132	-	-	-	-
MEL .....	-	-	-	-	-	20	-	-	-	-
Neuseeland .....	-	-	-	-	-	14	-	-	-	-
darunter:AKL .....	-	-	-	-	-	14	-	-	-	-
Australien/O .....	-	-	-	-	-	166	-	-	-	-
<b>I N S G E S A M T ..</b>	<b>39</b>	<b>0</b>	<b>0</b>	<b>93</b>	<b>26</b>	<b>28 658</b>	<b>19</b>	<b>0</b>	<b>1 151</b>	<b>7</b>

IM JAHR 1998

MIT GEBIETEN AUSSERHALB DEUTSCHLANDS

IN TONNEN

ZIELFLUGPLATZ								VON STRECKENHERKUNFTS-	
BERLIN (THF)	(SXF)	SAARBRUECKEN (SCN)	MUENSTER/ OSN. (FMO)	LEIPZIG (LEJ)	DRESDEN (DRS)	ERFURT (ERF)	SONSTIGE	INSGESAMT	LAND BZW. - FLUGPLATZ
									POST-AUSLADUNG
									INSGESAMT
-	-	-	-	-	-	-	-	18	Nepal
-	-	-	-	-	-	-	-	18	darunter:KTM
-	0	-	-	-	-	-	-	9	Sri Lanka
-	-	-	-	-	-	-	-	419	Thailand
-	0	-	-	-	-	-	-	62	darunter:BKK
-	-	-	-	-	-	-	-	357	HKT
-	-	-	-	-	-	-	-	28	Malaysia
-	-	-	-	-	-	-	-	28	darunter:KUL
-	-	-	-	-	-	-	-	165	Singapur
-	-	-	-	-	-	-	-	165	darunter:SIN
-	-	-	-	-	-	-	-	7	Brunei
-	-	-	-	-	-	-	-	74	Indonesien
-	-	-	-	-	-	-	-	73	darunter:JKT
-	-	-	-	-	-	-	-	35	Philippinen
-	-	-	-	-	-	-	-	35	darunter:MNL
-	-	-	-	-	-	-	-	822	Hongkong(China)
-	-	-	-	-	-	-	-	822	darunter:HKG
-	-	-	-	-	-	-	-	30	Taiwan
-	-	-	-	-	-	-	-	30	darunter:TPE
-	-	-	-	-	-	-	-	1 050	Japan
-	-	-	-	-	-	-	-	710	darunter:TYO
-	-	-	-	-	-	-	-	303	OSA
-	-	-	-	-	-	-	-	37	NGO
-	-	-	-	-	-	-	-	335	Rep. Korea
-	0	-	-	-	-	-	-	335	darunter:SEL
-	-	-	-	-	-	-	-	178	China
-	-	-	-	-	-	-	-	55	darunter:PEK
-	-	-	-	-	-	-	-	122	SHA
-	0	-	-	-	-	-	-	4 230	Asien
-	-	-	-	-	-	-	-	152	Australien
-	-	-	-	-	-	-	-	132	darunter:SYD
-	-	-	-	-	-	-	-	20	MEL
-	-	-	-	-	-	-	-	14	Neuseeland
-	-	-	-	-	-	-	-	14	darunter:AKL
-	-	-	-	-	-	-	-	166	Australien/0
-	0	-	0	-	0	-	-	29 988	I N S G E S A M T

## 8 FLUGBEWEGUNGEN

## 8.1 VERFLECHTUNG IM VERKEHR

## 8.1.1 STARTS BZW.

NACH STRECKENZIEL- FLUGPLATZ	VON STRECKEN									
	HAMBURG (HAM)	HANNOVER (HAJ)	BREMEN (BRE)	DUESSELDORF (DUS)	KOELN/BONN (CGN)	FRANKFURT (FRA)	STUTTGART (STR)	NUERNBERG (NUE)	MUENCHEN (MUC)	BERLIN (TXL)
<b>STARTS</b>										
<b>INSGESAMT</b>										
HAMBURG .....	550	510	303	2 523	2 160	4 712	2 186	1 145	6 065	1 865
HANNOVER .....	355	4 483	225	189	434	2 504	1 152	75	2 220	97
BREMEN .....	69	26	1 377	3	38	2 186	811	501	1 607	1 360
DUESSELDORF .....	2 303	191	28	40	157	2 846	1 850	1 349	7 085	5 549
KOELN/BONN .....	1 942	367	95	139	1 713	2 590	1 958	1 981	5 488	5 657
FRANKFURT .....	4 717	2 470	2 184	2 754	2 572	81	2 162	2 596	5 576	5 243
STUTTGART .....	2 149	1 110	827	1 755	1 417	2 217	2 718	155	1 891	4 644
NUERNBERG .....	1 127	70	510	1 320	1 849	2 660	69	1 135	939	1 383
MUENCHEN .....	5 982	2 225	1 615	6 881	5 413	5 616	1 929	943	56	6 521
BERLIN (TEGEL) .....	1 849	39	1 375	5 611	5 850	5 255	4 621	1 393	6 438	4
BERLIN (TEMPELHOF) .....	8	530	33	28	223	2 448	96	1 235	42	48
BERLIN (SCHOENEFELD) .....	163	72	30	96	613	122	309	99	203	10
SAARBRUECKEN .....	412	15	23	405	37	30	291	16	642	5
MUENSTER/OSNABRUECK .....	14	21	159	18	22	1 729	537	96	1 312	54
LEIPZIG .....	1 095	54	261	1 216	1 422	2 188	732	230	1 353	71
DRESDEN .....	1 065	484	469	1 219	879	2 194	885	332	1 348	18
ERFURT .....	470	5	23	384	569	16	30	34	764	5
SONSTIGE FLUGPLAETZE .....	1 520	342	1 250	2 176	3 402	7 983	2 127	2 717	5 509	817
DEUTSCHLAND .....	25 790	13 014	10 787	26 803	28 769	47 377	23 923	16 032	48 538	33 351

## STARTS IM LINIENVERKEHR

## (OHNE NURFRACHTER)

HAMBURG .....	-	470	65	2 494	1 786	4 328	1 909	1 119	6 004	1 859
HANNOVER .....	289	-	23	180	320	2 168	823	38	2 150	51
BREMEN .....	64	13	-	9	5	1 902	794	469	1 589	1 350
DUESSELDORF .....	2 276	164	10	-	99	2 695	1 774	1 324	6 983	5 529
KOELN/BONN .....	1 760	314	35	128	-	2 095	1 171	1 039	4 793	5 424
FRANKFURT .....	4 376	2 193	1 900	2 733	2 153	-	1 833	2 263	5 114	4 916
STUTTGART .....	1 892	788	787	1 776	912	1 816	-	23	1 322	4 608
NUERNBERG .....	1 125	39	478	1 303	1 027	2 266	38	-	849	1 370
MUENCHEN .....	5 978	2 181	1 597	6 863	4 785	5 113	1 327	900	-	6 505
BERLIN (TEGEL) .....	1 845	37	1 364	5 603	5 511	4 929	4 604	1 383	6 421	-
BERLIN (TEMPELHOF) .....	2	499	-	7	142	2 377	1	1 197	-	2
BERLIN (SCHOENEFELD) .....	115	71	3	94	50	73	101	67	149	-
SAARBRUECKEN .....	410	7	-	400	9	18	261	9	604	1
MUENSTER/OSNABRUECK .....	14	9	83	11	2	1 451	588	76	1 305	47
LEIPZIG .....	1 092	49	232	1 209	1 032	1 905	720	140	1 331	66
DRESDEN .....	1 064	483	452	1 211	848	1 920	865	310	1 332	18
ERFURT .....	470	3	-	378	559	8	24	5	756	3
SONSTIGE FLUGPLAETZE .....	771	259	55	1 998	1 645	7 045	1 155	579	4 943	742
DEUTSCHLAND .....	23 543	7 573	7 084	26 397	20 895	42 109	17 988	10 941	45 645	32 491

IM JAHR 1998

INNERHALB DEUTSCHLANDS

LANDUNGEN

HERKUNFTSFLUGPLATZ

NACH STRECKENZIEL-

BERLIN (THF)	BERLIN (SXF)	SAARBRUECKEN (SCN)	MUENSTER/ OSN.(FMO)	LEIPZIG (LEJ)	DRESDEN (DRS)	ERFURT (ERF)	SONSTIGE	INSGESAMT	FLUGPLATZ
STARTS									
INSGESAMT									
50	107	423	39	945	1 221	451	1 389	25 644	HAMBURG
598	68	27	64	78	531	31	409	3 540	HANNOVER
33	4	22	145	257	450	57	1 253	10 205	BREMEN
67	79	453	30	1 284	1 176	393	2 367	27 247	DUESSELDORF
256	829	48	75	1 217	902	577	3 498	28 732	KOELN/BONN
2 438	231	21	1 780	2 233	2 175	8	8 031	47 272	FRANKFURT
103	145	298	614	692	889	129	2 123	23 910	STUTTGART
1 280	75	22	105	208	337	49	2 606	15 744	MUERNBERG
69	222	623	1 343	1 346	1 356	766	5 368	48 274	MUENCHEN
6	10	5	40	62	32	4	823	33 417	BERLIN (TEGEL)
1 106	35	958	1 173	25	60	376	6 318	14 742	BERLIN (TEMPELHOF)
129	3 767	9	23	189	114	35	163	6 146	BERLIN (SCHOENEFELD)
939	10	421	7	281	48	20	336	3 938	SAARBRUECKEN
1 186	20	3	1 793	281	49	20	2 331	9 705	MUENSTER/OSNABRUECK
53	153	229	242	16	1 133	282	1 772	12 502	LEIPZIG
37	69	74	63	1 107	170	80	986	11 478	DRESDEN
392	22	4	37	188	80	163	811	3 897	ERFURT
6 403	139	373	2 977	1 883	863	812	2 806	44 099	SONSTIGE FLUGPLAETZE
15 145	5 985	4 013	10 550	12 292	11 580	4 253	43 390	381 592	DEUTSCHLAND

STARTS IM LINIENVERKEHR

(OHNE NURFRACHTER)

2	58	416	11	927	1 205	271	793	23 717	HAMBURG
499	27	6	8	53	515	4	323	7 477	HANNOVER
-	3	-	12	250	437	22	45	6 964	BREMEN
3	68	406	4	1 260	1 139	347	1 990	26 071	DUESSELDORF
142	61	19	-	972	854	482	1 655	20 944	KOELN/BONN
2 380	170	11	1 482	1 921	1 899	2	7 055	42 401	FRANKFURT
-	102	263	584	663	852	109	1 193	17 670	STUTTGART
1 191	46	12	59	137	308	5	421	10 674	MUERNBERG
-	141	596	1 312	1 328	1 399	758	4 808	45 531	MUENCHEN
-	5	3	35	59	29	3	728	32 559	BERLIN (TEGEL)
-	-	902	1 129	10	18	297	5 473	12 056	BERLIN (TEMPELHOF)
1	-	7	16	175	82	23	29	1 066	BERLIN (SCHOENEFELD)
898	1	-	4	203	11	19	13	2 868	SAARBRUECKEN
1 154	15	1	-	254	17	3	1 184	6 214	MUENSTER/OSNABRUECK
15	142	182	232	-	1 083	246	412	10 082	LEIPZIG
7	67	36	39	834	-	67	681	10 234	DRESDEN
364	19	2	3	182	62	-	239	3 077	ERFURT
5 477	29	14	1 825	494	571	263	2 436	30 301	SONSTIGE FLUGPLAETZE
12 133	954	2 876	6 735	9 722	10 421	2 921	29 478	309 906	DEUTSCHLAND

## 8 FLUGBEWEGUNGEN

## 8.1 VERFLECHTUNG IM VERKEHR

## 8.1.1 STARTS BZW.

NACH STRECKENZIEL- FLUGPLATZ	VON STRECKEN									
	HAMBURG (HAM)	HANNOVER (HAJ)	BREMEN (BRE)	DUESSELDORF (DUS)	KOELN/BONN (CGN)	FRANKFURT (FRA)	STUTTGART (STR)	NUERNBERG (NUE)	MUENCHEN (MUC)	BERLIN (TXL)
<b>STARTS IM LINIENVERKEHR BIS</b>										
<b>30 T MTOW (OHNE NURFRACHTER)</b>										
HAMBURG .....	-	11	1	24	55	1	7	570	3	917
HANNOVER .....	15	-	-	126	272	-	19	4	-	-
BREMEN .....	2	-	-	3	1	-	173	465	528	1 339
DUESSELDORF .....	9	124	3	-	3	3	80	483	2	-
KOELN/BONN .....	52	263	1	6	-	565	713	963	1	1
FRANKFURT .....	1	-	-	1	570	-	4	548	1	-
STUTTGART .....	16	18	169	58	664	5	-	2	742	1
NUERNBERG .....	572	2	450	473	959	545	2	-	773	1 252
MUENCHEN .....	3	2	541	7	4	3	736	771	-	1
BERLIN (TEGEL) .....	903	-	1 340	-	2	-	-	1 253	-	-
BERLIN (TEMPELHOF) .....	2	499	-	7	142	2 375	1	291	-	2
BERLIN (SCHOENEFELD) .....	-	-	-	-	-	-	-	-	-	-
SAARBRUECKEN .....	406	-	-	395	1	4	249	1	595	-
MUENSTER/OSNABRUECK .....	-	-	-	-	-	-	557	1	3	-
LEIPZIG .....	1 020	-	219	166	205	-	-	18	-	399
DRESDEN .....	1 049	474	431	388	1	-	65	247	141	-
ERFURT .....	465	1	-	375	554	-	23	-	754	-
SONSTIGE FLUGPLAETZE .....	678	230	21	1 944	1 631	6 392	1 126	497	3 674	704
DEUTSCHLAND .....	5 193	1 624	3 176	3 973	5 064	9 893	3 773	6 096	7 616	4 217

## STARTS IM LINIENVERKEHR UEB.

## 30 T MTOW (OHNE NURFRACHTER)

HAMBURG .....	-	459	64	2 470	1 731	4 327	1 902	549	6 001	942
HANNOVER .....	274	-	23	54	48	2 168	804	34	2 150	51
BREMEN .....	62	13	-	6	4	1 902	621	4	1 061	11
DUESSELDORF .....	2 267	40	7	-	96	2 692	1 694	841	6 981	5 529
KOELN/BONN .....	1 708	51	34	122	-	1 530	458	76	4 792	5 423
FRANKFURT .....	4 375	2 193	1 900	2 732	1 583	-	1 829	1 715	5 113	4 916
STUTTGART .....	1 876	770	618	1 718	248	1 811	-	21	580	4 607
NUERNBERG .....	553	37	28	830	68	1 721	36	-	76	118
MUENCHEN .....	5 975	2 179	1 056	6 856	4 781	5 110	591	129	-	6 504
BERLIN (TEGEL) .....	942	37	24	5 603	5 509	4 929	4 604	130	6 421	-
BERLIN (TEMPELHOF) .....	-	-	-	-	-	2	-	906	-	-
BERLIN (SCHOENEFELD) .....	115	71	3	94	60	73	101	67	149	-
SAARBRUECKEN .....	4	7	-	5	8	14	12	8	9	1
MUENSTER/OSNABRUECK .....	14	9	83	11	2	1 451	31	75	1 302	47
LEIPZIG .....	72	43	13	1 043	827	1 905	702	140	932	66
DRESDEN .....	15	9	21	823	847	1 920	800	63	1 191	18
ERFURT .....	5	2	-	3	5	8	1	5	2	3
SONSTIGE FLUGPLAETZE .....	93	29	34	54	14	653	29	82	1 269	38
DEUTSCHLAND .....	18 350	5 949	3 908	22 424	15 831	32 216	14 215	4 845	38 029	28 274

## STARTS IM LINIENVER-

## KEHR (NURFRACHTER)

HAMBURG .....	-	15	-	2	50	333	248	-	7	1
HANNOVER .....	20	-	-	-	1	256	250	-	8	-
BREMEN .....	-	-	-	-	-	252	-	-	-	-
DUESSELDORF .....	14	-	-	-	1	53	-	-	2	4
KOELN/BONN .....	167	1	-	-	-	422	10	281	546	179
FRANKFURT .....	332	257	253	14	363	-	256	254	314	307
STUTTGART .....	251	250	-	-	297	270	-	-	455	-
NUERNBERG .....	-	1	-	-	297	254	1	-	-	-
MUENCHEN .....	-	9	-	-	261	314	499	-	-	1
BERLIN (TEGEL) .....	-	-	-	1	310	311	1	-	1	-
BERLIN (TEMPELHOF) .....	-	-	-	-	-	1	-	-	-	-
BERLIN (SCHOENEFELD) .....	-	-	-	-	-	-	199	1	7	1
SAARBRUECKEN .....	-	-	-	1	-	-	-	-	-	-
MUENSTER/OSNABRUECK .....	-	-	-	-	-	254	-	-	-	-
LEIPZIG .....	-	-	-	-	196	255	2	-	-	-
DRESDEN .....	-	-	-	-	11	254	-	-	-	-
ERFURT .....	-	-	-	1	4	-	-	-	-	2
SONSTIGE FLUGPLAETZE .....	251	-	2	1	11	551	181	-	3	1
DEUTSCHLAND .....	1 035	533	255	20	1 802	3 780	1 647	536	1 343	496

IM JAHR 1998

INNERHALB DEUTSCHLANDS

LANDUNGEN

HERKUNFTSFLUGPLATZ

NACH STRECKENZIEL-

BERLIN (THF)	SAARBRUECKEN! (SXF)	MUENSTER/ OSN.(FMD)	LEIPZIG (LEJ)	DRESDEN (DRS)	ERFURT (ERF)	SONSTIGE	INSGESAMT	FLUGPLATZ
STARTS IM LINIENVERKEHR BIS								
30 T MTOW (OHNE NURFRACHTER)								
2	-	407	-	869	1 192	267	696	5 022 HAMBURG
499	-	-	1	4	481	-	295	1 716 HANNOVER
-	-	-	-	248	426	-	21	3 206 BREMEN
3	-	403	-	220	326	340	1 943	3 942 DUESSELDORF
142	-	2	-	224	9	-	1 622	5 033 KOELN/BONN
2 376	-	-	1	-	-	-	6 391	9 896 FRANKFURT
-	-	252	554	14	52	106	1 147	3 800 STUTTGART
286	-	1	1	3	239	1	270	5 829 NUERNBERG
-	-	590	4	400	142	754	3 621	7 579 MUENCHEN
-	-	1	-	-	-	-	710	4 209 BERLIN (TEGEL)
-	-	775	1 127	10	18	297	5 469	11 015 BERLIN (SCHOENEFELD)
1	-	-	-	-	-	-	-	1 BERLIN (SCHOENEFELD)
804	-	-	3	199	6	-	2	2 665 SAARBRUECKEN
1 152	-	1	-	243	1	-	1 158	3 116 MUENSTER/OSNABRUECK
15	-	178	212	-	1 019	217	375	4 043 LEIPZIG
7	-	28	3	740	-	-	671	4 245 DRESDEN
364	-	-	-	178	-	-	208	2 922 ERFURT
5 476	-	1	1 769	470	566	222	2 422	27 817 SONSTIGE FLUGPLAETZE
11 127	-	2 641	3 669	3 823	4 477	2 673	27 021	106 056 DEUTSCHLAND

STARTS IM LINIENVERKEHR UEB.

30 T MTOW (OHNE NURFRACHTER)

-	58	9	11	58	13	4	97	18 695 HAMBURG
-	27	6	7	49	34	4	28	5 761 HANNOVER
-	3	-	12	2	11	22	24	3 758 BREMEN
-	68	3	4	1 040	813	7	47	22 129 DUESSELDORF
-	61	17	-	748	845	13	33	15 911 KOELN/BONN
4	170	9	1 481	1 920	1 899	2	664	32 505 FRANKFURT
-	102	11	10	649	800	3	46	13 870 STUTTGART
905	46	11	58	134	69	4	151	4 845 NUERNBERG
-	141	6	1 308	928	1 197	4	1 187	37 952 MUENCHEN
-	5	2	35	59	29	3	18	28 350 BERLIN (TEGEL)
-	-	127	2	-	-	-	4	1 041 BERLIN (TEMPELHOF)
-	-	7	16	175	82	23	29	1 065 BERLIN (SCHOENEFELD)
94	1	-	1	4	5	19	11	203 SAARBRUECKEN
2	15	-	-	11	16	3	26	3 098 MUENSTER/OSNABRUECK
-	142	4	20	-	64	29	37	6 039 LEIPZIG
-	67	8	36	94	-	67	10	5 989 DRESDEN
-	19	2	3	4	62	-	31	155 ERFURT
1	29	13	62	24	5	41	14	2 484 SONSTIGE FLUGPLAETZE
1 006	954	235	3 066	5 899	5 944	248	2 457	203 850 DEUTSCHLAND

STARTS IM LINIENVER-

KEHR (NURFRACHTER)

-	-	-	-	-	-	-	95	751 HAMBURG
-	3	-	-	1	1	-	1	541 HANNOVER
-	-	-	-	-	-	-	-	252 BREMEN
-	2	32	-	-	-	1	157	266 DUESSELDORF
-	557	-	-	209	16	-	8	2 396 KOELN/BONN
1	6	-	254	263	256	-	562	3 692 FRANKFURT
-	-	-	1	-	-	2	151	1 677 STUTTGART
-	2	-	-	1	-	-	-	556 NUERNBERG
-	7	-	-	-	-	-	6	1 097 MUENCHEN
-	-	-	-	-	-	-	1	625 BERLIN (TEGEL)
-	-	-	-	-	-	2	-	3 BERLIN (TEMPELHOF)
-	-	-	-	-	-	-	-	208 BERLIN (SCHOENEFELD)
-	-	-	-	-	-	-	-	1 SAARBRUECKEN
-	-	-	-	-	-	-	-	254 MUENSTER/OSNABRUECK
1	1	-	-	-	-	1	-	456 LEIPZIG
1	-	-	-	243	-	-	-	509 DRESDEN
2	-	-	-	1	-	-	-	10 ERFURT
4	-	-	8	1	-	-	-	1 014 SONSTIGE FLUGPLAETZE
9	578	32	263	719	273	6	981	14 308 DEUTSCHLAND

NACH STRECKENZIEL- FLUGPLATZ	VON STRECKEN									
	HAMBURG (HAM)	HANNOVER (HAJ)	BREMEN (BRE)	DUESSELDORF (DUS)	KOELN/BONN (CGN)	FRANKFURT (FRA)	STUTTGART (STR)	NUERNBERG (NUE)	MUENCHEN (MUC)	BERLIN (TXL)
<b>STARTS</b>										
<b>INSGESAMT</b>										
Schleswig-Holstein .	379	10	29	376	736	869	42	15	84	357
Helgoland .....	17	-	2	-	-	-	-	-	-	-
Kiel .....	3	2	3	1	684	848	9	4	1	352
Lübeck .....	10	2	6	-	5	4	11	3	3	3
Westerland/Sylt ..	258	6	17	375	38	15	22	3	78	1
üb.Schleswig-Holst	91	-	1	-	9	2	-	5	2	1
Bremen .....	1	-	768	-	4	7	1	-	-	-
üb.Bremen .....	1	-	768	-	4	7	1	-	-	-
Niedersachsen .....	67	5	347	8	69	54	33	16	38	5
Borkum .....	-	-	9	-	4	-	-	-	1	-
Braunschweig .....	-	4	10	6	48	51	26	13	33	5
Emden .....	-	1	5	-	1	3	1	2	1	-
Harle .....	-	-	12	-	-	-	-	-	-	-
Juist .....	1	-	34	-	3	-	-	-	-	-
Norddeich .....	-	-	-	-	-	-	-	-	-	-
Wangerooge .....	-	-	33	-	1	-	-	-	-	-
Norderney .....	-	-	6	-	1	-	-	-	-	-
Langeoog .....	-	-	27	-	1	-	-	-	-	-
üb.Niedersachsen .	66	-	211	2	10	-	6	1	3	-
Hamburg .....	1	1	1	-	1	1	1	-	1	-
Finkenwerder .....	1	1	1	-	1	1	1	-	1	-
Nordrhein-Westfalen	346	39	51	172	1 430	2 899	971	623	4 852	313
Dortmund .....	245	32	5	2	56	1 421	508	515	2 358	273
Paderborn-Lippstad	6	6	35	23	43	1 441	272	82	1 787	36
Siegerland .....	-	-	-	-	9	1	-	-	-	-
Münchengladbach ..	88	-	3	5	52	11	160	11	671	3
Essen .....	1	1	2	-	40	14	7	8	3	-
üb.Nordrh.-Westf.	6	-	6	142	1 230	11	24	7	33	1
Hessen .....	2	-	4	-	24	150	26	8	11	3
Kassel .....	-	-	-	-	17	6	10	3	3	1
üb.Hessen .....	2	-	4	-	7	144	16	5	8	2
Rheinland-Pfalz ....	6	3	2	3	25	14	11	10	4	1
Koblenz .....	-	-	1	1	5	-	-	1	-	-
Hahn .....	1	3	1	1	5	7	6	1	-	-
üb.Rheinland-Pfalz	5	-	1	1	15	7	5	8	4	1
Baden-Württemberg ..	13	29	16	846	316	1 652	711	31	78	87
Freiburg .....	-	-	1	-	1	-	9	-	-	1
Friedrichshafen ..	3	24	3	831	258	1 330	30	8	27	81
Karlsruhe .....	-	-	-	-	8	-	7	-	3	1
Mannheim .....	2	2	5	2	18	17	15	16	12	1
üb.Baden-Württembe	8	3	7	13	31	305	650	7	36	3
Bayern .....	203	4	9	764	743	2 058	235	1 998	420	2
Augsburg .....	202	3	1	756	713	1 307	219	6	64	-
Bayreuth .....	-	-	1	-	4	735	1	2	-	-
Hof .....	-	1	1	6	10	13	-	6	4	-
Oberpfaffenhofen .	1	-	1	-	4	3	3	-	1	-
Straubing .....	-	-	-	-	4	-	-	1	-	-
üb.Bayern .....	-	-	5	2	8	-	12	1 983	351	2
Mecklenburg-Vorpomme	500	250	16	5	39	271	15	9	12	9
Heringsdorf .....	10	1	3	-	2	2	-	-	1	2
Barth .....	1	-	-	-	2	-	5	-	1	1
Gütin .....	1	-	-	-	5	2	-	-	-	1
Rostock-Laage ....	481	249	10	4	27	264	8	9	4	1
üb.Meckl.-Vorpomme	7	-	3	1	3	3	2	-	6	4
Brandenburg .....	-	-	2	-	1	1	1	-	-	39
üb.Brandenburg ...	-	-	2	-	1	1	1	-	-	39
Sachsen-Anhalt .....	2	1	1	1	9	5	8	-	1	-
Magdeburg .....	1	1	-	1	7	1	6	-	1	-
üb.Sachsen-Anhalt	1	-	1	-	2	4	2	-	-	-
Thüringen .....	-	-	-	1	5	2	58	4	5	1
üb.Thüringen .....	-	-	-	1	5	2	58	4	5	1
Sachsen .....	-	-	4	-	-	-	14	3	3	-
üb.Sachsen .....	-	-	4	-	-	-	14	3	3	-
Deutschland .....	1 520	342	1 250	2 176	3 402	7 983	2 127	2 717	5 509	817

IM JAHR 1998

INNERHALB DEUTSCHLANDS

NACH SONSTIGEN DEUTSCHEN FLUGPLAETZEN

HERKUNFTSFLUGPLATZ									NACH STRECKENZIEL- FLUGPLATZ
B E R L I N (THF)	! S A A R B R U E C K E N ! (SKF)	! M U E N S T E R / O S N . ( F M O ) !	! L E I P Z I G ( L E J ) !	! D R E S D E N ( D R S ) !	! E R F U R T ( E R F ) !	! S O N S T I G E	! I N S G E S A M T		
								STARTS	
								INSGESAMT	
205	5	1	33	5	7	4	3	3 160	
-	-	-	-	-	-	-	-	19	
28	1	-	7	3	1	-	-	1 947	
11	3	-	7	2	4	4	-	78	
159	-	-	17	-	-	-	3	992	
7	1	1	2	-	2	-	-	124	
2	-	-	-	6	4	-	-	793	
2	-	-	-	6	4	-	-	793	
22	3	5	33	8	14	9	1	737	
-	-	-	1	-	-	-	1	16	
18	3	4	9	1	12	6	-	249	
1	-	-	2	-	1	1	-	19	
-	-	-	-	-	-	-	-	12	
-	-	-	-	-	-	-	-	38	
-	-	-	-	-	-	-	-	34	
-	-	-	-	-	-	-	-	7	
-	-	-	-	-	-	-	-	28	
3	-	1	21	7	1	2	-	334	
-	2	-	-	-	-	-	1	10	
-	2	-	-	-	-	-	1	10	
2 668	27	11	2 736	503	309	177	1 348	19 475	
1 088	5	-	1 227	444	260	151	726	9 316	
760	18	6	678	41	21	8	608	5 871	
-	-	-	-	1	-	-	-	11	
799	2	1	13	10	9	9	14	1 861	
9	1	2	5	5	7	3	-	108	
12	1	2	813	2	12	6	-	2 308	
19	2	1	56	6	8	40	-	360	
8	2	1	2	-	1	14	-	68	
11	-	-	54	6	7	26	-	292	
20	10	322	17	15	16	5	1	485	
1	-	-	3	3	-	3	-	18	
-	3	-	5	1	-	-	1	34	
19	7	322	9	11	16	2	-	433	
1 753	10	17	43	32	84	30	138	5 886	
5	-	-	-	3	-	-	-	20	
1 005	-	13	11	6	69	16	137	3 852	
1	-	-	2	2	1	-	-	25	
735	7	-	12	4	8	7	1	864	
7	3	4	18	17	6	7	-	1 125	
1 005	32	6	17	43	285	145	1 306	9 275	
975	1	3	5	36	267	127	106	4 791	
3	-	-	-	-	-	-	447	1 193	
4	-	2	1	1	-	5	753	807	
2	-	-	2	-	-	-	-	17	
-	-	-	1	-	-	-	-	6	
21	31	1	8	6	18	13	-	2 461	
126	18	6	18	19	5	29	1	1 348	
62	1	1	1	2	-	-	-	88	
3	-	-	1	-	1	-	-	15	
25	-	-	1	-	-	-	-	35	
6	15	2	9	8	2	26	-	1 125	
30	2	3	6	9	2	3	1	85	
540	27	1	9	9	11	5	6	652	
540	27	1	9	9	11	5	6	652	
23	1	1	2	212	6	10	-	283	
18	1	-	2	-	5	4	-	48	
5	-	1	-	212	1	6	-	235	
17	1	1	13	14	5	336	-	463	
17	1	1	13	14	5	336	-	463	
3	1	1	-	1 011	109	22	1	1 172	
3	1	1	-	1 011	109	22	1	1 172	
6 403	139	373	2 977	1 883	863	812	2 806	44 099	
								Deutschland	



8 FLUGBEWEGUNGEN

8. 1 VERFLECHTUNG IM VERKEHR

8. 1. 2 STARTS

NACH STRECKENZIEL- FLUGPLATZ	VON STRECKEN									
	HAMBURG (HAM)	HANNOVER (HAJ)	BREMEN (BRE)	DUESSELDORF (DUS)	KOELN/BONN (CGN)	FRANKFURT (FRA)	STUTTGART (STR)	NUERNBERG (NUE)	MUENCHEN (MUC)	BERLIN (TXL)
STARTS IM LINIENVERKEHR (OHNE NUR-FRACHTER)										
Schleswig-Holstein .	2	1	3	375	689	846	21	2	74	351
Helgoland .....	-	-	-	-	-	-	-	-	-	-
Kiel .....	1	-	-	-	673	840	-	1	-	351
Lübeck .....	-	-	2	-	1	1	3	1	-	-
Westerland/Sylt ..	1	1	1	375	15	5	18	-	74	-
üb. Schleswig-Holst	-	-	-	-	-	-	-	-	-	-
Bremen .....	-	-	-	-	-	-	-	-	-	-
üb. Bremen .....	-	-	-	-	-	-	-	-	-	-
Niedersachsen .....	-	1	19	-	1	-	-	-	-	-
Borkum .....	-	-	2	-	-	-	-	-	-	-
Braunschweig .....	-	1	-	-	1	-	-	-	-	-
Emden .....	-	-	1	-	-	-	-	-	-	-
Harle .....	-	-	-	-	-	-	-	-	-	-
Juist .....	-	-	15	-	-	-	-	-	-	-
Norddeich .....	-	-	-	-	-	-	-	-	-	-
Wangerrooge .....	-	-	-	-	-	-	-	-	-	-
Norderney .....	-	-	1	-	-	-	-	-	-	-
Langeoog .....	-	-	-	-	-	-	-	-	-	-
üb. Niedersachsen .	-	-	-	-	-	-	-	-	-	-
Hamburg .....	-	-	-	-	-	-	-	-	1	-
Finkenwerder .....	-	-	-	-	-	-	-	-	1	-
Nordrhein-Westfalen	333	4	28	22	26	2 830	907	569	4 784	307
Dortmund .....	243	2	-	1	20	1 412	500	496	2 343	271
Paderborn-Lippstad	4	2	28	21	6	1 418	252	72	1 774	33
Siegerland .....	-	-	-	-	-	-	-	-	-	-
Mönchengladbach ..	86	-	-	-	-	-	155	1	667	3
Essen .....	-	-	-	-	-	-	-	-	-	-
üb. Nordrh.-Westf.	-	-	-	-	-	-	-	-	-	-
Hessen .....	-	-	-	-	-	-	-	1	-	-
Kassel .....	-	-	-	-	-	-	-	1	-	-
üb. Hessen .....	-	-	-	-	-	-	-	-	-	-
Rheinland-Pfalz ....	-	3	-	-	-	-	5	-	-	-
Koblenz .....	-	-	-	-	-	-	-	-	-	-
Hahn .....	-	3	-	-	-	-	5	-	-	-
üb. Rheinland-Pfalz	-	-	-	-	-	-	-	-	-	-
Baden-Württemberg ..	2	8	-	838	227	1 323	11	1	23	81
Freiburg .....	-	-	-	-	-	-	-	-	-	-
Friedrichshafen ..	2	5	-	831	226	1 322	8	1	21	81
Karlsruhe .....	-	-	-	-	-	-	-	-	-	-
Mannheim .....	-	-	-	-	-	-	-	-	-	-
üb. Baden-Württembe	-	3	-	7	1	1	3	-	2	-
Bayern .....	202	2	-	760	693	2 043	209	2	61	-
Augsburg .....	202	2	-	754	693	1 302	209	-	61	-
Bayreuth .....	-	-	-	-	-	730	-	-	-	-
Hof .....	-	-	-	6	-	11	-	2	-	-
Oberpfaffenhofen .	-	-	-	-	-	-	-	-	-	-
Straubing .....	-	-	-	-	-	-	-	-	-	-
üb. Bayern .....	-	-	-	-	-	-	-	-	-	-
Mecklenburg-Vorpomme	232	240	4	3	9	3	2	4	-	3
Heringsdorf .....	-	-	-	-	-	-	-	-	-	-
Barth .....	-	-	-	-	-	-	-	-	-	-
Güttin .....	-	-	-	-	-	-	-	-	-	-
Rostock-Laage ....	232	240	4	2	9	2	1	4	-	1
üb. Meckl.-Vorpomme	-	-	-	1	-	1	1	-	-	2
Brandenburg .....	-	-	-	-	-	-	-	-	-	-
üb. Brandenburg ...	-	-	-	-	-	-	-	-	-	-
Sachsen-Anhalt .....	-	-	-	-	-	-	-	-	-	-
Magdeburg .....	-	-	-	-	-	-	-	-	-	-
üb. Sachsen-Anhalt	-	-	-	-	-	-	-	-	-	-
Thüringen .....	-	-	-	-	-	-	-	-	-	-
üb. Thüringen .....	-	-	-	-	-	-	-	-	-	-
Sachsen .....	-	-	1	-	-	-	-	-	-	-
üb. Sachsen .....	-	-	1	-	-	-	-	-	-	-
Deutschland .....	771	259	55	1 998	1 645	7 045	1 155	579	4 943	742

IM JAHR 1998

INNERHALB DEUTSCHLANDS

NACH SONSTIGEN DEUTSCHEN FLUGPLAETZEN

HERKUNFTSFLUGPLATZ									NACH STRECKENZIEL- FLUGPLATZ
B E R L I N (THF)	(SXF)	SAARBRUECKEN (SCN)	MUENSTER/ OSN. (FMO)	LEIPZIG (LEJ)	DRESDEN (DRS)	ERFURT (ERF)	SONSTIGE	INSGESAMT	
									STARTS IM LINIENVERKEHR (OHNE NUR-FRACHTER)
144	2	-	-	-	-	2	3	2 515	Schleswig-Holstein
-	-	-	-	-	-	-	-	-	Helgoland
-	2	-	-	-	-	2	-	1 866	Kiel
144	-	-	-	-	-	-	3	12	Lübeck
-	-	-	-	-	-	-	-	637	Westerland/Sylt üb. Schleswig-Holst
-	-	-	-	-	-	-	-	-	Bremen
-	-	-	-	-	-	-	-	-	üb. Bremen
-	-	-	-	-	-	-	1	22	Niedersachsen
-	-	-	-	-	-	-	1	3	Borkum
-	-	-	-	-	-	-	-	2	Braunschweig
-	-	-	-	-	-	-	-	1	Emden
-	-	-	-	-	-	-	-	-	Harle
-	-	-	-	-	-	-	-	15	Juist
-	-	-	-	-	-	-	-	-	Norddeich
-	-	-	-	-	-	-	-	-	Wangerooge
-	-	-	-	-	-	-	-	1	Norderney
-	-	-	-	-	-	-	-	-	Langeoog
-	-	-	-	-	-	-	-	-	üb. Niedersachsen
-	-	-	-	-	-	-	-	1	Hamburg
-	-	-	-	-	-	-	-	1	Finkenwerder
2 598	14	3	1 817	447	246	100	1 054	16 089	Nordrhein-Westfalen
1 066	-	-	1 195	418	237	100	455	8 759	Dortmund
740	14	3	619	29	9	-	599	5 623	Paderborn-Lippstad
792	-	-	3	-	-	-	-	-	Siegerland
-	-	-	-	-	-	-	-	1 707	Mönchengladbach
-	-	-	-	-	-	-	-	-	Essen
-	-	-	-	-	-	-	-	-	üb. Nordrh.-Westf.
-	-	-	-	-	-	-	-	1	Hessen
-	-	-	-	-	-	-	-	1	Kassel
-	-	-	-	-	-	-	-	-	üb. Hessen
-	1	-	2	1	-	-	-	12	Rheinland-Pfalz
-	-	-	-	-	-	-	-	-	Koblenz
-	1	-	2	1	-	-	-	12	Hahn
-	-	-	-	-	-	-	-	-	üb. Rheinland-Pfalz
1 718	2	6	2	5	64	15	136	4 462	Baden-Württemberg
-	-	-	-	-	-	-	-	-	Freiburg
896	-	6	2	5	64	15	136	3 721	Friedrichshafen
-	-	-	-	-	-	-	-	-	Karlsruhe
721	-	-	-	-	-	-	-	721	Mannheim
1	2	-	-	-	-	-	-	20	üb. Baden-Württembe
969	-	2	-	33	260	121	1 242	6 599	Bayern
968	-	-	-	33	260	121	89	4 694	Augsburg
-	-	-	-	-	-	-	401	1 131	Bayreuth
1	-	2	-	-	-	-	752	774	Hof
-	-	-	-	-	-	-	-	-	Oberpfaffenhofen
-	-	-	-	-	-	-	-	-	Straubing
-	-	-	-	-	-	-	-	-	üb. Bayern
46	10	2	4	7	1	24	-	594	Mecklenburg-Vorpomme
44	-	-	-	-	-	-	-	44	Heringsdorf
-	-	-	-	-	-	-	-	-	Barth
-	-	-	-	-	-	-	-	-	Güttin
1	10	2	4	7	1	23	-	543	Rostock-Laage
1	-	-	-	-	-	1	-	7	üb. Meckl.-Vorpomme
2	-	1	-	-	-	-	-	3	Brandenburg
2	-	1	-	-	-	-	-	3	üb. Brandenburg
-	-	-	-	-	-	-	-	-	Sachsen-Anhalt
-	-	-	-	-	-	-	-	-	Magdeburg
-	-	-	-	-	-	-	-	-	üb. Sachsen-Anhalt
-	-	-	-	1	-	1	-	2	Thüringen
-	-	-	-	1	-	1	-	2	üb. Thüringen
-	-	-	-	-	-	-	-	1	Sachsen
-	-	-	-	-	-	-	-	1	üb. Sachsen
5 477	29	14	1 825	494	571	263	2 436	30 301	Deutschland

## 8 FLUGBEWEGUNGEN

## 8. 1 VERFLECHTUNG IM VERKEHR

## 8. 1. 2 STARTS

NACH STRECKENZIEL- FLUGPLATZ	VON STRECKEN									
	HAMBURG (HAM)	HANNOVER (HAJ)	BREMEN (BRE)	DUESSELDORF (DUS)	KOELN/BGNN (CGN)	FRANKFURT (FRA)	STUTTGART (STR)	NUERNBERG (NUE)	MUENCHEN (MUC)	BERLIN (TXL)
STARTS IM LINIENVERKEHR BIS										
30 T MTOW (OHNE NURFRACHTER)										
Schleswig-Holstein .	2	-	1	375	688	845	18	1	74	351
Helgoland .....	-	-	-	-	-	-	-	-	-	-
Kiel .....	1	-	-	-	673	840	-	1	-	351
Lubeck .....	-	-	-	-	-	-	-	-	-	-
Westerland/Sylt ..	1	-	1	375	15	5	18	-	74	-
üb. Schleswig-Holst	-	-	-	-	-	-	-	-	-	-
Bremen .....	-	-	-	-	-	-	-	-	-	-
üb. Bremen .....	-	-	-	-	-	-	-	-	-	-
Niedersachsen .....	-	1	19	-	1	-	-	-	-	-
Borkum .....	-	-	2	-	-	-	-	-	-	-
Braunschweig .....	-	1	-	-	1	-	-	-	-	-
Emden .....	-	-	1	-	-	-	-	-	-	-
Harle .....	-	-	-	-	-	-	-	-	-	-
Juist .....	-	-	15	-	-	-	-	-	-	-
Norddeich .....	-	-	-	-	-	-	-	-	-	-
Wangerooze .....	-	-	-	-	-	-	-	-	-	-
Norderney .....	-	-	1	-	-	-	-	-	-	-
Langeoog .....	-	-	-	-	-	-	-	-	-	-
üb. Niedersachsen .	-	-	-	-	-	-	-	-	-	-
Hamburg .....	-	-	-	-	-	-	-	-	-	-
Finkenwerder .....	-	-	-	-	-	-	-	-	-	-
Nordrhein-Westfalen	243	1	-	10	21	2 816	898	494	3 539	272
Dortmund .....	243	1	-	1	20	1 412	500	492	1 447	271
Paderborn-Lippstad	-	-	-	9	1	1 404	243	2	1 763	-
Siegerland .....	-	-	-	-	-	-	-	-	-	-
Münchengladbach ..	-	-	-	-	-	-	155	-	329	1
Essen .....	-	-	-	-	-	-	-	-	-	-
üb. Nordrh.-Westf.	-	-	-	-	-	-	-	-	-	-
Hessen .....	-	-	-	-	-	-	-	1	-	-
Kassel .....	-	-	-	-	-	-	-	1	-	-
üb. Hessen .....	-	-	-	-	-	-	-	-	-	-
Rheinland-Pfalz ....	-	-	-	-	-	-	-	-	-	-
Koblenz .....	-	-	-	-	-	-	-	-	-	-
Hahn .....	-	-	-	-	-	-	-	-	-	-
üb. Rheinland-Pfalz	-	-	-	-	-	-	-	-	-	-
Baden-Württemberg ..	-	4	-	797	224	688	1	-	-	81
Freiburg .....	-	-	-	-	-	-	-	-	-	-
Friedrichshafen ..	-	4	-	797	224	688	1	-	-	81
Karlsruhe .....	-	-	-	-	-	-	-	-	-	-
Mannheim .....	-	-	-	-	-	-	-	-	-	-
üb. Baden-Württembe	-	-	-	-	-	-	-	-	-	-
Bayern .....	202	2	-	760	690	2 043	209	1	61	-
Augsburg .....	202	2	-	754	690	1 302	209	-	61	-
Bayreuth .....	-	-	-	-	-	730	-	-	-	-
Hof .....	-	-	-	6	-	11	-	1	-	-
Oberpfaffenhofen .	-	-	-	-	-	-	-	-	-	-
Straubing .....	-	-	-	-	-	-	-	-	-	-
üb. Bayern .....	-	-	-	-	-	-	-	-	-	-
Mecklenburg-Vorpomme	231	222	-	2	7	-	-	-	-	-
Heringsdorf .....	-	-	-	-	-	-	-	-	-	-
Barth .....	-	-	-	-	-	-	-	-	-	-
Güttin .....	-	-	-	-	-	-	-	-	-	-
Rostock-Laage ....	231	222	-	2	7	-	-	-	-	-
üb. Meckl.-Vorpomme	-	-	-	-	-	-	-	-	-	-
Brandenburg .....	-	-	-	-	-	-	-	-	-	-
üb. Brandenburg ...	-	-	-	-	-	-	-	-	-	-
Sachsen-Anhalt .....	-	-	-	-	-	-	-	-	-	-
Magdeburg .....	-	-	-	-	-	-	-	-	-	-
üb. Sachsen-Anhalt	-	-	-	-	-	-	-	-	-	-
Thüringen .....	-	-	-	-	-	-	-	-	-	-
üb. Thüringen .....	-	-	-	-	-	-	-	-	-	-
Sachsen .....	-	-	1	-	-	-	-	-	-	-
üb. Sachsen .....	-	-	1	-	-	-	-	-	-	-
Deutschland .....	678	230	21	1 944	1 631	6 392	1 126	497	3 674	704

IM JAHR 1998

INNERHALB DEUTSCHLANDS

NACH SONSTIGEN DEUTSCHEN FLUGPLAETZEN

HERKUNFTSFLUGPLATZ									NACH STRECKENZIEL- FLUGPLATZ	
B E R L I N (THF)	SAARBRUECKEN (SCN)	MUENSTER/ OSN.(FMO)	LEIPZIG (LEJ)	DRESDEN (DRS)	ERFURT (ERF)	SONSTIGE	INSGESAMT			
(SXF)	(SCN)	(FMO)	(LEJ)	(DRS)	(ERF)			STARTS IM LINIENVERKEHR BIS		
								30 T MTOW (OHNE NURFRACHTER)		
144	-	-	-	-	-	-	3	2 502	Schleswig-Holstein	
-	-	-	-	-	-	-	-	-	Helgoland	
-	-	-	-	-	-	-	-	1 866	Kiel	
144	-	-	-	-	-	-	3	636	Lübeck	
-	-	-	-	-	-	-	-	-	Westerland/Sylt	
-	-	-	-	-	-	-	-	-	üb.Schleswig-Holst	
-	-	-	-	-	-	-	-	-	Bremen	
-	-	-	-	-	-	-	-	-	üb.Bremen	
-	-	-	-	-	-	-	1	22	Niedersachsen	
-	-	-	-	-	-	-	1	3	Borkum	
-	-	-	-	-	-	-	-	2	Braunschweig	
-	-	-	-	-	-	-	-	1	Emden	
-	-	-	-	-	-	-	-	-	Harle	
-	-	-	-	-	-	-	-	15	Juist	
-	-	-	-	-	-	-	-	-	Norddeich	
-	-	-	-	-	-	-	-	-	Wangerooge	
-	-	-	-	-	-	-	-	1	Norderney	
-	-	-	-	-	-	-	-	-	Langeoog	
-	-	-	-	-	-	-	-	-	üb.Niedersachsen	
-	-	-	-	-	-	-	-	-	Hamburg	
-	-	-	-	-	-	-	-	-	Finkenwerder	
2 597	-	-	1 763	435	242	100	1 040	14 471	Nordrhein-Westfalen	
1 065	-	-	1 194	418	237	100	448	7 849	Dortmund	
740	-	-	566	17	5	-	592	5 342	Paderborn-Lippstad	
792	-	-	3	-	-	-	-	-	Siegerland	
-	-	-	-	-	-	-	-	1 280	Mönchengladbach	
-	-	-	-	-	-	-	-	-	Essen	
-	-	-	-	-	-	-	-	-	üb.Nordrh.-Westf.	
-	-	-	-	-	-	-	-	1	Hessen	
-	-	-	-	-	-	-	-	1	Kassel	
-	-	-	-	-	-	-	-	-	üb.Hessen	
-	-	-	-	-	-	-	-	-	Rheinland-Pfalz	
-	-	-	-	-	-	-	-	-	Koblenz	
-	-	-	-	-	-	-	-	-	Hahn	
-	-	-	-	-	-	-	-	-	üb.Rheinland-Pfalz	
1 718	-	-	-	-	64	-	136	3 713	Baden-Württemberg	
-	-	-	-	-	-	-	-	-	Freiburg	
996	-	-	-	-	64	-	136	2 991	Friedrichshafen	
-	-	-	-	-	-	-	-	-	Karlsruhe	
721	-	-	-	-	-	-	-	721	Mannheim	
1	-	-	-	-	-	-	-	1	üb.Baden-Württembe	
969	-	-	-	33	260	121	1 242	6 593	Bayern	
968	-	-	-	33	260	121	89	4 691	Augsburg	
-	-	-	-	-	-	-	401	1 131	Bayreuth	
1	-	-	-	-	-	-	752	771	Hof	
-	-	-	-	-	-	-	-	-	Oberpfaffenhofen	
-	-	-	-	-	-	-	-	-	Straubing	
-	-	-	-	-	-	-	-	-	üb.Bayern	
46	-	-	-	1	-	-	-	509	Mecklemburg-Vorpomme	
44	-	-	-	-	-	-	-	44	Heringsdorf	
-	-	-	-	-	-	-	-	-	Barth	
1	-	-	-	-	-	-	-	-	Gütin	
1	-	-	-	1	-	-	-	464	Rostock-Laage	
-	-	-	-	-	-	-	-	1	üb.Meckl.-Vorpomme	
2	-	1	-	-	-	-	-	3	Brandenburg	
2	-	1	-	-	-	-	-	3	üb.Brandenburg	
-	-	-	-	-	-	-	-	-	Sachsen-Anhalt	
-	-	-	-	-	-	-	-	-	Magdeburg	
-	-	-	-	-	-	-	-	-	üb.Sachsen-Anhalt	
-	-	-	-	1	-	1	-	2	Thüringen	
-	-	-	-	1	-	1	-	2	üb.Thüringen	
-	-	-	-	-	-	-	-	1	Sachsen	
-	-	-	-	-	-	-	-	1	üb.Sachsen	
5 476	-	1	1 763	470	566	222	2 422	27 817	Deutschland	

NACH STRECKENZIELLAND		VON STRECKEN									
BZW. — FLUGPLATZ	HAMBURG (HAM)	HANNOVER (HAJ)	BREMEN (BRE)	DUESSELDORF (DUS)	KOELN/BONN (CGN)	FRANKFURT (FRA)	STUTTGART (STR)	NUERNBERG (NUE)	MUENCHEN (MUC)	BERLIN (TXL)	
STARTS											
INSGESAMT											
Polen .....	867	39	98	1 332	357	3 802	242	27	1 277	721	
darunter:WAW .....	304	3	4	593	322	2 048	228	7	1 258	716	
GDN .....	554	-	6	-	1	2	-	-	1	-	
KRK .....	-	-	-	1	6	356	1	-	9	-	
KTW .....	-	1	-	248	10	742	1	3	3	1	
*PL .....	9	35	88	490	18	654	12	17	6	4	
Litauen .....	358	16	4	-	2	679	1	-	1	368	
darunter:VNO .....	-	1	3	-	1	660	-	-	-	354	
*LT .....	358	15	1	-	1	19	1	-	-	14	
Lettland .....	161	2	-	-	-	361	-	-	139	-	
darunter:RIX .....	161	2	-	-	-	361	-	-	139	-	
Estland .....	207	-	-	-	-	83	-	1	12	-	
darunter:TLL .....	207	-	-	-	-	83	-	1	12	-	
Finnland .....	1 808	41	3	1 124	278	2 137	9	3	873	311	
darunter:HEL .....	1 806	32	2	1 122	273	2 135	2	-	872	310	
TKU .....	-	1	-	2	2	2	5	2	-	-	
*FI .....	2	8	1	-	-	-	-	-	-	1	
Schweden .....	1 306	61	15	953	666	3 503	316	75	1 559	586	
darunter:STO .....	661	33	2	658	315	2 282	298	10	983	584	
MMA .....	110	14	1	-	43	27	-	11	1	-	
GOT .....	516	11	4	292	281	1 154	4	8	563	2	
VBY .....	16	-	-	-	-	-	-	-	-	-	
*SE .....	1	3	6	1	26	39	13	42	11	-	
Norwegen .....	914	23	46	511	56	1 456	8	4	449	15	
darunter:OSL .....	903	21	-	485	45	1 427	5	1	421	15	
BGO .....	1	-	2	1	4	1	-	-	1	-	
*NO .....	9	2	39	23	3	27	3	-	20	-	
Dänemark .....	1 436	1 404	453	1 391	1 888	3 406	975	71	1 566	1 197	
darunter:CPH .....	1 412	1 389	440	1 369	1 610	2 283	968	49	1 555	1 177	
AAL .....	-	-	4	-	-	1	2	1	-	-	
RNN .....	12	1	-	17	-	-	-	-	-	-	
BLL .....	2	8	1	5	264	1 092	1	5	7	1	
*DK .....	5	2	8	-	12	28	3	15	4	19	
*DK .....	5	4	-	-	2	1	1	-	-	-	
Großbritannien .....	4 250	1 928	1 448	9 305	4 839	14 357	2 662	1 034	7 450	2 682	
darunter:LON .....	3 479	1 521	1 438	5 269	3 380	9 420	1 818	921	4 674	1 826	
BHX .....	225	7	-	1 990	16	1 593	623	4	1 039	310	
MAN .....	530	357	-	1 645	11	2 085	161	-	1 014	540	
LPL .....	-	1	-	21	89	16	-	5	2	-	
NCL .....	1	1	-	306	13	8	3	4	5	-	
GLA .....	-	6	-	2	6	11	2	1	6	-	
EDI .....	2	-	-	4	6	18	-	2	1	1	
CWL .....	-	2	1	-	17	1	1	1	1	-	
JER .....	9	-	-	-	2	8	-	-	4	-	
GCI .....	-	22	-	27	-	30	-	1	16	-	
SDU .....	-	-	-	1	3	5	-	3	1	-	
BRS .....	-	-	-	-	5	1	-	-	2	-	
EMA .....	1	-	-	1	700	252	-	52	-	1	
*GB .....	3	9	9	35	582	906	53	38	680	3	
Irland .....	68	26	-	750	369	1 272	67	22	150	42	
darunter:DUB .....	36	-	-	679	353	1 214	20	1	88	18	
SNN .....	20	24	-	49	11	38	43	21	48	24	
*IE .....	11	1	-	22	4	20	4	-	14	-	
Island .....	25	-	1	23	323	192	22	6	41	-	
darunter:KEF .....	25	-	1	23	319	192	22	6	41	-	
Niederlande .....	3 314	1 880	1 649	2 093	1 466	3 409	2 033	1 768	3 060	1 824	
darunter:AMS .....	2 071	1 814	1 636	2 087	1 435	3 352	1 998	1 745	2 709	1 814	
RTM .....	761	45	7	4	6	29	9	8	325	6	
MST .....	6	-	-	-	18	10	13	4	15	-	
EIN .....	469	17	3	1	3	6	2	3	3	2	
GRQ .....	1	2	3	1	3	7	4	3	5	2	
*NL .....	6	2	-	-	1	5	7	5	3	-	
Belgien .....	1 954	1 461	410	1 745	906	3 465	2 119	1 460	2 799	595	
darunter:BRU .....	1 953	1 287	400	1 739	896	3 278	2 112	1 059	2 787	592	
ANR .....	-	7	8	-	9	13	1	16	3	1	
OST .....	-	-	1	1	1	4	1	2	2	1	
*BE .....	1	167	5	200	170	5	5	383	7	1	
Luxemburg .....	374	10	7	6	17	1 484	54	7	81	1	
darunter:LUX .....	374	10	7	6	17	1 484	54	7	81	1	
Frankreich .....	3 372	2 102	593	4 793	3 834	10 513	3 608	1 770	9 802	2 714	
darunter:PAR .....	2 757	1 996	574	2 921	3 093	5 330	2 732	1 656	3 905	2 620	
BOD .....	2	-	-	4	10	5	3	2	4	-	
SXB .....	533	-	-	33	11	790	3	5	127	-	
MLH .....	2	68	2	1	-	-	2	6	3	-	
LYS .....	1	11	1	651	488	1 883	474	6	1 596	1	
TLS .....	5	4	3	-	6	86	4	-	990	-	
MRS .....	-	11	1	1	2	601	8	3	978	-	
NCE .....	61	5	4	648	77	1 689	301	7	1 999	60	
CLY .....	-	-	-	29	3	30	-	-	-	-	
BIA .....	-	-	-	-	-	-	-	-	50	24	
*FR .....	11	7	8	504	142	119	80	84	150	9	
Spanien .....	4 379	3 900	1 374	9 175	3 766	10 942	4 410	1 795	6 128	2 780	
darunter:MAD .....	275	3	-	744	432	2 236	517	-	1 498	210	
BCN .....	363	458	2	846	566	1 850	694	12	1 369	364	
GRD .....	25	25	-	44	11	50	1	3	22	19	
VLC .....	2	3	1	-	37	510	1	8	2	1	
ALC .....	137	121	41	410	9	207	42	38	126	82	
LEI .....	32	33	-	171	2	101	29	-	106	39	
AGP .....	294	198	87	534	5	676	106	41	213	142	
XRY .....	32	32	-	70	4	88	65	-	94	33	
SVQ .....	1	4	-	93	1	63	9	1	41	-	
BIO .....	-	1	-	1	1	844	2	-	1	-	
*E1 .....	1	7	2	70	472	182	75	52	15	1	
PMI .....	1 463	1 375	684	3 332	1 216	1 864	1 299	692	1 036	918	
IBZ .....	175	149	78	416	153	262	129	84	205	68	

HERKUNFTSFLUGPLATZ									NACH STRECKENZIELLAND	
B E R L I N (THF)	! S A A R B R U E C K E N ! (SXF)	! M U E N S T E R / ! O S N . ( F M O ) !	! L E I P Z I G ( L E J )	! D R E S D E N ( D R S )	! E R F U R T ( E R F )	! S O N S T I G E	! I N S G E S A M T	B Z W .	-----	FLUGPLATZ
									STARTS	
									I N S G E S A M T	
117	593	3	19	169	475	2	-	10 140	Polen	
39	286	1	5	159	-	-	-	5 973	darunter:WAW	
26	4	-	-	-	-	-	-	594	GDN	
4	2	-	-	4	230	1	-	614	KRK	
13	292	2	1	-	1	-	-	1 318	KTW	
35	9	-	13	6	244	1	-	1 641	*PL	
2	1	-	-	1	-	-	-	1 433	Litauen	
2	1	-	-	1	-	-	-	1 024	darunter:VNO	
-	-	-	-	-	-	-	-	409	*LT	
101	15	-	-	-	-	-	-	779	Lettland	
101	15	-	-	-	-	-	-	779	darunter:RIX	
-	7	-	-	-	-	-	-	310	Estland	
-	7	-	-	-	-	-	-	310	darunter:TLL	
2	4	-	2	20	3	-	-	6 618	Finnland	
-	4	-	1	20	3	-	-	6 582	darunter:HEL	
1	-	-	-	-	-	-	-	15	TKU	
1	-	-	1	-	-	-	-	18	*FI	
30	34	4	8	3	7	1	-	9 127	Schweden	
7	30	-	1	1	3	-	-	5 868	darunter:STO	
7	2	-	-	-	-	1	-	217	MMA	
10	-	3	2	1	-	-	-	2 851	GOT	
1	-	-	-	-	-	-	-	17	VBY	
5	2	1	4	1	4	-	-	159	*SE	
255	3	1	4	3	3	-	-	3 751	Norwegen	
252	3	-	3	2	1	-	-	3 584	darunter:OSL	
-	-	-	1	-	-	-	-	11	BGO	
358	18	-	11	12	2	-	-	129	*NO	
341	12	-	2	5	3	4	-	14 196	Dänemark	
2	-	-	1	-	-	-	-	12 615	darunter:CPH	
-	1	-	-	-	-	-	-	11	AAL	
8	3	-	-	-	-	-	-	31	RNN	
7	2	-	7	2	1	2	-	1 401	BLL	
-	-	-	-	5	1	2	-	120	*DK	
-	-	-	1	-	2	-	-	17	*DK	
42	539	51	320	22	169	1	98	51 197	Großbritannien	
6	507	4	225	7	143	-	1	34 639	darunter:LON	
-	2	2	9	-	1	-	-	5 821	BHX	
1	2	-	1	-	-	-	-	6 347	MAN	
-	-	13	2	-	2	-	-	151	LPL	
1	1	-	-	-	9	-	-	352	NCL	
1	2	-	-	1	-	-	-	37	GLA	
1	-	1	2	1	1	-	-	36	EDI	
8	-	-	1	1	-	-	-	30	CWL	
1	-	-	15	-	-	-	1	32	JER	
-	-	-	-	-	-	-	-	112	GCI	
-	2	-	-	-	-	-	-	13	SDU	
-	-	-	-	1	-	-	-	11	BRS	
19	19	31	62	11	12	1	96	1 008	EMA	
4	3	-	1	21	-	-	-	2 569	*GB	
3	2	-	1	1	-	-	-	2 795	Irland	
1	-	-	1	1	-	-	-	2 416	darunter:DUB	
-	1	-	-	20	-	-	-	299	SNV	
1	16	-	-	-	-	-	-	77	*IE	
-	15	-	-	-	-	-	-	650	Island	
36	74	6	772	79	811	10	93	644	darunter:KEF	
9	59	1	565	67	793	-	93	24 377	Niederlande	
2	6	-	3	5	6	5	-	22 248	darunter:AMS	
11	8	2	5	3	10	3	-	1 228	RTM	
-	-	2	189	-	-	-	-	108	MST	
12	1	-	-	1	-	-	-	700	EIN	
2	-	-	10	3	2	2	-	45	GRQ	
1 325	32	5	45	286	69	2	-	48	*NL	
1 318	26	2	20	67	63	1	-	18 678	Belgien	
4	1	2	15	9	1	-	-	17 400	darunter:BRU	
2	-	1	1	-	-	-	-	90	ANR	
1	5	-	9	210	5	1	-	17	OST	
460	-	897	4	1	3	1	-	1 171	*BE	
460	-	897	1	1	3	1	-	3 407	Luxemburg	
603	38	34	300	16	12	9	-	3 407	darunter:LUX	
24	20	8	230	4	5	4	369	44 482	Frankreich	
1	3	-	1	-	-	-	369	28 248	darunter:PAR	
537	1	1	5	3	1	-	-	35	BOD	
2	1	3	13	1	-	-	-	2 050	SXB	
3	2	-	1	-	-	-	-	104	MLH	
-	-	-	-	1	-	2	-	5 121	LYS	
2	-	-	-	-	1	-	-	1 079	TLS	
10	4	1	3	-	-	-	-	1 607	MRS	
-	-	-	-	1	-	-	-	4 870	NCE	
-	-	-	-	1	-	-	-	63	CLY	
24	7	21	47	6	5	3	-	75	BIA	
22	1 665	745	1 788	1 480	1 044	386	18	1 227	*FR	
1	3	-	3	-	-	-	-	55 797	Spanien	
1	6	9	5	1	5	1	-	5 923	darunter:MAD	
2	9	-	1	-	-	-	-	6 552	BCN	
1	3	11	-	-	-	-	-	203	GRO	
2	1	-	9	-	-	-	-	580	VLC	
-	3	-	-	31	1	-	-	1 226	ALC	
7	57	6	31	67	37	14	-	549	LEI	
-	-	-	-	-	-	-	-	2 515	AGP	
-	5	-	-	-	-	-	-	398	XRY	
1	-	-	-	-	21	-	-	239	SVQ	
3	2	-	5	-	1	-	-	851	BIO	
2	686	478	1 011	609	402	192	18	889	*E1	
2	76	30	72	84	74	21	-	17 277	PMI	
-	-	-	-	-	-	-	-	2 078	IBZ	

NACH STRECKENZIELLAND		VON STRECKEN									
BZM. ———	FLUGPLATZ	HAMBURG (HAM)	HANNOVER (HAJ)	BREMEN (BRE)	DUESSELDORF (DUS)	KOELN/BONN (CGN)	FRANKFURT (FRA)	STUTTGART (STR)	NUERNBERG (NUE)	MUENCHEN (MUC)	BERLIN (TXL)
<b>STARTS</b>											
<b>INSGESAMT</b>											
	MAH	51	80	18	136	27	125	93	53	75	69
	LPA	520	457	185	734	270	605	355	244	419	252
	TCI	329	366	131	553	193	455	342	214	350	199
	FUE	315	307	82	500	206	396	311	135	234	174
	ACE	312	255	63	444	161	342	234	176	210	154
	*E3	52	26	—	77	—	106	106	41	112	45
	Portugal	473	329	61	735	700	2 870	659	202	1 241	276
	darunter: LIS	114	16	3	110	141	1 452	121	3	663	106
	OPD	6	2	—	47	412	770	177	—	202	1
	FAO	304	248	40	473	128	525	243	116	244	133
	FNC	48	62	17	101	—	119	115	82	117	36
	*PT	1	—	1	3	19	3	2	—	14	—
	Malta	103	70	—	191	45	759	113	31	284	113
	darunter: MLA	103	70	—	191	45	759	113	31	284	113
	Gibraltar	—	—	—	1	—	—	—	—	—	—
	Schweiz	2 911	2 276	580	4 634	2 749	7 275	2 735	2 109	6 715	2 044
	darunter: ZRH	2 010	1 658	578	2 919	1 559	3 658	1 813	1 479	3 056	2 040
	GVA	274	10	—	847	32	2 083	877	8	1 395	—
	BSL	626	594	1	861	1 073	1 442	14	600	1 632	1
	BRN	—	12	—	2	10	72	7	—	533	—
	LUG	—	2	—	—	7	—	—	—	5	—
	*CH	1	—	1	5	57	13	18	—	34	3
	Österreich	1 873	909	311	3 115	1 816	9 139	1 547	780	4 008	1 690
	darunter: VIE	1 680	824	299	1 758	1 731	2 922	1 496	720	2 948	1 656
	INN	21	16	7	13	25	1 122	19	9	9	18
	LNZ	1	18	2	723	9	1 445	6	12	334	1
	SZG	139	36	2	619	28	1 458	9	16	11	13
	GRZ	1	7	1	—	11	1 391	9	19	696	1
	KLU	30	8	—	1	11	800	5	4	8	1
	Italien	1 234	615	16	4 280	2 445	12 368	2 716	501	14 222	1 330
	darunter: ROM	346	44	4	896	403	3 161	60	8	2 225	368
	MIL	713	438	8	2 057	1 465	3 652	1 685	345	2 127	766
	VCE	72	2	—	361	340	1 458	134	9	1 088	6
	TRS	—	—	—	1	6	75	—	1	975	—
	VRN	2	6	—	1	8	362	—	10	1 026	1
	TRN	1	8	—	203	14	1 356	526	1	910	5
	GOA	—	2	—	—	—	21	1	—	868	—
	FLR	—	2	—	60	1	353	5	12	1 404	—
	BLQ	—	1	—	198	6	1 432	49	1	1 014	—
	PSA	—	1	—	—	2	5	3	—	931	—
	RMI	1	18	—	18	26	1	—	—	1	20
	NAP	60	39	2	127	103	115	61	56	448	106
	BRI	—	—	—	1	1	1	22	—	1	—
	BDS	—	—	—	23	1	30	5	2	23	—
	SUF	—	19	—	22	21	24	26	—	71	3
	CAG	3	1	—	24	1	25	2	1	75	—
	DLB	—	2	—	22	18	79	26	22	90	—
	PMO	—	—	—	29	1	30	26	2	26	20
	CTA	33	32	—	230	1	149	67	2	248	34
	*IT	3	—	2	7	24	32	17	29	671	—
	Griechenland	732	773	195	2 177	649	3 395	1 690	718	3 266	876
	darunter: ATH	31	33	—	130	215	1 557	32	54	1 110	88
	SKG	123	105	—	688	149	774	680	92	939	201
	CFU	93	92	24	151	27	103	97	63	120	92
	JSI	—	—	—	—	—	23	—	—	17	—
	ZTH	26	—	—	47	—	22	22	23	46	6
	JMK	23	23	—	24	—	24	—	—	25	44
	SMI	29	44	—	94	—	52	27	25	49	24
	JTR	27	27	—	23	—	24	23	—	53	3
	KGS	51	51	50	127	32	27	73	51	101	51
	RHO	114	130	31	236	59	190	192	139	212	113
	CHQ	2	26	—	56	—	57	51	—	56	32
	HER	205	218	90	395	141	414	397	241	345	196
	KVA	7	—	—	105	21	28	90	22	39	—
	MJT	—	—	—	23	—	22	—	—	23	—
	*GR	1	24	—	78	5	78	6	2	131	2
	Türkei	1 706	2 256	254	3 794	2 287	5 972	2 841	1 187	3 420	1 682
	darunter: ANK	100	172	2	388	222	1 202	260	41	127	84
	IST	620	810	41	1 216	1 198	2 668	1 153	475	1 547	628
	IZM	143	217	17	331	172	478	293	79	613	185
	DLM	117	116	55	245	67	210	134	69	191	109
	AYT	648	788	136	1 363	499	1 177	806	483	786	527
	*TR	78	153	3	251	129	237	195	40	156	149
	Zypern	102	75	—	153	33	461	80	44	204	33
	darunter: LCA	49	41	—	50	32	429	25	35	118	31
	*CY	53	34	—	103	1	32	55	7	86	2
	Slowenien	1	9	—	4	3	729	1	79	688	1
	darunter: LJU	1	9	—	4	3	729	1	79	688	1
	Kroatien	43	3	2	166	49	1 334	17	11	749	196
	darunter: ZAG	—	—	1	79	3	1 018	5	5	715	152
	SPU	26	1	—	87	—	277	5	—	26	23
	DBV	17	2	1	—	—	33	4	2	3	1
	PUY	—	—	—	—	—	19	1	—	—	20
	*HR	—	—	—	—	—	6	—	4	4	—
	Jugoslawien/Serbien	2	—	2	159	—	563	113	2	271	1
	darunter: BEG	1	—	2	120	—	563	74	2	261	1
	*YU	1	—	—	39	—	—	38	—	10	—
	Bosnien-Herzegowina	2	1	—	128	3	64	60	4	237	—
	darunter: SJJ	2	1	—	128	3	64	60	4	237	—
	Montenegro (Serbien)	—	—	—	14	—	—	—	—	21	—
	darunter: TIV	—	—	—	14	—	—	—	—	21	—
	Mazedonien	70	—	—	238	19	102	118	2	2	—
	darunter: SKP	70	—	—	238	19	102	118	2	2	—
	Ungarn	603	44	—	606	495	1 835	603	68	1 591	796
	darunter: BUD	603	44	—	606	493	1 835	603	58	1 586	796

HERKUNFTSFLUGPLATZ								NACH STRECKENZIELLAND	
(THF)	B E R L I N (SXF)	SAARBRUECKEN! (SCN)	MUENSTER/ OSN.(FMO)	LEIPZIG (LEJ)	DRESDEN (DRS)	ERFURT (ERF)	SONSTIGE	INSGESAMT	BZW. — FLUGPLATZ
									STARTS
									INSGESAMT
-	46	-	-	45	11	-	-	829	MAH
-	263	52	218	233	148	52	-	5 017	LPA
-	210	54	73	188	137	55	-	3 849	TCI
-	141	52	161	100	114	15	-	3 243	FUE
-	162	52	146	122	91	35	-	2 959	ACE
-	1	-	53	-	-	-	-	619	*E3
3	179	32	88	180	85	27	-	8 140	Portugal
1	2	2	-	-	-	-	-	2 734	darunter:LIS
-	16	-	-	-	-	-	-	1 634	OPD
1	145	30	88	154	85	27	-	2 984	FAD
-	14	-	-	26	-	-	-	737	FNC
-	1	-	-	-	-	-	-	44	*PT
-	60	-	1	56	19	-	-	1 845	Malta
-	60	-	1	56	19	-	-	1 845	darunter:MLA
1	-	-	-	-	-	-	-	2	Gibraltar
1 562	173	7	678	837	1 242	2	1	38 530	Schweiz
14	124	3	638	834	666	1	-	23 050	darunter:ZRH
597	7	2	8	-	3	-	-	5 143	GVA
930	42	-	3	2	564	1	1	3 389	B3L
6	-	-	3	-	-	-	-	705	BRN
1	-	-	10	-	-	-	-	53	LUG
14	-	2	14	1	9	-	-	190	*CH
69	37	18	71	323	34	35	-	25 775	österreich
20	28	9	33	303	13	24	-	16 464	darunter:VIE
25	3	2	7	13	13	2	-	1 324	INN
10	2	2	7	2	-	-	-	2 574	LNZ
8	3	3	23	3	5	4	-	2 380	SZG
4	-	2	-	1	1	5	-	2 149	GRZ
2	1	-	1	1	2	2	-	875	KLU
61	53	40	54	81	63	1	17	40 097	Italien
3	8	8	1	2	2	-	-	7 539	darunter:ROM
2	12	6	15	6	1	-	-	13 298	MIL
30	2	-	2	1	1	-	-	3 506	VCE
-	-	-	-	2	-	-	-	1 058	TRS
1	-	-	1	-	-	-	-	418	VRN
6	-	-	2	1	-	-	-	3 026	TRN
3	3	3	20	-	-	-	-	896	GOA
1	-	-	1	-	-	-	-	1 863	FLR
1	-	-	1	-	-	-	-	2 711	BLQ
1	-	-	1	-	1	-	-	945	PSA
1	2	11	5	60	58	-	13	86	RMI
-	1	11	-	-	-	-	-	1 267	NAP
-	-	-	-	-	-	-	-	38	BRI
-	20	-	-	-	-	-	-	84	BDS
3	-	-	-	2	-	1	-	206	SUF
10	1	-	3	1	-	-	4	138	CAG
-	-	-	-	-	-	-	-	278	DLB
1	3	-	1	-	-	-	-	134	PMO
1	1	1	1	5	-	-	-	801	CTA
4	511	82	299	610	312	141	31	795	*IT
-	2	-	-	27	22	-	-	16 461	Griechenland
-	89	4	48	105	48	22	-	3 301	darunter:ATH
1	71	22	49	80	49	24	-	4 067	SKG
-	-	-	-	-	-	-	-	1 164	CFU
-	-	-	-	1	-	-	-	40	JSI
-	-	-	-	-	-	-	-	193	ZTH
-	-	-	-	23	-	-	-	163	JMK
1	-	-	-	-	-	-	-	367	SMI
-	46	1	27	51	-	-	-	181	JTR
-	77	23	51	109	86	26	-	739	KGS
-	-	-	-	-	-	-	-	1 788	RHO
1	226	32	124	213	107	69	31	280	CHQ
1	-	-	-	1	-	-	-	3 445	HER
-	-	-	-	-	-	-	-	314	KVA
-	-	-	-	-	-	-	-	70	MJT
5	909	113	407	719	277	129	5	349	*GR
-	101	-	29	-	1	-	-	27 963	Türkei
2	117	9	111	51	1	-	-	2 729	darunter:ANK
-	33	-	36	35	1	-	-	10 647	IST
1	76	20	48	83	45	-	-	2 633	IZM
2	510	84	170	524	229	127	5	1 586	DLM
-	72	-	13	26	-	2	-	8 864	AYT
1	140	-	1	139	87	-	-	504	*TR
1	80	-	1	91	38	-	-	1 553	Zypern
-	60	-	-	48	49	-	-	1 021	darunter:LCA
1	8	-	4	2	3	-	-	530	*CY
1	8	-	4	2	3	-	-	1 533	Slowenien
-	53	-	1	46	6	-	-	1 533	darunter:LJU
-	3	-	-	-	-	-	-	2 676	Kroatien
-	22	-	-	40	-	-	-	1 981	darunter:ZAG
-	27	-	1	4	4	-	-	507	SPU
-	-	-	-	2	1	-	-	126	DBV
-	1	-	-	-	1	-	-	44	PUY
-	95	-	-	-	-	-	-	18	*HR
-	95	-	-	-	-	-	-	1 208	Jugoslawien/Serbien
-	-	-	-	-	-	-	-	1 119	darunter:BEG
-	2	-	1	3	-	-	-	88	*YU
-	2	-	1	3	-	-	-	505	Bosnien-Herzegowina
-	-	-	-	3	-	-	-	505	darunter:SJJ
-	-	-	-	3	-	-	-	38	Montenegro(Serbien)
-	-	-	-	-	-	-	-	38	darunter:TIV
-	116	-	-	-	-	-	-	667	Mazedonien
-	116	-	-	-	-	-	-	667	darunter:SKP
5	5	3	5	17	1	1	-	6 678	Ungarn
5	4	3	4	17	1	-	-	6 657	darunter:BUD



NACH STRECKENZIELLAND		VON STRECKEN									
BZW. — FLUGPLATZ	HAMBURG (HAM)	HANNOVER (HAJ)	BREMEN (BRE)	DUESSELDORF (DUS)	KOELN/BONN (CGN)	FRANKFURT (FRA)	STUTTGART (STR)	NUERNBERG (NUE)	MUENCHEN (MUC)	BERLIN (TXL)	
<b>STARTS</b>											
<b>INSGESAMT</b>											
*HU .....	-	-	-	1	2	-	-	7	3	-	-
Albanien .....	-	-	-	-	-	154	-	-	137	-	-
darunter:TIA .....	-	-	-	-	-	154	-	-	137	-	-
Tschechische Rep. ..	478	309	2	571	392	1 772	786	439	1 004	94	-
darunter:PRG .....	478	306	1	571	377	1 767	776	433	998	94	-
OSR .....	-	1	-	-	11	4	1	1	-	-	-
*CZ .....	-	2	1	-	4	1	9	5	6	-	-
Slowakische Rep. ....	-	8	-	2	4	6	5	21	5	2	-
darunter:BTS .....	-	8	-	2	3	2	3	13	2	2	-
*SK .....	-	-	-	-	1	4	2	8	3	-	-
Rumänien .....	-	8	1	354	8	856	15	7	406	-	-
darunter:OTP .....	-	1	-	212	6	729	2	3	373	-	-
CND .....	-	7	-	23	-	23	9	-	10	-	-
*RO .....	-	-	1	119	2	104	4	4	23	-	-
Bulgarien .....	60	103	-	156	36	722	53	34	360	15	-
darunter:SOF .....	-	-	-	3	1	620	2	-	344	-	-
VAR .....	31	37	-	84	16	52	23	14	7	15	-
BOJ .....	29	66	-	64	16	49	28	20	9	-	-
*BG .....	-	-	-	5	3	1	-	-	-	-	-
Russische Föd. ....	777	775	3	902	88	3 591	47	12	851	659	-
darunter:MDW .....	246	66	1	729	32	2 226	19	5	718	363	-
LED .....	469	269	-	122	2	687	-	-	106	296	-
OVB .....	-	166	-	-	-	105	-	-	-	-	-
GOJ .....	-	1	-	-	3	152	-	7	-	-	-
SVX .....	-	-	-	-	32	149	-	-	-	-	-
*RU .....	62	279	2	51	19	272	28	-	27	-	-
Weißrußland .....	-	10	-	-	-	503	-	1	142	-	-
darunter:MSQ .....	-	1	-	-	-	503	-	1	142	-	-
*BY .....	-	9	-	-	-	-	-	-	-	-	-
Moldavien .....	-	-	-	1	1	313	-	-	49	-	-
darunter:KIV .....	-	-	-	1	1	313	-	-	49	-	-
Ukraine .....	-	2	1	3	5	842	-	3	123	-	-
darunter:IEV .....	-	2	1	3	5	842	-	3	123	-	-
Georgien .....	-	-	-	-	1	143	1	-	-	-	-
darunter:TBS .....	-	-	-	-	1	143	1	-	-	-	-
Armenien .....	-	-	-	-	-	80	-	-	-	-	-
darunter:EVN .....	-	-	-	-	-	80	-	-	-	-	-
Aserbeidschan .....	-	-	-	-	1	152	-	-	-	-	-
darunter:BAK .....	-	-	-	-	1	152	-	-	-	-	-
Kasachstan .....	10	182	-	24	58	344	29	29	-	-	-
darunter:ALA .....	10	182	-	24	58	344	29	29	-	-	-
Kirgisien .....	-	35	-	-	-	21	-	-	-	-	-
darunter:FRU .....	-	35	-	-	-	21	-	-	-	-	-
Turkmenistan .....	-	-	-	-	-	1	2	-	1	-	-
Usbekistan .....	-	1	-	-	-	439	-	-	1	-	-
darunter:TAS .....	-	1	-	-	-	439	-	-	1	-	-
Europa .....	35 973	21 686	7 529	55 609	30 654	117 866	30 757	14 327	75 385	23 644	-
DARUNTER: EU-LAENDER	26 573	15 439	6 535	41 643	23 639	82 260	22 865	10 206	56 205	16 904	-
Ägypten .....	42	40	-	229	8	1 429	62	22	659	46	-
darunter:CAI .....	4	-	-	27	4	964	-	-	201	-	-
ALY .....	-	-	-	-	-	146	-	-	-	-	-
LXR .....	26	-	-	68	-	44	24	-	72	39	-
HRG .....	12	40	-	134	4	263	38	22	260	13	-
*EG .....	-	-	-	-	-	12	-	-	126	-	-
Libyen .....	-	-	-	-	9	1	-	-	-	-	-
Tunesien .....	393	460	100	910	197	1 393	605	329	620	273	-
darunter:TUN .....	71	19	-	58	31	606	23	1	72	-	-
DJE .....	107	123	30	201	63	265	139	82	157	94	-
MIR .....	215	318	69	619	101	472	443	246	388	179	-
*TN .....	-	1	-	32	2	50	-	-	3	-	-
Algerien .....	-	-	-	-	1	156	1	-	-	-	-
darunter:ALG .....	-	-	-	-	-	156	-	-	-	-	-
Marokko .....	77	61	-	187	42	743	98	134	201	71	-
darunter:CAS .....	-	-	-	-	3	538	-	1	1	-	-
TNG .....	-	-	-	-	1	13	-	-	-	-	-
AGA .....	75	61	-	121	26	119	94	130	167	70	-
QUD .....	-	-	-	62	5	62	-	-	-	-	-
RAK .....	2	-	-	4	4	11	4	-	39	1	-
Kap Verde .....	1	1	-	-	-	15	-	-	52	-	-
darunter:SID .....	1	1	-	-	-	15	-	-	52	-	-
Senegal .....	-	-	-	-	-	244	-	-	-	-	-
darunter:DKR .....	-	-	-	-	-	244	-	-	-	-	-
Gambia .....	-	-	-	-	6	33	-	-	4	1	-
darunter:BJL .....	-	-	-	-	6	33	-	-	4	1	-
Burkina Faso .....	-	-	-	-	1	-	-	-	-	-	-
Tschad .....	-	-	-	-	-	1	-	-	-	-	-
Ghana .....	-	-	-	39	-	85	-	-	-	-	-
darunter:ACC .....	-	-	-	39	-	85	-	-	-	-	-
Nigeria .....	-	-	-	1	-	140	1	-	14	-	-
darunter:LOS .....	-	-	-	1	-	138	-	-	14	-	-
Zentral Afrik.Rep. .	-	-	-	-	-	-	-	-	-	-	-
Kongo .....	-	-	-	-	-	-	-	1	-	-	-
Zaire .....	-	-	-	1	-	-	-	-	-	-	-
Dschibuti .....	-	-	-	-	-	1	-	-	-	-	-
Eritrea .....	-	-	-	-	-	22	-	-	-	-	-
darunter:ASM .....	-	-	-	-	-	22	-	-	-	-	-
Äthiopien .....	-	-	-	-	2	38	-	-	-	-	-
darunter:ADD .....	-	-	-	-	-	38	-	-	-	-	-
Kenia .....	-	-	-	46	-	395	-	-	61	-	-
darunter:NBO .....	-	-	-	-	-	322	-	-	10	-	-
MBA .....	-	-	-	46	-	73	-	-	51	-	-
Tansania .....	-	-	-	-	-	2	-	-	-	-	-

HERKUNFTSFLUGPLATZ								NACH STRECKENZIELLAND	
B E R L I N (THF)	(SXF)	SAARBRUECKEN! (SCN)	MUENSTER/ OSN. (FMG)	LEIPZIG (LEJ)	DRESDEN (DRS)	ERFURT (ERF)	SONSTIGE	INSGESAMT	BZW. --- FLUGPLATZ
-	1	-	-	-	-	1	-	15	STARTS
1	-	-	-	-	-	-	-	292	INSGESAMT
1	-	-	-	-	-	-	-	292	*HU
466	98	-	-	130	22	1	-	6 573	Albanien
456	97	4	5	128	13	1	-	6 501	darunter:TIA
9	1	-	5	1	2	-	-	31	Tschechische Rep.
1	-	4	-	1	7	-	-	41	darunter:PRG
44	7	-	-	25	6	-	-	138	OSR
1	3	-	-	25	5	-	-	70	*CZ
43	4	-	-	-	1	-	-	68	Slowakische Rep.
2	205	-	-	2	2	-	-	1 865	darunter:BTS
-	195	-	-	2	-	-	-	1 523	*SK
-	9	-	-	-	-	-	-	91	Rumänien
2	1	-	1	-	-	-	-	261	darunter:OTP
1	493	-	-	251	146	74	-	2 504	CND
-	232	-	-	15	1	-	-	1 218	*RO
1	150	-	-	120	83	48	-	681	Bulgarien
-	99	-	-	114	61	26	-	581	darunter:SOF
-	12	-	-	2	1	-	-	24	VAR
8	1 465	-	12	24	6	2	-	9 222	BOJ
6	1 161	-	7	24	-	-	-	5 603	*BG
1	262	-	2	-	-	-	-	2 216	Russische Föd.
-	9	-	-	-	-	-	-	280	darunter:MDW
1	7	-	-	-	-	-	-	170	LED
-	26	-	3	-	6	2	-	182	OVB
-	128	-	-	2	-	-	-	771	GOJ
-	124	-	-	2	-	-	-	786	SVX
-	4	-	-	-	-	-	-	773	*RU
-	49	-	-	-	-	-	-	13	Weißrußland
-	49	-	1	-	-	-	-	414	darunter:MSQ
2	125	-	3	5	-	-	-	414	*BY
2	126	-	3	5	-	-	-	1 115	Moldavien
-	-	-	-	-	-	-	-	1 115	darunter:KIV
-	-	-	-	-	-	-	-	145	Ukraine
-	1	-	-	-	-	-	-	145	darunter:IEV
-	1	-	-	-	-	-	-	81	Georgien
-	1	-	-	-	-	-	-	81	darunter:TBS
-	1	-	-	-	-	-	-	154	Armenien
-	1	-	-	-	-	-	-	154	darunter:EVN
-	1	-	-	-	-	-	-	696	Aserbeidschan
-	1	-	19	-	-	-	-	696	darunter:BAK
-	1	-	19	-	-	-	-	56	Kasachstan
-	1	-	-	-	-	-	-	56	darunter:ALA
-	1	-	-	-	-	-	-	56	Kirgisien
-	1	-	-	-	-	-	-	4	darunter:FRU
-	1	-	-	-	-	-	-	442	Turkmenistan
-	1	-	-	-	-	-	-	442	Usbekistan
5 594	7 958	2 045	4 928	5 568	4 911	829	632	445 895	darunter:TAS
3 020	3 187	1 914	3 763	3 134	2 618	618	626	321 149	Europa
2	142	-	-	39	-	-	-	2 720	DARUNTER: EU-LAENDER
1	58	-	-	-	-	-	-	1 259	Agypten
1	-	-	-	2	-	-	-	146	darunter:CAI
-	84	-	-	37	-	-	-	270	ALY
-	-	-	-	-	-	-	-	907	LXR
-	-	-	-	-	-	-	-	198	HRG
1	523	108	121	395	197	93	1	10	*EG
1	80	-	-	18	-	-	-	10	Libyen
-	106	44	57	96	56	2	-	6 719	Tunesien
-	309	64	64	281	141	91	1	979	darunter:TUN
-	28	-	-	-	-	-	-	1 623	DJE
1	40	-	-	-	-	-	-	4 001	MIR
-	40	-	-	-	-	-	-	115	*TN
-	58	1	5	58	27	1	-	199	Algerien
-	1	-	-	-	-	-	-	196	darunter:ALG
-	-	1	-	-	-	-	-	1 764	Marokko
-	54	-	5	55	26	1	-	544	darunter:CAS
-	3	-	-	3	1	-	-	15	TNG
-	-	-	-	-	-	-	-	1 004	AGA
-	-	-	-	-	-	-	-	129	OUJ
-	-	-	-	-	-	-	-	66	RAK
-	-	-	-	-	-	-	-	69	Kap Verde
-	-	-	-	-	-	-	-	69	darunter:SID
-	-	-	-	-	-	-	-	244	Senegal
-	4	-	-	-	-	-	-	244	darunter:DKR
-	4	-	-	-	-	-	-	48	Gambia
-	-	-	-	-	-	-	-	48	darunter:BJL
-	-	-	-	-	-	-	-	1	Burkina Faso
-	-	-	-	-	-	-	-	1	Tschad
-	-	-	-	-	-	-	-	124	Ghana
-	-	-	-	-	-	-	-	124	darunter:ACC
-	-	-	-	-	-	-	-	156	Nigeria
-	-	1	-	-	-	-	-	153	darunter:LOS
-	-	-	-	-	-	-	-	1	Zentral Afr.k.Rep.
-	-	-	-	-	-	-	-	1	Kongo
-	-	-	-	-	-	-	-	1	Zaire
-	-	-	-	-	-	-	-	1	Dschibuti
-	-	-	-	-	-	-	-	22	Eritrea
-	-	-	-	-	-	-	-	22	darunter:ASM
-	-	-	-	-	-	-	-	40	Äthiopien
-	1	-	-	-	-	-	-	38	darunter:ADD
-	-	-	-	-	-	-	-	503	Kenia
-	-	-	-	-	-	-	-	332	darunter:NBO
-	-	-	-	-	-	-	-	171	MBA
-	-	-	-	-	-	-	-	2	Tansania

NACH STRECKENZIELLAND		VON STRECKEN									
BZM. ——— FLUGPLATZ	HAMBURG (HAM)	HANNOVER (HAJ)	BREMEN (BRE)	DUESSELDORF (DUS)	KOELN/BONN (CGN)	FRANKFURT (FRA)	STUTTGART (STR)	NUERNBERG (NUE)	MUENCHEN (MUC)	BERLIN (TXL)	
STARTS											
INSGESAMT											
Simbabwe .....	-	-	-	-	-	53	-	-	-	-	-
darunter:HRE .....	-	-	-	-	-	53	-	-	-	-	-
Namibia .....	-	-	-	17	-	274	-	-	-	36	-
darunter:WDH .....	-	-	-	17	-	274	-	-	-	36	-
Swasiland .....	-	-	-	-	-	-	-	-	-	-	-
Madagaskar .....	-	-	-	-	-	-	-	-	-	14	-
darunter:TNR .....	-	-	-	-	-	-	-	-	-	14	-
Seschellen .....	-	-	-	-	-	103	-	-	-	-	-
darunter:SEZ .....	-	-	-	-	-	103	-	-	-	-	-
Mauritius .....	-	-	-	18	9	60	-	-	-	90	-
darunter:MRU .....	-	-	-	18	9	60	-	-	-	90	-
Südafrika .....	-	-	-	-	2	729	-	-	-	32	-
darunter:JNB .....	-	-	-	-	-	726	-	-	-	-	-
CPT .....	-	-	-	-	-	1	-	-	-	26	-
Afrika .....	513	562	100	1 448	277	5 917	767	486	1 783	391	-
Kanada .....	47	24	-	55	2	2 042	19	1	51	-	-
darunter:YMX .....	-	-	-	-	-	349	-	-	-	-	-
YTO .....	-	-	-	-	-	809	-	-	15	-	-
YAG .....	-	-	-	-	-	17	-	-	-	-	-
YEA .....	-	-	-	-	-	16	-	-	-	-	-
YVR .....	-	-	-	-	-	351	-	-	-	-	-
YYC .....	10	7	-	28	-	403	-	-	-	10	-
YHZ .....	28	-	-	27	-	62	18	-	-	23	-
YQX .....	8	17	-	-	-	16	-	1	2	-	-
*CA .....	1	-	-	-	1	19	1	-	1	-	-
USA .....	229	3	-	1 547	762	12 463	653	1	2 435	53	-
darunter:JFK .....	1	-	-	751	464	2 821	287	-	720	48	-
CHI .....	-	-	-	363	1	1 951	-	-	364	-	-
BOS .....	-	-	-	-	-	574	-	-	1	-	-
PHL .....	-	-	-	-	156	365	-	-	364	-	-
WAS .....	-	-	-	-	-	1 098	-	-	204	-	-
DET .....	-	-	-	-	-	593	-	-	18	-	-
PIT .....	-	-	-	-	-	364	-	-	-	-	-
CVG .....	-	-	-	-	-	624	-	-	-	-	-
*U1 .....	-	-	-	1	8	5	5	1	-	-	-
ATL .....	228	-	-	-	-	1 092	361	-	365	1	-
TPA .....	-	-	-	-	-	152	-	-	-	-	-
MIA .....	-	-	-	101	-	406	-	-	212	-	-
SDF .....	-	-	-	-	61	-	-	-	-	-	-
SJU .....	-	-	-	-	-	47	-	-	-	-	-
ORL .....	-	-	-	86	-	2	-	-	-	-	-
*U2 .....	-	1	-	122	5	56	-	-	5	-	-
*U3 .....	-	-	-	-	1	-	-	-	-	4	-
DAL .....	-	-	-	-	-	731	-	-	-	-	-
HOU .....	-	-	-	-	-	164	-	-	-	-	-
MEM .....	-	-	-	-	-	20	-	-	-	-	-
SFO .....	-	-	-	-	-	365	-	-	180	-	-
LAX .....	-	-	-	69	-	596	-	-	-	-	-
DEN .....	-	-	-	12	-	-	-	-	-	-	-
PHX .....	-	-	-	41	-	-	-	-	-	-	-
LAS .....	-	-	-	-	42	36	-	-	-	-	-
ANC .....	-	-	-	-	20	157	-	-	-	-	-
FAI .....	-	-	-	-	-	239	-	-	-	-	-
Bermuda .....	-	-	-	-	-	1	-	-	-	-	-
Mexiko .....	-	1	-	80	49	476	-	-	37	-	-
darunter:MEX .....	-	1	-	-	-	365	-	-	-	-	-
*MX .....	-	-	-	80	49	109	-	-	37	-	-
Panama .....	-	-	-	-	-	-	-	-	-	2	-
Kuba .....	14	18	-	162	64	187	-	-	33	-	-
darunter:HAV .....	-	-	-	-	-	59	-	-	-	-	-
VRA .....	14	18	-	86	22	89	-	-	29	-	-
*CU .....	-	-	-	76	42	39	-	-	4	-	-
Bahamas .....	-	-	-	-	-	2	-	-	-	-	-
Jamaika .....	-	-	-	52	14	67	-	-	17	-	-
darunter:MBJ .....	-	-	-	52	14	67	-	-	17	-	-
Dominik. Republik ..	93	57	-	349	105	351	68	-	230	-	-
darunter:SDQ .....	-	-	-	47	22	34	-	-	22	-	-
POP .....	37	18	-	150	56	151	45	-	101	-	-
*DD .....	56	39	-	146	27	166	23	-	107	-	-
Antigua-Barbuda .....	-	-	-	-	-	3	-	-	-	-	-
Barbados .....	-	-	-	18	-	5	-	-	-	-	-
darunter:BGI .....	-	-	-	18	-	5	-	-	-	-	-
Trinidad und Tobago ..	-	-	-	-	-	52	-	-	-	-	-
darunter:TAB .....	-	-	-	-	-	52	-	-	-	-	-
Niederl. Antillen ..	1	-	-	-	-	-	-	-	-	-	-
St. Lucia .....	-	-	-	-	-	49	-	-	-	-	-
darunter:UVF .....	-	-	-	-	-	49	-	-	-	-	-
Kolumbien .....	-	-	-	2	-	221	-	-	-	-	-
darunter:BOG .....	-	-	-	-	-	221	-	-	-	-	-
Venezuela .....	-	-	-	61	8	96	-	-	18	-	-
darunter:CCS .....	-	-	-	-	-	44	-	-	-	-	-
PMV .....	-	-	-	61	-	52	-	-	18	-	-
Brasilien .....	-	1	-	1	1	1 000	-	-	2	-	-
darunter:RIO .....	-	-	-	-	-	121	-	-	-	-	-
SAO .....	-	-	-	-	-	473	-	-	1	-	-
REC .....	-	-	-	-	-	79	-	-	-	-	-
SSA .....	-	-	-	-	-	53	-	-	-	-	-
*BR .....	-	1	-	1	1	273	-	-	1	-	-
Uruguay .....	-	-	-	-	-	3	-	-	-	-	-
Argentinien .....	-	-	-	-	-	244	-	-	-	-	-
darunter:GUE .....	-	-	-	-	-	244	-	-	-	-	-
Chile .....	-	-	-	-	-	1	-	-	-	-	-

HERKUNFTSFLUGPLATZ									NACH STRECKENZIELLAND
B E R L I N (THF)	(SXF)	SAARBRUECKEN (SCN)	MUENSTER/ OSN.(FMO)	LEIPZIG (LEJ)	DRESDEN (DRS)	ERFURT (ERF)	SONSTIGE	INSGESAMT	BZW. ----- FLUGPLATZ
-	-	-	-	-	-	-	-	53	STARTS
-	-	-	-	-	-	-	-	53	INSGESAMT
-	-	-	-	-	-	-	-	327	Simbabwe
-	-	-	-	-	-	-	-	327	darunter:HRE
-	-	-	-	-	-	-	-	2	Namibia
-	-	-	-	-	-	-	-	2	darunter:WDH
-	-	-	-	-	-	-	-	14	Swasiland
-	-	-	-	-	-	-	-	14	Madagaskar
-	-	-	-	-	-	-	-	103	darunter:TNR
-	-	-	-	-	-	-	-	103	Seschellen
-	-	-	-	-	-	-	-	177	darunter:SEZ
-	-	-	-	-	-	-	-	177	Mauritius
-	-	-	-	-	-	-	-	764	darunter:MRU
-	-	-	-	1	-	-	-	727	Südafrika
-	-	-	-	1	-	-	-	27	darunter:JNB
-	-	-	-	-	-	-	-	-	CPT
4	768	110	126	493	224	96	1	14 066	Afrika
1	25	-	1	1	-	-	-	2 269	Kanada
-	1	-	-	-	-	-	-	350	darunter:YMX
-	22	-	1	-	-	-	-	847	YTO
-	-	-	-	-	-	-	-	17	YWG
-	-	-	-	-	-	-	-	16	YEA
-	-	-	-	-	-	-	-	351	YVR
-	-	-	-	-	-	-	-	458	YYC
-	-	-	-	-	-	-	-	158	YHZ
1	2	-	-	-	-	-	-	47	YQX
-	-	-	-	-	-	-	-	24	*CA
7	3	-	-	1	-	-	-	18 156	USA
-	-	-	-	-	-	-	-	5 092	darunter:JFK
-	-	-	-	-	-	-	-	2 679	CHI
-	-	-	-	-	-	-	-	575	BOS
-	-	-	-	-	-	-	-	885	PHL
-	-	-	-	-	-	-	-	1 302	WAS
-	-	-	-	-	-	-	-	611	DET
-	-	-	-	-	-	-	-	364	PIT
-	-	-	-	-	-	-	-	624	CVG
-	-	-	-	-	-	-	-	20	*U1
-	-	-	-	-	-	-	-	2 047	ATL
-	-	-	-	-	-	-	-	152	TPA
-	-	-	-	-	-	-	-	719	MIA
-	-	-	-	-	-	-	-	61	SDF
-	-	-	-	-	-	-	-	47	SJU
-	2	-	-	-	-	-	-	88	ORL
-	-	-	-	-	-	-	-	191	*U2
6	-	-	-	-	-	-	-	11	*U3
-	-	-	-	-	-	-	-	731	DAL
-	-	-	-	-	-	-	-	164	HOU
-	-	-	-	-	-	-	-	20	MEM
-	-	-	-	-	-	-	-	545	SFO
-	-	-	-	-	-	-	-	665	LAX
-	-	-	-	-	-	-	-	12	DEN
-	-	-	-	-	-	-	-	41	PHX
-	-	-	-	-	-	-	-	78	LAS
-	-	-	-	-	-	-	-	177	ANC
-	-	-	-	-	-	-	-	239	FAI
-	4	-	-	-	-	-	-	1	Bermuda
-	-	-	-	-	-	-	-	647	Mexiko
-	4	-	-	-	-	-	-	366	darunter:MEX
-	-	-	-	-	-	-	-	279	*MX
-	37	-	-	-	-	-	-	2	Panama
-	-	-	-	-	-	-	-	515	Kuba
-	37	-	-	-	-	-	-	59	darunter:HAV
-	-	-	-	-	-	-	-	295	VRA
-	-	-	-	-	-	-	-	161	*CU
-	8	-	-	-	-	-	-	2	Bahamas
-	8	-	-	-	-	-	-	158	Jamaika
-	154	-	-	27	-	-	-	158	darunter:MBJ
-	-	-	-	-	-	-	-	1 428	Dominik. Republik
-	103	-	-	19	-	-	-	125	darunter:SDQ
-	51	-	-	8	-	-	-	680	POP
-	-	-	-	-	-	-	-	623	*DO
-	-	-	-	-	-	-	-	3	Antigua-Barbuda
-	-	-	-	-	-	-	-	23	Barbados
-	-	-	-	-	-	-	-	23	darunter:8GI
-	-	-	-	-	-	-	-	52	Trinidad und Tobago
-	-	-	-	-	-	-	-	52	darunter:TAB
-	-	-	-	-	-	-	-	1	Niederl. Antillen
-	-	-	-	-	-	-	-	49	St. Lucia
-	-	-	-	-	-	-	-	49	darunter:UVF
-	-	-	-	-	-	-	-	223	Kolumbien
-	-	-	-	-	-	-	-	221	darunter:BOG
1	-	-	-	-	-	-	-	184	Venezuela
-	-	-	-	-	-	-	-	44	darunter:CCS
-	-	-	-	-	-	-	-	131	PMV
-	-	-	-	-	1	-	-	1 006	Brasilien
-	-	-	-	-	-	-	-	121	darunter:RIO
-	-	-	-	-	-	-	-	474	SAD
-	-	-	-	-	-	-	-	79	REC
-	-	-	-	-	-	-	-	53	SSA
-	-	-	-	-	1	-	-	278	*BR
-	-	-	-	-	-	-	-	3	Uruguay
-	-	-	-	-	1	-	-	245	Argentinien
-	-	-	-	-	-	-	-	244	darunter:SUE
-	-	-	-	-	-	-	-	1	Chile

NACH STRECKENZIELLAND		VON STRECKEN								
BZW. ----- FLUGPLATZ	HAMBURG (HAM)	HANNOVER (HAJ)	BREMEN (BRE)	DUESSELDORF (DUS)	KOELN/BONN (CGN)	FRANKFURT (FRA)	STUTT GART (STR)	NUERNBERG (NUE)	MUENCHEN (MUC)	BERLIN (TXL)
STARTS										
INSGESAMT										
Amerika .....	384	104	-	2 321	1 005	17 263	740	2	2 823	55
Libanon .....	-	1	-	-	-	396	1	-	-	1
darunter:BEY .....	-	1	-	-	-	396	1	-	-	1
Israel .....	18	32	-	99	42	1 184	33	-	594	5
darunter:TLV .....	18	32	-	99	42	1 180	33	-	592	5
Jordanien .....	-	-	-	-	-	274	-	-	40	90
darunter:AMM .....	-	-	-	-	-	265	-	-	31	90
AQJ .....	-	-	-	-	-	9	-	-	9	-
Syrien .....	-	-	-	-	-	287	-	-	56	-
darunter:DAM .....	-	-	-	-	-	230	-	-	56	-
ALP .....	-	-	-	-	-	57	-	-	-	-
Iran .....	71	-	-	1	-	441	-	-	-	-
darunter:THR .....	71	-	-	1	-	441	-	-	-	-
Kuweit .....	-	-	-	-	-	477	1	-	25	-
darunter:KWI .....	-	-	-	-	-	477	1	-	25	-
Bahrain .....	-	-	-	-	-	159	-	-	-	-
darunter:BAH .....	-	-	-	-	-	159	-	-	-	-
Katar .....	-	-	-	-	-	100	-	-	57	-
darunter:DOH .....	-	-	-	-	-	100	-	-	57	-
Saudi-Arabien .....	2	4	2	11	2	564	1	2	6	-
darunter:DHA .....	-	-	-	-	-	55	-	-	5	-
JED .....	1	4	-	5	-	276	1	1	5	-
RUH .....	1	-	-	-	-	222	-	1	-	-
*SA .....	-	-	2	4	-	11	-	-	1	-
Jemen .....	-	-	-	-	-	94	-	-	1	-
darunter:SAH .....	-	-	-	-	-	94	-	-	1	-
Oman .....	-	-	-	-	-	2	-	-	5	-
Ver. Arab. Emirate .....	18	17	99	17	1	674	16	-	126	-
darunter:SHJ .....	-	-	16	15	-	332	-	-	39	-
DXB .....	-	-	-	-	-	1 155	-	-	2	-
AUH .....	18	17	83	2	1	187	16	-	85	-
Pakistan .....	-	-	-	-	1	193	-	-	1	-
darunter:KHI .....	-	-	-	-	-	14	-	-	1	-
ISB .....	-	-	-	-	-	66	-	-	-	-
LHE .....	-	-	-	-	-	113	-	-	-	-
Bangladesch .....	-	-	-	-	-	46	-	-	-	-
darunter:DAC .....	-	-	-	-	-	46	-	-	-	-
Indien .....	-	-	-	-	-	1 334	-	-	1	-
darunter:DEL .....	-	-	-	-	-	512	-	-	-	-
BOM .....	-	-	-	-	-	665	-	-	-	-
MAA .....	-	-	-	-	-	157	-	-	-	-
Nepal .....	-	-	-	-	-	1	-	-	-	-
Sri Lanka .....	-	-	-	60	5	222	-	-	118	-
darunter:CMB .....	-	-	-	60	5	222	-	-	118	-
Malediven .....	-	9	83	83	-	105	-	-	130	-
darunter:MLE .....	-	9	83	83	-	105	-	-	130	-
Thailand .....	-	-	1	-	-	1 408	-	-	200	-
darunter:BKK .....	-	-	1	-	-	1 408	-	-	200	-
Vietnam .....	-	-	-	-	-	-	-	-	-	-
Malaysia .....	-	-	-	2	2	468	-	-	103	-
darunter:KUL .....	-	-	-	2	2	468	-	-	103	-
Singapur .....	-	-	-	1	1	168	-	-	-	-
darunter:SIN .....	-	-	-	1	1	168	-	-	-	-
Indonesien .....	-	-	-	-	-	41	-	-	-	-
darunter:JKT .....	-	-	-	-	-	40	-	-	-	-
Philippinen .....	-	-	1	-	-	234	1	-	-	-
darunter:MNL .....	-	-	-	-	-	234	-	-	-	-
Hongkong (China) .....	-	-	-	-	-	726	-	-	-	-
darunter:HKG .....	-	-	-	-	-	726	-	-	-	-
Japan .....	-	-	-	-	1	1 671	-	-	37	-
darunter:TYO .....	-	-	-	-	-	977	-	-	37	-
OSA .....	-	-	-	-	-	589	-	-	-	-
NGO .....	-	-	-	-	-	105	-	-	-	-
Rep. Korea .....	-	-	-	-	-	569	-	-	-	-
darunter:SEL .....	-	-	-	-	-	568	-	-	-	-
Dem. VR Korea .....	-	-	-	-	-	-	-	-	-	-
China .....	1	-	-	-	-	874	-	-	52	-
darunter:ULN .....	-	-	-	-	-	12	-	-	-	-
PEK .....	1	-	-	-	-	649	-	-	52	-
SHA .....	-	-	-	-	-	213	-	-	-	-
Asien .....	108	63	1	345	80	14 712	53	2	1 552	96
Australien .....	-	-	1	1	3	-	-	-	1	-
Vanuatu .....	-	-	-	-	1	-	-	-	-	-
Papua-Neuguinea .....	-	-	-	-	4	-	-	-	-	-
Australien/O .....	-	-	1	1	8	-	-	-	1	-
I N S G E S A M T ..	36 978	22 415	7 631	59 724	32 024	155 758	32 317	14 817	81 544	24 186

IM JAHR 1998

MIT GEBIETEN AUSSERHALB DEUTSCHLANDS

HERKUNFTSFLUGPLATZ									NACH STRECKENZIELLAND
B E R L I N (THF)	(SXF)	SAARBRUECKEN! (SCN)	MUENSTER/ OSN.(FMO)	LEIPZIG (LEJ)	DRESDEN (DRS)	ERFURT (ERF)	SONSTIGE	INSGESAMT	BZw. — FLUGPLATZ
9	231	-	1	28	2	-	-	24 968	STARTS INSGESAMT
-	11	-	-	-	-	-	-	410	Amerika
-	11	-	-	-	-	-	-	410	Libanon
-	87	-	-	5	-	-	-	2 097	darunter:8EY
-	87	-	-	5	-	-	-	2 091	Israel
-	-	-	1	-	-	-	-	405	darunter:TLV
-	-	-	1	-	-	-	-	387	Jordanien
-	-	-	-	-	-	-	-	18	darunter:AMM
-	67	-	-	-	-	-	-	410	AQJ
-	28	-	-	-	-	-	-	314	Syrien
-	39	-	-	-	-	-	-	96	darunter:DAM
-	-	1	-	-	-	-	-	514	ALP
-	1	-	-	-	-	-	-	513	Iran
-	1	-	-	-	-	-	-	504	darunter:THR
-	1	-	-	-	-	-	-	504	Kuweit
-	-	-	-	-	-	-	-	159	darunter:KWI
-	-	-	-	-	-	-	-	159	Bahrain
-	-	-	-	-	-	-	-	157	darunter:BAH
-	-	-	-	-	-	-	-	157	Katar
-	2	1	-	-	1	-	-	596	darunter:DOH
-	1	1	-	-	-	-	-	57	Saudi-Arabien
-	1	-	-	-	-	-	-	295	darunter:DHA
-	1	-	-	-	1	-	-	224	JED
-	-	-	-	-	-	-	-	20	RUH
-	-	-	-	-	-	-	-	95	*SA
-	-	-	-	-	-	-	-	95	Jemen
-	1	-	-	-	-	-	-	8	darunter:SAH
-	39	-	-	-	-	-	-	2 006	Oman
-	17	-	-	-	-	-	-	419	Ver. Arab. Emirate
-	22	-	-	-	-	-	-	1 157	darunter:SHJ
-	-	-	-	-	-	-	-	430	DXB
-	-	-	-	-	-	-	-	195	AUH
-	-	-	-	-	-	-	-	15	Pakistan
-	-	-	-	-	-	-	-	66	darunter:KHI
-	-	-	-	-	-	-	-	113	ISB
-	-	-	-	-	-	-	-	46	LHE
-	-	-	-	-	-	-	-	46	Bangladesch
1	-	-	-	-	-	-	-	1 336	darunter:DAC
1	-	-	-	-	-	-	-	512	Indien
-	-	-	-	-	-	-	-	666	darunter:DEL
-	-	-	-	-	-	-	-	157	BOM
-	-	-	-	-	-	-	-	1	MAA
-	-	-	-	-	-	-	-	405	Nepal
-	-	-	-	-	-	-	-	405	Sri Lanka
-	4	-	-	-	-	-	-	331	darunter:CMB
-	4	-	-	-	-	-	-	331	Maldiven
-	-	-	-	-	-	-	-	331	darunter:MLE
-	-	-	-	-	-	-	-	1 609	Thailand
-	-	-	-	-	-	-	-	1 609	darunter:BKK
-	-	-	-	-	1	-	-	574	Vietnam
-	-	1	-	-	-	-	-	573	Malaysia
-	-	-	-	-	-	-	-	1 169	darunter:KUL
-	-	-	-	-	-	-	-	1 169	Singapur
-	-	-	-	-	-	-	-	41	darunter:SIN
-	-	-	-	-	-	-	-	40	Indonesien
-	-	-	-	-	-	-	-	237	darunter:JKT
-	-	-	-	-	-	1	-	234	Philippinen
-	-	-	-	-	-	-	-	726	darunter:MNL
-	-	-	-	-	-	-	-	726	Hongkong(China)
-	-	-	-	-	-	-	-	726	darunter:HKG
-	-	-	-	-	-	-	-	977	Japan
-	-	-	-	-	-	-	-	626	darunter:TYO
-	-	-	-	-	-	-	-	105	OSA
-	-	-	-	-	-	-	-	569	NGO
-	-	-	-	-	-	-	-	568	Rep. Korea
-	1	-	-	-	-	-	-	1	darunter:SEL
-	56	-	-	-	-	-	-	983	Dem. VR Korea
-	30	-	-	-	-	-	-	42	China
-	26	-	-	-	-	-	-	728	darunter:ULN
-	-	-	-	-	-	-	-	213	PEK
-	-	-	-	-	-	-	-	-	SHA
1	268	3	1	5	2	1	-	17 294	Asien
-	-	-	-	-	-	-	-	6	Australien
-	-	-	-	-	-	-	-	1	Vanuatu
-	-	-	-	-	-	-	-	4	Papua-Neuguinea
-	-	-	-	-	-	-	-	11	Australien/O
5 608	9 226	2 158	5 056	6 094	5 139	926	633	502 234	I N S G E S A M T

NACH STRECKENZIELLAND BZW. ——— FLUGPLATZ	VON STRECKEN									
	HAMBURG (HAM)	HANNOVER (HAJ)	BREMEN (BRE)	DUESSELDORF (DUS)	KOELN/BONN (CGN)	FRANKFURT (FRA)	STUTTGART (STR)	NUERNBERG (NUE)	MUENCHEN (MUC)	BERLIN (TXL)
STARTS IM LINIENVERKEHR (OHNE NUR-FRACHTER)										
Polen .....	858	25	-	1 325	45	3 761	226	-	1 253	714
darunter:WAW .....	303	-	-	591	45	2 040	226	-	1 249	713
GDN .....	553	-	-	-	-	-	-	-	-	-
KRK .....	-	-	-	-	-	353	-	-	3	-
KTW .....	-	-	-	245	-	734	-	-	1	-
*PL .....	2	25	-	489	-	634	-	-	-	1
Litauen .....	358	-	-	-	-	677	-	-	-	358
darunter:VNO .....	-	-	-	-	-	660	-	-	-	354
*LT .....	358	-	-	-	-	17	-	-	-	4
Lettland .....	158	-	-	-	-	359	-	-	139	-
darunter:RIX .....	158	-	-	-	-	359	-	-	139	-
Estland .....	207	-	-	-	-	83	-	-	-	-
darunter:TLL .....	207	-	-	-	-	83	-	-	-	-
Finnland .....	1 803	3	-	1 086	1	2 090	-	-	865	311
darunter:HEL .....	1 803	2	-	1 085	1	2 090	-	-	865	310
Schweden .....	1 301	1	-	951	2	3 225	287	1	1 518	584
darunter:STO .....	661	-	-	658	2	2 062	285	-	962	583
MMA .....	108	-	-	-	-	25	-	-	-	-
GOT .....	514	1	-	290	-	1 135	1	-	556	1
VBY .....	15	-	-	-	-	-	-	-	-	-
Norwegen .....	901	1	4	480	-	1 422	1	-	419	-
darunter:OSL .....	901	-	-	480	-	1 421	1	-	418	-
Dänemark .....	1 413	1 372	440	1 384	968	3 363	970	1	1 537	1 190
darunter:CPH .....	1 401	1 372	439	1 364	968	2 270	968	-	1 537	1 174
RNN .....	12	-	-	17	-	-	-	-	-	-
BLL .....	-	-	-	3	-	1 092	1	1	-	-
*DK .....	-	-	1	-	-	-	1	-	-	16
Großbritannien .....	4 239	1 765	1 430	8 876	2 697	12 887	2 585	915	7 349	2 673
darunter:LON .....	3 474	1 394	1 430	4 904	2 681	9 183	1 801	913	4 651	1 822
BHX .....	225	-	-	1 990	5	1 583	621	1	1 030	310
MAN .....	530	345	-	1 645	6	2 080	158	-	1 003	539
NCL .....	-	-	-	305	-	4	-	-	2	-
GLA .....	-	4	-	1	-	-	1	-	5	-
JER .....	9	-	-	27	-	30	-	1	16	-
GCI .....	-	22	-	3	-	6	-	-	637	-
*GB .....	1	-	-	3	3	4	-	-	135	37
Irland .....	60	23	-	729	2	1 240	59	20	84	17
darunter:DUB .....	36	-	-	678	2	1 211	18	-	47	20
SNN .....	20	23	-	47	-	26	41	20	4	-
*IE .....	3	-	-	4	-	3	-	-	4	-
Island .....	6	-	-	21	10	168	-	-	27	-
darunter:KEF .....	6	-	-	21	10	168	-	-	27	-
Niederlande .....	3 291	1 797	1 632	2 088	1 415	3 289	2 001	1 736	2 990	1 813
darunter:AMS .....	2 067	1 797	1 632	2 087	1 414	3 287	1 992	1 736	2 682	1 813
RTM .....	755	-	-	1	1	7	-	-	308	-
EIN .....	469	-	-	1	-	1	-	-	-	-
Belgien .....	1 865	1 246	390	1 737	11	2 932	2 100	702	2 759	588
darunter:BRU .....	1 865	1 246	390	1 737	11	2 931	2 099	702	2 758	588
Luxemburg .....	367	-	-	-	1	1 449	49	1	55	1
darunter:LUX .....	367	-	-	-	1	1 449	49	1	55	1
Frankreich .....	3 346	2 019	565	4 756	2 527	10 039	3 475	1 415	9 346	2 690
darunter:PAR .....	2 749	1 948	563	2 902	2 470	4 972	2 692	1 389	3 610	2 606
SXB .....	533	-	-	32	1	788	1	-	123	-
MLH .....	1	68	2	1	-	-	-	1	1	-
LYS .....	1	-	-	650	-	1 871	470	1	1 589	-
TLS .....	-	-	-	-	-	63	3	-	987	-
MRS .....	-	-	-	-	1	595	2	2	974	-
NCE .....	60	1	-	649	30	1 671	296	-	1 975	59
CLY .....	-	-	-	29	-	29	-	-	-	-
BIA .....	-	-	-	-	-	-	-	-	30	24
*FR .....	2	2	-	493	24	46	10	22	56	1
Spanien .....	4 370	3 845	1 361	9 128	2 842	10 819	4 286	1 671	6 008	2 759
darunter:MAD .....	273	-	-	734	307	2 215	512	-	1 490	209
BCN .....	360	418	-	842	363	1 827	685	1	1 362	363
GRD .....	25	25	-	44	3	45	-	-	21	19
VLC .....	-	-	-	-	2	509	-	-	-	1
ALC .....	137	119	41	404	4	207	41	26	125	82
LEI .....	32	33	-	171	1	101	29	-	106	39
AGP .....	294	198	85	539	2	665	103	32	206	142
XRY .....	32	32	-	70	-	68	64	-	94	33
SVQ .....	1	3	-	93	-	58	6	-	37	-
BIO .....	-	-	-	1	-	843	1	-	-	-
*E1 .....	-	4	-	64	-	171	-	-	1	-
PMI .....	1 462	1 374	678	3 328	1 182	1 843	1 276	686	972	909
IBZ .....	175	149	78	401	125	252	129	76	199	68
MAH .....	51	80	18	136	25	124	93	52	75	69
LPA .....	520	457	185	733	269	598	354	239	417	258
TCI .....	329	365	131	553	193	450	342	209	348	198
FUE .....	315	307	82	500	206	396	311	135	234	170
ACE .....	312	255	63	444	160	342	234	175	209	154
*E3 .....	52	26	-	77	-	105	106	40	111	45
Portugal .....	472	310	56	715	423	2 844	647	197	1 225	274
darunter:LIS .....	114	2	-	104	128	1 441	119	-	660	104
OPQ .....	5	-	-	36	156	769	174	-	202	1
FAO .....	304	246	39	472	122	514	237	115	241	133
FNC .....	48	62	17	101	-	118	115	82	111	36
*PT .....	1	-	-	1	17	1	1	-	11	-
Malta .....	74	-	-	128	-	587	40	-	172	96
darunter:MLA .....	74	-	-	128	-	587	40	-	172	96
Schweiz .....	2 905	2 185	557	4 602	2 121	7 067	2 638	2 036	6 574	2 024
darunter:ZRH .....	2 006	1 602	557	2 901	1 469	3 546	1 788	1 453	3 012	2 024
GVA .....	274	-	-	845	2	2 030	850	-	1 365	-
BSL .....	625	583	-	854	649	1 424	-	583	1 614	-
BRN .....	-	-	-	2	1	67	-	-	583	-
österreich .....	1 861	824	296	3 100	1 343	9 005	1 476	519	3 643	1 677

HERKUNFTSFLUGPLATZ								NACH STRECKENZIELLAND		
B E R L I N (THF)	! S A A R B R U E C K E N ! (SXF)	! M U E N S T E R / O S N . ( F M D ) !	! L E I P Z I G ( L E J ) !	! D R E S D E N ( D R S ) !	! E R F U R T ( E R F ) !	! S O N S T I G E	! I N S G E S A M T	B Z W .	— FLUGPLATZ	
								STARTS IM LINIENVERKEHR		
								( OHNE NUR - FRACHTER )		
-	4	-	-	1	470	-	8 882	Polen		
-	4	-	-	1	-	-	5 172	darunter:MAW		
-	-	-	-	-	-	-	553	GDN		
-	-	-	-	-	230	-	586	KRK		
-	-	-	-	-	-	-	980	KTW		
-	-	-	-	-	240	-	1 391	*PL		
-	-	-	-	-	-	-	1 393	Litauen		
-	-	-	-	-	-	-	1 014	darunter:VNO		
-	-	-	-	-	-	-	379	*LT		
95	-	-	-	-	-	-	751	Lettland		
95	-	-	-	-	-	-	751	darunter:RIX		
-	-	-	-	-	-	-	290	Estland		
-	-	-	-	-	-	-	290	darunter:TLL		
-	-	-	-	11	2	-	6 172	Finnland		
-	-	-	-	11	2	-	6 169	darunter:HEL		
10	24	-	-	-	-	-	7 904	Schweden		
-	24	-	-	-	-	-	5 237	darunter:STO		
10	-	-	-	-	-	-	133	MMA		
248	-	-	-	-	-	-	2 508	GOT		
247	-	-	-	-	-	-	15	VBY		
336	8	-	-	1	-	-	3 478	Norwegen		
333	7	-	-	1	-	-	3 468	darunter:OSL		
3	1	-	-	-	-	-	12 984	Dänemark		
9	493	3	184	2	143	-	11 835	darunter:CPH		
1	489	1	169	1	142	-	29	RNN		
-	1	-	-	-	1	-	1 101	BLL		
-	-	-	-	-	-	-	18	*DK		
7	-	-	-	-	-	-	46 347	Großbritannien		
1	-	-	-	-	-	-	33 056	darunter:LON		
-	-	-	-	-	1	-	5 767	BHX		
-	-	-	-	-	-	-	6 307	MAN		
-	-	-	-	-	-	-	311	NCL		
-	-	-	-	-	-	-	11	GLA		
7	-	-	-	-	-	1	18	JER		
1	-	15	-	-	-	-	112	GCI		
-	2	2	-	1	-	-	755	*GB		
-	-	-	-	21	-	96	2 326	Irland		
-	-	-	-	1	-	-	2 047	darunter:DUB		
-	-	-	-	20	-	-	264	SNN		
-	-	-	-	-	-	-	14	*IE		
-	-	-	-	-	-	-	232	Island		
-	57	1	740	65	790	-	232	darunter:KEF		
-	56	-	555	65	790	93	23 798	Niederlande		
-	1	1	-	-	-	93	22 066	darunter:AMS		
1 305	3	-	185	57	58	-	1 074	RTM		
1 304	3	-	1	57	58	-	656	EIN		
453	-	846	-	-	1	-	15 754	Belgien		
453	-	846	-	-	-	-	15 750	darunter:BRU		
539	5	6	225	-	1	-	3 223	Luxemburg		
-	4	-	209	-	-	-	3 223	darunter:LUX		
536	-	1	1	-	2	369	41 325	Frankreich		
2	-	3	1	-	2	369	26 485	darunter:PAR		
-	-	-	-	-	-	-	2 016	SBX		
-	-	-	-	-	-	-	80	MLH		
-	-	-	-	-	-	-	4 582	LYS		
-	-	-	-	-	-	-	1 053	TLS		
-	-	-	-	-	-	-	1 574	MRS		
1	-	-	-	-	-	-	4 742	NCE		
-	-	-	-	-	-	-	58	CLY		
-	-	-	-	-	-	-	54	BIA		
-	1	2	14	-	1	-	674	*FR		
-	1 615	717	1 768	1 474	1 035	384	18	54 100	Spanien	
-	-	-	-	-	-	-	5 740	darunter:MAD		
-	-	-	-	-	-	-	6 221	BCN		
-	-	-	-	-	-	-	182	GRQ		
-	1	-	-	-	-	-	513	VLC		
-	-	-	9	-	-	-	1 196	ALC		
-	3	-	-	31	2	-	548	LEI		
-	28	-	31	66	37	14	2 436	AGP		
-	-	-	-	-	-	-	393	XRY		
-	1	-	-	-	21	-	220	SVQ		
-	-	-	-	-	-	-	845	BIO		
-	-	-	-	-	-	-	240	*E1		
-	684	478	1 008	605	401	192	18	17 056	PMI	
-	76	29	69	84	79	21	2 004	IBZ		
-	46	-	-	45	11	-	825	MAH		
-	263	52	218	233	148	52	4 896	LPA		
-	210	54	73	188	137	55	3 835	TCI		
-	141	52	161	100	114	15	3 239	FUE		
-	162	52	146	122	91	35	2 956	ACE		
-	-	-	53	-	-	-	615	*E3		
-	172	31	87	179	85	27	7 744	Portugal		
-	-	1	-	-	-	-	2 673	darunter:LIS		
-	11	-	-	-	-	-	1 354	OPD		
-	145	30	87	153	85	27	2 950	FAO		
-	14	-	-	26	-	-	730	FNC		
-	1	-	-	-	-	-	33	*PT		
-	-	-	-	-	-	-	1 097	Malta		
1 507	118	-	608	831	1 216	-	1 097	darunter:MLA		
-	114	-	608	830	653	-	36 990	Schweiz		
585	4	-	-	-	-	-	22 563	darunter:ZRH		
922	-	-	-	1	563	-	5 955	GVA		
-	-	-	-	-	-	-	7 819	BSL		
3	21	2	5	293	3	-	653	BRN		
-	-	-	-	-	-	-	24 071	österreich		



NACH STRECKENZIELLAND		VON STRECKEN									
BZW. — FLUGPLATZ	HAMBURG (HAM)	HANNOVER (HAJ)	BREMEN (BRE)	DUESSELDORF (DUS)	KOELN/BONN (CGN)	FRANKFURT (FRA)	STUTTGART (STR)	NUERNBERG (NUE)	MUENCHEN (MUC)	BERLIN (TXL)	
STARTS IM LINIENVERKEHR (OHNE NUR-FRACHTER)											
darunter:VIE .....	1 675	788	293	1 751	1 342	2 854	1 474	517	2 888	1 649	
darunter:INN .....	17	-	3	13	-	1 100	-	-	-	15	
darunter:LNZ .....	1	11	-	721	-	1 438	-	-	84	1	
darunter:SZG .....	137	15	-	614	1	1 441	1	-	1	11	
darunter:GRZ .....	1	5	-	-	-	1 378	1	-	670	-	
darunter:KLU .....	30	5	-	1	-	794	-	2	-	1	
darunter:ROM .....	1 216	528	-	4 210	1 222	12 033	2 597	325	13 964	1 290	
darunter:MIL .....	346	-	-	895	355	3 150	56	-	2 215	364	
darunter:VCE .....	705	420	-	2 051	684	3 459	1 668	271	2 099	763	
darunter:TRS .....	71	-	-	361	63	1 442	132	2	1 080	-	
darunter:VRN .....	-	-	-	1	3	73	-	-	975	-	
darunter:TRN .....	-	1	-	200	1	358	-	-	1 021	-	
darunter:GOA .....	-	2	-	-	-	8	-	-	900	2	
darunter:FLR .....	-	-	-	60	-	347	-	-	863	-	
darunter:BLQ .....	-	-	-	196	-	1 426	44	-	1 391	-	
darunter:PSA .....	-	-	-	-	-	4	-	-	1 014	-	
darunter:RMI .....	1	18	-	18	21	-	-	-	925	-	
darunter:NAP .....	59	36	-	96	64	110	59	31	1	20	
darunter:BDS .....	-	-	-	23	29	2	-	-	413	84	
darunter:SUF .....	-	19	-	22	21	24	26	-	23	-	
darunter:CAG .....	1	1	-	2	-	21	1	-	52	3	
darunter:OLB .....	-	-	-	22	10	74	24	21	62	-	
darunter:PMO .....	-	-	-	29	-	30	2	-	83	-	
darunter:CTA .....	32	31	-	230	-	147	67	-	248	20	
darunter:*IT .....	1	-	-	3	-	4	-	-	599	34	
darunter:ATH .....	729	773	194	2 147	421	3 347	1 658	632	3 125	869	
darunter:SKG .....	31	33	-	130	-	1 539	28	-	1 100	86	
darunter:CFU .....	123	105	-	588	144	774	673	87	933	201	
darunter:JSI .....	93	92	24	151	24	103	97	69	120	92	
darunter:ZTH .....	-	-	-	-	-	23	-	-	17	-	
darunter:JMK .....	26	-	-	47	-	22	22	23	24	6	
darunter:SMI .....	23	23	-	24	-	24	-	-	24	44	
darunter:JTR .....	29	44	-	94	-	52	27	24	49	24	
darunter:KGS .....	27	27	-	23	-	24	23	-	53	3	
darunter:RHO .....	51	51	50	127	32	27	53	50	99	50	
darunter:CHQ .....	113	130	31	236	59	187	192	139	210	113	
darunter:HER .....	2	26	-	56	-	57	51	-	56	32	
darunter:KVA .....	205	218	89	395	141	409	397	240	329	192	
darunter:MJT .....	6	-	-	105	21	28	90	-	17	-	
darunter:*GR .....	-	24	-	23	-	-	-	-	23	2	
darunter:ANK .....	376	682	-	48	-	78	5	-	72	24	
darunter:IST .....	41	94	-	1 500	891	3 647	977	523	1 917	585	
darunter:IZM .....	324	372	-	210	183	985	108	33	71	20	
darunter:DLM .....	-	31	-	813	504	2 057	660	346	1 145	356	
darunter:AYT .....	-	33	-	78	91	283	71	18	483	82	
darunter:*TR .....	11	97	-	35	-	32	29	29	53	14	
darunter:LCA .....	98	55	-	303	56	177	63	89	120	92	
darunter:*CY .....	46	-	-	61	57	113	46	8	45	21	
darunter:LJU .....	52	-	-	40	-	440	1	1	20	-	
darunter:ZAG .....	-	-	-	39	-	412	-	1	8	-	
darunter:SPU .....	-	-	-	1	-	28	1	-	12	-	
darunter:BEG .....	-	-	-	1	-	726	-	-	685	-	
darunter:*YU .....	-	-	-	1	-	726	-	-	685	-	
darunter:SJJ .....	-	-	-	126	-	1 287	3	-	712	172	
darunter:SKP .....	-	-	-	78	-	1 018	2	-	712	152	
darunter:SJJ .....	-	-	-	48	-	269	1	-	-	20	
darunter:IEV .....	1	-	-	133	-	560	93	-	255	1	
darunter:BEG .....	1	-	-	119	-	560	74	-	255	1	
darunter:*YU .....	-	-	-	14	-	-	18	-	-	-	
darunter:SJJ .....	-	-	-	34	-	40	38	-	226	-	
darunter:SJJ .....	-	-	-	34	-	40	38	-	226	-	
darunter:IEV .....	-	-	-	5	-	-	-	-	-	-	
darunter:SKP .....	-	-	-	59	-	102	-	-	-	-	
darunter:SKP .....	-	-	-	59	-	102	-	-	-	-	
darunter:BUD .....	600	1	-	600	256	1 820	596	-	1 572	792	
darunter:TIA .....	600	1	-	600	256	1 820	596	-	1 572	792	
darunter:TIA .....	-	-	-	-	-	154	-	-	137	-	
darunter:PRG .....	474	295	-	569	283	1 708	765	52	987	92	
darunter:PRG .....	474	295	-	569	283	1 708	765	52	987	92	
darunter:BTS .....	-	-	-	-	-	-	-	-	-	-	
darunter:OTP .....	-	-	-	299	-	831	-	-	359	-	
darunter:RO .....	-	-	-	195	-	725	-	-	344	-	
darunter:SOF .....	-	1	-	102	-	104	-	-	15	-	
darunter:SOF .....	-	1	-	12	-	618	-	-	344	-	
darunter:SOF .....	-	-	-	-	-	617	-	-	344	-	
darunter:MDW .....	774	527	-	861	25	3 305	-	-	841	658	
darunter:LED .....	246	8	-	715	25	2 135	-	-	713	362	
darunter:OVV .....	469	151	-	103	-	667	-	-	105	296	
darunter:GOJ .....	-	-	-	-	-	99	-	-	-	-	
darunter:SVX .....	-	-	-	-	-	150	-	-	-	-	
darunter:*RU .....	59	100	-	42	-	149	-	-	-	-	
darunter:MSQ .....	-	-	-	-	-	105	-	-	23	-	
darunter:MSQ .....	-	-	-	-	-	502	-	-	142	-	
darunter:KIV .....	-	-	-	-	-	312	-	-	142	-	
darunter:IEV .....	-	-	-	-	-	312	-	-	49	-	
darunter:IEV .....	-	-	-	1	-	797	-	-	49	-	
darunter:IEV .....	-	-	-	1	-	797	-	-	120	-	
darunter:TBS .....	-	-	-	-	-	143	-	-	120	-	
darunter:TBS .....	-	-	-	-	-	143	-	-	-	-	
darunter:EVN .....	-	-	-	-	-	80	-	-	-	-	
darunter:EVN .....	-	-	-	-	-	80	-	-	-	-	

HERKUNFTSFLUGPLATZ										NACH STRECKENZIELLAND	
B E R L I N (THF)	(SXF)	! SAARBRUECKEN! (SCN)	MUENSTER/ OSN.(FMO)	LEIPZIG (LEJ)	DRESDEN (DRS)	ERFURT (ERF)	SONSTIGE	INSGESAMT	BZW. ———	FLUGPLATZ	
										STARTS IM LINIENVERKEHR	
										(OHNE NUR-FRACHTER)	
2	20	-	2	290	3	-	-	15 548		darunter:VIE	
-	-	1	2	2	-	-	-	1 153		INN	
1	1	-	1	-	-	-	-	2 259		LNZ	
-	-	1	-	1	-	-	-	2 222		SZG	
-	-	-	-	-	-	-	-	2 056		GRZ	
-	-	-	-	-	-	-	-	833		KLU	
34	25	11	3	32	32	-	4	37 526		Italien	
-	4	8	-	-	1	-	-	7 390		darunter:ROM	
27	-	1	1	-	-	-	-	12 125		MIL	
-	-	-	-	-	1	-	-	3 180		VCE	
-	-	-	-	-	-	-	-	1 052		TRS	
-	-	-	-	-	-	-	-	1 381		VRN	
-	-	-	-	-	-	-	-	2 938		TRN	
-	-	-	-	-	-	-	-	873		GOA	
-	-	2	-	-	-	-	-	1 798		FLR	
-	-	-	-	-	-	-	-	2 682		BLQ	
-	-	-	-	-	-	-	-	929		PSA	
-	-	-	-	31	30	-	-	79		RMI	
-	-	-	-	-	-	-	-	1 013		NAP	
-	20	-	-	-	-	-	-	77		BDS	
1	-	-	-	-	-	-	-	187		SUF	
6	-	-	1	-	-	-	-	89		CAG	
-	-	-	-	-	-	-	-	245		DLB	
-	1	-	1	1	-	-	-	81		PMO	
-	-	-	-	-	-	-	-	792		CTA	
-	-	-	-	-	-	-	-	607		*IT	
-	503	81	298	606	312	141	31	15 867		Griechenland	
-	-	27	-	27	22	-	-	2 996		darunter:ATH	
-	89	3	48	105	48	22	-	4 043		SKG	
-	71	22	49	79	48	24	-	1 159		GFU	
-	-	-	-	-	-	-	-	40		JSI	
-	-	-	-	-	-	-	-	170		ZTH	
-	-	-	-	23	-	-	-	152		JMK	
-	-	-	-	-	-	-	-	366		SMI	
-	-	-	-	-	-	-	-	180		JTR	
-	46	1	27	51	-	-	-	715		KGS	
-	75	23	51	108	86	26	-	1 779		RHO	
-	-	-	-	-	-	-	-	280		CHQ	
-	222	32	123	212	107	69	31	3 410		HER	
-	-	-	-	1	-	-	-	268		KVA	
-	-	-	-	-	-	-	-	48		MJT	
-	-	-	-	-	-	-	-	251		*GR	
-	255	-	4	-	1	-	1	11 359		Türkei	
-	95	-	2	-	-	-	-	1 842		darunter:ANK	
-	87	-	1	-	-	-	-	6 665		IST	
-	22	-	-	-	-	-	-	1 159		I2M	
-	-	-	-	-	-	-	-	225		DLM	
-	26	-	-	-	1	-	1	1 025		AYT	
-	25	-	1	-	-	-	-	443		*TR	
-	139	-	-	-	87	-	-	826		Zypern	
-	79	-	-	-	38	-	-	623		darunter:LCA	
-	60	-	-	-	49	-	-	203		*CY	
-	-	-	-	-	-	-	-	1 412		Slowenien	
-	-	-	-	-	-	-	-	1 412		darunter:LJU	
-	-	-	-	-	-	-	-	2 300		Kroatien	
-	-	-	-	-	-	-	-	1 962		darunter:ZAG	
-	-	-	-	-	-	-	-	338		SPU	
-	92	-	-	-	-	-	-	1 135		Jugoslawien/Serbien	
-	92	-	-	-	-	-	-	1 102		darunter:BEG	
-	1	-	-	-	-	-	-	32		*YU	
-	1	-	-	-	-	-	-	339		Bosnien-Herzegowina	
-	1	-	-	-	-	-	-	339		darunter:SJJ	
-	-	-	-	-	-	-	-	5		Montenegro (Serbien)	
-	-	-	-	-	-	-	-	161		Mazedonien	
-	-	-	-	-	-	-	-	161		darunter:SKP	
-	1	-	-	-	-	-	-	6 238		Ungarn	
-	1	-	-	-	-	-	-	6 238		darunter:BUD	
-	-	-	-	-	-	-	-	291		Albanien	
448	2	-	-	-	4	-	-	291		darunter:TIA	
445	2	-	-	-	-	-	-	5 679		Tschechische Rep.	
-	-	-	-	-	-	-	-	5 672		darunter:PRG	
-	-	-	-	24	-	-	-	24		Slowakische Rep.	
-	-	-	-	24	-	-	-	24		darunter:BTS	
-	142	-	-	-	-	-	-	1 631		Rumänien	
-	141	-	-	-	-	-	-	1 405		darunter:OTP	
-	1	-	-	-	-	-	-	222		*RO	
-	230	-	-	15	-	6	-	1 226		Bulgarien	
-	227	-	-	15	-	-	-	1 203		darunter:SQF	
-	1 105	-	-	24	-	-	-	8 120		Russische Föd.	
-	843	-	-	24	-	-	-	5 072		darunter:MQW	
-	262	-	-	-	-	-	-	2 170		LED	
-	-	-	-	-	-	-	-	250		OVB	
-	-	-	-	-	-	-	-	150		GOJ	
-	-	-	-	-	-	-	-	148		SVX	
-	-	-	-	-	-	-	-	329		*RU	
-	123	-	-	-	-	-	-	767		Weißrußland	
-	123	-	-	-	-	-	-	767		darunter:MSQ	
-	49	-	-	-	-	-	-	410		Moldavien	
-	49	-	-	-	-	-	-	410		darunter:KIV	
-	121	-	-	-	-	-	-	1 039		Ukraine	
-	121	-	-	-	-	-	-	1 039		darunter:IEV	
-	-	-	-	-	-	-	-	143		Georgien	
-	-	-	-	-	-	-	-	143		darunter:TBS	
-	-	-	-	-	-	-	-	80		Armenien	
-	-	-	-	-	-	-	-	80		darunter:EVN	

NACH STRECKENZIELLAND		VON STRECKEN									
BZW. ——— FLUGPLATZ	HAMBURG (HAM)	HANNOVER (HAJ)	BREMEN (BRE)	DUESSELDORF (DUS)	KOELN/BONN (CGN)	FRANKFURT (FRA)	STUTTGART (STR)	MUERNBERG (MUE)	MUENCHEN (MUC)	BERLIN (TXL)	
STARTS IM LINIENVERKEHR											
(OHNE NUR-FRACHTER)											
Aserbeidschan .....	-	-	-	-	-	152	-	-	-	-	
darunter:BAK .....	-	-	-	-	-	152	-	-	-	-	
Kasachstan .....	-	3	-	-	-	248	-	-	-	-	
darunter:ALA .....	-	3	-	-	-	248	-	-	-	-	
Kirgisien .....	-	33	-	-	-	16	-	-	-	-	
darunter:FRU .....	-	33	-	-	-	16	-	-	-	-	
Usbekistan .....	-	-	-	-	-	287	-	-	-	-	
darunter:TAS .....	-	-	-	-	-	287	-	-	-	-	
Europa .....	34 123	18 259	6 925	51 703	17 506	110 461	27 568	10 747	71 469	22 248	
DARUNTER: EU-LAENDER	26 333	14 506	6 364	40 907	13 875	78 562	22 190	8 135	54 519	16 756	
Ägypten .....	1	-	-	93	-	1 182	-	-	318	26	
darunter:CAI .....	1	-	-	27	-	860	-	-	197	-	
ALY .....	-	-	-	-	-	144	-	-	-	-	
LXR .....	-	-	-	4	-	33	-	-	9	21	
HRG .....	-	-	-	52	-	134	-	-	94	5	
*EG .....	-	-	-	-	-	11	-	-	18	-	
Tunesien .....	54	16	-	277	32	776	6	51	216	3	
darunter:TUN .....	53	-	-	53	1	564	-	-	59	-	
DJE .....	-	5	-	51	31	93	5	1	53	-	
MIR .....	1	11	-	137	-	95	1	50	104	3	
*TN .....	-	-	-	26	-	20	-	-	-	-	
Algerien .....	-	-	-	-	-	101	-	-	-	-	
darunter:ALG .....	-	-	-	-	-	101	-	-	-	-	
Marokko .....	-	12	-	75	-	664	-	3	-	-	
darunter:CAS .....	-	-	-	-	-	536	-	-	-	-	
TNG .....	-	-	-	-	-	13	-	-	-	-	
AGA .....	-	12	-	13	-	55	-	3	-	-	
OOD .....	-	-	-	62	-	60	-	-	-	-	
Kap Verde .....	-	-	-	-	-	-	-	-	52	-	
darunter:SID .....	-	-	-	-	-	-	-	-	52	-	
Gambia .....	-	-	-	-	-	-	-	-	-	1	
Ghana .....	-	-	-	39	-	85	-	-	-	-	
darunter:ACC .....	-	-	-	39	-	85	-	-	-	-	
Nigeria .....	-	-	-	-	-	138	-	-	-	-	
darunter:LOS .....	-	-	-	-	-	138	-	-	-	-	
Eritrea .....	-	-	-	-	-	22	-	-	-	-	
darunter:ASM .....	-	-	-	-	-	22	-	-	-	-	
Äthiopien .....	-	-	-	-	-	30	-	-	-	-	
darunter:ADD .....	-	-	-	-	-	30	-	-	-	-	
Kenia .....	-	-	-	10	-	157	-	-	8	-	
darunter:NBO .....	-	-	-	-	-	157	-	-	8	-	
Simbabwe .....	-	-	-	-	-	53	-	-	-	-	
darunter:HRE .....	-	-	-	-	-	53	-	-	-	-	
Namibia .....	-	-	-	17	-	274	-	-	35	-	
darunter:WDH .....	-	-	-	17	-	274	-	-	35	-	
Madagaskar .....	-	-	-	-	-	-	-	-	14	-	
darunter:TNR .....	-	-	-	-	-	-	-	-	14	-	
Seschellen .....	-	-	-	-	-	103	-	-	-	-	
darunter:SEZ .....	-	-	-	-	-	103	-	-	-	-	
Mauritius .....	-	-	-	8	9	60	-	-	90	-	
darunter:MRU .....	-	-	-	18	9	60	-	-	90	-	
Südafrika .....	-	-	-	-	-	727	-	-	26	-	
darunter:JNB .....	-	-	-	-	-	726	-	-	-	-	
CPT .....	-	-	-	-	-	1	-	-	26	-	
Afrika .....	55	28	-	519	41	4 372	6	54	759	30	
Kanada .....	-	-	-	-	-	1 750	-	-	-	-	
darunter:YMX .....	-	-	-	-	-	232	-	-	-	-	
YTO .....	-	-	-	-	-	779	-	-	-	-	
YVR .....	-	-	-	-	-	336	-	-	-	-	
YYC .....	-	-	-	-	-	377	-	-	-	-	
YHZ .....	-	-	-	-	-	23	-	-	-	-	
USA .....	228	-	-	1 543	-	10 809	648	-	2 410	48	
darunter:JFK .....	-	-	-	751	-	2 250	297	-	720	48	
CHI .....	-	-	-	362	-	1 650	-	-	364	-	
BOS .....	-	-	-	-	-	574	-	-	1	-	
PHL .....	-	-	-	-	-	365	-	-	364	-	
MAS .....	-	-	-	-	-	1 098	-	-	204	-	
DET .....	-	-	-	-	-	516	-	-	-	-	
PIT .....	-	-	-	-	-	364	-	-	-	-	
CVG .....	-	-	-	-	-	624	-	-	-	-	
ATL .....	228	-	-	-	-	1 092	361	-	365	-	
MIA .....	-	-	-	101	-	401	-	-	212	-	
ORL .....	-	-	-	86	-	-	-	-	-	-	
*U2 .....	-	-	-	122	-	1	-	-	-	-	
DAL .....	-	-	-	-	-	731	-	-	-	-	
HOU .....	-	-	-	-	-	164	-	-	-	-	
SFO .....	-	-	-	-	-	365	-	-	180	-	
LAX .....	-	-	-	93	-	595	-	-	-	-	
DEN .....	-	-	-	11	-	-	-	-	-	-	
PHX .....	-	-	-	41	-	-	-	-	-	-	
Bermuda .....	-	-	-	-	-	1	-	-	-	-	
Mexiko .....	-	-	-	79	-	417	-	-	9	-	
darunter:MEX .....	-	-	-	-	-	365	-	-	-	-	
*MX .....	-	-	-	79	-	52	-	-	9	-	
Kuba .....	-	-	-	161	-	59	-	-	9	-	
darunter:HAV .....	-	-	-	-	-	50	-	-	-	-	
VRA .....	-	-	-	86	-	9	-	-	9	-	
*CU .....	-	-	-	75	-	-	-	-	-	-	
Jamaika .....	-	-	-	52	-	-	-	-	-	-	

HERKUNFTSFLUGPLATZ								NACH STRECKENZIELLAND	
B E R L I N (THF)	(SXF)	! SAARBRUECKEN! (SCN)	MUENSTER/ OSN. (FMO)	! LEIPZIG (LEJ)	DRESDEN (DRS)	ERFURT (ERF)	SONSTIGE	INSGESAMT	BZW. ----- FLUGPLATZ
STARTS IM LINIENVERKEHR									
(OHNE NUR-FRACHTER)									
-	-	-	-	-	-	-	-	152	Aserbeidschan
-	-	-	-	-	-	-	-	152	darunter:BAK
-	-	-	-	-	-	-	-	251	Kasachstan
-	-	-	-	-	-	-	-	251	darunter:ALA
-	-	-	-	-	-	-	-	49	Kirgisien
-	-	-	-	-	-	-	-	49	darunter:FRU
-	-	-	-	-	-	-	-	287	Usbekistan
-	-	-	-	-	-	-	-	287	darunter:TAS
4 987	5 308	1 698	3 924	3 636	4 240	560	614	395 976	Europa
2 689	2 926	1 698	3 312	2 741	2 462	554	612	299 141	DARUNTER: EU-LAENDER
-	118	-	-	-	-	-	-	1 728	Ägypten
-	57	-	-	-	-	-	-	1 142	darunter:CAI
-	-	-	-	-	-	-	-	144	ALY
-	-	-	-	-	-	-	-	67	LXR
-	61	-	-	-	-	-	-	346	HRG
-	-	-	-	-	-	-	-	29	*EG
-	57	1	1	-	-	-	-	1 490	Tunesien
-	56	-	-	-	-	-	-	786	darunter:TUN
-	-	-	-	-	-	-	-	249	DJE
-	1	1	1	-	-	-	-	409	MIR
-	-	-	-	-	-	-	-	46	*TN
-	39	-	-	-	-	-	-	140	Algerien
-	39	-	-	-	-	-	-	140	darunter:ALG
-	-	-	-	-	-	-	-	754	Marokko
-	-	-	-	-	-	-	-	536	darunter:CAS
-	-	-	-	-	-	-	-	13	TNG
-	-	-	-	-	-	-	-	83	AGA
-	-	-	-	-	-	-	-	122	ODU
-	-	-	-	-	-	-	-	52	Kap Verde
-	-	-	-	-	-	-	-	52	darunter:SID
-	-	-	-	-	-	-	-	1	Gambia
-	-	-	-	-	-	-	-	124	Ghana
-	-	-	-	-	-	-	-	124	darunter:ACC
-	-	-	-	-	-	-	-	138	Nigeria
-	-	-	-	-	-	-	-	138	darunter:LOS
-	-	-	-	-	-	-	-	22	Eritrea
-	-	-	-	-	-	-	-	22	darunter:ASM
-	-	-	-	-	-	-	-	30	Äthiopien
-	-	-	-	-	-	-	-	30	darunter:ADD
-	-	-	-	-	-	-	-	175	Kenia
-	-	-	-	-	-	-	-	165	darunter:NBO
-	-	-	-	-	-	-	-	53	Simbabwe
-	-	-	-	-	-	-	-	53	darunter:HRE
-	-	-	-	-	-	-	-	326	Namibia
-	-	-	-	-	-	-	-	326	darunter:WDH
-	-	-	-	-	-	-	-	14	Madagaskar
-	-	-	-	-	-	-	-	14	darunter:TNR
-	-	-	-	-	-	-	-	103	Seschellen
-	-	-	-	-	-	-	-	103	darunter:SEZ
-	-	-	-	-	-	-	-	177	Mauritius
-	-	-	-	-	-	-	-	177	darunter:MRU
-	-	-	-	-	-	-	-	753	Südafrika
-	-	-	-	-	-	-	-	726	darunter:JNB
-	-	-	-	-	-	-	-	27	CPT
-	214	1	1	-	-	-	-	6 080	Afrika
-	-	-	-	-	-	-	-	1 750	Kanada
-	-	-	-	-	-	-	-	232	darunter:YMX
-	-	-	-	-	-	-	-	779	YTO
-	-	-	-	-	-	-	-	336	YVR
-	-	-	-	-	-	-	-	377	YYC
-	-	-	-	-	-	-	-	23	YHZ
-	-	-	-	-	-	-	-	15 686	USA
-	-	-	-	-	-	-	-	4 066	darunter:JFK
-	-	-	-	-	-	-	-	2 376	CHI
-	-	-	-	-	-	-	-	575	BOS
-	-	-	-	-	-	-	-	729	PHL
-	-	-	-	-	-	-	-	1 302	WAS
-	-	-	-	-	-	-	-	516	DET
-	-	-	-	-	-	-	-	364	PIT
-	-	-	-	-	-	-	-	624	CVG
-	-	-	-	-	-	-	-	2 046	ATL
-	-	-	-	-	-	-	-	714	MIA
-	-	-	-	-	-	-	-	86	ORL
-	-	-	-	-	-	-	-	123	*U2
-	-	-	-	-	-	-	-	731	DAL
-	-	-	-	-	-	-	-	164	HOU
-	-	-	-	-	-	-	-	545	SFO
-	-	-	-	-	-	-	-	664	LAX
-	-	-	-	-	-	-	-	11	DEN
-	-	-	-	-	-	-	-	41	PHX
-	-	-	-	-	-	-	-	1	Bermuda
-	-	-	-	-	-	-	-	505	Mexiko
-	-	-	-	-	-	-	-	365	darunter:MEX
-	-	-	-	-	-	-	-	140	*MX
-	-	-	-	-	-	-	-	229	Kuba
-	-	-	-	-	-	-	-	50	darunter:HAV
-	-	-	-	-	-	-	-	104	VRA
-	-	-	-	-	-	-	-	75	*CU
-	-	-	-	-	-	-	-	52	Jamaika

NACH STRECKENZIELLAND BZW. — FLUGPLATZ	VON STRECKEN									
	HAMBURG (HAM)	HANNOVER (HAJ)	BREMEN (BRE)	DUESSELDORF (DUS)	KOELN/BONN (CGN)	FRANKFURT (FRA)	STUTTGART (STR)	NUERNBURG (NUE)	MUENCHEN (MUC)	BERLIN (TXL)
STARTS IM LINIENVERKEHR (OHNE NUR-FRACHTER)										
darunter:MBJ .....	-	-	-	52	-	-	-	-	-	-
Dominik. Republik ..	-	38	-	288	-	151	-	-	82	-
darunter:SDQ .....	-	-	-	47	-	-	-	-	-	-
POP .....	-	1	-	121	-	52	-	-	34	-
*DO .....	-	37	-	120	-	99	-	-	48	-
Barbados .....	-	-	-	18	-	-	-	-	-	-
darunter:8GI .....	-	-	-	18	-	-	-	-	-	-
Niederl. Antillen ..	1	-	-	-	-	-	-	-	-	-
Kolumbien .....	-	-	-	2	-	221	-	-	-	-
darunter:BOG .....	-	-	-	-	-	221	-	-	-	-
Venezuela .....	-	-	-	32	-	42	-	-	-	-
darunter:CCS .....	-	-	-	-	-	42	-	-	-	-
PMV .....	-	-	-	32	-	-	-	-	-	-
Brasilien .....	-	-	-	1	-	958	-	-	-	-
darunter:RIO .....	-	-	-	-	-	120	-	-	-	-
SAO .....	-	-	-	-	-	473	-	-	-	-
REC .....	-	-	-	-	-	52	-	-	-	-
SSA .....	-	-	-	-	-	53	-	-	-	-
*BR .....	-	-	-	1	-	260	-	-	-	-
Uruguay .....	-	-	-	-	-	3	-	-	-	-
Argentinien .....	-	-	-	-	-	244	-	-	-	-
darunter:BUE .....	-	-	-	-	-	244	-	-	-	-
Amerika .....	229	38	-	2 176	-	14 655	648	-	2 510	48
Libanon .....	-	-	-	-	-	343	1	-	-	1
darunter:BEY .....	-	-	-	-	-	343	1	-	-	1
Israel .....	-	2	-	22	10	860	-	-	394	-
darunter:TLV .....	-	2	-	22	10	857	-	-	394	-
Jordanien .....	-	-	-	-	-	271	-	-	30	90
darunter:AMM .....	-	-	-	-	-	263	-	-	30	90
Syrien .....	-	-	-	-	-	287	-	-	56	-
darunter:DAM .....	-	-	-	-	-	230	-	-	56	-
ALP .....	-	-	-	-	-	57	-	-	-	-
Iran .....	70	-	-	-	-	435	-	-	-	-
darunter:THR .....	70	-	-	-	-	435	-	-	-	-
Kuweit .....	-	-	-	-	-	312	-	-	25	-
darunter:KWI .....	-	-	-	-	-	312	-	-	25	-
Bahrain .....	-	-	-	-	-	108	-	-	-	-
darunter:BAH .....	-	-	-	-	-	108	-	-	-	-
Katar .....	-	-	-	-	-	49	-	-	57	-
darunter:DOH .....	-	-	-	-	-	49	-	-	57	-
Saudi-Arabien .....	-	-	-	-	-	343	-	-	-	-
darunter:JED .....	-	-	-	-	-	218	-	-	-	-
RUH .....	-	-	-	-	-	115	-	-	-	-
Jemen .....	-	-	-	-	-	94	-	-	-	-
darunter:SAH .....	-	-	-	-	-	94	-	-	-	-
Ver. Arab. Emirate ..	-	17	-	77	1	1 013	16	-	83	-
darunter:DXB .....	-	-	-	-	-	828	-	-	-	-
AUH .....	-	17	-	77	1	185	16	-	83	-
Pakistan .....	-	-	-	-	-	193	-	-	-	-
darunter:KHI .....	-	-	-	-	-	14	-	-	-	-
ISB .....	-	-	-	-	-	66	-	-	-	-
LHE .....	-	-	-	-	-	113	-	-	-	-
Bangladesch .....	-	-	-	-	-	46	-	-	-	-
darunter:DAC .....	-	-	-	-	-	46	-	-	-	-
Indien .....	-	-	-	-	-	1 261	-	-	-	-
darunter:DEL .....	-	-	-	-	-	472	-	-	-	-
BOM .....	-	-	-	-	-	633	-	-	-	-
MAA .....	-	-	-	-	-	156	-	-	-	-
Nepal .....	-	-	-	-	-	1	-	-	-	-
Sri Lanka .....	-	-	-	60	1	168	-	-	68	-
darunter:CMB .....	-	-	-	60	1	168	-	-	68	-
Malediven .....	-	9	-	83	-	52	-	-	77	-
darunter:MLE .....	-	9	-	83	-	52	-	-	77	-
Thailand .....	-	-	-	1	-	1 384	-	-	191	-
darunter:BKK .....	-	-	-	1	-	1 384	-	-	191	-
Malaysia .....	-	-	-	-	-	468	-	-	103	-
darunter:KUL .....	-	-	-	-	-	468	-	-	103	-
Singapur .....	-	-	-	-	-	1 167	-	-	-	-
darunter:SIN .....	-	-	-	-	-	1 167	-	-	-	-
Indonesien .....	-	-	-	-	-	41	-	-	-	-
darunter:JKT .....	-	-	-	-	-	40	-	-	-	-
Philippinen .....	-	-	-	-	-	234	1	-	-	-
darunter:MNL .....	-	-	-	-	-	234	-	-	-	-
Hongkong(China) .....	-	-	-	-	-	726	-	-	-	-
darunter:HKG .....	-	-	-	-	-	726	-	-	-	-
Japan .....	-	-	-	-	-	1 669	-	-	37	-
darunter:TYO .....	-	-	-	-	-	975	-	-	37	-
OSA .....	-	-	-	-	-	589	-	-	-	-
NGO .....	-	-	-	-	-	105	-	-	-	-
Rep. Korea .....	-	-	-	-	-	566	-	-	-	-
darunter:SEL .....	-	-	-	-	-	565	-	-	-	-
China .....	1	-	-	-	-	799	-	-	52	-
darunter:ULN .....	-	-	-	-	-	12	-	-	-	-
PEK .....	1	-	-	-	-	576	-	-	52	-
SHA .....	-	-	-	-	-	211	-	-	-	-
Asien .....	71	28	-	243	12	12 890	18	-	1 173	91
I N S G E S A M T ..	34 478	18 353	6 925	54 641	17 559	142 378	28 240	10 801	75 911	22 417

IM JAHR 1998

MIT GEBIETEN AUSSERHALB DEUTSCHLANDS

HERKUNFTSFLUGPLATZ								NACH STRECKENZIELLAND	
B E R L I N (THF)	! S A A R B R U E C K E N ! (SXF)	M U E N S T E R / ! O S N . ( F M O ) !	! L E I P Z I G ! ( L E J )	! D R E S D E N ! ( D R S )	! E R F U R T ! ( E R F )	! S O N S T I G E !	! I N S G E S A M T !	B Z W .	— FLUGPLATZ
								STARTS IM LINIENVERKEHR	
								(OHNE NUR-FRACHTER)	
-	-	-	-	-	-	-	52	-	darunter:MBJ
-	-	-	-	-	-	-	559	-	Dominik. Republik
-	-	-	-	-	-	-	47	-	darunter:SDQ
-	-	-	-	-	-	-	208	-	PDP
-	-	-	-	-	-	-	304	-	*DD
-	-	-	-	-	-	-	18	-	Barbados
-	-	-	-	-	-	-	18	-	darunter:BGI
-	-	-	-	-	-	-	1	-	Niederl. Antillen
-	-	-	-	-	-	-	223	-	Kolumbien
-	-	-	-	-	-	-	221	-	darunter:BOG
-	-	-	-	-	-	-	74	-	Venezuela
-	-	-	-	-	-	-	42	-	darunter:CCS
-	-	-	-	-	-	-	32	-	PMV
-	-	-	-	-	-	-	959	-	Brasilien
-	-	-	-	-	-	-	120	-	darunter:RIO
-	-	-	-	-	-	-	473	-	SAO
-	-	-	-	-	-	-	52	-	REC
-	-	-	-	-	-	-	53	-	SSA
-	-	-	-	-	-	-	261	-	*BR
-	-	-	-	-	-	-	3	-	Uruguay
-	-	-	-	-	-	-	244	-	Argentinien
-	-	-	-	-	-	-	244	-	darunter:BUE
-	-	-	-	-	-	-	20 304	-	Amerika
-	11	-	-	-	-	-	356	-	Libanon
-	11	-	-	-	-	-	356	-	darunter:BEY
-	86	-	-	-	-	-	1 379	-	Israel
-	86	-	-	-	-	-	1 376	-	darunter:TLV
-	-	-	-	-	-	-	391	-	Jordanien
-	-	-	-	-	-	-	383	-	darunter:AMM
-	67	-	-	-	-	-	410	-	Syrien
-	28	-	-	-	-	-	314	-	darunter:DAM
-	39	-	-	-	-	-	96	-	ALP
-	-	-	-	-	-	-	505	-	Iran
-	-	-	-	-	-	-	505	-	darunter:THR
-	-	-	-	-	-	-	337	-	Kuwait
-	-	-	-	-	-	-	337	-	darunter:KWI
-	-	-	-	-	-	-	108	-	Bahrain
-	-	-	-	-	-	-	108	-	darunter:BAH
-	-	-	-	-	-	-	106	-	Katar
-	-	-	-	-	-	-	106	-	darunter:DOH
-	-	-	-	-	-	-	343	-	Saudi-Arabien
-	-	-	-	-	-	-	218	-	darunter:JED
-	-	-	-	-	-	-	115	-	RUH
-	-	-	-	-	-	-	94	-	Jemen
-	-	-	-	-	-	-	94	-	darunter:SAH
-	22	-	-	-	-	-	1 229	-	Ver. Arab. Emirate
-	-	-	-	-	-	-	828	-	darunter:DXB
-	22	-	-	-	-	-	401	-	AUH
-	-	-	-	-	-	-	193	-	Pakistan
-	-	-	-	-	-	-	14	-	darunter:KHI
-	-	-	-	-	-	-	66	-	ISB
-	-	-	-	-	-	-	113	-	LHE
-	-	-	-	-	-	-	46	-	Bangladesch
-	-	-	-	-	-	-	46	-	darunter:DAC
-	-	-	-	-	-	-	1 261	-	Indien
-	-	-	-	-	-	-	472	-	darunter:DEL
-	-	-	-	-	-	-	633	-	BOM
-	-	-	-	-	-	-	156	-	MAA
-	-	-	-	-	-	-	1	-	Nepal
-	-	-	-	-	-	-	297	-	Sri Lanka
-	-	-	-	-	-	-	297	-	darunter:CMB
-	-	-	-	-	-	-	221	-	Malediven
-	-	-	-	-	-	-	221	-	darunter:MLE
-	-	-	-	-	-	-	1 576	-	Thailand
-	-	-	-	-	-	-	1 576	-	darunter:BKK
-	-	-	-	-	-	-	571	-	Malaysia
-	-	-	-	-	-	-	571	-	darunter:KUL
-	-	-	-	-	-	-	1 167	-	Singapur
-	-	-	-	-	-	-	1 167	-	darunter:SIN
-	-	-	-	-	-	-	41	-	Indonesien
-	-	-	-	-	-	-	40	-	darunter:JKT
-	-	-	-	-	-	-	235	-	Philippinen
-	-	-	-	-	-	-	234	-	darunter:MNL
-	-	-	-	-	-	-	726	-	Hongkong(China)
-	-	-	-	-	-	-	726	-	darunter:HKG
-	-	-	-	-	-	-	1 708	-	Japan
-	-	-	-	-	-	-	975	-	darunter:TYO
-	-	-	-	-	-	-	626	-	OSA
-	-	-	-	-	-	-	105	-	NGO
-	-	-	-	-	-	-	566	-	Rep. Korea
-	-	-	-	-	-	-	565	-	darunter:SEL
-	54	-	-	-	-	-	906	-	China
-	28	-	-	-	-	-	40	-	darunter:ULN
-	26	-	-	-	-	-	555	-	PEK
-	-	-	-	-	-	-	211	-	SHA
-	240	-	-	5	-	-	14 771	-	Asien
4 987	5 762	1 699	3 925	3 641	4 240	560	614	437 131	I N S G E S A M T

NACH STRECKENZIELLAND		VON STRECKEN									
BZM. — FLUGPLATZ	HAMBURG (HAM)	HANNOVER (HAJ)	BREMEN (BRE)	DUESSELDORF (DUS)	KOELN/BONN (CGN)	FRANKFURT (FRA)	STUTTGART (STR)	NUERNBERG (NUE)	MUENCHEN (MUC)	BERLIN (TXL)	
STARTS IM PAUSCHAL-											
FLUGREISEVERKEHR											
Polen .....	-	9	-	1	3	-	5	-	-	-	-
darunter:*PL .....	-	9	-	1	3	-	5	-	-	-	-
Litauen .....	-	15	1	-	-	-	-	-	-	-	10
darunter:*LT .....	-	15	1	-	-	-	-	-	-	-	10
Norwegen .....	5	-	1	12	-	23	3	-	-	26	-
darunter:*NO .....	5	-	1	10	-	22	-	-	-	19	-
Island .....	18	-	-	1	2	15	19	-	-	1	-
darunter:*KEF .....	18	-	-	1	2	15	19	-	-	1	-
Malta .....	29	70	-	63	44	113	70	29	110	15	15
darunter:*MLA .....	29	70	-	63	44	113	70	29	110	15	15
Schweiz .....	2	3	-	12	3	14	22	1	9	6	5
darunter:ZRH .....	2	3	-	6	3	7	3	-	6	5	-
GVA .....	-	-	-	1	-	5	6	-	-	-	-
BSL .....	-	-	-	5	-	1	13	1	3	1	1
Türkei .....	1 019	1 509	241	2 157	943	1 961	1 816	564	1 431	1 085	63
darunter:ANK .....	21	77	-	163	38	47	147	4	54	269	103
IST .....	87	378	36	350	254	497	474	50	371	133	94
IZM .....	104	182	14	228	74	129	212	53	122	431	125
DLM .....	114	83	55	209	67	177	105	38	641	110	31
AYT .....	633	691	195	1 017	440	1 000	741	390	29	176	33
*TR .....	60	98	1	190	70	111	137	29	103	73	2
Zypern .....	4	74	-	113	32	17	79	40	176	33	2
darunter:LCA .....	3	40	-	11	31	16	25	34	103	31	2
*CY .....	1	34	-	102	1	1	54	4	73	-	-
Slowenien .....	-	-	-	3	1	1	-	-	-	-	-
darunter:LJU .....	-	-	-	3	1	1	-	-	-	-	-
Kroatien .....	41	1	-	40	43	26	4	1	23	23	3
darunter:SPU .....	26	-	-	39	-	2	-	-	22	-	-
DBV .....	15	1	-	-	-	24	2	1	1	-	20
PUY .....	-	-	-	-	-	19	-	-	-	-	-
Jugoslawien/Serbien .....	-	-	-	10	-	-	8	-	-	-	-
darunter:*YU .....	-	-	-	10	-	-	8	-	-	-	-
Bosnien-Herzegowina .....	-	-	-	92	2	23	22	-	10	-	-
darunter:SJJ .....	-	-	-	92	2	23	22	-	10	-	-
Montenegro(Serbien) .....	-	-	-	9	-	-	-	-	21	-	-
darunter:TIV .....	-	-	-	9	-	-	-	-	21	-	-
Mazedonien .....	-	-	-	179	15	-	116	1	-	-	-
darunter:SKP .....	-	-	-	179	15	-	116	1	-	-	-
Ungarn .....	-	-	-	1	1	3	1	1	-	2	-
Tschechische Rep. ....	1	-	-	2	23	3	1	3	-	-	-
darunter:PRG .....	1	-	-	2	23	3	1	3	-	-	-
Slowakische Rep. ....	-	-	-	1	-	-	1	-	-	-	-
darunter:*SK .....	-	-	-	1	-	-	1	-	-	-	-
Rumänien .....	-	8	-	26	1	22	9	-	9	-	-
darunter:OTP .....	-	1	-	1	1	2	-	-	-	-	-
CND .....	-	7	-	21	-	20	9	-	9	-	-
Bulgarien .....	60	102	-	142	31	100	51	32	13	15	15
darunter:VAR .....	31	37	-	74	16	52	23	13	6	-	-
BOJ .....	29	65	-	62	15	48	28	19	7	-	-
*BG .....	-	-	-	5	-	-	-	-	-	-	-
Russische Föd. ....	-	246	-	28	48	185	42	7	-	-	-
darunter:MDW .....	-	58	-	1	-	3	14	-	-	-	-
LED .....	-	1	-	18	-	18	-	-	-	-	-
OVB .....	-	15	-	-	-	-	-	-	-	-	-
GOJ .....	-	1	-	-	3	2	-	7	-	-	-
SVX .....	-	-	-	-	29	-	-	-	-	-	-
*RU .....	-	171	-	9	16	162	28	-	-	-	-
Weißrußland .....	-	9	-	-	-	-	-	-	-	-	-
Ukraine .....	-	1	-	1	-	39	-	-	-	-	-
darunter:IEV .....	-	1	-	1	-	39	-	-	-	-	-
Kasachstan .....	8	177	-	21	58	96	29	29	-	-	-
darunter:ALA .....	8	177	-	21	58	96	29	29	-	-	-
Kirgisien .....	-	2	-	-	-	4	-	-	-	-	-
Europa .....	1 187	2 226	243	2 913	1 250	2 645	2 298	708	1 829	1 189	
Ägypten .....	41	40	-	145	4	142	62	22	317	20	12
darunter:LXR .....	26	-	-	64	-	11	24	-	63	8	-
HRG .....	12	40	-	81	4	129	38	22	147	-	-
*EG .....	-	-	-	-	-	1	-	-	107	-	-
Tunesien .....	338	444	98	633	158	606	598	274	390	266	-
darunter:TUN .....	18	19	-	5	27	33	23	-	11	-	-
DJE .....	107	118	29	140	30	171	134	79	103	94	-
MIR .....	213	307	69	482	100	372	441	195	274	172	-
*TN .....	-	-	-	6	1	30	-	-	2	-	-
Marokko .....	75	49	-	112	39	75	98	127	175	70	-
darunter:AGA .....	75	49	-	108	26	64	94	127	147	70	-
RAK .....	-	-	-	4	2	8	4	-	28	-	-
Senegal .....	-	-	-	-	-	51	-	-	-	-	-
darunter:DKR .....	-	-	-	-	-	51	-	-	-	-	-
Gambia .....	-	-	-	-	6	33	-	-	4	-	-
darunter:BJL .....	-	-	-	-	6	33	-	-	4	-	-
Zaire .....	-	-	-	1	-	-	-	-	-	-	-
Kenia .....	-	-	-	36	-	68	-	-	50	-	-
darunter:MBA .....	-	-	-	36	-	68	-	-	50	-	-
Afrika .....	454	533	98	927	207	975	758	423	936	356	
Kanada .....	47	-	-	55	-	2	19	-	-	-	-
darunter:YTO .....	-	-	-	-	-	-	-	-	-	-	-
YYC .....	10	-	-	28	-	-	-	-	-	-	-
YHZ .....	28	-	-	27	-	-	18	-	-	-	-
USA .....	-	-	-	3	66	307	1	-	23	-	-

HERKUNFTSFLUGPLATZ								NACH STRECKENZIELLAND	
B E R L I N (THF)	(SXF)	SAARBRUECKEN (SCN)	MUENSTER/ OSN.(FMO)	LEIPZIG (LEJ)	DRESDEN (DRS)	ERFURT (ERF)	SONSTIGE	INSGESAMT	BZW. — FLUGPLATZ
1	-	-	1	-	-	1	-	21	Starts im Pauschal-
-	-	-	1	-	-	-	-	18	Flugreiseverkehr
-	1	-	-	-	-	-	-	27	Polen
-	-	-	-	-	-	-	-	26	darunter:*PL
1	-	-	-	-	-	-	-	71	Litauen
-	-	-	-	-	-	-	-	56	darunter:*LT
-	13	-	-	-	-	-	-	69	Norwegen
-	13	-	-	-	-	-	-	69	darunter:*NO
-	58	-	-	-	-	-	-	69	Island
-	58	-	1	56	19	-	-	677	darunter:KEF
-	1	-	1	56	19	-	-	677	Malta
-	1	-	-	2	4	-	-	80	darunter:MLA
-	1	-	-	2	2	-	-	40	Schweiz
-	-	-	-	-	1	-	-	13	darunter:ZRH
-	-	-	1	-	1	-	-	26	GVA
-	646	113	402	718	275	127	4	15 011	BSL
-	3	-	27	-	-	-	-	644	Türkei
-	27	9	109	50	1	-	-	2 962	darunter:ANK
-	11	-	36	35	1	-	-	1 304	IST
-	76	20	49	83	45	-	-	1 347	IZM
-	483	84	170	524	228	127	4	7 799	DLM
-	46	-	12	26	-	-	-	1 015	AYT
-	1	-	-	139	-	-	-	708	*TR
-	1	-	-	91	-	-	-	386	Zypern
-	-	-	-	48	-	-	-	320	darunter:LCA
-	6	-	1	-	-	-	-	12	*CY
-	6	-	1	-	-	-	-	12	Slowenien
-	51	-	1	43	1	-	-	298	darunter:LJU
-	22	-	-	40	-	-	-	154	Kroatien
-	26	-	1	3	1	-	-	99	darunter:SPU
-	-	-	-	-	-	-	-	39	DBV
-	-	-	-	-	-	-	-	18	PUY
-	1	-	-	-	-	-	-	18	Jugoslawien/Serbien
-	1	-	-	-	-	-	-	150	darunter:*YU
-	1	-	-	-	-	-	-	150	Bosnien-Herzegowina
-	-	-	-	3	-	-	-	33	darunter:SJJ
-	-	-	-	3	-	-	-	33	Montenegro(Serbien)
-	116	-	-	-	-	-	-	427	darunter:TIV
-	116	-	-	-	-	-	-	427	Mazedonien
-	1	1	1	-	-	-	-	427	darunter:SKP
-	1	-	-	8	-	-	-	11	Ungarn
-	1	-	-	8	-	-	-	42	Tschechische Rep.
42	1	-	-	-	-	-	-	42	darunter:PRG
42	1	-	-	-	-	-	-	45	Slowakische Rep.
-	82	-	-	-	-	-	-	44	darunter:*SK
-	53	-	-	-	-	-	-	137	Rumänien
-	9	-	-	-	-	-	-	57	darunter:OTP
-	262	-	-	236	143	68	-	75	CND
-	150	-	-	120	82	48	-	1 255	Bulgarien
-	99	-	-	114	61	20	-	667	darunter:VAR
-	9	-	-	2	-	-	-	567	darunter:VAR
-	13	-	1	-	-	1	-	16	BOJ
-	1	-	-	-	-	-	-	571	*BG
-	-	-	-	-	-	-	-	77	Russische Född.
-	-	-	-	-	-	-	-	37	darunter:MOU
-	-	-	-	-	-	-	-	15	LED
-	-	-	-	-	-	-	-	13	OVB
-	-	-	-	-	-	-	-	29	GOJ
-	12	-	1	-	-	1	-	400	SVX
-	-	-	-	-	-	-	-	9	*RU
-	-	-	-	-	-	-	-	41	Weißrußland
-	-	-	-	-	-	-	-	41	Ukraine
-	-	-	19	-	-	-	-	437	darunter:IEV
-	-	-	19	-	-	-	-	437	Kasachstan
-	-	-	-	-	-	-	-	437	darunter:ALA
-	-	-	-	-	-	-	-	6	Kirgisien
44	1 234	114	428	1 205	442	197	4	20 156	Europa
-	23	-	-	39	-	-	-	855	Ägypten
-	-	-	-	2	-	-	-	202	darunter:LXR
-	23	-	-	37	-	-	-	541	HRG
-	-	-	-	-	-	-	-	108	*EG
-	465	107	120	395	197	93	1	5 183	Tunesien
-	23	-	-	18	-	-	-	177	darunter:TUN
-	106	44	57	96	56	2	-	1 366	DJE
-	308	63	63	281	141	91	1	3 573	MIR
-	28	-	-	-	-	-	-	67	*TN
-	54	-	5	58	25	1	-	964	Marokko
-	54	-	5	55	25	1	-	901	darunter:AGA
-	-	-	-	3	-	-	-	49	RAK
-	-	-	-	-	-	-	-	51	Senegal
-	-	-	-	-	-	-	-	51	darunter:DKR
-	4	-	-	-	-	-	-	47	Gambia
-	4	-	-	-	-	-	-	47	darunter:BJL
-	-	-	-	-	-	-	-	1	Zaire
-	1	-	-	-	-	-	-	155	Kenia
-	1	-	-	-	-	-	-	155	darunter:MBA
-	547	107	125	492	223	94	1	7 256	Afrika
-	23	-	-	-	-	-	-	146	Kanada
-	22	-	-	-	-	-	-	22	darunter:YTO
-	-	-	-	-	-	-	-	38	YYC
-	-	-	-	-	-	-	-	73	YHZ
-	2	-	-	-	-	-	-	402	USA



## 8 FLUGBEWEGUNGEN

## 8.2 VERFLECHTUNG IM VERKEHR

## 8.2.1 STARTS

NACH STRECKENZIELLAND		VON STRECKEN								
BZgl. ——— FLUGPLATZ	HAMBURG (HAM)	HANNOVER (HAJ)	BREMEN (BRE)	DUESSELDORF (DUS)	KOELN/BONN (CGN)	FRANKFURT (FRA)	STUTTGART (STR)	NUERNBERG (NUE)	MUENCHEN (MUC)	BERLIN (TXL)
STARTS IM PAUSCHAL-										
FLUGREISEVERKEHR										
darunter:DET .....	-	-	-	-	-	-	-	-	18	-
TPA .....	-	-	-	-	-	151	-	-	-	-
SJU .....	-	-	-	-	-	47	-	-	-	-
*U2 .....	-	-	-	-	4	54	-	-	4	-
LAS .....	-	-	-	-	42	34	-	-	-	-
ANC .....	-	-	-	-	20	18	-	-	-	-
Mexiko .....	-	-	-	1	49	57	-	-	28	-
darunter:*MX .....	-	-	-	1	49	57	-	-	28	-
Panama .....	-	-	-	-	-	-	-	-	-	2
Kuba .....	14	18	-	1	64	128	-	-	24	-
darunter:VRA .....	14	18	-	-	22	80	-	-	20	-
*CU .....	-	-	-	1	42	39	-	-	4	-
Jamaika .....	-	-	-	-	14	64	-	-	17	-
darunter:MBJ .....	-	-	-	-	14	64	-	-	17	-
Dominik. Republik ..	93	19	-	55	105	196	68	-	148	-
darunter:SDQ .....	-	-	-	-	22	32	-	-	22	-
PDP .....	37	17	-	29	56	97	45	-	67	-
*DO .....	56	2	-	26	27	67	23	-	59	-
Antigua-Barbuda ....	-	-	-	-	-	3	-	-	-	-
Trinidad und Tobago ..	-	-	-	-	-	52	-	-	-	-
darunter:TAB .....	-	-	-	-	-	52	-	-	-	-
St. Lucia .....	-	-	-	-	-	49	-	-	-	-
darunter:UVF .....	-	-	-	-	-	49	-	-	-	-
Venezuela .....	-	-	-	29	-	53	-	-	18	-
darunter:PMV .....	-	-	-	29	-	52	-	-	18	-
Amerika .....	154	37	-	144	298	911	88	-	258	2
Israel .....	16	30	-	77	32	49	33	-	199	-
darunter:TLV .....	16	30	-	77	32	49	33	-	197	-
Jordanien .....	-	-	-	-	-	1	-	-	9	-
Iran .....	-	-	-	1	-	-	-	-	-	-
Saudi-Arabien .....	-	-	-	2	-	1	1	-	-	-
Oman .....	-	-	-	-	-	-	-	-	1	-
Ver. Arab. Emirate ...	17	-	-	21	-	17	-	-	40	-
darunter:SHJ .....	-	-	-	16	-	17	-	-	39	-
AUH .....	17	-	-	5	-	-	-	-	-	-
Sri Lanka .....	-	-	-	-	4	53	-	-	50	-
darunter:CMB .....	-	-	-	-	4	53	-	-	50	-
Maldiven .....	-	-	-	-	-	53	-	-	53	-
darunter:MLE .....	-	-	-	-	-	53	-	-	53	-
Thailand .....	-	-	-	-	-	17	-	-	9	-
darunter:BKK .....	-	-	-	-	-	17	-	-	9	-
Asien .....	33	30	-	101	36	191	34	-	361	-
I N S G E S A M T ..	1 828	2 826	341	4 085	1 791	4 722	3 178	1 131	3 384	1 547

IM JAHR 1998

MIT GEBIETEN AUSSERHALB DEUTSCHLANDS

HERKUNFTSFLUGPLATZ								NACH STRECKENZIELLAND	
B E R L I N (THF)	! S A A R B R U E C K E N ! (SXF)	! M U E N S T E R / ! (SCN)	! O S N . ( F M D ) !	! L E I P Z I G ! (LEJ)	! D R E S D E N ! (DRS)	! E R F U R T ! (ERF)	! S O N S T I G E !	! I N S G E S A M T !	BZ.N. — FLUGPLATZ
-	-	-	-	-	-	-	-	18	STARTS IM PAUSCHAL- FLUGREISEVERKEHR
-	-	-	-	-	-	-	-	151	darunter:DET
-	2	-	-	-	-	-	-	47	TPA
-	-	-	-	-	-	-	-	64	SJU
-	-	-	-	-	-	-	-	76	*U2
-	4	-	-	-	-	-	-	38	LAS
-	4	-	-	-	-	-	-	139	ANC
-	-	-	-	-	-	-	-	139	Mexiko
-	37	-	-	-	-	-	-	2	darunter:*MX
-	97	-	-	-	-	-	-	286	Panama
-	-	-	-	-	-	-	-	191	Kuba
-	8	-	-	-	-	-	-	86	darunter:VRA
-	8	-	-	-	-	-	-	103	*CU
-	154	-	-	27	-	-	-	103	Jamaika
-	-	-	-	-	-	-	-	865	darunter:MBJ
-	103	-	-	-	-	-	-	76	Dominik. Republik
-	51	-	-	19	-	-	-	470	darunter:SDQ
-	-	-	-	8	-	-	-	319	POP
-	-	-	-	-	-	-	-	3	*00
-	-	-	-	-	-	-	-	52	Antigua-Barbuda
-	-	-	-	-	-	-	-	52	Trinidad und Tobago
-	-	-	-	-	-	-	-	49	darunter:TAB
-	-	-	-	-	-	-	-	49	St. Lucia
-	-	-	-	-	-	-	-	100	darunter:UVF
-	-	-	-	-	-	-	-	99	Venezuela
-	228	-	-	27	-	-	-	2 147	darunter:PMV
-	-	-	-	-	-	-	-	436	Amerika
-	-	-	-	-	-	-	-	434	Israel
-	-	-	-	-	-	-	-	10	darunter:TLV
-	-	-	-	-	-	-	-	1	Jordanien
-	-	-	-	-	-	-	-	4	Iran
-	17	-	-	-	-	-	-	1	Saudi-Arabien
-	17	-	-	-	-	-	-	112	Oman
-	-	-	-	-	-	-	-	89	Ver. Arab. Emirate
-	-	-	-	-	-	-	-	22	darunter:SHJ
-	-	-	-	-	-	-	-	107	AUH
-	4	-	-	-	-	-	-	107	Sri Lanka
-	4	-	-	-	-	-	-	110	darunter:CMB
-	-	-	-	-	-	-	-	110	Maldiven
-	-	-	-	-	-	-	-	26	darunter:MLE
-	-	-	-	-	-	-	-	26	Thailand
-	21	-	-	-	-	-	-	26	darunter:BKK
44	2 030	221	553	1 724	665	291	5	807	Asien
									I N S G E S A M T

NACH STRECKENZIELLAND		VON STRECKEN									
BZW. ----- FLUGPLATZ	HAMBURG (HAM)	HANNOVER (HAJ)	BREMEN (BRE)	DUESSELDORF (DUS)	KOELN/BONN (CGN)	FRANKFURT (FRA)	STUTTGART (STR)	NUERNBERG (NUE)	MUENCHEN (MUC)	BERLIN (TXL)	
STARTS IM LINIENVERKEHR BIS											
30 T MTOW (OHNE NURFRACHTER)											
Polen .....	368	25	-	487	-	637	1	-	22	619	
darunter:WAW .....	1	-	-	3	-	4	1	-	22	618	
GDN .....	365	-	-	-	-	-	-	-	-	-	
KRK .....	-	-	-	-	-	-	-	-	-	-	
*PL .....	2	25	-	484	-	633	-	-	-	1	
Litauen .....	347	-	-	-	-	21	-	-	-	337	
darunter:VNO .....	-	-	-	-	-	21	-	-	-	334	
*LT .....	347	-	-	-	-	-	-	-	-	3	
Lettland .....	155	-	-	-	-	49	-	-	-	-	
darunter:RIX .....	155	-	-	-	-	49	-	-	-	-	
Finnland .....	-	1	-	-	-	-	-	-	-	-	
Schweden .....	633	-	-	-	-	1	-	-	-	268	
darunter:STO .....	1	-	-	-	-	-	-	-	-	268	
MMA .....	108	-	-	-	-	-	-	-	-	-	
GOT .....	509	-	-	-	-	-	-	-	-	-	
VBY .....	15	-	-	-	-	-	-	-	-	-	
Norwegen .....	-	-	4	-	-	-	-	-	-	-	
darunter:OSL .....	-	-	-	-	-	-	3	-	-	-	
Dänemark .....	363	1 306	440	4	958	1	3	1	-	1 187	
darunter:CPH .....	351	1 306	439	1	958	1	1	-	-	1 172	
RNN .....	12	-	-	-	-	-	-	-	-	-	
*DK .....	-	-	1	-	-	-	1	-	-	15	
Großbritannien .....	447	358	1 132	1 771	1 251	46	1	552	18	512	
darunter:LON .....	438	-	1 132	1 466	1 251	45	1	551	-	-	
MAN .....	-	336	-	-	-	-	-	-	-	512	
NCL .....	-	-	-	303	-	-	-	-	-	-	
JER .....	9	-	-	-	-	-	-	-	-	-	
GCI .....	-	22	-	-	-	-	-	1	1	-	
Niederlande .....	1 301	1 788	1 611	1 823	1 408	12	952	1 586	318	155	
darunter:AMS .....	77	1 788	1 611	1 823	1 407	10	946	1 586	10	155	
RTM .....	755	-	-	-	1	1	4	-	308	-	
EIN .....	469	-	-	-	-	1	-	-	-	-	
Belgien .....	2	278	390	2	-	-	416	702	2	-	
darunter:BRU .....	2	278	390	2	-	2	415	702	1	-	
Luxemburg .....	365	-	-	-	-	334	47	-	-	55	
darunter:LUX .....	365	-	-	-	-	334	47	-	-	55	
Frankreich .....	533	619	484	512	827	1 392	1 181	583	139	1	
darunter:PAR .....	-	551	484	1	825	-	408	583	1	1	
SXB .....	531	-	-	32	-	786	1	-	116	-	
MLH .....	-	68	-	-	-	-	-	-	-	-	
LYS .....	1	-	-	-	-	-	469	-	19	-	
MRS .....	-	-	-	-	-	591	1	-	3	-	
NCE .....	-	-	-	1	1	-	294	-	-	-	
*FR .....	1	-	-	478	1	11	8	-	-	-	
Spanien .....	1	-	-	1	-	4	1	-	-	-	
Portugal .....	-	-	-	-	5	-	10	-	203	-	
darunter:LIS .....	-	-	-	-	5	-	8	-	2	-	
DPO .....	-	-	-	-	-	-	2	-	201	-	
Schweiz .....	977	1 552	549	1 039	1 121	1 227	1 548	1 997	3 362	3	
darunter:ZRH .....	355	990	549	29	474	43	705	1 414	1 142	3	
GVA .....	-	-	-	321	-	-	843	-	40	-	
BSL .....	622	562	-	687	646	1 117	-	583	1 597	-	
BRN .....	-	-	-	2	1	67	-	-	583	-	
Österreich .....	141	41	294	19	65	2 155	363	518	668	13	
darunter:VIE .....	2	8	293	-	65	1	363	516	1	1	
INN .....	3	-	1	-	-	1 090	-	-	-	-	
LNZ .....	-	8	-	2	-	-	-	-	-	11	
SZG .....	135	15	-	16	-	-	-	-	667	-	
GRZ .....	1	5	-	-	-	271	-	-	-	-	
KLU .....	-	5	-	1	-	793	-	2	-	1	
Italien .....	-	19	-	1	479	433	1 146	291	6 468	-	
darunter:ROM .....	-	-	-	-	-	-	55	-	157	-	
MIL .....	-	17	-	-	448	1	849	268	2	-	
VCE .....	-	-	-	1	30	-	131	2	890	-	
TRS .....	-	-	-	-	1	67	-	-	975	-	
VRN .....	-	1	-	-	-	358	-	-	1 021	-	
TRN .....	-	-	-	-	-	-	65	-	613	-	
GOA .....	-	1	-	-	-	-	-	-	862	-	
BLQ .....	-	-	-	-	-	-	44	-	438	-	
PSA .....	-	-	-	-	-	-	-	-	910	-	
OLB .....	-	-	-	-	-	-	-	21	1	-	
*IT .....	-	-	-	-	-	-	-	-	598	-	
Slowenien .....	-	-	-	-	-	-	-	-	22	-	
darunter:LJU .....	-	-	-	-	-	-	-	-	22	-	
Kroatien .....	-	-	-	11	-	3	2	-	356	152	
darunter:ZAG .....	-	-	-	11	-	3	2	-	356	152	
Jugoslawien/Serbien .....	-	-	-	6	-	18	2	-	-	-	
darunter:BEG .....	-	-	-	6	-	18	2	-	-	-	
Ungarn .....	-	1	-	28	-	1	176	-	1	-	
darunter:BUD .....	-	1	-	28	-	1	176	-	1	-	
Tschechische Rep. ..	464	295	-	13	276	93	384	52	975	91	
darunter:PRG .....	464	295	-	13	276	93	384	52	975	91	
Slowakische Rep. ....	-	-	-	-	-	-	-	-	-	-	
darunter:BTS .....	-	-	-	-	-	-	-	-	-	-	
Rumänien .....	-	-	-	3	-	-	-	-	-	-	
darunter:OTP .....	-	-	-	-	-	-	-	-	-	-	
Bulgarien .....	-	-	-	-	-	-	-	-	-	-	
darunter:SOF .....	-	-	-	-	-	-	-	-	-	-	
Moldavien .....	-	-	-	-	-	-	-	-	49	-	
darunter:KIV .....	-	-	-	-	-	-	-	-	49	-	
Ukraine .....	-	-	-	1	-	-	-	-	-	-	
Europa .....	6 097	6 283	4 904	5 721	6 390	6 429	6 239	6 282	12 658	3 338	
DARUNTER: EU-LÄNDER	3 786	4 410	4 351	4 133	4 393	4 380	4 120	4 233	7 871	2 136	

HERKUNFTSFLUGPLATZ								NACH STRECKENZIELLAND	
B E R L I N (THF)	(SXF)	SAARBRUECKEN (SCN)	MUENSTER/ OSN.(FMO)	LEIPZIG (LEJ)	DRESDEN (DRS)	ERFURT (ERF)	SONSTIGE	INSGESAMT	BZW. — FLUGPLATZ
STARTS IM LINIENVERKEHR BIS									
30.1.1998 (OHNE NURFRACHTER)									
-	1	-	-	-	470	-	-	2 630	Polen
-	1	-	-	-	-	-	-	650	darunter:MAW
-	-	-	-	-	-	-	-	365	GDN
-	-	-	-	-	230	-	-	230	KRK
-	-	-	-	-	240	-	-	1 385	*PL
-	-	-	-	-	-	-	-	705	Litauen
-	-	-	-	-	-	-	-	355	darunter:VNO
-	-	-	-	-	-	-	-	350	*LT
65	-	-	-	-	-	-	-	269	Lettland
65	-	-	-	-	-	-	-	269	darunter:RIX
-	-	-	-	-	-	-	-	1	Finnland
10	-	-	-	-	-	-	-	912	Schweden
-	-	-	-	-	-	-	-	269	darunter:STO
10	-	-	-	-	-	-	-	108	MMA
-	-	-	-	-	-	-	-	519	GOT
-	-	-	-	-	-	-	-	15	VBY
248	-	-	-	-	-	-	-	252	Norwegen
247	-	-	-	-	-	-	-	247	darunter:OSL
336	1	-	1	-	-	-	-	4 601	Dänemark
333	-	-	1	-	-	-	-	4 563	darunter:CPH
-	-	-	-	-	-	-	-	12	RNN
-	-	-	-	-	-	-	-	17	*DK
9	1	2	184	-	142	-	2	6 428	Großbritannien
1	1	-	169	-	142	-	-	5 197	darunter:LGW
-	-	-	-	-	-	-	-	848	MAN
-	-	-	-	-	-	-	-	303	NCL
7	-	-	-	-	-	-	1	18	JER
1	-	-	15	-	-	-	-	55	GCI
-	1	1	740	65	790	-	93	12 644	Niederlande
-	-	1	555	65	790	-	93	10 916	darunter:AMS
-	1	-	-	-	-	-	-	1 071	RTM
-	-	-	185	-	-	-	-	655	EIN
1	-	-	-	56	58	-	-	1 909	Belgien
-	-	-	-	56	58	-	-	1 906	darunter:BRU
452	-	810	-	-	-	-	-	2 063	Luxemburg
452	-	810	-	-	-	-	-	2 063	darunter:LUX
537	-	3	210	-	1	-	369	7 391	Frankreich
-	-	-	209	-	-	-	369	3 432	darunter:PAR
535	-	1	1	-	-	-	-	2 003	SXB
2	-	-	-	-	-	-	-	70	MLH
-	-	-	-	-	-	-	-	492	LYS
-	-	-	-	-	-	-	-	582	MRS
-	-	-	-	-	-	-	-	299	NCE
-	-	2	-	-	1	-	-	502	*FR
-	-	-	-	-	-	-	-	7	Spanien
-	-	-	-	-	-	-	-	218	Portugal
-	-	-	-	-	-	-	-	15	darunter:LIS
1 483	-	-	607	829	1 206	-	1	17 501	Schweiz
-	-	-	607	829	645	-	-	7 785	darunter:ZRH
585	-	-	-	-	-	-	-	1 789	GVA
898	-	-	-	-	561	-	1	7 274	BSL
-	-	-	-	-	-	-	-	663	BRN
2	-	1	1	287	1	-	-	4 569	österreich
1	-	-	1	287	1	-	-	1 539	darunter:VIE
-	-	-	-	-	-	-	-	1 095	INN
1	-	1	-	-	-	-	-	11	LNZ
-	-	-	-	-	-	-	-	178	SZG
-	-	-	-	-	-	-	-	944	GRZ
-	-	-	-	-	-	-	-	802	KLU
33	-	2	2	-	1	-	4	8 879	Italien
-	-	-	-	-	1	-	-	213	darunter:ROM
-	-	1	-	-	-	-	-	1 586	MIL
27	-	-	1	-	-	-	-	1 082	VCE
-	-	-	-	-	-	-	-	1 043	TRS
-	-	-	-	-	-	-	-	1 380	VRN
-	-	-	-	-	-	-	-	678	TRN
-	-	-	-	-	-	-	-	863	GOA
-	-	1	-	-	-	-	-	483	BLQ
-	-	-	-	-	-	-	-	910	PSA
6	-	-	1	-	-	-	4	33	OLB
-	-	-	-	-	-	-	-	598	*IT
-	-	-	-	-	-	-	-	22	Slowenien
-	-	-	-	-	-	-	-	22	darunter:LJU
-	-	-	-	-	-	-	-	524	Kroatien
-	30	-	-	-	-	-	-	524	darunter:ZAG
-	30	-	-	-	-	-	-	56	Jugoslawien/Serbien
-	-	-	-	-	-	-	-	56	darunter:BEG
-	-	-	-	-	-	-	-	207	Ungarn
-	-	-	-	-	-	-	-	207	darunter:BUD
448	-	-	-	-	4	-	-	3 095	Tschechische Rep.
445	-	-	-	-	-	-	-	3 088	darunter:PRG
-	-	-	-	22	-	-	-	22	Slowakische Rep.
-	-	-	-	22	-	-	-	22	darunter:BTS
-	93	-	-	-	-	-	-	96	Rumänien
-	93	-	-	-	-	-	-	93	darunter:OTP
-	-	-	-	14	-	-	-	14	Bulgarien
-	-	-	-	14	-	-	-	14	darunter:SOF
-	49	-	-	-	-	-	-	38	Moldavien
-	49	-	-	-	-	-	-	98	darunter:KIV
-	1	-	-	-	-	-	-	2	Ukraine
3 624	177	819	1 745	1 273	2 673	-	469	75 115	Europa
1 380	3	819	1 138	408	993	-	468	49 622	DARUNTER: EU-LAENDER

## 8 FLUGBEWEGUNGEN

## 8.2 VERFLECHTUNG IM VERKEHR

## 8.2.1 STARTS

NACH STRECKENZIELLAND	VON STRECKEN									
BZW. ----- FLUGPLATZ	HAMBURG (HAM)	HANNOVER (HAJ)	BREMEN (BRE)	DUESSELDORF (DUS)	KOELN/BONN (CGN)	FRANKFURT (FRA)	STUTTGART (STR)	NUERNBERG (NUE)	MUENCHEN (MUC)	BERLIN (TXL)
STARTS IM LINIENVERKEHR BIS										
30 T MTOW (OHNE NURFRACHTER)										
Niederl. Antillen ..	1	-	-	-	-	-	-	-	-	-
Amerika .....	1	-	-	-	-	-	-	-	-	-
Philippinen .....	-	-	-	-	-	-	1	-	-	-
Asien .....	-	-	-	-	-	-	1	-	-	-
I N S G E S A M T ..	6 098	6 293	4 904	5 721	6 390	6 429	6 234	6 282	12 658	3 338

IM JAHR 1998

MIT GEBIETEN AUSSERHALB DEUTSCHLANDS

HERKUNFTSFLUGPLATZ									NACH STRECKENZIELLAND		
B E R L I N (THF)	! S A A R B R U E C K E N ! (SKF)	! S A A R B R U E C K E N ! (SCN)	M U E N S T E R / ! O S N . ( F M D ) !	! L E I P Z I G ! (LEJ)	! D R E S D E N ! (DRS)	! E R F U R T ! (ERF)	! S O N S T I G E !	! I N S G E S A M T !	B Z W .	-----	FLUGPLATZ
									STARTS IM LINIENVERKEHR BIS		
									30 T MTOW (OHNE NURFRACHTER)		
-	-	-	-	-	-	-	-	-	1		Niederl. Antillen
-	-	-	-	-	-	-	-	-	1		Amerika
-	-	-	-	-	-	-	-	-	1		Philippinen
-	-	-	-	-	-	-	-	-	1		Asien
3 624	177	819	1 745	1 273	2 673	-	468	75 117	I N S G E S A M T		

**9 Nichtgewerblicher**  
**9 1 Flugbetrieb mit Motorflugzeugen, Hubschraubern und sonstigen Luftfahrzeugen**  
**Starts nach**

Gegenstand der Nachweisung	Motorflüge							
	Werkverkehrsflüge		Schulflüge		Sportflüge		Flüge von Staats- luftfahrzeugen	
	Strecke	Platzrunde	Strecke	Platzrunde	Strecke	Platzrunde	Strecke	Platzrunde
<b>Baden-Württemberg.....</b>	<b>20 685</b>	<b>2 236</b>	<b>18 647</b>	<b>36 219</b>	<b>126</b>	<b>218</b>	<b>2 346</b>	<b>211</b>
<b>Flugplätze</b>								
Stuttgart .....	5 451	-	1 318	-	-	-	1 962	-
Aalen-Heidenheim .....	235	460	360	2 112	-	-	25	34
Albstadt-Degerfeld .....	-	-	20	70	-	-	-	-
Altdorf-Wallburg .....	-	-	11	179	-	-	-	-
Backnang-Heiningen .....	-	-	2	38	-	-	-	62
Baden-Baden .....	-	-	-	-	-	-	-	-
Bad Ditzingen .....	-	-	-	-	-	-	-	-
Bad Waldsee-Reute .....	-	-	2	98	-	-	-	-
Biberach a d Riß .....	25	-	141	1 178	26	-	2	-
Binningen .....	-	-	4	73	-	-	-	-
Blaubeuren .....	-	-	4	39	-	-	-	-
Blumberg .....	-	-	-	-	-	-	-	-
Bopfingen .....	-	-	12	79	5	2	-	-
Bremgarten .....	11	17	66	711	-	-	37	21
Donaueschingen-Villingen .....	1 869	424	405	1 207	-	-	1	-
Donzdorf-Messelberg .....	-	-	70	130	-	-	-	-
Erbach .....	-	-	171	325	-	-	-	-
Freiburg i. Br. ....	92	22	20	25	-	-	-	-
Friedrichshafen .....	589	8	751	1 231	-	-	10	-
Gerstetten .....	-	-	11	18	-	-	-	-
Grengel/Brenz .....	-	-	19	234	-	68	-	-
Göppingen-Betzgenriet .....	-	-	-	-	-	-	-	-
Hahnweide .....	-	-	7 465	10 173	-	-	-	43
Herten-Rheinfelden .....	112	-	314	109	-	-	-	-
Heubach .....	76	-	230	764	-	-	2	-
Ingelfingen-Bühlhof .....	-	-	-	-	-	-	-	-
Karlsruhe/Baden-Baden .....	2 463	102	333	1 093	4	-	101	35
Karlsruhe-Forchheim .....	1 367	4	896	480	-	-	3	-
Kehl-Sundheim .....	71	10	16	43	-	22	18	-
Konstanz .....	301	4	60	630	-	-	79	-
Lahr .....	561	38	125	841	-	5	13	-
Laichingen .....	-	-	-	-	-	-	-	-
Laupheim .....	-	-	192	338	6	8	-	-
Leutkirch-Unterzell .....	43	-	265	116	-	-	-	-
Mannheim-Neuostheim .....	5 334	990	446	2 172	-	6	22	16
Mengen .....	70	58	418	1 152	14	12	6	-
Metzingen-Bockwiese .....	-	-	-	-	28	-	-	-
Mosbach-Lohrbach .....	317	-	1 917	321	22	4	14	-
Nabern/Teck .....	-	-	-	-	-	-	-	-
Niederstetten .....	174	7	69	313	-	-	-	-
Oedheim .....	-	-	-	-	-	-	-	-
Offenburg .....	437	28	258	132	-	-	8	-
Pfullendorf .....	-	-	35	232	-	-	-	-
Poltringen .....	-	-	97	1 013	-	-	-	-
Rottweil-Zepfenhan .....	54	2	143	810	4	71	-	-
Saulgau .....	-	-	-	67	-	-	-	-
Schwäbisch Hall .....	623	8	178	282	-	-	28	-
Schwenningen a. N .....	66	-	995	466	-	-	1	-
Seissen .....	-	-	-	-	-	-	-	-

**Flugbetrieb 1998**

auf allen Flugplätzen, Hubschrauberlandeplätzen und Segelfluggeländen  
Flugarten

sonstige nichtgewerbliche Flüge		Flugzeug- schlepp- starts	Motorflüge zusammen	Segel- flüge	Ultra- leicht- flüge	Flüge insgesamt	Gegenstand der Nachweisung
Strecke	Platzrunde						
101 051	73 299	29 432	284 470	103 150	30 271	417 891	<b>Baden-Württemberg</b>
							<b>Flugplätze</b>
4 171	-	-	12 902	-	-	12 902	Stuttgart
3 409	6 443	2 054	15 132	3 667	8 349	27 148	Aalen-Heidenheim
536	1 623	297	2 546	2 226	10	4 782	Albstadt-Degerfeld
97	652	183	1 122	1 027	178	2 327	Altdorf-Wallburg
808	-	668	1 578	437	164	2 179	Backnang-Heiningen
6 801	-	-	6 801	-	-	6 801	Baden Baden
125	664	-	789	-	-	789	Bad Ditzingen
99	394	321	914	316	23	1 253	Bad Waldsee-Reute
2 713	853	312	5 250	2 195	-	7 445	Biberach a. d. Riß
43	338	163	621	1 117	-	1 738	Binnungen
518	774	426	1 761	2 246	83	4 090	Blaubeuren
214	396	709	1 319	1 648	2	2 969	Blumberg
118	459	100	775	311	-	1 086	Bopfingen
1 087	1 642	119	3 711	423	808	4 942	Bremgarten
2 293	1 182	293	7 674	1 291	84	9 049	Donaueschingen-Villingen
490	1 225	610	2 525	1 400	375	4 300	Donzdorf-Messelberg
655	1 458	316	2 925	2 337	566	5 828	Erbach
3 496	3 077	423	7 155	423	-	7 578	Freiburg i Br
5 550	26	345	8 510	654	197	9 361	Friedrichshafen
479	382	86	976	1 496	28	2 500	Gerstetten
423	1 477	522	2 743	522	14	3 279	Giengen-Brenz
25	123	-	148	-	76	224	Göppingen-Betzgenriet
-	-	2 851	20 532	3 338	-	23 870	Hahnweide
985	599	172	2 291	189	1 024	3 504	Herten-Rheinfelden
2 868	1 012	-	4 952	-	1 290	6 242	Heubach
25	14	2	41	2	-	43	Ingelfingen-Bühlhof
2 233	854	-	7 218	-	4	7 222	Karlsruhe/Baden-Baden
9 577	923	342	13 592	3 265	-	16 857	Karlsruhe-Forchheim
311	716	210	1 417	982	336	2 735	Kehl-Sundheim
3 496	370	71	5 011	72	151	5 234	Konstanz
1 129	1 337	8	4 057	8	297	4 362	Lahr
440	1 211	337	1 988	1 042	97	3 127	Laichingen
598	795	28	1 965	48	-	2 013	Laupheim
6 496	1 335	-	8 255	-	291	8 546	Leutkirch-Unterzell
279	3 044	3 504	15 813	1 916	7	17 736	Mannheim-Neustheim
3 604	1 856	451	7 641	1 448	1 853	10 942	Mengen
268	64	-	360	-	-	360	Metzingen-Bockwiese
4 515	373	44	7 527	-	3 036	10 563	Mosbach-Lohrbach
313	491	81	885	81	-	966	Nabern/Teck
599	613	17	1 792	15	8	1 815	Niederstetten
70	222	-	292	-	-	292	Oedheim
311	431	426	2 031	831	-	2 862	Offenburg
1 001	1 211	7	2 486	14	612	3 112	Pfullendorf
895	1 792	674	4 471	674	-	5 145	Poltringen
1 559	1 825	-	4 468	-	-	4 468	Rottweil-Zepfenhan
300	819	28	1 214	345	192	1 751	Saulgau
4 931	1 263	892	8 205	892	1 098	10 195	Schwäbisch Hall
4 059	41	-	5 628	9	120	5 757	Schwenningen
18	6	-	24	-	307	331	Seissen



**9 Nichtgewerblicher**  
**9 1 Flugbetrieb mit Motorflugzeugen, Hubschraubern und sonstigen Luftfahrzeugen**  
Starts nach

Gegenstand der Nachweisung	Motorflüge							
	Werkverkehrsflüge		Schulflüge		Sportflüge		Flüge von Staats- luftfahrzeugen	
	Strecke	Platzrunde	Strecke	Platzrunde	Strecke	Platzrunde	Strecke	Platzrunde
<b>Baden-Württemberg</b>								
<b>Flugplätze</b>								
Tannheim	-	-	50	318	-	-	-	-
Unterschüpf	-	-	116	349	-	-	-	-
Walldurn	97	28	136	1 291	1	3	-	-
Winzeln-Schramberg	49	6	30	141	-	-	-	-
<b>Zusammen ...</b>	<b>20 487</b>	<b>2 216</b>	<b>18 171</b>	<b>31 393</b>	<b>110</b>	<b>201</b>	<b>2 332</b>	<b>211</b>
<b>Hubschrauberlandeplätze</b>								
Bad Friedrichshall, KrKrhs.	-	-	-	-	-	-	-	-
Bad Mergentheim, Caritas-Krhs.	-	-	-	-	-	-	-	-
Donaueschingen, Krkrhs	-	-	-	-	-	-	-	-
Emmendingen-Windenreute	32	-	-	-	-	-	-	-
Freiburg, St Josefskrhs	-	-	-	-	-	-	-	-
Heilbronn, Stadt. Krhs	-	-	-	-	-	-	-	-
Immenstaad	22	-	-	-	-	-	-	-
Leonberg	42	-	-	-	-	-	-	-
Lörrach, Krkrhs	-	-	-	-	-	-	-	-
Ludwigsburg, Klinikum	-	-	-	-	-	-	-	-
Möckmühl, KrKrhs	-	-	-	-	-	-	-	-
Mühlhausen-Ehingen	-	-	-	-	-	-	13	-
Oggershausen	9	-	-	-	-	-	1	-
Reutlingen-Betzingen	25	20	-	-	-	-	-	-
Schwenningen, Kliniken	52	-	-	-	-	-	-	-
Schwieberdingen	8	-	-	-	-	-	-	-
Sindelfingen, Städt. Krhs	-	-	-	-	-	-	-	-
Singen, Hegau-Klinik	-	-	-	-	-	-	-	-
Stuttgart, Katharinenhospital	-	-	-	-	-	-	-	-
Stuttgart-Untertürkheim	8	-	-	-	-	-	-	-
Tuttlingen, Krkrhs.	-	-	-	-	-	-	-	-
Zimmern	-	-	-	-	-	-	-	-
<b>Zusammen ...</b>	<b>198</b>	<b>20</b>	-	-	-	-	<b>14</b>	-
<b>Segelfluggelände</b>								
Bad Buchau-Federsee	-	-	-	138	-	-	-	-
Bartholomae-Amalienhof.	-	-	28	185	-	-	-	-
Baumerlenbach	-	-	-	-	-	8	-	-
Berneck	-	-	22	35	-	-	-	-
Bohlhof	-	-	-	109	-	-	-	-
Deckenpfronn-Egelsee	-	-	6	38	-	-	-	-
Degmar	-	-	-	2	-	-	-	-
Ellwangen	-	-	4	41	-	-	-	-
Esslingen-Jägerhaus	-	-	-	-	-	-	-	-
Farrenberg	-	-	16	149	-	-	-	-
Grabenstetten	-	-	10	41	-	-	-	-
Grubingen/Nortel	-	-	3	28	-	-	-	-
Hayngen	-	-	-	-	-	-	-	-
Heilbronn-Böckingen	-	-	-	-	-	-	-	-
Heiligenberg	-	-	-	-	-	-	-	-
Hermuthausen	-	-	-	-	-	-	-	-
Hilzingen	-	-	5	254	-	-	-	-
Hornberg	-	-	110	2 110	-	-	-	-

**Flugbetrieb 1998**

 auf allen Flugplätzen, Hubschrauberlandeplätzen und Segelfluggeländen  
 Flugarten

sonstige nichtgewerbliche Flüge		Flugzeug- schlepp- starts	Motorflüge zusammen	Segel- flüge	Ultra- leicht- flüge	Flüge insgesamt	Gegenstand der Nachweisung
Strecke	Platzrunde						
							<b>Baden-Württemberg</b>
							<b>Flugplätze</b>
2 877	2 394	450	6 089	540	6 350	12 979	Tannheim
1 230	1 446	-	3 141	17	27	3 185	Unterschupf
1 615	2 469	513	6 153	818	268	7 239	Walldürn
1 096	974	302	2 598	1 710	12	4 320	Winzeln-Schramberg
<b>91 848</b>	<b>53 688</b>	<b>19 357</b>	<b>240 014</b>	<b>41 992</b>	<b>28 337</b>	<b>310 343</b>	<b>Zusammen</b>
							<b>Hubschrauberlandeplätze</b>
23	-	-	23	-	-	23	Bad Friedrichshall, KrKrhs
21	-	-	21	-	-	21	Bad Mergentheim, Caritas-Khs
29	-	-	29	-	-	29	Donaueschingen, Krkrhs
17	3	-	52	-	-	52	Emmendingen-Windenreute
25	-	-	25	-	-	25	Freiburg, St. Josefskhs.
141	-	-	141	-	-	141	Heilbronn, Städt. Krhs.
-	-	-	22	-	-	22	Immenstaad
1 016	-	-	1 058	-	-	1 058	Leonberg
177	-	-	177	-	-	177	Lörrach, Krkrhs
180	-	-	180	-	-	180	Ludwigsburg, Klinikum
3	-	-	3	-	-	3	Möckmuhl, Krkrhs
1	-	-	14	-	-	14	Mühlhausen-Ehingen
-	-	-	10	-	-	10	Oggershausen
-	-	-	45	-	-	45	Reutlingen-Betzingen
1 036	-	-	1 088	-	-	1 088	Schwenningen, Kliniken
-	-	-	8	-	-	8	Schwieberdingen
77	-	-	77	-	-	77	Sindelfingen, Städt. Krhs.
122	-	-	122	-	-	122	Singen, Hegau-Klinik
204	-	-	204	-	-	204	Stuttgart, Kathannenhospital
6	-	-	14	-	-	14	Stuttgart-Unterturkheim
1	-	-	1	-	-	1	Tuttlingen, Krkrhs
31	-	-	31	-	-	31	Zimmern
<b>3 110</b>	<b>3</b>	<b>-</b>	<b>3 345</b>	<b>-</b>	<b>-</b>	<b>3 345</b>	<b>Zusammen</b>
							<b>Segelfluggelände</b>
58	357	2	555	72	-	627	Bad Buchau-Federsee
187	264	741	1 405	2 980	15	4 400	Bartholomae-Amalienhof
46	227	-	281	563	-	844	Baumerlenbach
169	44	-	270	1 960	-	2 230	Berneck
90	905	272	1 376	999	-	2 375	Bohlhof
179	247	14	484	1 042	-	1 526	Deckenpfronn-Egelsee
5	97	-	104	845	9	958	Degmarn
250	401	350	1 046	1 699	27	2 772	Eilwangen
141	319	177	637	1 164	10	1 811	Esslingen-Jägerhaus
520	1 470	187	2 342	2 339	52	4 733	Farrenberg
335	777	475	1 638	1 417	-	3 055	Grabenstetten
61	396	303	791	574	-	1 365	Grubingen/Nortel
35	216	17	268	387	32	687	Hayingen
-	-	-	-	989	-	989	Heilbronn-Böckingen
29	196	20	245	1 108	13	1 366	Heiligenberg
8	155	-	163	458	-	621	Hermuthausen
77	640	39	1 015	221	-	1 236	Hilzingen
493	831	3 215	6 759	4 265	-	11 024	Hornberg

## 9 Nichtgewerblicher

## 9.1 Flugbetrieb mit Motorflugzeugen, Hubschraubern und sonstigen Luftfahrzeugen

Starts nach

Gegenstand der Nachweisung	Motorflüge							
	Werkverkehrsflüge		Schulflüge		Sportflüge		Flüge von Staats- luftfahrzeugen	
	Strecke	Platzrunde	Strecke	Platzrunde	Strecke	Platzrunde	Strecke	Platzrunde
<b>Baden-Württemberg</b>								
Segelfluggelände								
Hulben .....	-	-	16	144	12	-	-	-
Hütten-Hotzenwald .....	-	-	-	-	-	-	-	-
Isny-Rotmoos .....	-	-	-	7	-	-	-	-
Kirchzarten .....	-	-	-	-	-	-	-	-
Kisslegg .....	-	-	-	-	-	-	-	-
Klippeneck .....	-	-	-	-	-	-	-	-
Leibertingen .....	-	-	12	121	-	-	-	-
Leuzendorf b. Gerabronn .....	-	-	8	51	-	-	-	-
Löchgau .....	-	-	33	13	-	-	-	-
Malmsheim .....	-	-	11	86	-	-	-	-
Markdorf .....	-	-	-	-	-	-	-	-
Möckmühl-Korb .....	-	-	36	128	-	-	-	-
Müllheim .....	-	-	8	72	-	-	-	-
Münsingen-Eisberg .....	-	-	-	-	-	-	-	-
Neresheim .....	-	-	-	-	-	-	-	-
Ochsenhausen .....	-	-	-	-	-	-	-	-
Oppingen-Au .....	-	-	-	-	-	-	-	-
Pleidelsheim .....	-	-	-	25	-	-	-	-
Reiselfingen .....	-	-	-	41	-	-	-	-
Riedlingen .....	-	-	21	297	-	-	-	-
Roßfeld .....	-	-	20	99	-	-	-	-
Schäffalde .....	-	-	-	-	-	-	-	-
Schlechtenfeld .....	-	-	2	77	4	9	-	-
Stähringen-Wahlwies .....	-	-	33	398	-	-	-	-
Tauberbischofsheim .....	-	-	-	-	-	-	-	-
Teck .....	-	-	7	25	-	-	-	-
Ubersberg .....	-	-	47	88	-	-	-	-
Völkleshofen-Lichtenberg .....	-	-	-	-	-	-	-	-
Weipertshofen .....	-	-	-	-	-	-	-	-
Welzheim .....	-	-	18	24	-	-	-	-
<b>Zusammen ...</b>	-	-	<b>476</b>	<b>4 826</b>	<b>16</b>	<b>17</b>	-	-
<b>Bayern.....</b>	<b>20 026</b>	<b>10 051</b>	<b>8 159</b>	<b>56 798</b>	<b>247</b>	<b>1 368</b>	<b>837</b>	<b>380</b>
<b>Flugplätze</b>								
München .....	4 461	-	-	-	-	-	-	-
Nürnberg .....	2 439	52	515	2 672	-	-	46	-
Altomünster .....	-	-	-	-	-	-	-	-
Ampfing-Waldkraiburg .....	82	228	42	61	-	-	4	-
Ansbach-Petersdorf .....	-	-	55	1 478	-	-	-	-
Ambruck .....	-	-	10	18	8	12	-	-
Aschaffenburg .....	243	114	476	2 860	-	-	-	-
Augsburg-Mühlhausen .....	2 708	1 126	24	12	-	4	77	4
Bad Kissingen .....	-	-	120	280	-	-	4	-
Bad Neustadt/S.-Grasberg .....	-	-	15	1 012	-	-	-	-
Bad Windsheim .....	-	-	31	68	-	-	-	-
Bamberg-Breitenau .....	-	-	39	439	-	-	5	-
Bayreuth .....	225	-	209	147	-	-	-	-
Beilngries .....	-	-	-	-	-	-	-	-
Burg Feuerstein .....	-	-	316	8 280	-	-	-	-

Flugbetrieb 1998

auf allen Flugplätzen, Hubschrauberlandeplätzen und Segelfluggeländen  
Flugarten

sonstige nichtgewerbliche Flüge		Flugzeug- schlepp- starts	Motorflüge zusammen	Segel- flüge	Ultra- leicht- flüge	Flüge insgesamt	Gegenstand der Nachweisung
Strecke	Platzrunde						
<b>Baden-Württemberg</b>							
<b>Segelfluggelände</b>							
289	679	80	1 220	377	-	1 597	Hülben
132	2 113	664	2 909	2 729	-	5 638	Hütten-Hotzenwald
115	269	77	468	1 177	-	1 645	Isny-Rotmoos
-	-	-	-	1 545	-	1 545	Kirchzarten
1	25	-	26	1 093	47	1 166	Kisslegg
403	735	844	1 982	5 741	8	7 731	Klippeneck
172	582	77	964	1 956	16	2 936	Leibertingen
44	95	5	203	989	4	1 196	Leuzendorf b. Gerabronn
99	375	6	526	1 260	12	1 798	Löchgau
122	1 005	71	1 295	2 195	703	4 193	Malmsheim
-	-	-	-	346	-	346	Markdorf
346	522	-	1 032	1 632	-	2 664	Möckmühl-Korb
44	345	157	626	885	111	1 622	Müllheim
222	718	514	1 454	828	185	2 467	Münsingen-Eisberg
102	176	203	481	1 271	-	1 752	Neresheim
-	-	-	-	193	-	193	Ochsenhausen
104	283	780	1 167	1 591	-	2 758	Oppingen-Au
23	196	-	244	373	10	627	Pleidelsheim
85	261	27	414	1 249	-	1 663	Reiselfingen
198	703	58	1 277	563	507	2 347	Riedlingen
55	447	10	631	847	98	1 576	Roßfeld
-	-	-	-	830	-	830	Schäffalde
145	376	87	700	283	28	1 011	Schlechtenfeld
32	925	319	1 707	246	11	1 964	Stahringen-Wahlwies
-	-	-	-	988	-	988	Tauberbischofsheim
63	271	85	451	1 366	-	1 817	Teck
421	176	62	794	3 738	-	4 532	Übersberg
91	584	106	781	923	14	1 718	Völkeshofen-Lichtenberg
51	185	31	267	862	22	1 151	Weipertshofen
51	20	-	113	-	-	113	Welzheim
<b>6 093</b>	<b>19 608</b>	<b>10 075</b>	<b>41 111</b>	<b>61 158</b>	<b>1 934</b>	<b>104 203</b>	<b>Zusammen</b>
<b>Bayern</b>							
<b>98 084</b>	<b>136 386</b>	<b>37 699</b>	<b>370 035</b>	<b>122 033</b>	<b>34 812</b>	<b>526 880</b>	<b>Bayern</b>
<b>Flugplätze</b>							
3 448	-	-	7 909	-	-	7 909	München
3 811	1 654	-	11 189	-	-	11 189	Nürnberg
-	-	-	-	-	102	102	Altomünster
184	2 117	47	2 765	245	-	3 010	Ampfing-Waldkraiburg
290	2 002	205	4 030	571	45	4 646	Ansbach-Petershof
1 633	220	320	2 221	385	190	2 796	Ambruck
3 752	4 719	1 080	13 244	1 119	135	14 498	Aschaffenburg
4 691	7 914	501	17 061	3 296	-	20 357	Augsburg-Mühlhausen
390	1 101	148	2 043	985	14	3 042	Bad Kissingen
825	1 494	239	3 585	1 889	65	5 539	Bad Neustadt/S -Grasberg
200	329	23	651	779	56	1 486	Bad Windsheim
465	967	156	2 071	1 037	78	3 186	Bamberg-Breitenau
2 482	559	1 893	5 515	2 552	-	8 067	Bayreuth
2 871	-	-	2 871	-	387	3 258	Beilngries
1 097	4 276	4 716	18 685	4 716	3 673	27 074	Burg Feuerstein

## 9 Nichtgewerblicher

## 9 1 Flugbetrieb mit Motorflugzeugen, Hubschraubern und sonstigen Luftfahrzeugen

Starts nach

Gegenstand der Nachweisung	Motorflüge							
	Werkverkehrsflüge		Schulflüge		Sportflüge		Flüge von Staats- luftfahrzeugen	
	Strecke	Platzrunde	Strecke	Platzrunde	Strecke	Platzrunde	Strecke	Platzrunde
Bayern								
Flugplätze								
Coburg-Brandensteinebene	373	22	66	377	32	-	24	10
Coburg-Steinrücken	-	-	16	94	-	-	-	-
Dachau-Großenried	-	-	6	22	-	-	2	-
Deggendorf-Steinkirchen	-	-	211	341	-	-	-	-
Dingolfing	-	-	25	185	-	-	-	-
Dinkelsbühl-Sinnbrunn	136	-	212	-	-	-	-	-
Donauwoth-Genderkingen	633	406	-	-	-	-	-	-
Ebern-Sendelbach	-	-	8	35	-	12	-	-
Eggenfelden	2 031	3 083	174	1 668	1	5	10	19
Eichstatt	-	-	-	-	-	-	-	-
Erding	-	-	40	481	8	7	-	-
Furstenzell	-	-	4	526	-	-	-	-
Giebelstadt	-	-	17	203	-	-	-	-
Griesau	-	-	-	-	-	-	-	-
Gunzenhausen-Reutberg	-	-	16	55	-	-	-	-
Gunching	-	-	-	-	-	-	-	-
Günzburg-Donaured	-	-	95	977	-	-	-	-
Haßfurt	26	-	321	2 666	-	-	-	-
Herzogenaurach	2	-	339	2 275	-	-	-	-
Hettstadt b Würzburg	-	-	17	330	-	-	10	4
Hetzleser Berg	-	-	-	-	-	-	-	-
Hof	459	29	104	561	2	28	15	1
Illertissen	16	-	18	210	-	-	-	-
Jesenwang	-	-	-	-	-	-	-	-
Kempten-Durach	50	18	136	1 727	-	-	7	5
Kirchdorf/Inn	-	-	40	358	-	-	-	-
Kulmbach	270	-	67	254	-	-	3	5
Lager Hammelburg	-	-	-	-	-	-	-	-
Landshut	290	9	43	140	14	1	19	3
Lauf-Lillinghof	-	-	4	38	-	1	-	-
Leipheim	-	-	-	-	2	-	-	-
Lichtenfels	40	29	24	222	-	-	-	-
Mainbullau	138	162	63	194	-	-	-	-
Manching	-	-	-	-	146	1 257	-	-
Mindelheim-Mattsies	27	-	-	-	-	-	-	-
Moosburg-Kippe	-	-	-	251	-	-	-	-
Muhldorf	122	529	170	1 712	-	-	-	1
Neuburg-Egweil	27	-	18	33	-	-	-	-
Neuburg-Zell	-	-	-	-	-	-	-	-
Neumarkt/Opf	30	-	6	382	-	-	4	2
Neustadt/A -Eichelberg	-	-	-	-	-	-	-	-
Nittenau-Bruck	39	48	65	371	-	-	-	-
Nordlingen	66	14	34	594	-	-	4	-
Oberpfaffenhofen	-	-	54	1 708	-	-	-	-
Ochsenfurt	-	-	-	-	-	-	2	-
Pegnitz/Zipserberg	-	-	44	88	-	-	2	-
Penzing	-	-	8	24	23	-	-	-
Pfarrkirchen	-	-	85	54	-	-	-	-
Regensburg-Oberhub	40	-	7	21	-	-	-	-
Rosenthal Field-Plossen	1	25	122	1 233	-	-	-	-
Rothenburg o. d. Tauber	282	15	365	1 257	-	-	6	-
Sonnen b. Passau	-	-	-	-	-	-	1	-

Flugbetrieb 1998

auf allen Flugplätzen, Hubschrauberlandeplätzen und Segelfluggeländen  
Flugarten

sonstige nichtgewerbliche Flüge		Flugzeug- schlepp- starts	Motorflüge zusammen	Segel- flüge	Ultra- leicht- flüge	Flüge insgesamt	Gegenstand der Nachweisung
Strecke	Platzrunde						
							Bayern Flugplätze
1 579	2 161	342	4 986	757	-	5 743	Coburg-Brandensteinebene
123	835	498	1 566	850	2 151	4 567	Coburg-Steinrucken
241	763	52	1 086	1 941	-	3 027	Dachau-Gröbenried
471	1 572	386	2 981	386	63	3 430	Deggendorf-Steinkirchen
312	1 651	25	2 198	124	355	2 677	Dingolfing
2 156	-	102	2 606	892	493	3 991	Dinkelsbühl-Sinnbronn
2 905	877	1	4 822	6	108	4 936	Donauwörth-Genderkingen
502	837	275	1 669	275	268	2 212	Ebern-Sendelbach
327	197	-	7 515	1	483	7 999	Eggenfelden
237	1 123	587	1 947	1 595	-	3 542	Eichstätt
130	1 321	-	1 987	-	-	1 987	Erding
347	1 114	147	2 138	147	574	2 859	Fürstenzell
342	380	58	1 000	1 280	-	2 280	Giebelstadt
119	429	1	549	1	1 924	2 474	Gnesau
1 090	491	353	2 005	485	94	2 584	Gunzenhausen-Reutberg
301	-	-	301	-	757	1 058	Günching
865	1 916	21	3 874	22	362	4 258	Günzburg-Donauied
1 742	1 584	6	6 345	104	1 786	8 235	Haßfurt
2 067	4 154	12	8 849	12	363	9 224	Herzogenaurach
493	1 075	-	1 929	-	219	2 148	Hettstadt b. Würzburg
267	1 067	1 236	2 570	2 277	-	4 847	Hetzleser Berg
977	1 642	-	3 818	2	-	3 820	Hof
336	1 369	85	2 034	1 200	125	3 359	Illertissen
2 008	4 319	-	6 327	-	585	6 912	Jesenwang
1 789	3 495	730	7 957	1 427	249	9 633	Kempten-Durach
821	937	760	2 916	760	93	3 769	Kirchdorf/Inn
280	797	474	2 150	485	1 040	3 675	Kulmbach
696	832	271	1 799	851	82	2 732	Lager Hammelburg
6 851	1 555	66	8 991	913	119	10 023	Landshut
164	611	1 130	1 948	1 131	28	3 107	Lauf-Lillinghof
27	60	60	149	172	-	321	Leipheim
329	574	275	1 493	275	5	1 773	Lichtenfels
1 350	2 488	7	4 402	472	254	5 128	Mainbullau
80	585	49	2 117	858	56	3 031	Manching
523	472	349	1 371	349	-	1 720	Mindelheim-Mattsies
259	769	151	1 430	151	26	1 607	Moosburg-Kippe
2 133	3 122	231	8 020	338	1 813	10 171	Mühdorf
841	487	-	1 406	1	106	1 513	Neuburg-Egweil
88	456	600	1 144	604	-	1 748	Neuburg-Zell
93	741	2	1 260	-	8	1 268	Neumarkt/Opf.
1 087	1 412	215	2 714	215	48	2 977	Neustadt/A.-Eichelberg
681	437	8	1 649	3	687	2 339	Nittenau-Bruck
531	1 208	41	2 492	61	131	2 684	Nördlingen
1 598	7 579	187	11 126	1 707	-	12 833	Oberpfaffenhofen
248	161	-	411	-	-	411	Ochsenfurt
145	551	225	1 055	473	26	1 554	Pegnitz/Zipserberg
136	390	-	581	48	-	629	Penzing
256	181	192	768	812	-	1 580	Pfarrkirchen
811	1 608	4	2 491	4	39	2 534	Regensburg-Oberhub
1 185	3 262	3	5 831	28	454	6 313	Rosenthal Field-Plössen
2 063	2 426	381	6 795	393	122	7 310	Rothenburg o. d. Tauber
51	40	-	92	-	1 200	1 292	Sonnen b Passau

## 9 Nichtgewerblicher

## 9.1 Flugbetrieb mit Motorflugzeugen, Hubschraubern und sonstigen Luftfahrzeugen

Starts nach

Gegenstand der Nachweisung	Motorflüge							
	Werkverkehrsflüge		Schulflüge		Sportflüge		Flüge von Staats- luftfahrzeugen	
	Strecke	Platzrunde	Strecke	Platzrunde	Strecke	Platzrunde	Strecke	Platzrunde
<b>Bayern</b>								
<b>Flugplätze</b>								
Schmidgaden . . . . .	-	-	-	-	-	-	-	-
Schwabach-Heidenberg . . . . .	-	-	40	968	-	-	-	-
Schwabmünchen . . . . .	-	-	-	-	-	-	-	-
Schwandorf . . . . .	-	-	2	25	-	-	-	-
Schweinfurt-Süd . . . . .	-	-	37	283	-	-	-	-
Straubing-Wallmühle . . . . .	2 338	1 838	215	1 023	-	-	-	-
Thalmassing . . . . .	-	-	-	-	-	-	-	-
Thannhausen . . . . .	-	-	24	165	-	-	6	-
Treuchtlingen-Bubenheim . . . . .	-	-	9	75	-	-	-	-
Vilsbiburg . . . . .	-	-	-	-	-	-	2	-
Vilshofen . . . . .	357	10	752	1 860	-	-	-	-
Vogtareuth . . . . .	-	-	-	-	-	-	-	-
Wasentegernbach . . . . .	-	-	-	-	-	-	-	-
Weiden/Opf . . . . .	534	168	65	785	-	-	4	-
Weissenhorn . . . . .	-	-	16	13	-	-	-	-
Wildberg b. Lindau . . . . .	-	-	-	-	-	-	-	-
Würzburg-Schenkenturm . . . . .	131	7	77	414	-	-	5	-
<b>Zusammen ...</b>	<b>18 616</b>	<b>7 932</b>	<b>6 133</b>	<b>44 605</b>	<b>236</b>	<b>1 327</b>	<b>262</b>	<b>54</b>
<b>Hubschrauberlandeplätze</b>								
Bayreuth, Klinikum . . . . .	-	-	-	-	-	-	-	-
Erlangen . . . . .	-	-	-	-	-	-	8	-
Donauwörth . . . . .	1 201	1 490	376	117	-	-	-	-
Garmisch-Partenkirchen, Krkhs. . . . .	-	-	-	-	-	-	-	-
Hilpoltstein . . . . .	-	-	-	-	-	-	-	-
Iphofen . . . . .	1	-	-	-	-	-	-	-
Kempten/Allg . . . . .	-	-	-	-	-	-	-	-
München, Krhs Harlaching . . . . .	-	-	-	-	-	-	-	-
München, Herzzentrum . . . . .	-	-	-	-	-	-	-	-
München, Klinikum Innenstadt . . . . .	-	-	-	-	-	-	-	-
München, Krhs Neuperlach . . . . .	-	-	-	-	-	-	-	-
Neuburg a. d. Donau . . . . .	35	3	-	-	-	-	-	-
Oberschleißheim . . . . .	-	-	-	-	-	-	455	235
Ochsenfurt Krkhs . . . . .	8	11	-	-	-	-	8	-
Ottobrunn . . . . .	98	346	27	9	-	-	102	90
Painten . . . . .	30	5	-	-	-	-	-	-
Straubing, Azlburg . . . . .	-	-	-	-	-	-	-	-
Untererthal . . . . .	3	-	-	-	-	-	-	-
<b>Zusammen ...</b>	<b>1 376</b>	<b>1 855</b>	<b>403</b>	<b>126</b>	-	-	<b>573</b>	<b>325</b>
<b>Segelfluggelände</b>								
Aichach . . . . .	-	-	227	-	-	-	-	-
Altdorf-Hagenhausen . . . . .	-	-	23	106	-	-	-	-
Altenbachtal . . . . .	-	-	4	42	-	-	-	-
Altfeld . . . . .	-	-	-	-	-	-	-	-
Allötting . . . . .	-	-	-	-	-	-	2	-
Am Kreuzberg, Saal a. d. Saale . . . . .	-	-	21	219	-	-	-	-
Antersberg/Aßling . . . . .	-	-	2	8	-	-	-	-
Bad Königshofen . . . . .	-	-	16	86	-	-	-	-

Flugbetrieb 1998

auf allen Flugplätzen, Hubschrauberlandeplätzen und Segelfluggeländen  
Flugarten

sonstige nichtgewerbliche Flüge		Flugzeug- schlepp- starts	Motorflüge zusammen	Segel- flüge	Ultra- leicht- flüge	Flüge insgesamt	Gegenstand der Nachweisung
Strecke	Platzrunde						
							<b>Bayern</b>
							<b>Flugplätze</b>
322	618	-	940	-	57	997	Schmidgaden
1 115	2 892	960	5 975	960	-	6 935	Schwabach-Heidenberg
1 345	-	71	1 416	1 503	66	2 985	Schwabmünchen
87	456	55	625	1 701	-	2 326	Schwandorf
344	696	464	1 824	1 470	108	3 402	Schweinfurt-Süd
1 400	1 456	440	8 710	436	190	9 336	Straubing-Wallmühle
161	147	-	308	-	2 785	3 093	Thalmassing
688	240	112	1 235	1 430	513	3 178	Thannhausen
133	432	153	802	457	182	1 441	Treuchtlingen-Bubenheim
169	831	-	1 002	-	-	1 002	Vilsbiburg
2 913	1 362	195	7 449	234	396	8 079	Vilshofen
555	1 154	324	2 033	324	181	2 538	Vogtareuth
-	-	-	-	-	284	284	Wasentegernbach
635	1 406	362	3 959	362	391	4 712	Weiden/Opf
520	880	462	1 891	1 689	53	3 633	Weissenhorn
274	-	104	378	104	302	784	Wildberg b Lindau
1 086	1 146	685	3 551	685	-	4 236	Würzburg-Schenkenturm
<b>82 939</b>	<b>109 181</b>	<b>24 313</b>	<b>295 598</b>	<b>53 817</b>	<b>27 549</b>	<b>376 964</b>	<b>Zusammen</b>
							<b>Hubschrauberlandeplätze</b>
9	43	-	52	-	-	52	Bayreuth, Klinikum
-	-	-	8	-	-	8	Erlangen
-	-	-	3 184	-	-	3 184	Donauwörth
161	-	-	161	-	-	161	Garmisch-Partenkirchen, Krkhs
6	-	-	6	-	-	6	Hilpoltstein
-	-	-	1	-	-	1	Iphofen
1 713	-	-	1 713	-	-	1 713	Kempten/Allg.
1 635	-	-	1 635	-	-	1 635	München, Krhs. Harlaching
120	-	-	120	-	-	120	München, Herzzentrum
24	-	-	24	-	-	24	München, Klinikum Innenstadt
27	-	-	27	-	-	27	München, Krhs Neuperlach
2	5	-	45	-	-	45	Neuburg an der Donau
9	15	-	714	-	-	714	Oberschleißheim
1 709	-	-	1 736	-	-	1 736	Ochsenfurt, Krkhs
-	-	-	672	-	-	672	Ottobrunn
-	-	-	35	-	-	35	Painten
1 451	-	-	1 451	-	-	1 451	Straubing, Aziburg
21	99	-	123	-	-	123	Unterrerthal
<b>6 887</b>	<b>162</b>	<b>-</b>	<b>11 707</b>	<b>-</b>	<b>-</b>	<b>11 707</b>	<b>Zusammen</b>
							<b>Segelfluggelände</b>
1 023	-	-	1 250	776	29	2 055	Aichach
106	364	38	637	1 922	-	2 559	Altdorf-Hagenhausen
55	694	65	860	1 542	18	2 420	Altenbachtal
63	175	347	585	347	62	994	Altfield
159	506	581	1 248	587	293	2 128	Altötting
215	435	236	1 126	1 207	282	2 615	Am Kreuzberg-Saal a d Saale
82	263	164	519	835	-	1 354	Antersberg/Alßing
151	368	20	641	247	29	917	Bad Königshofen



Gegenstand der Nachweisung	Motorflüge							
	Werkverkehrsflüge		Schulflüge		Sportflüge		Flüge von Staats- luftfahrzeugen	
	Strecke	Platzrunde	Strecke	Platzrunde	Strecke	Platzrunde	Strecke	Platzrunde
Bayern								
Segelfluggelände								
Bad Wörshofen	-	-	-	-	-	-	-	-
Bischofsberg	-	-	15	223	-	-	-	-
Büchig	-	-	-	26	-	-	-	-
Cham-Janahof	-	-	27	151	9	24	-	-
Dobenreuth	-	-	15	61	-	-	-	-
Durabuch	-	-	-	-	-	-	-	-
Erbendorf-Schweißlohe	-	-	7	249	-	-	-	-
Eschenlohe-Weghaus	-	-	-	-	-	-	-	-
Fichtelbrunn	-	-	55	392	-	-	-	-
Friesener Warte	-	-	17	88	-	-	-	-
Furth-Seckendorf	-	-	19	721	-	-	-	-
Furstenfeldbruck	-	-	24	1 408	2	15	-	-
Fussen	-	-	25	230	-	-	-	-
Gammelsdorf	-	-	-	-	-	-	-	-
Gerabhof	-	-	-	-	-	-	-	-
Geitau	-	-	-	-	-	-	-	-
Greding	-	-	2	38	-	-	-	-
Greiling/Bad Tolz	-	-	-	-	-	-	-	-
Gundelfingen, A vorderen Berg	-	-	31	279	-	-	-	-
Haidberg-Zell	-	-	12	82	-	-	-	-
Hallertau	-	-	-	120	-	-	-	-
Hersbruck	-	-	-	-	-	-	-	-
Hienheim	-	-	447	71	-	-	-	-
I u Stadtteich, Tirschenreuth	-	-	12	78	-	-	-	-
Ingolstadt-Etting	-	-	-	-	-	-	-	-
Irsingen	-	-	66	122	-	-	-	-
Karlstadt-Saupürzel	-	-	-	-	-	-	-	-
Kaufbeuren	-	-	-	95	-	-	-	-
Kitzingen	-	-	2	198	-	-	-	-
Königsdorf	-	-	-	-	-	-	-	-
Kreuzberg b Kronach	-	-	2	5	-	-	-	-
Lechfeld	-	-	-	-	-	-	-	-
Memmingen	-	13	26	147	-	-	-	-
Oberhinkofen	-	-	15	121	-	-	-	-
Oberlichtersbach	-	-	10	238	-	-	-	-
Oberschleißheim	-	-	36	202	-	-	-	-
Ottenberg	-	-	36	166	-	-	-	-
Ottengrüner Heide	-	-	79	133	-	-	-	1
Paterzell	-	-	4	244	-	-	-	-
Peißenberg-Fendt	-	-	4	23	-	-	-	-
Rammertshof-Amberg	-	-	4	69	-	2	-	-
Riesenkopf-Flintsbach	-	-	-	-	-	-	-	-
Stilberghof	-	-	-	-	-	-	-	-
Trostau	-	-	-	26	-	-	-	-
Unterwössen	34	251	336	5 583	-	-	-	-
Wulzburg b Weißenburg	-	-	2	17	-	-	-	-
<b>Zusammen ...</b>	<b>34</b>	<b>264</b>	<b>1 623</b>	<b>12 067</b>	<b>11</b>	<b>41</b>	<b>2</b>	<b>1</b>

Flugbetrieb 1998

auf allen Flugplätzen, Hubschrauberlandeplätzen und Segelfluggeländen  
Flugarten

sonstige nichtgewerbliche Flüge		Flugzeug- schlepp- starts	Motorflüge zusammen	Segel- flüge	Ultra- leicht- flüge	Flüge insgesamt	Gegenstand der Nachweisung
Strecke	Platzrunde						
							Bayern
							Segelfluggelände
7	11	-	18	62	-	80	Bad Wörishofen
71	228	187	724	1 283	3	2 010	Bischofsberg
88	397	176	687	176	1	864	Buchig
394	997	245	1 847	1 506	20	3 373	Cham-Janahof
81	468	307	932	922	-	1 854	Dobenreuth
-	-	-	-	1 062	-	1 062	Dürabuch
131	565	283	1 235	533	-	1 768	Erbendorf-Schweißlohe
63	755	1 211	2 029	1 915	-	3 944	Eschenlohe-Weghaus
53	506	-	1 006	-	-	1 006	Fichtelbrunn
69	124	94	392	1 817	7	2 216	Friesener Warte
96	397	367	1 600	918	2	2 520	Fürth-Seckendorf
131	1 896	26	3 502	894	234	4 630	Furstenfeldbruck
117	735	85	1 192	1 539	12	2 743	Füssen
24	67	-	91	1 801	-	1 892	Gammelsdorf
-	-	-	-	525	-	525	Gerabhof
-	-	-	-	1 160	-	1 160	Geitau
94	504	403	1 041	654	-	1 695	Greding
1	-	-	1	1 745	-	1 746	Greiling/Bad Tölz
88	570	141	1 109	-	-	1 109	Gundelfingen, A vorderen Berg
141	817	268	1 320	995	36	2 351	Haidberg-Zell
75	176	35	406	649	243	1 298	Hallertau
18	272	45	335	822	35	1 192	Hersbruck
255	262	492	1 527	497	-	2 024	Hienheim
80	210	-	380	756	-	1 136	I u Stadteich, Tirschenreuth
171	174	245	590	487	-	1 077	Ingolstadt-Etting
200	599	4	991	1 123	-	2 114	Irsingen
234	439	377	1 050	748	128	1 926	Karlstadt-Saupurzel
200	1 085	43	1 423	695	-	2 118	Kaufbeuren
210	588	25	1 023	-	-	1 023	Kitzingen
701	2 530	2 301	5 532	5 326	2	10 860	Königsdorf
40	93	37	177	1 177	64	1 418	Kreuzberg b. Kronach
122	665	30	817	232	30	1 079	Lechfeld
55	488	80	809	374	135	1 318	Memmingen
212	340	166	854	802	-	1 656	Oberhinkofen
33	42	10	333	628	8	969	Oberlichtersbach
823	1 882	513	3 456	2 185	54	5 695	Oberschleißheim
47	274	-	523	1 910	24	2 457	Ottenberg
98	277	133	721	1 239	3	1 963	Ottengruner Heide
73	544	630	1 495	796	-	2 291	Paterzell
12	100	-	139	1 242	-	1 381	Peißenberg-Fendt
26	446	36	583	2 148	-	2 731	Rammertshof-Amberg
16	297	-	313	581	-	894	Riesenkopf-Flintsbach
38	331	924	1 293	1 249	-	2 542	Stillberghof
49	362	-	437	890	40	1 367	Tröstau
787	2 180	1 506	10 677	13 549	4	24 230	Unterwösson
180	545	510	1 254	1 141	24	2 419	Wülzburg b. Weißenburg
<b>8 258</b>	<b>27 043</b>	<b>13 386</b>	<b>62 730</b>	<b>68 216</b>	<b>1 822</b>	<b>132 768</b>	<b>Zusammen</b>

Gegenstand der Nachweisung	Motorflüge							
	Werkverkehrsflüge		Schulflüge		Sportflüge		Flüge von Staats- luftfahrzeugen	
	Strecke	Platzrunde	Strecke	Platzrunde	Strecke	Platzrunde	Strecke	Platzrunde
<b>Ultraleichtflugelände</b>								
Arnschwang .....	-	-	-	-	-	-	-	-
Burgebrach .....	-	-	-	-	-	-	-	-
Forst-Sengental .....	-	-	-	-	-	-	-	-
Ippesheim .....	-	-	-	-	-	-	-	-
Kleinthann .....	-	-	-	-	-	-	-	-
Langenwang-Luttenried .....	-	-	-	-	-	-	-	-
Straßham .....	-	-	-	-	-	-	-	-
Unterschwaningen .....	-	-	-	-	-	-	-	-
<b>Zusammen ...</b>	-	-	-	-	-	-	-	-
<b>Berlin.....</b>	<b>1 632</b>	-	<b>262</b>	-	-	-	<b>222</b>	-
<b>Flugplätze</b>								
Berlin-Tegel .....	82	-	53	-	-	-	200	-
Berlin-Tempelhof .....	1 550	-	209	-	-	-	22	-
<b>Zusammen ...</b>	<b>1 632</b>	-	<b>262</b>	-	-	-	<b>222</b>	-
<b>Hubschrauberlandeplätze</b>								
Berlin, Klinikum Benjamin Franklin .....	-	-	-	-	-	-	-	-
<b>Zusammen ...</b>	-	-	-	-	-	-	-	-
<b>Brandenburg.....</b>	<b>2 442</b>	<b>238</b>	<b>2 577</b>	<b>6 713</b>	<b>147</b>	<b>285</b>	<b>228</b>	<b>110</b>
<b>Flugplätze</b>								
(Berlin-) Schönefeld .....	1 699	-	173	220	-	-	4	-
Bienenfarm .....	-	-	-	-	-	-	-	-
Blumberg .....	-	-	-	-	-	-	207	110
Brandenburg-Marenberg .....	-	-	-	-	-	-	-	-
Brandenburg-Mühlenfeld .....	18	-	21	32	8	17	1	-
Bronkow .....	-	2	3	127	-	6	-	-
Dedelow .....	-	-	-	-	-	-	-	-
Drewitz b Cottbus .....	4	3	53	247	35	68	-	-
Eggersdorf/Müncheberg .....	-	-	38	2 190	-	-	-	-
Eisenhüttenstadt .....	-	-	648	-	-	-	-	-
Fehrbellin .....	-	-	1	1	-	-	-	-
Finow .....	247	5	94	481	-	-	-	-
Finsterwalde .....	-	25	-	-	-	-	-	-
Fürstenwalde/Spree .....	-	-	56	228	-	-	-	-
Kyritz .....	113	3	1	-	-	-	9	-
Lüsse .....	-	-	-	157	56	-	-	-
Nauen .....	135	191	457	811	-	-	-	-
Neuhausen .....	118	-	16	29	-	-	6	-
Oehna .....	-	-	791	1 288	42	186	-	-
Pritzwalk-Kammermark .....	-	-	-	-	-	-	-	-
Reinsdorf .....	5	-	101	395	6	8	-	-
Saarmund .....	-	-	-	-	-	-	-	-
Segeletz .....	-	-	-	-	-	-	-	-
Schönhagen .....	10	8	7	2	-	-	1	-
Schwarzheide .....	-	-	-	-	-	-	-	-

**Flugbetrieb 1998**

auf allen Flugplätzen, Hubschrauberlandeplätzen und Segelfluggeländen  
Flugarten

sonstige nichtgewerbliche Flüge		Flugzeug- schlepp- starts	Motorflüge zusammen	Segel- flüge	Ultra- leicht- flüge	Flüge insgesamt	Gegenstand der Nachweisung
Strecke	Platzrunde						
							<b>Ultraleichtfluggelände</b>
-	-	-	-	-	319	319	Arnschwang
-	-	-	-	-	566	566	Burgebrach
-	-	-	-	-	282	282	Forst-Sengental
-	-	-	-	-	3 572	3 572	Ippesheim
-	-	-	-	-	34	34	Kleinthann
-	-	-	-	-	114	114	Langenwang-Luttenried
-	-	-	-	-	353	353	Straßham
-	-	-	-	-	201	201	Unterschwaningen
-	-	-	-	-	<b>5 441</b>	<b>5 441</b>	<b>Zusammen</b>
<b>5 733</b>	-	-	<b>7 849</b>	-	-	<b>7 849</b>	<b>Berlin</b>
							<b>Flugplätze</b>
221	-	-	556	-	-	556	Berlin-Tegel
3 547	-	-	5 328	-	-	5 328	Berlin-Tempelhof
<b>3 768</b>	-	-	<b>5 884</b>	-	-	<b>5 884</b>	<b>Zusammen</b>
							<b>Hubschrauberlandeplätze</b>
1 965	-	-	1 965	-	-	1 965	Berlin, Klinikum Benjamin Franklin
<b>1 965</b>	-	-	<b>1 965</b>	-	-	<b>1 965</b>	<b>Zusammen</b>
<b>18 091</b>	<b>17 299</b>	<b>3 714</b>	<b>51 844</b>	<b>39 062</b>	<b>16 423</b>	<b>107 329</b>	<b>Brandenburg</b>
							<b>Flugplätze</b>
3 728	474	-	6 298	-	-	6 298	(Berlin-) Schönefeld
1 068	3 126	136	4 330	219	510	5 059	Bienenfarm
-	-	-	317	-	-	317	Blumberg
886	-	-	886	-	-	886	Brandenburg-Marienberg
68	155	251	571	1 859	-	2 430	Brandenburg-Mühlenfeld
94	386	263	881	1 461	22	2 364	Bronkow
419	232	-	651	-	103	754	Dedelow
356	694	-	1 460	-	416	1 876	Drewitz b. Cottbus
610	995	97	3 930	1 222	6 295	11 447	Eggersdorf/Müncheberg
22	-	338	1 008	1 764	260	3 032	Eisenhüttenstadt
1 115	1 907	-	3 024	-	563	3 587	Fehrbellin
851	1 189	-	2 867	-	313	3 180	Finow
10	197	182	414	966	13	1 393	Finsterwalde
661	658	77	1 680	1 964	798	4 442	Fürstenwalde/Spree
153	15	49	343	2 531	209	3 083	Kyritz
129	267	154	763	5 147	-	5 910	Lüsse
421	782	-	2 797	1	20	2 818	Nauen
577	1 030	733	2 509	1 853	1 574	5 936	Neuhausen
1 064	682	153	4 206	153	215	4 574	Oehna
65	470	94	629	3 573	21	4 223	Pritzwalk-Kammermark
2 716	747	221	4 199	1 611	758	6 568	Reinsdorf
276	132	41	449	890	1 039	2 378	Saarmund
-	-	-	-	26	841	867	Segeletz
116	33	-	177	786	43	1 006	Schönhagen
260	507	214	981	2 791	277	4 049	Schwarzheide

Gegenstand der Nachweisung	Motorflüge							
	Werkverkehrsflüge		Schulflüge		Sportflüge		Flüge von Staats- luftfahrzeugen	
	Strecke	Platzrunde	Strecke	Platzrunde	Strecke	Platzrunde	Strecke	Platzrunde
<b>Brandenburg</b>								
<b>Flugplätze</b>								
Stolln/Rhinow ...	-	-	-	-	-	-	-	-
Strausberg . . . . .	29	1	71	360	-	-	-	-
Welzow . . . . .	36	-	31	102	-	-	-	-
Werneuchen . . . . .	28	-	-	-	-	-	-	-
Wittstock/Berlinchen . . . . .	-	-	-	-	-	-	-	-
Wriezen . . . . .	-	-	15	43	-	-	-	-
<b>Zusammen ...</b>	<b>2 442</b>	<b>238</b>	<b>2 577</b>	<b>6 713</b>	<b>147</b>	<b>285</b>	<b>228</b>	<b>110</b>
<b>Hubschrauberlandeplätze</b>								
Herzberg, Krkrhs	-	-	-	-	-	-	-	-
Schwedt/Oder, Raffinere	-	-	-	-	-	-	-	-
<b>Zusammen ...</b>	<b>-</b>	<b>-</b>	<b>-</b>	<b>-</b>	<b>-</b>	<b>-</b>	<b>-</b>	<b>-</b>
<b>Ultraleichtfluggelände</b>								
Plötzin . . . . .	-	-	-	-	-	-	-	-
<b>Zusammen ...</b>	<b>-</b>	<b>-</b>	<b>-</b>	<b>-</b>	<b>-</b>	<b>-</b>	<b>-</b>	<b>-</b>
<b>Bremen .....</b>	<b>1 664</b>	<b>88</b>	<b>1 062</b>	<b>1 933</b>	<b>-</b>	<b>9</b>	<b>-</b>	<b>-</b>
<b>Flugplätze</b>								
Bremen. ....	1 546	85	692	263	-	-	-	-
Bremerhaven-Am Luneort . . . . .	118	3	370	1 670	-	9	-	-
<b>Zusammen ...</b>	<b>1 664</b>	<b>88</b>	<b>1 062</b>	<b>1 933</b>	<b>-</b>	<b>9</b>	<b>-</b>	<b>-</b>
<b>Hamburg.....</b>	<b>4 812</b>	<b>121</b>	<b>2 779</b>	<b>633</b>	<b>-</b>	<b>-</b>	<b>172</b>	<b>331</b>
<b>Flugplätze</b>								
Hamburg. . . . .	3 278	121	2 779	633	-	-	172	331
Hamburg-Finkenwerder . . . . .	1 534	-	-	-	-	-	-	-
<b>Zusammen ...</b>	<b>4 812</b>	<b>121</b>	<b>2 779</b>	<b>633</b>	<b>-</b>	<b>-</b>	<b>172</b>	<b>331</b>
<b>Hubschrauberlandeplätze</b>								
HH, Albertinen-Krhs	-	-	-	-	-	-	-	-
HH, Alte Eichen	-	-	-	-	-	-	-	-
HH, Amalie-Sieeking-Krhs	-	-	-	-	-	-	-	-
HH, Groß Sand . . . . .	-	-	-	-	-	-	-	-
HH, Maria-Hilf-Krhs	-	-	-	-	-	-	-	-
HH, Marien-Krhs	-	-	-	-	-	-	-	-
HH, Nord-Krhs AKO	-	-	-	-	-	-	-	-
HH, Wilhelmstift, Ki -Krhs.	-	-	-	-	-	-	-	-
HH-Altona, Allgem Krhs. . . . .	-	-	-	-	-	-	-	-
HH-Altona, Ki -Krhs	-	-	-	-	-	-	-	-
HH-Barmbek, Allgem Krhs	-	-	-	-	-	-	-	-
HH-Bergedorf, Allgem Krhs	-	-	-	-	-	-	-	-
HH-Bergedorf, Bethesda-Krhs	-	-	-	-	-	-	-	-

**Flugbetrieb 1998**

auf allen Flugplätzen, Hubschrauberlandeplätzen und Segelfluggeländen  
Flugarten

sonstige nichtgewerbliche Flüge		Flugzeug- schlepp- starts	Motorflüge zusammen	Segel- flüge	Ultra- leicht- flüge	Flüge insgesamt	Gegenstand der Nachweisung
Strecke	Platzrunde						
							<b>Brandenburg</b>
							<b>Flugplätze</b>
39	127	245	411	2 314	2	2 727	Stöln/Rhinow
1 368	1 530	63	3 422	3 858	202	7 482	Strausberg
324	126	-	619	-	406	1 025	Welzow
210	278	-	516	-	823	1 339	Werneuchen
142	19	403	564	4 073	49	4 686	Wittstock/Berlinchen
328	541	-	927	-	89	1 016	Wriezen
<b>18 076</b>	<b>17 299</b>	<b>3 714</b>	<b>51 829</b>	<b>39 062</b>	<b>15 861</b>	<b>106 752</b>	<b>Zusammen</b>
							<b>Hubschrauberlandeplätze</b>
5	-	-	5	-	-	5	Herzberg, Krkrhs
10	-	-	10	-	-	10	Schwedt/Oder, Raffinerie
<b>15</b>	<b>-</b>	<b>-</b>	<b>15</b>	<b>-</b>	<b>-</b>	<b>15</b>	<b>Zusammen</b>
							<b>Ultraleichtfluggelände</b>
-	-	-	-	-	562	562	Plötzin
-	-	-	-	-	<b>562</b>	<b>562</b>	<b>Zusammen</b>
<b>4 194</b>	<b>2 673</b>	<b>-</b>	<b>11 623</b>	<b>1</b>	<b>64</b>	<b>11 688</b>	<b>Bremen</b>
							<b>Flugplätze</b>
2 108	351	-	5 045	1	2	5 048	Bremen
2 086	2 322	-	6 578	-	62	6 640	Bremerhaven-Am Luneort
<b>4 194</b>	<b>2 673</b>	<b>-</b>	<b>11 623</b>	<b>1</b>	<b>64</b>	<b>11 688</b>	<b>Zusammen</b>
<b>7 161</b>	<b>553</b>	<b>-</b>	<b>16 562</b>	<b>10 923</b>	<b>-</b>	<b>27 485</b>	<b>Hamburg</b>
							<b>Flugplätze</b>
4 888	553	-	12 755	-	-	12 755	Hamburg
998	-	-	2 532	-	-	2 532	Hamburg-Finkenwerder
<b>5 886</b>	<b>553</b>	<b>-</b>	<b>15 287</b>	<b>-</b>	<b>-</b>	<b>15 287</b>	<b>Zusammen</b>
							<b>Hubschrauberlandeplätze</b>
9	-	-	9	-	-	9	HH, Albertinen-Krhs.
2	-	-	2	-	-	2	HH, Alte Eichen
8	-	-	8	-	-	8	HH, Amalie-Siebeking-Krhs
13	-	-	13	-	-	13	HH, Groß Sand
8	-	-	8	-	-	8	HH, Mana-Hilf-Krhs.
5	-	-	5	-	-	5	HH, Marien-Krhs.
10	-	-	10	-	-	10	HH, Nord-Krhs AKO
11	-	-	11	-	-	11	HH, Wilhelmstift, Ki.-Krhs.
36	-	-	36	-	-	36	HH-Altona, Allgem Krhs.
8	-	-	8	-	-	8	HH-Altona, Ki.-Krhs.
8	-	-	8	-	-	8	HH-Barmbek, Allgem. Krhs
35	-	-	35	-	-	35	HH-Bergedorf, Allgem. Krhs.
29	-	-	29	-	-	29	HH-Bergedorf, Bethesda-Krhs.

**9 Nichtgewerblicher**  
 9.1 Flugbetrieb mit Motorflugzeugen, Hubschraubern und sonstigen Luftfahrzeugen  
 Starts nach

Gegenstand der Nachweisung	Motorflüge							
	Werkverkehrsflüge		Schulflüge		Sportflüge		Flüge von Staats- luftfahrzeugen	
	Strecke	Platzrunde	Strecke	Platzrunde	Strecke	Platzrunde	Strecke	Platzrunde
<b>Hamburg</b>								
<b>Hubschrauberlandeplätze</b>								
HH-Boberg, Unfall-Krhs. ....	-	-	-	-	-	-	-	-
HH-Eilbeck, Allgem Krhs. ....	-	-	-	-	-	-	-	-
HH-Eppendorf, Unfall-Krhs. ....	-	-	-	-	-	-	-	-
HH-Harburg, Allgem. Krhs. ....	-	-	-	-	-	-	-	-
HH-Heidberg, Allgem Krhs. ....	-	-	-	-	-	-	-	-
HH-Rissen, DRK-Krhs. ....	-	-	-	-	-	-	-	-
HH-St Georg, Allgem. Krhs. ....	-	-	-	-	-	-	-	-
HH-Wandsbek, Allgem. Krhs. ....	-	-	-	-	-	-	-	-
HH-Wandsbek, Bw -Krhs. ....	-	-	-	-	-	-	-	-
<b>Zusammen ...</b>	-	-	-	-	-	-	-	-
<b>Segelfluggelände</b>								
Hamburg-Boberg. ....	-	-	-	-	-	-	-	-
Hamburg-Fischbek. ....	-	-	-	-	-	-	-	-
<b>Zusammen ...</b>	-	-	-	-	-	-	-	-
<b>Hessen.....</b>	<b>5 074</b>	<b>1 754</b>	<b>3 720</b>	<b>17 178</b>	<b>106</b>	<b>33</b>	<b>51</b>	<b>2</b>
<b>Flugplätze</b>								
Frankfurt/Main. ....	-	-	-	-	-	-	-	-
Allendorf/Eder. ....	617	-	331	2 011	-	-	15	-
Anspach/Ts. ....	-	-	15	141	-	-	-	-
Babenhäusen. ....	-	-	34	522	-	-	-	-
Bad Hersfeld. ....	-	-	-	-	-	-	-	-
Breitscheid. ....	-	-	18	178	-	-	-	-
Dauborn. ....	-	-	-	-	20	10	-	-
Egelsbach. ....	3 355	1 552	788	5 654	28	1	21	-
Elz. ....	-	-	197	756	-	-	-	-
Gelnhausen. ....	-	-	118	1 055	-	-	1	-
Gießen-Reiskirchen. ....	-	-	-	-	-	-	-	-
Granerberg b. Wolfhagen. ....	-	-	-	-	-	-	-	-
Hirzenhain. ....	-	-	8	66	-	-	-	-
Hölleberg. ....	-	-	-	-	-	-	-	-
Kassel-Calden. ....	443	63	77	848	-	-	-	-
Lauterbach. ....	-	-	-	-	-	-	-	-
Marburg-Schönstadt. ....	67	7	1 120	1 453	-	-	6	-
Mengeringhausen. ....	-	-	18	11	-	-	-	-
Michelstadt. ....	-	-	110	1 042	-	-	5	2
Mosenberg b. Homberg. ....	-	-	76	201	-	-	-	-
Nordenbeck. ....	-	-	-	-	-	-	-	-
Ober-Mörlen. ....	-	-	-	-	-	-	-	-
Reichelsheim. ....	516	129	314	910	19	-	-	-
<b>Zusammen ...</b>	<b>4 998</b>	<b>1 751</b>	<b>3 224</b>	<b>14 848</b>	<b>67</b>	<b>11</b>	<b>48</b>	<b>2</b>
<b>Hubschrauberlandeplätze</b>								
Darmstadt. ....	10	-	-	-	-	-	-	-
Frankfurt/M. BG.-Unf.-Klinik. ....	-	-	-	-	-	-	-	-
Frankfurt/M. NW-Krhs. ....	-	-	-	-	-	-	-	-
Fulda, Städt. Kliniken. ....	-	-	-	-	-	-	-	-

**Flugbetrieb 1998**

auf allen Flugplätzen, Hubschrauberlandeplätzen und Segelfluggeländen  
Flugarten

sonstige nichtgewerbliche Flüge		Flugzeug- schlepp- starts	Motorflüge zusammen	Segel- flüge	Ultra- leicht- flüge	Flüge insgesamt	Gegenstand der Nachweisung
Strecke	Platzrunde						
							<b>Hamburg</b>
							<b>Hubschrauberlandeplätze</b>
789	-	-	789	-	-	789	HH-Boberg, Unfall-Krhs
2	-	-	2	-	-	2	HH-Eilbeck, Allgem. Krhs.
36	-	-	36	-	-	36	HH-Eppendorf, Unfall-Krhs
40	-	-	40	-	-	40	HH-Harburg, Allgem Krhs
4	-	-	4	-	-	4	HH-Heidelberg, Allgem Krhs
6	-	-	6	-	-	6	HH-Rissen, DRK-Krhs
29	-	-	29	-	-	29	HH-St. Georg, Allgem. Krhs
24	-	-	24	-	-	24	HH-Wandsbek, Allgem. Krhs.
1	-	-	1	-	-	1	HH-Wandsbek, Bw.-Krhs.
<b>1 113</b>	-	-	<b>1 113</b>	-	-	<b>1 113</b>	<b>Zusammen</b>
							<b>Segelfluggelände</b>
-	-	-	-	10 160	-	10 160	Hamburg-Boberg
162	-	-	162	763	-	925	Hamburg-Fischbek
<b>162</b>	-	-	<b>162</b>	<b>10 923</b>	-	<b>11 085</b>	<b>Zusammen</b>
<b>34 647</b>	<b>44 591</b>	<b>12 995</b>	<b>120 151</b>	<b>63 171</b>	<b>15 934</b>	<b>199 256</b>	<b>Hessen</b>
							<b>Flugplätze</b>
4 110	-	-	4 110	-	-	4 110	Frankfurt/Main
1 933	1 427	186	6 520	635	27	7 182	Allendorf/Eder
231	836	726	1 949	2 011	157	4 117	Anspach/Ts.
389	800	430	2 175	2 449	-	4 624	Babenhhausen
206	-	-	206	-	-	206	Bad Hersfeld
3 196	4 566	589	8 547	1 232	97	9 876	Breitscheid
-	-	-	30	-	253	283	Dauborn
4 977	7 106	-	23 482	78	-	23 560	Egelsbach
944	2 009	59	3 965	-	-	3 965	Elz
888	2 680	1 332	6 074	2 004	490	8 568	Gelnhausen
71	21	-	92	-	8	100	Gießen-Reiskirchen
234	830	457	1 521	457	33	2 011	Granerberg b Wolfhagen
106	275	113	568	2 417	16	3 001	Hirzenhain
298	714	-	1 012	-	486	1 498	Hölleberg
2 805	2 009	-	6 245	1	3 648	9 894	Kassel-Calden
275	1 072	-	1 347	-	775	2 122	Lauterbach
1 796	1 110	992	6 551	992	98	7 641	Marburg-Schönstadt
181	191	4	405	14	171	590	Mengeringhausen
947	1 301	4	3 411	-	1 184	4 595	Michelstadt
244	288	95	904	1 329	387	2 620	Mosenberg b. Homberg
88	69	33	190	33	430	653	Nordenbeck
136	473	423	1 032	1 683	6	2 721	Ober-Mörlen
1 923	178	-	3 989	-	4 958	8 947	Reichelsheim
<b>25 978</b>	<b>27 955</b>	<b>5 443</b>	<b>84 325</b>	<b>15 335</b>	<b>13 224</b>	<b>112 884</b>	<b>Zusammen</b>
							<b>Hubschrauberlandeplätze</b>
-	-	-	10	-	-	10	Darmstadt
1 128	-	-	1 128	-	-	1 128	Frankfurt/M BG.-Unf.-Klinik
5	-	-	5	-	-	5	Frankfurt/M NW-Krhs
1 030	-	-	1 030	-	-	1 030	Fulda, Stadt. Kliniken



Gegenstand der Nachweisung	Motorflüge							
	Werkverkehrsflüge		Schulflüge		Sportflüge		Flüge von Staats- luftfahrzeugen	
	Strecke	Platzrunde	Strecke	Platzrunde	Strecke	Platzrunde	Strecke	Platzrunde
<b>Hessen</b>								
<b>Hubschrauberlandeplätze</b>								
Fulda	-	-	-	-	-	-	-	-
Höchst	-	-	-	-	-	-	1	-
Kassel DRK-Krhs	-	-	-	-	-	-	-	-
Waldmichelbach	41	-	-	-	-	-	-	-
<b>Zusammen ...</b>	<b>51</b>	-	-	-	-	-	<b>1</b>	-
<b>Segelfluggelände</b>								
Alsfeld	-	-	11	129	-	-	-	-
Am Asp b. Michelbach	-	-	6	20	-	-	-	-
Amöneburg b. Marburg	-	-	-	-	-	-	-	-
Aßlarer Hütte	-	-	14	138	-	-	-	-
Auf d. Helmsberg b. Nidda	-	-	52	114	-	-	-	-
A d. Schaufel b. Bad Wildungen	-	-	-	-	-	-	-	-
Bensheim-Stadtweien	-	-	-	-	-	22	-	-
Braunfels II	-	-	11	113	-	-	-	-
Burgberg b. Witzhausen	-	-	12	50	-	-	-	-
Butzbach-Pfingstweide	-	-	237	481	-	-	-	-
Der Dingel b. Hofgeismar	-	-	-	-	-	-	-	-
Der Plätzer b. Burghaun	-	-	25	195	-	-	-	-
Der Ring in Schwalmstadt	-	-	-	-	-	-	-	-
Dornberg b. Sontra	-	-	-	-	-	-	-	-
Dumberg-Dehausen	-	-	-	-	-	-	-	-
Eschwege-Stauffenbühl	-	-	-	30	-	-	-	-
Gedern	-	-	-	-	-	-	-	-
Gießen	-	-	26	131	-	-	-	-
Grifte b. Kassel	-	-	-	-	-	-	-	-
Heppenheim-Landesgrenze	-	-	23	127	-	-	2	-
Hessisch-Lichtenau	-	3	-	-	-	-	-	-
Hörsbach	-	-	5	15	-	-	-	-
Hoherodskopf	-	-	-	-	-	-	-	-
Hornberg/Ohm	-	-	-	-	-	-	-	-
Johannisau b. Fulda	-	-	-	131	37	-	-	-
Langenberg b. Bad Hersfeld	-	-	-	110	2	-	-	-
Langenselbold	-	-	-	26	-	-	-	-
Oberems	-	-	-	-	-	-	-	-
Pohlheim-Viehheide	-	-	1	24	-	-	-	-
Poppenhausen-Huhnrain	-	-	-	-	-	-	-	-
Reinheim	-	-	2	100	-	-	-	-
Riedelbach/Ts.	-	-	-	-	-	-	-	-
Rothenberg/Odw.	-	-	-	2	-	-	-	-
Rüdesheim-Eibinger Forstwiesen	-	-	1	90	-	-	-	-
Schotten-Götzen	-	-	41	242	-	-	-	-
Vielbrunn/Odw.	-	-	21	27	-	-	-	-
Waldeck	25	-	-	-	-	-	-	-
Wetzlar-Garbenheimer Wiesen	-	-	-	-	-	-	-	-
Zellhausen	-	-	8	35	-	-	-	-
Zierenberg a. d. Dörnberg	-	-	-	-	-	-	-	-
<b>Zusammen ...</b>	<b>25</b>	<b>3</b>	<b>496</b>	<b>2 330</b>	<b>39</b>	<b>22</b>	<b>2</b>	-

**Flugbetrieb 1998**

 auf allen Flugplätzen, Hubschrauberlandeplätzen und Segelfluggeländen  
 Flugarten

sonstige nichtgewerbliche Flüge		Flugzeug- schlepp- starts	Motorflüge zusammen	Segel- flüge	Ultra- leicht- flüge	Flüge insgesamt	Gegenstand der Nachweisung
Strecke	Platzrunde						
							<b>Hessen</b>
							<b>Hubschrauberlandeplätze</b>
1 325	271	-	1 596	-	-	1 596	Fuldatal
18	-	-	19	-	-	19	Höchst
1 423	29	-	1 452	-	-	1 452	Kassel DRK-Krhs.
-	-	-	41	-	-	41	Walmichelbach
<b>4 929</b>	<b>300</b>	-	<b>5 281</b>	-	-	<b>5 281</b>	<b>Zusammen</b>
							<b>Segelfluggelände</b>
96	105	34	375	256	10	641	Alsfeld
45	123	32	226	695	3	924	Am Asp b. Michelbach
42	363	158	563	1 164	8	1 735	Amöneburg b. Marburg
128	454	78	812	1 060	62	1 934	Aßlarer Hütte
109	278	72	625	1 282	-	1 907	Auf d. Helmsberg b. Nidda
39	237	34	310	746	41	1 097	A. d. Schaufel b. Bad Wildungen
80	395	631	1 128	2 180	81	3 389	Bensheim-Stadtwiesen
76	339	57	596	759	156	1 511	Braunfels II
147	761	238	1 208	238	-	1 446	Burgberg b. Witzenhausen
702	1 435	119	2 974	359	122	3 455	Butzbach-Pfingstweide
-	-	-	-	3 693	-	3 693	Der Dingel b. Hofgeismar
194	799	154	1 367	770	671	2 808	Der Plätzer b. Burghaun
141	625	968	1 734	3 458	-	5 192	Der Ring in Schwalmstadt
26	150	-	176	1 021	-	1 197	Dornberg b. Sontra
1	-	20	21	2 587	-	2 608	Dumberg-Dehausen
73	676	42	821	1 705	118	2 644	Eschwege-Stauffenbühl
434	191	334	959	1 031	-	1 990	Gedern
54	265	29	505	1 692	20	2 217	Gießen
-	-	-	-	689	-	689	Grifte b. Kassel
248	1 194	601	2 195	1 320	89	3 604	Heppenheim-Landesgrenze
4	606	-	613	821	5	1 439	Hessisch-Lichtenau
10	123	-	153	553	6	712	Hörsbach
7	36	-	43	694	-	737	Hoherodskopf
21	560	-	581	860	42	1 483	Homburg/Ohm
165	1 193	-	1 526	-	-	1 526	Johannisau b. Fulda
40	-	45	197	560	60	817	Langenberg b. Bad Hersfeld
46	527	603	1 202	1 361	92	2 655	Langenselbold
-	-	-	-	1 274	-	1 274	Oberems
87	217	172	501	846	303	1 650	Pohlheim-Viehheide
9	113	82	204	80	-	284	Poppenhausen-Huhnrain
70	374	1 313	1 859	1 313	-	3 172	Reinheim
129	153	105	387	2 016	-	2 403	Riedelbach/Ts.
8	90	1	101	573	71	745	Rothenberg/Odw.
40	207	-	338	1 056	-	1 394	Rudeshcim-Eibinger Forstwiesen
31	229	2	545	946	693	2 184	Schotten-Götzen
75	163	227	513	647	-	1 160	Vielbrunn/Odw.
235	3 072	1 189	4 521	1 437	57	6 015	Waldeck
-	-	-	-	1 800	-	1 800	Wetzlar-Garbenheimer Wiesen
90	214	57	404	1 348	-	1 752	Zellhausen
38	69	155	262	2 946	-	3 208	Zierenberg a. d. Dörnberg
<b>3 740</b>	<b>16 336</b>	<b>7 552</b>	<b>30 545</b>	<b>47 836</b>	<b>2 710</b>	<b>81 091</b>	<b>Zusammen</b>

Gegenstand der Nachweisung	Motorflüge							
	Werkverkehrsflüge		Schulflüge		Sportflüge		Flüge von Staats- luftfahrzeugen	
	Strecke	Platzrunde	Strecke	Platzrunde	Strecke	Platzrunde	Strecke	Platzrunde
<b>Mecklenburg-Vorpommern.....</b>	<b>1 584</b>	<b>56</b>	<b>1 320</b>	<b>3 833</b>	<b>185</b>	<b>113</b>	<b>116</b>	<b>2</b>
<b>Flugplätze</b>								
Anklam .....	-	-	1	-	-	-	-	-
Barth .....	161	1	34	7	-	-	90	-
Gütin/Rugen .....	119	-	70	150	-	-	2	1
Henngsdorf .....	628	45	117	311	-	-	-	-
Neubrandenburg .....	487	7	47	56	18	54	16	1
Parchim .....	99	3	62	174	2	-	-	-
Peenemünde .....	-	-	-	-	-	-	-	-
Purkshof .....	-	-	68	373	75	22	-	-
Rechlin-Lärz .....	-	-	646	-	-	-	-	-
Rostock .....	90	-	152	1 830	-	-	-	-
Schmoldow .....	-	-	10	907	-	-	-	-
Stralsund .....	-	-	113	25	90	37	8	-
Wismar-Müggenburg .....	-	-	-	-	-	-	-	-
<b>Zusammen ...</b>	<b>1 584</b>	<b>56</b>	<b>1 320</b>	<b>3 833</b>	<b>185</b>	<b>113</b>	<b>116</b>	<b>2</b>
<b>Niedersachsen.....</b>	<b>10 850</b>	<b>3 540</b>	<b>6 565</b>	<b>36 289</b>	<b>39</b>	<b>247</b>	<b>1 057</b>	<b>239</b>
<b>Flugplätze</b>								
Hannover .....	3 356	-	1 162	-	-	-	9	-
Achmer .....	2	-	10	90	-	-	-	-
Bad Gandersheim .....	2	-	31	120	-	-	4	-
Bad Pyrmont .....	88	30	73	764	25	19	-	-
Baltrum .....	-	-	-	-	-	-	-	-
Barßel .....	-	-	-	-	-	-	4	-
Bohmte-Bad Essen .....	-	-	-	-	-	-	-	-
Borkum .....	419	-	80	36	-	-	49	212
Braunschweig .....	2 178	430	165	492	6	161	19	-
Celle-Arlow .....	-	-	8	963	-	-	-	-
Cloppenburg-Varrelbusch .....	-	-	30	140	-	-	-	-
Damme .....	264	106	861	1 744	-	-	-	-
Emden .....	163	1	69	30	-	-	120	1
Ganderkesee .....	426	10	247	613	-	-	13	1
Harle .....	-	-	-	-	-	-	-	-
Hildesheim .....	2 522	2 725	29	236	-	-	8	1
Hodenhagen .....	53	75	278	82	-	-	-	-
Hüttenbusch .....	-	-	-	801	-	-	-	-
Juist .....	10	-	116	5 281	-	-	-	-
Karlshöfen .....	32	-	136	1 411	-	-	-	-
Kurstedt-Bederkesa .....	-	-	-	-	-	-	-	-
Langeoog .....	-	-	-	-	-	-	-	-
Lauenbrück .....	-	-	-	-	-	-	-	-
Leer-Papenburg .....	-	-	-	1 333	-	-	10	1
Lemwerder .....	-	-	-	-	-	-	-	-
Lüchow-Rehbeck .....	2	23	54	238	-	-	-	-
Lüneburg .....	-	-	-	-	-	-	-	-
Melle-Grönegau .....	-	-	120	620	-	-	-	-
Nienburg-Holzbalge .....	-	-	110	420	-	-	-	-
Norden-Norddeich .....	-	-	-	-	-	-	-	-
Norderney .....	-	-	197	509	-	-	10	5
Nordholz-Spieka .....	-	-	64	469	-	-	-	-

**Flugbetrieb 1998**

 auf allen Flugplätzen, Hubschrauberlandeplätzen und Segelfluggeländen  
 Flugarten

sonstige nichtgewerbliche Flüge		Flugzeug- schlepp- starts	Motorflüge zusammen	Segel- flüge	Ultra- leicht- flüge	Flüge insgesamt	Gegenstand der Nachweisung
Strecke	Platzrunde						
<b>13 388</b>	<b>3 903</b>	<b>771</b>	<b>25 979</b>	<b>8 876</b>	<b>2 670</b>	<b>37 525</b>	<b>Mecklenburg-Vorpommern</b>
							<b>Flugplätze</b>
1 038	510	5	1 554	1 689	435	3 678	Anklam
1 414	214	-	1 921	-	44	1 965	Barth
1 806	228	-	2 376	-	18	2 394	Gütlin/Rügen
1 077	811	-	2 989	-	34	3 023	Heringsdorf
923	579	-	2 188	-	138	2 326	Neubrandenburg
742	258	-	1 340	-	9	1 349	Parchim
1 095	-	-	1 095	-	46	1 141	Peenemünde
601	107	225	2 179	2 234	347	4 760	Purkshof
1 226	-	-	1 872	286	436	2 594	Rechlin-Lärz
1 279	36	-	3 387	-	13	3 400	Rostock
398	1 111	390	2 816	3 076	956	6 848	Schmoldow
247	43	151	714	1 492	29	2 235	Stralsund
1 542	6	-	1 548	99	165	1 812	Wismar-Müggenburg
<b>13 388</b>	<b>3 903</b>	<b>771</b>	<b>25 979</b>	<b>8 876</b>	<b>2 670</b>	<b>37 525</b>	<b>Zusammen</b>
<b>80 167</b>	<b>66 038</b>	<b>7 873</b>	<b>212 904</b>	<b>100 687</b>	<b>16 257</b>	<b>329 848</b>	<b>Niedersachsen</b>
							<b>Flugplätze</b>
4 525	-	-	9 052	-	-	9 052	Hannover
138	465	386	1 091	3 830	-	4 921	Achmer
267	455	115	994	1 877	1 969	4 840	Bad Gandersheim
1 196	2 726	335	5 256	1 421	161	6 838	Bad Pyrmont
403	101	-	504	-	-	504	Baltrum
229	100	-	333	-	470	803	Barßel
617	483	38	1 138	1 713	183	3 034	Bohmte-Bad Essen
3 194	194	-	4 184	-	-	4 184	Borkum
2 696	3 512	163	9 822	4 262	208	14 292	Braunschweig
776	1 831	11	3 589	1 057	18	4 664	Celle-Arlloh
1 018	1 638	39	2 865	1 424	30	4 319	Cloppenburg-Varrelbusch
2 529	2 594	-	8 098	-	1 625	9 723	Damme
1 164	107	-	1 655	-	54	1 709	Emden
3 239	467	-	5 016	-	874	5 890	Ganderkesee
302	-	-	302	-	-	302	Harle
1 717	1 998	165	9 401	1 720	3 931	15 052	Hildesheim
2 719	248	63	3 518	993	-	4 511	Hodenhagen
918	157	-	1 876	-	-	1 876	Hüttenbusch
3 477	1 017	31	9 932	31	-	9 963	Juist
3 031	228	-	4 838	-	-	4 838	Karlshöfen
265	23	-	288	-	564	852	Kürstedt-Bederkesa
1 206	-	-	1 206	-	-	1 206	Langeoog
310	133	-	443	-	-	443	Lauenbrück
2 740	1 648	-	5 732	-	17	5 749	Leer-Papenburg
358	794	53	1 205	1 682	40	2 927	Lernwerder
406	948	55	1 726	1 175	144	3 045	Lüchow-Rehbeck
373	692	-	1 065	1 472	222	2 759	Lüneburg
652	1 265	633	3 290	2 110	424	5 824	Melle-Grönegau
1 234	1 191	-	2 955	-	195	3 150	Nienburg-Holzbalge
513	152	-	665	-	-	665	Norden-Norddeich
3 250	889	-	4 860	-	-	4 860	Norderney
1 019	2 276	-	3 828	1 029	-	4 857	Nordholz-Spieka

9 Nichtgewerblicher  
9.1 Flugbetrieb mit Motorflugzeugen, Hubschraubern und sonstigen Luftfahrzeugen  
Starts nach

Gegenstand der Nachweisung	Motorflüge							
	Werkverkehrsflüge		Schulflüge		Sportflüge		Flüge von Staats- luftfahrzeugen	
	Strecke	Platzrunde	Strecke	Platzrunde	Strecke	Platzrunde	Strecke	Platzrunde
<b>Niedersachsen</b>								
<b>Flugplätze</b>								
Nordhorn-Lingen .....	154	46	131	1 995	-	-	-	-
Northeim .....	235	-	255	666	-	-	-	-
Oldenburg-Hatten .....	111	10	276	910	-	-	-	-
Osnabrück-Atterheide .....	324	-	99	1 785	-	-	4	2
Peine-Eddesse .....	-	-	620	1 881	-	-	-	-
Rinteln .....	6	-	3	496	-	-	-	-
Rotenburg/Wümme... .....	452	12	65	377	-	-	-	-
Salzgitter-Drütte .....	46	-	56	796	-	-	-	-
Salzgitter-Schäferstuhl .....	-	-	12	42	-	16	-	-
Seedorf .....	-	-	-	-	-	-	-	-
Stade .....	-	-	-	-	-	-	-	-
Uelzen .....	-	70	-	1 288	-	-	-	-
Verden-Scharnhorst .....	-	-	39	1 891	-	-	-	-
Wangerooge .....	-	-	44	7	8	48	16	-
Weser-Wumme .....	-	-	50	2 999	-	-	-	-
Westerstede-Felde .....	-	-	21	518	-	-	-	-
Wilhelmshaven-Mariensiel .....	-	-	173	955	-	-	66	16
<b>Zusammen ...</b>	<b>10 845</b>	<b>3 538</b>	<b>5 684</b>	<b>32 998</b>	<b>39</b>	<b>244</b>	<b>332</b>	<b>239</b>
<b>Hubschrauberlandeplätze</b>								
Buxtehude, Krkrhs .....	-	-	-	-	-	-	-	-
Göttingen, Klinikum .....	-	-	-	-	-	-	-	-
Goslar, Krkrhs. ....	-	-	-	-	-	-	-	-
Großburgwedel, Krkrhs .....	-	-	-	-	-	-	-	-
Hannover, Kinderklinik .....	-	-	-	-	-	-	-	-
Hannover, Med. Hochschule .....	-	-	-	-	-	-	-	-
Hann.-Münden, Klinik .....	-	-	-	-	-	-	-	-
Hannover, Tönniesberg .....	-	-	-	-	-	-	-	-
Helmstedt, Krkrhs. ....	-	-	-	-	-	-	-	-
Hess. Oldendorf, Klinik .....	-	-	-	-	-	-	-	-
Hildesheim .....	2	-	-	-	-	-	-	-
Lingen, St.-Bonifatius-Hosp .....	-	-	-	-	-	-	-	-
Lohne, St.-Franziskus-Hosp. ....	-	-	-	-	-	-	-	-
Nordenham-Einswarden .....	3	-	-	-	-	-	-	-
Northeim, Alb.-Schweitzer-Krks. ....	-	-	-	-	-	-	-	-
Osnabrück, Marienhospital .....	-	-	-	-	-	-	-	-
Peine, Krkrhs. ....	-	-	-	-	-	-	-	-
Rastede .....	-	-	-	-	-	-	725	-
Sanderbusch, NW-Krks .....	-	-	-	-	-	-	-	-
Stade .....	-	-	-	-	-	-	-	-
Uelzen, Krkrhs. ....	-	-	-	-	-	-	-	-
Wolfenbüttel, Stadtkrks. ....	-	-	-	-	-	-	-	-
<b>Zusammen ...</b>	<b>5</b>	<b>-</b>	<b>-</b>	<b>-</b>	<b>-</b>	<b>-</b>	<b>725</b>	<b>-</b>
<b>Segelfluggelände</b>								
Alte Ems b. Herbrum .....	-	-	-	35	-	-	-	-
Am Salzgittersee .....	-	-	33	24	-	-	-	-
Am Staufenberg .....	-	-	-	-	-	-	-	-
An den sieben Bergen .....	-	-	-	-	-	-	-	-
Aue b Hattorf .....	-	-	3	72	-	-	-	-
Bad Zwischenahn-Rostrup .....	-	-	-	82	-	-	-	-

**Flugbetrieb 1998**

 auf allen Flugplätzen, Hubschrauberlandeplätzen und Segelfluggeländen  
 Flugarten

sonstige nichtgewerbliche Flüge		Flugzeug- schlepp- starts	Motorflüge zusammen	Segel- flüge	Ultra- leicht- flüge	Flüge insgesamt	Gegenstand der Nachweisung
Strecke	Platzrunde						
							<b>Niedersachsen</b>
							<b>Flugplätze</b>
1 371	3 471	203	7 371	3 174	1	10 546	Nordhorn-Lingen
1 212	76	-	2 444	-	98	2 542	Northeim
3 526	684	-	5 517	-	1 980	7 497	Oldenburg-Hatten
2 984	4 388	-	9 586	-	-	9 586	Osnabrück-Atterheide
2 124	692	-	5 317	-	344	5 661	Peine-Eddesse
438	819	475	2 237	1 251	4	3 492	Rinteln
5 770	1 105	-	7 781	854	615	9 250	Rotenburg/Wümme
598	1 172	-	2 668	-	44	2 712	Salzgitter-Drütte
406	893	255	1 624	1 011	345	2 980	Salzgitter-Schäferstuhl
68	989	124	1 181	644	-	1 825	Seedorf
652	894	68	1 614	1 703	188	3 505	Stade
-	3 240	200	4 798	543	81	5 422	Uelzen
337	902	118	3 287	1 396	11	4 694	Verden-Scharmhorst
2 411	59	-	2 593	-	-	2 593	Wangerooge
539	2 906	-	6 494	-	124	6 618	Weser-Wumme
280	958	-	1 777	2	264	2 043	Westerstede-Felde
2 170	3 299	-	6 679	-	474	7 153	Wilhelmshaven-Mariensiel
<b>71 367</b>	<b>54 879</b>	<b>3 530</b>	<b>183 695</b>	<b>36 374</b>	<b>15 702</b>	<b>235 771</b>	<b>Zusammen</b>
							<b>Hubschrauberlandeplätze</b>
8	-	-	8	-	-	8	Buxtehude, Krkrhs
1 147	-	-	1 147	-	-	1 147	Göttingen, Klinikum
34	-	-	34	-	-	34	Goslar, Krkrhs.
9	-	-	9	-	-	9	Großburgwedel, Krkrhs
96	-	-	96	-	-	96	Hannover, Kinderklinik
385	1 320	-	1 705	-	-	1 705	Hannover, Med. Hochschule
6	-	-	6	-	-	6	Hann.-Münden, Klinik
7	-	-	7	-	-	7	Hannover, Tönniesberg
27	-	-	27	-	-	27	Helmstedt, Krkrhs
26	-	-	26	-	-	26	Hess Oldendorf, Klinik
-	-	-	2	-	-	2	Hildesheim
47	-	-	47	-	-	47	Lingen, St.-Bonifatius-Hosp
15	-	-	15	-	-	15	Lohne, St.-Franziskus-Hosp
-	-	-	3	-	-	3	Nordenham-Einswarden
24	-	-	24	-	-	24	Northeim, Alb.-Schweitzer-Krhs.
26	36	-	62	-	-	62	Osnabrück, Manenhospital
54	-	-	54	-	-	54	Peine, Krkrhs.
-	-	-	725	-	-	725	Rastede
1 282	-	-	1 282	-	-	1 282	Sanderbusch, NW-Krhs
1	-	-	1	-	-	1	Stade
803	-	-	803	-	-	803	Uelzen, Krkrhs.
1	1 109	-	1 110	-	-	1 110	Wolfenbüttel, Stadtkrhs.
<b>3 998</b>	<b>2 465</b>	<b>-</b>	<b>7 193</b>	<b>-</b>	<b>-</b>	<b>7 193</b>	<b>Zusammen</b>
							<b>Segelfluggelände</b>
61	227	498	821	498	-	1 319	Alte Ems b. Herbrum
138	33	15	243	922	6	1 171	Am Salzgittersee
-	-	-	-	535	-	535	Am Staufenberg
4	31	-	35	343	-	378	An den sieben Bergen
71	582	196	924	2 357	20	3 301	Aue b Hattorf
88	360	185	715	1 631	-	2 346	Bad Zwischenahn-Rostrup

Gegenstand der Nachweisung	Motorflüge							
	Werkverkehrsflüge		Schulflüge		Sportflüge		Flüge von Staats- luftfahrzeugen	
	Strecke	Platzrunde	Strecke	Platzrunde	Strecke	Platzrunde	Strecke	Platzrunde
Niedersachsen								
Segelfluggelände								
Berliner Heide b. Metzingen	-	-	-	-	-	-	-	-
Bisperode-West	-	-	-	-	-	-	-	-
Blexen b. Nordenham	-	-	13	229	-	-	-	-
Bohlenbergerfeld	-	-	-	-	-	-	-	-
Bollinch	-	-	-	-	-	-	-	-
Brockzetel	-	-	8	78	-	-	-	-
Bückeburg-Weinberg	-	-	85	206	-	-	-	-
Diepholz	-	-	3	12	-	-	-	-
Dornsode, Hadeln	-	-	101	405	-	-	-	-
Große Höhe b. Delmenhorst	-	-	12	76	-	-	-	-
Großes Moor b. Ehlershausen	-	-	7	74	-	-	-	-
Große Wiese b. Wolfenbüttel	-	-	-	-	-	-	-	-
Hellenhagen	-	-	-	-	-	-	-	-
Hellingst.	-	-	-	-	-	-	-	-
Helmstedt, Rote Wiese	-	-	-	-	-	-	-	-
Höpen b. Schneverdingen	-	-	-	24	-	-	-	-
Holtorfsloh	-	-	-	-	-	-	-	-
Hoya	-	-	-	-	-	-	-	-
Ithwiesen b. Holzminden	-	-	211	120	-	-	-	-
Oppershausen	-	-	4	56	-	-	-	-
Osterholz-Scharmbeck	-	-	300	1 035	-	-	-	-
Peine-Glindbruchkippe	-	-	65	435	-	3	-	-
Quakenbrück	-	-	4	13	-	-	-	-
Scheuen b. Celle	-	-	-	-	-	-	-	-
Schnuckenheide-Repke	-	-	9	52	-	-	-	-
Steinberg b. Surwold	-	-	13	228	-	-	-	-
Steinberg b. Wesseln	-	-	-	-	-	-	-	-
Stüde-Bernsteinsee	-	-	-	-	-	-	-	-
Sultmer Berg b. Northeim	-	-	-	-	-	-	-	-
Tarmstedt	-	-	10	35	-	-	-	-
Ummern	-	-	-	-	-	-	-	-
Uslar	-	-	-	-	-	-	-	-
Walsrode, Luisenhöhe	-	-	-	-	-	-	-	-
Wenzendorf	-	2	-	-	-	-	-	-
Weper-Northeim	-	-	-	-	-	-	-	-
Wilsche b. Gifhorn	-	-	-	-	-	-	-	-
Wunstorf	-	-	-	-	-	-	-	-
<b>Zusammen ...</b>	-	<b>2</b>	<b>881</b>	<b>3 291</b>	-	<b>3</b>	-	-
<b>Nordrhein-Westfalen.....</b>	<b>23 938</b>	<b>7 041</b>	<b>14 871</b>	<b>35 943</b>	-	<b>16</b>	<b>257</b>	<b>213</b>
<b>Flugplätze</b>								
Düsseldorf	1 453	12	197	18	-	-	11	10
Köln/Bonn	6 422	409	-	4	-	-	-	-
Munster/Osnabrück	922	68	535	3 507	-	-	31	1
Aachen-Merzbrück	371	207	230	455	-	-	-	-
Ahlen-Nord	45	18	-	-	-	-	-	-
Altena-Hegenscheid	-	-	-	-	-	-	-	-
Arnsberg	1 575	781	292	1 765	-	-	74	116
Arnsberg, Echthausen	-	-	83	1 605	-	-	-	-
Attendorf-Finntrop	-	-	-	-	-	-	-	-

Flugbetrieb 1998

auf allen Flugplätzen, Hubschrauberlandeplätzen und Segelfluggeländen  
Flugarten

sonstige nichtgewerbliche Flüge		Flugzeug- schlepp- starts	Motorflüge zusammen	Segel- flüge	Ultra- leicht- flüge	Flüge insgesamt	Gegenstand der Nachweisung
Strecke	Platzrunde						
							Niedersachsen
							Segelfluggelände
18	68	-	86	2 229	-	2 315	Berliner Heide b Metzgingen
63	110	-	173	2 288	-	2 461	Bisperode-West
118	720	-	1 080	1 006	15	2 101	Blexen b. Nordenham
42	711	77	830	1 690	12	2 532	Bohlenbergerfeld
209	-	-	209	1 543	-	1 752	Boilrich
26	132	-	244	783	1	1 028	Brockzetel
144	748	479	1 662	2 424	-	4 086	Bückeburg-Weinberg
29	56	109	209	130	-	339	Diepholz
276	218	53	1 053	877	-	1 930	Dornsode, Hadeln
224	98	125	535	2 381	-	2 916	Große Höhe b Delmenhorst
68	317	256	722	2 918	15	3 655	Großes Moor b. Ehlershausen
-	226	5	231	836	17	1 084	Große Wiese b. Wolfenbüttel
-	-	-	-	1 094	-	1 094	Hellenhagen
-	-	-	-	2 041	-	2 041	Hellingst
-	-	42	42	679	-	721	Helmstedt, Rote Wiese
30	308	35	397	1 732	4	2 133	Höpen b. Schneverdingen
81	62	159	302	159	-	461	Holtorfsloh
316	-	75	391	1 478	-	1 869	Hoya
654	434	158	1 577	3 585	58	5 220	Ithwiesen b Holzminden
66	155	122	403	2 886	-	3 289	Oppershausen
155	45	330	1 865	1 520	-	3 385	Osterholz-Scharmbeck
395	288	49	1 235	847	155	2 237	Peine-Glindbruchkippe
32	298	73	420	1 669	-	2 089	Quakenbrück
141	45	61	247	2 046	-	2 293	Scheuen b. Celle
45	254	53	413	2 236	9	2 658	Schnuckenheide-Repke
76	30	78	425	1 625	70	2 120	Steinberg b Surwold
46	240	-	286	1 935	-	2 221	Steinberg b. Wesseln
49	764	3	816	2 736	3	3 555	Stude-Bernsteinsee
-	-	-	-	881	-	881	Sultmer Berg b Northeim
64	140	358	607	2 377	8	2 992	Tarmstedt
205	265	-	470	1 501	-	1 971	Ummern
14	18	72	104	1 722	-	1 826	Uslar
98	117	97	312	97	-	409	Walsrode, Luisenhöhe
39	253	-	294	1 223	-	1 517	Wenzendorf
30	86	340	456	362	-	818	Weper-Northeim
537	199	240	976	1 835	162	2 973	Wilsche b. Gifhorn
150	56	-	206	656	-	862	Wunstorf
<b>4 802</b>	<b>8 694</b>	<b>4 343</b>	<b>22 016</b>	<b>64 313</b>	<b>555</b>	<b>86 884</b>	<b>Zusammen</b>
<b>83 488</b>	<b>85 693</b>	<b>26 134</b>	<b>277 594</b>	<b>129 201</b>	<b>43 700</b>	<b>450 495</b>	<b>Nordrhein-Westfalen</b>
							Flugplätze
3 454	110	-	5 265	-	-	5 265	Düsseldorf
2 572	845	-	10 252	-	-	10 252	Köln/Bonn
1 319	2 514	126	9 023	2 605	-	11 628	Münster/Osnabrück
2 515	7 917	1 817	13 512	1 817	76	15 405	Aachen-Merzbrück
25	17	-	105	-	-	105	Ahlen-Nord
303	464	195	962	631	236	1 829	Altena-Hegenscheid
1 588	1 039	1	7 231	8	7	7 246	Arnsberg
296	1 417	-	3 401	-	-	3 401	Arnsberg, Echthausen
455	256	694	1 405	694	43	2 142	Attendorn-Finnentrop



## 9 Nichtgewerblicher

## 9.1 Flugbetrieb mit Motorflugzeugen, Hubschraubern und sonstigen Luftfahrzeugen

Starts nach

Gegenstand der Nachweisung	Motorflüge							
	Werkverkehrsflüge		Schulflüge		Sportflüge		Flüge von Staats- luftfahrzeugen	
	Strecke	Platzrunde	Strecke	Platzrunde	Strecke	Platzrunde	Strecke	Platzrunde
<b>Nordrhein-Westfalen</b>								
<b>Flugplätze</b>								
Bergneustadt, Auf d Dumpel	-	-	24	198	-	-	-	-
Bielefeld-Windelsbleiche	761	113	183	4 002	-	-	35	9
Blomberg-Borkhausen	-	-	8	197	-	-	-	-
Bonn-Hangelar	1 748	-	1 319	1 802	-	-	-	-
Borken-Hoxfeld	333	1 052	13	32	-	-	-	-
Borkenberge	-	-	22	536	-	12	1	2
Brilon/Hochsauerland	38	11	-	-	-	-	-	-
Dahlemer Binz	211	163	438	590	-	-	-	-
Detmold	-	-	34	183	-	-	-	-
Dinslaken, Schwarze Heide	-	-	3 071	1 221	-	-	-	-
Dortmund-Wickede	1 103	544	50	51	-	-	7	-
Essen-Muhlheim	462	54	62	291	-	-	37	17
Grefrath-Niershorst	-	-	-	-	-	-	-	-
Gutersloh	609	-	-	-	-	-	-	-
Hagen, Hof Wahl	-	-	-	-	-	-	-	-
Hamm, Lippewiesen	442	153	256	919	-	-	-	-
Herscheid-Huinghausen	-	-	-	-	-	-	-	-
Hoxter-Holzminen	136	64	1 170	998	-	-	-	-
Hunsborn	-	-	59	222	-	-	-	-
Iserlohn-Summern	-	-	31	287	-	-	-	-
Kamp-Lintfort	-	-	272	1 659	-	-	-	-
Krefeld-Egelsberg	-	-	-	-	-	-	12	50
Leverkusen-Kurtekotten	-	-	37	750	-	-	-	-
Marl-Loemühle	1 462	868	-	-	-	-	12	8
Meinerzhagen	251	-	61	132	-	-	-	-
Meschede-Schuren	144	118	110	911	-	-	-	-
Mönchengladbach	1 128	99	82	422	-	-	-	-
Münster-Telgte	164	1 522	3 337	-	-	-	-	-
Oelde-Bergeler	-	-	-	-	-	-	-	-
Oerlinghausen	46	-	1 492	3 147	-	-	-	-
Paderborn-Haxterberg	-	-	216	1 883	-	-	-	-
Paderborn-Lippstadt	1 231	13	256	859	-	-	30	-
Porta Westfalica	820	62	147	1 327	-	-	-	-
Rheine-Eschendorf	38	-	226	1 105	-	-	-	-
Schameder	-	-	-	-	-	-	-	-
Schmallenberg-Rennefeld	-	-	-	72	-	-	-	-
Siegerland	1 575	701	199	696	-	-	-	-
Soest Salamanca	-	-	16	511	-	-	-	-
Stadtlohn-Wenningfeld	354	-	-	-	-	-	-	-
Werdohl-Kuntrop	-	-	61	406	-	-	-	-
Wesel-Römerwardt	-	-	2	60	-	-	-	-
Wipperfürth-Neye	-	-	9	541	-	-	-	-
<b>Zusammen ...</b>	<b>23 844</b>	<b>7 032</b>	<b>14 600</b>	<b>33 364</b>	-	<b>12</b>	<b>250</b>	<b>213</b>
<b>Hubschrauberlandeplätze</b>								
Aachen, Uni.-Klinik	-	-	-	-	-	-	-	-
Bad Berleburg, Klinik	-	-	-	-	-	-	-	-
Bad Oeyenhausen, Herzzentrum	-	-	-	-	-	-	-	-
Beverungen-Nord	4	-	-	-	-	-	-	-
Bielefeld, Stadt Kliniken	-	-	-	-	-	-	-	-
Bochum, Krhs Bergmannsheil	-	-	-	-	-	-	-	-
Bonn, Malteser-Krhs	-	-	-	-	-	-	-	-

**Flugbetrieb 1998**

auf allen Flugplätzen, Hubschrauberlandeplätzen und Segelfluggeländen  
Flugarten

sonstige nichtgewerbliche Flüge		Flugzeug- schlepp- starts	Motorflüge zusammen	Segel- flüge	Ultra- leicht- flüge	Flüge insgesamt	Gegenstand der Nachweisung
Strecke	Platzrunde						
							<b>Nordrhein-Westfalen</b>
							<b>Flugplätze</b>
362	1 228	2 497	4 309	2 497	69	6 875	Bergneustadt, Auf d Dümpel
1 009	2 145	229	8 486	968	47	9 501	Bielefeld-Windelsbleiche
124	823	54	1 206	1 516	-	2 722	Blomberg-Borkhausen
14 491	2 368	177	21 905	6 147	-	28 052	Bonn-Handgalar
320	635	385	2 770	2 528	16	5 314	Borken-Hoxfeld
1 110	2 289	668	4 640	4 920	2 438	11 998	Borkenberge
626	973	169	1 817	1 166	980	3 963	Brilon/Hochsauerland
2 141	1 906	544	5 993	3 170	856	10 019	Dahlemer Binz
290	1 163	180	1 850	849	-	2 699	Detmold
2 102	3 862	546	10 802	3 233	198	14 233	Dinslaken, Schwarze Heide
5 174	897	-	7 826	-	-	7 826	Dortmund-Wickede
2 595	3 174	13	6 705	-	-	6 705	Essen-Mühlheim
835	1 887	571	3 293	1 801	69	5 163	Grefrath-Niershorst
29	-	-	638	-	-	638	Gütersloh
204	373	-	577	-	95	672	Hagen, Hof Wahl
1 117	2 072	92	5 051	1 600	449	7 100	Hamm, Lippewiesen
389	283	456	1 128	1 074	-	2 202	Herscheid-Huinghausen
110	678	205	3 361	186	3 028	6 575	Höxter-Holzminden
213	772	469	1 735	1 825	61	3 621	Hünnsborn
167	440	1 009	1 934	3 066	-	5 000	Iserlohn-Sümmern
995	2 013	353	5 292	839	-	6 131	Kamp-Lintfort
229	2 470	744	3 505	2 170	32	5 707	Krefeld-Egelsberg
844	3 331	962	5 924	2 633	570	9 127	Leverkusen-Kurtekotten
808	814	-	3 972	2	3	3 977	Marl-Loemühle
446	206	28	1 124	28	-	1 152	Meinerzhagen
882	1 363	752	4 280	801	18	5 099	Meschede-Schüren
2 735	943	26	5 435	982	7	6 424	Mönchengladbach
1 919	1 869	940	9 751	2 072	283	12 106	Munster-Teigte
84	92	-	176	-	42	218	Oelde-Bergeler
1 899	149	2 473	9 206	12 250	1 639	23 095	Oeringhausen
747	1 922	380	5 148	1 730	290	7 168	Paderborn-Haxterberg
4 632	733	1	7 755	2	132	7 889	Paderborn-Lippstadt
1 603	3 869	456	8 284	2 768	102	11 154	Porta Westfalica
2 252	481	70	4 172	490	236	4 898	Rheine-Eschendorf
416	1 263	332	2 011	902	95	3 008	Schameder
120	870	361	1 423	1 236	233	2 892	Schmallenberg-Rennefeld
2 354	1 960	229	7 714	838	123	8 675	Siegerland
792	2 205	204	3 728	2 137	58	5 923	Soest Salamanca
3 200	1 932	209	5 695	729	9 951	16 375	Stadtlöhn-Wenningfeld
221	1 158	545	2 391	551	-	2 942	Werdohl-Küntrop
187	347	-	596	4 328	82	5 006	Wesel-Römerwardt
540	2 288	338	3 716	1 593	-	5 309	Wipperföth-Neye
<b>73 840</b>	<b>74 825</b>	<b>20 500</b>	<b>248 480</b>	<b>81 382</b>	<b>22 564</b>	<b>352 426</b>	<b>Zusammen</b>
							<b>Hubschrauberlandeplätze</b>
298	-	-	298	-	-	298	Aachen, Uni.-Klinik
5	-	-	5	-	-	5	Bad Berleburg, Klinik
419	-	-	419	-	-	419	Bad Oeyenhausen, Herzzentrum
-	-	-	4	-	-	4	Beverungen-Nord
9	-	-	9	-	-	9	Bielefeld, Städt. Kliniken
197	-	-	197	-	-	197	Bochum, Krhs.Bergmannsheil
3	-	-	3	-	-	3	Bonn, Malteser-Krhs

Gegenstand der Nachweisung	Motorflüge							
	Werkverkehrsflüge		Schulflüge		Sportflüge		Flüge von Staats- luftfahrzeugen	
	Strecke	Platzrunde	Strecke	Platzrunde	Strecke	Platzrunde	Strecke	Platzrunde
<b>Nordrhein-Westfalen</b>								
<b>Hubschrauberlandeplätze</b>								
Bonn, Univ.-Klinik	-	-	-	-	-	-	-	-
Coesfeld, St -Vincenz-Hosp	-	-	-	-	-	-	-	-
Dinslaken, Ev Krhs	-	-	-	-	-	-	-	-
Dormagen, Krkrhs	-	-	-	-	-	-	-	-
Düsseldorf, Uni.-Klinik	-	-	-	-	-	-	-	-
Duisburg, BG-Unf.-Klinik	-	-	-	-	-	-	-	-
Essen, Universitätsklinikum	-	-	-	-	-	-	-	-
Gutersloh	80	-	-	-	-	-	-	-
Gummersbach, Krkrhs	-	-	-	-	-	-	-	-
Hagen-Ambrock	3	-	-	-	-	-	-	-
Herdecke, Krhs	-	-	-	-	-	-	-	-
Ibbenbüren, Unfallkrhs	-	-	-	-	-	-	-	-
Köln, Med Einr d Univ Köln	-	-	-	-	-	-	-	-
Köln-Deutz, Messe	2	-	-	-	-	-	7	-
Köln-Merheim, Krankenanst	-	-	-	-	-	-	-	-
Krefeld, Städt Krankenhäuser	-	-	-	-	-	-	-	-
Lübbecke, Krkrhs	-	-	-	-	-	-	-	-
Lünen, St -Marien-Hospital	-	-	-	-	-	-	-	-
Münster, Clemenshospital	-	-	-	-	-	-	-	-
Münster, Franziskus-Hospital	-	-	-	-	-	-	-	-
Münster, Westf -Wilhelms-Univ	-	-	-	-	-	-	-	-
Oelde, Marienhospital	-	-	-	-	-	-	-	-
Oerlinghausen	5	-	-	-	-	-	-	-
Rheine, Matthias-Spital	-	-	-	-	-	-	-	-
Siegen, Jung-Stilling-Krhs.	-	-	-	-	-	-	-	-
Steinhagen	-	-	-	-	-	-	-	-
Stukenbrock, Schloß Holte	-	-	-	-	-	-	-	-
Troisdorf-Sieglar, St Joh -Krhs	-	-	-	-	-	-	-	-
Waldbrühl, Krkrhs	-	-	-	-	-	-	-	-
Wurselen, Krhs Marienhöhe	-	-	-	-	-	-	-	-
<b>Zusammen</b>	<b>94</b>	-	-	-	-	-	<b>7</b>	-
<b>Segelfluggelände</b>								
Aachen-Diepenlinchen	-	-	-	-	-	-	-	-
Arnsberg, Ruhrwiesen	-	-	-	-	-	-	-	-
Asperden-Knobbenhof	-	-	3	388	-	-	-	-
Bergheim	-	-	-	-	-	-	-	-
Borghorst-Fuchten	-	-	-	-	-	-	-	-
Buren-Am Schwalenberg	-	-	23	50	-	-	-	-
Dorsten, Kanal	-	-	-	34	-	-	-	-
Düren-Hurtgenwald	-	-	-	-	-	-	-	-
Düsseldorf-Wolfsaap	-	-	-	-	-	-	-	-
Eisernhardt b Siegen	-	-	-	-	-	-	-	-
Emmerich-Palmersward	-	-	-	54	-	-	-	-
Eudenbach	-	-	-	-	-	-	-	-
Geilenkirchen-Teveren	-	-	-	-	-	-	-	-
Grevenbroich, Gustorfer Hohe	-	-	-	-	-	-	-	-
Halver, Im Heede	-	-	-	-	-	-	-	-
Hengsen-Opherdicke	-	-	16	199	-	-	-	-
Hilden-Kesselsweier	-	-	-	-	-	-	-	-
Kamen-Heeren	-	-	95	925	-	-	-	-

**Flugbetrieb 1998**

auf allen Flugplätzen, Hubschrauberlandeplätzen und Segelfluggeländen  
Flugarten

sonstige nichtgewerbliche Flüge		Flugzeug- schlepp- starts	Motorflüge zusammen	Segel- flüge	Ultra- leicht- flüge	Flüge insgesamt	Gegenstand der Nachweisung
Strecke	Platzrunde						
Nordrhein-Westfalen							
Hubschrauberlandeplätze							
53	-	-	53	-	-	53	Bonn, Univ Klinik
10	-	-	10	-	-	10	Coesfeld, St.-Vincenz-Hosp
10	-	-	10	-	-	10	Dinslaken, Ev Krhs.
5	-	-	5	-	-	5	Dormagen, Krkrhs.
75	-	-	75	-	-	75	Düsseldorf, Uni.-Klinik
1 176	-	-	1 176	-	-	1 176	Duisburg, BG-Unf.-Klinik
185	-	-	185	-	-	185	Essen, Universitätsklinikum
-	-	-	80	-	-	80	Gütersloh
18	-	-	18	-	-	18	Gummersbach, Krkrhs
-	-	-	3	-	-	3	Hagen-Ambrock
15	-	-	15	-	-	15	Herdecke, Krhs
73	-	-	73	-	-	73	Ibbenbüren, Unfallkrhs.
178	-	-	178	-	-	178	Köln, Med. Einr d. Univ Köln
-	-	-	9	-	-	9	Köln-Deutz, Messe
1 265	-	-	1 265	-	-	1 265	Köln-Merheim, Krankenanst.
69	-	-	69	-	-	69	Krefeld, Städtische Krankenhäuser
8	-	-	8	-	-	8	Lübbecke, Krkrhs.
1 033	-	-	1 033	-	-	1 033	Lünen, St.-Manen-Hospital
170	-	-	170	-	-	170	Münster, Clemenshospital
16	-	-	16	-	-	16	Münster, Franziskus-Hospital
176	-	-	176	-	-	176	Munster., Westf.-Wilhelms-Univ
3	-	-	3	-	-	3	Oelde, Marienhospital
-	-	-	5	-	-	5	Oerlinghausen
1 005	-	-	1 005	-	-	1 005	Rheine, Matthias-Spital
8	-	-	8	-	-	8	Siegen, Jung-Stilling-Krhs
48	-	-	48	-	-	48	Steinhagen
18	-	-	18	-	-	18	Stukenbrock, Schoß Holte
5	-	-	5	-	-	5	Troisdorf-Sieglar, St.-Joh.-Krhs.
36	-	-	36	-	-	36	Waldbröhl, Krkrhs.
1 095	-	-	1 095	-	-	1 095	Würselen, Krhs. Manenhöhe
<b>7 684</b>	-	-	<b>7 785</b>	-	-	<b>7 785</b>	<b>Zusammen</b>
Segelfluggelände							
-	-	-	-	641	-	641	Aachen-Diepenlinchen
-	-	-	-	823	-	823	Arnsberg, Ruhrwiesen
160	1 193	161	1 905	1 783	340	4 028	Asperden-Knobbenhof
-	-	-	-	1 456	-	1 456	Bergheim
111	1 091	-	1 202	912	137	2 251	Borghorst-Füchten
329	100	101	603	860	211	1 674	Büren-Am Schwalenberg
111	290	-	435	2 429	-	2 864	Dorsten, Kanal
-	-	-	-	615	-	615	Düren-Hürtgenwald
-	-	-	-	918	-	918	Düsseldorf-Wolfsaap
61	207	752	1 020	737	-	1 757	Eisernhardt b Siegen
53	358	27	492	1 026	-	1 518	Emmerich-Palmersward
30	94	53	177	1 138	59	1 374	Eudenbach
126	614	474	1 214	757	-	1 971	Geilenkirchen-Teveren
-	-	-	-	2 453	-	2 453	Grevenbroich, Gustorfer Höhe
98	-	5	103	295	10	408	Halver, Im Heede
46	314	185	760	2 434	-	3 194	Hengsen-Opherdicke
-	14	-	14	1 481	-	1 495	Hilden-Kesselsweier
90	652	365	2 127	2 995	-	5 122	Kamen-Heeren

## 9 Nichtgewerblicher

9.1 Flugbetrieb mit Motorflugzeugen, Hubschraubern und sonstigen Luftfahrzeugen

Starts nach

Gegenstand der Nachweisung	Motorflüge							
	Werkverkehrsflüge		Schulflüge		Sportflüge		Flüge von Staats- luftfahrzeugen	
	Strecke	Platzrunde	Strecke	Platzrunde	Strecke	Platzrunde	Strecke	Platzrunde
<b>Nordrhein-Westfalen</b>								
<b>Segelfluggelände</b>								
Langenfeld-Wiescheid	-	-	-	-	-	2	-	-
Lethmate-Rheinermark	-	-	-	-	-	-	-	-
Lindlar	-	-	-	-	-	-	-	-
Lunen, Lippewiden	-	-	-	-	-	-	-	-
Meiersberg	-	-	21	260	-	-	-	-
Menden Barge	-	-	-	-	-	-	-	-
Norvenich	-	-	76	210	-	-	-	-
Oeventrop, Ruhrwiesen	-	-	8	42	-	2	-	-
Radevormwald-Leye	-	-	22	301	-	-	-	-
Sevelen	-	9	7	116	-	-	-	-
Sundern-Seidfeld	-	-	-	-	-	-	-	-
Vinsebeck-Frankenber	-	-	-	-	-	-	-	-
Warburg, Am Heinberg	-	-	-	-	-	-	-	-
Kalkar-Wissel, Wisseler Dünen	-	-	-	-	-	-	-	-
<b>Zusammen ...</b>	-	<b>9</b>	<b>271</b>	<b>2 579</b>	-	<b>4</b>	-	-
<b>Ultraleichtfluggelände</b>								
Erkelenz-Kuckhofen	-	-	-	-	-	-	-	-
Heinsberg-Aphofen	-	-	-	-	-	-	-	-
Hille-Nordhemmern	-	-	-	-	-	-	-	-
Linnich	-	-	-	-	-	-	-	-
Mersch/Drensteinfurt	-	-	-	-	-	-	-	-
Merzenich-Morschenich	-	-	-	-	-	-	-	-
Vettweiß-Gertrudenhof	-	-	-	-	-	-	-	-
Weilerswist-Müggenhausen	-	-	-	-	-	-	-	-
<b>Zusammen ...</b>	-	-	-	-	-	-	-	-
<b>Rheinland-Pfalz.....</b>	<b>4 324</b>	<b>1 006</b>	<b>3 184</b>	<b>12 366</b>	<b>63</b>	<b>98</b>	<b>127</b>	<b>8</b>
<b>Flugplätze</b>								
Ailertchen	10	8	28	79	-	-	-	-
Bad Neuenahr-Ahrweiler	-	-	55	237	-	-	-	-
Dierdorf/Wienau	-	-	-	21	-	-	-	-
Hahn	275	62	144	207	1	1	-	-
Hoppstädten-Weiersbach	-	-	128	347	-	-	-	-
Idar-Oberstein	-	-	37	899	-	-	-	-
Koblenz-Winningen	1 238	316	376	924	-	-	1	-
Langenlonsheim	-	-	135	517	23	25	-	-
Ochtendung	-	-	-	-	-	-	-	-
Oppenheim	-	-	21	175	-	40	-	-
Pirmasens	288	51	122	607	-	-	-	-
Roßberg	-	-	-	-	-	-	-	-
Schweighofen	-	-	4	86	-	-	-	-
Sobernheim-Domberg	81	-	136	575	-	-	-	-
Speyer	690	42	256	1 363	39	2	33	5
Traben-Trarbach	-	-	-	180	-	-	-	-
Trier-Föhren	348	172	508	2 466	-	-	2	-
Wershofen	-	-	42	240	-	-	-	-

**Flugbetrieb 1998**

 auf allen Flugplätzen, Hubschrauberlandeplätzen und Segelfluggeländen  
 Flugarten

sonstige nichtgewerbliche Flüge		Flugzeug- schlepp- starts	Motorflüge zusammen	Segel- flüge	Ultra- leicht- flüge	Flüge insgesamt	Gegenstand der Nachweisung
Strecke	Platzrunde						
							<b>Nordrhein-Westfalen</b>
							<b>Segelfluggelände</b>
12	344	434	792	1 783	-	2 575	Langenfeld-Wiescheid
25	678	813	1 516	1 526	12	3 054	Lethmate-Rheinermark
-	-	-	-	1 378	-	1 378	Lindlar
-	-	-	-	3 652	-	3 652	Lünen, Lippewiden
229	1 352	210	2 072	2 395	-	4 467	Meiersberg
57	350	-	407	3 560	21	3 988	Menden Barge
78	644	10	1 018	820	10	1 848	Norvenich
66	299	19	436	2 155	9	2 600	Oeventrop, Ruhrwiesen
242	1 585	1 985	4 135	1 985	-	6 120	Radevormwald-Leye
32	426	-	590	892	8	1 490	Sevelen
-	-	-	-	939	-	939	Sundern-Seidfeld
-	-	-	-	559	-	559	Vinsebeck-Frankenber
8	263	40	311	1 322	69	1 702	Warburg, Am Heinberg
-	-	-	-	1 100	-	1 100	Kalkar-Wissel, Wisseler Dunen
<b>1 964</b>	<b>10 868</b>	<b>5 634</b>	<b>21 329</b>	<b>47 819</b>	<b>886</b>	<b>70 034</b>	<b>Zusammen</b>
							<b>Ultraleichtfluggelände</b>
-	-	-	-	-	15 164	15 164	Erkelenz-Kückhofen
-	-	-	-	-	394	394	Heinsberg-Aphoven
-	-	-	-	-	40	40	Hille-Nordhemmern
-	-	-	-	-	161	161	Linnich
-	-	-	-	-	1 374	1 374	Mersch/Drensteinfurt
-	-	-	-	-	514	514	Merzenich-Morschenich
-	-	-	-	-	883	883	Vetweiß-Gertrudenhof
-	-	-	-	-	1 720	1 720	Weilerswist-Müggenhausen
-	-	-	-	-	<b>20 250</b>	<b>20 250</b>	<b>Zusammen</b>
<b>27 347</b>	<b>36 765</b>	<b>9 755</b>	<b>95 043</b>	<b>41 484</b>	<b>14 165</b>	<b>150 692</b>	<b>Rheinland-Pfalz</b>
							<b>Flugplätze</b>
348	727	347	1 547	347	84	1 978	Ailertchen
704	1 797	586	3 379	1 263	152	4 794	Bad Neuenahr-Ahrweiler
398	1 811	401	2 631	636	54	3 321	Dierdorf/Wienau
1 532	557	-	2 779	1	49	2 829	Hahn
816	780	14	2 085	526	100	2 711	Hoppstädten-Weiersbach
1 074	681	79	2 770	916	96	3 782	Idar-Oberstein
5 066	3 286	15	11 222	1 171	3 145	15 538	Koblenz-Winningen
509	1 827	1 027	4 063	2 053	45	6 161	Langenlonsheim
35	24	-	59	-	-	59	Ochtendung
884	2 350	356	3 826	3 010	76	6 912	Oppenheim
1 083	1 791	1 204	5 146	1 204	3 649	9 999	Pirmasens-Zweibrücken
-	-	-	-	-	781	781	Schweighofen
718	3 188	10	4 006	10	203	4 219	Schweighofen
499	1 036	153	2 480	2 894	197	5 571	Sobernheim-Domberg
3 513	3 336	657	9 936	663	3 615	14 214	Speyer
256	679	124	1 239	860	169	2 268	Traben-Trarbach
2 752	3 172	-	9 420	-	406	9 826	Trier-Föhren
295	275	81	933	1 481	68	2 482	Wershofen

**9 Nichtgewerblicher**  
**9 1 Flugbetrieb mit Motorflugzeugen, Hubschraubern und sonstigen Luftfahrzeugen**  
**Starts nach**

Gegenstand der Nachweisung	Motorflüge							
	Werkverkehrsflüge		Schulflüge		Sportflüge		Flüge von Staats- luftfahrzeugen	
	Strecke	Platzrunde	Strecke	Platzrunde	Strecke	Platzrunde	Strecke	Platzrunde
<b>Rheinland-Pfalz</b>								
<b>Flugplätze</b>								
Worms .....	1 347	355	498	1 595	-	-	89	3
Zell .....	-	-	-	-	-	-	-	-
Zweibrücken .....	17	-	379	295	-	-	2	-
<b>Zusammen ...</b>	<b>4 294</b>	<b>1 006</b>	<b>2 869</b>	<b>10 813</b>	<b>63</b>	<b>68</b>	<b>127</b>	<b>8</b>
<b>Hubschrauberlandeplätze</b>								
Jakobsberg .....	30	-	-	-	-	-	-	-
Ludwigshafen, BG-Unf -Klinik	-	-	-	-	-	-	-	-
Mainz-Uni -Klinik .....	-	-	-	-	-	-	-	-
<b>Zusammen ...</b>	<b>30</b>	<b>-</b>	<b>-</b>	<b>-</b>	<b>-</b>	<b>-</b>	<b>-</b>	<b>-</b>
<b>Segelfluggelände</b>								
Bad Marienberg-Oberroßbach .....	-	-	-	-	-	-	-	-
Büchel .....	-	-	8	32	-	-	-	-
Bundenthal-Rumbach .....	-	-	-	-	-	-	-	-
Daun-Senheld .....	-	-	-	2	-	-	-	-
Essweiler .....	-	-	5	5	-	-	-	-
Grunstadt, Quirnheimer Berg .....	-	-	86	48	-	-	-	-
Haßloch .....	-	-	-	-	-	7	-	-
Kell .....	-	-	-	-	-	-	-	-
Kirn .....	-	-	39	121	-	-	-	-
Konz-Könen .....	-	-	-	-	-	-	-	-
Landau-Ebenberg .....	-	-	5	155	-	-	-	-
Langenbach .....	-	-	-	-	-	-	-	-
Ludwigshafen-Dannstadt .....	-	-	121	260	-	-	-	-
Mendig .....	-	-	15	186	-	-	-	-
Mönchsheide .....	-	-	7	67	-	-	-	-
Montabaur .....	-	-	3	276	-	-	-	-
Nastätten .....	-	-	6	65	-	15	-	-
Singhofen .....	-	-	-	81	-	-	-	-
Utscheid .....	-	-	20	255	-	8	-	-
<b>Zusammen ...</b>	<b>-</b>	<b>-</b>	<b>315</b>	<b>1 553</b>	<b>-</b>	<b>30</b>	<b>-</b>	<b>-</b>
<b>Saarland.....</b>	<b>1 045</b>	<b>59</b>	<b>1 445</b>	<b>3 092</b>	<b>-</b>	<b>-</b>	<b>-</b>	<b>-</b>
<b>Flugplätze</b>								
Saarbrücken .....	1 045	44	334	348	-	-	-	-
Neunkirchen-Bexbach .....	-	-	-	3	-	-	-	-
Saarlouis-Duren .....	-	15	102	570	-	-	-	-
<b>Zusammen ...</b>	<b>1 045</b>	<b>59</b>	<b>436</b>	<b>921</b>	<b>-</b>	<b>-</b>	<b>-</b>	<b>-</b>
<b>Segelfluggelände</b>								
Dillingen .....	-	-	2	51	-	-	-	-
Märpingen .....	-	-	194	742	-	-	-	-
Wustweiler .....	-	-	813	1 378	-	-	-	-
<b>Zusammen ...</b>	<b>-</b>	<b>-</b>	<b>1 009</b>	<b>2 171</b>	<b>-</b>	<b>-</b>	<b>-</b>	<b>-</b>

**Flugbetrieb 1998**

 auf allen Flugplätzen, Hubschrauberlandeplätzen und Segelfluggeländen  
 Flugarten

sonstige nichtgewerbliche Flüge		Flugzeug- schlepp- starts	Motorflüge zusammen	Segel- flüge	Ultra- leicht- flüge	Flüge insgesamt	Gegenstand der Nachweisung
Strecke	Platzrunde						
							<b>Rheinland-Pfalz</b>
							<b>Flugplätze</b>
1 955	1 726	427	7 995	1 417	928	10 340	Worms
-	331	37	368	2	30	400	Zell
2 652	451	-	3 796	-	1	3 797	Zweibrücken
<b>25 089</b>	<b>29 825</b>	<b>5 518</b>	<b>79 680</b>	<b>18 454</b>	<b>13 848</b>	<b>111 982</b>	<b>Zusammen</b>
							<b>Hubschrauberlandeplätze</b>
-	-	-	30	-	-	30	Jakobsberg
352	1 455	-	1 807	-	-	1 807	Ludwigshafen, BG-Unf.-Klinik
124	-	-	124	-	-	124	Mainz-Uni.-Klinik
<b>476</b>	<b>1 455</b>	<b>-</b>	<b>1 961</b>	<b>-</b>	<b>-</b>	<b>1 961</b>	<b>Zusammen</b>
							<b>Segelfluggelände</b>
3	54	7	64	968	32	1 064	Bad Marienberg-Oberroßbach
156	92	5	293	565	57	915	Büchel
41	214	-	255	-	-	255	Bundenthal-Rumbach
28	797	636	1 463	636	-	2 099	Daun-Senheld
26	174	15	225	-	-	225	Essweiler
245	181	314	874	2 110	-	2 984	Grünstadt, Quirnheimer Berg
-	-	-	7	739	-	746	Haßloch
75	35	-	110	836	12	958	Kell
105	384	5	654	1 211	-	1 865	Kirn
65	283	169	517	2 042	-	2 559	Konz-Könen
196	648	934	1 938	3 243	-	5 181	Landau-Ebenberg
45	560	40	645	910	101	1 656	Langenbach
308	462	1 323	2 474	2 327	-	4 801	Ludwigshafen-Dannstadt
175	75	25	476	115	-	591	Mendig
128	555	322	1 079	2 757	63	3 899	Mönchsheide
32	283	371	965	1 429	2	2 396	Montabaur
81	346	2	515	1 839	15	2 369	Nastätten
73	123	31	308	443	-	751	Singhofen
-	219	38	540	860	35	1 435	Utscheid
<b>1 782</b>	<b>5 485</b>	<b>4 237</b>	<b>13 402</b>	<b>23 030</b>	<b>317</b>	<b>36 749</b>	<b>Zusammen</b>
							<b>Saarland</b>
							<b>Flugplätze</b>
964	291	-	3 026	-	-	3 026	Saarbrücken
156	814	301	1 274	820	13	2 107	Neunkirchen-Bexbach
1 288	2 061	21	4 057	174	-	4 231	Saarlouis-Düren
<b>2 408</b>	<b>3 166</b>	<b>322</b>	<b>8 357</b>	<b>994</b>	<b>13</b>	<b>9 364</b>	<b>Zusammen</b>
							<b>Segelfluggelände</b>
78	107	84	322	925	51	1 298	Dillingen
702	554	1 000	3 192	3 383	11	6 586	Marpingen
412	120	983	3 706	983	12	4 701	Wustweiler
<b>1 192</b>	<b>781</b>	<b>2 067</b>	<b>7 220</b>	<b>5 291</b>	<b>74</b>	<b>12 585</b>	<b>Zusammen</b>



9 Nichtgewerblicher  
9 1 Flugbetrieb mit Motorflugzeugen, Hubschraubern und sonstigen Luftfahrzeugen  
Starts nach

Gegenstand der Nachweisung	Motorflüge							
	Werkverkehrsflüge		Schulflüge		Sportflüge		Flüge von Staats- luftfahrzeugen	
	Strecke	Platzrunde	Strecke	Platzrunde	Strecke	Platzrunde	Strecke	Platzrunde
<b>Sachsen.....</b>	<b>4 159</b>	<b>792</b>	<b>1 354</b>	<b>4 002</b>	<b>3</b>	<b>91</b>	<b>459</b>	<b>48</b>
<b>Flugplätze</b>								
Dresden .....	2 215	-	366	-	-	-	7	-
Leipzig/Halle .....	1 177	24	566	315	-	-	274	6
Auerbach .....	-	-	83	642	-	-	20	-
Böhlen .....	-	-	-	-	-	-	-	-
Chemnitz-Jahnsdorf .....	505	12	6	1	-	-	-	29
Gorlitz .....	87	-	-	-	-	38	11	-
Großenhain .....	20	103	2	-	-	-	-	-
Großruckerswalde .....	15	25	2	55	-	-	-	-
Kamenz .....	45	-	83	312	-	-	-	-
Klix .....	-	-	-	-	-	-	-	-
Langhennersdorf .....	-	-	-	19	-	-	-	-
Nardt .....	-	-	3	12	3	53	28	13
Oschatz .....	-	-	-	-	-	-	-	-
Pirna .....	-	-	52	217	-	-	2	-
Riesa-Caritz .....	-	-	-	-	-	-	-	-
Riesa-Göhlis .....	-	-	152	173	-	-	-	-
Rortzschjora .....	-	-	33	359	-	-	-	-
Rothenburg/OL .....	95	123	6	24	-	-	117	-
Taucha .....	-	-	-	-	-	-	-	-
Zwickau .....	-	505	-	1 873	-	-	-	-
<b>Zusammen ...</b>	<b>4 159</b>	<b>792</b>	<b>1 354</b>	<b>4 002</b>	<b>3</b>	<b>91</b>	<b>459</b>	<b>48</b>
<b>Sachsen-Anhalt.....</b>	<b>2 450</b>	<b>482</b>	<b>1 119</b>	<b>1 698</b>	<b>-</b>	<b>7</b>	<b>296</b>	<b>20</b>
<b>Flugplätze</b>								
Aschersleben .....	89	10	45	240	-	-	-	-
Ballenstedt .....	822	37	722	321	-	-	4	-
Dessau .....	161	6	80	216	-	7	87	20
Klein-Gartz .....	-	-	-	-	-	-	-	-
Klein Mühlingen .....	-	-	-	2	-	-	-	-
Klitz/Scharlibbe .....	45	334	-	-	-	-	-	-
Magdeburg .....	1 239	56	195	712	-	-	114	-
Oschersleben .....	-	-	-	-	-	-	-	-
Stendal .....	94	39	77	207	-	-	91	-
<b>Zusammen ...</b>	<b>2 450</b>	<b>482</b>	<b>1 119</b>	<b>1 698</b>	<b>-</b>	<b>7</b>	<b>296</b>	<b>20</b>
<b>Hubschrauberlandeplätze</b>								
Halle, Bergmannstrost .....	-	-	-	-	-	-	-	-
<b>Zusammen ...</b>	<b>-</b>	<b>-</b>	<b>-</b>	<b>-</b>	<b>-</b>	<b>-</b>	<b>-</b>	<b>-</b>
<b>Schleswig-Holstein.....</b>	<b>1 897</b>	<b>174</b>	<b>1 392</b>	<b>11 922</b>	<b>-</b>	<b>2</b>	<b>44</b>	<b>75</b>
<b>Flugplätze</b>								
Ahrenlohe .....	-	-	-	-	-	-	-	-
Bordelum .....	-	-	-	-	-	-	-	-
Flensburg-Schäferhaus .....	567	81	70	1 086	-	2	-	-

**Flugbetrieb 1998**

auf allen Flugplätzen, Hubschrauberlandeplätzen und Segelfluggeländen

Flugarten

sonstige nichtgewerbliche Flüge		Flugzeug- schlepp- starts	Motorflüge zusammen	Segel- flüge	Ultra- leicht- flüge	Flüge insgesamt	Gegenstand der Nachweisung
Strecke	Platzrunde						
<b>7 934</b>	<b>9 505</b>	<b>3 091</b>	<b>31 438</b>	<b>26 143</b>	<b>8 409</b>	<b>65 990</b>	<b>Sachsen</b>
							<b>Flugplätze</b>
1 307	-	1	3 896	-	-	3 896	Dresden
1 125	50	-	3 537	-	-	3 537	Leipzig/Halle
165	800	67	1 777	1 894	17	3 688	Auerbach
350	942	-	1 292	-	4 005	5 297	Böhlen
497	26	9	1 085	-	3	1 088	Chemnitz-Jahnsdorf
263	398	181	978	1 807	380	3 165	Görlitz
678	1 499	-	2 302	129	340	2 771	Großemhain
48	394	130	669	2 290	24	2 983	Großrückerswalde
1 212	403	179	2 234	1 893	354	4 481	Kamenz
-	1 417	848	2 265	2 930	30	5 225	Klix
-	432	75	526	824	126	1 476	Langhennersdorf
131	317	225	785	1 597	87	2 469	Nardt
61	218	111	390	1 433	65	1 888	Oschatz
202	930	378	1 781	3 203	56	5 040	Pirna
34	88	95	217	1 679	15	1 911	Riesa-Cantiz
940	104	22	1 391	51	389	1 831	Riesa-Göhlis
152	760	240	1 544	1 027	1 437	4 008	Roitzschjora
769	58	1	1 193	1	914	2 108	Rothenburg/OL.
-	160	106	266	1 764	-	2 030	Taucha
-	509	423	3 310	3 621	167	7 098	Zwickau
<b>7 934</b>	<b>9 505</b>	<b>3 091</b>	<b>31 438</b>	<b>26 143</b>	<b>8 409</b>	<b>65 990</b>	<b>Zusammen</b>
<b>8 629</b>	<b>4 064</b>	<b>527</b>	<b>19 292</b>	<b>11 210</b>	<b>9 755</b>	<b>40 257</b>	<b>Sachsen-Anhalt</b>
							<b>Flugplätze</b>
800	939	129	2 252	964	50	3 266	Ascherleben
3 226	270	80	5 482	4 408	570	10 460	Ballenstedt
641	741	53	2 012	1 193	44	3 249	Dessau
7	12	34	53	1 395	-	1 448	Klein-Gartz
6	14	-	22	-	1 012	1 034	Klein Mühlingen
88	382	-	849	-	-	849	Klitz/Scharlibbe
2 645	1 034	126	6 121	1 304	239	7 664	Magdeburg
61	99	2	162	770	143	1 075	Oscherleben
1 144	573	103	2 328	1 176	7 697	11 201	Stendal
<b>8 618</b>	<b>4 064</b>	<b>527</b>	<b>19 281</b>	<b>11 210</b>	<b>9 755</b>	<b>40 246</b>	<b>Zusammen</b>
							<b>Hubschrauberlandeplätze</b>
11	-	-	11	-	-	11	Halle, Bergmannstrost
11	-	-	11	-	-	11	Zusammen
<b>28 029</b>	<b>27 418</b>	<b>1 463</b>	<b>72 416</b>	<b>25 574</b>	<b>8 964</b>	<b>106 954</b>	<b>Schleswig-Holstein</b>
							<b>Flugplätze</b>
144	20	-	164	-	-	164	Ahrenlohe
94	262	-	356	-	140	496	Bordelum
1 067	1 793	94	4 760	790	67	5 617	Flensburg-Schäferhaus

## 9 Nichtgewerblicher

## 9.1 Flugbetrieb mit Motorflugzeugen, Hubschraubern und sonstigen Luftfahrzeugen

Starts nach

Gegenstand der Nachweisung	Motorflüge							
	Werkverkehrsflüge		Schulflüge		Sportflüge		Flüge von Staats- luftfahrzeugen	
	Strecke	Platzrunde	Strecke	Platzrunde	Strecke	Platzrunde	Strecke	Platzrunde
<b>Schleswig-Holstein</b>								
<b>Flugplätze</b>								
Grube .....	-	-	16	646	-	-	-	-
Hartenholm .....	1	11	1	1	-	-	-	-
Heide-Büsum .....	42	-	63	119	-	-	12	-
Helgoland-Düne .....	-	-	-	1	-	-	-	-
Hohn .....	-	-	21	105	-	-	-	-
Itzehoe, Hungger Wolf .....	-	-	105	304	-	-	-	-
Kiel-Holtenau .....	313	23	59	946	-	-	-	-
Leck .....	-	-	24	436	-	-	-	-
Lübeck .....	8	2	224	3 067	-	-	14	-
Neujellingsdorf/Fehmarn .....	-	-	-	-	-	-	-	-
Neumünster .....	29	11	184	702	-	-	-	-
Peilworn .....	190	-	-	-	-	-	1	-
Rendsburg-Schachtholm .....	32	23	69	460	-	-	-	-
Sierksdorf, Hof Altona .....	-	-	-	-	-	-	-	-
Schleswig-Kropp .....	-	-	18	190	-	-	-	-
St. Michaelisdonn .....	-	-	329	2 465	-	-	-	-
St. Peter-Ording .....	-	-	-	-	-	-	-	-
Uetersen .....	-	-	200	1 386	-	-	17	75
Wahlstedt .....	-	-	-	-	-	-	-	-
Westerland/Sylt .....	715	23	-	-	-	-	-	-
Wyk a. Föhr .....	-	-	1	8	-	-	-	-
<b>Zusammen ...</b>	<b>1 897</b>	<b>174</b>	<b>1 392</b>	<b>11 922</b>	-	<b>2</b>	<b>14</b>	<b>75</b>
<b>Hubschrauberlandeplätze</b>								
Bad Bramstedt .....	-	-	-	-	-	-	-	-
Eckernförde, Krkrhs. ....	-	-	-	-	-	-	-	-
Eutin, Krkrhs. ....	-	-	-	-	-	-	-	-
Geesthacht, Johanniter-Krhs. ....	-	-	-	-	-	-	-	-
Husum, Krkrhs. ....	-	-	-	-	-	-	-	-
Itzehoe, Krhs. ....	-	-	-	-	-	-	-	-
Lübeck, Med. Universität .....	-	-	-	-	-	-	-	-
Neustadt/Holst., Klinikum .....	-	-	-	-	-	-	-	-
Utersum a. Föhr, Reha-Klinik .....	-	-	-	-	-	-	-	-
<b>Zusammen ...</b>	-	-	-	-	-	-	-	-
<b>Segelfluggelände</b>								
Aukrug .....	-	-	-	-	-	-	-	-
Aventoft .....	-	-	-	-	-	-	-	-
Grambeker Heide .....	-	-	-	-	-	-	-	-
<b>Zusammen ...</b>	-	-	-	-	-	-	-	-
<b>Thüringen.....</b>	<b>1 037</b>	<b>78</b>	<b>338</b>	<b>2 086</b>	<b>33</b>	-	<b>297</b>	<b>590</b>
<b>Flugplätze</b>								
Alkersleben .....	13	44	13	273	-	-	75	396
Altenburg-Nobitz .....	66	7	7	56	-	-	5	1
Bad Bibra .....	-	-	-	-	-	-	-	-
Erfurt .....	517	-	-	-	-	-	-	-
Gera .....	219	-	118	273	-	-	8	-

**Flugbetrieb 1998**

auf allen Flugplätzen, Hubschrauberlandeplätzen und Segelfluggeländen  
Flugarten

sonstige nichtgewerbliche Flüge		Flugzeug- schlepp- starts	Motorflüge zusammen	Segel- flüge	Ultra- leicht- flüge	Flüge insgesamt	Gegenstand der Nachweisung
Strecke	Platzrunde						
							<b>Schleswig-Holstein</b>
							<b>Flugplätze</b>
247	849	166	1 924	1 673	49	3 646	Grube
1 477	1 288	-	2 779	-	1 757	4 536	Hartenholm
3 681	-	-	3 917	-	219	4 136	Heide-Büsum
618	22	-	641	-	-	641	Helgoland-Düne
121	598	-	845	-	-	845	Hohn
341	1 495	72	2 317	104	16	2 437	Itzehoe, Hungriger Wolf
1 848	2 809	192	6 190	2 397	1	8 588	Kiel-Holtenau
151	329	92	1 032	1 090	-	2 122	Leck
2 893	3 697	278	10 183	4 030	36	14 249	Lübeck
260	999	-	1 259	-	-	1 259	Neujellingsdorf/Fehmarn
136	123	84	1 269	1 321	-	2 590	Neumünster
-	-	-	191	-	-	191	Pelworm
1 246	953	-	2 783	-	5 193	7 976	Rendsburg-Schachtholm
64	484	-	548	-	-	548	Sierksdorf, Hof Altona
288	1 120	248	1 864	1 387	678	3 929	Schleswig-Kropp
1 207	1 802	57	5 860	1 701	65	7 626	St. Michaelisdonn
1 243	1 066	-	2 309	-	9	2 318	St. Peter-Ording
3 693	6 326	66	11 771	3 491	-	15 262	Uetersen
208	365	26	599	1 072	734	2 405	Wahlstedt
2 709	226	-	3 673	911	-	4 584	Westerland/Sylt
2 079	245	-	2 333	-	-	2 333	Wyk a Föhr
<b>25 815</b>	<b>26 871</b>	<b>1 375</b>	<b>69 567</b>	<b>19 967</b>	<b>8 964</b>	<b>98 498</b>	<b>Zusammen</b>
							<b>Hubschrauberlandeplätze</b>
760	173	-	933	-	-	933	Bad Bramstedt
23	-	-	23	-	-	23	Eckernförde, Krkrhs.
1 033	-	-	1 033	-	-	1 033	Eutin, Krkrhs.
21	-	-	21	-	-	21	Geesthacht, Johanniter-Krhs
76	-	-	76	-	-	76	Husum, Krkrhs
23	-	-	23	-	-	23	Itzehoe, Krhs
143	-	-	143	-	-	143	Lübeck, Med. Universität
34	-	-	34	-	-	34	Neustadt/Holst., Klinikum
1	-	-	1	-	-	1	Uetersen a. Föhr, Reha-Klinik
<b>2 114</b>	<b>173</b>	<b>-</b>	<b>2 287</b>	<b>-</b>	<b>-</b>	<b>2 287</b>	<b>Zusammen</b>
							<b>Segelfluggelände</b>
31	4	-	35	2 034	-	2 069	Aukrug
18	150	34	202	1 216	-	1 418	Aventoft
51	220	54	325	2 357	-	2 682	Grambeker Heide
<b>100</b>	<b>374</b>	<b>88</b>	<b>562</b>	<b>5 607</b>	<b>-</b>	<b>6 169</b>	<b>Zusammen</b>
<b>7 962</b>	<b>6 094</b>	<b>1 773</b>	<b>20 288</b>	<b>14 283</b>	<b>11 936</b>	<b>46 507</b>	<b>Thüringen</b>
							<b>Flugplätze</b>
1 558	1 356	56	3 784	1 009	2 804	7 597	Aikersleben
126	68	-	336	-	59	395	Altenburg-Nobitz
-	-	-	-	-	76	76	Bad Bibra
1 901	1	-	2 419	-	-	2 419	Erfurt
1 904	475	182	3 179	1 474	144	4 797	Gera

Gegenstand der Nachweisung	Motorflüge							
	Werkverkehrsflüge		Schulflüge		Sportflüge		Flüge von Staats- luftfahrzeugen	
	Strecke	Platzrunde	Strecke	Platzrunde	Strecke	Platzrunde	Strecke	Platzrunde
<b>Thüringen</b>								
<b>Flugplätze</b>								
Jena-Schongleina .....	7	-	66	393	-	-	108	51
Laucha .....	40	8	35	886	-	-	-	-
Nordhausen .....	27	1	11	68	-	-	1	-
Rudolstadt-Groschwitz .....	80	12	33	112	-	-	4	5
Sömmerda-Dermsdorf .....	68	6	-	-	33	-	82	133
Weimar-Umpferstedt .....	-	-	-	-	-	-	14	4
<b>Zusammen ...</b>	<b>1 037</b>	<b>78</b>	<b>283</b>	<b>2 061</b>	<b>33</b>	<b>-</b>	<b>297</b>	<b>590</b>
<b>Segelfluggelände</b>								
Mühlhausen .....	-	-	-	-	-	-	-	-
Pennewitz .....	-	-	55	25	-	-	-	-
<b>Zusammen ...</b>	<b>-</b>	<b>-</b>	<b>55</b>	<b>25</b>	<b>-</b>	<b>-</b>	<b>-</b>	<b>-</b>
<b>Deutschland...</b>	<b>107 619</b>	<b>27 716</b>	<b>68 794</b>	<b>230 705</b>	<b>949</b>	<b>2 487</b>	<b>6 509</b>	<b>2 229</b>

**Flugbetrieb 1998**

auf allen Flugplätzen, Hubschrauberlandeplätzen und Segelfluggeländen  
Flugarten

sonstige nichtgewerbliche Flüge		Flugzeug- schlepp- starts	Motorflüge zusammen	Segel- flüge	Ultra- leicht- flüge	Flüge insgesamt	Gegenstand der Nachweisung
Strecke	Platzrunde						
							Thuringen Flugplätze
946	1 045	927	3 543	2 759	16	6 318	Jena-Schöngleina
343	1 023	123	2 458	5 476	290	8 224	Laucha
110	198	16	432	762	1 030	2 224	Nordhausen
187	497	402	1 332	1 300	306	2 938	Rudolstadt-Groschwitz
348	55	1	726	2	75	803	Sömmerda-Dermsdorf
448	850	-	1 316	-	6 807	8 123	Weimar-Umpferstedt
<b>7 871</b>	<b>5 568</b>	<b>1 707</b>	<b>19 525</b>	<b>12 782</b>	<b>11 607</b>	<b>43 914</b>	<b>Zusammen</b>
							<b>Segelfluggelände</b>
26	472	4	502	719	22	1 243	Mühlhausen
65	54	62	261	782	307	1 350	Pennewitz
<b>91</b>	<b>526</b>	<b>66</b>	<b>763</b>	<b>1 501</b>	<b>329</b>	<b>2 593</b>	<b>Zusammen</b>
<b>529 505</b>	<b>518 228</b>	<b>137 616</b>	<b>1 633 065</b>	<b>702 083</b>	<b>213 447</b>	<b>2 548 595</b>	<b>Deutschland</b>

9 Nichtgewerblicher Flugbetrieb 1998

9.2 Flugbetrieb mit Motorflugzeugen, Hubschraubern und sonstigen Luftfahrzeugen  
auf allen Flugplätzen, Hubschrauberlandeplätzen Segelfluggeländen und Ultraleichtfluggeländen  
Starts nach Startgewichtsklassen

Gegenstand der Nachweisung	Motorflugzeuge				Hub- schrauber	Luft- schiffe	Motor- segler	Segelflug- zeuge	Ultra- leicht- flug- zeuge	Insgesamt
	bis 2 T		2-5,7 T	über 5,7 T						
	ein- motorig	zwei-								
<b>Baden-Württemberg.....</b>	<b>193 555</b>	<b>3 364</b>	<b>9 164</b>	<b>6 426</b>	<b>11 061</b>	<b>101</b>	<b>60 799</b>	<b>103 150</b>	<b>30 271</b>	<b>417 891</b>
<b>Flugplätze</b>										
Stuttgart .....	4 710	411	2 562	3 000	2 194	-	25	-	-	12 902
Aalen-Heidenheim .....	12 423	218	380	77	148	-	1 886	3 667	8 349	27 148
Albstadt-Degerfeld .....	1 883	8	19	-	50	-	586	2 226	10	4 782
Altdorf-Wallburg .....	445	-	4	-	-	-	673	1 027	178	2 327
Backnang-Heiningen .....	995	-	-	-	63	-	520	437	164	2 179
Baden-Baden .....	6 801	-	-	-	-	-	-	-	-	6 801
Bad Ditzgenbach .....	751	-	-	-	-	-	38	-	-	789
Bad Waldsee-Reute .....	549	-	-	-	9	-	356	316	23	1 253
Biberach a. d. Riß .....	4 713	5	3	-	12	-	517	2 195	-	7 445
Binningen .....	295	-	-	-	-	-	326	1 117	-	1 738
Blaubeuren .....	902	8	-	-	6	-	845	2 246	83	4 090
Blumberg .....	990	-	-	-	-	-	329	1 648	2	2 969
Bopfingen .....	313	-	-	-	-	-	462	311	-	1 086
Bremgarten .....	2 268	36	14	-	61	-	1 332	423	808	4 942
Donaueschingen-Villingen .....	5 325	240	760	157	177	-	1 015	1 291	84	9 049
Donzdorf-Messelberg .....	1 720	-	-	-	25	-	780	1 400	375	4 300
Erbach .....	1 553	19	-	-	45	-	1 308	2 337	566	5 828
Freiburg i. Br. ....	5 449	82	139	10	179	-	1 296	423	-	7 578
Friedrichshafen .....	5 999	378	906	186	167	85	789	654	197	9 361
Gerstetten .....	731	-	-	-	-	-	245	1 496	28	2 500
Giengen/Brenz .....	2 287	-	-	-	106	-	350	522	14	3 279
Göppingen-Betzgenriet .....	148	-	-	-	-	-	-	-	76	224
Hahnweide .....	17 716	-	-	-	43	-	2 773	3 338	-	23 870
Herten-Rheinfelden .....	1 018	-	-	-	17	-	1 256	189	1 024	3 504
Heubach .....	4 101	36	121	-	31	-	663	-	1 290	6 242
Ingelfingen-Bühlhof .....	27	-	-	-	-	-	14	2	-	43
Karlsruhe/Baden-Baden .....	3 490	251	1 152	1 117	1 185	-	23	-	4	7 222
Karlsruhe-Forchheim .....	11 402	227	286	40	267	-	1 370	3 265	-	16 857
Kehl-Sundheim .....	1 040	-	-	-	50	-	327	982	336	2 735
Konstanz .....	3 888	65	31	-	121	-	906	72	151	5 234
Lahr .....	2 805	131	333	376	178	-	234	8	297	4 362
Laichingen .....	1 014	-	-	-	95	-	879	1 042	97	3 127
Laupheim .....	1 678	-	-	-	-	-	287	48	-	2 013
Leutkirch-Unterzell .....	6 493	422	210	190	59	-	881	-	291	8 546
Mannheim-Neuostheim .....	12 195	274	715	642	1 164	-	823	1 916	7	17 736
Mengen .....	5 544	69	120	1	80	2	1 825	1 448	1 853	10 942
Metzingen-Bockwiese .....	360	-	-	-	-	-	-	-	-	360
Mosbach-Lohrbach .....	4 605	50	36	-	221	-	2 615	-	3 036	10 563
Nabern/Teck .....	825	17	-	-	18	-	25	81	-	966
Niederstetten .....	1 354	3	110	35	11	-	279	15	8	1 815
Oedheim .....	292	-	-	-	-	-	-	-	-	292
Offenburg .....	1 272	19	12	-	268	-	460	831	-	2 862
Pfullendorf .....	1 136	-	-	-	-	-	1 350	14	612	3 112
Poltringen .....	4 208	-	-	-	-	-	263	674	-	5 145
Rottweil-Zepfenhan .....	3 874	118	124	-	-	-	352	-	-	4 468
Saulgau .....	435	4	235	-	-	-	540	345	192	1 751
Schwäbisch Hall .....	5 431	143	608	594	142	6	1 281	892	1 098	10 195
Schwenningen a. N .....	4 782	28	146	-	230	-	442	9	120	5 757
Seissen .....	24	-	-	-	-	-	-	-	307	331

9 Nichtgewerblicher Flugbetrieb 1998

9 2 Flugbetrieb mit Motorflugzeugen, Hubschraubern und sonstigen Luftfahrzeugen  
auf allen Flugplätzen, Hubschrauberlandeplätzen Segelfluggeländen und Ultraleichtfluggeländen  
Starts nach Startgewichtsklassen

Gegenstand der Nachweisung	Motorflugzeuge				Hub- schrauber	Luft- schiffe	Motor- segler	Segelflug- zeuge	Ultra- leicht- flug- zeuge	Insgesamt
	bis 2 T		2-5,7 T	über 5,7 T						
	ein- motorig	zwei-								
<b>Baden-Württemberg Flugplätze</b>										
Tannheim .....	4 158	37	37	-	83	-	1 774	540	6 350	12 979
Unterschüpf .....	2 168	-	-	-	-	-	973	17	27	3 185
Walldürn .....	5 028	4	27	1	96	-	997	818	268	7 239
Winzeln-Schramberg	1 794	54	74	-	4	-	672	1 710	12	4 320
<b>Zusammen ...</b>	<b>175 407</b>	<b>3 357</b>	<b>9 164</b>	<b>6 426</b>	<b>7 605</b>	<b>93</b>	<b>37 962</b>	<b>41 992</b>	<b>28 337</b>	<b>310 343</b>
<b>Hubschrauberlandeplätze</b>										
Bad Friedrichshall, KrKrhs	-	-	-	-	23	-	-	-	-	23
Bad Mergentheim, Cantas-Khs	-	-	-	-	21	-	-	-	-	21
Donaueschingen, Krkrhs	-	-	-	-	29	-	-	-	-	29
Emmendingen-Windenreute	-	-	-	-	52	-	-	-	-	52
Freiburg, Str Josefskhs	-	-	-	-	25	-	-	-	-	25
Heilbronn, Städt Krhs	-	-	-	-	141	-	-	-	-	141
Immenstaad	-	-	-	-	22	-	-	-	-	22
Leonberg	-	-	-	-	1 058	-	-	-	-	1 058
Lörrach, Kr krhs	-	-	-	-	177	-	-	-	-	177
Ludwigsburg, Klinikum	-	-	-	-	180	-	-	-	-	180
Möckmuhl, Krkrhs	-	-	-	-	3	-	-	-	-	3
Mühlhausen-Ehingen	-	-	-	-	14	-	-	-	-	14
Oggershausen	-	-	-	-	10	-	-	-	-	10
Reutlingen-Betzingen	-	-	-	-	45	-	-	-	-	45
Schwenningen, Kliniken	-	-	-	-	1 088	-	-	-	-	1 088
Schwieberdingen	-	-	-	-	8	-	-	-	-	8
Sindelfingen, Städt Krhs	-	-	-	-	77	-	-	-	-	77
Singen, Hegau-Klinik	-	-	-	-	122	-	-	-	-	122
Stuttgart, Kathannenhospital	-	-	-	-	204	-	-	-	-	204
Stuttgart-Untertürkheim	-	-	-	-	14	-	-	-	-	14
Tuttlingen, Krkrhs	-	-	-	-	1	-	-	-	-	1
Zimmern	-	-	-	-	31	-	-	-	-	31
<b>Zusammen ...</b>	<b>-</b>	<b>-</b>	<b>-</b>	<b>-</b>	<b>3 345</b>	<b>-</b>	<b>-</b>	<b>-</b>	<b>-</b>	<b>3 345</b>
<b>Segelfluggelände</b>										
Bad Buchau-Federsee	2	-	-	-	-	-	553	72	-	627
Bartholomae-Amalienhof	914	-	-	-	-	-	491	2 980	15	4 400
Baumerlenbach	-	-	-	-	-	-	281	563	-	844
Berneck	-	-	-	-	-	-	270	1 960	-	2 230
Bohlhof	669	-	-	-	-	-	707	999	-	2 375
Deckenpfronn-Egelsee	155	-	-	-	-	-	329	1 042	-	1 526
Degmarn	-	-	-	-	-	-	104	845	9	958
Ellwangen	672	-	-	-	-	-	374	1 699	27	2 772
Esslingen-Jägerhaus	241	-	-	-	-	-	396	1 164	10	1 811
Farrenberg	1 469	-	-	-	-	-	873	2 339	52	4 733
Grabenstetten	777	-	-	-	-	-	861	1 417	-	3 055
Grubingen/Nortel	455	-	-	-	-	-	336	574	-	1 365
Hayingen	156	-	-	-	-	-	112	387	32	687
Heilbronn-Bockingen	-	-	-	-	-	-	-	989	-	989
Heiligenberg	84	-	-	-	-	-	161	1 108	13	1 366
Hermuthausen	-	-	-	-	-	-	163	458	-	621
Hilzingen	570	-	-	-	-	-	445	221	-	1 236
Hornberg	3 905	-	-	-	-	-	2 854	4 265	-	11 024



9 Nichtgewerblicher Flugbetrieb 1998

9 2 Flugbetrieb mit Motorflugzeugen, Hubschraubern und sonstigen Luftfahrzeugen  
auf allen Flugplätzen, Hubschrauberlandeplätzen Segelfluggeländen und Ultraleichtfluggeländen  
Starts nach Startgewichtsklassen

Gegenstand der Nachweisung	Motorflugzeuge				Hub- schrauber	Luft- schiffe	Motor- segler	Segelflug- zeuge	Ultra- leicht- flug- zeuge	Insgesamt
	bis 2 T		2-5,7 T	über 5,7 T						
	ein- motorig	zwei-								
<b>Baden-Württemberg</b>										
Segelfluggelände										
Hulben	647	-	-	-	-	-	573	377	-	1 597
Hutten-Hotzenwald	1 104	-	-	-	-	-	1 805	2 729	-	5 638
Isny-Rotmoos	203	-	-	-	-	-	265	1 177	-	1 645
Kirchzarten	-	-	-	-	-	-	-	1 545	-	1 545
Kisslegg	1	-	-	-	25	-	-	1 093	47	1 166
Klippeneck	1 398	2	-	-	12	-	570	5 741	8	7 731
Leibertingen	76	-	-	-	-	-	888	1 956	16	2 936
Leuzendorf b Gerabronn	32	-	-	-	2	-	169	989	4	1 196
Lochgau	185	-	-	-	6	-	335	1 260	12	1 798
Malmsheim	187	5	-	-	55	-	1 048	2 195	703	4 193
Markdorf	-	-	-	-	-	-	-	346	-	346
Mockmühl-Korb	-	-	-	-	-	-	1 032	1 632	-	2 664
Müllheim	409	-	-	-	-	-	217	885	111	1 622
Munsingen-Eisberg	692	-	-	-	-	-	762	828	185	2 467
Neresheim	318	-	-	-	-	-	163	1 271	-	1 752
Ochsenhausen	-	-	-	-	-	-	-	193	-	193
Oppingen-Au	974	-	-	-	-	-	193	1 591	-	2 758
Pleidelsheim	19	-	-	-	1	-	224	373	10	627
Reiselfingen	81	-	-	-	-	-	333	1 249	-	1 663
Riedlingen	468	-	-	-	3	-	806	563	507	2 347
Roßfeld	10	-	-	-	-	-	621	847	98	1 576
Schafhalde	-	-	-	-	-	-	-	830	-	830
Schlechtenfeld	192	-	-	-	7	-	501	283	28	1 011
Stähringen-Wahlwies	623	-	-	-	-	8	1 076	246	11	1 964
Tauberbischofsheim	-	-	-	-	-	-	-	988	-	988
Teck	-	-	-	-	-	-	451	1 366	-	1 817
Ubersberg	130	-	-	-	-	-	664	3 738	-	4 532
Volkleshofen-Lichtenberg	299	-	-	-	-	-	482	923	14	1 718
Weipertshofen	31	-	-	-	-	-	236	862	22	1 151
Welzheim	-	-	-	-	-	-	113	-	-	113
<b>Zusammen ...</b>	<b>18 148</b>	<b>7</b>	<b>-</b>	<b>-</b>	<b>111</b>	<b>8</b>	<b>22 837</b>	<b>61 158</b>	<b>1 934</b>	<b>104 203</b>
<b>Bayern.....</b>	<b>230 547</b>	<b>11 790</b>	<b>10 101</b>	<b>6 794</b>	<b>21 387</b>	<b>3</b>	<b>89 413</b>	<b>122 033</b>	<b>34 812</b>	<b>526 880</b>
<b>Flugplätze</b>										
München	-	6 680	-	-	1 229	-	-	-	-	7 909
Nürnberg	5 415	245	1 263	3 498	768	-	-	-	-	11 189
Altomünster	-	-	-	-	-	-	-	-	102	102
Ampfing-Waldkraiburg	635	2	2 098	-	6	-	24	245	-	3 010
Ansbach-Petersdorf	2 723	1	-	-	30	-	1 276	571	45	4 646
Arnbruck	1 734	15	2	-	22	-	448	385	190	2 796
Aschaffenburg	11 169	116	191	-	44	-	1 724	1 119	135	14 498
Augsburg-Mühlhausen	11 329	539	1 557	972	719	1	1 944	3 296	-	20 357
Bad Kissingen	1 686	-	-	-	4	-	353	985	14	3 042
Bad Neustadt/S -Grasberg	1 570	10	-	-	32	-	1 973	1 889	65	5 539
Bad Windsheim	312	-	-	-	-	-	339	779	56	1 486
Bamberg-Breitenau	1 581	1	11	-	5	-	473	1 037	78	3 186
Bayreuth	3 779	256	238	9	231	-	1 002	2 552	-	8 067
Beilngries	2 214	-	-	-	4	-	653	-	387	3 258
Burg Feuerstein	13 520	1	2	10	107	-	5 045	4 716	3 673	27 074

9 Nichtgewerblicher Flugbetrieb 1998

9.2 Flugbetrieb mit Motorflugzeugen, Hubschraubern und sonstigen Luftfahrzeugen  
auf allen Flugplätzen, Hubschrauberlandeplätzen Segelfluggeländen und Ultraleichtfluggeländen  
Starts nach Startgewichtsklassen

Gegenstand der Nachweisung	Motorflugzeuge				Hub- schrauber	Luft- schiffe	Motor- segler	Segelflug- zeuge	Ultra- leicht- flug- zeuge	Insgesamt
	bis 2 T		2-5,7 T	über 5,7 T						
	ein- motorig	zwei-								
Bayern										
Flugplätze										
Coburg-Brandensteinebene	4 014	59	398	17	72	-	426	757	-	5 743
Coburg-Steinrucken	1 147	-	-	-	-	-	419	850	2 151	4 567
Dachau-Gröbenried	70	-	-	-	2	-	1 014	1 941	-	3 027
Deggendorf-Steinkirchen	1 796	-	17	-	16	-	1 152	386	63	3 430
Dingolfing	1 566	6	135	-	76	-	415	124	355	2 677
Dinkelsbühl-Sinnbronn	1 261	22	-	-	-	-	1 323	892	493	3 991
Donauwörth-Genderkingen	3 875	212	-	-	15	-	720	6	108	4 936
Ebern-Sendelbach	1 479	-	-	-	28	-	162	275	268	2 212
Eggenfelden	3 892	1 033	1 763	29	533	-	265	1	483	7 999
Eichstätt	1 217	-	-	-	18	-	712	1 595	-	3 542
Erding	1 987	-	-	-	-	-	-	-	-	1 987
Fürstenzell	920	-	-	10	4	-	1 204	147	574	2 859
Giebelstadt	585	-	62	-	-	-	353	1 280	-	2 280
Griesau	233	-	-	-	304	-	12	1	1 924	2 474
Gunzenhausen-Reutberg	1 443	-	159	-	-	-	403	485	94	2 584
Günching	-	-	-	-	-	-	301	-	757	1 058
Gunzburg-Donauned	3 640	130	3	-	34	-	67	22	362	4 258
Haßfurt	5 676	60	65	-	40	2	502	104	1 786	8 235
Herzogenaurach	8 038	143	40	-	481	-	147	12	363	9 224
Hettstadt b Würzburg	1 792	-	-	-	14	-	123	-	219	2 148
Hetzleser Berg	1 627	-	-	-	-	-	943	2 277	-	4 847
Hof	2 540	90	174	50	150	-	814	2	-	3 820
Illertissen	1 066	1	-	-	-	-	967	1 200	125	3 359
Jesenwang	5 234	140	42	-	315	-	596	-	585	6 912
Kempten-Durach	5 132	4	6	-	114	-	2 701	1 427	249	9 633
Kirchdorf/Inn	1 591	-	-	-	17	-	1 308	760	93	3 769
Kulmbach	1 672	63	17	-	13	-	385	485	1 040	3 675
Lager Hammelburg	1 735	2	-	-	-	-	62	851	82	2 732
Landshut	7 501	473	433	-	220	-	364	913	119	10 023
Lauf-Lillinghof	1 386	5	48	-	21	-	488	1 131	28	3 107
Leipheim	149	-	-	-	-	-	-	172	-	321
Lichtenfels	1 440	-	17	-	24	-	12	275	5	1 773
Mainbullau	3 599	37	7	-	19	-	740	472	254	5 128
Manching	1 349	-	-	-	-	-	768	858	56	3 031
Mindelheim-Mattsies	1 003	12	24	-	21	-	311	349	-	1 720
Moosburg-Kippe	682	-	-	-	-	-	748	151	26	1 607
Mühlhof	5 851	116	114	-	139	-	1 800	338	1 813	10 171
Neuburg-Egweil	1 157	89	36	-	76	-	48	1	106	1 513
Neuburg-Zell	723	-	-	-	-	-	421	604	-	1 748
Neumarkt/Opf	2	-	2	-	38	-	1 218	-	8	1 268
Neustadt/A -Eichelberg	2 210	-	37	-	55	-	412	215	48	2 977
Nittenau-Bruck	1 567	5	-	-	40	-	37	3	687	2 339
Nordlingen	1 794	26	18	-	327	-	327	61	131	2 684
Oberpfaffenhofen	4 097	29	285	2 094	1 395	-	3 226	1 707	-	12 833
Ochsenfurt	409	1	-	-	1	-	-	-	-	411
Pegnitz/Zipserberg	688	-	-	-	13	-	354	473	26	1 554
Penzing	391	-	-	-	-	-	190	48	-	629
Pfarrkirchen	308	-	31	-	-	-	429	812	-	1 580
Regensburg-Oberhub	2 257	42	91	-	4	-	97	4	39	2 534
Rosenthal Field-Plössen	5 067	12	11	36	117	-	588	28	454	6 313
Rothenburg o d. Tauber	5 654	47	159	-	139	-	796	393	122	7 310
Sonnen b Passau	79	-	-	-	1	-	12	-	1 200	1 292

9 Nichtgewerblicher Flugbetrieb 1998

9.2 Flugbetrieb mit Motorflugzeugen, Hubschraubern und sonstigen Luftfahrzeugen  
auf allen Flugplätzen, Hubschrauberlandeplätzen Segelfluggeländen und Ultraleichtfluggeländen  
Starts nach Startgewichtsklassen

Gegenstand der Nachweisung	Motorflugzeuge				Hub- schrauber	Luft- schiffe	Motor- segler	Segelflug- zeuge	Ultra- leicht- flug- zeuge	Insgesamt
	bis 2 T		2-5,7 T	über 5,7 T						
	ein- motorig	zwei-								
<b>Bayern</b>										
<b>Flugplätze</b>										
Schmidgaden	827	-	4	-	8	-	101	-	57	997
Schwabach-Heidenberg	5 262	-	-	-	48	-	665	960	-	6 935
Schwabmünchen	564	-	-	-	8	-	844	1 503	66	2 985
Schwandorf	220	-	-	-	-	-	405	1 701	-	2 326
Schweinfurt-Süd	1 142	6	-	-	7	-	669	1 470	108	3 402
Straubing-Wallmühle	7 225	413	298	10	157	-	607	436	190	9 336
Thalmassing	69	-	-	-	238	-	1	-	2 785	3 093
Thannhausen	676	-	-	-	6	-	553	1 430	513	3 178
Treuchtlingen-Bubenheim	464	-	-	-	18	-	320	457	182	1 441
Vilsbiburg	777	-	21	-	45	-	159	-	-	1 002
Vilshofen	4 770	323	109	2	30	-	2 215	234	396	8 079
Vogtareuth	1 617	109	-	-	54	-	253	324	181	2 538
Wasentegernbach	-	-	-	-	-	-	-	-	284	284
Weiden/Opf	2 780	144	20	-	648	-	367	362	391	4 712
Weissenhorn	1 862	-	-	-	-	-	29	1 689	53	3 633
Wildberg b Lindau	341	-	-	-	7	-	30	104	302	784
Wurzburg-Schenkenturm	2 853	24	15	-	27	-	632	685	-	4 236
<b>Zusammen ...</b>	<b>203 707</b>	<b>11 744</b>	<b>10 023</b>	<b>6 737</b>	<b>9 398</b>	<b>3</b>	<b>53 986</b>	<b>53 817</b>	<b>27 549</b>	<b>376 964</b>
<b>Hubschrauberlandeplätze</b>										
Bayreuth, Klinikum	-	-	-	-	52	-	-	-	-	52
Erlangen	-	-	-	-	8	-	-	-	-	8
Donauwörth	-	-	-	-	3 184	-	-	-	-	3 184
Garmisch-Partenkirchen, Krkhs	-	-	-	-	161	-	-	-	-	161
Hilpoltstein	-	-	-	-	6	-	-	-	-	6
Iphofen	-	-	-	-	1	-	-	-	-	1
Kempten/Allg	-	-	-	-	1 713	-	-	-	-	1 713
München, Krhs Harlaching	-	-	-	-	1 635	-	-	-	-	1 635
München, Herzzentrum	-	-	-	-	120	-	-	-	-	120
München, Klinikum Innenstadt	-	-	-	-	24	-	-	-	-	24
München, Krhs Neuperlach	-	-	-	-	27	-	-	-	-	27
Neuburg an der Donau	-	-	-	-	45	-	-	-	-	45
Oberschleißheim	-	-	-	-	714	-	-	-	-	714
Ochsenfurt Krkhs	-	-	-	-	1 736	-	-	-	-	1 736
Ottobrunn	-	-	-	-	672	-	-	-	-	672
Painten	-	-	-	-	35	-	-	-	-	35
Straubing, Azlburg	-	-	-	-	1 451	-	-	-	-	1 451
Untertal	-	-	-	-	123	-	-	-	-	123
<b>Zusammen ...</b>	<b>-</b>	<b>-</b>	<b>-</b>	<b>-</b>	<b>11 707</b>	<b>-</b>	<b>-</b>	<b>-</b>	<b>-</b>	<b>11 707</b>
<b>Segelfluggelände</b>										
Aichach	93	-	-	-	-	-	1 157	776	29	2 055
Altdorf-Hagenhausen	40	-	-	-	-	-	597	1 922	-	2 559
Altenbachtal	149	-	-	-	-	-	711	1 542	18	2 420
Altfeld	555	-	-	-	1	-	29	347	62	994
Altötting	918	2	6	-	2	-	320	587	293	2 128
Am Kreuzberg, Saal a.d Saale	479	-	-	-	-	-	647	1 207	282	2 615
Antersberg/Aßling	323	-	-	-	-	-	196	835	-	1 354
Bad Königshofen	132	-	-	-	-	-	509	247	29	917

9 Nichtgewerblicher Flugbetrieb 1998

9.2 Flugbetrieb mit Motorflugzeugen, Hubschraubern und sonstigen Luftfahrzeugen  
auf allen Flugplätzen, Hubschrauberlandeplätzen Segelfluggeländen und Ultraleichtfluggeländen  
Starts nach Startgewichtsklassen

Gegenstand der Nachweisung	Motorflugzeuge				Hub- schrauber	Luft- schiffe	Motor- segler	Segelflug- zeuge	Ultra- leicht- flug- zeuge	Insgesamt
	bis 2 T		2-5,7 T	über 5,7 T						
	ein- motorig	zwei-								
Bayern										
Segelfluggelände										
Bad Worshofen ..	-	-	-	-	-	-	18	62	-	80
Bischofsberg	206	-	-	-	-	-	518	1 283	3	2 010
Buchig	332	-	-	-	-	-	355	176	1	864
Cham-Janahof	966	-	-	-	4	-	877	1 506	20	3 373
Dobenreuth	489	-	-	-	30	-	413	922	-	1 854
Durabuch	-	-	-	-	-	-	-	1 062	-	1 062
Erbendorf-Schweißlohe	383	-	-	-	-	-	852	533	-	1 768
Eschenlohe-Weghaus	1 401	-	-	-	-	-	628	1 915	-	3 944
Fichtelbrunn	-	-	-	-	-	-	1 006	-	-	1 006
Fresener Warte	101	-	-	-	-	-	291	1 817	7	2 216
Furth-Seckendorf	1 159	-	-	-	-	-	441	918	2	2 520
Furstenfeldbruck	2 238	-	-	-	-	-	1 264	894	234	4 630
Fussen	135	-	-	-	-	-	1 057	1 539	12	2 743
Gammelsdorf	-	-	-	-	-	-	91	1 801	-	1 892
Gerabhof	-	-	-	-	-	-	-	525	-	525
Gertau	-	-	-	-	-	-	-	1 160	-	1 160
Greding	745	-	-	-	-	-	296	654	-	1 695
Greiling/Bad Tölz	1	-	-	-	-	-	-	1 745	-	1 746
Gundelfingen, A vorderen Berg	311	-	-	-	-	-	798	-	-	1 109
Haidberg-Zell	788	-	-	-	15	-	517	995	36	2 351
Hallertau	102	-	-	-	-	-	304	649	243	1 298
Hersbruck	45	-	-	-	-	-	290	822	35	1 192
Hienheim	715	-	-	-	-	-	812	497	-	2 024
I u Stadteich, Tirschenreuth	-	-	-	-	-	-	380	756	-	1 136
Ingolstadt-Etting	374	-	-	-	-	-	216	487	-	1 077
Irsingen	56	-	-	-	-	-	935	1 123	-	2 114
Karlstadt-Saupurzel	847	-	-	-	-	-	203	748	128	1 926
Kaufbeuren	1 076	26	5	-	-	-	316	695	-	2 118
Kitzingen	435	-	-	-	-	-	588	-	-	1 023
Königsdorf	3 120	-	62	-	7	-	2 343	5 326	2	10 860
Kreuzberg b Kronach	57	-	-	-	-	-	120	1 177	64	1 418
Lechfeld	470	-	-	-	-	-	347	232	30	1 079
Memmingen	589	-	-	-	-	-	220	374	135	1 318
Oberhinkofen	393	-	-	-	-	-	461	802	-	1 656
Oberlichtersbach	21	-	-	-	-	-	312	628	8	969
Oberschleißheim	2 370	16	5	57	167	-	841	2 185	54	5 695
Ottenberg	-	-	-	-	-	-	523	1 910	24	2 457
Ottengrüner Heide	335	2	-	-	1	-	383	1 239	3	1 963
Paterzell	947	-	-	-	-	-	548	796	-	2 291
Peißenberg-Fendt	-	-	-	-	-	-	139	1 242	-	1 381
Rammertshof-Amberg	161	-	-	-	23	-	399	2 148	-	2 731
Riesenkopf-Flintsbach	-	-	-	-	-	-	313	581	-	894
Stilberghof	1 047	-	-	-	-	-	246	1 249	-	2 542
Tröstau	-	-	-	-	-	-	437	890	40	1 367
Unterwossen	926	-	-	-	-	-	9 751	13 549	4	24 230
Wülzburg b Weißenburg	810	-	-	-	32	-	412	1 141	24	2 419
<b>Zusammen</b> ...	<b>26 840</b>	<b>46</b>	<b>78</b>	<b>57</b>	<b>282</b>	<b>-</b>	<b>35 427</b>	<b>68 216</b>	<b>1 822</b>	<b>132 768</b>

**9 Nichtgewerblicher Flugbetrieb 1998**  
 9.2 Flugbetrieb mit Motorflugzeugen, Hubschraubern und sonstigen Luftfahrzeugen  
 auf allen Flugplätzen, Hubschrauberlandeplätzen Segelfluggeländen und Ultraleichtfluggeländen  
 Starts nach Startgewichtsklassen

Gegenstand der Nachweisung	Motorflugzeuge				Hub- schrauber	Luft- schiffe	Motor- segler	Segelflug- zeuge	Ultra- leicht- flug- zeuge	Insgesamt
	bis 2 T		2-5,7 T	über 5,7 T						
	ein- motorig	zwei-								
<b>Ultraleichtfluggelände</b>										
Arnschwang	-	-	-	-	-	-	-	-	319	319
Burgebrach	-	-	-	-	-	-	-	-	566	566
Forst-Sengental	-	-	-	-	-	-	-	-	282	282
Ippenheim	-	-	-	-	-	-	-	-	3 572	3 572
Kleinthann	-	-	-	-	-	-	-	-	34	34
Langenwang-Luttenried	-	-	-	-	-	-	-	-	114	114
Straßham	-	-	-	-	-	-	-	-	353	353
Unterschwaningen	-	-	-	-	-	-	-	-	201	201
<b>Zusammen ...</b>	-	-	-	-	-	-	-	-	<b>5 441</b>	<b>5 441</b>
<b>Berlin.....</b>	<b>2 018</b>	<b>464</b>	<b>1 887</b>	<b>1 071</b>	<b>2 409</b>	-	-	-	-	<b>7 849</b>
<b>Flugplätze</b>										
Berlin-Tegel	22	7	69	389	69	-	-	-	-	556
Berlin-Tempelhof	1 996	457	1 818	682	375	-	-	-	-	5 328
<b>Zusammen ...</b>	<b>2 018</b>	<b>464</b>	<b>1 887</b>	<b>1 071</b>	<b>444</b>	-	-	-	-	<b>5 884</b>
<b>Hubschrauberlandeplätze</b>										
Berlin, Klinik Benj. Franklin	-	-	-	-	1 965	-	-	-	-	1 965
<b>Zusammen ...</b>	-	-	-	-	<b>1 965</b>	-	-	-	-	<b>1 965</b>
<b>Brandenburg.....</b>	<b>38 368</b>	<b>797</b>	<b>1 968</b>	<b>550</b>	<b>3 100</b>	<b>46</b>	<b>7 015</b>	<b>39 062</b>	<b>16 423</b>	<b>107 329</b>
<b>Flugplätze</b>										
(Berlin-) Schönefeld	3 505	368	953	537	935	-	-	-	-	6 298
Bienenfarm	3 868	28	61	-	31	-	342	219	510	5 059
Blumberg	-	-	-	-	317	-	-	-	-	317
Brandenburg-Marienberg	-	-	-	-	886	-	-	-	-	886
Brandenburg-Mühlenfeld	472	-	2	-	19	-	78	1 859	-	2 430
Bronkow	439	-	10	-	33	-	399	1 461	22	2 364
Dedelow	550	6	-	-	-	-	95	-	103	754
Drewitz b. Cottbus	1 203	86	16	4	101	-	50	-	416	1 876
Eggersdorf/Müncheberg	3 213	-	-	-	-	-	717	1 222	6 295	11 447
Eisenhüttenstadt	910	2	16	-	43	-	37	1 764	260	3 032
Fehrbellin	2 891	20	-	-	55	-	58	-	563	3 587
Finow	2 278	80	287	3	171	-	48	-	313	3 180
Finsterwalde	404	-	-	-	2	-	8	966	13	1 393
Fürstenwalde/Spree	1 288	24	22	-	3	-	343	1 964	798	4 442
Kyritz	295	-	12	-	9	-	27	2 531	209	3 083
Lüsse	221	-	-	-	-	-	542	5 147	-	5 910
Nauen	2 745	-	16	-	6	-	30	1	20	2 818
Neuhausen	1 879	-	278	-	97	-	255	1 853	1 574	5 936
Oehna	2 754	62	-	-	-	-	1 390	153	215	4 574
Pritzwalk-Kammermark	208	-	-	-	-	-	421	3 573	21	4 223
Reinsdorf	3 700	27	72	-	27	-	373	1 611	758	6 568
Saarmund	324	2	2	-	1	-	120	890	1 039	2 378
Segeletz	-	-	-	-	-	-	-	26	841	867
Schönhagen	143	6	10	-	14	1	3	786	43	1 006
Schwarzheide	926	-	2	-	3	-	50	2 791	277	4 049

9 Nichtgewerblicher Flugbetrieb 1998

9.2 Flugbetrieb mit Motorflugzeugen, Hubschraubern und sonstigen Luftfahrzeugen  
auf allen Flugplätzen, Hubschrauberlandeplätzen Segelfluggeländen und Ultraleichtfluggeländen  
Starts nach Startgewichtsklassen

Gegenstand der Nachweisung	Motorflugzeuge				Hub- schrauber	Luft- schiffe	Motor- segler	Segelflug- zeuge	Ultra- leicht- flug- zeuge	Insgesamt
	bis 2 T		2-5,7 T	über 5,7 T						
	ein- motorig	zwei-								
<b>Brandenburg</b>										
<b>Flugplätze</b>										
Stolln/Rhinow . . . . .	372	-	-	-	6	-	33	2 314	2	2 727
Strausberg . . . . .	2 001	67	41	-	85	45	1 183	3 858	202	7 482
Welzow . . . . .	356	12	63	6	158	-	24	-	406	1 025
Werneuchen . . . . .	257	5	50	-	64	-	140	-	823	1 339
Wittstock/Berlinchen . . . . .	403	-	-	-	-	-	161	4 073	49	4 686
Wriezen . . . . .	763	2	55	-	19	-	88	-	89	1 016
<b>Zusammen ...</b>	<b>38 368</b>	<b>797</b>	<b>1 968</b>	<b>550</b>	<b>3 085</b>	<b>46</b>	<b>7 015</b>	<b>39 062</b>	<b>15 861</b>	<b>106 752</b>
<b>Hubschrauberlandeplätze</b>										
Herzberg, Krkhs. . . . .	-	-	-	-	5	-	-	-	-	5
Schwedt/Oder, Raffinerie . . . . .	-	-	-	-	10	-	-	-	-	10
<b>Zusammen ...</b>	<b>-</b>	<b>-</b>	<b>-</b>	<b>-</b>	<b>15</b>	<b>-</b>	<b>-</b>	<b>-</b>	<b>-</b>	<b>15</b>
<b>Ultraleichtfluggelände</b>										
Plötzin . . . . .	-	-	-	-	-	-	-	-	562	562
<b>Zusammen ...</b>	<b>-</b>	<b>-</b>	<b>-</b>	<b>-</b>	<b>-</b>	<b>-</b>	<b>-</b>	<b>-</b>	<b>562</b>	<b>562</b>
<b>Bremen .....</b>	<b>7 515</b>	<b>211</b>	<b>1 573</b>	<b>440</b>	<b>154</b>	<b>3</b>	<b>1 727</b>	<b>1</b>	<b>64</b>	<b>11 688</b>
<b>Flugplätze</b>										
Bremen . . . . .	2 864	178	1 409	438	132	3	21	1	2	5 048
Bremerhaven-Am Luneort . . . . .	4 651	33	164	2	22	-	1 706	-	62	6 640
<b>Zusammen ...</b>	<b>7 515</b>	<b>211</b>	<b>1 573</b>	<b>440</b>	<b>154</b>	<b>3</b>	<b>1 727</b>	<b>1</b>	<b>64</b>	<b>11 688</b>
<b>Hamburg.....</b>	<b>6 775</b>	<b>-</b>	<b>3 233</b>	<b>3 437</b>	<b>2 955</b>	<b>-</b>	<b>162</b>	<b>10 923</b>	<b>-</b>	<b>27 485</b>
<b>Flugplätze</b>										
Hamburg . . . . .	5 697	-	3 197	2 046	1 815	-	-	-	-	12 755
Hamburg-Finkenwerder . . . . .	1 078	-	36	1 391	27	-	-	-	-	2 532
<b>Zusammen ...</b>	<b>6 775</b>	<b>-</b>	<b>3 233</b>	<b>3 437</b>	<b>1 842</b>	<b>-</b>	<b>-</b>	<b>-</b>	<b>-</b>	<b>15 287</b>
<b>Hubschrauberlandeplätze</b>										
HH, Albertinen-Krhs . . . . .	-	-	-	-	9	-	-	-	-	9
HH, Alte Eichen . . . . .	-	-	-	-	2	-	-	-	-	2
HH, Amalie-Sievecking-Krhs. . . . .	-	-	-	-	8	-	-	-	-	8
HH, Groß Sand . . . . .	-	-	-	-	13	-	-	-	-	13
HH, Maria-Hilf-Krhs . . . . .	-	-	-	-	8	-	-	-	-	8
HH, Marien-Krhs . . . . .	-	-	-	-	5	-	-	-	-	5
HH, Nord-Krhs. AKO . . . . .	-	-	-	-	10	-	-	-	-	10
HH, Wilhelmstift, Ki -Krhs. . . . .	-	-	-	-	11	-	-	-	-	11
HH-Altona, Allgem Krhs . . . . .	-	-	-	-	36	-	-	-	-	36
HH-Altona, Ki -Krhs. . . . .	-	-	-	-	8	-	-	-	-	8
HH-Barmbek, Allgem Krhs . . . . .	-	-	-	-	8	-	-	-	-	8
HH-Bergedorf, Allgem. Krhs . . . . .	-	-	-	-	35	-	-	-	-	35
HH-Bergedorf, Bethesda-Krhs. . . . .	-	-	-	-	29	-	-	-	-	29

9 Nichtgewerblicher Flugbetrieb 1998

9.2 Flugbetrieb mit Motorflugzeugen, Hubschraubern und sonstigen Luftfahrzeugen  
auf allen Flugplätzen, Hubschrauberlandeplätzen Segelfluggeländen und Ultraleichtfluggeländen  
Starts nach Startgewichtsklassen

Gegenstand der Nachweisung	Motorflugzeuge				Hub- schrauber	Luft- schiffe	Motor- segler	Segelflug- zeuge	Ultra- leicht- flug- zeuge	Insgesamt
	bis 2 T		2-5,7 T	über 5,7 T						
	ein- motorig	zwei-								
<b>Hamburg</b>										
<b>Hubschrauberlandeplätze</b>										
HH-Boberg, Unfall-Krhs	-	-	-	-	789	-	-	-	-	789
HH-Eilbeck, Allgem Krhs	-	-	-	-	2	-	-	-	-	2
HH-Eppendorf, Unfall-Krhs	-	-	-	-	36	-	-	-	-	36
HH-Harburg, Allgem Krhs	-	-	-	-	40	-	-	-	-	40
HH-Heidelberg, Allgem Krhs	-	-	-	-	4	-	-	-	-	4
HH-Rissen, DRK-Krhs	-	-	-	-	6	-	-	-	-	6
HH-St Georg, Allgem Krhs	-	-	-	-	29	-	-	-	-	29
HH-Wandsbek, Allgem Krhs	-	-	-	-	24	-	-	-	-	24
HH-Wandsbek, Bw.-Krhs	-	-	-	-	1	-	-	-	-	1
<b>Zusammen ...</b>	-	-	-	-	<b>1 113</b>	-	-	-	-	<b>1 113</b>
<b>Segelfluggelände</b>										
Hamburg-Boberg	-	-	-	-	-	-	-	10 160	-	10 160
Hamburg-Fischbek	-	-	-	-	-	-	162	763	-	925
<b>Zusammen ...</b>	-	-	-	-	-	-	<b>162</b>	<b>10 923</b>	-	<b>11 085</b>
<b>Hessen.....</b>	<b>65 236</b>	<b>1 078</b>	<b>8 370</b>	<b>1 628</b>	<b>8 399</b>	-	<b>35 440</b>	<b>63 171</b>	<b>15 934</b>	<b>199 256</b>
<b>Flugplätze</b>										
Frankfurt/Main	49	18	2 507	1 253	283	-	-	-	-	4 110
Allendorf/Eder	5 274	119	338	175	82	-	532	635	27	7 182
Anspach/Ts	1 258	-	-	-	-	-	691	2 011	157	4 117
Babenhausen	856	-	-	-	-	-	1 319	2 449	-	4 624
Bad Hersfeld	206	-	-	-	-	-	-	-	-	206
Breitscheid	3 511	7	369	-	40	-	4 620	1 232	97	9 876
Dauborn	24	-	-	-	-	-	6	-	253	283
Egelsbach	20 683	284	674	5	1 623	-	213	78	-	23 560
Elz	826	2	53	-	2	-	3 082	-	-	3 965
Gelnhausen	1 332	1	3 934	-	12	-	795	2 004	490	8 568
Gießen-Reiskirchen	46	14	-	-	-	-	32	-	8	100
Granerberg b Wolfhagen	706	20	-	-	7	-	788	457	33	2 011
Hirzenhain	442	-	-	-	-	-	126	2 417	16	3 001
Holleberg	1 012	-	-	-	-	-	-	-	486	1 498
Kassel-Calden	4 409	315	410	195	589	-	327	1	3 648	9 894
Lauterbach	545	5	-	-	14	-	783	-	775	2 122
Marburg-Schönstadt	5 703	2	1	-	77	-	768	992	98	7 641
Mengeringhausen	237	1	-	-	-	-	167	14	171	590
Michelstadt	3 069	64	55	-	42	-	181	-	1 184	4 595
Mosenberg b Homberg	240	-	-	-	-	-	664	1 329	387	2 620
Nordenbeck	122	-	-	-	-	-	68	33	430	653
Ober-Morlen	728	9	9	-	-	-	286	1 683	6	2 721
Reichelsheim	3 483	93	12	-	279	-	122	-	4 958	8 947
<b>Zusammen ...</b>	<b>54 761</b>	<b>954</b>	<b>8 362</b>	<b>1 628</b>	<b>3 050</b>	-	<b>15 570</b>	<b>15 335</b>	<b>13 224</b>	<b>112 884</b>
<b>Hubschrauberlandeplätze</b>										
Darmstadt	-	-	-	-	10	-	-	-	-	10
Frankfurt/M BG -Unf -Klinik	-	-	-	-	1 128	-	-	-	-	1 128
Frankfurt/M NW-Krhs	-	-	-	-	5	-	-	-	-	5
Fulda, Stadt Kliniken	-	-	-	-	1 030	-	-	-	-	1 030

9 Nichtgewerblicher Flugbetrieb 1998

9.2 Flugbetrieb mit Motorflugzeugen, Hubschraubern und sonstigen Luftfahrzeugen  
auf allen Flugplätzen, Hubschrauberlandeplätzen Segelfluggeländen und Ultraleichtfluggeländen  
Starts nach Startgewichtsklassen

Gegenstand der Nachweisung	Motorflugzeuge				Hub- schrauber	Luft- schiffe	Motor- segler	Segelflug- zeuge	Ultra- leicht- flug- zeuge	Insgesamt
	bis 2 T		2-5,7 T	über 5,7 T						
	ein- motorig	zwei-								
<b>Hessen</b>										
<b>Hubschrauberlandeplätze</b>										
Fulda	-	-	-	-	1 596	-	-	-	-	1 596
Hochst	-	-	-	-	19	-	-	-	-	19
Kassel DRK-Krhs	-	-	-	-	1 452	-	-	-	-	1 452
Waldmichenibach	-	-	-	-	41	-	-	-	-	41
<b>Zusammen ...</b>	-	-	-	-	<b>5 281</b>	-	-	-	-	<b>5 281</b>
<b>Segelfluggelände</b>										
Alsfeld	174	-	-	-	-	-	201	256	10	641
Am Asp b Michelbach	40	-	6	-	-	-	180	695	3	924
Amöneburg b. Marburg	370	-	2	-	2	-	189	1 164	8	1 735
Aßlarer Hütte	218	-	-	-	-	-	594	1 060	62	1 934
Auf d Helmsberg b. Nidda	89	-	-	-	-	-	536	1 282	-	1 907
A d Schaufel b Bad Wildungen	88	-	-	-	-	-	222	746	41	1 097
Bensheim-Stadtweiden	829	-	-	-	2	-	297	2 180	81	3 389
Braunfels II	-	124	-	-	-	-	472	759	156	1 511
Burgberg b Witzenhausen	557	-	-	-	-	-	651	238	-	1 446
Butzbach-Pfingstweide	-	-	-	-	-	-	2 974	359	122	3 455
Der Dingel b. Hofgeismar	-	-	-	-	-	-	-	3 693	-	3 693
Der Plätzer b Burghaun	375	-	-	-	-	-	992	770	671	2 808
Der Ring in Schwalmstadt	1 119	-	-	-	-	-	615	3 458	-	5 192
Dornberg b. Sontra	16	-	-	-	11	-	149	1 021	-	1 197
Dumberg-Dehausen	21	-	-	-	-	-	-	2 587	-	2 608
Eschwege-Stauffenbühl	313	-	-	-	40	-	468	1 705	118	2 644
Gedern	404	-	-	-	-	-	555	1 031	-	1 990
Gießen	36	-	-	-	-	-	469	1 692	20	2 217
Grifte b Kassel	-	-	-	-	-	-	-	689	-	689
Heppenheim-Landesgrenze	1 036	-	-	-	2	-	1 157	1 320	89	3 604
Hessisch-Lichtenau	247	-	-	-	11	-	355	821	5	1 439
Hörsbach	-	-	-	-	-	-	153	553	6	712
Hoherodskopf	41	-	-	-	-	-	2	694	-	737
Homburg/Ohm	-	-	-	-	-	-	581	860	42	1 483
Johannisau b. Fulda	-	-	-	-	-	-	1 526	-	-	1 526
Langenberg b. Bad Hersfeld	45	-	-	-	-	-	152	560	60	817
Langenselbold	666	-	-	-	-	-	536	1 361	92	2 655
Oberems	-	-	-	-	-	-	-	1 274	-	1 274
Pohlheim-Viehheide	242	-	-	-	-	-	259	846	303	1 650
Poppenhausen-Huhnrain	93	-	-	-	-	-	111	80	-	284
Reinheim	1 417	-	-	-	-	-	442	1 313	-	3 172
Riedelbach/Ts	156	-	-	-	-	-	231	2 016	-	2 403
Rothenberg/Odw	1	-	-	-	-	-	100	573	71	745
Rudesheim-Eibinger Forstweiden	-	-	-	-	-	-	338	1 056	-	1 394
Schotten-Götzen	2	-	-	-	-	-	543	946	693	2 184
Vielbrunn/Odw	246	-	-	-	-	-	267	647	-	1 160
Waldeck	1 329	-	-	-	-	-	3 192	1 437	57	6 015
Wetzlar-Garbenheimer Wiesen	-	-	-	-	-	-	-	1 800	-	1 800
Zellhausen	150	-	-	-	-	-	254	1 348	-	1 752
Zierenberg a d Dörnberg	155	-	-	-	-	-	107	2 946	-	3 208
<b>Zusammen ...</b>	<b>10 475</b>	<b>124</b>	<b>8</b>	<b>-</b>	<b>68</b>	<b>-</b>	<b>19 870</b>	<b>47 836</b>	<b>2 710</b>	<b>81 091</b>



9 Nichtgewerblicher Flugbetrieb 1998

9.2 Flugbetrieb mit Motorflugzeugen, Hubschraubern und sonstigen Luftfahrzeugen  
auf allen Flugplätzen, Hubschrauberlandeplätzen Segelfluggeländen und Ultraleichtfluggeländen  
Starts nach Startgewichtsklassen

Gegenstand der Nachweisung	Motorflugzeuge				Hub- schrauber	Luft- schiffe	Motor- segler	Segelflug- zeuge	Ultra- leicht- flug- zeuge	Insgesamt
	bis 2 T		2-5,7 T	über 5,7 T						
	ein- motorig	zwei- motorig								
<b>Mecklenburg-Vorpommern.....</b>	<b>17 069</b>	<b>505</b>	<b>1 015</b>	<b>2 015</b>	<b>1 429</b>	<b>7</b>	<b>3 939</b>	<b>8 876</b>	<b>2 670</b>	<b>37 525</b>
<b>Flugplätze</b>										
Anklam .....	745	6	37	-	511	-	255	1 689	435	3 678
Barth .....	1 641	71	60	11	96	-	42	-	44	1 965
Guttin/Rügen .....	1 794	115	74	4	26	-	363	-	18	2 394
Heringsdorf .....	2 331	48	228	6	274	-	102	-	34	3 023
Neubrandenburg .....	1 921	10	164	34	38	-	21	-	138	2 326
Parchim .....	956	64	122	31	51	-	116	-	9	1 349
Peenemünde .....	928	7	54	5	3	-	98	-	46	1 141
Purkshof .....	1 133	7	17	-	182	-	840	2 234	347	4 760
Rechlin-Lärz .....	1 699	13	-	29	-	5	126	286	436	2 594
Rostock .....	1 046	159	216	1 895	55	-	16	-	13	3 400
Schmoldow .....	1 124	3	33	-	78	2	1 576	3 076	956	6 848
Stralsund .....	421	2	10	-	12	-	269	1 492	29	2 235
Wismar-Müggenburg .....	1 330	-	-	-	103	-	115	99	165	1 812
<b>Zusammen ...</b>	<b>17 069</b>	<b>505</b>	<b>1 015</b>	<b>2 015</b>	<b>1 429</b>	<b>7</b>	<b>3 939</b>	<b>8 876</b>	<b>2 670</b>	<b>37 525</b>
<b>Niedersachsen.....</b>	<b>147 023</b>	<b>2 612</b>	<b>5 179</b>	<b>6 336</b>	<b>12 364</b>	<b>41</b>	<b>39 349</b>	<b>100 687</b>	<b>16 257</b>	<b>329 848</b>
<b>Flugplätze</b>										
Hannover .....	1 589	-	1 831	3 749	1 883	-	-	-	-	9 052
Achmer .....	726	-	-	-	-	2	363	3 830	-	4 921
Bad Gandersheim .....	893	-	2	-	8	-	91	1 877	1 969	4 840
Bad Pyrmont .....	3 235	82	-	-	36	-	1 903	1 421	161	6 838
Baltrum .....	504	-	-	-	-	-	-	-	-	504
Barßel .....	328	-	-	-	4	-	1	-	470	803
Bohnte-Bad Essen .....	536	-	-	-	-	-	602	1 713	183	3 034
Borkum .....	3 434	22	200	23	310	-	195	-	-	4 184
Braunschweig .....	6 001	214	692	2 019	336	-	560	4 262	208	14 292
Celle-Arlow .....	3 515	5	4	-	8	-	57	1 057	18	4 664
Cloppenburg-Varrelbusch .....	2 627	-	44	-	5	-	189	1 424	30	4 319
Damme .....	6 149	621	269	-	267	-	792	-	1 625	9 723
Emden .....	1 314	16	88	-	144	-	93	-	54	1 709
Ganderkesee .....	3 488	94	810	1	492	-	131	-	874	5 890
Harle .....	302	-	-	-	-	-	-	-	-	302
Hildesheim .....	7 654	333	60	-	479	36	839	1 720	3 931	15 052
Hodenhagen .....	3 190	10	45	-	16	-	257	993	-	4 511
Hüttenbusch .....	229	-	-	-	-	-	1 647	-	-	1 876
Juist .....	3 312	51	131	4	17	-	6 417	31	-	9 963
Karlsöfen .....	4 610	164	32	-	-	-	32	-	-	4 838
Kürstedt-Bederkesa .....	288	-	-	-	-	-	-	-	564	852
Langeoog .....	1 088	6	1	-	-	-	111	-	-	1 206
Lauenbrück .....	388	20	-	-	-	-	35	-	-	443
Leer-Papenburg .....	5 279	148	178	-	29	-	98	-	17	5 749
Lemwerder .....	76	4	43	478	18	-	586	1 682	40	2 927
Lüchow-Rehbeck .....	991	2	2	-	9	-	722	1 175	144	3 045
Lüneburg .....	626	31	-	-	72	-	336	1 472	222	2 759
Melle-Grönegau .....	1 989	-	14	-	22	-	1 265	2 110	424	5 824
Nienburg-Holzbalge .....	2 413	-	-	-	-	-	542	-	195	3 150
Norden-Norddeich .....	600	2	-	-	11	-	52	-	-	665
Norderney .....	4 510	51	119	15	16	-	149	-	-	4 860
Nordholz-Spieka .....	3 398	9	8	-	-	-	413	1 029	-	4 857

9 Nichtgewerblicher Flugbetrieb 1998

9.2 Flugbetrieb mit Motorflugzeugen, Hubschraubern und sonstigen Luftfahrzeugen  
auf allen Flugplätzen, Hubschrauberlandeplätzen Segelfluggeländen und Ultraleichtfluggeländen  
Starts nach Startgewichtsklassen

Gegenstand der Nachweisung	Motorflugzeuge				Hub- schrauber	Luft- schiffe	Motor- segler	Segelflug- zeuge	Ultra- leicht- flug- zeuge	Insgesamt
	bis 2 T		2-5,7 T	über 5,7 T						
	ein- motorig	zwei-								
<b>Niedersachsen</b>										
<b>Flugplätze</b>										
Nordhorn-Lingen	6 782	32	43	-	28	-	486	3 174	1	10 546
Northern	1 787	14	-	-	46	-	597	-	98	2 542
Oldenburg-Matten	5 210	102	10	-	65	-	130	-	1 980	7 497
Osnabruck-Atterheide	8 725	227	317	-	89	-	228	-	-	9 586
Peine-Eddesse	4 951	39	32	-	109	-	186	-	344	5 661
Rinteln	2 028	1	6	-	12	-	190	1 251	4	3 492
Rotenburg/Wumme	6 083	36	65	-	399	-	1 198	854	615	9 250
Salzgitter-Drütte	2 498	65	-	-	4	3	98	-	44	2 712
Salzgitter-Schäferstuhl	868	4	10	-	88	-	654	1 011	345	2 980
Seedorf	861	-	-	-	-	-	320	644	-	1 825
Stade	1 340	6	2	-	2	-	264	1 703	188	3 505
Uelzen	2 874	106	15	-	14	-	1 789	543	81	5 422
Verden-Scharnhorst	2 526	-	-	-	-	-	761	1 396	11	4 694
Wangerooge	2 363	33	12	15	10	-	160	-	-	2 593
Weser-Wumme	6 461	-	-	-	-	-	33	-	124	6 618
Westerstede-Felde	1 715	38	-	-	-	-	24	2	264	2 043
Wilhelmshaven-Manensiel	6 459	24	36	32	53	-	75	-	474	7 153
<b>Zusammen ...</b>	<b>138 813</b>	<b>2 612</b>	<b>5 121</b>	<b>6 336</b>	<b>5 101</b>	<b>41</b>	<b>25 671</b>	<b>36 374</b>	<b>15 702</b>	<b>235 771</b>
<b>Hubschrauberlandeplätze</b>										
Buxtehude, Krkrhs.	-	-	-	-	8	-	-	-	-	8
Gottingen, Klinikum	-	-	-	-	1 147	-	-	-	-	1 147
Goslar, Krkrhs	-	-	-	-	34	-	-	-	-	34
Großburgwedel, Krkrhs	-	-	-	-	9	-	-	-	-	9
Hannover, Kinderklinik	-	-	-	-	96	-	-	-	-	96
Hannover, Med Hochschule	-	-	-	-	1 705	-	-	-	-	1 705
Hann-Munden, Klinik	-	-	-	-	6	-	-	-	-	6
Hannover, Tonniesberg	-	-	-	-	7	-	-	-	-	7
Helmstedt, Krkrhs	-	-	-	-	27	-	-	-	-	27
Hess. Oldendorf, Klinik	-	-	-	-	26	-	-	-	-	26
Hildesheim	-	-	-	-	2	-	-	-	-	2
Lingen, St.-Bonifatius-Hosp	-	-	-	-	47	-	-	-	-	47
Lohne, St.-Franziskus-Hosp.	-	-	-	-	15	-	-	-	-	15
Nordenham-Einswarden	-	-	-	-	3	-	-	-	-	3
Northern, Alb.-Schweitzer-Krhs	-	-	-	-	24	-	-	-	-	24
Osnabruck, Manenhospital	-	-	-	-	62	-	-	-	-	62
Peine, Krkrhs.	-	-	-	-	54	-	-	-	-	54
Rastede	-	-	-	-	725	-	-	-	-	725
Sanderbusch, NW-Krhs	-	-	-	-	1 282	-	-	-	-	1 282
Stade	-	-	-	-	1	-	-	-	-	1
Uelzen, Krkrhs	-	-	-	-	803	-	-	-	-	803
Wolfenbüttel, Stadtkrhs	-	-	-	-	1 110	-	-	-	-	1 110
<b>Zusammen ...</b>	<b>-</b>	<b>-</b>	<b>-</b>	<b>-</b>	<b>7 193</b>	<b>-</b>	<b>-</b>	<b>-</b>	<b>-</b>	<b>7 193</b>
<b>Segelfluggelände</b>										
Alte Ems b Herbrum	682	-	-	-	-	-	139	498	-	1 319
Am Salzgittersee	28	-	-	-	-	-	215	922	6	1 171
Am Staufenberg	-	-	-	-	-	-	-	535	-	535
An den sieben Bergen	-	-	-	-	-	-	35	343	-	378
Aue b Hattorf	375	-	-	-	26	-	523	2 357	20	3 301
Bad Zwischenahn-Rostrup	222	-	-	-	-	-	493	1 631	-	2 346

9 Nichtgewerblicher Flugbetrieb 1998

9.2 Flugbetrieb mit Motorflugzeugen, Hubschraubern und sonstigen Luftfahrzeugen  
auf allen Flugplätzen, Hubschrauberlandeplätzen Segelfluggeländen und Ultraleichtfluggeländen  
Starts nach Startgewichtsklassen

Gegenstand der Nachweisung	Motorflugzeuge				Hub- schrauber	Luft- schiffe	Motor- segler	Segelflug- zeuge	Ultra- leicht- flug- zeuge	Insgesamt
	bis 2 T		2-5,7 T	über 5,7 T						
	ein- motorig	zwei-								
<b>Niedersachsen</b>										
<b>Segelfluggelände</b>										
Berliner Heide b Metzingen	-	-	-	-	-	-	86	2 229	-	2 315
Bisperode-West	35	-	9	-	-	-	129	2 288	-	2 461
Blexen b Nordenham	94	-	-	-	-	-	986	1 006	15	2 101
Bohlenbergerfeld	191	-	34	-	40	-	565	1 690	12	2 532
Bollrich	-	-	-	-	-	-	209	1 543	-	1 752
Brockzetel	48	-	-	-	-	-	196	783	1	1 028
Bückeburg-Weinberg	771	-	-	-	-	-	891	2 424	-	4 086
Diepholz	123	-	-	-	-	-	86	130	-	339
Domsode, Hadeln	1 038	-	15	-	-	-	-	877	-	1 930
Große Höhe b Delmenhorst	153	-	-	-	-	-	382	2 381	-	2 916
Großes Moor b Ehlershausen	404	-	-	-	-	-	318	2 918	15	3 655
Große Wiese b. Wolfenbittel	5	-	-	-	2	-	224	836	17	1 084
Hellenhagen	-	-	-	-	-	-	-	1 094	-	1 094
Hellingst	-	-	-	-	-	-	-	2 041	-	2 041
Helmstedt, Rote Wiese	42	-	-	-	-	-	-	679	-	721
Hopen b Schneverdingen	53	-	-	-	-	-	344	1 732	4	2 133
Holtorfsloh	232	-	-	-	-	-	70	159	-	461
Hoya	140	-	-	-	-	-	251	1 478	-	1 869
Ithwiesen b. Holzminden	682	-	-	-	-	-	895	3 585	58	5 220
Oppershausen	-	-	-	-	-	-	403	2 886	-	3 289
Osterholz-Scharmbeck	405	-	-	-	-	-	1 460	1 520	-	3 385
Peine-Glindbruchklippe	302	-	-	-	2	-	931	847	155	2 237
Quakenbruck	222	-	-	-	-	-	198	1 669	-	2 089
Scheuen b. Celle	73	-	-	-	-	-	174	2 046	-	2 293
Schnuckenheide-Repke	-	-	-	-	-	-	413	2 236	9	2 658
Steinberg b. Surwold	226	-	-	-	-	-	199	1 625	70	2 120
Steinberg b. Wesseln	-	-	-	-	-	-	286	1 935	-	2 221
Stude-Bernsteinsee	3	-	-	-	-	-	813	2 736	3	3 555
Sultmer Berg b. Northeim	-	-	-	-	-	-	-	881	-	881
Tarmstedt	446	-	-	-	-	-	161	2 377	8	2 992
Ummern	-	-	-	-	-	-	470	1 501	-	1 971
Uslar	104	-	-	-	-	-	-	1 722	-	1 826
Walsrode, Luisenhöhe	173	-	-	-	-	-	139	97	-	409
Wenzendorf	1	-	-	-	-	-	293	1 223	-	1 517
Weper-Northeim	442	-	-	-	-	-	14	362	-	818
Wilsche b. Gifhorn	495	-	-	-	-	-	481	1 835	162	2 973
Wunstorf	-	-	-	-	-	-	206	656	-	862
<b>Zusammen ...</b>	<b>8 210</b>	<b>-</b>	<b>58</b>	<b>-</b>	<b>70</b>	<b>-</b>	<b>13 678</b>	<b>64 313</b>	<b>555</b>	<b>86 884</b>
<b>Nordrhein-Westfalen.....</b>	<b>176 538</b>	<b>2 648</b>	<b>10 886</b>	<b>15 846</b>	<b>14 355</b>	<b>148</b>	<b>57 173</b>	<b>129 201</b>	<b>43 700</b>	<b>450 495</b>
<b>Flugplätze</b>										
Dusseldorf	714	132	1 572	2 735	112	-	-	-	-	5 265
Köln/Bonn	2 230	200	1 384	6 373	65	-	-	-	-	10 252
Münster/Osnabrück	6 432	200	789	1 219	185	1	197	2 605	-	11 628
Aachen-Merzbruck	10 754	127	239	-	406	12	1 974	1 817	76	15 405
Ahlen-Nord	3	-	-	-	102	-	-	-	-	105
Altena-Hegenscheid	613	-	-	-	18	-	331	631	236	1 829
Arnsberg	4 982	38	316	175	523	-	1 197	8	7	7 246
Arnsberg, Echthausen	3 401	-	-	-	-	-	-	-	-	3 401
Attendorf-Finnentrop	1 095	-	-	-	17	-	293	694	43	2 142

9 Nichtgewerblicher Flugbetrieb 1998

9.2 Flugbetrieb mit Motorflugzeugen, Hubschraubern und sonstigen Luftfahrzeugen  
auf allen Flugplätzen, Hubschrauberlandeplätzen Segelfluggeländen und Ultraleichtfluggeländen  
Starts nach Startgewichtsklassen

Gegenstand der Nachweisung	Motorflugzeuge				Hub- schrauber	Luft- schiffe	Motor- segler	Segelflug- zeuge	Ultra- leicht- flug- zeuge	Insgesamt
	bis 2 T		2-5,7 T	über 5,7 T						
	ein- motorig	zwei-								
Nordrhein-Westfalen Flugplätze										
Bergneustadt, Auf d. Dümpel	3 630	-	1	-	28	-	650	2 497	69	6 875
Bielefeld-Windelsbleiche	7 670	19	219	7	56	-	515	968	47	9 501
Blomberg-Borkhausen	195	-	-	-	-	-	1 011	1 516	-	2 722
Bonn-Hangelar	16 464	89	244	-	1 575	134	3 399	6 147	-	28 052
Borken-Hoxfeld	1 754	-	-	-	-	-	1 016	2 528	16	5 314
Borkenberge	3 061	7	8	-	56	-	1 508	4 920	2 438	11 998
Brilon/Hochsauerland	1 235	-	32	-	17	-	533	1 166	980	3 963
Dahlemer Binz	4 107	91	77	-	268	-	1 450	3 170	856	10 019
Detmold	1 087	-	16	-	-	-	747	849	-	2 699
Dinslaken, Schwarze Heide	7 198	209	122	54	240	-	2 979	3 233	198	14 233
Dortmund-Wickede	2 159	115	902	4 049	601	-	-	-	-	7 826
Essen-Mühlheim	6 023	114	337	18	213	-	-	-	-	6 705
Grefrath-Niershorst	2 781	-	-	-	10	-	502	1 801	69	5 163
Gütersloh	2	2	33	600	1	-	-	-	-	638
Hagen, Hof Wahl	558	-	-	-	19	-	-	-	95	672
Hamm, Lippewiesen	4 132	5	8	-	86	1	819	1 600	449	7 100
Herscheid-Hüinghausen	880	-	-	-	9	-	239	1 074	-	2 202
Hoxter-Holzminden	2 758	85	53	21	150	-	294	186	3 028	6 575
Hunsborn	1 195	1	-	-	-	-	539	1 825	61	3 621
Iserlohn-Sümmern	1 382	-	-	-	-	-	552	3 066	-	5 000
Kamp-Lintfort	3 150	32	-	-	137	-	1 973	839	-	6 131
Krefeld-Egelsberg	1 502	-	-	-	62	-	1 941	2 170	32	5 707
Leverkusen-Kurtekotten	3 989	-	37	-	42	-	1 856	2 633	570	9 127
Marl-Loemühle	3 459	61	175	-	31	-	246	2	3	3 977
Meinerzhagen	881	26	17	-	126	-	74	28	-	1 152
Meschede-Schüren	3 510	11	4	-	3	-	752	801	18	5 099
Mönchengladbach	3 206	482	1 306	110	57	-	274	982	7	6 424
Münster-Telgte	7 810	-	396	-	143	-	1 402	2 072	283	12 106
Oelde-Bergeler	176	-	-	-	-	-	-	-	42	218
Oerlinghausen	4 656	22	11	-	47	-	4 470	12 250	1 639	23 095
Paderborn-Haxterberg	2 085	-	22	-	3	-	3 038	1 730	290	7 168
Paderborn-Lippstadt	5 978	172	1 028	468	109	-	-	2	132	7 889
Porta Westfalica	4 681	93	206	-	41	-	3 263	2 768	102	11 154
Rheme-Eschendorf	2 971	16	8	-	6	-	1 171	490	236	4 898
Schameder	1 354	-	-	-	-	-	657	902	95	3 008
Schmallenberg-Rennefeld	1 121	-	10	-	22	-	270	1 236	233	2 892
Siegerland	4 812	154	426	15	613	-	1 694	838	123	8 675
Soest Salamanca	2 345	-	510	-	121	-	752	2 137	58	5 923
Stadtlohn-Wenningfeld	4 630	137	378	2	207	-	341	729	9 951	16 375
Werdohl-Kuntrop	2 037	-	-	-	5	-	349	551	-	2 942
Wesel-Römerwardt	325	-	-	-	1	-	270	4 328	82	5 006
Wipperfurth-Neye	3 414	8	-	-	37	-	257	1 593	-	5 309
<b>Zusammen ...</b>	<b>166 587</b>	<b>2 648</b>	<b>10 886</b>	<b>15 846</b>	<b>6 570</b>	<b>148</b>	<b>45 795</b>	<b>81 382</b>	<b>22 564</b>	<b>352 426</b>
<b>Hubschrauberlandeplätze</b>										
Aachen, Uni-Klinik	-	-	-	-	298	-	-	-	-	298
Bad Berleburg, Klinik	-	-	-	-	5	-	-	-	-	5
Bad Oeyenhausen, Herzzentr	-	-	-	-	419	-	-	-	-	419
Beverungen-Nord	-	-	-	-	4	-	-	-	-	4
Bielefeld, Stadt Kliniken	-	-	-	-	9	-	-	-	-	9
Bochum, Krhs Bergmannsheil	-	-	-	-	197	-	-	-	-	197
Bonn, Malteser-Krhs	-	-	-	-	3	-	-	-	-	3

9 Nichtgewerblicher Flugbetrieb 1998

9.2 Flugbetrieb mit Motorflugzeugen, Hubschraubern und sonstigen Luftfahrzeugen  
auf allen Flugplätzen, Hubschrauberlandeplätzen Segelfluggeländen und Ultraleichtfluggeländen  
Starts nach Startgewichtsklassen

Gegenstand der Nachweisung	Motorflugzeuge				Hub- schrauber	Luft- schiffe	Motor- segler	Segelflug- zeuge	Ultra- leicht- flug- zeuge	Insgesamt
	bis 2 T		2-5,7 T	über 5,7 T						
	ein- motorig	zwei-								
<b>Nordrhein-Westfalen</b>										
<b>Hubschrauberlandeplätze</b>										
Bonn, Univ Klinik	-	-	-	-	53	-	-	-	-	53
Coesfeld, St -Vincenz-Hosp	-	-	-	-	10	-	-	-	-	10
Dinslaken, Ev. Krhs	-	-	-	-	10	-	-	-	-	10
Dormagen, Krkrhs	-	-	-	-	5	-	-	-	-	5
Düsseldorf, Uni -Klinik	-	-	-	-	75	-	-	-	-	75
Duisburg, BG-Unf.-Klinik	-	-	-	-	1 176	-	-	-	-	1 176
Essen, Universitätsklinikum	-	-	-	-	185	-	-	-	-	185
Gutersloh	-	-	-	-	80	-	-	-	-	80
Gummersbach, Krkrhs	-	-	-	-	18	-	-	-	-	18
Hagen-Ambrock	-	-	-	-	3	-	-	-	-	3
Herdecke, Krhs	-	-	-	-	15	-	-	-	-	15
Ibbenbüren, Unfallkrhs	-	-	-	-	73	-	-	-	-	73
Köln, Med Einr. d Univ Köln	-	-	-	-	178	-	-	-	-	178
Köln-Deutz, Messe	-	-	-	-	9	-	-	-	-	9
Köln-Merheim, Krankenanst	-	-	-	-	1 265	-	-	-	-	1 265
Krefeld, Stadt Krankenhäuser	-	-	-	-	69	-	-	-	-	69
Lubbecke, Krkrhs	-	-	-	-	8	-	-	-	-	8
Lünen, St -Marien-Hospital	-	-	-	-	1 033	-	-	-	-	1 033
Münster, Clemenshospital	-	-	-	-	170	-	-	-	-	170
Münster, Franziskus-Hospital	-	-	-	-	16	-	-	-	-	16
Münster, Westf -Wilhelms-Univ	-	-	-	-	176	-	-	-	-	176
Oelde, Marienhospital	-	-	-	-	3	-	-	-	-	3
Oerlinghausen	-	-	-	-	5	-	-	-	-	5
Rheine, Matthias-Spital	-	-	-	-	1 005	-	-	-	-	1 005
Siegen, Jung-Stilling-Krhs	-	-	-	-	8	-	-	-	-	8
Steinhagen	-	-	-	-	48	-	-	-	-	48
Stukenbrock, Schloß Holte	-	-	-	-	18	-	-	-	-	18
Troisdorf-Sieglar, St -Joh -Krhs	-	-	-	-	5	-	-	-	-	5
Waldbröhl, Krkrhs	-	-	-	-	36	-	-	-	-	36
Würselen, Krhs Marienhohe	-	-	-	-	1 095	-	-	-	-	1 095
<b>Zusammen</b>	-	-	-	-	<b>7 785</b>	-	-	-	-	<b>7 785</b>
<b>Segelfluggelände</b>										
Aachen-Diepenlinchen	-	-	-	-	-	-	-	641	-	641
Arnsberg, Ruhrwiesen	-	-	-	-	-	-	-	823	-	823
Asperden-Knobbenhof	1 391	-	-	-	-	-	514	1 783	340	4 028
Bergheim	-	-	-	-	-	-	-	1 456	-	1 456
Borghorst-Fuchten	86	-	-	-	-	-	1 116	912	137	2 251
Büren-Am Schwalenberg	394	-	-	-	-	-	209	860	211	1 674
Dorsten, Kanal	-	-	-	-	-	-	435	2 429	-	2 864
Düren-Hürtgenwald	-	-	-	-	-	-	-	615	-	615
Düsseldorf-Wolfsaap	-	-	-	-	-	-	-	918	-	918
Eisernhardt b Siegen	808	-	-	-	-	-	212	737	-	1 757
Emmench-Palmersward	27	-	-	-	-	-	465	1 026	-	1 518
Eudenbach	114	-	-	-	-	-	63	1 138	59	1 374
Geilenkirchen-Teveren	1 214	-	-	-	-	-	-	757	-	1 971
Grevenbroich, Gustorfer Höhe	-	-	-	-	-	-	-	2 453	-	2 453
Halver, Im Heede	5	-	-	-	-	-	98	295	10	408
Hengsen-Opherdicke	254	-	-	-	-	-	506	2 434	-	3 194
Hilden-Kesselsweier	-	-	-	-	-	-	14	1 481	-	1 495
Kamen-Heeren	-	-	-	-	-	-	2 127	2 995	-	5 122

### 9 Nichtgewerblicher Flugbetrieb 1998

9.2 Flugbetrieb mit Motorflugzeugen, Hubschraubern und sonstigen Luftfahrzeugen  
auf allen Flugplätzen, Hubschrauberlandeplätzen Segelfluggeländen und Ultraleichtfluggeländen  
Starts nach Startgewichtsklassen

Gegenstand der Nachweisung	Motorflugzeuge				Hub- schrauber	Luft- schiffe	Motor- segler	Segelflug- zeuge	Ultra- leicht- flug- zeuge	Insgesamt
	bis 2 T		2-5,7 T	über 5,7 T						
	ein- motorig	zwei-								
<b>Nordrhein-Westfalen</b>										
<b>Segelfluggelände</b>										
Langenfeld-Wiescheid	439	-	-	-	-	-	353	1 783	-	2 575
Lethmate-Rheinermark	1 172	-	-	-	-	-	344	1 526	12	3 054
Lindlar	-	-	-	-	-	-	-	1 378	-	1 378
Lunen, Lippeweiden...	-	-	-	-	-	-	-	3 652	-	3 652
Meiersberg	565	-	-	-	-	-	1 507	2 395	-	4 467
Menden Barge	-	-	-	-	-	-	407	3 560	21	3 988
Nörvenich	561	-	-	-	-	-	457	820	10	1 848
Oeventrop, Ruhrwiesen	74	-	-	-	-	-	362	2 155	9	2 600
Radevormwald-Leye	2 807	-	-	-	-	-	1 328	1 985	-	6 120
Sevelen	-	-	-	-	-	-	590	892	8	1 490
Sundern-Seidfeld	-	-	-	-	-	-	-	939	-	939
Vinsebeck-Frankenberg	-	-	-	-	-	-	-	559	-	559
Warburg, Am Heinberg	40	-	-	-	-	-	271	1 322	69	1 702
Karkar-Wissel, Wisseler Dünen	-	-	-	-	-	-	-	1 100	-	1 100
<b>Zusammen</b>	<b>9 951</b>	-	-	-	-	-	<b>11 378</b>	<b>47 819</b>	<b>886</b>	<b>70 034</b>
<b>Ultraleichtfluggelände</b>										
Erkelenz-Kückhofen	-	-	-	-	-	-	-	-	15 164	15 164
Heinsberg-Aphoven	-	-	-	-	-	-	-	-	394	394
Hille-Nordhemmern	-	-	-	-	-	-	-	-	40	40
Linnich	-	-	-	-	-	-	-	-	161	161
Mersch/Drensteinfurt	-	-	-	-	-	-	-	-	1 374	1 374
Merzenich-Morschenich	-	-	-	-	-	-	-	-	514	514
Vettweiß-Gertrudenhof	-	-	-	-	-	-	-	-	883	883
Weilerswist-Muggenhausen	-	-	-	-	-	-	-	-	1 720	1 720
<b>Zusammen</b>	-	-	-	-	-	-	-	-	<b>20 250</b>	<b>20 250</b>
<b>Rheinland-Pfalz</b>										
	<b>61 498</b>	<b>743</b>	<b>2 406</b>	<b>583</b>	<b>5 000</b>	<b>183</b>	<b>24 630</b>	<b>41 484</b>	<b>14 165</b>	<b>150 692</b>
<b>Flugplätze</b>										
Ailertchen	817	2	467	-	10	-	251	347	84	1 978
Bad Neuenahr-Ahrweiler	2 383	-	-	-	36	-	960	1 263	152	4 794
Dierdorf/Wienau	1 930	-	-	-	-	-	701	636	54	3 321
Hahn	1 833	40	264	84	417	-	141	1	49	2 829
Hoppstädten-Weiersbach	1 123	-	6	-	4	-	952	526	100	2 711
Idar-Oberstein	1 337	-	2	-	27	-	1 404	916	96	3 782
Koblenz-Winningen	7 396	127	37	-	1 313	-	2 349	1 171	3 145	15 538
Langenlonsheim	3 274	25	-	-	-	-	764	2 053	45	6 161
Ochtendung	-	-	-	-	-	59	-	-	-	59
Oppenheim	2 153	4	22	15	64	-	1 568	3 010	76	6 912
Pirmasens-Zweibrücken	3 622	3	24	-	1	-	1 496	1 204	3 649	9 999
Schweighofen	-	-	-	-	-	-	-	-	781	781
Schweighofen	1 301	5	1 199	-	4	-	1 497	10	203	4 219
Sobernheim-Domberg	1 611	-	1	-	21	-	847	2 894	197	5 571
Speyer	6 803	96	170	425	418	-	2 024	663	3 615	14 214
Traben-Trarbach	526	-	-	-	13	-	700	860	169	2 268
Trier-Föhren	8 274	38	11	-	450	-	647	-	406	9 826
Wershofen	235	-	13	-	113	-	572	1 481	68	2 482

9 Nichtgewerblicher Flugbetrieb 1998

9.2 Flugbetrieb mit Motorflugzeugen, Hubschraubern und sonstigen Luftfahrzeugen  
auf allen Flugplätzen, Hubschrauberlandeplätzen Segelfluggeländen und Ultraleichtfluggeländen  
Starts nach Startgewichtsklassen

Gegenstand der Nachweisung	Motorflugzeuge				Hub- schrauber	Luft- schiffe	Motor- segler	Segelflug- zeuge	Ultra- leicht- flug- zeuge	Insgesamt
	bis 2 T		2-5,7 T	über 5,7 T						
	ein- motorig	zwei-								
<b>Rheinland-Pfalz</b>										
<b>Flugplätze</b>										
Worms	6 480	31	20	-	109	-	1 355	1 417	928	10 340
Zell	314	-	1	-	-	-	53	2	30	400
Zweibrücken	2 899	369	134	59	135	-	200	-	1	3 797
<b>Zusammen ...</b>	<b>54 311</b>	<b>740</b>	<b>2 371</b>	<b>583</b>	<b>3 135</b>	<b>59</b>	<b>18 481</b>	<b>18 454</b>	<b>13 848</b>	<b>111 982</b>
<b>Hubschrauberlandeplätze</b>										
Jakobsberg	-	-	-	-	30	-	-	-	-	30
Ludwigshafen, BG-Unf -Klinik	-	-	-	-	1 807	-	-	-	-	1 807
Mainz-Uni -Klinik	-	-	-	-	-	124	-	-	-	124
<b>Zusammen ...</b>	<b>-</b>	<b>-</b>	<b>-</b>	<b>-</b>	<b>1 837</b>	<b>124</b>	<b>-</b>	<b>-</b>	<b>-</b>	<b>1 961</b>
<b>Segelfluggelände</b>										
Bad Marienberg-Oberroßbach	7	-	-	-	-	-	57	968	32	1 064
Buchel	139	-	-	-	-	-	154	565	57	915
Bundenthal-Rumbach	143	-	-	-	-	-	112	-	-	255
Daun-Senheld	1 283	-	-	-	1	-	179	636	-	2 099
Essweiler	15	-	-	-	-	-	210	-	-	225
Grunstadt, Quirnheimer Berg	620	-	-	-	-	-	254	2 110	-	2 984
Haßloch	-	-	-	-	-	-	7	739	-	746
Kell	-	-	-	-	-	-	110	836	12	958
Kirn	77	-	-	-	-	-	577	1 211	-	1 865
Konz-Konen	252	-	-	-	-	-	265	2 042	-	2 559
Landau-Ebenberg	1 219	-	-	-	5	-	714	3 243	-	5 181
Langenbach	146	-	-	-	-	-	499	910	101	1 656
Ludwigshafen-Dannstadt	1 548	-	-	-	-	-	926	2 327	-	4 801
Mendig	341	-	-	-	-	-	135	115	-	591
Mönchsheide	513	-	-	-	22	-	544	2 757	63	3 899
Montabaur	593	-	-	-	-	-	372	1 429	2	2 396
Nastätten	91	3	16	-	-	-	405	1 839	15	2 369
Singhofen	84	-	-	-	-	-	224	443	-	751
Utscheid	116	-	19	-	-	-	405	860	35	1 435
<b>Zusammen ...</b>	<b>7 187</b>	<b>3</b>	<b>35</b>	<b>-</b>	<b>28</b>	<b>-</b>	<b>6 149</b>	<b>23 030</b>	<b>317</b>	<b>36 749</b>
<b>Saarland.....</b>	<b>7 086</b>	<b>1 018</b>	<b>1 027</b>	<b>466</b>	<b>390</b>	<b>-</b>	<b>5 590</b>	<b>6 285</b>	<b>87</b>	<b>21 949</b>
<b>Flugplätze</b>										
Saarbrücken	514	999	794	466	222	-	31	-	-	3 026
Neunkirchen-Bexbach	761	-	-	-	29	-	484	820	13	2 107
Saarlouis-Düren	2 492	19	188	-	124	-	1 234	174	-	4 231
<b>Zusammen ...</b>	<b>3 767</b>	<b>1 018</b>	<b>982</b>	<b>466</b>	<b>375</b>	<b>-</b>	<b>1 749</b>	<b>994</b>	<b>13</b>	<b>9 364</b>
<b>Segelfluggelände</b>										
Dillingen	172	-	-	-	-	-	150	925	51	1 298
Marpingen	1 493	-	10	-	1	-	1 688	3 383	11	6 586
Wustweiler	1 654	-	35	-	14	-	2 003	983	12	4 701
<b>Zusammen ...</b>	<b>3 319</b>	<b>-</b>	<b>45</b>	<b>-</b>	<b>15</b>	<b>-</b>	<b>3 841</b>	<b>5 291</b>	<b>74</b>	<b>12 585</b>

9 Nichtgewerblicher Flugbetrieb 1998

9.2 Flugbetrieb mit Motorflugzeugen, Hubschraubern und sonstigen Luftfahrzeugen  
auf allen Flugplätzen, Hubschrauberlandeplätzen Segelfluggeländen und Ultraleichtfluggeländen  
Starts nach Startgewichtsklassen

Gegenstand der Nachweisung	Motorflugzeuge				Hub- schrauber	Luft- schiffe	Motor- segler	Segelflug- zeuge	Ultra- leicht- flug- zeuge	Insgesamt
	bis 2 T		2-5,7 T	über 5,7 T						
	ein- motorig	zwei- motorig								
<b>Sachsen.....</b>	<b>19 557</b>	<b>495</b>	<b>2 485</b>	<b>1 722</b>	<b>2 235</b>	<b>47</b>	<b>4 897</b>	<b>26 143</b>	<b>8 409</b>	<b>65 990</b>
<b>Flugplätze</b>										
Dresden .....	1 280	191	863	482	1 054	-	26	-	-	3 896
Leipzig/Halle .....	1 210	185	867	1 023	252	-	-	-	-	3 537
Auerbach .....	345	2	1	-	24	-	1 405	1 894	17	3 688
Böhlen .....	1 194	33	21	-	8	-	36	-	4 005	5 297
Chemnitz-Jahnsdorf .....	866	5	36	-	35	46	97	-	3	1 088
Görlitz .....	792	2	15	-	118	-	51	1 807	380	3 165
Großenhain .....	1 947	13	96	15	201	-	30	129	340	2 771
Großruckerswalde .....	317	-	60	-	-	-	292	2 290	24	2 983
Kamenz .....	1 748	19	234	6	33	-	194	1 893	354	4 481
Klix .....	1 479	-	-	-	3	-	783	2 930	30	5 225
Langhennersdorf .....	504	2	-	-	1	-	19	824	126	1 476
Nardt .....	703	-	16	-	41	1	24	1 597	87	2 469
Oschatz .....	305	-	-	-	-	-	85	1 433	65	1 888
Pirna .....	1 131	2	-	-	82	-	566	3 203	56	5 040
Riesa-Camtz .....	147	-	-	-	-	-	70	1 679	15	1 911
Riesa-Göhlis .....	956	8	-	-	227	-	200	51	389	1 831
Roitzschjora .....	992	-	217	42	-	-	293	1 027	1 437	4 008
Rothenburg/OL .....	765	33	38	154	156	-	47	1	914	2 108
Taucha .....	266	-	-	-	-	-	-	1 764	-	2 030
Zwickau .....	2 610	-	21	-	-	-	679	3 621	167	7 098
<b>Zusammen ...</b>	<b>19 557</b>	<b>495</b>	<b>2 485</b>	<b>1 722</b>	<b>2 235</b>	<b>47</b>	<b>4 897</b>	<b>26 143</b>	<b>8 409</b>	<b>65 990</b>
<b>Sachsen-Anhalt.....</b>	<b>12 013</b>	<b>354</b>	<b>885</b>	<b>81</b>	<b>804</b>	<b>89</b>	<b>5 066</b>	<b>11 210</b>	<b>9 755</b>	<b>40 257</b>
<b>Flugplätze</b>										
Aschersleben .....	1 532	79	2	-	18	-	621	964	50	3 266
Ballenstedt .....	3 292	35	411	-	186	-	1 558	4 408	570	10 460
Dessau .....	1 214	9	143	32	126	-	488	1 193	44	3 249
Klein-Gartz .....	53	-	-	-	-	-	-	1 395	-	1 448
Klein Mühligen .....	16	-	-	-	-	-	6	-	1 012	1 034
Kletzt/Scharlibbe .....	824	-	4	-	-	-	21	-	-	849
Magdeburg .....	3 688	169	273	25	337	77	1 552	1 304	239	7 664
Oschersleben .....	68	5	-	-	35	-	54	770	143	1 075
Stendal .....	1 326	57	52	24	91	12	766	1 176	7 697	11 201
<b>Zusammen ...</b>	<b>12 013</b>	<b>354</b>	<b>885</b>	<b>81</b>	<b>793</b>	<b>89</b>	<b>5 066</b>	<b>11 210</b>	<b>9 755</b>	<b>40 246</b>
<b>Hubschrauberlandeplätze</b>										
Halle-Bergmannstrost .....	-	-	-	-	11	-	-	-	-	11
<b>Zusammen ...</b>	<b>-</b>	<b>-</b>	<b>-</b>	<b>-</b>	<b>11</b>	<b>-</b>	<b>-</b>	<b>-</b>	<b>-</b>	<b>11</b>
<b>Schleswig-Holstein.....</b>	<b>58 090</b>	<b>679</b>	<b>1 327</b>	<b>359</b>	<b>3 375</b>	<b>36</b>	<b>8 550</b>	<b>25 574</b>	<b>8 964</b>	<b>106 954</b>
<b>Flugplätze</b>										
Ahrenlohe .....	164	-	-	-	-	-	-	-	-	164
Bordelum .....	356	-	-	-	-	-	-	-	140	496
Flensburg-Schäferhaus .....	4 143	28	160	58	9	-	362	790	67	5 617



9 Nichtgewerblicher Flugbetrieb 1998

9.2 Flugbetrieb mit Motorflugzeugen, Hubschraubern und sonstigen Luftfahrzeugen  
auf allen Flugplätzen, Hubschrauberlandeplätzen Segelfluggeländen und Ultraleichtfluggeländen  
Starts nach Startgewichtsklassen

Gegenstand der Nachweisung	Motorflugzeuge				Hub- schrauber	Luft- schiffe	Motor- segler	Segelflug- zeuge	Ultra- leicht- flug- zeuge	Insgesamt
	bis 2 T		2-5,7 T	über 5,7 T						
	ein- motorig	zwei-								
<b>Schleswig-Holstein</b>										
<b>Flugplätze</b>										
Grube . . . . .	837	-	-	-	8	-	1 079	1 673	49	3 646
Hartenholm . . . . .	2 270	63	28	25	352	1	40	-	1 757	4 536
Heide-Busum . . . . .	3 715	4	-	-	58	-	140	-	219	4 136
Helgoland-Düne . . . . .	603	2	1	1	1	-	33	-	-	641
Hohn . . . . .	845	-	-	-	-	-	-	-	-	845
Itzehoe, Hungner Wolf	2 074	-	3	-	2	-	238	104	16	2 437
Kiel-Holtenau . . . . .	5 335	131	89	157	40	19	419	2 397	1	8 588
Leck . . . . .	1 032	-	-	-	-	-	-	1 090	-	2 122
Lubeck . . . . .	7 718	69	154	31	44	16	2 151	4 030	36	14 249
Neujellingsdorf/Fehmarn	1 233	-	-	-	-	-	26	-	-	1 259
Neumunster . . . . .	867	-	-	-	-	-	402	1 321	-	2 590
Pellworm . . . . .	191	-	-	-	-	-	-	-	-	191
Rendsburg-Schachtholm . . . . .	2 323	62	26	-	259	-	113	-	5 193	7 976
Sierksdorf, Hof Altona . . . . .	543	-	-	-	3	-	2	-	-	548
Schleswig-Kropp . . . . .	1 463	16	1	-	8	-	376	1 387	678	3 929
St Michaelisdonn . . . . .	4 982	3	36	-	50	-	789	1 701	65	7 626
St Peter-Ording . . . . .	2 178	10	20	-	22	-	79	-	9	2 318
Uetersen . . . . .	10 288	67	68	-	102	-	1 246	3 491	-	15 262
Wahlistedt . . . . .	303	-	-	-	36	-	260	1 072	734	2 405
Westerland/Sylt . . . . .	2 460	176	713	86	69	-	189	911	-	4 584
Wyk a Föhr . . . . .	2 061	48	28	1	25	-	170	-	-	2 333
<b>Zusammen ...</b>	<b>57 984</b>	<b>679</b>	<b>1 327</b>	<b>359</b>	<b>1 088</b>	<b>36</b>	<b>8 094</b>	<b>19 967</b>	<b>8 964</b>	<b>98 498</b>
<b>Hubschrauberlandeplätze</b>										
Bad Bramstedt . . . . .	-	-	-	-	933	-	-	-	-	933
Eckernförde, Krkrhs . . . . .	-	-	-	-	23	-	-	-	-	23
Eutin, Krkrhs . . . . .	-	-	-	-	1 033	-	-	-	-	1 033
Geesthacht, Johanniter-Krhs . . . . .	-	-	-	-	21	-	-	-	-	21
Husum, Krkrhs . . . . .	-	-	-	-	76	-	-	-	-	76
Itzehoe, Krhs . . . . .	-	-	-	-	23	-	-	-	-	23
Lübeck, Med. Universitat . . . . .	-	-	-	-	143	-	-	-	-	143
Neustadt/Holst, Klinikum . . . . .	-	-	-	-	34	-	-	-	-	34
Utersum a Föhr, Reha-Klinik . . . . .	-	-	-	-	1	-	-	-	-	1
<b>Zusammen ...</b>	<b>-</b>	<b>-</b>	<b>-</b>	<b>-</b>	<b>2 287</b>	<b>-</b>	<b>-</b>	<b>-</b>	<b>-</b>	<b>2 287</b>
<b>Segelfluggelände</b>										
Aukrug . . . . .	-	-	-	-	-	-	35	2 034	-	2 069
Aventoft . . . . .	37	-	-	-	-	-	165	1 216	-	1 418
Grambeker Heide . . . . .	69	-	-	-	-	-	256	2 357	-	2 682
<b>Zusammen ...</b>	<b>106</b>	<b>-</b>	<b>-</b>	<b>-</b>	<b>-</b>	<b>-</b>	<b>456</b>	<b>5 607</b>	<b>-</b>	<b>6 169</b>
<b>Thüringen.....</b>	<b>11 303</b>	<b>315</b>	<b>771</b>	<b>86</b>	<b>2 084</b>	<b>-</b>	<b>5 729</b>	<b>14 283</b>	<b>11 936</b>	<b>46 507</b>
<b>Flugplätze</b>										
Aikersleben . . . . .	1 987	5	19	-	525	-	1 248	1 009	2 804	7 597
Altenburg-Nobitz . . . . .	273	13	28	3	11	-	8	-	59	395
Bad Bibra . . . . .	-	-	-	-	-	-	-	-	76	76
Erfurt . . . . .	903	191	363	59	903	-	-	-	-	2 419
Gera . . . . .	2 430	24	240	8	131	-	346	1 474	144	4 797

9 Nichtgewerblicher Flugbetrieb 1998

9.2 Flugbetrieb mit Motorflugzeugen, Hubschraubern und sonstigen Luftfahrzeugen  
auf allen Flugplätzen, Hubschrauberlandeplätzen Segelfluggeländen und Ultraleichtfluggeländen  
Starts nach Startgewichtsklassen

Gegenstand der Nachweisung	Motorflugzeuge				Hub- schrauber	Luft- schiffe	Motor- segler	Segelflug- zeuge	Ultra- leicht- flug- zeuge	Insgesamt
	bis 2 T		2-5,7 T	über 5,7 T						
	ein- motorig	zwei-								
<b>Thüringen</b>										
<b>Flugplätze</b>										
Jena-Schongleina	1 765	5	24	16	184	-	1 549	2 759	16	6 318
Laucha	763	21	26	-	40	-	1 608	5 476	290	8 224
Nordhausen	216	-	3	-	10	-	203	762	1 030	2 224
Rudolstadt-Groschwitz	1 142	1	-	-	25	-	164	1 300	306	2 938
Sömmerda-Dermsdorf	325	53	68	-	230	-	50	2	75	803
Weimar-Umpferstedt	1 167	2	-	-	22	-	125	-	6 807	8 123
<b>Zusammen ...</b>	<b>10 971</b>	<b>315</b>	<b>771</b>	<b>86</b>	<b>2 081</b>	<b>-</b>	<b>5 301</b>	<b>12 782</b>	<b>11 607</b>	<b>43 914</b>
<b>Segelfluggelände</b>										
Mühlhausen	163	-	-	-	-	-	339	719	22	1 243
Pennewitz	169	-	-	-	3	-	89	782	307	1 350
<b>Zusammen ...</b>	<b>332</b>	<b>-</b>	<b>-</b>	<b>-</b>	<b>3</b>	<b>-</b>	<b>428</b>	<b>1 501</b>	<b>329</b>	<b>2 593</b>
<b>Deutschland ...</b>	<b>1 054 191</b>	<b>27 073</b>	<b>62 277</b>	<b>47 840</b>	<b>91 501</b>	<b>704</b>	<b>349 479</b>	<b>702 083</b>	<b>213 447</b>	<b>2 548 595</b>

**10 Luftfahrtunternehmensstatistik 1997 \*)**  
**10.1 Unternehmen, Personalbestand, Luftfahrzeugbestand und Umsatz**  
**nach dem Schwerpunkt der Unternehmen**

Gegenstand der Nachweisung	Unternehmen mit wirtschaftlichem Schwerpunkt									insgesamt
	in der Luftfahrt					außerhalb der Luftfahrt				
	Personen- und Güterbeförderung					zusammen	davon			
	Linienverkehr	Gelegenheitsverkehr					zusammen	Verarbeitendes Gewerbe	Handel	
zusammen		davon								
		Pauschalflugreise- sowie Tramp- und Anforderungsverkehr	Taxi- und sonstiger Nanluftverkehr							
<b>Anzahl der Unternehmen</b>	17	286	23	263	303	68	38	5	25	371
Davon mit Sitz des Unternehmens in										
Baden-Württemberg	1	46	2	44	47	9	4	2	3	56
Bayern	2	56	5	51	58	7	5	-	2	65
Berlin	-	7	3	4	7	-	-	-	-	7
Brandenburg	-	14	-	14	14	6	4	-	2	20
Bremen	-	3	-	3	3	2	2	-	-	5
Hamburg	-	11	1	10	11	2	-	-	2	13
Hessen	1	21	5	16	22	4	2	-	2	26
Mecklenburg-Vorpommern	-	6	-	6	6	1	-	-	1	7
Niedersachsen	5	21	2	19	26	10	5	-	5	36
Nordrhein-Westfalen	5	68	3	65	73	17	9	2	6	90
Rheinland-Pfalz	1	9	-	9	10	2	2	-	-	12
Saarland	1	2	-	2	3	1	-	1	-	4
Sachsen	-	7	1	6	7	1	1	-	-	8
Sachsen-Anhalt	-	4	1	3	4	3	2	-	1	7
Schleswig-Holstein	-	6	-	6	6	1	-	-	1	7
Thüringen	1	5	-	5	6	2	2	-	-	8
<b>Personalbestand 1)</b>										
Fliegendes Personal	16 624	3 846	3 098	748	20 470	187	128	9	50	20 657
Luftfahrzeugführer	4 746	1 806	1 099	707	6 552	146	91	9	46	6 698
Flugingenieure	231	36	26	10	267	3	2	-	1	270
Bordfunker u. Navigatoren	3	-	-	-	3	19	16	-	3	22
sonst. fliegend. Personal	11 644	2 004	1 973	31	13 648	19	19	-	-	13 667
Übriges Luftfahrt- (Boden-) Personal	19 008	7 122	6 411	711	26 130	83	46	3	34	26 213
<b>Insgesamt ...</b>	<b>35 632</b>	<b>10 968</b>	<b>9 509</b>	<b>1 459</b>	<b>46 600</b>	<b>270</b>	<b>174</b>	<b>12</b>	<b>84</b>	<b>46 870</b>
davon:										
Tätige Inhaber	7	397	13	384	404	-	-	-	-	-
Angestellte	34 932	10 237	9 337	900	45 169	-	-	-	-	-
Arbeiter	393	306	151	155	699	-	-	-	-	-
Auszubildende u. Volontäre	300	28	8	20	328	-	-	-	-	-
<b>Luftfahrzeugbestand 1) 2)</b>										
Flugzeuge nach Startgewichtsklassen										
bis 2 t	20	308	-	308	328	92	59	3	30	420
über 2 t bis 5,7 t	28	141	15	126	169	26	20	-	6	195
über 5,7 t bis 14 t	8	43	31	12	51	10	7	-	3	61
über 14 t bis 20 t	25	13	13	-	38	-	-	-	-	38
über 20 t bis 75 t	184	46	46	-	230	-	-	-	-	230
über 75 t bis 175 t	82	27	27	-	109	-	-	-	-	109
über 175 t	30	5	5	-	35	-	-	-	-	35
zusammen	377	583	137	446	960	128	86	3	39	1 088
Hubschrauber, Luftschiffe u. sonstige Luftfahrzeuge	-	482	20	462	482	95	67	12	16	577
<b>Insgesamt ...</b>	<b>377</b>	<b>1 065</b>	<b>157</b>	<b>908</b>	<b>1 442</b>	<b>223</b>	<b>153</b>	<b>15</b>	<b>55</b>	<b>1 665</b>
<b>Umsatz in 1 000 DM 3)</b>										
Umsatz (ohne Umsatzsteuer) aus:										
Beförderungsleistungen	20 177 592	7 355 557	7 128 991	226 566	27 533 149	33 908	30 996	741	2 171	27 567 057
Personenverkehr	20 161 014	3 550 087	3 340 808	209 279	23 711 101	33 349	30 527	658	2 164	23 744 450
Güterverkehr	16 578	3 805 470	3 788 183	17 287	3 822 048	559	469	83	7	3 822 607
Flügen für andere Zwecke	16 399	90 684	5 850	84 834	107 083	77 469	66 714	324	10 431	184 552
Luftfahrtsatz zus.	20 193 991	7 446 241	7 134 841	311 400	27 640 232	111 377	97 710	1 065	12 602	27 751 609
Sonstiger verkehrswirtschaftlicher Tätigkeit	211 511	252 029	248 045	3 984	463 540	-	-	-	-	463 540
Tätigkeit außerhalb der Verkehrswirtschaft	1 618 331	18 028	2 432	15 596	1 636 359	-	-	-	-	1 636 359
<b>Insgesamt ...</b>	<b>22 023 833</b>	<b>7 716 298</b>	<b>7 385 318</b>	<b>330 980</b>	<b>29 740 131</b>	<b>111 377</b>	<b>97 710</b>	<b>1 065</b>	<b>12 602</b>	<b>29 851 508</b>
Anteil des Luftfahrtsatzes am Gesamtumsatz in %	92	97	97	94	93	100	100	100	100	93
Außerdem Umsatzsteuer dar. aus Luftfahrtstätigkeit	364 075	93 772	60 863	32 909	457 847	11 982	10 135	159	1 688	469 829
	347 973	63 829	33 382	30 447	411 802	11 982	10 135	159	1 688	423 784

\*) Enthalten sind die Unternehmen, denen eine Genehmigung für die Beförderung von Personen und Gütern mit Luftfahrzeugen bzw. eine Erlaubnis für die Durchführung von Reklame-, Bild- oder land- und forstwirtschaftlichen Flügen erteilt wurde, die wirtschaftssystematische Untergliederung erfolgt nach der Klassifikation der Wirtschaftszweige, Ausgabe 1993 (NACE).  
1) Bestand am 1. 7. 1997 - 2) Verfügbarer Luftfahrzeugbestand (Eigentumsbestand) abzüglich der vermieteten und zuzüglich der angemieteten Luftfahrzeuge -  
3) Im Geschäftsjahr 1997

10 Luftfahrtunternehmensstatistik 1997 \*)

10.2 Unternehmen, Personalbestand und Umsatz nach Umsatzgrößenklassen nach dem Schwerpunkt der Unternehmen

Gegenstand der Nachweisung	Unternehmen mit einem Umsatz (einschl. Umsatzsteuer) von bis unter DM 1)									
	unter	50 000	100 000	250 000	500 000	1 Million	5 Millionen	25 Millionen	100 Millionen	insgesamt
	50 000	bis 100 000	bis 250 000	bis 500 000	bis 1 Million	bis 5 Millionen	bis 25 Millionen	bis 100 Millionen	und mehr	
<b>Unternehmen mit Schwerpunkt in der Luftfahrt 1)</b>										
Anzahl der Unternehmen .....	27	31	55	54	33	62	25	5	11	X 303
<b>Personalbestand 2)</b>										
Luftfahrtpersonal										
Fliegendes Personal .....	33	43	95	121	117	231	277	401	19 152	20 470
dar . Luftfahrzeugführer .....	33	43	93	121	100	216	249	262	5 435	6 552
Übriges Luftfahrt- (Boden-) Personal .....	31	46	69	103	98	205	318	308	24 952	26 130
<b>Insgesamt ...</b>	<b>64</b>	<b>89</b>	<b>164</b>	<b>224</b>	<b>215</b>	<b>436</b>	<b>595</b>	<b>709</b>	<b>44 104</b>	<b>X 46 600</b>
<b>Luftfahrzeugbestand 2) 3)</b>										
Flugzeuge nach Startgewichtsklassen										
bis 2 t .....	3	3	31	56	79	115	41	-	-	328
über 2 t bis 5,7 t .....	1	3	3	20	21	96	23	2	-	169
über 5,7 t bis 14 t .....	-	-	-	-	2	6	35	8	-	51
über 14 t bis 20 t .....	-	-	-	-	-	-	-	21	17	38
über 20 t bis 75 t .....	-	-	-	-	-	1	-	11	218	230
über 75 t bis 175 t .....	-	-	-	-	-	-	-	-	109	109
über 175 t .....	-	-	-	-	-	-	-	-	35	35
<b>zusammen</b> .....	<b>4</b>	<b>6</b>	<b>34</b>	<b>76</b>	<b>102</b>	<b>218</b>	<b>99</b>	<b>42</b>	<b>379</b>	<b>960</b>
Hubschrauber, Luftschiffe und sonstige Luftfahrzeuge .....	31	45	88	102	27	82	87	20	-	482
<b>Insgesamt ...</b>	<b>35</b>	<b>51</b>	<b>122</b>	<b>178</b>	<b>129</b>	<b>300</b>	<b>186</b>	<b>62</b>	<b>379</b>	<b>1 442</b>
<b>Umsatz in 1 000 DM 4)</b>										
Umsatz (ohne Umsatzsteuer) aus:										
Beförderungsleistungen .....	790	2 274	7 557	15 086	18 393	135 169	166 292	267 026	26 920 562	27 533 149
Personenverkehr .....	780	2 274	7 519	14 928	17 804	127 985	154 839	220 131	23 164 841	23 711 101
Güterverkehr .....	10	-	38	158	589	7 184	11 453	46 895	3 755 721	3 822 048
Flügen für andere Zwecke .....	30	105	967	3 493	3 998	13 718	68 072	-	16 700	107 083
<b>Luftfahrtumsatz zusammen</b> .....	<b>820</b>	<b>2 379</b>	<b>8 524</b>	<b>18 579</b>	<b>22 391</b>	<b>148 887</b>	<b>234 364</b>	<b>267 026</b>	<b>26 937 262</b>	<b>27 640 232</b>
Sonstiger Verkehrswirtschaftlicher Tätigkeit .....	-	-	37	349	571	1 063	2 450	5 476	453 594	463 540
Tätigkeit außerhalb der Verkehrswirtschaft .....	6	7	165	383	990	2 575	13 072	1 449	1 617 712	1 636 359
<b>Insgesamt ...</b>	<b>826</b>	<b>2 386</b>	<b>8 726</b>	<b>19 311</b>	<b>23 952</b>	<b>152 525</b>	<b>249 886</b>	<b>273 951</b>	<b>29 008 568</b>	<b>X 29 740 131</b>
Außerdem Umsatzsteuer .....	116	347	1 233	2 647	3 013	13 606	22 479	13 078	401 328	457 847
dar aus Luftfahrttätigkeit .....	116	346	1 203	2 540	2 814	13 104	20 548	12 505	358 626	411 802
<b>Unternehmen mit Schwerpunkt außerhalb der Luftfahrt 1)</b>										
Anzahl der Unternehmen .....	12	6	11	13	8	14	2	2	-	68
<b>Personalbestand 2)</b>										
Luftfahrtpersonal										
Fliegendes Personal .....	11	10	11	33	29	59	7	27	-	187
dar . Luftfahrzeugführer .....	11	10	11	27	21	40	6	20	-	146
Übriges Luftfahrt- (Boden-) Personal .....	8	1	13	16	12	31	2	-	-	83
<b>Insgesamt ...</b>	<b>19</b>	<b>11</b>	<b>24</b>	<b>49</b>	<b>41</b>	<b>90</b>	<b>9</b>	<b>27</b>	<b>-</b>	<b>270</b>
<b>Luftfahrzeugbestand 2) 3)</b>										
Flugzeuge nach Startgewichtsklassen										
bis 2 t .....	5	5	13	19	6	44	-	-	-	92
über 2 t bis 5,7 t .....	-	-	2	5	3	15	-	1	-	26
über 5,7 t bis 14 t .....	-	-	-	-	-	3	-	7	-	10
<b>zusammen</b> .....	<b>5</b>	<b>5</b>	<b>15</b>	<b>24</b>	<b>9</b>	<b>62</b>	<b>-</b>	<b>8</b>	<b>-</b>	<b>128</b>
Hubschrauber, Luftschiffe und sonstige Luftfahrzeuge .....	5	2	3	15	11	25	17	17	-	95
<b>Insgesamt ...</b>	<b>10</b>	<b>7</b>	<b>18</b>	<b>39</b>	<b>20</b>	<b>87</b>	<b>17</b>	<b>25</b>	<b>-</b>	<b>223</b>
<b>Umsatz in 1 000 DM 4)</b>										
Umsatz (ohne Umsatzsteuer) aus:										
Beförderungsleistungen .....	100	125	633	1 214	983	4 698	-	26 155	-	33 908
Personenverkehr .....	100	118	633	1 131	983	4 229	-	26 155	-	33 349
Güterverkehr .....	-	7	-	83	-	469	-	-	-	559
Flügen für andere Zwecke .....	110	240	962	3 932	4 628	25 766	15 434	26 397	-	77 469
<b>Luftfahrtumsatz insgesamt ...</b>	<b>210</b>	<b>365</b>	<b>1 595</b>	<b>5 146</b>	<b>5 611</b>	<b>30 484</b>	<b>15 434</b>	<b>52 552</b>	<b>-</b>	<b>111 377</b>
Außerdem Umsatzsteuer .....	31	54	226	789	675	3 991	2 304	3 912	-	11 982

\*) Enthalten sind die Unternehmen, denen eine Genehmigung für die Beförderung von Personen und Gütern mit Luftfahrzeugen bzw. eine Erlaubnis für die Durchführung von Reklame-, Bild- oder land- und forstwirtschaftlichen Flügen erteilt wurde, die wirtschaftssystematische Untergliederung erfolgt nach der Klassifikation der Wirtschaftszweige, Ausgabe 1993 (NACE)

1) Unternehmen mit Schwerpunkt in der Luftfahrt sind nach ihrem Gesamtumsatz den einzelnen Unternehmensgrößenklassen zugeordnet worden. Unternehmen mit Schwerpunkt außerhalb der Luftfahrt dagegen mit ihrem Luftfahrtumsatz - 2) Am 1. 7. 1997 - 3) Verfügbarer Luftfahrzeugbestand abzüglich der vermieteten und zuzüglich der angemieteten Luftfahrzeuge - 4) im Geschäftsjahr 1997

## ANHANG

zur statistischen Erfassung des gewerblichen Luftverkehrs auf ausgewählten Flugplätzen

Rechtsgrundlagen und Auskunftspflichtung siehe Rückseite; ausführlichere Hinweise siehe Informationsblatt, das Bestandteil des Erhebungsvordrucks ist.

Bitte nur die hellen Felder ausfüllen oder ankreuzen.

Falls die Eintragungsmöglichkeiten der Felder 12, 13 oder 15 nicht ausreichen, bitte weiteren Flugbericht anheften.

1. Luftverkehrsgesellschaft (aus Flug-Nr.)				11. Flugweg (IATA-Code)		
2. Berichtsflughafen				Vorhafen	Berichtshafen	Folgehafen
3. Datum				12. Streckenherkunftsflughäfen der Aussteiger		
4. Flug Nr.				bei Landung	bei Start	
5. Flugart -Bitte ankreuzen-				Streckenherkunftshafen		
A. Linienverkehr (scheduled flight)				Fluggäste		
a) Planmäßiger Flug				IATA-Code		
b) Extraflyg				Anzahl		
B. Gelegenheitsverkehr (non-scheduled flight)				1		
a) Pauschalflugreiseverkehr				2		
b) Tramp- und Anforderungsverkehr				3		
Gastarbeitercharter				4		
NAC-Charter (Nordatlantikcharter)				5		
Militärcharter				6		
Frachtcharter				7		
Sonstige Charterflüge				8		
c) Taxiflüge ..... Anzahl				13. Umsteige- und Zielflughäfen der Einsteiger		
C. Überführungsflüge ..... Anzahl				Nächster Umsteige-flughafen	Endziel-flughafen	Fluggäste
6. Sitzplätze ..... Anzahl				IATA-Code		
7. Nutzlast (Payload capacity) ..... kg				Anzahl		
8. Muster des Luftfahrzeuges				1		
9. Kennzeichen des Luftfahrzeuges				2		
10. Fluggäste und Ladung				3		
				4		
				5		
				6		
				7		
				8		
				9		
				10		
				11		
				12		
				13		
				14		
14. Sonstige Bemerkungen (falls nötig zur Vermeidung von Rückfragen)						

bitte wenden

15. Angaben über Fracht- und Posttransporte im Luftverkehr					
Ausladung			Einladung		
aus Streckenherkunftsflughäfen			nach Streckenzielflughäfen		
Streckenherkunftsflughafen	Fracht	Post	Streckenziel-flughafen	Fracht	Post
IATA-Code	Bruttogewicht in Kg		IATA-Code	Bruttogewicht in Kg	

**Rechtsgrundlagen:**

Gesetz über die Luftfahrtstatistik vom 30. Oktober 1967 (BGBl. I S. 1053), geändert durch Artikel 15 des Gesetzes vom 14. März 1980 (BGBl. I S. 294), Verordnung zum Gesetz über die Luftfahrtstatistik vom 30. Oktober 1967 (BGBl. I S. 1056), zuletzt geändert durch Verordnung vom 4. Dezember 1991 (BGBl. I S. 2177) und Dritte Verordnung zum Gesetz über die Luftfahrtstatistik vom 28. Juni 1982 (BGBl. I S. 915), in Verbindung mit dem Gesetz über die Statistik für Bundeszwecke (Bundesstatistikgesetz - BStatG) vom 22. Januar 1987 (BGBl. I S. 462, 565), zuletzt geändert durch Artikel 2 des Gesetzes vom 17. Januar 1996 (BGBl. I S. 34).

Erhoben werden die Angaben zu § 5 Abs. 1 Nr. 1 des Gesetzes über die Luftfahrtstatistik.

Die **Auskunftsverpflichtung** ergibt sich aus § 6 Abs. 1 Nr. 1 des Gesetzes über die Luftfahrtstatistik in Verbindung mit §§ 15, 26 Abs. 4 Satz 1 BStatG.

Hiernach sind die in- und ausländischen Luftfahrtunternehmen bzw. die Führer der Luftfahrzeuge, wenn Luftfahrtunternehmen nicht bestehen oder diese eine ständige Vertretung auf dem Flugplatz nicht unterhalten, auskunftspflichtig. Die Auskünfte sind gegenüber dem Flugplatzunternehmer zu erteilen.

Dieser leitet den Erhebungsvordruck dem Statistischen Bundesamt zu.

Gemäß § 15 Abs. 6 BStatG haben Widerspruch und Anfechtungsklage gegen die Aufforderung zur Auskunftserteilung keine aufschiebende Wirkung. Die Pflicht zur Geheimhaltung besteht auch für Personen, die Empfänger von Einzelangaben sind.

Der ausgefüllte Erhebungsvordruck ist spätestens am Tage nach der Landung oder dem Start bei dem als Meldestelle fungierenden Flughafenunternehmer zur Weiterleitung an folgende Adresse abzugeben:

**Statistisches Bundesamt  
Zweigstelle Berlin  
Postfach 276  
10124 Berlin**

Alle Eintragungen, insbesondere von Zahlen, werden in deutlicher Schrift, möglichst mit Schreibmaschine, erbeten. Die Erhebungsvordrucke sind bei den Flughafenunternehmern erhältlich.

**Erfällterung:** Anstelle des Flugberichtes sollte, wenn immer möglich, über den als Meldestelle fungierenden Flughafenunternehmer eine entsprechende Datei auf EDV-Datenträger übermittelt werden; diese, im Datensatzaufbau vom Statistischen Bundesamt einheitlich vorgegebene Datei, muß sämtliche Tatbestände des Flugberichtes enthalten.

Auf den meisten deutschen Verkehrsflughäfen wird das EDV-gestützte System FLIRT\*FRA zur elektronischen Datenübermittlung hierzu verwendet. Für nähere Informationen hierzu wenden Sie sich bitte an den Flughafenunternehmer.

-----

Datum	Für die Richtigkeit  Unterschrift
-------	---

Statistisches Bundesamt, Fachserie 8, R 6, Luftverkehr, 1998

Federal Statistical Office of Germany				<b>Flight Report</b>			
<b>for statistics of commercial air transport on the main German airports</b>							
For legal acts and obligation of response see on back page; more detailed explanations are given on a special information sheet which is part of this questionnaire							
Please check or fill out the blanks only.							
When lacking space in no. 12, 13 or 15, use another flight report.							
<b>1. Airline (ex Flight-No.)</b> .....				<b>11. Flight route (IATA-code)</b>			
<b>2. Airport of reporting</b> .....				preceding airport		airport of reporting	next airport
<b>3. Date</b> .....							
				<b>on landing</b>		<b>on take-off</b>	
<b>4. Flight No.</b> .....				<b>12. Airports of origin of passengers disembarking</b>			
<b>5. Type of flight - please check-</b>				Airport of origin		passengers	
<b>A. Scheduled flight</b>				IATA-code		number	
a) planned flight .....				<input type="checkbox"/>		<input type="checkbox"/>	
b) extra flight .....				<input type="checkbox"/>		<input type="checkbox"/>	
<b>B. Non-scheduled flight</b>				<input type="checkbox"/>		<input type="checkbox"/>	
a) inclusive tour flight (IT) .....				<input type="checkbox"/>		<input type="checkbox"/>	
b) charter flights				<input type="checkbox"/>		<input type="checkbox"/>	
migrant workers charter .....				<input type="checkbox"/>		<input type="checkbox"/>	
NAC-Charter .....				<input type="checkbox"/>		<input type="checkbox"/>	
military-charter (without MAC-flights) ...				<input type="checkbox"/>		<input type="checkbox"/>	
freight charter .....				<input type="checkbox"/>		<input type="checkbox"/>	
other charter flights .....				<input type="checkbox"/>		<input type="checkbox"/>	
c) taxi flight .....				number			
<b>C. Positioning flight</b> .....				number			
<b>6. Seats</b> .....				number			
<b>7. Payload capacity</b> .....				kg			
<b>8. Type of aircraft</b> .....							
<b>9. Aircraft registration</b> .....							
<b>10. Passengers, freight, mail</b>				passengers		freight	
				number		kg	
				kg		kg	
a) total on board on landing							
b) disembarking				domestic			
or				international			
unloading							
c) transit							
d) embarking				domestic			
or				international			
loading							
e) total on board on take-off							
<b>14. Remarks (when necessary to avoid questions)</b>							

please turn over



15. Freight and mail transport by air					
Unloading			Loading		
from airport of origin			to airport of destination		
airport of origin	freight	mail	airport of destination	freight	mail
IATA-code	gross weight in Kg		IATA-code	gross weight in Kg	

**Legal bases:**

Law on Aviation Statistics of 30 October 1967 (Federal Law Gazette I, p. 1053), amended by Art. 15 of the Law of 14 March 1980 (Federal Law Gazette I, p. 294), Ordinance on the Law on Aviation Statistics of 30 October 1967 (Federal Law Gazette I, p. 1056), last amended by the Ordinance of 4 December 1991 (Federal Law Gazette I, p. 2177) and the Third Ordinance on the Law on Aviation Statistics of 28 June 1982 (Federal Law Gazette I, p. 915), in connection with the Law on Statistics for Federal Purposes (Federal Statistics Law - BStatG) of 22 January 1987 (Federal Law Gazette I, pp. 462, 565), last amended by Art. 2 of the Law of 17 January 1996 (Federal Law Gazette I, p. 34).

The data collected refer to Art. 5, Para. 1, No. 1 of the Law on Aviation Statistics.

The obligation to provide information is based on Art. 6, Para. 1, No. 1 of the Law on Aviation Statistics in connection with Art. 15, 26, Para. 4, Sentence 1 of the BStatG.

According to this provision, domestic and foreign airlines or the aircraft pilots - in cases where there are no airlines or the airlines do not have a permanent agency at the airport - are obliged to provide information. The data have to be supplied to the airport authorities. The latter will send the questionnaire to the Federal Statistical Office.

According to Art. 15, Para. 6 of the BStatG, objections and actions for rescission brought against the official request to provide information will not have a suspensive effect. The obligation to confidentiality applies also to those persons who are recipients of individual data.

The filled out questionnaire has to be delivered to the airport authorities within 24 hours after the landing or take off. The airport collects the reporting forms and sends them to

Statistisches Bundesamt  
Zweigstelle Berlin  
Postfach 276  
10124 Berlin

Please provide any information, especially figures, in an easily legible form, if possible typewritten. The reporting forms are distributed by the airport authorities.

**Important information:** Whenever possible please deliver an electronic data file with the needed information instead of this paper. Such a file - with a uniform data record structure defined by the Federal Statistical Office - must contain all flight report items.

Most German airports have installed the electronic system FLIRT-FRA for fast and simplified information flow between airlines and airports; this system also generates flight reports for the statistics.

Please contact the local airport authorities for more information.

-----  
responsible for the contents

_____	_____
date	signature

# Bestellschein

Statistisches Bundesamt  
 Gruppe V C  
 – Verkehrsträgerstatistik –  
 65180 Wiesbaden

**Telefax:**  
**06 11 / 72 40 00**

**Betr.:** Bestellung: Verkehrsträger 1998 auf CD-ROM

CD-ROM	Verkehrsträger Erscheinungsweise: jährlich Dateiformat: CSV	Lizenzgebühr für die einfache Nutzung  zzgl. Versandkosten	zur Fortsetzung im Abonnement  Lieferung im Abo erfolgt 1 x jährlich mit Rechnungsstellung bis auf Widerruf
<input type="checkbox"/>	<b>Eisenbahn</b> Berichtsjahr 1998  Datenvolumen: 3,6 MB erschienen im Juli 1999	395,- DM ( 201,96 EUR )	<input type="checkbox"/> ja
<input type="checkbox"/>	<b>Binnenschifffahrt</b> Berichtsjahr 1998  Datenvolumen: rd. 2 MB erschienen im Juli 1999	249,- DM ( 127,31 EUR )	<input type="checkbox"/> ja
<input type="checkbox"/>	<b>Seeschifffahrt</b> Berichtsjahr 1998  Datenvolumen: rd. 2 MB erschienen im Juli 1999	249,- DM ( 127,31 EUR )	<input type="checkbox"/> ja
<input type="checkbox"/>	<b>Gesamtausgabe 1998</b> mit allen drei Verkehrsträgern  Datenvolumen: ca. 10 MB erschienen im Juli 1999	750,- DM ( 383,47 EUR )	<input type="checkbox"/> ja

Bitte keine Vorauszahlungen leisten, Rechnung abwarten. Rechnungsstellung erfolgt bei Lieferung.

**Nutzungsrechte:**

Mehrfachnutzungen müssen schriftlich angezeigt werden. Durch die Zahlung der doppelten Nutzungsvergütung hat der Nutzer das Recht zur uneingeschränkten **Mehrfachnutzung für den eigenen Gebrauch**. Eine Weitergabe des Rechtes an Dritte (**gewerblicher Gebrauch**) ist hiernach jedoch **nicht gestattet**. Dies bedarf einer gesonderten Lizenzvereinbarung (Lizenzvertragsmuster wird auf Anfrage übersandt).

**Copyright:**

© Statistisches Bundesamt, Wiesbaden, 1999. Alle Rechte vorbehalten. Für nichtgewerbliche Zwecke sind Vervielfältigung und Verbreitung mit Quellenangabe gestattet. Die Verbreitung über elektronische Systeme bedarf stets der vorherigen Zustimmung.

**Lizenzinformation:**

Mit Öffnen der CD-ROM-Umverpackung erkennen Sie die o.g. Lizenzbedingungen an.  
**Öffnen der CD-ROM-Umverpackung verpflichtet zum Kauf.**

**Rechnungsanschrift**

\_\_\_\_\_  
 Name/Vorname/Firma

\_\_\_\_\_  
 Straße/Nr./Postfach

\_\_\_\_\_  
 Postleitzahl/Wohnort

\_\_\_\_\_  
 Ansprechpartner/Telefonnummer

**getrennte Lieferanschrift (falls abweichend)**

\_\_\_\_\_  
 Name/Vorname/Firma

\_\_\_\_\_  
 Straße/Nr./Postfach

\_\_\_\_\_  
 Postleitzahl/Wohnort

\_\_\_\_\_  
 Ansprechpartner/Telefonnummer

\_\_\_\_\_  
 Datum rechtsverbindliche Unterschrift/Firmenstempel

# Neuerscheinung auf CD-ROM

## Güterverkehr der Verkehrszweige 1998

Zunehmende Anfragen nach detaillierten Verkehrsverflechtungsdaten für eigene Auswertungen und Weiterverarbeitungen haben das Statistische Bundesamt veranlaßt, für die Verkehrsträger **Eisenbahn, Binnenschifffahrt und Seeschifffahrt** die Verflechtung im Güterverkehr inländischer Verkehrsbezirke mit in- und ausländischen Verkehrsbezirken nach Güterhauptgruppen in Datensatzform auf CD-ROM bereitzustellen.

Die CD-ROM enthalten folgende Angaben:

- **Verkehrsträger** (Eisenbahn, Binnenschifffahrt oder Seeschifffahrt)
- **Versandmenge**
- **Empfangsmenge**
- **Berichtsverkehrsbezirk**
- **Korrespondierender Verkehrsbezirk**
- **Güterhauptgruppe**
- **Hauptverkehrsrelation** (innerdeutscher Verkehr, grenzüberschreitender Versand, grenzüberschreitender Empfang, Durchfuhr)

Die CD-ROM können einzeln für die Verkehrsträger

- **Eisenbahn** (DM 395,-)
- **Binnenschifffahrt** (DM 249,-) oder
- **Seeschifffahrt** (DM 249,-)  
oder als
- **Gesamtausgabe** mit allen drei Verkehrsträgern (DM 750,-)

(jeweils zzgl. Versandkosten) bezogen werden

Die Daten liegen auf den CD-ROM im **CSV-Format** vor und können damit auch in handelsüblichen Tabellenkalkulationsprogrammen und Datenbankprogrammen eingelesen werden. Auf den Datenträgern selbst sind keine Programme enthalten. Zusätzlich enthält jede CD eine Kurzfassung des "Systematischen Güterverzeichnis für die Verkehrsstatistik" sowie das "Verzeichnis der Verkehrsgebiete und Verkehrsbezirke" im TXT-Format.

Weitere **Informationen** erhalten Sie bei

Statistisches Bundesamt  
Gruppe V C  
65180 Wiesbaden

Als **Ansprechpartner** steht Ihnen Herr Götz zur Verfügung:  
Tel.: 0611 / 75 24 24, Fax: 0611 / 72 40 00, E-Mail: [verkehr@statistik-bund.de](mailto:verkehr@statistik-bund.de)

Falls Sie unser Angebot bereits jetzt überzeugt hat, können Sie auch direkt bestellen. Hierzu finden Sie auf der Rückseite ein entsprechendes **Bestellformular**.

# Fachserie 8: Verkehr

## Reihe 1: Güterverkehr der Verkehrszweige

Der Jahresbericht enthält vergleichend dargestellt Ergebnisse der Gütertransportstatistiken. Während für Seeschifffahrt, Luftfahrt und Rohrfernleitungen nur wichtige Eckdaten enthalten sind, werden die drei Verkehrsträger Eisenbahn, Straße und Binnenschifffahrt ausführlich im Vergleich nach Gütergruppen, Verkehrsbezirken und Hauptverkehrsbeziehungen differenziert nachgewiesen. Zusätzlich sind lange Reihen zur Güterverkehrsentwicklung und Tabellen zum Güterverkehr nach Entfernungsstufen und zur tonnenkilometrischen Leistung enthalten. Die Darstellung der Güterverflechtung nach Verkehrsgebieten untereinander und der Grenzüberschreitende Verkehr nach Verkehrsbezirken im Ausland nimmt breiten Raum ein.

Die Reihe 1 wurde mit Berichtsjahr 1993 eingestellt.

Für das Berichtsjahr 1993 sind wegen Revidierung der Daten, die Ergebnisse nur über das Statistische Bundesamt zu beziehen.

## Reihe 2: Eisenbahnverkehr

In *monatlicher* Erscheinungsfolge werden für den öffentlichen schienengebundenen Verkehr der Eisenbahnunternehmen die wichtigsten Zahlen über Verkehrsleistungen und Verkehrseinnahmen im Personen- und Güterverkehr nachgewiesen. Regional sind die Ergebnisse des Güterverkehrs nach Hauptverkehrsbeziehungen, Verkehrsgebieten und -bezirken aufgeschlüsselt.

Im *Jahresbericht* werden – neben tiefer gegliederten Ergebnissen – Angaben über die Struktur der Unternehmen, den Bestand an Verkehrsmitteln und -einrichtungen sowie über Bahnbetriebsunfälle mit Personenschaden ausgewiesen. Ferner finden sich Angaben über den Personalbestand nach dem Beschäftigungsverhältnis und den betrieblichen Einsatz.

## Reihe 3: Straßenpersonenverkehr

Der *Vierteljahresbericht* enthält Angaben über die Betriebs- und Verkehrsleistungen (Wagenkilometer, beförderte Personen, Personenkilometer) sowie die umsatzsteuerpflichtigen Einnahmen (ohne Einnahmen aus dem Freigestellten Schülerverkehr) der Straßenverkehrsunternehmen (ohne Kleinunternehmen mit weniger als 6 Bussen) im Berichtsvierteljahr.

Im Jahresbericht sind entsprechende Nachweisungen für das Berichtsjahr enthalten; zusätzlich werden für alle Unternehmen Vorjahresergebnisse über die Umsätze einschließlich der Einnahmen aus dem Freigestellten Schülerverkehr und der Ausgleichszahlungen der öffentlichen Hand für Beförderungen von Schwerbehinderten und Schülern (Ausbildungsverkehr) und der Vergütungen für durchgeführte Auftragsfahrten dargestellt. Außerdem werden Strukturdaten der Unternehmen am Stichtag des Berichtsjahres (Linien- und Fahrzeugbestände, Personal) nachgewiesen.

## Reihe 4: Binnenschifffahrt

Die *monatlichen* Nachweisungen erstrecken sich auf den Güterverkehr auf Binnenwasserstraßen, den Güterumschlag in Binnenhäfen, den Durchgangsverkehr sowie den Güterverkehr der Bundesländer nach Hauptverkehrsbeziehungen.

Der Jahresbericht enthält weitergehende Nachweisungen des Güterverkehrs nach Verkehrsbezirken. Außerdem werden Unternehmen, deren verfügbaren Schiffe, Beschäftigte und Umsätze in der Binnenschifffahrt, der Bestand an Binnenschiffen der Bundesrepublik Deutschland sowie Schiffsunfälle dargestellt.

## Reihe 5: Seeschifffahrt

Im *Monatsbericht* werden Schiffs- und Güterverkehr über See nach Häfen, Flaggen und Verkehrsrichtungen, der Verkehr auf dem Nord-Ostsee-Kanal, der Containerverkehr über See mit Häfen außerhalb des Bundesgebietes und der Bestand an Seeschiffen unter der Flagge der Bundesrepublik Deutschland nachgewiesen.

Der *Jahresbericht* enthält weitergehende Nachweisungen sowie zusätzlich die Aufteilung des Güterverkehrs nach Verkehrsbezirken und Angaben über das Bordpersonal.

## Reihe 6: Luftverkehr

Der *Monatsbericht* umfaßt den Personen-, Güter- und Postverkehr mit Luftfahrzeugen sowie Starts und Landungen nach Flughäfen. Diese Ergebnisse sind im Jahresbericht differenzierter aufgegliedert, wobei zusätzlich noch Angaben aus der Unternehmensstatistik (Unternehmen, Beschäftigte, Luftfahrzeugbestand, Umsatz) und über den nichtgewerblichen Luftverkehr gebracht werden.

## Reihe 7: Verkehrsunfälle

Der *Monatsbericht* enthält Angaben über Unfälle nach Straßenarten, Unfallarten und -typen, Kalendertagen, Ländern, Großstädten sowie über Verunglückte und Unfallbeteiligte nach Art der Verkehrsteilnahme. Ferner sind Unfallursachen und Unfälle des Auslandes dargestellt. Dabei werden die aktuellsten Monatsergebnisse mit dem kumulierten Jahresteil und die vergleichbaren Zeitabschnitte des Vorjahres nachgewiesen.

Der *Jahresbericht* ist wesentlich tiefer gegliedert und bringt Angaben über Unfälle und Verunglückte nach Unfallart und -typ, nach Straßenart und Ortslage, nach Monat, nach Unfallverursachung unterschieden nach dem Geschlecht und den Unfallursachen (Fehlverhalten der Verkehrsteilnehmer sowie technische Mängel und andere Ursachen). Darin sind auch Auswertungen über Alkoholunfälle und deren Folgen, Autobahnunfälle, Lichtverhältnisse und Straßenzustand zum Unfallzeitpunkt sowie über das Fehlverhalten der Fahrzeugführer und ihrem Alter enthalten.

Die Entwicklung des Unfallgeschehens wird in einer Vielzahl von Zeitreihen für die wichtigsten Unfallmerkmale verdeutlicht. Angaben für über 100 Länder sind im internationalen Teil zusammengestellt. Methodische Erläuterungen und Bezugszahlen zum Unfallgeschehen (Bevölkerung, Straßenlänge, Fahrzeugbestände, Fahrleistungen, Gurtanlagequoten usw.) sind im Anhang aufgeführt.

## Verkehr Aktuell

In dieser *monatlich* erscheinenden Publikation sind wichtige aktuelle Monats- und Jahresergebnisse der amtlichen Statistik aus vielen Bereichen des Verkehrs in Zeitreihenform und einheitlicher Gliederung zusammengefaßt.

Güter- und Personenbeförderung auf der Straße, im Schienenverkehr, in der Schifffahrt und im Luftverkehr sowie Bestand und Neuzulassungen von Kraftfahrzeugen bilden die Schwerpunkte.

Außerdem enthalten sind Eckdaten über Straßenverkehrsunfälle, verkehrsbezogene Indizes zu Verbraucherpreisen und Seefrachtraten sowie Angaben zu Unternehmensinsolvenzen und sozialversicherungspflichtig Beschäftigten im Verkehr.

---

## Klassifikationen

Klassifikation der Wirtschaftszweige mit Erläuterungen, Ausgabe 1993

Güterverzeichnis für die Verkehrsstatistik, Ausgabe 1969

Verzeichnis der Verkehrsbezirke und Häfen, Ausgabe 1995

---



**Statistisches Bundesamt**  
**Gustav-Stresemann-Ring 11**  
**65189 Wiesbaden**

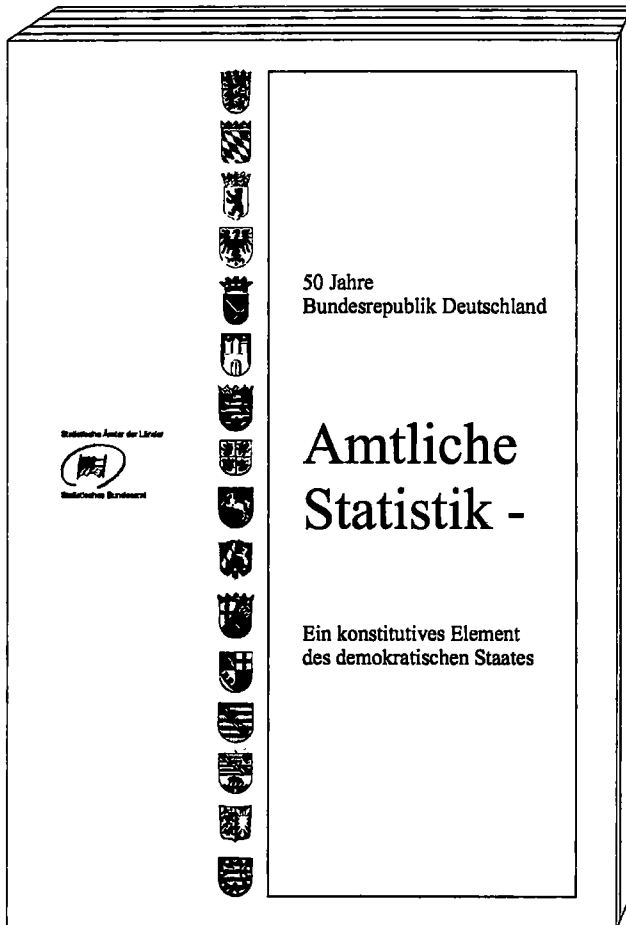
Veröffentlichungen und Prospekte sind durch den Verlag Metzler-Poeschel, Verlagsauslieferung SFG-Servicecenter Fachverlage GmbH, Postfach 43 43, 72774 Reutlingen, erhältlich.

# Soeben erschienen

Statistische Ämter der Länder



Statistisches Bundesamt



## Amtliche Statistik -

Ein konstitutives Element  
des demokratischen Staates

161 Seiten, DIN A 4  
Kart., DM 28,80, EUR 14,73  
Bestell-Nr. 1011100 - 99900

Die Statistischen Ämter des Bundes und der Länder haben diese Veröffentlichung gemeinsam als Festschrift zum 50jährigen Bestehen der Bundesrepublik Deutschland herausgegeben. Der Band enthält die Vorträge und die Podiumsdiskussion des gleichnamigen siebten wissenschaftlichen Kolloquiums, das im November 1998 im Statistischen Bundesamt in Kooperation mit der Deutschen Statistischen Gesellschaft stattfand. Die Autoren, u.a. aus Politik und Wissenschaft, beleuchten in ihren Beiträgen die amtliche Statistik aus den verschiedensten Blickwinkeln, so daß sich ein vielschichtiges Bild von ihrer Funktion in der Gesellschaft ergibt. Die Beiträge sind nicht nur vergangenheitsbezogen sondern öffnen den Blick für zukünftige Entwicklungen und Anforderungen an die amtliche Statistik. Der Band schließt mit einem illustrierten historischen Rückblick auf 50 Jahre amtliche Statistik als wichtiger Bestandteil eines demokratischen Staates und des europäischen Integrationsprozesses.

Erhältlich beim Statistischen Bundesamt, ZB/PVM, 65180 Wiesbaden  
Telefax 06 11 / 75 25 55, Internet: <http://www.statistik-bund.de>  
E-Mail: [poststelle@statistik-bund.de](mailto:poststelle@statistik-bund.de)