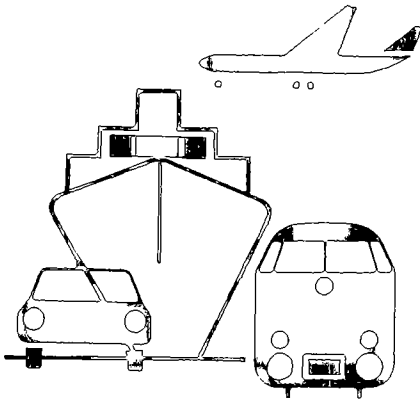


Statistisches Bundesamt

Verkehr



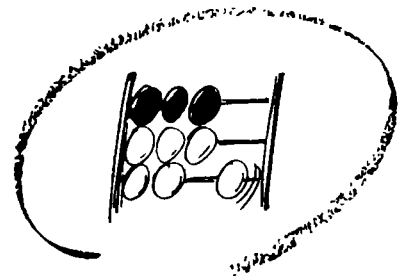
Fachserie **8**

Reihe 6

Luftverkehr


1990

**METZLER
POESCHEL**



Statistisches Bundesamt

Verkehr



• Fachserie 8

Reihe 6

Luftverkehr

1990

Statistisches Bundesamt
Bibliothek - Dokumentation - Archiv

— METZLER —
POESCHEL —

Herausgeber:
Statistisches Bundesamt
Gustav-Stresemann-Ring 11
6200 Wiesbaden 1

Verlag:
Metzler-Poeschel Stuttgart

Verlagsauslieferung:
Hermann Leins GmbH & Co. KG
Holzwiesenstr. 2
Postfach 11 52
7408 Kusterdingen
Telefon: 07071/33046
Telex: 7 262 891 mepo d
Telefax: 07071/33653

Erscheinungsfolge: jährlich

Erschienen im August 1991

Preis: DM 22,80

Bestellnummer: 2080600 - 90700

Copyright: Statistisches Bundesamt, Wiesbaden 1991

Vervielfältigung - außer für gewerbliche Zwecke -
mit Quellenangabe gestattet.

Inhalt

Seite

Textteil

Erläuterungen	6
Luftverkehr 1990	9

Tabellentteil

1	Gesamtübersicht über den gewerblichen und nichtgewerblichen Luftverkehr	14
2	Überblick über den gewerblichen Luftverkehr nach Flugarten	14
3	Flugplatzverkehr	
3.1	Verkehr auf ausgewählten Flugplätzen	
3.1.1	Luftfahrzeugbewegungen nach Flugarten	15
3.1.2	Luftfahrzeugbewegungen nach Startgewichtsklassen	15
3.1.3	Personenverkehr	16
3.1.4	Frachtverkehr	17
3.1.5	Postverkehr	18
3.1.6	Durchgang	19
3.1.7	Luftfahrzeugbewegungen, Personen-, Fracht- und Postverkehr nach Startgewichtsklassen der Luftfahrzeuge	19
3.1.8	Anteil der ausgewählten Flugplätze am Verkehr innerhalb des Bundesgebietes und am Verkehr mit Gebieten außerhalb des Bundesgebietes	21
3.2	Verkehr auf sonstigen Flugplätzen	
3.2.1	Starts und Einsteiger nach Flugarten	22
3.2.2	Starts nach Startgewichtsklassen	26
4	Verkehrsleistungen	
4.1	Leistungen über dem Bundesgebiet	28
4.2	Teilstreckenleistungen nach Richtungen	
4.2.1	Verkehr innerhalb des Bundesgebietes	29
4.2.2	Verkehr mit Gebieten außerhalb des Bundesgebietes	30
4.3	Leistungen nach Entfernungsstufen innerhalb des Bundesgebietes und im Verkehr mit Gebieten außerhalb des Bundesgebietes	
4.3.1	Personenverkehr	32
4.3.2	Frachtverkehr	34
5	Personenverkehr	
5.1	Verflechtung im Verkehr innerhalb des Bundesgebietes	
5.1.1	Ein- bzw. Aussteiger (von Streckenherkunftsflugplätzen nach Streckenzielflugplätzen)	36
5.1.2	Reisende (von Herkunftsflugplätzen nach Endzielflugplätzen)	40
5.1.3	Einsteiger nach sonstigen deutschen Flugplätzen	44
5.1.4	Aussteiger von sonstigen deutschen Flugplätzen	48
5.2	Verflechtung im Verkehr mit Gebieten außerhalb des Bundesgebietes	
5.2.1	Einsteiger (von Streckenherkunftsflugplätzen nach Streckenzielländern bzw. -flugplätzen)	52
5.2.2	Aussteiger (von Streckenherkunftsfländern bzw. -flugplätzen nach Streckenzielflugplätzen)	78
5.2.3	Reisende (von Herkunftsflugplätzen nach Endzielländern bzw. -flugplätzen)	104

6	Güterverkehr	
6.2	Verflechtung im Verkehr mit Gebieten außerhalb des Bundesgebietes	
6.2.1	Einladung (von Streckenherkunftsflugplätzen nach Streckenzielländern bzw. -flugplätzen)	136
6.2.2	Ausladung (von Streckenherkunftsändern bzw. -flugplätzen nach Streckenzielflugplätzen)	144
6.2.3	Versand (von Herkunftsflugplätzen nach Endzielländern bzw. -flugplätzen)	152
6.2.4	Empfang (von Herkunftsändern bzw. -flugplätzen nach Endzielflugplätzen)	164
6.3	Durchgangsverkehr nach Herkunfts- bzw. Endzielländern	176
7	Luftpostverkehr	
7.1	Verflechtung im Verkehr innerhalb des Bundesgebietes	
7.1.1	Post- Ein-/Ausladung (von Streckenherkunfts- nach Streckenzielflugplätzen)	178
7.2	Verflechtung im Verkehr mit Gebieten außerhalb des Bundesgebietes	
7.2.1	Post-Einladung (von Streckenherkunftsflugplätzen nach Streckenzielländern bzw. -flugplätzen)	180
7.2.2	Post-Ausladung (von Streckenherkunftsändern bzw. -flugplätzen nach Streckenzielflugplätzen)	186
8	Flugbewegungen	
8.1	Verflechtung im Verkehr innerhalb des Bundesgebietes	
8.1.1	Starts bzw. Landungen (von Streckenherkunftsflugplätzen nach Streckenzielflugplätzen)	192
8.1.2	Starts nach sonstigen deutschen Flugplätzen	196
8.2	Verflechtung im Verkehr mit Gebieten außerhalb des Bundesgebietes	
8.2.1	Starts (von Streckenherkunftsflugplätzen nach Streckenzielländern bzw. -flugplätzen)	202
9	Nichtgewerblicher Flugbetrieb	
9.1	Flugbetrieb mit Motorflugzeugen, Drehflüglern und sonstigen Luftfahrzeugen auf allen Flugplätzen, Hubschrauberlandeplätzen und Segelfluggeländen Starts nach Flugarten	228
9.2	Flugbetrieb mit Motorflugzeugen, Drehflüglern und sonstigen Luftfahrzeugen auf allen Flugplätzen, Hubschrauberlandeplätzen und Segelfluggeländen Starts nach Startgewichtsklassen	254
10	Luftfahrtunternehmensstatistik	
10.1	Unternehmen, Personalbestand, Luftfahrzeugbestand und Umsatz nach Schwerpunkt der Unternehmen	267
10.2	Unternehmen, Personalbestand, Luftfahrzeugbestand und Umsatz nach Umsatzgrößenklassen	268

Angaben für die Bundesrepublik Deutschland nach dem Gebietsstand vor dem 03.10.1990; sie schließen Berlin (West) ein.

Unter der Bezeichnung "DDR-Verkehr" bzw. "Verkehr mit der DDR und Berlin (Ost)" wird der Verkehr zwischen dem früheren Bundesgebiet und dem Gebiet der ehemaligen DDR und Berlin (Ost) nachgewiesen.

Abweichungen der Summen durch Runden der Zahlen

Zeichenerklärung

- = nichts vorhanden
- . = Zahlenwert unbekannt oder geheimzuhalten
- 0 = Weniger als die Hälfte von 1 in der letzten besetzten Stelle, jedoch mehr als nichts
- x = Tabellenfach gesperrt, weil Aussage nicht sinnvoll

Abkürzungen

- Mill. = Millionen
- KM (km) = Kilometer
- T (t) = Tonne
- PKM (Pkm) = Personenkilometer
- TKM (tkm) = Tonnenkilometer
- TH = tatsächliche Herkunft
- UEB = Sonstige Flugplätze

Abkürzungen für ausgewählte Flugplätze des Bundesgebietes

IATA-CODE	KURZTEXT	VOLLE BEZEICHNUNG
HAM	HAMBURG	Hamburg-Fuhlsbüttel
HAJ	HANNOVER	Hannover-Langenhagen
BRE	BREMEN	Bremen-Neuenland
DUS	DUESSELDORF	Düsseldorf-Lohausen
CGN	KOELN/BONN	Köln/Bonn-Wahn
FRA	FRANKFURT	Frankfurt-Rhein-Main
STR	STUTTGART	Stuttgart-Echterdingen
NUE	NUERNBERG	Nürnberg
MUC	MUENCHEN	München-Riem
BER	BERLIN (WEST)	Berlin-Tegel/Tempelhof
SCN	SAARBRUECKEN	Saarbrücken-Ensheim
FMO	MUENSTER/OSNABRUECK	Münster/Osnabrück

Luftfahrzeug-Typengruppen

Typen- gruppe = LT/GR	Luftfahrzeug- Typ und Antriebsart	Höchstzulässiges Startgewicht		Typen- gruppe = LT/GR	Luftfahrzeug- Typ und Antriebsart	Höchstzulässiges Startgewicht	
		Über ... t bis ... t	Über ... t bis ... t			Über ... t bis ... t	Über ... t bis ... t
0	Reise-, Sport-, Schul-, sonstige kleinere Motorflugzeuge, Drehflügler, Luftschiffe und sonstige Luftfahrzeuge	-	14	4	Propellerflugzeuge mit Kolbenmotor und Turbinen-triebwerken	25	75
1	Propellerflugzeuge mit Kolbenmotor und Turbinen-triebwerken	14	20	5	- " -	75	-
2	Strahltriebwerke	14	20	6	Strahltriebwerke	20	75
3	Propellerflugzeuge mit Kolbenmotor und Turbinen-triebwerken	20	25	7	- " -	75	175
				8	- " -	175	-
				9	Überschallflugzeuge	75	175

Rechtsgrundlage

Die Luftfahrtstatistik beruht seit dem 1. Januar 1968 auf dem "Gesetz über die Luftfahrtstatistik" vom 30.10.1967 (BGBl. I S. 1053), geändert durch Art. 15 des 1. Statistikbereinigungsgesetzes vom 14. März 1980 (BGBl. I S. 294), und Verordnung zum Gesetz über die Luftfahrtstatistik vom 30. Oktober 1967 (BGBl. I S. 1056), zuletzt geändert durch 3. Verordnung vom 28. Juni 1982 (BGBl. I S. 915), in Verbindung mit dem Gesetz über die Statistik für Bundeszwecke (Bundesstatistikgesetz - BStatG) vom 22. Januar 1987 (BGBl. I S. 462). Nach diesem Gesetz umfaßt die Luftfahrtstatistik

- die Unternehmensstatistik und
- die Luftverkehrsstatistik.

Erhebungsumfang

Unternehmensstatistik

Die Unternehmensstatistik ist eine den Statistiken anderer Wirtschaftsbereiche vergleichbare jährliche Berichterstattung über die wichtigsten Eckdaten der Unternehmen und Betriebe. Durch diesen Teil der Luftfahrtstatistik werden Angaben über die wirtschaftliche Tätigkeit der Unternehmen, ihre Ausrüstung mit Luftfahrzeugen, ihren Personalbestand und ihre Umsätze gesammelt. Dabei werden von Unternehmen, deren wirtschaftlicher Schwerpunkt in der Luftfahrt liegt, Angaben über die Beschäftigten und Umsätze nicht nur für den Unternehmensteil "Luftfahrt", sondern auch für das gesamte Unternehmen, d.h. bei "kombinierten" Unternehmen einschl. der übrigen Unternehmensanteile, erfragt. Von den Unternehmen mit wirtschaftlichem Schwerpunkt außerhalb der Luftfahrt werden dagegen nur Angaben erhoben, die sich auf den Unternehmensteil "Luftfahrt" beziehen.

Auskunftspflichtig zur Unternehmensstatistik sind die Unternehmen, denen eine Genehmigung für die Beförderung von Personen und Sachen durch Luftfahrzeuge gemäß § 20 des Luftverkehrsgesetzes erteilt wurde, sowie die Unternehmen, die Reklame-, Bildflüge oder Flüge zum Abwerfen oder Ablassen von Gegenständen oder Stoffen, wenn sie land- oder forstwirtschaftlichen Zwecken dienen, gewerbsmäßig gegen Entgelt durchführen.

Im vorliegenden Jahresbericht werden die Ergebnisse der Unternehmensstatistik 1989 publiziert.

Luftverkehrsstatistik

Aufgrund der Vorschriften im o.a. Gesetz hat der Bundesminister für Verkehr in den Verordnungen vom 30.10.1967 und 12.11.1973 - unter Berücksichtigung des öffentlichen Interesses - die Flugplätze bestimmt, für die eine detaillierte Befragung über die gewerblichen Verkehrsleistungen vorzusehen ist. Es sind dies die zwölf Verkehrsflughäfen im Bundesgebiet, die über gewerbliche Starts und Landungen täglich für jeden einzelnen Flug, bei dem Personen oder Güter befördert werden, einen ausführlichen statistischen Bericht (Flugbericht) abzugeben haben. Die verbleibenden "sonstigen gewerblichen Flüge" auf diesen Flugplätzen werden monatlich gemeldet. Der gewerbliche Verkehr auf den übrigen Flugplätzen wird mit monatlichen Sammelberichten vereinfacht erhoben. Der nicht gewerbliche Luftverkehr (einschl. Segelflügen) wird nur noch jährlich erfaßt.

Auskunftspflichtig zur Luftverkehrsstatistik sind bei gewerblicher Flugtätigkeit auf ausgewählten Flugplätzen (Flughäfen) die Vertretungen der Luftfahrtunternehmen bzw. die Führer der Luftfahrzeuge. Alle übrigen Auskünfte werden von den Flugplatzunternehmen erteilt.

Erhebungspapiere

Die Angaben für die Luftfahrtstatistik werden folgenden Erhebungsvordrucken entnommen:

Fragebogen zur jährlichen Erfassung der Luftfahrtunternehmen,

Flugbericht zur statistischen Erfassung des gewerblichen Luftverkehrs auf ausgewählten Flugplätzen,

Monatsbericht zur vereinfachten Anmeldung des sonstigen gewerblichen Luftverkehrs auf ausgewählten Flugplätzen,

Monatsbericht zur statistischen Erfassung des gewerblichen Verkehrs auf sonstigen Flugplätzen,

Jahresbericht zur statistischen Erfassung des nichtgewerblichen Flugbetriebs auf allen Flugplätzen und Segelfluggeländen.

Erhebungsumfang

Personenverkehr

Auf den ausgewählten Flugplätzen werden die Strecken- und Endziele der abfliegenden Passagiere, wie sie in den Flugscheinen vermerkt sind, statistisch erfaßt. Dagegen werden bei der Personenankunft im Verkehr mit Gebieten außerhalb des Bundesgebietes nur die Streckenherkünfte erhoben. Aufgrund dieser Erfassungsmethode ist es möglich, die von den Flughäfen des Bundesgebietes abfliegenden Fluggäste einerseits nach Flugstrecken, das ist die Beförderung vom Einsteige- bis zum Aussteigeflughafen, der jeweiligen Fluglinie und andererseits nach Gesamtflugreisen, das ist die Beförderung vom Herkunfts- bis zum Endzielflughafen, nachzuweisen. Die Erfassung der Gesamtflugreisen ist allerdings nicht in vollem Umfang möglich, da die Umsteiger, die aus Gebieten außerhalb des Bundesgebietes ankommen und in ein Flugzeug nach Zielen im Bundesgebiet oder Gebieten außerhalb des Bundesgebietes umsteigen, nicht festgestellt werden. Sie werden daher doppelt erfaßt und ausgewiesen, und zwar werden sie bei der Ankunft aus Gebieten außerhalb des Bundesgebietes als Aussteiger und beim Abgang (Umsteigen) als Zustieger nach dem Bundesgebiet oder Gebieten außerhalb des Bundesgebietes gezählt.

Auf sonstigen Flugplätzen werden nur die zusteigenden Fluggäste ohne Angabe von Strecken- und Endzielen gezählt.

Frachtverkehr

In der Verkehrsstatistik wird im allgemeinen nur der Einlade- bzw. Ausladeort angeschrieben. In der Statistik des Güterverkehrs mit Luftfahrzeugen wird darüber hinaus im grenzüberschreitenden Verkehr der Flughafen bzw. das Land festgestellt, in dem der Transport des Gutes auf dem Luftwege begann bzw. endete. Diese erweiterte Erfassung ermöglicht die Ausschaltung von Doppelzählungen, die sich durch Umladungen auf Verkehrsflughäfen im Bundesgebiet ergeben.

Auf den sonstigen Flugplätzen wird nur die Menge der eingeladenen Fracht erhoben.

Postverkehr

Die Ergebnisse des Postumschlags auf den ausgewählten Flugplätzen enthalten Mehrfachzählungen, die durch Umladungen innerhalb der Bundesrepublik Deutschland entstehen.

Verkehrsleistungen

Bei der Berechnung der Verkehrsleistungen (Pkm, tkm) werden alle Flüge einbezogen, die einen ausgewählten Flugplatz berühren. Als Flugkilometer werden alle über dem Bundesgebiet geflogenen Kilometer gezählt, die aufgrund der Großkreisentfernung ermittelt werden.

Tabellenteil

Hinweis:

Ab Berichtsjahr 1987 wird der Bedarfsplanverkehr als linienähnlicher Verkehr dem Linienverkehr zugeordnet.

Tabelle 1

Gesamtübersicht über die gewerbliche Luftfahrt (Flüge, Beförderung von Personen, Fracht und Post) einschl. gewerbliche Schulflüge. Unter Flügen sind Flugbewegungen auf Flugteilstrecken zu verstehen; es werden alle Starts und bei Flügen aus Gebieten außerhalb des Bundesgebietes die ersten Landungen im Erhebungsgebiet als Flüge gezählt.

Tabelle 2

Gewerblicher Luftverkehr (einschl. gewerbliche Schulflüge) nach Flugarten und Hauptverkehrsbeziehungen. Die Ergebnisse des Personen- und Frachtverkehrs werden sowohl mit als auch ohne die Doppelzählungen dargestellt, die sich durch den Umsteige- bzw. Umladeverkehr ergeben. Im Personenverkehr ist die Ausschaltung der Doppelzählungen nicht in vollem Umfang möglich; die Umsteiger im Verkehr aus Gebieten außerhalb des Bundesgebietes in Flugzeuge nach dem Bundesgebiet und nach Gebieten außerhalb des Bundesgebietes werden als Aus- und Einsteiger - also zweimal - gezählt.

Tabelle 3

Abschnitt 3.1 enthält das Verkehrsaufkommen (Umschlag) im gewerblichen Verkehr (Luftfahrzeugbewegungen, Personen-, Fracht-, Post- und Durchgangsverkehr) der ausgewählten Flugplätze (einschl. gewerbliche Schulflüge).

Im Abschnitt 3.2 wird der gewerbliche Verkehr der sonstigen Flugplätze dargestellt. Die Startzahlen beziehen sich auf alle gewerblichen Flüge (Passagier- und sonstige gewerbliche Flüge, einschl. gewerbliche Schulflüge).

Tabelle 4

Effektive Verkehrsleistung (einschl. gewerbliche Schulflüge), die sich aus dem Produkt von Personen-, Fracht- und Postbeförderung mal den geflogenen Kilometern innerhalb des Bundesgebietes und im grenzüberschreitenden Verkehr den Kilometern bis zur bzw. von der Grenze des Bundesgebietes ergibt. Außerdem wird die angebotene Kapazität (Sitzplatz- und Nutzlastkilometer) sowie der Ausnutzungsgrad dargestellt.

Tabelle 5

Gewerblicher Personenverkehr der 12 ausgewählten Verkehrsflughäfen des Bundesgebietes. Im Verkehr innerhalb des Bundesgebietes wird ihr Verkehr untereinander sowie ihr Verkehr mit den sonstigen Flugplätzen beschrieben. Im grenzüberschreitenden Verkehr werden alle Länder sowie Flugplätze (Mindestaufkommen von 1 000 Passagieren im Monat) nachgewiesen.

In den Tabellen 5.2.1 "Einsteiger" und 5.2.2 "Aussteiger" werden die Passagiere nach ihren Ein- und Aussteigeflughäfen auf einem Flug (ohne Umsteigevorgang) nachgewiesen, während sie in der Tabelle 5.2.3 "Reisende" von ihrem ersten Einsteigeflughafen im Bundesgebiet bis zu ihrem Endziel verfolgt werden, unabhängig davon ob sie direkt geflogen oder unterwegs umgestiegen sind. Bei den Reisenden werden zusätzlich zum Gesamtergebnis die Passagiere im Pauschalflugreiseverkehr nachgewiesen. In diesen Zahlen sind die Inclusive-Tours Reisenden, die im Linienverkehr befördert werden, nicht enthalten.

Tabelle 6

Gewerblicher Güterverkehr der 12 ausgewählten Verkehrsflughäfen des Bundesgebietes mit Gebieten außerhalb des Bundesgebietes. Der Nachweis in der Verflechtung innerhalb des Bundesgebietes ist z.Z. nicht möglich.

In den Tabellen 6.2.1 "Einladung" und 6.2.2 "Ausladung" werden alle Ein- und Ausladevorgänge (einschl. Umladungen Inland-Ausland, Ausland-Inland und Ausland-Ausland) nach Streckenherkunft und Streckenziel der Güter dargestellt.

In den Tabellen 6.2.3 "Versand" und 6.2.4 "Empfang" werden dagegen die Umladevorgänge auf den deutschen Flughäfen herausgerechnet, so daß Ausland-Ausland Umladungen nicht er-

scheinen und Inland-Ausland Umladungen nur einmal gezählt werden. Im "Versand" werden die Güter nach ihrer tatsächlichen Herkunft (erster deutscher Einladehafen) und ihrem Endziel dargestellt. Der "Empfang" stellt analog dazu die Güterströme von ihrer tatsächlichen Herkunft zu ihrem Endziel (letzter deutscher Ausladehafen) dar.

Es wird die Verkehrsverflechtung mit allen Ländern und mit Flugplätzen (Mindestaufkommen 10 000 kg im Monat) dargestellt.

Tabelle 7

Die Luftposteinladung und -ausladung wird ab 1989 in derselben Gliederung wie die Fracht nach Streckenherkunft und Streckenziel dargestellt.

Tabelle 8

In dieser Tabelle werden ab 1989 die Starts von den 12 ausgewählten Verkehrsflughäfen des Bundesgebietes nach dem ersten Streckenzielland bzw. Streckenzielflugplatz (mindestens 10 Starts im Monat) des Flugzeuges nachgewiesen.

Tabelle 9

In diesem Tabellenabschnitt "Nichtgewerblicher Flugbetrieb" werden folgende beiden Übersichten ausgewiesen:

Flugbetrieb mit Motorflugzeugen, Drehflüglern und sonstigen Luftfahrzeugen auf allen Flugplätzen, Hubschrauberlandeplätzen und Segelfluggeländen.

In der Tabelle 9.1 werden die Starts von Motorflugzeugen und Drehflüglern auf den Flugplätzen bzw. Segelfluggeländen in der Bundesrepublik Deutschland nach Flugarten einschl. des nichtgewerblichen Schulfluges dargestellt. Die Starts in den einzelnen Flugarten sind in Strecken- und Platzrundenflüge unterteilt. Streckenflüge sind Flugbewegungen zwischen zwei Flugplätzen. Platzrundenflüge enthalten Flugbewegungen mit Start und Landung auf dem gleichen Flugplatz.

In der Tabelle 9.2 werden die Starts nach Startgewichtsklassen in der o.a. Untergliederung veröffentlicht.

Tabelle 10

Diese Tabelle enthält die Ergebnisse der im Bundesgebiet ohne Berlin (W) zugelassenen gewerblichen Luftfahrtunternehmen sowie Unternehmen mit Schwerpunkt-Tätigkeit in der Luftfahrt.

Luftverkehr 1990

Vorbemerkung

Der folgende Beitrag über die Luftfahrt im Jahr 1990 erfaßt Leistungsdaten der in- und ausländischen Fluggesellschaften in Verbindung mit Starts und Landungen auf den Flugplätzen der elf alten Bundesländer sowie Unternehmensangaben der deutschen Luftfahrtgesellschaften in diesem Gebiet.

Die Flug- und Beförderungsleistungen, die auf den Flughäfen der neuen Bundesländer erbracht wurden, konnten aus erhebungstechnischen Gründen nicht erfaßt werden. Das Statistische Bundesamt wird — nach Erlass der notwendigen Verordnung — die Luftfahrtstatistik ab dem Berichtsjahr 1991 um die Flugplätze Berlin-Schönefeld, Leipzig und Dresden erweitern, so daß erst ab 1991 Daten über das vereinigte Deutschland zur Verfügung stehen werden. Nach Mitteilung der oben aufgeführten Flughäfen des Beitrittsgebietes wurden im Jahr 1990 in Berlin-Schönefeld bei rund 15 000 Starts rund 1,9 Mill. Ein- und Aussteiger gezählt und 14 000 Tonnen Luftfracht umgeschlagen. In Leipzig waren es bei rund 3 100 Starts rund 271 000 Passagiere und in Dresden bei rund 2 500 Starts rund 201 000 Fluggäste.

Der seit Jahren zu beobachtende starke Aufwärtstrend in der Luftfahrt der alten Bundesländer setzte sich im Berichtsjahr nur im Personenverkehr weiter fort. In Verbindung mit den Flughäfen der Bundesrepublik Deutschland wurden im Jahr 1990 mit insgesamt 62,6 Mill. Passagieren 12 % mehr Fluggäste gezählt als im Vorjahr. Die Gütertransporte lagen mit 1,1 Mill. t Fracht nur um 2,8 % über dem Ergebnis von 1989, und die Luftpostbeförderung erhöhte sich um 3,4 % auf 170 800 t.

Die in der Luftfahrt erbrachte Verkehrsleistung wurde fast ausschließlich (99 %) auf den zwölf ausgewählten Flughäfen abgewickelt, wobei der Flughafen Frankfurt mit mehr als einem Drittel (37 %) aller Passagiere und drei Vierteln des Frachtaufkommens eine dominierende Stellung einnimmt.

Aufwärtstrend des Passagieraufkommens hält an

In der gewerblichen Luftfahrt im Luftraum über dem bisherigen Bundesgebiet konnte die Passagierluftfahrt einen Zuwachs von 12 % verbuchen und im Berichtsjahr insgesamt 62,6 Mill. Personen befördern. Rund ein Fünftel dieser Passagiere — meist Geschäftsreisende an Bord von Linienmaschinen — benutzten das Flugzeug für Reisen innerhalb des Bundesgebietes; ihre Zahl stieg im Vergleich zu 1989 um 10 % auf 13,0 Mill. Personen.

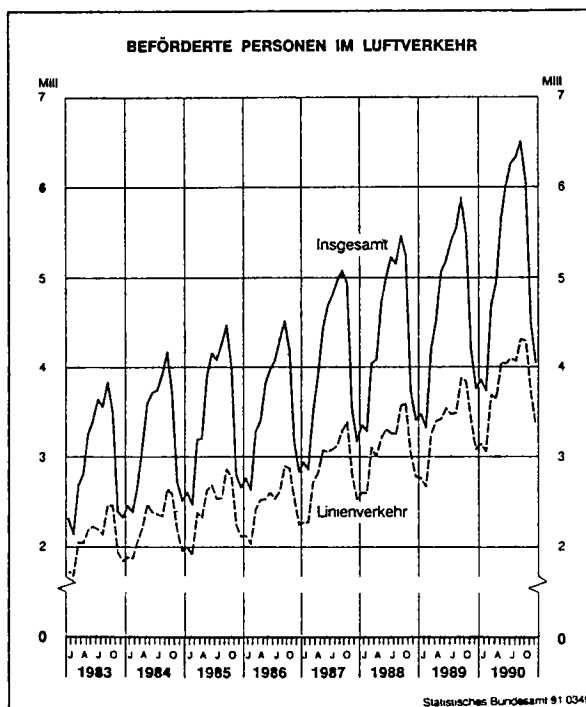
Mehr als drei Viertel aller Fluggäste benutzten das Flugzeug über größere Entfernungen für Auslandsreisen. Der grenzüberschreitende Verkehr nahm um 13 % auf 48,9 Mill. Passagiere zu, wobei jeweils rund 24,4 Mill. Fluggäste mit dem Flugzeug in das Bundesgebiet ein- oder ausreisten. Zur vereinfachten Darstellung der Verkehrsströme bezie-

Tabelle 1: Personenbeförderung im Luftverkehr

Verkehrsart	1970	1980	1989	1990	1990 gegenüber 1989
	1000 Personen				%
Verkehr innerhalb des Bundesgebietes ...	8 028,3	8 653,3	11 823,9	13 015,5	+ 10,1
Verkehr mit Berlin (West) ...	5 091,0	3 423,8	4 467,8	4 945,9	+ 10,7
Sonstiger Verkehr ...	2 937,3	5 229,5	7 356,0	8 069,6	+ 9,7
Verkehr mit Gebieten außerhalb des Bundesgebietes ...	12 774,4	26 503,5	43 451,6	48 900,7	+ 12,5
Abgang ...	6 378,0	13 138,4	21 602,9	24 369,6	+ 12,8
Ankunft ...	6 396,4	13 365,2	21 848,7	24 531,1	+ 12,3
Durchgangsverkehr ...	537,3	722,2	696,6	660,2	- 5,2
Insgesamt ...	21 340,0	35 879,1	55 972,0	62 576,4	+ 11,8
Linienverkehr ...	15 972,0	24 751,6	40 175,4	45 380,1	+ 13,0
Gelegenheitsverkehr dar.: Pauschalflugreiseverkehr ...	5 368,0	11 127,5	15 796,6	17 196,4	+ 8,9
	3 620,0	8 693,9	13 801,4	15 466,0	+ 12,1

hen sich die folgenden Vergleiche nur auf die 24,4 Mill. Auslandszusteiger; dies sind Fluggäste, die im Inland mit Zielen im Ausland abfliegen. Die dort zu beobachtende Entwicklung gilt analog für die Auslandsaussteiger — also aus dem Ausland ankommende Passagiere —, da es sich bei Flugreisen fast ausschließlich um Hin- und Rückreisen handelt.

Schaubild 1



Der internationale Linienverkehr hatte mit 15,9 Mill. „Zusteigern“ (+ 14,8 %) einen Anteil von 65 % am grenzüberschreitenden Verkehr. Im innereuropäischen Verkehr wurden hierbei 10,9 Mill. Fluggäste (+ 14 %) gezählt und im Verkehr mit Amerika 2,9 Mill. (+ 20 %). Nach Asien stieg das Aufkommen im gleichen Zeitraum um 13 % auf 1,5 Mill. und nach Afrika um 2,5 % auf 0,5 Mill. Fluggäste.

Im Rahmen des auf Urlauber spezialisierten Pauschalflugreiseverkehrs wurden im Jahr 1990 mit insgesamt 7,7 Mill.

Fluggästen 12 % mehr Personen befördert als im Vorjahr; diese Zahl enthält allerdings nicht die im Linienverkehr zu Spezialtarifen beförderten Urlauber, die im Passagieraufkommen des Linienverkehrs enthalten sind.

Die Entwicklung des Urlauberverkehrs war allerdings in der regionalen Verteilung sehr unterschiedlich, wobei insbesondere in dieser Verkehrsart die Ereignisse am Golf im vierten Quartal 1990 für die Länder dieser Region große Verkehrsverluste brachten.

Hauptreiseziel der deutschen Pauschallflugreiseturisten blieb Spanien, das mit 3,5 Mill. Urlaubern nach der Stagnation des Verkehrs im Vorjahr wieder einen Zuwachs von 6,5 % verbuchen konnte und damit 46 % aller Flugtouristen empfing. Als typisches Sommerurlandsland konnte die Türkei vor der Golfkrise noch ein so hohes Wachstum verbuchen, daß das Gesamtjahr noch mit einem Zuwachs von 35 % auf insgesamt 832 600 Feriengäste abschließen konnte, während zum Beispiel der Reiestrom nach Israel um 27 % auf 48 800 Touristen abnahm. Europäische Reiseziele mit hohen Zuwachsraten waren noch Griechenland, dessen Aufkommen um 24 % auf 1,1 Mill. Feriengäste anstieg; auch Portugal konnte mit 208 900 Pauschallfluggästen eine Zunahme von 27 % melden. Den relativ höchsten Zuwachs in Europa erfuhr die Insel Malta mit einem Plus von 80 % auf 81 400 Flugtouristen.

Auch der Flugtourismus in Richtung Afrika zeigte deutliche Veränderungen. Tunesien, mit 446 300 Gästen Hauptferienland dieses Kontinentes, konnte mit einem Zuwachs von 8,8 % die Vorjahresverluste mehr als ausgleichen, während Marokko mit nur 90 900 Touristen ein Minus von 5,7 % verzeichnete. Im gleichen Zeitraum konnten Ägypten mit 103 500 Fluggästen noch ein Plus von 12 % und Kenia mit 104 900 Passagieren eine Zunahme von 16 % verbuchen. In Fernost konnte Sri Lanka eine Steigerung von 75 % auf 32 200 Feriengäste nachweisen; Thailand empfing im gleichen Zeitraum 37 700 Gäste (+ 12 %) und die Malediven 30 700 Flugtouristen (+ 0,4 %).

Von den 770 700 Passagieren (— 13 %) der übrigen Charterarten beflogen 259 700 die Nordatlantikroute (— 28 %). Die im Rahmen der Golfkrise über deutsche Flughäfen beförderten Militärpersonen sind als MAC (Military Airlift Command)-Flüge in der zivilen Luftfahrtstatistik nicht enthalten.

Frachtaufkommen in der Luftfahrt

Die in den Vorjahren zu beobachtenden hohen Zuwachsraten bei den Luftfrachttransporten in Verbindung mit den zwölf Flughäfen des bisherigen Bundesgebietes konnten im Berichtsjahr 1990 nicht mehr erreicht werden; es wurden mit insgesamt 1,1 Mill. t 2,8 % mehr Güter befördert als im Vorjahr. Im grenzüberschreitenden Versand von Gütern mußte sogar ein leichter Aufkommensrückgang von 1,9 % auf insgesamt 443 200 t hingenommen werden. Der Empfang aus dem Ausland stieg dagegen noch um 9,2 % auf 471 200 t. Im Durchgangsverkehr wurden gleichzeitig 215 900 t Luftfracht erfaßt, wobei davon 167 200 t auf deutschen Flughäfen umgeladen wurden; diese große Umladenumenge ist hauptsächlich auf die internationale Drehscheibenfunktion des Flughafens Frankfurt zurückzuführen.

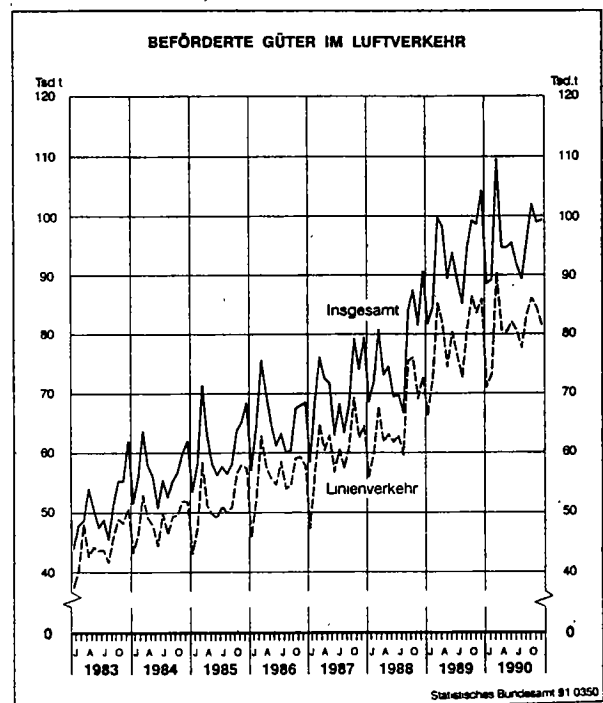
Das Frachtaufkommen innerhalb des Bundesgebietes erreichte wegen der luftfahrttechnisch unrentablen kurzen Entfernungen im gleichen Zeitraum nur 17 800 t.

Tabelle 2: Frachtbeförderung im Luftverkehr

Verkehrsart	1970	1980	1989	1990	1990 gegenüber 1989
	1000 t				%
Verkehr innerhalb des Bundesgebietes ...	26,3	14,7	16,3	17,8	+ 9,0
Verkehr mit Gebieten außerhalb des Bundesgebietes ...	217,7	458,4	883,3	914,4	+ 3,5
Versand	118,1	224,6	451,9	443,2	- 1,9
Empfang	99,6	233,8	431,4	471,2	+ 9,2
Durchgangsverkehr ...	71,4	130,5	217,8	215,9	- 0,8
Insgesamt ...	315,5	603,5	1117,4	1148,1	+ 2,8

Die hier genannten Mengen an Luftfracht entsprechen allerdings nicht dem gesamten Luftfrachtaufkommen des deutschen Marktes, sondern nur den von und zu den deutschen Verkehrsflughäfen mit Flugzeugen beförderten Mengen. Der Zu- und Ablauf von transkontinentaler Luftfracht mit Lastkraftwagen von und zu den im benachbarten Ausland gelegenen Flughäfen ist in diesen Zahlen nicht enthalten.

Schaubild 2



Luftpost

Auch die Post nutzte zur Übermittlung ihrer Sendungen die Möglichkeiten des schnellen Lufttransports; die Gesamttonnage an Luftpost erreichte 170 800 t und lag damit um 3,4 % höher als im Vorjahr. Die Inlandsluftpost stellte mit 83 500 t einen Anteil von 49 % des gesamten Aufkommens, die grenzüberschreitenden Einladungen betragen 43 900 t oder 26 % und die grenzüberschreitenden Ausladungen 41 600 t oder 24 %.

Tabelle 3. Luftpostbeförderung

Verkehrsart	1970	1980	1989	1990	1990 gegenüber 1989
	1 000 t				%
Verkehr innerhalb des Bundesgebietes ...	32,5	47,8	79,2	83,5	+ 5,4
Verkehr mit Gebieten außerhalb des Bundesgebietes ...	36,5	56,7	84,3	85,6	+ 1,6
Einladung	17,0	29,6	43,7	43,9	+ 0,6
Ausladung	19,5	27,1	40,6	41,6	+ 2,6
Durchgangsverkehr ..	2,4	2,4	1,7	1,7	- 2,4
Insgesamt ...	71,4	106,8	165,2	170,8	+ 3,4

Flugtätigkeit

Die Zahl der gewerblichen Flüge in Verbindung mit deutschen Flugplätzen nahm 1990 um 4,0 % auf insgesamt 1 390 700 Flüge zu; in dieser Zahl noch nicht enthalten sind die zahlreichen, das Bundesgebiet nur überfliegenden Flugzeuge, die den knappen Luftraum über dem Bundesgebiet noch weiter belasten.

Der weitaus überwiegende Teil (99 %) der gewerblichen Passagier- und Frachtbeförderung wurde auf den zwölf ausgewählten Flugplätzen abgewickelt. Auf diesen Flughäfen wurden 933 000 Flüge registriert; im Inlandsverkehr lag die Zahl der Flüge mit 324 400 geringfügig (- 0,3 %) unter dem Vorjahresergebnis, während im grenzüberschreitenden Verkehr eine Steigerung um 9,3 % auf 608 600 Flüge registriert wurde.

Tabelle 4: Flugtätigkeit¹⁾

Verkehrsart	1970	1980	1989	1990	1990 gegenüber 1989
	1 000 Flüge				%
Gewerblicher Verkehr innerhalb des Bundesgebietes ...	282,3	285,6	780,9	782,1	+ 0,2
der ausgewählten Flugplätze ..	194,9	214,2	325,4	324,4	- 0,3
der sonstigen Flugplätze	87,4	71,4	455,4	457,7	+ 0,5
mit Gebieten außerhalb des Bundesgebietes ...	241,6	329,6	556,6	608,6	+ 9,3
Abgang	120,8	164,9	278,7	304,6	+ 9,3
Ankunft	120,8	164,7	278,0	303,9	+ 9,3
Insgesamt ..	523,9	615,2	1 337,5	1 390,7	+ 4,0
Linienverkehr	328,7	365,3	686,8	732,6	+ 6,7
Gelegenheitsverkehr	182,6	239,1	641,2	649,5	+ 1,3
dar.: Pauschalflugreiseverkehr ..	47,1	70,6	100,0	107,4	+ 7,5
Überführungsflüge	12,6	10,8	9,4	8,6	- 9,6

¹⁾ Infolge erhebungstechnischer Veränderungen sind die gewerblichen Schiffsflüge auf ausgewählten Flugplätzen ab 1980 und auf sonstigen Flugplätzen ab 1981 enthalten. — Flüge zwischen ausgewählten und sonstigen Flugplätzen sind nur bei den ausgewählten Flugplätzen enthalten.

Der gewerbliche Verkehr auf den 106 „sonstigen Flugplätzen“ nahm gleichzeitig um 0,5 % auf insgesamt 457 700 Flüge zu; bei diesen Flügen wurde allerdings nur rund ein Prozent der gesamten Beförderungsleistung erbracht.

Verkehrsleistungen und Ladekapazitäten

Die in- und ausländischen Luftfahrtgesellschaften, die im gewerblichen Verkehr die zwölf ausgewählten Verkehrsflughäfen der Bundesrepublik Deutschland anfliegen, boten über dem Bundesgebiet eine Beförderungskapazität

von insgesamt 3,9 Mrd. Tonnenkilometern (tkm) an; das Kapazitätsangebot lag damit um 6,8 % höher als im Vorjahr. In dieser Zahl enthalten sind 28,6 Mrd. Sitzplatzkilometer (ein Sitzplatzkilometer = 0,1 tkm).

Die Beförderungsleistung der eingesetzten Flugzeuge erreichte in der Passagierluftfahrt 1,8 Mrd. tkm, im Frachttransport 393 Mill. tkm und bei der Postbeförderung 47 Mill. tkm.

Der durchschnittliche Auslastungsgrad aller Flugzeuge lag damit bei rund 59 %; in der Passagierluftfahrt wurde im gleichen Zeitraum ein Ausnutzungsgrad von 65 % erreicht.

Luftfahrzeugbestand

Wie das Luftfahrt-Bundesamt bekanntgab, waren am Ende des Jahres 1990 insgesamt 9 158 motorisierte Luftfahrzeuge in der Luftfahrzeugrolle der Bundesrepublik Deutschland eingetragen; im Vergleich zum Vorjahr hat sich der Bestand um 347 Einheiten erhöht.

Die gewerbliche Personen- und Frachtbeförderung wurde allerdings fast ausschließlich von den 306 Flugzeugen der Klasse A (Startgewicht über 20 t) durchgeführt; in dieser Größenklasse wurde der Flugzeugpark um 64 Einheiten aufgestockt. Das Unternehmen mit der größten Luftfahrtflotte war die Deutsche Lufthansa, für die folgende Flugzeugtypen eingetragen waren: neun Airbus A300, 21 Airbus A310, 17 Airbus A320, 29 Boeing B747, 13 Boeing B727, 61 Boeing B737 und elf DC10.

Tabelle 5: Bestand an Luftfahrzeugen¹⁾

Stand: jeweils 31. Dezember

Klasse ²⁾ /Höchstzulässiges Startgewicht	1970	1980	1989	1990
E Einmotorige Flugzeuge (bis 2 t)	2 868	5 592	5 893	6 010
G Mehrmotorige Flugzeuge (bis 2 t)	39	135	209	219
F Einmotorige Flugzeuge (über 2 bis 5,7 t) ..	11	4	9	19
I Mehrmotorige Flugzeuge (über 2 bis 5,7 t) ..	237	617	513	537
C Flugzeuge (über 5,7 bis 14 t)	38	59	103	96
B Flugzeuge (über 14 bis 20 t)	2	5	21	30
A Flugzeuge (über 20 t)	115	153	242	306
darunter mit:				
Propellerturbine	9	7	15	22
Strahltriebwerke	100	146	227	284
H Drehflügler	126	366	449	468
L Luftschiffe	1	1	2	3
K Motorsegler	356	838	1 372	1 473
S Segelflugzeuge	3 582	5 984	6 924	6 961
Insgesamt ...	7 375	13 754	15 737	16 122

Quelle: Luftfahrt-Bundesamt.

¹⁾ Ohne Berlin. — ²⁾ Diese Abgrenzung entspricht der beim Luftfahrt-Bundesamt verwendeten Kennzeichnung der Luftfahrzeuge nach Gewichtsklassen.

Die verbleibenden 145 Maschinen der Klasse A wurden von elf weiteren Gesellschaften zur Personen- und Frachtbeförderung eingesetzt. Neben ihrem bisherigen Einsatzgebiet, dem Pauschalflugreiseverkehr und dem Tramp- und Anforderungsverkehr, haben einige dieser Gesellschaften im Rahmen der Liberalisierung des Luftverkehrs auch Liniendienste aufgenommen.

Im Rahmen des Regional- und Taxiverkehrs wurden noch die 126 Flugzeuge der Klassen B und C (über 5,7 bis 20 t Startgewicht) sowie teilweise die 556 Maschinen der Klassen I und F (2 bis 5,7 t) eingesetzt. Die verbleibenden 8 170 kleineren motorisierten Luftfahrzeuge waren an der Transportleistung in der Luftfahrt so gut wie nicht beteiligt, sondern wurden von Firmen sowie Luftsportvereinen oder Privatpersonen genutzt.

Luftfahrtunternehmen

Der gewerbliche Luftverkehr auf den Flugplätzen des bisherigen Bundesgebietes wurde von insgesamt 346 Unternehmen betrieben, wobei 176 dieser Luftfahrtunternehmen ihren Sitz im Bundesgebiet hatten und 170 im Ausland beheimatet waren. Die nachfolgenden Unternehmensangaben beziehen sich allerdings nur auf die 176 deutschen Unternehmen, da über die ausländischen Luftfahrtgesellschaften im Rahmen der Luftfahrtstatistik nur die Leistungsdaten bei Starts und Landungen auf den deutschen Flughäfen erhoben werden können.

Maßgeblich am Luftverkehr beteiligt waren von den 176 deutschen Unternehmen neben der Deutschen Lufthansa (DLH) allerdings nur noch elf deutsche Gesellschaften mit großen Flugzeugen (über 20 t Startgewicht). Der bis heute noch weitgehend aufgrund von bilateralen Verträgen durchgeführte internationale Linienvverkehr wurde zum weitaus überwiegenden Teil durch die DLH gemeinsam mit 115 ausländischen Liniengesellschaften durchgeführt. Im grenzüberschreitenden Gelegenheitsverkehr flogen acht deutsche und 55 ausländische Chartergesellschaften. Da bilaterale Verträge die internationale Luftfahrt bisher bestimmten, wurden sowohl die Flüge des Linienvverkehrs als auch die des Gelegenheitsverkehrs überwiegend von deutschen Gesellschaften gemeinsam mit den Gesellschaften der jeweiligen Zielländer durchgeführt.

Der Verkehr innerhalb des Bundesgebietes wurde — mit Ausnahme des Berlinverkehrs und des linienähnlichen Verkehrs — bisher fast ausschließlich von der DLH übernommen. Die Liberalisierungsmaßnahmen in der Luftfahrt innerhalb der EG hatten aber zur Folge, daß vier weitere deutsche Gesellschaften eine Genehmigung erhielten, zwischen den großen deutschen Flughäfen Liniendienste anzubieten.

Die folgenden Angaben zur Unternehmensstatistik beziehen sich aus erhebungstechnischen Gründen nicht auf das Berichtsjahr 1990, sondern auf das Jahr 1989. Die 176 deutschen Unternehmen erlösten aus ihrer Luftfahrttätigkeit im Jahr 1989 mit insgesamt 14,9 Mrd. DM 9,9 % mehr Einnahmen als 1988; aus dem Linienvverkehr wurden 11,4 Mrd. DM (+ 15 %) und aus dem Pauschalflugreiseverkehr sowie dem Tramp- und Anforderungsverkehr 3,3 Mrd. DM (— 4,0 %) erzielt.

Die deutschen Luftfahrtgesellschaften hatten im Jahr 1989 mit rund 49 400 Beschäftigten einen um 2 800 Personen höheren Personalbestand als im Vorjahr; 43 400 dieser Beschäftigten waren im Linienvverkehr tätig und 5 000 im Pauschal- sowie Tramp- und Anforderungsverkehr. In der übrigen Luftfahrt arbeiteten bundesweit nur 1 000 Personen.

Flugbetriebsunfälle in der Zivilluftfahrt

Nach Mitteilung des Luftfahrt-Bundesamtes ereigneten sich während des Jahres 1990 im Bundesgebiet 233 Luftfahrtunfälle mit Personenschaden, bei denen 59 Personen getötet und 225 verletzt wurden; zusätzlich wurden noch 287 Unfälle mit nur Sachschaden registriert.

Tabelle 6: Flugbetriebsunfälle in der Zivilluftfahrt

Flugart	Unfälle mit Personenschaden ¹⁾						Unfälle mit nur Sachschaden	
	Unfälle		dabei					
	1989	1990	Getötete ²⁾	Verletzte	1989	1990	1989	1990
Insgesamt	300	233	77	59	341	225	295	287
Gewerblicher Verkehr								
Linienvverkehr	2	—	—	—	28	—	—	—
Gelegenheitsverkehr ..	4	4	—	2	5	6	7	6
Nichtgewerblicher Verkehr								
Privatluffahrt ³⁾	140	105	63	39	154	101	208	200
Sonstiger Verkehr ⁴⁾ ..	154	124	14	18	154	118	80	81




Quelle: Luftfahrt-Bundesamt.

¹⁾ Teilweise auch mit Sachschaden. — ²⁾ An Unfallfolgen Verstorbene sind nicht erfaßt. — ³⁾ Einschl. privatem Reise-, Sportmotor- und Segelflugbetrieb sowie Werksverkehr. — ⁴⁾ Einschl. Schulfugbetrieb.

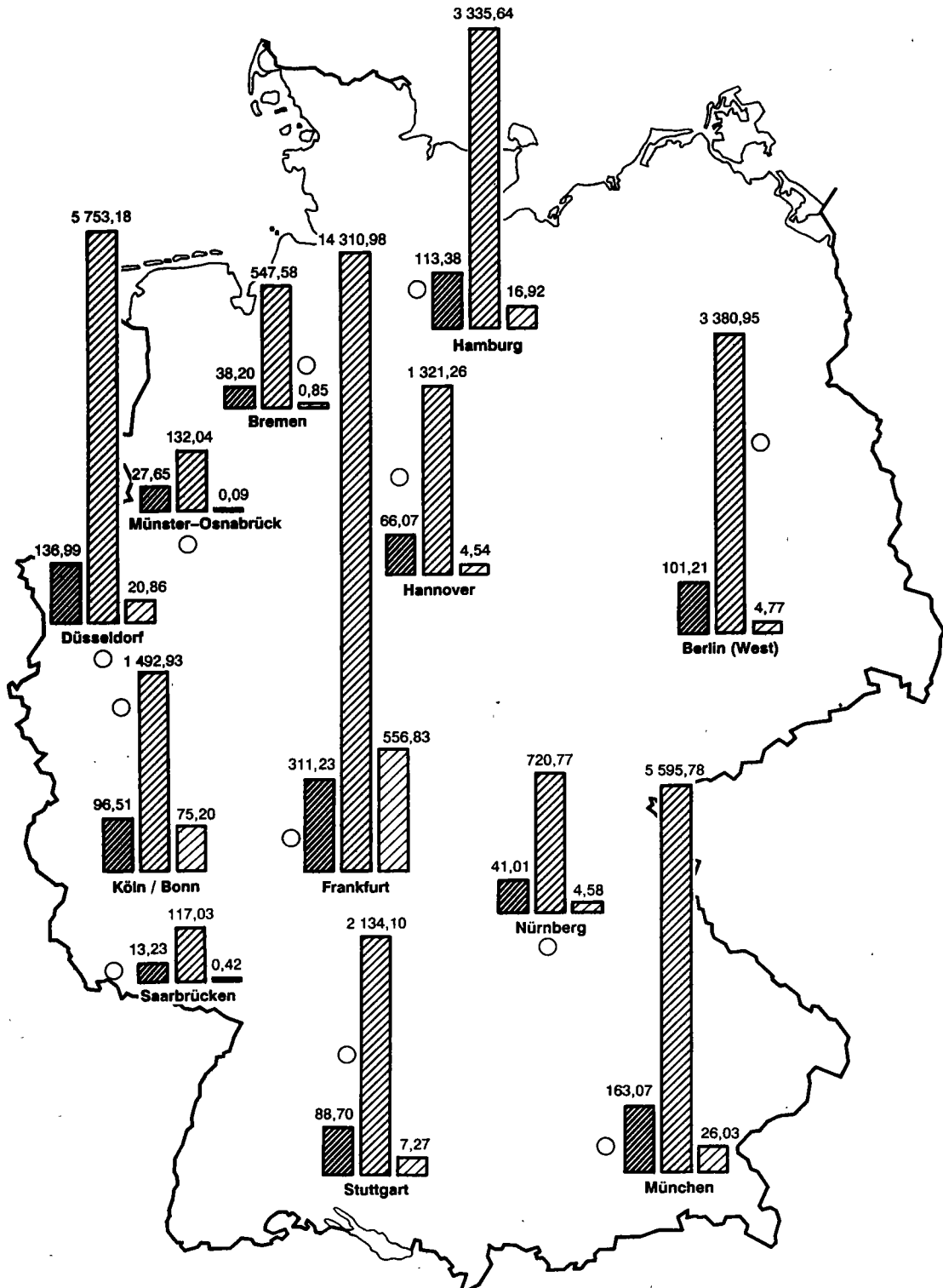
Die gewerbliche Luftfahrt erwies sich wieder als sehr sicheres Verkehrsmittel. Der Linienvverkehr blieb im Berichtsjahr 1990 von Unfällen verschont. Im gewerblichen Gelegenheitsverkehr wurden im gleichen Zeitraum vier Unfälle mit zwei Toten und sechs Verletzten registriert.

Fast alle Unfälle ereigneten sich im nichtgewerblichen Luftverkehr; hier wurden bei 229 Unfällen mit Personenschaden 57 Flieger getötet und 219 verletzt.

FLUGPLATZVERKEHR AUF AUSGEWÄHLTEN FLUGPLÄTZEN 1990

-  Gestartete und gelandete Flugzeuge insgesamt¹⁾
in Tausend
-  Zusteiger im Personenverkehr²⁾
in Tausend
-  Einladungen im Frachtverkehr¹⁾
in Tausend

1) Passagier- und Nichtpassagierflüge (z.B. Arbeitsflüge, gewerbliche Schulfüge).
2) Nur gewerblicher Verkehr, einschli. Mehrfachzahlungen des Umsteige- bzw. Umladeverkehrs.



Tabelleenteil

1 Gesamtübersicht über den gewerblichen und nichtgewerblichen Luftverkehr Jahr 1990

Verkehrsart	Flüge ¹⁾	Personen		Fracht		Post einschl.
		ohne 2)		ohne 2)		
		Umsteigeverkehrs		Doppelzählungen des Umladeverkehrs		
Anzahl				Tonnen		
Gewerblicher Verkehr	1 390 674	62 576 471	1 148 117,7			170 750,7
auf ausgewählten Flugplätzen	932 976	62 228 399	1 148 117,7			170 750,7
auf sonstigen Flugplätzen	457 698	348 072	x			x
Nichtgewerbliche Motorflüge ³⁾	1 901 942	x	x			x
auf Flugplätzen	1 577 099	x	x			x
auf Hubschrauberlandeplätzen	35 024	x	x			x
auf Segelfluggeländen	289 819	x	x			x
Segelflüge	902 582	x	x			x
Flüge mit Ultraleichtflugzeugen	63 000	x	x			x

1) Passagier- und Nichtpassagierflüge (z.B. Arbeitsflüge, Schulflüge).

2) Siehe Erläuterungen.

3) Einschl. Flüge mit Motorsegeln.

2 Überblick über den gewerblichen Luftverkehr nach Flugarten

Verkehrsart	Flüge ¹⁾	Personen		Fracht		Post einschl.
		einschl.		einschl.		
		ohne 2)		ohne 2)		
Anzahl		Doppelzählungen des		Umladeverkehrs		
		Umsteigeverkehrs		Umladeverkehrs		Tonnen
Verkehr innerhalb des Bundesgebietes						
Linienvverkehr	274 751	14 559 093	12 630 939	81 329,6	10 201,5	83 523,8
Gelegenheitsverkehr	503 105	439 815	384 569	7 580,5	7 580,5	0,1
Überführung	4 225	-	-	-	-	-
Zusammen ...	782 081	14 998 908	13 015 508	88 910,1	17 782,0	83 523,9
dagegen Jahr 1989	780 873	13 791 524	11 823 867	81 598,1	16 319,6	79 237,4
Verkehr mit Gebieten außerhalb des Bundesgebietes						
Nach der DDR und Berlin (Ost)						
Linienvverkehr	3 031	128 992	128 992	215,2	74,0	.
Gelegenheitsverkehr	670	9 556	9 556	4,6	2,4	.
Zusammen ...	3 701	138 548	138 548	219,8	76,4	.
dagegen Jahr 1989	280	11 215	11 215	58,2	9,0	.
Nach dem Ausland						
Linienvverkehr	225 901	15 816 566	15 816 566	544 074,7	363 242,3	43 932,7
Gelegenheitsverkehr	72 889	8 414 478	8 414 478	85 240,8	79 891,4	12,9
Überführung	2 155	-	-	-	-	-
Zusammen ...	300 945	24 231 044	24 231 044	629 315,5	443 133,7	43 945,6
dagegen Jahr 1989	278 382	21 591 723	21 591 723	632 997,9	451 871,7	43 687,8
Aus der DDR und Berlin (Ost)						
Linienvverkehr	3 031	127 180	127 180	33,5	15,5	.
Gelegenheitsverkehr	711	9 365	9 365	9,7	9,6	.
Zusammen ...	3 742	136 545	136 545	43,2	25,1	.
dagegen Jahr 1989	285	12 717	12 717	0,7	0,3	.
Aus dem Ausland						
Linienvverkehr	225 870	16 038 184	16 038 184	550 009,1	384 016,5	41 614,8
Gelegenheitsverkehr	72 159	8 356 395	8 356 395	90 491,3	87 144,9	10,7
Überführung	2 176	-	-	-	-	-
Zusammen ...	300 205	24 394 579	24 394 579	640 500,4	471 161,4	41 625,5
dagegen Jahr 1989	277 696	21 835 951	21 835 951	597 100,8	431 397,0	40 574,9
Durchgangsverkehr						
Mit Umsteigen und Umladen						
Zusammen ³⁾ ...	x	x	.	x	167 206,3	x
dagegen Jahr 1989	x	x	.	x	164 254,4	x
Ohne Umsteigen und Umladen						
Linienvverkehr	x	638 230	638 230	45 795,6	45 795,6	1 629,1
Gelegenheitsverkehr	x	22 017	22 017	2 937,2	2 937,2	26,6
Zusammen ...	x	660 247	660 247	48 732,8	48 732,8	1 655,7
dagegen Jahr 1989	x	696 574	696 574	53 502,3	53 502,3	1 695,6
Gesamtverkehr						
Linienvverkehr	732 584	47 308 245	45 380 091	1 221 457,7	970 551,7	170 700,4
Gelegenheitsverkehr	649 534	17 251 626	17 196 380	186 264,1	177 566,0	50,3
Überführung	8 556	-	-	-	-	-
Insgesamt ...	1 390 674	64 559 871	62 576 471	1 407 721,8	1 148 117,7	170 750,7
dagegen Jahr 1989	1 337 516	57 939 704	55 972 047	1 365 258,0	1 117 354,3	165 195,7

1) Passagier- und Nichtpassagierflüge (z.B. Arbeitsflüge, gewerbliche Schulflüge).

2) Siehe Erläuterungen.

3) Nur Linienvverkehr.

3 FLUGPLATZVERKEHR JAHR 1990

3.1 VERKEHR AUF AUSGEWAHLTEN FLUGPLAETZEN

3.1.1 LUFTFAHRZEUGBEWEGUNGEN NACH FLUGARTEN *)

FLUGPLATZ	LINIEN-	GESTARTETE UND GELANDETE LUFTFAHRZEUGE GELEGENHEITSVERKEHR					UEBER- FUEHR.- FLUEGE	INSGESAMT	DAGEGEN VORJAHR
		PAUSCH. REISE-	TRAMP-U. ANFORD- VERKEHR	TAXI-	SONST.	ZUS.			
HAMBURG	91 908	12 011	3 015	2 008	3 248	20 282	1 185	113 375	108 232
HANNOVER	35 551	7 730	3 685	2 095	15 908	29 418	1 097	66 066	65 268
BREMEN	24 683	1 269	360	1 100	10 431	13 160	358	38 201	41 520
DUESSELDORF	99 427	29 514	5 233	927	63	35 737	1 826	136 990	134 598
KOELN/BONN	44 703	5 593	18 474	5 014	21 372	50 453	1 358	96 514	84 815
FRANKFURT	281 040	17 705	7 708	1 988	54	27 455	2 737	311 232	300 554
STUTT GART	56 963	9 697	5 159	3 388	12 258	30 502	1 238	88 703	88 055
NUERNBERG	27 452	3 375	4 264	981	4 362	12 982	576	41 010	35 866
MUENCHEN	124 638	20 579	5 497	1 839	8 946	36 861	1 573	163 072	158 289
BERLIN(WEST)	92 744	6 275	1 745	165	6	8 191	279	101 214	96 342
SAARBRUECKEN	5 560	1 271	788	655	4 817	7 531	142	13 233	14 838
MUENSTER-OSNA	9 102	699	451	1 517	15 702	18 369	183	27 654	26 325
ZUSAMMEN	893 771	115 718	56 379	21 677	97 167	290 941	12 552	1 197 264	1 154 702
SONST. FLUGPL.	29 230	12	692	5 637	24 295	30 636	229	60 095	52 691
INSGESAMT	923 001	115 730	57 071	27 314	121 462	321 577	12 781	1 257 359	1 207 393
DAGEGEN VORJ.	886 406	108 037	54 560	33 403	110 788	306 788	14 199	1 207 393	

*) PASSAGIER- UND NICHPASSAGIERFLUEGE (Z.B. ARBEITSFLUEGE, GEWERBLICHE SCHULFLUEGE).

3.1.2 LUFTFAHRZEUGBEWEGUNGEN NACH STARTGEWICHTSKLASSEN *)

FLUGPLATZ	GESTARTETE UND GELANDETE LUFTFAHRZEUGE STARTGEWICHTSKLASSEN UEBER ... BIS EINSCHL. ... T					DREHFL. U. SONST. LUFTFAHR- ZEUGE 1)	INSGESAMT	
	BIS 2 T	2-5,7 T	5,7-14 T	14-20 T	UEBER 20 T			
								ZUSAMMEN DAR. MIT STRAHLTURB.
HAMBURG	3 031	3 548	6 903	10 729	88 453	79 709	711	113 375
HANNOVER	105	19 055	3 290	9 913	32 609	25 533	1 094	66 066
BREMEN	6 416	7 039	4 901	5 229	14 187	10 467	429	38 201
DUESSELDORF	51	3 008	9 714	4 912	119 292	115 643	13	136 990
KOELN/BONN	21 213	5 541	5 554	9 614	54 522	45 666	70	96 514
FRANKFURT	3	3 178	8 668	8 342	291 025	285 587	16	311 232
STUTT GART	64	14 158	9 695	7 923	56 067	51 718	796	88 703
NUERNBERG	3 701	2 998	4 300	9 964	19 861	15 408	186	41 010
MUENCHEN	8 846	1 785	8 147	9 477	134 588	128 587	229	163 072
BERLIN(WEST)	2	160	7 096	11 246	82 699	70 680	11	101 214
SAARBRUECKEN	4 033	1 582	2 094	2 345	3 171	1 369	8	13 233
MUENSTER-OSNA	10 262	6 311	3 475	1 457	5 508	2 235	641	27 654
ZUSAMMEN	57 727	68 363	73 837	91 151	901 982	832 602	4 204	1 197 264
SONST. FLUGPL.	23 305	9 634	15 789	8 034	297	112	3 036	60 095
INSGESAMT	81 032	77 997	89 626	99 185	902 279	832 714	7 240	1 257 359
DAGEGEN VORJ.	70 580	88 364	108 086	82 159	850 072	794 956	8 132	1 207 393

*) PASSAGIER- UND NICHPASSAGIERFLUEGE (Z.B. ARBEITSFLUEGE, GEWERBLICHE SCHULFLUEGE).

1) SONSTIGE LUFTFAHRZEUGE = MOTORSEGLER, LUFTSCHIFFE.

3 FLUGPLATZVERKEHR JAHR 1990

3.1 VERKEHR AUF AUSGEWAELHTEN FLUGPLAETZEN

3.1.3 PERSONENVERKEHR

FLUGPLATZ	MIT STRECKENZIEL		ZUSTEIGER		INSGESAMT	DARUNTER IM LINIEN- VERKEHR	DAGEGEN VORJAHR
	IM BUNDESGBIET ZUSAMMEN	DARUNTER UMSTEIGER AUS D. BG.	AUSSERH. D. ZUSAMMEN	BUNDESGB. DARUNTER UMSTEIGER AUS D. BG.			
HAMBURG	1 645 737	2 823	1 689 900	73 049	3 335 637	2 575 994	3 046 712
HANNOVER	560 678	1 089	760 581	12 272	1 321 259	771 941	1 246 194
BREMEN	365 128	772	182 448	2 742	547 576	472 258	528 915
DUESSELDORF	1 450 405	28 892	4 302 773	110 881	5 753 178	3 065 743	5 180 561
KOELN/BONN	795 245	14 946	697 683	15 629	1 492 928	1 153 805	1 288 249
FRANKFURT	3 474 048	145 854	10 836 930	1 333 835	14 310 978	12 846 153	12 877 084
STUTTGART	825 083	10 678	1 309 017	24 737	2 134 100	1 372 741	1 897 664
NUERNBERG	430 655	4 518	290 116	4 758	720 771	524 223	642 992
MUENCHEN	2 165 453	23 040	3 430 328	168 768	5 595 781	4 193 219	5 036 324
BERLIN(WEST)	2 623 019	538	757 928	3 081	3 380 947	2 993 497	2 969 049
SAARBRUECKEN	53 159	79	63 872	28	117 031	51 503	112 422
MUENSTER-OSN	84 292	107	47 750	203	132 042	96 675	114 370
ZUSAMMEN	14 472 902	233 336	24 369 326	1 749 993	38 842 228	30 117 752	34 940 536
SONST. FLUGPL.	177 934	71	266	-	178 200	172 796	142 495
INSGESAMT	14 650 836	233 407	24 369 592	1 749 993	39 020 428	30 290 548	35 083 031
DAGEGEN VORJ.	13 480 093	154 692	21 602 938	1 812 965	35 083 031	27 053 142	35 083 031

FLUGPLATZ	MIT STRECKENHERKUNFT		AUSSTEIGER		INSGESAMT	DARUNTER IM LINIEN- VERKEHR	DAGEGEN VORJAHR
	IM BUNDESGBIET ZUSAMMEN	DAR. UMSTEIG. N. FLUGPL. AUSSERH. D. BG	AUSSERHALB DES BUNDESGB.				
HAMBURG	1 657 287	73 049	1 672 725	3 330 012	2 579 672	3 052 438	
HANNOVER	573 402	12 272	805 369	1 378 771	782 123	1 311 761	
BREMEN	366 735	2 742	182 122	548 857	474 602	527 842	
DUESSELDORF	1 483 402	110 881	4 322 300	5 805 702	3 125 298	5 224 186	
KOELN/BONN	818 323	15 629	715 962	1 534 285	1 178 008	1 334 767	
FRANKFURT	3 378 852	1 333 835	11 023 545	14 402 397	12 990 556	12 991 051	
STUTTGART	848 412	24 737	1 302 686	2 151 098	1 400 364	1 914 152	
NUERNBERG	438 010	4 758	284 446	722 456	527 757	639 816	
MUENCHEN	2 197 223	168 768	3 361 975	5 559 198	4 188 730	5 000 115	
BERLIN(WEST)	2 580 606	3 091	747 780	3 328 386	2 948 049	2 970 171	
SAARBRUECKEN	53 636	28	64 191	117 827	52 188	112 640	
MUENSTER-OSN	83 755	203	47 702	131 457	96 326	113 339	
ZUSAMMEN	14 479 643	1 749 993	24 530 803	39 010 446	30 343 673	35 192 278	
SONST. FLUGPL.	171 193	-	321	171 514	166 681	136 483	
INSGESAMT	14 650 836	1 749 993	24 531 124	39 181 960	30 510 354	35 328 761	
DAGEGEN VORJ.	13 480 093	1 812 965	21 848 668	35 328 761	27 353 975	35 328 761	

3 FLUGPLATZVERKEHR JAHR 1990

3.1 VERKEHR AUF AUSGEWAELHTEN FLUGPLAETZEN

3.1.4 FRACHTVERKEHR

TONNEN

FLUGPLATZ	MIT STRECKENZIEL		EINLADUNG			DAGEGEN VORJ.
	IM BUNDESGBIET	AUSSERH. D. BUNDESGB.	INSGESAMT	IM LINIEN- VERKEHR	DARUNTER BEFOERDERT 1) IN FRACHTERN	
HAMBURG	7 273,8	9 647,9	16 921,7	15 003,9	2 183,4	15 662,9
HANNOVER	3 635,8	899,6	4 535,4	3 379,6	1 108,3	4 926,2
BREMEN	606,8	246,8	853,5	744,0	101,6	817,6
DUESSELDORF	5 238,3	15 622,4	20 860,7	19 834,6	2 279,3	21 591,2
KOELN/BONN	5 672,6	69 531,6	75 204,2	15 219,8	70 883,0	71 969,0
FRANKFURT	47 502,6	509 323,6	556 826,2	535 008,3	222 245,2	558 070,2
STUTTGART	2 432,9	4 839,1	7 272,0	6 216,4	1 032,0	7 495,5
NUERNBERG	3 131,3	1 448,7	4 580,0	921,2	3 660,5	4 084,4
MUENCHEN	9 394,8	16 636,6	26 031,3	24 936,0	1 378,4	24 880,4
BERLIN(WEST)	3 848,3	916,6	4 765,0	4 250,6	505,3	4 958,3
SAARBRUECKEN	12,6	409,0	421,7	2,6	419,0	86,4
MUENSTER-QSN	77,9	13,4	91,3	78,6	64,9	44,2
ZUSAMMEN	88 827,8	629 535,1	718 362,9	625 595,8	305 861,0	714 586,5
SONST.FLUGPL.	82,4	0,1	82,5	23,7	58,8	67,7
INSGESAMT	88 910,1	629 535,3	718 445,4	625 619,5	305 919,8	714 654,2
DAGEGEN VORJ.	81 598,1	633 056,1	714 654,2	633 439,5	319 552,2	714 654,2

FLUGPLATZ	MIT STRECKENHERKUNFT		AUSLADUNG			DAGEGEN VORJ.
	IM BUNDESGBIET	AUSSERH. D. BUNDESGB.	INSGESAMT	IM LINIEN- VERKEHR	DARUNTER BEFOERDERT 1) IN FRACHTERN	
HAMBURG	13 898,8	10 008,1	23 906,9	22 658,7	3 337,4	21 246,6
HANNOVER	5 486,3	2 049,6	7 535,9	5 548,8	1 770,2	7 801,8
BREMEN	2 777,1	262,8	3 039,9	3 009,0	38,7	2 530,8
DUESSELDORF	6 846,2	18 387,0	25 233,2	23 178,5	2 420,6	23 604,8
KOELN/BONN	6 332,9	76 743,5	83 076,4	19 883,7	77 447,6	74 599,3
FRANKFURT	21 579,7	505 045,4	526 625,1	504 621,2	227 536,5	497 499,4
STUTTGART	6 055,1	4 816,8	10 871,9	9 890,7	939,9	10 070,7
NUERNBERG	4 912,8	1 450,3	6 363,1	3 546,2	2 818,3	5 238,0
MUENCHEN	11 341,1	18 837,6	30 178,7	28 897,7	1 078,4	27 394,4
BERLIN(WEST)	9 457,3	1 176,9	10 634,2	9 925,8	831,1	8 526,2
SAARBRUECKEN	38,5	1 739,5	1 778,0	34,1	1 742,7	116,4
MUENSTER-QSN	160,3	26,1	186,3	164,5	38,2	53,8
ZUSAMMEN	88 886,0	640 543,6	729 429,7	631 359,0	319 999,5	678 682,1
SONST.FLUGPL.	24,1	-	24,1	13,3	10,8	17,5
INSGESAMT	88 910,1	640 543,6	729 453,7	631 372,2	320 010,4	678 699,6
DAGEGEN VORJ.	81 598,1	597 101,5	678 699,6	582 702,9	312 844,8	678 699,6

1) EINSCHL. BEFOERDERUNGEN IN FRACHT/POSTFLUGZEUGEN.

3 FLUGPLATZVERKEHR JAHR 1990

3.1 VERKEHR AUF AUSGEWAELHTEN FLUGPLAETZEN

3.1.5 POSTVERKEHR

TONNEN

FLUGPLATZ	MIT STRECKENZIEL		INSGESAMT	EINLADUNG		DAGEGEN VORJ.
	IM BUNDESGBIET	AUSSERH. D. BUNDESGB.		IM LINIEN-VERKEHR	DARUNTER BEFOERDERT 1) IN POSTFLZGN	
HAMBURG	6 317,4	1 308,1	7 625,5	7 625,5	4 720,0	7 801,0
HANNOVER	4 305,3	326,2	4 631,4	4 625,7	3 389,7	4 466,5
BREMEN	1 642,2	114,3	1 756,4	1 756,4	1 309,5	1 753,9
DUESSELDORF	1 063,5	1 553,0	2 616,5	2 616,5	2,7	2 882,3
KOELN/BONN	9 131,7	383,9	9 515,0	9 514,9	7 053,6	8 506,3
FRANKFURT	34 889,9	36 683,3	71 573,1	71 566,6	33 415,7	68 635,6
STUTTGART	5 791,8	800,7	6 592,5	6 592,5	4 689,9	6 704,0
NUERNBERG	4 698,2	136,6	4 834,8	4 834,8	3 596,8	4 534,9
MUENCHEN	8 072,3	2 339,0	10 411,4	10 411,1	6 520,7	10 116,7
BERLIN(WEST)	6 243,9	301,0	6 544,9	6 544,8	3 372,6	6 546,7
SAARBRUECKEN	0,0	0,1	0,2	0,0	-	-
MUENSTER-OSN	1 366,9	0,0	1 367,0	1 367,0	1 366,2	976,4
ZUSAMMEN	83 523,1	43 945,6	127 468,7	127 455,8	69 437,5	122 924,3
SONST. FLUGPL.	0,8	-	0,8	0,8	-	0,9
INSGESAMT	83 523,9	43 945,6	127 469,5	127 456,6	69 437,5	122 925,2
DAGEGEN VORJ.	79 237,4	43 687,8	122 925,2	122 801,5	65 435,1	122 925,2

FLUGPLATZ	MIT STRECKENHERKUNFT		INSGESAMT	AUSLADUNG		DAGEGEN VORJ.
	IM BUNDESGBIET	AUSSERH. D. BUNDESGB.		IM LINIEN-VERKEHR	DARUNTER BEFOERDERT 1) IN POSTFLZGN	
HAMBURG	7 320,3	1 591,4	8 911,7	8 908,1	5 213,5	8 317,3
HANNOVER	4 776,0	552,8	5 328,8	5 328,8	4 228,7	4 273,3
BREMEN	913,6	6,3	919,9	919,9	715,9	1 342,8
DUESSELDORF	956,0	1 677,1	2 633,1	2 632,9	5,9	2 689,0
KOELN/BONN	7 186,6	323,5	7 510,1	7 509,7	6 558,4	7 069,1
FRANKFURT	37 199,5	33 311,8	70 511,3	70 508,2	35 598,4	68 349,3
STUTTGART	5 000,9	496,7	5 497,6	5 497,6	4 460,9	5 076,6
NUERNBERG	3 397,7	4,9	3 402,6	3 402,6	3 070,5	3 109,8
MUENCHEN	8 028,7	2 824,6	10 853,4	10 853,3	6 632,6	10 168,6
BERLIN(WEST)	7 074,5	836,2	7 910,7	7 907,5	4 323,9	7 750,5
SAARBRUECKEN	0,1	-	0,1	0,1	0,0	0,4
MUENSTER-OSN	1 669,3	0,1	1 669,4	1 669,4	1 656,0	1 168,1
ZUSAMMEN	83 523,3	41 625,5	125 148,8	125 138,1	72 464,6	119 314,8
SONST. FLUGPL.	0,5	-	0,5	0,5	0,1	497,5
INSGESAMT	83 523,9	41 625,5	125 149,3	125 138,7	72 464,7	119 812,3
DAGEGEN VORJ.	79 237,4	40 574,9	119 812,3	119 799,8	67 710,1	119 812,3

1) EINSCHL. BEFOERDERUNGEN IN POST/FRACHTFLUGZEUGEN.

3 FLUGPLATZVERKEHR JAHR 1990

3.1 VERKEHR AUF AUSGEWAHLTEN FLUGPLAETZEN

3.1.6 DURCHGANG

FLUGPLATZ	PERSONEN		FRACHT		POST	
	BERICHTSJAHR	DAGEGEN VORJ. ANZAHL	BERICHTSJAHR	DAGEGEN VORJ. TONNEN	BERICHTSJAHR	DAGEGEN VORJ.
HAMBURG	177 796	205 841	3 647,1	4 763,2	338,8	711,0
HANNOVER	81 337	56 710	709,1	442,7	38,9	48,0
BREMEN	8 377	10 524	2,6	0,1	2,5	-
DUESSELDORF	353 212	378 133	6 786,9	10 206,1	451,1	677,5
KOELN/BONN	50 903	68 412	8 234,8	8 240,5	49,7	95,5
FRANKFURT	654 837	699 628	40 992,1	45 539,6	7 887,4	7 421,0
STUTTGART	116 575	106 996	762,1	946,4	253,1	445,1
MUERNBERG	34 078	21 498	1 805,6	1 687,9	6,4	16,8
MUENCHEN	208 996	373 799	4 436,5	7 990,4	198,0	616,9
BERLIN(WEST)	494	77	7,1	-	1,1	-
SAARBRUECKEN	14 027	11 865	22,6	-	-	-
MUENSTER-OSNA	20 736	11 138	2,8	0,9	1,8	0,2
ZUSAMMEN	1 721 368	1 944 621	67 409,2	79 817,7	9 228,9	10 031,9
SONST. FLUGPL.	27 392	23 457	147,6	0,4	3,7	-
INSGESAMT	1 748 760	1 968 078	67 556,8	79 818,1	9 232,7	10 031,9
DAGEGEN VORJ.	1 968 078		79 818,1		10 031,9	

3.1.7 LUFTFAHRZEUGBEWEGUNGEN, PERSONEN-, FRACHT- UND POSTVERKEHR
NACH STARTGEWICHTSKLASSEN DER LUFTFAHRZEUGE

FLUGPLATZ	LT GR 1)	LUFTFAHRZEUG- BEWEGUNGEN START UND LANDUNG 2)	PERSONEN		FRACHT		POST	
			ABGANG 3)	ANKUNFT 4)	ABGANG 3)	ANKUNFT 4)	ABGANG 3)	ANKUNFT 4)
HAMBURG	0	14 193	39 181	40 289	427,1	451,4	1,0	1,1
	1	10 726	114 669	115 686	201,5	141,0	62,3	27,2
	2	3	21	3	-	0,0	0,1	-
	3	8 693	111 380	108 218	464,9	389,3	283,6	42,4
	4	18	249	331	8,1	30,4	0,1	-
	5	33	-	-	341,0	5,7	-	-
	6	50 009	1 619 919	1 586 922	5 118,0	5 265,5	1 348,0	1 782,1
	7	28 608	1 568 549	1 595 348	10 391,5	15 668,4	6 237,2	7 355,4
	8	1 092	59 465	61 011	3 616,7	5 602,2	32,1	42,4
	9	-	-	-	-	-	-	-
ZUSAMMEN		113 375	3 513 433	3 507 808	20 568,8	27 554,0	7 964,3	9 250,5
HANNOVER	0	23 544	29 727	27 610	539,7	439,2	16,2	0,7
	1	9 913	98 660	98 460	298,2	324,2	54,0	57,6
	2	-	-	-	-	-	-	-
	3	6 957	106 753	119 076	70,5	90,2	172,2	160,8
	4	12	116	115	5,9	0,4	-	-
	5	107	-	-	458,0	449,1	-	-
	6	15 353	615 048	600 536	661,4	1 369,1	337,6	658,6
	7	9 725	545 680	563 774	2 776,2	4 221,0	4 076,9	4 485,9
	8	453	6 514	50 437	434,6	1 351,8	14,4	4,2
	9	2	98	100	-	-	-	-
ZUSAMMEN		66 066	1 402 596	1 460 108	5 244,5	8 244,9	4 670,4	5 367,7
BREMEN	0	18 785	34 881	33 689	6,9	41,1	39,3	0,3
	1	5 229	63 003	60 159	33,5	52,4	11,6	11,3
	2	-	-	-	-	-	-	-
	3	3 707	58 494	60 938	11,2	57,9	37,9	48,2
	4	2	-	-	-	13,6	-	-
	5	11	-	-	62,6	5,0	-	-
	6	7 326	238 368	245 652	250,2	1 002,6	1 427,2	753,1
	7	3 137	161 207	156 796	454,3	1 869,8	243,0	109,5
	8	4	-	-	37,4	-	-	-
	9	-	-	-	-	-	-	-
ZUSAMMEN		38 201	555 953	557 234	856,2	3 042,5	1 758,9	922,4
DUESSELDORF	0	12 786	73 234	71 498	49,6	55,3	61,5	48,7
	1	4 903	53 340	51 035	93,1	263,7	27,1	24,8
	2	9	31	40	-	-	-	-
	3	2 856	34 461	37 081	31,8	30,3	9,3	7,3
	4	779	855	833	931,2	1 726,1	-	-
	5	14	-	-	62,7	11,0	-	-
	6	66 528	2 389 682	2 425 920	7 637,0	5 642,8	1 396,0	1 399,4
	7	36 346	2 126 453	2 150 472	8 329,5	9 970,8	1 220,5	1 313,0
	8	12 769	1 428 334	1 422 035	10 512,6	14 320,1	353,3	291,1
	9	-	-	-	-	-	-	-
ZUSAMMEN		136 990	6 106 390	6 158 914	27 647,6	32 020,1	3 067,6	3 084,3

1) SIEHE LUFTFAHRZEUG - TYPENGRUPPEN SEITE 5.- 2) PASSAGIER- UND NICHTPASSAGIERFLUEGE (Z.B. ARBEITSFLUEGE, GEWERBLICHE SCHULFLUEGE).- 3) AN BORD BEI START.- 4) AN BORD BEI LANDUNG.

3 FLUGPLATZVERKEHR JAHR 1990

3.1 VERKEHR AUF AUSGEWAHLTEN FLUGPLAETZEN

3.1.7 LUFTFAHRZEUGBEWEGUNGEN, PERSONEN-, FRACHT- UND POSTVERKEHR

NACH STARTGEWICHTSKLASSEN DER LUFTFAHRZEUGE

FLUGPLATZ	LT GR 1)	LUFTFAHRZEUG- BEWEGUNGEN START UND LANDUNG 2)	PERSONEN		FRACHT		POST	
			ABGANG 3)	ANKUNFT 4)	ABGANG 3)	ANKUNFT 4)	ABGANG 3)	ANKUNFT 4)
			ANZAHL			TONNEN		
KOELN/BONN	0	32 378	24 251	23 956	1 798,3	1 203,3	9,6	1,5
	1	9 603	40 313	44 931	5 844,3	4 890,5	8,2	4,9
	2	11	15	6	-	3,2	-	-
	3	8 087	73 581	73 647	775,4	1 029,7	33,6	7,4
	4	722	164	221	1 860,4	1 959,2	-	-
	5	47	-	-	100,6	271,7	-	-
	6	34 939	982 627	998 306	26 923,3	24 111,6	1 484,1	575,4
	7	9 440	397 762	417 653	11 024,9	14 707,7	7 894,4	6 903,6
	8	1 287	25 138	26 468	35 111,7	43 124,2	34,9	66,9
	9	-	-	-	-	-	-	-
ZUSAMMEN		96 514	1 543 831	1 585 188	83 439,0	91 311,2	9 564,6	7 559,8
FRANKFURT	0	11 865	61 845	63 459	629,4	885,1	3,3	4,2
	1	8 342	75 524	75 308	1 544,0	1 682,2	11,1	17,3
	2	-	-	-	-	-	-	-
	3	5 300	74 912	76 437	1 228,0	844,0	40,4	37,2
	4	109	1 154	1 120	182,6	132,9	0,1	0,1
	5	29	100	-	169,6	38,6	-	-
	6	112 955	3 639 174	3 659 821	55 579,5	43 141,8	8 591,0	7 190,0
	7	125 920	6 725 774	6 816 966	187 981,5	141 181,5	52 913,5	50 001,5
	8	46 712	4 387 322	4 364 123	350 503,6	379 711,0	17 901,2	21 148,4
	9	-	-	-	-	-	-	-
ZUSAMMEN		311 232	14 965 815	15 057 234	597 818,2	567 617,1	79 460,5	78 398,7
STUTT GART	0	24 713	61 521	60 192	390,7	294,0	25,1	27,7
	1	7 924	86 122	82 600	273,9	421,2	41,4	11,4
	2	-	-	-	-	-	-	-
	3	4 111	46 855	51 168	251,4	185,1	22,1	22,0
	4	237	117	117	235,7	263,7	-	-
	5	-	-	-	-	-	-	-
	6	35 325	1 189 562	1 179 036	3 030,9	3 774,7	878,5	633,2
	7	14 907	793 835	835 304	2 289,6	4 947,0	5 841,7	5 017,3
	8	1 485	72 590	59 256	1 561,6	1 748,4	36,7	39,1
	9	1	73	-	0,3	-	0,3	-
ZUSAMMEN		88 703	2 250 675	2 267 673	8 034,0	11 634,0	6 845,7	5 750,7
NUERNBERG	0	11 185	28 268	30 259	94,6	152,2	17,3	1,4
	1	9 964	97 983	93 659	374,4	685,9	13,4	8,9
	2	-	-	-	-	-	-	-
	3	3 989	57 212	48 671	719,6	633,7	9,5	44,2
	4	464	37	37	768,9	697,7	-	-
	5	-	-	-	-	-	-	-
	6	8 606	301 226	308 808	3 721,7	2 831,1	219,8	26,0
	7	6 719	262 665	270 209	575,9	3 083,6	4 578,8	3 326,1
	8	83	7 458	4 891	130,5	84,3	2,4	2,5
	9	-	-	-	-	-	-	-
ZUSAMMEN		41 010	754 849	756 534	6 385,5	8 168,6	4 841,2	3 409,1
MUENCHEN	0	19 007	35 792	35 831	123,7	99,3	0,6	0,1
	1	9 465	102 092	98 995	496,3	672,2	24,8	1,2
	2	12	36	28	-	-	-	-
	3	5 963	79 882	73 400	51,9	63,5	8,1	5,5
	4	32	157	73	26,8	112,9	0,0	-
	5	6	-	-	5,0	28,0	-	-
	6	79 555	2 695 720	2 691 235	9 284,0	7 300,9	1 575,0	1 487,5
	7	43 922	2 500 400	2 478 453	15 417,7	19 011,3	8 540,4	8 049,7
	8	5 110	390 698	390 179	5 062,4	7 327,2	460,4	507,3
	9	-	-	-	-	-	-	-
ZUSAMMEN		163 072	5 804 777	5 768 194	30 467,9	34 615,2	10 609,4	11 051,4
BERLIN(WEST)	0	7 269	44 265	46 715	137,4	203,7	0,0	0,0
	1	11 244	148 087	150 032	150,4	176,5	107,9	58,5
	2	2	1	-	-	-	-	-
	3	12 015	222 644	212 818	124,7	114,6	241,6	132,2
	4	4	176	68	-	0,6	-	-
	5	-	-	-	-	-	-	-
	6	40 581	1 552 443	1 540 010	1 408,7	3 285,7	992,8	845,6
	7	30 068	1 411 313	1 376 855	2 937,9	6 848,2	5 203,6	6 874,8
	8	29	2 418	2 285	13,0	12,1	-	0,8
	9	2	94	97	-	-	-	-
ZUSAMMEN		101 214	3 381 441	3 328 880	4 772,1	10 641,3	6 546,0	7 911,9

1) SIEHE LUFTFAHRZEUG - TYPENGRUPPEN SEITE 5.- 2) PASSAGIER- UND NICHTPASSAGIERFLUEGE (Z.B. ARBEITSFLUEGE, GEWERBLICHE SCHULFLUEGE).- 3) AN BORD BEI START.- 4) AN BORD BEI LANDUNG.

3 FLUGPLATZVERKEHR JAHR 1990

3.1 VERKEHR AUF AUSGEWAELHTEN FLUGPLAETZEN

3.1.7 LUFTFAHRZEUGBEWEGUNGEN, PERSONEN-, FRACHT- UND POSTVERKEHR

NACH STARTGEWICHTSKLASSEN DER LUFTFAHRZEUGE

FLUGPLATZ	LT GR 1)	LUFTFAHRZEUG-BEWEGUNGEN START UND LANDING 2)	PERSONEN		FRACHT		POST	
			ABGANG 3)	ANKUNFT 4)	ABGANG 3)	ANKUNFT 4)	ABGANG 3)	ANKUNFT 4)
			ANZAHL		TONNEN			
SAARBRUECKEN	0	7 717	10 776	10 984	28,3	106,6	-	0,0
	1	2 345	19 722	20 400	11,3	62,4	0,0	0,1
	2	-	-	-	-	-	-	-
	3	1 431	22 339	22 126	2,2	4,6	0,0	-
	4	265	-	-	105,5	817,1	-	-
	5	106	-	-	239,5	590,9	-	-
	6	1 227	68 876	69 384	25,7	118,3	0,1	-
	7	142	9 345	8 960	31,8	100,7	-	-
	8	-	-	-	-	-	-	-
	9	-	-	-	-	-	-	-
ZUSAMMEN		13 233	131 058	131 854	444,2	1 800,6	0,2	0,1
MUENSTER-OSN	0	20 689	17 797	17 750	1,9	5,9	0,1	0,6
	1	1 455	17 392	19 424	6,1	36,4	0,0	6,8
	2	2	3	-	-	-	-	-
	3	3 267	53 141	52 939	15,2	20,9	1,0	2,2
	4	6	-	-	4,3	4,9	-	-
	5	-	-	-	-	-	-	-
	6	2 079	50 852	48 183	66,7	121,0	1 367,5	1 661,6
	7	156	13 593	13 897	-	-	-	-
	8	-	-	-	-	-	-	-
	9	-	-	-	-	-	-	-
ZUSAMMEN		27 654	152 778	152 193	94,1	189,2	1 368,7	1 671,2
SONST. FLUGPL.	0	51 764	111 326	109 035	81,9	20,8	0,2	0,3
	1	8 033	90 463	85 630	1,4	4,0	0,6	0,2
	2	1	-	-	-	-	-	-
	3	184	3 038	3 476	-	0,2	-	0,0
	4	-	-	-	-	-	-	-
	5	1	-	-	-	-	-	-
	6	75	753	765	67,5	67,4	-	-
	7	37	12	-	79,3	79,3	3,7	3,7
	8	-	-	-	-	-	-	-
	9	-	-	-	-	-	-	-
ZUSAMMEN		60 095	205 592	198 906	230,0	171,6	4,5	4,3
SUMME	0	255 895	572 864	571 267	4 309,4	3 857,9	174,1	86,4
	1	99 146	1 007 370	996 319	9 328,5	9 412,5	362,2	230,3
	2	40	107	77	-	3,2	0,1	-
	3	66 560	944 672	939 995	3 746,6	3 464,1	859,3	609,4
	4	2 650	3 035	2 915	4 129,4	5 789,6	0,2	0,1
	5	354	100	-	1 439,0	1 400,0	-	-
	6	454 558	15 344 250	15 354 578	113 774,6	98 032,5	19 617,7	17 012,6
	7	309 127	16 516 588	16 684 687	242 290,2	221 689,4	96 852,8	94 440,4
	8	69 024	6 379 937	6 380 685	406 984,2	453 281,3	18 835,4	22 102,7
	9	5	265	197	0,3	-	0,3	-
INSGESAMT		1 257 359	40 769 188	40 930 720	786 002,2	797 010,5	136 702,1	134 382,0

1) SIEHE LUFTFAHRZEUG - TYPENGRUPPEN SEITE 5.- 2) PASSAGIER- UND NICHTPASSAGIERFLUEGE (Z.B. ARBEITSFLUEGE, GEWERBLICHE SCHULFLUEGE).- 3) AN BORD BEI START.- 4) AN BORD BEI LANDING.

3.1.8 ANTEIL DER AUSGEWAELHTEN FLUGPLAETZE AM VERKEHR INNERHALB DES BUNDESGBIETES UND AM VERKEHR MIT GEBIETEN AUSSERHALB DES BUNDESGBIETES *) PROZENT

FLUGHAFEN	FLUGGAESTE				FRACHT				POST			
	BUNDESGBIET		AUSSERH. D. B. -GEB.		BUNDESGBIET		AUSSERH. D. B. -GEB.		BUNDESGBIET		AUSSERH. D. B. -GEB.	
	1989	1990	1989	1990	1989	1990	1989	1990	1989	1990	1989	1990
HAMBURG	11.9	11.3	6.7	6.9	12.2	11.9	1.4	1.5	8.2	8.2	3.6	3.4
HANNOVER	4.3	3.9	3.2	3.2	5.1	5.1	0.4	0.2	5.0	5.4	0.9	1.0
BREMEN	2.6	2.5	0.8	0.7	1.7	1.9	0.0	0.0	1.9	1.5	0.2	0.1
DUESSELDORF	9.7	10.0	17.9	17.6	7.2	6.8	2.7	2.7	1.4	1.2	4.1	3.8
KOELN/BONN	5.2	5.5	2.8	2.9	6.4	6.8	11.1	11.5	9.4	9.8	0.8	0.8
FRANKFURT	23.5	23.4	45.0	44.7	39.3	38.8	80.6	79.9	43.0	43.2	81.8	81.8
STUTTGART	6.0	5.7	5.1	5.3	5.3	4.8	0.7	0.8	6.6	6.5	1.5	1.5
NUERNBERG	2.9	3.0	1.1	1.2	4.0	4.5	0.2	0.2	4.7	4.8	0.2	0.2
MUENCHEN	14.5	14.9	14.1	13.9	11.6	11.7	2.7	2.8	9.8	9.6	5.7	6.0
BERLIN(WEST)	17.4	17.8	2.9	3.1	7.1	7.5	0.2	0.2	8.3	8.0	1.3	1.3
SAARBRUECKEN	0.4	0.4	0.3	0.3	0.0	0.0	0.0	0.2	0.0	0.0	-	0.0
MUENSTER/OSNABR	0.6	0.6	0.2	0.2	0.1	0.1	0.0	0.0	1.4	1.8	-	0.0
SONST. FLUGPLAETZE	1.0	1.2	0.0	0.0	0.0	0.1	0.0	0.0	0.3	0.0	-	-

*) ENTHAELT DIE AUS- UND EINSTEIGER SOWIE DIE AUS- UND EINLADUNGEN DES LINIEN- UND DES GEWERBLICHEN GELEGENHEITSVRKEHRS.

FLUGPLATZ LAND	INSGESAMT		LINIEN- UND LINIENAEHNLICHER VERKEHR		PAUSCHALFLUGREISE- TRAMP- UND ANFORDERUNGS- VERKEHR		TAXIVERKEHR	
	STARTS	EINSTEIGER	STARTS	EINSTEIGER	STARTS	EINSTEIGER	STARTS	EINSTEIGER
BORDELUM	2	6	-	-	-	-	2	6
FLensburg-SCHAEFERHAUS	608	270	-	-	9	66	295	204
GRUBE	8	5	-	-	-	-	2	5
HARTENHOLM	11 074	79	-	-	-	-	468	-
HEIDE-BUESUM	1 397	3 921	846	3 873	-	-	140	48
HELGOLAND-DUENE	3 992	17 634	3 939	17 634	-	-	-	-
KIEL-HOLTENAU	10 277	22 555	1 204	21 253	34	268	140	346
LUEBECK	2 147	1 686	-	-	26	303	124	630
NEUMUENSTER	106	160	-	-	-	-	-	-
REndsBURG-SCHACHTHOLM	10 127	-	-	-	-	-	6	-
ST. MICHAELISDONN	1 302	787	-	-	-	-	815	787
ST. PETER-ORDING	-	-	-	-	-	-	-	-
WETERSEN	7 109	184	-	-	-	-	-	-
WESTERLAND/SYLT	4 588	12 834	869	9 639	16	43	1 279	2 981
WYK AUF FOEHR	3 301	11 342	-	-	-	-	1 402	3 503
SCHLESWIG-HOLSTEIN	56 038	71 463	6 858	52 399	85	680	4 673	8 510
HAMBURG-FINKENWERDER	-	-	-	-	-	-	-	-
HAMBURG	-	-	-	-	-	-	-	-
BALTRUM	269	239	-	-	-	-	269	239
BORKUM	5 361	16 618	3 722	13 400	-	-	518	1 537
BRAUNSCHWEIG	11 030	2 137	-	-	204	1 210	325	874
DAMME	1 378	310	-	-	-	-	174	310
EMDEN	5 459	13 110	2 692	11 417	3	3	2 289	1 279
GANDERKESEE	3 090	326	-	-	-	-	36	84
HANNOVER-MESSE	868	3 459	-	-	-	-	796	2 864
HARLE	6 750	28 583	6 241	27 406	-	-	124	127
JUIST	6 369	25 868	6 167	25 574	-	-	-	-
LANGEOOG	1 064	4 211	1 064	4 211	-	-	-	-
LEER-NUETTERMOOR	172	95	-	-	-	-	80	95
NORDEN-NORDDEICH	6 027	27 237	5 611	27 237	-	-	-	-
NORDERNEY	3 105	3 451	2 425	1 791	-	-	86	98
NORDHORN-KLAUSHEIDE	361	383	-	-	-	-	194	291
OLDENBURG-HATTEN	611	-	-	-	-	-	-	-
OSNABRUECK-ATTERHEIDE	295	174	-	-	-	-	73	174
PEINE-EDDESSE	859	-	-	-	-	-	4	-
UELZEN	12	58	-	-	-	-	12	58
WANGEROEGE	6 920	29 821	6 609	29 416	-	-	-	-
WILHELMSHAVEN-MARIENSIEL	2 500	6 927	-	-	28	93	1 606	6 605
NIEDERSACHSEN	62 500	163 007	34 531	140 452	235	1 306	6 586	14 635
BREMERHAVEN-AM LUNEORT	2 095	4 609	886	3 620	-	-	474	684
BREMEN	2 095	4 609	886	3 620	-	-	474	684
AACHEN-MERZBRUECK	12 589	2 584	-	-	-	-	37	79
AHLEN-NORD	152	-	-	-	-	-	-	-
ARNSBERG	1 020	350	1	4	-	-	157	343
BIELEFELD-WINDELSBLEICHE	225	146	1	2	-	-	59	144
BONN-HANGELAR	-	-	-	-	-	-	-	-
BORKENBERGE	2 978	-	-	-	-	-	-	-
DAHLEMER-BINZ	2 820	-	-	-	-	-	-	-
DINSLAKEN-SCHWARZE HEIDE	6 696	-	-	-	-	-	-	-
DORTMUND-WICKEDE	13 608	87 029	3 918	75 180	225	5 537	1 330	3 573
ESSEN-MUELHEIM	26 716	9 666	-	-	88	228	4 815	9 438
GREFRATH-NIERSHORST	4 376	-	-	-	-	-	-	-
HOEXTER-HOLZMINDEN	63	16	-	-	-	-	14	16
KOELN-DEUTZ	45	76	-	-	-	-	29	34
LEVERKUSEN-KURTEKOTTEN	4	1	-	-	-	-	1	1
MARL-LOEMUEHLE	4 127	939	-	-	-	-	354	807
MESCHADE-SCHUEREN	9	21	-	-	2	3	6	18
MONCHENGLADBACH	23 106	14 863	213	1 512	4	10	5 576	11 346
PADERBORN-LIPPSTADT	7 396	56 232	2 883	42 694	323	11 666	392	727
PORTA WESTFALICA	789	362	-	-	-	-	105	356
SIEGERLAND	6 952	2 335	-	-	28	193	259	742
STADTLOHN-WENNINGFELD	6 104	2 041	-	-	-	-	102	387
WESEL-ROEMERWARDT	-	-	-	-	-	-	-	-
NORDRHEIN-WESTFALEN	119 775	176 661	7 016	119 392	670	17 637	13 236	28 011

JAHR 1990
 FLUGPLAETZEN
 NACH FLUGARTEN

RUNDFLUEGE		GEWERBLICHE SCHULFLUEGE		SONSTIGE GEWERBLICHE FLUEGE		FLUGPLATZ LAND
STARTS	EINSTEIGER	STRECKEN- FLUEGE	PLATZRUNDEN- FLUEGE	STRECKEN- FLUEGE	PLATZRUNDEN- FLUEGE	
-	-	-	-	-	-	BORDELUM
-	-	207	97	-	-	FLENSBURG-SCHAEFERHAUS
-	-	-	-	6	-	GRUBE
388	79	1 399	8 794	25	-	HARTENHOLM
-	-	138	268	5	-	HEIDE-BUESUM
-	-	-	53	-	-	HELGOLAND-DUENE
213	688	315	8 213	118	40	KIEL-HOLTENAU
80	753	38	897	243	739	LUEBECK
34	160	49	23	-	-	NEUMUENSTER
55	-	782	9 202	52	30	RENDSBURG-SCHACHTHOLM
-	-	203	284	-	-	ST.MICHAELISDONN
-	-	-	-	-	-	ST.PETER-ORDING
32	184	309	6 727	18	23	UETERSEN
48	171	502	1 722	152	-	WESTERLAND/SYLT
1 899	7 839	-	-	-	-	WYK AUF FOEHR
2 749	9 874	3 942	36 280	619	832	SCHLESWIG-HOLSTEIN
-	-	-	-	-	-	HAMBURG-FINKENWERDER
-	-	-	-	-	-	HAMBURG
-	-	-	-	-	-	BALTRUM
426	1 681	139	556	-	-	BORKUM
4	53	798	9 295	14	390	BRAUNSCHWEIG
-	-	280	924	-	-	DAMME
120	411	80	211	37	27	EMDEN
99	242	134	2 001	615	205	GANDERKESEE
72	595	-	-	-	-	HANNOVER-MESSE
340	1 050	-	-	12	33	HARLE
202	294	-	-	-	-	JUIST
-	-	3	40	-	-	LANGEOOG
264	-	-	-	-	49	LEER-NUETTERMOOR
524	1 562	44	26	-	152	NORDEN-NORDDEICH
20	92	16	11	-	-	NORDERNEY
-	-	107	-	105	15	NORDHORN-KLAUSHEIDE
-	-	126	88	183	428	OLDENBURG-HATTEN
-	-	-	528	27	-	OSNABRUECK-ATTERHEIDE
-	-	-	-	90	111	PEINE-EDDESSE
138	405	90	83	-	-	UELZEN
35	229	46	779	4	2	WANGEROOGE
2 244	6 614	1 863	14 542	1 087	1 412	WILHELMSHAVEN-MARIENSTEL
-	-	-	-	-	-	NIEDERSACHSEN
168	305	90	369	-	108	BREMERHAVEN-AM LUNEORT
168	305	90	369	-	108	BREMEN
826	2 505	620	10 996	52	58	AACHEN-MERZBRUECK
1	3	261	325	152	-	AHLEN-NORD
-	-	32	4	272	3	ARNSBERG
-	-	-	-	101	28	BIELEFELD-WINDELSBLEICHE
-	-	633	2 345	-	-	BONN-HANGELAR
-	-	489	2 310	10	11	BORKENBERGE
-	-	484	6 100	50	62	DAHLEMER-BINZ
674	2 739	645	6 617	83	116	DINSLAKEN-SCHWARZE HEIDE
-	-	2 409	19 121	92	191	DORTMUND-WICKED
-	-	392	3 211	331	442	ESSEN-MUELHEIM
10	42	-	1	-	48	GREFRATH-NIERSHORST
-	-	-	-	-	6	HOEXTER-HOLZMINDEN
51	132	638	2 866	2	1	KOELN-DEUTZ
-	-	-	-	97	121	LEVERKUSEN-KURTEKOTTEN
868	1 995	1 264	14 941	1	-	MARL-LOEMUEHLE
469	1 145	600	1 906	70	170	MESCHEDE-SCHUEREN
2	6	92	17	179	644	MOENCHENGLADBACH
391	1 400	1 249	4 584	290	283	PADERBORN-LIPPSTADT
615	1 654	926	4 342	276	165	PORTA WESTFALICA
-	-	-	-	8	111	SIEGERLAND
3 907	11 621	10 734	79 686	2 066	2 460	STADTLOHN-WENNINGFELD
-	-	-	-	-	-	WESEL-ROEMERWARDT
-	-	-	-	-	-	NORDRHEIN-WESTFALEN

3 FLUGPLATZVERKEHR
3.2 VERKEHR AUF SONSTIGEN
3.2.1 STARTS UND EINSTEIGER

FLUGPLATZ LAND	INSGESAMT		LINIEN- UND LINIENAENHLICHER VERKEHR		PAUSCHALFLUGREISE- TRAMP- UND ANFORDERUNGS- VERKEHR		TAXIVERKEHR	
	STARTS	EINSTEIGER	STARTS	EINSTEIGER	STARTS	EINSTEIGER	STARTS	EINSTEIGER
BAD NAUHEIM/REICHELHEIM	17 290	-	-	-	-	-	-	-
BREITSCHEID	5 203	701	-	-	-	-	-	-
EGELSBACH	16 715	1 776	-	-	2	4	154	618
KASSEL-CALDEN	3 297	1 692	-	-	40	239	795	949
KORBACH	3 727	-	-	-	-	-	-	-
MICHELSTADT	-	-	-	-	-	-	-	-
RUEDESHEIM	-	-	-	-	-	-	-	-
HESSEN	46 232	4 169	-	-	42	243	949	1 567
BAD-DUERKHEIM	929	-	-	-	-	-	-	-
BOPPARD-JAKOBSBERG	-	-	-	-	-	-	-	-
GERMERSHEIM	-	-	-	-	-	-	-	-
KOBLENZ-WINNINGEN	4 791	2 590	-	-	4	25	131	526
MAINZ-LERCHENBERG	42	-	-	-	-	-	-	-
PIRMASSENS-ZWEIBRUECKEN	1 851	-	-	-	-	-	-	-
SPEYER	4 041	1 499	-	-	58	826	94	345
WEINSHEIM	-	-	-	-	-	-	-	-
WORMS	12 367	516	-	-	1	3	89	408
RHEINLAND-PFALZ	24 021	4 605	-	-	63	854	314	1 279
AALEN-HEIDENHEIM	1 730	-	-	-	-	-	516	1 308
BADEN-BADEN	5 075	2 512	-	-	-	-	4	2
BIBERACH/RISS	5 257	2	-	-	-	-	22	94
DONAUESCHINGEN-VILLINGEN	5 543	100	-	-	-	-	416	934
FREIBURG I. BR.	5 351	3 292	-	-	-	-	1 723	4 407
FRIEDRICHSHAFEN	7 376	54 358	3 033	46 316	307	3 328	15	18
HEUBACH	4 810	18	-	-	-	-	35	82
IMMENSTAAD	35	82	-	-	-	-	424	2 829
KARLSRUHE-FORCHHEIM	4 528	6 173	-	-	-	-	4	17
KONSTANZ	3 425	17	-	-	-	-	10	25
LEUTKIRCH-UNTERZEIL	1 625	25	-	-	-	-	968	2 852
MANNHEIM-NEUOSTHEIM	5 949	5 194	451	2 225	20	75	3 077	-
MENGEN	10 611	-	-	-	-	-	-	-
MOSBACH-LOHRBACH	5 047	-	-	-	-	-	-	-
NIEDERSTETTEN	-	-	-	-	-	-	87	-
ODHEIM	2 352	-	-	-	-	-	148	401
OFFENBURG	467	401	-	-	-	-	-	-
REUTLINGEN-BETZINGEN	38	-	-	-	-	-	-	-
ROTTWEIL-ZEPFENHAN	475	-	-	-	-	-	22	53
SCHWENNINGEN A N	100	60	-	-	-	-	-	-
TANNHEIM	5 647	-	-	-	-	-	-	-
WALLDUERN	38	-	-	-	-	-	5	15
WINZELN-SCHRAMBERG	5	15	-	-	-	-	-	-
BADEN-WUERTEMBERG	70 484	72 249	3 485	48 541	327	3 403	7 476	13 037
ASCHAFFENBURG	6 258	-	-	-	-	-	-	-
AUGSBURG-MUEHLHAUSEN	18 833	13 420	1 422	12 651	19	39	266	730
BAYREUTH	6 556	4 528	1 627	3 691	-	-	93	366
COBURG-BRANDENSTEINSEBENE	158	255	-	-	6	7	150	248
EGGENFELDEN	12 317	207	-	-	-	-	60	207
HASSFURT	216	68	-	-	1	1	26	67
HERZOGENAUURACH	6 864	-	-	-	-	-	-	-
HOF	5 932	7 706	940	6 050	53	811	148	507
JESENWANG	7 074	1 910	-	-	-	-	-	-
KEMPTEN-DURACH	3 099	-	-	-	-	-	-	-
KULMBACH	174	-	-	-	-	-	123	-
LANDSHUT	20 324	-	-	-	-	-	-	-
MAINBULLAU	303	-	-	-	-	-	-	-
MUEHLDOERF	-	-	-	-	-	-	-	-
ROSENTHAL-FIELD-PLOESSEN	12 961	-	-	-	-	-	-	-
STRAUBING-WALLMUEHLE	2 341	893	-	-	1	5	468	888
VILSHOFEN	1 015	208	-	-	3	8	65	200
WILDBERG B. LINDAU	-	-	-	-	-	-	-	-
WUERZBURG-SCHENKENTURM	82	42	-	-	1	3	14	39
BAYERN	104 507	29 237	3 989	22 392	84	874	1 413	3 252
SAARLOUIS-DUEREN	2 316	6	-	-	-	-	25	6
SAARLAND	2 316	6	-	-	-	-	25	6
BUNDES GEBIET 1) 2)	487 968	526 006	56 765	386 796	1 506	24 997	35 146	70 981

1) EINSCHL. JAHRESBERICHTIGUNGEN.
2) EINSCHL. 30 270 STARTS UND 177934 EINSTEIGER, DIE AUF AUSGEWAELHTEN FLUGHAEFEN NOCHMALS ENTHALTEN SIND.

JAH R 1990
 FLUGPLAETZEN
 NACH FLUGARTEN

RUNDFLUEGE		GEWERBLICHE SCHULFLUEGE		SONSTIGE GEWERBLICHE FLUEGE		FLUGPLATZ LAND
STARTS	EINSTEIGER	STRECKEN- FLUEGE	PLATZRUNDEN- FLUEGE	STRECKEN- FLUEGE	PLATZRUNDEN- FLUEGE	
2 610	-	-	10 186	4 494	-	BAD NAUHEIM/REICHELSHHEIM
324	701	179	1 912	881	1 907	BREITSCHEID
310	1 154	1 681	14 258	43	267	EGELSBACH
131	504	300	3 690	123	1 218	KASSEL-CALDEN
-	-	274	3 453	-	-	KORBACH
-	-	-	-	-	-	MICHELSTADT
-	-	-	-	-	-	RUEDESHEIM
3 375	2 359	2 434	30 499	5 541	3 392	HESSEN
-	-	256	658	7	8	BAD-DUERKHEIM
-	-	-	-	-	-	BOPPARD-JAKOBSBERG
-	-	-	-	-	-	GERMERSHEIM
928	2 039	521	3 001	149	57	KOBLENZ-WINNINGEN
-	-	-	-	42	-	MAINZ-LERCHENBERG
-	-	124	1 210	260	257	PIRMASENS-ZWEIBRUECKEN
166	328	417	3 053	132	121	SPEYER
-	-	-	-	-	-	WEINSHEIM
21	105	2 155	9 623	287	191	WORMS
1 115	2 472	3 473	17 545	877	634	RHEINLAND-PFALZ
-	-	426	1 304	-	-	AALEN-HEIDENHEIM
342	1 204	293	3 893	12	19	BADEN-BADEN
-	-	92	155	5	1	BIBERACH/RISS
3	6	440	5 078	-	-	DONAUESCHINGEN-VILLINGEN
809	2 358	375	3 703	-	48	FREIBURG I. BR.
13	307	735	1 564	1	-	FRIEDRICHSHAFEN
-	-	499	4 236	55	5	HEUBACH
-	-	-	-	-	-	IMMENSTAAD
917	3 344	106	2 947	102	32	KARLSRUHE-FORCHHEIM
-	-	117	3 304	-	-	KONSTANZ
-	-	632	932	15	35	LEUTKIRCH-UNTERZEIL
9	42	238	4 143	2	118	MANNHEIM-NEUOSTHEIM
-	-	2 641	4 657	-	236	MENGEN
541	-	453	3 892	136	25	MOSBACH-LOHRBACH
-	-	-	-	-	-	NIEDERSTETTEN
17	-	6	989	356	897	OEDHEIM
-	-	86	161	69	3	OFFENBURG
-	-	-	-	38	-	REUTLINGEN-BETZINGEN
-	-	80	395	-	-	ROTTWEIL-ZEPFENHAN
2	7	-	-	60	16	SCHWENNINGEN A. N.
-	-	348	4 463	-	836	TANNHEIM
-	-	11	27	-	-	WALLDUERN
-	-	-	-	-	-	WINZELN-SCHRAMBERG
2 653	7 268	7 578	45 843	851	2 271	BADEN-WUERTTEMBERG
-	-	-	6 118	140	-	ASCHAFFENBURG
-	-	781	15 791	264	290	AUGSBURG-MUEHLHAUSEN
131	471	454	4 203	16	32	BAYREUTH
-	-	1	-	1	-	COBURG-BRANDENSTEINSEBENE
-	-	993	5 407	1 672	4 185	EGGENFELDEN
-	-	55	105	15	14	HASSFURT
-	-	1 016	5 774	54	20	HERZOGENAURACH
85	338	324	4 329	41	12	HOF
684	1 910	392	5 998	-	-	JESENWANG
-	-	587	2 512	-	-	KEMPTEN-DURACH
-	-	29	145	-	-	KULMBACH
80	-	50	19 847	209	15	LANDSHUT
-	-	42	212	17	32	MAINBULLAU
-	-	-	-	-	-	MUEHLDOERF
-	-	493	12 468	-	-	ROSENTHAL-FIELD-PLOESSEN
-	-	611	1 157	43	61	STRAUBING-WALLMUEHLE
-	-	274	312	288	73	VILSHOFEN
-	-	-	-	-	-	WILDBERG B. LINDAU
-	-	1	-	41	25	WUERZBURG-SCHENKENTURM
980	2 719	6 103	84 378	2 801	4 759	BAYERN
-	-	1 727	564	-	-	SAARLOUIS-DUEREN
-	-	1 727	564	-	-	SAARLAND
17 191	43 232	37 944	309 706	13 842	15 868	BUNDES GEBIET

3 FLUGPLATZVERKEHR JAHR 1990

3.2 VERKEHR AUF SONSTIGEN FLUGPLAETZEN

3.2.2 STARTS NACH STARTGEWICHTSKLASSEN

FLUGPLATZ LAND	INSGESAMT	MOTORFLUGZEUGE					UEBER 30 T MTOW	HUB-	LUFT-
		BIS 2 T MTOW	UEBER 2 T	UEBER 5,7 T	UEBER 14 T	UEBER 20 T		SCHRAUBER	SCHIFFE
			BIS 5,7 T MTOW	BIS 14 T MTOW	BIS 20 T MTOW	BIS 30 T MTOW			
BORDELMUM	2	-	2	-	-	-	-	-	
FLENSBURG-SCHAEFERHAUS	608	538	35	11	-	-	-	24	
GRUBE	8	2	-	-	-	-	-	6	
HARTENHOLM	11 074	10 512	125	-	-	-	-	437	
HEIDE-BUESUM	1 397	519	846	-	-	-	-	32	
HELGOLAND-DUENE	3 992	-	3 992	-	-	-	-	-	
KIEL-HOLTENAU	10 277	6 910	1 916	32	1 206	2	2	211	
LUEBECK	2 147	515	91	1 445	26	1	2	67	
NEUMUENSTER	106	72	-	-	-	-	-	34	
RENDSBURG-SCHACHTHOLM	10 127	8 443	35	4	-	-	-	1 645	
ST.MICHAELISDONN	1 302	476	20	-	-	-	-	806	
ST.PETER-ORDING	-	-	-	-	-	-	-	-	
UETERSEN	7 109	7 036	-	-	-	-	-	73	
WESTERLAND/SYLT	4 588	3 912	377	13	159	63	26	38	
WK AUF FOEHR	3 301	3 282	19	-	-	-	-	-	
SCHLESWIG-HOLSTEIN	56 038	42 217	7 458	1 505	1 391	64	30	3 373	
HAMBURG-FINKENWERDER	-	-	-	-	-	-	-	-	
HAMBURG	-	-	-	-	-	-	-	-	
BALTRUM	269	264	-	-	-	-	-	5	
BORKUM	5 361	2 791	2 570	-	-	-	-	-	
BRAUNSCHWEIG	11 030	10 002	594	306	14	-	-	114	
DAMME	1 378	1 204	-	-	-	-	-	174	
EMDEN	5 459	1 874	3 112	8	-	-	-	465	
GANDERKESEE	3 090	2 309	222	-	-	-	3	556	
HANNOVER-MESSE	868	-	-	-	-	-	-	868	
HARLE	6 750	2 122	4 628	-	-	-	-	-	
JUIST	6 369	1 812	4 557	-	-	-	-	-	
LANGEOOG	1 064	222	842	-	-	-	-	-	
LEER-NUETTERMOOR	172	64	55	-	-	-	-	53	
NORDEN-NORDEICH	6 027	1 810	4 217	-	-	-	-	-	
NORDERNEY	3 105	2 039	1 066	-	-	-	-	-	
NORDHORN-KLAUSHEIDE	361	114	125	-	-	-	-	122	
OLDENBURG-HATTEN	011	583	27	-	-	-	-	1	
OSNABRUECK-ATTERHEIDE	295	208	60	-	-	-	-	27	
PEINE-EDDESSE	859	710	10	-	-	-	-	139	
UELZEN	12	1	11	-	-	-	-	-	
WANGEROOGE	6 920	1 702	5 218	-	-	-	-	-	
WILHELMSHAVEN-MARIENSIEL	2 500	145	133	1	-	-	-	2 221	
NIEDERSACHSEN	62 500	29 976	27 447	315	14	-	3	4 745	
BREMERHAVEN-AM LUNEORT	2 095	957	925	-	-	-	-	213	
BREMEN	2 095	957	925	-	-	-	-	213	
AACHEN-MERZBRUECK	12 589	12 518	3	-	-	-	-	68	
AHLEN-NORD	152	-	-	-	-	-	-	152	
ARNSBERG	1 020	751	144	-	-	-	-	125	
BIELEFELD-WINDELSBLEICHE	225	89	9	-	-	-	-	127	
BONN-HANGELAR	-	-	-	-	-	-	-	-	
BORKENBERGE	2 978	2 978	-	-	-	-	-	-	
DAHLEMER-BINZ	2 820	2 795	-	-	-	-	-	25	
DINSLAKEN-SCHWARZE HEIDE	6 696	6 617	-	-	-	-	-	79	
DORTMUND-WICKEDE	13 608	6 091	3 133	632	3 047	-	-	705	
ESSEN-MUELHEIM	26 716	25 890	277	86	1	-	-	351	
GREFRATH-NIERSHORST	4 376	4 376	-	-	-	-	-	-	
HOEXTER-HOLZMINDEN	63	2	3	-	-	-	-	58	
KOELN-DEUTZ	45	-	-	-	-	-	-	45	
LEVERKUSEN-KURTEKOTTEN	4	1	-	-	-	-	-	3	
MARL-LOEMUEHLE	4 127	3 672	342	-	-	-	-	113	
MESCHUDE-SCHUEREN	9	3	3	-	-	-	-	3	
MOENCHENGLADBACH	23 106	17 195	5 464	17	-	-	-	430	
PADERBORN-LIPPSTADT	7 396	2 212	1 593	1 077	1 542	117	296	558	
PORTA WESTFALICA	789	585	2	-	-	-	-	202	
SIEGERLAND	6 952	6 205	193	37	5	-	-	512	
STADTLOHN-WENNINGFELD	6 104	5 891	102	-	-	-	-	111	
WESEL-ROEMERWARDT	-	-	-	-	-	-	-	-	
NORDRHEIN-WESTFALEN	119 775	97 871	11 268	1 849	4 595	117	296	3 667	

3 FLUGPLATZVERKEHR JAHR 1990

3.2 VERKEHR AUF SONSTIGEN FLUGPLAETZEN

3.2.2 STARTS NACH STARTGEWICHTSKLASSEN

FLUGPLATZ LAND	INSGESAMT	MOTORFLUGZEUGE					UEBER 30 T MTOW	HUB-	LUFT-
		BIS 2 T MTOW	UEBER 2 T BIS 5,7 T MTOW	UEBER 5,7 T BIS 14 T MTOW	UEBER 14 T BIS 20 T MTOW	UEBER 20 T BIS 30 T MTOW		SCHRAUBER	SCHIFFE
BAD NAUHEIM/REICHELSHHEIM	17 290	17 290	-	-	-	-	-	-	-
BREITSCHEID	5 203	5 203	-	-	-	-	-	-	-
EGELSBACH	16 715	15 247	139	2	-	-	1 324	3	-
KASSEL-CALDEN	3 297	2 503	129	35	2	-	628	-	-
KORBACH	3 727	3 727	-	-	-	-	-	-	-
MICHELSTADT	-	-	-	-	-	-	-	-	-
RUEDESHEIM	-	-	-	-	-	-	-	-	-
HESSEN	46 232	43 970	268	37	2	-	1 952	3	-
BAD-DUERKHEIM	929	876	-	-	-	-	-	53	-
BOPPARD-JAKOBSBERG	-	-	-	-	-	-	-	-	-
GERMERSHEIM	-	-	-	-	-	-	-	-	-
KOBLENZ-WINNINGEN	4 791	4 788	-	3	-	-	-	-	-
MAINZ-LERCHENBERG	42	-	-	-	-	-	42	-	-
PIRMASENS-ZWEIBRUECKEN	1 851	1 708	124	-	-	-	19	-	-
SPEYER	4 041	1 748	107	86	6	-	2 094	-	-
WEINGSHEIM	-	-	-	-	-	-	-	-	-
WORMS	12 367	12 006	58	-	-	-	303	-	-
RHEINLAND-PFALZ	24 021	21 126	289	89	6	-	2 511	-	-
AALEN-HEIDENHEIM	1 730	1 730	-	-	-	-	-	-	-
BADEN-BADEN	5 075	2 999	166	1	-	-	1 909	-	-
BIBERACH/RISS	257	252	-	-	-	-	5	-	-
DONAUESCHINGEN-VILLINGEN	5 543	5 522	18	2	-	-	1	-	-
FREIBURG I. BR.	5 351	4 796	469	-	-	-	86	-	-
FRIEDRICHSHAFEN	7 376	2 044	1 089	3 010	648	-	585	-	-
HEUBACH	4 810	4 731	9	-	-	-	70	-	-
IMMENSTAAD	35	-	-	-	-	-	35	-	-
KARLSRUHE-FORCHHEIM	4 528	4 003	458	-	-	-	64	3	-
KONSTANZ	3 425	3 421	-	-	-	-	4	-	-
LEUTKIRCH-UNTERZEIL	1 625	1 588	3	1	-	-	33	-	-
MANNHEIM-NEUSTHEIM	5 949	4 449	772	227	-	-	501	-	-
MENGEN	10 611	8 810	1 743	45	7	-	6	-	-
MOEBACH-LOHRBACH	5 047	4 894	3	-	-	-	150	-	-
NIEDERSTETTEN	-	-	-	-	-	-	-	-	-
OEDHEIM	2 352	-	-	-	-	-	2 352	-	-
OFFENBURG	467	219	143	-	-	-	105	-	-
REUTLINGEN-BETZINGEN	38	-	-	-	-	-	38	-	-
ROTTWEIL-ZEPFENHAN	175	475	-	-	-	-	-	-	-
SCHWENNINGEN A. N.	100	21	2	-	-	-	77	-	-
TANNHEIM	5 647	5 647	-	-	-	-	-	-	-
WALLDUERN	38	38	-	-	-	-	-	-	-
WINZELN-SCHRAMBERG	5	-	5	-	-	-	-	-	-
BADEN-WUERTTEMBERG	70 484	55 639	4 880	3 286	655	-	6 021	3	-
ASCHAFFENBURG	6 258	3 981	21	-	-	-	2 256	-	-
AUGSBURG-MUEHLHAUSEN	18 833	12 582	1 067	594	-	-	4 590	-	-
BAYREUTH	6 556	4 836	64	1 602	-	-	54	-	-
COBURG-BRANDENSTEINSEBENE	158	2	144	6	-	-	6	-	-
EGGENFELDEN	12 317	11 960	229	-	-	-	128	-	-
HASSFURT	216	164	23	1	-	-	28	-	-
HERZOGENAURACH	6 864	6 790	-	-	-	-	74	-	-
HOF	5 932	4 775	147	942	22	3	43	-	-
JESENWANG	7 074	7 074	-	-	-	-	-	-	-
KEMPTEN-DURACH	3 099	3 098	-	-	-	-	1	-	-
KULMBACH	174	174	-	-	-	-	-	-	-
LANDSHUT	20 324	19 082	340	-	-	-	902	-	-
MAINBULLAU	303	110	6	-	-	-	187	-	-
MUEHLDOERF	-	-	-	-	-	-	-	-	-
ROSENTHAL-FIELD-PLOESSEN	12 961	12 961	-	-	-	-	-	-	-
STRAUBING-WALLMUEHLE	2 341	2 223	20	1	-	-	97	-	-
VILSHOFEN	1 015	889	72	3	-	-	51	-	-
WILDBERG B. LINDAU	-	-	-	-	-	-	-	-	-
WUERZBURG-SCHENKENTURM	82	60	6	-	-	-	16	-	-
BAYERN	104 507	90 761	2 139	3 149	22	3	8 433	-	-
SAARLOUIS-DUEREN	2 316	2 291	9	-	-	-	16	-	-
SAARLAND	2 316	2 291	9	-	-	-	16	-	-
BUNDES GEBIET 1) 2)	487 968	384 808	54 683	10 230	6 685	184	329	30 931	118

1) EINSCHL. JAHRESBERICHTIGUNGEN.

2) DARUNTER 30 270 STARTS, DIE IM VERKEHR AUF AUSGEWAELHTEN FLUGPLAETZEN NOCHMALS ENTHALTEN SIND.

4 VERKEHRSLEISTUNGEN JAHR 1990

4.1 LEISTUNGEN UEBER DEM BUNDESGBIET

VERKEHRSART	FLUEGE 1)	FLUG-KM	PERSONEN-KM	FRACHT-TKM	POST-TKM
	ANZAHL				
			1 000		
VERKEHR INNERHALB DES BUNDESGBIETES					
LINIENVERKEHR	232 584	85 272	5 773 809	32 021	25 726
GELEGENHEITSVERKEHR	87 574	17 748	249 426	3 534	0
UEBERFUHRUNGSFLUEGE	4 225	1 125	-	-	-
ZUSAMMEN	324 383	104 145	6 023 235	35 556	25 726
VERKEHR MIT GEBIETEN AUSSERHALB DES BUNDESGBIETES - ABGANG					
LINIENVERKEHR	228 932	54 495	3 895 278	151 703	11 016
GELEGENHEITSVERKEHR	73 559	19 109	2 284 233	25 955	19
UEBERFUHRUNGSFLUEGE	2 155	506	-	-	-
ZUSAMMEN	304 646	74 110	6 179 511	177 658	11 034
VERKEHR MIT GEBIETEN AUSSERHALB DES BUNDESGBIETES - ANKUNFT					
LINIENVERKEHR	228 901	54 600	3 970 951	152 791	10 014
GELEGENHEITSVERKEHR	72 870	18 879	2 268 792	26 727	13
UEBERFUHRUNGSFLUEGE	2 176	527	-	-	-
ZUSAMMEN	303 947	74 006	6 239 743	179 518	10 027
GESAMTVERKEHR					
LINIENVERKEHR	690 417	194 367	13 640 038	336 515	46 756
GELEGENHEITSVERKEHR	234 003	55 736	4 802 451	56 217	31
UEBERFUHRUNGSFLUEGE	8 556	2 158	-	-	-
INSGESAMT	932 976	252 261	18 442 489	392 732	46 788
DAGEGEN VORJ.	882 018	239 009	16 638 028	385 012	45 669

VERKEHRSART	VERKEHRS- LEISTUNGEN GESAMT-TKM 2)	DAGEGEN VORJAHR	ANGEBOTENE	ANGEBOTENE	AUSNUTZUNGSGRAD	
			GESAMTKAPA- ZITAETS-TKM	SITZPLATZ- KM	IM PERS.- VERKEHR	VERKEHR INSGESAMT
			1 000		%	
VERKEHR INNERHALB DES BUNDESGBIETES						
LINIENVERKEHR	635 128	589 434	1 192 371	9 488 882	61	54
GELEGENHEITSVERKEHR	28 477	28 763	76 814	579 764	42	37
ZUSAMMEN	663 605	618 196	1 269 185	10 068 646	60	53
VERKEHR MIT GEBIETEN AUSSERHALB DES BUNDESGBIETES - ABGANG						
LINIENVERKEHR	552 246	510 549	952 819	6 449 268	61	58
GELEGENHEITSVERKEHR	254 397	227 550	359 569	2 823 339	81	70
ZUSAMMEN	806 642	738 099	1 312 388	9 272 607	67	61
VERKEHR MIT GEBIETEN AUSSERHALB DES BUNDESGBIETES - ANKUNFT						
LINIENVERKEHR	559 900	505 495	964 188	6 478 129	62	58
GELEGENHEITSVERKEHR	253 618	232 691	356 878	2 826 057	80	70
ZUSAMMEN	813 518	738 186	1 321 066	9 304 186	67	61
GESAMTVERKEHR						
LINIENVERKEHR	1 747 274	1 605 477	3 109 378	22 416 280	61	57
GELEGENHEITSVERKEHR	536 492	489 004	793 260	6 229 160	78	67
INSGESAMT	2 283 766	2 094 481	3 902 639	28 645 440	65	59
DAGEGEN VORJ.	2 094 481	-	3 654 139	26 789 089	63	58

1) PASSAGIER- UND NICHPASSAGIERFLUEGE (Z.B. ARBEITSFLUEGE, GEWERBLICHE SCHULFLUEGE).- 2) PKM PLUS FRACHT-TKM PLUS POST-TKM - (1 PKM = 0,1 TKM).

4 VERKEHRSLEISTUNGEN JAHR 1990

4.2 TEILSTRECKENLEISTUNGEN NACH RICHTUNGEN

4.2.1 VERKEHR INNERHALB DES BUNDESGBIETES

STRECKE VON - NACH	FLUEGE		PERSONEN- KM		GELEISTETE FRACHT- TKM		POST- TKM		AUSNUT- ZUNGSGRAD IM PERS.GES	
	GESAMT- ANZAHL	LINIEN- ANZAHL	GESAMT- ANZAHL	LINIEN- ANZAHL	GESAMT- VERKEHR 1 000	LINIEN- ANZAHL	GESAMT- ANZAHL	LINIEN- ANZAHL	PERS.GES %	
HAMBURG - DUESSELDORF	3 657	3 102	88 842	75 301	128	105	38	38	61	53
DUESSELDORF - HAMBURG	3 555	3 102	84 542	75 879	218	215	41	41	61	53
HAMBURG - KOELN/BONN	1 932	1 804	41 833	40 922	233	232	14	14	61	51
KOELN/BONN - HAMBURG	1 957	1 746	40 828	40 099	165	120	131	131	60	53
HAMBURG - FRANKFURT	6 738	6 555	265 621	264 474	3 306	3 306	2 371	2 371	64	55
FRANKFURT - HAMBURG	6 239	6 110	268 555	267 471	4 331	4 331	2 609	2 609	68	63
HAMBURG - MUENCHEN	4 643	4 148	198 166	182 115	168	168	70	70	56	47
MUENCHEN - HAMBURG	4 546	4 153	197 089	180 045	1 091	1 091	82	82	53	46
HAMBURG - BERLIN (W)	4 367	4 326	59 847	59 758	180	180	77	77	62	55
BERLIN (W) - HAMBURG	4 352	4 317	60 777	60 710	174	174	96	96	63	57
HANNOVER - FRANKFURT	2 407	2 301	67 002	65 581	776	775	1 142	1 142	65	56
FRANKFURT - HANNOVER	2 443	2 315	71 180	68 127	1 141	1 139	1 258	1 258	65	59
HANNOVER - BERLIN (W)	3 883	3 556	33 879	33 164	135	68	41	41	56	49
BERLIN (W) - HANNOVER	3 888	3 581	36 210	35 533	69	27	66	66	60	52
BREMEN - FRANKFURT	2 446	2 420	64 506	64 375	195	182	536	536	71	62
FRANKFURT - BREMEN	2 457	2 306	65 298	65 267	775	775	277	277	70	67
BREMEN - BERLIN (W)	2 004	1 982	21 514	21 482	2	2	8	8	56	48
BERLIN (W) - BREMEN	1 997	1 990	22 047	22 043	15	15	17	17	57	49
DUESSELDORF - FRANKFURT	3 198	2 391	57 270	49 701	626	626	147	147	60	53
FRANKFURT - DUESSELDORF	3 614	2 896	62 856	57 148	1 006	1 005	108	108	64	60
DUESSELDORF - STUTTGART	2 359	2 172	49 153	47 610	459	457	30	30	53	47
STUTTGART - DUESSELDORF	2 072	1 857	45 886	44 664	216	216	21	21	60	50
DUESSELDORF - MUENCHEN	5 939	4 905	261 082	216 369	2 152	1 815	46	46	54	43
MUENCHEN - DUESSELDORF	5 579	4 748	251 071	214 000	1 361	1 332	96	96	54	43
DUESSELDORF - BERLIN (W)	4 635	4 602	186 490	186 406	377	377	82	82	64	56
BERLIN (W) - DUESSELDORF	4 648	4 615	188 573	188 438	215	215	116	116	65	56
KOELN/BONN - FRANKFURT	2 154	1 732	15 827	15 311	514	411	1 104	1 104	55	60
FRANKFURT - KOELN/BONN	1 875	1 688	16 869	16 648	348	346	927	927	60	65
KOELN/BONN - MUENCHEN	3 829	3 284	104 830	104 404	378	174	259	259	63	54
MUENCHEN - KOELN/BONN	3 623	3 222	104 856	103 417	354	272	94	94	64	54
KOELN/BONN - BERLIN (W)	3 735	3 695	127 600	127 500	207	206	61	61	62	54
BERLIN (W) - KOELN/BONN	3 739	3 696	130 065	129 901	113	110	79	79	63	53
FRANKFURT - STUTTGART	2 690	2 227	33 634	30 718	707	706	743	743	62	61
STUTTGART - FRANKFURT	2 685	2 240	32 586	29 493	259	257	886	886	59	55
FRANKFURT - NUERNBERG	2 722	2 360	35 837	35 441	645	602	617	617	57	51
NUERNBERG - FRANKFURT	2 671	2 389	34 522	34 220	170	139	843	843	55	48
FRANKFURT - MUENCHEN	7 627	6 728	214 323	205 304	3 060	3 014	2 157	2 157	61	56
MUENCHEN - FRANKFURT	7 551	6 770	212 416	200 505	1 449	1 388	2 303	2 303	61	54
FRANKFURT - BERLIN (W)	8 490	8 400	356 979	356 816	2 769	2 584	2 513	2 513	70	63
BERLIN (W) - FRANKFURT	8 494	8 430	356 853	356 602	772	631	2 003	2 003	69	59
STUTTGART - MUENCHEN	931	235	4 669	664	8	1	0	0	49	45
MUENCHEN - STUTTGART	817	226	3 754	490	4	0	0	0	46	42
STUTTGART - BERLIN (W)	3 773	3 720	127 980	127 740	124	124	104	104	53	46
BERLIN (W) - STUTTGART	3 788	3 733	130 902	130 811	172	172	76	76	54	46
NUERNBERG - BERLIN (W)	1 883	1 847	32 585	32 539	13	13	81	81	45	38
BERLIN (W) - NUERNBERG	1 876	1 851	33 687	33 639	33	33	48	48	46	40
MUENCHEN - BERLIN (W)	4 819	4 790	164 273	164 254	448	448	130	130	53	47
BERLIN (W) - MUENCHEN	4 846	4 809	170 523	170 502	122	122	146	146	55	47
UEBRIGE RICHTUNGEN	144 210	66 512	787 546	740 213	3 377	1 322	1 033	1 033	54	48
INSGESAMT	324 383	232 584	6 023 235	5 773 809	35 556	32 022	25 727	25 726	60	53

4 VERKEHRSLAISTUNGEN JAHR 1990

4.2 TEILSTRECKENLEISTUNGEN NACH RICHTUNGEN

4.2.2 VERKEHR MIT GEBIETEN AUSSERHALB DES BUNDESGBIETES

ABGANG

STRECKE VON - NACH	FLUEGE		PERSONEN- KM		GELEISTETE FRACHT- VERKEHR		POST- TKM		AUSNUT- ZUNGSGRAD IM PERS. GES	
	GESAMT- ANZAHL	LINIEN- ANZAHL	GESAMT- ANZAHL	LINIEN- ANZAHL	GESAMT- 1 000	LINIEN- ANZAHL	GESAMT- ANZAHL	LINIEN- ANZAHL	%	
HAMBURG - KOPENHAGEN	2 592	2 562	19 764	19 735	72	72	70	70	58	56
HAMBURG - HELSINKI	1 382	1 373	103 283	102 558	750	750	312	312	56	53
HAMBURG - PARIS	1 351	1 296	57 484	57 076	365	365	28	28	55	49
HAMBURG - LONDON	3 598	3 470	202 280	193 619	1 506	1 506	213	213	63	58
HAMBURG - AMSTERDAM	2 292	2 262	29 301	29 150	211	194	43	43	48	43
HAMBURG - ZUERICH	1 025	1 015	43 095	43 081	364	364	35	35	55	51
HAMBURG - ANCHORAGE	-	-	-	-	-	-	-	-	-	-
HANNOVER - LONDON	1 470	1 247	82 782	67 688	180	178	98	98	74	66
BREMEN - AMSTERDAM	1 183	1 168	8 307	8 260	10	10	7	7	54	50
DUESSELDORF - BRUESSEL	1 539	1 519	5 612	5 607	94	94	13	13	35	30
DUESSELDORF - KOPENHAGEN	1 371	1 356	47 808	47 617	499	499	70	70	52	44
DUESSELDORF - PARIS	2 779	2 638	92 104	90 013	291	290	28	28	60	53
DUESSELDORF - LONDON	4 019	3 754	171 578	162 936	882	856	274	274	70	62
DUESSELDORF - AMSTERDAM	1 265	1 238	7 820	7 810	20	20	11	11	51	45
DUESSELDORF - MAILAND	1 282	1 241	65 179	64 319	374	374	51	51	67	63
DUESSELDORF - ZUERICH	2 085	2 035	56 232	55 476	336	336	23	23	61	54
KOELN/BONN - ZUERICH	995	942	16 795	16 243	29	29	48	48	52	46
KOELN/BONN - PARIS	2 234	1 611	23 489	22 632	1 118	58	11	11	52	50
KOELN/BONN - LONDON	2 254	1 458	63 954	63 391	3 187	191	79	79	73	63
KOELN/BONN - NEW YORK	462	215	64 702	64 702	91 958	51 027	16	16	55	64
FRANKFURT - BRUESSEL	3 536	2 238	53 075	52 616	1 847	1 107	177	176	56	54
FRANKFURT - KOPENHAGEN	2 278	2 268	99 182	98 942	3 912	3 912	436	436	51	48
FRANKFURT - HELSINKI	1 643	1 638	173 896	173 429	4 887	4 878	983	983	64	63
FRANKFURT - STOCKHOLM	1 696	1 689	112 789	112 510	5 604	5 582	705	705	57	55
FRANKFURT - PARIS	4 485	4 447	189 948	189 736	5 158	5 149	393	393	54	50
FRANKFURT - ATHEN	1 400	1 272	281 315	254 222	15 198	15 072	1 322	1 322	66	72
FRANKFURT - LONDON	8 366	7 989	559 553	552 911	31 662	31 546	2 234	2 234	69	61
FRANKFURT - MAILAND	2 835	2 819	116 936	116 680	2 565	2 565	133	133	62	63
FRANKFURT - ROM	1 839	1 811	167 890	167 247	6 158	5 649	848	848	56	56
FRANKFURT - LUXEMBURG	1 443	1 433	9 148	9 141	23	23	10	10	52	45
FRANKFURT - AMSTERDAM	3 132	3 109	90 913	90 882	1 848	1 829	295	295	52	44
FRANKFURT - WIEN	3 309	3 287	166 517	166 513	4 738	4 732	460	460	57	59
FRANKFURT - MOSKAU	1 351	1 261	293 702	290 997	6 265	4 914	1 168	1 168	57	51
FRANKFURT - LISSABON	762	722	158 502	151 379	4 730	4 727	702	702	68	70
FRANKFURT - GENF	1 623	1 615	52 175	52 010	582	578	131	131	58	51
FRANKFURT - ZUERICH	2 953	2 912	66 579	66 470	1 602	1 602	173	173	54	49
FRANKFURT - BARCELONA	1 839	1 832	124 887	124 764	11 222	11 181	134	134	68	61
FRANKFURT - MADRID	1 530	1 521	208 657	207 855	5 514	5 401	1 580	1 580	65	64
FRANKFURT - NEW YORK	2 823	2 763	3 673 296	3 606 908	253 087	252 228	27 843	27 843	76	65
FRANKFURT - CHICAGO	1 252	1 234	1 263 632	1 235 936	153 918	153 916	9 694	9 694	76	73
FRANKFURT - MONTREAL	374	371	300 946	299 519	33 829	33 417	2 272	2 272	73	71
FRANKFURT - ISTANBUL	2 366	1 949	433 843	351 856	17 814	17 362	2 034	2 034	64	63
FRANKFURT - TEHERAN	433	430	285 033	285 033	36 613	36 467	2 304	2 304	76	75
STUTTGART - PARIS	1 572	1 542	42 435	42 333	234	234	9	9	46	42
STUTTGART - LONDON	1 584	1 432	92 584	80 066	514	510	137	137	64	58
STUTTGART - MAILAND	1 458	1 435	11 416	11 340	8	8	9	9	51	43
STUTTGART - ZUERICH	1 807	1 757	11 351	11 298	88	88	13	13	43	38
MUENCHEN - AMSTERDAM	1 598	1 579	68 971	68 465	426	426	28	28	57	49
MUENCHEN - PARIS	2 541	2 445	140 732	139 280	1 199	1 199	83	83	53	49
MUENCHEN - ATHEN	761	470	134 051	68 014	549	549	183	183	76	66
MUENCHEN - LONDON	4 637	3 940	405 636	322 384	1 306	1 303	340	340	69	62
MUENCHEN - MAILAND	1 475	1 442	18 341	18 090	108	108	11	11	54	52
MUENCHEN - ROM	1 121	1 087	53 746	53 340	369	369	52	52	54	50
MUENCHEN - ISTANBUL	1 267	943	186 429	135 562	857	857	354	354	65	58
MUENCHEN - WIEN	1 475	1 397	36 749	36 474	155	155	47	47	61	54
MUENCHEN - ZUERICH	2 282	2 232	35 441	35 301	266	266	50	50	56	49
BERLIN (W) - LONDON	1 733	1 424	123 035	97 085	283	280	70	70	69	60
UEBRIGE RICHTUNGEN	190 899	122 797	52 340 836	32 796 197	2 085 985	1 909 529	106 232	106 183	70	63
INSGESAMT	304 646	228 932	63 745 732	43 694 698	2 803 385	2 576 935	165 074	165 025	67	61

4 VERKEHRSLEISTUNGEN JAHR 1990

4.2 TEILSTRECKENLEISTUNGEN NACH RICHTUNGEN

4.2.2 VERKEHR MIT GEBIETEN AUSSERHALB DES BUNDESGBIETES

ANKUNFT

STRECKE VON - NACH	FLUEGE		PERSONEN- KM		GELEISTETE FRACHT- TKM		POST-		AUSNUT- ZUNGSGRAD IM PERS. GES %	
	GESAMT- ANZAHL	LINIEN- ANZAHL	GESAMT- ANZAHL	LINIEN- ANZAHL	GESAMT- VERKEHR 1 000	LINIEN- ANZAHL	GESAMT- ANZAHL	LINIEN- ANZAHL		
ANCHORAGE - HAMBURG	-	-	-	-	-	-	-	-	-	-
KOPENHAGEN - HAMBURG	2 579	2 557	19 965	19 963	41	41	4	4	58	54
HELSINKI - HAMBURG	1 383	1 380	100 700	100 560	478	478	273	273	54	50
PARIS - HAMBURG	1 639	1 583	61 751	61 618	484	484	29	29	49	45
LONDON - HAMBURG	3 586	3 462	203 881	195 191	999	999	422	422	63	57
AMSTERDAM - HAMBURG	2 306	2 276	29 871	29 726	278	278	45	45	49	45
ZUERICH - HAMBURG	1 032	1 013	37 482	37 455	519	519	15	15	48	46
LONDON - HANNOVER	1 467	1 247	78 509	63 222	253	253	375	375	72	66
AMSTERDAM - BREMEN	1 184	1 172	7 599	7 554	13	13	1	1	50	46
BRUESSEL - DUESSELDORF	1 552	1 530	5 682	5 674	78	78	29	29	35	30
KOPENHAGEN - DUESSELDORF	1 371	1 354	42 222	42 057	188	188	124	124	47	38
PARIS - DUESSELDORF	2 508	2 350	90 710	88 631	483	482	37	37	64	56
LONDON - DUESSELDORF	4 072	3 786	170 409	161 714	714	700	357	357	67	60
AMSTERDAM - DUESSELDORF	1 263	1 240	7 293	7 283	50	50	6	6	49	43
MAILAND - DUESSELDORF	1 286	1 243	63 861	62 889	231	231	8	8	66	61
ZUERICH - DUESSELDORF	2 093	2 032	54 961	54 205	420	420	12	12	59	52
ZUERICH - KOELN/BONN	1 000	941	16 637	16 126	146	146	7	7	52	48
PARIS - KOELN/BONN	2 222	1 612	24 777	23 955	896	80	0	0	55	49
LONDON - KOELN/BONN	2 329	1 483	63 513	62 953	3 230	519	144	144	72	61
NEW YORK - KOELN/BONN	420	180	57 974	55 406	87 933	42 162	152	152	55	71
BRUESSEL - FRANKFURT	3 411	2 253	52 242	51 849	1 092	548	84	84	56	49
KOPENHAGEN - FRANKFURT	2 246	2 234	101 587	101 422	3 517	3 515	247	247	53	47
HELSINKI - FRANKFURT	1 642	1 638	178 599	178 346	2 967	2 967	419	419	66	59
STOCKHOLM - FRANKFURT	1 839	1 830	117 411	116 939	7 154	7 154	205	205	61	55
PARIS - FRANKFURT	4 553	4 521	197 912	197 596	5 737	5 727	362	362	56	51
ATHEN - FRANKFURT	1 402	1 260	311 598	286 681	6 972	6 950	397	397	71	66
LONDON - FRANKFURT	8 255	7 868	539 959	533 138	26 706	26 552	2 647	2 647	67	59
MAILAND - FRANKFURT	2 817	2 803	114 654	114 515	2 135	2 135	195	195	61	62
ROM - FRANKFURT	1 862	1 822	176 825	175 558	4 348	4 324	441	441	59	53
LUXEMBURG - FRANKFURT	1 441	1 429	9 313	9 305	16	16	5	5	53	45
AMSTERDAM - FRANKFURT	3 242	3 213	96 486	96 164	2 066	2 043	152	152	52	45
WIEN - FRANKFURT	3 280	3 260	167 312	167 243	1 436	1 436	120	120	58	50
LISSABON - FRANKFURT	800	728	173 493	159 742	3 558	3 557	316	316	71	67
GENEVE - FRANKFURT	1 628	1 620	52 075	51 853	552	552	118	118	58	51
ZUERICH - FRANKFURT	2 929	2 868	67 810	66 942	1 463	1 463	53	53	55	51
BARCELONA - FRANKFURT	1 502	1 495	124 207	123 975	1 983	1 976	238	238	69	62
MADRID - FRANKFURT	1 826	1 812	222 082	221 645	9 431	9 259	723	723	68	52
MONTREAL - FRANKFURT	332	318	329 587	310 618	30 606	30 473	977	977	77	79
NEW YORK - FRANKFURT	2 945	2 851	3 651 249	3 536 382	223 672	217 725	48 771	48 764	76	61
CHICAGO - FRANKFURT	1 290	1 263	1 227 263	1 184 032	183 223	182 867	19 906	19 906	73	78
ISTANBUL - FRANKFURT	2 639	2 190	520 668	433 030	29 540	22 761	616	616	69	67
MOSKAU - FRANKFURT	1 370	1 315	405 591	403 059	4 475	3 794	237	237	78	63
TEHERAN - FRANKFURT	276	275	191 721	191 721	19 670	19 670	5 140	5 140	78	62
PARIS - STUTTGART	1 565	1 532	41 457	41 358	306	305	6	6	46	43
LONDON - STUTTGART	1 562	1 425	89 593	77 599	352	350	190	190	70	64
MAILAND - STUTTGART	1 441	1 420	10 304	10 271	13	13	3	3	48	39
ZUERICH - STUTTGART	1 812	1 759	12 529	12 466	197	197	34	34	48	45
PARIS - MUENCHEN	2 552	2 467	135 753	134 160	745	745	180	180	51	47
AMSTERDAM - MUENCHEN	1 591	1 578	66 764	66 301	582	582	55	55	55	48
ATHEN - MUENCHEN	809	472	146 361	74 300	465	465	210	210	79	68
LONDON - MUENCHEN	4 598	3 912	397 659	317 834	1 240	1 240	485	485	67	61
MAILAND - MUENCHEN	1 463	1 429	17 647	17 412	68	68	3	3	53	49
ROM - MUENCHEN	1 115	1 085	51 704	51 297	374	374	9	9	52	48
ISTANBUL - MUENCHEN	1 130	942	162 142	136 681	2 003	1 882	402	402	64	61
WIEN - MUENCHEN	1 428	1 370	35 862	35 765	118	118	6	6	61	53
ZUERICH - MUENCHEN	2 229	2 183	33 848	33 755	332	332	43	43	55	49
LONDON - BERLIN (W)	1 731	1 427	126 195	100 453	175	173	247	247	71	63
UEBRIGE RICHTUNGEN	190 102	122 613	51 992 525	32 743 832	2 421 230	2 217 523	87 991	87 912	70	64
INSGESAMT	303 947	228 901	63 486 789	43 661 420	3 091 955	2 829 955	174 272	174 186	67	61

4 VERKEHRSLEISTUNGEN JAHR 1990

4.3 LEISTUNGEN NACH ENTFERNUNGSSTUFEN INNERH. DES BUNDESGB. UND IM VERKEHR MIT GEBIETEN AUSSERH. DES BUNDESGB.

4.3.1 PERSONENVERKEHR
GESAMTVERKEHR (ABGANG)

ENTFERNUNG	HAM	HAJ	BRE	DUS	CGN	FRA	STR	NUE	MUC	BER	UEBR.	GESAMT- PERS.1)	PKM 1 000
VON...BIS...KM	ANZAHL												
1 - 100	2161	2373	489	125	45	996	2518	227	601	65	773	10373	1019
101 - 200	2336	733	26	116749	24808	775646	62353	35840	8615	208	10557	1037871	178979
201 - 300	266171	218729	19438	18086	49000	505805	48911	26001	158692	388885	1511	2320951	530597
301 - 400	339580	56941	169908	405798	176334	1085018	154132	193722	570621	175296	5984	3333334	1119583
401 - 500	515720	72448	51717	1245423	533481	1928025	208271	82086	1015194	1561814	1426	7215615	3286325
501 - 600	138281	137153	56795	89720	120888	330163	420368	17164	212242	308751	28423	1859948	996182
601 - 700	363655	51913	71646	252750	40612	935272	14970	30434	590228	88753	131	2440364	1576263
701 - 800	290415	118635	11003	93455	20099	154696	119063	8106	74651	5520	777	896420	668965
801 - 900	62775	25072	9046	50495	10284	265871	36820	30311	75112	110172	10	675968	574140
901 - 1000	51892	16587	4596	110531	19317	172192	41533	6870	411527	176044	2132	1013221	963699
1001 - 1100	11247	2084	2445	18368	10133	192483	14119	4437	69458	19119	26542	370435	397004
1101 - 1200	66847	11885	1093	176806	7185	256060	137021	7428	147192	17998	1728	830243	960352
1201 - 1300	17560	14015	2625	42159	98196	222945	34399	36950	47740	9052	5057	530698	669338
1301 - 1400	16187	25921	2161	600572	14985	91703	31125	2645	264662	3631	108	1053700	1416060
1401 - 1500	49077	6451	1280	145309	21348	171807	75677	12942	171236	293	128	655548	955470
1501 - 1600	8597	107187	40082	65447	7218	164177	35169	17953	115575	9157	6396	576958	891276
1601 - 1700	144651	25243	2543	24715	3307	185091	40426	17640	56986	83342	141	584085	966158
1701 - 1800	57836	9573	5199	51275	22712	14644	81237	3106	79255	39058	95	363990	640253
1801 - 1900	27236	23847	2847	396999	14240	441509	40784	3750	108160	37157	157	1096686	2015289
1901 - 2000	76171	80044	5661	90278	49253	92122	49632	22334	59276	35417	139	560327	1100167
2001 - 2500	175999	62649	12869	398074	35213	286369	102501	33711	116083	67017	5685	1296170	2851179
2501 - 3000	76309	41861	6408	190351	17403	327455	29676	3063	147995	9146	7783	857450	2339577
3001 - 3500	19200	120447	14184	511546	87409	272215	126488	39298	206704	7389	9269	1414149	4528688
3501 - 4000	186521	1149	828	15890	1420	74431	4815	853	5113	81508	51	372579	1346858
4001 - 4500	1715	783	574	2015	748	58621	3339	348	15658	489	42	84332	363665
4501 - 5000	11638	5300	1984	21644	1917	106739	11692	2942	14003	1750	116	179725	856021
5001 - 5500	4791	1102	1456	12202	585	67144	1135	374	361	493	182	89825	464952
5501 - 6000	7593	2549	1753	8179	2353	116229	7372	570	4487	1734	74	152893	894394
6001 - 6500	68186	15883	9314	92999	20374	724144	53956	14901	173808	53464	279	1227308	7668804
6501 - 7000	38205	10284	5727	63453	8858	667622	28403	16421	109651	14846	211	963681	6527307
7001 - 7500	12654	2060	1383	10727	1873	136018	14061	10085	73451	7535	39	269886	1944050
7501 - 8000	38463	7501	4341	109960	4301	296312	9311	4892	40208	15984	151	531424	4097616
8001 - 8500	16977	4495	3645	32695	22322	337341	10662	6731	79567	8764	92	523291	4274951
8501 - 9000	41921	9705	5015	30340	1795	306661	9713	3239	46043	14760	80	469272	4137094
9001 - 9500	25818	8097	7335	91982	8129	620528	24338	9142	57456	12842	339	866006	8015064
9501 - 10000	6649	1125	960	11969	1038	147299	4991	1985	48950	5185	93	230244	2228924
10001 - 10500	7872	2963	2651	5591	1412	96849	2667	1194	10293	738	111	132341	1353868
10501 - 11000	826	226	228	883	178	24167	502	372	3759	576	10	31727	341768
11001 - 11500	2858	684	826	3302	513	66371	1717	253	1629	744	39	78936	886488
11501 - 12000	1871	420	469	198	30	7094	2	254	2309	864	11	13522	159633
12001 - 12500	1090	221	322	692	126	12916	495	182	1907	5	-	17956	217740
12501 - 13000	7	1	-	23	2	822	3	1	28	304	-	1191	15110
13001 - 13500	25	-	6	24	2	1861	5	-	41	-	-	1964	26177
13501 - 14000	179	64	44	179	32	6606	46	25	272	22	2	7471	103396
14001 - 15000	4	-	-	1	-	3	-	-	-	-	-	8	116
15001 - 16000	349	108	114	125	30	3365	24	28	579	536	-	5258	82222
16001 - 17000	3106	1230	815	3694	763	69831	2062	602	5646	758	48	88555	1449650
17001 - 18000	371	99	176	-	-	-	-	-	-	100	-	746	13292
18001 - 19000	173	58	35	607	82	10051	181	73	949	33	2	12244	223983
INSGESAMT	3259765	1307898	544062	5613405	1462353	12831289	2098685	711495	5403973	3377318	116924	37346889	77319608

1) PERSONEN ANZAHL = EINSTEIGER.

4 VERKEHRSLEISTUNGEN JAHR 1990

4.3 LEISTUNGEN NACH ENTFERNUNGSSTUFEN INNERH. DES BUNDESGB. UND IM VERKEHR MIT GEBIETEN AUSSERH. DES BUNDESGB.

4.3.1 PERSONENVERKEHR
LINIENVERKEHR (ABGANG)

ENTFERNUNG VON...BIS...KM	HAM	HAJ	BRE	DUS	CGN	FRA	STR	NUE	MUC	BER	UEBR.	GESAMT-		
												PERS.1)	PKM 1 000	
ANZAHL														
1 - 100	-	90	220	99	12	-	-	-	12	-	-	-	433	95
101 - 200	1367	46	18	102861	24372	761035	50869	35433	3061	174	10418	989654	170320	
201 - 300	263393	216174	18824	17114	48077	503781	47994	22776	167328	387719	1416	2222776	515966	
301 - 400	335182	50299	169629	396516	173340	1068685	150908	191814	545161	174567	5638	3261739	1095928	
401 - 500	513010	68480	51348	1178399	529692	1923504	203853	81992	977624	1560799	1203	7089304	3225395	
501 - 600	137190	128381	56483	86009	117609	327293	417318	16216	206410	304509	28000	1825417	877837	
601 - 700	358379	47788	70847	240661	35140	918545	4976	29846	562328	83597	130	2352247	1520348	
701 - 800	277155	96052	10592	90454	18683	147548	99017	1759	73663	2507	773	818203	611090	
801 - 900	61927	19309	8813	49001	9448	254945	33325	29168	43883	107420	10	617249	525029	
901 - 1000	43425	14948	4365	79482	18312	158017	22946	3911	315142	147587	308	808443	768253	
1001 - 1100	11239	1948	2209	7059	4605	189468	6106	2801	61272	13538	231	300466	322167	
1101 - 1200	65828	1661	911	106389	6021	202360	9496	7036	36281	13945	80	450008	520946	
1201 - 1300	5585	5293	2356	12031	1778	40847	10061	2675	30167	2993	271	114057	142021	
1301 - 1400	10017	8712	1876	11889	1531	54168	25655	1037	95821	2348	108	213162	288763	
1401 - 1500	29920	1947	1124	40002	4740	164293	24402	4255	79842	78	128	350731	508728	
1501 - 1600	3369	1232	1174	22068	4704	147880	2193	4023	85680	7617	82	280042	432905	
1601 - 1700	4025	7521	2391	14162	3305	64196	28350	4310	37924	5798	76	172058	282581	
1701 - 1800	26842	1766	1012	27420	976	14364	6107	1160	7707	3264	95	90713	159136	
1801 - 1900	5793	4644	2700	23109	2843	349654	7394	946	26501	11881	157	435622	802276	
1901 - 2000	21549	7484	568	28023	39378	43921	1107	3292	31990	1440	139	178891	353468	
2001 - 2500	40263	4962	7486	47789	16768	175639	5397	454	7148	4949	159	311014	657829	
2501 - 3000	8971	1453	1033	2762	2126	203161	4998	1700	65567	9146	95	301012	844865	
3001 - 3500	7647	4114	3006	16981	7655	56990	2819	735	4429	1862	73	106311	337228	
3501 - 4000	8989	1145	828	4461	1420	73095	1303	853	4787	635	51	97567	366346	
4001 - 4500	1715	783	574	1982	748	54265	1442	348	7377	488	41	69763	299884	
4501 - 5000	5185	1379	1911	6768	1906	86872	4241	655	7105	1503	116	117641	562768	
5001 - 5500	4626	1102	1456	8234	585	57200	845	374	361	493	45	75321	391525	
5501 - 6000	7589	2549	1753	8179	1955	116043	7372	570	4245	1734	74	152063	889557	
6001 - 6500	67815	12033	9314	76570	20347	637444	48669	14901	136429	53464	279	1077265	6722508	
6501 - 7000	31984	8087	5722	45745	4749	592626	27979	15489	104149	14846	211	851587	5766667	
7001 - 7500	9946	2060	1383	7335	1443	108031	14061	7259	64861	7535	39	223953	1610844	
7501 - 8000	30896	6718	4341	50807	4133	247863	9311	4286	15442	15891	151	389839	3009747	
8001 - 8500	14057	4495	3645	9847	1323	297725	10662	6215	70661	8409	92	427131	3490632	
8501 - 9000	37932	9705	5015	24707	1795	285781	9713	3239	33742	14760	80	426469	3758020	
9001 - 9500	25517	8097	7335	74059	8126	602315	24398	9142	57442	12507	339	829217	7677634	
9501 - 10000	6649	1125	960	6691	1038	139126	4991	1985	46471	5185	93	214314	2076787	
10001 - 10500	7872	2963	2651	5483	1412	96320	2667	1194	10293	738	111	131704	1347315	
10501 - 11000	826	226	228	835	178	24167	502	372	3769	576	10	31679	341243	
11001 - 11500	2858	684	826	3302	513	65469	1717	253	1629	744	39	78034	876463	
11501 - 12000	1871	420	469	198	30	7094	2	254	2309	864	11	13522	159633	
12001 - 12500	1090	221	322	692	126	12916	495	182	1907	5	-	17956	217740	
12501 - 13000	7	1	-	23	2	822	3	1	28	304	-	1191	15110	
13001 - 13500	25	-	6	24	2	1861	5	-	41	-	-	1964	26177	
13501 - 14000	179	64	44	179	32	6606	46	25	272	22	2	7471	103396	
14001 - 15000	4	-	-	1	-	3	-	-	-	-	-	8	116	
15001 - 16000	349	108	114	125	30	3365	24	28	579	536	-	5258	82222	
16001 - 17000	3106	1230	815	3645	763	69350	2062	602	5646	758	48	88025	1440910	
17001 - 18000	371	99	176	-	-	-	-	-	-	100	-	746	13292	
18001 - 19000	173	58	35	607	82	10051	181	73	949	33	2	12244	223983	
INSGESAMT	2503727	759666	468908	2940779	1123853	11366694	1337922	515038	4035425	2989868	51424	28631484	56534632	

1) PERSONEN ANZAHL = EINSTEIGER.

4 VERKEHRSLEISTUNGEN JAHR 1990

4.3 LEISTUNGEN NACH ENTFERNUNGSSTUFEN INNERH. DES BUNDESGB. UND IM VERKEHR MIT GEBIETEN AUSSERH. DES BUNDESGB.

4.3.2 FRACHTVERKEHR
GESAMTVERKEHR (VERSAND IM GRENZUEBERSCHREITENDEN VERKEHR)

ENTFERNUNG VON...BIS...KM	HAM	HAJ	BRE	DUS	CGN	FRA	STR	NUE	MUC	BER	UEB	GESAMT 1)	TKM
													1 000
1 - 100	-	-	-	-	7	-	-	-	1	-	-	8	1
101 - 200	-	-	-	100	138	28	113	-	4	0	0	382	64
201 - 300	109	1	3	-	7	993	2	14	217	6	1	1354	379
301 - 400	78	70	6	17	2042	2734	257	87	550	9	1	5849	1929
401 - 500	655	17	0	1008	5483	1660	525	918	114	5	14	10400	4598
501 - 600	53	34	17	142	9142	1612	94	164	284	69	31	11644	6215
601 - 700	376	81	60	1739	5644	6252	53	24	1267	113	9	15618	10203
701 - 800	1382	180	47	495	2340	1515	376	8	350	9	10	6711	5012
801 - 900	400	74	16	171	1754	3236	136	216	210	157	301	6671	5596
901 - 1000	416	29	30	653	935	1646	309	39	878	362	1	5298	5071
1001 - 1100	47	14	3	41	60	3983	78	27	445	22	51	4771	5155
1101 - 1200	314	62	71	615	2065	2550	131	35	245	20	4	6113	7106
1201 - 1300	409	64	15	82	7	840	119	9	103	7	25	1678	2104
1301 - 1400	72	53	14	79	2998	530	291	32	516	16	1	4601	6350
1401 - 1500	237	42	13	751	147	4011	160	29	863	1	3	6258	9030
1501 - 1600	117	18	15	311	90	2775	7	38	352	32	3	3758	5778
1601 - 1700	96	82	9	167	27	1142	424	50	112	10	4	2125	3506
1701 - 1800	251	16	4	72	32	522	184	20	132	22	0	1256	2214
1801 - 1900	60	405	27	275	10	6895	126	11	179	28	39	8056	14790
1901 - 2000	289	103	7	274	283	2059	11	48	303	16	3	3394	6681
2001 - 2500	473	97	65	525	264	2766	90	17	68	13	2	4380	9399
2501 - 3000	182	59	10	75	58	8190	225	95	928	21	3	9846	28324
3001 - 3500	404	92	50	330	19456	4066	188	36	219	19	2	24863	77825
3501 - 4000	563	25	38	238	204	6655	124	85	274	6	2	8216	30815
4001 - 4500	185	74	51	166	718	8494	162	35	134	9	2	10029	42719
4501 - 5000	300	55	26	178	551	7414	340	15	208	11	2	9100	43732
5001 - 5500	190	32	17	364	309	6317	43	28	13	7	2	7323	38399
5501 - 6000	309	248	57	318	70	6764	228	67	50	10	17	8138	47669
6001 - 6500	2273	645	75	4600	10185	40575	1419	454	3396	230	7	63858	395572
6501 - 7000	1052	509	87	1785	1137	33488	1300	285	1345	60	200	41248	281417
7001 - 7500	346	45	18	200	182	8385	533	257	1050	56	1	11073	79176
7501 - 8000	547	116	89	756	745	6014	183	109	177	70	7	8812	68126
8001 - 8500	709	443	57	255	240	9558	383	205	723	47	3	12624	103125
8501 - 9000	1290	584	65	497	389	16154	741	133	595	89	5	20540	178840
9001 - 9500	822	1070	126	1433	1309	49237	805	406	1045	69	58	56380	522767
9501 - 10000	391	15	12	350	94	14363	822	206	1432	49	2	17736	172139
10001 - 10500	461	182	66	192	99	6754	60	52	233	8	3	8109	83054
10501 - 11000	165	6	9	129	36	1087	176	21	278	6	0	1913	20545
11001 - 11500	72	14	15	131	77	3308	60	42	13	3	4	3739	42092
11501 - 12000	290	7	7	8	0	93	0	9	35	3	-	452	5322
12001 - 12500	127	5	15	115	13	1103	27	3	69	0	1	1476	17890
12501 - 13000	1	0	0	1	0	6	8	0	0	3	-	19	244
13001 - 14000	12	6	2	18	2	238	5	0	4	0	0	286	3961
14001 - 15000	-	-	-	-	-	-	-	-	-	-	-	-	-
15001 - 16000	8	1	0	1	1	5	1	4	4	2	-	27	429
16001 - 17000	166	25	13	88	94	5618	66	22	64	4	4	6163	101005
17001 - 19000	16	20	2	13	10	837	3	2	11	1	-	915	16644
INSGESAMT	16717	5719	1329	19759	69454	292470	11392	4354	19494	1698	825	443210	2513015
LEISTUNG TKM	87217	35518	7245	93922	191734	1908497	62239	20726	96333	6690	2894	2513015	2513015

1) MENGE = FRACHT EINLADUNG IN TH.

4 VERKEHRSLEISTUNGEN JAHR 1990

4.3 LEISTUNGEN NACH ENTFERNUNGSSTUFEN INNERH. DES BUNDESGB. UND IM VERKEHR MIT GEBIETEN AUSSERH. DES BUNDESGB.

4.3.2 FRACHTVERKEHR
LINIENVERKEHR (VERSAND IM GRENZUEBERSCHREITENDEN VERKEHR)

ENTFERNUNG VON...BIS...KM	HAM	HAJ	BRE	DUS	CGN	FRA	STR	NUE	MUC	BER	UEB	GESAMT 1)	TKM
													1 000
1 - 100	-	-	-	-	-	-	-	-	1	-	-	1	0
101 - 200	-	-	-	100	1	28	112	-	4	0	-	244	38
201 - 300	109	1	3	-	1	983	2	6	217	6	1	1329	373
301 - 400	77	37	6	16	22	569	76	0	550	9	0	1362	472
401 - 500	141	17	0	956	540	1659	112	22	112	5	5	3569	1623
501 - 600	53	23	18	142	133	1612	94	24	270	69	1	2438	1295
601 - 700	376	76	60	1564	65	6071	52	23	1023	113	5	9427	6190
701 - 800	1382	177	46	494	48	1512	370	8	349	9	2	4397	3315
801 - 900	400	74	16	171	26	3147	135	209	201	157	4	4541	3848
901 - 1000	415	29	30	653	69	1029	308	12	874	359	1	3779	3607
1001 - 1100	47	14	3	41	30	3968	77	27	402	22	2	4632	5008
1101 - 1200	314	14	8	558	51	2498	123	35	232	20	4	3857	4479
1201 - 1300	66	26	15	79	7	785	110	7	99	7	1	1201	1500
1301 - 1400	72	53	14	63	8	525	288	32	483	16	0	1551	2100
1401 - 1500	227	23	13	400	95	3901	160	16	734	1	3	5572	8034
1501 - 1600	64	5	7	310	47	2718	7	38	351	32	3	3583	5510
1601 - 1700	48	82	9	158	27	1098	424	50	112	10	4	2024	3338
1701 - 1800	206	16	4	71	11	399	180	17	132	22	0	1058	1865
1801 - 1900	58	65	27	232	10	6809	101	11	173	28	39	7552	13864
1901 - 2000	273	102	7	272	250	2046	10	48	298	16	3	3324	6544
2001 - 2500	453	97	65	511	134	2045	90	16	67	12	2	3492	7461
2501 - 3000	111	59	10	46	40	8087	165	39	920	21	3	9501	27367
3001 - 3500	245	91	50	270	2130	3788	184	36	187	19	2	7003	22638
3501 - 4000	466	25	38	232	121	6606	119	85	270	6	2	7971	29905
4001 - 4500	185	74	51	165	430	6355	162	35	127	9	2	7594	32147
4501 - 5000	296	48	26	161	387	5424	340	15	205	11	2	6915	33261
5001 - 5500	175	32	17	364	181	5394	43	28	13	7	2	6256	32732
5501 - 6000	301	248	57	318	70	6461	228	67	50	10	17	7829	45823
6001 - 6500	2230	645	75	4571	3433	39803	1419	454	3362	230	7	56228	349164
6501 - 7000	1051	509	87	1784	1137	33251	1300	285	1345	60	200	41009	279764
7001 - 7500	344	45	18	192	181	4171	533	257	1049	56	1	6849	49509
7501 - 8000	533	116	51	736	483	5564	183	109	162	70	7	8015	61906
8001 - 8500	685	443	57	255	64	9549	383	205	705	41	3	12390	101238
8501 - 9000	1106	584	65	493	389	16086	741	133	595	89	5	20284	176571
9001 - 9500	782	1070	126	1388	1308	49222	805	406	1003	64	58	56231	521381
9501 - 10000	387	15	12	348	94	14221	822	206	1343	49	2	17499	169835
10001 - 10500	461	182	66	192	99	6752	60	52	230	8	3	8105	83008
10501 - 11000	140	6	9	124	36	1068	176	21	274	6	0	1859	19968
11001 - 11500	72	14	15	106	77	3306	60	42	7	3	4	3706	41722
11501 - 12000	258	7	7	8	0	93	0	9	19	3	-	404	4762
12001 - 12500	95	5	15	79	13	1103	27	3	44	0	1	1384	16768
12501 - 13000	1	0	0	1	0	6	8	0	0	3	-	19	244
13001 - 14000	12	6	2	18	2	238	5	0	4	0	0	286	3961
14001 - 15000	-	-	-	-	-	-	-	-	-	-	-	-	-
15001 - 16000	8	1	0	1	1	5	1	4	4	2	-	27	424
16001 - 17000	166	25	13	88	94	5564	66	22	64	4	4	6108	100107
17001 - 19000	16	20	2	13	10	834	3	2	11	1	-	912	16593
INSGESAMT	14908	5202	1220	18744	12353	276352	10663	3112	18676	1683	404	363316	2301262
LEISTUNG TKM	81349	34681	6871	91027	68613	1834659	61699	19964	93273	6585	2541	2301262	2301262

1) MENGE = FRACHTEINLADUNG IN TH.

5 PERSONENVERKEHR
 5. 1 VERFLECHTUNG IM VERKEHR
 5. 1. 1 EIN-/

NACH STRECKENZIEL- FLUGPLATZ	VON STRECKEN						
	HAMBURG (HAM)	HANNOVER (HAJ)	BREMEN (BRE)	DUESSELDORF (DUS)	KOELN/BONN (CGN)	FRANKFURT (FRA)	STUTTGART (STR)
EIN-/AUSSTEIGER							
INSGESAMT							
HAMBURG	2 161	1 083	8	202 174	110 250	653 065	127 665
HANNOVER	2 146	2 265	287	6 154	4 456	243 555	62 683
BREMEN	182	142	254	1 316	4 166	195 305	35 163
DUESSELDORF	202 985	6 635	1 622	-	45	305 310	114 497
KOELN/BONN	112 505	4 326	4 400	122	-	121 441	31 710
FRANKFURT	645 559	234 335	192 878	262 884	107 237	996	190 675
STUTTGART	128 357	63 132	35 485	119 199	32 989	199 828	2 518
NUERNBERG	38 864	19 267	10 177	64 748	21 458	186 432	79
MUENCHEN	297 026	109 994	48 926	449 152	230 702	652 386	8 970
BERLIN (WEST)	204 555	118 059	67 914	334 710	272 449	825 987	235 441
SAARBRUECKEN	3 063	194	3	562	37	22 054	45
MUENSTER/OSNABRUECK ..	3	22	85	55	30	37 525	69
SONSTIGE FLUGPLAETZE ..	8 331	1 224	3 089	9 329	11 426	30 164	15 568
BUNDESGBIET	1 645 737	560 678	365 128	1 450 405	795 245	3 474 048	825 083
EIN-/AUSSTEIGER IM							
LINIENVERKEHR							
HAMBURG	-	42	-	194 418	109 959	652 147	127 334
HANNOVER	107	-	272	5 449	4 423	243 442	58 726
BREMEN	2	124	-	1 297	4 133	195 294	35 135
DUESSELDORF	197 271	5 486	1 552	-	12	295 934	113 457
KOELN/BONN	112 274	4 260	4 309	96	-	121 248	31 474
FRANKFURT	644 692	234 070	192 737	248 940	107 069	-	185 530
STUTTGART	128 051	59 370	35 285	118 389	32 756	194 880	-
NUERNBERG	38 833	18 452	10 143	64 538	20 923	186 188	-
MUENCHEN	280 005	104 489	48 868	389 943	230 441	633 187	2 195
BERLIN (WEST)	204 215	117 891	67 908	334 532	272 236	825 661	235 120
SAARBRUECKEN	3 056	26	-	537	-	21 837	-
MUENSTER/OSNABRUECK ..	-	-	80	21	9	37 488	40
SONSTIGE FLUGPLAETZE ..	7 290	-	2 829	9 140	11 073	30 107	14 964
BUNDESGBIET	1 615 796	544 210	363 983	1 367 300	793 034	3 437 413	803 975
EIN-/AUSSTEIGER IM							
PAUSCHALFLUGREISEVERKEHR							
HAMBURG	-	954	-	5 525	74	864	51
HANNOVER	2 021	-	-	653	-	1	99
BREMEN	164	-	-	-	4	-	-
DUESSELDORF	5 619	1 110	-	-	6	9 107	804
KOELN/BONN	121	-	36	-	-	42	-
FRANKFURT	809	144	-	13 214	-	-	5 085
STUTTGART	153	554	-	703	60	4 903	-
NUERNBERG	-	-	-	92	259	89	48
MUENCHEN	16 810	3 941	-	57 283	-	17 887	6 627
BERLIN (WEST)	113	66	-	126	-	-	-
SAARBRUECKEN	-	-	-	-	18	216	-
MUENSTER/OSNABRUECK ..	-	-	-	-	-	-	-
SONSTIGE FLUGPLAETZE ..	94	-	-	-	-	-	-
BUNDESGBIET	25 904	6 769	36	77 596	421	33 109	12 714

IM JAHR 1990

INNERHALB DES BUNDESGBIETES

AUSSTEIGER

HERKUNFTSFLUGPLATZ							NACH STRECKENZIEL-
MUERNBERG (NUE)	MUENCHEN (MUC)	BERLIN (WEST) (BER)	SAARBRUECKEN (SCN)	MUENSTER/ OSNABRUECK (FMO)	SONSTIGE	INSGESAMT	FLUGPLATZ
							EIN-/AUSSTEIGER INSGESAMT
39 468	297 461	211 181	3 536	14	9 221	1 657 287	HAMBURG
19 427	107 478	123 384	199	25	1 343	573 402	HANNOVER
9 490	48 509	69 174	1	47	2 986	366 735	BREMEN
68 368	437 214	336 224	576	36	9 890	1 483 402	DUESSELDORF
22 102	230 914	277 769	64	355	12 615	818 323	KOELN/BONN
177 213	648 289	825 644	21 131	39 183	32 828	3 378 852	FRANKFURT
118	7 746	241 871	47	46	17 076	848 412	STUTT GART
227	1 221	90 840	110	82	4 505	438 010	MUERNBERG
1 783	550	342 628	4 043	12 906	38 157	2 197 223	MUENCHEN
88 073	330 357	-	22 633	31 416	49 012	2 580 606	BERLIN (WEST)
102	4 528	22 221	764	4	59	53 636	SAARBRUECKEN
33	14 230	31 467	6	-	230	83 755	MUENSTER/OSNABRUECK
4 251	36 956	50 616	49	178	12	171 193	SONSTIGE FLUGPLAETZE
430 655	2 165 453	2 623 019	53 159	84 292	177 934	14 650 836	BUNDESGBIET
							EIN-/AUSSTEIGER IM LINIENVERKEHR
39 318	276 573	210 923	3 373	-	7 709	1 621 796	HAMBURG
18 593	102 312	122 643	21	-	52	556 040	HANNOVER
9 456	48 456	69 160	-	30	2 728	365 815	BREMEN
68 042	390 832	336 062	553	-	9 681	1 418 882	DUESSELDORF
21 498	228 710	277 422	-	16	12 175	813 482	KOELN/BONN
176 986	627 588	825 194	21 109	39 162	32 777	3 335 854	FRANKFURT
78	2 163	241 695	-	-	16 491	829 158	STUTT GART
-	1 171	90 710	12	64	4 362	435 396	MUERNBERG
1 623	-	342 585	3 991	12 874	37 853	2 088 054	MUENCHEN
87 950	330 318	-	22 416	31 373	48 856	2 578 476	BERLIN (WEST)
89	4 427	22 216	-	-	-	52 188	SAARBRUECKEN
12	14 190	31 453	-	-	-	83 293	MUENSTER/OSNABRUECK
4 034	36 581	50 524	5	-	9	166 556	SONSTIGE FLUGPLAETZE
427 679	2 063 321	2 620 587	51 480	83 519	172 693	14 344 990	BUNDESGBIET
							EIN-/AUSSTEIGER IM PAUSCHALFLUGREISEVERKEHR
103	20 811	123	148	-	58	28 711	HAMBURG
146	4 584	378	-	-	-	7 882	HANNOVER
-	-	-	-	9	-	177	BREMEN
230	45 694	-	-	-	-	62 570	DUESSELDORF
374	1 926	-	12	299	-	2 810	KOELN/BONN
220	20 548	112	18	-	-	40 150	FRANKFURT
-	5 459	-	-	-	-	11 832	STUTT GART
-	10	-	91	-	6	595	MUERNBERG
49	-	-	-	-	-	102 597	MUENCHEN
-	-	-	209	-	30	544	BERLIN (WEST)
1	73	-	-	-	-	308	SAARBRUECKEN
-	-	-	-	-	-	-	MUENSTER/OSNABRUECK
7	-	-	-	-	-	101	SONSTIGE FLUGPLAETZE
1 130	99 105	613	478	308	94	258 277	BUNDESGBIET

5 PERSONENVERKEHR
 5.1 VERFLECHTUNG IM VERKEHR
 5.1.1 EIN-/

NACH STRECKENZIEL- FLUGPLATZ	VON STRECKEN						
	HAMBURG (HAM)	HANNOVER (HAJ)	BREMEN (BRE)	DUESSELDORF (DUS)	KOELN/BONN (CGN)	FRANKFURT (FRA)	STUTTGART (STR)
EIN-/AUSSTEIGER IM LINIENVERKEHR BIS 30 T MTOW							
HAMBURG	-	41	-	46	5 288	142	227
HANNOVER	56	-	264	5 316	4 277	-	9 235
BREMEN	2	90	-	1 297	4 133	6	8 540
DUESSELDORF	-	5 456	1 534	-	12	5	240
KOELN/BONN	5 049	4 259	4 185	96	-	-	14 158
FRANKFURT	31	15	-	46	45	-	-
STUTTGART	366	9 566	7 438	190	15 273	75	-
NUERNBERG	6 155	18 385	10 115	8 287	20 723	92	-
MUENCHEN	-	2 756	3 769	17	60	52	1 810
BERLIN (WEST)	66 194	87 854	61 647	-	19	32	-
SAARBRUECKEN	3 048	26	-	537	-	21 837	-
MUENSTER/OSNABRUECK	-	-	16	-	9	27 520	40
SONSTIGE FLUGPLAETZE	7 290	-	2 829	9 140	11 073	30 107	14 964
BUNDESGBIET	88 191	128 448	91 797	24 972	60 912	79 868	49 214
EIN-/AUSSTEIGER IM LINIENVERKEHR UEB. 30 T MTOW							
HAMBURG	-	1	-	194 372	104 671	652 005	127 107
HANNOVER	51	-	8	133	146	243 442	49 491
BREMEN	-	34	-	-	-	195 288	26 595
DUESSELDORF	197 271	30	18	-	-	295 929	113 217
KOELN/BONN	107 225	1	124	-	-	121 248	17 316
FRANKFURT	644 661	234 055	192 737	248 894	107 024	-	185 530
STUTTGART	127 685	49 804	27 847	118 199	17 483	194 805	-
NUERNBERG	32 678	67	28	56 251	200	186 096	-
MUENCHEN	280 005	101 733	45 099	389 926	230 381	633 135	385
BERLIN (WEST)	138 021	30 037	6 261	334 532	272 217	825 629	235 120
SAARBRUECKEN	8	-	-	-	-	-	-
MUENSTER/OSNABRUECK	-	-	64	21	-	9 968	-
SONSTIGE FLUGPLAETZE	-	-	-	-	-	-	-
BUNDESGBIET	1 527 605	415 762	272 186	1 342 328	732 122	3 357 545	754 761

IM JAHR 1990

INNERHALB DES BUNDESGBIETES

AUSSTEIGER

HERKUNFTSFLUGPLATZ							NACH STRECKENZIEL- FLUGPLATZ
NUERNBERG (NUE)	MUENCHEN (MUC)	BERLIN (WEST) (BER)	SAARBRUECKEN (SCN)	MUENSTER/ OSNABRUECK (FMO)	SONSTIGE	INSGESAMT	
							EIN-/AUSSTEIGER IM LINIENVERKEHR BIS 30 T MTOW
6 277	-	65 922	3 373	-	7 709	89 025	HAMBURG
18 593	3 359	94 950	21	-	52	136 123	HANNOVER
9 452	3 434	63 268	-	30	2 728	92 980	BREMEN
12 635	47	160	553	-	9 681	30 323	DUESSELDORF
21 428	20	84	-	16	12 175	61 470	KOELN/BONN
90	-	158	21 109	25 905	32 777	80 176	FRANKFURT
-	1 669	141	-	-	16 491	51 209	STUTTGART
-	1 155	28 688	12	64	4 362	98 038	NUERNBERG
1 122	-	122	3 991	12 874	37 853	64 426	MUENCHEN
32 011	-	-	22 297	28 602	48 174	346 830	BERLIN (WEST)
89	4 427	22 137	-	-	-	52 101	SAARBRUECKEN
12	14 190	27 541	-	-	-	69 328	MUENSTER/OSNABRUECK
4 034	36 581	49 805	5	-	9	165 837	SONSTIGE FLUGPLAETZE
105 743	64 882	352 976	51 361	67 491	172 011	1 337 866	BUNDESGBIET
							EIN-/AUSSTEIGER IM LINIENVERKEHR UEB. 30 T MTOW
33 041	276 573	145 001	-	-	-	1 532 771	HAMBURG
-	98 953	27 693	-	-	-	419 917	HANNOVER
4	45 022	5 892	-	-	-	272 835	BREMEN
55 407	390 785	335 902	-	-	-	1 388 559	DUESSELDORF
70	228 690	277 338	-	-	-	752 012	KOELN/BONN
176 896	627 588	825 036	-	13 257	-	3 255 678	FRANKFURT
78	494	241 554	-	-	-	777 949	STUTTGART
-	16	62 022	-	-	-	337 358	NUERNBERG
501	-	342 463	-	-	-	2 023 628	MUENCHEN
55 939	330 318	-	119	2 771	682	2 231 646	BERLIN (WEST)
-	-	79	-	-	-	87	SAARBRUECKEN
-	-	3 912	-	-	-	13 965	MUENSTER/OSNABRUECK
-	-	719	-	-	-	719	SONSTIGE FLUGPLAETZE
321 936	1 998 439	2 267 611	119	16 028	682	13 007 124	BUNDESGBIET

5 PERSONENVERKEHR
 5. 1 VERFLECHTUNG IM VERKEHR
 5. 1. 2. REISENDE

NACH ENDZIEL- FLUGPLATZ	VON						
	HAMBURG (HAM)	HANNOVER (HAJ)	BREMEN (BRE)	DUESSELDORF (DUS)	KOELN/BONN (CGN)	FRANKFURT (FRA)	STUTTGART (STR)
REISENDE							
INSGESAMT							
HAMBURG	2 161	733	26	183 935	103 772	631 930	124 788
HANNOVER	1 370	2 265	235	5 728	3 570	229 183	65 345
BREMEN	966	108	254	1 022	3 471	182 323	37 817
DUESSELDORF	188 444	6 291	1 562	-	45	256 677	99 701
KOELN/BONN	99 531	3 154	3 093	122	-	112 933	31 886
FRANKFURT	423 868	87 588	95 249	87 055	24 191	996	38 539
STUTTGART	124 775	64 069	37 882	110 961	30 511	178 559	2 518
NUERNBERG	41 511	20 797	12 267	66 039	22 008	168 799	151
MUENCHEN	258 929	100 697	52 249	390 083	208 504	605 456	7 133
BERLIN (WEST)	204 092	117 008	67 827	334 265	271 986	824 894	235 352
SAARBRUECKEN	5 795	1 464	988	925	114	14 906	92
MUENSTER/OSNABRUECK	82	33	89	64	35	32 912	1 662
SONSTIGE FLUGPLAETZE	10 973	2 751	4 215	10 347	10 765	24 211	14 753
BUNDESGBIET	1 362 497	406 958	275 936	1 190 546	678 972	3 263 779	659 737
REISENDE IM							
LINIENVERKEHR							
HAMBURG	-	46	18	177 477	103 481	631 012	124 457
HANNOVER	417	-	220	5 023	3 537	229 070	61 388
BREMEN	950	90	-	1 003	3 438	182 312	37 789
DUESSELDORF	184 759	5 775	1 536	-	12	247 480	98 932
KOELN/BONN	99 300	3 088	3 038	96	-	112 740	31 650
FRANKFURT	423 031	87 323	95 108	73 266	24 023	-	33 394
STUTTGART	124 574	60 307	37 682	110 270	30 278	173 772	-
NUERNBERG	41 480	19 982	12 233	65 829	21 473	168 555	72
MUENCHEN	254 643	95 492	52 191	346 727	208 243	590 562	1 159
BERLIN (WEST)	203 752	116 840	67 821	334 087	271 773	824 568	235 031
SAARBRUECKEN	5 788	1 296	985	900	77	14 717	47
MUENSTER/OSNABRUECK	79	11	84	30	14	32 875	1 633
SONSTIGE FLUGPLAETZE	9 932	1 527	3 955	10 158	10 412	24 154	14 149
BUNDESGBIET	1 348 705	391 777	274 871	1 124 866	676 761	3 231 817	639 701
REISENDE IM							
PAUSCHALFLUGREISEVERKEHR							
HAMBURG	-	600	-	4 256	74	864	51
HANNOVER	935	-	-	653	-	1	99
BREMEN	-	-	-	-	4	-	-
DUESSELDORF	3 590	477	-	-	6	8 928	642
KOELN/BONN	121	-	-	-	-	42	-
FRANKFURT	779	144	-	13 059	-	-	5 085
STUTTGART	48	554	-	584	60	4 742	-
NUERNBERG	-	-	-	92	259	89	48
MUENCHEN	4 075	3 641	-	41 430	-	13 582	5 826
BERLIN (WEST)	113	66	-	126	-	-	-
SAARBRUECKEN	-	-	-	-	18	188	-
MUENSTER/OSNABRUECK	-	-	-	-	-	-	-
SONSTIGE FLUGPLAETZE	94	-	-	-	-	-	-
BUNDESGBIET	9 755	5 482	-	60 200	421	28 436	11 751

IM JAHR 1990

 INNERHALB DES BUNDESGBIETES

HERKUNFTSFLUGPLATZ							NACH ENDZIEL-
NUERNBERG (NUE)	MUENCHEN (MUC)	BERLIN (WEST) (BER)	SAARBRUECKEN (SCN)	MUENSTER/ OSNABRUECK(FMO)	SONSTIGE	INSGESAMT	FLUGPLATZ
							REISENDE

							INSGESAMT

43 560	288 379	186 810	4 639	39	10 643	1 581 415	HAMBURG
20 956	109 528	119 030	807	34	1 990	560 041	HANNOVER
11 643	52 522	69 093	477	50	3 475	363 221	BREMEN
61 723	391 978	325 967	883	41	10 317	1 343 629	DUESSELDORF
21 657	227 192	276 408	113	240	11 419	787 748	KOELN/BONN
33 866	410 390	635 091	10 363	23 331	28 636	1 899 163	FRANKFURT
238	7 039	238 274	72	1 007	17 092	812 997	STUTTGART
227	1 221	90 399	225	525	4 565	428 734	NUERNBERG
1 736	550	323 164	4 698	13 949	38 267	2 005 415	MUENCHEN
87 620	330 234	-	23 094	31 430	49 175	2 576 977	BERLIN (WEST)
483	5 421	22 360	764	137	80	53 529	SAARBRUECKEN
820	15 899	31 426	91	-	332	83 445	MUENSTER/OSNABRUECK
4 346	37 263	50 943	105	315	135	171 122	SONSTIGE FLUGPLAETZE
288 875	1 877 616	2 368 965	46 331	71 098	176 126	12 667 436	BUNDESGBIET
							REISENDE IM

							LINIENVERKEHR

43 410	269 444	186 552	4 476	25	9 131	1 549 529	HAMBURG
20 122	104 362	118 289	629	9	699	543 765	HANNOVER
11 609	52 469	69 079	476	33	3 217	362 465	BREMEN
61 397	357 249	325 805	860	5	10 108	1 293 918	DUESSELDORF
21 407	225 106	276 061	49	16	10 979	783 530	KOELN/BONN
33 639	389 734	634 641	10 341	23 310	28 585	1 856 395	FRANKFURT
198	1 667	238 098	25	961	16 507	794 339	STUTTGART
-	1 171	90 269	218	507	4 422	426 211	NUERNBERG
1 596	-	323 121	4 646	13 917	37 963	1 930 260	MUENCHEN
87 497	330 195	-	22 877	31 387	49 019	2 574 847	BERLIN (WEST)
470	5 320	22 355	-	133	21	52 109	SAARBRUECKEN
799	15 859	31 412	85	-	102	82 983	MUENSTER/OSNABRUECK
4 129	36 888	50 851	61	137	132	166 485	SONSTIGE FLUGPLAETZE
286 273	1 789 464	2 366 533	44 743	70 440	170 885	12 416 836	BUNDESGBIET
							REISENDE IM

							PAUSCHALFLUGREISEVERKEHR

103	18 858	123	148	-	58	25 135	HAMBURG
146	4 584	378	-	-	-	6 796	HANNOVER
-	-	-	-	9	-	13	BREMEN
230	34 041	-	-	-	-	47 914	DUESSELDORF
20	1 808	-	12	184	-	2 187	KOELN/BONN
220	20 503	112	18	-	-	39 920	FRANKFURT
-	5 248	-	-	-	-	11 236	STUTTGART
-	10	-	-	-	6	504	NUERNBERG
29	-	-	-	-	-	68 583	MUENCHEN
-	-	-	209	-	30	544	BERLIN (WEST)
1	73	-	-	-	-	280	SAARBRUECKEN
-	-	-	-	-	-	-	MUENSTER/OSNABRUECK
7	-	-	-	-	-	101	SONSTIGE FLUGPLAETZE
756	85 125	613	387	193	94	203 213	BUNDESGBIET

NACH ENDZIEL- FLUGPLATZ	VON						
	HAMBURG (HAM)	HANNOVER (HAJ)	BREMEN (BRE)	DUESSELDORF (DUS)	KOELN/BONN (CGN)	FRANKFURT (FRA)	STUTTGART (STR)
REISENDE IM							
LINIENVERKEHR BIS 30 T MTOW							
HAMBURG	-	32	2	46	3 886	178	251
HANNOVER	93	-	206	4 794	3 290	-	8 594
BREMEN	2	47	-	965	3 328	6	8 101
DUESSELDORF	189	5 419	1 462	-	12	4	240
KOELN/BONN	4 513	2 992	2 822	96	-	63	13 540
FRANKFURT	531	22	36	47	65	-	3
STUTTGART	368	8 953	6 987	162	13 637	72	-
NUERNBERG	5 273	18 410	9 807	7 497	19 867	83	-
MUENCHEN	339	2 463	3 722	18	76	149	715
BERLIN (WEST)	65 910	86 844	61 538	-	24	60	5
SAARBRUECKEN	3 020	27	-	468	-	14 673	6
MUENSTER/OSNABRUECK ..	-	-	12	-	9	24 842	40
SONSTIGE FLUGPLAETZE .	6 946	90	2 783	9 061	9 849	23 822	13 934
BUNDESGBIET	87 184	125 299	89 377	23 154	54 043	63 952	45 429
REISENDE IM							
LINIENVERKEHR UEB. 30 T MTOW							
HAMBURG	-	14	16	177 431	99 595	630 834	124 206
HANNOVER	324	-	14	229	247	229 070	52 794
BREMEN	948	43	-	38	110	182 306	29 688
DUESSELDORF	184 570	356	74	-	-	247 476	98 692
KOELN/BONN	94 787	96	216	-	-	112 677	18 110
FRANKFURT	422 500	87 301	95 072	73 219	23 958	-	33 391
STUTTGART	124 206	51 354	30 695	110 108	16 641	173 700	-
NUERNBERG	36 207	1 572	2 426	58 332	1 606	168 472	72
MUENCHEN	254 304	93 029	48 469	346 709	208 167	590 413	444
BERLIN (WEST)	137 842	29 996	6 283	334 087	271 749	824 508	235 026
SAARBRUECKEN	2 768	1 269	985	432	77	44	41
MUENSTER/OSNABRUECK ..	79	11	72	30	5	8 033	1 593
SONSTIGE FLUGPLAETZE .	2 986	1 437	1 172	1 097	563	332	215
BUNDESGBIET	1 261 521	266 478	185 494	1 101 712	622 718	3 167 865	594 272

IM JAHR 1990

INNERHALB DES BUNDESGBIETES

HERKUNFTSFLUGPLATZ

HERKUNFTSFLUGPLATZ							NACH ENDZIEL- FLUGPLATZ
NUERNBERG (NUE)	MUENCHEN (MUC)	BERLIN (WEST) (BER)	SAARBRUECKEN (SCN)	MUENSTER/ OSNABRUECK (PMO)	SONSTIGE	INSGESAMT	
							REISENDE IM LINIENVERKEHR BIS 30 T MTOW
6 008	-	58 037	4 476	5	9 131	82 052	HAMBURG
18 522	3 210	90 870	629	6	699	130 913	HANNOVER
9 083	9 128	63 182	476	31	3 217	91 566	BREMEN
11 151	35	160	860	4	10 108	29 644	DUESSELDORF
19 336	20	84	49	16	10 979	54 510	KOELN/BONN
135	21	159	10 341	18 749	28 585	58 694	FRANKFURT
1	944	141	25	476	16 507	48 273	STUTTGART
-	1 099	28 671	218	317	4 422	95 664	NUERNBERG
1 020	-	116	4 646	13 558	37 963	64 785	MUENCHEN
31 933	5	-	22 758	28 603	48 337	346 017	BERLIN (WEST)
91	4 340	22 133	-	88	21	44 867	SAARBRUECKEN
12	13 997	27 488	85	-	102	66 587	MUENSTER/OSNABRUECK
4 070	36 529	49 798	61	108	132	157 183	SONSTIGE FLUGPLAETZE
101 362	63 328	340 839	44 624	61 961	170 203	1 270 755	BUNDESGBIET
							REISENDE IM LINIENVERKEHR UEB. 30 T MTOW
37 402	269 444	128 515	-	20	-	1 467 477	HAMBURG
1 600	101 152	27 419	-	3	-	412 852	HANNOVER
2 526	49 341	5 897	-	2	-	270 899	BREMEN
50 246	357 214	325 645	-	1	-	1 264 274	DUESSELDORF
2 071	225 086	275 977	-	-	-	729 020	KOELN/BONN
33 504	389 713	634 482	-	4 561	-	1 797 701	FRANKFURT
197	723	237 957	-	485	-	746 066	STUTTGART
-	72	61 598	-	190	-	330 547	NUERNBERG
576	-	323 005	-	359	-	1 865 475	MUENCHEN
55 564	330 190	-	119	2 784	682	2 228 830	BERLIN (WEST)
379	980	222	-	45	-	7 242	SAARBRUECKEN
787	1 862	3 924	-	-	-	16 396	MUENSTER/OSNABRUECK
59	359	1 053	-	29	-	9 302	SONSTIGE FLUGPLAETZE
184 911	1 726 136	2 025 694	119	8 479	682	11 146 081	BUNDESGBIET

NACH STRECKENZIEL- FLUGPLATZ	VON STRECKEN						
	HAMBURG (HAM)	HANNOVER (HAJ)	BREMEN (BRE)	DUEBSELDORF (DUS)	KOELN/BONN (CGN)	FRANKFURT (FRA)	STUTTGART (STR)
EINSTEIGER							
INSGESAMT							
SCHLESWIG-HOLSTEIN . . .	4 932	858	964	1 314	3 133	4 240	8
HELGOLAND	3 114	-	936	-	-	-	-
KIEL	7	8	3	7	3 133	4 206	3
LUEBECK	2	-	1	-	-	27	2
WESTERLAND/SYLT	1 501	-	20	1 307	-	7	3
UEB. SCHLESW. - HOLST.	308	850	4	-	-	-	-
BREMEN	7	-	9	-	-	-	-
BREMERHAVEN	7	-	9	-	-	-	-
NIEDERSACHSEN	81	26	2 041	470	8	2	42
BORKUM	-	-	300	426	-	-	-
BRAUNSCHWEIG	3	-	2	14	8	2	27
EMDEN	-	-	13	-	-	-	-
HARLE	-	-	1	-	-	-	-
JUIST	1	-	343	11	-	-	-
NORDEICH	-	-	1	-	-	-	-
WANGEROOGE	-	-	664	-	-	-	-
NORDERNEY	-	-	350	-	-	-	-
LANGEORG	-	-	285	-	-	-	-
UEB. NIEDERSACHSEN	77	26	82	19	-	-	15
NORDRHEIN-WESTFALEN	15	1	7	68	196	3 265	12 148
DORTMUND	7	-	2	-	-	12	7 069
PADERBORN-LIPPST.	2	1	3	1	1	3 250	5 045
SIEGERLAND	-	-	-	-	-	-	2
UEB. NORDRH. - WESTF.	6	-	2	67	195	3	32
HESSEN	19	1	10	9	-	-	12
KASSEL	3	-	10	9	-	-	9
UEB. HESSEN	16	1	-	-	-	-	3
RHEINLAND-PFALZ	-	-	-	-	-	18	-
KOBLENZ	-	-	-	-	-	18	-
UEB. RHEINL. - PFALZ	-	-	-	-	-	-	-
BADEN-WUERTTEMBERG	68	85	57	54	7 576	13 270	3 315
FREIBURG	-	8	2	-	-	-	7
FRIEDRICHSHAFEN	40	77	42	53	7 574	13 270	3 008
KARLSRUHE	-	-	-	-	2	-	16
MANNHEIM	-	-	1	-	-	-	2
UEB. BADEN-WUERTT.	28	-	12	1	-	-	282
BAYERN	3 209	253	1	7 414	513	9 369	43
AUGSBURG	3 209	252	-	7 411	481	-	19
BAYREUTH	-	-	-	-	13	3 679	-
HOF	-	-	-	3	5	5 690	3
OBERPPAFFENHOFEN	-	-	1	-	3	-	9
STRAUBING	-	-	-	-	-	-	-
UEB. BAYERN	-	1	-	-	11	-	12
BUNDESGBIET	8 331	1 224	3 089	9 329	11 426	30 164	15 568

IM JAHR 1990

INNERHALB DES BUNDESGBIETES
NACH SONSTIGEN DEUTSCHEN FLUGPLAETZEN

HERKUNFTSFLUGPLATZ							INSGESAMT	NACH STRECKENZIEL-
NUERNBERG (NUE)	MUENCHEN (MUC)	BERLIN (WEST) (BER)	SAARBRUECKEN (SCN)	MUENSTER/ OSNABRUECK (FMO)	SONSTIGE	FLUGPLATZ		
								EINSTEIGER
								INSGESAMT
3	21	19 010	2	5	X	34 490	SCHLESWIG-HOLSTEIN	
-	-	-	-	-	X	4 050	HELGOLAND	
2	2	11 555	2	3	X	18 931	KIEL	
1	19	7 444	-	2	X	40	LUEBECK	
-	-	3	-	-	X	10 304	WESTERLAND/SYLT	
-	-	-	-	-	X	1 165	UEB. SCHLESW.-HOLST	
-	-	-	-	-	X	16	BREMEN	
-	-	-	-	-	X	16	BREMERHAVEN	
6	10	9	-	11	X	2 706	NIEDERSACHSEN	
-	-	-	-	-	X	726	BORKUM	
-	10	6	-	2	X	74	BRAUNSCHWEIG	
-	-	-	-	-	X	13	EMDEN	
-	-	-	-	-	X	1	HARLE	
-	-	-	-	-	X	355	JUIST	
-	-	-	-	-	X	1	NORDDEICH	
-	-	-	-	-	X	664	WANGEROEGE	
-	-	-	-	-	X	350	NORDERNEY	
-	-	-	-	-	X	285	LANGEOOG	
6	-	3	-	9	X	237	UEB. NIEDERSACHSEN	
4 055	36 656	30 083	6	134	12	86 646	NORDRHEIN-WESTFALEN	
4 048	18 492	19 164	2	11	4	48 811	DORTMUND	
7	18 156	10 915	-	4	8	37 393	PADERBORN-LIPPST.	
-	1	-	3	3	X	9	SIEGERLAND	
-	7	4	1	116	X	433	UEB. NORDRH.-WESTF.	
1	15	3	3	-	X	73	HESSEN	
1	15	1	-	-	X	48	KASSEL	
-	-	2	3	-	X	25	UEB. HESSEN	
-	-	-	-	5	X	23	RHEINLAND-PFALZ	
-	-	-	-	-	X	18	KOBLENZ	
-	-	-	-	5	X	5	UEB. RHEINL.-PFALZ	
59	124	1 242	26	21	X	25 897	BADEN-WUERTTEMBERG	
1	20	-	-	-	X	38	FREIBURG	
4	29	1 232	18	12	X	25 359	FRIEDRICHSHAFEN	
-	5	-	-	-	X	23	KARLSRUHE	
4	46	-	1	2	X	56	MANNHEIM	
50	24	10	7	7	X	421	UEB. BADEN-WUERTT.	
127	130	269	12	2	X	21 342	BAYERN	
4	1	265	12	-	X	11 654	AUGSBURG	
-	-	-	-	-	X	3 692	BAYREUTH	
-	32	-	-	-	X	5 733	HOF	
3	-	4	-	-	X	20	OBERPFAFFENHOFEN	
-	-	-	-	-	X	-	STRAUBING	
120	97	-	-	2	X	243	UEB. BAYERN	
4 251	36 956	50 616	49	178	12	171 193	BUNDESGBIET	

NACH STRECKENZIEL- FLUGPLATZ	VON STRECKEN						
	HAMBURG (HAM)	HANNOVER (HAJ)	BREMEN (BRE)	DUESSELDORF (DUS)	KOELN/BONN (CGN)	FRANKFURT (FRA)	STUTTGART (STR)
EINSTEIGER IM							
LINIENVERKEHR							
SCHLESWIG-HOLSTEIN ...	4 058	-	870	1 301	3 133	4 206	-
HELGOLAND	3 086	-	855	-	-	-	-
KIEL	-	-	2	-	3 133	4 206	-
LUEBECK	-	-	-	-	-	-	-
WESTERLAND/SYLT	972	-	13	1 301	-	-	-
UEB. SCHLESW.-HOLST.	-	-	-	-	-	-	-
BREMEN	-	-	1	-	-	-	-
BREMERHAVEN	-	-	1	-	-	-	-
NIEDERSACHSEN	12	-	1 958	435	-	-	-
BORKUM	-	-	297	424	-	-	-
BRAUNSCHWEIG	-	-	-	-	-	-	-
EMDEN	-	-	-	-	-	-	-
HARLE	-	-	1	-	-	-	-
JUIST	1	-	342	11	-	-	-
NORDDEICH	-	-	1	-	-	-	-
WANGERROOGE	-	-	660	-	-	-	-
NORDERNEY	-	-	349	-	-	-	-
LANGEOOG	-	-	284	-	-	-	-
UEB. NIEDERSACHSEN ..	11	-	24	-	-	-	-
NORDRHEIN-WESTFALEN ..	-	-	-	-	-	3 262	12 050
DORTMUND	-	-	-	-	-	12	7 040
PADERBORN-LIPPST.	-	-	-	-	-	3 250	5 010
SIEGERLAND	-	-	-	-	-	-	-
UEB. NORDRH.-WESTF.	-	-	-	-	-	-	-
HESSEN	16	-	-	-	-	-	-
KASSEL	-	-	-	-	-	-	-
UEB. HESSEN	16	-	-	-	-	-	-
RHEINLAND-PFALZ	-	-	-	-	-	-	-
KOBLENZ	-	-	-	-	-	-	-
UEB. RHEINL.-PFALZ ..	-	-	-	-	-	-	-
BADEN-WUERTTEMBERG ...	-	-	-	-	7 534	13 270	2 914
FREIBURG	-	-	-	-	-	-	-
FRIEDRICHSHAFEN	-	-	-	-	7 534	13 270	2 914
KARLSRUHE	-	-	-	-	-	-	-
MANNHEIM	-	-	-	-	-	-	-
UEB. BADEN-WUERTT.	-	-	-	-	-	-	-
BAYERN	3 204	-	-	7 404	406	9 369	-
AUGSBURG	3 204	-	-	7 404	401	-	-
BAYREUTH	-	-	-	-	5	3 679	-
HOF	-	-	-	-	-	5 690	-
OBERPFAPFENHOFEN	-	-	-	-	-	-	-
STRAUBING	-	-	-	-	-	-	-
UEB. BAYERN	-	-	-	-	-	-	-
BUNDESGBIET	7 290	-	2 829	9 140	11 073	30 107	14 964

IM JAHR 1990

INNERHALB DES BUNDESGBIETES
NACH SONSTIGEN DEUTSCHEN FLUGPLAETZEN

HERKUNFTSFLUGPLATZ							NACH STRECKENZIEL- FLUGPLATZ
MUERNBERG (NUE)	MUENCHEN (MUC)	BERLIN (WEST) (BER)	SAARBUECKEN (SCN)	MUENSTER/ OSNABRUECK (FMO)	SONSTIGE	INSGESAMT	
-	-	18 999	-	-	X	32 567	EINSTEIGER IM LINIENVERKEHR SCHLESWIG-HOLSTEIN
-	-	11 555	-	-	X	3 941	HELGOLAND
-	-	-	-	-	X	18 896	KIEL
-	-	7 444	-	-	X	9 730	LUEBECK
-	-	-	-	-	X	-	WESTERLAND/SYLT UEB. SCHLESW. -HOLST
-	-	-	-	-	X	1	BREMEN
-	-	-	-	-	X	1	BREMERHAVEN
-	-	-	-	-	X	2 405	NIEDERSACHSEN
-	-	-	-	-	X	721	BORKUM
-	-	-	-	-	X	-	BRAUNSCHWEIG
-	-	-	-	-	X	-	ENDEN
-	-	-	-	-	X	1	HARLE
-	-	-	-	-	X	354	JUIST
-	-	-	-	-	X	1	NORDDEICH
-	-	-	-	-	X	660	WANGEROOGE
-	-	-	-	-	X	349	NORDERNEY
-	-	-	-	-	X	284	LANGEOOG
-	-	-	-	-	X	35	UEB. NIEDERSACHSEN
4 034	36 547	30 079	-	-	9	85 981	NORDRHEIN-WESTFALEN
4 033	18 423	19 164	-	-	4	48 676	DORTMUND
1	18 124	10 915	-	-	5	37 305	PADERBORN-LIPPST. SIEGERLAND
-	-	-	-	-	X	-	UEB. NORDRH. -WESTF.
-	-	-	-	-	X	16	HESSEN
-	-	-	-	-	X	-	KASSEL
-	-	-	-	-	X	16	UEB. HESSEN
-	-	-	-	-	X	-	RHEINLAND-PFALZ
-	-	-	-	-	X	-	KOBLENZ
-	-	-	-	-	X	-	UEB. RHEINL. -PFALZ
-	34	1 217	-	-	X	24 969	BADEN-WUERTTEMBERG
-	-	-	-	-	X	-	FREIBURG
-	-	1 217	-	-	X	24 935	FRIEDRICHSHAFEN
-	-	-	-	-	X	-	KARLSRUHE
-	34	-	-	-	X	34	MANNHEIM
-	-	-	-	-	X	-	UEB. BADEN-WUERTT.
-	-	229	5	-	X	20 617	BAYERN
-	-	229	5	-	X	11 243	AUGSBURG
-	-	-	-	-	X	3 604	BAYREUTH
-	-	-	-	-	X	5 690	HOF
-	-	-	-	-	X	-	OBERPFAFFENHOFEN
-	-	-	-	-	X	-	STRAUBING
-	-	-	-	-	X	-	UEB. BAYERN
4 034	36 581	50 524	5	-	9	166 556	BUNDESGBIET

5 PERSONENVERKEHR
5. 1 VERFLECHTUNG IM VERKEHR
5. 1. 4 AUSSTEIGER

VON STRECKENHERKUNFTS- FLUGPLATZ	NACH STRECKEN						
	HAMBURG (HAM)	HANNOVER (HAJ)	BREMEN (BRE)	DUESSELDORF (DUS)	KOELN/BONN (CGN)	FRANKFURT (FRA)	STUTTGART (STR)
AUSSTEIGER							
INSGESAMT							
SCHLESWIG-HOLSTEIN ...	5 361	945	494	1 377	3 591	6 551	10
HELGOLAND	3 164	-	432	-	-	-	-
KIEL	6	-	48	5	3 585	6 520	4
LUEBECK	2	-	1	-	-	24	1
WESTERLAND/SYLT	1 774	50	9	1 372	6	7	5
UEB. SCHLESW.-HOLST.	415	895	4	-	-	-	-
BREMEN	3	-	8	-	-	-	-
BREMERHAVEN	3	-	8	-	-	-	-
NIEDERSACHSEN	150	40	2 401	529	6	1	41
BORKUM	-	-	284	472	3	-	-
BRAUNSCHWEIG	7	-	5	14	-	1	25
EMDEN	-	-	10	-	-	-	-
HARLE	-	-	2	-	-	-	-
JUIST	7	-	273	9	-	-	-
NORDDEICH	-	-	1	-	-	-	-
WANGERROOGE	-	-	1 068	-	-	-	-
NORDERNEY	-	-	343	17	-	-	-
LANGEBOG	-	-	335	-	-	-	-
UEB. NIEDERSACHSEN ..	136	40	80	17	3	-	16
NORDRHEIN-WESTFALEN ..	10	1	16	76	281	3 500	13 618
DORTMUND	-	-	2	-	-	2	7 407
PADERBORN-LIPPST.	-	1	-	1	-	3 497	6 181
SIEGERLAND	-	-	1	2	-	-	3
UEB. NORDRH.-WESTF.	10	-	13	73	281	1	27
HESSEN	10	5	11	2	2	-	6
KASSEL	3	4	11	2	2	-	6
UEB. HESSEN	7	1	-	-	-	-	-
RHEINLAND-PFALZ	-	-	-	-	-	18	-
KOBLENZ	-	-	-	-	-	18	-
UEB. RHEINL.-PFALZ ..	-	-	-	-	-	-	-
BADEN-WUERTTEMBERG ...	84	86	53	58	8 128	13 357	3 335
FREIBURG	-	16	-	-	-	-	7
FRIEDRICHSHAFEN	49	70	39	52	8 128	13 357	3 045
KARLSRUHE	-	-	-	-	-	-	12
MANNHEIM	-	-	-	-	-	-	-
UEB. BADEN-WUERTT.	35	-	14	6	-	-	271
BAYERN	3 603	266	3	7 848	607	9 401	66
AUGSBURG	3 600	266	-	7 845	563	-	22
BAYREUTH	-	-	-	-	18	3 483	-
HOF	1	-	-	2	18	5 918	3
OBERPFÄFFENHOFEN	-	-	1	-	-	-	16
STRAUBING	-	-	-	-	-	-	-
UEB. BAYERN	2	-	2	1	8	-	25
BUNDESGBIET	9 221	1 343	2 986	9 890	12 615	32 828	17 076

IM JAHR 1990

INNERHALB DES BUNDESGBIETES
VON SONSTIGEN DEUTSCHEN FLUGPLAETZEN

ZIELFLUGPLATZ

ZIELFLUGPLATZ							VON STRECKENHERKUNFTS- FLUGPLATZ
NUERNBERG (NUE)	MUENCHEN (MUC)	BERLIN (WEST) (BER)	SAARBRUECKEN (SCN)	MUENSTER/ OSNABRUECK (PMO)	SONSTIGE	INSGESAM	
							AUSSTEIGER
							INSGESAM
4	8	17 723	2	2	X	36 068	SCHLESWIG-HOLSTEIN
-	-	-	-	-	X	3 596	HELGOLAND
3	4	10 674	2	-	X	20 851	KIEL
-	1	3	-	-	X	32	LUEBECK
1	2	7 038	-	2	X	10 266	WESTERLAND/SYLT
-	1	8	-	-	X	1 323	UEB. SCHLESW. -HOLST
-	-	-	-	-	X	11	BREMEN
-	-	-	-	-	X	11	BREMERHAVEN
2	16	22	3	10	3	3 224	NIEDERSACHSEN
-	-	-	-	-	X	759	BORKUM
1	12	8	3	3	X	79	BRAUNSCHWEIG
-	-	-	-	-	3	13	EMDEN
-	-	-	-	-	X	2	HARLE
-	-	-	-	-	X	289	JUIST
-	-	-	-	-	X	1	NORDEICH
-	-	-	-	-	X	1 068	WANGEROOGE
-	-	-	-	-	X	360	NORDERNEY
-	-	-	-	-	X	335	LANGEOOG
1	4	14	-	7	X	318	UEB. NIEDERSACHSEN
4 381	37 849	29 680	9	128	9	89 558	NORDRHEIN-WESTFALEN
4 355	19 343	18 839	7	6	5	49 966	DORTMUND
26	18 498	10 837	-	2	4	39 047	PADERBORN-LIPPST.
-	3	-	-	3	X	12	SIEGERLAND
-	5	4	2	117	X	533	UEB. NORDRH. -WESTF.
3	26	4	-	1	X	70	HESSEN
3	26	1	-	-	X	58	KASSEL
-	-	3	-	1	X	12	UEB. HESSEN
-	-	-	-	7	X	25	RHEINLAND-PFALZ
-	-	-	-	-	X	18	KOBLENZ
-	-	-	-	7	X	7	UEB. RHEINL. -PFALZ
45	157	1 298	36	34	X	26 671	BADEN-WUERTTEMBERG
2	19	-	-	-	X	44	FREIBURG
-	19	1 286	33	10	X	26 088	FRIEDRICHSHAFEN
2	3	-	-	3	X	20	KARLSRUHE
-	72	3	-	14	X	89	MANNHEIM
41	44	9	3	7	X	430	UEB. BADEN-WUERTT.
70	101	285	9	48	X	22 307	BAYERN
-	1	285	7	44	X	12 633	AUGSBURG
2	-	-	-	-	X	3 503	BAYREUTH
-	-	-	2	-	X	5 944	HOF
9	-	-	-	2	X	28	OBERPFAFFENHOFEN
-	-	-	-	-	X	-	STRAUBING
59	100	-	-	2	X	199	UEB. BAYERN
4 505	38 157	49 012	59	230	12	177 934	BUNDESGBIET

5 PERSONENVERKEHR
 5. 1 VERFLECHTUNG IM VERKEHR
 5. 1. 4 AUSSTEIGER

VON STRECKENHERKUNFTS- FLUGPLATZ	NACH STRECKEN						
	HAMBURG (HAM)	HANNOVER (HAJ)	BREMEN (BRE)	DUESSELDORF (DUS)	KOELN/BONN (CGN)	FRANKFURT (FRA)	STUTTGART (STR)
AUSSTEIGER IM LINIENVERKEHR							
SCHLESWIG-HOLSTEIN	4 052	50	412	1 366	3 585	6 520	-
HELGOLAND	3 141	-	365	-	-	-	-
KIEL	-	-	41	-	3 585	6 520	-
LUEBECK	-	-	-	-	-	-	-
WESTERLAND/SYLT	911	50	6	1 366	-	-	-
UEB. SCHLESW.-HOLST.	-	-	-	-	-	-	-
BREMEN	-	-	-	-	-	-	-
BREMERHAVEN	-	-	-	-	-	-	-
NIEDERSACHSEN	57	-	2 311	472	3	-	-
BORKUM	-	-	283	472	3	-	-
BRAUNSCHWEIG	-	-	-	-	-	-	-
EMDEN	-	-	-	-	-	-	-
HARLE	-	-	2	-	-	-	-
JUIST	1	-	271	-	-	-	-
NORDDEICH	-	-	-	-	-	-	-
WANGEROOGE	-	-	1 064	-	-	-	-
NORDERNEY	-	-	343	-	-	-	-
LANGEORG	-	-	334	-	-	-	-
UEB. NIEDERSACHSEN	56	-	14	-	-	-	-
NORDRHEIN-WESTFALEN	-	-	-	-	-	3 499	13 529
DORTMUND	-	-	-	-	-	2	7 383
PADERBORN-LIPPST.	-	-	-	-	-	3 497	6 146
SIEGERLAND	-	-	-	-	-	-	-
UEB. NORDRH.-WESTF.	-	-	-	-	-	-	-
HESSEN	5	-	-	-	-	-	-
KASSEL	-	-	-	-	-	-	-
UEB. HESSEN	5	-	-	-	-	-	-
RHEINLAND-PFALZ	-	-	-	-	-	-	-
KOBLENZ	-	-	-	-	-	-	-
UEB. RHEINL.-PFALZ	-	-	-	-	-	-	-
BADEN-WUERTTEMBERG	-	-	5	-	8 084	13 357	2 962
FREIBURG	-	-	-	-	-	-	-
FRIEDRICHSHAFEN	-	-	5	-	8 084	13 357	2 962
KARLSRUHE	-	-	-	-	-	-	-
MANNHEIM	-	-	-	-	-	-	-
UEB. BADEN-WUERTT.	-	-	-	-	-	-	-
BAYERN	3 595	2	-	7 843	503	9 401	-
AUGSBURG	3 595	2	-	7 843	469	-	-
BAYREUTH	-	-	-	-	18	3 483	-
HOF	-	-	-	-	16	5 918	-
OBERPFÄFFENHOFEN	-	-	-	-	-	-	-
STRAUBING	-	-	-	-	-	-	-
UEB. BAYERN	-	-	-	-	-	-	-
BUNDESGBIET	7 709	52	2 728	9 681	12 175	32 777	16 491

IM JAHR 1990

INNERHALB DES BUNDESGBIETES
VON SONSTIGEN DEUTSCHEN FLUGPLAETZEN

ZIELFLUGPLATZ							VON STRECKENHERKUNFTS- FLUGPLATZ
NUERNBERG (NUE)	MUENCHEN (MUC)	BERLIN (WEST) (BER)	SAARBRUECKEN (SCN)	MUENSTER/ OSNABRUECK(FMO)	SONSTIGE	INSGESAMT	
-	-	17 710	-	-	X	33 695	AUSSTEIGER IM LINIENVERKEHR SCHLESWIG-HOLSTEIN
-	-	10 673	-	-	X	3 506	HELGOLAND
-	-	-	-	-	X	20 819	KIEL
-	-	7 037	-	-	X	9 370	LUEBECK
-	-	-	-	-	X	-	WESTERLAND/SYLT UEB. SCHLESW. - HOLST
-	-	-	-	-	X	-	BREMEN
-	-	-	-	-	X	-	BREMERHAVEN
-	-	-	-	-	X	2 843	NIEDERSACHSEN
-	-	-	-	-	X	758	BORKUM
-	-	-	-	-	X	-	BRAUNSCHWEIG
-	-	-	-	-	X	-	EMDEN
-	-	-	-	-	X	2	HARLE
-	-	-	-	-	X	272	JUIST
-	-	-	-	-	X	-	NORDDEICH
-	-	-	-	-	X	1 064	WANGEROEGE
-	-	-	-	-	X	343	NORDERNEY
-	-	-	-	-	X	334	LANGEOOG
-	-	-	-	-	X	70	UEB. NIEDERSACHSEN
4 360	37 799	29 646	-	-	9	88 842	NORDRHEIN-WESTFALEN
4 341	19 326	18 820	-	-	5	49 877	DORTMUND
19	18 473	10 826	-	-	4	38 965	PADERBORN-LIPPST. SIEGERLAND
-	-	-	-	-	X	-	UEB. NORDRH. - WESTF.
-	-	-	-	-	X	5	HESSEN
-	-	-	-	-	X	-	KASSEL
-	-	-	-	-	X	5	UEB. HESSEN
-	-	-	-	-	X	-	RHEINLAND-PFALZ
-	-	-	-	-	X	-	KOBLENZ
-	-	-	-	-	X	-	UEB. RHEINL. - PFALZ
-	54	1 257	-	-	X	25 719	BADEN-WUERTTEMBERG
-	-	-	-	-	X	-	FREIBURG
-	-	1 257	-	-	X	25 665	FRIEDRICHSHAFEN
-	-	-	-	-	X	-	KARLSRUHE
-	54	-	-	-	X	54	MANNHEIM
-	-	-	-	-	X	-	UEB. BADEN-WUERTT.
2	-	243	-	-	X	21 589	BAYERN
-	-	243	-	-	X	12 152	AUGSBURG
2	-	-	-	-	X	3 503	BAYREUTH
-	-	-	-	-	X	5 934	HOF
-	-	-	-	-	X	-	OBERRPFAFFENHOFEN
-	-	-	-	-	X	-	STRAUBING
-	-	-	-	-	X	-	UEB. BAYERN
4 362	37 853	48 856	-	-	9	172 693	BUNDESGBIET

5 PERSONENVERKEHR
 5. 2 VERFLECHTUNG IM VERKEHR
 5. 2. 1 EINSTEIGER

NACH STRECKENZIELLAND		VON STRECKEN						
BZW. -----	FLUGPLATZ	HAMBURG (HAM)	HANNOVER (HAJ)	BREMEN (BRE)	DUESSELDORF (DUS)	KOELN/BONN (CGN)	FRANKFURT (FRA)	STUTTGART (STR)
EINSTEIGER								
INSGESAMT								
DDR U. BER(O)		26 327	1 630	214	20 739	13 020	46 312	15 232
DARUNTER: SXF		1 209	-	5	200	1 233	45	80
LEJ		8 424	1 335	128	20 074	414	32 368	5 974
DRS		16 692	293	-	463	11 373	13 650	9 153
ERF		-	2	6	2	-	249	6
FINNLAND		69 485	2 930	-	12 034	1 906	112 410	6 682
DARUNTER: HEL		69 485	2 698	-	11 808	1 812	112 081	6 677
SCHWEDEN		53 207	3 233	164	47 205	1 676	123 642	3 383
DARUNTER: STO		41 667	2 860	138	35 111	778	94 608	3 239
MMA		742	60	7	27	463	18	-
GOT		10 116	235	-	11 572	119	28 805	2
*SE		277	5	19	319	177	211	142
NORWEGEN		42 429	1 479	192	15 875	1 139	38 330	141
DARUNTER: OSL		36 066	1 171	115	15 439	1 067	37 533	124
BGO		5 541	-	24	27	-	-	-
*NO		822	262	-	314	38	755	-
DAENEMARK		71 463	16 257	3 672	77 021	6 337	132 040	22 700
DARUNTER: CPH		69 747	16 095	3 585	76 162	4 802	132 040	22 690
RNN		1 426	36	-	859	-	-	-
BLL		52	99	-	-	1 040	-	-
GR BRITANNIEN		256 829	127 553	47 600	493 152	133 702	850 959	131 879
DARUNTER: LON		236 062	101 877	47 234	332 556	120 232	719 510	122 379
BHX		7 178	7 953	8	60 299	9 988	43 331	8 986
MAN		12 407	10 371	97	72 188	1 076	72 629	213
NCL		2	-	-	478	-	4 341	-
GLA		683	3 577	-	12 430	-	8 986	7
EDI		38	2 754	-	2 184	1 928	193	-
BFS		-	-	73	-	-	103	-
GCI		-	-	-	792	-	295	-
BRS		-	148	-	10 462	-	-	9
EMA		13	146	-	30	6	-	-
*GB		116	724	139	838	390	1 302	104
IRLAND		5 099	134	2	39 730	277	51 092	3 256
DARUNTER: DUB		4 976	134	2	34 727	265	46 109	296
SNN		11	-	-	4 655	5	4 609	2 628
ORK		112	-	-	347	-	374	332
ISLAND		4 924	94	3	538	1 550	10 753	599
DARUNTER: REK		50	-	-	3	167	1 452	-
KEF		4 750	94	3	535	1 383	9 301	599
NIEDERLANDE		87 704	20 026	29 584	43 070	261	199 721	32 913
DARUNTER: AMS		73 088	19 696	29 563	43 054	245	199 699	32 799
RTM		7 417	34	12	2	16	-	24
EIN		7 188	266	1	3	-	-	54
BELGIEN		26 431	12 067	3 570	20 638	292	160 851	29 810
DARUNTER: BRU		25 483	12 020	3 470	20 634	284	160 851	29 759
ANR		906	-	12	4	5	-	6
LUXEMBURG		2 465	44	-	13	4	51 885	10
DARUNTER: LUX		2 465	44	-	13	4	51 885	10
FRANKREICH		85 524	35 401	11 235	205 857	63 702	427 167	81 486
DARUNTER: PAR		75 971	32 968	10 993	151 926	56 360	314 002	74 679
BOD		-	-	-	9	-	8 158	-
SXB		21	-	-	1 110	12	-	-
LYS		4	281	10	18 334	227	31 450	9
TLS		26	142	44	-	58	6 007	9
MRS		3	2	-	4	2 964	7 303	-
NCE		8 083	309	-	18 950	324	47 675	5 179
CLY		1 051	1 379	-	5 630	1 437	3 569	-
BIA		5	-	-	1 610	-	4 793	1 263
*FR		360	320	69	8 064	2 275	4 160	334
SPANIEN		387 252	249 205	54 718	1 375 953	185 853	879 828	304 283
DARUNTER: MAD		6 764	150	152	34 103	1 837	136 918	15 196
BCN		13 923	182	1	47 903	142	107 386	15 427
GRO		-	1 685	-	6 766	-	2 536	4
VLC		18	-	-	842	244	35 547	5
AIC		3 950	3 027	-	37 937	850	14 785	13
LEI		3 798	2 384	-	38 361	-	7 720	1 919
AGP		22 006	6 254	33	67 137	2 006	42 640	5 320
SVO		1 445	1 341	88	3 256	-	11 985	3 691
*EI		128	-	49	1 549	6	19 878	1 403
PMI		140 459	105 161	38 866	543 480	90 249	214 742	120 121
IBZ		20 866	13 226	4 351	102 940	15 097	43 655	21 097
MAH		7 067	4 835	-	19 143	2 663	12 003	11 162
*E2		-	-	-	-	-	4 365	-
LPA		70 396	48 830	8 364	191 988	29 281	100 694	43 572
TCI		38 664	27 023	2 814	102 442	21 953	61 292	29 201
FUE		30 301	16 633	-	90 333	11 331	36 232	19 937
ACE		24 711	18 474	-	73 559	10 194	25 717	16 071
*E3		2 756	-	-	14 214	-	1 733	144
PORTUGAL		26 359	8 501	-	84 761	7 233	176 380	15 952
DARUNTER: LIS		8 078	135	-	16 236	402	86 103	2 933
OPO		-	-	-	4 536	-	35 133	1
FAO		14 328	7 229	-	55 578	6 831	38 548	12 510
FNC		3 826	1 137	-	8 411	-	16 596	508
MALTA		11 296	329	-	21 522	11 180	43 663	9 210
DARUNTER: MLA		11 296	329	-	21 522	11 180	43 663	9 210
GIBRALTI(BRIT)		-	-	-	-	-	-	-
SCHWEIZ		74 132	33 644	12 298	169 636	46 930	316 866	75 393
DARUNTER: ZRH		61 948	33 159	12 266	126 548	42 786	194 480	63 293
GVA		5 668	378	7	24 774	3 581	101 678	11 988
BSL		6 490	39	21	17 093	461	20 703	19
BRN		-	63	-	1 124	7	-	9
OESTERREICH		8 011	9 360	2 000	75 334	9 790	402 038	30 250
DARUNTER: VIE		7 058	8 825	1 601	65 508	9 004	252 380	30 143
INN		109	98	-	138	35	13 585	11
LNZ		-	68	1	9 161	7	40 183	6

IM JAHR 1990

MIT GEBIETEN AUSSERHALB DES BUNDESGBIETES

HERKUNFTSFLUGPLATZ							NACH STRECKENZIELLAND	
NUERNBERG (NUE)	MUENCHEN (MUC)	BERLIN (WEST) (BER)	SAARBRUECKEN (SCN)	MUENSTER/ OSNABRUECK (FMO)	SONSTIGE	INSGESAMT	BZW.	FLUGPLATZ
							EINSTEIGER	
							INSGESAMT	
569	13 825	248	106	221	105	138 548	DDR U. BER(0)	
15	163	65	-	11	-	3 026	DARUNTER: SKF	
246	6 192	5	90	38	103	75 391	LEJ	
14	6 962	-	6	162	-	58 768	DRS	
294	508	178	-	8	-	1 253	ERF	
321	23 481	1 809	-	4	-	231 062	FINNLAND	
321	23 475	1 537	-	4	-	229 898	DARUNTER: HEL	
422	14 307	4 423	1	66	-	251 729	SCHWEDEN	
300	12 686	4 420	-	9	-	195 816	DARUNTER: STO	
-	271	-	-	-	-	1 588	MMA	
28	1 341	2	1	-	-	52 221	GOT	
55	9	1	-	57	-	1 272	*SE	
132	9 261	5 018	2	-	-	113 998	NORWEGEN	
132	9 261	4 680	-	-	-	105 588	DARUNTER: OSL	
-	-	-	2	-	-	5 594	BGO	
-	-	204	-	-	-	2 395	*NO	
62	55 216	9 658	-	49	-	394 475	DAENEMARK	
21	55 050	9 074	-	41	-	389 307	DARUNTER: CPH	
-	-	582	-	-	-	2 903	RNN	
16	-	-	-	4	-	1 211	BLL	
27 281	510 883	173 183	45	4 710	-	2 757 776	GR BRITANNIEN	
27 226	430 828	165 416	26	2 824	-	2 306 170	DARUNTER: LON	
-	23 136	310	-	16	-	161 205	BHX	
4	37 838	5 184	-	1 445	-	213 452	MAN	
1	4	1 055	-	-	-	5 881	NCL	
-	8 262	952	-	315	-	35 212	GLA	
3	1 780	134	-	-	-	7 231	EDI	
-	-	-	-	-	-	1 959	BFS	
-	5 779	-	-	-	-	1 087	GCI	
-	1 128	2	3	-	-	16 398	BRS	
47	1 350	16	16	110	-	1 328	EMA	
-	18 252	6	-	-	-	5 152	*GB	
-	15 542	6	-	-	-	117 848	IRLAND	
-	2 591	6	-	-	-	102 051	DARUNTER: DUB	
-	119	-	-	-	-	14 505	SNN	
901	550	10	-	-	46	1 284	ORK	
-	550	4	-	-	46	19 968	ISLAND	
901	550	6	-	-	-	1 722	DARUNTER: REK	
10 906	101 318	24 752	21	338	-	18 122	KEF	
10 845	100 706	24 707	4	331	-	550 614	NIEDERLANDE	
60	210	42	15	2	-	534 737	DARUNTER: AMS	
-	358	-	2	-	-	7 834	RTM	
7 184	57 235	10 234	4	68	-	7 872	EIN	
7 106	57 185	10 228	4	57	-	328 384	BELGIEN	
59	35	4	-	1	-	327 081	DARUNTER: BRU	
8	4 441	-	-	255	-	1 032	ANR	
8	4 441	-	-	255	-	59 125	LUXEMBURG	
25 094	232 368	87 136	196	2 233	-	59 125	DARUNTER: LUX	
19 970	180 815	82 873	80	1 475	-	1 257 399	FRANKREICH	
-	13	41	-	-	-	1 002 112	DARUNTER: PAR	
52	15	668	9	3	-	8 221	BOD	
409	11 149	83	12	-	-	1 890	SBX	
8	3 076	-	-	145	-	61 968	IYS	
55	123	27	1	5	-	9 515	TLS	
247	27 224	820	-	153	-	10 487	MRS	
-	-	-	-	-	-	108 964	NCE	
-	1 544	2 467	-	1	-	13 066	CLY	
3 824	8 371	155	94	448	-	11 683	BIA	
79 256	410 888	182 390	40 319	24 525	-	28 474	*FR	
5	43 774	2 102	3	2	-	4 174 470	SPANIEN	
-	39 070	1 846	-	2	-	241 006	DARUNTER: MAD	
124	2 063	-	-	-	-	225 882	BCN	
-	9	115	-	-	-	13 178	GRO	
6	6 822	4 313	-	-	-	36 780	VLC	
-	7 865	2 576	-	-	-	71 703	ALC	
-	17 853	7 227	-	-	-	64 623	LEI	
-	23	2 117	-	-	-	170 476	AGP	
8	26	-	-	-	-	23 946	SVQ	
34. 275	88 990	72 649	26 311	22 408	-	23 047	*EI	
6 629	25 112	8 731	4 781	942	-	1 497 711	PMI	
2 768	8 400	3 970	495	392	-	267 427	IBZ	
-	147	-	-	-	-	72 898	MAH	
18 281	63 588	27 130	6 670	779	-	4 512	*E2	
8 748	48 324	19 049	1 433	-	-	609 573	LPA	
5 688	27 227	16 686	470	-	-	360 943	TCI	
2 724	24 536	11 375	156	-	-	254 838	FUE	
-	7 059	2 504	-	-	-	207 517	ACE	
2 952	53 955	11 020	-	302	-	28 410	*E3	
-	22 827	181	-	216	-	387 415	PORTUGAL	
148	98	-	-	-	-	137 111	DARUNTER: LIS	
2 804	24 583	10 820	-	86	-	39 916	ORO	
-	6 447	19	-	-	-	173 317	FJO	
1 519	34 697	3 161	-	-	70	36 944	FNC	
1 519	34 697	3 161	-	-	70	136 647	MALTA	
-	-	-	-	4	-	136 647	DARUNTER: MLA	
22 430	186 797	67 431	15	7 378	9	4	GIBRALT(BRIT)	
21 654	131 251	63 295	11	7 282	9	1 012 959	SCHWEIZ	
412	31 297	478	-	28	-	757 982	DARUNTER: ZRH	
323	24 209	3 657	-	29	-	180 289	GVA	
26	21	-	2	9	-	73 044	BSL	
6 147	100 673	6 224	5	149	-	1 261	BRN	
6 068	97 763	2 145	-	126	-	649 981	OESTERREICH	
33	39	-	5	3	-	480 621	DARUNTER: VIE	
30	-	9	-	9	-	14 056	INN	
-	-	-	-	-	-	49 474	LNZ	

NACH STRECKENZIELLAND		VON STRECKEN						
BZW. -----	FLUGPLATZ	HAMBURG (HAM)	HANNOVER (HAJ)	BREMEN (BRE)	DUESSELDORF (DUS)	KOELN/BONN (CGN)	FRANKFURT (FRA)	STUTTGAERT (STR)
EINSTEIGER								
INSGESAMT								
	SZG	492	365	390	115	580	36 411	45
	GRZ	-	-	-	403	133	46 745	14
	KLU	348	4	8	5	-	12 734	22
ITALIEN		34 861	14 198	677	154 305	19 789	655 381	73 070
DARUNTER:	ROM	320	279	269	17 777	331	142 735	8 954
	MIL	20 724	6 917	1	90 771	11 378	226 973	31 511
	VCE	81	5	-	4 500	397	71 937	4 693
	TRS	-	-	-	-	-	388	12
	VRN	848	503	147	289	1	50	52
	TRN	264	-	2	2	2 091	41 885	7 746
	GOA	8	2	-	88	29	18 057	124
	FLR	8	2	-	44	-	-	635
	BLQ	40	-	-	-	99	22 615	26
	PSA	127	125	236	-	127	30 323	54
	RMI	-	-	-	2 078	1	-	6
	NAP	8 280	6 083	-	20 625	3 574	41 477	8 637
	BRI	-	93	-	193	-	6 357	-
	BDS	4	-	-	1 225	-	1 624	-
	SUF	-	-	-	36	-	1 445	407
	AHO	-	-	-	1 305	-	821	-
	CAG	28	165	-	128	192	3 353	415
	OLB	-	-	-	-	-	6 998	9
	PMO	103	-	-	384	933	-	2 562
	CTA	3 789	-	-	13 546	-	35 157	7 056
	*IT	237	24	22	1 314	636	3 186	171
GRIECHENLAND		101 625	40 660	3 877	401 210	17 786	325 971	129 770
DARUNTER:	ATH	14 895	-	-	52 435	2 532	159 087	24 496
	SKG	7 754	289	-	46 627	2	43 364	25 192
	CFU	7 711	6 158	-	30 275	165	12 261	9 278
	JSI	-	-	-	4 316	-	1 403	1 389
	ZTH	-	-	-	5 273	-	1 949	-
	JMK	-	-	-	6 647	-	-	-
	SMI	6 160	-	-	15 829	-	3 401	1 804
	JTR	-	-	-	4 062	-	-	1 088
	KGS	10 063	3 025	-	29 353	-	7 211	7 767
	RHO	15 991	9 599	-	68 753	6 538	18 456	16 458
	CHQ	4 022	-	-	9 973	284	11 018	4 636
	HER	34 363	19 732	3 870	102 157	8 265	61 512	36 865
	KVA	-	-	-	4 228	-	-	-
	MJT	-	261	-	5 588	-	1 732	-
	*GR	666	1 596	7	15 694	-	4 577	797
TUERKEI		108 361	96 425	6 808	309 320	64 710	388 680	167 568
DARUNTER:	ANK	2 657	6 784	39	26 620	6 171	50 465	18 265
	IST	36 552	42 000	1 394	110 745	36 561	201 860	70 394
	IZM	15 815	13 884	-	41 554	7 101	36 267	19 481
	DLM	8 047	3 949	-	26 734	1 214	17 141	14 522
	AYT	45 290	29 484	5 375	103 594	13 663	79 909	44 906
	*TR	-	324	-	73	-	3 038	-
ZYPERN		6 525	1 467	-	21 950	-	19 487	4 797
DARUNTER:	NIC	1 606	-	-	1 533	-	89	-
	LCA	4 894	1 467	-	20 072	-	17 818	4 797
	PFO	25	-	-	345	-	1 551	-
JUGOSLAWIEN		32 480	27 909	423	105 450	20 469	165 398	28 395
DARUNTER:	BEG	4 477	2 180	-	9 605	359	58 033	4 698
	ZAG	6 126	2 318	1	22 009	419	47 094	8 311
	LJU	6	714	-	244	357	8 551	16
	PUY	1 494	2 162	-	4 300	1 378	2 343	745
	SPU	7 344	7 902	138	23 267	4 049	14 952	3 669
	DBV	5 850	4 772	284	18 700	2 432	19 637	4 148
	TIV	4 210	5 793	-	13 409	2 866	9 604	5 748
	*YU	2 973	2 068	-	13 916	8 609	5 184	1 060
UNGARN		4 525	185	-	9 675	8 277	80 116	8 206
DARUNTER:	BUD	4 525	185	-	9 673	8 277	80 116	8 206
TSCHECHOSLOW.		2 551	1	-	2 532	4 666	72 648	147
DARUNTER:	PRG	2 551	1	-	2 528	4 568	72 641	147
RUMAENIEN		-	-	-	853	47	27 487	-
DARUNTER:	BUH	-	-	-	2 012	-	23 728	-
	CND	-	-	-	137	47	2 536	-
	*RO	-	-	-	-	-	1 223	-
BULGARIEN		3 516	7 839	6	19 588	3 470	38 561	7 746
DARUNTER:	SOF	-	-	6	5	-	26 113	214
	VAR	1 923	3 969	-	7 959	1 761	6 056	5 769
	BOJ	1 593	3 330	-	9 925	1 709	4 869	1 763
	*BG	-	540	-	1 699	-	1 523	-
POLEN		10 373	4	94	10 560	4 662	86 880	144
DARUNTER:	WAW	4 801	4	-	10 408	3 041	84 088	6
	GDN	5 571	-	94	-	-	36	-
	KRK	-	-	-	4	1 487	2 701	131
SOWJETUNION		16 318	5 157	73	27 182	1 962	153 693	3 115
DARUNTER:	MOW	6 181	1 179	-	20 852	1 962	128 547	-
	LED	7 566	-	-	1 980	-	11 860	122
	RIX	2 051	1 571	-	-	-	131	82
	IEV	-	254	-	382	-	600	2 703
	*SU	520	2 153	73	3 968	-	12 555	208
E U R O P A		1 560 072	715 732	177 210	3 767 852	630 690	6 038 239	1 186 137
DARUNTER:	EG-LAENDER	1 085 612	524 046	154 935	2 895 710	435 236	3 911 275	825 129
AEGYPTEN		2 542	116	-	17 067	3 063	97 396	18 296
DARUNTER:	CAI	824	116	-	6 478	1 402	85 082	11 391
	ALY	-	-	-	-	-	8 562	-
	LXR	905	-	-	7 588	-	1 875	2 479
	ASH	792	-	-	3 001	-	1 141	3 209
	HRG	21	-	-	-	1 661	602	164

HERKUNFTSFLUGPLATZ							NACH STRECKENZIELLAND	
NUERNBERG (NUE)	MUENCHEN (MUC)	BERLIN (WEST) (BER)	SAARBRUECKEN (SCN)	MUENSTER/ OSNABRUECK (FMO)	SONSTIGE	INSGESAMT	BZW.	FLUGPLATZ
12	132	2 601	-	11	-	41 154	EINSTEIGER	SZG
2	2 691	-	-	-	-	49 988	INSGESAMT	GRZ
-	36	1 489	-	-	-	14 626	-	KLU
9 074	226 532	16 855	47	503	-	1 205 292	ITALIEN	
53	73 411	1 254	-	-	-	245 383	DARUNTER: ROM	
6 687	52 287	3 669	10	170	-	451 098	MIL	
52	17 787	2 550	7	-	-	102 009	VCE	
-	11 768	-	-	-	-	12 168	TRS	
-	1 238	-	-	-	-	3 128	VRN	
17	10 369	-	26	-	-	62 402	TRN	
-	88	-	-	-	-	18 396	GOA	
-	19 320	1	-	-	-	20 010	FLR	
96	8 916	95	-	-	-	31 887	BLQ	
-	204	386	-	-	-	31 582	PSA	
-	-	489	-	-	-	2 574	RMI	
1 048	9 897	5 810	-	-	-	105 431	NAP	
-	-	-	-	-	-	6 643	BRI	
-	1 021	-	-	-	-	3 874	BDS	
-	3 832	-	-	-	-	5 720	SUF	
-	-	1 125	-	-	-	3 251	AHO	
-	1 710	-	-	-	-	5 991	CAG	
-	3 658	1 013	-	-	-	11 678	OLB	
-	166	265	-	302	-	4 450	PMO	
1 111	10 040	265	-	-	-	70 964	CTA	
10	820	24	4	31	-	6 479	*IT	
27 114	350 658	35 378	5 500	-	36	1 439 585	GRIECHENLAND	
2 615	86 627	2 200	-	-	-	344 887	DARUNTER: ATH	
1 597	41 160	1 262	-	-	-	167 247	SKG	
2 777	20 592	5 528	-	-	36	94 781	CFU	
-	5 273	-	-	-	-	12 381	JSI	
-	1 882	-	-	-	-	9 104	ZTH	
-	7 542	-	-	-	-	14 189	JMK	
-	12 869	-	-	-	-	40 063	SMI	
-	13 596	-	-	-	-	18 746	JTR	
-	20 933	1 767	-	-	-	80 119	KGS	
6 169	39 331	5 516	-	-	-	186 811	RHO	
167	7 728	2	-	-	-	37 830	CHO	
13 789	71 160	15 879	5 435	-	-	373 027	HER	
-	2 205	-	-	-	-	6 433	KVA	
-	6 279	1 030	-	-	-	14 890	MJT	
-	13 481	2 194	65	-	-	39 077	*GR	
40 928	251 032	72 747	7 688	3 598	-	1 517 865	TUERKEI	
774	22 723	1 688	-	-	-	136 186	DARUNTER: ANK	
11 855	105 507	25 145	-	-	-	642 013	IST	
1 329	31 926	12 780	-	-	-	180 137	IZM	
2 416	17 653	10 313	1 925	-	-	103 914	DLM	
24 545	73 218	21 724	5 763	3 598	-	451 069	AYT	
9	5	1 097	-	-	-	4 546	*TR	
170	34 413	-	-	-	-	88 809	ZYPERN	
30	338	-	-	-	-	3 596	DARUNTER: NIC	
140	20 480	-	-	-	-	69 668	LCA	
-	13 595	-	-	-	-	15 516	PFO	
5 326	59 098	2 765	3 471	7	-	451 191	JUGOSLAWIEN	
166	23 101	-	-	5	-	102 624	DARUNTER: BEG	
205	10 381	-	-	-	-	96 864	ZAG	
-	9 893	-	-	-	-	19 781	LJU	
3	501	1	-	-	-	12 927	PUY	
1 747	5 728	1 545	1 823	-	-	72 164	SPU	
1 740	3 756	1 219	1 648	-	-	64 186	DBV	
1 453	4 109	-	-	-	-	47 192	TIV	
12	1 629	-	-	2	-	35 453	*YU	
7	46 508	19	-	142	-	157 660	UNGARN	
7	46 508	19	-	142	-	157 658	DARUNTER: BUD	
707	2 732	61	-	-	-	86 045	TSCHECHOSLOW	
703	2 686	61	-	-	-	85 886	DARUNTER: PRG	
-	246	10	-	-	-	30 792	RUMAENIEN	
-	237	-	-	-	-	24 818	DARUNTER: BUH	
-	9	10	-	-	-	4 548	CND	
1 682	8 885	-	-	-	-	1 426	*RO	
-	6 645	-	-	-	-	91 293	BULGARIEN	
791	1 209	-	-	-	-	32 983	DARUNTER: SOF	
891	1 031	-	-	-	-	29 437	VAR	
-	-	-	-	-	-	25 111	BOJ	
61	128	120	-	-	-	3 762	*BG	
-	-	116	-	-	-	113 026	POLEN	
-	117	4	-	-	-	102 464	DARUNTER: WAW	
61	-	-	-	-	-	5 822	GDN	
707	11 575	3 976	137	-	-	4 384	KRK	
-	7 978	3 859	-	-	-	223 895	SOWJETUNION	
92	2 072	117	-	-	-	170 558	DARUNTER: MOW	
-	-	-	-	-	-	23 809	LED	
-	266	-	-	-	-	3 835	RIX	
615	1 259	-	137	-	-	4 205	IEV	
-	-	-	-	-	-	21 488	*SU	
270 960	2 819 954	718 634	57 557	44 552	266	17 987 855	E U R O P A	
188 931	2 021 746	550 612	46 132	32 987	36	12 672 387	DARUNTER: EG-LAENDER	
1	74 125	-	-	133	-	212 739	AEgypten	
1	37 378	-	-	-	-	142 672	DARUNTER: CAI	
-	-	-	-	-	-	8 562	ALY	
-	20 349	-	-	-	-	33 196	LXR	
-	25	-	-	133	-	8 301	ASW	
-	14 437	-	-	-	-	16 885	HRG	

5 PERSONENVERKEHR
 5. 2 VERFLECHTUNG IM VERKEHR
 5. 2. 1 EINSTEIGER

VON STRECKEN

NACH STRECKENZIELLAND							
BZW. ----- FLUGPLATZ	HAMBURG (HAM)	HANNOVER (HAJ)	BREMEN (BRE)	DUESSELDORF (DUS)	KOELN/BONN (CGN)	FRANKFURT (FRA)	STUTTGART (STR)
EINSTEIGER							
INSGESAMT							
*EG	-	-	-	-	-	134	1 053
LIBYEN	216	262	-	1	-	19 799	-
DARUNTER: TIP	216	262	-	1	-	19 799	-
TUNESIEN	36 572	32 125	5 233	120 456	11 716	122 311	50 849
DARUNTER: TUN	3 633	1 530	147	10 528	2	34 923	2 669
DJE	8 586	5 719	-	34 553	2 919	25 412	11 837
MIR	24 353	24 876	5 086	75 375	8 795	61 976	36 343
ALGERIEN	-	-	-	-	-	17 036	2
DARUNTER: ALG	-	-	-	-	-	17 036	-
MAROKKO	8 723	4 890	-	39 026	84	38 644	3 154
DARUNTER: CAS	-	-	-	2 240	-	15 798	-
TNG	12	-	-	1 867	-	5 977	-
AGA	8 675	4 865	-	32 220	-	12 979	2 499
ODU	-	-	-	2 699	-	3 183	-
*MA	36	25	-	-	84	707	59
MALI	-	-	-	-	-	-	-
KAP VERDE	-	-	-	-	-	280	130
DARUNTER: SID	-	-	-	-	-	280	130
SENEGAL	-	34	-	1 186	-	7 732	-
DARUNTER: DKR	-	34	-	1 186	-	7 732	-
GAMBIA	-	-	-	191	-	1 462	395
DARUNTER: BJL	-	-	-	191	-	1 462	395
ELFENB. KUESTE	4	-	-	-	-	3	-
NIGER	-	-	-	5 567	-	-	-
GHANA	-	-	-	5 567	-	-	-
DARUNTER: ACC	-	-	-	-	-	27 722	-
NIGERIA	-	-	-	-	-	27 722	-
DARUNTER: LOS	-	-	-	-	-	5 649	-
KAMERUN	-	-	-	-	-	5 613	-
DARUNTER: DLA	-	-	-	-	-	5 474	-
ZAIRE	-	-	-	-	27	5 474	-
DARUNTER: FIH	-	-	-	-	-	5 474	-
ANGOLA	-	-	5	-	-	-	-
SUDAN	-	-	-	-	-	6 817	-
DARUNTER: KRT	-	-	-	-	-	6 817	-
DSCHIBUTI	-	-	-	-	-	11	-
AETHIOPIEN	-	-	-	-	-	15 164	-
DARUNTER: ADD	-	-	-	-	-	15 164	-
SOMALIA	-	-	-	-	-	1 177	-
DARUNTER: MGQ	-	-	-	-	-	1 177	-
KENIA	4 329	2 352	-	16 335	1 935	80 258	424
DARUNTER: NBO	-	-	-	146	-	38 364	-
MBA	4 329	2 352	-	16 189	1 935	41 894	424
TANSANIA	-	-	-	-	-	4 016	-
DARUNTER: DAR	-	-	-	-	-	4 016	-
SAMBIA	6	-	-	-	-	3 997	-
DARUNTER: LUN	-	-	-	-	-	3 997	-
SIMBABWE	-	-	-	-	23	13 695	-
DARUNTER: HRE	-	-	-	-	23	13 695	-
NAMIBIA	-	-	-	-	-	16 305	-
DARUNTER: WDH	-	-	-	-	-	16 305	-
SWASILAND	-	-	-	-	-	141	-
SESCHELLEN	-	-	-	-	-	6 876	-
DARUNTER: SEZ	-	-	-	-	-	6 876	-
MAURITIUS	-	-	-	-	-	14 224	-
DARUNTER: MRU	-	-	-	-	-	14 224	-
SUEDAFRIKA	-	-	-	-	-	81 856	-
DARUNTER: JNB	-	-	-	-	-	81 641	-
A F R I K A	52 392	39 779	5 238	199 829	16 848	588 045	73 250
KANADA	-	1 923	-	12 539	871	248 419	-
DARUNTER: YUL	-	-	-	582	-	26 970	-
YYZ	-	1 923	-	10 983	-	127 815	-
YWG	-	-	-	-	-	2 938	-
YEG	-	-	-	-	-	7 332	-
YVR	-	-	-	303	168	61 092	-
YYC	-	-	-	142	-	20 955	-
YQX	-	-	-	-	-	1 243	-
USA	64 083	2 676	-	201 676	20 839	2 037 496	41 707
DARUNTER: NYC	41 546	1 927	-	63 518	9 015	516 325	13 766
CHI	937	-	-	36 377	-	177 359	1 172
BOS	-	-	-	-	398	117 603	1 277
PHL	-	-	-	1	-	55 840	12
BWI	-	-	-	-	-	13 499	-
DCA	-	-	-	67	7 821	180 969	11
DET	-	-	-	12	-	62 468	-
PIT	-	-	-	-	-	29 597	-
CVG	-	-	-	-	-	50 051	-
CLE	-	-	-	-	-	5 389	-
*U1	-	-	-	-	430	343	-
ATL	15 683	-	-	-	-	127 946	25 136
CLT	-	-	-	-	-	6 365	-
TPA	-	-	-	-	-	8 181	-
MIA	5 303	749	-	48 965	907	112 092	284
CHS	-	-	-	-	-	24 987	-
SJU	-	-	-	-	-	15 256	-
ORL	-	-	-	-	-	34 974	-
*U2	-	-	-	-	-	9 040	-
MSP	-	-	-	-	1 471	34 137	-
STL	-	-	-	-	-	23 961	49
MKE	-	-	-	-	-	1 992	-
DAL	169	-	-	-	-	151 561	-
HOU	-	-	-	-	-	22 365	-

IM JAHR 1990

MIT GEBIETEN AUSSERHALB DES BUNDESGBIETES

HERKUNFTSFLUGPLATZ						NACH STRECKENZIELLAND	
NUERNBERG (NUE)	MUENCHEN (MUC)	BERLIN (WEST) (BER)	SAARBRUECKEN (SCN)	MUENSTER/ OSNABRUECK (FMO)	SONSTIGE	INSGESAMT	BZW. ----- FLUGPLATZ
-	1 936	-	-	-	-	3 123	EINSTEIGER
-	263	-	-	-	-	20 541	LIBYEN
-	263	-	-	-	-	20 541	DARUNTER: TIP
13 458	80 986	15 331	6 314	3 065	-	498 416	TUNESIEN
-	8 922	-	-	-	-	62 354	DARUNTER: TUN
3 940	24 670	3 292	-	-	-	120 928	DJE
9 518	46 691	12 039	6 314	3 065	-	314 431	MIR
-	1	-	-	-	-	17 039	ALGERIEN
-	26 458	5 508	-	-	-	17 036	DARUNTER: ALG
-	1 608	-	-	-	-	126 487	MAROKKO
-	1 049	-	-	-	-	19 646	DARUNTER: CAS
-	23 410	5 508	-	-	-	8 905	TNG
-	-	-	-	-	-	90 156	AGA
-	391	-	-	-	-	5 882	ODD
-	2	-	-	-	-	1 302	*MA
-	1 380	-	-	-	-	1 790	MALI
-	1 380	-	-	-	-	1 790	KAP VERDE
-	-	-	-	-	-	8 952	DARUNTER: SID
-	-	-	-	-	-	8 952	SENEGAL
-	2 823	-	-	-	-	8 952	DARUNTER: DKR
-	2 823	-	-	-	-	4 871	GAMBIA
-	-	-	-	-	-	4 871	DARUNTER: BJL
-	-	-	-	-	-	7	ELFENB. KUESTE
-	-	-	1	-	-	1	NIGER
-	-	-	-	-	-	5 567	GHANA
-	-	-	-	-	-	5 567	DARUNTER: ACC
-	-	-	-	-	-	27 722	NIGERIA
-	-	-	-	-	-	27 722	DARUNTER: LOS
-	-	-	-	-	-	5 649	KAMERUN
-	8	-	-	-	-	5 613	DARUNTER: DLA
-	8	-	-	-	-	5 509	ZAIRE
-	-	-	-	-	-	5 482	DARUNTER: FIIH
-	-	-	-	-	-	5	ANGOLA
-	-	-	-	-	-	6 817	SUDAN
-	-	-	-	-	-	6 817	DARUNTER: KRT
-	-	-	-	-	-	11	DSCHIBUTI
-	-	-	-	-	-	15 164	AETHIOPIEN
-	-	-	-	-	-	15 164	DARUNTER: ADD
-	-	-	-	-	-	1 177	SOMALIA
-	-	-	-	-	-	1 177	DARUNTER: MGQ
-	39 711	-	-	-	-	145 344	KENIA
-	-	-	-	-	-	38 510	DARUNTER: NBO
-	39 711	-	-	-	-	106 834	MBA
-	-	-	-	-	-	4 016	TANSANIA
-	-	-	-	-	-	4 016	DARUNTER: DAR
-	-	-	-	-	-	4 003	SAMBIA
-	-	-	-	-	-	3 997	DARUNTER: LUN
-	-	-	-	-	-	13 718	SIMBABWE
-	-	-	-	-	-	13 718	DARUNTER: HRE
-	59	-	-	-	-	16 364	NAMIBIA
-	59	-	-	-	-	16 364	DARUNTER: WDH
-	-	-	-	-	-	141	SWASILAND
-	-	-	-	-	-	6 876	SESCHELLEN
-	6 062	-	-	-	-	6 876	DARUNTER: SEZ
-	6 062	-	-	-	-	20 286	MAURITIUS
-	-	-	-	-	-	20 286	DARUNTER: MRU
-	-	-	-	-	-	81 856	SUEDAFRIKA
-	-	-	-	-	-	81 641	DARUNTER: JNB
13 459	231 878	20 839	6 315	3 198	-	1 251 070	A F R I K A
394	19 624	-	-	-	-	283 770	KANADA
-	114	-	-	-	-	27 666	DARUNTER: YUL
-	19 415	-	-	-	-	160 136	YYZ
-	-	-	-	-	-	2 938	YWG
-	-	-	-	-	-	7 332	YEG
-	95	-	-	-	-	61 658	YVR
-	-	-	-	-	-	21 097	YYC
394	-	-	-	-	-	1 637	YQX
4 835	215 702	18 198	-	-	-	2 607 212	USA
-	92 062	17 508	-	-	-	755 667	DARUNTER: NYC
288	46 844	-	-	-	-	262 977	CHI
-	1 068	-	-	-	-	120 346	BOS
-	-	-	-	-	-	55 853	PHL
-	-	-	-	-	-	13 499	BWI
-	4	-	-	-	-	188 868	DCA
-	-	-	-	-	-	62 484	DET
-	-	-	-	-	-	29 597	PIT
-	-	-	-	-	-	50 051	CVG
-	-	-	-	-	-	5 389	CLE
2 538	70	-	-	-	-	3 381	*U1
140	58 538	-	-	-	-	227 443	ATL
-	-	-	-	-	-	6 365	CLT
-	-	-	-	-	-	8 181	TPA
-	7 562	-	-	-	-	175 862	MIA
-	-	-	-	-	-	24 987	CHS
-	-	-	-	-	-	15 256	SJU
-	-	-	-	-	-	34 974	ORL
792	-	-	-	-	-	9 832	*U2
-	351	-	-	-	-	35 959	MSP
-	9	-	-	-	-	24 019	STL
-	1 091	-	-	-	-	1 992	MKE
-	-	-	-	-	-	152 821	DAL
-	-	-	-	-	-	22 365	HOU

5 PERSONENVERKEHR
 5. 2 VERFLECHTUNG IM VERKEHR
 5. 2. 1 EINSTEIGER

NACH STRECKENZIELLAND		VON STRECKEN						
BZW	FLUGPLATZ	HAMBURG (HAM)	HANNOVER (HAJ)	BREMEN (BRE)	DUESSELDORF (DUS)	KOELN/BONN (CGN)	FRANKFURT (FRA)	STUTTGART (STR)
EINSTEIGER								
INSGESAMT								
	*U4	-	-	-	-	752	3	-
	SEA	-	-	-	-	-	1 060	-
	SFO	-	-	-	14 515	-	108 822	-
	LAX	301	-	-	38 122	-	135 868	-
	DEN	-	-	-	-	-	5 424	-
	PHX	-	-	-	-	-	1 622	-
MEXIKO		-	-	-	8 892	-	48 807	-
	DARUNTER: MEX	-	-	-	-	-	41 704	-
	*MX	-	-	-	8 892	-	6 737	-
COSTA RICA		-	-	-	-	-	380	-
KUBA		-	-	-	14 836	20 092	9 343	-
	DARUNTER: HAV	-	-	-	12 976	13 739	8 241	-
	*CU	-	-	-	1 860	6 353	1 102	-
BAHAMAS		-	-	-	-	-	256	-
JAMAICA		-	-	-	9 357	-	456	-
	DARUNTER: MBJ	-	-	-	9 357	-	456	-
DOMINIK REP.		4 250	72	-	34 645	-	33 523	-
	DARUNTER: SDQ	-	-	-	5 632	-	12 053	-
	POP	2 073	-	-	23 137	-	17 051	-
	*DO	2 177	72	-	5 876	-	4 419	-
ANTIGUA-BARB.		-	-	-	-	-	8 352	-
	DARUNTER: ANU	-	-	-	-	-	8 352	-
BARBADOS		-	-	-	-	310	7 543	-
	DARUNTER: BGI	-	-	-	-	310	7 543	-
TRINID. U. TOB.		-	-	-	-	46	1 381	-
	DARUNTER: POS	-	-	-	-	46	1 381	-
NIED. ANTILLEN		-	-	-	-	-	358	-
ST. LUCIA		-	-	-	-	67	5 336	-
	DARUNTER: UVF	-	-	-	-	67	5 336	-
SONST. WESTIN.		-	-	-	-	-	2 604	-
	DARUNTER: *WI	-	-	-	-	-	2 604	-
KOLUMBIEN		-	-	-	2 794	-	24 613	-
	DARUNTER: BOG	-	-	-	-	-	22 083	-
	*CO	-	-	-	2 794	-	2 502	-
VENEZUELA		-	-	-	7 222	-	31 556	-
	DARUNTER: CCS	-	-	-	136	-	26 435	-
	*VE	-	-	-	7 086	-	5 121	-
SURINAME		-	-	-	282	-	-	-
BRASILIEN		-	37	-	6 182	-	91 510	-
	DARUNTER: RIO	-	-	-	-	-	51 835	-
	SAO	-	-	-	-	-	35 131	-
	REC	-	-	-	5 882	-	-	-
	SSA	-	-	-	-	-	4 484	-
ECUADOR		-	-	-	-	-	8 783	-
	DARUNTER: UIO	-	-	-	-	-	8 783	-
PERU		-	-	-	-	-	13 417	-
	DARUNTER: LIM	-	-	-	-	-	13 417	-
BOLIVIEN		-	-	-	-	-	1	-
PARAGUAY		-	-	-	-	-	5 137	-
	DARUNTER: ASU	-	-	-	-	-	5 137	-
URUGUAY		-	-	-	-	-	2 261	-
	DARUNTER: MVD	-	-	-	-	-	2 261	-
ARGENTINIEN		-	-	-	-	-	25 232	-
	DARUNTER: BUE	-	-	-	-	-	25 232	-
CHILE		-	-	-	-	-	10 008	-
	DARUNTER: SCL	-	-	-	-	-	10 008	-
A M E R I K A		68 333	4 708	-	298 437	42 225	2 616 772	41 707
LIBANON		-	-	-	-	-	5 342	-
	DARUNTER: BEY	-	-	-	-	-	5 342	-
ISRAEL		169	199	-	166	7 375	109 283	6 512
	DARUNTER: TLV	169	199	-	-	7 375	106 976	5 992
	ETH	-	-	-	-	-	2 307	25
	*IL	-	-	-	166	-	-	495
JORDANIEN		-	-	-	-	-	24 239	-
	DARUNTER: AMM	-	-	-	-	-	24 227	-
	AQJ	-	-	-	-	-	12	-
SYRIEN		-	-	-	-	-	20 634	-
	DARUNTER: DAM	-	-	-	-	-	18 220	-
	ALP	-	-	-	-	-	2 414	-
IRAK		-	-	-	-	-	14 816	-
	DARUNTER: BGW	-	-	-	-	-	14 816	-
IRAN		-	-	-	-	-	83 527	10
	DARUNTER: THR	-	-	-	-	-	83 527	19
KUWEIT		-	-	-	-	-	10 969	-
	DARUNTER: KWI	-	-	-	-	-	10 969	-
BAHRAIN		-	-	-	-	-	12 559	-
	DARUNTER: BAH	-	-	-	-	-	12 559	-
KATAR		-	-	-	-	11	2 369	-
	DARUNTER: DOH	-	-	-	-	11	2 369	-
SAUDI-ARAB.		-	-	-	33	-	41 244	1 392
	DARUNTER: DHA	-	-	-	-	-	818	767
	JED	-	-	-	-	-	16 495	-
	RUH	-	-	-	7	-	22 253	236
	*SA	-	-	-	26	-	1 678	389
JEM ARAB. REP.		-	-	-	-	-	12 671	-
	DARUNTER: SAH	-	-	-	-	-	12 671	-
OMAN		-	-	-	-	-	2 136	-
	DARUNTER: MCT	-	-	-	-	-	2 136	-
V A EMIRATE		173	163	-	512	10	35 641	-
	DARUNTER: SHJ	-	-	-	16	-	1 600	-
	DXB	-	-	-	-	10	27 457	-
	AUH	173	163	-	496	-	6 584	-

IM JAHR 1990

MIT GEBIETEN AUSSERHALB DES BUNDESGBIETES

HERKUNFTSFLUGPLATZ							NACH STRECKENZIELLAND	
NUERNBERG (NUE)	MUENCHEN (MUC)	BERLIN (WEST) (BER)	SAARBRUECKEN (SCN)	MUENSTER/ OSNABRUECK(FMO)	SONSTIGE	INSGESAMT	BZW.	FLUGPLATZ
471	-	-	-	-	-	1 226	EINSTEIGER	*U4
-	224	-	-	-	-	1 060	SEA	
-	7 667	335	-	-	-	123 561	SFO	
-	-	-	-	-	-	182 293	LAX	
-	-	-	-	-	-	5 424	DEN	
-	664	-	-	-	-	1 622	PHX	
-	124	-	-	-	-	58 363	MEXIKO	
-	540	-	-	-	-	41 828	DARUNTER: MEX	
-	-	-	-	-	-	16 169	*MX	
-	2 322	-	-	-	-	380	COSTA RICA	
-	2 322	-	-	-	-	46 593	KUBA	
-	-	-	-	-	-	37 278	DARUNTER: HAV	
-	-	93	-	-	-	9 315	*CU	
-	59	-	-	-	-	361	BAHAMAS	
-	59	-	-	-	-	9 872	JAMAICA	
-	3 790	-	-	-	-	9 872	DARUNTER: MBJ	
-	1 137	-	-	-	-	76 280	DOMINIK. REP	
-	2 451	-	-	-	-	18 822	DARUNTER: SDQ	
-	202	-	-	-	-	44 712	POP	
-	-	-	-	-	-	12 746	*DO	
-	-	-	-	-	-	8 352	ANTIGUA-BARB.	
-	-	-	-	-	-	8 352	DARUNTER: ANU	
-	-	-	-	-	-	7 853	BARBADOS	
-	-	-	-	-	-	7 853	DARUNTER: BGI	
-	-	-	-	-	-	1 427	TRINID. U. TOB.	
-	-	-	-	-	-	1 427	DARUNTER: POS	
-	-	-	-	-	-	358	NIED. ANTILLEN	
-	-	-	-	-	-	5 403	ST. LUCIA	
-	-	-	-	-	-	5 403	DARUNTER: UVF	
-	-	-	-	-	-	2 604	SONST. WESTIN.	
-	198	-	-	-	-	2 604	DARUNTER: *WI	
-	-	-	-	-	-	27 605	KOLUMBIEN	
-	1 275	-	-	-	-	22 083	DARUNTER: BOG	
-	-	-	-	-	-	5 296	*CO	
-	1 275	-	-	-	-	40 053	VENEZUELA	
-	-	-	-	-	-	26 571	DARUNTER: CCS	
-	8 853	-	-	-	-	13 482	*VE	
-	-	-	-	-	-	282	SURINAME	
-	8 853	-	-	-	-	106 582	BRASILIEN	
-	-	-	-	-	-	51 835	DARUNTER: RIO	
-	-	-	-	-	-	35 131	SAO	
-	-	-	-	-	-	14 735	REC	
-	-	-	-	-	-	4 484	SSA	
-	-	-	-	-	-	8 783	ECUADOR	
-	-	-	-	-	-	8 783	DARUNTER: UIO	
-	-	-	-	-	-	13 417	PERU	
-	-	-	-	-	-	13 417	DARUNTER: LIM	
-	-	-	-	-	-	1	BOLIVIEN	
-	-	-	-	-	-	5 137	PARAGUAY	
-	-	-	-	-	-	5 137	DARUNTER: ASU	
-	-	-	-	-	-	2 261	URUGUAY	
-	-	-	-	-	-	2 261	DARUNTER: MVD	
-	-	-	-	-	-	25 232	ARGENTINIEN	
-	-	-	-	-	-	25 232	DARUNTER: BUE	
-	-	-	-	-	-	10 008	CHILE	
-	-	-	-	-	-	10 008	DARUNTER: SCL	
5 229	252 487	18 291	-	-	-	3 348 189	A M E R I K A	
-	-	-	-	-	-	5 342	LIBANON	
-	-	-	-	-	-	5 342	DARUNTER: BEY	
301	57 336	163	-	-	-	181 504	ISRAEL	
301	52 459	163	-	-	-	173 634	DARUNTER: TLV	
-	31	-	-	-	-	2 363	ETH	
-	4 846	-	-	-	-	5 507	*IL	
-	3 202	-	-	-	-	27 441	JORDANIEN	
-	2 027	-	-	-	-	26 254	DARUNTER: AMM	
-	1 175	-	-	-	-	1 187	AQJ	
-	8 225	-	-	-	-	28 859	SYRIEN	
-	8 225	-	-	-	-	26 445	DARUNTER: DAM	
-	-	-	-	-	-	2 414	ALP	
-	-	-	-	-	-	14 816	IRAK	
-	-	-	-	-	-	14 816	DARUNTER: BGW	
-	-	-	-	-	-	83 546	IRAN	
-	-	-	-	-	-	83 546	DARUNTER: THR	
-	2	-	-	-	-	10 971	KUWEIT	
-	2	-	-	-	-	10 971	DARUNTER: KWI	
-	-	-	-	-	-	12 559	BAHRAIN	
-	-	-	-	-	-	12 559	DARUNTER: BAH	
-	-	-	-	-	-	2 380	KATAR	
-	66	1	-	-	-	2 380	DARUNTER: DOH	
-	-	-	-	-	-	42 736	SAUDI-ARAB.	
-	29	1	-	-	-	1 585	DARUNTER: DHA	
-	37	-	-	-	-	16 525	JED	
-	-	-	-	-	-	22 533	RUH	
-	-	-	-	-	-	2 093	*SA	
167	140	-	-	-	-	12 978	JEM. ARAB. REP.	
167	140	-	-	-	-	12 978	DARUNTER: SAH	
-	152	-	-	-	-	2 288	OMAN	
-	152	-	-	-	-	2 288	DARUNTER: MCT	
-	1 158	-	-	-	-	37 657	V. A. EMIRATE	
-	1 145	-	-	-	-	2 761	DARUNTER: SHJ	
-	13	-	-	-	-	27 480	DXB	
-	-	-	-	-	-	7 416	AUH	

5 PERSONENVERKEHR
 5. 2 VERFLECHTUNG IM VERKEHR
 5. 2. 1 EINSTEIGER

NACH STRECKENZIELLAND BZW ----- FLUGPLATZ	VON STRECKEN						
	HAMBURG (HAM)	HANNOVER (HAJ)	BREMEN (BRE)	DUESSELDORF (DUS)	KOELN/BONN (CGN)	FRANKFURT (FRA)	STUTTGART (STR)
EINSTEIGER							
INSGESAMT							
PAKISTAN	-	-	-	-	-	42 429	-
DARUNTER: KHI	-	-	-	-	-	36 377	-
ISB	-	-	-	-	-	4 720	-
LHE	-	-	-	-	-	1 332	-
BANGLADESCH	-	-	-	-	-	4 991	-
DARUNTER: DAC	-	-	-	-	-	4 991	-
AFGHANISTAN	165	-	-	-	-	-	-
INDIEN	-	-	-	31	245	235 006	-
DARUNTER: DEL	-	-	-	-	171	140 509	-
BOM	-	-	-	-	74	91 574	-
GOI	-	-	-	31	-	2 922	-
NEPAL	-	-	-	275	-	15 567	-
DARUNTER: KTM	-	-	-	275	-	15 567	-
SRI LANKA	954	-	-	12 301	155	21 609	-
DARUNTER: CMB	954	-	-	12 301	155	21 609	-
MALEDIVEN	749	-	-	6 800	-	13 056	-
DARUNTER: MLE	749	-	-	6 800	-	13 056	-
THAILAND	6 893	-	-	12 416	-	151 993	-
DARUNTER: BKK	4 507	-	-	12 231	-	149 275	-
HKT	2 386	-	-	185	-	2 718	-
VIETNAM	-	-	-	-	-	1 021	-
DARUNTER: SGN	-	-	-	-	-	1 021	-
MALAYSIA	-	-	-	-	124	24 732	-
DARUNTER: KUL	-	-	-	-	124	24 732	-
SINGAPUR	-	-	-	108	-	104 435	-
DARUNTER: SIN	-	-	-	108	-	104 435	-
BRUNEI	-	-	-	-	-	1 092	-
DARUNTER: BWN	-	-	-	-	-	1 092	-
INDONESIEN	-	-	-	-	-	42 170	-
DARUNTER: JKT	-	-	-	-	-	30 518	-
DPS	-	-	-	-	-	11 652	-
PHILIPPINEN	-	-	-	-	-	39 568	-
DARUNTER: MNL	-	-	-	-	-	39 568	-
HONGKONG (BRIT)	-	-	-	-	-	145 508	-
DARUNTER: HKG	-	-	-	-	-	145 508	-
JAPAN	-	-	-	3 964	-	223 723	-
DARUNTER: TYO	-	-	-	3 578	-	198 140	-
OSA	-	-	-	386	-	25 583	-
KOREA REP.	-	-	-	-	-	40 606	-
DARUNTER: SEL	-	-	-	-	-	40 606	-
CHINA	-	-	-	-	-	45 194	-
DARUNTER: PEK	-	-	-	-	-	45 163	-
A S I E N	9 103	362	-	36 606	7 920	1 528 130	7 923
AUSTRALIEN	-	-	-	49	-	58 827	-
DARUNTER: SYD	-	-	-	49	-	42 611	-
MEB	-	-	-	-	-	15 788	-
NEUSEELAND	-	-	-	-	-	6 917	-
DARUNTER: AKL	-	-	-	-	-	6 917	-
AUSTRALIEN/OZEANIEN	-	-	-	49	-	65 744	-
I N S G E S A M T ..	1 689 900	760 581	182 448	4 302 773	697 683	10 836 930	1 309 017

IM JAHR 1990

MIT GEBIETEN AUSSERHALB DES BUNDESGBIETES

HERKUNFTSFLUGPLATZ							NACH STRECKENZIELLAND	
NUERNBERG (NUE)	MUENCHEN (MUC)	BERLIN (WEST) (BER)	SAARBRUECKEN (SCN)	MUENSTER/ OSNABRUECK (FMO)	SONSTIGE	INSGESAMT	BZN.	FLUGPLATZ
-	-	-	-	-	-	42 429	-	EINSTEIGER
-	-	-	-	-	-	36 377	-	INSGESAMT
-	-	-	-	-	-	4 720	-	PAKISTAN
-	-	-	-	-	-	1 332	-	DARUNTER: KHI
-	-	-	-	-	-	4 991	-	ISB
-	-	-	-	-	-	4 991	-	LHE
-	463	-	-	-	-	4 991	-	BANGLADESCH
-	234	-	-	-	-	165	-	DARUNTER: DAC
-	229	-	-	-	-	745	-	AFGHANISTAN
-	-	-	-	-	-	235 745	-	INDIEN
-	-	-	-	-	-	140 914	-	DARUNTER: DEL
-	-	-	-	-	-	91 877	-	BOM
-	-	-	-	-	-	2 953	-	GOI
-	1 538	-	-	-	-	17 380	-	NEPAL
-	1 538	-	-	-	-	17 380	-	DARUNTER: KTM
-	16 920	-	-	-	-	51 939	-	SRI LANKA
-	16 920	-	-	-	-	51 939	-	DARUNTER: CMB
-	14 735	-	-	-	-	35 340	-	MALEDIVEN
-	14 735	-	-	-	-	35 340	-	DARUNTER: MLE
-	21 725	-	-	-	-	193 027	-	THAILAND
-	17 037	-	-	-	-	183 050	-	DARUNTER: BKK
-	4 688	-	-	-	-	9 977	-	HKT
-	-	-	-	-	-	1 021	-	VIETNAM
-	-	-	-	-	-	1 021	-	DARUNTER: SGN
-	14	-	-	-	-	24 870	-	MALAYSIA
-	-	-	-	-	-	24 856	-	DARUNTER: KUL
-	-	-	-	-	-	104 543	-	SINGAPUR
-	-	-	-	-	-	104 543	-	DARUNTER: SIN
-	-	-	-	-	-	1 092	-	BRUNEI
-	-	-	-	-	-	1 092	-	DARUNTER: BWN
-	-	-	-	-	-	42 170	-	INDONESIEN
-	-	-	-	-	-	30 518	-	DARUNTER: JKT
-	-	-	-	-	-	11 652	-	DPS
-	-	-	-	-	-	39 568	-	PHILIPPINEN
-	333	-	-	-	-	39 568	-	DARUNTER: MNL
-	333	-	-	-	-	145 841	-	HONGKONG (BRIT)
-	-	-	-	-	-	145 841	-	DARUNTER: HKG
-	-	-	-	-	-	227 687	-	JAPAN
-	-	-	-	-	-	201 718	-	DARUNTER: TYO
-	-	-	-	-	-	25 969	-	OSA
-	-	-	-	-	-	40 606	-	KOREA REP.
-	-	-	-	-	-	40 606	-	DARUNTER: SEL
-	-	-	-	-	-	45 194	-	CHINA
-	-	-	-	-	-	45 163	-	DARUNTER: PEK
468	126 009	164	-	-	-	1 716 685	-	A S I E N
-	-	-	-	-	-	58 876	-	AUSTRALIEN
-	-	-	-	-	-	42 660	-	DARUNTER: SYD
-	-	-	-	-	-	15 788	-	MEB
-	-	-	-	-	-	6 917	-	NEUSEELAND
-	-	-	-	-	-	6 917	-	DARUNTER: AKL
-	-	-	-	-	-	65 793	-	AUSTRALIEN/OZEANIEN
290 116	3 430 328	757 928	63 872	47 750	266	24 369 592	-	I N S G E S A M T

5 PERSONENVERKEHR
 5. 2 VERFLECHTUNG IM VERKEHR
 5. 2. 1 EINSTEIGER

NACH STRECKENZIELLAND		VON STRECKEN						
BZW. -----	FLUGPLATZ	HAMBURG (HAM)	HANNOVER (HAJ)	BREMEN (BRE)	DUESSELDORF (DUS)	KOELN/BONN (CGN)	FRANKFURT (FRA)	STUTTGART (STR)
EINSTEIGER IM								
LINIENVERKEHR								
DDR U. BER(O)		24 960	1 336	103	18 817	11 661	44 832	13 573
DARUNTER: SXF		1 069	-	-	-	382	-	56
LEJ		7 571	1 210	31	18 664	318	31 768	5 513
DRS		16 320	126	-	153	10 961	12 898	8 004
ERF		-	-	-	-	-	166	-
FINNLAND		69 479	801	-	8 136	150	111 778	6 594
DARUNTER: HEL		69 479	801	-	8 136	150	111 778	6 594
SCHWEDEN		52 787	1 691	7	45 096	567	123 063	3 094
DARUNTER: STO		41 546	1 691	5	33 845	126	94 258	3 094
MMA		726	-	2	-	441	-	-
GOT		10 110	-	-	11 251	-	28 805	-
NORWEGEN		41 441	-	-	13 818	-	37 404	-
DARUNTER: OSL		35 900	-	-	13 791	-	37 404	-
BGO		5 541	-	-	27	-	-	-
DAENEMARK		71 162	16 033	3 548	76 713	5 644	131 686	22 576
DARUNTER: CPH		69 736	16 033	3 548	75 854	4 313	131 686	22 576
RNN		1 426	-	-	859	-	-	-
GR BRITANNIEN		244 712	105 404	47 239	474 657	132 047	839 957	115 057
DARUNTER: LON		224 407	80 943	47 177	315 883	119 174	709 968	106 150
BHX		7 178	7 710	-	60 161	9 979	43 331	8 907
MAN		12 388	10 363	-	72 087	921	72 579	-
NCL		-	-	-	-	-	4 341	-
GLA		681	3 550	-	12 324	-	8 985	-
EDI		-	2 754	-	2 173	1 891	193	-
GCI		-	-	-	792	-	295	-
BRS		-	-	-	10 454	-	-	-
IRLAND		4 976	-	-	34 861	125	47 020	-
DARUNTER: DUB		4 976	-	-	34 549	125	45 220	-
SNN		-	-	-	112	-	1 570	-
ISLAND		4 565	94	-	-	164	10 653	-
DARUNTER: REK		50	-	-	-	135	1 452	-
KEF		4 515	94	-	-	29	9 201	-
NIEDERLANDE		87 196	17 645	29 398	43 000	26	199 615	32 629
DARUNTER: AMS		72 689	17 645	29 398	43 000	26	199 615	32 629
RTM		7 351	-	-	-	-	-	-
EIN		7 156	-	-	-	-	-	-
BELGIEN		26 342	8 854	3 425	20 608	62	159 539	29 670
DARUNTER: BRU		25 409	8 854	3 425	20 608	62	159 539	29 643
LUXEMBURG		2 449	-	-	-	-	51 884	-
DARUNTER: LUX		2 449	-	-	-	-	51 884	-
FRANKREICH		82 660	31 433	10 948	189 435	57 392	412 961	78 161
DARUNTER: PAR		75 433	31 433	10 948	147 008	54 292	313 570	74 474
BOD		-	-	-	-	-	8 158	-
SXB		21	-	-	1 094	-	-	-
LYS		-	-	-	18 156	136	31 444	-
TLS		-	-	-	-	-	6 007	-
MRS		-	-	-	-	2 964	7 303	-
NCE		7 200	-	-	17 969	-	45 174	3 687
*FR		6	-	-	5 074	-	1 255	-
SPANIEN		22 947	-	-	93 935	1 649	415 559	30 423
DARUNTER: MAD		6 758	-	-	34 071	1 649	136 827	15 170
BCN		13 808	-	-	47 336	-	107 274	15 250
VLC		-	-	-	502	-	35 547	3
ALC		228	-	-	507	-	8 684	-
AGP		1 935	-	-	4 060	-	30 529	-
SVQ		-	-	-	7	-	8 172	-
*E1		-	-	-	-	-	16 560	-
PMI		-	-	-	5 726	-	37 828	-
IBZ		-	-	-	-	-	6 170	-
*E2		-	-	-	-	-	4 365	-
LPA		218	-	-	1 726	-	17 622	-
TCI		-	-	-	-	-	5 981	-
PORTUGAL		7 479	-	-	7 509	-	136 584	2 374
DARUNTER: LIS		7 474	-	-	5 660	-	82 486	2 369
OPO		-	-	-	-	-	35 133	-
FAO		5	-	-	1 849	-	16 467	-
FNC		-	-	-	-	-	2 498	5
MALTA		-	-	-	-	-	32 450	-
DARUNTER: MLA		-	-	-	-	-	32 450	-
SCHWEIZ		73 893	30 667	12 047	167 139	44 965	316 169	74 769
DARUNTER: ZRH		61 928	30 642	12 047	124 849	41 375	194 147	63 069
GVA		5 545	-	-	24 147	3 276	101 321	11 698
BSL		6 420	25	-	17 023	314	20 701	2
BRN		-	-	-	1 120	-	-	-
OESTERREICH		6 110	7 438	1 560	74 926	8 555	401 586	29 894
DARUNTER: VIE		6 064	7 438	1 560	65 246	8 538	252 131	29 874
INN		46	-	-	96	-	13 580	-
LNZ		-	-	-	9 139	-	40 181	-
SZG		-	-	-	47	17	36 308	20
GRZ		-	-	-	398	-	46 657	-
KLU		-	-	-	-	-	12 729	-
ITALIEN		20 643	5 903	-	111 867	12 722	625 687	49 669
DARUNTER: ROM		-	-	-	17 219	-	142 070	5 402
MIL		20 630	5 886	-	89 497	11 032	226 592	31 301
VCE		-	-	-	4 170	-	70 445	4 684
TRS		-	-	-	-	-	388	-
VRN		-	-	-	-	-	-	-
TRN		-	-	-	-	1 632	41 875	7 724
GOA		-	-	-	72	29	17 123	41
FLR		-	-	-	-	-	-	413
BLQ		-	-	-	-	-	22 182	-
PSA		-	-	-	-	-	29 242	-
NAP		-	-	-	250	-	30 469	-
BRI		-	-	-	-	-	6 357	-
CAG		-	-	-	-	-	2 915	-

HERKUNFTSFLUGPLATZ

HERKUNFTSFLUGPLATZ							NACH STRECKENZIELLAND	
NUERNBERG (NUE)	MUENCHEN (MUC)	BERLIN (WEST) (BER)	SAARBRUECKEN (SCN)	MUENSTER/ OSNABRUECK(FMO)	SONSTIGE	INSGESAMT	BZW.	FLUGPLATZ
								EINSTEIGER IM
								LINIENVERKEHR
462	12 996	149	-	-	103	128 992		DDR U. BER(O)
	149	-	-	-	-	1 656		DARUNTER: SYF
227	5 795	-	-	-	103	71 200		LEJ
	6 552	-	-	-	-	55 014		DRS
235	500	149	-	-	-	1 050		ERF
	22 671	1 453	-	-	-	221 062		FINNLAND
	22 671	1 453	-	-	-	221 062		DARUNTER: HEL
40	12 067	4 411	-	-	-	242 823		SCHWEDEN
40	11 996	4 411	-	-	-	191 012		DARUNTER: STO
	71	-	-	-	-	1 240		MMA
	5 003	4 443	-	-	-	50 166		GOT
	5 003	4 443	-	-	-	102 109		NORWEGEN
	54 818	9 074	-	-	-	96 541		DARUNTER: OSL
	54 818	9 074	-	-	-	5 568		BGO
			-	-	-	391 290		DAENEMARK
			-	-	-	387 674		DARUNTER: CPH
26 436	386 996	141 972	-	4 259	-	2 285		RNN
26 418	342 947	138 151	-	2 816	-	2 518 736		GR BRITANNIEN
	16 626	-	-	-	-	2 114 034		DARUNTER: LON
	22 026	2 983	-	1 443	-	153 892		BHX
	5 397	838	-	-	-	194 790		MAN
			-	-	-	4 341		NCL
			-	-	-	31 775		GLA
			-	-	-	7 011		EDI
			-	-	-	1 087		GCI
	15 306	-	-	-	-	10 454		BRS
	15 306	-	-	-	-	102 288		IRLAND
			-	-	-	100 176		DARUNTER: DUB
			-	-	-	1 682		SNN
			-	-	-	15 476		ISLAND
			-	-	-	1 637		DARUNTER: REK
10 649	99 914	23 625	-	331	-	13 839		KEF
10 649	99 914	23 584	-	331	-	544 028		NIEDERLANDE
		41	-	-	-	529 480		DARUNTER: AMS
			-	-	-	7 392		RTM
7 106	56 709	10 220	-	40	-	7 156		EIN
7 103	56 674	10 220	-	40	-	322 575		BELGIEN
	4 355	-	-	-	-	321 577		DARUNTER: BRU
	4 355	-	-	-	-	58 688		LUXEMBURG
19 884	219 272	82 670	23	1 304	-	58 688		DARUNTER: LUX
19 499	178 708	81 162	-	1 304	-	1 186 143		FRANKREICH
			-	-	-	987 831		DARUNTER: PAR
			-	-	-	8 158		BOD
2	15	648	-	-	-	1 780		SKB
383	11 105	-	-	-	-	61 224		LYS
	2 989	-	-	-	-	8 996		TLS
			-	-	-	10 267		MRS
	25 916	818	-	-	-	100 764		NCE
	100	42	-	23	-	6 500		*FR
	82 964	3 290	-	-	-	650 767		SPANIEN
	43 756	1 565	-	-	-	239 796		DARUNTER: MAD
	38 922	1 725	-	-	-	224 315		BCN
			-	-	-	36 052		VLC
			-	-	-	9 419		ALC
			-	-	-	36 524		AGP
			-	-	-	8 179		SVQ
			-	-	-	16 560		*E1
	286	-	-	-	-	43 554		PMI
			-	-	-	6 456		IBZ
			-	-	-	4 365		*E2
			-	-	-	19 566		LPA
			-	-	-	5 981		TCI
	22 168	-	-	-	-	176 114		PORTUGAL
	22 151	-	-	-	-	120 140		DARUNTER: LIS
			-	-	-	35 133		OPO
	17	-	-	-	-	18 338		FAO
			-	-	-	2 503		FNC
62	21 550	-	-	-	-	54 062		MALTA
62	21 550	-	-	-	-	54 062		DARUNTER: MLA
18 853	183 165	63 299	-	7 186	-	992 152		SCHWEIZ
18 841	130 683	59 791	-	7 186	-	744 558		DARUNTER: ZRH
	30 778	-	-	-	-	176 765		GVA
12	21 704	3 508	-	-	-	69 709		BSL
			-	-	-	1 120		BRN
5 989	100 161	2 021	-	-	-	638 240		OESTERREICH
5 928	97 477	2 021	-	-	-	476 277		DARUNTER: VIE
31	-	-	-	-	-	13 753		INN
30	-	-	-	-	-	49 350		LNZ
			-	-	-	36 392		SZG
	2 684	-	-	-	-	49 739		GRZ
			-	-	-	12 729		KLU
6 365	200 849	4 772	-	-	-	1 038 477		ITALIEN
	72 838	1 244	-	-	-	238 773		DARUNTER: ROM
6 363	51 573	3 504	-	-	-	446 378		MIL
2	17 547	-	-	-	-	96 848		VCE
	11 766	-	-	-	-	12 154		TRS
	1 238	-	-	-	-	1 238		VRN
	10 324	-	-	-	-	61 555		TRN
	50	-	-	-	-	17 315		GOA
	19 304	-	-	-	-	19 717		FLR
	8 802	-	-	-	-	30 984		BLQ
	196	-	-	-	-	29 438		PSA
			-	-	-	30 719		NAP
			-	-	-	6 357		BRI
	1 710	-	-	-	-	4 625		CAG

NACH STRECKENZIELLAND		VON STRECKEN						
BZW	FLUGPLATZ	HAMBURG (HAM)	HANNOVER (HAJ)	BREMEN (BRE)	DUESSELDORF (DUS)	KOELN/BONN (CGN)	FRANKFURT (FRA)	STUTTGART (STR)
EINSTEIGER IM								
LINIENVERKEHR								
	OLB	-	-	-	-	-	6 875	-
	CTA	-	-	-	559	-	26 105	-
	*IT	13	17	-	100	29	2 987	104
GRIECHENLAND		2 385	-	-	49 694	-	192 432	35 388
DARUNTER: ATH		2 385	-	-	24 860	-	147 472	14 386
	SKG	-	-	-	22 880	-	34 958	19 687
	CFU	-	-	-	1 951	-	2 599	1 315
	HER	-	-	-	-	-	7 259	-
TUERKEI		23 424	-	-	9 154	43 408	212 130	207
DARUNTER: ANK		2 575	-	-	-	5 017	28 000	-
	IST	18 851	-	-	9 154	32 137	159 283	207
	IZM	-	-	-	-	6 254	14 548	-
	AYT	1 998	-	-	-	-	10 299	-
ZYPERN		-	-	-	-	-	16 013	-
DARUNTER: LCA		-	-	-	-	-	15 989	-
JUGOSLAWIEN		-	-	-	74	58	124 726	-
DARUNTER: BEG		-	-	-	74	-	56 918	-
	ZAG	-	-	-	-	-	43 395	-
	LJU	-	-	-	-	-	7 260	-
	SPU	-	-	-	-	58	6 227	-
	DBV	-	-	-	-	-	10 726	-
UNGARN		4 446	-	-	5 283	8 249	75 980	8 083
DARUNTER: BUD		4 446	-	-	5 283	8 249	75 980	8 083
TSCHECHOSLOW		859	-	-	-	3 352	70 303	-
DARUNTER: PRG		859	-	-	-	3 352	70 303	-
RUMAENIEN		-	-	-	-	-	23 718	-
DARUNTER: BUH		-	-	-	-	-	22 461	-
	*RO	-	-	-	-	-	1 223	-
BULGARIEN		-	-	-	-	-	26 140	-
DARUNTER: SOF		-	-	-	-	-	26 066	-
POLEN		10 369	-	-	10 408	4 450	86 238	-
DARUNTER: WAW		4 798	-	-	10 408	2 963	83 537	-
	GDN	5 571	-	-	-	-	-	-
	KRK	-	-	-	-	1 487	2 701	-
SOWJETUNION		12 599	271	-	22 021	1 674	141 715	-
DARUNTER: MOW		5 933	271	-	20 149	1 674	127 250	-
	LED	6 586	-	-	1 872	-	11 580	-
	*SU	-	-	-	-	-	2 885	-
EUROPA		897 883	227 570	108 275	1 477 151	336 920	5 067 822	532 161
DARUNTER: EG-LAENDER		572 951	185 272	94 558	1 102 279	209 667	3 212 924	395 947
AEGYPTEN		-	-	-	3 476	2 436	88 221	11
DARUNTER: CAI		-	-	-	3 476	1 175	77 681	11
	ALY	-	-	-	-	-	8 562	-
	LXR	-	-	-	-	-	1 651	-
	HRG	-	-	-	-	1 261	327	-
LIBYEN		-	-	-	-	-	19 651	-
DARUNTER: TIP		-	-	-	-	-	19 651	-
TUNESIEN		2 145	124	-	5 364	-	38 030	-
DARUNTER: TUN		2 021	-	-	5 364	-	29 717	-
	DJE	-	-	-	-	-	1 040	-
	MIR	124	124	-	-	-	7 273	-
ALGERIEN		-	-	-	-	-	16 998	-
DARUNTER: ALG		-	-	-	-	-	16 998	-
MAROKKO		-	-	-	6 712	-	26 045	-
DARUNTER: CAS		-	-	-	2 222	-	15 745	-
	TNG	-	-	-	1 867	-	5 977	-
	AGA	-	-	-	57	-	1 454	-
	OUD	-	-	-	2 566	-	2 869	-
KAP VERDE		-	-	-	-	-	280	-
SENEGAL		-	-	-	-	-	1	-
ELFENB. KUESTE		-	-	-	-	-	3	-
GHANA		-	-	-	5 567	-	-	-
DARUNTER: ACC		-	-	-	5 567	-	-	-
NIGERIA		-	-	-	-	-	27 722	-
DARUNTER: LOS		-	-	-	-	-	27 722	-
KAMERUN		-	-	-	-	-	5 637	-
DARUNTER: DLA		-	-	-	-	-	5 613	-
ZAIRE		-	-	-	-	-	5 474	-
DARUNTER: FIH		-	-	-	-	-	5 474	-
SUDAN		-	-	-	-	-	6 817	-
DARUNTER: KRT		-	-	-	-	-	6 817	-
DSCHIBUTI		-	-	-	-	-	11	-
AETHIOPIEN		-	-	-	-	-	15 164	-
DARUNTER: ADD		-	-	-	-	-	15 164	-
SOMALIA		-	-	-	-	-	1 177	-
DARUNTER: MGQ		-	-	-	-	-	1 177	-
KENIA		-	-	-	275	-	39 902	-
DARUNTER: NBO		-	-	-	-	-	38 364	-
	MBA	-	-	-	275	-	1 538	-
TANSANIA		-	-	-	-	-	4 016	-
DARUNTER: DAR		-	-	-	-	-	4 016	-
SAMBIA		-	-	-	-	-	3 997	-
DARUNTER: LUN		-	-	-	-	-	3 997	-
SIMBABWE		-	-	-	-	23	13 695	-
DARUNTER: HRE		-	-	-	-	23	13 695	-
NAMIBIA		-	-	-	-	-	16 305	-
DARUNTER: WDH		-	-	-	-	-	16 305	-
SESCHELLEN		-	-	-	-	-	6 876	-
DARUNTER: SEZ		-	-	-	-	-	6 876	-
MAURITIUS		-	-	-	-	-	14 075	-
DARUNTER: MRU		-	-	-	-	-	14 075	-
SUEDAFRIKA		-	-	-	-	-	81 641	-

HERKUNFTSFLUGPLATZ						NACH STRECKENZIELLAND	
NUERNBERG (NUE)	MUENCHEN (MUC)	BERLIN (WEST) (BER)	SAARBRUECKEN (SCN)	MUENSTER/ OSNABRUECK(FMO)	SONSTIGE	INSGESAMT	BZW. ----- FLUGPLATZ
	3 105					9 980	EINSTEIGER IM
	1 798					28 462	LINIENVERKEHR
	598	24				3 872	OLB
	70 594					350 493	CTA
	43 143					232 246	*IT
	27 392					104 917	GRIECHENLAND
	57					5 865	DARUNTER:ATH
	123 178					7 316	SKG
	22 722					411 501	CFU
	84 388					58 314	HER
	13 089					304 020	TUERKEI
	2 979					33 891	DARUNTER:ANK
	12 511					15 276	IST
	12 326					28 524	IZM
	45 947					28 315	AYT
	22 844					170 805	ZYPERN
	10 373					79 762	DARUNTER:LCA
	9 833					53 842	JUGOSLAWIEN
	2 841					17 093	DARUNTER:BEG
	46 000					9 126	ZAG
	46 000					10 726	LJU
698	2 581					148 041	SPU
698	2 581					10 726	DBV
						148 041	UNGARN
	6 475					148 041	DARUNTER:BUD
	6 475					77 793	TSCHECHOSLOW
		100				77 793	DARUNTER:PRG
		100				23 718	RUMAENIEN
						22 461	DARUNTER:BUH
						1 223	*RO
						32 615	BULGARIEN
						32 541	DARUNTER:SOF
						111 565	POLEN
						101 806	DARUNTER:WAW
						5 571	GDN
						4 188	KRK
	8 982	3 740				191 002	SOWJETUNION
	6 910	3 740				165 927	DARUNTER:MOW
	2 072					22 110	LED
						2 885	*SU
96 544	1 817 232	355 239	23	13 156	103	10 930 079	E U R O P A
70 440	1 213 945	275 623	23	5 970		7 339 599	DARUNTER: EG-LAENDER
	15 135					109 279	AEGYPTEN
	15 135					97 478	DARUNTER:CAI
						8 562	ALY
						1 651	LXR
						1 588	HRG
						19 651	LIBYEN
	5 236					19 651	DARUNTER:TIP
	5 236					50 899	TUNESIEN
						42 338	DARUNTER:TUN
						1 040	DJE
						7 521	MIR
						16 998	ALGERIEN
	1 608					16 998	DARUNTER:ALG
	1 608					34 365	MAROKKO
						19 575	DARUNTER:CAS
						7 844	TNG
						1 511	AGA
						5 435	OUJ
						280	KAP VERDE
						1	SENEGAL
						3	ELFENB.KUESTE
						5 567	GHANA
						5 567	DARUNTER:ACC
						27 722	NIGERIA
						27 722	DARUNTER:LOS
						5 637	KAMERUN
						5 613	DARUNTER:DLA
						5 474	ZAIRE
						5 474	DARUNTER:FIH
						6 817	SUDAN
						6 817	DARUNTER:KRT
						11	DSCHIBUTI
						15 164	AETHIOPIEN
						15 164	DARUNTER:ADD
						1 177	SOMALIA
						1 177	DARUNTER:MGQ
						40 177	KENIA
						38 364	DARUNTER:NBO
						1 813	MBA
						4 016	TANSANIA
						4 016	DARUNTER:DAR
						3 997	SAMBIA
						3 997	DARUNTER:LUN
						13 718	SIMBABWE
						13 718	DARUNTER:HRE
						16 364	NAMIBIA
						16 364	DARUNTER:WDH
						6 876	SESCHELLEN
						6 876	DARUNTER:SEZ
	6 062					20 137	MAURITIUS
	6 062					20 137	DARUNTER:MRU
						81 641	SUEDAFRIKA

5 PERSONENVERKEHR
 5. 2 VERFLECHTUNG IM VERKEHR
 5. 2. 1 EINSTEIGER

NACH STRECKENZIELLAND		VON STRECKEN						
BZW. -----	FLUGPLATZ	HAMBURG (HAM)	HANNOVER (HAJ)	BREMEN (BRE)	DUESSELDORF (DUG)	KOELN/BONN (CGN)	FRANKFURT (FRA)	STUTTGART (STR)
EINSTEIGER IM LINIENVERKEHR								
	DARUNTER: JNB						81 641	
A F R I K A		2 145	124		21 394	2 459	431 738	11
KANADA					4 895		224 163	
	DARUNTER: YUL				582		26 970	
	YYZ				3 339		107 937	
	YHG						2 938	
	YEG						7 332	
	YVR				303		58 031	
	YYC				142		20 955	
USA		60 170			165 024	17 788	1 875 468	36 420
	DARUNTER: NYC	41 175			54 879	9 015	504 086	8 479
	CHI	937			36 377		171 755	1 172
	BOS				1		117 418	1 277
	PHL						27 887	12
	BWI						7 454	
	DCA				67	7 821	180 969	11
	DET				12		49 080	
	PIT						29 597	
	CVG						50 051	
	ATL	15 683					127 946	25 136
	CLT						6 365	
	MIA	2 206			35 535	907	102 834	284
	SJU						15 157	
	ORL						33 812	
	MSP						31 966	
	STL						10 816	49
	MKE						1 992	
	DAL	169					151 561	
	HOU						22 365	
	SEA						1 060	
	SPD				10 401		100 073	
	LAX				27 653		127 376	
	PHX						1 622	
MEXIKO					1 997		40 959	
	DARUNTER: MEX				1 997			
	*MX							
KUBA					3 825			
	DARUNTER: HAV				3 825			
JAMAICA					2 179			
	DARUNTER: MBJ				2 179			
DOMINIK. REP.					4 479		2 916	
	DARUNTER: SDQ				1 903		2 915	
	POP				2 576		1	
ANTIGUA-BARB.							8 352	
	DARUNTER: ANU						8 352	
BARBADOS						310	5 960	
	DARUNTER: BGI					310	5 960	
TRINID. U. TOB.						46	1 381	
	DARUNTER: POS					46	1 381	
ST. LUCIA						67	5 336	
	DARUNTER: UVF					67	5 336	
SONST. WESTIN.							2 604	
	DARUNTER: *WI						2 604	
KOLUMBIEN							24 613	
	DARUNTER: BOG						22 083	
	*CO						2 502	
VENEZUELA							27 320	
	DARUNTER: CCS						25 507	
	*VE						1 813	
BRASIL IEN			37				90 843	
	DARUNTER: RIO						51 168	
	SAO						35 131	
	SSA						4 484	
ECUADOR							8 783	
	DARUNTER: UIO						8 783	
PERU							13 417	
	DARUNTER: LIM						13 417	
BOLIVIEN							1	
PARAGUAY							5 137	
	DARUNTER: ASU						5 137	
URUGUAY							2 261	
	DARUNTER: MVD						2 261	
ARGENTINIEN							25 232	
	DARUNTER: BUE						25 232	
CHILE							10 008	
	DARUNTER: SCL						10 008	
A M E R I K A		60 170	37		182 399	18 211	2 374 754	36 420
LIBANON							5 287	
	DARUNTER: BEY						5 287	
ISRAEL						2 802	100 231	174
	DARUNTER: TLV					2 802	97 944	174
	ETH						2 287	
JORDANIEN							24 166	
	DARUNTER: AMM						24 166	
SYRIEN							20 521	
	DARUNTER: DAM						18 107	
	ALP						2 414	
IRAK							14 803	
	DARUNTER: BGW						14 803	

IM JAHR 1990

MIT GEBIETEN AUSSERHALB DES BUNDESGBIETES

HERKUNFTSFLUGPLATZ							NACH STRECKENZIELLAND
NUERNBERG (NUE)	MUENCHEN (MUC)	BERLIN (WEST) (BER)	SAARBRUECKEN (SCN)	MUENSTER/ OSNABRUECK(FMO)	SONSTIGE	INSGESAMT	BZW. ----- FLUGPLATZ
-	-	-	-	-	-	81 641	EINSTEIGER IM ----- LINIENVERKEHR -----
-	28 100	-	-	-	-	485 971	DARUNTER: JNB A F R I K A
-	15 669	-	-	-	-	244 727	KANADA
-	114	-	-	-	-	27 666	DARUNTER: YUL
-	15 460	-	-	-	-	126 736	YZZ
-	-	-	-	-	-	2 938	YWG
-	-	-	-	-	-	7 332	YEG
-	95	-	-	-	-	58 429	YVR
-	-	-	-	-	-	21 097	YYC
-	214 004	17 508	-	-	-	2 386 382	USA
-	91 133	17 508	-	-	-	726 275	DARUNTER: NYC
-	46 638	-	-	-	-	256 879	CHI
-	1 068	-	-	-	-	119 763	BOS
-	-	-	-	-	-	27 900	PHL
-	-	-	-	-	-	7 454	BWI
-	4	-	-	-	-	188 868	DCA
-	-	-	-	-	-	49 096	DET
-	-	-	-	-	-	29 597	PIT
-	58 538	-	-	-	-	50 051	CVG
-	-	-	-	-	-	227 303	ATL
-	7 562	-	-	-	-	6 365	CLT
-	-	-	-	-	-	149 328	MIA
-	-	-	-	-	-	15 157	SJU
-	-	-	-	-	-	33 812	ORL
-	-	-	-	-	-	31 966	MSP
-	9	-	-	-	-	10 874	STL
-	-	-	-	-	-	1 992	MKE
-	1 091	-	-	-	-	152 821	DAL
-	-	-	-	-	-	22 365	HOU
-	-	-	-	-	-	1 060	SEA
-	224	-	-	-	-	110 698	SFO
-	7 667	-	-	-	-	162 696	LAX
-	-	-	-	-	-	1 622	PHX
-	-	-	-	-	-	42 956	MEXIKO
-	-	-	-	-	-	40 959	DARUNTER: MEX
-	-	-	-	-	-	1 997	*MX
-	-	-	-	-	-	3 825	KUBA
-	-	-	-	-	-	3 825	DARUNTER: HAV
-	-	-	-	-	-	2 179	JAMAICA
-	-	-	-	-	-	2 179	DARUNTER: MBJ
-	-	-	-	-	-	7 395	DOMINIK. REP.
-	-	-	-	-	-	4 818	DARUNTER: SDQ
-	-	-	-	-	-	2 577	POP
-	-	-	-	-	-	8 352	ANTIGUA-BARB.
-	-	-	-	-	-	8 352	DARUNTER: ANU
-	-	-	-	-	-	6 270	BARBADOS
-	-	-	-	-	-	6 270	DARUNTER: BGI
-	-	-	-	-	-	1 427	TRINID. U. TOB.
-	-	-	-	-	-	1 427	DARUNTER: POS
-	-	-	-	-	-	5 403	ST. LUCIA
-	-	-	-	-	-	5 403	DARUNTER: UVF
-	-	-	-	-	-	2 604	SONST. WESTIN.
-	-	-	-	-	-	2 604	DARUNTER: *WI
-	-	-	-	-	-	24 613	KOLUMBIEN
-	-	-	-	-	-	22 083	DARUNTER: BOG
-	-	-	-	-	-	2 502	*CO
-	-	-	-	-	-	27 320	VENEZUELA
-	-	-	-	-	-	25 507	DARUNTER: CCS
-	-	-	-	-	-	1 813	*VE
-	-	-	-	-	-	90 880	BRASILIE
-	-	-	-	-	-	51 168	DARUNTER: RIO
-	-	-	-	-	-	35 131	SAO
-	-	-	-	-	-	4 484	SSA
-	-	-	-	-	-	8 783	ECUADOR
-	-	-	-	-	-	8 783	DARUNTER: UIO
-	-	-	-	-	-	13 417	PERU
-	-	-	-	-	-	13 417	DARUNTER: LIM
-	-	-	-	-	-	1	BOLIVIEN
-	-	-	-	-	-	5 137	PARAGUAY
-	-	-	-	-	-	5 137	DARUNTER: ASU
-	-	-	-	-	-	2 261	URUGUAY
-	-	-	-	-	-	2 261	DARUNTER: MVD
-	-	-	-	-	-	25 232	ARGENTINIEN
-	-	-	-	-	-	25 232	DARUNTER: BUE
-	-	-	-	-	-	10 008	CHILE
-	-	-	-	-	-	10 008	DARUNTER: SCL
-	229 673	17 508	-	-	-	2 919 172	A M E R I K A
-	-	-	-	-	-	5 287	LIBANON
-	-	-	-	-	-	5 287	DARUNTER: BEY
-	29 116	163	-	-	-	132 486	ISRAEL
-	29 116	163	-	-	-	130 199	DARUNTER: TLV
-	-	-	-	-	-	2 287	ETH
-	62	-	-	-	-	24 228	JORDANIEN
-	62	-	-	-	-	24 228	DARUNTER: AMM
-	8 225	-	-	-	-	28 746	SYRIEN
-	8 225	-	-	-	-	26 332	DARUNTER: DAM
-	-	-	-	-	-	2 414	ALP
-	-	-	-	-	-	14 803	IRAK
-	-	-	-	-	-	14 803	DARUNTER: BGW

5 PERSONENVERKEHR
 5. 2 VERFLECHTUNG IM VERKEHR
 5. 2. 1 EINSTEIGER

NACH STRECKENZIELLAND BZW. ----- FLUGPLATZ	VON STRECKEN						
	HAMBURG (HAM)	HANNOVER (HAJ)	BREMEN (BRE)	DUESSELDORF (DUS)	KOELN/BONN (CGN)	FRANKFURT (FRA)	STUTTGART (STR)
EINSTEIGER IM							
LINIENVERKEHR							
IRAN	-	-	-	-	-	83 527	-
DARUNTER: THR	-	-	-	-	-	83 527	-
KUWEIT	-	-	-	-	-	10 969	-
DARUNTER: KWI	-	-	-	-	-	10 969	-
BAHRAIN	-	-	-	-	-	12 559	-
DARUNTER: BAH	-	-	-	-	-	12 559	-
KATAR	-	-	-	-	-	2 369	-
DARUNTER: DOH	-	-	-	-	-	2 369	-
SAUDI-ARAB	-	-	-	-	-	38 386	-
DARUNTER: JED	-	-	-	-	-	16 385	-
RUH	-	-	-	-	-	22 001	-
JEM. ARAB. REP.	-	-	-	-	-	12 671	-
DARUNTER: SAH	-	-	-	-	-	12 671	-
OMAN	-	-	-	-	-	2 007	-
DARUNTER: MCT	-	-	-	-	-	2 007	-
V. A. EMIRATE	-	-	-	-	10	34 034	-
DARUNTER: DXB	-	-	-	-	10	27 450	-
AUH	-	-	-	-	-	6 584	-
PAKISTAN	-	-	-	-	-	42 428	-
DARUNTER: KHI	-	-	-	-	-	36 376	-
ISB	-	-	-	-	-	4 720	-
LHE	-	-	-	-	-	1 332	-
BANGLADESCH	-	-	-	-	-	4 991	-
DARUNTER: DAC	-	-	-	-	-	4 991	-
INDIEN	-	-	-	-	245	232 027	-
DARUNTER: DEL	-	-	-	-	171	140 452	-
BOM	-	-	-	-	74	91 574	-
NEPAL	-	-	-	-	-	12 398	-
DARUNTER: KTM	-	-	-	-	-	12 398	-
SRI LANKA	-	-	-	3 676	-	12 695	-
DARUNTER: CMB	-	-	-	3 676	-	12 695	-
MALEDIVEN	-	-	-	2 056	-	-	-
DARUNTER: MLE	-	-	-	2 056	-	-	-
THAILAND	-	-	-	7 803	-	136 474	-
DARUNTER: BKK	-	-	-	7 803	-	136 474	-
HKT	-	-	-	-	-	-	-
VIETNAM	-	-	-	-	-	1 021	-
DARUNTER: SGN	-	-	-	-	-	1 021	-
MALAYSIA	-	-	-	-	124	24 732	-
DARUNTER: KUL	-	-	-	-	124	24 732	-
SINGAPUR	-	-	-	-	-	103 908	-
DARUNTER: SIN	-	-	-	-	-	103 908	-
BRUNEI	-	-	-	-	-	1 092	-
DARUNTER: BWN	-	-	-	-	-	1 092	-
INDONESIEN	-	-	-	-	-	41 268	-
DARUNTER: JKT	-	-	-	-	-	30 518	-
DPS	-	-	-	-	-	10 750	-
PHILIPPINEN	-	-	-	-	-	39 568	-
DARUNTER: MNL	-	-	-	-	-	39 568	-
HONGKONG (BRIT)	-	-	-	-	-	145 508	-
DARUNTER: HKG	-	-	-	-	-	145 508	-
JAPAN	-	-	-	3 964	-	223 723	-
DARUNTER: TYO	-	-	-	3 578	-	198 140	-
OSA	-	-	-	386	-	25 583	-
KOREA REP.	-	-	-	-	-	40 606	-
DARUNTER: SEL	-	-	-	-	-	40 606	-
CHINA	-	-	-	-	-	45 194	-
DARUNTER: PEK	-	-	-	-	-	45 163	-
A S I E N	-	-	-	17 499	3 181	1 469 163	174
AUSTRALIEN	-	-	-	-	-	58 346	-
DARUNTER: SYD	-	-	-	-	-	42 130	-
MEB	-	-	-	-	-	15 788	-
NEUSEELAND	-	-	-	-	-	6 917	-
DARUNTER: AKL	-	-	-	-	-	6 917	-
AUSTRALIEN/OZEANIEN ..	-	-	-	-	-	65 263	-
I N S G E S A M T ..	960 198	227 731	108 275	1 698 443	360 771	9 408 740	568 766

IM JAHR 1990

MIT GEBIETEN AUSSERHALB DES BUNDESGBIETES

HERKUNFTSFLUGPLATZ							NACH STRECKENZIELLAND
NUERNBERG (NUE)	MUENCHEN (MUC)	BERLIN (WEST) (BER)	SAARBUECKEN (SCN)	MUENSTER/ OSNABRUECK (FMO)	SONSTIGE	INSGESAMT	BZW. ----- FLUGPLATZ
							EINSTEIGER IM
							LINIENVERKEHR
						83 527	IRAN
						83 527	DARUNTER: THR
						10 969	KUWEIT
						10 969	DARUNTER: KWI
						12 559	BAHRAIN
						12 559	DARUNTER: BAH
						2 369	KATAR
						2 369	DARUNTER: DOH
						38 386	SAUDI-ARAB.
						16 385	DARUNTER: JED
						22 001	RUH
						12 671	JEM. ARAB. REP.
						12 671	DARUNTER: SAH
						2 007	OMAN
						2 007	DARUNTER: MCT
						34 044	V. A. EMIRATE
						27 460	DARUNTER: DXB
						6 584	AUH
						42 428	PAKISTAN
						36 376	DARUNTER: KHI
						4 720	ISB
						1 332	LHE
						4 991	BANGLADESCH
						4 991	DARUNTER: DAC
	229					232 501	INDIEN
						140 623	DARUNTER: DEL
	229					91 877	BOM
						12 398	NEPAL
	3 350					12 398	DARUNTER: KTM
	3 350					19 721	SRI LANKA
	2 564					19 721	DARUNTER: CMB
	2 564					4 620	MALEDIVEN
	11 014					4 620	DARUNTER: MLE
	9 072					155 291	THAILAND
	1 942					153 349	DARUNTER: BKK
						1 942	HKT
						1 021	VIETNAM
						1 021	DARUNTER: SGN
						24 856	MALAYSIA
						24 856	DARUNTER: KUL
						103 908	SINGAPUR
						103 908	DARUNTER: SIN
						1 092	BRUNEI
						1 092	DARUNTER: BWN
						41 268	INDONESIEN
						30 518	DARUNTER: JKT
						10 750	DPS
						39 568	PHILIPPINEN
						39 568	DARUNTER: MNL
	333					145 841	HONGKONG (BRIT)
	333					145 841	DARUNTER: HKG
						227 687	JAPAN
						201 718	DARUNTER: TYO
						25 969	OSA
						40 606	KOREA REP.
						40 606	DARUNTER: SEL
						45 194	CHINA
						45 163	DARUNTER: PEK
	54 893	163				1 545 073	A S I E N
						58 346	AUSTRALIEN
						42 130	DARUNTER: SYD
						15 788	MEB
						6 917	NEUSEELAND
						6 917	DARUNTER: AKL
						65 263	AUSTRALIEN/OZEANIEN
96 544	2 129 898	372 910	23	13 156	103	15 945 558	I N S G E S A M T

NACH STRECKENZIELLAND		VON STRECKEN						
BZW. ----- FLUGPLATZ	HAMBURG (HAM)	HANNOVER (HAJ)	BREMEN (BRE)	DUESSELDORF (DUS)	KOELN/BONN (CGN)	FRANKFURT (FRA)	STUTTGART (STR)	
EINSTEIGER IM								
PAUSCHALFLUGREISEVERKEHR								
DDR U. BER(O)	840	123	97	1 342	463	158	535	
DARUNTER: LEJ	838	-	97	984	-	19	344	
FINNLAND	-	114	-	686	376	547	-	
DARUNTER: HEL	-	-	-	686	376	218	-	
SCHWEDEN	139	122	-	466	183	178	-	
DARUNTER: GOT	-	122	-	-	18	-	-	
NORWEGEN	957	547	-	231	680	468	-	
DARUNTER: OSL	152	239	-	-	680	90	-	
*NO	805	262	-	231	-	378	-	
DAENEMARK	143	142	-	-	-	259	-	
GR BRITANNIEN	11 739	10 927	-	11 918	445	9 174	15 833	
DARUNTER: LON	11 408	10 779	-	11 432	300	8 986	15 833	
BHX	-	-	-	-	-	49	-	
MAN	-	-	-	-	-	-	-	
NCL	-	-	-	247	-	-	-	
GLA	-	-	-	-	-	-	-	
BFS	-	-	-	-	-	-	-	
BRS	-	148	-	-	-	-	-	
EMA	-	-	-	-	-	-	-	
*GB	-	-	-	-	145	139	-	
IRLAND	-	134	-	4 705	137	4 072	3 093	
DARUNTER: DUB	-	134	-	171	137	889	295	
SNN	-	-	-	4 533	-	3 039	2 628	
ISLAND	120	-	-	529	965	-	599	
DARUNTER: KEF	-	-	-	529	965	-	599	
NIEDERLANDE	224	167	-	-	85	-	-	
DARUNTER: AMS	224	167	-	-	85	-	-	
BELGIEN	-	275	-	-	149	727	-	
DARUNTER: BRU	-	275	-	-	149	727	-	
LUXEMBURG	-	-	-	-	-	-	-	
FRANKREICH	2 070	2 252	-	10 539	4 170	11 522	1 263	
DARUNTER: PAR	359	546	-	747	625	141	-	
NCE	662	-	-	39	129	928	-	
CLY	1 049	1 379	-	5 554	1 324	3 569	-	
BIA	-	-	-	1 534	-	4 793	1 263	
*FR	-	247	-	2 665	2 092	2 091	-	
SPANIEN	363 617	248 733	53 705	1 277 955	183 576	462 249	269 588	
DARUNTER: GRO	-	1 685	-	6 627	-	2 481	-	
ALC	3 622	3 027	-	37 276	849	6 101	-	
LEI	3 798	2 384	-	38 361	-	7 720	1 919	
AGP	20 071	6 254	33	62 777	2 005	11 949	5 320	
SVQ	1 445	1 341	88	3 141	-	3 678	3 691	
*EI	128	-	49	1 529	-	3 314	1 305	
PMI	140 187	105 019	38 154	536 961	90 169	175 787	117 015	
IBZ	20 747	13 226	4 203	102 929	14 926	37 485	21 097	
MAH	7 067	4 835	-	19 140	2 663	12 003	11 162	
LPA	70 005	48 830	8 364	188 820	29 061	82 909	42 863	
TCI	38 664	27 023	2 814	101 892	21 822	55 178	29 105	
FUE	30 301	16 633	-	90 333	11 331	36 232	19 937	
ACE	24 711	18 349	-	73 433	10 194	25 492	16 030	
*E3	2 756	-	-	14 214	-	1 733	144	
PORTUGAL	18 880	8 495	-	76 982	6 826	39 243	13 576	
DARUNTER: LIS	604	129	-	10 306	397	3 242	564	
OPO	-	-	-	4 536	-	-	-	
FAO	14 323	7 229	-	53 729	6 429	21 903	12 509	
FNC	3 826	1 137	-	8 411	-	14 098	503	
MALTA	11 296	329	-	21 522	11 123	11 213	9 210	
DARUNTER: MLA	11 296	329	-	21 522	11 123	11 213	9 210	
SCHWEIZ	109	-	-	609	165	437	-	
DARUNTER: ZRH	-	-	-	251	165	222	-	
GVA	109	-	-	358	-	215	-	
BSL	-	-	-	-	-	-	-	
OESTERREICH	1 386	-	120	107	449	100	-	
DARUNTER: SZG	488	-	120	-	449	100	-	
KLU	40	-	-	-	-	-	-	
ITALIEN	13 774	6 942	-	41 085	5 189	26 650	21 604	
DARUNTER: ROM	152	-	-	530	149	493	2 884	
VCE	72	-	-	280	136	903	-	
VRN	848	501	-	186	-	-	-	
PSA	127	125	-	-	127	817	-	
RMI	-	-	-	2 077	-	-	-	
NAP	8 280	6 058	-	20 375	3 572	10 377	8 636	
BDS	-	-	-	1 225	-	1 562	-	
SUF	-	-	-	36	-	1 234	407	
AHO	-	-	-	1 165	-	821	-	
OLB	-	-	-	-	-	123	-	
PMO	103	-	-	384	933	-	2 562	
CTA	3 751	-	-	12 987	-	9 049	7 056	
*IT	203	-	-	1 103	-	52	-	
GRIECHENLAND	99 199	40 660	3 870	350 897	17 613	132 916	93 976	
DARUNTER: ATH	12 503	-	-	27 446	2 532	11 242	10 105	
SKG	7 720	289	-	23 460	-	8 406	5 104	
CFU	7 711	6 158	-	28 324	165	9 662	7 963	
JSI	-	-	-	4 316	-	1 403	1 389	
ZTH	-	-	-	5 273	-	1 949	-	
JMK	-	-	-	6 647	-	-	-	
SMI	6 160	-	-	15 829	-	3 401	1 804	
JTR	-	-	-	4 062	-	-	1 088	
KGS	10 063	3 025	-	29 350	-	7 211	7 767	
RHO	15 991	9 599	-	68 680	6 369	18 456	16 458	
CHQ	4 022	-	-	9 973	284	10 874	4 636	
HER	34 363	19 732	3 870	102 155	8 263	54 003	36 865	
KVA	-	-	-	4 228	-	-	-	
MJT	-	261	-	5 588	-	1 732	-	
*GR	666	1 596	-	15 566	-	4 577	797	

HERKUNFTSFLUGPLATZ							NACH STRECKENZIELLAND	
NUERNBERG (NUE)	MUENCHEN (MUC)	BERLIN (WEST) (BER)	SAARBRUECKEN (SCN)	MUENSTER/ OSNABRUECK(FMO)	SONSTIGE	INSGESAMT	IBZW	FLUGPLATZ
								EINSTEIGER IM
								PAUSCHALFLUGREISEVERKEHR
11	447	-	-	-	-	4 016		DDR U. BER(O)
11	319	-	-	-	-	2 612		DARUNTER: LEJ
-	420	347	-	-	-	2 490		FINNLAND
-	420	80	-	-	-	1 780		DARUNTER: HEL
-	1 604	-	-	-	-	2 692		SCHWEDEN
-	1 249	-	-	-	-	1 389		DARUNTER: GOT
-	4 122	326	-	-	-	7 331		NORWEGEN
-	4 122	103	-	-	-	5 386		DARUNTER: OSL
-	-	89	-	-	-	1 765		*NO
-	276	530	-	-	-	1 350		DAENEMARK
209	122 750	29 355	-	18	-	212 368		GR BRITANNIEN
209	87 582	25 790	-	-	-	172 319		DARUNTER: LON
-	6 336	310	-	-	-	6 646		BHX
-	15 811	2 064	-	-	-	17 924		MAN
-	-	1 055	-	-	-	1 302		NCL
-	2 655	-	-	-	-	2 655		GLA
-	1 780	-	-	-	-	1 780		BFS
-	5 779	-	-	-	-	5 927		BRS
-	1 128	2	-	-	-	1 130		EMA
-	1 069	-	-	18	-	1 371		*GB
-	2 808	-	-	-	-	14 949		IRLAND
-	221	-	-	-	-	1 847		DARUNTER: DUB
-	2 587	-	-	-	-	12 787		SNN
-	44	-	-	-	-	2 257		ISLAND
-	44	-	-	-	-	2 137		DARUNTER: KEF
-	337	765	-	-	-	1 578		NIEDERLANDE
-	150	765	-	-	-	1 391		DARUNTER: AMS
-	247	-	-	-	-	1 398		BELGIEN
-	247	-	-	-	-	1 398		DARUNTER: BRU
3 147	10 109	2 923	-	253	-	253		LUXEMBURG
-	877	456	-	137	-	48 132		FRANKREICH
103	735	-	-	137	-	3 751		DARUNTER: PAR
-	-	-	-	-	-	2 733		NCE
-	1 105	2 467	-	-	-	12 875		CLY
2 731	7 392	-	-	-	-	11 162		BIA
79 237	326 846	177 088	40 316	24 079	-	17 218		*FR
124	1 998	-	-	-	-	3 506 989		SPANIEN
-	6 812	4 231	-	-	-	12 915		DARUNTER: GRO
-	7 865	2 576	-	-	-	61 918		ALC
-	17 851	7 166	-	-	-	64 623		LEI
-	23	2 117	-	-	-	133 426		AGP
34 275	88 632	71 584	26 311	21 966	-	15 524		SVQ
6 629	24 820	8 639	4 781	942	-	6 325		*EI
2 768	8 400	3 915	4 495	392	-	1 446 060		PMI
18 281	63 584	27 130	6 670	779	-	260 424		IBZ
8 748	48 140	18 923	1 433	-	-	72 840		MAH
5 688	27 227	16 686	470	-	-	587 296		LPA
2 724	24 435	11 210	156	-	-	353 742		TCI
-	7 059	2 504	-	-	-	254 838		FUE
2 952	31 139	10 710	-	-	-	206 734		ACE
-	244	181	-	86	-	28 410		*E3
148	-	-	-	-	-	208 889		PORTUGAL
2 804	24 448	10 510	-	86	-	15 667		DARUNTER: LIS
-	6 447	19	-	-	-	4 684		OPO
415	13 144	3 161	-	-	-	153 970		FAO
415	13 144	3 161	-	-	-	34 441		FNC
969	2 945	3 261	-	-	-	81 413		MALTA
735	-	2 962	-	-	-	81 413		DARUNTER: MLA
234	443	299	-	-	-	8 495		SCHWEIZ
-	2 502	-	-	-	-	4 335		DARUNTER: ZRH
19	56	3 675	-	-	-	1 658		GVA
-	56	2 380	-	-	-	2 502		BSL
-	-	1 291	-	-	-	5 912		OESTERREICH
2 203	24 112	11 223	-	302	-	3 593		DARUNTER: SZG
-	124	-	-	-	-	1 331		KLU
-	200	2 160	-	-	-	153 084		ITALIEN
-	-	326	-	-	-	4 332		DARUNTER: ROM
-	-	489	-	-	-	3 751		VCE
1 044	9 890	5 619	-	-	-	1 535		VRN
-	1 021	-	-	-	-	1 522		PSA
-	3 832	-	-	-	-	2 566		RMI
-	-	986	-	-	-	73 851		NAP
-	547	955	-	-	-	3 808		BDS
-	163	-	-	-	-	5 509		SUP
1 111	8 242	265	-	302	-	2 972		AHO
-	-	-	-	-	-	1 625		OLB
27 101	279 412	34 506	5 500	-	-	4 447		PMO
2 605	43 100	2 114	-	-	-	42 461		CTA
1 597	13 664	1 244	-	-	-	1 358		*IT
2 777	20 592	5 394	-	-	-	1 085 686		GRIECHENLAND
-	5 273	-	-	-	-	111 647		DARUNTER: ATH
-	1 882	-	-	-	-	61 484		SKG
-	7 542	-	-	-	-	88 782		CFU
-	12 869	-	-	-	-	12 381		JSI
-	13 596	-	-	-	-	9 104		ZTH
-	20 933	1 767	-	-	-	14 189		JMK
6 166	39 331	5 516	-	-	-	40 063		SMI
167	7 726	-	-	-	-	18 746		JTR
13 789	70 967	15 397	5 435	-	-	80 116		KGS
-	2 205	-	-	-	-	186 566		RHO
-	6 279	880	-	-	-	37 682		CHQ
-	13 453	2 194	65	-	-	364 839		HER
-	-	-	-	-	-	6 433		KVA
-	-	-	-	-	-	14 740		MJT
-	-	-	-	-	-	38 914		*GR

5 PERSONENVERKEHR
5. 2 VERFLECHTUNG IM VERKEHR
5. 2. 1 EINSTEIGER

VON STRECKEN

NACH STRECKENZIELLAND								
BZW	FLUGPLATZ	HAMBURG (HAM)	HANNOVER (HAJ)	BREMEN (BRE)	DUESSELDORF (DUS)	KOELN/BONN (CGN)	FRANKFURT (FRA)	STUTTGART (STR)
EINSTEIGER IM								
PAUSCHALFLUGREISEVERKEHR								
TUERKEI		84 334	71 074	6 669	205 748	20 009	133 475	83 308
DARUNTER: ANK		82	2 333	39	4 403	734	7 085	1 927
IST	17 494	23 536	-1 337	41 996	3 658	28 007	17 884	
IZM	15 419	11 864	-	30 700	742	11 581	4 486	
DLM	8 047	3 949	-	26 551	1 214	17 065	14 372	
AYT	43 292	29 097	5 293	102 055	13 661	69 533	44 639	
*TR	-	295	-	43	-	204	-	-
ZYPERN	6 461	1 411	-	21 903	-	3 467	4 797	
DARUNTER: NIC	1 606	-	-	1 486	-	82	-	-
LCA	4 830	1 411	-	20 072	-	1 829	4 797	
PFO	25	-	-	345	-	1 527	-	-
JUGOSLAWIEN	19 005	20 059	138	84 660	19 797	28 325	14 140	
DARUNTER: BEG	440	145	-	4 072	343	315	275	
ZAG	574	120	-	9 159	419	1 132	439	
LJU	-	-	-	-	357	1 238	-	-
LJU	-	-	-	-	3 960	2 343	680	
PUY	1 494	2 162	-	22 720	3 986	6 369	3 351	
SPU	6 217	7 213	138	18 571	2 395	8 704	3 660	
DBV	5 824	4 506	-	13 154	2 780	7 227	5 618	
TIV	4 210	5 793	-	13 024	8 139	997	117	
*YU	246	120	-	4 076	-	3 755	-	-
UNGARN	75	41	-	4 076	-	3 755	-	-
DARUNTER: BUD	75	41	-	2 284	1 203	2 036	-	-
TSSCHECHOSLOW.	1 522	-	-	2 284	1 203	2 036	-	-
DARUNTER: PRG	1 522	-	-	2 920	-	3 490	-	-
RUMAENIEN	-	-	-	853	-	1 180	-	-
DARUNTER: BUH	-	-	-	2 012	-	2 310	-	-
CND	-	-	-	19 048	3 470	12 090	7 674	
BULGARIEN	3 516	7 839	-	7 959	1 761	5 956	5 697	
DARUNTER: VAR	1 923	3 969	-	9 925	1 709	4 663	1 763	
BOJ	1 593	3 330	-	1 161	-	1 424	-	-
*BG	-	540	-	24	-	565	-	-
POLEN	-	-	-	3 366	42	10 830	2 993	
SOWJETUNION	2 402	4 145	73	362	42	1 264	-	-
DARUNTER: MOW	128	545	-	-	-	131	82	
RIX	1 374	1 301	-	-	-	587	2 703	
IEV	-	146	-	380	-	8 812	208	
*SU	317	2 153	73	2 624	-	-	-	-
EUROPA	641 808	424 531	64 672	2 143 602	277 249	897 946	542 189	
DARUNTER: EG-LAENDER	509 646	318 727	57 575	1 774 081	218 190	686 812	418 933	
AEGYPTEN	2 542	116	-	13 571	482	8 751	18 246	
DARUNTER: CAI	824	116	-	2 982	82	7 305	11 341	
LXR	905	-	-	7 588	-	224	2 479	
ASW	792	-	-	3 001	-	813	3 209	
HRG	21	-	-	-	400	275	164	
*EG	-	-	-	-	-	134	1 053	
LIBYEN	216	262	-	-	-	148	-	-
TUNESIEN	34 338	32 001	5 132	115 042	11 611	83 879	50 849	
DARUNTER: TUN	1 612	1 530	147	5 164	-	5 088	2 669	
DJE	8 586	5 719	-	34 553	2 816	24 326	11 837	
MIR	24 140	24 752	4 985	75 325	8 795	54 465	36 343	
MAROKKO	8 687	4 890	-	32 314	-	11 674	3 095	
DARUNTER: TNG	12	-	-	-	-	-	-	-
AGA	8 675	4 865	-	32 163	-	11 178	2 499	
KAP VERDE	-	-	-	-	-	-	130	
DARUNTER: SID	-	-	-	-	-	-	130	
SENEGAL	-	-	-	1 186	-	7 731	-	-
DARUNTER: DKR	-	-	-	1 186	-	7 731	-	-
GAMBIA	-	-	-	191	-	1 462	395	
DARUNTER: BJL	-	-	-	191	-	1 462	395	
KENIA	4 329	2 352	-	15 914	1 767	40 356	424	
DARUNTER: MBA	4 329	2 352	-	15 914	1 767	40 356	424	
SWASILAND	-	-	-	-	-	141	-	-
SUEDAFRIKA	-	-	-	-	-	215	-	-
AFRIKA	50 112	39 621	5 132	178 218	13 860	154 357	73 139	
KANADA	-	-	-	-	-	223	-	-
MEXIKO	-	-	-	6 895	-	7 482	-	-
DARUNTER: *MX	-	-	-	6 895	-	6 737	-	-
KUBA	-	-	-	11 011	20 092	9 343	-	-
DARUNTER: HAV	-	-	-	9 151	13 739	8 241	-	-
*CU	-	-	-	1 860	6 353	1 102	-	-
BAHAMAS	-	-	-	12	-	-	175	
JAMAICA	-	-	-	7 178	-	-	175	
DARUNTER: MBJ	-	-	-	7 178	-	-	-	-
DOMINIK REP	4 250	72	-	30 166	-	30 294	-	-
DARUNTER: SDQ	-	-	-	3 729	-	8 825	-	-
POF	2 073	-	-	20 561	-	17 050	-	-
*DO	2 177	72	-	5 876	-	4 419	-	-
BARBADOS	-	-	-	-	-	1 057	-	-
DARUNTER: BGI	-	-	-	-	-	1 057	-	-
KOLUMBIEN	-	-	-	2 794	-	-	-	-
DARUNTER: *CO	-	-	-	2 794	-	-	-	-
VENEZUELA	-	-	-	7 222	-	4 236	-	-
DARUNTER: CCS	-	-	-	136	-	928	-	-
*VE	-	-	-	7 086	-	3 308	-	-
SURINAME	-	-	-	282	-	-	-	-
BRASILIEN	-	-	-	6 134	-	113	-	-
DARUNTER: REC	-	-	-	5 882	-	-	-	-
AMERIKA	4 250	72	-	71 694	20 092	52 923	-	

IM JAHR 1990

MIT GEBIETEN AUSSERHALB DES BUNDESGBIETES

HERKUNFTSFLUGPLATZ							NACH STRECKENZIELLAND
NUERNBERG (NUE)	MUENCHEN (MUC)	BERLIN (WEST) (BER)	SAARBRUECKEN (SCN)	MUENSTER/ OSNABRUECK(FMO)	SONSTIGE	INSGESAMT	BZW ----- FLUGPLATZ
							EINSTEIGER IM
							PAUSCHALFLUGREISEVERKEHR
29 413	122 076	67 297	7 688	3 598	-	834 689	TUERKEI
29	-	1 688	-	-	-	18 320	DARUNTER ANK
3 010	17 826	22 433	-	-	-	177 181	IST
885	16 526	12 298	-	-	-	104 501	IZM
2 289	17 505	9 080	1 925	-	-	102 197	DLM
23 200	70 219	20 501	5 763	3 598	-	430 851	AYT
-	-	1 097	-	-	-	1 639	*TR
170	21 799	-	-	-	-	60 008	ZYPERN
30	338	-	-	-	-	3 542	DARUNTER: NIC
140	8 051	-	-	-	-	41 130	LCA
-	13 410	-	-	-	-	15 307	PFO
4 851	12 864	2 405	3 471	-	-	209 715	JUGOSLAWIEN
-	-	-	-	-	-	5 590	DARUNTER: BEG
32	-	-	-	-	-	11 875	ZAG
-	59	-	-	-	-	1 654	LJU
-	501	-	-	-	-	12 518	PUY
1 747	2 884	1 336	1 823	-	-	57 784	SPU
1 619	3 756	1 069	1 648	-	-	51 752	DBV
1 453	4 109	-	-	-	-	44 344	TIV
-	1 555	-	-	-	-	24 198	*YU
-	68	-	-	-	-	8 015	UNGARN
-	68	-	-	-	-	8 015	DARUNTER: BUD
-	-	45	-	-	-	7 090	TSCHECHOSLOW
-	-	45	-	-	-	7 090	DARUNTER: PRG
-	-	-	-	-	-	6 410	RUMAENIEN
-	-	-	-	-	-	2 033	DARUNTER BUH
-	-	-	-	-	-	4 322	CND
1 682	2 258	-	-	-	-	57 577	BULGARIEN
791	1 147	-	-	-	-	29 203	DARUNTER: VAR
891	1 031	-	-	-	-	24 905	BOJ
-	-	-	-	-	-	3 125	*BG
-	-	-	-	-	-	723	POLEN
-	1 004	116	137	-	-	25 108	SOWJETUNION
-	507	116	-	-	-	2 964	DARUNTER: MOW
-	-	-	-	-	-	2 888	RIX
-	-	-	-	-	-	3 816	IEV
-	497	-	137	-	-	14 821	*SU
152 379	980 887	347 733	57 112	28 473	36	6 558 617	E U R O P A
114 849	798 036	267 100	45 816	24 875	36	5 234 676	DARUNTER: EG-LAENDER
-	58 977	-	-	-	-	102 685	AEGYPTEN
-	22 230	-	-	-	-	44 880	DARUNTER: CAI
-	20 349	-	-	-	-	31 545	LXR
-	25	-	-	-	-	7 840	ASW
-	14 437	-	-	-	-	15 297	HRG
-	1 936	-	-	-	-	3 123	*EG
-	263	-	-	-	-	889	LIBYEN
13 458	75 376	15 281	6 314	3 065	-	446 346	TUNESIEN
-	3 312	-	-	-	-	19 522	DARUNTER: TUN
3 940	24 670	3 292	-	-	-	119 739	DJE
9 518	46 691	11 989	6 314	3 065	-	306 382	MIR
-	24 849	5 361	-	-	-	90 870	MAROKKO
-	1 049	-	-	-	-	1 061	DARUNTER: TNG
-	23 409	5 361	-	-	-	88 150	AGA
-	1 380	-	-	-	-	1 510	KAP VERDE
-	1 380	-	-	-	-	1 510	DARUNTER: SID
-	-	-	-	-	-	8 917	SENEGAL
-	-	-	-	-	-	8 917	DARUNTER: DKR
-	2 823	-	-	-	-	4 871	GAMBIA
-	2 823	-	-	-	-	4 871	DARUNTER: BJL
-	39 711	-	-	-	-	104 853	KENIA
-	39 711	-	-	-	-	104 853	DARUNTER MBA
-	-	-	-	-	-	141	SWASILAND
-	-	-	-	-	-	215	SUEDAFRIKA
13 458	203 379	20 642	6 314	3 065	-	761 297	A F R I K A
-	-	-	-	-	-	223	KANADA
-	664	-	-	-	-	15 041	MEXIKO
-	540	-	-	-	-	14 172	DARUNTER *MX
-	2 322	-	-	-	-	42 768	KUBA
-	2 322	-	-	-	-	33 453	DARUNTER HAV
-	-	-	-	-	-	9 315	*CU
-	-	93	-	-	-	105	BAHAMAS
-	59	-	-	-	-	7 412	JAMAICA
-	59	-	-	-	-	7 412	DARUNTER: MBJ
-	3 790	-	-	-	-	68 572	DOMINIK REP
-	1 137	-	-	-	-	13 691	DARUNTER SDQ
-	2 451	-	-	-	-	42 135	POP
-	202	-	-	-	-	12 746	*DO
-	-	-	-	-	-	1 057	BARBADOS
-	198	-	-	-	-	1 057	DARUNTER: BGI
-	-	-	-	-	-	2 992	KOLUMBIEN
-	-	-	-	-	-	2 794	DARUNTER: *CO
-	1 275	-	-	-	-	12 733	VENEZUELA
-	-	-	-	-	-	1 064	DARUNTER CCS
-	1 275	-	-	-	-	11 669	*VE
-	-	-	-	-	-	282	SURINAME
-	8 853	-	-	-	-	15 100	BRASILIEN
-	8 853	-	-	-	-	14 735	DARUNTER: REC
-	17 161	93	-	-	-	166 285	A M E R I K A

5 PERSONENVERKEHR
 5. 2 VERFLECHTUNG IM VERKEHR
 5. 2. 1 EINSTEIGER

NACH STRECKENZIELLAND		VON STRECKEN						
BZW	FLUGPLATZ	HAMBURG (HAM)	HANNOVER (HAJ)	BREMEN (BRE)	DUESSELDORF (DUS)	KOELN/BONN (CGN)	FRANKFURT (FRA)	STUTTGART (STR)
EINSTEIGER IM PAUSCHALFLUGREISEVERKEHR								
LIBANON		-	-	-	-	-	55	-
ISRAEL		169	-	-	166	4 573	9 043	6 338
DARUNTER: TLV		169	-	-	-	4 573	9 023	5 818
*IL		-	-	-	166	-	-	495
JORDANIEN		-	-	-	-	-	73	-
DARUNTER: AMM		-	-	-	-	-	61	-
AQJ		-	-	-	-	-	12	-
SYRIEN		-	-	-	-	-	113	-
SAUDI-ARAB		-	-	-	-	-	718	-
JEM. ARAB. REP.		-	-	-	-	-	-	-
OMAN		-	-	-	-	-	129	-
V A EMIRATE		-	-	-	512	-	1 506	-
DARUNTER: SHJ		-	-	-	16	-	1 499	-
PAKISTAN		-	-	-	-	-	1	-
AFGHANISTAN		165	-	-	-	-	-	-
INDIEN		-	-	-	31	-	2 979	-
DARUNTER: GOI		-	-	-	31	-	2 922	-
NEPAL		-	-	-	275	-	3 169	-
DARUNTER: KTM		-	-	-	275	-	3 169	-
SRI LANKA		954	-	-	8 625	155	8 914	-
DARUNTER: CMB		954	-	-	8 625	155	8 914	-
MALEDIVEN		749	-	-	4 744	-	13 056	-
DARUNTER: MLE		749	-	-	4 744	-	13 056	-
THAILAND		6 893	-	-	4 613	-	15 519	-
DARUNTER: BKK		4 507	-	-	4 428	-	12 801	-
HKT		2 386	-	-	185	-	2 718	-
MALAYSIA		-	-	-	-	-	-	-
SINGAPUR		-	-	-	108	-	527	-
INDONESIEN		-	-	-	-	-	902	-
A S I E N		8 930	-	-	19 074	4 728	56 704	6 338
AUSTRALIEN		-	-	-	49	-	481	-
AUSTRALIEN/OZEANIEN		-	-	-	49	-	481	-
I N S G E S A M T		705 100	464 224	69 804	2 412 637	315 929	1 162 411	621 666

IM JAHR 1990

MIT GEBIETEN AUSSERHALB DES BUNDESGBIETES

HERKUNFTSFLUGPLATZ							NACH STRECKENZIELLAND	
NUERNBERG (NUE)	MUENCHEN (MUC)	BERLIN (WEST) (BER)	SAARBRUECKEN (SCN)	MUENSTER/ OSNABRUECK(FMO)	SONSTIGE	INSGESAMT	BZW.	FLUGPLATZ
								EINSTEIGER IM PAUSCHALFLUGREISEVERKEHR
-	-	-	-	-	-	55		LIBANON
301	28 220	-	-	-	-	48 810		ISRAEL
301	23 343	-	-	-	-	43 227		DARUNTER: TLV
-	4 846	-	-	-	-	5 507		*IL
-	2 756	-	-	-	-	2 829		JORDANIEN
-	1 666	-	-	-	-	1 727		DARUNTER: AMM
-	1 090	-	-	-	-	1 102		AQJ
-	37	-	-	-	-	113		SYRIEN
167	140	-	-	-	-	755		SAUDI-ARAB.
-	152	-	-	-	-	307		JEM. ARAB. REP.
-	803	-	-	-	-	281		OMAN
-	802	-	-	-	-	2 821		V. A. EMIRATE
-	-	-	-	-	-	2 317		DARUNTER: SHJ
-	-	-	-	-	-	1		PAKISTAN
-	234	-	-	-	-	165		AFGHANISTAN
-	-	-	-	-	-	3 244		INDIEN
-	1 538	-	-	-	-	2 953		DARUNTER: GOI
-	1 538	-	-	-	-	4 982		NEPAL
-	13 570	-	-	-	-	4 982		DARUNTER: KTM
-	13 570	-	-	-	-	32 218		SRI LANKA
-	12 171	-	-	-	-	32 218		DARUNTER: CMB
-	12 171	-	-	-	-	30 720		MALEDIVEN
-	10 711	-	-	-	-	30 720		DARUNTER: MLE
-	7 965	-	-	-	-	37 736		THAILAND
-	2 746	-	-	-	-	29 701		DARUNTER: BKK
-	14	-	-	-	-	8 035		HKT
-	-	-	-	-	-	14		MALAYSIA
-	-	-	-	-	-	635		SINGAPUR
-	-	-	-	-	-	902		INDONESIEN
468	70 346	-	-	-	-	166 588		A S I E N
-	-	-	-	-	-	530		AUSTRALIEN
-	-	-	-	-	-	530		AUSTRALIEN/OZEANIEN
166 305	1 271 773	368 468	63 426	31 538	36	7 653 317		I N S G E S A M T

5 PERSONENVERKEHR
 5. 2 VERFLECHTUNG IM VERKEHR
 5. 2. 1 EINSTEIGER

NACH STRECKENZIELLAND		VON STRECKEN						
BZW.	FLUGPLATZ	HAMBURG (HAM)	HANNOVER (HAJ)	BREMEN (BRE)	DUESSELDORF (DUS)	KOELN/BONN (CGN)	FRANKFURT (FRA)	STUTTGART (STR)
EINSTEIGER IM								
LINIENVERKEHR BIS 30 T MTOW								
DDR U BER(O)		5 129	1 336	103	-	318	166	574
DARUNTER: LEJ		1 211	1 210	31	-	318	-	-
DRS		3 918	126	-	-	-	-	574
ERF		-	-	-	-	-	166	-
SCHWEDEN		10 795	1 691	7	-	441	-	-
DARUNTER: STO		-	1 691	5	-	-	-	-
MMA		726	-	2	-	441	-	-
GOT		10 049	-	-	-	-	-	-
NORWEGEN		1 690	-	-	-	-	-	-
DARUNTER: OSL		-	-	-	-	-	-	-
BGO		1 690	-	-	-	-	-	-
DAENEMARK		68 249	13 900	3 548	-	5 619	-	3 069
DARUNTER: CPH		68 249	13 900	3 548	-	4 288	-	3 069
GR BRITANNIEN		14 822	7 811	1 780	37 068	3 917	4 984	1 465
DARUNTER: LON		8 173	-	1 780	1 76	1 153	-	-
BHX		6 026	-	-	16 520	2 764	1 114	1 465
MAN		-	5 953	-	1 793	-	-	-
NCL		-	-	-	-	-	2 975	-
GLA		623	1 858	-	6 817	-	142	-
GCI		-	-	-	792	-	295	-
BRS		-	-	-	10 454	-	-	-
NIEDERLANDE		33 669	17 394	28 016	22 593	-	29	4 672
DARUNTER: AMS		19 205	17 394	28 016	22 593	-	29	4 672
RTM		7 351	-	-	-	-	-	-
EIN		7 113	-	-	-	-	-	-
BELGIEN		25 106	8 683	3 425	17 786	-	1	22 246
DARUNTER: BRU		24 173	8 683	3 425	17 786	-	1	22 219
LUXEMBURG		1 936	-	-	-	-	33 356	-
DARUNTER: LUX		1 936	-	-	-	-	33 356	-
FRANKREICH		-	19 425	10 948	11 888	31 580	12 696	8 240
DARUNTER: PAR		-	19 425	10 948	-	28 616	14	8 240
BOD		-	-	-	-	-	1 144	-
SXB		-	-	-	1 094	-	-	-
LYS		-	-	-	5 678	-	1 047	-
TLS		-	-	-	-	-	1 951	-
MRS		-	-	-	-	-	7 227	-
*FR		-	-	-	4 997	-	1 175	-
SCHWEIZ		6 840	13 844	12 040	32 737	9 167	19 464	23 044
DARUNTER: ZRH		-	13 819	12 040	9 725	5 678	-	11 344
GVA		420	-	-	4 959	3 175	-	11 698
BSL		6 420	25	-	16 933	314	19 464	2
BRN		-	-	-	1 120	-	-	-
OESTERREICH		46	6 434	1 560	9 680	8 555	48 128	14 469
DARUNTER: VIE		-	6 434	1 560	-	8 538	31	14 449
INN		46	-	-	96	-	13 580	-
LNZ		-	-	-	9 139	-	20	-
SZG		-	-	-	47	17	13 829	20
GRZ		-	-	-	398	-	7 959	-
KLU		-	-	-	-	-	12 709	-
ITALIEN		59	4 173	-	-	10 175	1 952	49 635
DARUNTER: ROM		-	-	-	-	-	-	5 402
MIL		59	4 156	-	-	8 485	10	31 267
VCE		-	-	-	-	-	-	4 684
TRS		-	-	-	-	-	-	-
VRN		-	-	-	-	-	-	-
TRN		-	-	-	-	1 632	12	7 724
GOA		-	-	-	-	29	1 683	41
FLR		-	-	-	-	-	-	413
BLQ		-	-	-	-	-	-	-
GRIECHENLAND		-	-	-	-	-	65	-
JUGOSLAWIEN		-	-	-	-	-	9 770	-
DARUNTER: ZAG		-	-	-	-	-	3 057	-
LJU		-	-	-	-	-	6 708	-
UNGARN		-	-	-	-	-	-	4 228
DARUNTER: BUD		-	-	-	-	-	-	4 228
TSSCHECHOSLOW.		845	-	-	-	3 352	34	-
DARUNTER: PRG		845	-	-	-	3 352	34	-
POLEN		16	-	-	-	-	-	-
EUROPA		169 202	94 691	61 427	131 752	73 124	130 645	131 642
DARUNTER: EG-LAENDER		143 841	71 386	47 717	89 335	51 291	53 083	89 327
USA		-	-	-	16	45	-	-
BRASILIEN		-	37	-	-	-	-	-
AMERIKA		-	37	-	16	45	-	-
INSGESAMT		169 202	94 728	61 427	131 768	73 169	130 645	131 642

IM JAHR 1990

MIT GEBIETEN AUSSERHALB DES BUNDESGBIETES

HERKUNFTSFLUGPLATZ						NACH STRECKENZIELLAND	
NUERNBERG (NUE)	MUENCHEN (MUC)	BERLIN (WEST) (BER)	SAARBRUECKEN (SCN)	MUENSTER/ OSNABRUECK (FMO)	SONSTIGE	INSGESAMT	BZW. ----- FLUGPLATZ
							EINSTEIGER IM
							LINIENVERKEHR BIS 30 T MTOW
462	842	149	-	-	103	9 182	DDR U. BER(O)
227	342	-	-	-	103	3 442	DARUNTER: LEJ
-	-	-	-	-	-	4 618	DRS
235	500	149	-	-	-	1 050	ERF
40	-	3 548	-	-	-	16 522	SCHWEDEN
40	-	3 548	-	-	-	5 284	DARUNTER: STO
-	-	-	-	-	-	1 169	MMA
-	-	-	-	-	-	10 049	GOT
-	-	4 443	-	-	-	6 133	NORWEGEN
-	-	4 443	-	-	-	4 443	DARUNTER: OSL
-	-	-	-	-	-	1 690	BGO
-	-	7 781	-	36	-	102 202	DAENEMARK
-	-	7 781	-	36	-	100 871	DARUNTER: CPH
-	44	3 778	-	4 219	-	79 888	GR BRITANNIEN
-	44	-	-	2 816	-	14 042	DARUNTER: LON
-	-	-	-	-	-	27 889	BHX
-	-	2 942	-	1 403	-	12 091	MAN
-	-	-	-	-	-	2 975	NCL
-	-	836	-	-	-	10 276	GLA
-	-	-	-	-	-	1 087	GCI
10 568	7	18 217	-	331	-	10 454	BRN
10 568	7	18 176	-	331	-	135 496	NIEDERLANDE
-	-	41	-	-	-	120 991	DARUNTER: AMS
-	-	-	-	-	-	7 392	RTM
7 024	1 066	9 579	-	-	-	7 113	EIN
7 021	1 052	9 579	-	-	-	94 916	BELGIEN
-	4 355	-	-	-	-	93 939	DARUNTER: BRU
-	4 355	-	-	-	-	39 647	LUXEMBURG
19 884	14 914	671	23	1 287	-	39 647	DARUNTER: LUX
19 499	366	-	-	1 287	-	131 556	FRANKREICH
-	-	-	-	-	-	88 395	DARUNTER: PAR
2	15	629	-	-	-	1 144	BOD
383	11 105	-	-	-	-	1 740	SXB
-	2 989	-	-	-	-	18 213	LYS
-	-	-	-	-	-	4 940	TLS
-	-	-	-	-	-	10 191	MRS
-	-	-	-	-	-	6 237	*FR
16 964	23 485	11 781	23	7 175	-	176 541	SCHWEIZ
16 952	62	8 282	-	7 175	-	85 077	DARUNTER: ZRH
-	6 278	-	-	-	-	26 530	GVA
12	17 145	3 499	-	-	-	63 814	BSL
-	-	-	-	-	-	1 120	BRN
5 989	2 673	14	-	-	-	97 548	OESTERREICH
5 928	15	14	-	-	-	36 969	DARUNTER: VIE
31	-	-	-	-	-	13 753	INN
30	-	-	-	-	-	9 189	LNZ
-	2 658	-	-	-	-	13 913	SZG
-	-	-	-	-	-	11 015	GRZ
6 236	85 890	-	-	-	-	12 709	KLU
-	57	-	-	-	-	158 120	ITALIEN
6 236	33 754	-	-	-	-	5 459	DARUNTER: ROM
-	54	-	-	-	-	83 967	MIL
-	11 683	-	-	-	-	4 738	VCE
-	1 238	-	-	-	-	11 683	TRS
-	10 324	-	-	-	-	1 238	VRN
-	50	-	-	-	-	19 692	TRN
-	19 304	-	-	-	-	1 803	GOA
-	8 802	-	-	-	-	19 717	FLR
-	-	-	-	-	-	8 802	BLQ
-	9 739	-	-	-	-	65	GRIECHENLAND
-	947	-	-	-	-	19 509	JUGOSLAWIEN
-	8 736	-	-	-	-	4 004	DARUNTER: ZAG
-	-	-	-	-	-	15 444	LJU
-	-	-	-	-	-	4 228	UNGARN
698	2 092	-	-	-	-	4 228	DARUNTER: BUD
698	2 092	-	-	-	-	7 021	TSCHECHOSLOW
-	-	-	-	-	-	7 021	DARUNTER: PRG
-	-	-	-	-	-	16	POLEN
67 865	145 107	59 961	23	13 048	103	1 078 590	E U R O P A
43 712	106 276	40 026	23	5 873	-	741 890	DARUNTER: EG-LAENDER
-	-	-	-	-	-	61	USA
-	-	-	-	-	-	37	BRASILIEN
-	-	-	-	-	-	98	A M E R I K A
67 865	145 107	59 961	23	13 048	103	1 078 688	I N S G E S A M T

NACH STRECKEN

VON STRECKENHERKUNFTS-							
LAND BZW. --- FLUGPLATZ	HAMBURG (HAM)	HANNOVER (HAJ)	BREMEN (BRE)	DUESSELDORF (DUS)	KOELN/BONN (CGN)	FRANKFURT (FRA)	STUTTGART (STR)
AUSSTEIGER							
INSGESAMT							
DDR U BER(O)	25 137	1 256	81	19 505	12 697	46 821	16 032
DARUNTER: SXF	442	23	-	112	1 177	18	25
LEJ	7 471	1 060	-	19 048	485	32 202	6 786
DRS	17 218	171	4	269	11 030	14 119	9 200
ERF	-	2	6	3	-	394	6
FINNLAND	72 280	2 811	-	9 377	1 888	115 283	6 280
DARUNTER: HEL	72 240	2 692	-	9 185	1 796	113 844	6 280
TMP	40	-	-	186	-	1 046	-
SCHWEDEN	49 738	2 894	356	48 739	1 697	123 869	6 014
DARUNTER: STO	39 618	2 655	291	38 421	651	98 141	4 907
MMA	889	43	1	6	423	121	-
GOT	8 646	117	6	9 943	251	25 337	1 016
*SE	187	-	58	237	34	270	91
NORWEGEN	34 960	1 575	124	21 748	1 082	39 387	155
DARUNTER: OSL	27 883	1 451	32	21 190	1 060	38 808	147
BGO	6 200	-	29	-	-	-	-
*NO	877	124	9	413	22	579	4
DAENEMARK	72 438	17 146	3 357	68 063	5 361	136 614	19 870
DARUNTER: CPH	70 904	16 983	3 298	67 199	3 990	136 562	19 860
RNN	1 377	36	-	861	-	-	-
BLL	18	101	5	-	927	39	-
GR BRITANNIEN	259 445	126 513	51 400	495 103	131 381	846 696	129 421
DARUNTER: LON	235 623	100 571	50 980	335 408	119 256	710 206	118 531
BHX	7 058	10 122	119	60 947	10 515	46 013	10 367
MAN	15 921	14 922	207	69 803	758	75 376	217
NCL	6	-	-	506	-	4 582	-
GLA	450	8	-	13 295	-	8 252	-
EDI	38	22	-	2 103	404	348	-
BFS	-	-	47	-	102	-	-
JER	127	-	-	1 365	-	530	-
BRS	-	-	-	10 152	-	-	9
EMA	6	-	4	154	9	-	-
*GB	96	838	43	955	337	1 291	105
IRLAND	1 318	134	1	39 955	253	49 727	2 989
DARUNTER: DUB	1 193	-	1	35 019	114	46 331	1 005
SNN	10	134	-	4 780	127	3 253	1 823
ISLAND	4 171	129	-	649	988	10 543	535
DARUNTER: REK	-	-	-	-	-	2 125	-
KEF	4 171	129	-	649	985	8 418	535
NIEDERLANDE	87 616	18 954	27 064	41 244	246	203 616	32 453
DARUNTER: AMS	73 430	18 571	27 042	41 108	218	203 593	32 340
RTM	6 253	82	3	7	11	-	19
EIN	7 910	269	12	-	-	-	48
BELGIEN	26 046	11 350	2 972	21 163	193	159 634	28 672
DARUNTER: BRU	25 242	11 314	2 860	21 160	182	159 497	28 662
LUXEMBURG	3 308	65	-	24	4	52 889	16
DARUNTER: LUX	3 308	65	-	24	4	52 889	16
FRANKREICH	90 853	33 926	10 376	198 154	67 499	438 267	81 289
DARUNTER: PAR	81 466	33 163	10 032	145 528	59 782	324 083	73 643
BOD	1	-	4	13	14	11 644	16
SXB	5	-	3	929	2	-	1
LYS	5	256	53	16 730	180	31 398	9
TLS	68	54	40	544	9	2 810	8
MRS	3	-	-	5	3 177	7 257	4
NCE	7 675	144	-	18 749	545	48 271	5 525
CLY	1 483	-	-	5 126	1 398	3 674	-
BIA	5	-	-	2 405	-	4 946	1 730
*FR	142	309	125	7 947	2 391	4 124	339
SPANIEN	379 276	251 314	53 658	1 362 851	193 529	881 622	296 669
DARUNTER: MAD	6 363	144	155	37 970	1 873	142 645	16 315
BCN	14 146	188	3	46 763	117	107 638	14 152
GRO	1	1 625	-	6 091	5	2 640	7
VLC	16	-	1	319	623	35 033	8
ALC	3 964	2 557	2	39 077	828	15 020	12
LEI	3 724	2 304	-	37 732	352	8 034	1 146
AGP	21 566	6 596	-	67 181	1 662	41 027	4 553
SVQ	1 456	1 718	-	3 269	82	12 142	3 264
*E1	15	-	2	1 636	5	20 193	1 278
PMI	134 748	108 288	38 242	540 629	92 413	217 396	118 518
IBZ	20 530	13 263	4 377	103 877	14 398	42 414	21 049
MAH	7 917	5 072	2	18 936	3 036	11 835	10 940
*E2	-	-	-	-	-	5 167	-
LPA	69 960	47 518	10 233	188 160	33 631	99 550	42 624
TCI	40 305	27 192	641	104 531	23 663	59 320	28 943
FUE	31 043	20 267	-	87 168	9 312	36 737	18 955
ACE	21 160	14 580	-	66 056	11 529	23 092	14 774
*E3	2 362	2	-	13 456	-	1 739	131
PORTUGAL	24 376	9 379	-	84 117	7 647	181 018	15 068
DARUNTER: LIS	7 978	130	-	16 621	904	90 427	1 436
OPO	-	-	-	4 128	-	37 661	3
FAO	13 320	7 955	-	54 352	6 742	37 762	13 034
FNC	2 996	1 114	-	9 016	1	15 168	595
MALTA	10 879	297	-	22 028	11 236	44 757	8 942
DARUNTER: MLA	10 879	297	-	22 028	11 236	44 757	8 942
SCHWEIZ	70 177	33 404	12 988	165 790	47 417	325 785	84 723
DARUNTER: ZRH	54 086	33 040	12 966	123 963	42 274	201 198	72 172
GVA	9 013	255	3	24 306	4 257	102 024	12 423
BSL	7 036	38	3	16 462	796	22 561	29
BRN	6	63	10	957	10	-	10
OESTERREICH	9 638	9 289	2 565	69 619	8 232	401 436	30 625
DARUNTER: VIE	8 756	8 696	2 159	60 526	7 529	254 528	30 516
INN	118	86	24	118	59	14 253	24
LNZ	1	69	-	8 399	11	38 888	4
SZG	388	434	379	75	579	36 295	32
GRZ	3	2	-	488	4	43 259	20

ZIELFLUGPLATZ							VON STRECKENHERKUNFTS-
NUERNBERG (NUE)	MUENCHEN (MUC)	BERLIN (WEST) (BER)	SAARBRUECKEN (SCN)	MUENSTER/ OSNABRUECK(FMO)	SONSTIGE	INSGESAMT	LAND BZW --- FLUGPLATZ
605	13 385	524	127	248	127	136 545	AUSSTEIGER
5	16	118	4	2	-	1 942	DDR U. BER(O)
220	6 200	159	97	86	125	73 939	DARUNTER: SXF
45	6 691	26	10	160	-	58 943	LEJ
330	447	221	-	-	-	1 409	DRS
222	21 915	1 435	-	8	-	231 499	ERF
222	21 689	1 430	-	8	-	229 386	FINNLAND
-	107	-	-	-	-	1 379	DARUNTER: HEL
232	10 003	6 156	1	66	-	249 765	TMP
139	7 538	6 153	-	5	-	198 519	SCHWEDEN
-	297	-	-	4	-	1 784	DARUNTER: STO
48	2 125	3	1	-	-	47 493	MMA
45	43	-	-	57	-	1 022	GOT
131	9 690	4 645	2	-	-	113 499	*SE
119	9 419	4 530	-	-	-	104 639	NORWEGEN
-	-	-	2	-	-	6 231	DARUNTER: OSL
12	271	115	-	-	-	2 426	BGO
67	57 962	10 260	1	104	-	391 243	*NO
42	57 933	9 694	-	63	-	386 528	DAENEMARK
-	-	563	-	-	-	2 837	DARUNTER: CPH
3	-	-	-	32	-	1 125	RNN
24 759	501 021	174 716	58	4 538	-	2 745 051	BLL
24 690	423 616	166 910	28	2 995	-	2 288 814	GR BRITANNIEN
42	25 395	179	-	16	-	170 773	DARUNTER: LON
-	37 001	6 004	1	1 439	-	221 649	BHX
-	8	1 057	-	-	-	6 159	MAN
-	3 797	368	-	-	-	26 170	NCL
-	5	136	-	-	-	3 056	GLA
-	1 801	-	-	-	-	1 950	EDI
-	-	-	-	-	-	2 022	BFS
-	6 214	-	-	-	-	16 375	JER
-	1 142	-	3	5	-	1 323	BRS
27	1 196	62	24	83	-	5 057	EMA
-	18 107	43	-	-	-	112 527	*GB
-	15 406	-	-	-	-	99 069	IRLAND
-	2 563	43	-	-	-	12 733	DARUNTER: DUB
4	427	2	-	-	-	17 448	SNN
3	-	-	-	-	-	2 128	ISLAND
1	427	2	-	-	-	15 317	DARUNTER: REK
9 130	98 777	22 719	40	112	-	541 971	KEF
8 985	98 208	22 689	5	106	-	526 295	NIEDERLANDE
110	180	27	18	1	-	6 711	DARUNTER: AMS
-	352	-	17	-	-	8 608	RTM
6 867	53 925	10 108	-	91	-	321 021	EIN
6 800	53 891	10 104	-	79	-	319 791	BELGIEN
11	4 364	-	2	3	-	60 686	DARUNTER: BRU
11	4 364	-	2	3	-	60 686	LUXEMBURG
26 771	210 721	84 163	352	2 244	44	1 244 659	DARUNTER: LUX
21 313	162 288	79 511	286	1 505	-	992 600	FRANKREICH
-	12	350	-	-	-	12 054	DARUNTER: PAR
30	21	476	-	-	-	1 467	BOD
787	10 645	-	17	3	-	60 083	SBX
8	3 248	4	-	145	-	6 938	LYS
-	109	149	-	3	-	10 707	TLS
120	26 113	876	2	152	-	108 172	MRS
-	-	-	-	-	-	11 681	NCE
-	397	2 457	-	-	44	11 984	CLY
4 000	7 841	222	47	436	-	27 923	*FR
81 025	406 805	179 647	40 323	25 042	46	4 151 807	SPANIEN
27	38 946	2 115	-	6	-	246 559	DARUNTER: MAD
37	42 045	1 665	-	4	-	226 758	BCN
-	1 910	-	-	-	-	12 280	GRO
-	2	141	-	-	-	36 142	VLC
-	6 539	4 847	-	1	-	72 847	ALC
-	7 976	2 583	-	3	-	63 854	LEI
199	16 918	6 235	-	-	-	165 937	AGP
97	199	2 222	-	-	-	24 449	SVQ
9	21	-	-	2	-	23 161	*EI
35 055	87 761	70 926	26 268	22 485	46	1 492 775	PMT
6 536	25 056	8 380	5 067	848	-	265 795	IBZ
2 612	8 875	3 818	498	626	-	74 167	MAH
-	299	-	-	-	-	5 466	*E2
19 206	62 921	23 968	7 815	1 064	-	606 650	LPA
8 704	48 722	20 251	583	3	-	362 858	TCT
6 099	27 283	14 294	92	-	-	251 250	FUE
2 444	23 709	12 867	-	-	-	190 211	ACE
-	7 591	5 335	-	-	-	30 616	*E3
3 311	53 565	10 140	-	306	-	388 927	PORTUGAL
104	23 125	-	-	219	-	140 944	DARUNTER: LIS
-	119	-	-	-	-	41 911	OPO
3 207	23 489	10 140	-	86	-	170 087	FAO
-	6 832	-	-	1	-	35 723	FNC
1 206	34 682	3 078	-	-	-	137 105	MALTA
1 206	34 682	3 078	-	-	-	137 105	DARUNTER: MLA
20 628	175 458	67 129	16	7 325	8	1 010 848	SCHWEIZ
19 821	126 177	62 775	5	7 205	8	755 690	DARUNTER: ZRH
465	27 735	361	-	27	-	180 869	GVA
295	21 336	3 992	1	49	-	72 598	BSL
9	185	-	8	10	-	1 268	BRN
5 552	101 644	6 069	2	165	-	644 836	OESTERREICH
5 492	98 689	2 354	2	120	-	479 367	DARUNTER: VIE
33	16	-	-	8	-	14 739	INN
14	33	7	-	8	-	47 434	LNZ
11	112	2 576	-	24	-	40 905	SZG
2	2 743	-	-	2	-	46 523	GRZ

NACH STRECKEN

VON STRECKENHERKUNFTS-		NACH STRECKEN						
LAND BZW. ---	FLUGPLATZ	HAMBURG (HAM)	HANNOVER (HAJ)	BREMEN (BRE)	DUESSELDORF (DUS)	KOELN/BONN (CGN)	FRANKFURT (FRA)	STUTTGART (STR)
AUSSTEIGER								
INSGESAMT								
	KLU	365	2	3	6	7	14 213	20
ITALIEN		38 855	14 202	408	151 232	22 031	667 643	67 260
DARUNTER:	ROM	460	276	3	18 056	318	152 233	8 420
	MIL	23 868	7 292	4	87 467	12 965	221 903	28 480
	VCE	148	1	-	4 315	406	70 747	5 358
	TRS	-	-	-	-	6	321	-
	VRN	847	502	119	287	1	-	48
	TRN	252	2	29	2	2 526	50 075	6 773
	GOA	13	2	-	-	174	21 081	35
	FLR	3	2	-	47	1	-	621
	BLQ	42	-	-	98	94	23 555	35
	PSA	127	125	230	91	113	27 863	59
	RMI	-	-	-	2 042	3	-	8
	NAP	8 711	5 972	-	21 793	3 456	44 792	9 142
	BRI	-	-	-	-	-	6 199	-
	BDS	4	-	-	883	-	460	-
	SUF	-	-	-	-	-	1 267	-
	AHO	-	-	-	1 211	-	786	-
	CAG	28	-	-	340	83	2 986	181
	OLB	-	-	-	48	-	7 273	1
	PNO	103	-	-	-	903	1 724	304
	CTA	3 990	-	-	12 651	204	31 555	7 643
	*IT	259	28	23	1 901	777	2 823	152
GRIECHENLAND		100 650	39 401	3 916	404 971	20 378	344 408	132 399
DARUNTER:	ATH	13 742	-	222	54 752	2 319	177 103	25 965
	SKG	7 424	230	-	49 980	736	45 670	28 375
	CFU	7 678	6 164	-	28 206	2 350	12 693	9 435
	JSI	-	-	-	4 093	-	177	-
	ZTH	-	-	-	6 210	-	1 930	-
	JMK	-	-	-	4 116	-	-	-
	SMI	6 102	-	-	15 703	-	3 467	1 977
	JTR	-	-	-	5 759	463	-	1 212
	KGS	9 969	3 106	-	28 611	1 618	7 191	7 604
	RHO	15 441	9 661	-	71 804	3 143	16 778	16 291
	CHQ	3 908	-	-	9 969	33	10 717	4 788
	HER	35 402	19 070	3 691	102 167	9 597	62 545	36 736
	KVA	-	-	-	4 374	-	-	-
	MJT	-	-	-	5 385	-	-	-
	*GR	984	1 170	3	13 842	119	4 573	16
TUERKEI		113 576	96 937	7 312	314 859	68 251	403 692	175 807
DARUNTER:	ANK	2 506	5 490	-	28 717	7 239	49 415	19 050
	IST	37 948	43 129	1 659	112 753	37 191	215 208	73 231
	IZM	13 825	13 577	82	43 905	7 118	35 840	20 635
	DLM	12 376	4 461	-	22 582	1 267	14 932	14 424
	AYT	46 852	30 229	5 571	106 775	15 286	84 433	48 460
	*TR	69	51	-	127	150	3 864	7
ZYPERN		5 128	1 414	1	21 069	2	21 744	4 790
DARUNTER:	LCA	4 862	1 414	-	20 588	-	20 211	4 789
	PFO	-	-	-	246	2	1 533	-
JUGOSLAWIEN		31 136	28 673	415	120 094	21 110	165 470	28 963
DARUNTER:	BEG	2 505	-	4	14 967	528	56 636	352
	ZAG	11 196	8 110	1	18 398	455	55 862	14 182
	LJU	74	649	-	366	412	7 163	1
	PUY	1 350	2 217	-	5 675	1 735	2 253	808
	SPU	6 200	7 003	129	26 340	4 156	12 383	3 375
	DBV	4 911	3 930	279	22 001	2 894	17 881	4 344
	TIV	4 636	6 597	-	20 246	2 786	9 607	5 436
	*YU	264	167	2	12 101	8 144	3 685	465
UNGARN		3 940	-	-	8 733	9 076	88 799	8 267
DARUNTER:	BUD	3 940	-	-	8 733	9 074	88 799	8 262
ALBANIEN		-	-	-	-	1	-	5
TSSCHECHOSLOW.		2 613	1	-	2 565	5 230	71 679	121
DARUNTER:	PRG	2 613	1	-	2 555	5 127	71 679	121
RUMAENIEN		2	32	-	2 857	106	36 496	4
DARUNTER:	BUH	-	32	-	1 825	-	30 876	-
	CND	-	-	-	978	-	2 250	-
	*RO	2	-	-	54	106	3 370	4
BULGARIEN		3 467	7 791	3	19 556	3 462	42 640	8 025
DARUNTER:	SOF	3	-	3	-	3	29 540	386
	VAR	2 081	3 715	-	8 330	1 762	6 634	6 113
	BOJ	1 383	3 525	-	9 535	1 697	4 787	1 526
	*BG	-	551	-	1 691	-	1 679	-
POLEN		9 529	1	95	10 267	4 121	98 971	324
DARUNTER:	WAW	2 697	1	-	10 109	2 146	96 143	159
	GDN	6 825	-	94	2	92	-	-
	KRK	2	-	-	7	1 789	2 726	154
SOWJETUNION		17 571	53 758	15	38 978	3 556	217 180	2 954
DARUNTER:	MOW	7 032	49 199	15	31 696	3 442	185 937	-
	LED	8 448	-	-	3 379	-	17 594	98
	RIX	1 907	1 629	-	-	-	76	75
	IEV	-	144	-	819	-	526	2 680
	*SU	184	2 786	-	3 084	114	13 047	101
EUROPA		1 548 123	762 646	177 107	3 763 310	648 674	6 216 686	1 188 672
DARUNTER:	EG-LAENDER	1 084 181	522 384	153 152	2 866 877	448 522	3 962 134	806 106
AEGYPTEN		2 792	246	-	15 936	2 641	99 153	15 785
DARUNTER:	CAI	2 534	113	-	8 597	1 172	83 003	8 515
	ALY	-	-	-	-	-	7 968	-
	LXR	258	-	-	7 339	-	4 498	2 199
	ASW	-	-	-	-	142	3 056	2 215
	HRG	-	133	-	-	1 327	417	376
	*EG	-	-	-	-	-	211	2 480
LIBYEN		212	112	-	405	7	19 769	2

ZIELFLUGPLATZ							VON STRECKENHERKUNFTS-
NUERNBERG (NUE)	MUENCHEN (MUC)	BERLIN (WEST) (BER)	SAARBRUECKEN (SCN)	MUENSTER/ (OSNABRUECK/FMO)	SONSTIGE	INSGESAMT	LAND BZW. --- FLUGPLATZ
							AUSSTEIGER
							INSGESAMT
-	27	1 132	-	3	-	15 778	KLU
8 458	217 710	17 154	221	340	-	1 205 514	ITALIEN
57	70 517	553	-	-	-	250 893	DARUNTER: ROM
5 971	50 293	4 754	10	165	-	443 172	MIL
130	18 125	2 459	10	-	-	101 699	VCE
-	10 511	-	-	-	-	10 838	TRS
-	1 283	-	-	-	-	3 087	VRN
42	9 350	-	22	-	-	69 073	TRN
-	52	-	172	-	-	21 529	GOA
46	18 276	3	-	-	-	18 999	FLR
105	8 791	93	1	2	-	32 816	BLQ
4	261	1 038	-	-	-	29 911	PSA
-	5	174	-	-	-	2 232	RMI
1 044	9 813	5 636	-	-	-	110 359	NAP
-	258	-	-	-	-	6 199	BRI
-	3 583	-	-	-	-	1 605	BDS
-	-	1 008	-	-	-	4 850	SUF
-	149	-	-	-	-	3 005	AHO
-	5 262	1 094	-	-	-	3 767	CAG
-	-	-	-	-	-	13 678	OLB
984	10 356	160	-	159	-	3 034	PMO
75	825	-	6	14	-	67 702	CTA
26 336	354 763	34 195	5 703	4	-	6 883	*IT
2 577	89 318	2 117	1	-	-	1 467 124	GRIECHENLAND
277	45 814	2 797	-	-	-	368 116	DARUNTER: ATH
2 915	20 302	5 370	1	-	-	181 303	SKG
-	3 380	145	-	-	-	95 114	CFU
-	2 176	-	-	-	-	7 795	JSI
12	5 691	-	-	-	-	10 316	ZTH
-	13 100	-	-	-	-	9 819	JMK
-	14 079	-	-	-	-	40 349	SMI
156	21 357	3 408	-	-	-	21 513	JTR
6 643	39 739	3 323	-	-	-	83 020	KGS
-	11 462	-	-	-	-	182 823	RHO
13 551	67 423	15 434	5 701	2	-	40 877	CHQ
6	2 860	-	-	-	-	371 319	HER
198	5 553	878	-	-	-	7 240	KVA
1	12 509	723	-	-	-	13 578	MJT
42 866	252 410	71 331	7 499	3 650	-	33 942	*GR
224	24 233	1 966	-	4	-	1 558 190	TUERKEI
13 474	101 387	24 412	-	6	-	138 844	DARUNTER: ANK
2 491	33 755	12 359	-	-	-	660 398	IST
2 457	17 925	10 900	1 860	-	-	183 587	IZM
24 211	75 107	20 895	5 639	3 640	-	103 184	DLM
9	3	799	-	-	-	467 098	AYT
143	34 295	-	-	-	-	5 079	*TR
143	20 590	-	-	-	-	88 586	ZYPERN
-	13 703	-	-	-	-	72 597	DARUNTER: LCA
5 047	61 442	2 624	3 429	34	92	15 484	PFO
331	25 062	-	-	7	-	468 529	JUGOSLAWIEN
84	10 126	-	-	-	-	100 392	DARUNTER: BEG
-	11 222	-	-	-	-	118 418	ZAG
-	442	2	-	-	-	19 887	LJU
1 573	5 289	1 671	614	-	-	14 482	PUY
1 605	3 074	951	2 633	-	-	68 733	SPU
1 438	4 401	-	62	-	-	64 503	DBV
16	1 826	-	120	-	-	55 209	TIV
13	45 345	2	-	23	92	26 905	*YU
13	45 338	2	-	142	-	164 317	UNGARN
-	-	-	-	142	-	164 303	DARUNTER: BUD
1 447	2 831	-	-	-	-	6	ALBANIEN
1 432	2 770	-	-	3	4	86 494	TSCHECHOSLOW
1	216	46	-	-	-	86 301	DARUNTER: PRG
-	207	46	-	-	-	39 760	RUMAENIEN
-	-	-	-	-	-	32 986	DARUNTER: BUH
1	9	-	-	-	-	3 228	CND
1 558	11 088	-	-	1	-	3 546	*RO
-	8 949	-	-	-	-	97 591	BULGARIEN
764	1 245	-	-	-	-	38 884	DARUNTER: SOF
794	854	-	-	-	-	30 644	VAR
-	40	-	-	-	-	24 102	BOJ
137	122	35	1	4	-	3 961	*BG
-	-	35	1	3	-	123 607	POLEN
137	117	-	-	-	-	111 294	DARUNTER: WAW
732	12 841	4 068	16	-	-	7 130	GDN
106	6 725	4 063	-	-	-	4 815	KRK
-	4 150	-	-	-	-	351 669	SOWJETUNION
-	-	-	-	-	-	288 215	DARUNTER: MOW
-	457	-	16	-	-	33 669	LED
626	1 508	5	-	-	-	3 687	RIX
267 259	2 765 514	710 289	57 793	44 430	321	4 642	IEV
186 735	1 977 720	543 145	46 700	32 784	90	21 455	*SU
							EUROPA
							DARUNTER: EG-LAENDER
602	69 916	-	-	134	-	207 205	AEGYPTEN
274	38 094	-	-	134	-	142 436	DARUNTER: CAI
-	-	-	-	-	-	7 968	ALY
161	17 408	-	-	-	-	31 863	LXR
-	588	-	-	-	-	6 001	ASW
167	12 911	-	-	-	-	15 331	HRG
-	915	-	-	-	-	3 606	*EG
-	263	-	-	1	-	20 771	LIBYEN

5 PERSONENVERKEHR
 5. 2 VERFLECHTUNG IM VERKEHR
 5. 2. 2 AUSSTEIGER

VON STRECKENHERKUNFTS-		NACH STRECKEN						
LAND BZW. --- FLUGPLATZ	HAMBURG (HAM)	HANNOVER (HAJ)	BREMEN (BRE)	DUESSELDORF (DUS)	KOELN/BONN (CGN)	FRANKFURT (FRA)	STUTTGART (STR)	
AUSSTEIGER								
INSGESAMT								
DARUNTER: TIP	212	112	-	121	5	19 769	2	
TUNESIEN	36 104	31 587	5 008	121 688	12 912	126 820	50 317	
DARUNTER: TUN	3 579	1 472	-	11 177	98	40 446	2 632	
DJE	8 232	5 937	-	36 696	3 190	24 390	11 874	
MIR	24 293	24 178	5 008	73 815	9 622	61 984	35 808	
ALGERIEN	3	-	-	-	1	19 671	3	
DARUNTER: ALG	3	-	-	-	-	19 671	-	
MAROKKO	8 719	4 853	-	38 894	355	44 511	2 757	
DARUNTER: CAS	-	-	-	1 591	-	18 602	-	
TNG	-	-	-	1 799	-	7 969	-	
AGA	8 719	4 853	-	31 358	256	12 190	2 698	
ODU	-	-	-	4 146	-	5 158	-	
*MA	-	-	-	-	99	592	59	
KAP VERDE	-	-	-	-	-	491	-	
DARUNTER: SID	-	-	-	-	-	491	-	
SENEGAL	-	-	-	1 037	1	8 971	-	
DARUNTER: DKR	-	-	-	1 037	1	8 971	-	
GAMBIA	-	-	-	158	-	1 566	14	
DARUNTER: BJL	-	-	-	158	-	1 566	14	
LIBERIA	164	-	-	-	-	-	-	
ELFENB. KUESTE	7	-	-	-	-	-	-	
NIGER	-	-	-	-	-	-	1	
GHANA	-	-	-	-	-	-	-	
DARUNTER: ACC	-	-	-	5 815	-	-	-	
NIGERIA	-	-	-	-	-	30 643	-	
DARUNTER: LOS	-	-	-	-	-	30 643	-	
KAMERUN	-	-	-	-	-	6 881	-	
DARUNTER: DLA	-	-	-	-	-	6 833	-	
ZAIRE	-	-	-	2	34	6 502	-	
DARUNTER: FIH	-	-	-	-	-	6 502	-	
ANGOLA	-	-	5	-	-	-	-	
SUDAN	-	-	-	99	19	8 251	-	
DARUNTER: KRT	-	-	-	99	19	8 251	-	
DSCHIBUTI	-	-	-	-	-	12	-	
AETHIOPIEN	-	-	-	-	-	16 468	-	
DARUNTER: ADD	-	-	-	-	-	16 468	-	
SOMALIA	-	-	-	-	-	2 031	-	
DARUNTER: MGQ	-	-	-	-	-	2 031	-	
KENIA	3 508	1 822	-	18 924	2 115	84 581	-	
DARUNTER: NGO	-	-	-	359	-	43 357	-	
MBA	3 508	1 822	-	18 378	2 115	41 224	-	
TANSANIA	-	-	-	-	-	5 064	-	
DARUNTER: DAR	-	-	-	-	-	5 064	-	
SAMBIA	6	-	-	170	-	4 019	-	
DARUNTER: LUN	-	-	-	-	-	4 019	-	
SIMBABWE	-	-	-	-	-	13 384	-	
DARUNTER: HRE	-	-	-	-	-	13 384	-	
NAMIBIA	-	-	-	10	-	15 360	-	
DARUNTER: WDH	-	-	-	10	-	15 360	-	
SESCHELLEN	-	-	-	-	-	6 784	-	
DARUNTER: SEZ	-	-	-	-	-	6 784	-	
MAURITIUS	-	-	-	-	-	15 643	-	
DARUNTER: MRU	-	-	-	-	-	15 643	-	
SUEDAFRIKA	-	-	-	-	-	84 259	-	
DARUNTER: JNB	-	-	-	-	-	84 022	-	
A F R I K A	51 515	38 620	5 013	203 138	18 085	620 834	68 879	
KANADA	-	1 538	-	14 663	724	243 598	-	
DARUNTER: YUL	-	-	-	647	-	28 710	-	
YYZ	-	1 510	-	11 710	209	125 911	-	
YEG	-	-	-	-	-	5 837	-	
YVR	-	-	-	667	-	62 079	-	
YYC	-	-	-	489	-	18 380	-	
YQX	-	-	-	628	515	1 934	-	
USA	62 713	2 202	-	209 179	21 486	2 026 498	36 930	
DARUNTER: NYC	43 620	1 626	-	65 310	9 039	513 073	13 975	
CHI	949	-	-	36 235	3	168 320	8	
BOS	1	-	-	-	229	148 768	1 034	
PHL	-	-	-	-	-	50 205	-	
BWI	-	-	-	-	-	14 450	-	
DCA	2	-	-	-	8 498	178 460	-	
DET	-	-	-	-	-	66 072	-	
PIT	-	-	-	-	-	30 504	-	
CVG	-	-	-	-	-	49 603	-	
CLE	-	-	-	-	-	3 242	-	
*U1	-	-	-	-	2 338	900	-	
ATL	15 214	-	-	-	-	128 112	21 852	
CLT	-	-	-	-	-	6 018	-	
TPA	4	-	-	-	-	11 173	-	
MIA	2 761	576	-	58 963	-	121 116	-	
CHS	-	-	-	-	-	17 446	-	
SJU	-	-	-	-	-	27 897	-	
ORL	5	-	-	-	-	31 773	-	
MSP	-	-	-	-	684	2 371	-	
STL	-	-	-	-	-	26 857	61	
DAL	-	-	-	-	-	142 267	-	
HOU	-	-	-	-	-	20 907	-	
SFO	-	-	-	11 836	-	113 830	-	
LAX	6	-	-	36 725	-	142 673	-	
PHX	-	-	-	-	-	2 850	-	
*U6	-	-	-	-	-	1 110	-	
ANC	-	-	-	110	-	1 973	-	
HNL	-	-	-	-	-	2 508	-	

ZIELFLUGPLATZ							VON STRECKENHERKUNFTS-	
NUERNBERG (NUE)	MUENCHEN (MUC)	BERLIN (WEST) (BER)	SAARBUECKEN (SCN)	MUENSTER/ OSNABRUECK (FMO)	SONSTIGE	INSGESAMT	LAND BZW.	FLUGPLATZ
-	139	-	-	-	-	20 360	AUSSTEIGER	
13 222	80 091	14 810	6 395	3 136	-	502 090	INSGESAMT	
-	9 064	-	-	-	-	68 468	DARUNTER: TIP	
3 597	23 461	3 060	-	-	-	120 437	TUNESIEN	
9 625	46 832	11 750	6 395	3 136	-	312 446	DARUNTER: TUN	
5	6	-	-	-	-	19 690	DJE	
-	2	-	-	-	-	19 676	MIR	
68	25 596	5 265	-	-	-	131 018	ALGERIEN	
-	1 399	-	-	-	-	21 592	DARUNTER: ALG	
-	3 036	-	-	-	-	12 804	MAROKKO	
68	20 687	5 265	-	-	-	86 094	DARUNTER: CAS	
-	473	-	-	-	-	9 304	TNG	
-	863	-	-	-	-	1 223	AGA	
-	863	-	-	-	-	1 354	ODU	
-	-	-	-	-	-	1 354	*MA	
-	1 419	-	-	-	-	10 009	KAP VERDE	
-	1 419	-	-	-	-	10 009	DARUNTER: SID	
-	-	-	-	-	-	3 157	SENEGAL	
-	-	-	-	-	-	3 157	DARUNTER: DKR	
-	-	-	-	-	-	164	GAMBIA	
-	-	-	3	-	-	7	DARUNTER: BJL	
-	-	-	-	-	-	4	LIBERIA	
-	-	-	-	-	-	5 815	ELFENB. KUESTE	
-	-	-	-	-	-	5 815	NIGER	
-	1	-	-	-	-	30 644	GHANA	
-	1	-	-	-	-	30 644	DARUNTER: ACC	
-	-	-	-	-	-	6 881	NIGERIA	
-	-	-	-	-	-	6 833	DARUNTER: LOS	
-	-	-	-	-	-	6 538	KAMERUN	
-	-	-	-	-	-	6 502	DARUNTER: DLA	
-	-	-	-	-	-	5	ZAIRE	
-	-	-	-	-	-	8 369	DARUNTER: FII	
-	-	-	-	-	-	8 369	ANGOLA	
-	-	-	-	-	-	12	SUDAN	
-	-	-	-	-	-	16 468	DARUNTER: KRT	
-	-	-	-	-	-	16 468	DSCHIBUTI	
-	-	-	-	-	-	2 031	AETHIOPIEN	
-	-	-	-	-	-	2 031	DARUNTER: ADD	
-	40 337	-	-	-	-	151 287	SOMALIA	
-	1 108	-	-	-	-	44 824	DARUNTER: MGQ	
-	39 229	-	-	-	-	106 276	KENIA	
-	-	-	-	-	-	5 064	DARUNTER: NBO	
-	-	-	-	-	-	5 064	MBA	
-	-	-	-	-	-	4 195	TANSANIA	
-	-	-	-	-	-	4 019	DARUNTER: DAR	
-	-	-	-	-	-	13 384	SAMBIA	
-	-	-	-	-	-	13 384	DARUNTER: LUN	
-	-	-	-	-	-	15 370	SIMBABWE	
-	-	-	-	-	-	6 784	DARUNTER: HRE	
-	-	-	-	-	-	22 007	NAMIBIA	
-	-	-	-	-	-	22 007	DARUNTER: WDH	
-	6 364	-	-	-	-	84 259	SESCHELLEN	
-	6 364	-	-	-	-	84 022	DARUNTER: SEZ	
-	-	-	-	-	-	2 508	MAURITIUS	
-	-	-	-	-	-	2 508	DARUNTER: MRU	
-	-	-	-	-	-	2 508	SUEDAFRIKA	
13 897	224 856	20 075	6 398	3 272	-	1 274 582	DARUNTER: JNB	
-	-	-	-	-	-	-	A F R I K A	
1 055	18 337	4	-	-	-	279 919	KANADA	
-	17 918	-	-	-	-	29 357	DARUNTER: YUL	
-	-	-	-	-	-	157 258	YYZ	
-	-	-	-	-	-	5 837	YEG	
-	67	-	-	-	-	62 746	YVR	
1 055	352	4	-	-	-	18 936	YYC	
1 942	223 131	17 412	-	-	-	4 488	YQX	
-	96 450	16 684	-	-	-	2 601 493	USA	
-	44 922	-	-	-	-	759 777	DARUNTER: NYC	
-	4 608	-	-	-	-	250 437	CHI	
371	-	-	-	-	-	154 640	BOS	
-	-	-	-	-	-	50 576	PHL	
-	-	-	-	-	-	14 450	BWI	
-	-	-	-	-	-	186 960	DCA	
-	-	-	-	-	-	66 072	DET	
-	-	-	-	-	-	30 504	PIT	
-	-	-	-	-	-	49 603	CVG	
786	-	-	-	-	-	3 242	CLE	
-	56 259	-	-	-	-	4 024	*U1	
-	-	-	-	-	-	221 437	ATL	
-	-	-	-	-	-	6 018	CLT	
-	8 950	-	-	-	-	11 177	TPA	
-	-	-	-	-	-	192 366	MIA	
-	-	-	-	-	-	17 446	CHS	
-	-	-	-	-	-	27 897	SJU	
400	-	-	-	-	-	31 778	ORL	
-	403	-	-	-	-	3 455	MSP	
-	967	-	-	-	-	27 321	STL	
-	-	-	-	-	-	143 234	DAL	
-	2 158	-	-	-	-	20 907	HOU	
-	7 858	364	-	-	-	127 824	SFO	
-	-	-	-	-	-	187 626	LAX	
-	-	-	-	-	-	2 850	PHX	
-	-	-	-	-	-	1 110	*U6	
-	-	-	-	-	-	2 083	ANC	
-	-	-	-	-	-	2 508	HNL	

5 PERSONENVERKEHR
 5. 2 VERFLECHTUNG IM VERKEHR
 5. 2. 2 AUSSTEIGER

VON STRECKENHERKUNFTS-		NACH STRECKEN						
LAND BZW --- FLUGPLATZ	HAMBURG (HAM)	HANNOVER (HAJ)	BREMEN (BRE)	DUESSELDORF (DUS)	KOELN/BONN (CGN)	FRANKFURT (FRA)	STUTTGART (STR)	
AUSSTEIGER								
INSGESAMT								
BERMUDA(BRIT)	-	-	2	-	-	52 796	-	
MEXIKO	-	-	-	6 944	-	44 299	-	
DARUNTER: MEX	-	-	-	6 944	-	8 127	-	
*MX	-	-	-	-	-	373	-	
COSTA RICA	-	-	-	-	-	9 066	-	
KUBA	-	-	-	13 606	19 334	6 790	-	
DARUNTER: HAV	-	-	-	12 379	19 125	2 276	-	
*CU	-	-	-	1 227	209	446	-	
BAHAMAS	-	-	-	215	-	252	-	
JAMAICA	-	-	-	11 507	-	252	-	
DARUNTER: MBJ	-	-	-	11 507	-	23 979	-	
DOMINIK. REP.	4 843	133	-	33 423	-	11 625	-	
DARUNTER: SDQ	-	-	-	4 727	-	12 354	-	
POP	4 370	-	-	27 579	-	-	-	
*DO	473	133	-	1 117	-	-	-	
BARBADOS	259	230	-	268	8	5 739	-	
DARUNTER: BGI	259	230	-	268	8	3 280	-	
TRINID. U. TOB.	-	-	-	-	-	3 280	-	
DARUNTER: POS	-	-	-	-	-	387	-	
NIED. ANTILLEN	-	-	-	-	-	5 163	-	
ST. LUCIA	-	-	-	-	-	5 163	-	
DARUNTER: UVF	-	-	-	-	-	25 207	-	
KOLUMBIEN	-	-	-	1 942	-	23 665	-	
DARUNTER: BOG	-	-	-	-	-	663	-	
*CO	-	-	-	1 942	-	25 521	-	
VENEZUELA	-	-	-	5 080	-	24 325	-	
DARUNTER: CCS	-	-	-	131	-	1 196	-	
*VE	-	-	-	4 949	-	87 933	-	
BRASIL IEN	1	-	-	8 269	32	54 976	-	
DARUNTER: RIO	1	-	-	-	-	27 302	-	
SAO	-	-	-	-	-	-	-	
REC	-	-	-	8 045	-	5 655	-	
SSA	-	-	-	-	-	9 269	-	
ECUADOR	-	-	-	-	-	9 269	-	
DARUNTER: UIO	-	-	-	-	-	12 187	-	
PERU	-	-	-	-	41	12 187	-	
DARUNTER: LIM	-	-	-	-	41	873	-	
BOLIV IEN	-	-	-	-	-	4 311	-	
PARAGUAY	-	-	-	-	-	4 311	-	
DARUNTER: ASU	-	-	-	-	-	76	-	
URUGUAY	-	-	-	-	-	29 239	-	
ARGENTINIEN	-	-	-	-	-	29 239	-	
DARUNTER: BUE	-	-	-	-	-	9 737	-	
CHILE	-	-	-	-	-	9 648	-	
DARUNTER: SCL	-	-	-	-	-	-	-	
A M E R I K A	67 816	4 103	2	305 096	41 625	2 575 930	36 930	
LIBANON	-	-	-	-	-	5 284	-	
DARUNTER: BEY	-	-	-	-	-	5 284	-	
ISRAEL	176	-	-	1 112	6 721	115 514	8 205	
DARUNTER: TLV	-	-	-	356	6 624	113 283	6 470	
ETH	124	-	-	-	97	2 231	-	
*IL	52	-	-	756	-	-	1 735	
JORDANIEN	-	-	-	-	-	27 891	-	
DARUNTER: AMM	-	-	-	-	-	27 606	-	
AQJ	-	-	-	-	-	285	-	
SYRIEN	-	-	-	-	-	20 876	-	
DARUNTER: DAM	-	-	-	-	-	18 590	-	
ALP	-	-	-	-	-	2 286	-	
IRAK	-	-	-	-	-	17 356	-	
DARUNTER: BGW	-	-	-	-	-	87 032	-	
IRAN	-	-	-	-	-	87 032	-	
DARUNTER: THR	-	-	-	-	-	13 855	-	
KUWEIT	-	-	-	-	-	13 855	-	
DARUNTER: KWI	-	-	-	-	-	14 374	-	
BAHRAIN	-	-	-	305	-	14 374	-	
DARUNTER: BAH	-	-	-	305	-	1 453	-	
KATAR	-	-	-	-	-	1 453	-	
DARUNTER: DOH	-	-	-	-	-	41 141	-	
SAUDI-ARAB.	-	-	-	235	-	15 195	-	
DARUNTER: JED	-	-	-	8	-	25 404	-	
RUH	-	-	-	3	-	12 046	-	
JEM. ARAB. REP.	-	-	-	-	-	12 046	-	
DARUNTER: SAH	-	-	-	-	-	2 122	-	
OMAN	-	-	-	-	-	2 122	-	
DARUNTER: MCT	-	-	-	1 699	186	43 210	-	
V. A. EMIRATE	102	-	-	1 203	-	1 691	-	
DARUNTER: SHJ	-	-	-	-	186	32 094	-	
DXB	-	-	-	-	-	9 425	-	
AUH	102	-	-	496	-	50 969	-	
PAKISTAN	-	-	-	-	-	46 752	-	
DARUNTER: KHI	-	-	-	-	-	3 968	-	
ISB	-	-	-	-	-	2 995	-	
BANGLADESCH	-	-	-	-	-	2 995	-	
DARUNTER: DAC	-	-	-	-	-	-	-	
AFGHANISTAN	165	-	-	-	-	242 780	-	
INDIEN	-	-	-	397	224	137 701	-	
DARUNTER: DEL	-	-	-	13	224	101 263	-	
BOM	-	-	-	156	-	3 816	-	
GOI	-	-	-	228	-	15 075	-	
NEPAL	-	-	-	104	-	15 075	-	
DARUNTER: KTM	-	-	-	104	-	21 744	-	
SRI LANKA	1 651	-	-	11 862	145	-	-	

IM JAHR 1990

MIT GEBIETEN AUSSERHALB DES BUNDESGBIETES

ZIELFLUGPLATZ							VON STRECKENHERKUNFTS-
NUERNBERG (NUE)	MUENCHEN (MUC)	BERLIN (WEST) (BER)	SAARBUECKEN (SCN)	MUENSTER/ OSNABRUECK(FMO)	SONSTIGE	INSGESAMT	LAND BZW. --- FLUGPLATZ
							AUSSTEIGER
							INSGESAMT
	838					2	BERMUDA (BRIT)
	140					60 578	MEXIKO
	698					44 439	DARUNTER: MEX
						15 769	*MX
	741					373	COSTA RICA
	741					42 747	KUBA
						39 035	DARUNTER: HAV
	80					3 712	*CU
	104					741	BAHAMAS
	104					11 863	JAMAICA
	2 497					11 863	DARUNTER: MBJ
	307					64 875	DOMINIK. REP
	1 953					16 659	DARUNTER: SDQ
	237					46 256	POP
						1 960	*DO
						6 504	BARBADOS
						6 504	DARUNTER: BGI
						3 280	TRINID. U. TOB.
						3 280	DARUNTER: POS
						387	NIED. ANTILLEN
						5 163	ST. LUCIA
						5 163	DARUNTER: UVF
						27 149	KOLUMBIEN
						23 665	DARUNTER: BOG
	116					2 605	*CO
						30 717	VENEZUELA
	116					24 456	DARUNTER: CCS
	6 492					6 261	*VE
	113					102 727	BRASILIEN
	6 379					55 090	DARUNTER: RIO
						27 334	SAO
						14 424	REC
						5 655	SSA
						9 269	ECUADOR
						9 269	DARUNTER: UIO
						12 228	PERU
						12 228	DARUNTER: LIM
						873	BOLIVIEN
						4 311	PARAGUAY
						4 311	DARUNTER: ASU
						76	URUGUAY
						29 239	ARGENTINIEN
						29 239	DARUNTER: BUE
						9 737	CHILE
						9 648	DARUNTER: SCL
2 997	252 336	17 416				3 304 251	A M E R I K A
						5 284	LIBANON
						5 284	DARUNTER: BEY
222	60 398					192 348	ISRAEL
222	56 020					182 975	DARUNTER: TLV
						2 452	ETH
	4 378					6 921	*IL
71	2 601					30 563	JORDANIEN
	246					27 852	DARUNTER: AMM
71	2 355					2 711	AQJ
	9 455					30 331	SYRIEN
	9 455					28 045	DARUNTER: DAM
						2 286	ALP
	5					17 361	IRAK
	5					17 361	DARUNTER: BGW
						87 032	IRAN
						87 032	DARUNTER: THR
	3					13 858	KUWEIT
	3					13 858	DARUNTER: KWI
	4					14 683	BAHRAIN
	4					14 683	DARUNTER: BAH
						1 453	KATAR
	23					1 453	DARUNTER: DOH
	18					41 399	SAUDI-ARAB.
						15 221	DARUNTER: JED
						25 407	RUH
	25					12 071	JEM. ARAB. REP.
	25					12 071	DARUNTER: SAH
	120					2 242	OMAN
	120					2 242	DARUNTER: MCT
	992					46 189	V. A. EMIRATE
	992					3 886	DARUNTER: SHJ
						32 280	DXB
						10 023	AUH
						50 969	PAKISTAN
						46 752	DARUNTER: KHI
						3 968	ISB
						2 995	BANGLADESCH
						2 995	DARUNTER: DAC
						165	AFGHANISTAN
	467					243 868	INDIEN
	25					137 963	DARUNTER: DEL
						101 419	BOM
	442					4 486	GOI
	1 271					16 450	NEPAL
	1 271					16 450	DARUNTER: KTM
	14 955					50 357	SRI LANKA

VON STRECKENHERKUNFTS-		NACH STRECKEN					
LAND BZW. --- FLUGPLATZ	HAMBURG (HAM)	HANNOVER (HAJ)	BREMEN (BRE)	DUESSELDORF (DUS)	KOELN/BONN (CGN)	FRANKFURT (FRA)	STUTTGART (STR)
AUSSTEIGER							
INSGESAMT							
DARUNTER: CMB	1 651	-	-	11 862	145	21 744	-
MALEDIVEN	-	-	-	6 403	-	8 113	-
DARUNTER: MLE	-	-	-	6 403	-	8 113	-
THAILAND	2 988	-	-	17 483	296	136 294	-
DARUNTER: BKK	1 345	-	-	13 960	167	135 145	-
HKT	1 643	-	-	3 523	129	1 149	-
VIETNAM	-	-	-	-	-	111	-
MALAYSIA	-	-	-	-	-	23 152	-
DARUNTER: KUL	-	-	-	-	-	23 152	-
SINGAPUR	-	-	-	173	-	109 449	-
DARUNTER: SIN	-	-	-	173	-	109 449	-
BRUNEI	-	-	-	-	-	1 505	-
DARUNTER: BWN	-	-	-	-	-	1 505	-
INDONESIEN	-	-	-	-	-	45 735	-
DARUNTER: JKT	-	-	-	-	-	32 500	-
DPS	-	-	-	-	-	13 165	-
PHILIPPINEN	-	-	-	-	-	40 755	-
DARUNTER: MNL	-	-	-	-	-	40 755	-
HONGKONG (BRIT)	-	-	-	-	-	152 144	-
DARUNTER: HKG	-	-	-	-	-	152 144	-
JAPAN	189	-	-	10 946	-	208 356	-
DARUNTER: TYO	189	-	-	10 946	-	183 832	-
OSA	-	-	-	-	-	24 524	-
KOREA REP.	-	-	-	-	-	40 228	-
DARUNTER: SEL	-	-	-	-	-	40 228	-
CHINA	-	-	-	-	6	42 829	-
DARUNTER: PEK	-	-	-	-	-	42 829	-
AS I E N	5 271	-	-	50 719	7 578	1 544 388	8 205
AUSTRALIEN	-	-	-	37	-	60 426	-
DARUNTER: SYD	-	-	-	37	-	41 693	-
MEB	-	-	-	-	-	18 426	-
NEUSEELAND	-	-	-	-	-	5 281	-
DARUNTER: AKL	-	-	-	-	-	5 281	-
AUSTRALIEN/OZEANIEN	-	-	-	37	-	65 707	-
I N S G E S A M T	1 672 725	805 369	182 122	4 322 300	715 962	11 023 545	1 302 686

IM JAHR 1990

MIT GEBIETEN AUSSERHALB DES BUNDESGBIETES

ZIELFLUGPLATZ						VON STRECKENHERKUNFTS-	
NUERNBERG (NUE)	MUENCHEN (MUC)	BERLIN (WEST) (BER)	SAARBRUECKEN (SCN)	MUENSTER/ OSNABRUECK (FMO)	SONSTIGE	INSGESAMT	LAND BZW. --- FLUGPLATZ
	14 955	-	-	-	-	50 357	AUSSTEIGER
	15 017	-	-	-	-	29 533	INSGESAMT
	15 017	-	-	-	-	29 533	DARUNTER: CMB
	13 584	-	-	-	-	170 645	MALEDIVEN
	9 624	-	-	-	-	160 241	DARUNTER: MLE
	3 960	-	-	-	-	10 404	THAILAND
	-	-	-	-	-	111	DARUNTER: BKK
	18	-	-	-	-	23 170	HKT
	-	-	-	-	-	23 152	VIETNAM
	-	-	-	-	-	109 622	MALAYSIA
	-	-	-	-	-	109 622	DARUNTER: KUL
	-	-	-	-	-	1 505	SINGAPUR
	-	-	-	-	-	1 505	DARUNTER: SIN
	-	-	-	-	-	45 735	BRUNEI
	-	-	-	-	-	32 500	DARUNTER: BWN
	-	-	-	-	-	13 165	INDONESIEN
	-	-	-	-	-	40 755	DARUNTER: JKT
	331	-	-	-	-	40 755	DPS
	331	-	-	-	-	152 475	PHILIPPINEN
	-	-	-	-	-	152 475	DARUNTER: MNL
	-	-	-	-	-	219 491	HONGKONG (BRIT)
	-	-	-	-	-	194 967	DARUNTER: HKG
	-	-	-	-	-	24 524	JAPAN
	-	-	-	-	-	40 228	DARUNTER: TYO
	-	-	-	-	-	40 228	OSA
	-	-	-	-	-	42 835	KOREA REP.
	-	-	-	-	-	42 829	DARUNTER: SEL
	-	-	-	-	-		CHINA
	-	-	-	-	-		DARUNTER: PEK
293	119 269	-	-	-	-	1 735 723	A S I E N
-	-	-	-	-	-	60 463	AUSTRALIEN
-	-	-	-	-	-	41 730	DARUNTER: SYD
-	-	-	-	-	-	18 426	MEB
-	-	-	-	-	-	5 281	NEUSEELAND
-	-	-	-	-	-	5 281	DARUNTER: AKL
-	-	-	-	-	-	65 744	AUSTRALIEN/OZEANIEN
284 446	3 361 975	747 780	64 191	47 702	321	24 531 124	I N S G E S A M T

5 PERSONENVERKEHR
 5. 2 VERFLECHTUNG IM VERKEHR
 5. 2 2 AUSSTEIGER

VON STRECKENHERKUNFTS-		NACH STRECKEN						
LAND BZW. --- FLUGPLATZ	HAMBURG (HAM)	HANNÖVER (HAJ)	BREMEN (BRE)	DUESSELDORF (DUS)	KOELN/BONN (CGN)	FRANKFURT (FRA)	STUTTGART (STR)	
AUSSTEIGER IM LINIENVERKEHR								
DDR U.BER(O)	23 840	975	69	17 748	11 121	45 536	14 584	
DARUNTER: LEJ	6 663	961	-	17 700	354	31 692	6 370	
DRS	16 822	14	-	48	10 608	13 611	8 214	
ERF	-	-	-	-	-	233	-	
FINNLAND	72 164	886	-	5 756	150	114 726	6 080	
DARUNTER: HEL	72 124	886	-	5 756	150	113 680	6 080	
TMP	40	-	-	-	-	1 046	-	
SCHWEDEN	49 324	1 733	-	46 701	528	123 083	5 921	
DARUNTER: STO	39 485	1 728	-	37 009	124	97 746	4 905	
MMA	804	-	-	-	404	-	-	
GOT	8 637	5	-	9 692	-	25 337	1 016	
NORWEGEN	34 049	-	-	19 701	-	38 485	-	
DARUNTER: OSL	27 850	-	-	19 701	-	38 485	-	
BGO	6 199	-	-	-	-	-	-	
DAENEMARK	72 271	16 967	3 258	67 793	4 643	136 363	19 768	
DARUNTER: CPH	70 894	16 967	3 258	66 932	3 459	136 363	19 768	
RNN	1 377	-	-	861	-	-	-	
GR BRITANNIEN	247 366	104 117	50 915	476 024	129 705	835 655	113 001	
DARUNTER: LON	223 928	79 480	50 915	318 674	118 239	700 790	102 717	
BHX	7 058	9 712	-	60 799	10 515	46 013	10 284	
MAN	15 920	14 895	-	69 706	594	75 258	-	
NCL	-	-	-	-	-	4 582	-	
GLA	450	8	-	13 193	-	8 252	-	
EDI	-	22	-	2 103	357	234	-	
JER	-	-	-	1 365	-	526	-	
BRS	-	-	-	10 139	-	-	-	
IRLAND	1 193	-	-	35 071	108	45 816	-	
DARUNTER: DUB	1 193	-	-	34 903	108	45 816	-	
ISLAND	4 171	-	-	-	83	10 543	-	
DARUNTER: REK	-	-	-	-	-	2 125	-	
KEF	4 171	-	-	-	83	8 418	-	
NIEDERLANDE	87 111	16 654	26 884	41 053	102	203 356	32 186	
DARUNTER: AMS	73 047	16 654	26 884	41 053	102	203 356	32 186	
RTM	6 164	-	-	-	-	-	-	
EIN	7 900	-	-	-	-	-	-	
BELGIEN	25 897	8 175	2 826	21 114	128	158 209	28 493	
DARUNTER: BRU	25 124	8 175	2 826	21 114	128	158 209	28 493	
LUXEMBURG	3 293	19	-	-	-	52 886	-	
DARUNTER: LUX	3 293	19	-	-	-	52 886	-	
FRANKREICH	88 419	31 618	9 900	181 533	61 007	424 186	78 034	
DARUNTER: PAR	81 290	31 618	9 900	140 590	57 801	323 541	73 444	
BOD	-	-	-	921	-	-	-	
SXB	-	-	-	16 545	38	31 398	-	
LYS	-	-	-	-	-	2 810	-	
TLS	-	-	-	-	3 168	7 257	-	
MRS	-	-	-	18 262	-	46 184	4 590	
NCE	7 129	-	-	5 123	-	1 348	-	
*FR	-	-	-	95 761	1 626	422 581	30 347	
SPANIEN	22 123	-	-	37 823	1 626	142 562	16 308	
DARUNTER: MAD	6 239	-	-	46 175	-	107 425	14 039	
BCN	14 017	-	-	319	-	35 033	-	
VLC	-	-	-	600	-	8 739	-	
ALC	33	-	-	4 712	-	29 558	-	
AGP	1 818	-	-	-	-	8 102	-	
SVQ	-	-	-	-	-	16 323	-	
*E1	-	-	-	6 091	-	39 190	-	
PMI	-	-	-	17	-	6 689	-	
IBZ	-	-	-	-	-	5 167	-	
*E2	-	-	-	24	-	17 745	-	
LPA	16	-	-	-	-	6 048	-	
TCI	-	-	-	9 020	-	141 963	1 287	
PORTUGAL	7 410	-	-	6 648	-	85 464	1 287	
DARUNTER: LIS	7 410	-	-	64	-	37 661	-	
OPO	-	-	-	2 308	-	17 109	-	
FAO	-	-	-	-	-	1 729	-	
FNC	-	-	-	-	-	33 847	-	
MALTA	-	-	-	-	-	33 847	-	
DARUNTER: MLA	-	-	-	-	-	33 847	-	
SCHWEIZ	69 823	30 558	12 739	163 264	45 417	324 767	83 787	
DARUNTER: ZRH	54 047	30 527	12 739	122 261	40 972	200 666	71 731	
GVA	8 837	-	-	23 651	3 940	101 540	12 039	
BSL	6 939	31	-	16 398	505	22 561	17	
OESTERREICH	7 901	7 314	2 118	69 151	7 153	400 770	30 025	
DARUNTER: VIE	7 858	7 314	2 118	60 205	7 153	254 176	30 007	
INN	43	-	-	80	-	14 246	-	
LNZ	-	-	-	8 349	-	38 886	-	
SZG	-	-	-	29	-	36 199	18	
GRZ	-	-	-	488	-	43 171	-	
KLU	-	-	-	-	-	14 092	-	
ITALIEN	23 707	6 181	-	108 515	14 721	640 677	46 409	
DARUNTER: ROM	-	-	-	17 524	134	151 957	5 519	
MIL	23 679	6 165	-	86 289	12 515	221 632	28 387	
VCE	-	-	-	3 835	-	69 921	5 264	
TRS	-	-	-	-	-	321	-	
VRN	-	-	-	-	-	-	-	
TRN	-	-	-	-	2 048	50 064	6 754	
GOA	-	-	-	-	-	19 106	-	
FLR	-	-	-	-	-	-	401	
BLQ	-	-	-	97	-	23 178	24	
PSA	-	-	-	-	-	26 867	-	
NAP	-	-	-	717	-	33 973	-	
BRI	-	-	-	-	-	6 199	-	
CAG	28	-	-	-	-	2 542	-	
OLB	-	-	-	-	-	7 183	-	
CTA	-	-	-	-	-	24 941	-	

ZIELFLUGPLATZ

VON STRECKENHERKUNFTS-

NUERNBERG (NUE)	MUENCHEN (MUC)	BERLIN (WEST) (BER)	SAARBRUECKEN (SCN)	MUENSTER/ OSNABRUECK (FMO)	SONSTIGE	INSGESAMT	LAND BZW. --- FLUGPLATZ
							AUSSTEIGER IM
							LINIENVERKEHR
507	12 480	195	-	-	125	127 180	DDR U. BER(O)
201	5 746	-	-	-	125	59 812	DARUNTER: LEJ
30	6 295	-	-	-	-	55 642	DRS
276	439	195	-	-	-	1 143	ERF
-	20 939	1 425	-	-	-	222 126	FINNLAND
-	20 939	1 425	-	-	-	221 040	DARUNTER: HEL
-	-	-	-	-	-	1 086	TMP
80	7 584	6 046	-	-	-	241 000	SCHWEDEN
70	6 851	6 046	-	-	-	193 964	DARUNTER: STO
-	91	-	-	-	-	1 299	MMA
10	642	-	-	-	-	45 339	GOT
-	5 161	4 447	-	-	-	101 843	NORWEGEN
-	5 161	4 447	-	-	-	95 644	DARUNTER: OSL
-	-	-	-	-	-	6 199	BGO
28	57 706	9 694	-	78	-	388 569	DAENEMARK
28	57 706	9 694	-	63	-	385 132	DARUNTER: CPH
-	-	-	-	-	-	2 238	RNN
24 344	380 945	143 822	-	4 274	-	2 510 168	GR BRITANNIEN
24 302	339 202	139 749	-	2 840	-	2 100 836	DARUNTER: LON
42	18 908	38	-	-	-	163 369	BHX
-	21 336	3 782	-	1 434	-	202 925	MAN
-	-	-	-	-	-	4 582	NCL
-	1 447	253	-	-	-	23 603	GLA
-	-	-	-	-	-	2 716	EDI
-	-	-	-	-	-	1 891	JER
-	-	-	-	-	-	10 139	BRS
-	15 318	-	-	-	-	97 506	IRLAND
-	15 318	-	-	-	-	97 338	DARUNTER: DUB
-	-	-	-	-	-	14 797	ISLAND
-	-	-	-	-	-	2 125	DARUNTER: REK
-	-	-	-	-	-	12 672	KEF
8 784	97 522	21 779	-	105	-	535 536	NIEDERLANDE
8 784	97 522	21 755	-	105	-	521 448	DARUNTER: AMS
-	-	24	-	-	-	6 188	RTM
-	-	-	-	-	-	7 900	Ein
6 809	53 556	10 079	-	50	-	315 336	BELGIEN
6 788	53 536	10 079	-	50	-	314 522	DARUNTER: BRU
6	4 298	-	-	-	-	60 502	LUXEMBURG
6	4 298	-	-	-	-	60 502	DARUNTER: LUX
21 733	199 161	79 257	-	1 369	-	1 176 217	FRANKREICH
20 980	159 978	77 933	-	1 369	-	978 444	DARUNTER: PAR
-	-	-	-	-	-	11 637	BOD
-	17	452	-	-	-	1 390	SXB
753	10 592	-	-	-	-	59 326	LYS
-	3 080	-	-	-	-	5 890	TLS
-	-	-	-	-	-	10 425	MRS
-	25 117	872	-	-	-	102 154	NCE
-	-	-	-	-	-	6 471	*FR
93	80 508	2 820	-	-	-	655 859	SPANIEN
18	38 631	1 167	-	-	-	244 374	DARUNTER: MAD
31	41 778	1 541	-	-	-	225 006	BCN
-	-	-	-	-	-	35 352	VLC
-	-	-	-	-	-	9 372	ALC
-	-	-	-	-	-	36 088	AGP
-	-	-	-	-	-	8 102	SVQ
-	-	-	-	-	-	16 323	*E1
41	-	112	-	-	-	45 322	PMI
-	-	-	-	-	-	6 818	IBZ
-	-	-	-	-	-	5 167	*E2
-	-	-	-	-	-	17 785	LPA
3	99	-	-	-	-	6 150	TCI
-	22 897	-	-	-	-	182 577	PORTUGAL
-	22 895	-	-	-	-	123 704	DARUNTER: LIS
-	-	-	-	-	-	37 725	OPO
-	2	-	-	-	-	19 419	FAO
-	-	-	-	-	-	1 729	FNC
72	21 546	-	-	-	-	55 465	MALTA
72	21 546	-	-	-	-	55 465	DARUNTER: MLA
17 072	174 220	62 922	-	7 146	-	991 715	SCHWEIZ
16 969	125 796	59 082	-	7 122	-	741 912	DARUNTER: ZRH
50	27 237	-	-	-	-	177 294	GVA
53	21 187	3 840	-	24	-	71 555	BSL
5 422	101 218	2 292	-	11	-	633 375	OESTERREICH
5 377	98 420	2 292	-	11	-	474 931	DARUNTER: VIE
31	7	-	-	-	-	14 407	INN
14	30	-	-	-	-	47 279	LNZ
-	27	-	-	-	-	36 273	SZG
-	2 734	-	-	-	-	46 393	GRZ
-	-	-	-	-	-	14 092	KLU
5 749	192 963	4 224	-	-	-	1 043 146	ITALIEN
-	69 942	110	-	-	-	245 186	DARUNTER: ROM
5 558	49 624	4 114	-	-	-	437 963	MIL
80	17 885	-	-	-	-	96 985	VCE
-	10 511	-	-	-	-	10 832	TRS
-	1 283	-	-	-	-	1 283	VRN
25	9 343	-	-	-	-	68 234	TRN
-	15	-	-	-	-	19 121	GOA
46	18 268	-	-	-	-	18 715	FLR
-	8 593	-	-	-	-	31 892	BLQ
-	253	-	-	-	-	27 120	PSA
23	-	-	-	-	-	34 713	NAP
-	-	-	-	-	-	6 199	BRI
-	149	-	-	-	-	2 719	CAG
-	4 660	-	-	-	-	11 843	OLB
-	1 815	-	-	-	-	26 756	CTA

5 PERSONENVERKEHR
5. 2 VERFLECHTUNG IM VERKEHR
5. 2. 2 AUSSTEIGER

VON STRECKENHERKUNFTS-		NACH STRECKEN						
LAND BZW. FLUGPLATZ	HAMBURG (HAM)	HANNOVER (HAJ)	BREMEN (BRE)	DUESSELDORF (DUS)	KOELN/BONN (CGN)	FRANKFURT (FRA)	STUTTGART (STR)	
AUSSTEIGER IM LINIENVERKEHR								
*IT	-	16	-	53	24	2 719	60	
GRIECHENLAND	1 607	-	-	56 387	-	214 593	40 728	
DARUNTER: ATH	1 607	-	-	28 120	-	165 632	16 002	
SKG	-	-	-	26 152	-	37 544	23 066	
CFU	-	-	-	2 115	-	3 050	1 660	
HER	-	-	-	-	-	8 221	-	
TUERKEI	25 344	107	78	10 718	45 889	226 113	337	
DARUNTER: ANK	2 163	-	-	604	5 948	27 874	-	
IST	21 160	-	78	10 044	33 555	170 791	213	
IZM	-	107	-	70	6 386	15 638	-	
AYT	2 021	-	-	-	-	11 810	-	
ZYPERN	-	-	-	-	-	18 494	-	
DARUNTER: LCA	-	-	-	-	-	18 494	-	
JUGOSLAWIEN	-	-	-	140	16	124 726	-	
DARUNTER: BEG	-	-	-	-	-	56 187	-	
ZAG	-	-	-	140	-	48 358	-	
LJU	-	-	-	-	-	6 565	-	
SPU	-	-	-	-	16	4 576	-	
DBV	-	-	-	-	-	9 040	-	
UNGARN	3 934	-	-	4 279	8 790	84 409	8 137	
DARUNTER: BUD	3 934	-	-	4 279	8 790	84 409	8 137	
TSCHECHOSLOW.	884	-	-	-	4 009	69 368	-	
DARUNTER: PRG	884	-	-	-	4 009	69 368	-	
RUMAENIEN	-	-	-	-	-	33 234	-	
DARUNTER: BUH	-	-	-	-	-	29 809	-	
*RO	-	-	-	-	-	3 370	-	
BULGARIEN	-	-	-	-	-	29 606	-	
DARUNTER: SOF	-	-	-	-	-	29 530	-	
POLEN	9 509	-	-	10 119	3 919	98 604	-	
DARUNTER: WAW	2 690	-	-	10 105	2 144	95 878	-	
GDN	6 819	-	-	-	-	-	-	
KRK	-	-	-	-	1 775	2 726	-	
SOWJETUNION	14 161	676	-	34 334	3 157	204 594	-	
DARUNTER: MOW	6 768	676	-	31 080	3 157	184 689	-	
LED	7 309	-	-	3 254	-	16 919	-	
*SU	-	-	-	-	-	2 910	-	
E U R O P A	895 501	225 980	108 787	1 474 182	342 272	5 257 190	539 124	
DARUNTER: EG-LAENDER	580 397	183 731	93 783	1 092 271	212 040	3 276 285	390 253	
AEGYPTEN	-	-	-	3 067	2 001	90 016	42	
DARUNTER: CAI	-	-	-	3 067	1 031	77 526	-	
ALY	-	-	-	-	-	7 968	-	
LXR	-	-	-	-	-	4 192	-	
HRG	-	-	-	-	970	269	-	
LIBYEN	-	-	-	118	-	19 769	-	
DARUNTER: TIP	-	-	-	118	-	19 769	-	
TUNESIEN	2 282	103	-	5 952	-	44 421	-	
DARUNTER: TUN	2 282	-	-	5 952	-	35 517	-	
MIR	-	103	-	-	-	8 177	-	
ALGERIEN	-	-	-	-	-	19 536	-	
DARUNTER: ALG	-	-	-	-	-	19 536	-	
MAROKKO	-	-	-	7 059	-	31 201	-	
DARUNTER: CAS	1 591	-	-	1 591	-	18 306	-	
TNG	1 799	-	-	1 799	-	7 806	-	
AGA	-	-	-	3	-	1 001	-	
OUD	3 666	-	-	3 666	-	4 088	-	
KAP VERDE	-	-	-	-	-	455	-	
SENEGAL	-	-	-	-	-	1 311	-	
DARUNTER: DKR	-	-	-	-	-	1 311	-	
GHANA	-	-	-	5 815	-	-	-	
DARUNTER: ACC	-	-	-	5 815	-	-	-	
NIGERIA	-	-	-	-	-	30 643	-	
DARUNTER: LOS	-	-	-	-	-	30 643	-	
KAMERUN	-	-	-	-	-	6 866	-	
DARUNTER: DLA	-	-	-	-	-	6 833	-	
ZAIRE	-	-	-	-	-	6 502	-	
DARUNTER: FIH	-	-	-	-	-	6 502	-	
SUDAN	-	-	-	-	-	8 251	-	
DARUNTER: KRT	-	-	-	-	-	8 251	-	
DSCHIBUTI	-	-	-	-	-	12	-	
AETHIOPIEN	-	-	-	-	-	16 468	-	
DARUNTER: ADD	-	-	-	-	-	16 468	-	
SOMALIA	-	-	-	-	-	2 031	-	
DARUNTER: MGQ	-	-	-	-	-	2 031	-	
KENIA	-	-	-	195	-	43 524	-	
DARUNTER: NBO	-	-	-	195	-	43 090	-	
TANSANIA	-	-	-	-	-	5 064	-	
DARUNTER: DAR	-	-	-	-	-	5 064	-	
SAMBIA	-	-	-	-	-	4 019	-	
DARUNTER: LUN	-	-	-	-	-	4 019	-	
SIMBABWE	-	-	-	-	-	13 384	-	
DARUNTER: HRE	-	-	-	-	-	13 384	-	
NAMIBIA	-	-	-	-	-	15 360	-	
DARUNTER: WDH	-	-	-	-	-	15 360	-	
SESCHELLEN	-	-	-	-	-	6 784	-	
DARUNTER: SEZ	-	-	-	-	-	6 784	-	
MAURITIUS	-	-	-	-	-	15 643	-	
DARUNTER: MRU	-	-	-	-	-	15 643	-	
SUEDAFRIKA	-	-	-	-	-	84 022	-	
DARUNTER: JNB	-	-	-	-	-	84 022	-	
A F R I K A	2 282	103	-	22 206	2 001	465 282	42	

ZIELFLUGPLATZ						VON STRECKENHERKUNFTS-	
NUERNBERG (NUE)	MUENCHEN (MUC)	BERLIN (WEST) (BER)	SAARBRUECKEN (SCN)	MUENSTER/ OSNABRUECK (FMO)	SONSTIGE	INSGESAM	LAND BZW. --- FLUGPLATZ
							AUSSTEIGER IM LINIENVERKEHR
17	622	-	-	-	-	3 511	*IT
223	77 782	-	-	-	-	391 320	GRIECHENLAND
135	45 869	-	-	-	-	257 365	DARUNTER: ATH
88	31 913	-	-	-	-	118 763	SKG
-	-	-	-	-	-	6 825	CFU
-	-	-	-	-	-	8 221	HER
9	128 395	-	-	-	-	436 990	TUERKEI
-	24 190	-	-	-	-	60 779	DARUNTER: ANK
-	85 341	-	-	-	-	321 182	IST
9	15 518	-	-	-	-	37 728	IZM
-	3 346	-	-	-	-	17 177	AYT
-	12 653	-	-	-	-	31 147	ZYPERN
-	12 294	-	-	-	-	30 788	DARUNTER: LCA
-	48 381	-	-	-	-	173 263	JUGOSLAWIEN
-	24 711	-	-	-	-	80 898	DARUNTER: BEG
-	10 105	-	-	-	-	58 603	ZAG
-	11 216	-	-	-	-	17 781	LJU
-	2 349	-	-	-	-	6 941	SPU
-	-	-	-	-	-	9 040	DBV
-	45 164	-	-	-	-	154 713	UNGARN
-	45 164	-	-	-	-	154 713	DARUNTER: BUD
1 430	2 630	-	-	-	-	78 321	TSCHECHOSLOW
1 430	2 630	-	-	-	-	78 321	DARUNTER: PRG
-	-	-	-	-	-	33 234	RUMAENIEN
-	-	-	-	-	-	29 809	DARUNTER: BUH
-	-	-	-	-	-	3 370	*RO
-	8 820	-	-	-	-	38 426	BULGARIEN
-	8 780	-	-	-	-	38 310	DARUNTER: SOF
-	-	-	-	-	-	122 151	POLEN
-	-	-	-	-	-	110 817	DARUNTER: WAW
-	-	-	-	-	-	6 819	GDN
-	-	-	-	-	-	4 501	KRK
-	10 617	3 887	-	-	-	271 426	SOWJETUNION
-	6 467	3 887	-	-	-	236 724	DARUNTER: MOW
-	4 150	-	-	-	-	31 632	LED
-	-	-	-	-	-	2 910	*SU
92 361	1 782 464	352 889	-	13 033	125	11 083 908	E U R O P A
67 769	1 182 656	271 675	-	5 876	-	7 356 736	DARUNTER: EG-LAENDER
-	14 050	-	-	-	-	109 176	AEGYPTEN
-	14 050	-	-	-	-	95 674	DARUNTER: CAI
-	-	-	-	-	-	7 968	ALY
-	-	-	-	-	-	4 192	LXR
-	-	-	-	-	-	1 239	HRG
-	-	-	-	-	-	19 887	LIBYEN
-	-	-	-	-	-	19 887	DARUNTER: TIP
-	5 745	-	-	-	-	58 503	TUNESIEN
-	5 745	-	-	-	-	49 496	DARUNTER: TUN
-	-	-	-	-	-	8 280	MIR
-	-	-	-	-	-	19 536	ALGERIEN
-	-	-	-	-	-	19 536	DARUNTER: ALG
-	1 346	-	-	-	-	39 606	MAROKKO
-	1 346	-	-	-	-	21 243	DARUNTER: CAS
-	-	-	-	-	-	9 605	TNG
-	-	-	-	-	-	1 004	AGA
-	-	-	-	-	-	7 754	OUD
-	-	-	-	-	-	455	KAP VERDE
-	-	-	-	-	-	1 311	SENEGAL
-	-	-	-	-	-	1 311	DARUNTER: DKR
-	-	-	-	-	-	5 815	GHANA
-	-	-	-	-	-	5 815	DARUNTER: ACC
-	-	-	-	-	-	30 643	NIGERIA
-	-	-	-	-	-	30 643	DARUNTER: LOS
-	-	-	-	-	-	6 866	KAMERUN
-	-	-	-	-	-	6 833	DARUNTER: DLA
-	-	-	-	-	-	6 502	ZAIRE
-	-	-	-	-	-	6 502	DARUNTER: FIH
-	-	-	-	-	-	8 251	SUDAN
-	-	-	-	-	-	8 251	DARUNTER: KRT
-	-	-	-	-	-	12	DSCHIBUTI
-	-	-	-	-	-	16 468	AETHIOPIEN
-	-	-	-	-	-	16 468	DARUNTER: ADD
-	-	-	-	-	-	2 031	SOMALIA
-	-	-	-	-	-	2 031	DARUNTER: MGQ
-	42	-	-	-	-	43 761	KENIA
-	42	-	-	-	-	43 327	DARUNTER: NBO
-	-	-	-	-	-	5 064	TANSANIA
-	-	-	-	-	-	5 064	DARUNTER: DAR
-	-	-	-	-	-	4 019	SAMBIA
-	-	-	-	-	-	4 019	DARUNTER: LUN
-	-	-	-	-	-	13 384	SIMBABWE
-	-	-	-	-	-	13 384	DARUNTER: HRE
-	-	-	-	-	-	15 360	NAMIBIA
-	-	-	-	-	-	15 360	DARUNTER: WDH
-	-	-	-	-	-	6 784	SESCHELLEN
-	-	-	-	-	-	6 784	DARUNTER: SEZ
-	6 364	-	-	-	-	22 007	MAURITIUS
-	6 364	-	-	-	-	22 007	DARUNTER: MRU
-	-	-	-	-	-	84 022	SUEDAFRIKA
-	-	-	-	-	-	84 022	DARUNTER: JNB
-	27 547	-	-	-	-	519 463	A F R I K A

5 PERSONENVERKEHR
 5. 2 VERFLECHTUNG IM VERKEHR
 5. 2. 2 AUSSTEIGER

VON STRECKENHERKUNFTS-		NACH STRECKEN					
LAND BZW --- FLUGPLATZ	HAMBURG (HAM)	HANNOVER (HAJ)	BREMEN (BRE)	DUESSELDORF (DUS)	KOELN/BONN (CGN)	FRANKFURT (FRA)	STUTTGART (STR)
AUSSTEIGER IM							
LINIENVERKEHR							
KANADA	-	-	-	5 263	-	218 872	-
DARUNTER: YUL	-	-	-	647	-	28 486	-
YYZ	-	-	-	3 427	-	107 856	-
YEG	-	-	-	-	-	5 837	-
YVR	-	-	-	667	-	58 580	-
YYC	-	-	-	-	-	18 113	-
USA	59 903	-	-	171 901	17 171	1 881 188	31 922
DARUNTER: NYC	42 927	-	-	56 410	8 615	499 581	8 967
CHI	949	-	-	36 235	-	162 492	8
BOS	1	-	-	-	58	148 768	1 034
PHL	-	-	-	-	-	27 821	-
BWI	-	-	-	-	-	8 418	-
DCA	2	-	-	-	8 498	178 460	-
DET	-	-	-	-	-	52 711	-
PIT	-	-	-	-	-	30 504	-
CVG	-	-	-	-	-	49 603	-
ATL	15 214	-	-	-	-	128 112	21 852
CLT	-	-	-	-	-	6 018	-
MIA	792	-	-	41 920	-	114 346	-
SJU	-	-	-	-	-	27 645	-
ORL	5	-	-	-	-	30 231	-
STL	-	-	-	-	-	4 935	61
DAL	-	-	-	-	-	142 267	-
HOU	-	-	-	-	-	20 907	-
SFO	-	-	-	9 468	-	105 469	-
LAX	6	-	-	27 758	-	133 802	-
PHX	-	-	-	-	-	2 850	-
*U6	-	-	-	-	-	1 009	-
ANC	-	-	-	110	-	1 973	-
HNL	-	-	-	-	-	2 305	-
MEXIKO	-	-	-	1 402	-	43 904	-
DARUNTER: MEX	-	-	-	-	-	43 904	-
*MX	-	-	-	1 402	-	-	-
KUBA	-	-	-	2 766	-	-	-
DARUNTER: HAV	-	-	-	2 766	-	-	-
JAMAICA	-	-	-	1 820	-	-	-
DARUNTER: MBJ	-	-	-	1 820	-	-	-
DOMINIK. REP.	-	-	-	3 857	-	3 377	-
DARUNTER: SDQ	-	-	-	-	-	3 377	-
POP	-	-	-	3 547	-	-	-
BARBADOS	-	-	-	-	8	4 891	-
DARUNTER: BGI	-	-	-	-	8	4 891	-
TRINID. U TOB	-	-	-	-	-	3 280	-
DARUNTER: POS	-	-	-	-	-	3 280	-
ST. LUCIA	-	-	-	-	-	5 163	-
DARUNTER: UVF	-	-	-	-	-	5 163	-
KOLUMBIEN	-	-	-	-	-	25 207	-
DARUNTER: BOG	-	-	-	-	-	23 665	-
VENEZUELA	-	-	-	-	-	25 214	-
DARUNTER: CCS	-	-	-	-	-	24 018	-
*VE	-	-	-	-	-	1 196	-
BRASILIEN	1	-	-	-	32	87 406	-
DARUNTER: RIO	1	-	-	-	-	54 449	-
SAO	-	-	-	-	32	27 302	-
SSA	-	-	-	-	-	5 655	-
ECUADOR	-	-	-	-	-	9 269	-
DARUNTER: UIO	-	-	-	-	-	9 269	-
PERU	-	-	-	-	41	12 187	-
DARUNTER: LIM	-	-	-	-	41	12 187	-
BOLIVIEN	-	-	-	-	-	873	-
PARAGUAY	-	-	-	-	-	4 311	-
DARUNTER: ASU	-	-	-	-	-	4 311	-
URUGUAY	-	-	-	-	-	76	-
ARGENTINIEN	-	-	-	-	-	29 239	-
DARUNTER: BUE	-	-	-	-	-	29 239	-
CHILE	-	-	-	-	-	9 737	-
DARUNTER: SCL	-	-	-	-	-	9 648	-
A M E R I K A	59 904	-	-	187 009	17 252	2 364 194	31 922
LIBANON	-	-	-	-	-	5 284	-
DARUNTER: BEY	-	-	-	-	-	5 284	-
ISRAEL	-	-	-	-	2 591	105 792	118
DARUNTER: TLV	-	-	-	-	2 591	103 561	118
ETH	-	-	-	-	-	2 231	-
JORDANIEN	-	-	-	-	-	27 524	-
DARUNTER: AMM	-	-	-	-	-	27 352	-
SYRIEN	-	-	-	-	-	20 876	-
DARUNTER: DAM	-	-	-	-	-	18 590	-
ALP	-	-	-	-	-	2 286	-
IRAK	-	-	-	-	-	16 556	-
DARUNTER: BGW	-	-	-	-	-	16 556	-
IRAN	-	-	-	-	-	87 032	-
DARUNTER: THR	-	-	-	-	-	87 032	-
KUWEIT	-	-	-	-	-	13 855	-
DARUNTER: KWI	-	-	-	-	-	13 855	-
BAHRAIN	-	-	-	-	-	14 374	-
DARUNTER: BAH	-	-	-	-	-	14 374	-
KATAR	-	-	-	-	-	1 453	-
DARUNTER: DOH	-	-	-	-	-	1 453	-
SAUDI-ARAB	-	-	-	224	-	39 842	-
DARUNTER: JED	-	-	-	-	-	14 551	-
RUH	-	-	-	-	-	25 291	-
JEM. ARAB. REP.	-	-	-	-	-	12 046	-

ZIELFLUGPLATZ						VON STRECKENHERKUNFTS-	
MUERNBERG (NUE)	MUENCHEN (MUC)	BERLIN (WEST) (BER)	SAARBRUECKEN (SCN)	MUENSTER/ OSNABRUECK (FMO)	SONSTIGE	INSGESAM	LAND BZW. --- FLUGPLATZ
	14 437					238 572	AUSSTEIGER IM
	14 370					29 133	-----
						125 653	LINIENVERKEHR
						5 837	KANADA
	67					59 247	DARUNTER: YUL
221 400		16 684				18 180	YZZ
95 629		16 684				2 400 169	YEG
44 922						728 813	YVR
4 608						244 606	YYC
						154 469	USA
						27 821	DARUNTER: NYC
						8 418	CHI
						186 960	BOS
						52 711	PHL
						30 504	BWI
						49 603	DCA
						221 437	DET
						6 018	PIT
56 259						166 008	CVG
						27 645	ATL
						30 236	CLT
						5 399	MIA
						143 234	SJU
						20 907	ORL
						116 904	STL
						169 261	DAL
						2 850	HOU
						1 009	SFO
						2 083	LAX
						2 305	PHX
						45 306	*U6
						43 904	ANC
						1 402	HNL
						2 876	MEXIKO
						2 876	DARUNTER: MEX
						1 820	*MX
						1 820	KUBA
						7 420	DARUNTER: HAV
						3 873	JAMAICA
						3 547	DARUNTER: MBJ
						4 899	DOMINIK. REP.
						4 899	DARUNTER: SDQ
						3 280	POP
						3 280	BARBADOS
						5 163	DARUNTER: BGI
						5 163	TRINID. U. TOB.
						25 207	DARUNTER: POS
						23 665	ST. LUCIA
						25 214	DARUNTER: UVF
						24 018	KOLUMBIEN
						1 196	DARUNTER: BOG
						87 439	VENEZUELA
						54 450	DARUNTER: CCS
						27 334	*VE
						5 655	BRASIL IEN
						9 269	DARUNTER: RIO
						9 269	SAO
						12 228	SSA
						12 228	ECUADOR
						873	DARUNTER: UIO
						4 311	PERU
						4 311	DARUNTER: LIM
						76	BOLIVIEN
						29 239	PARAGUAY
						29 239	DARUNTER: ASU
						9 737	URUGUAY
						9 648	ARGENTINIEN
							DARUNTER: BUE
							CHILE
							DARUNTER: SCL
236 133		16 684				2 913 098	A M E R I K A
						5 284	LIBANON
						5 284	DARUNTER: BEY
						140 519	ISRAEL
						138 288	DARUNTER: TLV
						2 231	ETH
						27 524	JORDANIEN
						27 352	DARUNTER: AMM
						30 331	SYRIEN
						28 045	DARUNTER: DAM
						2 286	ALP
						16 561	IRAK
						16 561	DARUNTER: BGW
						87 032	IRAN
						87 032	DARUNTER: THR
						13 855	KUWEIT
						13 855	DARUNTER: KWI
						14 374	BAHRAIN
						14 374	DARUNTER: BAH
						1 453	KATAR
						1 453	DARUNTER: DOH
						40 066	SAUDI-ARAB.
						14 551	DARUNTER: JED
						25 291	RUH
						12 071	JEM. ARAB. REP.
	25						

5 PERSONENVERKEHR
 5. 2 VERFLECHTUNG IM VERKEHR
 5. 2. 2 AUSSTEIGER

VON STRECKENHERKUNFTS-		NACH STRECKEN					
LAND BZW --- FLUGPLATZ	HAMBURG (HAM)	HANNOVER (HAJ)	BREMEN (BRE)	DUESSELDORF (DUS)	KOELN/BONN (CGN)	FRANKFURT (FRA)	STUTTGART (STR)
AUSSTEIGER IM							
LIINIENVERKEHR							
DARUNTER: SAH	-	-	-	-	-	12 046	-
OMAN	-	-	-	-	-	1 950	-
DARUNTER: MCT	-	-	-	-	-	1 950	-
V. A EMIRATE	-	-	-	-	186	41 851	-
DARUNTER: DXB	-	-	-	-	186	32 094	-
AUH	-	-	-	-	-	9 425	-
PAKISTAN	-	-	-	-	-	50 935	-
DARUNTER: KHI	-	-	-	-	-	46 752	-
ISB	-	-	-	-	-	3 934	-
BANGLADESCH	-	-	-	-	-	2 995	-
DARUNTER: DAC	-	-	-	-	-	2 995	-
INDIEN	-	-	-	169	224	238 962	-
DARUNTER: DEL	-	-	-	13	224	137 699	-
BOM	-	-	-	156	-	101 263	-
NEPAL	-	-	-	-	-	12 813	-
DARUNTER: KTM	-	-	-	-	-	12 813	-
SRI LANKA	-	-	-	2 790	-	11 116	-
DARUNTER: CMB	-	-	-	2 790	-	11 116	-
MALEDIVEN	-	-	-	1 761	-	108	-
DARUNTER: MLE	-	-	-	1 761	-	108	-
THAILAND	-	-	-	7 033	-	134 326	-
DARUNTER: BKK	-	-	-	7 033	-	134 326	-
HKT	-	-	-	-	-	-	-
VIETNAM	-	-	-	-	-	111	-
MALAYSIA	-	-	-	-	-	23 152	-
DARUNTER: KUL	-	-	-	-	-	23 152	-
SINGAPUR	-	-	-	96	-	108 996	-
DARUNTER: SIN	-	-	-	96	-	108 996	-
BRUNEI	-	-	-	-	-	1 505	-
DARUNTER: BWN	-	-	-	-	-	1 505	-
INDONESIEN	-	-	-	-	-	45 044	-
DARUNTER: JKT	-	-	-	-	-	32 500	-
DPS	-	-	-	-	-	12 474	-
PHILIPPINEN	-	-	-	-	-	40 755	-
DARUNTER: MNL	-	-	-	-	-	40 755	-
HONGKONG (BRIT)	-	-	-	-	-	152 144	-
DARUNTER: HKG	189	-	-	10 946	-	152 144	-
JAPAN	189	-	-	10 946	-	208 356	-
DARUNTER: TYO	-	-	-	-	-	183 832	-
OSA	-	-	-	-	-	24 524	-
KOREA REP.	-	-	-	-	-	40 228	-
DARUNTER: SEL	-	-	-	-	-	40 228	-
CHINA	-	-	-	-	-	42 829	-
DARUNTER: PEK	-	-	-	-	-	42 829	-
A S I E N	189	-	-	23 019	3 001	1 502 810	118
	-	-	-	-	-	59 945	-
AUSTRALIEN	-	-	-	-	-	41 212	-
DARUNTER: SYD	-	-	-	-	-	18 426	-
MEB	-	-	-	-	-	5 281	-
NEUSEELAND	-	-	-	-	-	5 281	-
DARUNTER: AKL	-	-	-	-	-	5 281	-
AUSTRALIEN/OZEANIEN	-	-	-	-	-	65 226	-
I N S G E S A M T	957 876	226 083	108 787	1 706 416	364 526	9 654 702	571 206

IM JAHR 1990

MIT GEBIETEN AUSSERHALB DES BUNDESGBIETES

ZIELFLUGPLATZ							VON STRECKENHERKUNFTS-
NUERNBERG (NUE)	MUENCHEN (MUC)	BERLIN (WEST) (BER)	SAARBRUECKEN (SCN)	MUENSTER/ OSNABRUECK (FMO)	SONSTIGE	INSGESAMT	LAND BZW. --- FLUGPLATZ
	25					12 071	AUSSTEIGER IM LINIENVERKEHR
						1 950	DARUNTER SAH
						1 950	OMAN
						42 037	DARUNTER MCT
						32 280	V. A. EMIRATE
						9 425	DARUNTER:DXB
						50 935	AUH
						46 752	PAKISTAN
						3 934	DARUNTER:KHI
						2 995	ISB
						2 995	BANGLADESCH
						239 355	DARUNTER:DAC
						137 936	INDIEN
						101 419	DARUNTER:DEL
						12 813	BOM
						12 813	NEPAL
	2 772					16 678	DARUNTER:KTM
	2 772					16 678	SRI LANKA
	2 056					3 925	DARUNTER:CMB
	2 056					3 925	MALEDIVEN
	7 870					149 229	DARUNTER:MLE
	6 489					147 848	THAILAND
	1 381					1 381	DARUNTER:BKK
						111	HKT
						23 152	VIETNAM
						23 152	MALAYSIA
						109 092	DARUNTER:KUL
						109 092	SINGAPUR
						1 505	DARUNTER:SIN
						1 505	BRUNEI
						45 044	DARUNTER:BWN
						32 500	INDONESIEN
						12 474	DARUNTER:JKT
						40 755	DPS
						40 755	PHILIPPINEN
	331					152 475	DARUNTER:MNL
	331					152 475	HONGKONG(BRIT)
						219 491	DARUNTER:HKG
						194 967	JAPAN
						24 524	DARUNTER:TYO
						40 228	OSA
						40 228	KOREA REP.
						42 829	DARUNTER:SEL
						42 829	CHINA
						42 829	DARUNTER:PEK
	54 532					1 583 669	A S I E N
						59 945	AUSTRALIEN
						41 212	DARUNTER:SYD
						18 426	MEB
						5 281	NEUSEELAND
						5 281	DARUNTER:AKL
						65 226	AUSTRALIEN/OZEANIEN
92 361	2 100 676	369 573		13 033	125	16 165 364	I N S G E S A M T

VON STRECKENHERKUNFTS-		NACH STRECKEN						
LAND BZW. --- FLUGPLATZ	HAMBURG (HAM)	HANNOVER (HAJ)	BREMEN (BRE)	DUESSELDORF (DUS)	KOELN/BONN (CGN)	FRANKFURT (FRA)	STUTTGART (STR)	
AUSSTEIGER IM PAUSCHALFLUGREISEVERKEHR								
DDR U.BER(O)	790	146	-	1 212	433	89	341	
DARUNTER: LEJ	790	-	-	1 046	-	19	302	
FINNLAND	-	-	-	674	411	473	-	
DARUNTER: HEL	-	-	-	674	411	164	-	
SCHWEDEN	189	-	-	164	198	326	-	
DARUNTER: GOT	-	-	-	-	-	-	-	
NORWEGEN	886	291	-	430	534	489	-	
DARUNTER: OSL	25	167	-	94	534	160	-	
*NO	861	124	-	336	-	329	-	
DAENEMARK	-	36	-	2	-	154	-	
GR BRITANNIEN	11 788	11 149	-	11 608	379	9 353	15 838	
DARUNTER: LON	11 535	10 856	-	10 835	177	8 965	15 646	
BHX	-	293	-	-	-	-	-	
MAN	-	-	-	-	-	118	117	
NCL	-	-	-	244	-	-	-	
GLA	-	-	-	-	-	-	-	
BFS	-	-	-	-	-	-	-	
BRS	-	-	-	-	-	-	-	
EMA	-	-	-	121	-	-	-	
*GB	-	-	-	-	202	270	75	
IRLAND	-	134	-	4 703	127	3 768	2 818	
DARUNTER: DUB	-	-	-	112	-	515	1 005	
SNN	-	134	-	4 591	127	3 253	1 813	
ISLAND	-	-	-	649	744	-	533	
DARUNTER: KEF	-	-	-	649	744	-	533	
NIEDERLANDE	179	32	-	-	-	55	-	
DARUNTER: AMS	179	32	-	-	-	55	-	
BELGIEN	-	-	-	-	-	840	-	
LUXEMBURG	-	-	-	-	-	-	-	
FRANKREICH	1 986	898	-	11 550	4 376	11 838	1 730	
DARUNTER: PAR	-	428	-	869	617	286	-	
NCE	503	144	-	125	443	893	-	
CLY	1 483	-	-	5 126	1 283	3 674	-	
BIA	-	-	-	2 405	-	4 946	1 730	
*FR	-	246	-	2 481	2 033	1 990	-	
SPANIEN	356 460	250 812	52 091	1 263 423	190 778	457 003	261 097	
DARUNTER: MAD	120	-	-	-	244	83	-	
GRO	-	1 625	-	5 952	-	2 639	-	
ALC	3 859	2 514	-	38 475	824	6 281	-	
LEI	3 724	2 304	-	37 732	352	8 034	1 146	
AGP	19 740	6 595	-	62 371	1 652	11 309	4 552	
SVQ	1 456	1 718	-	3 269	52	3 903	3 258	
*E1	-	-	-	1 625	-	3 866	1 131	
PMI	134 489	108 250	37 162	533 171	92 149	177 260	114 719	
IBZ	20 491	13 263	4 377	103 845	14 395	35 725	21 049	
MAH	7 917	5 072	-	18 936	3 036	11 835	10 939	
LPA	69 771	47 409	9 969	187 595	33 236	81 643	41 574	
TCI	40 305	27 188	583	103 976	23 660	53 137	28 873	
FUE	31 043	20 267	-	87 019	9 065	36 737	18 953	
ACE	21 067	14 486	-	65 713	11 499	22 604	14 774	
*E3	2 362	2	-	13 456	-	1 739	129	
PORTUGAL	16 839	9 248	-	74 948	7 234	38 670	13 778	
DARUNTER: LIS	568	-	-	9 973	896	4 756	149	
OPO	-	-	-	4 064	-	-	-	
FAO	13 193	7 955	-	51 895	6 338	20 475	13 034	
FNC	2 996	1 113	-	9 016	-	13 489	595	
MALTA	10 879	297	-	22 028	11 073	10 910	8 942	
DARUNTER: MDA	10 879	297	-	22 028	11 073	10 910	8 942	
SCHWEIZ	113	-	-	746	149	367	165	
DARUNTER: ZRH	-	-	-	247	149	367	165	
GVA	109	-	-	499	-	-	-	
OESTERREICH	997	2	240	27	283	212	91	
DARUNTER: SZG	227	-	240	-	283	96	-	
KLU	-	-	-	-	-	116	-	
ITALIEN	14 454	6 771	-	41 115	4 940	23 295	19 611	
DARUNTER: ROM	153	127	-	363	149	-	2 705	
VCE	146	-	-	325	136	342	48	
VRN	847	502	-	287	-	-	-	
PSA	127	125	-	80	111	515	-	
RMI	-	-	-	2 041	-	-	-	
NAP	8 710	5 972	-	21 076	3 454	10 262	9 142	
BDS	-	-	-	883	-	386	-	
SUF	-	-	-	-	-	1 267	-	
AHO	-	-	-	1 071	-	786	-	
OLB	-	-	-	-	-	90	-	
PMO	103	-	-	-	741	1 724	73	
CTA	3 953	-	-	12 651	204	6 610	7 643	
*IT	204	-	-	1 729	-	-	-	
GRIECHENLAND	98 533	39 395	3 691	347 198	20 208	128 809	91 392	
DARUNTER: ATH	12 133	-	-	26 219	2 318	10 823	9 951	
SKG	7 424	230	-	23 260	736	8 017	5 05E	
CFU	7 176	6 164	-	25 921	2 348	9 643	7 775	
JSI	-	-	-	4 093	-	177	-	
ZTH	-	-	-	6 071	-	1 930	-	
JMK	-	-	-	4 116	-	-	-	
SMI	6 102	-	-	15 703	-	3 467	1 977	
JTR	-	-	-	5 759	463	-	1 212	
KGS	9 969	3 106	-	28 518	1 456	7 191	7 604	
RHO	15 440	9 661	-	71 802	3 143	16 778	16 291	
CHQ	3 908	-	-	9 969	33	10 571	4 788	
HER	35 400	19 064	3 691	102 167	9 597	54 075	36 736	
KVA	-	-	-	4 374	-	-	-	
MJT	-	-	-	5 385	-	1 564	-	
*GR	981	1 170	-	13 841	114	4 573	3	
TUERKEI	87 688	69 773	7 068	205 541	20 565	133 455	81 962	

ZIELFLUGPLATZ							VON STRECKENHERKUNFTS-
NUERNBERG (NUE)	MUENCHEN (MUC)	BERLIN (WEST) (BER)	SAARBRUECKEN (SCN)	MUENSTER/ OSNABRUECK (FMO)	SONSTIGE	INSGESAMT	LAND BZW. --- FLUGPLATZ
							AUSSTEIGER IM
							PAUSCHALFLUGREISEVERKEHR
-	366	25	-	-	-	3 402	DDR U. BER(O)
-	238	25	-	-	-	2 420	DARUNTER: LEJ
-	429	-	-	-	-	1 987	FINNLAND
41	209	-	-	-	-	1 458	DARUNTER: HEL
-	1 823	107	-	-	-	2 848	SCHWEDEN
-	1 398	-	-	-	-	1 398	DARUNTER: GOT
-	4 122	178	-	-	-	6 930	NORWEGEN
-	4 122	63	-	-	-	5 165	DARUNTER: OSLO
-	-	115	-	-	-	1 765	*NO
-	131	508	-	-	-	831	DAENEMARK
206	118 908	29 117	-	-	-	208 346	GR BRITANNIEN
206	83 965	25 698	-	-	-	167 883	DARUNTER: LON
-	6 166	141	-	-	-	6 600	BHX
-	15 661	2 087	-	-	-	17 983	MAN
-	-	1 057	-	-	-	1 301	NCL
-	2 348	-	-	-	-	2 348	GLA
-	1 801	-	-	-	-	1 801	BFS
-	6 210	-	-	-	-	6 210	BRS
-	1 135	-	-	-	-	1 256	EMA
-	926	-	-	-	-	1 473	*GB
-	2 639	-	-	-	-	14 189	IRLAND
-	79	-	-	-	-	1 711	DARUNTER: DUB
-	2 560	-	-	-	-	12 478	SNN
-	117	-	-	-	-	2 043	ISLAND
-	117	-	-	-	-	2 043	DARUNTER: KEF
-	257	782	-	-	-	1 305	NIEDERLANDE
-	257	782	-	-	-	1 305	DARUNTER: AMS
-	102	-	-	-	-	942	BELGIEN
-	-	-	2	-	-	2	LUXEMBURG
3 602	8 775	3 148	222	129	-	48 254	FRANKREICH
123	937	442	222	-	-	3 924	DARUNTER: PAR
98	585	-	-	129	-	2 920	NCE
-	-	-	-	-	-	11 566	CLY
-	20	2 457	-	-	-	11 558	BIA
2 982	7 124	-	-	-	-	16 856	*FR
80 750	324 506	174 764	40 318	24 477	46	3 476 525	SPANIEN
-	-	826	-	-	-	1 273	DARUNTER: MAD
-	1 908	-	-	-	-	12 124	GRO
-	6 533	4 767	-	-	-	63 253	ALC
-	7 974	2 583	-	-	-	63 849	LEI
199	16 918	6 160	-	-	-	129 496	AGP
96	199	2 222	-	-	-	16 173	SVQ
-	-	-	-	-	-	6 622	*EI
35 007	87 091	70 120	26 268	22 092	46	1 437 824	PMI
6 536	25 048	8 240	5 067	848	-	258 884	IBZ
2 612	8 873	3 731	493	625	-	74 069	MAH
19 058	62 916	23 968	7 815	912	-	585 866	LPA
8 699	48 443	19 753	583	-	-	355 200	TCI
6 099	27 281	14 195	92	-	-	250 751	FUE
2 444	23 456	12 599	-	-	-	188 642	ACE
-	7 591	5 335	-	-	-	30 614	*E3
3 311	30 279	9 950	-	86	-	204 343	PORTUGAL
104	102	-	-	-	-	16 548	DARUNTER: LIS
-	-	-	-	-	-	4 064	OPD
3 207	23 345	9 950	-	86	-	149 478	FAO
-	6 832	-	-	-	-	33 991	FNC
225	12 999	3 078	-	-	-	80 431	MALTA
225	12 999	3 078	-	-	-	80 431	DARUNTER: MLA
969	411	3 217	-	-	-	6 137	SCHWEIZ
736	-	3 217	-	-	-	4 881	DARUNTER: ZRH
233	411	-	-	-	-	1 252	GVA
19	3	3 706	-	-	-	5 580	OESTERREICH
-	3	2 574	-	-	-	3 423	DARUNTER: SZG
-	-	1 132	-	-	-	1 248	KLU
2 053	23 239	11 538	-	159	-	147 175	ITALIEN
-	124	122	-	-	-	3 743	DARUNTER: ROM
-	200	2 136	-	-	-	3 333	VCE
-	-	-	-	-	-	1 636	VRN
-	-	978	-	-	-	1 936	PSA
1 021	9 800	5 432	-	-	-	2 215	RMI
-	258	-	-	-	-	74 869	NAP
-	3 583	-	-	-	-	1 527	BDS
-	-	-	-	-	-	4 850	SUF
-	-	922	-	-	-	2 779	AHO
-	599	1 030	-	-	-	1 719	OLB
-	-	-	-	-	-	2 641	PMO
984	8 538	160	-	159	-	40 902	CTA
-	-	-	-	-	-	1 933	*IT
26 098	276 148	33 794	5 699	-	-	1 070 965	GRIECHENLAND
2 437	43 318	2 040	-	-	-	109 239	DARUNTER: ATH
186	13 811	2 676	-	-	-	61 395	SKG
2 915	20 302	5 369	-	-	-	87 613	CFU
-	3 380	145	-	-	-	7 795	JSI
-	2 139	-	-	-	-	10 140	ZTH
12	5 691	-	-	-	-	9 819	JMK
-	13 100	-	-	-	-	40 349	SMI
-	14 079	-	-	-	-	21 513	JTR
156	21 209	3 408	-	-	-	82 617	KGS
6 643	39 730	3 323	-	-	-	182 811	RHO
-	11 462	-	-	-	-	40 731	CHQ
13 551	67 223	15 232	5 699	-	-	362 435	HER
-	2 860	-	-	-	-	7 234	KVA
198	5 356	878	-	-	-	13 381	MJT
-	12 488	723	-	-	-	33 893	*GR
30 486	118 870	67 078	7 499	3 645	-	833 630	TUERKEI

5 PERSONENVERKEHR

5. 2 VERFLECHTUNG IM VERKEHR

5. 2. 2 AUSSTEIGER

VON STRECKENHERKUNFTS-		NACH STRECKEN						
LAND BZW. --- FLUGPLATZ	HAMBURG (HAM)	HANNOVER (HAJ)	BREMEN (BRE)	DUESSELDORF (DUS)	KOELN/BONN (CGN)	FRANKFURT (FRA)	STUTTGART (STR)	
AUSSTEIGER IM								
PAUSCHALFLUGREISEVERKEHR								
DARUNTER: ANK	340	2 259	-	5 013	885	6 687	1 496	
IST	16 511	21 121	1 518	41 908	2 552	28 792	13 504	
IZM	13 565	11 847	82	31 368	577	10 106	4 503	
DLM	12 376	4 461	-	22 232	1 267	14 852	14 300	
AYT	44 827	30 034	5 468	104 938	15 284	72 623	48 159	
*TR	69	51	-	82	-	395	-	
ZYPERN	5 128	1 414	-	20 977	-	3 250	4 788	
DARUNTER: LCA	4 862	1 414	-	20 588	-	1 717	4 788	
PFO	-	-	-	246	-	1 533	-	
JUGOSLAWIEN	18 504	20 001	282	97 877	20 518	27 917	14 715	
DARUNTER: BEG	424	-	-	7 106	499	197	-	
ZAG	834	381	-	6 472	450	1 927	781	
LJU	68	-	-	141	409	537	-	
PUY	1 350	2 217	-	5 675	1 731	2 253	806	
SPU	6 200	7 003	129	25 933	4 140	6 355	3 369	
DBV	4 867	3 803	153	21 486	2 887	8 541	4 109	
TIV	4 636	6 597	-	19 649	2 703	7 216	5 355	
*YU	125	-	-	11 415	7 699	891	295	
UNGARN	-	-	-	4 172	275	4 099	-	
DARUNTER: BUD	-	-	-	4 172	275	4 099	-	
TSCHECHOSLOW.	1 576	-	-	2 309	1 109	2 051	-	
DARUNTER: PRG	1 576	-	-	2 309	1 109	2 051	-	
RUMAENIEN	-	-	-	2 747	-	2 999	-	
DARUNTER: BUH	-	-	-	1 715	-	918	-	
CND	-	-	-	978	-	2 081	-	
BULGARIEN	3 461	7 791	-	18 906	3 456	12 627	7 859	
DARUNTER: VAR	2 078	3 715	-	8 329	1 759	6 483	6 095	
BOJ	1 383	3 525	-	9 434	1 697	4 600	1 525	
*BG	-	551	-	1 143	-	1 534	-	
---	-	-	-	66	-	152	-	
POLEN	-	-	-	2 742	197	10 951	2 824	
SOWJETUNION	2 115	11 457	-	361	87	1 124	-	
DARUNTER: MOW	254	7 335	-	-	-	-	-	
RIX	1 160	1 278	-	-	-	-	75	
IEV	-	144	-	674	-	526	2 680	
*SU	169	2 700	-	1 707	110	8 949	69	
EUROPA	632 565	429 647	63 372	2 135 814	287 987	884 152	528 484	
DARUNTER: EG-LAENDER	500 239	318 475	55 782	1 754 547	228 042	673 785	406 264	
AEGYPTEN	2 790	246	-	12 852	390	8 812	15 724	
DARUNTER: CAI	2 532	113	-	5 513	33	5 456	8 497	
LXR	258	-	-	7 339	-	306	2 199	
ASW	-	-	-	-	-	2 691	2 173	
HRG	-	133	-	-	357	148	375	
*EG	-	-	-	-	-	211	2 480	
LIBYEN	212	112	-	284	-	-	-	
TUNESIEN	33 713	31 484	5 006	115 685	12 906	81 996	50 314	
DARUNTER: TUN	1 297	1 472	-	5 225	98	4 810	2 632	
DJE	8 230	5 937	-	36 696	3 190	23 663	11 874	
MIR	24 186	24 075	5 006	73 764	9 618	53 523	35 808	
ALGERIEN	-	-	-	-	-	135	-	
MAROKKO	8 716	4 853	-	31 835	355	12 992	2 694	
DARUNTER: TNG	-	-	-	-	-	163	-	
AGA	8 716	4 853	-	31 355	256	10 949	2 694	
OUD	-	-	-	480	-	1 070	-	
*MA	-	-	-	-	99	592	-	
KAP VERDE	-	-	-	-	-	1	-	
SENEGAL	-	-	-	1 037	-	7 660	-	
DARUNTER: DKR	-	-	-	1 037	-	7 660	-	
GAMBIA	-	-	-	158	-	1 566	14	
DARUNTER: BJJ	-	-	-	158	-	1 566	14	
LIBERIA	164	-	-	-	-	-	-	
SUDAN	-	-	-	99	19	-	-	
KENIA	3 508	1 822	-	18 729	1 947	41 057	-	
DARUNTER: NBO	-	-	-	164	-	267	-	
MBA	3 508	1 822	-	18 378	1 947	40 790	-	
SAMBIA	-	-	-	170	-	-	-	
NAMIBIA	-	-	-	10	-	-	-	
SUEDAFRIKA	-	-	-	-	-	237	-	
AFRIKA	49 103	38 517	5 006	180 859	15 617	154 456	68 746	
MEXIKO	-	-	-	5 542	-	8 516	-	
DARUNTER: *MX	-	-	-	5 542	-	8 121	-	
KUBA	-	-	-	10 840	19 334	9 066	-	
DARUNTER: HAV	-	-	-	9 613	19 125	6 790	-	
*CU	-	-	-	1 227	209	2 276	-	
BAHAMAS	-	-	-	215	-	118	-	
JAMAICA	-	-	-	9 687	-	-	-	
DARUNTER: MBJ	-	-	-	9 687	-	-	-	
DOMINIK REP.	4 770	133	-	29 566	-	20 211	-	
DARUNTER: SDQ	-	-	-	4 417	-	8 010	-	
POP	4 297	-	-	24 032	-	12 201	-	
*DO	473	133	-	1 117	-	-	-	
BARBADOS	259	230	-	268	-	354	-	
DARUNTER: BGI	259	230	-	268	-	354	-	
KOLUMBIEN	-	-	-	1 942	-	-	-	
DARUNTER: *CO	-	-	-	1 942	-	-	-	
VENEZUELA	-	-	-	5 080	-	307	-	
DARUNTER: *VE	-	-	-	4 949	-	-	-	
BRASILIEN	-	-	-	8 221	-	-	-	
DARUNTER: REC	-	-	-	8 045	-	-	-	

IM JAHR 1990

MIT GEBIETEN AUSSERHALB DES BUNDESGBIETES

ZIELFLUGPLATZ							VON STRECKENHERKUNFTS-
NUERNBERG (NUE)	MUENCHEN (MUC)	BERLIN (WEST) (BER)	SAARBRUECKEN (SCN)	MUENSTER/ OSNABRUECK (FMO)	SONSTIGE	INSGESAMT	LAND BZW --- FLUGPLATZ
		1 966	-	-	-	18 646	AUSSTEIGER IM PAUSCHALFLUGREISEVERKEHR
2 746	13 767	22 893	-	6	-	165 318	DARUNTER: ANK
2 383	15 552	11 467	-	-	-	101 450	IST
2 339	17 827	9 807	1 860	-	-	101 321	IZM
23 018	71 724	20 146	5 639	3 639	-	445 499	DLM
-	-	799	-	-	-	1 396	AYT
137	21 404	-	-	-	-	57 098	*TR
137	8 060	-	-	-	-	41 566	ZYPERN
-	13 344	-	-	-	-	15 123	DARUNTER: LCA
4 604	12 586	2 322	3 429	-	-	222 755	PFO
-	87	-	-	-	-	8 313	JUGOSLAWIEN
-	-	-	-	-	-	10 845	DARUNTER: BEG
-	440	-	-	-	-	1 155	ZAG
1 561	2 937	1 651	614	-	-	14 472	LJU
1 605	3 062	671	2 633	-	-	59 892	PUY
1 438	4 401	-	62	-	-	53 817	SPU
-	1 659	-	120	-	-	52 057	DBV
-	67	-	-	-	-	22 204	TIV
-	67	-	-	-	-	8 613	*YU
-	38	-	-	-	-	8 613	UNGARN
-	-	-	-	-	-	7 083	DARUNTER: BUD
-	-	-	-	-	-	7 045	TSSCHECHOSLOW
-	-	-	-	-	-	5 746	DARUNTER: PRG
-	-	-	-	-	-	2 633	RUMAENIEN
-	-	-	-	-	-	3 059	DARUNTER: BUH
1 558	2 172	-	-	-	-	57 830	CND
764	1 235	-	-	-	-	30 458	BULGARIEN
794	854	-	-	-	-	23 812	DARUNTER: VAR
-	-	-	-	-	-	3 228	BOJ
51	117	-	-	-	-	386	*BG
-	526	172	16	-	-	31 000	POLEN
-	69	172	-	-	-	9 402	SOWJETUNION
-	150	-	16	-	-	2 513	DARUNTER: MOW
-	307	-	-	-	-	4 190	RIX
154 110	961 034	343 484	57 185	28 496	46	6 506 376	IEV
116 020	784 984	263 601	46 241	24 851	46	5 172 877	*SU
							E U R O P A
602	55 859	-	-	-	-	97 275	DARUNTER: EG-LAENDER
274	24 041	-	-	-	-	46 459	AEGYPTEN
161	17 404	-	-	-	-	27 667	DARUNTER: CAI
-	588	-	-	-	-	5 452	LXR
167	12 911	-	-	-	-	14 091	ASW
-	915	-	-	-	-	3 606	HRG
-	261	-	-	-	-	869	*EG
13 218	74 201	14 680	6 395	3 136	-	442 734	LIBYEN
-	3 176	-	-	-	-	18 710	TUNESIEN
3 593	23 459	3 060	-	-	-	119 702	DARUNTER: TUN
9 625	46 832	11 620	6 395	3 136	-	303 588	DJE
-	-	-	-	-	-	135	MIR
67	24 049	5 265	-	-	-	90 826	ALGERIEN
-	3 036	-	-	-	-	3 199	MAROKKO
67	20 624	5 265	-	-	-	84 779	DARUNTER: TNG
-	-	-	-	-	-	1 550	AGA
-	336	-	-	-	-	1 027	OUD
-	863	-	-	-	-	864	*MA
-	-	-	-	-	-	8 697	KAP VERDE
-	1 419	-	-	-	-	8 697	SENEGAL
-	1 419	-	-	-	-	3 157	DARUNTER: DKR
-	-	-	-	-	-	3 157	GAMBIA
-	-	-	-	-	-	164	DARUNTER: BJJ
-	40 295	-	-	-	-	118	LIBERIA
-	1 066	-	-	-	-	107 358	SUDAN
-	39 229	-	-	-	-	1 497	KENIA
-	-	-	-	-	-	105 674	DARUNTER: NBO
-	-	-	-	-	-	170	MBA
-	-	-	-	-	-	10	SAMBIA
-	-	-	-	-	-	237	NAMIBIA
13 887	196 947	19 945	6 395	3 136	-	752 614	SUEDAFRIKA
-	838	-	-	-	-	14 896	MEXIKO
-	698	-	-	-	-	14 361	DARUNTER: *MX
-	631	-	-	-	-	39 871	KUBA
-	631	-	-	-	-	36 159	DARUNTER: HAV
-	80	-	-	-	-	3 712	*CU
-	104	-	-	-	-	413	BAHAMAS
-	104	-	-	-	-	9 791	JAMAICA
-	2 311	-	-	-	-	9 791	DARUNTER: MBJ
-	121	-	-	-	-	56 991	DOMINIK. REP
-	1 953	-	-	-	-	12 548	DARUNTER: SDQ
-	237	-	-	-	-	42 483	POP
-	-	-	-	-	-	1 960	*DO
-	-	-	-	-	-	1 111	BARBADOS
-	-	-	-	-	-	1 111	DARUNTER: BGI
-	-	-	-	-	-	1 942	KOLUMBIEN
-	116	-	-	-	-	1 942	DARUNTER: *CO
-	116	-	-	-	-	5 503	VENEZUELA
-	6 492	-	-	-	-	5 065	DARUNTER: *VE
-	6 379	-	-	-	-	14 713	BRASILIEN
-	-	-	-	-	-	14 424	DARUNTER: REC

VON STRECKENHERKUNFTS-		NACH STRECKEN					
LAND BZW. --- FLUGPLATZ	HAMBURG (HAM)	HANNOVER (HAJ)	BREMEN (BRE)	DUESSELDORF (DUS)	KOELN/BONN (CGN)	FRANKFURT (FRA)	STUTTGART (STR)
AUSSTEIGER IN							
PAUSCHALFLUGREISEVERKEHR							
A M E R I K A	5 029	363	-	71 361	19 334	38 572	-
ISRAEL	176	-	-	1 112	4 130	9 497	8 087
DARUNTER: TLV	-	-	-	356	4 033	9 497	6 352
*IL	52	-	-	756	-	-	1 735
JORDANIEN	-	-	-	-	-	328	-
DARUNTER: AQJ	-	-	-	-	-	113	-
BAHRAIN	-	-	-	305	-	-	-
SAUDI-ARAB	-	-	-	-	-	542	-
OMAN	-	-	-	-	-	172	-
V. A. EMIRATE	102	-	-	1 699	-	1 359	-
DARUNTER: SHJ	-	-	-	1 203	-	1 359	-
PAKISTAN	-	-	-	-	-	34	-
AFGHANISTAN	165	-	-	-	-	-	-
INDIEN	-	-	-	228	-	3 818	-
DARUNTER: GOI	-	-	-	228	-	3 816	-
NEPAL	-	-	-	104	-	2 262	-
DARUNTER: KTM	-	-	-	104	-	2 262	-
SRI LANKA	1 651	-	-	9 072	145	10 628	-
DARUNTER: CMB	1 651	-	-	9 072	145	10 628	-
MALEDIVEN	-	-	-	4 642	-	8 005	-
DARUNTER: MLE	-	-	-	4 642	-	8 005	-
THAILAND	2 988	-	-	10 450	296	1 968	-
DARUNTER: BKK	1 345	-	-	6 927	167	819	-
HKT	1 643	-	-	3 523	129	1 149	-
MALAYSIA	-	-	-	-	-	-	-
SINGAPUR	-	-	-	77	-	453	-
INDONESIEN	-	-	-	-	-	691	-
A S I E N	5 082	-	-	27 689	4 571	39 757	8 087
AUSTRALIEN	-	-	-	37	-	481	-
AUSTRALIEN/OZEANIEN	-	-	-	37	-	481	-
I N S G E S A M T ..	691 779	468 527	68 378	2 415 760	327 509	1 117 418	605 317

IM JAHR 1990

MIT GEBIETEN AUSSERHALB DES BUNDESGBIETES

ZIELFLUGPLATZ							VON STRECKENHERKUNFTS-
NUERNBERG (NUE)	MUENCHEN (MUC)	BERLIN (WEST) (BER)	SAARBRUECKEN (SCN)	MUENSTER/ OSNABRUECK (FMO)	SONSTIGE	INSGESAMT	LAND BZW. ... FLUGPLATZ
-	10 572	-	-	-	-	145 231	AUSSTEIGER IM PAUSCHALFLUGREISEVERKEHR A M E R I K A
222	28 380	-	-	-	-	51 604	ISRAEL
222	24 002	-	-	-	-	44 462	DARUNTER: TLV
-	4 378	-	-	-	-	6 921	*IL
71	2 389	-	-	-	-	2 788	JORDANIEN
71	2 286	-	-	-	-	2 470	DARUNTER: AQJ
-	-	-	-	-	-	305	BAHRAIN
-	-	-	-	-	-	542	SAUDI-ARAB.
-	106	-	-	-	-	278	OMAN
-	674	-	-	-	-	3 834	V. A. EMIRATE
-	674	-	-	-	-	3 236	DARUNTER: SHJ
-	-	-	-	-	-	34	PAKISTAN
-	-	-	-	-	-	165	AFGHANISTAN
-	467	-	-	-	-	4 513	INDIEN
-	442	-	-	-	-	4 486	DARUNTER: GOI
-	1 271	-	-	-	-	3 637	NEPAL
-	1 271	-	-	-	-	3 637	DARUNTER: KTM
-	12 183	-	-	-	-	33 679	SRI LANKA
-	12 183	-	-	-	-	33 679	DARUNTER: CMB
-	12 961	-	-	-	-	25 608	MALEDIVEN
-	12 961	-	-	-	-	25 608	DARUNTER: MLE
-	5 714	-	-	-	-	21 416	THAILAND
-	3 135	-	-	-	-	12 393	DARUNTER: BKK
-	2 579	-	-	-	-	9 023	HKT
-	18	-	-	-	-	18	MALAYSIA
-	-	-	-	-	-	530	SINGAPUR
-	-	-	-	-	-	691	INDONESIEN
293	64 163	-	-	-	-	149 642	A S I E N
-	-	-	-	-	-	518	AUSTRALIEN
-	-	-	-	-	-	518	AUSTRALIEN/OZEANIEN
168 290	1 232 716	363 429	63 580	31 632	46	7 554 381	I N S G E S A M T

5 PERSONENVERKEHR
 5. 2 VERFLECHTUNG IM VERKEHR
 5. 2. 2 AUSSTEIGER

VON STRECKENHERKUNFTS-		NACH STRECKEN						
LAND BZW --- FLUGPLATZ	HAMBURG (HAM)	HANNOVER (HAJ)	BREMEN (BRE)	DUESSELDORF (DUS)	KOELN/BONN (CGN)	FRANKFURT (FRA)	STUTT GART (STR)	
AUSSTEIGER IM								
LINIENVERKEHR BIS 30 T MTOW								
DDR U. BER(O)	4 634	939	69	-	354	233	523	
DARUNTER: LEJ	924	925	-	-	354	-	-	
DRS	3 710	14	-	-	-	-	523	
ERF	-	-	-	-	-	233	-	
SCHWEDEN	9 458	1 733	-	-	404	-	-	
DARUNTER: STO	-	1 728	-	-	-	-	-	
MMA	804	-	-	-	404	-	-	
GÖT	8 637	5	-	-	-	-	-	
NORWEGEN	1 925	-	-	-	-	-	-	
DARUNTER: OSL	-	-	-	-	-	-	-	
BGO	1 925	-	-	-	-	-	-	
DAENEMARK	69 526	15 541	3 258	-	4 541	13	3 592	
DARUNTER: CPH	69 526	15 541	3 258	-	3 357	13	3 592	
GR BRITANNIEN	14 121	8 120	1 873	35 024	3 127	5 047	1 727	
DARUNTER: LON	7 834	-	1 873	60	1 108	-	-	
BHX	5 847	-	-	14 765	2 019	1 263	1 727	
MAN	-	8 112	-	2 031	-	-	-	
NCL	-	-	-	-	-	2 942	-	
GLA	440	8	-	6 619	-	82	-	
JER	-	-	-	1 365	-	526	-	
BR5	-	-	-	10 139	-	-	-	
NIEDERLANDE	30 599	16 456	25 727	22 510	-	43	4 671	
DARUNTER: AMS	16 629	16 456	25 727	22 510	-	43	4 671	
RTM	6 089	-	-	-	-	-	-	
EIN	7 881	-	-	-	-	-	-	
BELGIEN	24 734	8 054	2 826	17 354	-	125	18 516	
DARUNTER: BRU	23 961	8 054	2 826	17 354	-	125	18 516	
LUXEMBURG	2 745	19	-	-	-	34 932	-	
DARUNTER: LUX	2 745	19	-	-	-	34 932	-	
FRANKREICH	27	21 183	9 900	9 718	31 225	13 000	7 194	
DARUNTER: PAR	27	21 183	9 900	126	28 057	14	7 194	
BOD	-	-	-	-	-	1 349	-	
SXB	-	-	-	921	-	-	-	
LYS	-	-	-	3 667	-	1 199	-	
TLS	-	-	-	-	-	1 809	-	
MRS	-	-	-	-	-	7 234	-	
*FR	-	-	-	4 983	3 168	1 348	-	
SCHWEIZ	7 295	14 307	12 739	30 985	13 146	20 954	22 788	
DARUNTER: ZRH	-	14 276	12 739	9 293	8 701	15	10 732	
GVA	406	-	-	4 340	3 940	-	12 039	
BSL	6 889	31	-	16 398	505	20 939	17	
OESTERREICH	43	6 099	2 118	9 018	7 058	47 674	18 644	
DARUNTER: VIE	-	6 099	2 118	72	7 058	60	18 626	
INN	43	-	-	80	-	14 246	-	
LNZ	-	-	-	8 349	-	-	-	
SZG	-	-	-	29	-	12 835	18	
GRZ	-	-	-	488	-	6 588	-	
KLU	-	-	-	-	-	13 945	-	
ITALIEN	-	4 548	-	16	12 287	2 129	46 275	
DARUNTER: ROM	-	-	-	-	-	-	5 519	
MIL	-	4 532	-	16	10 215	21	28 352	
VCE	-	-	-	-	-	-	5 264	
TRS	-	-	-	-	-	9	-	
VRN	-	-	-	-	-	-	-	
TRN	-	-	-	-	2 048	-	6 679	
GOA	-	-	-	-	-	1 706	-	
FLR	-	-	-	-	-	-	401	
BLQ	-	-	-	-	-	-	-	
JUGOSLAWIEN	-	-	-	-	-	9 182	-	
DARUNTER: ZAG	-	-	-	-	-	3 034	-	
LJU	-	-	-	-	-	6 148	-	
UNGARN	-	-	-	-	-	-	4 235	
DARUNTER: BUD	-	-	-	-	-	-	4 235	
TSCHECOSLOW	871	-	-	-	4 009	-	-	
DARUNTER: PRG	871	-	-	-	4 009	-	-	
POLEN	3	-	-	-	-	-	-	
E U R O P A	165 981	96 999	58 510	124 625	76 151	133 332	128 165	
DARUNTER: EG-LAENDER	141 752	73 921	43 584	84 622	51 180	55 289	81 975	
I N S G E S A M T ..	165 981	96 999	58 510	124 625	76 151	133 332	128 165	

IM JAHR 1990

MIT GEBIETEN AUSSERHALB DES BUNDESGBIETES

ZIELFLUGPLATZ							VON STRECKENHERKUNFTS-
NUERNBERG (NUE)	MUENCHEN (MUC)	BERLIN (WEST) (BER)	SAARBRUECKEN (SCN)	MUENSTER/ OSNABRUECK(FMO)	SONSTIGE	INSGESAMT	LAND BZW. --- FLUGPLATZ
							AUSSTEIGER IM
							LINIENVERKEHR BIS 30 T MTOW
477	723	195	-	-	125	8 272	DDR U. BER(O)
201	284	-	-	-	125	2 813	DARUNTER: LEJ
-	-	-	-	-	-	4 247	DRS
276	439	195	-	-	-	1 143	ERF
70	-	4 138	-	-	-	15 803	SCHWEDEN
70	-	4 138	-	-	-	5 936	DARUNTER: STO
-	-	-	-	-	-	1 208	MMA
-	-	-	-	-	-	8 642	GOT
-	-	4 447	-	-	-	6 372	NORWEGEN
-	-	4 447	-	-	-	4 447	DARUNTER: OSL
-	-	-	-	-	-	1 925	BGO
-	-	9 529	-	78	-	106 078	DAENEMARK
-	-	9 529	-	63	-	104 879	DARUNTER: CPH
42	32	3 965	-	4 223	-	77 301	GR BRITANNIEN
-	32	-	-	2 840	-	13 747	DARUNTER: LON
42	-	-	-	-	-	25 663	BHX
-	-	3 712	-	1 383	-	15 238	MAN
-	-	-	-	-	-	2 942	NCL
-	-	253	-	-	-	7 402	GLA
-	-	-	-	-	-	1 891	JER
-	-	-	-	-	-	10 139	BRS
8 641	5	17 181	-	105	-	125 938	NIEDERLANDE
8 641	5	17 157	-	105	-	111 944	DARUNTER: AMS
-	-	24	-	-	-	6 113	RTM
-	-	-	-	-	-	7 881	EIN
6 717	1 072	9 415	-	50	-	88 863	BELGIEN
6 696	1 052	9 415	-	50	-	88 049	DARUNTER: BRU
6	4 218	-	-	-	-	41 920	LUXEMBURG
6	4 218	-	-	-	-	41 920	DARUNTER: LUX
21 657	14 355	445	-	1 361	-	130 065	FRANKREICH
20 904	296	-	-	1 361	-	89 062	DARUNTER: PAR
-	-	-	-	-	-	1 349	BOD
-	17	445	-	-	-	1 383	SKB
753	10 585	-	-	-	-	16 204	LYS
-	3 080	-	-	-	-	4 889	TLS
-	-	-	-	-	-	10 402	MRS
-	-	-	-	-	-	6 331	*FR
14 974	21 115	11 285	-	7 140	-	176 728	SCHWEIZ
14 921	100	7 576	-	7 116	-	85 469	DARUNTER: ZRH
-	4 247	-	-	-	-	24 972	BVA
53	16 768	3 709	-	24	-	65 333	BSL
5 401	2 865	12	-	11	-	98 943	OESTERREICH
5 356	97	12	-	11	-	39 509	DARUNTER: VIE
31	7	-	-	-	-	14 407	INN
14	-	-	-	-	-	8 363	LNZ
-	27	-	-	-	-	12 909	SZG
-	2 734	-	-	-	-	9 810	GRZ
5 582	79 292	-	-	-	-	13 945	KLU
-	46	-	-	-	-	150 129	ITALIEN
5 491	30 530	-	-	-	-	5 565	DARUNTER: ROM
3	17	-	-	-	-	79 157	MIL
-	10 476	-	-	-	-	5 284	VCE
-	1 283	-	-	-	-	10 485	TRS
25	9 343	-	-	-	-	1 283	VRN
-	15	-	-	-	-	18 095	TRN
46	18 268	-	-	-	-	1 721	GOA
-	8 593	-	-	-	-	18 715	FLR
-	10 670	-	-	-	-	8 593	BLQ
-	883	-	-	-	-	19 852	JUGOSLAWIEN
-	9 787	-	-	-	-	3 917	DARUNTER: ZAG
-	3	-	-	-	-	15 935	LJU
-	3	-	-	-	-	4 238	UNGARN
1 429	1 509	-	-	-	-	4 238	DARUNTER: BUD
1 429	1 509	-	-	-	-	7 818	TSCHECHOSLOW
-	-	-	-	-	-	7 818	DARUNTER: PRG
-	-	-	-	-	-	3	POLEN
64 996	135 859	60 612	-	12 968	125	1 058 323	EUROPA
42 645	98 974	40 535	-	5 817	-	720 294	DARUNTER: EG-LAENDER
64 996	135 859	60 612	-	12 968	125	1 058 323	INSGESAMT

5 PERSONENVERKEHR
 5. 2 VERFLECHTUNG IM VERKEHR
 5. 2. 3 REISENDE

NACH ENDTZIELLAND BZW ---FLUGPLATZ	VON HERKUNFTS						
	HAMBURG (HAM)	HANNOVER (HAJ)	BREMEN (BRE)	DUESSELDORF (DUS)	KOELN/BONN (CGN)	FRANKFURT (FRA)	STUTTART (STR)
REISENDE							

INSGESAMT							
DDR U.BER(O)	26 100	1 904	640	24 266	15 368	36 851	16 321
DARUNTER: SXF	1 209	-	5	200	1 233	45	80
LEJ	8 636	1 527	416	22 458	2 225	24 755	6 889
DRS	16 241	375	138	1 600	11 894	11 820	9 326
ERF	12	2	6	8	16	231	7
FINNLAND	57 000	4 122	189	21 709	4 122	98 927	10 840
DARUNTER: HEL	50 679	3 820	177	19 652	3 922	92 085	9 852
OUL	445	-	-	142	3	427	49
TMP	1 333	155	3	606	24	1 796	268
TKU	1 867	3	7	815	140	1 790	265
*FI	1 727	137	2	290	21	2 139	301
SCHWEDEN	52 088	8 201	1 021	60 455	4 332	126 105	16 963
DARUNTER: STO	33 282	5 092	515	34 523	2 752	82 458	10 354
MMA	1 862	402	96	2 074	530	2 688	284
GOT	11 247	1 504	233	15 195	596	29 622	4 065
NRK	947	268	19	1 648	178	1 480	689
JKG	749	262	22	1 423	19	1 333	378
SDL	246	73	-	287	1	648	19
*SE	3 286	599	136	5 196	256	7 722	1 149
NORWEGEN	42 656	4 595	982	26 200	2 210	45 446	5 369
DARUNTER: OSL	30 053	3 280	563	20 295	1 928	38 315	4 250
BGO	6 729	293	144	2 029	121	2 640	475
TRD	961	123	31	701	67	856	100
KRS	942	127	54	700	15	750	167
SVG	1 561	465	131	1 584	26	1 301	307
*NO	2 280	307	59	851	53	1 476	65
DAENEMARK	27 085	7 597	2 346	41 765	6 395	91 041	13 503
DARUNTER: CPH	23 062	6 886	2 076	34 531	4 744	81 236	11 701
AAL	551	89	87	1 031	62	1 446	270
RNN	1 951	80	27	967	8	377	99
BLL	1 85	133	2	643	887	1 175	291
*DK	1 203	392	154	4 588	694	6 804	1 141
GR BRITANNIEN	208 463	116 380	49 909	450 570	123 375	719 212	129 084
DARUNTER: LON	177 601	88 018	42 520	287 717	105 944	583 284	105 822
BHX	7 250	8 702	682	55 105	9 545	40 184	11 493
MAN	13 714	10 071	2 315	67 140	2 220	64 186	4 800
LPL	237	38	88	85	64	135	123
NCL	998	411	438	2 471	385	6 098	722
GLA	2 169	3 063	489	13 690	559	11 263	1 386
EDI	2 109	3 410	471	5 873	2 540	4 316	1 709
LBA	540	325	353	1 023	281	1 044	692
CWL	101	1	102	173	60	236	415
BFS	707	362	456	2 092	459	2 166	436
JER	447	99	56	981	112	512	155
GCI	192	54	38	815	65	343	84
SOU	298	2	188	60	1	85	34
BRS	226	153	277	9 788	12	188	190
EMA	126	251	128	96	83	214	57
*GB	1 680	1 389	1 296	3 365	1 022	4 876	948
IRLAND	8 165	1 588	700	39 381	1 664	47 774	6 552
DARUNTER: DUB	6 421	1 324	590	26 407	1 266	37 052	2 919
SNN	631	151	46	7 838	160	6 684	2 957
ORK	712	110	61	2 919	227	3 168	639
*IE	401	3	3	2 217	11	870	37
ISLAND	6 182	149	110	847	1 629	10 865	934
DARUNTER: REK	341	45	64	188	222	1 255	120
KEF	5 693	99	46	641	1 403	9 581	811
NIEDERLANDE	55 966	20 074	10 014	16 730	625	147 525	23 124
DARUNTER: AMS	40 849	19 744	9 919	16 646	604	146 763	22 917
RTM	7 482	34	35	23	19	352	34
EIN	7 575	266	44	26	2	285	128
BELGIEN	27 061	13 477	4 436	12 699	448	137 048	26 415
DARUNTER: BRU	25 936	13 430	4 110	12 645	434	136 916	26 349
ANR	1 079	-	236	54	11	77	20
LUXEMBURG	3 537	965	376	326	58	43 731	298
DARUNTER: LUX	3 537	965	376	326	58	43 731	298
FRANKREICH	87 419	40 926	16 877	186 990	61 809	364 809	78 494
DARUNTER: PAR	67 729	34 147	13 537	127 942	50 588	266 138	64 765
BOD	803	246	255	1 123	401	7 500	620
SXB	102	6	50	981	22	41	4
MLH	4	4	121	241	45	3	14
LYS	1 760	1 574	585	16 480	1 254	24 330	2 213
TLS	1 376	441	564	1 023	498	5 881	409
MRS	1 503	389	268	1 329	2 466	6 898	556
NCE	11 091	2 053	1 167	20 852	2 198	38 691	7 089
CLY	1 114	1 330	-	5 679	1 448	3 579	12
BIA	73	9	2	1 742	46	4 952	1 283
*FR	1 849	725	325	9 540	2 839	6 741	1 499
SPANIEN	408 377	265 519	61 518	1 381 482	193 965	796 919	310 283
DARUNTER: MAD	13 202	4 413	2 032	29 308	4 347	106 763	13 144
BCN	15 713	7 337	1 816	43 049	2 649	84 689	12 257
GRO	-	1 685	-	6 768	-	2 536	4
VLC	1 477	809	495	3 113	1 232	26 484	1 916
ALC	4 543	3 215	158	39 683	960	15 170	678
LEI	3 836	2 389	5	37 974	10	7 935	2 003
AGP	23 845	6 918	670	69 237	2 415	36 242	7 170
XRY	29	10	10	167	15	506	168
SVQ	1 629	1 897	191	4 994	221	12 000	4 373
*EI	480	309	293	5 704	130	21 826	2 455
PMI	144 593	106 321	39 635	545 381	90 870	204 168	122 072
IBZ	21 614	13 389	4 282	103 468	15 263	43 166	21 542
MAH	7 078	4 835	4	19 193	2 505	12 171	11 189
*E2	613	474	165	1 267	364	1 906	926
LPA	72 361	49 180	8 815	191 345	29 705	95 838	44 350
TCI	39 246	26 987	2 938	103 077	22 043	60 853	29 867

FLUGPLATZ							NACH ENDZIELLAND BZW -- FLUGPLATZ	
NUERNBERG (NUE)	MUENCHEN (MUC)	BERLIN (WEST) (BER)	SAARBRUECKEN (SCN)	MUENSTER/ OSNABRUECK(FMO)	SONSTIGE	INSGESAMT		
762	14 901	273	441	398	175	138 400	REISENDE	
15	163	65	-	11	-	3 026	-----	
370	7 306	26	330	169	160	75 267	INSGESAMT	
96	6 929	4	100	208	13	58 744	-----	
281	503	178	1	8	-	1 253	DDR U. BER(O)	
3 300	27 859	6 014	67	60	11	234 220	DARUNTER: SXF	
3 169	26 108	5 686	62	59	9	215 280	LEJ	
10	91	153	-	-	-	4 802	DRS	
46	538	31	2	-	-	5 354	ERF	
27	431	7	2	-	-	1 320	FINNLAND	
29	578	13	1	1	2	5 241	DARUNTER: HEL	
5 191	34 057	10 020	176	138	22	318 769	OUL	
3 625	22 758	8 852	118	50	10	204 389	TMP	
218	1 194	246	6	-	1	9 601	TKU	
1 007	6 927	810	30	29	11	71 276	*FI	
82	838	27	12	-	-	6 188	SCHWEDEN	
59	447	19	3	-	-	4 714	DARUNTER: STO	
6	29	1	2	-	-	1 312	MMA	
193	1 848	59	5	59	-	20 508	GOT	
1 268	19 520	7 539	23	15	17	155 840	NRK	
1 118	16 722	6 809	18	14	10	123 375	JKG	
38	1 168	299	4	-	2	13 942	SDL	
38	299	13	-	-	-	3 189	*SE	
20	364	15	-	-	5	3 159	NORWEGEN	
40	785	181	1	1	-	6 383	DARUNTER: OSL	
13	167	221	-	-	-	5 492	BGO	
4 381	31 011	15 533	181	78	57	240 973	TRD	
3 943	27 156	14 660	150	70	36	210 251	KRS	
33	552	26	2	-	-	4 149	SVG	
12	119	613	3	-	-	4 255	*NO	
74	528	12	3	4	-	3 944	DAENEMARK	
319	2 519	215	24	4	14	18 071	DARUNTER: CPH	
33 613	473 595	181 127	669	5 055	159	2 491 211	AAL	
28 177	381 178	168 918	431	3 150	94	1 972 854	RNN	
1 802	23 138	682	93	47	31	158 754	BLL	
2 276	40 911	8 107	102	1 427	27	217 296	*DK	
9	375	2	1	-	1	1 158	GR BRITANNIEN	
111	827	1 088	4	3	4	13 560	DARUNTER: LON	
508	10 021	1 915	6	318	-	45 387	BHX	
303	2 857	154	2	-	-	23 744	MAN	
81	662	3	2	-	-	5 006	LPL	
1	72	111	-	-	-	1 272	NCL	
96	2 709	13	-	-	-	9 496	GLA	
25	261	7	-	-	-	2 655	EDI	
22	112	28	-	-	-	1 753	LBA	
-	693	8	-	-	-	1 369	CWL	
19	5 989	15	1	-	-	16 858	BFS	
-	1 372	17	3	-	-	2 347	JER	
176	2 368	59	24	110	2	17 315	GCI	
1 194	23 915	1 242	47	36	16	98 218	SOU	
1 116	20 041	986	44	36	16	21 972	BRS	
35	3 263	204	3	-	-	8 499	EMA	
39	572	52	-	-	-	3 585	*GB	
4	39	-	-	-	-	22 968	IRLAND	
938	1 013	254	-	-	47	2 622	DARUNTER: DUB	
37	248	55	-	-	47	20 128	SNN	
901	754	199	-	-	-	3 585	ORK	
12 890	66 285	28 301	156	347	94	382 131	*IE	
12 814	64 963	28 175	139	340	94	363 967	ISLAND	
64	297	65	15	2	-	8 422	DARUNTER: REK	
11	901	58	2	-	-	9 298	KEF	
9 416	55 380	15 824	52	99	38	302 393	NIEDERLANDE	
9 338	55 310	15 818	52	88	38	300 464	DARUNTER: AMS	
59	54	4	-	1	-	1 595	RTM	
535	5 997	1 541	-	274	8	57 646	EIN	
535	5 997	1 541	-	274	8	57 646	BELGIEN	
30 518	201 137	91 855	300	2 843	87	1 164 064	DARUNTER: BRU	
23 481	143 912	76 936	159	1 835	53	871 222	ANR	
53	1 221	650	-	17	-	12 889	LUXEMBURG	
59	65	901	9	3	-	2 243	DARUNTER: LUX	
518	40	14	-	3	-	1 007	FRANKREICH	
1 111	11 445	3 097	22	158	-	64 037	DARUNTER: PAR	
109	3 618	596	1	147	2	14 665	BOD	
167	2 531	914	5	15	8	17 056	SXB	
1 123	26 571	4 659	10	210	6	115 720	MLH	
1	8	9	-	-	-	13 180	LYS	
-	1 513	2 500	-	1	-	12 121	TLS	
3 885	10 206	1 567	94	454	3	39 727	MRS	
87 638	416 405	196 990	40 641	25 471	45	4 185 253	NCE	
2 999	36 746	7 769	100	253	23	221 099	CLY	
2 318	28 422	6 428	117	208	7	205 010	BIA	
124	2 063	-	-	-	-	13 180	*FR	
585	2 047	713	42	119	-	39 032	SPANIEN	
180	9 783	4 461	-	5	-	78 836	DARUNTER: MAD	
2	8 657	2 584	-	-	-	65 395	BCN	
527	22 048	8 213	10	59	1	177 355	GRO	
5	162	5	-	-	-	1 077	VLC	
123	2 019	2 235	5	14	1	29 702	ALC	
124	2 183	439	5	-	1	33 949	LEI	
34 800	92 879	73 991	26 356	22 514	6	1 503 586	AGP	
6 714	26 624	8 769	4 786	948	-	270 565	XRY	
2 814	8 504	4 134	467	507	-	73 401	SVQ	
177	970	-	3	37	3	6 905	*E1	
18 589	65 279	27 478	6 687	800	2	610 429	PMI	
8 826	49 284	19 523	1 435	7	1	364 087	IBZ	
							MAH	
							*E2	
							LPA	
							TCI	

NACH ENDZIELLAND BZW --- FLUGPLATZ	VON HERKUNFTS						
	HAMBURG (HAM)	HANNOVER (HAJ)	BREMEN (BRE)	DUESSELDORF (DUS)	KOELN/BONN (CGN)	FRANKFURT (FRA)	STUTTGART (STR)
REISENDE							
INSGESAMT							
FUE	30 317	16 877	3	90 150	11 126	36 693	19 940
ACE	24 729	18 474	6	73 600	10 110	26 209	16 085
*E3	3 072	-	-	14 004	-	1 764	144
PORTUGAL	33 473	12 398	2 444	93 127	10 682	139 619	23 085
DARUNTER: LIS	10 127	2 321	1 381	20 179	2 471	61 350	6 040
OPQ	2 209	1 263	677	8 270	1 073	24 240	2 892
FAO	16 083	7 558	318	56 054	7 093	35 887	13 275
FNC	4 788	1 243	54	8 516	38	17 096	811
*PT	266	13	14	108	7	1 043	67
MALTA	12 407	942	386	22 728	11 935	38 770	9 793
DARUNTER: MLA	12 407	942	386	22 728	11 935	38 770	9 793
GIBRALT(BRIT)	37	2	6	7	11	135	6
SCHWEIZ	70 884	35 698	16 190	148 966	42 083	266 939	29 644
DARUNTER: ZRH	51 446	30 372	13 138	105 216	34 765	166 631	16 207
GVA	10 181	3 363	1 421	23 992	5 666	82 834	12 673
BSL	8 593	1 752	1 492	16 884	1 197	15 970	227
BRN	23	69	6	1 059	23	100	12
LUG	622	130	131	1 801	345	1 400	491
OESTERREICH	29 807	19 037	7 959	78 208	16 780	333 678	29 144
DARUNTER: VIE	22 604	13 644	5 194	59 896	12 544	212 284	26 001
INN	824	446	161	908	375	11 309	72
LNZ	1 496	1 461	476	9 802	575	33 649	523
SZG	2 002	1 451	1 148	2 143	1 686	29 699	240
GRZ	1 838	1 630	780	3 847	1 045	35 554	2 025
KLU	1 039	405	200	1 608	514	11 124	274
ITALIEN	61 120	30 406	10 517	178 805	35 272	551 586	73 333
DARUNTER: ROM	10 221	3 257	1 962	24 420	3 849	111 530	11 717
MIL	19 727	11 926	3 088	77 959	14 239	188 977	23 134
VCE	4 469	2 245	1 286	10 099	3 091	57 150	4 360
TRS	789	208	96	922	425	1 624	65
VRN	958	541	153	400	53	295	52
TRN	1 551	1 353	1 055	3 124	2 901	34 601	7 075
GOA	1 377	344	608	1 682	521	13 676	448
FLR	1 045	459	138	2 673	878	1 559	660
BLQ	1 375	811	356	2 118	1 050	19 843	364
PSA	1 931	770	872	2 788	792	24 129	896
RMI	1	1	-	2 110	1	24	11
NAP	10 042	7 059	363	23 127	4 389	35 230	9 833
BRI	355	249	101	1 597	209	6 220	328
BDS	98	17	9	1 896	49	2 599	183
SUF	3	5	3	110	21	1 558	427
AHO	79	6	5	1 626	23	1 452	158
CAG	213	239	47	992	251	4 931	651
OLB	504	147	63	712	155	6 238	257
PMO	379	71	16	1 997	1 049	2 419	3 318
CTA	5 635	549	217	16 088	582	33 255	8 975
*IT	368	149	79	2 356	744	4 266	414
GRIECHENLAND	112 997	47 387	7 750	408 598	24 052	297 350	132 471
DARUNTER: ATH	22 118	4 448	2 838	55 309	7 200	130 679	24 482
SKG	10 266	2 591	880	48 826	1 546	39 587	26 572
CFU	7 992	6 240	30	30 400	174	12 603	9 353
JSI	14	-	-	4 330	-	1 546	1 400
ZTH	-	-	-	5 275	-	1 955	-
JMK	3	-	1	6 662	-	224	10
SMI	6 274	2	3	15 785	-	3 594	1 832
JTR	-	2	-	4 106	-	230	1 122
KGS	10 077	3 025	1	29 649	6	7 505	7 846
RHO	16 176	9 605	4	69 240	6 434	19 025	16 650
CHQ	4 034	-	-	10 094	285	11 475	4 799
HER	35 053	19 918	3 982	103 188	8 404	61 729	37 425
KVA	3	-	-	4 236	3	29	2
MJT	1	261	2	5 618	-	1 889	24
*GR	986	1 295	9	15 880	-	5 280	954
TUERKEI	115 355	100 150	8 915	316 930	69 030	364 628	173 582
DARUNTER: ANK	7 004	7 508	432	28 996	7 519	51 744	19 619
IST	33 370	44 531	2 753	115 361	39 000	176 308	74 027
IZM	17 198	14 126	234	42 858	7 485	35 720	20 030
DLM	8 722	3 951	2	26 406	1 215	17 250	14 536
AYT	47 022	29 596	5 470	103 138	13 804	79 518	45 350
*TR	2 039	438	24	171	7	4 088	20
ZYPERN	11 402	1 977	334	26 599	624	19 125	5 171
DARUNTER: NIC	2 600	-	-	2 114	-	254	24
LCA	6 745	1 878	334	21 822	624	17 119	5 145
PFO	1 991	99	-	2 493	-	1 632	2
JUGOSLAWIEN	35 790	30 104	1 475	113 360	22 258	153 731	30 678
DARUNTER: BEG	5 773	3 213	419	13 887	1 225	50 785	5 898
ZAG	7 319	3 007	408	24 223	984	41 168	9 039
LJU	551	1 016	84	1 324	671	8 144	187
PUY	1 496	2 162	-	4 303	1 378	2 371	746
SPU	7 467	7 982	188	23 349	4 057	15 014	3 728
DBV	5 966	4 790	340	18 749	2 448	20 391	4 205
TIV	4 210	5 793	-	13 409	2 866	9 561	5 749
*YU	3 008	2 141	36	14 116	8 629	6 297	1 126
UNGARN	7 906	3 520	1 541	16 021	10 426	70 096	9 411
DARUNTER: BUD	7 906	3 520	1 541	16 019	10 426	70 096	9 411
ALBANIEN	94	23	10	128	76	525	109
DARUNTER: TIA	81	23	10	128	76	525	109
TSCHESCHOSLOW	4 601	975	502	5 538	5 010	60 214	1 183
DARUNTER: PRG	4 552	958	494	5 421	4 803	58 781	1 169
BTS	27	7	4	25	123	758	7
RUMAENIEN	529	220	146	4 443	333	27 407	334
DARUNTER: BUH	524	216	140	2 284	286	23 630	322
CND	1	-	4	2 012	-	2 542	1
*RO	4	4	2	147	47	1 235	11
BULGARIEN	4 525	8 202	219	21 189	3 982	32 995	8 436

FLUGPLATZ

NUERNBERG (NUE)	MUENCHEN (MUC)	BERLIN (WEST) (BER)	SAARBRUECKEN (SCN)	MUENSTER/ OSNABRUECK (FMO)	SONSTIGE	INSGESAMT	NACH ENDZIELLAND BZW. -- FLUGPLATZ
5 902	27 241	16 677	472	-	-	255 398	REISENDE
2 829	24 565	11 209	156	-	-	207 972	INSGESAMT
-	6 929	2 362	-	-	-	28 275	FUE
5 573	56 549	15 000	180	584	15	392 729	ACE
1 400	18 985	3 074	91	327	11	127 757	*E3
1 113	3 585	495	84	136	3	46 040	PORTUGAL
3 003	26 320	11 228	2	115	1	176 937	DARUNTER: LIS
55	7 213	179	-	4	-	39 997	OPO
2	440	24	3	2	-	1 989	FAO
1 792	35 363	3 596	38	97	72	137 919	FNC
1 792	35 363	3 596	38	97	72	137 919	*PT
1	28	-	-	4	-	237	MALTA
22 237	141 708	74 331	260	7 731	70	856 741	DARUNTER: MIA
18 450	88 201	63 074	155	7 410	43	595 108	GIBRALT(BRIT)
2 632	27 925	5 520	98	170	18	176 493	SCHWEIZ
1 000	24 280	5 512	3	112	9	77 031	DARUNTER: ZRH
31	59	29	2	9	-	1 422	GVA
117	1 225	192	2	8	-	6 462	BSL
7 991	68 366	19 527	616	1 623	25	612 761	BRN
7 039	63 277	11 261	333	946	15	435 038	LUG
46	51	335	18	109	-	14 664	OESTERREICH
135	88	1 180	103	127	1	49 616	DARUNTER: VIE
70	267	3 439	49	225	2	42 421	INN
649	4 167	1 285	106	155	7	53 088	LNZ
50	504	2 027	7	61	-	17 813	SGZ
15 884	188 875	38 138	700	2 576	59	1 187 271	GRZ
1 187	49 448	7 051	84	345	12	225 083	KLU
9 010	46 009	11 762	252	859	16	406 958	ITALIEN
855	13 571	4 601	64	255	8	102 054	DARUNTER: ROM
9	8 077	155	-	15	-	12 385	MIL
-	824	14	-	2	-	3 292	VCE
848	9 192	878	96	145	4	62 823	TRS
297	841	588	28	18	-	20 428	VRN
8	12 400	642	-	35	-	20 497	TRN
231	5 401	810	26	129	3	32 517	GOA
315	795	1 054	13	177	9	34 541	FLR
-	15	462	-	-	-	2 625	BLQ
1 540	12 589	6 684	54	121	4	111 035	PSA
111	1 253	172	7	30	-	10 632	RMI
5	1 417	19	3	-	-	6 295	NAP
1	3 900	1	1	-	-	6 030	BRI
2	273	1 134	7	5	-	4 758	BDS
17	2 788	20	7	20	-	10 161	SUF
50	3 861	1 096	1	302	-	13 104	AHO
23	2 608	42	-	86	-	12 224	CAG
1 307	12 513	711	24	32	3	79 945	OLB
68	1 097	68	40	373	52	9 681	PMO
30 678	341 691	40 205	5 778	373	12	1 449 382	CTA
5 309	80 499	5 756	149	288	4	339 087	*IT
2 293	36 979	2 310	31	67	36	171 952	GRIECHENLAND
2 851	20 717	5 567	-	-	-	95 963	DARUNTER: ATH
-	5 281	2	-	-	-	12 573	SKG
-	1 882	-	-	-	-	9 112	CFU
-	7 599	1	-	-	-	14 500	JSI
-	12 895	3	-	-	-	40 388	ZTH
-	13 631	2	-	-	-	19 093	JMK
1	20 720	1 781	-	-	-	80 611	SMI
6 178	39 509	5 504	-	-	-	188 325	JTR
169	7 759	2	-	-	-	38 617	KGS
13 872	72 087	16 038	5 533	18	-	377 247	RHO
-	2 211	4	-	-	-	6 488	CHQ
-	6 293	1 031	-	-	-	15 119	HER
5	13 629	2 204	65	-	-	40 307	KVA
43 085	243 051	75 628	7 879	3 849	15	1 522 097	MJT
1 803	19 843	2 149	46	138	9	146 810	*GR
12 192	102 046	27 202	114	201	6	627 111	TUERKEI
1 993	30 285	13 002	30	43	-	183 004	DARUNTER: ANK
2 424	17 598	10 353	1 925	-	-	104 382	IST
24 658	73 187	21 824	5 764	3 467	-	452 798	IZM
15	92	1 098	-	-	-	7 992	DLM
411	28 055	307	11	32	1	94 049	AYT
87	405	-	-	-	-	5 484	*TR
324	18 347	307	11	32	1	72 689	ZYPERN
-	9 303	-	-	-	-	15 520	DARUNTER: NIC
6 204	53 673	3 923	3 529	158	13	454 896	LCA
659	19 184	378	32	78	6	101 537	PFO
450	10 220	413	21	56	4	97 312	JUGOSLAWIEN
79	7 333	194	2	18	-	19 603	DARUNTER: BEG
*3	510	1	-	-	-	12 970	ZAG
1 777	6 123	1 608	1 823	3	-	73 119	LJU
1 751	4 033	1 325	1 649	1	-	65 648	PUY
1 453	4 159	-	-	-	-	47 200	SPU
32	2 111	4	2	2	3	37 507	DBV
920	36 070	734	78	382	10	157 115	TIV
920	36 068	734	78	382	10	157 115	*YU
16	222	43	-	-	-	1 246	UNGARN
16	222	43	-	-	-	1 233	DARUNTER: BUD
858	3 357	684	73	128	-	83 149	ALBANIEN
845	3 254	676	72	128	26	81 179	DARUNTER: TIA
1	56	7	-	-	-	1 015	TSCHECHOSLOW
120	1 693	109	7	24	1	35 366	DARUNTER: PRG
119	1 663	97	7	24	1	29 313	BTS
-	4	1	-	-	-	4 565	RUMAENIEN
1	26	11	-	-	-	1 488	DARUNTER: BUH
1 966	8 257	50	16	40	3	89 880	CND
							*RO
							BULGARIEN

5 PERSONENVERKEHR
 5. 2 VERFLECHTUNG IM VERKEHR
 5. 2. 3 REISENDE

NACH ENDZIELLAND BZW ---FLUGPLATZ	VON HERKUNFTS						
	HAMBURG (HAM)	HANNOVER (HAJ)	BREMEN (BRE)	DUESSELDORF (DUS)	KOELN/BONN (CGN)	FRANKFURT (FRA)	STUITGART (STR)
REISENDE							
INSGESAMT							
DARUNTER: SOF	907	441	205	1 563	506	19 578	875
VAR	1 938	3 969	13	7 981	1 767	6 826	5 785
BOJ	1 678	3 251	-	9 928	1 709	5 023	1 764
*BG	2	541	1	1 717	-	1 568	12
POLEN	10 994	877	644	11 645	5 235	78 000	1 560
DARUNTER: WAW	6 112	866	546	11 176	3 629	72 738	1 323
GDN	4 805	-	95	213	39	686	57
KRK	49	10	2	58	1 431	4 042	150
SOWJETUNION	20 078	6 845	999	27 579	3 027	142 391	6 467
DARUNTER: MOW	8 959	2 752	812	20 146	2 902	112 732	3 074
LED	8 048	51	30	2 449	73	14 274	292
RIX	2 242	1 583	3	81	-	344	97
IEV	28	274	5	440	5	747	2 719
*SU	800	2 185	149	4 459	47	14 285	284
E U R O P A	1 542 098	784 260	209 155	3 737 291	676 816	5 243 442	1 172 587
DARUNTER: EG-LAENDER	1 033 700	556 719	166 893	2 810 480	458 356	3 336 749	816 648
AEGYPTEN	8 158	1 567	1 082	23 396	4 006	83 272	20 600
DARUNTER: CAI	3 798	1 280	873	10 202	2 273	69 434	12 200
ALY	273	103	75	350	64	7 291	90
LXR	2 008	55	67	8 057	34	2 946	3 030
ASW	1 278	73	42	3 717	20	2 089	3 542
HRG	706	56	25	910	1 613	1 370	629
*EG	95	-	-	160	2	142	1 109
LIBYEN	667	696	342	1 316	443	19 083	319
DARUNTER: TIP	646	672	323	1 191	430	17 925	308
BEN	20	24	19	125	13	1 142	11
TUNESIEN	38 122	34 023	5 801	123 084	13 366	113 793	52 337
DARUNTER: TUN	4 648	3 094	573	12 637	1 498	27 186	3 849
DJE	8 688	5 755	11	34 648	2 930	26 226	11 906
MIR	24 784	25 173	5 216	75 787	8 937	60 341	36 582
ALGERIEN	862	515	291	1 890	745	14 566	898
DARUNTER: ALG	750	490	275	1 462	637	13 560	822
MAROKKO	10 461	5 401	411	39 851	455	34 588	3 902
DARUNTER: CAS	826	345	264	2 739	246	11 782	573
TNG	277	123	113	1 797	90	5 039	94
AGA	9 240	4 902	20	32 257	7	13 331	2 552
ODU	3	-	-	2 724	11	2 796	3
*MA	87	28	11	184	86	1 368	70
MAURETANIEN	41	13	6	22	28	91	25
MALI	41	7	13	111	13	187	67
KAP VERDE	80	9	15	5	-	105	143
DARUNTER: SID	80	9	15	5	-	98	143
SENEGAL	188	99	22	1 410	93	7 903	117
DARUNTER: DKR	188	99	22	1 410	93	7 903	113
GAMBIA	32	5	4	224	2	1 500	453
DARUNTER: BJL	32	5	4	224	2	1 500	453
GUINEA-BISSAU	7	2	2	1	1	93	3
GUINEA	78	2	41	74	7	225	45
SIERRA LEONE	67	5	21	75	28	272	98
LIBERIA	62	7	27	71	12	80	20
ELFENB. KUESTE	162	22	29	176	60	526	115
DARUNTER: ABJ	157	22	29	176	60	526	115
BURKINA FASO	36	7	3	39	32	216	41
NIGER	26	8	2	72	21	199	60
TSCHAD	5	4	2	10	11	35	22
GHANA	866	115	154	5 550	84	1 174	333
DARUNTER: ACC	866	115	154	5 549	84	1 173	333
TOGO	173	17	85	294	38	372	97
DARUNTER: LFW	173	17	85	294	38	372	97
BENIN	32	3	5	53	31	178	49
NIGERIA	2 444	513	602	1 523	280	25 293	788
DARUNTER: LOS	2 330	503	573	1 391	273	24 886	737
KAMERUN	251	64	75	209	81	5 015	154
DARUNTER: DLA	243	63	64	193	71	4 479	144
ZENT. AFR. REP	22	7	3	29	9	104	14
AEQUAT GUINEA	-	-	-	-	-	10	-
GABUN	44	17	28	57	20	145	12
KONGO	48	9	22	47	14	90	28
ZAIRE	89	54	40	119	89	5 322	134
DARUNTER: FIH	79	48	39	90	58	5 238	128
SAO TOME	-	-	1	-	-	34	5
ANGOLA	60	6	37	61	38	392	29
SUDAN	220	114	54	130	37	6 635	93
DARUNTER: KRT	218	113	53	128	36	6 556	82
DSCHIBUTI	5	6	3	8	7	107	7
AETHIOPIEN	187	87	45	114	32	10 589	109
DARUNTER: ADD	183	84	43	106	30	10 464	105
SOMALIA	15	5	7	2	6	1 271	2
DARUNTER: MGQ	15	5	7	2	6	1 264	2
UGANDA	48	8	7	102	10	959	58
DARUNTER: EBB	48	8	7	102	9	959	58
KENIA	7 612	2 627	210	18 506	2 315	77 446	1 222
DARUNTER: NBO	899	252	176	908	326	35 704	603
MBA	6 711	2 373	34	17 594	1 982	41 492	614
RUANDA	25	6	4	88	6	530	71
BURUNDI	31	4	11	49	17	526	81
TANSANIA	357	120	70	349	68	6 192	166
DARUNTER: DAR	301	118	63	310	66	4 521	146
JRO	54	2	7	33	1	1 644	19
SAMBIA	147	99	45	137	32	1 961	76
DARUNTER: LUN	131	98	45	136	29	1 732	73
MALAWI	58	-	32	82	11	772	37

FLUGPLATZ							NACH ENDZIELLAND
NUERNBERG (NUZ)	MUENCHEN (MUC)	BERLIN (WEST) (BER)	SAARBRUECKEN (SCN)	MUENSTER/ OSNABRUECK (FMO)	SONSTIGE	INSGESAMT	BZW. -- FLUGPLATZ
282	5 702	45	15	40	3	30 162	REISENDE
791	1 404	1	1	-	-	30 476	INSGESAMT
892	1 099	4	-	-	-	25 348	DARUNTER: SOF
1	52	-	-	-	-	3 894	VAR
879	3 720	838	39	114	24	114 569	BOJ
791	3 457	826	38	111	23	101 636	*BG
8	178	4	-	-	-	6 085	POLEN
77	67	8	-	3	1	5 898	DARUNTER: WAW
2 038	17 303	4 256	193	122	11	231 309	GDN
1 263	13 374	4 083	46	116	9	170 268	KRK
138	2 078	136	3	6	2	27 580	SOWJETUNION
-	48	-	-	-	-	4 398	DARUNTER: MOW
10	396	9	-	-	-	4 633	LED
627	1 407	28	143	-	-	24 414	RIX
332 297	2 599 056	833 882	62 150	52 651	1 173	17 246 858	IEV
232 321	1 860 868	625 756	48 704	37 740	630	11 985 564	*SU
667	68 109	1 710	80	323	5	212 975	E U R O P A
529	34 617	1 581	63	186	3	137 039	DARUNTER: EG-LAENDER
66	213	54	11	4	2	8 596	AEGYPTEN
43	18 797	39	6	-	-	35 082	DARUNTER: CAI
27	593	17	-	-	-	11 531	ALY
2	12 213	19	-	133	-	17 543	LXR
-	1 676	-	-	-	-	3 184	ASW
212	1 141	44	29	29	2	24 323	HRG
199	1 105	43	22	29	2	22 895	*EG
13	35	1	7	-	-	1 410	LIBYEN
14 046	81 243	15 954	6 422	3 340	6	501 537	DARUNTER: TIP
510	9 365	546	106	247	6	64 265	BEN
3 944	24 616	3 308	-	1	-	122 033	TUNESIEN
9 592	46 543	12 100	6 316	3 092	-	314 463	DARUNTER: TUN
289	1 204	443	31	6	-	21 740	DJE
263	1 120	384	29	6	-	19 798	MIR
333	26 908	5 966	22	75	-	128 373	ALGERIEN
268	2 351	317	22	59	-	19 792	DARUNTER: ALG
35	891	71	-	15	-	8 545	MAROKKO
26	22 841	5 523	-	-	-	90 699	DARUNTER: CAS
3	750	4	-	1	-	5 543	TNG
-	10	-	-	-	-	2 589	AGA
2	79	67	6	-	-	236	OUO
4	1 402	3	-	-	-	593	*MA
4	1 401	3	-	-	-	1 766	MAURETANIEN
6	617	74	6	-	-	1 758	MALI
6	617	74	6	-	-	10 535	KAP VERDE
1	2 895	7	-	-	-	10 531	DARUNTER: SID
1	2 895	7	-	-	-	5 123	SENEGAL
-	4	-	-	-	-	5 123	DARUNTER: DKR
-	52	15	1	-	-	113	GAMBIA
-	58	11	1	-	-	540	DARUNTER: BJL
-	30	-	-	-	-	636	GUINEA-BISSAU
4	182	43	6	-	-	309	GUINEA
4	182	43	6	-	-	1 325	SIERRA LEONE
-	39	67	4	-	-	1 320	LIBERIA
1	68	17	3	-	-	484	ELFENB. KUESTE
-	15	3	-	-	-	477	DARUNTER: ABJ
48	257	47	1	-	-	107	BURKINA FASO
48	257	47	1	-	-	8 629	NIGER
2	244	27	3	-	-	8 627	TSCHAD
2	244	27	3	-	-	1 352	GHANA
2	38	22	-	-	-	1 352	DARUNTER: ACC
184	1 342	165	60	46	1	413	TOGO
184	1 302	164	60	46	1	33 241	DARUNTER: LFW
72	356	101	19	18	1	6 416	BENIN
69	346	95	15	18	-	5 800	NIGERIA
-	13	2	1	-	-	32 450	DARUNTER: LOS
4	27	7	-	-	-	6 416	KAMERUN
-	14	33	-	-	-	5 800	DARUNTER: DLA
43	171	42	-	-	-	204	ZENT. AFR. REP.
42	140	40	-	-	-	11	AEQUAT. GUINEA
-	1	2	-	-	-	361	GABUN
1	35	79	-	2	-	305	KONGO
44	229	146	4	6	1	6 109	ZAIRE
44	217	146	4	6	1	5 908	DARUNTER: FIIH
-	13	1	-	-	-	43	SAO TOME
36	255	46	9	16	-	740	ANGOLA
34	213	41	9	16	-	7 712	SUDAN
-	14	9	2	-	-	7 603	DARUNTER: KRT
1	37	7	1	-	-	157	DSCHIBUTI
1	34	7	1	-	-	11 531	AETHIOPIEN
178	38 020	761	28	35	6	11 334	DARUNTER: ADD
167	1 561	536	28	31	6	1 333	SOMALIA
9	36 457	223	1	4	-	1 324	DARUNTER: MGQ
2	35	24	1	-	-	1 238	UGANDA
4	47	6	1	-	-	1 234	DARUNTER: EBB
27	572	160	4	16	1	148 966	KENIA
27	408	127	4	16	1	41 197	DARUNTER: NBO
-	162	33	-	-	-	107 493	MBA
7	306	44	1	28	-	792	RUANDA
7	301	44	1	28	-	776	BURUNDI
-	143	13	1	-	-	8 102	TANSANIA
						6 108	DARUNTER: DAR
						1 955	JRO
						2 883	SAMBIA
						2 625	DARUNTER: LUN
						1 149	MALAWI

NACH ENDZIELLAND BZW. --- FLUGPLATZ	VON HERKUNFTS						
	HAMBURG (HAM)	HANNOVER (HAJ)	BREMEN (BRE)	DUESSELDORF (DUS)	KOELN/BONN (CGN)	FRANKFURT (FRA)	STUTTGART (STR)
REISENDE							
INSGESAMT							
DARUNTER: LLW	57	-	32	82	11	771	37
SIMBABWE	467	161	139	310	136	13 424	175
DARUNTER: HRE	461	157	137	293	136	12 450	170
*ZW	6	4	2	17	-	974	5
BOTSUANA	22	16	6	30	1	518	26
NAMIBIA	743	364	196	156	57	15 105	157
DARUNTER: WDH	743	364	196	153	57	15 103	157
MOSAMBIK	53	5	1	12	2	1 871	13
DARUNTER: MPM	50	1	1	4	1	1 859	10
SWASILAND	2	-	-	-	-	141	-
LESOTHO	-	-	-	-	-	-	-
MADAGASKAR	111	24	4	377	30	1 123	351
DARUNTER: TNR	102	24	4	375	26	1 109	348
KOMOREN	-	-	-	5	-	22	1
SESCHELLEN	433	109	33	389	43	7 118	182
DARUNTER: SEZ	423	108	33	387	43	7 117	181
REUNION (FR)	102	12	5	91	13	340	55
MAURITIUS	840	345	183	949	145	12 437	294
DARUNTER: MRU	840	345	183	948	145	12 437	294
SUEDAFRIKA	5 465	1 885	1 329	3 878	785	67 535	2 773
DARUNTER: JNB	5 023	1 673	1 221	3 528	697	57 752	2 553
CPT	298	83	47	185	42	5 039	124
DUR	107	56	37	94	31	2 765	63
*ZA	37	73	24	71	15	1 979	33
A F R I K A	80 067	49 194	11 550	225 533	23 760	541 485	86 857
KANADA	13 674	7 100	4 176	27 330	3 848	220 345	9 019
DARUNTER: YUL	2 150	714	686	4 015	633	25 077	1 385
YYZ	6 780	4 411	1 810	17 327	1 376	100 753	4 654
YWG	36	36	21	76	12	4 015	54
YEG	290	140	150	345	63	8 966	141
YVR	3 092	1 278	922	3 724	861	48 920	1 889
YYC	570	434	265	996	132	17 345	442
YHZ	393	13	185	435	17	2 030	270
YQX	2	-	3	-	-	1 265	-
*CA	360	70	131	399	753	11 575	181
USA	154 673	33 936	22 277	231 665	33 152	1 832 319	123 303
DARUNTER: NYC	51 814	7 439	4 751	63 862	10 056	334 421	44 299
CHI	8 732	3 252	2 153	35 931	1 543	100 793	8 959
BOS	4 552	1 762	973	3 703	1 630	80 042	5 692
PHL	1 234	646	424	1 477	342	58 169	1 545
BWI	356	106	160	277	30	17 822	335
DCA	4 734	1 746	1 200	2 361	6 671	139 538	4 573
DET	1 578	767	358	1 785	611	53 101	1 837
PIT	507	252	138	2 010	361	21 304	438
CVG	1 109	387	192	492	178	22 576	1 046
BUF	69	17	13	154	39	2 298	95
IND	144	21	31	253	22	6 468	195
CLE	533	184	50	612	126	14 049	245
RIC	56	3	26	43	39	1 409	70
DAY	29	30	5	110	7	2 432	90
*U1	1 169	219	247	1 436	941	25 278	1 300
ATL	11 364	1 862	1 200	3 316	1 033	76 197	14 222
CLT	343	191	83	464	113	12 218	827
JAX	167	5	39	61	9	2 575	242
TPA	2 133	462	242	611	174	20 156	851
MIA	22 190	3 492	1 730	45 362	1 697	99 267	4 160
CHS	47	27	21	36	45	27 639	594
BNA	99	39	47	67	16	5 128	248
SDF	39	3	16	26	18	3 405	134
SJU	819	292	241	516	109	14 116	353
ØRL	2 193	197	496	916	126	32 530	1 118
*U2	2 818	685	639	935	355	43 500	4 049
MSP	895	270	230	734	1 556	29 046	525
STL	294	128	114	329	106	40 612	1 567
MKC	294	22	40	104	34	6 954	349
OMA	22	9	36	50	2	2 724	35
DSM	18	4	10	33	1	1 769	12
MKE	28	42	20	127	17	5 180	82
*U3	111	26	55	244	44	11 143	221
DAL	2 721	1 417	693	1 063	628	75 028	2 587
HOU	1 957	676	578	1 382	275	29 897	950
MSY	567	66	47	140	31	7 805	359
MEM	58	8	19	42	8	5 165	171
SAT	120	27	31	62	20	5 524	317
TUL	52	10	9	13	5	2 398	134
*U4	366	90	117	178	782	15 179	869
SEA	2 640	236	165	615	152	23 596	814
PDX	105	26	32	86	3	7 814	222
SLC	366	55	37	130	18	7 986	595
GEG	-	2	-	7	-	1 441	3
*U5	60	15	8	91	11	1 296	35
SFO	8 660	2 531	1 248	17 955	1 350	115 472	5 213
LAX	13 591	3 367	2 730	39 057	1 250	143 755	7 925
DEN	889	157	117	381	124	20 500	651
ABQ	43	38	20	26	11	3 421	55
PHX	305	86	82	264	41	9 929	514
ELP	44	63	48	15	24	3 802	77
LAS	160	41	27	195	29	4 593	245
SAN	433	93	40	335	13	9 546	268
*U6	203	100	62	246	47	12 884	346
ANC	243	28	27	302	23	2 038	193
*U7	199	119	87	365	216	418	226

FLUGPLATZ							NACH ENDZIELLAND BZW. -- FLUGPLATZ
NUERNBERG (NUE)	MUENCHEN (MUC)	BERLIN (WEST) (BER)	SAARBRUECKEN (SCN)	MUENSTER/ OSNABRUECK (FMO)	SONSTIGE	INSGESAMT	
-	140	13	1	-	-	1 144	REISENDE
91	628	390	4	9	-	15 934	INSGESAMT
87	619	390	4	9	-	DARUNTER: LLW	
4	9	-	-	-	-	14 913	SIMBABWE
61	21	14	-	-	-	1 021	DARUNTER: HRE
61	895	247	-	14	-	654	*ZW
1	895	247	-	14	-	17 995	BOTSUANA
-	19	4	-	-	-	17 990	NAMIBIA
-	12	4	-	-	-	1 981	DARUNTER: WDH
-	1	-	-	-	-	1 942	MOSAMBIK
9	599	92	3	-	-	144	DARUNTER: MPM
9	591	92	3	-	-	1	SWASILAND
-	13	4	-	-	-	2 723	LESOTHO
8	440	272	-	-	-	2 723	MADAGASKAR
8	432	272	-	-	-	2 683	DARUNTER: TNR
-	175	55	-	-	-	45	KOMOREN
90	6 194	592	2	7	-	9 027	SESCHELLEN
90	6 194	592	2	7	-	9 004	DARUNTER: SEZ
1 107	10 503	1 214	39	96	7	848	REUNION (FR)
1 038	9 932	1 169	35	96	7	22 078	MAURITIUS
38	332	18	2	-	-	22 077	DARUNTER: MRU
19	180	15	1	-	-	96 616	SUEDAFRIKA
12	59	12	1	-	-	84 724	DARUNTER: JNB
17 587	245 714	29 053	6 794	4 071	36	6 208	CPT
						3 368	DUR
						2 316	*ZA
							A F R I K A
2 741	41 653	5 094	143	257	93	335 473	KANADA
399	5 406	804	29	41	16	41 355	DARUNTER: YUL
1 155	24 720	2 543	65	84	36	165 714	YYZ
23	440	143	-	4	4	4 864	YWG
71	620	167	10	13	1	10 977	YEG
491	6 501	1 094	31	83	34	68 920	YVR
144	1 985	232	1	31	1	22 578	YYC
28	705	5	-	-	-	4 081	YHZ
394	4	-	-	-	-	1 668	YQX
35	1 255	103	6	1	1	14 870	*CA
54 138	370 959	98 355	706	2 165	391	2 958 039	USA
10 989	109 783	45 027	72	346	58	682 917	DARUNTER: NYC
4 499	45 057	4 706	78	223	24	215 950	CHI
1 991	15 641	2 576	43	135	19	118 759	BOS
957	4 574	957	15	72	6	70 418	PHL
252	1 282	171	4	3	2	20 800	BWI
5 621	10 976	5 113	43	141	35	182 752	DCA
979	2 948	966	6	45	6	64 987	DET
660	1 501	254	6	14	1	27 446	PIT
1 378	905	792	2	48	4	29 109	CVG
24	266	41	-	-	-	3 016	BUF
124	898	87	7	2	1	8 253	IND
204	1 411	175	6	4	-	17 599	CLE
35	77	20	1	-	-	1 779	RIC
42	240	17	3	-	-	3 005	DAY
3 068	2 567	303	15	13	5	36 561	*U1
4 343	55 134	3 588	52	203	8	172 522	ATL
324	434	129	11	58	5	15 200	CLT
54	278	31	-	-	-	3 461	JAX
423	1 396	1 073	3	6	-	27 530	TPA
1 925	25 455	10 448	58	153	38	215 975	MTA
128	138	20	-	-	-	28 695	CHS
109	316	45	-	-	-	6 115	BNA
702	325	6	-	-	-	4 674	SDF
325	1 157	422	4	16	3	18 373	SJU
865	2 465	2 249	1	19	8	43 183	ORL
1 911	2 759	531	12	24	1	58 219	*U2
365	2 722	624	-	13	5	37 005	MSP
326	3 045	77	4	25	-	46 627	STL
225	582	450	2	2	-	9 058	MKC
12	228	6	-	-	-	3 144	OMA
28	151	2	-	-	-	2 028	DSM
36	469	16	-	-	-	6 018	MKE
132	678	31	-	2	-	12 687	*U3
2 970	6 745	2 592	47	152	14	96 657	DAL
498	3 833	595	27	22	19	40 709	HOU
159	894	183	-	-	-	10 251	MSY
52	102	32	3	2	1	5 663	MEM
128	337	122	3	1	-	6 692	SAT
46	445	9	-	-	-	3 121	TUL
779	1 005	84	2	5	-	19 456	*U4
240	2 807	904	8	5	1	32 183	SEA
74	968	36	2	-	3	9 371	PDX
188	829	182	-	2	-	10 388	SLC
15	9	-	-	-	-	1 477	GEG
32	181	41	-	1	1	1 772	*U5
2 068	16 410	4 923	69	182	54	176 135	SFO
2 640	30 939	6 614	69	202	60	252 199	LAX
343	2 080	410	3	2	-	25 657	DEN
23	336	32	-	-	-	4 005	ABQ
113	1 724	54	1	1	1	13 115	PHX
91	120	18	-	-	-	4 306	ELP
69	566	35	6	-	-	5 966	LAS
118	1 609	100	6	3	-	12 564	SAN
230	1 557	100	4	4	5	15 788	*U6
23	505	18	-	1	-	3 401	ANC
39	366	26	5	4	-	2 070	*U7

VON HERKUNFTS

NACH ENDDZIELLAND BZW --- FLUGPLATZ	HAMBURG (HAM)	HANNOVER (HAJ)	BREMEN (BRE)	DUESSELDORF (DUS)	KOELN/BONN (CGN)	FRANKFURT (FRA)	STUTTGART (STR)
REISENDE							
INSGESAMT							
HNL	221	83	46	182	30	6 522	137
BERMUDA (BRIT)	134	16	10	77	7	507	10
MEXIKO	3 373	1 719	796	10 230	708	47 257	1 954
DARUNTER: MEX	3 007	1 643	769	3 163	672	37 875	1 885
ACA	13	16	11	96	15	1 183	34
*MX	336	49	13	6 899	17	7 071	14
GUATEMALA	392	13	134	350	11	1 914	160
DARUNTER: GUA	391	13	134	347	11	1 904	158
BELIZE	16	11	1	40	1	106	5
HONDURAS	9	5	4	41	1	183	15
EL SALVADOR	44	2	13	68	3	262	6
NICARAGUA	9	1	8	146	3	507	7
COSTA RICA	541	13	101	393	14	2 488	199
DARUNTER: SJO	531	8	101	383	13	2 485	196
PANAMA	81	2	19	54	-	823	30
DARUNTER: PTY	81	2	19	54	-	823	30
KUBA	313	15	5	10 627	20 101	10 172	17
DARUNTER: HAV	306	13	5	8 759	13 742	9 052	17
*CU	6	2	-	1 868	6 359	1 118	-
BAHAMAS	123	23	16	158	16	1 185	22
DARUNTER: NAS	84	18	10	115	7	1 138	17
JAMAICA	141	92	24	7 212	38	1 630	33
DARUNTER: MBJ	54	78	11	7 112	17	1 089	13
HAITI	36	5	9	12	2	204	23
DOMINIK REP.	5 162	138	32	29 816	19	35 794	66
DARUNTER: SDQ	348	65	22	4 186	18	14 111	36
POP	2 490	37	5	20 454	1	17 193	28
*DO	2 324	36	5	5 176	-	4 490	2
ANTIGUA-BARB	582	192	122	325	70	5 045	203
DARUNTER: ANU	582	192	122	325	70	5 045	200
GUADELOUPE (FR)	671	88	58	855	80	1 889	341
DARUNTER: PTP	324	34	32	471	24	955	131
PDF	345	52	26	372	52	821	206
BARBADOS	510	288	145	413	343	7 200	73
DARUNTER: BGI	510	288	145	413	343	7 200	73
GRENADA	-	2	-	-	-	-	-
TRINID U TOB	164	57	31	136	53	1 596	33
DARUNTER: POS	162	56	29	125	53	1 179	30
NIED ANTILLEN	636	22	177	617	18	1 570	304
DARUNTER: CUR	319	6	102	295	-	878	171
AUA	251	5	72	243	3	585	94
ST LUCIA	130	72	32	143	99	4 708	23
DARUNTER: UVF	130	72	32	143	99	4 704	23
SONST WESTIN.	343	82	90	177	28	2 941	92
DARUNTER: *WI	342	79	90	165	28	2 881	92
KOLUMBIEN	843	199	197	3 434	148	19 915	274
DARUNTER: BOG	684	167	144	550	135	14 955	237
CLO	11	-	8	12	3	1 049	3
*CO	125	24	34	2 848	4	3 066	30
VENEZUELA	2 141	411	740	7 855	272	27 685	577
DARUNTER: CCS	2 055	392	728	2 245	245	18 762	567
*VE	82	18	11	5 591	27	8 704	7
GUYANA	21	-	5	287	2	8	-
SURINAME	1	1	11	31	2	37	14
GUAYANA (FR)	8	1	11	12 926	1 056	76 703	3 412
BRASIL IEN	5 137	1 706	1 079	2 563	401	40 467	968
DARUNTER: RIO	2 521	525	603	1 734	546	28 256	2 253
SAO	2 209	1 030	346	7 950	11	564	35
REC	98	11	4	47	8	943	36
POA	15	8	29	49	8	4 604	17
SSA	97	23	30	283	73	1 464	89
*BR	175	92	61	396	57	9 043	289
ECUADOR	558	75	118	396	53	8 602	235
DARUNTER: UIO	429	75	92	346	80	12 664	327
PERU	541	104	126	422	80	12 503	315
DARUNTER: LIM	527	97	126	403	18	2 405	67
BOLIVIEN	215	73	46	102	18	1 931	51
DARUNTER: LPB	204	62	40	73	18	3 648	33
PARAGUAY	59	52	32	73	4	3 648	33
DARUNTER: ASU	59	52	32	73	4	3 133	161
URUGUAY	229	35	55	142	36	3 125	161
DARUNTER: MVD	227	35	55	142	36	22 996	659
ARGENTINIEN	1 416	297	361	1 112	209	21 653	656
DARUNTER: BUE	1 409	295	355	1 086	204	12 942	360
CHILE	1 090	222	323	694	126	12 791	354
DARUNTER: SCL	1 077	216	321	674	123	-	-
A M E R I K A	194 016	47 070	31 373	348 359	60 625	2 371 832	142 112
LIBANON	213	75	107	267	52	4 932	55
DARUNTER: BEY	213	75	107	261	52	4 890	55
ISRAEL	5 060	2 034	999	6 978	8 819	94 402	8 717
DARUNTER: TLV	4 552	1 993	997	5 743	8 819	92 089	8 190
ETH	76	5	2	13	-	2 302	32
*IL	432	36	-	1 221	-	11	495
JORDANIEN	508	157	198	507	139	18 700	266
DARUNTER: AMJ	497	157	195	506	139	18 082	261
AQJ	11	-	3	1	-	567	5
SYRIEN	769	418	215	1 310	337	18 873	250
DARUNTER: DAM	593	374	181	1 217	322	16 817	225
ALP	176	44	34	91	15	2 054	25
IRAK	207	149	103	656	178	12 819	421
DARUNTER: BGW	206	148	101	650	175	12 746	413
IRAN	5 479	1 004	622	3 454	1 191	72 288	1 047

IM JAHR 1990

MIT GEBIETEN AUSSERHALB DES BUNDESGBIETES

FLUGPLATZ							NACH ENDZIELLAND	
NUERNBERG (NUE)	MUENCHEN (MUC)	BERLIN (WEST) (BER)	SAARBRUECKEN (SCN)	MUENSTER/ OSNABRUECK(FMO)	SONSTIGE	INSGESAMT	BZW --	FLUGPLATZ
75	610	276	2	2	1	8 187		REISENDE
2	30	7	-	-	-	800		-----
680	7 337	1 174	35	87	48	75 398		INSGESAMT
638	4 502	1 112	34	87	48	55 435		-----
13	45	11	-	-	-	1 437		HNL
7	2 765	48	1	-	-	17 220		BERMUDA (BRIT)
38	472	76	-	1	1	3 562		MEXIKO
38	470	76	-	1	1	3 544		DARUNTER: MEX
1	16	-	-	-	-	197		ACA
5	16	6	-	-	-	285		*MX
5	22	8	-	-	-	433		GUATEMALA
-	105	11	-	-	-	797		DARUNTER: GUA
17	583	49	5	-	-	4 403		BELIZE
16	582	47	5	-	-	4 367		HONDURAS
4	56	20	-	-	-	1 089		EL SALVADOR
4	56	20	-	-	-	1 089		NICARAGUA
13	6 142	8	4	-	-	47 417		COSTA RICA
13	6 134	2	4	-	-	38 047		DARUNTER: SJO
-	8	6	-	-	-	9 367		PANAMA
9	119	159	-	-	-	1 830		DARUNTER: PTY
9	53	23	-	-	-	1 474		KUBA
15	2 596	12	1	-	-	11 794		DARUNTER: HAV
8	2 505	3	-	-	-	10 890		*CU
1	22	5	1	-	-	320		BAHAMAS
17	8 654	665	2	3	2	80 370		DARUNTER: NAS
16	2 462	614	2	-	-	21 880		JAMAICA
1	5 390	51	-	2	2	45 654		DARUNTER: MBJ
-	802	-	-	1	-	12 836		HATTI
88	626	252	4	15	14	7 538		DOMINIK REP
88	626	252	4	15	14	7 535		DARUNTER: SDQ
-	1 315	419	-	-	-	5 716		POP
-	531	142	-	-	-	2 644		*DO
-	777	277	-	-	-	2 928		ANTIGUA-BARB.
28	404	212	-	-	-	9 616		DARUNTER: ANU
28	404	212	-	-	-	9 616		GUADELOUPE (FR)
-	-	-	-	-	-	2		DARUNTER: PTF
8	83	105	-	1	-	2 267		BARBADOS
6	79	98	-	1	-	1 818		DARUNTER: BGI
3	584	43	-	2	-	3 976		GRENADA
3	227	-	-	2	-	2 006		TRINID. U. TOB.
-	237	2	-	-	-	1 489		DARUNTER: POS
8	230	152	2	5	-	5 604		NIED. ANTILLEN
8	230	152	2	5	-	5 600		DARUNTER: CUR
28	489	40	5	2	-	4 317		AUA
28	478	38	5	2	-	4 228		ST. LUCIA
158	1 030	346	4	11	14	26 573		DARUNTER: UVF
139	748	318	3	10	10	18 100		SONST. WESTIN.
3	199	2	-	1	-	1 290		DARUNTER: *WI
2	74	4	-	1	-	6 236		KOLUMBIEN
243	5 637	795	13	24	8	46 401		DARUNTER: BOG
237	2 724	786	13	24	7	28 785		CLO
6	2 901	9	-	24	7	17 356		*CO
-	8	2	-	-	-	42		VENEZUELA
-	4	-	-	-	-	307		DARUNTER: CCS
-	14	12	-	-	-	130		*VE
1 117	14 445	1 647	30	83	11	119 352		GUYANA
373	3 741	875	5	20	5	53 067		SURINAME
594	3 061	510	17	55	5	40 616		GUAYANA (FR)
1	7 114	187	-	-	1	15 976		DARUNTER: RIO
11	38	2	-	-	-	1 137		SAO
17	164	19	-	3	-	5 031		REC
113	309	31	8	4	-	2 702		POA
44	1 046	216	-	13	5	11 860		SSA
40	1 000	210	-	13	4	11 099		*BR
54	1 103	240	2	7	2	15 672		ECUADOR
50	1 089	235	2	7	1	15 435		DARUNTER: UIO
24	374	72	4	12	4	3 416		PERU
20	355	72	-	12	4	2 842		DARUNTER: LIM
9	236	31	-	1	1	4 178		BOLIVIEN
9	236	31	-	1	1	4 178		DARUNTER: LPB
24	199	47	1	2	-	4 178		PARAGUAY
24	198	47	1	2	-	4 064		DARUNTER: ASU
252	2 309	543	7	14	6	4 053		URUGUAY
251	2 277	538	7	14	6	30 181		DARUNTER: MVD
109	1 299	305	9	9	6	28 751		ARGENTINIEN
103	1 291	300	8	9	-	17 488		DARUNTER: BUE
59 884	470 217	111 128	978	2 713	600	3 840 907		CHILE
								DARUNTER: SCL
								A M E R I K A
27	163	53	-	8	1	5 953		LIBANON
27	161	53	-	8	1	5 903		DARUNTER: BEY
911	55 726	6 035	41	141	1	189 864		ISRAEL
911	52 350	5 905	41	141	1	181 732		DARUNTER: TLV
-	48	127	-	-	-	2 605		ETH
-	3 326	3	-	-	-	5 524		*IL
105	4 019	632	2	13	-	25 246		JORDANIEN
105	2 829	632	2	13	-	23 418		DARUNTER: AMM
-	1 186	-	-	-	-	1 773		AQJ
109	6 753	228	9	41	4	29 316		SYRIEN
97	6 701	191	9	39	4	26 770		DARUNTER: DAM
12	52	37	2	2	-	2 542		ALP
118	432	288	2	5	-	15 378		IRAK
116	428	285	2	5	-	15 275		DARUNTER: BGW
496	2 816	1 230	49	65	22	89 763		IRAN

5 PERSONENVERKEHR
 5. 2 VERFLECHTUNG IM VERKEHR
 5. 2. 3 REISENDE

NACH ENDDZIELLAND BZW. --- FLUGPLATZ	VON HERKUNFTS						
	HAMBURG (HAM)	HANNOVER (HAJ)	BREMEN (BRE)	DUESSELDORF (DUS)	KOELN/BONN (CGN)	FRANKFURT (FRA)	STUTT GART (STR)
REISENDE							
INSGESAMT							
DARUNTER: THR	5 462	1 000	609	3 410	1 187	71 070	1 031
*IR	16	4	9	44	4	1 218	15
KUWEIT	453	164	124	389	178	8 001	165
DARUNTER: KWI	453	164	124	389	178	8 001	165
BAHRAIN	262	111	330	196	89	6 394	77
DARUNTER: BAH	262	111	330	196	89	6 394	77
KATAR	86	23	42	112	136	2 458	40
DARUNTER: DOH	86	23	42	112	136	2 458	40
SAUDI-ARAB	1 259	487	511	1 578	477	35 231	2 662
DARUNTER: DHA	103	21	76	207	15	2 844	1 197
JED	588	175	234	587	212	12 465	361
RUH	563	290	199	734	244	17 529	701
*SA	5	1	2	50	6	2 393	403
JEM. ARAB. REP.	153	51	52	138	40	12 201	83
DARUNTER: SAH	153	50	44	133	36	12 172	79
JEMEN DEM. VR	12	2	3	10	2	286	5
OMAN	74	48	107	97	42	2 035	67
DARUNTER: MCT	72	48	105	97	42	2 020	67
V. A. EMIRATE	1 705	651	973	1 528	567	23 398	544
DARUNTER: SHJ	17	7	1	16	-	1 662	3
DXB	1 146	348	601	655	344	16 241	292
AUH	542	296	371	857	223	5 494	249
PAKISTAN	712	258	162	945	236	40 243	322
DARUNTER: KHI	550	202	143	647	166	30 281	247
ISB	95	42	15	263	70	5 269	38
LHE	51	14	3	30	-	3 781	35
BANGLADESCH	84	13	18	77	25	2 467	39
DARUNTER: DAC	59	8	13	50	24	2 087	24
AFGHANISTAN	176	-	1	4	-	131	1
INDIEN	4 059	1 200	811	4 874	1 210	224 216	1 733
DARUNTER: DEL	2 042	637	343	2 129	573	124 232	704
CCU	36	8	21	120	7	3 964	20
BOM	1 711	432	376	2 255	555	76 595	829
MAA	134	26	19	186	36	4 468	61
GOI	68	23	7	38	-	3 626	11
BLR	17	10	13	14	3	3 337	30
*IN	51	63	31	128	34	7 938	76
NEPAL	180	81	41	414	31	17 932	84
DARUNTER: KTM	174	81	37	412	31	17 861	79
SRI LANKA	4 229	191	158	13 524	167	21 416	113
DARUNTER: CMB	4 227	191	158	13 520	167	21 416	113
MALEDIVEN	3 340	57	23	9 156	6	13 714	145
DARUNTER: MLE	3 340	57	23	9 156	6	13 714	145
BIRMA	9	4	3	9	7	308	4
THAILAND	14 392	1 677	1 842	20 112	980	131 320	2 633
DARUNTER: BKK	13 007	1 659	1 836	18 311	974	125 809	2 598
HKT	1 369	14	5	1 780	5	4 791	16
LAOS	2	-	-	8	-	55	4
KAMPUTSCHEA	2	-	-	2	-	7	-
VIETNAM	90	98	5	426	4	4 787	19
DARUNTER: SGN	89	98	4	103	4	2 698	16
HAN	1	-	1	323	-	2 086	3
MALAYSIA	867	290	199	572	293	21 463	296
DARUNTER: KUL	817	263	182	503	280	17 705	268
PEN	27	6	6	32	2	1 722	15
*MY	16	17	10	26	9	1 786	12
SINGAPUR	5 470	1 517	1 409	3 645	782	53 554	1 991
DARUNTER: SIN	5 470	1 517	1 409	3 645	782	53 554	1 991
BRUNEI	14	6	7	8	2	1 015	4
DARUNTER: BWN	14	6	7	8	2	1 008	4
INDONESIEN	2 580	569	735	2 072	273	41 545	898
DARUNTER: JKT	1 637	404	488	1 272	210	23 198	546
DPS	805	148	213	646	58	15 121	303
*ID	138	17	34	154	5	3 226	49
PHILIPPINEN	2 124	399	857	1 322	329	40 265	551
DARUNTER: MNL	2 081	393	857	1 300	321	38 433	546
*PH	43	6	-	19	7	1 001	5
HONGKONG (BRIT)	6 546	2 262	1 777	5 611	1 469	87 857	3 023
DARUNTER: HKG	6 546	2 262	1 777	5 611	1 469	87 857	3 023
TAIWAN	993	161	291	1 224	76	16 780	402
DARUNTER: TPE	976	154	286	1 103	76	14 963	390
*TW	17	7	5	121	-	1 817	12
JAPAN	10 043	3 248	1 287	20 128	2 166	208 592	5 692
DARUNTER: TYO	7 903	2 321	1 038	15 744	1 720	159 937	4 586
OSA	1 629	764	165	3 306	322	40 003	812
SPK	43	22	11	106	-	761	35
FUK	253	53	19	514	13	2 908	115
*JP	130	46	35	267	63	4 395	109
KOREA REP.	2 136	645	511	3 703	560	36 178	1 413
DARUNTER: SEL	2 006	622	473	3 579	535	33 241	1 382
PUS	111	13	34	76	20	1 935	22
*KR	19	10	4	48	5	1 002	9
KOREA DEM. VR	9	3	2	17	1	243	2
MONGOLEI	-	-	-	7	3	41	4
CHINA	2 574	803	333	1 960	404	42 863	1 301
DARUNTER: PEK	2 398	677	313	1 848	380	39 642	1 217
SHA	136	109	16	59	14	1 418	60
*CN	22	13	2	40	6	860	19
A S I E N	76 871	18 856	14 858	107 040	21 271	1 319 010	35 073
AUSTRALIEN	3 591	1 369	968	3 966	807	80 741	2 111
DARUNTER: SYD	1 810	707	443	2 189	407	40 221	1 046
MEB	1 101	454	317	1 172	289	19 066	798

FLUGPLATZ

NUERNBERG (NUE)	MUENCHEN (MUC)	BERLIN (WEST) (BER)	SAARBRUECKEN (SCN)	MUENSTER/ OSNABRUECK(FMO)	SONSTIGE	INSGESAM	NACH ENDZIELLAND BZW. -- FLUGPLATZ
486	2 804	1 230	48	65	22	88 424	REISENDE
10	9	-	1	-	-	1 330	INSGESAM
128	716	108	9	1	-	10 436	DARUNTER: THR
128	716	108	9	1	-	10 436	*IR
54	303	26	2	11	5	7 860	KUWEIT
54	303	26	2	11	5	7 860	DARUNTER: KWI
13	51	3	-	2	-	2 966	BAHRAIN
13	51	3	-	2	-	2 966	DARUNTER: BAH
434	2 205	287	30	53	9	45 223	KATAR
22	237	3	4	-	-	4 729	DARUNTER: DOH
202	914	133	6	24	6	15 907	SAUDI-ARAB.
208	1 035	151	20	29	3	21 706	DARUNTER: DHA
2	19	-	-	-	-	2 881	JED
197	428	116	-	2	-	13 461	RUH
197	420	116	-	2	-	13 402	*SA
6	7	6	-	-	-	339	JEM. ARAB. REP.
12	297	15	-	8	2	2 804	DARUNTER: SAH
12	297	15	-	8	2	2 785	JEMEN DEM. VR
170	4 757	160	1	25	6	34 485	OMAN
-	1 157	1	-	-	-	2 864	DARUNTER: MCT
111	2 554	116	-	23	5	22 436	V. A. EMIRATE
59	1 046	43	1	2	1	9 184	DARUNTER: SHJ
258	888	542	10	18	3	44 597	DXB
214	681	504	9	18	3	33 665	AUH
17	122	35	1	-	-	5 967	PAKISTAN
25	73	-	-	-	-	4 012	DARUNTER: KHI
12	49	8	-	1	-	2 793	ISB
11	27	8	-	-	-	2 311	LHE
-	4	-	-	-	-	317	BANGLADESCH
1 120	6 825	2 988	64	89	13	249 202	DARUNTER: DAC
482	3 378	1 687	33	61	12	136 313	AFGHANISTAN
23	25	16	5	-	-	4 245	INDIEN
536	2 974	1 256	19	28	1	87 567	DARUNTER: DEL
40	72	16	3	-	-	5 061	CCU
3	11	3	1	-	-	3 791	BOM
1	55	4	-	-	-	3 484	MAA
35	310	6	3	-	-	8 675	GOI
21	1 859	303	2	11	-	20 959	BLR
21	1 849	303	2	6	-	20 856	*IN
31	13 896	396	-	2	-	54 123	NEPAL
31	13 896	396	-	2	-	54 117	DARUNTER: KTM
5	10 117	29	-	-	-	36 592	SRI LANKA
5	10 117	29	-	-	-	36 592	DARUNTER: CMB
875	34 289	2 647	70	101	19	210 957	MALEDIVEN
869	29 514	2 640	70	101	19	197 407	DARUNTER: MLE
2	4 731	6	-	-	-	12 719	BIRMA
-	3	-	-	-	-	72	THAILAND
-	5	-	-	-	-	16	DARUNTER: BKK
6	510	654	2	-	-	6 601	HKT
1	107	653	-	-	-	3 773	LAOS
3	400	-	2	-	-	2 819	KAMPUTSCHEA
142	951	172	4	18	-	25 267	VIETNAM
119	854	156	4	18	-	21 169	DARUNTER: SGN
15	46	3	-	-	-	1 885	HAN
5	46	12	-	-	-	1 928	MALAYSIA
914	6 674	2 224	21	97	17	78 315	DARUNTER: KUL
914	6 674	2 224	21	97	17	78 315	PEN
-	2	3	-	9	-	1 070	*MY
-	2	3	-	9	-	1 063	SINGAPUR
375	2 980	924	30	28	2	53 011	DARUNTER: SIN
278	1 552	499	26	24	1	30 135	BRUNEI
68	1 261	405	4	4	-	19 036	DARUNTER: BWN
29	167	20	-	-	-	3 840	INDONESIEN
272	2 544	590	83	24	5	49 365	DARUNTER: JKT
269	2 498	579	82	22	5	47 386	DPS
3	46	11	-	2	-	1 143	*ID
1 946	7 058	1 787	44	155	13	119 548	PHILIPPINEN
1 946	7 058	1 787	44	155	13	119 548	DARUNTER: MNL
114	910	486	4	-	-	21 441	*PH
104	898	468	2	-	-	19 420	HONGKONG (BRIT)
10	12	18	2	-	-	2 021	DARUNTER: HKG
2 019	31 231	7 611	97	69	18	292 201	TAIWAN
1 594	25 971	6 693	69	61	16	227 653	DARUNTER: TPE
345	3 917	786	23	6	2	52 080	*TW
8	122	7	-	-	-	1 115	JAPAN
31	591	86	4	-	-	4 587	DARUNTER: TYO
21	465	27	-	-	-	5 558	OSA
641	2 107	1 674	26	78	11	49 683	SPK
591	2 069	1 662	24	78	11	46 273	FUK
47	28	12	-	-	-	2 298	*JP
3	10	2	-	-	-	1 112	KOREA REP
3	2	1	-	-	-	283	DARUNTER: SEL
589	2 281	611	17	18	-	58	PUS
543	2 120	492	13	18	10	53 764	*KR
28	90	105	1	-	-	49 671	KOREA DEM. VR
5	58	10	2	-	-	2 036	MONGOLEI
12 124	203 872	32 839	619	1 093	161	1 843 687	CHINA
639	6 439	1 314	49	99	33	102 126	DARUNTER: PEK
284	3 737	756	11	66	15	51 692	SHA
285	1 822	343	32	32	17	25 728	*CN
							A S I E N
							AUSTRALIEN
							DARUNTER: SYD
							MEB

5 PERSONENVERKEHR
 5. 2 VERFLECHTUNG IM VERKEHR
 5. 2. 3 REISENDE

NACH ENDZIELLAND BZW. ---FLUGPLATZ	VON HERKUNFTS						
	HAMBURG (HAM)	HANNOVER (HAJ)	BREMEN (BRE)	DUESSELDORF (DUS)	KOELN/BONN (CGN)	FRANKFURT (FRA)	STUTTGART (STR)
REISENDE							
INSGESAMT							
ADL	167	44	50	88	28	3 767	105
PER	179	63	43	179	32	6 599	46
DRW	25	-	6	24	2	1 861	5
BNE	246	96	98	210	36	6 030	88
*AU	52	4	10	99	12	2 753	17
NEUSEELAND	490	148	205	514	78	9 932	157
DARUNTER: AKL	371	99	176	373	58	7 651	103
CHC	83	35	25	59	9	1 996	18
OZEANIEN (USA)	9	2	1	6	-	29	1
MARIANEN	-	-	-	-	-	2	-
FIDSCHI	18	19	2	18	5	198	8
SAMOA	-	-	-	-	2	-	-
TONGA	-	-	-	-	-	3	-
UEB. OZEANIEN	21	5	4	15	1	92	8
NEUKALED (FR)	4	1	-	2	1	13	3
POLYNES (FR)	54	9	6	93	4	119	24
SALOMONEN	-	-	-	-	-	-	2
VANUATU	-	-	-	-	-	-	-
PAPUA-NEUGUI	29	7	4	22	11	612	5
AUSTRALIEN/OZEANIEN ..	4 216	1 560	1 190	4 636	909	91 741	2 319
I N S G E S A M T ..	1 897 268	900 940	268 126	4 422 859	783 381	9 567 510	1 438 948

IM JAHR 1990

MIT GEBIETEN AUSSERHALB DES BUNDESGBIETES

FLUGPLATZ							NACH ENDZIELLAND
NUERNBERG (NUE)	MUENCHEN (MUC)	BERLIN (WEST) (BER)	SAARBRUECKEN (SCN)	MUENSTER/ OSNABRUECK (FMO)	SONSTIGE	INSGESAMT	BZW. -- FLUGPLATZ
							REISENDE
							INSGESAMT
24	204	33	1	-	-	4 511	ADL
25	272	22	2	1	1	7 464	PER
-	41	2	-	-	-	1 966	DRW
15	317	64	3	-	-	7 203	BNE
5	37	192	-	-	-	3 081	*AU
72	877	110	2	4	-	12 589	NEUSEELAND
53	703	100	1	4	-	9 712	DARUNTER: AKL
17	60	2	-	-	-	2 304	CHC
-	11	-	-	-	-	59	OZEANIEN (USA)
-	-	-	-	-	-	2	MARIANEN
5	36	1	-	-	-	310	FIDSCHI
-	-	-	-	-	-	2	SAHOA
3	30	-	1	2	-	3	TONGA
-	6	-	-	-	-	182	UEB. OZEANIEN
1	72	23	-	1	-	30	NEUKALED. (FR)
-	-	-	-	-	-	406	POLYNES (FR)
-	6	-	-	-	-	2	SALOMONEN
8	21	3	-	-	-	6	VANUATU
						722	PAPUA-NEUGUI
728	7 498	1 451	52	106	33	116 439	AUSTRALIEN/OZEANIEN
422 620	3 526 357	1 008 353	70 593	60 634	2 003	24 369 592	I N S G E S A M T

5 PERSONENVERKEHR
 5. 2 VERFLECHTUNG IM VERKEHR
 5. 2 3 REISENDE

NACH ENDZIELLAND BZW ---FLUGPLATZ	VON HERKUNFTS						
	HAMBURG (HAM)	HANNOVER (HAJ)	BREMEN (BRE)	DUESSELDORF (DUS)	KOELN/BONN (CGN)	FRANKFURT (FRA)	STUTTGART (STR)
REISENDE IM LINIENVERKEHR							
DDR U.BER(O)	24 733	1 610	529	22 344	14 009	35 371	14 662
DARUNTER: SXF	1 069	-	-	-	382	-	56
LEJ	7 783	1 402	319	21 048	2 129	24 155	6 428
DRS	15 869	208	138	1 290	11 482	11 068	8 177
ERF	12	-	-	6	16	148	1
FINNLAND	56 994	1 993	189	17 811	2 366	98 295	10 752
DARUNTER: HEL	50 673	1 923	177	15 911	2 260	91 782	9 769
OUL	445	-	-	142	3	427	49
TMP	1 333	41	3	486	24	1 796	268
TKU	1 867	3	7	815	46	1 790	265
*FI	1 727	19	2	253	21	1 810	296
SCHWEDEN	51 668	6 659	864	58 346	3 223	125 526	16 674
DARUNTER: STO	33 161	3 923	382	33 257	2 100	82 108	10 209
MMA	1 846	342	91	2 047	508	2 670	284
GOT	11 241	1 269	233	14 874	477	29 622	4 063
NRK	947	268	19	1 648	39	1 480	689
JKG	749	262	22	1 247	19	1 333	378
SDL	246	-	-	287	-	648	19
*SE	3 009	594	117	4 877	79	7 511	1 007
NORWEGEN	41 668	3 116	790	24 143	1 071	44 520	5 228
DARUNTER: OSL	29 887	2 109	448	18 647	861	38 186	4 126
BGO	6 729	293	120	2 029	121	2 640	475
TRD	961	123	31	624	33	856	100
KRS	942	81	45	700	15	750	167
SVG	1 561	465	87	1 566	26	1 259	290
*NO	1 458	45	59	537	15	721	65
DAENEMARK	26 784	7 373	2 222	41 457	5 702	90 687	13 379
DARUNTER: CPH	23 051	6 824	2 039	34 223	4 255	80 882	11 587
AAL	537	89	43	1 031	62	1 446	268
RNN	1 951	44	27	967	8	377	99
BLL	133	34	2	643	725	1 175	291
*DK	1 088	365	111	4 588	652	6 804	1 133
GR BRITANNIEN	196 346	94 231	49 548	432 075	121 720	708 208	112 262
DARUNTER: LON	165 946	67 084	42 463	271 044	104 886	573 741	89 593
BHX	7 250	8 459	674	54 967	9 536	40 184	11 414
MAN	13 695	10 063	2 218	67 039	2 065	64 136	4 587
NCL	996	411	438	1 993	385	6 098	722
GLA	2 167	3 036	489	13 584	559	11 262	1 379
EDI	2 071	3 410	471	5 862	2 503	4 316	1 709
LBA	535	325	353	783	281	1 043	692
BFS	707	362	383	2 092	459	2 063	436
JER	320	99	56	981	112	508	155
GCI	192	54	38	815	65	343	84
BRS	226	5	277	9 780	12	188	181
EMA	113	105	128	66	77	214	57
*GB	1 622	749	1 219	2 658	632	3 574	844
IRLAND	8 042	1 454	698	34 512	1 512	43 700	3 296
DARUNTER: DUB	6 421	1 190	588	26 229	1 126	36 161	2 623
SNN	620	151	46	3 295	155	3 645	329
ORK	600	110	61	2 772	227	3 024	307
*IE	401	3	3	2 216	4	870	37
ISLAND	5 823	149	107	433	243	10 765	211
DARUNTER: REK	341	45	64	185	190	1 255	120
KEF	5 458	99	43	230	49	9 481	88
NIEDERLANDE	55 458	17 693	9 828	16 660	390	147 419	22 840
DARUNTER: AMS	40 450	17 693	9 754	16 592	385	146 679	22 747
RTM	7 416	-	23	21	3	352	10
EIN	7 543	-	43	23	2	285	74
BELGIEN	26 972	10 264	4 291	12 669	218	135 736	26 275
DARUNTER: BRU	25 862	10 264	4 065	12 619	212	135 604	26 233
ANR	1 075	-	224	50	6	77	14
LUXEMBURG	3 521	921	376	313	54	43 730	288
DARUNTER: LUX	3 521	921	376	313	54	43 730	288
FRANKREICH	84 505	37 008	16 590	170 568	55 505	350 627	75 168
DARUNTER: PAR	67 191	32 612	13 492	123 024	48 520	265 709	64 559
BOD	803	246	255	1 114	401	7 499	620
SXB	102	6	50	965	10	41	4
LYS	1 756	1 293	575	16 302	1 163	24 324	2 204
TLS	1 350	299	520	1 023	440	5 881	400
MRS	1 500	387	268	1 325	2 466	6 898	556
NCE	10 208	1 744	1 167	19 871	1 880	36 212	5 597
*FR	1 495	405	256	6 550	564	3 836	1 165
SPANIEN	43 141	15 769	6 928	101 127	10 266	332 553	36 217
DARUNTER: MAD	13 196	4 263	1 880	29 276	4 159	106 670	13 118
BCN	15 598	7 155	1 815	42 482	2 507	84 573	12 080
VLC	1 459	809	495	2 773	988	26 484	1 914
ALC	821	188	158	2 253	110	9 069	665
AGP	3 774	664	637	6 160	409	24 131	1 850
XRY	29	10	10	167	15	506	168
SVQ	379	209	103	1 897	221	8 187	682
*EI	352	309	244	4 155	124	18 508	1 052
PMI	3 967	1 160	733	7 627	657	27 253	1 873
IBZ	672	75	95	528	166	5 679	445
*E2	613	474	165	1 267	364	1 906	926
LPA	1 759	350	451	1 478	424	12 762	769
TCI	439	98	124	744	90	5 542	547
PORTUGAL	14 560	3 863	2 444	15 845	3 449	99 840	9 507
DARUNTER: LIS	9 523	2 186	1 381	9 603	2 069	57 733	5 476
OPO	2 209	1 263	677	3 734	1 073	24 235	2 891
FAO	1 760	329	318	2 250	262	13 806	765
FNC	929	72	54	150	38	3 020	308
*PT	139	13	14	103	7	1 043	67
MALTA	1 111	613	386	1 203	755	27 557	583
DARUNTER: MLA	1 111	613	386	1 203	755	27 557	583
GIBRALT(BRIT)	37	2	6	7	11	135	6

FLUGPLATZ							NACH ENDZIELLAND
NUERNBERG (NUE)	MUENCHEN (MUC)	BERLIN (WEST) (BER)	SAARBRUECKEN (SCN)	MUENSTER/ OSNABRUECK (FMO)	SONSTIGE	INSGESAMT	BZW. -- FLUGPLATZ
655	14 072	174	335	177	173	128 844	REISENDE IM
-	149	-	-	-	-	1 656	LINIENVERKEHR
351	6 909	21	240	131	160	71 076	DDR U. BER(O)
82	6 519	4	94	46	13	54 990	DARUNTER: SXF
222	495	449	1	-	-	1 050	LEJ
2 979	27 049	5 658	67	56	11	224 220	DRS
2 848	25 305	5 602	62	55	9	206 376	ERF
10	91	3	-	-	-	1 170	FINNLAND
46	538	31	2	-	-	4 568	DARUNTER: HEL
27	430	2	2	-	-	5 254	OUL
29	572	13	1	1	2	4 746	TMP
4 809	31 817	10 008	175	72	22	309 863	TKU
3 365	22 068	8 843	118	41	10	199 585	*FI
218	994	246	6	-	1	9 253	SCHWEDEN
979	5 586	808	29	29	11	69 221	DARUNTER: STO
43	838	27	12	-	-	6 010	MMA
59	447	19	3	-	-	4 538	GOT
6	29	1	2	-	-	1 239	NRK
138	1 839	58	5	2	-	19 236	JKG
1 136	15 262	6 964	21	15	17	143 951	SDL
986	12 464	6 572	18	14	10	114 328	*SE
38	1 168	299	2	-	2	13 916	NORWEGEN
38	299	13	-	-	-	3 078	DARUNTER: OSL
20	364	15	-	-	5	3 104	BGO
40	785	47	1	1	-	6 128	TRD
13	167	17	-	-	-	3 097	KRS
4 319	30 613	14 949	181	65	57	237 788	SVG
3 922	26 924	14 660	150	65	36	208 618	*NO
33	546	26	2	-	-	4 083	DAENEMARK
12	119	31	2	-	-	3 637	DARUNTER: CPH
58	528	12	3	-	7	3 611	AAL
294	2 490	213	24	-	14	17 776	RNN
32 768	349 708	149 916	624	4 604	159	2 252 169	BLL
27 369	293 297	141 653	405	3 142	94	1 780 717	*DK
1 802	16 628	372	93	31	31	151 441	GR BRITANNIEN
2 272	25 099	5 906	102	1 425	27	198 634	DARUNTER: LON
110	823	33	4	3	4	12 020	BHX
508	7 156	1 801	6	3	-	41 950	MAN
303	2 857	20	2	-	-	23 524	NCL
81	662	3	2	-	-	4 760	GLA
93	929	13	-	-	-	7 537	EDI
25	261	7	-	-	-	4 760	LBA
22	112	28	-	-	-	7 537	BFS
19	210	15	1	-	-	2 524	JER
-	244	15	-	-	-	1 753	GCI
147	1 018	43	8	-	-	10 914	BR5
1 194	20 969	1 236	47	36	2	1 019	EMA
1 116	19 805	986	44	36	16	12 516	*GB
35	672	198	3	-	-	116 712	IRLAND
39	453	52	-	-	16	96 341	DARUNTER: DUB
4	39	-	-	-	-	9 149	SNN
37	463	244	-	-	-	7 645	ORK
37	248	51	-	-	-	3 577	*IE
-	204	193	-	-	1	18 476	ISLAND
12 633	64 881	27 174	135	340	1	2 537	DARUNTER: REK
12 618	64 171	27 052	135	340	1	15 845	KEF
4	87	64	-	-	94	375 545	NIEDERLANDE
11	543	58	-	-	94	358 710	DARUNTER: AMS
9 338	54 854	15 810	48	71	-	7 980	RTM
9 335	54 799	15 810	48	71	38	8 582	EIN
-	54	-	-	-	38	296 584	BELGIEN
527	5 911	1 541	-	19	-	294 960	DARUNTER: BRU
527	5 911	1 541	-	19	8	1 500	ANR
25 308	188 041	87 389	127	1 914	8	57 209	LUXEMBURG
23 010	141 805	75 225	79	1 664	8	57 209	DARUNTER: LUX
53	1 208	609	-	17	87	1 092 837	FRANKREICH
9	65	881	-	-	53	856 943	DARUNTER: PAR
1 085	11 401	3 014	10	158	-	12 825	BOD
101	3 531	596	1	2	-	2 133	SXB
112	2 408	887	4	10	2	63 293	LVS
876	25 263	4 657	10	57	2	14 146	TLS
61	1 935	1 454	23	6	15	16 836	MRS
8 028	88 396	17 821	350	831	6	107 548	NCE
2 994	36 728	7 232	97	251	3	17 753	*FR
2 318	28 274	6 307	117	206	45	661 472	SPANIEN
585	2 038	598	42	119	23	219 887	DARUNTER: MAD
174	2 961	251	10	5	7	203 439	BCN
527	4 195	883	10	59	-	38 304	VLC
5	162	5	-	-	-	16 655	ALC
123	1 996	118	5	14	1	43 300	AGP
116	2 157	439	5	-	1	1 077	XRY
525	4 134	1 259	45	106	1	13 935	SVQ
85	1 798	211	5	6	6	27 462	*E1
177	823	-	3	37	-	49 345	PMI
308	1 733	348	17	21	3	9 765	IBZ
78	979	150	2	7	2	6 758	*E2
2 621	24 837	3 980	180	282	1	20 422	LPA
1 400	18 309	2 893	91	111	15	8 801	TCI
965	3 487	495	84	136	11	181 423	PORTUGAL
199	1 829	408	2	29	3	110 786	DARUNTER: LIS
55	766	160	-	4	1	41 252	OPO
2	440	24	3	2	1	21 958	FAO
335	22 219	435	38	97	2	5 556	FNC
335	22 219	435	38	97	2	1 862	*PT
1	28	-	-	-	-	55 334	MALTA
-	-	-	-	-	-	55 334	DARUNTER: MLA
-	-	-	-	-	-	233	GIBRALT(BRIT)

5 PERSONENVERKEHR

5. 2 VERFLECHTUNG IM VERKEHR

5. 2. 3 REISENDE

NACH ENDDZIELLAND BZW. --- FLUGPLATZ	VON HERKUNFTS						
	HAMBURG (HAM)	HANNOVER (HAJ)	BREMEN (BRE)	DUESSELDORF (DUS)	KOELN/BONN (CGN)	FRANKFURT (FRA)	STUTTGART (STR)
REISENDE IM LINIENVERKEHR							
SCHWEIZ	70 645	32 721	15 939	146 469	40 118	266 195	29 017
DARUNTER: ZRH	51 426	27 855	12 919	103 517	33 354	166 296	15 983
GVA	10 058	2 985	1 414	23 365	5 361	82 477	12 380
BSL	8 523	1 738	1 471	16 814	1 050	15 923	210
BRN	23	6	6	1 055	16	100	3
LUG	611	129	129	1 713	336	1 396	440
OESTERREICH	27 906	17 115	7 519	77 800	15 540	333 230	28 786
DARUNTER: VIE	21 610	12 257	5 153	59 634	12 076	212 033	25 732
INN	761	348	161	866	350	11 304	61
LNZ	1 496	1 393	475	9 780	565	33 647	517
SZG	1 510	1 086	758	2 075	1 123	29 594	213
GRZ	1 838	1 630	780	3 842	912	35 474	2 011
KLU	691	401	192	1 603	514	11 119	252
ITALIEN	46 902	22 111	9 840	136 367	28 201	521 896	50 378
DARUNTER: ROM	9 901	2 962	1 693	23 862	3 518	110 839	8 566
MIL	19 633	10 911	3 087	76 685	13 893	188 595	22 924
VCE	4 388	2 240	1 286	9 769	2 693	55 655	4 351
TRS	789	208	96	922	425	1 624	53
VRN	1 110	38	6	111	52	253	-
TRN	1 287	1 353	1 053	3 122	2 442	34 591	7 053
GOA	1 369	342	608	1 666	521	12 746	365
FLR	1 037	457	138	2 629	878	1 559	438
BLQ	1 335	811	356	2 118	951	19 410	338
PSA	1 804	645	636	2 788	665	23 055	842
NAP	1 762	976	363	2 752	815	24 240	1 241
BRI	355	156	101	1 404	209	6 220	328
BDS	94	17	9	671	49	1 037	183
AHO	79	6	5	321	23	631	158
CAG	185	74	47	864	59	4 493	236
OLB	504	147	63	712	155	6 115	248
PMO	276	71	16	1 613	116	2 419	756
CTA	1 846	549	217	3 101	582	24 203	1 919
*IT	144	142	57	1 142	134	4 064	347
GRIECHENLAND	12 723	7 030	3 873	57 090	6 384	163 663	39 145
DARUNTER: ATH	9 330	4 448	2 838	27 659	4 668	119 075	15 193
SKG	2 512	2 302	880	25 079	1 544	31 181	21 067
CFU	178	82	30	2 291	9	2 829	1 390
RHO	50	6	4	490	14	643	192
HER	585	186	112	1 031	139	7 356	795
*GR	17	2	2	186	-	703	157
TUERKEI	30 606	3 784	2 063	17 993	47 727	187 554	5 835
DARUNTER: ANK	6 922	2 784	393	2 427	6 365	29 279	964
IST	16 515	2 560	1 315	13 967	34 576	133 866	4 217
IZM	2 044	341	234	1 218	6 637	13 595	484
AYT	2 874	86	95	283	141	9 676	151
*TR	2 039	11	24	98	7	1 039	14
ZYPERN	1 346	379	334	1 504	624	15 103	426
DARUNTER: LCA	1 324	379	334	1 499	624	15 049	424
JUGOSLAWIEN	3 339	2 195	1 052	7 993	1 847	112 997	2 245
DARUNTER: BEG	1 296	1 033	419	4 282	866	49 631	1 185
ZAG	1 222	689	407	2 259	565	37 577	776
LJU	545	302	84	1 080	314	6 853	169
SPU	123	80	50	82	66	6 270	45
DBV	116	18	56	87	16	11 370	27
*YU	35	73	36	200	20	1 066	41
UNGARN	7 827	3 335	1 541	11 629	10 398	65 958	9 288
DARUNTER: BUD	7 827	3 335	1 541	11 629	10 398	65 958	9 288
ALBANIEN	94	23	10	128	76	525	109
DARUNTER: TIA	81	23	10	128	76	525	109
TSCHECHOSLOW.	2 909	974	502	3 006	3 696	57 868	1 036
DARUNTER: PRG	2 860	957	494	2 893	3 587	56 442	1 022
RUMAENIEN	529	220	146	1 441	286	23 638	334
DARUNTER: BUH	524	216	140	1 431	286	22 363	322
*RO	4	4	2	10	-	1 235	11
BULGARIEN	929	443	213	1 601	512	20 573	690
DARUNTER: SOF	907	441	199	1 558	506	19 530	661
VAR	15	-	13	22	6	770	16
POLEN	10 990	873	550	11 493	5 031	77 358	1 416
DARUNTER: WAW	6 109	862	546	11 176	3 559	72 187	1 317
GDN	4 805	-	2	213	39	6 550	57
KRK	49	10	2	54	1 431	4 042	19
SOWJETUNION	16 359	1 959	926	22 418	2 739	130 413	3 359
DARUNTER: MOW	8 711	1 844	812	19 443	2 614	111 435	3 074
LED	7 068	51	30	2 341	73	13 994	177
*SU	280	32	76	491	47	4 615	76
EUROPA	874 467	295 880	140 304	1 446 445	383 673	4 271 640	519 412
DARUNTER: EG-LAENDER	518 991	217 719	106 644	1 018 690	233 412	2 638 194	388 761
AEGYPTEN	3 658	1 382	1 082	7 991	3 378	71 789	1 551
DARUNTER: CAI	2 926	1 147	873	7 282	2 045	61 383	1 306
ALY	273	103	75	350	64	7 291	90
LXR	299	51	67	209	34	1 951	96
ASW	124	73	42	136	20	754	49
HRG	36	8	25	14	1 213	409	10
LIBYEN	451	434	342	1 315	443	18 935	319
DARUNTER: TIP	430	410	323	1 190	430	17 781	308
BEN	20	24	19	125	13	1 139	11
TUNESIEN	3 519	2 022	568	7 924	1 650	29 468	1 373
DARUNTER: TUN	3 050	1 564	426	7 473	1 496	21 998	1 180
DJE	59	36	11	80	11	1 817	16
MIR	408	421	130	361	142	5 613	177
ALGERIEN	862	515	291	1 890	745	14 528	896
DARUNTER: ALG	750	490	275	1 462	637	13 522	822

MIT GEBIETEN AUSSERHALB DES BUNDESGBIETES

FLUGPLATZ							NACH ENDZIELLAND BZW. -- FLUGPLATZ
NUERNBERG (NUE)	MUENCHEN (MUC)	BERLIN (WEST) (BER)	SAARBRUECKEN (SCN)	MUENSTER/ OSNABRUECK(FMO)	SONSTIGE	INSGESAMT	
18 660	138 121	70 199	245	7 539	61	835 929	REISENDE IM LINIENVERKEHR
15 637	87 633	59 570	144	7 314	34	581 682	SCHWEIZ
2 220	27 406	5 042	98	142	18	172 966	DARUNTER: ZRH
689	21 820	5 363	3	83	9	73 696	GVA
5	38	29	-	-	-	1 281	BSL
109	1 221	192	-	-	-	6 276	BRN
7 833	67 854	15 324	611	1 474	25	601 017	LUG
6 899	62 991	11 137	333	820	15	430 690	OESTERREICH
44	12	335	13	106	-	14 361	DARUNTER: VIE
135	88	1 171	103	118	1	49 489	INN
58	135	838	49	214	2	37 655	LNZ
647	4 160	1 285	106	155	7	52 847	SZG
50	468	558	7	61	-	15 916	GRZ
13 175	163 147	26 124	653	2 073	59	1 020 926	KLU
1 134	48 855	7 041	84	345	12	218 812	ITALIEN
8 686	45 315	11 597	242	689	16	402 273	DARUNTER: ROM
805	13 331	2 051	57	255	8	96 889	MIL
9	8 075	155	-	15	-	12 371	VCE
-	824	14	-	2	-	1 410	TRS
831	9 147	878	70	145	4	61 976	VRN
297	803	588	28	18	-	19 351	TRN
8	12 384	641	-	35	-	20 204	GOA
135	5 287	715	26	129	3	31 614	FLR
315	787	709	13	177	9	32 445	BLQ
492	2 647	856	54	121	4	36 323	PSA
111	1 253	172	7	30	-	10 346	NAP
5	396	19	3	-	-	2 483	BRI
2	273	9	-	-	-	1 507	BDS
17	2 788	20	7	5	-	8 795	AHO
50	3 308	83	1	20	-	11 406	CAG
23	2 442	42	-	-	-	7 774	OLB
196	4 271	464	24	86	3	37 461	PMO
58	875	68	36	1	-	7 068	CTA
3 655	62 381	4 827	187	373	16	361 347	*IT
2 694	37 593	3 556	149	288	12	227 503	GRIECHENLAND
696	23 211	1 047	31	67	4	109 621	DARUNTER: ATH
74	125	39	-	-	-	7 047	SKG
9	195	2	-	-	-	1 605	CFU
174	900	159	7	18	-	11 462	RHO
5	148	10	-	-	-	1 230	HER
2 259	116 676	2 881	191	393	15	417 977	*GR
399	19 842	461	46	138	9	68 029	TUERKEI
1 569	81 565	2 057	114	201	6	292 528	DARUNTER: ANK
195	12 026	254	30	43	-	37 101	IST
90	3 155	100	1	11	-	16 663	IZM
6	87	1	-	-	-	3 326	AYT
184	11 447	307	11	32	1	31 698	*TR
184	11 165	307	11	32	1	31 333	ZYPERN
878	40 581	1 158	58	151	13	174 507	DARUNTER: LCA
493	18 927	378	32	73	6	78 621	JUGOSLAWIEN
245	10 212	413	21	56	4	54 446	DARUNTER: BEG
79	7 273	194	2	18	-	16 913	ZAG
30	3 236	63	-	3	-	10 048	LJU
11	381	106	1	1	-	12 190	SFU
20	538	4	2	-	3	2 038	DBV
913	35 562	715	78	240	10	147 494	*YU
913	35 560	715	78	240	10	147 492	UNGARN
16	222	43	-	-	-	1 246	DARUNTER: BUD
16	222	43	-	-	-	1 233	ALBANIEN
849	3 206	623	73	128	26	74 896	DARUNTER: TIA
840	3 149	615	72	128	26	73 085	TSCHECHOSLOW
120	1 447	99	7	24	1	28 292	DARUNTER: PRG
119	1 426	97	7	24	1	26 956	RUMAENIEN
1	17	1	-	-	-	1 285	DARUNTER: BUH
284	5 847	50	16	40	3	31 201	*RO
282	5 534	45	15	40	3	29 721	BULGARIEN
-	193	1	1	-	-	1 037	DARUNTER: SOF
818	3 592	818	39	114	24	113 116	VAR
791	3 457	810	38	111	23	100 986	POLEN
8	61	-	-	-	-	5 834	DARUNTER: WAW
16	67	8	-	3	1	5 702	GDN
1 331	14 710	4 020	56	122	11	198 423	KRK
1 263	12 306	3 964	46	116	9	165 637	SOBJETUNION
46	2 078	19	3	6	2	25 888	DARUNTER: MOW
12	148	28	6	-	-	5 811	LED
157 663	1 603 913	470 487	4 553	21 282	1 010	10 190 729	EUROPA
113 567	1 053 766	350 767	2 532	10 608	594	6 654 245	DARUNTER: EG-LAENDER
666	15 345	1 710	80	48	5	108 685	AEGYPTEN
528	14 521	1 581	63	44	3	93 702	DARUNTER: CAI
66	213	54	11	4	2	8 596	ALY
43	273	39	6	-	-	3 068	LXR
27	298	-	-	-	-	1 540	ASW
2	38	19	-	-	-	1 774	HRG
212	878	44	29	29	2	23 433	LIBYEN
199	842	43	22	29	2	22 009	DARUNTER: TIP
13	35	1	7	-	-	1 407	BEN
588	5 896	623	108	275	6	54 020	TUNESIEN
510	5 679	546	106	247	6	44 281	DARUNTER: TUN
4	62	16	-	1	-	2 113	DJE
74	137	61	2	27	-	7 553	MIR
289	1 203	443	31	6	-	21 699	ALGERIEN
263	1 120	384	29	6	-	19 760	DARUNTER: ALG

VON HERKUNFTS

NACH ENDZIELLAND BZW. --- FLUGPLATZ	HAMBURG (HAM)	HANNOVER (HAJ)	BREMEN (BRE)	DUESSELDORF (DUS)	KOELN/BONN (CGN)	FRANKFURT (FRA)	STUTTGART (STR)
REISENDE IM							
LINIENVERKEHR							
MAROKKO	1 119	500	411	7 458	371	21 531	725
DARUNTER: CAS	826	345	264	2 721	246	11 748	573
TNG	117	123	113	1 659	90	4 867	94
AGA	94	26	20	153	7	1 502	30
OUD	3	-	-	2 591	11	2 482	3
*MA	51	3	11	184	2	661	11
MAURETANIEN	41	13	6	22	28	91	25
MALI	41	9	13	111	13	187	67
KAP VERDE	80	7	15	5	-	91	13
SENEGAL	188	65	22	224	93	172	117
DARUNTER: DKR	188	65	22	224	93	172	113
GAMBIA	32	2	4	33	2	38	58
GUINEA-BISSAU	7	2	2	1	1	93	3
GUINEA	78	2	41	74	7	225	45
SIERRA LEONE	67	5	21	75	28	272	98
LIBERIA	62	7	27	71	12	80	20
ELFENB. KUESTE	158	22	29	176	60	526	115
DARUNTER: ABJ	157	22	29	176	60	526	115
BURKINA FASO	36	7	3	39	32	216	41
NIGER	26	8	2	72	21	199	60
TSCHAD	5	4	2	10	11	35	22
GHANA	866	115	154	5 550	84	1 174	333
DARUNTER: ACC	866	115	154	5 549	84	1 173	333
TOGO	173	17	85	294	38	372	97
DARUNTER: LFW	173	17	85	294	38	372	97
BENIN	32	3	5	53	31	178	49
NIGERIA	2 444	513	602	1 523	280	25 293	788
DARUNTER: LOS	2 330	503	573	1 391	273	24 886	737
KAMERUN	251	64	75	209	81	5 003	154
DARUNTER: DLA	243	63	64	193	71	4 479	144
ZENT. AFR. REP.	22	-	3	29	9	104	14
AEQUAT. GUINEA	-	-	-	-	-	10	-
GABUN	44	17	28	57	20	145	12
KONGO	48	9	22	47	14	90	28
ZAIRE	89	54	40	119	62	5 322	134
DARUNTER: FIH	79	48	39	90	58	5 238	128
SAO TOME	-	-	1	-	-	34	5
ANGOLA	60	6	32	61	38	392	29
SUDAN	220	114	54	130	37	6 632	93
DARUNTER: KRT	218	113	53	128	36	6 553	82
DSCHIBUTI	5	6	3	8	7	107	7
AETHIOPIEN	187	87	45	114	32	10 589	109
DARUNTER: ADD	183	84	43	106	30	10 464	105
SOMALIA	15	5	7	2	6	1 271	2
DARUNTER: MGO	15	5	7	2	6	1 264	2
UGANDA	48	8	7	102	10	959	58
DARUNTER: EBB	48	8	7	102	9	959	58
KENIA	1 391	430	210	927	380	37 059	798
DARUNTER: NBO	899	252	176	762	326	35 701	603
MBA	490	176	34	161	47	1 108	190
RUANDA	25	6	4	88	6	530	71
BURUNDI	31	4	11	49	17	526	81
TANSANIA	357	120	70	274	68	6 192	166
DARUNTER: DAR	301	118	63	235	66	4 521	146
JRO	54	2	7	33	1	1 644	19
SAMBIA	141	99	45	137	32	1 961	76
DARUNTER: LUN	131	98	45	136	29	1 732	73
MALAWI	58	-	32	82	11	772	37
DARUNTER: LLW	57	-	32	82	11	771	37
SIMBABWE	467	161	139	310	136	13 424	175
DARUNTER: HRE	461	157	137	293	136	12 450	170
*ZW	6	4	2	17	-	974	5
BOTSUANA	22	16	6	30	1	518	26
NAMIBIA	743	364	196	156	57	15 105	157
DARUNTER: WDH	743	364	196	153	57	15 103	157
MOSAMBIK	53	5	1	12	2	1 871	13
DARUNTER: MPM	50	1	1	4	1	1 859	10
SWASILAND	2	-	-	-	-	-	-
LESOTHO	-	-	-	-	-	-	-
MADAGASKAR	111	24	4	377	30	1 123	351
DARUNTER: TNR	102	24	4	375	26	1 109	348
KOMOREN	-	-	-	5	-	22	1
SESCHELLEN	433	109	33	389	43	7 118	182
DARUNTER: SEZ	423	108	33	387	43	7 117	181
REUNION (FR)	102	12	5	91	13	338	55
MAURITIUS	840	345	183	949	145	12 290	294
DARUNTER: MRU	840	345	183	948	145	12 290	294
SUEDAFRIKA	5 465	1 885	1 329	3 878	785	67 320	2 773
DARUNTER: JNB	5 023	1 673	1 221	3 528	697	57 752	2 553
CPT	298	83	47	185	42	4 824	124
DUR	107	56	37	94	31	2 765	63
*ZA	37	73	24	71	15	1 979	33
A F R I K A	25 175	9 614	6 312	43 543	9 370	382 320	12 716
KANADA	13 674	5 177	4 176	19 686	2 977	196 089	9 019
DARUNTER: YUL	2 150	714	686	4 015	633	25 077	1 385
YYZ	6 780	2 488	1 810	9 683	1 376	80 875	4 654
YWG	36	36	21	76	12	4 015	54
YEG	290	140	150	345	63	8 966	141
YVR	3 092	1 278	922	3 724	693	45 859	1 889
YYC	570	434	265	996	132	17 345	442
YHZ	393	13	185	435	17	2 030	270
*CA	360	70	131	399	50	11 501	181

FLUGPLATZ							NACH ENDTZIELLAND
NUERNBERG (NUE)	MUENCHEN (MUC)	BERLIN (WEST) (BER)	SAARBUECKEN (SCN)	MUENSTER/ OSNABRUECK (FMO)	SONSTIGE	INSGESAMT	BZW. -- FLUGPLATZ
							REISENDE IM
							LINIENVERKEHR
313	3 286	458	22	75	-	36 269	MAROKKO
268	2 351	317	22	59	-	19 740	DARUNTER: CAS
35	300	71	-	15	-	7 484	TNG
6	201	15	-	-	-	2 054	AGA
3	3	-	-	-	-	5 096	ODU
-	359	4	-	1	-	1 287	*MA
-	10	-	-	-	-	236	MAURETANIEN
2	77	67	6	-	-	591	MALI
4	36	3	-	-	-	256	KAP VERDE
6	617	74	6	-	-	1 584	SENEGAL
6	617	74	6	-	-	1 580	DARUNTER:DKR
1	72	7	-	-	-	252	GAMBIA
-	4	-	-	-	-	113	GUINEA-BISSAU
-	52	15	1	-	-	540	GUINEA
-	58	11	1	-	-	636	SIERRA LEONE
-	30	-	-	-	-	309	LIBERIA
4	182	43	6	-	-	1 321	ELFENB. KUESTE
4	182	43	6	-	-	1 320	DARUNTER:ABJ
-	39	67	4	-	-	484	BURKINA FASO
1	68	17	2	-	-	476	NIGER
-	15	3	-	-	-	107	TSCHAD
48	257	47	1	-	-	8 629	GHANA
48	257	47	1	-	-	8 627	DARUNTER:ACC
2	244	27	3	-	-	1 352	TOGO
2	244	27	3	-	-	1 352	DARUNTER:LFW
2	38	22	-	-	-	413	BENIN
184	1 342	165	60	46	1	33 241	NIGERIA
184	1 302	164	60	46	1	32 450	DARUNTER:LOS
72	356	101	19	18	1	6 404	KAMERUN
69	346	95	15	18	-	5 800	DARUNTER:DLA
-	13	2	1	-	-	204	ZENT. AFR. REP.
-	1	-	-	-	-	11	AEQUAT. GUINEA
4	27	7	-	-	-	361	GABUN
-	14	33	-	-	-	305	KONGO
43	163	42	-	5	1	6 074	ZAIRE
42	132	40	-	5	1	5 900	DARUNTER:FIH
-	1	2	-	-	-	43	SAO TOME
1	35	79	-	2	-	735	ANGOLA
44	229	146	4	6	-	7 709	SUDAN
44	217	146	4	6	-	7 600	DARUNTER:KRT
36	13	1	-	-	-	157	DSCHIBUTI
34	255	46	9	16	6	11 531	AETHIOPIEN
-	213	41	9	16	6	11 334	DARUNTER:ADD
-	14	9	2	-	-	1 333	SOMALIA
-	14	9	-	-	-	1 324	DARUNTER:MGQ
1	37	7	1	-	-	1 238	UGANDA
1	34	7	1	-	-	1 234	DARUNTER:EBB
178	1 591	761	28	35	6	43 794	KENIA
167	1 559	536	28	31	6	41 046	DARUNTER:NBO
9	30	223	-	4	-	2 472	MBA
2	35	24	1	-	-	792	RUANDA
4	47	6	-	-	-	776	BURUNDI
27	563	160	4	16	1	8 018	TANSANIA
27	399	127	4	16	1	6 024	DARUNTER: DAR
-	162	33	-	-	-	1 955	JRO
7	306	44	1	28	-	2 877	SAMBIA
7	301	44	1	28	-	2 625	DARUNTER: LUN
-	143	13	1	-	-	1 149	MALAWI
-	140	13	1	-	-	1 144	DARUNTER: LLW
91	628	390	4	9	-	15 934	SIMBABWE
87	619	390	4	9	-	14 913	DARUNTER: HRE
4	9	-	-	-	-	1 021	*ZW
-	21	14	-	-	-	654	BOTSUANA
61	895	247	-	14	-	17 995	NAMIBIA
61	895	247	-	14	-	17 990	DARUNTER:WDH
1	19	4	-	-	-	1 981	MOSAMBIK
-	12	4	-	-	-	1 942	DARUNTER:MPM
-	-	1	-	-	-	3	SWASILAND
9	1	-	-	-	-	1	LESOTHO
9	599	92	3	-	-	2 723	MADAGASKAR
9	591	92	3	-	-	2 683	DARUNTER: TNR
-	13	4	-	-	-	45	KOMOREN
8	440	272	-	-	-	9 027	SESCHELLEN
8	432	272	-	-	-	9 004	DARUNTER: SEZ
-	175	55	-	-	-	846	REUNION(FR)
90	6 194	592	2	7	-	21 931	MAURITIUS
90	6 194	592	2	7	-	21 930	DARUNTER: MRU
1 107	10 503	1 214	39	96	7	96 401	SUEDAFRIKA
1 038	9 932	1 169	35	96	7	84 724	DARUNTER: JNB
38	332	18	2	-	-	5 993	CPT
19	180	15	1	-	-	3 368	DUR
12	59	12	1	-	-	2 316	*ZA
4 108	53 080	8 214	479	731	36	555 698	A F R I K A
2 347	37 698	5 094	143	257	93	296 430	KANADA
399	5 406	804	29	41	16	41 355	DARUNTER: YUL
1 155	20 765	2 543	65	84	36	132 314	YYZ
23	440	143	-	4	4	4 864	YWG
71	620	167	10	13	1	10 977	YEG
491	6 501	1 094	31	83	34	65 691	YVR
144	1 985	232	1	31	1	22 578	YYC
28	705	5	-	-	-	4 081	YHZ
35	1 255	103	6	1	1	14 093	*CA

5 PERSONENVERKEHR
 5. 2 VERFLECHTUNG IM VERKEHR
 5. 2. 3 REISENDE

NACH ENDZIELLAND BZW --- FLUGPLATZ		VON HERKUNFTS						
		HAMBURG (HAM)	HANNOVER (HAJ)	BREMEN (BRE)	DUESSELDORF (DUS)	KOELN/BONN (CGN)	FRANKFURT (FRA)	STUTTGART (STR)
REISENDE IM LINIENVERKEHR								
USA	150 760	31 260	22 277	195 013	30 101	1 670 275	118 016	
DARUNTER: NYC	51 443	5 512	4 751	55 223	10 056	322 182	39 012	
CHI	8 732	3 252	2 153	35 931	1 543	95 186	8 959	
BOS	4 552	1 762	973	3 703	1 232	79 856	5 692	
PHL	1 234	646	424	1 477	342	30 349	1 545	
BWI	356	106	160	277	30	11 777	335	
DCA	4 734	1 746	1 200	2 361	6 671	139 535	4 573	
DET	1 578	767	358	1 785	611	39 713	1 837	
PIT	507	252	138	2 010	361	21 304	1 438	
CVG	1 109	387	192	492	178	22 576	1 046	
BUF	69	17	13	154	39	2 298	95	
IND	144	21	31	253	22	6 468	195	
CLE	533	184	50	612	126	8 660	245	
RIC	56	3	26	43	39	1 409	70	
DAY	29	30	5	110	7	2 432	90	
*U1	1 169	219	247	1 436	511	24 935	1 300	
ATL	11 364	1 862	1 200	3 169	1 033	76 195	14 222	
CLT	343	191	83	464	113	12 218	827	
JAX	167	5	39	61	9	2 575	242	
TPA	2 133	462	242	611	174	11 975	851	
MIA	19 093	2 743	1 730	31 932	1 697	90 009	4 160	
CHS	47	27	21	36	45	2 519	594	
BNA	99	39	47	67	16	5 128	248	
SDF	39	3	16	26	18	3 405	134	
SJU	819	292	241	516	109	14 017	353	
ORL	2 193	197	496	916	126	31 368	1 118	
*U2	2 818	685	639	935	355	34 464	4 049	
MSP	895	270	230	754	85	26 875	525	
STL	294	128	114	329	106	27 467	1 567	
MKC	294	22	40	104	34	6 954	349	
OMA	22	9	36	50	2	2 724	35	
DSM	18	2	10	33	1	1 769	12	
MKE	28	42	20	127	17	5 180	82	
*U3	111	26	55	244	44	10 899	221	
DAL	2 721	1 417	693	1 063	628	75 026	2 587	
HOU	1 957	676	578	1 382	275	29 895	950	
MSY	567	66	47	140	31	7 805	359	
MEM	58	8	19	42	8	5 165	171	
SAT	120	27	9	62	20	5 524	317	
TUL	52	10	9	13	5	2 398	134	
*U4	366	90	117	178	30	15 179	869	
SEA	2 640	236	165	615	152	23 596	814	
PDX	105	26	32	86	3	7 814	222	
SEC	366	55	37	130	18	7 986	595	
GEQ	-	2	-	7	-	1 441	3	
*U5	60	15	8	91	11	1 296	35	
SFO	8 660	2 531	1 248	13 841	1 350	106 720	5 213	
LAX	13 290	3 367	2 730	28 588	1 250	135 263	7 925	
DEN	889	157	117	381	124	15 291	651	
ABQ	43	38	20	26	11	3 421	55	
PHX	305	86	82	264	41	9 929	514	
ELP	44	63	48	15	24	3 802	77	
LAS	160	41	27	195	29	4 593	245	
SAN	433	93	40	335	13	9 546	268	
*U6	203	100	62	246	47	12 868	346	
ANC	243	28	27	302	23	2 038	193	
*U7	199	119	87	365	216	285	226	
HNL	221	83	46	182	30	6 522	137	
BERMUDA (BRIT)	134	16	10	77	7	507	10	
MEXIKO	3 373	1 719	796	4 952	708	39 409	1 954	
DARUNTER: MEX	3 007	1 643	769	3 163	672	37 130	1 885	
ACA	13	16	11	96	15	817	34	
*MX	336	49	13	1 621	11	334	14	
GUATEMALA	392	13	134	350	11	1 914	160	
DARUNTER: GUA	391	13	134	347	1	1 904	158	
BELIZE	16	11	1	40	1	106	5	
HONDURAS	9	5	4	41	1	183	15	
EL SALVADOR	44	2	13	68	3	262	6	
NICARAGUA	9	1	8	146	3	507	7	
COSTA RICA	541	13	101	393	14	2 108	199	
DARUNTER: SJO	531	8	101	383	13	2 105	196	
PANAMA	81	2	19	54	-	823	30	
DARUNTER: PTY	81	2	19	54	-	823	30	
KUBA	313	15	5	1 961	9	819	17	
DARUNTER: HAV	306	13	5	1 953	3	801	17	
BAHAMAS	123	23	16	146	16	929	22	
DARUNTER: NAS	84	18	10	103	7	882	17	
JAMAICA	141	92	24	1 398	38	1 174	33	
DARUNTER: MBJ	54	78	11	1 298	17	633	13	
HAITI	36	5	9	12	2	204	23	
DOMINIK. REP	698	104	32	3 105	19	5 187	66	
DARUNTER: SDQ	348	65	22	912	18	4 864	36	
POP	348	37	5	2 189	1	252	28	
ANTIGUA-BARB.	582	192	122	325	70	5 045	203	
DARUNTER: ANU	582	192	122	325	70	5 045	200	
GUADELOUPE (FR)	671	88	58	855	80	1 889	341	
DARUNTER: PTP	324	34	32	471	24	955	131	
FDJ	345	52	26	372	52	821	206	
BARBADOS	510	288	145	413	343	5 617	73	
DARUNTER: BGI	510	288	145	413	343	5 617	73	
GRENADA	-	2	-	-	-	-	-	
TRINID. U. TOB.	164	57	31	136	53	1 596	33	
DARUNTER: POS	162	56	29	125	53	1 179	30	
NIED. ANTILLEN	636	22	177	617	18	1 212	304	
DARUNTER: CUR	319	6	102	295	3	520	171	

IM JAHR 1990

MIT GEBIETEN AUSSERHALB DES BUNDESGBIETES

FLUGPLATZ							NACH ENDZIELLAND BZW. -- FLUGPLATZ
NUERNBERG (NUE)	MUENCHEN (MUC)	BERLIN (WEST) (BER)	SAARBRUECKEN (SCN)	MUENSTER/ OSNABRUECK (PMO)	SONSTIGE	INSGESAMT	
49 258	369 261	97 665	706	2 165	391	2 737 148	REISENDE IM LINIENVERKEHR
10 989	108 854	45 027	72	346	58	653 525	USA
4 211	44 851	4 706	78	223	24	209 849	DARUNTER: NYC
1 991	15 641	2 576	43	135	19	118 175	CHI
957	4 574	057	15	72	6	42 598	BOS
252	1 282	171	4	3	2	14 755	PHL
5 621	10 976	5 113	43	141	35	182 749	BWI
979	2 948	966	6	45	6	51 599	DCA
660	1 501	254	6	14	1	27 446	DET
1 378	905	792	2	48	4	29 109	PIT
24	266	41	7	-	-	3 016	CVG
124	686	87	-	-	-	8 041	BUF
204	1 411	175	6	4	1	12 210	IND
35	77	20	1	-	-	1 779	CLE
42	240	17	3	-	-	3 005	RIC
530	2 567	303	15	13	5	33 250	DAY
4 203	55 134	3 588	52	203	8	172 380	*U1
324	434	129	11	58	5	15 200	ATL
54	278	31	-	-	-	3 461	CLT
423	1 396	1 073	3	6	-	19 349	JAX
1 925	25 455	10 448	58	153	38	189 441	TPA
128	138	20	-	-	-	3 575	MIA
109	316	45	-	1	-	6 115	CHS
96	325	6	-	-	-	4 068	BNA
325	1 157	422	4	16	3	18 274	SDF
865	2 465	2 249	1	19	8	42 021	SJU
1 119	2 759	531	12	24	1	48 391	ORL
365	2 371	624	-	13	5	33 012	*U2
326	3 045	77	4	25	-	33 482	MSP
225	582	95	2	2	-	8 703	STL
32	228	151	2	-	-	3 144	MKC
28	151	2	-	-	-	2 028	OMA
36	469	16	-	1	-	6 018	DSM
87	678	31	-	2	-	12 398	MKE
2 970	6 745	2 592	47	152	14	96 655	*U3
498	3 833	595	27	22	19	40 707	DAL
159	894	183	-	-	-	10 251	HOU
52	102	32	3	2	1	5 663	MSY
128	337	122	3	1	-	6 692	MEM
46	445	9	-	-	-	3 121	SAT
308	1 005	84	2	5	-	18 233	TUL
240	2 807	904	8	5	1	32 183	*U4
74	968	36	2	-	3	9 371	SEA
188	829	182	-	2	-	10 388	PDX
15	9	-	-	-	-	1 477	SLC
32	181	41	-	1	1	1 772	GEG
2 068	16 410	4 923	69	182	54	163 269	*U5
2 640	30 939	6 279	69	202	60	232 602	SFO
343	2 080	410	3	2	-	20 448	LAX
23	336	32	-	-	-	4 005	DEN
113	1 724	54	1	1	1	13 115	ABQ
91	120	18	-	4	-	4 306	PHX
69	566	35	6	-	-	5 966	ELP
118	1 609	100	6	3	-	12 564	LAS
230	1 557	100	4	4	5	15 772	SAN
23	505	18	-	1	-	3 401	*U6
39	366	26	5	4	-	1 937	ANC
75	610	276	2	2	1	8 187	*U7
2	30	7	-	-	-	800	HNL
680	5 056	1 174	35	87	48	59 991	BERMUDA (BRIT)
638	4 378	1 112	34	87	48	54 566	MEXIKO
13	45	11	-	-	-	1 071	DARUNTER: MEX
7	608	48	1	-	-	3 048	ACA
38	472	76	-	1	1	3 562	*MX
38	470	76	-	1	1	3 544	GUATEMALA
1	16	-	-	-	-	197	DARUNTER: GUA
5	16	6	-	-	-	285	BELIZE
5	22	8	-	-	-	433	HONDURAS
-	105	11	-	-	-	797	EL SALVADOR
17	583	49	5	-	-	4 023	NICARAGUA
16	582	47	5	-	-	3 987	COSTA RICA
4	56	20	-	-	-	1 089	DARUNTER: SJO
4	56	20	-	-	-	1 089	PANAMA
13	1 485	8	4	-	-	4 649	DARUNTER: PTY
13	1 477	2	4	-	-	4 594	KUBA
9	119	66	-	-	-	1 469	DARUNTER: HAV
9	53	23	-	-	-	1 206	BAHAMAS
15	1 173	12	1	-	-	4 101	DARUNTER: NAS
8	1 082	3	-	-	-	3 197	JAMAICA
1	22	5	1	-	-	320	DARUNTER: MBJ
17	1 585	665	2	3	2	11 485	HAITI
16	870	614	2	-	-	7 767	DOMINIK. REP
1	712	51	-	2	2	3 628	DARUNTER: SDQ
88	626	252	4	15	14	7 538	POP
88	626	252	4	15	14	7 535	ANTIGUA-BARB.
-	1 315	419	-	-	-	5 716	DARUNTER: ANU
-	531	142	-	-	-	2 644	GUADELOUPE (FR)
-	777	277	-	-	-	2 928	DARUNTER: PTP
28	404	212	-	-	-	8 033	BARBADOS
28	404	212	-	-	-	8 033	DARUNTER: BGI
-	-	-	-	-	-	2	GRENADA
8	83	105	-	1	-	2 267	TRINID. U. TOB.
6	79	98	-	1	-	1 818	DARUNTER: POS
3	584	43	-	2	-	3 618	NIED. ANTILLEN
3	227	-	-	2	-	1 648	DARUNTER: CUR

5 PERSONENVERKEHR
 5. 2 VERFLECHTUNG IM VERKEHR
 5. 2. 3 REISENDE

NACH ENDZIELLAND BZW. --- FLUGPLATZ	VON HERKUNFTS						
	HAMBURG (HAM)	HANNOVER (HAJ)	BREMEN (BRE)	DUESSELDORF (DUS)	KOELN/BONN (CGN)	FRANKFURT (FRA)	STUTTART (STR)
REISENDE IM LINIENVERKEHR							
AUA	251	5	72	243	-	585	94
ST. LUCIA	130	72	32	143	99	4 708	23
DARUNTER: UVF	130	72	32	143	99	4 704	23
SONST WESTIN.	343	82	90	177	28	2 941	92
DARUNTER: *WI	342	79	90	165	28	2 881	92
KOLUMBIEN	843	199	197	640	148	19 915	274
DARUNTER: BOG	684	167	144	550	135	14 955	237
CLO	11	-	8	12	3	1 049	3
*CO	125	24	34	54	4	3 066	30
VENEZUELA	2 141	411	740	2 029	272	23 604	577
DARUNTER: CCS	2 055	392	728	1 954	245	17 989	567
*VE	82	18	11	56	27	5 396	7
GUYANA	21	-	-	-	2	8	1
SURINAME	1	1	5	5	-	8	1
GUAYANA (FR)	8	1	11	31	-	37	14
BRASIL IEN	5 137	1 706	1 079	4 786	1 056	76 018	3 412
DARUNTER: RIO	2 521	525	603	2 563	401	39 782	968
SAO	2 209	1 030	346	1 734	546	28 256	2 253
REC	98	11	4	110	11	564	35
POA	15	8	29	47	8	943	36
SSA	97	23	30	49	8	4 604	17
*BR	175	92	61	235	73	1 464	89
ECUADOR	558	75	118	396	57	9 043	289
DARUNTER: UIO	429	75	92	346	53	8 602	235
PERU	541	104	126	422	80	12 664	327
DARUNTER: LIM	527	97	126	403	80	12 503	315
BOLIVIEN	215	73	46	102	18	2 405	67
DARUNTER: LPB	204	62	40	73	18	1 931	51
PARAGUAY	59	52	32	73	4	3 648	33
DARUNTER: ASU	59	52	32	73	4	3 648	33
URUGUAY	229	35	55	142	36	3 133	161
DARUNTER: MVD	227	35	55	142	36	3 125	161
ARGENTINIEN	1 416	297	361	1 112	209	22 996	659
DARUNTER: BUE	1 409	295	355	1 086	204	21 653	656
CHILE	1 090	222	323	694	126	12 942	360
DARUNTER: SCL	1 077	216	321	674	123	12 791	354
A M E R I K A	185 639	42 437	31 373	240 540	36 611	2 129 925	136 825
LIBANON	213	75	107	267	52	4 877	55
DARUNTER: BEY	213	75	107	261	52	4 835	55
ISRAEL	3 525	1 739	999	4 328	4 246	85 303	2 379
DARUNTER: TLV	3 448	1 734	997	4 314	4 246	83 010	2 372
ETH	76	5	2	13	-	2 282	7
JORDANIEN	508	157	198	507	139	18 627	266
DARUNTER: AMM	497	157	195	506	139	18 021	261
SYRIEN	769	418	215	1 310	337	18 760	250
DARUNTER: DAM	593	374	181	1 217	322	16 704	225
ALP	176	44	34	91	15	2 054	25
IRAK	207	149	103	656	178	12 806	421
DARUNTER: BGW	206	148	101	650	175	12 733	413
IRAN	5 479	1 004	622	3 454	1 191	72 287	1 028
DARUNTER: THR	5 462	1 000	609	3 410	1 187	71 069	1 012
*IR	16	4	9	44	4	1 218	15
KUWEIT	453	164	124	389	178	8 001	165
DARUNTER: KWI	453	164	124	389	178	8 001	165
BAHRAIN	262	111	330	196	89	6 394	77
DARUNTER: BAH	262	111	330	196	89	6 394	77
KATAR	86	23	42	112	125	2 458	40
DARUNTER: DOH	86	23	42	112	125	2 458	40
SAUDI-ARAB	1 259	487	511	1 545	477	32 121	895
DARUNTER: DHA	103	21	76	207	15	2 026	55
JED	588	175	234	587	212	12 103	361
RUH	563	290	199	727	244	17 277	465
JEM. ARAB. REP.	153	51	52	138	40	12 200	83
DARUNTER: SAH	153	50	44	133	36	12 171	79
JEMEN DEM. VR	12	2	3	10	2	286	5
OMAN	74	48	107	97	42	1 905	67
DARUNTER: MCT	72	48	105	97	42	1 890	67
V. A. EMIRATE	1 532	488	973	1 016	567	21 791	544
DARUNTER: DXB	1 146	348	601	655	344	16 234	292
AUH	369	133	371	361	223	5 494	249
PAKISTAN	712	258	162	945	236	40 242	322
DARUNTER: KHI	550	202	143	647	166	30 280	247
ISB	95	42	15	263	70	5 269	38
LHE	51	14	3	30	-	3 781	35
BANGLADESCH	84	13	18	77	25	2 467	39
DARUNTER: DAC	59	-	13	50	24	2 087	24
AFGHANISTAN	11	8	1	4	-	131	1
INDIEN	4 059	1 200	811	4 843	1 210	221 237	1 733
DARUNTER: DEL	2 042	637	343	2 129	573	124 175	704
CCU	36	8	21	120	7	3 964	20
BOM	1 711	432	376	2 255	555	76 595	829
MAA	134	26	19	186	36	4 468	61
BLR	17	10	13	14	3	3 337	30
*IN	51	63	31	128	34	7 938	76
NEPAL	180	81	41	139	31	14 763	84
DARUNTER: KTM	174	81	37	137	31	14 692	79
SRI LANKA	1 309	191	158	3 885	12	12 502	113
DARUNTER: CMB	1 307	191	158	3 881	12	12 502	113
MALEDIVEN	776	57	23	2 089	6	658	145
DARUNTER: MLE	776	57	23	2 089	6	658	145
BIRMA	9	4	3	9	7	308	4
THAILAND	10 403	1 677	1 842	14 185	980	115 806	2 633

FLUGPLATZ							NACH ENDZIELLAND BZW. -- FLUGPLATZ
NUERNBERG (NUE)	MUENCHEN (MUC)	BERLIN (WEST) (BER)	SAARBRUECKEN (SCN)	MUENSTER/ OSNABRUECK(FMO)	SONSTIGE	INSGESAMT	
-	237	2	-	-	-	1 489	REISENDE IM LINIENVERKEHR
8	230	152	2	5	-	5 604	AUA
8	230	152	2	5	-	5 600	ST. LUCIA
28	489	40	5	2	-	4 317	DARUNTER: UVF
28	478	38	5	2	-	4 228	SONST. WESTIN.
158	832	346	4	11	14	23 581	DARUNTER: *WI
139	748	318	3	10	10	18 100	KOLUMBIEN
3	1	2	-	-	-	1 092	DARUNTER: BOG
2	74	24	-	1	4	3 442	CLO
243	2 811	795	13	24	8	33 668	*CO
237	2 724	786	13	24	7	27 721	VENEZUELA
6	75	9	-	24	-	5 687	DARUNTER: CCS
1	4	2	-	-	-	42	*VE
-	14	-	-	-	-	25	GUYANA
1 117	7 550	1 647	30	83	11	103 632	SURINAME
373	3 741	875	5	20	5	52 382	GUAYANA (FR)
594	3 061	510	17	55	5	40 616	BRASILLEN
1	219	187	-	-	1	1 241	DARUNTER: RIO
11	38	2	-	-	-	1 137	SAO
17	164	19	-	3	-	5 031	REC
113	309	31	8	4	-	2 654	POA
44	1 046	216	-	13	5	11 860	SSA
40	1 000	210	-	13	4	11 099	*BR
54	1 103	240	-	7	2	15 672	ECUADOR
50	1 089	235	-	7	2	15 435	DARUNTER: UIO
24	374	72	4	12	4	3 416	PERU
20	355	72	-	12	4	2 842	DARUNTER: LIM
9	236	31	-	12	4	4 178	BOLIVIEN
9	236	31	-	-	1	4 178	DARUNTER: LPB
24	199	47	1	-	-	4 064	PARAGUAY
24	198	47	1	2	-	4 053	DARUNTER: ASU
252	2 309	543	7	14	6	30 181	URUGUAY
251	2 277	538	7	14	6	28 751	DARUNTER: MVD
109	1 299	305	9	9	-	17 488	ARGENTINIEN
103	1 291	300	8	9	-	17 267	DARUNTER: BUE
54 610	439 215	110 345	978	2 713	600	3 411 811	CHILE
							DARUNTER: SCL
							A M E R I K A
27	163	53	-	8	1	5 898	LIBANON
27	161	53	-	8	1	5 848	DARUNTER: BEY
610	31 498	6 035	41	141	1	140 845	ISRAEL
610	31 477	5 905	41	141	1	138 296	DARUNTER: TLV
-	17	127	-	-	-	2 529	ETH
105	879	632	2	13	-	22 033	JORDANIEN
105	864	632	2	13	-	21 392	DARUNTER: AMM
109	6 753	228	9	41	4	29 203	SYRIEN
97	6 701	191	9	39	4	26 657	DARUNTER: DAM
12	52	37	-	2	-	2 542	ALP
118	432	288	2	5	-	15 365	IRAK
116	428	285	2	5	-	15 262	DARUNTER: BGW
496	2 816	1 230	49	65	22	89 743	IRAN
486	2 804	1 230	48	65	22	88 404	DARUNTER: THR
10	9	-	1	-	-	1 330	*IR
128	714	108	9	1	-	10 434	KUWEIT
128	714	108	9	1	-	10 434	DARUNTER: KWI
54	303	26	2	11	5	7 860	BAHRAIN
54	303	26	2	11	5	7 860	DARUNTER: BAH
13	51	3	-	2	-	2 955	KATAR
13	51	3	-	2	-	2 955	DARUNTER: DOH
434	2 139	286	30	53	9	40 246	SAUDI-ARAB.
22	237	3	4	-	-	2 769	DARUNTER: DHA
202	885	132	6	24	6	15 515	JED
208	998	151	20	29	3	21 174	RUH
30	288	116	-	2	-	13 153	JEM. ARAB. REP.
30	280	116	-	2	-	13 094	DARUNTER: SAH
6	7	6	-	-	-	339	JEMEN DEM. VR
12	145	15	-	8	2	2 522	OMAN
12	145	15	-	8	2	2 503	DARUNTER: MCT
170	3 599	160	1	25	6	30 872	V. A. EMIRATE
111	2 541	116	-	23	5	22 416	DARUNTER: DXB
59	1 046	43	1	2	1	8 352	AUH
258	888	542	10	18	3	44 596	PAKISTAN
214	681	504	9	18	3	33 664	DARUNTER: KHI
17	122	35	1	-	-	5 967	ISB
25	73	-	-	-	-	4 012	LHE
12	49	8	-	1	-	2 793	BANGLADESCH
11	27	8	-	-	-	2 311	DARUNTER: DAC
-	4	-	-	-	-	152	AFGHANISTAN
1 120	6 570	2 988	64	89	13	245 937	INDIEN
482	3 144	1 687	33	61	12	136 022	DARUNTER: DEL
23	25	16	5	-	-	4 245	CCU
536	2 953	1 256	19	28	1	87 546	BOM
40	72	16	3	-	-	5 061	MAA
1	55	4	-	-	-	3 484	BLR
35	310	6	3	-	-	8 675	*IN
21	321	303	2	11	-	15 977	NEPAL
21	311	303	2	6	-	15 874	DARUNTER: KTM
31	3 306	396	2	2	-	21 905	SRI LANKA
31	3 306	396	-	2	-	21 899	DARUNTER: CMB
5	2 084	29	-	-	-	5 872	MALEDIVEN
5	2 084	29	-	-	-	5 872	DARUNTER: MLE
1	13	-	-	-	-	358	BIRMA
875	21 988	2 647	70	101	19	173 226	THAILAND

NACH ENDZIELLAND BZW. ---FLUGPLATZ	VON HERKUNFTS						
	HAMBURG (HAM)	HANNOVER (HAJ)	BREMEN (BRE)	DUESSELDORF (DUS)	KOELN/BONN (CGN)	FRANKFURT (FRA)	STUTTGAERT (STR)
REISENDE IM LINIENVERKEHR							
DARUNTER: BKK	10 252	1 659	1 836	13 651	974	113 013	2 598
HKT	135	14	5	513	5	2 073	16
LAOS	2	-	-	8	-	55	4
KAMPUTSCHEA	2	-	-	2	-	7	-
VIETNAM	90	98	5	426	4	4 787	19
DARUNTER: SGN	89	98	4	103	4	2 698	16
HAN	1	-	1	323	-	2 086	3
MALAYSIA	867	290	199	572	293	21 457	296
DARUNTER: KUL	817	263	182	503	280	17 705	268
PEN	27	17	6	32	2	1 716	15
*MY	16	6	10	26	9	1 786	12
SINGAPUR	5 470	1 517	1 409	3 537	782	53 027	1 991
DARUNTER: SIN	5 470	1 517	1 409	3 537	782	53 027	1 991
BRUNEI	14	6	7	8	2	1 015	4
DARUNTER: BWN	14	6	7	8	2	1 008	4
INDONESIEN	2 580	569	735	2 072	273	40 643	898
DARUNTER: JKT	1 637	404	488	1 272	210	23 198	546
DPS	805	148	213	646	58	14 219	303
*ID	138	17	34	154	5	3 226	49
PHILIPPINEN	2 124	399	857	1 322	329	40 263	551
DARUNTER: MNL	2 081	393	857	1 300	321	38 431	546
*PH	43	6	-	19	7	1 001	5
HONGKONG (BRIT)	6 546	2 262	1 777	5 611	1 466	87 857	3 023
DARUNTER: HKG	6 546	2 262	1 777	5 611	1 466	87 857	3 023
TAIWAN	993	161	291	1 224	76	16 780	402
DARUNTER: TPE	976	154	286	1 103	76	14 963	390
*TW	17	7	5	121	-	1 817	12
JAPAN	10 043	3 248	1 287	20 128	2 166	208 586	5 692
DARUNTER: TYO	7 903	2 321	1 038	15 744	1 720	159 935	4 586
OSA	1 629	764	165	3 306	322	39 999	812
SPK	43	22	11	106	-	761	35
FUK	253	53	19	514	13	2 908	115
*JP	130	46	35	267	63	4 395	109
KOREA REP.	2 136	645	511	3 703	560	36 178	1 413
DARUNTER: SEL	2 006	622	473	3 579	535	33 241	1 382
PUS	111	13	34	76	20	1 935	22
*KR	19	10	4	48	5	1 002	9
KOREA DEM. VR	9	3	2	17	1	243	2
MONGOLEI	-	-	-	7	3	41	4
CHINA	2 574	803	333	1 960	404	42 863	1 301
DARUNTER: PEK	2 398	677	313	1 848	380	39 642	1 217
SHA	136	109	16	59	14	1 418	60
*CN	22	13	2	40	6	860	19
A S I E N	65 525	18 398	14 858	80 798	16 529	1 259 732	26 949
AUSTRALIEN	3 591	1 369	968	3 917	807	80 260	2 111
DARUNTER: SYD	1 810	707	443	2 140	407	39 740	1 046
MEB	1 101	454	317	1 172	289	19 066	798
ADL	167	44	50	88	28	3 767	105
PER	179	63	43	179	32	6 599	46
DRW	25	-	6	24	2	1 861	5
BNE	246	96	98	210	36	6 030	88
*AU	52	4	10	99	12	2 753	17
NEUSEELAND	490	148	205	514	78	9 932	157
DARUNTER: AKL	371	99	176	373	58	7 651	123
CHC	83	35	25	59	9	1 996	18
OZEANIEN (USA)	9	2	1	6	-	29	1
MARIANEN	-	-	-	-	-	2	-
FIDSCHI	18	19	2	18	5	198	8
SAMOA	-	-	-	-	2	-	-
TONGA	-	-	-	-	3	-	-
UEB OZEANIEN	21	5	4	15	1	92	8
NEUKALED. (FR)	4	1	2	2	1	13	3
POLYNES (FR)	54	9	6	93	4	119	24
SALOMONEN	-	-	-	-	-	-	-
VANUATU	-	-	-	-	-	-	-
PAPUA-NEUGUI	29	7	4	22	11	612	5
AUSTRALIEN/OZEANIEN	4 216	1 560	1 190	4 587	909	91 260	2 319
I N S G E S A M T	1 155 022	367 889	194 037	1 815 913	447 092	8 134 877	698 221

IM JAHR 1990

MIT GEBIETEN AUSSERHALB DES BUNDESGBIETES

FLUGPLATZ							NACH ENDZIELLAND BZW. -- FLUGPLATZ
NUERNBERG (NUE)	MUENCHEN (MUC)	BERLIN (WEST) (BER)	SAARBRUECKEN (SCN)	MUENSTER/ OSNABRUECK (FMO)	SONSTIGE	INSGESAMT	
869	20 029	2 640	70	101	19	167 711	REISENDE IM LINIENVERKEHR
2	1 915	6	-	-	-	4 684	DARUNTER: BKK HKT
-	3	-	-	-	-	72	LAOS
6	510	654	2	-	-	16	KAMPUTSCHEA
1	107	653	-	-	-	6 601	VIETNAM
3	400	-	2	-	-	3 773	DARUNTER: SGN HAN
142	937	172	4	18	-	25 247	MALAYSIA
119	854	156	4	18	-	21 169	DARUNTER: KUL PEN *MY
15	32	3	-	-	-	1 928	SINGAPUR
5	46	12	-	-	-	77 680	DARUNTER: SIN
914	6 674	2 224	21	97	17	77 680	BRUNEI
914	6 674	2 224	21	97	17	1 070	DARUNTER: BWN
-	2	3	-	9	-	1 063	INDONESIEN
375	2 980	924	30	28	2	52 109	DARUNTER: JKT
278	1 552	499	26	24	1	30 135	DARUNTER: DPS *ID
68	1 261	405	4	4	-	18 134	PHILIPPINEN
29	167	20	-	-	1	3 840	DARUNTER: MNL *PH
272	2 544	590	83	24	5	49 363	HONGKONG (BRIT)
269	2 498	579	82	22	5	47 384	DARUNTER: HKG
3	46	11	-	2	-	1 143	TAIWAN
1 946	7 058	1 787	44	155	13	119 545	DARUNTER: TPE *TW
1 946	7 058	1 787	44	155	13	119 545	JAPAN
114	910	486	4	-	-	21 441	DARUNTER: TYO OSA SPK FUK *JP
104	898	468	2	-	-	19 420	KOREA REP.
10	12	18	2	-	-	2 021	DARUNTER: SEL PUS *KR
2 019	31 231	7 611	97	69	18	292 195	KOREA DEM. VR
1 594	25 971	6 693	69	61	16	227 651	MONGOLEI
345	3 917	786	23	6	2	52 076	CHINA
8	122	7	-	-	-	1 115	DARUNTER: PEK SHA *CN
31	591	86	4	-	-	4 587	
21	465	27	-	-	-	5 558	
541	2 107	1 674	26	78	11	49 683	
591	2 069	1 662	24	78	11	46 273	
47	28	12	-	-	-	2 298	
3	10	-	2	-	-	1 112	
3	2	-	-	-	-	283	
-	1	2	-	-	-	58	
589	2 281	611	17	18	10	53 764	
543	2 120	492	13	18	10	49 671	
28	90	105	1	-	-	2 036	
5	58	10	2	-	-	1 037	
11 656	142 255	32 838	619	1 093	161	1 671 411	A S I E N
639	6 439	1 314	49	99	33	101 596	AUSTRALIEN
284	3 737	756	11	66	15	51 162	DARUNTER: SYD
285	1 822	343	32	32	17	25 728	MEB ADL PER DRW BNE *AU
24	204	33	1	-	-	4 511	NEUSEELAND
25	272	22	2	1	-	7 464	DARUNTER: AKL CHC
-	41	2	-	-	-	1 966	OZEANIEN (USA)
15	317	64	3	-	-	7 203	MARIANEN
5	37	92	-	-	-	3 081	FIDSCHI
72	877	110	2	4	-	12 589	SAMOA
53	703	100	1	4	-	9 712	TONGA
17	60	2	-	-	-	2 304	UEB. OZEANIEN
-	11	-	-	-	-	59	NEUKALED. (FR)
5	36	1	-	-	-	2	POLYNES (FR)
-	-	-	-	-	-	3	SALOMONEN
3	30	-	1	2	-	6	VANUATU
-	6	-	-	-	-	722	PAPUA-NEUGUI
1	72	23	-	1	-	406	
-	-	-	-	-	-	2	
-	6	-	-	-	-	6	
8	21	3	-	-	-	722	
728	7 498	1 451	52	106	33	115 909	AUSTRALIEN/OZEANIEN
228 765	2 245 961	623 335	6 681	25 925	1 840	15 945 558	I N S G E S A M T

NACH ENDZIELLAND BZW ---FLUGPLATZ	VON HERKUNFTS						
	HAMBURG (HAM)	HANNOVER (HAJ)	BREMEN (BRE)	DUESSELDORF (DUS)	KOELN/BONN (CGN)	FRANKFURT (FRA)	STUTTGART (STR)
REISENDE IM							
PAUSCHALFLUGREISEVERKEHR							
DDR U BER(O)	840	123	97	1 342	463	158	535
DARUNTER LEJ	838	-	97	984	-	19	344
FINNLAND	-	114	-	686	376	547	-
DARUNTER HEL	-	-	-	686	376	218	-
SCHWEDEN	139	122	-	466	183	178	-
DARUNTER GOT	-	122	-	-	18	-	-
NORWEGEN	957	547	-	231	680	468	-
DARUNTER OSL	152	239	-	-	680	90	-
*NO	805	262	-	231	-	378	-
DAENEMARK	143	142	-	-	-	259	-
GR BRITANNIEN	11 739	10 927	-	11 918	445	9 176	15 833
DARUNTER LON	11 408	10 779	-	11 432	300	8 987	15 833
BHX	-	-	-	-	-	-	-
MAN	-	-	-	-	-	49	-
NCL	-	-	-	247	-	-	-
GLA	-	-	-	-	-	-	-
BFS	-	-	-	-	-	-	-
BRS	-	148	-	-	-	-	-
EMA	-	-	-	-	-	-	-
*GB	-	-	-	-	145	139	-
IRLAND	-	134	-	4 705	137	4 072	3 093
DARUNTER DUB	-	134	-	171	137	889	295
SNN	-	-	-	4 533	-	3 039	2 628
ISLAND	120	-	-	405	965	-	723
DARUNTER KEF	-	-	-	405	965	-	723
NIEDERLANDE	224	167	-	-	85	-	-
DARUNTER AMS	224	167	-	-	85	-	-
BELGIEN	-	275	-	-	149	727	-
DARUNTER BRU	-	275	-	-	149	727	-
LUXEMBURG	-	-	-	-	-	-	-
FRANKREICH	2 120	2 202	-	10 539	4 170	11 520	1 263
DARUNTER PAR	359	546	-	747	625	138	-
NCE	662	-	-	39	129	928	-
CLY	1 099	1 329	-	5 554	1 324	3 569	-
BIA	-	-	-	1 534	-	4 793	1 263
*FR	-	247	-	2 665	2 092	2 091	-
SPANIEN	364 548	249 278	53 577	1 276 401	183 071	462 337	269 685
DARUNTER GRO	-	1 685	-	6 627	-	2 481	-
ALC	3 622	3 027	-	37 276	849	6 101	-
LEI	3 798	2 384	-	37 808	-	7 752	1 919
AGP	20 071	6 254	33	62 777	2 005	11 949	5 320
SVQ	1 250	1 688	88	2 989	-	3 678	3 691
*E1	128	-	49	1 529	-	3 314	1 305
PMI	140 354	105 019	38 190	536 961	90 133	175 785	117 093
IBZ	20 823	13 314	4 039	102 929	14 926	37 487	21 097
MAH	7 067	4 835	-	19 140	2 503	12 031	11 162
LPA	70 429	48 830	8 364	188 425	29 061	82 913	42 872
TCI	38 807	26 889	2 814	101 892	21 822	55 178	29 115
FUE	30 301	16 877	-	90 089	11 120	36 232	19 937
ACE	24 711	18 349	-	73 433	10 096	25 492	16 030
*E3	3 072	-	-	14 004	-	1 757	144
PORTUGAL	18 913	8 529	-	77 012	6 826	39 221	13 576
DARUNTER LIS	604	129	-	10 306	397	3 242	564
OPO	-	-	-	4 536	-	-	-
FAO	14 323	7 229	-	53 804	6 429	21 903	12 509
FNC	3 859	1 171	-	8 366	-	14 076	503
MALTA	11 296	329	-	21 525	11 123	11 213	9 210
DARUNTER MLA	11 296	329	-	21 525	11 123	11 213	9 210
SCHWEIZ	109	-	-	609	165	482	-
DARUNTER ZRH	-	-	-	251	165	222	-
GVA	109	-	-	358	-	215	-
BSL	-	-	-	-	-	45	-
OESTERREICH	1 386	-	120	107	449	100	-
DARUNTER SZG	488	-	120	-	449	100	-
KLU	40	-	-	-	-	-	-
ITALIEN	13 774	6 942	-	41 085	5 189	26 676	21 533
DARUNTER ROM	152	-	-	530	149	519	2 858
VCE	72	-	-	280	136	903	-
VRN	848	501	-	186	-	-	-
PSA	127	125	-	-	127	817	-
RMI	-	-	-	2 077	-	-	-
NAP	8 280	6 058	-	20 375	3 572	10 377	8 591
BDS	-	-	-	1 225	-	1 562	-
SUF	-	-	-	36	-	1 234	407
AHO	-	-	-	1 165	-	821	-
OLB	-	-	-	-	-	123	-
PMO	103	-	-	384	933	-	2 562
CTA	3 751	-	-	12 987	-	9 049	7 056
*IT	203	-	-	1 103	-	52	-
GRIECHENLAND	100 233	40 357	3 870	350 889	17 495	133 070	92 920
DARUNTER ATH	12 781	-	-	27 521	2 532	11 237	9 284
SKG	7 720	289	-	23 460	-	8 406	5 104
CFU	7 814	6 158	-	28 109	165	9 774	7 963
JSI	-	-	-	4 315	-	1 404	1 389
ZTH	-	-	-	5 273	-	1 949	-
JMK	-	-	-	6 647	-	-	-
SMI	6 270	-	-	15 719	-	3 401	1 804
JTR	-	-	-	4 062	-	-	1 088
KGS	10 063	3 025	-	29 593	-	7 211	7 767
RHO	16 126	9 599	-	68 680	6 251	18 382	16 458
CHQ	4 022	-	-	9 973	284	10 874	4 636
HER	34 468	19 732	3 870	102 155	8 263	54 123	36 630
KVA	-	-	-	4 228	-	-	-
MJT	-	261	-	5 588	-	1 732	-
*GR	969	1 293	-	15 566	-	4 577	797

IM JAHR 1990

MIT GEBIETEN AUSSERHALB DES BUNDESGBIETES

FLUGPLATZ							NACH ENDZIELLAND BZW. -- FLUGPLATZ
NUERNBERG (NUE)	MUENCHEN (MUC)	BERLIN (WEST) (BER)	SAARBRUECKEN (SCN)	MUENSTER/ OSNABRUECK (FMO)	SONSTIGE	INSGESAMT	
							REISENDE IM PAUSCHALFLUGREISEVERKEHR
11	447	-	-	-	-	4 016	DDR U. BER(O)
11	319	-	-	-	-	2 612	DARUNTER: LEJ
-	420	347	-	-	-	2 490	FINNLAND
-	420	80	-	-	-	1 780	DARUNTER: HEL
-	1 604	-	-	-	-	2 692	SCHWEDEN
-	1 249	-	-	-	-	1 389	DARUNTER: GOT
-	4 122	326	-	-	-	7 331	NORWEGEN
-	4 122	103	-	-	-	5 386	DARUNTER: OSL
-	-	89	-	-	-	1 765	*NO
-	276	530	-	-	-	1 350	DAENEMARK
209	122 750	29 355	-	-	-	212 370	GR BRITANNIEN
209	87 582	25 790	-	18	-	172 320	DARUNTER: LON
-	6 336	310	-	-	-	6 646	BHX
-	15 811	2 064	-	-	-	17 924	MAN
-	-	1 055	-	-	-	1 302	NCL
-	2 655	-	-	-	-	2 655	GLA
-	1 780	-	-	-	-	1 780	BFS
-	5 779	-	-	-	-	5 927	BRS
-	1 128	2	-	-	-	1 130	EMA
-	1 069	-	-	18	-	1 371	*GB
-	2 808	-	-	-	-	14 949	IRLAND
-	221	-	-	-	-	1 847	DARUNTER: DUB
-	2 587	-	-	-	-	12 787	SNN
-	44	-	-	-	-	2 257	ISLAND
-	44	-	-	-	-	2 137	DARUNTER: KEF
-	337	765	-	-	-	1 578	NIEDERLANDE
-	150	765	-	-	-	1 391	DARUNTER: AMS
-	247	-	-	-	-	1 398	BELGIEN
-	247	-	-	-	-	1 398	DARUNTER: BRU
3 147	10 109	2 923	-	253	-	253	LUXEMBURG
-	877	456	-	137	-	48 130	FRANKREICH
103	735	-	-	-	-	3 748	DARUNTER: PAR
-	-	-	-	-	-	2 733	NCE
-	1 105	2 467	-	-	-	12 875	CLY
2 731	7 392	-	-	-	-	11 162	BIA
79 591	326 931	177 157	40 288	24 194	-	17 218	*FR
124	1 998	-	-	-	-	3 507 058	SPANIEN
-	6 812	4 111	-	-	-	12 915	DARUNTER: GRO
-	8 386	2 576	-	-	-	61 798	ALC
-	17 851	7 286	-	-	-	64 623	LEI
-	23	2 117	-	-	-	133 546	AGP
34 275	88 387	71 667	26 311	21 966	-	15 524	SVQ
6 629	24 820	8 493	4 781	942	-	6 325	*E1
2 813	8 400	4 047	467	507	-	1 446 141	PMI
18 281	63 542	27 130	6 670	779	-	260 280	IBZ
8 748	48 121	19 247	1 433	-	-	72 972	MAH
5 899	27 227	16 671	470	-	-	587 296	LPA
2 822	24 435	11 043	156	-	-	354 066	TCI
-	6 929	2 362	-	-	-	254 823	FUE
2 952	31 064	10 710	-	86	-	206 567	ACE
-	244	181	-	-	-	28 268	*E3
148	-	-	-	-	-	208 889	PORTUGAL
2 804	24 373	10 510	-	86	-	15 667	DARUNTER: LIS
-	6 447	19	-	-	-	4 684	OPO
415	13 141	3 161	-	-	-	153 970	FAO
415	13 141	3 161	-	-	-	34 441	FNC
969	2 900	3 261	-	-	-	81 413	MALTA
735	-	2 962	-	-	-	81 413	DARUNTER: MLA
234	443	299	-	-	-	8 495	SCHWEIZ
-	2 457	-	-	-	-	4 335	DARUNTER: ZRH
19	56	3 675	-	-	-	1 658	GVA
-	56	2 380	-	-	-	2 502	BSL
2 203	24 157	11 154	-	302	-	5 912	OESTERREICH
-	124	-	-	-	-	3 593	DARUNTER: SZG
-	200	2 160	-	-	-	1 331	KLU
-	-	285	-	-	-	153 015	ITALIEN
-	-	461	-	-	-	4 332	DARUNTER: ROM
1 044	9 935	5 637	-	-	-	3 751	VCE
-	1 021	-	-	-	-	1 535	VRN
-	3 832	-	-	-	-	1 481	PSA
-	-	986	-	-	-	2 538	RMI
-	547	955	-	-	-	73 869	NAP
-	163	-	-	-	-	3 808	BDS
1 111	8 242	247	-	302	-	5 509	SUF
-	-	-	-	-	-	2 972	AHO
27 010	278 658	34 506	5 591	-	-	1 625	OLB
2 605	42 522	2 114	-	-	-	4 447	PMO
1 597	13 664	1 245	-	-	-	42 443	CTA
2 777	20 592	5 394	-	-	-	1 358	*IT
-	5 273	-	-	-	-	1 084 635	GRIECHENLAND
-	1 882	-	-	-	36	110 596	DARUNTER: ATH
-	7 542	-	-	-	-	61 485	SKG
-	12 869	-	-	-	-	88 782	CFU
-	13 596	-	-	-	-	12 381	JSI
-	20 690	1 781	-	-	-	9 104	ZTH
6 166	39 314	5 502	-	-	-	14 189	JMK
167	7 726	-	-	-	-	40 063	SMI
13 698	71 051	15 397	5 526	-	-	18 746	JTR
-	2 205	-	-	-	-	80 130	KGS
-	6 279	879	-	-	-	186 478	RHO
-	13 453	2 194	65	-	-	37 682	CHQ
-	-	-	-	-	-	364 913	HER
-	-	-	-	-	-	6 433	KVA
-	-	-	-	-	-	14 739	MJT
-	-	-	-	-	-	38 914	*GR

5 PERSONENVERKEHR
 5. 2 VERFLICHTUNG IM VERKEHR
 5. 2. 3 REISENDE

NACH ENDZIELLAND BZW. --- FLUGPLATZ	VON HERKUNFTS						
	HAMBURG (HAM)	HANNOVER (HAJ)	BREHEN (BRE)	DUESSELDORF (DUS)	KOELN/BONN (CGN)	FRANKFURT (FRA)	STUTTGART (STR)
REISENDE IM PAUSCHALFLUGREISEVERKEHR							
TUERKEI	84 146	71 015	6 669	204 645	20 009	133 995	83 693
DARUNTER: ANK	82	2 230	39	4 267	734	7 085	1 927
IST	16 648	23 484	1 337	42 155	3 658	27 872	17 996
IZM	14 758	11 831	-	30 695	742	11 985	4 486
DLM	8 510	3 949	-	26 169	1 214	17 075	14 381
AYT	44 148	29 123	5 293	101 316	13 661	69 765	44 903
*TR	-	398	-	43	-	213	-
ZYPERN	9 992	1 542	-	24 966	-	4 012	4 745
DARUNTER: NIC	2 580	-	-	2 030	-	216	24
LCA	5 357	1 443	-	20 323	-	2 067	4 721
PFO	1 989	99	-	2 488	-	1 609	-
JUGOSLAWIEN	19 005	20 059	138	84 622	19 797	28 384	14 178
DARUNTER: BEG	440	145	-	4 072	343	315	283
ZAG	574	120	-	9 159	419	1 132	439
LJU	-	-	-	-	357	1 238	-
PUY	1 494	2 162	-	3 960	1 378	2 343	680
SPU	6 217	7 213	138	22 720	3 986	6 369	3 351
DBV	5 824	4 506	-	18 533	2 395	8 808	3 690
TIV	4 210	5 793	-	13 154	2 780	7 182	5 618
*YU	246	120	-	13 024	8 139	997	117
UNGARN	75	41	-	4 076	-	3 755	-
DARUNTER: BUD	75	41	-	4 076	-	3 755	-
TSCHECHOSLOW.	1 522	-	-	2 284	1 203	2 036	-
DARUNTER: PRG	1 522	-	-	2 284	1 203	2 036	-
RUMAENIEN	-	-	-	2 920	-	3 490	-
DARUNTER: BUH	-	-	-	853	-	1 180	-
CND	-	-	-	2 012	-	2 310	-
BULGARIEN	3 596	7 759	-	19 048	3 470	12 090	7 674
DARUNTER: VAR	1 923	3 969	-	7 959	1 761	5 956	5 697
BOJ	1 673	3 250	-	9 925	1 709	4 663	1 763
*BG	-	540	-	1 161	-	1 424	-
POLEN	-	-	-	24	134	565	-
SOWJETUNION	2 402	4 145	73	3 366	42	10 830	2 993
DARUNTER: MOW	128	545	-	362	42	1 264	-
RIX	1 374	1 301	-	-	-	131	82
IEV	-	144	-	380	-	587	2 703
*SU	317	2 153	73	2 624	-	8 812	208
EUROPA	647 279	424 749	64 544	2 143 871	276 626	899 361	541 654
DARUNTER: EG-LAENDER	511 694	318 953	57 447	1 772 549	217 567	687 058	417 903
AEGYPTEN	4 500	185	-	15 385	482	11 059	19 010
DARUNTER: CAI	872	133	-	2 900	82	7 955	10 855
LXR	1 709	4	-	7 848	-	995	2 934
ASW	1 154	-	-	3 581	-	1 007	3 493
HRG	670	48	-	896	400	961	619
*EG	95	-	-	160	-	141	1 109
LIBYEN	216	262	-	-	-	148	-
TUNESIEN	34 514	32 001	5 132	115 110	11 611	83 923	50 964
DARUNTER: TUN	1 598	1 530	147	5 164	-	5 070	2 669
DJE	8 629	5 719	-	34 568	2 816	24 363	11 890
MIR	24 287	24 752	4 985	75 376	8 795	54 490	36 405
MAROKKO	9 306	4 901	-	32 393	-	12 132	3 118
DARUNTER: TNG	160	-	-	138	-	172	-
AGA	9 146	4 876	-	32 104	-	11 482	2 522
KAP VERDE	-	-	-	-	-	14	130
DARUNTER: SID	-	-	-	-	-	14	130
SENEGAL	-	-	-	1 186	-	7 731	-
DARUNTER: DKR	-	-	-	1 186	-	7 731	-
GAMBIA	-	-	-	191	-	1 462	395
DARUNTER: BJL	-	-	-	191	-	1 462	395
SUDAN	-	-	-	-	-	3	-
KENIA	6 221	2 197	-	17 433	1 767	40 384	424
DARUNTER: MBA	6 221	2 197	-	17 433	1 767	40 384	424
TANSANIA	-	-	-	75	-	141	-
SWASILAND	-	-	-	-	-	215	-
SUEDAFRIKA	-	-	-	-	-	-	-
AFRIKA	54 757	39 546	5 132	181 773	13 860	157 212	74 041
KANADA	-	-	-	-	-	223	-
MEXIKO	-	-	-	5 278	-	7 482	-
DARUNTER: *MX	-	-	-	5 278	-	6 737	-
KUBA	-	-	-	8 666	20 092	9 353	-
DARUNTER: HAV	-	-	-	6 806	13 739	8 251	-
*CU	-	-	-	1 860	6 353	1 102	-
BAHAMAS	-	-	-	12	-	-	-
JAMAICA	-	-	-	5 814	-	175	-
DARUNTER: MBJ	-	-	-	5 814	-	175	-
DOMINIK REP.	4 464	34	-	26 711	-	30 294	-
DARUNTER: SDQ	-	-	-	3 274	-	8 934	-
POP	2 142	-	-	18 265	-	16 941	-
*DO	2 322	34	-	5 172	-	4 419	-
BARBADOS	-	-	-	-	-	1 057	-
DARUNTER: BGI	-	-	-	-	-	1 057	-
KOLUMBIEN	-	-	-	2 794	-	-	-
DARUNTER: *CO	-	-	-	2 794	-	-	-
VENEZUELA	-	-	-	5 826	-	4 081	-
DARUNTER: CCS	-	-	-	291	-	773	-
*VE	-	-	-	5 535	-	3 308	-
SURINAME	-	-	-	282	-	-	-
BRASILIEN	-	-	-	8 092	-	131	-
DARUNTER: REC	-	-	-	7 840	-	-	-

IM JAHR 1990

MIT GEBIETEN AUSSERHALB DES BUNDESGBIETES

FLUGPLATZ							NACH ENDZIELLAND BZW. -- FLUGPLATZ
NUERNBERG (NUE)	MUENCHEN (MUC)	BERLIN (WEST) (BER)	SAARBUECKEN (SCN)	MUENSTER/ OSNABRUECK (FHO)	SONSTIGE	INSGESAMT	
29 356	120 597	67 297	7 688	3 456	-	832 566	REISENDE IM PAUSCHALFLUGREISEVERKEHR
38	-	1 688	-	-	-	18 090	TUERKEI
2 986	17 188	22 433	-	-	-	175 757	DARUNTER: ANK
898	15 948	12 266	-	-	-	103 609	IST
2 289	17 449	9 812	1 925	-	-	102 273	IZM
23 145	70 012	20 501	5 763	3 456	-	431 086	DLM
-	-	1 097	-	-	-	1 751	AYT
227	16 505	-	-	-	-	61 989	*TR
87	304	-	-	-	-	5 241	ZYPERN
140	7 079	-	-	-	-	41 130	DARUNTER: NIC
-	9 122	-	-	-	-	15 307	LCA
4 851	12 805	2 405	3 471	-	-	209 715	PFO
32	-	-	-	-	-	5 598	JUGOSLAWIEN
-	59	-	-	-	-	11 875	DARUNTER: BEG
-	501	-	-	-	-	1 654	ZAG
1 747	2 884	1 336	1 823	-	-	12 518	LJU
1 619	3 652	1 069	1 648	-	-	57 784	PUY
1 453	4 154	-	-	-	-	51 744	SPU
-	1 555	-	-	-	-	44 344	DBV
-	68	-	-	-	-	24 198	TIV
-	68	-	-	-	-	8 015	*YU
-	-	45	-	-	-	8 015	UNGARN
-	-	45	-	-	-	7 090	DARUNTER: BUD
-	-	-	-	-	-	7 090	TSCHECHOSLOW
-	-	-	-	-	-	6 410	DARUNTER: PRG
-	-	-	-	-	-	2 033	RUMAENIEN
1 682	2 258	-	-	-	-	4 322	DARUNTER: BUH
791	1 149	-	-	-	-	57 577	CND
891	1 031	-	-	-	-	29 205	BULGARIEN
-	-	-	-	-	-	24 905	DARUNTER: VAR
-	-	-	-	-	-	3 125	BOJ
-	1 004	116	137	-	-	723	*BG
-	507	116	-	-	-	25 108	POLEN
-	-	-	-	-	-	2 964	SOJWJETUNION
-	497	-	137	-	-	2 888	DARUNTER: MOW
152 642	973 308	347 733	57 175	28 446	36	6 557 424	RIK
115 112	797 337	267 100	45 879	24 990	36	5 233 625	IEV
-	-	-	-	-	-	14 821	*SU
-	52 751	-	-	142	-	103 514	EUROPA
-	20 083	-	-	142	-	43 022	DARUNTER: EG-LAENDER
-	18 524	-	-	-	-	32 014	AEGYPTEN
-	295	-	-	-	-	9 530	DARUNTER: CAI
-	12 175	-	-	-	-	15 769	LXR
-	1 674	-	-	-	-	3 179	ASW
-	263	-	-	-	-	889	HRG
13 458	74 973	15 281	6 314	3 065	-	446 346	*EG
-	3 312	-	-	-	-	19 490	LIBYEN
3 940	24 554	3 292	-	-	-	119 771	TUNESIEN
9 518	46 406	11 989	6 314	3 065	-	306 382	DARUNTER: TUN
20	23 621	5 361	-	-	-	90 852	DJE
-	591	-	-	-	-	1 061	MIR
20	22 639	5 361	-	-	-	88 150	MAROKKO
-	1 366	-	-	-	-	1 510	DARUNTER: TNG
-	1 366	-	-	-	-	8 917	AGA
-	-	-	-	-	-	8 917	KAP VERDE
-	2 823	-	-	-	-	4 871	DARUNTER: SID
-	2 823	-	-	-	-	4 871	SENEGAL
-	36 429	-	-	-	-	4 871	DARUNTER: DKR
-	36 427	-	-	-	-	3	GAMBIA
-	9	-	-	-	-	104 855	DARUNTER: BJL
-	-	-	-	-	-	104 853	SUDAN
13 478	192 235	20 642	6 314	3 207	-	84	KENIA
-	-	-	-	-	-	141	DARUNTER: MBA
-	-	-	-	-	-	215	TANSANIA
-	-	-	-	-	-	223	SWASILAND
-	2 281	-	-	-	-	15 041	SUEDAFRIKA
-	2 157	-	-	-	-	14 172	AFRIKA
-	4 657	-	-	-	-	42 768	KANADA
-	4 657	-	-	-	-	33 453	MEXIKO
-	-	93	-	-	-	9 315	DARUNTER: *MX
-	1 423	-	-	-	-	105	KUBA
-	1 423	-	-	-	-	7 412	DARUNTER: HAV
-	7 069	-	-	-	-	7 412	*CU
-	1 592	-	-	-	-	68 572	BAHAMAS
-	4 678	-	-	-	-	13 800	JAMAICA
-	799	-	-	-	-	42 026	DARUNTER: MJB
-	-	-	-	-	-	12 746	DOMINIK. REP
-	198	-	-	-	-	1 057	DARUNTER: SDQ
-	2 826	-	-	-	-	1 057	POP
-	2 826	-	-	-	-	2 992	*DO
-	6 895	-	-	-	-	2 794	BARBADOS
-	6 895	-	-	-	-	12 733	DARUNTER: BGI
-	-	-	-	-	-	11 669	KOLUMBIEN
-	-	-	-	-	-	282	DARUNTER: *CO
-	-	-	-	-	-	15 118	VENEZUELA
-	-	-	-	-	-	14 735	DARUNTER: CCS
-	-	-	-	-	-	-	*VE
-	-	-	-	-	-	-	SURINAME
-	-	-	-	-	-	-	BRASILIEN
-	-	-	-	-	-	-	DARUNTER: REC

5 PERSONENVERKEHR

 5. 2 VERFLECHTUNG IM VERKEHR

 5. 2. 3 REISENDE

NACH ENDZIELLAND BZW. --- FLUGPLATZ	VON HERKUNFTS						
	HAMBURG (HAM)	HANNOVER (HAJ)	BREMEN (BRE)	DUESSELDORF (DUS)	KOELN/BONN (CGN)	FRANKFURT (FRA)	STUTTGART (STR)
REISENDE IM							
PAUSCHALFLUGREISEVERKEHR							
A M E R I K A	4 464	34	-	63 475	20 092	52 796	-
LIBANON	-	-	-	-	-	55	-
ISRAEL	1 535	96	-	2 650	4 573	9 089	6 338
DARUNTER: TLV	1 104	60	-	1 429	4 573	9 069	5 818
*IL	431	36	-	1 221	-	-	495
JORDANIEN	-	-	-	-	-	73	-
DARUNTER: AMM	-	-	-	-	-	61	-
AQJ	-	-	-	-	-	12	-
SYRIEN	-	-	-	-	-	113	-
SAUDI-ARAB	-	-	-	-	-	970	-
JEM. ARAB. REP.	-	-	-	-	-	1	-
OMAN	-	-	-	-	-	130	-
V. A. EMIRATE	-	-	-	512	-	1 506	-
DARUNTER: SHJ	-	-	-	16	-	1 499	-
PAKISTAN	-	-	-	-	-	1	-
AFGHANISTAN	165	-	-	-	-	-	-
INDIEN	-	-	-	31	-	2 979	-
DARUNTER: GOI	-	-	-	31	-	2 922	-
NEPAL	-	-	-	275	-	3 169	-
DARUNTER: KTM	-	-	-	275	-	3 169	-
SRI LANKA	2 920	-	-	9 639	155	8 914	-
DARUNTER: CMB	2 920	-	-	9 639	155	8 914	-
MALEDIVEN	2 564	-	-	7 067	-	13 056	-
DARUNTER: MLE	2 564	-	-	7 067	-	13 056	-
THAILAND	3 989	-	-	5 927	-	15 513	-
DARUNTER: BKK	2 755	-	-	4 660	-	12 795	-
HKT	1 234	-	-	1 267	-	2 718	-
MALAYSIA	-	-	-	-	-	6	-
SINGAPUR	-	-	-	108	-	527	-
INDONESIEN	-	-	-	-	-	902	-
A S I E N	11 173	96	-	26 209	4 728	57 004	6 338
AUSTRALIEN	-	-	-	49	-	481	-
AUSTRALIEN/OZEANIEN ...	-	-	-	49	-	481	-
I N S G E S A M T ..	717 673	464 425	69 676	2 415 377	315 306	1 166 854	622 033

IM JAHR 1990

MIT GEBIETEN AUSSERHALB DES BUNDESGBIETES

FLUGPLATZ							NACH ENDZIELLAND BZW. -- FLUGPLATZ
NUERNBERG (NUE)	MUENCHEN (MUC)	BERLIN (WEST) (BER)	SAARBRUECKEN (SCN)	MUENSTER/ OSNABRUECK (FMO)	SONSTIGE	INSGESAMT	
	25 349	93				166 303	REISENDE IM PAUSCHALFLUGREISEVERKEHR A M E R I K A
						55	LIBANON
301	24 228					48 810	ISRAEL
301	20 873					43 227	DARUNTER: TLV
	3 324					5 507	" IL
	2 756					2 829	JORDANIEN
	1 666					1 727	DARUNTER: AMM
	1 090					1 102	AQJ
						113	SYRIEN
	37					1 007	SAUDI-ARAB.
167	140					308	JEM. ARAB. REP.
	152					282	OMAN
	803					2 821	V. A. EMIRATE
	802					2 317	DARUNTER: SHJ
						1	PAKISTAN
						165	AFGHANISTAN
	255					3 265	INDIEN
	1 538					2 953	DARUNTER: GOI
	1 538					4 982	NEPAL
	10 590					4 982	DARUNTER: KTM
	10 590					32 218	SRI LANKA
	8 033					32 218	DARUNTER: CMB
	8 033					30 720	MALEDIVEN
	12 301					30 720	DARUNTER: MLE
	9 485					37 730	THAILAND
	2 816					29 695	DARUNTER: BKK
	14					8 035	HKT
						20	MALAYSIA
						635	SINGAPUR
						902	INDONESIEN
468	60 847					166 863	A S I E N
						530	AUSTRALIEN
						530	AUSTRALIEN/OZEANIEN
166 588	1 251 739	368 468	63 489	31 653	36	7 653 317	I N S G E S A M T

6 GUETERVERKEHR.
6. 2 VERFLECHTUNG IM VERKEHR
6. 2. 1 EINLADUNG

NACH STRECKENZIELLAND		VON STRECKEN						
BZW. ----- FLUGPLATZ	HAMBURG (HAM)	HANNOVER (HAJ)	BREMEN (BRE)	DUESSELDORF (DUS)	KOELN/BONN (CGN)	FRANKFURT (FRA)	STUTTGART (STR)	
EINLADUNG								
INSGESAMT								
DDR U.BER(O)	17 768	397	-	4 305	3 996	185 740	3 485	
DARUNTER: LEJ	4 421	397	-	4 305	-	155 374	1 292	
DRS	10 025	-	-	-	1 179	27 956	2 193	
FINNLAND	437 204	-	-	394 397	43 850	3 297 787	51 595	
DARUNTER: HEL	437 204	-	-	394 397	43 860	3 297 787	51 595	
SCHWEDEN	376 890	150	-	432 721	3 021 818	7 864 682	17 084	
DARUNTER: STO	365 639	150	-	262 776	1 215 309	5 348 184	17 084	
MMA	-	-	-	-	36 191	42 480	-	
GOT	10 251	-	-	169 795	1 724 697	2 474 018	-	
*SE	1 000	-	-	150	45 621	-	-	
NORWEGEN	397 826	-	-	145 647	8 898	2 568 732	325	
DARUNTER: OSL	338 392	-	-	145 647	8 408	2 486 015	-	
BGO	59 434	-	-	-	-	82 717	325	
DAENEMARK	256 998	24 662	781	794 460	3 465 095	4 680 586	383 713	
DARUNTER: CPH	256 998	23 812	781	794 205	2 318 199	4 680 586	383 713	
BLL	-	-	-	-	839 401	-	-	
*DK	-	850	-	-	307 495	-	-	
GR BRITANNIEN	1 498 581	247 938	97 046	2 802 982	11 990 745	42 702 027	759 578	
DARUNTER: LON	1 456 703	226 625	96 466	1 336 812	5 549 853	37 464 467	680 631	
BHX	7 884	9 575	-	152 976	2 117 754	1 890 525	74 534	
MAN	33 488	4 798	-	271 386	8 437	3 128 234	-	
LPL	-	-	264	57 941	1 412 165	18 389	32	
NCL	-	-	-	-	-	4 552	1 363	
GLA	506	595	-	33 502	-	62 508	-	
PIK	-	-	-	1 833	7 580	61 484	70	
CWL	-	-	-	16 496	-	-	-	
BRS	-	-	-	-	504 543	-	-	
EMA	-	3 734	316	932 030	2 375 258	71 678	1 398	
*GB	-	37 372	-	148 856	350 444	3 455 679	-	
IRLAND	25 071	37 372	-	148 856	256 237	3 326 331	-	
DARUNTER: DUB	25 071	37 372	-	148 856	94 207	129 348	-	
SNN	-	-	-	-	-	524 938	-	
ISLAND	18 756	-	-	-	-	134 649	-	
DARUNTER: REK	1 351	-	-	-	-	390 289	-	
KEF	17 405	-	-	-	-	2 227 416	322 799	
NIEDERLANDE	414 986	32 054	37 202	27 928	12 606	2 213 433	116 386	
DARUNTER: AMS	375 973	32 054	37 202	27 928	5 287	-	-	
RTM	27 452	-	-	-	7 119	9 983	206 413	
MST	-	-	-	-	200	-	-	
*NL	11 561	-	-	-	-	-	-	
BELGIEN	566 039	34 318	190	89 599	139 944	5 233 875	518 772	
DARUNTER: BRU	562 168	34 318	190	89 599	138 284	5 233 875	518 772	
LUXEMBURG	5 382	-	-	-	-	132 736	-	
DARUNTER: LUX	5 382	-	-	-	-	132 736	-	
FRANKREICH	832 828	86 782	62 942	374 256	2 731 775	5 694 260	186 835	
DARUNTER: PAR	481 423	38 862	375	357 232	2 698 849	4 988 844	177 868	
LYS	-	-	-	4 001	16 319	258 432	-	
TLS	332 605	47 920	62 567	-	7 700	6 733	-	
MRS	-	-	-	-	5 457	7 804	-	
NCE	18 800	-	-	11 120	-	422 038	8 967	
*FR	-	-	-	976	1 830	7 141	-	
SPANIEN	1 329 621	29 042	7 879	1 493 535	3 794 090	14 697 265	170 837	
DARUNTER: MAD	1 050 061	-	-	1 167 186	38 822	6 857 852	97 216	
BCN	135 993	-	-	274 325	5 680	6 030 134	57 375	
VLC	-	-	-	6 540	2 996 702	262 138	2 838	
ALC	95	-	-	310	14	12 828	-	
AGP	24 187	-	-	11 810	-	147 782	-	
SVQ	-	-	-	-	-	17 801	-	
*E1	35 290	15 470	-	-	750 554	139 806	8 029	
PMI	47 882	12 399	7 879	20 536	-	581 974	-	
IBZ	-	-	-	-	-	24 635	-	
*E2	-	-	-	-	-	43 944	-	
LPA	35 057	1 173	-	10 500	2 318	442 460	300	
TCI	456	-	-	1 208	-	114 666	4 843	
FUE	600	-	-	323	-	13 201	106	
PORTUGAL	77 813	-	-	71 923	-	4 094 646	10 116	
DARUNTER: LIS	77 813	-	-	68 923	-	2 596 257	10 116	
OPO	-	-	-	-	-	1 431 758	-	
FAO	-	-	-	3 000	-	62 825	-	
MALTA	16 921	-	-	30 754	7 799	913 016	552	
DARUNTER: MLA	16 921	-	-	30 754	7 799	913 016	552	
SCHWEIZ	737 109	42 850	2 086	807 664	2 096 484	5 137 312	464 166	
DARUNTER: ZRH	524 896	42 850	2 086	758 095	71 918	4 225 878	463 092	
GVA	202 109	-	-	42 615	3 568	897 118	-	
BSL	10 104	-	-	6 954	2 019 988	14 316	1 074	
OESTERREICH	194 380	2 103	1 188	706 222	2 167 315	8 501 130	88 157	
DARUNTER: VIE	194 380	2 103	1 188	698 619	530 650	7 021 884	88 157	
INN	-	-	-	-	-	88 508	-	
LNZ	-	-	-	6 955	1 357 684	521 212	-	
SZG	-	-	-	-	230	367 892	-	
GRZ	-	-	-	648	-	487 512	-	
KLU	-	-	-	-	278 751	14 122	-	
ITALIEN	161 448	900	-	605 208	3 145 290	12 697 397	30 117	
DARUNTER: ROM	-	-	-	100 274	21 198	4 661 428	2 501	
MIL	161 448	900	-	502 519	34 508	4 836 920	21 554	
VCE	-	-	-	1 240	-	804 305	738	
TRS	-	-	-	-	-	-	-	
VRN	-	-	-	-	12 011	-	-	
TRN	-	-	-	-	1 166	766 604	5 324	
GOA	-	-	-	-	2 514 561	528 055	-	
BLQ	-	-	-	-	-	183 125	-	
PSA	-	-	-	-	-	296 739	-	
NAP	-	-	-	-	-	239 585	-	
BRI	-	-	-	-	-	66 624	-	
OLB	-	-	-	-	-	19 064	-	

IM JAHR 1990

MIT GEBIETEN AUSSERHALB DES BUNDESGBIETES

IN KILOGRAMM

HERKUNFTSFLUGPLATZ

NUERNBERG (NUE)	MUENCHEN (MUC)	BERLIN (WEST) (BER)	SAARBRUECKEN (SCN)	MUENSTER/ OSNABRUECK (FMO)	SONSTIGE	INSGESAMT	NACH STRECKENZIELLAND BZW. ----- FLUGPLATZ
							EINLADUNG
							INSGESAMT
142	4 000	-	-	-	-	219 833	DDR U.BER(O)
23	2 302	-	-	-	-	168 114	DARUNTER: LEJ
-	1 415	-	-	-	-	42 768	DRS
-	69 328	96	-	-	-	4 294 267	FINNLAND
-	69 328	96	-	-	-	4 294 267	DARUNTER: HEL
1 610	154 344	3 723	-	-	-	11 873 022	SCHWEDEN
10	146 034	3 723	-	-	-	7 358 909	DARUNTER: STO
-	-	-	-	-	-	78 671	MMA
200	2 950	-	-	-	-	4 381 911	GOT
1 400	5 360	-	-	-	-	53 531	*SE
-	50 710	1 243	-	-	-	3 173 381	NORWEGEN
-	50 710	1 243	-	-	-	3 030 415	DARUNTER: OSL
-	-	-	-	-	-	142 476	BGO
-	378 291	7 033	-	-	-	9 991 619	DAENEMARK
-	376 021	7 033	-	-	-	8 841 348	DARUNTER: CPH
-	-	-	-	-	-	839 401	BLI
-	2 270	-	-	-	-	310 615	*DK
199 159	1 623 069	345 851	383 369	13 119	-	62 663 464	GR BRITANNIEN
196 679	1 385 676	344 243	30 538	4 883	-	48 773 576	DARUNTER: LON
-	87 977	-	-	-	-	4 341 225	BHX
-	109 767	1 596	-	-	-	3 557 706	MAN
-	324	-	281 057	-	-	1 770 172	LPL
2 480	6 794	-	11 000	-	-	26 189	NCL
-	24 220	12	-	-	-	121 343	GLA
-	-	-	46 900	-	-	117 444	PIK
-	-	-	4 114	-	-	13 597	CWL
-	-	-	-	-	-	16 496	BRS
-	8 311	-	9 760	4 336	-	504 543	EMA
-	5 227	-	-	-	-	3 406 821	*GB
-	5 227	-	-	-	-	4 022 649	IRLAND
-	-	-	-	-	-	3 761 722	DARUNTER: DUB
-	-	-	-	-	-	260 927	SNN
-	-	-	-	-	-	543 694	ISLAND
-	-	-	-	-	-	136 000	DARUNTER: REK
1 987	561 028	40 414	-	115	-	407 694	KEF
1 987	545 082	40 380	-	115	-	3 678 535	NIEDERLANDE
-	2 178	34	-	-	-	3 395 827	DARUNTER: AMS
-	13 768	-	-	-	-	29 664	RTM
-	-	-	-	-	-	237 283	MST
-	-	-	-	-	-	11 761	*NL
896 419	612 006	1 027	-	-	-	8 092 189	BELGIEN
896 419	610 417	1 027	-	-	-	8 085 069	DARUNTER: BRU
-	13 592	-	-	-	-	151 710	LUXEMBURG
-	13 592	-	-	-	-	151 710	DARUNTER: LUX
2 086	950 343	186 762	400	-	-	11 109 269	FRANKREICH
2 063	923 597	186 760	400	-	-	9 856 273	DARUNTER: PAR
23	2 501	-	-	-	-	281 276	LYS
-	1 535	-	-	-	-	459 060	TLS
-	-	-	-	-	-	13 261	MRS
-	21 854	2	-	-	-	482 781	NCE
-	856	-	-	-	-	10 803	*FR
12 118	1 415 563	5 049	25 256	-	122	22 980 377	SPANIEN
-	1 059 788	2 493	-	-	-	10 273 418	DARUNTER: MAD
-	343 587	1 612	-	-	-	6 848 706	BCN
11 957	847	-	23 397	-	122	3 304 541	VLC
-	-	367	-	-	-	13 247	ALC
-	-	-	-	-	-	184 146	AGP
-	-	-	1 842	-	-	17 801	SVQ
18	5 405	401	17	-	-	950 991	*E1
143	-	176	-	-	-	676 511	PMI
-	-	-	-	-	-	24 954	IBZ
-	5 936	-	-	-	-	43 944	*E2
-	-	-	-	-	-	497 744	LPA
-	-	-	-	-	-	121 173	TCI
-	-	-	-	-	-	14 230	FUE
3 000	143 877	-	-	-	-	4 401 375	PORTUGAL
3 000	143 877	-	-	-	-	2 896 986	DARUNTER: LIS
-	-	-	-	-	-	1 434 758	OPO
-	43 436	-	-	-	-	65 825	FAO
-	43 436	-	-	-	-	1 012 478	MALTA
86 926	798 184	191 071	2	157	-	1 012 478	DARUNTER: MLA
4 911	731 510	191 023	-	157	-	10 364 011	SCHWEIZ
-	64 660	-	-	-	-	7 016 416	DARUNTER: ZRH
82 015	2 014	48	-	-	-	1 210 070	GVA
14 522	401 894	5 489	-	-	-	2 136 513	BSL
1 562	400 368	5 489	-	-	-	12 082 400	OESTERREICH
-	-	-	-	-	-	8 944 400	DARUNTER: VIE
8 219	-	-	-	-	-	88 508	INN
-	-	-	-	-	-	1 894 070	LNZ
-	1 526	-	-	-	-	368 122	SZG
4 741	-	-	-	-	-	489 686	GRZ
170 103	895 703	2 099	-	-	-	297 614	KLU
3 077	506 781	-	-	-	-	17 708 265	ITALIEN
2 320	308 649	2 099	-	-	-	5 295 259	DARUNTER: ROM
-	40 620	-	-	-	-	5 870 917	MIL
-	20 182	-	-	-	-	846 903	VCE
2 275	1 658	-	-	-	-	20 182	TRS
-	10 548	-	-	-	-	15 944	VRN
137 986	2 901	-	-	-	-	783 642	TRN
-	-	-	-	-	-	3 180 602	GOA
-	-	-	-	-	-	186 026	BLQ
-	-	-	-	-	-	296 739	PSA
-	-	-	-	-	-	239 585	NAP
-	-	-	-	-	-	66 624	BRI
-	105	-	-	-	-	19 169	OLB

NACH STRECKENZIELLAND		VON STRECKEN						
BZW	FLUGPLATZ	HAMBURG (HAM)	HANNOVER (HAJ)	BREMEN (BRE)	DUESSELDORF (DUS)	KOELN/BONN (CGN)	FRANKFURT (FRA)	STUTTGART (STR)
EINLADUNG								
INSGESAMT								
	CTA	-	-	-	-	-	167 799	-
	*IT	-	-	-	1 175	561 846	125 496	-
	GRIECHENLAND	14 610	-	-	311 629	30 597	8 543 343	355 234
	DARUNTER: ATH	14 610	-	-	265 329	30 597	7 893 606	290 011
	SKG	-	-	-	44 364	-	584 767	63 673
	CFU	-	-	-	1 397	-	27 691	160
	HER	-	-	-	521	-	30 775	1 390
	TUERKEI	200 144	500	-	124 742	263 091	7 147 668	3 613
	DARUNTER: ANK	1 191	-	-	209	17 435	549 782	68
	IST	197 758	500	-	122 265	244 270	6 352 044	3 545
	IZM	1 180	-	-	700	1 386	198 027	-
	AYT	15	-	-	1 568	-	47 715	-
	ZYPERN	67 752	-	-	25 376	180	304 471	-
	DARUNTER: LCA	67 752	-	-	25 376	180	304 471	-
	JUGOSLAWIEN	11 752	-	-	4 372	1 295	1 674 878	216
	DARUNTER: BEG	9 890	-	-	2 967	-	890 635	182
	ZAG	633	-	-	1 405	1 295	604 383	34
	LJU	29	-	-	-	-	77 122	-
	SPU	1 200	-	-	-	-	63 965	-
	DBV	-	-	-	-	-	38 427	-
	UNGARN	97 363	-	-	34 442	46 709	1 418 284	3 003
	DARUNTER: BUD	97 363	-	-	34 442	46 709	1 418 284	3 003
	TSCHECHOSLOW	43	-	-	-	1 383	859 308	-
	DARUNTER: PRG	43	-	-	-	1 383	859 308	-
	RUMAENIEN	-	3 456	-	-	-	463 756	-
	DARUNTER: BUH	-	3 456	-	-	-	454 082	-
	*RO	-	-	-	-	-	9 674	-
	BULGARIEN	-	-	-	-	-	518 808	5 892
	DARUNTER: SOF	-	-	-	-	-	518 808	5 892
	POLEN	96 408	-	-	134 815	19 178	1 939 005	-
	DARUNTER: WAW	52 056	-	-	134 815	15 885	1 923 742	-
	GDN	44 352	-	-	-	-	-	-
	KRK	-	-	-	-	3 293	15 263	-
	SOWJETUNION	103 957	357 109	-	121 293	235 193	2 866 153	-
	DARUNTER: MOW	72 542	357 109	-	114 573	130 532	2 749 023	-
	LED	31 415	-	-	6 720	13 600	98 343	-
	*SU	-	-	-	-	91 061	18 744	-
	E U R O P A	7 957 650	899 633	209 314	9 687 126	33 577 785	150 344 898	3 376 089
	DARUNTER: EG-LAENDER	5 183 377	493 068	206 040	6 720 376	25 660 586	104 159 230	2 738 001
	AEGYPTEN	-	-	-	135 222	147 011	3 485 473	-
	DARUNTER: CAI	-	-	-	129 092	147 011	3 476 805	-
	LIBYEN	-	-	-	-	-	2 938 452	85 748
	DARUNTER: TIP	-	-	-	-	-	2 893 556	25 650
	BEN	-	-	-	-	-	44 896	-
	*LY	-	-	-	-	-	-	60 098
	TUNESIEN	4 737	-	-	29 189	178	1 154 799	-
	DARUNTER: TUN	4 737	-	-	20 442	-	928 878	-
	DJE	-	-	-	2 217	-	10 550	-
	MIR	-	-	-	6 530	178	215 371	-
	ALGERIEN	15 400	-	-	-	-	1 895 807	-
	DARUNTER: ALG	15 400	-	-	-	-	1 044 128	-
	ORN	-	-	-	-	-	491 977	-
	CZL	-	-	-	-	-	359 702	-
	MAROKKO	-	-	-	22 308	-	1 190 898	-
	DARUNTER: CAS	-	-	-	6 600	-	999 286	-
	TNG	-	-	-	8 809	-	99 604	-
	AGA	-	-	-	1 310	-	45 720	-
	OUD	-	-	-	5 589	-	42 218	-
	MALI	-	-	-	-	-	42 904	-
	DARUNTER: BKO	-	-	-	-	-	42 904	-
	KAP VERDE	-	-	-	-	-	11 741	-
	DARUNTER: SID	-	-	-	-	-	11 741	-
	SENEGAL	-	-	-	-	-	710 726	-
	DARUNTER: DKR	-	-	-	-	-	710 726	-
	GAMBIA	-	-	-	-	-	2 412	-
	GUINEA	-	-	-	-	-	17 864	-
	DARUNTER: CKY	-	-	-	-	-	17 864	-
	LIBERIA	-	-	-	-	-	60 240	-
	DARUNTER: MLW	-	-	-	-	-	60 240	-
	ELFENB. KUESTE	-	-	-	-	-	18	-
	GHANA	-	-	-	329 768	-	-	-
	DARUNTER: ACC	-	-	-	329 768	-	-	-
	NIGERIA	-	-	-	-	-	452 333	-
	DARUNTER: LOS	-	-	-	-	-	452 333	-
	KAMERUN	-	-	-	-	-	248 490	-
	DARUNTER: DLA	-	-	-	-	-	248 490	-
	ZAIRE	-	-	-	-	-	279 700	-
	DARUNTER: FKH	-	-	-	-	-	279 700	-
	SUDAN	-	-	-	-	-	1 560 896	-
	DARUNTER: KRT	-	-	-	-	-	1 560 896	-
	DSCHIBUTI	-	-	-	-	-	33 576	-
	DARUNTER: JIB	-	-	-	-	-	33 576	-
	AETHIOPIEN	-	-	-	-	37 022	4 700 284	-
	DARUNTER: ADD	-	-	-	-	37 022	4 568 276	-
	ASM	-	-	-	-	-	132 008	-
	SOMALIA	-	-	-	-	-	502 629	-
	DARUNTER: MGQ	-	-	-	-	-	502 629	-
	UGANDA	-	-	-	-	-	309 758	-
	DARUNTER: EBB	-	-	-	-	-	309 758	-
	KENIA	-	-	-	191	-	2 280 687	-
	DARUNTER: NBO	-	-	-	-	-	2 246 060	-
	MBA	-	-	-	191	-	34 627	-

IM JAHR 1990

MIT GEBIETEN AUSSERHALB DES BUNDESGBIETES

IN KILOGRAMM

HERKUNFTSFLUGPLATZ

NACH STRECKENZIELLAND

NUERNBERG (NUE)	MUENCHEN (MUC)	BERLIN (WEST) (BER)	SAARBRUECKEN (SCN)	MUENSTER/ OSNABRUECK (FMO)	SONSTIGE	INSGESAMT	BZW. ----- FLUGPLATZ
							EINLADUNG
							INSGESAMT
	3 754	-	-	-	-	171 553	CTA
24 445	385	-	-	-	-	713 347	*IT
	410 375	671	-	-	-	9 666 459	GRIECHENLAND
	352 677	-	-	-	-	8 846 830	DARUNTER: ATH
	57 698	184	-	-	-	750 686	SKG
	-	-	-	-	-	29 248	CFU
	-	308	-	-	-	32 994	HER
760	853 661	-	-	-	-	8 594 179	TUERKEI
	297 832	-	-	-	-	866 517	DARUNTER: ANK
	508 391	-	-	-	-	7 428 773	IST
	45 972	-	-	-	-	247 265	IZM
760	97	-	-	-	-	50 155	AYT
994	74 649	-	-	-	-	473 422	ZYPERN
994	74 092	-	-	-	-	472 865	DARUNTER: LCA
	317 691	-	-	-	-	2 010 204	JUGOSLAWIEN
	258 951	-	-	-	-	1 162 625	DARUNTER: BEG
	29 493	-	-	-	-	637 243	ZAG
	28 367	-	-	-	-	105 518	LJU
	810	-	-	-	-	65 975	SPU
	-	-	-	-	-	38 427	DBV
1 440	291 857	-	-	-	-	1 893 098	UNGARN
1 440	291 857	-	-	-	-	1 893 098	DARUNTER: BUD
9	4 326	-	-	-	-	865 069	TSSCHECHOSLOW
9	4 326	-	-	-	-	865 069	DARUNTER: PRG
1 844	-	-	-	-	-	469 056	RUMAENIEN
1 844	-	-	-	-	-	455 926	DARUNTER: BUH
	-	-	-	-	-	13 130	*RO
	64 110	-	-	-	-	588 810	BULGARIEN
	64 110	-	-	-	-	588 810	DARUNTER: SOF
	-	2	-	-	-	2 189 408	POLEN
	-	2	-	-	-	2 126 500	DARUNTER: WAW
	-	-	-	-	-	44 352	GDN
	-	-	-	-	-	18 556	KRK
	100 411	1 961	-	-	-	3 786 077	SOWJETUNION
	99 169	1 961	-	-	-	3 524 909	DARUNTER: MOW
	1 092	-	-	-	-	151 170	LED
	-	-	-	-	-	109 805	*SU
1 393 119	10 237 675	792 491	409 027	13 391	122	218 898 320	E U R O P A
1 284 872	7 009 074	588 906	409 025	13 234	122	154 465 911	DARUNTER: EG-LAENDER
55 545	60 916	-	-	-	-	3 884 167	AEGYPTEN
55 545	60 801	-	-	-	-	3 869 254	DARUNTER: CAI
	-	-	-	-	-	3 024 200	LIBYEN
	-	-	-	-	-	2 919 206	DARUNTER: TIP
	-	-	-	-	-	44 896	BEN
	-	-	-	-	-	60 098	*LY
	43 484	-	-	-	-	1 232 387	TUNESIEN
	38 884	-	-	-	-	992 941	DARUNTER: TUN
	25	-	-	-	-	12 792	DJE
	4 575	-	-	-	-	226 654	MIR
	-	-	-	-	-	1 911 207	ALGERIEN
	-	-	-	-	-	1 059 528	DARUNTER: ALG
	-	-	-	-	-	491 977	ORN
	-	-	-	-	-	359 702	CZL
	1 033	-	-	-	-	1 214 239	MAROKKO
	191	-	-	-	-	1 006 077	DARUNTER: CAS
	-	-	-	-	-	108 413	TNG
	842	-	-	-	-	47 872	AGA
	-	-	-	-	-	47 807	OUD
	-	-	-	-	-	42 904	MALI
	-	-	-	-	-	42 904	DARUNTER: BKO
	-	-	-	-	-	11 741	KAP VERDE
	-	-	-	-	-	11 741	DARUNTER: SID
	-	-	-	-	-	710 726	SENEGAL
	-	-	-	-	-	710 726	DARUNTER: DKR
	421	-	-	-	-	2 833	GAMBIA
	-	-	-	-	-	17 864	GUINEA
	-	-	-	-	-	17 864	DARUNTER: CKY
	-	-	-	-	-	60 240	LIBERIA
	-	-	-	-	-	60 240	DARUNTER: MLW
	-	-	-	-	-	18	ELFENB. KUESTE
	-	-	-	-	-	329 768	GHANA
	-	-	-	-	-	329 768	DARUNTER: ACC
	-	-	-	-	-	452 333	NIGERIA
	-	-	-	-	-	452 333	DARUNTER: LOS
	-	-	-	-	-	248 490	KAMERUN
	-	-	-	-	-	248 490	DARUNTER: DLA
	-	-	-	-	-	279 700	ZAIRE
	-	-	-	-	-	279 700	DARUNTER: FIH
	-	-	-	-	-	1 560 896	SUDAN
	-	-	-	-	-	1 560 896	DARUNTER: KRT
	-	-	-	-	-	33 576	DSCHIBUTI
	-	-	-	-	-	33 576	DARUNTER: JIB
	-	-	-	-	-	4 737 306	AETHIOPIEN
	-	-	-	-	-	4 605 298	DARUNTER: ADD
	-	-	-	-	-	132 008	ASM
	-	-	-	-	-	502 629	SOMALIA
	-	-	-	-	-	502 629	DARUNTER: MGQ
	-	-	-	-	-	309 758	UGANDA
	-	-	-	-	-	309 758	DARUNTER: EBB
	-	-	-	-	-	2 280 878	KENIA
	-	-	-	-	-	2 246 060	DARUNTER: NBO
	-	-	-	-	-	34 818	MBA

NACH STRECKENZIELLAND		VON STRECKEN						
BZW	FLUGPLATZ	HAMBURG (HAM)	HANNOVER (HAJ)	BREMEN (BRE)	DUESSELDORF (DUS)	KOELN/BONN (CGN)	FRANKFURT (FRA)	STUTTGART (STR)
EINLADUNG								
INSGESAMT								
TANSANIA							943 429	
DARUNTER: DAR							904 349	
JRO							39 080	
SAMBIA							199 081	
DARUNTER: LUN							199 081	
SIMBABWE						422 727	852 436	
DARUNTER: HRE						422 727	852 436	
NAMIBIA				5 360			390 478	
DARUNTER: WDH				5 360			390 478	
MOSAMBIK							62 495	
DARUNTER: MPH							37 533	
*MZ							24 962	
KOMOREN							2 580	
SESCHELLEN						539	97 037	
DARUNTER: SEZ						539	97 037	
MAURITIUS							644 349	
DARUNTER: MRU							644 349	
SUEDAFRIKA							8 632 518	
DARUNTER: JNB							8 632 518	
A F R I K A		20 137			522 038	607 477	33 704 090	85 748
KANADA					539 436	208 024	14 841 582	
DARUNTER: YUL					220 314		3 558 663	
YYZ					253 118		8 698 299	
YEG							78 593	
YVR					36 551		1 675 907	
YVC							766 609	
YHZ					29 453			
YQX						208 024	63 511	
USA		1 510 308			4 573 666	12 115 102	120 676 793	1 372 274
DARUNTER: NYC		859 120			2 499 558	11 872 701	37 702 791	458 298
CHI		85 069			1 144 809	40 138	19 676 512	21 615
BOS							6 178 128	9 407
PHL							2 331 351	
BWI							193 656	
DCA						90 826	6 400 983	
DET							665 274	
PIT							840 534	
CVG							1 206 473	
*U1							4 159 372	
ATL		566 119					9 375 489	882 954
CLT							853 380	
MIA					372 524		4 262 180	
SDF						108 201		
SJU							1 611 564	
ORL							796 821	
MSP							194 471	
STL							239 291	
*U3							30 966	
DAL							6 343 321	
HOU							3 498 467	
SFO					936		4 436 583	
LAX					555 839		8 872 609	
ANC							783 989	
MEXIKO							7 397 015	
DARUNTER: MEX							7 395 597	
COSTA RICA						933		
KUBA					181	173 345	938	
DARUNTER: HAV					181	170 783	938	
JAMAICA					270		3 369	
DOMINIK. REP.					2 658		36 591	
DARUNTER: SDQ					220		34 213	
ANTIGUA-BARB.							45 281	
DARUNTER: ANU							45 281	
BARBADOS							36 983	
DARUNTER: BGI							36 983	
TRINID. U. TOB.							40 558	
DARUNTER: POS							40 558	
NIED. ANTILLEN							89 088	
DARUNTER: CUR							89 088	
ST. LUCIA							23 446	
DARUNTER: UVF							23 446	
KOLUMBIEN							2 439 974	
DARUNTER: BOG							2 439 805	
VENEZUELA							2 002 431	
DARUNTER: CCS							1 999 935	
GUAYANA (FR)				37 448				
DARUNTER: CAY				37 448				
BRASIL IEN							12 923 361	
DARUNTER: RIO							4 635 280	
SAO							8 219 327	
SSA							60 789	
ECUADOR							676 705	
DARUNTER: UIO							674 213	
PERU							789 682	
DARUNTER: LIM							789 682	
BOLIVIEN							354 469	
DARUNTER: LPB							354 469	
PARAGUAY							133 964	
DARUNTER: ASU							133 964	
URUGUAY							669 682	
DARUNTER: MVD							669 682	
ARGENTINIEN							1 672 544	

IM JAHR 1990

MIT GEBIETEN AUSSERHALB DES BUNDESGBIETES

IN KILOGRAMM

HERKUNFTSFLUGPLATZ

HERKUNFTSFLUGPLATZ							NACH STRECKENZIELLAND
NUERNBERG (NUE)	MUENCHEN (MUC)	BERLIN (WEST) (BER)	SAARBRUECKEN (SCN)	MUENSTER/ OSNABRUECK(FMO)	SONSTIGE	INSGESAMT	BZW. ----- FLUGPLATZ
							EINLADUNG
							INSGESAMT
						943 429	TANSANIA
						904 349	DARUNTER: DAR
						39 080	JRO
						199 081	SAMBIA
						199 081	DARUNTER: LUN
						1 275 163	SIMBABWE
						1 275 163	DARUNTER: HRE
						395 838	NAMIBIA
						395 838	DARUNTER: WDH
						62 495	MOSAMBIK
						37 533	DARUNTER: MPH
						24 962	*MZ
						2 580	KOMOREN
						97 576	SESCHELLEN
						97 576	DARUNTER: SEZ
	206 671					851 020	MAURITIUS
	206 671					851 020	DARUNTER: MRU
						8 632 518	SUEDAFRIKA
						8 632 518	DARUNTER: JNB
55 545	312 525					35 307 560	A F R I K A
	652 340					16 241 382	KANADA
	652 340					3 778 977	DARUNTER: YUL
						9 603 757	YYZ
						78 593	YEG
						1 712 458	YVR
						766 609	YYC
						29 453	YHZ
						271 535	YQX
	4 638 392	124 139				145 010 674	USA
	2 312 082	112 759				55 817 309	DARUNTER: NYC
	1 042 655					22 010 798	CHI
	20 536					6 208 071	BOS
						2 331 351	PHL
						193 656	BWI
						6 491 809	DCA
						665 274	DET
						840 534	PIT
	2 460					1 206 473	CVG
	649 432					4 161 832	*U1
						11 473 994	ATL
	131 036					853 380	CLT
						4 765 740	MIA
						108 201	SDF
						1 611 564	SJU
						796 821	ORL
						194 471	MSP
						239 291	STL
						30 966	*U3
						6 343 321	DAL
						3 498 467	HOU
						4 437 519	SFO
	480 191	5 030				9 913 669	LAX
						783 989	ANC
						7 397 015	MEXIKO
						7 395 597	DARUNTER: MEX
						174 464	COSTA RICA
						171 902	KUBA
						3 639	DARUNTER: HAV
						39 249	JAMAICA
						34 433	DOMINIK. REP
						45 281	DARUNTER: SDQ
						45 281	ANTIGUA-BARB.
						36 983	DARUNTER: ANU
						36 983	BARBADOS
						40 558	DARUNTER: BGI
						40 558	TRINID. U. TOB.
						89 088	DARUNTER: POS
						89 088	NIED. ANTILLEN
						23 446	DARUNTER: CUR
						23 446	ST. LUCIA
						2 439 974	DARUNTER: UVF
						2 439 805	KOLUMBIEN
						2 002 431	DARUNTER: BOG
						1 999 935	VENEZUELA
						37 448	DARUNTER: CCS
						37 448	GUAYANA (FR)
						12 923 361	DARUNTER: CAY
						4 635 280	BRASIL IEN
						8 219 327	DARUNTER: RIO
						60 789	SAO
						676 705	SSA
						674 213	ECUADOR
						789 682	DARUNTER: UIO
						789 682	PERU
						354 469	DARUNTER: LIM
						354 469	BOLIVIEN
						133 964	DARUNTER: LPB
						133 964	PARAGUAY
						669 682	DARUNTER: ASU
						669 682	URUGUAY
						1 672 544	DARUNTER: MVD
							ARGENTINIEN

NACH STRECKENZIELLAND		VON STRECKEN						
BZW. ----- FLUGPLATZ	HAMBURG (HAM)	HANNOVER (HAJ)	BREMEN (BRE)	DUESSELDORF (DUS)	KOELN/BONN (CGN)	FRANKFURT (FRA)	STUTTGART (STR)	
EINLADUNG								
INSGESAMT								
DARUNTER: BUE	-	-	-	-	-	1 672 544	-	
CHILE	-	-	-	-	-	1 724 054	-	
DARUNTER: SCL	-	-	-	-	-	1 724 054	-	
A M E R I K A	1 510 308	-	37 448	5 116 211	12 497 404	166 578 510	1 372 274	
LIBANON	-	-	-	-	-	1 593 665	-	
DARUNTER: BEY	-	-	-	-	-	1 593 665	-	
ISRAEL	-	-	-	-	19 481 202	6 517 264	-	
DARUNTER: TLV	-	-	-	-	19 471 203	6 517 264	-	
JORDANIEN	154 710	-	-	-	-	1 137 359	-	
DARUNTER: AMM	154 710	-	-	-	-	1 137 359	-	
SYRIEN	-	-	-	-	-	527 072	-	
DARUNTER: DAM	-	-	-	-	-	525 439	-	
IRAK	-	-	-	-	-	5 085 262	-	
DARUNTER: BGW	-	-	-	-	-	5 085 262	-	
IRAN	4 682	-	-	-	83 768	9 780 766	4 945	
DARUNTER: THR	4 682	-	-	-	83 768	9 780 766	4 945	
KUWEIT	-	-	-	-	117 171	4 214 518	-	
DARUNTER: KWI	-	-	-	-	117 171	4 214 518	-	
BAHRAIN	-	-	-	16 649	-	1 942 226	-	
DARUNTER: BAH	-	-	-	16 649	-	1 942 226	-	
KATAR	-	-	-	-	-	1 194 416	-	
DARUNTER: DOH	-	-	-	-	-	1 194 416	-	
SAUDI-ARAB.	-	-	-	-	715 067	6 610 293	-	
DARUNTER: DHA	-	-	-	-	50 000	323 843	-	
JED	-	-	-	-	2 559	2 745 347	-	
RUH	-	-	-	-	662 508	3 541 103	-	
JEM. ARAB. REP.	-	-	-	-	-	1 761 934	-	
DARUNTER: SAH	-	-	-	-	-	1 760 972	-	
OMAN	-	-	-	-	-	820 847	-	
DARUNTER: MCT	-	-	-	-	-	820 847	-	
V. A. EMIRATE	430	-	-	-	626 264	8 316 521	-	
DARUNTER: SHJ	-	-	-	-	76 981	32 941	-	
DXB	-	-	-	-	549 283	7 289 014	-	
AUH	430	-	-	-	-	994 566	-	
PAKISTAN	-	-	-	-	50 573	4 072 035	-	
DARUNTER: KHI	-	-	-	-	50 573	3 828 741	-	
ISB	-	-	-	-	-	160 948	-	
LHE	-	-	-	-	-	82 346	-	
BANGLADESCH	-	-	-	-	-	319 916	-	
DARUNTER: DAC	-	-	-	-	-	319 916	-	
AFGHANISTAN	-	-	-	-	-	118 847	-	
DARUNTER: KBL	-	-	-	-	-	118 847	-	
INDIEN	-	-	-	-	-	14 613 534	-	
DARUNTER: DEL	-	-	-	-	-	5 317 333	-	
BOM	-	-	-	-	-	9 291 389	-	
NEPAL	-	-	-	-	-	246 401	-	
DARUNTER: KTM	-	-	-	-	-	246 401	-	
SRI LANKA	-	-	-	3 230	55	492 973	-	
DARUNTER: CMB	-	-	-	3 230	55	492 973	-	
MALEDIVEN	-	-	-	-	-	53 948	-	
DARUNTER: MLE	-	-	-	-	-	53 948	-	
THAILAND	-	-	-	222 652	-	3 821 386	-	
DARUNTER: BKK	-	-	-	222 652	-	3 821 386	-	
VIETNAM	-	-	-	-	-	23 373	-	
DARUNTER: SGN	-	-	-	-	-	23 373	-	
MALAYSIA	-	-	-	-	-	2 216 598	-	
DARUNTER: KUL	-	-	-	-	-	2 215 840	-	
SINGAPUR	-	-	-	-	-	6 327 714	-	
DARUNTER: SIN	-	-	-	-	-	6 327 714	-	
BRUNEI	-	-	-	-	-	26 281	-	
DARUNTER: BWN	-	-	-	-	-	26 281	-	
INDONESIEN	-	-	-	-	-	2 736 013	-	
DARUNTER: JKT	-	-	-	-	-	2 725 072	-	
DPS	-	-	-	-	-	10 941	-	
PHILIPPINEN	-	-	-	-	-	3 722 829	-	
DARUNTER: MNL	-	-	-	-	-	3 722 829	-	
HONGKONG (BRIT)	-	-	-	-	1 106 635	21 462 114	-	
DARUNTER: HKG	-	-	-	-	1 106 635	21 462 114	-	
TAIWAN	-	-	-	-	-	7	-	
JAPAN	-	-	-	54 451	344 641	22 365 730	-	
DARUNTER: TYO	-	-	-	47 292	344 641	19 956 721	-	
OSA	-	-	-	7 159	-	2 408 573	-	
KOREA REP.	-	-	-	-	323 555	15 754 607	-	
DARUNTER: SEL	-	-	-	-	323 555	15 754 607	-	
CHINA	-	-	-	-	-	4 155 754	-	
DARUNTER: PEK	-	-	-	-	-	4 155 754	-	
A S I E N	159 822	-	-	296 982	22 848 931	152 032 203	4 945	
AUSTRALIEN	-	-	-	-	-	6 346 807	-	
DARUNTER: SYD	-	-	-	-	-	3 262 503	-	
MEB	-	-	-	-	-	3 082 167	-	
NEUSEELAND	-	-	-	-	-	317 043	-	
DARUNTER: AKL	-	-	-	-	-	317 043	-	
AUSTRALIEN/OZEANIEN	-	-	-	-	-	6 663 850	-	
I N S G E S A M T	9 647 917	899 633	246 762	15 622 357	69 531 597	509 323 551	4 839 056	

IM JAHR 1990

MIT GEBIETEN AUSSERHALB DES BUNDESGBIETES

IN KILOGRAMM

HERKUNFTSFLUGPLATZ

HERKUNFTSFLUGPLATZ							NACH STRECKENZIELLAND	
NUERNBERG (NUE)	MUENCHEN (MUC)	BERLIN (WEST) (BER)	SAARBRUECKEN (SCN)	MUENSTER/ OSNABRUECK(FMO)	SONSTIGE	INSGESAMT	BZW.	FLUGPLATZ
-	-	-	-	-	-	1 672 544	EINLADUNG	
-	-	-	-	-	-	1 724 054	INSGESAMT	
-	-	-	-	-	-	1 724 054	DARUNTER: BUE	
-	-	-	-	-	-	-	CHILE	
-	-	-	-	-	-	-	DARUNTER: SCL	
-	5 290 732	124 139	-	-	-	192 527 026	A M E R I K A	
-	-	-	-	-	-	1 593 665	LIBANON	
-	-	-	-	-	-	1 593 665	DARUNTER: BEY	
-	301 320	-	-	-	-	26 299 786	ISRAEL	
-	301 320	-	-	-	-	26 289 787	DARUNTER: TLV	
-	1 337	-	-	-	-	1 293 406	JORDANIEN	
-	-	-	-	-	-	1 292 069	DARUNTER: AMM	
-	424 060	-	-	-	-	951 132	SYRIEN	
-	424 060	-	-	-	-	949 499	DARUNTER: DAM	
-	-	-	-	-	-	5 085 262	IRAK	
-	-	-	-	-	-	5 085 262	DARUNTER: BGW	
-	-	-	-	-	-	9 874 161	IRAN	
-	-	-	-	-	-	9 874 161	DARUNTER: THR	
-	3 900	-	-	-	-	4 335 589	KUWEIT	
-	3 900	-	-	-	-	4 335 589	DARUNTER: KWI	
-	-	-	-	-	-	1 958 875	BAHRAIN	
-	-	-	-	-	-	1 958 875	DARUNTER: BAH	
-	-	-	-	-	-	1 194 416	KATAR	
-	-	-	-	-	-	1 194 416	DARUNTER: DOH	
-	-	-	-	-	-	7 325 360	SAUDI-ARAB.	
-	-	-	-	-	-	373 843	DARUNTER: DHA	
-	-	-	-	-	-	2 747 906	JED	
-	-	-	-	-	-	4 203 611	RUH	
-	-	-	-	-	-	1 761 934	JEM.ARAB REP.	
-	-	-	-	-	-	1 760 972	DARUNTER: SAH	
-	1 021	-	-	-	-	821 868	OMAN	
-	1 021	-	-	-	-	821 868	DARUNTER: MCT	
-	-	-	-	-	-	8 943 215	V. A. EMIRATE	
-	-	-	-	-	-	109 922	DARUNTER: SHJ	
-	-	-	-	-	-	7 838 297	DXB	
-	-	-	-	-	-	994 996	AUH	
-	-	-	-	-	-	4 122 608	PAKISTAN	
-	-	-	-	-	-	3 879 314	DARUNTER: KHI	
-	-	-	-	-	-	160 948	ISB	
-	-	-	-	-	-	82 346	LHE	
-	-	-	-	-	-	319 916	BANGLADESCH	
-	-	-	-	-	-	319 916	DARUNTER: DAC	
-	-	-	-	-	-	118 847	AFGHANISTAN	
-	-	-	-	-	-	118 847	DARUNTER: KBL	
-	2 534	-	-	-	-	14 616 058	INDIEN	
-	2 534	-	-	-	-	5 317 333	DARUNTER: DEL	
-	-	-	-	-	-	9 293 923	BOM	
-	-	-	-	-	-	246 401	NEPAL	
-	-	-	-	-	-	246 401	DARUNTER: KTM	
-	-	-	-	-	-	496 258	SRI LANKA	
-	-	-	-	-	-	496 258	DARUNTER: CMB	
-	-	-	-	-	-	53 948	MALEDIVEN	
-	-	-	-	-	-	53 948	DARUNTER: MLE	
-	60 081	-	-	-	-	4 104 119	THAILAND	
-	59 911	-	-	-	-	4 103 949	DARUNTER: BKK	
-	-	-	-	-	-	23 373	VIETNAM	
-	-	-	-	-	-	23 373	DARUNTER: SGN	
-	-	-	-	-	-	2 216 598	MALAYSIA	
-	-	-	-	-	-	2 215 840	DARUNTER: KUL	
-	-	-	-	-	-	6 327 714	SINGAPUR	
-	-	-	-	-	-	6 327 714	DARUNTER: SIN	
-	-	-	-	-	-	26 281	BRUNEI	
-	-	-	-	-	-	26 281	DARUNTER: BWN	
-	-	-	-	-	-	2 736 013	INDONESIEN	
-	-	-	-	-	-	2 725 072	DARUNTER: JKT	
-	-	-	-	-	-	10 941	DPS	
-	-	-	-	-	-	3 722 829	PHILIPPINEN	
-	-	-	-	-	-	3 722 829	DARUNTER: MNL	
-	1 373	-	-	-	-	22 570 122	HONGKONG (BRIT)	
-	1 373	-	-	-	-	22 570 122	DARUNTER: HKG	
-	-	-	-	-	-	7	TAIWAN	
-	-	-	-	-	-	22 764 822	JAPAN	
-	-	-	-	-	-	20 348 654	DARUNTER: TYO	
-	-	-	-	-	-	2 415 732	OSA	
-	-	-	-	-	-	16 078 162	KOREA REP	
-	-	-	-	-	-	16 078 162	DARUNTER: SEL	
-	-	-	-	-	-	4 155 754	CHINA	
-	-	-	-	-	-	4 155 754	DARUNTER: PEK	
-	795 626	-	-	-	-	176 138 509	A S I E N	
-	-	-	-	-	-	6 346 807	AUSTRALIEN	
-	-	-	-	-	-	3 262 503	DARUNTER: SYD	
-	-	-	-	-	-	3 082 167	MEB	
-	-	-	-	-	-	317 043	NEUSEELAND	
-	-	-	-	-	-	317 043	DARUNTER: AKL	
-	-	-	-	-	-	6 663 850	AUSTRALIEN/OZEANIEN	
1 448 664	16 636 558	916 630	409 027	13 391	122	629 535 265	I N S G E S A M T	

6 GÜTERVERKEHR
 6. 2 VERFLECHTUNG IM VERKEHR
 6. 2. 2 AUSLADUNG

NACH STRECKEN

VON STRECKENHERKUNFTS-							
LAND BZW. --- FLUGPLATZ	HAMBURG (HAM)	HANNOVER (HAJ)	BREMEN (BRE)	DUESSELDORF (DUS)	KOELN/BONN (CGN)	FRANKFURT (FRA)	STUTTGART (STR)
AUSLADUNG							
INSGESAMT							
DDR U. BER(O)	11 732	-	-	1 618	4 574	22 498	1 248
DARUNTER: SKP	2 993	-	-	-	4 389	9 420	-
LEJ	2 030	-	-	1 618	10	10 413	176
DRS	6 709	-	-	-	175	2 665	1 072
FINNLAND	263 126	642	-	87 575	34 091	1 978 931	101 779
DARUNTER: HEL	263 126	642	-	87 575	34 091	1 978 317	101 779
SCHWEDEN	85 071	-	-	87 374	2 881 394	6 680 390	31 427
DARUNTER: STO	80 143	-	-	78 772	1 351 076	4 869 376	22 431
GOT	3 928	-	-	8 602	755 551	1 811 014	8 996
*SE	1 000	-	-	-	766 293	-	-
NORWEGEN	263 825	-	-	29 289	10 307	2 033 424	-
DARUNTER: OSL	161 173	-	-	29 289	10 307	1 925 078	-
BGO	102 652	-	-	-	-	108 346	-
DAENEMARK	147 293	32 009	548	301 820	2 204 033	4 327 404	102 054
DARUNTER: CPH	147 269	32 009	548	300 512	1 263 749	4 321 000	102 054
BLL	-	-	-	-	736 110	6 404	-
*DK	-	-	-	1 058	204 174	-	-
GR BRITANNIEN	935 560	232 981	165 991	3 203 303	11 834 118	34 410 093	478 395
DARUNTER: LON	893 450	208 185	165 890	1 167 600	5 487 827	27 343 239	464 839
BHX	6 536	13 796	-	45 178	2 783 608	2 457 316	13 556
MAN	34 981	9 997	-	93 551	25 960	3 037 625	-
LPL	-	-	-	-	1 021 386	19 555	-
NCL	-	-	-	-	85 164	734	-
EDI	-	-	-	-	10	11 304	-
PIK	-	-	-	-	16 307	296 969	-
CWL	-	-	-	-	58 949	-	-
EMA	-	-	-	-	507 181	-	-
*GB	-	1 003	101	1 891 474	1 846 863	1 242 723	-
IRLAND	30 250	5 560	-	43 108	330 010	2 335 534	93
DARUNTER: DUB	30 250	5 560	-	43 108	321 708	2 137 875	-
SNN	-	-	-	-	5 595	197 659	93
ISLAND	4 155	-	-	-	1 140	33 385	-
DARUNTER: KEF	4 155	-	-	-	1 140	32 498	-
NIEDERLANDE	682 596	30 550	46 142	262 672	162 716	1 668 032	177 320
DARUNTER: AMS	678 095	30 550	46 142	262 672	85	1 660 760	163 560
RTM	4 501	-	-	-	-	2 490	-
MST	-	-	-	-	161 881	4 782	13 760
BELGIEN	631 205	48 795	794	55 613	578 546	3 444 218	232 424
DARUNTER: BRU	630 884	48 795	794	55 613	567 986	3 444 218	232 424
OST	-	-	-	-	10 560	-	-
LUXEMBURG	3 029	-	-	-	-	89 428	-
DARUNTER: LUX	3 029	-	-	-	-	89 428	-
FRANKREICH	647 203	126 090	4 497	589 845	2 226 738	4 936 709	308 697
DARUNTER: PAR	638 888	78 170	4 497	561 146	2 169 400	4 143 441	287 292
BOD	-	-	-	1 724	17 400	1 981	-
LYS	-	-	-	3 267	15 586	218 040	205
TLS	5 710	-	-	-	2 459	25 257	-
MRS	-	-	-	-	17 908	7 991	-
NCE	2 605	-	-	22 943	-	539 992	20 255
*FR	-	47 920	-	234	3 985	-	945
SPANIEN	778 983	7 901	150	1 286 725	2 773 669	8 131 390	102 926
DARUNTER: MAD	282 926	-	-	297 474	14 720	5 466 789	71 053
BCN	57 777	7 436	-	134 997	36 749	1 788 838	27 891
VLC	-	-	-	817	1 106 979	271 061	-
ALC	-	-	-	-	-	14 830	-
LEI	2 059	-	-	12 147	-	-	-
AGP	2 115	-	-	22 731	-	109 772	-
XRY	-	-	-	-	-	34 954	-
SVQ	-	-	-	-	-	15 891	-
*EI	-	-	-	29 230	1 578 979	72 660	750
PMI	3 636	-	150	15 378	145	191 221	-
*E2	-	-	-	-	35 933	23 446	-
LPA	347 961	-	-	431 047	-	111 781	-
TCI	44 667	465	-	128 775	164	30 147	3 032
FUE	37 842	-	-	213 159	-	-	200
*ACE	-	-	-	800	-	-	-
PORTUGAL	35 397	-	-	60 040	36 595	3 542 035	17 513
DARUNTER: LIS	35 397	-	-	58 772	595	1 888 653	17 513
OPO	-	-	-	1 078	-	1 586 221	-
SMA	-	-	-	-	36 000	-	-
FAO	-	-	-	190	-	65 063	-
MALTA	940	-	-	11 516	-	725 234	-
DARUNTER: MLA	940	-	-	11 516	-	725 234	-
SCHWEIZ	828 208	225 312	26 215	1 125 159	2 366 035	2 908 537	1 302 208
DARUNTER: ZRH	748 969	223 112	26 215	944 913	371 923	2 116 848	1 279 296
GVA	68 469	-	-	178 602	901	788 748	-
BSL	10 770	2 200	-	1 644	1 993 211	2 941	22 912
OESTERRICH	28 626	301	1 012	409 824	1 801 586	2 240 854	35 048
DARUNTER: VIE	28 626	301	1 012	401 881	370 836	1 732 794	34 981
INN	-	-	-	-	-	95 021	-
LNZ	-	-	-	7 785	1 181 754	118 027	-
SZG	-	-	-	-	230	51 049	67
GRZ	-	-	-	158	-	235 308	-
KLU	-	-	-	-	248 766	8 655	-
ITALIEN	220 948	2 069	-	346 217	3 208 602	10 114 792	61 950
DARUNTER: ROM	10	-	-	38 464	33 260	2 922 702	-
MIL	200 938	2 069	-	302 182	44 995	4 106 590	35 296
VCE	-	-	-	5 571	265 504	750 153	4 152
TRS	-	-	-	-	-	244	-
VRN	-	-	-	-	109 642	-	-
TRN	-	-	-	-	6 409	545 264	20 427
GOA	-	-	-	-	1 730 964	228 328	-
FLR	-	-	-	-	163 760	-	-
BLQ	-	-	-	-	-	126 108	-
PSA	-	-	-	-	-	389 611	-

IM JAHR 1990

MIT GEBIETEN AUSSERHALB DES BUNDESGBIETES

IN KILOGRAMM

ZIELFLUGPLATZ

ZIELFLUGPLATZ							VON STRECKENHERKUNFTS-
NUERNBERG (NUE)	MUENCHEN (MUC)	BERLIN (WEST) (BER)	SAARBRUECKEN (SCN)	MUENSTER/ OSNABRUECK (FMO)	SONSTIGE	INSGESAMT	LAND BZW. --- FLUGPLATZ
466	1 033	-	78	-	-	43 247	AUSLADUNG
-	194	-	78	-	-	16 880	INSGESAMT
-	33	-	-	-	-	14 441	DDR U.BER(O)
-	55 825	1 058	-	-	-	10 654	DARUNTER: SXF
-	55 825	1 058	-	-	-	2 523 027	LEJ
-	22 834	3 637	6 327	-	-	2 522 413	DRS
-	22 580	3 637	-	-	-	9 798 454	FINNLAND
-	254	-	-	-	-	6 428 015	DARUNTER: HEL
-	29 823	256	6 327	-	-	2 588 345	SCHWEDEN
-	29 823	256	-	-	-	773 620	DARUNTER: STO
-	335 846	2 779	840	-	-	2 366 924	GOT
-	335 846	2 779	840	-	-	2 155 926	*SE
-	-	-	840	-	-	210 998	NORWEGEN
77 582	1 420 298	393 119	1 645 617	25 495	-	7 454 626	DARUNTER: OSL
77 582	1 320 378	389 117	1 082 246	3 809	-	6 505 766	BGO
-	68 408	-	144	-	-	743 354	DAENEMARK
-	23 930	3 852	900	-	-	205 232	DARUNTER: CPH
-	250	150	915 031	-	-	54 822 552	BLL
-	-	-	311 048	-	-	37 630 162	*DK
-	-	-	175 953	21 686	-	5 388 542	GR BRITANNIEN
-	3 494	-	122 813	-	-	3 230 796	DARUNTER: LON
-	14 989	-	-	-	-	1 955 972	BHX
-	14 989	-	-	-	-	397 346	MAN
5 803	816 109	56 775	2 731	285	-	11 314	LPL
4 483	816 039	56 775	2 151	285	-	313 276	NCL
1 320	70	-	2 580	-	-	256 588	EDI
895 718	401 633	3 251	12 798	-	-	507 181	PIK
895 718	401 633	3 251	12 188	-	-	579 544	CWL
-	4 092	-	-	-	-	2 759 544	EMA
-	4 092	-	-	-	-	2 553 490	*GB
9 840	604 685	459 240	205	80	-	203 347	IRLAND
9 835	584 016	459 120	-	80	-	38 680	DARUNTER: DUB
5	1 132	-	-	-	-	37 793	SNN
-	1 141	-	-	-	-	3 911 731	ISLAND
-	18 346	120	-	-	-	3 720 196	DARUNTER: KEF
-	50	-	205	-	-	10 532	NIEDERLANDE
-	386 093	5 936	69 288	122	-	181 003	DARUNTER: AMS
-	198 199	1 427	1 000	-	-	6 305 008	RTM
-	94 908	4 509	12 875	-	-	6 281 329	MST
-	-	-	50 892	-	-	22 748	BELGIEN
-	-	-	-	-	-	96 549	DARUNTER: BRU
-	1 810	-	1 228	-	-	96 549	OST
-	5 000	-	3 245	122	-	9 913 829	LUXEMBURG
-	14 570	-	48	-	-	8 935 885	DARUNTER: LUX
-	17 371	-	-	-	-	21 105	FRANKREICH
-	41 068	-	-	-	-	238 235	DARUNTER: PAR
-	13 167	-	-	-	-	34 567	BOD
-	189 352	350	-	-	-	25 899	LYS
-	189 352	-	-	-	-	604 261	TLS
-	-	-	-	-	-	53 339	MRS
-	81 577	350	-	-	-	13 543 183	NCE
-	81 577	-	-	-	-	6 333 588	*FR
160 175	1 404 146	134 402	-	-	-	2 165 980	SPANIEN
74 601	1 182 824	134 088	-	-	-	1 429 749	DARUNTER: MAD
414	218 456	-	-	-	-	14 830	BCN
85 160	2 866	314	-	-	-	14 206	VLC
24 724	308 925	4 747	-	-	-	134 618	ALC
838	308 085	4 747	-	-	-	34 954	LEI
-	-	-	-	-	-	15 891	AGP
-	-	-	-	-	-	1 684 657	XRY
-	-	-	-	-	-	215 652	SVQ
-	-	-	-	-	-	62 624	*EI
-	-	-	-	-	-	905 407	PMI
-	-	-	-	-	-	224 621	*E2
-	-	-	-	-	-	292 269	LPA
-	-	-	-	-	-	13 967	TCI
-	-	-	-	-	-	3 881 282	FUE
-	-	-	-	-	-	2 190 282	ACE
-	-	-	-	-	-	1 587 299	PORTUGAL
-	-	-	-	-	-	36 000	DARUNTER: LIS
-	-	-	-	-	-	65 603	OPO
-	-	-	-	-	-	819 267	SMA
-	-	-	-	-	-	819 267	FAO
160 175	1 404 146	134 402	-	96	-	10 480 493	MALTA
74 601	1 182 824	134 088	-	96	-	7 102 885	DARUNTER: MLA
414	218 456	-	-	-	-	1 255 590	SCHWEIZ
85 160	2 866	314	-	-	-	2 122 018	DARUNTER: ZRH
24 724	308 925	4 747	-	-	-	4 855 647	GVA
838	308 085	4 747	-	-	-	2 884 101	BSL
-	-	-	-	-	-	95 021	OESTERREICH
-	-	-	-	-	-	1 331 452	DARUNTER: VIE
-	-	-	-	-	-	51 346	INN
-	840	-	-	-	-	236 306	LNZ
-	-	-	-	-	-	257 421	SZG
185 097	930 910	9 109	420	-	-	15 080 114	GRZ
3 502	521 397	-	-	-	-	3 519 335	KLU
3 007	194 784	9 109	-	-	-	4 898 970	ITALIEN
74 035	139 135	-	-	-	-	1 238 550	DARUNTER: ROM
-	13 055	-	-	-	-	13 299	MIL
16 138	7 506	-	-	-	-	133 286	VCE
135	49 369	-	-	-	-	621 604	TRS
29 780	-	-	-	-	-	1 989 072	VRN
40 230	21	-	-	-	-	204 011	TRN
-	3 862	-	-	-	-	129 970	GOA
-	-	-	-	-	-	389 611	FLR
-	-	-	-	-	-	-	BLQ
-	-	-	-	-	-	-	PSA

VON STRECKENHERKUNFTS-		NACH STRECKEN						
LAND BZW. --- FLUGPLATZ	HAMBURG (HAM)	HANNOVER (HAJ)	BREMEN (BRE)	DUESSELDORF (DUS)	KOELN/BONN (CGN)	FRANKFURT (FRA)	STUTTGART (STR)	
AUSLADUNG								
INSGESAMT								
NAP	-	-	-	-	-	617 182	-	
BRI	-	-	-	-	-	66 575	-	
CTA	-	-	-	-	-	40 268	-	
*IT	20 000	-	-	-	854 068	320 503	2 075	
GRIECHENLAND	13 139	-	-	508 339	164	4 339 392	315 786	
DARUNTER:ATH	12 559	-	-	134 091	-	3 248 314	102 551	
SKG	130	-	-	374 031	-	1 078 099	213 235	
HER	150	-	-	-	-	12 872	-	
TUERKEI	654 204	60	-	206 609	325 522	6 612 525	6 102	
DARUNTER:ANK	1 889	-	-	35 389	11 124	251 371	-	
IST	626 752	60	-	162 971	224 598	5 863 291	5 952	
IZM	964	-	-	324	89 800	424 450	-	
AYT	24 599	-	-	7 925	-	73 413	150	
ZYPERN	19 013	-	-	8 523	-	423 243	-	
DARUNTER:LCA	19 013	-	-	8 523	-	423 243	-	
JUGOSLAWIEN	3 411	-	499	10 235	690	2 273 243	16 316	
DARUNTER:BEG	2 120	-	-	9 791	-	1 433 537	11 518	
ZAG	1 290	-	-	354	490	753 668	3 470	
LJU	-	-	-	-	-	80 631	-	
UNGARN	16 393	-	-	7 488	7 802	839 418	12 058	
DARUNTER:BUD	16 393	-	-	7 488	7 802	839 418	12 058	
TSCHECHOSLOW.	268	-	-	-	639	258 607	-	
DARUNTER:PRG	268	-	-	-	639	258 607	-	
RUMAENIEN	-	400	-	-	-	225 776	-	
DARUNTER:BUH	-	-	-	-	-	219 019	-	
BULGARIEN	27 192	-	13 645	-	87 133	220 105	112 068	
DARUNTER:SOF	27 192	-	-	-	87 133	220 105	89 639	
VAR	-	-	-	-	-	-	-	
BOJ	-	-	13 645	-	-	-	22 429	
POLEN	23 693	-	-	7 248	7 468	476 712	-	
DARUNTER:WAW	20 368	-	-	7 248	7 181	475 009	-	
SOWJETUNION	51 714	1 336 833	-	24 467	59 628	800 722	84	
DARUNTER:MW	49 283	1 336 633	-	24 080	59 628	750 584	-	
LED	2 431	-	-	387	-	16 547	-	
*SU	-	-	-	-	-	32 957	-	
EUROPA	6 407 174	2 049 503	259 493	8 674 607	30 943 200	106 092 631	3 415 496	
DARUNTER:EG-LAENDER	4 125 603	485 955	218 122	6 657 682	23 355 191	77 339 027	1 797 158	
AEGYPTEN	49 324	-	-	208 607	345 084	4 163 989	12 800	
DARUNTER:CAI	49 324	-	-	208 607	345 084	4 127 183	12 800	
LXR	-	-	-	-	-	30 181	-	
LIBYEN	-	-	-	3 130	-	851 821	-	
DARUNTER:TIP	-	-	-	3 130	-	851 821	-	
TUNESIEN	12 503	-	3 350	86 980	-	1 149 525	150	
DARUNTER:TUN	12 503	-	-	50 081	-	715 839	-	
DJE	-	-	-	250	-	37 491	-	
MIR	-	-	3 350	36 649	-	396 195	150	
ALGERIEN	1 000	-	-	-	-	105 404	-	
DARUNTER:ALG	1 000	-	-	-	-	105 404	-	
MAROKKO	2 440	92	-	107 352	-	1 648 928	-	
DARUNTER:CAS	75	-	-	34 777	-	1 498 080	-	
TNG	-	-	-	15 062	-	106 956	-	
AGA	2 365	92	-	49 995	-	19 248	-	
ODU	-	-	-	7 518	-	24 644	-	
KAP VERDE	-	-	-	-	-	78 773	-	
DARUNTER:SID	-	-	-	-	-	78 773	-	
SENEGAL	-	-	-	-	-	1 138 727	-	
DARUNTER:DKR	-	-	-	-	-	1 138 727	-	
ELFENB.KUESTE	-	-	-	-	-	103 467	-	
DARUNTER:ABJ	-	-	-	-	-	103 467	-	
GHANA	-	-	-	-	-	-	-	
DARUNTER:ACC	-	-	-	573 386	-	-	-	
NIGERIA	-	-	-	573 386	-	-	-	
DARUNTER:LOS	-	-	-	-	-	576 020	-	
KAMERUN	-	-	-	-	-	162 456	-	
DARUNTER:DLA	-	-	-	-	-	162 456	-	
ZAIRE	-	-	-	-	-	158 925	-	
DARUNTER:FIH	-	-	-	-	-	158 925	-	
SUDAN	15 510	-	-	-	-	264 254	-	
DARUNTER:KRT	15 510	-	-	-	-	264 254	-	
DSCHIBUTI	-	-	-	29 046	-	245 362	-	
DARUNTER:JIB	-	-	-	29 046	-	245 362	-	
AETHIOPIEN	-	-	-	-	-	1 078 179	-	
DARUNTER:ADD	-	-	-	-	-	1 078 179	-	
SOMALIA	-	-	-	-	-	33 500	-	
DARUNTER:MGQ	-	-	-	-	-	33 500	-	
KENIA	-	-	-	13 505	-	9 216 866	-	
DARUNTER:NBO	-	-	-	13 505	-	9 215 201	-	
TANSANIA	-	-	-	-	-	169 346	-	
DARUNTER:DAR	-	-	-	-	-	136 862	-	
JRO	-	-	-	-	-	32 484	-	
SAMBIA	-	-	-	-	-	125 140	-	
DARUNTER:LUN	-	-	-	-	-	125 140	-	
SIMBABWE	-	-	-	-	1 599 917	438 920	-	
DARUNTER:HRE	-	-	-	-	1 599 917	438 920	-	
NAMIBIA	-	-	-	-	-	374 829	-	
DARUNTER:WOH	-	-	-	-	-	374 829	-	
SESCHELLEN	-	-	-	-	-	48 452	-	
DARUNTER:SEZ	-	-	-	-	-	48 452	-	
MAURITIUS	-	-	-	-	-	470 196	-	
DARUNTER:MRU	-	-	-	-	-	470 196	-	
SUEDAFRIKA	-	-	-	-	-	5 795 958	-	
DARUNTER:JNB	-	-	-	-	-	5 795 958	-	

IM JAHR 1990

MIT GEBIETEN AUSSERHALB DES BUNDESGBIETES

IN KILOGRAMM

ZIELFLUGPLATZ

VON STRECKENHERKUNFTS-

NUERNBERG (NUE)	MUENCHEN (MUC)	BERLIN (WEST) (BER)	SAARBRUECKEN (SCN)	MUENSTER/ OSNABRUECK (FMO)	SONSTIGE	INSGESAMT	LAND BZW. --- FLUGPLATZ
8 778	-	-	-	-	-	625 960	AUSLADUNG
-	1 502	-	-	-	-	66 575	BRI
9 492	102	-	420	-	-	41 770	CTA
-	607 228	-	-	-	-	5 784 048	*IT
-	268 559	-	-	-	-	3 766 074	GRIECHENLAND
-	338 669	-	-	-	-	2 004 164	DARUNTER:ATH
33	1 616 064	1 821	-	-	-	13 022	SKG
-	179 967	-	-	-	-	9 422 940	HER
33	1 155 668	-	-	-	-	479 740	TUERKEI
-	280 429	1 821	-	-	-	8 039 325	DARUNTER:ANK
-	-	-	-	-	-	797 788	IST
-	-	-	-	-	-	106 087	IZM
-	141 065	-	-	-	-	591 844	AYT
-	139 985	-	-	-	-	590 764	ZYPERN
250	379 849	-	-	-	-	2 684 493	DARUNTER:LCA
-	289 013	-	-	-	-	1 745 979	JUGOSLAWIEN
-	40 707	-	-	-	-	799 979	DARUNTER:BEG
-	49 641	-	-	-	-	130 272	ZAG
-	48 757	-	-	-	-	931 916	LJU
-	48 757	-	-	-	-	931 916	UNGARN
2 038	3 744	-	-	-	-	265 296	DARUNTER:BUD
2 038	3 744	-	-	-	-	265 296	TSCHECHOSLOW
-	-	-	-	-	-	226 176	DARUNTER:PRG
64 513	107 497	-	-	-	-	219 019	RUMAENIEN
64 513	96 554	-	-	-	-	632 153	DARUNTER:BUH
-	10 943	-	-	-	-	585 136	BULGARIEN
-	-	-	-	-	-	10 943	DARUNTER:SOB
-	-	-	-	-	-	36 074	VAR
-	-	-	-	-	-	515 121	BOJ
23 975	13 055	1 638	-	-	-	509 806	POLEN
23 975	12 950	1 638	-	-	-	2 312 116	DARUNTER:WAW
-	105	-	-	-	-	2 234 796	SOWJETUNION
-	-	-	-	-	-	43 445	DARUNTER:MOB
-	-	-	-	-	-	32 957	LED
1 450 214	9 925 429	1 078 118	1 738 304	26 091	-	172 060 260	*SU
1 174 040	5 711 235	930 559	1 731 899	25 995	-	123 552 466	E U R O P A
-	243 239	-	-	-	-	5 023 043	DARUNTER: EG-LAENDER
-	243 239	-	-	-	-	4 986 237	AEGYPTEN
-	-	-	-	-	-	30 181	DARUNTER:CAI
-	-	-	-	-	-	854 951	LXR
80	69 934	-	1 158	-	-	854 951	LIBYEN
-	66 056	-	-	-	-	1 323 680	DARUNTER:TIP
-	-	-	-	-	-	844 479	TUNESIEN
80	3 878	-	1 158	-	-	37 741	DARUNTER:TUN
-	-	-	-	-	-	441 460	DJE
-	-	-	-	-	-	106 404	MIR
-	6 407	-	-	-	-	106 404	ALGERIEN
-	6 063	-	-	-	-	1 765 219	DARUNTER:ALG
-	344	-	-	-	-	1 538 995	MAROKKO
-	-	-	-	-	-	122 018	DARUNTER:CAS
-	-	-	-	-	-	72 044	TNG
-	-	-	-	-	-	32 162	AGA
-	-	-	-	-	-	78 773	OUO
-	-	-	-	-	-	78 773	KAP VERDE
-	-	-	-	-	-	1 138 727	DARUNTER:SID
-	-	-	-	-	-	1 138 727	SENEGAL
-	-	-	-	-	-	103 467	DARUNTER:DKR
-	-	-	-	-	-	103 467	ELFENB. KUESTE
-	-	-	-	-	-	573 386	DARUNTER:ABJ
-	-	-	-	-	-	573 386	GHANA
-	-	-	-	-	-	576 020	DARUNTER:ACC
-	-	-	-	-	-	576 020	NIGERIA
-	-	-	-	-	-	162 456	DARUNTER:LOS
-	-	-	-	-	-	162 456	KAMERUN
-	-	-	-	-	-	158 925	DARUNTER:DLA
-	-	-	-	-	-	158 925	ZAIRE
-	-	-	-	-	-	279 764	DARUNTER:FIH
-	-	-	-	-	-	279 764	SUDAN
-	-	-	-	-	-	274 408	DARUNTER:KRT
-	-	-	-	-	-	274 408	DSCHIBUTI
-	-	-	-	-	-	1 078 179	DARUNTER:JIB
-	-	-	-	-	-	1 078 179	AETHIOPIEN
-	-	-	-	-	-	33 500	DARUNTER:ADD
-	-	-	-	-	-	33 500	SOMALIA
-	51 598	-	-	-	-	9 281 969	DARUNTER:MGQ
-	51 598	-	-	-	-	9 280 304	KENIA
-	-	-	-	-	-	169 346	DARUNTER:NBO
-	-	-	-	-	-	136 862	TANSANIA
-	-	-	-	-	-	32 484	DARUNTER:DAR
-	-	-	-	-	-	125 140	JRO
-	-	-	-	-	-	125 140	SAMBIA
-	-	-	-	-	-	2 038 837	DARUNTER:LUN
-	-	-	-	-	-	2 038 837	SIMBABWE
-	-	-	-	-	-	374 829	DARUNTER:HRE
-	-	-	-	-	-	374 829	NAMIBIA
-	-	-	-	-	-	48 452	DARUNTER:WDH
-	-	-	-	-	-	48 452	SESCHELLEN
-	202 961	-	-	-	-	673 157	DARUNTER:SEZ
-	202 961	-	-	-	-	673 157	MAURITIUS
-	-	-	-	-	-	5 795 958	DARUNTER:MRU
-	-	-	-	-	-	5 795 958	SUEDAFRIKA
-	-	-	-	-	-	5 795 958	DARUNTER:JNB

VON STRECKENHERKUNFTS-		NACH STRECKEN						
LAND BZW	FLUGPLATZ	HAMBURG (HAM)	HANNOVER (HAJ)	BREMEN (BRE)	DUESSELDORF (DUS)	KOELN/BONN (CGN)	FRANKFURT (FRA)	STUTTGART (STR)
AUSLADUNG								
INSGESAMT								
A F R I K A		80 777	92	3 350	1 022 006	1 945 001	28 399 037	12 950
KANADA		-	-	-	293 848	20 380	17 360 560	-
DARUNTER: YUL		-	-	-	86 852	-	1 461 853	-
YYZ		-	-	-	119 278	-	9 867 847	-
YEG		-	-	-	-	-	181 550	-
YVR		-	-	-	35 999	-	4 286 288	-
YXC		-	-	-	-	-	1 246 798	-
YHZ		-	-	-	51 719	-	39 347	-
YQX		-	-	-	-	20 380	276 877	-
USA		1 288 785	-	-	6 870 873	14 487 630	131 025 377	1 375 144
DARUNTER: NYC		835 880	-	-	2 426 194	11 930 264	34 684 582	693 460
CHI		53 810	-	-	1 185 636	1 403 025	19 713 993	13 079
BOS		-	-	-	-	-	6 238 151	1 998
PHL		-	-	-	-	-	3 385 125	-
BWI		-	-	-	-	-	193 594	-
DCA		-	-	-	-	329 677	4 051 553	-
DET		-	-	-	-	-	411 037	-
PIT		-	-	-	-	-	639 028	-
CVG		-	-	-	-	-	911 824	-
IND		-	-	-	-	-	36 047	-
*U1		-	-	-	-	50 000	7 068 584	-
ATL		399 095	-	-	-	-	10 595 992	666 607
CLT		-	-	-	-	-	870 076	-
MIA		-	-	-	2 027 911	-	5 600 848	-
SJU		-	-	-	-	-	1 811 524	-
ORL		-	-	-	-	-	699 008	-
MSP		-	-	-	-	-	74 653	-
STL		-	-	-	-	-	43 041	-
*U3		-	-	-	-	-	21 992	-
DAL		-	-	-	-	-	8 969 428	-
HOU		-	-	-	-	-	6 216 083	-
SEA		-	-	-	-	-	30 637	-
SFO		-	-	-	5 729	-	6 588 631	-
LAX		-	-	-	1 225 403	774 658	12 129 474	-
ANC		-	-	-	-	-	39 962	-
MEXIKO		-	-	-	-	-	3 475 496	-
DARUNTER: MEX		-	-	-	-	-	3 475 496	-
KUBA		-	-	-	-	2 307	-	-
JAMAICA		-	-	-	3 169	-	-	-
DOMINIK REP.		-	-	-	2 638	-	15 488	-
DARUNTER: SDQ		-	-	-	-	-	15 488	-
ANTIGUA-BARB.		-	-	-	-	-	189 262	-
DARUNTER: ANU		-	-	-	-	-	189 262	-
BARBADOS		-	-	-	-	-	11 463	-
DARUNTER: BGI		-	-	-	-	-	11 021	-
TRINID. U. TOB.		-	-	-	-	-	19 594	-
DARUNTER: POS		-	-	-	-	-	19 594	-
NIED. ANTILLEN		-	-	-	-	-	336	-
ST. LUCIA		-	-	-	-	-	43 370	-
DARUNTER: UVF		-	-	-	-	-	41 780	-
KOLUMBIEN		-	-	-	-	-	5 214 247	-
DARUNTER: BOG		-	-	-	-	-	5 213 664	-
VENEZUELA		-	-	-	-	-	933 955	-
DARUNTER: CCS		-	-	-	-	-	906 364	-
*VE		-	-	-	-	-	27 591	-
SURINAME		-	-	-	5 200	-	-	-
BRASILIEN		-	-	-	-	-	11 716 695	-
DARUNTER: RIO		-	-	-	-	-	5 887 762	-
SAO		-	-	-	-	-	5 720 558	-
SSA		-	-	-	-	-	102 716	-
ECUADOR		-	-	-	-	-	1 611 921	-
DARUNTER: UIO		-	-	-	-	-	1 611 921	-
PERU		-	-	-	-	-	1 004 504	-
DARUNTER: LIM		-	-	-	-	-	1 004 504	-
BOLIVIEN		-	-	-	-	-	210 849	-
DARUNTER: LPB		-	-	-	-	-	210 849	-
PARAGUAY		-	-	-	-	-	98 868	-
DARUNTER: ASU		-	-	-	-	-	98 868	-
URUGUAY		-	-	-	-	-	930 517	-
DARUNTER: MVD		-	-	-	-	-	930 517	-
ARGENTINIEN		-	-	-	-	-	1 929 900	-
DARUNTER: BUE		-	-	-	-	-	1 929 900	-
CHILE		-	-	-	-	-	2 532 801	-
DARUNTER: SCL		-	-	-	-	-	2 532 801	-
A M E R I K A		1 288 785	-	-	7 175 728	14 510 317	178 325 203	1 375 144
LIBANON		-	-	-	-	-	1 303 080	-
DARUNTER: BEY		-	-	-	-	-	1 303 080	-
ISRAEL		-	-	-	-	27 293 766	5 000 685	-
DARUNTER: TLV		-	-	-	-	27 293 766	4 985 348	-
ETH		-	-	-	-	-	13 105	-
JORDANIEN		-	-	-	-	-	1 120 518	-
DARUNTER: AMM		-	-	-	-	-	1 120 518	-
AQJ		-	-	-	-	-	-	-
SYRIEN		-	-	-	-	-	770 221	-
DARUNTER: DAM		-	-	-	-	-	769 977	-
IRAK		-	-	-	-	-	1 922 829	-
DARUNTER: BGW		-	-	-	-	-	1 922 829	-
IRAN		2 040	-	-	-	-	6 617 701	-
DARUNTER: THR		2 040	-	-	-	-	6 617 701	-
KUWEIT		-	-	-	-	-	2 175 836	-

IM JAHR 1990

MIT GEBIETEN AUSSERHALB DES BUNDESGBIETES

IN KILOGRAMM

ZIELFLUGPLATZ

ZIELFLUGPLATZ							VON STRECKENHERKUNFTS-
NUERNBERG (NUE)	MUENCHEN (MUC)	BERLIN (WEST) (BER)	SAARBRUECKEN (SCN)	MUENSTER/ OSNABRUECK(FMO)	SONSTIGE	INSGESAMT	LAND BZW. --- FLUGPLATZ
80	574 139	-	1 158	-	-	32 038 590	A F R I K A
-	358 943	-	-	-	-	18 033 731	KANADA
-	354 984	-	-	-	-	1 548 705	DARUNTER: YUL
-	3 959	-	-	-	-	10 342 109	YYZ
-	-	-	-	-	-	181 550	YEG
-	-	-	-	-	-	4 326 246	YVR
-	-	-	-	-	-	1 246 798	YYC
-	-	-	-	-	-	91 066	YHZ
-	-	-	-	-	-	297 257	YQX
-	6 586 647	98 806	-	-	-	161 733 262	USA
-	2 689 637	98 806	-	-	-	53 358 823	DARUNTER: NYC
-	1 088 034	-	-	-	-	23 457 577	CHI
-	51 861	-	-	-	-	6 292 010	BOS
-	-	-	-	-	-	3 385 125	PHL
-	-	-	-	-	-	193 594	BWI
-	-	-	-	-	-	4 381 230	DCA
-	-	-	-	-	-	411 037	DET
-	-	-	-	-	-	639 028	PIT
-	-	-	-	-	-	911 824	CVG
-	-	-	-	-	-	36 047	IND
-	1 527 976	-	-	-	-	7 118 584	*U1
-	155 407	-	-	-	-	13 189 670	ATL
-	-	-	-	-	-	870 076	CLT
-	-	-	-	-	-	7 784 166	MIA
-	-	-	-	-	-	1 811 524	SJU
-	-	-	-	-	-	699 008	ORL
-	490	-	-	-	-	74 653	MSP
-	-	-	-	-	-	43 531	STL
-	-	-	-	-	-	21 992	*U3
-	-	-	-	-	-	8 969 428	DAL
-	-	-	-	-	-	6 216 083	HOU
-	-	-	-	-	-	30 637	SEA
-	3 142	-	-	-	-	6 597 502	SFO
-	1 070 100	-	-	-	-	15 199 635	LAX
-	-	-	-	-	-	39 962	ANC
-	-	-	-	-	-	3 475 496	MEXIKO
-	-	-	-	-	-	3 475 496	DARUNTER: MEX
-	-	-	-	-	-	2 307	KUBA
-	-	-	-	-	-	3 169	JAMAÏKA
-	-	-	-	-	-	18 126	DOMINIK. REP.
-	-	-	-	-	-	15 488	DARUNTER: SDQ
-	-	-	-	-	-	189 262	ANTIGUA-BARB.
-	-	-	-	-	-	189 262	DARUNTER: ANU
-	-	-	-	-	-	11 463	BARBADOS
-	-	-	-	-	-	11 021	DARUNTER: BGI
-	-	-	-	-	-	19 594	TRINID. U. TOB.
-	-	-	-	-	-	19 594	DARUNTER: POS
-	-	-	-	-	-	336	NIED. ANTILLEN
-	-	-	-	-	-	43 370	ST. LUCIA
-	-	-	-	-	-	41 780	DARUNTER: UVF
-	-	-	-	-	-	5 214 247	KOLUMBIEN
-	-	-	-	-	-	5 213 664	DARUNTER: BOG
-	-	-	-	-	-	933 955	VENEZUELA
-	-	-	-	-	-	906 364	DARUNTER: CCS
-	-	-	-	-	-	27 591	*VE
-	-	-	-	-	-	5 200	SURINAME
-	-	-	-	-	-	11 716 695	BRASILLEN
-	-	-	-	-	-	5 887 762	DARUNTER: RIO
-	-	-	-	-	-	5 720 558	SAO
-	-	-	-	-	-	102 716	SSA
-	-	-	-	-	-	1 611 921	ECUADOR
-	-	-	-	-	-	1 611 921	DARUNTER: UIO
-	-	-	-	-	-	1 004 504	PERU
-	-	-	-	-	-	1 004 504	DARUNTER: LIM
-	-	-	-	-	-	210 849	BOLIVIEN
-	-	-	-	-	-	210 849	DARUNTER: LPB
-	-	-	-	-	-	98 868	PARAGUAY
-	-	-	-	-	-	98 868	DARUNTER: ASU
-	-	-	-	-	-	930 517	URUGUAY
-	-	-	-	-	-	430 517	DARUNTER: MVD
-	-	-	-	-	-	1 929 900	ARGENTINIEN
-	-	-	-	-	-	1 929 900	DARUNTER: BUE
-	-	-	-	-	-	2 532 801	CHILE
-	-	-	-	-	-	2 532 801	DARUNTER: SCL
-	6 945 590	98 806	-	-	-	209 719 573	A M E R I K A
-	-	-	-	-	-	1 303 080	LIBANON
-	-	-	-	-	-	1 303 080	DARUNTER: BEY
-	618 453	-	-	-	-	32 912 904	ISRAEL
-	618 453	-	-	-	-	32 897 567	DARUNTER: TLV
-	-	-	-	-	-	13 105	ETH
-	13 477	-	-	-	-	1 133 995	JORDANIEN
-	-	-	-	-	-	1 120 518	DARUNTER: AMM
-	-	-	-	-	-	13 477	AQJ
-	13 477	-	-	-	-	890 439	SYRIEN
-	120 218	-	-	-	-	890 195	DARUNTER: DAM
-	120 218	-	-	-	-	1 922 829	IRAK
-	-	-	-	-	-	1 922 829	DARUNTER: BGW
-	-	-	-	-	-	6 619 741	IRAN
-	-	-	-	-	-	6 619 741	DARUNTER: THR
-	-	-	-	-	-	2 175 836	KUWEIT

NACH STRECKEN

VON STRECKENHERKUNFTS- LAND BZW. ---FLUGPLATZ	HAMBURG (HAM)	HANNOVER (HAJ)	BREMEN (BRE)	DUESSELDORF (DUS)	KOELN/BONN (CGN)	FRANKFURT (FRA)	STUTTGART (STR)
AUSLADUNG							
INSGESAMT							
DARUNTER: KWI	-	-	-	-	-	2 175 836	-
BAHRAIN	-	-	-	27 700	-	681 502	-
DARUNTER: BAH	-	-	-	27 700	-	681 502	-
KATAR	-	-	-	-	-	127 622	-
DARUNTER: DOH	-	-	-	-	-	127 622	-
SAUDI-ARAB	-	-	-	-	-	2 358 066	-
DARUNTER: JED	-	-	-	-	-	1 351 009	-
RUH	-	-	-	-	-	1 007 059	-
JEM. ARAB. REP.	-	-	-	-	-	191 034	-
DARUNTER: SAH	-	-	-	-	-	191 034	-
OMAN	-	-	-	-	-	75 117	-
DARUNTER: MCT	-	-	-	-	-	75 117	-
V. A. EMIRATE	56 293	-	-	75 272	74 553	11 989 921	-
DARUNTER: SHJ	-	-	-	75 272	55 447	205 239	-
DXB	56 293	-	-	-	19 106	10 991 902	-
AUH	-	-	-	-	-	792 780	-
PAKISTAN	-	-	-	-	817 590	10 452 978	-
DARUNTER: KHI	-	-	-	-	817 590	10 134 723	-
ISB	-	-	-	-	-	238 156	-
LHE	-	-	-	-	-	80 099	-
BANGLADESCH	-	-	-	-	-	141 469	-
DARUNTER: DAC	-	-	-	-	-	141 469	-
AFGHANISTAN	-	-	-	-	-	120 881	-
DARUNTER: KBL	-	-	-	-	-	120 881	-
INDIEN	-	-	-	25 465	-	29 130 339	13 215
DARUNTER: DEL	-	-	-	25 465	-	15 988 908	13 215
BOM	-	-	-	-	-	11 775 273	-
MAA	-	-	-	-	-	609 825	-
BLR	-	-	-	-	-	756 333	-
NEPAL	-	-	-	-	-	1 687 445	-
DARUNTER: KTM	-	-	-	-	-	1 687 445	-
SRI LANKA	150	-	-	87 530	-	431 051	-
DARUNTER: CMB	150	-	-	87 530	-	431 051	-
MALEDIVEN	-	-	-	4 883	-	-	-
DARUNTER: MLE	-	-	-	4 883	-	-	-
THAILAND	686	-	-	712 447	-	8 342 147	-
DARUNTER: BKK	686	-	-	710 451	-	8 342 147	-
HKT	-	-	-	1 996	-	-	-
KAMPUTSCHEA	-	-	-	-	-	3 308	-
VIETNAM	-	-	-	-	-	11 078	-
DARUNTER: SGN	-	-	-	-	-	11 078	-
MALAYSIA	-	-	-	-	-	3 598 814	-
DARUNTER: KUL	-	-	-	-	-	3 598 814	-
SINGAPUR	-	-	-	-	-	6 581 363	-
DARUNTER: SIN	-	-	-	-	-	6 581 363	-
BRUNEI	-	-	-	-	-	94 050	-
DARUNTER: BWN	-	-	-	-	-	94 050	-
INDONESIEN	-	-	-	-	-	2 859 494	-
DARUNTER: JKT	-	-	-	-	-	2 563 028	-
DPS	-	-	-	-	-	296 466	-
PHILIPPINEN	-	-	-	-	-	2 989 939	-
DARUNTER: MNL	-	-	-	-	-	2 989 939	-
HONGKONG (BRIT)	2 172 199	-	-	-	489 197	42 712 134	-
DARUNTER: HKG	2 172 199	-	-	-	489 197	42 712 134	-
TAIWAN	-	-	-	-	-	7 389	-
JAPAN	-	-	-	581 357	372 123	25 064 944	-
DARUNTER: TYO	-	-	-	579 980	372 123	23 640 275	-
OSA	-	-	-	1 377	-	1 424 669	-
KOREA REP.	-	-	-	-	297 769	15 171 380	-
DARUNTER: SEL	-	-	-	-	297 769	15 171 380	-
CHINA	-	-	-	-	-	3 621 547	-
DARUNTER: PEK	-	-	-	-	-	3 621 547	-
A S I E N	2 231 368	-	-	1 514 654	29 344 998	187 355 884	13 215
AUSTRALIEN	-	-	-	-	-	4 099 981	-
DARUNTER: SYD	-	-	-	-	-	1 914 768	-
MEB	-	-	-	-	-	2 157 042	-
PER	-	-	-	-	-	22 614	-
NEUSEELAND	-	-	-	-	-	772 627	-
DARUNTER: AKL	-	-	-	-	-	772 627	-
AUSTRALIEN/OZEANIEN	-	-	-	-	-	4 872 608	-
I N S G E S A M T	10 008 104	2 049 595	262 843	18 386 995	76 743 516	505 045 363	4 816 805

IM JAHR 1990

MIT GEBIETEN AUSSERHALB DES BUNDESGBIETES

IN KILOGRAMM

ZIELFLUGPLATZ

ZIELFLUGPLATZ							VON STRECKENHERKUNFTS-
NUERNBERG (NUE)	MUENCHEN (MUC)	BERLIN (WEST) (BER)	SAARBRUECKEN (SCN)	MUENSTER/ OSNABRUECK(FMO)	SONSTIGE	INSGESAMT	LAND BZW. --- FLUGPLATZ
							AUSLADUNG

							INSGESAMT

						2 175 836	DARUNTER: KWI
						709 202	BAHRAIN
						709 202	DARUNTER: BAH
						127 622	KATAR
						127 622	DARUNTER: DOH
						2 358 068	SAUDI-ARAB.
						1 351 009	DARUNTER: JED
						1 007 059	RUH
						191 034	JEM. ARAB. REP.
						191 034	DARUNTER: SAH
						75 117	OMAN
						75 117	DARUNTER: MCT
	29 500					12 225 539	V. A. EMIRATE
	12 382					348 340	DARUNTER: SHJ
	17 118					11 067 301	DXB
						809 898	AUH
						11 270 568	PAKISTAN
						10 952 313	DARUNTER: KHI
						238 156	ISB
						80 099	LHE
						141 469	BANGLADESCH
						141 469	DARUNTER: DAC
						120 881	AFGHANISTAN
						120 881	DARUNTER: KBL
						29 169 019	INDIEN
						16 002 123	DARUNTER: DEL
						11 800 738	BOM
						609 825	MAA
						756 333	BLR
						1 687 445	NEPAL
						1 687 445	DARUNTER: KTM
	104 891					623 622	SRI LANKA
	104 891					623 622	DARUNTER: CMB
	5 943					10 826	MALEDIVEN
	5 943					10 826	DARUNTER: MLE
	497 295					9 552 575	THAILAND
	456 139					9 509 423	DARUNTER: BKK
	41 156					43 152	HKT
						3 308	KAMPUTSCHEA
						11 078	VIETNAM
						11 078	DARUNTER: SGN
						3 598 814	MALAYSIA
						3 598 814	DARUNTER: KUL
						6 581 363	SINGAPUR
						6 581 363	DARUNTER: SIN
						94 050	BRUNEI
						94 050	DARUNTER: BWN
						2 859 494	INDONESIEN
						2 563 028	DARUNTER: JKT
						296 466	DPS
						2 989 939	PHILIPPINEN
						2 989 939	DARUNTER: MNL
						45 376 217	HONGKONG (BRIT)
						45 376 217	DARUNTER: HKG
						7 389	TAIWAN
						26 018 424	JAPAN
						24 592 378	DARUNTER: TYO
						1 426 046	OSA
						15 469 149	KOREA REP.
						15 469 149	DARUNTER: SEL
						3 621 547	CHINA
						3 621 547	DARUNTER: PEK
						221 852 583	A S I E N
						4 099 981	AUSTRALIEN
						1 914 768	DARUNTER: SYD
						2 157 042	MEB
						22 614	PER
						772 627	NEUSEELAND
						772 627	DARUNTER: AKL
						4 872 608	AUSTRALIEN/OZEANIEN
1 450 294	18 837 622	1 176 924	1 739 462	26 091		640 543 614	I N S G E S A M T

VON HERKUNFTS

NACH ENDTIELLAND BZN. --- FLUGPLATZ	HAMBURG (HAM)	HANNOVER (HAJ)	BREMEN (BRE)	DUESSELDORF (DUS)	KOELN/BONN (CGN)	FRANKFURT (FRA)	STUTTGART (STR)
VERSAND							
INSGESAMT							
DDR U. BER(O)	12 705	935	104	5 131	4 329	46 427	3 435
DARUNTER: LEJ	4 843	919	54	4 211	1 006	37 055	1 254
DRS	7 803	16	50	920	1 228	9 260	2 181
FINNLAND	246 146	14 709	7 358	308 990	61 201	1 507 462	70 898
DARUNTER: HEL	231 919	12 654	5 120	264 109	59 547	1 299 695	50 076
OUL	187	213	48	1 991	147	14 344	305
POR	1 094	15	308	1 686	98	15 340	2 560
TMP	987	316	319	8 478	287	33 156	2 951
TKU	8 082	642	1 422	18 471	940	79 717	4 503
VAA	844	35	8	2 928	58	14 602	2 143
*FI	2 121	834	111	10 358	124	48 860	7 721
SCHWEDEN	235 648	40 482	13 196	391 626	2 993 476	1 947 396	157 616
DARUNTER: STO	200 602	18 240	7 109	163 667	1 172 329	1 247 599	54 285
MMA	5 743	1 776	465	53 882	37 782	66 176	16 837
GOT	15 685	15 943	4 196	99 338	1 730 841	540 485	38 124
NRK	3 422	1 045	1 119	19 048	4 102	47 183	10 340
JKG	730	511	103	8 957	432	10 280	8 224
*SE	8 810	2 903	108	41 192	47 943	31 507	29 018
NORWEGEN	218 888	20 144	6 754	211 470	17 829	758 763	61 240
DARUNTER: OSL	167 662	11 887	4 397	150 818	15 468	651 983	30 205
BGO	18 670	2 677	1 249	17 483	784	56 612	18 794
TRD	3 769	365	42	7 840	41	4 662	2 170
KRS	1 408	287	137	5 316	84	2 548	2 131
SVG	9 129	3 553	516	12 490	410	29 130	5 151
*NO	16 915	940	331	14 035	899	11 361	2 264
DAENEMARK	98 689	10 539	2 367	103 107	3 432 806	780 793	46 134
DARUNTER: CPH	91 004	8 535	2 123	78 156	2 295 243	746 487	33 163
AAL	1 498	225	14	7 914	321	2 572	1 510
BLL	765	230	-	2 847	846 406	11 963	1 737
*DK	2 384	1 507	194	13 520	290 836	19 723	9 605
GR BRITANNIEN	1 072 424	183 167	66 127	2 043 714	11 791 749	6 549 213	535 428
DARUNTER: LON	812 617	125 971	46 936	595 663	5 319 028	3 880 798	341 328
BHX	19 404	15 367	1 340	90 948	2 126 316	1 097 578	39 779
MAN	147 818	24 945	5 732	205 477	14 774	1 151 207	63 785
LPL	9 753	284	1 910	60 931	1 414 715	11 210	2 095
NCL	14 553	1 038	747	12 088	3 410	37 159	14 586
GLA	6 670	1 385	462	114 060	2 798	107 715	20 346
EDI	8 775	2 608	205	6 169	5 443	23 995	6 200
LBA	3 182	319	375	4 989	3 295	11 123	3 076
PIK	133	-	-	97	9 060	393	-
CWL	4 710	86	239	14 612	8 760	10 049	3 109
BFS	4 673	863	1 375	14 246	2 862	79 599	13 153
SOU	844	-	81	82	5	2 848	1 784
BRS	15 430	450	627	13 971	2 388	17 057	6 335
EMA	2 831	431	1 481	5 224	501 796	19 609	5 270
*GB	20 373	9 167	4 519	902 759	2 376 959	94 035	11 666
IRLAND	45 535	51 598	3 630	109 106	356 874	1 310 668	16 051
DARUNTER: DUB	29 544	12 948	1 773	100 077	264 276	1 108 709	12 852
SNN	9 321	37 611	916	4 335	92 287	160 362	1 157
ORK	6 667	1 039	941	4 694	311	41 467	2 042
ISLAND	29 725	5 916	1 223	25 947	1 338	346 872	16 370
DARUNTER: REK	28 965	5 916	1 140	24 391	1 338	171 716	14 574
KEF	741	-	-	1 549	-	175 147	1 796
NIEDERLANDE	104 628	32 516	3 986	14 247	12 700	259 509	193 417
DARUNTER: AMS	67 490	32 516	3 280	13 836	5 381	242 267	10 442
RTM	36 571	-	648	162	-	1 348	1 629
MST	53	-	-	-	7 119	10 319	180 938
BELGIEN	582 999	36 115	1 949	85 601	139 732	2 460 945	431 365
DARUNTER: BRU	570 675	36 112	1 420	85 599	138 024	2 457 680	430 826
ANR	12 264	3	529	2	48	2 845	538
LUXEMBURG	7 495	24	7	227	214	24 541	573
DARUNTER: LUX	7 495	24	7	227	214	24 541	573
FRANKREICH	669 971	85 506	74 589	229 355	2 641 313	1 264 779	99 146
DARUNTER: PAR	221 691	81 054	7 804	175 296	2 602 486	1 039 672	70 346
BOD	5 592	548	947	5 555	4 495	18 895	1 989
LYS	9 108	1 223	326	6 496	17 484	46 689	1 565
TLS	342 813	49 250	63 663	6 716	7 903	22 981	7 561
MRS	37 500	298	397	5 430	3 953	22 661	1 059
NCE	31 233	534	883	16 450	1 801	65 999	5 635
*FR	20 056	2 138	543	6 196	2 741	41 535	6 398
SPANIEN	747 566	167 866	43 516	1 179 435	3 882 606	7 770 357	645 356
DARUNTER: MAD	153 181	70 802	8 276	630 913	94 012	2 868 961	181 289
BCN	144 213	40 361	11 859	278 294	22 659	2 244 699	181 837
VLC	11 477	2 847	816	33 731	2 992 646	81 527	8 357
ALC	14 093	147	222	5 997	244	168 305	32 343
AGP	49 930	1 729	983	16 100	681	197 246	25 617
SVQ	10 110	1 113	817	18 061	1 044	22 972	4 038
*E1	74 983	24 911	2 813	77 033	762 481	163 371	34 806
PMI	96 146	16 746	10 732	28 405	1 717	621 917	54 836
IBZ	7 808	548	254	4 461	172	131 497	29 046
*E2	1 035	375	36	1 092	62	11 695	2 821
LPA	107 549	5 004	3 353	37 958	3 934	805 476	50 385
TCI	60 135	2 941	3 005	43 289	2 902	427 201	38 487
FUE	1 095	218	-	1 474	-	13 927	1 160
ACE	14 619	89	27	1 883	-	6 670	159
PORTUGAL	137 146	72 190	16 326	228 044	10 017	1 676 386	122 142
DARUNTER: LIS	106 861	40 105	8 191	172 786	7 564	1 046 882	70 887
OPO	14 221	31 212	4 328	49 983	2 051	590 811	47 542
FAO	1 420	277	344	3 678	337	18 530	251
FNC	1 372	552	622	488	-	9 044	3 132
*PT	13 269	44	2 840	1 021	65	11 052	298
MALTA	38 071	6 909	2 889	53 383	12 349	360 493	7 654
DARUNTER: MIA	38 071	6 909	2 889	53 383	12 349	360 493	7 654
GIBRALT(BRIT)	6 223	172	193	581	61	5 635	27
DARUNTER: GIB	6 223	172	193	581	61	5 635	27

IM JAHR 1990

MIT GEBIETEN AUSSERHALB DES BUNDESGBIETES

IN KILOGRAMM

FLUGPLATZ							NACH ENDDZIELLAND BZW. -- FLUGPLATZ
NUERNBERG (NUE)	MUENCHEN (MUC)	BERLIN (WEST) (BER)	SAARBRUECKEN (SCN)	MUENSTER/ OSNABRUECK(FMO)	SONSTIGE	INSGESAMT	
230	2 878	51	106	1	20	76 352	DDR U.BER(O)
95	1 457	51	106	1	20	51 072	DARUNTER: LEJ
16	1 170	-	-	-	-	22 644	DRS
5 668	95 365	7 186	-	1 178	246	2 326 407	FINNLAND
4 016	75 401	6 304	-	535	55	2 009 431	DARUNTER: HEL
146	1 109	15	-	-	-	18 455	OUL
2	1 150	177	-	1	5	22 486	POR
22	4 002	133	-	-	9	50 660	TMP
233	5 376	436	-	-	-	120 464	TKU
962	2 920	106	-	642	-	24 606	VAA
176	5 221	15	-	-	-	75 718	*FI
12 916	237 594	19 073	-	875	1 177	6 050 935	SCHWEDEN
7 502	144 274	11 459	-	611	715	3 028 392	DARUNTER: STO
127	23 493	327	-	-	35	206 643	MMA
3 481	40 877	4 857	-	225	210	2 494 262	GOT
280	10 496	1 553	-	3	2	98 593	NRK
22	3 095	34	-	-	-	32 388	JKG
1 504	14 184	841	-	36	75	178 121	*SE
3 779	101 511	6 846	-	506	1 064	1 408 794	NORWEGEN
2 620	85 271	5 212	-	506	1 064	1 127 093	DARUNTER: OSL
654	7 425	386	-	-	-	124 734	BGO
59	1 710	363	-	-	-	21 021	TRD
-	594	115	-	-	-	12 620	KRS
11	2 614	647	-	-	-	63 651	SVG
238	3 196	123	-	-	-	50 302	*NO
1 026	91 268	8 519	-	8	1 810	4 577 066	DAENEMARK
979	79 435	7 932	-	8	1 810	3 344 875	DARUNTER: CPH
-	2 080	216	-	-	-	16 350	AAL
35	2 280	144	-	-	-	866 407	BLL
12	7 415	197	-	-	-	345 393	*DK
228 507	1 165 970	348 376	383 427	15 427	1 083	24 384 612	GR BRITANNIEN
201 430	847 559	332 974	30 538	5 475	730	12 541 047	DARUNTER: LON
869	88 927	2 667	52	227	188	3 483 662	BHX
15 594	120 403	6 936	6	1 421	164	1 758 262	MAN
579	2 000	175	281 057	-	-	1 784 709	LPL
256	16 380	20	11 000	-	-	111 237	NCL
967	40 524	3 610	-	-	-	298 537	GLA
155	7 088	91	-	-	-	60 730	EDI
67	3 927	88	-	-	1	30 441	LBA
-	-	-	46 900	-	-	56 583	PIK
9	3 305	26	4 114	-	-	49 019	CWL
4 615	8 197	1 285	-	12	-	130 880	BFS
-	1 651	-	-	3 900	-	11 195	SOU
1 141	5 799	99	-	-	-	63 297	BRS
34	1 871	9	-	-	-	538 556	EMA
2 628	16 214	312	9 760	4 392	-	3 452 784	*GB
3 075	68 649	2 764	-	538	46	1 968 534	IRLAND
2 035	46 232	2 722	-	538	46	1 581 752	DARUNTER: DUB
333	10 498	8	-	-	-	316 828	SNN
707	11 919	34	-	-	-	69 821	ORK
602	11 334	371	-	-	-	439 698	ISLAND
602	11 027	335	-	-	-	260 004	DARUNTER: REK
-	306	36	-	-	-	179 575	KEF
680	133 663	9 239	6	135	13	764 739	NIEDERLANDE
623	96 344	9 210	6	135	13	481 543	DARUNTER: AMS
47	20 622	29	-	-	-	61 056	RTM
-	14 264	-	-	-	-	212 693	MST
896 873	487 091	9 719	-	19	20	5 132 428	BELGIEN
896 873	474 303	9 502	-	19	20	5 101 053	DARUNTER: BRU
-	11 262	217	-	-	-	27 708	ANR
3	15 693	3 714	-	-	-	52 491	LUXEMBURG
3	15 693	3 714	-	-	-	52 491	DARUNTER: LUX
19 498	709 509	132 301	401	1 537	2 110	5 930 015	FRANKREICH
12 346	622 998	115 092	400	1 388	2 001	4 902 574	DARUNTER: PAR
1 062	3 762	1 167	-	-	64	44 076	BOD
1 091	10 876	3 400	-	105	-	98 363	LYS
1 277	19 084	374	-	-	-	521 622	TLS
313	12 852	307	-	9	-	84 779	MRS
1 984	24 351	3 114	1	35	45	152 065	NCE
1 315	11 080	3 812	-	-	-	95 814	*FR
93 547	1 153 227	37 693	25 422	1 650	1 846	15 750 087	SPANIEN
27 897	467 630	15 422	37	672	516	4 519 608	DARUNTER: MAD
20 702	253 457	11 005	4	803	-	3 209 893	BCN
14 044	15 856	1 693	23 397	97	-	3 186 610	VLC
2 027	39 381	153	-	-	122	262 912	ALC
2 074	52 903	732	-	-	-	347 995	AGP
1 740	6 404	499	-	-	-	66 798	SVQ
10 314	64 861	1 134	1 872	19	-	1 218 796	*EI
500	68 304	1 372	96	59	198	901 786	PMI
427	23 435	1 072	16	-	-	198 736	IBZ
1 484	1 069	143	-	-	-	19 812	*E2
5 223	92 084	3 162	-	-	-	1 114 182	LPA
6 802	57 020	1 024	-	-	54	642 806	TCI
30	7 691	40	-	-	-	25 635	FUE
86	1 351	242	-	-	-	25 126	AUE
48 349	267 745	9 560	113	5 174	51	2 593 243	PORTUGAL
31 564	156 782	8 697	31	2 514	49	1 652 913	DARUNTER: LIS
16 419	104 761	512	-	2 660	2	864 502	OPO
160	2 177	140	16	-	-	27 330	FAO
56	1 432	211	66	-	-	16 975	FNC
150	2 457	-	-	-	-	31 196	*PT
1 334	77 398	1 054	-	182	1	561 717	MALTA
1 334	77 398	1 054	-	182	1	561 717	DARUNTER: MLA
20	3 164	20	-	-	-	16 096	GIBRALT (BRIT)
20	3 164	20	-	-	-	16 096	DARUNTER: GIB

NACH ENDTZIELLAND BZW. --- FLUGPLATZ	VON HERKUNFTS						
	HAMBURG (HAM)	HANNOVER (HAJ)	BREMEN (BRE)	DUESSELDORF (DUS)	KOELN/BONN (CGN)	FRANKFURT (FRA)	STUTTGART (STR)
VERSAND							
INSGESAMT							
SCHWEIZ	162 329	32 519	4 855	267 820	2 042 229	1 079 187	137 784
DARUNTER: ZRH	119 993	28 587	3 441	237 525	15 913	916 226	109 376
GVA	23 375	2 161	967	21 186	2 813	135 648	25 395
BSL	13 720	872	50	4 870	2 019 705	20 266	2 501
BRN	3 916	696	194	3 513	3 484	5 975	170
OESTERREICH	217 271	26 703	32 851	398 659	2 176 242	1 695 454	72 030
DARUNTER: VIE	202 825	21 526	30 090	373 497	535 897	1 345 421	65 940
INN	1 359	114	43	1 684	433	17 299	166
LNZ	4 333	656	249	7 931	1 268 569	116 185	183
SZG	3 352	1 815	549	6 540	1 950	79 070	1 708
GRZ	4 347	2 040	1 475	6 107	652	110 599	3 231
KLU	1 055	552	445	2 900	368 709	26 880	792
ITALIEN	379 169	48 301	22 357	500 289	3 170 202	3 396 952	127 446
DARUNTER: ROM	68 051	11 924	1 585	75 580	38 770	1 393 246	34 825
MIL	135 366	20 510	4 253	321 370	22 397	1 193 531	37 977
VCE	40 008	1 392	3 924	8 256	3 381	117 132	1 388
TRS	10 415	716	1 251	13 107	482	7 698	2 132
VRN	219	64	98	2 237	12 527	2 263	159
TRN	20 902	2 388	660	14 898	3 506	151 138	18 225
GOA	42 614	2 160	4 163	6 531	2 515 799	74 641	3 564
BLQ	9 521	1 203	1 108	11 748	4 500	54 833	3 341
PSA	11 262	860	2 080	3 884	279	67 209	2 699
NAP	18 024	3 047	1 160	17 571	2 857	94 286	5 748
BRI	3 008	488	431	5 215	580	18 715	1 668
BDS	1 898	37	379	1 357	163	5 781	2 121
CAG	1 237	247	189	5 277	1 170	5 587	1 197
OLB	217	3	17	203	15	21 078	166
PMO	4 492	222	195	1 686	885	4 994	842
CTA	9 454	2 279	515	9 261	482	66 532	4 775
*IT	1 924	761	16	907	561 847	113 385	5 329
GRIECHENLAND	210 081	62 406	33 623	331 912	79 126	3 843 287	391 240
DARUNTER: ATH	184 026	52 991	27 089	257 708	69 084	3 545 335	316 131
SKG	20 685	7 230	4 116	65 037	7 032	230 657	68 400
CFU	523	469	57	1 570	186	19 288	370
RHO	2 115	738	502	4 830	2 488	13 954	861
HER	883	685	719	1 720	251	27 294	3 231
TUERKEI	274 473	88 700	23 426	295 243	262 861	2 590 660	203 328
DARUNTER: ANK	25 296	35 169	3 201	39 088	37 837	349 484	32 080
IST	231 145	47 126	16 291	229 383	213 191	2 076 368	156 171
IZM	8 929	4 810	3 051	15 601	6 120	112 931	12 375
AYT	2 173	336	17	2 939	605	19 613	903
*TR	6 930	1 259	866	8 232	5 108	32 153	1 797
ZYPERN	99 938	13 451	3 458	49 344	9 448	304 484	24 589
DARUNTER: NIC	5 139	593	1 082	8 304	2 137	47 899	9 083
LCA	94 068	10 390	2 345	40 794	7 311	251 397	15 026
JUGOSLAWIEN	103 712	29 589	26 078	236 106	24 867	904 466	46 842
DARUNTER: BEG	35 988	10 593	6 350	59 925	13 879	419 783	21 917
ZAG	31 965	8 556	8 239	142 019	5 718	249 089	11 312
LJU	7 337	1 203	1 112	10 439	1 160	88 824	5 295
SPU	8 011	1 105	3 518	1 563	407	23 731	778
DBV	3 577	170	1 341	497	482	8 387	546
*YU	15 504	7 510	4 337	21 106	3 215	109 041	6 790
UNGARN	107 538	21 409	8 529	81 204	49 251	659 756	31 702
DARUNTER: BUD	107 538	21 409	8 529	81 194	49 251	659 756	31 702
ALBANIEN	542	763	4	883	1 976	4 615	884
DARUNTER: TIA	542	763	4	883	1 976	4 615	884
TSCHECHOSLOW.	22 243	7 349	2 199	14 631	4 040	315 781	9 318
DARUNTER: PRG	20 169	6 773	2 024	13 170	3 734	288 680	7 885
BTS	1 952	391	164	1 066	224	22 711	1 233
RUMAENIEN	19 912	4 628	622	20 783	3 285	283 920	2 882
DARUNTER: BUH	11 397	1 172	599	20 378	3 263	281 679	2 720
CND	8 265	-	23	20	6	383	-
BULGARIEN	13 238	6 676	1 934	27 681	13 636	312 180	14 944
DARUNTER: SOF	13 050	6 675	1 929	27 178	13 636	311 858	14 870
POLEN	116 657	5 615	2 518	128 030	33 779	659 727	8 922
DARUNTER: WAW	85 496	5 433	2 096	123 077	31 427	632 824	8 475
GDN	27 793	24	297	2 519	288	4 580	203
KRK	384	3	51	192	2 034	11 633	55
*PL	2 984	155	74	2 242	30	10 690	189
SOWJETUNION	79 545	369 034	7 575	113 701	302 374	1 342 606	23 426
DARUNTER: MOW	45 359	360 495	5 866	101 699	191 826	1 230 755	18 888
LED	20 800	865	1 363	6 797	19 257	59 489	1 523
IEV	690	141	51	1 038	140	20 517	489
*SU	11 758	7 464	194	2 444	91 151	28 396	2 004
EUROPA	6 060 507	1 445 931	414 243	7 456 250	33 531 910	44 463 314	3 502 189
DARUNTER: EG-LAENDER	4 061 926	750 400	268 670	4 825 618	25 517 400	29 343 065	2 608 325
AEGYPTEN	104 476	38 052	26 472	155 721	140 807	2 056 074	33 791
DARUNTER: CAI	103 802	37 865	26 472	149 550	140 775	2 047 625	33 517
LIBYEN	19 955	5 224	3 651	55 830	9 265	1 939 916	102 051
DARUNTER: TIP	18 368	4 438	3 461	53 088	8 950	1 817 276	39 297
BEN	1 587	786	120	2 742	315	111 240	2 655
*LY	-	-	70	-	-	11 295	60 099
TUNESIEN	33 543	17 890	11 729	69 692	14 003	855 900	33 580
DARUNTER: TUN	30 982	15 978	9 336	54 424	12 959	713 128	27 834
DJE	504	598	-	3 882	100	10 307	59
MIR	1 955	1 074	2 389	10 732	526	1 129 267	5 413
ALGERIEN	40 105	5 543	4 396	47 375	18 665	1 506 292	21 624
DARUNTER: ALG	33 473	5 112	1 844	27 268	11 345	746 658	15 041
ORN	607	75	113	5 042	862	462 661	1 714
CZL	5 657	356	1 446	14 544	6 374	281 601	4 447
*DZ	368	-	993	521	84	15 372	422
MAROKKO	49 700	10 157	4 788	51 206	14 295	726 392	20 630

IM JAHR 1990

MIT GEBIETEN AUSSERHALB DES BUNDESGBIETES

IN KILOGRAMM

FLUGPLATZ

FLUGPLATZ							NACH ENDZIELLAND BZW. -- FLUGPLATZ
NUERNBERG (NUE)	MUENCHEN (MUC)	BERLIN (WEST) (BER)	SAARBUECKEN (SCN)	MUENSTER/ OSNABRUECK (FMO)	SONSTIGE	INSGESAMT	
84 992	222 349	101 597	143	853	266	4 136 923	VERSAND
2 766	184 621	92 750	141	338	266	1 711 943	-----
125	25 995	4 935	-	515	-	243 115	INSGESAMT
82 052	6 541	2 961	-	-	-	2 153 538	-----
14	4 075	866	-	-	-	22 903	SCHWEIZ
18 188	219 260	40 825	34	1 083	26	4 898 626	DARUNTER: ZRH
4 510	208 891	31 095	1	978	-	2 820 671	GVA
80	605	751	-	1	-	22 535	BSL
8 398	2 729	3 758	33	85	-	1 413 109	BRN
11	1 004	3 731	-	-	26	99 756	OESTERREICH
257	4 791	1 162	-	19	-	134 680	DARUNTER: VIE
4 932	1 240	328	-	-	-	407 833	INN
214 970	637 336	40 004	99	1 296	654	8 539 075	LNZ
6 090	230 063	7 734	2	342	56	1 868 268	SZG
15 072	317 517	19 382	21	189	210	2 087 795	GRZ
777	12 162	2 698	-	-	-	191 118	KLU
265	3 163	628	1	8	-	39 866	ITALIEN
2 312	1 063	457	-	-	-	21 399	DARUNTER: ROM
15 788	19 778	1 719	-	-	-	249 007	MIL
138 438	6 600	2 773	-	5	-	2 797 286	VCE
2 682	2 711	1 218	-	-	-	92 928	TRS
1 230	5 915	829	62	-	1	97 027	VRN
3 045	9 146	1 499	13	435	345	156 574	TRN
3 482	3 775	208	-	149	29	37 570	GOA
17	575	-	-	-	-	12 336	BLQ
86	1 284	101	-	8	-	16 375	PSA
8	480	97	-	-	-	22 284	NAP
272	3 468	42	-	-	-	17 098	BRI
663	15 957	352	-	-	-	40 143	BDS
24 542	1 364	166	-	6	13	710 247	CAG
47 771	403 969	31 748	36 850	904	49	4 869 802	OLB
29 245	343 833	9 163	34 896	252	49	490 468	PMO
15 267	49 705	20 954	733	652	-	32 115	CTA
888	468	52	-	-	-	23 871	*IT
370	5 479	778	-	-	-	32 115	GRIECHENLAND
1 256	3 769	335	-	-	-	40 143	DARUNTER: ATH
34 217	456 787	29 799	1 355	1 082	67	4 261 998	SKG
8 258	116 231	10 333	29	60	3	657 069	CFU
20 224	296 952	15 654	1 326	925	61	3 304 817	RHO
3 144	31 335	3 059	-	97	3	201 455	HER
830	4 356	2	-	-	-	31 774	TUERKEI
1 761	7 798	751	-	-	-	66 655	DARUNTER: ANK
10 052	49 210	1 280	754	17	-	566 025	IST
1 167	16 944	143	4	-	-	92 495	IZM
8 825	31 504	1 137	750	17	-	463 564	AYT
19 417	196 951	30 591	44	1 469	605	1 620 737	*TR
7 637	83 550	21 292	1	396	374	681 685	ZYPERN
7 012	48 503	4 721	-	238	-	517 372	DARUNTER: NIC
1 379	32 191	1 950	-	-	231	151 121	LCA
677	5 580	836	3	40	-	46 249	JUGOSLAWIEN
66	1 536	430	-	-	-	17 032	DARUNTER: BEG
2 638	24 849	1 362	40	795	-	197 187	ZAG
8 492	245 540	5 250	-	1 082	-	1 219 753	LJU
8 492	245 540	5 250	-	1 082	-	1 219 743	SPU
91	1 775	109	-	-	-	11 642	DBV
91	1 775	109	-	-	-	11 642	*YU
2 749	21 346	5 629	-	-	-	11 642	UNGARN
2 686	18 662	5 554	-	-	-	405 855	DARUNTER: BUD
57	1 655	75	-	-	-	369 741	ALBANIEN
3 428	11 861	777	-	-	431	29 694	DARUNTER: TIA
3 428	10 512	745	-	-	283	352 378	TSSCHECHOSLOW
-	1 312	32	-	-	148	336 173	DARUNTER: PRG
4 145	49 981	10 106	12	303	160	10 041	BTS
4 110	49 965	10 106	12	303	6	454 842	RUMAENIEN
3 628	25 127	11 663	2	1 324	6	453 698	DARUNTER: BUH
3 461	22 184	10 490	2	1 180	-	996 992	CND
13	1 851	985	-	-	-	926 145	BULGARIEN
87	704	61	-	-	-	38 553	DARUNTER: SOF
67	388	127	-	-	-	15 204	POLEN
6 687	142 206	7 172	-	144	-	17 090	DARUNTER: WAW
6 266	135 077	6 967	-	817	110	2 395 253	GDN
12	5 222	133	-	743	55	115 521	KRK
242	1 058	3	-	5	55	24 423	*PL
7	839	69	-	54	-	144 341	SOWJETUNION
1 774 934	7 305 757	913 036	448 768	37 719	11 721	107 366 279	DARUNTER: MOW
1 554 319	5 137 284	633 657	446 318	26 688	7 682	75 181 352	LED
67 987	63 516	9 084	273	153	24	2 696 430	IEV
67 975	63 377	9 084	273	153	24	2 680 492	*SU
9 108	13 184	173	469	311	-	2 159 137	EGYPTEN
7 954	12 136	125	469	311	-	1 965 873	DARUNTER: CAI
866	971	48	-	-	-	121 330	LIBYEN
288	77	-	-	-	-	71 829	DARUNTER: TIP
9 165	40 562	4 571	868	700	91	1 092 294	BEN
8 501	39 155	4 202	54	592	83	917 228	*LY
28	127	44	-	-	-	15 649	TUNESIEN
522	1 178	208	814	108	8	154 194	DARUNTER: TUN
4 273	19 478	3 122	5	2	-	1 670 880	DJE
3 713	16 555	1 701	5	2	-	862 717	MIR
316	1 525	493	-	-	-	473 408	ALGERIEN
215	1 388	787	-	-	-	316 815	DARUNTER: ALG
29	10	141	-	-	-	17 940	ORN
2 159	23 171	1 263	435	390	63	904 649	CZL
							*DZ
							MAROKKO

VON HERKUNFTS

NACH ENDDZIELLAND BZW --- FLUGPLATZ	HAMBURG (HAM)	HANNOVER (HAJ)	BREMEN (BRE)	DUESSELDORF (DUS)	KOELN/BONN (CGN)	FRANKFURT (FRA)	STUTTGART (STR)
VERSAND							
INSGESAMT							
DARUNTER: CAS	44 492	8 906	4 360	31 273	12 116	655 309	16 613
RBA	4 165	896	134	892	869	17 231	2 192
TNG	298	175	40	10 816	120	23 343	655
AGA	699	111	57	1 430	164	8 773	79
OUD	18	69	171	6 375	323	12 831	76
MAURETANIEN	58	170	1	86	1 256	888	68
MALI	17 222	159	40	5 666	530	53 498	324
DARUNTER: BKO	17 222	159	40	5 666	530	53 498	324
KAP VERDE	8 894	98	202	462	123	4 070	-
DARUNTER: SID	8 872	-	202	187	93	3 743	-
SENEGAL	10 636	617	598	1 032	4 231	237 916	3 345
DARUNTER: DKR	10 636	617	598	1 032	4 231	237 916	3 345
GAMBIA	1 086	397	188	1 662	-	13 455	135
DARUNTER: BJL	1 086	397	188	1 662	-	13 455	135
GUINEA-BISSAU	809	568	403	795	181	2 385	78
GUINEA	14	-	22	904	98	21 593	504
DARUNTER: CKY	14	-	22	904	98	21 593	504
SIERRA LEONE	1 536	162	60	3 012	596	6 129	225
DARUNTER: FNA	1 536	162	60	3 012	596	6 129	225
LIBERIA	6 551	20	3	7 512	551	72 164	810
DARUNTER: MLW	6 551	20	3	7 512	551	72 164	810
*LR	101	-	-	7 370	-	1 497	598
ELFENB. KUESTE	6 450	175	55	4 825	2 486	37 670	2 149
DARUNTER: ABJ	10 071	175	55	4 825	2 486	37 670	2 149
BURKINA FASO	178	1	-	370	889	3 351	251
NIGER	157	363	-	736	50	5 434	1 021
TSCHAD	270	199	28	-	107	5 934	365
GHANA	11 704	383	934	293 124	1 780	31 791	1 980
DARUNTER: ACC	11 704	383	934	293 090	1 780	31 784	1 980
TOGO	406	59	40	4 095	142	8 382	585
DARUNTER: LFW	406	59	40	4 095	142	8 382	585
BENIN	317	15	65	396	67	3 265	207
NIGERIA	108 445	3 422	2 346	48 337	13 056	325 355	13 384
DARUNTER: LOS	107 024	3 225	1 694	47 494	12 653	317 428	13 352
KAN	1 398	165	634	793	403	7 597	31
KAMERUN	4 639	1 878	1 654	2 180	8 731	91 958	1 490
DARUNTER: DLA	4 166	1 812	1 615	2 048	3 462	76 972	1 096
YAO	147	66	39	132	5 144	12 235	221
ZENT. AFR. REP.	-	125	-	169	565	602	-
AEQUAT. GUINEA	255	-	144	1 238	29	1 112	98
GABUN	4 739	643	50	1 217	1 474	7 679	34
KONGO	2 367	265	-	2 975	712	7 047	655
DARUNTER: BZV	1 297	202	-	2 974	711	6 909	652
ZAIRE	2 175	116	1 820	881	8 311	94 194	1 912
DARUNTER: FIH	2 167	87	1 798	881	8 311	93 788	1 842
SAO TOME	192	-	7 897	-	112	1 661	27
ANGOLA	5 026	1 066	2 239	881	1 642	32 472	1 342
DARUNTER: LAD	4 982	1 060	2 235	787	1 642	25 578	1 012
SUDAN	5 804	6 005	726	2 342	45 144	817 650	2 395
DARUNTER: KRT	5 802	6 005	721	2 342	45 142	817 554	2 236
DSCHIBUTI	398	605	104	90	389	38 097	229
DARUNTER: JIB	346	605	104	90	389	38 027	229
AETHIOPIEN	11 506	2 228	5 831	16 268	57 038	2 707 380	7 823
DARUNTER: ADD	11 180	2 189	5 645	16 025	57 038	2 535 621	6 103
ASM	274	-	30	243	-	162 238	1 720
SOMALIA	3 328	19	97	301	3 770	210 050	12
DARUNTER: MGQ	3 314	19	97	301	3 770	208 842	12
UGANDA	565	27	16	145	260	260 659	5 118
DARUNTER: EBB	565	27	16	145	260	260 494	5 118
KENIA	43 408	2 706	1 987	7 117	11 909	1 052 388	5 414
DARUNTER: NBO	41 311	2 687	1 975	6 180	11 890	1 020 315	5 354
MBA	2 097	15	12	935	19	31 948	60
RUANDA	1 275	819	20	1 006	481	19 841	266
DARUNTER: KGL	1 275	819	20	1 006	481	19 841	266
BURUNDI	469	137	61	578	390	14 744	1 911
DARUNTER: BJM	469	137	61	578	390	14 744	1 911
TANSANIA	11 350	876	2 183	6 458	5 700	267 289	3 285
DARUNTER: DAR	10 878	792	2 129	5 625	5 264	251 854	2 940
JRO	438	84	23	753	94	12 352	314
SAMBIA	726	405	4	2 303	745	186 217	7 241
DARUNTER: LUN	583	283	4	1 857	648	177 752	7 240
MALAWI	908	28	39	249	1 199	18 778	168
DARUNTER: LLW	900	28	39	249	1 199	16 547	168
SIMBABWE	2 150	1 610	251	2 260	421 732	619 061	1 494
DARUNTER: HRE	2 034	1 603	235	2 034	417 815	582 737	1 381
*ZW	116	7	16	226	3 917	36 324	113
BOTSUANA	211	-	7	695	775	11 665	37
DARUNTER: *BW	211	-	7	695	775	11 665	37
NAMIBIA	975	1 381	325	5 797	1 050	145 323	232
DARUNTER: WDH	975	1 381	325	5 770	1 050	145 323	232
MOSAMBIK	594	75	-	167	766	68 769	130
DARUNTER: MPM	594	75	-	156	766	43 741	130
*MZ	-	-	-	11	-	25 028	-
LESOTHO	-	-	-	-	-	108	-
MADAGASKAR	463	312	84	2 361	1 981	9 243	544
DARUNTER: TNR	448	312	84	2 197	1 981	8 180	540
KOMOREN	441	-	-	20	-	3 386	9
SESCHELLEN	4 279	98	323	909	796	63 617	853
DARUNTER: SEZ	4 279	98	323	909	796	63 617	853
REUNION (FR)	468	391	38	848	20	1 572	203
DARUNTER: RUN	468	391	38	848	20	1 572	203
MAURITIUS	4 635	703	513	7 415	1 071	352 352	6 220
DARUNTER: MRU	4 635	703	513	7 415	1 071	352 352	6 220
SUEDAFRIKA	148 110	239 880	15 615	101 732	36 811	4 777 631	227 591
DARUNTER: JNB	117 026	235 410	12 075	90 860	33 374	4 653 504	221 174

IM JAHR 1990

MIT GEBIETEN AUSSERHALB DES BUNDESGBIETES

IN KILOGRAMM

FLUGPLATZ

NUERNBERG (NUE)	MUENCHEN (MUC)	BERLIN (WEST) (BER)	SAARBRUECKEN (SCN)	MUENSTER/ OSNABRUECK (FMO)	SONSTIGE	INSGESAMT	NACH ENDZIELLAND BZW. -- FLUGPLATZ
1 221	18 845	1 036	425	276	-	794 872	VERSAND
461	1 365	74	10	-	-	28 289	DARUNTER: CAS
250	1 456	-	-	114	63	37 328	RBA
-	1 047	133	-	-	-	12 493	TNG
-	50	-	-	-	-	19 913	AGA
-	374	-	-	-	-	2 901	OUF
194	20 991	1 191	16	-	-	99 831	MAURETANIEN
194	20 991	1 191	16	-	-	99 831	MALI
-	195	-	-	-	-	14 044	DARUNTER: BKO
-	186	-	-	-	-	13 283	KAP VERDE
683	2 498	216	-	-	-	261 772	DARUNTER: SID
683	2 498	216	-	-	-	261 772	SENEGAL
-	1 847	33	-	-	-	18 803	DARUNTER: DKR
-	1 847	33	-	-	-	18 803	GAMBIA
-	234	21	-	-	-	5 474	DARUNTER: BJL
215	2 867	245	-	-	-	26 462	GUINEA-BISSAU
215	2 867	245	-	-	-	26 462	GUINEA
-	1 024	38	-	-	-	12 782	DARUNTER: CKY
-	1 024	38	-	-	-	12 782	SIERRA LEONE
-	503	164	-	-	-	88 278	DARUNTER: FNA
-	-	164	-	-	-	71 860	LIBERIA
-	503	-	-	-	-	16 418	DARUNTER: MLW
288	2 327	55	85	-	-	60 186	*LR
288	2 327	55	85	-	-	60 186	ELFENB. KUESTE
-	385	216	54	-	-	5 695	DARUNTER: ABJ
198	1 270	31	39	-	-	9 299	BURKINA FASO
-	157	60	-	-	-	7 120	NIGER
174	6 630	1 418	141	-	-	350 059	TSCHAD
174	6 630	1 418	141	-	-	350 015	GHANA
-	3 950	36	-	-	-	17 803	DARUNTER: ACC
-	3 950	36	-	-	108	17 695	TOGO
-	751	1	-	-	-	5 084	DARUNTER: LFW
4 403	16 716	1 455	32	193	-	537 144	BENIN
4 403	13 231	1 348	32	193	-	522 077	NIGERIA
-	3 314	35	-	-	-	14 370	DARUNTER: LOS
115	6 313	538	233	43	69	119 841	KAN
41	5 848	250	-	43	69	97 422	KAMERUN
71	458	235	53	-	-	18 801	DARUNTER: DLA
-	51	84	-	-	-	1 596	YAO
-	-	-	-	-	-	2 876	ZENT. AFR. REP.
82	67	-	-	-	-	8 999	AEQUAT. GUINEA
-	421	363	-	14	-	14 805	GABUN
-	421	363	-	-	-	13 529	KONGO
101	5 545	162	-	222	-	115 439	DARUNTER: BVZ
101	5 380	162	-	213	-	114 730	ZAIRE
-	45	63	-	-	-	9 997	DARUNTER: PIH
-	1 860	120	-	-	-	46 648	SAO TOME
-	1 856	120	-	-	-	39 272	ANGOLA
607	2 525	1 307	157	34	-	884 696	DARUNTER: LAD
607	1 694	1 120	157	34	-	883 414	SUDAN
616	1 122	-	-	-	-	41 650	DARUNTER: KRT
616	1 120	-	-	-	-	41 526	DARUNTER: JIB
2 659	10 823	2 381	140	490	-	2 824 567	DSCHIBUTI
2 520	10 753	2 381	140	490	-	2 650 085	DARUNTER: JIB
139	66	-	-	-	-	164 710	AETHIOPIEN
-	2 715	10	-	-	-	220 302	DARUNTER: ADD
-	1 926	10	-	-	-	218 291	ASM
-	3 841	5	-	-	-	270 636	SOMALIA
-	3 841	5	-	-	-	270 471	DARUNTER: MGQ
425	12 700	2 617	24	85	-	1 140 780	UGANDA
425	12 210	2 506	24	85	-	1 104 938	DARUNTER: EBB
-	490	110	24	-	-	35 710	KENIA
-	1 835	774	129	-	-	26 446	DARUNTER: NBO
-	1 835	774	129	-	-	26 446	MBA
13	1 563	451	-	-	5	20 322	RUANDA
13	1 563	451	-	-	5	20 322	DARUNTER: KGL
232	7 063	566	-	37	364	305 403	BURUNDI
142	5 847	566	-	37	-	286 074	DARUNTER: BJM
90	1 185	-	-	-	-	15 337	TANSANIA
105	3 296	12	40	-	4	201 159	DARUNTER: DAR
105	1 458	-	40	-	65	189 970	JRO
5	2 777	75	32	-	-	24 258	SAMBIA
5	2 720	45	32	-	-	21 932	DARUNTER: LUN
541	4 114	192	42	-	12	1 053 459	MALAWI
541	3 953	182	42	-	12	1 012 557	DARUNTER: LLW
-	161	10	-	-	-	40 902	SIMBABWE
-	1 866	50	-	-	12	15 306	DARUNTER: HRE
-	1 866	50	-	-	-	15 306	*ZW
7 173	979	39	-	-	-	163 274	BOTSUANA
7 173	979	39	-	-	-	163 247	DARUNTER: *BW
120	765	33	-	-	-	71 419	NAMIBIA
120	742	33	-	-	-	46 357	DARUNTER: WDH
-	23	-	-	-	-	25 062	MOSAMBIK
-	-	-	-	-	-	108	DARUNTER: MPM
20	1 020	696	-	-	-	16 724	*MZ
20	903	696	-	-	-	15 361	LESOTHO
-	116	-	-	-	-	3 972	MADAGASKAR
164	349	37	-	-	-	71 695	DARUNTER: TNR
164	349	37	-	-	270	71 425	KOMOREN
232	11 904	200	-	-	-	15 876	SESCHELLEN
232	11 904	200	-	-	-	15 876	DARUNTER: SEZ
323	52 612	30	-	-	-	425 874	REUNION (FR)
323	52 612	30	-	-	-	425 874	DARUNTER: RUN
115 789	197 816	9 807	3 655	885	213	5 875 535	MAURITIUS
114 389	182 624	9 717	3 655	145	16	5 673 969	DARUNTER: MRU
							SUEDAFRIKA
							DARUNTER: JNB

6 GÜTERVERKEHR
 6. 2 VERFLECHTUNG IM VERKEHR
 6. 2. 3 VERSAND

NACH ENDDZIELLAND BZW. ---FLUGPLATZ	VON HERKUNFTS						
	HAMBURG (HAM)	HANNOVER (HAJ)	BREMEN (BRE)	DUESSELDORF (DUS)	KOELN/BONN (CGN)	FRANKFURT (FRA)	STUTTGART (STR)
VERSAND							
INSGESAMT							
CPT	9 947	521	1 401	3 225	1 829	47 093	2 970
DUR	17 669	570	1 941	2 475	895	53 731	1 892
*ZA	3 468	3 379	198	5 172	713	23 303	1 555
A F R I K A	687 589	346 072	98 049	921 440	836 781	19 793 399	513 840
KANADA	418 083	202 171	28 325	945 954	219 102	9 824 381	255 697
DARUNTER: YUL	75 576	46 931	7 776	204 588	6 320	2 316 143	32 729
YYZ	234 005	114 538	5 654	526 412	18 101	6 209 461	192 525
YQB	203	174	698	22 855	241	14 913	187
YWG	3 721	3 814	73	14 900	192	49 543	786
YEG	20 490	2 887	4 491	40 923	3 487	172 612	2 781
YVR	66 715	19 893	2 018	71 973	10 219	674 491	18 844
YVC	8 137	3 928	1 721	29 001	2 619	214 324	961
YHZ	3 350	4 732	414	6 798	523	50 692	423
YQX	-	448	107	-	171 099	25 156	-
*CA	5 886	4 826	5 373	28 504	6 301	97 046	6 461
USA	3 778 316	1 728 650	281 601	6 884 179	11 719 672	87 239 254	3 841 338
DARUNTER: NYC	1 437 910	265 084	47 295	3 772 844	9 928 676	28 607 219	894 883
CHI	277 886	320 712	29 846	1 303 431	310 829	13 886 470	255 214
BOS	180 721	196 298	33 967	86 865	52 616	3 833 243	166 743
PHL	153 204	90 363	2 610	71 114	22 700	1 591 664	139 850
BWI	22 108	1 503	3 470	37 589	15 395	266 653	13 620
DCA	281 609	137 199	5 318	67 482	91 180	3 593 835	311 689
DET	17 237	4 290	4 458	37 931	4 525	804 085	46 196
PIT	37 422	4 013	5 336	48 003	58 171	360 269	31 783
CVG	10 971	2 759	495	15 795	3 322	548 129	104 297
BUF	135	23	134	279	891	11 018	1 752
IND	33 894	2 211	158	1 198	3 700	102 133	5 709
CLE	13 704	845	379	24 935	6 744	373 349	28 773
RIC	24 473	2 998	338	516	98	40 064	13 122
DAY	2 554	310	91	1 876	4 565	69 287	5 474
*U1	20 565	19 300	1 003	23 574	89 344	4 688 585	70 243
ATL	227 156	101 246	7 293	144 896	56 221	6 870 280	789 628
CLT	20 297	16 947	4 010	19 054	671 423	928 524	29 615
JAX	4 491	93	21	592	3 395	22 074	11 490
TPA	9 912	3 817	509	7 532	5 011	117 639	12 969
MIA	240 489	60 787	28 968	243 856	107 785	1 691 616	55 626
CHS	1 307	483	1	999	1 074	43 367	5 557
BNA	2 229	1 380	291	15 061	2 161	71 733	1 906
SDF	1 554	13	-	175	108 666	18 168	3 175
SJU	100 677	5 351	4 725	33 732	12 034	1 217 755	17 636
ORL	1 337	398	1 616	1 212	-	1 058 083	32 581
*U2	41 537	1 992	1 283	14 406	2 466	231 370	45 976
MSP	3 307	2 360	792	2 648	981	946 143	11 575
STL	6 722	1 329	1 195	2 230	291	143 239	20 461
MKC	6 756	24	1 167	1 024	4 659	97 390	5 836
OMA	1 353	403	-	929	97	16 701	1 079
DSM	155	-	-	462	-	34 006	563
MKE	2 007	26	116	741	51	78 928	7 040
*U3	2 388	182	55	1 458	7 208	88 590	1 234
DAL	54 782	91 701	19 335	69 969	10 763	2 575 639	167 747
HOU	100 313	150 745	10 910	58 729	16 875	2 269 211	58 392
MSY	23 157	6 971	1 404	3 314	438	75 375	7 334
MEM	8 244	509	117	1 030	964	194 224	2 155
SAT	404	473	-	509	156	21 507	5 952
TUL	2 112	1 706	30	5 210	2 404	62 009	16 625
*U4	21 791	4 937	352	8 076	811	160 951	32 250
SEA	17 062	1 378	928	30 638	10 306	115 026	20 263
PDX	3 412	14 485	943	30 700	779	255 959	3 913
SLC	3 648	2 942	25	966	855	116 854	11 531
*U5	4 748	-	-	204	28	4 693	712
SFO	107 931	96 713	19 197	57 697	25 431	2 848 795	114 131
LAX	185 605	99 626	27 304	481 322	67 275	6 225 873	186 293
DEN	9 101	1 633	3 998	2 767	319	199 597	16 821
ABQ	687	353	-	337	457	23 118	2 342
PHX	5 413	4 062	5 089	130 666	220	251 543	5 680
ELP	12 975	1 112	98	3 815	3 845	36 635	21 060
LAS	1 601	132	38	381	359	11 013	1 196
SAN	6 139	362	378	2 873	569	35 251	8 279
*U6	11 649	698	8 769	2 024	82	52 115	4 823
ANC	4 886	662	427	7 822	101	107 947	371
HNL	2 759	263	258	524	222	83 230	9 466
BERMUDA (BRIT)	772	158	291	399	170	9 561	297
DARUNTER: BDA	772	158	291	399	170	9 561	297
MEXIKO	196 079	744 088	6 335	54 627	37 032	5 372 934	99 403
DARUNTER: MEX	188 935	743 963	5 866	46 001	36 005	5 310 193	92 787
GDL	4 595	91	-	5 759	123	39 739	4 556
MTY	465	32	256	758	888	11 638	178
*MX	2 025	2	16	1 130	4	9 842	503
GUATEMALA	21 686	706	1 455	25 256	8 396	40 118	10 454
DARUNTER: GUA	21 686	706	1 455	25 256	8 396	40 118	10 454
BELIZE	21	-	68	1 176	5	1 359	58
HONDURAS	6 341	197	629	983	392	15 906	654
DARUNTER: TGU	4 676	134	493	439	379	14 222	122
EL SALVADOR	10 705	721	2 378	3 769	4 700	26 862	611
DARUNTER: SAL	10 705	721	2 378	3 769	4 700	26 862	611
NICARAGUA	7 063	222	202	8 395	718	11 931	325
DARUNTER: MGA	7 063	222	202	8 395	718	11 931	325
COSTA RICA	12 350	1 156	439	16 475	4 269	65 791	13 171
DARUNTER: SJO	12 350	1 156	439	16 475	3 336	65 233	13 171
PANAMA	39 528	334	433	2 751	1 443	48 622	5 328
DARUNTER: PTY	39 528	334	433	2 751	1 443	48 300	5 328
KUBA	33 297	5 382	4	13 474	174 264	78 080	4 319

IM JAHR 1990

MIT GEBIETEN AUSSERHALB DES BUNDESGBIETES

IN KILOGRAMM

FLUGPLATZ

NUERNBERG (NUE)	MUENCHEN (MUC)	BERLIN (WEST) (BER)	SAARBRUECKEN (SCN)	MUENSTER/ OSNABRUECK(FMO)	SONSTIGE	INSGESAMT	NACH ENDZIELLAND BZW. -- FLUGPLATZ
658	5 399	90	-	453	197	73 783	VERSAND
552	8 348	-	-	200	-	88 273	-----
190	1 445	-	-	87	-	39 510	INSGESAMT
228 169	558 733	44 005	6 869	3 559	1 284	24 039 789	-----
							A F R I K A
78 321	714 910	19 810	3 281	2 294	211	12 712 540	KANADA
9 116	188 093	8 445	20	553	92	2 896 382	DARUNTER: YUL
55 832	369 314	11 095	3 212	1 495	88	7 741 732	YYZ
18	531	-	-	-	-	39 820	YQB
2 219	10 101	5	-	-	-	85 354	YWG
2 484	5 159	17	-	-	-	255 331	YEG
3 261	111 614	119	-	6	30	979 183	YVR
1 854	17 088	73	-	78	-	279 784	YYC
961	1 446	-	-	-	-	69 339	YHZ
					1	196 811	YQX
2 576	11 564	56	49	162	-	168 804	*CA
892 489	6 703 727	425 255	167	215 731	1 912	123 712 291	USA
278 130	2 818 573	157 379	49	72	485	48 208 599	DARUNTER: NYC
90 666	712 762	16 547	1	195 604	607	17 400 575	CHI
14 697	193 081	10 055	-	16 627	69	4 784 982	BOS
39 898	87 868	23 362	-	118	127	2 222 878	PHL
5 276	18 047	2 072	-	-	18	385 751	BHT
13 595	135 283	10 609	-	67	1	4 647 867	DCA
1 012	112 600	1 557	-	-	-	1 029 891	DET
1 007	7 789	218	-	-	-	554 011	PIT
4 016	116 735	185	-	-	-	806 704	CVG
22	5 914	2	-	-	-	20 170	BUF
149	2 901	562	-	-	-	152 642	IND
1 563	28 101	2 616	-	27	-	481 009	CLE
916	910	65	-	-	-	83 500	RIC
100	5 339	22	-	-	-	89 618	DAY
3 318	33 830	8 155	-	2	-	4 957 919	*U1
139 093	439 936	13 632	7	322	-	8 789 710	ATL
15 361	16 089	4 257	-	-	-	1 725 577	CLT
20	6 143	107	-	-	9	48 435	JAX
924	7 738	1 146	-	-	-	167 197	TPA
28 568	120 171	56 427	-	715	144	2 635 152	MIA
602	3 282	2	-	-	-	56 674	CHS
6 621	992	133	-	-	-	102 507	BNA
561	436	-	-	-	-	132 748	SDF
19 115	39 523	445	-	-	-	1 450 993	SJU
3 884	17 941	1 626	-	-	-	165 678	ORL
11 811	118 294	3 666	-	7	-	472 808	*U2
1 152	15 262	3 803	-	9	-	988 032	MSP
18 128	19 413	788	-	21	-	212 817	STL
551	4 036	7 522	-	-	-	128 965	MRC
252	1 318	140	-	-	-	22 272	OMA
189	24	17	-	-	-	35 416	DSM
145	15 198	423	-	-	-	104 675	MKE
1 605	5 729	457	24	-	-	108 930	*U3
64 989	38 671	2 188	78	-	54	3 095 916	DAL
7 180	76 189	18 944	-	1 775	54	2 769 317	HOU
456	17 519	21	-	-	-	135 989	MSY
1 124	5 930	56	-	-	-	214 353	MEM
	6 934	848	-	-	-	36 783	SAT
505	13 442	30	-	-	-	104 073	TUL
1 482	13 675	234	-	20	-	244 579	*U4
270	37 889	9 617	-	-	-	243 377	SEA
1 992	136 856	905	-	285	-	450 229	PDX
1 156	11 927	246	-	-	-	150 150	SLC
155	1 997	-	-	-	-	12 537	*U5
35 176	200 766	30 467	1	-	14	3 536 319	SFO
59 221	949 966	30 720	7	46	224	8 313 482	LAX
2 317	40 180	655	-	-	-	277 388	DEN
1	1 711	360	-	-	-	29 366	ABQ
3 948	11 952	179	-	14	-	418 766	PHX
8 014	1 803	19	-	-	-	89 376	ELP
438	4 178	-	-	-	-	19 336	LAS
90	7 914	252	-	-	-	62 107	SAN
441	7 878	188	-	-	-	88 667	*U6
	1 899	-	-	-	-	116 817	ANC
587	1 618	1 064	-	-	-	107 289	HNL
	1 466	-	-	-	-	13 114	BERMUDA (BRIT)
	1 466	-	-	-	-	13 114	DARUNTER: BDA
9 861	242 047	14 627	13	317	88	6 777 451	MEXIKO
9 690	238 517	13 222	13	305	88	6 685 585	DARUNTER: MEX
18	2 694	-	-	1	-	57 576	GDL
153	74	184	-	11	-	14 637	MTY
	708	1 217	-	-	-	15 447	*MX
845	7 217	363	-	-	-	116 496	GUATEMALA
845	5 969	363	-	-	-	115 248	DARUNTER: GUA
169	76	18	-	8	-	2 958	BELIZE
16	4 921	445	-	-	-	30 484	HONDURAS
16	4 769	445	-	-	-	25 695	DARUNTER: TGU
70	1 334	449	-	49	4	51 652	EL SALVADOR
70	1 334	449	-	49	4	51 652	DARUNTER: SAL
169	284	903	-	-	-	30 212	NICARAGUA
169	284	903	-	-	-	30 212	DARUNTER: MGA
262	8 477	1 013	-	-	-	123 403	COSTA RICA
262	8 477	1 013	-	-	-	121 912	DARUNTER: SJO
299	16 875	228	-	-	-	115 841	PANAMA
299	16 875	103	-	-	-	115 394	DARUNTER: PTY
11 248	7 418	3 766	241	-	-	331 493	KUBA

NACH ENDZIELLAND BZW. --- FLUGPLATZ	VON HERKUNFTS						
	HAMBURG (HAM)	HANNOVER (HAJ)	BREMEN (BRE)	DUESSELDORF (DUS)	KOELN/BONN (CGN)	FRANKFURT (FRA)	STUTTGART (STR)
VERSAND							
INSGESAMT							
DARUNTER: HAV	33 297	5 382	4	12 561	171 702	78 080	4 319
BAHAMAS	4 043	145	-	1 480	284	10 722	560
DARUNTER: NAS	3 383	145	-	1 018	177	9 102	71
JAMAICA	6 460	913	238	7 527	1 414	27 225	1 255
DARUNTER: KIN	6 350	909	121	7 042	1 414	21 273	1 115
HAITI	4 959	432	990	600	1 879	6 776	828
DARUNTER: PAP	4 959	432	990	600	1 879	6 776	828
DOMINIK. REP.	29 333	642	339	9 825	2 237	62 848	512
DARUNTER: SDQ	29 308	642	339	7 387	2 173	59 034	512
ANTIGUA - BARB.	3 290	63	188	282	216	11 090	405
DARUNTER: ANU	3 290	63	188	282	216	11 090	397
GUADELOUPE (FR)	1 820	1 485	185	1 159	1 092	16 829	1 957
DARUNTER: PTP	1 747	386	48	537	418	6 166	586
PFD	1 073	1 080	137	622	674	10 218	1 294
BARBADOS	4 809	146	200	21 044	703	59 231	649
DARUNTER: BGI	4 809	146	200	21 044	703	58 492	649
TRINID. U. TOB.	8 514	716	128	2 848	2 558	51 545	1 849
DARUNTER: POS	8 459	716	128	2 848	2 558	51 545	1 750
NIED. ANTILLEN	7 552	313	270	798	54	61 074	2 148
DARUNTER: CUR	6 246	312	173	323	54	59 128	1 437
ST. LUCIA	75	-	-	-	-	14 881	6
DARUNTER: UVF	75	-	-	-	-	14 832	-
SONST. WESTIN.	1 138	244	138	182	153	4 096	367
KOLUMBIEN	108 510	2 516	4 905	30 986	21 123	1 572 581	31 524
DARUNTER: BOG	96 579	2 218	4 765	26 114	19 605	1 474 639	28 499
BAQ	5 901	-	18	746	485	12 920	173
MDE	2 938	6	35	1 450	793	42 679	1 079
CLO	1 397	289	47	2 209	156	28 904	692
*CO	1 695	3	40	467	84	13 439	1 081
VENEZUELA	109 851	32 212	6 039	77 025	13 446	1 509 930	27 946
DARUNTER: CCS	106 416	31 623	4 643	75 573	12 800	1 489 390	22 817
MAR	2 546	463	1 396	869	646	12 748	5 093
GUYANA	125	-	-	112	119	2 720	107
SURINAME	43	-	-	16	-	786	134
GUAYANA (FR)	1 131	55	38 217	2 331	83	1 568	501
DARUNTER: CAY	1 131	55	38 217	2 331	83	1 568	501
BRASIL IEN	529 317	252 281	26 505	434 378	109 227	7 685 593	928 651
DARUNTER: RIO	201 323	3 643	5 007	127 137	19 680	1 490 098	35 583
SAO	283 272	151 967	15 431	192 605	55 960	5 483 174	651 042
REC	1 955	629	-	5 208	3 245	21 355	3 599
MAO	9 251	81 696	2 278	653	4 168	295 250	84 445
POA	10 226	980	1 423	19 290	6 012	134 365	128 734
BSB	503	1 718	62	3 470	3 360	29 913	1 314
SSA	2 152	17	223	2 444	7 038	25 550	742
*BR	17 389	11 626	2 005	83 263	9 465	202 041	22 860
ECUADOR	32 482	1 748	3 506	6 130	14 973	424 134	10 034
DARUNTER: UIO	25 568	1 567	2 495	4 821	14 077	385 490	7 986
GYE	6 914	177	1 011	1 309	896	34 833	1 830
PERU	56 304	1 372	5 369	11 167	13 338	508 139	13 020
DARUNTER: LIM	56 259	1 372	5 369	10 905	13 124	506 894	13 008
BOLIVIEN	52 403	1 564	1 898	8 852	9 825	137 374	4 176
DARUNTER: LPB	34 734	810	407	4 626	9 767	117 308	3 642
SRZ	11 853	274	741	4 120	58	10 908	82
*BO	5 816	480	750	106	-	9 158	452
PARAGUAY	50 916	2 345	399	12 967	513	206 457	10 377
DARUNTER: ASU	50 916	2 345	399	12 967	513	206 457	10 377
URUGUAY	77 166	1 371	3 351	21 393	29 225	406 875	11 556
DARUNTER: MVD	77 026	1 371	3 351	21 393	29 225	406 875	11 556
ARGENTINIEN	211 057	4 927	4 100	88 556	28 352	1 079 198	30 328
DARUNTER: BUE	210 148	4 425	3 734	87 347	26 652	1 068 453	22 256
*AR	835	357	278	597	50	5 665	7 920
CHILE	128 953	4 706	15 414	114 604	12 609	1 105 281	17 489
DARUNTER: SCL	125 588	4 698	15 161	113 722	12 473	1 089 018	16 609
*CL	1 223	-	112	860	136	13 854	530
A M E R I K A	5 954 492	2 991 981	434 539	8 811 700	12 433 586	117 701 752	5 328 034
LIBANON	20 600	5 078	610	12 705	42 239	266 836	8 333
DARUNTER: BEY	20 600	5 078	610	12 705	24 378	266 836	8 333
*LB	-	-	-	-	17 861	-	-
ISRAEL	91 357	18 624	11 709	52 459	19 257 768	5 231 546	69 283
DARUNTER: TLV	91 357	18 624	11 709	52 459	19 247 769	5 231 546	69 283
JORDANIEN	192 545	9 103	2 817	13 524	42 274	489 804	10 547
DARUNTER: AMM	192 417	9 103	2 817	13 504	42 274	488 968	10 547
SYRIEN	15 568	29 994	2 314	27 194	8 756	260 475	10 974
DARUNTER: DAM	15 568	29 916	2 314	26 964	8 756	258 476	10 974
IRAK	63 122	17 509	30 171	145 928	50 970	2 308 085	95 138
DARUNTER: BGW	62 648	17 425	30 109	144 839	50 970	2 306 486	95 001
IRAN	315 408	25 340	7 994	85 741	152 152	6 653 246	106 548
DARUNTER: THR	312 781	25 163	7 939	84 837	151 856	6 573 978	104 748
*IR	2 627	177	55	863	296	78 781	1 640
KUWEIT	37 606	14 622	25 609	36 614	121 766	2 151 900	16 524
DARUNTER: KWI	37 606	14 622	25 609	36 614	121 766	2 151 900	16 524
BAHRAIN	13 851	2 774	3 677	26 281	5 446	1 031 727	8 176
DARUNTER: BAH	13 851	2 774	3 677	26 281	5 446	1 031 727	8 176
KATAR	9 093	3 292	1 076	10 644	2 525	513 445	8 291
DARUNTER: DOH	9 093	3 292	1 076	10 644	2 525	513 445	8 291
SAUDI-ARAB.	147 558	55 916	28 531	144 740	475 250	4 390 586	138 450
DARUNTER: DHA	15 789	5 608	3 553	21 883	52 993	607 474	19 033
JED	60 838	29 217	11 580	67 558	22 641	1 893 764	51 276
RUH	69 320	20 893	13 319	54 277	398 223	1 870 090	68 049
*SA	1 611	198	79	1 022	1 393	19 258	92
JEM ARAB REP.	8 726	3 808	487	5 535	8 663	1 454 698	2 502
DARUNTER: SAH	6 828	3 662	445	4 640	8 656	1 436 522	985

IM JAHR 1990

MIT GEBIETEN AUSSERHALB DES BUNDESGBIETES

IN KILOGRAMM

FLUGPLATZ

FLUGPLATZ	NUERNBERG (NUE)	MUENCHEN (MUC)	BERLIN (WEST) (BER)	SAARBRUECKEN (SCN)	MUENSTER/ OSNABRUECK (FMO)	SONSTIGE	INSGESAMT	NACH ENDZIELLAND BZW. -- FLUGPLATZ
								VERSAND
								INSGESAMT
11 248	7 418	3 766	241	-	-	-	328 018	DARUNTER: HAV
49	5 620	-	-	-	-	-	22 903	BAHAMAS
4	5 487	-	-	-	-	-	19 387	DARUNTER: NAS
42	3 899	41	-	-	-	29	49 043	JAMAICA
-	3 579	41	-	-	-	-	41 844	DARUNTER: KIN
464	3 060	2	-	23	-	-	20 013	HAITI
464	3 060	2	-	23	-	-	20 013	DARUNTER: PAP
4 967	5 606	1 124	914	-	-	-	118 347	DOMINIK REP
4 967	5 588	1 124	914	-	-	-	111 988	DARUNTER: SDQ
-	548	-	-	-	32	-	16 114	ANTIGUA - BARB.
-	548	-	-	-	32	-	16 106	DARUNTER: AMU
313	8 336	54	-	-	-	-	33 230	GUADELOUPE (FR)
178	3 899	10	-	-	-	-	12 975	DARUNTER: PTP
135	4 363	44	-	-	-	-	19 640	PDF
30	1 874	6	-	-	-	-	88 692	BARBADOS
30	1 874	6	-	-	-	-	87 953	DARUNTER: BGI
-	3 568	133	-	-	-	-	71 859	TRINID. U. TOB.
-	3 568	133	-	-	-	-	71 705	DARUNTER: POS
-	1 655	429	-	-	-	-	74 293	NIED. ANTILLEN
-	1 032	26	-	-	-	-	68 731	DARUNTER: CUR
-	65	-	-	-	-	-	15 027	ST. LUCIA
-	65	-	-	-	-	-	14 972	DARUNTER: UVF
-	1 362	-	-	-	-	-	7 680	SONST. WESTIN.
24 793	12 828	1 713	-	10	-	3	1 811 492	KOLUMBIEN
24 220	9 525	1 430	-	10	-	-	1 687 604	DARUNTER: BOG
443	649	22	-	-	-	-	21 357	BAQ
107	1 477	7	-	-	-	-	50 571	MDE
5	484	254	-	-	-	-	34 437	CLO
18	693	-	-	-	-	3	17 523	*CO
11 100	26 569	1 887	-	55	-	-	1 816 060	VENEZUELA
10 865	26 221	1 877	-	55	-	-	1 782 280	DARUNTER: CCS
-	176	5	-	-	-	-	23 942	MAR
-	16	97	-	-	-	148	3 444	GUYANA
-	72	-	-	-	-	-	1 051	SURINAME
107	1 183	-	-	-	-	-	45 176	GUAYANA (FR)
107	1 183	-	-	-	-	-	45 176	DARUNTER: CAY
179 036	487 927	27 921	258	881	167	10	662 142	BRASILLEN
47 210	55 097	19 642	-	43	-	17	2 004 480	DARUNTER: RIO
68 923	123 656	7 330	194	578	-	-	7 034 132	SAO
9 329	4 041	1	-	136	-	-	49 498	REC
3 487	64 378	46	-	-	-	-	545 652	MAO
9 741	203 307	121	64	-	-	-	514 263	POA
1 297	1 919	260	-	-	-	-	43 816	BSB
1 656	278	78	-	-	-	-	40 178	SSA
37 222	35 221	392	-	124	-	-	421 608	*BR
1 913	28 908	880	-	41	-	-	524 749	ECUADOR
1 902	26 978	861	-	41	-	-	471 786	DARUNTER: UIO
11	1 858	19	-	-	-	-	48 858	GYE
5 466	10 147	1 311	-	42	-	-	625 675	PERU
5 466	9 529	1 311	-	42	-	-	623 279	DARUNTER: LIM
369	7 290	405	36	234	-	-	224 426	BOLIVIEN
352	6 990	356	36	1	-	-	179 029	DARUNTER: LPB
17	61	-	-	-	-	-	28 114	SRZ
-	239	49	-	233	-	-	17 283	*BO
2 716	5 048	440	-	-	-	-	292 178	PARAGUAY
2 716	5 048	440	-	-	-	-	292 178	DARUNTER: ASU
2 471	11 313	132	-	3 866	-	-	568 719	URUGUAY
2 471	11 313	132	-	3 866	-	-	568 579	DARUNTER: MVD
8 810	34 208	1 404	-	15	-	-	1 490 955	ARGENTINIEN
8 567	33 346	1 339	-	15	-	-	1 466 282	DARUNTER: BUE
186	264	7	-	-	-	-	16 159	*AR
1 990	67 364	2 822	-	785	106	-	1 472 123	CHILE
1 988	66 988	2 793	-	785	106	-	1 449 929	DARUNTER: SCL
2	301	14	-	-	-	-	17 032	*CL
1 238 385	8 437 218	507 678	4 910	224 383	2 668	164 073 326	A M E R I K A	
9 925	14 117	1 375	-	-	-	-	381 818	LIBANON
9 925	14 117	1 375	-	-	-	-	363 957	DARUNTER: BEY
-	-	-	-	-	-	-	17 861	*LB
7 163	389 006	7 289	859	1 295	12	25	138 370	ISRAEL
7 163	388 961	7 289	859	1 295	12	25	128 326	DARUNTER: TLV
7 667	12 671	692	104	271	41	-	782 060	JORDANIEN
7 667	11 289	692	94	271	41	-	779 684	DARUNTER: AMM
2 460	419 755	809	42	59	-	-	778 400	SYRIEN
2 439	419 650	809	42	7	-	-	775 915	DARUNTER: DAM
22 069	56 519	3 214	2 135	1 113	8	2	795 981	IRAK
22 069	56 519	3 214	2 135	1 081	8	2	792 504	DARUNTER: BGW
38 370	164 339	16 259	11	173	51	7	565 632	IRAN
36 410	164 140	15 869	11	173	51	7	477 956	DARUNTER: THR
1 960	199	390	-	-	-	-	86 988	*IR
29 356	41 034	1 006	9	520	3	2	476 569	KUWEIT
29 356	41 034	1 006	9	520	3	2	476 569	DARUNTER: KWI
3 618	8 054	324	-	52	1	1	1 103 981	BAHRAIN
3 618	8 054	324	-	52	1	1	1 103 981	DARUNTER: BAH
4 365	6 741	1 577	-	1	-	-	561 050	KATAR
4 365	6 741	1 577	-	1	-	-	561 050	DARUNTER: DOH
42 665	127 607	5 555	57	771	175	5	557 861	SAUDI-ARAB.
2 392	24 248	71	-	32	-	-	753 076	DARUNTER: DHA
16 994	67 056	2 750	-	621	107	2	224 402	JED
23 273	36 278	2 734	57	118	68	2	556 699	RUH
6	25	-	-	-	-	-	23 684	*SA
164	5 470	509	-	-	-	-	1 490 562	JEM. ARAB. REP.
158	3 287	509	-	-	-	-	1 465 692	DARUNTER: SAH

NACH ENDZIELLAND BZW. ---FLUGPLATZ	VON HERKUNFTS						
	HAMBURG (HAM)	HANNOVER (HAJ)	BREMEN (BRE)	DUESSELDORF (DUS)	KOELN/BONN (CGN)	FRANKFURT (FRA)	STUTTGAERT (STR)
VERSAND							
INSGESAMT							
*YE	1 898	146	42	895	7	18 176	1 517
JEMEN DEM. VR	1 473	63	12	459	1 757	13 436	1 166
DARUNTER: ADE	1 363	63	12	338	1 716	11 946	1 041
OMAN	14 995	10 736	2 538	14 584	8 222	519 937	9 492
DARUNTER: MCT	14 936	10 736	2 338	14 577	7 629	518 409	9 487
V A EMIRATE	201 721	30 680	14 097	48 690	417 372	4 666 451	310 143
DARUNTER: SHJ	1 340	62	858	3 829	78 251	56 885	862
AUH	164 639	26 693	10 386	37 307	318 902	4 019 165	300 549
*AF	35 730	3 914	2 853	7 537	20 219	522 870	8 732
PAKISTAN	56 676	11 306	9 701	27 284	143 635	3 068 343	25 280
DARUNTER: KHI	42 139	7 319	8 698	18 774	134 345	2 718 212	4 267
ISB	4 382	2 391	511	5 824	6 644	180 202	873
LHE	9 786	1 596	492	1 925	2 578	169 009	20 085
BANGLADESCH	40 775	491	1 465	4 365	21 979	339 957	3 778
DARUNTER: DAC	40 287	463	1 465	4 356	21 891	336 629	3 673
AFGHANISTAN	5 470	84	555	3 803	681	101 138	18 284
DARUNTER: KBL	5 458	84	555	3 22	371	101 122	317
*AF	12	-	-	3 481	310	16	17 967
INDIEN	580 267	87 487	41 972	332 995	163 611	8 584 301	189 474
DARUNTER: DEL	116 614	29 648	6 252	42 640	38 065	2 321 726	66 513
CCU	18 301	210	953	30 722	40 065	322 626	5 490
BOM	365 796	45 492	30 779	222 782	73 386	5 197 568	76 265
MAA	61 661	3 355	1 680	25 759	9 396	380 293	33 957
BLR	12 756	4 805	1 655	7 567	1 399	328 382	4 880
*IN	4 166	3 977	130	2 838	1 295	32 687	2 362
NEPAL	2 680	1 714	66	5 198	4 045	195 976	354
DARUNTER: KTM	2 680	1 714	66	5 198	4 045	195 945	343
SRI LANKA	10 999	2 310	1 598	11 752	5 201	515 987	5 686
DARUNTER: CMB	10 999	2 310	1 598	11 752	5 201	515 987	5 686
MALEDIVEN	550	6	-	44	-	58 473	70
DARUNTER: MLE	550	6	-	44	-	58 473	70
BIRMA	543	3 198	58	2 506	438	19 924	869
DARUNTER: RGN	519	3 197	58	2 366	438	19 641	869
THAILAND	79 606	37 644	3 884	203 013	14 157	2 165 316	39 043
DARUNTER: BKK	79 524	37 624	3 884	202 704	14 157	2 164 121	39 043
LAOS	22	-	-	1 314	1 301	1 463	-
KAMPUTSCHEA	728	-	-	-	-	410	-
VIETNAM	20 341	309	168	2 996	3 807	34 615	322
DARUNTER: SGN	15 497	59	168	1 454	11	25 472	292
HAN	4 844	250	-	1 522	3 790	7 869	30
MALAYSIA	55 640	7 270	3 655	29 850	11 586	1 595 037	55 713
DARUNTER: KUL	48 132	3 473	2 409	20 768	11 426	1 207 955	32 180
PEN	5 458	3 307	195	7 061	137	297 808	21 372
BKI	85	-	43	29	-	60 833	194
*MY	1 379	490	40	1 872	-	21 964	1 967
SINGAPUR	162 452	16 876	44 904	117 456	46 344	4 261 948	43 000
DARUNTER: SIN	162 452	16 876	44 904	117 456	46 344	4 261 948	43 000
BRUNEI	2 181	288	68	3 788	1 963	38 235	175
DARUNTER: BWN	2 181	288	68	3 788	1 963	38 235	175
INDONESIEN	51 375	2 657	12 813	21 404	19 170	1 832 110	26 204
DARUNTER: JKT	49 362	2 284	11 681	20 666	18 991	1 810 197	26 067
ID	1 450	133	807	719	21	16 537	119
PHILIPPINEN	75 109	11 822	2 991	41 143	29 829	2 280 928	11 185
DARUNTER: MNL	74 784	10 913	2 738	40 588	29 743	2 274 434	10 627
HONGKONG (BRIT)	258 162	70 338	35 875	97 639	507 433	11 567 514	72 157
DARUNTER: HKG	258 162	70 338	35 875	97 639	507 433	11 567 514	72 157
TAIWAN	95 892	10 857	3 327	13 501	2 764	1 253 178	7 582
DARUNTER: TPE	21 591	9 764	1 551	11 069	2 336	1 020 856	5 378
*TW	74 301	1 093	1 776	2 432	428	232 322	2 204
JAPAN	752 470	251 270	47 557	524 431	630 371	25 454 676	297 941
DARUNTER: TYO	344 257	204 522	33 959	338 379	521 609	19 336 755	252 693
OSA	400 854	43 736	7 274	162 817	85 169	5 406 993	40 077
FUK	3 382	-	42	113	196	45 955	6
*JP	3 535	2 998	3 145	22 908	23 266	655 504	5 165
KOREA REP	321 602	29 027	13 351	164 762	317 541	8 035 078	341 568
DARUNTER: SEL	297 437	25 810	11 736	147 108	314 198	7 494 960	319 552
PUS	24 165	3 204	1 615	17 639	3 343	538 386	21 968
KOREA DEM. VR	687	-	-	6	-	5 967	26
MONGOLEI	615	-	-	285	-	4 218	-
CHINA	104 680	108 947	9 161	214 860	22 788	2 444 011	38 050
DARUNTER: PEK	70 481	9 075	3 089	160 819	14 484	1 747 519	26 774
CAN	1 238	56	19	2 260	1	107 526	703
SHA	25 112	95 956	2 962	41 075	7 594	496 416	7 920
*CN	7 193	2 590	3 091	10 086	599	84 581	2 652
AS I E N	3 813 146	881 440	364 811	2 449 493	22 543 804	103 810 975	1 972 328
AUSTRALIEN	181 763	30 610	14 649	106 071	96 557	5 849 647	71 312
DARUNTER: SYD	111 771	9 933	9 740	40 739	82 483	2 913 380	34 562
MEB	52 656	14 523	3 301	42 411	9 005	2 455 654	27 843
ADL	811	52	50	1 394	252	134 213	2 233
PER	8 280	5 532	1 319	16 576	1 843	231 268	5 166
BNE	3 825	459	106	2 759	305	107 121	750
NEUSEELAND	14 989	19 865	2 334	13 408	9 496	834 916	3 350
DARUNTER: AKL	7 749	17 746	2 039	11 460	6 504	768 347	2 598
CHC	4 871	1 757	149	985	1 094	39 903	309
*NZ	2 369	362	146	963	1 898	26 666	443
OZEANIEN (USA)	1 017	436	3	190	71	4 003	24
MARIANEN	112	-	63	78	-	497	-
FIDSCHI	5	6	-	114	-	1 841	6
TONGA	1	-	-	-	-	2 936	-
UEB. OZEANIEN	537	2	-	36	-	54	3
NEUKALED. (FR)	163	61	-	12	-	955	-
POLYNES. (FR)	548	94	10	44	265	1 939	148
VANUATU	277	116	-	19	-	1 079	107
PAPUA-NEUGUI	1 657	41	-	137	1 289	3 121	185
AUSTRALIEN/OZEANIEN	201 069	51 231	17 059	120 109	107 678	6 700 988	75 135
I N S G E S A M T	16 716 803	5 718 655	1 328 701	19 758 992	69 453 759	292 470 428	11 391 526

IM JAHR 1990

MIT GEBIETEN AUSSERHALB DES BUNDESGBIETES

IN KILOGRAMM

FLUGPLATZ							NACH ENDZIELLAND
NUERNBERG (NUE)	MUENCHEN (MUC)	BERLIN (WEST) (BER)	SAARBRUECKEN (SCN)	MUENSTER/ JOSNABRUECK (FMO)	SONSTIGE	INSGESAMT	BZW. -- FLUGPLATZ
							VERSAND
							INSGESAMT
6	2 183	-	-	-	-	24 870	*YE
210	282	60	-	-	-	18 918	JEMEN DEM. VR
70	262	60	-	-	-	16 871	DARUNTER: ADE
2 628	35 111	420	-	333	13	619 009	OMAN
2 628	35 111	420	-	333	13	616 617	DARUNTER: MCT
8 354	118 015	5 484	20	940	30	5 821 997	V. A. EMIRATE
29	2 205	3	-	8	-	144 332	DARUNTER: SHJ
6 037	100 885	3 642	20	216	30	4 988 471	DARUNTER: DXB
2 241	14 925	1 839	-	716	-	621 576	AUH
47	-	-	-	-	-	67 618	*AE
20 973	24 020	3 456	-	346	56	3 391 076	PAKISTAN
20 868	21 078	2 779	-	345	-	2 978 824	DARUNTER: KHI
60	2 244	402	-	-	-	203 533	ISB
45	539	216	-	1	56	206 328	LHE
3 253	7 521	377	-	-	10	423 971	BANGLADESCH
3 253	6 936	377	-	-	10	419 340	DARUNTER: DAC
54	53	-	-	-	-	130 122	AFGHANISTAN
54	53	-	-	-	-	108 336	DARUNTER: KBL
-	-	-	-	-	-	21 786	*AF
361 041	234 888	61 795	494	543	2 520	10 641 388	INDIEN
66 587	35 249	9 376	173	524	-	2 733 367	DARUNTER: DEL
3 285	4 256	13 038	-	12	-	438 958	CCU
149 491	160 588	38 810	320	7	2 520	6 363 804	BOM
138 925	30 369	35	1	-	-	685 431	MAA
2 027	2 640	221	-	-	-	366 332	BLR
721	1 785	315	-	-	-	50 276	*IN
345	469	367	-	-	-	211 214	NEPAL
345	469	367	-	-	-	211 172	DARUNTER: KTM
6 014	4 762	386	-	15	-	564 710	SRI LANKA
6 014	4 762	386	-	15	-	564 710	DARUNTER: CMB
363	400	-	-	-	16	59 922	MALEDIVEN
363	400	-	-	-	16	32 492	DARUNTER: MLE
139	4 817	-	-	-	-	31 891	BRIMA
139	4 654	-	-	-	-	31 891	DARUNTER: RGN
2 645	67 095	2 732	6	654	32	2 615 827	THAILAND
2 557	66 486	2 732	-	654	32	2 613 518	DARUNTER: BKK
-	71	-	-	-	-	4 171	LAOS
-	-	34	-	-	-	1 173	KAMPUTSCHEA
12	1 330	1 209	-	-	-	65 109	VIETNAM
5	1 084	154	-	-	-	44 196	DARUNTER: SGN
7	245	1 055	-	-	-	19 612	HAN
76 082	36 910	801	15	55	-	1 872 614	MALAYSIA
75 205	28 088	515	15	55	-	1 430 221	DARUNTER: KUL
223	1 061	160	-	-	-	336 782	PEN
-	64	-	-	-	-	61 248	BKI
654	7 695	14	-	-	-	36 075	*MY
35 653	145 820	9 581	-	2 104	169	4 886 307	SINGAPUR
35 653	145 820	9 581	-	2 104	169	4 886 307	DARUNTER: SIN
186	2 969	48	-	-	-	49 901	BRUNEI
186	2 960	48	-	-	-	49 892	DARUNTER: BWN
3 225	18 573	5 940	-	21	76	1 993 568	INDONESIEN
2 506	17 066	5 340	-	21	76	1 964 257	DARUNTER: JKT
709	1 069	174	-	-	-	21 738	*ID
16 255	52 258	1 308	-	95	-	2 522 923	PHILIPPINEN
16 013	51 627	1 308	-	33	-	2 512 808	DARUNTER: MNL
10 238	169 638	14 949	2	1 052	9 340	12 814 337	HONGKONG (BRIT)
10 238	169 638	14 949	2	1 052	9 340	12 814 337	DARUNTER: HKG
1 380	26 053	5 692	-	-	-	1 420 226	TAIWAN
1 331	24 358	1 981	-	-	-	1 100 215	DARUNTER: TPE
49	1 695	3 711	-	-	-	320 011	*TW
265 866	603 976	54 421	1 216	1 807	44 017	28 930 019	JAPAN
199 179	468 918	47 397	522	1 767	43 997	21 793 954	DARUNTER: TYO
64 313	129 029	6 639	694	40	20	6 347 655	OSA
150	-	220	-	-	-	50 064	FUK
1 843	5 865	13	-	-	-	724 242	*JP
68 208	214 947	7 348	-	24	-	9 513 456	KOREA REP.
68 163	206 638	7 223	-	24	-	8 892 849	DARUNTER: SEL
45	8 302	125	-	-	-	618 792	PUS
-	148	45	-	-	-	7 009	KOREA DEM. VR
-	908	-	-	-	130	6 026	MONGOLEI
33 949	91 677	11 745	101	5 613	10	3 085 592	CHINA
26 051	69 177	8 134	76	5 489	10	2 141 178	DARUNTER: PEK
406	262	1 759	25	-	-	114 255	CAN
6 878	17 865	886	-	80	-	702 744	SHA
222	4 279	919	-	44	-	116 256	*CN
1 084 895	3 108 024	226 807	5 071	17 857	56 710	140 335 361	A S I E N
25 526	72 518	5 172	3 279	469	84	6 457 657	AUSTRALIEN
13 354	32 334	3 570	822	83	39	3 252 810	DARUNTER: SYD
7 831	31 839	1 205	2 457	38	44	2 648 807	MEB
337	1 352	326	-	29	-	141 049	ADL
199	4 099	4	-	260	-	274 546	PER
3 213	2 264	-	-	2	1	120 805	BNE
2 073	7 178	898	-	-	-	908 507	NEUSEELAND
1 301	4 937	99	-	-	-	822 780	DARUNTER: AKL
772	1 880	3	-	-	-	51 723	CHC
-	361	796	-	-	-	34 004	*NZ
-	865	-	-	-	-	6 609	OZEANIEN (USA)
-	25	23	-	-	-	798	MARIANEN
-	18	-	-	-	-	1 990	FIDSCHI
-	-	-	-	-	-	2 937	TONGA
3	23	-	-	-	-	655	UEB. OZEANIEN
26	124	-	-	-	-	1 318	NEUKALED. (FR)
-	3 373	-	-	-	-	6 447	POLYNES (FR)
188	21	-	-	-	-	1 619	PANUATU
-	165	-	-	-	-	6 783	PAPUA-NEUGUI
27 816	84 310	6 093	3 279	469	84	7 395 320	AUSTRALIEN/OZEANIEN
4 354 199	19 494 042	1 697 619	468 897	283 987	72 467	443 210 075	I N S G E S A M T

VON HERKUNFTSLAND		NACH ENDZIEL						
BZW. --- FLUGPLATZ	HAMBURG (HAM)	HANNOVER (HAJ)	BREMEN (BRE)	DUESSELDORF (DUS)	KOELN/BONN (CGN)	FRANKFURT (FRA)	STUTTGART (STR)	
EMPFANG								
INSGESAMT								
DDR U. BER(O)	9 407	23	-	1 030	413	11 918	1 218	
DARUNTER: SKF	1 228	-	-	-	1	9 315	-	
FINNLAND	137 208	16 332	17 290	89 371	53 173	353 594	117 247	
DARUNTER: HEL	88 597	11 057	12 938	65 442	48 309	324 703	49 966	
OUL	6 377	134	-	332	168	1 364	144	
TMP	3 930	787	828	13 343	2 255	5 856	60 256	
TKU	11 555	2 543	590	2 856	942	4 647	2 935	
VAA	16 737	698	2 832	1 056	543	6 611	672	
*FI	7 842	1 000	75	4 738	858	7 582	2 882	
SCHWEDEN	121 014	36 232	22 698	105 083	2 883 821	1 205 834	62 193	
DARUNTER: STO	89 045	27 189	6 443	87 998	1 339 806	1 000 185	38 406	
NMA	209	25	81	80	8 684	8 186	635	
GOT	22 294	6 887	14 118	13 476	766 999	145 377	21 154	
NRK	6 672	600	1 593	2 013	583	22 792	885	
*SE	2 482	199	250	302	767 680	25 536	940	
NORWEGEN	102 256	11 692	17 573	23 168	19 706	308 760	8 617	
DARUNTER: OSL	66 391	8 831	7 645	18 697	16 398	234 130	4 640	
BGO	21 151	1 182	4 256	938	629	17 250	3 191	
TRD	4 463	-	104	116	878	41 485	10	
SVG	395	1 195	850	155	41	9 430	-	
*NO	9 664	294	3 483	3 262	1 206	4 157	763	
DAENEMARK	166 433	38 052	13 774	257 513	2 177 252	235 984	120 779	
DARUNTER: CPH	165 802	37 082	12 416	256 715	1 249 083	227 939	119 377	
BLL	-	74	233	22	736 114	597	91	
*DK	43	818	458	358	191 825	5 434	1 311	
GR BRITANNIEN	908 097	659 635	159 435	2 030 776	11 667 575	6 177 099	466 255	
DARUNTER: LON	676 140	207 116	105 902	683 005	5 307 535	3 595 602	323 659	
BHX	26 616	28 034	23 153	50 128	2 788 655	375 509	33 230	
MAN	86 396	27 189	19 946	101 164	21 751	650 894	60 257	
LPL	26 546	-	762	619	1 021 673	7 057	2 722	
NCL	2 920	647	736	6 138	86 636	7 085	1 663	
GLA	22 926	1 197	2 906	7 431	1 474	39 401	9 893	
EDI	7 954	43	770	2 501	1 607	18 709	6 700	
LBA	2 185	479	202	4 107	274	4 116	1 068	
PIK	100	-	-	-	16 307	94 315	-	
CHL	782	187	10	331	51 859	642	334	
BFS	3 683	1 177	249	10 131	1 242	21 178	3 200	
GCI	371	142	31	126	3 788	6 002	6 651	
IOM	742	-	-	790	204	6 172	6 172	
BRB	3 370	1 186	573	2 077	1 043	13 038	7 305	
EMA	3 871	404	514	7 497	507 957	6 143	1 306	
*GB	42 808	391 354	3 644	1 154 507	1 853 127	1 326 136	1 776	
IRLAND	67 089	19 810	5 375	66 380	338 122	666 845	27 435	
DARUNTER: DUB	35 937	16 573	4 954	56 270	325 743	418 319	12 414	
SNN	18 514	575	29	5 979	7 851	217 433	2 707	
ORK	12 638	2 662	392	3 881	4 528	31 093	12 314	
ISLAND	5 877	1 213	309	592	1 766	19 202	392	
DARUNTER: REK	2 298	2	233	10	4 522	11 940	273	
KEF	3 496	217	76	62	1 314	7 262	24	
NIEDERLANDE	86 363	31 049	12 322	39 116	162 934	229 595	34 582	
DARUNTER: AMS	78 673	31 049	11 247	39 007	3 708	220 941	19 488	
RTM	6 966	-	997	94	-	2 750	420	
MST	-	-	-	-	159 226	5 097	13 786	
BELGIEN	585 393	51 334	2 007	51 246	578 530	2 357 391	183 244	
DARUNTER: BRU	584 341	51 259	1 723	51 211	567 936	2 356 748	183 034	
OST	-	-	-	-	10 560	-	-	
LUXEMBURG	3 164	147	53	300	296	11 984	60	
DARUNTER: LUX	3 164	147	53	300	296	11 984	60	
FRANKREICH	357 983	116 374	37 396	173 759	2 103 739	1 106 188	154 263	
DARUNTER: PAR	299 627	60 864	22 088	132 014	2 029 559	622 589	93 584	
BOD	8 385	505	567	4 572	25 455	25 614	3 658	
LVS	5 495	2 144	698	13 549	18 092	22 894	6 058	
TLS	11 977	1 088	1 518	5 800	2 940	303 319	7 366	
MRS	4 138	793	893	1 282	16 089	6 840	2 190	
NCE	17 131	552	10 240	8 184	3 869	99 344	21 080	
*FR	6 717	50 182	1 389	6 134	6 733	19 475	17 364	
SPANIEN	745 575	48 072	19 331	1 123 393	2 851 946	2 415 490	259 677	
DARUNTER: MAD	169 213	17 734	5 758	144 812	42 678	870 801	101 779	
BCN	32 633	15 745	5 624	94 104	52 853	274 295	38 776	
VLC	5 983	982	929	5 048	1 120 168	58 909	8 783	
ALC	5 659	627	141	5 292	230	18 614	658	
LEI	8 120	325	248	13 480	12	22 828	929	
AGP	8 821	721	346	16 686	568	36 482	87 666	
XRY	-	8	55	18	-	34 968	-	
SVQ	1 196	5	97	16 291	1 006	159 366	1 442	
*EL	8 855	5 856	2 400	29 564	1 586 194	72 425	6 029	
PMI	31 914	4 386	1 125	21 879	8 670	87 284	3 511	
*E2	257	59	43	938	36 051	3 527	867	
LPA	352 761	777	1 174	425 870	748	237 682	1 775	
TCI	80 647	518	1 044	135 276	2 118	533 712	6 673	
FUE	37 962	-	-	212 201	58	-	200	
ACE	-	-	200	900	-	75	-	
PORTUGAL	81 449	43 725	114 798	218 679	83 957	1 098 432	190 750	
DARUNTER: LIS	31 264	20 849	58 128	70 134	22 723	446 023	32 423	
OPO	48 823	22 530	55 981	145 613	24 531	622 421	157 905	
SMA	-	-	-	-	36 000	-	22	
FAO	359	314	-	596	187	18 117	63	
FNC	271	32	97	2 195	79	8 093	337	
MALTA	7 743	5 858	294	80 159	18 453	155 402	9 576	
DARUNTER: MLA	7 743	5 858	294	80 159	18 453	155 402	9 576	
GIBRALT(BRIT)	1 273	-	629	175	-	238	-	
SCHWEIZ	266 757	103 093	25 643	210 805	2 112 720	500 267	253 870	
DARUNTER: ZRH	212 053	95 015	22 645	106 423	80 301	298 834	235 029	
GVA	41 423	5 165	2 234	99 850	33 108	184 941	16 659	
BSL	9 863	2 359	105	1 172	1 996 711	8 547	489	

IM JAHR 1990

MIT GEBIETEN AUSSERHALB DES BUNDESGBIETES

IN KILOGRAMM

FLUGPLATZ

NUERNBERG (NUE)	MUENCHEN (MUC)	BERLIN (WEST) (BER)	SAARBRUECKEN (SCN)	MUENSTER/ OSNABRUECK (FMO)	SONSTIGE	INSGESAMT	VON HERKUNFTSLAND BZW. --- FLUGPLATZ
227	794	-	78	-	-	25 108	EMPFANG
11 819	49 088	9 584	104	-	-	10 622	DDR U BER(O)
7 420	38 931	5 742	56	-	-	854 865	DARUNTER: SXF
3 000	289	2 037	-	-	55	653 216	FINNLAND
248	2 912	4	48	-	-	13 845	DARUNTER: HEL
120	1 357	22	-	-	-	90 467	OUL
55	1 240	8	-	-	-	27 567	TMP
472	3 637	80	-	-	-	30 452	TKU
30 819	62 606	16 859	8 472	462	1	29 166	VAA
23 680	46 684	12 084	1 884	21	-	4 556 094	*FI
252	601	384	203	-	-	2 673 425	SCHWEDEN
4 243	14 113	3 216	3	441	-	19 340	DARUNTER: STO
988	423	914	-	-	-	1 012 321	MMA
477	402	173	6 332	-	-	37 463	GOT
5 001	65 291	3 821	105	3	1	804 774	NRK
4 329	62 996	3 604	27	3	-	565 993	*SE
96	1 410	136	78	-	-	427 691	NORWEGEN
65	777	32	-	-	-	50 317	DARUNTER: OSL
3	96	9	-	-	-	47 930	BGO
502	5	40	-	-	-	12 174	TRD
10 920	350 305	16 439	981	264	107	23 376	SVG
10 020	346 911	15 656	86	197	106	3 388 803	*NO
212	65	136	843	-	-	2 441 390	DAENEMARK
565	1 903	629	-	67	-	738 387	DARUNTER: CPH
122 278	1 433 827	595 940	1 622 394	31 132	243	203 411	BLL
83 937	1 090 945	429 850	110 271	8 028	122	25 874 686	*DK
14 169	64 259	9 468	179	614	-	3 414 014	GR BRITANNIEN
13 318	76 099	21 568	946	736	-	12 622 112	DARUNTER: LON
1 418	1 509	698	891 638	-	-	1 080 264	BHX
3 238	5 916	536	311 048	-	-	1 954 642	MAN
2 774	26 756	3 672	64	-	-	426 563	LPL
189	12 525	1	-	-	-	118 494	NCL
296	1 821	114	4 076	-	-	50 999	GLA
8	7 655	16	175 953	21 686	-	18 738	EDI
334	79 512	2 692	-	18	-	110 792	LBA
-	501	-	-	-	-	259 463	PIK
1 744	4 302	312	6 622	-	-	123 537	CWL
14	9 952	36	-	-	-	17 612	BFS
711	50 902	125 992	120 813	50	-	14 533	GCI
1 768	196 225	10 353	368	2 159	5	42 245	IOM
1 407	116 126	8 848	1	92	5	537 694	BRB
269	61 994	408	367	2 067	-	5 071 820	EMA
92	18 105	345	-	-	-	1 401 934	*GB
459	1 791	182	-	-	-	996 689	IRLAND
459	300	4	-	42	-	318 193	DARUNTER: DUB
-	361	-	-	42	-	86 050	SNN
3 284	130 967	45 038	2 207	513	54	31 825	ORK
1 767	126 645	43 716	56	513	54	16 013	ISLAND
1 349	1 955	460	2 151	-	-	12 812	DARUNTER: REK
8	569	6	-	-	-	778 024	KEF
896 466	224 480	5 491	12 798	450	-	576 864	NIEDERLANDE
896 466	224 037	5 420	-	450	-	17 142	DARUNTER: AMS
-	227	-	12 188	-	-	178 692	RTM
522	4 120	3 042	42	-	-	4 948 830	MST
21 908	351 467	346 628	42	-	-	4 922 625	BELGIEN
10 263	194 579	327 988	393	771	308	22 975	DARUNTER: BRU
2 498	9 394	937	163	237	197	23 730	OST
2 412	10 232	3 232	5	4	-	4 771 177	LUXEMBURG
1 259	31 077	1 193	-	-	-	3 793 752	DARUNTER: LUX
310	7 289	358	-	-	-	81 590	FRANKREICH
3 135	87 576	3 664	-	-	-	84 816	DARUNTER: PAR
1 607	9 070	8 104	219	530	29	367 537	BOD
43 890	340 156	39 313	70 447	768	-	40 182	LYS
17 325	147 138	16 976	1 039	91	599	254 804	TLS
16 595	58 956	7 815	12 990	16	-	127 524	MRS
875	7 661	2 081	50 974	-	-	7 958 657	NCE
513	1 971	233	-	-	-	1 535 344	*FR
156	152	-	-	-	-	610 402	DARUNTER: MAD
2 341	6 899	302	-	168	60	1 262 393	BCN
1 209	1 299	192	-	-	-	33 938	VLC
2 723	8 346	3 019	1 960	371	-	46 250	ALC
934	9 341	3 998	150	122	117	161 060	LET
474	714	-	3 275	-	-	35 049	AGP
571	19 102	708	48	-	-	182 103	XRY
143	18 860	3 710	11	-	-	1 727 859	SVQ
-	41 168	-	-	-	-	173 314	*EI
-	13 267	30	-	-	-	46 205	PMI
98 589	522 100	32 267	2 502	1 458	-	1 041 638	*E2
40 583	81 668	26 134	2 342	32	-	782 712	LPA
57 843	438 387	5 310	160	1 426	-	291 589	TCI
-	1 380	436	-	-	-	14 472	FUE
116	665	385	-	-	-	2 488 706	ACE
15 254	113 048	5 279	-	-	-	832 303	PORTUGAL
15 254	113 048	5 279	-	-	-	1 580 930	DARUNTER: LIS
-	56	67	-	-	-	36 022	OPO
102 857	291 192	107 518	81	610	-	21 568	SMA
23 443	191 967	96 244	15	346	-	12 154	FAO
1 637	84 764	9 245	66	118	-	411 066	FNC
77 228	7 636	1 548	-	145	-	411 066	MALTA
-	-	-	-	-	-	2 438	DARUNTER: MLA
-	-	-	-	-	-	3 975 802	GIBRALT (BRIT)
-	-	-	-	-	-	1 362 704	SCHWEIZ
-	-	-	-	-	-	479 210	DARUNTER: ZRH
-	-	-	-	-	-	2 105 803	GVA
-	-	-	-	-	-	-	BSL

VON HERKUNFTSLAND		NACH ENDZIEL						
BZW --- FLUGPLATZ	HAMBURG (HAM)	HANNOVER (HAJ)	BREMEN (BRE)	DUESSELDORF (DUS)	KOELN/BONN (CGN)	FRANKFURT (FRA)	STUTTGART (STR)	
EMPFANG								
INGESAMT								
BRN	1 779	471	469	2 190	2 355	5 865	1 421	
OESTERREICH	53 216	36 997	18 429	398 606	1 823 065	465 018	51 289	
DARUNTER: VIE	47 769	23 916	14 487	390 865	392 065	402 530	45 057	
INN	905	691	152	493	86	22 782	137	
LNZ	1 442	441	723	901	1 182 316	18 702	164	
SZG	488	8 719	18	389	1 213	5 433	198	
GRZ	1 869	3 008	3 004	5 958	1 796	9 282	5 379	
KLU	743	222	45	-	245 589	6 289	354	
ITALIEN	282 269	84 127	19 267	327 140	3 313 165	2 058 119	194 774	
DARUNTER: ROM	79 215	8 317	6 279	82 311	72 170	747 542	52 147	
MIL	121 486	33 931	4 253	158 404	52 839	441 033	72 669	
VCE	12 435	11 832	1 022	21 476	266 906	70 739	5 558	
VRN	168	24	184	234	109 715	325	23	
TRN	13 492	4 038	1 219	18 275	31 750	112 223	32 312	
GOA	9 674	1 540	2 829	3 201	1 741 112	38 342	6 909	
FLR	2 394	991	168	4 657	165 432	7 284	1 340	
BLQ	1 255	1 608	470	2 322	1 080	6 967	3 990	
PSA	2 796	11 566	441	3 577	2 332	32 258	2 968	
NAP	11 241	8 931	633	20 498	13 273	250 906	12 314	
BRI	1 154	43	336	1 467	173	8 144	427	
CAG	50	-	19	937	44	8 056	743	
PMO	1 919	54	579	148	270	4 427	846	
CTA	1 147	233	212	1 103	1 134	15 909	566	
*IT	20 715	554	181	5 987	854 577	305 192	1 482	
GRIECHENLAND	187 517	72 995	145 536	554 019	79 466	1 473 679	479 684	
DARUNTER: ATH	96 263	24 523	16 395	121 686	22 751	975 542	140 643	
SKG	89 262	47 259	126 761	428 499	55 741	485 228	328 847	
HER	741	115	21	1 843	643	8 028	1 570	
TUERKEI	326 606	190 197	60 232	791 949	435 911	2 961 757	547 412	
DARUNTER: ANK	34 401	8 795	2 684	18 684	25 461	121 050	12 626	
IST	218 604	134 039	52 523	656 179	234 557	2 374 271	449 351	
IZM	63 522	45 689	3 413	93 515	149 325	213 104	71 129	
AYT	5 797	1 504	1 600	18 520	25 179	193 795	2 289	
*TR	4 282	170	12	5 051	1 389	59 537	12 017	
ZYPERN	32 267	1 063	623	24 103	22 483	393 986	4 928	
DARUNTER: NIC	3 329	-	544	1 843	7 350	93 751	27	
LCA	28 938	1 063	79	22 260	15 133	293 425	4 901	
JUGOSLAWIEN	14 962	8 255	5 645	43 988	14 769	1 568 608	51 312	
DARUNTER: BEG	7 379	3 114	3 413	28 931	7 911	1 051 308	22 453	
ZAG	3 802	1 445	1 128	5 731	2 943	438 917	10 209	
LJU	2 188	2 549	215	7 137	2 373	44 293	10 253	
*YU	681	603	839	1 492	1 037	28 132	8 112	
UNGARN	23 042	7 006	2 785	19 612	13 381	203 925	24 735	
DARUNTER: BUD	23 042	7 006	2 785	19 612	13 381	203 894	24 735	
ALBANIEN	5	140	69	64	507	463	173	
TSCHECHOSLOW.	7 772	245	503	1 096	4 477	85 007	2 516	
DARUNTER: PRG	7 521	223	503	1 003	4 232	83 705	2 474	
RUMAENIEN	2 363	934	304	2 461	4 023	59 447	345	
DARUNTER: BUH	1 943	120	304	2 461	3 850	54 741	342	
BULGARIEN	31 063	3 466	14 070	1 145	89 574	88 234	113 025	
DARUNTER: SOF	31 033	3 466	425	1 145	89 574	88 234	90 596	
VAR	30	-	-	-	-	-	-	
BOJ	-	-	13 645	-	-	-	22 429	
POLEN	17 635	840	972	8 409	10 893	160 023	5 999	
DARUNTER: WAW	15 066	840	738	8 303	10 600	157 268	5 777	
SOWJETUNION	106 863	1 411 684	151	51 105	68 312	463 185	28 056	
DARUNTER: MOW	104 387	1 380 834	151	50 401	67 404	448 278	27 972	
LED	2 432	-	-	387	908	11 966	-	
*SU	44	30 650	-	317	-	2 307	-	
EUROPA	4 738 661	3 000 590	717 513	6 695 242	30 934 429	26 835 674	3 394 406	
DARUNTER: EG-LAENDER	3 472 605	1 165 320	529 923	4 842 496	23 356 982	17 831 044	2 111 503	
AEGYPTEN	184 262	24 558	1 440	263 482	381 220	2 801 170	201 197	
DARUNTER: CAI	183 462	24 558	1 279	263 404	381 220	2 779 144	201 014	
LXR	-	-	-	-	-	17 251	-	
LIBYEN	693	2 672	195	3 879	2 217	621 033	702	
DARUNTER: TIP	693	2 672	150	3 645	2 217	620 839	435	
TUNESIEN	19 087	13 579	25 154	131 148	46 272	637 746	141 994	
DARUNTER: TUN	17 847	7 206	12 028	92 473	41 952	484 509	93 511	
DJE	544	804	414	18 025	2 128	15 913	1 779	
MIR	696	5 569	12 712	20 650	2 192	135 366	46 704	
ALGERIEN	9 425	3	480	819	5 734	53 447	2 249	
DARUNTER: ALG	9 306	-	321	662	5 419	53 271	1 988	
MAROKKO	45 993	11 721	1 226	176 124	8 915	491 710	23 396	
DARUNTER: CAS	22 067	2 400	67	82 477	5 640	372 339	18 364	
TNG	5 827	2 119	931	23 993	1 106	75 629	2 769	
AGA	9 987	223	15	56 012	562	15 198	375	
OUD	357	1 130	-	8 127	220	19 575	326	
FEZ	3 892	256	174	1 375	128	5 319	513	
*MA	1 813	4 751	14	2 495	1 164	1 440	745	
MAURETANIEN	-	-	28	712	470	1 453	25	
MALI	884	-	518	1 083	2 410	2 028	1 141	
DARUNTER: BKO	884	-	518	1 083	2 410	2 028	1 141	
KAP VERDE	5 301	-	-	-	-	48 787	96	
DARUNTER: SID	5 301	-	-	-	-	48 787	96	
SENEGAL	1 365	525	9 109	4 576	18 093	224 156	316	
DARUNTER: DKR	1 365	525	9 109	4 576	18 093	224 156	316	
GAMBIA	322	-	-	-	22	1 160	-	
GUINEA-BISSAU	490	761	-	-	-	184	-	
GUINEA	213	-	106	1 534	459	4 011	340	
SIERRA LEONE	1 031	-	-	265	335	1 605	534	
LIBERIA	612	36	81	2 672	629	821	78	
ELFENB KUESTE	12 981	-	-	36 505	2 902	130 081	3 118	

IM JAHR 1990

MIT GEBIETEN AUSSERHALB DES BUNDESGBIETES

IN KILOGRAMM

FLUGPLATZ

NUERNBERG (NUE)	MUENCHEN (MUC)	BERLIN (WEST) (BER)	SAARBRUECKEN (SCN)	MUENSTER/ OSNABRUECK(FMO)	SONSTIGE	INSGESAMT	VON HERKUNFTSLAND BZW. --- FLUGPLATZ
-	3 096	187	-	-	-	17 833	EMPFANG
50 955	276 222	35 382	573	582	-	3 210 334	INSGESAMT
14 084	273 641	29 209	363	544	-	1 634 530	OESTERREICH
-	161	525	6	-	-	25 938	DARUNTER: VIE
23 887	180	910	51	11	-	1 229 728	INN
-	24	1 311	-	27	-	17 820	LNZ
12 821	2 136	3 350	115	-	-	48 718	SZG
163	-	77	38	-	-	253 520	GRZ
227 349	470 479	63 530	700	714	203	7 041 836	KLU
19 917	153 037	12 588	74	69	3	1 233 669	ITALIEN
21 437	189 488	28 981	121	407	-	1 125 049	DARUNTER: ROM
74 882	16 248	1 640	3	12	-	482 753	MIL
16 138	337	59	-	-	-	127 207	VCE
10 393	35 714	4 693	-	30	-	264 139	VRN
22 497	4 353	3 344	-	-	-	1 833 801	TRN
40 206	2 407	1 334	-	1	200	226 414	GOA
293	1 279	1 766	59	11	-	21 100	FLR
54	2 849	921	-	161	-	59 923	BLQ
10 790	19 319	3 447	20	-	-	351 372	PSA
315	828	243	1	20	-	13 151	NAP
-	233	99	-	-	-	10 181	BRI
82	3 033	3 424	2	-	-	14 784	CAG
51	35 588	453	-	3	-	56 399	PFO
9 730	2 605	461	420	-	-	1 201 904	CTA
73 390	465 993	57 040	406	2 489	815	3 593 029	*IT
21 132	186 312	27 510	320	-	-	1 633 077	GRIECHENLAND
51 531	276 425	27 276	76	2 472	-	1 919 377	DARUNTER: ATH
80	2 278	471	-	-	-	15 790	SKG
144 355	610 028	321 435	2 034	13 531	-	6 405 447	HER
1 554	27 685	9 078	-	435	-	262 453	TUERKEI
121 232	460 123	247 167	1 351	11 464	-	4 960 861	DARUNTER: ANK
18 408	109 539	63 889	683	1 632	-	833 848	IST
1 311	10 594	1 208	-	-	-	261 797	IZM
1 850	2 087	93	-	-	-	86 488	AYT
487	72 464	4 419	21	493	-	557 337	*TR
53	9 820	1 617	-	-	-	118 334	ZYPERN
434	62 644	2 802	21	493	-	432 193	DARUNTER: NIC
29 895	215 468	9 420	54	494	39	1 962 909	LCA
4 328	122 620	4 286	40	-	-	1 255 783	JUGOSLAWIEN
20 237	42 269	1 766	11	491	-	528 949	DARUNTER: BEG
2 377	31 809	3 192	3	3	39	106 431	ZAG
2 389	17 675	170	-	-	-	61 130	LJU
11 094	33 966	3 987	664	5	7	344 209	*YU
11 094	33 966	3 987	664	5	7	344 178	UNGARN
83	161	-	-	-	96	1 761	DARUNTER: BUD
2 702	7 751	2 617	9	-	-	114 695	ALBANIEN
2 631	7 312	1 196	9	-	-	110 809	TSSCHECHOSLOW
304	2 102	215	-	-	-	72 498	DARUNTER: PRG
287	2 077	14	-	-	-	66 139	RUMAENIEN
67 060	103 560	1 472	-	384	3	513 056	DARUNTER: BUH
67 060	92 332	1 472	-	384	3	465 724	BULGARIEN
-	11 228	-	-	-	-	11 258	DARUNTER: SOF
776	4 939	941	24	5	-	36 074	VAR
776	4 938	941	17	5	13	211 469	BOJ
36 721	14 106	2 109	-	-	13	205 282	POLEN
12 746	14 001	2 109	-	-	-	2 182 292	DARUNTER: WAW
23 975	105	-	-	-	-	2 108 283	SONJETUNION
-	-	-	-	-	-	39 773	DARUNTER: MOW
-	-	-	-	-	-	33 318	LED
2 011 232	6 414 752	1 740 388	1 725 457	57 329	2 937	88 268 610	*SU
1 500 364	4 490 175	1 215 148	1 713 238	40 718	2 334	62 271 850	EUROPA
14 037	258 894	13 743	3 567	6 220	1 695	4 155 485	DARUNTER: EG-LAENDER
14 037	258 877	13 743	3 567	6 220	1 695	4 132 220	AEGYPTEN
316	1 379	3 088	79	-	-	17 251	DARUNTER: CAI
316	1 379	3 088	79	-	-	636 253	LXR
6 604	53 170	9 058	5 888	1 052	-	635 513	LIBYEN
5 519	47 206	8 463	5 544	-	-	1 090 752	DARUNTER: TIP
161	1 543	383	173	-	-	816 258	TUNESIEN
924	3 716	212	171	1 052	-	41 867	DARUNTER: TUN
387	4 485	133	-	-	-	229 964	DJE
387	4 483	129	-	-	-	77 162	MIR
6 523	98 066	16 441	379	56	-	75 966	ALGERIEN
4 139	85 123	13 694	-	-	32	880 582	DARUNTER: ALG
2 028	2 295	457	75	56	-	606 310	MAROKKO
30	4 146	1 048	50	-	-	117 285	DARUNTER: CAS
-	976	268	-	-	-	87 646	TNG
211	1 225	183	24	-	-	30 979	AGA
97	4 120	571	230	-	32	13 332	OUJ
5	-	-	-	-	-	17 440	FEZ
-	3 502	86	300	-	-	2 693	*MA
-	3 502	86	300	-	-	11 952	MAURETANIEN
-	43	174	-	-	-	11 952	MALI
-	43	174	-	-	-	54 401	DARUNTER: BKO
-	1 472	85	-	-	-	54 401	KAP VERDE
-	1 472	85	-	-	-	54 401	DARUNTER: SID
-	114	-	-	-	-	259 697	SENEGAL
-	58	752	-	-	-	259 697	DARUNTER: DKR
-	278	-	-	-	-	1 760	GAMBIA
-	156	41	-	-	-	2 245	GUINEA-BISSAU
-	-	51	-	-	-	6 941	GUINEA
236	4 165	419	74	42	30	3 967	SIERRA LEONE
-	-	-	-	-	-	4 980	LIBERIA
-	-	-	-	-	-	190 553	ELFENB. KUESTE

VON HERKUNFTSLAND BZW. --- FLUGPLATZ	NACH ENDZIEL						
	HAMBURG (HAM)	HANNOVER (HAJ)	BREMEN (BRE)	DUESSELDORF (DUS)	KOELN/BONN (CGN)	FRANKFURT (FRA)	STUTTGART (STR)
EMPFANG							
INSGESAMT							
DARUNTER: ABJ	12 981	-	-	36 505	2 898	130 025	3 118
BURKINA FASO	578	28	12	313	1 739	2 499	2 726
NIGER	-	-	-	231	586	2 198	442
TSCHAD	30	-	-	20	320	492	-
GHANA	11 388	19	1 108	534 547	1 632	60 219	1 087
DARUNTER: ACC	11 388	19	1 108	534 307	1 596	60 219	1 087
TOGO	12 114	-	62	3 908	761	3 083	4 214
DARUNTER: LPW	12 114	-	62	3 908	761	3 083	4 214
BENIN	3	56	2	80	784	1 788	232
NIGERIA	15 462	9 038	2 746	8 857	7 225	172 972	7 682
DARUNTER: LOS	14 738	9 038	2 526	8 751	7 208	171 790	7 682
KAMERUN	1 281	333	170	3 580	8 938	57 681	5 695
DARUNTER: DLA	1 281	333	170	3 580	8 843	57 262	5 695
ZENT. AFR. REP.	179	166	-	404	1 194	1 062	-
AEQUAT. GUINEA	-	-	-	-	35	-	-
GABUN	911	129	758	142	617	2 160	200
KONGO	120	-	-	255	539	330	252
ZAIRE	1 037	204	1 496	5 303	2 168	44 598	701
DARUNTER: FIH	1 037	204	1 496	5 273	2 168	42 657	701
SAO TOME	-	-	20	124	-	60	-
ANGOLA	17	35	17 416	1 240	804	1 238	1
DARUNTER: LAD	17	35	17 416	1 240	804	1 238	1
SUDAN	18 432	2 337	688	636	2 002	95 331	526
DARUNTER: KRT	18 432	2 337	688	636	2 002	95 240	526
DSCHIBUTI	6	12	175	29 046	80	213 893	-
DARUNTER: JIB	6	12	175	29 046	80	213 893	-
AETHIOPIEN	7 162	2 194	755	650	11 545	807 740	1 996
DARUNTER: ADD	7 162	2 194	755	650	11 545	807 047	1 996
SOMALIA	705	220	102	388	951	15 309	2
DARUNTER: MGQ	705	220	102	-	951	15 309	2
UGANDA	54	-	65	126	10	293	132
KENIA	335 615	3 003	2 252	24 912	31 602	4 917 677	11 768
DARUNTER: NBO	332 402	1 943	1 199	24 210	31 461	4 890 084	10 202
MBA	3 213	1 060	1 053	702	141	27 571	1 566
RUANDA	80	63	-	265	894	3 051	239
BURUNDI	4	-	2	753	486	6 559	192
TANSANIA	2 502	3 864	126	5 069	4 223	82 159	582
DARUNTER: DAR	2 456	3 864	89	4 989	4 223	43 460	375
JRO	45	-	37	72	-	38 692	207
SAMBIA	1 176	-	1 084	2 173	1 690	137 766	3 211
DARUNTER: LUN	801	-	972	1 086	1 690	136 139	3 211
MALAWI	2 731	25	1 522	564	1 217	7 488	731
DARUNTER: LLW	2 608	-	1 487	564	1 167	7 361	729
SIMBABWE	31 192	7 430	3 952	6 258	987 981	222 493	22 592
DARUNTER: HRE	26 051	4 814	3 463	5 637	987 929	215 545	21 977
*ZW	5 141	2 616	489	621	52	6 948	615
BOTSUANA	934	762	1 109	338	52	1 906	473
NAMIBIA	766	474	400	264	1 085	305 290	403
DARUNTER: WDH	766	474	400	264	1 085	305 290	403
MOSAMBIK	4	-	-	-	1 803	5 957	46
MADAGASKAR	2 327	-	214	904	967	13 396	1 721
DARUNTER: TNR	2 327	-	214	904	947	12 902	1 721
KOMOREN	1 883	-	-	-	-	-	40
SESCHELLEN	209	-	-	1 315	-	33 150	5
DARUNTER: SEZ	209	-	-	1 315	-	33 019	5
REUNION (FR)	620	7	-	421	-	111	7
MAURITIUS	66 617	36	4 475	84 875	17 276	174 415	122 075
DARUNTER: MRU	66 617	36	4 475	84 875	17 276	174 415	122 075
SUEDAFRIKA	281 915	31 211	25 815	227 864	37 956	3 942 928	149 443
DARUNTER: JNB	175 470	14 069	20 736	100 439	32 185	2 984 990	138 350
CPT	72 016	3 711	1 281	105 363	2 679	793 184	8 117
DUR	9 456	7 667	1 284	1 701	1 320	38 950	1 015
*ZA	24 973	5 764	2 514	20 361	1 772	125 804	1 961
A F R I K A	1 080 713	115 501	104 863	1 568 766	1 599 310	16 356 684	714 602
KANADA	466 477	177 083	269 272	629 596	110 524	13 141 702	207 077
DARUNTER: YUL	77 710	5 805	12 856	154 537	30 620	976 659	23 215
YYZ	144 725	115 208	244 443	239 033	47 344	7 336 044	158 119
YEG	275	121	3	5 182	467	419 304	1 225
YVR	160 015	53 096	10 957	166 519	9 214	2 815 904	22 365
YYC	2 493	1 307	-	915	92	980 161	317
YHZ	74 641	16	632	61 501	-	145 225	664
YQX	22	-	60	-	20 380	276 877	-
*CA	5 892	1 474	309	729	2 389	185 143	911
USA	3 926 798	1 705 081	440 600	7 362 211	14 526 436	85 647 908	4 990 434
DARUNTER: NYC	1 514 704	303 451	92 281	2 138 442	11 119 254	20 204 565	1 482 002
CHI	551 498	412 531	45 650	1 409 508	1 504 855	12 520 231	753 189
BOS	189 072	37 333	26 273	164 695	60 400	3 728 446	262 367
PHL	117 823	101 349	29 816	53 221	198 209	2 084 884	203 534
BWI	4 816	328	444	1 211	2 217	103 692	7 498
DCA	31 290	32 746	14 631	41 382	284 477	2 226 735	152 836
DET	9 609	705	565	41 596	12 637	728 393	15 603
PIT	7 567	2 913	1 570	27 443	16 223	283 158	4 528
CVG	4 042	16 195	1 081	17 691	1 366	440 659	3 714
IND	915	1	-	1 012	5 113	59 085	5 281
CLE	9 643	2 376	7 257	16 550	5 206	87 450	6 620
RIC	3 358	1 079	-	1 091	-	8 065	503
DAY	475	499	-	6 717	130	34 545	1 980
*UI	9 930	1 060	1 802	898	134 595	7 096 502	10 036
ATL	215 202	83 485	15 518	393 751	112 299	7 930 184	356 639
CLT	15 229	33 444	4 760	125 417	19 901	692 547	296 914
TPA	3 586	201	960	1 307	6 146	31 195	1 431
MIA	161 909	27 008	48 958	1 069 847	92 897	2 885 985	106 500

IM JAHR 1990

MIT GEBIETEN AUSSERHALB DES BUNDESGBIETES

IN KILOGRAMM

FLUGPLATZ

NUERNBERG (NUE)	MUENCHEN (MUC)	BERLIN (WEST) (BER)	SAARBRUECKEN (SCN)	MUENSTER/ OSNABRUECK (FMO)	SONSTIGE	INSGESAMT	VON HERKUNFTSLAND BZW. --- FLUGPLATZ
236	4 165	419	74	42	30	190 493	DARUNTER: ABJ
70	1 580	421	47	-	-	9 943	BURKINA FASO
13	442	142	262	-	-	4 373	NIGER
49	-	70	-	-	-	945	TSCHAD
49	4 829	390	-	-	-	615 268	GHANA
-	4 829	390	-	-	-	614 992	DARUNTER: ACC
-	1 901	302	-	-	-	26 345	TOGO
-	1 901	302	-	-	-	26 345	DARUNTER: LFW
-	318	-	-	-	-	3 263	BENIN
2 591	11 459	695	941	-	-	239 668	NIGERIA
2 591	8 455	660	941	-	-	234 380	DARUNTER: LOS
525	3 552	241	673	8	100	82 777	KAMERUN
525	3 552	241	673	8	100	82 263	DARUNTER: DLA
-	5	170	-	-	-	3 180	ZENT. AFR. REP.
-	-	-	-	-	-	35	AEGUAT. GUINEA
75	174	-	-	-	-	5 166	GABUN
90	18	1 162	-	-	-	2 766	KONGO
130	1 397	552	-	-	-	57 586	ZAIRE
46	1 384	552	-	-	-	55 518	DARUNTER: FIIH
-	130	-	-	-	-	334	SAO TOME
-	86	846	-	-	-	21 683	ANGOLA
-	86	846	-	-	-	21 683	DARUNTER: LAD
276	1 186	1 567	160	-	-	123 141	SUDAN
276	1 186	1 567	160	-	-	123 050	DARUNTER: KRT
-	75	-	-	-	-	243 287	DSCHIBUTI
-	75	-	-	-	-	243 287	DARUNTER: JIB
220	1 159	20 569	-	15	2 000	856 005	AETHIOPIEN
220	1 159	20 569	-	15	2 000	855 312	DARUNTER: ADD
-	1 636	-	-	-	-	19 313	SOMALIA
-	1 636	-	-	-	-	18 925	DARUNTER: MGQ
-	742	-	-	-	-	1 422	UGANDA
11 031	107 403	21 722	55	-	-	5 467 040	KENIA
1 549	105 983	20 482	-	-	-	5 419 515	DARUNTER: NBO
9 454	1 420	1 240	55	-	-	47 475	MBA
21	1 481	21	-	-	-	6 115	RUANDA
-	876	191	206	-	-	9 269	BURUNDI
429	6 299	4 127	-	39	-	109 419	TANSANIA
429	5 145	4 127	-	39	-	69 196	DARUNTER: DAR
-	1 154	-	-	-	-	40 207	JRO
67	694	87	-	-	-	147 948	SAMBIA
67	649	87	-	-	-	144 702	DARUNTER: LUN
55	4 276	-	-	-	-	18 609	MALAWI
55	4 215	-	-	-	-	18 186	DARUNTER: LLW
1 073	30 935	1 550	19	364	-	1 315 839	SIMBABWE
1 018	30 854	1 447	19	279	-	1 299 033	DARUNTER: HRE
55	81	103	-	85	-	16 806	*ZW
21	1 475	33	11	114	-	7 698	BOTSUANA
36	1 177	678	20	91	-	310 684	NAMIBIA
36	1 177	678	20	91	-	310 684	DARUNTER: WDH
1 393	176	100	-	-	-	9 479	MOSAMBIK
-	887	358	-	-	-	20 774	MADAGASKAR
-	887	358	-	-	-	20 260	DARUNTER: TNR
-	-	-	-	-	-	1 923	KOMOREN
-	863	139	-	-	-	35 681	SESCHELLEN
-	863	139	-	-	-	35 550	DARUNTER: SEZ
-	2 242	-	20	-	-	3 428	REUNION (FR)
62 628	88 063	1 451	-	-	-	621 911	MAURITIUS
62 628	88 063	1 451	-	-	-	621 911	DARUNTER: MRU
48 151	278 960	10 154	535	222	6	5 035 160	SUEDAFRIKA
26 979	234 694	9 076	423	222	6	3 737 639	DARUNTER: JNB
1 948	29 543	942	19	-	-	1 018 803	CPT
2 561	6 149	6	8	-	-	70 117	DUR
16 663	8 574	130	85	-	-	208 601	*ZA
157 052	982 278	111 809	13 236	8 223	3 863	22 816 900	A F R I K A
120 621	476 915	32 541	707	4 530	15	15 637 060	KANADA
22 135	94 779	3 530	4	31	-	1 401 881	DARUNTER: YUL
55 012	304 197	11 154	626	2 458	15	8 658 378	YYZ
-	15 300	2	-	-	-	441 879	YEG
42 880	50 555	17 490	-	1 833	-	3 350 828	YVR
24	3 295	-	77	208	-	988 889	YYC
275	1 416	75	-	-	-	284 445	YHZ
-	-	-	-	-	-	297 339	YQX
84	5 991	290	-	-	-	203 212	*CA
1 101 529	10 037 061	1 096 027	19 993	16 430	4 917	130 875 425	USA
275 250	2 457 469	384 327	487	414	-	39 972 646	DARUNTER: NYC
209 885	1 666 608	98 039	144	146	4 221	19 176 505	CHI
152 621	574 261	64 169	73	1 403	-	5 261 113	BOS
54 554	149 020	23 371	3 304	247	-	3 019 332	PHL
631	8 703	4 085	106	-	-	133 731	BWI
11 005	81 810	20 850	40	213	-	2 898 015	DCA
7 717	80 441	8 272	-	-	-	905 544	DET
122	9 693	-	10 863	-	6	364 080	PIT
4 475	10 027	122	-	-	-	499 372	CVG
1 019	2 787	-	-	-	-	75 213	IND
2 626	12 024	259	-	-	-	150 011	CLE
292	452	637	-	-	-	15 477	RIC
4 203	1 423	46	-	-	-	50 018	DAY
602	5 627	362	-	-	-	7 261 414	*U1
85 646	861 925	19 952	84	6 158	-	10 080 843	ATL
14 389	113 890	11 769	-	896	-	1 329 156	CLT
424	5 902	1 142	-	142	-	52 294	TPA
9 904	153 716	162 525	427	471	-	4 720 147	MIA

6 GUETERVERKEHR
 6. 2 VERFLECHTUNG IM VERKEHR
 6. 2. 4 EMPFANG

VON HERKUNFTSLAND BZW. --- FLUGPLATZ		NACH ENDZIEL						
		HAMBURG (HAM)	HANNOVER (HAJ)	BREMEN (BRE)	DUESSELDORF (DUS)	KOELN/BONN (CGN)	FRANKFURT (FRA)	STUTTGART (STR)
EMPFANG								
INSGESAMT								
CHS	621	-	-	401	303	10 614	6 075	992
BNA	500	-	512	65	130	259	18 325	808
SJU	14 532	1 354	-	406	53 894	11 541	634 123	81 419
ORL	6 589	1	-	68	1 383	52	701 617	2 453
*U2	10 723	2 041	-	843	3 886	2 141	42 075	9 087
MSP	8 770	1 726	-	411	13 594	4 630	383 909	15 509
STL	9 594	441	-	2 637	4 992	3 598	125 580	5 759
MKC	433	-	-	-	2 680	1 650	38 258	181
MKE	3 710	1 152	-	323	3 208	1 253	36 972	3 389
*U3	322	-	-	-	770	8 629	32 891	411
DAL	71 802	108 525	-	16 889	115 118	30 644	4 454 341	163 882
HOU	126 682	253 197	-	20 332	95 915	33 655	2 650 095	42 952
MSY	2 820	96	-	400	153	450	35 581	1 653
MEM	8 868	-	-	134	422	-	105 447	2 534
SAT	14 004	2 694	-	312	4 476	1 078	423 174	420
TUL	396	-	-	39	1 056	1 931	40 836	1 869
*U4	2 141	662	-	67	584	1 191	119 891	1 225
SEA	88 984	9 658	-	3 155	35 075	13 955	359 424	97 007
PDX	5 100	2 061	-	269	10 992	3 532	140 740	7 562
SLC	1 530	7 102	-	560	2 104	375	118 000	3 576
SFO	176 427	105 631	-	25 278	170 863	59 368	5 102 098	197 394
LAX	492 422	147 273	-	75 226	1 291 761	744 830	8 558 695	505 869
DEN	7 110	743	-	209	20 464	12 652	111 400	29 687
PHX	9 392	1 588	-	494	4 917	1 648	146 900	135 234
ELP	531	46	-	53	4 319	95	27 783	98
LAS	2 298	48	-	30	2 911	97	2 983	1 882
SAN	1 715	38	-	-	2 706	488	23 010	1 621
*U6	673	566	-	141	453	17	13 694	1 804
ANC	4 892	6	-	95	292	132	11 543	159
HNL	622	-	-	-	38	-	10 289	870
BERMUDA (BRIT)	-	72	-	-	557	-	1 211	-
MEXIKO	81 539	180 672	-	4 011	25 978	66 016	2 099 062	55 689
DARUNTER: MEX	78 045	178 745	-	3 339	22 810	64 886	2 050 400	51 032
GDL	3 445	289	-	385	3 168	1 130	39 609	4 541
GUATEMALA	20 185	2 387	-	927	29 345	1 903	229 145	1 439
DARUNTER: GUA	20 185	2 387	-	927	29 345	1 903	225 068	1 439
BELIZE	2	-	-	-	-	-	1 065	-
HONDURAS	965	-	-	101	940	47	8 041	66
DARUNTER: TGU	965	-	-	101	925	32	7 991	20
EL SALVADOR	229	531	-	-	7 717	319	11 838	144
DARUNTER: SAL	229	531	-	-	7 717	319	11 838	144
NICARAGUA	322	-	-	456	5	513	2 384	102
COSTA RICA	11 673	21	-	1 205	83 632	209	177 319	1 713
DARUNTER: SJO	11 673	21	-	1 205	83 632	209	175 891	1 713
PANAMA	1 238	-	-	72	117	1	1 927	69
KUBA	401	348	-	10	21	3 265	33 034	389
DARUNTER: HAV	401	348	-	10	21	3 265	32 911	389
BAHAMAS	346	-	-	-	462	24	1 749	30
JAMAICA	828	123	-	-	3 532	626	21 905	70
DARUNTER: MBJ	340	-	-	-	3 206	-	14 488	-
HAITI	1 026	26	-	439	3 340	901	959	83
DOMINIK. REP.	561	-	-	58	2 620	137	60 809	49
DARUNTER: SDQ	561	-	-	58	182	137	60 609	49
ANTIGUA-BARB.	86	-	-	1	-	-	112 202	273
DARUNTER: ANU	86	-	-	1	-	-	112 202	273
GUADELOUPE (FR)	298	15	-	26	202	14	2 725	1
BARBADOS	130	1 447	-	136	1 845	-	12 738	1 588
DARUNTER: BGI	130	1 447	-	136	1 845	-	12 738	1 588
TRINID U. TOB.	42	-	-	115	1 059	178	17 433	-
DARUNTER: POS	42	-	-	115	1 059	178	17 338	-
NIED. ANTILLEN	2 722	-	-	50	69	116	889	197
ST LUCIA	-	-	-	-	-	-	43 891	-
DARUNTER: UVF	-	-	-	-	-	-	43 891	-
SONST. WESTIN.	251	453	-	-	334	-	5 522	181
KOLUMBIEN	166 558	12 494	-	35 181	65 201	29 285	3 998 165	1 475
DARUNTER: BOG	165 869	11 590	-	34 555	62 211	28 189	3 890 117	1 306
BAQ	50	-	-	294	2 236	-	28 222	-
MDE	-	802	-	14	10	373	70 662	-
VENEZUELA	16 093	579	-	690	5 198	10 513	714 774	4 927
DARUNTER: CCS	14 590	579	-	690	5 198	9 196	676 514	4 927
MAR	1 503	-	-	-	-	1 317	10 194	-
*VE	-	-	-	-	-	-	28 066	-
GUYANA	-	-	-	201	-	-	-	-
SURINAME	6	-	-	-	6 955	-	91	5
GUAYANA (FR)	150	-	-	807	115	-	82	-
BRASILLEN	1 204 605	168 649	-	35 541	437 258	120 329	6 460 874	641 476
DARUNTER: RIO	180 007	16 938	-	2 406	53 997	8 226	1 305 319	35 243
SAO	641 607	137 843	-	21 207	150 492	46 813	4 131 875	287 817
BEL	302	-	-	-	252	94	11 382	38
MAO	8 310	1 228	-	2 835	744	-	123 141	588
POA	282 615	5 115	-	7 929	211 528	9 422	526 963	299 333
BSB	391	12	-	-	410	2 494	19 081	196
SSA	5 648	6 856	-	643	4 758	9	163 639	2 593
*BR	83 120	657	-	431	14 592	52 864	176 830	15 614
ECUADOR	30 348	25 380	-	531	4 719	6 841	651 503	1 392
DARUNTER: UIO	24 689	12 951	-	189	4 465	6 835	603 091	605
GYE	5 647	12 429	-	342	254	6	48 412	787
PERU	42 552	5 659	-	4 137	5 197	6 799	604 070	4 916
DARUNTER: LIM	42 543	5 659	-	4 099	5 197	6 799	603 567	4 899
BOLIVIEN	4 866	754	-	1 486	4 344	3 458	80 809	1 821
DARUNTER: LPB	1 220	754	-	1 378	3 292	3 296	71 680	1 722
PARAGUAY	70 201	74	-	206	757	2 175	144 828	900
DARUNTER: ASU	70 201	74	-	206	757	2 175	144 828	900
URUGUAY	46 906	174	-	238	36 314	19 275	708 639	5 193
DARUNTER: MVD	46 906	174	-	238	36 314	19 275	708 639	5 193

IM JAHR 1990

MIT GEBIETEN AUSSERHALB DES BUNDESGBIETES

IN KILOGRAMM

FLUGPLATZ

NUERNBERG (NUE)	MUENCHEN (MUC)	BERLIN (WEST) (BER)	SAARBUECKEN (SCN)	MUENSTER/ OSNABRUECK (FMO)	SONSTIGE	INSGESAMT	VON HERKUNFTSLAND BZW. --- FLUGPLATZ
							EMPFANG
							INSGESAMT
5	1 475	-	-	-	-	20 486	CHS
687	2 248	366	-	-	-	23 904	BNA
28 364	264 764	1 652	-	-	4	1 092 049	SJU
149	11 163	63	-	-	-	723 538	ORL
809	51 145	1 711	-	-	-	124 461	*U2
563	83 101	6 687	-	-	-	518 900	MSP
1 518	14 314	11 434	-	-	-	179 867	STL
2 384	1 019	911	-	-	-	47 516	MKC
2 286	13 726	246	-	-	-	66 265	MKE
5	278	125	-	-	-	43 431	*U3
14 828	267 927	17 072	-	64	104	5 261 196	DAL
6 644	307 949	7 266	51	5 622	-	3 550 360	HOU
2 162	2 331	115	-	-	-	45 761	MSY
6 930	1 460	-	-	-	-	125 795	MEM
778	18 103	1 081	-	-	-	466 120	SAT
-	3 304	12	-	-	-	49 443	TUL
186	1 806	148	-	-	-	127 901	*U4
12 230	99 798	2 204	-	-	17	721 507	SEA
3 471	21 213	971	-	9	-	195 920	PDX
1 854	33 718	-	-	-	-	168 819	SLC
66 573	676 600	79 786	351	30	49	6 660 448	SFO
106 545	1 810 636	126 543	4 063	260	516	13 864 639	LAX
1 888	7 465	262	-	-	-	191 880	DEN
3 386	128 545	1	-	-	-	432 105	PHX
30	6 689	35 033	-	-	-	74 677	ELP
-	325	-	-	-	-	10 574	LAS
1 129	4 726	1 394	-	-	-	36 827	SN
192	967	14	-	-	-	18 521	*U6
-	527	4	-	32	-	17 682	ANC
72	1 592	662	-	322	-	14 467	HNL
-	110	-	-	46	43	2 039	BERMUDA (BRIT)
19 300	18 557	12 088	-	6 198	321	2 569 431	MEXIKO
17 835	16 853	11 956	-	6 175	321	2 502 397	DARUNTER: MEX
1 112	623	132	-	23	-	54 457	GDL
584	20 050	657	-	-	-	306 622	GUATEMALA
584	20 005	657	-	-	-	302 500	DARUNTER: GUA
-	-	-	-	-	-	1 067	BELIZE
-	523	51	-	-	-	10 734	HONDURAS
90	523	51	-	-	-	10 608	DARUNTER: TGU
90	203	-	-	-	-	21 071	EL SALVADOR
55	203	-	-	-	-	21 071	DARUNTER: SAL
-	-	-	-	-	-	3 837	NICARAGUA
-	15 423	1 348	-	-	-	292 543	COSTA RICA
-	15 423	1 340	-	-	-	291 107	DARUNTER: SJO
2 547	516	237	-	-	-	6 724	PANAMA
2 334	67	62	-	-	-	39 931	KUBA
2 334	67	62	-	-	-	39 808	DARUNTER: HAV
665	1 298	-	-	-	-	4 574	BAHAMAS
348	-	-	-	-	-	27 432	JAMAICA
-	-	-	-	-	-	18 034	DARUNTER: MJB
273	-	-	-	-	-	7 047	HAITI
-	34	105	-	-	-	64 373	DOMINIK. REP.
-	34	83	-	-	-	61 713	DARUNTER: SDQ
-	21	-	-	-	-	112 583	ANTIGUA-BARB.
-	21	-	-	-	-	112 583	DARUNTER: ANU
-	688	-	-	-	-	3 969	GUADELOUPE (FR)
-	296	-	-	-	-	18 180	BARBADOS
-	296	-	-	-	-	18 180	DARUNTER: BGI
-	36	-	-	-	-	18 863	TRINID. U. TOB.
-	36	-	-	-	-	18 768	DARUNTER: POS
-	359	34	-	-	-	4 436	NIED. ANTILLEN
-	-	-	-	-	-	43 891	ST. LUCIA
-	705	-	-	-	-	43 891	DARUNTER: UVF
18 323	53 086	13 327	74	-	-	7 446	SONST. WESTIN.
18 226	51 458	13 252	74	-	22	4 393 191	KOLUMBIEN
14	-	-	-	-	22	4 276 869	DARUNTER: BOG
-	58	-	-	-	-	30 816	BAQ
3 011	16 573	2 386	-	-	-	71 919	MDE
3 011	16 573	2 386	-	-	-	774 744	VENEZUELA
-	-	-	-	-	-	733 664	DARUNTER: CCS
-	-	-	-	-	-	13 014	MAR
-	-	-	-	-	-	28 066	*VE
-	-	-	-	-	-	201	GUYANA
-	702	-	-	-	-	7 057	SURINAME
120 567	369 646	16 827	129 955	527	10	1 856	GUAYANA (FR)
17 074	35 926	2 684	30 465	41	-	9 706 264	BRASILIEN
82 988	299 403	4 621	94 899	440	-	1 688 326	DARUNTER: RIO
24	12 623	20	-	-	-	5 900 005	SAO
725	1 368	845	-	-	-	24 735	BEL
19 020	9 987	4 008	3 641	-	-	139 784	MAO
61	135	1 311	-	-	-	1 379 561	POA
-	723	21	-	-	10	24 101	BSS
519	8 966	2 988	950	46	-	184 890	SSA
2 479	5 881	3 501	-	-	-	357 577	*BR
1 146	5 758	3 431	-	-	22	732 597	ECUADOR
1 333	123	70	-	-	22	663 182	DARUNTER: UIO
7 954	44 046	7 264	389	230	-	69 403	GVE
7 954	44 046	7 264	389	230	-	733 213	PERU
191	2 498	4 115	19	-	-	732 646	DARUNTER: LIM
9	1 706	3 934	19	-	-	104 361	BOLIVIEN
3 676	2 233	499	-	-	-	89 010	DARUNTER: LPB
3 676	2 233	499	-	-	-	225 549	PARAGUAY
3 689	4 251	6 014	-	6 316	-	225 549	DARUNTER: ASU
3 689	4 251	6 014	-	6 316	-	837 009	URUGUAY
-	-	-	-	-	-	837 009	DARUNTER: MVD

VON HERKUNFTSLAND BZW. --- FLUGPLATZ	NACH ENDZIEL						
	HAMBURG (HAM)	HANNOVER (HAJ)	BREMEN (BRE)	DUESSELDORF (DUS)	KOELN/BONN (CGN)	FRANKFURT (FRA)	STUTTGART (STR)
EMPFANG							
INSGESAMT							
ARGENTINIEN	88 559	15 067	15 081	47 906	20 956	1 021 262	27 648
DARUNTER: BUE	88 487	15 067	15 081	47 116	20 956	1 011 644	26 864
CHILE	67 101	15 413	3 291	9 186	12 771	912 690	7 888
DARUNTER: SCL	66 730	15 413	3 180	9 142	12 771	908 477	7 546
A M E R I K A	6 254 064	2 312 502	814 869	8 776 732	14 943 631	116 933 245	5 957 235
LIBANON	38 075	669	563	16 439	8 615	115 181	1 132
DARUNTER: BEY	38 075	669	563	16 439	8 615	115 181	1 132
ISRAEL	132 421	57 972	86 035	117 500	26 924 629	3 540 033	108 484
DARUNTER: TLV	132 421	57 972	86 035	117 499	26 924 602	3 525 227	108 356
ETH	-	-	-	-	13	13 077	128
JORDANIEN	12 851	5 250	1 153	6 463	9 889	412 198	2 189
DARUNTER: AMM	12 851	5 250	1 153	6 463	9 889	412 131	2 174
SYRIEN	91 753	698	106	3 823	8 234	333 162	4 083
DARUNTER: DAM	91 753	698	106	3 823	8 189	330 620	4 083
IRAK	22 864	1 798	2 033	14 254	10 798	942 881	6 925
DARUNTER: BGW	22 864	1 798	2 033	14 254	10 798	942 881	6 925
IRAN	913 962	22 593	10 308	79 077	50 407	3 888 807	50 561
DARUNTER: THR	913 962	22 408	10 308	79 077	50 407	3 888 788	50 561
KUWEIT	10 376	126	5 251	7 586	2 484	190 430	2 175
DARUNTER: KWI	10 376	126	5 251	7 586	2 484	190 430	2 175
BAHRAIN	6 444	2 072	1 708	30 354	2 566	364 510	2 912
DARUNTER: BAH	6 444	2 072	1 708	30 354	2 566	364 510	2 912
KATAR	1 249	3	192	1 232	807	140 167	2 071
DARUNTER: DOH	1 249	3	192	1 232	807	140 167	2 071
SAUDI-ARAB	48 698	11 837	10 229	22 542	16 612	564 134	38 690
DARUNTER: DHA	7 120	145	1 931	2 772	357	33 271	19 806
JED	24 440	4 421	4 767	9 644	4 474	311 464	8 712
RUH	16 707	7 234	3 416	9 982	10 272	200 282	10 081
*SA	431	37	115	144	1 509	19 117	91
JEM. ARAB. REP.	2 219	360	557	1 990	8 522	48 519	300
DARUNTER: SAH	1 543	360	435	1 928	8 522	47 225	295
JEMEN DEM. VR	431	2	53	-	89	414	45
OMAN	10 242	850	150	3 098	2 385	62 157	604
DARUNTER: MCT	10 242	850	150	3 068	2 385	62 157	604
V. A. EMIRATE	500 982	81 263	73 258	265 873	182 649	6 678 219	126 412
DARUNTER: SHJ	21 006	2 541	21 012	93 780	55 447	553 824	2 683
DXB	433 160	74 206	48 827	136 031	118 606	5 759 598	100 189
AUH	46 809	4 516	3 419	35 995	8 596	361 037	23 540
PAKISTAN	862 401	217 991	139 393	507 698	721 253	4 595 568	535 761
DARUNTER: KHI	474 071	185 952	102 559	307 836	576 288	3 606 223	245 073
ISB	12 094	2 449	10 749	50 429	10 332	208 092	42 290
LHE	320 211	28 228	23 915	127 802	126 887	687 556	222 484
*PK	56 025	1 362	2 170	21 131	7 746	91 708	25 914
BANGLADESCH	46 971	309	208	15 069	8 652	242 973	3 679
DARUNTER: DAC	46 971	309	208	15 046	8 652	242 047	3 679
AFGHANISTAN	82 447	236	686	330	838	70 245	108
DARUNTER: KBL	82 447	236	686	330	838	70 245	108
INDIEN	2 219 592	222 564	339 881	1 916 237	664 149	14 471 669	707 868
DARUNTER: DEL	1 106 252	135 193	99 367	571 205	336 877	8 037 946	324 315
CCU	85 519	8 598	27 649	109 954	16 343	598 319	25 228
BOM	789 661	42 634	33 277	470 059	184 514	4 038 098	184 385
MAA	109 303	2 999	78 430	264 760	52 114	716 622	90 291
NAG	-	-	-	-	-	10 163	-
BLR	76 752	30 149	89 550	486 496	54 165	822 233	78 094
*IN	52 105	2 991	11 608	13 763	20 136	248 221	5 555
NEPAL	239 786	40 550	191	111 459	5 995	1 451 226	179 177
DARUNTER: KTM	239 786	40 550	191	111 459	5 322	1 445 419	179 177
SRI LANKA	56 396	2 106	2 533	96 975	21 392	518 696	5 171
DARUNTER: CMB	56 396	2 106	2 533	96 975	21 392	518 634	5 171
MALEDIVEN	2 514	-	68	11 888	162	2 601	144
DARUNTER: MLE	2 514	-	68	11 120	162	1 805	144
BIRMA	17	-	-	2	1 701	85	18
THAILAND	659 788	97 296	69 699	970 378	82 948	7 293 658	233 026
DARUNTER: BKK	657 484	97 296	68 851	966 773	82 843	7 278 558	233 026
HKT	731	-	-	2 817	-	6 900	-
*TH	1 573	-	848	788	105	8 200	-
LAOS	-	-	-	-	21	82	-
KAMPUTSCHEA	-	-	-	111	-	-	-
VIETNAM	603	1 110	409	27 176	244	9 154	724
DARUNTER: SGN	603	35	409	391	244	6 709	724
HAN	-	-	-	26 785	-	495	-
MALAYSIA	191 950	154 808	23 608	162 404	49 119	1 969 356	147 104
DARUNTER: KUL	160 011	109 711	13 007	96 807	41 335	1 591 176	52 425
PEN	23 072	45 135	10 592	65 314	7 784	346 995	94 119
*MY	8 838	42	9	183	-	31 086	560
SINGAPUR	375 269	216 292	88 650	279 591	198 684	4 652 730	117 561
DARUNTER: SIN	375 269	216 292	88 650	279 591	198 684	4 652 730	117 561
BRUNEI	1 620	50	132	55	447	46 435	941
DARUNTER: BWN	1 620	50	132	55	447	32 502	230
*BN	-	-	-	-	-	13 933	711
INDONESIEN	126 123	12 446	9 853	55 960	60 206	1 602 112	44 882
DARUNTER: JKT	84 420	7 092	5 134	35 740	29 436	1 356 727	10 633
DPS	30 223	5 333	3 729	15 605	29 693	217 009	32 088
*ID	11 480	21	990	4 615	1 077	28 376	2 161
PHILIPPINEN	96 140	38 861	5 265	168 082	58 934	1 609 747	173 859
DARUNTER: MNL	96 098	38 861	5 101	167 735	58 378	1 607 446	173 859
HONGKONG (BRIT)	2 880 059	649 808	565 298	1 457 658	1 029 809	16 767 870	1 304 445
DARUNTER: HKG	2 880 059	649 808	565 298	1 457 658	1 029 809	16 767 870	1 304 445
TAIWAN	231 535	123 480	27 127	362 129	168 633	5 411 522	155 218
DARUNTER: TPE	216 903	99 396	25 512	276 254	167 002	5 371 772	134 579
*TW	14 632	24 084	1 615	85 875	1 631	39 750	20 639
JAPAN	2 519 137	460 910	145 164	3 101 861	759 935	21 484 662	751 696

IM JAHR 1990

MIT GEBIETEN AUSSERHALB DES BUNDESGBIETES

IN KILOGRAMM

FLUGPLATZ

FLUGPLATZ							VON HERKUNFTSLAND BZW. --- FLUGPLATZ
NUERNBERG (NUE)	MUENCHEN (MUC)	BERLIN (WEST) (BER)	SAARBRUECKEN (SCN)	MUENSTER/ OSNABRUECK(FMO)	SONSTIGE	INSGESAMT	
5 377	11 284	3 403	126	-	-	1 256 669	ARGENTINIEN
5 377	11 276	3 403	121	-	-	1 245 392	DARUNTER: BUE
1 102	44 499	4 145	-	15	-	1 078 101	CHILE
1 102	44 498	4 145	-	15	-	1 073 019	DARUNTER: SCL
1 414 715	11 127 561	1 204 631	151 263	34 292	5 350	169 930 090	A M E R I K A
3 224	4 351	4 988	-	-	-	193 237	LIBANON
3 224	4 351	4 988	-	-	-	193 237	DARUNTER: BEY
17 559	669 177	27 016	142	7 806	-	31 688 774	ISRAEL
17 559	668 914	27 016	142	7 806	-	31 673 549	DARUNTER: TLV
207	10 205	6 514	-	6	399	13 218	ETH
207	3 542	6 514	-	6	-	467 324	JORDANIEN
2 873	148 343	15 668	96	23	-	460 180	DARUNTER: AMM
2 873	148 343	15 668	96	23	-	608 862	SYRIEN
1 035	4 521	2 519	1 000	-	-	606 275	DARUNTER: DAM
1 035	4 521	2 519	1 000	-	-	1 010 628	IRAK
30 035	41 013	5 679	7 695	468	-	1 010 628	DARUNTER: BGW
30 035	41 013	4 659	7 695	468	-	5 100 605	IRAN
1 172	2 041	241	1 229	70	14	5 099 381	DARUNTER: THR
1 172	2 041	241	1 229	70	14	223 195	KUWEIT
811	8 157	1 628	51	-	-	223 195	DARUNTER: KWI
811	8 157	1 628	51	-	-	421 213	BAHRAIN
31	365	-	-	-	-	421 213	DARUNTER: BAH
31	365	-	-	-	-	146 171	KATAR
13 204	34 490	4 841	280	483	-	146 171	DARUNTER: DOH
329	3 460	252	-	-	-	766 040	SAUDI-ARAB.
8 638	14 681	3 783	98	8	-	69 443	DARUNTER: DHA
4 131	16 294	402	64	475	-	395 130	JED
106	55	404	118	-	-	279 340	RUH
1 223	1 041	962	73	-	-	22 127	*SA
1 223	1 003	962	73	-	-	65 766	JEM. ARAB. REP.
489	1 871	5	-	-	-	63 569	DARUNTER: SAH
489	1 871	5	-	-	-	1 034	JEMEN DEM. VR
95 235	214 109	170 453	523	4 583	-	81 851	OMAN
1 933	28 181	295	11	-	-	81 799	DARUNTER: MCT
89 279	149 816	168 370	221	-	-	8 393 559	V. A. EMIRATE
4 023	36 112	1 788	291	315	-	780 713	DARUNTER: SHJ
126 759	327 725	46 143	25 983	4 268	-	7 078 618	DXB
88 023	179 450	34 491	20 361	2 569	322	530 394	AUH
7 909	36 737	3 225	-	262	-	8 109 566	PAKISTAN
28 158	95 242	7 395	5 622	708	322	5 821 586	DARUNTER: KHI
2 669	16 291	1 032	-	340	-	384 568	ISB
858	759	3 900	-	-	-	1 674 530	LHE
858	754	3 588	-	-	-	226 388	*PK
-	82	47	-	-	-	323 378	BANGLADESCH
-	82	47	-	-	-	322 112	DARUNTER: DAC
318 947	830 782	181 032	15 139	26 528	65	155 019	AFGHANISTAN
212 914	402 546	133 546	3 639	10 530	64	154 915	DARUNTER: KBL
3 256	30 644	3 822	6	-	-	21 914 453	INDIEN
61 492	233 248	25 843	8 937	11 647	-	11 374 394	DARUNTER: DEL
8 230	78 050	15 000	985	1 713	-	909 338	CCU
-	-	-	-	-	-	6 083 795	BOM
18 103	77 441	2 387	1 572	2 407	1	1 418 497	MAA
14 892	8 557	434	-	-	-	10 163	NAG
2 095	17 751	2 413	3 592	5 185	-	1 739 410	BLR
2 095	17 751	2 413	3 592	5 185	-	378 493	*IN
2 073	94 343	2 086	-	-	-	2 059 420	NEPAL
2 073	94 343	2 086	-	-	-	2 052 940	DARUNTER: KTM
-	515	-	-	-	-	801 771	SRI LANKA
-	515	-	-	-	-	801 709	DARUNTER: CMB
-	139	-	-	-	-	17 997	MALEDIVEN
207 538	408 190	335 080	-	2 800	110	16 433	DARUNTER: MLE
207 375	365 280	335 058	-	2 800	110	1 962	BIRMA
-	41 186	22	-	-	-	10 360 511	THAILAND
163	1 724	-	-	-	-	10 295 454	DARUNTER: BKK
-	162	-	-	-	-	51 656	HKT
-	-	-	-	-	-	13 401	*TH
3 056	623	2 971	-	-	-	265	LAOS
3 056	597	2 971	-	-	-	111	KAMPUTSCHEA
-	-	-	-	-	-	46 070	VIETNAM
220 456	179 810	28 077	68	-	455	15 739	DARUNTER: SGN
184 721	80 753	3 329	68	-	455	27 280	HAN
21 540	98 682	24 735	-	-	-	3 127 295	MALAYSIA
14 195	375	13	-	-	-	2 333 798	DARUNTER: KUL
317 138	460 941	232 331	346	496	94	737 968	PEN
317 138	460 941	232 331	346	496	94	55 301	*MY
1 710	70	5	-	180	-	6 940 123	SINGAPUR
1 710	70	5	-	180	-	6 940 123	DARUNTER: SIN
68 872	85 242	42 458	1 305	32	-	51 645	BRUNEI
39 720	45 757	4 821	19	4	-	37 001	DARUNTER: BWN
27 939	38 581	37 405	1 276	10	-	14 644	*BN
1 213	904	232	10	28	-	2 109 491	INDONESIEN
186 740	400 314	8 595	123	16 198	-	1 619 503	DARUNTER: JKT
186 740	400 314	8 595	123	16 198	-	438 881	DPS
880 753	924 064	337 524	6 031	16 387	774	51 107	*ID
880 753	924 064	337 524	6 031	16 387	774	2 762 858	PHILIPPINEN
183 366	218 263	128 578	1 326	4 945	2 081	2 759 448	DARUNTER: MNL
170 255	207 425	124 209	1 326	4 945	2 081	26 820 480	HONGKONG (BRIT)
13 111	10 838	4 369	-	-	-	26 820 480	DARUNTER: HKG
830 436	1 418 612	213 757	23 048	2 355	1 238	7 018 203	TAIWAN
-	-	-	-	-	-	6 801 659	DARUNTER: TPE
-	-	-	-	-	-	216 544	*TW
-	-	-	-	-	-	31 712 811	JAPAN

VON HERKUNFTSLAND BZW. --- FLUGPLATZ	NACH ENDZIEL						
	HAMBURG (HAM)	HANNOVER (HAJ)	BREMEN (BRE)	DUESSELDORF (DUS)	KOELN/BONN (CGN)	FRANKFURT (FRA)	STUTT GART (STR)
EMPFANG							
INSGESAMT							
DARUNTER: TYO	1 601 501	258 098	44 407	2 112 328	621 620	16 870 737	582 164
OSA	894 595	198 475	93 546	831 129	132 281	4 364 138	157 357
SPK	75	408	26	24 766	14	2 208	263
FUK	18 824	3 591	39	100 681	20	40 496	3 135
*JP	2 080	338	7 145	30 331	6 000	201 161	8 777
KOREA REP.	738 554	165 281	191 496	741 805	332 305	7 010 773	333 304
DARUNTER: SEL	707 188	146 128	190 032	683 599	318 788	6 856 993	313 059
PUS	31 366	19 063	1 350	58 184	12 837	150 347	20 245
KOREA DEM. VR.	10 921	404	227	5 649	135	23 573	1 005
DARUNTER: *KP	10 916	404	227	5 649	135	23 566	1 005
CHINA	402 758	30 622	266 124	94 720	37 179	1 037 631	50 564
DARUNTER: PEK	327 786	20 312	252 133	73 730	27 258	904 758	34 490
SHA	47 576	8 404	11 535	19 648	5 471	110 463	6 476
*CN	25 617	1 906	2 219	987	3 334	18 415	9 250
A S I E N	13 537 148	2 620 697	2 067 608	10 657 468	31 431 427	107 553 180	5 092 838
AUSTRALIEN	61 779	54 188	15 457	75 726	23 973	2 248 447	40 802
DARUNTER: SYD	23 153	46 154	10 501	35 032	11 818	820 478	19 594
MEB	20 605	5 937	4 008	26 609	6 829	1 071 608	16 650
ADL	660	250	44	2 032	32	57 423	343
PER	3 729	114	389	4 084	3 465	148 179	1 935
DRW	166	93	-	1 135	159	10 555	114
BNE	10 980	268	266	1 934	340	128 835	1 413
*AU	1 847	1 346	173	4 900	26	10 792	703
NEUSEELAND	62 146	7 809	4 098	84 359	12 650	523 389	10 134
DARUNTER: AKL	46 953	3 351	-3 161	16 183	10 718	450 817	8 156
CHC	14 651	4 420	937	66 365	39	65 771	289
*NZ	542	38	-	1 811	1 893	6 801	1 689
OZEANIEN (USA)	-	-	18	-	-	443	-
MARIANEN	294	-	-	-	-	527	-
FIDSCHI	25	-	1 056	105	1 951	2 944	1
UEB. OZEANIEN	-	-	-	-	-	179	62
NEUKALED. (FR)	5	-	-	-	-	547	36
POLYNES (FR)	987	40	-	2	-	2 897	335
SALOMONEN	-	-	-	-	-	64	-
VANUATU	57	-	-	-	2 425	107	-
PAPUA-NEUGUI	546	74	-	-	581	1 009	123
AUSTRALIEN/OZEANIEN	125 839	62 111	20 629	160 192	41 580	2 780 553	51 493
I N S G E S A M T ..	25 736 425	8 111 401	3 725 482	27 858 400	78 950 377	270 459 336	15 210 574

IM JAHR 1990

MIT GEBIETEN AUSSERHALB DES BUNDESGBIETES

IN KILOGRAMM

FLUGPLATZ

FLUGPLATZ							VON HERKUNFTSLAND BZW. --- FLUGPLATZ
NUERNBERG (NUE)	MUENCHEN (MUC)	BERLIN (WEST) (BER)	SAARBRUECKEN (SCN)	MUENSTER/ OSNABRUECK (FMO)	SONSTIGE	INSGESAMT	
625 818	1 219 034	104 351	2 415	222	1 238	24 043 933	EMPFANG
204 543	196 975	109 313	20 337	2 133	-	7 204 822	DARUNTER: TYO
-	187	11	-	-	-	27 958	OSA
75	1 298	59	174	-	-	168 317	SPK
777 932	945	5	122	-	-	256 979	FUK
616 869	410 691	88 730	18 491	28 347	524	10 838 233	*JP
159 936	362 279	87 958	18 431	27 747	520	10 329 591	KOREA REP.
1 639	48 112	772	60	600	4	502 876	DARUNTER: SEL
1 639	3 094	51	-	-	-	46 698	PUS
96 542	3 094	51	-	-	-	46 686	KOREA DEM. VR
91 074	69 115	345 778	459	306	137	2 431 935	DARUNTER: *KP
3 003	43 142	337 683	155	306	137	2 112 964	CHINA
1 091	16 643	1 937	29	-	-	231 185	DARUNTER: PEK
	8 824	6 005	-	-	-	77 648	SHA
							*CN
4 394 008	6 990 971	2 240 070	107 000	119 821	6 318	186 818 554	A S I E N
14 970	68 564	6 479	464	817	123	2 611 789	AUSTRALIEN
7 539	22 660	3 322	22	67	83	1 000 423	DARUNTER: SYD
4 983	27 867	840	78	630	-	1 186 644	MEB
64	687	1 968	-	-	-	63 503	ADL
210	8 626	-	-	120	6	170 857	PER
113	231	138	-	-	2	12 706	DRW
1 991	7 624	26	364	-	-	154 041	BNE
70	779	93	-	-	32	20 781	*AU
2 666	12 762	1 002	-	67	-	721 082	NEUSEELAND
1 851	6 516	713	-	-	-	548 419	DARUNTER: AKL
206	1 494	4	-	-	-	154 176	CHC
609	4 752	285	-	67	-	18 487	*NZ
-	68	-	-	-	-	529	OZEANIEN (USA)
-	-	-	-	-	-	821	MARIANEN
-	56	61	-	-	-	6 199	FIDSCHI
16	312	5	7	-	-	241	UEB. OZEANIEN
-	186	-	-	-	-	928	NEUKALED. (FR)
-	-	-	-	-	-	4 447	POLYNES (FR)
-	-	-	-	-	-	64	SALOMONEN
24	1 197	-	-	85	-	2 589	VANUATU
17 676	83 145	7 547	471	969	123	3 639	PAPUA-NEUGUI
							AUSTRALIEN/OZEANIEN
7 994 683	25 598 707	5 304 445	1 997 427	220 634	18 591	471 186 482	I N S G E S A M T

6 GÜTERVERKEHR JAHR 1990

6.3 DURCHGANGSVERKEHR *) NACH HERKUNFTS- BZW. ENDZIELLAENDERN

HERKUNFTS- BZW. ENDZIELLAND	DURCHFUHR		HERKUNFTS- BZW. ENDZIELLAND	DURCHFUHR		HERKUNFTS- BZW. ENDZIELLAND	DURCHFUHR	
	EMPFANG AUS DEM IN DER VORSPALTE GENANNTEN LAND	VERSAND NACH DEM IN DER VORSPALTE GENANNTEN LAND		EMPFANG AUS DEM IN DER VORSPALTE GENANNTEN LAND	VERSAND NACH DEM IN DER VORSPALTE GENANNTEN LAND		EMPFANG AUS DEM IN DER VORSPALTE GENANNTEN LAND	VERSAND NACH DEM IN DER VORSPALTE GENANNTEN LAND
DDR U.BER(O)	12,0	276,2	ANGOLA	3,6	6,1	CHILE	1 184,2	680,7
FINNLAND	1 414,9	1 785,2	SUDAN	158,0	368,7	AMERIKA ZUS.	47 609,4	31 206,6
SCHWEDEN	5 306,3	7 418,7	DSCHIBUTI	-	3,2	LIBANON	150,5	47,5
NORWEGEN	1 869,8	2 743,7	AETHIOPIEN	234,5	708,0	ISRAEL	1 235,3	1 230,8
D-ENEMARK	3 810,0	3 782,0	SOMALIA	32,3	326,4	JORDANIEN	71,2	168,2
GR BRITANN	13 902,5	15 972,4	UGANDA	0,2	26,0	SYRIEN	291,7	240,1
IRLAND	1 363,5	761,2	KENIA	3 969,7	372,9	IRAK	268,1	1 704,4
ISLAND	14,6	46,9	RUANDA	-	2,2	IRAN	1 443,1	897,9
NIEDERLANDE	764,1	5 591,2	BURUNDI	0,2	11,0	KUWAIT	185,3	631,3
BELGIEN	897,4	4 406,3	TANSANIA	85,5	172,0	BAHRAIN	39,0	316,8
LUXEMBURG	70,1	415,4	SAMBIA	11,2	24,4	KATAR	1,2	114,7
FRANKREICH	2 623,0	7 544,5	MALAWI	2,0	2,0	SAUDI-ARAB	1 326,7	2 518,2
SPANIEN	3 513,7	4 725,3	SINBAABWE	754,4	190,7	JEM ARAB REP	124,8	301,4
PORTUGAL	1 434,9	1 442,0	BOTSUANA	0,7	8,7	JEMEN DEM VR	0,2	16,0
MALTA	411,9	443,0	NAMIBIA	76,0	56,9	OMAN	24,7	312,5
GIBRALT, BRIT	0,1	2,7	MOSAMBIK	4,5	14,9	V. A. EMIRATE	2 865,7	2 155,5
SCHWEIZ	1 611,4	7 298,9	LESOTHO	1,2	-	PAKISTAN	3 539,0	757,8
DESTERREICH	1 590,4	7 366,6	MADAGASKAR	0,1	6,6	BANGLADESCH	128,7	28,6
ITALIEN	6 293,9	10 047,1	KOMOREN	-	0,0	AFGHANISTAN	42,3	9,7
GRIECHENLAND	1 878,4	3 218,4	SESCHELLEN	1,5	0,8	INDIEN	10 082,6	3 184,6
TUERKEI	3 339,7	3 557,0	REUNION, FR	-	1,9	NEPAL	402,7	78,3
ZYPERN	194,3	142,9	MAURITIUS	169,4	65,3	SRI LANKA	68,8	77,4
JUGOSLAWIEN	681,0	930,6	SUEDAFRIKA	1 104,0	3 800,1	MALEDIVEN	0,2	0,5
UNGARN	577,3	992,2	AFRIKA ZUS.	10 525,2	9 346,8	BIRMA	0,7	9,5
ALBANIEN	2,8	1,6	KANADA	1 990,6	2 405,6	THAILAND	2 039,7	586,6
TSCHECHOSLOW	56,8	465,9	VER STAAT O	30 217,7	19 352,4	LAOS	0,0	1,7
RUMAENIEN	167,6	319,2	VER STAAT W	5 417,7	3 547,7	KAMPUTSCHEA	3,3	1,1
BULGARIEN	124,1	251,8	BERMUDA, BRIT	0,1	2,1	VIETNAM	3,6	31,0
POLEN	289,3	1 391,3	MEXIKO	1 011,4	1 463,3	MALAYSIA	720,8	358,0
SOWJETUNION	131,1	2 223,3	GUATEMALA	52,2	18,9	SINGAPUR	1 122,8	1 076,8
EUROPA ZUS.	54 346,5	95 563,3	BELIZE	1,4	3,2	BRUNEI	11,8	5,7
AEGYPTEN	758,3	832,7	HONDURAS	10,2	10,4	INDONESIEN	461,5	390,3
LIBYEN	217,1	527,9	EL SALVADOR	13,8	16,1	PHILIPPINEN	726,0	1 218,9
TUNESIEN	363,5	273,1	NICARAGUA	3,0	9,3	HONGKONG, BRI	8 822,5	1 979,8
ALGERIEN	40,7	180,3	COSTA RICA	127,7	12,1	TAIWAN	3 426,5	164,9
MAROKKO	998,2	396,7	PANAMA	2,5	94,1	JAPAN	5 899,9	4 259,3
MAURETANIEN	0,1	0,7	KUBA	6,6	16,7			
MALI	-	6,2	BAHAMAS	1,6	4,4			
KAP VERDE	0,7	3,2	JAMAICA	1,0	17,0			
SENEGAL	993,6	368,9	HAITI	0,1	1,3			
GAMBIA	0,3	2,3	DOMINIK. REP	1,0	23,1			
GUIN.-BISSAU	-	1,4	ANTIGUA-BARB	90,2	27,0			
GUINEA	1,1	2,3	GUADELOUP, FR	0,0	1,1			
SIERRA LEONE	0,2	2,6	BARBADOS	1,0	0,8			
LIBERIA	0,0	3,0	TRINID. U. TOB	0,5	3,1			
ELFENBEINKUE	0,1	17,9	NIED. ANTILLE	0,6	43,5			
BURKINA FASO	0,1	1,3	ST. LUCIA	-	0,1			
NIGER	0,2	1,2	SONST. WESTIN	3,6	9,2			
TSCHAD	-	0,1	KOLUMBIEN	2 368,1	492,5			
GHANA	0,5	7,5	VENEZUELA	296,9	229,7			
TOGO	0,4	2,8	GUYANA	0,0	6,3			
BENIN	-	1,2	SURINAME	-	1,5			
NIGERIA	349,6	236,4	GUAYANA, FR	-	0,9			
KAMERUN	83,1	142,7	BRASILIEN	2 871,5	1 304,0			
ZENT. AFR. REP	1,5	1,0	ECUADOR	290,6	244,9			
AEQU-GUINEA	-	1,3	PERU	329,6	349,1			
GABUN	-	6,1	BOLIVIEN	176,1	178,5			
KONGO	0,1	3,9	PARAGUAY	33,9	42,7			
ZAIRE	106,8	152,1	URUGUAY	481,9	239,0			
SAO TOME	-	0,9	ARGENTINIEN	622,2	354,3			

*) MIT UMLADUNGEN.

L U F T P O S T V E R K E H R

7 LUFTPOSTVERKEHR
7. 1 VERFLECHTUNG IM VERKEHR
7. 1. 1 EIN-/

NACH STRECKENZIEL- FLUGPLATZ	VON STRECKEN						
	HAMBURG (HAM)	HANNOVER (HAJ)	BREMEN (BRE)	DUESSELDORF (DUS)	KOELN/BONN (CGN)	FRANKFURT (FRA)	STUTTGART (STR)
POST-EIN-/AUSLADUNG							
INSGESAMT							
HAMBURG	-	1 805	-	65 884	359 558	5 533 031	876 261
HANNOVER	-	-	-	-	3 452	4 087 400	3 136
BREMEN	-	1	-	-	888	830 557	6 523
DUESSELDORF	75 405	6	11	-	-	541 889	25 877
KOELN/BONN	37 186	677	1 013	-	-	4 779 454	3 407
FRANKFURT	4 920 205	3 748 091	1 602 674	734 663	5 956 938	-	4 802 115
STUTTGART	905 283	16 342	1 960	46 918	27 644	3 883 205	-
NUERNBERG	2 929	328 481	47	9 443	8 085	2 917 903	-
MUENCHEN	101 061	76 172	9 927	71 727	2 644 479	4 831 447	30
BERLIN (WEST)	275 302	133 681	26 516	134 887	130 624	5 815 695	74 476
SAARBRUECKEN	-	-	-	-	-	126	-
MUENSTER/OSNABRUECK	-	-	6	-	-	1 668 679	-
SONSTIGE FLUGPLAETZE	36	-	-	-	20	484	-
BUNDESGBIET	6 317 407	4 305 256	1 642 154	1 063 522	9 131 688	34 889 870	5 791 825
POST-EIN-/AUSLADUNG							
GEMISCHTFLUEGE							
HAMBURG	-	1 805	-	65 884	359 536	1 157 298	44 959
HANNOVER	-	-	-	-	3 438	265 733	3 136
BREMEN	-	1	-	-	888	114 698	6 523
DUESSELDORF	75 404	6	11	-	-	541 889	25 877
KOELN/BONN	37 186	673	1 013	-	-	371 585	3 407
FRANKFURT	1 056 495	690 978	293 263	733 610	1 171 313	-	943 748
STUTTGART	53 899	16 342	1 960	46 914	27 644	276 087	-
NUERNBERG	2 929	103	47	9 443	8 085	175 899	-
MUENCHEN	101 061	76 172	9 927	71 717	378 886	474 215	30
BERLIN (WEST)	274 954	133 295	26 514	134 887	130 624	1 496 008	74 476
SAARBRUECKEN	-	-	-	-	-	125	-
MUENSTER/OSNABRUECK	-	-	6	-	-	12 675	-
SONSTIGE FLUGPLAETZE	36	-	-	-	20	354	-
BUNDESGBIET	1 601 964	919 375	332 741	1 062 455	2 080 434	4 886 566	1 102 156
POST-EIN-/AUSLADUNG							
POSTFLUEGE							
HAMBURG	-	-	-	-	22	4 375 733	831 302
HANNOVER	-	-	-	-	14	3 821 667	-
BREMEN	-	-	-	-	-	715 859	-
DUESSELDORF	1	-	-	-	-	-	-
KOELN/BONN	-	4	-	-	-	4 407 869	-
FRANKFURT	3 863 710	3 057 113	1 309 411	1 053	4 785 625	-	3 858 367
STUTTGART	851 384	-	-	4	-	3 607 118	-
NUERNBERG	-	328 378	-	-	-	2 742 004	-
MUENCHEN	-	-	-	10	2 265 593	4 357 232	-
BERLIN (WEST)	348	386	2	-	-	4 319 687	-
SAARBRUECKEN	-	-	-	-	-	1	-
MUENSTER/OSNABRUECK	-	-	-	-	-	1 656 004	-
SONSTIGE FLUGPLAETZE	-	-	-	-	-	130	-
BUNDESGBIET	4 715 443	3 385 881	1 309 413	1 067	7 051 254	30 003 304	4 689 669

IM JAHR 1990

INNERHALB DES BUNDESGBIETES

AUSLADUNG IN KILOGRAMM

HERKUNFTSFLUGPLATZ

NUERNBERG (NUE)	MUENCHEN (MUC)	BERLIN (WEST) (BER)	SAARBRUECKEN (SCN)	MUENSTER/ OSNABRUECK(FMO)	SONSTIGE	INSGESAMT	NACH STRECKENZIEL- FLUGPLATZ
							POST-EIN-/AUSLADUNG
							INSGESAMT
22 846	94 883	366 079	-	-	-	7 320 347	HAMBURG
406 403	20 310	255 321	-	-	-	4 776 022	HANNOVER
485	21 352	53 792	-	-	-	913 598	BREMEN
20 732	71 971	220 158	-	-	-	956 049	DUESSELDORF
3 946	2 192 502	168 385	-	-	1	7 186 571	KOELN/BONN
4 022 416	5 408 266	4 637 250	1	1 366 861	24	37 199 504	FRANKFURT
565	-	118 812	-	-	124	5 000 853	STUTTGART
-	885	129 971	-	-	-	3 397 744	NUERNBERG
1	-	293 822	-	59	-	8 028 725	MUENCHEN
220 793	261 866	-	21	20	647	7 074 528	BERLIN (WEST)
-	-	-	-	-	-	126	SAARBRUECKEN
-	301	276	-	-	-	1 669 262	MUENSTER/OSNABRUECK
-	-	-	-	-	-	540	SONSTIGE FLUGPLAETZE
4 698 187	8 072 336	6 243 866	22	1 366 940	796	83 523 869	BUNDESGBIET
							POST-EIN-/AUSLADUNG
							GEMISCHTFLUEGE
22 846	94 883	366 079	-	-	-	2 113 290	HAMBURG
5	20 310	255 091	-	-	-	547 713	HANNOVER
485	21 316	53 792	-	-	-	197 703	BREMEN
20 732	71 798	220 123	-	-	-	955 840	DUESSELDORF
3 946	51 050	168 144	-	-	1	637 005	KOELN/BONN
832 650	1 031 619	1 266 152	1	699	24	8 020 552	FRANKFURT
565	-	118 812	-	-	124	542 347	STUTTGART
-	885	129 896	-	-	-	327 287	NUERNBERG
1	-	293 822	-	59	-	1 405 890	MUENCHEN
220 172	260 597	-	21	20	647	2 752 215	BERLIN (WEST)
-	-	-	-	-	-	125	SAARBRUECKEN
-	301	276	-	-	-	13 258	MUENSTER/OSNABRUECK
-	-	-	-	-	-	410	SONSTIGE FLUGPLAETZE
1 101 402	1 552 759	2 872 187	22	778	796	17 513 635	BUNDESGBIET
							POST-EIN-/AUSLADUNG
							POSTFLUEGE
-	-	-	-	-	-	5 207 057	HAMBURG
406 398	-	230	-	-	-	4 228 309	HANNOVER
-	36	-	-	-	-	715 895	BREMEN
-	173	35	-	-	-	209	DUESSELDORF
-	2 141 452	241	-	-	-	6 549 566	KOELN/BONN
3 189 766	4 376 647	3 371 098	-	1 366 162	-	29 178 952	FRANKFURT
-	-	-	-	-	-	4 458 506	STUTTGART
-	-	75	-	-	-	3 070 457	NUERNBERG
-	-	-	-	-	-	6 622 835	MUENCHEN
621	1 269	-	-	-	-	4 322 313	BERLIN (WEST)
-	-	-	-	-	-	1	SAARBRUECKEN
-	-	-	-	-	-	1 656 004	MUENSTER/OSNABRUECK
-	-	-	-	-	-	130	SONSTIGE FLUGPLAETZE
3 596 785	6 519 577	3 371 679	-	1 366 162	-	66 010 234	BUNDESGBIET

		VON STRECKEN						
NACH STRECKENZIELLAND	BZW FLUGPLATZ	HAMBURG (HAM)	HANNOVER (HAJ)	BREMEN (BRE)	DUESSELDORF (DUS)	KOELN/BONN (CGN)	FRANKFURT (FRA)	STUETTGAERT (STR)
POST-EINLADUNG								
INSGESAMT								
DDR U. BER(O)		49	-	-	14	9	721	30
FINNLAND		129 378	-	-	40 084	-	637 667	54 500
DARUNTER: HEL		129 378	-	-	40 084	-	637 667	54 500
SCHWEDEN		69 105	7 871	-	31 453	2 452	636 938	25 873
DARUNTER: STO		61 293	7 716	-	27 489	-	606 412	25 873
GOT		7 798	-	-	3 964	-	29 821	-
NORWEGEN		173 086	-	-	10 773	-	333 293	-
DARUNTER: OSL		172 547	-	-	10 629	-	333 293	-
DAENEMARK		247 540	76 313	14 000	104 200	3 620	601 988	120 680
DARUNTER: CPH		247 540	76 313	14 000	104 200	3 609	601 988	120 680
GR BRITANNIEN		296 686	140 063	50 672	625 196	149 017	1 802 069	181 825
DARUNTER: LON		282 526	132 922	50 413	448 473	148 345	1 761 055	181 783
BHX		360	74	-	63 374	54	18 751	42
MAN		13 799	6 835	-	103 620	547	19 433	-
GLA		-	232	-	9 086	-	2 830	-
IRLAND		259	-	-	26 366	-	143 795	-
DARUNTER: DUB		259	-	-	26 104	-	143 425	-
ISLAND		1 405	-	-	-	-	17 403	-
DARUNTER: KEF		1 405	-	-	-	-	17 403	-
NIEDERLANDE		86 569	29 297	25 016	58 389	100	695 040	55 401
DARUNTER: AMS		86 569	29 297	25 016	58 389	100	695 040	55 401
BELGIEN		49 372	19 140	6 562	47 909	69	542 828	42 748
DARUNTER: BRU		49 343	19 140	6 562	47 909	69	542 828	42 748
LUXEMBURG		659	-	-	-	-	55 740	-
DARUNTER: LUX		659	-	-	-	-	55 740	-
FRANKREICH		36 580	7 012	4 405	28 988	27 942	625 829	26 817
DARUNTER: PAR		36 550	7 012	4 405	25 522	25 522	607 877	17 180
LYS		-	-	-	3 404	-	14 970	-
NCE		30	-	-	62	-	2 700	9 637
SPANIEN		29 874	-	-	104 076	14 001	1 305 520	79 751
DARUNTER: MAD		11 596	-	-	69 532	14 001	1 082 614	53 648
BCN		17 624	-	-	31 586	-	122 484	26 103
VLC		-	-	-	2	-	23 422	-
AGP		654	-	-	600	-	30 905	-
PMI		-	-	-	2 356	-	37 320	-
PORTUGAL		2 204	-	-	7 692	-	421 339	3 420
DARUNTER: LIS		2 199	-	-	7 692	-	381 260	3 304
OPO		-	-	-	-	-	34 231	-
MALTA		-	-	-	-	-	103 860	-
DARUNTER: MIA		-	-	-	-	-	103 860	-
SCHWEIZ		58 023	32 619	12 402	69 193	126 203	628 956	61 641
DARUNTER: ZRH		49 976	32 618	12 402	52 529	121 807	475 121	60 245
GVA		6 968	-	-	16 614	4 375	150 951	1 396
OESTERREICH		22 870	11 014	1 228	45 198	15 647	731 605	66 749
DARUNTER: VIE		22 870	11 014	1 228	45 071	15 647	711 022	66 749
ITALIEN		25 860	297	-	54 221	9 910	1 457 450	25 083
DARUNTER: ROM		-	-	-	3 942	-	850 832	205
MIL		25 832	272	-	50 168	9 796	257 638	24 496
VCE		-	-	-	-	-	174 012	-
GOA		-	-	-	-	59	19 965	-
PSA		-	-	-	-	-	22 774	-
NAP		-	-	-	-	-	69 904	-
CTA		-	-	-	-	-	57 890	-
GRIECHENLAND		6 153	-	-	40 650	-	690 334	37 760
DARUNTER: ATH		6 153	-	-	19 298	-	681 381	8 267
SKG		-	-	-	20 863	-	5 131	29 493
TUERKEI		10 727	-	-	26 038	15 595	1 033 032	-
DARUNTER: IST		10 727	-	-	26 038	15 591	1 028 825	-
ZYPERN		-	-	-	-	-	51 586	-
DARUNTER: LCA		-	-	-	-	-	51 586	-
JUGOSLAWIEN		-	-	-	-	-	325 654	-
DARUNTER: BEG		-	-	-	-	-	219 158	-
ZAG		-	-	-	-	-	102 936	-
UNGARN		2 119	-	-	5 476	4 209	274 464	4 636
DARUNTER: BUD		2 119	-	-	5 476	4 209	274 464	4 636
ALBANIEN		-	-	-	-	-	141	-
TSCHECHOSLOW		-	-	-	-	37	291 749	-
DARUNTER: PRG		-	-	-	-	37	291 749	-
RUMAENIEN		-	-	-	-	-	151 075	-
DARUNTER: BUH		-	-	-	-	-	128 045	-
*RO		-	-	-	-	-	21 910	-
BULGARIEN		-	-	-	-	-	77 271	-
DARUNTER: SOF		-	-	-	-	-	77 271	-
POLEN		21 568	-	-	43 967	9 324	578 734	-
DARUNTER: WAW		8 015	-	-	43 967	4 140	568 722	-
GDN		13 553	-	-	-	-	-	-
KRK		-	-	-	-	5 184	10 012	-
SOWJETUNION		2 701	2 515	-	11 466	1 354	566 058	-
DARUNTER: MOW		2 701	2 515	-	11 466	1 354	565 915	-
EUROPA		1 272 787	326 141	114 285	1 381 349	379 489	14 782 779	786 914
DARUNTER: EG-LAENDER		781 756	272 122	100 655	1 097 687	204 659	8 341 932	573 485
AEGYPTEN		-	-	-	1 514	-	375 078	-
DARUNTER: CAI		-	-	-	1 514	-	374 823	-
LIBYEN		-	-	-	-	-	27 928	-
DARUNTER: TIP		-	-	-	-	-	27 928	-
TUNESIEN		1 601	19	-	3 186	-	51 812	-
DARUNTER: TUN		1 601	-	-	3 186	-	51 546	-
ALGERIEN		-	-	-	-	-	50 430	-
DARUNTER: ALG		-	-	-	-	-	49 303	-
MAROKKO		-	-	-	548	-	41 365	-
DARUNTER: CAS		-	-	-	355	-	40 048	-
KAP VERDE		-	-	-	-	-	8 279	-

IM JAHR 1990

MIT GEBIETEN AUSSERHALB DES BUNDESGBIETES

IN KILOGRAMM

HERKUNFTSFLUGPLATZ

NACH STRECKENZIELLAND

NUERNBERG (NUE)	MUENCHEN (MUC)	BERLIN (WEST) (BER)	SAARBRUECKEN (SCN)	MUENSTER/ OSNABRUECK (FMO)	SONSTIGE	INSGESAMT	BZW. ----- FLUGPLATZ
-	28	-	-	-	-	851	POST-EINLADUNG
-	34 110	2 701	-	-	-	898 440	INSGESAMT
-	34 110	2 701	-	-	-	898 440	DDR U BER(O)
13	34 475	5 000	-	-	-	813 180	FINNLAND
13	34 475	5 000	-	-	-	768 271	DARUNTER:HEL
-	-	-	-	-	-	41 583	SCHWEDEN
-	16	11 026	-	-	-	528 194	DARUNTER:STO
-	16	11 026	-	-	-	527 511	GOT
-	97 024	27 012	-	-	-	1 292 379	NORWEGEN
-	97 024	27 012	-	2	-	1 292 368	DARUNTER:OSL
104 443	380 265	82 679	-	16	-	3 812 931	DAENEMARK
103 793	375 248	81 437	-	16	-	3 566 011	DARUNTER:CPH
-	1 310	-	-	-	-	83 965	GR BRITANNIEN
-	3 707	1 222	-	-	-	149 163	DARUNTER:LON
-	-	20	-	-	-	12 168	BHX
-	3 174	-	-	-	-	173 594	MAN
-	3 174	-	-	-	-	172 962	GLA
-	-	-	-	-	-	19 448	IRLAND
9 746	40 937	27 508	-	-	-	18 808	DARUNTER:DUB
9 746	40 937	27 507	-	-	-	1 028 003	ISLAND
2 257	63 101	4 812	-	-	-	1 028 002	DARUNTER:KEF
2 257	63 101	4 812	-	-	-	778 798	NIEDERLANDE
-	568	-	-	-	-	778 769	DARUNTER:AMS
-	568	-	-	-	-	56 967	BELGIEN
569	56 257	30 354	-	1	-	56 967	DARUNTER:BRU
569	52 161	30 354	-	1	-	844 754	LUXEMBURG
-	4 066	-	-	-	-	807 153	DARUNTER:LUX
-	-	-	-	-	-	22 440	FRANKREICH
71	169 611	2 732	-	-	-	12 429	DARUNTER:PAR
-	114 884	1 441	-	-	-	1 705 636	LYS
71	54 727	1 291	-	-	-	1 347 716	NCE
-	-	-	-	-	-	253 886	SPANIEN
-	-	-	-	-	-	23 424	DARUNTER:MAD
-	-	-	-	-	-	32 159	BCN
-	-	-	-	-	-	39 676	VLC
-	30 124	-	-	-	-	464 779	AGP
-	30 017	-	-	-	-	424 472	PMI
-	4 031	-	-	-	-	34 231	PORTUGAL
-	4 031	-	-	-	-	107 891	DARUNTER:LIS
13 596	179 438	45 156	-	-	-	107 891	OPO
13 596	154 672	45 139	-	-	-	1 227 230	MALTA
-	24 765	-	-	-	-	1 018 108	DARUNTER:MLA
5 474	129 222	2 539	-	-	-	205 069	SCHWEIZ
5 474	129 222	2 539	-	-	-	1 031 546	DARUNTER:ZRH
418	103 296	2 742	-	-	-	1 010 836	GVA
-	72 398	-	-	-	-	1 679 277	OESTERREICH
418	30 524	2 678	-	-	-	927 377	DARUNTER:VIE
-	30	-	-	-	-	401 822	ITALIEN
-	-	-	-	-	-	174 042	DARUNTER:ROM
-	-	-	-	-	-	20 024	MIL
-	12	-	-	-	-	22 774	VCE
-	116 836	-	-	-	-	69 904	GOA
-	116 326	-	-	-	-	57 902	PSA
-	510	-	-	-	-	891 733	NAP
-	214 970	-	-	-	-	831 425	CTA
-	213 929	-	134	-	-	55 997	GRIECHENLAND
-	6 224	-	-	-	-	1 300 496	DARUNTER:ATH
-	6 224	-	-	-	-	1 295 110	SKG
-	69 165	-	-	-	-	57 810	TUERKEI
-	58 150	-	-	-	-	57 810	DARUNTER:IST
-	10 641	-	-	-	-	394 819	ZYPERN
-	45 606	-	-	-	-	277 308	DARUNTER:LCA
-	45 606	-	-	-	-	113 577	JUGOSLAWIEN
-	-	-	-	-	-	336 510	DARUNTER:BEG
14	9 125	-	-	-	-	336 510	ZAG
14	9 125	-	-	-	-	141	UNGARN
-	-	-	-	-	-	300 925	DARUNTER:BUD
-	3 896	-	-	-	-	300 925	ALBANIEN
-	3 896	-	-	-	-	151 075	TSCHECHOSLOW
-	-	-	-	-	-	128 045	DARUNTER:PRG
-	-	-	-	-	-	21 910	RUMAENIEN
-	-	-	-	-	-	81 167	DARUNTER:BUH
-	-	127	-	-	-	81 167	*RO
-	-	127	-	-	-	653 720	BULGARIEN
-	-	-	-	-	-	624 971	DARUNTER:SOB
-	-	-	-	-	-	13 553	POLEN
-	100	-	-	-	-	15 196	DARUNTER:WAW
-	100	-	-	-	-	584 194	GDN
136 601	1 791 599	244 388	134	22	-	584 051	KRK
117 504	1 061 193	177 839	-	19	-	21 216 488	SOWJETUNION
-	-	-	-	-	-	12 728 851	DARUNTER:MOB
-	2 959	-	-	-	-	379 551	E U R O P A
-	2 959	-	-	-	-	379 296	DARUNTER:EG-LAENDER
-	-	-	-	-	-	27 928	AEGYPTEN
-	10 264	-	-	-	-	27 928	DARUNTER:CAI
-	10 264	-	-	-	-	66 882	LIBYEN
-	-	-	-	-	-	66 597	DARUNTER:TIP
-	-	-	-	-	-	50 430	TUNESIEN
-	539	-	-	-	-	49 303	DARUNTER:TUN
-	539	-	-	-	-	42 452	ALGERIEN
-	-	-	-	-	-	40 942	DARUNTER:ALG
-	-	-	-	-	-	8 279	MAROKKO
-	-	-	-	-	-	-	DARUNTER:CAS
-	-	-	-	-	-	-	KAP VERDE

7 LUFTPOSTVERKEHR
7. 2 VERFLECHTUNG IM VERKEHR
7. 2. 1 EINLADUNG

NACH STRECKENZIELLAND BZW ----- FLUGPLATZ	VON STRECKEN						
	HAMBURG (HAM)	HANNOVER (HAJ)	BREMEN (BRE)	DUESSELDORF (DUS)	KOELN/BONN (CGN)	FRANKFURT (FRA)	STUTTGART (STR)
POST-EINLADUNG							
INSGESAMT							
SENEGAL	-	-	-	-	-	3 136	-
ELFENB. KUESTE	-	-	-	-	-	12 597	-
DARUNTER: ABJ	-	-	-	-	-	12 597	-
GHANA	-	-	-	500	-	-	-
NIGERIA	-	-	-	-	-	104 633	-
DARUNTER: LOS	-	-	-	-	-	104 633	-
KAMERUN	-	-	-	-	-	20 873	-
DARUNTER: DLA	-	-	-	-	-	20 873	-
ZAIRE	-	-	-	-	-	23 740	-
DARUNTER: FIH	-	-	-	-	-	23 740	-
SUDAN	-	-	-	-	-	50 067	-
DARUNTER: KRT	-	-	-	-	-	50 067	-
AETHIOPIEN	-	-	-	-	-	79 320	-
DARUNTER: ADD	-	-	-	-	-	79 320	-
KENIA	-	-	-	-	-	264 941	-
DARUNTER: NBO	-	-	-	-	-	257 168	-
TANSANIA	-	-	-	-	-	30 881	-
DARUNTER: DAR	-	-	-	-	-	30 881	-
SAMBIA	-	-	-	-	-	5 339	-
SIMBABWE	-	-	-	-	-	40 588	-
DARUNTER: HRE	-	-	-	-	-	40 588	-
NAMIBIA	-	-	-	-	-	17 388	-
DARUNTER: WDH	-	-	-	-	-	17 388	-
SESCHELLEN	-	-	-	-	-	3 910	-
MAURITIUS	-	-	-	-	-	30 418	-
DARUNTER: MRU	-	-	-	-	-	30 418	-
SUEDAFRIKA	-	-	-	-	-	673 963	-
DARUNTER: JNB	-	-	-	-	-	672 429	-
A F R I K A	1 601	19	-	5 748	-	1 916 686	-
KANADA	-	-	-	7 704	-	843 065	-
DARUNTER: YUL	-	-	-	1 928	-	235 657	-
YYZ	-	-	-	5 776	-	562 959	-
YVR	-	-	-	-	-	36 419	-
USA	33 751	-	-	129 459	1 359	11 639 118	13 808
DARUNTER: NYC	27 160	-	-	66 804	1 359	4 921 929	12 360
CHI	4 461	-	-	42 775	-	1 314 928	235
BOS	-	-	-	-	-	494 223	-
PHL	-	-	-	-	-	213 040	-
BWI	-	-	-	-	-	144 936	-
DCA	-	-	-	-	-	752 555	-
DET	-	-	-	-	-	77 664	-
PIT	-	-	-	-	-	178 683	-
CVG	-	-	-	-	-	22 745	-
ATL	2 130	-	-	-	-	626 617	1 213
MIA	-	-	-	10 802	-	248 448	-
ORL	-	-	-	-	-	155 756	-
STL	-	-	-	-	-	240 424	-
DAL	-	-	-	-	-	1 124 546	-
SFO	-	-	-	-	-	287 217	-
LAX	-	-	-	9 078	-	790 073	-
ANC	-	-	-	-	-	41 121	-
MEXIKO	-	-	-	-	-	85 685	-
DARUNTER: MEX	-	-	-	-	-	85 685	-
KUBA	-	-	-	-	-	151	-
DOMINIK. REP.	-	-	-	-	-	11 424	-
DARUNTER: SDQ	-	-	-	-	-	11 424	-
ANTIGUA-BARB.	-	-	-	-	-	1 052	-
BARBADOS	-	-	-	-	-	2 108	-
TRINID U TOB.	-	-	-	-	-	223	-
ST LUCIA	-	-	-	-	-	4 573	-
SONST WESTIN	-	-	-	-	-	69	-
KOLUMBIEN	-	-	-	-	-	240 722	-
DARUNTER: BOG	-	-	-	-	-	240 722	-
VENEZUELA	-	-	-	-	-	253 567	-
DARUNTER: CCS	-	-	-	-	-	253 366	-
BRASIL IEN	-	-	-	-	-	314 752	-
DARUNTER: RIO	-	-	-	-	-	159 611	-
SAO	-	-	-	-	-	131 761	-
SSA	-	-	-	-	-	21 653	-
ECUADOR	-	-	-	-	-	33 870	-
DARUNTER: UIO	-	-	-	-	-	33 870	-
PERU	-	-	-	-	-	71 567	-
DARUNTER: LIM	-	-	-	-	-	71 567	-
BOLIVIEN	-	-	-	-	-	3 121	-
PARAGUAY	-	-	-	-	-	23 707	-
DARUNTER: ASU	-	-	-	-	-	23 707	-
URUGUAY	-	-	-	-	-	29 827	-
DARUNTER: MVD	-	-	-	-	-	29 827	-
ARGENTINIEN	-	-	-	-	-	164 156	-
DARUNTER: BUE	-	-	-	-	-	164 156	-
CHILE	-	-	-	-	-	86 943	-
DARUNTER: SCL	-	-	-	-	-	86 943	-
A M E R I K A	33 751	-	-	137 163	1 359	13 809 700	13 808
LIBANON	-	-	-	-	-	47 169	-
DARUNTER: BEY	-	-	-	-	-	47 169	-
ISRAEL	-	-	-	-	1 330	373 862	-
DARUNTER: TLV	-	-	-	-	1 330	373 862	-
JORDANIEN	-	-	-	-	-	127 122	-
DARUNTER: AMM	-	-	-	-	-	127 122	-

IM JAHR 1990

MIT GEBIETEN AUSSERHALB DES BUNDESGBIETES

IN KILOGRAMM

HERRKUNFTSFLUGPLATZ

HERRKUNFTSFLUGPLATZ							NACH STRECKENZIELLAND	
NUERNBERG (NUE)	MUENCHEN (MUC)	BERLIN (WEST) (BER)	SAARBRUECKEN (SCN)	MUENSTER/ OSNABRUECK(FMO)	SONSTIGE	INSGESAMT	BZW	FLUGPLATZ
								POST-EINLADUNG
								INSGESAMT
						3 136		SENEGAL
						12 597		ELFENB. KUESTE
						12 597		DARUNTER: ABJ
						500		GHANA
						104 633		NIGERIA
						104 633		DARUNTER: LOS
						20 873		KAMERUN
						20 873		DARUNTER: DLA
						23 740		ZAIRE
						23 740		DARUNTER: FIH
						50 067		SUDAN
						50 067		DARUNTER: KRT
						79 320		AETHIOPIEN
						79 320		DARUNTER: ADD
						264 941		KENIA
						257 168		DARUNTER: NBO
						30 881		TANSANIA
						30 881		DARUNTER: DAR
						5 339		SAMBIA
						40 588		SIMBABWE
						40 588		DARUNTER: HRE
						17 388		NAMIBIA
						17 388		DARUNTER: WDH
						3 910		SESCHELLEN
	4 345					34 763		MAURITIUS
	4 345					34 763		DARUNTER: MRU
						673 963		SUEDAFRIKA
						672 429		DARUNTER: JNB
	18 107					1 942 161		A F R I K A
	7 177					857 946		KANADA
	7 120					237 585		DARUNTER: YUL
	57					575 855		YYZ
	493 092	56 606				36 476		YVR
	263 398	56 606				12 367 193		USA
	141 462					5 349 616		DARUNTER: NYC
	13 420					1 503 861		CHI
						507 643		BOS
						213 040		PHI
						144 936		BWI
						752 535		DCA
						77 664		DET
						178 683		PIT
	57 180					22 745		CVG
	5 612					687 140		ATL
						264 862		MIA
						155 756		ORL
						240 424		STL
	1 651					1 126 197		DAL
	10 089					287 217		SFO
						809 240		LAX
						41 121		ANC
						85 685		MEXIKO
						85 685		DARUNTER: MEX
						151		KUBA
						11 424		DOMINIK. REP.
						11 424		DARUNTER: SDQ
						1 052		ANTIGUA-BARB.
						2 108		BARBADOS
						223		TRINID. U. TOB.
						4 573		ST. LUCIA
						69		SONST. WESTIN.
						240 722		KOLUMBIEN
						240 722		DARUNTER: BOG
						253 567		VENEZUELA
						253 366		DARUNTER: CCS
						314 752		BRASIL IEN
						159 611		DARUNTER: RIO
						131 761		SAO
						21 653		SSA
						33 870		ECUADOR
						33 870		DARUNTER: UIO
						71 567		PERU
						71 567		DARUNTER: LIM
						3 121		BOLIVIEN
						23 707		PARAGUAY
						23 707		DARUNTER: ASU
						29 827		URUGUAY
						29 827		DARUNTER: MVD
						164 156		ARGENTINIEN
						164 156		DARUNTER: BUE
						86 943		CHILE
						86 943		DARUNTER: SCL
	500 269	56 606				14 552 656		A M E R I K A
						47 169		LIBANON
						47 169		DARUNTER: BEY
	14 150					389 342		ISRAEL
	14 150					389 342		DARUNTER: TLV
						127 122		JORDANIEN
						127 122		DARUNTER: AMM

VON STRECKEN

NACH STRECKENZIELLAND BZW. ----- FLUGPLATZ	HAMBURG (HAM)	HANNOVER (HAJ)	BREMEN (BRE)	DUESSELDORF (DUS)	KOELN/BONN (CGN)	FRANKFURT (FRA)	STUTTGART (STR)
POST-EINLADUNG							
INSGESAMT							
SYRIEN	-	-	-	-	-	87 735	-
DARUNTER:DAM	-	-	-	-	-	86 720	-
IRAK	-	-	-	-	-	32 345	-
DARUNTER:BGW	-	-	-	-	-	32 345	-
IRAN	-	-	-	-	-	638 207	-
DARUNTER:THR	-	-	-	-	-	638 207	-
KUWEIT	-	-	-	-	-	81 428	-
DARUNTER:KWI	-	-	-	-	-	81 428	-
BAHRAIN	-	-	-	-	-	69 848	-
DARUNTER:BAH	-	-	-	-	-	69 848	-
KATAR	-	-	-	-	-	20 181	-
DARUNTER:DOH	-	-	-	-	-	20 181	-
SAUDI-ARAB.	-	-	-	-	1 090	598 524	-
DARUNTER:JED	-	-	-	-	-	154 462	-
RUH	-	-	-	-	1 090	444 062	-
JEM ARAB REP	-	-	-	-	-	34 965	-
DARUNTER:SAH	-	-	-	-	-	34 965	-
OMAN	-	-	-	-	-	604	-
V A EMIRATE	-	-	-	-	-	112 133	-
DARUNTER:DXB	-	-	-	-	-	97 828	-
AUH	-	-	-	-	-	14 305	-
PAKISTAN	-	-	-	-	-	275 239	-
DARUNTER:KHI	-	-	-	-	-	221 767	-
ISB	-	-	-	-	-	46 214	-
BANGLADESCH	-	-	-	-	-	1 386	-
INDIEN	-	-	-	-	-	530 023	-
DARUNTER:DEL	-	-	-	-	-	361 329	-
BOM	-	-	-	-	-	168 694	-
NEPAL	-	-	-	-	-	11 930	-
DARUNTER:KTM	-	-	-	-	-	11 930	-
SRI LANKA	-	-	-	-	-	21 889	-
DARUNTER:CMB	-	-	-	-	-	21 889	-
MALEDIVEN	-	-	-	-	-	45	-
THAILAND	-	-	-	10 025	-	255 211	-
DARUNTER:BKK	-	-	-	10 025	-	255 211	-
VIETNAM	-	-	-	-	-	484	-
MALAYSIA	-	-	-	-	-	78 982	-
DARUNTER:KUL	-	-	-	-	-	78 649	-
SINGAPUR	-	-	-	-	-	188 855	-
DARUNTER:SIN	-	-	-	-	-	188 855	-
BRUNEI	-	-	-	-	-	24	-
INDONESIEN	-	-	-	-	-	132 484	-
DARUNTER:JKT	-	-	-	-	-	130 880	-
PHILIPPINEN	-	-	-	-	-	138 156	-
DARUNTER:MNL	-	-	-	-	-	138 156	-
HONGKONG (BRIT)	-	-	-	-	-	511 113	-
DARUNTER:HKG	-	-	-	-	-	511 113	-
JAPAN	-	-	-	18 689	-	1 048 696	-
DARUNTER:TYO	-	-	-	16 629	-	892 917	-
OSA	-	-	-	2 060	-	155 779	-
KOREA REP	-	-	-	-	-	140 259	-
DARUNTER:SEL	-	-	-	-	-	140 259	-
CHINA	-	-	-	-	-	122 507	-
DARUNTER:PEK	-	-	-	-	-	122 507	-
A S I E N	-	-	-	28 714	2 420	5 681 406	-
AUSTRALIEN	-	-	-	-	-	476 151	-
DARUNTER:SYD	-	-	-	-	-	293 400	-
MEB	-	-	-	-	-	180 999	-
NEUSEELAND	-	-	-	-	-	16 550	-
DARUNTER:AKL	-	-	-	-	-	16 550	-
AUSTRALIEN/OZEANIEN	-	-	-	-	-	492 701	-
I N S G E S A M T	1 308 139	326 160	114 285	1 552 974	383 268	36 683 272	800 722

IM JAHR 1990

MIT GEBIETEN AUSSERHALB DES BUNDESGBIETES

IN KILOGRAMM

HERKUNFTSFLUGPLATZ							NACH STRECKENZIELLAND
NUERNBERG (NUE)	MUENCHEN (MUC)	BERLIN (WEST) (BER)	SAARBRUECKEN (SCN)	MUENSTER/ OSNABRUECK(FMO)	SONSTIGE	INSGESAMT	BZW. ----- FLUGPLATZ
	10 925					98 660	POST-EINLADUNG
	10 925					97 645	INSGESAMT
						32 345	SYRIEN
						32 345	DARUNTER: DAM
						638 207	IRAK
						638 207	DARUNTER: BGW
						81 428	IRAN
						81 428	DARUNTER: THR
						69 848	KUWEIT
						69 848	DARUNTER: KWI
						20 181	BAHRAIN
						20 181	DARUNTER: BAH
						599 614	KATAR
						154 462	DARUNTER: DOH
						445 152	SAUDI-ARAB.
						34 965	DARUNTER: JED
						34 965	RUH
						604	JEM. ARAB. REP.
						112 133	DARUNTER: SAH
						97 828	OMAN
						14 305	V. A. EMIRATE
						275 239	DARUNTER: DXB
						221 767	AUH
						46 214	PAKISTAN
						1 386	DARUNTER: KHI
	620					530 643	ISB
	620					361 329	BANGLADESCH
						169 314	INDIEN
						11 930	DARUNTER: DEL
						11 930	BOM
						21 889	NEPAL
						21 889	DARUNTER: KTM
						45	SRI LANKA
	2 589					267 825	DARUNTER: CMB
	2 589					484	MALEDIVEN
						78 982	THAILAND
						78 649	DARUNTER: BKK
						188 855	VIETNAM
						188 855	MALAYSIA
						24	DARUNTER: KUL
						132 484	SINGAPUR
						130 880	DARUNTER: SIN
						138 156	BRUNEI
						138 156	INDONESIEN
						511 879	DARUNTER: JKT
						511 879	PHILIPPINEN
						1 067 385	DARUNTER: MNL
						909 546	HONGKONG (BRIT)
						157 839	DARUNTER: HKG
						140 259	JAPAN
						140 259	DARUNTER: TYO
						122 507	OSA
						122 507	KOREA REP.
							DARUNTER: SEL
							CHINA
							DARUNTER: PEK
	29 050					5 741 590	A S I E N
						476 151	AUSTRALIEN
						293 400	DARUNTER: SYD
						180 999	MEB
						16 550	NEUSEELAND
						16 550	DARUNTER: AKL
						492 701	AUSTRALIEN/OZEANIE
136 601	2 339 025	300 994	134	22		43 945 596	I N S G E S A M T

7 LUFTPOSTVERKEHR
 7. 2 VERFLECHTUNG IM VERKEHR
 7. 2. 2 AUSLADUNG

VON STRECKENHERKUNFTS-		NACH STRECKEN						
LAND BZW --- FLUGPLATZ	HAMBURG (HAM)	HANNOVER (HAJ)	BREMEN (BRE)	DUESSELDORF (DUS)	KOELN/BONN (CGN)	FRANKFURT (FRA)	STUTTGART (STR)	
POST-AUSLADUNG								
INSGESAMT								
DDR U. BER(O)	16	25	-	13	35	148	-	
FINNLAND	183 959	72	-	8 430	-	271 478	19 992	
DARUNTER: HEL	183 959	72	-	8 430	-	268 709	19 992	
SCHWEDEN	209 254	5	-	87 113	-	184 511	379	
DARUNTER: STO	209 205	5	-	41 403	-	172 558	374	
GOT	49	-	-	45 710	-	11 953	5	
NORWEGEN	215 938	-	-	1 643	-	42 826	-	
DARUNTER: OSL	212 606	-	-	1 643	-	42 817	-	
DAENEMARK	13 685	475	26	200 271	9	327 570	1 589	
DARUNTER: CPH	13 685	475	26	200 271	9	327 570	1 589	
GR BRITANNIEN	583 978	544 623	1 214	843 371	284 409	1 822 596	256 426	
DARUNTER: LON	528 451	511 992	1 214	694 965	270 018	1 746 822	250 462	
BHX	13 149	9 233	-	60 536	14 264	24 829	5 964	
MAN	42 378	23 398	-	87 493	127	39 679	-	
PIK	-	-	-	-	-	11 005	-	
IRLAND	374	-	-	8 585	-	100 662	-	
DARUNTER: DUB	374	-	-	8 585	-	100 662	-	
ISLAND	3 147	-	-	-	400	5 746	-	
NIEDERLANDE	68 178	1 732	4 443	33 419	100	265 163	2 019	
DARUNTER: AMS	68 178	1 732	4 443	33 419	100	265 163	2 019	
BELGIEN	20 000	54	-	53 988	768	258 836	48 921	
DARUNTER: BRU	20 000	54	-	53 988	768	258 836	48 921	
LUXEMBURG	699	-	-	-	-	29 940	-	
DARUNTER: LUX	699	-	-	-	-	29 940	-	
FRANKREICH	38 000	12	10	47 265	155	486 553	10 929	
DARUNTER: PAR	38 000	12	10	47 265	155	316 412	7 677	
LYS	-	-	-	-	-	56 668	-	
MRS	-	-	-	-	-	11 464	-	
NCE	-	-	-	-	-	102 006	3 252	
SPANIEN	43 176	-	-	53 955	13	822 974	875	
DARUNTER: MAD	19 258	-	-	26 960	13	481 770	605	
BCN	23 918	-	-	25 044	-	217 744	270	
VLC	-	-	-	1 766	-	38 197	-	
AGP	-	-	-	185	-	18 153	-	
*E1	-	-	-	-	-	17 397	-	
PMI	-	-	-	-	-	36 577	-	
PORTUGAL	12 196	-	-	4 784	-	202 901	1 658	
DARUNTER: LIS	12 196	-	-	4 784	-	167 396	1 658	
OPO	-	-	-	-	-	35 505	-	
MALTA	-	-	-	-	-	18 820	-	
DARUNTER: MLA	-	-	-	-	-	18 820	-	
SCHWEIZ	29 152	5 186	165	34 675	20 301	336 793	105 091	
DARUNTER: ZRH	22 259	5 186	165	26 017	16 980	122 311	105 091	
GVA	6 747	-	-	8 636	3 321	213 954	-	
OESTERREICH	2 860	597	7	17 394	2 223	215 664	9 826	
DARUNTER: VIE	2 860	597	7	17 331	2 223	175 519	9 826	
SZG	-	-	-	-	-	25 173	-	
GRZ	-	-	-	63	-	10 811	-	
ITALIEN	4 180	-	-	10 356	234	947 554	10 814	
DARUNTER: ROM	4 180	-	-	159	220	396 214	345	
MIL	-	-	-	10 197	14	376 791	9 668	
VCE	-	-	-	-	-	50 801	-	
TRN	-	-	-	-	-	70 916	672	
GOA	-	-	-	-	-	12 067	-	
BLQ	-	-	-	-	-	27 500	129	
PSA	-	-	-	-	-	12 430	-	
GRIECHENLAND	1 630	-	-	54 649	-	316 348	10	
DARUNTER: ATH	1 630	-	-	8 893	-	230 270	10	
SKG	-	-	-	42 823	-	83 566	-	
TUERKEI	492	-	431	2 593	678	301 294	-	
DARUNTER: IST	492	-	431	2 455	677	298 789	-	
ZYPERN	-	-	-	-	-	35 528	-	
DARUNTER: LCA	-	-	-	-	-	35 528	-	
JUGOSLAWIEN	-	-	-	-	-	12 141	-	
DARUNTER: ZAG	-	-	-	-	-	6 109	-	
UNGARN	1 592	-	-	26	2	82 133	12	
DARUNTER: BUD	1 592	-	-	26	2	82 133	12	
TSCHECHOSLOW	884	-	-	-	10	100 974	-	
DARUNTER: PRG	884	-	-	-	10	100 974	-	
RUMAENIEN	-	-	-	-	-	53 553	-	
DARUNTER: BUH	-	-	-	-	-	40 538	-	
*RO	-	-	-	-	-	13 015	-	
BULGARIEN	-	-	-	-	-	16 606	-	
DARUNTER: SOF	-	-	-	-	-	16 606	-	
POLEN	670	-	-	20	589	83 371	-	
DARUNTER: WAW	7	-	-	20	403	83 229	-	
SOWJETUNION	41	-	-	-	2 198	111 187	-	
DARUNTER: MOW	-	-	-	-	2 198	110 467	-	
E U R O P A	1 434 101	552 781	6 296	1 462 550	312 124	7 453 870	468 541	
DARUNTER EG-LAENDER	786 096	546 896	5 693	1 310 643	285 688	5 581 097	333 241	
AEGYPTEN	3 587	-	-	512	-	70 112	-	
DARUNTER: CAI	3 587	-	-	308	-	70 112	-	
LIBYEN	-	-	-	-	-	6 276	-	
TUNESIEN	-	-	-	107	-	88 584	-	
DARUNTER: TUN	-	-	-	107	-	88 049	-	
ALGERIEN	-	-	-	-	-	14 404	-	
DARUNTER: ALG	-	-	-	-	-	14 404	-	
MAROKKO	-	-	-	69	-	89 242	-	
DARUNTER: CAS	-	-	-	-	-	88 753	-	
KAP VERDE	-	-	-	-	-	17 560	-	
DARUNTER: SID	-	-	-	-	-	17 560	-	
SENEGAL	-	-	-	-	-	6 654	-	

IM JAHR 1990

MIT GEBIETEN AUSSERHALB DES BUNDESGEBIETES

IN KILOGRAMM

ZIELFLUGPLATZ

ZIELFLUGPLATZ							VON STRECKENHERKUNFTS-
NUERNBERG (NUE)	MUENCHEN (MUC)	BERLIN (WEST) (BER)	SAARBRUECKEN (SCN)	MUENSTER/ OSNABRUECK(FMO)	SONSTIGE	INSGESAMT	LAND BZW. --- FLUGPLATZ
							POST-AUSLADUNG
							INSGESAMT
	33 985	1 377				237	DDR U.BER(O)
	33 985	1 377				519 293	FINNLAND
	1 903	1 767				516 524	DARUNTER: HEL
	1 389	1 767				484 932	SCHWEDEN
						426 701	DARUNTER: STO
						57 717	GOT
	13					260 420	NORWEGEN
	13					257 079	DARUNTER: OSL
	4 415	4 832				552 872	DAENEMARK
	4 415	4 832				552 872	DARUNTER: CPH
931	576 611	309 848		130		5 224 137	GR BRITANNIEN
931	517 332	302 070		130		4 824 387	DARUNTER: LON
	23 064	350				151 389	BHX
	36 215	7 308				236 598	MAN
						11 005	PIK
	88					109 709	IRLAND
	88					109 709	DARUNTER: DUB
91	81 997	19 402				9 293	ISLAND
91	81 997	19 402				476 544	NIEDERLANDE
	60 906	1 523				476 544	DARUNTER: AMS
	60 906	1 523				444 996	BELGIEN
	364					444 996	DARUNTER: BRU
	364					31 003	LUXEMBURG
2	105 852	45 726				31 003	DARUNTER: LUX
2	105 852	45 726				734 504	FRANKREICH
						561 111	DARUNTER: PAR
						56 668	LYS
						11 464	MRS
18	65 092	250				105 258	NCE
18	36 696	24				986 353	SPANIEN
	28 396	226				565 344	DARUNTER: MAD
						295 598	BCN
						39 963	VLC
						18 338	AGP
						17 397	*E1
						36 577	PMI
	13 482					235 021	PORTUGAL
	13 482					199 516	DARUNTER: LIS
						35 505	OPO
	1 167					19 987	MALTA
	1 167					19 987	DARUNTER: MLA
3 693	48 044	315 438				898 538	SCHWEIZ
3 674	38 506	315 438				655 627	DARUNTER: ZRH
19	9 478					242 155	GVA
153	17 850	567				267 141	OESTERREICH
153	17 850	567				226 933	DARUNTER: VIE
						25 173	SZG
						10 874	GRZ
17	20 643	13				993 811	ITALIEN
	12 970					409 908	DARUNTER: ROM
17	7 673	13				408 553	MIL
						50 801	VCE
						71 588	TRN
						12 067	GOA
						27 629	BLO
						12 430	PSA
	135 278					507 915	GRIECHENLAND
	135 278					376 081	DARUNTER: ATH
						126 389	SKG
	255 136	671				561 295	TUERKEI
	254 174					557 018	DARUNTER: IST
	14 262					49 790	ZYPERN
	14 262					49 790	DARUNTER: LCA
	9 521					21 662	JUGOSLAWIEN
	8 801					14 910	DARUNTER: ZAG
	228 324					312 089	UNGARN
	228 324					312 089	DARUNTER: BUD
	3 106					104 974	TSCHECHOSLOW
	3 106					104 974	DARUNTER: PRG
						53 553	RUMAENIEN
						40 538	DARUNTER: BUH
						13 015	*RO
	283					16 889	BULGARIEN
	283					16 889	DARUNTER: SOF
						84 650	POLEN
						83 659	DARUNTER: WAW
						113 430	SOWJETUNION
						112 666	DARUNTER: MOW
4 905	1 678 325	701 415		130		14 075 038	E U R O P A
1 059	1 064 728	381 594		130		10 296 865	DARUNTER: EG-LAENDER
	1 430					75 641	AEGYPTEN
	1 430					75 437	DARUNTER: CAI
						6 276	LIBYEN
	143					88 834	TUNESIEN
	143					88 299	DARUNTER: TUN
						14 404	ALGERIEN
						14 404	DARUNTER: ALG
						89 311	MAROKKO
						88 753	DARUNTER: CAS
						17 560	KAP VERDE
						17 560	DARUNTER: SID
						6 654	SENEGAL

7 LUFTPOSTVERKEHR
 7. 2 VERFLECHTUNG IM VERKEHR
 7. 2. 2 AUSLADUNG

VON STRECKENHERKUNFTS-		NACH STRECKEN						
LAND BZW. --- FLUGPLATZ	HAMBURG (HAM)	HANNOVER (HAJ)	BREMEN (BRE)	DUESSELDORF (DUS)	KOELN/BONN (CGN)	FRANKFURT (FRA)	STUTTGART (STR)	
POST-AUSLADUNG								
INSGESAMT								
ELFENB KUESTE	-	-	-	-	-	14 752	-	
DARUNTER: ABJ	-	-	-	256	-	14 752	-	
GHANA	-	-	-	-	-	-	-	
NIGERIA	-	-	-	-	-	68 014	-	
DARUNTER: LOS	-	-	-	-	-	7 038	-	
KAMERUN	-	-	-	-	-	3 412	-	
ZAIRE	-	-	-	-	-	18 225	-	
SUDAN	-	-	-	-	-	18 225	-	
DARUNTER: KRT	-	-	-	-	-	75	-	
DSCHIBUTI	-	-	-	-	-	6 613	-	
AETHIOPIEN	-	-	-	-	-	45 732	-	
KENIA	-	-	-	-	-	45 731	-	
DARUNTER: NBO	-	-	-	-	-	24 870	-	
TANSANIA	-	-	-	-	-	24 870	-	
DARUNTER: DAR	-	-	-	-	-	530	-	
SAMBIA	-	-	-	-	-	31 284	-	
SIMBABWE	-	-	-	-	-	31 284	-	
DARUNTER: HRE	-	-	-	-	-	3 827	-	
NAMIBIA	-	-	-	-	-	788	-	
SESHELLEN	-	-	-	-	-	2 664	-	
MAURITIUS	-	-	-	-	-	276 528	-	
SUEDAFRIKA	-	-	-	-	-	276 528	-	
DARUNTER: JNB	-	-	-	-	-	-	-	
A F R I K A	3 587	-	-	944	-	797 184	-	
KANADA	-	-	-	16 876	-	382 992	-	
DARUNTER: YUL	-	-	-	5 586	-	89 611	-	
YYZ	-	-	-	11 280	-	268 001	-	
YVR	-	-	-	-	-	19 503	-	
USA	148 422	-	-	148 071	8 736	17 811 339	28 200	
DARUNTER: NYC	121 505	-	-	19 926	8 007	8 220 505	3 603	
CHI	6 022	-	-	127 142	-	2 855 875	788	
BOS	-	-	-	-	-	330 990	777	
PHL	-	-	-	-	-	97 406	-	
BWI	-	-	-	-	-	377 860	-	
DCA	-	-	-	-	721	3 150 971	-	
DET	-	-	-	-	-	13 849	-	
PIT	-	-	-	-	-	24 901	-	
CVG	-	-	-	-	-	11 327	-	
ATL	20 895	-	-	-	-	316 024	23 027	
MIA	-	-	-	312	-	357 527	-	
ORL	-	-	-	-	-	20 862	-	
STL	-	-	-	-	-	204 874	5	
DAL	-	-	-	-	-	660 485	-	
HOU	-	-	-	-	-	26 033	-	
SFO	-	-	-	-	-	33 907	-	
LAX	-	-	-	196	8	847 866	-	
ANC	-	-	-	495	-	254 413	-	
MEXIKO	-	-	-	-	-	55 245	-	
DARUNTER: MEX	-	-	-	-	-	55 245	-	
DOMINIK. REP.	-	-	-	-	-	4 129	-	
BARBADOS	-	-	-	-	-	1 124	-	
TRINID. U. TOB.	-	-	-	-	-	4	-	
KOLUMBIEN	-	-	-	-	-	48 261	-	
DARUNTER: BOG	-	-	-	-	-	48 261	-	
VENEZUELA	-	-	-	-	-	11 071	-	
DARUNTER: CCS	-	-	-	-	-	11 031	-	
BRASILLEN	-	-	-	-	-	177 364	-	
DARUNTER: RIO	-	-	-	-	-	63 504	-	
SAO	-	-	-	-	-	90 499	-	
SSA	-	-	-	-	-	22 768	-	
ECUADOR	-	-	-	-	-	36 185	-	
DARUNTER: UIO	-	-	-	-	-	36 185	-	
PERU	-	-	-	-	-	43 004	-	
DARUNTER: LIM	-	-	-	-	-	43 004	-	
BOLIVIEN	-	-	-	-	-	3 986	-	
PARAGUAY	-	-	-	-	-	3 569	-	
ARGENTINIEN	-	-	-	-	-	25 579	-	
DARUNTER: BUE	-	-	-	-	-	25 579	-	
CHILE	-	-	-	-	-	22 926	-	
DARUNTER: SCL	-	-	-	-	-	22 926	-	
A M E R I K A	148 422	-	-	164 947	8 736	18 626 778	28 200	
LIBANON	-	-	-	-	-	31 856	-	
DARUNTER: BEY	-	-	-	-	-	31 856	-	
ISRAEL	-	-	-	-	1 611	202 828	-	
DARUNTER: TLV	-	-	-	-	1 611	202 828	-	
JORDANIEN	-	-	-	-	-	23 105	-	
DARUNTER: AMM	-	-	-	-	-	23 105	-	
SYRIEN	-	-	-	-	-	84 421	-	
DARUNTER: DAM	-	-	-	-	-	77 780	-	
IRAK	-	-	-	-	-	9 491	-	
IRAN	-	-	-	-	-	1 377 872	-	
DARUNTER: THR	-	-	-	-	-	1 377 872	-	
KUWEIT	-	-	-	-	-	90 938	-	
DARUNTER: KWI	-	-	-	-	-	90 938	-	
BAHRAIN	-	-	-	-	-	22 047	-	
DARUNTER: BAH	-	-	-	-	-	22 047	-	
KATAR	-	-	-	-	-	1 840	-	
SAUDI-ARAB	-	-	-	-	-	171 862	-	
DARUNTER: JED	-	-	-	-	-	49 524	-	

IM JAHR 1990

MIT GEBIETEN AUSSERHALB DES BUNDESGBIETES

IN KILOGRAMM

ZIELFLUGPLATZ

ZIELFLUGPLATZ							VON STRECKENHERKUNFTS-
NUERNBERG (NUE)	MUENCHEN (MUC)	BERLIN (WEST) (BER)	SAARBRUECKEN (SCN)	MUENSTER/ OSNABRUECK(FMO)	SONSTIGE	INSGESAMT	LAND BZW. --- FLUGPLATZ
							POST-AUSLADUNG
							INGGESAMT
						14 752	ELFENB. KUESTE
						14 752	DARUNTER: ABJ
						256	GHANA
						68 014	NIGERIA
						68 014	DARUNTER: LOS
						7 038	KAMERUN
						3 412	ZAIRE
						18 225	SUDAN
						18 225	DARUNTER: KRT
						75	DSCHIBUTI
						6 613	AETHIOPIEN
						45 732	KENIA
						45 731	DARUNTER: NBO
						24 870	TANSANIA
						24 870	DARUNTER: DAR
						530	SAMBIA
						31 284	SIMBABWE
						31 284	DARUNTER: HRE
						3 827	NAMIBIA
	568					788	SESCHELLEN
						3 232	MAURITIUS
						276 528	SUEDAFRIKA
						276 528	DARUNTER: JNB
	2 141					803 856	A F R I K A
	3 936					403 804	KANADA
						95 207	DARUNTER: YUL
	3 936					283 217	YYZ
						19 503	YVR
	967 548	134 805				19 247 121	USA
	336 248	134 805				8 844 599	DARUNTER: NYC
	408 817					3 398 644	CHI
	112 140					443 907	BOS
						97 406	PHL
	363					378 223	BWI
						3 151 692	DCA
						13 849	DET
						24 901	PIT
	106 668					11 327	CVG
						466 614	ATL
						357 839	MIA
						20 862	ORL
	2 886					204 879	STL
						663 371	DAL
						26 033	HOU
						33 907	SFO
	426					848 496	LAX
						254 908	ANC
						55 245	MEXIKO
						55 245	DARUNTER: MEX
						4 129	DOMINIK. REP
						1 124	BARBADOS
						4	TRINID. U. TOB.
						48 261	KOLUMBIEN
						48 261	DARUNTER: BOG
						11 071	VENEZUELA
						11 031	DARUNTER: CCS
						177 364	BRASILLEN
						63 504	DARUNTER: RIO
						90 499	SAO
						22 768	SSA
						36 185	ECUADOR
						36 185	DARUNTER: UIO
						43 004	PERU
						43 004	DARUNTER: LIM
						3 986	BOLIVIEN
						3 569	PARAGUAY
						25 579	ARGENTINIEN
						25 579	DARUNTER: BUE
						22 926	CHILE
						22 926	DARUNTER: SCL
	971 484	134 805				20 083 372	A M E R I K A
						31 856	LIBANON
						31 856	DARUNTER: BEY
	4 886					209 325	ISRAEL
	4 886					209 325	DARUNTER: TLV
						23 105	JORDANIEN
						23 105	DARUNTER: AMM
	166 519					250 940	SYRIEN
	166 519					244 299	DARUNTER: DAM
						9 491	IRAK
						1 377 872	IRAN
						1 377 872	DARUNTER: THR
						90 938	KUWEIT
						90 938	DARUNTER: KWI
						22 047	BAHRAIN
						22 047	DARUNTER: BAH
						1 840	KATAR
						171 862	SAUDI-ARAB.
						49 524	DARUNTER: JED

7 LUFTPOSTVERKEHR
 7. 2 VERFLECHTUNG IM VERKEHR
 7. 2. 2 AUSLADUNG

VON STRECKENHERKUNFTS-		NACH STRECKEN					
LAND BZW. --- FLUGPLATZ	HAMBURG (HAM)	HANNOVER (HAJ)	BREMEN (BRE)	DUESSELDORF (DUS)	KOELN/BONN (CGN)	FRANKFURT (FRA)	STUTTGART (STR)
POST-AUSLADUNG							
INSGESAMT							
RUH	-	-	-	-	-	122 338	-
JEM. ARAB REP.	-	-	-	-	-	4 774	-
OMAN	-	-	-	-	-	50	-
V. A. EMIRATE	-	-	-	-	-	76 104	-
DARUNTER: DXB	-	-	-	-	-	72 872	-
PAKISTAN	-	-	-	-	-	110 886	-
DARUNTER: KHI	-	-	-	-	-	106 653	-
BANGLADESCH	-	-	-	-	-	1 409	-
INDIEN	-	-	-	-	-	171 198	-
DARUNTER: DEL	-	-	-	-	-	90 758	-
BOM	-	-	-	-	-	80 440	-
NEPAL	-	-	-	-	-	555	-
SRI LANKA	-	-	-	-	-	9 816	-
THAILAND	-	-	-	8 216	-	287 472	-
DARUNTER: BKK	-	-	-	8 216	-	287 472	-
VIETNAM	-	-	-	-	-	20	-
MALAYSIA	-	-	-	-	-	29 458	-
DARUNTER: KUL	-	-	-	-	-	29 458	-
SINGAPUR	-	-	-	-	-	55 553	-
DARUNTER: SIN	-	-	-	-	-	55 553	-
BRUNEI	-	-	-	-	-	221	-
INDONESIEN	-	-	-	-	-	75 546	-
DARUNTER: JKT	-	-	-	-	-	74 160	-
PHILIPPINEN	-	-	-	-	-	47 555	-
DARUNTER: MNL	-	-	-	-	-	47 555	-
HONGKONG (BRIT)	5 288	-	-	-	-	1 380 596	-
DARUNTER: HKG	5 288	-	-	-	-	1 380 596	-
JAPAN	-	-	-	40 415	1 043	1 123 540	-
DARUNTER: TYO	-	-	-	38 524	1 043	986 538	-
OSA	-	-	-	1 891	-	137 002	-
KOREA REP.	-	-	-	-	-	443 658	-
DARUNTER: SEL	-	-	-	-	-	443 658	-
CHINA	-	-	-	-	-	261 955	-
DARUNTER: PEK	-	-	-	-	-	261 955	-
A S I E N	5 288	-	-	48 631	2 654	6 096 626	-
AUSTRALIEN	-	-	-	-	-	332 373	-
DARUNTER: SYD	-	-	-	-	-	248 086	-
MEB	-	-	-	-	-	80 514	-
NEUSEELAND	-	-	-	-	-	4 957	-
AUSTRALIEN/OZEANIEN	-	-	-	-	-	337 330	-
I N S G E S A M T	1 591 398	552 781	6 296	1 677 072	323 514	33 311 788	496 741

IM JAHR 1990

MIT GEBIETEN AUSSERHALB DES BUNDESGBIETES

IN KILOGRAMM

ZIELFLUGPLATZ

ZIELFLUGPLATZ						VON STRECKENHERKUNFTS-	
NUERNBERG (NUE)	MUENCHEN (MUC)	BERLIN (WEST) (BER)	SAARBRUECKEN (SCN)	MUENSTER/ OSNABRUECK (FMO)	SONSTIGE	INSGESAMT	LAND BZW. --- FLUGPLATZ
-	-	-	-	-	-	122 338	POST-AUSLADUNG
-	-	-	-	-	-	4 774	INSGESAMT
-	-	-	-	-	-	50	RUH
-	-	-	-	-	-	76 104	JEM. ARAB. REP.
-	-	-	-	-	-	72 872	OMAN
-	-	-	-	-	-	110 886	V. A. EMIRATE
-	-	-	-	-	-	106 653	DARUNTER:DXB
-	-	-	-	-	-	1 409	PAKISTAN
-	-	-	-	-	-	171 198	DARUNTER:KHI
-	-	-	-	-	-	90 758	BANGLADESCH
-	-	-	-	-	-	80 440	INDIEN
-	-	-	-	-	-	555	DARUNTER:DEL
-	-	-	-	-	-	9 816	BOM
-	1 273	-	-	-	-	296 961	NEPAL
-	1 273	-	-	-	-	296 961	SRI LANKA
-	-	-	-	-	-	20	THAILAND
-	-	-	-	-	-	29 458	DARUNTER:BKK
-	-	-	-	-	-	29 458	VIETNAM
-	-	-	-	-	-	55 553	MALAYSIA
-	-	-	-	-	-	55 553	DARUNTER:KUL
-	-	-	-	-	-	221	SINGAPUR
-	-	-	-	-	-	75 546	DARUNTER:SIN
-	-	-	-	-	-	74 160	BRUNEI
-	-	-	-	-	-	47 555	INDONESIEN
-	-	-	-	-	-	47 555	DARUNTER:JKT
-	-	-	-	-	-	1 385 884	PHILIPPINEN
-	-	-	-	-	-	1 385 884	DARUNTER:MNL
-	-	-	-	-	-	1 164 998	HONGKONG (BRIT)
-	-	-	-	-	-	1 026 105	DARUNTER:HKG
-	-	-	-	-	-	138 893	JAPAN
-	-	-	-	-	-	443 658	DARUNTER:TYO
-	-	-	-	-	-	443 658	OSA
-	-	-	-	-	-	261 955	KOREA REP.
-	-	-	-	-	-	261 955	DARUNTER:SEL
-	-	-	-	-	-	261 955	CHINA
-	-	-	-	-	-	261 955	DARUNTER:PEK
-	172 678	-	-	-	-	6 325 877	A S I E N
-	-	-	-	-	-	332 373	AUSTRALIEN
-	-	-	-	-	-	248 086	DARUNTER:SYD
-	-	-	-	-	-	80 514	MEB
-	-	-	-	-	-	4 957	NEUSEELAND
-	-	-	-	-	-	337 330	AUSTRALIEN/OZEANIEN
4 905	2 824 628	836 220	-	130	-	41 625 473	I N S G E S A M T

8 FLUGBEWEGUNGEN
8. 1 VERFLECHTUNG IM VERKEHR
8. 1. 1. STARTS BZW.

NACH STRECKENZIEL- FLUGPLATZ	VON STRECKEN						
	HAMBURG (HAM)	HANNOVER (HAJ)	BREMEN (BRE)	DUESSELDORF (DUS)	KOELN/BONN (CGN)	FRANKFURT (FRA)	STUTTGART (STR)
STARTS							
INSGESAMT							
HAMBURG	901	790	389	3 555	1 957	6 239	2 576
HANNOVER	833	7 839	309	655	1 113	2 443	1 246
BREMEN	55	134	1 744	396	455	2 457	786
DUESSELDORF	3 657	631	452	-	302	3 614	2 072
KOELN/BONN	1 932	1 095	610	287	7 182	1 875	1 426
FRANKFURT	6 738	2 407	2 446	3 198	2 154	19	2 685
STUTTGART	2 314	1 222	843	2 359	1 694	2 690	6 070
NUERNBERG	836	974	627	1 178	1 549	2 722	436
MUENCHEN	4 643	1 866	934	5 939	3 829	7 627	931
BERLIN (WEST)	4 367	3 883	2 004	4 635	3 735	8 490	3 773
SAARBRUECKEN	369	25	59	110	116	1 184	21
MUENSTER/OSNABRUECK	20	49	628	60	49	1 673	25
SONSTIGE FLUGPLAETZE	2 537	500	3 513	1 065	4 273	2 305	1 393
BUNDESGBIET	29 202	21 415	14 558	23 437	28 408	43 338	23 440
STARTS IM LINIENVERKEHR (OHNE NURFRACHTER)							
HAMBURG	-	16	5	3 100	1 744	5 864	2 496
HANNOVER	11	-	41	495	636	2 070	1 163
BREMEN	3	36	-	368	380	2 211	754
DUESSELDORF	3 101	500	375	-	8	2 848	1 857
KOELN/BONN	1 793	645	366	8	-	1 445	1 019
FRANKFURT	6 264	2 056	2 176	2 343	1 448	-	1 994
STUTTGART	2 221	1 126	758	2 171	1 000	1 986	-
NUERNBERG	799	924	507	1 130	845	2 114	4
MUENCHEN	4 147	1 669	890	4 882	3 263	6 482	235
BERLIN (WEST)	4 317	3 553	1 981	4 601	3 695	8 150	3 720
SAARBRUECKEN	361	15	-	89	-	1 169	-
MUENSTER/OSNABRUECK	-	4	264	10	1	1 271	1
SONSTIGE FLUGPLAETZE	1 364	3	792	1 003	714	2 213	749
BUNDESGBIET	24 381	10 547	8 155	20 200	13 734	37 823	13 992
STARTS IM PAUSCHAL- FLUGREISEVERKEHR							
HAMBURG	-	284	14	237	37	46	21
HANNOVER	421	-	19	106	11	27	13
BREMEN	7	3	-	2	34	6	-
DUESSELDORF	394	59	16	-	103	442	31
KOELN/BONN	32	11	29	56	-	22	9
FRANKFURT	54	52	2	521	43	-	262
STUTTGART	23	15	5	45	28	222	-
NUERNBERG	3	4	5	8	73	35	66
MUENCHEN	330	63	1	736	26	369	264
BERLIN (WEST)	2	35	1	1	-	1	1
SAARBRUECKEN	4	-	22	1	43	10	1
MUENSTER/OSNABRUECK	-	5	81	-	1	3	-
SONSTIGE FLUGPLAETZE	3	-	1	-	-	-	-
BUNDESGBIET	1 273	531	196	1 713	399	1 183	668

IM JAHR 1990

INNERHALB DES BUNDESGBIETES

LANDUNGEN

HERKUNFTSFLUGPLATZ

HERKUNFTSFLUGPLATZ							NACH STRECKENZIEL- FLUGPLATZ
NUERNBERG (NUE)	MUENCHEN (MUC)	BERLIN (WEST) (BER)	SAARBRUECKEN (SCN)	MUENSTER/ OSNABRUECK (FMO)	SONSTIGE	INSGESAMT	
							STARTS INSGESAMT
780	4 546	4 352	388	20	2 498	28 991	HAMBURG
968	1 813	3 888	28	85	592	21 812	HANNOVER
648	895	1 997	79	696	3 740	14 082	BREMEN
1 237	5 579	4 648	124	66	1 098	23 480	DUESSELDORF
1 625	3 623	3 739	117	159	4 262	27 932	KOELN/BONN
2 671	7 551	8 494	1 190	1 663	2 305	43 521	FRANKFURT
420	817	3 788	56	48	1 453	23 774	STUTTGART
959	924	1 876	102	26	1 252	13 461	NUERNBERG
1 186	505	4 846	497	603	5 029	38 435	MUENCHEN
1 883	4 819	-	724	880	2 613	41 806	BERLIN (WEST)
37	469	716	1 532	9	821	5 468	SAARBRUECKEN
13	581	869	6	6 642	1 197	11 812	MUENSTER/OSNABRUECK
1 162	5 004	2 639	793	1 215	3 410	29 809	SONSTIGE FLUGPLAETZE
13 589	37 126	41 852	5 636	12 112	30 270	324 383	BUNDESGBIET
							STARTS IM LINIENVERKEHR (OHNE NURFRACHTER)
743	4 152	4 316	374	-	1 360	24 170	HAMBURG
918	1 640	3 579	13	7	3	10 576	HANNOVER
507	872	1 989	-	244	794	8 158	BREMEN
1 176	4 743	4 613	92	1	1 015	20 329	DUESSELDORF
835	3 202	3 695	-	10	720	13 738	KOELN/BONN
2 139	6 513	8 188	1 166	1 262	2 261	37 810	FRANKFURT
10	226	3 733	-	1	746	13 978	STUTTGART
-	350	1 850	1	2	475	9 001	NUERNBERG
373	-	4 809	427	540	1 256	28 973	MUENCHEN
1 845	4 786	-	712	840	2 559	40 759	BERLIN (WEST)
3	433	702	-	-	-	2 772	SAARBRUECKEN
1	535	836	-	-	-	2 923	MUENSTER/OSNABRUECK
473	1 258	2 592	1	-	3 409	14 571	SONSTIGE FLUGPLAETZE
9 023	28 710	40 902	2 786	2 907	14 598	227 758	BUNDESGBIET
							STARTS IM PAUSCHAL- FLUGREISEVERKEHR
6	312	4	3	1	2	967	HAMBURG
5	98	33	-	2	-	735	HANNOVER
2	-	-	9	16	-	79	BREMEN
5	632	1	1	2	-	1 686	DUESSELDORF
82	35	-	46	41	-	363	KOELN/BONN
35	452	3	16	-	-	1 440	FRANKFURT
11	230	-	-	2	-	581	STUTTGART
-	66	-	72	8	2	342	NUERNBERG
57	-	1	-	1	-	1 848	MUENCHEN
-	-	-	1	-	1	43	BERLIN (WEST)
17	4	-	-	1	-	103	SAARBRUECKEN
-	2	-	-	-	-	92	MUENSTER/OSNABRUECK
1	-	-	-	-	1	6	SONSTIGE FLUGPLAETZE
221	1 831	42	148	74	6	8 285	BUNDESGBIET

8 FLUGBEWEGUNGEN
8.1 VERFLECHTUNG IM VERKEHR
8.1.1. STARTS BZW.

NACH STRECKENZIEL- FLUGPLATZ	VON STRECKEN						
	HAMBURG (HAM)	HANNOVER (HAJ)	BREMEN (BRE)	DUESSELDORF (DUS)	KOELN/BONN (CGN)	FRANKFURT (FRA)	STUTTGART (STR)
STARTS IM LINIENVERKEHR BIS							
30 T MTOW (OHNE NURFRACHTER)							
HAMBURG	-	13	4	2	160	5	11
HANNOVER	7	-	37	487	379	-	439
BREMEN	2	33	-	368	379	1	300
DUESSELDORF	-	496	372	-	3	1	14
KOELN/BONN	159	387	364	6	-	-	662
FRANKFURT	3	1	-	1	3	-	3
STUTTGART	15	438	299	13	641	4	-
NUERNBERG	258	922	506	331	837	7	1
MUENCHEN	-	99	109	2	3	2	208
BERLIN (WEST)	2 420	2 888	1 872	-	3	1	-
SAARBRUECKEN	360	15	-	89	-	1 100	-
MUENSTER/OSNABRUECK	-	2	249	-	1	1 025	1
SONSTIGE FLUGPLAETZE	1 364	3	792	1 003	714	2 213	749
BUNDESGBIET	4 588	5 297	4 604	2 302	3 123	4 428	2 388
STARTS IM LINIENVERKEHR UEB.							
30 T MTOW (OHNE NURFRACHTER)							
HAMBURG	-	3	1	3 098	1 584	5 859	2 485
HANNOVER	4	-	4	8	257	2 070	724
BREMEN	1	3	-	-	1	2 210	454
DUESSELDORF	3 101	4	3	-	5	2 847	1 843
KOELN/BONN	1 634	258	2	2	-	1 445	357
FRANKFURT	6 261	2 055	2 176	2 342	1 445	-	1 991
STUTTGART	2 206	688	459	2 158	359	1 982	-
NUERNBERG	541	2	1	799	8	2 107	3
MUENCHEN	4 147	1 570	781	4 880	3 260	6 480	27
BERLIN (WEST)	1 897	665	109	4 601	3 692	8 149	3 720
SAARBRUECKEN	1	-	-	-	-	-	-
MUENSTER/OSNABRUECK	-	2	15	10	-	246	-
SONSTIGE FLUGPLAETZE	-	-	-	-	-	-	-
BUNDESGBIET	19 793	5 250	3 551	17 898	10 611	33 395	11 604
STARTS IM LINIENVER- KEHR (NURFRACHTER)							
HAMBURG	-	-	-	2	2	246	-
HANNOVER	-	-	-	-	2	245	-
BREMEN	-	-	-	2	2	95	-
DUESSELDORF	1	-	-	-	-	48	-
KOELN/BONN	11	2	-	-	-	243	-
FRANKFURT	291	245	244	48	284	-	246
STUTTGART	-	-	-	1	-	241	-
NUERNBERG	-	-	-	1	-	246	-
MUENCHEN	1	-	-	23	21	246	-
BERLIN (WEST)	9	3	1	1	-	250	-
SAARBRUECKEN	-	-	-	-	-	1	-
MUENSTER/OSNABRUECK	-	-	-	-	-	297	-
SONSTIGE FLUGPLAETZE	-	-	-	-	2	44	-
BUNDESGBIET	313	250	245	78	313	2 202	246

IM JAHR 1990

INNERHALB DES BUNDESGBIETES

LANDUNGEN

HERKUNFTSFLUGPLATZ

HERKUNFTSFLUGPLATZ							NACH STRECKENZIEL- FLUGPLATZ
NUERNBERG (NUE)	MUENCHEN (MUC)	BERLIN (WEST) (BER)	SAARBRUECKEN (SCN)	MUENSTER/ OSNABRUECK (FMO)	SONSTIGE	INSGESAMT	
							STARTS IM LINIENVERKEHR BIS 30 T MTOW (OHNE NURFRACHTER)
256	-	2 413	374	-	1 360	4 598	HAMBURG
918	95	2 917	13	2	2	5 296	HANNOVER
506	107	1 870	-	240	794	4 600	BREMEN
332	3	5	92	-	1 015	2 333	DUESSELDORF
834	5	4	-	3	720	3 144	KOELN/BONN
4	1	6	1 166	1 022	2 261	4 471	FRANKFURT
-	207	3	-	-	746	2 366	STUTTGART
-	334	866	1	2	475	4 540	NUERNBERG
336	-	4	427	540	1 256	2 986	MUENCHEN
861	1	-	709	767	2 538	12 060	BERLIN (WEST)
3	433	700	-	-	-	2 769	SAARBRUECKEN
1	535	770	-	-	-	2 584	MUENSTER/OSNABRUECK
473	1 258	2 571	1	-	3 409	14 550	SONSTIGE FLUGPLAETZE
4 524	2 979	12 129	2 783	2 576	14 576	66 297	BUNDESGBIET
							STARTS IM LINIENVERKEHR UEB. 30 T MTOW (OHNE NURFRACHTER)
487	4 152	1 903	-	-	-	19 572	HAMBURG
-	1 545	662	-	5	1	5 280	HANNOVER
1	765	119	-	4	-	3 558	BREMEN
844	4 740	4 608	-	1	-	17 996	DUESSELDORF
1	3 197	3 691	-	7	-	10 594	KOELN/BONN
2 135	6 512	8 182	-	240	-	33 339	FRANKFURT
10	19	3 730	-	1	-	11 612	STUTTGART
-	16	984	-	-	-	4 461	NUERNBERG
37	-	4 805	-	-	-	25 987	MUENCHEN
984	4 785	-	3	73	21	28 699	BERLIN (WEST)
-	-	2	-	-	-	3	SAARBRUECKEN
-	-	66	-	-	-	339	MUENSTER/OSNABRUECK
-	-	21	-	-	-	21	SONSTIGE FLUGPLAETZE
4 499	25 731	28 773	3	331	22	161 461	BUNDESGBIET
							STARTS IM LINIENVER- KEHR (NURFRACHTER)
-	1	1	-	-	-	252	HAMBURG
1	3	2	-	-	-	253	HANNOVER
1	2	1	-	-	-	103	BREMEN
-	5	2	-	-	-	56	DUESSELDORF
-	20	1	-	-	-	277	KOELN/BONN
250	257	242	-	380	-	2 487	FRANKFURT
-	-	-	-	1	-	243	STUTTGART
-	-	1	-	-	-	248	NUERNBERG
-	-	-	-	-	-	291	MUENCHEN
2	4	-	-	1	-	271	BERLIN (WEST)
-	-	-	-	-	-	1	SAARBRUECKEN
-	-	-	-	-	-	297	MUENSTER/OSNABRUECK
-	-	1	-	-	-	47	SONSTIGE FLUGPLAETZE
254	292	251	-	382	-	4 826	BUNDESGBIET

8 FLUGBEWEGUNGEN

8. 1 VERFLECHTUNG IM VERKEHR
8. 1. 2 STARTS

VON STRECKEN

NACH STRECKENZIEL- FLUGPLATZ	HAMBURG (HAM)	HANNOVER (HAJ)	BREMEN (BRE)	DUESSELDORF (DUS)	KOELN/BONN (CGN)	FRANKFURT (FRA)	STUTTGART (STR)
STARTS							
INSGESAMT							
SCHLESWIG-HOLSTEIN	1 921	464	182	88	190	251	4
HELGOLAND	654	-	162	-	-	-	-
KIEL	14	4	7	3	190	243	1
LUEBECK	2	1	1	1	-	1	2
WESTERLAND/SYLT	570	-	9	84	-	5	1
UEB SCHLESW.-HOLST.	681	459	3	-	-	2	-
BREMEN	5	-	17	-	-	-	1
BREMERHAVEN	5	-	17	-	-	-	1
NIEDERSACHSEN	92	7	3 252	127	3	10	38
BORKUM	1	-	114	109	-	-	-
BRAUNSCHWEIG	6	1	5	9	2	1	22
EMDEN	-	-	10	3	-	-	7
HARLE	-	-	1	-	-	-	-
JUIST	1	-	90	1	-	-	-
NORDDEICH	-	-	2	-	-	-	-
WANGEROOGE	-	-	212	-	-	-	-
NORDERNEY	-	-	118	1	-	-	-
LANGEBOG	-	-	94	-	-	-	-
UEB NIEDERSACHSEN	84	6	2 606	4	1	9	9
NORDRHEIN-WESTFALEN	18	2	18	26	3 523	471	526
DORTMUND	5	-	2	2	1	3	253
PADERBORN-LIPPST.	4	1	4	11	3	467	243
SIEGERLAND	-	-	-	-	-	-	2
UEB NORDRH.-WESTF.	9	1	12	13	3 519	1	28
HESSEN	4	1	3	3	1	19	8
KASSEL	1	-	3	3	1	-	5
UEB HESSEN	3	1	-	-	-	19	3
RHEINLAND-PFALZ	-	-	-	-	-	4	-
KOBLENZ	-	-	-	-	-	1	-
UEB RHEINL.-PFALZ	-	-	-	-	-	3	-
BADEN-WUERTEMBERG	14	4	29	5	462	589	775
FREIBURG	-	1	1	-	-	-	13
FRIEDRICHSHAFEN	3	3	12	4	461	589	381
KARLSRUHE	-	-	-	-	1	-	15
MANNHEIM	1	-	6	-	-	-	8
UEB BADEN-WUERTT	10	-	10	1	-	-	358
BAYERN	483	22	12	816	94	961	41
AUGSBURG	482	21	7	815	86	-	18
BAYREUTH	-	-	-	-	1	935	-
HOF	-	-	-	1	2	17	2
OBERPFAFFENHOFEN	-	-	3	-	3	8	12
STRAUBING	-	-	-	-	-	-	-
UEB BAYERN	1	1	2	-	2	1	9
BUNDESGBIET	2 537	500	3 513	1 065	4 273	2 305	1 393

IM JAHR 1990

INNERHALB DES BUNDESGBIETES
NACH SONSTIGEN DEUTSCHEN FLUGPLAETZEN

HERKUNFTSFLUGPLATZ

HERKUNFTSFLUGPLATZ							NACH STRECKENZIEL- FLUGPLATZ
NUERNBERG (NUE)	MUENCHEN (MUC)	BERLIN (WEST) (BER)	SAARBUECKEN (SCN)	MUENSTER/ OSNABRUECK (FMO)	SONSTIGE	INSGESAMT	
2	4	821	1	3	126	4 057	STARTS ----- INSGESAMT ----- SCHLESWIG-HOLSTEIN
-	-	-	-	-	126	942	HELGOLAND
1	1	580	1	2	X	1 047	KIEL
-	-	3	-	-	X	11	LUEBECK
1	2	233	-	1	X	906	WESTERLAND/SYLT
-	1	5	-	-	X	1 151	UEB. SCHLESW. -HOLST
-	-	-	-	-	X	23	BREMEN
-	-	-	-	-	X	23	BREMERHAVEN
6	8	10	4	21	253	3 831	NIEDERSACHSEN
-	-	-	-	-	33	257	BORKUM
2	5	4	3	3	X	63	BRAUNSCHWEIG
2	-	-	-	1	X	23	EMDEN
-	-	-	-	1	-	2	HARLE
-	-	-	-	-	83	175	JUIST
-	-	-	-	-	X	2	NORDDEICH
-	-	-	-	-	29	241	WANGERROEGE
-	-	-	-	-	67	186	NORDERNEY
2	3	6	1	17	36	130	LANGEOG
-	-	-	-	-	4	2 752	UEB. NIEDERSACHSEN
482	1 277	1 628	4	1 170	1 249	10 394	NORDRHEIN-WESTFALEN
470	706	1 058	1	29	581	3 111	DORTMUND
12	560	568	-	9	668	2 550	PADERBORN-LIPPST.
-	1	-	1	1	X	5	SIEGERLAND
-	10	2	2	1 131	X	4 728	UEB. NORDRH. -WESTF.
1	7	5	2	3	X	57	HESSEN
1	6	1	1	3	X	25	KASSEL
-	1	4	1	-	X	32	UEB. HESSEN
-	-	1	761	1	X	767	RHEINLAND-PFALZ
-	-	-	-	-	X	1	KOBLENZ
-	-	1	761	1	X	766	UEB. RHEINL. -PFALZ
35	51	131	14	15	X	2 124	BADEN-WUERTEMBERG
1	5	-	-	-	X	21	FREIBURG
2	16	125	3	5	X	1 604	FRIEDRICHSHAFEN
-	3	-	-	-	X	19	KARLSRUHE
1	18	-	2	5	X	41	MANNHEIM
31	9	6	9	5	X	439	UEB. BADEN-WUERTT.
636	3 657	43	7	2	1 782	8 556	BAYERN
1	11	39	7	-	X	1 487	AUGSBURG
-	-	-	-	-	848	1 784	BAYREUTH
3	1	-	-	-	934	960	HOF
3	8	1	-	1	X	39	OBERPFAFFENHOFEN
-	1	-	-	-	X	1	STRAUBING
629	3 636	3	-	1	X	4 285	UEB. BAYERN
1 162	5 004	2 639	793	1 215	3 410	29 809	BUNDESGBIET

8 FLUGBEWEGUNGEN
8. 1 VERFLECHTUNG IM VERKEHR
8. 1. 2 STARTS

NACH STRECKENZIEL- FLUGPLATZ	VON STRECKEN						
	HAMBURG (HAM)	HANNOVER (HAJ)	BREMEN (BRE)	DUESSELDORF (DUS)	KOELN/BONN (CGN)	FRANKFURT (FRA)	STUTTGART (STR)
STARTS IM LINIENVERKEHR							
(OHNE NUR-FRACHTER)							
SCHLESWIG-HOLSTEIN . . .	869	3	160	82	190	213	-
HELGOLAND	647	-	149	-	-	-	-
KIEL	1	3	6	-	190	213	-
LUEBECK	-	-	-	-	-	-	-
WESTERLAND/SYLT . . .	221	-	5	82	-	-	-
UEB. SCHLESW.-HOLST.	-	-	-	-	-	-	-
BREMEN	-	-	1	-	-	-	-
BREMERHAVEN	-	-	1	-	-	-	-
NIEDERSACHSEN	14	-	631	109	-	-	-
BORKUM	1	-	110	108	-	-	-
BRAUNSCHWEIG	-	-	-	-	-	-	-
EMDEN	-	-	-	-	-	-	-
HARLE	-	-	-	-	-	-	-
JUIST	1	-	89	1	-	-	-
NORDDEICH	-	-	1	-	-	-	-
WANGEROOGE	-	-	210	-	-	-	-
NORDERNEY	-	-	117	-	-	-	-
LANGEBOG	-	-	92	-	-	-	-
UEB. NIEDERSACHSEN . .	12	-	12	-	-	-	-
NORDRHEIN-WESTFALEN . .	-	-	-	-	-	468	473
DORTMUND	-	-	-	-	-	1	236
PADERBORN-LIPPST. . . .	-	-	-	-	-	467	237
SIEGERLAND	-	-	-	-	-	-	-
UEB. NORDRH.-WESTF. . .	-	-	-	-	-	-	-
HESSEN	1	-	-	-	-	-	-
KASSEL	-	-	-	-	-	-	-
UEB. HESSEN	1	-	-	-	-	-	-
RHEINLAND-PFALZ	-	-	-	-	-	-	-
KOBLENZ	-	-	-	-	-	-	-
UEB. RHEINL.-PFALZ . . .	-	-	-	-	-	-	-
BADEN-WUERTTEMBERG . . .	-	-	-	-	452	581	276
FREIBURG	-	-	-	-	-	-	-
FRIEDRICHSHAFEN	-	-	-	-	452	581	276
KARLSRUHE	-	-	-	-	-	-	-
MANNHEIM	-	-	-	-	-	-	-
UEB. BADEN-WUERTT. . . .	-	-	-	-	-	-	-
BAYERN	480	-	-	812	72	951	-
AUGSBURG	480	-	-	812	72	-	-
BAYREUTH	-	-	-	-	-	935	-
HOF	-	-	-	-	-	16	-
OBERPFAFFENHOFEN	-	-	-	-	-	-	-
STRAUBING	-	-	-	-	-	-	-
UEB. BAYERN	-	-	-	-	-	-	-
BUNDESGBIET	1 364	3	792	1 003	714	2 213	749

IM JAHR 1990

INNERHALB DES BUNDESGBIETES
NACH SONSTIGEN DEUTSCHEN FLUGPLAETZEN

HERKUNFTSFLUGPLATZ							NACH STRECKENZIEL- FLUGPLATZ
NUERNBERG (NUE)	MUENCHEN (MUC)	BERLIN (WEST) (BER)	SAARBRUECKEN (SCN)	MUENSTER/ OSNABRUECK(PMO)	SONSTIGE	INSGESAMT	
		811	-	-	126	2 454	SCHLESWIG-HOLSTEIN
		579	-	-	126	922	HELGOLAND
		232	-	-	X	992	KIEL
		-	-	-	X	-	LUEBECK
		-	-	-	X	540	WESTERLAND/SYLT
		-	-	-	X	-	UEB. SCHLESW. -HOLST
		-	-	-	X	1	BREMEN
		-	-	-	X	1	BREMERHAVEN
		-	-	-	253	1 007	NIEDERSACHSEN
		-	-	-	33	252	BORKUM
		-	-	-	X	-	BRAUNSCHWEIG
		-	-	-	X	-	EMDEN
		-	-	-	1	1	HARLE
		-	-	-	83	174	JUIST
		-	-	-	X	1	NORDDEICH
		-	-	-	29	239	WANGEROOGE
		-	-	-	67	184	NORDERNEY
		-	-	-	36	128	LANGEOOG
		-	-	-	4	28	UEB. NIEDERSACHSEN
473	1 248	1 626	-	-	1 248	5 536	NORDRHEIN-WESTFALEN
465	700	1 058	-	-	581	3 041	DORTMUND
8	548	568	-	-	667	2 495	PADERBORN-LIPPST.
-	-	-	-	-	X	-	SIEGERLAND
-	-	-	-	-	X	-	UEB. NORDRH. -WESTF.
-	-	-	-	-	X	1	HESSEN
-	-	-	-	-	X	-	KASSEL
-	-	-	-	-	X	1	UEB. HESSEN
-	-	-	-	-	X	-	RHEINLAND-PFALZ
-	-	-	-	-	X	-	KOBLENZ
-	-	-	-	-	X	-	UEB. RHEINL. -PFALZ
-	10	121	-	-	X	1 440	BADEN-WUERTTEMBERG
-	-	-	-	-	X	-	FREIBURG
-	-	121	-	-	X	1 430	FRIEDRICHSHAFEN
-	-	-	-	-	X	-	KARLSRUHE
-	10	-	-	-	X	10	MANNHEIM
-	-	-	-	-	X	-	UEB. BADEN-WUERTT.
-	-	34	1	-	1 782	4 132	BAYERN
-	-	34	1	-	X	1 399	AUGSBURG
-	-	-	-	-	848	1 783	BAYREUTH
-	-	-	-	-	934	950	HOF
-	-	-	-	-	X	-	OBERPFAFFENHOFEN
-	-	-	-	-	X	-	STRAUBING
-	-	-	-	-	X	-	UEB. BAYERN
473	1 258	2 592	1	-	3 409	14 571	BUNDESGBIET

8 FLUGBEWEGUNGEN

8. 1 VERFLECHTUNG IM VERKEHR
8. 1. 2 STARTS

NACH STRECKENZIEL- FLUGPLATZ	VON STRECKEN						
	HAMBURG (HAM)	HANNOVER (HAJ)	BREMEN (BRE)	DUESSELDORF (DUS)	KOELN/BONN (CGN)	FRANKFURT (FRA)	STUTTGART (STR)
STARTS IM LINIENVERKEHR BIS							
30 T MTOW (OHNE NURFRACHTER)							
SCHLESWIG-HOLSTEIN . . .	869	3	160	82	190	213	-
HELGOLAND	647	-	149	-	-	-	-
KIEL	1	3	6	-	190	213	-
LUEBECK	-	-	-	-	-	-	-
WESTERLAND/SYLT	221	-	5	82	-	-	-
UEB. SCHLESW. -HOLST.	-	-	-	-	-	-	-
BREMEN	-	-	1	-	-	-	-
BREMERHAVEN	-	-	1	-	-	-	-
NIEDERSACHSEN	14	-	631	109	-	-	-
BORKUM	1	-	110	108	-	-	-
BRAUNSCHWEIG	-	-	-	-	-	-	-
EMDEN	-	-	-	-	-	-	-
HARLE	-	-	-	-	-	-	-
JUIST	1	-	89	1	-	-	-
NORDDEICH	-	-	1	-	-	-	-
WANGERROOGE	-	-	210	-	-	-	-
NORDERNEY	-	-	117	-	-	-	-
LANGEBOG	-	-	92	-	-	-	-
UEB. NIEDERSACHSEN	12	-	12	-	-	-	-
NORDRHEIN-WESTFALEN	-	-	-	-	-	468	473
DORTMUND	-	-	-	-	-	1	236
PADERBORN-LIPPST.	-	-	-	-	-	467	237
SIEGERLAND	-	-	-	-	-	-	-
UEB. NORDRH. -WESTF.	-	-	-	-	-	-	-
HESSEN	1	-	-	-	-	-	-
KASSEL	-	-	-	-	-	-	-
UEB. HESSEN	1	-	-	-	-	-	-
RHEINLAND-PFALZ	-	-	-	-	-	-	-
KOBLENZ	-	-	-	-	-	-	-
UEB. RHEINL. -PFALZ	-	-	-	-	-	-	-
BADEN-WUERTTEMBERG	-	-	-	-	452	581	276
FREIBURG	-	-	-	-	-	-	-
FRIEDRICHSHAFEN	-	-	-	-	452	581	276
KARLSRUHE	-	-	-	-	-	-	-
MANNHEIM	-	-	-	-	-	-	-
UEB. BADEN-WUERTT	-	-	-	-	-	-	-
BAYERN	480	-	-	812	72	951	-
AUGSBURG	480	-	-	812	72	-	-
BAYREUTH	-	-	-	-	-	935	-
HOF	-	-	-	-	-	16	-
OBERPFAFFENHOFEN	-	-	-	-	-	-	-
STRAUBING	-	-	-	-	-	-	-
UEB. BAYERN	-	-	-	-	-	-	-
BUNDESGBIET	1 364	3	792	1 003	714	2 213	749

IM JAHR 1990

INNERHALB DES BUNDESGBIETES
NACH SONSTIGEN DEUTSCHEN FLUGPLAETZEN

HERKUNFTSFLUGPLATZ							NACH STRECKENZIEL- FLUGPLATZ
NUERNBERG (NUE)	MUENCHEN (MUC)	BERLIN (WEST) (BER)	SAARBRUECKEN (SCN)	MUENSTER/ OSNABRUECK (FMO)	SONSTIGE	INSGESAMT	
		798			126	2 441	STARTS IM LINIENVERKEHR BIS 30 T MTOW (OHNE NURFRACHTER)
					126	922	SCHLESWIG-HOLSTEIN
		579			X	992	HELGOLAND
					X		KIEL
		219			X	527	LUEBECK
					X		WESTERLAND/SYLT
							UEB. SCHLESW. - HOLST
					X	1	BREMEN
					X	1	BREMERHAVEN
					253	1 007	NIEDERSACHSEN
					33	252	BORKUM
					X		BRAUNSCHWEIG
					X		EMDEN
					1	1	HARLE
					83	174	JUIST
					X	1	NORDEICH
					29	239	WANGEROEGE
					67	184	NORDERNEY
					36	128	LANGEEOG
					4	28	UEB. NIEDERSACHSEN
473	1 248	1 618			1 248	5 528	NORDRHEIN-WESTFALEN
465	700	1 058			581	3 041	DORTMUND
8	548	560			667	2 487	PADERBORN-LIPPST.
					X		SIEGERLAND
					X		UEB. NORDRH. - WESTF.
					X	1	HESSEN
					X		KASSEL
					X	1	UEB. HESSEN
					X		RHEINLAND-PFALZ
					X		KOBLENZ
					X		UEB. RHEINL. - PFALZ
	10	121			X	1 440	BADEN-WUERTTEMBERG
					X		FREIBURG
		121			X	1 430	FRIEDRICHSHAFEN
					X		KARLSRUHE
	10				X	10	MANNHEIM
					X		UEB. BADEN-WUERTT.
		34	1		1 782	4 132	BAYERN
		34	1		X	1 399	AUGSBURG
					848	1 783	BAYREUTH
					934	950	HOF
					X		OBERPFAFFENHOFEN
					X		STRAUBING
					X		UEB. BAYERN
473	1 258	2 571	1		3 409	14 550	BUNDESGBIET

NACH STRECKENZIELLAND		VON STRECKEN						
BZW	FLUGPLATZ	HAMBURG (HAM)	HANNOVER (HAJ)	BREMEN (BRE)	DUESSELDORF (DUS)	KOELN/BONN (CGN)	FRANKFURT (FRA)	STUTTGART (STR)
STARTS								
INSGESAMT								
DDR U. BER(O)		879	87	28	435	348	735	529
DARUNTER:	SXF	49	3	2	29	69	59	23
	LEJ	290	79	1	390	12	422	218
	DRS	537	4	-	15	267	214	282
	ERF	2	1	1	1	-	40	1
	*DD	1	-	24	-	-	-	5
FINNLAND		1 382	37	1	165	62	1 652	5
DARUNTER:	HEL	1 382	36	1	160	61	1 643	4
	*FI	-	1	-	2	-	8	1
SCHWEDEN		1 512	243	12	986	714	2 528	17
DARUNTER:	STO	927	231	6	694	406	1 696	5
	MMA	84	3	2	7	79	3	-
	GOT	465	6	-	273	211	826	3
	*SE	25	2	4	7	16	2	9
NORWEGEN		941	26	10	338	32	910	7
DARUNTER:	OSL	675	19	5	327	22	902	2
	BGO	257	-	1	-	1	3	1
	SVG	-	3	2	5	2	1	2
	*NO	8	2	1	4	6	4	2
DAENEMARK		2 678	636	371	1 391	1 218	2 281	546
DARUNTER:	CPH	2 592	631	351	1 371	724	2 278	541
	AAL	4	-	5	-	-	1	1
	RNN	18	1	-	18	-	-	-
	BLL	13	-	4	-	275	2	1
	*DK	51	4	11	1	219	-	3
GR BRITANNIEN		4 302	1 808	709	8 160	4 361	11 820	1 947
DARUNTER:	LON	3 588	1 470	675	4 019	2 254	8 366	1 584
	BHX	212	7	1	1 560	721	1 288	306
	MAN	468	312	4	1 279	57	1 749	5
	LPL	-	-	1	28	268	11	3
	NCL	1	-	-	10	3	252	3
	GLA	1	1	-	259	2	30	1
	EDI	3	-	-	31	1	32	-
	PIK	-	-	-	-	4	24	-
	CWL	-	2	-	2	10	1	22
	BFS	-	-	2	-	1	-	-
	GCI	-	-	-	38	-	19	-
	SOU	3	-	1	1	-	-	1
	BRS	-	1	-	465	-	-	-
	EMA	3	1	-	3	114	-	-
	*GB	21	13	24	461	924	45	18
IRLAND		9	4	1	690	327	1 188	41
DARUNTER:	DUB	6	3	1	636	286	1 103	4
	SNN	2	1	-	49	38	81	35
	ORK	1	-	-	4	-	4	1
ISLAND		70	1	1	10	17	131	4
DARUNTER:	REK	1	-	-	1	2	30	-
	KEF	67	1	1	9	15	101	3
NIEDERLANDE		3 216	1 311	1 193	1 274	57	3 162	1 303
DARUNTER:	AMS	2 292	1 294	1 183	1 265	33	3 132	981
	RTM	496	5	3	1	7	2	5
	MST	2	-	1	4	16	25	309
	EIN	418	8	2	1	-	2	3
	GRQ	2	-	3	2	-	1	1
	*NL	6	-	1	1	-	-	4
BELGIEN		1 742	658	381	1 542	258	3 538	1 594
DARUNTER:	BRU	1 622	655	373	1 539	242	3 536	1 587
	ANR	116	-	2	3	2	-	1
	OST	1	1	2	-	6	1	2
	*BE	3	2	4	-	8	1	4
LUXEMBURG		403	1	-	6	8	1 443	8
DARUNTER:	LUX	403	1	-	6	8	1 443	8
FRANKREICH		1 511	1 191	523	4 279	2 543	6 956	1 833
DARUNTER:	PAR	1 351	1 095	502	2 779	2 234	4 485	1 572
	BOD	1	-	1	7	5	288	2
	SXB	1	-	-	165	3	-	5
	MLH	1	1	1	3	3	7	11
	LYS	1	4	1	527	6	632	6
	TLS	5	52	5	-	6	156	2
	MRS	2	1	-	2	192	338	-
	NCE	120	4	1	394	7	683	179
	CLY	1	23	-	56	16	31	-
	BIA	1	-	-	1	-	40	1
	*FR	27	11	12	343	71	294	53
SPANIEN		2 481	1 507	359	7 495	2 145	7 790	2 473
DARUNTER:	MAD	23	1	1	385	34	1 530	363
	BCN	155	4	2	674	6	1 839	365
	GRO	-	20	-	39	1	19	6
	VLC	2	-	-	29	424	520	14
	ALC	57	30	-	188	8	114	4
	LEI	26	25	-	197	-	57	13
	AGP	161	48	3	419	16	488	58
	SVQ	20	1	9	26	1	30	31
	*E1	6	4	1	24	437	80	17
	PMI	841	602	257	2 706	624	1 369	763
	IBZ	163	90	26	495	102	284	128
	MAH	44	33	-	131	22	69	70
	*E2	-	-	-	-	-	81	-
	LPA	424	277	52	878	187	593	279
	TGI	218	165	8	461	111	341	168
	FUE	140	70	-	402	99	206	107
	ACE	200	137	-	354	72	152	85
	*E3	1	-	-	87	-	15	2
PORTUGAL		231	68	-	590	66	1 753	92
DARUNTER:	LIS	105	3	-	199	5	762	11

IM JAHR 1990

MIT GEBIETEN AUSSERHALB DES BUNDESGBIETES

HERKUNFTSFLUGPLATZ							NACH STRECKENZIELLAND
NUERNBERG (NUE)	MUENCHEN (MUC)	BERLIN (WEST) (BER)	SAARBUECKEN (SCN)	MUENSTER/ OSNABRUECK(FMO)	SONSTIGE	INSGESAMT	BZW. ----- FLUGPLATZ
96	475	46	8	34	1	3 701	STARTS
9	28	6	1	5	-	283	-----
17	219	5	3	19	1	1 676	INSGESAMT
3	219	1	2	6	-	1 550	-----
66	8	34	-	3	-	157	DDR U. BER(O)
1	1	-	2	1	-	35	DARUNTER: SFX
3	273	36	-	1	-	3 617	LEJ
3	272	34	-	1	-	3 597	DRS
-	1	-	-	-	-	157	ERF
51	63	165	2	6	12	6 311	*DD
5	15	162	-	2	12	4 161	FINNLAND
-	4	-	-	-	-	182	DARUNTER: HEL
33	21	1	1	-	-	1 840	*FI
12	23	2	1	4	-	1 07	SCHWEDEN
2	55	172	1	-	-	2 494	DARUNTER: STO
2	48	171	-	-	-	2 173	MMA
-	1	-	1	-	-	264	GOT
-	5	1	-	-	-	16	*SE
11	1 203	438	2	7	-	10 782	NORWEGEN
3	1 192	421	1	4	-	10 109	DARUNTER: OSL
-	1	-	-	-	-	33	BGO
3	1	16	-	1	-	300	SVG
5	8	1	1	2	-	306	*NO
417	5 787	1 778	395	342	-	41 826	DAENEMARK
386	4 637	1 733	100	257	-	29 069	DARUNTER: CPH
1	446	2	3	3	-	4 550	AAL
6	486	16	8	55	-	4 445	RNN
4	4	-	116	-	-	431	BLL
-	26	8	19	-	-	326	*DK
-	19	5	-	3	-	321	GR BRITANNIEN
-	-	1	1	-	-	69	DARUNTER: LON
-	13	-	2	-	-	43	BHX
1	17	1	13	1	-	53	MAN
-	-	-	1	-	-	23	LPL
-	6	1	2	1	-	19	NCL
-	49	-	-	1	-	57	GLA
-	9	2	4	1	-	517	EDI
19	73	9	125	21	-	1 753	PIK
-	263	2	-	-	-	2 525	CWL
-	236	-	-	-	-	2 275	BFS
-	26	2	-	-	-	234	GCI
2	1	2	-	-	-	11	SOU
2	12	4	-	-	-	136	BRS
2	12	2	-	-	-	136	EMA
614	1 622	689	9	120	-	14 570	*GB
607	1 598	682	3	115	-	13 185	IRLAND
3	8	4	3	1	-	538	DARUNTER: DUB
2	2	1	2	2	-	366	SNN
-	5	-	1	1	-	441	ORK
2	4	-	-	1	-	13	ISLAND
920	1 502	656	4	14	-	12 809	DARUNTER: REK
911	1 488	653	4	11	-	12 621	KEF
4	1	2	-	1	-	132	NIEDERLANDE
4	1	-	-	1	-	28	DARUNTER: AMS
4	455	-	-	5	-	28	RTM
4	455	-	-	5	-	366	MST
935	4 056	457	37	216	1	24 538	EIN
834	2 541	340	19	180	-	17 932	GRQ
-	6	1	1	1	-	312	*NL
22	2	59	4	1	-	262	BELGIEN
4	9	4	-	-	-	28	DARUNTER: BRU
6	522	3	1	1	-	443	ANR
2	213	-	-	1	-	567	OST
3	22	5	1	1	-	1 906	*BE
6	503	2	-	7	-	127	LUXEMBURG
-	41	22	-	-	-	107	DARUNTER: LUX
57	197	21	11	24	-	1 121	FRANKREICH
607	3 657	1 534	351	190	-	30 589	DARUNTER: PAR
5	763	43	14	1	-	3 163	BOD
2	731	57	1	1	-	3 837	SXB
1	30	-	-	-	-	45	MLH
9	19	1	26	1	1	1 709	LYS
1	63	47	-	-	-	443	TLS
-	33	26	-	-	-	567	MRS
-	126	56	-	-	-	1 906	NCE
2	2	22	-	-	-	127	CLY
241	563	574	184	149	-	107	BIA
45	159	81	43	19	-	1 121	*FR
21	46	31	8	3	-	30 589	SPANIEN
-	4	-	-	-	-	3 163	DARUNTER: MAD
157	370	187	59	16	-	116	BCN
54	348	163	7	-	-	1 045	GRO
36	145	112	7	-	-	512	VLC
33	169	93	-	-	-	377	ALC
-	51	41	-	-	-	1 375	LEI
26	596	94	-	-	-	142	AGP
1	359	-	-	-	-	607	SVQ
-	-	-	-	-	-	8 873	*E1
-	-	-	-	-	-	1 635	PMI
-	-	-	-	-	-	478	IBZ
-	-	-	-	-	-	85	MAH
-	-	-	-	-	-	3 479	*E2
-	-	-	-	-	-	2 044	LPA
-	-	-	-	-	-	1 324	TCI
-	-	-	-	-	-	1 295	FUE
-	-	-	-	-	-	197	ACE
-	-	-	-	-	-	3 521	*E3
-	-	-	-	-	-	1 448	PORTUGAL
-	-	-	-	-	-	-	DARUNTER: LIS

8 FLUGBEWEGUNGEN
 8. 2 VERFLECHTUNG IM VERKEHR
 8. 2. 1 STARTS

NACH STRECKENZIELLAND BZW. ----- FLUGPLATZ	VON STRECKEN						
	HAMBURG (HAM)	HANNOVER (HAJ)	BREMEN (BRE)	DUESSELDORF (DUS)	KOELN/BONN (CGN)	FRANKFURT (FRA)	STUTTGART (STR)
STARTS							
INSGESAMT							
OPO	-	-	-	37	-	535	3
SMA	-	-	-	6	-	8	-
FAO	109	58	-	296	61	343	76
FNC	16	7	-	52	-	105	2
MALTA	95	2	-	166	113	543	68
DARUNTER: MLA	95	2	-	166	113	543	68
GIBRALT (BRIT)	-	-	-	-	-	-	-
SCHWEIZ	1 870	979	797	3 841	1 968	5 769	2 666
DARUNTER: ZRH	1 025	939	787	2 085	995	2 953	1 807
GVA	302	11	4	655	314	1 623	793
BSL	533	14	5	883	629	1 190	23
BRN	-	9	-	204	5	-	4
LUG	4	1	1	5	3	2	16
*CH	6	5	-	9	22	1	23
OESTERREICH	67	505	199	1 528	1 253	6 736	1 002
DARUNTER: VIE	29	492	191	1 003	971	3 309	953
INN	10	3	1	9	15	615	15
LNZ	-	2	1	464	203	647	2
SZG	6	7	5	10	10	806	12
GRZ	-	-	-	39	2	908	8
KLU	15	1	1	1	41	451	6
*AT	7	-	-	2	11	-	6
ITALIEN	437	324	19	1 984	1 524	9 891	2 846
DARUNTER: ROM	4	4	4	331	20	1 839	250
MIL	303	241	1	1 282	532	2 835	1 458
VCE	3	1	-	71	10	995	351
TRS	-	-	-	-	-	5	1
VRN	5	4	5	3	1	1	5
TRN	5	-	1	4	197	875	483
GOA	2	3	-	3	387	573	6
FLR	2	1	-	1	-	1	83
BLQ	4	-	-	2	2	516	4
PSA	1	1	2	2	1	557	3
RMI	-	-	-	21	1	-	2
NAP	60	61	-	138	31	791	60
BRI	-	-	-	1	-	115	-
BDS	1	-	-	24	-	21	-
SUF	-	-	-	-	-	5	18
AHO	-	-	-	22	-	1	-
CAG	1	1	-	1	1	31	4
OLB	2	3	1	-	2	132	4
PMO	1	-	-	3	10	-	29
CTA	32	-	-	66	-	363	47
*IT	11	4	5	9	329	235	38
GRIECHENLAND	659	280	30	2 501	130	2 692	1 060
DARUNTER: ATH	92	1	1	310	25	1 400	188
SKG	51	2	-	466	2	398	342
CFU	49	26	-	179	1	93	80
JSI	-	-	-	50	-	28	26
ZTH	-	-	-	37	-	1	-
JMK	1	-	-	73	-	-	-
SMI	50	-	-	112	1	23	-
JTR	-	-	-	25	-	-	-
KGS	54	27	-	145	-	51	50
RHO	117	67	-	328	52	120	94
CHQ	30	1	-	73	2	87	25
HER	214	130	28	476	47	437	227
KVA	-	-	-	39	-	-	-
MJT	-	1	-	29	-	4	-
*GR	1	25	1	159	-	50	28
TUERKEI	847	855	35	2 244	532	4 074	1 324
DARUNTER: ANK	18	59	1	212	47	634	140
IST	318	433	2	1 054	308	2 366	626
IZM	140	139	-	301	61	371	180
DLM	53	33	-	139	-	154	106
AYT	318	187	32	534	116	546	272
*TR	-	4	-	4	-	3	-
ZYPERN	35	24	-	134	1	289	41
DARUNTER: LCA	35	24	-	126	1	288	38
PFO	-	-	-	2	-	1	-
JUGOSLAWIEN	404	176	8	967	210	2 269	389
DARUNTER: BEG	5	-	-	72	27	687	3
ZAG	203	34	2	283	5	911	233
LJU	6	6	1	7	6	276	5
PUY	12	18	-	198	18	14	16
SPU	62	53	2	41	29	135	28
DBV	56	27	2	140	19	122	35
TIV	57	37	-	103	30	85	56
*YU	3	1	1	123	76	39	13
UNGARN	106	4	1	156	246	881	289
DARUNTER: BUD	106	4	1	155	246	881	289
*HU	-	-	1	1	-	-	-
ALBANIEN	-	-	-	-	-	-	-
TSCHECHOSLOW	123	2	1	54	241	913	16
DARUNTER: PRG	123	2	1	52	240	911	14
RUMAENIEN	-	1	-	32	1	309	2
DARUNTER: BUH	-	-	-	12	-	212	-
CND	-	-	-	18	-	28	-
*RO	-	1	-	2	1	69	2
BULGARIEN	42	71	2	190	49	483	99
DARUNTER: SOF	3	1	1	8	4	349	10
VAR	22	39	1	77	19	61	66
BOJ	17	31	-	87	26	42	22
*BG	-	-	-	18	-	31	1
POLEN	242	2	1	287	148	1 090	12

IM JAHR 1990

MIT GEBIETEN AUSSERHALB DES BUNDESGBIETES

HERKUNFTSFLUGPLATZ							NACH STRECKENZIELLAND	
NUERNBERG (NUE)	MUENCHEN (MUC)	BERLIN (WEST) (BER)	SAARBRUECKEN (SCN)	MUENSTER/ OSNABRUECK(FMO)	SONSTIGE	INSGESAMT	BZW. -----	FLUGPLATZ
							STARTS	
							INSGESAMT	
2	11	-	-	-	-	588		OPO
-	-	-	-	-	-	14		SMA
23	172	93	-	2	-	1 233		FAO
-	52	1	-	-	-	235		FNC
18	294	31	-	-	-	1 330		MALTA
18	294	31	-	-	-	1 330		DARUNTER: MLA
798	4 247	1 004	8	1	-	1		GIBRALT(BRIT)
752	2 282	814	5	792	-	24 739		SCHWEIZ
10	853	6	-	766	-	15 210		DARUNTER: ZRH
30	1 081	182	-	8	-	4 579		GVA
3	10	-	-	5	-	4 575		BSL
1	4	-	2	3	-	240		BRN
2	17	2	1	7	-	40		LUG
599	1 800	133	2	27	-	95		*CH
577	1 475	79	-	16	-	13 851		OESTERREICH
4	52	-	2	1	-	9 095		DARUNTER: VIE
6	6	4	-	3	-	727		INN
9	46	31	-	7	-	1 338		LNZ
1	176	1	-	-	-	949		SZG
1	33	18	-	-	-	1 135		GRU
1	12	-	-	-	-	568		KLU
727	5 713	234	11	15	-	39		*AT
7	1 121	2	-	-	-	23 725		ITALIEN
493	1 475	116	1	5	-	3 582		DARUNTER: ROM
4	363	26	2	-	-	8 742		MIL
2	549	-	-	-	-	1 826		VCE
2	91	-	-	-	-	557		TRS
5	538	-	5	-	-	117		VRN
107	5	-	-	-	-	2 113		TRN
-	687	1	-	1	-	1 086		GOA
2	394	4	-	1	-	777		FLR
-	17	5	-	-	-	929		BLQ
-	2	6	-	-	-	589		PSA
26	72	47	-	-	-	32		RMI
-	1	-	-	-	-	1 286		NAP
-	18	-	-	-	-	117		BRI
-	27	-	-	-	-	64		BDS
-	-	10	-	-	-	50		SUF
-	2	-	-	-	-	33		AHO
-	93	10	1	-	-	41		CAG
-	5	-	-	2	-	248		OLB
26	100	3	-	-	-	50		PMO
53	153	1	2	6	-	637		CTA
262	2 768	323	25	1	-	846		*IT
27	761	30	-	-	-	10 731		GRIECHENLAND
23	465	5	-	-	-	2 835		DARUNTER: ATH
44	100	52	-	-	-	1 754		SKG
-	72	-	-	-	-	624		CFU
-	18	-	-	-	-	176		JSI
-	73	-	-	-	-	56		ZTH
-	99	-	-	-	-	147		JMK
-	99	-	-	-	-	285		SMI
1	110	35	-	-	-	124		JTR
51	256	21	-	-	-	473		KGS
1	58	1	-	-	-	1 106		RHO
114	432	138	25	-	-	278		CHQ
-	-	-	-	-	-	2 268		HER
-	49	16	-	-	-	39		KVA
1	176	25	-	1	-	99		MJT
400	2 600	611	74	43	-	467		*GR
2	419	20	-	-	-	13 639		TUERKEI
120	1 267	207	-	3	-	1 552		DARUNTER: ANK
6	330	124	-	-	-	6 704		IST
246	137	80	25	-	-	1 652		IZM
25	434	174	49	40	-	752		DLM
1	13	6	-	-	-	2 948		AYT
1	328	-	-	-	-	31		*TR
1	257	-	-	-	-	853		ZYPERN
1	70	-	-	-	-	770		DARUNTER: LCA
76	1 224	27	27	6	-	73		PFO
4	307	-	-	4	-	5 783		JUGOSLAWIEN
3	284	-	-	-	-	1 109		DARUNTER: BEG
1	367	-	-	-	-	1 958		ZAG
1	23	1	-	-	-	675		LJU
25	69	17	17	-	-	144		PUY
25	43	9	9	-	-	635		SPU
13	33	-	-	-	-	487		DBV
4	98	-	1	-	-	415		TIV
5	778	5	-	2	-	360		*YU
5	760	5	-	1	-	2 472		UNGARN
-	18	-	-	-	-	2 452		DARUNTER: BUD
-	3	-	-	-	-	20		*HU
211	240	6	-	-	-	3		ALBANIEN
210	234	6	-	-	-	1 807		TSSCHECHOSLOW
2	12	2	-	-	-	1 793		DARUNTER: PRG
2	5	1	-	-	-	361		RUMAENIEN
-	-	-	-	-	-	232		DARUNTER: BUH
-	7	1	-	-	-	46		CND
35	231	-	-	-	-	83		*RO
4	209	-	-	-	-	1 202		BULGARIEN
15	4	-	-	-	-	589		DARUNTER: SOF
16	15	-	-	-	-	304		VAR
-	3	-	-	-	-	256		BOJ
6	15	9	-	-	-	53		*BG
						1 812		POLEN

NACH STRECKENZIELLAND		VON STRECKEN						
BZW	FLUGPLATZ	HAMBURG (HAM)	HANNOVER (HAJ)	BREMEN (BRE)	DUESSELDORF (DUS)	KOELN/BONN (CGN)	FRANKFURT (FRA)	STUTTGART (STR)
STARTS								
INSGESAMT								
	DARUNTER: WAW	50	2	-	279	53	1 028	4
	GDN	191	-	1	1	-	1	1
	KRK	-	-	-	1	93	58	1
	*PL	1	-	-	6	2	3	6
	SOWJETUNION	211	300	1	514	62	1 592	45
	DARUNTER: MOW	89	249	-	412	56	1 351	1
	LED	92	-	-	61	1	95	1
	RIX	24	25	-	-	-	1	2
	IEV	-	2	-	17	-	9	37
	*SU	6	24	1	24	5	136	4
EUROPA		26 495	11 103	4 683	41 959	18 634	83 418	20 258
DARUNTER: EG-LAENDER		17 669	7 788	3 586	29 912	12 637	52 514	13 743
AEGYPTEN		4	2	-	82	33	1 001	138
DARUNTER: CAI		1	2	-	26	17	817	99
ALY		-	-	-	-	-	135	-
LXR		-	-	-	17	-	23	21
ASW		2	-	-	38	-	11	17
HRG		1	-	-	-	16	14	1
*EG		-	-	-	1	-	1	-
LIBYEN		1	1	-	3	1	355	4
DARUNTER: TIP		1	1	-	2	1	354	2
TUNESIEN		297	249	32	740	102	1 101	359
DARUNTER: TUN		43	24	2	83	1	447	29
DJE		68	46	-	199	29	166	73
MIR		186	179	30	458	72	488	256
*TN		-	-	-	-	-	-	1
ALGERIEN		2	-	-	-	-	382	8
DARUNTER: ALG		2	-	-	-	-	272	1
ORN		-	-	-	-	-	65	-
CZL		-	-	-	-	-	45	-
*DZ		-	-	-	-	-	-	7
MAROKKO		59	83	-	224	2	455	29
DARUNTER: CAS		-	-	-	26	-	219	1
TNG		-	-	-	26	-	94	-
AGA		58	83	-	120	-	104	19
OUD		-	-	-	51	-	33	-
*MA		1	-	-	1	2	5	1
MALI		-	-	-	-	-	45	-
KAP VERDE		-	-	-	-	-	45	-
DARUNTER: SID		-	-	-	1	-	243	-
SENEGAL		-	-	-	1	-	243	-
DARUNTER: DKR		-	-	-	-	-	-	-
GAMBIA		-	-	-	-	-	-	-
DARUNTER: BJL		-	-	-	-	-	1	-
GUINEA		-	-	-	-	-	1	-
SIERRA LEONE		-	-	-	-	-	3	-
LIBERIA		-	-	-	-	-	15	-
ELFENS. KUESTE		3	-	-	-	-	15	-
DARUNTER: ABJ		-	-	-	-	-	-	-
NIGER		-	-	-	-	-	1	-
GHANA		-	-	-	36	-	1	-
DARUNTER: ACC		-	-	-	36	-	159	-
NIGERIA		-	-	-	-	5	159	-
DARUNTER: LOS		-	-	-	-	-	110	-
KAMERUN		-	-	-	-	-	103	-
DARUNTER: DLA		-	-	-	-	1	1	-
ZAIRE		-	-	1	-	-	-	-
ANGOLA		-	-	-	-	-	7	-
SUDAN		-	-	-	-	-	17	-
DSCHIBUTI		-	-	-	-	-	17	-
DARUNTER: JIB		-	-	-	-	1	202	-
AETHIOPIEN		-	-	-	-	1	199	-
DARUNTER: ADD		-	-	-	-	-	4	-
UGANDA		-	-	-	66	4	687	-
KENIA		-	-	-	1	-	482	-
DARUNTER: NBO		-	-	-	65	4	205	-
MBA		-	-	-	-	-	1	-
RUANDA		-	-	-	-	-	9	-
TANSANIA		-	-	-	-	-	34	-
SAMBIA		1	-	-	-	-	34	-
DARUNTER: LUN		-	-	-	-	25	96	-
SIMBABWE		-	-	-	-	25	96	-
DARUNTER: HRE		-	-	-	-	-	72	-
NAMIBIA		-	-	-	-	-	72	-
DARUNTER: WDH		-	-	-	-	-	52	-
SESCHELLEN		-	-	-	-	-	52	-
DARUNTER: SEZ		-	-	-	-	-	92	-
MAURITIUS		-	-	-	-	-	92	-
DARUNTER: MRU		-	-	-	-	-	435	-
SUEDAFRIKA		-	-	-	-	-	432	-
DARUNTER: JNB		-	-	-	-	-	-	-
AFRIKA		367	335	33	1 152	174	5 581	538
KANADA		2	21	-	87	135	1 647	-
DARUNTER: YUL		-	-	-	-	1	374	-
YYZ		1	21	-	64	2	729	-
YEG		-	-	-	1	-	44	-
YVR		-	-	-	-	1	232	-
YYC		-	-	-	1	-	156	-
YQX		1	-	-	18	127	109	-

IM JAHR 1990

MIT GEBIETEN AUSSERHALB DES BUNDESGBIETES

HERKUNFTSFLUGPLATZ							NACH STRECKENZIELLAND	
NUERNBERG (NUE)	MUENCHEN (MUC)	BERLIN (WEST) (BER)	SAARBRUECKEN (SCN)	MUENSTER/ OSNABRUECK (FMO)	SONSTIGE	INSGESAMT	BZW.	FLUGPLATZ
3	2	8	-	-	-	1 429	STARTS	
-	5	1	-	-	-	201	INSGESAMT	
3	-	-	-	-	-	156	DARUNTER:WAW	
-	8	-	-	-	-	26	GDN	
12	131	60	3	-	-	2 931	KRK	
4	93	59	-	-	-	2 314	*PL	
3	21	1	-	-	-	275	SOWJETUNION	
-	-	-	-	-	-	52	DARUNTER:MOW	
-	3	-	1	-	-	69	LED	
5	13	-	2	-	-	220	RIX	
6 840	40 403	8 516	959	1 826	14	265 108	IEV	
4 523	27 622	6 205	834	916	1	177 950	*SU	
							EUROPA	
							DARUNTER: EG-LAENDER	
4	751	-	-	-	-	2 015	AEGYPTEN	
3	393	-	-	-	-	1 358	DARUNTER:CAI	
-	1	-	-	-	-	136	ALY	
-	196	-	-	-	-	257	LXR	
1	2	-	-	-	-	71	ASW	
-	125	-	-	-	-	157	HRG	
-	34	-	-	-	-	36	*EG	
-	5	-	-	-	-	370	LIBYEN	
-	3	-	-	-	-	364	DARUNTER:TIP	
114	628	136	53	49	-	3 860	TUNESIEN	
-	132	-	-	-	-	761	DARUNTER:TUN	
31	173	31	-	-	-	816	DJE	
83	306	105	53	49	-	2 265	MIR	
-	17	-	-	-	-	18	*TN	
-	12	-	-	-	-	404	ALGERIEN	
-	2	-	-	-	-	277	DARUNTER:ALG	
-	4	-	-	-	-	65	ORN	
-	6	-	-	-	-	49	CZL	
-	241	29	1	-	-	13	*DZ	
-	50	-	-	-	-	1 123	MAROKKO	
-	2	-	-	-	-	296	DARUNTER:CAS	
-	181	29	-	-	-	122	TNG	
-	-	-	-	-	-	594	AGA	
-	6	-	1	-	-	85	ODD	
-	1	-	-	-	-	16	*MA	
-	9	-	-	-	-	1	MALI	
-	9	-	-	-	-	54	KAP VERDE	
-	1	-	-	-	-	54	DARUNTER:SID	
-	1	-	-	-	-	245	SENEGAL	
-	17	-	-	-	-	245	DARUNTER:DKR	
-	17	-	-	-	-	17	GAMBIA	
-	-	-	-	-	-	17	DARUNTER:BJL	
-	-	-	-	-	-	1	GUINEA	
-	-	-	-	-	-	1	SIERRA LEONE	
-	1	-	-	-	-	3	LIBERIA	
-	1	-	-	-	-	19	ELFENS KUESTE	
-	-	-	1	-	-	16	DARUNTER:ABJ	
-	-	-	-	-	-	1	NIGER	
-	-	-	-	-	-	37	GHANA	
-	1	-	-	-	-	37	DARUNTER:ACC	
-	1	-	-	-	-	165	NIGERIA	
-	-	-	-	-	-	160	DARUNTER:LOS	
-	-	-	-	-	-	110	KAMERUN	
-	1	-	-	-	-	103	DARUNTER:DLA	
-	-	-	-	-	-	3	ZAIRE	
-	-	-	-	-	-	1	ANGOLA	
-	-	-	-	-	-	7	SUDAN	
-	-	-	-	-	-	17	DSCHIBUTI	
-	-	-	-	-	-	17	DARUNTER:JIB	
-	-	-	-	-	-	203	AETHIOPIEN	
-	-	-	-	-	-	200	DARUNTER:ADD	
-	162	-	-	-	-	4	UGANDA	
-	1	-	-	-	-	919	KENIA	
-	161	-	-	-	-	484	DARUNTER:NBO	
-	-	-	-	-	-	435	MBA	
-	-	-	-	-	-	1	RUANDA	
-	-	-	-	-	-	9	TANSANIA	
-	-	-	-	-	-	35	SAMBIA	
-	-	-	-	-	-	34	DARUNTER:LUN	
-	-	-	-	-	-	121	SIMBABWE	
-	-	-	-	-	-	121	DARUNTER:HRE	
-	-	-	-	-	-	72	NAMIBIA	
-	-	-	-	-	-	72	DARUNTER:WDH	
-	-	-	-	-	-	52	SESCHELLEN	
-	52	-	-	-	-	52	DARUNTER:SEZ	
-	52	-	-	-	-	144	MAURITIUS	
-	-	-	-	-	-	144	DARUNTER:MRU	
-	-	-	-	-	-	435	SUEDAFRIKA	
-	-	-	-	-	-	432	DARUNTER:JNB	
118	1 882	165	55	49	-	10 449	AFRIKA	
1	91	-	-	-	-	1 984	KANADA	
-	1	-	-	-	-	376	DARUNTER:YUL	
-	89	-	-	-	-	906	YZZ	
-	-	-	-	-	-	45	YEG	
-	-	-	-	-	-	233	YVR	
-	-	-	-	-	-	157	YYC	
1	1	-	-	-	-	257	YQX	

NACH STRECKENZIELLAND		VON STRECKEN						
BZW. ----- FLUGPLATZ	HAMBURG (HAM)	HANNOVER (HAJ)	BREMEN (BRE)	DUESSELDORF (DUS)	KOELN/BONN (CGN)	FRANKFURT (FRA)	STUTTGART (STR)	
STARTS								
INSGESAMT								
USA	425	24	-	1 257	606	10 843	26	
DARUNTER: NYC	377	24	-	413	462	2 823	18	
CHI	-	-	-	241	1	1 252	-	
BOS	-	-	-	1	3	726	2	
PHL	-	-	-	-	-	74	-	
BWI	-	-	-	-	-	24	-	
DCA	-	-	-	1	98	956	-	
DET	-	-	-	1	-	258	-	
PIT	-	-	-	-	-	196	-	
CVG	-	-	-	-	-	308	-	
CLE	-	-	-	-	-	25	-	
*U1	1	-	-	13	5	121	1	
ATL	2	-	-	-	-	755	5	
CLT	-	-	-	-	-	66	-	
MIA	44	-	-	228	3	524	-	
CHS	-	-	-	-	-	36	-	
ORL	-	-	-	-	-	203	-	
*U2	-	-	-	-	-	55	-	
MSP	-	-	-	-	7	9	-	
DAL	-	-	-	-	-	1 027	-	
HOU	-	-	-	-	-	37	-	
SFO	-	-	-	69	-	361	-	
LAX	-	-	-	220	-	455	-	
DEN	-	-	-	-	-	21	-	
ANC	-	-	-	68	-	446	-	
FAI	1	-	-	-	4	34	-	
*U7	-	-	-	1	17	38	-	
MEXIKO	-	-	-	51	-	94	-	
DARUNTER: MEX	-	-	-	-	-	70	-	
*MX	-	-	-	51	-	24	-	
NICARAGUA	-	-	-	-	1	-	-	
COSTA RICA	-	-	-	-	-	2	-	
KUBA	-	-	-	53	26	20	-	
DARUNTER: HAV	-	-	-	45	23	20	-	
*CU	-	-	-	8	3	-	-	
BAHAMAS	-	-	-	-	-	1	-	
JAMAICA	-	-	-	22	1	1	-	
DARUNTER: MBJ	-	-	-	22	-	1	-	
DOMINIK. REP.	-	-	-	148	1	121	-	
DARUNTER: SDQ	-	-	-	36	-	35	-	
POP	-	-	-	54	-	46	-	
*DO	-	-	-	58	1	40	-	
ANTIGUA-BARB.	-	-	-	-	-	111	-	
DARUNTER: ANU	-	-	-	-	-	111	-	
BARBADOS	-	-	-	-	1	4	-	
TRINID U TOB.	-	-	-	-	1	-	-	
NIED. ANTILLEN	-	-	-	-	-	1	-	
ST. LUCIA	-	-	-	-	-	50	-	
DARUNTER: UVF	-	-	-	-	-	50	-	
SONST. WESTIN.	-	-	-	-	-	51	-	
DARUNTER: *WI	-	-	-	-	-	51	-	
KOLUMBIEN	-	-	-	-	-	105	-	
DARUNTER: BOG	-	-	-	-	-	103	-	
VENEZUELA	-	-	-	53	-	268	-	
DARUNTER: CCS	-	-	-	1	-	203	-	
*VE	-	-	-	52	-	65	-	
GUAYANA (FR)	-	-	-	-	-	1	-	
BRASIL IEN	-	1	-	11	-	531	-	
DARUNTER: RIO	-	-	-	-	-	276	-	
SAO	-	-	-	-	-	206	-	
REC	-	-	-	10	-	4	-	
SSA	-	-	-	-	-	44	-	
A M E R I K A	427	46	-	1 682	772	13 851	26	
LIBANON	-	-	-	-	-	98	-	
DARUNTER: BEY	-	-	-	-	-	98	-	
ISRAEL	1	1	-	-	317	769	44	
DARUNTER: TLV	1	1	-	-	316	757	44	
ETH	-	-	-	-	1	12	-	
*IL	-	-	-	-	-	-	-	
JORDANIEN	2	-	-	-	-	285	-	
DARUNTER: AMM	2	-	-	-	-	284	-	
AQJ	-	-	-	-	-	1	-	
SYRIEN	-	-	-	-	-	202	-	
DARUNTER: DAM	-	-	-	-	-	150	-	
ALP	-	-	-	-	-	51	-	
IRAK	-	-	-	-	-	230	-	
DARUNTER: BGW	-	-	-	-	-	230	-	
IRAN	-	-	-	-	3	433	1	
DARUNTER: THR	-	-	-	-	3	433	1	
KUWEIT	-	-	-	-	3	285	-	
DARUNTER: KWI	-	-	-	-	3	285	-	
BAHRAIN	-	-	-	6	-	435	-	
DARUNTER: BAH	-	-	-	6	-	435	-	
KATAR	-	-	-	-	-	118	-	
DARUNTER: DOH	-	-	-	-	-	118	-	
SAUDI-ARAB	1	-	-	5	12	610	2	
DARUNTER: DHA	-	-	-	-	1	47	-	
JED	1	-	-	1	-	231	-	
RUH	-	-	-	3	11	325	1	
JEM. ARAB. REP.	-	-	-	-	-	37	-	
DARUNTER: SAH	-	-	-	-	-	37	-	
OMAN	-	-	-	-	-	17	-	

HERKUNFTSFLUGPLATZ

NUERNBERG (NUE)	MUENCHEN (MUC)	BERLIN (WEST) (BER)	SAARBRUECKEN (SCN)	MUENSTER/ OSNABRUECK (FMO)	SONSTIGE	INSGESAMT	NACH STRECKENZIELLAND BZW. FLUGPLATZ
18	1 018	114	-	-	-	14 331	STARTS
1	495	112	-	-	-	4 725	-----
1	191	-	-	-	-	1 686	INSGESAMT
1	1	-	-	-	-	734	-----
1	-	-	-	-	-	76	USA
-	-	-	-	-	-	24	DARUNTER: NYC
1	-	-	-	-	-	1 055	CHI
-	-	-	-	-	-	260	BOS
-	-	-	-	-	-	196	PHL
-	-	-	-	-	-	308	BWI
-	-	-	-	-	-	25	DCA
10	1	-	-	-	-	152	DET
-	330	-	-	-	-	1 092	PIT
-	-	-	-	-	-	66	CVG
-	-	-	-	-	-	799	CLE
-	-	-	-	-	-	36	*U1
-	-	-	-	-	-	203	ATL
1	-	-	-	-	-	55	CLT
-	-	-	-	-	-	17	MIA
-	-	-	-	-	-	1 027	CHS
-	-	-	-	-	-	37	ORL
-	-	-	-	-	-	430	*U2
-	-	-	-	-	-	676	MSP
-	-	-	-	-	-	21	DAL
-	-	-	-	-	-	514	HOU
-	-	-	-	-	-	39	SFO
-	-	-	-	-	-	56	LAX
-	-	-	-	-	-	145	DEN
-	-	-	-	-	-	70	ANC
-	-	-	-	-	-	75	FAI
-	-	-	-	-	-	1	*U7
-	-	-	-	-	-	2	MEXIKO
-	-	-	-	-	-	99	DARUNTER: MEX
-	-	-	-	-	-	88	*MX
-	-	-	-	-	-	11	NICARAGUA
-	-	-	-	-	-	2	COSTA RICA
-	-	-	-	-	-	99	KUBA
-	-	-	-	-	-	88	DARUNTER: HAV
-	-	-	-	-	-	11	*CU
-	-	-	-	-	-	2	BAHAMAS
-	-	-	-	-	-	24	JAMAICA
-	-	-	-	-	-	23	DARUNTER: MBJ
-	-	-	-	-	-	270	DOMINIK. REP
-	-	-	-	-	-	71	DARUNTER: SDQ
-	-	-	-	-	-	100	POP
-	-	-	-	-	-	99	*DO
-	-	-	-	-	-	111	ANTIGUA-BARB.
-	-	-	-	-	-	111	DARUNTER: ANU
-	-	-	-	-	-	5	BARBADOS
-	-	-	-	-	-	1	TRINID. U. TOB.
-	-	-	-	-	-	1	NIED. ANTILLEN
-	-	-	-	-	-	50	ST. LUCIA
-	-	-	-	-	-	50	DARUNTER: UVF
-	-	-	-	-	-	51	SONST. WESTIN.
-	-	-	-	-	-	51	DARUNTER: *WI
-	-	-	-	-	-	105	KOLUMBIEN
-	-	-	-	-	-	103	DARUNTER: BOG
-	-	-	-	-	-	321	VENEZUELA
-	-	-	-	-	-	204	DARUNTER: CCS
-	-	-	-	-	-	117	*VE
-	27	-	-	-	-	1	GUAYANA (FR)
-	-	-	-	-	-	570	BRASILIEN
-	-	-	-	-	-	276	DARUNTER: RIO
-	27	-	-	-	-	206	SAO
-	-	-	-	-	-	41	REC
-	-	-	-	-	-	44	SSA
19	1 136	115	-	-	-	18 074	A M E R I K A
-	-	-	-	-	-	98	LIBANON
2	467	-	-	-	-	98	DARUNTER: BEY
2	431	-	-	-	-	1 601	ISRAEL
-	-	-	-	-	-	1 552	DARUNTER: TLV
-	36	-	-	-	-	13	ETH
-	34	-	-	-	-	36	*IL
-	17	-	-	-	-	321	JORDANIEN
-	17	-	-	-	-	303	DARUNTER: AMM
-	156	-	-	-	-	18	AQJ
-	156	-	-	-	-	358	SYRIEN
-	-	-	-	-	-	306	DARUNTER: DAM
-	-	-	-	-	-	51	ALP
-	-	-	-	-	-	230	IRAK
-	-	-	-	-	-	230	DARUNTER: BGW
-	-	-	-	-	-	437	IRAN
-	3	-	-	-	-	437	DARUNTER: THR
-	3	-	-	-	-	291	KUWEIT
-	4	-	-	-	-	291	DARUNTER: KWI
-	4	-	-	-	-	445	BAHRAIN
-	-	-	-	-	-	445	DARUNTER: BAH
-	-	-	-	-	-	118	KATAR
1	4	1	-	-	-	118	DARUNTER: DOH
-	-	-	-	-	-	636	SAUDI-ARAB.
-	3	1	-	-	-	48	DARUNTER: DHA
1	1	-	-	-	-	237	JED
1	1	-	-	-	-	342	RUH
1	1	-	-	-	-	39	JEM. ARAB. REP.
-	16	-	-	-	-	39	DARUNTER: SAH
-	-	-	-	-	-	33	OMAN

NACH STRECKENZIELLAND		VON STRECKEN						
BZW	FLUGPLATZ	HAMBURG (HAM)	HANNOVER (HAJ)	BREMEN (BRE)	DUESSELDORF (DUS)	KOELN/BONN (CGN)	FRANKFURT (FRA)	STUTTIGART (STR)
STARTS								
INSGESAMT								
	DARUNTER:MCT	-	-	-	-	-	17	-
	V. A. EMIRATE	3	-	-	16	34	1 309	-
	DARUNTER:SHJ	-	-	-	2	3	121	-
	DARUNTER:DXB	1	-	-	-	31	939	-
	AUH	2	-	-	14	-	249	-
	PAKISTAN	-	-	-	-	-	393	-
	DARUNTER:KHI	-	-	-	-	-	342	-
	ISB	-	-	-	-	-	51	-
	BANGLADESCH	-	-	-	-	-	45	-
	DARUNTER:DAC	-	-	-	-	-	45	-
	AFGHANISTAN	1	-	-	-	-	7	-
	INDIEN	-	-	-	-	1	1 176	-
	DARUNTER:DEL	-	-	-	-	1	692	-
	BOM	-	-	-	-	-	484	-
	SRI LANKA	1	-	-	44	2	25	-
	DARUNTER:CMB	1	-	-	44	2	25	-
	MALEDIVEN	-	-	-	20	-	52	-
	DARUNTER:MLE	-	-	-	20	-	52	-
	THAILAND	50	-	-	-	-	742	-
	DARUNTER:BKK	33	-	-	-	-	742	-
	HKT	17	-	-	-	-	-	-
	MALAYSIA	-	-	-	-	1	93	-
	DARUNTER:KUL	-	-	-	-	-	93	-
	SINGAPUR	-	-	-	-	-	434	-
	DARUNTER:SIN	-	-	-	-	-	434	-
	BRUNEI	-	-	-	-	-	1	-
	INDONESIEN	1	-	-	-	-	-	-
	HONGKONG (BRIT)	-	-	-	-	-	716	-
	DARUNTER:HKG	-	-	-	-	-	716	-
	JAPAN	-	-	-	2	-	652	-
	DARUNTER:TYO	-	-	-	2	-	651	-
	KOREA REP.	-	-	-	-	-	39	-
	DARUNTER:SEL	-	-	-	-	-	39	-
	CHINA	-	-	-	-	-	302	-
	DARUNTER:PEK	-	-	-	-	-	301	-
A S I E N		60	1	-	93	373	9 505	47
NEUSEELAND		-	-	-	-	-	1	-
AUSTRALIEN/OZEANIEN...		-	-	-	-	-	1	-
I N S G E S A M T ..		27 349	11 485	4 716	44 886	19 953	112 356	20 869

IM JAHR 1990

MIT GEBIETEN AUSSERHALB DES BUNDESGBIETES

HERKUNFTSFLUGPLATZ							NACH STRECKENZIELLAND	
NUERNBERG (NUE)	MUENCHEN (MUC)	BERLIN (WEST) (BER)	SAARBRUECKEN (SCN)	MUENSTER/ OSNABRUECK(FMO)	SONSTIGE	INSGESAMT	BZW.	FLUGPLATZ
	16	-	-	-	-	33		STARTS
	108	-	-	-	-	1 470		INSGESAMT
	79	-	-	-	-	205		DARUNTER: MCT
	4	-	-	-	-	975		V. A. EMIRATE
	25	-	-	-	-	290		DARUNTER: SHJ
	-	-	-	-	-	393		DXB
	-	-	-	-	-	342		AUH
	-	-	-	-	-	51		PAKISTAN
	-	-	-	-	-	45		DARUNTER: KHI
	-	-	-	-	-	45		ISB
	4	-	-	-	-	8		BANGLADESCH
	3	-	1	-	-	1 182		DARUNTER: DAC
	1	-	1	-	-	696		AFGHANISTAN
	68	-	-	-	-	486		INDIEN
	68	-	-	-	-	140		DARUNTER: DEL
	45	-	-	-	-	140		BOM
	45	-	-	-	-	117		SRI LANKA
	19	-	-	-	-	117		DARUNTER: CMB
	17	-	-	-	-	811		MALEDIVEN
	2	-	-	-	-	792		DARUNTER: MLE
	-	-	-	-	-	19		THAILAND
	-	-	-	-	-	94		DARUNTER: BKK
	-	-	-	-	-	93		HKT
	-	-	-	-	-	434		MALAYSIA
	-	-	-	-	-	434		DARUNTER: KUL
	-	-	-	-	-	1		SINGAPUR
	-	-	-	-	-	1		DARUNTER: SIN
	-	-	-	-	-	716		BRUNEI
	-	-	-	-	-	716		INDONESIEN
	-	-	-	-	-	654		HONGKONG (BRIT)
	-	-	-	-	-	653		DARUNTER: HKG
	-	-	-	-	-	39		JAPAN
	-	-	-	-	-	39		DARUNTER: TYO
	-	-	-	-	-	302		KOREA REP.
	-	-	-	-	-	301		DARUNTER: SEL
4	929	1	1	-	-	11 014		CHINA
								DARUNTER: PEK
								A S I E N
								1 NEUSEELAND
								1 AUSTRALIEN/OZEANIEN
6 981	44 350	8 797	1 015	1 875	14	304 646		I N S G E S A M T

8 FLUGBEWEGUNGEN
 8. 2 VERFLECHTUNG IM VERKEHR
 8. 2. 1 STARTS

NACH STRECKENZIELLAND		VON STRECKEN						
BZW. ----- FLUGPLATZ	HAMBURG (HAM)	HANNOVER (HAJ)	BREMEN (BRE)	DUESSELDORF (DUS)	KOELN/BONN (CGN)	FRANKFURT (FRA)	STUTTGART (STR)	
STARTS IM LINIENVERKEHR								
(OHNE NUR-FRACHTER)								
DDR U. BER(O)	825	76	23	357	270	634	368	
DARUNTER: SKF	35	-	-	1	24	5	1	
LEJ	274	76	1	355	7	404	180	
DRS	516	-	-	1	239	192	187	
ERF	-	-	-	-	-	33	-	
*DD	-	-	22	-	-	-	-	
FINNLAND	1 373	10	-	64	1	1 453	2	
DARUNTER: HEL	1 373	10	-	64	1	1 453	2	
SCHWEDEN	1 451	210	2	936	35	2 006	1	
DARUNTER: STO	911	209	1	674	1	1 407	1	
MMA	71	1	1	-	34	1	-	
GOT	458	-	-	262	-	598	-	
NORWEGEN	922	1	-	300	-	697	-	
DARUNTER: OSL	665	1	-	300	-	697	-	
BGO	257	-	-	-	-	-	-	
DAENEMARK	2 571	623	340	1 372	435	1 995	536	
DARUNTER: CPH	2 553	623	340	1 354	256	1 995	536	
RNN	18	-	-	18	-	-	-	
BLL	-	-	-	-	145	-	-	
*DK	-	-	-	-	34	-	-	
GR BRITANNIEN	4 135	1 556	665	7 354	1 934	9 786	1 733	
DARUNTER: LON	3 468	1 247	664	3 752	1 451	6 926	1 432	
BHX	200	1	-	1 547	435	1 039	301	
MAN	466	308	-	1 270	47	1 499	-	
NCL	-	-	-	-	-	250	-	
GLA	-	-	-	256	-	22	-	
EDI	-	-	-	30	-	31	-	
GCI	-	-	-	38	-	19	-	
BRS	-	-	-	458	-	-	-	
IRLAND	5	-	-	634	2	720	-	
DARUNTER: DUB	5	-	-	629	2	715	-	
ISLAND	61	1	-	-	2	67	-	
DARUNTER: REK	1	-	-	-	1	14	-	
KEF	60	1	-	-	1	53	-	
NIEDERLANDE	3 155	1 272	1 167	1 236	2	3 090	976	
DARUNTER: AMS	2 256	1 272	1 167	1 235	2	3 090	976	
RTM	484	-	-	-	-	-	-	
EIN	415	-	-	-	-	-	-	
BELGIEN	1 402	551	362	1 517	5	2 146	1 509	
DARUNTER: BRU	1 288	551	362	1 517	5	2 146	1 508	
ANR	113	-	-	-	-	1 432	-	
LUXEMBURG	397	-	-	-	-	1 432	-	
DARUNTER: LUX	397	-	-	-	-	6 733	1 698	
FRANKREICH	1 398	1 051	496	3 990	1 804	4 427	1 541	
DARUNTER: PAR	1 295	1 051	496	2 637	1 611	282	-	
BOD	-	-	-	161	-	-	-	
SXB	1	-	-	519	1	629	-	
LYS	-	-	-	-	-	153	-	
TLS	-	-	-	-	192	337	-	
MRS	-	-	-	-	-	655	157	
NCE	101	-	-	371	-	-	-	
BIA	-	-	-	301	-	248	-	
*FR	1	-	-	1 225	-	4 496	708	
SPANIEN	158	-	-	366	-	1 442	353	
DARUNTER: MAD	-	-	-	664	-	1 375	352	
BCN	152	-	-	22	-	518	2	
VLC	-	-	-	4	-	62	-	
ALC	3	-	-	88	-	399	-	
AGP	-	-	-	-	-	36	-	
*E1	-	-	-	78	-	382	-	
PHI	-	-	-	-	-	67	-	
IBZ	-	-	-	-	-	81	-	
*E2	-	-	-	2	-	104	-	
LPA	3	-	-	-	-	28	-	
TCI	-	-	-	156	-	1 413	3	
PORTUGAL	99	-	-	115	-	720	2	
DARUNTER: LIS	99	-	-	-	-	500	-	
OPO	-	-	-	40	-	192	-	
FAO	-	-	-	-	-	415	-	
MALTA	-	-	-	-	-	415	-	
DARUNTER: MLA	-	-	-	-	-	5 646	2 525	
SCHWEIZ	1 771	879	779	3 736	1 252	5 646	2 525	
DARUNTER: ZRH	1 013	878	779	2 035	942	2 859	1 757	
GVA	291	-	-	624	274	1 615	767	
BSL	467	1	-	875	36	1 172	1	
BRN	-	-	-	202	-	-	-	
OESTERREICH	8	474	185	1 489	310	6 673	935	
DARUNTER: VIE	4	474	185	987	309	3 281	934	
INN	4	-	-	4	-	609	-	
LNZ	-	-	-	460	-	645	-	
SZG	-	-	-	2	1	784	1	
GRZ	-	-	-	36	-	905	-	
KLU	-	-	-	-	-	449	-	
ITALIEN	299	227	-	1 647	691	9 396	2 550	
DARUNTER: ROM	-	-	-	325	1	1 755	210	
MIL	299	226	-	1 241	504	2 804	1 435	
VCE	-	-	-	62	-	980	348	
TRS	-	-	-	-	-	5	-	
VRN	-	-	-	-	182	858	478	
TRN	-	-	-	1	2	562	2	
GOA	-	-	-	-	-	1	71	
FLR	-	-	-	-	-	505	-	
BLO	-	-	-	-	-	550	-	
PSA	-	-	-	-	-	685	-	
NAP	-	-	-	16	-	-	-	

HERKUNFTSFLUGPLATZ							NACH STRECKENZIELLAND
NUERNBERG (NUE)	MUENCHEN (MUC)	BERLIN (WEST) (BER)	SAARBRUECKEN (SCN)	MUENSTER/ OSNABRUECK(FMO)	SONSTIGE	INSGESAMT	BZW. ----- FLUGPLATZ
74	373	29	-	-	1	3 030	DDR U. BER(O)
-	3	-	-	-	-	69	DARUNTER: SXF
13	192	-	-	-	1	1 503	LEJ
-	172	-	-	-	-	1 307	DRS
61	6	29	-	-	-	129	ERF
-	-	-	-	-	-	22	*DD
-	258	33	-	-	-	3 194	FINNLAND
-	258	33	-	-	-	3 194	DARUNTER: HEL
-	2	160	-	-	-	4 803	SCHWEDEN
-	1	160	-	-	-	3 365	DARUNTER: STO
-	1	-	-	-	-	109	MMA
-	-	-	-	-	-	1 318	GOT
-	-	168	-	-	-	2 088	NORWEGEN
-	-	168	-	-	-	1 831	DARUNTER: OSL
-	-	-	-	-	-	257	BGO
-	1 181	420	-	-	-	9 473	DAENEMARK
-	1 181	420	-	-	-	9 258	DARUNTER: CPH
-	-	-	-	-	-	36	RNN
-	-	-	-	-	-	145	BLL
-	-	-	-	-	-	34	*DK
362	4 657	1 421	-	297	-	33 900	GR BRITANNIEN
361	3 938	1 421	-	245	-	24 905	DARUNTER: LON
1	356	-	-	-	-	3 880	BHX
-	363	-	-	52	-	4 005	MAN
-	-	-	-	-	-	250	NCL
-	-	-	-	-	-	278	GLA
-	-	-	-	-	-	61	EDI
-	-	-	-	-	-	57	GCI
-	229	-	-	-	-	458	BRB
-	229	-	-	-	-	1 590	IRLAND
-	-	-	-	-	-	1 580	DARUNTER: DUB
-	-	-	-	-	-	131	ISLAND
-	-	-	-	-	-	16	DARUNTER: REK
-	-	-	-	-	-	115	KEF
598	1 579	665	-	111	-	13 851	NIEDERLANDE
598	1 579	663	-	111	-	12 949	DARUNTER: AMS
-	-	2	-	-	-	486	RTM
-	-	-	-	-	-	415	EIN
638	1 334	644	-	2	-	10 110	BELGIEN
637	1 333	644	-	2	-	9 993	DARUNTER: BRU
-	1	-	-	-	-	114	ANR
1	437	-	-	-	-	2 267	LUXEMBURG
1	437	-	-	-	-	2 267	DARUNTER: LUX
805	3 637	333	1	143	1	22 090	FRANKREICH
804	2 445	275	-	143	-	16 725	DARUNTER: PAR
-	1	57	-	-	-	282	BOD
1	517	-	-	-	-	220	SXB
-	199	-	-	-	-	1 667	LYS
-	-	-	-	-	1	353	TLS
-	455	-	-	-	-	529	MRS
-	19	-	-	-	-	1 739	NCE
-	1	1	1	-	-	19	BIA
4	1 395	93	-	-	-	553	*FR
2	673	37	-	-	-	8 079	SPANIEN
2	721	56	-	-	-	2 873	DARUNTER: MAD
-	-	-	-	-	-	3 322	BCN
-	-	-	-	-	-	542	VLC
-	-	-	-	-	-	69	ALC
-	-	-	-	-	-	487	AGP
-	-	-	-	-	-	36	*E1
-	1	-	-	-	-	460	PMI
-	-	-	-	-	-	68	IBZ
-	-	-	-	-	-	81	*E2
-	-	-	-	-	-	109	LPA
-	348	-	-	-	-	28	TCI
-	347	-	-	-	-	2 019	PORTUGAL
-	1	-	-	-	-	1 283	DARUNTER: LIS
-	206	-	-	-	-	500	OPO
-	206	-	-	-	-	233	FAO
721	4 053	954	-	-	-	621	MALTA
720	2 231	775	-	744	-	621	DARUNTER: MLA
-	810	-	-	744	-	23 060	SCHWEIZ
1	1 012	179	-	-	-	14 733	DARUNTER: ZRH
-	-	-	-	-	-	4 381	GVA
547	1 564	71	-	-	-	3 744	BSL
541	1 395	71	-	-	-	202	BRN
1	1	-	-	-	-	12 256	OESTERREICH
2	1	-	-	-	-	8 181	DARUNTER: VIE
3	-	-	-	-	-	619	INN
-	167	-	-	-	-	1 108	LNZ
-	-	-	-	-	-	791	SZG
-	-	-	-	-	-	1 108	GRZ
481	5 229	113	-	-	-	449	KLU
-	1 087	-	-	-	-	20 633	ITALIEN
480	1 442	112	-	-	-	3 378	DARUNTER: ROM
1	357	-	-	-	-	8 543	MIL
-	547	-	-	-	-	1 748	VCE
-	91	-	-	-	-	552	TRS
-	524	-	-	-	-	91	VRN
-	2	-	-	-	-	2 042	TRN
-	681	-	-	-	-	569	GOA
-	360	-	-	-	-	753	FLR
-	9	-	-	-	-	865	BLQ
-	-	-	-	-	-	559	PSA
-	-	-	-	-	-	701	NAP

NACH STRECKENZIELLAND		VON STRECKEN						
BZW	FLUGPLATZ	HAMBURG (HAM)	HANNOVER (HAJ)	BREMEN (BRE)	DUESSELDORF (DUS)	KOELN/BONN (CGN)	FRANKFURT (FRA)	STUTTGART (STR)
STARTS IM LINIENVERKEHR								
(OHNE NUR-FRACHTER)								
	BRI	-	-	-	-	-	115	-
	CAG	-	-	-	-	-	26	-
	OLB	-	-	-	-	-	128	-
	CTA	-	-	-	-	-	288	-
	*IT	-	1	-	2	2	133	6
GRIECHENLAND		-	1	-	559	-	1 618	409
DARUNTER:ATH		-	1	-	146	-	1 173	68
	SKG	-	-	-	382	-	333	312
	CFU	-	-	-	31	-	30	29
	HER	-	-	-	-	-	81	-
TUERKEI		171	-	-	155	346	2 498	2
DARUNTER:ANK		17	-	-	-	35	363	-
	IST	135	-	-	155	259	1 824	2
	IZM	-	-	-	-	52	179	-
	AYT	19	-	-	-	-	132	-
ZYPERN		-	-	-	-	-	259	-
DARUNTER:LCA		-	-	-	-	-	259	-
JUGOSLAWIEN		-	-	-	13	-	1 846	-
DARUNTER:BEG		-	-	-	-	-	677	-
	ZAG	-	-	-	13	-	804	-
	LJU	-	-	-	-	-	239	-
	SPU	-	-	-	-	-	63	-
	DBV	-	-	-	-	-	60	-
UNGARN		102	-	-	108	237	818	277
DARUNTER:BUD		102	-	-	108	237	818	277
TSSCHECHOSLOW.		70	-	-	-	209	866	-
DARUNTER:PRG		70	-	-	-	209	865	-
RUMAENIEN		-	-	-	-	-	256	-
DARUNTER:BUH		-	-	-	-	-	186	-
	*RO	-	-	-	-	-	69	-
BULGARIEN		-	-	-	-	-	344	-
DARUNTER:SOF		-	-	-	-	-	342	-
POLEN		239	-	-	279	144	1 072	-
DARUNTER:WAW		48	-	-	279	51	1 015	-
	GDN	191	-	-	-	-	-	-
	KRK	-	-	-	-	93	57	-
SOWJETUNION		157	3	-	462	34	1 355	-
DARUNTER:HOW		83	3	-	403	34	1 233	-
	LED	73	-	-	59	-	88	-
	*SU	-	-	-	-	-	34	-
EUROPA		20 769	6 935	4 019	27 589	7 713	69 730	14 232
DARUNTER:EG-LAENDER		13 619	5 281	3 030	19 690	4 873	42 825	10 122
AEgypten		-	-	-	5	22	807	1
DARUNTER:CAI		-	-	-	5	9	641	1
	ALY	-	-	-	-	-	135	-
	LXR	-	-	-	-	-	19	-
	HRG	-	-	-	-	13	12	-
LIBYEN		-	-	-	-	-	253	-
DARUNTER:TIP		-	-	-	-	-	253	-
TUNESIEN		38	1	-	46	-	521	-
DARUNTER:TUN		37	-	-	46	-	406	-
	MIR	1	1	-	-	-	115	-
ALGERIEN		-	-	-	-	-	231	-
DARUNTER:ALG		-	-	-	-	-	231	-
MAROKKO		-	-	-	100	-	310	-
DARUNTER:CAS		-	-	-	25	-	190	-
	TNG	-	-	-	26	-	93	-
	OUD	-	-	-	49	-	26	-
KAP VERDE		-	-	-	-	-	16	-
DARUNTER:SID		-	-	-	-	-	16	-
SENEGAL		-	-	-	-	-	1	-
ELFENB KUESTE		-	-	-	-	-	15	-
DARUNTER:ABJ		-	-	-	-	-	15	-
GHANA		-	-	-	36	-	-	-
DARUNTER:ACC		-	-	-	36	-	-	-
NIGERIA		-	-	-	-	-	158	-
DARUNTER:LOS		-	-	-	-	-	158	-
KAMERUN		-	-	-	-	-	107	-
DARUNTER:DLA		-	-	-	-	-	103	-
AETHIOPIEN		-	-	-	-	-	88	-
DARUNTER:ADD		-	-	-	-	-	88	-
KENIA		-	-	-	1	-	451	-
DARUNTER:NBO		-	-	-	-	-	407	-
	MBA	-	-	-	1	-	44	-
SAMBIA		-	-	-	-	-	34	-
DARUNTER:LUN		-	-	-	-	-	34	-
SIMBABWE		-	-	-	-	-	95	-
DARUNTER:HRE		-	-	-	-	-	95	-
NAMIBIA		-	-	-	-	-	72	-
DARUNTER:WDH		-	-	-	-	-	72	-
SESCHELLEN		-	-	-	-	-	52	-
DARUNTER:SEZ		-	-	-	-	-	52	-
MAURITIUS		-	-	-	-	-	91	-
DARUNTER:MRU		-	-	-	-	-	91	-
SUEDAFRIKA		-	-	-	-	-	434	-
DARUNTER:JNB		-	-	-	-	-	431	-
AFRIKA		38	1	-	188	22	3 736	1
KANADA		-	-	-	28	-	1 323	-
DARUNTER:YUL		-	-	-	-	-	296	-

IM JAHR 1990

MIT GEBIETEN AUSSERHALB DES BUNDESGBIETES

HERKUNFTSFLUGPLATZ							NACH STRECKENZIELLAND	
NUERNBERG (NUE)	MUENCHEN (MUC)	BERLIN (WEST) (BER)	SAARBRUECKEN (SCN)	MUENSTER/ OSNABRUECK(FMO)	SONSTIGE	INSGESAMT	BZW.	FLUGPLATZ
	1							
	73					116		BRI
	30					26		CAG
	25					201		OLB
	852	1				318		CTA
	470					170		*IT
	381					3 439		GRIECHENLAND
	1					1 858		DARUNTER:ATH
	1 559					1 408		SKG
	396					90		CFU
	943					82		HER
	191					4 731		TUERKEI
	29					811		DARUNTER:ANK
	164					3 318		IST
	164					422		IZM
	969					180		AYT
	300					423		ZYPERN
	276					423		DARUNTER:LCA
	360					2 828		JUGOSLAWIEN
	31					977		DARUNTER:BEG
	729					1 093		ZAG
	729					599		LJU
204	214					94		SPU
204	214					60		DBV
						2 271		UNGARN
	190					2 271		DARUNTER:BUD
	190					1 563		TSCHECHOSLOW
1						1 562		DARUNTER:PRG
1						256		RUMAENIEN
						186		DARUNTER:BUH
						69		*RO
						534		BULGARIEN
		7				532		DARUNTER:SOF
		7				1 742		POLEN
						1 401		DARUNTER:WAW
	98	57				191		GDN
	77	57				150		KRK
	21					2 166		SOWJETUNION
						1 890		DARUNTER:HOW
						241		LED
						34		*SU
4 436	31 257	5 168	1	1 297	2	193 148		E U R O P A
2 889	20 878	3 689	1	553	1	127 451		DARUNTER: EG-LAENDER
	245					1 080		AEGYPTEN
	245					901		DARUNTER:CAI
						135		ALY
						19		LXR
						25		HRG
						253		LIBYEN
	97					253		DARUNTER:TIP
	97					703		TUNESIEN
						586		DARUNTER:TUN
						117		MIR
						231		ALGERIEN
	49					231		DARUNTER:ALG
	49					459		MAROKKO
						264		DARUNTER:CAS
						119		TNG
						75		OUD
						16		KAP VERDE
						16		DARUNTER:SID
	1					1		SENEGAL
	1					16		ELFENB.KUESTE
						16		DARUNTER:ABJ
						36		GHANA
						36		DARUNTER:ACC
						158		NIGERIA
						158		DARUNTER:LOS
						107		KAMERUN
						103		DARUNTER:DLA
						88		AETHIOPIEN
						88		DARUNTER:ADD
						452		KENIA
						407		DARUNTER:NBO
						45		MBA
						34		SAMBIA
						34		DARUNTER:LUN
						95		SIMBABWE
						95		DARUNTER:HRE
						72		NAMIBIA
						72		DARUNTER:WDH
						52		SESCHELLEN
	52					52		DARUNTER:SEZ
	52					143		MAURITIUS
						143		DARUNTER:MRU
						434		SUEDAFRIKA
						431		DARUNTER:JNB
	444					4 430		A F R I K A
	90					1 441		KANADA
						296		DARUNTER:YUL

NACH STRECKENZIELLAND		VON STRECKEN						
BZW.	FLUGPLATZ	HAMBURG (HAM)	HANNOVER (HAJ)	BREMEN (BRE)	DUESSELDORF (DUS)	KOELN/BONN (CGN)	FRANKFURT (FRA)	STUTTGART (STR)
STARTS IM LINIENVERKEHR								
(OHNE NUR-FRACHTER)								
	YYZ	-	-	-	24	-	598	-
	YEG	-	-	-	1	-	44	-
	YVR	-	-	-	-	-	230	-
	YYC	-	-	-	1	-	155	-
USA		396	-	-	1 149	205	9 274	8
DARUNTER:	NYC	372	-	-	391	104	2 430	-
	CHI	-	-	-	241	-	1 063	-
	BOS	-	-	-	1	-	724	2
	DCA	-	-	-	1	98	955	-
	DET	-	-	-	1	-	219	-
	PIT	-	-	-	-	-	196	-
	CVG	-	-	-	-	-	308	-
	ATL	2	-	-	-	-	737	5
	CLT	-	-	-	-	-	65	-
	MIA	22	-	-	210	2	455	-
	ORL	-	-	-	-	-	203	-
	DAL	-	-	-	-	-	1 016	-
	HOU	-	-	-	-	-	37	-
	SFO	-	-	-	43	-	336	-
	LAX	-	-	-	190	-	416	-
	ANC	-	-	-	68	-	107	-
MEXIKO		-	-	-	8	-	68	-
DARUNTER:	MEX	-	-	-	14	-	-	-
KUBA		-	-	-	14	-	-	-
DARUNTER:	HAV	-	-	-	8	-	-	-
JAMAICA		-	-	-	17	-	34	-
DOMINIK. REP.		-	-	-	9	-	34	-
DARUNTER:	SDQ	-	-	-	-	-	110	-
ANTIGUA-BARB.		-	-	-	-	-	110	-
DARUNTER:	ANU	-	-	-	-	1	1	-
BARBADOS		-	-	-	-	1	-	-
TRINID. U. TOB.		-	-	-	-	-	50	-
ST. LUCIA		-	-	-	-	-	50	-
DARUNTER:	UVF	-	-	-	-	-	50	-
SONST. WESTIN.		-	-	-	-	-	50	-
DARUNTER:	*WI	-	-	-	-	-	105	-
KOLUMBIEN		-	-	-	-	-	103	-
DARUNTER:	BOG	-	-	-	-	-	218	-
VENEZUELA		-	-	-	-	-	203	-
DARUNTER:	CCS	-	-	-	-	-	15	-
*VE		-	-	-	-	-	515	-
BRASILIEN		-	1	-	-	-	263	-
DARUNTER:	RIO	-	-	-	-	-	204	-
	SAO	-	-	-	-	-	44	-
	SSA	-	-	-	-	-	-	-
A M E R I K A		396	1	-	1 224	207	11 748	8
LIBANON		-	-	-	-	-	49	-
DARUNTER:	BEY	-	-	-	-	-	49	-
ISRAEL		-	-	-	-	11	651	1
DARUNTER:	TLV	-	-	-	-	11	639	1
ETH		-	-	-	-	-	12	-
JORDANIEN		-	-	-	-	-	272	-
DARUNTER:	AMM	-	-	-	-	-	272	-
SYRIEN		-	-	-	-	-	200	-
DARUNTER:	DAM	-	-	-	-	-	149	-
ALP		-	-	-	-	-	51	-
IRAK		-	-	-	-	-	117	-
DARUNTER:	BGW	-	-	-	-	-	117	-
IRAN		-	-	-	-	-	332	-
DARUNTER:	THR	-	-	-	-	-	332	-
KUWEIT		-	-	-	-	-	163	-
DARUNTER:	KWI	-	-	-	-	-	163	-
BAHRAIN		-	-	-	2	-	272	-
DARUNTER:	BAH	-	-	-	2	-	272	-
KATAR		-	-	-	-	-	79	-
DARUNTER:	DOH	-	-	-	-	-	79	-
SAUDI-ARAB		-	-	-	-	-	439	-
DARUNTER:	JED	-	-	-	-	-	170	-
RUH		-	-	-	-	-	268	-
V A EMIRATE		-	-	-	8	1	657	-
DARUNTER:	DXB	-	-	-	8	1	463	-
AUH		-	-	-	-	-	194	-
PAKISTAN		-	-	-	-	-	370	-
DARUNTER:	KHI	-	-	-	-	-	319	-
ISB		-	-	-	-	-	51	-
BANGLADESCH		-	-	-	-	-	45	-
DARUNTER:	DAC	-	-	-	-	1	45	-
INDIEN		-	-	-	-	1	1 136	-
DARUNTER:	DEL	-	-	-	-	1	667	-
BOM		-	-	-	-	-	469	-
SRI LANKA		-	-	-	18	-	-	-
DARUNTER:	CMB	-	-	-	18	-	-	-
MALEDIVEN		-	-	-	6	-	-	-
DARUNTER:	MLE	-	-	-	6	-	-	-
THAILAND		-	-	-	-	-	741	-
DARUNTER:	BKK	-	-	-	-	-	741	-
MALAYSIA		-	-	-	-	-	93	-
DARUNTER:	KUL	-	-	-	-	-	93	-
SINGAPUR		-	-	-	-	-	433	-
DARUNTER:	SIN	-	-	-	-	-	433	-
BRUNEI		-	-	-	-	-	1	-
HONGKONG(BRIT)		-	-	-	-	-	714	-

IM JAHR 1990

MIT GEBIETEN AUSSERHALB DES BUNDESGBIETES

HERKUNFTSFLUGPLATZ							NACH STRECKENZIELLAND	
NUERNBERG (NUE)	MUENCHEN (MUC)	BERLIN (WEST) (BER)	SAARBUECKEN (SCN)	MUENSTER/ OSNABRUECK(FMO)	SONSTIGE	INSGESAMT	BZW.	FLUGPLATZ
	89					711		YYZ
						45		YEG
						230		YVR
						156		YYC
	1 013	110				12 155	USA	
	491	110				3 898	DARUNTER:NYC	
	190					1 494	CHI	
	1					728	BOS	
						1 054	DCA	
						220	DET	
						196	PIT	
	330					308	CVG	
						1 074	ATL	
						65	CLT	
						689	MIA	
						203	ORL	
						1 016	DAL	
						37	HOU	
						379	SFO	
						606	LAX	
						175	ANC	
						76	MEXIKO	
						68	DARUNTER:MEX	
						14	KUBA	
						14	DARUNTER:HAV	
						8	JAMAICA	
						51	DOMINIK.REP	
						43	DARUNTER:SDQ	
						110	ANTIGUA-BARB.	
						110	DARUNTER:ANU	
						2	BARBADOS	
						1	TRINID.U.TOB.	
						50	ST.LUCIA	
						50	DARUNTER:UVF	
						50	SONST.WESTIN.	
						50	DARUNTER:*WI	
						105	KOLUMBIEN	
						103	DARUNTER:BOG	
						218	VENEZUELA	
						203	DARUNTER:CCS	
						15	*VE	
						516	BRASILIEN	
						263	DARUNTER:RIO	
						204	SAO	
						44	SSA	
	1 103	110				14 797	A M E R I K A	
						49	LIBANON	
	264					49	DARUNTER:BEY	
	264					927	ISRAEL	
						915	DARUNTER:TLV	
	2					12	ETH	
	2					274	JORDANIEN	
	155					274	DARUNTER:AMM	
	155					355	SYRIEN	
						304	DARUNTER:DAM	
						51	ALP	
						117	IRAK	
						117	DARUNTER:BGW	
						332	IRAN	
						332	DARUNTER:THR	
						163	KUWEIT	
	3					163	DARUNTER:KWI	
	3					277	BAHRAIN	
						277	DARUNTER:BAH	
						79	KATAR	
						79	DARUNTER:DOH	
						439	SAUDI-ARAB.	
						170	DARUNTER:JED	
	26					268	RUH	
	1					692	V.A.EMIRATE	
	25					465	DARUNTER:DXB	
						227	AUH	
						370	PAKISTAN	
						319	DARUNTER:KHI	
						51	ISB	
						45	BANGLADESCH	
						45	DARUNTER:DAC	
	1					1 138	INDIEN	
	1					668	DARUNTER:DEL	
	17					470	BOM	
	17					35	SRI LANKA	
	5					35	DARUNTER:CMB	
	5					11	MALEDIVEN	
	14					11	DARUNTER:MLE	
	12					755	THAILAND	
						753	DARUNTER:BKK	
						93	MALAYSIA	
						93	DARUNTER:KUL	
						433	SINGAPUR	
						433	DARUNTER:SIN	
						1	BRUNEI	
						714	HONGKONG (BRIT)	

		VON STRECKEN					
NACH STRECKENZIELLAND BZW. ----- FLUGPLATZ	HAMBURG (HAM)	HANNOVER (HAJ)	BREMEN (BRE)	DUESSELDORF (DUS)	KOELN/BONN (CGN)	FRANKFURT (FRA)	STUTTGART (STR)
STARTS IM LINIENVERKEHR							
(OHNE NUR-FRACHTER)							
DARUNTER: HKG	-	-	-	-	-	714	-
JAPAN	-	-	-	2	-	648	-
DARUNTER: TYO	-	-	-	2	-	647	-
KOREA REP.	-	-	-	-	-	36	-
DARUNTER: SEL	-	-	-	-	-	36	-
CHINA	-	-	-	-	-	302	-
DARUNTER: PEK	-	-	-	-	-	301	-
A S I E N	-	-	-	36	13	7 750	1
NEUSEELAND	-	-	-	-	-	1	-
AUSTRALIEN/OZEANIEN...	-	-	-	-	-	1	-
I N S G E S A M T ..	21 203	6 937	4 019	29 037	7 955	92 965	14 242

IM JAHR 1990

MIT GEBIETEN AUSSERHALB DES BUNDESGBIETES

HERKUNFTSFLUGPLATZ

NACH STRECKENZIELLAND

BZW. ----- FLUGPLATZ

NUERNBERG (NUE)	MUENCHEN (MUC)	BERLIN (WEST) (BER)	SAARBRUECKEN (SCN)	MUENSTER/ OSNABRUECK (FMO)	SONSTIGE	INSGESAMT	
-	-	-	-	-	-	714	DARUNTER: HKG
-	-	-	-	-	-	650	JAPAN
-	-	-	-	-	-	649	DARUNTER: TYO
-	-	-	-	-	-	36	KOREA REP.
-	-	-	-	-	-	36	DARUNTER: SEL
-	-	-	-	-	-	302	CHINA
-	-	-	-	-	-	301	DARUNTER: PEK
-	487	-	-	-	-	8 287	A S I E N
-	-	-	-	-	-	1	NEUSEELAND
-	-	-	-	-	-	1	AUSTRALIEN/OZEANIEN
4 436	33 291	5 278	1	1 297	2	220 663	I N S G E S A M T

NACH STRECKENZIELLAND		VON STRECKEN						
BZW. ----- FLUGPLATZ	HAMBURG (HAM)	HANNOVER (HAJ)	BREMEN (BRE)	DUESSELDORF (DUS)	KOELN/BONN (CGN)	FRANKFURT (FRA)	STUTTGART (STR)	
STARTS IM PAUSCHAL-								
FLUGREISEVERKEHR								
DDR U BER(O)	14	1	-	31	30	24	9	
DARUNTER: SXP	1	-	-	19	29	17	-	
LEJ	12	-	-	12	-	2	8	
FINNLAND	2	-	1	8	7	11	-	
DARUNTER: HEL	2	-	1	8	7	3	-	
SCHWEDEN	3	-	-	5	3	1	-	
DARUNTER: STO	3	-	-	2	2	1	-	
GOT	-	-	-	-	1	-	-	
NORWEGEN	8	6	-	2	8	4	-	
DARUNTER: OSL	3	3	-	-	7	2	-	
*NO	5	2	-	2	-	2	-	
DAENEMARK	2	2	-	1	-	4	-	
DARUNTER: RNN	-	1	-	-	-	-	-	
GR BRITANNIEN	106	108	-	126	7	86	118	
DARUNTER: LON	92	107	-	122	4	83	118	
BHX	10	-	-	-	-	-	-	
MAN	-	-	-	-	-	1	-	
GLA	-	-	-	-	-	-	-	
BFS	-	-	-	-	-	-	-	
BRS	-	1	-	-	-	-	-	
EMA	-	-	-	-	1	-	-	
*GB	-	-	-	-	2	1	-	
IRLAND	-	2	-	48	1	35	33	
DARUNTER: DUB	-	2	-	3	1	11	3	
SNN	-	-	-	45	-	23	30	
ISLAND	1	-	-	6	11	1	3	
DARUNTER: KEF	-	-	-	6	11	1	3	
NIEDERLANDE	4	1	-	1	3	3	-	
DARUNTER: AMS	4	1	-	-	3	3	-	
BELGIEN	-	2	-	-	5	10	-	
DARUNTER: BRU	-	2	-	-	5	10	-	
LUXEMBURG	-	-	-	1	1	1	-	
FRANKREICH	9	32	-	91	40	105	2	
DARUNTER: PAR	3	5	-	14	6	4	-	
NCE	5	1	-	2	1	8	-	
CLY	-	23	-	55	15	30	-	
BIA	-	-	-	1	-	38	1	
*FR	-	2	-	19	18	23	-	
SPANIEN	2 258	1 483	343	6 142	1 212	2 686	1 631	
DARUNTER: MAD	-	-	-	2	2	4	5	
BCN	1	2	-	2	2	1	3	
GRO	-	20	-	34	-	19	-	
ALC	51	30	-	180	6	51	-	
LEI	26	25	-	197	-	57	12	
AGP	161	48	3	327	13	86	54	
SVQ	20	1	9	24	-	28	31	
*EI	1	1	1	16	-	38	2	
PMI	820	588	246	2 580	601	958	709	
IBZ	157	89	24	490	100	215	126	
MAH	44	33	-	130	22	68	68	
LPA	419	277	52	864	185	484	266	
TCI	217	164	8	455	109	309	166	
FUE	140	69	-	400	98	205	103	
ACE	200	136	-	354	72	149	84	
*E3	1	-	-	87	-	14	-	
PORTUGAL	129	66	-	424	59	293	85	
DARUNTER: LIS	6	1	-	78	3	35	9	
OPO	-	-	-	35	-	-	-	
SMA	-	-	-	5	-	8	-	
FAO	106	58	-	254	56	147	75	
FNC	16	7	-	52	-	103	1	
MALTA	94	2	-	163	109	74	65	
DARUNTER: MLA	94	2	-	163	109	74	65	
SCHWEIZ	1	8	-	7	11	7	1	
DARUNTER: ZRH	1	1	-	4	1	5	1	
GVA	1	-	-	3	-	2	-	
BSL	-	7	-	-	10	-	-	
OESTERREICH	16	1	1	3	3	6	-	
DARUNTER: VIE	7	-	-	1	-	1	-	
SZG	4	1	1	-	3	5	-	
KLU	1	-	-	-	-	-	-	
ITALIEN	106	66	-	280	46	223	182	
DARUNTER: ROM	1	-	-	4	1	2	30	
MIL	2	1	-	15	2	2	-	
VCE	2	-	-	3	3	6	-	
PSA	1	1	-	-	1	5	-	
RMI	-	-	-	20	-	-	-	
NAP	60	60	-	121	29	98	57	
BDS	-	-	-	23	-	19	-	
SUF	-	-	-	-	-	4	18	
AHO	-	-	-	21	-	1	-	
OLB	-	-	-	-	-	1	-	
PMO	1	-	-	3	9	-	29	
CTA	31	-	-	64	-	75	47	
GRIECHENLAND	644	268	28	1 904	119	931	627	
DARUNTER: ATH	88	-	-	161	21	106	114	
SKG	51	2	-	81	-	61	26	
CFU	47	26	-	147	1	62	51	
JSI	-	-	-	49	-	27	26	
ZTH	-	-	-	35	-	1	-	
JMK	-	-	-	72	-	-	-	
SMI	50	-	-	110	1	-	-	
JTR	-	-	-	24	-	-	-	
KGS	52	26	-	140	-	50	50	
RHO	116	63	-	323	50	118	92	

IM JAHR 1990

MIT GEBIETEN AUSSERHALB DES BUNDESGBIETES

HERKUNFTSFLUGPLATZ							NACH STRECKENZIELLAND	
NUERNBERG (NUE)	MUENCHEN (MUC)	BERLIN (WEST) (BER)	SAARBRUECKEN (SCN)	MUENSTER/ OSNABRUECK(FMO)	SONSTIGE	INSGESAMT	IBZW.	FLUGPLATZ
2	16	2	-	-	-	129		STARTS IM PAUSCHAL- FLUGREISEVERKEHR
1	6	1	-	-	-	74		DDR U. BER(O)
1	9	1	-	-	-	45		DARUNTER: SXF
-	3	1	-	-	-	33		LEJ
-	3	-	-	-	-	24		FINNLAND
-	17	-	-	-	-	29		DARUNTER: HEL
-	4	-	-	-	-	12		SCHWEDEN
-	12	-	-	-	-	13		DARUNTER: STO
-	35	-	-	-	-	63		GOT
-	35	-	-	-	-	50		NORWEGEN
-	2	14	-	-	-	11		DARUNTER: OSL
-	-	14	-	-	-	25		*NO
7	900	270	-	1	-	15		DAENEMARK
5	628	244	-	-	-	1 729		DARUNTER: RNN
-	52	2	-	-	-	1 403		GR BRITANNIEN
2	115	12	-	-	-	64		DARUNTER: LON
-	16	1	-	-	-	130		BHX
-	16	-	-	-	-	17		MAN
-	49	-	-	-	-	16		GLA
-	9	2	-	-	-	50		BFS
-	9	-	-	-	-	12		BRS
-	26	-	-	1	-	13		EMA
-	3	-	-	-	-	145		*GB
-	23	-	-	-	-	23		IRLAND
-	-	-	-	-	-	121		DARUNTER: DUB
-	-	-	-	-	-	22		SNN
1	3	12	-	-	-	21		ISLAND
1	2	12	-	-	-	28		DARUNTER: KEF
-	2	-	-	-	-	26		NIEDERLANDE
-	2	-	-	-	-	19		DARUNTER: AMS
-	-	-	-	-	-	19		BELGIEN
32	108	26	-	4	-	7		DARUNTER: BRU
1	6	4	-	1	-	446		LUXEMBURG
1	8	-	-	-	-	43		FRANKREICH
-	-	-	-	1	-	27		DARUNTER: PAR
-	21	22	-	-	-	123		NCE
28	73	-	-	-	-	83		CLY
584	1 961	1 420	306	181	-	163		BIA
-	-	4	-	-	-	20 207		*FR
1	19	-	-	-	-	15		SPANIEN
-	41	45	-	-	-	11		DARUNTER: MAD
-	31	26	-	-	-	93		BCN
-	116	55	-	-	-	404		GRO
-	2	22	-	-	-	374		ALC
237	504	563	182	143	-	863		LEI
45	154	79	43	19	-	137		AGP
21	46	31	8	3	-	59		SVQ
157	351	187	59	16	-	8 131		*EI
54	336	162	7	-	-	1 541		PMI
36	142	112	7	-	-	474		IBZ
33	168	92	-	-	-	3 317		MAH
-	51	41	-	-	-	1 987		LPA
24	214	90	-	-	-	1 312		TCI
-	4	-	-	-	-	1 288		FUE
1	-	-	-	2	-	194		ACE
23	158	89	-	-	-	1 386		*E3
-	52	1	-	2	-	136		PORTUGAL
4	78	31	-	-	-	36		DARUNTER: LIS
4	78	31	-	-	-	13		OPO
8	60	27	-	-	-	968		SMA
5	1	25	-	-	-	232		FAO
3	53	2	-	-	-	620		FNC
2	8	46	-	-	-	620		MALTA
1	7	-	-	-	-	130		DARUNTER: MLA
1	1	28	-	-	-	43		SCHWEIZ
52	192	103	-	-	-	17		DARUNTER: ZRH
-	1	2	-	-	-	70		GVA
-	1	22	-	-	-	86		BSL
-	-	3	-	-	-	17		OESTERREICH
24	64	45	-	-	-	17		DARUNTER: VIE
-	18	-	-	-	-	44		SZG
-	27	-	-	-	-	17		KLU
-	-	9	-	-	-	1 252		ITALIEN
-	14	9	-	-	-	39		DARUNTER: ROM
-	2	3	-	-	-	25		MIL
26	63	3	-	-	-	37		VCE
259	1 832	311	25	-	-	11		PSA
26	274	28	-	-	-	26		RMI
23	72	5	-	-	-	558		NAP
44	98	51	-	-	-	60		BDS
-	71	-	-	-	-	49		SUF
-	17	-	-	-	-	31		AHO
-	73	-	-	-	-	24		OLB
-	99	-	-	-	-	46		PMO
-	99	-	-	-	-	309		CTA
1	108	35	-	-	-	6 948		GRIECHENLAND
50	252	21	-	-	-	818		DARUNTER: ATH
-	-	-	-	-	-	321		SKG
-	-	-	-	-	-	527		CFU
-	-	-	-	-	-	173		JSI
-	-	-	-	-	-	53		ZTH
-	-	-	-	-	-	145		JMK
-	-	-	-	-	-	283		SMI
-	-	-	-	-	-	123		JTR
-	-	-	-	-	-	462		KGS
-	-	-	-	-	-	1 085		RHO

NACH STRECKENZIELLAND		VON STRECKEN						
BZW. ----- FLUGPLATZ	HAMBURG (HAM)	HANNOVER (HAJ)	BREMEN (BRE)	DUESSELDORF (DUS)	KOELN/BONN (CGN)	FRANKFURT (FRA)	STUTTGART (STR)	
STARTS IM PAUSCHAL- FLUGREISEVERKEHR								
CHQ	30	-	-	72	2	84	25	
HER	209	125	28	467	44	348	224	
KVA	-	-	-	39	-	-	-	
MJT	-	1	-	28	-	3	-	
*GR	1	25	-	156	-	48	19	
TUERKEI	652	623	32	1 274	163	1 038	605	
DARUNTER: ANK	-	22	1	40	6	106	11	
IST	173	262	1	385	35	274	187	
IZM	132	122	-	186	9	100	46	
DLM	51	32	-	136	-	152	104	
AYT	296	181	30	524	113	406	257	
*TR	-	4	-	3	-	-	-	
ZYPERN	32	24	-	134	-	27	37	
DARUNTER: LCA	32	24	-	126	-	26	37	
PFO	-	-	-	2	-	1	-	
JUGOSLAWIEN	208	138	3	720	182	262	141	
DARUNTER: BEG	1	-	-	31	24	3	-	
ZAG	19	5	-	110	3	27	13	
LJU	4	1	-	2	5	33	3	
PUY	12	17	-	37	18	13	12	
SPU	59	53	2	189	27	52	28	
DBV	55	25	-	139	15	59	32	
TIV	57	37	-	103	29	59	52	
*YU	1	-	1	109	61	16	1	
UNGARN	-	1	-	41	-	45	-	
DARUNTER: BUD	-	1	-	41	-	45	-	
TSSCHECHOSLOW	45	-	-	34	22	38	-	
DARUNTER: PRG	45	-	-	34	22	38	-	
RUMAENIEN	-	-	-	30	-	45	-	
DARUNTER: BUH	-	-	-	11	-	20	-	
CND	-	-	-	18	-	25	-	
BULGARIEN	37	69	-	171	40	126	83	
DARUNTER: VAR	22	39	-	72	17	59	63	
BOJ	15	30	-	84	23	39	17	
*BG	-	-	-	13	-	27	-	
POLEN	-	-	-	2	2	8	-	
SOWJETUNION	33	48	1	32	10	101	37	
DARUNTER: MOW	1	9	-	5	10	13	-	
LED	11	-	-	-	-	-	-	
RIX	17	19	-	-	-	1	1	
IEV	-	1	-	13	-	6	34	
*SU	4	19	1	14	-	81	2	
E U R O P A	4 404	2 951	409	11 681	2 094	6 195	3 659	
DARUNTER: EG-LAENDER	3 258	2 030	371	9 018	1 493	4 377	2 678	
AEGYPTEN	4	1	-	72	3	57	133	
DARUNTER: CAI	1	1	-	17	-	43	96	
LXR	-	-	-	17	-	4	20	
ASW	2	-	-	38	-	9	17	
HRG	1	-	-	-	3	1	-	
*EG	-	-	-	-	-	-	-	
LIBYEN	1	1	-	-	-	1	-	
TUNESIEN	258	246	31	692	99	568	354	
DARUNTER: TUN	6	24	2	36	-	39	28	
DJE	68	45	-	199	28	163	72	
MIR	184	177	29	457	71	366	254	
*TN	-	-	-	-	-	-	-	
ALGERIEN	-	-	-	-	-	-	-	
MAROKKO	58	83	-	123	-	115	24	
DARUNTER: AGA	58	83	-	120	-	102	16	
KAP VERDE	-	-	-	-	-	-	-	
SENEGAL	-	-	-	1	-	52	-	
DARUNTER: DKR	-	-	-	1	-	52	-	
GAMBIA	-	-	-	-	-	-	-	
DARUNTER: BJL	-	-	-	-	-	1	-	
GHANA	-	-	-	-	-	1	-	
ZAIRE	-	-	-	-	-	-	-	
KENIA	-	-	-	64	4	158	-	
DARUNTER: MBA	-	-	-	64	4	158	-	
A F R I K A	321	331	31	952	106	953	511	
KANADA	-	-	-	14	122	49	-	
DARUNTER: YQX	-	-	-	13	120	47	-	
USA	1	-	-	9	-	-	-	
MEXIKO	-	-	-	43	-	24	-	
DARUNTER: *MX	-	-	-	43	-	24	-	
COSTA RICA	-	-	-	-	-	1	-	
KUBA	-	-	-	39	25	20	-	
DARUNTER: HAV	-	-	-	31	22	20	-	
*CU	-	-	-	8	3	-	-	
BAHAMAS	-	-	-	-	-	-	-	
JAMAICA	-	-	-	14	-	-	-	
DARUNTER: MBJ	-	-	-	14	-	-	-	
DOMINIK.REP	-	-	-	131	1	86	-	
DARUNTER: SDQ	-	-	-	27	-	-	-	
POP	-	-	-	46	-	46	-	
*DO	-	-	-	58	1	40	-	
BARBADOS	-	-	-	-	-	1	-	
VENEZUELA	-	-	-	53	-	50	-	
DARUNTER: *VE	-	-	-	52	-	50	-	
BRASILIEN	-	-	-	10	-	-	-	

IM JAHR 1990

MIT GEBIETEN AUSSERHALB DES BUNDESGBIETES

HERKUNFTSFLUGPLATZ							NACH STRECKENZIELLAND	
NUERNBERG (NUE)	MUENCHEN (MUC)	BERLIN (WEST) (BER)	SAARBRUECKEN (SCN)	MUENSTER/ OSNABRUECK (FMO)	SONSTIGE	INSGESAMT	BZW.	FLUGPLATZ
								STARTS IM PAUSCHAL- FLUGREISEVERKEHR
1	58	-	-	-	-	272		CHQ
114	428	132	25	-	-	2 144		HER
-	-	-	-	-	-	39		KVA
-	48	14	-	-	-	94		MJT
-	135	25	-	-	-	409		*GR
290	897	568	73	40	-	6 255		TUERKEI
-	1	20	-	-	-	207		DARUNTER: ANK
35	244	186	-	-	-	1 782		IST
2	125	120	-	-	-	842		IZM
24	133	72	25	-	-	729		DLM
229	394	164	48	40	-	2 682		AYT
-	-	6	-	-	-	13		*TR
1	161	-	-	-	-	416		ZYPERN
1	91	-	-	-	-	337		DARUNTER: LCA
-	70	-	-	-	-	73		PFO
64	132	22	27	-	-	1 899		JUGOSLAWIEN
-	-	-	-	-	-	59		DARUNTER: BEG
1	4	-	-	-	-	178		ZAG
1	14	-	-	-	-	53		LJU
25	19	15	17	-	-	123		PUY
24	33	7	9	-	-	486		SPU
13	31	-	1	-	-	398		DBV
-	31	-	-	-	-	382		TIV
-	1	-	-	-	-	220		*YU
-	1	-	-	-	-	88		UNGARN
-	-	1	-	-	-	88		DARUNTER: BUD
1	-	1	-	-	-	140		TSCHECHOSLOW
1	-	-	-	-	-	140		DARUNTER: PRG
-	-	-	-	-	-	76		RUMAENIEN
-	-	-	-	-	-	32		DARUNTER: BUH
31	18	-	-	-	-	43		CND
15	3	-	-	-	-	575		BULGARIEN
16	13	-	-	-	-	290		DARUNTER: VAR
-	-	-	-	-	-	237		BOJ
-	6	1	2	-	-	40		*BG
-	4	1	-	-	-	12		POLEN
-	-	-	-	-	-	271		SOWJETUNION
-	-	-	-	-	-	43		DARUNTER: MOW
-	-	-	-	-	-	11		LED
-	-	-	-	-	-	38		RIX
-	2	-	2	-	-	54		IEV
1 362	6 672	2 945	433	231	-	125		*SU
959	5 240	2 246	331	191	-	43 036		E U R O P A
-	-	-	-	-	-	32 192		DARUNTER: EG-LAENDER
1	495	-	-	-	-	766		AEGYPTEN
-	141	-	-	-	-	299		DARUNTER: CAI
-	193	-	-	-	-	234		LXR
1	1	-	-	-	-	68		ASW
-	125	-	-	-	-	130		HRG
-	34	-	-	-	-	34		*EG
114	518	135	53	49	-	4		LIBYEN
-	31	-	-	-	-	3 117		TUNESIEN
31	172	31	-	-	-	166		DARUNTER: TUN
83	301	104	53	49	-	809		DJE
-	14	-	-	-	-	2 128		MIR
-	1	-	-	-	-	14		*TN
-	173	28	1	-	-	1		ALGERIEN
-	171	28	-	-	-	605		MAROKKO
-	9	-	-	-	-	578		DARUNTER: AGA
-	-	-	-	-	-	9		KAP VERDE
-	17	-	-	-	-	53		SENEGAL
-	17	-	-	-	-	53		DARUNTER: DKR
-	-	-	-	-	-	17		GAMBIA
-	-	-	-	-	-	17		DARUNTER: BJL
-	162	-	-	-	-	1		GHANA
-	161	-	-	-	-	1		ZAIRE
115	1 376	163	54	49	-	388		KENIA
-	-	-	-	-	-	387		DARUNTER: MBA
-	-	-	-	-	-	4 962		A F R I K A
-	-	-	-	-	-	185		KANADA
-	-	-	-	-	-	180		DARUNTER: YQX
-	-	-	-	-	-	10		USA
-	-	-	-	-	-	67		MEXIKO
-	-	-	-	-	-	67		DARUNTER: *MX
-	-	-	-	-	-	1		COSTA RICA
-	-	-	-	-	-	84		KUBA
-	-	-	-	-	-	73		DARUNTER: HAV
-	-	1	-	-	-	11		*CU
-	-	-	-	-	-	1		BAHAMAS
-	-	-	-	-	-	14		JAMAICA
-	-	-	-	-	-	14		DARUNTER: MBJ
-	-	-	-	-	-	218		DOMINIK. REP
-	-	-	-	-	-	27		DARUNTER: SDQ
-	-	-	-	-	-	92		POP
-	-	-	-	-	-	99		*DO
-	-	-	-	-	-	1		BARBADOS
-	27	-	-	-	-	103		VENEZUELA
-	-	-	-	-	-	102		DARUNTER: *VE
-	-	-	-	-	-	37		BRASILIEN

8 FLUGBEWEGUNGEN
 8. 2 VERFLECHTUNG IM VERKEHR
 8. 2. 1 STARTS

NACH STRECKENZIELLAND		VON STRECKEN						
BZW	FLUGPLATZ	HAMBURG (HAM)	HANNOVER (HAJ)	BREMEN (BRE)	DUESSELDORF (DUS)	KOELN/BONN (CGN)	FRANKFURT (FRA)	STUTTGART (STR)
STARTS IM PAUSCHAL- FLUGREISEVERKEHR								
	DARUNTER: REC	-	-	-	10	-	-	-
A M E R I K A		1	-	-	313	148	231	-
LIBANON		-	-	-	-	-	2	-
ISRAEL		1	-	-	-	34	67	43
	DARUNTER: TLV	1	-	-	-	34	67	43
	*IL	-	-	-	-	-	-	-
JORDANIEN		-	-	-	-	-	2	-
	DARUNTER: AMM	-	-	-	-	-	1	-
	AQJ	-	-	-	-	-	1	-
SYRIEN		-	-	-	-	-	1	-
BAHRAIN		-	-	-	3	-	-	-
SAUDI-ARAB.		-	-	-	-	-	3	-
JEM. ARAB. REP.		-	-	-	-	-	-	-
OMAN		-	-	-	-	-	16	-
	DARUNTER: MCT	-	-	-	-	-	16	-
V. A. EMIRATE		-	-	-	7	-	82	-
	DARUNTER: SHJ	-	-	-	2	-	82	-
PAKISTAN		-	-	-	-	-	1	-
AFGHANISTAN		1	-	-	-	-	-	-
INDIEN		-	-	-	-	-	9	-
	DARUNTER: DEL	-	-	-	-	-	9	-
SRI LANKA		-	-	-	26	2	24	-
	DARUNTER: CMB	-	-	-	26	2	24	-
MALEDIVEN		-	-	-	14	-	52	-
	DARUNTER: MLE	-	-	-	14	-	52	-
THAILAND		50	-	-	-	-	1	-
	DARUNTER: BKK	33	-	-	-	-	1	-
	HKT	17	-	-	-	-	-	-
MALAYSIA		-	-	-	-	1	-	-
A S I E N		52	-	-	50	37	260	43
I N S G E S A M T		4 778	3 282	440	12 996	2 385	7 639	4 213

IM JAHR 1990

MIT GEBIETEN AUSSERHALB DES BUNDESGBIETES

HERKUNFTSFLUGPLATZ							NACH STRECKENZIELLAND	
NUERNBERG (NUE)	MUENCHEN (MUC)	BERLIN (WEST) (BER)	SAARBRUECKEN (SCN)	MUENSTER/ OSNABRUECK (FMO)	SONSTIGE	INSGESAMT	BZW.	FLUGPLATZ
-	27	-	-	-	-	37		STARTS IM PAUSCHAL- FLUGREISEVERKEHR
-	27	1	-	-	-	721		DARUNTER: REC A M E R I K A
-	-	-	-	-	-	2		LIBANON
2	198	-	-	-	-	345		ISRAEL
2	162	-	-	-	-	309		DARUNTER: TLV
-	36	-	-	-	-	36		*IL
-	29	-	-	-	-	31		JORDANIEN
-	13	-	-	-	-	14		DARUNTER: AMM
-	16	-	-	-	-	17		AQJ
-	-	-	-	-	-	1		SYRIEN
-	1	-	-	-	-	3		BAHRAIN
1	1	-	-	-	-	4		SAUDI-ARAB.
-	16	-	-	-	-	2		JEM. ARAB. REP.
-	16	-	-	-	-	32		OMAN
-	79	-	-	-	-	32		DARUNTER: MCT
-	77	-	-	-	-	168		V. A. EMIRATE
-	-	-	-	-	-	161		DARUNTER: SHJ
-	-	-	-	-	-	1		PAKISTAN
-	3	-	-	-	-	1		AFGHANISTAN
-	3	-	-	-	-	12		INDIEN
-	51	-	-	-	-	12		DARUNTER: DEL
-	51	-	-	-	-	103		SRI LANKA
-	40	-	-	-	-	103		DARUNTER: CMB
-	40	-	-	-	-	106		MALEDIVEN
-	5	-	-	-	-	106		DARUNTER: MLE
-	5	-	-	-	-	56		THAILAND
-	-	-	-	-	-	39		DARUNTER: BKK
-	-	-	-	-	-	17		HKT
3	423	-	-	-	-	1		MALAYSIA
1 480	8 498	3 109	487	280	-	868		A S I E N
						49 587		I N S G E S A M T

8 FLUGBEWEGUNGEN
 8. 2 VERFLECHTUNG IM VERKEHR
 8. 2. 1 STARTS

NACH STRECKENZIELLAND		VON STRECKEN						
BZW	FLUGPLATZ	HAMBURG (HAM)	HANNOVER (HAJ)	BREMEN (BRE)	DUESSELDORF (DUS)	KOELN/BONN (CGN)	FRANKFURT (FRA)	STUTTGART (STR)
STARTS IM LINIENVERKEHR BIS								
30 T MTOW (OHNE NURFRACHTER)								
DDR U. BER(O)		261	76	23	-	7	33	20
DARUNTER: LEJ		80	76	1	-	7	-	20
DRS		173	-	-	-	-	33	-
ERF		-	-	-	-	-	-	-
*DD		-	-	22	-	-	-	-
SCHWEDEN		526	210	2	-	34	-	-
DARUNTER: STO		-	209	1	-	-	-	-
MMA		71	1	1	-	34	-	-
GOT		454	-	-	-	-	-	-
NORWEGEN		134	1	-	-	-	-	-
DARUNTER: OSL		-	1	-	-	-	-	-
BGO		134	-	-	-	-	-	-
DAENEMARK		2 513	599	340	-	432	-	202
DARUNTER: CPH		2 513	599	340	-	253	-	202
BLL		-	-	-	-	145	-	-
*DK		-	-	-	-	34	-	-
GR BRITANNIEN		627	217	1	1 517	234	296	73
DARUNTER: LON		438	-	1	4	57	-	-
BHX		189	-	-	694	177	76	73
MAN		-	217	-	66	-	-	-
NCL		-	-	-	-	-	169	-
GLA		-	-	-	256	-	1	-
EDI		-	-	-	-	-	31	-
GCI		-	-	-	-	-	19	-
BRS		-	-	-	458	-	-	-
NIEDERLANDE		2 081	1 267	1 129	855	-	3	204
DARUNTER: AMS		1 183	1 267	1 129	854	-	3	204
RTM		484	-	-	-	-	-	-
EIN		414	-	-	-	-	-	-
BELGIEN		1 314	547	362	1 191	1	2	1 199
DARUNTER: BRU		1 200	547	362	1 191	1	2	1 198
ANR		113	-	-	-	-	-	-
LUXEMBURG		250	-	-	-	-	1 018	-
DARUNTER: LUX		250	-	-	-	-	1 018	-
FRANKREICH		-	758	496	682	1 246	846	223
DARUNTER: PAR		-	758	496	-	1 054	1	223
BOD		-	-	-	161	-	-	-
SXB		-	-	-	222	-	66	-
LYS		-	-	-	-	-	126	-
TLS		-	-	-	-	-	334	-
MRS		-	-	-	-	192	-	-
BIA		-	-	-	-	-	-	-
*FR		-	-	-	-	-	244	-
SCHWEIZ		509	527	778	1 697	609	1 111	1 240
DARUNTER: ZRH		-	526	778	355	300	-	472
GVA		42	-	-	266	273	-	767
BSL		467	1	-	874	36	1 111	1
BRN		-	-	-	202	-	-	-
OESTERREICH		4	456	185	502	308	1 668	631
DARUNTER: VIE		-	456	185	-	307	2	630
INN		4	-	-	4	-	609	-
LNZ		-	-	-	460	-	1	-
SZG		-	-	-	2	1	361	1
GRZ		-	-	-	36	-	247	-
KLW		-	-	-	-	-	448	-
ITALIEN		1	209	-	-	596	179	2 545
DARUNTER: ROM		-	-	-	-	-	-	210
MIL		1	208	-	-	410	1	1 431
VCE		-	-	-	-	-	-	348
TRS		-	-	-	-	-	-	-
VRN		-	-	-	-	-	2	477
TRN		-	-	-	-	182	127	2
GOA		-	-	-	-	2	-	71
FLR		-	-	-	-	-	-	-
BLQ		-	-	-	-	-	-	-
*IT		-	1	-	-	2	49	6
GRIECHENLAND		-	-	-	-	-	1	-
JUGOSLAWIEN		-	-	-	-	-	308	-
DARUNTER: ZAG		-	-	-	-	-	82	-
LJU		-	-	-	-	-	225	-
UNGARN		-	-	-	-	-	-	159
DARUNTER: BUD		-	-	-	-	-	-	159
TSCHECHOSLOW.		69	-	-	-	209	2	-
DARUNTER: PRG		69	-	-	-	209	2	-
POLEN		1	-	-	-	-	-	-
E U R O P A		8 290	4 867	3 316	6 444	3 676	5 467	6 496
DARUNTER: EG-LAENDER		6 786	3 597	2 328	4 245	2 509	2 345	4 446
USA		-	-	-	1	1	-	-
BRASILIEN		-	1	-	-	-	-	-
A M E R I K A		-	1	-	1	1	-	-
I N S G E S A M T		8 290	4 868	3 316	6 445	3 677	5 467	6 496

IM JAHR 1990

MIT GEBIETEN AUSSERHALB DES BUNDESGBIETES

HERKUNFTSFLUGPLATZ							NACH STRECKENZIELLAND	
NUERNBERG (NUE)	MUENCHEN (MUC)	BERLIN (WEST) (BER)	SAARBRUECKEN (SCN)	MUENSTER/ OSNABRUECK (FMO)	SONSTIGE	INSGESAMT	BZW.	FLUGPLATZ
							STARTS	IM LINIENVERKEHR BIS
							30 T	MTOW (OHNE NURFRACHTER)
74	25	29	-	-	1	549	DDR U. BER(O)	
13	19	-	-	-	1	205	DARUNTER: LEJ	
						193	DRS	
61	6	29	-	-	-	129	ERF	
						22	*DD	
		127	-	-	-	899	SCHWEDEN	
		127	-	-	-	337	DARUNTER: STO	
						107	MMA	
						454	GOT	
		168	-	-	-	303	NORWEGEN	
		168	-	-	-	169	DARUNTER: OSL	
						134	BGO	
		374	-	-	-	4 460	DAENEMARK	
		374	-	-	-	4 281	DARUNTER: CPH	
						145	BLL	
						34	*DK	
1	1	-	-	296	-	3 263	GR BRITANNIEN	
				245	-	746	DARUNTER: LON	
1					-	1 210	BHX	
				51	-	334	MAN	
					-	169	NCL	
					-	257	GLA	
					-	31	EDI	
					-	57	GCI	
					-	458	BRS	
597	1	533	-	111	-	6 781	NIEDERLANDE	
597	1	531	-	111	-	5 880	DARUNTER: AMS	
		2	-	-	-	486	RTM	
					-	414	EIN	
636	72	610	-	1	-	5 935	BELGIEN	
635	71	610	-	1	-	5 818	DARUNTER: BRU	
	1				-	114	ANR	
1	437				-	1 706	LUXEMBURG	
1	437				-	1 706	DARUNTER: LUX	
805	745	57	1	141	1	6 001	FRANKREICH	
804	9			141	-	3 486	DARUNTER: PAR	
	1				-	70	BOD	
1	517	56	-		-	218	SXB	
	199				-	806	LYS	
					1	326	TLS	
	19				-	526	MRS	
					-	19	BIA	
		1	1		-	545	*FR	
660	1 115	431		743	-	9 420	SCHWEIZ	
659	3	252		743	-	4 088	DARUNTER: ZRH	
	245				-	1 593	GVA	
1	867	179			-	3 537	BSL	
					-	202	BRN	
544	170	1			-	4 469	OESTERREICH	
541	2	1			-	2 124	DARUNTER: VIE	
1	1				-	619	INN	
2	1				-	464	LNZ	
					-	365	SZG	
	166				-	449	GRZ	
					-	448	KLU	
478	3 240				-	7 248	ITALIEN	
	1				-	211	DARUNTER: ROM	
478	1 002				-	3 531	MIL	
	4				-	352	VCE	
	546				-	546	TRS	
	91				-	91	VRN	
	524				-	1 185	TRN	
	2				-	133	GOA	
	681				-	752	FLR	
	360				-	360	BLQ	
	20				-	78	*IT	
					-	1	GRIECHENLAND	
	352				-	660	JUGOSLAWIEN	
	26				-	108	DARUNTER: ZAG	
	324				-	549	LJU	
					-	159	UNGARN	
					-	159	DARUNTER: BUD	
204	113				-	597	TSCHECHOSLOW	
204	113				-	597	DARUNTER: PRG	
					-	1	POLEN	
4 000	6 271	2 330	1	1 292	2	52 452	EUROPA	
2 518	4 496	1 574	1	549	1	35 395	DARUNTER: EG-LAENDER	
					-	2	USA	
					-	1	BRASILIEN	
					-	3	AMERIKA	
4 000	6 271	2 330	1	1 292	2	52 455	INSGESAMT	

LAND FLUGPLATZ HUBSCHRAUBERLANDEPLATZ SEGELFLUGGELAENDE	MOTORFLUEGE							
	WERKVERKEHRSFLUEGE		SCHULFLUEGE		SPORTFLUEGE		FLUEGE MIT STAATSLUFTFAHRZEUGEN	
	STRECKEN- FLUEGE	PLATZ- RUNDEN- FLUEGE	STRECKEN- FLUEGE	PLATZ- RUNDEN- FLUEGE	STRECKEN- FLUEGE	PLATZ- RUNDEN- FLUEGE	STRECKEN- FLUEGE	PLATZ- RUNDEN- FLUEGE
SCHLESWIG-HOLSTEIN								
FLUGPLAETZE								
AHRENLOHE	-	-	-	-	-	-	-	-
BORDELUM	-	-	-	-	-	-	-	-
FLensburg-SCHAEFERHAUS	267	-	86	1 173	-	-	-	-
FUHLNHAGEN	-	-	-	-	-	-	-	-
GRUBE	-	-	3	273	-	-	-	-
HARTENHOLM	229	-	188	497	-	-	-	-
HEIDE-BUESUM	-	-	65	201	-	16	-	-
HELGOLAND-DUENE	-	-	-	-	-	-	19	-
HOHN	-	-	-	-	-	-	-	-
HUSUM-SCHWESING	-	-	775	-	-	-	-	-
ITZEHOE-HUNGRIGER WOLF	-	36	57	997	-	-	-	-
KIEL-HOLTENAU	213	13	119	2 245	-	-	7	5
LECK	-	-	14	933	-	-	-	-
LUEBECK	124	3	157	6 398	-	-	8	-
NEUMUNSTER	48	-	88	650	-	-	-	-
RENSBURG-SCHACHTHOLM	155	39	298	701	-	232	-	-
SCHLESWIG-KROPP	-	-	21	393	-	-	-	-
ST. MICHAELISDONN	40	-	151	1 146	-	-	-	-
ST. PETER-ORDING	-	-	-	-	-	-	-	-
UETERSEN	1	-	347	3 438	-	-	23	-
WAHLSTEDT	-	-	32	-	-	-	-	-
WESTERLAND/SYLT	359	-	-	-	-	-	-	-
WESTHOF	-	-	-	-	-	-	-	-
WYK AUF FOEHR	-	-	-	-	-	-	-	-
ZUSAMMEN ...	1 436	91	2 401	18 985	-	248	57	5
HUBSCHRAUBERLANDEPLAETZE								
EUTIN KREISKRKH.	-	-	-	-	-	-	-	-
FUHLENDORF	-	-	-	-	-	-	-	-
HUSUM KREISKRKH.	-	-	-	-	-	-	-	-
ITZEHOE KRKH.	-	-	-	-	-	-	-	-
KIEL	-	-	-	-	-	-	-	-
LUEBECK MED. UNIVERSITAET	-	-	-	-	-	-	-	-
NEUMUNSTER FR.-EBERT-KRKH.	-	-	-	-	-	-	-	-
RENSBURG KREISKRKH.	-	-	-	-	-	-	-	-
SCHARBEUTZ	-	-	-	-	-	-	-	-
SCHLESWIG KREISKRKH.	-	-	-	-	-	-	-	-
SCHLESWIG-SCHUBY	-	-	-	-	-	-	-	-
ZUSAMMEN ...	-	-	-	-	-	-	-	-
SEGELFLUGGELAENDE								
AUKRUG	-	-	-	-	-	-	-	-
AVENTOFT	9	-	-	-	1	-	-	-
GRAMBEKER HEIDE	160	716	24	158	-	-	-	-
SCHAUENDAHL	-	-	58	-	-	-	-	-
ZUSAMMEN ...	169	716	82	158	1	-	-	-
SCHLESWIG-HOLSTEIN INSGESAMT	1 605	807	2 483	19 143	1	248	57	5
HAMBURG								
FLUGPLAETZE								
HAMBURG-FUHLBUETTEL	2 992	9	1 954	1 257	-	-	-	-
HAMBURG-FINKENWERDER	630	-	-	-	-	-	-	-
ZUSAMMEN ...	3 622	9	1 954	1 257	-	-	-	-

FLUGBETRIEB 1990

AUF ALLEN FLUGPLAETZEN, HUBSCHRAUBERLANDEPLAETZEN UND SEGELFLUGGELAENDEN

FLUGARTEN

SONSTIGE NICHTGEWERBLICHE FLUEGE		FLUGZEUG-SCHLEPP-STARTS	MOTORFLUEGE ZUSAMMEN	SEGELFLUEGE	ULTRALEICHT-FLUEGE	FLUEGE INSGESAMT	LAND	
STRECKEN-FLUEGE	PLATZ-RUNDEN-FLUEGE						FLUGPLATZ	HUBSCHRAUBERLANDEPLATZ SEGELFLUGGELAENDE
							SCHLESWIG-HOLSTEIN	
							FLUGPLAETZE	
-	-	-	-	-	-	-	AHRENLOHE	
99	674	-	773	-	-	773	BORDELUM	
2 674	3 522	214	7 936	1 307	62	9 305	FLensburg-SCHAEFERHAUS	
-	-	-	-	-	-	-	FUHLENHAGEN	
142	1 900	236	2 554	1 808	7	4 369	GRUBE	
4 600	3 876	-	9 330	-	1 207	10 537	HARTENHOLM	
2 077	2 802	4	5 185	4	44	5 213	HEIDE-BUESUM	
1 943	-	-	1 962	-	-	1 962	HELGOLAND-DUENE	
-	-	-	-	-	-	-	HOHN	
290	759	43	1 867	394	-	2 261	HUSUM-SCHWESING	
503	1 913	78	3 584	723	100	4 407	ITZHOE-HUNGRIGER WOLF	
2 563	4 261	136	9 562	3 359	15	12 936	KIEL-HOLTENAU	
92	756	62	1 857	774	-	2 631	LECK	
3 995	9 797	568	21 050	18 010	248	39 308	LUEBECK	
653	2 351	224	4 014	1 228	-	5 242	NEUMUENSTER	
4 285	1 836	15	7 561	15	7 207	14 783	RENSBURG-SCHACHTHOLM	
223	1 170	198	2 005	1 535	260	3 800	SCHLESWIG-KROPP	
2 438	2 664	66	6 505	1 215	54	7 774	ST. MICHAELSDONN	
2 049	2 031	-	4 080	-	-	4 080	ST. PETER-ORDING	
4 814	6 267	317	15 207	5 872	-	21 079	UETERSEN	
348	735	200	1 283	2 172	391	3 846	WAHLSTEDT	
7 023	183	-	7 597	1 115	-	8 712	WESTERLAND/SYLT	
-	-	-	-	-	-	-	WESTHOF	
6 438	774	-	7 212	-	-	7 212	WYK AUF FOEHR	
47 249	48 271	2 361	121 104	39 531	9 595	170 230	ZUSAMMEN	
							HUBSCHRAUBERLANDEPLAETZE	
992	-	-	992	-	-	992	EUTIN KREISKRKH.	
-	-	-	-	-	-	-	FUHLENDORF	
-	-	-	-	-	-	-	HUSUM KREISKRKH.	
-	-	-	-	-	-	-	ITZHOE KRKH.	
-	-	-	-	-	-	-	KIEL	
-	-	-	-	-	-	-	LUEBECK MED. UNIVERSITAET	
1 060	-	-	1 060	-	-	1 060	NEUMUENSTER FR.-EBERT-KRKH.	
-	-	-	-	-	-	-	RENSBURG KREISKRKH.	
-	-	-	-	-	-	-	SCHARBEUTZ	
-	-	-	-	-	-	-	SCHLESWIG KREISKRKH.	
-	-	-	-	-	-	-	SCHLESWIG-SCHUBY	
2 052	-	-	2 052	-	-	2 052	ZUSAMMEN	
							SEGELFLUGGELAENDE	
5	40	-	45	1 656	-	1 701	AUKRUG	
249	368	32	659	2 024	-	2 683	AVENTOFT	
-	-	30	1 088	3 570	-	4 658	GRAMBEKER HEIDE	
6	205	-	269	79	-	348	SCHAUENDAHL	
260	613	62	2 061	7 329	-	9 390	ZUSAMMEN	
49 561	48 884	2 423	125 217	46 860	9 595	181 672	SCHLESWIG-HOLSTEIN INSGESAMT	
							HAMBURG	
							FLUGPLAETZE	
5 779	2 041	-	14 032	-	-	14 032	HAMBURG-FUHL SBUETTEL	
895	512	-	2 037	-	-	2 037	HAMBURG-FINKENWERDER	
6 674	2 553	-	16 069	-	-	16 069	ZUSAMMEN	

LAND FLUGPLATZ HUBSCHRAUBERLANDEPLATZ SEGELFLUGGELAENDE	MOTORFLUEGE							
	WERKVERKEHRSFLUEGE		SCHULFLUEGE		SPORTFLUEGE		FLUEGE MIT STAATSLUFTFAHRZEUGEN	
	STRECKEN- FLUEGE	PLATZ- RUNDEN-	STRECKEN- FLUEGE	PLATZ- RUNDEN-	STRECKEN- FLUEGE	PLATZ- RUNDEN-	STRECKEN- FLUEGE	PLATZ- RUNDEN-
NOCH HAMBURG								
SEGELFLUGGELAENDE								
BOBERG	-	-	-	-	-	-	-	-
FISCHBEK	-	-	-	-	-	-	-	-
ZUSAMMEN ...	-	-	-	-	-	-	-	-
HAMBURG	3 622	9	1 954	1 257	-	-	-	-
INSGESAMT								
NIEDERSACHSEN								
FLUGPLAETZE								
HANNOVER	2 993	-	2 079	-	3 861	-	3	-
ACHMER	-	-	-	-	247	839	-	-
BAD GANDERSHEIM	3	-	-	-	-	6	1	-
BAD PYRMONT	75	-	243	1 136	75	70	-	-
BALTRUM	-	-	-	-	-	-	-	-
BARSEL	-	-	-	-	160	332	-	-
BOHME-BAD ESSEN	-	-	10	40	-	-	1	-
BORKUM	449	-	190	276	-	-	108	4
BRAUNSCHWEIG	2 114	776	246	1 197	-	-	33	-
CELLE-ARLOH	-	-	35	1 605	-	-	-	-
CLOPPENBURG-VARRELBUSCH	-	-	140	564	-	-	-	-
DAMME	-	-	795	1 865	-	367	-	-
EMDEN	-	-	55	70	3	-	70	-
GANDERKESEE	-	-	762	5 039	-	-	-	-
HARLE	-	-	-	-	-	-	-	-
HILDESHEIM	14	-	9	43	15	12	14	-
HODENHAGEN	-	-	73	3 048	-	-	-	-
HUETTENBUSCH	-	-	1 041	1 152	223	380	-	-
JUIST	-	-	32	7 114	-	-	-	-
KARLSHOEFEN	-	-	312	1 914	-	-	-	-
KUERSTEDT-BEDERKESA	-	-	-	-	68	144	-	-
LANGEBOG	-	-	-	-	-	-	-	-
LAUENBRUECK	-	-	-	2 590	-	-	-	-
LEER-NUETTERMOOR	-	-	-	-	-	-	-	-
LEMWERDER	-	-	-	-	-	-	1	-
LUETCHOW-REHBECK	-	-	-	-	79	731	-	-
LUENEBOURG	-	-	25	671	-	-	-	-
MELLE-GROENEGAU	-	-	39	290	1 322	829	-	-
NIENBURG-HOLZBALGE	-	-	-	-	-	-	-	-
NORDEN-NORDDEICH	-	-	-	-	-	-	-	-
NORDERNEY	-	-	87	303	-	-	-	-
NORDHOLZ-SPIEKA	-	-	516	1 432	-	-	-	408
NORDHORN-KLAUSHEIDE	151	24	163	3 551	-	-	-	-
NORTHEIM	150	26	546	1 546	-	-	-	-
OLDENBURG-HATTEN	109	362	170	8 925	-	-	-	-
OSNABRUECK-ATTERHEIDE	1 026	-	203	3 139	-	-	-	-
PEINE-EDDESSE	-	-	316	3 955	-	-	-	-
RINTELN	56	-	52	436	-	-	-	-
SALZGITTER-DRUETTE	12	5	280	2 619	-	-	-	-
SALZGITTER-SCHAEFERSTUHL	-	-	15	76	-	39	-	-
SEEDORF	-	-	52	289	-	-	-	-
STADE	-	-	-	-	-	-	-	-
UELZEN	-	-	88	532	-	-	-	-
VERDEN-SCHARNHORST	-	-	85	863	-	-	-	-
WANGEROOGE	12	-	67	62	-	-	-	39
WESER-WUEMME	-	-	83	3 813	-	-	-	-
WESTERSTEDE-FELDE	-	-	47	1 270	-	-	-	-
WILHELMSHAVEN-MARIENSIEL	-	-	47	2 241	-	-	-	-
ZUSAMMEN ...	7 164	1 193	8 903	63 666	6 053	3 749	231	451
HUBSCHRAUBERLANDEPLAETZE								
GOETTINGEN KLINIKUM	-	-	-	-	-	-	-	-
GDSLAR KRKH.	-	-	-	-	-	-	-	-
GROSSBURGWEDEL KREISKRKH.	-	-	-	-	-	-	-	-
HANNOVER FRIEDERIKENSTIFT	-	-	-	-	-	-	-	-
HANNOVER KINDERKLINIK	-	-	-	-	-	-	-	-
HANNOVER MED. HOCHSCHULE	-	-	-	-	-	-	-	-

FLUGBETRIEB 1990

AUF ALLEN FLUGPLAETZEN, HUBSCHRAUBERLANDEPLAETZEN UND SEGELFLUGGELAENDEN

FLUGARTEN

SONSTIGE NICHTGEWERBLICHE FLUEGE		FLUGZEUG-SCHLEPP-STARTS	MOTORFLUEGE ZUSAMMEN	SEGELFLUEGE	ULTRALEICHT-FLUEGE	FLUEGE INSGESAMT	LAND	
STRECKEN-FLUEGE	PLATZ-RUNDEN-FLUEGE						FLUGPLATZ	HUBSCHRAUBERLANDEPLATZ SEGELFLUGGELAENDE
							NOCH HAMBURG	
							SEGELFLUGGELAENDE	
80	2 000	743	2 823	11 666	-	14 489	BOBERG	
-	-	-	-	-	-	-	FISCHBEK	
80	2 000	743	2 823	11 666	-	14 489	ZUSAMMEN	
6 754	4 553	743	18 892	11 666	-	30 558	HAMBURG	INSGESAMT
							NIEDERSACHSEN	
							FLUGPLAETZE	
3 203	-	115	12 254	3	3	12 260	HANNOVER	
-	-	273	1 359	3 634	-	4 993	ACHMER	
407	790	102	1 309	3 766	378	5 453	BAD GANDERSHEIM	
2 671	1 484	704	6 458	2 944	172	9 574	BAD PYRMONT	
680	278	-	958	-	-	958	BALTRUM	
-	-	-	492	-	711	1 203	BARSEL	
185	1 149	30	1 415	-	-	1 415	BOHMTE-BAD ESSEN	
3 568	202	-	4 797	-	-	4 797	BORKUM	
3 357	6 274	665	14 662	8 152	43	22 857	BRAUNSCHWEIG	
1 149	2 121	74	4 984	667	14	5 665	CELLE-ARLOH	
913	1 606	-	3 223	2 423	85	5 731	CLOPPENBURG-VARRELBUSCH	
2 626	2 499	-	8 152	-	3 127	11 279	DAMME	
1 436	258	-	1 892	-	75	1 967	ENDEN	
3 350	2 832	-	11 983	-	-	11 983	GANDERKESEE	
254	14	-	268	-	-	268	HARLE	
1 297	2 152	124	3 680	1 113	42	4 835	HILDESHEIM	
2 293	3 727	157	9 298	1 808	-	11 106	HODENHAGEN	
-	-	-	2 796	-	-	2 796	HUETTENBUSCH	
4 734	543	-	12 423	-	-	12 423	JUIST	
1 316	1 755	22	5 319	38	59	5 416	KARLSHOEFEN	
-	-	-	212	-	620	832	KUERSTEDT-BEDERKESA	
2 379	135	-	2 514	-	-	2 514	LANGEOOG	
337	192	-	529	-	-	529	LAUNBRUECK	
3 221	2 173	-	7 984	-	11	7 995	LEER-NUETTERMOOR	
687	429	-	1 116	2 160	-	3 276	LENWERDER	
182	1 530	158	1 871	2 196	-	4 067	LUECHOW-REHBECK	
-	-	68	878	1 048	193	2 119	LUENEBURG	
1 097	983	294	3 070	1 544	223	4 837	MELLE-GROENEGAU	
-	-	-	2 480	-	390	2 870	NIENBURG-HOLZBALGE	
973	43	-	1 016	-	-	1 016	NORDEN-NORDDEICH	
5 536	94	-	6 020	-	-	6 020	NORDERNEY	
3 004	1 868	278	7 506	1 487	-	8 993	NORDHOLZ-SPIEKA	
1 529	3 062	137	8 617	4 247	-	12 864	NORDHORN-KLAUSHEIDE	
678	650	-	3 596	-	12	3 608	NORTHEIM	
3 318	3 575	-	16 459	-	1 023	17 482	OLDENBURG-HATTEN	
3 334	5 650	-	13 352	-	-	13 352	OSNABRUECK-ATTERHEIDE	
1 656	2 507	-	8 434	-	188	8 622	PEINE-EDDESSE	
1 624	1 040	360	3 568	1 384	126	5 078	RINTELN	
1 618	1 141	34	5 709	34	63	5 806	SALZGITTER-DRUETTE	
314	1 005	481	1 930	1 678	113	3 721	SALZGITTER-SCHAEFERSTUHL	
121	607	214	1 283	1 783	-	3 066	SEEDORF	
236	354	202	792	1 747	18	2 557	STADE	
1 711	1 363	369	4 063	2 987	3	7 053	UELZEN	
611	964	76	2 599	1 145	11	3 755	VERDEN-SCHARNHORST	
4 327	41	-	4 548	-	-	4 548	WANGERODGE	
977	4 652	1	9 526	7	263	9 796	WESER-WUEHME	
629	1 873	-	3 819	-	58	3 877	WESTERSTEDE-FELDE	
2 793	4 428	-	9 509	-	434	9 943	WILHELMSHAVEN-MARIENSIEL	
76 331	68 043	4 938	240 722	47 995	8 458	297 175	ZUSAMMEN	
							HUBSCHRAUBERLANDEPLAETZE	
-	-	-	-	-	-	-	GOETTINGEN KLINIKUM	
-	-	-	-	-	-	-	GOSLAR KRKH.	
-	-	-	-	-	-	-	GROSSBURGWEDDEL KREISKRKH.	
52	-	-	52	-	-	52	HANNOVER FRIEDERIKENSTIFT	
4 000	-	-	4 000	-	-	4 000	HANNOVER KINDERKLINIK	
-	-	-	-	-	-	-	HANNOVER MED. HOCHSCHULE	

9 NICHTGEWERBLICHER

9.1 FLUGBETRIEB MIT MOTORFLUGZEUGEN, DREHFLUEGLERN UND SONSTIGEN LUFTFAHRZEUGEN

STARTS NACH

LAND FLUGPLATZ HUBSCHRAUBERLANDEPLATZ SEGELFLUGGELAENDE	MOTORFLUEGE							
	WERKVERKEHRSFLUEGE		SCHULFLUEGE		SPORTFLUEGE		FLUEGE MIT STAATSLUFTFAHRZEUGEN	
	STRECKEN- FLUEGE	PLATZ- RUNDEN-	STRECKEN- FLUEGE	PLATZ- RUNDEN-	STRECKEN- FLUEGE	PLATZ- RUNDEN-	STRECKEN- FLUEGE	PLATZ- RUNDEN-

NOCH
NIEDERSACHSEN

HUBSCHRAUBERLANDEPLAETZE

HANNOVER-MESSE	-	-	-	-	-	-	-	-
HANNOVER-TOENISBERG	-	-	-	-	-	-	-	-
HANNOVER WEIDETOR	-	-	-	-	-	-	-	-
HANN. MUENDEN KLINIK	-	-	-	-	-	-	-	-
HARSTE	-	-	-	-	-	-	-	-
HELMSTEDT KREISKRKH	-	-	-	-	-	-	-	-
HESS. OLDENDORF KLINIK	-	-	-	-	-	-	-	-
HILDESHEIM	1	-	-	-	-	-	-	-
LINGEN ST. BONIFATIUS-HOSP. ..	-	-	-	-	-	-	-	-
LOHNE ST. FRANZISKUS-HOSP. ...	-	-	-	-	-	-	-	-
NORDENHAM-EINSHARDEN	3	-	-	-	-	-	-	-
NORTHEIM KREISKRKH.	-	-	-	-	-	-	-	-
OSNABRUECK MARIENHOSPITAL	-	-	-	-	-	-	-	-
PEINE KREISKRKH.	-	-	-	-	-	-	-	-
SALZGITTER-BAD STADTKRKH.	-	-	-	-	-	-	-	-
SANDERBUSCH NORD-WEST-KRKH. ..	-	-	-	-	-	-	-	-
SCHWEGE	3	-	-	-	-	-	-	-
STADE	-	-	-	-	-	-	-	-
UELZEN KREISKRKH.	-	-	-	-	-	-	-	-
WOLFENBUETTEL STADTKRKH.	-	-	-	-	-	-	-	-
WOLFSBURG STADTKRKH.	-	-	-	-	-	-	-	-
ZUSAMMEN ...	7	-	-	-	-	-	-	-

SEGELFLUGGELAENDE

ALTE EMS B. HERBRUM	-	-	7	104	-	-	-	-
ALTENWALDE-HADELN	-	-	16	36	-	-	-	-
AM SALZGITTERSEE	-	-	-	-	-	-	-	-
AM STAUFENBERG	-	-	-	-	-	-	-	-
AN DEN SIEBEN BERGEN	-	-	-	-	-	-	-	-
AUE B. HATTORF	-	-	-	120	-	-	-	-
BAD ZWISCHENAHN-ROSTRUP	-	-	-	-	-	-	-	-
BERLINER HEIDE-METZINGEN	-	-	-	-	37	131	-	-
BISPERODE-WEST	-	-	-	-	-	21	-	-
BLEXEN B. NORDENHAM.	-	-	5	239	-	22	-	-
BOHLENBERGERFELD.	-	-	-	-	-	-	-	-
BOLLRICH	-	-	-	-	-	-	-	-
BROCKZETEL	-	-	5	12	-	-	-	-
BUECKEBURG-WEINBERG	-	-	15	365	5	-	-	-
DIEPHOLZ	-	-	-	-	14	66	-	-
DORNSODE-HADELN	-	-	-	-	30	115	-	-
GROSSE HOEHE-DELMENHORST	-	-	-	-	205	-	-	-
GROSSES MOOR-EHLERSHAUSEN	-	-	-	-	-	-	-	-
GROSSE WIESE-WOLFENBUETTEL ...	-	-	-	-	-	-	-	-
HELLENHAGEN-BREMKE	-	-	-	-	-	-	-	-
HELLINGST	-	-	44	186	-	-	-	-
HOEPEN B. SCHNEVERDINGEN	-	-	-	-	-	-	-	-
HOLTORF-SLOH	-	-	-	39	-	-	-	-
Hoya	-	-	-	-	-	-	-	-
ITHWIESEN-HOLZMINDEN	-	-	-	-	175	178	-	-
OPPERSHAUSEN	-	-	253	600	-	-	-	-
OSTERHOLZ-SCHARMBECK	-	-	502	1 603	-	-	-	-
PEINE-GLINDBRUCHKIPPE	-	-	41	147	-	-	-	-
QUAKENBRUECK	-	-	6	50	-	-	-	-
ROTE WIESE-HELMSTEDT	-	-	-	-	29	-	-	-
SCHUEEN B. CELLE	-	-	-	-	174	94	-	-
SCHNUCKENHEIDE-REPKE	-	-	-	-	142	328	-	-
STEINBERG B. SURHOLD	-	-	-	99	119	-	-	-
STEINBERG B. WESSELN	-	-	-	-	-	-	-	-
STUEDE-BERNSTEINSEE	-	-	-	-	-	-	-	-
SULTMER BERG-NORTHEIM	-	-	-	-	-	-	-	-
TARMSTEDT	-	-	-	-	35	-	-	-
UMMERN	-	-	-	-	-	-	-	-
USLAR	-	-	-	-	99	116	-	-
WALSRODE-LUISENHOEHE	-	-	-	-	-	-	-	-
WENZENDORF	-	-	-	-	-	-	-	-
WEPER-NORTHEIM	-	-	-	-	-	-	-	-

FLUGBETRIEB 1990

AUF ALLEN FLUGPLAETZEN, HUBSCHRAUBERLANDEPLAETZEN UND SEGELFLUGGELAENDEN

FLUGARTEN

SONSTIGE NICHTGEWERBLICHE FLUEGE		FLUGZEUG-SCHLEPP-STARTS	MOTORFLUEGE ZUSAMMEN	SEGELFLUEGE	ULTRALEICHT-FLUEGE	FLUEGE INSGESAMT	LAND FLUGPLATZ HUBSCHRAUBERLANDEPLATZ SEGELFLUGGELAENDE
STRECKEN-FLUEGE	PLATZ-RUNDEN-FLUEGE						
-	-	-	-	-	-	-	NOCH NIEDERSACHSEN
-	-	-	-	-	-	-	HUBSCHRAUBERLANDEPLAETZE
2	-	-	2	-	-	2	HANNOVER-MESSE
43	-	-	-	-	-	-	HANNOVER-TOENISBERG
28	-	-	28	-	-	28	HANNOVER WEIDETOR
-	-	-	-	-	-	-	HANN. MUENDEN KLINIK
8	-	-	8	-	-	8	HARSTE
13	-	-	13	-	-	13	HELMSTEDT KREISKRKH
-	-	-	1	-	-	1	HESS. OLDENDORF KLINIK
32	-	-	32	-	-	32	HILDESHEIM
20	-	-	20	-	-	20	LINGEN ST. BONIFATIUS-HOSP.
-	-	-	3	-	-	3	LOHNE ST. FRANZISKUS-HOSP.
17	-	-	17	-	-	17	NORDENHAM-EINSWARDEN
43	-	-	43	-	-	43	NORTHEIM KREISKRKH.
98	-	-	98	-	-	98	OSNABRUECK MARIENHOSPITAL
29	-	-	29	-	-	29	PEINE KREISKRKH.
17	1 091	-	1 108	-	-	1 108	SALZGITTER-BAD STADTKRKH.
-	-	-	-	-	-	-	SANDERBUSCH NORD-WEST-KRKH.
-	-	-	3	-	-	3	SCHWEGE
953	-	-	953	-	-	953	STADE
1 164	-	-	1 164	-	-	1 164	UELZEN KREISKRKH.
-	-	-	-	-	-	-	WOLFENBUETTEL STADTKRKH.
-	-	-	-	-	-	-	WOLFSBURG STADTKRKH.
6 476	1 091	-	7 574	-	-	7 574	ZUSAMMEN
54	324	572	1 061	572	6	1 639	SEGELFLUGGELAENDE
-	-	-	-	-	-	-	ALTE EMS B. HERBRUM
50	147	-	249	2 080	-	2 329	ALTENWALDE-HADELN
-	-	-	-	1 475	-	1 475	AM SALZGITTERSEE
-	-	-	-	708	-	708	AM STAUFENBERG
63	533	368	964	2 375	-	3 339	AN DEN SIEBEN BERGEN
84	399	225	828	2 253	-	3 081	AUE B. HATTORF
-	-	-	-	8 772	-	8 772	BAD ZWISCHENAHN-ROSTRUP
-	-	-	168	3 357	-	3 525	BERLINER HEIDE-METZINGEN
116	501	26	908	2 033	18	2 959	BISPERODE-WEST
6	-	88	116	2 584	28	2 728	BLEXEN B. NORDENHAM
697	-	-	697	1 872	-	2 569	BOHLENBERGERFELD
66	238	40	361	773	3	1 137	BOLLRICH
82	1 554	1 637	3 658	4 930	-	8 588	BROCKZETEL
-	-	262	342	262	-	604	BUECKEBURG-WEINBERG
-	-	27	172	80	-	252	DIEPHOLZ
36	-	75	316	6 358	-	6 674	DORNSODE-HADELN
36	211	300	547	3 461	-	4 008	GROSSE HOEHE-DELLENHORST
4	7	-	11	1 760	2	1 773	GROSSES MOOR-EHLERSHAUSEN
-	-	-	-	1 541	-	1 541	GROSSE WIESE-WOLFENBUETTEL
-	-	-	-	1 257	-	1 257	HELLENHAGEN-BREMKE
42	72	108	452	1 760	8	2 220	HELLINGST
58	95	99	252	130	-	382	HOEPEN B. SCHNEVERDINGEN
97	281	191	608	2 445	69	3 122	HOLTORFSLOH
191	442	205	1 191	4 881	-	6 072	HOYA
-	-	7	860	4 124	-	4 984	ITHWIESEN-HOLZMINDEN
213	80	501	2 899	1 810	-	4 709	OPPERSHAUSEN
339	229	189	945	1 181	-	2 293	OSTERHOLZ-SCHARMBECK
101	249	279	685	1 497	167	2 187	PEINE-GLINDBRUCHKIPPE
-	-	6	35	1 810	5	2 187	QUAKENBRUECK
-	-	101	369	3 598	-	1 845	ROTE WIESE-HELMSTEDT
-	-	-	470	3 696	-	3 967	SCHUEEN B. CELLE
-	-	-	218	2 916	-	4 166	SCHNUCKENHEIDE-REPKE
114	76	-	190	2 610	108	3 242	SCHNUCKENHEIDE-REPKE
24	345	128	497	4 149	-	2 800	STEINBERG B. SURWOLD
-	-	-	-	712	-	4 646	STEINBERG B. WESSELN
15	12	110	172	2 450	6	718	STUEDE-BERNSTEINSEE
167	1 108	-	1 275	2 601	15	2 637	SULTMER BERG-NORTHEIM
27	65	93	185	1 674	-	3 876	TARMSTEDT
-	-	211	426	2 11	-	3 876	UMMERN
96	223	-	319	1 667	-	1 859	USLAR
42	66	431	539	494	-	637	WALSRODE-LUISENHOEHE
-	-	-	-	-	-	1 986	WENZENDORF
-	-	-	-	-	-	1 046	WEPER-NORTHEIM

LAND FLUGPLATZ HUBSCHRAUBERLANDEPLATZ SEGELFLUGGELAENDE		MOTORFLUEGE							
		WERKVERKEHRSFLUEGE		SCHULFLUEGE		SPORTFLUEGE		FLUEGE MIT STAATSLUFTFAHRZEUGEN	
		STRECKEN- FLUEGE	PLATZ- RUNDEN-	STRECKEN- FLUEGE	PLATZ- RUNDEN-	STRECKEN- FLUEGE	PLATZ- RUNDEN-	STRECKEN- FLUEGE	PLATZ- RUNDEN-
NOCH NIEDERSACHSEN									
SEGELFLUGGELAENDE									
WILSCHE-GIFHORN		-	-	-	-	427	-	-	-
WUNSTORF		-	-	8	27	-	-	-	-
ZUSAMMEN ...		-	-	902	3 627	1 491	1 071	-	-
NIEDERSACHSEN	INSGESAMT	7 171	1 193	9 805	67 293	7 544	4 820	231	451
BREMEN									
FLUGPLAETZE									
BREMEN-NEUENLAND		1 078	63	1 254	680	-	-	-	-
BREMERHAVEN-AM LUNEORT		59	-	256	1 503	-	-	-	-
ZUSAMMEN ...		1 137	63	1 510	2 183	-	-	-	-
HUBSCHRAUBERLANDEPLAETZE									
BREMEN ZENTRALKRKH.		-	-	-	-	-	-	-	-
BREMERHAVEN-REINKENHEIDE KRKH.		-	-	-	-	-	-	-	-
ZUSAMMEN ...		-	-	-	-	-	-	-	-
BREMEN	INSGESAMT	1 137	63	1 510	2 183	-	-	-	-
NORDRHEIN-WESTFALEN									
FLUGPLAETZE									
DUESSELDORF		758	44	178	74	-	-	68	39
KOEIN/BONN		3 173	109	889	2 165	-	-	-	-
MUNSTER-OSNABRUECK		942	132	614	2 017	-	1	325	57
AACHEN-MERZBRUECK		86	185	1	320	-	-	-	-
ALTEHA-HEGENSCHEID		-	-	-	239	774	728	-	-
ARNSBERG		336	-	211	4 513	-	-	-	-
ATTENDORN-FINVENTROP		-	-	-	-	-	-	-	-
BERGNEUSTADT-AUF DEM DUEMPEL ..		343	-	153	913	22	-	21	-
BIELEFELD-WINDELSBLEICHE		1 200	140	355	1 289	-	-	-	-
BLOMBERG-BORKHAUSEN		-	-	40	916	-	-	-	-
BONN-HANGELAR		3 523	534	285	1 642	-	-	-	-
BORKENBERGE		-	-	85	748	-	-	57	109
BORKEN-HOXFELD		-	-	33	91	-	-	-	-
BRILON/HOCHSAUERLAND		39	24	-	108	-	-	-	-
DAHLEMER-BINZ		207	214	866	2 042	-	-	-	-
DETMOLD		-	-	-	-	-	-	-	-
DINSLAKEN-SCHWARZE HEIDE		1	15	269	1 065	-	155	-	-
DORTMUND-WICKEDE		845	1 265	97	131	-	-	-	6
ESSEN-MUELHEIM		223	6	119	1 013	324	906	66	-
EUDENBACH		-	-	1	-	89	136	-	-
GREFRATH-NIERSHORST		-	-	-	-	-	-	-	-
HAGEN-HOF WAHL		-	-	-	-	-	-	-	-
HAMM-LIPPEWIESEN		530	148	-	-	34	80	-	-
HOEXTER-HOLZMINDEN		121	13	238	860	-	-	-	-
ISELLOHN-SUEMMERN		-	-	34	267	-	-	-	-
KAMP-LINTFORT		-	-	28	220	-	26	-	-
KIRCHHUNDEM		-	-	-	-	-	-	-	-
KREFELD-EGELSBURG		-	-	496	3 124	-	-	3	-
LEVERKUSEN-KURTEKOTTEN		2	-	6	223	-	-	-	-
MARL-LOEMUEHLE		2 284	812	-	-	-	-	-	-
MEINERZHAGEN		8	-	64	1 543	-	-	-	-
MESCHADE-SCHUEREN		47	-	102	733	-	-	-	-
MOENCHENGLADBACH		1 592	751	275	672	-	-	38	-
MUNSTER-TELGTE		134	20	1 799	5 011	-	-	-	-
OELDE-BERGELER		-	-	-	-	-	-	-	-
OERLINGHAUSEN		235	3	1 982	7 830	-	-	-	-
PADERBORN-HAXTERBERG		-	-	85	958	-	-	-	-

AUF ALLEN FLUGPLAETZEN, HUBSCHRAUBERLANDEPLAETZEN UND SEGELFLUGGELAENDEN

FLUGARTEN

SONSTIGE NICHTGEWERBLICHE FLUEGE		FLUGZEUG-SCHLEPP-STARTS	MOTORFLUEGE ZUSAMMEN	SEGELFLUEGE	ULTRALEICHT-FLUEGE	FLUEGE INSGESAMT	LAND FLUGPLATZ HUBSCHRAUBERLANDEPLATZ SEGELFLUGGELAENDE	
STRECKEN-FLUEGE	PLATZ-RUNDEN-FLUEGE							
35	115	388	965	2 479	-	3 444	NOCH NIEDERSACHSEN	
112	167	60	374	1 383	-	1 757	SEGELFLUGGELAENDE	
2 967	7 539	6 727	24 324	98 781	448	123 553	WILSCHE-GIFHORN WUNSTORF	
85 774	76 673	11 665	272 620	146 776	8 906	428 302	ZUSAMMEN	
							NIEDERSACHSEN	INSGESAMT
							BREMEN	
							FLUGPLAETZE	
3 419	753	-	7 247	-	-	7 247	BREMEN-NEUENLAND	
2 202	2 662	-	6 682	-	4	6 686	BREMERHAVEN-AM LUNEDORT	
5 621	3 415	-	13 929	-	4	13 933	ZUSAMMEN	
							HUBSCHRAUBERLANDEPLAETZE	
-	-	-	-	-	-	-	BREMEN ZENTRALKRKH. BREMERHAVEN-REINKENH. KRKH.	
-	-	-	-	-	-	-	ZUSAMMEN	
5 621	3 415	-	13 929	-	4	13 933	BREMEN	INSGESAMT
							NORDRHEIN-WESTFALEN	
							FLUGPLAETZE	
6 374	443	-	7 978	-	-	7 978	DUESSELDORF	
3 688	1 107	-	11 131	-	-	11 131	KOELN/BONN	
2 945	3 497	280	10 810	2 713	-	13 523	MUENSTER-OSNABRUECK	
4 032	8 638	2 875	16 137	2 875	20	19 032	AACHEN-MERZBRUECK	
-	-	534	2 275	2 187	1 085	5 547	ALTENA-HEGENSCHEID	
3 905	2 633	9	11 607	9	45	11 661	ARNSBERG	
415	506	1 124	2 045	1 124	75	3 244	ATTENDORN-FINNENTROP	
2 101	538	2 830	6 921	2 830	187	9 938	BERGNEUSTADT-AUF DEM DUEMPEL	
1 627	2 999	306	7 916	861	-	8 777	BIELEFELD-WINDELSBUECK	
1 269	791	136	3 152	2 319	38	5 509	BLOMBERG-BORKHAUSEN	
10 711	7 002	402	24 099	9 626	-	33 725	BONN-HANGELAR	
486	2 359	690	4 534	7 667	-	12 201	BORKENBERGE	
259	958	674	2 015	2 179	-	4 188	BORKEN-HOXFFELD	
1 013	597	481	2 262	1 421	58	3 741	BRILON/HOCHSAUERLAND	
5 512	1 781	1 451	12 073	5 247	52	17 372	DAHLEMER-BINZ	
631	1 070	427	2 128	1 431	-	3 559	DETMOLD	
2 818	3 437	932	8 692	4 808	52	13 552	DINSLAKEN-SCHWARZE HEIDE	
2 923	1 463	-	6 733	12	-	6 745	DORTMUND-WICKEDE	
3 227	1 876	115	7 875	1 359	-	9 234	ESSEN-MUELHEIM	
-	-	91	317	3 064	-	3 381	EUDENBACH	
1 286	1 670	664	3 620	1 490	28	5 138	GREFRATH-NIERSHORST	
211	526	-	737	-	-	737	HAGEN-HOF WAHL	
1 791	3 931	70	6 584	1 420	129	8 133	HAMM-LIPPEWIESEN	
1 399	1 542	119	4 292	1 063	34	5 389	HOEXTER-HOLZMINDEN	
647	602	1 803	3 353	3 934	-	7 287	ISERLOHN-SUEMMERN	
1 276	2 917	266	4 733	1 175	2	5 910	KAMP-LINTFORT	
-	-	-	-	-	-	-	KIRCHHUNDEN	
861	3 178	1 284	4 907	2 870	-	7 777	KREFELD-EGELSBERG	
1 931	1 814	997	5 267	3 966	149	9 382	LEVERKUSEN-KURTEKOTTEN	
870	699	-	6 841	-	-	6 841	MARL-LOEMUEHLE	
1 283	1 456	-	3 184	-	-	3 184	MEINERZHAGEN	
5 189	3 470	1 503	5 124	1 503	824	7 451	MESCHDE-SCHUEREN	
2 422	2 517	390	12 377	1 541	-	13 918	MOENCHENGLADBACH	
71	34	1 108	13 011	1 956	359	15 326	MUENSTER-TELGTE	
430	45	-	105	-	-	372	OELDE-BERGELER	
1 788	4 373	4 400	14 925	28 043	128	43 096	OERLINGHAUSEN	
		566	7 770	4 350	43	12 163	PADERBORN-HAXTERBERG	

LAND FLUGPLATZ HUBSCHRAUBERLANDEPLATZ SEGELFLUGGELAENDE	MOTORFLUEGE							
	WERKVERKEHRSFLUEGE		SCHULFLUEGE		SPORTFLUEGE		FLUEGE MIT STAATSLUFTFAHRZEUGEN	
	STRECKEN- FLUEGE	PLATZ- RUNDEN-	STRECKEN- FLUEGE	PLATZ- RUNDEN-	STRECKEN- FLUEGE	PLATZ- RUNDEN-	STRECKEN- FLUEGE	PLATZ- RUNDEN-

NOCH
NORDRHEIN-WESTFALEN

FLUGPLAETZE

PADERBORN-LIPPSTADT	1 320	136	492	2 827	-	-	5	-
PADERBORN-TALLEWIESEN	-	-	-	-	-	-	-	-
PLETTENBERG-HUEINGHAUSEN	-	-	-	-	-	-	-	-
PORTA WESTFALICA	1 228	13	419	4 409	-	-	44	23
RHEINE-ESCHENDORF	270	-	166	1 493	-	-	2	-
SCHAMEDER	-	-	-	-	-	-	9	2
SCHMALLEMBERG-RENNFELD	-	-	17	191	-	-	-	-
SIEGERLAND	629	170	229	1 484	-	-	-	-
STADTLOHN-MENNINGFELD	90	92	-	-	-	-	-	-
WERDDHL-KUENTROP	-	-	28	427	18	-	-	-
WESEL-ROEMERWARDT	-	-	8	59	-	-	1	-
WIPPERFUERTH-NEYE	-	-	90	1 442	-	-	-	-
ZUSAMMEN ...	20 166	4 826	10 754	53 059	1 261	2 032	639	239

HUBSCHRAUBERLANDEPLAETZE

AACHEN UNI-KLINIK	-	-	-	-	-	-	-	-
AHLEN-NORD	19	-	-	-	-	-	-	-
BEVERUNGEN-NORD	152	5	-	-	-	-	-	-
BOCHUM BG. KRKH. BERGMANNSEIL	-	-	-	-	-	-	-	-
BONN MALTESER-KRKH.	-	-	-	-	-	-	-	-
DINSLAKEN EV. KRKH.	-	-	-	-	-	-	-	-
DUESSELDORF UNI-KLINIK	-	-	-	-	-	-	-	-
DUISBURG BG. UNFALL-KLINIK	-	-	-	-	-	-	-	-
GUETERSLOH	5	-	-	-	-	-	-	-
GUMMERSBACH KREISKRKH.	-	-	-	-	-	-	-	-
HAGEN-AMBRÖCK	49	-	-	-	-	-	-	-
KOELN-DEUTZ-MESSE	-	-	-	-	-	-	-	-
KOELN-MERHEIM KRANKENANST.	-	-	-	-	-	-	-	-
LUENEN-BRAMBAUER	44	31	-	-	-	-	-	-
LUENEN ST. MARIEN-HOSPITAL	-	-	-	-	-	-	-	-
SCHLOSS-AUEL	-	-	-	-	-	-	-	-
TRDISDORF-SIEGLAR	-	-	-	-	-	-	-	-
WALDBROEL KREISKRKH.	-	-	-	-	-	-	-	-
WERNE-OST	7	-	-	-	-	-	-	-
WUERSELEN KRKH. MARIENHOEHE ..	-	-	-	-	-	-	-	-
ZUSAMMEN ...	276	36	-	-	-	-	-	-

SEGELFLUGGELAENDE

AACHEN-DIEPENLINCHEN	-	-	-	-	-	-	-	-
ARNSBERG-RUHRWIESE	-	-	-	22	-	-	-	-
ASPERDEN-KNOBBENHOF	3	-	22	318	-	-	-	-
BORGHORST FUECHTEN	-	-	18	90	162	300	-	-
BUEREN-AM SCHWALENBERG	-	-	36	125	-	7	-	-
DORSTEN-KANAL	-	-	15	118	-	-	-	-
DUEREN-HUERTGENWALD	-	-	-	-	-	-	-	-
DUESSELDORF-WOLFSAAP	-	-	-	-	-	-	-	-
EISERNHARDT B. SIEGEN	-	-	4	112	85	106	-	-
EMMERICH-PALMERSWARD	-	-	40	226	-	-	-	-
FRECHEN-BUSCHBELL	-	-	21	193	-	-	-	-
GEILENKIRCHEN-TEVEREN	-	-	-	-	-	-	-	-
HALVER- IM HEEDE	-	-	-	-	-	-	-	-
HENGSEN-OPHERDICKE	-	-	-	-	5	-	-	-
HILDEN-KESSELSWEIER	-	-	-	-	-	-	-	-
HUENSBORN	-	-	174	396	-	-	-	-
KAMEN-HEEREN	-	-	42	25	-	-	-	-
LANGENFELD-WIESCHIED	-	-	-	-	-	597	-	-
LETMATHE-RHEINERMARK	-	-	12	59	-	-	-	-
LINDLAR	-	-	-	-	-	-	-	-
LUENEN-LIPPEWEIDEN	-	-	-	-	-	-	-	-
MEIERSBERG	-	-	45	675	-	-	-	-
MENDEN-BARGE	-	-	-	-	-	-	-	-
NOERVENICH	-	-	570	1 637	-	-	-	-
OEVENTROP-RUHRWIESEN	-	-	137	551	-	-	-	-
RADEVORMWALD-LEYE	-	-	347	1 105	-	-	-	-
SEVELEN	-	-	-	447	-	-	-	-
SOEST SALAMANCA	-	-	-	-	-	-	-	-

AUF ALLEN FLUGPLAETZEN, HUBSCHRAUBERLANDEPLAETZEN UND SEGELFLUGGELAENDEN

FLUGARTEN

SONSTIGE NICHTGEWERBLICHE FLUEGE		FLUGZEUG-SCHLEPP-STARTS	MOTORFLUEGE-ZUSAMMEN	SEGELFLUEGE	ULTRALEICHT-FLUEGE	FLUEGE INSGESAMT	LAND FLUGPLATZ HUBSCHRAUBERLANDEPLATZ SEGELFLUGGELAENDE
STRECKEN-FLUEGE	PLATZ-RUNDEN-FLUEGE						
NOCH NORDRHEIN-WESTFALEN FLUGPLAETZE							
3 681	2 856	1	11 318	1	99	11 418	PADERBORN-LIPPSTADT
-	-	-	-	-	-	-	PADERBORN-TALLENGIESEN
123	344	471	938	471	-	1 409	PLETTENBERG-HUEINGHAUSEN
3 229	4 003	1 191	14 559	5 265	-	19 824	PORTA WESTFALICA
2 523	1 483	201	6 138	1 631	-	7 769	RHEINE-ESCHENDORF
435	1 074	1 004	2 524	1 252	18	3 794	SCHAMEDER
404	1 729	570	2 911	1 800	-	4 711	SCHMALLENBURG-RENNFELD
3 184	2 115	303	8 114	1 254	65	9 433	SIEGERLAND
4 393	1 359	427	6 361	1 202	981	8 544	STADTLOHN-WENNINGFELD
309	1 662	884	3 328	911	11	4 250	WERDOHL-KUENTROP
294	735	83	1 180	3 390	78	4 648	WESEL-ROEMERHARDT
854	2 151	201	4 738	2 510	-	7 248	WIPPERFUERTH-NEYE
94 820	89 980	31 863	309 639	124 724	4 827	439 190	ZUSAMMEN
HUBSCHRAUBERLANDEPLAETZE							
362	-	-	362	-	-	362	AACHEN UNI-KLINIK
5	7	-	31	-	-	31	AHLEN-NORD
-	-	-	157	-	-	157	BEVERUNGEN-NORD
15	-	-	15	-	-	15	BOCHUM BG. KRKH. BERGHANNSHEIL
16	-	-	16	-	-	16	BONN MALTESER-KRKH.
137	-	-	137	-	-	137	DINSLAKEN EV. KRKH.
937	-	-	937	-	-	937	DUESSELDORF UNI.-KLINIK
-	-	-	5	-	-	5	DUISBURG BG. UNFALL-KLINIK
37	-	-	37	-	-	37	GUETERSLOH
-	-	-	49	-	-	49	GUMMERSBACH KREISKRKH.
-	-	-	-	-	-	-	HAGEN-AMBROCK
-	1 376	-	1 376	-	-	1 376	KOELN-DEUTZ-MESSE
-	-	-	75	-	-	75	KOELN-MERHEIM KRANKENANST.
1 002	-	-	1 002	-	-	1 002	LUENEN-BRAMBAUER
63	17	-	80	-	-	80	LUENEN ST. MARIEN-HOSPITAL
8	-	-	8	-	-	8	SCHLOSS-AUEL
19	-	-	19	-	-	19	TROISDORF-SIEGLAR
1 377	-	-	1 377	-	-	1 377	WALDBROEL KREISKRKH.
3 978	1 400	-	5 690	-	-	5 690	WERNE-DST
-	-	-	-	-	-	-	WUERSELEN KRKH. MARIENHOEHE
-	-	-	-	-	-	-	ZUSAMMEN
SEGELFLUGGELAENDE							
-	-	-	-	1 170	-	1 170	AACHEN-DIEPENLINCHEN
-	4	8	34	1 663	12	1 709	ARNSBERG-RUHRWIESE
566	1 541	472	2 922	4 723	33	7 678	ASPERDEN-KNOBBENHOF
-	-	90	660	1 170	1 600	3 430	BORGHORST FUECHTEN
153	284	266	871	1 679	178	2 728	BUEREN-AM SCHWALENBERG
244	763	-	1 140	3 094	-	4 234	DORSTEN-KANAL
-	-	-	-	1 145	-	1 145	DUEREN-HUERTGENWALD
-	-	-	-	2 200	-	2 200	DUESSELDORF-WOLFSAAP
98	116	684	1 205	2 684	-	1 889	EISERNHARDT B. SIEGEN
147	374	46	833	2 016	70	2 919	EMMERICH-PALMERSWARD
78	396	387	1 075	1 465	-	2 540	FRECHEN-BUSCHBELL
312	733	88	1 133	1 389	-	2 522	GEILENKIRCHEN-TEVEREN
23	195	21	239	616	28	883	HALVER- IM HEEDE
418	472	236	1 131	3 498	-	4 629	HENGSEN-OPHERDICKE
-	-	-	-	1 795	-	1 795	HILDEN-KESSELSWEIER
453	828	417	2 268	2 834	28	5 130	HUENSBORN
15	146	-	228	2 150	-	2 378	KAMEN-HEEREN
-	-	991	1 588	2 906	-	4 494	LANGENFELD-WIESCHIED
182	275	1 147	1 675	2 704	11	4 390	LETHATHE-RHEINERMARK
-	-	-	-	1 737	-	1 737	LINDLAR
-	-	-	-	5 319	-	5 319	LUENEN-LIPPEWEIDEN
236	1 401	256	2 613	2 081	-	4 694	MEIERSBERG
33	377	-	410	4 668	-	5 078	MENDEN-BARGE
-	-	78	2 285	2 295	-	4 580	NOERVENICH
-	-	-	688	3 687	-	4 375	DEVENTROP-RUHRWIESEN
-	-	1 411	2 863	1 411	-	4 274	RADEVORMWALD-LEIPE
-	-	-	447	1 656	-	2 103	SEVELEN
1 479	2 000	197	3 676	637	-	4 313	SOEST SALAMANCA

LAND FLUGPLATZ HUBSCHRAUBERLANDEPLATZ SEGELFLUGGELAENDE	MOTORFLUEGE							
	WERKVERKEHRSFLUEGE		SCHULFLUEGE		SPORTFLUEGE		FLUEGE MIT STAATSLUFTFAHRZEUGEN	
	STRECKEN- FLUEGE	PLATZ- RUNDEN- FLUEGE	STRECKEN- FLUEGE	PLATZ- RUNDEN- FLUEGE	STRECKEN- FLUEGE	PLATZ- RUNDEN- FLUEGE	STRECKEN- FLUEGE	PLATZ- RUNDEN- FLUEGE
NOCH								
NORDRHEIN-WESTFALEN								
SEGELFLUGGELAENDE								
SUNDERN-SEIDFELD	-	-	-	-	-	-	-	-
VINSEBECK-FRANKENBERG	-	-	-	-	-	-	-	-
WARBURG- AM HEINBERG	-	-	-	-	-	-	-	-
WISSELER DUENEN	-	-	-	-	-	-	-	-
ZUSAMMEN ...	3	-	1 483	6 099	252	1 010	-	-
NORDRHEIN-WESTFALEN INSGESAMT	20 445	4 862	12 237	59 158	1 513	3 042	639	239
HESSEN								
FLUGPLAETZE								
FRANKFURT/MAIN	-	-	-	-	-	-	-	-
ALLENDORF/EDER	596	26	1 178	4 025	69	-	28	-
ANSPACH/TS	-	-	273	10	-	-	-	-
BAD HERSFELD	-	-	-	-	-	-	-	-
BAD NAUHEIM/REICHELSCHEIM	1 062	-	211	753	-	-	-	-
BOTTENHORN	-	-	134	281	-	-	-	-
BREITSCHEID	-	-	-	-	-	-	-	-
DARMSTADT-GRIESHEIM	-	-	-	-	-	-	-	-
DAUBORN	-	-	-	-	-	-	-	-
EGELSBACH	1 818	388	896	6 208	44	-	-	-
GELNHAUSEN	-	-	136	1 041	-	-	-	-
GIESSEN-REISKIRCHEN	-	-	-	-	-	-	-	-
GRANERBERG B. WOLFHAGEN	-	-	-	-	222	466	-	-
HIRZENHAIN	-	-	-	-	-	-	-	-
HOELLEBERG	-	-	-	-	-	-	-	-
IHRINGSHAUSEN B. KASSEL	-	-	-	-	-	-	-	-
JOSSA	-	-	11	265	-	-	-	-
KASSEL-CALDEN	733	68	479	2 023	-	-	244	-
KASSEL-MITTELFELD	-	-	-	-	-	-	-	-
KORBACH	-	-	421	4 391	-	-	-	-
LAUTERBACH	-	-	14	29	-	-	-	-
LUETZELLINDEN	29	18	1 510	2 690	-	-	-	-
MARBURG-SCHOENSTADT	38	22	617	1 519	-	-	42	-
MENGERINGHAUSEN	-	-	59	317	-	-	6	-
MICHELSTADT	-	-	189	1 246	-	-	-	-
MOSENBERG B. HOMBERG	-	-	8	192	-	-	-	-
NORDENBECK	-	-	-	-	-	-	-	-
OBER-MOERLEN	-	-	1	-	-	-	-	-
RUEDESHEIM	-	-	-	-	-	-	-	-
ZUSAMMEN ...	4 276	522	6 137	24 990	335	466	320	-
HUBSCHRAUBERLANDEPLAETZE								
DARMSTADT	5	-	-	-	-	-	-	-
FRANKFURT/M. BG. UNF.-KLINIK	-	-	-	-	-	-	-	-
FRANKFURT/M. NORD-WEST-KRKH.	-	-	-	-	-	-	-	-
FULDA STAEDT. KLINIKEN	-	-	-	-	-	-	-	-
HOECHST	-	-	-	-	-	-	-	-
KASSEL DRK-KRKH.	-	-	-	-	-	-	-	-
OFFENBACH	-	-	-	-	-	-	-	-
ZUSAMMEN ...	5	-	-	-	-	-	-	-
SEGELFLUGGELAENDE								
ALSFELD	-	-	-	97	-	-	-	-
AM ASP B. MICHELBAECH	40	185	3	31	-	-	-	-
AMOENEBURG B. MARBURG	-	-	8	415	-	-	-	-
ASSLARER HUETTE	-	-	-	345	-	-	-	-
AUF. D. HELMSBERG B. NIDDA	-	-	-	-	300	350	-	-
A. D. SCHAUFEL B. B. WILDUNGEN	-	-	-	63	-	-	-	-
BABENHAUSEN	-	-	130	790	-	362	-	-
BENSHEIMER STADTWIESEN	-	-	-	-	-	-	-	-
BRAUNFELS II	-	-	26	193	-	-	-	-

FLUGBETRIEB 1990

AUF ALLEN FLUGPLAETZEN, HUBSCHRAUBERLANDEPLAETZEN UND SEGELFLUGGELAENDEN

FLUGARTEN

SONSTIGE NICHTGEMERBLICHE FLUEGE		FLUGZEUG-SCHLEPP-STARTS	MOTORFLUEGE ZUSAMMEN	SEGELFLUEGE	ULTRALEICHT-FLUEGE	FLUEGE INSGESAMT	LAND FLUGPLATZ HUBSCHRAUBERLANDEPLATZ SEGELFLUGGELAENDE
STRECKEN-FLUEGE	PLATZ-RUNDEN-FLUEGE						
-	-	-	-	1 472	-	1 472	NOCH NORDRHEIN-WESTFALEN
56	31	-	87	2 096	-	2 096	SEGELFLUGGELAENDE
-	-	-	-	1 477	27	1 477	SUNDERN-SEIDFELD
-	-	-	-	-	-	-	WINSEBECK-FRANKENBERG
4 493	9 936	6 795	30 071	67 323	1 987	99 381	WARBURG-AM HEINBERG
-	-	-	-	-	-	-	WISSELER DUENEN
103 291	101 316	38 658	345 400	192 047	6 814	544 261	ZUSAMMEN
-	-	-	-	-	-	-	NORDRHEIN-WESTFALEN INSGESAMT
-	-	-	-	-	-	-	HESSEN
-	-	-	-	-	-	-	FLUGPLAETZE
3 597	-	-	3 597	-	-	3 597	FRANKFURT/MAIN
3 719	3 975	398	14 014	1 037	14	15 065	ALLENDORF/EDER
279	948	840	2 350	2 029	-	4 379	ANSPACH/TS
67	183	-	250	-	-	250	BAD HERSFELD
560	-	-	2 586	-	3 201	5 787	BAD NAUHEIM/REICHELSCHEIM
151	41	125	317	5 719	23	6 059	BOTTENHORN
1 632	1 582	146	3 775	1 510	42	5 327	BREITSCHEID
-	-	-	-	-	-	-	DARMSTADT-GRIESHEIM
23	71	-	84	-	293	387	DAUBORN
10 574	11 800	-	31 728	160	-	31 888	EGELSBACH
1 455	3 435	2 339	8 406	3 200	12	11 618	GELNHAUSEN
11	35	-	46	-	31	77	GIESSEN-REISKIRCHEN
-	-	336	1 024	336	170	1 530	GRANERBERG B. WOLFHAGEN
151	149	315	615	1 870	52	2 637	HIRZENHAIN
93	364	-	457	3	65	525	HOELLEBERG
-	-	-	-	-	-	-	IHRINGSHAUSEN B. KASSEL
872	799	-	1 947	-	-	1 947	JOSSA
3 724	2 202	1	9 474	-	-	9 474	KASSEL-CALDEN
-	-	-	-	-	-	-	KASSEL-MITTELFELD
424	1 216	726	7 178	726	-	7 904	KORBACH
361	1 129	1	1 534	-	219	1 753	LAUTERBACH
87	39	-	4 373	-	410	4 783	LUETZELLINDEN
2 044	1 605	1 238	7 125	1 238	-	8 363	MARBURG-SCHOENSTADT
452	691	4	1 529	14	178	1 721	MENGERINGHAUSEN
2 231	1 130	-	4 796	-	-	4 796	MICHELSTADT
295	408	226	1 129	1 684	388	3 201	MOSENBERG B. HOMBERG
95	307	-	402	278	-	680	NORDENBECK
318	2 630	-	2 949	1 624	4	4 577	OBER-MOERLEN
-	-	-	-	-	-	-	RUEDESHEIM
33 215	34 739	6 695	111 695	21 528	5 102	138 325	ZUSAMMEN
-	-	-	-	-	-	-	HUBSCHRAUBERLANDEPLAETZE
2	-	-	7	-	-	7	DARMSTADT
1 226	-	-	1 226	-	-	1 226	FRANKFURT/M. BG. UNF.-KLINIK
71	-	-	71	-	-	71	FRANKFURT/M. NORD-WEST-KRKH.
855	-	-	855	-	-	855	FULDA STAEDT. KLINIKEN
2	-	-	2	-	-	2	HOECHST
1 332	-	-	1 332	-	-	1 332	KASSEL DRK-KRKH.
-	-	-	-	-	-	-	OFFENBACH
3 488	-	-	3 493	-	-	3 493	ZUSAMMEN
-	-	-	-	-	-	-	SEGELFLUGGELAENDE
39	241	189	566	308	-	874	ALSFELD
-	-	66	325	530	1	856	AM ASP B. MICHELBAACH
-	-	195	618	1 701	-	2 319	AMDENEBURG B. MARBURG
543	1 002	71	1 961	690	58	2 709	ASSLARER HUETTE
-	16	42	708	1 014	-	1 722	AUF. D. HELMSBERG B. NIDDA
80	539	75	757	1 403	-	2 160	A. D. SCHAUFEL B. B. WILDUNGEN
370	825	594	3 071	2 284	-	5 355	BABENHAUSEN
414	285	523	1 222	2 320	15	3 557	BENSHEIMER STADTWIESEN
83	504	4	810	529	70	1 409	BRAUNFELS II

LAND FLUGPLATZ HUBSCHRAUBERLANDEPLATZ SEGELFLUGGELAENDE	MOTORFLUEGE							
	WERKVERKEHRSFLUEGE		SCHULFLUEGE		SPORTFLUEGE		FLUEGE MIT STAATSLUFTFAHRZEUGEN	
	STRECKEN- FLUEGE	PLATZ- RUNDEN-	STRECKEN- FLUEGE	PLATZ- RUNDEN-	STRECKEN- FLUEGE	PLATZ- RUNDEN-	STRECKEN- FLUEGE	PLATZ- RUNDEN-

NOCH
HESSEN

SEGELFLUGGELAENDE

BURGBERG B. WITZENHAUSEN	-	-	24	54	-	-	-	-
DER DINGEL B. HOFGEISMAR	-	-	-	-	32	596	-	-
DER RING IN SCHWALMSTADT	-	-	-	-	-	-	-	-
DORNBERG B. SONTRA	-	-	-	-	-	-	-	-
DUMBERG-DEHAUSEN	-	-	-	-	-	-	-	-
EIBINGER FORSTWIESEN-RUEDESH. ELZ B. LIMBURG	-	-	40	1 097	-	-	-	-
FRIEDBERG-OCKSTADT	-	-	-	-	-	-	-	-
GEDERN	-	-	-	-	71	860	-	-
GIESSEN	-	-	-	-	4	-	-	-
GRIFTE B. KASSEL	-	-	15	307	-	-	-	-
HEPPENHEIM-LANDESGRENZE	-	-	-	-	84	350	-	-
HESSISCH-LICHTENAU	-	-	5	20	-	-	-	-
HOERBACH	-	-	-	-	14	-	-	-
HOHERODSKOPF	-	-	421	-	-	-	-	-
HOMBERG/OHM	20	13	-	-	-	-	-	-
HUHNRAIN B. POPPENHAUSEN	-	-	2	304	103	833	-	-
JOHANNISAU B. FULDA	-	-	12	28	-	-	-	-
LANGENBERG B. HATTENBACH	-	-	-	-	-	-	-	-
LANGENSELBOLD	-	-	-	-	-	-	-	-
LAUFENSELDEN	-	-	44	287	-	-	-	-
MUEHLBERG B. WALDECK	-	-	-	-	2 918	8 777	-	-
OBEREMS	-	-	-	-	-	-	-	-
PFINGSTWEIDE B. BUTZBACH	-	-	56	350	-	-	-	-
PLAETZER B. BURGHÄUN	-	-	-	-	-	-	-	-
POHLHEIM-VIEHMEIDE	-	-	1	23	-	-	-	-
REINHEIM/ODW.	-	-	-	-	475	903	-	-
RIEDELBACH/TS.	-	-	-	-	76	200	-	-
ROTHENBERG/ODW.	-	-	30	140	5	5	-	-
SCHOTTEN-GOETZEN	-	-	12	8	-	-	-	-
STAUFFENBUEHL B. ESCHWEGE	-	-	3	65	-	-	-	-
VIELBRUNN	-	-	11	380	-	-	-	-
WASSERKUPPE	-	-	76	782	3	685	-	-
WETZLAR-GARBENHEIMER WIESEN ..	-	-	-	-	-	-	-	-
ZELLHAUSEN	-	-	22	109	-	-	-	-
ZIERENBERG A. D. DÖRNBERG ...	-	-	8	121	45	-	-	-
ZUSAMMEN ...	60	198	949	6 009	4 130	13 921	-	-
HESSEN INSGESAMT	4 341	720	7 086	30 999	4 465	14 387	320	-

RHEINLAND-PFALZ

FLUGPLAETZE

AILERTCHEN	14	4	69	91	26	-	-	-
BAD DUERCKHEIM	-	-	255	3 307	-	35	4	-
BAD NEUENAUH-ADRWEILER	-	-	70	926	2 040	1 449	-	-
BETZDORF-KIRCHEN	-	-	1	-	-	-	-	-
DIERDORF-WIENAU	-	-	-	-	-	-	-	-
HOPPSTAEDTEN-WEIERSBACH	-	-	109	767	36	-	-	-
IDAR-OBERSTEIN	-	-	53	144	-	-	-	-
KOBLENZ-WINNINGEN	350	302	86	70	7 559	4 586	-	-
LACHEN-SPEYERDORF	-	-	101	198	7	214	-	-
LANGENLONSHEIM	-	-	88	871	16	30	-	-
MAINZ-FINTHEN	-	-	37	436	-	-	-	-
NAMNHAUSEN	-	-	-	-	-	-	-	-
NEUMAGEN-DHRON	-	-	-	-	614	1 906	-	-
OPPENHEIM	-	-	-	-	-	-	-	-
PIRMASENS-ZWEIBRUECKEN	354	452	281	2 545	-	-	-	-
SCHWEIGHOFEN	-	-	-	-	-	-	-	-
SOBERHEIM-DOMBERG	74	24	528	489	410	506	4	3
SPEYER	734	831	191	751	474	1 370	33	4
TRABEN-TRARBACH	3	159	-	-	2	-	-	-
TRIER-FOEHRN	808	874	1 023	3 916	9	764	-	-
WORMS	702	142	2 266	2 780	77	86	85	-
ZUSAMMEN	3 039	2 788	5 158	17 291	11 270	10 946	126	7

FLUGARTEN

SONSTIGE NICHTGEWERBLICHE FLUEGE		FLUGZEUG-SCHLEPP-STARTS	MOTORFLUEGE ZUSAMMEN	SEGELFLUEGE	ULTRALEICHT-FLUEGE	FLUEGE INSGESAMT	LAND FLUGPLATZ HUBSCHRAUBERLANDEPLATZ SEGELFLUGGELAENDE
STRECKEN-FLUEGE	PLATZ-RUNDEN-FLUEGE						

NOCH HESSEN

SEGELFLUGGELAENDE

134	539	863	1 614	863	11	2 488	BURGBERG B. WITZENHAUSEN
77	354	2 710	628	1 729	-	2 357	DER DINGEL B. HOFGEISMAR
17	251	31	3 141	8 081	-	11 222	DER RING IN SCHWALMSTADT
7	-	41	299	1 225	-	1 524	DORNBERG B. SONTRA
195	46	-	48	1 807	-	1 855	DUMBERG-DEHAUSEN
724	2 670	28	241	2 258	-	2 499	EIBINGER FORSTWIESEN-RUEDESH.
19	-	-	4 559	964	-	5 523	ELZ B. LIMBURG
43	78	588	-	-	-	-	FRIEDBERG-DCKSTADT
177	-	-	685	1 411	-	2 095	GEDERN
10	-	-	931	1 621	96	2 648	GIESSEN
-	-	-	149	1 250	14	1 413	GRIFTE B. KASSEL
-	-	-	1 884	1 564	7	3 555	HEPPENHEIM-LANDESGRENZE
-	-	-	470	1 703	-	2 173	HESSISCH-LICHTENAU
-	-	-	222	1 008	-	1 230	HOERBACH
-	-	-	37	821	-	858	HOHERODSKOPF
-	-	-	8	1 041	-	1 470	HOMBERG/OHM
-	-	-	178	134	-	312	HUHNRAIN B. PORPENHAUSEN
-	-	-	1 242	-	-	1 242	JOHANNISAU B. FULDA
275	-	-	358	996	112	1 466	LANGENBERG B. HATTENBACH
130	678	473	1 281	1 832	112	3 225	LANGENSELBOLD
264	189	530	1 314	1 560	-	2 874	LAUFENSELDEN
-	-	1 142	12 837	6 297	28	19 162	MUEHLBERG B. WALDECK
-	-	-	-	766	-	766	OBBEREMS
197	1 024	-	1 627	447	7	2 081	PFINGSTWEIDE B. BUTZBACH
171	999	544	1 714	1 339	-	3 053	PLAETZER B. BURGHHAUN
67	320	15	426	472	19	917	POHLHEIM-VIEHWEIDE
-	-	2 582	3 950	2 582	-	6 542	REINHEIM/ODW.
-	-	33	309	1 822	-	2 131	RIEDELBACH/TS.
39	70	24	313	662	-	975	ROTHENBERG/ODW.
28	168	-	216	937	-	1 153	SCHOTTEN-GOETZEN
70	662	51	851	1 322	38	2 211	STAUFFENBUEHL B. ESCHWEGE
111	546	942	1 990	1 580	-	3 570	VIELBRUNN
1 828	7 044	3 923	14 341	4 733	-	19 074	WASSERKUPPE
-	-	-	-	2 482	-	2 482	WETZLAR-GARBENHEIMER WIESEN
286	168	78	663	1 787	-	2 450	ZELLHAUSEN
17	71	119	381	4 202	-	4 583	ZIERENBERG A. D. DOERNBERG
6 415	20 305	17 489	69 476	74 077	588	144 141	ZUSAMMEN
43 118	55 044	24 184	184 664	95 605	5 690	285 959	INSGESAMT HESSEN

RHEINLAND-PFALZ

FLUGPLAETZE

463	680	402	1 749	402	71	2 222	AILERTCHEN
2 674	1 354	8	7 637	8	142	7 787	BAD DUERKHEIM
-	-	273	4 758	1 524	538	6 820	BAD NEUENAUH-ARRHEILER
977	773	1 497	3 248	1 497	59	4 804	BETZDORF-KIRCHEN
843	1 001	468	2 312	1 023	11	3 346	DIERDORF-WIENAU
417	669	11	2 009	480	8	2 497	HOPPSTAEDTEN-WEIERSBACH
2 178	1 111	122	3 608	2 170	46	5 824	IDAR-OBERSTEIN
-	-	59	13 012	1 818	112	14 942	KOBLENZ-WINNINGEN
468	560	1 850	3 398	1 850	-	5 248	LACHEN-SPEYERDORF
859	3 312	1 492	6 668	2 169	6	8 843	LANGENLONSHEIM
647	1 527	194	2 841	1 582	33	4 456	MAINZ-FINTHEN
119	433	-	552	-	-	552	NAMNHAUSEN
-	-	-	-	-	-	-	NEUMAGEN-DHRON
1 102	2 322	133	2 653	3 868	-	6 521	OPPENHEIM
871	5 639	347	7 403	347	3 166	10 916	PIRMASSENS-ZWEIBRUECKEN
626	551	20	6 530	20	139	6 689	SCHWEIGHOFEN
2 724	3 420	112	3 327	1 825	207	5 359	SOBERHEIM-DOMBERG
14	1 122	824	11 356	1 440	418	13 214	SPEYER
4 279	2 602	801	2 101	1 937	43	4 081	TRABEN-TRARBACH
4 999	3 480	9	14 284	9	-	14 293	TRIER-FOEHREN
24 260	30 556	9 261	114 702	26 011	150	17 448	WORMS
-	-	-	-	-	-	-	ZUSAMMEN

LAND FLUGPLATZ HUBSCHRAUBERLANDEPLATZ SEGELFLUGGELAENDE	MOTORFLUEGE							
	WERKVERKEHRSFLUEGE		SCHULFLUEGE		SPORTFLUEGE		FLUEGE MIT STAATSLUFTFAHRZEUGEN	
	STRECKEN- FLUEGE	PLATZ- RUNDEN- FLUEGE	STRECKEN- FLUEGE	PLATZ- RUNDEN- FLUEGE	STRECKEN- FLUEGE	PLATZ- RUNDEN- FLUEGE	STRECKEN- FLUEGE	PLATZ- RUNDEN- FLUEGE

NOCH
RHEINLAND-PFALZ

HUBSCHRAUBERLANDEPLAETZE

GERMERSHEIM	-	-	-	-	-	-	-	-
JAKOBSBERG	-	-	-	-	-	-	-	-
LUDWIGSHAFEN BG. UNF.-KLINIK ..	-	-	-	-	-	-	-	-
MAINZ-LERCHENBERG	-	-	-	-	-	-	-	-
MAINZ UNI.-KLINIK	-	-	-	-	-	-	-	-
SAFFIG	-	-	-	-	-	-	-	-
WEINSHEIM	-	-	-	-	-	-	-	-
ZUSAMMEN ...	-	-	-	-	-	-	-	-

SEGELFLUGGELAENDE

BAD MARIENBERG-OBERROSSBACH ..	-	-	18	132	21	32	-	-
BUECHEL	-	-	28	80	136	442	-	-
BUNDENTHAL-RUMBACH	-	-	-	-	-	-	-	-
DAUN-SENHELD	-	-	14	749	-	-	-	-
ERNZEN	-	-	-	-	-	-	-	-
ESSWEILER	-	-	7	27	53	232	-	-
GRUENSTADT-QUIRNHEIMER BERG ..	-	-	-	-	-	-	-	-
HASSLOCH	-	-	-	-	-	-	-	-
KELL	-	-	-	-	10	120	-	-
KIRN	-	-	-	-	683	1 153	9	-
KONZ-KOENEN	-	-	-	-	-	-	-	-
KUSEL-LANGENBACH	-	-	26	444	-	-	-	-
LANDAU-EBENBERG	-	-	26	110	260	489	-	-
LUDWIGSHAFEN-DANNSTADT	-	-	120	1 390	-	-	-	-
MENDIG	-	-	-	-	65	190	-	-
MOENCHSHEIDE	-	-	8	85	275	705	-	-
MONTAUBAU	-	-	-	-	-	-	-	-
NASTAETTEN	-	-	-	-	-	-	-	-
SINGHOFEN	-	-	16	28	-	-	-	-
UTSCHEID	-	-	15	85	63	464	-	-
WERSHOFEN	-	-	4	38	91	203	-	-
ZUSAMMEN ...	-	-	282	3 168	1 657	4 030	9	-
RHEINLAND-PFALZ INSGESAMT	3 039	2 788	5 440	20 459	12 927	14 976	135	7

BADEN-WUERTTEMBERG

FLUGPLAETZE

STUTTGART	6 017	-	1 950	-	-	-	1 785	-
AALEN-HEIDENHEIM	320	519	582	2 755	38	-	-	-
ALBSTADT-DEGERFELD	-	-	107	245	44	71	-	-
ALTDORF-WALLBURG	-	-	-	-	191	752	-	-
BACKNANG-HEININGEN	-	-	17	469	-	5	-	-
BAD DITZENBACH	-	-	-	-	187	818	-	-
BADEN-BADEN	1 738	82	527	411	-	-	-	-
BAD WALDSEE-REUTE	-	-	-	454	-	-	-	-
BIBERACH/RISS	18	13	175	1 191	-	31	-	-
BIETIGHEIM-BISSINGEN	-	-	-	-	-	-	-	-
BINNINGEN	-	-	26	295	-	-	-	-
BLAUBEUREN	-	-	14	96	164	477	-	-
BLUMBERG	-	-	-	-	-	-	-	-
BRETZFELD	-	-	-	-	-	-	-	-
BRUCHSAL	165	18	47	149	-	-	-	-
DONAUESCHINGEN-VILLINGEN	1 926	898	452	2 488	15	21	8	8
DONZDORF-MESSELBERG	-	-	-	-	-	-	-	-
ERBACH	-	-	-	-	419	1 746	-	-
FREIBURG I. BR	127	31	41	215	-	-	-	-
FRIEDRICHSHAFEN	308	9	143	970	-	-	1	-
GERSTETTEN	-	-	-	-	-	-	-	-
GERSTETTEN	-	-	25	1 221	-	-	-	-
GIENGEN/BRENZ	-	-	-	-	-	-	-	-
GOEPPINGEN-BEZGENRIET	-	-	-	-	-	-	-	-
HERTEN-RHEINFELDEN	-	-	48	544	-	-	-	-
HEUBACH	9	51	284	652	-	-	-	-
HOCKENHEIM-AUCHTWEID	170	-	-	-	-	-	-	-

AUF ALLEN FLUGPLAETZEN, HUBSCHRAUBERLANDEPLAETZEN UND SEGELFLUGGELAENDEN

FLUGARTEN

SONSTIGE NICHTGEMERBLICHE FLUEGE		FLUGZEUG-SCHLEPP-STARTS	MOTORFLUEGE ZUSAMMEN	SEGELFLUEGE	ULTRALEICHT-FLUEGE	FLUEGE INSGESAMT	LAND FLUGPLATZ HUBSCHRAUBERLANDEPLATZ SEGELFLUGGELAENDE	
STRECKEN-FLUEGE	PLATZ-RUNDEN-FLUEGE							
							NOCH RHEINLAND-PFALZ	
							HUBSCHRAUBERLANDPLAETZE	
-	-	-	-	-	-	-	GERMERSHEIM	
27	-	-	27	-	-	27	JAKOBSBERG	
-	3 491	-	3 491	-	-	3 491	LUDWIGSHAFEN BG. UNF.-KLINIK	
200	-	-	200	-	-	200	MAINZ-LERCHENBERG	
-	-	-	-	-	-	-	MAINZ UNI.-KLINIK	
-	-	-	-	-	-	-	SAFFIG	
-	-	-	-	-	-	-	WEINSHEIM	
227	3 491	-	3 718	-	-	3 718	ZUSAMMEN	
							SEGELFLUGGELAENDE	
-	-	26	229	1 357	105	1 691	BAD MARIENBERG-OBERROSSBACH	
-	-	-	686	781	125	1 592	BUECHEL	
49	263	3	315	3	-	318	BUNDENTHAL-RUMBACH	
28	1 385	362	2 538	362	-	2 900	DAUN-SENHELD	
160	-	-	160	64	-	224	ERNZEN	
-	-	2	321	1 348	-	1 669	ESSWEILER	
354	481	231	1 066	1 822	-	2 888	GRUENSTADT-QUIRNHEIMER BERG	
-	26	-	26	850	5	881	HASSLOCH	
-	-	50	180	1 777	54	2 011	KELL	
-	-	125	1 970	3 750	-	5 720	KIRN	
377	181	215	773	3 069	-	3 842	KONZ-KOENEN	
-	-	15	485	1 180	-	1 665	KUSEL-LANGENBACH	
-	-	750	1 635	2 566	-	4 201	LANDAU-EBENBERG	
-	-	1 463	2 973	3 771	37	6 781	LUDWIGSHAFEN-DANNSTADT	
-	-	65	320	1 653	-	1 973	MENDIG	
-	-	1 004	2 077	5 600	-	7 677	MOENCHSHEIDE	
227	401	523	1 151	2 420	35	3 606	MONTAUBAU	
40	600	11	651	3 100	-	3 751	NASTAETTEN	
12	167	20	243	816	-	1 059	SINGHOFEN	
-	-	3	630	2 246	32	2 908	UTSCHEID	
-	-	30	366	3 151	1	3 518	WERSHOFEN	
1 247	3 504	4 898	18 795	41 686	394	60 875	ZUSAMMEN	
25 734	37 551	14 159	137 215	67 697	5 543	210 455	RHEINLAND-PFALZ	INSGESAMT
							BADEN-WUERTTEMBERG	
							FLUGPLAETZE	
8 114	-	-	17 866	-	-	17 866	STUTTGART	
8 023	6 650	2 480	21 367	4 878	8 713	34 958	AALEN-HEIDENHEIM	
1 633	1 536	471	4 107	2 323	29	6 459	ALBSTADT-DEGERFELD	
-	-	435	1 378	2 111	24	3 513	ALTDORF-WALLBURG	
658	1 071	202	2 416	393	128	2 937	BACKNANG-HEININGEN	
-	-	-	1 005	-	-	1 005	BAD DITZENBACH	
4 010	3 298	896	10 962	2 223	-	13 185	BADEN-BADEN	
174	527	354	1 509	354	-	1 863	BAD WALDSEE-REUTE	
3 140	1 232	433	6 233	2 122	-	8 355	BIBERACH/RISS	
-	-	-	-	-	-	-	BIETIGHEIM-BISSINGEN	
407	134	130	992	1 032	-	2 024	BINNINGEN	
-	-	442	1 193	1 831	123	3 147	BLAUBEUREN	
649	646	357	1 652	2 593	-	4 245	BLUMBERG	
-	-	-	-	-	-	-	BRETZFELD	
146	194	144	863	144	-	1 007	BRUCHSAL	
4 373	2 654	343	13 186	1 508	34	14 728	DONAUESCHINGEN-VILLINGEN	
285	1 032	1 127	2 444	2 710	235	5 389	DONZDORF-MESSELBERG	
-	-	166	2 331	1 515	215	4 061	ERBACH	
4 665	4 555	537	10 171	537	-	10 708	FREIBURG I. BR.	
7 630	1 820	187	11 068	1 034	5	12 107	FRIEDRICHSHAFEN	
299	931	317	1 547	1 387	52	2 986	GERSTETTEN	
576	1 440	1 147	4 409	1 147	-	5 556	GIENGEN/BREZZ	
4	163	-	167	-	-	213	GOEPPINGEN-BEZGENRIET	
484	952	442	2 479	563	70	3 112	HERTEN-RHEINFELDEN	
2 692	1 887	-	5 796	-	39	5 775	HEUBACH	
1 355	3 404	887	5 646	1 725	217	7 588	HOCKENHEIM-AUCHTWEID	

LAND FLUGPLATZ HUBSCHRAUBERLANDEPLATZ SEGELFLUGGELAENDE	MOTORFLUEGE							
	WERKVERKEHRSFLUEGE		SCHULFLUEGE		SPORTFLUEGE		FLUEGE MIT STAATSLUFTFAHRZEUGEN	
	STRECKEN- FLUEGE	PLATZ- RUNDEN-	STRECKEN- FLUEGE	PLATZ- RUNDEN-	STRECKEN- FLUEGE	PLATZ- RUNDEN-	STRECKEN- FLUEGE	PLATZ- RUNDEN-

NOCH
BADEN-WUERTTEMBERG

FLUGPLAETZE

HOCKENHEIM-HERRENTEICH	-	-	72	1 439	-	-	-	-
INGELFINGEN	-	-	-	-	18	6	-	-
KARLSRUHE-FORCHHEIM	2 820	9	123	428	-	-	1	-
KEHL-SUNDHEIM	-	-	10	400	-	-	-	-
KONSTANZ	213	1	88	584	-	-	9	-
LAICHINGEN	-	-	-	-	-	-	-	-
LAUPHEIM	-	-	54	109	52	-	-	-
LEUTKIRCH-UNTERZEIL	90	33	778	1 622	69	19	1	-
LINKENHEIM	-	-	-	-	-	-	-	-
MANNHEIM-NEUDSTHEIM	5 344	83	561	2 250	-	-	-	-
MENGEN	-	-	750	1 890	10	-	-	-
METZINGEN-BOCKWIESE	-	-	-	-	-	-	-	-
MOSBACH-LOHRBACH	164	154	209	718	-	-	3	-
NABERN/TECK	20	10	-	-	-	-	1	-
NIEDERSTETTEN	55	-	70	1 504	29	1	-	-
OEDHEIM	4	10	-	-	-	-	-	-
OFFENBURG	1 066	186	744	1 537	-	-	-	-
PFULLENDORF	110	-	300	646	34	-	-	-
POLTRINGEN	-	-	183	1 475	-	-	-	-
ROTTWEIL-ZEPFENHAN	-	-	299	2 424	1	-	-	-
SAULGAU	-	-	24	221	42	-	-	-
SCHLIERSTADT-SELIGENBERG	-	-	-	-	-	-	-	-
SCHWAEBISCH HALL-HESSENTAL	116	-	124	941	686	605	-	-
SCHWAEBISCH HALL-WECKRIEDEN	510	-	285	3 452	784	512	-	-
SCHWENNINGEN A .N.	122	12	197	1 212	-	10	-	-
SEISSEN	-	-	-	-	-	-	-	-
TANNHEIM	86	-	1 946	1 437	164	214	-	-
UNTERSCHUEPF	-	-	31	510	-	-	-	-
WALLDORF	-	-	45	873	-	-	-	-
WALLDUERN	199	-	520	1 453	85	6	-	-
WEINHEIM/BERGSTRASSE	-	-	13	118	227	786	-	-
WINZELN-SCHRAMBERG	100	-	91	324	-	-	1	-
ZUSAMMEN ...	21 817	2 119	11 955	39 816	3 259	6 074	1 810	8

HUBSCHRAUBERLANDEPLAETZE

EMMENDINGEN-WINDENREUTE	48	-	-	-	-	-	-	-
FRIEDRICHSHAFEN-IMMENSTAAD	-	-	-	-	-	-	-	-
FRIEDRICHSHAFEN KREISKRKH.	-	-	-	-	-	-	-	-
GERLINGEN	4	-	-	-	-	-	-	-
HEILBRONN STAEDT. KRKH.	-	-	-	-	-	-	1	-
HOCHDORF/ENZ	-	-	-	-	-	-	-	-
KARLSRUHE ST. VICENTIIUS-KRKH.	-	-	-	-	-	-	-	-
LEONBERG	-	-	-	-	-	-	-	-
MUEHLHAUSEN	-	-	-	-	-	-	-	-
REUTLINGEN-BETZINGEN	74	12	-	-	-	-	-	-
SCHWIEBERDINGEN	1	-	-	-	-	-	-	-
STUTTGART-UNTERTUERKHEIM	291	-	-	-	-	-	-	-
STUTTGART-VAIHINGEN	-	-	-	-	-	-	-	-
WAIBLINGEN-NEUSTADT	1	-	-	-	-	-	-	-
WIECHS A. R.	-	-	-	-	-	-	-	-
ZIMMERN O. R.	-	-	-	-	-	-	-	-
ZUSAMMEN ...	419	12	-	-	-	-	1	-

SEGELFLUGGELAENDE

BAD BUCHAU/FEDERSEE	-	-	-	-	-	-	-	-
BARTHOLOMAE-AMALIENHOF	-	-	-	-	-	-	-	-
BAUMERLENBACH	-	-	15	115	84	234	-	-
BERNECK	-	-	-	-	-	-	-	-
BOHLHOF	-	-	-	-	-	-	-	-
DECKENPFRONN-EGELSEE	-	-	-	-	-	-	-	-
DEGMARN	-	-	-	-	-	-	-	-
ELLWANGEN	-	-	-	-	317	385	-	-
ESSLINGEN-JAEGERHAUS	-	-	-	-	282	-	-	-
EUTINGEN	-	-	10	68	45	20	-	-
FARRENBERG	-	-	60	147	10	132	-	-
GRABENSTAETTEN	-	-	10	60	-	-	-	-

AUF ALLEN FLUGPLAETZEN, HUBSCHRAUBERLANDEPLAETZEN UND SEGELFLUGGELAENDEN

FLUGARTEN

SONSTIGE NICHTGEWERBLICHE FLUEGE		FLUGZEUG-SCHLEPP-STARTS	MOTORFLUEGE ZUSAMMEN	SEGELFLUEGE	ULTRALEICHT-FLUEGE	FLUEGE INSGESAMT	LAND FLUGPLATZ HUBSCHRAUBERLANDEPLATZ SEGELFLUGGELAENDE
STRECKEN-FLUEGE	PLATZ-RUNDEN-FLUEGE						
182	1 632	697	4 022	697	480	5 199	NOCH BADEN-WUERTTEMBERG
2 256	6 423	610	12 670	8 799	78	21 547	FLUGPLAETZE
115	1 330	130	1 985	950	20	2 955	HOCKENHEIM-HERRENTEICH
2 784	1 567	146	5 392	146	-	5 538	INGELFINGEN
375	775	225	1 375	856	54	2 285	KARLSRUHE-FORCHHEIM
773	739	61	1 788	407	-	2 195	KEHL-SUNDHEIM
4 792	2 589	2	9 989	34	101	10 124	KONSTANZ
31	258	356	645	1 685	-	2 330	LAICHINGEN
781	4 742	224	13 985	2 647	1	16 633	LAUPHEIM
4 427	630	630	8 337	720	47	9 104	LEUTKIRCH-UNTERZEIL
-	-	-	-	-	-	-	LINKENHEIM
3 225	2 390	20	6 883	9	2 611	9 503	LEUTKIRCH-UNTERZEIL
538	297	85	951	85	-	1 036	LINKENHEIM
455	1 273	78	3 465	78	-	3 543	MANNHEIM-NEUDSTHEIM
142	252	-	408	-	27	435	MENGEN
2 405	1 308	425	7 671	442	-	8 113	METZINGEN-BOCKWIESE
1 612	1 517	-	4 219	-	322	4 541	MOSBACH-LOHRBACH
711	1 982	639	4 990	4 366	-	9 356	NABERN/TECK
2 141	2 738	1	7 604	62	-	7 666	NIEDERSTETTEN
606	1 224	14	2 131	464	286	2 881	OEDHEIM
98	1 855	-	1 953	-	-	1 953	OFFENBURG
-	-	992	3 464	992	22	4 478	PFULLENDORF
-	-	142	5 685	142	135	5 962	POLTRINGEN
3 503	3 675	1	8 732	79	108	8 919	ROTTWEIL-ZEPFENHAN
44	-	4	48	4	298	350	SAULGAU
14 099	6 145	2 978	27 069	4 213	2 348	33 630	SCHLIERSTADT-SELIGENBERG
602	2 315	88	3 646	525	1	4 172	SCHWABISCH HALL-HESSENTAL
313	1 768	670	3 669	670	8	4 347	SCHWABISCH HALL-WECKRIEDEN
1 606	2 505	686	7 060	1 436	70	8 566	SCHWENNINGEN A. N.
-	-	630	1 774	3 507	41	5 322	SEISSEN
2 543	1 779	475	5 313	2 082	-	7 395	TANNHEIM
100 476	87 836	22 508	297 678	68 227	16 995	382 900	UNTERSCHUEPF
-	-	-	-	-	-	-	WALLDORF
-	-	-	-	-	-	-	WALLDORF
-	-	-	-	-	-	-	WEINHEIM/BERGSTRASSE
-	-	-	-	-	-	-	WINZELN-SCHRAMBERG
-	-	-	-	-	-	-	ZUSAMMEN
12	6	-	66	-	-	66	HUBSCHRAUBERLANDEPLAETZE
835	65	-	900	-	-	900	EMMENDINGEN-WINDENREUTE
53	-	-	4	-	-	4	FRIEDRICHSHAFEN-IMMENSTAA
-	-	-	54	-	-	54	FRIEDRICHSHAFEN KREISKRKH.
-	-	-	-	-	-	-	GERLINGEN
624	-	-	624	-	-	624	HEILBRONN STAEDT. KRKH.
10	-	-	10	-	-	10	HOCHDORF/ENZ
-	-	-	86	-	-	86	KARLSRUHE ST. VICENTIIUS-KRKH.
-	-	-	1	-	-	1	LEONBERG
-	-	-	291	-	-	291	MUEHLHAUSEN
-	-	-	1	-	-	1	REUTLINGEN-BETZINGEN
29	-	-	29	-	-	29	SCHWIEBERDINGEN
1 563	71	-	2 066	-	-	2 066	STUTTGART-UNTERTUERKHEIM
-	-	-	-	-	-	-	STUTTGART-VAIHINGEN
-	-	-	-	-	-	-	WAIBLINGEN-NEUSTADT
-	-	-	-	-	-	-	WIECHS A. R.
-	-	-	-	-	-	-	ZIMMERN D. R.
-	-	-	-	-	-	-	ZUSAMMEN
71	585	5	661	76	2	739	SEGELFLUGGELAENDE
224	442	594	1 260	3 808	-	5 068	BAD BUCHAU/FEDERSEE
25	5	-	448	1 253	-	1 701	BARTHOLOMAE-AMALIENHOF
97	1 958	195	30	1 811	-	1 841	BAUMERLENBACH
147	126	14	2 250	1 024	38	3 312	BERNECK
167	-	-	287	3 165	-	3 452	BOHLHOF
-	-	-	167	712	-	879	DECKENPFRONN-EGELSEE
45	133	146	850	1 497	-	2 347	DEGMARN
216	559	128	588	1 540	5	2 139	ELLWANGEN
932	1 583	291	1 209	2 965	-	4 174	ESSLINGEN-JAEGERHAUS
250	680	620	3 147	2 471	62	5 680	EUTINGEN
-	-	-	1 620	2 330	30	3 980	FARRENBERG
-	-	-	-	-	-	-	GRABENSTAETTEN

LAND FLUGPLATZ HUBSCHRAUBERLANDEPLATZ SEGELFLUGGELAENDE	MOTORFLUEGE							
	WERKVERKEHRSFLUEGE		SCHULFLUEGE		SPORTFLUEGE		FLUEGE MIT STAATSLUFTFAHRZEUGEN	
	STRECKEN- FLUEGE	PLATZ- RUNDEN- FLUEGE	STRECKEN- FLUEGE	PLATZ- RUNDEN- FLUEGE	STRECKEN- FLUEGE	PLATZ- RUNDEN- FLUEGE	STRECKEN- FLUEGE	PLATZ- RUNDEN- FLUEGE
NOCH								
BADEN-WUERTTEMBERG								
SEGELFLUGGELAENDE								
GRUIBINGEN-NORTEL	-	-	5	125	-	-	-	-
HAITERBACH-NAGOLD	-	-	10	34	56	222	-	-
HANGENSTEINERHOF	-	-	-	167	95	455	-	-
HAYINGEN	-	-	-	-	259	-	-	-
HEILBRONN-BOECKINGEN	-	-	-	-	-	-	-	-
HEILIGENBERG	-	-	-	-	-	-	-	-
HERMUTHAUSEN	-	-	-	29	-	-	-	-
HILZINGEN	-	-	11	1 242	148	412	-	-
HORNBERG	-	-	8	225	-	-	-	-
HUELLEN	-	-	5	542	-	-	-	-
HUETTEN-HOTZENWALD	-	-	-	-	-	-	-	-
ISNY-ROTHMOOS	-	-	-	17	-	-	-	-
KIRCHHEIM/TECK	-	-	1 592	13 412	-	507	-	-
KIRCHZARTEN	-	-	-	-	-	-	-	-
KISSLEGG	-	-	-	-	103	213	-	-
KLIPPENECK	-	-	-	-	-	-	-	-
LEIBERTINGEN	-	-	38	234	-	-	-	-
LEUZENDORF B. GERABRONN	-	-	-	21	18	88	-	-
LOECHGAU	-	-	9	119	-	-	-	-
MALMSHEIM	-	-	14	107	-	-	-	-
MALSCH	-	-	6	18	181	423	-	-
MARKDORF	-	-	-	-	-	-	-	-
MOECKMUEHL-KORB	-	-	88	320	-	-	-	-
MUELBEN	-	-	-	-	-	-	-	-
MUELLHEIM	8	-	-	-	-	-	-	-
MUENSINGEN-EISBERG	-	-	-	-	-	-	-	-
NERESHEIM	-	-	-	-	-	-	-	-
OCHSENHAUSEN	-	-	-	-	-	-	-	-
OPPINGEN-AU	-	-	8	25	-	-	-	-
PLEIDELSHHEIM	7	17	8	45	17	167	-	-
RASTATT-BALDENAU	-	-	28	270	14	-	-	-
REISELFINGEN	-	-	24	50	428	81	-	-
RIEDLINGEN	-	-	13	23	-	-	-	-
ROEHLINGEN	-	-	-	-	-	-	-	-
ROSSFELD	-	-	58	360	267	254	-	-
SANDBERG B. BOPFINGEN	12	-	77	202	-	-	-	-
SCHAEFHALDE	-	-	-	-	-	-	-	-
SCHLECHTENFELD	-	-	18	252	3	2	-	-
SCHRECKHOF	-	-	150	1 050	-	-	-	-
SCHWANN-CONWEILER	-	-	-	-	-	-	-	-
SINSHEIM	-	-	38	167	-	-	-	-
STAHRINGEN-WAHLWIES	-	-	152	594	52	-	-	-
TAUBERBISCHOFHEIM	-	-	-	-	-	-	-	-
TECK	-	-	1	38	-	297	-	-
UEBERSBERG	-	-	-	-	363	777	-	-
UNTERMUSBACH	-	-	-	-	-	-	-	-
VAIHINGEN/ENZ	-	-	-	-	-	-	-	-
VOELKLESHOFEN-LICHTENBERG	-	-	-	-	-	4	-	-
WAECHTERSBERG-HUB	-	-	-	-	95	1 170	-	-
WEIPERTSHOFEN	-	-	11	49	-	-	-	-
WELZHEIM	-	-	-	-	-	-	-	-
WILDBERG-KENGEL	-	-	-	-	76	131	-	-
ZUSAMMEN ...	27	17	2 467	20 127	3 690	5 197	-	-
BADEN-WUERTTEMBERG INSGESAMT	22 263	2 148	14 422	59 943	6 949	11 271	1 811	8
BAYERN								
FLUGPLAETZE								
MUENCHEN	4 268	89	1 337	118	16	-	-	-
NUERNBERG	3 721	-	1 556	3 102	-	-	-	-
AMPFING-WALDKRAIBURG	14	-	180	437	-	-	36	-
ANSBACH-PETERSDORF	-	-	241	2 880	-	-	-	-
ARNBRUCK	-	-	-	-	-	-	-	-
ASCHAFFENBURG	560	154	925	7 684	54	93	8	-
AUGSBURG-MUEHLHAUSEN	1 783	679	258	131	-	12	133	13

AUF ALLEN FLUGPLAETZEN, HUBSCHRAUBERLANDEPLAETZEN UND SEGELFLUGGELAENDEN

FLUGARTEN

SONSTIGE NICHTGEMERBLICHE FLUEGE		FLUGZEUG-SCHLEPP-STARTS	MOTORFLUEGE ZUSAMMEN	SEGELFLUEGE	ULTRALEICHT-FLUEGE	FLUEGE INSGESAMT	LAND FLUGPLATZ HUBSCHRAUBERLANDEPLATZ SEGELFLUGGELAENDE	
STRECKEN-FLUEGE	PLATZ-RUNDEN-FLUEGE							
72	477	354	1 033	1 705	32	2 770	NOCH BADEN-WURTTENBERG	
-	-	19	341	1 162	-	1 503	SEGELFLUGGELAENDE	
-	-	115	832	1 248	171	2 251	GRUIBINGEN-NORTEL	
-	-	126	385	747	69	1 201	HAITERBACH-NAGOLD	
21	106	-	-	834	-	834	HANGENSTEINERHOF	
14	231	-	127	1 784	-	1 911	HAYINGEN	
-	-	67	1 880	720	-	2 600	HEILBRUNN-BOECKINGEN	
210	253	3 075	3 771	5 634	-	9 405	HEILIGENBERG	
384	596	56	1 583	840	-	2 423	HERMUTHAUSEN	
481	1 134	1 108	2 723	3 843	3	6 566	HILZINGEN	
256	151	5	429	1 293	-	1 722	HORNBERG	
487	-	2 593	18 591	7 140	-	25 731	HUELLEN	
-	-	-	-	1 920	-	1 920	HUETTEN-HOTZENWALD	
-	-	-	-	1 057	-	1 057	ISNY-ROTHMOOS	
2	-	1 158	1 476	7 819	-	9 295	KIRCHHEIM/TECK	
189	772	238	1 471	3 527	45	5 043	KIRCHZARTEN	
-	-	-	127	396	-	1 067	KISSLEGG	
63	480	31	702	1 449	11	2 534	KLIPPENECK	
172	1 081	140	1 514	4 235	-	5 749	LEIBERTINGEN	
-	-	131	759	3 042	-	3 801	LEUZENDORF B. GERABRONN	
-	-	-	-	393	-	393	LOECHGAU	
405	202	-	1 015	1 220	-	2 235	MALMSHEIM	
36	334	30	400	904	-	1 304	MALSCH	
18	92	178	296	1 435	36	1 767	MARKDORF	
336	644	246	1 226	795	136	2 157	MOECKMUEHL-KORB	
113	124	557	794	2 291	-	3 085	MUELBEN	
-	-	-	-	354	-	354	MUELLHEIM	
73	241	595	942	1 566	-	2 508	MUENSINGEN-EISBERG	
-	-	2	263	506	1	770	NERESHEIM	
126	82	42	562	1 103	-	1 665	OCHSENHAUSEN	
-	-	38	621	2 675	-	3 296	OPPINGEN-AU	
134	756	30	956	455	316	1 727	PLEIDELSHEIM	
-	-	18	957	1 403	18	2 378	RASTATT-BALDENAU	
677	626	67	1 661	166	-	1 827	REISELTINGEN	
-	-	-	-	1 825	-	1 825	RIEDLINGEN	
102	714	66	1 157	720	16	1 893	ROEHLINGEN	
100	-	65	1 365	865	15	2 245	ROSSFELD	
-	50	1	51	1 679	7	1 737	SANDBERG B. BOPFINGEN	
164	630	116	1 115	2 952	28	4 095	SCHAEFHALDE	
899	1 038	391	3 126	587	-	3 713	SCHLECHTENFELD	
-	-	-	-	882	-	882	SCHRECKHOF	
34	263	-	996	2 435	-	3 431	SCHWANN-CONWEILER	
-	-	55	832	3 568	-	4 400	SINSHEIM	
43	619	318	980	3 052	56	4 088	STAHRINGEN-WAHLWIES	
-	-	-	-	583	-	583	TAUBERBISCHOFSHHEIM	
103	688	143	938	837	12	1 787	TECK	
-	-	221	1 486	1 953	-	3 439	UEBERSBERG	
198	438	21	717	1 090	187	1 994	UNTERMUSBACH	
4	44	2	50	660	-	710	VAIHINGEN/ENZ	
-	-	-	207	-	-	207	VOELKLESHOFEN-LICHTENBERG	
8 090	18 937	14 696	73 248	112 939	1 296	187 483	WAECHTERSBERG-HUB	
110 129	106 844	37 204	372 992	181 166	18 291	572 449	WEIPERTSHOFEN	
							WELZHEIM	
							WILDBERG-KENGEL	
							ZUSAMMEN	
							BADEN-WUERTTENBERG INSGESAMT	
							BAYERN	
							FLUGPLAETZE	
7 298	1 158	-	14 284	-	-	14 284	MUENCHEN	
5 486	1 784	-	15 649	-	-	15 649	NUERNBERG	
825	4 520	84	6 096	432	110	6 638	ANPFING-WALDKRAIBURG	
376	1 081	249	4 827	1 276	-	6 103	ANSBACH-PETERSDORF	
-	-	-	-	-	-	-	ARNBRUCK	
4 475	5 092	809	19 854	809	-	20 663	ASCHAFFENBURG	
6 068	6 950	548	16 575	4 154	-	20 729	AUGSBURG-MUEHLHAUSEN	

LAND FLUGPLATZ HUBSCHRAUBERLANDEPLATZ SEGELFLUGGELAENDE	MOTORFLUEGE							
	WERKVERKEHRSFLUEGE		SCHULFLUEGE		SPORTFLUEGE		FLUEGE MIT STAATSLUFTFAHRZEUGEN	
	STRECKEN- FLUEGE	PLATZ- RUNDEN-	STRECKEN- FLUEGE	PLATZ- RUNDEN-	STRECKEN- FLUEGE	PLATZ- RUNDEN-	STRECKEN- FLUEGE	PLATZ- RUNDEN-
NOCH								
BAYERN								
FLUGPLAETZE								
BAD KISSINGEN	-	-	474	743	316	344	1	-
BAD NEUSTADT/S.-GRASBERG	-	-	-	-	-	-	-	-
BAD WINDSHEIM	-	-	27	48	-	-	1	-
BAMBERG-BREITENAU	-	-	59	330	-	-	-	-
BAYREUTH	726	4	23	109	-	-	-	-
BEILNGRIES	-	-	-	-	-	-	-	-
BURG FEUERSTEIN	11	-	397	3 199	-	-	-	-
COBURG-BRANDENSTEINSEBENE	25	-	164	1 960	-	-	1	-
COBURG-STEINRUECKEN	-	-	1	25	-	-	-	-
DACHAU-GROEBENRIED	-	-	-	-	-	-	-	-
DEGGENDORF-STEINKIRCHEN	101	299	47	796	627	1 668	6	-
DINGOLFING	-	-	28	299	-	4	-	-
DINKELSBUEHL-SINBRONN	-	-	7	38	421	450	-	-
DONAUWERTH	-	-	-	-	-	-	-	-
EBERN-SENDELBACH	-	-	-	-	-	-	-	-
EGGENFELDEN	2 767	2 296	337	2 060	-	-	1	-
EICHSTAEDT	-	-	-	-	-	-	-	-
ERDING	-	-	23	944	-	-	-	-
FUERSTENZELL	-	-	4	12	-	-	-	-
GIEBELSTADT	-	-	111	948	-	-	-	-
GRIESAU	-	-	-	-	-	-	-	-
GUENZBURG-DONAUWERTH	-	-	30	188	857	1 285	-	-
GUNZENHAUSEN-REUTBERG	96	10	39	571	-	-	2	-
HAMMELBURG	6	310	7	320	11	3	3	-
HASSFURT	119	2	370	3 628	-	-	-	-
HERZOGENAURACH	-	-	458	3 577	-	-	-	-
HETTSTADT B. WUERZBURG	-	-	84	853	-	-	9	16
HETZLESER BERG	-	-	-	-	-	-	-	-
HOF	221	5	41	193	-	9	21	1
ILLERTISSEN	-	-	32	749	-	-	-	-
JESENHANG	-	-	-	-	-	-	-	-
KEMPTEN-DURACH	-	8	74	58	-	-	-	-
KIRCHDORF/INN	-	-	139	209	-	-	-	-
KULMBACH	342	11	16	132	-	-	-	-
LANDSHUT	220	109	10	180	-	-	-	-
LAUF-LILLINGHOF	-	-	-	-	-	-	-	-
LICHTENFELS	-	-	61	293	-	-	-	-
MAINBULLAU	200	70	287	1 736	-	-	-	-
MANCHING	-	-	12	132	-	-	-	-
MINDELHEIM-MATTES	-	-	-	63	398	684	-	-
MOOSBURG-KIPPE	-	-	-	2 305	-	102	-	-
MUEHLDORF	249	-	-	240	-	-	-	-
NEUBIBERG	-	-	280	-	-	-	-	-
NEUBURG-EGWEIL	-	-	-	-	-	-	-	-
NEUMARKT/OPF	-	-	24	378	-	-	2	1
NEUSTADT/A-EICHELBERG	9	-	143	337	-	-	8	-
NEU-ULM-SCHWAIGHOFEN	-	-	-	-	-	-	-	-
NITTENAU-BRUCK	-	-	33	460	-	-	-	-
NOERDLINGEN	46	6	39	487	-	152	3	1
OBERPFAFFENHOFEN	412	3	49	1 125	-	-	5	-
OCHSENFURT	-	-	-	-	-	-	-	-
OTTENGRUENER HEIDE	-	-	10	217	-	-	3	-
PEGNITZ-ZIPSER BERG	-	-	7	692	-	-	-	-
PENZING B. LANDSBERG	-	-	-	-	-	-	-	-
PFARRKIRCHEN	-	-	7	62	-	9	-	-
REGENSBURG-OBERHUB	32	-	36	729	-	-	-	-
ROSENTHAL-FIELD-PLOESSEN	-	-	55	204	2	22	5	-
ROTHENBURG O.D.T.	104	-	688	1 602	-	-	11	2
SCHMIDGADEN	-	-	4	2	-	-	-	-
SCHWABACH-HEIDENBERG	-	-	82	1 871	-	-	-	-
SCHWABMUECHEN	-	-	8	31	-	-	-	-
SCHWANDORF	-	-	93	102	-	-	-	-
SCHWEINFURTH-SUED	-	-	-	-	-	-	-	-
SONNEN B. PASSAU	-	-	-	-	-	-	-	-
STRAUBING-WALLMUEHLE	2 428	1 045	472	2 308	-	-	-	1
TANNHAUSEN	-	-	-	40	-	-	5	-
TREUCHTLINGEN-BUBENHEIM	-	-	-	48	-	-	-	-
VILSBIBURG	-	-	-	-	-	-	-	-
VILSECK	-	-	-	111	-	-	-	-
VILSHOFEN	364	11	311	3 515	1	2	-	-

AUF ALLEN FLUGPLAETZEN, HUBSCHRAUBERLANDEPLAETZEN UND SEGELFLUGGELAENDEN

FLUGARTEN

SONSTIGE NICHTGEWERBLICHE FLUEGE		FLUGZEUG- SCHLEPP- STARTS	MOTORFLUEGE ZUSAMMEN	SEGELFLUEGE	ULTRALEICHT- FLUEGE	FLUEGE INSGESAMT	LAND FLUGPLATZ HUBSCHRAUBERLANDEPLATZ SEGELFLUGGELAENDE
STRECKEN- FLUEGE	PLATZ- RUNDEN- FLUEGE						
514	807	85	3 284	874	-	4 158	NOCH BAYERN FLUGPLAETZE
-	-	-	-	-	-	-	BAD KISSINGEN
120	229	13	438	-	-	438	BAD NEUSTADT/S.-GRASBERG
610	1 243	388	2 630	2 311	292	5 233	BAD WINDSHEIM
1 168	2 769	1 182	5 981	2 542	1	8 524	BAMBERG-BREITENAU
2 437	1 486	-	3 923	-	-	3 923	BAYREUTH
1 044	2 172	7 917	14 740	7 917	-	22 657	BEILNGRIES
1 097	2 955	472	6 674	1 120	4	7 798	BURG FEUERSTEIN
230	1 004	296	1 556	327	15	1 898	COBURG-BRANDENSTEINSEBENE
640	710	2	1 352	2 643	-	3 995	COBURG-STEINRUECKEN
-	-	205	3 749	205	222	4 176	DACHAU-GROEBENRIED
145	963	49	1 488	88	6	1 582	DEGGENDORF-STEINKIRCHEN
-	-	458	1 374	662	46	2 082	DINGOLFING
5 033	477	-	5 510	-	-	5 510	DINKELSBUEHL-SINBRONN
707	174	149	1 030	149	194	1 313	DNDAUWERTH
488	656	1	8 606	16	322	8 944	EBERN-SENDELACH
515	1 319	790	2 624	2 530	3	5 217	EGGENFELDEN
492	712	-	2 171	682	-	2 853	EICHSTAEDT
508	1 699	483	2 700	483	5	3 188	ERDING
532	529	69	2 189	1 404	-	3 593	FUERSTENZELL
109	227	2	338	2	105	445	GIEBELSTADT
-	-	-	2 360	-	-	2 360	GRIESAU
823	1 015	241	2 797	310	103	3 210	GUENZBURG-DONAUERIED
230	188	532	1 610	1 487	25	3 122	GUNZENHAUSEN-REUTBERG
1 544	2 125	33	7 821	330	18	8 169	HAMMELBURG
2 580	5 373	30	12 018	30	32	12 080	HASSFURT
471	1 039	-	2 472	-	-	2 472	HERZOGENAURACH
315	1 336	1 309	2 960	1 949	-	4 909	HETTSTADT B. WUERZBURG
933	2 550	-	3 974	-	-	3 974	HETZLESER BERG
337	1 593	177	2 888	1 382	276	4 546	HOF
2 612	6 664	-	9 276	-	516	5 792	ILLERTISSEN
5 977	2 653	603	9 373	623	73	10 069	JESSENWANG
826	1 212	1 080	3 466	1 080	1	4 547	KEMPTEN-DURACH
143	1 053	331	2 028	1 168	2 349	5 545	KIRCHDORF/INN
5 277	2 758	59	8 613	1 700	31	10 344	KULMBACH
123	762	1 285	2 170	1 285	-	3 455	LANDSHUT
334	719	363	1 770	363	6	2 139	LAUF-LILLINGHOF
1 388	2 467	702	6 850	943	2	7 795	LICHTENFELS
67	680	91	982	1 280	35	2 297	MAINBULLAU
-	-	-	-	-	-	-	MANCHING
2	33	383	1 563	394	9	1 966	MINDELHEIM-MATTISIES
3 335	876	615	7 482	615	180	8 277	MOOSBURG-KIPPE
2 687	2 343	-	5 550	-	-	5 550	MUEHLDORF
-	-	-	-	-	-	-	NEUBERG
454	902	-	1 761	-	-	1 761	NEUBURG-EGWEIL
87	249	412	1 245	412	-	1 657	NEUMARKT/DPF
-	-	-	-	-	-	-	NEUSTADT/A-EICHELBERG
480	676	1	1 650	1	110	1 761	NEU-ULM-SCHWAIKHOFEN
502	835	33	2 104	219	15	2 338	NITTENAU-BRUCK
3 343	5 782	211	10 930	2 635	-	13 565	NORDERLINGEN
-	-	-	-	-	-	-	OBERPFÄFFENHOFEN
91	308	123	752	1 036	-	1 788	OCHSENFURT
233	871	35	1 838	1 386	-	3 224	OTTENGRUENER HEIDE
-	-	-	-	-	-	-	PEGNITZ-ZIPSER BERG
180	95	64	417	465	-	882	PENZING B. LANDSBERG
841	1 506	4	3 148	4	-	3 152	PFARRKIRCHEN
1 359	4 026	112	5 789	112	79	5 980	REGENSBURG-OBERHUB
2 624	1 355	177	6 563	470	-	7 033	ROSENTHAL-FIELD-PLOESSEN
565	962	1	1 534	5	64	1 603	ROTHENBURG O.D.T.
997	2 192	1 078	6 220	1 078	-	7 298	SCHMIDGADEN
299	813	84	1 235	1 850	-	3 085	SCHWABACH-HEIDENBERG
256	91	109	651	2 170	-	2 821	SCHWABMUECHEN
421	1 132	501	2 054	2 197	-	4 251	SCHWANDORF
-	-	-	-	-	-	-	SCHWEINFURTH-SUED
2 816	2 384	1 083	12 537	1 067	19	13 623	SONNEN B. PASSAU
466	305	40	856	1 920	-	2 776	STRAUBING-WALLMUEHLE
436	639	105	1 228	648	17	1 893	TANNHAUSEN
475	959	-	1 434	-	57	1 491	TREUCHTLINGEN-BUBENHEIM
25	101	-	237	-	-	237	VILSBIBURG
3 844	3 226	213	11 487	301	-	11 788	VILSECK
-	-	-	-	-	-	-	VILSHOFEN

LAND FLUGPLATZ HUBSCHRAUBERLANDEPLATZ SEGELFLUGGELAENDE	MOTORFLUEGE							
	WERKVERKEHRSFLUEGE		SCHULFLUEGE		SPORTFLUEGE		FLUEGE MIT STAATSLUFTFAHRZEUGEN	
	STRECKEN- FLUEGE	PLATZ- RUNDEN- FLUEGE	STRECKEN- FLUEGE	PLATZ- RUNDEN- FLUEGE	STRECKEN- FLUEGE	PLATZ- RUNDEN- FLUEGE	STRECKEN- FLUEGE	PLATZ- RUNDEN- FLUEGE

NOCH
BAYERN

FLUGPLAETZE

VOGTAREUTH	-	-	-	-	-	-	-	-
WEIDEN/OPF.	327	101	99	2 049	-	-	-	-
WILDBERG B. LINDAU	18	-	-	-	-	-	-	-
WUERZBURG-SCHENKENTURM	184	15	301	390	-	-	7	-
ZUSAMMEN ...	19 353	5 227	10 604	58 050	2 703	4 839	271	35

HUBSCHRAUBERLANDEPLAETZE

BAYREUTH KLINIKUM	-	-	-	-	-	-	-	-
DONAUEWERTH-GENDERKINGEN	47	861	-	-	-	-	-	-
ERLANGEN	-	-	-	-	-	-	2	-
GARMISCH-PARTENKIRCHEN KRKH. .	-	-	-	-	-	-	-	-
HILPOLTSTEIN	10	3	-	-	-	-	-	-
IPHOFEN	8	-	-	-	-	-	-	-
KEMPTEN STADTKRKH.	-	-	-	-	-	-	-	-
MUENCHEN KRKH. NEUPERLACH	-	-	-	-	-	-	-	-
OCHSENFURT	-	-	-	-	-	-	-	-
OTTOBRUNN	641	1 103	64	114	-	-	-	-
STRAUBING ELISABETH-KRKH.	-	-	-	-	-	-	-	-
ZUSAMMEN ...	706	1 967	64	114	-	-	2	-

SEGELFLUGGELAENDE

AGATHAZELLER MOOS	-	-	26	240	-	-	-	-
AICHACH	-	-	78	262	-	-	-	-
ALTDORF HAGENHAUSEN	-	-	5	65	-	-	-	-
ALTENBACHTAL	-	-	102	331	394	626	-	-
ALTFELD	-	-	-	-	-	-	-	-
ALTOETTING	-	-	-	-	-	-	-	-
AM KREUZBERG-SAAL A. D. S.	-	-	20	212	-	-	-	-
ASSLING-ANTERSBERG	-	-	20	11	-	-	-	-
BAD BRUECKENAU-OB. LEICHTERSB. .	-	-	-	-	12	37	-	-
BAD KOENIGSHOFEN	-	-	4	119	-	-	-	-
BAD TOELZ	-	-	-	-	-	-	-	-
BAD WOERISHOFEN	-	-	-	-	-	-	-	-
BENEDIKTBEUERN	-	-	-	-	-	-	-	-
BISCHOFBERG	-	-	-	26	-	-	-	-
BUECHIG	-	-	-	61	-	-	-	-
BURGHEIM	-	86	-	-	-	-	-	-
CHAM-JANAHOF	-	-	31	171	-	51	1	-
CHARLOTTENHOF B. SCHWANDORF ..	-	-	-	-	-	-	-	-
DOBERREUTH	-	-	2	14	-	-	-	-
DUERABUCH	-	-	-	-	-	-	-	-
ERBENDORF-SCHWEISSLOHE	-	-	9	393	-	-	-	-
ESCHENLOHE-NEGHAUS	-	-	11	68	-	-	-	-
FREISING LANGE-HAKEN	-	-	-	-	-	-	-	-
FRIESENER WARTEN	-	-	-	21	-	-	-	-
FUERSTENFELDBRUCK	-	-	-	-	81	369	-	-
FUERTH-SECKENDORF	-	-	-	-	-	-	-	-
FUESSEN	-	-	-	-	-	-	-	-
GEITAU	-	-	-	-	-	-	-	-
GREDDING	-	-	13	106	-	-	-	-
GUNDELFINGEN-AM VORDEREN BERG	-	-	95	102	-	-	-	-
HAIIDBERG-ZELL	-	-	2	166	-	-	-	-
HALLERTAU	-	-	20	135	-	-	-	-
HERSBRUCK	-	-	-	-	-	-	-	-
HIEHNHEIM	-	-	12	148	-	6	-	-
I. U. STDTTEICH-TIRSCHENREUTH	-	-	33	77	-	-	-	-
INGOLSTADT-ETTING	-	-	-	-	-	-	-	-
IRSINGEN	-	-	20	35	-	-	-	-
KAUFBEUREN	-	-	13	171	-	-	-	-
KITZINGEN	-	-	26	420	-	-	-	-
KOENIGSDORF	-	-	22	415	-	-	-	-
KREUZBERG B. KRONACH	-	-	-	24	-	-	-	-
LANGENPREISING	-	-	15	56	-	-	-	-
LECHFELD	-	-	24	120	166	886	-	-
LEIPHEIM	-	-	-	-	60	135	-	-
MEMMINGEN	-	-	-	-	-	-	-	-

FLUGBETRIEB 1990

AUF ALLEN FLUGPLAETZEN, HUBSCHRAUBERLANDEPLAETZEN UND SEGELFLUGGELAENDEN

FLUGARTEN

SONSTIGE NICHTGEWERBLICHE FLUEGE		FLUGZEUG-SCHLEPP-STARTS	MOTORFLUEGE ZUSAMMEN	SEGELFLUEGE	ULTRALEICHT-FLUEGE	FLUEGE INSGESAMT	LAND FLUGPLATZ HUBSCHRAUBERLANDEPLATZ SEGELFLUGGELAENDE
STRECKEN-FLUEGE	PLATZ-RUNDEN-FLUEGE						
NOCH BAYERN							
FLUGPLAETZE							
789	1 094	427	2 310	427	-	2 737	VOGTAREUTH
873	1 329	1 018	5 796	1 018	1 776	8 590	WEIDEN/DPF.
196	8	215	437	215	254	906	WILDBERG B. LINDAU
1 362	883	1 089	4 231	1 089	26	5 346	WUERZBURG-SCHENKENTURM
94 935	110 872	29 220	336 109	66 350	7 338	409 797	ZUSAMMEN
HUBSCHRAUBERLANDEPLAETZE							
964	-	-	964	-	-	964	BAYREUTH KLINIKUM
51	-	-	959	-	-	959	DDNAUWERTH-GENDERKINGEN
-	-	-	2	-	-	2	ERLANGEN
-	21	-	21	-	-	21	GARMISCH-PARTENKIRCHEN KRKH.
1	-	-	14	-	-	14	HILPOLTSTEIN
-	-	-	8	-	-	8	IPHOFEN
100	1 045	-	1 145	-	-	1 145	KEMPTEN STADTKRKH.
78	-	-	78	-	-	78	MUENCHEN KRKH. NEUPERLACH
1 387	-	-	1 387	-	-	1 387	OCHSENFURT
577	989	-	3 488	-	-	3 488	OTTOBRUNN
877	-	-	877	-	-	877	STRAUBING ELISABETH-KRKH.
4 035	2 055	-	8 943	-	-	8 943	ZUSAMMEN
SEGELFLUGGELAENDE							
35	1 686	30	2 017	1 542	-	3 559	AGATHAZELLER MOOS
291	140	60	831	932	104	1 867	AICHACH
168	504	44	786	2 620	6	3 414	ALTDORF HAGENHAUSEN
-	-	143	1 596	1 835	27	3 458	ALTENBACHTAL
96	176	694	966	694	9	1 669	ALTFELD
115	814	1 078	2 007	1 078	88	3 173	ALTOETTING
16	309	-	557	1 118	-	1 675	AM KREUZBERG-SAAL A. D. S.
127	237	113	508	1 265	-	1 773	ASSLING-ANTERSBERG
-	-	12	61	867	-	928	BAD BRUECKENAU-OB.LEICHTERSB.
105	308	8	544	469	-	1 013	BAD KOENIGSHOFEN
46	220	-	276	10	-	286	BAD TOELZ
-	-	-	-	-	-	-	BAD WOERISHOFEN
23	34	-	57	512	7	576	BENEDIKTBEUERN
45	467	351	889	705	16	1 610	BISCHOF SBERG
28	678	78	845	203	46	1 094	BUECHIG
83	661	-	830	-	119	949	BURGHEIM
171	848	516	1 789	2 514	3	4 306	CHAM-JANAHOF
-	-	-	-	-	-	-	CHARLOTTENHOF B. SCHWANDORF
71	495	387	969	892	-	1 861	DOBERREUTH
-	-	-	-	1 622	-	1 622	DUERABUCH
101	545	399	1 447	555	-	2 002	ERBENDORF-SCHWEISSLOHE
76	831	1 356	2 342	1 531	50	3 923	ESCHENLOHE-WEGHAUS
571	485	592	1 648	2 502	-	4 150	FREISING LANGE-HAKEN
46	382	77	526	2 045	-	2 571	FRIESENER WARTE
-	-	37	487	1 219	-	1 706	FUERSTENFELDBRUCK
67	752	875	1 694	875	-	2 569	FUERTH-SECKENDORF
-	-	-	-	-	-	-	FUESSEN
89	770	109	1 087	1 440	-	1 440	GEITAU
627	442	55	1 321	573	2	1 662	GREDDING
126	666	138	1 098	1 678	-	2 999	GUNDELFINGEN-AM VORDEREN BERG
65	180	104	504	817	-	1 915	HAIDBERG-ZELL
6	144	-	150	398	-	902	HALLERTAU
410	687	364	1 627	684	-	834	HERSBRUCK
37	390	-	537	376	5	2 008	HIENHEIM
228	337	401	966	945	-	1 482	I. U. STDTTEICH-TIRSCHENREUTH
190	555	2	802	884	-	1 850	INGOLSTADT-ETTING
288	1 256	74	1 802	546	-	1 987	IRSINGEN
99	418	28	991	1 072	-	2 350	KAUFBEUREN
258	2 112	2 661	5 468	4 574	-	2 063	KITZINGEN
53	402	-	479	580	-	10 042	KOENIGSDORF
68	43	3	185	924	-	1 059	KREUZBERG B. KRONACH
-	-	160	1 356	895	-	1 109	LANGENPREISING
-	-	325	520	425	-	2 251	LECHFELD
-	-	-	-	-	-	945	LEIPHEIM
-	-	-	-	-	-	-	MEMMINGEN

LAND FLUGPLATZ HUBSCHRAUBERLANDEPLATZ SEGELFLUGGELAENDE	MOTORFLUEGE									
	WERKVERKEHRSFLUEGE		SCHULFLUEGE		SPORTFLUEGE		FLUEGE MIT STAATSLUFTFAHRZEUGEN			
	STRECKEN- FLUEGE	PLATZ- RUNDEN-	STRECKEN- FLUEGE	PLATZ- RUNDEN-	STRECKEN- FLUEGE	PLATZ- RUNDEN-	STRECKEN- FLUEGE	PLATZ- RUNDEN-		
NOCH BAYERN										
SEGELFLUGGELAENDE										
NEUBURG-ZELL	-	-	3	150	-	1	-	-	-	-
OBERRHINKOFEN	-	-	9	98	-	-	-	-	-	-
OBERSCHLEISSHEIM	-	-	-	-	-	-	-	-	-	-
OTTENBERG	-	-	10	101	98	607	-	-	-	-
PATERZELL	-	-	5	23	-	-	-	-	-	-
PEIßENBERG-FENDT	-	-	-	-	-	-	-	-	-	-
RAMMERTSHOF-AMBERG	-	-	28	127	-	-	-	-	-	-
RIESENKOPF-FLINTSBACH	-	-	2	45	16	467	-	-	-	-
SAUPURZEL	-	-	-	58	-	-	-	-	-	-
STILLBERGHOF	-	-	12	298	-	-	-	-	-	-
TROESTAU	-	-	-	-	28	1 418	-	-	-	-
UNTERHOESSEN	11	24	66	2 772	-	-	11	-	-	-
WUELBURG B. WEISSENBURG	-	-	8	71	-	13	-	-	-	-
ZUSAMMEN ...	11	110	746	7 712	855	4 616	12	-	-	-
BAYERN	INSGESAMT	20 070	7 304	11 414	65 876	3 558	9 455	285	35	
SAARLAND										
FLUGPLAETZE										
SAARBRUECKEN	1 302	197	421	537	2 360	485	-	-	-	-
NEUNKIRCHEN-BEXBACH	-	-	-	-	-	21	-	-	-	-
SAARLOUIS-DUEREN	-	-	-	1 188	-	-	-	-	-	-
ZUSAMMEN ...	1 302	197	421	1 725	2 360	506	-	-	-	-
HUBSCHRAUBERLANDEPLAETZE										
SAARBRUECKEN-WINTERBERG	-	-	-	-	-	-	-	-	-	-
ZUSAMMEN ...	-	-	-	-	-	-	-	-	-	-
SEGELFLUGGELAENDE										
DILLINGEN	72	627	-	-	-	-	-	-	-	-
MARPINGEN	-	-	51	188	193	20	-	-	-	-
MUSTWEILER	-	-	23	364	-	-	-	-	-	-
ZUSAMMEN ...	72	627	74	552	193	20	-	-	-	-
SAARLAND	INSGESAMT	1 374	824	495	2 277	2 553	526	-	-	
BERLIN (WEST)										
FLUGPLAETZE										
BERLIN-WEST	1 366	-	-	-	-	-	-	-	-	-
ZUSAMMEN ...	1 366	-	-	-	-	-	-	-	-	-
HUBSCHRAUBERLANDEPLAETZE										
BERLIN-STEGLITZ FU-KLINIKUM ..	-	-	-	-	-	-	-	-	-	-
ZUSAMMEN ...	-	-	-	-	-	-	-	-	-	-
BERLIN (WEST)	INSGESAMT	1 366	-	-	-	-	-	-	-	
BUNDES GEBIET		86 433	20 718	66 846	328 588	39 510	58 725	3 478	745	

FLUGBETRIEB 1990

AUF ALLEN FLUGPLAETZEN, HUBSCHRAUBERLANDEPLAETZEN UND SEGELFLUGGELAENDEN

FLUGARTEN

SONSTIGE NICHTGEWERBLICHE FLUEGE		FLUGZEUG-SCHLEPP-STARTS	MOTORFLUEGE ZUSAMMEN	SEGELFLUEGE	ULTRALEICHT-FLUEGE	FLUEGE INSGESAMT	LAND FLUGPLATZ HUBSCHRAUBERLANDEPLATZ SEGELFLUGGELAENDE	
STRECKEN-FLUEGE	PLATZ-RUNDEN-FLUEGE							
							NOCH BAYERN	
							SEGELFLUGGELAENDE	
78	350	972	1 554	1 041	-	2 595	NEUBURG-ZELL	
217	968	419	1 711	1 842	-	3 553	OBERHINKOFEN	
1 150	1 663	292	3 105	3 120	-	6 225	OBERSCHLEISSHEIM	
-	-	-	816	2 335	-	3 151	OTTENBERG	
53	543	666	1 290	1 056	-	2 346	PATERZELL	
-	-	-	-	1 049	-	1 049	PEIßENBERG-FENDT	
141	252	285	833	1 900	-	2 733	RAMMERTSHOF-AMBERG	
-	-	-	530	1 338	-	1 872	RIESENKOPF-FLINTSBACH	
124	382	106	670	494	4	1 164	SAUPURZEL	
83	336	999	1 728	1 466	-	3 194	STILLBERGHOF	
-	-	5	1 451	1 364	202	3 017	TROESTAU	
135	1 851	1 973	6 843	23 047	-	29 890	UNTERWOESSEN	
166	539	349	1 146	1 580	-	2 726	WUELZBURG B. WEISSENBURG	
6 972	25 858	17 350	64 242	87 223	702	152 167	ZUSAMMEN	
105 942	138 785	46 570	409 294	153 573	8 040	570 907	BAYERN INSGESAMT	
							SAARLAND	
							FLUGPLAETZE	
418	47	-	5 767	-	-	5 767	SAARBUECKEN	
132	735	196	1 063	799	6	1 868	NEUNKIRCHEN-BEXBACH	
3 010	2 594	153	6 966	560	1	7 527	SAARLOUIS-DUEREN	
3 560	3 376	349	13 796	1 359	7	15 162	ZUSAMMEN	
-	-	-	-	-	-	-	HUBSCHRAUBERLANDEPLAETZE	
-	-	-	-	-	-	-	SAARBUECKEN-WINTERBERG	
-	-	-	-	-	-	-	ZUSAMMEN	
							SEGELFLUGGELAENDE	
-	-	167	866	1 666	110	2 642	DILLINGEN	
233	780	924	2 389	4 167	-	6 556	MARPINGEN	
90	830	217	1 524	-	-	1 524	WUSTWEILER	
323	1 610	1 308	4 779	5 833	110	10 722	ZUSAMMEN	
3 883	4 986	1 657	18 575	7 192	117	25 884	SAARLAND INSGESAMT	
							BERLIN (WEST)	
							FLUGPLAETZE	
-	290	-	1 656	-	-	1 656	BERLIN-WEST	
-	290	-	1 656	-	-	1 656	ZUSAMMEN	
							HUBSCHRAUBERLANDEPLAETZE	
1 488	-	-	1 488	-	-	1 488	BERLIN-STEGLITZ FU-KLINIKUM	
1 488	-	-	1 488	-	-	1 488	ZUSAMMEN	
1 488	290	-	3 144	-	-	3 144	BERLIN (WEST) INSGESAMT	
541 295	578 341	177 263	1 901 942	902 582	63 000	2 867 524	B U N D E S G E B I E T	

9 NICHTGEWERBLICHER FLUGBETRIEB JAHR 1990

9.2 FLUGBETRIEB MIT MOTORFLUGZEUGEN, DREHFLUEGLERN UND SONSTIGEN LUFTFAHRZEUGEN
AUF ALLEN FLUGPLAETZEN, HUBSCHRAUBERLANDEPLAETZEN UND SEGELFLUGGELAENDEN

STARTS NACH STARTGEWICHTSKLASSEN

LAND FLUGPLATZ HUBSCHRAUBERLANDEPLAETZE SEGELFLUGGELAENDE	INSGESAMT	FLUGZEUGE				DREH- FLUEGLER	LUFT- SCHIFFE	MOTOR- SEGLER	SEGEL- FLUG- ZEUGE	ULTRA- LEICHT- FLUG- ZEUGE
		UEBER 5,7 T	2 T BIS 5,7 T	BIS 2 T						
				EIN- MOTORIG	ZWEI- MOTORIG					
ANZAHL DER STARTS										
SCHLESWIG-HOLSTEIN										
FLUGPLAETZE										
AHRENLOHE	-	-	-	-	-	-	-	-	-	
BORDELUM	773	-	-	773	-	-	-	-	-	
FLensburg-SCHAEFERHAUS	9 305	2	183	7 135	61	39	-	516	1 307	
FUHLNENHAGEN	-	-	-	-	-	-	-	-	-	
GRUBE	4 369	-	-	1 011	-	7	-	1 636	1 808	
HARTENHOLM	10 537	-	-	8 572	446	127	-	185	-	
HEIDE-BUESUM	5 213	-	84	4 659	10	22	-	390	4	
HELGOLAND-DUENE	1 962	-	19	1 943	-	-	-	-	-	
Hohn	-	-	-	-	-	-	-	-	-	
HUSUM-SCHWESING	2 261	-	-	1 752	-	-	-	115	394	
ITZEHOE-HUNGRIGER WOLF	4 407	-	-	3 228	-	-	-	356	723	
KIEL-HOLTENAU	12 936	80	159	8 504	46	68	-	705	3 359	
LECK	2 631	-	-	1 857	-	-	-	-	774	
LUEBECK	39 308	26	110	13 795	55	451	-	6 673	18 010	
NEUMUENSTER	5 242	-	-	3 576	-	47	-	391	1 228	
RENSBURG-SCHACHTHOLM	14 783	-	23	6 772	387	203	-	176	15	
SCHLESWIG-KROPP	3 800	-	-	1 973	-	15	-	17	1 535	
ST. MICHAELISDONN	7 774	-	33	5 567	-	-	-	905	1 215	
ST. PETER-ORDING	4 080	-	72	3 784	30	4	-	190	-	
UETERSEN	21 079	-	78	12 952	4	71	-	2 102	5 872	
WAHLSTEDT	3 846	-	-	958	-	-	-	325	2 172	
WESTERLAND/SYLT	8 712	12	462	6 645	34	128	-	316	1 115	
WESTHOF	-	-	-	-	-	-	-	-	-	
WYK AUF FOEHR	7 212	-	12	6 865	8	42	-	285	-	
ZUSAMMEN ...	170 230	120	1 235	102 261	1 081	1 224	-	15 183	39 531	
HUBSCHRAUBERLANDEPLAETZE										
EUTIN KREISKRKH.	992	-	-	-	-	992	-	-	-	
FUHLNENDRF	-	-	-	-	-	-	-	-	-	
HUSUM KREISKRKH.	-	-	-	-	-	-	-	-	-	
ITZEHOE KRKH.	-	-	-	-	-	-	-	-	-	
KIEL	-	-	-	-	-	-	-	-	-	
LUEBECK MED. UNIVERSITAET	-	-	-	-	-	-	-	-	-	
NEUMUENSTER FR.-EBERT-KRKH.	-	-	-	-	-	-	-	-	-	
RENSBURG KREISKRKH.	1 060	-	-	-	-	1 060	-	-	-	
SCHARBEUTZ	-	-	-	-	-	-	-	-	-	
SCHLESWIG KREISKRKH.	-	-	-	-	-	-	-	-	-	
SCHLESWIG-SCHUBY	-	-	-	-	-	-	-	-	-	
ZUSAMMEN ...	2 052	-	-	-	-	2 052	-	-	-	
SEGELFLUGGELAENDE										
AUKRUG	1 701	-	-	-	-	-	-	45	1 656	
AVENTOFT	2 683	-	-	41	-	-	-	618	2 024	
GRAMBEKER HEIDE	4 658	-	-	576	-	-	-	512	3 570	
SCHAUENDAHL	348	-	-	258	-	-	-	11	79	
ZUSAMMEN ...	9 390	-	-	875	-	-	-	1 186	7 329	
SCHLESWIG-HOLSTEIN INSGESAMT	181 672	120	1 235	103 136	1 081	3 276	-	16 369	46 860	
HAMBURG										
FLUGPLAETZE										
HAMBURG-FUHLBUETTEL	14 032	1 702	-	10 786	-	1 544	-	-	-	
HAMBURG-FINKENWERDER	2 037	1 943	-	-	-	94	-	-	-	
ZUSAMMEN ...	16 069	3 645	-	10 786	-	1 638	-	-	-	

9 NICHTGEWERBLICHER FLUGBETRIEB JAHR 1990

9.2 FLUGBETRIEB MIT MOTORFLUGZEUGEN, DREHFLUEGLERN UND SONSTIGEN LUFTFAHRZEUGEN
AUF ALLEN FLUGPLAETZEN, HUBSCHRAUBERLANDEPLAETZEN UND SEGELFLUGGELAENDEN

STARTS NACH STARTGEWICHTSKLASSEN

LAND FLUGPLATZ HUBSCHRAUBERLANDEPLAETZE SEGELFLUGGELAENDE	INSGESAMT	FLUGZEUGE				DREH- FLUEGLER	LUFT- SCHIFFE	MOTOR- SEGLER	SEGEL- FLUG- ZEUGE	ULTRA- LEICHT- FLUG- ZEUGE
		UEBER 5,7 T	2 T BIS 5,7 T	BIS 2 T						
				EIN- MOTORIG	ZWEI- MOTORIG					
ANZAHL DER STARTS										
NOCH HAMBURG										
SEGELFLUGGELAENDE										
BOBERG	14 489	-	-	835	-	-	-	1 988	11 666	-
FISCHBEK	-	-	-	-	-	-	-	-	-	-
ZUSAMMEN ...	14 489	-	-	835	-	-	-	1 988	11 666	-
HAMBURG INSGESAMT	30 558	3 645	-	11 621	-	1 638	-	1 988	11 666	-
NIEDERSACHSEN										
FLUGPLAETZE										
HANNOVER	12 260	2 479	9 775	-	-	-	-	-	3	3
ACHMER	4 993	-	-	869	-	-	-	490	3 634	-
BAD GANDERSHEIM	5 453	-	-	1 169	3	3	-	134	3 766	378
BAD PYRMONT	9 574	-	-	4 508	75	72	-	1 803	2 944	172
BALTRUM	958	-	-	948	-	1	-	9	-	-
BARSEL	1 203	-	-	446	-	-	-	46	-	711
BOHMTE-BAD ESSEN	1 415	-	-	830	-	1	-	584	-	-
BORKUM	4 797	-	164	4 249	99	51	-	234	-	-
BRAUNSCHWEIG	22 857	1 459	1 244	9 654	328	744	-	1 233	8 152	43
CELLE-ARLOH	5 665	-	3	4 811	5	26	-	129	667	14
CLOPPENBURG-VARRELBUSCH	5 731	-	-	2 906	-	-	-	317	2 423	85
DAMME	11 279	-	116	6 021	461	422	-	1 132	-	3 127
EMDEN	1 967	-	31	1 702	33	78	-	48	-	75
GANDERKESEE	11 983	-	908	10 698	53	-	-	324	-	-
HARLE	268	-	-	268	-	-	-	-	-	-
HILDESHEIM	4 835	-	11	2 978	8	26	2	655	1 113	42
HODENHAGEN	11 106	-	39	9 116	3	3	-	137	1 808	-
HUETTENBUSCH	2 796	-	-	603	-	-	-	2 193	-	-
JUIST	12 423	-	119	4 716	80	16	-	7 492	-	-
KARLSHOEFEN	5 416	-	25	5 251	25	-	-	18	38	59
KUERSTEDT-BEDERKESA	832	-	-	212	-	-	-	-	-	620
LANGEDOOG	2 514	-	-	2 320	59	-	-	135	-	-
LAUENBRUECK	529	-	-	467	-	2	-	60	-	-
LEER-NUETTERMOOR	7 995	-	236	7 525	94	36	-	93	-	11
LEMWERDER	3 276	293	41	151	-	56	-	575	2 160	-
LUECHOW-REHBECK	4 067	-	28	619	1	1	-	1 222	2 196	-
LUENEBURG	2 119	-	-	668	-	-	-	210	1 048	193
MELLE-GROENEGAU	4 837	-	5	1 728	27	21	-	1 289	1 544	223
NIENBURG-HOLZBALGE	2 870	-	-	1 610	-	-	-	870	-	390
NORDEN-NORDEICH	1 016	-	-	929	-	27	-	60	-	-
NORDERNEY	6 020	-	128	5 482	91	48	-	271	-	-
NORDHOLZ-SPIEKA	8 993	-	-	6 296	-	9	-	1 207	1 487	-
NORDHORN-KLAUSHEIDE	12 864	-	139	7 574	92	6	-	806	4 247	-
NORTHEIM	3 608	-	29	2 498	40	28	-	1 001	-	12
OLDENBURG-HATTEN	17 482	-	7	16 100	118	10	-	224	-	1 023
OSNABRUECK-ATTERHEIDE	13 352	-	86	12 989	8	44	-	225	-	-
PEINE-EDDESSE	8 622	-	69	7 952	5	7	-	401	-	188
RINTELN	5 078	-	33	3 043	12	38	-	442	1 384	126
SALZGITTER-DRUETTE	5 806	-	-	5 408	64	-	-	237	34	63
SALZGITTER-SCHAEFERSTUHL	3 721	-	38	1 221	-	-	-	671	1 678	113
SEEDORF	3 066	-	-	1 064	-	-	-	219	1 783	-
STADE	2 557	-	11	663	-	-	-	118	1 747	18
UELZEN	7 053	-	62	2 938	137	-	-	926	2 987	3
VERDEN-SCHARNHORST	3 755	-	-	2 181	-	-	-	418	1 145	11
WANGERODGE	4 548	-	43	4 115	61	14	-	315	-	-
WESER-WUEMME	9 796	-	-	9 333	6	3	36	148	7	263
WESTERSTEDE-FELDE	3 877	-	-	3 786	2	3	-	28	-	58
WILHELMSHAVEN-MARIENSIEL	9 943	-	206	8 571	39	158	-	535	-	434
ZUSAMMEN ...	297 175	4 231	13 596	189 186	2 029	1 948	38	29 694	47 995	8 458
HUBSCHRAUBERLANDEPLAETZE										
GOETTINGEN KLINIKUM	-	-	-	-	-	-	-	-	-	-
GOSLAR KRKH.	-	-	-	-	-	-	-	-	-	-
GROSSBURGWEDER KREISKRKH.	-	-	-	-	-	-	-	-	-	-
HANNOVER FRIEDERIKENSTIFT	-	-	-	-	-	-	-	-	-	-
HANNOVER KINDERKLINIK	52	-	-	-	-	52	-	-	-	-
HANNOVER MED.HOCHSCHULE	4 000	-	-	-	-	4 000	-	-	-	-

9.2 FLUGBETRIEB MIT MOTORFLUGZEUGEN, DREHFLUEGLERN UND SONSTIGEN LUFTFAHRZEUGEN
AUF ALLEN FLUGPLAETZEN, HUBSCHRAUBERLANDEPLAETZEN UND SEGELFLUGGELAENDEN

STARTS NACH STARTGEWICHTSKLASSEN

LAND FLUGPLATZ HUBSCHRAUBERLANDEPLAETZE SEGELFLUGGELAENDE	INSGESAMT	FLUGZEUGE				DREH- FLUEGLER	LUFT- SCHIFFE	MOTOR- SEGLER	SEGEL- FLUG- ZEUGE	ULTRA- LEICHT- FLUG- ZEUGE
		UEBER 5,7 T	2 T BIS 5,7 T	BIS 2 T						
				EIN- MOTDRIG	ZWEI-					
ANZAHL DER STARTS										

NOCH
NIEDERSACHSEN

HUBSCHRAUBERLANDEPLAETZE

HANNOVER-MESSE	-	-	-	-	-	-	-	-	-
HANNOVER-TOENISBERG	2	-	-	-	-	2	-	-	-
HANNOVER WEIDETOR	-	-	-	-	-	-	-	-	-
HANN. MUENDEN KLINIK	28	-	-	-	-	28	-	-	-
HARSTE	-	-	-	-	-	-	-	-	-
HELMSTEDT KREISKRKH	8	-	-	-	-	8	-	-	-
HESS. OLDENDORF KLINIK	13	-	-	-	-	13	-	-	-
HILDESHEIM	1	-	-	-	-	1	-	-	-
LINGEN ST. BONIFATIUS-HOSP.	32	-	-	-	-	32	-	-	-
LOHNE ST. FRANZISKUS-HOSP.	20	-	-	-	-	20	-	-	-
NORDENHAM-EINSHARDEN	3	-	-	-	-	3	-	-	-
NORTHEIM KREISKRKH	17	-	-	-	-	17	-	-	-
OSNABRUECK MARIENHOSPITAL	43	-	-	-	-	43	-	-	-
PEINE KREISKRKH.	98	-	-	-	-	98	-	-	-
SALZGITTER-BAD STADTKRKH.	29	-	-	-	-	29	-	-	-
SANDERBUSCH NORD-WEST-KRKH. ...	1 108	-	-	-	-	1 108	-	-	-
SCHWEGE	-	-	-	-	-	-	-	-	-
STADE	3	-	-	-	-	3	-	-	-
UELZEN KREISKRKH.	953	-	-	-	-	953	-	-	-
WOLFENBUETTEL STADTKRKH.	1 164	-	-	-	-	1 164	-	-	-
WOLFSBURG STADTKRKH.	-	-	-	-	-	-	-	-	-
ZUSAMMEN ...	7 574	-	-	-	-	7 574	-	-	-

SEGELFLUGGELAENDE

ALTE EMS B. HERBRUM	1 639	-	-	740	-	-	-	321	572	6
ALTENWALDE-HADELN	-	-	-	-	-	-	-	-	-	-
AM SALZGITTERSEE	2 329	-	-	-	-	-	-	249	2 080	-
AM STAUFENBERG	1 475	-	-	-	-	-	-	-	1 475	-
AN DEN SIEBEN BERGEN	708	-	-	-	-	-	-	-	708	-
AUE B. HATTORF	3 339	-	-	431	-	-	-	533	2 375	-
BAD ZWISCHENAHN-ROSTRUP	3 081	-	-	290	-	-	-	538	2 253	-
BERLINER HEIDE-METZINGEN	8 772	-	-	-	-	-	-	-	8 772	-
BISPERODE-WEST	3 525	-	-	-	-	-	-	168	3 357	-
BLEXEN B. NORDENHAM	2 959	-	-	145	-	1	-	762	2 033	18
BOHLENBERGERFELD	2 728	-	-	94	-	-	-	22	2 584	28
BOLLRICH	2 569	-	-	697	-	-	-	-	1 872	-
BROCKZETEL	1 137	-	-	225	-	-	-	136	773	3
BUECKEBURG-WEINBERG	8 588	-	-	1 767	-	-	-	1 891	4 530	-
DIEPHOLZ	604	-	-	295	-	-	-	47	262	-
DORNSODE-HADELN	252	-	-	92	-	-	-	80	80	-
GROSSE HOEHE-DELMENHORST	6 674	-	-	111	-	-	-	205	6 358	-
GROSSES MOOR-EHLERSHAUSEN	4 008	-	-	300	-	-	-	247	3 461	-
GROSSE WIESE-WOLFENBUETTEL ...	1 773	-	-	2	-	-	-	9	1 760	2
HELLENHAGEN-BREMKE	1 541	-	-	-	-	-	-	-	1 541	-
HELLINGST	1 257	-	-	-	-	-	-	-	1 257	-
HOEPEN B. SCHNEVERDINGEN	2 220	-	-	120	-	-	-	332	1 760	8
HOLTORFSLOH	3 982	-	-	185	-	-	-	67	130	-
HOYA	3 122	-	-	325	-	-	-	283	2 445	69
ITHWIESEN-HOLZMINDEN	6 072	-	-	467	-	-	-	724	4 881	-
OPPERSHAUSEN	4 984	-	-	7	-	-	-	853	4 124	-
OSTERHOLZ-SCHARMBECK	4 705	-	-	542	-	-	-	2 357	1 810	-
PEINE-GLINDBRUCHKIPPE	2 293	-	-	352	-	-	-	593	1 181	167
QUAKENBRUECK	2 187	-	-	370	-	-	-	315	1 497	5
ROTE WIESE-HELMSTEDT	1 845	-	-	18	-	-	-	17	1 810	-
SCHUEVEN B. CELLE	3 967	-	-	139	-	-	-	230	3 598	-
SCHNUCKENHEIDE-REPKE	4 166	-	-	18	-	-	-	452	3 696	-
STEINBERG B. SURWOLD	3 242	-	-	-	-	-	-	218	2 916	108
STEINBERG B. WESSELN	2 800	-	-	-	-	-	-	190	2 610	-
STUEDE-BERNSTEINSEE	4 646	-	-	137	-	-	-	360	4 149	-
SULTNER BERG-NORTHEIM	718	-	-	-	-	-	-	-	712	6
TARMSTEDT	2 637	-	-	145	-	-	-	27	2 450	15
UMMERN	3 876	-	-	-	-	-	-	1 275	2 601	-
USLAR	1 859	-	-	158	-	-	-	27	1 674	-
WALSRUDE-LUISENHOEHE	687	-	-	248	-	-	-	178	211	-
WENZENDORF	1 986	-	-	-	-	-	-	319	1 667	-
WEPER-NORTHEIM	1 046	-	-	537	-	-	-	2	494	13

9 NICHTGEWERBLICHER FLUGBETRIEB JAHR 1990

9.2 FLUGBETRIEB MIT MOTORFLUGZEUGEN, DREHFLUEGLERN UND SONSTIGEN LUFTFAHRZEUGEN
AUF ALLEN FLUGPLAETZEN, HUBSCHRAUBERLANDEPLAETZEN UND SEGELFLUGGELAENDEN

STARTS NACH STARTGEWICHTSKLASSEN

LAND FLUGPLATZ HUBSCHRAUBERLANDEPLAETZE SEGELFLUGGELAENDE	INSGESAMT	FLUGZEUGE				DREH- FLUEGLER	LUFT- SCHIFFE	MOTOR- SEGLER	SEGEL- FLUG- ZEUGE	ULTRA- LEICHT- FLUG- ZEUGE
		UEBER 5,7 T	2 T BIS 5,7 T	BIS 2 T						
				EIN- MOTORIG	ZWEI- MOTORIG					

NOCH
NIEDERSACHSEN

SEGELFLUGGELAENDE

WILSCHE-GIFHORN	3 444	-	-	538	-	-	-	427	2 478	-
WUNSTORF	1 757	-	-	60	-	-	-	314	1 383	-
ZUSAMMEN ...	123 553	-	-	9 555	-	1	-	14 768	98 781	448

NIEDERSACHSEN	INSGESAMT	428 302	4 231	13 596	198 741	2 029	9 523	38	44 462	146 776	8 906
---------------	-----------	---------	-------	--------	---------	-------	-------	----	--------	---------	-------

BREMEN

FLUGPLAETZE

BREMEN-NEUENLAND	7 247	426	1 282	5 383	-	156	-	-	-	-
BREMERHAVEN-AM LUNEORT	6 686	-	59	3 168	-	-	-	3 455	-	4
ZUSAMMEN ...	13 933	426	1 341	8 551	-	156	-	3 455	-	4

HUBSCHRAUBERLANDEPLAETZE

BREMEN ZENTRALKRKH.	-	-	-	-	-	-	-	-	-	-
BREMERHAVEN-REINKENHEIDE KRKH.	-	-	-	-	-	-	-	-	-	-
ZUSAMMEN ...	-	-	-	-	-	-	-	-	-	-

BREMEN	INSGESAMT	13 933	426	1 341	8 551	-	156	-	3 455	-	4
--------	-----------	--------	-----	-------	-------	---	-----	---	-------	---	---

NORDRHEIN-WESTFALEN

FLUGPLAETZE

DUESSELDORF	7 978	1 936	2 789	2 765	275	213	-	-	-	-
KOELN/BONN	11 131	2 701	1 937	5 409	586	498	-	-	-	-
MUENSTER-OSNABRUECK	13 523	1 914	964	6 328	673	527	-	404	2 713	-
AACHEN-MERZBRUECK	19 032	-	107	13 859	268	17	-	1 886	2 875	20
ALTENA-HEGENSCHEID	5 547	-	-	1 762	-	-	-	513	2 187	9
ARNSBERG	11 661	-	197	10 078	81	14	-	1 237	8	45
ATTENDORN-FINNENTROP	3 244	-	-	1 961	-	-	-	84	1 124	75
BERGNEUSTADT-AUF DEM DUEMPEL	9 938	-	-	5 106	-	84	-	1 731	2 830	187
BIELEFELD-WINDELSBLEICHE	8 777	97	184	5 726	22	136	-	1 751	861	-
BLOMBERG-BORKHAUSEN	5 509	-	-	1 084	109	17	-	1 942	2 319	38
BONN-HANGELAR	33 725	-	70	17 175	164	2 389	-	4 301	9 626	-
BORKENBERGE	12 201	109	4	1 904	-	53	-	2 464	7 667	-
BORKEN-HOXFELD	4 188	-	-	1 186	-	-	-	829	2 173	-
BRILON/HOCHSAUERLAND	3 741	-	28	1 502	21	14	-	697	1 421	58
DAHLEMER-BINZ	17 372	-	112	8 879	328	52	-	2 702	5 247	52
DETMOLD	3 559	-	-	1 323	-	-	-	805	1 431	-
DINSLAKEN-SCHWARZE HEIDE	13 552	-	7	5 871	101	26	-	2 687	4 808	52
DORTMUND-WICKEDE	6 745	170	550	4 318	99	1 372	-	224	12	-
ESSEN-MUELHEIM	9 234	-	268	6 121	173	75	-	1 230	1 359	-
EUDENBACH	3 381	-	-	113	-	-	8	204	3 064	-
GREFRATH-NIERSHORST	5 138	-	-	2 935	6	2	-	677	1 490	28
HAGEN-HOF WAHL	737	-	-	737	-	-	-	-	-	-
HAMM-LIPPEWIESEN	8 133	-	-	5 337	-	89	-	1 075	1 420	129
HOEXTER-HOLZMINDEN	5 389	-	83	3 854	102	25	-	256	1 063	34
ISERLOHN-SUEMMERN	7 287	-	55	2 369	-	-	-	984	3 934	-
KAMP-LINTFORT	5 910	-	-	2 893	83	107	-	1 650	1 175	2
KIRCHHUNDEM	-	-	-	-	-	-	-	-	-	-
KREFFELD-EGELSBERG	7 777	-	-	2 946	46	3	-	1 912	2 870	-
LEVERKUSEN-KURTEKOTTEN	9 382	-	-	3 650	7	17	-	1 533	3 966	149
MARL-LOEMUEHLE	6 841	8	358	5 928	125	98	-	324	-	-
MEINERZHAGEN	3 184	-	8	2 925	132	81	-	38	-	-
MESCHUDE-SCHUEREN	7 451	-	4	4 539	7	7	-	567	1 503	824
MOENCHENGLADBACH	13 918	22	804	9 427	803	163	-	1 158	1 541	-
MUENSTER-TELGTE	15 326	-	-	11 164	-	115	-	1 732	1 956	359
DELDE-BERGELER	372	-	-	105	-	-	-	-	-	267
DERLINGHAUSEN	43 096	-	9	4 940	18	146	24	9 788	28 043	128
PADERBORN-HAXTERBERG	12 163	-	-	4 535	21	-	-	3 214	4 350	43

9 NICHTGEWERBLICHER FLUGBETRIEB JAHR 1990

9.2 FLUGBETRIEB MIT MOTORFLUGZEUGEN, DREHFLUEGLERN UND SONSTIGEN LUFTFAHRZEUGEN
AUF ALLEN FLUGPLAETZEN, HUBSCHRAUBERLANDEPLAETZEN UND SEGELFLUGGELAENDEN

STARTS NACH STARTGEWICHTSKLASSEN

LAND FLUGPLATZ HUBSCHRAUBERLANDEPLAETZE SEGELFLUGGELAENDE	INSGESAMT	FLUGZEUGE				DREH- FLUEGLER	LUFT- SCHIFFE	MOTOR- SEGLER	SEGEL- FLUG- ZEUGE	ULTRA- LEICHT- FLUG- ZEUGE
		UEBER 5,7 T	2 T BIS 5,7 T	BIS 2 T						
				EIN- MOTORIG	ZWEI- MOTORIG					
ANZAHL DER STARTS										

NOCH
NORDRHEIN-WESTFALEN

FLUGPLAETZE

PADERBORN-LIPPSTADT	11 418	884	494	8 583	843	261	-	253	1	99
PADERBORN-TALLEWIESEN	-	-	-	-	-	-	-	-	-	-
PLETTENBERG-HUEINGHAUSEN	1 409	-	-	816	-	3	-	119	471	-
PORTA WESTFALICA	19 824	-	66	8 476	121	28	-	5 868	5 265	-
RHEINE-ESCHENDORF	7 769	-	49	4 027	75	39	-	1 948	1 631	-
SCHAMEDER	3 794	-	11	2 028	-	-	-	485	1 252	18
SCHMALLENBERG-RENNFELD	4 711	6	-	2 161	4	-	-	740	1 800	-
SIEGERLAND	9 433	11	355	4 445	121	1 522	-	1 660	1 254	65
STADTLOHN-WENNINGFELD	8 544	-	252	5 378	264	-	-	467	1 202	981
WERDOHL-KUENTROP	4 250	-	-	3 307	-	-	-	21	911	11
WESEL-ROEMERWARDT	4 648	-	-	804	-	1	-	375	3 390	78
WIPPERFUERTH-NEYE	7 248	-	-	4 352	51	38	-	297	2 510	-
ZUSAMMEN ...	439 190	7 858	9 765	215 131	5 729	8 232	32	62 892	124 724	4 827

HUBSCHRAUBERLANDEPLAETZE

AACHEN UNI-KLINIK	362	-	-	-	-	362	-	-	-	-
AHLEN-NORD	31	-	-	-	-	31	-	-	-	-
BEVERUNGEN-NORD	157	-	-	-	-	157	-	-	-	-
BOCHUM BG.KRKH. BERGMANNSHAIL	-	-	-	-	-	-	-	-	-	-
BONN MALTESER-KRKH.	15	-	-	-	-	15	-	-	-	-
DINSLAKEN EV. KRKH.	16	-	-	-	-	16	-	-	-	-
DUESSELDORF UNI.-KLINIK	137	-	-	-	-	137	-	-	-	-
DUISBURG BG. UNFALL-KLINIK	937	-	-	-	-	937	-	-	-	-
GUETERSLOH	5	-	-	-	-	5	-	-	-	-
GUMMERSBACH KREISKRKH.	37	-	-	-	-	37	-	-	-	-
HAGEN-AMBRÖCK	49	-	-	-	-	49	-	-	-	-
KOELN-DEUTZ-MESSE	-	-	-	-	-	-	-	-	-	-
KOELN-MERHEIM KRANKENANST.	1 376	-	-	-	-	1 376	-	-	-	-
LUENEN-BRAMBAUER	75	-	-	-	-	75	-	-	-	-
LUENEN ST. MARIEN-HOSPITAL	1 002	-	-	-	-	1 002	-	-	-	-
SCHLOSS-AUEL	80	-	-	-	-	80	-	-	-	-
TROISDORF-SIEGLAR	8	-	-	-	-	8	-	-	-	-
WALDBROEL KREISKRKH.	19	-	-	-	-	19	-	-	-	-
WERNE-OST	7	-	-	-	-	7	-	-	-	-
WUERSELEN KRKH. MARIENHOEHE ..	1 377	-	-	-	-	1 377	-	-	-	-
ZUSAMMEN ...	5 690	-	-	-	-	5 690	-	-	-	-

SEGELFLUGGELAENDE

AACHEN-DIEPENLINCHEN	1 170	-	-	-	-	-	-	-	1 170	-
ARNSBERG-RUHRWIESE	1 709	-	-	12	-	-	-	22	1 663	12
ASPERDEN-KNOBBENHOF	7 678	-	3	1 812	-	-	-	1 107	4 723	33
BORGHORST FUECHTEN	3 430	-	-	90	-	-	-	570	1 170	1 600
BUEREN-AM SCHWALENBERG	2 728	-	-	352	-	-	-	519	1 679	178
DORSTEN-KANAL	4 234	-	-	-	-	-	-	1 140	3 094	-
DUEREN-HUERTGENWALD	1 145	-	-	-	-	-	-	-	1 145	-
DUESSELDORF-WOLFSAAPE	2 200	-	-	-	-	-	-	-	2 200	-
EISERNHARDT B. SIEGEN	1 889	-	-	875	-	-	-	330	684	-
EMMERICH-PALMERSWARD	2 919	-	-	110	-	-	-	723	2 016	70
FRECHEN-BUSCHBELL	2 540	-	-	429	-	-	-	646	1 465	-
GEILENKIRCHEN-TEVEREN	2 522	-	-	665	-	-	-	468	1 389	-
HALVER- IM HEEDE	883	-	-	43	-	-	-	196	616	28
HENGSEN-OPHERDICKE	4 629	-	-	356	-	-	-	775	3 498	-
HILDEN-KESSELSWEIER	1 795	-	-	-	-	-	-	-	1 795	-
HUENSBORN	5 130	-	-	1 175	2	45	-	1 046	2 834	28
KAMEN-HEEREN	2 378	-	-	-	-	-	-	228	2 150	-
LANGENFELD-WIESCHIED	4 494	-	-	991	-	-	-	597	2 906	-
LETMATHE-RHEINERMARK	4 390	-	-	1 380	-	-	-	295	2 704	11
LINDLAR	1 737	-	-	-	-	-	-	-	1 737	-
LUENEN-LIPPEWEIDEN	5 319	-	-	-	-	-	-	-	5 319	-
MEIERSBERG	4 694	-	-	672	-	-	-	1 941	2 081	-
MENDEN-BARGE	5 078	-	-	-	-	-	-	410	4 668	-
NOERVENICH	4 580	-	-	1 130	-	-	-	1 155	2 295	-
DEVENTROP-RUHRWIESEN	4 375	-	-	-	-	-	-	688	3 687	-
RADEVORMWALD-LEYE	4 274	-	-	2 138	-	-	-	725	1 411	-
SEVELEN	2 103	-	-	-	-	-	-	447	1 656	-
SOEST SALAMANCA	4 313	-	-	2 373	-	-	-	1 303	637	-

9 NICHTGEWERBLICHER FLUGBETRIEB JAHR 1990

9.2 FLUGBETRIEB MIT MOTORFLUGZEUGEN, DREHFLUEGLERN UND SONSTIGEN LUFTFAHRZEUGEN
AUF ALLEN FLUGPLAETZEN, HUBSCHRAUBERLANDEPLAETZEN UND SEGELFLUGGELAENDEN

STARTS NACH STARTGEWICHTSKLASSEN

LAND FLUGPLATZ HUBSCHRAUBERLANDEPLAETZE SEGELFLUGGELAENDE	INSGESAMT	FLUGZEUGE				DREH- FLUEGLER	LUFT- SCHIFFE	MOTOR- SEGLER	SEGEL- FLUG- ZEUGE	ULTRA- LEICHT- FLUG- ZEUGE
		UEBER 5,7 T	2 T BIS 5,7 T	BIS 2 T						
				EIN- MOTORIG	ZWEI- MOTORIG					
ANZAHL DER STARTS										
NOCH										
NORDRHEIN-WESTFALEN										
SEGELFLUGGELAENDE										
SUNDERN-SEIDFELD	1 472	-	-	-	-	-	-	-	1 472	-
VINSEBECK-FRANKENBERG	2 096	-	-	-	-	-	-	-	2 096	-
MARBURG- AM HEINBERG	1 477	-	-	-	-	-	-	87	1 363	27
WISSELER DUENEN	-	-	-	-	-	-	-	-	-	-
ZUSAMMEN ...	99 381	-	3	14 603	2	45	-	15 418	67 323	1 987
NORDRHEIN-WESTFALEN INSGESAMT	544 261	7 858	9 768	229 734	5 731	13 967	32	78 310	192 047	6 814
HESSEN										
FLUGPLAETZE										
FRANKFURT/MAIN	3 597	963	1 927	167	46	494	-	-	-	-
ALLENDRORF/EDER	15 065	176	272	11 654	306	24	37	1 545	1 037	14
ANSPACH/TS	4 379	-	-	1 447	-	2	-	901	2 029	-
BAD HERSFELD	250	-	-	250	-	-	-	-	-	-
BAD NAUHEIM/REICHELSCHEIM	5 787	-	108	1 904	250	212	-	112	-	3 201
BOTTENHORN	6 059	-	-	279	-	-	-	38	5 719	23
BREITSCHEID	5 327	-	3	2 721	2	283	-	766	1 510	42
DARMSTADT-GRIESHEIM	-	-	-	-	-	-	-	-	-	-
DAUBORN	387	-	-	94	-	-	-	-	-	293
EGELSBACH	31 888	43	1 086	27 444	805	2 170	2	178	160	-
GELNHAUSEN	11 618	-	-	7 705	-	27	-	674	3 200	12
GIESSEN-REISKIRCHEN	77	-	-	23	-	-	-	23	-	31
GRANERBERG B. WOLFHAGEN	1 530	-	-	680	-	1	-	343	336	170
HIRZENHAIN	2 637	-	-	468	-	-	-	147	1 970	52
HOELLEBERG	525	-	-	447	-	5	-	5	3	65
IHRINGSHAUSEN B. KASSEL	-	-	-	-	-	-	-	-	-	-
JOSSA	1 947	-	-	1 106	15	14	-	812	-	-
KASSEL-CALDEN	9 474	208	887	6 966	272	829	-	312	-	-
KASSEL-MITTELFELD	-	-	-	-	-	-	-	-	-	-
KORBACH	7 904	-	-	2 366	-	-	-	4 812	726	-
LAUTERBACH	1 753	-	-	446	-	20	-	1 068	-	219
LUETZELLINDEN	4 783	-	-	4 247	52	12	-	62	-	410
MARBURG-SCHOENSTADT	8 363	-	14	6 157	8	80	-	866	1 238	-
MENGERINGHAUSEN	1 721	-	-	593	1	6	-	929	14	178
MICHELSTADT	4 796	-	33	4 228	35	58	-	442	-	-
MOSENBERG B. HOMBERG	3 201	-	-	532	-	-	-	597	1 684	388
NORDENBECK	680	-	-	355	-	-	-	47	278	-
OBER-MOERLEN	4 577	-	-	1 984	-	1	-	964	1 624	4
RUEDESHEIM	-	-	-	-	-	-	-	-	-	-
ZUSAMMEN ...	138 325	1 390	4 330	84 263	1 792	4 238	39	15 643	21 528	5 102
HUBSCHRAUBERLANDEPLAETZE										
DARMSTADT	7	-	-	-	-	7	-	-	-	-
FRANKFURT/M. BG.UNF.-KLINIK ..	1 226	-	-	-	-	1 226	-	-	-	-
FRANKFURT/M. NORD-WEST-KRKH. .	71	-	-	-	-	71	-	-	-	-
FULDA STAEDT. KLINIKEN	855	-	-	-	-	855	-	-	-	-
HOECHST	2	-	-	-	-	2	-	-	-	-
KASSEL DRK-KRKH.	1 332	-	-	-	-	1 332	-	-	-	-
OFFENBACH	-	-	-	-	-	-	-	-	-	-
ZUSAMMEN ...	3 493	-	-	-	-	3 493	-	-	-	-
SEGELFLUGGELAENDE										
ALSFELD	874	-	-	311	-	-	-	255	308	-
AM ASP B. MICHELBAACH	856	-	-	114	-	-	-	209	530	1
AMOENEBURG B. MARBURG	2 319	-	-	195	-	2	-	423	1 701	-
ASSLARER HUETTE	2 709	-	-	121	-	-	-	1 840	690	58
AUF. D. HELMSBERG B. NIDDA	1 722	-	-	58	-	-	-	650	1 014	-
A. D. SCHAUFEL B. B. WILDUNGEN	2 160	-	-	273	-	-	-	484	1 403	-
BABENHAUSEN	5 355	-	-	1 500	-	-	-	1 571	2 284	-
BENSHEIMER STADTWIESEN	3 557	-	-	630	-	-	-	592	2 320	15
BRAUNFELS II	1 409	-	-	9	-	-	-	801	529	70

9 NICHTGEWERBLICHER FLUGBETRIEB JAHR 1990

9.2 FLUGBETRIEB MIT MOTORFLUGZEUGEN, DREHFLUEGLERN UND SONSTIGEN LUFTFAHRZEUGEN
AUF ALLEN FLUGPLAETZEN, HUBSCHRAUBERLANDEPLAETZEN UND SEGELFLUGGELAENDEN

STARTS NACH STARTGEWICHTSKLASSEN

LAND FLUGPLATZ HUBSCHRAUBERLANDEPLAETZE SEGELFLUGGELAENDE	INSGESAMT	FLUGZEUGE				DREH- FLUEGLER	LUFT- SCHIFFE	MOTOR- SEGLER	SEGEL- FLUG- ZEUGE	ULTRA- LEICHT- FLUG- ZEUGE
		UEBER 5,7 T	2 T BIS 5,7 T	BIS 2 T						
				EIN- MOTORIG	ZWEI- MOTORIG					
ANZAHL DER STARTS										

NOCH
HESSEN

SEGELFLUGGELAENDE

BURGBERG B. WITZENHAUSEN	2 488	-	-	972	-	1	-	641	863	11
DER DINGEL B. HOFGEISMAR	2 357	-	-	628	-	-	-	-	1 729	-
DER RING IN SCHWALMSTADT	11 222	-	-	2 915	-	-	-	226	8 081	-
DORNBERG B. SONTRA	1 524	-	-	41	-	1	-	257	1 225	-
DUMBERG-DEHAUSEN	1 855	-	-	43	-	-	-	5	1 807	-
EIBINGER FORSTWIESEN-RUEDESH.	2 499	-	-	-	-	-	-	241	2 258	-
ELZ B. LIMBURG	5 523	-	50	1 346	3	-	-	3 160	964	-
FRIEDBERG-DCKSTADT	-	-	-	-	-	-	-	-	-	-
GEDERN	2 096	-	-	685	-	-	-	-	1 411	-
GIESSEN	2 648	-	-	-	-	-	-	931	1 621	96
GRIFTE B. KASSEL	1 413	-	-	114	-	31	-	4	1 250	14
HEPPENHEIM-LANDESGRENZE	3 555	-	-	969	-	-	-	1 015	1 564	7
HESSISCH-LICHTENAU	2 173	-	-	152	-	-	-	318	1 703	-
HOERBACH	1 230	-	-	-	-	-	-	222	1 008	-
HOMERODSKOPF	858	-	-	27	-	-	-	10	821	-
HOMBERG/OHM	1 470	-	-	8	-	-	-	421	1 041	-
HUHNRAIN B. POPPENHAUSEN	312	-	-	178	-	-	-	-	134	-
JOHANNISAU B. FULDA	1 242	-	-	-	-	-	-	1 242	-	-
LANGENBERG B. HATTENBACH	1 466	-	-	71	-	-	-	287	996	112
LANGENSELBOLD	3 225	-	-	873	-	60	-	348	1 832	112
LAUFENSELDEN	2 874	-	-	687	-	-	-	627	1 560	-
MUEHLBERG B. WALDECK	19 162	-	-	1 295	-	-	-	11 542	6 297	28
OBEREIMS	766	-	-	-	-	-	-	-	766	-
PFINGSTWEIDE B. BUTZBACH	2 081	-	-	-	-	-	-	1 627	447	7
PLAETZER B. BURGHAIN	3 053	-	-	1 006	-	-	-	708	1 339	-
POHLHEIM-VIEHHEIDE	917	-	-	17	-	-	-	409	472	19
REINHEIM/ODW.	6 542	-	-	2 890	-	-	-	1 070	2 582	-
RIEDELBACH/TS.	2 131	-	-	33	-	-	-	276	1 822	-
ROTHENBERG/ODW.	975	-	-	34	-	-	-	279	662	-
SCHOTTEN-GOETZEN	1 153	-	-	-	-	-	-	216	937	-
STAUFFENBUEHL B. ESCHWEGE	2 211	-	-	322	-	3	-	526	1 322	38
VIELBRUNN	3 570	-	-	1 258	-	-	-	732	1 580	-
WASSERKUPPE	19 074	-	-	9 483	-	-	-	4 858	4 733	-
WETZLAR-GARBENHEIMER WIESEN ..	2 482	-	-	-	-	-	-	-	2 482	-
ZELLHAUSEN	2 450	-	-	257	-	-	-	406	1 787	-
ZIERENBERG A. D. DOERNBERG ...	4 583	-	-	131	-	-	-	250	4 202	-
ZUSAMMEN ...	144 141	-	50	29 646	3	98	-	39 679	74 077	588

HESSEN INSGESAMT 285 959 1 390 4 380 113 909 1 795 7 828 39 55 322 95 605 5 690

RHEINLAND-PFALZ

FLUGPLAETZE

AILERTCHEN	2 222	-	146	1 350	8	21	-	224	402	71
BAD DUERKHEIM	7 787	-	9	6 891	3	150	-	584	8	142
BAD NEUENAHN-ADRWEILER	6 820	-	-	2 533	10	29	-	2 186	1 524	538
BETZDORF-KIRCHEN	4 804	-	-	3 247	1	-	-	-	1 497	59
DIERDORF-WIENAU	3 346	-	-	1 756	-	-	-	556	1 023	11
HOPPSTAEDTEN-WEIERSBACH	2 497	-	-	771	-	2	-	1 236	480	8
IDAR-OBERSTEIN	5 824	-	-	2 413	7	62	-	1 126	2 170	46
KOBLENZ-WINNINGEN	14 942	-	-	7 391	360	1 273	-	3 988	1 818	112
LACHEN-SPEYERDRF	5 248	-	18	3 127	6	3	-	244	1 850	-
LANGENLONSHEIM	8 843	-	-	5 618	20	-	-	1 030	2 169	6
MAINZ-FINTHEN	4 456	1	3	2 242	79	-	-	516	1 582	33
NANNHAUSEN	552	-	-	517	-	-	-	24	-	-
NEUMAGEN-DHRON	-	-	-	-	-	11	-	-	-	-
OPPENHEIM	6 521	-	-	1 168	-	51	-	1 434	3 868	-
PIRMASENS-ZWEIBRUECKEN	10 916	-	363	4 115	128	261	-	2 536	347	3 166
SCHWEIGHOFEN	6 689	-	3	3 702	1	156	-	2 668	20	139
SOBERHEIM-DOMBERG	5 359	-	-	2 128	2	22	-	1 175	1 825	207
SPEYER	13 214	287	386	6 051	34	2 754	-	1 844	1 440	418
TRABEN-TRARBACH	4 081	-	-	1 292	-	-	-	809	1 937	43
TRIER-FOEHREN	14 293	13	874	12 405	171	171	-	650	9	-
WORMS	17 448	5	176	12 944	295	205	-	1 631	2 042	150
ZUSAMMEN ...	145 862	306	1 978	81 661	1 125	5 171	-	24 461	26 011	5 149

9 NICHTGEWERBLICHER FLUGBETRIEB JAHR 1990

9.2 FLUGBETRIEB MIT MOTORFLUGZEUGEN, DREHFLUEGLERN UND SONSTIGEN LUFTFAHRZEUGEN
AUF ALLEN FLUGPLAETZEN, HUBSCHRAUBERLANDEPLAETZEN UND SEGELFLUGGELAENDEN

STARTS NACH STARTGEWICHTSKLASSEN

LAND FLUGPLATZ HUBSCHRAUBERLANDEPLAETZE SEGELFLUGGELAENDE	INSGESAMT	FLUGZEUGE				DREH- FLUEGLER	LUFT- SCHIFFE	MOTOR- SEGLER	SEGEL- FLUG- ZEUGE	ULTRA- LEICHT- FLUG- ZEUGE
		UEBER 5,7 T	2 T BIS 5,7 T	BIS 2 T						
				EIN- MOTORIG	ZWEI- MOTORIG					
ANZAHL DER STARTS										
NOCH RHEINLAND-PFALZ										
HUBSCHRAUBERLANDEPLAETZE										
GERMERSHEIM	-	-	-	-	-	-	-	-	-	
JAKOBSBERG	27	-	-	-	-	27	-	-	-	
LUDWIGSHAFEN BG. UNF.-KLINIK	3 491	-	-	-	-	3 491	-	-	-	
MAINZ-LERCHENBERG	-	-	-	-	-	-	-	-	-	
MAINZ UNI.-KLINIK	200	-	-	-	-	200	-	-	-	
SAFFIG	-	-	-	-	-	-	-	-	-	
WEINSHEIM	-	-	-	-	-	-	-	-	-	
ZUSAMMEN ...	3 718	-	-	-	-	3 718	-	-	-	
SEGELFLUGGELAENDE										
BAD MARIENBERG-OBERROSSBACH ..	1 691	-	-	26	-	-	-	203	1 357	
BUECHEL	1 592	-	5	573	-	-	-	108	781	
BUNDENTHAL-RUMBACH	318	-	-	149	-	-	-	166	3	
DAUN-SENHELD	2 900	-	-	1 806	-	-	-	792	362	
ERNZEN	224	-	-	145	-	-	-	15	64	
ESSWEILER	1 669	-	-	3	-	-	-	318	1 348	
GRUENSTADT-QUIRNHEIMER BERG ..	2 888	-	-	433	-	-	-	633	1 822	
HASSLOCH	881	-	-	-	-	-	-	26	850	
KELL	2 011	-	-	50	-	-	-	130	1 777	
KIRN	5 720	-	-	459	-	9	-	1 502	3 750	
KONZ-KOENEN	3 842	-	-	284	-	-	-	489	3 069	
KUSEL-LANGENBACH	1 665	-	-	337	-	-	-	148	1 180	
LANDAU-EBENBERG	4 201	-	-	1 152	-	-	-	483	2 566	
LUDWIGSHAFEN-DANNSTADT	6 781	-	-	1 463	-	-	-	1 510	3 771	
MENDIG	1 973	-	-	320	-	-	-	-	1 653	
MOENCHSHEIDE	7 577	-	-	1 314	-	-	-	763	5 600	
MONTABAU	3 606	-	-	599	-	-	-	552	2 420	
NASTAETTEN	3 751	-	-	11	-	-	-	640	3 100	
SINGHOFEN	1 059	-	-	20	-	-	-	223	816	
UTSCHEID	2 908	-	-	174	-	-	-	456	2 246	
WERSHOFEN	3 518	-	-	98	-	35	-	233	3 151	
ZUSAMMEN ...	60 875	-	5	9 416	-	44	-	9 330	41 686	
RHEINLAND-PFALZ INSGESAMT	210 455	306	1 983	91 077	1 125	8 933	-	33 791	67 697	
BADEN-WUERTTEMBERG										
FLUGPLAETZE										
STUTTGART	17 866	2 654	2 965	9 040	731	2 424	-	52	-	
AALEN-HEIDENHEIM	34 958	-	446	17 545	596	126	-	2 654	4 878	
ALBSTADT-DEGERFELD	6 459	-	-	2 464	-	32	-	1 611	2 323	
ALTDORF-WALLBURG	3 513	-	-	837	-	-	-	541	2 111	
BACKNANG-HEININGEN	2 937	-	-	1 118	-	4	-	1 294	393	
BAD DITZENBACH	1 005	-	-	928	-	-	-	77	-	
BADEN-BADEN	13 185	215	736	7 593	134	1 638	-	646	2 223	
BAD WALDSEE-REUTE	1 863	-	-	796	-	-	-	713	354	
BIBERACH/RISS	8 355	-	-	5 792	41	20	-	380	2 122	
BIETIGHEIM-BISSINGEN	-	-	-	-	-	-	-	-	-	
BINNINGEN	2 024	-	-	290	-	-	-	702	1 032	
BLAUBEUREN	3 147	-	-	770	-	-	-	423	1 831	
BLUMBERG	4 245	-	-	882	-	-	-	770	2 593	
BRETZFELD	-	-	-	-	-	-	-	-	-	
BRUCHSAL	1 007	-	-	438	-	21	-	404	144	
DONAUESCHINGEN-VILLINGEN	14 728	26	1 016	10 253	316	325	-	1 250	1 508	
DONZDORF-MESSELBERG	5 389	-	-	1 775	-	-	-	669	2 710	
ERBACH	4 061	-	-	1 237	-	-	-	1 094	1 515	
FREIBURG I. BR	10 708	5	119	8 456	110	132	-	1 349	537	
FRIEDRICHSHAFEN	12 107	94	752	8 940	449	107	-	726	1 034	
GERSTETTEN	2 986	-	-	927	12	1	-	607	1 387	
GIENGEN/BRENZ	5 556	-	-	3 768	14	76	-	551	1 147	
GOEPPINGEN-BEZGENRIET	213	-	-	167	-	-	-	-	-	
HERTEN-RHEINFELDEN	3 112	-	-	1 878	-	9	-	592	563	
HEUBACH	5 775	-	80	5 041	89	7	-	519	-	
HOCKENHEIM-AUCHTWEID	7 588	-	-	1 864	-	-	-	3 782	1 725	

9 NICHTGEBERBLICHER FLUGBETRIEB JAHR 1990

9.2 FLUGBETRIEB MIT MOTORFLUGZEUGEN, DREHFLUEGLERN UND SONSTIGEN LUFTFAHRZEUGEN
AUF ALLEN FLUGPLAETZEN, HUBSCHRAUBERLANDEPLAETZEN UND SEGELFLUGGELAENDEN

STARTS NACH STARTGEWICHTSKLASSEN

LAND FLUGPLATZ HUBSCHRAUBERLANDEPLAETZE SEGELFLUGGELAENDE	INSGESAMT	FLUGZEUGE				DREH- FLUEGLER	LUFT- SCHIFFE	MOTOR- SEGLER	SEGEL- FLUG- ZEUGE	ULTRA- LEICHT- FLUG- ZEUGE
		UEBER 5,7 T	2 T BIS 5,7 T	BIS 2 T						
				EIN- MOTORIG	ZWEI- MOTORIG					
ANZAHL DER STARTS										

NOCH
BADEN-WUERTTEMBERG

FLUGPLAETZE

HOCKENHEIM-HERRENTEICH	5 199	-	-	1 349	-	-	-	2 673	697	480
INGELFINGEN	7 35	-	-	26	-	-	-	2	-	7
KARLSRUHE-FORCHHEIM	21 547	31	347	10 397	173	239	1	1 482	8 799	78
KEHL-SUNDHEIM	2 955	-	-	1 545	-	-	-	440	950	20
KONSTANZ	5 538	-	13	4 460	45	156	-	718	146	-
LAICHINGEN	2 285	-	-	786	-	31	-	578	856	54
LAUPHEIM	2 195	-	-	1 788	-	-	-	-	407	-
LEUTKIRCH-UNTERZEIL	10 124	47	373	8 643	152	137	-	637	34	101
LINKENHEIM	2 330	-	-	390	-	-	-	255	1 685	-
MANNHEIM-NEUSTHEIM	16 633	147	984	10 858	206	544	1	1 245	2 647	1
MENGEN	9 104	-	143	5 858	167	90	-	2 079	720	47
METZINGEN-BOCKWIESE	-	-	-	-	-	-	-	-	-	-
MOSBACH-LOHRBACH	9 503	-	30	5 325	29	64	-	1 435	9	2 611
NABERN/TECK	1 036	-	-	901	2	11	-	37	85	-
NIEDERSTETTEN	3 543	3	33	2 683	20	-	-	726	78	-
NEUHEIM	435	-	-	408	-	-	-	-	-	27
OFFENBURG	8 113	91	317	5 252	174	440	-	1 397	442	-
PFULLENDORF	4 541	-	-	1 748	-	-	-	2 471	-	322
POLTRINGEN	9 356	-	-	4 220	-	-	-	770	4 366	-
ROTTWEIL-ZEPFENHAN	7 686	7	290	6 651	91	4	5	546	62	-
SAULGAU	2 881	-	-	1 205	4	7	-	915	464	286
SCHLIERSTADT-SELIGENBERG	1 953	-	-	1 895	-	-	-	58	-	-
SCHWAEBISCH HALL-HESSENTAL	4 478	-	104	2 861	12	-	-	487	992	22
SCHWAEBISCH HALL-WECKRIEDEN	5 962	-	428	4 183	24	58	-	992	142	135
SCHWENNINGEN A.N.	8 918	5	223	7 495	177	122	-	710	79	108
SEISSEN	350	-	-	48	-	-	-	-	4	298
TANNHEIM	33 630	-	137	17 959	232	250	-	8 491	4 213	2 348
UNTERSCHUEPF	4 172	-	-	2 595	2	7	-	1 042	525	1
WALLDORF	4 347	-	-	2 149	-	28	-	1 492	670	8
WALLDUERN	8 566	-	8	5 352	16	61	-	1 623	1 436	70
WEINHEIM/BERGSTRASSE	5 322	-	-	1 209	-	12	-	553	3 507	41
WINZELN-SCHRAMBERG	7 395	-	147	3 505	108	10	-	1 543	2 082	-
ZUSAMMEN	382 900	3 325	9 691	216 533	4 126	7 193	7	56 803	68 227	16 995

HUBSCHRAUBERLANDEPLAETZE

EMMENDINGEN-WINDENREUTE	66	-	-	-	-	66	-	-	-	-
FRIEDRICHSHAFEN-IMMENSTAAD	-	-	-	-	-	-	-	-	-	-
FRIEDRICHSHAFEN KREISKRKH.	900	-	-	-	-	900	-	-	-	-
GERLINGEN	4	-	-	-	-	4	-	-	-	-
HEILBRONN STAEDT. KRKH.	54	-	-	-	-	54	-	-	-	-
HOCHDORF/ENZ	-	-	-	-	-	-	-	-	-	-
KARLSRUHE ST. VICENTIIUS-KRKH.	-	-	-	-	-	-	-	-	-	-
LEONBERG	624	-	-	-	-	624	-	-	-	-
MUEHLHAUSEN	10	-	-	-	-	10	-	-	-	-
REUTLINGEN-BETZINGEN	86	-	-	-	-	86	-	-	-	-
SCHWIEBERDINGEN	1	-	-	-	-	1	-	-	-	-
STUTTGART-UNTERTUERKHEIM	291	-	-	-	-	291	-	-	-	-
STUTTGART-VAIHINGEN	-	-	-	-	-	-	-	-	-	-
WAIBLINGEN-NEUSTADT	1	-	-	-	-	1	-	-	-	-
WIECHS A. R.	-	-	-	-	-	-	-	-	-	-
ZIMMERN O. R.	29	-	-	-	-	29	-	-	-	-
ZUSAMMEN	2 066	-	-	-	-	2 066	-	-	-	-

SEGELFLUGGELAENDE

BAD BUCHAU/FEDERSEE	739	-	-	17	-	-	-	644	76	2
BARTHOLOMAE-AMALIENHOF	5 068	-	-	1 020	-	-	-	240	3 808	-
BAUMERLENBACH	1 701	-	-	-	-	-	-	448	1 253	-
BERNECK	1 841	-	-	-	-	-	-	30	1 811	-
BOHLHOF	3 312	-	-	1 014	-	-	-	1 236	1 024	38
DECKENPFRONN-EGELSEE	3 452	-	-	78	-	-	-	209	3 165	-
DEGMARN	879	-	-	-	-	-	-	167	712	-
ELLWANGEN	2 347	-	-	530	-	-	-	320	1 497	-
ESSLINGEN-JAEGERHAUS	2 133	-	-	306	-	-	-	282	1 540	5
EUTINGEN	4 174	-	-	758	-	-	-	451	2 965	-
FARRENBERG	5 680	-	-	2 338	-	-	-	809	2 471	62
GRABENSTAETTEN	3 980	-	-	1 210	-	-	-	410	2 330	30

9 NICHTGEWERBLICHER FLUGBETRIEB JAHR 1990

9.2 FLUGBETRIEB MIT MOTORFLUGZEUGEN, DREHFLUEGLERN UND SONSTIGEN LUFTFAHRZEUGEN
AUF ALLEN FLUGPLAETZEN, HUBSCHRAUBERLANDEPLAETZEN UND SEGELFLUGGELAENDEN

STARTS NACH STARTGEWICHTSKLASSEN

LAND FLUGPLATZ HUBSCHRAUBERLANDEPLAETZE SEGELFLUGGELAENDE	INSGESAMT	FLUGZEUGE				DREH- FLUEGLER	LUFT- SCHIFFE	MOTOR- SEGLER	SEGEL- FLUG- ZEUGE	ULTRA- LEICHT- FLUG- ZEUGE
		UEBER 5,7 T	2 T BIS 5,7 T	BIS 2 T						
				EIN- MOTORIG	ZWEI- MOTORIG					
ANZAHL DER STARTS										

NOCH
BADEN-WUERTTEMBERG

SEGELFLUGGELAENDE

GRUIBINGEN-NORTEL	2 770	-	-	590	-	-	-	443	1 705	32
HAITERBACH-NAGOLD	1 503	-	-	64	-	-	-	277	1 162	-
HANGENSTEINERHOF	2 251	-	-	120	-	-	-	712	1 248	171
HAYINGEN	1 201	-	-	187	-	-	-	198	747	69
HEILBRUNN-BOECKINGEN	834	-	-	-	-	-	-	-	834	-
HEILIGENBERG	1 911	-	-	-	-	-	-	127	1 784	-
HERMUTHAUSEN	1 205	-	-	-	-	-	-	274	928	3
HILZINGEN	2 600	-	-	67	-	-	-	1 813	720	-
HORNBERG	9 405	-	-	3 092	-	-	-	679	5 634	-
HUELLEN	2 423	-	-	562	-	-	-	1 021	840	-
HUETTEN-HOTZENWALD	6 586	-	-	1 504	-	-	-	1 219	3 843	-
ISNY-ROTHMOOS	1 722	-	-	5	-	-	-	424	1 293	-
KIRCHHEIM/TECK	25 731	-	-	15 485	-	-	-	3 106	7 140	-
KIRCHZARTEN	1 920	-	-	-	-	-	-	-	1 920	-
KISSLEGG	1 067	-	-	-	-	-	-	-	1 067	-
KLIPPENECK	9 295	-	-	1 474	-	2	-	-	7 819	-
LEIBERTINGEN	5 043	-	-	317	-	-	-	1 154	3 527	45
LEUZENDORF B. GERABRONN	534	-	-	20	-	-	-	107	396	11
LDECHGAU	2 151	-	-	158	-	-	-	534	1 449	-
MALMSHEIM	5 749	-	-	407	-	-	-	1 107	4 235	-
MALSCH	3 801	-	-	131	-	-	-	628	3 042	-
MARKDRUF	393	-	-	-	-	-	-	-	393	-
MOECKMUEHL-KORB	2 235	-	-	-	-	-	-	1 015	1 220	-
MUELLEN	1 304	-	-	92	-	-	-	308	904	-
MUELLHEIM	1 767	-	-	296	-	-	-	-	1 435	36
MUENSINGEN-EISBERG	2 157	-	-	840	-	-	-	386	795	136
NERESHEIM	3 085	-	-	677	-	-	-	117	2 291	-
OCHSENHAUSEN	354	-	-	-	-	-	-	-	354	-
OPPINGEN-AU	2 508	-	-	776	-	-	-	166	1 566	-
PLEIDELSHEIM	770	-	-	6	-	-	-	257	506	1
RASTATT-BALDENAU	1 665	-	-	52	-	14	-	496	1 103	-
REISELFINGEN	3 296	-	-	96	-	-	-	525	2 675	-
RIEDLINGEN	1 727	-	-	92	-	16	-	848	455	316
ROEHLINGEN	-	-	-	-	-	-	-	-	-	-
ROSSFELD	2 378	-	-	235	-	-	-	722	1 403	18
SANDBERG B. BOPFINGEN	1 827	-	-	707	-	-	-	954	166	-
SCHAEFHALDE	1 825	-	-	-	-	-	-	-	1 825	-
SCHLECHTENFELD	1 893	-	-	244	-	-	-	913	720	16
SCHRECKHOF	2 245	-	-	65	-	-	-	1 300	865	15
SCHWANN-CONWEILER	1 737	-	-	1	-	48	-	2	1 679	7
SINSHEIM	4 095	-	-	361	-	37	-	717	2 952	28
STAHRINGEN-WAHLWIES	3 713	-	-	1 265	-	-	-	1 861	587	-
TAUBERBISCHOF-SHEIM	882	-	-	-	-	-	-	-	882	-
TECK	3 431	-	-	660	-	-	-	336	2 435	-
UEBERSBERG	4 400	-	-	55	-	-	-	777	3 568	-
UNTERMUSBACH	4 088	-	-	621	-	20	-	339	3 052	56
VAHINGEN/ENZ	583	-	-	-	-	-	-	-	583	-
VOELKLESHOFEN-LICHTENBERG	1 787	-	-	514	-	-	-	424	837	12
WAECHTERSBERG-HUB	3 435	-	-	1 122	-	-	-	364	1 953	-
WEIPERTSHOFEN	1 994	-	-	66	-	31	-	620	1 090	187
WELZHEIM	710	-	-	4	-	46	-	-	660	-
WILDBERG-KENGEL	207	-	-	207	-	-	-	-	-	-
ZUSAMMEN	187 483	-	-	40 518	-	214	-	32 516	112 939	1 296

BADEN-WUERTTEMBERG INSGESAMT 572 449 3 325 9 691 257 051 4 126 9 473 7 89 319 181 166 18 291

BAYERN

FLUGPLAETZE

MUENCHEN	14 284	-	-	12 932	-	1 336	-	16	-	-
MUERNBURG	15 649	-	8 661	5 770	-	1 073	-	145	-	-
AMPFING-WALDKRAIBURG	6 638	-	4 213	1 277	134	24	-	448	432	110
ANSBACH-PETERSDORF	6 103	-	-	2 831	-	18	-	1 978	1 276	-
ARNBRUCK	-	-	-	-	-	-	-	-	-	-
ASCHAFFENBURG	20 663	-	276	17 557	182	248	-	1 591	809	-
AUGSBURG-MUEHLHAUSEN	20 729	252	1 679	13 984	343	317	-	-	4 154	-

9 NICHTGEWERBLICHER FLUGBETRIEB JAHR 1990

9.2 FLUGBETRIEB MIT MOTORFLUGZEUGEN, DREHFLUEGLERN UND SONSTIGEN LUFTFAHRZEUGEN
AUF ALLEN FLUGPLAETZEN, HUBSCHRAUBERLANDEPLAETZEN UND SEGELFLUGGELAENDEN

STARTS NACH STARTGEWICHTSKLASSEN

LAND FLUGPLATZ HUBSCHRAUBERLANDEPLAETZE SEGELFLUGGELAENDE	INSGESAMT	FLUGZEUGE				DREH- FLUEGLER	LUFT- SCHIFFE	MOTOR- SEGLER	SEGEL- FLUG- ZEUGE	ULTRA- LEICHT- FLUG- ZEUGE
		UEBER 5,7 T	2 T BIS 5,7 T	BIS 2 T						
				EIN- MOTORIG	ZWEI- MOTORIG					

ANZAHL DER STARTS

NOCH
BAYERN

FLUGPLAETZE

BAD KISSINGEN	4 158	-	3	2 470	2	13	-	796	874	-
BAD NEUSTADT/S.-GRASBERG	-	-	-	-	-	-	-	-	-	-
BAD WINDSHEIM	438	-	-	145	-	1	-	292	-	-
BAMBERG-BREITENAU	5 233	-	13	2 178	-	2	-	437	2 311	292
BAYREUTH	8 524	4	285	4 444	304	72	-	872	2 542	1
BEILNGRIES	3 923	-	-	3 207	4	168	-	544	-	-
BURG FEUERSTEIN	22 657	-	9	10 393	2	27	-	4 309	7 917	-
COBURG-BRANDENSTEINSEBENE	7 798	-	74	5 666	33	28	-	873	1 120	4
COBURG-STEINRUECKEN	1 898	-	-	871	-	-	-	685	327	15
DACHAU-GROEBENRIED	3 995	-	-	81	-	-	-	1 271	2 643	-
DEGGENDORF-STEINKIRCHEN	4 176	-	1	1 542	16	14	-	2 176	205	222
DINGOLFING	1 582	-	-	777	-	26	-	685	88	6
DINKELSBUEHL-SINBRONN	2 082	-	-	971	-	-	-	403	662	46
DONAUDERTH	5 510	-	-	5 216	-	-	-	294	-	-
EBERN-SENDELBACH	1 313	-	-	844	-	42	-	144	149	134
EGGENFELDEN	8 944	1	279	7 446	377	73	-	430	16	322
EICHSTAEDT	5 217	-	-	1 972	-	7	-	645	2 590	3
ERDING	2 853	-	-	1 632	-	-	-	539	682	-
FUERSTENZELL	3 188	-	35	1 598	-	21	-	1 046	483	5
GIEBELSTADT	3 593	-	-	1 518	-	-	-	671	1 404	-
GRIESAU	445	-	-	316	-	10	-	12	2	105
GUENZBURG-DONAURIED	2 360	-	2	2 135	97	11	-	115	-	-
GUNZENHAUSEN-REUTBERG	3 210	-	106	2 119	11	3	-	558	310	103
HAMMELBURG	3 122	-	-	1 527	-	5	-	78	1 487	25
HASSFURT	8 169	-	215	7 186	63	6	-	351	330	18
HERZOGENAURACH	12 080	-	50	11 326	78	417	-	147	30	32
HETTSTADT B. WUERZBURG	2 472	-	-	2 383	-	25	-	64	-	-
HETZLESER BERG	4 909	-	-	1 765	-	1	-	1 194	1 949	-
HOF	3 974	155	198	2 715	99	229	-	578	-	-
ILLERTISSEN	4 546	-	-	1 216	4	15	-	1 653	1 382	276
JESENHANG	9 792	-	53	7 855	25	264	-	1 079	-	516
KEMPTEN-DURACH	10 069	1	12	5 157	49	114	-	4 040	623	73
KIRCHDORF/INN	4 547	-	-	2 369	-	7	-	1 090	1 080	1
KULMBACH	5 545	-	6	1 625	16	23	-	358	1 168	2 349
LANDSHUT	10 344	-	534	6 884	287	204	-	704	1 700	31
LAUF-LILLINGHOF	3 455	-	-	1 563	1	1	-	605	1 285	-
LICHTENFELS	2 139	-	-	1 686	-	48	-	36	363	6
MAINBULLAU	7 795	-	27	6 386	1	6	-	430	943	2
MANCHING	2 297	-	-	630	-	-	-	352	1 280	35
MINDELHEIM-MATTSIES	-	-	-	-	-	-	-	-	-	-
MOOSBURG-KIPPE	1 966	-	-	1 144	-	-	-	419	394	9
MUEHLDORF	8 277	-	140	6 348	159	7	-	828	615	180
NEUBIBERG	5 550	-	163	5 056	198	-	-	133	-	-
NEUBURG-EGWEIL	-	-	-	-	-	3	-	-	-	-
NEUMARKT/OPF	1 761	-	-	168	-	8	-	1 590	-	-
NEUSTADT/A-EICHELBERG	1 657	-	13	943	13	-	-	268	412	-
NEU-ULM-SCHWAIGHOFEN	-	-	-	-	-	-	-	-	-	-
NITTENAU-BRUCK	1 761	-	3	1 581	-	9	-	57	1	110
NOERDLINGEN	2 338	-	2	1 539	16	31	-	516	219	15
OBERPFAFFENHOFEN	13 565	2 705	1 557	3 286	68	757	-	2 557	2 635	-
OCHSENFURT	-	-	-	-	-	-	-	-	-	-
OTTENGRUENER HEIDE	1 788	-	2	309	-	2	-	439	1 036	-
PEGNITZ-ZIPSER BERG	3 224	-	4	314	-	7	-	1 513	1 386	-
PENZING B. LANDSBERG	-	-	-	-	-	-	-	-	-	-
PFARRKIRCHEN	882	-	-	139	-	-	-	278	465	-
REGENSBURG-OBERHUB	3 152	-	46	2 966	19	5	-	112	4	-
ROSENTHAL-FIELD-PLOESSEN	5 980	5	16	5 489	26	49	4	200	112	79
ROTHENBURG O.D.T.	7 033	-	48	5 961	29	88	-	437	470	-
SCHMIDGADEN	1 603	-	-	1 417	2	3	-	112	5	64
SCHWABACH-HEIDENBERG	7 298	-	-	5 315	-	25	-	880	1 078	-
SCHWABMUENCHEN	3 085	-	-	752	-	-	-	483	1 850	-
SCHWANDORF	2 821	-	-	180	-	-	-	471	2 170	-
SCHWEINFURTH-SUED	4 251	-	9	1 235	11	17	-	782	2 197	-
SONNEN B. PASSAU	-	-	-	-	-	-	-	-	-	-
STRAUBING-WALLMUEHLE	13 623	11	785	10 296	346	70	-	1 029	1 067	19
TANNHAUSEN	2 776	-	-	330	-	5	-	521	1 920	-
TREUCHTLINGEN-BUBENHEIM	1 893	-	-	720	-	40	-	468	648	17
VILSBIBURG	1 491	-	-	1 149	-	56	-	229	-	57
VILSECK	237	-	-	19	-	-	-	218	-	-
VILSHOFEN	11 788	7	112	8 641	251	33	-	2 443	301	-

9 NICHTGEWERBLICHER FLUGBETRIEB JAHR 1990

9.2 FLUGBETRIEB MIT MOTORFLUGZEUGEN, DREHFLUEGLERN UND SONSTIGEN LUFTFAHRZEUGEN
AUF ALLEN FLUGPLAETZEN, HUBSCHRAUBERLANDEPLAETZEN UND SEGELFLUGGELAENDEN

STARTS NACH STARTGEWICHTSKLASSEN

LAND FLUGPLATZ HUBSCHRAUBERLANDEPLAETZE SEGELFLUGGELAENDE	INSGESAMT	FLUGZEUGE				DREH- FLUEGLER	LUFT- SCHIFFE	MOTOR- SEGLER	SEGEL- FLUG- ZEUGE	ULTRA- LEICHT- FLUG- ZEUGE
		UEBER 5,7 T	2 T BIS 5,7 T	BIS 2 T						
				EIN- MOTORIG	ZWEI- MOTORIG					
ANZAHL DER STARTS										
NOCH										
BAYERN										
FLUGPLAETZE										
VOGTAREUTH	2 737	-	-	1 846	77	-	-	387	427	-
WEIDEN/OPF.	8 590	-	57	4 957	195	187	-	400	1 018	1 776
WILDBERG B. LINDAU	906	-	-	241	196	-	-	-	215	254
WUERZBURG-SCHENKENTURM	5 346	-	66	3 585	20	32	-	528	1 089	26
ZUSAMMEN ...	409 797	3 141	19 754	250 091	3 754	6 333	4	53 032	66 350	7 338
HUBSCHRAUBERLANDEPLAETZE										
BAYREUTH KLINIKUM	964	-	-	-	-	964	-	-	-	-
DONAUWERTH-GENDERKINGEN	959	-	-	-	-	959	-	-	-	-
ERLANGEN	2	-	-	-	-	2	-	-	-	-
GARMISCH-PARTENKIRCHEN KRKH.	21	-	-	-	-	21	-	-	-	-
HILPOLTSTEIN	14	-	-	-	-	14	-	-	-	-
IPHOFEN	8	-	-	-	-	8	-	-	-	-
KEMPTEN STADTKRKH.	1 145	-	-	-	-	1 145	-	-	-	-
MUENCHEN KRKH. NEUPERLACH	78	-	-	-	-	78	-	-	-	-
OCHSENFURT	1 387	-	-	-	-	1 387	-	-	-	-
OTTOBRUNN	3 488	-	-	-	-	3 488	-	-	-	-
STRAUBING ELISABETH-KRKH.	877	-	-	-	-	877	-	-	-	-
ZUSAMMEN ...	8 943	-	-	-	-	8 943	-	-	-	-
SEGELFLUGGELAENDE										
AGATHAZELLER MOOS.....	3 559	-	-	30	-	-	-	1 987	1 542	-
AICHACH	1 867	-	-	149	-	30	-	652	932	104
ALTDORF HAGENHAUSEN	3 414	-	-	53	-	-	-	733	2 620	8
ALTENBACHTAL	3 458	-	-	428	-	-	-	1 168	1 835	27
ALTFELD	1 668	-	-	920	-	-	-	46	694	9
ALTOETTING	3 173	-	-	1 540	-	-	-	467	1 078	88
AM KREUZBERG-SAAL A. D. S.	1 675	-	-	-	-	-	-	557	1 118	-
ASSLING-ANTERSBERG	1 773	-	-	-	-	-	-	171	1 265	-
BAD BRUECKENAU-OB. LEICHTERSB.	928	-	-	337	-	-	-	47	867	-
BAD KOENIGSHOFEN	1 013	-	-	14	-	-	-	536	469	-
BAD TDELZ	286	-	-	276	-	-	-	-	10	-
BAD WUERISHOFFEN	-	-	-	-	-	-	-	-	-	-
BENEDIKTBEUERN	576	-	-	-	-	36	1	20	512	7
BISCHOFBERG	1 610	-	-	418	-	-	-	471	705	16
BUECHIG	1 094	-	-	165	-	-	-	680	203	46
BURGHEIM	949	-	-	482	-	86	-	262	-	119
CHAM-JANAHOF	4 306	-	-	1 082	-	1	-	706	2 514	3
CHARLOTTENHOF B. SCHWANDORF	-	-	-	-	-	-	-	-	-	-
DOBENREUTH	1 861	-	-	517	-	24	-	428	892	-
DUERABUCH	1 622	-	-	-	-	-	-	-	1 622	-
ERBENDORF-SCHWEISSLOHE	2 002	-	-	529	-	20	-	898	555	-
ESCHENLOHE-WEGHAUS	3 923	-	-	1 679	-	-	-	663	1 531	50
FREISING LANGE-HAKEN	4 150	-	-	835	-	-	-	813	2 502	-
FRIESENER WARTEN	2 571	-	-	81	-	-	-	445	2 045	-
FUERSTENFELDBRUCK	1 706	-	-	487	-	-	-	-	1 219	-
FUERTH-SECKENDORF	2 569	-	-	1 081	-	-	-	613	875	-
FUESSEN	-	-	-	-	-	-	-	-	-	-
GEITAU	1 440	-	-	-	-	-	-	-	1 440	-
GREIDING	1 662	-	-	301	4	-	-	782	573	2
GUNDELFINGEN-AM VORDEREN BERG	2 999	-	-	450	-	-	-	871	1 678	-
HAIIDBERG-ZELL	1 915	-	-	587	-	-	-	511	817	-
HALLERTAU	902	-	-	214	-	-	-	290	398	-
HERSBRUCK	834	-	-	-	-	-	-	150	684	-
HIENHEIM	2 008	-	-	905	-	53	-	669	376	5
I. U. STDTTEICH-TIRSCHENREUTH	1 482	-	-	-	-	-	-	537	945	-
INGOLSTADT-ETTING	1 850	-	-	678	-	-	-	288	884	-
IRSINGEN	1 987	-	-	58	-	-	-	744	1 173	12
KAUFBEUREN	2 350	-	17	1 381	14	1	-	389	548	-
KITZINGEN	2 063	-	-	112	-	-	-	879	1 072	-
KOENIGSDORF	10 042	-	65	3 732	14	47	-	1 610	4 574	-
KREUZBERG B. KRONACH	1 059	-	-	161	-	43	-	275	580	-
LANGENPREISING	1 109	-	-	3	-	-	-	182	924	-
LECHFELD	2 251	-	-	581	-	-	-	775	895	-
LEIPHEIM	945	-	-	520	-	-	-	-	425	-
MEMMINGEN	-	-	-	-	-	-	-	-	-	-

9 NICHTGEWERBLICHER FLUGBETRIEB JAHR 1990

9.2 FLUGBETRIEB MIT MOTORFLUGZEUGEN, DREHFLUEGLERN UND SONSTIGEN LUFTFAHRZEUGEN
AUF ALLEN FLUGPLAETZEN, HUBSCHRAUBERLANDEPLAETZEN UND SEGELFLUGGELAENDEN

STARTS NACH STARTGEWICHTSKLASSEN

LAND FLUGPLATZ HUBSCHRAUBERLANDEPLAETZE SEGELFLUGGELAENDE	INSGESAMT	FLUGZEUGE				DREH- FLUEGLER	LUFT- SCHIFFE	MOTOR- SEGLER	SEGEL- FLUG- ZEUGE	ULTRA- LEICHT- FLUG- ZEUGE
		UEBER 5,7 T	2 T BIS 5,7 T	BIS 2 T						
				EIN- MOTORIG	ZWEI- MOTORIG					
ANZAHL DER STARTS										
NOCH										
BAYERN										
SEGELFLUGGELAENDE										
NEUBURG-ZELL	2 595	-	-	1 338	-	-	-	216	1 041	-
OBERHINKOFEN	3 553	-	-	729	-	-	-	982	1 842	-
OBERSCHLEISSHEIM	6 225	-	-	2 025	-	52	-	1 028	3 120	-
OTTENBERG	3 151	-	-	1	-	-	-	815	2 335	-
PATERZELL	2 346	-	-	1 076	-	-	-	214	1 056	-
PEIßSENBERG-FENDT	1 049	-	-	-	-	-	-	-	1 049	-
RAMMERTSHOF-AMBERG	2 733	-	-	395	-	-	-	438	1 900	-
RIESENKOPF-FLINTSBACH	1 872	-	-	-	-	-	-	530	1 338	4
SAUPURZEL	1 164	-	-	536	-	-	-	134	494	-
STILLBERGHOF	3 194	-	-	1 053	-	-	-	675	1 466	-
TROESTAU	3 017	-	6	80	4	37	-	1 324	1 364	202
UNTERWIESSEN	29 890	-	-	2 083	-	8	-	4 752	23 047	-
WUELTZBURG B. WEISSENBURG	2 726	-	-	557	-	-	-	589	1 580	-
ZUSAMMEN ...	152 167	-	88	30 667	36	438	1	33 012	87 223	702
BAYERN INSGESAMT	570 907	3 141	19 842	280 758	3 790	15 714	5	86 044	153 573	8 040
SAARLAND										
FLUGPLAETZE										
SAARBRUECKEN	5 767	578	1 294	3 337	151	239	-	168	-	-
NEUNKIRCHEN-BEXBACH	1 868	-	-	734	-	27	-	302	799	6
SAARLOUIS-DUEREN	7 527	-	46	4 169	-	211	-	2 540	560	1
ZUSAMMEN ...	15 162	578	1 340	8 240	151	477	-	3 016	1 359	7
HUBSCHRAUBERLANDEPLAETZE										
SAABRUECKEN-WINTERBERG	-	-	-	-	-	-	-	-	-	-
ZUSAMMEN ...	-	-	-	-	-	-	-	-	-	-
SEGELFLUGGELAENDE										
DILLINGEN	2 642	-	-	509	-	-	-	357	1 666	110
MARPINGEN	6 556	-	-	1 137	-	-	-	1 252	4 167	-
WUSTWEILER	1 524	-	-	580	-	12	-	932	-	-
ZUSAMMEN ...	10 722	-	-	2 226	-	12	-	2 541	5 833	110
SAARLAND INSGESAMT	25 884	578	1 340	10 466	151	489	-	5 551	7 192	117
BERLIN-WEST										
FLUGPLAETZE										
BERLIN-WEST	1 656	834	745	-	-	77	-	-	-	-
ZUSAMMEN ...	1 656	834	745	-	-	77	-	-	-	-
HUBSCHRAUBERLANDEPLAETZE										
BERLIN-STEGLITZ FU-KLINIKUM..	1 488	-	-	-	-	1 488	-	-	-	-
ZUSAMMEN ...	1 488	-	-	-	-	1 488	-	-	-	-
BERLIN (WEST) INSGESAMT	3 144	834	745	-	-	1 565	-	-	-	-
BUNDES GEBIET	2 867 524	25 854	63 921	1 305 044	19 828	72 563	121	414 611	902 582	63 000

10 LUFTFAHRTUNTERNEHMENSSTATISTIK 1989 *)

10.1 UNTERNEHMEN, PERSONALBESTAND, LUFTFAHRZEUGBESTAND UND UMSATZ

GEGENSTAND DER NACHWEISUNG	NACH DEM SCHWERPUNKT DER UNTERNEHMEN										INSGESAMT
	UNTERNEHMEN MIT WIRTSCHAFTLICHEM SCHWERPUNKT										
	IN DER LUFTFAHRT					AUSSERHALB DER LUFTFAHRT					
	PERSONEN- UND GUETER-BEFORDERUNG			FLUEGE FUER ANDERE ZWECKE	ZUSAMMEN	VERARBEITENDES GEWERBE	HANDEL	SONSTIGE WIRTSCHAFTS-TAETIGKEIT	ZUSAMMEN		
LINIEN- UND LINIEN- AEHNLICHER VERKEHR	PAUSCHAL- FLUGREISE- SOWIE TRAMP- U. ANFORDE- RUNGS- VERKEHR	TAXI- UND SONST. NAH- LUFT- VERKEHR									
ANZAHL DER UNTERNEHMEN	13	14	77	43	147	19	5	5	29	176	
DAVON MIT SITZ DES UNTERNEHMENS IN:											
SCHLESWIG-HOLSTEIN	-	-	5	1	6	-	-	-	-	6	
HAMBURG	-	-	6	2	8	-	-	-	-	8	
NIEDERSACHSEN	4	1	9	8	22	4	-	-	-	29	
BREMEN	1	-	1	2	4	-	-	3	7	4	
NORDRHEIN-WESTFALEN	2	7	21	10	40	7	2	2	11	51	
HESSEN	2	2	4	7	15	1	1	-	2	17	
RHEINLAND-PFALZ	-	-	1	2	3	-	-	-	-	3	
BADEN-WUERTTEMBERG	2	-	19	10	31	3	1	-	4	35	
BAYERN	2	4	10	1	17	4	-	-	4	21	
SAARLAND	-	-	1	-	1	-	1	-	1	2	
PERSONALBESTAND 1)											
FLIEGENDES PERSONAL	10 208	2 801	293	153	13 455	98	9	14	121	13 576	
LUFTFAHRZEUGFUHRER	2 581	767	280	118	3 746	83	9	8	100	3 846	
FLUGINGENIEURE	504	137	6	2	649	1	-	-	1	650	
BORDFUNKER U. NAVIGATOREN	-	-	1	3	4	2	-	4	6	10	
SONST. FLIEGEND. PERSONAL	7 123	1 897	6	30	9 056	12	-	2	14	9 070	
UEBRIGES LUFTFAHRT-(BODEN-)PERSONAL	33 193	2 184	213	247	35 837	16	7	-	23	35 860	
ZUSAMMEN	43 401	4 985	506	400	49 292	114	16	14	144	49 436	
TAETIGE INHABER	4	4	96	46	150	-	-	-	-	150	
ANGESTELLTE	42 363	4 653	399	288	47 703	-	-	-	-	47 703	
ARBEITER	92	305	6	51	454	-	-	-	-	454	
AUSZUBILDENDE U. VOLONT.	942	23	5	15	985	-	-	-	-	985	
LUFTFAHRZEUGBESTAND 1) 2)											
FLUGZEUGE NACH START-GEWICHTSKLASSEN											
UEBER 2 BIS 2 T	12	-	103	125	240	25	15	15	55	295	
UEBER 5,7 T BIS 5,7 T	26	3	87	12	128	11	5	1	17	145	
UEBER 14 T BIS 14 T	27	14	4	-	45	7	-	-	7	52	
UEBER 20 T BIS 20 T	22	7	1	-	30	-	-	-	-	30	
UEBER 75 T BIS 75 T	74	24	-	-	98	-	-	-	-	96	
UEBER 175 T BIS 175 T	41	33	-	-	74	-	-	-	-	74	
UEBER 175 T	36	13	-	-	49	-	-	-	-	49	
ZUSAMMEN	238	94	195	137	664	43	20	16	79	743	
HUBSCHRAUBER U. LUFTSCHIFFE	-	-	53	103	156	35	4	-	39	195	
INSGESAMT	238	94	248	240	820	78	24	16	118	938	
UMSATZ IN 1 000 DM 3)											
UMSATZ OHNE UMSATZSTEUER AUS:											
BEFORDERUNGSLEISTUNGEN	11 052 383	3 251 208	123 132	8 396	14 435 119	3 291	569	16	3 876	14 438 995	
PERSONENVERKEHR	8 246 792	3 070 259	93 218	6 976	11 417 245	3 291	569	16	3 876	11 421 121	
GUETERVERKEHR	2 805 591	180 949	29 914	1 420	3 017 874	-	-	-	-	3 017 874	
FLUEGEN FUER AND. ZWECKE	305 274	101	5 342	80 487	391 204	35 011	2 771	1 686	39 468	430 672	
LUFTFAHRTUMSATZ ZUSAMMEN	11 357 657	3 251 309	128 474	88 883	14 826 323	38 302	3 340	1 702	43 344	14 869 667	
SONSTIGER VERKEHRSWIRTSCHAFTL. TAETIGKEIT AUSSERHALB DER VERKEHRSWIRTSCHAFT	192 784	52 258	2 248	1 407	248 697	-	-	-	-	248 697	
UMSATZ INSGESAMT	12 810 494	3 321 499	130 722	90 290	15 075 020	38 302	3 340	1 702	43 344	15 118 364	
ANTEIL DES LUFTFAHRTUMSATZES AM GESAMTUMSATZ IN %	89	98	95	85	91	100	100	100	100	91	
AUSSERDEM UMSATZSTEUER DAR.: A. LUFTFAHRTTAETIGKEIT	164 984	3 313	7 366	12 090	187 753	4 533	219	239	4 991	192 744	
	142 876	2 270	6 742	11 620	163 508	4 533	219	239	4 991	168 499	

*) BUNDESGBEIT OHNE BERLIN. ENTHALTEN SIND DIE UNTERNEHMEN, DENEN EINE GENEHMIGUNG FUER DIE BEFORDERUNG VON PERSONEN UND GUETERN MIT LUFTFAHRZEUGEN BZW. EINE ERLAUBNIS FUER DIE DURCHFUEHRUNG VON REKLAME-, BILD- ODER LAND- UND FORSTWIRTSCHAFTLICHEN FLUEGEN ERTEILT WURDE.
1) BESTAND AM 1. 7. 1989.- 2) VERFUEGBARER LUFTFAHRZEUGBESTAND (EIGENTUMSBESTAND) ABZUEGLICH DER VERMIETETEN UND ZUZUEGLICH DER ANGEMietetEN LUFTFAHRZEUGE.- 3) IM GESCHAFTSJAHR 1989.

10 LUFTFAHRTUNTERNEHMENSSTATISTIK 1989 *)

10.2 UNTERNEHMEN, PERSONALBESTAND UND UMSATZ NACH UMSATZGRÖSSENKLASSEN

GEGENSTAND DER NACHWEISUNG	UNTERNEHMEN MIT EINEM UMSATZ (EINSCHL. UMSATZSTEUER) VON ... BIS UNTER ... DM 1)									
	UNTER 50 000	50 000 BIS 100 000	100 000 BIS 250 000	250 000 BIS 500 000	500 000 BIS 1 MILL.	1 MILL. BIS 5 MILL.	5 MILL. BIS 25 MILL.	25 MILL. BIS 100 MILL.	100 MILL. UND MEHR	INSGESAMT
UNTERNEHMEN MIT SCHWERPUNKT IN DER LUFTFAHRT 1)										
ANZAHL DER UNTERNEHMEN	6	10	17	23	22	42	14	5	8	147
PERSONALBESTAND 2)										
LUFTFAHRTPERSONAL										
FLIEGENDES PERSONAL	5	17	30	44	65	169	201	312	12 612	13 455
DAR. LUFTFAHRZEUGFUEHRER	5	17	28	40	61	159	149	225	3 062	3 746
UEBR. LUFTFAHRT-(BODEN-) PERSONAL	6	11	15	33	38	160	355	327	34 892	35 837
ZUSAMMEN	11	28	45	77	103	329	556	639	47 504	49 292
LUFTFAHRZEUGBESTAND 2) 3)										
FLUGZEUGE NACH STARTGEWICHTSKLASSEN										
UEBER 2 BIS 2 T	3	14	26	55	42	99	1	-	-	240
UEBER 5,7 BIS 5,7 T	1	2	10	13	18	56	20	8	-	128
UEBER 14 BIS 14 T	-	-	-	-	1	9	7	16	12	45
UEBER 20 BIS 20 T	-	-	-	-	-	-	11	9	10	30
UEBER 75 BIS 75 T	-	-	-	-	-	-	2	6	90	98
UEBER 175 BIS 175 T	-	-	-	-	-	-	-	-	74	74
ZUSAMMEN	4	16	36	68	61	164	41	39	235	49
HUBSCHRAUBER UND LUFTSCHIFFE	-	1	1	4	4	50	80	16	39	664
INSGESAMT	4	17	37	72	65	214	121	55	235	156
UMSATZ IN 1 000 DM 4)										
UMSATZ (OHNE UMSATZSTEUER) AUS:										
BEFORDERUNGSLEISTUNGEN	88	441	2 144	3 701	11 688	58 166	106 197	244 221	14 008 473	14 435 119
PERSONENVERKEHR	57	406	2 139	3 098	11 172	50 364	62 713	242 676	11 044 620	11 417 245
GUETERVERKEHR	31	35	5	603	516	7 802	43 484	1 545	2 963 853	3 017 874
FLUEGEN FUER ANDERE ZWECKE	56	277	789	4 358	4 702	26 634	49 488	2 899	302 001	391 204
LUFTFAHRTUMSATZ ZUSAMMEN	144	718	2 933	8 059	16 390	84 800	155 685	247 120	14 310 474	14 826 323
SONSTIGER VERKEHRSWIRTSCHAFTLICHER TAEITIGKEIT TAEITIGKEIT AUSSERHALB DER VERKEHRSWIRTSCHAFT	-	-	-	130	-	2 635	1 467	2 042	242 423	248 697
INSGESAMT	145	720	3 036	8 497	17 764	90 965	178 550	263 017	15 809 527	16 372 221
AUSSERDEM UMSATZSTEUER DAR. AUS LUFTFAHRTTAEITIG.	19	87	337	1 078	1 907	7 050	12 990	4 937	159 348	187 753
	19	85	323	1 019	1 730	6 575	12 011	4 640	137 106	163 508
UNTERNEHMEN MIT SCHWERPUNKT AUSSERHALB DER LUFTFAHRT 1)										
ANZAHL DER UNTERNEHMEN	7	-	4	5	5	6	2	-	-	29
LUFTFAHRTPERSONAL 2)										
FLIEGENDES PERSONAL	10	-	25	14	21	32	19	-	-	121
DAR. LUFTFAHRZEUGFUEHRER	9	-	23	10	13	28	17	-	-	100
UEBR. LUFTFAHRT-(BODEN-) PERSONAL	3	-	3	2	1	11	3	-	-	23
ZUSAMMEN	13	-	28	16	22	43	22	-	-	144
LUFTFAHRZEUGBESTAND 2) 3)										
FLUGZEUGE NACH STARTGEWICHTSKLASSEN										
UEBER 2 BIS 2 T	8	-	1	18	7	11	10	-	-	55
UEBER 5,7 BIS 5,7 T	-	-	1	5	9	2	-	-	-	17
UEBER 14 BIS 14 T	-	-	7	-	-	-	-	-	-	7
ZUSAMMEN	8	-	9	23	16	13	10	-	-	79
HUBSCHRAUBER UND LUFTSCHIFFE	-	-	3	4	-	30	2	-	-	39
INSGESAMT	8	-	12	27	16	43	12	-	-	118
UMSATZ IN 1 000 DM 4)										
UMSATZ (OHNE UMSATZSTEUER) AUS:										
BEFORDERUNGSLEISTUNGEN	4	-	320	581	551	2 420	-	-	-	3 876
PERSONENVERKEHR	4	-	320	581	551	2 420	-	-	-	3 876
FLUEGEN FUER ANDERE ZWECKE	139	-	408	1 486	2 860	13 967	20 608	-	-	39 468
LUFTFAHRTUMSATZ ZUSAMMEN	143	-	728	2 067	3 411	16 387	20 608	-	-	43 344
AUSSERDEM UMSATZSTEUER	19	-	207	271	429	1 657	2 408	-	-	4 991

*) BUNDESGBIET OHNE BERLIN. ENTHALTEN SIND DIE UNTERNEHMEN, DENEN EINE GENEHMIGUNG FUER DIE BEFORDERUNG VON PERSONEN UND GUETERN MIT LUFTFAHRZEUGEN BZW. EINE ERLAUBNIS FUER DIE DURCHFUEHRUNG VON REKLAME-, BILD- ODER LAND- UND FORSTWIRTSCHAFTLICHEN FLUEGEN ERTEILT WURDE.

1) UNTERNEHMEN MIT SCHWERPUNKT IN DER LUFTFAHRT SIND NACH IHREM GESAMTUMSATZ DEN EINZELNEN UNTERNEHMENSGRÖSSENKLASSEN ZUGEOBDNET WORDEN. UNTERNEHMEN MIT SCHWERPUNKT AUSSERHALB DER LUFTFAHRT DAGEGEN NACH IHREM LUFTFAHRTUMSATZ.
2) AM 1. 7. 1989.- 3) VERFUEGBARER LUFTFAHRZEUGBESTAND ABZUEGLICH DER VERMIETETEN UND ZUZUEGLICH DER ANGEMietetEN LUFTFAHRZEUGE.- 4) IM GESCHAFTSJAHR 1989.

Fachserie 8: Verkehr

Reihe 1: Güterverkehr der Verkehrszweige

Im Vierteljahresbericht werden die Ergebnisse der Gütertransportstatistiken (vor allem beförderte Tonnen nach Versand und Empfang) vergleichend dargestellt. Während für die Verkehrszweige Seeschifffahrt und Luftfahrt nur wichtige Eckdaten enthalten sind, werden die drei Landverkehrsträger Eisenbahn, Straße und Binnenschifffahrt ausführlich im Vergleich nachgewiesen. Die Ergebnisse werden nach Gütergruppen, Verkehrsbezirken und Hauptverkehrsbeziehungen differenziert. Ferner wird der Verkehr in Rohrfernleitungen dargestellt.

Der Jahresbericht ist wesentlich tiefer gegliedert. In ihm sind zusätzlich lange Reihen zur Güterverkehrsentwicklung und Tabellen zum Güterverkehr nach Entfernungsstufen und zur tonnenkilometrischen Leistung enthalten. Die Darstellung der Güterverflechtung nach Verkehrsgebieten untereinander und der Grenzüberschreitende Verkehr nach Verkehrsbezirken im Ausland nimmt breiten Raum ein. Außerdem wird eine Verflechtungstabelle zum Durchgangsverkehr nachgewiesen.

Reihe 2: Eisenbahnverkehr

In monatlicher Erscheinungsfolge werden für den öffentlichen schienenengebundenen Verkehr der Deutschen Bundesbahn und der nichtbundeseigenen Eisenbahnen die wichtigsten Zahlen über Verkehrsleistungen und Verkehrseinnahmen im Personen- und Güterverkehr nachgewiesen. Regional sind die Ergebnisse des Güterverkehrs nach Hauptverkehrsbeziehungen, Verkehrsgebieten und -bezirken aufgeschlüsselt.

Im Jahresbericht werden – neben tiefer gegliederten Ergebnissen – Angaben über die Struktur der Unternehmen, den Bestand an Verkehrsmitteln und -einrichtungen sowie über Bahnbetriebsunfälle mit Personenschaden ausgewiesen. Ferner finden sich Angaben über den Personalbestand nach dem Beschäftigungsverhältnis und den betrieblichen Einsatz.

Reihe 3: Straßenpersonenverkehr

Der Vierteljahresbericht enthält Angaben über die Betriebs- und Verkehrsleistungen (Wagenkilometer, beförderte Personen, Personenkilometer) sowie die umsatzsteuerpflichtigen Einnahmen (ohne Einnahmen aus dem Freigestellten Schülerverkehr) der Straßenverkehrsunternehmen (ohne Kleinunternehmen mit weniger als 6 Bussen) im Berichtsvierteljahr.

Im Jahresbericht sind entsprechende Nachweisungen für das Berichtsjahr enthalten; zusätzlich werden für alle Unternehmen Vorjahresergebnisse über die Umsätze einschließlich der Einnahmen aus dem Freigestellten Schülerverkehr und der Ausgleichszahlungen der öffentlichen Hand für Beförderungen von Schwerbehinderten und Schülern (Ausbildungsverkehr) und der Vergütungen für durchgeführte Auftragsfahrten dargestellt. Außerdem werden Strukturdaten der Unternehmen am Stichtag des Berichtsjahres (Linien- und Fahrzeugbestände, Personal) nachgewiesen.

Reihe 4: Binnenschifffahrt

Die monatlichen Nachweisungen erstrecken sich auf den Güterverkehr auf Binnenwasserstraßen, den Güterumschlag in Binnenhäfen, den Verkehr an Grenzzoll- und Übergangsstellen, den Durchgangsverkehr, den Güterverkehr der Bundesländer nach Hauptverkehrsbeziehungen sowie an ausgewählten Schleusen.

Der Jahresbericht enthält weitergehende Nachweisungen des Güterverkehrs nach Verkehrsbezirken. Außerdem werden Unternehmen, deren verfügbare Schiffe, Beschäftigte und Umsätze in der Binnenschifffahrt, der Bestand an Binnenschiffen der Bundesrepublik Deutschland sowie Schiffsunfälle dargestellt.

Reihe 5: Seeschifffahrt

Im Monatsbericht werden Schiffs- und Güterverkehr über See nach Häfen, Flaggen und Verkehrsrichtungen, der Verkehr auf dem Nord-Ostsee-Kanal, der Containerverkehr über See mit Häfen außerhalb des Bundesgebietes und der Bestand an Seeschiffen unter der Flagge der Bundesrepublik Deutschland nachgewiesen.

Der Jahresbericht enthält weitergehende Nachweisungen sowie zusätzlich die Aufteilung des Güterverkehrs nach Verkehrsbezirken und Angaben über das Bordpersonal.

Reihe 6: Luftverkehr

Der Monatsbericht umfaßt den Personen-, Güter- und Postverkehr mit Luftfahrzeugen sowie Starts und Landungen nach Flughäfen. Diese Ergebnisse sind im Jahresbericht differenzierter aufgliedert, wobei zusätzlich noch Angaben aus der Unternehmensstatistik (Unternehmen, Beschäftigte, Luftfahrzeugbestand, Umsatz) und über den nichtgewerblichen Luftverkehr gebracht werden.

Reihe 7: Verkehrsunfälle

Der Monatsbericht (ca. 30 Seiten) enthält Angaben über Unfälle nach Straßenarten, Unfallarten und -typen, Kalendertagen, Ländern, Großstädten sowie über Verunglückte und Unfallbeteiligte nach Art der Verkehrsteilnahme. Ferner sind Unfallursachen und Unfälle des Auslandes dargestellt. Dabei werden die aktuellsten Monatsergebnisse mit dem kumulierten Jahresteil und die vergleichbaren Zeitschnitte des Vorjahres nachgewiesen.

Der Jahresbericht mit rd. 250 Seiten ist wesentlich tiefer gegliedert und bringt Angaben über Unfälle und Verunglückte nach Unfallart und -typ, nach Straßenart und Ortslage, nach Monat, nach Unfallverursachung unterschieden nach dem Geschlecht und den Unfallursachen (Fehlverhalten der Verkehrsteilnehmer sowie technische Mängel und andere Ursachen). Ab 1985 sind auch Auswertungen über Alkoholunfälle und deren Folgen, Autobahnunfälle, Lichtverhältnisse und Straßenzustand zum Unfallzeitpunkt sowie über das Fehlverhalten der Fahrzeugführer und ihrem Alter enthalten.

Die Entwicklung des Unfallgeschehens wird in einer Vielzahl von Zeitreihen für die wichtigsten Unfallmerkmale verdeutlicht. Angaben für über 100 Länder sind im internationalen Teil zusammengestellt. Methodische Erläuterungen und Bezugswerte zum Unfallgeschehen (Bevölkerung, Straßenlänge, Fahrzeugbestände, Fahrleistungen, Gurtanlagequoten usw.) sind im Anhang aufgeführt.

Systematiken

Systematik der Wirtschaftszweige mit Erläuterungen, Ausgabe 1979

Güterverzeichnis für die Verkehrsstatistik, Ausgabe 1969

Verzeichnis der Verkehrsbezirke und Häfen, Ausgabe 1980



STATISTISCHES BUNDESAMT
GUSTAV-STRESEMANN-RING 11
6200 WIESBADEN 1

Veröffentlichungen und Prospekte sind durch den Verlag METZLER-POESCHEL, Verlagsauslieferung Hermann Leins Postfach 11 52, 7408 Kusterdingen, erhältlich.

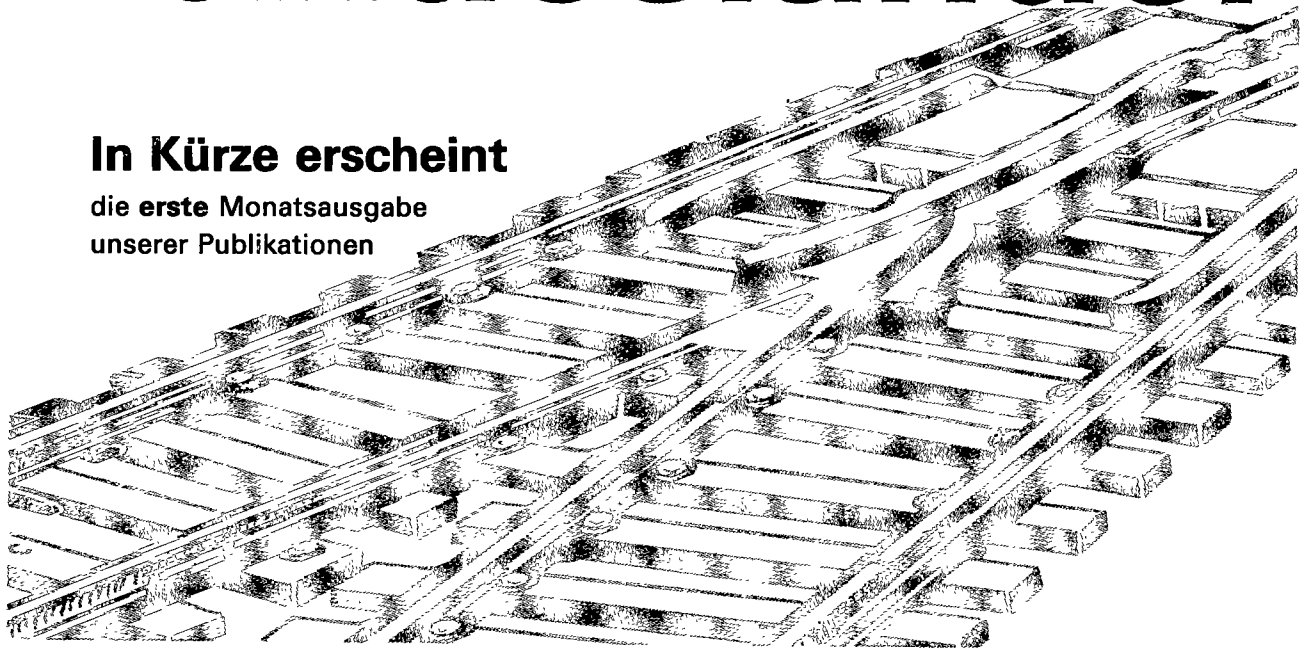
5 neue Bundesländer



Statistisches Bundesamt

In Kürze erscheint

die erste Monatsausgabe
unserer Publikationen



Zur wirtschaftlichen und sozialen Lage in den neuen Bundesländern

August 1991

- **Wir berichten** monatlich aktuell über die wirtschaftliche und soziale Entwicklung im Beitrittsgebiet zu den Schwerpunkten
 - Produzierendes Gewerbe
 - Außenhandel
 - Arbeitsmarkt
 - Preise
 - Einzelhandel
 - Volkswirtschaftliche Gesamtrechnungen
- **Wir liefern** monatlich aktuell Informationen über das gesellschaftliche Leben in den neuen Bundesländern aus dem Bereich
 - Bevölkerung
 - Bildung
 - Kultur
 - Gesundheitswesen
- **Wir ergänzen** Monat für Monat unsere Statistiken zu den einzelnen Themenschwerpunkten um weitere Daten – je nach Verfügbarkeit.

Bestellen Sie im Einzelbezug oder als Abonnement bei unserem Verlag Metzler - Poeschel unter · Bestell-Nr. 1010620
· ca. 80 Seiten · Format DIN A 4 · Preis je Heft DM 15,20 · **Abonnement für 1991: Sie erhalten 5 Hefte zum Preis von 4.**