

Statistisches Bundesamt

# Verkehr

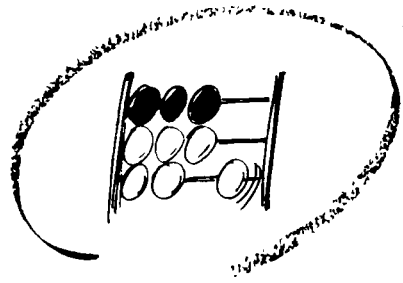
Fachserie **8**

Reihe 6

Luftverkehr


**1989**

Metzler-Poeschel Stuttgart



Statistisches Bundesamt

# Verkehr



Fachserie 8

Reihe 6

Luftverkehr

1989

Statistisches Bundesamt  
Bibliothek - Dokumentation - Archiv

Metzler-Poeschel Stuttgart

### Hinweis

Die vorliegende Fachserienveröffentlichung über den Luftverkehr wurde zur Verbesserung ihres Informationswertes teilweise neu gestaltet. Um den zahlreich an das Statistische Bundesamt herangetragenen Wünschen nach zusätzlichem Datenmaterial über das Luftfahrtgeschehen Rechnung zu tragen, ist ein neues, erweitertes Tabellenprogramm konzipiert worden.

Folgende Zusatzinformationen wurden eingearbeitet:

- Datennachweis über die ausgewählten Flugplätze Saarbrücken-Ensheim u. Münster/Osnabrück (in allen Tabellierungen)
- im internationalen Tabellenteil, Ergänzung der Länderergebnisse durch den Nachweis wichtiger Auslandsflughäfen
- neue Tabellen mit Angaben über Starts nach Herkunftsflugplätzen und Zielländern bzw. -flugplätzen
- Verkehrsverflechtungstabellen nach Flugarten
- Verkehrsverflechtungstabellen des Luftpostverkehrs

**Herausgeber:**  
Statistisches Bundesamt  
Gustav-Stresemann-Ring 11  
6200 Wiesbaden 1

Erscheinungsfolge: jährlich

Erschienen im September 1990

**Verlag:**  
Metzler-Poeschel Stuttgart

Preis: DM 22,10

Bestellnummer: 2080600 - 89700

**Verlagsauslieferung:**  
Hermann Leins GmbH & Co.  
Verlags-KG  
Holzwiesenstr. 2  
7408 Kusterdingen  
Telefon: 07071/33046  
Telex: 7 262 891 mepo d  
Telefax: 07071/33653

Copyright: Statistisches Bundesamt,  
Wiesbaden 1990

Vervielfältigung - außer für gewerbliche  
Zwecke - mit Quellenangabe gestattet.

## Inhalt

Seite

### Textteil

Erläuterungen .....	6
Luftverkehr 1989 .....	9

### Tabelleenteil

1	Gesamtübersicht über den gewerblichen und nichtgewerblichen Luftverkehr .....	14
2	Überblick über den gewerblichen Luftverkehr nach Flugarten .....	14
3	Flugplatzverkehr	
3.1	Verkehr auf ausgewählten Flugplätzen	
3.1.1	Luftfahrzeugbewegungen nach Flugarten .....	15
3.1.2	Luftfahrzeugbewegungen nach Startgewichtsklassen .....	15
3.1.3	Personenverkehr .....	16
3.1.4	Frachtverkehr .....	17
3.1.5	Postverkehr .....	18
3.1.6	Durchgang .....	19
3.1.7	Luftfahrzeugbewegungen, Personen-, Fracht- und Postverkehr nach Startgewichtsklassen der Luftfahrzeuge .....	19
3.1.8	Anteil der ausgewählten Flugplätze am Verkehr innerhalb des Bundesgebietes und am Verkehr mit Gebieten außerhalb des Bundesgebietes .....	21
3.2	Verkehr auf sonstigen Flugplätzen	
3.2.1	Starts und Einsteiger nach Flugarten .....	22
3.2.2	Starts nach Startgewichtsklassen .....	26
4	Verkehrsleistungen	
4.1	Leistungen über dem Bundesgebiet .....	28
4.2	Teilstreckenleistungen nach Richtungen	
4.2.1	Verkehr innerhalb des Bundesgebietes .....	29
4.2.2	Verkehr mit Gebieten außerhalb des Bundesgebietes .....	30
4.3	Leistungen nach Entfernungsstufen innerhalb des Bundesgebietes und im Verkehr mit Gebieten außerhalb des Bundesgebietes	
4.3.1	Personenverkehr .....	32
4.3.2	Frachtverkehr .....	34
5	Personenverkehr	
5.1	Verflechtung im Verkehr innerhalb des Bundesgebietes	
5.1.1	Ein- bzw. Aussteiger (von Streckenherkunftsflugplätzen nach Streckenzielflugplätzen) .....	36
5.1.2	Reisende (von Herkunftsflugplätzen nach Endzielflugplätzen) .....	40
5.1.3	Einsteiger nach sonstigen deutschen Flugplätzen .....	44
5.1.4	Aussteiger von sonstigen deutschen Flugplätzen .....	48
5.2	Verflechtung im Verkehr mit Gebieten außerhalb des Bundesgebietes	
5.2.1	Einsteiger (von Streckenherkunftsflugplätzen nach Streckenzielländern bzw. -flugplätzen) .....	52
5.2.2	Aussteiger (von Streckenherkunftsländern bzw. -flugplätzen nach Streckenzielflugplätzen) .....	78
5.2.3	Reisende (von Herkunftsflugplätzen nach Endzielländern bzw. -flugplätzen) .....	104

6	Güterverkehr	
6.2	Verflechtung im Verkehr mit Gebieten außerhalb des Bundesgebietes	
6.2.1	Einladung (von Streckenherkunftsflugplätzen nach Streckenzielländern bzw. -flugplätzen) .....	136
6.2.2	Ausladung (von Streckenherkunftsländern bzw. -flugplätzen nach Streckenzielflugplätzen) .....	144
6.2.3	Versand (von Herkunftsflugplätzen nach Endzielländern bzw. -flugplätzen) .....	152
6.2.4	Empfang (von Herkunftsländern bzw. -flugplätzen nach Endzielflugplätzen) .....	164
6.3	Durchgangsverkehr nach Herkunfts- bzw. Endzielländern .....	176
7	Luftpostverkehr	
7.1	Verflechtung im Verkehr innerhalb des Bundesgebietes	
7.1.1	Post- Ein-/Ausladung (von Streckenherkunfts- nach Streckenzielflugplätzen) .....	178
7.2	Verflechtung im Verkehr mit Gebieten außerhalb des Bundesgebietes	
7.2.1	Post-Einladung (von Streckenherkunftsflugplätzen nach Streckenzielländern bzw. -flugplätzen) .....	180
7.2.2	Post-Ausladung (von Streckenherkunftsländern bzw. -flugplätzen nach Streckenzielflugplätzen) .....	186
8	Flugbewegungen	
8.1	Verflechtung im Verkehr innerhalb des Bundesgebietes	
8.1.1	Starts bzw. Landungen (von Streckenherkunftsflugplätzen nach Streckenzielflugplätzen) .....	192
8.1.2	Starts nach sonstigen deutschen Flugplätzen .....	196
8.2	Verflechtung im Verkehr mit Gebieten außerhalb des Bundesgebietes	
8.2.1	Starts (von Streckenherkunftsflugplätzen nach Streckenzielländern bzw. -flugplätzen) .....	202
9	Nichtgewerblicher Flugbetrieb	
9.1	Flugbetrieb mit Motorflugzeugen, Drehflüglern und sonstigen Luftfahrzeugen auf allen Flugplätzen, Hubschrauberlandeplätzen und Segelfluggeländen Starts nach Flugarten .....	226
9.2	Flugbetrieb mit Motorflugzeugen, Drehflüglern und sonstigen Luftfahrzeugen auf allen Flugplätzen, Hubschrauberlandeplätzen und Segelfluggeländen Starts nach Startgewichtsklassen .....	252
10	Luftfahrtunternehmensstatistik	
10.1	Unternehmen, Personalbestand, Luftfahrzeugbestand und Umsatz nach Schwerpunkt der Unternehmen .....	265
10.2	Unternehmen, Personalbestand, Luftfahrzeugbestand und Umsatz nach Umsatzgrößenklassen .....	266

Die Angaben beziehen sich auf das Bundesgebiet; sie schließen Berlin (West) ein.

Abweichungen der Summen durch Runden der Zahlen

Abweichungen in den Summen durch Runden der Zahlen

Zeichenerklärung

- = nichts vorhanden
- . = Zahlenwert unbekannt oder geheimzuhalten
- 0 = Weniger als die Hälfte von 1 in der letzten besetzten Stelle, jedoch mehr als nichts
- x = Tabellenfach gesperrt, weil Aussage nicht sinnvoll

Abkürzungen

- Mill. = Millionen
- KM (km) = Kilometer
- T (t) = Tonne
- PKM (Pkm) = Personenkilometer
- TKM (tkm) = Tonnenkilometer
- UEB = Sonstige Flugplätze

Abkürzungen für ausgewählte Flugplätze des Bundesgebietes

IATA-CODE	KURZTEXT	VOLLE BEZEICHNUNG
HAM	HAMBURG	Hamburg-Fuhlsbüttel
HAJ	HANNOVER	Hannover-Langenhagen
BRE	BREMEN	Bremen-Neuenland
DUS	DUESSELDORF	Düsseldorf-Lohausen
CGN	KOELN/BONN	Köln/Bonn-Wahn
FRA	FRANKFURT	Frankfurt-Rhein-Main
STR	STUTTGART	Stuttgart-Echterdingen
NUE	NUERNBERG	Nürnberg
MUC	MUENCHEN	München-Riem
BER	BERLIN (WEST)	Berlin-Tegel/Tempelhof
SCN	SAARBRUECKEN	Saarbrücken-Ensheim
FMO	MUENSTER/OSNABRUECK	Münster/Osnabrück

Luftfahrzeug-Typengruppen

Typen- gruppe = LT/GR	Luftfahrzeug-  Typ und Antriebsart	Höchstzulässiges Startgewicht		Typen- gruppe = LT/GR	Luftfahrzeug-  Typ und Antriebsart	Höchstzulässiges Startgewicht	
		über ... t bis ... t				über ... t bis ... t	
0	Reise-, Sport-, Schul-, sonstige kleinere Motor- flugzeuge, Drehflügler, Luftschiffe und sonstige Luftfahrzeuge	-	14	4	Propellerflugzeuge mit Kolbenmotor und Turbinen- triebwerken	25	75
				5	- " -	75	-
1	Propellerflugzeuge mit Kolbenmotor und Tur- binentriebwerken	14	20	6	Strahltriebwerke	20	75
				7	- " -	75	175
2	Strahltriebwerke	14	20	8	- " -	175	-
3	Propellerflugzeuge mit Kolbenmotor und Turbi- nentriebwerken	20	25	9	Überschallflugzeuge	75	175

## Erläuterungen

### Rechtsgrundlage

Die Luftfahrtstatistik beruht seit dem 1. Januar 1968 auf dem "Gesetz über die Luftfahrtstatistik" vom 30.10.1967 (BGBl. I S. 1053), geändert durch Art. 15 des 1. Statistikbereinigungsgesetzes vom 14. März 1980 (BGBl. I S. 294), und Verordnung zum Gesetz über die Luftfahrtstatistik vom 30. Oktober 1967 (BGBl. I S. 1056), zuletzt geändert durch 3. Verordnung vom 28. Juni 1982 (BGBl. I S. 915), in Verbindung mit dem Gesetz über die Statistik für Bundeszwecke (Bundesstatistikgesetz - BStatG) vom 22. Januar 1987 (BGBl. I S. 462). Nach diesem Gesetz umfaßt die Luftfahrtstatistik

- die Unternehmensstatistik und
- die Luftverkehrsstatistik.

### Erhebungsumfang

#### Unternehmensstatistik

Die Unternehmensstatistik ist eine den Statistiken anderer Wirtschaftsbereiche vergleichbare jährliche Berichterstattung über die wichtigsten Eckdaten der Unternehmen und Betriebe. Durch diesen Teil der Luftfahrtstatistik werden Angaben über die wirtschaftliche Tätigkeit der Unternehmen, ihre Ausrüstung mit Luftfahrzeugen, ihren Personalbestand und ihre Umsätze gesammelt. Dabei werden von Unternehmen, deren wirtschaftlicher Schwerpunkt in der Luftfahrt liegt, Angaben über die Beschäftigten und Umsätze nicht nur für den Unternehmensteil "Luftfahrt", sondern auch für das gesamte Unternehmen, d.h. bei "kombinierten" Unternehmen einschl. der übrigen Unternehmensanteile, erfragt. Von den Unternehmen mit wirtschaftlichem Schwerpunkt außerhalb der Luftfahrt werden dagegen nur Angaben erhoben, die sich auf den Unternehmensteil "Luftfahrt" beziehen.

Auskunftspflichtig zur Unternehmensstatistik sind die Unternehmen, denen eine Genehmigung für die Beförderung von Personen und Sachen durch Luftfahrzeuge gemäß § 20 des Luftverkehrsgesetzes erteilt wurde, sowie die Unternehmen, die Reklame-, Bildflüge oder Flüge zum Abwerfen oder Ablassen von Gegenständen oder Stoffen, wenn sie land- oder forstwirtschaftlichen Zwecken dienen, gewerbsmäßig gegen Entgelt durchführen.

Im vorliegenden Jahresbericht werden die Ergebnisse der Unternehmensstatistik 1988 publiziert.

### Luftverkehrsstatistik

Aufgrund der Vorschriften im o.a. Gesetz hat der Bundesminister für Verkehr in den Verordnungen vom 30.10.1967 und 12.11.1973 - unter Berücksichtigung des öffentlichen Interesses - die Flugplätze bestimmt, für die eine detaillierte Befragung über die gewerblichen Verkehrsleistungen vorzusehen ist. Es sind dies die elf Verkehrsflughäfen im Bundesgebiet, die über gewerbliche Starts und Landungen täglich für jeden einzelnen Flug, bei dem Personen oder Güter befördert werden, einen ausführlichen statistischen Bericht (Flugbericht) abzugeben haben. Die verbleibenden "sonstigen gewerblichen Flüge" auf diesen Flugplätzen werden monatlich gemeldet. Der gewerbliche Verkehr auf den übrigen Flugplätzen wird mit monatlichen Sammelberichten vereinfacht erhoben. Der nicht gewerbliche Luftverkehr (einschl. Segelflügen) wird nur noch jährlich erfaßt.

Auskunftspflichtig zur Luftverkehrsstatistik sind bei gewerblicher Flugtätigkeit auf ausgewählten Flugplätzen (Flughäfen) die Vertretungen der Luftfahrtunternehmen bzw. die Führer der Luftfahrzeuge. Alle übrigen Auskünfte werden von den Flugplatzunternehmen erteilt.

### Erhebungspapiere

Die Angaben für die Luftfahrtstatistik werden folgenden Erhebungsvordrucken entnommen:

Fragebogen zur jährlichen Erfassung der Luftfahrtunternehmen,

Flugbericht zur statistischen Erfassung des gewerblichen Luftverkehrs auf ausgewählten Flugplätzen,

Monatsbericht zur vereinfachten Anmeldung des sonstigen gewerblichen Luftverkehrs auf ausgewählten Flugplätzen,

Monatsbericht zur statistischen Erfassung des gewerblichen Verkehrs auf sonstigen Flugplätzen,

Jahresbericht zur statistischen Erfassung des nichtgewerblichen Flugbetriebs auf allen Flugplätzen und Segelfluggeländen.

## Erläuterungen

### Erhebungsumfang

#### Personenverkehr

Auf den ausgewählten Flugplätzen werden die Strecken- und Endziele der abfliegenden Passagiere, wie sie in den Flugscheinen vermerkt sind, statistisch erfaßt. Dagegen werden bei der Personenankunft im Verkehr mit Gebieten außerhalb des Bundesgebietes nur die Streckenherkünfte erhoben. Aufgrund dieser Erfassungsmethode ist es möglich, die von den Flughäfen des Bundesgebietes abfliegenden Fluggäste einerseits nach Flugstrecken, das ist die Beförderung von Einsteige- bis zum Aussteigeflughafen, der jeweiligen Fluglinie und andererseits nach Gesamtflugreisen, das ist die Beförderung von Herkunfts- bis zum Endzielflughafen, nachzuweisen. Die Erfassung der Gesamtflugreisen ist allerdings nicht in vollem Umfang möglich, da die Umsteiger, die aus Gebieten außerhalb des Bundesgebietes ankommen und in ein Flugzeug nach Zielen im Bundesgebiet oder Gebieten außerhalb des Bundesgebietes umsteigen, nicht festgestellt werden. Sie werden daher doppelt erfaßt und ausgewiesen, und zwar werden sie bei der Ankunft aus Gebieten außerhalb des Bundesgebietes als Aussteiger und beim Abgang (Umsteigen) als Zustieger nach dem Bundesgebiet oder Gebieten außerhalb des Bundesgebietes gezählt.

Auf sonstigen Flugplätzen werden nur die zusteigenden Fluggäste ohne Angabe von Strecken- und Endzielen gezählt.

#### Frachtverkehr

In der Verkehrsstatistik wird im allgemeinen nur der Einlade- bzw. Ausladeort angeschrieben. In der Statistik des Güterverkehrs mit Luftfahrzeugen wird darüber hinaus im grenzüberschreitenden Verkehr der Flughafen bzw. das Land festgestellt, in dem der Transport des Gutes auf dem Luftwege begann bzw. endete. Diese erweiterte Erfassung ermöglicht die Ausschaltung von Doppelzählungen, die sich durch Umladungen auf Verkehrsflughäfen im Bundesgebiet ergeben.

Auf den sonstigen Flugplätzen wird nur die Menge der eingeladenen Fracht erhoben.

#### Postverkehr

Die Ergebnisse des Postumschlags auf den ausgewählten Flugplätzen enthalten Mehrfachzählungen, die durch Umladungen innerhalb der Bundesrepublik Deutschland entstehen.

### Verkehrsleistungen

Bei der Berechnung der Verkehrsleistungen (Pkm, tkm) werden alle Flüge einbezogen, die einen ausgewählten Flugplatz berühren. Als Flugkilometer werden alle über dem Bundesgebiet geflogenen Kilometer gezählt, die aufgrund der Großkreisentfernung ermittelt werden.

### Tabellenteil

#### Hinweis:

Ab Berichtsjahr 1987 wird der Bedarfsplanverkehr als linienähnlicher Verkehr dem Linienverkehr zugeordnet.

Tabelle 1

Gesamtübersicht über die gewerbliche Luftfahrt (Flüge, Beförderung von Personen, Fracht und Post) einschl. gewerbliche Schulflüge. Unter Flügen sind Flugbewegungen auf Flugteilstrecken zu verstehen; es werden alle Starts und bei Flügen aus Gebieten außerhalb des Bundesgebietes die ersten Landungen im Erhebungsgebiet als Flüge gezählt.

Tabelle 2

Gewerblicher Luftverkehr (einschl. gewerbliche Schulflüge) nach Flugarten und Hauptverkehrsbeziehungen. Die Ergebnisse des Personen- und Frachtverkehrs werden sowohl mit als auch ohne die Doppelzählungen dargestellt, die sich durch den Umsteige- bzw. Umladeverkehr ergeben. Im Personenverkehr ist die Ausschaltung der Doppelzählungen nicht in vollem Umfang möglich; die Umsteiger im Verkehr aus Gebieten außerhalb des Bundesgebietes in Flugzeuge nach dem Bundesgebiet und nach Gebieten außerhalb des Bundesgebietes werden als Aus- und Einsteiger - also zweimal - gezählt.

Tabelle 3

Abschnitt 3.1 enthält das Verkehrsaufkommen (Umschlag) im gewerblichen Verkehr (Luftfahrzeugbewegungen, Personen-, Fracht-, Post- und Durchgangsverkehr) der ausgewählten Flugplätze (einschl. gewerbliche Schulflüge).

Im Abschnitt 3.2 wird der gewerbliche Verkehr der sonstigen Flugplätze dargestellt. Die Startzahlen beziehen sich auf alle gewerblichen Flüge (Passagier- und sonstige gewerbliche Flüge, einschl. gewerbliche Schulflüge).



Tabelle 4

Effektive Verkehrsleistung (einschl. gewerbliche Schulflüge), die sich aus dem Produkt von Personen-, Fracht- und Postbeförderung mal den geflogenen Kilometern innerhalb des Bundesgebietes und im grenzüberschreitenden Verkehr den Kilometern bis zur bzw. von der Grenze des Bundesgebietes ergibt. Außerdem wird die angebotene Kapazität (Sitzplatz- und Nutzlastkilometer) sowie der Ausnutzungsgrad dargestellt.

Tabelle 5

Gewerblicher Personenverkehr der 12 ausgewählten Verkehrsflughäfen des Bundesgebietes. Im Verkehr innerhalb des Bundesgebietes wird ihr Verkehr untereinander sowie ihr Verkehr mit den sonstigen Flugplätzen beschrieben. Im grenzüberschreitenden Verkehr werden alle Länder sowie Flugplätze (Mindestaufkommen von 1 000 Passagiere im Monat) nachgewiesen.

In den Tabellen 5.2.1 "Einsteiger" und 5.2.2 "Aussteiger" werden die Passagiere nach ihren Ein- und Aussteigeflughäfen auf einem Flug (ohne Umsteigevorgang) nachgewiesen, während sie in der Tabelle 5.2.3 "Reisende" von ihrem ersten Einsteigeflughafen im Bundesgebiet bis zu ihrem Endziel verfolgt werden, unabhängig davon ob sie direkt geflogen oder unterwegs umgestiegen sind. Bei den Reisenden werden zusätzlich zum Gesamtergebnis die Passagiere im Pauschalflugreiseverkehr nachgewiesen. In diesen Zahlen sind die Inclusive-Tours Reisenden, die im Linienverkehr befördert werden, nicht enthalten.

Tabelle 6

Gewerblicher Güterverkehr der 12 ausgewählten Verkehrsflughäfen des Bundesgebietes mit Gebieten außerhalb des Bundesgebietes. Der Nachweis in der Verflechtung innerhalb des Bundesgebietes ist z.Z. nicht möglich.

In den Tabellen 6.2.1 "Einladung" und 6.2.2 "Ausladung" werden alle Ein- und Ausladevorgänge (einschl. Umladungen Inland-Ausland, Ausland-Inland und Ausland-Ausland) nach Streckenherkunft und Streckenziel der Güter dargestellt.

In den Tabellen 6.2.3 "Versand" und 6.2.4 "Empfang" werden dagegen die Umladevorgänge auf den deutschen Flughäfen herausgerechnet, so daß Ausland-Ausland Umladungen nicht er-

scheinen und Inland-Ausland Umladungen nur einmal gezählt werden. Im "Versand" werden die Güter nach ihrer tatsächlichen Herkunft (erster deutscher Einladehafen) und ihrem Endziel dargestellt. Der "Empfang" stellt analog dazu die Güterströme von ihrer tatsächlichen Herkunft zu ihrem Endziel (letzter deutscher Ausladehafen) dar.

Es wird die Verkehrsverflechtung mit allen Ländern und mit Flugplätzen (Mindestaufkommen 10 000 kg im Monat) dargestellt.

Tabelle 7

Die Luftposteinladung und -ausladung wird ab 1989 in derselben Gliederung wie die Fracht nach Streckenherkunft und Streckenziel dargestellt.

Tabelle 8

In dieser Tabelle werden ab 1989 die Starts von den 12 ausgewählten Verkehrsflughäfen des Bundesgebietes nach dem ersten Streckenziel-land bzw. Streckenzielflugplatz (mindestens 10 Starts im Monat) des Flugzeuges nachgewiesen.

Tabelle 9

In diesem Tabellenabschnitt "Nichtgewerblicher Flugbetrieb" werden folgende beiden Übersichten ausgewiesen:

Flugbetrieb mit Motorflugzeugen, Drehflüglern und sonstigen Luftfahrzeugen auf allen Flugplätzen, Hubschrauberlandeplätzen und Segelfluggeländen.

In der Tabelle 9.1 werden die Starts von Motorflugzeugen und Drehflüglern auf den Flugplätzen bzw. Segelfluggeländen in der Bundesrepublik Deutschland nach Flugarten einschl. des nichtgewerblichen Schulfluges dargestellt. Die Starts in den einzelnen Flugarten sind in Strecken- und Platzrundenflüge unterteilt. Streckenflüge sind Flugbewegungen zwischen zwei Flugplätzen. Platzrundenflüge enthalten Flugbewegungen mit Start und Landung auf dem gleichen Flugplatz.

In der Tabelle 9.2 werden die Starts nach Startgewichtsklassen in der o.a. Untergliederung veröffentlicht.

Tabelle 10

Diese Tabelle enthält die Ergebnisse der im Bundesgebiet ohne Berlin (W) zugelassenen gewerblichen Luftfahrtunternehmen sowie Unternehmen mit Schwerpunkt-Tätigkeit in der Luftfahrt.

# Luftverkehr 1989

## Vorbemerkung

Die hier beschriebene Luftfahrtstatistik erfaßt Leistungsdaten der in- und ausländischen Fluggesellschaften in Verbindung mit Starts und Landungen auf den Flugplätzen des Bundesgebietes sowie Unternehmensangaben der deutschen Luftfahrtgesellschaften.

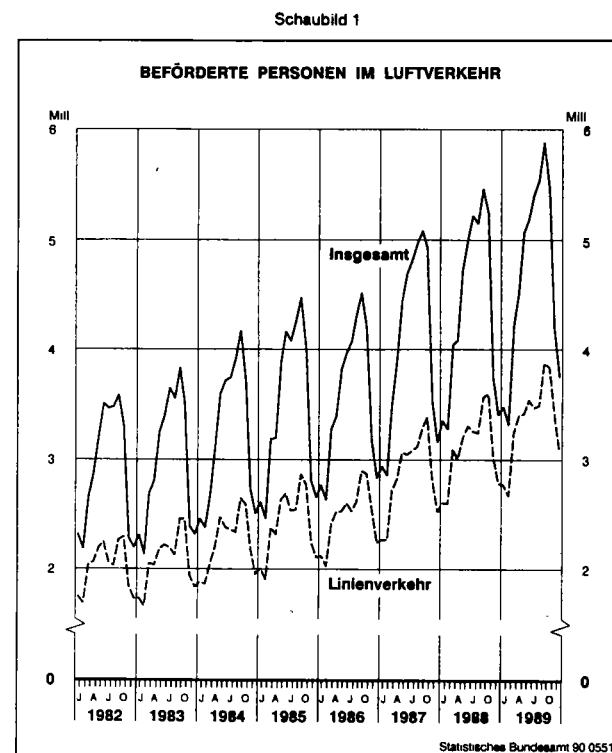
Der seit Jahren zu beobachtende Aufwärtstrend in der Luftfahrt setzte sich auch im Berichtsjahr weiter fort. In Verbindung mit den Flughäfen der Bundesrepublik Deutschland wurden im Jahr 1989 insgesamt 56,0 Mill. Passagiere (+ 6,3 %) gezählt sowie 1,1 Mill. t Fracht (+ 13 %) und 165 200 t Post (+ 0,2 %) mit Flugzeugen transportiert.

Die in der Luftfahrt erbrachte Verkehrsleistung wurde fast ausschließlich (99 %) auf den zwölf ausgewählten Flughäfen abgewickelt, wobei der Flughafen Frankfurt mit mehr als einem Drittel (37 %) aller Passagiere und drei Vierteln des Frachtaufkommens eine dominierende Stellung einnimmt.

## Passagierluftfahrt weiter im Aufwind

Trotz der Engpaßsituation im Luftraum über dem Bundesgebiet konnte die Passagierluftfahrt wieder einen Zuwachs von 6,3 % verbuchen und im Berichtsjahr insgesamt 56,0 Mill. Personen befördern. Rund ein Fünftel dieser Passagiere — meist Geschäftsreisende an Bord von Linienmaschinen — benutzten das Flugzeug für Reisen innerhalb des Bundesgebietes; ihre Zahl stieg im Vergleich zu 1988 um 6,9 % auf 11,8 Mill. Personen.

Mehr als drei Viertel aller Fluggäste benutzten das Flugzeug über größere Entfernungen für Auslandsreisen. Der grenzüberschreitende Verkehr nahm um 6,3 % auf knapp 43,5 Mill. Passagiere zu, wobei rund 21,8 Mill. Fluggäste mit dem Flugzeug in das Bundesgebiet ein- und 21,6 Mill.



Fluggäste mit dem Flugzeug aus dem Bundesgebiet ausreisen. Zur vereinfachten Darstellung der Verkehrsströme beziehen sich die folgenden Vergleiche nur auf die 21,6 Mill. Auslandszusteiger; dies sind Fluggäste, die im Inland mit Zielen im Ausland abfliegen. Die dort zu beobachtende Entwicklung gilt analog für die Auslandsaussteiger — also aus dem Ausland ankommende Passagiere —, da es sich bei Flugreisen fast ausschließlich um Hin- und Rückreisen handelt.

Der internationale Linienverkehr hatte mit 13,9 Mill. „Zusteigern“ (+ 8,3 %) einen Anteil von 64 % am grenzüberschreitenden Verkehr. Im innereuropäischen Verkehr wurden hierbei 9,6 Mill. Fluggäste (+ 9,9 %) gezählt und im Verkehr mit Amerika 2,4 Mill. (+ 2,7 %). Nach Asien stieg das Aufkommen im gleichen Zeitraum um 11 % auf 1,4 Mill. und nach Afrika um 2,9 % auf 0,5 Mill. Fluggäste.

Im Rahmen des auf Urlauber spezialisierten Pauschalflugreiseverkehrs wurden im Jahr 1989 mit insgesamt 6,8 Mill. Fluggästen 4,1 % mehr Personen befördert als im Vorjahr; diese Zahl enthält allerdings nicht die im Linienverkehr zu Spezialtarifen beförderten Urlauber, die im Passagieraufkommen des Linienverkehrs enthalten sind.

Die Entwicklung des Urlauberverkehrs war allerdings in der regionalen Verteilung sehr unterschiedlich. Spanien als Hauptzielgebiet konnte zwar mit 3,3 Mill. Urlaubern noch 48 % aller Flugtouristen empfangen, mußte aber zum ersten Mal in den letzten Jahrzehnten ein annäherndes Nullwachstum (+ 0,2 %) hinnehmen. Jugoslawien mußte mit 210 300 Fluggästen sogar einen Verlust von 17 % verbuchen, und auch der Strom nach Italien ging um 2,8 % auf 143 100 Pauschaltouristen zurück. Europäische Reiseziele mit hohen Zuwachsraten waren die Türkei mit einem Plus von 28 % auf insgesamt 615 000 Touristen und Griechenland, dessen Aufkommen um 20 % auf 878 200 Feriengästen anstieg.

Tabelle 1: Personenbeförderung im Luftverkehr

Verkehrsart	1970	1980	1988	1989	1989 gegenüber 1988
	1 000 Personen				%
<b>Verkehr innerhalb des Bundesgebietes</b>					
Verkehr mit Berlin (West)	8 028,3	8 653,3	11 060,8	11 823,9	+ 6,9
Sonstiger Verkehr	5 091,0	3 423,8	4 126,1	4 467,8	+ 8,3
<b>Verkehr mit Gebieten außerhalb des Bundesgebietes</b>					
Abgang	12 774,4	26 503,5	40 860,6	43 451,6	+ 6,3
Ankunft	6 378,0	13 138,4	20 337,0	21 602,9	+ 6,2
Durchgangsverkehr	537,3	722,2	735,7	696,6	- 5,3
<b>Insgesamt</b>	<b>21 340,0</b>	<b>35 879,1</b>	<b>52 657,1</b>	<b>55 972,0</b>	<b>+ 6,3</b>
<b>Linienverkehr</b>	<b>15 972,0</b>	<b>24 751,6</b>	<b>37 223,3</b>	<b>40 175,4</b>	<b>+ 7,9</b>
<b>Gelegenheitsverkehr dar Pauschalflugreiseverkehr</b>	<b>5 368,0</b>	<b>11 127,5</b>	<b>15 433,8</b>	<b>15 796,6</b>	<b>+ 2,4</b>
	3 620,0	8 693,9	13 281,4	13 801,4	+ 3,9

Auch der Flugtourismus in Richtung Afrika zeigte deutliche Veränderungen. Tunesien, mit 410 100 Gästen Hauptferienland dieses Kontinentes, verlor 5,4 % seines Aufkommens, und auch Marokko mußte mit nur 96 300 Touristen ein Minus von 8,3 % verzeichnen. Einen hohen Zuwachs von 78 % erzielte dagegen Ägypten mit 92 700 Fluggästen; auch Kenia konnte mit 90 800 Passagieren ein Plus von 25 % verbuchen. In Nahost besuchten 67 200 Personen Israel (– 6,9 %), und in Fernost waren Thailand mit 33 700 Gästen (+ 75 %) und die Malediven mit 30 600 Flugtouristen (+ 11 %) die Hauptreisegebiete.

Von den 887 300 Passagieren (– 7,1 %) der übrigen Charterarten beflugen 362 500 die Nordatlantikroute (– 15 %).

### Weiter steigende Luftfrachttransporte

Die steigende Nachfrage an Luftfrachttransporten in Verbindung mit den Flughäfen des Bundesgebietes ließ die mit Flugzeugen beförderte Gütermenge in den letzten Jahren stetig anwachsen und im Berichtsjahr 1989 bei der Tonnage erstmals die Millionengrenze überschreiten; es wurden mit insgesamt 1,1 Mill. t 13 % mehr Güter befördert als im Vorjahr (in dieser Steigerungsrate wurde die im Jahr 1988 aufgetretene Untererfassung von rund 72 000 t Luftfracht im ausgehenden Verkehr bereits berücksichtigt). Der grenzüberschreitende Versand von Gütern stieg um 16 % auf insgesamt 451 900 t und der Empfang sogar um 22 % auf 431 400 t. Im Durchgangsverkehr wurden gleichzeitig 217 800 t Luftfracht erfaßt, wobei davon 164 300 t auf deutschen Flughäfen umgeladen wurden; diese große Umlademenge ist hauptsächlich auf die internationale Drehscheibenfunktion des Flughafens Frankfurt zurückzuführen. Das Frachtaufkommen innerhalb des Bundesgebietes erreichte wegen der luffahrttechnisch unrentablen kurzen Entfernungen im gleichen Zeitraum nur 16 300 t.

Tabelle 2: Frachtbeförderung im Luftverkehr

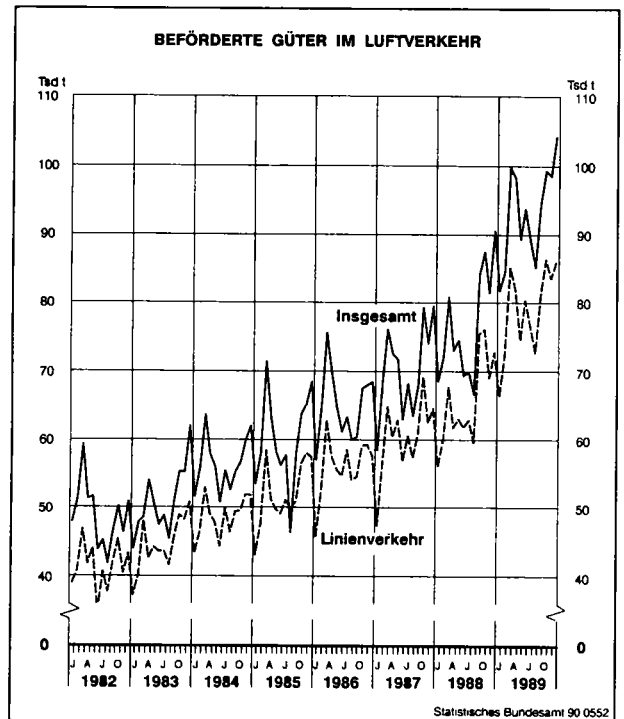
Verkehrsart	1970	1980	1988	1989	1989 gegenüber 1988
	1 000 t				%
Verkehr innerhalb des Bundesgebietes	26,3	14,7	15,7	16,3	+ 4,0
Verkehr mit Gebieten außerhalb des Bundesgebietes	217,7	458,4	742,0	883,3	+ 19,0
Versand	118,1	224,6	389,4	451,9	+ 16,0
Empfang	99,6	233,8	352,5	431,4	+ 22,4
Durchgangsverkehr	71,4	130,5	232,1	217,8	– 6,2
Insgesamt	315,5	603,5	989,8	1 117,4	+ 12,9

Die hier genannten Mengen an Luftfracht entsprechen allerdings nicht dem gesamten Luftfrachtaufkommen des deutschen Marktes, sondern nur den von und zu den deutschen Verkehrsflughäfen mit Flugzeugen beförderten Mengen. Der Zu- und Ablauf von transkontinentaler Luftfracht mit Lastkraftwagen von und zu den im benachbarten Ausland gelegenen Flughäfen ist in diesen Zahlen nicht enthalten.

### Luftpost

Die im letzten Jahrzehnt zu beobachtende starke Zunahme der Luftpostbeförderung hat sich im Jahr 1989 nicht mehr

Schaubild 2



fortgesetzt. Zum ersten Mal war die Gesamttonnage mit rund 165 200 t kaum höher als im Vorjahr. Die Inlandsluftpost stellte mit 79 200 t 48 % des Aufkommens, die grenzüberschreitenden Einladungen mit 43 700 t 26 % und die grenzüberschreitenden Ausladungen mit 40 600 t 25 % der Luftpost.

Tabelle 3: Luftpostbeförderung

Verkehrsart	1970	1980	1988	1989	1989 gegenüber 1988
	1 000 t				%
Verkehr innerhalb des Bundesgebietes	32,5	47,8	78,0	79,2	+ 1,5
Verkehr mit Gebieten außerhalb des Bundesgebietes	36,5	56,7	85,2	84,3	– 1,1
Einladung	17,0	29,6	44,5	43,7	– 1,8
Ausladung	19,5	27,1	40,7	40,6	– 0,4
Durchgangsverkehr	2,4	2,4	1,6	1,7	+ 7,1
Insgesamt	71,4	106,8	164,9	165,2	+ 0,2

### Flugtätigkeit

Trotz der allgemein bekannten Engpaßsituation im Luftraum über dem Bundesgebiet nahm die Zahl an gewerblichen Flügen in Verbindung mit deutschen Flugplätzen um weitere 11 % auf insgesamt 1 337 500 zu; in dieser Zahl noch nicht enthalten sind die zahlreichen, das Bundesgebiet nur überfliegenden Flugzeuge, die den knappen Luftraum noch weiter belasten.

Der weitaus überwiegende Teil (99 %) der gewerblichen Passagier- und Frachtbeförderung wurde auf den zwölf ausgewählten Flugplätzen abgewickelt. Auf diesen Flughäfen wurden 882 000 Flüge registriert; im Inlandsverkehr stieg die Zahl der Flüge um 12 % auf 325 400 und im grenzüberschreitenden Verkehr um 9,1 % auf 556 600 Flüge.

Tabelle 4: Flugtätigkeit<sup>1)</sup>

Verkehrsart	1970	1980	1988	1989	1989 ge- genüber 1988
	1 000 Flüge				%
Gewerblicher Verkehr					
innerhalb des Bundesgebietes	282,3	285,6	694,0	780,9	+ 12,5
der ausgewählten Flugplätze	194,9	214,2	291,6	325,4	+ 11,6
der sonstigen Flugplätze	87,4	71,4	402,4	455,4	+ 13,2
mit Gebieten außerhalb des Bundesgebietes	241,6	329,6	510,4	556,6	+ 9,1
Abgang	120,8	164,9	255,6	278,7	+ 9,0
Ankunft	120,8	164,7	254,8	278,0	+ 9,1
Insgesamt	523,9	615,2	1 204,4	1 337,5	+ 11,1
Linienverkehr	328,7	365,3	672,2	686,8	+ 9,5
Gelegenheitsverkehr	182,6	239,1	569,6	641,2	+ 12,6
dar Pauschalflugreiseverkehr	47,1	70,6	91,9	100,0	+ 8,8
Überführungsflüge	12,6	10,8	7,6	9,4	+ 24,0

<sup>1)</sup> Infolge erhebungstechnischer Veränderungen sind die gewerblichen Schulf Flüge auf ausgewählten Flugplätzen ab 1980 und auf sonstigen Flugplätzen ab 1981 enthalten — Flüge zwischen ausgewählten und sonstigen Flugplätzen sind nur bei den ausgewählten Flugplätzen enthalten

Der gewerbliche Verkehr auf den 115 „sonstigen Flugplätzen“ nahm gleichzeitig um 13 % auf insgesamt 455 500 Flüge zu; bei diesen Flügen wurde allerdings nur rund ein Prozent der gesamten Beförderungsleistung erbracht.

### Verkehrsleistungen und Ladekapazitäten

Die in- und ausländischen Luftfahrtgesellschaften, die im gewerblichen Verkehr die zwölf ausgewählten Verkehrsflughäfen der Bundesrepublik Deutschland anfliegen, boten über dem Bundesgebiet eine Beförderungskapazität von insgesamt 3,7 Mrd. Tonnenkilometern (tkm) an; das Kapazitätsangebot lag damit um 8,3 % höher als im Vorjahr. In dieser Zahl enthalten sind 26,8 Mrd. Sitzplatzkilometer (ein Sitzplatzkilometer = 0,1 tkm).

Die Beförderungsleistung der eingesetzten Flugzeuge erreichte in der Passagierluftfahrt 1,7 Mrd. tkm, im Frachttransport 385 Mill. tkm und bei der Postbeförderung 45,7 Mill. tkm

Der durchschnittliche Auslastungsgrad aller Flugzeuge lag damit bei rund 58 %, in der Passagierluftfahrt wurde im gleichen Zeitraum ein Ausnutzungsgrad von 63 % erreicht.

### Luftfahrzeugbestand

Wie das Luftfahrt-Bundesamt bekanntgab, waren am Ende des Jahres 1989 insgesamt 8 813 motorisierte Luftfahrzeuge in der Luftfahrzeugrolle der Bundesrepublik Deutschland eingetragen; im Vergleich zum Vorjahr hat sich der Bestand um 221 Einheiten erhöht.

Die gewerbliche Personen- und Frachtbeförderung wurde allerdings fast ausschließlich von den 242 Flugzeugen der Klasse A (Startgewicht über 20 t) durchgeführt; in dieser Größenklasse wurde der Flugzeugpark um 28 Einheiten aufgestockt. Das Unternehmen mit der größten Luftfahrtflotte war die Deutsche Lufthansa, für die folgende Flugzeugtypen eingetragen waren: sieben Airbus A 300, 17 Airbus A 310, fünf Airbus A 320, 25 Boeing B 747, 22 Boeing B 727, 60 Boeing B 737 und 14 DC 10.

Die verbleibenden 92 Maschinen der Klasse A wurden von acht weiteren Gesellschaften zur Personen- und Frachtbeförderung eingesetzt. Neben ihrem bisherigen Einsatzge-

Tabelle 5: Bestand an Luftfahrzeugen<sup>1)</sup>

Stand: jeweils 31. Dezember

Klasse <sup>2)</sup> /Höchstzulässiges Startgewicht	1970	1980	1988	1989
E Einmotorige Flugzeuge (bis 2 t)	2 868	5 592	5 733	5 893
G Mehrmotorige Flugzeuge (bis 2 t)	39	135	209	209
F Einmotorige Flugzeuge (über 2 bis 5,7 t)	11	4	6	9
I Mehrmotorige Flugzeuge (über 2 bis 5,7 t)	237	617	529	513
C Flugzeuge (über 5,7 bis 14 t)	38	59	107	103
B Flugzeuge (über 14 bis 20 t)	2	5	15	21
A Flugzeuge (über 20 t)	115	153	214	242
darunter mit				
Propellerturbine	9	7	16	15
Strahltriebwerke	100	146	198	227
H Drehflügler	126	366	445	449
L Luftschiffe	1	1	2	2
K Motorsegler	356	838	1 332	1 372
S Segelflugzeuge	3 582	5 984	6 843	6 924
Insgesamt	7 375	13 754	15 435	15 737

Quelle: Luftfahrt-Bundesamt

<sup>1)</sup> Ohne Berlin — <sup>2)</sup> Diese Abgrenzung entspricht der beim Luftfahrt-Bundesamt verwendeten Kennzeichnung der Luftfahrzeuge nach Gewichtsklassen

biet, dem Pauschalflugreiseverkehr und dem Tramp- und Anforderungsverkehr, haben einige dieser Gesellschaften im Rahmen der Liberalisierung des Luftverkehrs auch Liniendienste aufgenommen.

Im Rahmen des Regional- und Taxiverkehrs wurden noch die 124 Flugzeuge der Klassen B und C (5,7 bis 20 t Startgewicht) sowie teilweise die 522 Maschinen der Klassen I und F (2 bis 5,7 t) eingesetzt. Die verbleibenden 7 925 kleineren motorisierten Luftfahrzeuge waren an der Transportleistung in der Luftfahrt so gut wie nicht beteiligt, sondern wurden von Firmen sowie Luftsportvereinen oder Privatpersonen genutzt.

### Luftfahrtunternehmen

Der gewerbliche Luftverkehr auf den Flugplätzen des Bundesgebietes wurde von insgesamt 343 Unternehmen betrieben, wobei 173 dieser Luftfahrtunternehmen ihren Sitz im Bundesgebiet hatten und 170 im Ausland beheimatet waren. Die nachfolgenden Unternehmensangaben beziehen sich allerdings nur auf die 173 deutschen Unternehmen, da über die ausländischen Luftfahrtgesellschaften im Rahmen der Luftfahrtstatistik nur die Leistungsdaten bei Starts und Landungen auf den deutschen Flughäfen erhoben werden können.

Maßgeblich am Luftverkehr beteiligt waren von den 173 deutschen Unternehmen neben der Deutschen Lufthansa (DLH) allerdings nur noch acht deutsche Gesellschaften mit großen Flugzeugen (über 20 t Startgewicht). Der bis heute noch weitgehend aufgrund von bilateralen Verträgen durchgeführte internationale Linienverkehr wurde zum weitaus überwiegenden Teil durch die DLH gemeinsam mit 115 ausländischen Liniengesellschaften durchgeführt. Im grenzüberschreitenden Gelegenheitsverkehr flogen acht deutsche und 55 ausländische Chartergesellschaften. Da bilaterale Verträge die internationale Luftfahrt bisher bestimmten, wurden sowohl die Flüge des Linienverkehrs als auch die des Gelegenheitsverkehrs überwiegend von deutschen Gesellschaften gemeinsam mit den Gesellschaften der jeweiligen Zielländer durchgeführt.

Der Verkehr innerhalb des Bundesgebietes wurde — mit Ausnahme des Berlinverkehrs und des linienähnlichen Verkehrs — bisher fast ausschließlich von der DLH über-

nommen. Die Liberalisierungsmaßnahmen der Luftfahrt innerhalb der EG hatten aber zur Folge, daß vier weitere deutsche Gesellschaften eine Genehmigung erhielten, zwischen den großen deutschen Flughäfen Liniendienste anzubieten.

Die folgenden Angaben zur Unternehmensstatistik beziehen sich aus erhebungstechnischen Gründen nicht auf das o. a. Berichtsjahr 1989, sondern auf das Jahr 1988. Die 173 deutschen Unternehmen erlösten aus ihrer Luftfahrt-tätigkeit im Jahr 1988 mit insgesamt 13,5 Mrd. DM 11 % mehr Einnahmen als 1987; aus dem Linienverkehr wurden 9,9 Mrd. DM (+ 9,1 %) und aus dem Pauschalflugreisever-kehr sowie dem Tramp- und Anforderungsverkehr 3,4 Mrd. DM (+ 19 %) erzielt.

Die deutschen Luftfahrtgesellschaften hatten im Jahr 1988 mit rund 46 700 Beschäftigten einen um 1 900 Personen höheren Personalbestand als im Vorjahr; 40 600 dieser Beschäftigten waren im Linienverkehr tätig und 4 800 im Pauschal- sowie Tramp- und Anforderungsverkehr. In der übrigen Luftfahrt arbeiteten bundesweit nur 1 300 Perso-nen.

### Flugbetriebsunfälle in der Zivilluftfahrt

Nach Mitteilung des Luftfahrt-Bundesamtes ereigneten sich während des Jahres 1989 im Bundesgebiet (ohne Berlin) 300 Luftfahrtunfälle mit Personenschaden, bei denen 77 Personen getötet und 341 verletzt wurden; zusätz-lich wurden noch 295 Unfälle mit nur Sachschaden regi-striert.

Tabelle 6: Flugbetriebsunfälle in der Zivilluftfahrt 1989<sup>1)</sup>

Flugart	Unfälle mit Personenschaden <sup>2)</sup>						Unfälle mit nur Sach-schaden	
	Unfälle		dabei		Verletzte			
	1988	1989	1988	1989	1988	1989	1988	1989
Insgesamt	270	300	73	77	253	341	301	295
	Gewerblicher Verkehr							
Linienverkehr	1	2	21	—	—	28	2	—
Gelegenheitsverkehr	4	4	2	—	4	5	11	7
	Nichtgewerblicher Verkehr							
Privatluftfahrt <sup>4)</sup>	129	140	33	63	126	154	204	208
Sonstiger Verkehr <sup>5)</sup>	136	154	17	14	123	154	84	80

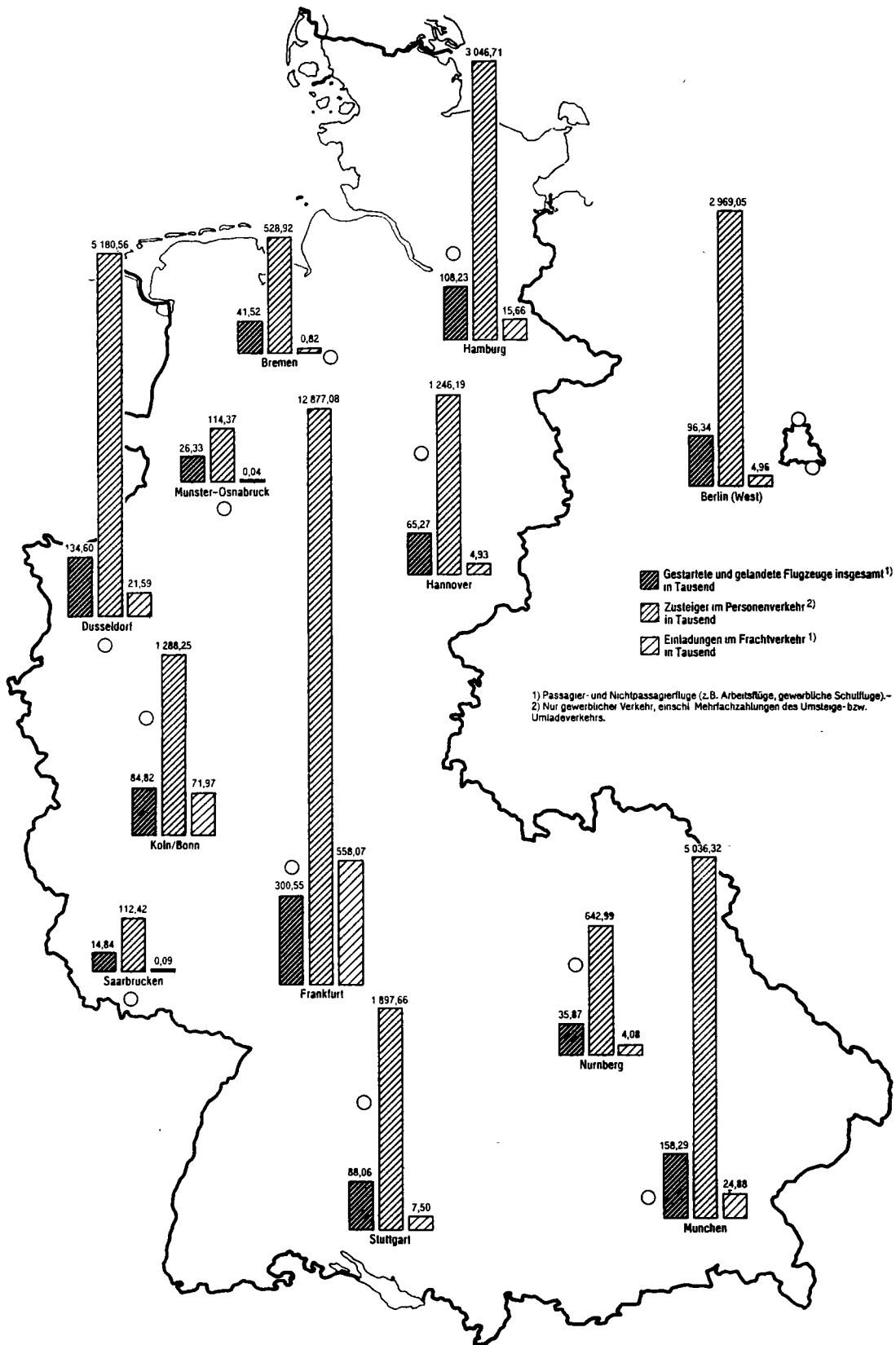
Quelle: Luftfahrt-Bundesamt

<sup>1)</sup> Ohne Berlin — <sup>2)</sup> Teilweise auch mit Sachschaden — <sup>3)</sup> An Unfallfolgen Verstorbe-ne sind nicht erfaßt — <sup>4)</sup> Einschl. privatem Reise-, Sportmotor- und Segelflugbetrieb sowie Werksverkehr — <sup>5)</sup> Einschl. Schullflugbetrieb

Die gewerbliche Luftfahrt erwies sich wieder als sehr si-cheres Verkehrsmittel. Der Linienverkehr blieb im Be-richtsjahr 1989 von Unfällen mit Todesfolge verschont, mußte aber bei zwei Unfällen 28 Verletzte melden. Auch im gewerblichen Gelegenheitsverkehr wurden im gleichen Zeitraum keine Unfälle mit Todesfolge registriert, sondern nur vier Unfälle, bei denen fünf Personen verletzt wurden.

Fast alle Unfälle ereigneten sich im nichtgewerblichen Luftverkehr. Bei 294 Unfällen mit Personenschaden verlo-ren hier 77 Flieger ihr Leben und 308 wurden verletzt

FLUGPLATZVERKEHR AUF AUSGEWÄHLTEN FLUGPLÄTZEN 1989



1) Passagier- und Nichtpassagierflüge (z.B. Arbeitsflüge, gewerbliche Schulfüge).  
 2) Nur gewerblicher Verkehr, einschli. Mehrfachzahlungen des Umsteige- bzw. Umladeverkehrs.

Tabelle Teil

1 Gesamtübersicht über den gewerblichen und nichtgewerblichen Luftverkehr Jahr 1989

Verkehrsart	Flüge <sup>1)</sup>	Personen		Fracht		Post	
		ohne 2)		ohne 2)		einschl.	
		Doppelzählungen des					
		Umsatzverkehrs		Umladeverkehrs			
Anzahl		Tonnen					
Gewerblicher Verkehr .....	1 337 516	55 972 047	1 117 354,3		165 195,7		
auf ausgewählten Flugplätzen .....	882 018	55 660 616	1 117 354,3		165 195,7		
auf sonstigen Flugplätzen .....	455 498	311 431	x		x		
Nichtgewerbliche Motorflüge <sup>3)</sup> .....	1 889 005	x	x		x		
auf Flugplätzen .....	1 558 237	x	x		x		
auf Hubschrauberlandeplätzen .....	24 289	x	x		x		
auf Segelfluggeländen .....	306 479	x	x		x		
Segelflüge .....	899 859	x	x		x		
Flüge mit Ultraleichtflugzeugen .....	53 576	x	x		x		

1) Passagier- und Nichtpassagierflüge (z.B. Arbeitsflüge, Schulflüge).

2) Siehe Erläuterungen.

3) Einschl. Flüge mit Motorseglern.

2 Überblick über den gewerblichen Luftverkehr nach Flugarten

Verkehrsart	Flüge <sup>1)</sup>	Personen		Fracht		Post	
		einschl.		einschl.		einschl.	
		ohne 2)		ohne 2)			
		Doppelzählungen des					
Umsatzverkehrs		Umladeverkehrs					
Anzahl		Tonnen					
Verkehr innerhalb des Bundesgebietes							
Linienverkehr .....	274 684	13 328 266	11 416 489	75 965,8	10 687,3	79 237,3	
Gelegenheitsverkehr .....	501 459	463 258	407 378	5 632,3	5 632,3	0,1	
Überführung .....	4 730	-	-	-	-	-	
Zusammen ...	780 873	13 791 524	11 823 867	81 598,1	16 319,6	79 237,4	
dagegen Jahr 1988 .....	694 015	12 963 069	11 060 843	78 454,4	15 690,9	78 048,9	
Verkehr mit Gebieten außerhalb des Bundesgebietes							
Nach der DDR und Berlin (Ost)							
Linienverkehr .....	195	9 354	9 354	53,0	8,6	.	
Gelegenheitsverkehr .....	85	1 861	1 861	5,2	0,4	.	
Zusammen ...	280	11 215	11 215	58,2	9,0	.	
dagegen Jahr 1988 .....	133	7 103	7 103	1,5	0,2	.	
Nach dem Ausland							
Linienverkehr .....	205 937	13 886 448	13 886 448	557 420,8	376 757,4	43 564,2	
Gelegenheitsverkehr .....	70 102	7 705 275	7 705 275	75 577,1	75 114,3	123,6	
Überführung .....	2 343	-	-	-	-	-	
Zusammen ...	278 382	21 591 723	21 591 723	632 997,9	451 871,7	43 687,8	
dagegen Jahr 1988 .....	255 457	20 329 888	20 329 888	561 582,0 <sup>a)</sup>	389 448,4 <sup>a)</sup>	44 504,6	
Aus der DDR und Berlin (Ost)							
Linienverkehr .....	190	10 550	10 550	0,7	0,3	.	
Gelegenheitsverkehr .....	95	2 167	2 167	-	-	.	
Zusammen ...	285	12 717	12 717	0,7	0,3	.	
dagegen Jahr 1988 .....	132	7 462	7 462	0,0	0,0	.	
Aus dem Ausland							
Linienverkehr .....	205 820	14 186 085	14 186 085	506 736,5	343 321,5	40 562,4	
Gelegenheitsverkehr .....	69 480	7 649 866	7 649 866	90 364,3	88 075,5	12,5	
Überführung .....	2 396	-	-	-	-	-	
Zusammen ...	277 696	21 835 951	21 835 951	597 100,8	431 397,0	40 574,9	
dagegen Jahr 1988 .....	254 661	20 516 133	20 516 133	539 571,7	352 509,8	40 729,2	
Durchgangsverkehr							
Mit Umsteigen und Umladen							
Zusammen <sup>3)</sup> ...	x	x	.	x	164 254,4	x	
dagegen Jahr 1988 .....	x	x	.	x	183 600,8	x	
Ohne Umsteigen und Umladen							
Linienverkehr .....	x	666 507	666 507	51 006,1	51 006,1	1 686,3	
Gelegenheitsverkehr .....	x	30 067	30 067	2 496,2	2 496,2	9,3	
Zusammen ...	x	696 574	696 574	53 502,3	53 502,3	1 695,6	
dagegen Jahr 1988 .....	x	735 673	735 673	48 547,7	48 547,7	1 583,0	
Gesamtverkehr							
Linienverkehr .....	686 826	42 087 210	40 175 433	1 191 182,9	946 035,6	165 050,2	
Gelegenheitsverkehr .....	641 221	15 852 494	15 796 614	174 075,1	171 318,7	145,5	
Überführung .....	9 469	-	-	-	-	-	
Insgesamt ...	1 337 516	57 939 704	55 972 047	1 365 258,0	1 117 354,3	165 195,7	
dagegen Jahr 1988 .....	1 204 398	54 559 328	52 657 102	1 228 157,3 <sup>a)</sup>	989 797,8 <sup>a)</sup>	164 865,7	

1) Passagier- und Nichtpassagierflüge (z.B. Arbeitsflüge, gewerbliche Schulflüge).

3) Nur Linienverkehr.

a) Im Jahr 1988 rd. 72 000 t Untererfassung berücksichtigt.

2) Siehe Erläuterungen.

3 FLUGPLATZVERKEHR JAHR 1989

3.1 VERKEHR AUF AUSGEWAHLTEN FLUGPLAETZEN

3.1.1 LUFTFAHRZEUGBEWEGUNGEN NACH FLUGARTEN \*)

FLUGPLATZ	LINIEN-	GESTARTETE UND GELANDETE LUFTFAHRZEUGE GELEGENHEITSVRKEHR						INSGESAMT	DAGEGEN VORJAHR
		PAUSCH. REISE-	TRAMP-U. ANFORD- VERKEHR	TAXI-	SONST.	ZUS.	UEBER- FUEHR.- FLUEGE		
HAMBURG	87 212	11 089	2 974	2 060	3 790	19 913	1 107	108 232	91 684
HANNOVER	33 079	6 820	3 621	2 846	17 915	31 202	987	65 268	62 951
BREMEN	24 751	1 342	434	1 308	13 385	16 469	300	41 520	43 736
DUESSELDORF	96 607	27 798	5 977	1 536	81	35 392	2 599	134 598	124 073
KOELN/BONN	40 842	5 351	15 531	6 781	13 879	41 542	2 431	84 815	73 369
FRANKFURT	269 957	15 748	8 508	3 725	90	28 071	2 526	300 554	281 546
STUTTGART	57 143	8 094	5 524	3 762	12 452	29 832	1 080	88 055	79 915
NUERNBERG	24 670	2 947	4 006	1 452	2 291	10 696	500	35 866	36 458
MUENCHEN	121 406	20 650	4 964	2 857	6 693	35 164	1 719	158 289	147 780
BERLIN(WEST)	87 964	6 389	1 629	60	1	8 079	299	96 342	80 951
SAARBRUECKEN	6 389	1 196	257	418	6 447	8 318	131	14 838	14 808
MUENSTER-OSNA	8 168	597	447	1 102	15 778	17 924	233	26 325	-
ZUSAMMEN	858 188	108 021	53 872	27 907	92 802	282 602	13 912	1 154 702	1 037 271
SONST. FLUGPL.	28 218	16	688	5 496	17 986	24 186	287	52 691	56 372
INSGESAMT	886 406	108 037	54 560	33 403	110 788	306 788	14 199	1 207 393	1 093 643
DAGEGEN VORJ.	808 519	98 401	40 019	41 271	94 136	273 827	11 303	1 093 643	

\*) PASSAGIER- UND NICHPASSAGIERFLUEGE (Z.B. ARBEITSFLUEGE, GEWERBLICHE SCHULFLUEGE).

3.1.2 LUFTFAHRZEUGBEWEGUNGEN NACH STARTGEWICHTSKLASSEN \*)

FLUGPLATZ	GESTARTETE UND GELANDETE LUFTFAHRZEUGE STARTGEWICHTSKLASSEN UEBER ... BIS EINSCHL. ... T					DREHFL. U. SONST. LUFTFAHR- ZEUGE 1)	INSGESAMT	
	BIS 2 T	2-5,7 T	5,7-14 T	14-20 T	UEBER 20 T ZUSAMMEN			
HAMBURG	2 832	4 535	6 550	10 196	82 906	78 040	1 213	108 232
HANNOVER	283	22 639	4 433	6 782	29 748	24 024	1 383	65 268
BREMEN	10 565	6 697	4 483	5 625	13 657	10 449	493	41 520
DUESSELDORF	119	4 006	15 297	4 282	110 884	108 239	10	134 598
KOELN/BONN	13 791	6 974	6 539	7 909	49 554	44 115	48	84 815
FRANKFURT	22	5 092	12 518	7 155	275 759	269 295	8	300 554
STUTTGART	62	16 148	12 085	8 552	50 632	47 491	576	88 055
NUERNBERG	1 651	2 882	5 644	8 153	17 081	14 950	455	35 866
MUENCHEN	6 533	3 068	12 471	7 736	128 224	124 818	257	158 289
BERLIN(WEST)	-	62	4 972	9 348	81 960	70 577	-	96 342
SAARBRUECKEN	5 465	1 368	4 865	403	2 735	1 273	2	14 838
MUENSTER-OSNA	11 301	4 934	2 813	122	6 534	1 487	621	26 325
ZUSAMMEN	52 624	78 405	92 670	76 263	849 674	794 758	5 066	1 154 702
SONST. FLUGPL.	17 956	9 959	15 416	5 896	398	198	3 066	52 691
INSGESAMT	70 580	88 364	108 086	82 159	850 072	794 956	8 132	1 207 393
DAGEGEN VORJ.	58 159	93 908	111 700	56 942	768 263	727 016	4 671	1 093 643

\*) PASSAGIER- UND NICHPASSAGIERFLUEGE (Z.B. ARBEITSFLUEGE, GEWERBLICHE SCHULFLUEGE).

1) SONSTIGE LUFTFAHRZEUGE = MOTORSEGLER, LUFTSCHIFFE.



3 FLUGPLATZVERKEHR JAHR 1989

3.1 VERKEHR AUF AUSGEWAHLTEN FLUGPLAETZEN

3.1.3 PERSONENVERKEHR

FLUGPLATZ	MIT STRECKENZIEL		ZUSTEIGER		INSGESAMT	DARUNTER IM LINIEN- VERKEHR	DAGEGEN VORJAHR
	IM BUNDESGBEIT ZUSAMMEN	DARUNTER UMSTEIGER AUS D. BG.	AUSSERH. D. ZUSAMMEN	BUNDESGBE. DARUNTER UMSTEIGER AUS D. BG.			
HAMBURG	1 595 596	1 211	1 451 116	78 163	3 046 712	2 374 808	2 861 609
HANNOVER	565 962	1 286	680 232	14 801	1 246 194	757 045	1 134 363
BREMEN	350 471	497	178 444	3 681	528 915	452 100	470 610
DUESSELDORF	1 298 674	16 233	3 881 887	118 522	5 180 561	2 655 723	5 004 056
KOELN/BONN	690 449	6 435	597 800	16 178	1 288 249	976 461	1 136 487
FRANKFURT	3 219 159	122 969	9 657 925	1 357 028	12 877 084	11 531 003	12 118 140
STUTTGART	802 571	2 006	1 095 093	27 702	1 897 664	1 263 689	1 783 604
NUERNBERG	396 500	1 211	246 492	7 528	642 992	475 215	610 216
MUENCHEN	1 935 748	1 384	3 100 576	187 814	5 036 324	3 702 483	4 762 113
BERLIN(WEST)	2 345 398	149	623 651	1 486	2 969 049	2 594 184	2 789 457
SAARBRUECKEN	56 396	604	56 026	33	112 422	50 287	109 749
MUENSTER-OSN	81 052	664	33 318	29	114 370	83 115	-
ZUSAMMEN	13 337 976	154 649	21 602 560	1 812 965	34 940 536	26 916 113	32 780 404
SONST. FLUGPL.	142 117	43	378	-	142 495	137 029	196 107
INSGESAMT	13 480 093	154 692	21 602 938	1 812 965	35 083 031	27 053 142	32 976 511
DAGEGEN VORJ.	12 639 520	155 690	20 336 991	1 746 536	32 976 511	25 155 422	32 976 511

FLUGPLATZ	MIT STRECKENHERKUNFT		AUSSTEIGER		INSGESAMT	DARUNTER IM LINIEN- VERKEHR	DAGEGEN VORJAHR
	IM BUNDESGBEIT ZUSAMMEN	DAR. UMSTEIG. N. FLUGPL. AUSSERH. D. BG	AUSSERHALB DES BUNDESGBE.				
HAMBURG	1 610 623	78 163	1 441 815	3 052 438	2 385 292	2 869 307	
HANNOVER	582 233	14 801	729 528	1 311 761	773 659	1 146 248	
BREMEN	352 165	3 681	175 677	527 842	453 536	472 982	
DUESSELDORF	1 320 660	118 522	3 903 526	5 224 186	2 705 474	5 017 729	
KOELN/BONN	707 594	16 178	627 173	1 334 767	1 001 881	1 169 599	
FRANKFURT	3 117 431	1 357 028	9 873 620	12 991 051	11 695 916	12 226 296	
STUTTGART	809 424	27 702	1 104 728	1 914 152	1 285 940	1 803 332	
NUERNBERG	389 355	7 528	250 461	639 816	474 559	611 010	
MUENCHEN	1 972 687	187 814	3 027 428	5 000 115	3 715 948	4 746 849	
BERLIN(WEST)	2 345 523	1 486	624 648	2 970 171	2 597 295	2 799 565	
SAARBRUECKEN	56 277	33	56 363	112 640	50 172	109 176	
MUENSTER-OSN	78 724	29	33 615	113 339	82 321	-	
ZUSAMMEN	13 343 696	1 812 965	21 848 582	35 192 278	27 221 993	32 972 093	
SONST. FLUGPL.	136 397	-	86	136 483	131 982	191 022	
INSGESAMT	13 480 093	1 812 965	21 848 668	35 328 761	27 353 975	33 163 115	
DAGEGEN VORJ.	12 639 520	1 746 536	20 523 595	33 163 115	25 429 906	33 163 115	

3 FLUGPLATZVERKEHR JAHR 1989

3.1 VERKEHR AUF AUSGEWAHLTEN FLUGPLAETZEN

3.1.4 FRACHTVERKEHR

TONNEN

FLUGPLATZ	MIT STRECKENZIEL		EINLADUNG			DAGEGEN VORJ.
	IM BUNDESGBIET	AUSSERH. D. BUNDESGB.	INSGESAMT	IM LINIEN-VERKEHR	DARUNTER BEFOERDERT 1) IN FRACHTERN	
HAMBURG	7 734,2	7 928,7	15 662,9	14 692,0	1 420,3	14 075,0
HANNOVER	3 443,9	1 482,3	4 926,2	3 261,9	1 649,5	3 754,8
BREMEN	629,8	187,9	817,6	788,9	26,5	1 074,1
DUESSELDORF	5 058,6	16 532,6	21 591,2	21 333,6	1 227,9	18 199,4
KOELN/BONN	4 477,8	67 491,2	71 969,0	17 385,8	67 756,6	53 376,3
FRANKFURT	41 868,7	516 201,5	558 070,2	539 623,6	241 572,5	437 088,1
STUTTGART	3 057,8	4 437,7	7 495,5	6 537,4	959,5	7 617,1
NUERNBERG	2 753,3	1 331,1	4 084,4	919,3	3 166,4	6 943,0
MUENCHEN	8 285,2	16 595,2	24 880,4	24 273,8	1 223,1	21 254,5
BERLIN(WEST)	4 190,6	767,7	4 958,3	4 557,5	400,9	4 473,1
SAARBRUECKEN	3,2	83,2	86,4	3,2	83,0	116,5
MUENSTER-OSN	42,2	2,0	44,2	42,2	18,6	-
ZUSAMMEN	81 545,4	633 041,1	714 586,5	633 419,2	319 504,8	567 971,8
SONST.FLUGPL.	52,7	15,0	67,7	20,4	47,4	66,1
INSGESAMT	81 598,1	633 056,1	714 654,2	633 439,5	319 552,2	568 037,9
DAGEGEN VORJ.	78 454,4	489 583,5	568 037,9	506 927,0	239 423,7	568 037,9

FLUGPLATZ	MIT STRECKENHERKUNFT		AUSLADUNG			DAGEGEN VORJ.
	IM BUNDESGBIET	AUSSERH. D. BUNDESGB.	INSGESAMT	IM LINIEN-VERKEHR	DARUNTER BEFOERDERT 1) IN FRACHTERN	
HAMBURG	12 164,9	9 081,7	21 246,6	20 367,2	2 631,2	21 576,2
HANNOVER	4 802,9	2 998,9	7 801,8	4 895,3	2 823,1	5 412,7
BREMEN	2 217,0	313,7	2 530,8	2 476,0	54,8	2 572,0
DUESSELDORF	6 668,6	16 936,2	23 604,8	22 034,1	2 197,9	24 778,3
KOELN/BONN	5 979,6	68 619,7	74 599,3	18 045,7	69 672,8	54 070,2
FRANKFURT	22 250,2	475 249,2	497 499,4	467 774,1	230 980,9	457 511,8
STUTTGART	5 516,0	4 554,7	10 070,7	9 328,0	783,6	10 006,6
NUERNBERG	3 844,9	1 393,1	5 238,0	3 135,5	2 103,4	8 370,7
MUENCHEN	10 674,1	16 720,3	27 394,4	26 480,8	928,2	25 361,6
BERLIN(WEST)	7 371,9	1 154,3	8 526,2	8 071,0	558,3	8 124,2
SAARBRUECKEN	37,2	79,2	116,4	34,6	82,9	164,2
MUENSTER-OSN	53,4	0,4	53,8	53,3	17,4	-
ZUSAMMEN	81 580,6	597 101,5	678 682,1	582 695,6	312 834,4	617 948,4
SONST.FLUGPL.	17,5	-	17,5	7,3	10,4	77,7
INSGESAMT	81 598,1	597 101,5	678 699,6	582 702,9	312 844,8	618 026,1
DAGEGEN VORJ.	78 454,4	539 571,7	618 026,1	547 290,5	273 229,6	618 026,1

1) EINSCHL. BEFOERDERUNGEN IN FRACHT/POSTFLUGZEUGEN.

3 FLUGPLATZVERKEHR JAHR 1989

3.1 VERKEHR AUF AUSGEWAHLTEN FLUGPLAETZEN

3.1.5 POSTVERKEHR

TONNEN

FLUGPLATZ	MIT STRECKENZIEL		EINLADUNG			DAGEGEN VORJ.
	IM BUNDESGBIET	AUSSERH. D. BUNDESGB. B.	INSGESAMT	IM LINIEN- VERKEHR	DARUNTER BEFOERDERT 1) IN POSTFLZGN	
HAMBURG	6 308,1	1 492,8	7 801,0	7 799,1	4 588,2	7 997,6
HANNOVER	4 194,2	272,4	4 466,5	4 466,5	3 240,2	4 573,4
BREMEN	1 634,1	119,8	1 753,9	1 753,9	1 285,5	1 978,0
DUESSELDORF	1 117,6	1 764,7	2 882,3	2 882,0	4,6	3 021,6
KOELN/BONN	8 089,5	416,8	8 506,3	8 506,3	6 236,7	8 125,9
FRANKFURT	32 545,6	36 089,9	68 635,6	68 515,1	31 524,6	68 048,0
STUTTGART	5 930,4	773,6	6 704,0	6 703,5	4 628,0	6 798,1
NUERNBERG	4 399,7	135,2	4 534,9	4 534,8	3 241,2	4 840,7
MUENCHEN	7 778,7	2 338,0	10 116,7	10 116,4	6 363,4	10 266,6
BERLIN(WEST)	6 262,2	284,5	6 546,7	6 546,7	3 346,9	6 902,9
SAARBRUECKEN	-	-	-	-	-	0,0
MUENSTER-OSN	976,4	-	976,4	976,4	975,9	-
ZUSAMMEN	79 236,6	43 687,8	122 924,3	122 800,7	65 435,1	122 552,8
SONST.FLUGPL.	0,9	-	0,9	0,9	-	0,7
INSGESAMT	79 237,4	43 687,8	122 925,2	122 801,5	65 435,1	122 553,5
DAGEGEN VORJ.	78 048,9	44 504,6	122 553,5	122 535,6	64 409,2	122 553,5

FLUGPLATZ	MIT STRECKENHERKUNFT		AUSLADUNG			DAGEGEN VORJ.
	IM BUNDESGBIET	AUSSERH. D. BUNDESGB. B.	INSGESAMT	IM LINIEN- VERKEHR	DARUNTER BEFOERDERT 1) IN POSTFLZGN	
HAMBURG	6 759,6	1 557,7	8 317,3	8 317,3	4 786,5	8 056,3
HANNOVER	3 767,2	506,1	4 273,3	4 273,3	3 226,0	3 951,0
BREMEN	1 335,9	6,9	1 342,8	1 342,8	1 139,3	2 428,3
DUESSELDORF	1 028,0	1 661,0	2 689,0	2 689,0	13,3	2 643,5
KOELN/BONN	6 784,5	284,6	7 069,1	7 069,0	6 136,9	7 616,2
FRANKFURT	35 541,7	32 807,6	68 349,3	68 340,5	33 633,1	67 365,7
STUTTGART	4 588,7	477,9	5 076,6	5 076,6	4 074,0	4 812,9
NUERNBERG	3 105,1	4,7	3 109,8	3 109,8	2 792,0	3 405,8
MUENCHEN	7 690,3	2 478,3	10 168,6	10 167,8	6 239,3	10 278,6
BERLIN(WEST)	6 960,4	790,1	7 750,5	7 747,6	4 011,2	8 215,9
SAARBRUECKEN	0,4	-	0,4	0,4	0,0	0,3
MUENSTER-OSN	1 168,1	-	1 168,1	1 168,1	1 161,9	-
ZUSAMMEN	78 739,9	40 574,9	119 314,8	119 302,2	67 213,4	118 774,4
SONST.FLUGPL.	497,5	-	497,5	497,5	496,6	3,7
INSGESAMT	79 237,4	40 574,9	119 812,3	119 799,8	67 710,1	118 778,1
DAGEGEN VORJ.	78 048,9	40 729,2	118 778,1	118 768,1	65 616,2	118 778,1

1) EINSCHL. BEFOERDERUNGEN IN POST/FRACHTFLUGZEUGEN.

3 FLUGPLATZVERKEHR JAHR 1989

3.1 VERKEHR AUF AUSGEWAELHTEN FLUGPLAETZEN

3.1.6 DURCHGANG

FLUGPLATZ	PERSONEN		FRACHT		POST	
	BERICHTSJAHR	DAGEGEN VORJ. ANZAHL	BERICHTSJAHR	DAGEGEN VORJ. TONNEN	BERICHTSJAHR	DAGEGEN VORJ.
HAMBURG	205 841	220 136	4 763,2	5 226,2	711,0	854,6
HANNOVER	56 710	63 407	442,7	842,3	48,0	60,4
BREMEN	10 524	6 505	0,1	2,5	-	0,1
DUESSELDORF	378 133	381 350	10 206,1	10 978,6	677,5	1 018,6
KOELN/BONN	68 412	44 543	8 240,5	10 379,1	95,5	27,3
FRANKFURT	699 628	771 004	45 539,6	41 170,0	7 421,0	7 593,0
STUTTGART	106 996	96 319	946,4	702,9	445,1	219,4
NUERNBERG	21 498	29 232	1 687,9	1 084,1	18,8	5,1
MUENCHEN	373 799	410 530	7 990,4	9 315,1	616,9	884,9
BERLIN(WEST)	77	293	-	-	-	-
SAARBRUECKEN	11 865	5 568	-	-	-	-
MUENSTER-OSNA	11 138	-	0,9	-	0,2	-
ZUSAMMEN	1 944 621	2 029 487	79 817,7	79 700,1	10 031,9	10 663,4
SUNST. FLUGPL.	23 457	17 343	0,4	2,9	-	0,2
INSGESAMT	1 968 078	2 046 830	79 818,1	79 703,0	10 031,9	10 663,6
DAGEGEN VORJ.	2 046 830		79 703,0		10 663,6	

3.1.7 LUFTFAHRZEUGBEWEGUNGEN, PERSONEN-, FRACHT- UND POSTVERKEHR  
NACH STARTGEWICHTSKLASSEN DER LUFTFAHRZEUGE

FLUGPLATZ	LT GR 1)	LUFTFAHRZEUG- BEWEGUNGEN START UND LANDUNG 2)	PERSONEN		FRACHT		POST	
			ABGANG 3)	ANKUNFT 4)	ABGANG 3)	ANKUNFT 4)	ABGANG 3)	ANKUNFT 4)
HAMBURG	0	15 130	30 599	32 483	563,0	515,0	1,5	3,6
	1	10 196	122 004	126 347	282,7	190,3	185,3	39,5
	2	4 858	57 082	54 835	134,1	162,6	88,2	25,3
	3	8	1	-	48,0	-	-	-
	4	46 657	1 440 238	1 414 139	5 379,3	5 822,0	1 658,8	1 794,0
	5	21 495	971 309	1 008 109	2 794,4	4 056,4	991,8	1 220,5
	6	8 221	521 321	502 127	6 852,7	8 166,9	5 276,7	5 726,3
	7	1 667	109 399	120 239	4 371,8	7 096,6	309,6	279,1
	8	-	-	-	-	-	-	-
	9	-	-	-	-	-	-	-
ZUSAMMEN		108 232	3 252 553	3 258 279	20 426,1	26 009,8	8 511,9	9 028,3
HANNOVER	0	28 738	33 936	33 180	539,5	389,2	37,6	0,8
	1	6 782	82 137	81 648	33,1	52,7	35,7	62,7
	2	5 659	103 761	111 365	95,0	65,9	108,2	105,2
	3	65	-	-	335,4	127,1	-	-
	4	15 253	571 386	571 987	800,9	1 361,6	334,9	674,4
	5	3 640	200 336	203 893	265,6	468,1	95,9	28,8
	6	4 585	295 879	309 627	2 666,9	3 588,6	3 884,6	3 440,3
	7	546	15 469	56 771	632,4	2 191,2	17,6	8,9
	8	-	-	-	-	-	-	-
	9	-	-	-	-	-	-	-
ZUSAMMEN		65 268	1 302 904	1 368 471	5 368,9	8 244,6	4 514,5	4 321,3
BREMEN	0	22 238	31 346	30 244	6,7	24,5	40,5	0,3
	1	5 625	62 959	60 399	31,4	93,0	29,0	13,1
	2	3 208	58 435	59 763	9,5	50,6	27,3	43,8
	3	-	-	-	-	-	-	-
	4	7 592	242 411	253 014	395,3	1 128,6	1 447,2	1 197,7
	5	2 540	125 026	114 964	290,4	995,8	192,5	79,6
	6	315	19 262	19 982	84,6	238,4	17,3	8,3
	7	2	-	-	-	-	-	-
	8	-	-	-	-	-	-	-
	9	-	-	-	-	-	-	-
ZUSAMMEN		41 520	539 439	538 366	817,7	2 530,9	1 759,9	1 342,8
DUESSELDORF	0	19 432	107 357	105 629	59,4	72,1	49,6	48,5
	1	4 282	44 664	46 024	91,1	230,9	44,3	32,0
	2	2 637	25 151	24 303	682,2	1 742,8	0,5	0,4
	3	8	-	-	34,2	20,6	-	-
	4	61 200	2 151 695	2 202 602	8 127,2	5 819,8	1 577,5	1 535,4
	5	23 645	1 190 564	1 166 573	4 032,4	4 572,2	808,8	864,4
	6	10 276	655 168	673 828	2 825,9	4 139,8	410,6	335,1
	7	13 118	1 384 095	1 383 360	15 944,8	17 212,5	668,5	550,7
	8	-	-	-	-	-	-	-
	9	-	-	-	-	-	-	-
ZUSAMMEN		134 598	5 558 694	5 602 319	31 797,3	33 810,9	3 559,8	3 366,5

1) SIEHE LUFTFAHRZEUG - TYPENGRUPPEN SEITE 4.- 2) PASSAGIER- UND NICHPASSAGIERFLUEGE (Z.B. ARBEITSFLUEGE, GEMERBLICHE SCHULFLUEGE).- 3) AN BORD BEI START.- 4) AN BORD BEI LANDUNG.

3 FLUGPLATZVERKEHR JAHR 1989

3.1 VERKEHR AUF AUSGEWAHLTEN FLUGPLAETZEN

3.1.7 LUFTFAHRZEUGBEWEGUNGEN, PERSONEN-, FRACHT- UND POSTVERKEHR

NACH STARTGEWICHTSKLASSEN DER LUFTFAHRZEUGE

FLUGPLATZ	LT GR 1)	LUFTFAHRZEUG- BEWEGUNGEN START UND LANDUNG 2)	PERSONEN		FRACHT		POST	
			ABGANG 3)	ANKUNFT 4)	ABGANG 3)	ANKUNFT 4)	ABGANG 3)	ANKUNFT 4)
			ANZAHL		TONNEN			
<b>KOELN/BONN</b>								
	0	27 352	23 212	23 535	2 199,4	1 735,2	41,6	5,1
	1	7 909	36 188	38 960	3 763,2	3 378,0	5,3	4,0
	2	5 360	43 797	41 472	4 848,5	4 325,1	20,5	5,0
	3	79	-	-	63,5	436,2	-	-
	4	34 748	911 439	925 259	21 219,7	19 061,0	1 699,7	753,3
	5	4 580	181 580	207 200	2 124,5	2 097,7	212,4	100,8
	6	3 486	131 264	130 385	9 550,4	11 185,5	6 502,1	6 201,3
	7	1 299	29 081	36 268	36 440,3	40 621,0	120,2	95,2
	8	-	-	-	-	-	-	-
	9	2	100	100	-	-	-	-
	ZUSAMMEN	84 815	1 356 661	1 403 179	80 209,5	82 839,8	8 601,9	7 164,6
<b>FRANKFURT</b>								
	0	17 640	83 509	84 858	1 148,9	1 658,9	6,5	6,4
	1	7 155	68 728	73 788	1 141,1	1 391,6	52,3	59,4
	2	6 426	77 668	79 448	1 155,0	1 043,3	36,9	19,6
	3	38	-	-	330,6	22,9	0,1	-
	4	108 503	3 418 259	3 410 110	54 117,9	41 705,4	9 386,1	7 458,2
	5	66 417	3 049 625	3 125 090	63 908,8	41 430,1	9 624,3	9 881,8
	6	47 022	2 662 255	2 733 067	106 608,4	90 884,5	38 222,2	37 055,2
	7	47 353	4 216 668	4 184 318	375 199,1	364 902,3	18 728,3	21 289,6
	8	-	-	-	-	-	-	-
	9	-	-	-	-	-	-	-
	ZUSAMMEN	300 554	13 576 712	13 690 679	603 609,8	543 039,0	76 056,6	75 770,3
<b>STUTT GART</b>								
	0	28 871	64 510	62 413	801,2	550,7	20,2	25,3
	1	8 552	89 511	89 062	110,3	145,3	33,0	12,2
	2	9 140	31 191	32 332	321,6	328,1	7,0	9,2
	3	-	-	-	-	-	-	-
	4	31 627	1 056 866	1 075 892	3 318,0	4 298,7	1 070,3	586,5
	5	10 845	472 029	466 645	852,6	1 547,3	854,2	668,0
	6	3 489	228 999	228 418	1 453,9	2 636,0	5 088,5	4 185,2
	7	1 531	61 554	66 386	1 584,3	1 510,9	75,9	35,3
	8	-	-	-	-	-	-	-
	9	-	-	-	-	-	-	-
	ZUSAMMEN	88 055	2 004 660	2 021 148	8 441,9	11 017,0	7 149,1	5 521,7
<b>NUERNBERG</b>								
	0	10 632	28 291	27 300	325,2	330,8	2,1	1,4
	1	8 153	76 631	70 735	296,4	314,0	6,5	4,6
	2	2 131	16 231	16 834	1 029,0	1 167,4	0,1	4,8
	3	-	-	-	-	-	-	-
	4	8 308	267 172	274 113	3 171,5	2 206,8	261,5	32,7
	5	4 696	200 117	198 228	144,2	903,7	487,9	195,1
	6	1 709	73 383	61 867	519,0	1 705,1	3 788,8	2 882,9
	7	237	2 665	12 237	287,1	297,0	4,9	5,0
	8	-	-	-	-	-	-	-
	9	-	-	-	-	-	-	-
	ZUSAMMEN	35 866	664 490	661 314	5 772,3	6 925,8	4 551,7	3 126,6
<b>MUENCHEN</b>								
	0	22 329	61 249	61 785	109,5	266,7	1,0	0,6
	1	7 737	73 291	71 254	413,0	590,2	3,9	0,1
	2	3 396	46 301	45 816	49,0	57,5	27,5	8,8
	3	10	3	-	38,8	40,1	-	-
	4	78 224	2 598 678	2 541 719	9 279,9	8 134,3	1 825,1	1 796,4
	5	29 481	1 479 853	1 459 334	8 325,3	7 087,5	1 519,1	1 631,1
	6	11 932	763 204	802 775	8 130,3	12 020,5	6 875,8	6 866,1
	7	5 180	387 544	391 231	6 525,1	7 188,0	481,1	482,5
	8	-	-	-	-	-	-	-
	9	-	-	-	-	-	-	-
	ZUSAMMEN	158 289	5 410 123	5 373 914	32 870,9	35 384,9	10 733,6	10 785,5
<b>BERLIN(WEST)</b>								
	0	5 034	29 521	29 033	161,2	208,0	-	-
	1	9 348	133 833	132 412	165,7	126,2	129,4	88,6
	2	11 382	213 929	207 259	115,3	152,7	189,1	121,1
	3	1	-	-	16,9	-	-	-
	4	35 197	1 176 736	1 195 906	1 379,2	2 412,2	821,5	623,1
	5	30 947	1 197 064	1 178 753	2 324,8	3 875,1	2 085,8	2 807,7
	6	4 428	217 507	226 492	794,9	1 751,9	3 321,0	4 110,0
	7	5	536	393	0,3	-	-	-
	8	-	-	-	-	-	-	-
	9	-	-	-	-	-	-	-
	ZUSAMMEN	96 342	2 969 126	2 970 248	4 958,3	8 526,2	6 546,7	7 750,5

1) SIEHE LUFTFAHRZEUG - TYPENGRUPPEN SEITE 4.- 2) PASSAGIER- UND NICHPASSAGIERFLUEGE (Z.B. ARBEITSFLUEGE, GEWERBLICHE SCHULFLUEGE).- 3) AN BORD BEI START.- 4) AN BORD BEI LANDUNG.

3 FLUGPLATZVERKEHR JAHR 1989

3.1 VERKEHR AUF AUSGEWAHLTEN FLUGPLAETZEN

3.1.7 LUFTFAHRZEUGBEWEGUNGEN, PERSONEN-, FRACHT- UND POSTVERKEHR

NACH STARTGEWICHTSKLASSEN DER LUFTFAHRZEUGE

FLUGPLATZ	LT GR 1)	LUFTFAHRZEUG- BEWEGUNGEN START UND LANDUNG 2)	PERSONEN		FRACHT		POST	
			ABGANG 3)	ANKUNFT 4)	ABGANG 3)	ANKUNFT 4)	ABGANG 3)	ANKUNFT 4)
			ANZAHL		TONNEN			
SAARBRUECKEN	0	11 700	28 657	28 816	19,4	35,9	-	0,4
	1	403	3 866	3 357	0,0	11,7	-	0,0
	2	1 453	19 932	19 956	16,9	27,9	-	-
	3	9	-	-	50,0	37,5	-	-
	4	1 111	61 269	61 658	0,2	3,4	-	0,0
	5	162	10 503	10 718	-	-	-	-
	6	-	-	-	-	-	-	-
	7	-	-	-	-	-	-	-
	8	-	-	-	-	-	-	-
	9	-	-	-	-	-	-	-
ZUSAMMEN		14 838	124 287	124 505	86,4	116,4	-	0,4
MUENSTER-OSN	0	19 669	14 192	13 921	1,2	0,7	0,0	0,1
	1	122	405	523	1,2	0,0	0,0	0,0
	2	5 047	72 105	72 051	25,6	36,3	0,6	6,2
	3	-	-	-	-	-	-	-
	4	1 418	39 505	32 682	17,0	17,6	976,0	1 161,9
	5	69	5 301	5 300	-	-	-	-
	6	-	-	-	-	-	-	-
	7	-	-	-	-	-	-	-
	8	-	-	-	-	-	-	-
	9	-	-	-	-	-	-	-
ZUSAMMEN		26 325	125 508	124 477	45,1	54,6	976,5	1 168,2
SONST. FLUGPL.	0	46 397	99 119	97 555	46,8	15,2	0,4	0,8
	1	5 896	61 999	57 467	5,8	2,6	0,5	0,4
	2	200	3 761	4 069	0,0	0,0	-	-
	3	-	-	-	-	-	-	-
	4	192	1 073	802	15,4	0,0	-	496,4
	5	3	-	47	-	-	-	-
	6	1	-	-	-	-	-	-
	7	2	-	-	-	-	-	-
	8	-	-	-	-	-	-	-
	9	-	-	-	-	-	-	-
ZUSAMMEN		52 691	165 952	159 940	68,1	17,9	0,9	497,5
SUMME	0	275 162	635 498	630 752	5 981,3	5 803,1	201,1	93,1
	1	82 160	856 216	851 976	6 335,1	6 526,5	525,3	316,7
	2	54 897	769 404	769 503	8 481,9	9 160,3	505,8	349,4
	3	218	4	-	917,4	684,5	0,1	-
	4	430 030	13 930 727	13 959 883	107 221,5	91 971,4	21 058,6	18 050,2
	5	198 520	9 083 307	9 144 854	85 063,0	67 034,2	16 872,8	17 477,9
	6	95 464	5 566 842	5 688 568	139 487,1	136 318,3	79 387,6	70 810,7
	7	70 940	6 207 011	6 251 203	440 985,0	441 019,5	20 406,1	22 746,3
	8	-	-	-	-	-	-	-
	9	2	100	100	-	-	-	-
INSGESAMT		1 207 393	37 051 109	37 296 839	794 472,4	758 517,7	132 957,1	129 844,2

1) SIEHE LUFTFAHRZEUG - TYPENGRUPPEN SEITE 4.- 2) PASSAGIER- UND NICHPASSAGIERFLUEGE (Z.B. ARBEITSFLUEGE, GEWERBLICHE SCHULFLUEGE).- 3) AN BORD BEI START.- 4) AN BORD BEI LANDUNG.

3.1.8 ANTEIL DER AUSGEWAHLTEN FLUGPLAETZE AM VERKEHR INNERHALB DES BUNDESGBIETES UND AM VERKEHR MIT GEBIETEN AUSSERHALB DES BUNDESGBIETES PROZENT

FLUGHAFEN	FLUGGAESTE <sup>1)</sup>				FRACHT <sup>1)</sup>				POST <sup>1)</sup>			
	BUNDESGBIET		AUSSERH.D.B.-GEB.		BUNDESGBIET		AUSSERH.D.B.-GEB.		BUNDESGBIET		AUSSERH.D.B.-GEB.	
	1988	1989	1988	1989	1988	1989	1988	1989	1988	1989	1988	1989
HAMBURG	12,2	11,9	6,5	6,7	12,8	12,2	1,5	1,4	8,2	8,2	3,8	3,6
HANNOVER	4,3	4,3	2,9	3,2	4,7	5,1	0,2	0,4	5,0	5,0	0,9	0,9
BREMEN	2,6	2,6	0,7	0,8	2,0	1,7	0,0	0,0	2,7	1,9	0,1	0,2
DUESSELDORF	9,9	9,7	18,4	17,9	7,2	7,2	3,1	2,7	1,4	1,4	4,2	4,1
KOELN/BONN	5,0	5,2	2,6	2,8	6,2	6,4	9,5	11,1	9,7	9,4	0,8	0,8
FRANKFURT	23,5	23,5	45,0	45,0	39,8	39,3	80,9	80,6	42,6	43,0	80,9	81,8
STUTTGART	6,1	6,0	5,0	5,1	5,2	5,3	0,9	0,7	6,6	6,6	1,6	1,5
NUERNBERG	3,0	2,9	1,2	1,1	3,7	4,0	0,9	0,2	5,2	4,7	0,2	0,2
MUENCHEN	14,4	14,5	14,4	14,1	11,6	11,6	2,8	2,7	9,8	9,8	6,2	5,7
BERLIN (WEST)	17,2	17,4	3,0	2,9	6,6	7,1	0,2	0,2	9,0	8,3	1,3	1,3
SAARBRUECKEN	0,4	0,4	0,3	0,3	0,0	0,0	0,0	0,0	0,0	0,0	-	-
MUENSTER-OSNABR.	-	0,6	-	0,2	-	0,1	-	0,0	-	1,4	-	-
SONST. FLUGPLAETZE	1,5	1,0	0,0	0,0	0,1	0,0	0,0	0,0	0,0	0,3	-	-

1) ENTHAELT DIE AUS- UND EINSTEIGER SOWIE DIE AUS- UND EINLADUNGEN DES LINIEN- UND DES GEWERBLICHEN GELEGENHEITVERKEHRS.

## 3 FLUGPLATZVERKEHR

## 3.2 VERKEHR AUF SONSTIGEN

## 3.2.1 STARTS UND EINSTEIGER

FLUGPLATZ LAND	INSGESAMT		LINIEN- UND LINIENAEHNLICHER VERKEHR		PAUSCHALFLUGREISE- TRAMP- UND ANFORDERUNGS- VERKEHR		TAXIVERKEHR	
	STARTS	EINSTEIGER	STARTS	EINSTEIGER	STARTS	EINSTEIGER	STARTS	EINSTEIGER
BORDELMUM	-	-	-	-	-	-	-	-
FLENSBURG-SCHAEFERHAUS	527	144	-	-	2	22	267	122
GRUBE	24	39	-	-	-	-	13	12
HARTENHOLM	10 050	1 156	-	-	-	-	339	23
HEIDE-BUESUM	1 293	2 948	666	2 903	-	-	151	45
HELGOLAND-DUENE	2 929	13 385	2 456	11 168	-	-	437	2 217
KIEL-HOLTENAU	7 833	21 089	1 376	19 803	43	311	148	361
LUEBECK	6 146	1 151	-	-	27	461	120	592
NEUMUENSTER	99	-	-	-	-	-	-	-
RENDSBURG-SCHACHTHOLM	7 746	-	-	-	-	-	55	-
ST. MICHAELISDONN	1 191	684	-	-	-	-	720	684
ST. PETER-ORDING	-	-	-	-	-	-	-	-
UETENSEN	8 339	229	-	-	-	-	-	-
WESTERLAND/SYLVT	4 088	12 740	1 192	10 709	-	-	921	2 011
WYK AUF FOEHR	2 964	9 967	-	-	-	-	1 039	2 340
<b>SCHLESWIG-HOLSTEIN</b>	<b>53 229</b>	<b>63 532</b>	<b>5 690</b>	<b>44 583</b>	<b>72</b>	<b>794</b>	<b>4 210</b>	<b>8 427</b>
<b>HAMBURG-PINKENWERDER</b>	<b>-</b>	<b>-</b>	<b>-</b>	<b>-</b>	<b>-</b>	<b>-</b>	<b>-</b>	<b>-</b>
<b>HAMBURG</b>	<b>-</b>	<b>-</b>	<b>-</b>	<b>-</b>	<b>-</b>	<b>-</b>	<b>-</b>	<b>-</b>
BALTRUM	240	250	-	-	-	-	240	250
BORKUM	6 414	19 178	4 872	16 091	-	-	465	1 154
BRAUNSCHWEIG	7 150	1 831	-	-	130	1 130	204	621
DAMME	940	84	-	-	-	-	250	84
EMDEN	6 336	16 084	3 925	14 312	-	-	2 165	1 478
GANDERKESSE	4 007	478	-	-	-	-	36	77
HANNOVER-MESSE	940	3 616	-	-	9	17	931	3 599
HARLE	5 767	25 009	5 106	23 761	-	-	207	367
JUIST	5 610	21 721	5 411	21 483	-	-	-	-
LANGBOOG	806	3 196	806	3 196	-	-	-	-
LEER-WUETTERMOOR	183	152	-	-	-	-	119	152
NORDEN-NORDDEICH	5 046	21 336	4 660	21 061	-	-	-	-
NORDENNEY	3 136	4 242	2 166	1 687	2	23	197	231
NORDBORN-KLAUSHEIDE	329	337	-	-	-	-	133	174
OLDENBURG-BATTEN	555	-	-	-	-	-	-	-
OSNABRUECK-ATTERHEIDE	294	139	-	-	2	6	51	133
PEINE-EDDESSE	1 279	-	-	-	-	-	-	-
UELZEN	18	33	-	-	-	-	10	33
WANGEROOG	6 040	26 818	5 853	26 609	-	-	-	-
WILKELMEHAVEN-MARIENSIEL	2 174	6 295	-	-	30	128	1 514	5 946
<b>NIEDERSACHSEN</b>	<b>57 264</b>	<b>150 799</b>	<b>32 879</b>	<b>128 200</b>	<b>173</b>	<b>1 304</b>	<b>6 522</b>	<b>14 299</b>
<b>BREMERHAVEN-AM LUMBORT</b>	<b>2 372</b>	<b>4 780</b>	<b>754</b>	<b>3 329</b>	<b>-</b>	<b>-</b>	<b>507</b>	<b>804</b>
<b>BREMEN</b>	<b>2 372</b>	<b>4 780</b>	<b>754</b>	<b>3 329</b>	<b>-</b>	<b>-</b>	<b>507</b>	<b>804</b>
AACHEN-MERZBRUECK	11 565	1 428	-	-	-	-	6	18
AHLEN-NORD	158	-	-	-	-	-	-	-
ARNSBERG	912	339	-	-	-	-	150	339
BIELEFELD-WINDELSBLEICHE	313	261	-	-	-	-	78	210
BONN-HANGELAR	-	-	-	-	-	-	-	-
BORKENBERG	2 331	-	-	-	-	-	-	-
DAHELMER-BIEM	2 006	-	-	-	-	-	-	-
DINSLAKEN-SCHWARZE HEIDE	4 833	-	-	-	-	-	-	-
DORTMUND-WICKED	13 649	58 681	3 216	48 866	170	4 637	1 284	2 824
ESSEN-MUELHEIM	26 550	11 455	-	-	26	286	4 787	11 169
GREFRATH-WIERSHORST	3 511	-	-	-	-	-	-	-
HOEFER-HOLMINDEN	54	-	-	-	-	-	-	-
KOELN-DEUTZ	80	62	-	-	-	-	27	46
LEVERKUSEN-KURTEROTTEN	36	-	-	-	-	-	-	-
MARL-LOHMHELE	4 657	1 553	-	-	3	8	247	802
MESCHDE-SCHUREN	19	14	-	-	-	-	6	14
NORDRHEIN-GLADBACH	19 598	11 151	-	-	4	8	4 671	9 154
PADERBORN-LIPPSTADT	4 428	47 780	2 764	35 304	271	11 127	289	970
PORTA WESTFALICA	859	490	-	-	-	-	149	490
SIEGERLAND	8 421	2 332	-	-	22	179	114	412
STADTLONN-HEMMINGFELD	6 190	2 300	-	-	-	-	128	441
WESEL-ROEMERHARDT	-	-	-	-	-	-	-	-
<b>NORDRHEIN-WESTFALEN</b>	<b>110 170</b>	<b>137 846</b>	<b>5 980</b>	<b>84 170</b>	<b>496</b>	<b>16 245</b>	<b>11 936</b>	<b>26 889</b>

JAHR 1989  
 FLUGPLAETZEN  
 NACH FLUGARTEN

RUNDFLUEGE		GEWERBLICHE SCHULFLUEGE		SONSTIGE GEWERBLICHE FLUEGE		FLUGPLATZ LAND
STARTS	EINSTEIGER	STRECKEN- FLUEGE	PLATZRUNDEN- FLUEGE	STRECKEN- FLUEGE	PLATZRUNDEN- FLUEGE	
-	-	-	-	-	-	BORDELUM
11	27	133	120	5	-	FLENSBURG-SCHAEFERHAUS
373	1 133	1 248	8 090	-	-	GRUBE
-	-	101	375	-	-	HARTENHOLM
-	-	-	-	-	-	HEIDE-BUESUM
204	614	2 065	3 804	6	30	HELGOLAND-DUENE
8	98	64	4 356	189	4	KITL-HOLTENAU
-	-	16	38	578	993	LUEBECK
1	-	1 008	6 606	2	43	NEUMUENSTER
-	-	218	253	25	51	RENSBURG-SCHACHTHOLM
-	-	-	-	-	-	ST. MICHAELISDONN
70	229	315	7 826	-	-	ST. PETER-ORDING
1 925	7 627	807	1 168	32	96	UETERSEN
-	-	-	-	-	-	WESTERLAND/SYLT
2 592	9 728	5 975	32 636	-	-	WYK AUF FOEHR
-	-	-	-	837	1 217	SCHLESWIG-HOLSTEIN
-	-	-	-	-	-	HAMBURG-FINKENWERDER
-	-	-	-	-	-	HAMBURG
-	-	-	-	-	-	BALTRUM
480	1 933	63	534	-	-	BORKUM
5	80	743	5 750	9	309	BRAUNSCHWEIG
-	-	157	533	-	-	DAMME
105	294	34	41	38	28	EMDEN
132	401	269	2 778	522	270	GANDERKESEE
-	-	-	-	-	-	HANNOVER-MESSE
292	881	-	-	56	26	HARLE
199	238	-	-	-	-	JUIST
-	-	1	53	-	-	LANGEOOG
336	275	-	-	-	10	LEER-NUETTERMOOR
702	2 301	45	24	7	43	NORDEN-NORDDEICH
38	163	30	16	-	-	NORDERNEY
-	-	-	-	107	5	NORDHORN-KLAUSHEIDE
-	-	99	130	135	420	OLDENBURG-HATTEN
-	-	228	776	10	2	OSNABRUECK-ATTERHEIDE
72	209	-	-	71	204	PEINE-EDDESSE
41	221	61	54	8	-	UELTZEN
-	-	42	545	-	-	WANGEROOGE
2 402	6 396	1 772	11 234	2	-	WILHELMSHAVEN-MARIENSIEL
-	-	-	-	965	1 317	NIEDERSACHSEN
245	647	80	678	3	105	BREMERHAVEN-AM LUNEORT
245	647	80	678	3	105	BREMEN
495	1 410	613	10 376	28	47	AACHEN-MERZBRUECK
-	-	-	-	158	-	AHLEN-NORD
-	-	208	321	233	-	ARNSBERG
13	51	30	14	118	60	BIELEFELD-WINDELSBLEICHE
-	-	-	-	-	-	BONN-HANGELAR
-	-	297	2 034	-	-	BORKENBERGE
-	-	410	1 555	32	9	DAHLEMER-BINZ
-	-	442	4 277	55	59	DINSLAKEN-SCHWARZE HEIDE
505	2 354	477	7 786	111	100	DORTMUND-WICKEDE
-	-	2 117	19 158	97	365	ESSEN-MUELHEIM
52	-	375	2 227	338	519	GREFRATH-NIERSHORST
-	-	-	10	-	44	HOEXTER-HOLZMINDEN
4	16	-	-	-	49	KOELN-DEUTZ
209	743	890	3 096	3	33	LEVERKUSEN-KURTEKOTTEN
-	-	-	-	136	76	MARL-LOEMUEHLE
761	1 989	1 145	12 670	2	11	MESCHEDE-SCHUEREN
183	379	225	379	137	210	MOENCHENGLADBACH
-	-	157	23	123	194	PADERBORN-LIPPSTADT
448	1 741	1 240	6 019	329	201	PORTA WESTFALICA
699	1 859	972	4 272	352	226	SIEGERLAND
-	-	-	-	30	89	STADTLOHN-WENNINGFELD
3 369	10 542	9 598	74 217	-	-	WESEL-ROEMERWARDT
-	-	-	-	2 282	2 292	NORDRHEIN-WESTFALEN



## 3 FLUGPLATZVERKEHR

## 3.2 VERKEHR AUF SONSTIGEN

## 3.2.1 STARTS UND EINSTEIGER

FLUGPLATZ LAND	INSGESAMT		LINIEN- UND LINIENAEHNLICHER VERKEHR		PAUSCHALFLUGREISE- TRAMP- UND ANFORDERUNGS- VERKEHR		TAXIVERKEHR	
	STARTS	EINSTEIGER	STARTS	EINSTEIGER	STARTS	EINSTEIGER	STARTS	EINSTEIGER
BAD NAUHEIM/REICHELHEIM	16 678	28	-	-	-	-	-	-
BREITSCHEID	4 530	1 385	-	-	-	-	8	19
EGELSBACH	18 201	2 673	-	-	-	-	213	857
KASSEL-CALDEN	2 448	954	-	-	27	178	822	776
KORBACH	5 521	-	-	-	-	-	-	-
MICHELSTADT	-	-	-	-	-	-	-	-
RUEDESHEIM	-	-	-	-	-	-	-	-
<b>HESSEN</b>	<b>47 378</b>	<b>5 040</b>	<b>-</b>	<b>-</b>	<b>27</b>	<b>178</b>	<b>1 043</b>	<b>1 652</b>
BAD-DUERKHEIM	1 082	-	-	-	-	-	-	-
BOPARD-JAKOBSBERG	-	-	-	-	-	-	-	-
CERMERSHEIM	-	-	-	-	-	-	-	-
ROBLENZ-WINNINGEN	4 977	3 115	-	-	3	11	61	206
MAINZ-LERCHENBERG	15	-	-	-	-	-	-	-
PIRMASENS-ZWEIBRUECKEN	2 364	-	-	-	-	-	-	-
SPEYER	3 323	2 076	-	-	17	123	126	598
WEINSHEIM	-	-	-	-	-	-	-	-
WORMS	14 924	9	-	-	-	-	2	9
<b>RHEINLAND-PFALZ</b>	<b>26 685</b>	<b>5 200</b>	<b>-</b>	<b>-</b>	<b>20</b>	<b>134</b>	<b>189</b>	<b>813</b>
AALEN-HEIDENHEIM	2 490	-	-	-	3	-	-	-
BADEN-BADEN	7 145	2 776	-	-	-	-	497	1 233
BIBERACH/RISS	542	-	-	-	-	-	-	-
DONAUESCHINGEN-VILLINGEN	3 748	241	-	-	1	3	57	238
FREIBURG I. BR.	5 560	3 397	-	-	-	-	520	1 108
FRIEDRICHSHAFEN	7 686	43 911	2 268	28 842	337	9 668	2 030	5 175
HEUBACH	6 719	133	-	-	-	-	39	131
IMMENSTAAD	11	26	-	-	-	-	11	26
KARLSRUHE-FORCHHEIM	6 894	5 707	-	-	3	19	467	2 591
KONSTANZ	2 114	22	-	-	-	-	-	-
LEUTKIRCH-UNTERZEIL	1 690	48	11	10	-	-	20	36
MANNHEIM-NEUSTHEIM	7 177	5 353	484	2 716	1	4	722	2 364
MENGEN	9 059	-	-	-	-	-	3 622	-
MOSBACH-LOHRBACH	8 192	-	-	-	-	-	24	-
NIEDERSTETTEN	-	-	-	-	-	-	-	-
OEDHEIM	2 256	-	-	-	-	-	61	-
OFFENBURG	550	428	-	-	-	-	118	362
REUTLINGEN-BETZINGEN	44	-	-	-	-	-	-	-
ROTTWEIL-ZEPFENHAN	658	-	-	-	-	-	-	-
SCHWENNINGEN A. N.	154	233	-	-	-	-	94	233
TANNHEIM	3 554	15	-	-	-	-	-	-
<b>BADEN-WUERTEMBERG</b>	<b>76 243</b>	<b>62 290</b>	<b>2 763</b>	<b>31 568</b>	<b>345</b>	<b>9 694</b>	<b>8 282</b>	<b>13 497</b>
ASCHAFFENBURG	7 146	11	-	-	-	-	4	11
AUGSBURG-MUEHLHAUSEN	14 539	8 942	1 117	8 237	17	49	195	532
BAYREUTH	7 127	3 932	1 583	3 320	6	16	66	201
COBURG-BRANDENSTEINSEBENE	105	110	-	-	9	12	89	98
EGGENFELDEN	11 614	4	-	-	-	-	4	4
HASSFURT	8 190	62	-	-	7	20	17	42
HERZOGENAURACH	8 367	3	-	-	-	-	3	3
HOF	5 630	5 837	851	4 408	46	929	51	173
JESENWANG	9 506	2 326	-	-	-	-	-	-
KEMPTEN-DURACH	3 268	-	-	-	-	-	-	-
KULMBACH	292	-	-	-	-	-	-	-
LANDSHUT	19 380	-	-	-	-	-	126	-
MAINBULLAU	292	-	-	-	-	-	3	-
MUEHLDORF	4 226	1 373	-	-	-	-	-	-
ROSENTHAL-FIELD-PLOESSEN	11 351	-	-	-	-	-	-	-
STRAUBING-WALLMUEHLE	2 382	1 060	-	-	1	10	492	1 050
VILSHOFEN	1 054	322	-	-	-	-	69	248
WILDBERG B. LINDAU	-	-	-	-	-	-	-	-
WUERZBURG-SCHENKENTURM	130	59	-	-	-	-	17	59
<b>BAYERN</b>	<b>106 599</b>	<b>24 041</b>	<b>3 551</b>	<b>15 965</b>	<b>86</b>	<b>1 036</b>	<b>1 136</b>	<b>2 421</b>
SAARLOUIS-DUEREN	2 029	20	-	-	-	-	13	20
SAARLAND	2 029	20	-	-	-	-	13	20
<b>BUNDES GEBIET 1) 2)</b>	<b>481 969</b>	<b>453 548</b>	<b>51 617</b>	<b>307 815</b>	<b>1 219</b>	<b>29 385</b>	<b>33 838</b>	<b>68 822</b>

1) EINSCHL. 26 471 STARTS UND 142 117 EINSTEIGER, DIE AUF AUSGEWAELHTEN FLUGHAEFEN NOCHMALS ENTHALTEN SIND.

2) EINSCHL. JAHRESBERICHTIGUNGEN.

JAHR 1989

FLOGPLAETZEN

NACH FLUGARTEN

RUNDFLUEGE		GEWERBLICHE SCHULFLUEGE		SONSTIGE GEWERBLICHE FLUEGE		FLUGPLATZ LAND
STARTS	EINSTEIGER	STRECKEN- FLUEGE STARTS	PLATZRUNDEN- FLUEGE STARTS	STRECKEN- FLUEGE STARTS	PLATZRUNDEN- FLUEGE STARTS	
859	28	3 251	5 184	7 384	-	BAD NAUHEIM/REICHELHEIM
613	1 366	320	2 228	751	610	BREITSCHEID
483	1 816	1 549	15 579	78	299	EGELSRACH
-	-	39	45	28	1 487	KASSEL-CALDEN
-	-	522	4 999	-	-	KORBACH
-	-	-	-	-	-	MICHELSTADT
-	-	-	-	-	-	RUEDESHEIM
1 955	3 210	5 681	28 035	8 241	2 396	HESSEN
-	-	228	806	26	22	BAD-DUERKHEIM
-	-	-	-	-	-	BOPPARD-JAKOBSBERG
-	-	-	-	-	-	GERMERSHEIM
951	2 898	1 008	2 763	156	35	KOBLENZ-WINNINGEN
-	-	-	-	15	-	MAINZ-LERCHENBERG
-	-	185	1 869	191	119	PIRMASENS-ZWEIBRUECKEN
105	1 355	465	2 352	166	92	SPEYER
-	-	-	-	-	-	WEINSHEIM
-	-	2 437	12 035	359	91	WORMS
1 056	4 253	4 323	19 825	913	359	RHEINLAND-PFALZ
-	-	574	1 913	-	-	AALEN-HEIDENHEIM
432	1 543	448	5 721	24	23	BADEN-BADEN
-	-	112	379	6	45	BIBERACH/RISS
-	-	308	3 382	-	-	DONAUESCHINGEN-VILLINGEN
913	2 289	758	3 303	5	61	FREIBURG I. BR.
12	226	724	2 265	24	26	FRIEDRICHSHAFEN
1	2	1 000	5 576	43	60	HEUBACH
-	-	-	-	-	-	IMMENSTAAD
859	3 097	210	5 081	199	75	KARLSRUHE-FORCHHEIM
10	22	96	2 007	-	1	KONSTANZ
2	2	560	1 088	4	5	LEUTKIRCH-UNTERZEIL
55	269	262	5 518	20	115	MANNHEIM-NEUSTHEIM
260	-	1 359	3 371	7	440	MENGEN
301	-	1 225	6 497	113	32	MOSRACH-LOHRBACH
-	-	-	-	-	-	NIEDERSTETTEN
34	-	27	301	435	1 398	OEDHEIM
22	66	127	230	47	6	OFFENBURG
-	-	-	-	44	-	REUTLINGEN-BETZINGEN
-	-	163	495	-	-	ROTTWEIL-ZEPFENHAN
-	-	-	-	32	28	SCHWENNINGEN A. N.
96	15	170	2 759	6	523	TANNHEIM
2 997	7 531	8 123	49 886	1 009	2 838	BADEN-WUERTTEMBERG
-	-	3 691	3 339	112	-	ASCHAFFENBURG
37	124	741	12 259	116	57	AUGSBURG-MUEHLHAUSEN
109	395	349	4 983	21	10	BAYREUTH
-	-	7	-	-	-	COBURG-BRANDENSTRINGSBERG
-	-	1 464	7 629	934	1 583	EGGENFELDEN
-	-	34	100	19	13	HASSFURT
-	-	526	7 747	50	41	HENNINGEN-NAURACH
86	327	178	4 363	52	3	HOF
817	2 326	717	7 972	-	-	JESENWANG
-	-	236	3 032	-	-	KEMPTEN-DURACH
-	-	29	263	-	-	KULMBACH
61	-	9 850	9 052	291	-	LANDSHUT
-	-	46	221	15	7	MAINBULLAU
300	1 373	925	3 001	-	-	MUEHLDORF
-	-	1 004	10 341	6	-	ROSENTHAL-FIELD-PLOESSEN
-	-	623	1 215	22	29	STRAUBING-WALLMUEHLE
21	74	327	214	363	60	VILSHOFEN
-	-	-	-	-	-	WILDBERG B. LINDAU
-	-	1	-	45	67	WUERZBURG-SCHENKENTURM
1 431	4 619	20 748	75 731	2 046	1 870	BAYERN
-	-	783	974	245	14	SAARLOUIS-DUEREN
-	-	783	974	245	14	SAARLAND
16 047	47 526	57 083	293 216	16 541	12 408	BUNDESGEBIET

3 FLUGPLATZVERKEHR JAHR 1989

3.2 VERKEHR AUF SONSTIGEN FLUGPLAETZEN

3.2.2 STARTS NACH STARTGEWICHTSKLASSEN

FLUGPLATZ LAND	INSGESAMT	MOTORFLUGZEUGE						UEBER 30 T MTOW	HUB- SCHRAUBER	LUFT- SCHIFFE
		BIS 2 T	UEBER 2 T	UEBER 5,7 T	UEBER 14 T	UEBER 20 T				
		MTOW	BIS 5,7 T MTOW	BIS 14 T MTOW	BIS 20 T MTOW	BIS 30 T MTOW				
BORDELUM	-	-	-	-	-	-	-	-	-	
FLENSBURG-SCHAEFERHAUS	527	441	42	2	-	-	-	-	42	
GRUBE	24	9	-	-	-	-	-	-	15	
HARTENHOLM	10 050	9 717	-	-	-	-	-	-	333	
HEIDE-BUESUM	1 293	597	667	-	-	-	-	-	29	
HELGOLAND-DUENE	2 929	61	2 862	-	-	-	-	-	6	
KIEL-HOLTENAU	7 833	5 872	314	638	788	-	2	219	-	
LUEBECK	6 146	4 387	105	1 599	1	-	4	50	-	
NEUMUENSTER	99	-	-	-	-	-	-	-	-	
RENDSBURG-SCHACHTHOLM	7 746	6 675	417	-	-	-	-	654	-	
ST. MICHAELISDONN	1 191	462	2	-	-	-	-	727	-	
ST. PETER-ORDING	-	-	-	-	-	-	-	-	-	
UETERSEN	8 339	8 174	-	-	-	-	-	145	20	
WESTERLAND/SYLT	4 088	3 409	446	-	-	165	68	-	-	
WYK AUF FOEHR	2 964	2 949	15	-	-	-	-	-	-	
SCHLESWIG-HOLSTEIN	53 229	42 852	4 870	2 239	954	68	6	2 220	20	
HAMBURG-FINKENWERDER	-	-	-	-	-	-	-	-	-	
HAMBURG	-	-	-	-	-	-	-	-	-	
BALTRUM	240	226	-	-	-	-	-	-	14	
BORKUM	6 414	4 194	2 220	-	-	-	-	-	-	
BRAUNSCHWEIG	7 150	6 415	418	198	25	-	-	94	-	
DAMME	940	757	-	-	-	-	-	183	-	
EMDEN	6 336	3 279	2 521	-	-	-	-	536	-	
GANDERKESEE	4 007	3 433	238	3	-	-	-	333	-	
HANNOVER-MESSE	940	-	-	-	-	-	-	940	-	
HARLE	5 767	1 806	3 961	-	-	-	-	-	-	
JUIST	5 610	1 910	3 700	-	-	-	-	-	-	
LANGBOOG	806	90	716	-	-	-	-	-	-	
LEER-NUETTERMOOR	183	76	73	-	-	-	-	34	-	
NORDEN-NORDDEICH	5 046	1 694	3 352	-	-	-	-	-	-	
NORDERNEY	3 136	2 301	831	4	-	-	-	-	-	
NORDHORN-KLAUSHEIDE	329	76	145	-	-	-	-	108	-	
OLDENBURG-HATTEN	555	538	17	-	-	-	-	-	-	
OSNABRUECK-ATTERHEIDE	294	238	44	-	-	-	-	12	-	
PEINE-EDDESSE	1 279	1 073	3	-	-	-	-	203	-	
UELZEN	18	4	5	-	-	-	-	9	-	
WANGEROEGE	6 040	1 557	4 483	-	-	-	-	-	-	
WILHELMSHAVEN-MARIENSIEL	2 174	95	124	6	-	-	-	1 949	-	
NIEDERSACHSEN	57 264	29 762	22 851	211	25	-	-	4 415	-	
BREMERRHAVEN-AM LUNEBORT	2 372	1 451	754	-	-	-	-	167	-	
BREMEN	2 372	1 451	754	-	-	-	-	167	-	
AACHEN-MERZBRUECK	11 565	11 512	2	-	-	-	-	51	-	
AHLEN-NORD	158	-	-	-	-	-	-	158	-	
ARNSBERG	912	684	127	-	-	-	-	101	-	
BIELEFELD-WINDELSBLEICHE	313	124	20	-	-	-	-	169	-	
BONN-HANGELAR	-	-	-	-	-	-	-	-	-	
BORLENBERG	2 331	2 331	-	-	-	-	-	-	-	
DAHEMER-BINZ	2 006	1 965	-	-	-	-	-	41	-	
DINSLAKEN-SCHWARZE HEIDE	4 833	4 766	-	-	-	-	-	67	-	
DORTMUND-WICKEDE	13 649	9 110	1 537	889	1 815	-	-	298	-	
ESSEN-MUELHEIM	26 550	25 696	335	22	3	-	-	280	214	
GREFRATH-NIERSHORST	3 511	3 511	-	-	-	-	-	-	-	
HOEXTER-HOLZMINDEN	54	12	2	-	-	-	-	40	-	
KOELN-DEUTZ	80	-	-	-	-	-	-	80	-	
LEVERKUSEN-KURTEROTTEN	36	9	-	-	-	-	-	27	-	
MARL-LOEMUEHLE	4 657	4 497	12	-	-	-	-	148	-	
MESCHEDE-SCHUEREN	19	8	-	-	-	-	-	11	-	
MOENCHENGLADBACH	19 598	15 290	3 834	74	-	-	-	400	-	
PADERBORN-LIPPSTADT	4 428	619	1 296	1 160	956	135	150	112	-	
PORTA WESTFALICA	859	662	8	-	-	-	-	189	-	
SIEGERLAND	8 421	8 068	110	47	-	-	-	196	-	
STADTLORN-WENNINGFELD	6 190	5 973	128	-	-	-	-	89	-	
WESEL-ROEMERWARDT	-	-	-	-	-	-	-	-	-	
NORDRHEIN-WESTFALEN	110 170	94 837	7 411	2 192	2 774	135	150	2 457	214	

3 FLUGPLATZVERKEHR JAHR 1989

3.2 VERKEHR AUF SONSTIGEN FLUGPLAETZEN

3.2.2 STARTS NACH STARTGEWICHTSKLASSEN

FLUGPLATZ LAND	INSGESAMT	MOTORFLUGZEUGE					UEBER 30 T MTOW	HUB- SCHRAUBER	LUFT- SCHIFFE
		BIS 2 T MTOW	UEBER 2 T BIS 5,7 T MTOW	UEBER 5,7 T BIS 14 T MTOW	UEBER 14 T BIS 20 T MTOW	UEBER 20 T BIS 30 T MTOW			
BAD NAUHEIM/REICHELHEIM	16 678	15 262	76	-	-	-	-	1 340	-
BREITSCHEID	4 530	4 516	-	-	-	-	-	14	-
EGELSBACH	18 201	15 899	242	-	-	-	-	2 030	30
KASSEL-CALDEN	2 448	1 574	72	28	1	2	-	767	4
KORBACH	5 521	5 521	-	-	-	-	-	-	-
MICHELSTADT	-	-	-	-	-	-	-	-	-
RUEDESHEIM	-	-	-	-	-	-	-	-	-
<b>HESSEN</b>	<b>47 378</b>	<b>42 772</b>	<b>390</b>	<b>28</b>	<b>1</b>	<b>2</b>	<b>-</b>	<b>4 151</b>	<b>34</b>
BAD-DUERKHEIM	1 082	1 023	-	-	-	-	-	59	-
BOPPARD-JAKOBSBERG	-	-	-	-	-	-	-	-	-
GERMERSHEIM	-	-	-	-	-	-	-	-	-
KOBLENZ-WINNINGEN	4 977	4 969	-	3	-	-	-	-	-
MAINZ-LERCHENBERG	15	-	-	-	-	-	-	5	-
PIRMASENS-ZWEIBRUECKEN	2 364	2 128	220	-	-	-	-	15	-
SPEYER	3 323	1 655	141	101	2	-	-	1 424	-
WEINSHEIM	-	-	-	-	-	-	-	-	-
WORMS	14 924	14 643	15	-	-	-	-	266	-
<b>RHEINLAND-PFALZ</b>	<b>26 685</b>	<b>24 418</b>	<b>376</b>	<b>104</b>	<b>2</b>	<b>-</b>	<b>-</b>	<b>1 785</b>	<b>-</b>
AALEN-HEIDENHEIM	2 490	2 487	-	3	-	-	-	-	-
BADEN-BADEN	7 145	5 455	155	8	1	-	-	1 526	-
BIBERACH/RISS	542	540	-	-	-	-	-	2	-
DONAUESCHINGEN-VILLINGEN	3 748	3 692	22	1	-	-	-	33	-
FREIBURG I. BR.	5 560	4 559	763	-	-	-	-	238	-
FRIEDRICHSHAFEN	7 686	2 951	1 184	2 607	313	2	54	550	25
HEUBACH	6 719	6 594	26	-	-	-	-	99	-
IMMENSTAAD	11	-	-	-	-	-	-	11	-
KARLSRUHE-FORCHHEIM	6 894	6 312	418	7	-	-	-	140	17
KONSTANZ	2 114	2 114	-	-	-	-	-	-	-
LEUTKIRCH-UNTERZEIL	1 690	1 658	13	11	-	-	-	8	-
MANNHEIM-NEUSTHEIM	7 177	5 901	854	1	-	-	-	421	-
MENGEN	9 059	6 567	2 468	5	9	-	-	10	-
MOSBACH-LOHRBACH	8 192	6 066	-	-	-	-	-	2 126	-
NIEDERSTETTEN	-	-	-	-	-	-	-	-	-
ODHEIM	2 256	-	-	-	-	-	-	-	-
OFFENBURG	550	355	108	-	-	-	-	2 256	-
REUTLINGEN-BETZINGEN	44	-	-	-	-	-	-	87	-
ROTTWEIL-ZEPFENHAN	658	658	-	-	-	-	-	44	-
SCHWENNINGEN A. N.	154	82	-	-	-	-	-	-	-
TANNHEIM	3 554	3 554	-	-	-	-	-	71	-
<b>BADEN-WUERTTEMBERG</b>	<b>76 243</b>	<b>59 545</b>	<b>6 012</b>	<b>2 643</b>	<b>323</b>	<b>2</b>	<b>54</b>	<b>7 622</b>	<b>42</b>
ASCHAFFENBURG	7 146	4 706	41	1	-	-	-	2 398	-
AUGSBURG-MUEHLHAUSEN	14 539	10 739	780	508	-	-	-	2 512	-
BAYREUTH	7 127	5 469	32	1 587	-	-	-	39	-
COBURG-BRANDENSTEINSEBENE	105	7	87	11	-	-	-	-	-
EGGENFELDEN	11 614	11 289	136	-	-	-	-	-	-
HASSFURT	190	149	13	-	-	-	-	189	-
HERZOGENAURACH	8 367	8 085	198	8	-	-	-	20	-
HOF	5 630	4 641	62	863	53	-	-	75	9
JESENWANG	9 506	9 506	-	-	-	-	-	11	-
KEMPTEN-DURACH	3 268	3 268	-	-	-	-	-	-	-
KULMBACH	292	292	-	-	-	-	-	-	-
LANDSHUT	19 380	18 456	158	-	-	-	-	766	-
MAINBULLAU	292	155	3	-	-	-	-	134	-
MUEHLDORF	4 226	4 226	-	-	-	-	-	-	-
ROSENTHAL-FIELD-PLOESSEN	11 351	11 350	-	-	-	-	-	-	-
STRAUBING-WALLMUEHLE	2 382	2 252	68	1	-	-	-	1	-
VILSHOFEN	1 054	914	61	-	-	-	-	61	-
WILDBERG B. LINDAU	-	-	-	-	-	-	-	79	-
WUENZBURG-SCHENKENTURM	130	47	15	-	-	-	-	68	-
<b>BAYERN</b>	<b>106 599</b>	<b>95 551</b>	<b>1 654</b>	<b>2 979</b>	<b>53</b>	<b>-</b>	<b>-</b>	<b>6 353</b>	<b>9</b>
SAARLOUIS-DUEREN	2 029	2 002	7	-	-	-	-	20	-
<b>SAARLAND</b>	<b>2 029</b>	<b>2 002</b>	<b>7</b>	<b>-</b>	<b>-</b>	<b>-</b>	<b>-</b>	<b>20</b>	<b>-</b>
<b>BUNDES GEBIET 1)</b>	<b>481 969</b>	<b>393 190</b>	<b>44 325</b>	<b>10 396</b>	<b>4 132</b>	<b>207</b>	<b>210</b>	<b>29 190</b>	<b>319</b>

1) DARUNTER 26 471 STARTS, DIE IM VERKEHR AUF AUSGEWAHLTEN FLUGPLAETZEN NOCHMALS ENTHALTEN SIND.

## 4 VERKEHRSLEISTUNGEN JAHR 1989

## 4.1 LEISTUNGEN UEBER DEM BUNDESGBIET

VERKEHRSART	FLUEGE 1)	FLUG-KM	PERSONEN-KM	FRACHT-TKM	POST-TKM
	ANZAHL				
			1 000		
	VERKEHR INNERHALB DES BUNDESGBIETES				
LINIENVERKEHR	237 132	86 990	5 321 213	32 325	24 988
GELEGENHEITSVERKEHR	83 513	16 439	263 996	2 363	0
UEBERFUHRUNGSFLUEGE	4 730	1 161	-	-	-
ZUSAMMEN	325 375	104 590	5 585 209	34 688	24 988
	VERKEHR MIT GEBIETEN AUSSERHALB DES BUNDESGBIETES - ABGANG				
LINIENVERKEHR	206 132	48 601	3 427 463	156 980	10 823
GELEGENHEITSVERKEHR	70 187	17 998	2 051 914	22 323	37
UEBERFUHRUNGSFLUEGE	2 343	530	-	-	-
ZUSAMMEN	278 662	67 129	5 479 377	179 303	10 859
	VERKEHR MIT GEBIETEN AUSSERHALB DES BUNDESGBIETES - ANKUNFT				
LINIENVERKEHR	206 010	48 733	3 520 172	143 662	9 816
GELEGENHEITSVERKEHR	69 575	17 993	2 053 270	27 359	6
UEBERFUHRUNGSFLUEGE	2 396	565	-	-	-
ZUSAMMEN	277 981	67 290	5 573 442	171 021	9 822
	GESAMTVERKEHR				
LINIENVERKEHR	649 274	184 324	12 268 848	332 967	45 626
GELEGENHEITSVERKEHR	223 275	52 429	4 369 180	52 045	43
UEBERFUHRUNGSFLUEGE	9 469	2 255	-	-	-
INSGESAMT	882 018	239 009	16 638 028	385 012	45 669
DAGEGEN VORJ.	802 013	216 179	15 700 728	339 791	45 766

VERKEHRSART	VERKEHRS- LEISTUNGEN GESAMT-TKM 2)	DAGEGEN VORJAHR	ANGEBOTENE GESAMTKAPA- ZITAEITS-TKM 1 000	ANGEBOTENE SITZPLATZ- KM	AUSNUTZUNGSGRAD IM PERS.- VERKEHR %	VERKEHR INSGESAMT
		VERKEHR INNERHALB DES BUNDESGBIETES				
LINIENVERKEHR	589 434	557 623	1 182 137	9 501 474	57	51
GELEGENHEITSVERKEHR	28 763	26 185	74 598	591 514	44	38
ZUSAMMEN	618 196	583 808	1 256 735	10 092 987	56	50
	VERKEHR MIT GEBIETEN AUSSERHALB DES BUNDESGBIETES - ABGANG					
LINIENVERKEHR	510 549	453 482	872 689	5 794 334	60	58
GELEGENHEITSVERKEHR	227 550	221 718	320 466	2 526 714	81	70
ZUSAMMEN	738 099	675 201	1 193 155	8 321 049	66	61
	VERKEHR MIT GEBIETEN AUSSERHALB DES BUNDESGBIETES - ANKUNFT					
LINIENVERKEHR	505 495	473 312	880 584	5 835 999	61	57
GELEGENHEITSVERKEHR	232 691	223 307	323 665	2 539 054	81	71
ZUSAMMEN	738 186	696 619	1 204 249	8 375 053	66	61
	GESAMTVERKEHR					
LINIENVERKEHR	1 605 477	1 484 417	2 935 409	21 131 806	59	56
GELEGENHEITSVERKEHR	489 004	471 211	718 729	5 657 282	78	68
INSGESAMT	2 094 481	1 955 628	3 654 139	26 789 089	63	58
DAGEGEN VORJ.	1 955 628	-	3 372 746	24 669 732	64	58

1) PASSAGIER- UND NICHPASSAGIERFLUEGE (Z.B. ARBEITSFLUEGE, GEWERBLICHE SCHULFLUEGE).- 2) PKM PLUS FRACHT-TKM PLUS POST-TKM - (1 PKM = 0,1 TKM).

4 VERKEHRSLEISTUNGEN JAHR 1989

4.2 TEILSTRECKENLEISTUNGEN NACH RICHTUNGEN

4.2.1 VERKEHR INNERHALB DES BUNDESGBIETES

STRECKE VON - NACH	FLUEGE		PERSONEN- KM		GELEISTETE FRACHT- VERKEHR		TKM	POST-		AUSNUT- ZUNGSGRAD IM PERS.GES	
	GESAMT- ANZAHL	LINIEN- ANZAHL	GESAMT- ANZAHL	LINIEN- ANZAHL	GESAMT- 1 000	LINIEN- ANZAHL		GESAMT- ANZAHL	LINIEN- ANZAHL	%	%
HAMBURG - DUESSELDORF	3 825	3 313	78 897	69 183	155	135	50	50	53	46	
DUESSELDORF - HAMBURG	4 030	3 515	81 900	69 809	274	271	51	51	52	46	
HAMBURG - KOELN/BONN	2 431	2 318	40 930	39 820	104	102	6	6	47	38	
KOELN/BONN - HAMBURG	2 642	2 515	40 182	39 642	110	109	119	119	42	36	
HAMBURG - FRANKFURT	7 039	6 870	259 600	258 174	3 579	3 574	2 392	2 392	60	53	
FRANKFURT - HAMBURG	6 557	6 407	263 851	262 673	4 009	4 007	2 435	2 435	65	60	
HAMBURG - MUENCHEN	5 053	4 593	186 441	172 797	189	189	60	60	50	41	
MUENCHEN - HAMBURG	4 848	4 464	187 459	174 368	984	984	62	62	49	42	
HAMBURG - BERLIN (W)	3 890	3 874	64 673	64 629	188	188	111	111	61	55	
BERLIN (W) - HAMBURG	3 884	3 866	64 377	64 256	217	217	113	113	61	55	
HANNOVER - FRANKFURT	2 387	2 296	65 734	64 606	783	783	1 121	1 121	66	57	
FRANKFURT - HANNOVER	2 369	2 315	67 845	67 626	1 019	1 019	984	984	67	58	
HANNOVER - BERLIN (W)	4 004	3 705	39 542	39 097	110	59	34	34	60	54	
BERLIN (W) - HANNOVER	3 995	3 715	41 008	40 823	60	21	63	63	63	56	
BREMEN - FRANKFURT	2 538	2 509	61 713	61 655	201	201	528	528	66	56	
FRANKFURT - BREMEN	2 445	2 390	62 083	62 041	608	608	415	415	68	62	
BREMEN - BERLIN (W)	2 046	2 035	21 734	21 730	3	3	9	9	57	52	
BERLIN (W) - BREMEN	2 057	2 049	22 042	22 041	10	10	15	15	58	53	
DUESSELDORF - FRANKFURT	3 762	2 817	62 097	50 404	930	929	167	167	56	49	
FRANKFURT - DUESSELDORF	4 045	3 301	65 898	57 501	1 474	1 469	136	136	58	53	
DUESSELDORF - STUTTGART	2 369	2 181	45 465	45 033	437	433	15	15	51	45	
STUTTGART - DUESSELDORF	2 068	1 877	42 120	41 755	344	344	50	50	55	47	
DUESSELDORF - MUENCHEN	6 488	5 161	253 480	195 253	1 477	1 470	87	87	56	47	
MUENCHEN - DUESSELDORF	6 399	5 280	242 708	193 569	1 415	1 409	78	78	56	48	
DUESSELDORF - BERLIN (W)	4 507	4 479	161 440	161 353	409	409	105	105	56	50	
BERLIN (W) - DUESSELDORF	4 513	4 492	160 861	160 844	277	277	135	135	56	50	
KOELN/BONN - FRANKFURT	2 282	1 779	17 244	15 624	512	472	977	977	56	58	
FRANKFURT - KOELN/BONN	2 039	1 691	16 690	16 362	350	349	876	876	60	63	
KOELN/BONN - MUENCHEN	3 888	3 444	99 266	98 005	259	190	292	292	58	49	
MUENCHEN - KOELN/BONN	3 947	3 654	101 137	99 972	320	291	95	95	56	47	
KOELN/BONN - BERLIN (W)	3 571	3 534	99 823	99 678	139	138	54	54	50	44	
BERLIN (W) - KOELN/BONN	3 560	3 535	99 813	99 792	120	117	82	82	50	44	
FRANKFURT - STUTTGART	2 870	2 391	32 825	30 807	628	617	686	686	62	59	
STUTTGART - FRANKFURT	2 754	2 373	32 502	30 853	317	311	890	890	62	58	
FRANKFURT - NUERNBERG	2 454	2 295	33 233	33 060	521	514	562	562	49	42	
NUERNBERG - FRANKFURT	2 432	2 349	32 821	32 353	190	189	782	782	56	50	
FRANKFURT - MUENCHEN	8 155	7 160	206 440	199 402	3 473	3 350	2 112	2 112	58	53	
MUENCHEN - FRANKFURT	7 583	6 776	196 442	189 115	2 070	1 975	2 242	2 242	60	53	
FRANKFURT - BERLIN (W)	9 363	9 288	315 893	315 607	2 085	1 983	2 406	2 406	57	53	
BERLIN (W) - FRANKFURT	9 361	9 316	310 056	309 930	784	695	1 952	1 952	56	49	
STUTTGART - MUENCHEN	945	106	4 773	382	21	1	0	0	50	44	
MUENCHEN - STUTTGART	910	86	4 424	184	6	0	0	0	51	44	
STUTTGART - BERLIN (W)	4 332	4 289	120 844	120 736	169	169	181	181	43	39	
BERLIN (W) - STUTTGART	4 362	4 316	121 287	121 196	186	186	121	121	43	38	
NUERNBERG - BERLIN (W)	1 188	1 173	29 737	29 693	20	20	100	100	49	43	
BERLIN (W) - NUERNBERG	1 185	1 173	29 473	29 425	23	23	50	50	48	42	
MUENCHEN - BERLIN (W)	4 522	4 444	142 318	141 754	294	294	142	142	48	43	
BERLIN (W) - MUENCHEN	4 516	4 453	144 553	143 987	156	156	160	160	48	42	
UEBRIGE RICHTUNGEN	138 965	65 170	709 535	662 613	2 679	1 069	884	884	54	49	
INSGESAMT	325 375	237 132	5 585 209	5 321 213	34 688	32 325	24 988	24 988	56	50	

## 4 VERKEHRSLEISTUNGEN JAHR 1989

## 4.2 TEILSTRECKENLEISTUNGEN NACH RICHTUNGEN

## 4.2.2 VERKEHR MIT GEBIETEN AUSSERHALB DES BUNDESGBIETES

## ABGANG

STRECKE VON - NACH	FLUEGE		PERSONEN- KM		GELEISTETE FRACHT- TKM		POST-		AUSNUT- ZUNGSGRAD IM PERS. GES	
	GESAMT- ANZAHL	LINIEN- ANZAHL	GESAMT- ANZAHL	LINIEN- ANZAHL	GESAMT- VERKEHR 1 000	LINIEN- ANZAHL	GESAMT- ANZAHL	LINIEN- ANZAHL	PERS. GES	%
HAMBURG - KOPENHAGEN	2 424	2 401	17 282	17 276	60	60	45	45	56	56
HAMBURG - HELSINKI	1 137	1 132	109 237	108 932	1 145	1 145	470	470	70	67
HAMBURG - PARIS	1 030	994	53 653	53 541	386	386	34	34	61	56
HAMBURG - LONDON	2 794	2 649	156 523	148 077	1 134	1 131	185	185	60	55
HAMBURG - AMSTERDAM	2 211	2 194	38 575	38 530	356	356	88	88	48	42
HAMBURG - ZUERICH	1 034	1 014	41 845	41 717	368	365	36	36	55	51
HAMBURG - ANCHORAGE	52	52	93 873	93 873	4 459	4 459	615	615	74	75
HANNOVER - LONDON	1 296	1 079	71 847	58 614	199	168	91	91	72	63
BREMEN - AMSTERDAM	1 174	1 162	8 371	8 355	8	8	8	8	55	48
DUESSELDORF - BRUESSEL	1 857	1 840	6 345	6 300	52	51	12	12	39	32
DUESSELDORF - KOPENHAGEN	1 340	1 329	45 002	44 965	514	514	79	79	51	48
DUESSELDORF - PARIS	2 336	2 231	84 950	84 189	252	252	31	31	65	59
DUESSELDORF - LONDON	4 208	3 898	150 880	143 060	1 874	1 870	305	305	62	57
DUESSELDORF - AMSTERDAM	1 282	1 238	8 724	8 267	67	15	14	14	55	49
DUESSELDORF - MAILAND	1 227	1 207	61 038	60 491	320	319	52	52	64	61
DUESSELDORF - ZUERICH	2 085	2 011	54 755	54 303	335	335	25	25	62	55
KOELN/BONN - ZUERICH	880	841	15 937	15 797	43	43	33	33	51	44
KOELN/BONN - PARIS	2 175	1 501	22 758	22 281	993	89	10	10	47	44
KOELN/BONN - LONDON	2 625	1 632	59 649	58 813	3 577	297	81	81	64	57
KOELN/BONN - NEW YORK	375	132	18 683	13 481	108 949	63 347	185	185	93	70
FRANKFURT - BRUESSEL	3 586	1 905	47 833	47 264	1 488	836	161	160	63	58
FRANKFURT - KOPENHAGEN	2 381	2 368	96 786	96 660	4 084	4 084	476	475	50	50
FRANKFURT - HELSINKI	1 312	1 299	148 928	147 611	3 882	3 881	723	722	68	65
FRANKFURT - STOCKHOLM	1 645	1 633	105 481	104 992	6 124	6 122	655	655	60	61
FRANKFURT - PARIS	4 319	4 256	194 633	193 709	4 397	4 357	446	445	54	47
FRANKFURT - ATHEN	1 312	1 174	276 946	252 224	14 047	14 047	1 207	1 207	69	71
FRANKFURT - LONDON	8 366	7 984	502 861	493 744	27 859	27 725	2 232	2 232	61	57
FRANKFURT - MAILAND	2 766	2 746	106 058	105 995	2 470	2 436	148	148	56	58
FRANKFURT - ROM	1 581	1 569	162 078	162 050	4 936	4 936	931	931	54	52
FRANKFURT - LUXEMBURG	1 434	1 423	8 272	8 264	42	24	15	15	55	53
FRANKFURT - AMSTERDAM	3 254	3 221	92 154	91 458	2 329	2 291	291	291	49	43
FRANKFURT - WIEN	2 870	2 844	136 077	135 878	3 759	3 759	466	466	55	56
FRANKFURT - MOSKAU	1 090	1 054	264 906	263 155	6 604	6 327	953	953	64	60
FRANKFURT - LISSABON	798	756	155 032	148 012	4 921	4 869	735	735	65	68
FRANKFURT - GENF	1 676	1 662	53 469	53 008	732	732	142	142	55	50
FRANKFURT - ZUERICH	3 109	2 844	61 681	61 473	1 901	1 897	178	178	51	47
FRANKFURT - BARCELONA	1 488	1 480	106 050	105 658	11 984	11 979	177	177	66	63
FRANKFURT - MADRID	1 198	1 180	189 665	188 790	5 702	5 668	1 368	1 368	67	68
FRANKFURT - NEW YORK	2 914	2 784	3 458 308	3 291 422	370 492	369 977	32 702	32 698	73	69
FRANKFURT - CHICAGO	1 069	1 042	1 079 509	1 030 703	152 754	152 754	8 196	8 196	71	75
FRANKFURT - MONTREAL	338	333	257 503	250 475	26 968	26 959	1 970	1 970	79	81
FRANKFURT - ISTANBUL	2 061	1 575	385 981	293 849	19 443	19 150	1 717	1 717	66	61
FRANKFURT - TEHERAN	263	262	122 999	122 999	23 787	23 729	1 738	1 738	75	76
STUTTGART - PARIS	1 413	1 373	40 625	40 507	336	335	14	14	42	38
STUTTGART - LONDON	1 390	1 264	83 262	73 248	468	461	144	144	65	58
STUTTGART - MAILAND	1 243	1 228	8 630	8 607	8	8	2	2	47	47
STUTTGART - ZUERICH	2 122	2 085	13 314	13 263	96	96	20	20	40	36
MUENCHEN - AMSTERDAM	1 411	1 383	64 103	63 312	427	427	35	35	56	47
MUENCHEN - PARIS	2 111	1 987	117 630	116 294	1 309	1 309	68	68	56	51
MUENCHEN - ATHEN	830	487	145 731	72 964	657	657	210	210	79	71
MUENCHEN - LONDON	3 863	3 206	349 699	267 646	1 283	1 247	285	285	67	59
MUENCHEN - MAILAND	1 406	1 359	16 567	15 487	64	64	12	12	53	52
MUENCHEN - ROM	1 080	1 056	54 478	54 200	325	325	136	136	57	53
MUENCHEN - ISTANBUL	1 105	825	168 053	130 906	684	684	348	348	71	62
MUENCHEN - WIEN	1 546	1 466	33 739	33 679	161	161	70	70	55	49
MUENCHEN - ZUERICH	2 520	2 419	39 947	39 876	468	468	77	77	53	49
BERLIN (W) - LONDON	1 319	986	93 734	66 950	270	241	56	56	69	60
UEBRIGE RICHTUNGEN	170 931	107 067	44 722 143	26 766 046	2 044 695	1 871 119	98 092	97 433	70	65
INSGESAMT	278 662	206 132	55 078 868	36 493 231	2 877 049	2 651 351	159 598	158 931	66	61

4 VERKEHRSLEISTUNGEN JAHR 1989

4.2 TEILSTRECKENLEISTUNGEN NACH RICHTUNGEN

4.2.2 VERKEHR MIT GEBIETEN AUSSERHALB DES BUNDESGBIETES

ANKUNFT

STRECKE VON - NACH	FLUEGE		PERSONEN- KM		GELEISTETE FRACHT-		POST-		AUSNUT- ZUNGSGRAD IM	
	GESAMT-	LINIEN-	GESAMT-	LINIEN-	GESAMT-	LINIEN-	GESAMT-	LINIEN-	PERS. GES	%
	ANZAHL				1 000		TKM			
ANCHORAGE - HAMBURG	51	51	96 851	96 851	5 483	5 483	535	535	79	82
KOPENHAGEN - HAMBURG	2 410	2 395	17 782	17 748	36	36	3	3	58	56
HELSINKI - HAMBURG	839	832	85 405	84 366	543	543	324	324	74	69
PARIS - HAMBURG	1 267	1 224	55 709	55 475	498	498	30	30	53	50
LONDON - HAMBURG	2 792	2 647	157 183	148 966	811	807	372	372	60	55
AMSTERDAM - HAMBURG	2 165	2 156	39 409	39 402	373	373	109	109	50	45
ZUERICH - HAMBURG	1 030	1 014	38 500	38 374	515	515	12	12	51	49
LONDON - HANNOVER	1 309	1 082	71 025	58 132	229	229	366	366	71	65
AMSTERDAM - BREMEN	1 172	1 161	7 812	7 796	19	19	2	2	51	45
BRUESSEL - DUESSELDORF	1 875	1 843	6 688	6 681	35	35	19	19	41	33
KOPENHAGEN - DUESSELDORF	1 328	1 317	42 967	42 928	135	135	129	129	51	46
PARIS - DUESSELDORF	2 104	2 000	83 328	82 639	464	464	36	36	68	64
LONDON - DUESSELDORF	4 227	3 910	150 523	142 105	820	805	331	331	60	52
AMSTERDAM - DUESSELDORF	1 267	1 241	7 640	7 627	40	40	8	8	51	45
MAILAND - DUESSELDORF	1 215	1 192	56 585	56 041	216	216	32	32	61	57
ZUERICH - DUESSELDORF	2 109	2 014	53 842	53 299	357	357	8	8	60	53
ZUERICH - KOELN/BONN	876	841	14 977	14 762	127	127	4	4	48	44
PARIS - KOELN/BONN	2 126	1 487	22 459	21 926	813	99	4	4	47	41
LONDON - KOELN/BONN	2 636	1 639	59 354	58 677	3 230	608	127	127	63	56
NEW YORK - KOELN/BONN	331	97	21 838	19 815	83 309	42 189	194	194	78	68
BRUESSEL - FRANKFURT	3 398	1 750	47 753	47 142	1 153	501	61	60	65	56
KOPENHAGEN - FRANKFURT	2 384	2 371	103 352	103 161	3 639	3 639	354	354	50	48
HELSINKI - FRANKFURT	1 646	1 636	179 554	178 623	2 667	2 667	487	487	65	56
STOCKHOLM - FRANKFURT	1 703	1 685	110 835	109 977	5 878	5 876	297	297	62	59
PARIS - FRANKFURT	4 347	4 233	204 418	203 944	4 984	4 946	325	325	56	50
ATHEN - FRANKFURT	1 305	1 172	290 576	268 521	5 330	5 330	480	480	72	66
LONDON - FRANKFURT	8 529	8 153	498 637	489 796	32 194	32 022	3 022	3 022	61	56
MAILAND - FRANKFURT	2 734	2 724	103 570	103 568	2 425	2 424	149	149	56	57
ROM - FRANKFURT	1 591	1 579	173 972	173 958	5 176	5 168	419	419	58	54
LUXEMBURG - FRANKFURT	1 430	1 420	8 190	8 185	17	17	6	6	55	51
AMSTERDAM - FRANKFURT	3 267	3 238	91 361	91 096	2 308	2 279	178	178	50	43
WIEN - FRANKFURT	2 880	2 856	142 120	141 754	1 371	1 371	155	155	57	49
LISSABON - FRANKFURT	823	751	170 698	156 125	5 311	5 311	393	393	71	71
GENEVE - FRANKFURT	1 664	1 651	52 264	51 792	695	695	171	171	55	50
ZUERICH - FRANKFURT	3 107	2 830	64 410	64 140	1 283	1 274	54	54	54	49
BARCELONA - FRANKFURT	1 123	1 116	106 695	106 359	1 813	1 805	199	199	66	63
MADRID - FRANKFURT	1 482	1 464	198 681	197 358	8 545	8 535	580	580	69	52
MONTREAL - FRANKFURT	284	282	263 552	263 552	17 506	17 250	740	740	82	76
NEW YORK - FRANKFURT	2 812	2 704	3 429 308	3 274 027	245 756	242 425	53 018	53 018	73	63
CHICAGO - FRANKFURT	1 185	1 159	1 030 362	991 401	183 969	183 969	17 751	17 751	68	75
ISTANBUL - FRANKFURT	2 002	1 651	429 879	363 227	22 128	21 213	705	705	71	68
MOSKAU - FRANKFURT	1 122	1 097	338 654	337 398	2 007	1 843	242	242	80	62
TEHERAN - FRANKFURT	156	154	60 327	60 327	14 647	14 647	4 496	4 496	78	67
PARIS - STUTTGART	1 405	1 372	40 114	39 991	450	450	10	10	42	39
LONDON - STUTTGART	1 402	1 270	82 951	72 980	338	328	184	184	73	65
MAILAND - STUTTGART	1 224	1 205	8 063	8 043	17	17	3	3	46	45
ZUERICH - STUTTGART	2 176	2 119	14 784	14 743	205	205	60	60	44	43
PARIS - MUENCHEN	2 135	2 003	115 443	114 191	754	754	125	125	54	48
AMSTERDAM - MUENCHEN	1 427	1 401	63 262	62 752	629	629	58	58	55	47
ATHEN - MUENCHEN	882	507	156 705	81 285	727	727	122	122	79	70
LONDON - MUENCHEN	3 841	3 197	344 414	263 846	972	972	451	451	65	57
MAILAND - MUENCHEN	1 378	1 333	15 029	14 833	70	70	7	7	50	50
ROM - MUENCHEN	1 073	1 052	54 731	54 501	395	395	22	22	58	53
ISTANBUL - MUENCHEN	1 001	828	159 393	136 951	2 106	2 106	339	339	72	68
WIEN - MUENCHEN	1 512	1 445	33 246	33 065	122	122	6	6	55	47
ZUERICH - MUENCHEN	2 503	2 405	38 576	38 418	477	477	91	91	50	46
LONDON - BERLIN (W)	1 297	984	96 423	69 117	194	189	150	150	71	62
UEBRIGE RICHTUNGEN	170 622	107 010	44 845 626	26 996 159	2 096 886	1 851 351	70 724	70 674	71	64
INSGESAMT	277 981	206 010	55 257 804	36 839 916	2 773 200	2 477 578	159 279	159 227	66	61



## 4 VERKEHRSLEISTUNGEN JAHR 1989

## 4.3 LEISTUNGEN NACH ENTFERNUNGSSTUFEN INNERH. DES BUNDESGB. UND IM VERKEHR MIT GEBIETEN AUSSERH. DES BUNDESGB.

4.3.1 PERSONENVERKEHR  
GESAMTVERKEHR (ABGANG)

ENTFERNUNG VON...BIS...KM	HAM	HAJ	BRE	DUS	CGN	FRA	STR	NUE	MUC	BER	UEBR.	GESAMT-	
												PERS.1)	PKM 1 000
ANZAHL													
1 - 100	3281	359	736	278	326	486	3860	265	302	-	5415	15352	1505
101 - 200	355	525	68	109281	22530	722214	57555	34051	9227	1	4426	960233	165705
201 - 300	262699	229397	14940	17500	33063	445888	50320	21642	141068	439729	4744	2173204	503843
301 - 400	304544	51745	163219	359891	151677	973626	122653	176613	479445	161505	7549	2952467	991070
401 - 500	456391	69428	51693	1081515	446712	1761523	196176	74186	892827	1300333	1568	6332352	2880588
501 - 600	141213	126911	54832	79391	109520	288941	388383	13981	193272	279232	25920	1701596	911367
601 - 700	339196	55598	68541	227799	29625	852724	15151	26947	549814	72316	221	2237932	1446414
701 - 800	248928	116194	9649	83743	17275	132155	107637	7427	68223	6251	1274	798756	596507
801 - 900	55221	22666	8794	44639	9524	256332	28679	26937	71547	77211	25	601575	511444
901 - 1000	45768	14969	4568	93520	18359	135831	44912	5871	362149	129124	1471	856542	814596
1001 - 1100	10790	1844	2420	18052	11292	158826	14632	4410	58691	14652	21028	316637	339048
1101 - 1200	55045	12319	1019	171103	9673	239036	102423	7625	126436	13461	1867	740007	856730
1201 - 1300	16832	16484	2134	42434	92034	192732	33679	33163	44323	8434	5093	487342	615150
1301 - 1400	14824	26545	1413	567865	8833	75588	28611	1742	252721	3013	84	981239	1318335
1401 - 1500	45235	8437	2599	148389	24423	139921	64459	13745	155627	280	159	603475	879912
1501 - 1600	10639	97407	38379	63206	8063	159537	24226	15738	108957	6420	6091	538663	832622
1601 - 1700	125988	27716	2015	21695	3760	147335	31560	17192	49981	75328	156	502726	831806
1701 - 1800	57078	11624	5769	45356	25036	13625	74570	3386	75467	33738	120	345769	608382
1801 - 1900	25245	17411	3723	331524	12178	391594	35165	3638	97239	32080	231	950028	1745024
1901 - 2000	57605	72808	5855	86902	50039	84329	39187	19849	53306	35051	189	505120	992810
2001 - 2500	158823	42407	13472	347878	26276	226667	76813	21977	94566	64883	4833	1078595	2368794
2501 - 3000	63258	32729	5401	160257	13545	313206	25397	2468	156125	12277	4854	789517	2159484
3001 - 3500	23984	105384	14575	485386	80555	260700	111786	33904	202475	8774	11633	1339156	4288727
3501 - 4000	176950	1465	813	12869	1502	53181	5081	873	7534	74747	48	335063	1209240
4001 - 4500	2790	1040	752	2761	1329	64853	1820	414	15216	423	75	91473	390508
4501 - 5000	5892	3421	1905	16262	2414	98082	12323	1289	9148	1534	160	152430	726407
5001 - 5500	5071	1281	1440	11291	1808	60692	1577	378	355	527	45	84465	437816
5501 - 6000	7005	2417	1662	9567	1286	110334	6887	499	3467	1859	109	145092	847972
6001 - 6500	60548	11069	9030	100005	6098	669482	54717	13258	154463	43593	527	1122890	7016320
6501 - 7000	32249	7683	5444	53576	5301	560112	23468	13853	94421	12807	413	809327	5487101
7001 - 7500	11494	2901	1340	8693	1242	113890	13728	6681	70205	5526	71	235711	1697924
7501 - 8000	31391	6227	4476	77431	3946	254220	9251	5118	31188	13570	241	437059	3373152
8001 - 8500	14467	4666	3391	20481	19379	290716	10815	6929	57141	8128	202	436315	3563161
8501 - 9000	42218	10774	4824	27897	3098	252000	10684	3868	38622	10548	138	404671	3567237
9001 - 9500	25112	8376	7084	91404	8405	520371	26048	9194	52395	10530	485	759404	7027392
9501 - 10000	7995	1043	989	11033	1622	120353	5040	2153	38831	5237	115	194411	1882451
10001 - 10500	7433	2622	2318	4416	1153	81080	2431	847	9574	768	58	112700	1152455
10501 - 11000	1049	400	321	1140	336	23443	802	393	4379	622	16	32901	354275
11001 - 11500	3003	672	842	3025	802	53015	1685	187	1273	499	58	65061	730924
11501 - 12000	2109	553	548	472	230	5593	9	331	2549	741	16	13151	154878
12001 - 12500	1392	261	374	750	201	11024	811	284	2616	-	-	17713	214979
12501 - 13000	25	3	4	23	3	986	16	10	16	210	-	1296	16471
13001 - 13500	56	19	8	42	4	1515	10	2	121	-	-	1777	23662
13501 - 14000	421	145	108	247	38	5470	81	49	510	45	4	7118	98434
14001 - 15000	-	-	-	-	2	-	-	-	-	-	-	2	29
15001 - 16000	598	219	146	146	21	3304	34	73	1060	493	1	6095	95526
16001 - 17000	4109	1520	898	3952	910	61649	2463	690	6643	694	42	83570	1367602
17001 - 18000	554	276	108	-	-	-	-	-	-	173	-	1111	19792
18001 - 19000	364	147	98	719	188	8966	341	123	1411	47	10	12414	228576
INSGESAMT	2967338	1230107	524737	5045806	1265636	11397087	1867956	634253	4847126	2967414	111785	33371503	68344145

1) PERSONEN ANZAHL = EINSTEIGER.

## 4 VERKEHRSLEISTUNGEN JAHR 1989

## 4.3 LEISTUNGEN NACH ENTFERNUNGSSTUFEN INNERH. DES BUNDESGB. UND IM VERKEHR MIT GEBIETEN AUSSERH. DES BUNDESGB.

4.3.1 PERSONENVERKEHR  
LINIENVERKEHR (ABGANG)

ENTFERNUNG	HAM	HAJ	BRE	DUS	CGN	FRA	STR	NUE	MUC	BEP	UEBR.	GESAMT- PERS.1)	PKM 1 000
VON...BIS...KM	ANZAHL												
1 - 100	-	10	-	14	24	-	-	-	31	-	1	80	6
101 - 200	56	62	9	92255	21861	707402	50089	32286	1667	1	4080	909768	156393
201 - 300	261508	227587	14546	16144	31659	443932	49537	17268	140143	438308	4422	2083870	490430
301 - 400	301223	44111	163020	350947	150241	959862	121139	174375	462541	160405	7020	2894984	972010
401 - 500	453935	64352	51089	1012201	444952	1754779	189578	73602	843006	1299325	1353	6188172	2810685
501 - 600	140261	116933	54117	74977	105952	284888	387266	13493	186114	275499	25616	1665216	892149
601 - 700	335140	43784	67979	213245	25510	832973	5010	26033	525485	65147	221	2140527	1384232
701 - 800	236530	95010	9021	80691	16109	127513	89950	1509	67595	2272	1263	727463	543638
801 - 900	53753	15053	7474	44296	9226	244346	24430	25637	36760	75635	25	536635	457281
901 - 1000	37712	13079	4408	66478	15368	122844	22679	3503	269290	100950	523	656834	625032
1001 - 1100	10703	1730	2395	5918	5307	156393	6609	3082	52288	9489	281	254195	272322
1101 - 1200	54638	1609	985	90042	5653	182734	8520	6734	29984	9433	154	390486	452369
1201 - 1300	5303	6882	2028	10040	1866	37857	9900	2209	28289	1447	386	106207	132415
1301 - 1400	8969	7748	1413	10939	1562	43689	24252	1042	82884	1778	84	184360	249537
1401 - 1500	24826	2779	1316	33392	7189	131970	22235	3702	67403	50	159	295021	427811
1501 - 1600	3695	1146	1310	21178	4786	145913	1871	4219	78894	4972	89	268073	414357
1601 - 1700	3275	7673	2010	13223	3760	56295	23187	3703	33753	2019	156	149054	244881
1701 - 1800	23901	1745	989	25054	1083	13625	6077	997	8313	2861	120	84765	148678
1801 - 1900	4433	5376	2970	18202	3191	311399	7817	1032	23114	9439	227	387200	712601
1901 - 2000	21825	6845	489	26644	38125	45170	519	2675	27906	1184	189	171571	339094
2001 - 2500	40056	5225	7700	40018	12933	147427	6330	418	8214	4392	255	272968	578239
2501 - 3000	9831	1963	977	4488	866	197949	5395	1732	74574	7324	135	305234	855837
3001 - 3500	9483	4693	2947	16969	6860	58792	2912	697	4841	1607	90	109891	350018
3501 - 4000	9147	1113	813	4877	1502	51190	1531	873	7495	662	48	79251	297391
4001 - 4500	2786	1040	752	2728	1303	64158	1747	414	8380	423	75	83806	357008
4501 - 5000	4857	1554	1712	6921	2409	79656	3925	821	6837	1514	160	110366	529250
5001 - 5500	5069	1281	1440	7365	813	53494	1050	378	355	401	45	71691	373046
5501 - 6000	7005	2410	1662	9567	1282	110334	6887	499	3467	1859	109	145081	847908
6001 - 6500	57407	10843	9030	70446	5941	544802	46378	13258	116304	43587	527	918523	5732232
6501 - 7000	27255	7638	5444	33604	4414	496418	23174	13853	89545	12807	413	714565	4844115
7001 - 7500	9309	2901	1340	7236	1242	88917	13728	6681	59259	5526	71	196210	1411251
7501 - 8000	25795	6227	4476	26313	3311	199528	9212	5118	11099	13570	241	304890	2355938
8001 - 8500	13052	4666	3391	6085	1423	251126	10815	6929	51280	8128	202	357097	2921061
8501 - 9000	39787	10774	4824	15345	3098	237157	10684	3868	24079	10548	138	360342	3174451
9001 - 9500	25112	8376	7084	59508	8405	500957	25889	9194	52113	10530	485	707653	6553415
9501 - 10000	7995	1043	989	4689	1622	112315	5040	2153	35435	5237	115	176633	1712531
10001 - 10500	7433	2622	2318	4416	1153	80716	2431	847	9348	768	58	112110	1146411
10501 - 11000	1049	400	321	1140	336	23097	802	393	4333	622	16	32509	350061
11001 - 11500	3003	672	842	3025	802	53015	1685	187	1273	499	58	65061	730924
11501 - 12000	2109	553	548	472	77	5234	9	331	2549	741	16	12639	148771
12001 - 12500	1392	261	374	750	201	11009	811	284	2616	-	-	17698	214797
12501 - 13000	25	3	4	23	3	986	16	10	16	210	-	1296	16471
13001 - 13500	56	19	8	42	4	1515	10	2	121	-	-	1777	23662
13501 - 14000	421	145	108	247	38	5470	81	49	510	45	4	7118	98434
14001 - 15000	-	-	-	-	2	-	-	-	-	-	-	2	29
15001 - 16000	598	219	146	146	21	3229	34	73	1060	493	1	6020	94358
16001 - 17000	4109	1520	898	3952	910	61222	2463	690	6643	694	42	83143	1360563
17001 - 18000	554	276	108	-	-	-	-	-	-	173	-	1111	19792
18001 - 19000	364	147	98	719	188	8159	341	123	1411	47	10	11607	212834
INSGESAMT	2296745	742098	447922	2536971	954583	10051696	1234045	466976	3548617	2592621	49683	25360773	49036721

1) PERSONEN ANZAHL = EINSTEIGER.

## 4 VERKEHRSLEISTUNGEN JAHR 1989

## 4.3 LEISTUNGEN NACH ENTFERNUNGSSTUFEN INNERH. DES BUNDESGB. UND IM VERKEHR MIT GEBIETEN AUSSERH. DES BUNDESGB.

		4.3.2 FRACHTVERKEHR												
		GESAMTVERKEHR (VERSAND IM GRENZUEBERSCHREITENDEN VERKEHR)												
ENTFERNUNG	HAM	HAJ	BRE	DUS	CGN	FRA	STR	NUE	MUC	BER	UEB	GESAMT 1)	TKM	
VON...BIS...KM	TONNEN											1 000		
1 - 100	-	-	-	0	4	-	-	-	0	-	-	4	0	
101 - 200	-	-	-	85	206	23	125	-	2	-	-	441	75	
201 - 300	103	0	4	-	9	1168	2	205	266	5	0	1761	489	
301 - 400	77	48	5	12	1416	2412	227	69	491	12	0	4771	1571	
401 - 500	602	44	0	1013	6013	1589	553	731	162	10	7	10724	4720	
501 - 600	42	15	17	157	9048	1506	89	194	222	62	40	11391	6061	
601 - 700	383	55	63	1405	2654	6454	48	25	1158	112	4	12362	8101	
701 - 800	1254	248	36	421	1873	789	435	7	300	4	1	5369	3994	
801 - 900	355	64	16	163	2232	2672	127	164	233	167	44	6238	5212	
901 - 1000	377	32	22	580	724	1011	290	12	903	347	1	4299	4106	
1001 - 1100	49	9	3	40	240	3234	70	24	545	29	3	4245	4578	
1101 - 1200	287	121	31	669	2627	2378	94	50	325	19	4	6605	7680	
1201 - 1300	114	189	15	65	79	1029	85	8	101	10	12	1708	2136	
1301 - 1400	71	42	8	68	1457	583	395	33	561	16	1	3236	4441	
1401 - 1500	227	26	17	862	230	2957	120	14	793	0	4	5251	7585	
1501 - 1600	68	102	9	298	187	2821	7	39	316	21	2	3870	5948	
1601 - 1700	121	56	15	217	54	925	294	46	100	7	2	1837	3025	
1701 - 1800	270	10	6	69	39	360	146	12	133	24	-	1069	1884	
1801 - 1900	47	148	25	175	35	6046	93	20	152	28	25	6795	12479	
1901 - 2000	283	100	7	274	321	2122	2	53	281	15	0	3459	6812	
2001 - 2500	452	68	70	585	162	2308	93	13	81	12	0	3846	8275	
2501 - 3000	147	45	12	80	122	8884	230	40	730	19	2	10310	29768	
3001 - 3500	238	146	46	432	19373	5104	251	86	299	19	1	25995	81777	
3501 - 4000	463	14	21	183	105	5093	132	74	216	5	1	6307	23636	
4001 - 4500	225	120	59	180	353	9859	134	24	156	16	2	11128	46994	
4501 - 5000	259	90	36	213	362	8103	163	12	180	10	2	9432	45254	
5001 - 5500	200	62	37	346	689	5686	76	8	9	19	1	7133	37252	
5501 - 6000	169	170	64	862	141	7199	332	31	59	8	1	9036	52847	
6001 - 6500	2126	730	91	4757	12019	43100	1955	643	4288	257	6	69972	433537	
6501 - 7000	1092	719	118	1738	1281	35417	1411	367	1669	55	8	43874	299719	
7001 - 7500	373	29	14	365	292	11540	608	208	1321	50	0	14799	105445	
7501 - 8000	365	104	64	957	1265	5416	201	44	202	53	6	8677	67247	
8001 - 8500	589	447	35	305	320	10558	336	148	1132	45	2	13918	113610	
8501 - 9000	1308	473	56	570	248	18896	554	103	475	78	1	22765	197692	
9001 - 9500	885	1536	128	1555	1568	52054	1071	272	1166	55	5	60295	559269	
9501 - 10000	319	72	36	499	69	13975	689	113	1561	26	0	17358	168614	
10001 - 10500	583	247	107	170	78	5627	92	22	141	12	0	7079	72478	
10501 - 11000	107	7	25	89	28	1154	93	20	316	3	0	1841	19800	
11001 - 11500	57	30	8	132	60	2596	54	56	11	4	0	3007	33872	
11501 - 12000	166	11	9	1	1	92	0	13	39	6	0	336	3959	
12001 - 12500	96	4	14	101	19	860	40	2	87	-	0	1223	14824	
12501 - 13000	1	0	0	0	0	6	9	0	0	6	-	23	293	
13001 - 14000	7	5	2	14	2	306	5	0	2	0	-	342	4729	
14001 - 15000	-	-	-	-	-	-	-	-	-	-	-	-	-	
15001 - 16000	6	2	1	3	3	8	0	3	1	1	0	29	448	
16001 - 17000	152	40	19	105	196	6137	64	23	63	1	6	6806	111509	
17001 - 19000	16	4	1	7	10	859	10	0	9	0	-	916	16660	
INSGESAMT	15132	6482	1370	20823	68212	300916	11810	4031	21261	1644	200	451881	2640407	
LEISTUNG TKM	80204	42020	8009	103489	207900	1998181	65544	18031	110265	6230	536	2640407	2640407	

1) MENGE = FRACHTEINLADUNG IN TH.

4 VERKEHRSLEISTUNGEN JAHR 1989

4.3 LEISTUNGEN NACH ENTFERNUNGSSTUFEN INNERH. DES BUNDESGB. UND IM VERKEHR MIT GEBIETEN AUSSERH. DES BUNDESGB.

4.3.2 FRACHTVERKEHR  
LINIENVERKEHR (VERSAND IM GRENZUEBERSCHREITENDEN VERKEHR)

ENTFERNUNG	HAM	HAJ	BRE	DUS	CGN	FRA	STR	NUE	MUC	BER	UEB	GESAMT 1)	TKM
VON...BIS...KM	TONNEN												1 000
1 - 100	-	-	-	0	-	-	-	-	0	-	-	0	0
101 - 200	-	-	-	85	2	23	124	-	2	-	-	236	37
201 - 300	102	0	3	-	2	1158	2	15	266	5	0	1553	434
301 - 400	77	27	5	12	35	574	84	0	491	12	0	1318	457
401 - 500	115	10	0	1005	2275	1521	146	26	103	10	1	5212	2328
501 - 600	42	14	15	157	223	1419	89	13	192	62	0	2226	1181
601 - 700	380	52	63	1361	63	6300	42	25	925	111	3	9326	6127
701 - 800	1249	220	36	420	31	789	427	7	299	4	1	3484	2615
801 - 900	355	64	16	163	25	2590	127	162	231	166	3	3905	3298
901 - 1000	352	26	22	580	70	919	288	12	865	315	1	3451	3291
1001 - 1100	49	8	3	40	40	3228	70	21	544	27	3	4033	4356
1101 - 1200	287	14	6	669	59	2375	94	50	325	19	4	3902	4533
1201 - 1300	84	24	15	65	13	768	85	8	101	10	1	1174	1466
1301 - 1400	70	42	8	56	11	571	395	33	542	16	1	1745	2363
1401 - 1500	225	26	17	835	122	2943	119	14	777	0	2	5081	7336
1501 - 1600	66	7	6	296	64	2730	7	39	311	21	2	3549	5456
1601 - 1700	47	55	15	209	26	909	294	46	100	6	2	1710	2816
1701 - 1800	235	9	6	69	7	304	133	12	133	24	-	932	1643
1801 - 1900	44	36	25	160	30	5962	93	20	152	28	25	6576	12074
1901 - 2000	280	100	7	272	290	2114	2	53	281	14	0	3414	6722
2001 - 2500	436	67	70	582	81	2149	93	13	80	12	0	3583	7716
2501 - 3000	67	45	12	54	15	8689	229	40	730	19	2	9901	28635
3001 - 3500	236	136	46	347	2469	4956	251	86	296	19	1	8842	28760
3501 - 4000	401	14	21	183	105	5076	132	74	216	5	1	6228	23354
4001 - 4500	225	83	59	180	84	7994	134	24	156	16	2	8956	37535
4501 - 5000	259	62	36	213	97	5228	163	12	180	10	2	6261	30041
5001 - 5500	187	61	37	346	77	5092	76	8	9	19	1	5913	30952
5501 - 6000	168	170	64	862	141	6986	332	31	59	8	1	8823	51569
6001 - 6500	2118	730	91	4757	5225	42142	1955	643	4288	257	6	62212	386303
6501 - 7000	1092	719	118	1738	1127	35125	1411	367	1669	55	8	43428	296711
7001 - 7500	373	29	14	365	256	4506	608	208	1321	50	0	7729	55801
7501 - 8000	364	102	64	957	447	5356	201	44	202	53	6	7796	60227
8001 - 8500	582	447	35	305	196	10381	336	148	1132	45	2	13610	111085
8501 - 9000	1306	473	56	561	214	18860	554	103	475	78	1	22683	196963
9001 - 9500	868	1079	128	1552	1390	52010	1071	272	1166	55	5	59597	552675
9501 - 10000	317	41	36	499	69	13662	689	113	1561	26	0	17013	165292
10001 - 10500	583	247	107	170	78	5596	92	22	141	12	0	7048	72160
10501 - 11000	106	7	25	89	28	1137	93	20	316	3	0	1823	19606
11001 - 11500	57	30	8	132	60	2595	54	56	11	4	0	3006	33864
11501 - 12000	162	11	9	1	1	92	0	13	39	6	0	333	3914
12001 - 12500	95	4	14	101	19	860	40	2	87	-	0	1222	14811
12501 - 13000	1	0	0	0	0	6	9	0	0	6	-	23	293
13001 - 14000	7	5	2	14	2	306	5	0	2	0	-	342	4729
14001 - 15000	-	-	-	-	-	-	-	-	-	-	-	-	-
15001 - 16000	6	2	1	3	3	8	0	3	1	1	0	29	448
16001 - 17000	152	40	19	105	38	6113	64	23	63	1	6	6623	108499
17001 - 19000	16	4	1	7	10	858	10	0	9	0	-	915	16642
INSGESAMT	14245	5344	1341	20578	15617	282976	11224	2882	20848	1610	100	376766	2407117
LEISTUNG TKM	78796	36296	7975	102905	77091	1904630	65280	17523	109965	6197	458	2407117	2407117

1) MENGE = FRACHTEINLADUNG IN TH.

## 5 PERSONENVERKEHR

## 5. 1 VERFLECHTUNG IM VERKEHR

## 5. 1. 1 EIN-/

NACH STRECKENZIEL- FLUGPLATZ	VON STRECKEN						
	HAMBURG (HAM)	HANNOVER (HAJ)	BREMEN (BRE)	DUESSELDORF (DUS)	KOELN/BONN (CGN)	FRANKFURT (FRA)	STUTTGART (STR)
<u>EIN-/AUSSTEIGER</u>							
<u>INSGESAMT</u>							
HAMBURG .....	3 281	745	59	191 826	109 402	620 858	126 422
HANNOVER .....	1 220	341	18	5 970	337	241 156	59 719
BREMEN .....	34	8	718	1 644	102	185 644	35 282
DUESSELDORF .....	190 803	5 961	1 820	-	445	284 279	107 389
KOELN/BONN .....	109 259	269	88	287	-	119 606	33 453
FRANKFURT .....	620 062	230 923	184 985	243 413	104 793	486	194 686
STUTTGART .....	120 778	61 957	34 349	113 338	32 997	196 430	3 860
NUERNBERG .....	35 204	17 730	9 831	59 634	18 125	164 000	61
MUENCHEN .....	274 621	99 262	46 099	393 640	210 614	598 584	7 707
BERLIN (WEST) .....	231 102	147 134	68 792	278 981	212 899	730 572	216 582
SAARBRUECKEN .....	2 172	315	40	3 541	98	19 318	26
MUENSTER/OSNABRUECK ..	13	10	21	84	451	32 458	4 853
SONSTIGE FLUGPLAETZE .	7 047	1 307	3 651	6 316	186	25 768	12 531
BUNDESGBIET .....	1 595 596	565 962	350 471	1 298 674	690 449	3 219 159	802 571
<u>EIN-/AUSSTEIGER IM</u>							
<u>LINIENVERKEHR</u>							
HAMBURG .....	-	47	-	183 897	108 907	620 245	126 022
HANNOVER .....	19	-	-	5 192	118	241 115	54 628
BREMEN .....	-	-	-	1 429	5	185 620	35 045
DUESSELDORF .....	185 402	5 042	1 796	-	24	269 171	107 119
KOELN/BONN .....	108 847	82	3	23	-	119 319	33 245
FRANKFURT .....	619 272	230 896	184 959	226 026	104 322	-	194 027
STUTTGART .....	120 591	56 882	34 115	112 885	32 825	195 767	-
NUERNBERG .....	35 096	18 365	9 584	59 194	17 548	163 882	37
MUENCHEN .....	258 708	92 792	45 829	325 750	210 452	583 181	806
BERLIN (WEST) .....	230 932	146 809	68 779	278 955	212 722	730 548	216 545
SAARBRUECKEN .....	2 172	48	-	3 429	-	19 305	-
MUENSTER/OSNABRUECK ..	-	-	15	66	-	32 436	4 819
SONSTIGE FLUGPLAETZE .	6 096	84	3 428	6 093	10	25 466	12 153
BUNDESGBIET .....	1 567 135	549 047	348 508	1 202 939	686 933	3 186 055	784 446
<u>EIN-/AUSSTEIGER IM</u>							
<u>PAUSCHALFLUGREISEVERKEHR</u>							
HAMBURG .....	-	666	-	4 246	319	539	57
HANNOVER .....	1 188	-	-	702	67	29	130
BREMEN .....	1	-	-	190	2	-	-
DUESSELDORF .....	4 120	833	-	-	381	13 714	23
KOELN/BONN .....	212	64	-	218	-	87	25
FRANKFURT .....	719	-	-	16 281	387	-	575
STUTTGART .....	132	885	-	245	-	635	-
NUERNBERG .....	8	251	150	201	410	111	-
MUENCHEN .....	15 687	4 370	-	64 113	20	14 345	6 758
BERLIN (WEST) .....	52	158	-	-	-	-	-
SAARBRUECKEN .....	-	60	40	-	88	-	-
MUENSTER/OSNABRUECK ..	-	-	-	-	136	-	-
SONSTIGE FLUGPLAETZE .	-	-	-	2	-	-	-
BUNDESGBIET .....	22 119	7 287	190	86 198	1 810	29 460	7 568

IM JAHR 1989

INNERHALB DES BUNDESGBIETES

AUSSTEIGER

HERKUNFTSFLUGPLATZ							NACH STRECKENZIEL- FLUGPLATZ
NUERNBERG (NUE)	MUENCHEN (MUC)	BERLIN (WEST) (BER)	SAARBRUECKEN (SCN)	MUENSTER/ OSNABRUECK (FMO)	SONSTIGE	INSGESAMT	
							<u>EIN-/AUSSTEIGER</u>
							<u>INSGESAMT</u>
36 071	280 877	231 146	2 512	8	7 416	1 610 623	HAMBURG
18 544	98 445	154 495	250	193	1 605	582 233	HANNOVER
9 748	46 215	69 332	-	67	3 371	352 165	BREMEN
63 277	378 396	276 723	3 718	164	7 685	1 320 660	DUESSELDORF
16 136	214 398	213 147	163	464	324	707 594	KOELN/BONN
167 253	572 319	717 587	19 507	33 063	28 354	3 117 431	FRANKFURT
309	7 068	219 567	34	4 998	13 739	809 424	STUTT GART
265	1 787	79 629	125	197	2 767	389 355	NUERNBERG
1 995	254	290 308	4 795	11 611	33 197	1 972 687	MUENCHEN
80 253	285 854	-	19 849	30 065	43 440	2 345 523	BERLIN (WEST)
4	5 435	19 806	5 414	91	17	56 277	SAARBRUECKEN
84	12 621	28 914	6	22	187	79 724	MUENSTER/OSNABRUECK
2 561	32 079	44 744	23	169	15	136 397	SONSTIGE FLUGPLAETZE
396 500	1 935 748	2 345 398	56 396	81 052	142 117	13 480 093	BUNDESGBIET
							<u>EIN-/AUSSTEIGER IM</u>
							<u>LINIENVERKEHR</u>
35 974	265 064	230 685	2 508	-	6 141	1 579 490	HAMBURG
17 135	92 223	153 761	36	37	85	564 349	HANNOVER
9 688	46 117	69 329	-	50	3 144	350 427	BREMEN
62 955	320 964	276 688	3 609	69	7 460	1 240 299	DUESSELDORF
15 497	212 738	213 102	56	-	110	703 022	KOELN/BONN
167 169	558 827	717 571	19 479	33 037	28 096	3 083 681	FRANKFUPT
53	879	219 390	-	4 958	13 394	791 739	STUTT GART
-	484	79 523	-	32	2 666	384 411	NUERNBERG
570	-	289 224	4 754	11 447	32 764	1 856 277	MUENCHEN
80 135	284 826	-	19 792	29 909	43 009	2 342 961	BERLIN (WEST)
-	5 357	19 805	-	-	-	50 116	SAARBRUECKEN
-	12 402	28 891	-	-	5	78 634	MUENSTER/OSNABRUECK
2 359	31 704	44 506	13	7	15	131 934	SONSTIGE FLUGPLAETZE
391 535	1 831 585	2 342 475	50 247	79 546	136 889	13 157 340	BUNDESGBIET
							<u>EIN-/AUSSTEIGER IM</u>
							<u>PAUSCHALFLUGREISEVERKEHR</u>
9	15 663	8	-	-	-	21 507	HAMBURG
119	4 234	583	149	93	-	7 294	HANNOVER
-	-	-	-	-	-	193	BREMEN
-	54 630	-	-	66	-	73 767	DUESSELDORF
439	1 489	-	84	295	-	2 913	KOELN/BONN
59	13 372	-	-	-	-	31 393	FRANKFURT
231	6 076	-	-	-	4	8 208	STUTT GART
-	1 258	81	117	127	-	2 714	NUERNBERG
1 319	-	932	-	-	2	107 546	MUENCHEN
88	808	-	52	104	163	1 425	BERLIN (WEST)
-	61	1	-	86	-	336	SAARBRUECKEN
-	-	-	-	-	-	136	MUENSTER/OSNABRUECK
-	-	162	-	-	-	164	SONSTIGE FLUGPLAETZE
2 264	97 591	1 767	402	771	169	257 596	BUNDESGBIET

## 5 PERSONENVERKEHR

## 5. 1 VERFLECHTUNG IM VERKEHR

## 5. 1. 1 EIN-/

NACH STRECKENZIEL- FLUGPLATZ	VON STRECKEN						
	HAMBURG (HAM)	HANNOVER (HAJ)	BREMEN (BRE)	DUESSELDORF (DUS)	KOELN/BONN (CGN)	FRANKFURT (FRA)	STUTTGART (STR)
<u>EIN-/AUSSTEIGER IM</u>							
<u>LINIENVERKEHR BIS 30 T MTOW</u>							
HAMBURG .....	-	36	-	18	4 688	35	164
HANNOVER .....	19	-	-	5 192	53	40	12 502
BREMEN .....	-	-	-	1 429	5	-	7 772
DUESSELDORF .....	38	5 042	1 795	-	-	44	289
KOELN/BONN .....	4 521	25	3	23	-	26	32 879
FRANKFURT .....	9	88	24	48	112	-	5
STUTTGART .....	260	12 228	6 314	371	32 732	132	-
NUERNBERG .....	3 423	16 132	9 448	5 461	17 450	51	37
MUENCHEN .....	29	3 434	2 259	88	98	-	512
BERLIN (WEST) .....	54 282	102 752	66 507	56	-	117	70
SAARBRUECKEN .....	2 172	48	-	3 429	-	19 193	-
MUENSTER/OSNABRUECK ..	-	-	15	5	-	32 436	4 819
SONSTIGE FLUGPLAETZE .	6 096	84	3 428	6 093	10	25 466	12 153
BUNDESGBIET .....	70 849	139 869	89 793	22 213	55 148	77 540	71 202
<u>EIN-/AUSSTEIGER IM</u>							
<u>LINIENVERKEHR UEB. 30 T MTOW</u>							
HAMBURG .....	-	11	-	183 879	104 219	620 210	125 858
HANNOVER .....	-	-	-	-	65	241 075	42 126
BREMEN .....	-	-	-	-	-	185 620	27 273
DUESSELDORF .....	185 364	-	1	-	24	269 127	106 830
KOELN/BONN .....	104 326	57	-	-	-	119 293	366
FRANKFURT .....	619 263	230 808	184 935	225 978	104 210	-	194 022
STUTTGART .....	120 331	44 654	27 801	112 514	93	195 635	-
NUERNBERG .....	31 673	233	136	53 733	98	163 831	-
MUENCHEN .....	258 679	89 358	43 570	325 662	210 354	583 181	294
BERLIN (WEST) .....	176 650	44 057	2 272	278 899	212 722	730 431	216 475
SAARBRUECKEN .....	-	-	-	-	-	112	-
MUENSTER/OSNABRUECK ..	-	-	-	61	-	-	-
SONSTIGE FLUGPLAETZE .	-	-	-	-	-	-	-
BUNDESGBIET .....	1 496 286	409 178	258 715	1 180 726	631 785	3 108 515	713 244

IM JAHR 1989

INNERHALB DES BUNDESGBIETES

AUSSTEIGER

HERKUNFTSFLUGPLATZ							NACH STRECKENZIEL- FLUGPLATZ
NUERNBERG (NUE)	MUENCHEN (MUC)	BERLIN (WEST) (BER)	SAARBRUECKEN (SCN)	MUENSTER/ OSNABRUECK(FMO)	SONSTIGE	INSGESAMT	
							<u>EIN-/AUSSTEIGER IM</u>
							<u>LINIENVERKEHR BIS 30 T MTOW</u>
4 279	31	57 691	2 508	-	6 141	75 591	HAMBURG
17 135	3 759	105 666	36	37	85	144 524	HANNOVER
9 688	1 568	67 102	-	50	3 144	90 758	BREMEN
8 334	205	141	3 609	67	7 460	27 024	DUESSELDORF
15 348	50	53	56	-	110	53 094	KOELN/BONN
187	32	314	19 444	32 905	27 996	81 164	FRANKFURT
53	391	68	-	4 958	13 394	70 901	STUTT GART
-	365	5 355	-	32	2 666	60 420	NUERNBERG
521	-	113	4 754	11 447	32 764	56 019	MUENCHEN
5 233	-	-	19 792	27 691	42 555	319 055	BERLIN (WEST)
-	5 357	19 805	-	-	-	50 004	SAARBRUECKEN
-	12 402	27 166	-	-	5	76 848	MUENSTER/OSNABRUECK
2 359	31 704	43 914	13	7	15	191 342	SONSTIGE FLUGPLAETZE
63 137	55 864	327 388	50 212	77 194	136 335	1 236 744	BUNDESGBIET
							<u>EIN-/AUSSTEIGER IM</u>
							<u>LINIENVERKEHR UEB. 30 T MTOW</u>
31 695	265 033	172 994	-	-	-	1 503 899	HAMBURG
-	88 464	48 095	-	-	-	419 825	HANNOVER
-	44 549	2 227	-	-	-	259 669	BREMEN
54 621	320 759	276 547	-	2	-	1 213 275	DUESSELDORF
149	212 688	213 049	-	-	-	649 928	KOELN/BONN
166 982	558 795	717 257	35	132	100	3 002 517	FRANKFURT
-	488	219 322	-	-	-	720 838	STUTT GART
-	119	74 168	-	-	-	323 991	NUERNBERG
49	-	289 111	-	-	-	1 800 258	MUENCHEN
74 902	284 826	-	-	2 218	454	2 023 906	BERLIN (WEST)
-	-	-	-	-	-	112	SAARBRUECKEN
-	-	1 725	-	-	-	1 786	MUENSTER/OSNABRUECK
-	-	592	-	-	-	592	SONSTIGE FLUGPLAETZE
328 398	1 775 721	2 015 087	35	2 352	554	11 920 596	BUNDESGBIET



## 5 PERSONENVERKEHR

## 5. 1 VERFLECHTUNG IM VERKEHR

## 5. 1. 2. REISENDE

NACH ENDZIEL- FLUGPLATZ	VON						
	HAMBURG (HAM)	HANNOVER (HAJ)	BREMEN (BRE)	DUESSELDORF (DUS)	KOELN/BONN (CGN)	FRANKFURT (FRA)	STUTTGART (STR)
<u>REISENDE</u>							
<u>INSGESAMT</u>							
HAMBURG .....	3 281	525	68	171 415	101 390	591 825	122 644
HANNOVER .....	317	341	18	5 194	363	220 174	63 567
BREMEN .....	38	18	718	1 402	234	171 907	38 503
DUESSELDORF .....	150 134	5 149	1 828	-	326	254 511	92 031
KOELN/BONN .....	102 765	248	137	276	-	108 490	32 049
FRANKFURT .....	371 466	75 413	87 730	79 402	21 896	486	33 278
STUTTGART .....	127 636	62 939	38 221	105 881	30 734	166 456	3 860
NUERNBERG .....	42 826	19 184	11 938	60 011	18 284	143 013	110
MUENCHEN .....	242 207	90 072	50 323	342 021	189 888	534 915	6 959
BERLIN (WEST) .....	230 611	146 283	68 665	278 500	212 702	731 297	216 300
SAARBRUECKEN .....	5 595	1 358	989	3 388	194	12 143	84
MUENSTER/OSNABRUECK ..	90	26	19	99	460	28 655	5 661
SONSTIGE FLUGPLAETZE .	8 973	2 211	4 267	7 405	772	20 804	11 969
BUNDESGBIET .....	1 285 939	403 767	264 921	1 054 994	577 243	2 984 676	627 015
<u>REISENDE IM</u>							
<u>LINIENVERKEHR</u>							
HAMBURG .....	-	62	9	163 834	101 032	591 212	122 244
HANNOVER .....	52	-	-	4 416	144	220 133	58 476
BREMEN .....	4	10	-	1 187	137	171 883	38 266
DUESSELDORF .....	147 198	4 990	1 804	-	24	240 560	91 761
KOELN/BONN .....	102 495	125	52	12	-	108 355	31 841
FRANKFURT .....	370 778	75 386	87 704	62 508	21 516	-	32 623
STUTTGART .....	127 449	57 928	37 987	105 428	30 562	165 793	-
NUERNBERG .....	42 718	17 819	11 719	59 767	17 840	142 967	86
MUENCHEN .....	239 085	83 758	50 053	291 282	189 726	523 988	538
BERLIN (WEST) .....	230 441	146 030	68 652	278 474	212 525	731 273	216 263
SAARBRUECKEN .....	5 595	1 091	949	3 276	96	12 130	58
MUENSTER/OSNABRUECK ..	77	16	13	81	9	28 633	5 627
SONSTIGE FLUGPLAETZE .	8 022	988	4 044	7 182	586	20 502	11 591
BUNDESGBIET .....	1 273 914	388 203	262 986	977 447	574 207	2 957 429	609 374
<u>REISENDE IM</u>							
<u>PAUSCHALFLUGREISEVERKEHR</u>							
HAMBURG .....	-	431	-	3 898	182	539	57
HANNOVER .....	252	-	-	702	67	29	130
BREMEN .....	1	-	-	190	2	-	-
DUESSELDORF .....	1 655	73	-	-	262	13 316	23
KOELN/BONN .....	70	-	-	218	-	87	25
FRANKFURT .....	617	-	-	15 788	345	-	571
STUTTGART .....	132	885	-	245	-	635	-
NUERNBERG .....	8	251	122	5	277	39	-
MUENCHEN .....	2 896	4 214	-	47 095	20	9 869	6 278
BERLIN (WEST) .....	52	86	-	-	-	-	-
SAARBRUECKEN .....	-	60	40	-	88	-	-
MUENSTER/OSNABRUECK ..	-	-	-	-	136	-	-
SONSTIGE FLUGPLAETZE .	-	-	-	2	-	-	-
BUNDESGBIET .....	5 683	6 000	162	68 143	1 379	24 514	7 084

IM JAHR 1989

INNERHALB DES BUNDESGBIETES

HERKUNFTSFLUGPLATZ							NACH ENDOZIEL- FLUGPLATZ
NUERNBERG (NUE)	MUENCHEN (MUC)	BERLIN (WEST) (BER)	SAARBRUECKEN (SCN)	MUENSTER/ OSNABRUECK(FMO)	SONSTIGE	INSGESAMT	
							<u>REISENDE</u>
							<u>INSGESAMT</u>
40 858	274 292	211 622	4 525	31	8 773	1 531 249	HAMBURG
19 609	98 766	154 117	1 130	137	2 413	566 146	HANNOVER
11 482	49 512	69 398	816	61	3 898	347 987	BREMEN
58 081	343 714	267 481	3 763	173	8 714	1 185 905	DUESSELDORF
17 496	209 488	212 811	239	470	512	684 981	KOELN/BONN
32 011	354 020	544 649	3 938	10 661	22 484	1 637 434	FRANKFURT
366	7 205	217 042	61	5 619	13 696	779 716	STUTT GART
265	1 708	79 187	484	833	2 773	380 616	NUERNBERG
1 674	254	274 035	5 603	12 317	33 221	1 783 489	MUENCHEN
79 993	285 891	-	20 063	30 093	43 490	2 343 888	BERLIN (WEST)
359	5 974	19 891	5 414	222	29	55 640	SAARBRUECKEN
789	13 890	28 924	120	22	276	79 031	MUENSTER/OSNABRUECK
2 599	32 168	44 802	49	311	24	136 354	SONSTIGE FLUGPLAETZE
265 582	1 676 882	2 123 959	46 205	60 950	140 303	11 512 436	BUNDESGBIET
							<u>REISENDE IM</u>
							<u>LINIENVERKEHR</u>
40 761	259 070	211 161	4 521	23	7 498	1 501 427	HAMBURG
18 200	92 707	153 424	916	41	893	549 402	HANNOVER
11 422	49 414	69 395	816	44	3 671	346 249	BREMEN
57 759	297 784	267 446	3 654	78	8 489	1 121 547	DUESSELDORF
17 209	207 853	212 766	132	6	298	681 144	KOELN/BONN
31 927	340 526	544 633	3 910	10 635	22 226	1 604 374	FRANKFURT
110	1 016	216 865	27	5 579	13 351	762 095	STUTT GART
-	476	79 081	359	668	2 672	376 172	NUERNBERG
249	-	273 229	5 562	12 153	32 788	1 702 411	MUENCHEN
79 875	284 863	-	20 006	29 937	43 059	2 341 398	BERLIN (WEST)
355	5 929	19 890	-	131	12	49 512	SAARBRUECKEN
705	13 671	28 901	114	-	94	77 941	MUENSTER/OSNABRUECK
2 397	31 793	44 564	39	149	24	131 891	SONSTIGE FLUGPLAETZE
260 969	1 585 104	2 121 355	40 056	59 444	135 075	11 245 563	BUNDESGBIET
							<u>REISENDE IM</u>
							<u>PAUSCHALFLUGREISEVERKEHR</u>
9	15 072	8	-	-	-	20 196	HAMBURG
119	4 071	542	149	93	-	6 154	HANNOVER
-	-	-	-	-	-	193	BREMEN
-	43 128	-	-	66	-	58 523	DUESSELDORF
87	1 464	-	84	295	-	2 330	KOELN/BONN
59	13 372	-	-	-	-	30 752	FRANKFURT
231	6 076	-	-	-	4	8 208	STUTT GART
-	1 187	81	117	127	-	2 214	NUERNBERG
1 319	-	654	-	-	2	72 347	MUENCHEN
88	808	-	52	104	163	1 353	BERLIN (WEST)
-	28	1	-	86	-	303	SAARBRUECKEN
-	-	-	-	-	-	136	MUENSTER/OSNABRUECK
-	-	162	-	-	-	164	SONSTIGE FLUGPLAETZE
1 912	85 206	1 448	402	771	169	202 873	BUNDESGBIET

## 5 PERSONENVERKEHR

## 5. 1 VERFLECHTUNG IM VERKEHR

## 5. 1. 2. REISENDE

NACH ENDZIEL- FLUGPLATZ	VON						
	HAMBURG (HAM)	HANNOVER (HAJ)	BREMEN (BRE)	DUESSELDORF (DUS)	KOELN/BONN (CGN)	FRANKFURT (FRA)	STUTT GART (STR)
<u>REISENDE IM</u>							
<u>LINIENVERKEHR BIS 30 T MTOW</u>							
HAMBURG .....	-	33	-	31	4 018	244	1 035
HANNOVER .....	19	-	-	4 340	37	22	11 956
BREMEN .....	-	2	-	1 140	31	-	7 653
DUESSELDORF .....	39	4 955	1 782	-	-	169	215
KOELN/BONN .....	4 090	20	3	12	-	21	30 451
FRANKFURT .....	88	74	28	46	131	-	4
STUTT GART .....	278	11 174	6 057	327	29 949	321	-
NUERNBERG .....	3 343	16 118	9 089	4 808	16 723	51	35
MUENCHEN .....	122	2 463	1 975	96	124	559	415
BERLIN (WEST) .....	54 191	102 035	66 371	58	30	193	128
SAARBRUECKEN .....	2 162	47	-	3 095	-	12 073	-
MUENSTER/OSNABRUECK ..	-	1	11	4	1	28 590	4 805
SONSTIGE FLUGPLAETZE .	6 067	112	3 278	6 089	92	20 349	11 493
BUNDESGBIET .....	70 399	137 034	88 594	20 046	51 136	62 592	68 190
<u>REISENDE IM</u>							
<u>LINIENVERKEHR UEB. 30 T MTOW</u>							
HAMBURG .....	-	29	9	163 803	97 014	590 968	121 209
HANNOVER .....	33	-	-	76	107	220 111	46 520
BREMEN .....	4	8	-	47	106	171 883	30 613
DUESSELDORF .....	147 159	35	22	-	24	240 391	91 546
KOELN/BONN .....	98 405	105	49	-	-	108 334	1 390
FRANKFURT .....	370 690	75 312	87 676	62 462	21 385	-	32 619
STUTT GART .....	127 171	46 754	31 930	105 101	619	165 472	-
NUERNBERG .....	39 375	1 701	2 630	54 959	1 117	142 916	51
MUENCHEN .....	238 963	81 295	48 078	291 186	189 602	523 429	123
BERLIN (WEST) .....	176 250	43 995	2 281	278 416	212 495	731 080	216 135
SAARBRUECKEN .....	3 433	1 044	949	181	96	57	58
MUENSTER/OSNABRUECK ..	77	15	2	77	8	43	822
SONSTIGE FLUGPLAETZE .	1 955	876	766	1 093	504	153	98
BUNDESGBIET .....	1 203 515	251 169	174 392	957 401	523 071	2 894 837	541 184

IM JAHR 1989

INNERHALB DES BUNDESGBIETES

HERKUNFTSFLUGPLATZ							NACH ENDZIEL- FLUGPLATZ
NUERNBERG (NUE)	MUENCHEN (MUC)	BERLIN (WEST) (BER)	SAARBRUECKEN (SCN)	MUENSTER/ OSNABRUECK(FMO)	SONSTIGE	INSGESAMT	
							REISENDE IM LINIENVERKEHR BIS 30 T MTOW
4 543	35	51 637	4 521	23	7 498	73 618	HAMBURG
17 106	3 552	105 312	916	41	795	144 096	HANNOVER
9 524	1 525	67 070	813	44	3 671	91 473	BREMEN
7 223	208	141	3 654	76	8 489	26 951	DUESSELDORF
14 738	49	53	132	6	298	49 873	KOELN/BONN
204	64	314	3 910	10 635	22 226	37 724	FRANKFURT
63	376	68	27	5 579	13 351	67 570	STUTTGART
-	298	5 355	359	668	2 672	59 519	NUERNBERG
168	-	113	5 562	12 153	32 788	56 538	MUENCHEN
5 261	17	-	20 006	27 662	42 605	318 557	BERLIN (WEST)
1	5 258	19 802	-	131	12	42 581	SAARBRUECKEN
1	12 277	27 166	114	-	94	73 064	MUENSTER/OSNABRUECK
2 366	31 662	43 912	39	149	24	125 632	SONSTIGE FLUGPLAETZE
61 198	55 321	320 943	40 053	57 167	134 523	1 167 196	BUNDESGBIET
							REISENDE IM LINIENVERKEHR UEB. 30 T MTOW
36 218	259 035	159 524	-	-	-	1 427 809	HAMBURG
1 094	89 155	48 112	-	-	98	405 306	HANNOVER
1 898	47 889	2 325	3	-	-	254 776	BREMEN
50 536	297 576	267 305	-	2	-	1 094 596	DUESSELDORF
2 471	207 804	212 713	-	-	-	631 271	KOELN/BONN
31 723	340 464	544 319	-	-	-	1 566 650	FRANKFURT
47	640	216 797	-	-	-	694 525	STUTTGART
-	178	73 726	-	-	-	316 653	NUERNBERG
81	-	273 116	-	-	-	1 645 873	MUENCHEN
74 614	284 846	-	-	2 275	454	2 022 841	BERLIN (WEST)
354	671	88	-	-	-	6 931	SAARBRUECKEN
704	1 394	1 735	-	-	-	4 877	MUENSTER/OSNABRUECK
31	131	652	-	-	-	6 259	SONSTIGE FLUGPLAETZE
199 771	1 529 783	1 800 412	3	2 277	552	10 078 967	BUNDESGBIET

5 PERSONENVERKEHR  
5.1 VERFLECHTUNG IM VERKEHR  
5.1.3 EINSTEIGER

NACH STRECKENZIEL- FLUGPLATZ	VON STRECKEN						
	HAMBURG (HAM)	HANNOVER (HAJ)	BREMEN (BRE)	DUESSELDORF (DUS)	KOELN/BONN (CGN)	FRANKFURT (FRA)	STUTTGAERT (STR)
<b>EINSTEIGER</b>							
<b>INSGESAMT</b>							
SCHLESWIG-HOLSTEIN ...	4 853	967	1 188	322	-	2 731	28
HELGOLAND .....	3 835	-	1 026	-	-	-	-
KIEL .....	17	1	10	17	-	2 715	22
LUEBECK .....	8	-	-	-	-	2	6
WESTERLAND/SYLT .....	679	-	146	300	-	14	-
UEB. SCHLESW.-HOLST.	314	966	6	5	-	-	-
BREMEN .....	5	-	9	-	-	-	-
BREMERHAVEN .....	5	-	9	-	-	-	-
NIEDERSACHSEN .....	63	93	2 355	378	1	5	11
BORKUM .....	-	-	316	327	-	-	-
BRAUNSCHWEIG .....	-	9	2	13	1	5	10
EMDEN .....	-	-	5	2	-	-	-
HARLE .....	-	-	25	-	-	-	-
JUIST .....	-	-	343	31	-	-	-
NORDEICH .....	-	-	3	-	-	-	-
WANGEROEGE .....	-	-	892	-	-	-	-
NORDERNEY .....	-	-	285	5	-	-	-
LANGEEOG .....	-	-	449	-	-	-	-
UEB. NIEDERSACHSEN ..	63	84	35	-	-	-	1
NORDRHEIN-WESTFALEN ..	152	-	21	51	113	3 319	9 398
DOPTMUND .....	137	-	6	-	-	17	5 072
PADERBORN-LIPPST. ....	2	-	2	7	-	3 302	4 255
SIEGERLAND .....	-	-	-	-	-	-	-
UEB. NORDRH.-WESTF. ..	13	-	13	44	113	-	11
HESSEN .....	24	-	5	-	-	-	-
KASSEL .....	15	-	2	-	-	-	-
UEB. HESSEN .....	9	-	3	-	-	-	-
RHEINLAND-PFALZ .....	-	-	3	-	6	-	-
KOBLENZ .....	-	-	-	-	-	-	-
UEB. RHEINL.-PFALZ ..	-	-	3	-	6	-	-
BADEN-WUERTTEMBERG ...	64	105	70	45	33	11 508	3 137
FPEIBURG .....	-	-	-	-	-	-	-
FRIEDRICHSHAFEN ....	30	104	28	37	30	11 508	2 986
KARLSRUHE .....	-	-	-	2	3	-	-
MANNHEIM .....	-	-	25	1	-	-	11
UEB. BADEN-WUERTT. ..	34	1	17	5	-	-	140
BAYERN .....	1 886	142	-	5 520	33	8 205	17
AUGSBURG .....	1 886	142	-	5 510	29	2	4
BAYREUTH .....	-	-	-	-	1	3 453	-
HOF .....	-	-	-	1	1	4 750	-
OBERPFÄFFENHOFEN ...	-	-	-	7	-	-	8
STRAUBING .....	-	-	-	-	-	-	-
UEB. BAYERN .....	-	-	-	2	2	-	5
BUNDESGBIET .....	7 047	1 307	3 651	6 316	186	25 766	12 531

X = KEIN NACHWEIS VORHANDEN

IM JAHR 1989

INNERHALB DES BUNDESGBIETES  
NACH SONSTIGEN DEUTSCHEN FLUGPLAETZEN

HERKUNFTSFLUGPLATZ							NACH STRECKENZIEL- FLUGPLATZ
NUERNBERG (NUE)	MUENCHEN (MUC)	BERLIN (WEST) (BER)	SAARBUECKEN (SCN)	MUENSTER/ OSNABRUECK(FMD)	SONSTIGE	INSGESAMT	
							<b>EINSTEIGER</b>
							<b>INSGESAMT</b>
3	4	20 249	-	17	X	30 362	SCHLESWIG-HOLSTEIN
-	-	-	-	-	X	4 861	HELGOLAND
-	-	13 304	-	14	X	16 100	KIEL
-	-	9	-	3	X	28	LUEBECK
-	4	6 934	-	-	X	8 077	WESTERLAND/SYLT
3	-	2	-	-	X	1 296	UEB. SCHLESW.-HOLST
-	-	-	-	-	X	14	BREMEN
-	-	-	-	-	X	14	BREMERHAVEN
2	1	43	1	20	X	2 973	NIEDERSACHSEN
1	-	-	-	5	X	649	BORKUM
1	1	38	1	-	X	81	BRAUNSCHWEIG
-	-	-	-	-	X	7	EMDEN
-	-	-	-	-	X	25	HARLE
-	-	-	-	-	X	374	JUIST
-	-	-	-	-	X	3	NORRDEICH
-	-	-	-	-	X	892	WANGERROEGE
-	-	-	-	6	X	296	NORDERNEY
-	-	-	-	-	X	449	LANGEBOG
-	-	5	-	9	X	197	UEB. NIEDERSACHSEN
2 413	29 569	24 428	17	90	13	69 524	NORDRHEIN-WESTFALEN
2 303	15 663	11 318	-	-	13	34 529	DORTMUND
87	13 897	13 106	16	18	X	34 692	PADERBORN-LIPPST.
-	-	-	-	16	X	18	SIEGERLAND
23	7	4	1	56	X	285	UEB. NORDRH.-WESTF.
2	49	4	-	-	X	84	HESSEN
2	48	4	-	-	X	71	KASSEL
-	1	-	-	-	X	13	UEB. HESSEN
-	-	1	2	2	X	14	RHEINLAND-PFALZ
-	-	-	-	-	X	-	KOBLENZ
-	-	1	2	2	X	14	UEB. RHEINL.-PFALZ
45	2 379	18	3	38	X	17 445	BADEN-WUERTTEMBERG
-	122	-	-	3	X	125	FREIBURG
-	45	8	3	25	X	14 804	FRIEDRICHSHAFEN
-	-	-	-	1	X	6	KARLSRUHE
6	2 199	-	-	3	X	2 245	MANNHEIM
39	13	10	-	6	X	265	UEB. BADEN-WUERTT.
96	77	1	-	2	2	15 981	BAYERN
15	-	-	-	-	X	7 588	AUGSBURG
13	4	1	-	-	2	3 474	BAYREUTH
5	-	-	-	-	X	4 757	HOF
-	-	-	-	-	X	15	OBERPFAFFENHOFEN
-	-	-	-	-	X	-	STRAUBING
63	73	-	-	2	X	147	UEB. BAYERN
2 561	32 079	44 744	23	169	15	136 397	BUNDESGBIET

## 5 PERSONENVERKEHR

5. 1 VERFLECHTUNG IM VERKEHR  
5. 1. 3 EINSTEIGER

NACH STRECKENZIEL- FLUGPLATZ	VON STRECKEN						
	HAMBURG (HAM)	HANNOVER (HAJ)	BREMEN (BRE)	DUESSELDORF (DUS)	KOELN/BONN (CGN)	FRANKFURT (FRA)	STUTTGART (STR)
<b>EINSTEIGER IM</b>							
<b>LINIENVERKEHR</b>							
SCHLESWIG-HOLSTEIN ...	4 058	-	1 146	205	-	2 715	-
HELGOLAND .....	3 835	-	1 026	-	-	-	-
KIEL .....	-	-	-	-	-	2 715	-
LUEBECK .....	-	-	-	-	-	-	-
WESTERLAND/SYLT ...	223	-	120	205	-	-	-
UEB. SCHLESW.-HOLST.	-	-	-	-	-	-	-
BREMEN .....	-	-	-	-	-	-	-
BREMERHAVEN .....	-	-	-	-	-	-	-
NIEDERSACHSEN .....	-	-	2 282	355	-	-	-
BORKUM .....	-	-	316	325	-	-	-
BRAUNSCHWEIG .....	-	-	-	-	-	-	-
EMDEN .....	-	-	-	2	-	-	-
HARLE .....	-	-	6	-	-	-	-
JUIST .....	-	-	343	27	-	-	-
NORDDEICH .....	-	-	-	-	-	-	-
WANGERDÖGE .....	-	-	887	-	-	-	-
NORDERNEY .....	-	-	276	1	-	-	-
LANGEDÖG .....	-	-	449	-	-	-	-
UEB. NIEDERSACHSEN ..	-	-	5	-	-	-	-
NORDRHEIN-WESTFALEN ..	131	-	-	-	-	3 319	9 240
DORTMUND .....	131	-	-	-	-	17	5 050
PADERBORN-LIPPST. ...	-	-	-	-	-	3 302	4 190
SIEGERLAND .....	-	-	-	-	-	-	-
UEB. NORDRH.-WESTF. .	-	-	-	-	-	-	-
HESSEN .....	-	-	-	-	-	-	-
KASSEL .....	-	-	-	-	-	-	-
UEB. HESSEN .....	-	-	-	-	-	-	-
RHEINLAND-PFALZ .....	-	-	-	-	-	-	-
KOBLENZ .....	-	-	-	-	-	-	-
UEB. RHEINL.-PFALZ ..	-	-	-	-	-	-	-
BADEN-WÜRTTEMBERG ...	25	84	-	33	-	11 230	2 913
FREIBURG .....	-	-	-	-	-	-	-
FRIEDRICHSHAFEN ...	25	84	-	33	-	11 230	2 913
KARLSRUHE .....	-	-	-	-	-	-	-
MANNHEIM .....	-	-	-	-	-	-	-
UEB. BADEN-WÜERTT. .	-	-	-	-	-	-	-
BAYERN .....	1 882	-	-	5 500	10	8 202	-
AUGSBURG .....	1 882	-	-	5 500	10	-	-
BAYREUTH .....	-	-	-	-	-	3 453	-
HOF .....	-	-	-	-	-	4 749	-
OBERPFÄFFENHOFEN ...	-	-	-	-	-	-	-
STRAUBING .....	-	-	-	-	-	-	-
UEB. BAYERN .....	-	-	-	-	-	-	-
BUNDESGBIET .....	6 096	84	3 428	6 093	10	25 466	12 153

X = KEIN NACHWEIS VORHANDEN

IM JAHR 1989

INNERHALB DES BUNDESGBIETES  
NACH SONSTIGEN DEUTSCHEN FLUGPLAETZEN

HERKUNFTSFLUGPLATZ							INSGESAMT	NACH STRECKENZIEL- FLUGPLATZ
NUERNBERG (NUE)	MUENCHEN (MUC)	BERLIN (WEST) (BER)	SAARBUECKEN (SCN)	MUENSTER/ OSNABRUECK(FMO)	SONSTIGE	EINSTEIGER IM LINIENVERKEHR		
-	-	20 242	-	-	X	28 366	SCHLESWIG-HOLSTEIN	
-	-	-	-	-	X	4 861	HELGOLAND	
-	-	13 304	-	-	X	16 019	KIEL	
-	-	4	-	-	X	4	LUEBECK	
-	-	6 934	-	-	X	7 482	WESTERLAND/SYLT	
-	-	-	-	-	X	-	UEB. SCHLESW.-HOLST	
-	-	-	-	-	X	-	BREMEN	
-	-	-	-	-	X	-	BREMERHAVEN	
-	-	-	-	-	X	2 637	NIEDERSACHSEN	
-	-	-	-	-	X	641	BORKUM	
-	-	-	-	-	X	-	BRAUNSCHWEIG	
-	-	-	-	-	X	2	EMDEN	
-	-	-	-	-	X	6	HARLE	
-	-	-	-	-	X	370	JUIST	
-	-	-	-	-	X	-	NORDEICH	
-	-	-	-	-	X	887	MANGERODGE	
-	-	-	-	-	X	277	NORDERNEY	
-	-	-	-	-	X	449	LANGE DOG	
-	-	-	-	-	X	5	UEB. NIEDERSACHSEN	
2 354	29 482	24 264	13	7	13	68 823	NORDRHEIN-WESTFALEN	
2 276	15 663	11 318	-	-	13	34 468	DORTMUND	
78	13 819	12 946	13	7	X	34 355	PADERBORN-LIPPST.	
-	-	-	-	-	X	-	SIEGERLAND	
-	-	-	-	-	X	-	UEB. NORDRH.-WESTF.	
-	30	-	-	-	X	30	HESSEN	
-	30	-	-	-	X	30	KASSEL	
-	-	-	-	-	X	-	UEB. HESSEN	
-	-	-	-	-	X	-	RHEINLAND-PFALZ	
-	-	-	-	-	X	-	KOBLENZ	
-	-	-	-	-	X	-	UEB. RHEINL.-PFALZ	
-	2 192	-	-	-	X	16 477	BADEN-WUERTTEMBERG	
-	-	-	-	-	X	-	FREIBURG	
-	-	-	-	-	X	14 285	FRIEDRICHSHAFEN	
-	-	-	-	-	X	-	KARLSRUHE	
-	2 192	-	-	-	X	2 192	MANNHEIM	
-	-	-	-	-	X	-	UEB. BADEN-WUERTT.	
5	-	-	-	-	2	15 601	BAYERN	
-	-	-	-	-	X	7 392	AUGSBURG	
-	-	-	-	-	2	3 455	BAYREUTH	
5	-	-	-	-	X	4 754	HOF	
-	-	-	-	-	X	-	OBERPFAFFENHOFEN	
-	-	-	-	-	X	-	STRAUBING	
-	-	-	-	-	X	-	UEB. BAYERN	
2 359	31 704	44 506	13	7	15	131 934	BUNDESGBIET	



## 5 PERSONENVERKEHR

5.1 VERFLECHTUNG IM VERKEHR  
5.1.4 AUSSTEIGER

VON STRECKENHERKUNFTS- FLUGPLATZ	NACH STRECKEN						
	HAMBURG (HAM)	HANNOVER (HAJ)	BREMEN (BRE)	DUESSELDORF (DUS)	KOELN/BONN (CGN)	FRANKFURT (FRA)	STUTTGART (STR)
<b>AUSSTEIGER</b>							
<b>INSGESAMT</b>							
SCHLESWIG-HOLSTEIN ...	4 845	1 092	705	1 323	68	5 175	58
HELGOLAND .....	3 624	-	578	-	-	-	-
KIEL .....	15	-	-	15	68	5 158	47
LUEBECK .....	2	-	-	-	-	2	11
WESTERLAND/SYLT .....	900	-	121	1 299	-	15	-
UEB. SCHLESW.-HOLST.	304	1 092	6	9	-	-	-
BREMEN .....	8	-	19	-	-	-	-
BREMERHAVEN .....	8	-	19	-	-	-	-
NIEDERSACHSEN .....	192	253	2 502	334	11	5	15
BORKUM .....	6	-	305	293	-	-	-
BRAUNSCHWEIG .....	8	5	1	14	9	5	7
EMDEN .....	-	-	-	-	-	-	-
HARLE .....	-	-	7	-	-	-	-
JUIST .....	-	-	221	10	-	-	-
NORDDEICH .....	-	-	5	5	-	-	-
WANGERDOGE .....	11	-	1 269	-	-	-	-
NORDERNEY .....	-	-	289	-	-	-	-
LANGEODG .....	-	-	353	-	-	-	-
UEB. NIEDERSACHSEN ..	167	248	52	12	2	-	8
NORDRHEIN-WESTFALEN ..	229	-	25	51	173	3 443	9 990
DORTMUND .....	197	-	6	-	-	5	5 200
PADERBORN-LIPPST. ..	1	-	-	13	-	3 438	4 781
SIEGERLAND .....	-	-	-	2	-	-	-
UEB. NDRDRH.-WESTF. .	31	-	19	36	173	-	9
HESSEN .....	33	-	1	-	-	2	3
KASSEL .....	23	-	1	-	-	-	3
UEB. HESSEN .....	10	-	-	-	-	2	-
RHEINLAND-PFALZ .....	1	-	1	-	9	-	-
KOBLENZ .....	-	-	-	-	-	-	-
UEB. RHEINL.-PFALZ ..	1	-	1	-	9	-	-
BADEN-WUERTTEMBERG ...	57	104	100	55	33	11 817	3 639
FREIBURG .....	-	-	1	1	-	-	1
FRIEDRICHSHAFEN ....	35	103	47	48	33	11 815	3 536
KARLSRUHE .....	-	-	2	-	-	-	2
MANNHEIM .....	-	-	25	-	-	-	5
UEB. BADEN-WUERTT. .	22	1	25	6	-	2	95
BAYERN .....	2 051	156	18	5 922	30	7 912	34
AUGSBURG .....	2 047	156	14	5 904	25	2	3
BAYREUTH .....	-	-	4	-	-	3 178	-
HOF .....	-	-	-	-	3	4 732	-
OBERPFÄFFENHOFEN ...	-	-	-	8	-	-	29
STRAUBING .....	-	-	-	-	-	-	-
UEB. BAYERN .....	4	-	-	10	2	-	2
BUNDESGBIET .....	7 416	1 605	3 371	7 685	324	28 354	13 739

X = KEIN NACHWEIS VORHANDEN

IM JAHR 1989

INNERHALB DES BUNDESGBIETES  
VON SONSTIGEN DEUTSCHEN FLUGPLAETZEN

ZIELFLUGPLATZ							VON STRECKENHERKUNFTS-
NUERNBERG (NUE)	MUENCHEN (MUC)	BERLIN (WEST) (BER)	SAARBRUECKEN (SCN)	MUENSTER/ OSNABRUECK(FMO)	SONSTIGE	INSGESAMT	FLUGPLATZ
							AUSSTEIGER
							INSGESAMT
-	-	19 158	1	17	X	32 442	SCHLESWIG-HOLSTEIN
-	-	-	-	-	X	4 202	HELGOLAND
-	-	12 707	1	12	X	18 023	KIEL
-	-	8	-	3	X	26	LUEBECK
-	-	6 441	-	2	X	8 778	WESTERLAND/SYLT
-	-	2	-	-	X	1 413	UEB. SCHLESW.-HOLST
-	-	-	-	-	X	27	BREMEN
-	-	-	-	-	X	27	BREMERHAVEN
1	-	70	3	9	X	3 395	NIEDERSACHSEN
1	-	-	-	-	X	605	BORKUM
-	-	59	1	1	X	110	BRAUNSCHWEIG
-	-	-	2	-	X	2	EMDEN
-	-	-	-	-	X	7	HARLE
-	-	-	-	-	X	231	JUIST
-	-	-	-	-	X	10	NORDDEICH
-	-	-	-	-	X	1 280	WANGERROEGE
-	-	-	-	6	X	295	NORDERNEY
-	-	-	-	-	X	353	LANGEODG
-	-	11	-	2	X	502	UEB. NIEDERSACHSEN
2 666	30 686	24 032	5	108	13	71 421	NORDRHEIN-WESTFALEN
2 530	16 255	10 873	-	-	X	35 066	DORTMUND
136	14 423	13 153	3	22	13	35 983	PADERBORN-LIPPST.
-	-	-	-	16	X	18	SIEGERLAND
-	8	6	2	70	X	354	UEB. NORDRH.-WESTF.
-	19	7	-	6	X	71	HESSEN
-	18	-	-	6	X	58	KASSEL
-	1	-	-	-	X	13	UEB. HESSEN
-	-	7	-	-	X	18	RHEINLAND-PFALZ
-	-	7	-	-	X	-	KOBLENZ
-	-	-	-	-	X	18	UEB. RHEINL.-PFALZ
26	2 390	158	8	29	X	18 416	BADEN-WUERTTEMBERG
-	146	-	-	1	X	150	FREIBURG
-	29	146	3	18	X	15 813	FRIEDRICHSHAFEN
-	-	-	-	2	X	6	KARLSRUHE
3	2 202	-	-	2	X	2 237	MANNHEIM
23	13	12	5	6	X	210	UEB. BADEN-WUERTT.
74	102	8	-	18	2	16 327	BAYERN
10	9	-	-	-	X	8 170	AUGSBURG
14	1	1	-	-	X	3 198	BAYREUTH
15	-	-	-	-	2	4 752	HOF
-	1	-	-	12	X	50	OBERPFAFFENHOFEN
-	-	-	-	-	X	-	STRAUBING
35	91	7	-	6	X	157	UEB. BAYERN
2 767	33 197	43 440	17	187	15	142 117	BUNDESGBIET

5 PERSONENVERKEHR  
5. 1 VERFLECHTUNG IM VERKEHR  
5. 1. 4 AUSSTEIGER

VON STRECKENHERKUNFTS- FLUGPLATZ	NACH STRECKEN						
	HAMBURG (HAM)	HANNOVER (HAJ)	BREMEN (BRE)	DUESSELDORF (DUS)	KOELN/BONN (CGN)	FRANKFURT (FRA)	STUTTGART (STR)
<b>AUSSTEIGER IM</b>							
<b>LINIENVERKEHR</b>							
SCHLESWIG-HOLSTEIN ...	3 859	-	666	1 230	68	5 158	16
HELGOLAND .....	3 624	-	578	-	-	-	-
KIEL .....	-	-	-	-	68	5 158	16
LUEBECK .....	-	-	-	-	-	-	-
WESTERLAND/SYLT .....	235	-	88	1 230	-	-	-
UEB. SCHLESW.-HOLST.	-	-	-	-	-	-	-
BREMEN .....	-	-	-	-	-	-	-
BREMERHAVEN .....	-	-	-	-	-	-	-
NIEDERSACHSEN .....	17	-	2 429	306	-	-	-
BORKUM .....	6	-	300	293	-	-	-
BRAUNSCHWEIG .....	-	-	-	-	-	-	-
EMDEN .....	-	-	-	-	-	-	-
HARLE .....	-	-	-	-	-	-	-
JUIST .....	-	-	219	8	-	-	-
NORDEICH .....	-	-	-	5	-	-	-
WANGERDOGE .....	11	-	1 267	-	-	-	-
NORDERNEY .....	-	-	286	-	-	-	-
LANGEODG .....	-	-	353	-	-	-	-
UEB. NIEDERSACHSEN ..	-	-	4	-	-	-	-
NORDRHEIN-WESTFALEN ..	193	-	-	-	-	3 440	9 945
DORTMUND .....	193	-	-	-	-	5	5 193
PADERBORN-LIPPST. ..	-	-	-	-	-	3 435	4 752
SIEGERLAND .....	-	-	-	-	-	-	-
UEB. NORDRH.-WESTF. .	-	-	-	-	-	-	-
HESSEN .....	-	-	-	-	-	-	-
KASSEL .....	-	-	-	-	-	-	-
UEB. HESSEN .....	-	-	-	-	-	-	-
RHEINLAND-PFALZ .....	-	-	-	-	-	-	-
KOBLENZ .....	-	-	-	-	-	-	-
UEB. RHEINL.-PFALZ ..	-	-	-	-	-	-	-
BADEN-WUERTTEMBERG ...	25	85	35	33	33	11 589	3 433
FREIBURG .....	-	-	-	-	-	-	-
FRIEDRICHSHAFEN .....	25	85	35	33	33	11 589	3 433
KARLSRUHE .....	-	-	-	-	-	-	-
MANNHEIM .....	-	-	-	-	-	-	-
UEB. BADEN-WUERTT. .	-	-	-	-	-	-	-
BAYERN .....	2 047	-	14	5 891	9	7 909	-
AUGSBURG .....	2 047	-	14	5 891	6	-	-
BAYREUTH .....	-	-	-	-	-	3 178	-
HOF .....	-	-	-	-	3	4 731	-
OBERPFAFFENHOFEN ..	-	-	-	-	-	-	-
STRAUBING .....	-	-	-	-	-	-	-
UEB. BAYERN .....	-	-	-	-	-	-	-
BUNDESGBIET .....	6 141	85	3 144	7 460	110	28 096	13 394

X = KEIN NACHWEIS VORHANDEN

IM JAHR 1989

INNERHALB DES BUNDESGBIETES  
VON SONSTIGEN DEUTSCHEN FLUGPLAETZEN

ZIELFLUGPLATZ							VON STRECKENHERKUNFTS- FLUGPLATZ
NUERNBERG (NUE)	MUENCHEN (MUC)	BERLIN (WEST) (BER)	SAARBRUECKEN (SCN)	MUENSTER/ DSNABRUECK(FMD)	SONSTIGE	INSGESAMT	
		19 148	-	-	X	30 145	AUSSTEIGER IM LINIENVERKEHR SCHLESWIG-HOLSTEIN
-	-	-	-	-	X	4 202	HELGOLAND
-	-	12 704	-	-	X	17 946	KIEL
-	-	3	-	-	X	3	LUEBECK
-	-	6 441	-	-	X	7 994	WESTERLAND/SYLT
-	-	-	-	-	X	-	UEB. SCHLESW.-HOLST
-	-	-	-	-	X	-	BREMEN
-	-	-	-	-	X	-	BREMERHAVEN
-	-	-	-	-	X	2 752	NIEDERSACHSEN
-	-	-	-	-	X	599	BORKUM
-	-	-	-	-	X	-	BRAUNSCHWEIG
-	-	-	-	-	X	-	EMDEN
-	-	-	-	-	X	-	HARLE
-	-	-	-	-	X	227	JUIST
-	-	-	-	-	X	5	NORDEICH
-	-	-	-	-	X	1 278	WANGERODGE
-	-	-	-	-	X	286	NORDERNEY
-	-	-	-	-	X	353	LANGEODG
-	-	-	-	-	X	4	UEB. NIEDERSACHSEN
2 637	30 564	23 861	-	5	13	70 658	NORDRHEIN-WESTFALEN
2 511	16 255	10 873	-	-	X	35 030	DORTMUND
126	14 309	12 988	-	5	13	35 628	PADERBORN-LIPPST.
-	-	-	-	-	X	-	SIEGERLAND
-	-	-	-	-	X	-	UEB. NORDRH.-WESTF.
-	-	-	-	-	X	-	HESSEN
-	-	-	-	-	X	-	KASSEL
-	-	-	-	-	X	-	UEB. HESSEN
-	-	-	-	-	X	-	RHEINLAND-PFALZ
-	-	-	-	-	Y	-	KOBLENZ
-	-	-	-	-	X	-	UEB. RHEINL.-PFALZ
-	2 200	-	-	-	X	17 433	BADEN-WUERTTEMBERG
-	-	-	-	-	X	-	FREIBURG
-	-	-	-	-	X	15 233	FRIEDRICHSHAFEN
-	-	-	-	-	Y	-	KARLSRUHE
-	2 200	-	-	-	X	2 200	MANNHEIM
-	-	-	-	-	X	-	UEB. BADEN-WUERTT.
29	-	-	-	-	2	15 901	BAYERN
-	-	-	-	-	X	7 958	AUGSBURG
14	-	-	-	-	X	3 192	BAYREUTH
15	-	-	-	-	2	4 751	HOF
-	-	-	-	-	X	-	OBERPFAFFENHOFEN
-	-	-	-	-	X	-	STRAUBING
-	-	-	-	-	X	-	UEB. BAYERN
2 666	32 764	43 009	-	5	15	136 889	BUNDESGBIET

## 5 PERSONENVERKEHR

## 5. 2 VERFLECHTUNG IM VERKEHR

## 5. 2. 1 EINSTEIGER

NACH STRECKENZIELLAND BZW. ——— FLUGPLATZ	VON STRECKEN						
	HAMBURG (HAM)	HANNOVER (HAJ)	BREMEN (BRE)	DUESSELDORF (DUS)	KOELN/BONN (CGN)	FRANKFURT (FRA)	STUTTGART (STR)
EINSTEIGER							
INSGESAMT							
DDR U. BER(O) .....	936	15	-	2 800	11	5 671	726
DARUNTER:LEJ .....	691	5	-	2 612	-	5 657	645
FINNLAND .....	59 099	4 883	9	9 756	1 355	107 172	373
DARUNTER:HEL .....	58 964	4 653	2	9 626	1 352	107 167	365
SCHWEDEN .....	43 675	3 694	215	43 272	232	115 479	2 939
DARUNTER:STO .....	32 525	3 302	126	31 684	9	88 198	2 773
GOT .....	10 952	45	83	11 384	85	27 281	1
NORWEGEN .....	38 349	2 102	306	13 888	770	35 069	311
DARUNTER:OSL .....	29 905	1 741	201	13 718	760	33 456	311
BGO .....	6 951	-	26	6	-	484	-
*NO .....	1 490	214	65	135	10	753	-
DAENEMARK .....	63 202	16 202	5 434	69 652	4 504	129 777	21 454
DARUNTER:CPH .....	61 101	16 200	5 274	68 950	4 346	127 975	21 360
RNN .....	1 369	-	94	660	-	344	-
*DK .....	94	2	51	-	121	1 268	-
GR BRITANNIEN .....	204 931	117 063	45 521	429 406	120 412	754 767	116 479
DARUNTER:LON .....	191 079	96 247	45 268	283 303	111 502	642 748	110 419
BHX .....	6 934	7 861	23	47 559	6 840	37 012	5 688
MAN .....	6 190	2 132	21	64 794	183	62 238	9
GLA .....	172	442	-	13 885	84	8 855	32
EDI .....	126	2 235	7	1 820	1 532	878	38
JER .....	172	122	-	959	-	262	-
GCI .....	-	-	27	829	-	323	-
BRS .....	-	-	-	8 665	3	-	-
EMA .....	12	2	11	-	3	-	82
*GB .....	175	7 966	162	7 306	227	1 705	186
IRLAND .....	4 576	97	-	27 994	88	39 803	2 151
DARUNTER:DUB .....	4 440	97	-	23 943	88	34 398	467
SNN .....	8	-	-	4 044	-	5 405	1 684
ISLAND .....	5 563	131	-	159	879	8 652	-
DARUNTER:REK .....	46	-	-	4	-	1 264	-
KEF .....	5 517	131	-	155	879	7 388	-
NIEDERLANDE .....	98 073	18 482	29 831	45 963	310	192 114	29 020
DARUNTER:AMS .....	84 327	18 124	29 790	45 891	230	180 561	28 806
RTM .....	5 775	102	28	4	51	93	145
EIN .....	7 959	222	-	-	6	1 440	17
BELGIEN .....	20 740	10 613	1 964	27 848	87	144 082	26 001
DARUNTER:BRU .....	18 556	10 610	1 951	27 838	69	144 082	25 988
ANP .....	2 156	3	10	-	10	-	13
LUXEMBURG .....	1 997	15	9	45	153	46 551	3
DARUNTER:LUX .....	1 997	15	9	45	153	46 551	3
FRANKREICH .....	77 817	32 571	9 875	182 319	55 723	414 128	69 315
DARUNTER:PAR .....	70 780	29 583	9 682	138 517	51 948	307 463	63 324
BOD .....	3	11	2	2	164	5 996	4
SXB .....	36	10	18	59	-	-	24
MLH .....	-	-	-	15	-	-	-
LYS .....	74	1 045	-	16 266	228	31 748	1 241
TLS .....	28	43	16	2	-	7 965	140
MRS .....	-	17	14	-	26	10 930	101
NCE .....	5 197	1	-	15 621	219	38 523	2 827
CLY .....	1 391	1 667	-	3 635	1 206	3 057	-
BIA .....	8	-	-	1 298	65	4 419	1 257
*FR .....	303	202	134	6 882	1 867	4 027	394
SPANIEN .....	359 008	224 583	54 748	1 322 390	181 744	775 792	252 492
DARUNTER:MAD .....	5 464	160	5	29 624	6 251	123 980	14 736
BCN .....	11 995	85	-	39 305	3 506	90 214	11 775
GRO .....	-	2 286	-	8 076	-	2 333	4
VLC .....	9	81	-	203	207	26 785	-
ALC .....	3 681	2 699	-	39 218	608	17 215	-
LEI .....	4 446	2 560	-	47 431	-	5 921	1 937
AGP .....	21 707	6 826	1 297	68 901	1 957	40 411	5 618
SVQ .....	1 770	1 872	-	5 057	-	12 375	3 532
*E1 .....	357	633	-	1 476	60	16 943	2 831
PMI .....	122 418	95 126	37 066	507 124	83 076	182 074	84 660
IBZ .....	22 499	12 776	4 780	112 644	15 930	37 344	21 638
MAH .....	8 164	5 476	1	22 810	3 021	13 985	7 106
*E2 .....	-	-	-	-	-	1 907	8
LPA .....	66 130	41 441	9 686	190 496	34 100	95 693	39 909
TCI .....	37 184	24 023	1 913	103 548	19 911	55 131	25 456
FUE .....	27 201	14 778	-	73 750	7 152	28 115	15 396
ACE .....	24 161	13 761	-	60 461	5 965	25 265	13 886
*E3 .....	1 822	-	-	12 266	-	-	-
PORTUGAL .....	22 039	4 585	753	60 855	2 096	148 986	15 791
DARUNTER:LIS .....	7 846	-	-	9 502	81	80 407	3 973
OPO .....	301	-	-	2 808	-	29 352	-
FAO .....	13 188	4 336	753	37 634	2 015	29 692	11 247
FNC .....	704	249	-	10 911	-	9 535	571
MALTA .....	9 879	129	-	7 406	11 871	29 879	4 217
DARUNTER:MLA .....	9 879	129	-	7 406	11 871	29 879	4 217
SCHWEIZ .....	71 817	35 250	11 789	164 535	43 023	303 160	85 291
DARUNTER:ZRH .....	60 382	34 658	11 756	123 304	40 719	188 834	73 769
GVA .....	5 477	411	-	23 469	2 184	95 161	11 366
BSL .....	5 935	8 174	21	17 622	44	19 025	68
OESTERREICH .....	6 830	8 790	883	62 837	6 338	365 379	24 419
DARUNTER:VIE .....	6 068	8 194	716	56 244	6 226	208 605	24 175
INN .....	30	-	-	13	5	13 211	23
LNZ .....	-	47	5	6 319	24	42 773	18
SZG .....	272	519	147	254	14	43 697	137
GRZ .....	4	20	15	3	16	44 187	21
KLU .....	456	10	-	4	-	12 906	37
ITALIEN .....	27 744	16 807	2 352	143 621	12 052	540 450	63 429
DARUNTER:ROM .....	3 793	-	104	17 255	36	114 460	7 009
MIL .....	13 531	8 768	1 131	79 008	6 852	204 551	21 861
VCE .....	136	-	-	7 360	163	52 262	3 141
TRS .....	-	-	-	117	3	563	-

IM JAHR 1989

MIT GEBIETEN AUSSERHALB DES BUNDESGBIETES

HERKUNFTSFLUGPLATZ							NACH STRECKENZIELLAND	
NUERNBERG (NUE)	MUENCHEN (MUC)	BERLIN (WEST) (BER)	SAARBRUECKEN (SCN)	MUENSTER/ OSNABRUECK(FMD)	SONSTIGE	INSGESAMT	BZW.	FLUGPLATZ
							EINSTEIGER	
							INSGESAMT	
64	823	-	25	99	45	11 215	DDR U. BER(O)	
58	491	-	25	-	45	10 229	DARUNTER:LEJ	
8	23 415	115	-	1	-	206 186	FINNLAND	
5	22 986	-	-	1	-	205 121	DARUNTER:HEL	
615	8 936	3 633	23	3	-	222 716	SCHWEDEN	
581	8 606	3 624	12	-	-	171 440	DARUNTER:STO	
17	203	-	-	-	-	50 051	GOT	
123	8 306	3 771	33	66	-	103 094	NORWEGEN	
121	8 168	3 551	-	66	-	91 998	DARUNTER:OSL	
-	107	-	-	-	-	7 574	BGD	
-	1	220	4	-	-	2 892	*NO	
470	49 139	8 192	-	53	18	368 057	DAENEMARK	
428	46 999	7 431	-	10	-	362 074	DARUNTER:CPH	
-	-	738	-	2	-	3 207	RNN	
42	18	23	-	25	18	1 652	*DK	
24 885	432 734	123 270	316	3 751	47	2 373 582	GR BRITANNIEN	
24 680	369 758	117 609	283	2 302	47	1 995 245	DARUNTER:LON	
-	20 929	-	-	22	-	132 868	BHX	
4	29 412	4 659	-	1 301	-	170 943	MAN	
-	3 570	502	-	-	-	27 582	GLA	
-	526	68	-	-	-	7 231	EDI	
-	-	-	-	-	-	1 555	JER	
-	-	-	-	-	-	1 179	GCI	
50	4 996	-	-	-	-	13 714	BRS	
-	1 830	8	-	-	-	1 948	EMA	
142	1 149	408	33	105	-	19 564	*GB	
-	16 647	235	3	87	-	91 681	IRLAND	
-	13 535	-	-	87	-	77 055	DARUNTER:DUB	
-	3 112	235	-	-	-	14 488	SNV	
8	880	1	233	-	-	16 506	ISLAND	
3	-	-	-	-	-	1 317	DARUNTER:REK	
5	880	1	233	-	-	15 189	KEF	
8 549	92 567	21 861	186	24	-	536 930	NIEDERLANDE	
8 479	92 287	21 575	92	6	-	520 168	DARUNTER:AMS	
63	132	15	8	1	-	6 434	RTM	
-	20	225	25	10	-	9 907	EIN	
6 213	54 845	299	-	30	5	292 727	BELGIEN	
6 210	54 584	286	-	20	-	290 194	DARUNTER:BRU	
-	250	11	-	5	5	2 463	ANR	
3	2 802	843	-	4	-	52 425	LUXEMBURG	
3	2 802	843	-	4	-	52 425	DARUNTER:LUX	
21 665	191 247	71 112	260	238	25	1 126 295	FRANKREICH	
17 391	147 717	65 524	101	115	-	902 145	DARUNTER:PAR	
-	3	-	-	-	-	6 183	BDD	
-	215	1 329	-	14	-	1 705	SXB	
831	2	809	-	-	-	1 657	MLH	
272	9 246	10	24	42	25	60 221	LYS	
-	1 588	-	-	-	-	9 782	TLS	
17	836	-	-	4	-	11 945	MRS	
11	21 220	758	-	15	-	84 392	NCE	
-	1 611	-	-	-	-	12 567	CLY	
19	399	2 564	-	-	-	10 029	BIA	
3 124	8 364	118	135	48	-	25 598	*FR	
71 945	393 663	168 920	36 251	24 634	109	3 856 279	SPANIEN	
118	35 384	143	100	-	-	215 965	DARUNTER:MAD	
2	34 127	-	-	-	-	191 009	BCN	
2	2 029	-	-	-	-	14 730	GRO	
-	2	140	-	-	-	27 427	VLC	
-	7 090	4 240	-	-	-	74 751	ALC	
-	8 601	2 453	-	-	-	73 349	LEI	
-	18 471	7 051	-	-	57	172 296	AGP	
-	10	2 337	-	-	-	26 953	SVQ	
6	118	1	-	-	3	22 428	*E1	
31 203	79 225	68 518	20 013	20 821	106	1 331 430	PMI	
7 727	28 715	9 871	4 595	1 172	-	279 691	IBZ	
2 453	8 859	4 121	1 400	1 473	-	78 869	MAH	
-	134	-	-	-	-	2 049	*E2	
17 063	65 468	24 570	8 495	1 111	-	594 162	LPA	
7 875	50 305	20 224	1 648	-	-	351 218	TCI	
4 250	26 800	12 957	-	-	-	210 399	FUE	
1 246	23 836	10 819	-	-	-	179 400	ACE	
-	4 489	1 475	-	-	-	20 052	*E3	
2 946	49 244	8 233	-	-	-	315 644	PORTUGAL	
340	19 304	-	-	-	-	121 453	DARUNTER:LIS	
-	2	51	-	-	-	32 514	DPO	
2 606	21 865	8 148	-	-	-	131 600	FAO	
-	8 067	34	-	-	-	30 071	FNC	
168	29 320	2 150	-	-	35	95 054	MALTA	
168	29 320	2 150	-	-	35	95 054	DARUNTER:MLA	
21 725	179 951	59 724	262	177	-	976 704	SCHWEIZ	
21 355	131 037	58 571	72	33	-	744 490	DARUNTER:ZRH	
226	28 068	2	32	117	-	166 513	GVA	
135	20 779	1 124	58	4	-	64 989	BSL	
6 108	92 171	5 217	-	244	-	579 216	DESTERREICH	
6 010	88 517	14	-	138	-	404 907	DARUNTER:VIE	
56	26	502	-	3	-	13 869	INN	
9	81	106	-	-	-	49 382	LNZ	
19	112	2 964	-	103	-	48 238	SZG	
11	3 417	4	-	-	-	47 698	GRZ	
3	13	1 627	-	-	-	15 056	KLU	
5 263	199 979	12 356	724	383	12	1 025 172	ITALIEN	
8	68 348	145	-	-	-	211 158	DARUNTER:ROM	
3 926	45 333	141	12	176	-	385 090	MIL	
108	16 907	2 332	-	176	-	82 597	VCE	
-	6 988	-	-	-	-	7 671	TRS	

## 5 PERSONENVERKEHR

## 5. 2 VERFLECHTUNG IM VERKEHR

## 5. 2. 1 EINSTEIGER

NACH STRECKENZIEMLAND BZW. — FLUGPLATZ	VON STRECKEN						
	HAMBURG (HAM)	HANNOVER (HAJ)	BREMEN (BRE)	DUESSELDORF (DUS)	KOELN/BONN (CGN)	FRANKFURT (FRA)	STUTT GART (STR)
<b>EINSTEIGER</b>							
<b>INSGESAMT</b>							
VRN .....	657	262	123	2	-	112	2
TRN .....	1	104	-	2 385	93	35 022	7 047
GOA .....	10	28	-	367	169	23 995	91
FLR .....	9	11	11	12	-	-	99
BLQ .....	23	135	-	243	-	13 717	1 278
PSA .....	128	-	-	-	9	19 546	159
RMI .....	5	18	-	2 169	5	-	-
NAP .....	9 315	6 994	953	23 073	3 462	33 199	11 874
BRI .....	-	-	-	-	5	3 014	-
BDS .....	68	-	-	1 653	-	2 548	438
AHO .....	-	-	-	-	-	1	-
CAG .....	35	204	-	-	-	4 209	175
DLB .....	-	-	-	108	129	5 219	2
PMO .....	-	-	-	3	1 105	-	1 860
CTA .....	-	-	-	8 296	-	24 911	8 195
*IT .....	33	283	30	1 570	221	3 121	198
GRIECHENLAND .....	80 255	29 776	3 341	331 018	8 554	276 169	94 326
DARUNTER:ATH .....	13 188	2 550	214	51 813	202	147 339	19 793
SKG .....	7 457	329	-	41 448	104	38 153	19 941
CFU .....	2 917	3 119	-	25 968	-	11 586	4 705
JSI .....	-	-	-	3 794	-	-	1 371
JMK .....	-	-	-	4 265	-	-	-
SMI .....	2 862	-	-	14 816	-	1 624	1 195
JTR .....	-	-	-	4 158	-	68	-
KGS .....	6 415	2 445	-	24 224	281	6 984	2 207
RHO .....	14 825	7 733	-	62 929	1 365	15 124	14 282
CHQ .....	386	-	-	4 662	396	1 977	4 202
HER .....	30 912	12 402	3 127	82 206	6 202	45 803	26 616
KVA .....	-	-	-	1 864	-	-	9
MJT .....	-	-	-	2 561	-	1 084	-
*GR .....	1 193	1 198	-	6 310	4	5 079	5
TUERKEI .....	91 842	73 530	5 551	246 574	64 854	320 384	132 149
DARUNTER:ANK .....	2 661	2 165	-	26 235	5 112	39 341	18 207
IST .....	36 709	38 482	1 134	95 968	39 636	177 793	63 210
IZM .....	10 261	7 676	-	36 068	7 454	30 082	14 604
DLM .....	6 810	4 509	-	25 237	921	12 611	9 756
AYT .....	35 401	20 698	4 417	62 816	11 731	60 265	26 372
*TR .....	-	-	-	250	-	292	-
ZYPERN .....	7 588	916	-	31 958	27	24 303	3 448
DARUNTER:NIC .....	1 426	-	-	2 004	-	123	-
LCA .....	6 162	802	-	28 220	27	22 699	3 448
PFO .....	-	-	-	1 734	-	1 481	-
JUGOSLAWIEN .....	31 291	29 834	264	107 530	16 193	161 326	29 953
DARUNTER:BEG .....	3 938	2 452	-	9 151	445	53 522	4 522
ZAG .....	5 811	2 341	-	18 055	-	44 426	8 032
LJU .....	-	1 070	-	230	519	6 761	270
PUY .....	1 742	2 597	-	4 396	1 829	2 737	918
SPU .....	7 419	8 096	-	26 405	5 234	13 504	4 139
DBV .....	5 454	5 227	-	19 674	3 455	23 008	5 441
TIV .....	4 509	5 621	-	12 095	2 346	9 701	5 340
*YU .....	2 418	2 430	264	17 524	2 365	7 667	1 291
UNGARN .....	3 742	431	4	12 195	2 436	78 377	1 330
DARUNTER:BUD .....	3 742	431	4	12 195	2 436	78 377	1 330
ALBANIEN .....	-	-	-	-	-	1 194	-
DARUNTER:TIA .....	-	-	-	-	-	1 194	-
TSCHECHOSLOW. ....	1 484	19	-	3 427	1 814	55 107	197
DARUNTER:PRG .....	1 484	-	-	3 329	1 738	55 107	190
RUMAENIEN .....	-	1 313	3	5 292	1 151	16 563	-
DARUNTER:BUH .....	-	-	3	1 368	-	11 874	-
CND .....	-	1 313	-	3 879	1 151	3 623	-
*RO .....	-	-	-	45	-	1 066	-
BULGARIEN .....	5 868	12 176	-	26 428	6 791	39 895	9 927
DARUNTER:SOF .....	-	105	-	123	15	23 301	4
VAR .....	2 955	5 527	-	11 685	2 612	8 026	7 413
BOJ .....	2 913	5 815	-	13 067	4 164	6 419	2 507
*BG .....	-	729	-	1 553	-	2 149	3
POLEN .....	11 544	4	33	6 965	11 380	91 699	170
DARUNTER:WAW .....	5 146	4	-	6 888	8 043	88 566	3
GDN .....	6 398	-	26	-	-	-	-
KRK .....	-	-	-	-	3 246	2 896	146
SOWJETUNION .....	12 334	3 239	193	18 919	1 685	131 267	2 882
DARUNTER:MOH .....	4 920	976	-	13 216	489	113 476	416
LED .....	5 957	129	-	1 502	38	10 005	138
RIX .....	335	278	-	-	368	222	-
IEV .....	268	277	-	275	163	348	1 801
*SU .....	854	1 579	193	3 926	627	7 216	527
<b>E U R O P A .....</b>	<b>1 362 223</b>	<b>647 250</b>	<b>173 078</b>	<b>3 405 052</b>	<b>556 533</b>	<b>5 353 195</b>	<b>988 793</b>
DARUNTER: EG-LAENDER	960 382	470 794	153 828	2 641 111	385 723	3 462 619	690 461
AEGYPTEN .....	2 402	357	-	14 030	-	96 166	12 533
DARUNTER:CAI .....	715	5	-	7 722	-	82 171	7 174
ALY .....	-	-	-	-	-	7 744	100
LXR .....	617	314	-	2 911	-	4 182	1 649
ASH .....	1 069	38	-	2 348	-	1 886	3 444
HRG .....	1	-	-	827	-	146	166
*EG .....	-	-	-	222	-	37	-
LIBYEN .....	-	-	-	-	3	22 301	-
DARUNTER:TIP .....	-	-	-	-	3	22 301	-
TUNESIEN .....	26 775	26 522	5 366	117 965	13 330	109 417	48 970
DARUNTER:TUN .....	1 034	1 365	-	9 555	1 420	30 982	2 240
DJE .....	7 216	5 089	-	33 754	3 629	22 905	12 046
MIR .....	18 525	20 068	5 366	74 617	8 281	55 227	34 684
*TN .....	-	-	-	39	-	303	-

IM JAHR 1989

MIT GEBIETEN AUSSERHALB DES BUNDESGBIETES

HERKUNFTSFLUGPLATZ							NACH STRECKENZIELLAND	
NUERNBERG (NUE)	MUENCHEN (MUC)	BERLIN (WEST) (BER)	SAARBRUECKEN (SCN)	MUENSTER/ OSNABRUECK(FMO)	SONSTIGE	INSGESAMT	BZW. -----	FLUGPLATZ
-	597	-	-	-	-	1 755		VRM
37	8 355	-	10	5	-	53 059		TRN
-	258	-	-	-	-	24 918		GDZ
36	15 792	-	-	7	-	15 977		FLR
-	6 831	-	-	-	-	22 227		BLQ
6	485	-	-	6	-	20 339		PSA
-	21	1 645	-	-	-	3 863		RMI
1 138	11 406	6 987	702	-	-	109 103		NAP
-	-	-	-	-	-	3 019		BRI
-	890	-	-	4	-	5 601		BDS
-	-	1 090	-	-	-	1 091		AHO
-	1 787	-	-	-	-	6 410		CAG
-	2 425	-	-	-	-	7 883		DLB
-	830	-	-	-	-	3 788		PMO
-	8 644	-	-	-	-	50 046		CTA
4	4 082	-	-	9	-	9 551		*IT
21 995	332 640	28 979	4 345	-	78	1 211 476		GRIECHENLAND
1 917	83 185	2 329	-	-	-	322 540		DARUNTER:ATH
694	38 378	1 183	-	-	-	147 687		SKG
1 559	22 543	3 894	-	-	-	76 291		CFU
-	4 378	-	-	-	-	9 543		JSI
-	7 542	-	-	-	-	11 807		JMK
-	13 788	-	-	-	-	34 285		SMI
-	13 629	-	-	-	-	17 855		JTR
-	20 462	2 386	-	-	-	65 404		KGS
5 480	33 665	4 914	-	-	-	160 417		RHD
-	4 351	-	-	-	-	15 974		CHQ
12 345	67 200	12 215	4 345	-	78	304 451		HER
-	2 469	-	-	-	-	4 342		KVA
-	4 157	-	-	-	-	7 802		MJT
-	16 883	2 058	-	-	-	32 730		*GR
30 383	209 571	73 596	4 581	2 042	-	1 255 057		TUERKEI
264	18 620	2 933	-	-	-	115 538		DARUNTER:ANK
12 202	56 709	22 210	-	-	-	584 053		IST
2 158	24 839	12 330	-	-	-	145 472		IZM
1 659	15 046	13 462	-	-	-	90 011		DLM
14 096	54 252	21 919	4 581	2 042	-	318 590		4YT
4	105	742	-	-	-	1 393		*TR
4	30 192	1 997	-	-	-	100 433		ZYPERN
4	-	-	-	-	-	3 557		DARUNTER:NIC
-	19 765	823	-	-	-	81 946		LCZ
-	10 427	1 174	-	-	-	14 816		PFO
4 373	54 561	2 617	2 694	2	-	440 638		JUGOSLAWIEN
21	24 524	-	-	-	-	98 575		DARUNTER:BEG
28	9 159	-	-	-	-	87 852		ZAG
-	6 846	-	-	-	-	15 698		LJU
-	672	-	-	-	2	14 891		PUY
1 933	3 692	1 366	948	-	-	72 736		SPU
1 067	3 810	1 251	1 746	-	-	70 133		DBV
1 324	4 553	-	-	-	-	45 489		TIV
-	1 305	-	-	-	-	35 264		*YU
308	43 228	-	-	-	-	142 051		UNGARN
308	43 223	-	-	-	-	142 046		DARUNTER:BUD
-	291	145	-	-	-	1 630		ALBANIEN
-	291	145	-	-	-	1 630		DARUNTER:TIA
341	519	6	-	-	-	62 914		TSCHECHOSLOW
341	486	6	-	-	-	62 681		DARUNTER:PRG
-	1 970	1	-	-	-	26 293		RUMAENIEN
-	-	-	-	-	-	13 245		DARUNTER:BUH
-	1 970	-	-	-	-	11 936		CND
-	-	1	-	-	-	1 112		*RO
2 559	7 833	-	-	-	-	111 477		BULGARIEN
187	3 374	-	-	-	-	27 109		DARUNTER:SOF
963	2 553	-	-	-	-	41 734		VAR
1 409	1 714	-	-	-	-	38 008		BOJ
-	192	-	-	-	-	4 626		*BG
191	1	-	-	1	-	121 988		POLEN
-	1	-	-	1	-	108 652		DARUNTER:WAW
-	-	-	-	-	-	6 424		GDN
191	-	-	-	-	-	6 479		KRK
536	8 986	-	-	-	-	180 041		SOWJETUNION
68	6 502	-	-	-	-	140 063		DARUNTER:MQW
-	1 850	-	-	-	-	19 619		LED
-	91	-	-	-	-	1 294		RIX
-	264	-	-	-	-	3 396		IEV
468	279	-	-	-	-	15 669		*SU
231 448	2 516 461	597 273	49 886	31 955	374	15 913 521		E U R O P A
163 934	1 815 507	444 300	42 035	29 320	294	11 260 308		DARUNTER: EG-LAENDER
318	80 849	679	138	-	-	207 472		AEGYPTEN
318	50 632	-	138	-	-	148 875		DARUNTER:CAI
-	-	-	-	-	-	7 844		ALY
-	15 985	679	-	-	-	26 337		LXR
-	-	-	-	-	-	8 785		ASW
-	13 121	-	-	-	-	14 261		HRG
-	1 111	-	-	-	-	1 370		*EG
-	1	-	-	-	-	22 305		LIBYEN
-	1	-	-	-	-	22 305		DARUNTER:TIP
13 670	75 616	14 428	6 002	1 357	-	459 418		TUNESIEN
-	9 434	115	-	-	-	56 145		DARUNTER:TUN
3 830	22 798	3 234	-	-	-	114 501		DJE
9 840	42 452	11 079	6 002	1 357	-	287 538		MIR
-	892	-	-	-	-	1 234		*TN



## 5 PERSONENVERKEHR

## 5. 2 VERFLECHTUNG IM VERKEHR

## 5. 2. 1 EINSTEIGER

NACH STRECKENZIELLAND		VON STRECKEN						
BZW. ———	FLUGPLATZ	HAMBURG (HAM)	HANNOVER (HAJ)	BREMEN (BRE)	DUESSELDORF (DUS)	KOELN/BONN (CGN)	FRANKFURT (FRA)	STUTT GART (STR)
<b>EINSTEIGER</b>								
<b>INSGESAMT</b>								
ALGERIEN .....		-	-	-	3	-	19 728	-
DARUNTER:ALG .....		-	-	-	3	-	19 728	-
MAROKKO .....		10 419	5 693	-	39 436	321	33 257	2 482
DARUNTER:CAS .....		-	-	-	792	321	10 716	-
TNG .....		-	-	-	1 367	-	5 890	-
AGA .....		10 250	5 693	-	34 576	-	13 895	2 481
DUD .....		-	-	-	2 701	-	2 618	-
MALI .....		-	-	-	-	26	30	-
KAP VERDE .....		-	-	-	-	-	1 371	67
DARUNTER:SID .....		-	-	-	-	-	1 371	67
SENEGAL .....		-	-	-	852	-	7 504	-
DARUNTER:DKR .....		-	-	-	852	-	7 504	-
GAMBIA .....		-	-	-	193	-	2 391	203
DARUNTER:BJL .....		-	-	-	193	-	2 391	203
ELFENB.KUESTE .....		-	-	-	-	-	259	-
NIGER .....		-	-	-	-	-	-	-
GHANA .....		2	-	-	4 272	-	1	-
DARUNTER:ACC .....		-	-	-	4 272	-	1	-
NIGERIA .....		-	-	-	-	-	27 517	-
DARUNTER:LOS .....		-	-	-	-	-	27 517	-
KAMERUN .....		-	-	-	-	-	5 131	-
DARUNTER:DLA .....		-	-	-	-	-	5 131	-
ZENT. AFR. REP. ....		-	-	-	-	-	-	-
ZAIRE .....		-	-	-	-	-	5 908	-
DARUNTER:FIH .....		-	-	-	-	-	5 908	-
SUDAN .....		-	-	-	-	-	6 036	-
DARUNTER:KRT .....		-	-	-	-	-	6 036	-
AETHIOPIEN .....		-	-	-	-	-	12 689	-
DARUNTER:ADD .....		-	-	-	-	-	12 689	-
SOMALIA .....		-	-	-	-	-	1 636	-
DARUNTER:MGQ .....		-	-	-	-	-	1 636	-
UGANDA .....		-	-	-	-	18	-	-
KENIA .....		2 776	45	-	15 819	573	75 014	294
DARUNTER:NBO .....		-	-	-	-	-	40 386	-
MBA .....		2 776	45	-	15 819	573	34 628	294
TANSANIA .....		-	-	-	-	-	4 363	-
DARUNTER:DAR .....		-	-	-	-	-	4 142	-
SAMBIA .....		-	-	-	-	135	2 639	-
DARUNTER:LUN .....		-	-	-	-	135	2 639	-
SIMBABWE .....		-	-	-	-	-	9 461	39
DARUNTER:HRE .....		-	-	-	-	-	9 461	39
NAMIBIA .....		-	-	-	-	-	14 984	-
DARUNTER:WDH .....		-	-	-	-	-	14 984	-
SWASILAND .....		-	-	-	-	-	103	-
SESCHELLEN .....		-	-	-	-	-	4 913	-
DARUNTER:SEZ .....		-	-	-	-	-	4 908	-
MAURITIUS .....		-	-	-	-	-	9 332	-
DARUNTER:MRU .....		-	-	-	-	-	9 332	-
SUEDAFRIKA .....		-	-	-	-	-	78 135	-
DARUNTER:JNB .....		-	-	-	-	-	78 135	-
<b>A F R I K A .....</b>		<b>42 374</b>	<b>32 617</b>	<b>5 366</b>	<b>192 570</b>	<b>14 406</b>	<b>550 290</b>	<b>64 588</b>
KANADA .....		4	7	-	22 533	4	221 837	-
DARUNTER:YUL .....		-	7	-	4 211	4	23 164	-
YYZ .....		-	-	-	17 998	-	112 334	-
YWG .....		-	-	-	-	-	7 908	-
YEG .....		-	-	-	-	-	7 021	-
YVR .....		-	-	-	-	-	53 359	-
YYC .....		-	-	-	-	-	17 357	-
USA .....		38 582	226	-	171 158	1 333	1 856 638	34 258
DARUNTER:NYC .....		23 195	226	-	76 180	255	482 726	14 719
CHI .....		1 813	-	-	23 115	-	145 792	1 166
BOS .....		-	-	-	-	-	111 227	433
PHL .....		-	-	-	-	-	75 521	-
BWI .....		-	-	-	-	-	11 967	-
DC4 .....		-	-	-	81	-	140 914	-
DET .....		-	-	-	62	339	42 107	-
CVG .....		-	-	-	-	-	22 473	-
CLE .....		-	-	-	-	-	5 603	-
ATL .....		6 710	-	-	-	-	139 471	17 940
TPA .....		-	-	-	-	-	10 434	-
MIA .....		6 072	-	-	30 170	586	100 654	-
CHS .....		-	-	-	-	-	32 907	-
SJU .....		-	-	-	-	-	16 680	-
DRL .....		-	-	-	-	-	28 376	-
*U2 .....		4	-	-	-	-	6 162	-
MSP .....		-	-	-	-	-	14 868	-
STL .....		-	-	-	-	-	53 051	-
DAL .....		619	-	-	-	-	148 339	-
HDU .....		3	-	-	-	-	18 865	-
SEA .....		-	-	-	-	-	3 711	-
SFO .....		-	-	-	10 760	-	96 815	-
LAX .....		-	-	-	30 447	-	134 162	-
DEN .....		-	-	-	-	-	5 291	-
PHX .....		-	-	-	-	-	1 549	-
SAN .....		-	-	-	-	-	1 460	-
ANC .....		166	-	-	205	-	1 261	-
HNL .....		-	-	-	-	153	2 228	-
BERMUDA (BRIT) .....		-	-	-	-	-	220	-
MEXIKO .....		-	-	-	8 876	-	37 905	-
DARUNTER:MEX .....		-	-	-	-	-	31 597	-
*MX .....		-	-	-	8 876	-	6 308	-
PANAMA .....		-	-	-	-	-	747	-

IM JAHR 1989

MIT GEBIETEN AUSSERHALB DES BUNDESGBIETES

HERKUNFTSFLUGPLATZ							NACH STRECKENZIELLAND	
NUERNBERG (NUE)	MUENCHEN (MUC)	BERLIN (WEST) (BER)	SAARBUECKEN (SCN)	MUENSTER/ OSNABRUECK(FMO)	SONSTIGE	INSGESAMT	BZW. -----	FLUGPLATZ
-	16	-	-	-	-	19 747		EINSTEIGER
377	28 025	6 330	-	-	-	19 735		INSGESAMT
144	3 228	-	-	6	-	126 347		ALGERIEN
-	2 095	65	-	6	-	15 201		DARUNTER:ALG
89	22 566	6 265	-	-	-	9 424		MAROKKO
-	-	-	-	-	-	95 815		DARUNTER:CAS
-	-	-	-	-	-	5 319		TNG
-	496	20	-	-	-	56		AGA
-	496	-	-	-	-	1 954		OUD
-	-	-	-	-	-	1 934		MALI
-	-	-	-	-	-	8 356		KAP VERDE
-	726	-	-	-	-	8 356		DARUNTER:SID
-	726	-	-	-	-	3 513		SENEGAL
-	1	-	-	-	-	3 513		DARUNTER:DKR
-	-	-	-	-	-	259		GAMBIA
-	-	-	-	-	-	4 275		DARUNTER:BJL
-	-	-	-	-	-	4 273		ELFENB. KUESTE
-	-	123	-	-	-	27 517		NIGER
-	-	123	-	-	-	27 517		GHANA
-	-	3	-	-	-	5 254		DARUNTER:ACC
-	-	-	-	-	-	5 254		NIGERIA
-	-	-	-	-	-	3		DARUNTER:LOS
-	-	-	-	-	-	5 908		KAMERUN
-	-	-	-	-	-	5 908		DARUNTER:DLA
-	111	-	-	-	-	6 036		ZENT. AFR. REP.
-	-	-	-	-	-	6 036		ZAIRE
-	-	-	-	-	-	6 036		DARUNTER:FIH
-	37 812	-	-	-	-	12 800		SUDAN
-	37 808	-	-	-	-	12 800		DARUNTER:KRT
-	-	-	-	-	-	12 800		AETHIOPIEN
-	-	-	-	-	-	1 636		DARUNTER:ADD
-	-	-	-	-	-	1 636		SOM-LIA
-	-	-	-	-	-	1 636		DARUNTER:MGQ
-	-	-	-	-	-	18		UGANDA
-	37 812	-	-	-	-	132 333		KENIA
-	37 808	-	-	-	-	40 390		DARUNTER:NBO
-	-	-	-	-	-	91 943		MBA
-	-	-	-	-	-	4 363		TANSANIA
-	-	-	-	-	-	4 142		DARUNTER:DAR
-	-	-	-	-	-	2 774		SAMBIA
-	-	-	-	-	-	2 774		DARUNTER:LUN
-	-	-	-	-	-	9 500		SIMBABWE
-	-	-	-	-	-	9 500		DARUNTER:HRE
-	-	-	-	-	-	14 984		NAMIBIA
-	-	-	-	-	-	14 984		DARUNTER:WDH
-	-	-	-	-	-	103		SWASILAND
-	10 856	-	-	-	-	4 913		SESCHELLEN
-	10 856	-	-	-	-	4 909		DARUNTER:SEZ
-	-	-	-	-	-	20 188		MAURITIUS
-	-	-	-	-	-	20 188		DARUNTER:MRU
-	-	-	-	-	-	78 135		SUEDAFRIKA
-	-	-	-	-	-	78 139		DARUNTER:JNB
14 365	234 510	21 583	6 140	1 363	-	1 180 172		A F R I K A
-	20 388	-	-	-	4	264 777		KANADA
-	1 479	-	-	-	-	28 865		DARUNTER:YUL
-	18 515	-	-	-	-	148 847		YYZ
-	-	-	-	-	-	7 908		YWG
-	369	-	-	-	-	7 021		YEG
-	-	-	-	-	-	53 728		YVR
217	197 165	1 831	-	-	-	17 357		YVC
111	99 480	1 830	-	-	-	2 301 408		USA
-	35 628	-	-	-	-	698 722		DARUNTER:NYC
-	-	-	-	-	-	207 514		CHI
-	-	-	-	-	-	111 660		BOS
-	-	-	-	-	-	75 521		PHL
106	-	-	-	-	-	11 967		BWI
-	62	-	-	-	-	141 101		DCA
-	-	-	-	-	-	42 570		DET
-	-	-	-	-	-	22 473		CVG
-	46 972	-	-	-	-	5 603		CLE
-	-	-	-	-	-	211 093		ATL
-	6 740	1	-	-	-	10 434		TPA
-	-	-	-	-	-	144 223		MIA
-	-	-	-	-	-	32 907		CHS
-	-	-	-	-	-	16 680		SJU
-	-	-	-	-	-	28 376		DRL
-	166	-	-	-	-	6 166		*U2
-	1 318	-	-	-	-	15 034		MSP
-	76	-	-	-	-	54 369		STL
-	-	-	-	-	-	148 034		DAL
-	282	-	-	-	-	18 868		HOU
-	3 722	-	-	-	-	3 711		SEA
-	-	-	-	-	-	107 857		SFO
-	-	-	-	-	-	168 331		LAX
-	2 361	-	-	-	-	5 291		DEN
-	-	-	-	-	-	1 549		PHX
-	-	-	-	-	-	3 821		SAN
-	-	-	-	-	-	1 632		ANC
-	-	-	-	-	-	2 381		HNL
-	-	-	-	-	-	220		BERMUDA (BRIT)
-	786	-	-	-	-	47 567		MEXIKO
-	190	-	-	-	-	31 787		DARUNTER:MEX
-	596	-	-	-	-	15 780		*MX
-	-	-	-	-	-	747		PANAMA

5 PERSONENVERKEHR

5. 2 VERFLECHTUNG IM VERKEHR

5. 2. 1 EINSTEIGER

		VON STRECKEN						
NACH STRECKENZIELLAND		HAMBURG (HAM)	HANNOVER (HAJ)	BREMEN (BRE)	DUESSELDORF (DUS)	KOELN/BONN (CGN)	FRANKFURT (FRA)	STUTTGART (STR)
BZW. ----- FLUGPLATZ								
<b>EINSTEIGER</b>								
<b>INSGESAMT</b>								
KUBA .....		-	-	-	14 857	17 956	1 257	-
DARUNTER:HAV .....		-	-	-	14 857	16 911	1 257	-
*CU .....		-	-	-	-	1 045	-	-
BAHAMAS .....		-	-	-	589	-	-	-
JAMAICA .....		-	-	-	8 656	-	579	-
DARUNTER:MBJ .....		-	-	-	8 656	-	579	-
DOMINIK. REP. ....	533	-	-	-	6 053	-	26 620	-
DARUNTER:SDQ .....		-	-	-	1 216	-	7 403	-
POP .....	220	-	-	-	3 824	-	19 217	-
*DO .....	313	-	-	-	1 013	-	-	-
ANTIGUA-BARB. ....		-	-	-	-	-	7 947	-
DARUNTER:ANU .....		-	-	-	-	-	7 947	-
BARBADOS .....		-	-	-	-	-	5 482	-
DARUNTER:BGI .....		-	-	-	-	-	5 482	-
TRINID. U. TOB. ....		-	-	-	-	-	1 034	-
DARUNTER:POS .....		-	-	-	-	-	1 034	-
ST. LUCIA .....		-	-	-	-	-	4 750	-
DARUNTER:UVF .....		-	-	-	-	-	4 750	-
SONST. WESTIN. ....		-	-	-	-	-	464	-
KOLUMBIEN .....		-	-	-	-	68	23 563	-
DARUNTER:BOG .....		-	-	-	1 230	57	22 404	-
VENEZUELA .....		-	-	-	-	57	21 336	-
DARUNTER:CCS .....		-	-	-	1 230	-	1 068	-
*VE .....		-	-	-	7 818	162	82 652	-
BRASILIEN .....		-	-	-	-	-	48 988	-
DARUNTER:RIO .....		-	-	-	-	162	29 503	-
SAO .....		-	-	-	7 793	-	-	-
REC .....		-	-	-	-	-	3 951	-
SSA .....		-	-	-	-	-	7 873	-
ECUADOR .....		-	-	-	-	-	7 847	-
DARUNTER:UIQ .....		-	-	-	-	-	12 520	-
PERU .....		-	-	-	-	-	12 520	-
DARUNTER:LIM .....		-	-	-	-	-	375	-
BOLIVIEN .....		-	-	-	-	-	5 568	-
PARAGUAY .....		-	-	-	-	-	5 568	-
DARUNTER:ASU .....		-	-	-	-	-	735	-
URUGUAY .....		-	-	-	-	-	21 807	-
ARGENTINIEN .....		-	-	-	-	-	21 807	-
DARUNTER:BUE .....		-	-	-	-	-	8 239	-
CHILE .....		-	-	-	-	-	8 239	-
DARUNTER:SCL .....		-	-	-	-	-	8 239	-
A M E R I K A .....	39 119	233	-	-	241 770	19 580	2 351 216	34 258
LIBANON .....		-	-	-	-	-	2 078	-
DARUNTER:BEY .....		-	-	-	-	-	2 078	-
ISRAEL .....	5	122	-	-	494	6 939	116 025	7 448
DARUNTER:TLV .....		122	-	-	53	6 939	114 272	6 854
ETH .....		-	-	-	-	-	1 676	137
*IL .....	5	-	-	-	441	-	77	447
JORDANIEN .....		-	-	-	-	66	26 459	-
DARUNTER:AMM .....		-	-	-	-	66	26 112	-
SYRIEN .....		-	-	-	-	2	26 824	-
DARUNTER:DAM .....		-	-	-	-	2	24 969	-
ALP .....		-	-	-	-	-	1 855	-
IRAK .....		-	-	-	-	-	23 035	-
DARUNTER:BGW .....		-	-	-	-	-	23 035	-
IRAN .....		-	-	-	-	-	59 651	-
DARUNTER:THR .....		-	-	-	-	-	59 651	-
KUWEIT .....		-	-	-	-	-	22 184	-
DARUNTER:KWI .....		-	-	-	-	-	22 184	-
BAHRAIN .....		-	-	-	-	-	11 882	-
DARUNTER:BAH .....		-	-	-	-	-	2 169	-
KATAR .....		-	-	-	-	-	2 169	-
DARUNTER:DOH .....		-	-	-	-	-	41 088	6
SAUDI-ARAB. ....		-	-	-	30	-	19 331	-
DARUNTER:JED .....		-	-	-	-	-	21 266	6
RUH .....		-	-	-	-	-	14 793	-
JEM. ARAB. REP. ....		-	-	-	-	-	14 786	-
DARUNTER:SAH .....		-	-	-	-	-	2 520	-
OMAN .....		-	-	-	-	-	2 505	-
DARUNTER:MCT .....		-	-	-	-	-	34 469	-
V. A. EMIRATE .....		-	10	-	-	172	1 939	-
DARUNTER:SHJ .....		-	10	-	-	172	24 320	-
DXB .....		-	-	-	-	-	8 210	-
AUH .....		-	-	-	-	-	46 935	-
PAKISTAN .....		-	-	-	-	-	40 087	-
DARUNTER:KHI .....		-	-	-	-	-	6 718	-
ISB .....		-	-	-	-	-	3 524	-
BANGLADESCH .....		-	-	-	-	-	3 524	-
DARUNTER:DAC .....		-	-	-	129	97	211 148	-
INDIEN .....		-	-	-	-	-	127 633	-
DARUNTER:DEL .....		-	-	-	-	97	82 037	-
BOM .....		-	-	-	-	-	1 379	-
GOI .....		-	-	-	129	-	13 671	-
NEPAL .....		-	-	-	365	-	13 671	-
DARUNTER:KTM .....		-	-	-	365	-	15 857	-
SRI LANKA .....	393	-	-	-	6 818	-	15 857	-
DARUNTER:CMB .....	393	-	-	-	6 818	-	11 904	-
MALEDIVEN .....	1 075	-	-	-	6 378	-	11 904	-
DARUNTER:MLE .....	1 075	-	-	-	6 378	-	118 788	-
THAILAND .....	2 236	-	-	-	15 347	-	115 746	-
DARUNTER:BKK .....	1 100	-	-	-	14 876	-	1 002	-
HKT .....	1 136	-	-	-	471	-	-	-

IM JAHR 1989

MIT GEBIETEN AUSSERHALB DES BUNDESGBIETES

HERKUNFTSFLUGPLATZ							NACH STRECKENZIELLAND	
NUERNBERG (NUE)	MUENCHEN (MUC)	BERLIN (WEST) (BER)	SAARBRUECKEN (SCN)	MUENSTER/ OSNABRUECK(FMO)	SONSTIGE	INSGESAMT	BZW. -----	FLUGPLATZ
-	-	-	-	-	-	34 070		EINSTEIGER
-	-	-	-	-	-	33 025		INSGESAMT
-	-	-	-	-	-	1 045		KUBA
-	-	-	-	-	-	589		DARUNTER:HAV
-	122	-	-	-	-	9 357		*CU
-	122	-	-	-	-	9 357		BAHAMAS
-	5 495	-	-	-	-	38 701		JAMAICA
-	1 483	-	-	-	-	10 102		DARUNTER:MBJ
-	4 012	-	-	-	-	27 273		DOMINIK.REP
-	-	-	-	-	-	1 325		DARUNTER:SDQ
-	-	-	-	-	-	7 947		POP
-	-	-	-	-	-	7 947		*DO
-	-	-	-	-	-	5 482		ANTIGUA-BARB.
-	-	-	-	-	-	5 482		DARUNTER:ANU
-	-	-	-	-	-	1 034		BARBADOS
-	-	-	-	-	-	4 750		DARUNTER:BGI
-	-	-	-	-	-	4 750		TRINID. U. TOB.
-	-	-	-	-	-	464		DARUNTER:POS
-	-	-	-	-	-	23 631		ST. LUCIA
-	-	-	-	-	-	23 178		DARUNTER:UVF
-	306	-	-	-	-	23 997		SONST. WESTIN.
-	306	-	-	-	-	21 393		KOLUMBIEN
-	8 525	-	-	-	-	2 604		DARUNTER:BOG
-	-	-	-	-	-	99 157		VENEZUELA
-	-	-	-	-	-	48 988		DARUNTER:CCS
-	-	-	-	-	-	29 665		*VE
-	-	-	-	-	-	16 272		BRASILIEN
-	8 479	-	-	-	-	3 951		DARUNTER:RIO
-	-	-	-	-	-	7 873		SAO
-	-	-	-	-	-	7 847		REC
-	-	-	-	-	-	12 520		SSA
-	-	-	-	-	-	12 520		ECUADOR
-	-	-	-	-	-	5 568		DARUNTER:UID
-	-	-	-	-	-	5 568		PERU
-	-	-	-	-	-	5 568		DARUNTER:LIM
-	-	-	-	-	-	21 807		BOLIVIEN
-	-	-	-	-	-	21 807		DARUNTER:BUE
-	-	-	-	-	-	8 239		PARAGUAY
-	-	-	-	-	-	8 239		DARUNTER:ASU
217	232 787	1 831	-	-	4	2 921 015		URUGUAY
-	-	-	-	-	-	2 078		ARGENTINIEN
-	-	-	-	-	-	2 078		DARUNTER:BUE
401	65 642	2 964	-	-	-	200 040		CHILE
401	57 860	2 964	-	-	-	189 475		DARUNTER:SCL
-	-	-	-	-	-	1 813		AMERIKA
-	7 782	-	-	-	-	8 752		LIBANON
-	173	-	-	-	-	26 698		DARUNTER:BEY
-	173	-	-	-	-	26 351		ISRAEL
61	7 758	-	-	-	-	34 645		DARUNTER:TLV
61	7 514	-	-	-	-	32 546		ETH
-	244	-	-	-	-	2 099		*IL
-	-	-	-	-	-	23 035		JORDANIEN
-	-	-	-	-	-	23 035		DARUNTER:AMM
-	-	-	-	-	-	59 651		SYRIEN
-	-	-	-	-	-	22 346		DARUNTER:DAM
-	-	-	-	-	-	22 346		ALP
-	-	-	-	-	-	11 968		IRAK
-	-	-	-	-	-	11 968		DARUNTER:BGW
-	-	-	-	-	-	2 169		IRAN
-	-	-	-	-	-	2 169		DARUNTER:THR
-	38	-	-	-	-	41 162		KUWEIT
-	38	-	-	-	-	19 369		DARUNTER:KWI
-	-	-	-	-	-	21 272		BAHRAIN
-	-	-	-	-	-	14 786		DARUNTER:BAH
-	-	-	-	-	-	2 574		KATAR
-	54	-	-	-	-	2 559		DARUNTER:DOH
-	54	-	-	-	-	35 343		SAUDI-ARAB.
-	692	-	-	-	-	2 608		DARUNTER:JED
-	669	-	-	-	-	24 518		RUH
-	16	-	-	-	-	8 217		JEM. ARAB. REP.
-	7	-	-	-	-	46 935		DARUNTER:SAH
-	-	-	-	-	-	40 087		OMAN
-	-	-	-	-	-	6 718		DARUNTER:MCT
-	-	-	-	-	-	3 524		V. A. EMIRATE
-	-	-	-	-	-	3 524		DARUNTER:SHJ
-	1 147	-	-	-	-	24 518		DXB
-	-	-	-	-	-	8 217		AUH
-	-	-	-	-	-	127 633		PAKISTAN
-	-	-	-	-	-	82 134		DARUNTER:KHI
-	1 147	-	-	-	-	2 655		ISB
-	2 890	-	-	-	-	16 926		BANGLADESCH
-	2 890	-	-	-	-	16 926		DARUNTER:DAC
-	6 261	-	-	-	-	29 329		INDIEN
-	6 261	-	-	-	-	29 329		DARUNTER:DEL
-	11 281	-	-	-	-	30 638		BOM
-	11 281	-	-	-	-	30 638		GOI
-	18 970	-	-	-	-	155 341		NEPAL
-	14 012	-	-	-	-	145 734		DARUNTER:KTM
-	4 394	-	-	-	-	7 003		SRI LANKA
-	-	-	-	-	-	-		DARUNTER:CMB
-	-	-	-	-	-	-		MALEDIVEN
-	-	-	-	-	-	-		DARUNTER:MLE
-	-	-	-	-	-	-		THAILAND
-	-	-	-	-	-	-		DARUNTER:BKK
-	-	-	-	-	-	-		HKT

5 PERSONENVERKEHR  
 5. 2 VERFLECHTUNG IM VERKEHR  
 5. 2. 1 EINSTEIGER

NACH STRECKENZIELLAND BZW. ----- FLUGPLATZ	VON STRECKEN						
	HAMBURG (HAM)	HANNOVER (HAJ)	BREMEN (BRE)	DUESSELDORF (DUS)	KOELN/BONN (CGN)	FRANKFURT (FRA)	STUTT GART (STR)
<b>EINSTEIGER</b>							
<b>INSGESAMT</b>							
*TH .....	-	-	-	-	-	2 040	-
MALAYSIA .....	-	-	-	-	-	20 052	-
DARUNTER:KUL .....	-	-	-	-	-	20 052	-
SINGAPUR .....	-	-	-	-	-	86 942	-
DARUNTER:SIN .....	-	-	-	-	-	86 942	-
INDONESIEN .....	-	-	-	-	-	30 547	-
DARUNTER:JKT .....	-	-	-	-	-	29 700	-
PHILIPPINEN .....	-	-	-	-	-	32 462	-
DARUNTER:MNL .....	-	-	-	-	-	32 462	-
HONGKONG (BRIT) .....	-	-	-	-	-	134 095	-
DARUNTER:HKG .....	-	-	-	-	-	134 095	-
JAPAN .....	3 681	-	-	12 934	-	163 937	-
DARUNTER:TYO .....	2 400	-	-	9 818	-	147 670	-
OSA .....	1 291	-	-	3 116	-	16 267	-
KOREA REP. ....	-	-	-	-	-	28 674	-
DARUNTER:SEL .....	-	-	-	-	-	29 674	-
CHINA .....	-	-	-	-	-	38 861	-
DARUNTER:PEK .....	-	-	-	-	-	38 861	-
<b>A S I E N .....</b>	<b>7 400</b>	<b>132</b>	<b>-</b>	<b>42 495</b>	<b>7 281</b>	<b>1 341 574</b>	<b>7 454</b>
AUSTRALIEN .....	-	-	-	-	-	53 979	-
DARUNTER:SYD .....	-	-	-	-	-	34 109	-
MEB .....	-	-	-	-	-	19 551	-
NEUSEELAND .....	-	-	-	-	-	6 864	-
DARUNTER:AKL .....	-	-	-	-	-	6 864	-
POLYNES(FR) .....	-	-	-	-	-	807	-
<b>AUSTRALIEN/OZEANIEN...</b>	<b>-</b>	<b>-</b>	<b>-</b>	<b>-</b>	<b>-</b>	<b>61 650</b>	<b>-</b>
<b>I N S G E S A M T ..</b>	<b>1 451 116</b>	<b>680 232</b>	<b>178 444</b>	<b>3 881 887</b>	<b>597 800</b>	<b>9 657 925</b>	<b>1 095 093</b>

IM JAHR 1989

MIT GEBIETEN AUSSERHALB DES BUNDESGBIETES

HERKUNFTSFLUGPLATZ							NACH STRECKENZIELLAND BZW. ——— FLUGPLATZ	
NUERNBERG (NUE)	MUENCHEN (MUC)	BERLIN (WEST) (BER)	SAARBRUECKEN (SCN)	MUENSTER/ OSNABRUECK(FMO)	SONSTIGE	INSGESAMT		
-	564	-	-	-	-	2 604	EINSTEIGER	
-	-	-	-	-	-	20 052	INSGESAMT	
-	-	-	-	-	-	20 052	MALAYSIA *TH	
-	-	-	-	-	-	86 942	DARUNTER:KUL	
-	-	-	-	-	-	86 942	SINGAPUR	
-	-	-	-	-	-	30 547	DARUNTER: SIN	
-	-	-	-	-	-	29 700	INDONESIEN	
-	189	-	-	-	-	32 651	DARUNTER: JKT	
-	-	-	-	-	-	32 462	PHILIPPINEN	
-	1 475	-	-	-	-	135 570	DARUNTER: MNL	
-	1 475	-	-	-	-	135 570	HONGKONG (BRIT)	
-	-	-	-	-	-	180 562	DARUNTER: HKG	
-	-	-	-	-	-	159 888	JAPAN	
-	-	-	-	-	-	20 674	DARUNTER: TYO	
-	-	-	-	-	-	29 674	OSA	
-	-	-	-	-	-	29 674	KOREA REP.	
-	-	-	-	-	-	38 861	DARUNTER: SEL	
-	-	-	-	-	-	38 861	CHINA	
-	-	-	-	-	-	38 861	DARUNTER: PEK	
462	116 818	2 964	-	-	-	1 526 580	A S I E N	
-	-	-	-	-	-	59 979	AUSTRALIEN	
-	-	-	-	-	-	34 109	DARUNTER: SYD	
-	-	-	-	-	-	19 551	MEB	
-	-	-	-	-	-	6 864	NEUSEELAND	
-	-	-	-	-	-	6 864	DARUNTER: AKL	
-	-	-	-	-	-	807	POLYNES (FR)	
-	-	-	-	-	-	61 650	AUSTRALIEN/OZEANIE	
246 492	3 100 576	623 651	56 026	33 318	378	21 602 938	I N S G E S A M T	

## 5 PERSONENVERKEHR

## 5. 2 VERFLECHTUNG IM VERKEHR

## 5. 2. 1 EINSTEIGER

NACH STRECKENZIELLAND		VON STRECKEN						
BZW. ----- FLUGPLATZ	HAMBURG (HAM)	HANNOVER (HAJ)	BREMEN (BRE)	DUESSELDORF (DUS)	KOELN/BONN (CGN)	FRANKFURT (FRA)	STUTTGART (STR)	
<b>EINSTEIGER IM</b>								
<b>LINIENVERKEHR</b>								
DDR U.BER(O) .....	932	-	-	2 516	-	4 662	643	
DARUNTER:LEJ .....	691	-	-	2 516	-	4 662	637	
FINNLAND .....	58 829	2 723	-	7 721	118	106 314	-	
DARUNTER:HEL .....	58 829	2 609	-	7 721	118	106 314	-	
SCHWEDEN .....	43 130	1 915	-	42 029	84	114 695	2 705	
DARUNTER:STO .....	32 100	1 915	-	31 101	-	87 725	2 704	
GOT .....	10 947	-	-	10 928	84	26 970	1	
NORWEGEN .....	36 883	-	-	13 247	29	32 907	66	
DARUNTER:OSL .....	29 811	-	-	13 247	29	32 423	66	
BGO .....	6 951	-	-	-	-	484	-	
DAENEMARK .....	63 025	16 198	5 200	69 421	4 121	129 383	21 314	
DARUNTER:CPH .....	61 086	16 198	5 200	68 891	4 121	127 723	21 314	
RNN .....	1 369	-	-	530	-	344	-	
*DK .....	13	-	-	-	-	1 258	-	
GR BRITANNIEN .....	193 095	89 596	45 237	407 094	118 578	739 264	102 831	
DARUNTER:LON .....	179 834	77 042	45 237	267 679	110 139	629 673	97 146	
BHX .....	6 934	7 828	-	47 540	6 814	36 793	5 685	
MAN .....	6 094	2 016	-	64 702	175	61 885	-	
GLA .....	172	438	-	13 879	7	8 856	-	
EDI .....	-	2 222	-	1 792	1 421	878	-	
JER .....	-	-	-	999	-	262	-	
GCI .....	-	-	-	829	-	323	-	
BRS .....	-	-	-	8 635	-	-	-	
IRLAND .....	4 439	-	-	23 224	33	34 628	-	
DARUNTER:DUB .....	4 439	-	-	23 224	33	33 220	-	
SNN .....	-	-	-	-	-	1 408	-	
ISLAND .....	5 387	-	-	-	-	8 652	-	
DARUNTER:REK .....	46	-	-	-	-	1 264	-	
KEF .....	5 341	-	-	-	-	7 388	-	
NIEDERLANDE .....	97 992	15 932	29 734	45 828	-	191 111	28 633	
DARUNTER:AMS .....	84 293	15 932	29 734	45 828	-	189 659	28 633	
RTM .....	5 740	-	-	-	-	-	-	
EIN .....	7 959	-	-	-	-	1 439	-	
BELGIEN .....	20 603	7 183	1 933	27 818	41	142 387	25 504	
DARUNTER:BRU .....	18 422	7 183	1 933	27 818	41	142 387	25 491	
ANR .....	2 154	-	-	-	-	-	13	
LUXEMBURG .....	1 926	-	-	-	-	46 547	-	
DARUNTER:LUX .....	1 926	-	-	-	-	46 547	-	
FRANKREICH .....	75 687	26 598	9 488	172 484	50 944	401 948	66 882	
DARUNTER:PAR .....	70 634	26 598	9 488	136 693	50 768	306 189	63 087	
BOD .....	-	-	-	-	-	5 950	-	
SXB .....	-	-	-	-	-	-	-	
LYS .....	-	-	-	15 683	87	31 552	1 087	
TLS .....	-	-	-	-	-	7 965	-	
MRS .....	-	-	-	-	24	10 914	23	
NCE .....	5 053	-	-	15 543	64	38 288	2 685	
*FR .....	-	-	-	4 543	1	1 090	-	
SPANIEN .....	19 314	-	-	77 182	6 163	362 347	26 133	
DARUNTER:MAD .....	5 462	-	-	29 375	6 163	123 357	14 370	
BCN .....	11 895	-	-	38 979	-	90 033	11 760	
VLC .....	-	-	-	-	-	26 785	-	
ALC .....	-	-	-	774	-	10 557	-	
AGP .....	1 857	-	-	3 462	-	27 949	-	
SVQ .....	-	-	-	-	-	7 474	-	
*E1 .....	-	-	-	-	-	13 438	-	
PMI .....	-	-	-	4 180	-	34 568	-	
IBZ .....	-	-	-	-	-	5 875	-	
LPZ .....	-	-	-	308	-	15 861	-	
TCI .....	-	-	-	104	-	6 450	3	
PORTUGAL .....	5 563	-	-	-	74	122 727	2 706	
DARUNTEP:LIS .....	5 559	-	-	-	74	77 065	2 706	
DPD .....	-	-	-	-	-	29 293	-	
FAO .....	4	-	-	-	-	14 208	-	
FNC .....	-	-	-	-	-	2 161	-	
MALTA .....	-	-	-	-	-	29 643	-	
DARUNTER:MLA .....	-	-	-	-	-	29 643	-	
SCHWEIZ .....	71 237	32 023	11 639	162 409	42 248	301 496	84 081	
DARUNTER:ZRH .....	60 198	31 851	11 639	122 391	40 234	188 267	73 521	
GVA .....	5 122	129	-	22 699	2 014	94 159	10 560	
BSL .....	5 917	43	-	17 193	-	18 931	-	
OESTERREICH .....	5 189	7 855	361	62 666	5 505	364 433	24 071	
DARUNTER:VIE .....	5 189	7 808	361	56 181	5 491	208 320	24 071	
INN .....	-	-	-	-	-	13 195	-	
LNZ .....	-	47	-	6 239	14	42 582	-	
SZG .....	-	-	-	246	-	43 393	-	
GRZ .....	-	-	-	-	-	44 184	-	
KLU .....	-	-	-	-	-	12 759	-	
ITALIEN .....	16 878	7 363	-	104 444	6 361	513 194	36 485	
DARUNTER:ROM .....	3 392	-	-	16 484	16	114 406	3 274	
MIL .....	13 448	7 238	-	78 194	6 159	204 546	21 796	
VCE .....	-	-	-	7 003	-	51 045	2 976	
TRS .....	-	-	-	117	-	563	-	
TRN .....	-	31	-	2 278	56	34 650	7 043	
GOA .....	10	28	-	98	-	22 091	91	
FLR .....	-	-	-	-	-	-	-	
BLQ .....	-	-	-	-	-	13 637	1 145	
PSA .....	-	-	-	-	-	19 472	-	
NAP .....	-	-	-	-	-	21 263	-	
BRI .....	-	-	-	-	-	3 014	-	
CAG .....	-	-	-	-	-	3 209	-	
OLB .....	-	-	-	-	-	5 091	-	
CTA .....	-	-	-	-	-	17 987	-	
*IT .....	28	66	-	270	130	2 082	160	
GRIECHENLAND .....	2 147	175	-	49 581	301	182 819	29 944	
DARUNTER:ATH .....	2 147	32	-	25 483	197	138 126	12 135	

IM JAHR 1989

MIT GEBIETEN AUSSERHALB DES BUNDESGBIETES

HERKUNFTSFLUGPLATZ							NACH STRECKENZIELLAND
NUERNBERG (NUE)	MUENCHEN (MUC)	BERLIN (WEST) (BER)	SAARBRUECKEN (SCN)	MUENSTER/ QSNABRUECK(FMD)	SONSTIGE	INSGESAMT	BZW. ——— FLUGPLATZ
							EINSTEIGER IM
							LINIENVERKEHR
58	498	-	-	-	45	9 354	DDR U.BER(O)
58	491	-	-	-	45	9 100	DARUNTER:LEJ
-	21 842	-	-	-	-	197 547	FINNLAND
-	21 842	-	-	-	-	197 433	DARUNTER:HEL
-	8 027	3 621	-	-	-	216 206	SCHWEDEN
-	8 015	3 621	-	-	-	167 181	DARUNTER:STO
-	12	-	-	-	-	48 942	GOT
-	7 291	3 551	-	-	-	93 974	NORWEGEN
-	7 291	3 551	-	-	-	86 418	DARUNTER:OSL
-	-	-	-	-	-	7 435	BGO
246	48 654	7 429	-	-	18	365 009	DAENEMARK
246	48 654	7 429	-	-	-	360 862	DARUNTER:CPH
-	-	-	-	-	-	2 243	RNN
-	-	-	-	-	18	1 289	*DK
23 584	317 711	91 799	40	3 569	47	2 132 439	GR BRITANNIEN
23 584	283 965	89 384	40	2 272	47	1 806 042	DARUNTER:LON
-	15 188	-	-	-	-	126 772	BHX
-	18 236	1 907	-	1 297	-	156 312	MAN
-	322	502	-	-	-	24 176	GLA
-	-	-	-	-	-	6 313	EDI
-	-	-	-	-	-	1 261	JER
-	-	-	-	-	-	1 152	GCI
-	-	-	-	-	-	8 635	BRS
-	13 352	-	-	-	-	75 676	IRLAND
-	13 352	-	-	-	-	74 268	DARUNTER:DUB
-	-	-	-	-	-	1 408	SNN
-	159	-	-	-	-	14 198	ISLAND
-	159	-	-	-	-	1 310	DARUNTER:REK
8 320	91 331	20 989	-	-	-	12 888	KEF
8 320	91 331	20 968	-	-	-	529 870	NIEDERLANDE
-	-	21	-	-	-	514 688	DARUNTER:AMS
-	-	138	-	-	-	5 740	RTH
6 070	53 530	138	-	-	5	9 419	EIN
6 070	53 308	138	-	-	-	285 212	BELGIEN
-	2 222	-	-	-	5	282 791	DARUNTER:BRU
-	2 702	843	-	-	-	2 394	ANR
-	2 702	843	-	-	-	52 018	LUXEMBURG
17 284	177 833	66 335	-	-	-	52 018	DARUNTER:LUX
17 024	145 654	64 510	-	-	25	1 065 508	FRANKREICH
-	-	-	-	-	-	890 655	DARUNTER:PAR
-	190	1 159	-	-	-	5 950	BOD
244	9 040	10	-	-	-	1 349	SKB
-	1 345	-	-	-	25	57 728	LYS
16	785	-	-	-	-	9 310	TLS
-	20 357	610	-	-	-	11 762	MRS
-	-	46	-	-	-	82 640	NCE
-	68 859	-	-	-	-	5 680	*FR
-	35 184	-	-	-	-	559 998	SPANIEN
-	33 675	-	-	-	-	213 911	DARUNTER:MAD
-	-	-	-	-	-	186 442	BCH
-	-	-	-	-	-	26 785	VLC
-	-	-	-	-	-	11 331	ALC
-	-	-	-	-	-	33 268	AGP
-	-	-	-	-	-	7 474	SVQ
-	-	-	-	-	-	13 438	*E1
-	-	-	-	-	-	38 748	PMI
-	-	-	-	-	-	5 875	IBZ
-	-	-	-	-	-	16 169	LPA
-	-	-	-	-	-	6 557	TCI
-	18 914	-	-	-	-	149 984	PORTUGAL
-	18 899	-	-	-	-	104 303	DARUNTER:LIS
-	-	-	-	-	-	29 293	OPD
-	15	-	-	-	-	14 227	FAO
-	-	-	-	-	-	2 161	FNC
166	19 615	-	-	-	-	49 424	MALTA
166	19 615	-	-	-	-	49 424	DARUNTER:MLA
17 366	176 967	54 354	-	-	-	953 820	SCHWEIZ
17 312	130 797	53 232	-	-	-	729 442	DARUNTER:ZRH
-	27 236	-	-	-	-	161 919	GVA
-	18 934	1 122	-	-	-	62 194	BSL
5 932	91 828	825	-	-	-	568 665	OESTERREICH
5 882	88 350	13	-	-	-	401 666	DARUNTER:VIE
50	9	493	-	-	-	13 747	INH
-	54	-	-	-	-	48 936	LNZ
-	-	319	-	-	-	43 958	SZG
-	3 415	-	-	-	-	47 599	GRZ
-	-	-	-	-	-	12 759	KLU
3 894	174 926	-	-	-	-	863 545	ITALIEN
-	68 069	-	-	-	-	205 641	DARUNTER:ROM
3 891	44 112	-	-	-	-	379 384	MIL
2	16 868	-	-	-	-	77 894	VCE
-	6 980	-	-	-	-	7 660	TRS
-	8 302	-	-	-	-	52 360	TRI
-	240	-	-	-	-	22 558	GOA
1	15 733	-	-	-	-	15 734	FLR
-	6 815	-	-	-	-	21 597	BLQ
-	372	-	-	-	-	19 844	PSA
-	-	-	-	-	-	21 263	NAP
-	1 781	-	-	-	-	3 014	BRI
-	2 344	-	-	-	-	4 590	CAG
-	2 013	-	-	-	-	7 435	OLB
-	706	-	-	-	-	20 000	CTA
-	62 274	-	-	-	-	3 442	*IT
-	36 698	-	-	-	-	327 241	GRIECHENLAND
-	-	-	-	-	-	214 818	DARUNTER:ATH



## 5 PERSONENVERKEHR

## 5. 2 VERFLECHTUNG IM VERKEHR

## 5. 2. 1 EINSTEIGER

NACH STRECKENZIELLAND BZW. ----- FLUGPLATZ	VON STRECKEN						
	HAMBURG (HAM)	HANNOVER (HAJ)	BREMEN (BRE)	DUESSELDORF (DUS)	KOELN/BONN (CGN)	FRANKFURT (FRA)	STUTTGART (STR)
<b>EINSTEIGER IM</b>							
<b>LINIENVERKEHR</b>							
SKG .....	-	143	-	21 250	104	33 707	16 547
CFU .....	-	-	-	2 139	-	2 971	1 262
CHG .....	-	-	-	709	-	7 700	-
HER .....	-	-	-	-	-	7 031	-
TUERKEI .....	25 987	89	-	6 886	39 921	183 385	121
DARUNTER: ANK .....	2 661	-	-	390	3 106	23 355	-
IST .....	22 561	89	-	6 496	31 356	138 011	121
IZM .....	-	-	-	-	5 459	13 310	-
AYT .....	765	-	-	-	-	8 709	-
ZYPERN .....	139	-	-	1 273	-	15 336	-
DARUNTER: LCA .....	139	-	-	1 170	-	15 336	-
JUGOSLAWIEN .....	-	-	-	-	-	118 391	-
DARUNTER: BEG .....	-	-	-	-	-	52 591	-
ZAG .....	-	-	-	-	-	40 344	-
LJU .....	-	-	-	-	-	6 613	-
SPU .....	-	-	-	-	-	4 200	-
DBV .....	-	-	-	-	-	13 879	-
UNGARN .....	3 741	14	-	7 381	-	73 711	1 055
DARUNTER: BUD .....	3 741	14	-	7 381	-	73 711	1 055
ALBANIEN .....	-	-	-	-	-	1 194	-
DARUNTER: TIA .....	-	-	-	-	-	1 194	-
TSCHECHOSLOW. ....	-	-	-	-	42	51 665	-
DARUNTER: PRG .....	-	-	-	-	42	51 665	-
RUMAENIEN .....	-	-	-	-	-	10 779	-
DARUNTER: BUH .....	-	-	-	-	-	9 721	-
*RD .....	-	-	-	-	-	1 058	-
BULGARIEN .....	-	-	-	-	-	23 351	-
DARUNTER: SOF .....	-	-	-	-	-	22 870	-
POLEN .....	11 449	-	-	6 798	11 234	91 269	-
DARUNTER: WAW .....	5 054	-	-	6 798	7 908	88 478	-
GDN .....	6 395	-	-	-	-	-	-
KRK .....	-	-	-	-	3 238	2 791	-
SOWJETUNION .....	9 924	168	-	14 465	-	122 988	-
DARUNTER: MDW .....	4 665	168	-	13 067	-	112 660	-
LED .....	5 079	-	-	1 398	-	10 005	-
<b>E U R O P A .....</b>	<b>773 496</b>	<b>207 832</b>	<b>103 592</b>	<b>1 304 467</b>	<b>285 797</b>	<b>4 521 226</b>	<b>453 174</b>
DARUNTER: EG-LAENDER .....	500 669	163 045	91 592	977 076	186 616	2 866 355	340 432
AEGYPTEN .....	-	-	-	3 986	-	81 975	-
DARUNTER: CAI .....	-	-	-	3 986	-	71 890	-
ALY .....	-	-	-	-	-	7 744	-
LXR .....	-	-	-	-	-	2 055	-
LIBYEN .....	-	-	-	-	-	22 301	-
DARUNTER: TIP .....	-	-	-	-	-	22 301	-
TUNESIEN .....	-	-	-	5 385	-	35 814	150
DARUNTER: TUN .....	-	-	-	5 262	-	26 820	-
DJE .....	-	-	-	-	-	1 036	-
MIR .....	-	-	-	123	-	7 958	150
ALGERIEN .....	-	-	-	-	-	19 728	-
DARUNTER: ALG .....	-	-	-	-	-	19 728	-
MAROKKO .....	201	166	-	5 584	-	20 788	-
DARUNTER: CAS .....	-	-	-	792	-	10 629	-
TNG .....	-	-	-	1 365	-	5 890	-
AGA .....	201	166	-	726	-	1 938	-
OUJ .....	-	-	-	2 701	-	2 331	-
MALI .....	-	-	-	-	-	30	-
KAP VERDE .....	-	-	-	-	-	1 371	-
DARUNTER: SID .....	-	-	-	-	-	1 371	-
SENEGAL .....	-	-	-	-	-	1	-
ELFENB. KUESTE .....	-	-	-	-	-	259	-
GHANA .....	-	-	-	4 272	-	1	-
DARUNTER: ACC .....	-	-	-	4 272	-	1	-
NIGERIA .....	-	-	-	-	-	27 517	-
DARUNTER: LOS .....	-	-	-	-	-	27 517	-
KAMERUN .....	-	-	-	-	-	5 118	-
DARUNTER: DLA .....	-	-	-	-	-	5 118	-
ZAIRE .....	-	-	-	-	-	5 908	-
DARUNTER: FIH .....	-	-	-	-	-	5 908	-
SUDAN .....	-	-	-	-	-	6 036	-
DARUNTER: KRT .....	-	-	-	-	-	6 036	-
AETHIOPIEN .....	-	-	-	-	-	12 689	-
DARUNTER: ADD .....	-	-	-	-	-	12 689	-
SOMALIA .....	-	-	-	-	-	1 636	-
DARUNTER: MGQ .....	-	-	-	-	-	1 636	-
UGANDA .....	-	-	-	-	18	-	-
KENIA .....	-	-	-	-	-	41 528	-
DARUNTER: NBD .....	-	-	-	-	-	40 386	-
MBA .....	-	-	-	-	-	1 142	-
TANSANIA .....	-	-	-	-	-	4 142	-
DARUNTER: DAR .....	-	-	-	-	-	4 142	-
SAMBIA .....	-	-	-	-	135	2 639	-
DARUNTER: LUN .....	-	-	-	-	135	2 639	-
SIMBABWE .....	-	-	-	-	-	9 461	-
DARUNTER: HRE .....	-	-	-	-	-	9 461	-
NAMIBIA .....	-	-	-	-	-	14 984	-
DARUNTER: WDH .....	-	-	-	-	-	14 984	-
SWASILAND .....	-	-	-	-	-	103	-
SESCHELLEN .....	-	-	-	-	-	4 913	-
DARUNTER: SEZ .....	-	-	-	-	-	4 909	-
MAURITIUS .....	-	-	-	-	-	9 332	-
DARUNTER: MRU .....	-	-	-	-	-	9 332	-
SUEDAFRIKA .....	-	-	-	-	-	78 139	-
DARUNTER: JNB .....	-	-	-	-	-	78 139	-

IM JAHR 1989

MIT GEBIETEN AUSSERHALB DES BUNDESGBIETES

HERKUNFTSFLUGPLATZ							NACH STRECKENZIELLAND	
NUERNBERG (NUE)	MUENCHEN (MUC)	BERLIN (WEST) (BER)	SAARBRUECKEN (SCN)	MUENSTER/ OSNABRUECK(FMO)	SONSTIGE	INSGESAMT	BZW. ———	FLUGPLATZ
-	25 303	-	-	-	-	97 054		EINSTEIGER IM
-	-	-	-	-	-	6 372		LINIENVERKEHR
-	98	-	-	-	-	1 507		SKG
-	175	-	-	-	-	7 206		CFU
49	107 904	-	-	-	-	364 342		CHQ
-	18 619	-	-	-	-	48 131		HER
49	76 547	-	-	-	-	275 230		TUERKEI
-	9 907	-	-	-	-	28 676		DARUNTER: ANK
-	2 726	-	-	-	-	12 200		IST
-	13 231	-	-	-	-	29 979		IZM
-	13 231	-	-	-	-	29 876		AYT
42	40 363	-	-	-	-	158 796		ZYPERN
17	24 260	-	-	-	-	76 868		DARUNTER: LCA
25	9 158	-	-	-	-	49 527		JUGOSLAWIEN
-	6 706	-	-	-	-	13 319		DARUNTER: BEG
-	4	-	-	-	-	4 200		ZAG
57	42 814	-	-	-	-	13 883		LJU
57	42 814	-	-	-	-	4 200		SPU
-	-	-	-	-	-	128 773		DBV
-	-	-	-	-	-	128 773		UNGARN
-	-	-	-	-	-	1 194		DARUNTER: BUD
334	447	-	-	-	-	52 488		ALBANIEN
334	447	-	-	-	-	52 488		DARUNTER: TIA
-	-	-	-	-	-	10 779		TSCHECHOSLOW
-	-	-	-	-	-	9 721		DARUNTER: PRG
-	-	-	-	-	-	1 058		RUMAEINIEN
-	3 445	-	-	-	-	26 796		DARUNTER: BUH
-	3 370	-	-	-	-	26 240		*RO
-	-	-	-	-	-	120 750		BULGARIEN
-	-	-	-	-	-	108 238		DARUNTER: SOF
-	-	-	-	-	-	6 395		POLEN
-	8 069	-	-	-	-	6 029		DARUNTER: WAW
-	6 345	-	-	-	-	155 614		GDN
-	1 724	-	-	-	-	136 905		KRK
83 402	1 572 586	249 878	40	3 569	140	9 559 199		SOWJETUNION
59 398	1 030 086	187 527	40	3 569	95	6 406 500		DARUNTER: MDW
-	-	-	-	-	-	18 206		LED
-	27 301	-	-	-	-	113 262		E U R O P A
-	27 301	-	-	-	-	103 177		DARUNTER: EG-LAENDER
-	-	-	-	-	-	7 744		AEGYPTEN
-	-	-	-	-	-	2 055		DARUNTER: CAI
-	-	-	-	-	-	22 301		ALY
-	6 505	-	-	-	-	22 301		LXR
-	6 505	-	-	-	-	47 854		LIBYEN
-	-	-	-	-	-	38 587		DARUNTER: TIP
-	-	-	-	-	-	1 036		TUNESIEN
-	-	-	-	-	-	8 231		DARUNTER: TUN
-	-	-	-	-	-	19 728		DJE
-	3 305	-	-	-	-	19 728		MIR
-	3 225	-	-	-	-	30 044		ALGERIEN
-	80	-	-	-	-	14 646		DARUNTER: ALG
-	-	-	-	-	-	7 335		MAROKKO
-	-	-	-	-	-	3 031		DARUNTER: CAS
-	-	-	-	-	-	5 032		TNG
-	-	-	-	-	-	30		AGA
-	-	-	-	-	-	1 371		QUD
-	-	-	-	-	-	1 371		MALI
-	-	-	-	-	-	1		KAP VERDE
-	-	-	-	-	-	259		DARUNTER: SID
-	-	-	-	-	-	4 273		SENEGAL
-	-	-	-	-	-	4 273		ELFENB. KUESTE
-	-	-	-	-	-	27 517		GHANA
-	-	-	-	-	-	27 517		DARUNTER: ACC
-	-	-	-	-	-	5 118		NIGERIA
-	-	-	-	-	-	5 118		DARUNTER: LOS
-	-	-	-	-	-	5 908		KAMERUN
-	-	-	-	-	-	5 908		DARUNTER: DLA
-	-	-	-	-	-	6 036		ZAIRE
-	-	-	-	-	-	12 689		DARUNTER: FKH
-	-	-	-	-	-	12 689		SUDAN
-	-	-	-	-	-	1 636		DARUNTER: KRT
-	-	-	-	-	-	1 636		AETHIOPIEN
-	-	-	-	-	-	41 532		DARUNTER: ADD
-	4	-	-	-	-	18		SOMALIA
-	4	-	-	-	-	41 532		DARUNTER: MGQ
-	-	-	-	-	-	1 142		UGANDA
-	-	-	-	-	-	4 142		KENIA
-	-	-	-	-	-	4 142		DARUNTER: NBD
-	-	-	-	-	-	2 774		MBA
-	-	-	-	-	-	9 461		TANSANIA
-	-	-	-	-	-	9 461		DARUNTER: DAR
-	-	-	-	-	-	14 984		SAMBIA
-	-	-	-	-	-	14 984		DARUNTER: LUN
-	-	-	-	-	-	4 913		SIMBABWE
-	10 856	-	-	-	-	4 909		DARUNTER: HRE
-	10 856	-	-	-	-	20 188		NAHIBIA
-	-	-	-	-	-	78 139		DARUNTER: WDH
-	-	-	-	-	-	78 139		SWASILAND
-	-	-	-	-	-	78 139		SESCHELLEN
-	-	-	-	-	-	78 139		DARUNTER: SEZ
-	-	-	-	-	-	78 139		MAURITIUS
-	-	-	-	-	-	78 139		DARUNTER: MRU
-	-	-	-	-	-	78 139		SUEDAFRIKA
-	-	-	-	-	-	78 139		DARUNTER: JNB

## 5 PERSONENVERKEHR

## 5. 2 VERFLECHTUNG IM VERKEHR

## 5. 2. 1 EINSTEIGER

NACH STRECKENZIELLAND BZW. ----- FLUGPLATZ	VON STRECKEN						
	HAMBURG (HAM)	HANNOVER (HAJ)	BREMEN (BRE)	DUESSELDORF (DUS)	KOELN/BONN (CGN)	FRANKFURT (FRA)	STUTT GART (STR)
<u>EINSTEIGER IM</u> <u>LINIENVERKEHR</u>							
A F R I K A .....	201	166	-	19 227	153	406 413	150
KANADA .....	-	-	-	18 523	-	185 784	-
DARUNTER: YUL .....	-	-	-	4 211	-	23 164	-
YZ .....	-	-	-	13 995	-	93 388	-
YWG .....	-	-	-	-	-	7 908	-
YEG .....	-	-	-	-	-	2 675	-
YVR .....	-	-	-	-	-	44 605	-
YYC .....	-	-	-	-	-	14 044	-
USA .....	30 285	-	-	88 653	-	1 644 437	25 919
DARUNTER: NYC .....	19 954	-	-	50 466	-	460 009	6 380
CHI .....	1 813	-	-	23 115	-	139 656	1 166
BOS .....	-	-	-	-	-	111 227	433
PHL .....	-	-	-	-	-	26 451	-
BWI .....	-	-	-	-	-	6 321	-
DCA .....	-	-	-	81	-	140 514	-
DET .....	-	-	-	62	-	29 657	-
CVG .....	-	-	-	-	-	22 473	-
ATL .....	6 710	-	-	-	-	139 471	17 940
MIA .....	1 023	-	-	10 383	-	89 405	-
SJJ .....	-	-	-	-	-	16 466	-
ORL .....	-	-	-	-	-	28 376	-
MSP .....	-	-	-	-	-	12 013	-
STL .....	-	-	-	-	-	31 011	-
DAL .....	619	-	-	-	-	148 225	-
HOU .....	-	-	-	-	-	18 865	-
SEA .....	-	-	-	-	-	3 711	-
SFO .....	-	-	-	-	-	87 968	-
LAX .....	-	-	-	4 341	-	125 270	-
PHX .....	-	-	-	-	-	1 549	-
SAN .....	-	-	-	-	-	1 460	-
ANC .....	166	-	-	205	-	1 261	-
HNL .....	-	-	-	-	-	1 869	-
MEXIKO .....	-	-	-	-	-	30 194	-
DARUNTER: MEX .....	-	-	-	-	-	30 194	-
DOMINIK. REP. ....	-	-	-	-	-	1 581	-
DARUNTER: SDQ .....	-	-	-	-	-	1 581	-
ANTIGUA-BARB. ....	-	-	-	-	-	7 947	-
DARUNTER: ANU .....	-	-	-	-	-	7 947	-
BARBADOS .....	-	-	-	-	-	4 071	-
DARUNTER: BGI .....	-	-	-	-	-	4 071	-
TRINID. U. TOB. ....	-	-	-	-	-	1 034	-
DARUNTER: POS .....	-	-	-	-	-	1 034	-
ST. LUCIA .....	-	-	-	-	-	4 750	-
DARUNTER: UVF .....	-	-	-	-	-	4 750	-
SONST. WESTIN. ....	-	-	-	-	-	464	-
KOLUMBIEN .....	-	-	-	-	68	23 395	-
DARUNTER: BOG .....	-	-	-	-	68	23 014	-
VENEZUELA .....	-	-	-	-	57	22 083	-
DARUNTER: CCS .....	-	-	-	-	57	21 335	-
BRASIL IEN .....	-	-	-	-	162	82 442	-
DARUNTER: RIO .....	-	-	-	-	-	46 988	-
SAD .....	-	-	-	-	162	29 503	-
SSA .....	-	-	-	-	-	3 951	-
ECUADOR .....	-	-	-	-	-	7 873	-
DARUNTER: UID .....	-	-	-	-	-	7 847	-
PERU .....	-	-	-	-	-	12 177	-
DARUNTER: LIM .....	-	-	-	-	-	12 177	-
BOLIVIEN .....	-	-	-	-	-	375	-
PARAGUAY .....	-	-	-	-	-	5 568	-
DARUNTER: ASU .....	-	-	-	-	-	5 568	-
URUGUAY .....	-	-	-	-	-	735	-
ARGENTINIEN .....	-	-	-	-	-	21 807	-
DARUNTER: BUE .....	-	-	-	-	-	21 807	-
CHILE .....	-	-	-	-	-	8 239	-
DARUNTER: SCL .....	-	-	-	-	-	8 239	-
A M E R I K A .....	30 285	-	-	107 176	287	2 064 956	25 919
LIBANON .....	-	-	-	-	-	2 078	-
DARUNTER: BEY .....	-	-	-	-	-	2 078	-
ISRAEL .....	-	-	-	-	2 956	98 938	-
DARUNTER: TLV .....	-	-	-	-	2 956	97 328	-
ETH .....	-	-	-	-	-	1 610	-
JORDANIEN .....	-	-	-	-	66	26 112	-
DARUNTER: AMM .....	-	-	-	-	66	26 112	-
SYRIEN .....	-	-	-	-	-	26 701	-
DARUNTER: DAM .....	-	-	-	-	-	24 846	-
ALP .....	-	-	-	-	-	1 855	-
IRAK .....	-	-	-	-	-	23 035	-
DARUNTER: BGW .....	-	-	-	-	-	23 035	-
IRAN .....	-	-	-	-	-	59 651	-
DARUNTER: THR .....	-	-	-	-	-	59 651	-
KUWEIT .....	-	-	-	-	-	22 184	-
DARUNTER: KWI .....	-	-	-	-	-	22 184	-
BAHRAIN .....	-	-	-	-	-	11 882	-
DARUNTER: BAH .....	-	-	-	-	-	11 882	-
KATAR .....	-	-	-	-	-	2 169	-
DARUNTER: DOH .....	-	-	-	-	-	2 169	-
SAUDI-ARAB. ....	-	-	-	-	-	41 088	-
DARUNTER: JED .....	-	-	-	-	-	19 331	-
RUH .....	-	-	-	-	-	21 266	-
JEM. ARAB. REP. ....	-	-	-	-	-	14 793	-

IM JAHR 1989

MIT GEBIETEN AUSSERHALB DES BUNDESGBIETES

HERKUNFTSFLUGPLATZ							NACH STRECKENZIELLAND	
NUERNBERG (NUE)	MUENCHEN (MUC)	BERLIN (WEST) (BER)	SAARBUECKEN (SCN)	MUENSTER/ OSNABRUECK(FMD)	SONSTIGE	INSGESAMT	BZW. -----	FLUGPLATZ
-	47 971	-	-	-	-	474 281	EINSTEIGER IM LINIENVERKEHR	
-	18 398	-	-	-	-	222 705	A F R I K A	
-	1 479	-	-	-	-	28 854	KANADA	
-	16 550	-	-	-	-	123 933	DARUNTER:YUL	
-	-	-	-	-	-	7 908	YZZ	
-	-	-	-	-	-	2 675	YWG	
-	369	-	-	-	-	44 974	YEG	
-	-	-	-	-	-	14 044	YVR	
217	189 649	1 831	-	-	-	1 980 991	USA	
111	93 023	1 830	-	-	-	631 773	DARUNTER:NYC	
-	35 628	-	-	-	-	201 378	CHI	
-	-	-	-	-	-	111 660	BOS	
-	-	-	-	-	-	26 431	PHL	
106	-	-	-	-	-	6 321	BWI	
-	62	-	-	-	-	141 101	DCA	
-	-	-	-	-	-	29 781	DET	
-	-	-	-	-	-	22 473	CVG	
-	46 972	-	-	-	-	211 093	ATL	
-	6 740	1	-	-	-	107 552	MIA	
-	-	-	-	-	-	16 466	SJU	
-	-	-	-	-	-	28 376	ORL	
-	-	-	-	-	-	12 013	MSP	
-	1 143	-	-	-	-	32 154	STL	
-	76	-	-	-	-	149 920	DAL	
-	-	-	-	-	-	18 865	HOU	
-	-	-	-	-	-	3 711	SEA	
-	-	-	-	-	-	87 968	SFO	
-	3 644	-	-	-	-	133 255	LAX	
-	-	-	-	-	-	1 549	PHX	
-	2 361	-	-	-	-	3 821	SAN	
-	-	-	-	-	-	1 632	ANC	
-	-	-	-	-	-	1 869	HNL	
-	-	-	-	-	-	30 194	MEXIKO	
-	-	-	-	-	-	30 194	DARUNTER:MEX	
-	-	-	-	-	-	1 581	DOMINIK. REP	
-	-	-	-	-	-	1 581	DARUNTER:SDQ	
-	-	-	-	-	-	7 947	ANTIGUA-BARB.	
-	-	-	-	-	-	7 947	DARUNTER:ANU	
-	-	-	-	-	-	4 071	BARBADOS	
-	-	-	-	-	-	4 071	DARUNTER:BGI	
-	-	-	-	-	-	1 034	TRINID. U. TOB.	
-	-	-	-	-	-	1 034	DARUNTER:POS	
-	-	-	-	-	-	4 750	ST. LUCIA	
-	-	-	-	-	-	4 750	DARUNTER:UVF	
-	-	-	-	-	-	464	SONST. WESTIN.	
-	-	-	-	-	-	23 463	KOLUMBIEN	
-	-	-	-	-	-	23 082	DARUNTER:BOG	
-	-	-	-	-	-	22 140	VENEZUELA	
-	-	-	-	-	-	21 392	DARUNTER:CCS	
-	-	-	-	-	-	82 604	BRASILIEN	
-	-	-	-	-	-	48 988	DARUNTER:RIO	
-	-	-	-	-	-	29 665	SAO	
-	-	-	-	-	-	3 951	SSA	
-	-	-	-	-	-	7 873	ECUADOR	
-	-	-	-	-	-	7 847	DARUNTER:UIO	
-	-	-	-	-	-	12 177	PERU	
-	-	-	-	-	-	12 177	DARUNTER:LIM	
-	-	-	-	-	-	375	BOLIVIEN	
-	-	-	-	-	-	5 568	PARAGUAY	
-	-	-	-	-	-	5 568	DARUNTER:ASU	
-	-	-	-	-	-	735	URUGUAY	
-	-	-	-	-	-	21 807	ARGENTINIEN	
-	-	-	-	-	-	21 807	DARUNTER:BUE	
-	-	-	-	-	-	8 239	CHILE	
-	-	-	-	-	-	8 239	DARUNTER:SCL	
217	208 047	1 831	-	-	-	2 438 718	A M E R I K A	
-	-	-	-	-	-	2 078	LIBANON	
-	-	-	-	-	-	2 078	DARUNTER:BEY	
-	30 063	-	-	-	-	131 957	ISRAEL	
-	30 063	-	-	-	-	130 347	DARUNTER:TLV	
-	-	-	-	-	-	1 610	ETH	
-	-	-	-	-	-	26 178	JORDANIEN	
-	-	-	-	-	-	26 178	DARUNTER:AMM	
61	7 758	-	-	-	-	34 520	SYRIEN	
61	7 514	-	-	-	-	32 421	DARUNTER:DAM	
-	244	-	-	-	-	2 099	ALP	
-	-	-	-	-	-	23 035	IRAK	
-	-	-	-	-	-	23 035	DARUNTER:BGW	
-	-	-	-	-	-	59 651	IRAN	
-	-	-	-	-	-	59 651	DARUNTER:THR	
-	162	-	-	-	-	22 346	KUWEIT	
-	162	-	-	-	-	22 346	DARUNTER:KWI	
-	-	-	-	-	-	11 882	BAHRAIN	
-	-	-	-	-	-	11 882	DARUNTER:BAH	
-	-	-	-	-	-	2 169	KATAR	
-	-	-	-	-	-	2 169	DARUNTER:DOH	
-	-	-	-	-	-	41 088	SAUDI-ARAB.	
-	-	-	-	-	-	19 331	DARUNTER:JED	
-	-	-	-	-	-	21 266	RUH	
-	-	-	-	-	-	14 793	JEM. ARAB. REP.	

## 5 PERSONENVERKEHR

## 5.2 VERFLECHTUNG IM VERKEHR

## 5.2.1 EINSTEIGER

NACH STRECKENZIELLAND BZW. ----- FLUGPLATZ	VON STRECKEN						
	HAMBURG (HAM)	HANNOVER (HAJ)	BREMEN (BRE)	DUESSELDORF (DUS)	KOELN/BONN (CGN)	FRANKFURT (FRA)	STUTTGART (STR)
<u>EINSTEIGER IM</u>							
<u>LINIENVERKEHR</u>							
DARUNTER:SAH .....	-	-	-	-	-	14 786	-
OMAN .....	-	-	-	-	-	2 520	-
DARUNTER:MCT .....	-	-	-	-	-	2 505	-
V.A. EMIRATE .....	-	-	-	-	172	32 861	-
DARUNTER:DXB .....	-	-	-	-	172	24 305	-
AUH .....	-	-	-	-	-	8 210	-
PAKISTAN .....	-	-	-	-	-	46 935	-
DARUNTER:KHI .....	-	-	-	-	-	40 087	-
ISB .....	-	-	-	-	-	6 718	-
BANGLADESCH .....	-	-	-	-	-	3 524	-
DARUNTER:DAC .....	-	-	-	-	-	3 524	-
INDIEH .....	-	-	-	-	97	209 394	-
DARUNTER:DEL .....	-	-	-	-	97	127 633	-
BOM .....	-	-	-	-	-	81 761	-
NEPAL .....	-	-	-	-	-	11 715	-
DARUNTER:KTM .....	-	-	-	-	-	11 715	-
SRI LANKA .....	-	-	-	-	-	10 907	-
DARUNTER:CMB .....	-	-	-	-	-	10 907	-
THAILAND .....	-	-	-	8 980	-	109 943	-
DARUNTER:BKK .....	-	-	-	8 980	-	109 943	-
MALAYSIA .....	-	-	-	-	-	19 750	-
DARUNTER:KUL .....	-	-	-	-	-	19 750	-
SINGAPUR .....	-	-	-	-	-	86 581	-
DARUNTER:SIN .....	-	-	-	-	-	86 581	-
INDONESIEN .....	-	-	-	-	-	30 547	-
DARUNTER:JKT .....	-	-	-	-	-	29 700	-
PHILIPPINEN .....	-	-	-	-	-	32 462	-
DARUNTER:MNL .....	-	-	-	-	-	32 462	-
HONGKONG (BRIT) .....	-	-	-	-	-	133 770	-
DARUNTER:HKG .....	-	-	-	-	-	133 770	-
JAPAN .....	3 691	-	-	12 934	-	163 937	-
DARUNTER:TYO .....	2 400	-	-	9 818	-	147 670	-
OSA .....	1 291	-	-	3 116	-	16 257	-
KOREA REP. ....	-	-	-	-	-	29 674	-
DARUNTER:SEL .....	-	-	-	-	-	29 674	-
CHINA .....	-	-	-	-	-	38 861	-
DARUNTER:PEK .....	-	-	-	-	-	38 861	-
A S I E N .....	3 691	-	-	21 914	3 291	1 292 012	-
AUSTRALIEN .....	-	-	-	-	-	53 477	-
DARUNTER:SYD .....	-	-	-	-	-	33 682	-
MEB .....	-	-	-	-	-	19 551	-
NEUSEELAND .....	-	-	-	-	-	6 864	-
DARUNTER:AKL .....	-	-	-	-	-	6 864	-
AUSTRALIEN/OZEANIEN...	-	-	-	-	-	60 341	-
I N S G E S A M T ..	807 673	207 998	103 592	1 452 784	289 528	8 344 948	479 243

IM JAHR 1989

MIT GEBIETEN AUSSERHALB DES BUNDESGBIETES

HERKUNFTSFLUGPLATZ							NACH STRECKENZIELLAND BZW. ——— FLUGPLATZ	
NUERNBERG (NUE)	MUENCHEN (MUC)	BERLIN (WEST) (BER)	SAARBUECKEN (SCN)	MUENSTER/ OSNABRUECK(FMD)	SONSTIGE	INSGESAMT		
							<u>EINSTEIGER IM</u>	
							<u>LINIENVERKEHR</u>	
-	-	-	-	-	-	14 786	DARUNTER: SAH	
-	-	-	-	-	-	2 520	OMAN	
-	-	-	-	-	-	2 505	DARUNTER: MCT	
-	-	-	-	-	-	33 033	V. A. EMIRATE	
-	-	-	-	-	-	24 477	DARUNTER: DXB	
-	-	-	-	-	-	8 210	AUH	
-	-	-	-	-	-	46 935	PAKISTAN	
-	-	-	-	-	-	40 087	DARUNTER: KHI	
-	-	-	-	-	-	6 718	ISB	
-	-	-	-	-	-	3 524	BANGLADESCH	
-	-	-	-	-	-	3 524	DARUNTER: DAC	
-	-	-	-	-	-	209 491	INDIEN	
-	-	-	-	-	-	127 633	DARUNTER: DEL	
-	-	-	-	-	-	81 858	BOM	
-	-	-	-	-	-	11 715	NEPAL	
-	-	-	-	-	-	11 715	DARUNTER: KTM	
-	-	-	-	-	-	10 907	SRI LANKA	
-	-	-	-	-	-	10 907	DARUNTER: CMB	
-	2 836	-	-	-	-	121 759	THAILAND	
-	2 836	-	-	-	-	121 759	DARUNTER: BKK	
-	-	-	-	-	-	19 750	MALAYSIA	
-	-	-	-	-	-	19 750	DARUNTER: KUL	
-	-	-	-	-	-	86 581	SINGAPUR	
-	-	-	-	-	-	86 581	DARUNTER: SIN	
-	-	-	-	-	-	30 547	INDONESIEN	
-	-	-	-	-	-	29 700	DARUNTER: JKT	
-	-	-	-	-	-	32 462	PHILIPPINEN	
-	-	-	-	-	-	32 462	DARUNTER: MNL	
-	1 475	-	-	-	-	135 245	HONGKONG (BRIT)	
-	1 475	-	-	-	-	135 245	DARUNTER: HKG	
-	-	-	-	-	-	180 562	JAPAN	
-	-	-	-	-	-	159 888	DARUNTER: TYO	
-	-	-	-	-	-	20 674	OSA	
-	-	-	-	-	-	29 674	KOREA REP.	
-	-	-	-	-	-	29 674	DARUNTER: SEL	
-	-	-	-	-	-	38 861	CHINA	
-	-	-	-	-	-	38 861	DARUNTER: PEK	
61	42 294	-	-	-	-	1 363 263	A S I E N	
-	-	-	-	-	-	53 477	AUSTRALIEN	
-	-	-	-	-	-	33 682	DARUNTER: SYD	
-	-	-	-	-	-	19 551	MEB	
-	-	-	-	-	-	6 864	NEUSEELAND	
-	-	-	-	-	-	6 864	DARUNTER: AKL	
-	-	-	-	-	-	60 341	AUSTRALIEN/OZEANIEN	
83 680	1 870 898	251 709	40	3 565	140	13 895 802	I N S G E S A M T	



IM JAHR 1989

MIT GEBIETEN AUSSERHALB DES BUNDESGBIETES

HERKUNFTSFLUGPLATZ							NACH STRECKENZIELLAND
NUERNBERG (NUE)	MUENCHEN (MUC)	BERLIN (WEST) (BER)	SAARBRUECKEN (SCN)	MUENSTER/ OSNABRUECK(FMO)	SONSTIGE	INSGESAMT	BZW. ——— FLUGPLATZ
-	48	-	-	96	-	307	DDR U.BER(D)
-	1 118	115	-	-	-	3 600	FINNLAND
-	762	-	-	-	-	2 883	DARUNTER:HEL
-	626	-	23	-	-	1 916	SCHWEDEN
121	426	-	12	-	-	1 167	DARUNTER:STO
121	779	-	-	42	-	4 784	NORWEGEN
-	779	-	-	42	-	2 487	DARUNTER:OSL
-	-	-	-	-	-	2 042	*ND
-	370	726	-	-	-	1 491	DAENEMARK
958	113 819	28 991	238	-	-	201 739	GR BRITANNIEN
908	85 588	26 231	238	-	-	168 905	DARUNTER:LON
-	5 725	-	-	-	-	5 725	BHX
-	11 166	2 575	-	-	-	14 190	MAN
-	2 832	-	-	-	-	2 871	GLA
50	4 988	-	-	-	-	5 038	BR5
-	1 818	-	-	-	-	1 818	EMA
-	805	185	-	-	-	1 688	*GB
-	3 269	190	-	87	-	14 457	IRLAND
-	168	-	-	87	-	1 755	DARUNTER:DUB
-	3 101	190	-	-	-	12 574	SNN
-	651	-	201	-	-	2 174	ISLAND
-	651	-	201	-	-	2 174	DARUNTER:KEF
-	1 001	647	85	-	-	2 795	NIEDERLANDE
-	785	452	85	-	-	2 384	DARUNTER:AMS
102	506	132	-	-	-	1 789	BELGIEN
102	506	132	-	-	-	1 789	DARUNTER:BRU
-	70	-	-	-	-	211	LUXEMBURG
3 409	11 201	3 064	-	-	-	44 265	FRANKREICH
42	1 256	362	-	-	-	3 787	DARUNTER:PAR
-	1 605	-	-	-	-	12 449	CLY
-	-	2 564	-	-	-	9 333	BIA
2 864	7 870	-	-	-	-	16 842	*FR
71 415	324 510	165 621	36 129	24 577	106	3 292 975	SPANIEN
-	141	143	100	-	-	1 798	DARUNTER:MAD
-	428	-	-	-	-	4 100	BCN
-	2 024	-	-	-	-	14 719	GRD
-	989	4 180	-	-	-	63 173	ALC
-	8 601	2 453	-	-	-	73 111	LEI
-	18 468	6 825	-	-	-	137 876	AGP
-	-	2 337	-	-	-	19 465	SVQ
-	70	-	-	-	-	7 363	*E1
30 803	79 084	65 743	20 013	20 821	106	1 286 556	PMI
7 727	28 713	9 782	4 595	1 172	-	273 156	IBZ
2 453	8 853	4 121	1 400	1 473	-	78 724	MAH
-	134	-	-	-	-	2 041	*E2
17 061	65 468	24 422	8 414	1 111	-	575 948	LP4
7 875	50 305	20 224	1 607	-	-	344 458	TCI
4 250	26 800	12 957	-	-	-	210 399	FUE
1 246	23 836	10 819	-	-	-	179 400	ACE
-	4 489	1 475	-	-	-	20 052	*E3
2 946	30 317	8 233	-	-	-	164 471	PORTUGAL
340	400	-	-	-	-	16 614	DARUNTER:LIS
-	-	51	-	-	-	3 011	DPO
2 606	21 850	8 148	-	-	-	116 936	FAD
-	8 067	34	-	-	-	27 910	FNC
-	9 642	2 150	-	-	-	45 161	MALTA
-	9 642	2 150	-	-	-	45 161	DARUNTER:MLA
2 021	2 414	5 223	-	-	-	11 610	SCHWEIZ
1 846	2	5 196	-	-	-	7 874	DARUNTER:ZRH
122	578	-	-	-	-	1 638	GVA
53	1 834	-	-	-	-	2 071	BSL
-	70	4 267	-	-	-	5 537	DESTERREICH
-	-	2 643	-	-	-	3 033	DARUNTER:SZG
-	-	1 624	-	-	-	1 624	KLU
900	22 990	12 144	445	-	12	143 057	ITALIEN
5	-	143	-	-	-	5 000	DARUNTER:ROM
-	1 127	117	-	-	-	1 485	MIL
14	-	2 332	-	-	12	2 855	VCE
-	-	1 645	-	-	-	3 830	RMI
881	10 426	6 881	445	-	-	82 560	NAP
-	890	-	-	-	-	5 191	BDS
-	-	1 010	-	-	-	1 010	AHO
-	830	-	-	-	-	3 651	PMO
-	6 528	-	-	-	-	29 853	CTA
-	3 122	-	-	-	-	5 323	*IT
21 544	269 957	27 334	4 345	-	78	879 886	GRIECHENLAND
1 917	46 344	2 166	-	-	-	106 316	DARUNTER:ATH
542	13 074	1 189	-	-	-	50 095	SKG
1 260	22 543	3 894	-	-	-	69 620	CFU
-	4 378	-	-	-	-	9 543	JSI
-	7 542	-	-	-	-	11 807	JMK
-	13 788	-	-	-	-	34 285	SMI
-	13 629	-	-	-	-	17 787	JTR
-	20 462	2 351	-	-	-	65 369	KGS
5 480	33 665	4 867	-	-	-	160 154	RHO
-	4 253	-	-	-	-	14 324	CHQ
12 345	66 774	10 815	4 345	-	78	295 388	HER
-	2 469	-	-	-	-	4 333	KVA
-	4 157	-	-	-	-	7 802	MJT
-	16 879	2 058	-	-	-	32 715	*GR
20 332	97 247	68 695	4 581	2 042	-	614 966	TUERKEI
-	-	2 687	-	-	-	9 425	DARUNTER:ANK
2 631	18 383	20 287	-	-	-	133 910	IST
1 965	14 871	11 431	-	-	-	83 371	IZM
1 659	15 046	12 737	-	-	-	88 282	DLM



## 5 PERSONENVERKEHR

## 5. 2 VERFLECHTUNG IM VERKEHR

## 5. 2. 1 EINSTEIGER

NACH STRECKENZIELLAND BZW. ——— FLUGPLATZ	VON STRECKEN						
	HAMBURG (HAM)	HANNOVER (HAJ)	BREMEN (BRE)	DUESSELDORF (DUS)	KOELN/BONN (CGN)	FRANKFURT (FRA)	STUTTGART (STR)
<b>EINSTEIGER IM PAUSCHALFLUGREISEVERKEHR</b>							
AYT .....	34 475	20 599	4 417	61 106	11 419	50 462	25 758
*TR .....	-	-	-	250	-	292	-
ZYPERN .....	7 404	903	-	29 993	-	8 747	3 448
DARUNTER: NIC .....	1 383	-	-	1 580	-	81	-
LCA .....	6 021	789	-	26 782	-	7 185	3 448
PFO .....	-	-	-	1 631	-	1 481	-
JUGOSLAWIEN .....	19 719	21 078	-	81 316	15 767	32 804	16 202
DARUNTER: BEG .....	773	-	-	2 521	161	217	311
ZAG .....	947	-	-	3 659	-	1 733	445
LJU .....	-	211	-	-	519	9	232
PUY .....	1 742	2 597	-	4 396	1 829	2 576	918
SPU .....	6 555	7 398	-	23 759	5 096	8 805	3 607
DBV .....	5 241	5 185	-	19 148	3 455	8 727	5 202
TIV .....	4 273	5 569	-	11 807	2 346	9 701	5 340
*YU .....	188	128	-	16 026	2 361	1 036	147
UNGARN .....	-	284	-	4 802	2 292	4 562	94
DARUNTER: BUD .....	-	284	-	4 802	2 292	4 562	94
ALBANIEN .....	-	-	-	-	-	-	-
TSCHECHOSLOW. ....	1 484	-	-	3 223	1 625	3 087	-
DARUNTER: PRG .....	1 484	-	-	3 142	1 549	3 087	-
RUMAENIEN .....	-	1 313	-	5 222	1 151	5 397	-
DARUNTER: BUH .....	-	-	-	1 300	-	2 027	-
CND .....	-	1 313	-	3 877	1 151	3 362	-
BULGARIEN .....	5 868	12 071	-	26 428	6 791	16 186	9 912
DARUNTER: VAR .....	2 955	5 527	-	11 685	2 612	8 026	7 405
BOJ .....	2 913	5 815	-	13 057	4 164	6 274	2 507
*BG .....	-	729	-	1 553	-	1 668	-
POLEN .....	91	-	-	-	-	374	-
SOWJETUNION .....	1 627	2 591	193	3 993	777	7 485	2 125
DARUNTER: MDW .....	250	328	-	-	190	636	-
RIX .....	155	278	-	-	368	151	-
IEV .....	119	277	-	252	-	241	1 727
*SU .....	721	1 579	193	3 637	181	6 457	398
E U P O P A .....	569 955	362 928	63 538	1 952 226	257 176	761 836	422 993
DARUNTER: EG-LAENDER	457 788	277 977	57 992	1 644 081	194 116	581 938	340 780
AEGYPTEN .....	2 309	215	-	9 896	-	12 598	11 918
DARUNTER: CAI .....	715	5	-	3 654	-	9 410	6 559
LXR .....	617	172	-	2 911	-	1 902	1 649
ASH .....	976	38	-	2 282	-	1 286	3 444
HRG .....	1	-	-	827	-	-	166
*EG .....	-	-	-	222	-	-	-
TUNESIEN .....	26 898	26 522	5 366	112 144	13 330	73 125	48 820
DARUNTER: TUN .....	1 034	1 365	-	4 293	1 420	4 160	2 240
DJE .....	7 216	5 089	-	33 481	3 629	21 732	12 046
MIR .....	18 448	20 068	5 366	74 370	8 281	46 992	34 534
*TN .....	-	-	-	-	-	241	-
MAROKKO .....	10 218	5 527	-	33 850	321	12 469	2 481
DARUNTER: TNG .....	-	-	-	-	-	-	-
AGA .....	10 049	5 527	-	33 850	-	11 957	2 481
KAP VERDE .....	-	-	-	-	-	-	67
SENEGAL .....	-	-	-	852	-	7 487	-
DARUNTER: DKR .....	-	-	-	852	-	7 487	-
GAMBIA .....	-	-	-	193	-	2 391	203
DARUNTER: BJL .....	-	-	-	193	-	2 391	203
GHANA .....	2	-	-	-	-	-	-
KAMERUN .....	-	-	-	-	-	-	-
AETHIOPIEN .....	-	-	-	-	-	-	-
KENIA .....	2 776	45	-	15 819	573	33 486	294
DARUNTER: MBA .....	2 776	45	-	15 819	573	33 486	294
TANSANIA .....	-	-	-	-	-	221	-
SIMBABWE .....	-	-	-	-	-	-	39
A F R I K A .....	42 003	32 309	5 366	172 754	14 224	141 777	63 822
BERMUDA (BRIT) .....	-	-	-	-	-	76	-
MEXIKO .....	-	-	-	8 876	-	7 711	-
DARUNTER: MEX .....	-	-	-	-	-	1 403	-
*MX .....	-	-	-	8 876	-	6 308	-
KUBA .....	-	-	-	5 682	9 137	1 257	-
DARUNTER: HAV .....	-	-	-	5 682	8 092	1 257	-
*CU .....	-	-	-	-	1 045	-	-
BAHAMAS .....	-	-	-	309	-	-	-
JAMAICA .....	-	-	-	8 656	-	206	-
DARUNTER: MBJ .....	-	-	-	8 656	-	206	-
DOMINIK. REP. ....	533	-	-	6 053	-	25 033	-
DARUNTER: SDQ .....	-	-	-	1 216	-	5 816	-
PDP .....	220	-	-	3 824	-	19 217	-
*DO .....	313	-	-	1 013	-	-	-
BARBADOS .....	-	-	-	-	-	729	-
KOLUMBIEN .....	-	-	-	-	-	96	-
VENEZUELA .....	-	-	-	1 230	-	321	-
DARUNTER: *VE .....	-	-	-	1 230	-	320	-
BRASILIEN .....	-	-	-	7 818	-	210	-
DARUNTER: REC .....	-	-	-	7 793	-	-	-
PERU .....	-	-	-	-	-	343	-
A M E R I K A .....	533	-	-	38 624	9 137	35 982	-
ISRAEL .....	5	122	-	494	3 929	16 911	7 448
DARUNTER: TLV .....	-	122	-	59	3 929	16 768	6 864

IM JAHR 1989

MIT GEBIETEN AUSSERHALB DES BUNDESGBIETES

HERKUNFTSFLUGPLATZ							NACH STRECKENZIELLAND	
NUERNBERG (NUE)	MUENCHEN (MUC)	BERLIN (WEST) (BER)	SAARBUECKEN (SCN)	MUENSTER/ OSNABRUECK(FMO)	SONSTIGE	INSGESAMT	BZW. ———	FLUGPLATZ
							EINSTEIGER IM	
							PAUSCHALFLUGREISEVERKEHR	
14 077	48 947	21 042	4 581	2 042	-	298 825		AYT
-	-	511	-	-	-	1 053		*TR
4	16 960	1 957	-	-	-	69 456	ZYPERN	
4	-	-	-	-	-	3 048	DARUNTER: NIC	
-	6 533	823	-	-	-	51 581	LCA	
-	10 427	1 174	-	-	-	14 713	PFD	
4 324	14 124	2 268	2 694	-	-	210 296	JUGOSLAWIEN	
-	264	-	-	-	-	4 247	DARUNTER: BEG	
-	-	-	-	-	-	6 784	ZAG	
-	140	-	-	-	-	1 111	LJU	
-	672	-	-	-	-	14 730	PUY	
1 933	3 671	1 200	948	-	-	62 972	SPU	
1 067	3 771	1 068	1 746	-	-	54 610	DBV	
1 324	4 553	-	-	-	-	44 903	TIV	
-	1 053	-	-	-	-	20 939	*YU	
-	71	-	-	-	-	12 105	UNGARN	
-	71	-	-	-	-	12 105	DARUNTER: BUD	
-	291	145	-	-	-	436	ALBANIEN	
-	-	-	-	-	-	9 419	TSCHECHOSLOW	
-	-	-	-	-	-	9 262	DARUNTER: PRG	
-	1 820	-	-	-	-	14 903	RUMAENIEN	
-	-	-	-	-	-	3 327	DARUNTER: BUH	
-	-	-	-	-	-	11 523	CND	
2 413	4 384	-	-	-	-	84 053	BULGARIEN	
963	2 553	-	-	-	-	41 726	DARUNTER: VAR	
1 409	1 714	-	-	-	-	37 863	80J	
-	117	-	-	-	-	4 057	*BG	
-	-	-	-	-	-	465	POLEN	
535	540	-	-	-	-	19 866	SOWJETUNION	
67	139	-	-	-	-	1 610	DARUNTER: MOW	
-	91	-	-	-	-	1 043	RIX	
-	51	-	-	-	-	2 667	IEV	
468	133	-	-	-	-	13 767	*SU	
131 024	928 795	331 942	48 741	26 844	196	5 858 194	E U R O P A	
101 274	778 010	247 082	41 242	24 664	196	4 747 140	DARUNTER: EG-LAENDER	
178	53 540	679	-	-	-	91 333	AEGYPTEN	
178	23 328	-	-	-	-	43 848	DARUNTER: CAI	
-	15 980	679	-	-	-	23 910	LXR	
-	-	-	-	-	-	8 026	ASW	
-	13 121	-	-	-	-	14 115	HRG	
-	1 111	-	-	-	-	1 333	*EG	
13 670	68 794	14 248	6 002	1 357	-	410 076	TUNESIEN	
-	2 612	115	-	-	-	17 289	DARUNTER: TUN	
3 830	22 798	3 141	-	-	-	112 962	DJE	
9 840	42 492	10 992	6 002	1 357	-	278 742	MIR	
-	892	-	-	-	-	1 133	*TI	
377	24 715	6 283	-	-	-	96 241	MAROKKO	
-	2 016	65	-	-	-	2 081	DARUNTER: TNG	
89	22 566	6 218	-	-	-	92 737	AGA	
-	496	20	-	-	-	583	KAP VERDE	
-	-	-	-	-	-	8 339	SENEGAL	
-	726	-	-	-	-	8 339	DARUNTER: DKR	
-	726	-	-	-	-	3 513	GAMBIA	
-	-	-	-	-	-	3 513	DARUNTER: BJL	
-	-	123	-	-	-	2	GHANA	
-	-	-	-	-	-	123	KAMERUN	
-	111	-	-	-	-	111	AETHIOPIEN	
-	37 808	-	-	-	-	90 801	KENIA	
-	37 808	-	-	-	-	90 801	DARUNTER: MBA	
-	-	-	-	-	-	221	TANSANIA	
-	-	-	-	-	-	39	SIMBABWE	
14 225	186 190	21 353	6 002	1 357	-	701 382	A F R I K A	
-	-	-	-	-	-	76	BERMUDA (BRIT)	
-	786	-	-	-	-	17 373	MEXIKO	
-	190	-	-	-	-	1 593	DARUNTER: MEX	
-	596	-	-	-	-	15 780	*MX	
-	-	-	-	-	-	16 076	KUBA	
-	-	-	-	-	-	15 031	DARUNTER: HAV	
-	-	-	-	-	-	1 045	*CU	
-	-	-	-	-	-	309	BAHAMAS	
-	122	-	-	-	-	8 984	JAMAICA	
-	122	-	-	-	-	8 984	DARUNTER: MBJ	
-	5 495	-	-	-	-	37 114	DOMINIK. REP	
-	1 483	-	-	-	-	8 515	DARUNTER: SDQ	
-	4 012	-	-	-	-	27 273	POP	
-	-	-	-	-	-	1 326	*DO	
-	-	-	-	-	-	729	BARBADOS	
-	-	-	-	-	-	96	KOLUMBIEN	
-	306	-	-	-	-	1 857	VENEZUELA	
-	306	-	-	-	-	1 856	DARUNTER: *VE	
-	8 525	-	-	-	-	16 553	BRASILIEN	
-	8 479	-	-	-	-	16 272	DARUNTER: REC	
-	-	-	-	-	-	343	PERU	
-	15 234	-	-	-	-	99 510	A M E R I K A	
401	35 579	2 319	-	-	-	67 208	ISRAEL	
401	27 797	2 319	-	-	-	58 253	DARUNTER: TLV	

5 PERSONENVERKEHR  
5. 2 VERFLECHTUNG IM VERKEHR  
5. 2. 1 EINSTEIGER

NACH STRECKENZIELLAND BZW. ——— FLUGPLATZ	VON STRECKEN						
	HAMBURG (HAM)	HANNOVER (HAJ)	BREMEN (BRE)	DUESSELDORF (DUS)	KOELN/BONN (CGN)	FRANKFURT (FRA)	STUTTGART (STR)
<b>EINSTEIGER IM PAUSCHALFLUGREISEVERKEHR</b>							
*IL .....	5	-	-	441	-	77	447
JORDANIEN .....	-	-	-	-	-	-	-
SYRIEN .....	-	-	-	-	-	123	-
BAHRAIN .....	-	-	-	-	-	-	-
OMAN .....	-	-	-	-	-	-	-
V.A. EMIRATE .....	-	-	-	-	-	778	-
DARUNTER: SHJ .....	-	-	-	-	-	763	-
INDIEN .....	-	-	-	129	-	1 754	-
DARUNTER: GOI .....	-	-	-	129	-	1 379	-
NEPAL .....	-	-	-	365	-	1 956	-
DARUNTER: KTH .....	-	-	-	365	-	1 956	-
SRI LANKA .....	393	-	-	6 818	-	4 950	-
DARUNTER: CMB .....	393	-	-	6 818	-	4 950	-
MALEDIVEN .....	1 075	-	-	6 378	-	11 904	-
DARUNTER: MLE .....	1 075	-	-	6 378	-	11 904	-
THAILAND .....	2 236	-	-	6 367	-	8 845	-
DARUNTER: BKK .....	1 100	-	-	5 896	-	5 803	-
HKT .....	1 136	-	-	471	-	1 002	-
*TH .....	-	-	-	-	-	2 040	-
MALAYSIA .....	-	-	-	-	-	302	-
PHILIPPINEN .....	-	-	-	-	-	-	-
<b>A S I E N .....</b>	<b>3 709</b>	<b>122</b>	<b>-</b>	<b>20 551</b>	<b>3 929</b>	<b>47 523</b>	<b>7 448</b>
AUSTRALIEN .....	-	-	-	-	-	221	-
POLYNES(FR) .....	-	-	-	-	-	304	-
AUSTRALIEN/OZEANIEN...	-	-	-	-	-	525	-
<b>I N S G E S A M T ..</b>	<b>616 200</b>	<b>395 359</b>	<b>68 904</b>	<b>2 184 155</b>	<b>284 466</b>	<b>987 643</b>	<b>494 263</b>

IM JAHR 1989

MIT GEBIETEN AUSSERHALB DES BUNDESGBIETES

HERKUNFTSFLUGPLATZ							NACH STRECKENZIELAND	
NUERNBERG (NUE)	MUENCHEN (MUC)	BERLIN (WEST) (BER)	SAARBRUECKEN (SCN)	MUENSTER/ OSNABRUECK(FMO)	SONSTIGE	INSGESAMT	BZW. -----	FLUGPLATZ
							EINSTEIGER IM	
							PAUSCHALFLUGREISEVERKEHR	
-	7 782	-	-	-	-	8 752		*IL
-	173	-	-	-	-	173	JORDANIEN	
-	-	-	-	-	-	123	SYRIEN	
-	86	-	-	-	-	86	BAHRAIN	
-	50	-	-	-	-	50	OMAN	
-	449	-	-	-	-	1 227	V. A. EMIRATE	
-	433	-	-	-	-	1 196	DARUNTER:SHJ	
-	1 147	-	-	-	-	3 030	INDIEN	
-	1 147	-	-	-	-	2 855	DARUNTER:GOI	
-	2 890	-	-	-	-	5 211	NEPAL	
-	2 890	-	-	-	-	5 211	DARUNTER:KTM	
-	6 251	-	-	-	-	18 422	SRI LANKA	
-	6 251	-	-	-	-	18 422	DARUNTER:CMB	
-	11 281	-	-	-	-	30 638	MALEDIVEN	
-	11 281	-	-	-	-	30 638	DARUNTER:MLE	
-	16 134	-	-	-	-	33 582	THAILAND	
-	11 176	-	-	-	-	23 975	DARUNTER:BKK	
-	4 394	-	-	-	-	7 003	HKT	
-	564	-	-	-	-	2 604	*TH	
-	-	-	-	-	-	302	MALAYSIA	
-	189	-	-	-	-	189	PHILIPPINEN	
401	74 239	2 319	-	-	-	160 241	A S I E N	
-	-	-	-	-	-	221	AUSTRALIEN	
-	-	-	-	-	-	304	POLYNES(FR)	
-	-	-	-	-	-	525	AUSTRALIEN/OZEANIEN	
145 650	1 204 458	355 614	54 743	28 201	196	6 819 852	I N S G E S A M T	

5 PERSONENVERKEHR  
5.2 VERFLECHTUNG IM VERKEHR  
5.2.1 EINSTEIGER

NACH STRECKENZIELLAND BZW. ----- FLUGPLATZ	VON STRECKEN						
	HAMBURG (HAM)	HANNOVER (HAJ)	BREMEN (BRE)	DUESSELDORF (DUS)	KOELN/BONN (CGN)	FRANKFURT (FRA)	STUTTART (STR)
<b>EINSTEIGER IM</b>							
<b>LINIENVERKEHR BIS 30 T MTOW</b>							
DDR U. BER(O) .....	-	-	-	-	-	-	-
SCHWEDEN .....	10 936	1 915	-	3	-	-	-
DARUNTER:STO .....	50	1 915	-	3	-	-	-
GOT .....	10 842	-	-	-	-	-	-
NORWEGEN .....	6 959	-	-	-	-	-	-
DARUNTER:OSL .....	8	-	-	-	-	-	-
BGO .....	6 951	-	-	-	-	-	-
DAENEMARK .....	59 230	10 832	5 200	-	4 026	-	3 265
DARUNTER:CPH .....	58 660	10 832	5 200	-	4 026	-	3 265
GR BRITANNIEN .....	8 358	2 449	2 778	51 257	5 251	7 503	5 503
DARUNTER:LON .....	3 095	-	2 778	16 731	5 203	71	-
BHX .....	5 263	-	-	9 435	26	3 413	5 503
MAN .....	-	1 966	-	9 615	-	45	-
GLA .....	-	433	-	4 930	-	1 993	-
GCI .....	-	-	-	829	-	323	-
BRS .....	-	-	-	8 424	-	-	-
NIEDERLANDE .....	21 179	14 913	28 278	23 679	-	1 452	3 894
DARUNTER:AMS .....	7 480	14 913	28 278	23 679	-	-	3 894
RTM .....	5 740	-	-	-	-	-	-
EIN .....	7 959	-	-	-	-	1 439	-
BELGIEN .....	16 993	7 183	1 933	22 674	41	1 932	10 679
DARUNTER:BRU .....	14 812	7 183	1 933	22 674	41	1 932	10 666
ANR .....	2 154	-	-	-	-	-	13
LUXEMBURG .....	1 342	-	-	-	-	33 565	-
DARUNTER:LUX .....	1 342	-	-	-	-	33 565	-
FRANKREICH .....	-	13 581	9 488	8 799	18 376	29 385	10 024
DARUNTER:PAR .....	-	13 581	9 488	-	18 351	113	8 914
BOD .....	-	-	-	-	-	5 917	-
SXB .....	-	-	-	-	-	-	-
LYS .....	-	-	-	4 239	-	3 478	1 087
TLS .....	-	-	-	-	-	7 948	-
MRS .....	-	-	-	-	24	10 829	23
#FR .....	-	-	-	4 520	1	1 090	-
SPANIEN .....	-	-	-	-	-	-	2 516
DARUNTER:BCN .....	-	-	-	-	-	-	2 513
SCHWEIZ .....	5 948	11 923	11 561	31 590	5 225	19 070	15 246
DARUNTER:ZRH .....	31	11 880	11 561	10 105	3 211	-	4 792
GVA .....	-	-	-	4 166	2 014	-	10 454
BSL .....	5 917	43	-	17 193	-	18 931	-
OESTERREICH .....	-	4 989	361	6 056	5 505	44 956	10 855
DARUNTER:VIE .....	-	4 942	361	-	5 491	-	10 855
INN .....	-	-	-	-	-	13 195	-
LNZ .....	-	47	-	6 056	14	-	-
SZG .....	-	-	-	-	-	11 884	-
GRZ .....	-	-	-	-	-	7 158	-
KLU .....	-	-	-	-	-	12 759	-
ITALIEN .....	-	4 633	-	2 286	5 959	808	36 396
DARUNTER:ROM .....	-	-	-	-	-	-	3 274
MIL .....	-	4 508	-	8	5 773	-	21 726
VCE .....	-	-	-	-	-	-	2 976
TRS .....	-	-	-	-	-	-	-
TRN .....	-	31	-	2 278	56	-	7 024
FLR .....	-	-	-	-	-	-	-
BLQ .....	-	-	-	-	-	15	1 145
#IT .....	-	66	-	-	130	793	160
JUGOSLAWIEN .....	-	-	-	-	-	5 006	-
DARUNTER:LJU .....	-	-	-	-	-	4 981	-
UNGARN .....	-	-	-	-	-	-	1 022
DARUNTER:BUD .....	-	-	-	-	-	-	1 022
TSCHECHOSLOW. ....	-	-	-	-	-	34	-
<b>EUROPA .....</b>	<b>130 945</b>	<b>72 418</b>	<b>59 599</b>	<b>146 344</b>	<b>44 383</b>	<b>143 751</b>	<b>99 400</b>
DARUNTER: EG-LAENDER .....	107 102	53 591	47 677	108 695	33 653	74 645	72 277
USA .....	-	-	-	-	-	13	-
DOMINIK. REP .....	-	-	-	-	-	88	-
<b>AMERIKA .....</b>	<b>-</b>	<b>-</b>	<b>-</b>	<b>-</b>	<b>-</b>	<b>101</b>	<b>-</b>
<b>INSGESAMT ..</b>	<b>130 945</b>	<b>72 418</b>	<b>59 599</b>	<b>146 344</b>	<b>44 383</b>	<b>143 852</b>	<b>99 400</b>

IM JAHR 1989

MIT GEBIETEN AUSSERHALB DES BUNDESGBIETES

HERKUNFTSFLUGPLATZ							NACH STRECKENZIELLAND	
NUERNBERG (NUE)	MUENCHEN (MUC)	BERLIN (WEST) (BER)	SAARBRUECKEN (SCN)	MUENSTER/ OSNABRUECK(FMO)	SONSTIGE	INSGESAMT	BZW. -----	FLUGPLATZ
							EINSTEIGER IM	
							LINIENVERKEHR BIS 30 T MTOW	
58	73	-	-	-	45	176	DDR U.BER(D)	
-	-	3 621	-	-	-	16 475	SCHWEDEN	
-	-	3 621	-	-	-	5 589	DARUNTER:STO	
-	-	-	-	-	-	10 842	GOT	
-	-	3 507	-	-	-	10 466	NORWEGEN	
-	-	3 507	-	-	-	3 515	DARUNTER:OSL	
-	-	-	-	-	-	6 951	BGO	
246	-	7 429	-	-	18	90 246	DAENEMARK	
246	-	7 429	-	-	-	89 658	DARUNTER:CPH	
-	-	2 507	40	3 569	47	89 262	GR BRITANNIEN	
-	-	162	40	2 272	47	30 399	DARUNTER:LOW	
-	-	-	-	-	-	23 640	BHX	
-	-	1 851	-	1 297	-	14 774	MAN	
-	-	494	-	-	-	7 850	GLA	
-	-	-	-	-	-	1 152	GCI	
-	-	-	-	-	-	8 424	BRS	
8 198	-	19 044	-	-	-	120 637	NIEDERLANDE	
8 198	-	19 023	-	-	-	105 465	DARUNTER:AMS	
-	-	-	-	-	-	5 740	RTM	
-	-	21	-	-	-	9 419	EIN	
6 010	661	138	-	-	5	68 249	BELGIEN	
6 010	661	138	-	-	-	66 050	DARUNTER:BRU	
-	-	-	-	-	5	2 172	ANR	
-	2 702	843	-	-	-	38 452	LUXEMBURG	
-	2 702	843	-	-	-	38 452	DARUNTER:LUX	
17 190	11 781	1 205	-	-	25	119 854	FRANKREICH	
16 930	9	-	-	-	-	67 386	DARUNTER:PAR	
-	-	-	-	-	-	5 917	BOD	
-	190	1 159	-	-	-	1 349	SXB	
244	9 040	-	-	-	25	18 113	LYS	
-	1 345	-	-	-	-	9 293	TLS	
16	785	-	-	-	-	11 677	MRS	
-	-	46	-	-	-	5 657	*FR	
-	-	-	-	-	-	2 516	SPANIEN	
9 391	21 057	8 622	-	-	-	2 513	DARUNTER:BCN	
9 337	2 063	7 500	-	-	-	139 633	SCHWEIZ	
-	60	-	-	-	-	60 480	DARUNTER:ZRH	
54	18 934	1 122	-	-	-	16 694	GV4	
E 932	3 513	812	-	-	-	62 194	BSL	
5 882	35	-	-	-	-	83 019	OESTERREICH	
50	9	493	-	-	-	27 566	DARUNTER:VIE	
-	54	-	-	-	-	13 747	INN	
-	-	319	-	-	-	6 171	LNZ	
-	3 415	-	-	-	-	12 203	SZG	
-	-	-	-	-	-	10 573	GRZ	
3 892	70 101	-	-	-	-	12 759	KLU	
-	-	-	-	-	-	124 075	ITALIEN	
3 891	30 803	-	-	-	-	3 274	DARUNTER:ROM	
-	6	-	-	-	-	66 709	MIL	
-	6 790	-	-	-	-	2 982	VCE	
-	8 157	-	-	-	-	6 790	TRS	
1	15 695	-	-	-	-	17 546	TRN	
-	6 815	-	-	-	-	15 696	FLR	
-	706	-	-	-	-	7 975	BLQ	
-	6 527	-	-	-	-	1 855	*IT	
-	6 444	-	-	-	-	11 533	JUGOSLAWIEN	
-	-	-	-	-	-	11 425	DARUNTER:LJU	
-	-	-	-	-	-	1 022	UNGARN	
-	-	-	-	-	-	1 022	DARUNTER:BUD	
334	-	-	-	-	-	368	TSCHECHOSLOW	
51 251	116 415	47 728	40	3 569	140	915 983	E U R O P A	
35 536	85 245	31 166	40	3 569	95	653 291	DARUNTER: EG-LAENDER	
-	-	-	-	-	-	13	USA	
-	-	-	-	-	-	88	DOMINIK.REP	
-	-	-	-	-	-	101	A M E R I K A	
51 251	116 415	47 728	40	3 569	140	916 084	I N S G E S A M T	

## 5 PERSONENVERKEHR

## 5. 2 VERFLECHTUNG IM VERKEHR

## 5. 2. 2 AUSSTEIGER

VON STRECKENHERKUNFTS-	NACH STRECKEN						
	LAND BZW. — FLUGPLATZ	HAMBURG (HAM)	HANNOVER (HAJ)	BREMEN (BRE)	DUESSELDORF (DUS)	KOELN/BONN (CGN)	FRANKFURT (FRA)
<b>AUSSTEIGER</b>							
<b>INSGESAMT</b>							
DDR U. BEP(D) .....	1 032	20	-	3 617	19	6 220	786
DARUNTER: LEJ .....	668	6	-	3 034	4	6 189	620
FINNLAND .....	56 524	4 901	11	5 726	1 765	117 034	350
DARUNTER: HEL TMP .....	56 409	4 901	11	5 595	1 765	115 838	345
SCHWEDEN .....	40 923	3 395	104	42 384	321	115 816	6 018
DARUNTER: STD GOT .....	30 892	2 874	47	33 602	112	92 840	5 064
NORWEGEN .....	9 940	51	8	8 556	64	22 933	736
DARUNTER: OSL BGO .....	33 506	2 429	328	20 484	1 074	36 071	252
*NO .....	23 990	1 912	208	19 845	931	35 370	251
DAENEMARK .....	7 651	15	31	142	83	220	-
DARUNTER: CPH RNN .....	1 865	502	50	472	59	205	-
*DK .....	65 499	17 791	4 814	65 547	5 409	134 689	18 849
GR BRITANNIEN .....	63 208	17 783	4 656	64 863	5 168	132 007	18 793
DARUNTER: LON BHX .....	1 348	8	49	637	3	340	-
MAN .....	222	-	-	-	-	2 210	-
GLA .....	208 780	116 084	48 399	432 901	120 103	758 008	116 768
EDI .....	192 000	94 465	48 133	289 997	111 178	642 030	110 035
JER .....	6 879	10 321	27	47 710	7 756	38 331	6 344
BRS .....	9 259	2 525	11	61 819	358	65 458	7
EMA .....	107	15	3	13 416	121	8 593	28
*GB .....	126	85	11	1 893	145	572	41
IRLAND .....	172	120	-	1 079	-	585	29
DARUNTER: DUB SNM .....	-	-	6	8 142	1	-	-
ISLAND .....	202	8 473	171	7 762	246	1 265	82
DARUNTER: REK KEF .....	1 715	187	88	29 705	158	38 048	176
NIEDERLANDE .....	1 587	4	88	25 588	35	35 290	2 063
DARUNTER: AMS RTM .....	-	183	-	4 112	122	2 758	139
EIN .....	5 027	130	-	53	1 096	8 611	1 924
BELGIEN .....	-	-	-	52	-	1 319	-
DARUNTER: BRU ANR .....	5 027	130	-	1	1 095	7 292	-
LUXEMBURG .....	95 272	17 816	27 864	43 451	637	195 168	30 418
DARUNTER: LUX LUX .....	82 902	17 438	27 794	43 083	354	193 625	30 184
FRANKREICH .....	4 798	100	49	37	6	-	193
DARUNTER: PAR BOD .....	8 561	232	-	-	-	1 485	16
SXB .....	20 180	9 902	1 946	30 592	258	146 632	25 434
MLH .....	18 092	9 901	1 931	30 552	240	146 632	25 309
LYS .....	2 087	1	12	-	9	-	123
TLS .....	2 571	15	9	58	196	46 375	7
MRS .....	2 571	15	9	58	196	46 375	7
NCE .....	79 184	32 228	8 866	179 357	57 163	428 887	66 445
CLY .....	73 533	29 322	8 631	135 417	52 979	318 358	60 781
*FR .....	2	3	-	16	162	6 440	47
SPANIEN .....	48	10	3	47	17	-	28
DARUNTER: MAD BCN .....	-	-	-	20	-	-	-
GRD .....	114	902	60	15 321	393	30 867	913
VLC .....	24	19	19	-	9	7 797	25
ALC .....	-	18	4	1	169	11 267	3
AGP .....	3 378	1	1	16 222	217	41 622	2 961
SVQ .....	1 367	1 669	-	3 791	1 169	3 022	-
*EI .....	173	-	-	1 441	73	4 555	1 339
PMI .....	545	284	148	7 041	1 971	4 917	348
IBZ .....	354 568	228 263	53 046	1 318 781	192 861	786 923	250 438
MAH .....	4 494	160	1	32 392	6 422	128 275	17 458
*E2 .....	13 376	282	-	38 899	3 561	90 524	11 412
LPA .....	2	2 283	2	7 466	892	2 120	8
TCI .....	9	-	1	10	202	27 716	5
FUE .....	3 854	2 636	2	38 327	1 435	18 289	6
ACE .....	4 351	2 492	-	47 119	-	6 076	6
*E3 .....	21 322	8 364	4	69 674	1 026	40 668	1 618
OPD .....	1 660	2 273	-	5 354	85	12 268	4 051
FAO .....	179	654	10	1 206	262	18 597	3 647
FNC .....	121 146	95 152	36 570	508 154	86 490	184 109	84 985
MALTA .....	22 585	11 855	4 824	111 591	16 950	37 512	21 431
DARUNTER: MLA GIBRALT(BRIT) .....	7 847	5 519	-	21 016	3 843	14 138	7 479
SCHWEIZ .....	-	-	-	-	-	1 482	7
DARUNTER: ZRH GVA .....	63 754	43 218	11 583	185 859	35 090	97 559	38 155
BSL .....	37 876	23 478	48	101 240	21 897	54 892	29 810
OESTERREICH .....	28 220	17 354	-	74 169	7 320	29 404	15 859
DARUNTER: VIE INH .....	22 428	11 543	-	64 008	7 226	23 202	12 195
LNZ .....	1 455	-	-	12 297	160	-	-
SZG .....	20 566	4 426	788	59 770	2 560	157 065	15 129
GRZ .....	6 630	413	-	9 026	176	86 431	2 669
KLU .....	473	9	1	2 742	247	31 293	-
ITALIEN .....	13 179	3 870	785	36 682	2 137	29 641	12 131
DARUNTER: ROM MIL .....	216	94	-	10 954	-	9 700	327
VCE .....	9 893	201	-	7 121	11 596	30 904	4 225
	9 893	201	-	7 121	11 596	30 904	4 225

IM JAHR 1989

MIT GEBIETEN AUSSERHALB DES BUNDESGBIETES

ZIELFLUGPLATZ							VON STRECKENHERKUNFTS-
NUERNBERG (NUE)	MUENCHEN (MUC)	BERLIN (WEST) (BER)	SAARBUECKEN (SCN)	MUENSTER/OSNABRUECK(FMO)	SONSTIGE	INSGESAMT	LAND BZM. — FLUGPLATZ
							AUSSTEIGER
							INSGESAMT
72	814	-	-	94	43	12 717	DDR U. BER(O)
70	492	-	-	-	43	11 126	DARUNTER: LEJ
-	22 477	-	-	64	-	208 852	FINNLAND
-	22 212	-	-	64	-	207 140	DARUNTER: HEL
-	-	-	-	-	-	1 169	TMP
825	7 970	3 886	24	9	-	221 675	SCHWEDEN
667	7 326	3 878	2	2	-	177 306	DARUNTER: STO
11	463	2	-	-	-	42 764	GOT
127	8 624	3 856	35	16	-	106 802	NORWEGEN
127	8 541	3 750	35	16	-	94 976	DARUNTER: OSL
-	-	-	-	-	-	8 142	BGO
-	53	106	-	-	-	3 312	*NO
319	51 075	8 865	-	85	-	372 942	DAENEMARK
313	50 967	8 104	-	35	-	365 897	DARUNTER: CPH
-	-	735	-	2	-	3 157	RNN
-	26	26	-	26	-	2 671	*DK
24 008	427 215	126 672	191	3 838	-	2 382 967	GR BRITANNIEN
23 478	365 069	120 692	158	2 308	-	1 999 543	DARUNTER: LON
157	20 711	159	-	28	-	138 423	BHX
83	28 611	5 350	-	1 379	-	174 860	MAN
-	3 440	112	-	23	-	25 858	GLA
-	533	64	-	-	-	3 470	EDI
-	-	-	-	-	-	1 985	JER
144	4 896	20	-	-	-	13 209	BRS
-	1 930	5	-	4	-	2 124	EMA
144	1 414	218	33	77	-	20 181	*GB
2	16 412	300	-	86	-	88 764	IRELAND
-	13 998	-	-	-	-	76 729	DARUNTER: DUB
-	2 408	300	-	86	-	11 893	SNW
-	1 039	1	282	2	-	16 241	ISLAND
-	-	-	-	-	-	1 371	DARUNTER: REK
-	1 039	1	282	-	-	14 867	KEF
7 775	91 991	21 799	101	4	-	532 696	NIEDERLANDE
7 753	91 136	21 522	47	2	-	515 840	DARUNTER: AMS
17	134	28	29	1	-	5 626	RTM
-	83	217	8	-	-	10 608	EIN
6 064	51 197	118	1	27	-	292 351	BELGIEN
6 017	50 922	106	-	19	-	289 721	DARUNTER: BRU
33	258	6	-	4	-	2 543	ANR
3	2 716	847	18	3	-	52 818	LUXEMBURG
3	2 716	847	18	3	-	52 818	DARUNTER: LUX
22 395	186 066	69 397	338	251	6	1 130 577	FRANKREICH
17 722	141 947	64 145	91	122	-	903 048	DARUNTER: PAR
-	3	-	2	-	-	6 675	BOD
-	264	1 055	-	13	-	1 485	SLB
831	2	497	-	-	-	1 350	MLH
658	8 168	-	24	43	5	57 468	LYS
14	1 691	24	18	8	-	9 648	TLS
2	781	18	-	9	-	12 272	MRS
5	22 512	997	-	17	-	87 933	NCE
-	1 776	-	-	-	-	12 794	CLY
19	364	2 571	2	2	-	10 539	BIA
3 127	8 465	90	201	37	1	27 175	*FR
71 511	390 743	168 610	36 460	24 994	-	3 877 188	SPANIEN
165	34 375	-	99	4	-	223 845	DARUNTER: MAD
2	37 720	-	-	3	-	195 779	BCN
6	1 997	-	-	-	-	14 776	GRO
-	4	-	120	10	-	28 077	VLC
-	7 286	4 548	-	-	-	76 383	ALC
-	8 854	2 687	-	-	-	73 197	LEI
243	17 736	6 517	-	-	-	169 605	AGP
-	53	2 396	-	1	-	27 737	SVQ
178	68	-	7	8	-	23 481	*E1
30 316	79 184	68 183	20 152	21 247	-	1 335 688	PMI
6 984	27 868	9 861	4 761	1 305	-	278 527	IBZ
2 553	8 747	4 348	1 355	1 391	-	78 236	MAH
-	8	-	-	-	-	1 497	*E2
17 874	64 697	25 732	8 688	1 025	-	593 234	LPA
7 313	49 389	18 731	1 278	-	-	345 953	TCI
4 174	25 176	12 440	-	-	-	214 116	FUE
1 703	22 728	11 196	-	-	-	176 229	ACE
-	4 853	1 971	-	-	-	20 736	*E3
3 015	48 859	8 345	-	-	-	320 639	PORTUGAL
56	20 575	-	-	-	-	125 976	DARUNTER: LIS
-	27	-	-	-	-	34 792	OPD
2 812	20 172	8 337	-	116	-	129 862	FAD
-	8 080	8	-	-	-	29 379	FNC
61	29 269	2 101	-	-	36	95 407	MALTA
61	29 269	2 101	-	-	36	95 407	DARUNTER: MLA
-	5	-	-	-	-	5	GIBRALT(BRIT)
19 770	176 456	60 365	256	193	-	981 719	SCHWEIZ
19 315	129 548	58 794	71	34	-	746 451	DARUNTER: ZRH
223	27 805	4	31	126	-	169 913	GVA
198	19 009	1 540	59	1	-	64 624	BSL
5 838	91 756	4 481	12	132	-	576 275	OESTERREICH
5 618	87 976	1	-	106	-	405 714	DARUNTER: VIE
38	38	298	-	14	-	14 494	INN
34	44	6	-	-	-	47 890	LNZ
148	155	2 905	-	3	-	47 471	SZG
-	3 505	4	12	-	-	45 068	GRZ
-	29	1 267	-	9	-	15 553	KLU
4 679	192 481	12 424	609	244	1	1 019 200	ITALIEN
72	68 110	134	-	20	-	213 044	DARUNTER: ROM
3 247	42 645	141	12	-	-	380 494	MIL
102	15 030	2 571	1	179	-	84 005	VCE



5 PERSONENVERKEHR  
5.2 VERFLECHTUNG IM VERKEHR  
5.2.2 AUSSTEIGER

VON STRECKENHERKUNFTS-		NACH STRECKEN						
LAND BZW. — FLUGPLATZ	HAMBURG (HAM)	HANNOVER (HAJ)	BREMEN (BRE)	DUESSELDORF (DUS)	KOELN/BONN (CGN)	FRANKFURT (FRA)	STUTTGART (STR)	
<b>AUSSTEIGER</b>								
<b>INSGESAMT</b>								
TRS	-	-	-	-	-	633	-	
VRN	704	260	122	-	-	4	16	
TRN	6	72	-	2 813	94	37 358	6 914	
GOA	-	-	2	209	4	26 563	19	
FLR	3	11	8	9	-	-	178	
BLQ	10	134	1	280	33	13 606	1 504	
PSA	128	-	1	6	3	17 542	155	
RMI	4	17	-	2 004	2	-	-	
NAP	9 464	7 106	953	23 402	3 536	32 983	11 837	
BRI	-	-	-	-	-	2 598	-	
BDS	-	-	-	808	-	795	458	
AHO	-	-	-	-	-	-	-	
CAG	30	245	-	-	-	3 404	177	
OLB	3	-	-	121	266	6 138	7	
PMO	-	-	-	-	1 015	-	424	
CTA	-	-	-	-	216	21 973	8 253	
*IT	87	277	54	8 413	498	3 721	138	
GRIECHENLAND	79 195	30 729	3 253	333 519	9 595	290 532	98 438	
DARUNTER:ATH	12 596	2 869	5	54 399	98	162 822	21 121	
SKG	7 060	169	-	42 614	997	39 534	22 771	
CFU	2 964	3 056	-	25 359	150	11 149	4 895	
JSI	-	-	-	2 000	-	-	-	
JMK	-	6	-	2 934	-	-	-	
SMI	2 819	-	-	14 493	-	576	-	
JTR	-	-	-	4 630	130	-	-	
KGS	6 697	2 502	-	24 512	160	6 896	2 310	
RHO	14 776	8 006	-	64 644	1 463	12 154	16 639	
CHQ	45	-	-	5 539	-	2 176	4 053	
HER	31 177	12 840	3 247	80 080	6 182	47 755	26 629	
KVA	-	-	-	1 774	86	82	-	
HJT	-	-	-	3 986	329	1 846	-	
*GR	1 061	1 281	-	6 555	-	5 343	20	
TUERKEI	93 768	76 536	5 780	250 264	67 103	326 249	135 601	
DARUNTER:ANK	2 107	2 761	1	28 113	4 874	36 916	18 473	
IST	39 651	40 735	1 326	93 469	35 768	187 111	66 108	
IZM	11 095	6 353	-	37 366	8 666	31 700	15 318	
DLM	4 927	4 715	-	26 038	17	7 717	7 766	
AYT	36 070	21 971	4 453	65 048	13 778	62 562	27 796	
*TR	4	1	-	228	-	243	140	
ZYPERN	7 167	720	2	30 512	405	24 305	3 627	
DARUNTER:NIC	1 129	-	2	6 689	-	10	-	
LCA	6 038	720	-	26 229	405	22 184	3 626	
PFO	-	-	-	3 430	-	2 111	-	
JUGOSLAWIEN	30 918	31 135	20	113 389	18 741	158 611	29 760	
DARUNTER:BEG	1 829	303	-	5 474	463	48 977	152	
ZAG	10 669	7 693	-	24 693	1 036	52 140	14 294	
LJU	132	1 077	20	461	601	5 904	290	
PUY	1 658	2 649	-	4 535	1 982	2 677	888	
SPU	6 529	7 176	-	27 738	5 511	10 982	3 626	
DBV	5 093	5 805	-	21 039	4 321	5 226	5 275	
TIV	4 601	5 794	-	14 193	2 423	10 302	5 041	
*YU	407	638	-	15 256	2 404	6 403	188	
UNGARN	3 259	461	3	11 947	2 398	83 593	1 658	
DARUNTER:BUD	3 259	461	3	11 947	2 398	83 517	1 653	
ALBANIEN	7	-	1	-	-	1 392	-	
DARUNTER:TIA	-	-	-	-	-	1 392	-	
TSCHECHOSLOW.	1 345	44	-	3 310	1 802	53 610	203	
DARUNTER:PRG	1 339	25	-	3 307	1 619	53 610	198	
RUMAEINIEN	5	1 372	5	5 508	1 272	21 372	-	
DARUNTER:BUH	5	-	2	1 395	-	16 187	-	
CND	-	1 372	-	4 068	1 272	3 377	-	
*RO	-	-	3	45	-	1 808	-	
BULGARIEN	5 711	12 753	-	26 503	6 918	41 880	9 910	
DARUNTER:SOF	-	279	-	61	70	24 638	4	
VAR	3 057	5 582	-	12 217	2 682	8 630	7 951	
BOJ	2 646	6 154	-	12 650	4 166	6 080	1 877	
*BG	8	738	-	1 575	-	2 532	78	
POLEN	13 601	4	46	12 423	13 894	116 552	152	
DARUNTER:WAW	4 258	4	3	12 319	7 567	110 366	6	
GDN	9 342	-	31	-	-	-	1	
KRK	-	-	2	-	6 255	5 697	144	
SOWJETUNION	12 327	45 763	71	21 137	1 494	175 240	2 940	
DARUNTER:MW	4 814	43 578	-	14 276	292	152 680	64	
LED	5 777	130	1	2 959	135	13 958	473	
RIX	330	245	-	-	572	219	-	
IEV	-	271	-	330	-	235	1 953	
*SU	1 406	1 539	70	3 571	495	8 148	450	
<b>E U R O P A</b>	<b>1 354 965</b>	<b>696 947</b>	<b>170 137</b>	<b>3 399 612</b>	<b>679 571</b>	<b>5 528 634</b>	<b>999 868</b>	
DARUNTER:EG-LAENDER	958 697	474 655	151 001	2 630 868	402 819	3 530 037	684 656	
AEGYPTEN	2 142	379	-	14 243	176	94 595	8 959	
DARUNTER:CAI	1 565	185	-	8 903	107	77 849	5 989	
ALY	-	-	-	-	-	7 047	109	
LXR	196	172	-	4 145	69	5 995	673	
ASW	350	22	-	204	-	3 552	1 695	
HRG	31	-	-	826	-	152	493	
*EG	-	-	-	165	-	-	-	
LIBYEN	-	-	-	3	17	23 229	13	
DARUNTER:TIP	-	-	-	-	15	23 229	12	
TUNESIEN	26 207	27 149	5 367	117 740	15 186	119 301	48 387	
DARUNTER:TUN	1 017	1 505	-	10 641	1 961	37 548	2 648	
DJE	7 203	5 049	-	33 771	3 324	23 317	11 973	
MIR	17 987	20 595	5 367	73 304	9 901	58 354	33 766	

IM JAHR 1989

MIT GEBIETEN AUSSERHALB DES BUNDESGBIETES

ZIELFLUGPLATZ							VON STRECKENHERKUNFTS-	
NUERBERG (NUE)	MUENCHEN (MUC)	BERLIN (WEST) (BER)	SAARBUECKEN (SCN)	MUENSTER/ OSNABRUECK(FMO)	SONSTIGE	INSGESAMT	LAND BZW. ---	FLUGPLATZ
							AUSSTEIGER	
							INSGESAMT	
31	6 974	-	-	-	-	7 641	TRS	
-	621	-	-	-	-	1 731	VRN	
43	8 094	-	10	1	1	55 406	TRN	
-	143	-	-	-	-	26 940	GOA	
78	14 748	-	-	25	-	15 060	FLR	
26	6 887	4	-	-	-	22 485	BLQ	
-	462	-	1	5	-	18 303	PSA	
2	20	1 569	4	3	-	3 625	RMI	
1 062	11 214	6 834	580	-	-	108 971	NAP	
-	-	-	-	-	-	2 598	BRI	
-	180	-	-	-	-	2 241	BDS	
-	-	1 106	1	-	-	1 107	AHO	
-	693	-	-	-	-	4 549	CAG	
-	3 545	-	-	-	-	10 080	OLB	
-	596	-	-	-	-	2 035	PMO	
-	8 663	-	-	-	-	47 518	CTA	
16	3 856	-	-	11	-	11 302	*IT	
20 638	325 970	29 063	4 503	4	-	1 225 439	GRIECHENLAND	
124	83 595	2 540	2	2	-	340 173	DARUNTER:ATH	
781	41 631	2 942	-	-	-	158 499	SKG	
1 472	22 145	3 960	-	-	-	75 150	CFU	
-	2 124	-	-	-	-	4 124	JSI	
-	5 397	-	-	-	-	8 337	JMK	
-	11 549	-	-	-	-	29 437	SMI	
-	13 326	-	-	-	-	18 086	JTR	
2	20 282	2 425	-	-	-	65 786	KGS	
5 514	31 473	4 682	-	-	-	159 351	RHO	
-	4 235	-	4 501	-	-	16 048	CHQ	
12 631	66 294	12 053	-	-	-	303 389	HER	
-	2 578	-	-	-	-	4 520	KVA	
-	5 825	-	-	-	-	11 986	MJT	
114	15 516	461	-	2	-	30 353	*GR	
29 134	209 522	72 994	4 641	2 149	-	1 273 741	TUERKEI	
24	19 049	3 467	-	-	-	115 785	DARUNTER:ANK	
13 625	93 649	23 162	-	3	-	598 607	IST	
2 093	22 527	11 815	-	-	-	146 849	IZM	
299	16 192	13 437	-	1	-	81 109	DLM	
13 085	58 103	20 492	4 641	2 142	-	330 141	AYT	
8	2	621	-	3	-	1 250	*TR	
6	30 620	2 116	-	3	-	99 483	ZYPERN	
2	20 478	1 721	-	-	-	1 833	DARUNTER:NIC	
4	10 142	395	-	-	-	81 403	LCA	
4 602	55 256	2 543	2 586	1	-	16 082	PF0	
93	24 462	-	-	-	-	447 562	JUGOSLAWIEN	
97	9 101	-	-	1	-	81 769	DARUNTER:BEG	
-	7 780	-	-	-	-	119 724	ZAG	
95	611	-	-	-	-	16 265	LJU	
1 666	3 344	1 637	1 146	-	-	15 095	PUY	
1 240	4 064	740	1 438	-	-	69 355	SPU	
1 404	4 601	166	-	-	-	70 241	DBV	
7	1 293	-	2	-	-	48 525	TIV	
420	42 963	-	4	-	-	26 598	*YU	
420	42 957	-	4	-	-	146 706	UNGARN	
-	291	-	-	-	-	146 619	DARUNTER:BUD	
-	291	-	-	-	-	1 691	ALBANIEN	
266	785	-	-	-	-	1 683	DARUNTER:TIA	
266	778	-	-	-	-	61 355	TSCHECHOSLOW	
4	1 958	-	-	-	-	61 142	DARUNTER:PRG	
-	9	-	-	-	-	31 496	RUMAENIEN	
-	1 943	-	-	-	-	17 598	DARUNTER:BUH	
4	6	-	-	-	-	12 032	CND	
2 513	8 569	-	-	4	-	1 866	*RO	
188	3 836	-	-	2	-	114 761	BULGARIEN	
979	2 687	-	-	-	-	29 078	DARUNTER:SOF	
1 346	1 658	-	-	-	-	43 785	VAR	
-	388	-	-	-	-	36 577	BOJ	
185	5	2	-	2	-	5 321	*BG	
4	1	-	-	18	-	156 682	POLEN	
1	-	-	-	15	-	134 543	DARUNTER:WAW	
180	-	-	-	-	-	9 375	GDN	
220	9 532	-	25	7	-	12 278	KRK	
73	5 607	-	-	7	-	268 756	SOWJETUNION	
-	3 134	-	-	-	-	221 391	DARUNTER:MW	
-	78	-	-	-	-	26 567	LED	
-	413	-	-	-	-	1 444	RIX	
147	300	-	25	-	-	3 202	IEV	
-	-	-	-	-	-	16 151	*SU	
224 452	2 482 030	598 785	50 086	32 344	86	16 117 517	E U R O P A	
160 409	1 784 124	446 440	42 221	29 652	7	11 295 586	DARUNTER: EG-LAENDER	
409	73 802	477	138	-	-	195 320	AEGYPTEN	
168	51 289	-	-	-	-	146 055	DARUNTER:CAI	
-	-	-	-	-	-	7 156	ALY	
241	10 386	477	-	-	-	22 354	LXR	
-	563	-	138	-	-	6 524	ASW	
-	9 917	-	-	-	-	11 419	HRG	
-	1 647	-	-	-	-	1 812	*EG	
4	1	-	-	-	-	23 267	LIBYEN	
4	1	-	-	-	-	23 261	DARUNTER:TIP	
13 910	73 852	14 119	6 137	1 263	-	468 618	TUNESIEN	
-	10 883	145	-	6	-	66 354	DARUNTER:TUN	
3 477	19 903	3 094	-	-	-	111 111	DJE	
10 433	42 147	10 880	6 137	1 257	-	290 128	MIR	

## 5 PERSONENVERKEHR

## 5. 2 VERFLECHTUNG IM VERKEHR

## 5. 2. 2 AUSSTEIGER

VON STRECKENHERKUNFTS- LAND BZW. --- FLUGPLATZ	NACH STRECKEN						
	HAMBURG (HAM)	HANNOVER (HAJ)	BREMEN (BRE)	DUESSELDORF (DUS)	KOELN/BONN (CGN)	FRANKFURT (FRA)	STUTTGART (STR)
<b>AUSSTEIGER</b>							
<b>INSGESAMT</b>							
*TN .....	-	-	-	24	-	82	-
ALGERIEN .....	-	-	-	3	7	24 440	29
DARUNTER:ALG .....	-	-	-	3	7	24 440	28
MAROKKO .....	10 876	4 419	-	40 999	545	41 485	2 631
DARUNTER:CAS .....	-	-	-	446	404	14 129	-
TNG .....	-	-	-	2 282	-	7 370	124
AGA .....	10 750	4 413	-	34 524	-	14 008	2 507
OUD .....	-	-	-	3 746	139	5 801	-
MAURETANIEN .....	-	-	-	-	-	-	-
KAP VERDE .....	-	-	-	-	-	873	65
DARUNTER:SID .....	-	-	-	-	-	873	65
SENEGAL .....	-	-	-	826	-	8 558	-
DARUNTER:DKR .....	-	-	-	826	-	8 558	-
GAMBIA .....	-	-	-	179	-	2 460	-
DARUNTER:BJL .....	-	-	-	179	-	2 460	-
LIBERIA .....	-	-	-	-	-	37	-
ELFENB. KUESTE .....	-	-	-	-	2	286	-
TSCHAD .....	-	-	-	-	2	-	-
GHANA .....	-	-	-	5 807	3	-	-
DARUNTER:ACC .....	-	-	-	5 807	3	-	-
NIGERIA .....	-	-	-	-	1	31 075	-
DARUNTER:LOS .....	-	-	-	-	1	31 075	-
KAMERUN .....	-	-	-	-	-	5 984	-
DARUNTER:DLA .....	-	-	-	-	-	5 984	-
ZAIRE .....	-	-	-	-	-	6 652	-
DARUNTER:FIH .....	-	-	-	-	-	6 652	-
SUDAN .....	-	-	-	-	-	7 259	-
DARUNTER:KRT .....	-	-	-	-	-	7 259	-
AETHIOPIEN .....	-	-	-	-	-	15 620	-
DARUNTER:ADD .....	-	-	-	-	-	15 620	-
SOMALIA .....	-	-	-	-	-	2 942	-
DARUNTER:MGO .....	-	-	-	-	-	2 942	-
UGANDA .....	-	-	-	-	15	-	-
KENIA .....	2 559	-	-	21 530	295	77 630	-
DARUNTER:NBO .....	-	-	-	-	295	43 625	-
MBA .....	2 559	-	-	21 530	-	34 005	-
RUANDA .....	-	-	-	-	-	-	-
TANSANIA .....	-	-	-	-	-	5 354	-
DARUNTER:DAR .....	-	-	-	-	-	5 354	-
SAMBIA .....	-	103	-	-	-	1 919	-
DARUNTER:LUN .....	-	-	-	-	-	1 919	-
SIMBABWE .....	-	-	-	-	-	9 409	-
DARUNTER:HRE .....	-	-	-	-	-	9 409	-
BOTSUANA .....	-	2	-	-	-	-	-
NAMIBIA .....	-	-	-	-	-	12 824	-
DARUNTER:WDH .....	-	-	-	-	-	12 824	-
SWASILAND .....	-	-	-	-	-	125	-
LESOTHO .....	-	-	-	-	1	-	-
SESCHELLEN .....	-	-	-	-	117	4 729	-
DARUNTER:SEZ .....	-	-	-	-	117	4 729	-
MAURITIUS .....	-	-	-	-	-	10 622	-
DARUNTER:MRU .....	-	-	-	-	-	10 622	-
SUEDAFRIKA .....	-	-	-	-	2	81 433	-
DARUNTER:JNB .....	-	-	-	-	2	81 433	-
<b>A F R I K A .....</b>	<b>41 784</b>	<b>32 046</b>	<b>5 367</b>	<b>201 330</b>	<b>16 369</b>	<b>588 881</b>	<b>60 084</b>
KANADA .....	3	5	-	22 643	170	218 094	-
DARUNTER:YUL .....	3	5	-	3 745	6	24 693	-
YYZ .....	-	-	-	18 463	164	115 255	-
YEG .....	-	-	-	-	-	7 497	-
YVR .....	-	-	-	-	-	55 326	-
YYC .....	-	-	-	-	-	14 995	-
USA .....	36 733	384	173	185 909	3 207	1 851 233	35 679
DARUNTER:NYC .....	23 657	323	173	77 401	376	486 348	15 795
CHI .....	2 229	-	-	23 297	-	139 239	48
BOS .....	-	-	-	-	87	117 817	918
PHL .....	162	61	-	-	-	62 304	-
BWI .....	-	-	-	-	-	15 713	-
DCA .....	-	-	-	178	-	141 994	3
DET .....	-	-	-	-	203	50 874	-
CVG .....	-	-	-	-	-	20 863	-
CLE .....	-	-	-	-	-	5 577	-
*U1 .....	-	-	-	4	-	660	-
ATL .....	6 420	-	-	-	139	139 867	18 911
TPA .....	-	-	-	-	-	11 683	-
MIA .....	4 157	-	-	45 132	1 131	102 044	-
CHS .....	-	-	-	-	-	29 003	-
SJU .....	-	-	-	-	145	25 927	-
ORL .....	-	-	-	-	2	28 719	-
MSP .....	-	-	-	-	-	7 412	-
STL .....	-	-	-	-	-	58 177	-
DAL .....	-	-	-	56	72	135 723	-
HOU .....	-	-	-	-	100	20 199	-
SFD .....	-	-	-	8 059	-	99 206	-
LAX .....	-	-	-	31 293	423	143 120	-
PHX .....	-	-	-	-	-	2 448	-
SAN .....	-	-	-	-	-	1 837	-
ANC .....	108	-	-	291	142	1 519	-
HNL .....	-	-	-	-	188	984	-
MEXIKO .....	-	-	-	6 866	-	40 313	-
DARUNTER:MEX .....	-	-	-	-	-	33 081	-
*MX .....	-	-	-	6 866	-	7 232	-
NICARAGUA .....	-	-	-	-	34	-	-

IM JAHR 1989

MIT GEBIETEN AUSSERHALB DES BUNDESGBIETES

ZIELFLUGPLATZ							VON STRECKENHERKUNFTS-
NUERNBERG (NUE)	MUENCHEN (MUC)	BERLIN (WEST) (BER)	SAARBRUECKEN (SCN)	MUENSTER/ OSNABRUECK(FMD)	SONSTIGE	INSGESAMT	LAND BZW. — FLUGPLATZ
							AUSSTEIGER
							INSGESAMT
-	919	-	-	-	-	1 025	*TN
-	11	-	-	-	-	24 490	ALGERIEN
-	2	-	-	-	-	24 480	DARUNTER:ALG
848	27 004	5 946	2	6	-	134 755	MAROKKO
145	2 000	-	-	-	-	17 124	DARUNTER:CAS
8	2 901	35	-	6	-	12 726	TNG
552	21 882	5 911	-	-	-	94 547	AGA
-	-	-	-	-	-	9 686	ODD
-	166	-	-	-	-	166	MAURETANIEN
-	344	-	-	-	-	1 282	KAP VERDE
-	344	-	-	-	-	1 282	DARUNTER:SID
-	-	-	-	-	-	9 384	SENEGAL
-	-	-	-	-	-	9 384	DARUNTER:DKR
-	-	-	-	-	-	2 639	GAMBIA
-	-	-	-	-	-	2 639	DARUNTER:BJL
-	-	-	-	-	-	37	LIBERIA
-	1	-	-	-	-	289	ELFENB. KUESTE
-	-	-	-	-	-	2	TSCHAD
-	-	-	-	-	-	5 810	GHANA
-	-	-	-	-	-	5 810	DARUNTER:ACC
-	-	-	-	-	-	31 076	NIGERIA
-	-	-	-	-	-	31 076	DARUNTER:LOS
-	-	179	-	2	-	6 165	KAMERUN
-	-	179	-	2	-	6 165	DARUNTER:DLA
-	-	-	-	-	-	6 682	ZATRE
-	-	-	-	-	-	6 682	DARUNTER:FIH
-	-	-	-	-	-	7 259	SUDAN
-	-	-	-	-	-	7 259	DARUNTER:KRT
-	35	-	-	-	-	15 655	AETHIOPIEN
-	-	-	-	-	-	15 620	DARUNTER:ADD
-	-	-	-	-	-	2 942	SOMALIA
-	-	-	-	-	-	2 942	DARUNTER:MGQ
-	-	-	-	-	-	15	UGANDA
-	34 926	-	-	-	-	136 940	KENIA
-	118	-	-	-	-	44 038	DARUNTER:NBO
-	34 808	-	-	-	-	92 902	MBA
90	-	-	-	-	-	90	RUANDA
-	-	-	-	-	-	5 354	TANSANIA
-	-	-	-	-	-	5 354	DARUNTER:DAP
-	-	-	-	-	-	2 022	SAMBIA
-	-	-	-	-	-	1 919	DARUNTER:LUN
-	-	-	-	-	-	9 409	SIMBABWE
-	-	-	-	-	-	9 409	DARUNTER:HRE
-	-	-	-	-	-	2	BOTSUANA
-	-	-	-	-	-	12 824	NAMIBIA
-	-	-	-	-	-	12 824	DARUNTER:WDH
-	-	-	-	-	-	125	SWASILAND
-	-	-	-	-	-	1	LESOTHO
-	-	-	-	-	-	4 846	SESCHELLEN
-	-	-	-	-	-	4 846	DARUNTER:SEZ
-	11 461	-	-	-	-	22 083	MAURITIUS
-	11 461	-	-	-	-	22 083	DARUNTER:MRU
-	-	-	-	-	-	81 435	SUEDAFRIKA
-	-	-	-	-	-	81 435	DARUNTER:JNB
15 261	221 603	20 721	6 277	1 271	-	1 210 994	A F R I K A
140	19 262	-	-	-	-	260 317	KANADA
-	1 945	-	-	-	-	30 397	DARUNTER:YUL
-	17 265	-	-	-	-	151 147	YYZ
-	-	-	-	-	-	7 497	YEG
-	31	-	-	-	-	55 357	YVR
-	-	-	-	-	-	14 995	YYC
9 881	190 248	1 988	-	-	-	2 315 435	USA
-	97 413	1 988	-	-	-	703 474	DARUNTER:NYC
-	31 473	-	-	-	-	196 286	CHI
-	111	-	-	-	-	118 933	BOS
-	-	-	-	-	-	62 527	PHL
9 406	1	-	-	-	-	15 713	BWI
-	-	-	-	-	-	151 582	DCA
-	-	-	-	-	-	51 077	DET
-	-	-	-	-	-	20 863	CVG
-	-	-	-	-	-	5 577	CLE
-	1 040	-	-	-	-	1 704	*U1
-	44 942	-	-	-	-	210 279	ATL
-	-	-	-	-	-	11 683	TPA
62	5 222	-	-	-	-	157 748	MIA
125	-	-	-	-	-	29 128	CHS
-	-	-	-	-	-	26 072	SJU
-	-	-	-	-	-	28 721	ORL
-	342	-	-	-	-	7 754	MSP
248	3 136	-	-	-	-	61 561	STL
-	583	-	-	-	-	136 434	DAL
-	-	-	-	-	-	20 299	HOU
-	174	-	-	-	-	107 439	SFO
40	3 635	-	-	-	-	178 511	LAX
-	-	-	-	-	-	2 448	PHX
-	2 068	-	-	-	-	3 905	SAN
-	-	-	-	-	-	2 060	ANC
-	15	-	-	-	-	1 187	HNL
-	966	-	-	-	-	48 145	MEXIKO
-	246	-	-	-	-	33 327	DARUNTER:MEX
-	720	-	-	-	-	14 818	*MX
-	-	-	-	-	-	34	NICARAGUA

## 5 PERSONENVERKEHR

## 5. 2 VERFLECHTUNG IM VERKEHR

## 5. 2. 2 AUSSTEIGER

VON STRECKENHERKUNFTS- LAND BZW. — FLUGPLATZ	NACH STRECKEN						
	HAMBURG (HAM)	HANNOVER (HAJ)	BREMEN (BRE)	DUESSELDORF (DUS)	KOELN/BONN (CGN)	FRANKFURT (FRA)	STUTTGART (STR)
<b>AUSSTEIGER</b>							
<b>INSGESAMT</b>							
PANAMA .....	-	-	-	-	-	694	-
KUBA .....	-	-	-	14 840	17 671	933	-
DARUNTER:HAV .....	-	-	-	14 840	17 671	933	-
BAHAMAS .....	-	-	-	464	-	80	-
JAMAIK- .....	-	-	-	10 217	-	440	-
DARUNTER:MBJ .....	-	-	-	10 217	-	440	-
DOMINIK.REP .....	425	-	-	4 239	204	11 387	-
DARUNTER:SDQ .....	-	-	-	695	204	5 854	-
POP .....	246	-	-	3 154	-	5 533	-
BARBADOS .....	-	-	-	-	19	5 173	-
DARUNTER:BGI .....	-	-	-	-	19	5 173	-
TRINID. U. TOB. ....	-	-	-	-	-	991	-
ST. LUCIA .....	-	-	-	-	-	4 314	-
DARUNTER:UVF .....	-	-	-	-	-	4 314	-
KOLUMBIEN .....	-	-	-	-	-	26 194	-
DARUNTER:BOG .....	-	-	-	-	-	25 572	-
VENEZUELA .....	-	-	-	841	-	22 148	-
DARUNTER:CCS .....	-	-	-	-	-	22 028	-
*VE .....	-	-	-	841	-	120	-
SURINAME .....	-	-	-	-	-	-	-
BRASIL IEN .....	-	-	-	8 402	-	85 993	-
DARUNTER:RIO .....	-	-	-	-	-	63 917	-
SAO .....	-	-	-	-	-	16 127	-
REC .....	-	-	-	8 115	-	-	-
SSA .....	-	-	-	-	-	5 725	-
ECUADOR .....	-	-	-	-	-	8 627	-
DARUNTER:UID .....	-	-	-	-	-	8 627	-
PERU .....	-	-	-	-	-	13 130	-
DARUNTER:LIM .....	-	-	-	-	-	13 130	-
BOLIVIEN .....	-	-	-	-	-	492	-
PARAGUAY .....	-	-	-	-	-	6 034	-
DARUNTER:ASU .....	-	-	-	-	-	6 034	-
URUGUAY .....	-	-	-	-	-	965	-
ARGENTINIEN .....	-	-	-	-	-	20 725	-
DARUNTER:BUE .....	-	-	-	-	-	20 725	-
CHILE .....	-	-	-	-	-	8 252	-
DARUNTER:SCL .....	-	-	-	-	-	8 252	-
<b>A M E R I K A .....</b>	<b>37 161</b>	<b>389</b>	<b>173</b>	<b>254 421</b>	<b>21 305</b>	<b>2 326 212</b>	<b>35 679</b>
LIBANON .....	-	-	-	-	-	2 048	-
DARUNTER:BEY .....	-	-	-	-	-	2 048	-
ISRAEL .....	-	146	-	1 845	7 587	119 733	9 004
DARUNTER:TLV .....	-	146	-	13	7 587	118 230	6 937
ETH .....	-	-	-	-	-	1 503	-
*IL .....	-	-	-	1 832	-	-	2 067
JORDANIEN .....	-	-	-	-	-	28 342	-
DARUNTER:AMM .....	-	-	-	-	-	27 407	-
AQJ .....	-	-	-	-	-	935	-
SYRIEN .....	-	-	-	-	-	27 993	61
DARUNTER:DAM .....	-	-	-	-	-	25 896	-
ALP .....	-	-	-	-	-	2 097	61
IRAK .....	-	-	-	-	-	20 527	-
DARUNTER:BGW .....	-	-	-	-	-	20 527	-
IRAN .....	-	-	-	-	-	62 443	-
DARUNTER:THR .....	-	-	-	-	-	62 443	-
KUWEIT .....	-	-	-	-	-	22 743	-
DARUNTER:KWI .....	-	-	-	-	-	22 743	-
BAHRAIN .....	-	-	-	187	-	14 281	-
DARUNTER:BAH .....	-	-	-	187	-	14 281	-
KATAR .....	-	-	-	-	-	2 128	-
DARUNTER:DOH .....	-	-	-	-	-	2 128	-
SAUDI-ARAB. ....	21	-	-	3	-	41 908	-
DARUNTER:JED .....	-	-	-	-	-	18 303	-
RUH .....	-	-	-	3	-	22 923	-
JEM. ARAB. REP. ....	-	-	-	-	11	15 533	-
DARUNTER:SAH .....	-	-	-	-	11	15 533	-
OMAN .....	-	-	-	-	-	3 811	-
DARUNTER:MCT .....	-	-	-	-	-	3 811	-
V. A. EMIRATE .....	-	-	-	280	776	36 025	32
DARUNTER:SHJ .....	-	-	-	276	3	1 566	32
DXB .....	-	-	-	4	773	25 606	-
AUH .....	-	-	-	-	-	8 849	-
PAKISTAN .....	1	-	-	22	-	50 880	-
DARUNTER:KHI .....	1	-	-	22	-	45 780	-
ISB .....	-	-	-	-	-	5 100	-
BANGLADESCH .....	-	-	-	-	-	3 514	-
DARUNTER:DAC .....	-	-	-	-	-	3 514	-
INDIEN .....	-	-	-	264	561	221 771	-
DARUNTER:DEL .....	-	-	-	-	314	124 978	-
BDM .....	-	-	-	-	247	93 893	-
GDI .....	-	-	-	264	-	2 900	-
NEPAL .....	-	-	-	132	-	14 992	-
DARUNTER:KTM .....	-	-	-	132	-	14 992	-
SRI LANKA .....	639	-	-	5 075	-	16 942	-
DARUNTER:CMB .....	639	-	-	5 075	-	16 942	-
MALEDIVEN .....	1 195	-	-	6 119	-	8 521	-
DARUNTER:MLE .....	1 195	-	-	6 119	-	8 521	-
THAILAND .....	2 502	-	-	16 167	700	115 837	-
DARUNTER:BKK .....	1 129	-	-	15 901	700	114 838	-
HKT .....	1 373	-	-	266	-	817	-
MALAYSIA .....	-	-	-	-	-	22 765	-
DARUNTER:KUL .....	-	-	-	-	-	22 765	-
SINGAPUR .....	-	-	-	-	-	86 058	-

IM JAHR 1989

MIT GEBIETEN AUSSERHALB DES BUNDESGBIETES

ZIELFLUGPLATZ							VON STRECKENHERKUNFTS-
NUERNBERG (NUE)	MUENCHEN (MUC)	BERLIN (WEST) (BER)	SAARBUECKEN (SCN)	MUENSTER/ OSNABRUECK(FMO)	SONSTIGE	INSGESAMT	LAND BZW. — FLUGPLATZ
						694	AUSSTEIGER
							INSGESAMT
-	-	-	-	-	-	694	PANAMA
-	199	110	-	-	-	33 753	KUBA
-	199	110	-	-	-	33 753	DARUNTER:HAV
-	-	-	-	-	-	544	BAHAMAS
-	-	-	-	-	-	10 657	JAMAICA
-	-	-	-	-	-	10 657	DARUNTER:MBJ
-	1 105	-	-	-	-	17 360	DOMINIK. REP
-	209	-	-	-	-	6 962	DARUNTER:SDQ
-	896	-	-	-	-	9 829	POP
-	-	-	-	-	-	5 192	BARBADOS
-	-	-	-	-	-	5 192	DARUNTER:BGJ
-	-	-	-	-	-	891	TRINID. U. TOB.
-	-	-	-	-	-	4 314	ST. LUCIA
-	-	-	-	-	-	4 314	DARUNTER:UVF
-	-	-	-	-	-	26 194	KOLUMBIEN
-	-	-	-	-	-	25 572	DARUNTER:BOG
-	117	-	-	-	-	23 106	VENEZUELA
-	-	-	-	-	-	22 028	DARUNTER:CCS
-	117	-	-	-	-	1 078	*VE
-	192	-	-	-	-	192	SURINAME
-	7 333	-	-	-	-	101 728	BRASILIAN
-	-	-	-	-	-	63 917	DARUNTER:RIO
-	-	-	-	-	-	16 356	SAO
-	7 127	-	-	-	-	15 242	REC
-	-	-	-	-	-	5 725	SSA
-	-	-	-	-	-	8 627	ECUADOR
-	-	-	-	-	-	8 627	DARUNTER:UID
-	-	-	-	-	-	13 130	PERU
-	-	-	-	-	-	13 130	DARUNTER:LIM
-	-	-	-	-	-	492	BOLIVIEN
-	-	-	-	-	-	6 034	PARAGUAY
-	-	-	-	-	-	6 034	DARUNTER:ASU
-	-	-	-	-	-	965	URUGUAY
-	-	-	-	-	-	20 725	ARGENTINIEN
-	-	-	-	-	-	20 725	DARUNTER:BUE
-	-	-	-	-	-	8 252	CHILE
-	-	-	-	-	-	8 252	DARUNTER:SCL
10 021	219 422	2 098	-	-	-	2 906 881	A M E R I K A
-	-	-	-	-	-	2 048	LIBANON
-	-	-	-	-	-	2 048	DARUNTER:BEY
639	66 619	3 044	-	-	-	208 617	ISRAEL
537	58 347	3 044	-	-	-	194 841	DARUNTER:TLV
-	95	-	-	-	-	1 598	ETH
102	8 177	-	-	-	-	12 178	*IL
-	399	-	-	-	-	28 741	JORDANIEN
-	-	-	-	-	-	27 407	DARUNTER:AMM
-	399	-	-	-	-	1 334	AQJ
88	8 462	-	-	-	-	36 604	SYRIEN
88	7 812	-	-	-	-	33 896	DARUNTER:DAM
-	550	-	-	-	-	2 708	ALP
-	-	-	-	-	-	20 527	IRAK
-	-	-	-	-	-	20 527	DARUNTER:BGW
-	-	-	-	-	-	62 443	IRAN
-	2	-	-	-	-	62 443	DARUNTER:THR
-	2	-	-	-	-	22 745	KUWEIT
-	-	-	-	-	-	22 745	DARUNTER:KWI
-	-	-	-	-	-	14 468	BAHRAIN
-	-	-	-	-	-	14 468	DARUNTER:BAH
-	-	-	-	-	-	2 128	KATAR
-	-	-	-	-	-	2 128	DARUNTER:DOH
-	33	-	-	-	-	41 965	SAUDI-ARAB.
-	33	-	-	-	-	18 336	DARUNTER:JED
-	-	-	-	-	-	22 926	RUH
-	-	-	-	-	-	15 544	JEM. ARAB. REP.
-	-	-	-	-	-	15 544	DARUNTER:SAH
-	30	-	-	-	-	3 841	OMAN
-	30	-	-	-	-	3 841	DARUNTER:MCT
-	347	-	-	-	-	37 460	V. A. EMIRATE
-	326	-	-	-	-	2 203	DARUNTER:SHJ
-	7	-	-	-	-	26 350	DXB
-	14	-	-	-	-	8 863	AUH
-	73	-	-	-	-	50 976	PAKISTAN
-	-	-	-	-	-	45 803	DARUNTER:KHI
-	-	-	-	-	-	5 100	ISB
-	-	-	-	-	-	3 514	BANGLADESCH
-	-	-	-	-	-	3 514	DARUNTER:DAC
-	125	-	-	-	-	222 721	INDIEN
-	10	-	-	-	-	125 302	DARUNTER:DEL
-	-	-	-	-	-	94 140	BOM
-	115	-	-	-	-	3 279	GDI
-	116	-	-	-	-	15 240	NEPAL
-	116	-	-	-	-	15 240	DARUNTER:KTM
-	4 757	-	-	-	-	27 413	SRI LANKA
-	4 757	-	-	-	-	27 413	DARUNTER:CMB
-	9 213	-	-	-	-	25 048	MALEDIVEN
-	9 213	-	-	-	-	25 048	DARUNTER:MLE
-	12 628	-	-	-	-	147 834	THAILAND
-	8 878	-	-	-	-	141 446	DARUNTER:BKK
-	3 750	-	-	-	-	6 206	HKT
-	-	-	-	-	-	22 765	MALAYSIA
-	-	-	-	-	-	22 765	DARUNTER:KUL
-	-	-	-	-	-	86 058	SINGAPUR

## 5 PERSONENVERKEHR

## 5.2 VERFLECHTUNG IM VERKEHR

## 5.2.2 AUSSTEIGER

VON STRECKENHERKUNFTS- LAND BZW. --- FLUGPLATZ	NACH STRECKEN						
	HAMBURG (HAM)	HANNOVER (HAJ)	BREMEN (BRE)	DUESSELDORF (DUS)	KOELN/BONN (CGN)	FRANKFURT (FRA)	STUTT GART (STR)
<b>AUSSTEIGER</b>							
<b>INSGESAMT</b>							
DARUNTER: SIN .....	-	-	-	-	-	86 058	-
INDONESIEN .....	-	-	-	44	-	33 695	-
DARUNTER: JKT .....	-	-	-	44	-	33 062	-
PHILIPPINEN .....	-	-	-	-	52	36 136	-
DARUNTER: MNL .....	-	-	-	-	52	36 136	-
HONGKONG (BRIT) .....	-	-	-	472	-	135 982	-
DARUNTER: HKG .....	-	-	-	472	-	135 982	-
JAPAN .....	3 547	-	-	17 553	-	157 160	-
DARUNTER: TYO .....	2 372	-	-	16 052	-	140 345	-
OSA .....	1 175	-	-	1 501	-	16 815	-
KOREA REP. ....	-	-	-	-	-	30 740	-
DARUNTER: SEL .....	-	-	-	-	-	30 740	-
CHINA .....	-	-	-	-	225	36 232	-
DARUNTER: PEK .....	-	-	-	-	225	36 232	-
<b>A S I E N .....</b>	<b>7 905</b>	<b>146</b>	<b>-</b>	<b>48 163</b>	<b>9 912</b>	<b>1 368 740</b>	<b>9 097</b>
AUSTRALIEN .....	-	-	-	-	16	54 977	-
DARUNTER: SYD .....	-	-	-	-	16	33 165	-
MEB .....	-	-	-	-	-	21 779	-
NEUSEELAND .....	-	-	-	-	-	5 355	-
DARUNTER: AKL .....	-	-	-	-	-	5 355	-
POLYNES (FR) .....	-	-	-	-	-	821	-
<b>AUSTRALIEN/OZEANIEN...</b>	<b>-</b>	<b>-</b>	<b>-</b>	<b>-</b>	<b>16</b>	<b>61 153</b>	<b>-</b>
<b>I N S G E S A M T ..</b>	<b>1 441 815</b>	<b>729 528</b>	<b>176 677</b>	<b>3 903 526</b>	<b>627 173</b>	<b>9 873 620</b>	<b>1 104 728</b>

IM JAHR 1989

MIT GEBIETEN AUSSERHALB DES BUNDESGBIETES

ZIELFLUGPLATZ							VON STRECKENHERKUNFTS-
NUERNBERG (NUE)	MUENCHEN (MUC)	BERLIN (WEST) (BER)	SAARBRUECKEN (SCN)	MUENSTER/ OSNABRUECK(FMO)	SONSTIGE	INSGESAMT	LAND BZW. — FLUGPLATZ
-	-	-	-	-	-	86 058	AUSSTEIGER
-	-	-	-	-	-	33 739	INDONESIEN
-	-	-	-	-	-	33 106	DARUNTER: JKT
-	-	-	-	-	-	36 188	PHILIPPINEN
-	-	-	-	-	-	36 188	DARUNTER: MNL
-	1 569	-	-	-	-	138 023	HONGKONG (BRIT)
-	1 569	-	-	-	-	138 023	DARUNTER: HKG
-	-	-	-	-	-	178 260	JAPAN
-	-	-	-	-	-	158 769	DARUNTER: TYO
-	-	-	-	-	-	19 491	OSA
-	-	-	-	-	-	30 740	KOREA REP.
-	-	-	-	-	-	30 740	DARUNTER: SEL
-	-	-	-	-	-	36 457	CHINA
-	-	-	-	-	-	36 457	DARUNTER: PEK
727	104 373	3 044	-	-	-	1 552 107	A S I E N
-	-	-	-	-	-	54 993	AUSTRALIEN
-	-	-	-	-	-	33 181	DARUNTER: SYD
-	-	-	-	-	-	21 779	MEB
-	-	-	-	-	-	5 355	NEUSEELAND
-	-	-	-	-	-	5 355	DARUNTER: AKL
-	-	-	-	-	-	821	POLYNES (FR)
-	-	-	-	-	-	61 169	AUSTRALIEN/OZEANIEH
250 461	3 027 428	624 648	56 363	33 615	86	21 848 668	I N S G E S A M T



5 PERSONENVERKEHR  
5. 2 VERFLECHTUNG IM VERKEHR  
5. 2. 2 AUSSTEIGER

VON STRECKENHERKUNFTS-	NACH STRECKEN						
LAND BZW. — FLUGPLATZ	HAMBURG (HAM)	HANNOVER (HAJ)	BREMEN (BRE)	DUESSELDORF (DUS)	KOELN/BONN (CGN)	FRANKFURT (FRA)	STUTTART (STR)
<b>AUSSTEIGER IM</b>							
<b>LINIENVERKEHR</b>							
DDR U. BER(D) .....	1 020	-	-	3 076	-	5 242	607
DARUNTER: LEJ .....	659	-	-	2 965	-	5 242	607
FINNLAND .....	55 782	3 460	-	3 943	-	116 380	-
DARUNTER: HEL .....	55 760	3 460	-	3 943	237	115 233	-
TMP .....	22	-	-	-	237	1 147	-
SCHWEDEN .....	40 411	1 692	-	41 058	147	114 908	5 797
DARUNTER: STO .....	30 524	1 692	-	33 248	86	92 179	5 062
GOT .....	9 887	-	-	7 787	61	22 729	735
NORWEGEN .....	31 577	15	-	19 299	167	34 674	-
DARUNTER: OSL .....	23 926	-	-	19 261	167	34 454	-
BGD .....	7 651	15	-	38	-	220	-
DAENEMARK .....	65 065	17 775	4 573	65 309	4 967	134 304	18 746
DARUNTER: CPH .....	63 087	17 775	4 573	64 801	4 967	131 750	18 746
RNN .....	1 348	-	-	508	-	340	-
*DK .....	-	-	-	-	-	2 210	-
GR BRITANNIEN .....	196 923	89 109	48 120	408 704	118 091	742 943	103 019
DARUNTER: LON .....	180 745	76 332	48 116	273 170	109 951	628 889	96 812
BHX .....	6 791	10 200	4	47 687	7 588	38 331	6 207
MAN .....	9 259	2 410	-	61 559	350	65 411	-
GLA .....	107	15	-	13 312	45	8 554	-
EDI .....	-	79	-	1 882	36	572	-
JER .....	-	-	-	1 079	-	585	-
BRS .....	-	-	-	8 104	-	-	-
*GB .....	-	-	-	1 023	-	23	-
IRLAND .....	1 586	-	-	25 555	34	33 781	-
DARUNTER: DUB .....	1 586	-	-	25 487	34	33 754	-
ISLAND .....	4 851	-	-	-	-	8 436	-
DARUNTER: REK .....	-	-	-	-	-	1 149	-
KEF .....	4 851	-	-	-	-	7 287	-
NIEDERLANDE .....	96 208	15 515	27 748	43 084	49	194 385	30 090
DARUNTER: AMS .....	82 884	15 515	27 736	43 006	49	192 897	30 090
RTM .....	4 774	-	12	36	-	-	-
EIN .....	8 550	-	-	-	-	1 485	-
BELGIEN .....	20 137	6 452	1 929	30 511	205	144 629	24 930
DARUNTER: BRU .....	18 051	6 452	1 925	30 511	205	144 629	24 930
ANR .....	2 086	-	-	-	-	-	-
LUXEMBURG .....	2 512	-	-	-	3	46 258	-
DARUNTER: LUX .....	2 512	-	-	-	3	46 258	-
FRANKREICH .....	76 277	26 257	8 530	169 426	51 998	416 945	64 281
DARUNTER: PAR .....	73 224	26 230	8 530	139 778	51 692	317 586	60 574
BDD .....	-	-	-	-	-	6 394	-
SXB .....	-	-	-	-	-	-	-
LYS .....	-	27	-	14 671	216	30 673	768
TLS .....	-	-	-	-	-	7 754	-
MRS .....	-	-	-	-	51	11 243	-
NCE .....	3 049	-	-	16 120	19	41 384	2 939
*FR .....	-	-	-	4 817	20	1 269	-
SPANIEN .....	19 466	5	-	81 139	6 497	373 807	28 505
DARUNTER: MAD .....	4 493	-	-	32 055	6 409	127 622	17 090
BCN .....	13 376	5	-	38 327	88	90 216	11 385
VLC .....	-	-	-	-	-	27 685	-
ALC .....	-	-	-	1 088	-	11 430	-
AGP .....	1 597	-	-	4 495	-	27 526	-
SVQ .....	-	-	-	51	-	7 178	-
*E1 .....	-	-	-	-	-	14 736	-
PMI .....	-	-	-	4 914	-	36 306	4
IBZ .....	-	-	-	-	-	6 857	-
LPA .....	-	-	-	-	-	17 094	-
TCI .....	-	-	-	117	-	7 157	26
PORTUGAL .....	4 685	-	-	41	168	131 652	2 347
DARUNTER: LIS .....	4 685	-	-	-	104	82 868	2 347
DPO .....	-	-	-	41	64	31 293	-
FAO .....	-	-	-	-	-	15 305	-
FNC .....	-	-	-	-	-	2 186	-
MALTA .....	-	-	-	-	-	30 668	-
DARUNTER: MLA .....	-	-	-	-	-	30 668	-
SCHWEIZ .....	71 250	31 309	11 712	159 522	39 693	307 828	93 008
DARUNTER: ZRH .....	55 461	31 309	11 712	120 240	37 423	194 673	82 116
GVA .....	9 278	-	-	23 158	2 221	93 170	10 795
BSL .....	6 511	-	-	16 013	49	19 904	97
DESTERREICH .....	7 559	7 130	477	52 254	5 599	370 251	24 799
DARUNTER: VIE .....	7 559	7 079	477	47 130	5 558	215 978	24 799
INN .....	-	-	-	22	-	13 954	-
LNZ .....	-	51	-	4 944	7	42 717	-
SZG .....	-	-	-	145	-	42 733	-
GRZ .....	-	-	-	-	-	41 471	-
KLU .....	-	-	-	-	-	13 398	-
ITALIEN .....	19 203	6 871	-	98 091	7 772	521 910	35 323
DARUNTER: ROM .....	3 881	-	-	9 286	69	125 181	1 549
MIL .....	15 256	6 822	-	77 121	7 442	201 329	22 150
VCE .....	-	-	-	8 373	-	52 339	3 043
TRS .....	-	-	-	-	-	633	-
TRN .....	-	-	-	2 800	62	36 931	6 911
GOA .....	-	-	-	2	-	24 635	15
FLR .....	-	-	-	-	-	-	85
BLQ .....	-	-	-	29	31	13 525	1 487
PSA .....	-	-	-	-	-	17 462	-
NAP .....	-	-	-	-	-	20 600	-
BRI .....	-	-	-	-	-	2 598	-
CAG .....	-	-	-	-	-	2 682	-
DLB .....	-	-	-	-	-	5 898	-
CTA .....	-	-	-	-	-	15 350	-
*IT .....	66	49	-	480	168	2 687	83
GRIECHENLAND .....	2 122	92	-	55 154	225	199 189	33 748
DARUNTER: ATH .....	2 122	92	-	28 320	91	152 774	12 909

IM JAHR 1989

MIT GEBIETEN AUSSERHALB DES BUNDESGBIETES

ZIELFLUGPLATZ							VON STRECKENHERKUNFTS-	
NUERNBERG (NUE)	MUENCHEN (MUC)	BERLIN (WEST) (BER)	SAARBRUECKEN (SCN)	MJENSTER/ OSNABRUECK(FMD)	SONSTIGE	INSGESAMT	LAND BZW. ---	FLUGPLATZ
							AUSSTEIGER IM	
							LINIENVERKEHR	
70	492	-	-	-	43	10 550	DDR U. BER(D)	
70	492	-	-	-	43	10 078	DARUNTER: LEJ	
-	20 876	-	-	-	-	200 678	FINNLAND	
-	20 876	-	-	-	-	199 509	DARUNTER: HEL	
-	-	-	-	-	-	1 169	TMP	
-	6 901	3 875	-	-	-	214 789	SCHWEDEN	
-	6 587	3 875	-	-	-	173 253	DARUNTER: STO	
-	314	-	-	-	-	41 513	GOT	
-	7 460	3 748	-	-	-	96 940	NORWEGEN	
-	7 460	3 748	-	-	-	89 016	DARUNTER: OSL	
-	-	-	-	-	-	7 924	BGO	
295	50 805	8 095	-	26	-	369 960	DAENEMARK	
295	50 805	8 095	-	26	-	364 920	DARUNTER: CPH	
-	-	-	-	-	-	2 196	RNN	
-	-	-	-	-	-	2 210	*DK	
22 632	312 088	94 710	39	3 659	-	2 140 037	GR BRITANNIEN	
22 619	279 926	92 045	39	2 274	-	1 810 918	DARUNTER: LON	
13	14 835	-	-	-	-	131 656	BHX	
-	17 228	2 514	-	1 370	-	160 101	MAN	
-	43	112	-	15	-	22 203	GLA	
-	-	-	-	-	-	2 569	EDI	
-	-	-	-	-	-	1 664	JER	
-	-	-	-	-	-	8 104	BRS	
-	-	-	-	-	-	1 046	*GB	
-	13 717	-	-	-	-	74 673	IRLAND	
-	13 717	-	-	-	-	74 578	DARUNTER: DUB	
-	75	-	-	-	-	13 362	ISLAND	
-	-	-	-	-	-	1 149	DARUNTER: REK	
-	75	-	-	-	-	12 213	KEF	
7 607	90 381	20 566	-	-	-	525 633	NIEDERLANDE	
7 607	90 381	20 566	-	-	-	510 731	DARUNTER: AMS	
-	-	-	-	-	-	4 822	RTM	
-	-	-	-	-	-	10 035	EIN	
5 921	49 778	94	-	-	-	284 586	BELGIEN	
5 882	49 543	94	-	-	-	282 226	DARUNTER: BRU	
33	235	-	-	-	-	2 354	ANR	
-	2 692	847	-	-	-	52 312	LUXEMBURG	
-	2 692	847	-	-	-	52 312	DARUNTER: LUX	
18 074	172 537	64 923	17	-	5	1 068 670	FRANKREICH	
17 405	140 131	63 201	-	-	-	892 351	DARUNTER: PAR	
-	206	862	-	-	-	6 394	BOD	
-	7 910	-	-	-	-	1 068	SXB	
638	1 450	-	17	-	5	54 908	LYS	
14	734	-	-	-	-	9 235	TLS	
-	21 701	843	-	-	-	12 028	MRS	
-	5	17	-	-	-	86 055	NCE	
48	71 715	-	-	-	-	6 128	*FR	
48	34 165	-	-	-	-	581 182	SPANIEN	
-	37 550	-	-	-	-	221 882	DARUNTER: MAD	
-	-	-	-	-	-	190 947	BCN	
-	-	-	-	-	-	27 685	VLG	
-	-	-	-	-	-	12 518	ALC	
-	-	-	-	-	-	33 618	AGP	
-	-	-	-	-	-	7 229	SVQ	
-	-	-	-	-	-	14 736	*E1	
-	-	-	-	-	-	41 224	PMI	
-	-	-	-	-	-	6 857	IBZ	
-	-	-	-	-	-	17 186	LPA	
-	-	-	-	-	-	7 300	TCI	
56	20 358	-	-	-	-	159 307	PORTUGAL	
56	20 357	-	-	-	-	110 417	DARUNTER: LIS	
-	1	-	-	-	-	31 398	OPD	
-	-	-	-	-	-	15 306	FAO	
-	-	-	-	-	-	2 186	FNC	
61	20 153	-	-	-	-	50 882	MALTA	
61	20 153	-	-	-	-	50 882	DARUNTER: MLA	
15 414	174 502	54 683	-	-	-	958 921	SCHWEIZ	
15 230	128 954	53 147	-	-	-	730 265	DARUNTER: ZRH	
-	26 691	-	-	-	-	165 410	GVA	
-	18 857	1 536	-	-	-	63 054	BSL	
5 773	91 386	805	-	2	-	566 035	OESTERREICH	
5 586	87 841	-	-	2	-	402 009	DARUNTER: VIE	
-	19	291	-	-	-	14 321	INN	
-	15	-	-	-	-	47 760	LNZ	
126	6	514	-	-	-	49 524	SZG	
-	3 505	-	-	-	-	44 976	GRZ	
-	-	-	-	-	-	13 432	KLU	
3 401	169 697	-	-	-	-	862 268	ITALIEN	
67	67 828	-	-	-	-	207 861	DARUNTER: ROM	
3 225	42 260	-	-	-	-	375 605	MIL	
-	14 991	-	-	-	-	78 746	VCE	
-	6 966	-	-	-	-	7 630	TRS	
12	8 039	-	-	-	-	54 755	TRN	
-	129	-	-	-	-	24 781	GOA	
41	14 702	-	-	-	-	14 828	FLR	
25	6 869	-	-	-	-	21 966	BLQ	
-	360	-	-	-	-	17 822	PSA	
-	-	-	-	-	-	20 600	NAP	
-	-	-	-	-	-	2 598	BRI	
-	595	-	-	-	-	3 277	CAG	
-	3 543	-	-	-	-	9 441	OLB	
-	2 174	-	-	-	-	17 524	CTA	
-	620	-	-	-	-	4 153	*IT	
231	67 304	-	-	-	-	358 065	GRIECHENLAND	
122	38 409	-	-	-	-	234 839	DARUNTER: ATH	

## 5 PERSONENVERKEHR

## 5. 2 VERFLECHTUNG IM VERKEHR

## 5. 2. 2 AUSSTEIGER

VON STRECKENHERKUNFTS- LAND BZW. FLUGPLATZ	NACH STRECKEN						
	HAMBURG (HAM)	HANNOVER (HAJ)	BREMEN (BRE)	DUESSELDORF (DUS)	KOELN/BONN (CGN)	FRANKFURT (FRA)	STUTTGART (STR)
<b>AUSSTEIGER IM</b>							
<b>LINIENVERKEHR</b>							
SKG .....	-	-	-	23 635	134	34 845	19 403
CFU .....	-	-	-	2 264	-	2 493	1 436
CHQ .....	-	-	-	851	-	756	-
HER .....	-	-	-	-	-	8 237	-
TUERKEI .....	28 478	46	-	9 338	42 254	191 856	-
DARUNTER: ANK .....	2 099	-	-	2 574	3 128	22 057	-
IST .....	25 987	46	-	6 633	32 735	147 093	-
IZM .....	-	-	-	-	6 256	13 724	-
AYT .....	392	-	-	131	135	8 982	-
ZYPERN .....	63	-	-	1 086	-	16 131	-
DARUNTER: LCA .....	63	-	-	1 086	-	16 128	-
JUGOSLAWIEN .....	-	-	20	1 077	-	114 911	-
DARUNTER: BEG .....	-	-	-	1 077	-	48 645	-
ZAG .....	-	-	-	-	-	45 340	-
LJU .....	-	-	20	-	-	5 720	-
SPU .....	-	-	-	-	-	2 306	-
DBV .....	-	-	-	-	-	12 249	-
UNGARN .....	3 248	45	-	7 174	29	79 086	1 328
DARUNTER: BUD .....	3 248	45	-	7 174	29	79 086	1 328
ALBANIEN .....	-	-	-	-	-	1 392	-
DARUNTER: TIA .....	-	-	-	-	-	1 392	-
TSCHECHOSLOW. ....	-	-	-	-	68	50 135	-
DARUNTER: PRG .....	-	-	-	-	68	50 135	-
RUMAENIEN .....	-	-	-	-	-	15 633	-
DARUNTER: BUH .....	-	-	-	-	-	13 870	-
*RD .....	-	-	-	-	-	1 763	-
BULGARIEN .....	-	-	-	-	-	25 404	-
DARUNTER: SOF .....	-	-	-	-	-	24 280	-
*BG .....	-	-	-	-	-	1 096	-
POLEN .....	13 560	-	-	9 145	13 729	115 565	-
DARUNTER: WAW .....	4 231	-	-	9 145	7 559	109 849	-
GDN .....	9 329	-	-	-	-	-	-
KRK .....	-	-	-	-	6 103	5 697	-
SOWJETUNION .....	9 599	3 233	-	16 997	20	166 237	-
DARUNTER: MDW .....	4 535	3 233	-	14 142	20	152 236	-
LED .....	4 912	-	-	2 855	-	13 630	-
<b>E U P O P A .....</b>	<b>771 582</b>	<b>209 006</b>	<b>103 109</b>	<b>1 300 986</b>	<b>291 949</b>	<b>4 703 940</b>	<b>466 528</b>
DARUNTER: EG-LAENDER .....	504 184	162 076	90 900	977 017	190 005	2 939 203	340 989
AEGYPTEN .....	-	-	-	4 067	-	81 105	-
DARUNTER: CAI .....	-	-	-	4 067	-	70 146	-
ALY .....	-	-	-	-	-	7 047	-
LXR .....	-	-	-	-	-	3 760	-
LIBYEN .....	-	-	-	-	-	23 229	12
DARUNTER: TIP .....	-	-	-	-	-	23 229	12
TUNESIEN .....	-	-	-	6 204	-	44 697	167
DARUNTER: TUN .....	-	-	-	6 076	-	34 006	72
DJE .....	-	-	-	-	-	1 554	-
MIR .....	-	-	-	128	-	9 137	95
ALGERIEN .....	-	-	-	-	-	24 440	28
DARUNTER: ALG .....	-	-	-	-	-	24 440	28
MARDKKO .....	210	148	-	6 682	-	27 155	-
DARUNTER: CAS .....	-	-	-	446	-	13 711	-
TNG .....	-	-	-	2 280	-	7 251	-
AGA .....	210	148	-	210	-	2 450	-
ODD .....	-	-	-	3 746	-	9 743	-
KAP VERDE .....	-	-	-	-	-	873	-
SENEGAL .....	-	-	-	-	-	70	-
LIBERIA .....	-	-	-	-	-	37	-
ELFENB. KUESTE .....	-	-	-	-	-	286	-
GHAHA .....	-	-	-	5 807	-	-	-
DARUNTER: ACC .....	-	-	-	5 807	-	-	-
NIGERIA .....	-	-	-	-	-	31 075	-
DARUNTER: LOS .....	-	-	-	-	-	31 075	-
KAMERUN .....	-	-	-	-	-	5 984	-
DARUNTER: DLA .....	-	-	-	-	-	5 984	-
ZAIRE .....	-	-	-	-	-	6 692	-
DARUNTER: FIIH .....	-	-	-	-	-	6 692	-
SUDAN .....	-	-	-	-	-	7 259	-
DARUNTER: KRT .....	-	-	-	-	-	7 259	-
AETHIOPIEN .....	-	-	-	-	-	15 620	-
DARUNTER: ADD .....	-	-	-	-	-	15 620	-
SOMALIA .....	-	-	-	-	-	2 942	-
DARUNTER: MGQ .....	-	-	-	-	-	2 942	-
UGANDA .....	-	-	-	-	15	-	-
KENIA .....	-	-	-	-	295	43 692	-
DARUNTER: NBO .....	-	-	-	-	295	43 624	-
RUANDA .....	-	-	-	-	-	-	-
TANSANIA .....	-	-	-	-	-	5 354	-
DARUNTER: DAR .....	-	-	-	-	-	5 354	-
SAMBIA .....	-	-	-	-	-	1 919	-
DARUNTER: LUN .....	-	-	-	-	-	1 919	-
SIMBABWE .....	-	-	-	-	-	9 409	-
DARUNTER: HRE .....	-	-	-	-	-	9 409	-
NAMIBIA .....	-	-	-	-	-	12 824	-
DARUNTER: WDH .....	-	-	-	-	-	12 824	-
SWASILAND .....	-	-	-	-	-	125	-
SESCHELLEN .....	-	-	-	-	117	4 729	-
DARUNTER: SEZ .....	-	-	-	-	117	4 729	-
MAURITIUS .....	-	-	-	-	-	10 622	-
DARUNTER: MRU .....	-	-	-	-	-	10 622	-
SUEDAFRIKA .....	-	-	-	-	2	81 255	-
DARUNTER: JNB .....	-	-	-	-	2	81 255	-

IM JAHR 1989

MIT GEBIETEN AUSSERHALB DES BUNDESGBIETES

ZIELFLUGPLATZ							VON STRECKENHERKUNFTS-
NUERNBERG (NUE)	MUENCHEN (MUC)	BERLIN (WEST) (BER)	SAARBRUECKEN (SCN)	MUENSTER/ OSNABRUECK(FMD)	SONSTIGE	INSGESAMT	LAND BZW. — FLUGPLATZ
109	28 808	-	-	-	-	106 934	AUSSTEIGER IM LINIENVERKEHR
-	-	-	-	-	-	6 193	SKG
-	-	-	-	-	-	1 609	CFU
-	87	-	-	-	-	8 324	CHO
94	113 155	-	-	-	-	385 221	HER
24	19 043	-	-	-	-	48 925	TUERKEI
66	79 670	-	-	-	-	292 230	DARUNTER: ANK
4	11 270	-	-	-	-	31 254	IST
-	3 172	-	-	-	-	12 812	IZM
-	14 251	-	-	-	-	31 531	AYT
-	14 251	-	-	-	-	31 528	ZYPERN
190	41 201	-	-	-	-	157 399	DARUNTER: LCA
93	24 273	-	-	-	-	74 088	JUGOSLAWIEN
97	8 985	-	-	-	-	54 422	DARUNTER: BEG
-	7 744	-	-	-	-	13 484	ZAG
-	11	-	-	-	-	2 317	LJU
-	-	-	-	-	-	12 249	SPU
119	42 356	-	-	-	-	133 385	DBV
119	42 356	-	-	-	-	133 385	UNGARN
-	-	-	-	-	-	1 392	DARUNTER: BUD
-	-	-	-	-	-	1 392	ALBANIEN
266	750	-	-	-	-	51 219	DARUNTER: TIA
266	750	-	-	-	-	51 219	TSCHECHOSLOW
-	-	-	-	-	-	15 633	DARUNTER: PRG
-	-	-	-	-	-	13 870	RUMAENIEN
-	-	-	-	-	-	1 763	DARUNTER: BUH
-	3 981	-	-	-	-	29 385	*RO
-	3 830	-	-	-	-	28 110	BULGARIEN
-	151	-	-	-	-	1 247	DARUNTER: SOF
-	-	-	-	-	-	151 998	*BG
-	-	-	-	-	-	130 784	POLEN
-	-	-	-	-	-	9 329	DARUNTER: WAW
-	-	-	-	-	-	11 800	GDN
-	8 276	-	-	-	-	204 362	KRK
-	5 268	-	-	-	-	179 434	SOWJETUNION
-	3 008	-	-	-	-	24 405	DARUNTER: MDW
80 252	1 566 887	252 346	56	3 687	48	9 750 376	E U R O P A
58 265	1 021 072	189 235	56	3 685	5	6 476 693	DARUNTER: EG-LAENDER
-	26 768	-	-	-	-	111 940	AEGYPTEN
-	26 768	-	-	-	-	100 981	DARUNTER: CAI
-	-	-	-	-	-	7 047	ALY
-	-	-	-	-	-	3 760	LXR
-	-	-	-	-	-	23 241	LIBYEN
-	7 893	-	-	-	-	23 241	DARUNTER: TIP
-	7 893	-	-	-	-	58 861	TUNESIEN
-	-	-	-	-	-	48 047	DARUNTER: TUN
-	-	-	-	-	-	1 554	DJE
-	-	-	-	-	-	9 360	MIR
-	-	-	-	-	-	24 468	ALGERIEN
-	-	-	-	-	-	24 468	DARUNTER: ALG
8	2 028	-	-	-	-	36 231	MAROKKO
-	1 992	-	-	-	-	16 149	DARUNTER: CAS
8	36	-	-	-	-	9 575	TNG
-	-	-	-	-	-	3 018	AGA
-	-	-	-	-	-	7 489	DUD
-	-	-	-	-	-	873	KAP VERDE
-	-	-	-	-	-	70	SENEGAL
-	-	-	-	-	-	37	LIBERIA
-	-	-	-	-	-	286	ELFENB. KUESTE
-	-	-	-	-	-	5 807	GHANA
-	-	-	-	-	-	5 807	DARUNTER: ACC
-	-	-	-	-	-	31 075	NIGERIA
-	-	-	-	-	-	31 075	DARUNTER: LOS
-	-	-	-	-	-	5 984	KAMERUN
-	-	-	-	-	-	5 984	DARUNTER: DLA
-	-	-	-	-	-	6 632	ZAIRE
-	-	-	-	-	-	6 632	DARUNTER: FIH
-	-	-	-	-	-	7 259	SUDAN
-	-	-	-	-	-	7 259	DARUNTER: KRT
-	-	-	-	-	-	15 620	AETHIOPIEN
-	-	-	-	-	-	15 620	DARUNTER: ADD
-	-	-	-	-	-	2 942	SOMALIA
-	-	-	-	-	-	2 942	DARUNTER: MGQ
-	-	-	-	-	-	15	UGANDA
-	118	-	-	-	-	44 105	KENIA
-	118	-	-	-	-	44 037	DARUNTER: NBO
90	-	-	-	-	-	90	RUANDA
-	-	-	-	-	-	5 354	TANSANIA
-	-	-	-	-	-	5 354	DARUNTER: DAR
-	-	-	-	-	-	1 919	SAMBIA
-	-	-	-	-	-	1 919	DARUNTER: LUN
-	-	-	-	-	-	9 409	SIMBABWE
-	-	-	-	-	-	9 409	DARUNTER: HRE
-	-	-	-	-	-	12 824	NAMIBIA
-	-	-	-	-	-	12 824	DARUNTER: WDH
-	-	-	-	-	-	125	SWASILAND
-	-	-	-	-	-	4 846	SESCHELLEN
-	11 461	-	-	-	-	4 846	DARUNTER: SEZ
-	11 461	-	-	-	-	22 083	MAURITIUS
-	-	-	-	-	-	22 083	DARUNTER: MRU
-	-	-	-	-	-	81 257	SUEDAFRIKA
-	-	-	-	-	-	81 257	DARUNTER: JNB

## 5 PERSONENVERKEHR

## 5. 2 VERFLECHTUNG IM VERKEHR

## 5. 2. 2 AUSSTEIGER

VON STRECKENHERKUNFTS- LAND BZW. — FLUGPLATZ	NACH STRECKEN						
	HAMBURG (HAM)	HANNOVER (HAJ)	BREMEN (BRE)	DUESSELDORF (DUS)	KOELN/BONN (CGN)	FRANKFURT (FRA)	STUTTGART (STR)
<b>AUSSTEIGER IM LINIENVERKEHR</b>							
A F R I K A .....	210	148	-	22 760	429	441 393	207
KANADA .....	-	-	-	17 683	160	182 638	-
DARUNTER: YUL .....	-	-	-	3 745	-	24 693	-
YYZ .....	-	-	-	13 702	160	96 715	-
YEG .....	-	-	-	-	-	2 620	-
YVR .....	-	-	-	-	-	46 769	-
YYC .....	-	-	-	-	-	11 841	-
USA .....	30 463	156	-	96 395	1 235	1 659 969	27 405
DARUNTER: NYC .....	20 458	95	-	51 806	123	465 581	7 521
CHI .....	2 229	-	-	23 297	-	133 778	48
BOS .....	-	-	-	-	87	117 817	918
PHL .....	-	61	-	-	-	26 670	-
BWI .....	-	-	-	-	-	10 126	-
DCA .....	-	-	-	178	-	141 994	3
DET .....	-	-	-	-	-	38 791	-
CVG .....	-	-	-	-	-	20 863	-
ATL .....	6 420	-	-	-	139	139 867	18 911
MIA .....	1 248	-	-	16 147	144	98 839	-
SJU .....	-	-	-	-	145	25 731	-
ORL .....	-	-	-	-	2	28 719	-
MSP .....	-	-	-	-	-	4 440	-
STL .....	-	-	-	-	-	23 036	-
DAL .....	-	-	-	56	72	135 389	-
HOU .....	-	-	-	-	100	20 199	-
SFO .....	-	-	-	5	-	89 515	-
LAX .....	-	-	-	4 615	423	130 821	-
PHX .....	-	-	-	-	-	2 448	-
SAN .....	-	-	-	-	-	1 837	-
ANC .....	108	-	-	291	-	1 519	-
MEXIKO .....	-	-	-	-	-	32 120	-
DARUNTER: MEX .....	-	-	-	-	-	32 120	-
DOMINIK. REP. ....	-	-	-	-	-	1 141	-
DARUNTER: SDQ .....	-	-	-	-	-	1 141	-
BARBADOS .....	-	-	-	-	-	4 136	-
DARUNTER: BGI .....	-	-	-	-	-	4 136	-
TRINID. U. TOB. ....	-	-	-	-	-	991	-
ST. LUCIA .....	-	-	-	-	-	4 314	-
DARUNTER: UVF .....	-	-	-	-	-	4 314	-
KOLUMBIEN .....	-	-	-	-	-	26 055	-
DARUNTER: BOG .....	-	-	-	-	-	25 506	-
VENEZUELA .....	-	-	-	-	-	22 135	-
DARUNTER: CCS .....	-	-	-	-	-	22 016	-
BRASIL IEN .....	-	-	-	229	-	85 769	-
DARUNTER: RIO .....	-	-	-	-	-	63 917	-
SAD .....	-	-	-	229	-	16 127	-
SSA .....	-	-	-	-	-	5 725	-
ECUADOR .....	-	-	-	-	-	8 627	-
DARUNTER: UIO .....	-	-	-	-	-	8 627	-
PERU .....	-	-	-	-	-	12 822	-
DARUNTER: LIM .....	-	-	-	-	-	12 822	-
BOLIVIEN .....	-	-	-	-	-	492	-
PARAGUAY .....	-	-	-	-	-	6 034	-
DARUNTER: ASU .....	-	-	-	-	-	6 034	-
URUGUAY .....	-	-	-	-	-	965	-
ARGENTINIEN .....	-	-	-	-	-	20 725	-
DARUNTER: BUE .....	-	-	-	-	-	20 725	-
CHILE .....	-	-	-	-	-	8 252	-
DARUNTER: SCL .....	-	-	-	-	-	8 252	-
A M E R I K A .....	30 463	156	-	114 307	1 395	2 077 185	27 405
LIBANON .....	-	-	-	-	-	2 048	-
DARUNTER: BEY .....	-	-	-	-	-	2 048	-
ISRAEL .....	-	-	-	-	3 056	102 491	-
DARUNTER: TLV .....	-	-	-	-	3 056	100 988	-
ETH .....	-	-	-	-	-	1 503	-
JORDANIEN .....	-	-	-	-	-	28 027	-
DARUNTER: AMM .....	-	-	-	-	-	27 407	-
SYRIEN .....	-	-	-	-	-	27 993	61
DARUNTER: DAM .....	-	-	-	-	-	25 896	-
ALP .....	-	-	-	-	-	2 097	61
IRAK .....	-	-	-	-	-	20 517	-
DARUNTER: BGW .....	-	-	-	-	-	20 517	-
IRAN .....	-	-	-	-	-	62 443	-
DARUNTER: THR .....	-	-	-	-	-	62 443	-
KUWEIT .....	-	-	-	-	-	22 742	-
DARUNTER: KWI .....	-	-	-	-	-	22 742	-
BAHRAIN .....	-	-	-	-	-	14 184	-
DARUNTER: BAH .....	-	-	-	-	-	14 184	-
KATAR .....	-	-	-	-	-	2 128	-
DARUNTER: DOH .....	-	-	-	-	-	2 128	-
SAUDI-ARAB. ....	-	-	-	-	-	41 908	-
DARUNTER: JED .....	-	-	-	-	-	18 303	-
RUH .....	-	-	-	-	-	22 923	-
JEM. ARAB. REP. ....	-	-	-	-	-	15 533	-
DARUNTER: SAH .....	-	-	-	-	-	15 533	-
OMAN .....	-	-	-	-	-	3 786	-
DARUNTER: MCT .....	-	-	-	-	-	3 786	-
V. A. EMIRATE .....	-	-	-	4	535	34 816	-
DARUNTER: DXB .....	-	-	-	4	532	25 599	-
AUH .....	-	-	-	-	-	8 849	-
PAKISTAN .....	-	-	-	22	-	50 880	-

IM JAHR 1989

MIT GEBIETEN AUSSERHALB DES BUNDESGBIETES

ZIELFLUGPLATZ							VON STRECKENHERKUNFTS-
NUERNBERG (NUE)	MUENCHEN (MUC)	BERLIN (WEST) (BER)	SAARBRUECKEN (SCN)	MUENSTER/ OSNABRUECK(FMO)	SONSTIGE	INSGESAMT	LAND BZW. — FLUGPLATZ
98	48 268	-	-	-	-	513 513	AUSSTEIGER IM LINIENVERKEHR A F R I K A
-	17 824	-	-	-	-	218 305	KANADA
-	1 945	-	-	-	-	30 383	DARUNTER: YUL
-	15 848	-	-	-	-	126 425	YYZ
-	-	-	-	-	-	2 620	YEG
-	31	-	-	-	-	46 800	YVR
-	-	-	-	-	-	11 841	YYC
9 508	182 974	1 988	-	-	-	2 010 093	USA
-	91 842	1 988	-	-	-	639 414	DARUNTER: NYC
-	31 420	-	-	-	-	190 772	CHI
-	111	-	-	-	-	118 933	BOS
-	-	-	-	-	-	26 731	PHL
9 406	-	-	-	-	-	10 126	BHI
-	-	-	-	-	-	151 581	DCA
-	-	-	-	-	-	38 791	DET
-	-	-	-	-	-	20 863	CVG
-	44 942	-	-	-	-	210 279	ATL
62	5 222	-	-	-	-	121 662	MIA
-	-	-	-	-	-	25 876	SJU
-	-	-	-	-	-	28 721	ORL
-	-	-	-	-	-	4 440	MSP
-	3 136	-	-	-	-	25 172	STL
-	583	-	-	-	-	136 100	DAL
-	-	-	-	-	-	20 299	HOU
-	-	-	-	-	-	89 520	SFO
40	3 635	-	-	-	-	139 534	LAX
-	-	-	-	-	-	2 448	PHX
-	2 068	-	-	-	-	3 905	SAN
-	-	-	-	-	-	1 918	ANC
-	-	-	-	-	-	32 120	MEXIKO
-	-	-	-	-	-	32 120	DARUNTER: MEX
-	-	-	-	-	-	1 141	DOMINIK. REP
-	-	-	-	-	-	1 141	DARUNTER: SDQ
-	-	-	-	-	-	4 136	BARBADOS
-	-	-	-	-	-	4 136	DARUNTER: BGI
-	-	-	-	-	-	991	TRINID. U. TOB.
-	-	-	-	-	-	4 314	ST. LUCIA
-	-	-	-	-	-	4 314	DARUNTER: UVF
-	-	-	-	-	-	26 085	KOLUMBIEN
-	-	-	-	-	-	25 506	DARUNTER: BOG
-	-	-	-	-	-	22 135	VENEZUELA
-	-	-	-	-	-	22 018	DARUNTER: CCS
-	-	-	-	-	-	85 998	BRASIL IEN
-	-	-	-	-	-	63 917	DARUNTER: RIO
-	-	-	-	-	-	16 356	SAO
-	-	-	-	-	-	5 725	SSA
-	-	-	-	-	-	8 627	ECUADOR
-	-	-	-	-	-	8 627	DARUNTER: UIO
-	-	-	-	-	-	12 822	PERU
-	-	-	-	-	-	12 822	DARUNTER: LIM
-	-	-	-	-	-	492	BOLIVIEN
-	-	-	-	-	-	6 034	PARAGUAY
-	-	-	-	-	-	6 034	DARUNTER: ASU
-	-	-	-	-	-	965	URUGUAY
-	-	-	-	-	-	20 725	ARGENTINIEN
-	-	-	-	-	-	20 725	DARUNTER: BUE
-	-	-	-	-	-	8 252	CHILE
-	-	-	-	-	-	8 252	DARUNTER: SCL
9 508	200 798	1 988	-	-	-	2 463 205	A M E R I K A
-	-	-	-	-	-	2 048	LIBANON
-	-	-	-	-	-	2 048	DARUNTER: BEY
202	30 651	-	-	-	-	136 400	ISRAEL
202	30 651	-	-	-	-	134 897	DARUNTER: TLV
-	-	-	-	-	-	1 503	ETH
-	224	-	-	-	-	28 251	JORDANIEN
-	-	-	-	-	-	27 407	DARUNTER: AMM
88	8 462	-	-	-	-	36 604	SYRIEN
88	7 912	-	-	-	-	33 896	DARUNTER: DAM
-	550	-	-	-	-	2 708	ALP
-	-	-	-	-	-	20 517	IRAK
-	-	-	-	-	-	20 517	DARUNTER: BGW
-	-	-	-	-	-	62 443	IRAN
-	-	-	-	-	-	62 443	DARUNTER: THR
-	-	-	-	-	-	22 744	KUWEIT
-	2	-	-	-	-	22 744	DARUNTER: KWI
-	2	-	-	-	-	14 184	BAHRAIN
-	-	-	-	-	-	14 184	DARUNTER: BAH
-	-	-	-	-	-	2 128	KATAR
-	-	-	-	-	-	2 128	DARUNTER: DOH
-	-	-	-	-	-	41 908	SAUDI-ARAB.
-	-	-	-	-	-	18 303	DARUNTER: JED
-	-	-	-	-	-	22 923	RUH
-	-	-	-	-	-	15 533	JEM. ARAB. REP.
-	-	-	-	-	-	15 533	DARUNTER: SAH
-	-	-	-	-	-	3 796	OMAN
-	-	-	-	-	-	3 796	DARUNTER: MCT
-	-	-	-	-	-	35 355	V. A. EMIRATE
-	-	-	-	-	-	26 135	DARUNTER: DXB
-	-	-	-	-	-	8 849	AUH
-	73	-	-	-	-	50 975	PAKISTAN

## 5 PERSONENVERKEHR

## 5. 2 VERFLECHTUNG IM VERKEHR

## 5. 2. 2 AUSSTEIGER

VON STRECKENHERKUNFTS- LAND BZW. --- FLUGPLATZ	NACH STRECKEN						
	HAMBURG (HAM)	HANNOVER (HAJ)	BREMEN (BRE)	DUESSELDORF (DUS)	KOELN/BONN (CGN)	FRANKFURT (FRA)	STUTTGART (STR)
<b>AUSSTEIGER IM</b>							
<b>LINIENVERKEHR</b>							
DARUNTER:KHI .....	-	-	-	22	-	45 780	-
ISB .....	-	-	-	-	-	5 100	-
BANGLADESCH .....	-	-	-	-	-	3 514	-
DARUNTER:DAC .....	-	-	-	-	-	3 514	-
INDIEN .....	-	-	-	-	502	218 420	-
DARUNTER:DEL .....	-	-	-	-	255	124 777	-
BOM .....	-	-	-	-	247	93 643	-
NEPAL .....	-	-	-	-	-	12 773	-
DARUNTER:KTM .....	-	-	-	-	-	12 773	-
SRI LANKA .....	-	-	-	-	-	12 388	-
DARUNTER:CMB .....	-	-	-	-	-	12 388	-
THAILAND .....	-	-	-	9 027	700	114 838	-
DARUNTER:BKK .....	-	-	-	9 027	700	114 838	-
MALAYSIA .....	-	-	-	-	-	22 763	-
DARUNTER:KUL .....	-	-	-	-	-	22 763	-
SINGAPUR .....	-	-	-	-	-	85 767	-
DARUNTER:SIN .....	-	-	-	-	-	85 767	-
INDONESIEN .....	-	-	-	44	-	33 695	-
DARUNTER:JKT .....	-	-	-	44	-	33 062	-
PHILIPPINEN .....	-	-	-	-	52	36 136	-
DARUNTER:MNL .....	-	-	-	-	52	36 136	-
HONGKONG (BRIT) .....	-	-	-	472	-	135 667	-
DARUNTER:HKG .....	-	-	-	472	-	135 667	-
JAPAN .....	3 547	-	-	17 553	-	157 160	-
DARUNTER:TYO .....	2 372	-	-	16 052	-	140 345	-
OSA .....	1 175	-	-	1 501	-	16 815	-
KOREA REP. ....	-	-	-	-	-	30 740	-
DARUNTER:SEL .....	-	-	-	-	-	30 740	-
CHINA .....	-	-	-	-	225	36 232	-
DARUNTER:PEK .....	-	-	-	-	225	36 232	-
A S I E N .....	3 547	-	-	27 122	5 070	1 329 599	61
AUSTRALIEN .....	-	-	-	-	16	54 763	-
DARUNTER:SYD .....	-	-	-	-	16	32 967	-
MEB .....	-	-	-	-	-	21 779	-
NEUSEELAND .....	-	-	-	-	-	5 355	-
DARUNTER:AKL .....	-	-	-	-	-	5 355	-
AUSTRALIEN/OZEANIEN...	-	-	-	-	16	60 118	-
I N S G E S A M T ..	805 802	209 310	103 109	1 465 175	298 859	8 612 235	494 201

IM JAHR 1989

MIT GEBIETEN AUSSERHALB DES BUNDESGBIETES

ZIELFLUGPLATZ							VON STRECKENHERKUNFTS-
NUERNBERG (NUE)	MUENCHEN (MUC)	BERLIN (WEST) (BER)	SAARBRUECKEN (SCN)	MUENSTER/ OSNABRUECK(FMO)	SONSTIGE	INSGESAMT	LAND BZW. --- FLUGPLATZ
-	-	-	-	-	-	45 802	AUSSTEIGER IM
-	-	-	-	-	-	5 100	LINIENVERKEHR
-	-	-	-	-	-	3 514	DARUNTER: KHI
-	-	-	-	-	-	3 514	ISB
-	-	-	-	-	-	3 514	BANGLADESCH
-	-	-	-	-	-	218 922	DARUNTER: DAC
-	-	-	-	-	-	125 032	INDIEN
-	-	-	-	-	-	93 890	DARUNTER: DEL
-	-	-	-	-	-	12 773	BOM
-	-	-	-	-	-	12 773	NEPAL
-	-	-	-	-	-	12 388	DARUNTER: KTM
-	-	-	-	-	-	12 388	SRI LANKA
-	-	-	-	-	-	12 388	DARUNTER: CMB
-	2 737	-	-	-	-	127 302	THAILAND
-	2 737	-	-	-	-	127 302	DARUNTER: BKK
-	-	-	-	-	-	22 763	MALAYSI-
-	-	-	-	-	-	22 763	DARUNTER: KUL
-	-	-	-	-	-	85 767	SINGAPUR
-	-	-	-	-	-	85 767	DARUNTER: SIN
-	-	-	-	-	-	33 739	INDONESIEN
-	-	-	-	-	-	33 106	DARUNTER: JKT
-	-	-	-	-	-	36 188	PHILIPPINEN
-	-	-	-	-	-	36 188	DARUNTER: MNL
-	1 569	-	-	-	-	137 708	HONGKONG (BRIT)
-	1 569	-	-	-	-	137 708	DARUNTER: HKG
-	-	-	-	-	-	178 260	JAPAN
-	-	-	-	-	-	158 769	DARUNTER: TYO
-	-	-	-	-	-	19 491	OSA
-	-	-	-	-	-	30 740	KOREA REP.
-	-	-	-	-	-	30 740	DARUNTER: SEL
-	-	-	-	-	-	36 457	CHINA
-	-	-	-	-	-	36 457	DARUNTER: PEK
290	43 718	-	-	-	-	1 409 407	A S I E N
-	-	-	-	-	-	54 779	AUSTRALIEN
-	-	-	-	-	-	32 983	DARUNTER: SYD
-	-	-	-	-	-	21 779	MEB
-	-	-	-	-	-	5 355	NEUSEELAND
-	-	-	-	-	-	5 355	DARUNTER: AKL
-	-	-	-	-	-	60 134	AUSTRALIEN/OZEANIEN
90 148	1 859 671	254 334	56	3 687	48	14 196 635	I N S G E S A M T





IM JAHR 1989

MIT GEBIETEN AUSSERHALB DES BUNDESGBIETES

ZIELFLUGPLATZ							VON STRECKENHERKUNFTS- LAND BZW. — FLUGPLATZ	
NUERNBERG (NUE)	MUENCHEN (MUC)	BERLIN (WEST) (BER)	SAARB RUECKEN (SCN)	MUENSTER/ OSNABRUECK (FMO)	SONSTIGE	INSGESAMT	AUSSTEIGER IM PAUSCHALFLUGREISEVERKEHR	
-	-	-	-	94	-	354	DDR U. BER(O)	
-	964	-	-	-	-	3 033	FINNLAND	
-	875	-	-	-	-	2 814	DARUNTER:HEL	
46	903	-	22	-	-	1 935	SCHWEDEN	
46	607	-	-	-	-	1 207	DARUNTER:STO	
-	909	-	-	-	-	5 259	NORWEGEN	
-	909	-	-	-	-	2 500	DARUNTER:OSL	
-	-	-	-	-	-	2 344	*NO	
-	183	708	-	-	-	1 404	DAENEMARK	
1 067	113 887	29 629	119	-	-	203 234	GR BRITANNIEN	
747	84 744	26 853	119	-	-	168 662	DARUNTER:LON	
144	5 857	-	-	-	-	6 089	BHX	
-	11 276	2 678	-	-	-	14 001	MAN	
-	3 162	-	-	-	-	3 201	GLA	
144	4 888	20	-	-	-	5 052	BRS	
-	1 916	-	-	-	-	1 916	EMA	
32	1 135	78	-	-	-	2 256	*GB	
-	2 665	271	-	86	-	19 914	IRLAND	
-	267	-	-	-	-	1 433	DARUNTER:DUB	
-	2 398	271	-	86	-	11 753	SNN	
-	888	-	234	-	-	2 604	ISLAND	
-	888	-	234	-	-	2 388	DARUNTER:KEF	
-	738	1 122	40	-	-	2 790	NIEDERLANDE	
-	611	952	40	-	-	2 388	DARUNTER:AMS	
102	369	-	-	-	-	1 558	BELGIEN	
102	369	-	-	-	-	1 527	DARUNTER:BRU	
-	-	-	18	-	-	296	LUXEMBURG	
3 422	10 484	2 813	62	-	-	44 706	FRANKREICH	
-	478	204	-	-	-	2 883	DARUNTER:PAR	
-	1 776	-	-	-	-	12 639	CLY	
-	-	2 416	-	-	-	9 698	BIA	
2 919	7 793	-	62	-	-	17 364	*FR	
70 952	318 383	165 340	36 089	24 968	-	3 280 765	SPANIEN	
114	149	-	-	-	-	1 604	DARUNTER:MAD	
-	149	-	-	-	-	4 160	BCN	
-	1 980	-	-	-	-	14 735	GRO	
-	7 284	4 488	-	-	-	63 633	ALC	
-	8 854	2 687	-	-	-	72 812	LEI	
242	17 594	6 295	-	-	-	134 856	AGP	
-	-	2 356	-	-	-	20 443	SVQ	
164	-	-	-	-	-	7 125	*E1	
30 272	79 017	65 447	20 151	21 247	-	1 287 982	PMI	
6 931	27 867	9 788	4 761	1 305	-	270 873	IBZ	
2 553	8 747	4 348	1 355	1 391	-	78 235	M4H	
-	-	-	-	-	-	1 482	*E2	
17 575	64 692	25 732	8 686	1 025	-	574 031	LPA	
7 228	45 382	18 731	1 136	-	-	337 952	TCI	
4 170	25 078	12 261	-	-	-	213 583	FUE	
1 703	22 728	11 196	-	-	-	176 228	ACE	
-	4 852	1 971	-	-	-	20 735	*E3	
2 958	28 456	8 345	-	116	-	160 380	PORTUGAL	
-	208	-	-	-	-	15 210	DARUNTER:LIS	
-	-	-	-	-	-	3 171	OPD	
2 811	20 168	8 337	-	116	-	114 188	FAO	
-	8 080	8	-	-	-	27 193	FNC	
-	9 111	2 101	-	-	-	43 984	MALTA	
-	9 111	2 101	-	-	36	43 984	DARUNTER:MLA	
2 016	880	5 268	-	109	-	11 085	SCHWEIZ	
1 841	185	5 241	-	-	-	8 542	DARUNTER:ZRH	
122	663	-	-	109	-	1 722	GVA	
-	137	3 567	-	-	-	5 059	OESTERREICH	
-	133	2 303	-	-	-	2 676	DARUNTER:SZG	
-	-	1 264	-	-	-	1 374	KLU	
780	20 898	12 295	329	-	-	199 385	ITALIEN	
-	-	134	-	-	-	4 486	DARUNTER:ROM	
-	321	117	-	-	-	1 258	MIL	
13	-	2 571	-	-	-	2 999	VCE	
-	-	-	-	-	-	1 090	VRN	
-	-	1 568	-	-	-	3 587	RMI	
752	10 350	6 827	329	-	-	82 916	NAP	
-	180	-	-	-	-	2 181	BDS	
-	-	1 013	-	-	-	1 013	AHO	
-	594	-	-	-	-	1 889	PMO	
-	6 489	-	-	-	-	29 831	CTA	
-	2 963	-	-	-	-	6 207	*IT	
19 551	258 146	27 952	4 501	-	-	862 782	GRIECHENLAND	
-	45 015	2 375	-	-	-	103 815	DARUNTER:ATH	
441	12 819	2 942	-	-	-	50 954	SKG	
1 062	22 145	3 960	-	-	-	68 545	CFU	
-	2 124	-	-	-	-	4 124	JSI	
-	5 397	-	-	-	-	8 337	JMK	
-	11 549	-	-	-	-	29 437	SMI	
-	13 326	-	-	-	-	18 086	JTR	
2	20 282	2 425	-	-	-	65 785	KGS	
5 415	31 473	4 625	-	-	-	159 075	RHO	
-	4 235	-	-	-	-	14 439	CHQ	
12 631	65 872	11 164	4 501	-	-	293 452	HER	
-	2 578	-	-	-	-	4 352	KVA	
-	5 824	-	-	-	-	11 985	MJT	
-	15 507	461	-	-	-	30 197	*GR	
18 280	91 845	68 524	4 641	2 142	-	603 001	TUERKEI	
-	-	2 966	-	-	-	9 996	DARUNTER:ANK	
3 044	12 163	21 763	-	-	-	123 237	IST	
1 994	11 196	11 524	-	-	-	80 566	IZM	
299	16 171	12 097	-	-	-	78 879	DLM	



IM JAHR 1989

MIT GEBIETEN AUSSERHALB DES BUNDESGBIETES

ZIELFLUGPLATZ						VON STRECKENHERKUNFTS-	
NUERNBERG (NUE)	MUENCHEN (MUC)	BERLIN (WEST) (BER)	SAARBRUECKEN (SCN)	MUENSTER/ OSNABRUECK(FMD)	SONSTIGE	INSGESAMT	LAND BZW. — FLUGPLATZ
						AUSSTEIGER IM PAUSCHALFLUGREISEVERKEHR	
12 943	52 315	19 804	4 641	2 142	-	309 415	AYT
-	16 358	2 116	-	-	-	66 927	ZYPERN
-	-	-	-	-	-	1 476	DARUNTER: NIC
-	6 216	1 721	-	-	-	49 376	LCA
-	10 142	395	-	-	-	16 075	PFO
4 403	13 901	2 018	2 582	-	-	215 965	JUGOSLAWIEN
-	188	-	-	-	-	2 130	DARUNTER: BEG
-	116	-	-	-	-	10 513	ZAG
-	32	-	-	-	-	1 046	LJU
94	608	-	-	-	-	14 613	PUY
1 665	3 328	1 421	1 144	-	-	63 800	SPU
1 240	3 955	597	1 438	-	-	56 524	DBV
1 404	4 601	-	-	-	-	47 959	TIV
-	1 073	-	-	-	-	19 380	*YU
-	387	-	-	-	-	12 517	UNGARN
251	387	-	-	-	-	12 517	DARUNTER: BUD
251	387	-	-	-	-	-	ALBANIEN
-	291	-	-	-	-	9 345	TSSCHECHOSLOW
-	-	-	-	-	-	9 162	DARUNTER: PRG
-	-	-	-	-	-	15 541	RUMAENIEN
-	1 952	-	-	-	-	3 615	DARUNTER: BUH
-	9	-	-	-	-	11 836	CND
-	1 943	-	-	-	-	84 581	BULGARIEN
2 472	4 577	-	-	-	-	43 778	DARUNTER: VAR
979	2 685	-	-	-	-	36 462	BOJ
1 346	1 658	-	-	-	-	3 983	*BG
-	234	-	-	-	-	1 028	POLLEN
63	-	-	-	-	-	25 136	SOHWJETUNION
219	454	-	-	-	-	6 288	DARUNTER: MOH
72	269	-	-	-	-	1 195	LED
-	126	-	-	-	-	1 137	RIX
-	-	-	-	-	-	2 601	IEV
-	59	-	-	-	-	13 915	*SU
147	-	-	-	-	-	-	
126 582	897 766	332 069	48 637	27 515	36	5 818 259	E U R O P A
98 832	754 209	248 475	41 158	25 170	-	4 710 614	DARUNTER: EG-LAENDER
-	-	-	-	-	-	-	
-	-	-	-	-	-	80 761	AEGYPTEN
267	46 878	477	-	-	-	43 630	DARUNTER: CAI
168	24 366	-	-	-	-	18 220	LXR
99	10 395	477	-	-	-	5 723	ASW
-	563	-	-	-	-	11 267	HRG
-	9 917	-	-	-	-	1 812	*EG
-	1 647	-	-	-	-	408 070	TUNESIEN
13 910	65 780	13 908	6 137	1 257	-	17 970	DARUNTER: TUN
-	2 815	145	-	-	-	109 155	DJE
3 477	19 902	3 000	-	-	-	280 026	MIR
10 433	42 144	10 763	6 137	1 257	-	98 053	MAROKKO
840	24 824	5 851	-	-	-	3 143	DARUNTER: TNG
-	2 855	35	-	-	-	91 339	AGA
552	21 881	5 816	-	-	-	2 197	ODD
-	166	-	-	-	-	166	MAURETANIEN
-	344	-	-	-	-	409	KAP VERDE
-	-	-	-	-	-	9 298	SENEGAL
-	-	-	-	-	-	9 298	DARUNTER: DKR
-	-	-	-	-	-	2 639	GAMBIA
-	-	-	-	-	-	2 639	DARUNTER: BJL
-	-	179	-	-	-	179	KAMERUN
-	35	-	-	-	-	35	AETHIOPIEN
-	34 808	-	-	-	-	92 602	KENIA
-	34 808	-	-	-	-	92 602	DARUNTER: MBA
-	-	-	-	-	-	178	SUEDAFRIKA
15 017	172 895	20 415	6 137	1 257	-	692 390	A F R I K A
-	53	-	-	-	-	96	USA
-	956	-	-	-	-	16 025	MEXIKO
-	246	-	-	-	-	1 207	DARUNTER: MEX
-	720	-	-	-	-	14 818	*MX
-	78	110	-	-	-	13 708	KUBA
-	78	110	-	-	-	13 706	DARUNTER: HAV
-	-	-	-	-	-	171	BAHAMAS
-	-	-	-	-	-	10 317	JAMAICA
-	-	-	-	-	-	10 317	DARUNTER: MBJ
-	1 105	-	-	-	-	16 219	DDMINIK. REP
-	209	-	-	-	-	5 821	DARUNTER: SDQ
-	896	-	-	-	-	9 829	POP
-	-	-	-	-	-	713	BARBADOS
-	-	-	-	-	-	66	KOLUMBIEN
-	117	-	-	-	-	971	VENEZUELA
-	192	-	-	-	-	192	SURINAME
-	7 333	-	-	-	-	15 730	BRASILIEN
-	7 127	-	-	-	-	15 242	DARUNTER: REC
-	-	-	-	-	-	308	PERU
-	9 844	110	-	-	-	74 514	A M E R I K A
434	35 968	1 867	-	-	-	70 728	ISRAEL
332	27 696	1 867	-	-	-	58 455	DARUNTER: TLV
102	8 177	-	-	-	-	12 178	*IL
-	175	-	-	-	-	175	JORDANIEN
-	-	-	-	-	-	187	BAHRAIN

## 5 PERSONENVERKEHR

## 5. 2 VERFLECHTUNG IM VERKEHR

## 5. 2. 2 AUSSTEIGER

VON STRECKENHERKUNFTS- LAND BZW. --- FLUGPLATZ	NACH STRECKEN						
	HAMBURG (HAM)	HANNOVER (HAJ)	BREMEN (BRE)	DUESSELDORF (DUS)	KOELN/BONN (CGN)	FRANKFURT (FRA)	STUTTGART (STR)
<b>AUSSTEIGER IM</b>							
<b>PAUSCHALFLUGREISEVERKEHR</b>							
SAUDI-ARAB. ....	-	-	-	-	-	-	-
OMAN .....	-	-	-	-	-	15	-
V. A. EMIRATE .....	-	-	-	276	-	477	32
INDIEN .....	-	-	-	264	-	3 150	-
DARUNTER:GOI .....	-	-	-	264	-	2 900	-
NEPAL .....	-	-	-	132	-	2 219	-
DARUNTER:KTM .....	-	-	-	132	-	2 219	-
SRI LANKA .....	639	-	-	5 075	-	4 554	-
DARUNTER:CMB .....	639	-	-	5 075	-	4 554	-
MALEDIVEN .....	1 195	-	-	6 119	-	8 521	-
DARUNTER:MLE .....	1 195	-	-	6 119	-	8 521	-
THAILAND .....	2 502	-	-	7 140	-	999	-
DARUNTER:BKK .....	1 129	-	-	6 874	-	-	-
HKT .....	1 373	-	-	266	-	817	-
MALAYSIA .....	-	-	-	-	-	2	-
A S I E N .....	4 336	23	-	21 038	4 345	37 179	9 036
AUSTRALIEN .....	-	-	-	-	-	214	-
AUSTRALIEN/OZEANIEN...	-	-	-	-	-	214	-
I N S G E S A M T ..	609 061	404 523	67 175	2 179 317	301 448	959 055	482 475

IM JAHR 1989

MIT GEBIETEN AUSSERHALB DES BUNDESGBIETES

ZIELFLUGPLATZ						VON STRECKENHERKUNFTS-	
NUERNBERG (NUE)	MUENCHEN (MUC)	BERLIN (WEST) (BER)	SAARBRUECKEN (SCN)	MUENSTER/ OSNABRUECK(FMO)	SONSTIGE	INSGESAMT	LAND BZW. — FLUGPLATZ
-	14	-	-	-	-	14	AUSSTEIGER IM
-	22	-	-	-	-	37	PAUSCHALFLUGREISEVERKEHR
-	83	-	-	-	-	868	SAUDI-ARAB.
-	125	-	-	-	-	3 539	OMAN
-	115	-	-	-	-	3 279	V. A. EMIRATE
-	116	-	-	-	-	2 467	INDIEN
-	116	-	-	-	-	2 467	DARUNTER:GOI
-	4 757	-	-	-	-	15 025	NEPAL
-	4 757	-	-	-	-	15 025	DARUNTER:KTM
-	9 213	-	-	-	-	25 048	SRI LANKA
-	9 213	-	-	-	-	25 048	DARUNTER:CMB
-	9 891	-	-	-	-	20 532	MALEDIVEN
-	6 141	-	-	-	-	14 144	DARUNTER:MLE
-	3 750	-	-	-	-	6 206	THAILAND
-	-	-	-	-	-	2	DARUNTER:BKK
-	-	-	-	-	-	-	HKT
434	60 364	1 867	-	-	-	138 622	MALAYSIA
-	-	-	-	-	-	-	A S I E N
-	-	-	-	-	-	214	AUSTRALIEN
-	-	-	-	-	-	214	AUSTRALIEN/OZEANIEN
142 033	1 140 869	354 461	54 774	28 772	36	6 723 999	I N S G E S A M T

## 5 PERSONENVERKEHR

## 5.2 VERFLECHTUNG IM VERKEHR

## 5.2.2 AUSSTEIGER

VON STRECKENHERKUNFTS- LAND BZW. --- FLUGPLATZ	NACH STRECKEN						
	HAMBURG (HAM)	HANNOVER (HAJ)	BREMEN (BRE)	DUESSELDORF (DUS)	KOELN/BONN (CGN)	FRANKFURT (FRA)	STUTTGART (STR)
<b>AUSSTEIGER IM</b>							
<b>LINIENVERKEHR BIS 30 T MTOW</b>							
DDR U.BER(D) .....	-	-	-	-	-	-	-
SCHWEDEN .....	9 887	1 692	-	3	-	-	-
DARUNTER:STO .....	-	1 692	-	3	-	-	-
GOT .....	9 887	-	-	-	-	-	-
NORWEGEN .....	7 651	15	-	-	-	-	-
DARUNTER:OSL .....	-	-	-	-	-	-	-
BGO .....	7 651	15	-	-	-	-	-
DAENEMARK .....	61 293	13 627	4 573	-	4 768	31	4 363
DARUNTER:CPH .....	60 663	13 627	4 573	-	4 768	31	4 363
GR BRITANNIEN .....	8 541	2 512	2 613	47 473	4 850	7 388	6 083
DARUNTER:LON .....	3 414	29	2 613	17 313	4 752	33	-
BHX .....	5 127	14	-	7 798	27	3 518	6 083
MAN .....	-	2 381	-	7 634	35	-	-
GLA .....	-	15	-	4 581	20	2 286	-
BRS .....	-	-	-	7 926	-	-	-
*GB .....	-	-	-	1 023	-	23	-
NIEDERLANDE .....	18 625	14 575	26 614	25 089	44	1 488	4 584
DARUNTER:AMS .....	5 301	14 575	26 602	25 020	44	-	4 584
RTM .....	4 774	-	12	36	-	-	-
EIN .....	8 550	-	-	-	-	-	-
BELGIEN .....	15 197	6 452	1 929	22 575	37	1 485	-
DARUNTER:BRU .....	13 111	6 452	1 929	22 575	37	840	8 023
ANR .....	2 086	-	-	-	-	840	8 023
LUXEMBURG .....	1 877	-	-	3	-	36 086	-
DARUNTER:LUX .....	1 877	-	-	3	-	36 086	-
FRANKREICH .....	19	14 588	8 530	7 940	17 299	30 140	9 520
DARUNTER:PAR .....	19	14 561	8 530	23	17 202	90	8 752
BOD .....	-	-	-	-	-	6 345	-
SXB .....	-	-	-	-	-	-	-
LYS .....	-	27	-	3 106	26	3 567	768
TLS .....	-	-	-	-	-	7 736	-
MRS .....	-	-	-	-	51	11 139	-
*FR .....	-	-	-	4 795	20	1 225	-
SPANIEN .....	-	-	-	-	-	-	2 736
DARUNTER:BCN .....	-	-	-	-	-	-	2 706
SCHWEIZ .....	6 530	11 566	11 712	29 284	7 135	20 042	14 264
DARUNTER:ZRH .....	19	11 566	11 712	9 277	5 095	57	3 521
GVA .....	-	-	-	3 883	1 931	-	10 646
BSL .....	6 511	-	-	16 013	49	19 904	97
DESTERPEICH .....	-	4 221	471	4 729	5 108	46 328	12 513
DARUNTER:VIE .....	-	4 170	471	50	5 067	47	12 513
INN .....	-	-	-	22	-	13 954	-
LNZ .....	-	51	-	4 593	7	94	-
SZG .....	-	-	-	51	-	12 603	-
GRZ .....	-	-	-	-	-	6 232	-
KLU .....	-	-	-	-	34	13 392	-
ITALIEN .....	-	4 201	-	2 550	7 418	1 044	34 652
DARUNTER:ROM .....	-	-	-	-	-	-	1 202
MIL .....	-	4 152	-	-	7 271	87	22 100
VCE .....	-	-	-	-	-	-	3 043
TRS .....	-	-	-	-	-	-	-
TRN .....	-	-	-	2 550	62	-	6 680
FLR .....	-	-	-	-	-	-	85
BLQ .....	-	-	-	-	-	9	1 459
*IT .....	-	49	-	-	85	948	83
JUGOSLAWIEN .....	-	-	20	-	-	4 046	-
DARUNTER:LJU .....	-	-	20	-	-	4 025	-
UNGARN .....	-	-	-	-	-	-	1 173
DARUNTER:BUD .....	-	-	-	-	-	-	1 173
TSCHECHOSLOW. ....	-	-	-	-	-	29	-
<b>EUROPA .....</b>	<b>129 620</b>	<b>73 449</b>	<b>56 462</b>	<b>139 646</b>	<b>46 659</b>	<b>147 462</b>	<b>97 911</b>
DARUNTER: EG-LAENDER	105 552	55 955	44 259	105 630	34 416	77 017	69 961
USA .....	-	-	-	-	-	-	4
DOMINIK.REP .....	-	-	-	-	-	53	-
<b>AMERIKA .....</b>	<b>-</b>	<b>-</b>	<b>-</b>	<b>-</b>	<b>-</b>	<b>53</b>	<b>4</b>
<b>INSGESAMT ..</b>	<b>129 620</b>	<b>73 449</b>	<b>56 462</b>	<b>139 646</b>	<b>46 659</b>	<b>147 515</b>	<b>97 915</b>

IM JAHR 1989

MIT GEBIETEN AUSSERHALB DES BUNDESGBIETES

ZIELFLUGPLATZ						VON STRECKENHERKUNFTS- LAND BZW. — FLUGPLATZ	
NUERNBERG (NUE)	MUENCHEN (MUC)	BERLIN (WEST) (BER)	SAARBRUECKEN (SCN)	MUENSTER/ OSNABRUECK(FMO)	SONSTIGE	INSGESAMT	
							AUSSTEIGER IM LINIENVERKEHR BIS 30 T MTOW
70	126	-	-	-	43	239	DDR U. BER(O)
-	-	3 875	-	-	-	15 457	SCHWEDEN
-	-	3 875	-	-	-	5 570	DARUNTER: STO
-	-	-	-	-	-	9 887	GOT
-	-	3 636	-	-	-	11 302	NORWEGEN
-	-	3 636	-	-	-	3 636	DARUNTER: OSL
-	-	-	-	-	-	7 666	BGO
295	9	8 095	-	26	-	97 080	DAENEMARK
295	9	8 095	-	26	-	96 450	DARUNTER: CPH
13	6	2 791	39	3 608	-	85 917	GR BRITANNIEN
-	-	165	39	2 274	-	30 632	DARUNTER: LON
13	6	-	-	-	-	22 586	BHX
-	-	2 475	-	1 319	-	13 844	MAN
-	-	112	-	15	-	7 029	GLA
-	-	-	-	-	-	7 926	BRS
-	-	-	-	-	-	1 046	*GB
7 489	-	17 953	-	-	-	116 461	NIEDERLANDE
7 489	-	17 953	-	-	-	101 568	DARUNTER: AMS
-	-	-	-	-	-	4 822	RTM
-	-	-	-	-	-	10 035	EIN
5 782	1 014	94	-	-	-	61 943	BELGIEN
5 776	1 014	94	-	-	-	59 851	DARUNTER: BRU
-	-	-	-	-	-	2 086	ANR
-	2 692	847	-	-	-	41 505	LUXEMBURG
-	2 692	847	-	-	-	41 505	DARUNTER: LUX
18 056	10 713	879	17	-	5	117 706	FRANKREICH
17 392	71	-	-	-	-	66 640	DARUNTER: PAR
-	-	-	-	-	-	6 345	BOD
-	206	862	-	-	-	1 068	SXB
633	7 847	-	-	-	5	15 999	LYS
14	1 450	-	17	-	-	9 217	TLS
-	734	-	-	-	-	11 924	MPS
-	5	17	-	-	-	6 062	*FR
-	-	-	-	-	-	2 736	SPANIEN
-	-	-	-	-	-	2 706	DARUNTER: BCN
7 438	20 982	8 046	-	-	-	136 999	SCHWEIZ
7 351	2 041	6 510	-	-	-	57 149	DARUNTER: ZRH
-	84	-	-	-	-	16 604	GVA
87	18 857	1 536	-	-	-	63 054	BSL
5 588	3 587	805	-	2	-	83 352	OESTERREICH
5 553	42	-	-	2	-	27 915	DARUNTER: VIE
35	19	291	-	-	-	14 321	INN
-	15	-	-	-	-	4 760	LNZ
-	6	514	-	-	-	13 174	SZG
-	3 505	-	-	-	-	9 737	GRZ
-	-	-	-	-	-	13 432	KLU
3 264	67 309	-	-	-	-	120 438	ITALIEN
3 155	29 231	-	-	-	-	1 202	DARUNTER: ROM
-	-	-	-	-	-	65 996	MIL
-	-	-	-	-	-	3 043	VCE
31	6 738	-	-	-	-	6 769	TRS
12	8 039	-	-	-	-	17 343	TRN
41	14 702	-	-	-	-	14 828	FLR
25	6 869	-	-	-	-	8 362	BLQ
-	620	-	-	-	-	1 785	*IT
-	7 531	-	-	-	-	11 557	JUGOSLAWIEN
-	7 475	-	-	-	-	11 520	DARUNTER: LJU
-	-	-	-	-	-	1 173	UNGARN
-	-	-	-	-	-	1 173	DARUNTER: BUD
266	-	-	-	-	-	295	TSCHECHOSLOW
48 261	113 969	47 021	56	3 636	48	904 200	E U R O P A
34 899	81 743	30 659	56	3 634	5	643 786	DARUNTER: EG-LAENDER
-	-	-	-	-	-	4	USA
-	-	-	-	-	-	53	DOMINIK. REP
-	-	-	-	-	-	57	A M E R I K A
48 261	113 969	47 021	56	3 636	48	904 257	I N S G E S A M T





## IM JAHR 1989

## MIT GEBIETEN AUSSERHALB DES BUNDESGBIETES

FLUGPLATZ							NACH ENDZIELLAND
NUERNBERG (NUE)	MUENCHEN (MUC)	BERLIN (WEST) (BER)	SAARBUECKEN (SCN)	MUENSTER/ OSNABRUECK(FMO)	SONSTIGE	INSGESAMT	BZW. — FLUGPLATZ
							REISENDE
							INSGESAMT
90	880	1	30	105	47	11 162	DDR U.BER(0)
84	548	1	30	6	47	10 176	DARUNTER:LEJ
2 586	27 079	4 072	124	103	45	211 261	FINNLAND
2 365	24 865	3 920	115	98	45	193 431	DARUNTER:HEL
97	782	11	3	3	-	5 890	TMP
45	691	23	3	2	-	5 923	TKU
32	477	116	1	-	-	3 686	*FI
5 909	28 741	7 508	405	53	44	290 243	SCHWEDEN
3 853	19 587	6 570	193	30	17	184 940	DARUNTER:STO
329	804	113	31	4	1	8 951	MMA
1 114	5 799	743	124	12	20	68 264	GOT
138	770	28	7	-	1	5 731	NRK
115	447	4	8	-	-	4 702	JKG
334	1 272	48	42	7	5	16 387	*SE
1 704	15 391	5 395	126	86	17	141 040	NORWEGEN
1 426	12 162	4 576	63	84	13	107 279	DARUNTER:OSL
117	1 638	552	18	-	1	15 176	BGO
80	308	9	7	1	-	3 266	TRD
16	292	12	-	1	-	2 783	KRS
35	746	17	34	1	1	6 270	SVG
26	232	229	4	-	2	5 784	*NO
3 685	26 614	12 358	319	100	105	220 610	DAENEMARK
2 894	23 063	11 400	251	52	86	188 167	DARUNTER:CPH
104	523	42	8	1	1	4 583	AAL
9	106	778	2	2	-	4 317	RNN
54	449	3	5	16	1	3 457	BLL
624	2 473	135	54	29	17	19 970	*DK
30 516	417 314	130 600	1 474	4 165	158	2 219 227	GR BRITANNIEN
25 158	340 459	123 989	1 005	2 599	141	1 767 272	DARUNTER:LON
1 363	20 368	276	131	39	4	135 177	BHX
2 324	32 362	5 101	242	1 377	12	179 025	MAN
24	136	-	3	-	-	1 204	LPL
197	1 151	18	10	4	-	9 596	NCL
395	7 012	631	8	7	-	37 578	GLA
337	3 874	93	7	3	-	21 556	EDI
93	723	5	2	14	-	5 331	LBA
111	795	7	4	2	-	6 290	BFS
17	187	8	-	4	-	2 813	JER
6	143	13	-	2	-	1 772	GCI
114	5 297	19	2	-	-	14 591	BRS
-	2 095	14	-	-	-	3 119	EMA
363	2 220	426	60	111	1	31 967	*GB
995	22 120	947	53	119	4	108 667	IRLAND
849	17 142	615	45	118	4	77 722	DARUNTER:DUB
81	4 183	311	3	-	-	21 725	SNH
63	693	21	5	-	-	7 127	ORK
2	102	-	-	1	-	2 093	*IE
89	1 536	264	234	11	-	18 996	ISLAND
83	389	65	-	11	-	2 391	DARUNTER:REK
5	1 133	186	233	-	-	16 430	KEF
10 495	60 283	23 878	368	45	142	351 179	NIEDERLANDE
10 339	59 035	23 497	318	27	134	332 196	DARUNTER:AMS
75	208	23	26	1	-	7 127	RTM
77	861	310	13	10	8	11 237	EIN
8 219	55 462	8 006	57	110	56	263 789	BELGIEN
8 215	55 029	7 986	57	99	51	260 157	DARUNTER:BRU
1	420	14	-	6	5	3 375	ANR
356	4 552	1 772	1	28	5	49 859	LUXEMBURG
356	4 552	1 772	1	28	5	49 859	DARUNTER:LUX
26 823	181 974	69 485	456	1 313	88	1 039 976	FRANKREICH
20 451	131 450	54 273	225	760	38	777 955	DARUNTER:PAR
44	1 303	586	-	23	-	11 682	BOD
1	261	1 373	-	14	-	2 049	SBX
831	8	814	-	-	-	1 693	MLH
1 042	9 735	3 003	50	259	29	62 255	LYS
128	2 653	411	6	37	8	14 719	TLS
165	2 724	668	8	83	11	16 787	MRS
905	21 998	4 498	22	86	2	99 689	NCE
-	1 624	5	-	-	-	12 677	CLY
22	364	2 600	5	-	-	10 507	BIA
3 234	9 794	1 216	140	51	-	35 793	*FR
78 903	399 570	181 367	36 672	25 785	160	3 881 544	SPANIEN
2 952	28 782	5 220	221	350	24	190 758	DARUNTER:MAD
1 688	23 798	3 771	126	238	9	170 705	BCN
2	2 029	-	-	-	-	14 731	GRO
413	1 934	601	38	198	4	31 096	VLC
244	9 830	4 469	12	16	-	82 745	ALC
3	9 720	2 458	1	1	-	74 250	LEI
547	22 771	7 887	29	117	3	181 852	AGP
16	158	1	1	4	-	1 350	XRY
177	1 862	2 430	11	37	1	32 720	SVQ
176	1 979	335	8	31	4	34 501	*E1
31 315	82 614	69 591	20 056	20 958	115	1 336 942	PMI
7 730	30 189	9 992	4 603	1 478	-	282 809	IBZ
2 462	8 964	4 129	1 400	1 474	-	79 316	MAH
84	806	-	1	9	-	5 494	*E2
17 273	66 624	25 015	8 514	1 159	-	597 065	LPA
7 963	51 177	20 104	1 651	12	-	354 440	TCI
4 425	26 812	12 960	-	-	-	210 910	FUE
1 433	23 890	10 929	-	3	-	179 805	ACE
-	5 637	1 475	-	-	-	20 055	*E3
5 235	51 890	11 720	160	604	7	323 341	PORTUGAL
1 527	16 169	2 503	118	227	1	112 407	DARUNTER:LIS
828	3 400	506	29	171	6	38 096	OPD
2 781	23 839	8 455	5	189	-	136 545	FAO



IM JAHR 1989

MIT GEBIETEN AUSSERHALB DES BUNDESGBIETES

FLUGPLATZ							NACH ENDZIELLAND
NUERNBERG (NUE)	MUENCHEN (MUC)	BERLIN (WEST) (BER)	SAARBUECKEN (SCN)	MUENSTER/ OSNABRUECK(FMO)	SONSTIGE	INSGESAMT	BZW. -- FLUGPLATZ
							REISENDE
							INSGESAMT
75	8 191	242	8	15	-	34 915	FNC
24	282	14	-	2	-	1 367	*PT
386	29 932	2 674	27	134	35	96 454	MALTA
386	29 932	2 674	27	134	35	96 454	DARUNTER:MLA
1	20	10	-	-	-	569	GIBRALT(BRIT)
20 288	129 706	63 958	582	1 963	14	786 042	SCHWEIZ
17 158	83 027	57 195	271	1 387	13	554 178	DARUNTER:ZRH
2 249	24 142	3 716	147	364	1	156 002	GVA
704	21 281	2 745	62	180	-	68 188	BSL
163	1 179	231	40	6	-	6 775	LUG
6 817	59 611	18 660	931	2 114	20	532 513	OESTERREICH
5 937	54 193	9 217	529	1 158	11	352 556	DARUNTER:VIE
65	48	721	25	89	-	14 395	INN
62	143	1 355	140	227	-	49 395	LNZ
61	171	3 865	96	357	-	47 715	SZG
578	4 492	1 358	109	212	9	50 485	GRZ
114	559	2 144	32	71	-	17 956	KLU
11 372	155 506	30 407	1 562	2 834	64	997 472	ITALIEN
852	42 862	4 649	97	514	14	184 224	DARUNTER:ROM
6 385	36 525	7 584	330	981	4	344 004	MIL
722	10 020	4 109	112	488	15	81 758	VCE
6	4 217	133	4	25	-	7 807	TRS
-	475	1	-	2	-	1 951	VRN
854	7 528	607	96	86	1	52 736	TRN
255	927	610	25	82	5	25 463	GOA
55	8 131	445	-	84	-	15 789	FLR
64	3 163	402	13	108	-	21 905	BLQ
241	1 236	715	67	203	10	25 845	PSA
-	44	1 645	-	-	-	4 058	RMI
1 502	14 116	7 614	747	78	15	115 091	NAP
65	1 054	89	8	22	-	6 837	BRI
16	1 570	11	3	15	-	8 307	BDS
5	257	1 092	-	-	-	2 527	AHO
38	2 643	43	9	19	-	10 477	CAG
47	2 806	116	4	20	-	9 658	DLB
36	2 335	38	3	10	-	10 289	PMO
179	11 025	445	32	78	-	55 663	CTA
50	4 440	39	12	19	-	12 365	*IT
25 047	325 987	33 565	4 576	474	105	1 221 830	GRIECHENLAND
4 209	79 203	5 716	173	314	26	317 881	DARUNTER:ATH
1 258	34 253	2 257	45	119	1	151 777	SKG
1 602	22 767	3 880	-	2	-	77 404	CFU
-	4 383	-	-	-	-	9 697	JSI
3	7 590	1	-	-	-	12 129	JMK
-	13 809	2	-	-	-	34 553	SMI
2	13 657	-	-	-	-	18 112	JTR
-	20 517	2 471	-	-	-	65 817	KGS
5 489	33 800	4 544	2	-	-	161 578	RHO
1	4 390	6	-	-	-	16 727	CHQ
12 479	68 184	12 619	4 354	39	78	309 642	HER
-	2 473	-	-	-	-	4 380	KVZ
-	4 157	-	-	-	-	7 936	MJT
4	16 804	2 068	2	-	-	33 787	*GR
32 215	203 964	76 134	4 797	2 552	23	1 262 319	TUERKEI
862	16 547	3 216	70	100	16	126 084	DARUNTER:ANK
12 934	94 012	24 290	127	351	6	567 867	IST
2 558	24 234	12 453	17	44	1	151 657	IZM
1 660	14 732	13 443	-	-	-	90 688	DLM
14 161	54 234	21 964	4 583	2 055	-	321 551	AYT
40	205	758	-	2	-	4 472	*TR
178	26 270	2 399	8	39	-	103 144	ZYPERN
4	2	-	-	-	-	3 623	DARUNTER:NIC
174	18 144	1 225	8	39	-	84 535	LCA
-	8 123	1 174	-	-	-	14 871	PFO
5 072	48 846	3 750	2 789	199	4	443 430	JUGOSLAWIEN
440	18 492	386	62	99	1	92 658	DARUNTER:BEG
208	9 186	451	47	42	3	88 201	ZAG
73	4 874	102	10	39	-	15 906	LJU
2	684	-	-	-	-	15 009	PUY
1 951	4 046	1 421	949	4	-	74 019	SPU
1 080	4 110	1 382	1 714	2	-	71 576	DBV
1 258	4 558	-	-	-	-	45 630	TIV
50	1 896	8	7	13	-	40 421	*YU
1 225	32 325	709	175	480	26	140 240	UNGARN
1 225	32 320	709	175	480	26	140 227	DARUNTER:BUD
28	508	194	-	3	-	2 602	ALBANIEN
28	508	194	-	3	-	2 602	DARUNTER:TIA
485	1 461	264	56	120	4	60 023	TSCHECHOSLOW
464	1 404	264	53	117	4	57 721	DARUNTER:PRG
1	12	-	-	1	-	1 121	BTS
20	45	-	-	2	-	1 181	*CS
51	2 578	73	4	48	-	27 545	RUMAENIEN
49	601	70	4	47	-	14 464	DARUNTER:BUH
-	1 973	-	-	-	-	11 967	CND
2	4	3	-	1	-	1 114	*RO
2 925	8 289	56	41	127	1	112 733	BULGARIEN
539	3 623	56	41	127	1	26 935	DARUNTER:SOF
967	2 678	-	-	-	-	42 788	VAR
1 412	1 747	-	-	-	-	38 200	BOJ
7	241	-	-	-	-	4 810	*BG
699	3 164	435	35	150	2	123 967	POLEN
484	3 088	411	31	145	2	109 266	DARUNTER:WAW
5	35	2	2	-	-	6 595	GDN
198	30	13	2	4	-	7 117	KRK
1 613	14 317	552	137	266	7	185 847	SOWJETUNION

## 5 PERSONENVERKEHR

## 5. 2 VERFLECHTUNG IM VERKEHR

## 5. 2. 3 REISENDE

NACH ENDTIELLAND BZW. — FLUGPLATZ	VON HERKUNFTS						
	HAMBURG (HAM)	HANNOVER (HAJ)	BREMEN (BRE)	DUESSELDORF (DUS)	KOELN/BONN (CGN)	FRANKFURT (FRA)	STUTTGART (STR)
<b>REISENDE</b>							
<b>INSGESAMT</b>							
DARUNTER: MDW .....	7 542	2 854	844	15 441	1 946	92 543	3 810
LED .....	5 934	208	28	2 076	103	13 197	466
RIX .....	460	278	-	9	368	349	-
IEV .....	280	281	44	321	174	541	1 825
*SU .....	990	1 649	225	4 393	658	8 407	655
<b>E U R O P A .....</b>	<b>1 349 451</b>	<b>720 385</b>	<b>201 680</b>	<b>3 358 110</b>	<b>600 752</b>	<b>4 602 271</b>	<b>982 369</b>
DARUNTER: EG-LAENDER	914 370	506 104	163 040	2 551 262	408 606	2 950 347	695 127
AEGYPTEN .....	9 586	2 036	1 257	23 893	1 346	85 788	15 767
DARUNTER: CAI .....	5 085	1 297	985	12 787	1 063	69 936	8 729
ALY .....	339	98	106	359	87	6 258	103
LXR .....	1 865	450	90	5 738	89	5 705	2 641
ASW .....	1 409	153	50	3 032	81	3 125	3 601
HRG .....	799	38	26	1 640	26	700	681
*EG .....	89	-	-	337	-	64	12
LIBYEN .....	774	528	422	1 581	882	20 898	475
DARUNTER: TIP .....	712	442	390	1 404	780	20 007	453
BEN .....	54	86	32	176	99	865	22
TUNESIEN .....	29 229	27 956	5 956	120 502	14 663	102 457	50 360
DARUNTER: TUN .....	2 691	2 712	467	11 314	2 602	25 177	3 352
DJE .....	7 246	5 119	18	33 880	3 660	23 381	12 055
MIR .....	19 289	20 121	5 471	75 258	8 401	53 464	34 944
*TN .....	3	4	-	50	-	435	9
ALGERIEN .....	1 125	774	418	2 269	1 196	15 052	1 233
DARUNTER: ALG .....	989	678	372	1 758	1 011	14 190	1 114
ORN .....	77	39	22	233	101	428	83
MAROKKO .....	12 946	5 378	318	41 370	916	30 791	3 272
DARUNTER: CAS .....	871	373	195	2 037	752	8 392	545
TNG .....	259	80	89	1 674	83	4 505	96
AGA .....	11 515	4 866	17	34 830	5	14 055	2 565
QUD .....	33	7	2	2 640	2	3 043	2
*MA .....	175	22	-	52	20	555	28
MAURETANIEN .....	29	20	10	28	42	98	27
MALI .....	46	20	6	100	102	266	59
KAP VERDE .....	175	26	35	42	11	306	108
DARUNTER: SID .....	175	26	35	42	11	304	108
SENEGAL .....	251	79	45	1 092	97	8 091	119
DARUNTER: DKR .....	245	79	45	1 086	97	8 060	119
GAMBIA .....	63	4	2	217	3	2 463	212
DARUNTER: BJL .....	63	4	2	217	3	2 463	212
GUINEA-BISSAU .....	3	13	6	3	4	65	2
GUINEA .....	57	6	37	68	31	202	48
SIERRA LEONE .....	84	13	21	96	35	227	56
LIBERIA .....	175	32	37	250	40	230	71
ELFENB. KUESTE .....	180	55	45	218	73	827	143
DARUNTER: ABJ .....	179	55	45	212	73	826	143
BURKINA FASO .....	33	24	8	38	81	181	62
NIGER .....	30	11	5	58	35	212	43
TSCHAD .....	5	9	1	31	28	89	18
GHANA .....	811	154	242	4 428	103	1 060	315
DARUNTER: ACC .....	809	154	242	4 428	103	1 060	315
TOGO .....	172	7	86	330	40	386	115
DARUNTER: LFW .....	172	7	86	330	40	386	115
BENIN .....	43	9	19	77	23	164	58
NIGERIA .....	2 646	481	557	1 480	326	25 210	889
DARUNTER: LOS .....	2 536	476	494	1 325	316	24 950	824
KAMERUN .....	336	72	70	233	127	4 455	163
DARUNTER: DLA .....	315	58	68	202	90	3 869	142
ZENT. AFR. REP. ....	10	7	11	23	32	55	14
AEQUAT. GUINEA .....	8	-	-	4	-	54	4
GABUN .....	66	49	49	101	33	175	37
KONGO .....	48	13	19	39	44	119	33
ZAIRE .....	109	47	31	114	55	5 710	149
DARUNTER: FIH .....	99	39	28	105	48	5 583	141
SAO TOME .....	2	-	2	1	1	10	1
ANGOLA .....	54	37	66	53	60	366	41
SUDAN .....	266	119	56	157	81	5 940	100
DARUNTER: KRT .....	260	115	50	151	81	5 868	98
DSCHIBUTI .....	5	4	6	12	9	65	10
AETHIOPIEN .....	196	63	31	109	71	8 161	117
DARUNTER: ADD .....	187	57	31	93	64	8 050	113
SOMALIA .....	20	10	16	29	17	1 711	21
DARUNTER: MGQ .....	20	10	16	28	16	1 710	21
UGANDA .....	63	10	14	100	102	779	101
DARUNTER: EBB .....	63	10	14	100	102	778	98
KENIA .....	6 584	476	227	20 486	880	72 113	1 100
DARUNTER: NBO .....	859	260	207	832	319	37 339	717
MBA .....	5 721	216	17	19 636	561	34 416	373
RUANDA .....	50	9	5	117	20	732	120
DARUNTER: KGL .....	50	9	5	117	20	732	120
BURUNDI .....	34	16	11	87	17	372	70
TANSANIA .....	358	138	57	234	81	6 471	146
DARUNTER: DAR .....	313	126	47	175	73	4 523	123
JRO .....	41	9	10	58	6	1 907	23
SAMBIA .....	213	47	37	152	189	1 924	95
DARUNTER: LUN .....	200	43	36	130	182	1 744	85
MALAWI .....	85	5	34	86	36	683	57
DARUNTER: LLW .....	84	5	34	86	36	683	57
SIMBABWE .....	336	132	88	222	108	10 877	197
DARUNTER: HRE .....	306	122	82	200	101	9 682	182
*ZW .....	30	10	6	22	7	1 195	15
BOTSUANA .....	17	30	15	24	11	605	13
NAMIBIA .....	930	338	200	171	62	13 138	218

IM JAHR 1989

MIT GEBIETEN AUSSERHALB DES BUNDESGBIETES

FLUGPLATZ							NACH ENZIELLAND
NUERNBERG (NUE)	MUENCHEN (MUC)	BERLIN (WEST) (BER)	SAARBRUECKEN (SCN)	MUENSTER/ OSNABRUECK(FMD)	SONSTIGE	INSGESAMT	BZW. — FLUGPLATZ
1 068	11 122	511	127	248	7	138 063	REISENDE
41	2 305	31	5	10	-	24 404	INSGESAMT
-	104	1	-	-	-	1 569	DARUNTER: MOW
15	345	-	-	1	-	3 827	LED
488	438	9	5	7	-	17 925	RIX
							IEV
							*SU
284 011	2 335 890	691 193	56 199	44 130	1 183	15 227 624	E U R O P A
201 651	1 701 292	504 095	45 698	35 577	894	10 678 063	DARUNTER: EG-LAENDER
841	65 036	2 388	245	147	4	208 334	AEGYPTEN
714	39 013	1 565	195	129	4	141 502	DARUNTER: CAI
46	319	46	38	11	-	7 810	ALY
40	12 065	750	9	7	-	29 449	LXR
35	1 228	25	3	-	-	12 742	ASW
6	11 545	2	-	-	-	15 463	HRG
-	866	-	-	-	-	1 368	*EG
282	1 180	115	60	88	2	27 287	LIBYEN
259	1 130	115	57	86	2	25 837	DARUNTER: TIP
23	49	-	3	2	-	1 411	BEN
14 112	74 390	14 781	6 076	1 657	2	462 141	TUNESIEN
354	8 529	417	68	229	2	57 914	DARUNTER: TUN
3 843	22 939	3 238	3	1	-	115 383	DJE
9 912	42 023	11 126	6 005	1 425	-	287 439	MIR
3	899	-	-	2	-	1 405	*TN
448	1 673	467	92	46	-	24 799	ALGERIEN
403	1 519	423	89	44	-	22 590	DARUNTER: ALG
27	85	35	2	2	-	1 138	DRN
659	27 538	7 031	20	111	1	130 361	MAROKKO
370	2 959	271	17	50	1	16 833	DARUNTER: CAS
31	2 110	218	3	56	-	9 204	TNG
102	21 966	6 478	-	1	-	96 400	AGA
5	126	7	-	-	-	5 867	ODU
155	282	10	-	2	-	1 348	*MA
2	33	2	-	-	-	291	MAURETANIEN
2	42	15	2	2	-	662	MALI
30	567	23	1	-	-	1 324	KAP VERDE
30	567	3	1	-	-	1 302	DARUNTER: SID
16	317	105	3	-	-	10 215	SENEGAL
16	317	105	3	-	-	10 172	DARUNTER: DKR
-	734	4	-	-	-	3 702	GAMBIA
3	734	4	-	-	-	3 702	DARUNTER: B JL
4	2	1	-	-	-	102	GUINEA-BISSAU
1	35	37	-	-	-	525	GUINEA
11	41	13	-	-	-	587	SIERRA LEONE
18	41	5	4	2	-	898	LIBERIA
18	264	24	7	3	-	1 857	ELFENB. KUESTE
5	264	24	7	3	-	1 849	DARUNTER: ABJ
2	46	17	5	-	-	500	BURKINA FASO
-	45	22	-	-	-	463	NIGER
46	5	6	-	-	-	192	TSCHAD
46	242	49	4	2	-	7 456	GHANA
9	241	49	4	2	-	7 453	DARUNTER: ACC
9	152	10	6	-	-	1 313	TOGO
9	152	10	6	-	-	1 313	DARUNTER: LFW
-	29	14	2	1	-	439	BENIN
213	1 323	109	69	40	1	33 338	NIGERIA
210	1 245	109	66	40	1	32 592	DARUNTER: LOS
52	361	175	18	11	1	6 074	KAMERUN
49	313	175	15	11	1	5 308	DARUNTER: DLA
1	17	6	-	-	-	176	ZENT. AFR. REP.
1	13	-	-	-	-	84	AEQUAT. GUINEA
7	36	5	-	2	-	560	GABUN
-	23	13	3	-	-	354	KONGO
52	220	5	6	11	2	6 511	ZAIRE
41	171	5	5	10	2	6 277	DARUNTER: FIH
-	1	-	-	-	-	18	SAD TDME
10	28	4	1	1	-	721	ANGOLA
40	299	118	11	21	-	7 208	SUDAN
40	296	118	11	21	-	7 109	DARUNTER: KRT
-	13	6	-	-	-	130	DSCHIBUTI
53	306	66	6	24	-	9 203	AETHIOPIEN
48	183	66	6	24	-	8 922	DARUNTER: ADD
3	31	17	-	4	-	1 879	SOMALIA
3	28	17	-	4	-	1 873	DARUNTER: MGQ
9	18	-	2	-	-	1 198	UGANDA
9	13	-	2	-	-	1 189	DARUNTER: EBB
95	33 188	577	21	27	9	135 783	KENIA
79	1 318	402	20	27	9	42 388	DARUNTER: NBO
13	31 867	169	1	-	-	92 990	MBA
3	17	26	3	-	-	1 102	RUANDA
3	17	26	3	-	-	1 102	DARUNTER: KGL
7	11	15	3	2	-	645	BURUNDI
49	638	170	9	7	-	8 358	TANSANIA
47	474	161	9	6	-	6 077	DARUNTER: DAR
2	159	9	-	-	-	2 224	JRO
10	156	57	1	6	-	2 887	SAMBIA
5	143	56	1	6	-	2 631	DARUNTER: LUN
1	158	3	-	-	-	1 128	MALAWI
1	154	3	-	-	-	1 103	DARUNTER: LLW
54	493	150	7	18	3	12 685	SIMBABWE
46	464	149	7	16	3	11 360	DARUNTER: HRE
8	29	1	-	2	-	1 325	*ZW
3	14	2	-	-	-	734	BOTSUANA
96	916	381	11	26	-	16 487	NAMIBIA

## 5 PERSONENVERKEHR

## 5. 2 VERFLECHTUNG IM VERKEHR

## 5. 2. 3 REISENDE

NACH ENZIELLAND BZW. — FLUGPLATZ	VON HERKUNFTS						
	HAMBURG (HAM)	HANNOVER (HAJ)	BREMEN (BRE)	DUESSELDORF (DUS)	KOELN/BONN (CGN)	FRANKFURT (FRA)	STUTTGART (STR)
<b>REISENDE</b>							
<b>INSGESAMT</b>							
DARUNTER:WDH .....	929	338	200	170	62	13 138	218
MOSAMBIK .....	82	6	3	16	9	470	20
SWASILAND .....	6	-	-	-	-	84	-
LESOTHO .....	-	-	-	-	-	4	-
MADAGASKAR .....	131	41	14	511	57	1 123	269
DARUNTER:TNR .....	130	41	14	497	48	1 122	268
KOMOREN .....	3	-	-	1	-	14	-
SESCHELLEN .....	320	62	17	228	16	5 285	126
DARUNTER:SEZ .....	320	62	17	228	16	5 278	125
REUNION(FR) .....	76	25	5	54	14	207	50
MAURITIUS .....	1 103	291	209	1 106	195	8 979	226
DARUNTER:MRU .....	1 103	291	209	1 105	193	8 978	226
SUEDAFRIKA .....	5 624	2 193	1 293	3 755	1 176	62 191	3 340
DARUNTER:JNB .....	5 053	1 783	1 121	3 448	948	53 932	3 052
CPT .....	325	133	84	148	122	3 997	140
DUR .....	143	87	44	73	71	2 421	65
*ZA .....	123	190	44	86	35	1 841	79
<b>A F R I K A</b> .....	<b>75 598</b>	<b>41 875</b>	<b>12 119</b>	<b>226 376</b>	<b>23 580</b>	<b>507 941</b>	<b>80 284</b>
KANADA .....	14 724	5 154	4 372	31 526	2 094	189 647	9 343
DARUNTER:YUL .....	2 186	683	712	6 043	480	22 112	1 509
YYZ .....	6 882	2 474	1 819	19 244	842	89 355	4 814
YWG .....	195	213	74	183	57	3 575	134
YEG .....	375	163	98	505	33	8 730	83
YVR .....	3 296	971	954	3 541	410	38 161	1 628
YYC .....	853	314	342	1 282	113	15 080	507
YHZ .....	387	32	138	334	17	1 775	303
*CA .....	528	297	219	376	142	9 786	350
USA .....	132 393	30 275	22 037	207 462	15 121	1 613 925	119 684
DARUNTER:NYC .....	44 818	5 018	5 063	68 892	2 523	297 414	44 532
CHI .....	7 973	2 219	1 816	22 447	1 050	89 976	7 691
BOS .....	3 656	1 588	819	3 160	691	76 076	4 963
PHL .....	1 433	814	398	1 396	356	72 021	1 702
BWI .....	271	188	81	248	23	15 500	368
DCA .....	4 236	1 294	870	2 659	1 026	111 179	3 765
DET .....	1 180	837	268	1 427	1 006	44 231	1 497
PIT .....	306	201	82	2 250	151	8 102	417
CVG .....	951	282	149	389	82	14 433	600
BUF .....	48	60	22	180	27	1 388	72
IND .....	195	134	73	297	45	5 783	398
CLE .....	433	406	68	799	51	12 580	417
RIC .....	78	21	83	98	6	1 161	123
DAY .....	44	92	24	140	17	2 243	110
*U1 .....	913	798	408	1 782	250	18 908	2 137
ATL .....	9 355	1 188	873	3 469	941	67 573	10 657
CLT .....	191	237	52	591	51	5 148	788
JAX .....	162	57	87	118	29	2 528	290
TPA .....	1 593	539	287	747	148	19 932	692
MIA .....	18 679	2 165	1 555	32 870	1 365	84 142	3 784
CHS .....	47	36	41	47	61	35 673	655
BNA .....	94	89	87	91	26	5 210	353
SDF .....	47	44	29	51	28	3 356	193
SJU .....	769	127	129	331	135	13 236	459
ORL .....	689	4	55	405	-	24 209	335
*U2 .....	2 376	1 164	1 130	2 089	555	39 462	4 377
MSP .....	725	439	229	965	143	22 407	571
STL .....	200	224	143	404	108	48 512	1 048
MKC .....	211	78	91	239	40	6 806	722
OMA .....	111	48	49	69	8	2 270	111
DSM .....	67	15	17	61	11	1 437	58
MKE .....	70	89	54	175	20	3 948	223
*U8 .....	251	140	107	408	76	8 080	353
DAL .....	2 524	870	493	1 318	450	70 645	2 325
HOU .....	1 769	559	559	1 509	304	24 235	915
MSY .....	507	188	112	325	56	7 259	425
MEM .....	53	40	41	56	20	4 929	234
SAT .....	139	104	118	85	17	5 678	456
TUL .....	39	37	22	52	20	2 499	162
*U4 .....	339	254	176	453	85	14 729	1 243
SEA .....	1 989	337	98	538	93	19 502	843
PDX .....	102	80	65	145	38	6 070	276
SLC .....	264	181	67	274	39	6 636	526
*U5 .....	76	44	16	90	20	1 309	54
SFO .....	7 771	2 396	1 118	14 502	913	93 064	5 564
LAX .....	11 953	2 672	2 787	35 438	991	130 967	7 844
DEN .....	543	303	119	551	85	14 935	907
ABQ .....	69	65	34	49	25	2 971	184
PHX .....	261	253	131	219	79	7 741	667
ELP .....	160	196	173	71	41	3 148	169
LAS .....	175	105	68	327	44	4 223	209
SAN .....	550	226	137	319	82	7 597	485
*U6 .....	361	242	169	363	104	11 177	720
ANC .....	384	77	77	416	39	2 155	227
*U7 .....	258	124	78	533	283	431	284
HNL .....	416	156	88	423	228	5 035	312
BERMUDA (BRIT) .....	59	16	10	53	7	586	16
MEXIKO .....	3 477	1 439	807	10 060	956	36 462	1 900
DARUNTER:MEX .....	2 972	1 307	753	3 412	864	28 213	1 791
ACA .....	88	66	31	148	43	759	41
*MX .....	374	28	22	6 406	24	6 472	34
GUATEMALA .....	437	42	78	322	45	1 996	155
DARUNTER:GUA .....	432	42	76	322	49	1 970	155
BELIZE .....	14	7	3	25	12	131	15

IM JAHR 1989

MIT GEBIETEN AUSSERHALB DES BUNDESGBIETES

FLUGPLATZ							NACH ENDZIELLAND
NUERNBERG (NUE)	MUENCHEN (MUC)	BERLIN (WEST) (BER)	SAARBRUECKEN (SCN)	MUENSTER/ OSNABRUECK(FMO)	SONSTIGE	INSGESAMT	BZW.-- FLUGPLATZ
							REISENDE
							INSGESAMT
96	915	381	11	26	-	16 484	DARUNTER:MDH
1	33	7	-	-	1	648	MOSAMBIK
-	2	-	-	-	-	92	SWASILAND
-	-	-	-	-	-	4	LESOTHO
3	677	88	-	2	-	2 916	MADAGASKAR
3	666	88	-	2	-	2 879	DARUNTER:TNR
-	2	6	-	-	-	26	KOMOREN
1	413	182	1	-	-	6 651	SESCHELLEN
1	412	182	1	-	-	6 642	DARUNTER:SEZ
2	64	19	2	2	-	520	REUNION(FR)
106	8 449	643	14	12	-	21 333	MAURITIUS
106	8 441	643	14	12	-	21 321	DARUNTER:MRU
1 197	10 249	1 356	74	175	17	92 640	SUEDAFRIKA
1 058	9 535	1 329	68	169	17	81 493	DARUNTER:JNB
74	374	13	1	-	-	5 411	CPT
40	274	8	3	-	-	3 233	DUR
25	66	6	2	6	-	2 503	*ZA
18 570	230 581	29 335	6 789	2 450	43	1 255 541	A F R I K A
2 579	36 583	5 051	217	324	101	303 725	KANADA
515	5 515	777	32	53	14	40 631	DARUNTER:YUL
1 217	21 455	2 737	123	129	34	151 125	YYZ
64	568	21	1	2	-	5 087	YMG
34	807	77	9	8	-	10 922	YEG
495	6 298	1 146	32	98	41	57 071	YVR
117	1 849	228	7	20	4	20 716	YYC
39	759	7	-	-	3	3 794	YHZ
93	1 285	65	13	11	5	13 170	*CA
47 191	301 354	80 023	1 324	3 247	556	2 575 192	USA
9 287	100 822	35 839	192	545	50	614 995	DARUNTER:NYC
2 914	42 104	3 644	142	244	21	182 241	CHI
2 000	11 595	1 972	71	235	10	106 837	BOS
1 087	3 865	718	29	88	7	83 914	PHL
411	778	94	5	8	6	17 981	BHI
4 304	7 571	4 527	86	197	21	141 725	DCA
777	2 689	512	12	43	3	54 482	DET
496	1 015	99	10	10	-	13 139	PIT
424	441	310	4	42	-	18 117	CVG
98	175	13	5	9	-	2 092	BUF
351	430	42	9	7	2	7 766	IND
313	1 214	57	3	17	2	16 400	CLE
79	87	16	1	-	-	1 753	RIC
90	226	12	3	4	-	3 005	DAY
1 475	2 083	271	30	63	4	29 122	*U1
2 931	48 818	3 909	111	345	39	150 209	ATL
356	316	69	6	26	2	7 833	CLT
196	102	27	-	1	-	3 597	JAX
468	898	757	1	17	-	26 079	TPA
1 754	15 971	8 979	99	203	80	171 646	MIA
307	74	7	-	4	-	36 955	CHS
292	110	55	-	4	-	6 411	BNA
299	133	15	4	8	-	4 207	SDF
338	1 213	321	1	19	4	17 082	SJU
140	442	1 591	-	-	-	27 870	DRL
2 390	2 449	518	30	81	11	56 632	*U2
493	1 311	226	5	22	-	27 536	MSP
664	2 267	572	5	37	-	54 184	STL
350	312	36	13	14	-	8 912	MKC
102	127	4	-	-	-	2 899	OMA
55	79	17	1	1	-	1 819	DSM
120	242	17	2	11	-	4 971	MKE
221	839	32	10	24	-	10 541	*U3
1 614	4 924	2 414	59	143	25	87 804	DAL
649	2 882	570	31	57	25	34 064	HOU
369	638	70	15	14	2	9 980	MSY
144	100	24	4	9	1	5 655	MEM
287	183	88	5	18	1	7 179	SAT
106	129	14	-	1	1	3 082	TUL
842	517	96	11	36	1	18 782	*U4
521	1 810	563	6	11	-	26 311	SEA
213	426	15	9	7	1	7 447	PDX
144	416	90	7	8	-	8 652	SLC
65	227	30	-	3	-	1 934	*U5
1 911	10 232	4 275	118	253	90	142 207	SFO
2 491	18 654	5 673	128	221	127	219 946	LAX
399	1 456	130	4	6	11	19 449	DEN
58	241	32	3	12	-	3 743	ABQ
226	893	59	8	13	2	10 552	PHX
239	148	7	3	21	-	4 376	ELP
136	537	42	5	6	3	5 880	LAS
249	3 074	145	4	20	2	12 890	SAN
443	662	108	10	18	-	14 377	*U6
30	551	43	-	3	-	4 002	ANC
103	354	22	1	6	2	2 479	*U7
165	1 355	186	3	11	-	8 378	HNL
9	54	3	-	-	-	813	BERMUDA (BRIT)
571	7 667	982	40	93	43	64 497	MEXIKO
493	4 172	923	37	85	43	45 065	DARUNTER:MEX
35	97	7	2	-	-	1 317	ACA
11	3 225	44	-	4	-	16 644	*MX
25	419	145	-	1	-	3 669	GUATEMALA
25	414	145	-	1	-	3 631	DARUNTER:GUA
1	4	-	-	-	-	212	BELIZE



5 PERSONENVERKEHR

5. 2 VERFLECHUNG IM VERKEHR

5. 2. 3 REISENDE

NACH ENDSZIELLAND BZW. --FLUGPLATZ	VON HERKUNFTS						
	HAMBURG (HAM)	HANNOVER (HAJ)	BREMEN (BRE)	DUESSELDORF (DUS)	KOELN/BONN (CGN)	FRANKFURT (FRA)	STUTTGART (STR)
REISENDE							
INSGESAMT							
HONDURAS	33	9	22	58	3	301	10
EL SALVADOR	77	20	17	146	33	468	47
NICARAGUA	66	3	12	113	4	682	23
DARUNTER: MGA	66	3	12	112	4	676	23
COSTA RICA	524	52	92	377	21	1 681	165
DARUNTER: SJO	519	47	88	364	17	1 671	149
PANAMA	136	10	23	51	8	1 199	28
DARUNTER: PTY	135	10	23	51	8	1 199	28
KUBA	46	9	24	12 588	17 966	2 254	54
DARUNTER: HAV	39	9	19	12 588	16 920	2 234	52
*CU	5	-	5	-	1 046	13	2
BAHAMAS	223	53	25	746	33	668	58
DARUNTER: NAS	121	36	6	693	10	598	33
JAMAICA	140	41	28	6 497	45	1 465	72
DARUNTER: MBJ	77	14	15	6 410	14	1 085	30
HAITI	31	10	10	18	19	230	14
DOMINIK. REP.	1 806	172	65	5 453	31	29 865	124
DARUNTER: SDQ	785	101	61	1 282	27	10 603	98
PDP	707	69	4	3 275	2	19 240	26
*DD	314	2	-	855	2	22	-
ANTIGUA-BARB.	469	111	89	262	54	5 087	236
DARUNTER: ANU	469	111	89	262	54	5 087	236
GUADELOUPE (FR)	394	83	23	527	60	940	202
DARUNTER: PTP	156	27	17	251	25	410	65
fdf	224	56	5	266	32	465	132
BARBADOS	416	149	81	473	30	5 592	79
DARUNTER: BGI	416	149	81	473	30	5 592	79
GRENADA	-	-	-	-	-	-	-
TRINID. U. TOB.	138	24	23	84	20	1 273	17
DARUNTER: POS	130	24	23	81	16	1 209	17
NIED. ANTILLEN	437	4	146	413	5	831	223
DARUNTER: CUR	237	2	80	247	3	549	108
ST. LUCIA	190	49	29	176	14	4 487	16
DARUNTER: UVF	190	49	29	176	14	4 487	16
SONST. WESTIN.	301	102	29	158	25	1 010	112
DARUNTER: *WI	295	102	29	150	25	936	110
KOLUMBIEN	904	299	226	605	279	18 874	257
DARUNTER: BDG	705	214	146	483	242	15 585	184
CLO	55	22	25	33	9	977	13
*CO	91	42	28	23	13	1 301	34
VENEZUELA	2 206	432	490	2 558	381	18 703	623
DARUNTER: CCS	2 104	397	445	1 629	336	15 039	600
*VE	85	30	28	904	32	3 478	15
GUYANA	4	-	1	5	2	6	1
SURINAME	9	-	4	-	2	6	2
GUAYANA (FR)	11	1	17	9	12	46	17
BRASILILIEN	5 814	1 711	1 128	12 580	1 697	67 532	3 640
DARUNTER: RIO	3 308	450	573	2 042	504	37 562	1 151
SAO	1 899	1 008	359	1 974	949	22 894	2 148
REC	126	27	1	7 970	11	557	33
POA	103	71	67	110	41	816	91
SSA	110	21	42	79	34	4 008	53
*BR	228	94	75	321	125	940	136
ECUADOR	697	104	133	307	73	8 534	275
DARUNTER: UIO	557	98	98	265	65	7 848	217
PERU	671	221	176	555	111	12 839	418
DARUNTER: LIM	645	218	176	530	104	12 643	399
BOLIVIEN	187	82	43	117	36	959	91
DARUNTER: LPB	160	71	32	94	30	810	78
PARAGUAY	103	34	41	72	26	3 971	102
DARUNTER: ASU	103	34	41	72	26	3 971	102
URUGUAY	274	44	119	190	88	1 856	151
DARUNTER: MVD	274	44	119	190	88	1 839	151
ARGENTINIEN	1 411	350	346	1 026	329	20 041	693
DARUNTER: BUE	1 374	338	335	998	324	18 561	664
*AR	25	3	3	19	3	956	15
CHILE	1 396	262	375	754	202	11 048	499
DARUNTER: SCL	1 381	255	363	722	200	10 911	497
A M E R I K A	170 818	41 374	31 144	296 366	39 848	2 065 255	139 362
LIBANON	237	79	45	247	29	2 094	52
DARUNTER: BEY	237	79	45	247	29	2 094	52
ISRAEL	5 740	2 040	858	7 091	8 449	102 782	9 615
DARUNTER: TLV	5 255	2 011	845	4 813	8 441	100 530	9 010
ETH	13	29	-	19	8	2 155	156
*IL	472	-	2	2 257	-	95	449
JORDANIEN	721	198	202	620	228	17 820	312
DARUNTER: AMM	682	186	195	600	227	16 861	302
AQJ	33	12	7	16	1	959	10
SYRIEN	1 055	548	285	1 455	356	22 939	410
DARUNTER: DAM	916	494	258	1 376	325	21 407	399
ALP	139	54	27	79	31	1 532	11
IRAK	441	253	149	1 279	320	17 805	626
DARUNTER: BGW	434	245	149	1 252	316	17 713	614
IRAN	5 357	851	525	2 842	1 017	50 031	1 029
DARUNTER: THR	5 312	845	506	2 811	1 007	49 708	1 010
KUWEIT	948	321	259	863	454	16 142	403
DARUNTER: KWI	948	321	259	863	454	16 142	403
BAHRAIN	321	73	353	202	108	6 194	101
DARUNTER: BAH	321	73	353	202	108	6 194	101
KATAR	79	26	65	121	185	2 297	53
DARUNTER: DOH	79	26	65	121	185	2 297	53
SAUDI-ARAB.	1 835	615	556	1 887	650	34 801	1 112

IM JAHR 1989

MIT GEBIETEN AUSSERHALB DES BUNDESGBIETES

FLUGPLATZ							NACH ENDOZIELLAND
NUERNBERG (NUE)	MUENCHEN (MUC)	BERLIN (WEST) (BER)	SAARBRUECKEN (SCN)	MUENSTER/ OSNABRUECK(FMO)	SONSTIGE	INSGESAMT	BZW. — FLUGPLATZ
							REISENDE
							INSGESAMT
3	40	2	-	-	-	481	HONDURAS
12	84	3	-	-	-	907	EL SALVADOR
2	203	7	2	1	-	1 118	NICARAGUA
2	203	7	2	1	-	1 111	DARUNTER: MGA
19	451	56	-	2	1	3 441	COSTA RICA
17	443	55	-	2	-	3 372	DARUNTER: SJO
4	103	6	-	-	-	1 568	PANAMA
4	103	6	-	-	-	1 567	DARUNTER: PTY
23	2 271	4	-	2	-	35 241	KUBA
23	2 261	3	-	-	-	34 148	DARUNTER: HAV
-	10	1	-	2	-	1 084	*CU
30	206	40	-	2	-	2 084	BAHAMAS
26	123	7	-	2	-	1 555	DARUNTER: NAS
23	2 614	20	-	4	-	10 949	JAMAICA
6	2 561	7	-	1	-	10 220	DARUNTER: MBJ
4	49	8	-	-	-	393	HAITI
26	7 110	426	6	8	-	45 092	DOMINIK. REP
19	2 314	365	6	4	-	15 665	DARUNTER: SDQ
7	4 663	56	-	4	-	28 053	POP
-	133	5	-	-	-	1 374	*DO
94	553	326	4	3	8	7 296	ANTIGUA-BARB.
94	553	324	4	3	8	7 294	DARUNTER: ANU
2	800	333	-	-	1	3 365	GUADELOUPE (FR)
1	368	148	-	-	-	1 469	DARUNTER: PTP
-	426	184	-	-	-	1 790	FDF
19	421	298	1	-	-	7 559	BARBADOS
19	421	298	1	-	-	7 559	DARUNTER: BGI
-	2	-	-	-	-	2	GRENADA
18	58	41	4	-	-	1 700	TRINID. U. TOB.
18	55	41	4	-	-	1 618	DARUNTER: POS
-	458	44	-	-	-	2 561	NIED. ANTILLEN
-	210	3	-	-	-	1 439	DARUNTER: CUR
2	217	122	-	-	-	5 302	ST. LUCIA
2	217	122	-	-	-	5 302	DARUNTER: UVF
23	410	20	5	5	2	2 200	SONST. WESTIN.
23	409	20	5	5	-	2 109	DARUNTER: *WI
169	954	299	7	18	12	22 903	KOLUMBIEN
128	842	294	6	16	10	18 855	DARUNTER: BOG
5	14	3	-	-	-	1 146	CLO
14	54	2	1	1	-	1 613	*CO
287	3 396	1 165	24	27	4	30 296	VENEZUELA
265	2 654	1 149	14	27	4	24 663	DARUNTER: CCS
16	728	16	8	-	-	5 340	*VE
3	5	1	-	-	-	28	GUYANA
-	4	-	-	-	-	27	SURINAME
-	23	11	-	-	-	147	GUYANA (FR)
1 301	17 126	1 648	75	191	21	114 524	BRASIL IEN
522	4 477	881	36	90	11	51 607	DARUNTER: RIO
626	3 175	530	25	87	10	35 684	SAO
4	8 698	117	-	-	-	17 544	REC
13	116	4	-	4	-	1 436	POA
24	151	38	-	2	-	4 562	SSA
83	460	70	13	6	-	2 551	*BR
44	980	212	3	12	2	11 376	ECUADOR
37	916	210	3	12	2	10 329	DARUNTER: UIO
105	1 428	292	3	25	6	16 850	PERU
102	1 414	292	3	25	6	16 557	DARUNTER: LIM
18	291	30	1	5	2	1 862	BOLIVIEN
14	267	30	1	4	2	1 593	DARUNTER: LPB
11	267	12	2	-	-	4 641	PARAGUAY
11	267	12	2	-	-	4 641	DARUNTER: ASU
19	220	28	5	9	-	3 003	URUGUAY
19	220	28	5	9	-	2 986	DARUNTER: MVD
335	2 545	535	10	47	4	27 672	ARGENTINIEN
318	2 516	526	10	46	4	26 014	DARUNTER: BUE
10	15	9	-	1	-	1 059	*AR
122	1 262	199	13	21	3	16 156	CHILE
117	1 253	199	13	21	3	15 935	DARUNTER: SCL
53 094	392 632	92 402	1 746	4 047	764	3 328 852	A M E R I K A
22	99	24	3	2	-	2 933	LIBANON
22	98	24	3	2	-	2 932	DARUNTER: BEY
980	63 389	7 359	55	170	-	208 528	ISRAEL
978	57 824	7 187	54	169	-	197 117	DARUNTER: TLV
-	37	159	-	-	-	2 588	ETH
-	5 528	13	1	-	-	8 819	*IL
104	1 411	488	3	30	2	22 139	JORDANIEN
98	1 365	486	3	30	2	21 037	DARUNTER: AMM
6	46	2	-	-	-	1 092	AQJ
193	8 418	250	27	194	6	36 136	SYRIEN
187	8 165	226	27	192	6	33 978	DARUNTER: DAM
6	252	24	-	2	-	2 157	ALP
216	878	245	20	27	1	22 260	IRAK
216	872	241	20	27	1	22 100	DARUNTER: BGW
373	2 704	888	25	73	6	65 721	IRAN
369	2 689	885	25	73	2	65 242	DARUNTER: THR
245	2 465	106	17	28	-	22 251	KUWEIT
245	2 465	106	17	28	-	22 251	DARUNTER: KWI
66	412	24	3	10	1	7 868	BAHRAIN
66	412	24	3	10	1	7 868	DARUNTER: BAH
11	89	8	-	1	-	2 935	KATAR
11	89	8	-	1	-	2 935	DARUNTER: DOH
501	2 631	243	64	80	10	44 985	SAUDI-ARAB.



IM JAHR 1989

MIT GEBIETEN AUSSERHALB DES BUNDESGBIETES

FLUGPLATZ							NACH ENDSZIELLAND
NUERNBERG (NUE)	MUENCHEN (MUC)	BERLIN (WEST) (BER)	SAARBUECKEN (SCN)	MUENSTER/ OSNABRUECK(FMO)	SONSTIGE	INSGESAMT	BZW. -- FLUGPLATZ
							REISENDE
							INSGESAMT
54	276	16	8	1	-	3 643	DARUNTER:DHA
220	1 092	100	25	36	3	19 792	JED
224	1 230	121	30	43	7	20 676	RUH
46	528	163	4	24	-	15 770	JEM. ARAB. REP.
46	524	161	4	24	-	15 712	DARUNTER:SAH
6	18	4	-	-	-	440	JEMEN DEM. VR
54	272	28	-	50	1	3 540	OMAN
54	272	28	-	50	1	3 527	DARUNTER:MCT
254	4 750	214	15	58	5	35 087	V. A. EMIRATE
1	652	5	-	1	-	2 861	DARUNTER:SHJ
140	2 570	120	10	40	1	22 620	DXB
113	1 525	89	5	51	4	9 586	AUH
216	799	521	9	17	4	47 836	PAKISTAN
140	560	509	8	46	4	35 659	DARUNTER:KHI
26	164	10	1	4	-	6 959	ISB
48	67	2	-	1	-	4 186	LHE
2	8	-	-	-	-	1 628	*PK
31	65	3	3	2	-	2 739	BANGLADESCH
12	41	3	1	2	-	2 148	DARUNTER:DAC
1	2	1	-	-	-	210	AFGHANISTAN
1 060	5 888	3 494	116	191	14	224 718	INDIEN
361	2 251	1 839	41	105	14	120 420	DARUNTER:DEL
43	75	10	5	2	-	4 327	CCU
447	1 965	1 610	45	79	-	76 551	BOM
75	109	4	4	-	-	5 281	MAA
2	1 156	4	2	-	-	3 561	GOI
39	93	8	2	-	-	3 499	BLR
92	238	16	15	5	-	10 947	*IN
68	3 340	84	2	10	-	20 317	NEPAL
66	3 334	84	2	10	-	20 277	DARUNTER:KTM
19	5 397	294	12	7	1	29 733	SRI LANKA
19	5 397	294	12	7	1	29 714	DARUNTER:CMB
4	9 708	78	-	3	-	32 114	MALEDIVEN
4	9 708	78	-	3	-	32 113	DARUNTER:MLE
3	23	9	-	-	-	343	BIRMA
550	29 375	3 616	29	195	12	175 425	THAILAND
543	25 530	3 611	27	193	12	162 957	DARUNTER:BKK
4	3 271	3	2	3	-	8 916	HKT
3	574	2	-	-	-	3 542	*TH
-	2	1	-	-	-	35	LADS
-	35	10	-	-	-	38	KAMPUTSCHEA
99	816	103	3	9	1	709	VIETNAM
75	715	98	2	9	1	19 200	MALAYSIA
18	51	1	-	-	-	15 164	DARUNTER:KUL
3	43	4	1	-	-	2 048	PEN
619	5 611	2 347	18	123	13	1 670	*MY
619	5 611	2 347	18	123	13	67 703	SINGAPUR
-	6	-	-	14	-	67 703	DARUNTER:SIN
309	2 739	675	42	48	-	138	BRUNEI
249	1 687	592	39	41	-	43 380	INDONESIEN
37	847	58	3	4	-	27 370	DARUNTER:JKT
23	205	25	-	3	-	12 580	DPS
217	2 941	731	35	27	8	3 430	*ID
216	2 721	705	25	27	8	43 704	PHILIPPINEN
1	218	23	9	-	-	41 609	DARUNTER:MNL
1 559	6 926	2 052	66	213	20	1 243	*PH
1 559	6 926	2 052	66	213	20	111 152	HONGKONG(BRIT)
297	1 071	121	2	25	-	111 152	DARUNTER:HKG
281	1 052	121	1	26	-	18 789	TAIWAN
16	19	-	1	-	-	17 486	DARUNTER:TPE
2 378	33 259	2 798	125	126	15	1 303	*TW
1 580	24 718	2 318	72	87	12	259 742	JAPAN
615	5 931	339	33	21	-	196 251	DARUNTER:TYO
20	324	7	4	-	-	47 574	OSA
92	1 282	78	7	-	-	1 446	SPK
51	667	54	5	2	-	6 793	FUK
765	2 420	1 559	31	101	1	6 379	*JP
671	2 269	1 558	26	98	1	40 697	KOREA REP.
72	61	1	5	1	-	33 773	DARUNTER:SEL
22	90	-	-	2	-	3 192	PUS
6	14	-	1	-	-	3 732	*KR
-	3	-	-	-	-	510	KOREA DEM. VR
781	2 886	530	59	65	6	95	MONGOLEI
621	2 658	518	45	49	6	48 654	CHINA
130	150	5	7	7	-	43 875	DARUNTER:PEK
11	66	7	-	5	-	2 619	SHA
12 056	201 392	29 071	789	1 959	127	1 398	*CN
							A S I E N
775	8 204	1 221	46	127	29	97 120	AUSTRALIEN
366	4 259	693	23	62	16	47 441	DARUNTER:SYD
280	2 283	365	11	39	11	26 382	MEB
34	391	18	4	3	-	4 238	ADL
48	509	45	4	9	2	7 111	PER
2	121	2	-	2	-	1 780	DRW
32	548	61	3	12	-	6 413	BNE
11	69	36	1	-	-	3 158	*AU
107	1 226	190	8	10	3	12 165	NEUSEELAND
73	892	173	4	5	3	8 700	DARUNTER:AKL
13	221	11	4	-	-	2 522	CHC
4	4	-	-	2	-	97	OZEANIEN(USA)
-	1	-	-	-	-	5	MARIANEN
3	58	6	1	-	-	608	FIDSCHI

## 5 PERSONENVERKEHR

## 5. 2 VERFLECHTUNG IM VERKEHR

## 5. 2. 3 REISENDE

NACH ENDZIELLAND BZW. — FLUGPLATZ	VON HERKUNFTS						
	HAMBURG (HAM)	HANNOVER (HAJ)	BREMEN (BRE)	DUESSELDORF (DUS)	KOELN/BONN (CGN)	FRANKFURT (FRA)	STUTTGART (STR)
<b>REISENDE</b>							
<b>INSGESAMT</b>							
TONGA .....	-	-	-	1	-	-	-
UEB. OZEANIEN .....	13	1	1	32	4	42	21
NEUKALED. (FR) .....	8	2	-	2	-	35	2
POLYNES (FR) .....	84	35	27	61	16	878	39
DARUNTER: PPT .....	79	35	24	59	9	874	33
SALOMONEN .....	-	-	-	1	-	2	-
VANUATU .....	-	-	-	4	1	68	1
PAPUA-NEUGUI .....	24	19	6	30	14	513	13
AUSTRALIEN/OZEANIEN...	6 125	2 327	1 367	5 144	1 163	80 911	2 933
<b>I N S G E S A M T ..</b>	<b>1 681 399</b>	<b>826 340</b>	<b>259 816</b>	<b>3 990 810</b>	<b>688 393</b>	<b>8 412 411</b>	<b>1 240 939</b>

IM JAHR 1989

MIT GEBIETEN AUSSERHALB DES BUNDESGBIETES

FLUGPLATZ							NACH ENDZIELLAND
NUERNBERG (NUE)	MUENCHEN (MUC)	BERLIN (WEST) (BER)	SAARBUECKEN (SCN)	MUENSTER/ OSNABRUECK(FMO)	SONSTIGE	INSGESAMT	BZW. -- FLUGPLATZ
-	-	-	-	-	-	1	REISENDE
5	15	-	-	-	-	134	INSGESAMT
-	3	-	-	-	-	53	TONGA
16	185	1	-	-	-	1 375	UEB. OZEANIEN
10	152	30	2	2	-	1 309	NEUKALED. (FR)
-	-	30	2	2	-	3	POLYNES (FR)
-	1	-	-	-	-	75	DARUNTER: PPT
30	52	6	-	-	-	707	SALOMONEN
940	9 749	1 454	57	141	32	112 343	VANUATU
							PAPUA-NEUGUI
368 671	3 170 244	843 455	65 580	52 727	2 149	21 602 934	AUSTRALIEN/OZEANIEN
							I N S G E S A M T



FLUGPLATZ							NACH ENDZIELLAND
NUERNBERG (NUE)	MUENCHEN (MUC)	BERLIN (WEST) (BER)	SAARBUECKEN (SCN)	MUENSTER/OSNABRUECK(FMO)	SONSTIGE	INSGESAMT	BZN. -- FLUGPLATZ
84	555	1	5	6	47	9 301	REISENDE IM
84	548	1	5	6	47	9 047	LINIENVERKEHR
2 578	25 506	3 957	124	102	45	202 622	DDR U. BER(0)
2 360	23 722	3 920	115	97	45	185 746	DARUNTER:LEJ
97	629	11	3	3	-	-	FINNLAND
45	511	23	3	2	-	-	DARUNTER:HEL
29	380	1	1	-	-	-	TMF
5 294	27 832	7 496	382	50	44	283 733	TKU
3 272	18 996	6 567	181	30	17	180 681	*FI
329	705	113	20	1	1	8 448	SCHWEDEN
1 097	5 608	743	124	12	20	67 155	DARUNTER:STO
131	770	28	8	-	1	5 722	MMA
115	447	4	7	-	-	4 426	GOT
324	1 244	39	42	7	5	16 078	NRK
1 581	14 376	5 175	93	20	17	131 920	JKG
1 305	11 285	4 576	63	18	13	101 688	*SE
117	1 531	552	18	-	1	15 037	NORWEGEN
80	308	9	7	1	-	3 145	DARUNTER:OSL
16	292	12	-	-	-	2 678	BGO
35	716	17	5	1	1	6 027	TRD
26	231	9	-	-	2	3 013	KRS
3 461	26 129	11 595	319	47	105	217 522	SVG
2 712	22 693	11 398	251	42	86	186 930	*NO
104	517	42	8	1	-	-	DAENEMARK
9	106	40	-	-	1	4 523	DARUNTER:CPH
54	358	9	5	-	1	3 353	AAL
582	2 455	112	54	4	17	19 607	RNN
29 215	302 291	99 174	1 198	3 983	158	1 978 090	BLL
24 062	254 666	95 815	762	2 569	141	1 578 075	*DK
1 363	14 627	276	131	17	7	129 081	GR BRITANNIEN
2 320	21 186	2 349	242	1 373	12	164 394	DARUNTER:LON
15	133	-	3	-	-	1 182	BHX
197	938	4	10	-	-	9 333	MAN
395	3 764	631	8	7	-	34 172	LPL
337	3 348	25	2	2	-	20 638	NCL
93	694	3	7	1	-	5 102	GLA
111	789	7	4	2	-	6 281	EDI
17	187	8	-	4	-	2 519	LB-L
6	145	13	-	2	-	1 745	BFS
64	301	19	2	-	-	9 512	JER
-	265	6	-	-	-	1 171	GCI
221	1 071	18	27	6	1	13 380	BRS
995	18 825	712	50	32	4	92 705	EM-L
849	16 959	615	45	31	4	75 002	*GB
81	1 071	76	3	-	-	8 637	IRELAND
63	693	21	2	1	-	6 980	DARUNTER:DUB
2	102	-	-	-	-	2 086	SNJ
81	815	263	1	11	-	16 883	ORK
80	389	65	-	11	-	-	*IE
-	412	185	-	-	-	-	ISLAND
10 270	59 047	22 925	232	21	142	344 038	DARUNTER:REK
10 180	58 079	22 809	226	21	134	326 645	KEF
12	76	8	1	-	-	6 433	NIEDERLANDE
77	841	106	5	-	8	10 749	DARUNTER:AMS
8 076	54 147	7 845	57	80	56	256 274	RTM
8 075	53 753	7 838	57	79	51	252 754	EIN
1	392	3	-	1	5	3 306	BELGIEN
353	4 452	1 772	1	24	5	49 452	DARUNTER:BRU
353	4 452	1 772	1	24	5	49 452	ANR
22 442	168 560	64 688	196	1 075	88	979 308	LUXEMBURG
20 084	129 397	53 259	124	645	38	766 584	DARUNTER:LUX
44	1 300	596	-	23	-	11 449	FRANKREICH
1	236	1 203	-	-	-	1 693	DARUNTER:PAR
1 014	9 529	3 003	26	217	29	59 762	BOD
128	2 410	411	6	37	8	14 247	SXB
164	2 673	668	8	79	11	16 604	LYS
894	21 175	4 350	22	71	8	91 937	TLS
110	1 430	1 144	5	3	2	15 875	MRS
6 958	72 984	12 528	421	1 151	51	575 344	NCE
2 834	28 582	5 077	121	350	24	188 704	*FR
1 686	23 346	3 771	126	238	9	166 138	SPANIEN
413	1 932	461	38	198	4	30 454	DARUNTER:MAD
244	2 740	293	12	16	-	19 389	BCN
547	4 300	772	29	60	3	42 760	VLC
16	158	1	1	4	-	1 249	ALC
177	1 852	93	11	37	-	13 241	AGP
170	1 855	334	8	31	1	25 511	XRY
361	3 479	1 073	43	137	9	44 260	SVQ
74	1 403	121	8	6	-	8 993	*E1
84	672	-	1	9	-	3 445	PMI
210	1 386	332	19	48	-	18 981	IBZ
116	914	173	3	12	-	10 050	*E2
2 289	21 915	3 487	160	488	7	157 681	LPA
1 187	15 764	2 503	118	227	1	95 257	TCI
828	3 398	455	29	171	6	34 875	PORTUGAL
175	1 749	307	5	73	-	19 172	DARUNTER:LIS
75	719	208	8	15	-	7 005	DPO
24	276	14	-	2	-	1 361	FAD
384	20 227	524	27	134	-	50 824	FNC
384	20 227	524	27	134	-	50 824	*PT
1	20	10	-	-	-	569	MALTA
15 929	126 722	58 588	320	1 786	14	763 225	DARUNTER:MLA
13 115	82 787	51 860	199	1 354	13	539 199	GIBRALT(BRIT)
2 023	23 310	3 714	115	247	1	151 408	SCHWEIZ
623	19 436	2 743	4	176	-	65 391	DARUNTER:ZRH
							GVA
							BSL



## 5 PERSONENVERKEHR

## 5. 2 VERFLECHTUNG IM VERKEHR

## 5. 2. 3 REISENDE

NACH ENDTIELLAND BZW. — FLUGPLATZ	VON HERKUNFTS						
	HAMBURG (HAM)	HANNOVER (HAJ)	BREMEN (BRE)	DUESSELDORF (DUS)	KOELN/BONN (CGN)	FRANKFURT (FRA)	STUTTGART (STR)
REISENDE IM LINIENVERKEHR							
LUG .....	676	262	120	1 749	405	1 393	495
OESTERREICH .....	25 642	17 758	6 193	66 833	13 452	285 738	23 348
DARUNTER: VIE .....	18 076	12 545	3 890	50 800	9 527	163 509	20 357
INN .....	697	319	141	743	279	11 063	58
LNZ .....	1 796	1 573	696	8 110	911	33 547	531
SZG .....	1 920	1 137	577	2 225	1 058	34 718	129
GRZ .....	2 326	1 644	664	3 400	1 138	32 456	2 017
KLU .....	827	540	225	1 555	539	10 445	251
ITALIEN .....	41 824	23 172	8 738	120 424	22 531	419 939	37 015
DARUNTER: ROM .....	8 840	2 538	1 452	18 335	4 165	89 320	5 500
MIL .....	15 993	11 842	2 533	66 396	9 723	166 039	15 498
VCE .....	4 267	2 269	1 188	10 243	2 184	41 449	2 670
TRN .....	589	215	96	723	297	1 451	48
TRN .....	1 080	1 642	619	4 189	1 361	27 887	6 192
GOA .....	2 169	475	657	1 869	509	15 056	482
FLP .....	1 071	446	210	2 538	836	1 720	111
BLQ .....	1 041	785	287	1 519	534	12 368	997
PSA .....	1 781	659	683	2 799	796	15 618	667
NAP .....	1 694	812	366	2 418	625	15 696	1 445
BRI .....	354	176	74	866	185	3 532	305
BDS .....	161	114	42	609	45	966	185
AHO .....	62	34	11	273	27	629	137
CAG .....	345	119	72	978	139	4 317	341
DLB .....	510	174	76	848	203	4 232	254
PMO .....	346	124	35	1 285	127	2 527	455
CTA .....	1 254	496	183	3 080	550	13 708	1 218
*IT .....	184	215	105	1 083	203	2 911	384
GRIECHENLAND .....	13 102	6 786	3 645	54 571	6 510	154 812	34 960
DARUNTER: ATH .....	9 251	4 028	2 620	26 213	4 592	111 151	14 505
SKG .....	2 523	2 337	846	23 082	1 612	29 524	18 239
CFU .....	327	133	48	2 541	22	2 895	1 264
RHO .....	129	19	9	335	38	742	221
CHQ .....	10	11	6	784	1	1 201	103
HER .....	697	218	105	1 191	212	7 819	410
*GR .....	96	42	3	200	14	425	122
TUERKEI .....	32 546	3 844	2 044	14 837	43 179	160 507	5 909
DARUNTER: ANK .....	6 818	826	385	2 478	3 885	25 491	948
IST .....	17 269	2 573	1 279	10 970	33 387	112 004	4 006
IZM .....	3 122	315	259	1 072	5 718	13 640	747
AYT .....	2 820	91	90	207	74	8 464	177
*TR .....	1 865	39	28	104	15	850	24
ZYPERN .....	1 808	488	335	2 533	596	13 638	498
DARUNTER: LCA .....	1 749	488	335	2 414	594	13 631	498
JUGOSLAWIEN .....	3 140	2 127	1 043	7 723	1 644	107 088	1 937
DARUNTER: BEG .....	1 248	858	346	4 152	796	42 363	986
ZAG .....	1 030	711	384	2 096	481	34 600	641
LJU .....	469	306	89	952	265	6 360	130
SPU .....	129	48	71	106	31	4 649	17
DBY .....	129	27	77	124	15	14 508	28
*YU .....	114	172	75	285	55	4 407	134
UNGARN .....	7 111	3 628	1 618	11 558	2 879	61 637	4 256
DARUNTER: BUD .....	7 109	3 628	1 618	11 558	2 877	61 635	4 254
ALBANIEN .....	59	87	10	118	92	1 431	72
DARUNTER: TIA .....	59	87	10	118	92	1 431	72
TSCHECHOSLOW. ....	1 974	1 186	448	3 296	1 156	38 064	1 169
DARUNTER: PRG .....	1 905	1 144	408	3 145	1 110	36 438	1 125
*CS .....	34	24	16	113	30	823	28
RUMAENIEN .....	321	130	128	679	110	9 802	78
DARUNTER: BUH .....	309	125	121	663	105	8 771	75
*RO .....	3	5	5	16	5	1 014	3
BULGARIEN .....	1 022	750	260	2 223	588	17 701	1 017
DARUNTER: SOF .....	975	729	215	2 165	569	16 243	975
VAR .....	41	6	37	31	4	789	17
POLEN .....	12 445	660	374	8 562	11 922	83 231	1 243
DARUNTER: WAW .....	6 440	644	353	8 400	8 649	79 031	1 176
GDN .....	5 938	2	8	95	33	414	32
KRK .....	42	10	10	31	3 105	3 398	15
SOWJETUNION .....	12 798	2 200	948	17 794	1 564	106 803	3 874
DARUNTER: MDW .....	7 287	2 046	844	15 292	1 457	91 727	3 394
LED .....	5 056	79	28	1 972	65	13 197	328
*SU .....	136	70	32	467	31	1 374	128
E U R O P A .....	756 044	279 781	132 166	1 260 029	330 197	3 770 329	447 975
DARUNTER: EG-LAENDER	452 829	197 164	100 776	890 677	209 626	2 354 292	346 341
AEgypten .....	4 648	1 668	1 257	9 227	1 346	67 930	1 842
DARUNTER: CAI .....	3 638	1 252	985	8 005	1 063	57 914	1 547
ALY .....	339	98	106	359	87	6 258	102
LXR .....	346	136	90	399	89	2 293	119
ASW .....	277	115	50	379	81	1 134	51
LIBYEN .....	774	528	422	1 581	879	20 896	475
DARUNTER: TIP .....	712	442	390	1 404	777	20 005	453
BEN .....	54	86	32	176	99	865	22
TUNESIEN .....	2 237	1 539	590	7 644	1 333	28 815	1 472
DARUNTER: TUN .....	1 657	1 347	467	7 021	1 182	21 035	1 112
DJE .....	88	23	18	126	31	1 495	9
MIR .....	489	165	105	486	120	6 153	342
ALGERIEN .....	1 125	774	418	2 266	1 196	15 058	1 233
DARUNTER: ALG .....	989	678	372	1 755	1 011	14 190	1 114
ORN .....	77	39	22	233	101	428	83
MAPOKKO .....	1 439	732	318	7 369	595	18 103	766
DARUNTER: CAS .....	871	373	195	2 037	431	8 307	545
TNG .....	145	80	89	1 638	83	4 503	96
AGA .....	291	220	17	865	5	1 948	60

IM JAHR 1989

MIT GEBIETEN AUSSERHALB DES BUNDESGBIETES

FLUGPLATZ							NACH ENDZIELLAND
NUERNBERG (NUE)	MUENCHEN (MUC)	BERLIN (WEST) (BER)	SAARBRUECKEN (SCN)	MUENSTER/ OSNABRUECK(FMO)	SONSTIGE	INSGESAMT	BZW. — FLUGPLATZ
							<b>REISENDE IM</b>
							<b>LINIENVERKEHR</b>
159	1 167	231	2	6	-	6 665	LUG
6 641	59 268	14 268	931	1 870	20	521 962	OESTERREICH
5 809	54 026	9 216	529	1 020	11	349 315	DARUNTER:VIE
59	31	712	25	86	-	14 213	INN
53	116	1 249	140	227	-	48 949	LNZ
42	59	1 220	96	254	-	43 435	SZG
567	4 490	1 354	109	212	9	50 386	GRZ
111	546	517	32	71	-	15 659	KLU
10 003	130 809	18 051	836	2 451	52	835 847	ITALIEN
844	42 583	4 504	97	514	14	178 706	DARUNTER:ROM
6 350	35 304	7 443	318	805	4	338 308	MIL
616	9 981	1 777	112	312	3	77 051	VCE
6	4 209	133	4	25	-	7 786	TRS
817	7 475	607	86	81	1	52 037	TRN
255	909	610	25	82	5	23 103	GDA
20	8 072	445	-	77	-	15 546	FLR
64	3 147	402	13	108	-	21 275	BLQ
235	1 123	715	67	197	10	25 350	PSJ
364	3 066	627	45	78	15	27 251	NAP
65	1 054	89	8	22	-	6 830	BRI
16	680	11	3	11	-	2 843	BDS
5	257	2	-	-	-	1 437	AMO
38	2 637	43	9	19	-	9 057	CAG
47	2 725	116	4	20	-	9 209	DLB
36	1 505	32	3	10	-	6 491	PMO
179	4 394	445	32	78	-	25 617	CTA
46	1 064	39	12	10	-	6 256	*IT
3 052	56 554	4 586	231	474	27	339 320	GRIECHENLAND
2 282	33 332	3 387	173	314	26	211 884	DARUNTER:ATH
564	21 178	1 044	45	119	1	101 114	SKG
42	224	16	2	2	-	7 515	CFU
9	243	6	-	-	-	1 753	RHO
1	137	6	-	-	-	2 260	CHQ
134	1 159	112	9	39	-	12 105	HER
4	139	10	2	-	-	1 057	*GR
1 881	103 583	2 524	216	510	23	371 603	TUERKEI
276	16 546	283	70	100	16	58 222	DARUNTER:ANK
1 362	74 448	2 060	127	351	6	259 842	IST
169	9 302	133	17	44	1	34 539	IZM
50	3 078	31	2	13	-	15 117	AYT
23	205	16	-	2	-	3 171	*TR
174	12 171	410	8	39	-	32 698	ZYPERN
174	12 163	410	8	39	-	32 503	DARUNTER:LCA
809	34 615	1 133	128	197	4	161 588	JUGOSLAWIEN
436	19 228	386	62	99	1	70 961	DARUNTER:BEG
205	9 185	451	47	42	3	49 876	ZAG
73	4 734	102	10	37	-	13 527	LJU
18	354	55	1	4	-	5 483	SPU
13	271	131	1	2	-	15 326	DBV
60	826	8	7	13	-	6 156	*YU
974	31 912	709	175	480	26	126 963	UNGARN
974	31 912	709	175	480	26	126 955	DARUNTER:BUD
28	217	49	-	3	-	2 166	ALBANIEN
28	217	49	-	3	-	2 166	DARUNTER:TIA
478	1 389	258	56	120	4	49 598	TSCHECHOSLOW
457	1 365	258	53	117	4	47 529	DARUNTER:PRG
20	12	-	3	2	-	1 105	*CS
51	608	72	4	48	-	12 031	RUMAENIEN
49	601	70	4	47	-	10 940	DARUNTER:BUH
2	4	2	-	1	-	1 060	*RO
366	3 901	56	41	127	1	28 053	BULGARIEN
352	3 619	56	41	127	1	26 067	DARUNTER:SOF
4	125	-	-	-	-	1 054	VAR
508	3 162	435	35	149	2	122 728	POLEN
484	3 086	411	31	144	2	108 851	DARUNTER:WAW
5	35	2	2	-	-	6 566	GDN
7	30	13	2	4	-	6 667	KRK
1 077	13 400	552	137	266	7	161 420	SOWJETUNION
1 000	10 965	511	127	248	7	134 905	DARUNTER:MW
41	2 179	31	5	10	-	22 891	LED
20	160	9	5	7	-	2 439	*SU
136 033	1 395 992	343 843	6 386	15 744	949	8 875 468	E U R O P A
97 115	915 733	247 373	3 703	9 826	695	5 826 150	DARUNTER: EG-LAENDER
603	22 236	1 701	107	147	4	112 716	AEGYPTEN
476	19 660	1 565	57	129	4	96 335	DARUNTER:CAI
46	319	46	38	11	-	7 809	ALY
40	704	63	9	7	-	4 295	LXR
35	1 228	25	3	-	-	3 378	ASW
282	1 179	115	60	88	2	27 281	LIBYEN
259	1 129	115	57	86	2	25 831	DARUNTER:TIP
23	49	-	3	2	-	1 411	BEN
442	5 777	353	74	300	2	50 578	TUNESIEN
354	5 600	302	68	229	2	40 376	DARUNTER:TUN
13	90	4	3	1	-	1 901	DJE
72	80	47	3	68	-	8 130	MIR
448	1 657	467	92	46	-	24 780	ALGERIEN
403	1 515	423	89	44	-	22 583	DARUNTER:ALG
27	89	35	2	2	-	1 138	ORN
292	3 829	423	20	105	1	33 992	MAROKKO
225	2 941	271	17	50	1	16 265	DARUNTER:CAS
31	354	56	3	50	-	7 128	TNG
13	167	32	-	1	-	3 619	AGA

## 5 PERSONENVERKEHR

## 5. 2 VERFLECHTUNG IM VERKEHR

## 5. 2. 3 REISENDE

NACH ENDZIELLAND BZW. ---FLUGPLATZ	VON HERKUNFTS						
	HAMBURG (HAM)	HANNOVER (HAJ)	BREMEN (BRE)	DUESSELDORF (DUS)	KOELN/BONN (CGN)	FRANKFURT (FRA)	STUTTART (STR)
REISENDE IM LINIENVERKEHR							
ALGERIEN . . . . .		7	2	2 640	2	2 693	2
MAURETANIEN . . . . .	33	29	10	28	42	98	27
MALI . . . . .	46	20	6	100	76	266	59
KAP VERDE . . . . .	175	26	35	42	11	306	41
SENEGAL . . . . .	251	78	45	240	97	588	119
DARUNTER:DKR . . . . .	245	79	45	234	97	557	119
GAMBIA . . . . .	63	4	2	24	3	72	9
GUINEA-BISSAU . . . . .	3	13	6	3	4	65	2
GUINEA . . . . .	57	6	37	68	31	202	48
SIERRA LEONE . . . . .	84	13	21	96	35	227	56
LIBERIA . . . . .	175	32	37	250	40	230	71
ELFENB.KUESTE . . . . .	180	55	45	218	73	827	143
DARUNTER:ABJ . . . . .	179	55	45	212	73	826	143
BURKINA FASO . . . . .	33	24	8	38	81	181	62
NIGER . . . . .	30	11	5	58	35	212	43
TSCHAD . . . . .	5	9	1	31	28	89	18
GHANA . . . . .	809	154	242	4 428	103	1 060	315
DARUNTER:ACC . . . . .	809	154	242	4 428	103	1 060	315
TOGO . . . . .	172	7	86	330	40	386	115
DARUNTER:LFW . . . . .	172	7	86	330	40	386	115
BENIN . . . . .	43	9	19	77	23	164	58
NIGERIA . . . . .	2 646	481	557	1 480	328	25 210	883
DARUNTER:LOS . . . . .	2 536	476	494	1 325	316	24 950	824
KAMERUN . . . . .	336	72	70	233	127	4 442	163
DARUNTER:DLA . . . . .	315	58	68	202	90	3 856	142
ZENT.AFR.REP. . . . .	10	7	11	23	32	55	14
AEQUAT.GUINEA . . . . .	8	-	-	4	-	54	4
GABUN . . . . .	66	49	49	101	33	175	37
KONGO . . . . .	48	19	19	39	44	119	33
ZAIRE . . . . .	109	47	31	114	55	5 710	149
DARUNTER:FIH . . . . .	99	39	28	105	48	5 583	141
SAO TOME . . . . .	2	-	2	1	1	10	1
ANGOLA . . . . .	54	37	66	53	60	366	41
SUDAN . . . . .	266	119	56	157	81	5 939	100
DARUNTER:KRT . . . . .	260	115	50	151	81	5 867	98
DSCHIBUTI . . . . .	5	4	6	12	9	65	10
AETHIOPIEN . . . . .	195	63	31	105	71	8 161	117
DARUNTER:ADD . . . . .	187	57	31	93	64	8 050	113
SOMALIA . . . . .	20	10	16	29	17	1 711	21
DARUNTER:MGQ . . . . .	20	10	16	28	16	1 710	21
UGANDA . . . . .	63	10	14	100	102	779	101
DARUNTER:EBB . . . . .	63	10	14	100	102	778	98
KENIA . . . . .	1 594	431	227	883	332	38 627	806
DARUNTER:NBO . . . . .	859	260	207	832	319	37 339	717
MBA . . . . .	731	171	17	33	13	930	79
RUANDA . . . . .	50	9	5	117	20	732	120
DARUNTER:KGL . . . . .	50	9	5	117	20	732	120
BURUNDI . . . . .	34	16	11	87	17	372	70
TANSANIA . . . . .	358	138	57	234	81	6 250	146
DARUNTER:DAR . . . . .	313	126	47	175	73	4 523	123
JRO . . . . .	41	9	10	58	6	1 686	23
SAMBIA . . . . .	213	47	37	152	189	1 924	95
DARUNTER:LUN . . . . .	200	43	36	130	182	1 744	85
MALAWI . . . . .	85	5	34	66	36	683	57
DARUNTER:LLW . . . . .	84	5	34	66	36	663	57
SIMBABWE . . . . .	336	132	88	222	108	10 877	158
DARUNTER:HRE . . . . .	306	122	82	200	101	9 682	143
*ZW . . . . .	30	10	6	22	7	1 195	15
BOTSUANA . . . . .	17	30	15	24	11	605	13
NAMIBIA . . . . .	930	338	200	171	62	13 138	218
DARUNTER:WDH . . . . .	929	338	200	170	62	13 138	218
MOSAMBIK . . . . .	82	6	3	16	9	470	20
SWASILAND . . . . .	6	-	-	-	-	84	-
LESOTHO . . . . .	-	-	-	-	-	4	-
MADAGASKAR . . . . .	131	41	14	511	57	1 123	269
DARUNTER:TNR . . . . .	130	41	14	497	48	1 122	268
KOMOREN . . . . .	3	-	-	1	-	14	-
SESCHELLEN . . . . .	320	62	17	228	16	5 285	126
DARUNTER:SEZ . . . . .	320	62	17	228	16	5 278	125
REUNION(FR) . . . . .	76	25	5	54	14	207	50
MAURITIUS . . . . .	1 103	291	209	1 106	195	8 979	226
DARUNTER:MRU . . . . .	1 103	291	209	1 105	193	8 978	226
SUEDAFRIKA . . . . .	5 624	2 193	1 293	3 755	1 176	62 191	3 340
DARUNTER:JNB . . . . .	5 033	1 783	1 121	3 448	948	53 932	3 052
CPT . . . . .	325	133	84	148	122	3 997	140
DUR . . . . .	143	87	44	73	71	2 421	69
*ZA . . . . .	123	190	44	86	35	1 841	79
A F R I K A . . . . .	27 169	10 399	6 753	44 200	9 352	360 136	14 362
KANADA . . . . .	14 720	5 147	4 372	27 516	2 090	153 475	9 343
DARUNTER:YUL . . . . .	2 186	676	712	6 043	476	22 112	1 509
YYZ . . . . .	6 882	2 474	1 819	15 241	842	70 290	4 814
YWG . . . . .	195	213	74	183	57	3 575	134
YEG . . . . .	375	163	98	505	33	4 384	83
YVR . . . . .	3 296	971	954	3 541	410	29 407	1 628
YYC . . . . .	853	314	342	1 282	113	11 767	507
YHZ . . . . .	387	32	138	334	17	1 775	303
*CA . . . . .	528	297	219	372	142	9 786	350
USA . . . . .	124 696	30 049	22 037	125 415	13 837	1 400 884	111 345
DARUNTER:NYC . . . . .	41 577	4 782	5 063	43 336	2 366	274 249	36 193
CHI . . . . .	7 973	2 219	1 816	22 447	1 050	83 840	7 691
BOS . . . . .	3 656	1 588	819	3 160	631	76 076	4 963
PHL . . . . .	1 433	814	398	1 396	356	24 294	1 702

IM JAHR 1989

MIT GEBIETEN AUSSERHALB DES BUNDESGBIETES

FLUGPLATZ							NACH ENDZIELLAND BZW. — FLUGPLATZ
NUERNBERG (NUE)	MUENCHEN (MUC)	BERLIN (WEST) (BER)	SAARBRUECKEN (SCN)	MUENSTER/ OSNABRUECK(FMO)	SONSTIGE	INSGESAMT	
							REISENDE IM
							LINIENVERKEHR
5	126	7	-	-	-	5 517	ODD
2	33	2	-	-	-	291	MAURETANIEN
2	42	15	2	2	-	636	MALI
30	71	3	1	-	-	741	KAP VERDE
16	317	105	3	-	-	1 860	SENEGAL
16	317	105	3	-	-	1 817	DARUNTER:DKR
-	8	4	-	-	-	189	GAMBIA
3	2	1	-	-	-	102	GUINEA-BISSAU
4	35	37	-	-	-	525	GUINEA
1	41	13	-	-	-	587	SIERRA LEONE
11	41	5	4	2	-	898	LIBERIA
18	264	24	7	3	-	1 857	ELFENB. KUESTE
18	264	24	7	3	-	1 849	DARUNTER:ABJ
5	46	17	5	-	-	500	BURKINA FASO
2	44	22	-	-	-	462	NIGER
-	5	6	-	-	-	192	TSCHAD
46	242	49	4	2	-	7 454	GHANA
46	241	49	4	2	-	7 453	DARUNTER:ACC
9	152	10	6	-	-	1 313	TOGO
9	152	10	6	-	-	1 313	DARUNTER:LFW
-	29	14	2	1	-	439	BENIN
213	1 323	109	69	40	1	33 338	NIGERIA
210	1 245	109	66	40	1	32 592	DARUNTER:LOS
52	361	52	18	11	1	5 938	KAMERUN
49	313	52	15	11	1	5 172	DARUNTER:DLA
1	17	3	-	-	-	173	ZENT. AFR. REP.
1	13	-	-	-	-	84	AEQUAT. GUINEA
7	36	5	-	2	-	560	GABUN
-	23	13	3	-	-	354	KONGO
52	220	5	6	11	2	6 511	ZAIRE
41	171	5	5	10	2	6 277	DARUNTER:FIH
-	1	-	-	-	-	18	SAO TOME
10	28	4	1	1	-	721	ANGOLA
40	292	118	11	21	-	7 206	SUDAN
40	295	118	11	21	-	7 107	DARUNTER:KRT
-	13	6	-	-	-	130	DSCHIBUTI
53	195	66	6	24	-	9 092	AETHIOPIEN
48	183	66	6	24	-	8 922	DARUNTER:ADD
3	31	17	-	4	-	1 879	SOMALIA
3	28	17	-	4	-	1 873	DARUNTER:MGQ
9	18	-	2	-	-	1 198	UGANDA
9	13	-	2	-	-	1 189	DARUNTER:EBB
95	1 353	577	21	27	9	44 982	KENIA
79	1 318	402	20	27	9	42 388	DARUNTER:NBO
13	32	169	1	-	-	2 189	MBA
3	17	26	3	-	-	1 102	RUANDA
3	17	26	3	-	-	1 102	DARUNTER:KGL
7	11	15	3	2	-	645	BURUNDI
49	638	170	9	7	-	8 137	TANSANIA
47	474	161	9	6	-	6 077	DARUNTER: DAR
2	159	9	-	-	-	2 003	JRO
10	156	57	1	6	-	2 887	SAMBIA
5	143	56	1	6	-	2 691	DARUNTER:LUN
1	158	3	-	-	-	1 128	MALAWI
1	154	3	-	-	-	1 103	DARUNTER:LLW
54	493	150	7	18	3	12 646	SIMBABWE
46	464	149	7	16	3	11 321	DARUNTER:HRE
8	29	1	-	2	-	1 325	*ZW
3	14	2	-	-	-	734	BOTSUANA
96	916	381	11	26	-	16 487	NAMIBIA
96	915	381	11	26	-	16 484	DARUNTER:WDH
1	33	7	-	-	1	648	MOSAMBIK
-	2	-	-	-	-	92	SWASILAND
-	-	-	-	-	-	4	LESOTHO
3	677	88	-	2	-	2 916	MADAGASKAR
3	666	88	-	2	-	2 879	DARUNTER:TNR
-	2	6	-	-	-	26	KOMOREN
1	413	182	1	-	-	6 651	SESCHELLEN
1	412	182	1	-	-	6 642	DARUNTER:SEZ
2	64	19	2	2	-	520	REUNION(FR)
106	8 449	643	14	12	-	21 333	MAURITIUS
106	8 441	643	14	12	-	21 321	DARUNTER:MRU
1 197	10 249	1 356	74	175	17	92 640	SUEDAFRIKA
1 058	9 535	1 329	68	169	17	81 493	DARUNTER:JNB
74	374	13	1	-	-	5 411	CPT
40	274	8	3	-	-	3 233	DUR
25	66	6	2	6	-	2 503	*ZA
4 285	62 272	7 466	649	1 087	43	548 173	A F R I K A
2 579	36 593	5 061	217	324	97	261 534	KANADA
515	5 515	777	32	53	14	40 620	DARUNTER:YUL
1 217	19 490	2 737	123	129	34	126 092	YYZ
64	568	21	1	2	-	5 087	YWG
34	807	77	9	8	-	6 576	YEG
495	6 298	1 146	32	98	41	48 317	YVR
117	1 849	228	7	20	4	17 403	YCY
39	759	7	-	-	3	3 794	YHZ
93	1 264	65	13	11	1	13 141	*CA
47 191	293 971	80 017	1 324	3 247	556	2 254 569	USA
9 287	94 498	35 833	192	545	50	547 981	DARUNTER:NYC
2 914	42 104	3 644	142	244	21	176 105	CHI
2 000	11 596	1 972	71	235	10	106 837	BOS
1 087	3 865	718	29	88	7	36 187	PHL

5 PERSONENVERKEHR  
 5. 2 VERFLECHTUNG IM VERKEHR  
 5. 2. 3 REISENDE

NACH ENDZIELLAND BZW. — FLUGPLATZ	VON HERKUNFTS						
	HAMBURG (HAM)	HANNOVER (HAJ)	BREMEN (BRE)	DUESSELDORF (DUS)	KOELN/BONN (CGN)	FRANKFURT (FRA)	STUTTGART (STR)
REISENDE IM LINIENVERKEHR							
BWI .....	271	188	81	248	23	9 854	368
DCA .....	4 236	1 294	870	2 659	1 026	111 173	3 765
DET .....	1 180	837	268	1 427	667	31 781	1 497
PIT .....	306	201	82	2 250	151	8 102	417
CVG .....	961	282	149	389	82	14 433	600
BUF .....	48	60	22	180	22	1 388	72
IND .....	195	134	73	297	45	5 783	398
CLE .....	433	406	68	799	51	6 977	417
RIC .....	78	21	83	98	6	1 161	123
DAY .....	44	92	24	140	17	2 243	110
*U1 .....	913	798	408	1 782	250	18 741	2 137
ATL .....	9 355	1 188	873	3 469	941	67 573	10 657
CLT .....	191	237	52	591	51	5 148	788
JAX .....	162	57	87	118	29	2 528	290
TPA .....	1 593	539	287	747	148	9 498	692
MIA .....	13 630	2 165	1 555	13 083	730	72 942	3 784
CHS .....	47	36	41	47	61	2 581	655
BNA .....	94	89	87	91	26	5 210	353
SDF .....	47	44	29	91	28	3 158	193
SJU .....	769	127	129	331	135	13 022	459
DRL .....	689	4	55	405	-	24 209	335
*U2 .....	2 372	1 164	1 130	2 089	555	33 300	4 377
MSP .....	725	439	229	965	143	19 552	571
STL .....	200	224	143	404	108	25 294	1 048
MKC .....	211	78	91	239	40	6 806	722
OMA .....	111	48	49	69	8	2 270	111
DSM .....	67	15	17	61	11	1 437	58
MKE .....	70	89	54	175	20	3 796	223
*U3 .....	251	140	107	408	76	7 839	353
DAL .....	2 524	870	493	1 318	450	70 531	2 325
HOU .....	1 766	559	559	1 509	304	24 235	915
MSY .....	507	188	112	325	56	7 259	425
MEM .....	53	40	41	56	20	4 929	234
SAT .....	139	104	118	85	17	5 678	456
TUL .....	39	37	22	52	20	2 499	162
*U4 .....	339	254	176	312	85	14 717	1 243
SEA .....	1 989	337	98	538	93	19 502	843
PDX .....	102	80	65	145	38	6 070	276
SLC .....	264	181	67	274	39	6 636	526
*U5 .....	76	44	16	90	20	1 309	54
SFO .....	7 771	2 398	1 118	3 742	913	84 217	5 564
LAX .....	11 953	2 672	2 787	9 773	991	121 634	7 844
DEN .....	543	303	119	551	85	9 644	907
ABQ .....	69	65	34	49	25	2 971	184
PHX .....	261	253	131	219	79	7 741	667
ELP .....	160	196	173	71	41	3 148	169
LAS .....	175	105	68	189	44	3 798	209
SAN .....	550	226	137	319	82	7 597	485
*U6 .....	361	242	169	363	104	11 177	720
ANC .....	384	77	77	416	39	2 155	227
*U7 .....	268	124	78	533	283	431	284
HNL .....	416	156	88	423	75	4 676	312
BERMUDA (BRIT) .....	59	16	10	53	7	366	16
MEXIKO .....	3 477	1 439	807	3 716	956	28 751	1 900
DARUNTER: MEX .....	2 972	1 307	753	3 412	864	26 812	1 791
ACA .....	88	66	31	148	43	756	41
GUATEMALA .....	437	42	78	322	49	1 996	155
DARUNTER: GUA .....	432	42	76	322	49	1 970	155
BELIZE .....	14	7	3	25	12	131	15
HONDURAS .....	33	9	22	58	3	301	10
EL SALVADOR .....	77	20	17	146	33	468	47
NICARAGUA .....	66	3	12	113	4	682	23
DARUNTER: MSA .....	66	3	12	112	4	676	23
COSTA RICA .....	524	52	92	377	21	1 681	165
DARUNTER: SJO .....	519	47	88	364	17	1 671	149
PANAMA .....	136	10	23	51	8	452	28
KUBA .....	46	9	24	72	10	853	54
DARUNTER: HAV .....	39	9	19	72	9	833	52
BAHAMAS .....	223	53	25	220	33	605	58
DARUNTER: NAS .....	121	36	6	167	10	535	33
JAMAICA .....	139	41	28	184	45	886	72
HAITI .....	31	10	10	18	19	230	14
DOMINIK. REP. ....	1 259	172	65	520	31	4 826	124
DARUNTER: SDQ .....	771	101	61	480	27	4 781	98
ANTIGUA-BARB. ....	469	111	89	262	54	5 087	236
DARUNTER: ANU .....	469	111	89	262	54	5 087	236
GUADELOUPE (FR) ..	394	83	23	527	60	940	202
DARUNTER: PTP .....	156	27	17	251	25	410	65
FDG .....	224	56	5	266	32	465	132
BARBADOS .....	416	149	81	473	30	4 181	79
DARUNTER: BGI .....	416	149	81	473	30	4 181	79
GRENADA .....	-	-	-	-	-	-	-
TRINID. U. TOB. ....	138	24	23	84	20	1 273	17
DARUNTER: POS .....	130	24	23	81	16	1 209	17
NIED. ANTILLEN .....	437	4	146	413	5	831	223
DARUNTER: CUP .....	237	2	80	247	3	549	108
ST. LUCIA .....	190	49	29	176	14	4 487	16
DARUNTER: UVF .....	190	49	29	176	14	4 487	16
SONST. WESTIN. ....	301	102	29	158	25	1 010	112
DARUNTER: *WI .....	295	102	29	150	25	936	110
KOLUMBIEN .....	904	299	226	605	279	18 752	257
DARUNTER: BOG .....	705	214	146	483	242	15 541	184
CLO .....	55	22	25	23	9	971	13
*CO .....	91	42	28	32	13	1 229	34
VENEZUELA .....	2 206	432	490	1 705	381	18 382	623

IM JAHR 1989

MIT GEBIETEN AUSSERHALB DES BUNDESGBIETES

FLUGPLATZ							NACH ENDZIELLAND BZW. -- FLUGPLATZ
NUERNBERG (NUE)	MUENCHEN (MUC)	BERLIN (WEST) (BER)	SAARBRUECKEN (SCN)	MUENSTER/ OSNABRUECK(FMO)	SONSTIGE	INSGESAMT	
							REISENDE IM LINIENVERKEHR
411	778	94	5	8	6	12 335	BNI
4 304	7 571	4 527	86	197	21	141 729	DCA
777	2 689	512	12	43	3	41 693	DET
496	1 015	98	10	10	-	13 139	PIT
424	441	310	4	42	-	18 117	CVG
98	175	13	5	9	-	2 092	BUF
351	430	42	9	7	2	7 766	IND
313	1 214	97	3	17	2	10 797	CLE
79	87	16	1	-	-	1 753	RIC
90	226	12	3	4	-	3 005	DAY
1 475	2 071	271	30	63	-	28 943	*U1
2 931	46 818	3 909	111	345	39	150 209	ATL
356	316	69	6	26	2	7 833	CLT
196	102	27	-	1	-	3 597	JAX
468	898	757	1	17	-	15 645	TPA
1 754	15 971	8 979	99	203	80	134 975	MIA
307	74	7	-	7	-	3 863	CHS
282	110	55	4	4	-	6 411	BNA
299	133	15	4	8	-	4 009	SDF
338	1 213	321	1	19	4	16 868	SJU
140	442	1 591	-	-	-	27 870	ORL
2 390	2 449	518	30	81	11	50 466	*U2
493	1 145	226	5	22	-	24 515	MSP
664	2 092	572	5	37	-	30 791	STL
350	312	36	13	14	-	8 912	MKC
102	127	4	-	-	-	2 899	OMA
55	79	17	1	1	-	1 819	DSM
120	242	17	2	11	-	4 819	MKE
221	498	32	10	24	-	9 959	*U3
1 614	4 924	2 414	59	143	25	87 690	DAL
649	2 882	570	31	57	25	34 061	HOU
369	638	70	15	14	2	9 980	MSY
144	100	24	4	9	1	5 655	MEM
287	183	88	5	18	1	7 179	SAT
106	129	14	-	1	1	3 082	TUL
842	517	96	11	36	1	18 629	*U4
521	1 810	563	6	11	-	26 311	SEA
213	426	15	9	7	1	7 447	PDX
144	411	90	7	8	-	8 647	SLC
65	227	30	7	3	-	1 934	*U5
1 911	9 950	4 275	118	253	90	122 318	SFO
2 491	18 576	5 673	128	221	127	184 870	LAX
399	1 456	130	4	6	11	14 158	DEN
58	241	32	3	12	-	3 743	ABQ
226	893	59	8	13	2	10 552	PHX
239	148	7	3	6	-	4 376	ELP
136	537	42	5	21	3	5 317	LAS
249	3 074	145	4	20	2	12 890	SAN
443	662	108	10	18	-	14 377	*U6
30	551	43	-	3	-	4 002	ANC
103	354	22	1	6	2	2 479	*U7
163	1 355	186	3	11	-	7 866	HNL
9	54	3	-	-	-	593	BERMUDA (BRIT)
571	4 349	982	40	93	43	47 124	MEXIKO
493	3 982	923	37	85	43	43 480	DARUNTER: MEX
35	97	7	2	-	-	1 314	ACA
25	419	145	-	1	-	3 669	GUATEMALA
25	414	145	-	1	-	3 631	DARUNTER: GUA
1	4	-	-	-	-	212	BELIZE
3	40	2	-	-	-	481	HONDURAS
12	84	3	-	-	-	907	EL SALVADOR
2	203	7	2	1	-	1 118	NICARAGUA
2	203	7	2	1	-	1 111	DARUNTER: MGA
19	451	56	-	2	1	3 441	COSTA RICA
17	443	55	-	2	-	3 372	DARUNTER: SJO
4	103	6	-	-	-	821	PANAMA
23	74	4	-	2	-	1 171	KUBA
23	64	3	-	-	-	1 123	DARUNTER: MAV
30	206	40	-	2	-	1 495	BAHAMAS
26	123	7	-	2	-	1 066	DARUNTER: NAS
23	149	20	-	4	-	1 591	JAMAICA
4	49	8	-	-	-	393	HAITI
26	509	426	6	8	-	7 972	DOMINIK. REP
19	431	365	6	4	-	7 144	DARUNTER: SDQ
94	553	326	4	3	8	7 296	ANTIGUA-BARB.
94	553	324	4	3	8	7 294	DARUNTER: ANU
2	800	333	-	-	-	3 365	GUADELOUPE (FR)
1	368	148	-	-	1	1 469	DARUNTER: PTP
-	426	184	-	-	-	1 790	PDF
19	421	298	1	-	-	6 148	BARBADOS
19	421	298	1	-	-	6 148	DARUNTER: BGI
-	2	-	-	-	-	2	GRENADA
18	58	41	4	-	-	1 700	TRINID. U. TOB.
18	55	41	4	-	-	1 618	DARUNTER: POS
-	458	44	-	-	-	2 561	NIED. ANTILLEN
-	210	3	-	-	-	1 439	DARUNTER: CUR
2	217	122	-	-	-	5 302	ST. LUCIA
2	217	122	-	-	-	5 302	DARUNTER: UVF
23	410	20	5	5	-	2 200	SONST. WESTIN.
23	409	20	5	5	-	2 109	DARUNTER: *MI
169	954	299	7	18	12	22 781	KOLUMBIEN
128	842	294	6	16	10	18 811	DARUNTER: BOG
5	14	3	-	-	-	1 140	CLD
14	54	2	1	1	-	1 541	*CO
287	2 713	1 165	24	27	4	28 439	VENEZUELA

5 PERSONENVERKEHR  
5.2 VERFLECHTUNG IM VERKEHR  
5.2.3 REISENDE

NACH ENDDZIELLAND BZW. — FLUGPLATZ	VON HERKUNFTS						
	HAMBURG (HAM)	HANNOVER (HAJ)	BREMEN (BRE)	DUESSELDORF (DUS)	KOELN/BONN (CGN)	FRANKFURT (FRA)	STUTTGART (STR)
<b>REISENDE IM</b>							
<b>LINIENVERKEHR</b>							
DARUNTER:CCS .....	2 104	397	445	1 629	336	15 038	600
*VE .....	85	30	28	51	32	3 158	15
GUYANA .....	4	-	1	5	2	6	1
SURINAME .....	9	-	4	-	2	6	2
GUAYANA (FR) .....	11	1	17	9	12	46	17
BRASIL IEN .....	5 814	1 711	1 128	4 762	1 697	67 382	3 640
DARUNTER:RID .....	3 308	450	573	2 042	504	37 562	1 151
SAD .....	1 899	1 008	359	1 974	949	22 894	2 148
REC .....	126	27	1	177	11	557	33
POA .....	103	71	67	110	41	816	91
SSA .....	110	21	42	79	34	4 008	53
*BR .....	228	94	75	321	125	940	136
ECUADOR .....	697	104	133	307	73	8 506	275
DARUNTER:UIO .....	557	98	98	265	66	7 820	217
PERU .....	671	221	176	555	111	12 493	418
DARUNTER:LIM .....	645	218	176	530	104	12 297	399
BOLIVIEN .....	187	82	43	117	36	959	91
DARUNTER:LPG .....	160	71	32	94	30	810	78
PARAGUAY .....	103	34	41	72	26	3 971	102
DARUNTER:ASU .....	103	34	41	72	26	3 971	102
URUGUAY .....	274	44	119	190	88	1 856	151
DARUNTER:MVD .....	274	44	119	190	88	1 839	151
ARGENTINIEN .....	1 411	350	346	1 026	329	20 041	699
DARUNTER:BUE .....	1 374	338	335	998	324	18 561	664
*AR .....	25	3	3	19	3	556	15
CHILE .....	1 396	262	375	754	202	11 033	499
DARUNTER:SCL .....	1 381	255	363	722	200	10 896	497
A M E R I K A .....	161 969	41 141	31 144	171 006	20 604	1 777 829	131 023
LIBANON .....	237	79	45	247	29	2 094	52
DARUNTER:BEY .....	237	79	45	247	29	2 094	52
ISRAEL .....	3 910	1 918	858	3 784	4 466	85 668	2 165
DARUNTER:TLV .....	3 891	1 889	845	3 762	4 458	83 555	2 144
ETH .....	13	29	11	19	8	2 089	19
JORDANIEN .....	721	198	202	620	228	17 473	312
DARUNTER:AMM .....	682	186	195	600	227	16 851	302
SYRIEN .....	1 055	548	285	1 455	354	22 816	410
DARUNTER:DAM .....	916	494	258	1 376	323	21 284	399
ALP .....	139	54	27	79	31	1 532	11
IRAK .....	441	259	149	1 279	320	17 805	626
DARUNTER:BGW .....	434	245	149	1 252	316	17 713	614
IRAN .....	5 357	851	525	2 842	1 017	50 031	1 029
DARUNTER:THR .....	5 312	845	506	2 811	1 007	49 706	1 010
KUWEIT .....	948	321	259	863	454	16 142	403
DARUNTER:KWI .....	948	321	259	863	454	16 142	403
BAHRAIN .....	321	73	353	202	108	6 194	101
DARUNTER:BAH .....	321	73	353	202	108	6 194	101
KATAR .....	79	26	65	121	185	2 297	53
DARUNTER:DOH .....	79	26	65	121	185	2 297	53
SAUDI-ARAB .....	1 835	615	556	1 857	650	34 801	1 106
DARUNTER:DHA .....	216	77	84	253	69	2 477	112
JED .....	751	213	222	684	231	15 779	436
RUH .....	838	307	241	885	334	15 886	524
JEM. ARAB. REP. ....	186	90	74	149	72	14 298	131
DARUNTER:SAH .....	181	90	71	145	72	14 263	131
JEMEN DEM. VR .....	22	9	3	20	27	321	10
OHAI .....	164	104	84	118	80	2 488	97
DARUNTER:MCT .....	163	104	84	118	80	2 476	97
V. A. EMIRATE .....	1 630	579	708	1 094	807	22 491	838
DARUNTER:DXB .....	1 153	392	366	700	534	16 206	363
AUH .....	447	175	339	387	272	5 746	467
PAKISTAN .....	905	326	185	894	251	43 281	394
DARUNTER:KHI .....	703	229	142	729	170	32 153	266
ISB .....	101	60	20	82	50	5 780	61
LHE .....	86	29	7	66	26	3 786	59
*PK .....	15	8	15	15	4	1 562	8
BANGLADESCH .....	89	40	19	130	63	2 230	64
DARUNTER:DAC .....	61	23	12	101	48	1 794	50
AFGHANISTAN .....	16	2	2	8	5	172	-
INDIEN .....	4 236	1 474	826	5 118	1 269	197 151	1 998
DARUNTER:DEL .....	1 885	602	283	2 036	512	109 613	778
CCU .....	166	59	31	267	22	3 603	50
BOM .....	1 680	516	400	2 284	544	65 902	803
MAA .....	175	67	25	178	47	4 418	80
BLR .....	51	54	35	59	16	3 032	110
*IN .....	141	169	45	244	126	9 687	169
NEPAL .....	288	133	36	143	54	13 712	126
DARUNTER:KTM .....	283	128	35	140	51	13 697	126
SRI LANKA .....	610	105	175	177	26	9 356	104
DARUNTER:CMB .....	610	105	175	175	26	9 339	104
MALEDIVEN .....	721	75	10	37	12	401	85
DARUNTER:MLE .....	721	75	9	37	12	401	85
BIRMA .....	48	3	21	25	15	194	2
THAILAND .....	8 148	1 273	1 205	11 830	768	97 175	2 081
DARUNTER:BKK .....	8 063	1 244	1 196	11 574	757	94 842	2 065
HKT .....	67	15	4	168	4	1 549	9
LAOS .....	-	3	-	8	-	21	-
KAMPUTSCHEA .....	2	-	-	2	-	31	1
VIETNAM .....	31	10	8	57	13	540	5
MALAYSIA .....	720	314	198	451	203	15 659	322
DARUNTER:KUL .....	638	239	176	370	175	12 087	274
PEN .....	63	52	15	43	10	1 761	34
*MY .....	15	17	4	34	18	1 522	9

IM JAHR 1989

MIT GEBIETEN AUSSERHALB DES BUNDESGBIETES

FLUGPLATZ							NACH ENDZIELLAND BZW. — FLUGPLATZ
NUERNBERG (NUE)	MUENCHEN (MUC)	BERLIN (WEST) (BER)	SAARBUECKEN (SCN)	MUENSTER/ OSNABRUECK(FMO)	SONSTIGE	INSGESAMT	
265	2 654	1 149	14	27	4	24 662	REISENDE IM
16	45	16	8	-	-	3 484	LINIENVERKEHR
3	5	1	-	-	-	28	DARUNTER:CCS
-	4	-	-	-	-	27	*VE
-	23	11	-	-	-	147	GUYANA
1 301	8 601	1 648	75	191	21	97 971	SURINAME
522	4 477	881	36	90	11	51 607	GUAYANA (FR)
626	3 175	530	25	87	10	35 684	BRASIL IEN
4	219	117	-	-	-	1 272	DARUNTER:RID
13	116	4	-	4	-	1 436	SAD
24	151	38	-	2	-	4 562	REC
83	414	70	13	6	-	2 505	POA
44	980	212	3	12	2	11 348	SSA
37	916	210	3	12	2	10 301	*BR
105	1 428	292	3	25	6	16 504	ECUADOR
102	1 414	292	3	25	6	16 211	DARUNTER:UID
18	291	30	1	5	2	1 862	PERU
14	267	30	1	4	2	1 593	DARUNTER:LIM
11	267	12	2	-	-	4 641	BOLIVIEN
11	267	12	2	-	-	4 641	DARUNTER:LPB
19	220	28	5	9	-	3 003	PARAGUAY
19	220	28	5	9	-	2 986	DARUNTER:ASU
335	2 545	535	10	47	4	27 672	URUGUAY
318	2 516	526	10	46	4	26 014	DARUNTER:MVD
10	15	9	-	1	-	1 059	ARGENTINIEN
122	1 262	199	13	21	3	16 141	DARUNTER:BUE
117	1 253	199	13	21	3	15 920	*AR
53 094	359 470	92 396	1 746	4 047	760	2 846 229	CHILE
							DARUNTER:SCL
							A M E R I K A
22	99	24	3	2	-	2 933	LIBANON
22	98	24	3	2	-	2 932	DARUNTER:BEY
579	32 477	4 395	55	170	-	140 445	ISRAEL
577	32 418	4 223	54	169	-	137 989	DARUNTER:TLV
-	37	159	-	1	-	2 385	ETH
104	1 238	488	3	30	2	21 619	JORDANIEN
98	1 192	486	3	30	2	20 864	DARUNTER:AMM
193	8 418	250	27	194	6	36 011	SYRIEN
187	8 165	226	27	192	6	33 853	DARUNTER:DAM
6	252	24	-	2	-	2 157	ALP
216	878	245	20	27	1	22 260	IRAK
216	872	241	20	27	1	22 100	DARUNTER:BGW
373	2 704	888	25	73	6	65 721	IRAN
369	2 689	885	25	73	2	65 242	DARUNTER:THR
245	2 465	106	17	28	-	22 251	KUWEIT
245	2 465	106	17	28	-	22 251	DARUNTER:KWI
66	326	24	3	10	1	7 782	BAHRAIN
66	326	24	3	10	1	7 782	DARUNTER:BAH
11	89	8	-	1	-	2 935	KATAR
11	89	8	-	1	-	2 935	DARUNTER:DOH
501	2 593	243	64	80	10	44 911	SAUDI-ARAB.
54	276	16	8	1	-	3 643	DARUNTER:DHA
220	1 054	100	25	36	3	19 754	JED
224	1 230	121	30	43	7	20 670	RUH
46	526	163	4	24	-	15 763	JEM. ARAB. REP.
46	522	161	4	24	-	15 710	DARUNTER:SAH
6	18	4	-	-	-	440	JEMEN DEM. VR
54	218	28	-	50	1	3 486	OMAN
54	218	28	-	50	1	3 473	DARUNTER:MCT
254	4 084	214	15	58	5	32 777	V. A. EMIRATE
140	2 554	120	10	40	1	22 579	DARUNTER:DXB
113	1 518	89	5	17	4	9 579	AUH
216	799	521	9	51	4	47 836	PAKISTAN
140	560	509	8	46	4	35 659	DARUNTER:KHI
26	164	10	1	4	-	6 359	ISB
48	67	2	-	1	-	4 186	LHE
2	8	-	-	-	-	1 629	*PK
31	65	3	3	2	-	2 739	BANGLADESCH
12	41	3	1	2	-	2 148	DARUNTER:DAC
1	2	1	-	-	-	209	AFGHANISTAN
1 060	4 741	3 494	116	191	14	221 688	INDIEN
361	2 251	1 839	41	105	14	120 420	DARUNTER:DEL
43	75	10	5	2	-	4 327	CCU
447	1 965	1 610	45	79	-	76 275	BOM
75	109	4	4	-	-	5 182	MAA
39	93	8	2	-	-	3 499	BLR
92	238	16	15	5	-	10 947	*IN
68	450	84	2	10	-	15 106	NEPAL
66	444	84	2	10	-	15 066	DARUNTER:KTM
19	388	294	12	7	1	11 274	SRI LANKA
19	388	294	12	7	1	11 255	DARUNTER:CMB
4	87	78	-	3	-	1 513	MALEDIVEN
4	87	78	-	3	-	1 512	DARUNTER:MLE
3	23	9	-	-	-	343	BIRMA
550	14 837	3 616	29	196	12	141 720	THAILAND
543	14 742	3 611	27	193	12	138 869	DARUNTER:BKK
4	85	3	2	3	-	1 913	HKT
-	2	1	-	-	-	35	LAOS
-	2	-	-	-	-	38	KAMPUTSCHEA
-	35	10	-	-	-	709	VIETNAM
99	816	103	3	9	1	18 898	MALAYSIA
78	715	98	2	9	1	14 862	DARUNTER:KUL
18	51	1	-	-	-	2 048	PEN
3	43	4	1	-	-	1 670	*MY



5 PERSONENVERKEHR  
 5. 2 VERFLECHTUNG IM VERKEHR  
 5. 2. 3 REISENDE

NACH ENDZIELLAND BZW. — FLUGPLATZ	VON HERKUNFTS						
	HAMBURG (HAM)	HANNOVER (HAJ)	BREMEN (BRE)	DUESSELDORF (DUS)	KOELN/BONN (CGN)	FRANKFURT (FRA)	STUTTGART (STR)
<b>REISENDE IM</b>							
<b>LINIENVERKEHR</b>							
SINGAPUR .....	5 308	1 187	1 060	2 514	618	46 266	1 658
DARUNTER: SIN .....	5 308	1 187	1 060	2 514	618	46 266	1 658
BRUNEI .....	5	6	7	10	4	84	2
INDONESIEN .....	2 648	556	720	1 829	387	32 570	857
DARUNTER: JKT .....	1 712	418	475	1 040	352	20 184	581
DPS .....	777	90	203	531	19	9 807	204
*ID .....	159	48	42	258	16	2 579	72
PHILIPPINEN .....	2 587	404	848	1 402	316	33 563	622
DARUNTER: MNL .....	2 523	397	845	1 372	312	31 855	600
*PH .....	63	7	1	30	3	866	22
HONGKONG (BRIT) .....	6 226	1 745	1 251	4 934	1 351	81 620	2 705
DARUNTER: HKG .....	6 226	1 745	1 251	4 934	1 351	81 620	2 705
TAIWAN .....	1 127	373	296	1 434	215	13 274	553
DARUNTER: TPE .....	1 099	359	292	1 273	201	12 240	541
*TW .....	28	14	4	161	14	1 034	12
JAPAN .....	15 468	4 655	1 547	27 520	2 934	162 129	6 749
DARUNTER: TYO .....	10 364	2 634	1 085	19 532	2 103	126 451	5 258
OSA .....	3 580	1 469	211	5 680	586	28 173	934
SPK .....	120	25	19	310	14	544	59
FUK .....	826	179	65	1 048	132	2 844	240
*JP .....	368	256	113	740	57	3 857	209
KOREA REP. ....	2 568	867	493	3 635	1 163	25 738	1 356
DARUNTER: SEL .....	2 129	776	390	3 187	1 058	20 331	1 279
PUS .....	287	34	85	227	64	2 303	52
*KR .....	152	57	18	221	41	3 104	25
KOREA DEM. VR .....	9	6	5	72	10	376	9
MONGOLEI .....	1	4	-	-	-	87	-
CHINA .....	2 857	1 022	428	2 262	586	35 822	1 350
DARUNTER: PEK .....	2 514	748	371	1 846	521	32 834	1 144
SHA .....	246	232	22	296	40	1 313	171
*CN .....	37	29	22	59	17	1 132	13
<b>A S I E N .....</b>	<b>71 524</b>	<b>20 247</b>	<b>13 506</b>	<b>79 143</b>	<b>19 060</b>	<b>1 106 371</b>	<b>28 376</b>
AUSTRALIEN .....	5 077	1 850	1 145	4 304	951	70 363	2 526
DARUNTER: SYD .....	2 312	769	483	2 080	410	34 359	1 182
MEB .....	1 416	539	331	1 348	380	18 382	997
ADL .....	331	171	75	138	36	2 936	101
PER .....	419	144	108	246	38	5 458	81
DRW .....	55	19	8	42	4	1 515	10
BNE .....	450	163	113	323	64	4 519	125
*AU .....	57	37	19	113	7	2 714	15
NEUSEELAND .....	834	388	179	658	172	6 088	302
DARUNTER: AKL .....	554	276	108	463	114	5 816	215
CHC .....	183	54	50	145	25	1 797	39
OZEANIEN (USA) .....	25	2	1	37	-	18	4
MARIANEN .....	1	-	-	2	-	1	-
FIDSCHI .....	59	30	8	12	5	401	25
TONGA .....	-	-	-	1	-	-	-
UEB. OZEANIEN .....	13	1	1	32	4	42	21
NEUKALED. (FR) .....	8	2	-	2	-	35	2
POLYNES (FR) .....	84	35	27	61	16	71	39
SALOMONEN .....	-	-	-	1	-	2	-
VANUATU .....	-	-	-	4	1	68	1
PAPUA-NEUGUI .....	24	19	6	30	14	513	13
<b>AUSTRALIEN/OZEANIEN...</b>	<b>6 125</b>	<b>2 327</b>	<b>1 367</b>	<b>5 144</b>	<b>1 163</b>	<b>79 602</b>	<b>2 933</b>
<b>I N S G E S A M T ..</b>	<b>1 022 831</b>	<b>353 895</b>	<b>184 936</b>	<b>1 559 522</b>	<b>380 376</b>	<b>7 094 267</b>	<b>624 669</b>

IM JAHR 1989

MIT GEBIETEN AUSSERHALB DES BUNDESGBIETES

FLUGPLATZ							NACH ENDZIELLAND BZW. -- FLUGPLATZ
NUERNBERG (NUE)	MUENCHEN (MUC)	BERLIN (WEST) (BER)	SAARBUECKEN (SCN)	MUENSTER/ OSNABRUECK(FMO)	SONSTIGE	INSGESAMT	
							REISENDE IM LINIENVERKEHR
619	5 611	2 347	18	123	13	67 342	SINGAPUR
619	5 611	2 347	18	123	13	67 342	DARUNTER: SIN
-	6	-	-	14	-	138	BRUNEI
309	2 739	675	42	48	-	43 380	INDONESIEN
249	1 687	592	39	41	-	27 370	DARUNTER: JKT
37	847	58	3	4	-	12 580	DPS
23	205	25	-	3	-	3 430	*ID
217	2 715	731	35	27	8	43 475	PHILIPPINEN
216	2 684	705	25	27	8	41 569	DARUNTER: MNL
1	29	23	9	-	-	1 054	*PH
1 559	6 926	2 052	66	213	20	110 668	HONGKONG (BRIT)
1 559	6 926	2 052	66	213	20	110 668	DARUNTER: HKG
297	1 071	121	2	26	-	18 789	TAIWAN
281	1 052	121	1	26	-	17 486	DARUNTER: TPE
16	19	-	1	-	-	1 303	*TW
2 379	33 259	2 798	125	126	15	259 704	JAPAN
1 580	24 718	2 318	72	87	12	196 214	DARUNTER: TYO
615	5 931	339	33	21	1	47 573	OSA
20	324	7	4	-	-	1 446	SPK
92	1 282	78	7	-	-	6 793	FUK
51	667	54	5	2	-	6 379	*JP
765	2 420	1 559	31	101	1	40 697	KOREA REP.
671	2 269	1 558	26	98	1	33 773	DARUNTER: SEL
72	61	1	5	1	-	3 192	PUS
22	90	-	2	2	-	3 732	*KR
8	14	-	1	-	-	510	KOREA DEM. VR
-	3	-	-	-	-	95	MONGOLEI
781	2 886	530	59	65	6	48 654	CHIJA
621	2 658	518	45	49	6	43 875	DARUNTER: PEK
130	150	5	7	7	-	2 619	SHA
11	66	7	-	5	-	1 398	*CN
11 655	136 030	26 107	789	1 959	127	1 514 894	A S I E N
775	8 204	1 221	46	127	29	96 618	AUSTRALIEN
366	4 259	693	29	62	16	47 014	DARUNTER: SYD
280	2 283	365	11	39	11	26 382	MEB
34	351	18	4	3	-	4 238	ADL
48	509	45	4	9	2	7 111	PER
2	121	2	-	2	-	1 780	DRW
32	548	61	3	12	-	6 413	BNE
11	69	36	1	-	-	3 083	*AU
107	1 226	190	8	10	3	12 165	NEUSEELAND
73	892	173	4	5	3	8 700	DARUNTER: AKL
13	221	11	4	-	-	2 522	CHC
4	4	-	-	2	-	97	OZEANIEN (USA)
-	1	-	-	-	-	5	MARIANEN
3	58	6	1	-	-	808	FIDSCHI
-	-	-	-	-	-	1	TONGA
5	15	-	-	-	-	134	UEB. OZEANIEN
-	3	1	-	-	-	53	NEUKALED. (FR)
16	185	30	2	2	-	568	POLYNES (FR)
-	-	-	-	-	-	3	SALOMONEN
-	1	-	-	-	-	75	VANUATU
30	52	6	-	-	-	707	PAPUA-NEUGUI
940	9 749	1 454	57	141	32	111 034	AUSTRALIEN/OZEANIEN
206 007	1 963 513	471 266	9 627	22 978	1 911	13 895 798	I N S G E S A M T

NACH ENDZIELLAND BZW. — FLUGPLATZ	VON HERKUNFTS						
	HAMBURG (HAM)	HANNOVER (HAJ)	BREMEN (BRE)	DUESSELDORF (DUS)	KOELN/BONN (CGN)	FRANKFURT (FRA)	STUTTGART (STR)
REISENDE IM PAUSCHALFLUGREISEVERKEHR							
DDR U. BER(O) .....	-	-	-	163	-	-	-
FINNLAND .....	-	899	-	562	218	589	99
DARUNTER: HEL .....	-	783	-	432	218	587	99
SCHWEDEN .....	226	115	44	561	-	321	-
DARUNTER: STO .....	226	112	-	268	-	123	-
NORWEGEN .....	1 404	340	-	129	555	1 414	-
DARUNTER: DSL .....	35	210	-	123	555	622	-
*ND .....	1 369	130	-	6	-	537	-
DAENEMARK .....	17	-	62	130	20	166	-
GR BRITANNIEN .....	11 293	10 541	27	9 559	778	12 542	13 038
DARUNTER: LON .....	10 899	10 171	-	9 081	646	12 150	13 038
BHX .....	-	-	-	-	-	-	-
MAN .....	96	-	-	-	-	353	-
GLA .....	-	-	-	-	-	39	-
BRS .....	-	-	-	-	-	-	-
EMA .....	-	-	-	-	-	-	-
*GB .....	-	248	-	318	132	-	-
IRLAND .....	128	97	-	4 496	50	4 006	2 097
DARUNTER: DUB .....	-	97	-	455	50	448	413
SNN .....	-	-	-	4 041	-	3 558	1 684
ISLAND .....	171	131	-	-	825	-	-
DARUNTER: KEF .....	171	131	-	-	825	-	-
NIEDERLANDE .....	-	529	-	-	-	533	-
DARUNTER: AMS .....	-	529	-	-	-	533	-
BELGIEN .....	100	278	-	-	-	670	-
DARUNTER: BRU .....	100	278	-	-	-	670	-
LUXEMBURG .....	-	-	-	-	141	-	-
FRANKREICH .....	1 898	2 473	131	7 425	3 264	10 028	1 257
DARUNTER: PAR .....	45	696	33	298	589	347	-
CLY .....	1 391	1 667	-	3 635	1 094	3 057	-
BIA .....	8	-	-	1 298	65	4 141	1 257
*FP .....	259	-	98	2 103	1 360	2 288	-
SPANIEN .....	340 311	224 033	53 793	1 239 281	174 732	412 164	224 521
DARUNTER: MAD .....	-	160	-	212	84	617	339
BCN .....	-	-	-	287	3 384	-	-
GRO .....	-	2 286	-	8 076	-	2 333	-
ALC .....	3 681	2 699	-	38 444	605	6 475	-
LEI .....	4 446	2 621	-	46 208	-	5 921	1 936
AGP .....	19 850	6 826	1 297	64 818	1 957	12 371	5 464
SVQ .....	1 766	1 872	-	5 057	-	4 901	3 532
*E1 .....	357	-	-	1 260	32	3 336	2 308
PHI .....	122 567	94 373	36 384	502 364	83 251	147 172	84 214
IBZ .....	22 492	12 776	4 633	112 356	15 803	31 469	21 638
MAM .....	8 145	5 351	-	22 810	3 021	13 989	7 106
*E2 .....	-	-	-	-	-	1 907	-
LPA .....	66 433	41 586	9 538	189 618	33 668	75 426	39 411
TCI .....	37 057	24 806	1 941	102 648	20 030	48 766	29 291
FUE .....	27 244	14 842	-	73 830	6 916	28 115	15 396
ACE .....	24 139	13 835	-	60 286	5 785	25 265	13 886
*E3 .....	2 134	-	-	10 806	-	-	-
PORTUGAL .....	17 064	4 585	686	60 453	2 015	25 780	12 747
DARUNTER: LIS .....	2 286	-	-	9 498	-	3 082	1 008
OPQ .....	301	-	-	2 659	-	-	-
FAO .....	13 178	4 336	686	37 385	2 015	15 324	11 168
FNC .....	1 299	249	-	10 911	-	7 374	571
MALTA .....	9 879	129	-	7 248	11 573	323	4 217
DARUNTER: MLA .....	9 879	129	-	7 248	11 573	323	4 217
SCHWEIZ .....	337	166	-	620	-	564	198
DARUNTER: ZRH .....	166	147	-	388	-	56	6
GVA .....	115	-	-	232	-	455	136
BSL .....	56	19	-	-	-	53	56
OESTERREICH .....	824	37	29	35	87	188	-
DARUNTER: SZG .....	257	-	-	-	-	133	-
KLU .....	-	-	-	-	-	-	-
ITALIEN .....	10 486	7 216	271	37 666	4 608	22 998	23 674
DARUNTER: ROM .....	387	-	-	753	2	41	3 669
MIL .....	62	-	148	-	-	-	-
VCE .....	133	-	-	86	21	282	-
RMI .....	-	18	-	2 167	-	-	-
NAP .....	9 313	6 994	-	23 216	3 455	11 559	9 746
BDS .....	68	-	-	1 653	-	2 142	438
AHO .....	-	-	-	-	-	-	-
PMO .....	-	-	-	-	1 105	-	1 716
CTA .....	-	-	-	8 296	-	6 924	8 105
*IT .....	-	-	-	1 162	-	1 039	-
GRIECHENLAND .....	78 319	29 415	3 050	281 621	8 381	92 847	62 203
DARUNTER: ATH .....	11 414	2 518	-	26 374	-	8 796	5 688
SKG .....	7 457	-	-	20 198	-	4 446	3 195
CFU .....	2 917	3 119	-	23 829	-	8 615	3 443
JSI .....	-	-	-	3 794	-	-	1 371
JMK .....	-	-	-	4 265	-	-	-
SMI .....	2 862	-	-	14 816	-	1 624	1 195
JTR .....	-	-	-	4 158	-	-	-
KGS .....	6 394	2 445	-	24 226	281	6 984	2 207
RHO .....	15 006	7 733	-	62 956	1 365	14 904	14 286
CHQ .....	386	-	-	3 810	396	1 277	4 202
HER .....	30 673	12 402	3 050	82 179	6 339	39 772	26 616
KVA .....	-	-	-	1 864	-	-	-
MJT .....	-	-	-	2 561	-	1 084	-
*GR .....	1 210	1 198	-	6 591	-	4 997	-
TUERKEI .....	64 161	44 825	5 280	143 624	21 345	98 107	46 000
DARUNTER: ANK .....	-	317	-	3 501	1 211	1 709	-
IST .....	12 795	14 518	863	28 664	6 088	20 148	10 132
IZM .....	9 783	5 088	-	25 389	1 783	12 764	297
DLM .....	6 779	4 317	-	24 906	844	12 557	9 755

IM JAHR 1989

MIT GEBIETEN AUSSERHALB DES BUNDESGBIETES

FLUGPLATZ							NACH ENDZIELLAND	
NUERNBERG (NUE)	MUENCHEN (MUC)	BERLIN (WEST) (BER)	SAARBRUECKEN (SCN)	MUENSTER/ OSNABRUECK(FMD)	SONSTIGE	INSGESAMT	BZW. — FLUGPLATZ	
							REISENDE IM	
							PAUSCHALFLUGREISEVERKEHR	
-	48	-	-	96	-	307	DDR U. BER(O)	
-	1 118	115	-	-	-	3 600	FINNLAND	
-	762	-	-	-	-	2 881	DARUNTER:HEL	
-	626	-	23	-	-	1 916	SCHWEDEN	
-	426	-	12	-	-	1 167	DARUNTER:STO	
121	779	-	-	42	-	4 784	NORWEGEN	
121	779	-	-	42	-	2 487	DARUNTER:OSL	
-	-	-	-	-	-	2 042	*ND	
-	370	726	-	-	-	1 491	DAENEMARK	
958	113 819	28 946	238	-	-	201 789	GR. BRITANNIEN	
908	85 588	26 186	238	-	-	168 905	DARUNTER:LON	
-	5 725	-	-	-	-	5 725	BHX	
-	11 166	2 575	-	-	-	14 190	MAN	
-	2 832	-	-	-	-	2 871	GLA	
50	4 986	-	-	-	-	5 038	BRS	
-	1 818	-	-	-	-	1 818	EMA	
-	805	185	-	-	-	1 688	*GB	
-	3 269	190	-	-	-	14 420	IRLAND	
-	168	-	-	-	-	1 718	DARUNTER:DUB	
-	3 101	190	-	-	-	12 574	SNN	
-	651	-	201	-	-	1 979	ISLAND	
-	651	-	201	-	-	1 979	DARUNTER:KEF	
-	1 001	728	85	-	-	2 876	NIEDERLANDE	
-	785	533	85	-	-	2 465	DARUNTER:AMS	
102	506	132	-	-	-	1 789	BELGIEN	
102	506	132	-	-	-	1 789	DARUNTER:BRU	
-	70	-	-	-	-	211	LUXEMBURG	
3 409	11 201	3 064	-	-	-	44 150	FRANKREICH	
42	1 256	362	-	-	-	3 668	DARUNTER:PAR	
-	1 605	-	-	-	-	12 449	CLY	
-	-	2 564	-	-	-	9 333	BIA	
2 864	7 870	-	-	-	-	16 842	*FR	
71 415	326 292	165 540	36 129	24 577	106	3 292 894	SPANIEN	
-	141	143	100	-	-	1 796	DARUNTER:MAD	
-	429	-	-	-	-	4 100	BCN	
-	2 024	-	-	-	-	14 719	GRD	
-	7 089	4 116	-	-	-	63 109	ALC	
-	9 526	2 453	-	-	-	73 111	LEI	
-	18 468	6 889	-	-	-	137 940	AGP	
-	-	2 337	-	-	-	19 465	SVQ	
-	70	-	-	-	-	7 363	*E1	
30 554	78 994	65 743	20 013	20 821	106	1 286 556	PMI	
7 656	28 784	9 782	4 595	1 172	-	273 156	IBZ	
2 449	8 859	4 121	1 400	1 473	-	78 724	MAH	
-	134	-	-	-	-	2 041	*E2	
17 061	65 238	24 634	8 414	1 111	-	576 138	LPZ	
7 847	50 263	19 931	1 607	-	-	344 187	TCI	
4 422	26 800	12 850	-	-	-	210 415	FUE	
1 426	23 836	10 926	-	-	-	179 384	ACE	
-	5 637	1 475	-	-	-	20 052	*E3	
2 946	29 952	8 233	-	-	-	164 471	PORTUGAL	
340	400	-	-	-	-	16 614	DARUNTER:LIS	
-	-	51	-	-	-	3 011	OPO	
2 606	22 090	8 148	-	-	-	116 936	FAO	
-	7 472	34	-	-	-	27 910	FNC	
-	9 642	2 150	-	-	-	45 161	MALTA	
-	9 642	2 150	-	-	-	45 161	DARUNTER:MLA	
2 021	2 414	5 229	-	-	-	11 543	SCHWEIZ	
1 846	2	5 196	-	-	-	7 807	DARUNTER:ZRH	
122	578	-	-	-	-	1 638	GVA	
53	1 834	-	-	-	-	2 071	BSL	
-	70	4 267	-	-	-	5 537	OESTERREICH	
-	-	2 643	-	-	-	3 033	DARUNTER:SZG	
-	-	1 624	-	-	-	1 624	KLU	
900	22 634	12 144	445	-	-	143 054	ITALIEN	
5	-	143	-	-	-	5 000	DARUNTER:ROM	
-	1 127	117	-	-	-	1 475	MIL	
14	-	2 332	-	-	-	2 859	VCE	
-	-	1 645	-	-	-	3 830	RMI	
881	10 070	6 881	445	-	-	82 560	NAP	
-	890	-	-	-	-	5 191	BDS	
-	-	1 010	-	-	-	1 010	AHO	
-	830	-	-	-	-	3 651	PMO	
-	6 528	-	-	-	-	29 853	CTA	
-	3 122	-	-	-	-	5 323	*IT	
21 544	269 024	27 334	4 345	-	78	878 161	GRIECHENLAND	
1 917	45 718	2 166	-	-	-	104 591	DARUNTER:ATH	
542	13 074	1 213	-	-	-	50 125	SKG	
1 260	22 543	3 864	-	-	-	69 590	CFU	
-	4 378	-	-	-	-	9 543	JSI	
-	7 542	-	-	-	-	11 807	JMK	
-	13 788	-	-	-	-	34 285	SMI	
-	13 629	-	-	-	-	17 787	JTR	
-	20 481	2 416	-	-	-	65 434	KGS	
5 480	33 557	4 510	-	-	-	159 797	RHO	
-	4 253	-	-	-	-	14 324	CHQ	
12 345	66 774	11 107	4 345	-	78	295 680	HER	
-	2 469	-	-	-	-	4 333	KVA	
-	4 157	-	-	-	-	7 802	MLT	
-	16 661	2 058	-	-	-	32 715	*GR	
20 332	95 961	68 709	4 581	2 042	-	614 967	TUERKEI	
-	-	2 687	-	-	-	9 425	DARUNTER:ANK	
2 631	17 785	20 307	-	-	-	133 931	IST	
1 965	14 871	11 431	-	-	-	83 371	IZM	
1 659	14 728	12 717	-	-	-	88 262	DLM	

5 PERSONENVERKEHR

5. 2 VERFLECHTUNG IM VERKEHR

5. 2. 3 REISENDE

NACH ENDZIELLAND BZW. — FLUGPLATZ	VON HERKUNFTS						
	HAMBURG (HAM)	HANNOVER (HAJ)	BREMEN (BRE)	DUESSELDORF (DUS)	KOELN/BONN (CGN)	FRANKFURT (FRA)	STUTTART (STR)
<b>REISENDE IM</b>							
<b>PAUSCHALFLUGREISEVERKEHR</b>							
AYT .....	34 804	20 585	4 417	60 914	11 419	50 637	25 816
*TR .....	-	-	-	250	-	292	-
ZYPERN .....	9 228	903	-	31 031	-	8 747	3 448
DARUNTER: NIC .....	1 383	-	-	1 580	-	81	-
LCA .....	6 405	789	-	26 951	-	7 155	3 448
PFO .....	1 440	-	-	2 500	-	1 511	-
JUGOSLAWIEN .....	19 719	21 078	-	81 477	15 767	32 711	16 202
DARUNTER: BEG .....	773	-	-	2 521	161	217	311
ZAG .....	947	-	-	3 659	-	1 733	445
LJU .....	-	211	-	-	519	9	232
PUY .....	1 742	2 557	-	4 396	1 825	2 576	918
SPU .....	6 555	7 398	-	23 759	5 096	8 805	3 607
DBV .....	5 241	5 185	-	19 309	3 455	8 566	5 202
TIV .....	4 273	5 559	-	11 807	2 346	9 769	5 340
*YU .....	188	128	-	16 026	2 361	1 036	147
UNGARN .....	-	284	-	4 802	2 292	4 562	94
DARUNTER: BUD .....	-	284	-	4 802	2 292	4 562	94
ALBANIEN .....	-	-	-	-	-	-	-
TSCHECHOSLOW. ....	1 484	-	-	3 223	1 625	3 086	-
DARUNTER: PRG .....	1 484	-	-	3 142	1 549	3 086	-
RUMAENIEN .....	-	1 313	-	5 222	1 151	5 397	-
DARUNTER: BUH .....	-	-	-	1 300	-	2 027	-
CND .....	-	1 313	-	3 877	1 151	3 362	-
BULGARIEN .....	5 868	12 071	-	26 428	6 791	16 185	9 812
DARUNTER: VAR .....	2 955	5 527	-	11 685	2 612	8 026	7 405
BOJ .....	2 913	5 815	-	13 067	4 164	6 274	2 507
*BG .....	-	729	-	1 553	-	1 668	-
POLEN .....	91	-	-	-	-	374	-
SOWJETUNION .....	1 627	2 591	193	3 993	777	7 485	2 125
DARUNTER: MOW .....	250	328	-	-	190	636	-
RIX .....	155	278	-	-	368	151	-
IEV .....	119	277	-	252	-	241	1 727
*SU .....	721	1 579	193	3 637	181	6 457	398
<b>E U R O P A .....</b>	<b>574 635</b>	<b>364 050</b>	<b>63 566</b>	<b>1 949 749</b>	<b>256 995</b>	<b>761 787</b>	<b>421 832</b>
DARUNTER: EG-LAENDER .....	459 616	279 168	58 020	1 640 631	193 989	581 734	339 537
AEGYPTEN .....	4 845	226	-	14 518	-	16 265	13 310
DARUNTER: CAI .....	1 447	5	-	4 700	-	11 151	6 567
LXR .....	1 519	172	-	5 339	-	3 187	2 522
ASW .....	1 039	38	-	2 587	-	1 494	3 550
HRG .....	756	11	-	1 558	-	391	663
*EG .....	84	-	-	334	-	42	7
LIBYEN .....	-	-	-	-	-	2	-
TUNESIEN .....	26 915	26 417	5 366	112 422	13 330	73 164	48 888
DARUNTER: TUH .....	1 034	1 365	-	4 293	1 420	4 140	2 240
DJE .....	7 158	5 096	-	33 481	3 629	21 749	12 046
MIP .....	18 723	19 956	5 366	74 648	6 281	47 034	34 602
*TI .....	-	-	-	-	-	241	-
MAROKKO .....	11 507	4 646	-	33 999	321	12 688	2 505
DARUNTER: TNG .....	114	-	-	34	-	2	-
AGA .....	11 224	4 646	-	33 965	-	12 107	2 505
KAP VERDE .....	-	-	-	-	-	-	67
SENEGAL .....	-	-	-	852	-	7 487	-
DARUNTER: DKR .....	-	-	-	852	-	7 487	-
GAMBIA .....	-	-	-	193	-	2 391	203
DARUNTER: BJI .....	-	-	-	193	-	2 391	203
GHANA .....	2	-	-	-	-	-	-
KAMERUN .....	-	-	-	-	-	-	-
SUDAN .....	-	-	-	-	-	1	-
AETHIOPIEN .....	-	-	-	-	-	-	-
KENIA .....	4 990	45	-	19 603	548	33 486	294
DARUNTER: MBA .....	4 990	45	-	19 603	548	33 486	294
TANSANIA .....	-	-	-	-	-	221	-
SIMBABWE .....	-	-	-	-	-	-	39
<b>A F R I K A .....</b>	<b>48 259</b>	<b>31 334</b>	<b>5 366</b>	<b>181 587</b>	<b>14 199</b>	<b>145 705</b>	<b>65 306</b>
KANADA .....	-	-	-	-	-	119	-
USA .....	-	-	-	141	54	-	-
BERMUDA (BRIT) .....	-	-	-	-	-	76	-
MEXIKO .....	-	-	-	6 344	-	7 711	-
DARUNTER: MEX .....	-	-	-	-	-	1 395	-
*MX .....	-	-	-	6 344	-	6 313	-
KUBA .....	-	-	-	3 341	9 137	1 401	-
DARUNTER: HAV .....	-	-	-	3 341	8 092	1 401	-
*CU .....	-	-	-	-	1 045	-	-
BAHAMAS .....	-	-	-	246	-	63	-
JAMAICA .....	1	-	-	6 313	-	206	-
DARUNTER: MBJ .....	-	-	-	6 313	-	206	-
DOMINIK. REP .....	547	-	-	4 933	-	25 033	-
DARUNTER: SDQ .....	14	-	-	802	-	5 816	-
POP .....	220	-	-	3 242	-	19 217	-
*DO .....	313	-	-	889	-	-	-
BARBADOS .....	-	-	-	-	-	729	-
KOLUMBIEN .....	-	-	-	-	-	50	-
VENEZUELA .....	-	-	-	853	-	321	-
DARUNTER: *VE .....	-	-	-	853	-	320	-
BRASILIEN .....	-	-	-	7 818	-	210	-
DARUNTER: REC .....	-	-	-	7 793	-	-	-
ECUADOR .....	-	-	-	-	-	28	-
PERU .....	-	-	-	-	-	346	-
CHILE .....	-	-	-	-	-	15	-

IM JAHR 1989

MIT GEBIETEN AUSSERHALB DES BUNDESGBIETES

FLUGPLATZ							NACH ENDZIELLAND BZW. -- FLUGPLATZ	
NUERNBERG (NUE)	MUENCHEN (MUC)	BERLIN (WEST) (BER)	SAARBUECKEN (SCN)	MUENSTER/ OSNABRUECK(FMD)	SONSTIGE	INSGESAMT	REISENDE IM PAUSCHALFLUGREISEVERKEHR	
14 077	48 577	21 056	4 581	2 042	-	298 925	AYT	
-	-	511	-	-	-	1 053	*TR	
4	14 098	1 989	-	-	-	65 448	ZYPERN	
4	-	-	-	-	-	3 048	DARUNTER: NIC	
-	6 980	815	-	-	-	51 543	LCA	
-	8 118	1 174	-	-	-	14 743	PFO	
4 256	14 157	2 268	2 661	-	-	210 296	JUGOSLAWIEN	
-	264	-	-	-	-	4 247	DARUNTER: BEG	
-	-	-	-	-	-	6 784	ZAG	
-	140	-	-	-	-	1 111	LJU	
-	672	-	-	-	-	14 730	PUY	
1 933	3 671	1 200	948	-	-	62 972	SPU	
1 067	3 804	1 068	1 713	-	-	54 610	DBV	
1 256	4 553	-	-	-	-	44 903	TIV	
-	1 053	-	-	-	-	20 939	*YU	
-	70	-	-	-	-	12 104	UNGARN	
-	70	-	-	-	-	12 104	DARUNTER: BUD	
-	291	145	-	-	-	436	ALBANIEN	
-	-	-	-	-	-	9 418	TSCHECHOSLOW	
-	-	-	-	-	-	9 261	DARUNTER: PRG	
-	1 820	-	-	-	-	14 903	RUMAENIEN	
-	-	-	-	-	-	3 327	DARUNTER: BUH	
-	1 820	-	-	-	-	11 523	CND	
2 413	4 384	-	-	-	-	84 052	BULGARIEN	
963	2 553	-	-	-	-	41 726	DARUNTER: VAR	
1 409	1 714	-	-	-	-	37 853	BOJ	
-	117	-	-	-	-	4 067	*BG	
-	1	-	-	-	-	19 866	POLEN	
535	540	-	-	-	-	1 610	SOWJETUNION	
6	139	-	-	-	-	1 043	DARUNTER: MDW	
-	91	-	-	-	-	2 667	RIX	
-	51	-	-	-	-	13 767	IEV	
468	133	-	-	-	-		*SU	
130 956	924 818	331 903	48 708	26 844	196	5 856 039	E U R O P A	
101 274	778 148	247 037	41 242	24 664	196	4 745 256	DARUNTER: EG-LAENDER	
98	42 792	667	-	-	-	92 741	AEGYPTEN	
98	19 350	-	-	-	-	43 318	DARUNTER: CAI	
-	11 356	687	-	-	-	24 782	LXP	
-	-	-	-	-	-	8 708	ASW	
-	11 220	-	-	-	-	14 599	HRG	
-	866	-	-	-	-	1 333	*EG	
13 670	68 296	14 248	6 002	1 357	-	2	LIBYEN	
-	2 612	115	-	-	-	410 075	TUNESIEN	
3 830	22 849	3 141	-	-	-	17 219	DARUNTER: TUN	
9 840	41 943	10 992	6 002	1 357	-	112 979	DJE	
-	892	-	-	-	-	278 744	HIR	
377	23 703	6 561	-	-	-	1 133	*TN	
-	1 756	162	-	-	-	96 307	MAROKKO	
89	21 799	6 399	-	-	-	2 068	DARUNTER: TNG	
-	496	20	-	-	-	92 734	AGA	
-	-	-	-	-	-	583	KAP VERDE	
-	-	-	-	-	-	8 339	SENEGAL	
-	726	-	-	-	-	8 339	DARUNTER: DKR	
-	726	-	-	-	-	3 513	GAMBIA	
-	-	-	-	-	-	3 513	DARUNTER: BJL	
-	-	123	-	-	-	2	GHANA	
-	1	-	-	-	-	123	KAMERUN	
-	111	-	-	-	-	2	SUDAN	
-	31 835	-	-	-	-	111	AETHIOPIEN	
-	31 835	-	-	-	-	90 801	KENIA	
-	-	-	-	-	-	90 801	DARUNTER: MBE	
-	-	-	-	-	-	221	TANSANIA	
-	-	-	-	-	-	39	SIMBABWE	
14 145	167 960	21 639	6 002	1 357	-	702 859	A F R I K A	
-	-	-	-	-	-	119	KANADA	
-	-	-	-	-	-	195	USA	
-	3 318	-	-	-	-	76	BERMUDA (BRIT)	
-	190	-	-	-	-	17 373	MEXIKO	
-	3 128	-	-	-	-	1 585	DARUNTER: MEX	
-	2 197	-	-	-	-	15 785	*MX	
-	2 197	-	-	-	-	16 076	KUBA	
-	-	-	-	-	-	15 031	DARUNTER: HAV	
-	-	-	-	-	-	1 045	*CU	
-	2 465	-	-	-	-	309	BAHAMAS	
-	2 465	-	-	-	-	8 985	JAMAICA	
-	6 601	-	-	-	-	8 984	DARUNTER: MBJ	
-	1 883	-	-	-	-	37 114	DOMINIK. REP	
-	4 594	-	-	-	-	8 515	DARUNTER: SDQ	
-	124	-	-	-	-	27 273	POP	
-	-	-	-	-	-	1 326	*DO	
-	-	-	-	-	-	729	BARBADOS	
-	683	-	-	-	-	50	KOLUMBIEN	
-	683	-	-	-	-	1 857	VENEZUELA	
-	8 525	-	-	-	-	1 856	DARUNTER: *VE	
-	8 479	-	-	-	-	16 553	BRASILIEN	
-	-	-	-	-	-	16 272	DARUNTER: REC	
-	-	-	-	-	-	28	ECUADOR	
-	-	-	-	-	-	346	PERU	
-	-	-	-	-	-	15	CHILE	

## 5 PERSONENVERKEHR

## 5. 2 VERFLECHTUNG IM VERKEHR

## 5. 2. 3 REISENDE

NACH ENDZIELLAND BZW. — FLUGPLATZ	VON HERKUNFTS						
	HAMBURG (HAM)	HANNOVER (HAJ)	BREMEN (BRE)	DUESSELDORF (DUS)	KOELN/BONN (CGN)	FRANKFURT (FRA)	STUTTGART (STR)
REISENDE IM							
PAUSCHALFLUGREISEVERKEHR							
A M E R I K A .....	548	-	-	29 989	9 191	36 308	-
ISRAEL .....	1 830	122	-	3 307	3 929	16 936	7 450
DARUNTER:TLV .....	1 364	122	-	1 051	3 929	16 795	6 866
*IL .....	466	-	-	2 256	-	77	447
JORDANIEN .....	-	-	-	-	-	-	-
SYRIEN .....	-	-	-	-	-	123	-
BAHRAIN .....	-	-	-	-	-	-	-
JEM. ARAB. REP. ....	-	-	-	-	-	-	-
OMAN .....	-	-	-	-	-	-	-
V. A. EMIRATE .....	26	-	-	-	-	778	-
DARUNTER:SHJ .....	26	-	-	-	-	763	-
AFGHANISTAN .....	-	-	-	-	-	1	-
INDIEN .....	-	-	-	129	-	1 754	-
DARUNTER:GOI .....	-	-	-	129	-	1 379	-
NEPAL .....	-	-	-	365	-	1 956	-
DARUNTER:KTM .....	-	-	-	365	-	1 956	-
SRI LANKA .....	1 411	-	-	7 089	-	4 950	-
DARUNTER:CMB .....	1 411	-	-	7 089	-	4 950	-
MALEDIVEN .....	2 185	-	-	6 891	-	11 904	-
DARUNTER:MLE .....	2 185	-	-	6 891	-	11 904	-
THAILAND .....	2 430	-	-	7 860	-	8 877	-
DARUNTER:BKK .....	1 244	-	-	6 231	-	5 835	-
HKT .....	1 186	-	-	1 629	-	1 002	-
*TH .....	-	-	-	-	-	2 040	-
MALAYSIA .....	-	-	-	-	-	302	-
PHILIPPINEN .....	-	-	-	-	-	3	-
HONGKONG (BRIT) .....	-	-	-	-	-	-	159
JAPAN .....	1	-	-	-	-	37	-
A S I E N .....	7 883	122	-	25 641	3 929	47 623	7 609
AUSTRALIEN .....	-	-	-	-	-	221	-
POLYNES (FR) .....	-	-	-	-	-	304	-
AUSTRALIEN/OZEANIEN...	-	-	-	-	-	525	-
I N S G E S A M T ..	631 325	395 506	68 932	2 186 966	284 314	991 948	494 747

IM JAHR 1989

MIT GEBIETEN AUSSERHALB DES BUNDESGBIETES

FLUGPLATZ							NACH ENDZIELLAND BZW. — FLUGPLATZ	
NUERNBERG (NUE)	MUENCHEN (MUC)	BERLIN (WEST) (BER)	SAARBRUECKEN (SCN)	MUENSTER/ OSNABRUECK(FMO)	SONSTIGE	INSGESAMT	REISENDE IM PAUSCHALFLUGREISEVERKEHR	
-	23 789	-	-	-	-	99 825	A M E R I K A	
401	30 912	2 319	-	-	-	67 208	ISRAEL	
401	25 406	2 319	-	-	-	58 253	DARUNTER:TLV	
-	5 506	-	-	-	-	8 752	*IL	
-	173	-	-	-	-	173	JORDANIEN	
-	-	-	-	-	-	123	SYRIEN	
-	86	-	-	-	-	86	BAHRAIN	
-	2	-	-	-	-	2	JEM. ARAB. REP.	
-	50	-	-	-	-	50	OMAN	
-	423	-	-	-	-	1 227	V. A. EMIRATE	
-	407	-	-	-	-	1 196	DARUNTER:SHJ	
-	-	-	-	-	-	1	AFGHANISTAN	
-	1 147	-	-	-	-	3 030	INDIEN	
-	1 147	-	-	-	-	2 655	DARUNTER:GOI	
-	2 890	-	-	-	-	5 211	NEPAL	
-	2 890	-	-	-	-	5 211	DARUNTER:KTM	
-	5 009	-	-	-	-	18 459	SRI LANKA	
-	5 009	-	-	-	-	18 459	DARUNTER:CMB	
-	9 621	-	-	-	-	30 601	MALEDIVEN	
-	9 621	-	-	-	-	30 601	DARUNTER:MLE	
-	14 538	-	-	-	-	33 705	THAILAND	
-	10 788	-	-	-	-	24 098	DARUNTER:BKK	
-	3 186	-	-	-	-	7 003	HKT	
-	564	-	-	-	-	2 604	*TH	
-	-	-	-	-	-	302	MALAYSIA	
-	226	-	-	-	-	229	PHILIPPINEN	
-	-	-	-	-	-	159	HONGKONG (BRIT)	
-	-	-	-	-	-	38	JAPAN	
401	65 077	2 319	-	-	-	160 604	A S I E N	
-	-	-	-	-	-	221	AUSTRALIEN	
-	-	-	-	-	-	304	POLYNES (FR)	
-	-	-	-	-	-	525	AUSTRALIEN/OZEANIEN	
145 502	1 181 644	355 861	54 710	28 201	196	6 819 852	I N S G E S A M T	





IM JAHR 1989

MIT GEBIETEN AUSSERHALB DES BUNDESGBIETES

IN KILOGRAMM

HERKUNFTSFLUGPLATZ							NACH STRECKENZIELLAND
NUERNBERG (NUE)	MUENCHEN (MUC)	BERLIN (WEST) (BER)	SAARBRUECKEN (SCN)	MUENSTER/ OSNABRUECK(FMO)	SONSTIGE	INSGESAMT	BZW. ——— FLUGPLATZ
-	-	-	297	-	-	58 187	EINLADUNG
-	-	-	-	-	-	56 992	INSGESAMT
-	70 240	-	-	-	-	4 164 034	DDR U. BER(D)
-	70 240	-	-	-	-	4 164 034	DARUNTER: LEJ
-	118 086	4 340	-	1 200	-	13 580 164	FINNLAND
-	118 086	4 340	-	-	-	8 148 965	DARUNTER: HEL
-	-	-	-	-	-	195 848	SCHWEDEN
-	-	-	-	-	-	5 158 427	DARUNTER: STO
-	-	-	-	-	-	76 178	MMA
-	73 932	2 292	-	1 200	-	3 274 977	GOT
-	73 932	2 292	-	-	-	2 979 846	*SE
-	-	-	-	-	-	290 881	NORWEGEN
64	523 241	8 207	-	630	-	8 202 631	DARUNTER: OSL
64	523 241	8 207	-	-	-	7 035 583	BGO
-	-	-	-	-	-	931 661	DAENEMARK
-	-	-	-	-	-	234 999	DARUNTER: CPH
155 809	1 565 233	309 495	71 329	630	-	54 392 945	BLL
153 025	1 329 931	307 741	39 711	121	-	42 463 915	*DK
-	88 975	-	-	-	-	2 163 230	GR BRITANNIEN
-	138 081	1 378	-	24	-	3 346 979	DARUNTER: LON
2 510	6 856	1	26 182	-	-	1 517 540	BHX
-	-	-	-	-	-	158 508	MAN
-	-	-	-	-	-	93 271	LPL
-	-	-	-	-	-	14 479	GLA
-	-	-	-	-	-	2 209 228	PIK
270	1 390	375	5 404	-	-	2 410 640	CWL
-	8 488	-	-	-	-	3 917 248	EMA
-	3 488	-	-	-	-	3 123 732	*GB
-	5 000	-	-	-	-	793 516	IRLAND
-	-	-	-	-	-	1 159 058	DARUNTER: DUB
-	-	-	-	-	-	10 438	SNN
123 383	458 720	39 511	-	-	-	1 128 186	ISLAND
2 058	428 929	39 511	-	-	-	20 434	DARUNTER: REK
121 325	29 791	-	-	-	-	3 575 026	KEF
584 320	556 616	354	-	-	-	247 912	*IS
584 320	554 660	-	-	-	-	21 330	NIEDERLANDE
-	1 956	-	-	-	-	305 500	DARUNTER: AMS
-	73 121	249	-	-	-	7 083 886	RTM
-	73 121	249	-	-	-	7 029 027	MST
971	941 578	192 679	-	-	-	39 666	BELGIEN
948	921 607	192 549	-	-	-	188 419	DARUNTER: BRU
23	1 401	-	-	-	-	188 419	DST
-	117	-	-	-	-	10 516 423	LUXEMBURG
-	25	-	-	-	15 000	9 478 022	DARUNTER: LUX
-	18 344	-	-	-	-	281 259	FRANKREICH
-	1 018 643	853	11 579	-	-	258 456	DARUNTER: PAR
-	704 183	-	11 419	-	-	26 338	LYS
-	310 819	-	-	-	-	466 556	TLS
-	-	167	-	-	-	20 691 896	MRS
-	-	-	-	-	-	10 212 648	NCE
-	-	522	-	-	-	5 772 384	SPANIEN
-	-	164	-	-	-	1 711 901	DARUNTER: MAD
-	3 641	-	160	-	-	16 918	BCN
-	-	-	-	-	-	178 797	VLC
-	129 532	-	-	-	-	28 339	ALC
-	129 532	-	-	-	-	750 355	AGP
-	-	-	-	-	-	1 095 532	SVQ
-	114 913	-	-	-	-	31 096	*E1
-	114 913	-	-	-	-	718 951	PNI
84 891	1 093 946	195 781	-	-	-	156 458	IBZ
15 642	1 049 055	195 781	-	-	-	12 599	LPA
-	42 057	-	-	-	-	3 831 460	TCI
69 249	2 834	-	-	-	-	2 657 857	FUE
196 778	384 660	-	-	-	-	997 500	PORTUGAL
5 155	383 257	-	-	-	-	106 360	DARUNTER: LIS
1 147	-	-	-	-	-	64 840	OPD
190 476	-	-	-	-	-	930 615	SMA
-	1 403	-	-	-	-	930 615	FAO
183 380	598 969	-	-	-	-	11 199 974	MALTA
-	366 118	-	-	-	-	8 471 731	DARUNTER: MLA
-	182 832	-	-	-	-	1 202 473	SCHWEIZ
-	27 140	-	-	-	-	1 525 751	DARUNTER: ZRH
-	9 863	-	-	-	-	10 199 052	GVA
43 233	-	-	-	-	-	7 099 846	BSL
-	5 467	-	-	-	-	45 915	OESTERREICH
137 681	-	-	-	-	-	1 668 329	DARUNTER: VIE
-	3 363	-	-	-	-	571 741	INN
-	11	-	-	-	-	502 758	LNZ
-	-	-	-	-	-	310 463	SZG
-	502	-	-	-	-	14 535 926	GRZ
-	3 652	-	-	-	-	3 691 665	KLU
-	-	136	-	-	-	5 669 662	ITALIEN
345 519	-	-	-	-	-	726 529	DARUNTER: ROM
288 868	-	-	-	-	-	10 483	MIL
-	-	-	-	-	-	87 054	VCE
-	-	-	-	-	-	524 540	TRS
-	-	-	-	-	-	2 718 489	VRN
-	-	-	-	-	-	111 384	TRN
-	-	-	-	-	-	232 059	GDA
-	-	-	-	-	-	50 764	BLQ
-	-	-	-	-	-	20 944	PSA
-	-	-	-	-	-	122 140	NAP
-	-	-	-	-	-	565 152	DLB
-	-	-	-	-	-	7 990 344	CTA
-	-	-	-	-	-	7 280 179	*IT
-	-	-	-	-	-	-	GRIECHENLAND
-	-	-	-	-	-	-	DARUNTER: ATH

## 6 GÜTERVERKEHR

## 6. 2 VERFLECHTUNG IM VERKEHR

## 6. 2. 1 EINLADUNG

NACH STRECKENZIELLAND BZW. — FLUGPLATZ	VON STRECKEN						
	HAMBURG (HAM)	HANNOVER (HAJ)	BREMEN (BRE)	DUESSELDORF (DUS)	KOELN/BONN (CGN)	FRANKFURT (FRA)	STUTTGART (STR)
<b>EINLADUNG</b>							
<b>INSGESAMT</b>							
SKG .....	-	-	-	47 148	-	504 626	52 242
CFU .....	-	-	-	204	-	10 812	167
HEP .....	-	-	-	-	200	27 134	-
TUERKEI .....	110 785	-	-	170 784	241 467	6 204 482	5 244
DARUNTER: ANK .....	2 339	-	-	12 953	333	633 262	322
IST .....	108 446	-	-	156 298	238 724	5 368 745	4 922
IZM .....	-	-	-	-	2 194	186 492	-
AYT .....	-	-	-	1 533	216	15 983	-
ZYPERN .....	81 291	-	-	27 323	-	501 819	-
DARUNTER: LCA .....	81 291	-	-	27 323	-	391 997	-
PFO .....	-	-	-	-	-	108 865	-
JUGOSLAWIEN .....	3 202	-	-	-	-	1 668 527	-
DARUNTER: BEG .....	1 826	-	-	-	-	897 499	-
ZAG .....	98	-	-	-	-	584 944	-
LJU .....	1	-	-	-	-	141 297	-
SPU .....	-	-	-	-	-	27 427	-
DBV .....	1 277	-	-	-	-	16 894	-
UNGARN .....	42 707	-	-	67 277	25 225	1 257 116	596
DARUNTER: BUD .....	42 707	-	-	67 277	25 225	1 257 116	596
ALBANIEN .....	-	-	-	-	-	31 495	-
DARUNTER: TIA .....	-	-	-	-	-	31 495	-
TSCHECHOSLOW. ....	-	-	-	-	-	647 639	-
DARUNTER: PRG .....	-	-	-	-	-	647 639	-
RUMAENIEN .....	-	-	-	-	-	434 860	-
DARUNTER: BUH .....	-	-	-	-	-	432 276	-
BULGARIEN .....	1 841	-	-	-	-	536 824	-
DARUNTER: SDF .....	-	-	-	-	-	536 824	-
POLEN .....	70 993	-	-	25 864	31 559	1 181 814	-
DARUNTER: WAW .....	11 755	-	-	25 864	27 836	1 138 954	-
GDN .....	59 238	-	-	-	-	-	-
KRK .....	-	-	-	-	3 723	42 504	-
SDWJETUNION .....	130 404	151 721	-	60 446	599 586	2 852 269	-
DARUNTER: MOW .....	101 149	151 721	-	59 689	-	2 662 586	-
LED .....	29 255	-	-	757	-	60 454	-
*SU .....	-	-	-	-	599 586	128 911	-
<b>E U R O P A</b> .....	<b>6 861 830</b>	<b>1 413 354</b>	<b>187 864</b>	<b>9 688 624</b>	<b>30 419 064</b>	<b>134 505 090</b>	<b>3 322 499</b>
DARUNTER: EG-LÄNDER .....	4 331 362	1 235 535	183 866	6 777 833	22 321 289	89 437 136	2 721 429
AEGYPTEN .....	-	-	-	181 047	55 712	3 387 089	-
DARUNTER: CAI .....	-	-	-	181 047	55 712	3 379 240	-
LIBYEN .....	-	-	-	-	560	3 017 156	-
DARUNTER: TIP .....	-	-	-	-	560	3 014 432	-
TUNESIEN .....	-	-	-	100 101	-	902 198	-
DARUNTER: TUN .....	-	-	-	87 808	-	779 054	-
MIR .....	-	-	-	10 143	-	120 305	-
ALGERIEN .....	10 190	-	-	-	28 240	2 052 916	-
DARUNTER: ALG .....	10 190	-	-	-	28 240	1 383 365	-
ORN .....	-	-	-	-	-	354 032	-
CZL .....	-	-	-	-	-	315 519	-
MAROKKO .....	-	-	-	16 596	80 000	1 045 448	-
DARUNTER: CAS .....	-	-	-	2 575	-	859 239	-
TNG .....	-	-	-	4 082	-	120 530	-
AGA .....	-	-	-	2 245	-	9 521	-
QUD .....	-	-	-	7 694	-	47 098	-
*MA .....	-	-	-	-	80 000	-	-
MAURETANIEN .....	-	-	-	-	-	8 916	-
MALI .....	-	-	-	-	-	36 994	-
DARUNTER: BKO .....	-	-	-	-	-	36 994	-
KAP VERDE .....	-	-	-	-	-	112 162	-
DARUNTER: SID .....	-	-	-	-	-	112 162	-
SENEGAL .....	-	-	-	-	-	856 888	-
DARUNTER: DKR .....	-	-	-	-	-	856 888	-
GAMBIA .....	-	-	-	-	-	31 740	-
DARUNTER: BJL .....	-	-	-	-	-	31 740	-
ELFENB. KUESTE .....	-	-	-	-	-	8 140	-
GHANA .....	-	-	-	224 585	-	-	-
DARUNTER: ACC .....	-	-	-	224 585	-	-	-
NIGERIA .....	-	-	-	-	38 659	605 005	-
DARUNTER: LOS .....	-	-	-	-	-	605 005	-
KAN .....	-	-	-	-	38 659	-	-
KAMERUN .....	-	-	-	-	-	153 525	-
DARUNTER: DLA .....	-	-	-	-	-	153 525	-
ZAIRE .....	-	-	-	-	-	310 886	-
DARUNTER: FIH .....	-	-	-	-	-	310 886	-
ANGOLA .....	-	-	-	-	-	9 950	-
SUDAN .....	-	-	-	-	266 953	838 425	-
DARUNTER: KRT .....	-	-	-	-	266 953	838 425	-
DSCHIBUTI .....	-	-	-	-	-	24 786	-
DARUNTER: JIB .....	-	-	-	-	-	24 786	-
AETHIOPIEN .....	-	-	-	-	21 204	3 235 021	-
DARUNTER: ADD .....	-	-	-	-	21 204	3 215 845	-
ASM .....	-	-	-	-	-	19 176	-
SOMALIA .....	-	-	-	-	-	461 691	-
DARUNTER: MGQ .....	-	-	-	-	-	461 691	-
UGANDA .....	-	-	-	-	533 267	270 463	-
DARUNTER: EBB .....	-	-	-	-	533 267	270 463	-
KENIA .....	-	-	-	-	8 665	1 430 878	-
DARUNTER: NBO .....	-	-	-	-	8 665	1 396 205	-
MBA .....	-	-	-	-	-	34 673	-
TANSANIA .....	-	-	-	-	5 077	318 791	-
DARUNTER: DAR .....	-	-	-	-	5 077	309 967	-
SAMBIA .....	-	-	-	-	-	84 774	-
DARUNTER: LUN .....	-	-	-	-	-	84 774	-

IM JAHR 1989

MIT GEBIETEN AUSSERHALB DES BUNDESGBIETES

IN KILOGRAMM

HERKUNFTSFLUGPLATZ							NACH STRECKENZIELLAND	
NUERNBERG (NUE)	MUENCHEN (MUC)	BERLIN (WEST) (BER)	SAARBRUECKEN (SCN)	MUENSTER/ OSNABRUECK(FMO)	SONSTIGE	INSGESAMT	BZW. ———	FLUGPLATZ
	56 651					660 667		EINLADUNG
		136				11 319		INSGESAMT
						27 334		SKG
	466 976					7 199 738		CFU
	174 980					824 189		HER
	280 245					6 157 380		TUERKEI
	9 396					198 082		DARUNTER: ANK
	2 303					20 095		IST
	104 999					715 432		IZM
	104 999					605 610		AYT
						108 865		ZYPERN
	288 122					1 959 851		DARUNTER: LCA
	231 474					1 130 799		PFD
	36 821					621 863		JUGOSLAWIEN
	19 827					161 125		DARUNTER: BEG
						27 427		ZAG
						18 171		LJU
	193 758					1 586 679		SPU
	193 758					1 586 679		DBV
						31 495		UNGARN
						31 495		DARUNTER: BUD
						647 659		ALBANIEN
20						647 659		DARUNTER: TIA
20						434 860		TSCHECHOSLOW
						432 276		DARUNTER: PRG
	54 406					593 071		RUMAENIEN
	54 146					590 970		DARUNTER: BUH
						1 310 230		BULGARIEN
						1 204 409		DARUNTER: SOF
						59 238		POLEN
						46 227		DARUNTER: WAW
	90 217					3 884 643		GDN
	89 586					3 064 831		KRK
	531					90 997		SOWJETUNION
						728 497		DARUNTER: MDW
1 329 616	9 273 915	759 897	83 205	1 975	15 000	197 855 923		LED
1 047 927	6 219 660	551 484	82 908	775	15 000	134 926 204		*SU
								E U R O P A
								DARUNTER: EG-LAENDER
	90 223					3 714 071		AEGYPTEN
	90 223					3 706 222		DARUNTER: CAI
						3 017 716		LIBYEN
						3 014 992		DARUNTER: TIP
	28 440					1 030 799		TUNESIEN
	28 210					895 072		DARUNTER: TUN
	230					130 678		MIR
	15 786					2 107 132		ALGERIEN
	15 786					1 437 581		DARUNTER: ALG
						354 032		ORN
						315 519		CZL
	8 031					1 150 075		MAROKKO
	7 424					869 238		DARUNTER: CAS
	607					125 219		TNG
						11 766		AGA
						54 792		DUD
						80 000		MA
						8 916		MAURETANIEN
						36 994		MALI
						36 994		DARUNTER: BKO
						112 162		KAP VERDE
						112 162		DARUNTER: SID
						856 888		SENEGAL
						856 888		DARUNTER: DKR
						31 740		GAMBIA
						31 740		DARUNTER: BJL
						8 140		ELFENB. KUESTE
						224 585		GHANA
						224 585		DARUNTER: ACC
						643 664		NIGERIA
						605 005		DARUNTER: LOS
						38 659		KAN
						153 525		KAMERUN
						153 525		DARUNTER: DLA
						310 886		ZAIRE
						310 886		DARUNTER: FIH
						9 950		ANGOLA
						1 105 378		SUDAN
						1 105 378		DARUNTER: KRT
						24 786		DSCHIBUTI
						24 786		DARUNTER: JIB
	17					3 256 242		AETHIOPIEN
						3 237 049		DARUNTER: ADD
						19 176		ASM
						461 691		SOMALIA
						461 691		DARUNTER: MGQ
						803 730		UGANDA
						803 730		DARUNTER: EBB
						1 439 543		KENIA
						1 404 870		DARUNTER: NBO
						34 673		MBA
						323 868		TANSANIA
						315 044		DARUNTER: DAR
						84 774		SAMBIA
						84 774		DARUNTER: LUN

6 GÜTERVERKEHR  
 6. 2 VERFLECHTUNG IM VERKEHR  
 6. 2. 1 EINLADUNG

NACH STRECKENZIELLAND BZW. ----- FLUGPLATZ	VON STRECKEN						
	HAMBURG (HAM)	HANNOVER (HAJ)	BREMEN (BRE)	DUESSELDORF (DUS)	KOELN/BONN (CGN)	FRANKFURT (FRA)	STUTTGAERT (STR)
<b>EINLADUNG</b>							
<b>INSGESAMT</b>							
SIMBABWE .....	-	-	-	-	452 562	331 350	-
DARUNTER:HRE .....	-	-	-	-	452 562	331 350	-
NAMIBIA .....	-	-	-	-	-	141 540	-
DARUNTER:WDH .....	-	-	-	-	-	141 540	-
SESCHELLEN .....	-	-	-	-	-	17 510	-
DARUNTER:SEZ .....	-	-	-	-	-	17 510	-
MAURITIUS .....	-	-	-	-	-	179 390	-
DARUNTER:MRU .....	-	-	-	-	-	179 390	-
SUEDAFRIKA .....	-	-	-	-	-	7 757 209	-
DARUNTER:JNB .....	-	-	-	-	-	7 757 209	-
<b>A F R I K A .....</b>	<b>10 190</b>	<b>-</b>	<b>-</b>	<b>522 329</b>	<b>1 490 899</b>	<b>27 630 841</b>	<b>-</b>
<b>KANADA .....</b>							
DARUNTER:YUL .....	-	-	-	1 437 616	-	16 272 272	-
YYZ .....	-	-	-	901 648	-	3 145 430	-
YEG .....	-	-	-	523 630	-	8 910 257	-
YVR .....	-	-	-	-	-	60 606	-
YYC .....	-	-	-	-	-	2 050 984	-
YHZ .....	-	-	-	-	-	306 952	-
YQX .....	-	-	-	12 338	-	-	-
USA .....	989 592	-	-	4 343 897	15 206 368	145 194 326	1 113 920
DARUNTER:NYC .....	727 046	-	-	2 520 355	15 147 371	53 471 201	572 217
CHI .....	120 076	-	-	902 558	-	22 164 807	25 666
BOS .....	-	-	-	-	-	6 969 790	1 422
PHL .....	-	-	-	-	-	1 881 284	-
BWI .....	-	-	-	-	-	42 385	-
DCA .....	-	-	-	-	-	6 595 870	-
DET .....	-	-	-	-	-	770 269	-
CVG .....	-	-	-	-	-	591 935	-
*U1 .....	-	-	-	-	2 924	7 065 517	-
ATL .....	139 105	-	-	-	-	11 158 941	514 615
CLT .....	-	-	-	-	56 073	-	-
TPA .....	-	-	-	-	-	19 204	-
MIA .....	3 009	-	-	453 592	-	4 867 346	-
SJU .....	-	-	-	-	-	1 666 262	-
ORL .....	-	-	-	-	-	739 886	-
MSP .....	-	-	-	-	-	158 539	-
STL .....	-	-	-	-	-	390 764	-
*U3 .....	-	-	-	-	-	140 080	-
DAL .....	-	-	-	-	-	6 150 432	-
HOU .....	-	-	-	-	-	3 136 319	-
SEA .....	-	-	-	-	-	27 519	-
SFO .....	-	-	-	8 942	-	5 086 342	-
LAX .....	-	-	-	458 314	-	10 785 375	-
LAS .....	-	-	-	-	-	12 610	-
*U6 .....	-	-	-	-	-	10 878	-
ANC .....	356	-	-	136	-	1 221 698	-
MEXIKO .....	-	38 525	-	-	144 473	6 332 488	-
DARUNTER:MEX .....	-	38 525	-	-	144 473	6 330 904	-
KUBA .....	-	-	-	-	54 145	-	-
DARUNTER:HAV .....	-	-	-	-	54 145	-	-
DOMINIK.REP. ....	-	-	-	-	-	3 309	-
ANTIGUA-BARB. ....	-	-	-	-	-	55 876	-
DARUNTER:ANU .....	-	-	-	-	-	55 876	-
BARBADOS .....	-	-	-	-	-	70 786	-
DARUNTER:BGI .....	-	-	-	-	-	70 786	-
TRINID. U. TOB. ....	-	-	-	-	-	53 102	-
DARUNTER:POS .....	-	-	-	-	-	53 102	-
NIED. ANTILLEN .....	-	-	-	-	-	29 956	-
DARUNTER:CUR .....	-	-	-	-	-	29 956	-
ST. LUCIA .....	-	-	-	-	-	45 647	-
DARUNTER:UVF .....	-	-	-	-	-	45 647	-
KOLUMBIEN .....	-	-	-	-	135 775	2 294 095	-
DARUNTER:BOG .....	-	-	-	-	33 915	2 293 816	-
BAQ .....	-	-	-	-	69 620	-	-
CLO .....	-	-	-	-	32 240	-	-
VENEZUELA .....	-	-	-	-	-	2 919 143	-
DARUNTER:CCS .....	-	-	-	-	-	2 902 407	-
*VE .....	-	-	-	-	-	16 736	-
BRASILIEN .....	-	-	-	-	37 833	12 878 810	-
DARUNTER:RIO .....	-	-	-	-	-	5 091 055	-
SAO .....	-	-	-	-	37 833	7 688 238	-
MAO .....	-	-	-	-	-	22 517	-
SSA .....	-	-	-	-	-	54 596	-
*BR .....	-	-	-	-	-	22 404	-
ECUADOR .....	-	-	-	-	-	584 662	-
DARUNTER:UIO .....	-	-	-	-	-	583 994	-
PERU .....	-	-	-	-	-	975 078	-
DARUNTER:LIM .....	-	-	-	-	-	975 078	-
BOLIVIEN .....	-	-	-	-	-	190 165	-
DARUNTER:LPB .....	-	-	-	-	-	190 165	-
PARAGUAY .....	-	-	-	-	-	64 746	-
DARUNTER:ASU .....	-	-	-	-	-	64 746	-
URUGUAY .....	-	-	-	-	-	415 675	-
DARUNTER:MVD .....	-	-	-	-	-	415 675	-
ARGENTINIEN .....	-	-	-	-	-	1 590 120	-
DARUNTER:BUE .....	-	-	-	-	-	1 590 120	-
CHILE .....	-	-	-	-	-	1 313 658	-
DARUNTER:SCL .....	-	-	-	-	-	1 313 658	-
<b>A M E R I K A .....</b>	<b>989 592</b>	<b>38 525</b>	<b>-</b>	<b>5 781 513</b>	<b>15 578 594</b>	<b>191 283 914</b>	<b>1 113 920</b>

IM JAHR 1989

MIT GEBIETEN AUSSERHALB DES BUNDESGBIETES

IN KILOGRAMM

HERKUNFTSFLUGPLATZ							NACH STRECKENZIELLAND
NUERNBERG (NUE)	MUENCHEN (MUC)	BERLIN (WEST) (BER)	SAARBRUECKEN (SCN)	MUENSTER/ OSNABRUECK(FMO)	SONSTIGE	INSGESAMT	BZW. ——— FLUGPLATZ
-	-	-	-	-	-	783 912	EINLADUNG
-	-	-	-	-	-	783 912	INSGESAMT
-	-	-	-	-	-	141 540	SIMBABWE
-	-	-	-	-	-	141 540	DARUNTER:HRE
-	-	-	-	-	-	17 510	NAMIBIA
-	-	-	-	-	-	17 510	DARUNTER:WDH
-	534 270	-	-	-	-	713 660	SESCHELLEN
-	534 270	-	-	-	-	713 660	DARUNTER:SEZ
-	-	-	-	-	-	7 757 209	MAURITIUS
-	-	-	-	-	-	7 757 209	DARUNTER:MRU
-	-	-	-	-	-	7 757 209	SUEDAFRIKA
-	-	-	-	-	-	7 757 209	DARUNTER:JNB
-	676 767	-	-	-	-	30 331 026	A F R I K A
-	799 782	-	-	-	-	18 509 670	KANADA
-	89 875	-	-	-	-	4 137 953	DARUNTER:YUL
-	702 246	-	-	-	-	10 136 133	YZ
-	-	-	-	-	-	60 606	YEC
-	7 661	-	-	-	-	2 058 645	YVR
-	-	-	-	-	-	306 952	YYC
-	-	-	-	-	-	12 338	YHZ
1 498	5 252 813	13 800	-	-	-	1 797 043	YQX
1 498	2 868 721	13 800	-	-	-	172 116 214	USA
-	1 064 081	-	-	-	-	75 322 209	DARUNTER:NYC
-	-	-	-	-	-	24 277 188	CHI
-	-	-	-	-	-	6 971 212	BOS
-	-	-	-	-	-	1 881 284	PHL
-	-	-	-	-	-	42 385	BWI
-	-	-	-	-	-	6 595 870	DCA
-	-	-	-	-	-	770 269	DET
-	-	-	-	-	-	591 935	CVG
-	-	-	-	-	-	7 068 441	*U1
-	801 486	-	-	-	-	12 614 147	ATL
-	-	-	-	-	-	56 073	CLT
-	-	-	-	-	-	19 204	TPA
-	156 220	-	-	-	-	5 480 167	MI
-	-	-	-	-	-	1 666 262	SJU
-	-	-	-	-	-	739 886	ORL
-	-	-	-	-	-	158 539	MSP
-	6 288	-	-	-	-	397 052	STL
-	-	-	-	-	-	140 080	*U3
-	-	-	-	-	-	6 150 432	DAL
-	-	-	-	-	-	3 196 319	HOU
-	-	-	-	-	-	27 519	SEA
-	-	-	-	-	-	5 095 284	SFO
-	356 017	-	-	-	-	11 599 706	LAX
-	-	-	-	-	-	12 610	LAS
-	-	-	-	-	-	10 878	*US
-	-	-	-	-	-	1 222 190	ANC
-	-	-	-	-	-	6 515 486	MEXIKO
-	-	-	-	-	-	6 513 902	DARUNTER:MEX
-	-	-	-	-	-	54 145	KUBA
-	-	-	-	-	-	54 145	DARUNTER:HAV
-	-	-	-	-	-	3 309	DOMINIK. REP.
-	-	-	-	-	-	55 876	ANTIGUA-BARB.
-	-	-	-	-	-	55 876	DARUNTER:ANU
-	-	-	-	-	-	70 786	BARBADOS
-	-	-	-	-	-	70 786	DARUNTER:BGI
-	-	-	-	-	-	53 102	TRINID. U. TOB.
-	-	-	-	-	-	53 102	DARUNTER:POS
-	-	-	-	-	-	29 956	NIED. ANTILLEN
-	-	-	-	-	-	29 956	DARUNTER:CUR
-	-	-	-	-	-	45 647	ST. LUCIA
-	-	-	-	-	-	45 647	DARUNTER:UVF
-	-	-	-	-	-	2 429 870	KOLUMBIEN
-	-	-	-	-	-	2 327 731	DARUNTER:BOG
-	-	-	-	-	-	69 620	BAQ
-	-	-	-	-	-	32 240	CLO
-	-	-	-	-	-	2 919 143	VENEZUELA
-	-	-	-	-	-	2 902 407	DARUNTER:CCS
-	-	-	-	-	-	16 736	*VE
-	-	-	-	-	-	12 916 643	BRASIL IEN
-	-	-	-	-	-	5 091 055	DARUNTER:RIO
-	-	-	-	-	-	7 726 071	SAD
-	-	-	-	-	-	22 517	MAD
-	-	-	-	-	-	54 596	SSA
-	-	-	-	-	-	22 404	*BR
-	-	-	-	-	-	584 662	ECUADOR
-	-	-	-	-	-	583 994	DARUNTER:UIO
-	-	-	-	-	-	975 078	PERU
-	-	-	-	-	-	975 078	DARUNTER:LIM
-	-	-	-	-	-	190 165	BOLIVIEN
-	-	-	-	-	-	190 165	DARUNTER:LPB
-	-	-	-	-	-	64 746	PARAGUAY
-	-	-	-	-	-	64 746	DARUNTER:ASU
-	-	-	-	-	-	415 675	URUGUAY
-	-	-	-	-	-	415 675	DARUNTER:MVD
-	-	-	-	-	-	1 590 120	ARGENTINIEN
-	-	-	-	-	-	1 590 120	DARUNTER:BUA
-	-	-	-	-	-	1 313 658	CHILE
-	-	-	-	-	-	1 313 658	DARUNTER:SCL
1 498	6 052 595	13 800	-	-	-	220 853 951	A M E R I K A

6 GÜETERVERKEHR  
 6. 2 VERFLECHTUNG IM VERKEHR  
 6. 2. 1 EINLADUNG

NACH STRECKENZIELLAND BZW. — FLUGPLATZ	VON STRECKEN						
	HAMBURG (HAM)	HANNOVER (HAJ)	BREMEN (BRE)	DUESSELDORF (DUS)	KOELN/BONN (CGN)	FRANKFURT (FRA)	STUTTGART (STR)
<b>EINLADUNG</b>							
<b>INSGESAMT</b>							
LIBANON .....	-	-	-	-	-	1 425 044	-
DARUNTER:BEY .....	-	-	-	-	-	1 425 044	-
ISRAEL .....	-	-	-	-	19 388 768	6 985 156	-
DARUNTER:TLV .....	-	-	-	-	19 388 768	6 982 470	-
JORDANIEN .....	-	-	-	-	-	1 161 230	1 300
DARUNTER:AMM .....	-	-	-	-	-	1 161 230	1 300
SYRIEN .....	-	-	-	-	-	622 080	-
DARUNTER:DAM .....	-	-	-	-	-	621 854	-
IRAK .....	-	-	-	-	-	9 863 988	-
DARUNTER:BGW .....	-	-	-	-	-	9 863 988	-
IRAN .....	-	-	-	-	-	6 837 234	-
DARUNTER:THR .....	-	-	-	-	-	6 837 234	-
KUWEIT .....	-	-	-	-	268 635	6 352 659	-
DARUNTER:KWI .....	-	-	-	-	268 635	6 352 659	-
BAHRAIN .....	-	-	-	-	-	1 193 658	-
DARUNTER:BAH .....	-	-	-	-	-	1 193 658	-
KATAR .....	-	-	-	-	-	527 287	-
DARUNTER:DOH .....	-	-	-	-	-	527 287	-
SAUDI-ARAB. ....	-	-	-	-	38 624	6 396 304	-
DARUNTER:DHA .....	-	-	-	-	38 624	185 328	-
JED .....	-	-	-	-	-	2 746 512	-
RUH .....	-	-	-	-	-	3 464 464	-
JEM. ARAB. REP. ....	-	-	-	-	1 940	2 033 176	-
DARUNTER:SAH .....	-	-	-	-	1 940	2 033 176	-
JEMEN DEM. VR .....	-	-	-	-	-	18 976	-
DARUNTER:ADE .....	-	-	-	-	-	18 976	-
OMAN .....	-	-	-	-	-	995 277	-
DARUNTER:MCT .....	-	-	-	-	-	995 277	-
V. A. EMIRATE .....	-	30 447	-	-	290 756	9 262 816	-
DARUNTER:SHJ .....	-	-	-	-	-	1 832 942	-
DXB .....	-	30 447	-	-	116 353	6 080 981	-
AUH .....	-	-	-	-	174 403	1 345 983	-
PAKISTAN .....	-	-	-	-	-	4 340 039	-
DARUNTER:KHI .....	-	-	-	-	-	4 060 828	-
ISB .....	-	-	-	-	-	266 702	-
LHE .....	-	-	-	-	-	12 509	-
BANGLADESCH .....	-	-	-	-	-	330 382	-
DARUNTER:DAC .....	-	-	-	-	-	330 382	-
AFGHANISTAN .....	-	-	-	-	-	84 962	-
DARUNTER:KBL .....	-	-	-	-	-	84 962	-
INDIEN .....	-	-	-	-	-	13 931 700	-
DARUNTER:DEL .....	-	-	-	-	-	4 886 805	-
BOM .....	-	-	-	-	-	9 044 885	-
NEPAL .....	-	-	-	-	-	256 666	-
DARUNTER:KTM .....	-	-	-	-	-	256 666	-
SRI LANKA .....	-	-	-	-	-	512 835	-
DARUNTER:CMB .....	-	-	-	-	-	512 835	-
MALEDIVEN .....	-	-	-	-	-	75 905	-
DARUNTER:MLE .....	-	-	-	-	-	75 905	-
BIRMA .....	-	-	-	-	-	18 971	-
DARUNTER:RGN .....	-	-	-	-	-	18 971	-
THAILAND .....	-	-	-	280 230	-	3 463 319	-
DARUNTER:BKK .....	-	-	-	280 230	-	3 463 234	-
MALAYSIA .....	-	-	-	-	-	1 783 730	-
DARUNTER:KUL .....	-	-	-	-	-	1 783 730	-
SINGAPUR .....	-	-	-	-	-	5 050 913	-
DARUNTER:SIN .....	-	-	-	-	-	5 050 913	-
BRUNEI .....	-	-	-	-	-	24 300	-
DARUNTER:BNW .....	-	-	-	-	-	24 300	-
INDONESIEN .....	-	-	-	-	-	2 157 858	-
DARUNTER:JKT .....	-	-	-	-	-	2 157 328	-
PHILIPPINEN .....	-	-	-	-	-	2 888 333	-
DARUNTER:MNL .....	-	-	-	-	-	2 888 106	-
HONGKONG (BRIT) .....	-	-	-	-	-	21 850 181	-
DARUNTER:HKG .....	-	-	-	-	-	21 850 181	-
TAIWAN .....	-	-	-	-	-	62 253	-
DARUNTER:TPE .....	-	-	-	-	-	62 253	-
JAPAN .....	67 069	-	-	259 919	-	24 106 460	-
DARUNTER:TYO .....	21 890	-	-	143 341	-	22 079 704	-
OSA .....	45 179	-	-	116 578	-	2 016 370	-
OKA .....	-	-	-	-	-	10 386	-
KOREA REP. ....	-	-	-	-	-	17 138 438	-
DARUNTER:SEL .....	-	-	-	-	-	17 138 311	-
CHINA .....	-	-	-	-	-	3 702 807	-
DARUNTER:PEK .....	-	-	-	-	-	3 702 807	-
<b>A S I E N .....</b>	<b>67 069</b>	<b>30 447</b>	<b>-</b>	<b>540 149</b>	<b>19 988 723</b>	<b>155 454 937</b>	<b>1 300</b>
<b>AUSTRALIEN .....</b>	<b>-</b>	<b>-</b>	<b>-</b>	<b>-</b>	<b>13 961</b>	<b>6 821 046</b>	<b>-</b>
DARUNTER:SYD .....	-	-	-	-	13 961	2 805 745	-
MEB .....	-	-	-	-	-	4 007 504	-
<b>NEUSEELAND .....</b>	<b>-</b>	<b>-</b>	<b>-</b>	<b>-</b>	<b>-</b>	<b>505 669</b>	<b>-</b>
DARUNTER:AKL .....	-	-	-	-	-	505 669	-
<b>AUSTRALIEN/OZEANIEN...</b>	<b>-</b>	<b>-</b>	<b>-</b>	<b>-</b>	<b>13 961</b>	<b>7 326 715</b>	<b>-</b>
<b>I N S G E S A M T ..</b>	<b>7 928 681</b>	<b>1 482 326</b>	<b>187 864</b>	<b>16 532 615</b>	<b>67 491 241</b>	<b>516 201 497</b>	<b>4 437 709</b>

IM JAHR 1989

MIT GEBIETEN AUSSERHALB DES BUNDESGBIETES

IN KILOGRAMM

HERKUNFTSFLUGPLATZ							NACH STRECKENZIELAND
NUERNBERG (NUE)	MUENCHEN (MUC)	BERLIN (WEST) (BER)	SAARBRUECKEN (SCN)	MUENSTER/ OSNABRUECK(FMO)	SONSTIGE	INSGESAMT	BZW. ——— FLUGPLATZ
-	-	-	-	-	-	1 425 044	EINLADUNG
-	-	-	-	-	-	1 425 044	LIBANON
-	392 026	-	-	-	-	26 765 950	DARUNTER:BEY
-	392 026	-	-	-	-	26 765 264	ISRAEL
-	-	-	-	-	-	1 162 530	DARUNTER:TLV
-	-	-	-	-	-	1 162 530	JORDANIEN
-	195 288	-	-	-	-	817 368	DARUNTER:AMM
-	195 033	-	-	-	-	816 887	SYRIEN
-	-	-	-	-	-	9 863 988	DARUNTER:DAM
-	-	-	-	-	-	9 863 988	IRAK
-	-	-	-	-	-	6 837 234	DARUNTER:BGW
-	-	-	-	-	-	6 837 234	IRAN
-	1 022	-	-	-	-	6 622 316	DARUNTER:THR
-	1 022	-	-	-	-	6 622 316	KUWEIT
-	-	-	-	-	-	1 193 658	DARUNTER:KWI
-	-	-	-	-	-	1 193 658	BAHRAIN
-	-	-	-	-	-	527 287	DARUNTER:BAH
-	-	-	-	-	-	527 287	KATAR
-	-	-	-	-	-	6 434 928	DARUNTER:DOH
-	-	-	-	-	-	223 952	SAUDI-ARAB.
-	-	-	-	-	-	2 746 512	DARUNTER:DHA
-	-	-	-	-	-	3 464 464	JED
-	-	-	-	-	-	2 035 116	RUH
-	-	-	-	-	-	2 035 116	JEM. ARAB. REP.
-	-	-	-	-	-	18 976	DARUNTER:SAH
-	-	-	-	-	-	18 976	JEMEN DEM. VR
-	-	-	-	-	-	935 277	DARUNTER:ADE
-	-	-	-	-	-	935 277	OMAN
-	40	-	-	-	-	9 584 059	DARUNTER:MCT
-	40	-	-	-	-	1 832 982	V. A. EMIRATE
-	-	-	-	-	-	6 227 781	DARUNTER:SHJ
-	-	-	-	-	-	1 520 386	DXB
-	-	-	-	-	-	4 340 039	AUH
-	-	-	-	-	-	4 060 828	PAKISTAN
-	-	-	-	-	-	266 702	DARUNTER:KHI
-	-	-	-	-	-	12 509	ISB
-	-	-	-	-	-	330 382	LHE
-	-	-	-	-	-	330 382	BANGLADESCH
-	-	-	-	-	-	84 962	DARUNTER:DAC
-	-	-	-	-	-	84 962	AFGHANISTAN
-	-	-	-	-	-	84 962	DARUNTER:KBL
-	-	-	-	-	-	13 931 700	INDIEN
-	-	-	-	-	-	4 886 805	DARUNTER:DEL
-	-	-	-	-	-	9 044 885	BOM
-	-	-	-	-	-	256 666	NEPAL
-	-	-	-	-	-	256 666	DARUNTER:KTM
-	-	-	-	-	-	512 835	SRI LANKA
-	-	-	-	-	-	512 835	DARUNTER:CMB
-	214	-	-	-	-	76 119	MALEDIVEN
-	214	-	-	-	-	76 119	DARUNTER:MLE
-	-	-	-	-	-	18 971	BIRMA
-	-	-	-	-	-	18 971	DARUNTER:RGN
-	1 552	-	-	-	-	3 745 101	THAILAND
-	1 552	-	-	-	-	3 745 016	DARUNTER:BKK
-	-	-	-	-	-	1 783 730	MALAYSIA
-	-	-	-	-	-	1 783 730	DARUNTER:KUL
-	-	-	-	-	-	5 050 913	SINGAPUR
-	-	-	-	-	-	5 050 913	DARUNTER: SIN
-	-	-	-	-	-	24 300	BRUNEI
-	-	-	-	-	-	24 300	DARUNTER:BNW
-	-	-	-	-	-	2 157 858	INDONESIEN
-	-	-	-	-	-	2 157 328	DARUNTER:JKT
-	-	-	-	-	-	2 888 333	PHILIPPINEN
-	-	-	-	-	-	2 888 106	DARUNTER:MNL
-	1 805	-	-	-	-	21 851 986	HONGKONG (BRIT)
-	1 805	-	-	-	-	21 851 986	DARUNTER:HKG
-	-	-	-	-	-	62 253	TAIWAN
-	-	-	-	-	-	62 253	DARUNTER:TPE
-	-	-	-	-	-	24 433 448	JAPAN
-	-	-	-	-	-	22 244 935	DARUNTER:TYO
-	-	-	-	-	-	2 178 127	OSA
-	-	-	-	-	-	10 386	OKA
-	-	-	-	-	-	17 138 438	KOREA REP.
-	-	-	-	-	-	17 138 311	DARUNTER:SEL
-	-	-	-	-	-	3 702 807	CHINA
-	-	-	-	-	-	3 702 807	DARUNTER:PEK
-	591 947	-	-	-	-	176 674 572	A S I E N
-	-	-	-	-	-	6 835 007	AUSTRALIEN
-	-	-	-	-	-	2 823 706	DARUNTER:SYD
-	-	-	-	-	-	4 007 504	MEB
-	-	-	-	-	-	505 669	NEUSEELAND
-	-	-	-	-	-	505 669	DARUNTER:AKL
-	-	-	-	-	-	7 340 676	AUSTRALIEN/OZEANIEN
1 331 114	16 595 224	767 697	83 205	1 975	15 000	633 056 148	I N S G E S A M T



VON STRECKENHERKUNFTS- LAND BZW. ---- FLUGPLATZ	NACH STRECKEN						
	HAMBURG (HAM)	HANNOVER (HAJ)	BREMEN (BRE)	DUESSELDORF (DUS)	KOELN/BONN (CGN)	FRANKFURT (FRA)	STUTTGAART (STR)
AUSLADUNG							
INSGESAMT							
DDR U. BER(O) . . . . .	56	-	-	280	-	340	-
FINNLAND . . . . .	305 669	174	-	100 480	2 964	1 756 015	-
DARUNTER:HEL . . . . .	305 669	174	-	100 480	2 964	1 756 015	-
SCHWEDEN . . . . .	85 183	15	-	113 725	3 403 730	6 883 614	33 590
DARUNTER:STO . . . . .	83 185	15	-	94 733	1 798 887	4 638 052	27 214
GOT . . . . .	1 998	-	-	18 992	1 597 106	2 245 562	6 376
NORWEGEN . . . . .	271 034	-	-	47 142	25 022	2 171 853	-
DARUNTER:BSL . . . . .	225 540	-	-	46 700	25 022	1 745 458	-
BGO . . . . .	45 494	-	-	442	-	426 395	-
DAENEMARK . . . . .	127 814	26 721	545	203 595	1 934 703	4 345 503	89 219
DARUNTER:CPH . . . . .	127 321	26 721	545	203 440	865 965	4 255 450	89 219
BLL . . . . .	-	-	-	-	905 953	89 683	-
*DK . . . . .	-	-	-	-	162 785	370	-
GR BRITANNIEN . . . . .	849 564	226 893	177 985	3 289 646	10 517 075	37 331 600	449 249
DARUNTER:LON . . . . .	826 384	214 555	164 790	1 260 223	5 263 381	29 117 026	447 426
BHX . . . . .	4 648	11 828	-	42 040	1 113 221	1 707 153	1 823
MAN . . . . .	14 997	235	-	77 990	12 086	2 727 090	-
LPL . . . . .	-	-	-	-	1 249 124	13 566	-
GLA . . . . .	3 535	-	-	13 839	12	1 259	-
PIK . . . . .	-	-	-	-	4 601	2 114 410	-
CWL . . . . .	-	-	-	-	10 575	-	-
BRS . . . . .	-	-	13 195	932	-	-	-
EMA . . . . .	-	-	-	-	-	-	-
*GB . . . . .	-	80	-	1 894 622	1 011 156	1 649 932	-
IRLAND . . . . .	36 126	-	1 061	37 532	257 400	2 043 499	300
DARUNTER:DUB . . . . .	36 126	-	517	37 532	216 063	1 791 924	-
SNN . . . . .	-	-	-	-	41 337	251 575	-
ISLAND . . . . .	14 937	-	-	2 440	7 265	138 714	-
DARUNTER:KEF . . . . .	14 937	-	-	2 440	7 265	138 714	-
NIEDERLANDE . . . . .	756 385	28 132	68 020	207 792	204 569	1 637 595	156 131
DARUNTER:AMS . . . . .	755 066	18 486	68 020	207 792	59 835	1 690 122	155 991
MST . . . . .	-	9 646	-	-	144 164	-	140
BELGIEN . . . . .	691 424	7 840	45	111 081	369 870	3 062 913	527 102
DARUNTER:BRU . . . . .	691 291	7 840	45	111 081	369 870	3 048 118	527 102
*BE . . . . .	-	-	-	-	-	11 533	-
LUXEMBURG . . . . .	3 236	-	-	-	-	95 703	-
DARUNTER:LUX . . . . .	3 236	-	-	-	-	95 703	-
FRANKREICH . . . . .	664 218	58 962	11 522	625 000	2 003 299	5 074 757	346 921
DARUNTER:PAR . . . . .	659 918	22 908	11 522	584 957	1 960 246	4 310 638	338 043
BOD . . . . .	-	-	-	4 550	7 120	1 198	-
LYS . . . . .	-	-	-	1 569	-	245 962	-
TLS . . . . .	-	164	-	-	13 206	39 256	-
NCE . . . . .	4 300	-	-	17 839	-	469 320	8 428
*FR . . . . .	-	35 890	-	16 085	22 727	-	450
SPANIEN . . . . .	588 218	8 047	-	1 591 709	1 234 285	7 618 068	132 130
DARUNTER:MAD . . . . .	188 046	-	-	161 112	32 923	4 688 749	83 383
BCN . . . . .	59 095	-	-	205 252	2 344	1 780 294	35 714
VLC . . . . .	1 575	-	-	20	147 684	161 015	-
ALC . . . . .	-	-	-	-	-	10 804	-
AGP . . . . .	1 614	-	-	171 816	-	107 036	-
SYQ . . . . .	-	-	-	-	-	38 599	-
*E1 . . . . .	-	-	-	-	942 465	36 852	-
PMI . . . . .	4 171	-	-	8 579	19 280	225 776	145
LPA . . . . .	269 254	-	-	620 787	87 978	370 627	-
TCI . . . . .	53 227	8 047	-	196 838	1 612	85 545	12 888
FUE . . . . .	8 400	-	-	225 994	-	111 777	-
PORTUGAL . . . . .	36 486	-	-	11 030	13 145	3 507 759	22 052
DARUNTER:LIS . . . . .	36 486	-	-	-	13 145	2 162 162	22 052
OPO . . . . .	-	-	-	2 630	-	1 308 661	-
FAD . . . . .	-	-	-	8 400	-	36 162	-
MALTA . . . . .	237	-	-	1 398	599	642 421	6
DARUNTER:MLA . . . . .	237	-	-	1 398	599	642 421	6
SCHWEIZ . . . . .	807 556	144 374	17 491	1 019 242	1 914 309	2 696 935	1 276 434
DARUNTER:ZRH . . . . .	742 656	144 374	17 491	803 764	322 710	1 984 388	1 272 852
GVA . . . . .	59 008	-	-	212 706	6 269	710 989	2 582
BSL . . . . .	5 892	-	-	2 772	1 585 330	1 560	1 000
DESTERREICH . . . . .	28 963	408	318	278 155	964 779	2 521 051	36 710
DARUNTER:VIE . . . . .	28 963	408	250	268 540	115 063	1 838 928	36 710
INN . . . . .	-	-	-	-	-	134 424	-
LNZ . . . . .	-	-	-	9 615	627 072	144 360	-
SZG . . . . .	-	-	68	-	-	183 968	-
GRZ . . . . .	-	-	-	-	-	211 878	-
KLU . . . . .	-	-	-	-	222 644	7 493	-
ITALIEN . . . . .	196 487	6 240	-	352 885	2 494 819	11 016 164	84 175
DARUNTER:ROM . . . . .	1 060	-	-	36 578	6 453	2 696 195	11 526
MIL . . . . .	194 856	6 240	-	284 580	127 958	4 527 391	43 095
VCE . . . . .	-	-	-	29 969	60 968	738 416	4 274
TRS . . . . .	-	-	-	-	-	-	-
VRN . . . . .	-	-	-	-	126 280	-	-
TRN . . . . .	-	-	-	1 758	2 783	409 806	25 146
GOA . . . . .	-	-	-	-	1 627 392	221 598	-
BLQ . . . . .	-	-	-	-	-	19 456	134
PSA . . . . .	-	-	-	-	-	194 663	-
NAP . . . . .	-	-	-	-	-	655 843	-
BRI . . . . .	-	-	-	-	-	26 592	-
CTA . . . . .	-	-	-	-	-	33 453	-
*IT . . . . .	-	-	-	-	542 985	1 490 092	-
GRIECHENLAND . . . . .	15 288	-	-	784 759	7 071	3 923 225	273 248
DARUNTER:ATH . . . . .	15 288	-	-	316 201	213	2 779 515	90 966
SKG . . . . .	-	-	-	452 239	6 858	1 136 339	181 630
RHO . . . . .	-	-	-	16 294	-	-	-
TUERKEI . . . . .	626 168	6 000	-	451 293	238 737	7 780 273	17
DARUNTER:ANK . . . . .	340	-	-	143 272	934	303 110	-
IST . . . . .	621 803	6 000	-	307 787	119 248	6 544 486	17
IZM . . . . .	-	-	-	234	118 555	848 594	-

IM JAHR 1989

MIT GEBIETEN AUSSERHALB DES BUNDESGBIETES

IN KILOGRAMM

ZIELFLUGPLATZ							VON STRECKENHERKUNFTS-
NUERNBERG (NUE)	MUENCHEN (MUC)	BERLIN (WEST) (BER)	SAARBRUECKEN (SCN)	MUENSTER/ OSNABRUECK(FMO)	SONSTIGE	INSGESAMT	LAND BZW. — FLUGPLATZ
-	-	-	-	-	-	676	AUSLADUNG
-	71 364	-	-	-	-	2 236 666	DDR U. BER (D)
-	71 364	-	-	-	-	2 236 666	FINNLAND
-	39 953	217	-	-	-	10 560 027	DARUNTER: HEL
-	39 942	217	-	-	-	6 682 245	SCHWEDEIN
-	11	-	-	-	-	3 870 045	DARUNTER: STO
-	22 499	394	-	-	-	2 537 944	GOT
-	22 499	394	-	-	-	2 065 613	NORWEGEN
-	-	-	-	-	-	472 391	DARUNTER: OSL
91	259 508	3 028	17 619	-	-	7 008 346	BGO
91	259 508	3 028	-	-	-	5 831 288	DAENEMARK
-	-	-	-	-	-	995 636	DARUNTER: CPH
-	-	-	-	-	-	180 774	BLL
96 292	1 140 800	390 924	57 847	412	-	54 528 287	*DK
94 453	1 034 640	386 915	8 637	307	-	38 818 737	GR BRITANNIEN
1 839	41 069	-	-	-	-	2 923 621	DARUNTER: LON
-	49 100	1 823	-	-	-	2 877 340	BHX
-	-	-	5 557	-	-	1 268 247	MAN
-	148	-	-	-	-	2 119 011	LPL
-	-	-	34 892	-	-	45 467	GLA
-	-	1 355	-	-	-	15 482	PIK
-	21 843	831	7 452	105	-	1 847 496	CWL
-	20 703	-	-	-	-	4 586 021	BRS
-	20 703	-	-	-	-	2 396 621	EMA
-	-	-	-	-	-	2 102 865	*GB
-	-	-	-	-	-	292 912	IRLAND
-	-	-	-	-	-	163 356	DARUNTER: DUB
-	-	-	-	-	-	160 220	SNN
60 885	867 567	74 425	3 674	-	-	4 125 175	ISLAND
5 022	866 897	74 425	-	-	-	3 901 656	DARUNTER: KEF
55 863	180	-	3 674	-	-	213 667	NIEDERLANDE
570 094	633 454	395	-	-	-	5 974 218	DARUNTER: AMS
567 837	629 464	395	-	-	-	5 953 043	MST
-	2 990	-	-	-	-	14 523	BELGIEN
-	6 731	-	-	-	-	105 670	DARUNTER: BRU
-	6 731	-	-	-	-	105 670	*BE
2 966	638 983	461 674	71	-	-	9 888 367	LUXEMBURG
2 253	589 665	461 667	-	-	-	8 941 821	DARUNTER: LUX
707	351	-	-	-	-	12 668	FRANKREICH
-	1 333	-	71	-	-	261 795	DARUNTER: PAR
-	47 236	7	-	-	-	40 826	BOD
-	143	-	-	-	-	547 130	LYS
1 774	274 729	-	-	-	-	75 295	TLS
16	128 114	-	-	-	-	11 448 961	NCE
-	127 144	-	-	-	-	5 282 343	*FR
1 613	-	-	-	-	-	2 209 843	SPANIEN
-	-	-	-	-	-	311 907	DARUNTER: MAD
-	-	-	-	-	-	10 804	BCN
-	-	-	-	-	-	280 466	VLC
-	-	-	-	-	-	38 599	ALC
145	-	-	-	-	-	979 317	AGP
-	444	-	-	-	-	258 096	SVQ
-	6 627	-	-	-	-	1 349 090	*E1
-	6 506	-	-	-	-	364 784	PMI
160	217 467	-	-	-	-	352 671	LPA
160	217 467	-	-	-	-	3 808 099	TCI
-	-	-	-	-	-	2 451 472	FUE
-	-	-	-	-	-	1 311 291	PORTUGAL
-	106 862	-	-	-	-	44 562	DARUNTER: LIS
-	106 862	-	-	-	-	751 523	DPD
138 570	1 741 547	201 245	-	-	-	751 523	FAO
113 934	1 599 321	201 245	-	-	-	9 957 703	MALTA
-	137 720	-	-	-	-	7 202 733	DARUNTER: MLA
24 636	4 506	-	-	-	-	1 129 274	SCHWEIZ
166 780	306 495	29	-	-	-	1 625 696	DARUNTER: ZRH
5 077	304 222	-	-	-	-	4 303 692	GVA
-	-	29	-	-	-	2 598 161	BSL
161 703	-	-	-	-	-	134 453	OESTERREICH
-	-	-	-	-	-	942 750	DARUNTER: VIE
-	2 277	-	-	-	-	184 036	INN
-	-	-	-	-	-	214 155	LNZ
190 533	902 640	-	-	-	-	230 137	SZG
8 106	529 464	-	-	-	-	15 243 943	GRZ
2 906	198 250	-	-	-	-	3 289 382	KLU
22 120	124 785	-	-	-	-	5 385 276	ITALIEN
-	14 643	-	-	-	-	980 532	DARUNTER: ROM
150 059	-	-	-	-	-	14 643	MIL
94	27 524	-	-	-	-	276 339	VCE
7 248	-	-	-	-	-	467 111	TRS
-	2 937	-	-	-	-	1 856 238	VRN
-	-	-	-	-	-	22 527	TRN
-	-	-	-	-	-	194 663	GDA
-	-	-	-	-	-	655 843	BLQ
-	-	-	-	-	-	26 592	PSA
-	4 564	-	-	-	-	38 017	NAP
4 055	710 801	-	-	-	-	2 033 077	BRI
-	213 753	-	-	-	-	5 718 447	CTA
4 055	496 718	-	-	-	-	3 415 936	*IT
-	-	-	-	-	-	2 277 839	GRIECHENLAND
-	-	-	-	-	-	16 294	DARUNTER: ATH
274	1 268 726	1 800	-	-	-	10 373 288	SKG
37	96 359	-	-	-	-	544 052	RHO
237	1 016 122	1 800	-	-	-	8 617 500	TUERKEI
-	153 531	-	-	-	-	1 120 914	DARUNTER: ANK
-	-	-	-	-	-	-	IST
-	-	-	-	-	-	-	IZM

## 6 GÜTERVERKEHR

## 6. 2 VERFLECHTUNG IM VERKEHR

## 6. 2. 2 AUSLADUNG

VON STRECKENHERKUNFTS- LAND BZW. — FLUGPLATZ	NACH STRECKEN						
	HAMBURG (HAM)	HANNOVER (HAJ)	BREMEN (BRE)	DUESSELDORF (DUS)	KOELN/BONN (CGN)	FRANKFURT (FRA)	STUTT GART (STR)
<b>AUSLADUNG</b>							
<b>INSGESAMT</b>							
AYT .....	4 025	-	-	-	-	84 083	-
ZYPERN .....	32 359	-	-	15 143	-	520 856	-
DARUNTER: LCA .....	32 359	-	-	15 143	-	518 681	-
JUGOSLAWIEN .....	1 086	-	73	15 895	152	2 727 245	-
DARUNTER: BEG .....	256	-	-	15 695	-	1 361 740	-
ZAG .....	200	-	-	-	-	1 143 959	-
LJU .....	-	-	73	-	-	214 256	-
UNGARN .....	11 006	-	-	21 324	15 492	826 059	1 333
DARUNTER: BUD .....	11 006	-	-	21 324	15 492	826 059	1 333
ALBANIEN .....	-	-	-	-	-	9 410	-
TSCHECHOSLOW. ....	-	-	-	-	-	353 744	-
DARUNTER: PRG .....	-	-	-	-	-	353 744	-
RUMAENIEN .....	-	3 950	-	-	-	331 360	-
DARUNTER: BUH .....	-	-	-	-	-	331 044	-
BULGARIEN .....	49 915	-	13 500	550	87 354	160 739	126 715
DARUNTER: SOF .....	13 266	-	13 500	-	71 729	121 982	83 812
VAR .....	-	-	-	200	-	200	-
BQJ .....	36 649	-	-	150	15 625	38 536	31 015
*BG .....	-	-	-	200	-	21	11 888
POLEN .....	27 180	-	-	1 785	14 299	434 174	-
DARUNTER: HAW .....	24 980	-	-	1 785	14 107	433 654	-
SOHJETUNION .....	65 127	2 458 314	-	25 972	5 141	596 625	-
DARUNTER: MDW .....	63 625	2 458 314	-	24 789	-	533 778	-
LED .....	1 502	-	-	1 183	5 141	18 145	-
*SU .....	-	-	-	-	-	44 702	-
<b>E U R O P A .....</b>	<b>6 291 722</b>	<b>2 976 070</b>	<b>290 560</b>	<b>9 309 853</b>	<b>25 716 080</b>	<b>110 268 214</b>	<b>3 555 332</b>
DARUNTER: EG-LAENDER	3 965 246	362 835	259 178	7 215 029	19 036 237	79 716 786	2 080 527
AEGYPTEN .....	15 922	-	-	157 192	167 493	3 869 539	1 610
DARUNTER: CAI .....	15 922	-	-	157 192	167 493	3 840 096	1 610
LXR .....	-	-	-	-	-	21 824	-
LIBYEN .....	-	-	-	-	-	367 940	-
DARUNTER: TIP .....	-	-	-	-	-	367 940	-
TUNESIEN .....	-	-	-	78 575	-	975 643	-
DARUNTER: TUN .....	-	-	-	76 479	-	725 427	-
DJE .....	-	-	-	1 271	-	34 433	-
MIR .....	-	-	-	825	-	215 783	-
ALGERIEN .....	-	-	-	-	-	89 125	-
DARUNTER: ALG .....	-	-	-	-	-	89 125	-
MAROKKO .....	2 543	76	-	71 576	-	1 254 213	-
DARUNTER: CAS .....	619	76	-	4 523	-	1 084 005	-
TNG .....	-	-	-	20 035	-	95 123	-
AGA .....	1 924	-	-	29 171	-	36 657	-
QUD .....	-	-	-	17 847	-	38 428	-
KAP VERDE .....	-	-	-	-	-	73 480	-
DARUNTER: SID .....	-	-	-	-	-	73 480	-
SENEGAL .....	-	-	-	-	9 466	832 928	-
DARUNTER: DKR .....	-	-	-	-	9 466	832 928	-
ELFENS. KUESTE .....	-	-	-	-	-	93 076	-
DARUNTER: ABJ .....	-	-	-	-	-	93 076	-
NIGER .....	-	-	-	-	22 937	-	-
DARUNTER: NIM .....	-	-	-	-	22 937	-	-
GHANA .....	-	-	-	474 139	-	-	-
DARUNTER: ACC .....	-	-	-	474 139	-	-	-
NIGERIA .....	-	-	-	-	98 520	687 183	-
DARUNTER: LOS .....	-	-	-	-	37 246	687 183	-
KAN .....	-	-	-	-	61 274	-	-
KAMERUN .....	-	-	-	-	-	148 387	-
DARUNTER: DLA .....	-	-	-	-	-	148 387	-
ZAIRE .....	-	-	-	-	-	156 296	-
DARUNTER: FIH .....	-	-	-	-	-	156 296	-
SUDAN .....	-	-	-	-	859 385	218 333	-
DARUNTER: KRT .....	-	-	-	-	859 385	218 333	-
AETHIOPIEN .....	-	-	-	-	-	1 029 229	-
DARUNTER: ADD .....	-	-	-	-	-	993 142	-
ASM .....	-	-	-	-	-	36 087	-
SOMALIA .....	-	-	-	-	-	108 663	-
DARUNTER: MGQ .....	-	-	-	-	-	108 663	-
UGANDA .....	-	-	-	-	381 959	-	-
DARUNTER: EBB .....	-	-	-	-	381 959	-	-
KENIA .....	-	-	-	1 600	-	8 887 426	-
DARUNTER: NBO .....	-	-	-	-	-	8 770 920	-
MBA .....	-	-	-	1 600	-	116 506	-
TANSANIA .....	-	-	-	-	3 000	94 680	-
DARUNTER: DAR .....	-	-	-	-	-	94 680	-
SAMBIA .....	-	-	-	-	-	130 263	-
DARUNTER: LUN .....	-	-	-	-	-	130 263	-
SIMBABWE .....	-	-	-	-	1 309 445	377 721	-
DARUNTER: HRE .....	-	-	-	-	1 309 445	377 721	-
NAMIBIA .....	-	-	-	-	-	134 531	-
DARUNTER: WDH .....	-	-	-	-	-	134 531	-
SESCHELLEN .....	-	-	-	-	-	5 026	-
MAURITIUS .....	-	-	-	-	-	541 633	-
DARUNTER: MRU .....	-	-	-	-	-	541 633	-
SUEDAFRIKA .....	-	-	-	-	-	4 992 632	-
DARUNTER: JNB .....	-	-	-	-	-	4 992 632	-
<b>A F R I K A .....</b>	<b>18 465</b>	<b>76</b>	<b>-</b>	<b>783 082</b>	<b>2 852 205</b>	<b>25 067 947</b>	<b>1 610</b>
KANADA .....	-	-	23 182	447 687	105 881	14 247 290	-
DARUNTER: YUL .....	-	-	23 182	229 043	-	1 054 236	-
YYZ .....	-	-	-	211 704	-	7 959 706	-

IM JAHR 1989

MIT GEBIETEN AUSSERHALB DES BUNDESGBIETES

IN KILOGRAMM

ZIELFLUGPLATZ							VON STRECKENHERKUNFTS-	
NUERNBERG (NUE)	MUENCHEN (MUC)	BERLIN (WEST) (BER)	SAARBRUECKEN (SCN)	MUENSTER/ OSNABRUECK(FMD)	SONSTIGE	INSGESAMT	LAND BZW. —	FLUGPLATZ
							AUSLADUNG	
							INSGESAMT	
-	2 714	-	-	-	-	90 822		AYT
-	211 984	-	-	-	-	780 342	ZYPERN	
-	211 984	-	-	-	-	778 167	DARUNTER:LCA	
-	485 280	-	-	-	-	3 229 731	JUGOSLAWIEN	
-	381 503	-	-	-	-	1 759 194	DARUNTER:BEG	
-	52 429	-	-	-	-	1 196 588	ZAG	
-	51 348	-	-	-	-	265 677	LJU	
56	36 654	-	-	-	-	911 924	UNGARN	
56	36 654	-	-	-	-	911 924	DARUNTER:BUD	
1 621	-	-	-	-	-	9 410	ALBANIEN	
1 621	-	-	-	-	-	355 365	TSCHECHOSLOW	
-	-	-	-	-	-	355 365	DARUNTER:PRG	
-	-	-	-	-	-	335 310	RUMAENIEN	
155 108	34 058	-	-	-	-	331 044	DARUNTER:BUH	
68 524	34 058	-	-	-	-	627 939	BULGARIEN	
13 277	-	-	-	-	-	406 871	DARUNTER:SOF	
73 307	-	-	-	-	-	13 677	VAR	
-	-	-	-	-	-	195 282	BOJ	
-	-	-	-	-	-	12 109	*BG	
-	-	-	-	-	-	477 438	POLEN	
-	-	-	-	-	-	474 526	DARUNTER:WAW	
-	19 452	-	-	-	-	3 170 631	SOWJETUNION	
-	19 160	-	-	-	-	3 099 666	DARUNTER:MOU	
-	292	-	-	-	-	26 263	LED	
-	-	-	-	-	-	44 702	*SU	
1 389 253	10 018 261	1 134 131	79 211	412	-	171 029 099	E U R O P A	
926 844	5 673 383	930 446	79 211	412	-	120 246 134	DARUNTER: EG-LAENDER	
-	290 952	-	-	-	-	4 502 708	AEGYPTEN	
-	290 952	-	-	-	-	4 473 265	DARUNTER:CAI	
-	-	-	-	-	-	21 824	LXR	
-	-	-	-	-	-	367 940	LIBYEN	
-	47 886	-	-	-	-	367 940	DARUNTER:TIP	
-	47 886	-	-	-	-	1 102 104	TUNESIEN	
-	-	-	-	-	-	849 792	DARUNTER:TUN	
-	-	-	-	-	-	35 704	DJE	
-	-	-	-	-	-	21E 608	MIR	
-	-	-	-	-	-	89 125	ALGERIEN	
-	-	-	-	-	-	89 125	DARUNTER:ALG	
-	13 303	-	-	-	-	1 341 711	MAROKKO	
-	12 158	-	-	-	-	1 101 381	DARUNTER:CAS	
-	1 145	-	-	-	-	115 158	TNG	
-	-	-	-	-	-	68 897	AGA	
-	-	-	-	-	-	56 275	ODD	
-	-	-	-	-	-	73 480	KAP VERDE	
-	-	-	-	-	-	73 480	DARUNTER:SID	
-	-	-	-	-	-	842 394	SENEGAL	
-	-	-	-	-	-	842 394	DARUNTER:DKR	
-	-	-	-	-	-	93 076	ELFENB. KUESTE	
-	-	-	-	-	-	93 076	DARUNTER:ABJ	
-	-	-	-	-	-	22 937	NIGER	
-	-	-	-	-	-	22 937	DARUNTER:NIM	
-	-	-	-	-	-	474 139	GHANA	
-	-	-	-	-	-	474 139	DARUNTER:ACC	
-	-	-	-	-	-	785 703	NIGERIA	
-	-	-	-	-	-	724 429	DARUNTER:LOS	
-	-	-	-	-	-	61 274	KAN	
-	-	-	-	-	-	148 387	KAMERUN	
-	-	-	-	-	-	148 387	DARUNTER:DLA	
-	-	-	-	-	-	156 296	ZAIRE	
-	-	-	-	-	-	156 296	DARUNTER:FIH	
-	-	-	-	-	-	1 077 718	SUDAN	
-	-	-	-	-	-	1 077 718	DARUNTER:KRT	
-	-	-	-	-	-	1 029 229	AETHIOPIEN	
-	-	-	-	-	-	993 142	DARUNTER:ADD	
-	-	-	-	-	-	36 087	ASM	
-	-	-	-	-	-	108 663	SOMALIA	
-	-	-	-	-	-	108 663	DARUNTER:MGQ	
-	-	-	-	-	-	381 959	UGANDA	
-	-	-	-	-	-	381 959	DARUNTER:EBB	
-	65 070	-	-	-	-	8 954 096	KENIA	
-	7 956	-	-	-	-	8 778 876	DARUNTER:NBD	
-	57 114	-	-	-	-	175 220	MBA	
-	-	-	-	-	-	97 680	TANSANIA	
-	-	-	-	-	-	94 680	DARUNTER:DAR	
-	-	-	-	-	-	130 263	SAMBIA	
-	-	-	-	-	-	130 263	DARUNTER:LUN	
-	-	-	-	-	-	1 687 166	SIMBABWE	
-	-	-	-	-	-	1 687 166	DARUNTER:HRE	
-	-	-	-	-	-	134 531	NAMIBIA	
-	-	-	-	-	-	134 531	DARUNTER:WDH	
-	-	-	-	-	-	5 026	SESCHELLEN	
-	380 519	-	-	-	-	922 152	MAURITIUS	
-	380 519	-	-	-	-	922 152	DARUNTER:MRU	
-	-	-	-	-	-	4 992 632	SUEDAFRIKA	
-	-	-	-	-	-	4 992 632	DARUNTER:JNB	
-	797 730	-	-	-	-	29 521 115	A F R I K A	
-	314 376	-	-	-	-	15 138 416	KANADA	
-	13 207	-	-	-	-	1 319 668	DARUNTER:YUL	
-	300 833	-	-	-	-	8 472 243	YYZ	

## 6 GÜTERVERKEHR

## 6. 2 VERFLECHTUNG IM VERKEHR

## 6. 2. 2 AUSLADUNG

VON STRECKENHERKUNFTS- LAND BZW. — FLUGPLATZ	NACH STRECKEN						
	HAMBURG (HAM)	HANNOVER (HAJ)	BREMEN (BRE)	DUESSELDORF (DUS)	KOELN/BONN (CGN)	FRANKFURT (FRA)	STUTTGART (STR)
AUSLADUNG							
INSGESAMT							
YEG .....	-	-	-	-	-	40 613	-
YVR .....	-	-	-	-	-	3 196 674	-
YVC .....	-	-	-	-	-	174 684	-
YHZ .....	-	-	-	6 940	-	24 762	-
YQX .....	-	-	-	-	105 881	1 796 615	-
USA .....	538 053	-	-	4 569 395	11 367 447	131 618 017	971 235
DARUNTER:NYC .....	292 416	-	-	2 281 621	11 092 942	36 919 891	388 765
CHI .....	53 664	-	-	707 977	-	19 927 316	9 766
BOS .....	-	-	-	-	-	5 389 342	1 281
PHL .....	-	-	-	-	-	3 185 349	-
BWI .....	-	-	-	-	-	189 010	-
DCA .....	-	-	-	-	-	3 938 260	-
DET .....	-	-	-	-	-	232 150	-
CVG .....	-	-	-	-	-	274 315	-
*UI .....	-	-	-	-	137 634	12 016 072	-
ATL .....	191 694	-	-	-	1	9 374 169	571 423
MIA .....	-	-	-	1 210 613	11 017	4 806 939	-
SJU .....	-	-	-	-	-	1 552 453	-
ORL .....	-	-	-	-	-	407 337	-
MSP .....	-	-	-	-	-	150 098	-
STL .....	-	-	-	-	-	210 556	-
*US .....	-	-	-	-	-	222 189	-
DAL .....	-	-	-	-	-	8 660 078	-
HOU .....	-	-	-	-	-	5 522 962	-
MEM .....	-	-	-	-	-	11 883	-
SFO .....	-	-	-	-	-	6 641 834	-
LAX .....	-	-	-	369 084	125 853	11 829 804	-
ANC .....	279	-	-	100	-	156 610	-
MEXIKO .....	-	22 758	-	-	-	3 781 993	-
DARUNTER:MEX .....	-	22 758	-	-	-	3 781 983	-
GUATEMALA .....	-	-	-	-	-	347	-
KUBA .....	-	-	-	-	14 771	-	-
DARUNTER:HAV .....	-	-	-	-	14 771	-	-
DOMINIK. REP. ....	-	-	-	-	-	5 991	-
ANTIGUA-BARB. ....	-	-	-	-	-	117 214	-
DARUNTER:ANU .....	-	-	-	-	-	117 214	-
BARBADOS .....	-	-	-	-	-	8 114	-
TRINID. U. TOB. ....	-	-	-	-	-	8 278	-
NIED. ANTILLEN .....	-	-	-	-	-	90	-
ST. LUCIA .....	-	-	-	-	-	33 227	-
DARUNTER:UVF .....	-	-	-	-	-	33 227	-
KOLUMBIEN .....	-	-	-	-	-	5 600 923	-
DARUNTER:BOG .....	-	-	-	-	-	5 600 541	-
VENEZUELA .....	-	-	-	-	-	949 628	-
DARUNTER:CCS .....	-	-	-	-	-	946 874	-
BRASIL IEN .....	-	-	-	-	110 858	13 041 358	-
DARUNTER:RIO .....	-	-	-	-	-	7 048 175	-
SAO .....	-	-	-	-	110 858	5 922 505	-
SSA .....	-	-	-	-	-	66 967	-
ECUADOR .....	-	-	-	-	-	1 305 809	-
DARUNTER:UID .....	-	-	-	-	-	1 305 809	-
PERU .....	-	-	-	-	-	1 670 399	-
DARUNTER:LIM .....	-	-	-	-	-	1 670 399	-
BOLIVIEN .....	-	-	-	-	-	518	-
PARAGUAY .....	-	-	-	-	-	79 932	-
DARUNTER:ASU .....	-	-	-	-	-	79 932	-
URUGUAY .....	-	-	-	-	-	454 596	-
DARUNTER:MVD .....	-	-	-	-	-	454 596	-
ARGENTINIEN .....	-	-	-	-	-	1 913 221	-
DARUNTER:BUE .....	-	-	-	-	-	1 913 221	-
CHILE .....	-	-	-	800	21 073	1 862 583	26 504
DARUNTER:SCL .....	-	-	-	-	21 073	1 862 583	26 504
A M E R I K A .....	538 053	22 758	23 182	5 017 882	11 620 030	176 699 528	997 739
LIBANON .....	-	-	-	-	-	2 642 203	-
DARUNTER:BEY .....	-	-	-	-	-	2 642 203	-
ISRAEL .....	-	-	-	-	28 106 919	4 257 781	-
DARUNTER:TLV .....	-	-	-	-	27 908 334	4 257 781	-
ETH .....	-	-	-	-	198 585	-	-
JORDANIEN .....	-	-	-	-	-	935 997	-
DARUNTER:AMM .....	-	-	-	-	-	935 997	-
SYRIEN .....	-	-	-	-	-	579 912	-
DARUNTER:DAM .....	-	-	-	-	-	579 912	-
IRAK .....	-	-	-	-	-	1 945 622	-
DARUNTER:BGW .....	-	-	-	-	-	1 945 622	-
IRAN .....	-	-	-	-	26 081	5 055 087	-
DARUNTER:THR .....	-	-	-	-	-	5 055 087	-
*IR .....	-	-	-	-	26 081	-	-
KUWEIT .....	-	-	-	-	-	3 382 933	-
DARUNTER:KWI .....	-	-	-	-	-	3 382 933	-
BAHRAIN .....	-	-	-	680	-	438 322	-
DARUNTER:BAH .....	-	-	-	680	-	438 322	-
KATAR .....	-	-	-	-	-	16 169	-
DARUNTER:DOH .....	-	-	-	-	-	16 169	-
SAUDI-ARAB. ....	-	-	-	-	-	2 313 244	-
DARUNTER:DHA .....	-	-	-	-	-	18 856	-
JED .....	-	-	-	-	-	1 349 892	-
RUH .....	-	-	-	-	-	944 496	-
JEM. ARAB. REP. ....	-	-	-	-	-	108 268	-
DARUNTER:SAH .....	-	-	-	-	-	108 268	-
OMAN .....	-	-	-	-	-	211 108	-
DARUNTER:MCT .....	-	-	-	-	-	211 108	-
V. A. EMIRATE .....	60 879	-	-	-	122 913	8 792 088	-

IM JAHR 1989

MIT GEBIETEN AUSSERHALB DES BUNDESGBIETES

IN KILOGRAMM

ZIELFLUGPLATZ							VON STRECKENHERKUNFTS-	
NUERNBERG (NUE)	MUENCHEN (MUC)	BERLIN (WEST) (BER)	SAARB RUECKEN (SCN)	MUENSTER/ OSNABRUECK(FMO)	SONSTIGE	INSGESAMT	LAND BZW. —	FLUGPLATZ
						40 613		AUSLADUNG
	336					3 197 010		INSGESAMT
						174 684		YEG
						31 702		YVR
3 802	4 916 709	19 497				1 902 496		YHC
	2 343 251	19 497				154 004 155		YHZ
	876 593					53 338 383		YDX
	564					21 575 316	USA	
						5 391 187	DARUNTER: NYC	
						3 185 349	CHI	
3 802						189 010	BOS	
						3 942 062	PHL	
						232 150	BWI	
						274 315	DCA	
						12 153 706	DET	
	1 072 867					11 210 154	CVG	
	77 698					6 105 267	*U1	
						1 552 453	ATL	
						407 337	MIA	
						150 098	SJU	
	39 430					250 386	ORL	
						222 189	MSP	
						8 660 078	STL	
						5 522 962	*U3	
						11 883	DAL	
	506 306					6 641 834	HOU	
						12 831 047	MEM	
						156 989	SFO	
						3 804 751	LAX	
						3 804 741	ANC	
						347	MEXIKO	
						14 771	DARUNTER: MEX	
						5 991	GUATEMALA	
						117 214	KUBA	
						117 214	DARUNTER: HAV	
						8 114	DOMINIK. REP	
						8 278	ANTIGUA-BARB.	
						90	DARUNTER: ANU	
						33 227	BARBADOS	
						33 227	TRINID. U. TOB.	
						5 600 923	NIED. ANTILLEN	
						5 600 541	ST. LUCIA	
						949 628	DARUNTER: UVF	
						946 874	KOLUMBIEN	
						13 152 216	DARUNTER: BOG	
						7 048 175	VENEZUELA	
						6 033 363	DARUNTER: CCS	
						66 967	BRASIL IEN	
						1 305 809	DARUNTER: RIO	
						1 305 809	SAO	
						1 670 399	SSA	
						1 670 399	ECUADOR	
						518	DARUNTER: UIO	
						79 932	PERU	
						79 932	DARUNTER: LIM	
						454 596	BOLIVIEN	
						454 596	PARAGUAY	
						1 913 221	DARUNTER: ASU	
						1 913 221	URUGUAY	
						1 910 960	DARUNTER: MYD	
						1 910 160	ARGENTINIEN	
							DARUNTER: BUE	
							CHILE	
							DARUNTER: SCL	
3 802	5 231 085	19 497				200 173 556	A M E R I K A	
						2 642 203	LIBANON	
						2 642 203	DARUNTER: BEY	
	450 015					32 814 715	ISRAEL	
	450 015					32 616 130	DARUNTER: TLV	
						198 585	ETH	
						935 997	JORDANIEN	
						935 997	DARUNTER: AMM	
	171 976					751 888	SYRIEN	
	171 976					751 888	DARUNTER: DAM	
						1 945 622	IRAK	
						1 945 622	DARUNTER: BGW	
						5 081 168	IRAN	
						5 055 087	DARUNTER: THR	
						26 081	*IR	
						3 382 933	KUWEIT	
						3 382 933	DARUNTER: KWI	
						439 002	BAHRAIN	
						439 002	DARUNTER: BAH	
						16 169	KATAR	
						16 169	DARUNTER: DOH	
						2 313 244	SAUDI-ARAB.	
						18 856	DARUNTER: DHA	
						1 349 892	JED	
						944 496	RUH	
						108 268	JEM. ARAB. REP.	
						108 268	DARUNTER: SAH	
						211 108	DMAN	
						211 108	DARUNTER: MCT	
	5 195					8 981 075	V. A. EMIRATE	

VON STRECKENHERKUNFTS- LAND BZW. ---FLUGPLATZ	NACH STRECKEN						
	HAMBURG (HAM)	HANNOVER (HAJ)	BREMEN (BRE)	DUESSELDORF (DUS)	KOELN/BONN (CGN)	FRANKFURT (FRA)	STUTT GART (STR)
AUSLADUNG							
INSGESAMT							
DARUNTER: SHJ .....	-	-	-	-	28 844	714 363	-
DXB .....	50 879	-	-	-	94 069	7 314 576	-
AUH .....	-	-	-	-	-	763 149	-
PAKISTAN .....	-	-	-	-	-	9 199 681	-
DARUNTER: KHI .....	-	-	-	-	-	8 960 716	-
ISB .....	-	-	-	-	-	238 965	-
BANGLADESCH .....	-	-	-	-	-	263 856	-
DARUNTER: DAC .....	-	-	-	-	-	263 856	-
AFGHANISTAN .....	-	-	-	-	-	79 596	-
DARUNTER: KBL .....	-	-	-	-	-	79 596	-
INDIEN .....	-	-	-	-	48 678	25 820 282	-
DARUNTER: DEL .....	-	-	-	-	48 678	15 024 364	-
BOM .....	-	-	-	-	-	10 667 759	-
BLR .....	-	-	-	-	-	128 159	-
NEPAL .....	-	-	-	-	-	612 446	-
DARUNTER: KTM .....	-	-	-	-	-	612 446	-
SRI LANKA .....	-	-	-	150	-	533 254	-
DARUNTER: CMB .....	-	-	-	150	-	533 254	-
THAILAND .....	80 609	-	-	498 691	32 696	6 113 880	-
DARUNTER: BKK .....	80 609	-	-	498 691	32 696	6 111 805	-
MALAYSIA .....	-	-	-	-	-	2 678 056	-
DARUNTER: KUL .....	-	-	-	-	-	2 678 056	-
SINGAPUR .....	-	-	-	-	2 690	4 582 210	-
DARUNTER: SIN .....	-	-	-	-	2 690	4 582 210	-
INDONESIEN .....	-	-	-	-	-	1 703 824	-
DARUNTER: JKT .....	-	-	-	-	-	1 681 933	-
DPS .....	-	-	-	-	-	21 891	-
PHILIPPINEN .....	-	-	-	-	-	2 082 973	-
DARUNTER: MNL .....	-	-	-	-	-	2 082 973	-
HONGKONG (BRIT) .....	1 614 037	-	-	3 343	91 420	36 865 639	-
DARUNTER: HKG .....	1 614 037	-	-	3 343	91 420	36 865 639	-
JAPAN .....	477 946	-	-	1 322 523	-	20 917 912	-
DARUNTER: TYO .....	269 204	-	-	933 745	-	19 745 712	-
OSA .....	208 742	-	-	388 778	-	1 172 200	-
KOREA REP. ....	-	-	-	-	-	12 864 577	-
DARUNTER: SEL .....	-	-	-	-	-	12 862 398	-
CHINA .....	-	-	-	-	-	3 916 234	-
DARUNTER: PEK .....	-	-	-	-	-	3 916 234	-
A S I E N .....	2 233 471	-	-	1 825 387	28 431 397	158 913 154	-
AUSTRALIEN .....	-	-	-	-	-	3 745 126	-
DARUNTER: SYD .....	-	-	-	-	-	1 610 341	-
MEB .....	-	-	-	-	-	2 134 565	-
NEUSEELAND .....	-	-	-	-	-	555 248	-
DARUNTER: AKL .....	-	-	-	-	-	555 248	-
AUSTRALIEN/OZEANIEN...	-	-	-	-	-	4 300 374	-
I N S G E S A M T ..	9 081 711	2 998 904	313 742	16 936 204	68 619 712	475 249 217	4 554 681

IM JAHR 1989

MIT GEBIETEN AUSSERHALB DES BUNDESGBIETES

IN KILOGRAMM

ZIELFLUGPLATZ							VON STRECKENHERKUNFTS-
NUERNBERG (NUE)	MUENCHEN (MUC)	BERLIN (WEST) (BER)	SAARBUECKEN (SCN)	MUENSTER/ OSNABRUECK(FMO)	SONSTIGE	INSGESAMT	LAND BZW. --- FLUGPLATZ
-	5 195	-	-	-	-	748 402	AUSLADUNG
-	-	-	-	-	-	7 469 524	DARUNTER: SHJ
-	-	675	-	-	-	763 149	DXB
-	-	675	-	-	-	9 200 356	AUH
-	-	-	-	-	-	8 961 391	PAKISTAN
-	-	-	-	-	-	238 965	DARUNTER: KHI
-	-	-	-	-	-	263 856	ISB
-	-	-	-	-	-	263 856	BANGLADESCH
-	-	-	-	-	-	79 596	DARUNTER: DAC
-	-	-	-	-	-	79 596	AFGHANISTAN
-	-	-	-	-	-	25 868 960	DARUNTER: KBL
-	-	-	-	-	-	15 073 042	INDIEN
-	-	-	-	-	-	10 667 759	DARUNTER: DEL
-	-	-	-	-	-	128 159	BOM
-	-	-	-	-	-	612 446	BLR
-	-	-	-	-	-	612 446	NEPAL
-	-	-	-	-	-	539 404	DARUNTER: KTM
-	-	-	-	-	-	539 404	SRI LANKA
-	-	-	-	-	-	6 762 366	DARUNTER: CMB
-	36 490	-	-	-	-	6 760 291	THAILAND
-	36 490	-	-	-	-	2 678 056	DARUNTER: BKK
-	-	-	-	-	-	2 678 056	MALAYSIA
-	-	-	-	-	-	4 584 900	DARUNTER: KUL
-	-	-	-	-	-	4 584 900	SINGAPUR
-	-	-	-	-	-	1 703 824	DARUNTER: SIN
-	-	-	-	-	-	1 681 933	INDONESIEN
-	-	-	-	-	-	21 891	DARUNTER: JKT
-	-	-	-	-	-	2 082 973	DPS
-	-	-	-	-	-	2 082 973	PHILIPPINEN
-	9 572	-	-	-	-	38 584 011	DARUNTER: MNL
-	9 572	-	-	-	-	38 584 011	HONGKONG (BRIT)
-	-	-	-	-	-	22 718 381	DARUNTER: HKG
-	-	-	-	-	-	20 948 661	JAPAN
-	-	-	-	-	-	1 769 720	DARUNTER: TYO
-	-	-	-	-	-	12 864 577	OSA
-	-	-	-	-	-	12 862 398	KOREA REP.
-	-	-	-	-	-	3 916 234	DARUNTER: SEL
-	-	-	-	-	-	3 916 234	CHINA
-	-	-	-	-	-	-	DARUNTER: PEK
-	673 248	675	-	-	-	192 077 332	A S I E N
-	-	-	-	-	-	3 745 126	AUSTRALIEN
-	-	-	-	-	-	1 610 341	DARUNTER: SYD
-	-	-	-	-	-	2 134 565	MEB
-	-	-	-	-	-	555 248	NEUSEELAND
-	-	-	-	-	-	555 248	DARUNTER: AKL
-	-	-	-	-	-	4 300 374	AUSTRALIEN/OZEANIEN
1 393 055	16 720 324	1 154 303	79 211	412	-	597 101 476	I N S G E S A M T





IM JAHR 1989

MIT GEBIETEN AUSSERHALB DES BUNDESGBIETES  
IN KILOGRAMM

FLUGPLATZ							NACH ENDZIELLAND BZW. -- FLUGPLATZ
NUERNBERG (NUE)	MUENCHEN (MUC)	BERLIN (WEST) (BER)	SAARBUECKEN (SCN)	MUENSTER/ OSNABRUECK(FMO)	SONSTIGE	INSGESAMT	
							VERSAND
							INSGESAMT
20	121	-	297	-	-	8 978	DDR U. BER(0)
1 751	104 077	8 223	-	667	460	2 160 885	FINNLAND
1 292	83 752	7 116	-	667	450	1 857 063	DARUNTER:HEL
15	603	64	-	-	-	18 720	OUL
80	783	-	-	-	-	18 712	POR
49	1 920	25	-	-	-	53 984	TMP
35	8 309	220	-	-	-	117 981	TKU
8	1 781	6	-	-	-	22 088	VAA
106	6 731	7	-	-	10	63 431	*FI
8 345	218 671	13 255	12	1 306	2 589	7 091 188	SCHWEDEN
6 561	157 623	10 285	12	50	2 095	3 772 146	DARUNTER:STO
123	23 022	526	-	-	-	231 094	MMA
1 406	18 500	1 369	-	56	473	2 785 334	GOT
41	9 340	870	-	-	-	89 374	NRK
37	2 946	54	-	-	7	39 079	JKG
-	600	11	-	-	-	10 062	SDL
177	6 348	140	-	1 200	14	160 291	*SE
3 134	108 279	5 091	66	10	1 837	1 542 360	NORWEGEN
2 829	90 834	3 888	-	10	1 747	1 258 435	DARUNTER:OSL
261	7 248	968	-	-	-	129 029	BGO
36	1 449	86	-	-	-	22 196	TRD
-	1 727	5	-	-	2	11 184	KRS
-	2 057	112	66	-	88	59 755	SVG
7	3 698	1	-	-	-	55 072	*NO
2 057	100 794	9 971	15	643	231	2 755 866	DAENEMARK
1 942	90 657	9 251	-	13	231	1 687 466	DARUNTER:CPH
15	1 840	88	-	-	-	16 274	AAL
20	943	74	-	-	-	775 938	BLL
80	7 080	558	15	630	-	271 980	*DK
182 195	1 195 035	357 092	71 477	1 907	2 312	23 788 735	GR BRITANNIEN
156 479	858 134	334 882	39 747	740	1 377	13 862 173	DARUNTER:LON
3 128	73 378	2 432	-	591	73	1 456 166	BHX
12 859	141 486	10 663	-	218	811	1 547 729	MAN
2 610	2 779	57	26 182	-	-	1 527 485	LPL
795	10 097	76	54	-	-	83 165	NCL
415	36 001	8 026	-	195	-	251 232	GLA
166	6 770	50	-	-	-	52 802	EDI
617	3 439	33	-	2	-	37 577	LBA
-	357	-	-	-	-	36 108	PIK
222	5 492	38	49	-	-	44 444	CWL
2 616	10 168	63	-	-	-	141 175	BFS
13	42	-	-	-	-	18 791	IOM
1 121	7 741	5	9	-	-	69 552	BRS
67	24 025	125	-	5	-	2 240 621	EMA
1 076	11 008	482	5 404	156	-	2 398 126	*GB
2 784	60 442	1 183	-	868	-	1 825 966	IRLAND
2 520	34 412	1 153	-	868	-	1 216 965	DARUNTER:DUB
193	14 858	14	-	-	-	548 790	SNN
71	11 172	16	-	-	-	60 183	ORK
537	11 610	274	-	-	-	472 421	ISLAND
537	11 586	272	-	-	-	218 673	DARUNTER:REK
-	24	2	-	-	-	232 956	KEF
-	-	-	-	-	-	20 792	*IS
121 044	140 393	12 716	-	62	-	862 418	NIEDERLANDE
669	80 917	12 504	-	62	-	484 108	DARUNTER:AMS
-	26 485	153	-	-	-	68 857	RTM
120 375	30 579	-	-	-	-	305 265	MST
585 090	415 325	7 569	-	40	167	4 463 797	BELGIEN
585 090	407 593	7 170	-	40	167	4 394 035	DARUNTER:BRU
-	6 301	399	-	-	-	23 053	ANR
-	1 431	-	-	-	-	38 538	OST
76	74 269	2 507	-	-	-	105 987	LUXEMBURG
76	74 269	2 507	-	-	-	105 987	DARUNTER:LUX
17 595	691 535	142 744	35	120	16 192	5 327 813	FRANKREICH
9 964	595 874	120 529	35	71	329	4 459 464	DARUNTER:PAR
957	3 939	3 298	-	-	-	63 230	BOD
-	2 694	79	-	-	-	16 370	GNB
1 752	10 627	1 977	-	1	14	145 482	LYS
1 755	24 376	179	-	23	15 314	278 181	TLS
654	12 822	2 331	-	-	6	93 963	MRS
1 074	25 779	2 387	-	25	1	143 794	NCE
1 348	13 371	7 876	-	-	-	111 185	*FR
103 155	1 434 429	34 378	11 770	2 664	1 985	13 464 876	SPANIEN
30 220	441 514	11 429	-	1 536	296	3 913 837	DARUNTER:MAD
27 664	408 732	13 341	-	644	418	2 886 957	BCN
1 591	6 660	1 807	11 419	178	-	1 606 071	VLC
2 691	69 073	360	-	-	-	295 569	ALC
4 492	84 862	293	-	-	-	387 524	AGP
2 758	5 143	327	-	-	-	68 908	SVQ
12 400	26 943	801	-	4	-	1 011 712	*E1
1 180	131 779	1 260	-	179	261	1 090 547	PMI
381	48 056	919	-	-	-	196 269	IBZ
975	1 314	74	-	-	-	23 825	*E2
4 758	133 733	2 141	160	43	-	1 243 674	LPA
13 657	73 120	1 225	-	-	720	701 755	TCI
348	1 532	-	-	-	-	20 680	FUE
42 383	228 303	8 370	30	2 972	40	2 333 085	PORTUGAL
32 207	129 774	7 473	-	2 014	-	1 494 238	DARUNTER:LIS
9 876	88 330	571	30	958	40	671 223	OPO
-	424	-	-	-	-	106 795	SMA
56	985	232	-	-	-	29 407	FAO
212	2 213	-	-	-	-	11 170	FNC
32	6 577	94	-	-	-	20 252	*PT
841	141 446	2 934	-	59	22	599 565	MALTA
841	141 446	2 934	-	59	22	599 565	DARUNTER:MLA







IM JAHR 1989

MIT GEBIETEN AUSSERHALB DES BUNDESGBIETES

IN KILOGRAMM

FLUGPLATZ							NACH ENDZIELLAND BZW. — FLUGPLATZ
NUERNBERG (NUE)	MUENCHEN (MUC)	BERLIN (WEST) (BER)	SAARBRUECKEN (SCN)	MUENSTER/ OSNABRUECK(FMO)	SONSTIGE	INSGESAMT	
							VERSAND
							INSGESAMT
603	5 070	3 918	18	-	-	281 731	CZL
38	145	40	-	-	-	25 631	*DZ
5 717	35 319	1 819	42	171	-	833 658	MAROKKO
5 444	31 309	1 602	-	87	-	662 872	DARUNTER: CAS
225	2 014	55	42	-	-	26 596	RBA
25	1 520	-	-	84	-	31 894	TNG
-	9	14	-	-	-	16 838	ODU
15	164	67	-	-	-	81 133	*MA
19	473	25	-	-	-	11 281	MAURETANIEN
19	467	-	-	-	-	11 190	DARUNTER: NKC
194	8 634	1 240	305	-	-	109 874	MALI
194	8 634	1 240	305	-	-	109 874	DARUNTER: BKO
16	520	-	-	-	-	66 439	KAP VERDE
16	517	-	-	-	-	64 452	DARUNTER: SID
352	2 927	1 301	-	-	-	377 611	SENEGAL
352	2 927	1 301	-	-	-	377 566	DARUNTER: DKR
13	2 601	71	-	-	-	29 240	GAMBIA
13	2 601	71	-	-	-	29 240	DARUNTER: BJL
530	251	-	-	-	-	7 053	GUINEA-BISSAU
-	1 203	-	-	-	-	9 384	GUINEA
6	8 491	229	7	-	-	36 690	SIERRA LEONE
6	8 491	229	7	-	-	36 590	DARUNTER: FNA
-	1 485	10	-	20	-	49 860	LIBERIA
-	1 162	-	-	-	-	41 734	DARUNTER: *LR
413	1 834	280	-	-	-	62 701	ELFENB. KUESTE
413	1 834	280	-	-	-	62 671	DARUNTER: ABJ
-	429	93	40	-	-	9 086	BURKINA FASO
-	949	106	95	-	-	5 544	NIGER
-	136	229	-	-	-	2 462	TSCHAD
129	5 870	1 302	-	-	-	270 802	GHANA
129	5 723	1 302	-	-	-	270 655	DARUNTER: ACC
-	2 284	23	45	-	-	11 790	TOGO
-	2 284	23	45	-	-	11 790	DARUNTER: LFW
-	2 065	100	-	-	-	5 893	BENIN
3 044	28 765	1 777	-	265	163	703 456	NIGERIA
3 040	18 979	1 064	-	265	163	640 485	DARUNTER: LOS
-	9 786	713	-	-	-	62 180	KAN
113	5 336	136	-	-	46	75 415	KAMERUN
113	4 802	52	-	-	44	63 827	DARUNTER: DLA
-	534	84	-	-	2	10 995	YAO
27	81	9	-	-	-	2 463	ZENT. AFR. REP.
-	45	60	-	-	-	4 463	AEOUAT. GUINEA
-	259	-	-	-	-	5 415	GABUN
-	222	291	-	-	-	9 942	KONGO
246	10 199	297	-	-	-	143 217	ZAIRE
246	10 166	297	-	-	-	142 223	DARUNTER: FIH
-	-	-	-	-	-	2 009	SAO TOHE
1 296	894	65	-	-	-	38 945	ANGOLA
1 299	894	65	-	-	-	38 452	DARUNTER: LAD
1 457	1 873	839	129	-	-	602 263	SUDAN
1 497	1 606	839	129	-	-	601 827	DARUNTER: KRT
13	991	-	-	-	-	31 672	DSCHIBUTI
13	991	-	-	-	-	31 672	DARUNTER: JIB
3 461	3 960	14 776	140	613	-	2 198 698	AETHIOPIEN
3 242	3 901	14 776	140	613	-	2 145 120	DARUNTER: ADD
219	19	-	-	-	-	28 532	ASM
-	40	-	-	-	-	25 046	*ET
58	807	113	-	-	1 051	270 066	SOMALIA
58	807	113	-	-	1 051	270 066	DARUNTER: MGQ
-	3 048	60	-	-	26	813 747	UGANDA
-	3 048	60	-	-	24	812 515	DARUNTER: EBB
5 686	6 055	3 856	233	25	127	1 125 077	KENIA
5 672	5 977	3 850	233	25	127	1 085 103	DARUNTER: NBO
-	75	6	-	-	-	39 145	MBA
-	2 409	30	-	-	130	21 272	RUANDA
-	2 409	30	-	-	130	21 272	DARUNTER: KGL
2	2 635	58	-	-	-	17 021	BURUNDI
2	2 635	58	-	-	-	16 974	DARUNTER: BJM
136	6 187	983	-	-	2	329 006	TANSANIA
106	4 254	983	-	-	2	299 272	DARUNTER: DAR
30	1 882	-	-	-	-	25 726	JRO
183	3 535	634	-	-	280	94 770	SAMBIA
183	3 451	579	-	-	-	84 077	DARUNTER: LUN
-	2 256	329	-	-	-	15 581	MALAWI
-	2 211	108	-	-	-	11 252	DARUNTER: LLW
-	3 991	706	-	21	-	1 210 881	SIMBABWE
-	3 738	706	-	21	-	1 181 765	DARUNTER: HRE
-	253	-	-	-	-	29 116	*ZW
49	471	1	-	151	-	18 360	BOTSUANA
49	471	1	-	151	-	18 360	DARUNTER: *BW
293	2 534	514	-	-	-	102 298	NAMIBIA
293	2 534	514	-	-	-	102 298	DARUNTER: WDH
97	1 301	5	-	-	-	16 080	MOSAMBIK
97	1 296	5	-	-	-	15 847	DARUNTER: MPM
-	136	-	-	-	-	223	SWASILAND
-	3	-	-	-	-	186	LESOTHC
6	1 409	719	-	15	-	15 748	MADAGASKAR
6	1 207	719	-	15	-	15 050	DARUNTER: TNR
-	49	-	-	-	-	211	KOMOREN
57	1 203	-	-	-	-	23 210	SESCHELLEN
57	1 158	-	-	-	-	23 159	DARUNTER: SEZ
155	1 135	-	-	-	-	5 175	REUNION(FR)
930	217 878	501	-	220	-	361 834	MAURITIUS
930	217 878	501	-	220	-	361 834	DARUNTER: MRU
83 158	385 606	24 215	465	65	14	6 235 161	SUEDAFRIKA







6 GÜETERVERKEHR  
6. 2 VERFLECHTUNG IM VERKEHR  
6. 2. 3 VERSAND

NACH ENDSZIELLAND BZW. ---FLUGPLATZ	VON HERKUNFTS						
	HAMBURG (HAM)	HANNOVER (HAJ)	BREMEN (BRE)	DUESSELDORF (DUS)	KOELN/BONN (CGN)	FRANKFURT (FRA)	STUTTGART (STR)
<b>VERSAND</b>							
<b>INSGESAMT</b>							
BAHAMAS .....	2 568	360	16	1 665	304	7 512	386
DARUNTER:NAS .....	2 137	360	2	392	304	5 501	267
JAMAIK .....	6 617	477	32	9 134	3 574	18 933	1 982
DARUNTER:KIN .....	6 538	476	32	8 978	3 300	17 438	1 701
HAITI .....	3 283	52	103	1 181	3 259	8 382	735
DARUNTER:PAP .....	3 283	52	103	1 181	3 269	8 382	735
DOMINIK. REP. ....	22 348	640	7 223	17 481	7 506	49 701	4 675
DARUNTER:SDQ .....	20 766	632	7 178	17 476	7 482	42 339	4 675
ANTIGUA-BARB. ....	809	60	49	473	2 951	21 834	390
DARUNTER:ANU .....	809	60	49	473	2 951	21 834	390
GWADALOUPE (FR) ..	746	215	274	2 215	377	14 470	2 368
DARUNTER:PTP .....	398	131	34	677	311	5 460	1 421
FDF .....	348	84	240	1 538	66	9 010	943
DOMINICA .....	-	-	-	-	-	4	-
BARBADOS .....	4 189	220	363	11 023	460	96 501	1 191
DARUNTER:BGI .....	4 173	220	363	11 023	460	96 501	1 191
TRINID. U. TOB. ....	12 555	482	186	4 232	2 774	74 787	1 229
DARUNTER:POS .....	12 555	482	186	4 232	2 774	74 787	1 229
NIED. ANTILLEN .....	4 478	-	1 008	813	1 001	41 512	1 902
DARUNTER:CUR .....	3 125	-	1 006	506	246	38 608	1 137
ST. LUCIA .....	-	-	-	6	-	12 567	-
DARUNTER:UVF .....	-	-	-	6	-	12 567	-
SONST. WESTIN. ....	1 549	119	359	392	616	5 837	301
KOLUMBIEN .....	120 469	13 552	2 951	26 774	158 201	1 627 731	33 397
DARUNTER:BOG .....	104 081	10 080	2 614	22 063	55 410	1 522 095	28 336
BAO .....	2 290	5	219	2 858	69 648	11 726	835
MDE .....	9 704	94	86	683	144	48 721	572
CLD .....	3 636	230	-	395	32 821	38 578	728
*CO .....	758	3 143	32	775	178	6 611	2 926
VENEZUELA .....	204 223	55 999	5 218	60 992	14 851	2 401 030	22 117
DARUNTER:CCS .....	202 762	55 714	5 209	60 239	14 734	2 366 537	19 298
MAR .....	857	285	9	619	33	25 488	2 554
*VE .....	604	-	-	134	84	9 005	265
GUYANA .....	504	12	31	-	123	1 495	435
SURINAME .....	232	-	-	358	452	206	132
GWAYANE (FR) .....	233	151	741	273	14	317	313
BRASIL IEN .....	648 429	333 550	121 740	529 521	81 844	8 084 801	630 472
DARUNTER:RID .....	172 504	18 348	25 574	134 305	19 501	1 334 858	23 047
SAO .....	426 854	215 001	88 984	316 177	31 497	5 914 082	457 211
REC .....	4 291	228	14	3 167	12 543	12 662	2 836
BEL .....	1 684	-	152	195	-	30 800	21
MAD .....	11 887	81 613	62	5 843	1 774	307 567	79 800
POA .....	7 058	716	859	17 300	9 524	165 893	37 447
BSB .....	1 127	140	144	4 724	2 834	18 662	738
SSA .....	1 366	3	663	6 022	55	31 431	2 281
*BR .....	21 559	17 501	5 288	41 547	4 021	268 721	26 859
ECUADOR .....	35 692	3 729	2 289	14 184	12 402	409 771	12 824
DARUNTER:UID .....	21 577	3 502	1 362	11 381	8 874	384 644	10 868
GYE .....	14 104	227	927	2 791	3 528	24 699	1 955
PERU .....	38 097	2 534	15 475	17 232	12 387	560 572	12 817
DARUNTER:LIM .....	37 502	2 534	15 427	17 224	12 387	559 349	12 817
BOLIVIEN .....	35 790	2 037	3 846	8 893	9 972	146 567	3 826
DARUNTER:LPB .....	28 917	1 469	3 257	3 767	9 280	131 237	3 545
SR2 .....	3 858	255	286	3 897	607	7 009	177
*BO .....	3 015	313	303	1 229	85	8 321	4
PARAGUAY .....	28 466	2 333	4 886	6 116	1 193	118 221	11 880
DARUNTER:ASU .....	28 466	2 333	4 886	6 116	1 193	118 221	11 880
URUGUAY .....	50 893	2 218	1 754	29 719	9 744	317 734	21 546
DARUNTER:MVD .....	50 893	2 218	1 754	29 719	9 744	317 734	21 546
ARGENTINIEN .....	109 259	7 671	6 653	42 079	19 568	915 154	34 395
DARUNTER:BUJ .....	106 633	6 916	6 555	40 848	19 396	905 667	24 869
*AR .....	874	178	52	272	22	5 362	9 478
CHILE .....	97 368	4 564	13 879	101 322	18 992	879 454	39 146
DARUNTER:SCL .....	95 757	4 302	13 444	101 091	18 896	857 543	39 313
ANF .....	56	95	-	-	-	11 489	2
<b>A M E R I K A .....</b>	<b>5 505 422</b>	<b>3 861 161</b>	<b>507 991</b>	<b>9 984 310</b>	<b>14 855 822</b>	<b>128 739 653</b>	<b>6 100 287</b>
LIBANON .....	8 231	7 111	897	5 956	3 709	127 362	6 528
DARUNTER:BEY .....	8 231	7 111	897	5 956	3 709	127 362	6 341
ISRAEL .....	96 224	24 569	13 249	110 618	19 222 377	5 907 308	126 281
DARUNTER:TLV .....	96 218	24 569	13 249	110 398	19 222 377	5 904 146	126 281
JORDANIEN .....	27 260	6 499	2 448	14 636	10 077	378 001	10 306
DARUNTER:AMM .....	26 791	6 445	2 448	14 636	10 077	377 418	10 306
SYRIEN .....	9 661	21 642	1 757	24 252	8 187	333 329	7 291
DARUNTER:DAM .....	9 544	21 521	1 757	23 883	8 187	332 683	7 289
IRAK .....	131 240	43 738	14 331	136 073	65 705	3 376 419	183 314
DARUNTER:BGW .....	129 885	43 703	14 249	135 618	65 428	3 373 825	182 626
IRAN .....	149 113	14 213	6 415	46 297	38 290	5 091 426	62 337
DARUNTER:THR .....	147 779	13 785	6 368	43 780	38 196	5 048 250	58 565
*IR .....	1 320	428	47	2 517	94	43 074	3 772
KUWEIT .....	106 948	61 743	34 207	58 951	302 104	3 682 086	68 583
DARUNTER:KWI .....	106 948	61 743	34 207	58 951	302 104	3 682 086	68 583
BAHRAIN .....	25 039	6 884	4 896	17 184	13 779	828 548	20 876
DARUNTER:BAH .....	25 039	6 884	4 896	17 184	13 779	828 548	20 876
KATAR .....	12 270	6 528	3 075	16 391	2 770	475 402	9 643
DARUNTER:DOH .....	12 270	6 528	3 075	16 391	2 770	475 402	9 643
SAUDI-ARAB. ....	117 878	50 317	26 388	128 640	89 799	3 543 126	94 503
DARUNTER:DHA .....	14 046	6 306	1 407	19 356	43 210	298 671	11 098
JED .....	60 686	27 592	13 620	62 619	33 650	1 469 387	53 340
RUH .....	40 777	16 322	11 360	45 747	12 738	1 750 616	29 975
*SA .....	2 369	87	1	918	201	24 452	90
JEM. ARAB. REP. ....	7 283	687	620	866	6 942	1 870 006	3 418
DARUNTER:SAH .....	5 213	562	619	690	6 923	1 851 846	3 233

IM JAHR 1989

MIT GEBIETEN AUSSERHALB DES BUNDESGBIETES

IN KILOGRAMM

FLUGPLATZ							NACH ENDZIELLAND BZW. — FLUGPLATZ
NUERNBERG (NUE)	MUENCHEN (MUC)	BERLIN (WEST) (BER)	SAARBRUECKEN (SCN)	MUENSTER/ OSNABRUECK(FMO)	SONSTIGE	INSGESAMT	
							VERSAND
							INSGESAMT
607	4 737	3	-	-	-	18 158	BAHAMAS
531	4 332	3	-	-	-	13 829	DARUNTER:NAS
128	1 627	391	-	98	-	42 993	JAMAICA
128	1 532	213	-	98	-	40 494	DARUNTER:KIN
86	5 633	404	-	-	-	23 128	HAITI
86	5 633	404	-	-	-	23 128	DARUNTER:PAP
2 762	7 157	1 419	-	-	-	114 912	DOMINIK.REP
2 762	7 124	1 343	-	-	-	111 777	DARUNTER:SDQ
-	1 297	-	-	-	10	27 873	ANTIGUA-BARB.
-	1 147	-	-	-	10	27 723	DARUNTER:ANU
321	9 554	94	-	-	-	30 634	GUADELOUPE (FR)
20	5 716	39	-	-	-	14 207	DARUNTER:PTP
301	3 838	55	-	-	-	16 423	PDF
-	-	-	-	-	-	4	DOMINICA
133	2 679	14	-	-	-	116 773	BARBADOS
133	2 679	14	-	-	-	116 757	DARUNTER:BGI
10	1 670	1 379	-	-	-	99 304	TRINID. U. TOB.
10	1 650	1 379	-	-	-	99 284	DARUNTER:POS
-	1 910	190	-	-	-	52 814	NIED. ANTILLEN
-	1 543	107	-	-	-	46 278	DARUNTER:CUR
-	929	223	-	-	-	13 725	ST. LUCIA
-	62	223	-	-	-	12 858	DARUNTER:UVF
297	703	59	-	-	-	10 232	SONST. WESTIN.
18 884	18 227	3 129	118	163	50	2 023 646	KOLUMBIEN
18 659	16 362	2 716	118	163	26	1 782 723	DARUNTER:BOG
46	444	252	-	-	-	88 323	BAO
5	951	21	-	-	-	60 991	MDE
153	288	111	-	-	-	76 540	CLO
21	172	29	-	-	-	14 669	*CO
3 992	39 046	558	-	59	24	2 808 085	VENEZUELA
3 956	38 033	552	-	37	-	2 767 071	DARUNTER:CCS
-	61	4	-	22	-	29 932	MAP
36	952	2	-	-	-	11 082	*VE
24	76	125	-	-	-	2 825	GUYANA
-	100	1	-	-	-	1 481	SURINAME
20	2 621	-	-	-	-	4 683	GUAYANA (FR)
134 971	589 625	21 619	34	13	-	11 176 619	BRASILIEN
20 251	99 187	9 285	14	9	-	1 856 883	DARUNTER:RID
50 235	132 868	10 253	20	4	-	7 643 176	SAO
5 225	2 527	7	-	-	-	43 500	REC
1 219	60	-	-	-	-	34 131	BEL
1 928	79 733	150	-	-	-	570 357	MAO
12 018	232 063	14	-	-	-	482 892	POA
308	171	316	-	-	-	29 166	BSB
5 416	3 663	767	-	-	-	51 667	SSA
38 239	38 592	825	-	-	-	463 152	*BR
290	22 384	1 405	-	-	-	514 970	ECUADOR
160	18 512	1 281	-	-	-	462 161	DARUNTER:UIO
130	3 820	124	-	-	-	52 305	GYE
1 060	13 285	1 634	-	11	1	675 105	PERU
1 060	13 227	1 629	-	-	1	673 157	DARUNTER:LIM
709	4 935	116	-	-	-	216 691	BOLIVIEN
709	4 051	116	-	-	-	186 448	DARUNTER:LPB
-	397	-	-	-	-	16 486	SRZ
-	487	-	-	-	-	13 757	*BO
1 927	3 927	257	-	-	-	179 206	PARAGUAY
1 927	3 927	257	-	-	-	179 206	DARUNTER:ASU
12 302	10 715	584	-	157	-	457 356	URUGUAY
12 302	10 715	584	-	157	-	457 356	DARUNTER:MVD
13 057	38 868	4 512	-	-	-	1 191 216	ARGENTINIEN
12 751	37 893	4 506	-	-	-	1 165 974	DARUNTER:BUE
101	36	-	-	-	-	16 375	*AR
1 293	83 816	6 466	47	-	14	1 240 371	CHILE
1 264	83 285	6 206	47	-	14	1 215 162	DARUNTER:SCL
3	266	260	-	-	-	12 171	ANF
1 445 142	10 371 257	453 003	3 907	10 174	7 413	181 845 542	A M E R I K A
3 195	11 063	1 041	-	-	-	175 093	LIBANON
3 195	11 063	1 041	-	-	-	174 906	DARUNTER:BEY
17 376	359 759	7 564	-	26	-	25 885 351	ISRAEL
17 376	359 750	7 564	-	26	-	25 881 894	DARUNTER:TLV
3 678	8 494	1 484	-	108	-	462 991	JORDANIEN
3 678	8 370	1 484	-	108	-	461 761	DARUNTER:AMM
1 436	196 886	832	14	12	-	605 299	SYRIEN
1 436	196 733	694	14	12	-	603 753	DARUNTER:DAM
65 839	87 687	15 642	174	100	-	4 120 262	IRAK
65 817	87 687	15 642	174	100	-	4 114 754	DARUNTER:BGW
27 872	59 501	3 367	151	231	618	5 499 831	IRAN
27 363	58 952	3 318	151	231	613	5 447 351	DARUNTER:THR
509	549	47	-	5	-	52 362	*IR
37 372	55 340	1 514	14	851	12	4 409 725	KUWEIT
37 372	55 340	1 514	14	851	12	4 409 725	DARUNTER:KWI
4 675	12 804	710	-	-	-	935 395	BAHRAIN
4 675	12 804	710	-	-	-	935 395	DARUNTER:BAH
2 249	8 003	2 284	20	-	-	538 635	KATAR
2 249	8 003	2 284	20	-	-	538 635	DARUNTER:DOH
23 971	165 722	11 689	144	461	14	4 252 646	SAUDI-ARAB.
1 320	28 792	812	-	-	-	425 018	DARUNTER:DHA
8 684	100 056	7 107	129	461	14	1 837 345	JED
13 967	36 808	3 498	15	-	-	1 961 823	RUH
-	66	266	-	-	-	28 460	*SA
853	5 379	841	1	-	67	1 896 963	JEM. ARAB. REP.
853	1 096	741	1	-	67	1 871 844	DARUNTER:SAH



IM JAHR 1989

MIT GEBIETEN AUSSERHALB DES BUNDESGBIETES

IN KILOGRAMM

FLUGPLATZ							NACH ENDZIELLAND BZW. — FLUGPLATZ
NUERNBERG (NUE)	MUENCHEN (MUC)	BERLIN (WEST) (BER)	SAARBRUECKEN (SCN)	MUENSTER/ OSNABRUECK(FMO)	SONSTIGE	INSGESAMT	
							VERSAND
							INSGESAMT
-	4 283	100	-	-	-	25 119	*YE
64	456	78	-	-	-	43 365	JEMEN DEM. VR
64	373	71	-	-	-	37 916	DARUNTER: ADE
1 273	37 746	1 356	-	-	9	839 824	OMAN
: 252	37 733	1 356	-	-	9	835 912	DARUNTER: MCT
6 439	70 690	1 849	4	280	1 103	5 411 027	V. A. EMIRATE
677	807	197	-	-	-	158 548	DARUNTER: SHJ
3 734	40 531	745	4	278	1 093	4 286 726	DXB
2 028	29 341	907	-	2	10	961 749	AUH
3 589	47 088	3 903	44	44	7	2 996 586	PAKISTAN
2 470	41 106	2 765	44	1	5	2 501 859	DARUNTER: KHI
167	3 297	798	-	-	-	208 497	ISB
852	2 061	314	-	-	2	279 837	LHE
6 821	8 913	351	-	6	-	519 744	BANGLADESCH
6 821	7 773	351	-	6	-	512 209	DARUNTER: DAC
-	263	1	-	-	-	98 619	AFGHANISTAN
-	263	1	-	-	-	97 579	DARUNTER: KBL
200 954	153 162	92 842	115	347	45	10 313 642	INDIEN
29 413	38 049	7 146	115	217	4	2 573 408	DARUNTER: DEL
28 019	3 324	5 489	-	-	-	392 524	CCU
109 833	99 178	77 108	-	130	-	6 558 423	BOM
30 479	7 527	2 773	-	-	40	445 683	MAA
1 755	3 703	287	-	-	-	294 796	BLR
1 455	1 377	39	-	-	1	44 371	*IN
20	1 141	265	-	-	-	271 551	NEPAL
20	1 141	265	-	-	-	271 481	DARUNTER: KTM
2 357	3 828	168	-	-	-	537 731	SRI LANKA
2 357	3 197	168	-	-	-	537 100	DARUNTER: CMB
-	2 615	33	-	-	-	101 325	MALEDIVEN
-	2 615	33	-	-	-	101 325	DARUNTER: MLE
335	128	-	-	-	-	40 325	BIRH
335	128	-	-	-	-	40 230	DARUNTER: RGN
11 451	89 853	2 280	-	382	286	2 153 789	THAILAND
11 451	89 850	2 280	-	382	286	2 152 602	DARUNTER: BKK
13	-	-	-	-	-	3 221	LAOS
-	173	-	-	-	-	1 782	KAMPUTSCHEA
303	2 469	124	-	-	-	45 809	VIETNAM
-	2 236	124	-	-	-	28 636	DARUNTER: SGN
303	233	-	-	-	-	16 868	HAN
29 044	17 196	573	-	28	-	1 858 498	MALAYSIA
26 543	11 837	352	-	28	-	1 506 329	DARUNTER: KUL
2 441	1 215	-	-	-	-	312 220	PEN
59	4 127	-	-	-	-	32 202	*MY
20 872	84 349	8 378	-	153	-	4 116 984	SINGAPUR
20 872	84 349	8 378	-	153	-	4 116 984	DARUNTER: SIN
271	220	56	-	-	-	38 493	BRUNEI
271	220	56	-	-	-	38 493	DARUNTER: BWN
3 772	15 110	3 057	-	9	-	1 527 683	INDONESIEN
3 772	14 630	2 810	-	9	-	1 509 950	DARUNTER: JKT
-	392	246	-	-	-	13 296	*ID
901	37 764	2 192	-	176	-	2 002 007	PHILIPPINEN
823	32 411	2 192	-	176	-	1 988 076	DARUNTER: MNL
78	5 353	-	-	-	-	12 237	CEB
17 067	188 413	9 654	-	1 707	372	19 943 508	HONGKONG (BRIT)
17 067	188 413	9 654	-	1 707	372	19 943 508	DARUNTER: HKG
2 861	28 688	594	-	-	-	1 560 453	TAIWAN
2 837	26 082	594	-	-	-	1 336 636	DARUNTER: TPE
24	2 606	-	-	-	-	223 817	*TW
170 716	636 410	36 300	75	287	1 497	28 490 157	JAPAN
129 169	561 044	22 823	75	56	1 457	22 007 247	DARUNTER: TYO
38 605	72 504	13 477	-	241	40	5 923 877	OSA
-	88	-	-	-	-	13 204	FUK
2 942	2 785	-	-	-	-	541 468	*JP
26 567	114 664	5 684	-	-	-	11 924 033	KOREA REP.
26 410	108 108	5 647	-	-	-	11 307 395	DARUNTER: SEL
20	6 556	37	-	-	-	614 201	PUS
202	64	14	-	-	-	5 237	KOREA DEM. VR
-	222	-	-	-	2	4 801	MONGOLEI
8 054	52 593	7 686	25	1 849	810	2 824 602	CHINA
5 498	29 893	2 746	-	1 654	809	1 946 648	DARUNTER: PEK
2	538	29	-	-	-	49 577	CAN
2 291	18 725	1 820	-	37	-	642 920	SHA
261	3 278	2 633	-	158	1	173 393	*CN
702 462	2 564 856	224 400	781	7 024	4 842	140 456 987	A S I E N
25 333	65 796	1 652	5 937	126	56	7 160 494	AUSTRALIEN
11 706	32 123	825	2 011	60	41	3 315 452	DARUNTER: SYD
9 936	30 360	764	3 926	45	15	3 288 967	MEB
1 112	615	2	-	-	-	73 900	ADL
5	1 373	61	-	-	-	330 838	PER
2 545	558	-	-	-	-	126 743	BNE
28	212	-	-	3	-	11 530	*AU
256	7 807	102	-	-	-	910 410	NEUSEELAND
248	7 166	98	-	-	-	836 470	DARUNTER: AKL
4	123	-	-	-	-	38 293	CHC
4	518	64	-	-	-	35 647	*NZ
1	24	-	-	-	-	2 580	OZEANIEN (USA)
26	38	-	-	-	-	846	FIDSCHI
-	16	-	-	-	-	754	UEB. OZEANIEN
6	60	13	-	-	-	766	NEUKALED. (FR)
114	788	2	-	-	-	5 534	POLYNES (FR)
-	-	-	-	-	-	54	SALOMONEN
-	52	-	-	-	-	1 378	VANUATU
442	102	-	-	-	-	7 782	PAPUA-NEUGUI
26 178	74 683	1 769	5 937	126	56	8 090 598	AUSTRALIEN/OZEANIEN
4 031 232	21 260 656	1 644 195	122 943	35 258	41 962	451 880 709	I N S G E S A M T



IM JAHR 1989

MIT GEBIETEN AUSSERHALB DES BUNDESGBIETES

IN KILOGRAMM

FLUGPLATZ							VON HERKUNFTSLAND
NUERNBERG (NUE)	MUENCHEN (MUC)	BERLIN (WEST) (BER)	SAARBUECKEN (SCN)	MUENSTER/ OSNABRUECK(FMO)	SONSTIGE	INSGESAMT	BZW. — FLUGPLATZ
-	-	-	-	-	-	336	EMPFANG
11 412	63 081	6 883	1 534	-	629	759 799	INSGESAMT
5 717	56 774	4 380	1 534	-	629	571 834	DDR U. BER(D)
2 670	82	1 853	-	-	-	12 025	FINNLAND
802	4 267	103	-	-	-	97 985	DARUNTER:HEL
1 580	671	56	-	-	-	23 228	OUL
78	850	27	-	-	-	17 650	TMP
326	5 527	181	-	-	-	27 068	TKU
41 679	90 891	15 581	1 466	117	-	4 942 603	VAA
32 462	66 676	11 587	1 409	-	-	2 867 727	*FI
15	779	50	-	-	-	17 650	SCHWEDEN
5 527	22 242	2 831	57	117	-	1 903 178	DARUNTER:STO
756	272	1 073	-	-	-	35 865	MMA
2 916	792	40	-	-	-	114 198	GOT
3 662	26 137	3 118	13	-	-	485 203	NRK
3 123	24 254	2 698	13	-	-	359 893	*SE
80	606	62	-	-	-	78 374	NORWEGEN
155	315	-	-	-	-	12 566	DARUNTER:OSL
2	858	3	-	-	-	10 414	BGO
295	94	-	-	-	-	21 328	TRD
8 679	235 570	11 714	17 772	55	1 874	2 968 480	SVG
7 921	234 023	11 379	133	55	1 874	1 870 929	*NO
10	495	92	-	-	-	896 672	DAENEMARK
674	661	177	17 639	-	-	194 197	DARUNTER:CPH
139 297	1 332 823	603 276	58 915	2 873	-	23 634 996	BLL
105 107	925 536	433 489	9 371	1 721	1 521	12 586 701	*DK
12 605	50 376	3 218	72	-	1 521	1 557 992	GR BRITANNIEN
14 515	78 903	9 981	281	956	-	923 196	DARUNTER:LON
395	415	197	5 557	-	-	1 278 122	BHX
79	2 773	239	-	-	-	15 618	MAJ
1 890	83 532	5 537	-	-	-	212 876	LPL
233	8 683	11	-	31	-	40 489	NCL
48	1 985	26	1 290	-	-	20 523	GLA
3	942	-	-	-	-	334 701	EDI
1 585	83 931	16 460	34 892	-	-	49 726	LBA
13	494	-	-	60	-	154 697	PIK
175	989	-	-	-	-	11 937	CWL
1 338	4 221	1 371	-	-	-	24 807	BFS
231	6 280	191	-	-	-	47 973	JEP
1 079	83 273	132 556	7 452	105	-	1 876 316	GCI
3 407	224 574	3 867	365	379	-	4 491 881	BR5
1 487	124 504	3 035	-	-	-	1 461 380	EMA
1 814	70 251	292	366	379	-	970 882	*GB
106	29 819	540	-	-	-	420 635	IRLAND
1 966	506	104	-	-	-	68 787	DARUNTER:DUB
1 272	269	-	-	-	-	113 579	SNI
598	237	104	-	-	-	15 505	ORK
56 348	124 461	48 903	3 911	21	-	847 751	ISLAND
1 529	121 692	47 293	237	21	-	616 003	DARUNTER:REK
-	970	1 491	-	-	-	14 661	KEF
54 795	284	54	3 674	-	-	213 680	NIEDERLANDE
574 031	418 878	2 320	-	148	-	4 399 503	DARUNTER:AMS
571 774	414 301	2 307	-	148	-	4 375 143	PTH
-	2 990	-	-	-	-	14 524	MST
129	7 643	1 958	20	-	-	24 966	BELGIEN
20 223	429 517	427 730	992	-	-	24 966	DARUNTER:BRU
12 046	266 773	365 006	838	-	-	14 524	*BE
734	8 465	36 032	-	-	-	122 365	LUXEMBURG
1 205	8 423	4 444	6	-	-	80 945	DARUNTER:LUX
1 274	43 820	1 264	-	-	6	5 415 998	FRANKREICH
735	3 994	394	-	-	6	4 457 714	DARUNTER:PAR
3 302	88 772	1 367	-	-	-	19 196	BOD
812	7 985	19 081	148	-	-	323 077	LYS
43 127	211 457	37 475	956	515	-	19 196	TLS
17 418	85 742	12 543	58	-	284	249 563	MRS
14 321	53 620	9 869	195	167	-	149 982	NCE
2 458	3 171	1 311	13	23	-	6 460 997	*FR
744	1 234	28	-	-	-	1 242 876	SPANIEN
132	495	-	-	-	-	596 187	DARUNTER:MAD
1 105	6 435	467	-	180	-	255 065	BCN
1 988	6 954	126	-	-	-	25 907	VLC
3 296	13 626	7 810	495	-	271	24 568	ALC
790	9 016	1 131	193	145	-	156 004	LEI
2	9 655	89	-	-	-	336 672	AGP
341	7 651	3 812	2	-	-	178 398	SVQ
-	6 645	-	-	-	-	1 032 877	*E1
56 118	566 148	73 331	1 246	224	20	1 413 454	PMI
19 843	109 433	69 192	1 246	15	-	820 270	LPA
36 275	455 597	4 034	-	209	20	353 036	TCI
-	402	70	-	-	-	26 587	FUE
17 649	143 399	1 999	-	-	-	413 436	PORTUGAL
17 649	143 399	1 999	-	-	-	413 436	DARUNTER:LIS
-	-	-	-	-	-	1 480 762	OPO
53 998	330 038	130 229	93	421	-	26 587	FAO
25 145	245 274	111 408	26	289	-	413 436	MALTA
2 722	77 692	15 837	67	132	-	1 587	DARUNTER:MLA
25 735	6 183	824	-	-	-	3 474 512	GIBRALT(BRIT)
396	806	1 257	-	-	-	1 359 151	SCHWEIZ
174 425	271 417	23 367	497	218	11	460 378	DARUNTER:ZRH
10 922	268 044	19 122	398	22	11	1 632 016	GV4
34	29	712	3	-	-	15 232	B5L
160 462	224	702	95	-	-	811 216	LUG
-	-	-	-	-	-	48 993	OESTERREICH
-	-	-	-	-	-	-	DARUNTER:VIE
-	-	-	-	-	-	-	INN
-	-	-	-	-	-	-	LNZ
-	-	-	-	-	-	-	SZG

VON HERKUNFTSLAND BZW. --- FLUGPLATZ		NACH ENDZIEL						
		HAMBURG (HAM)	HANNOVER (HAJ)	BREMEN (BRE)	DUESSELDORF (DUS)	KOELN/BONN (CGN)	FRANKFURT (FRA)	STUTTGART (STR)
<b>EMPFANG</b>								
<b>INSGESAMT</b>								
GRZ .....	2 437	3 954	204	2 917	2 870	23 942	3 577	
KLU .....	239	13	13	22	222 729	4 194	123	
ITALIEN .....	243 771	64 907	25 084	344 598	2 566 101	1 879 420	207 315	
DARUNTER:ROM .....	75 277	8 998	8 483	73 110	47 910	588 459	60 956	
MIL .....	89 239	31 304	4 976	160 808	146 283	373 620	80 911	
VCE .....	7 238	3 986	1 210	24 220	62 622	49 401	5 287	
VRN .....	66	-	-	1	126 289	33	28	
TRN .....	25 550	5 496	2 279	20 531	6 749	72 818	32 598	
GDA .....	13 393	1 421	4 765	4 494	1 619 935	44 837	1 802	
FLR .....	2 831	274	16	2 877	1 847	4 394	1 076	
BLQ .....	1 510	408	365	1 253	4	11 559	219	
PSA .....	3 708	4 517	715	2 002	858	14 573	1 729	
NAP .....	9 514	6 866	1 416	34 685	7 472	214 475	12 118	
BRI .....	1 537	4	-	1 600	807	6 085	1 202	
BDS .....	709	504	44	3 042	296	5 536	197	
CAG .....	662	-	202	10 110	88	1 464	47	
PMO .....	2 457	184	31	1 681	398	2 323	1 858	
CTA .....	3 244	618	107	1 465	837	15 223	2 313	
*IT .....	4 067	222	276	2 487	543 487	469 771	4 640	
GRIECHENLAND .....	278 642	89 989	114 057	697 147	69 163	1 479 776	480 454	
DARUNTER:ATH .....	152 556	36 814	12 650	206 122	26 751	960 854	166 320	
SKG .....	124 955	50 248	98 812	467 554	41 754	508 746	295 707	
RHO .....	137	1 200	-	16 528	27	1 136	769	
HER .....	1 110	62	445	5 191	119	4 835	663	
KVA .....	242	234	166	73	318	765	15 687	
TUERKEI .....	418 878	110 803	87 852	840 372	355 036	3 070 868	507 605	
DARUNTER:ANK .....	32 855	5 042	330	28 088	20 256	135 910	10 890	
IST .....	250 234	93 442	78 689	729 130	211 642	2 377 934	380 779	
IZM .....	116 700	10 697	7 797	70 856	112 414	276 792	84 015	
AYT .....	10 048	1 049	1 036	3 496	1 791	265 768	247	
*TR .....	9 041	573	-	8 862	8 933	14 464	31 674	
ZYPERN .....	43 149	401	4 870	23 817	10 370	352 567	2 387	
DARUNTER:NIC .....	6 010	-	4 653	53	627	34 033	-	
LCA .....	37 139	401	217	23 764	9 743	318 534	2 387	
JUGOSLAWIEN .....	36 857	14 224	7 381	65 202	16 207	1 867 653	41 284	
DARUNTER:BEG .....	20 245	7 498	5 048	48 699	10 896	971 397	17 298	
ZAG .....	13 411	2 179	924	8 428	2 810	790 829	7 106	
LJU .....	1 855	3 681	1 367	5 602	2 033	74 755	15 608	
*YU .....	413	839	42	1 202	315	23 782	1 255	
UNGARN .....	24 865	8 675	3 275	22 933	32 614	146 364	15 993	
DARUNTER:BUD .....	24 832	8 675	3 275	22 933	32 614	146 364	15 993	
ALBANIEN .....	89	272	35	380	344	5 554	30	
DARUNTER:TIA .....	89	272	35	380	344	5 554	30	
TSSCHECHOSLOW. ....	20 491	895	399	2 335	5 251	113 558	2 654	
DARUNTER:PRG .....	20 489	895	399	2 277	5 237	112 525	2 653	
RUMAENIEN .....	1 356	4 538	237	1 819	4 305	124 858	982	
DARUNTER:BUH .....	1 352	588	237	1 819	4 305	124 516	982	
BULGARIEN .....	55 299	1 962	13 941	3 825	90 530	97 344	128 145	
DARUNTER:SOF .....	18 644	1 962	13 846	3 298	74 885	58 399	86 292	
VAR .....	-	-	-	200	-	321	-	
BOJ .....	36 649	-	-	150	15 625	38 536	29 965	
*BG .....	6	-	95	237	20	88	11 888	
POLEN .....	19 876	1 167	1 639	3 593	17 068	188 235	2 922	
DARUNTER:WAW .....	17 215	1 167	1 630	3 531	16 088	186 382	2 922	
SOWJETUNION .....	91 257	2 492 360	2 591	29 637	21 531	421 352	14 517	
DARUNTER:MOU .....	89 755	2 454 752	2 591	27 875	15 199	393 643	14 500	
LED .....	1 502	-	-	1 598	6 332	20 615	-	
*SU .....	-	37 608	-	164	-	7 094	17	
<b>E U R O P A</b> .....	<b>4 880 231</b>	<b>3 955 364</b>	<b>657 712</b>	<b>7 112 660</b>	<b>25 901 243</b>	<b>28 002 889</b>	<b>3 447 232</b>	
DARUNTER: EG-LAENDER .....	<b>3 443 485</b>	<b>1 151 048</b>	<b>454 418</b>	<b>5 301 938</b>	<b>19 176 876</b>	<b>18 886 422</b>	<b>2 243 070</b>	
AEGYPTEN .....	97 382	8 257	2 582	246 272	191 319	2 684 408	128 160	
DARUNTER:CAI .....	97 197	8 257	2 332	246 098	191 319	2 676 015	128 125	
LIBYEN .....	1 931	8 444	225	1 801	4 014	151 076	3 127	
DARUNTER:TIP .....	1 931	8 444	225	1 801	4 014	150 793	3 127	
TUNESIEN .....	35 620	13 180	25 850	106 636	42 302	669 252	131 886	
DARUNTER:TUN .....	33 020	10 228	12 552	78 036	39 501	556 538	85 384	
DJE .....	587	855	105	6 839	1 766	21 929	1 796	
MIR .....	2 013	2 097	13 193	21 750	1 024	90 056	44 706	
ALGERIEN .....	8 880	2 896	999	1 629	3 652	35 365	530	
DARUNTER:ALG .....	8 723	2 896	997	1 210	3 600	35 365	530	
MAROKKO .....	42 967	12 459	1 497	126 562	8 649	423 380	17 237	
DARUNTER:CAS .....	20 659	1 256	420	52 284	4 968	308 185	9 377	
TNG .....	9 073	5 637	212	22 652	813	43 927	2 193	
AGA .....	9 765	2 562	374	29 918	637	22 769	1 645	
QUD .....	398	1 693	177	17 992	1 094	36 812	1 028	
FEZ .....	1 397	137	150	1 265	311	3 288	2 358	
MAURETANIEN .....	-	-	-	-	142	406	70	
MALI .....	290	-	4	49	492	975	631	
KAP VERDE .....	3 656	98	-	-	-	70 204	125	
DARUNTER:SID .....	3 656	98	-	-	-	70 104	125	
SENEGAL .....	9 727	823	7 935	5 109	14 385	216 814	717	
DARUNTER:DKR .....	9 727	823	7 935	5 109	14 385	216 814	717	
GAMBIA .....	595	-	-	334	58	285	90	
GUINEA-BISSAU .....	43	494	-	156	-	110	-	
GUINEA .....	92	-	62	552	36	417	490	
SIERRA LEONE .....	1 501	-	140	591	3 697	3 952	1 121	
DARUNTER:FNA .....	1 501	-	140	591	3 697	3 952	1 121	
LIBERIA .....	2 692	320	81	3 684	831	3 170	170	
ELFENB. KÜESTE .....	15 648	676	40	66 198	1 353	161 816	16 585	
DARUNTER:ABJ .....	15 648	676	40	66 198	1 353	161 816	16 585	
BURKINA FASO .....	-	1 220	130	208	958	1 760	250	
NIGER .....	30	256	-	551	23 253	1 812	975	

IM JAHR 1989

MIT GEBIETEN AUSSERHALB DES BUNDESGBIETES

IN KILOGRAMM

FLUGPLATZ							VON HERKUNFTSLAND
NUERNBERG (NUE)	MUENCHEN (MUC)	BERLIN (WEST) (BER)	SAARBUECKEN (SCN)	MUENSTER/ OSNABRUECK(FMD)	SONSTIGE	INSGESAMT	BZW. — FLUGPLATZ
2 920	2 623	1 811	1	36	-	47 292	GRZ
87	8	140	-	-	-	227 568	KLU
231 920	477 850	54 041	1 017	325	256	6 096 605	ITALIEN
17 852	150 152	7 404	130	-	22	1 038 753	DARUNTER: RDM
15 669	204 437	16 279	732	195	-	1 124 453	MIL
22 943	14 122	3 150	1	-	14	194 194	VCE
150 059	29	-	-	-	-	276 505	VRN
9 607	31 585	6 018	-	108	2	219 341	TRN
9 786	5 551	1 219	-	-	-	1 707 203	GDA
380	2 240	8 377	2	-	-	24 314	FLR
60	331	99	-	-	-	15 808	BLQ
748	1 395	908	-	-	-	31 153	PSZ
3 847	15 349	4 510	12	-	-	310 254	NAP
157	1 047	355	24	13	-	12 831	BRI
169	194	22	-	-	-	10 713	BDS
227	1 424	105	49	-	-	14 378	CAG
27	1 566	3 159	-	-	-	13 684	PMO
150	35 524	1 140	32	-	218	64 871	CTA
86	6 519	1 152	35	-	-	1 032 752	*IT
77 851	520 403	30 898	291	3 094	-	3 842 765	GRIECHENLAND
24 791	232 980	15 424	244	2	-	1 835 508	DARUNTER: ATH
52 964	284 298	13 886	44	3 092	-	1 942 060	SKG
60	574	-	3	-	-	20 434	RHO
-	2 398	187	-	-	-	15 010	HER
-	24	334	-	-	-	17 843	KVA
114 944	628 015	104 976	4 190	740	-	6 244 279	TUERKEI
1 710	28 457	3 790	-	427	-	267 755	DARUNTER: ANK
93 739	515 758	77 721	4 161	308	-	4 813 537	IST
18 235	77 072	19 519	29	5	-	784 131	IZM
183	4 208	3 939	-	-	-	291 705	AYT
1 077	2 520	7	-	-	-	77 151	*TR
913	64 465	1 248	50	-	42	504 279	ZYPERN
-	2 481	-	-	-	42	47 899	DARUNTER: NIC
913	61 984	1 248	50	-	-	456 380	LCA
22 851	235 347	10 918	1 452	-	680	2 320 056	JUGOSLAWIEN
10 431	143 695	5 229	1 445	-	-	1 241 882	DARUNTER: BEG
8 396	40 072	1 606	-	-	-	875 761	ZAG
3 157	33 340	3 952	4	-	-	145 364	LJU
833	17 142	131	-	-	680	46 634	*YU
14 670	31 419	3 151	155	262	-	304 386	UNGARI
14 670	31 399	3 151	165	262	-	304 333	DARUNTER: BUD
-	1 635	2 368	-	-	-	10 707	ALBANIEN
-	1 635	2 368	-	-	-	10 707	DARUNTER: TIA
3 447	8 668	2 745	222	-	-	160 675	TSCHECHOSLOW
3 447	8 568	2 745	222	-	-	159 457	DARUNTER: PRG
559	3 695	356	-	-	-	142 705	RUMAEINIEN
559	3 566	356	-	-	-	138 280	DARUNTER: BUH
160 989	34 163	581	706	-	-	587 485	BULGARIEN
74 175	33 943	336	706	-	-	366 426	DARUNTER: SOF
13 277	-	-	-	-	-	13 798	VAR
73 307	-	245	-	-	-	194 477	BOJ
230	220	-	-	-	-	12 784	*BG
869	5 406	976	3	31	-	241 785	POLEN
869	5 332	976	3	31	-	236 146	DARUNTER: WAW
12 042	20 505	245	253	-	88	3 106 378	SOBJETUNION
12 042	20 176	245	253	-	88	3 031 119	DARUNTER: MDW
-	292	-	-	-	-	30 339	LED
-	-	-	-	-	-	44 883	*SU
1 847 205	6 508 111	1 604 358	96 130	9 427	5 411	84 027 973	E U R O P A
1 211 130	4 549 324	1 295 513	85 486	7 634	3 961	57 810 305	DARUNTER: EG-LAENDER
24 691	309 204	3 621	6 295	72	-	3 702 263	AEGYPTEN
24 691	309 164	3 621	6 295	72	-	3 693 186	DARUNTER: CAI
422	1 116	50	-	-	-	172 206	LIBYEN
422	1 116	50	-	-	-	171 923	DARUNTER: TIP
11 395	64 754	24 740	4 019	20	-	1 129 654	TUNESIEN
9 739	60 658	24 000	3 916	20	-	913 593	DARUNTER: TUN
151	1 990	485	-	-	-	36 543	DJE
1 465	2 105	255	103	-	-	178 767	MIR
1 377	5 744	749	-	-	-	61 821	ALGERIEN
1 377	5 227	749	-	-	-	60 674	DARUNTER: ALG
4 945	91 482	4 166	140	9	-	733 493	MAROKKO
3 893	84 759	2 343	-	-	-	489 144	DARUNTER: CAS
98	934	761	35	9	-	86 344	TNG
95	3 189	156	-	-	-	71 010	AGA
39	307	443	-	27	-	60 010	OUD
151	1 748	141	40	-	-	10 986	FEZ
-	541	-	-	-	-	1 159	MAURETANIEN
-	1 568	-	-	-	-	4 009	MALI
-	250	-	-	-	-	74 333	KAP VERDE
-	250	-	-	-	-	74 233	DARUNTER: SID
240	975	604	323	-	-	257 652	SENEGAL
240	942	604	323	-	-	257 619	DARUNTER: DKR
-	66	-	-	-	-	1 428	GAMBIA
2	-	437	-	-	-	1 242	GUINEA-BISSAU
-	267	-	-	-	-	1 916	GUINEA
-	6 950	-	-	-	-	17 952	SIERRA LEONE
-	6 950	-	-	-	-	17 952	DARUNTER: FNA
38	448	49	-	-	977	12 460	LIBERIA
601	5 437	241	-	-	-	268 595	ELFENB. KUESTE
601	5 437	241	-	-	-	268 595	DARUNTER: ABJ
-	1 006	139	-	-	-	5 671	BURKINA FASO
-	553	140	-	-	-	27 570	NIGER



## 6 GÜTERVERKEHR

## 6. 2 VERFLECHTUNG IM VERKEHR

## 6. 2. 4 EMPFANG

VON HERKUNFTSLAND BZW. --- FLUGPLATZ	NACH ENDZIEL						
	HAMBURG (HAM)	HANNOVER (HAJ)	BREMEN (BRE)	DUESSELDORF (DUS)	KOELN/BONN (CGN)	FRANKFURT (FRA)	STUTTGART (STR)
<b>EMPFANG</b>							
<b>INSGESAMT</b>							
DARUNTER:NIM .....	30	256	-	551	23 249	1 383	975
TSCHAD .....	-	-	1 408	1 164	190	1 143	-
GHANA .....	2 516	294	770	456 400	1 974	23 006	4 083
DARUNTER:ACC .....	2 516	294	770	456 400	1 974	23 006	4 083
TOGO .....	8 107	528	8	3 635	240	1 672	92 314
DARUNTER:LFW .....	8 107	528	8	3 635	240	1 672	92 314
BENIN .....	46	110	-	408	305	79	1 419
NIGERIA .....	22 998	11 913	2 438	5 259	104 546	171 611	7 542
DARUNTER:LOS .....	22 336	11 913	2 110	5 209	43 272	170 707	6 968
KAN .....	662	-	328	50	61 274	904	574
KAMERUN .....	3 037	462	570	4 370	5 734	42 456	2 946
DARUNTER:DLA .....	3 037	462	450	4 370	5 480	42 301	2 946
ZENT. AFR. REP. ....	23	-	-	458	63	659	-
AEQUAT. GUINEA .....	370	140	-	-	-	35	-
GABUN .....	54	1 140	30	988	227	734	358
KONGO .....	788	-	-	42	736	134	10
ZAIRE .....	622	2 031	245	1 885	3 167	41 108	884
DARUNTER:FIH .....	622	2 031	245	1 885	3 167	40 462	884
SÃO TOMÉ .....	1	-	-	-	-	-	-
ANGOLA .....	235	19	8 075	2 528	161	4 610	556
DARUNTER:LAD .....	235	19	8 075	2 528	161	4 610	39
SUDAN .....	2 003	773	47	1 613	861 664	112 374	1 255
DARUNTER:KRT .....	2 003	773	47	1 613	861 664	112 374	1 165
DSCHIBUTI .....	15	-	-	220	-	335	25
AETHIOPIEN .....	6 970	1 444	16 243	1 539	10 091	764 043	10 903
DARUNTER:ADD .....	6 970	1 444	16 243	1 539	10 091	728 476	10 803
ASM .....	-	-	-	-	-	35 567	100
SOMALIA .....	5 223	327	709	606	1 070	66 559	198
DARUNTER:MGQ .....	5 223	327	709	606	1 070	66 559	198
UGANDA .....	-	-	-	97	152 399	109	1 310
DARUNTER:EBB .....	-	-	-	97	152 399	109	1 310
KENIA .....	302 713	1 597	2 458	11 487	28 763	6 172 549	15 550
DARUNTER:NBO .....	238 721	696	1 772	10 500	26 801	6 065 853	14 694
MA .....	63 992	901	686	987	1 962	106 686	856
RUANDA .....	-	-	-	127	495	415	2 428
BURUNDI .....	9	-	-	131	143	128	1 279
TANSANIA .....	8 815	3 131	330	3 703	5 745	38 684	2 831
DARUNTER:DAR .....	8 056	3 131	320	3 643	2 745	33 921	2 380
JRO .....	759	-	10	60	3 000	4 583	315
SAMBIA .....	3 293	931	497	1 561	1 754	107 757	775
DARUNTER:LUN .....	3 293	930	497	1 561	1 754	106 421	775
MALAWI .....	3 183	8	1 539	1 806	1 335	9 414	742
DARUNTER:LLW .....	2 802	-	1 352	1 787	1 180	9 166	742
SIMBABWE .....	15 654	6 245	5 685	7 155	1 313 229	150 429	11 873
DARUNTER:HRE .....	13 414	5 446	5 435	5 942	1 313 229	146 399	11 461
BOTSUANA .....	173	-	-	357	504	4 743	529
NAMIBIA .....	3 508	389	402	1 137	2 471	107 760	171
DARUNTER:WDH .....	3 508	389	402	1 137	2 471	107 760	171
MOSAMBIK .....	7	-	-	91	636	818	-
MADAGASKAR .....	550	-	91	4 477	222	11 353	637
DARUNTER:TNP .....	514	-	79	4 477	222	11 005	616
KOMOREN .....	-	-	-	-	-	9	-
SESCHELLEN .....	287	-	-	-	-	3 518	-
DARUNTER:SEZ .....	287	-	-	-	-	3 518	-
REUNION(FR) .....	509	30	4	170	-	791	2
MAURITIUS .....	83 450	-	20 335	129 526	21 478	220 302	136 943
DARUNTER:MRU .....	83 450	-	20 335	129 526	21 478	220 288	136 943
SUEDAFRIKA .....	303 546	39 038	14 530	264 566	69 908	3 199 487	94 797
DARUNTER:JNB .....	212 641	12 770	11 458	142 453	58 449	2 353 420	66 043
CPT .....	75 371	5 446	1 310	93 009	6 157	704 084	13 860
DUR .....	13 556	11 189	1 389	1 197	2 459	19 909	1 525
*ZA .....	1 978	9 693	373	27 907	843	122 074	13 369
<b>A F R I K A .....</b>	<b>999 759</b>	<b>119 835</b>	<b>115 959</b>	<b>1 467 838</b>	<b>2 884 395</b>	<b>15 684 026</b>	<b>694 525</b>
KANADA .....	327 893	74 533	107 056	1 017 053	158 708	11 562 104	135 682
DARUNTER:YUL .....	36 407	7 410	26 684	502 480	19 459	820 970	22 095
YYZ .....	113 406	44 363	72 852	333 844	21 253	6 415 264	86 339
YEG .....	483	1 123	81	72	456	35 911	100
YVR .....	100 433	20 306	6 886	165 431	9 937	1 908 180	26 315
YYC .....	2 352	391	201	486	1	435 441	305
YHZ .....	68 721	-	28	8 301	311	126 015	8
YQX .....	-	-	-	-	105 881	1 796 615	-
*CA .....	5 786	865	324	6 043	1 372	19 925	440
USA .....	2 863 938	1 650 050	364 294	5 135 253	10 907 218	89 532 681	3 870 188
DARUNTER:NYC .....	1 092 299	352 561	100 259	1 868 553	9 726 104	21 393 457	1 163 267
CHI .....	412 632	440 424	57 087	996 058	264 328	13 114 365	625 822
BOS .....	106 680	26 025	12 755	112 617	44 268	3 013 297	198 854
PHL .....	51 995	72 039	3 720	52 721	154 713	2 853 534	139 854
BWI .....	2 278	948	2 510	2 489	2 833	154 623	7 600
DCA .....	26 917	6 153	12 672	45 767	38 984	2 661 151	106 344
DET .....	6 840	2 367	1 691	65 125	13 903	955 544	23 310
PIT .....	3 260	600	813	5 143	1 579	18 691	3 334
CVG .....	297	528	1 948	1 129	321	126 050	1 525
IND .....	329	-	100	332	-	7 947	840
CLE .....	1 812	970	386	44 782	3 664	83 961	27 725
DAY .....	5	1 141	-	134	12	17 222	25
*UL .....	11 181	338	323	2 055	201 278	12 483 955	2 827
ATL .....	243 257	184 980	24 635	472 426	49 919	6 460 511	358 991
CLT .....	4 477	3 983	40	25 324	10 120	191 558	60 042
TPA .....	3 280	2 644	87	2 941	4 066	22 340	2 745
MIA .....	170 175	19 932	36 725	529 052	64 388	2 345 366	124 054
CHS .....	47	86	-	625	6 741	2 873	32
BNA .....	1 832	1 449	1 387	768	237	16 360	649

IM JAHR 1989

MIT GEBIETEN AUSSERHALB DES BUNDESGBIETES

IN KILOGRAMM

FLUGPLATZ							VON HERKUNFTSLAND BZW. — FLUGPLATZ
NUERNBERG (NUE)	MUENCHEN (MUC)	BERLIN (WEST) (BER)	SAARBUECKEN (SCN)	MUENSTER/ OSNABRUECK(FMD)	SONSTIGE	INSGESAMT	
-	553	140	-	-	-	27 137	DARUNTER:NIM
14	3 625	48	-	-	-	3 953	TSCHAD
14	3 625	66	-	-	-	492 748	GHAHA
-	763	66	-	-	-	492 748	DARUNTER:ACC
-	763	288	-	-	-	107 555	TOGO
60	224	288	-	-	-	107 555	DARUNTER:LFW
909	12 555	112	-	-	-	2 763	BENIN
909	6 276	348	90	-	-	340 209	NIGERIA
-	6 279	348	90	-	-	270 138	DARUNTER:LOS
928	2 273	-	-	-	-	70 071	KAN
928	2 273	430	60	-	33	63 299	KAMERUN
-	632	430	60	-	33	62 770	DARUNTER:DLA
-	-	-	-	-	-	1 835	ZENT.AFR.REP.
-	5	6	-	-	-	545	AEQUAT.GUINEA
52	-	-	-	-	-	3 542	GABUN
61	3 289	-	39	129	-	1 762	KONGO
61	3 289	-	39	129	-	53 460	ZAIRE
-	-	-	-	-	-	52 814	DARUNTER:FIH
-	-	-	-	-	-	1	SAO TOME
-	-	-	-	-	-	16 184	ANGOLA
7	1 095	3 624	8	71	-	15 667	DARUNTER:LAD
7	1 095	3 624	8	71	-	984 534	SUDAN
-	3	-	-	-	-	984 444	DARUNTER:KRT
169	669	8 541	263	110	-	599	DSCHEBUTI
169	669	8 541	263	110	-	820 985	AETHIOPIEN
-	-	-	-	-	-	785 318	DARUNTER:ADD
240	1 399	364	2	-	-	35 667	ASH
240	1 399	364	2	-	-	76 697	SOMALI
-	255	26	-	-	-	76 697	DARUNTER:MGQ
-	255	26	-	-	-	154 196	UGANDA
14 154	82 407	41 786	211	-	-	154 196	DARUNTER:EBB
6 533	74 153	13 080	211	-	-	6 673 675	KENIA
7 621	8 254	28 706	211	-	-	6 453 024	DARUNTER:MBA
-	660	164	-	-	-	220 651	MBA
44	2 099	-	-	-	-	4 289	RUANDA
2 232	15 337	511	-	217	-	3 833	BURUNDI
2 134	13 404	441	-	217	-	81 536	TANSANIA
98	1 933	70	-	-	-	70 392	DARUNTER:DAR
181	2 934	26	32	-	-	10 828	JRO
181	2 903	26	32	-	-	119 741	SAMBIA
-	2 562	559	-	-	-	118 373	DARUNTER:LUN
-	2 554	-	-	-	-	21 152	MALAWI
551	12 980	240	436	-	-	19 583	DARUNTER:LLW
551	12 950	235	436	-	-	1 524 477	SIMBABWE
198	242	-	-	311	-	1 515 508	DARUNTER:HRE
57	1 084	470	11	-	-	7 219	BOTSUANA
57	1 094	470	11	-	-	117 460	NAMIBIA
-	327	-	-	-	-	117 460	DARUNTER:WDH
-	814	50	-	-	20	1 899	MOSAMBIK
-	814	50	-	-	-	18 194	MADAGASKAR
-	170	-	-	-	-	17 777	DARUNTER:TNR
-	7 718	7	-	-	-	179	KOMOREN
-	7 718	7	-	-	-	11 530	SESCHELLEN
-	673	-	-	-	-	11 530	DARUNTER:SEZ
96 615	137 521	1 151	-	-	-	2 179	REUNION(FR)
96 615	137 521	1 151	-	-	-	847 321	MAURITIUS
33 220	367 557	7 012	152	242	-	847 307	DARUNTER:MRU
21 086	285 654	6 803	152	222	-	4 394 055	SUEDAFRIKA
1 325	57 947	108	1	20	-	3 171 150	DARUNTER:JNB
145	8 480	24	-	-	-	960 638	CPT
10 664	15 476	77	-	-	-	59 873	DUR
-	-	-	-	-	-	202 394	*ZA
193 403	1 152 233	100 765	12 081	1 181	1 030	23 427 030	A F R I K A
118 914	397 527	28 348	1 156	656	124	13 929 754	KANADA
13 149	92 231	3 081	189	-	100	1 544 255	DARUNTER:YUL
67 209	249 521	10 453	103	656	-	7 415 263	YYZ
185	387	-	-	-	-	38 798	YEG
38 315	33 030	14 609	526	-	-	2 323 968	YVR
-	1 821	36	28	-	-	441 062	YYC
-	447	-	256	-	-	204 087	YHZ
-	-	-	-	-	-	1 902 496	YQX
45	18 374	152	54	24	-	53 404	*CA
958 090	8 894 965	671 320	14 938	1 769	1 722	124 866 426	USA
203 281	2 289 852	235 226	574	268	100	38 425 801	DARUNTER:NYC
237 789	1 682 096	80 705	86	309	19	17 911 720	CHI
133 681	483 781	28 371	968	-	-	4 161 307	BOS
44 998	199 090	18 020	9 468	31	-	3 600 187	PHL
202	10 794	1 232	-	-	-	183 909	BHI
7 393	126 298	31 220	707	30	-	3 063 636	DCA
8 424	37 802	17 074	-	68	-	1 132 148	DET
1 701	2 679	3 534	122	-	-	41 456	PIT
755	708	-	-	-	-	133 261	CVG
18	2 488	1	-	-	-	12 055	IND
291	5 709	321	-	-	-	169 621	CLE
1 996	140	2	-	-	-	20 677	DAY
95	2 546	344	-	-	-	12 704 942	*U1
52 455	730 644	9 044	-	139	-	8 587 001	ATL
310	10 882	2 492	-	-	-	309 228	CLT
186	6 406	72	-	-	-	44 767	TPA
7 816	189 910	82 515	10	-	280	3 570 223	MIA
39	110	-	-	-	-	10 553	CHS
246	2 494	245	-	-	-	25 667	BNA

## 6 GÜTERVERKEHR

## 6. 2 VERFLECHTUNG IM VERKEHR

## 6. 2. 4 EMPFANG

VON HERKUNFTSLAND BZW. --- FLUGPLATZ	NACH ENDZIEL						
	HAMBURG (HAM)	HANNOVER (HAJ)	BREMEN (BRE)	DUESSELDORF (DUS)	KOELN/BONN (CGN)	FRANKFURT (FRA)	STUTTGART (STR)
EMPFANG							
INSGESAMT							
SJU .....	5 322	289	918	31 484	7 871	572 798	16 517
ORL .....	733	63	1 446	436	556	300 047	3 506
*U2 .....	4 402	242	435	4 379	1 345	87 918	5 132
MSP .....	5 053	357	109	3 862	5 479	384 824	9 089
STL .....	2 540	40	522	3 063	1 021	127 191	1 405
MKC .....	136	-	-	1 495	1 009	33 384	509
MKE .....	2 126	1 647	79	1 782	1 202	96 662	1 420
*U3 .....	1 432	2	-	391	496	234 225	1 153
DAL .....	66 181	85 269	6 727	90 260	24 156	3 596 781	97 108
HOU .....	49 236	156 162	12 113	36 545	16 497	2 041 231	36 276
MSY .....	979	145	210	835	101	47 682	1 594
MEM .....	38	-	-	2 466	-	64 620	98
SAT .....	4 894	2 113	636	15 524	386	578 859	799
TUL .....	1 609	-	5	253	20	58 012	32
*U4 .....	472	101	785	236	5 291	71 185	1 654
SEA .....	45 892	11 928	5 847	47 438	19 520	559 036	61 861
PDX .....	8 151	785	2 519	1 968	4 712	114 961	3 581
SLC .....	7 346	5 335	100	5 372	128	100 516	1 379
SFO .....	131 118	118 066	21 140	60 025	41 903	5 459 599	179 137
LAX .....	371 884	134 330	50 687	588 931	157 284	8 581 013	515 149
DEN .....	2 200	1 907	697	1 357	28 292	122 346	14 471
PHX .....	3 402	2 202	5	4 477	1	154 700	64 384
ELP .....	92	139	31	8	468	16 273	-
SAN .....	2 295	3 073	3 575	168	1 825	17 545	1 731
*U6 .....	90	7 662	56	2 988	-	20 355	2 819
ANC .....	4 497	40	83	342	31	112 789	471
HNL .....	12	-	-	-	9	15 618	16
BERMUDA (BRIT) .....	218	-	91	40	-	476	66
MEXIKO .....	88 264	204 525	3 314	17 285	72 402	2 096 916	13 134
DARUNTER: MEX .....	84 356	202 944	2 889	13 699	70 640	2 047 213	11 151
GDL .....	2 291	84	-	3 341	1 750	38 196	1 927
MTY .....	853	1 111	380	-	2	9 623	46
GUATEMALA .....	32 254	85	1 937	19 663	9 239	137 636	286
DARUNTER: GUA .....	32 254	85	1 937	19 663	9 239	137 636	286
BELIZE .....	5	-	-	15	-	-	-
HONDURAS .....	972	273	12	152	146	3 465	72
EL SALVADOR .....	234	234	-	2 570	514	2 025	85
NICARAGUA .....	119	55	64	54	269	1 754	195
COSTA RICA .....	31 702	207	5	59 002	425	117 028	2 083
DARUNTER: SJO .....	31 702	207	5	59 000	426	117 028	2 083
PANAMA .....	4 412	-	163	86	-	418	25
KUBA .....	1 261	118	120	5	16 679	28 063	74
DARUNTER: HAV .....	1 261	118	120	5	16 679	28 063	74
BAHAMAS .....	201	-	-	3	11	126	11
JAMAICA .....	1 779	71	1 134	60	749	2 501	540
HAITI .....	761	36	-	3 235	208	261	-
DOMINIK. REP .....	464	45	126	1 249	430	11 278	76
DARUNTER: SDQ .....	464	45	126	1 249	430	10 896	76
ANTIGUA-BARB. ....	191	6	36	-	88	84 222	-
DARUNTER: ANU .....	191	6	36	-	88	84 222	-
GUADELOUPE (FR) .....	46	-	-	11	237	6 642	114
BARBADOS .....	560	3 800	307	1 488	70	9 288	736
DARUNTER: BGI .....	560	3 800	307	1 488	70	9 288	736
TRINID. U. TOB. ....	135	-	3	326	145	8 426	91
NIED. ANTILLEN .....	1 946	64	84	439	94	2 294	105
ST. LUCIA .....	-	-	-	-	-	35 703	-
DARUNTER: UVF .....	-	-	-	-	-	35 703	-
SONST. WESTIN. ....	90	41	371	62	-	495	80
KOLUMBIEN .....	188 109	17 159	30 103	49 437	19 369	3 768 082	4 293
DARUNTER: BOG .....	187 175	16 958	28 856	48 382	15 602	3 715 027	3 219
BAQ .....	41	-	619	478	-	12 417	-
MDE .....	129	29	2	2	-	26 528	335
CLD .....	760	126	623	62	3 767	11 423	665
VENEZUELA .....	12 612	7 426	521	2 867	12 084	676 451	6 176
DARUNTER: CCS .....	12 612	7 426	521	2 866	12 084	584 398	5 520
MAR .....	-	-	-	1	-	91 903	-
GUYANA .....	-	-	211	-	-	338	-
SURINAME .....	-	-	5	385	-	4	-
GUAYANA (FR) .....	28	-	228	176	-	52	-
BRASIL IEN .....	1 416 077	70 522	21 879	474 466	97 365	6 916 278	263 032
DARUNTER: RIO .....	249 762	12 918	2 604	47 049	10 469	1 361 524	35 009
SAO .....	608 310	45 958	6 251	194 989	62 817	3 792 180	184 167
BEL .....	133	50	146	-	120	11 703	-
MAO .....	6 597	181	2 435	619	-	105 734	437
POA .....	338 936	7 148	8 281	214 292	4 088	673 033	15 125
BSS .....	527	-	6	12	2 071	15 178	3
SSA .....	3 258	683	725	189	822	74 355	78
*BR .....	208 379	3 584	1 431	17 231	16 710	878 540	27 405
ECUADOR .....	18 659	14 248	599	1 650	11 823	780 960	1 535
DARUNTER: UIO .....	12 805	4 953	292	1 512	11 779	609 764	76
GYE .....	4 061	9 255	307	138	44	171 196	1 459
PERU .....	67 878	6 349	4 960	4 033	12 591	866 977	5 993
DARUNTER: LIM .....	67 878	6 349	2 973	4 033	12 591	866 976	5 993
BOLIVIEN .....	946	2 113	28	3 421	11 786	58 271	4 109
DARUNTER: LPB .....	794	1 389	28	2 260	11 261	53 231	4 109
PARAGUAY .....	1 786	462	1 122	2 297	1 641	78 613	4 433
DARUNTER: ASU .....	1 786	462	1 122	2 297	1 641	78 613	4 433
URUGUAY .....	32 789	281	1 014	11 343	8 007	374 362	2 896
DARUNTER: MVD .....	32 789	281	1 014	11 343	8 007	374 362	2 896
ARGENTINIEN .....	98 374	15 603	7 353	11 680	24 378	1 060 390	10 374
DARUNTER: BUE .....	98 374	15 603	6 478	11 680	24 364	1 041 719	10 374
CDR .....	-	-	-	-	-	16 515	-
CHILE .....	62 281	9 630	17 320	6 417	15 091	598 706	12 601
DARUNTER: SCL .....	62 219	9 630	17 315	5 561	15 091	591 430	12 601

IM JAHR 1989

MIT GEBIETEN AUSSERHALB DES BUNDESGBIETES

IN KILOGRAMM

FLUGPLATZ							VON HERKUNFTSLAND
NUERNBERG (NUE)	MUENCHEN (MUC)	BERLIN (WEST) (BER)	SAARBRUECKEN (SCN)	MUENSTER/ OSNABRUECK(FMO)	SONSTIGE	INSGESAMT	BZW. --- FLUGPLATZ
5 702	236 092	2 457	-	-	-	879 450	SJU
945	5 721	792	-	-	-	314 245	ORL
424	26 185	1 051	73	-	-	131 586	*U2
284	19 544	492	-	-	-	429 093	MSP
122	33 917	4 816	-	-	-	174 577	STL
74	715	2 761	-	-	-	40 083	MKC
798	10 176	15	-	-	-	115 907	MKE
149	1 252	29	-	-	-	239 139	*U3
11 015	228 950	11 430	352	170	323	4 218 722	DAL
9 235	253 430	2 022	31	573	-	2 613 351	HOU
3 712	1 886	22	-	-	-	57 166	MSY
623	5 399	42	-	-	-	73 286	MEM
405	7 252	9	-	-	-	610 877	SAT
-	4 733	-	-	-	-	64 664	TUL
-	2 017	376	-	-	-	82 027	*U4
46 741	126 583	129	-	-	-	924 975	SEA
1 980	21 003	905	-	-	-	160 565	PDX
337	32 714	145	-	-	-	153 372	SLC
73 580	670 721	56 069	-	-	780	6 812 138	SFO
92 448	1 330 834	74 176	2 547	181	220	11 899 684	LAX
1 727	34 452	2 198	-	-	-	209 647	DEN
3 506	45 381	28	-	-	-	278 086	PHX
26	1 288	-	-	-	-	18 325	ELP
1 084	5 108	199	-	-	-	36 603	SAN
14	693	2	-	-	-	34 679	*U6
67	510	-	-	-	-	118 830	ANC
545	578	417	-	-	-	17 195	HNL
-	-	-	-	-	-	891	BERMUDA (BRIT)
7 962	62 929	3 603	189	6	-	2 570 529	MEXIKO
6 885	61 399	3 603	189	6	-	2 504 974	DARUNTER: MEX
1 077	516	-	-	-	-	49 182	GDL
-	90	-	-	-	-	12 105	MTY
89	15 601	478	3	9	-	217 280	GUATEMALA
89	15 601	478	3	9	-	217 279	DARUNTER: GUATEMALA
-	22	219	-	-	-	20	BELIZE
-	516	-	139	-	-	5 333	HONDURAS
-	68	-	-	-	-	6 317	EL SALVADOR
20	2 172	392	-	19	-	2 578	NICARAGUA
20	2 132	392	-	19	-	213 056	COSTA RICA
318	2 318	2	-	-	-	213 014	DARUNTER: SJO
2 296	1 517	3	-	-	-	7 742	PANAMA
2 296	1 487	3	-	-	-	50 136	KUBA
29	97	-	-	-	-	50 106	DARUNTER: HAV
30	9	-	-	-	-	478	BAHAMAS
-	337	-	-	-	-	6 873	JAMAICA
16	229	12	-	-	-	4 898	HAITI
16	229	12	-	-	-	13 925	DOMINIK. REP.
-	25	-	-	-	-	13 543	DARUNTER: SDQ
-	25	-	-	-	-	84 568	ANTIGUA-BARB.
-	427	-	-	-	-	84 568	DARUNTER: ANU
113	244	-	-	-	-	7 477	GUADELOUPE (FR)
113	244	-	-	-	-	16 606	BARBADOS
-	61	-	-	-	-	16 606	DARUNTER: BGI
-	1 493	-	-	-	-	9 187	TRINID. U. TOB.
-	-	-	-	-	-	6 519	NIED. ANTILLEN
-	-	-	-	-	-	35 703	ST. LUCIA
-	-	-	-	-	-	35 703	DARUNTER: UVF
2 406	67 628	6 715	-	-	-	1 139	SONST. WESTIN.
2 029	66 971	6 614	-	-	-	4 153 301	KOLUMBIEN
-	-	59	-	-	-	4 090 833	DARUNTER: BOG
224	608	-	-	-	-	13 614	BAQ
153	49	42	-	-	-	27 857	MDE
1 478	4 539	249	-	79	-	17 670	CLO
1 446	4 452	249	-	79	-	724 482	VENEZUELA
32	87	-	-	-	-	631 653	DARUNTER: CCS
-	-	-	-	-	-	92 023	MAR
-	1	-	-	-	-	549	GUYANA
-	176	-	-	-	-	395	SURINAME
200 789	405 206	12 051	169 309	81	-	660	GUAYANA (FR)
13 783	50 054	1 445	9 932	19	-	10 047 055	BRASIL IEN
125 367	320 732	3 826	119 364	62	-	1 794 568	DARUNTER: RIO
-	849	16	-	-	-	5 464 023	SAO
1 208	131	530	-	-	-	13 017	BEL
19 477	20 337	4 852	312	-	-	117 872	MAD
-	634	651	112	-	-	1 305 881	POA
462	459	39	-	-	-	19 194	BSB
40 492	9 522	623	39 589	-	-	81 080	SSA
2 961	17 915	1 277	1	375	2	1 243 506	*BR
1 653	17 845	1 267	-	375	2	852 005	ECUADOR
1 308	70	10	-	-	-	662 363	DARUNTER: UIO
11 153	18 318	5 856	-	-	-	187 849	GYE
11 153	18 318	5 856	-	-	-	1 004 108	PERU
14	1 827	2 097	100	85	-	1 002 120	DARUNTER: LIM
14	1 487	2 063	100	85	-	84 791	BOLIVIEN
25 978	686	23	-	-	-	76 815	DARUNTER: LPB
25 978	686	23	-	-	-	117 041	PARAGUAY
10 411	3 004	810	-	-	-	117 041	DARUNTER: ASU
10 411	3 004	810	-	-	-	444 930	URUGUAY
4 517	45 079	1 723	43	-	-	444 930	DARUNTER: MVD
4 517	44 529	1 723	43	-	2	1 279 516	ARGENTINIEN
-	-	-	-	-	2	1 259 406	DARUNTER: BUE
969	34 888	2 979	-	188	-	16 515	COR
969	34 888	2 978	-	188	-	761 070	CHILE
-	-	-	-	-	-	752 870	DARUNTER: SCL





6 GÜTERVERKEHR  
 6. 2 VERFLECHTUNG IM VERKEHR  
 6. 2. 4 EMPFANG

VON HERKUNFTSLAND BZW. — FLUGPLATZ	NACH ENDZIEL						
	HAMBURG (HAM)	HANNOVER (HAJ)	BREMEN (BRE)	DUESSELDORF (DUS)	KOELN/BONN (CGN)	FRANKFURT (FRA)	STUTT GART (STR)
<b>EMPFANG</b>							
<b>INSGESAMT</b>							
DARUNTER:PEK .....	247 923	18 793	297 042	41 982	40 390	1 211 841	46 371
SHA .....	24 487	634	4 790	7 123	3 750	55 311	2 404
*CN .....	17 126	1 151	2 560	8 300	1 934	24 040	4 212
<b>A S I E N .....</b>	<b>11 644 783</b>	<b>2 246 160</b>	<b>1 523 250</b>	<b>9 509 589</b>	<b>30 674 529</b>	<b>87 853 651</b>	<b>4 537 699</b>
<b>AUSTRALIEN .....</b>	<b>94 504</b>	<b>56 628</b>	<b>5 931</b>	<b>54 911</b>	<b>29 537</b>	<b>2 050 370</b>	<b>42 871</b>
DARUNTER:SYD .....	32 736	36 073	1 734	21 852	13 095	781 486	15 811
MEB .....	22 215	15 865	3 005	26 623	10 779	1 038 918	24 177
ADL .....	167	566	30	1 275	1 671	55 296	532
PER .....	34 989	932	408	2 285	2 423	76 986	1 589
BNE .....	3 034	446	380	2 471	204	85 170	723
*AU .....	1 071	2 383	21	237	145	8 806	27
<b>NEUSEELAND .....</b>	<b>59 403</b>	<b>7 200</b>	<b>3 238</b>	<b>102 695</b>	<b>6 344</b>	<b>368 076</b>	<b>6 842</b>
DARUNTER:AKL .....	47 186	2 480	2 649	9 363	4 925	328 884	4 391
CHC .....	11 124	3 504	380	93 299	105	37 330	2 202
OZEANIEN (USA) .....	-	-	-	-	-	207	11
MARIANEN .....	549	-	-	-	-	68	-
FIDSCHI .....	354	-	-	-	3	138	2
SAMOA .....	5	-	-	-	-	-	-
UEB. OZEANIEN .....	-	-	27	7	-	-	-
NEUKALED. (FR) .....	-	-	17	24	-	6 723	-
POLYNES (FR) .....	1 044	-	38	78	-	5	1
SALOMONEN .....	-	36	-	-	-	-	-
VANUATU .....	-	-	-	1 624	-	292	-
PAPUA-NEUGUI .....	154	200	-	320	1 014	1 222	593
<b>AUSTRALIEN/OZEANIEN...</b>	<b>156 013</b>	<b>64 064</b>	<b>9 251</b>	<b>159 659</b>	<b>36 898</b>	<b>2 427 101</b>	<b>50 320</b>
<b>I N S G E S A M T ..</b>	<b>22 937 770</b>	<b>8 463 359</b>	<b>2 870 632</b>	<b>25 075 969</b>	<b>70 878 833</b>	<b>252 790 953</b>	<b>13 068 855</b>

IM JAHR 1989

MIT GEBIETEN AUSSERHALB DES BUNDESGBIETES

IN KILOGRAMM

FLUGPLATZ							VON HERKUNFTSLAND
NUERNBERG (NUE)	MUENCHEN (MUC)	BERLIN (WEST) (BER)	SAARBUECKEN (SCN)	MUENSTER/ OSNABRUECK(FMO)	SONSTIGE	INSGESAMT	BZW. --- FLUGPLATZ
							EMPFANG
							INSGESAMT
125 239	83 069	389 466	101	8	119	2 501 744	DARUNTER: PEK
2 434	13 562	1 113	-	-	-	115 608	SHA
2 881	16 125	617	210	-	-	79 156	*CN
3 662 842	6 199 178	1 488 026	54 819	31 274	1 086	159 426 886	A S I E N
8 959	61 131	2 950	-	448	1 600	2 409 840	AUSTRALIEN
5 686	24 343	1 717	-	4	169	934 706	DARUNTER: SYD
3 102	27 020	589	-	444	-	1 172 737	MEB
80	1 464	14	-	-	-	61 095	ADL
44	7 268	-	-	-	1 431	128 355	PER
37	576	266	-	-	-	99 307	BNE
10	215	257	-	-	-	13 172	*AU
1 526	6 931	962	-	-	-	563 217	NEUSEELAND
1 130	3 266	593	-	-	-	404 867	DARUNTER: AKL
193	2 879	-	-	-	-	151 016	CHC
-	-	-	-	-	-	218	OZEANIEN (USA)
-	-	-	-	-	-	617	MARIANEN
-	-	-	-	-	-	497	FIDSCHI
-	-	-	-	-	-	5	SAMOA
-	-	-	-	-	-	34	UEB. OZEANIEN
-	-	-	-	-	-	6 764	NEUKALED. (FR)
-	-	36	-	-	-	1 202	POLYNES (FR)
-	-	-	-	-	-	36	SALOMONEN
-	-	81	-	-	-	1 997	VANUATU
54	93	50	-	-	-	3 700	PAPUA-NEUGUI
10 539	68 155	4 079	-	448	1 600	2 988 127	AUSTRALIEN/OZEANIEN
7 062 542	23 907 501	3 935 385	348 987	45 531	10 977	431 397 294	I N S G E S A M T



## 6 GUETERVERKEHR JAHR 1989

## 6.3 DURCHGANGSVERKEHR 1) NACH HERKUNFTS- BZW. ENDTIELLAENDERN

DURCHFUHR		DURCHFUHR		DURCHFUHR		DURCHFUHR		
HERKUNFTS- BZW. ENDZIELLAND	EMPFANG AUS DEM IN DER VORSPALTE GENANNTEN LAND	HERKUNFTS- BZW. ENDZIELLAND	EMPFANG AUS DEM IN DER VORSPALTE GENANNTEN LAND	HERKUNFTS- BZW. ENDZIELLAND	EMPFANG AUS DEM IN DER VORSPALTE GENANNTEN LAND	HERKUNFTS- BZW. ENDZIELLAND	EMPFANG AUS DEM IN DER VORSPALTE GENANNTEN LAND	
DDR U.BER(D)	0,3	120,4	-	0,5	-	CHILE	930,8	601,0
FINNLAND	1 205,6	2 355,4	ANGOLA	1,4	13,4	AMERIKA ZUS.	47 022,4	35 447,5
SCHWEDEN	5 670,8	8 162,9	SUDAN	103,8	481,3	LIBANON	158,0	41,5
NORWEGEN	2 135,7	2 540,0	DSCHIBUTI	-	3,1	ISRAEL	887,8	1 200,8
DAENEMARK	3 774,8	3 827,8	AETHIOPIEN	233,5	797,1	JORDANIEN	108,7	79,7
GR BRITANN	13 693,5	14 613,9	SOMALIA	45,3	324,3	SYRIEN	336,5	309,7
IRLAND	1 058,9	595,5	UGANDA	220,1	47,8	IRAK	356,6	4 369,5
ISLAND	9,4	37,3	KENIA	2 407,8	406,3	IRAN	1 357,8	799,6
NIEDERLANDE	822,0	4 917,6	RUANDA	-	1,9	KUWAIT	366,4	836,6
BELGIEN	886,7	3 695,9	BURUNDI	-	1,8	BAHRAIN	74,8	429,4
LUXEMBURG	80,2	310,9	TANSANIA	55,9	153,4	KATAR	1,5	194,9
FRANKREICH	2 842,3	7 493,4	SAMBIA	27,2	27,1	SAUDI-ARAB	1 420,6	2 339,7
SPANIEN	3 127,6	4 509,0	MALAWI	2,1	6,8	JEM. ARAB. REP	73,4	308,4
PORTUGAL	1 296,5	1 238,2	SIMBABWE	214,4	104,4	JEMEN DEM VR	0,2	9,8
MALTA	362,3	345,6	BOTSUANA	2,0	8,0	OMAN	153,2	340,4
GIBRALT, BRIT	0,2	2,4	NAMIBIA	29,9	52,5	V. A. EMIRATE	2 211,2	1 820,4
SCHWEIZ	1 410,9	7 428,2	MOSAMBIK	2,8	13,6	PAKISTAN	3 028,7	607,6
OESTERREICH	1 874,3	6 154,6	MADAGASKAR	-	3,4	BANGLADESCH	120,3	30,8
ITALIEN	7 791,2	8 380,2	KOMOREN	-	0,0	AFGHANISTAN	54,7	9,7
GRIECHENLAND	1 826,1	2 490,7	REUNION, FR	1,1	0,9	INDIEN	11 541,1	3 097,6
TUERKEI	4 520,8	2 800,6	SEUSCHELLEN	0,4	0,8	NEPAL	302,5	116,1
ZYPERN	339,3	318,1	MAURITIUS	196,9	54,6	SRI LANKA	232,8	23,3
JUGOSLAVIEN	837,2	705,6	SUEDAFRIKA	1 012,9	2 394,9	MALEDIVEN	-	0,5
UNGARN	605,0	841,6	AFRIKA ZUS.	7 627,8	8 268,7	BIRMA	1,1	7,2
ALBANIEN	1,8	14,6	KANADA	1 462,4	2 801,1	THAILAND	1 991,1	476,9
TSSCHECHOSLOW	61,2	318,5	VER STAAT O	30 105,5	23 560,5	LAOS	-	0,5
RUMANIEN	195,7	387,0	VER STAAT W	4 671,8	4 143,3	KAMPUTSCHEA	-	0,0
BULGARIEN	47,9	210,6	BERMUDA, BRIT	0,1	0,3	VIETNAM	0,0	17,3
POLEN	220,9	931,9	MEXIKO	1 306,9	1 074,8	MALAYSIA	780,3	178,8
SOWJETUNION	65,6	2 478,2	GUATEMALA	58,5	7,4	SINGAPUR	758,3	646,6
EUROPA ZUS.	56 764,8	88 226,8	BELIZE	0,4	1,7	BRUNEI	0,2	30,8
AEGYPTEN	714,3	815,5	HONDURAS	4,3	12,3	INDONESIEN	248,4	241,4
LIBYEN	192,1	742,1	EL SALVADOR	3,5	15,4	PHILIPPINEN	518,6	1 090,5
TUNESIEN	145,7	174,3	NICARAGUA	8,2	2,7	HONGKONG, BRI	9 208,4	1 774,5
ALGERIEN	27,8	203,1	COSTA RICA	49,8	30,7	TAIWAN	3 303,6	205,8
MAROKKO	695,3	398,0	PANAMA	3,9	34,4	JAPAN	4 583,6	4 178,9
MAURETANIEN	-	3,1	KUBA	5,8	32,2	KOREA RP	5 252,0	2 011,4
MALI	0,0	4,7	BAHAMAS	0,8	5,3	KOREA DEM VR	15,6	2,8
KAP VERDE	0,3	9,0	JAMAICA	1,2	5,8	MONGOLEI	-	2,1
SENEGAL	642,6	420,3	HAITI	0,0	4,5	CHINA	1 325,6	1 336,9
GAMBIA	0,1	8,7	DOMINIK. REP	0,6	10,8	ASIEN ZUS.	50 773,3	29 158,3
GUIN.-BISSAU	0,5	4,0	ANTIGUA-BARB	39,9	29,6	AUSTRALIEN	1 807,4	2 725,6
GUINEA	0,5	2,0	GUADELOUP, FR	-	4,4	NEUSEELAND	252,8	404,3
SIERRA LEONE	0,2	3,5	BARBADOS	0,1	1,6	OZEANIEN-USA	0,5	13,5
LIBERIA	0,2	4,4	TRINID. U. TOB	0,2	3,3	MARIANIEN	-	0,3
ELFENBEINKUE	1,2	6,6	NIED. ANTILLE	0,1	34,1	FIDSCHI	0,0	1,3
BURKINA FASO	-	1,2	ST. LUCIA	-	0,4	UEB. OZEANIEN	0,1	0,3
NIGER	-	10,1	SONST. WESTIN	0,6	10,3	NEUKALEDON, FR	4,6	1,1
TSCHAD	-	1,8	KOLUMBIEN	2 457,3	449,7	POLYNES, FR	-	0,2
GHANA	0,7	12,7	VENEZUELA	278,5	204,0	VANUATU	0,3	0,2
TOGO	0,2	5,6	GUYANA	-	4,9	PAPUA-NEUGUI	0,4	5,3
BENIN	-	3,9	SURINAME	0,0	0,3	AUSTR.-OZ. ZUS.	2 066,0	3 153,0
NIGERIA	450,4	233,6	GUAYANA, FR	-	1,3	INSGESAMT	164 254,4	164 254,4
KAMERUN	88,7	99,5	BRASILIEN	3 541,6	1 103,5			
ZENT. AFR. REP	-	0,8	ECUADOR	299,8	158,7			
AEQU-GUINEA	-	1,7	PERU	570,0	347,1			
GABUN	4,3	5,1	BOLIVIEN	131,5	170,7			
KONGO	-	3,4	PARAGUAY	21,6	41,2			
ZAIRE	105,1	192,2	URUGUAY	302,7	190,5			
			ARGENTINIEN	763,9	347,7			

1) MIT UMLADUNGEN.

LUFTPOSTVERKEHR

7 LUFTPOSTVERKEHR  
7.1 VERFLECHTUNG IM VERKEHR  
7.1.1 EIN-/

NACH STRECKENZIEL- FLUGPLATZ	VON STRECKEN						
	HAMBURG (HAM)	HANNOVER (HAJ)	BREMEN (BRE)	DUESSELDORF (DUS)	KOELN/BONN (CGN)	FRANKFURT (FRA)	STUTTGART (STR)
<u>POST-EIN-/AUSLADUNG</u>							
<u>INSGESAMT</u>							
HAMBURG .....	-	111	-	87 361	325 740	4 977 075	879 495
HANNOVER .....	-	-	-	-	-	3 162 042	11 005
BREMEN .....	-	-	-	11	-	1 258 994	13 523
DUESSELDORF .....	117 534	17	-	-	-	518 744	95 422
KOELN/BONN .....	15 855	4	-	-	-	4 507 692	4 893
FRANKFURT .....	4 858 880	3 711 041	1 583 221	734 562	5 261 082	-	4 849 583
STUTTGART .....	914 879	3 827	6 359	16 557	4 364	3 487 443	-
NUERNBERG .....	2 092	296 195	554	8 590	3 992	2 658 886	2
MUENCHEN .....	77 442	73 306	15 757	87 497	2 380 372	4 795 164	25
BERLIN (WEST) .....	321 461	109 662	28 197	183 024	113 972	5 575 056	76 355
SAARBRUECKEN .....	-	-	-	-	-	436	-
MUENSTER/OSNABRUECK ..	-	-	-	-	-	1 166 835	-
SONSTIGE FLUGPLAETZE .	-	-	-	3	-	497 260	135
BUNDESGBIET .....	6 308 143	4 194 163	1 634 088	1 117 605	8 089 522	32 545 627	5 930 438
<u>POST-EIN-/AUSLADUNG</u>							
<u>GEMISCHTFLUEGE</u>							
HAMBURG .....	-	111	-	87 361	323 820	1 022 801	63 719
HANNOVER .....	-	-	-	-	-	273 361	11 005
BREMEN .....	-	-	-	-	-	119 721	13 523
DUESSELDORF .....	117 534	17	-	-	-	511 784	95 421
KOELN/BONN .....	15 855	4	-	-	-	437 378	4 893
FRANKFURT .....	1 156 013	767 889	297 743	733 379	1 099 538	-	1 037 664
STUTTGART .....	33 252	3 827	6 359	16 557	4 364	297 826	-
NUERNBERG .....	2 092	164	554	8 590	3 992	163 265	2
MUENCHEN .....	77 425	72 711	15 757	86 963	330 392	553 306	25
BERLIN (WEST) .....	321 050	109 580	28 197	183 024	113 972	1 572 735	76 355
SAARBRUECKEN .....	-	-	-	-	-	401	-
MUENSTER/OSNABRUECK ..	-	-	-	-	-	4 938	-
SONSTIGE FLUGPLAETZE .	-	-	-	3	-	627	135
BUNDESGBIET .....	1 723 221	954 303	348 610	1 115 877	1 876 078	4 958 143	1 302 742
<u>POST-EIN-/AUSLADUNG</u>							
<u>POSTFLUEGE</u>							
HAMBURG .....	-	-	-	-	1 920	3 954 274	815 776
HANNOVER .....	-	-	-	-	-	2 888 681	-
BREMEN .....	-	-	-	11	-	1 139 273	-
DUESSELDORF .....	-	-	-	-	-	6 960	1
KOELN/BONN .....	-	-	-	-	-	4 070 314	-
FRANKFURT .....	3 702 867	2 943 152	1 285 478	1 183	4 161 544	-	3 811 919
STUTTGART .....	881 627	-	-	-	-	3 189 617	-
NUERNBERG .....	-	296 031	-	-	-	2 495 621	-
MUENCHEN .....	17	595	-	534	2 049 980	4 181 858	-
BERLIN (WEST) .....	411	82	-	-	-	4 002 321	-
SAARBRUECKEN .....	-	-	-	-	-	35	-
MUENSTER/OSNABRUECK ..	-	-	-	-	-	1 161 897	-
SONSTIGE FLUGPLAETZE .	-	-	-	-	-	496 633	-
BUNDESGBIET .....	4 584 922	3 239 860	1 285 478	1 728	6 213 444	27 587 484	4 627 696

IM JAHR 1989

INNERHALB DES BUNDESGBIETES

AUSLADUNG IN KILOGRAMM

HERKUNFTSFLUGPLATZ							NACH STRECKENZIEL- FLUGPLATZ
NUERNBERG (NUE)	MUENCHEN (MUC)	BERLIN (WEST) (BER)	SAARBRUECKEN (SCN)	MUENSTER/ OSNABRUECK(FMO)	SONSTIGE	INSGESAMT	
							<u>POST-EIN-/AUSLADUNG</u>
							<u>INSGESAMT</u>
13 771	62 886	413 149	-	-	-	6 759 588	HAMBURG
336 100	12 613	245 416	-	-	-	3 767 176	HANNOVER
1 974	13 793	47 612	-	-	-	1 335 907	BREMEN
12 184	43 852	240 295	-	-	1	1 028 049	DUESSELDORF
1 683	2 078 579	175 817	-	-	-	6 784 523	KOELN/BONN
3 767 788	5 279 701	4 519 396	-	976 210	197	35 541 661	FRANKFURT
1	195	164 866	-	-	194	4 598 685	STUTTART
-	-	134 802	-	5	-	3 105 118	NUERNBERG
-	-	320 606	-	140	2	7 690 311	MUENCHEN
266 213	285 959	-	-	-	461	6 960 360	BERLIN (WEST)
-	-	-	-	-	-	436	SAARBRUECKEN
-	1 114	124	-	-	-	1 168 073	MUENSTER/OSNABRUECK
-	-	144	-	-	-	497 542	SONSTIGE FLUGPLAETZE
4 399 714	7 778 692	6 262 227	-	976 355	855	79 237 429	BUNDESGBIET
							<u>POST-EIN-/AUSLADUNG</u>
							<u>GEMISCHTFLUEGE</u>
12 216	62 206	410 933	-	-	-	1 983 167	HAMBURG
-	12 574	244 267	-	-	-	541 207	HANNOVER
1 974	13 793	47 603	-	-	-	196 614	BREMEN
12 184	43 852	240 067	-	-	1	1 020 860	DUESSELDORF
1 683	17 346	175 817	-	-	-	652 976	KOELN/BONN
869 979	979 609	1 178 585	-	280	197	8 120 876	FRANKFURT
1	195	164 612	-	-	194	527 187	STUTTART
-	-	134 475	-	5	-	313 139	NUERNBERG
-	-	320 606	-	140	2	1 457 327	MUENCHEN
260 464	285 542	-	-	-	461	2 951 380	BERLIN (WEST)
-	-	-	-	-	-	401	SAARBRUECKEN
-	1 101	124	-	-	-	6 163	MUENSTER/OSNABRUECK
-	-	144	-	-	-	909	SONSTIGE FLUGPLAETZE
1 158 501	1 416 218	2 917 233	-	425	855	17 772 206	BUNDESGBIET
							<u>POST-EIN-/AUSLADUNG</u>
							<u>POSTFLUEGE</u>
1 555	680	2 216	-	-	-	4 776 421	HAMBURG
336 100	39	1 149	-	-	-	3 225 969	HANNOVER
-	-	9	-	-	-	1 139 293	BREMEN
-	-	228	-	-	-	7 189	DUESSELDORF
-	2 061 233	-	-	-	-	6 131 547	KOELN/BONN
2 897 809	4 300 092	3 340 811	-	975 930	-	27 420 785	FRANKFURT
-	-	254	-	-	-	4 071 498	STUTTART
-	-	327	-	-	-	2 791 979	NUERNBERG
-	-	-	-	-	-	6 232 984	MUENCHEN
5 749	417	-	-	-	-	4 008 980	BERLIN (WEST)
-	-	-	-	-	-	35	SAARBRUECKEN
-	13	-	-	-	-	1 161 910	MUENSTER/OSNABRUECK
-	-	-	-	-	-	496 633	SONSTIGE FLUGPLAETZE
3 241 213	6 362 474	3 344 994	-	975 930	-	61 465 223	BUNDESGBIET

NACH STRECKENZIELLAND BZW. FLUGPLATZ	VON STRECKEN						
	HAMBURG (HAM)	HANNOVER (HAJ)	BREMEN (BRE)	DUESSELDORF (DUS)	KOELN/BONN (CGN)	FRANKFURT (FRA)	STUTTART (STR)
<b>POST-EINLADUNG</b>							
<b>INSGESAMT</b>							
DDR U.BER(O)	-	-	-	-	-	309	-
FINNLAND	130 395	-	-	51 329	-	565 146	-
DARUNTER:HEL	130 395	-	-	51 329	-	565 146	-
SCHWEDEI	199 582	11 366	-	35 022	-	603 083	27 505
DARUNTER:STO	186 297	11 366	-	34 438	-	565 309	27 505
GDT	13 177	-	-	584	-	37 774	-
NORWEGEN	154 154	-	-	6 468	4	329 590	-
DARUNTER:OSL	154 154	-	-	6 468	4	329 337	-
DAENEMARK	159 353	48 951	18 487	106 827	18 422	676 319	132 578
DARUNTER:CPH	159 353	48 951	18 487	106 827	18 422	671 269	132 578
GR BRITANNIEN	229 050	131 069	49 324	639 676	152 709	1 713 466	191 488
DARUNTER:LON	215 629	125 474	49 324	460 580	152 484	1 647 363	191 219
BHX	1 342	4 093	-	102 339	225	26 749	269
MAN	11 727	1 405	-	66 114	-	39 075	-
IRLAND	919	-	-	23 212	-	146 235	-
DARUNTER:DUB	919	-	-	23 212	-	140 040	-
ISLAND	8 791	-	-	-	-	24 860	-
DARUNTER:KEF	8 791	-	-	-	-	20 067	-
NIEDERLANDE	123 841	10 339	27 426	77 070	-	700 874	48 432
DARUNTER:AMS	123 559	10 339	27 426	77 070	-	700 792	48 432
BELGIEN	44 865	12 597	5 532	50 449	-	514 483	34 757
DARUNTER:BRU	44 807	12 597	5 532	50 449	-	514 283	34 757
LUXEMBURG	5 826	-	-	-	-	78 238	-
DARUNTER:LUX	5 826	-	-	-	-	78 238	-
FRANKREICH	44 751	6 277	4 332	31 791	23 826	684 595	35 232
DARUNTER:PAR	44 578	6 277	4 332	29 528	23 826	663 024	27 573
LYS	-	-	-	1 931	-	13 694	-
NCE	173	-	-	332	-	5 464	7 658
SPANIEN	41 738	-	-	106 264	63 094	1 228 721	71 600
DARUNTER:MAD	10 048	-	-	71 260	63 094	951 996	52 896
BCN	30 971	-	-	32 404	-	157 702	18 341
VLC	-	-	-	-	-	32 957	-
AGP	719	-	-	918	-	34 381	-
PMI	-	-	-	1 590	-	37 178	-
PORTUGAL	4 613	-	-	-	-	432 028	5 687
DARUNTER:LIS	4 594	-	-	-	-	391 066	5 687
OPD	-	-	-	-	-	30 051	-
FAO	19	-	-	-	-	10 507	-
MALTA	-	-	-	-	-	99 285	-
DARUNTER:MLA	-	-	-	-	-	99 285	-
SCHWEIZ	60 600	28 552	13 698	64 652	84 695	633 335	69 556
DARUNTER:ZRH	51 795	28 552	13 698	57 016	82 892	511 451	68 408
GVA	8 793	-	-	7 572	1 803	120 851	1 148
DESTERREICH	52 766	17 273	986	63 449	15 763	726 205	95 254
DARUNTER:VIE	52 766	17 273	986	62 971	15 763	686 505	95 254
GRZ	-	-	-	-	-	19 950	-
ITALIEN	20 159	5 950	-	64 221	15 487	1 405 150	6 423
DARUNTER:ROM	-	-	-	6 473	-	913 920	21
MIL	20 041	5 876	-	56 741	14 591	288 320	6 089
VCE	-	-	-	665	-	78 595	24
GOA	-	22	-	-	-	48 802	-
NAP	-	-	-	-	-	54 492	-
CTA	-	-	-	-	-	10 859	-
GRIECHENLAND	5 442	-	-	44 858	-	677 490	34 295
DARUNTER:ATH	5 442	-	-	31 388	-	644 821	3 231
SKG	-	-	-	13 470	-	19 599	30 602
CFU	-	-	-	-	-	11 499	462
TUERKEI	12 128	-	-	38 394	5 737	867 639	136
DARUNTER:ANK	-	-	-	1 230	-	16 428	136
IST	12 128	-	-	37 164	5 728	844 938	-
ZYPERN	-	-	-	-	-	62 315	-
DARUNTER:LCA	-	-	-	-	-	62 315	-
JUGOSLAWIEN	-	-	-	-	-	284 007	-
DARUNTER:BEG	-	-	-	-	-	181 501	-
ZAG	-	-	-	-	-	100 172	-
UNGARN	1 382	-	-	12 799	-	308 394	1 044
DARUNTER:BUD	1 382	-	-	12 799	-	308 394	1 044
ALBANIEN	-	-	-	-	-	857	-
TSCHECHOSLOW.	-	-	-	-	-	314 492	-
DARUNTER:PRG	-	-	-	-	-	314 492	-
RUMAENIEN	-	-	-	-	-	234 752	-
DARUNTER:BUH	-	-	-	-	-	199 027	-
*RO	-	-	-	-	-	35 725	-
BULGARIEN	-	-	-	40	-	51 161	-
DARUNTER:SOF	-	-	-	-	-	48 906	-
POLEN	14 981	-	-	11 627	12 211	494 100	-
DARUNTER:WAW	142	-	-	11 627	6 174	494 100	-
GDN	14 839	-	-	-	-	-	-
SOWJETUNION	2 078	-	-	6 916	-	437 233	-
DARUNTER:MW	2 078	-	-	6 915	-	437 103	-
<b>EUROPA</b>	<b>1 317 414</b>	<b>272 374</b>	<b>119 785</b>	<b>1 435 064</b>	<b>391 948</b>	<b>14 294 402</b>	<b>753 987</b>
<b>DARUNTER: EG-LAENDER</b>	<b>680 557</b>	<b>215 183</b>	<b>105 101</b>	<b>1 144 368</b>	<b>273 538</b>	<b>8 257 599</b>	<b>560 492</b>
AEGYPTEN	-	-	-	2 642	-	363 890	-
DARUNTER:CAI	-	-	-	2 642	-	362 911	-
LIBYEN	-	-	-	-	-	43 996	-
DARUNTER:TIP	-	-	-	-	-	43 996	-
TUNESIEN	-	-	-	3 065	-	57 689	49
DARUNTER:TUN	-	-	-	3 065	-	55 952	-
ALGERIEN	-	-	-	-	-	63 264	-
DARUNTER:ALG	-	-	-	-	-	61 059	-
MAROKKO	-	-	-	159	-	38 596	-
DARUNTER:CAS	-	-	-	159	-	36 137	-

IM JAHR 1989

MIT GEBIETEN AUSSERHALB DES BUNDESGBIETES

IN KILOGRAMM

HERKUNFTSFLUGPLATZ							NACH STRECKENZIELLAND
NUERNBERG (NUE)	MUENCHEN (MUC)	BERLIN (WEST) (BER)	SAARB RUECKEN (SCN)	MUENSTER/ DSNABRUECK(FMO)	SONSTIGE	INSGESAMT	BZW. ----- FLUGPLATZ
-	-	-	-	-	-	309	DDR U. BER(D)
-	37 801	-	-	-	-	784 671	FINNLAND
-	37 801	-	-	-	-	784 671	DARUNTER:HEL
-	27 254	1 727	-	-	-	905 539	SCHWEDEN
-	27 254	1 727	-	-	-	853 896	DARUNTER:STO
-	-	-	-	-	-	51 535	GOT
-	4 783	17 711	-	-	-	512 710	NORWEGEN
-	4 783	17 711	-	-	-	512 315	DARUNTER:OSL
-	91 905	13 777	-	-	-	1 265 619	DAENEMARK
-	91 905	13 777	-	-	-	1 261 569	DARUNTER:CPH
115 979	270 838	71 782	-	-	-	3 565 381	GR BRITANNIEN
115 979	260 694	71 541	-	-	-	3 290 287	DARUNTER:LON
-	3 751	-	-	-	-	138 768	BHX
-	6 357	239	-	-	-	124 917	MAN
-	2 023	-	-	-	-	172 389	IRLAND
-	2 023	-	-	-	-	166 194	DARUNTER:DUB
-	-	-	-	-	-	33 651	ISLAND
2 335	50 673	50 995	-	-	-	28 858	DARUNTER:KEF
2 335	50 673	50 995	-	-	-	1 091 985	NIEDERLANDE
15	46 808	-	-	-	-	1 091 621	DARUNTER:AMS
15	46 808	-	-	-	-	709 506	BELGIEN
-	549	-	-	-	-	709 248	DARUNTER:BRU
-	549	-	-	-	-	84 613	LUXEMBURG
9	32 439	44 523	-	-	-	84 613	DARUNTER:LUX
9	31 550	44 373	-	-	-	907 775	FRANKREICH
-	866	-	-	-	-	875 070	DARUNTER:PAR
-	9	150	-	-	-	16 491	LYS
16	95 160	-	-	-	-	13 786	NCE
16	65 594	-	-	-	-	1 606 593	SPANIEN
-	28 566	-	-	-	-	1 215 804	DARUNTER:MAD
-	-	-	-	-	-	267 884	BCN
-	-	-	-	-	-	32 957	VLC
-	-	-	-	-	-	36 018	AGP
-	-	-	-	-	-	38 768	PMI
-	23 545	-	-	-	-	465 873	PORTUGAL
-	23 445	-	-	-	-	424 792	DARUNTER:LIS
-	-	-	-	-	-	30 051	OPD
-	100	-	-	-	-	10 626	FAD
-	1 124	-	-	-	-	100 409	MALTA
-	1 124	-	-	-	-	100 409	DARUNTER:MLA
15 277	208 534	61 994	-	-	-	1 240 893	SCHWEIZ
15 277	189 686	61 994	-	-	-	1 080 769	DARUNTER:ZRH
-	18 848	-	-	-	-	159 015	GVA
925	185 313	-	-	-	-	1 157 934	OESTERREICH
925	185 283	-	-	-	-	1 117 726	DARUNTER:VIE
-	30	-	-	-	-	19 980	GRZ
84	220 083	-	-	-	-	1 737 557	ITALIEN
-	185 070	-	-	-	-	1 105 484	DARUNTER:ROM
84	33 175	-	-	-	-	424 917	MIL
-	355	-	-	-	-	79 639	VCE
-	10	-	-	-	-	48 834	GDA
-	-	-	-	-	-	54 492	NAP
-	-	-	-	-	-	10 859	CTA
-	114 787	-	-	-	-	876 872	GRIECHENLAND
-	107 427	-	-	-	-	792 309	DARUNTER:ATH
-	7 360	-	-	-	-	71 031	SKG
-	-	-	-	-	-	11 961	CFU
112	199 648	-	-	-	-	1 123 794	TUERKEI
-	15 120	-	-	-	-	32 914	DARUNTER:ANK
112	184 059	-	-	-	-	1 084 129	IST
-	4 379	-	-	-	-	66 694	ZYPERN
-	4 379	-	-	-	-	66 694	DARUNTER:LCA
70	63 730	-	-	-	-	347 807	JUGOSLAWIEN
-	59 565	-	-	-	-	241 066	DARUNTER:BEG
70	4 125	-	-	-	-	104 367	ZAG
-	15 804	-	-	-	-	339 423	UNGARN
-	15 804	-	-	-	-	339 423	DARUNTER:BUD
-	-	-	-	-	-	897	ALBANIEN
-	8 129	-	-	-	-	322 621	TSCHECHOSLOW
-	8 129	-	-	-	-	322 621	DARUNTER:PRG
-	-	-	-	-	-	234 752	RUMAENIEN
-	-	-	-	-	-	199 027	DARUNTER:BUH
-	-	-	-	-	-	35 725	*RO
-	5 114	-	-	-	-	56 315	BULGARIEN
-	4 693	-	-	-	-	53 599	DARUNTER:SOF
-	-	-	-	-	-	532 919	POLEN
-	-	-	-	-	-	512 043	DARUNTER:WAW
-	-	-	-	-	-	14 839	GDN
-	69	-	-	-	-	446 296	SOWJETUNION
-	69	-	-	-	-	446 165	DARUNTER:MOH
134 822	1 710 492	262 509	-	-	-	20 692 797	E U R O P A
118 438	948 810	181 077	-	-	-	12 485 163	DARUNTER: EG-LAENDER
-	9 284	-	-	-	-	375 816	AEGYPTEN
-	9 284	-	-	-	-	374 837	DARUNTER:CAI
-	-	-	-	-	-	43 996	LIBYEN
-	-	-	-	-	-	43 996	DARUNTER:TIP
-	15 451	-	-	-	-	76 254	TUNESIEN
-	15 451	-	-	-	-	74 468	DARUNTER:TUN
-	-	-	-	-	-	63 264	ALGERIEN
-	-	-	-	-	-	61 059	DARUNTER:ALG
-	3 460	-	-	-	-	42 215	MAROKKO
-	3 444	-	-	-	-	39 740	DARUNTER:CAS

NACH STRECKENZIELLAND BZW. — FLUGPLATZ	VON STRECKEN						
	HAMBURG (HAM)	HANNOVER (HAJ)	BREMEN (BRE)	DUESSELDORF (DUS)	KOELN/BONN (CGN)	FRANKFURT (FRA)	STUTTGART (STR)
POST-EINLADUNG							
INSGESAMT							
KAP VERDE .....	-	-	-	-	-	31 154	-
DARUNTER:SID .....	-	-	-	-	-	31 154	-
SENEGAL .....	-	-	-	-	-	4 492	-
GAMBIA .....	-	-	-	-	-	1	-
ELFENB.KUESTE .....	-	-	-	-	-	49 131	-
DARUNTER:ABJ .....	-	-	-	-	-	49 131	-
NIGERIA .....	-	-	-	-	-	116 210	-
DARUNTER:LOS .....	-	-	-	-	-	116 210	-
KAMERUN .....	-	-	-	-	-	26 117	-
DARUNTER:DLA .....	-	-	-	-	-	26 117	-
ZAIRE .....	-	-	-	-	-	23 903	-
DARUNTER:FIH .....	-	-	-	-	-	23 903	-
SUDAN .....	-	-	-	-	-	66 853	-
DARUNTER:KRT .....	-	-	-	-	-	66 853	-
AETHIOPIEN .....	-	-	-	-	-	102 977	-
DARUNTER:ADD .....	-	-	-	-	-	102 977	-
KENIA .....	-	-	-	-	-	291 346	-
DARUNTER:NBD .....	-	-	-	-	-	280 426	-
MBA .....	-	-	-	-	-	10 920	-
TANSANIA .....	-	-	-	-	-	51 199	-
DARUNTER:DAR .....	-	-	-	-	-	51 199	-
SAMBIA .....	-	-	-	-	-	2 940	-
SIMBABWE .....	-	-	-	-	-	27 562	-
DARUNTER:HRE .....	-	-	-	-	-	27 562	-
SESCHELLEN .....	-	-	-	-	-	3 480	-
MAURITIUS .....	-	-	-	-	-	31 904	-
DARUNTER:MRU .....	-	-	-	-	-	31 904	-
SUEDAFRIKA .....	-	-	-	-	-	654 306	-
DARUNTER:JNB .....	-	-	-	-	-	654 306	-
A F R I K A .....	-	-	-	5 866	-	2 051 010	49
KANADA .....	-	-	-	47 552	-	775 742	-
DARUNTER:VUL .....	-	-	-	13 794	-	190 778	-
YYZ .....	-	-	-	33 602	-	539 821	-
YVR .....	-	-	-	-	-	21 956	-
YDX .....	-	-	-	-	-	21 924	-
USA .....	138 605	-	-	168 482	22 837	11 739 702	19 535
DARUNTER:NYC .....	77 236	-	-	96 147	22 837	5 378 402	16 159
CHI .....	61 093	-	-	52 506	-	1 119 889	2 712
BOS .....	-	-	-	-	-	548 011	524
PHL .....	-	-	-	-	-	190 871	-
BWI .....	-	-	-	-	-	369 918	-
DCZ .....	-	-	-	-	-	618 920	-
DET .....	-	-	-	-	-	41 831	-
CVG .....	-	-	-	-	-	17 260	-
*U1 .....	-	-	-	-	-	12 446	-
ATL .....	142	-	-	-	-	525 380	140
MIA .....	-	-	-	10 497	-	312 044	-
ORL .....	-	-	-	-	-	147 002	-
STL .....	-	-	-	-	-	382 426	-
DAL .....	106	-	-	-	-	883 802	-
SEA .....	-	-	-	-	-	136 691	-
SFO .....	-	-	-	-	-	318 771	-
LAX .....	-	-	-	6 872	-	713 144	-
ANC .....	28	-	-	2 460	-	9 068	-
MEXIKO .....	-	-	-	-	-	83 705	-
DARUNTER:MEX .....	-	-	-	-	-	83 698	-
DDHINK.REP .....	-	-	-	-	-	20 231	-
DARUNTER:SDQ .....	-	-	-	-	-	20 231	-
ANTIGUA-BARB. ....	-	-	-	-	-	781	-
BARBADOS .....	-	-	-	-	-	100	-
ST.LUCIA .....	-	-	-	-	-	7 999	-
SONST.WESTIN. ....	-	-	-	-	-	98	-
KOLUMBIEN .....	-	-	-	-	-	195 425	-
DARUNTER:BOG .....	-	-	-	-	-	195 425	-
VENEZUELA .....	-	-	-	-	-	64 461	-
DARUNTER:CCS .....	-	-	-	-	-	64 457	-
BRASILIEN .....	-	-	-	-	-	322 224	-
DARUNTER:RIO .....	-	-	-	-	-	169 219	-
SAO .....	-	-	-	-	-	133 988	-
SSA .....	-	-	-	-	-	18 566	-
ECUADOR .....	-	-	-	-	-	37 392	-
DARUNTER:UIO .....	-	-	-	-	-	37 392	-
PERU .....	-	-	-	-	-	98 847	-
DARUNTER:LIM .....	-	-	-	-	-	98 847	-
BOLIVIEN .....	-	-	-	-	-	5 983	-
PARAGUAY .....	-	-	-	-	-	11 379	-
DARUNTER:ASU .....	-	-	-	-	-	11 379	-
URUGUAY .....	-	-	-	-	-	10 410	-
DARUNTER:MVD .....	-	-	-	-	-	10 410	-
ARGENTINIEN .....	-	-	-	-	-	179 367	-
DARUNTER:BUE .....	-	-	-	-	-	179 367	-
CHILE .....	-	-	-	-	-	98 179	-
DARUNTER:SCL .....	-	-	-	-	-	98 179	-
A M E R I K A .....	138 605	-	-	216 034	22 837	13 652 025	19 535
LIBANON .....	-	-	-	-	-	13 319	-
DARUNTER:BEY .....	-	-	-	-	-	13 319	-
ISRAEL .....	-	-	-	-	2 030	303 967	-
DARUNTER:TLV .....	-	-	-	-	2 030	303 967	-
JORDANIEN .....	-	-	-	-	-	137 651	-

IM JAHR 1989

MIT GEBIETEN AUSSERHALB DES BUNDESGBIETES

IN KILOGRAMM

HERKUNFTSFLUGPLATZ							NACH STRECKENZIELLAND
NUERNBERG (NUE)	MUENCHEN (MUC)	BERLIN (WEST) (BER)	SAARBRUECKEN (SCN)	MUENSTER/ OSNABRUECK(FMO)	SONSTIGE	INSGESAMT	BZW. ----- FLUGPLATZ
-	-	-	-	-	-	31 154	POST-EINLADUNG
-	-	-	-	-	-	31 154	INSGESAMT
-	-	-	-	-	-	4 492	KAP VERDE
-	-	-	-	-	-	1	DARUNTER:SID
-	-	-	-	-	-	49 131	SENEGAL
-	-	-	-	-	-	49 131	GAMBIA
-	-	-	-	-	-	116 210	ELFENB.KUESTE
-	-	-	-	-	-	116 210	DARUNTER:ABJ
-	-	-	-	-	-	26 117	NIGERIA
-	-	-	-	-	-	26 117	DARUNTER:LDS
-	-	-	-	-	-	23 903	KAMERUN
-	-	-	-	-	-	23 903	DARUNTER:DLA
-	-	-	-	-	-	66 853	ZAIRE
-	-	-	-	-	-	66 853	DARUNTER:FIH
-	-	-	-	-	-	102 977	SUDAN
-	-	-	-	-	-	102 977	DARUNTER:KRT
-	-	-	-	-	-	291 346	AETHIOPIEN
-	-	-	-	-	-	280 426	DARUNTER:ADD
-	-	-	-	-	-	10 920	KENIA
-	-	-	-	-	-	51 199	DARUNTER:NBO
-	-	-	-	-	-	51 199	MBA
-	-	-	-	-	-	2 940	TANSANIA
-	-	-	-	-	-	27 562	DARUNTER:DAR
-	-	-	-	-	-	27 562	SAMBIA
-	-	-	-	-	-	3 480	SIMBABWE
-	-	-	-	-	-	32 457	DARUNTER:HRE
-	553	-	-	-	-	32 457	SESCHELLEN
-	553	-	-	-	-	654 306	MAURITIUS
-	-	-	-	-	-	654 306	DARUNTER:MRU
-	-	-	-	-	-	654 306	SUEDAFRIKA
-	-	-	-	-	-	654 306	DARUNTER:JNB
-	28 748	-	-	-	-	2 085 673	A F R I K A
-	8 544	-	-	-	-	831 838	KANADA
-	2 431	-	-	-	-	207 063	DARUNTER:YUL
-	5 901	-	-	-	-	573 324	YYZ
-	152	-	-	-	-	22 108	YVR
399	566 872	21 954	-	-	-	21 924	YQX
-	301 450	21 954	-	-	-	12 678 386	USA
-	134 014	-	-	-	-	5 914 185	DARUNTER:NYC
-	-	-	-	-	-	1 370 214	CHI
-	-	-	-	-	-	548 535	BOS
399	-	-	-	-	-	190 871	PHL
-	-	-	-	-	-	369 918	BWI
-	-	-	-	-	-	619 319	DCA
-	27 735	-	-	-	-	69 566	DET
-	-	-	-	-	-	17 260	CVG
-	-	-	-	-	-	12 446	*U1
-	48 428	-	-	-	-	574 090	ATL
-	24 094	-	-	-	-	346 635	MIA
-	-	-	-	-	-	147 002	ORL
-	19 441	-	-	-	-	401 867	STL
-	400	-	-	-	-	884 308	DAL
-	-	-	-	-	-	136 691	SEA
-	-	-	-	-	-	318 771	SFO
-	8 541	-	-	-	-	728 557	LAX
-	-	-	-	-	-	11 556	ANC
-	-	-	-	-	-	83 705	MEXIKO
-	-	-	-	-	-	83 698	DARUNTER:MEX
-	-	-	-	-	-	20 231	DOMINIK.REP
-	-	-	-	-	-	20 231	DARUNTER:SDQ
-	-	-	-	-	-	781	ANTIGUA-BARB.
-	-	-	-	-	-	100	BARBADOS
-	-	-	-	-	-	7 999	ST.LUCIA
-	-	-	-	-	-	98	SONST.WESTIN.
-	-	-	-	-	-	195 425	KOLUMBIEN
-	-	-	-	-	-	195 425	DARUNTER:BOG
-	-	-	-	-	-	64 461	VENEZUELA
-	-	-	-	-	-	64 457	DARUNTER:CCS
-	-	-	-	-	-	322 224	BRASILIEN
-	-	-	-	-	-	169 219	DARUNTER:RIO
-	-	-	-	-	-	133 988	SAO
-	-	-	-	-	-	18 566	SSA
-	-	-	-	-	-	37 392	EQUADOR
-	-	-	-	-	-	37 392	DARUNTER:UIO
-	-	-	-	-	-	98 847	PERU
-	-	-	-	-	-	98 847	DARUNTER:LIM
-	-	-	-	-	-	5 983	BOLIVIEN
-	-	-	-	-	-	11 379	PARAGUAY
-	-	-	-	-	-	11 379	DARUNTER:ASU
-	-	-	-	-	-	10 410	URUGUAY
-	-	-	-	-	-	10 410	DARUNTER:MVD
-	-	-	-	-	-	179 367	ARGENTINIEN
-	-	-	-	-	-	179 367	DARUNTER:BUE
-	-	-	-	-	-	98 179	CHILE
-	-	-	-	-	-	98 179	DARUNTER:SCL
399	575 416	21 954	-	-	-	14 646 805	A M E R I K A
-	-	-	-	-	-	13 319	LIBANON
-	-	-	-	-	-	13 319	DARUNTER:BEY
-	13 132	-	-	-	-	319 129	ISRAEL
-	13 132	-	-	-	-	319 129	DARUNTER:TLV
-	-	-	-	-	-	137 651	JORDANIEN



NACH STRECKENZIELLAND BZW. FLUGPLATZ	VON STRECKEN						
	HAMBURG (HAM)	HANNOVER (HAJ)	BREMEN (BRE)	DUESSELDORF (DUS)	KOELN/BONN (CGN)	FRANKFURT (FRA)	STUTTGART (STR)
POST-EINLADUNG							
INSGESAMT							
DARUNTER:AMM .....	-	-	-	-	-	137 651	-
SYRIEN .....	-	-	-	-	-	89 701	-
DARUNTER:DAM .....	-	-	-	-	-	89 701	-
IRAK .....	-	-	-	-	-	54 989	-
DARUNTER:BGW .....	-	-	-	-	-	54 989	-
IRAN .....	-	-	-	-	-	609 768	-
DARUNTER:THR .....	-	-	-	-	-	609 768	-
KUWEIT .....	-	-	-	-	-	125 867	-
DARUNTER:KWI .....	-	-	-	-	-	125 867	-
BAHRAIN .....	-	-	-	-	-	130 026	-
DARUNTER:BAH .....	-	-	-	-	-	130 026	-
KATAR .....	-	-	-	-	-	20 465	-
DARUNTER:DOH .....	-	-	-	-	-	20 465	-
SAUDI-ARAB .....	-	-	-	-	-	453 080	-
DARUNTER:JED .....	-	-	-	-	-	140 368	-
RUH .....	-	-	-	-	-	312 712	-
JEM. ARAB. REP. ....	-	-	-	-	-	51 890	-
DARUNTER:SAH .....	-	-	-	-	-	51 890	-
OMAN .....	-	-	-	-	-	14 189	-
DARUNTER:MCT .....	-	-	-	-	-	14 189	-
V. A. EMIRATE .....	-	-	-	-	-	108 651	-
DARUNTER:DXB .....	-	-	-	-	-	90 797	-
AUH .....	-	-	-	-	-	17 854	-
PAKISTAN .....	-	-	-	-	-	254 135	-
DARUNTER:KHI .....	-	-	-	-	-	188 571	-
ISB .....	-	-	-	-	-	64 808	-
BANGLADESCH .....	-	-	-	-	-	2 774	-
INDIEN .....	-	-	-	-	-	593 507	-
DARUNTER:DEL .....	-	-	-	-	-	386 607	-
BOM .....	-	-	-	-	-	206 900	-
NEPAL .....	-	-	-	-	-	6 558	-
SRI LANKA .....	-	-	-	-	-	21 674	-
DARUNTER:CMB .....	-	-	-	-	-	21 674	-
MALEDIVEN .....	-	-	-	-	-	1	-
THAILAND .....	-	-	-	17 988	-	290 487	-
DARUNTER:BKK .....	-	-	-	17 988	-	282 735	-
MALAYSIA .....	-	-	-	-	-	68 604	-
DARUNTER:KUL .....	-	-	-	-	-	68 604	-
SINGAPUR .....	-	-	-	-	-	236 720	-
DARUNTER:SIH .....	-	-	-	-	-	236 720	-
INDONESIEN .....	-	-	-	-	-	112 269	-
DARUNTER:JKT .....	-	-	-	-	-	112 033	-
PHILIPPINEN .....	-	-	-	-	-	160 819	-
DARUNTER:MNL .....	-	-	-	-	-	160 819	-
HONGKONG(BRIT) .....	-	-	-	-	-	476 934	-
DARUNTER:HKG .....	-	-	-	-	-	476 934	-
JAPAN .....	36 823	-	-	89 787	-	967 485	-
DARUNTER:TYO .....	28 965	-	-	72 278	-	822 647	-
OSA .....	7 858	-	-	17 509	-	144 838	-
KOREA REP. ....	-	-	-	-	-	76 829	-
DARUNTER:SEL .....	-	-	-	-	-	76 829	-
CHINA .....	-	-	-	-	-	132 980	-
DARUNTER:PEK .....	-	-	-	-	-	132 980	-
A S I E N .....	36 823	-	-	107 775	2 030	5 515 319	-
AUSTRALIEN .....	-	-	-	-	-	560 554	-
DARUNTER:SYD .....	-	-	-	-	-	327 336	-
MEB .....	-	-	-	-	-	233 218	-
NEUSEELAND .....	-	-	-	-	-	16 625	-
DARUNTER:AKL .....	-	-	-	-	-	16 625	-
AUSTRALIEN/OZEANIEN...	-	-	-	-	-	577 179	-
I N S G E S A M T ..	1 492 842	272 374	119 785	1 764 739	416 815	36 089 935	773 571

IM JAHR 1989

MIT GEBIETEN AUSSERHALB DES BUNDESGBIETES

IN KILOGRAMM

HERKUNFTSFLUGPLATZ							NACH STRECKENZIELAND
NUERNBERG (NUE)	MUENCHEN (MUC)	BERLIN (WEST) (BER)	SAARBRUECKEN (SCN)	MUENSTER/ OSNABRUECK(FMO)	SONSTIGE	INSGESAMT	BZW. ----- FLUGPLATZ
-	-	-	-	-	-	137 651	POST-EINLADUNG
-	4 445	-	-	-	-	94 146	INSGESAMT
-	4 187	-	-	-	-	93 888	DARUNTER:AMM
-	-	-	-	-	-	54 989	SYRIEN
-	-	-	-	-	-	54 989	DARUNTER:DAM
-	-	-	-	-	-	609 768	IRAK
-	-	-	-	-	-	609 768	DARUNTER:BGW
-	-	-	-	-	-	125 867	IRAN
-	-	-	-	-	-	125 867	DARUNTER:THR
-	-	-	-	-	-	130 026	KUWEIT
-	-	-	-	-	-	130 026	DARUNTER:KWI
-	-	-	-	-	-	20 465	BAHRAIN
-	-	-	-	-	-	20 465	DARUNTER:BAH
-	-	-	-	-	-	453 080	KATAR
-	-	-	-	-	-	140 368	DARUNTER:DOH
-	-	-	-	-	-	312 712	SAUDI-ARAB.
-	-	-	-	-	-	51 890	DARUNTER:JED
-	-	-	-	-	-	51 890	RUH
-	-	-	-	-	-	14 169	JEM. ARAB. REP.
-	-	-	-	-	-	14 169	DARUNTER:SAH
-	-	-	-	-	-	108 651	OMAN
-	-	-	-	-	-	90 797	DARUNTER:MCT
-	-	-	-	-	-	17 854	V. A. EMIRATE
-	-	-	-	-	-	254 135	DARUNTER:DXB
-	-	-	-	-	-	188 571	AUH
-	-	-	-	-	-	64 808	PAKISTAN
-	-	-	-	-	-	2 774	DARUNTER:KHI
-	-	-	-	-	-	593 507	ISB
-	-	-	-	-	-	386 607	BANGLADESCH
-	-	-	-	-	-	206 900	INDIEN
-	-	-	-	-	-	6 558	DARUNTER:DEL
-	-	-	-	-	-	21 674	BOM
-	-	-	-	-	-	21 674	NEPAL
-	-	-	-	-	-	1	SRI LANKA
-	1 720	-	-	-	-	310 195	DARUNTER:CMB
-	1 720	-	-	-	-	302 443	MALEDIVEN
-	-	-	-	-	-	68 604	THAILAND
-	-	-	-	-	-	68 604	DARUNTER:BKK
-	-	-	-	-	-	236 720	MALAYSIA
-	-	-	-	-	-	236 720	DARUNTER:KUL
-	-	-	-	-	-	112 269	SINGAPUR
-	-	-	-	-	-	112 033	DARUNTER:SIN
-	-	-	-	-	-	160 819	INDONESIEN
-	-	-	-	-	-	160 819	DARUNTER:JKT
-	4 061	-	-	-	-	480 995	PHILIPPINEN
-	4 061	-	-	-	-	480 995	DARUNTER:MWJ
-	-	-	-	-	-	1 094 095	HONGKONG (BRIT)
-	-	-	-	-	-	923 890	DARUNTER:HKG
-	-	-	-	-	-	170 205	JAPAN
-	-	-	-	-	-	76 829	DARUNTER:TYO
-	-	-	-	-	-	76 829	OS4
-	-	-	-	-	-	132 980	KOREA REP.
-	-	-	-	-	-	132 980	DARUNTER:SEL
-	-	-	-	-	-	132 980	CHINA
-	-	-	-	-	-	5 685 305	DARUNTER:PEK
-	23 358	-	-	-	-	560 554	A S I E N
-	-	-	-	-	-	327 336	AUSTRALIEN
-	-	-	-	-	-	233 218	DARUNTER:SYD
-	-	-	-	-	-	16 625	MEB
-	-	-	-	-	-	16 625	NEUSEELAND
-	-	-	-	-	-	577 179	DARUNTER:AKL
-	-	-	-	-	-	43 687 759	AUSTRALIEN/OZEANIEN
135 221	2 338 014	284 463	-	-	-	43 687 759	I N S G E S A M T

VON STRECKENHERKUNFTS- LAND BZW. — FLUGPLATZ	NACH STRECKEN						
	HAMBURG (HAM)	HANNOVER (HAJ)	BREMEN (BRE)	DUESSELDORF (DUS)	KOELN/BONN (CGN)	FRANKFURT (FRA)	STUTTGART (STR)
<b>POST-AUSLADUNG</b>							
<b>INSGESAMT</b>							
FINNLAND .....	173 327	-	-	8 341	-	318 294	-
DARUNTER:HEL .....	173 327	-	-	8 341	-	318 294	-
SCHWEDEN .....	212 675	-	-	93 386	160	258 267	621
DARUNTER:STO .....	212 670	-	-	50 786	-	249 001	312
GOT .....	5	-	-	42 600	160	9 266	309
NORWEGEN .....	164 740	-	-	6 898	-	41 875	-
DARUNTER:OSL .....	162 705	-	-	6 838	-	41 875	-
DAENEMARK .....	9 978	1 328	-	206 969	323	472 705	2 595
DARUNTER:CPH .....	9 978	1 328	-	206 969	323	471 549	2 595
GR BRITANNIEN .....	350 899	499 584	741	755 841	238 101	2 060 880	243 509
DARUNTER:LON .....	332 872	498 194	741	621 907	237 839	1 915 302	243 509
BHX .....	1 449	83	-	62 058	45	39	-
MAN .....	16 532	1 307	-	70 443	105	73 524	-
PIK .....	-	-	-	-	-	71 788	-
IRLAND .....	2 153	-	-	8 108	29	85 598	-
DARUNTER:DUB .....	2 153	-	-	8 070	29	85 598	-
ISLAND .....	3 478	-	-	-	93	1 297	-
NIEDERLANDE .....	146 245	439	5 354	45 364	-	349 471	6 220
DARUNTER:AMS .....	141 615	439	5 347	45 364	-	349 470	6 220
BELGIEN .....	40 857	50	56	65 653	28	180 208	32 998
DARUNTER:BRU .....	40 760	50	56	65 653	28	189 308	32 998
LUXEMBURG .....	3 168	-	-	-	-	32 467	-
DARUNTER:LUX .....	3 168	-	-	-	-	32 467	-
FRANKREICH .....	40 414	1 338	556	46 109	8 526	520 145	3 709
DARUNTER:PAR .....	40 207	1 338	556	46 103	8 378	386 189	2 912
LYS .....	-	-	-	-	-	54 319	-
MRS .....	-	-	-	-	148	37 366	-
NCE .....	207	-	-	6	-	42 068	797
SPANIEN .....	37 074	-	-	46 849	5 641	681 559	7 946
DARUNTER:MAD .....	18 459	-	-	28 737	5 585	387 532	6 364
BCN .....	18 615	-	-	17 414	56	182 198	1 582
VLC .....	-	-	-	-	-	34 337	-
ALC .....	-	-	-	-	-	10 518	-
AGP .....	-	-	-	118	-	21 075	-
#E1 .....	-	-	-	-	-	15 527	-
PMI .....	-	-	-	580	-	34 042	-
PORTUGAL .....	6 221	-	-	19	405	244 427	1 076
DARUNTER:LIS .....	6 221	-	-	-	-	210 623	1 076
DPO .....	-	-	-	19	405	32 271	-
MALTA .....	-	-	-	-	20	11 626	-
DARUNTER:MLA .....	-	-	-	-	20	11 626	-
SCHWEIZ .....	24 866	2 969	188	25 958	13 706	408 611	108 279
DARUNTER:ZRH .....	17 987	2 969	188	18 466	11 330	146 798	107 877
GVA .....	6 867	-	-	7 191	2 376	261 388	402
OESTERREICH .....	4 491	70	-	20 178	1 953	237 079	6 418
DARUNTER:VIE .....	4 491	70	-	20 150	1 953	205 298	6 418
SZG .....	-	-	-	28	-	20 151	-
ITALIEN .....	14 400	-	-	41 688	460	865 671	10 976
DARUNTER:ROM .....	1 509	-	-	490	-	389 368	1 736
MIL .....	12 891	-	-	40 576	391	289 219	8 623
VCE .....	-	-	-	-	-	48 903	-
TRN .....	-	-	-	622	-	69 424	617
GOA .....	-	-	-	-	-	40 171	-
BLQ .....	-	-	-	-	69	26 265	-
GRIECHENLAND .....	5 185	-	-	59 355	113	367 000	145
DARUNTER:ATH .....	5 185	-	-	13 266	-	269 107	-
SKG .....	-	-	-	41 528	113	93 182	145
TUERKEI .....	4 132	-	-	4 952	10	339 477	-
DARUNTER:IST .....	4 132	-	-	3 417	1	338 142	-
ZYPERN .....	-	-	-	-	-	31 000	-
DARUNTER:LCA .....	-	-	-	-	-	31 000	-
JUGOSLAWIEN .....	-	-	-	-	-	10 101	-
DARUNTER:ZAG .....	-	-	-	-	-	3 300	-
UNGARN .....	914	-	-	636	-	72 710	740
DARUNTER:BUD .....	914	-	-	636	-	72 710	740
ALBANIEN .....	-	-	-	-	-	483	-
TSCHECHOSLOW. ....	-	-	-	-	-	126 132	-
DARUNTER:PRG .....	-	-	-	-	-	126 132	-
RUMAENIEN .....	-	-	-	-	-	25 846	-
DARUNTER:BUH .....	-	-	-	-	-	20 380	-
BULGARIEN .....	-	-	-	-	-	19 264	-
DARUNTER:SOF .....	-	-	-	-	-	18 690	-
POLEN .....	8 097	-	-	-	6 863	127 911	-
DARUNTER:WAW .....	-	-	-	-	2 606	127 911	-
SOWJETUNION .....	25	-	-	-	-	116 959	-
DARUNTER:MW .....	21	-	-	-	-	116 309	-
<b>E U R O P A .....</b>	<b>1 253 339</b>	<b>505 778</b>	<b>6 895</b>	<b>1 436 344</b>	<b>276 431</b>	<b>8 027 063</b>	<b>425 232</b>
<b>DARUNTER: EG-LAENDER</b>	<b>656 594</b>	<b>502 739</b>	<b>6 707</b>	<b>1 275 955</b>	<b>253 626</b>	<b>5 880 131</b>	<b>309 174</b>
AEGYPTEN .....	-	-	-	292	37	79 994	-
DARUNTER:CAI .....	-	-	-	292	37	79 994	-
LIBYEN .....	-	-	-	-	-	5 999	-
TUNESIEN .....	-	-	-	-	-	82 815	-
DARUNTER:TUN .....	-	-	-	-	-	82 708	-
ALGERIEN .....	-	-	-	-	-	18 969	-
DARUNTER:ALG .....	-	-	-	-	-	18 969	-
MAROKKO .....	-	-	-	20	-	83 048	-
DARUNTER:CAS .....	-	-	-	20	-	79 803	-
KAP VERDE .....	-	-	-	-	-	51 383	-
DARUNTER:SID .....	-	-	-	-	-	51 383	-
SENEGAL .....	-	-	-	-	26	3 590	-
LIBERIA .....	-	-	-	-	-	36	-
ELFENB. KUESTE .....	-	-	-	-	-	58 411	-

IM JAHR 1989

MIT GEBIETEN AUSSERHALB DES BUNDESGBIETES

IN KILOGRAMM

ZIELFLUGPLATZ							VON STRECKENHERKUNFTS-
NUERNBERG (NUE)	MUENCHEN (MUC)	BERLIN (WEST) (BER)	SAARB RUECKEN (SCN)	MUENSTER/ OSNABRUECK(FMO)	SONSTIGE	INSGESAMT	LAND BZW. --- FLUGPLATZ
							POST-AUSLADUNG
							INSGESAMT
-	39 439	-	-	-	-	539 401	FINNLAND
-	39 439	-	-	-	-	539 401	DARUNTER:HEL
-	2 523	17	-	-	-	567 649	SCHWEDEN
-	2 523	17	-	-	-	515 309	DARUNTER:STO
-	-	-	-	-	-	52 340	GOT
-	256	832	-	-	-	214 601	NORWEGEN
-	256	832	-	-	-	212 506	DARUNTER:DSL
-	7 552	4 866	-	-	-	706 316	DAENEMARK
-	7 552	4 866	-	-	-	705 160	DARUNTER:CPH
682	437 663	239 313	-	-	-	4 827 213	GR BRITANNIEN
682	409 643	235 996	-	-	-	4 496 685	DARUNTER:LON
-	2 274	-	-	-	-	65 948	BHX
-	25 746	3 317	-	-	-	190 974	MAN
-	-	-	-	-	-	71 788	PIK
-	1 154	-	-	-	-	97 042	IRLAND
-	1 154	-	-	-	-	97 004	DARUNTER:DUB
-	-	-	-	-	-	4 868	ISLAND
128	83 434	26 307	-	-	-	662 962	NIEDERLANDE
128	83 434	26 307	-	-	-	658 324	DARUNTER:AMS
-	50 646	-	-	-	-	380 496	BELGIEN
-	50 646	-	-	-	-	379 499	DARUNTER:BRU
-	57	-	-	-	-	35 692	LUXEMBURG
-	57	-	-	-	-	35 692	DARUNTER:LUX
-	42 311	38 096	-	-	-	701 204	FRANKREICH
-	42 306	38 096	-	-	-	566 085	DARUNTER:PAR
-	5	-	-	-	-	54 324	LYS
-	-	-	-	-	-	37 514	MRS
-	-	-	-	-	-	43 078	NCE
3	49 759	-	-	-	-	836 831	SPANIEN
3	25 856	-	-	-	-	472 536	DARUNTER:MAD
-	23 903	-	-	-	-	243 768	BCN
-	-	-	-	-	-	34 337	VLC
-	-	-	-	-	-	10 518	ALC
-	-	-	-	-	-	21 193	AGP
-	-	-	-	-	-	15 527	*E1
-	-	-	-	-	-	34 622	PMI
-	17 673	-	-	-	-	269 821	PORTUGAL
-	17 673	-	-	-	-	235 593	DARUNTER:LIS
-	-	-	-	-	-	32 695	OPO
-	2 117	-	-	-	-	13 763	MALTA
-	2 117	-	-	-	-	13 763	DARUNTER:MLA
2 536	130 243	269 706	-	-	-	987 062	SCHWEIZ
2 536	122 763	269 706	-	-	-	700 620	DARUNTER:ZRH
-	7 460	-	-	-	-	285 684	GVA
761	15 694	-	-	-	-	286 644	OESTERREICH
751	15 692	-	-	-	-	254 823	DARUNTER:VIE
10	-	-	-	-	-	20 189	SZG
54	51 941	-	-	-	-	985 190	ITALIEN
-	31 482	-	-	-	-	424 585	DARUNTER:ROM
54	20 404	-	-	-	-	372 158	MIL
-	-	-	-	-	-	48 903	VCE
-	21	-	-	-	-	70 684	TRN
-	-	-	-	-	-	40 171	GOA
-	-	-	-	-	-	26 334	BLQ
157	70 512	-	-	-	-	502 467	GRIECHENLAND
157	70 512	-	-	-	-	358 227	DARUNTER:ATH
-	-	-	-	-	-	135 368	SKG
-	211 774	-	-	-	-	560 385	TUERKEI
-	211 100	-	-	-	-	556 792	DARUNTER:IST
-	3 681	-	-	-	-	34 681	ZYPERN
-	3 681	-	-	-	-	34 681	DARUNTER:LCA
-	9 534	-	-	-	-	19 635	JUGOSLAWIEN
-	9 413	-	-	-	-	12 713	DARUNTER:ZAG
213	232 116	-	-	-	-	307 329	UNGARN
213	232 116	-	-	-	-	307 329	DARUNTER:BUD
-	-	-	-	-	-	483	ALBANIEN
-	3 205	-	-	-	-	129 337	TSCHECHOSLOW
-	3 205	-	-	-	-	129 337	DARUNTER:PRG
-	-	-	-	-	-	25 846	RUMAENIEN
-	-	-	-	-	-	20 380	DARUNTER:BUH
-	103	-	-	-	-	19 367	BULGARIEN
-	103	-	-	-	-	18 793	DARUNTER:SOB
-	-	-	-	-	-	142 871	POLEN
-	-	-	-	-	-	130 517	DARUNTER:MAW
-	107	-	-	-	-	117 091	SOWJETUNION
-	107	-	-	-	-	116 437	DARUNTER:MOH
4 534	1 463 494	579 137	-	-	-	13 978 247	E U R O P A
1 024	812 702	308 582	-	-	-	10 007 234	DARUNTER: EG-LAENDER
-	1 224	-	-	-	-	81 547	AEGYPTEN
-	1 224	-	-	-	-	81 547	DARUNTER:CAI
-	-	-	-	-	-	5 999	LIBYEN
-	275	-	-	-	-	83 090	TUNESIEN
-	275	-	-	-	-	82 983	DARUNTER:TUN
-	-	-	-	-	-	18 969	ALGERIEN
-	-	-	-	-	-	18 969	DARUNTER:ALG
-	15	-	-	-	-	83 083	MAROKKO
-	15	-	-	-	-	79 838	DARUNTER:CAS
-	-	-	-	-	-	51 383	KAP VERDE
-	-	-	-	-	-	51 383	DARUNTER:SID
-	-	-	-	-	-	3 616	SENEGAL
-	-	-	-	-	-	36	LIBERIA
-	-	-	-	-	-	58 411	ELFENB. KUESTE

VON STRECKENHERKUNFTS- LAND BZW. — FLUGPLATZ	NACH STRECKEN						
	HAMBURG (HAM)	HANNOVER (HAJ)	BREMEN (BRE)	DUESSELDORF (DUS)	KOELN/BONN (CGN)	FRANKFURT (FRA)	STUTTART (STR)
POST-AUSLADUNG							
INSGESAMT							
DARUNTER: ABJ .....	-	-	-	-	-	58 411	-
NIGERIA .....	-	-	-	-	-	58 407	-
DARUNTER: LOS .....	-	-	-	-	-	58 407	-
KAMERUN .....	-	-	-	-	-	9 224	-
ZAIRE .....	-	-	-	-	-	4 101	-
SUDAN .....	-	-	-	-	-	18 072	-
DARUNTER: KRT .....	-	-	-	-	-	18 072	-
AETHIOPIEN .....	-	-	-	-	-	9 459	-
SOMALIA .....	-	-	-	-	-	55	-
KENIA .....	-	-	-	-	-	43 305	-
DARUNTER: NBO .....	-	-	-	-	-	43 305	-
TANSANIA .....	-	-	-	-	-	22 238	-
DARUNTER: DAR .....	-	-	-	-	-	22 238	-
SAMBIA .....	-	-	-	-	-	222	-
SIMBABWE .....	-	-	-	-	-	25 780	-
DARUNTER: HRE .....	-	-	-	-	-	25 780	-
NAMIBIA .....	-	-	-	-	-	826	-
SESCHELLEN .....	-	-	-	-	-	1 007	-
MAURITIUS .....	-	-	-	-	-	2 726	-
SUEDAFRIKA .....	-	-	-	-	-	220 733	-
DARUNTER: JNB .....	-	-	-	-	-	220 733	-
A F R I K A .....	-	-	-	312	63	800 400	-
KANADA .....	-	-	-	42 047	-	315 317	-
DARUNTER: YUL .....	-	-	-	9 521	-	72 960	-
YYZ .....	-	-	-	32 525	-	224 312	-
USA .....	294 950	335	-	98 461	1 871	17 382 015	52 676
DARUNTER: NYC .....	250 105	-	-	11 390	740	9 290 260	28 352
CHI .....	43 967	-	-	85 199	-	2 513 398	6 642
BOS .....	-	-	-	-	-	274 418	5 534
PHL .....	-	335	-	-	-	89 151	-
BWI .....	-	-	-	-	-	494 000	-
DCA .....	-	-	-	130	-	2 826 147	-
DET .....	-	-	-	-	-	5 689	-
CVG .....	-	-	-	-	-	22 900	-
ATL .....	878	-	-	-	123	321 643	12 148
MIA .....	-	-	-	-	274	272 531	-
ORL .....	-	-	-	-	-	22 791	-
STL .....	-	-	-	-	-	127 271	-
DAL .....	-	-	-	-	-	358 098	-
HOU .....	-	-	-	-	2	14 671	-
SEA .....	-	-	-	-	-	80 822	-
SFO .....	-	-	-	-	-	88 323	-
LAX .....	-	-	-	432	732	545 924	-
ANC .....	-	-	-	1 310	-	22 458	-
MEXIKO .....	-	-	-	-	-	29 955	-
DARUNTER: MEX .....	-	-	-	-	-	29 955	-
DOMINIK. REP .....	-	-	-	-	-	9 600	-
BARBADOS .....	-	-	-	-	-	643	-
ST. LUCIA .....	-	-	-	-	-	179	-
KOLUMBIEN .....	-	-	-	-	-	31 786	-
DARUNTER: BOG .....	-	-	-	-	-	31 786	-
VENEZUELA .....	-	-	-	-	-	11 297	-
DARUNTER: CCS .....	-	-	-	-	-	11 297	-
BRASIL IEN .....	-	-	-	-	-	183 294	-
DARUNTER: RIO .....	-	-	-	-	-	98 661	-
SAO .....	-	-	-	-	-	65 019	-
SSA .....	-	-	-	-	-	19 614	-
ECUADOR .....	-	-	-	-	-	33 541	-
DARUNTER: UIO .....	-	-	-	-	-	33 541	-
PERU .....	-	-	-	-	-	45 514	-
DARUNTER: LIM .....	-	-	-	-	-	45 514	-
BOLIVIEN .....	-	-	-	-	-	2 674	-
PARAGUAY .....	-	-	-	-	-	3 580	-
URUGUAY .....	-	-	-	-	-	528	-
ARGENTINIEN .....	-	-	-	-	-	19 269	-
DARUNTER: BUE .....	-	-	-	-	-	19 269	-
CHILE .....	-	-	-	-	-	24 453	-
DARUNTER: SCL .....	-	-	-	-	-	24 453	-
A M E R I K A .....	294 950	335	-	140 508	1 871	18 093 645	52 676
LIBANON .....	-	-	-	-	-	17 857	-
DARUNTER: BEY .....	-	-	-	-	-	17 857	-
ISRAEL .....	-	-	-	-	1 726	190 624	-
DARUNTER: TLV .....	-	-	-	-	1 726	190 624	-
JORDANIEN .....	-	-	-	-	-	15 431	-
DARUNTER: AMM .....	-	-	-	-	-	15 431	-
SYRIEN .....	-	-	-	-	-	103 887	-
DARUNTER: DAM .....	-	-	-	-	-	90 911	-
ALP .....	-	-	-	-	-	12 976	-
IRAK .....	-	-	-	-	-	27 624	-
DARUNTER: BGW .....	-	-	-	-	-	27 624	-
IRAN .....	-	-	-	-	-	1 315 279	-
DARUNTER: THR .....	-	-	-	-	-	1 315 279	-
KUWEIT .....	-	-	-	-	-	137 822	-
DARUNTER: KWI .....	-	-	-	-	-	137 822	-
BAHRAIN .....	-	-	-	-	-	28 355	-
DARUNTER: BAH .....	-	-	-	-	-	28 355	-
KATAR .....	-	-	-	-	-	2 178	-
SAUDI-ARAB .....	-	-	-	-	-	108 003	-
DARUNTER: JED .....	-	-	-	-	-	31 538	-

IM JAHR 1989

MIT GEBIETEN AUSSERHALB DES BUNDESGBIETES

IN KILOGRAMM

ZIELFLUGPLATZ							VON STRECKENHERKUNFTS-
NUERNBERG (NUE)	MUENCHEN (MUC)	BERLIN (WEST) (BER)	SAARBUECKEN (SCN)	MUENSTER/ OSNABRUECK(FMO)	SONSTIGE	INSGESAMT	LAND BZW. --- FLUGPLATZ
-	-	-	-	-	-	58 411	POST-AUSLADUNG
-	-	-	-	-	-	58 407	INSGESAMT
-	-	-	-	-	-	58 407	DARUNTER:ABJ
-	-	-	-	-	-	9 224	NIGERI/L
-	-	-	-	-	-	4 101	DARUNTER:LDS
-	-	-	-	-	-	18 072	KAMERUN
-	-	-	-	-	-	18 072	ZAIRE
-	-	-	-	-	-	9 459	SUDAN
-	-	-	-	-	-	55	DARUNTER:KRT
-	-	-	-	-	-	43 305	AETHIOPIEN
-	-	-	-	-	-	43 305	SOMALIA
-	-	-	-	-	-	22 238	KENIA
-	-	-	-	-	-	22 238	DARUNTER:NBO
-	-	-	-	-	-	22 238	TANSANIA
-	-	-	-	-	-	222	DARUNTER:DAR
-	-	-	-	-	-	25 780	SAMBIA
-	-	-	-	-	-	25 780	SIMBABWE
-	-	-	-	-	-	826	DARUNTER:HRE
-	-	-	-	-	-	1 007	NAMIBIA
-	860	-	-	-	-	3 586	SESCHELLEN
-	-	-	-	-	-	220 733	MAURITIUS
-	-	-	-	-	-	220 733	SUEDAFRIKA
-	-	-	-	-	-	220 733	DARUNTER:JNB
-	2 374	-	-	-	-	803 149	A F R I K A
-	6 053	-	-	-	-	363 417	KANADA
-	6 053	-	-	-	-	82 481	DARUNTER:YUL
157	919 301	211 000	-	-	-	18 960 766	USA
-	415 443	211 000	-	-	-	10 207 290	DARUNTER:NYC
-	243 171	-	-	-	-	2 892 377	CHI
-	9 611	-	-	-	-	289 563	BOS
157	-	-	-	-	-	89 486	PHL
-	49 457	-	-	-	-	494 000	BWI
-	-	-	-	-	-	2 826 434	DCA
-	85 767	-	-	-	-	55 146	DET
-	20 439	-	-	-	-	22 900	CVG
-	89 244	-	-	-	-	420 559	ATL
-	795	-	-	-	-	293 244	MIA
-	-	-	-	-	-	22 791	ORL
-	-	-	-	-	-	216 515	STL
-	-	-	-	-	-	358 893	DAL
-	-	-	-	-	-	14 673	HOU
-	-	-	-	-	-	80 822	SEA
-	-	-	-	-	-	88 323	SFO
-	-	-	-	-	-	547 088	LAX
-	-	-	-	-	-	23 768	ANC
-	-	-	-	-	-	29 955	MEXIKO
-	-	-	-	-	-	29 955	DARUNTER:MEX
-	-	-	-	-	-	9 600	DOMINIK.REP
-	-	-	-	-	-	643	BARBADOS
-	-	-	-	-	-	179	ST.LUCIA
-	-	-	-	-	-	31 786	KOLUMBIEN
-	-	-	-	-	-	31 786	DARUNTER:BOG
-	-	-	-	-	-	11 297	VENEZUELA
-	-	-	-	-	-	11 297	DARUNTER:CCS
-	-	-	-	-	-	183 294	BRASILIEN
-	-	-	-	-	-	98 661	DARUNTER:RIO
-	-	-	-	-	-	65 019	SAO
-	-	-	-	-	-	19 614	SSA
-	-	-	-	-	-	33 541	ECUADOR
-	-	-	-	-	-	33 541	DARUNTER:UID
-	-	-	-	-	-	45 514	PERU
-	-	-	-	-	-	45 514	DARUNTER:LIM
-	-	-	-	-	-	2 674	BOLIVIEN
-	-	-	-	-	-	3 580	PARAGUAY
-	-	-	-	-	-	528	URUGUAY
-	-	-	-	-	-	19 269	ARGENTINIEN
-	-	-	-	-	-	19 269	DARUNTER:BUE
-	-	-	-	-	-	24 453	CHILE
-	-	-	-	-	-	24 453	DARUNTER:SCL
157	925 354	211 000	-	-	-	19 720 496	A M E R I K A
-	-	-	-	-	-	17 857	LIBANON
-	5 199	-	-	-	-	17 857	DARUNTER:BEY
-	5 199	-	-	-	-	197 549	ISRAEL
-	101	-	-	-	-	197 549	DARUNTER:TLV
-	-	-	-	-	-	15 532	JORDANIEN
-	-	-	-	-	-	15 431	DARUNTER:AMM
-	81 780	-	-	-	-	185 667	SYRIEN
-	76 219	-	-	-	-	167 130	DARUNTER:DAM
-	5 561	-	-	-	-	18 537	ALP
-	-	-	-	-	-	27 624	IRAK
-	-	-	-	-	-	27 624	DARUNTER:BGW
-	-	-	-	-	-	1 315 279	IRAN
-	-	-	-	-	-	1 315 279	DARUNTER:THR
-	-	-	-	-	-	137 822	KUWEIT
-	-	-	-	-	-	137 822	DARUNTER:KWI
-	-	-	-	-	-	28 355	BAHRAIN
-	-	-	-	-	-	28 355	DARUNTER:BAH
-	-	-	-	-	-	2 178	KATAR
-	-	-	-	-	-	108 003	SAUDI-ARAB.
-	-	-	-	-	-	31 538	DARUNTER:JED

## 7 LUFTPOSTVERKEHR

## 7. 2 VERFLECHTUNG IM VERKEHR

## 7. 2. 2 AUSLADUNG

VON STRECKENHERKUNFTS- LAND BZW. — FLUGPLATZ	NACH STRECKEN						
	HAMBURG (HAM)	HANNOVER (HAJ)	BREMEN (BRE)	DUESSELDORF (DUS)	KOELN/BONN (CGN)	FRANKFURT (FRA)	STUTTGART (STR)
POST-AUSLADUNG							
INSGESAMT							
RUH .....	-	-	-	-	-	76 182	-
JEM. ARAB. REP. ....	-	-	-	-	-	6 275	-
OMAN .....	-	-	-	-	-	1 836	-
V. A. EMIRATE .....	-	-	-	-	-	71 943	-
DARUNTER:DXB .....	-	-	-	-	-	61 242	-
AUH .....	-	-	-	-	-	10 701	-
PAKISTAN .....	-	-	-	-	-	78 984	-
DARUNTER:KHI .....	-	-	-	-	-	63 502	-
ISB .....	-	-	-	-	-	15 482	-
BANGLADESCH .....	-	-	-	-	-	1 636	-
INDIEN .....	-	-	-	-	-	63 717	-
DARUNTER:DEL .....	-	-	-	-	-	15 612	-
BDM .....	-	-	-	-	-	48 105	-
NEPAL .....	-	-	-	-	-	341	-
SRI LANKA .....	-	-	-	-	-	12 955	-
DARUNTER:CMB .....	-	-	-	-	-	12 955	-
THAILAND .....	-	-	-	14 835	-	262 972	-
DARUNTER:BKK .....	-	-	-	14 835	-	262 972	-
MALAYSIA .....	-	-	-	-	-	22 469	-
DARUNTER:KUL .....	-	-	-	-	-	22 469	-
SINGAPUR .....	-	-	-	-	-	67 699	-
DARUNTER:SIN .....	-	-	-	-	-	67 699	-
INDONESIEN .....	-	-	-	-	-	57 818	-
DARUNTER:JKT .....	-	-	-	-	-	57 645	-
PHILIPPINEN .....	-	-	-	-	-	64 691	-
DARUNTER:MNL .....	-	-	-	-	-	64 691	-
HONGKONG (BRIT) .....	-	-	-	-	-	1 161 497	-
DARUNTER:HKG .....	-	-	-	-	-	1 161 497	-
JAPAN .....	9 439	-	-	68 953	4 499	1 049 456	-
DARUNTER:TYO .....	8 457	-	-	62 114	4 499	998 394	-
OSA .....	982	-	-	6 839	-	51 062	-
KOREA REP. ....	-	-	-	-	-	431 739	-
DARUNTER:SEL .....	-	-	-	-	-	431 739	-
CHINA .....	-	-	-	-	-	160 214	-
DARUNTER:PEK .....	-	-	-	-	-	160 214	-
A S I E N .....	9 439	-	-	83 788	6 225	5 463 302	-
AUSTRALIEN .....	-	-	-	-	-	414 426	-
DARUNTER:SYD .....	-	-	-	-	-	229 705	-
MEB .....	-	-	-	-	-	184 721	-
NEUSEELAND .....	-	-	-	-	-	8 767	-
AUSTRALIEN/OZEANIEN...	-	-	-	-	-	423 193	-
I N S G E S A M T ..	1 557 728	506 113	6 895	1 660 952	284 590	32 807 603	477 908

IM JAHR 1989

MIT GEBIETEN AUSSERHALB DES BUNDESGBIETES

IN KILOGRAMM

ZIELFLUGPLATZ						VON STRECKENHERKUNFTS-	
NUERNBERG (NUE)	MUENCHEN (MUC)	BERLIN (WEST) (BER)	SAARBRUECKEN (SCN)	MUENSTER/ OSNABRUECK(FMO)	SONSTIGE	INSGESAMT	LAND BZW. --- FLUGPLATZ
-	-	-	-	-	-	76 182	PDST-AUSLADUNG
-	-	-	-	-	-	6 275	JEM. ARAB. REP.
-	-	-	-	-	-	1 836	OMAN
-	-	-	-	-	-	71 943	V. A. EMIRATE
-	-	-	-	-	-	61 242	DARUNTER:DXB
-	-	-	-	-	-	10 701	AUH
-	-	-	-	-	-	78 984	PAKISTAN
-	-	-	-	-	-	63 502	DARUNTER:KHI
-	-	-	-	-	-	15 482	ISB
-	-	-	-	-	-	1 636	BANGLADESCH
-	-	-	-	-	-	63 717	INDIEN
-	-	-	-	-	-	15 612	DARUNTER:DEL
-	-	-	-	-	-	48 105	BOM
-	-	-	-	-	-	341	NEPAL
-	-	-	-	-	-	12 955	SRI LANKA
-	-	-	-	-	-	12 955	DARUNTER:CMB
-	-	-	-	-	-	277 807	THAILAND
-	-	-	-	-	-	277 807	DARUNTER:BKK
-	-	-	-	-	-	22 469	MALAYSIA
-	-	-	-	-	-	22 469	DARUNTER:KUL
-	-	-	-	-	-	67 699	SINGAPUR
-	-	-	-	-	-	67 699	DARUNTER:SIN
-	-	-	-	-	-	57 818	INDONESIEN
-	-	-	-	-	-	57 645	DARUNTER:JKT
-	-	-	-	-	-	64 691	PHILIPPINEN
-	-	-	-	-	-	64 691	DARUNTER:MNL
-	-	-	-	-	-	1 161 497	HONGKONG (BRIT)
-	-	-	-	-	-	1 161 497	DARUNTER:HKG
-	-	-	-	-	-	1 132 347	JAPAN
-	-	-	-	-	-	1 073 464	DARUNTER:TYO
-	-	-	-	-	-	58 883	OSÄ
-	-	-	-	-	-	431 739	KOREA REP.
-	-	-	-	-	-	431 739	DARUNTER:SEL
-	-	-	-	-	-	160 214	CHINA
-	-	-	-	-	-	160 214	DARUNTER:PEK
-	87 080	-	-	-	-	5 649 834	A S I E N
-	-	-	-	-	-	414 426	AUSTRALIEN
-	-	-	-	-	-	229 705	DARUNTER:SYD
-	-	-	-	-	-	184 721	MEB
-	-	-	-	-	-	8 767	NEUSEELAND
-	-	-	-	-	-	423 193	AUSTRALIEN/OZEANIEN
4 691	2 478 302	790 137	-	-	-	40 574 919	I N S G E S A M T



8 FLUGBEWEGUNGEN  
8. 1 VERFLECHTUNG IM VERKEHR  
8. 1. 1. STARTS BZW.

NACH STRECKENZIEL- FLUGPLATZ	VON STRECKEN						
	HAMBURG (HAM)	HANNOVER (HAJ)	BREMEN (BRE)	DUESSELDORF (DUS)	KOELN/BONN (CGN)	FRANKFURT (FRA)	STUTTGART (STR)
<u>STARTS</u>							
<u>INSGESAMT</u>							
HAMBURG .....	1 135	764	402	4 030	2 642	6 557	2 151
HANNOVER .....	768	8 827	252	677	741	2 369	1 147
BREMEN .....	112	91	3 488	481	93	2 445	808
DUESSELDORF .....	3 825	736	570	-	665	4 045	2 068
KOELN/BONN .....	2 431	783	186	679	5 533	2 039	1 973
FRANKFURT .....	7 039	2 387	2 538	3 762	2 282	26	2 754
STUTTGART .....	1 834	1 162	836	2 369	2 313	2 870	6 160
NUERNBERG .....	879	952	596	1 110	1 457	2 454	569
MUENCHEN .....	5 053	1 666	905	6 488	3 888	8 155	945
BERLIN (WEST) .....	3 890	4 004	2 046	4 507	3 571	9 363	4 332
SAARBRUECKEN .....	304	47	63	518	81	1 189	27
MUENSTER/OSNABRUECK ..	26	25	309	54	34	1 614	589
SONSTIGE FLUGPLAETZE .	2 436	726	3 801	981	1 411	2 371	1 750
BUNDESGBIET .....	29 732	22 170	15 992	25 656	24 711	45 497	25 273
<u>STARTS IM LINIENVERKEHR</u>							
<u>(OHNE NURFRACHTER)</u>							
HAMBURG .....	-	19	3	3 511	2 514	6 154	2 055
HANNOVER .....	20	-	7	537	305	2 064	1 059
BREMEN .....	1	2	-	451	1	2 253	760
DUESSELDORF .....	3 313	543	457	-	15	3 210	1 875
KOELN/BONN .....	2 310	306	3	10	-	1 438	1 494
FRANKFURT .....	6 568	2 049	2 266	2 772	1 489	-	2 129
STUTTGART .....	1 712	1 054	758	2 180	1 544	2 123	-
NUERNBERG .....	831	901	523	1 060	681	2 072	5
MUENCHEN .....	4 590	1 446	842	5 147	3 401	6 911	105
BERLIN (WEST) .....	3 864	3 704	2 035	4 479	3 531	9 029	4 289
SAARBRUECKEN .....	300	33	-	466	3	1 127	4
MUENSTER/OSNABRUECK ..	-	2	156	4	-	1 228	563
SONSTIGE FLUGPLAETZE .	1 346	6	1 054	854	2	2 163	1 208
BUNDESGBIET .....	24 855	10 065	8 104	21 471	13 486	39 772	15 546
<u>STARTS IM PAUSCHAL-</u>							
<u>FLUGREISEVERKEHR</u>							
HAMBURG .....	-	328	30	268	28	73	12
HANNOVER .....	378	-	21	58	12	19	3
BREMEN .....	34	14	-	5	30	2	-
DUESSELDORF .....	289	78	44	-	103	404	14
KOELN/BONN .....	30	19	14	18	-	38	6
FRANKFURT .....	72	41	2	529	104	-	143
STUTTGART .....	17	13	-	14	8	129	-
NUERNBERG .....	4	10	2	10	59	16	14
MUENCHEN .....	287	65	-	973	34	331	282
BERLIN (WEST) .....	1	13	-	3	2	5	1
SAARBRUECKEN .....	3	2	20	1	29	6	1
MUENSTER/OSNABRUECK ..	2	1	45	1	2	1	-
SONSTIGE FLUGPLAETZE .	-	-	-	1	-	-	1
BUNDESGBIET .....	1 117	584	178	1 881	411	1 024	477

IM JAHR 1989

INNERHALB DES BUNDESGBIETES

LANDUNGEN

HERKUNFTSFLUGPLATZ							NACH STRECKENZIEL- FLUGPLATZ
NUERNBERG (NUE)	MUENCHEN (MUC)	BERLIN (WEST) (BER)	SAARBRUECKEN (SCN)	MUENSTER/ OSNABRUECK(FMO)	SONSTIGE	INSGESAMT	
							<u>STARTS</u>
							<u>INSGESAMT</u>
803	4 848	3 884	297	16	2 408	29 937	HAMBURG
950	1 578	3 995	55	96	830	22 285	HANNOVER
608	874	2 057	71	548	4 011	15 687	BREMEN
1 189	6 399	4 513	529	87	1 013	25 639	DUESSELDORF
1 456	3 947	3 560	72	92	1 415	24 166	KOELN/BONN
2 432	7 583	9 361	1 215	1 620	2 284	45 283	FRANKFURT
588	910	4 362	90	588	1 749	25 831	STUTTART
532	839	1 185	95	17	822	11 507	NUERNBERG
958	363	4 516	585	663	4 631	38 816	MUENCHEN
1 188	4 522	-	710	893	2 160	41 186	BERLIN (WEST)
22	562	705	2 114	30	1 013	6 675	SAARBRUECKEN
13	623	895	7	6 982	979	12 150	MUENSTER/OSNABRUECK
817	4 593	2 160	998	1 013	3 156	26 213	SONSTIGE FLUGPLAETZE
11 556	37 641	41 193	6 838	12 645	26 471	325 375	BUNDESGBIET
							<u>STARTS IM LINIENVERKEHR</u>
							<u>(OHNE NURFRACHTER)</u>
775	4 455	3 861	292	-	1 333	24 972	HAMBURG
887	1 453	3 709	36	4	5	10 086	HANNOVER
515	851	2 048	-	177	1 048	8 107	BREMEN
1 112	5 278	4 490	473	8	870	21 644	DUESSELDORF
679	3 617	3 535	2	-	9	13 403	KOELN/BONN
2 121	6 466	9 069	1 148	1 228	2 195	39 500	FRANKFURT
6	86	4 313	3	562	1 216	15 557	STUTTART
-	275	1 170	-	3	445	7 966	NUERNBERG
282	-	4 453	533	597	1 627	29 934	MUENCHEN
1 161	4 440	-	705	863	2 100	40 200	BERLIN (WEST)
-	540	701	-	-	-	3 174	SAARBRUECKEN
-	597	868	-	-	60	3 478	MUENSTER/OSNABRUECK
441	1 631	2 108	1	60	3 156	14 030	SONSTIGE FLUGPLAETZE
7 979	29 689	40 325	3 193	3 502	14 064	232 051	BUNDESGBIET
							<u>STARTS IM PAUSCHAL-</u>
							<u>FLUGREISEVERKEHR</u>
4	303	1	1	-	-	1 048	HAMBURG
8	62	6	1	3	-	571	HANNOVER
1	-	-	9	13	-	108	BREMEN
8	847	-	8	1	-	1 796	DUESSELDORF
44	29	-	30	7	-	235	KOELN/BONN
22	361	2	6	-	-	1 282	FRANKFURT
13	263	-	5	1	2	465	STUTTART
-	62	2	79	3	1	262	NUERNBERG
79	-	29	5	-	1	2 086	MUENCHEN
1	30	-	-	1	3	60	BERLIN (WEST)
15	2	1	-	26	-	106	SAARBRUECKEN
-	1	-	4	-	-	57	MUENSTER/OSNABRUECK
1	-	3	1	-	-	7	SONSTIGE FLUGPLAETZE
196	1 960	44	149	55	7	8 083	BUNDESGBIET

B FLUGBEWEGUNGEN  
8. 1 VERFLECHTUNG IM VERKEHR  
8. 1. 1. STARTS BZW.

NACH STRECKENZIEL- FLUGPLATZ	VON STRECKEN						
	HAMBURG (HAM)	HANNOVER (HAJ)	BREMEN (BRE)	DUESSELDORF (DUS)	KOELN/BONN (CGN)	FRANKFURT (FRA)	STUTTGART (STR)
<u>STARTS IM LINIENVERKEHR BIS</u>							
<u>30 T MTOW (OHNE NURFRACHTER)</u>							
HAMBURG .....	-	4	2	4	196	4	11
HANNOVER .....	3	-	3	536	38	1	521
BREMEN .....	-	2	-	450	1	-	298
DUESSELDORF .....	3	541	455	-	2	4	13
KOELN/BONN .....	197	39	2	7	-	3	1 489
FRANKFURT .....	3	5	1	2	6	-	5
STUTTGART .....	16	527	296	23	1 539	15	-
NUERNBERG .....	293	898	520	257	680	9	4
MUENCHEN .....	1	96	65	4	5	-	83
BERLIN (WEST) .....	1 515	2 836	1 989	4	1	7	1
SAARBRUECKEN .....	300	33	-	466	3	1 125	4
MUENSTER/OSNABRUECK ..	-	1	153	1	-	1 228	563
SONSTIGE FLUGPLAETZE .	1 346	6	1 054	854	2	2 163	1 208
BUNDESGBIET .....	3 677	4 988	4 540	2 608	2 473	4 559	4 200
<u>STARTS IM LINIENVERKEHR UEB.</u>							
<u>30 T MTOW (OHNE NURFRACHTER)</u>							
HAMBURG .....	-	15	1	3 507	2 318	6 150	2 044
HANNOVER .....	17	-	4	1	267	2 063	538
BREMEN .....	1	-	-	1	-	2 253	462
DUESSELDORF .....	3 310	2	2	-	13	3 206	1 862
KOELN/BONN .....	2 113	267	1	3	-	1 435	5
FRANKFURT .....	6 565	2 044	2 265	2 770	1 483	-	2 124
STUTTGART .....	1 696	527	462	2 157	5	2 108	-
NUERNBERG .....	538	3	3	803	1	2 063	1
MUENCHEN .....	4 589	1 350	777	5 143	3 396	6 911	22
BERLIN (WEST) .....	2 349	868	46	4 475	3 530	9 022	4 288
SAARBRUECKEN .....	-	-	-	-	-	2	-
MUENSTER/OSNABRUECK ..	-	1	3	3	-	-	-
SONSTIGE FLUGPLAETZE .	-	-	-	-	-	-	-
BUNDESGBIET .....	21 178	5 077	3 564	18 863	11 013	35 213	11 346
<u>STARTS IM LINIENVER- KEHR (NURFRACHTER)</u>							
HAMBURG .....	-	-	-	4	1	253	-
HANNOVER .....	-	-	-	1	-	251	-
BREMEN .....	-	3	-	2	-	137	-
DUESSELDORF .....	-	-	-	-	-	91	2
KOELN/BONN .....	8	-	-	-	-	253	-
FRANKFURT .....	302	247	243	45	290	-	244
STUTTGART .....	-	-	-	1	-	268	-
NUERNBERG .....	1	-	-	-	-	223	-
MUENCHEN .....	3	1	-	14	43	249	1
BERLIN (WEST) .....	10	1	-	-	3	259	-
SAARBRUECKEN .....	-	-	-	-	-	19	-
MUENSTER/OSNABRUECK ..	2	-	-	-	-	307	-
SONSTIGE FLUGPLAETZE .	-	-	-	1	-	118	1
BUNDESGBIET .....	326	252	243	68	337	2 428	248

IM JAHR 1989

INNERHALB DES BUNDESGBIETES

LANDUNGEN

HERKUNFTSFLUGPLATZ							NACH STRECKENZIEL- FLUGPLATZ	
NUERNBERG (NUE)	MUENCHEN (MUC)	BERLIN (WEST) (BER)	SAARBRUECKEN (SCN)	MUENSTER/ OSNABRUECK(FMD)	SONSTIGE	INSGESAMT		
							<u>STARTS IM LINIENVERKEHR BIS</u>	
							<u>30 T MTOW (OHNE NURFRACHTER)</u>	
291	1	1 499	292	-	1 333	3 637	HAMBURG	
887	98	2 834	36	2	5	4 964	HANNOVER	
515	63	2 000	-	177	1 048	4 554	BREMEN	
260	9	4	473	3	870	2 637	DUESSELDORF	
678	1	2	2	-	9	2 429	KOELN/BONN	
20	2	13	1 147	1 226	2 194	4 624	FRANKFURT	
5	70	1	3	562	1 216	4 273	STUTT GART	
-	265	140	-	3	445	3 514	NUERNBERG	
274	-	4	533	597	1 627	3 289	MUENCHEN	
141	2	-	705	811	2 089	10 101	BERLIN (WEST)	
-	540	701	-	-	-	3 172	SAARBRUECKEN	
-	597	819	-	-	60	3 422	MUENSTER/OSNABRUECK	
441	1 631	2 095	1	60	3 156	14 017	SONSTIGE FLUGPLAETZE	
3 512	3 279	10 112	3 192	3 441	14 052	64 633	BUNDESGBIET	
							<u>STARTS IM LINIENVERKEHR UEB.</u>	
							<u>30 T MTOW (OHNE NURFRACHTER)</u>	
484	4 454	2 362	-	-	-	21 335	HAMBURG	
-	1 355	875	-	2	-	5 122	HANNOVER	
-	788	48	-	-	-	3 553	BREMEN	
852	5 269	4 486	-	5	-	19 007	DUESSELDORF	
1	3 616	3 533	-	-	-	10 974	KOELN/BONN	
2 101	6 464	9 056	1	2	1	34 876	FRANKFURT	
1	16	4 312	-	-	-	11 284	STUTT GART	
-	10	1 030	-	-	-	4 452	NUERNBERG	
8	-	4 449	-	-	-	26 645	MUENCHEN	
1 020	4 438	-	-	52	11	30 099	BERLIN (WEST)	
-	-	-	-	-	-	2	SAARBRUECKEN	
-	-	49	-	-	-	56	MUENSTER/OSNABRUECK	
-	-	13	-	-	-	13	SONSTIGE FLUGPLAETZE	
4 467	26 410	30 213	1	61	12	167 418	BUNDESGBIET	
							<u>STARTS IM LINIENVER-</u>	
							<u>KEHR (NURFRACHTER)</u>	
-	9	5	-	-	-	272	HAMBURG	
-	1	6	-	-	-	259	HANNOVER	
-	-	1	-	-	-	143	BREMEN	
-	2	2	-	-	1	98	DUESSELDORF	
-	37	-	-	-	-	298	KOELN/BONN	
228	310	247	-	307	-	2 463	FRANKFURT	
-	-	3	-	-	-	272	STUTT GART	
-	-	3	-	-	-	227	NUERNBERG	
-	-	-	-	-	-	311	MUENCHEN	
12	4	-	-	-	-	289	BERLIN (WEST)	
-	-	-	-	-	-	19	SAARBRUECKEN	
-	1	-	-	-	-	310	MUENSTER/OSNABRUECK	
-	-	-	-	-	-	120	SONSTIGE FLUGPLAETZE	
240	364	267	-	307	1	5 081	BUNDESGBIET	

8 FLUGBEWEGUNGEN  
8. 1 VERFLECHTUNG IM VERKEHR  
8. 1. 2 STARTS

NACH STRECKENZIEL- FLUGPLATZ	VON STRECKEN						
	HAMBURG (HAM)	HANNOVER (HAJ)	BREMEN (BRE)	DUESSELDORF (DUS)	KOELN/BONN (CGN)	FRANKFURT (FRA)	STUTTGART (STR)
<b>STARTS</b>							
<b>INSGESAMT</b>							
SCHLESWIG-HOLSTEIN ...	1 846	520	291	100	1	259	10
HELGOLAND .....	794	-	231	-	-	-	-
KIEL .....	15	2	6	9	1	240	6
LUEBECK .....	6	-	1	-	-	1	4
WESTERLAND/SYLT .....	347	-	50	89	-	15	-
UEB. SCHLESW.-HOLST.	684	518	3	2	-	3	-
BREMEN .....	2	-	10	-	-	-	-
BREMERHAVEN .....	2	-	10	-	-	-	-
NIEDERSACHSEN .....	57	180	3 445	132	5	72	27
BORKUM .....	-	-	135	97	-	-	-
BRAUNSCHWEIG .....	2	2	3	19	2	2	12
EMDEN .....	1	-	8	4	1	-	11
HARLE .....	-	-	3	-	-	-	-
JUIST .....	1	-	111	10	-	-	-
NORDDEICH .....	-	-	2	-	-	-	-
WANGEROEGE .....	5	-	287	-	-	-	-
NORDERNEY .....	-	-	104	2	-	-	-
LANGE OOG .....	-	-	148	-	-	-	-
UEB. NIEDERSACHSEN ..	48	178	2 644	-	2	70	4
NORDRHEIN-WESTFALEN ..	83	1	25	53	1 381	480	913
DORTMUND .....	69	1	2	5	2	4	453
PADERBORN-LIPPST. ..	2	-	2	20	-	475	448
SIEGERLAND .....	-	-	-	-	-	-	-
UEB. NORDRH.-WESTF. .	12	-	21	28	1 379	1	12
HESSEN .....	6	1	4	2	1	11	4
KASSEL .....	3	1	3	1	1	1	2
UEB. HESSEN .....	3	-	1	1	-	10	2
RHEINLAND-PFALZ .....	-	-	4	-	10	6	-
KOBLENZ .....	-	-	-	-	-	-	-
UEB. RHEINL.-PFALZ ..	-	-	4	-	10	6	-
BADEN-WUERTTEMBERG ...	18	11	19	10	2	567	763
FREIBURG .....	-	-	1	1	-	-	9
FRIEDRICHSHAFEN ....	3	9	6	3	1	566	445
KARLSRUHE .....	-	-	-	1	1	-	5
MANNHEIM .....	-	-	5	1	-	-	14
UEB. BADEN-WUERTT. .	15	2	7	4	-	1	290
BAYERN .....	424	13	3	684	11	976	33
AUGSBURG .....	422	13	-	681	8	2	15
BAYREUTH .....	-	-	-	-	1	953	-
HOF .....	-	-	-	1	1	8	-
OBERPFÄFFENHOFEN ..	-	-	-	1	-	12	9
STRAUBING .....	-	-	-	-	-	-	-
UEB. BAYERN .....	2	-	3	1	1	1	9
BUNDESGBIET .....	2 436	726	3 801	981	1 411	2 371	1 750

X = KEIN NACHWEIS VORHANDEN

IM JAHR 1989

INNERHALB DES BUNDESGBIETES  
NACH SONSTIGEN DEUTSCHEN FLUGPLAETZEN

HERKUNFTSFLUGPLATZ							NACH STRECKENZIEL- FLUGPLATZ
NUERNBERG (NUE)	MUENCHEN (MUC)	BERLIN (WEST) (BER)	SAARBRUECKEN (SCN)	MUENSTER/ OSNABRUECK(FMD)	SONSTIGE	INSGESAMT	
							STARTS
							INSGESAMT
1	3	755	-	8	102	3 896	SCHLESWIG-HOLSTEIN
-	-	-	-	-	101	1 126	HELGOLAND
-	1	558	-	5	X	843	KIEL
-	1	2	-	1	X	16	LUEBECK
-	1	194	-	-	1	697	WESTERLAND/SYLT
1	-	1	-	2	X	1 214	UEB. SCHLESW.-HOLST
-	-	-	-	-	X	12	BREMEN
-	-	-	-	-	X	12	BREMERHAVEN
4	1	20	3	57	174	4 177	NIEDERSACHSEN
1	-	-	-	5	30	268	BORKUM
1	1	14	2	-	X	60	BRAUNSCHWEIG
-	-	-	1	1	X	27	EMDEN
-	-	-	-	-	3	6	HARLE
-	-	-	-	-	46	168	JUIST
-	-	-	-	-	X	2	NORDDEICH
-	-	-	-	-	15	307	WANGERDÖGE
-	-	-	-	1	55	162	NORDERNEY
-	-	-	-	-	24	172	LANGEÖDG.
2	-	6	-	50	1	3 005	UEB. NIEDERSACHSEN
456	1 257	1 364	9	920	1 034	7 976	NORDRHEIN-WESTFALEN
437	780	682	1	8	455	2 899	DORTMUND
13	468	679	3	72	579	2 761	PADERBORN-LIPPST.
-	1	-	-	2	X	3	SIEGERLAND
6	8	3	5	838	X	2 313	UEB. NORDRH.-WESTF.
1	8	3	-	6	X	47	HESSEN
1	6	3	-	5	X	27	KASSEL
-	2	-	-	1	X	20	UEB. HESSEN
-	-	7	983	1	X	1 011	RHEINLAND-PFALZ
-	-	-	-	-	X	-	KOBLENZ
-	-	7	983	1	X	1 011	UEB. RHEINL.-PFALZ
26	478	8	3	18	X	1 923	BADEN-WUERTTEMBERG
-	51	-	-	3	X	65	FREIBURG
2	14	1	2	6	X	1 058	FRIEDRICHSHAFEN
-	-	-	-	1	X	8	KARLSRUHE
3	400	-	1	3	X	427	MANNHEIM
21	13	7	-	5	X	365	UEB. BADEN-WUERTT.
329	2 845	3	-	3	1 846	7 171	BAYERN
15	10	-	-	-	X	1 166	AUGSBURG
1	4	1	-	-	893	1 853	BAYREUTH
10	-	-	-	-	953	973	HOF
12	5	-	-	-	X	39	OBERPFAFFENHOFEN
-	-	-	-	-	X	-	STRAUBING
291	2 827	2	-	3	X	3 140	UEB. BAYERN
817	4 593	2 160	998	1 013	3 156	26 213	BUNDESGBIET

8 FLUGBEWEGUNGEN  
8. 1 VERFLECHTUNG IM VERKEHR  
8. 1. 2 STARTS

NACH STRECKENZIEL- FLUGPLATZ	VON STRECKEN						
	HAMBURG (HAM)	HANNOVER (HAJ)	BREMEN (BRE)	DUESSELDORF (DUS)	KOELN/BONN (CGN)	FRANKFURT (FRA)	STUTTGART (STR)
<b>STARTS IM LINIENVERKEHR</b>							
<b>(OHNE NUR-FRACHTER)</b>							
SCHLESWIG-HOLSTEIN ...	851	1	275	77	-	191	-
HELGOLAND .....	794	-	231	-	-	-	-
KIEL .....	-	1	-	-	-	191	-
LUEBECK .....	-	-	-	-	-	-	-
WESTERLAND/SYLT ...	57	-	44	77	-	-	-
UEB. SCHLESW.-HOLST.	-	-	-	-	-	-	-
BREMEN .....	-	-	-	-	-	-	-
BREMERHAVEN .....	-	-	-	-	-	-	-
NIEDERSACHSEN .....	6	-	779	102	-	-	-
BORKUM .....	-	-	132	93	-	-	-
BRAUNSCHWEIG .....	-	-	-	-	-	-	-
EMDEN .....	-	-	1	1	-	-	-
HARLE .....	-	-	-	-	-	-	-
JUIST .....	1	-	110	7	-	-	-
NORDEICH .....	-	-	-	-	-	-	-
WANGERODGE .....	5	-	284	-	-	-	-
NORDERNEY .....	-	-	102	1	-	-	-
LANGEBOG .....	-	-	148	-	-	-	-
UEB. NIEDERSACHSEN ..	-	-	2	-	-	-	-
NORDRHEIN-WESTFALEN ..	67	-	-	1	-	474	874
DORTMUND .....	67	-	-	1	-	3	442
PADERBORN-LIPPST. ...	-	-	-	-	-	471	432
SIEGERLAND .....	-	-	-	-	-	-	-
UEB. NORDRH.-WESTF. .	-	-	-	-	-	-	-
HESSEN .....	-	-	-	-	-	-	-
KASSEL .....	-	-	-	-	-	-	-
UEB. HESSEN .....	-	-	-	-	-	-	-
RHEINLAND-PFALZ .....	-	-	-	-	-	-	-
KOBLENZ .....	-	-	-	-	-	-	-
UEB. RHEINL.-PFALZ ..	-	-	-	-	-	-	-
BADEN-WUERTTEMBERG ...	1	5	-	1	-	538	334
FREIBURG .....	-	-	-	-	-	-	-
FRIEDRICHSHAFEN ...	1	5	-	1	-	538	334
KARLSRUHE .....	-	-	-	-	-	-	-
MANNHEIM .....	-	-	-	-	-	-	-
UEB. BADEN-WUERTT. .	-	-	-	-	-	-	-
BAYERN .....	421	-	-	673	2	960	-
AUGSBURG .....	421	-	-	673	2	-	-
BAYREUTH .....	-	-	-	-	-	953	-
HOF .....	-	-	-	-	-	7	-
OBERPFÄFFENHOFEN ...	-	-	-	-	-	-	-
STRAUBING .....	-	-	-	-	-	-	-
UEB. BAYERN .....	-	-	-	-	-	-	-
BUNDESGBIET .....	1 346	6	1 054	854	2	2 163	1 208

X = KEIN NACHWEIS VORHANDEN

IM JAHR 1989

INNERHALB DES BUNDESGBIETES  
NACH SONSTIGEN DEUTSCHEN FLUGPLAETZEN

HERKUNFTSFLUGPLATZ							NACH STRECKENZIEL- FLUGPLATZ
NUERNBERG (NUE)	MUENCHEN (MUC)	BERLIN (WEST) (BER)	SAARBRUECKEN (SCN)	MUENSTER/ OSNABRUECK(FMO)	SONSTIGE	INSGESAMT	
		752	-	-	102	2 249	STARTS IM LINIENVERKEHR (OHNE NUR-FRACHTER)
-	-	-	-	-	101	1 126	SCHLESWIG-HOLSTEIN
-	-	557	-	-	X	749	HELGOLAND
-	-	1	-	-	X	1	KIEL
-	-	194	-	-	1	373	LUEBECK
-	-	-	-	-	X	-	WESTERLAND/SYLT UEB. SCHLESW.-HOLST
-	-	-	-	-	X	-	BREMEN
-	-	-	-	-	X	-	BREMERHAVEN
-	-	1	-	-	174	1 062	NIEDERSACHSEN
-	-	-	-	-	30	255	BORKUM
-	-	1	-	-	X	1	BRAUNSCHWEIG
-	-	-	-	-	X	2	EMDEN
-	-	-	-	-	3	3	HARLE
-	-	-	-	-	46	164	JUIST
-	-	-	-	-	X	-	NORDEICH
-	-	-	-	-	15	304	WANGERODGE
-	-	-	-	-	55	158	NORDERNEY
-	-	-	-	-	24	172	LANGEDOG
-	-	-	-	-	1	3	UEB. NIEDERSACHSEN
439	1 234	1 355	1	60	1 034	5 539	NORDRHEIN-WESTFALEN
429	777	682	-	-	455	2 856	DORTMUND
10	457	673	1	60	579	2 683	PADERBORN-LIPPST. SIEGERLAND
-	-	-	-	-	X	-	UEB. NORDRH.-WESTF.
-	1	-	-	-	X	1	HESSEN
-	1	-	-	-	X	1	KASSEL
-	-	-	-	-	X	-	UEB. HESSEN
-	-	-	-	-	X	-	RHEINLAND-PFALZ
-	-	-	-	-	X	-	KOBLENZ
-	-	-	-	-	X	-	UEB. RHEINL.-PFALZ
-	396	-	-	-	X	1 275	BADEN-WUERTTEMBERG
-	-	-	-	-	X	-	FREIBURG
-	-	-	-	-	X	879	FRIEDRICHSHAFEN
-	-	-	-	-	X	-	KARLSRUHE
-	395	-	-	-	X	395	MANNHEIM
-	1	-	-	-	X	1	UEB. BADEN-WUERTT.
2	-	-	-	-	1 846	3 904	BAYERN
-	-	-	-	-	X	1 096	AUGSBURG
-	-	-	-	-	893	1 846	BAYREUTH
2	-	-	-	-	953	962	HOF
-	-	-	-	-	X	-	OBERPFAFFENHOFEN
-	-	-	-	-	X	-	STRAUBING
-	-	-	-	-	X	-	UEB. BAYERN
441	1 631	2 108	1	60	3 156	14 030	BUNDESGBIET



## 8 FLUGBEWEGUNGEN

8. 1 VERFLECHTUNG IM VERKEHR  
8. 1. 2 STARTS

NACH STRECKENZIEL- FLUGPLATZ	VON STRECKEN						
	HAMBURG (HAM)	HANNOVER (HAJ)	BREMEN (BRE)	DUESSELDORF (DUS)	KOELN/BONN (CGN)	FRANKFURT (FRA)	STUTTGART (STR)
<b>STARTS IM LINIENVERKEHR BIS</b>							
<b>30 T MTOW (OHNE NURFRACHTER)</b>							
SCHLESWIG-HOLSTEIN ...	851	1	275	77	-	191	-
HELGOLAND .....	794	-	231	-	-	-	-
KIEL .....	-	1	-	-	-	191	-
LUEBECK .....	-	-	-	-	-	-	-
WESTERLAND/SYLT ....	57	-	44	77	-	-	-
UEB. SCHLESW.-HOLST.	-	-	-	-	-	-	-
BREMEN .....	-	-	-	-	-	-	-
BREMERHAVEN .....	-	-	-	-	-	-	-
NIEDERSACHSEN .....	6	-	779	102	-	-	-
BORKUM .....	-	-	132	93	-	-	-
BRAUNSCHWEIG .....	-	-	-	-	-	-	-
EMDEN .....	-	-	1	1	-	-	-
HARLE .....	-	-	-	-	-	-	-
JUIST .....	1	-	110	7	-	-	-
NORDEICH .....	-	-	-	-	-	-	-
WANGERODDE .....	5	-	284	-	-	-	-
NORDERNEY .....	-	-	102	1	-	-	-
LANGEODG .....	-	-	148	-	-	-	-
UEB. NIEDERSACHSEN ..	-	-	2	-	-	-	-
NORDRHEIN-WESTFALEN ..	67	-	-	1	-	474	874
DORTMUND .....	67	-	-	1	-	3	442
PADERBORN-LIPPST. ..	-	-	-	-	-	471	432
SIEGERLAND .....	-	-	-	-	-	-	-
UEB. NORDRH.-WESTF. .	-	-	-	-	-	-	-
HESSEN .....	-	-	-	-	-	-	-
KASSEL .....	-	-	-	-	-	-	-
UEB. HESSEN .....	-	-	-	-	-	-	-
RHEINLAND-PFALZ .....	-	-	-	-	-	-	-
KOBLENZ .....	-	-	-	-	-	-	-
UEB. RHEINL.-PFALZ ..	-	-	-	-	-	-	-
BADEN-WUERTTEMBERG ...	1	5	-	1	-	538	334
FREIBURG .....	-	-	-	-	-	-	-
FRIEDRICHSHAFEN ....	1	5	-	1	-	538	334
KARLSRUHE .....	-	-	-	-	-	-	-
MANNHEIM .....	-	-	-	-	-	-	-
UEB. BADEN-WUERTT. .	-	-	-	-	-	-	-
BAYERN .....	421	-	-	673	2	950	-
AUGSBURG .....	421	-	-	673	2	-	-
BAYREUTH .....	-	-	-	-	-	953	-
HOF .....	-	-	-	-	-	7	-
OBERPFAFFENHOFEN ...	-	-	-	-	-	-	-
STRAUBING .....	-	-	-	-	-	-	-
UEB. BAYERN .....	-	-	-	-	-	-	-
BUNDESGBIET .....	1 346	6	1 054	854	2	2 163	1 208

X = KEIN NACHWEIS VORHANDEN

IM JAHR 1989

INNERHALB DES BUNDESGBIETES  
NACH SONSTIGEN DEUTSCHEN FLUGPLAETZEN

HERKUNFTSFLUGPLATZ							NACH STRECKENZIEL- FLUGPLATZ
NUERNBERG (NUE)	MUENCHEN (MUC)	BERLIN (WEST) (BER)	SAARBRUECKEN (SCN)	MUENSTER/ OSNABRUECK(FMO)	SONSTIGE	INSGESAMT	
							STARTS IM LINIENVERKEHR BIS 30 T MTOW (OHNE NURFRACHTER)
-	-	739	-	-	102	2 236	SCHLESWIG-HOLSTEIN
-	-	555	-	-	101	1 126	HELGOLAND
-	-	1	-	-	X	747	KIEL
-	-	183	-	-	X	1	LUEBECK
-	-	-	-	-	1	362	WESTERLAND/SYLT
-	-	-	-	-	X	-	UEB. SCHLESW.-HOLST
-	-	-	-	-	X	-	BREMEN
-	-	-	-	-	X	-	BREMERHAVEN
-	-	1	-	-	174	1 062	NIEDERSACHSEN
-	-	1	-	-	30	255	BORKUM
-	-	-	-	-	X	1	BRAUNSCHWEIG
-	-	-	-	-	X	2	EMDEN
-	-	-	-	-	3	3	HARLE
-	-	-	-	-	46	164	JUIST
-	-	-	-	-	X	-	NORDDEICH
-	-	-	-	-	15	304	WANGERROEGE
-	-	-	-	-	55	158	NORDERNEY
-	-	-	-	-	24	172	LANGE DOG
-	-	-	-	-	1	3	UEB. NIEDERSACHSEN
439	1 234	1 355	1	60	1 034	5 539	NORDRHEIN-WESTFALEN
429	777	682	-	-	455	2 856	DORTMUND
10	457	673	1	60	579	2 683	PADERBORN-LIPPST.
-	-	-	-	-	X	-	SIEGERLAND
-	-	-	-	-	X	-	UEB. NORDRH.-WESTF.
-	1	-	-	-	X	1	HESSEN
-	1	-	-	-	X	1	KASSEL
-	-	-	-	-	X	-	UEB. HESSEN
-	-	-	-	-	X	-	RHEINLAND-PFALZ
-	-	-	-	-	X	-	KOBLENZ
-	-	-	-	-	X	-	UEB. RHEINL.-PFALZ
-	396	-	-	-	X	1 275	BADEN-WUERTTEMBERG
-	-	-	-	-	X	-	FREIBURG
-	-	-	-	-	X	879	FRIEDRICHSHAFEN
-	395	-	-	-	X	-	KARLSRUHE
-	1	-	-	-	X	395	MANNHEIM
-	-	-	-	-	X	1	UEB. BADEN-WUERTT.
2	-	-	-	-	1 846	3 904	BAYERN
-	-	-	-	-	X	1 096	AUGSBURG
-	-	-	-	-	893	1 846	BAYREUTH
2	-	-	-	-	953	962	HOF
-	-	-	-	-	X	-	OBERPFALFENHOFEN
-	-	-	-	-	X	-	STRAUBING
-	-	-	-	-	X	-	UEB. BAYERN
441	1 631	2 095	1	60	3 156	14 017	BUNDESGBIET

NACH STRECKENZIELLAND		VON STRECKEN						
BZW. — FLUGPLATZ	HAMBURG (HAM)	HANNOVER (HAJ)	BREMEN (BRE)	DUESSELDORF (DUS)	KOELN/BONN (CGN)	FRANKFURT (FRA)	STUTTART (STR)	
STARTS								
INSGESAMT								
DDR U. BER(O) .....	30	4	-	73	3	89	34	
DARUNTER: SXF .....	4	2	-	11	3	4	12	
LEJ .....	16	2	-	61	-	85	20	
*DD .....	10	-	-	1	-	-	2	
FINNLAND .....	1 140	47	2	93	40	1 313	7	
DARUNTER: HEL .....	1 137	47	1	92	39	1 312	6	
SCHWEDEN .....	1 518	276	12	950	813	2 397	15	
DARUNTER: STO .....	667	259	5	664	496	1 645	3	
MMA .....	5	4	1	3	31	-	4	
GOT .....	831	5	4	256	258	752	3	
*SE .....	12	4	2	26	27	-	4	
NORWEGEN .....	1 024	37	19	313	110	907	7	
DARUNTER: OSL .....	660	28	12	298	108	879	6	
BGD .....	351	1	2	2	-	19	-	
SVG .....	2	4	2	2	-	2	-	
*NO .....	11	3	3	8	2	6	1	
DAENEMARK .....	2 753	584	595	1 362	1 111	2 518	534	
DARUNTER: CPH .....	2 424	581	569	1 340	562	2 381	530	
AAL .....	274	-	3	-	-	2	-	
RNJ .....	19	-	3	19	-	10	-	
BLL .....	5	-	1	2	260	8	3	
*DK .....	31	3	18	2	289	117	1	
GR BRITANNIEN .....	3 354	1 513	937	8 251	4 434	11 459	1 782	
DARUNTER: LOM .....	2 794	1 296	890	4 208	2 625	8 366	1 390	
BHX .....	250	19	2	1 277	374	1 185	344	
MAN .....	262	93	6	1 250	10	1 571	3	
LPL .....	3	1	-	4	258	12	4	
NCL .....	-	-	2	4	1	45	1	
GLA .....	-	1	-	243	2	22	2	
EDI .....	2	2	1	30	1	103	1	
LB- .....	2	1	1	2	2	-	-	
PIK .....	1	-	-	1	9	4	-	
CWL .....	-	-	-	3	6	26	2	
JEP .....	1	1	-	37	-	-	-	
GCI .....	-	-	1	27	-	20	-	
BRS .....	-	-	-	460	2	-	-	
EM- .....	3	2	3	2	263	-	3	
*GB .....	32	93	31	697	877	-	32	
IRLAND .....	7	17	5	476	232	1 005	29	
DARUNTER: DUB .....	4	2	3	427	264	926	6	
SHI .....	2	15	-	46	28	78	21	
ISLAND .....	78	1	-	9	14	122	-	
DARUNTER: REK .....	1	-	-	1	-	21	-	
KEF .....	77	1	-	7	14	100	-	
NIEDERLANDE .....	3 159	1 176	1 186	1 304	87	3 419	936	
DARUNTER: AMS .....	2 211	1 120	1 174	1 282	50	3 254	675	
RTH .....	523	8	9	4	12	12	7	
MST .....	-	42	3	11	18	42	249	
EIN .....	420	6	-	-	1	110	3	
GRD .....	1	-	-	1	-	1	1	
*NL .....	4	-	-	6	6	-	1	
BELGIEN .....	1 765	645	222	1 863	328	3 611	1 242	
DARUNTER: BRU .....	1 362	640	217	1 857	311	3 586	1 239	
ANR .....	401	3	3	1	3	-	1	
OST .....	2	2	-	1	6	9	-	
*BE .....	-	-	2	4	8	16	2	
LUXEMBURG .....	338	5	2	21	13	1 434	4	
DARUNTER: LUX .....	338	5	2	21	13	1 434	4	
FRANKREICH .....	1 157	965	500	3 685	2 311	7 273	1 827	
DARUNTER: PAR .....	1 030	864	481	2 336	2 175	4 319	1 413	
BOD .....	1	1	2	7	7	305	1	
SXB .....	1	3	1	7	1	-	7	
MLH .....	1	-	-	4	-	1	1	
LYS .....	4	8	-	538	12	800	175	
TLS .....	6	51	3	1	1	463	6	
MRS .....	1	2	3	1	8	541	3	
NCE .....	78	2	-	391	10	520	146	
CLY .....	19	21	-	28	16	27	-	
BIA .....	1	-	-	16	1	41	17	
*FR .....	15	13	10	358	80	256	57	
SPANIEN .....	2 352	1 399	409	7 320	1 928	6 708	2 288	
DARUNTER: MAD .....	30	3	1	336	16	1 198	385	
BCN .....	144	2	1	590	32	1 488	443	
GRD .....	-	21	-	55	-	22	5	
VLC .....	1	-	-	3	245	389	2	
ALC .....	31	27	-	224	5	154	3	
LEI .....	44	22	-	232	-	37	6	
AGP .....	127	58	31	430	8	447	70	
SVQ .....	4	25	2	45	-	50	36	
*E1 .....	2	4	5	23	403	42	37	
PMI .....	748	571	259	2 570	571	1 283	519	
IBZ .....	162	79	42	550	137	252	140	
MAH .....	65	41	1	121	24	78	27	
*E2 .....	1	-	-	-	-	23	1	
LPA .....	422	246	67	866	223	600	249	
TCI .....	218	149	-	527	120	356	185	
FUE .....	146	73	-	365	77	149	105	
ACE .....	207	78	-	305	67	139	73	
*E3 .....	-	-	-	78	-	-	2	
PORTUGAL .....	227	30	7	412	28	1 535	97	
DARUNTER: LIS .....	103	1	-	77	5	798	18	
OPD .....	3	-	-	27	-	418	-	
SMA .....	-	-	-	11	5	1	-	
FAO .....	115	29	7	227	18	257	79	
FNC .....	6	-	-	70	-	61	-	

IM JAHR 1989

MIT GEBIETEN AUSSERHALB DES BUNDESGBIETES

HERKUNFTSFLUGPLATZ							NACH STRECKENZIELLAND	
NUERNBERG (NUE)	MUENCHEN (MUC)	BERLIN (WEST) (BER)	SAARBRUECKEN (SCN)	MUENSTER/ OSNABRUECK(FMO)	SONSTIGE	INSGESAMT	BZW. ———	FLUGPLATZ
							STARTS	
							INSGESAMT	
11	31	-	1	4	-	280	DDR U. BER(D)	
4	8	-	-	3	-	51	DARUNTER: SXF	
7	20	-	1	-	-	212	LEJ	
-	3	-	-	1	-	17	*DD	
3	300	1	-	1	-	2 947	FINNLAND	
2	293	-	-	1	-	2 930	DARUNTER: HEL	
22	45	154	2	2	-	6 206	SCHWEDEN	
8	20	153	1	-	-	3 921	DARUNTER: STO	
-	5	-	1	1	-	55	MMA	
6	4	-	-	-	-	2 119	GOT	
6	16	1	-	1	-	99	*SE	
6	30	155	3	5	-	2 616	NORWEGEN	
4	22	153	2	5	-	2 177	DARUNTER: OSL	
-	1	-	-	-	-	376	BGO	
-	1	-	1	-	-	16	SVG	
1	6	-	2	-	-	43	*NO	
60	935	488	2	14	1	10 957	DAENEMARK	
57	924	468	-	3	-	9 839	DARUNTER: CPH	
-	1	-	-	-	-	280	AAL	
-	4	18	-	1	-	70	RNN	
3	6	-	2	3	-	286	BLL	
399	4 839	1 381	2	7	1	481	*DK	
371	3 863	1 319	111	310	-	38 771	GR BRITANNIEN	
1	410	1	40	230	-	27 392	DARUNTER: LON	
3	392	43	3	3	-	3 866	BHX	
4	2	-	39	54	-	3 690	MAN	
-	4	3	-	-	-	327	LPL	
-	27	-	-	1	-	61	NCL	
-	3	1	-	1	-	298	GLA	
-	1	2	1	1	-	145	EDI	
-	1	-	-	2	-	14	LBA	
-	1	-	-	-	-	38	PIK	
-	-	-	-	-	-	16	CWL	
-	1	-	-	-	-	39	JEP	
1	45	1	-	-	-	49	GCI	
1	16	2	-	-	-	509	BRS	
18	69	6	27	17	1	2 295	EMA	
-	229	12	-	-	-	2 008	*GB	
-	192	-	1	1	-	2 074	IRLAND	
-	36	12	-	1	-	1 825	DARUNTER: DUB	
2	13	2	4	-	-	238	SNN	
1	-	-	-	-	-	245	ISLAND	
1	13	2	4	-	-	24	DARUNTER: REK	
696	1 439	681	21	11	-	219	KEF	
602	1 411	662	11	2	-	14 115	NIEDERLANDE	
8	4	7	7	1	-	12 454	DARUNTER: AMS	
86	12	2	1	2	-	602	RTM	
-	4	7	1	3	-	468	MST	
-	5	2	1	3	-	555	EIN	
-	3	1	-	3	-	12	GRQ	
938	1 195	35	1	17	-	24	*NL	
937	1 189	22	-	12	-	11 866	BELGIEN	
-	7	12	1	3	-	11 372	DARUNTER: BRU	
-	2	-	-	2	-	435	ANR	
1	1	-	-	2	-	22	OST	
1	358	135	-	2	1	37	*BE	
1	358	135	-	2	-	2 314	LUXEMBURG	
839	3 632	277	25	37	1	2 314	DARUNTER: LUX	
768	2 111	124	11	14	-	22 532	FRANKREICH	
-	3	-	2	2	-	15 646	DARUNTER: PAR	
-	54	101	-	4	-	328	BOD	
5	2	6	-	-	-	180	SXB	
6	430	-	-	3	-	20	MLH	
-	209	-	-	1	-	1 977	LYS	
2	86	-	-	-	-	740	TLS	
4	454	4	-	6	-	648	MRS	
-	21	-	-	-	-	1 615	NCE	
1	26	-	-	-	-	132	CLY	
53	232	22	-	-	-	125	BIA	
568	3 649	1 442	9	11	-	1 114	*FR	
3	626	1	308	198	1	28 570	SPANIEN	
3	721	-	2	-	-	2 601	DARUNTER: MAD	
1	36	-	-	-	-	3 424	BCN	
-	22	1	10	1	-	140	GRD	
-	84	49	-	-	-	674	VLC	
-	59	25	-	-	-	577	ALC	
-	136	56	-	-	-	425	LEI	
-	5	24	-	1	-	1 364	AGP	
1	41	1	-	-	-	191	SVQ	
220	519	579	154	155	-	560	*E1	
77	202	101	37	16	1	8 149	PMI	
21	51	40	22	2	-	1 795	IBZ	
-	2	-	-	-	-	493	MAH	
141	437	217	79	22	-	27	*E2	
52	352	141	4	-	-	3 569	LPA	
34	177	90	-	-	-	2 104	TCI	
15	150	94	-	-	-	1 216	FUE	
-	29	23	-	-	-	1 128	ACE	
27	559	89	-	3	-	132	*E3	
3	356	-	-	-	-	3 014	PORTUGAL	
-	3	1	-	-	-	1 361	DARUNTER: LIS	
-	-	-	-	-	-	452	OPO	
24	144	88	-	2	-	17	SMA	
-	52	-	-	-	-	990	FAO	
-	-	-	-	-	-	189	FNC	

B FLUGBEWEGUNGEN  
 8. 2 VERFLECHTUNG IM VERKEHR  
 8. 2. 1 STARTS

NACH STRECKENZIELLAND BZW. — FLUGPLATZ	VON STRECKEN						
	HAMBURG (HAM)	HANNOVER (HAJ)	BREMEN (BRE)	DUESSELDORF (DUS)	KOELN/BONN (CGN)	FRANKFURT (FRA)	STUTTGART (STR)
STARTS							
INSGESAMT							
MALTA .....	93	2	-	67	123	453	44
DARUNTER:MLA .....	93	2	-	67	123	453	44
SCHWEIZ .....	1 826	876	810	3 634	1 617	5 974	2 974
DARUNTER:ZRH .....	1 034	853	796	2 085	880	3 109	2 122
GVA .....	307	12	1	670	210	1 676	802
BSL .....	477	8	5	829	509	1 185	16
BRN .....	2	-	2	42	1	-	2
LUG .....	3	2	5	4	2	-	10
*CH .....	3	1	1	4	15	-	22
OESTERREICH .....	81	561	67	1 269	880	6 841	943
DARUNTER:VIE .....	57	542	58	897	415	2 870	870
INN .....	4	2	3	12	7	637	35
LNZ .....	-	2	1	346	383	948	5
SZG .....	6	11	3	7	7	1 024	16
GRZ .....	1	3	2	4	3	505	4
KLU .....	13	1	-	3	56	457	9
*AT .....	-	-	-	-	9	-	4
ITALIEN .....	391	413	30	2 030	1 366	7 890	2 747
DARUNTER:ROM .....	10	1	1	67	14	1 581	111
MIL .....	284	322	15	1 227	498	2 766	1 243
VCE .....	2	-	-	66	7	723	273
TRS .....	-	-	-	-	1	7	-
VRN .....	6	2	4	3	7	2	3
TRN .....	2	11	-	357	11	605	672
GOA .....	1	1	-	6	263	714	8
FLR .....	4	5	1	4	-	-	15
BLQ .....	4	5	-	1	-	334	176
PSA .....	1	1	-	1	3	13	4
RMI .....	1	1	-	20	2	-	2
NAP .....	69	46	6	146	32	408	84
BDS .....	2	-	-	24	-	29	5
AHO .....	-	-	-	-	-	-	-
CAG .....	1	3	-	1	-	15	4
OLB .....	-	-	-	3	3	121	-
PMO .....	-	1	-	1	-	-	23
CTA .....	-	-	-	68	-	221	73
*IT .....	4	14	3	31	524	350	47
GRIECHENLAND .....	599	215	29	1 984	70	2 378	840
DARUNTER:ATH .....	81	30	1	173	2	1 312	116
SKG .....	53	3	-	432	3	348	304
CFU .....	27	26	-	182	1	91	52
JSI .....	-	-	-	52	-	1	24
JMK .....	1	-	-	51	-	-	-
SMI .....	25	-	-	111	-	25	27
JTR .....	-	-	-	25	-	-	-
KGS .....	52	23	-	109	1	54	3
RHO .....	112	63	1	321	12	120	92
CHO .....	4	-	-	38	4	16	26
HER .....	221	70	27	396	46	356	179
KVA .....	1	-	-	17	-	1	1
MJT .....	-	-	-	20	-	1	1
*GR .....	22	-	-	57	1	45	15
TUERKEI .....	820	648	17	1 641	596	3 373	1 080
DARUNTER:ANK .....	18	17	-	213	40	486	142
IST .....	359	382	-	697	376	2 061	563
IZM .....	144	86	-	275	77	325	133
DLM .....	42	27	-	131	14	112	80
AYT .....	257	136	17	319	89	387	161
*TR .....	-	-	-	6	-	2	1
ZYPERN .....	37	11	-	184	1	336	35
DARUNTER:LCA .....	36	10	-	177	1	332	34
PFO .....	-	-	-	6	-	3	-
JUGOSLAWIEN .....	430	191	2	1 022	165	2 383	427
DARUNTER:BEG .....	7	1	-	17	4	726	7
ZAG .....	198	47	-	319	3	981	241
LJU .....	4	16	-	7	10	251	4
PUY .....	17	20	-	35	19	25	2
SPU .....	70	57	-	243	59	105	32
DBV .....	68	11	-	129	23	159	65
TIV .....	64	36	-	95	23	77	61
*YU .....	2	3	2	177	24	59	15
UNGARN .....	94	12	1	109	68	920	58
DARUNTER:BUD .....	94	12	1	108	68	920	57
*HU .....	-	-	-	1	-	-	1
ALBANIEN .....	-	1	-	-	-	62	-
DARUNTER:TIA .....	-	1	-	-	-	62	-
TSCHECHOSLOW. ....	27	4	1	70	37	901	8
DARUNTER:PRG .....	27	2	1	63	36	901	5
*CS .....	-	2	-	6	-	-	3
RUMAENIEN .....	-	18	1	47	16	343	-
DARUNTER:BUH .....	-	-	1	12	-	253	-
CND .....	-	17	-	35	16	40	-
*RO .....	-	1	-	-	-	50	-
BULGARIEN .....	57	108	1	244	67	452	104
DARUNTER:SOF .....	-	1	1	2	6	276	8
VAR .....	30	49	-	110	21	88	77
BOJ .....	27	57	-	117	40	55	18
*BG .....	-	1	-	15	-	33	1
POLEN .....	170	3	3	147	173	948	9
DARUNTER:MAW .....	5	2	-	140	66	941	3
GDN .....	165	1	2	-	-	-	-
KRK .....	-	-	-	2	104	1	2
*PL .....	-	-	1	5	3	7	4
SOWJETUNION .....	187	260	2	348	35	1 236	40
DARUNTER:MOW .....	72	242	-	242	13	1 090	3

IM JAHR 1989

MIT GEBIETEN AUSSERHALB DES BUNDESGBIETES

HERKUNFTSFLUGPLATZ							NACH STRECKENZIELLAND BZW. ----- FLUGPLATZ
NUERNBERG (NUE)	MUENCHEN (MUC)	BERLIN (WEST) (BER)	SAARBUECKEN (SCN)	MUENSTER/ OSNABRUECK(FMO)	SONSTIGE	INSGESAMT	
3	277	23	-	-	-	1 085	STARTS
709	277	23	-	-	-	1 085	INSGESAMT
641	4 349	719	16	44	-	23 546	MALTA
6	2 520	714	7	23	-	14 784	DARUNTER:MLA
53	728	2	2	4	-	4 420	SCHWEIZ
2	1 065	2	3	3	-	4 155	DARUNTER:ZRH
4	13	1	1	4	-	70	GVA
3	9	-	2	2	-	43	BSL
628	14	-	1	8	-	76	BRN
549	2 056	105	2	12	-	13 445	LUG
5	1 546	2	-	4	-	797	*CH
64	40	47	1	4	-	1 768	DESTERREICH
5	14	5	-	-	-	1 152	DARUNTER:VIE
2	36	32	1	4	-	1 324	DARUNTER:INN
3	397	3	-	-	-	575	LNZ
-	17	16	-	-	-	19	SZG
588	6	-	-	-	-	21 236	GRZ
2	5 624	120	25	14	-	863	KLU
420	1 080	2	-	-	-	19	*AT
6	1 406	4	1	3	-	2 869	ITALIEN
1	366	22	-	1	-	8 189	DARUNTER:ROM
15	499	-	-	-	-	1 466	MIL
14	128	-	-	-	-	508	VCE
85	517	-	1	1	-	170	TRS
4	66	-	-	-	-	2 191	VRN
-	645	-	-	-	-	1 144	TRN
1	340	-	-	-	-	679	GDA
37	43	-	-	-	-	863	FLR
-	15	18	-	-	-	70	BLQ
-	106	62	22	-	-	59	PSA
-	19	-	-	-	-	1 018	RMI
-	-	11	-	-	-	80	NAP
-	4	-	-	-	-	11	BDS
-	51	-	-	-	-	28	AHD
-	17	-	-	-	-	181	CAG
3	107	-	-	-	-	42	DLB
207	215	-	1	4	-	469	PMO
27	2 858	286	27	-	1	1 196	CTA
21	830	30	-	-	-	9 494	*IT
46	451	33	-	-	-	2 602	GRIECHENLAND
-	144	37	-	-	-	1 648	DARUNTER:ATH
-	69	-	-	-	-	606	SKG
-	81	-	-	-	-	146	CFU
-	126	-	-	-	-	133	JSI
-	120	-	-	-	-	314	JMK
27	138	29	-	-	-	145	SMI
-	207	45	-	-	-	408	JTR
86	30	-	-	-	-	1 000	KGS
-	385	109	27	-	-	118	RHO
-	19	-	-	-	-	1 903	CHQ
-	25	-	-	-	1	39	HER
296	233	3	-	-	-	47	KVA
1	2 271	575	26	23	-	375	MJT
124	422	21	-	-	-	11 366	*GR
26	1 105	173	-	-	-	1 360	TUERKEI
25	244	108	-	-	-	5 840	DARUNTER:ANK
118	112	96	-	-	-	1 418	IST
2	371	170	26	29	-	639	IZM
1	17	7	-	-	-	2 074	DLM
1	294	24	-	-	-	35	AYT
53	231	24	-	-	-	923	*TR
1	60	-	-	-	-	846	ZYPERN
2	1 263	25	24	1	-	69	DARUNTER:LCA
-	370	-	-	-	-	5 986	PFO
-	267	-	-	-	-	1 133	JUGOSLAWIEN
-	370	-	-	-	-	2 058	DARUNTER:BEG
24	26	-	-	-	1	663	ZAG
5	68	10	16	-	-	144	LJU
19	31	15	8	-	-	684	PUY
2	30	-	-	-	-	514	SPU
7	101	-	-	-	-	405	DBV
7	773	-	-	-	-	385	TIV
-	760	-	1	-	-	2 043	*YU
-	13	-	-	-	-	2 028	UNGARN
-	5	-	-	-	-	15	DARUNTER:BUD
143	2	-	-	-	-	68	*HU
143	108	1	-	-	-	65	ALBANIEN
-	103	1	-	-	-	1 300	DARUNTER:TIA
-	3	-	-	-	-	1 282	TSCHECHOSLOW
-	25	1	-	-	-	14	DARUNTER:PRG
-	-	-	-	-	-	451	*CS
-	21	-	-	-	-	266	RUMAENIEN
48	4	1	-	-	-	129	DARUNTER:BUH
6	180	-	-	-	-	56	CND
20	128	-	-	-	-	56	*RO
22	25	-	-	-	-	1 261	BULGARIEN
-	7	-	-	-	-	428	DARUNTER:SOF
6	15	1	-	3	-	420	VAR
2	5	-	-	3	-	356	BQJ
-	1	-	-	-	-	57	*BG
4	1	-	-	-	-	1 479	POLEN
-	1	-	-	-	-	1 167	DARUNTER:WAW
-	8	1	-	-	-	169	GDN
11	112	-	-	-	-	114	KRK
8	70	-	-	-	-	29	*PL
						2 231	SOWJETUNION
						1 740	DARUNTER:MW

8 FLUGBEWEGUNGEN

B. 2 VERFLECHTUNG IM VERKEHR

B. 2. 1 STARTS

NACH STRECKENZIELLAND		VON STRECKEN						
BZW. — FLUGPLATZ	HAMBURG (HAM)	HANNOVER (HAJ)	BREMEN (BRE)	DUESSELDORF (DUS)	KOELN/BONN (CGN)	FRANKFURT (FRA)	STUTTGART (STR)	
<b>STARTS</b>								
<b>INSGESAMT</b>								
LED .....	96	1	-	58	2	85	1	
RIX .....	7	4	-	2	5	5	-	
IEV .....	3	2	-	3	1	4	29	
*SU .....	8	11	2	49	14	52	6	
<b>E U R O P A .....</b>	<b>23 714</b>	<b>10 022</b>	<b>4 860</b>	<b>38 932</b>	<b>16 726</b>	<b>78 281</b>	<b>18 111</b>	
DARUNTER: EG-LAENDER	16 102	6 962	3 922	28 712	11 968	49 230	12 326	
<b>AEGYPTEN .....</b>	<b>3</b>	<b>3</b>	<b>-</b>	<b>80</b>	<b>6</b>	<b>893</b>	<b>94</b>	
DARUNTER:CAI .....	1	-	-	44	6	540	58	
ALY .....	-	-	-	-	-	98	1	
LXR .....	2	2	-	8	-	47	17	
ASH .....	-	1	-	28	-	3	17	
HRG .....	-	-	-	-	-	4	-	
*EG .....	-	-	-	1	-	1	1	
<b>LIBYEN .....</b>	<b>-</b>	<b>-</b>	<b>-</b>	<b>2</b>	<b>6</b>	<b>353</b>	<b>5</b>	
DARUNTER:TIP .....	-	-	-	-	6	353	-	
<b>TUNESIEN .....</b>	<b>211</b>	<b>232</b>	<b>30</b>	<b>782</b>	<b>118</b>	<b>963</b>	<b>378</b>	
DARUNTER:TUN .....	4	25	-	101	16	337	31	
DJE .....	67	44	-	207	32	154	92	
MIR .....	140	163	30	473	70	470	255	
<b>ALGERIEN .....</b>	<b>2</b>	<b>-</b>	<b>-</b>	<b>1</b>	<b>2</b>	<b>450</b>	<b>10</b>	
DARUNTER:ALG .....	2	-	-	1	2	367	-	
ORN .....	-	-	-	-	-	40	-	
CZL .....	-	-	-	-	-	43	-	
*DZ .....	-	-	-	-	-	-	10	
<b>MAROKKO .....</b>	<b>56</b>	<b>87</b>	<b>-</b>	<b>269</b>	<b>6</b>	<b>285</b>	<b>30</b>	
DARUNTER:CAS .....	-	-	-	9	4	47	1	
TNG .....	-	-	-	31	-	116	-	
AGA .....	55	87	-	178	-	97	27	
OUD .....	-	-	-	51	-	23	-	
<b>MAURETANIEN .....</b>	<b>-</b>	<b>-</b>	<b>-</b>	<b>-</b>	<b>-</b>	<b>1</b>	<b>-</b>	
<b>MALI .....</b>	<b>-</b>	<b>-</b>	<b>-</b>	<b>-</b>	<b>1</b>	<b>1</b>	<b>-</b>	
<b>KAP VERDE .....</b>	<b>-</b>	<b>-</b>	<b>-</b>	<b>-</b>	<b>-</b>	<b>77</b>	<b>-</b>	
DARUNTER:SID .....	-	-	-	-	-	77	-	
<b>SENEGAL .....</b>	<b>-</b>	<b>-</b>	<b>-</b>	<b>-</b>	<b>1</b>	<b>154</b>	<b>-</b>	
DARUNTER:DKR .....	-	-	-	-	1	154	-	
<b>GAMBIA .....</b>	<b>-</b>	<b>-</b>	<b>-</b>	<b>-</b>	<b>-</b>	<b>32</b>	<b>-</b>	
DARUNTER:BJL .....	-	-	-	-	-	32	-	
<b>ELFENB. KUESTE .....</b>	<b>-</b>	<b>-</b>	<b>-</b>	<b>-</b>	<b>-</b>	<b>52</b>	<b>-</b>	
DARUNTER:ABJ .....	-	-	-	-	-	52	-	
<b>NIGER .....</b>	<b>-</b>	<b>-</b>	<b>-</b>	<b>-</b>	<b>-</b>	<b>2</b>	<b>-</b>	
<b>TSCHAD .....</b>	<b>-</b>	<b>-</b>	<b>-</b>	<b>-</b>	<b>-</b>	<b>-</b>	<b>-</b>	
<b>GHANA .....</b>	<b>1</b>	<b>-</b>	<b>-</b>	<b>-</b>	<b>5</b>	<b>162</b>	<b>-</b>	
<b>NIGERIA .....</b>	<b>-</b>	<b>-</b>	<b>-</b>	<b>-</b>	<b>-</b>	<b>161</b>	<b>-</b>	
DARUNTER:LOS .....	-	-	-	-	-	101	-	
<b>KAMERUN .....</b>	<b>-</b>	<b>-</b>	<b>-</b>	<b>-</b>	<b>-</b>	<b>101</b>	<b>-</b>	
DARUNTER:DLA .....	-	-	-	-	-	101	-	
<b>ZENT. AFR. REP. .....</b>	<b>-</b>	<b>-</b>	<b>-</b>	<b>-</b>	<b>1</b>	<b>-</b>	<b>-</b>	
<b>AEQU-T. GUINEA .....</b>	<b>-</b>	<b>-</b>	<b>-</b>	<b>-</b>	<b>-</b>	<b>1</b>	<b>-</b>	
<b>ZAIRE .....</b>	<b>-</b>	<b>-</b>	<b>-</b>	<b>-</b>	<b>-</b>	<b>2</b>	<b>-</b>	
<b>ANGOLA .....</b>	<b>-</b>	<b>-</b>	<b>-</b>	<b>-</b>	<b>11</b>	<b>21</b>	<b>-</b>	
<b>SUDAN .....</b>	<b>-</b>	<b>-</b>	<b>-</b>	<b>-</b>	<b>11</b>	<b>21</b>	<b>-</b>	
DARUNTER:KRT .....	-	-	-	-	-	10	-	
<b>DSCHIBUTI .....</b>	<b>-</b>	<b>-</b>	<b>-</b>	<b>-</b>	<b>1</b>	<b>181</b>	<b>-</b>	
<b>AETHIOPIEN .....</b>	<b>-</b>	<b>-</b>	<b>-</b>	<b>-</b>	<b>1</b>	<b>180</b>	<b>-</b>	
DARUNTER:ADD .....	-	-	-	-	-	2	-	
<b>SOMALIA .....</b>	<b>-</b>	<b>-</b>	<b>-</b>	<b>-</b>	<b>20</b>	<b>1</b>	<b>-</b>	
<b>UGANDA .....</b>	<b>-</b>	<b>-</b>	<b>-</b>	<b>-</b>	<b>20</b>	<b>1</b>	<b>-</b>	
DARUNTER:EBB .....	-	-	-	41	2	588	-	
<b>KENIA .....</b>	<b>-</b>	<b>-</b>	<b>-</b>	<b>-</b>	<b>-</b>	<b>415</b>	<b>-</b>	
DARUNTER:NBO .....	-	-	-	41	2	173	-	
MBA .....	-	-	-	-	-	5	-	
<b>TANSANIA .....</b>	<b>-</b>	<b>-</b>	<b>-</b>	<b>-</b>	<b>1</b>	<b>9</b>	<b>-</b>	
<b>SAMBIA .....</b>	<b>-</b>	<b>-</b>	<b>-</b>	<b>-</b>	<b>27</b>	<b>85</b>	<b>-</b>	
<b>SIMBABWE .....</b>	<b>-</b>	<b>-</b>	<b>-</b>	<b>-</b>	<b>26</b>	<b>85</b>	<b>-</b>	
DARUNTER:HRE .....	-	-	-	-	-	33	-	
<b>SESCHELLEN .....</b>	<b>-</b>	<b>-</b>	<b>-</b>	<b>-</b>	<b>-</b>	<b>33</b>	<b>-</b>	
DARUNTER:SEZ .....	-	-	-	-	-	18	-	
<b>MAURITIUS .....</b>	<b>-</b>	<b>-</b>	<b>-</b>	<b>-</b>	<b>-</b>	<b>18</b>	<b>-</b>	
DARUNTER:MRU .....	-	-	-	-	-	369	-	
<b>SUEDAFRIKA .....</b>	<b>-</b>	<b>1</b>	<b>-</b>	<b>-</b>	<b>-</b>	<b>369</b>	<b>-</b>	
DARUNTER:JNB .....	-	1	-	-	-	369	-	
<b>A F R I K A .....</b>	<b>273</b>	<b>323</b>	<b>30</b>	<b>1 175</b>	<b>208</b>	<b>4 651</b>	<b>517</b>	
<b>KANADA .....</b>	<b>4</b>	<b>1</b>	<b>-</b>	<b>143</b>	<b>109</b>	<b>1 562</b>	<b>-</b>	
DARUNTER:YUL .....	-	1	-	2	-	338	-	
YYZ .....	-	-	-	109	-	708	-	
YEG .....	-	-	-	2	-	62	-	
YVR .....	-	-	-	-	-	124	-	
YYC .....	-	-	-	-	-	173	-	
YQX .....	4	-	-	27	108	153	-	
<b>USA .....</b>	<b>287</b>	<b>1</b>	<b>-</b>	<b>1 127</b>	<b>382</b>	<b>10 395</b>	<b>33</b>	
DARUNTER:NYC .....	183	1	-	432	375	2 914	26	
CHI .....	-	-	-	160	-	1 069	-	
BOS .....	-	-	-	-	-	642	1	
PHL .....	-	-	-	1	-	180	-	
BWI .....	-	-	-	-	-	25	-	
DCA .....	-	-	-	-	-	668	-	
DET .....	-	-	-	-	1	204	-	
CVG .....	-	-	-	-	-	143	-	
CLE .....	-	-	-	-	-	21	-	

IM JAHR 1989

MIT GEBIETEN AUSSERHALB DES BUNDESGBIETES

HERKUNFTSFLUGPLATZ							NACH STRECKENZIELLAND	
NUERNBERG (NUE)	MUENCHEN (MUC)	BERLIN (WEST) (BER)	SAARBRUECKEN (SCN)	MUENSTER/ OSNABRUECK(FMO)	SONSTIGE	INSGESAMT	BZW. -----	FLUGPLATZ
	28	-	-	-	-	271		LE D
	2	-	-	-	-	25		RIX
	4	-	-	-	-	46		IEV
3	7	-	-	-	-	147		*SU
6 272	37 468	6 732	600	702	5	242 425	E U R O P A	
4 323	25 321	4 946	521	607	5	164 945	DARUNTER: EG-LAENDER	
	827	8	-	-	-	1 718	AEGYPTEN	
4	516	-	-	-	-	1 169	DARUNTER: CAI	
-	174	8	-	-	-	99	ALY	
-	100	-	-	-	-	258	LXR	
-	37	-	-	-	-	49	ASH	
-	4	-	-	-	-	104	HRG	
-	2	-	-	-	-	39	*EG	
119	681	134	55	26	-	370	LIBYEN	
-	192	1	-	-	-	361	DARUNTER: TIP	
37	181	30	-	-	-	3 729	TUNESIEN	
82	306	103	55	26	-	707	DARUNTER: TUN	
-	17	-	-	-	-	844	DJE	
-	4	-	-	-	-	2 173	MIR	
-	-	-	-	-	-	482	ALGERIEN	
-	-	-	-	-	-	376	DARUNTER: ALG	
-	13	-	-	-	-	40	ORN	
2	318	66	-	1	-	43	CZL	
1	115	-	-	-	-	23	*DZ	
-	18	-	-	-	-	1 120	MAROKKO	
-	182	66	-	1	-	177	DARUNTER: CAS	
-	1	-	-	-	-	166	TNG	
-	-	-	-	-	-	692	AGA	
-	-	-	-	-	-	75	DUD	
-	-	-	-	-	-	1	MAURETANIEN	
-	-	-	-	-	-	2	MALI	
-	-	-	-	-	-	77	KAP VERDE	
-	-	-	-	-	-	77	DARUNTER: SID	
-	-	-	-	-	-	155	SENEGAL	
-	9	-	-	-	-	155	DARUNTER: DKR	
-	9	-	-	-	-	41	GAMBIA	
-	2	-	-	-	-	41	DARUNTER: BJL	
-	1	-	-	-	-	54	ELFENB. KUESTE	
-	1	-	-	-	-	59	DARUNTER: ABJ	
-	-	-	-	-	-	1	NIGER	
-	-	-	-	-	-	2	TSCHAD	
-	-	-	-	-	-	1	GHANA	
-	-	-	-	-	-	167	NIGERIA	
-	-	1	-	-	-	161	DARUNTER: LOS	
-	-	1	-	-	-	102	KAMERUN	
-	-	1	-	-	-	102	DARUNTER: DLA	
-	-	-	-	-	-	1	ZENT. AFR. REP.	
-	-	-	-	-	-	1	AEQUAT. GUINEA	
-	-	-	-	-	-	1	ZAIRE	
-	-	-	-	-	-	2	ANGOLA	
-	-	-	-	-	-	32	SUDAN	
-	-	-	-	-	-	32	DARUNTER: KRT	
-	2	-	-	-	-	10	DSCHIBUTI	
-	-	-	-	-	-	184	AETHIOPIEN	
-	-	-	-	-	-	181	DARUNTER: ADD	
-	-	-	-	-	-	2	SOMALIA	
-	-	-	-	-	-	21	UGANDA	
-	148	-	-	-	-	21	DARUNTER: EBB	
-	148	-	-	-	-	779	KENIA	
-	-	-	-	-	-	415	DARUNTER: NBO	
-	-	-	-	-	-	364	MBA	
-	-	-	-	-	-	5	TANSANIA	
-	-	-	-	-	-	10	SAMBIA	
-	-	-	-	-	-	112	SIMBABWE	
-	-	-	-	-	-	111	DARUNTER: HRE	
-	-	-	-	-	-	33	SESCHELLEN	
-	93	-	-	-	-	33	DARUNTER: SEZ	
-	93	-	-	-	-	111	MAURITIUS	
-	-	-	-	-	-	111	DARUNTER: MRU	
-	-	-	-	-	-	370	SUEDAFRIKA	
-	-	-	-	-	-	370	DARUNTER: JNB	
125	2 102	210	55	27	-	9 696	A F R I K A	
-	104	-	-	-	1	1 924	KANADA	
-	19	-	-	-	-	360	DARUNTER: YUL	
-	83	-	-	-	-	900	YYZ	
-	-	-	-	-	-	64	YEG	
-	-	-	-	-	-	124	YVR	
-	-	-	-	-	-	173	YYC	
-	1	-	-	-	-	293	YQX	
-	870	18	-	-	-	13 113	USA	
-	565	18	-	-	-	4 514	DARUNTER: NYC	
-	3	-	-	-	-	1 232	CHI	
-	-	-	-	-	-	643	BOS	
-	-	-	-	-	-	161	PHL	
-	-	-	-	-	-	25	BWI	
-	-	-	-	-	-	668	DCA	
-	-	-	-	-	-	205	DET	
-	-	-	-	-	-	143	CVG	
-	-	-	-	-	-	21	CLE	



B FLUGBEWEGUNGEN  
 8. 2 VERFLECHTUNG IM VERKEHR  
 8. 2. 1 STARTS

NACH STRECKENZIELLAND		VON STRECKEN						
BZW. — FLUGPLATZ	HAMBURG (HAM)	HANNOVER (HAJ)	BREMEN (BRE)	DUESSELDORF (DUS)	KOELN/BONN (CGN)	FRANKFURT (FRA)	STUTT GART (STR)	
<b>STARTS</b>								
<b>INSGESAMT</b>								
*UI .....	1	-	-	6	2	227	-	
ATL .....	-	-	-	-	-	867	6	
MIA .....	51	-	-	170	2	439	-	
CHS .....	-	-	-	-	-	51	-	
SJU .....	-	-	-	-	-	59	-	
DRL .....	-	-	-	-	-	245	-	
*U2 .....	-	-	-	-	-	41	-	
STL .....	-	-	-	-	-	152	-	
*U3 .....	-	-	-	-	-	11	-	
DAL .....	-	-	-	-	-	1 050	-	
SFO .....	-	-	-	67	-	324	-	
LAX .....	-	-	-	136	-	525	-	
DEN .....	-	-	-	-	-	25	-	
ANC .....	52	-	-	154	-	491	-	
MEXIKO .....	-	1	-	54	3	22	-	
DARUNTER:*MX .....	-	-	-	54	-	22	-	
PANAMA .....	-	-	-	-	-	1	-	
KUBA .....	-	-	-	35	21	1	-	
DARUNTER:HAV .....	-	-	-	35	21	1	-	
JAMAICA .....	-	-	-	17	-	-	-	
DARUNTER:MBJ .....	-	-	-	17	-	-	-	
DOMINIK. REP. ....	-	-	-	24	1	129	-	
DARUNTER:SDQ .....	-	-	-	-	-	50	-	
PDP .....	-	-	-	15	1	79	-	
ANTIGUA-BARB. ....	-	-	-	-	-	111	-	
DARUNTER:ANU .....	-	-	-	-	-	111	-	
BARBADOS .....	-	-	-	-	-	4	-	
ST. LUCIA .....	-	-	-	-	-	50	-	
DARUNTER:UVF .....	-	-	-	-	-	50	-	
SONST. WESTIN. ....	-	-	-	-	-	10	-	
KOLUMBIEN .....	-	-	-	-	2	107	-	
DARUNTER:BOG .....	-	-	-	-	-	104	-	
VENEZUELA .....	-	-	-	3	-	184	-	
DARUNTER:CCS .....	-	-	-	-	-	169	-	
*VE .....	-	-	-	3	-	15	-	
GUAYANA(FR) .....	-	-	-	-	-	1	-	
BRASIL IEN .....	-	1	-	-	2	532	-	
DARUNTER:RIO .....	-	-	-	-	-	327	-	
SAD .....	-	-	-	-	1	157	-	
REC .....	-	-	-	-	-	1	-	
SSA .....	-	-	-	-	-	45	-	
PERU .....	-	-	-	-	-	1	-	
<b>A M E R I K A .....</b>	<b>291</b>	<b>4</b>	<b>-</b>	<b>1 403</b>	<b>520</b>	<b>13 110</b>	<b>33</b>	
LIBANON .....	-	-	-	-	-	59	-	
DARUNTER:BEY .....	-	-	-	-	-	59	-	
ISRAEL .....	-	1	-	-	322	853	52	
DARUNTER:TLV .....	-	1	-	-	322	835	52	
ETH .....	-	-	-	-	-	18	-	
*IL .....	-	-	-	-	-	-	-	
JORDANIEN .....	-	-	-	-	1	391	-	
DARUNTER:AMM .....	-	-	-	-	1	388	-	
SYRIEN .....	-	-	-	-	1	266	-	
DARUNTER:DAM .....	-	-	-	-	1	215	-	
ALP .....	-	-	-	-	-	51	-	
IRAK .....	-	-	-	-	-	375	-	
DARUNTER:BGW .....	-	-	-	-	-	375	-	
IRAN .....	-	-	-	-	-	263	-	
DARUNTER:THR .....	-	-	-	-	-	263	-	
KUWEIT .....	-	-	-	-	8	423	-	
DARUNTER:KWI .....	-	-	-	-	8	423	-	
BAHRAIN .....	-	-	-	-	-	564	-	
DARUNTER:BAH .....	-	-	-	-	8	564	-	
KATAR .....	-	-	-	-	-	136	-	
DARUNTER:DOH .....	-	-	-	-	-	136	-	
SAUDI-ARAB. ....	1	-	-	2	1	551	1	
DARUNTER:JED .....	1	-	-	-	-	246	-	
RUH .....	-	-	-	1	-	299	1	
JEM. ARAB. REP. ....	-	-	-	-	-	52	-	
DARUNTER:SAH .....	-	-	-	-	-	52	-	
JEMEN DEM. VR .....	-	-	-	-	-	1	-	
OMAN .....	-	-	-	-	-	1	-	
DARUNTER:MCT .....	-	-	-	-	-	1	-	
V. A. EMIRATE .....	-	1	-	1	15	1 313	-	
DARUNTER:SHJ .....	-	-	-	1	-	134	-	
DXB .....	-	1	-	-	7	840	-	
AUH .....	-	-	-	-	8	339	-	
PAKISTAN .....	-	-	-	-	-	325	-	
DARUNTER:KHI .....	-	-	-	-	-	272	-	
ISB .....	-	-	-	-	-	53	-	
BANGLADESCH .....	-	-	-	-	-	32	-	
DARUNTER:DAC .....	-	-	-	-	-	32	-	
AFGHANISTAN .....	-	-	-	-	-	5	-	
INDIEN .....	-	-	-	1	2	1 066	-	
DARUNTER:DEL .....	-	-	-	1	-	597	-	
BOM .....	-	-	-	-	2	469	-	
SRI LANKA .....	-	-	-	12	-	9	-	
DARUNTER:CMB .....	-	-	-	12	-	9	-	
MALEDIVEN .....	-	-	-	11	-	50	-	
DARUNTER:MLE .....	-	-	-	11	-	50	-	
THAILAND .....	25	-	-	2	-	593	-	
DARUNTER:BKK .....	14	-	-	2	-	593	-	
HKT .....	11	-	-	-	-	-	-	

IM JAHR 1989

MIT GEBIETEN AUSSERHALB DES BUNDESGBIETES

HERKUNFTSFLUGPLATZ							NACH STRECKENZIELLAND	
NUERNBERG (NUE)	MUENCHEN (MUC)	BERLIN (WEST) (BER)	SAARBRUECKEN (SCN)	MUENSTER/ OSNABRUECK(FMO)	SONSTIGE	INSGESAMT	BZW.	FLUGPLATZ
-	300	-	-	-	-	236		STARTS
-	-	-	-	-	-	1 173		INSGESAMT
-	-	-	-	-	-	662		*U1
-	-	-	-	-	-	51		ATL
-	-	-	-	-	-	59		MIA
-	-	-	-	-	-	245		CHS
-	-	-	-	-	-	41		SJU
-	-	-	-	-	-	11		ORL
-	-	-	-	-	-	11		*U2
-	1	-	-	-	-	1 050		STL
-	-	-	-	-	-	392		*U3
-	-	-	-	-	-	661		DAL
-	-	-	-	-	-	25		SFO
-	-	-	-	-	-	697		LAX
-	-	-	-	-	-	80		DEN
-	-	-	-	-	-	76		ANC
-	-	-	-	-	-	1		MEXIKO
-	-	-	-	-	-	57		DARUNTER:*MX
-	-	-	-	-	-	17		PANAMA
-	-	-	-	-	-	17		KUBA
-	-	-	-	-	-	154		DARUNTER:HAV
-	-	-	-	-	-	50		JAMAICA
-	-	-	-	-	-	95		DARUNTER:MBJ
-	-	-	-	-	-	111		DOMINIK. REP
-	-	-	-	-	-	111		DARUNTER:SDQ
-	-	-	-	-	-	4		POP
-	-	-	-	-	-	109		ANTIGUA-BARB.
-	-	-	-	-	-	104		DARUNTER:ANU
-	-	-	-	-	-	187		BARBADOS
-	-	-	-	-	-	169		ST. LUCIA
-	-	-	-	-	-	18		DARUNTER:UVF
-	15	-	-	-	-	1		SONST. WESTIN.
-	-	-	-	-	-	550		KOLUMBIEN
-	-	-	-	-	-	327		DARUNTER:BOG
-	-	-	-	-	-	158		VENEZUELA
-	15	-	-	-	-	16		DARUNTER:CCS
-	-	-	-	-	-	45		*VE
-	-	-	-	-	-	1		GUAYANA (FR)
-	-	-	-	-	-	1		BRASILIAN
-	-	-	-	-	-	1		DARUNTER:RIO
-	-	-	-	-	-	1		SAD
-	-	-	-	-	-	1		REC
-	-	-	-	-	-	1		SSA
-	989	18	-	-	1	16 369		PERU
-	-	-	-	-	-	-		A M E R I K A
-	-	-	-	-	-	59		LIBANON
-	-	-	-	-	-	59		DARUNTER:BEY
3	525	34	-	-	-	1 790		ISRAEL
3	478	34	-	-	-	1 725		DARUNTER:TLV
-	-	-	-	-	-	18		ETH
-	47	-	-	-	-	47		*IL
-	1	-	-	-	-	393		JORDANIEN
-	1	-	-	-	-	390		DARUNTER:AMM
1	151	-	-	-	-	419		SYRIEN
1	137	-	-	-	-	354		DARUNTER:DAM
-	14	-	-	-	-	85		ALP
-	-	-	-	-	-	375		IRAK
-	1	-	-	-	-	375		DARUNTER:BGW
-	1	-	-	-	-	264		IRAN
-	-	-	-	-	-	264		DARUNTER:THR
-	-	-	-	-	-	431		KUWEIT
-	37	-	-	-	-	431		DARUNTER:KWI
-	37	-	-	-	-	609		BAHRAIN
-	-	-	-	-	-	609		DARUNTER:BAH
-	-	-	-	-	-	136		KATAR
-	4	-	-	-	-	136		DARUNTER:DDH
-	4	-	-	-	-	560		SAUDI-ARAB.
-	-	-	-	-	-	251		DARUNTER:JED
-	-	-	-	-	-	301		RUH
-	-	-	-	-	-	52		JEM. ARAB. REP.
-	-	-	-	-	-	52		DARUNTER:SAH
-	-	-	-	-	-	1		JEMEN DEM. VR
-	10	-	-	-	-	11		OMAN
-	10	-	-	-	-	11		DARUNTER:MCT
-	126	-	-	-	-	1 456		V. A. EMIRATE
-	120	-	-	-	-	255		DARUNTER:SHJ
-	4	-	-	-	-	852		DXB
-	2	-	-	-	-	349		AUH
-	-	-	-	-	-	325		PAKISTAN
-	-	-	-	-	-	272		DARUNTER:KHI
-	-	-	-	-	-	53		ISB
-	-	-	-	-	-	32		BANGLADESCH
-	-	-	-	-	-	32		DARUNTER:DAC
-	-	-	-	-	-	5		AFGHANISTAN
-	-	-	-	-	-	1 069		INDIEN
-	-	-	-	-	-	598		DARUNTER:DEL
-	-	-	-	-	-	471		BOM
-	26	-	-	-	-	47		SRI LANKA
-	26	-	-	-	-	47		DARUNTER:CMB
-	12	-	-	-	-	73		MALEDIVEN
-	12	-	-	-	-	73		DARUNTER:MLE
-	54	-	-	-	-	674		THAILAND
-	52	-	-	-	-	661		DARUNTER:BKK
-	2	-	-	-	-	13		HKT

## 8 FLUGBEWEGUNGEN

## 8.2 VERFLECHTUNG IM VERKEHR

## 8.2.1 STARTS

NACH STRECKENZIELLAND BZW. — FLUGPLATZ	VON STRECKEN						
	HAMBURG (HAM)	HANNOVER (HAJ)	BREMEN (BRE)	DUESSELDORF (DUS)	KOELN/BONN (CGN)	FRANKFURT (FRA)	STUTTGART (STR)
STARTS							
INSGESAMT							
KAMPUTSCHEA .....	-	-	-	-	1	-	-
MALAYSIA .....	-	-	-	-	-	8	-
SINGAPUR .....	-	-	-	-	-	147	-
DARUNTER: SIN .....	-	-	-	-	-	147	-
PHILIPPINEN .....	-	-	-	-	-	1	-
HONGKONG (BRIT) .....	-	-	-	-	-	623	-
DARUNTER: HKG .....	-	-	-	-	-	623	-
JAPAN .....	-	-	-	1	-	376	-
DARUNTER: TYO .....	-	-	-	1	-	376	-
KOREA REP. ....	-	-	-	-	-	1	-
CHINA .....	-	-	-	-	-	224	-
DARUNTER: PEK .....	-	-	-	-	-	223	-
A S I E N .....	26	2	-	38	351	8 708	53
AUSTRALIEN .....	-	-	-	-	-	4	-
POLYNES (FR) .....	-	-	-	-	-	4	-
AUSTRALIEN/OZEANIEN...	-	-	-	-	-	8	-
I N S G E S A M T ..	24 304	10 351	4 890	41 548	17 805	104 758	18 714

IM JAHR 1989

MIT GEBIETEN AUSSERHALB DES BUNDESGBIETES

HERKUNFTSFLUGPLATZ							NACH STRECKENZIELLAND	
NUERNBERG (NUE)	MUENCHEN (MUC)	BERLIN (WEST) (BER)	SAARBUECKEN (SCN)	MUENSTER/ OSNABRUECK(FMO)	SONSTIGE	INSGESAMT	BZW. -----	FLUGPLATZ
-	-	-	-	-	-	-	1	KAMPUTSCHEA
-	-	-	-	-	-	-	8	MALAYSIA
-	-	-	-	-	-	-	147	SINGAPUR
-	1	-	-	-	-	-	147	DARUNTER: SIN
-	-	-	-	-	-	-	2	PHILIPPINEN
-	-	-	-	-	-	-	623	HONGKONG (BRIT)
-	-	-	-	-	-	-	623	DARUNTER: HKG
-	-	-	-	-	-	-	377	JAPAN
-	-	-	-	-	-	-	376	DARUNTER: TYO
-	-	-	-	-	-	-	1	KOREA REP.
-	-	-	-	-	-	-	224	CHINA
-	-	-	-	-	-	-	223	DARUNTER: PEK
4	948	34	-	-	-	10 164	A S I E N	
-	-	-	-	-	-	4	AUSTRALIEN	
-	-	-	-	-	-	4	POLYNES (FR)	
-	-	-	-	-	-	8	AUSTRALIEN/OZEANIEN	
6 401	41 507	6 994	655	729	6	278 662	I N S G E S A M T	

## 8 FLUGBEWEGUNGEN

## 8. 2 VERFLECHUNG IM VERKEHR

## 8. 2. 1 STARTS

NACH STRECKENZIELLAND		VON STRECKEN						
BZW. ——— FLUGPLATZ	HAMBURG (HAM)	HANNOVER (HAJ)	BREMEN (BRE)	DUESSELDORF (DUS)	KOELN/BONN (CGN)	FRANKFURT (FRA)	STUTTART (STR)	
<b>STARTS IM LINIENVERKEHR</b>								
<b>(OHNE NUR-FRACHTER)</b>								
DDR U. BER(D) .....	26	-	-	55	-	68	18	
DARUNTER: LEJ .....	16	-	-	55	-	68	17	
FINNLAND .....	1 131	27	-	3	4	1 147	-	
DARUNTER: HEL .....	1 131	27	-	3	4	1 147	-	
SCHWEDEN .....	1 483	243	-	891	2	1 947	1	
DARUNTER: STO .....	655	243	-	649	-	1 357	-	
GOT .....	825	-	-	241	2	590	1	
NORWEGEN .....	1 001	-	-	287	1	634	2	
DARUNTER: OSL .....	650	-	-	287	1	634	2	
BGO .....	350	-	-	-	-	-	-	
DAENEMARK .....	2 679	574	560	1 347	394	2 206	526	
DARUNTER: CPH .....	2 395	574	560	1 329	394	2 078	526	
AAL .....	265	-	-	-	-	1	-	
RNN .....	18	-	-	18	-	10	-	
*DK .....	1	-	-	-	-	116	-	
GR BRITANNIEN .....	3 158	1 190	878	7 397	1 905	9 566	1 606	
DARUNTER: LON .....	2 646	1 079	877	3 896	1 628	7 093	1 264	
BHX .....	247	14	1	1 263	273	968	342	
MAN .....	261	92	-	1 236	3	1 316	-	
NCL .....	-	-	-	-	1	45	-	
GLA .....	-	-	-	240	-	18	-	
EDI .....	-	-	-	27	-	103	-	
JER .....	-	-	-	37	-	-	-	
GCI .....	-	-	-	27	-	20	-	
BRS .....	-	-	-	449	-	-	-	
*GB .....	-	-	-	219	-	-	-	
IRLAND .....	1	-	-	408	1	596	-	
DARUNTER: DUB .....	1	-	-	408	1	595	-	
ISLAND .....	74	-	-	-	-	96	-	
DARUNTER: REK .....	-	-	-	-	-	20	-	
KEF .....	74	-	-	-	-	76	-	
NIEDERLANDE .....	3 084	1 084	1 161	1 238	2	3 326	654	
DARUNTER: AMS .....	2 153	1 084	1 161	1 238	2	3 220	654	
RTM .....	512	-	-	-	-	-	-	
EIN .....	419	-	-	-	-	105	-	
BELGIEN .....	1 186	593	213	1 833	4	1 903	989	
DARUNTER: BRU .....	791	593	213	1 833	4	1 903	988	
ANR .....	394	-	-	-	-	-	1	
LUXEMBURG .....	332	-	-	-	1	1 417	-	
DARUNTER: LUX .....	332	-	-	-	1	1 417	-	
FRANKREICH .....	1 066	803	459	3 423	1 509	7 062	1 670	
DARUNTER: PAR .....	994	803	459	2 231	1 501	4 245	1 372	
BOD .....	-	-	-	-	-	302	-	
SXB .....	-	-	-	-	-	-	-	
LYS .....	-	-	-	530	4	795	167	
TLS .....	-	-	-	-	-	462	-	
MRS .....	-	-	-	-	1	539	1	
NCE .....	72	-	-	359	2	511	130	
BIA .....	-	-	-	-	-	-	-	
*FR .....	-	-	-	301	1	208	-	
SPANIEN .....	145	1	-	1 053	1	3 553	793	
DARUNTER: MAD .....	9	-	-	318	1	1 112	357	
BCN .....	136	-	-	573	-	1 034	435	
VLC .....	-	-	-	-	-	388	-	
ALC .....	-	-	-	7	-	93	-	
AGP .....	-	-	-	86	-	353	-	
PMI .....	-	1	-	68	-	365	-	
IBZ .....	-	-	-	-	-	69	-	
LPA .....	-	-	-	1	-	107	-	
TCI .....	-	-	-	-	-	27	1	
PORTUGAL .....	76	-	-	-	1	1 318	1	
DARUNTER: LIS .....	76	-	-	-	1	755	1	
DPO .....	-	-	-	-	-	411	-	
FAO .....	-	-	-	-	-	152	-	
MALTA .....	-	-	-	-	-	415	-	
DARUNTER: MLA .....	-	-	-	-	-	415	-	
SCHWEIZ .....	1 764	817	781	3 488	1 021	5 604	2 862	
DARUNTER: ZRH .....	1 014	815	781	2 010	839	2 792	2 084	
GVA .....	295	1	-	626	182	1 660	778	
BSL .....	455	1	-	814	-	1 152	-	
BRN .....	-	-	-	38	-	-	-	
DESTERREICH .....	40	595	48	1 197	234	6 780	848	
DARUNTER: VIE .....	40	534	48	857	232	2 834	847	
INN .....	-	-	-	1	-	630	-	
LNZ .....	-	1	-	337	2	944	1	
SZG .....	-	-	-	2	-	1 015	-	
GRZ .....	-	-	-	-	-	903	-	
KLU .....	-	-	-	-	-	454	-	
ITALIEN .....	280	309	-	1 680	436	7 328	2 414	
DARUNTER: ROM .....	2	-	-	57	1	1 563	68	
MIL .....	278	301	-	1 207	421	2 714	1 225	
VCE .....	-	-	-	59	-	709	264	
TRS .....	-	-	-	-	-	7	-	
VRN .....	-	-	-	-	-	-	-	
TRN .....	-	2	-	350	5	592	668	
GOA .....	-	1	-	1	-	699	7	
FLR .....	-	-	-	-	-	-	1	
BLQ .....	-	-	-	-	-	329	171	
PSA .....	-	-	-	-	-	9	-	
NAP .....	-	-	-	-	-	305	-	
OLB .....	-	-	-	-	-	117	-	
CTA .....	-	-	-	-	-	154	-	
*IT .....	-	5	-	6	-	122	10	
GRIECHENLAND .....	-	2	-	401	3	1 542	312	
DARUNTER: ATH .....	-	1	-	16	-	1 107	10	

IM JAHR 1989

MIT GEBIETEN AUSSERHALB DES BUNDESGBIETES

HERKUNFTSFLUGPLATZ							NACH STRECKENZIELAND
NUERNBERG (NUE)	MUENCHEN (MUC)	BERLIN (WEST) (BER)	SAARBRUECKEN (SCN)	MUENSTER/ OSNABRUECK(FMO)	SONSTIGE	INSGESAMT	BZH. ----- FLUGPLATZ
							STARTS IM LINIENVERKEHR
							(OHNE NUR-FRACHTER)
7	21	-	-	-	-	195	DDR U.BER(O)
7	20	-	-	-	-	189	DARUNTER:LEJ
-	275	-	-	-	-	2 587	FINLAND
-	275	-	-	-	-	2 587	DARUNTER:HEL
-	2	152	-	-	-	4 721	SCHWEDEN
-	2	152	-	-	-	3 058	DARUNTER:STO
-	1	152	-	-	-	1 659	GOT
-	1	152	-	-	-	2 078	NORWEGEN
-	-	-	-	-	-	1 727	DARUNTER:OSL
54	898	466	-	-	-	350	BGO
54	898	466	-	-	1	9 705	DAENEMARK
-	-	-	-	-	-	9 274	DARUNTER:CPH
-	-	-	-	-	-	266	AAL
-	-	-	-	-	-	46	RNN
-	-	-	-	-	1	118	*DK
352	3 888	966	1	272	-	31 179	GR BRITANNIEN
352	3 205	966	1	221	-	23 228	DARUNTER:LON
-	355	-	-	-	-	3 463	BHX
-	327	-	-	51	-	3 286	MAN
-	-	-	-	-	-	46	NCL
-	-	-	-	-	-	258	GLA
-	-	-	-	-	-	130	EDI
-	-	-	-	-	-	37	JER
-	-	-	-	-	-	47	GCI
-	-	-	-	-	-	449	BRS
-	-	-	-	-	-	219	*GB
-	186	-	-	-	-	1 192	IRLAND
-	186	-	-	-	-	1 191	DARUNTER:DUB
-	2	-	-	-	-	172	ISLAND
-	2	-	-	-	-	20	DARUNTER:REK
592	1 377	651	-	-	-	152	KEF
592	1 377	650	-	-	-	13 169	NIEDERLANDE
-	-	-	-	-	-	12 131	DARUNTER:AMS
-	-	-	-	-	-	512	RTM
-	-	-	-	-	-	525	EIN
673	1 141	15	-	-	-	8 550	BELGIEN
673	1 140	15	-	-	-	8 153	DARUNTER:BRU
-	1	-	-	-	-	396	ANF
-	340	135	-	-	1	2 226	LUXEBURG
-	340	135	-	-	1	2 226	DARUNTER:LUX
747	3 131	167	-	-	-	20 037	FRANKREICH
744	1 986	65	-	-	-	14 400	DARUNTER:PAR
-	43	98	-	-	-	902	BOD
2	422	-	-	-	-	141	SXB
-	182	-	-	-	-	1 920	LYS
1	70	-	-	-	-	644	TLS
-	404	1	-	-	-	612	MRS
-	23	-	-	-	-	1 479	NCE
-	-	3	-	-	-	23	BIA
-	-	-	-	-	-	513	*FR
2	1 266	-	-	-	-	6 814	SPANIEN
2	594	-	-	-	-	2 393	DARUNTER:MAD
-	672	-	-	-	-	2 850	BCN
-	-	-	-	-	-	388	VLC
-	-	-	-	-	-	100	ALC
-	-	-	-	-	-	439	AGP
-	-	-	-	-	-	434	PMI
-	-	-	-	-	-	69	IBZ
-	-	-	-	-	-	108	LPA
-	-	-	-	-	-	28	TCI
-	347	-	-	-	-	1 743	PORTUGAL
-	346	-	-	-	-	1 179	DARUNTER:LIS
-	1	-	-	-	-	411	OPD
2	196	-	-	-	-	153	FAO
2	196	-	-	-	-	613	MALTA
597	4 086	664	-	-	-	613	DARUNTER:MLA
594	2 418	663	-	-	-	21 684	SCHWEIZ
-	654	-	-	-	-	14 010	DARUNTER:ZRH
-	1 014	1	-	-	-	4 196	GVA
-	-	-	-	-	-	3 440	BSL
525	1 859	43	-	-	-	38	BRN
523	1 466	1	-	-	-	12 109	DESTERREICH
2	1	42	-	-	-	7 382	DARUNTER:VIE
-	4	-	-	-	-	676	INN
-	-	-	-	-	-	1 289	LNZ
-	-	-	-	-	-	1 017	SZG
-	388	-	-	-	-	1 291	GRZ
-	-	-	-	-	-	454	KLU
412	5 035	-	-	-	-	17 894	ITALIEN
-	1 056	-	-	-	-	2 747	DARUNTER:ROM
410	1 359	-	-	-	-	7 915	NIL
-	350	-	-	-	-	1 382	VCE
-	497	-	-	-	-	504	TRS
-	125	-	-	-	-	125	VRN
-	502	-	-	-	-	2 119	TRN
-	59	-	-	-	-	767	GOA
2	638	-	-	-	-	641	FLR
-	314	-	-	-	-	814	BLQ
-	27	-	-	-	-	36	PSA
-	-	-	-	-	-	305	NAP
-	44	-	-	-	-	161	DLB
-	35	-	-	-	-	189	CTA
-	29	-	-	-	-	181	*IT
-	865	-	-	-	-	3 125	GRIECHENLAND
-	487	-	-	-	-	1 621	DARUNTER:ATH

## 8 FLUGBEWEGUNGEN

## 8. 2 VERFLECHUNG IM VERKEHR

## 8. 2. 1 STARTS

NACH STRECKENZIELLAND		VON STRECKEN						
BZW. ----- FLUGPLATZ	HAMBURG (HAM)	HANNOVER (HAJ)	BREMEN (BRE)	DUESSELDORF (DUS)	KOELN/BONN (CGN)	FRANKFURT (FRA)	STUTTART (STR)	
<b>STARTS IM LINIENVERKEHR</b>								
<b>(OHNE NUR-FRACHTER)</b>								
SKG .....	-	1	-	351	3	313	276	
CFU .....	-	-	-	29	-	32	26	
CHQ .....	-	-	-	5	-	5	-	
HER .....	-	-	-	-	-	84	-	
TUERKEI .....	206	1	-	-	354	1 970	1	
DARUNTER:ANK .....	18	-	-	-	22	361	-	
IST .....	186	1	-	-	278	1 360	1	
IZM .....	-	-	-	-	53	167	-	
AYT .....	2	-	-	-	-	82	-	
ZYPERN .....	1	-	-	4	-	258	-	
DARUNTER:LCA .....	1	-	-	4	-	257	-	
JUGOSLAWIEN .....	-	-	-	-	-	1 959	-	
DARUNTER:BEG .....	-	-	-	-	-	717	-	
ZAG .....	-	-	-	-	-	909	-	
LJU .....	-	-	-	-	-	31	-	
SPU .....	-	-	-	-	-	56	-	
DBV .....	-	-	-	-	-	9	-	
*YU .....	-	1	-	-	-	866	46	
UNGARN .....	91	1	-	50	-	866	46	
DARUNTER:BUD .....	91	1	-	50	-	866	46	
ALBANIEN .....	-	-	-	-	-	62	-	
DARUNTER:TIA .....	-	-	-	-	-	62	-	
TSCHECHOSLOW. ....	-	-	-	-	1	837	-	
DARUNTER:PRG .....	-	-	-	-	1	837	-	
RUMAENIEN .....	-	-	-	-	-	251	-	
DARUNTER:BUH .....	-	-	-	-	-	202	-	
*RO .....	-	-	-	-	-	49	-	
BULGARIEN .....	-	-	-	-	-	281	-	
DARUNTER:SOF .....	-	-	-	-	-	269	-	
*BG .....	-	-	-	-	-	11	-	
POLEN .....	166	-	-	116	164	926	-	
DARUNTER:WAW .....	3	-	-	115	60	925	-	
GDN .....	163	-	-	-	-	-	-	
KRK .....	-	-	-	-	102	-	-	
SOWJETUNION .....	148	12	-	297	-	1 120	-	
DARUNTER:MDW .....	66	12	-	239	-	1 035	-	
LED .....	78	-	-	57	-	82	-	
<b>E U R O P A .....</b>	<b>18 138</b>	<b>6 192</b>	<b>4 100</b>	<b>25 168</b>	<b>6 038</b>	<b>65 038</b>	<b>12 743</b>	
DARUNTER: EG-LAENDER	12 007	4 556	3 271	18 780	4 257	39 817	8 965	
AEGYPTEN .....	-	-	-	7	-	527	-	
DARUNTER:CAI .....	-	-	-	7	-	393	-	
ALY .....	-	-	-	-	-	98	-	
LXR .....	-	-	-	-	-	31	-	
LIBYEN .....	-	-	-	-	-	258	-	
DARUNTER:TIP .....	-	-	-	-	-	258	-	
TUNESIEN .....	-	-	-	50	-	410	1	
DARUNTER:TUN .....	-	-	-	49	-	287	-	
MIR .....	-	-	-	1	-	123	1	
ALGERIEN .....	-	-	-	-	-	310	-	
DARUNTER:ALG .....	-	-	-	-	-	310	-	
MAROKKO .....	-	4	-	103	-	161	-	
DARUNTER:CAS .....	-	-	-	9	-	29	-	
TNG .....	-	-	-	31	-	115	-	
AGA .....	-	4	-	12	-	4	-	
DUD .....	-	-	-	51	-	13	-	
KAP VERDE .....	-	-	-	-	-	51	-	
DARUNTER:SID .....	-	-	-	-	-	5	-	
SENEGAL .....	-	-	-	-	-	52	-	
ELFENB. KUESTE .....	-	-	-	-	-	52	-	
DARUNTER:ABJ .....	-	-	-	-	-	159	-	
NIGERIA .....	-	-	-	-	-	158	-	
DARUNTER:LOS .....	-	-	-	-	-	100	-	
KAMERUN .....	-	-	-	-	-	100	-	
DARUNTER:DLA .....	-	-	-	-	-	-	-	
AEDUAT. GUINEA .....	-	-	-	-	1	-	-	
ZAIRE .....	-	-	-	-	-	1	-	
AETHIOPIEN .....	-	-	-	-	-	81	-	
DARUNTER:ADD .....	-	-	-	-	-	81	-	
KENIA .....	-	-	-	-	-	410	-	
DARUNTER:NBO .....	-	-	-	-	-	364	-	
MBA .....	-	-	-	-	-	46	-	
SAMBIA .....	-	-	-	-	1	8	-	
SIMBABWE .....	-	-	-	-	-	85	-	
DARUNTER:HRE .....	-	-	-	-	-	85	-	
SESCHELLEN .....	-	-	-	-	-	33	-	
DARUNTER:SEZ .....	-	-	-	-	-	33	-	
MAURITIUS .....	-	-	-	-	-	18	-	
DARUNTER:MRU .....	-	-	-	-	-	18	-	
SUEDAFRIKA .....	-	-	-	-	-	369	-	
DARUNTER:JNB .....	-	-	-	-	-	369	-	
<b>A F R I K A .....</b>	<b>-</b>	<b>4</b>	<b>-</b>	<b>160</b>	<b>2</b>	<b>3 038</b>	<b>1</b>	
KANADA .....	-	-	-	86	-	1 064	-	
DARUNTER:YUL .....	-	-	-	2	-	251	-	
YYZ .....	-	-	-	84	-	520	-	
YEG .....	-	-	-	-	-	27	-	
YVR .....	-	-	-	-	-	119	-	
YYC .....	-	-	-	-	-	147	-	
USA .....	208	-	-	885	5	8 326	8	
DARUNTER:NYC .....	156	-	-	364	5	2 239	1	

IM JAHR 1989

MIT GEBIETEN AUSSERHALB DES BUNDESGBIETES

HERKUNFTSFLUGPLATZ							NACH STRECKENZIELLAND	
NUERNBERG (NUE)	MUENCHEN (MUC)	BERLIN (WEST) (BER)	SAARB RUECKEN (SCN)	MUENSTER/ OSNABRUECK(FMO)	SONSTIGE	INSGESAMT	BZW. ———	FLUGPLATZ
	372	-	-	-	-	1 316		SKG
	1	-	-	-	-	87		CFU
	5	-	-	-	-	11		CHQ
1	1 390	-	-	-	-	89		HER
1	401	-	-	-	-	3 923		TUERKEI
	825	-	-	-	-	802		DARUNTER:ANK
	136	-	-	-	-	2 652		IST
	28	-	-	-	-	356		I2M
	168	-	-	-	-	112		AYT
	168	-	-	-	-	431		ZYPERN
1	981	-	-	-	-	430		DARUNTER:LCA
	358	-	-	-	-	2 941		JUGOSLAVIEN
1	260	-	-	-	-	1 075		DARUNTER:BEG
	355	-	-	-	-	1 170		ZAG
	-	-	-	-	-	592		LJU
	8	-	-	-	-	31		SPU
	718	-	-	-	-	56		DBV
2	718	-	-	-	-	17		*YU
2	-	-	-	-	-	1 774		UNGARN
	-	-	-	-	-	1 774		DARUNTER:BUD
	-	-	-	-	-	62		ALBANIEN
139	89	-	-	-	-	62		DARUNTER:TIA
139	89	-	-	-	-	1 066		TSCHECHOSLOW
	-	-	-	-	-	1 066		DARUNTER:PRG
	-	-	-	-	-	251		RUMAEINIEN
	-	-	-	-	-	202		DARUNTER:BUH
	-	-	-	-	-	49		*RO
	124	-	-	-	-	405		BULGARIEN
	121	-	-	-	-	390		DARUNTER:SOF
	3	-	-	-	-	14		*BG
	-	-	-	-	-	1 372		POLEN
	-	-	-	-	-	1 103		DARUNTER:WAW
	-	-	-	-	-	163		GDN
	-	-	-	-	-	102		KRK
	86	-	-	-	-	1 665		SOHWJETUNION
	63	-	-	-	-	1 415		DARUNTER:MDW
	25	-	-	-	-	242		LED
4 106	28 474	3 411	1	272	2	173 683		E U R O P A
2 832	18 474	2 400	1	272	2	115 634		DARUNTER: EG-LAENDER
	358	-	-	-	-	892		AEGYPTEN
	358	-	-	-	-	758		DARUNTER:CAI
	-	-	-	-	-	98		ALY
	-	-	-	-	-	31		LXR
	-	-	-	-	-	258		LIBYEN
	155	-	-	-	-	258		DARUNTER:TIP
	155	-	-	-	-	616		TUNESIEN
	-	-	-	-	-	491		DARUNTER:TUN
	-	-	-	-	-	125		MIR
	-	-	-	-	-	310		ALGERIEN
	115	-	-	-	-	310		DARUNTER:ALG
	114	-	-	-	-	383		MAROKKO
	1	-	-	-	-	152		DARUNTER:CAS
	-	-	-	-	-	147		TNG
	-	-	-	-	-	20		AGA
	-	-	-	-	-	64		DUD
	-	-	-	-	-	51		KAP VERDE
	-	-	-	-	-	51		DARUNTER:SID
	-	-	-	-	-	5		SENEGAL
	-	-	-	-	-	52		ELFENB. KUESTE
	-	-	-	-	-	52		DARUNTER:ABJ
	-	-	-	-	-	159		NIGERIA
	-	-	-	-	-	158		DARUNTER:LOS
	-	-	-	-	-	100		KAMERUN
	-	-	-	-	-	100		DARUNTER:DLA
	-	-	-	-	-	1		AEQUAT. GUINEA
	-	-	-	-	-	1		ZAIRE
	-	-	-	-	-	81		AETHIOPIEN
	-	-	-	-	-	81		DARUNTER:ADD
	-	-	-	-	-	410		KENIA
	-	-	-	-	-	364		DARUNTER:NBO
	-	-	-	-	-	46		MBA
	-	-	-	-	-	9		SAMBIA
	-	-	-	-	-	85		SIMBABWE
	-	-	-	-	-	85		DARUNTER:HRE
	-	-	-	-	-	33		SESCHELLEN
	-	-	-	-	-	33		DARUNTER:SEZ
	92	-	-	-	-	110		MAURITIUS
	92	-	-	-	-	110		DARUNTER:MRU
	-	-	-	-	-	369		SUEDAFRIKA
	-	-	-	-	-	369		DARUNTER:JNB
	720	-	-	-	-	3 925		A F R I K A
	102	-	-	-	-	1 252		KANADA
	19	-	-	-	-	272		DARUNTER:YUL
	83	-	-	-	-	687		YYZ
	-	-	-	-	-	27		YEG
	-	-	-	-	-	119		YVR
	-	-	-	-	-	147		YYC
	842	18	-	-	-	10 292		USA
	539	18	-	-	-	3 322		DARUNTER:NYC



## 8 FLUGBEWEGUNGEN

## 8. 2 VERFLECHTUNG IM VERKEHR

## 8. 2. 1 STARTS

NACH STRECKENZIELLAND BZN. — FLUGPLATZ	VON STRECKEN						
	HAMBURG (HAM)	HANNOVER (HAJ)	BREMEN (BRE)	DUESSELDORF (DUS)	KOELN/BONN (CGN)	FRANKFURT (FRA)	STUTTGART (STR)
STARTS IM LINIENVERKEHR (OHNE NUR-FRACHTER)							
CHI .....	-	-	-	160	-	884	-
BOS .....	-	-	-	-	-	637	1
DCZ .....	-	-	-	-	-	667	-
DET .....	-	-	-	-	-	171	-
CVG .....	-	-	-	-	-	143	-
ATL .....	-	-	-	-	-	837	6
MIA .....	-	-	-	150	-	378	-
SJU .....	-	-	-	-	-	58	-
ORL .....	-	-	-	-	-	245	-
STL .....	-	-	-	-	-	146	-
DAL .....	-	-	-	-	-	1017	-
SFO .....	-	-	-	-	-	296	-
LAX .....	-	-	-	56	-	472	-
ANC .....	52	-	-	154	-	130	-
DOMINIK. REP .....	-	-	-	-	-	29	-
DARUNTER:SDQ .....	-	-	-	-	-	29	-
ANTIGUA-BARB. ....	-	-	-	-	-	110	-
DARUNTER:ANU .....	-	-	-	-	-	110	-
BARBADOS .....	-	-	-	-	-	1	-
ST. LUCIA .....	-	-	-	-	-	50	-
DARUNTER:UVF .....	-	-	-	-	-	50	-
SONST. WESTIN. ....	-	-	-	-	-	10	-
KOLUMBIEN .....	-	-	-	-	-	105	-
DARUNTER:BOG .....	-	-	-	-	-	104	-
VENEZUELA .....	-	-	-	-	-	176	-
DARUNTER:CCS .....	-	-	-	-	-	169	-
BRASIL IEN .....	-	-	-	-	1	515	-
DARUNTER:RIO .....	-	-	-	-	-	314	-
SAO .....	-	-	-	-	1	155	-
SSA .....	-	-	-	-	-	45	-
A M E R I K A .....	208	-	-	971	6	10 386	8
LIBANON .....	-	-	-	-	-	23	-
DARUNTER:BEY .....	-	-	-	-	-	23	-
ISRAEL .....	-	-	-	-	10	676	-
DARUNTER:TLV .....	-	-	-	-	10	658	-
ETH .....	-	-	-	-	-	18	-
JORDANIEN .....	-	-	-	-	1	383	-
DARUNTER:AMM .....	-	-	-	-	1	383	-
SYRIEN .....	-	-	-	-	-	261	-
DARUNTER:DAM .....	-	-	-	-	-	210	-
ALP .....	-	-	-	-	-	51	-
IRAK .....	-	-	-	-	-	197	-
DARUNTER:BGW .....	-	-	-	-	-	197	-
IRAN .....	-	-	-	-	-	166	-
DARUNTER:THR .....	-	-	-	-	-	166	-
KUWEIT .....	-	-	-	-	-	263	-
DARUNTER:KWI .....	-	-	-	-	-	263	-
BAHRAIN .....	-	-	-	-	-	358	-
DARUNTER:BAH .....	-	-	-	-	-	358	-
KATAR .....	-	-	-	-	-	86	-
DARUNTER:DOH .....	-	-	-	-	-	86	-
SAUDI-ARAB. ....	-	-	-	-	-	440	-
DARUNTER:JED .....	-	-	-	-	-	191	-
RUH .....	-	-	-	-	-	244	-
OMAN .....	-	-	-	-	-	1	-
V. A. EMIRATE .....	-	-	-	-	1	770	-
DARUNTER:SHJ .....	-	-	-	-	-	26	-
DXB .....	-	-	-	-	1	471	-
AUH .....	-	-	-	-	-	273	-
PAKISTAN .....	-	-	-	-	-	320	-
DARUNTER:KHI .....	-	-	-	-	-	267	-
ISB .....	-	-	-	-	-	53	-
BANGLADESCH .....	-	-	-	-	-	32	-
DARUNTER:DAC .....	-	-	-	-	-	32	-
INDIEN .....	-	-	-	-	2	1 042	-
DARUNTER:DEL .....	-	-	-	-	-	584	-
BOM .....	-	-	-	-	2	458	-
THAILAND .....	-	-	-	2	-	593	-
DARUNTER:BKK .....	-	-	-	2	-	593	-
MALAYSIA .....	-	-	-	-	-	8	-
SINGAPUR .....	-	-	-	-	-	146	-
DARUNTER:SIN .....	-	-	-	-	-	146	-
PHILIPPINEN .....	-	-	-	-	-	1	-
HONGKONG (BRIT) .....	-	-	-	-	-	623	-
DARUNTER:HKG .....	-	-	-	-	-	623	-
JAPAN .....	-	-	-	1	-	372	-
DARUNTER:TYO .....	-	-	-	1	-	371	-
CHINA .....	-	-	-	-	-	224	-
DARUNTER:PEK .....	-	-	-	-	-	223	-
A S I E N .....	-	-	-	3	14	6 985	-
I N S G E S A M T ..	18 346	6 196	4 100	26 302	6 060	85 447	12 752

IM JAHR 1989

MIT GEBIETEN AUSSERHALB DES BUNDESGBIETES

HERKUNFTSFLUGPLATZ							NACH STRECKENZIELLAND	
NUERNBERG (NUE)	MUENCHEN (MUC)	BERLIN (WEST) (BER)	SAARBUECKEN (SCN)	MUENSTER/ OSNABRUECK(FMO)	SONSTIGE	INSGESAMT	BZW. -----	FLUGPLATZ
							STARTS IM LINIENVERKEHR	
							(OHNE NUR-FRACHTER)	
-	3	-	-	-	-	1 047		CHI
-	-	-	-	-	-	638		BOS
-	-	-	-	-	-	667		DCA
-	-	-	-	-	-	171		DET
-	300	-	-	-	-	143		CVG
-	-	-	-	-	-	1 143		ATL
-	-	-	-	-	-	528		MIA
-	-	-	-	-	-	58		SJU
-	-	-	-	-	-	245		ORL
-	-	-	-	-	-	146		STL
-	-	-	-	-	-	1 017		DAL
-	-	-	-	-	-	296		SFO
-	-	-	-	-	-	528		LAX
-	-	-	-	-	-	336		ANC
-	-	-	-	-	-	29		DOMINIK. REP
-	-	-	-	-	-	29		DARUNTER: SDQ
-	-	-	-	-	-	110		ANTIGUA-BARB.
-	-	-	-	-	-	110		DARUNTER: ANU
-	-	-	-	-	-	1		BARBADOS
-	-	-	-	-	-	50		ST. LUCIA
-	-	-	-	-	-	50		DARUNTER: UVF
-	-	-	-	-	-	10		SONST. WESTIN.
-	-	-	-	-	-	105		KOLUMBIEN
-	-	-	-	-	-	104		DARUNTER: BOG
-	-	-	-	-	-	176		VENEZUELA
-	-	-	-	-	-	169		DARUNTER: CCS
-	-	-	-	-	-	516		BRASILIEN
-	-	-	-	-	-	314		DARUNTER: RIO
-	-	-	-	-	-	156		SAO
-	-	-	-	-	-	45		SSA
-	944	18	-	-	-	12 541		A M E R I K A
-	-	-	-	-	-	23		LIBANON
-	-	-	-	-	-	23		DARUNTER: BEY
-	261	-	-	-	-	967		ISRAEL
-	281	-	-	-	-	949		DARUNTER: TLV
-	-	-	-	-	-	18		ETH
-	-	-	-	-	-	384		JORDANIEN
-	-	-	-	-	-	384		DARUNTER: AMM
1	151	-	-	-	-	413		SYRIEN
1	137	-	-	-	-	348		DARUNTER: DAM
-	14	-	-	-	-	65		ALP
-	-	-	-	-	-	197		IRAK
-	-	-	-	-	-	197		DARUNTER: BGW
-	-	-	-	-	-	166		IRAN
-	-	-	-	-	-	166		DARUNTER: THR
-	-	-	-	-	-	263		KUWEIT
-	-	-	-	-	-	263		DARUNTER: KWI
-	-	-	-	-	-	358		BAHRJIN
-	-	-	-	-	-	358		DARUNTER: BAH
-	-	-	-	-	-	86		KATAR
-	-	-	-	-	-	86		DARUNTER: DOH
-	-	-	-	-	-	440		SAUDI-ARAB.
-	-	-	-	-	-	191		DARUNTER: JED
-	-	-	-	-	-	244		RUH
-	-	-	-	-	-	1		OMAN
-	-	-	-	-	-	771		V. A. EMIRATE
-	-	-	-	-	-	26		DARUNTER: SHJ
-	-	-	-	-	-	472		DXB
-	-	-	-	-	-	273		AUH
-	-	-	-	-	-	320		PAKISTAN
-	-	-	-	-	-	267		DARUNTER: KHI
-	-	-	-	-	-	59		ISB
-	-	-	-	-	-	32		BANGLADESCH
-	-	-	-	-	-	32		DARUNTER: DAC
-	-	-	-	-	-	1 044		INDIEN
-	-	-	-	-	-	584		DARUNTER: DEL
-	-	-	-	-	-	460		BOM
-	47	-	-	-	-	642		THAILAND
-	47	-	-	-	-	642		DARUNTER: BKK
-	-	-	-	-	-	8		MALAYSIA
-	-	-	-	-	-	146		SINGAPUR
-	-	-	-	-	-	146		DARUNTER: SIN
-	-	-	-	-	-	1		PHILIPPINEN
-	-	-	-	-	-	623		HONGKONG (BRIT)
-	-	-	-	-	-	623		DARUNTER: HKG
-	-	-	-	-	-	373		JAPAN
-	-	-	-	-	-	372		DARUNTER: TYO
-	-	-	-	-	-	224		CHINA
-	-	-	-	-	-	223		DARUNTER: PEK
1	479	-	-	-	-	7 482		A S I E N
4 107	30 617	3 429	1	272	2	197 631		I N S G E S A M T

8 FLUGBEWEGUNGEN

8. 2 VERFLECHTUNG IM VERKEHR

8. 2. 1 STARTS

		VON STRECKEN						
NACH STRECKENZIELLAND	BZW. — FLUGPLATZ	HAMBURG (HAM)	HANNOVER (HAJ)	BREMEN (BRE)	DUESSELDORF (DUS)	KOELN/BONN (CGN)	FRANKFURT (FRA)	STUTTGART (STR)
STARTS IM PAUSCHAL-								
FLUGREISEVERKEHR								
DDR U.BER(O) .....		-	-	-	1	-	-	-
FINNLAND .....	1	1	8	-	8	4	7	-
DARUNTER:HEL .....	1	1	8	-	7	4	7	-
SCHWEDEN .....	2	2	2	1	9	-	5	-
DARUNTER:STO .....	2	2	1	-	3	-	2	-
NORWEGEN .....	11	2	3	-	2	8	13	-
DARUNTER:OSL .....	1	2	2	-	1	8	9	-
*NO .....	10	1	1	-	1	-	3	-
DAENEMARK .....	2	1	1	2	1	1	-	-
DARUNTER:RNN .....				2	1	-	1	-
GR BRITANNIEN .....	105	105	105	1	109	10	114	104
DARUNTER:LON .....	101	101	101	-	101	7	112	104
BHX .....				-	1	1	-	-
MAN .....	1	-	-	-	1	1	1	-
GLA .....	-	-	-	-	1	-	1	-
BRS .....	-	-	-	-	-	-	-	-
EMA .....	-	-	1	-	-	-	-	-
*GB .....	-	-	2	-	4	1	-	-
IRLAND .....	1	2	2	-	50	3	36	25
DARUNTER:DUB .....			2	-	7	3	2	5
SNV .....	-	-	-	-	43	-	34	20
ISLAND .....	1	1	1	-	1	12	1	-
DARUNTER:KEF .....	1	1	1	-	1	12	1	-
NIEDERLANDE .....	5	3	3	-	3	3	15	-
DARUNTER:AMS .....	5	3	3	-	1	3	8	-
MST .....	-	-	-	-	2	-	7	-
BELGIEN .....	1	2	2	-	2	1	9	-
DARUNTER:BRU .....	1	2	2	-	2	-	9	-
LUXEMBURG .....	-	-	-	-	-	2	-	-
FRANKREICH .....	27	30	2	2	71	38	106	17
DARUNTER:PAR .....	2	8	1	1	7	6	11	-
CLY .....	19	21	-	-	28	14	27	-
BIA .....	1	-	-	-	16	16	39	17
*FR .....	3	-	-	-	19	16	25	-
SPANIEN .....	2 149	1 367	398	6 163	1 243	2 540	1 395	19
DARUNTER:MAD .....	-	2	-	4	1	9	1	3
BCN .....	-	-	-	6	24	-	-	-
GRO .....	-	21	-	55	-	22	-	1
ALC .....	31	27	-	214	4	58	-	2
LEI .....	43	22	-	230	-	36	-	2
AGP .....	127	56	31	338	8	85	-	66
SVQ .....	3	25	2	45	-	50	-	36
*E1 .....	2	-	4	15	1	36	-	15
PHI .....	731	552	254	2 470	563	904	497	497
IBZ .....	157	77	41	545	133	178	140	140
MAH .....	65	39	-	117	24	76	26	26
*E2 .....	-	-	-	-	-	22	-	-
LPA .....	421	246	66	860	221	447	236	236
TCI .....	217	149	-	520	118	328	179	179
FUE .....	145	73	-	362	77	148	102	102
ACE .....	207	78	-	304	67	139	73	73
*E3 .....	-	-	-	78	-	-	-	-
PORTUGAL .....	144	30	6	397	17	197	91	91
DARUNTER:LIS .....	24	1	-	73	-	36	15	15
OPD .....	2	-	-	25	-	-	-	-
FAO .....	112	29	6	220	17	100	76	76
FNC .....	6	-	-	69	-	61	-	-
MALTA .....	90	1	-	67	114	1	42	42
DARUNTER:MLA .....	90	1	-	67	114	1	4	4
SCHWEIZ .....	8	2	-	9	1	10	5	5
DARUNTER:ZRH .....	6	1	-	7	-	5	2	2
GVA .....	1	-	-	1	1	5	-	-
BSL .....	1	1	-	1	-	1	-	-
OESTERREICH .....	7	-	1	3	3	3	-	-
DARUNTER:VIE .....	4	-	1	2	3	1	-	-
SZG .....	3	-	-	-	-	2	-	-
KLU .....	-	-	-	-	-	-	-	-
ITALIEN .....	77	49	6	265	42	203	197	197
DARUNTER:ROM .....	3	-	-	3	-	1	33	33
MIL .....	1	-	1	2	8	-	-	-
VCE .....	1	-	-	1	1	2	-	-
VRN .....	3	-	4	1	-	2	-	-
RMI .....	-	-	-	19	-	-	-	-
NAP .....	66	46	1	137	30	95	68	68
BDS .....	1	-	-	24	-	27	5	5
PMO .....	-	1	-	-	-	-	21	21
CTA .....	-	-	-	66	-	65	70	70
*IT .....	-	-	-	6	1	3	-	-
GRIECHENLAND .....	588	204	25	1 546	63	744	492	492
DARUNTER:ATH .....	79	28	-	148	-	130	95	95
SKG .....	53	-	-	80	-	34	25	25
CFU .....	27	26	-	151	1	59	26	26
JST .....	-	-	-	51	-	1	24	24
JMK .....	1	-	-	50	-	-	-	-
SMI .....	24	-	-	109	-	25	27	27
JTR .....	-	-	-	24	-	-	-	-
KGS .....	51	22	-	107	1	53	2	2
RHO .....	110	61	-	316	11	116	92	92
CHQ .....	4	-	-	32	4	9	26	26
HER .....	216	67	25	389	46	265	175	175
KVA .....	1	-	-	17	-	-	-	-
MJT .....	-	-	-	20	-	1	-	-
*GR .....	22	-	-	52	-	43	-	-
TUERKEI .....	561	404	16	873	181	777	348	348
DARUNTER:ANK .....	-	3	-	29	12	27	-	-

IM JAHR 1989

MIT GEBIETEN AUSSERHALB DES BUNDESGBIETES

HERKUNFTSFLUGPLATZ							NACH STRECKENZIELLAND	
NUERNBERG (NUE)	MUENCHEN (MUC)	BERLIN (WEST) (BER)	SAARBUECKEN (SCN)	MUENSTER/ OSNABRUECK(FMO)	SONSTIGE	INSGESAMT	BZW. ———	FLUGPLATZ
-	1	-	-	1	-	3		STARTS IM PAUSCHAL-
-	11	1	-	-	-	40		FLUGREISEVERKEHR
-	8	-	-	-	-	35		DDR U. BER(D)
-	10	-	1	-	-	30		FINNLAND
-	6	-	-	-	-	14		DARUNTER:HEL
2	8	-	-	1	-	48		SCHWEDEN
1	8	-	-	1	-	31		DARUNTER:STO
1	9	-	-	-	-	16		NORWEGEN
-	17	17	-	-	-	36		DARUNTER:OSL
-	17	17	-	-	-	20		*NO
13	757	296	2	-	-	1 616		DAENEMARK
7	569	263	2	-	-	1 367		DARUNTER:RNN
-	44	-	-	-	-	46		GR BRITANNIEN
2	56	32	-	-	-	94		DARUNTER:LON
1	16	-	-	-	-	18		BHX
1	41	-	-	-	-	42		MAN
1	13	-	-	-	-	15		GLA
2	10	1	-	-	-	20		BRS
-	26	10	-	-	-	154		EMA
-	2	-	-	1	-	22		*GB
-	24	10	-	1	-	154		IRLAND
-	7	-	3	-	-	22		DARUNTER:DUB
-	7	-	3	-	-	131		SNN
1	13	10	-	-	-	26		ISLAND
1	10	5	5	-	-	26		DARUNTER:KEF
1	2	-	-	-	-	58		NIEDERLANDE
1	6	1	-	-	-	41		DARUNTER:AMS
1	6	1	-	-	-	11		MST
-	1	1	-	-	-	23		BELGIEN
34	120	27	-	-	-	22		DARUNTER:BRU
1	16	4	-	-	-	3		LUXEMBURG
-	21	-	-	-	-	472		FRANKREICH
30	79	22	-	-	-	56		DARUNTER:PAR
553	2 108	1 402	295	193	1	130		CLY
-	2	1	2	-	-	96		BIA
-	2	-	-	-	-	173		*FR
-	21	-	-	-	-	19 807		SPANIEN
-	60	48	-	-	-	40		DARUNTER:MAD
-	55	25	-	-	-	36		BCH
-	121	54	-	-	-	119		GRO
-	1	24	-	-	-	443		ALC
215	479	547	152	154	1	413		LET
77	195	100	37	15	-	886		AGP
21	50	39	22	2	-	186		SVQ
-	1	-	-	-	-	75		*E1
139	424	215	78	22	-	7 519		PHI
52	344	141	4	-	-	1 695		IBZ
34	175	90	-	-	-	481		MAH
15	148	94	-	-	-	23		*E2
-	28	23	-	-	-	3 375		LPJ
27	187	88	-	-	-	2 052		TCI
3	4	-	-	-	-	1 206		FUE
24	131	87	-	1	-	1 125		ACE
-	52	1	-	-	-	129		*E3
-	74	23	-	-	-	1 185		PORTUGAL
-	74	23	-	-	-	156		DARUNTER:LIS
14	47	44	-	1	-	28		DPO
13	3	43	-	-	-	803		FAD
1	7	-	-	-	-	188		FNC
-	37	-	-	-	-	412		MALTA
-	4	44	-	-	-	412		DARUNTER:MLA
-	2	29	-	1	-	140		SCHWEIZ
-	1	15	-	-	-	81		DARUNTER:ZRH
25	242	111	14	-	-	18		GVA
1	2	1	-	-	-	40		BSL
1	14	1	-	-	-	65		OESTERREICH
-	1	22	-	-	-	13		DARUNTER:VIE
-	2	18	-	-	-	35		SZG
23	85	58	14	-	-	15		KLU
-	19	-	-	-	-	1 231		ITALIEN
-	17	-	-	-	-	44		DARUNTER:ROM
-	68	-	-	-	-	27		MIL
-	27	-	-	-	-	29		VCE
189	1 910	289	26	-	-	11		VRN
26	324	28	-	-	-	39		RMI
15	72	33	-	-	-	623		NAP
35	143	37	-	-	-	76		BDS
-	68	-	-	-	-	39		PMD
-	79	-	-	-	-	269		CTA
-	125	-	-	-	-	37		*IT
-	120	-	-	-	-	6 057		GRIECHENLAND
-	137	29	-	-	-	858		DARUNTER:ATH
27	198	44	-	-	-	312		SKG
-	29	-	-	-	-	505		CFU
86	369	95	26	-	-	144		JSI
-	19	-	-	-	-	130		JMK
-	25	-	-	-	-	310		SMI
-	202	3	-	-	-	144		JTR
201	722	535	26	23	-	402		KGS
-	1	19	-	-	-	975		RHO
-	1	-	-	-	-	104		CHQ
-	1	-	-	-	-	1 760		HER
-	1	-	-	-	-	37		KVA
-	1	-	-	-	-	46		MJT
-	1	-	-	-	-	322		*GR
-	1	-	-	-	-	4 667		TUERKEI
-	1	-	-	-	-	91		DARUNTER:ANK

8 FLUGBEWEGUNGEN

8. 2 VERFLECHTUNG IM VERKEHR

8. 2. 1 STARTS

NACH STRECKENZIELLAND BZW. ——— FLUGPLATZ		VON STRECKEN						
		HAMBURG (HAM)	HANNOVER (HAJ)	BREMEN (BRE)	DUESSELDORF (DUS)	KOELN/BONN (CGN)	FRANKFURT (FRA)	STUTTGART (STR)
<b>STARTS IM PAUSCHAL-</b>								
<b>FLUGREISEVERKEHR</b>								
IST .....	142	183	-	249	50	237	117	
IZM .....	131	57	-	169	20	113	1	
DLH .....	40	26	-	122	13	109	80	
AYT .....	248	135	16	298	86	291	150	
ZYPERN .....	34	11	-	174	-	62	31	
DARUNTER: LCA .....	33	10	-	168	-	62	31	
PFO .....	-	-	-	6	-	-	-	
JUGOSLAWIEN .....	242	122	-	697	149	299	176	
DARUNTER: BEG .....	1	-	-	7	1	-	2	
ZAG .....	25	-	-	69	2	23	14	
LJU .....	1	2	-	4	6	1	2	
LJU .....	1	-	-	33	18	23	2	
PUY .....	16	19	-	211	58	72	29	
SPU .....	69	57	-	121	23	95	64	
DBV .....	66	8	-	92	23	77	61	
TIV .....	62	35	-	160	18	8	2	
*YU .....	2	1	-	53	40	44	2	
UNGARN .....	-	4	-	53	40	44	2	
DARUNTER: BUD .....	-	4	-	53	40	44	2	
ALBANIEN .....	-	1	-	-	-	-	-	
TSCHECHOSLOW. ....	22	-	1	41	28	48	-	
DARUNTER: PRG .....	22	-	1	40	27	48	-	
RUMAENIEN .....	-	16	-	41	16	84	-	
DARUNTER: BUH .....	-	-	-	9	-	46	-	
CND .....	-	16	-	32	16	37	-	
BULGARIEN .....	51	104	-	231	59	159	86	
DARUNTER: VAR .....	28	47	-	102	20	86	71	
BOJ .....	23	56	-	112	38	49	15	
*BG .....	-	1	-	15	-	22	-	
POLEN .....	1	-	-	-	-	6	-	
SOWJETUNION .....	24	24	2	41	12	47	33	
DARUNTER: MOW .....	3	6	-	-	4	8	-	
LED .....	10	1	-	1	1	-	-	
RIX .....	3	4	-	-	5	2	-	
IEV .....	1	2	-	2	-	2	28	
*SU .....	7	11	2	38	2	35	5	
<b>E U R O P A .....</b>	<b>4 154</b>	<b>2 496</b>	<b>461</b>	<b>10 858</b>	<b>2 050</b>	<b>5 533</b>	<b>3 043</b>	
DARUNTER: EG-LAENDER	3 099	1 793	440	8 607	1 423	3 967	2 321	
AEGYPTEN .....	3	2	-	65	-	66	83	
DARUNTER: CAI .....	1	-	-	29	-	53	54	
LXR .....	2	1	-	8	-	12	13	
ASW .....	-	1	-	28	-	1	15	
HRG .....	-	-	-	-	-	-	-	
*EG .....	-	-	-	-	-	-	-	
TUNESIEN .....	209	230	30	726	118	537	372	
DARUNTER: TUN .....	4	24	-	51	16	45	28	
DJE .....	66	44	-	205	32	150	90	
MIR .....	139	162	30	470	70	341	254	
MAROKKO .....	56	83	-	166	4	114	25	
DARUNTER: CAS .....	-	-	-	-	4	9	-	
TNG .....	-	-	-	-	-	1	-	
AGA .....	55	83	-	166	-	93	25	
SENEGAL .....	-	-	-	-	-	23	-	
DARUNTER: DKR .....	-	-	-	-	-	23	-	
GAMBIA .....	-	-	-	-	-	29	-	
DARUNTER: BJL .....	-	-	-	-	-	29	-	
GHANA .....	1	-	-	-	-	-	-	
KAMERUN .....	-	-	-	-	-	-	-	
AETHIOPIEN .....	-	-	-	-	-	-	-	
KENIA .....	-	-	-	41	2	127	-	
DARUNTER: MBA .....	-	-	-	41	2	126	-	
<b>A F R I K A .....</b>	<b>269</b>	<b>315</b>	<b>30</b>	<b>998</b>	<b>124</b>	<b>896</b>	<b>480</b>	
KANADA .....	-	-	-	9	54	13	-	
DARUNTER: YQX .....	-	-	-	9	53	12	-	
USA .....	-	-	-	4	-	1	-	
MEXIKO .....	-	-	-	53	-	22	-	
DARUNTER: *MX .....	-	-	-	53	-	22	-	
KUBA .....	-	-	-	16	9	1	-	
DARUNTER: HAV .....	-	-	-	16	9	1	-	
JAMAICA .....	-	-	-	17	-	-	-	
DARUNTER: MBJ .....	-	-	-	17	-	-	-	
DOMINIK. REP .....	-	-	-	24	1	99	-	
DARUNTER: SDQ .....	-	-	-	-	-	21	-	
POP .....	-	-	-	15	1	78	-	
BARBADOS .....	-	-	-	-	-	1	-	
VENEZUELA .....	-	-	-	3	-	8	-	
DARUNTER: *VE .....	-	-	-	3	-	8	-	
BRASILIEN .....	-	-	-	-	-	1	-	
DARUNTER: REC .....	-	-	-	-	-	1	-	
PERU .....	-	-	-	-	-	1	-	
<b>A M E R I K A .....</b>	<b>-</b>	<b>-</b>	<b>-</b>	<b>126</b>	<b>64</b>	<b>147</b>	<b>-</b>	
ISRAEL .....	-	1	-	-	32	119	52	
DARUNTER: TLV .....	-	1	-	-	32	119	52	
*IL .....	-	-	-	-	-	-	-	
JORDANIEN .....	-	-	-	-	-	-	-	
SYRIEN .....	-	-	-	-	-	2	-	
BAHRAIN .....	-	-	-	7	-	-	-	

IM JAHR 1989

MIT GEBIETEN AUSSERHALB DES BUNDESGBIETES

HERKUNFTSFLUGPLATZ							NACH STRECKENZIELLAND	
NUERNBERG (NUE)	MUENCHEN (MUC)	BERLIN (WEST) (BER)	SAARBRUECKEN (SCN)	MUENSTER/ OSNABRUECK(FMO)	SONSTIGE	INSGESAMT	BZH.	FLUGPLATZ
								STARTS IM PAUSCHAL- FLUGREISEVERKEHR
38	204	161	-	-	-	1 381		IST
21	103	96	-	-	-	711		IZM
25	107	92	-	-	-	614		DLM
117	307	163	26	23	-	1 860		AYT
1	114	24	-	-	-	451		ZYPERN
1	56	24	-	-	-	385		DARUNTER:LCA
-	58	-	-	-	-	64		PFO
49	167	21	23	-	-	1 945		JUGOSLAWIEN
-	5	-	-	-	-	16		DARUNTER:BEG
-	-	-	-	-	-	133		ZAG
-	10	-	-	-	-	26		LJU
-	19	-	-	-	-	130		PUY
24	49	9	15	-	-	593		SPU
5	27	12	8	-	-	429		DBV
19	28	-	-	-	-	397		TIV
1	29	-	-	-	-	221		*YU
-	2	-	-	-	-	145		UNGARN
-	2	-	-	-	-	145		DARUNTER:BUD
-	2	-	-	-	-	3		ALBANIEN
-	-	-	-	-	-	140		TSCHECHOSLOW
-	19	-	-	-	-	138		DARUNTER:PRG
-	-	-	-	-	-	176		RUMAENIEN
-	19	-	-	-	-	55		DARUNTER:BUH
36	42	-	-	-	-	120		CND
19	23	-	-	-	-	768		BULGARIEN
16	17	-	-	-	-	396		DARUNTER:VAR
-	2	-	-	-	-	326		BOJ
7	7	-	-	-	-	40		*BG
4	2	-	-	-	-	7		POLEN
-	1	-	-	-	-	197		SDWJETUNION
-	1	-	-	-	-	27		DARUNTER:MDW
-	1	-	-	-	-	14		LED
-	1	-	-	-	-	15		RIX
3	2	-	-	-	-	36		IEV
1 153	6 616	2 923	395	221	-	39 905		E U R O P A
843	5 379	2 231	342	195	2	30 642		DARUNTER: EG-LAENDER
2	462	8	-	-	-	691		AEGYPTEN
2	156	-	-	-	-	295		DARUNTER:CAI
-	170	8	-	-	-	214		LXR
-	-	-	-	-	-	45		ASW
-	99	-	-	-	-	99		HRG
-	37	-	-	-	-	37		*EG
118	517	132	55	26	-	3 070		TUNESIEN
-	31	1	-	-	-	200		DARUNTER:TUN
37	179	29	-	-	-	832		DJE
81	306	102	55	26	-	2 036		MIR
2	199	65	-	-	-	714		MAROKKO
1	1	-	-	-	-	15		DARUNTER:CAS
-	17	-	-	-	-	18		TNG
-	180	65	-	-	-	667		AGA
-	-	-	-	-	-	23		SENEGAL
-	-	-	-	-	-	23		DARUNTER:DKR
-	9	-	-	-	-	36		GAMBIA
-	9	-	-	-	-	38		DARUNTER:BJL
-	-	1	-	-	-	1		GHANA
-	2	-	-	-	-	1		KAMERUN
-	147	-	-	-	-	2		AETHIOPIEN
-	147	-	-	-	-	317		KENIA
122	1 336	206	55	26	-	316		DARUNTER:MBA
-	-	-	-	-	-	4 857		A F R I K A
-	-	-	-	-	-	76		KANADA
-	-	-	-	-	-	74		DARUNTER:YQX
-	-	-	-	-	-	5		USA
-	-	-	-	-	-	75		MEXIKO
-	-	-	-	-	-	75		DARUNTER:*MX
-	-	-	-	-	-	26		KUBA
-	-	-	-	-	-	26		DARUNTER:HAV
-	-	-	-	-	-	17		JAMAICA
-	-	-	-	-	-	17		DARUNTER:MBJ
-	-	-	-	-	-	124		DOMINIK. REP
-	-	-	-	-	-	21		DARUNTER:SDQ
-	-	-	-	-	-	94		POP
-	-	-	-	-	-	1		BARBADOS
-	-	-	-	-	-	11		VENEZUELA
-	15	-	-	-	-	11		DARUNTER:*VE
-	15	-	-	-	-	16		BRASILIEN
-	-	-	-	-	-	15		DARUNTER:REC
-	15	-	-	-	-	1		PERU
-	-	-	-	-	-	352		A M E R I K A
2	241	26	-	-	-	473		ISRAEL
2	195	26	-	-	-	427		DARUNTER:TLV
-	46	-	-	-	-	46		*IL
-	1	-	-	-	-	1		JORDANIEN
-	-	-	-	-	-	2		SYRIEN
-	37	-	-	-	-	44		BAHRAIN

## 8 FLUGBEWEGUNGEN

## 8. 2 VERFLECHTUNG IM VERKEHR

## 8. 2. 1 STARTS

NACH STRECKENZIELLAND BZW. ----- FLUGPLATZ	VON STRECKEN						
	HAMBURG (HAM)	HANNOVER (HAJ)	BREMEN (BRE)	DUESSELDORF (DUS)	KOELN/BONN (CGN)	FRANKFURT (FRA)	STUTT GART (STR)
STARTS IM PAUSCHAL-							
FLUGREISEVERKEHR							
DARUNTER:BAH .....	-	-	-	7	-	-	-
SAUDI-ARAB. ....	-	-	-	-	-	-	-
OMAN .....	-	-	-	-	-	-	-
V.A.EMIRATE .....	-	-	-	1	2	47	-
DARUNTER:SHJ .....	-	-	-	1	-	44	-
INDIEN .....	-	-	-	1	-	1	-
SRI LANKA .....	-	-	-	12	-	9	-
DARUNTER:CMB .....	-	-	-	12	-	9	-
MALEDIVEN .....	-	-	-	11	-	50	-
DARUNTER:MLE .....	-	-	-	11	-	50	-
THAILAND .....	25	-	-	-	-	-	-
DARUNTER:BKK .....	14	-	-	-	-	-	-
HKT .....	11	-	-	-	-	-	-
PHILIPPINEN .....	-	-	-	-	-	-	-
A S I E N .....	25	1	-	32	34	228	52
AUSTRALIEN .....	-	-	-	-	-	1	-
AUSTRALIEN/OZEANIEN...	-	-	-	-	-	1	-
I N S G E S A M T ..	4 448	2 812	491	12 014	2 272	6 805	3 575

IM JAHR 1989

MIT GEBIETEN AUSSERHALB DES BUNDESGBIETES

HERKUNFTSFLUGPLATZ							NACH STRECKENZIELLAND
NUERNBERG (NUE)	MUENCHEN (MUC)	BERLIN (WEST) (BER)	SAARBRUECKEN (SCN)	MUENSTER/ OSNABRUECK(FMO)	SONSTIGE	INSGESAMT	BZW. ----- FLUGPLATZ
							STARTS IM PAUSCHAL-
							FLUGREISEVERKEHR
-	37	-	-	-	-	44	DARUNTER:BAH
-	1	-	-	-	-	1	SAUDI-ARAB.
-	9	-	-	-	-	9	OMAN
-	123	-	-	-	-	173	V.A. EMIRATE
-	120	-	-	-	-	165	DARUNTER:SHJ
-	-	-	-	-	-	2	INDIEN
-	26	-	-	-	-	47	SRI LANKA
-	26	-	-	-	-	47	DARUNTER:CMB
-	12	-	-	-	-	73	MALEDIVEN
-	7	-	-	-	-	32	DARUNTER:MLE
-	5	-	-	-	-	19	THAILAND
-	2	-	-	-	-	13	DARUNTER:BKK
-	1	-	-	-	-	1	HKT
-	-	-	-	-	-	-	PHILIPPINEN
2	458	26	-	-	-	858	A S I E N
-	-	-	-	-	-	1	AUSTRALIEN
-	-	-	-	-	-	1	AUSTRALIEN/OZEANIEN
1 277	8 425	3 155	450	247	2	45 973	I N S G E S A M T



## 8 FLUGBEWEGUNGEN

## 8. 2 VERFLECHTUNG IM VERKEHR

## 8. 2. 1 STARTS

NACH STRECKENZIELLAND BZW. — FLUGPLATZ	VON STRECKEN						
	HAMBURG (HAM)	HANNOVER (HAJ)	BREMEN (BRE)	DUESSELDORF (DUS)	KOELN/BONN (CGN)	FRANKFURT (FRA)	STUTTGART (STR)
STARTS IM LINIENVERKEHR BIS							
30 T MTOW (OHNE NURFRACHTER)							
DDR U.BER(O) .....	-	-	-	-	-	-	-
DARUNTER:LEJ .....	-	-	-	-	-	-	-
SCHWEDEN .....	825	243	-	-	-	-	-
DARUNTER:STG .....	1	243	-	-	-	-	-
GDT .....	822	-	-	-	-	-	-
NORWEGEN .....	351	-	-	-	-	-	-
DARUNTER:OSL .....	1	-	-	-	-	-	-
BGO .....	350	-	-	-	-	-	-
DAENEMARK .....	2 596	502	560	-	389	-	232
DARUNTER:CPH .....	2 330	502	560	-	389	-	232
AAL .....	265	-	-	-	-	-	-
GR BRITANNIEN .....	487	94	221	2 629	243	462	336
DARUNTER:LON .....	296	-	221	855	239	3	-
BHX .....	191	-	-	537	3	281	336
MAN .....	-	89	-	289	-	1	-
NCL .....	-	-	-	-	1	44	-
GLA .....	-	-	-	240	-	10	-
EDI .....	-	-	-	2	-	103	-
JER .....	-	-	-	17	-	-	-
GCI .....	-	-	-	27	-	20	-
BRS .....	-	-	-	442	-	-	-
*GB .....	-	-	-	217	-	-	-
NIEDERLANDE .....	1 381	1 064	1 134	882	-	106	133
DARUNTER:AMS .....	450	1 064	1 134	882	-	-	133
RTM .....	512	-	-	-	-	-	-
EIN .....	419	-	-	-	-	105	-
BELGIEN .....	554	593	213	1 523	3	234	537
DARUNTER:BRU .....	559	593	213	1 523	3	234	536
ANR .....	394	-	-	-	-	-	1
LUXEMBURG .....	190	-	-	-	-	1 134	-
DARUNTER:LUX .....	190	-	-	-	-	1 134	-
FRANKREICH .....	-	484	459	537	755	1 754	418
DARUNTER:PAR .....	-	484	459	-	753	3	250
BOD .....	-	-	-	-	-	300	-
SXB .....	-	-	-	-	-	-	-
LYS .....	-	-	-	235	-	247	167
TLS .....	-	-	-	-	-	461	-
MRS .....	-	-	-	-	1	534	1
BIA .....	-	-	-	-	-	-	-
*FR .....	-	-	-	299	1	208	-
SPANIEN .....	-	-	-	-	-	-	196
DARUNTER:BCN .....	-	-	-	-	-	-	195
SCHWEIZ .....	458	431	780	1 471	359	1 152	1 141
DARUNTER:ZRH .....	3	430	780	352	177	-	364
GVZ .....	-	-	-	267	182	-	777
BSL .....	455	1	-	814	-	1 152	-
BRN .....	-	-	-	38	-	-	-
OESTERREICH .....	-	495	48	312	232	1 681	543
DARUNTER:VIE .....	-	494	48	-	230	-	542
INJ .....	-	-	-	1	-	630	-
LNZ .....	-	1	-	311	2	-	1
SZG .....	-	-	-	-	-	349	-
GRZ .....	-	-	-	-	-	249	-
KLU .....	-	-	-	-	-	453	-
ITALIEN .....	-	281	-	349	424	109	2 405
DARUNTER:ROM .....	-	-	-	-	-	-	67
MIL .....	-	273	-	1	410	1	1 221
VCE .....	-	-	-	-	-	-	264
TRS .....	-	-	-	-	-	-	-
VRN .....	-	-	-	-	-	-	-
TRN .....	-	2	-	348	5	-	664
GOA .....	-	1	-	-	-	-	7
FLR .....	-	-	-	-	-	-	1
BLQ .....	-	-	-	-	-	4	171
PSA .....	-	-	-	-	-	-	-
*IT .....	-	5	-	-	9	104	10
JUGOSLAWIEN .....	-	-	-	-	-	190	-
DARUNTER:LJU .....	-	-	-	-	-	189	-
UNGARN .....	-	-	-	-	-	-	45
DARUNTER:BUD .....	-	-	-	-	-	-	45
TSCHECHOSLOW .....	-	-	-	-	-	2	-
DARUNTER:PRG .....	-	-	-	-	-	2	-
EUROPA .....	7 242	4 187	3 415	7 703	2 405	6 824	5 986
DARUNTER: EG-LAENDER .....	5 608	3 018	2 587	5 920	1 814	3 799	4 257
ANTIGUA-BARB. ....	-	-	-	-	-	6	-
AMERIKA .....	-	-	-	-	-	6	-
INSGESAMT ..	7 242	4 187	3 415	7 703	2 405	6 830	5 986

IM JAHR 1989

MIT GEBIETEN AUSSERHALB DES BUNDESGBIETES

HERKUNFTSFLUGPLATZ							NACH STRECKENZIELLAND BZW. ----- FLUGPLATZ	
NUERNBERG (NUE)	MUENCHEN (MUC)	BERLIN (WEST) (BER)	SAARBRUECKEN (SCN)	MUENSTER/ OSNABRUECK(FMD)	SONSTIGE	INSGESAMT		
							STARTS IM LINIENVERKEHR BIS 30 T MTOW (OHNE NURFRACHTER)	
7	6	-	-	-	-	13	DDR U. BER(D)	
7	6	-	-	-	-	13	DARUNTER: LEJ	
-	-	152	-	-	-	1 220	SCHWEDEI	
-	-	152	-	-	-	396	DARUNTER: STO	
-	-	-	-	-	-	822	GOT	
-	-	151	-	-	-	502	NORWEGEN	
-	-	151	-	-	-	152	DARUNTER: OSL	
54	-	-	-	-	-	350	BGO	
54	-	466	-	-	1	4 800	DAENEMARK	
-	-	466	-	-	-	4 539	DARUNTER: CPH	
-	-	-	-	-	-	265	AAL	
-	-	18	1	272	-	4 763	GR BRITANNIEN	
-	-	18	1	221	-	1 854	DARUNTER: LON	
-	-	-	-	-	-	1 348	BHX	
-	-	-	-	51	-	490	MAN	
-	-	-	-	-	-	45	NCL	
-	-	-	-	-	-	250	GLA	
-	-	-	-	-	-	105	EDI	
-	-	-	-	-	-	17	JER	
-	-	-	-	-	-	47	GCI	
-	-	-	-	-	-	442	BRS	
-	-	-	-	-	-	217	*GB	
589	-	651	-	-	-	5 940	NIEDERLANDE	
589	-	650	-	-	-	4 902	DARUNTER: AMS	
-	-	-	-	-	-	512	RTM	
-	-	1	-	-	-	525	EIN	
671	41	15	-	-	-	4 784	BELGIEN	
671	41	15	-	-	-	4 388	DARUNTER: BRU	
-	-	-	-	-	-	395	ANR	
-	340	135	-	-	1	1 800	LUXEMBURG	
-	340	135	-	-	1	1 800	DARUNTER: LUX	
746	742	101	-	-	-	5 996	FRANKREICH	
743	1	-	-	-	-	2 693	DARUNTER: PAR	
-	-	-	-	-	-	300	BOD	
-	43	98	-	-	-	141	SXB	
2	422	-	-	-	-	1 073	LYS	
-	182	-	-	-	-	643	TLS	
1	70	-	-	-	-	607	MRS	
-	23	-	-	-	-	23	BIA	
-	-	3	-	-	-	511	*FR	
-	-	-	-	-	-	196	SPANIEN	
335	1 101	298	-	-	-	195	DARUNTER: BCN	
332	72	297	-	-	-	7 526	SCHWEIZ	
-	15	-	-	-	-	2 807	DARUNTER: ZRH	
3	1 014	1	-	-	-	1 241	GVA	
-	-	-	-	-	-	3 440	BSL	
524	397	42	-	-	-	38	BRN	
522	6	-	-	-	-	4 274	DESTERREICH	
2	1	42	-	-	-	1 842	DARUNTER: VIE	
-	3	-	-	-	-	676	INN	
-	-	-	-	-	-	318	LNZ	
-	387	-	-	-	-	349	SZG	
-	-	-	-	-	-	636	GRZ	
412	3 218	-	-	-	-	453	KLU	
-	-	-	-	-	-	7 198	ITALIEN	
410	1 038	-	-	-	-	67	DARUNTER: ROM	
-	1	-	-	-	-	3 354	MIL	
-	492	-	-	-	-	265	VCE	
-	125	-	-	-	-	492	TRS	
-	499	-	-	-	-	125	VRN	
-	58	-	-	-	-	1 518	TRN	
2	635	-	-	-	-	66	GDA	
-	314	-	-	-	-	638	FLR	
-	27	-	-	-	-	489	BLQ	
-	29	-	-	-	-	27	PSA	
-	347	-	-	-	-	157	*IT	
-	345	-	-	-	-	537	JUGOSLAWIEN	
-	-	-	-	-	-	534	DARUNTER: LJU	
-	-	-	-	-	-	45	UNGARN	
138	-	-	-	-	-	45	DARUNTER: BUD	
138	-	-	-	-	-	140	TSCHECHOSLOW	
-	-	-	-	-	-	140	DARUNTER: PRG	
3 476	6 192	2 029	1	272	2	49 734	E U R O P A	
2 472	4 341	1 386	1	272	2	35 477	DARUNTER: EG-LAENDER	
-	-	-	-	-	-	6	ANTIGUA-BARB.	
-	-	-	-	-	-	6	A M E R I K A	
3 476	6 192	2 029	1	272	2	49 740	I N S G E S A M T	

LAND FLUGPLATZ HUBSCHRAUBERLANDEPLATZ SEGELFLUGGELAENDE	MOTORFLUEGE							
	WERKVERKEHRFLUEGE		SCHULFLUEGE		SPORTFLUEGE		FLUEGE MIT STAATSLUFTFAHRZEUGEN	
	STRECKEN- FLUEGE	PLATZ- RUNDEN- FLUEGE	STRECKEN- FLUEGE	PLATZ- RUNDEN- FLUEGE	STRECKEN- FLUEGE	PLATZ- RUNDEN- FLUEGE	STRECKEN- FLUEGE	PLATZ- RUNDEN- FLUEGE
<b>SCHLESWIG-HOLSTEIN</b>								
<b>FLUGPLAETZE</b>								
AHRENLOHE .....	-	-	-	-	28	39	-	-
BORDELUM .....	-	-	-	-	76	526	-	-
FLensburg-SCHAEFERHAUS .....	248	-	101	1 813	-	63	-	-
FUHLNHAGEN .....	-	-	-	-	-	-	-	-
GRUBE .....	-	-	10	735	-	-	2	-
HARTENHOLM .....	-	-	-	-	-	-	-	-
HEIDE-BUESUM .....	2	-	54	264	-	28	-	-
HELGOLAND-DUENE .....	-	-	-	-	-	-	13	-
HORN .....	-	-	-	-	-	-	-	-
HUSUM-SCHWESING .....	-	-	1 659	-	2	-	-	-
ITZHOE-HUNGRIGER WOLF .....	-	17	24	954	-	84	-	-
KIEL-HOLTENAU .....	317	54	70	1 651	-	-	4	2
LECK .....	-	-	127	2 303	111	-	-	-
LUEBECK .....	134	6	207	3 026	-	2	23	-
NEUMUENSTER .....	17	40	20	300	-	-	-	-
RENSBURG-SCHACHTHOLM .....	258	54	215	479	-	14	-	-
SCHLESWIG-KROPP .....	-	-	69	1 075	-	-	-	-
ST.MICHAELISDONN .....	38	-	174	2 227	-	-	-	-
ST.PETER-ORDING .....	-	-	-	-	-	-	-	-
UETERSEN .....	18	-	313	3 150	-	-	6	-
WAHLSTEDT .....	-	-	-	-	-	-	-	-
WESTERLAND/SYLT .....	475	-	-	-	-	-	-	-
WESTHOF .....	-	-	-	-	-	-	-	-
WYK AUF FOEHR .....	-	-	-	-	-	-	-	-
ZUSAMMEN ...	1 507	171	3 060	18 610	217	756	48	2
<b>HUBSCHRAUBERLANDEPLAETZE</b>								
EUTIN KREISKRKH. ....	-	-	-	-	-	-	-	-
FUHLENDORF .....	-	-	-	-	-	-	-	-
HUSUM KREISKRKH. ....	-	-	-	-	-	-	-	-
ITZHOE KRKH. ....	-	-	-	-	-	-	-	-
KIEL .....	-	-	-	-	-	-	-	-
LUEBECK MED. UNIVERSITAET .....	-	-	-	-	-	-	-	-
NEUMUENSTER PR.-EBERT-KRKH. ....	-	-	-	-	-	-	-	-
RENSBURG KREISKRKH. ....	-	-	-	-	-	-	-	-
SCHARBEUTZ .....	-	-	-	-	-	-	-	-
SCHLESWIG KREISKRKH. ....	-	-	-	-	-	-	-	-
SCHLESWIG-SCHUBY .....	-	-	-	-	-	-	-	-
ZUSAMMEN ...	-	-	-	-	-	-	-	-
<b>SEGELFLUGGELAENDE</b>								
AUKRUG .....	-	-	-	-	-	-	-	-
AVENTOF .....	298	240	-	-	-	-	-	-
GRAMBEKER HEIDE .....	-	-	7	14	51	295	-	-
SCHAUENDAHL .....	-	-	-	64	-	-	-	-
ZUSAMMEN ...	298	240	7	78	51	295	-	-
<b>SCHLESWIG-HOLSTEIN INSGESAMT</b>	<b>1 805</b>	<b>411</b>	<b>3 067</b>	<b>18 688</b>	<b>268</b>	<b>1 051</b>	<b>48</b>	<b>2</b>
<b>HAMBURG</b>								
<b>FLUGPLAETZE</b>								
HAMBURG-FUHLBUETTEL .....	2 905	7	2 001	1 333	5 900	1 109	-	-
HAMBURG-FINKENWERDER .....	606	-	-	-	-	-	-	-
ZUSAMMEN ...	3 511	7	2 001	1 333	5 900	1 109	-	-

FLUGBETRIEB 1989

AUF ALLEN FLUGPLAETZEN, HUBSCHRAUBERLANDEPLAETZEN UND SEGELFLUGGELAENDEN

FLUGARTEN

SONSTIGE NICHTGEWERBLICHE FLUEGE		FLUGZEUG-SCHLEPP-STARTS	MOTORFLUEGE ZUSAMMEN	SEGELFLUEGE	ULTRALEICHT-FLUEGE	FLUEGE INSGESAMT	LAND FLUGPLATZ HUBSCHRAUBERLANDEPLATZ SEGELFLUGGELAENDE
STRECKEN-FLUEGE	PLATZ-RUNDEN-FLUEGE						
SCHLESWIG-HOLSTEIN							
FLUGPLAETZE							
228	244	-	539	-	-	539	AHRENLOHE
-	-	-	602	-	-	602	BORDELUM
3 030	3 457	104	8 816	1 842	111	10 769	FLensburg-SCHAEFERHAUS
-	-	-	-	-	-	-	FUHLNHAGEN
562	1 395	317	3 021	2 505	17	5 543	GRUBE
9 057	-	-	9 057	-	2 810	11 867	HARTENHOLM
2 750	2 226	23	5 347	23	91	5 461	HEIDE-BUESUM
2 155	-	-	2 168	-	-	2 168	HELGOLAND-DUENE
230	1 232	50	2 162	50	3	2 215	HOHN
517	2 467	27	4 672	715	-	5 387	HUSUM-SCHWESING
163	385	168	1 795	1 580	39	3 414	ITZEHOE-HUNGRIGER WOLF
2 786	4 277	269	9 430	2 784	10	12 224	KIEL-HOLTENAU
-	2 430	301	5 272	1 075	-	6 347	LECK
4 197	8 528	619	16 742	14 738	246	31 726	LUEBECK
495	1 756	197	2 825	1 692	-	4 517	NEUMUENSTER
4 216	2 889	-	8 125	-	170	8 295	RENDSBURG-SCHACHTHOLM
404	1 163	180	2 891	2 007	56	4 954	SCHLESWIG-KROPP
2 714	2 777	241	8 171	1 701	45	9 917	ST. MICHAELISDONN
3 170	1 868	-	5 038	-	-	5 038	ST. PETER-ORDING
4 705	5 931	212	14 335	7 450	-	21 785	UETERSEN
367	765	213	1 345	2 341	792	4 478	WAHLSTEDT
6 352	235	-	7 062	530	-	7 592	WESTERLAND/SYLT
-	-	-	-	-	-	-	WESTHOF
7 218	268	-	7 486	-	-	7 486	WYK AUF FOEHR
55 316	44 293	2 921	126 901	41 033	4 390	172 324	ZUSAMMEN
HUBSCHRAUBERLANDEPLAETZE							
1 077	-	-	1 077	-	-	1 077	EUTIN KREISKRKH.
-	-	-	-	-	-	-	FUHLENDORF
-	-	-	-	-	-	-	HUSUM KREISKRKH.
-	-	-	-	-	-	-	ITZEHOE KRKH.
-	-	-	-	-	-	-	KIEL
-	-	-	-	-	-	-	LUEBECK MED. UNIVERSITAET
1 017	-	-	1 017	-	-	1 017	NEUMUENSTER FR.-EBERT-KRKH.
-	-	-	-	-	-	-	RENDSBURG KREISKRKH.
-	-	-	-	-	-	-	SCHARBEUTZ
-	-	-	-	-	-	-	SCHLESWIG KREISKRKH.
-	-	-	-	-	-	-	SCHLESWIG-SCHUBY
2 094	-	-	2 094	-	-	2 094	ZUSAMMEN
SEGELFLUGGELAENDE							
72	-	-	72	2 069	-	2 141	AUKRUG
-	-	27	565	1 859	2	2 426	AVENTOFT
-	-	48	415	4 398	-	4 813	GRAMBEKER HEIDE
73	-	11	148	110	-	258	SCHAUENDAHL
145	-	86	1 200	8 436	2	9 638	ZUSAMMEN
57 555	44 293	3 007	130 195	49 469	4 392	184 056	SCHLESWIG-HOLSTEIN INSGESAMT
HAMBURG							
FLUGPLAETZE							
1 335	-	508	15 098	-	-	15 098	HAMBURG-FUHLBUETTEL
805	519	-	1 930	-	-	1 930	HAMBURG-FINKENWERDER
2 140	519	508	17 028	-	-	17 028	ZUSAMMEN

LAND FLUGPLATZ HUBSCHRAUBERLANDEPLATZ SEGELFLUGGELAENDE	MOTORFLUEGE							
	WERKVERKEHRSFLUEGE		SCHULFLUEGE		SPORTFLUEGE		FLUEGE MIT STAATSLUFTFAHRZEUGEN	
	STRECKEN- FLUEGE	PLATZ- RUNDEN-	STRECKEN- FLUEGE	PLATZ- RUNDEN-	STRECKEN- FLUEGE	PLATZ- RUNDEN-	STRECKEN- FLUEGE	PLATZ- RUNDEN-
NOCH								
HAMBURG								
SEGELFLUGGELAENDE								
BOBERG .....	-	-	-	-	-	-	-	-
FISCHBEK .....	-	-	-	-	-	-	-	-
ZUSAMMEN ...	-	-	-	-	-	-	-	-
HAMBURG           INSGESAMT	3 511	7	2 001	1 333	5 900	1 109	-	-
NIEDERSACHSEN								
FLUGPLAETZE								
HANNOVER .....	3 283	-	2 517	-	4 811	-	3	-
ACHMER .....	2	7	-	-	-	-	-	-
BAD GANDERSHEIM .....	-	-	219	126	-	94	-	-
BAD PYRMONT .....	52	5	185	641	2	76	-	-
BALTRUM .....	5	-	-	-	-	-	-	-
BARSEL .....	-	-	-	-	206	401	-	-
BOHME-BAD ESSEN .....	-	-	-	-	-	-	-	-
BORKUM .....	416	-	162	36	-	-	52	5
BRAUNSCHWEIG .....	1 861	1 108	185	710	-	-	15	-
CELLE-ARLOH .....	-	-	69	1 630	9	62	-	-
CLOPPENBURG-VARRELBUSCH .....	47	-	84	745	871	1 326	-	-
DAMME .....	-	-	570	1 548	-	342	-	-
EMDEN .....	-	-	57	44	-	-	84	-
GANDERKESEE .....	-	-	290	2 754	-	-	-	-
HARLE .....	-	-	-	-	-	-	-	-
HILDESHEIM .....	-	-	-	-	-	-	-	-
HODENHAGEN .....	-	-	103	3 857	-	-	-	-
HUETTENBUSCH .....	-	-	-	442	1 341	383	-	-
JUIST .....	-	-	122	7 126	-	-	-	-
KARLSHOEFEN .....	-	-	402	2 136	-	-	-	-
KURSTEDT-BEDERKESA .....	-	-	-	-	113	174	-	-
LANGEBOG .....	-	-	-	-	-	-	-	-
LAUENBRUECK .....	-	-	-	-	-	-	-	-
LEER-NUETTERMOOR .....	-	-	-	2 900	-	-	-	-
LEMWERDER .....	-	-	-	-	-	-	-	-
LUECHOW-REHBECK .....	-	-	-	-	-	-	3	3
LUENEBURG .....	52	-	-	-	-	-	-	-
MELLE-GROENEGAU .....	-	-	28	716	-	-	-	-
NIENBURG-HOLZBALGE .....	-	-	68	334	1 441	783	-	-
NORDEN-NORDDEICH .....	-	-	-	-	-	-	-	-
NORDERNEY .....	-	-	289	480	-	-	-	-
NORDHOLZ-SPIEKA .....	-	-	523	2 900	-	-	-	-
NORDHORN-KLAUSHEIDE .....	103	1	150	3 349	-	-	-	-
NORTHEIM .....	133	10	601	1 128	-	-	-	-
OLDENBURG-HATTEN .....	94	358	254	2 727	-	-	-	-
OSNABRUECK-ATTERHEIDE .....	1 050	-	216	2 370	54	-	-	-
PEINE-EDDESSE .....	-	-	246	3 226	-	-	21	-
RINTELN .....	66	-	-	-	-	-	-	-
SALZGITTER-DRUETTE .....	22	24	155	1 326	30	19	-	-
SALZGITTER-SCHAEFERSTUHL .....	-	-	-	-	-	-	-	-
SEEDORF .....	-	-	26	113	-	-	-	-
STADE .....	-	-	-	-	-	-	-	-
UELZEN .....	-	-	-	-	-	-	-	-
VERDEN-SCHARNHORST .....	-	-	94	1 025	-	-	-	-
WANGEROEGE .....	197	9	46	28	3	21	-	-
WESER-WUEMME .....	-	-	109	1 689	-	-	-	-
WESTERSTEDE-FELDE .....	-	-	81	1 497	-	10	-	-
WILHELMSHAVEN-MARIENSIEL .....	-	-	25	2 945	-	-	-	-
ZUSAMMEN ...	7 383	1 522	7 876	50 548	8 881	3 691	178	8
HUBSCHRAUBERLANDEPLAETZE								
GOETTINGEN KLINIKUM .....	-	-	-	-	-	-	-	-
GOSLAR KRKH. ....	-	-	-	-	-	-	-	-
GROSSBURGWEDEL KREISKRKH. ....	-	-	-	-	-	-	-	-
HANNOVER FRIEDRIKENSTIFT .....	-	-	-	-	-	-	-	-
HANNOVER KINDERKLINIK .....	-	-	-	-	-	-	-	-
HANNOVER MED. HOCHSCHULE .....	-	-	-	-	-	-	-	-

FLUGBETRIEB 1989

AUF ALLEN FLUGPLAETZEN, HUBSCHRAUBERLANDEPLAETZEN UND SEGELFLUGGELAENDEN

FLUGARTEN

SONSTIGE NICHTGEWERBLICHE FLUEGE		FLUGZEUG-SCHLEPP-STARTS	MOTORFLUEGE ZUSAMMEN	SEGELFLUEGE	ULTRALEICHT-FLUEGE	FLUEGE INSGESAMT	LAND FLUGPLATZ HUBSCHRAUBERLANDEPLATZ SEGELFLUGGELAENDE	
STRECKEN-FLUEGE	PLATZ-RUNDEN-FLUEGE							
							NOCH HAMBURG	
							SEGELFLUGGELAENDE	
1 420	14	735	2 169	9 074	-	11 243	BOBERG	
934	-	-	934	2 786	-	3 720	FISCHBEK	
2 354	14	735	3 103	11 860	-	14 963	ZUSAMMEN	
4 494	533	1 243	20 131	11 860	-	31 991	HAMBURG INSGESAMT	
							NIEDERSACHSEN	
							FLUGPLAETZE	
2 258	-	113	12 985	4	3	12 992	HANNOVER	
257	433	234	933	3 759	-	4 692	ACHMER	
370	395	185	1 389	4 074	403	5 866	BAD GANDERSHEIM	
2 198	2 484	440	6 083	2 939	114	9 136	BAD PYRMONT	
673	228	-	906	-	-	906	BALTRUM	
-	-	-	607	-	223	830	BARSEL	
570	670	54	1 294	1 474	93	2 861	BOHME-BAD ESSEN	
3 429	217	-	4 317	-	-	4 317	BORKUM	
3 535	7 269	425	15 108	8 197	69	23 374	BRAUNSCHWEIG	
1 032	1 991	69	4 862	436	11	5 309	CELLE-ARLOH	
-	-	43	3 116	2 239	87	5 442	CLOPPENBURG-VARRELBUSCH	
2 606	1 807	-	6 873	-	1 126	7 999	DAMME	
1 594	74	-	1 853	-	91	1 944	EMDEN	
3 327	2 716	-	9 087	-	2 959	12 046	GANDERKESEE	
237	-	-	237	-	-	237	HARLE	
1 138	1 985	197	3 320	1 385	-	4 705	HILDESHEIM	
1 824	3 233	166	9 183	1 308	-	10 491	HODENHAGEN	
-	-	-	2 166	-	-	2 166	HUETTENBUSCH	
4 884	628	-	12 760	-	-	12 760	JUIST	
1 422	2 228	44	6 232	44	106	6 382	KARLSHOEFEN	
-	-	-	287	-	295	582	KUERSTEDT-BEDERKESA	
1 995	255	-	2 250	-	-	2 250	LANGEOOG	
716	237	-	953	-	-	953	LAUENBRUECK	
2 297	1 849	-	7 046	-	-	7 046	LEER-NUETTERMOOR	
1 047	425	-	1 472	1 829	-	3 301	LEMWERDER	
1 346	196	119	1 667	2 209	-	3 876	LUECHOW-REHBECK	
327	365	15	759	1 456	787	3 002	LUENEBURG	
1 012	989	601	3 346	1 625	323	5 294	MELLE-GROENEGAU	
-	-	-	2 626	-	410	3 036	NIENBURG-HOLZBALGE	
1 447	45	-	1 492	-	1	1 493	NORDEN-NORDDEICH	
5 294	701	-	6 764	-	-	6 764	NORDERNEY	
2 749	4 325	269	10 766	1 557	-	12 323	NORDHOLZ-SPIEKA	
1 598	3 574	190	8 965	3 974	-	12 939	NORDHORN-KLAUSHEIDE	
678	659	-	3 209	-	-	3 209	NORTHEIM	
3 466	2 986	-	9 885	-	726	10 611	OLDENBURG-HATTEN	
3 783	4 482	-	11 955	-	-	11 955	OSNABRUECK-ATTERHEIDE	
1 681	3 268	-	8 442	-	298	8 740	PEINE-EDDESSE	
1 523	695	611	2 895	1 290	226	4 411	RINTELN	
1 452	979	-	4 007	35	73	4 115	SALZGITTER-DRUETTE	
137	1 192	273	1 602	1 032	49	2 683	SALZGITTER-SCHAEFERSTUHL	
30	533	59	761	1 710	-	2 471	SEEDORF	
505	287	84	876	1 420	35	2 331	STADE	
422	1 380	655	2 457	2 752	-	5 209	UELZEN	
625	1 153	85	2 982	1 012	-	3 994	VERDEN-SCHARNHORST	
4 344	116	-	4 764	-	-	4 764	WANGEROOGE	
1 298	4 425	3	7 524	-	119	7 643	WESER-WUEMME	
690	1 963	-	4 241	-	41	4 282	WESTERSTEDDE-FELDE	
2 734	4 242	-	9 946	-	325	10 271	WILHELMSHAVEN-MARIENSTEL	
74 550	67 679	4 934	227 250	47 760	8 993	284 003	ZUSAMMEN	
							HUBSCHRAUBERLANDEPLAETZE	
-	-	-	-	-	-	-	GOETTINGEN KLINIKUM	
-	-	-	-	-	-	-	GOSLAR KRKH.	
-	-	-	-	-	-	-	GROSSBURGWEDEL KREISKRKH.	
-	-	-	-	-	-	-	HANNOVER FRIEDRIKENSTIFT	
-	-	-	-	-	-	-	HANNOVER KINDERKLINIK	
-	-	-	-	-	-	-	HANNOVER MED.HOCHSCHULE	

LAND FLUGPLATZ HUBSCHRAUBERLANDEPLATZ SEGELFLUGGELAENDE	MOTORFLUEGE							
	WERKVERKEHRSFLUEGE		SCHULFLUEGE		SPORTFLUEGE		FLUEGE MIT STAATSLUFTFAHRZEUGEN	
	STRECKEN- FLUEGE	PLATZ- RUNDEN- FLUEGE	STRECKEN- FLUEGE	PLATZ- RUNDEN- FLUEGE	STRECKEN- FLUEGE	PLATZ- RUNDEN- FLUEGE	STRECKEN- FLUEGE	PLATZ- RUNDEN- FLUEGE
NOCH								
NIEDERSACHSEN								
HUBSCHRAUBERLANDEPLAETZE								
HANNOVER-MESSE .....	-	-	-	-	-	-	-	-
HANNOVER-TOENISBERG .....	-	-	-	-	-	-	-	-
HANNOVER WEIDETOR .....	-	-	-	-	-	-	-	-
HANN. MUENDEN KLINIK .....	-	-	-	-	-	-	-	-
HARSTE .....	-	-	-	-	-	-	-	-
HELMSTEDT KREISKRKH .....	-	-	-	-	-	-	-	-
HESS. OLDENDORF KLINIK .....	-	-	-	-	-	-	-	-
LINGEN ST. BONIFATIUS-HOSP. ....	-	-	-	-	-	-	-	-
LOHNE ST. FRANZISKUS-HOSP. ....	-	-	-	-	-	-	-	-
MELLUMPLATE .....	-	-	-	-	-	-	-	-
NORDENHAM-EINSWARDEN .....	-	-	-	-	-	-	-	-
NORTHEIM KREISKRKH. ....	-	-	-	-	-	-	-	-
OSNABRUECK MARIENHOSPITAL .....	-	-	-	-	-	-	-	-
PEINE KREISKRKH. ....	-	-	-	-	-	-	-	-
SALZGITTER-BAD STADTKRKH. ....	-	-	-	-	-	-	-	-
SANDERBUSCH NORD-WEST-KRKH. ....	-	-	-	-	-	-	-	-
SCHWEGE .....	-	-	-	-	-	-	-	-
SIEGMUNDSHALLE .....	-	-	-	-	-	-	-	-
UELZEN KREISKRKH. ....	-	-	-	-	-	-	-	-
WOLFENBUETTEL STADTKRKH. ....	-	-	-	-	-	-	-	-
WOLFSBURG STADTKRKH. ....	-	-	-	-	-	-	-	-
ZUSAMMEN ...	-	-	-	-	-	-	-	-
SEGELFLUGGELAENDE								
ALTE EMS B. HERBRUM .....	-	-	2	156	-	-	-	-
ALTENWALDE-HADELN .....	-	-	12	14	-	-	2	10
AM SALZGITTERSEE .....	-	-	-	-	-	-	-	-
AM STAUENBERG .....	-	-	-	-	-	-	-	-
AN DEN SIEBEN BERGEN .....	-	-	-	-	-	-	-	-
AUE B. HATTORF .....	-	-	-	-	113	479	-	-
BAD ZWISCHENNAH-ROSTRUP .....	-	-	3	91	-	-	-	-
BERLINER HEIDE-METZINGEN .....	-	-	-	-	-	-	-	-
BISPERODE-WEST .....	-	-	-	-	45	94	-	-
BLEKEN B. NORDENHAM .....	-	-	3	277	-	29	-	-
BOHLENBERGERFELD .....	-	-	-	-	70	-	-	-
BOLLRICH .....	-	-	-	-	-	-	-	-
BROCKZETEL .....	-	-	2	76	-	-	-	-
BUECKEBURG-WEINBERG .....	-	-	12	578	-	-	-	-
DIEPHOLZ .....	-	-	-	-	-	-	-	-
DORNSODE-HADELN .....	-	-	125	111	312	213	-	-
GROSSE HOEHE-DELMENHORST .....	25	-	-	-	134	14	-	-
GROSSES MOOR-EHLERSHAUSEN .....	-	-	-	-	-	-	-	-
GROSSE WIESE-WOLFENBUETTEL .....	-	-	-	-	-	-	-	-
HELLENHAGEN-BREMKE .....	-	-	-	-	-	-	-	-
HELLINGST .....	-	-	-	-	-	-	-	-
HOEPEN B. SCHNEVERDINGEN .....	-	-	30	326	-	-	-	-
HOLTORFSLOH .....	-	-	-	-	-	-	-	-
HOYA .....	-	-	19	98	-	-	-	-
ITHWIESEN-HOLZMINDEN .....	-	-	-	-	-	-	-	-
OPPERSHAUSEN .....	-	-	400	239	-	-	-	-
OSTERHOLZ-SCHARMBECK .....	-	-	410	1 500	-	-	-	-
PEINE-GLINDBRUCHKIPPE .....	-	-	52	127	-	-	-	-
QUAKENBRUECK .....	-	-	9	60	-	-	-	-
ROTE WIESE-HELMSTEDT .....	-	-	-	-	-	35	-	-
SCHUEEN B. CELLE .....	-	-	-	-	203	98	-	-
SCHNUCKENHEIDE-REPKE .....	-	-	-	-	47	77	-	-
STEINBERG B. SURWOLD .....	-	-	-	-	-	-	-	-
STEINBERG B. WESSELN .....	-	-	-	-	-	-	-	-
STUEDE-BERNSTEINSEE .....	-	-	-	-	-	-	-	-
SULTMER BERG-NORTHEIM .....	-	-	-	-	-	-	-	-
TARMSTEDT .....	-	-	-	-	-	-	-	-
UMMERN .....	-	-	-	-	-	-	-	-
USLAR .....	-	-	-	-	-	-	-	-
WALSRODE-LUISENHOEHE .....	-	-	-	-	131	476	-	-
WENZENDORF .....	-	-	-	-	-	-	-	-
WEPER-NORTHEIM .....	-	-	-	-	-	-	-	-

FLUGBETRIEB 1989

AUF ALLEN FLUGPLAETZEN, HUBSCHRAUBERLANDEPLAETZEN UND SEGELFLUGGELAENDEN

FLUGARTEN

SONSTIGE NICHTGEWERBLICHE FLUEGE		FLUGZEUG- SCHLEPP- STARTS	MOTORFLUEGE ZUSAMMEN	SEGELFLUEGE	ULTRALEICHT- FLUEGE	FLUEGE INSGESAMT	LAND FLUGPLATZ HUBSCHRAUBERLANDEPLATZ SEGELFLUGGELAENDE
STRECKEN- FLUEGE	PLATZ- RUNDEN- FLUEGE						
-	-	-	-	-	-	-	NOCH NIEDERSACHSEN
-	-	-	-	-	-	-	HUBSCHRAUBERLANDEPLAETZE
-	-	-	-	-	-	-	HANNOVER-MESSE
-	-	-	-	-	-	-	HANNOVER-TOENISBERG
-	-	-	-	-	-	-	HANNOVER WEIDETOR
-	-	-	-	-	-	-	HANN. MUENDEN KLINIK
-	-	-	-	-	-	-	HARSTE
-	-	-	-	-	-	-	HELMSTEDT KREISKRKH
-	-	-	-	-	-	-	HESS. OLDENDORF KLINIK
-	-	-	-	-	-	-	LINGEN ST. BONIFATIUS-HOSP.
-	-	-	-	-	-	-	LOHNE ST. FRANZISKUS-HOSP.
-	-	-	-	-	-	-	MELLUMPLATE
-	-	-	-	-	-	-	NORDENHAM-EINSWARDEN
-	-	-	-	-	-	-	NORTHEIM KREISKRKH.
-	-	-	-	-	-	-	OSNABRUECK MARIENHOSPITAL
-	-	-	-	-	-	-	PEINE KREISKRKH.
-	-	-	-	-	-	-	SALZGITTER-BAD STADTKRKH.
-	-	-	-	-	-	-	SANDERBUSCH NORD-WEST-KRKH.
-	-	-	-	-	-	-	SCHWEGE
-	-	-	-	-	-	-	SIEGMUNDSHALLE
-	-	-	-	-	-	-	UELZEN KREISKRKH.
-	-	-	-	-	-	-	WOLFENBUETTEL STADTKRKH.
-	-	-	-	-	-	-	WOLFSBURG STADTKRKH.
-	-	-	-	-	-	-	ZUSAMMEN
-	-	-	-	-	-	-	SEGELFLUGGELAENDE
25	151	560	894	560	-	1 454	ALTE EMS B. HERBRUM
-	-	-	-	-	-	-	ALTENWALDE-HADELN
46	259	-	343	2 468	2	2 813	AM SALZGITTERSEE
5	-	-	5	633	-	638	AM STAUFENBERG
-	-	-	-	864	-	864	AN DEN SIEBEN BERGEN
-	-	407	999	2 091	-	3 090	AUE B. HATTORF
78	379	370	921	3 604	-	4 525	BAD ZWISCHENAHN-ROSTRUP
-	-	-	-	4 461	-	4 461	BERLINER HEIDE-METZINGEN
-	-	-	-	139	-	3 104	BISPERODE-WEST
167	642	83	1 201	2 046	3	3 250	BLEXEN B. NORDENHAM
-	-	28	-	2 946	-	3 044	BOHLENBERGERFELD
697	-	-	697	2 501	-	3 198	BOLLRICH
82	260	22	442	1 115	-	1 557	BROCKETTEL
92	2 427	596	3 705	4 221	-	7 926	BUECKEBURG-WEINBERG
53	184	290	527	290	-	817	DIEPHOLZ
-	-	42	803	974	-	1 777	DORNSODE-HADELN
-	-	120	293	4 416	-	4 709	GROSSE HOEHE-DELMENHORST
450	36	-	486	3 600	-	4 086	GROSSES MOOR-EHLERSHAUSEN
69	-	-	69	1 218	-	1 287	GROSSE WIESE-WOLFENBUETTEL
-	-	-	-	1 439	-	1 439	HELLENHAGEN-BREMKE
-	-	-	-	1 302	-	1 302	HELLINGST
134	166	14	670	2 225	-	2 895	HOEPEN B. SCHNEVERDINGEN
56	133	186	375	202	-	577	HOLTORFSLOH
149	400	491	1 157	3 184	125	4 466	HOYA
17	51	78	146	1 052	-	1 198	ITHWIESEN-HOLZMINDEN
-	-	17	656	4 333	-	4 989	OPPERSHAUSEN
257	90	433	2 690	1 641	-	4 331	OSTERHOLZ-SCHARMBECK
426	316	207	1 128	282	147	1 557	PEINE-GLINDBRUCHKIPPE
97	382	142	690	2 176	-	2 866	QUAKENBRUECK
-	-	32	67	1 819	-	1 886	ROTE WIESE-HELMSTEDT
61	135	118	419	4 228	-	4 647	SCHUEEN B. CELLE
27	267	-	320	3 808	-	4 128	SCHNUCKENHEIDE-REPKE
-	-	-	294	2 408	172	2 874	STEINBERG B. SURWOLD
-	-	-	-	3 865	-	3 865	STEINBERG B. WESSELN
20	319	8	347	3 800	-	4 147	STUEDE-BERNSTEINSEE
26	14	112	152	951	-	1 103	SULTMER BERG-NORTHEIM
32	45	721	798	2 928	-	3 726	TARMSTEDT
1 045	524	10	1 579	3 598	-	5 177	UMMERN
31	31	109	171	1 981	-	2 152	USLAR
-	-	236	843	236	-	1 079	WALSRODE-LUISENHOEHE
107	407	-	514	2 301	-	2 815	WENZENDORF
73	93	304	470	316	45	831	WEPER-NORTHEIM



LAND FLUGPLATZ HUBSCHRAUBERLANDEPLATZ SEGELFLUGGELAENDE	MOTORFLUEGE							
	WERKVERKEHRSFLUEGE		SCHULFLUEGE		SPORTFLUEGE		FLUEGE MIT STAATSLUFTFAHRZEUGEN	
	STRECKEN- FLUEGE	PLATZ- RUNDEN-	STRECKEN- FLUEGE	PLATZ- RUNDEN-	STRECKEN- FLUEGE	PLATZ- RUNDEN-	STRECKEN- FLUEGE	PLATZ- RUNDEN-
NOCH NIEDERSACHSEN								
SEGELFLUGGELAENDE								
WILSCHE-GIFHORN .....	-	-	-	-	404	-	-	-
WUNSTORF .....	-	-	12	43	-	-	-	-
ZUSAMMEN ...	25	-	1 091	3 696	1 459	1 515	2	10
NIEDERSACHSEN INSGESAMT	7 408	1 522	8 967	54 244	10 340	5 206	180	18
BREMEN								
FLUGPLAETZE								
BREMEN-NEUENLAND .....	1 016	273	1 130	774	-	-	-	-
BREMERHAVEN-AM LUNEORT .....	60	-	167	1 748	-	-	-	-
ZUSAMMEN ...	1 076	273	1 297	2 522	-	-	-	-
HUBSCHRAUBERLANDEPLAETZE								
BREMEN ZENTRALKRKH. ....	-	-	-	-	-	-	-	-
BREMERHAVEN-REINKENHEIDE KRKH. ....	-	-	-	-	-	-	-	-
ZUSAMMEN ...	-	-	-	-	-	-	-	-
BREMEN INSGESAMT	1 076	273	1 297	2 522	-	-	-	-
NORDRHEIN-WESTFALEN								
FLUGPLAETZE								
DUESSELDORF .....	2 389	87	17	5	-	-	109	22
KOELN/BONN .....	3 666	139	638	2 025	-	-	-	-
MUENSTER-OSNABRUECK .....	885	88	817	3 179	2	2	73	-
AACHEN-MERZBRUECK .....	73	145	4	588	-	-	-	-
ALTENA-HEGENSCHEID .....	-	4	-	-	565	921	-	-
ARNSBERG .....	442	702	226	4 076	-	-	37	8
ATTENDORN-FINNENTROP .....	-	-	-	-	-	-	-	-
BERGNEUSTADT-AUF DEM DUEMPEL .....	314	-	161	906	14	-	16	-
BIELEFELD-WINDELSBLEICHE .....	1 183	161	366	1 795	-	-	-	-
BLOWBERG-BORKHAUSEN .....	-	-	99	983	-	-	-	-
BONN-HANGELAR .....	-	-	-	-	-	-	-	-
BORKENBERGE .....	-	-	-	-	-	-	12	-
BORKEN-HOEFELD .....	-	-	25	55	-	-	-	-
BRILON/HOCHSAUERLAND .....	-	-	-	46	-	-	-	-
DAHLEMER-BINZ .....	177	260	248	1 561	52	292	-	-
DETMOLD .....	-	-	-	-	-	-	-	-
DINSLAKEN-SCHWARZE HEIDE .....	-	-	330	85	-	147	-	-
DORTMUND-WICKEDE .....	753	1 362	215	320	-	-	-	3
ESSEN-MUELHEIM .....	10	163	1 180	149	397	1 034	55	-
EUDENBACH .....	-	-	2	12	79	160	-	-
GREFRATH-NIERSHORST .....	-	-	-	-	-	-	-	-
HAGEN-HOF WAHL .....	-	-	-	-	-	-	-	-
HAMM-LIPPEWIESEN .....	509	135	-	-	33	91	-	-
HOEXTER-HOLZMINDEN .....	112	10	252	722	-	-	-	-
ISERLOHN-SUEMMERN .....	-	-	-	-	-	-	-	-
KAMP-LINTFORT .....	-	-	4	314	-	59	-	-
KIRCHHUNDEM .....	-	-	-	-	-	-	-	-
KREFELD-EGELSBURG .....	-	-	872	1 826	-	-	2	-
LEVERKUSEN-KURTEKOTTEN .....	-	-	4	42	-	-	3	-
MARL-LOEMUEHLE .....	2 548	938	336	-	-	-	-	-
MEINERZHAGEN .....	22	-	-	-	-	-	-	-
MESCHUDE-SCHUEREN .....	49	-	100	656	-	-	-	-
MOENCHENGLADBACH .....	449	202	447	853	-	-	-	-
MUENSTER-TELGTE .....	-	-	983	6 099	-	-	-	-
OELDE-BERGELER .....	-	-	-	-	-	-	-	-
OERLINGHAUSEN .....	78	-	5 000	920	2 183	1 191	-	-
PADERBORN-HAXTERBERG .....	-	-	-	-	-	-	-	-

FLUGBETRIEB 1989

AUF ALLEN FLUGPLAETZEN, HUBSCHRAUBERLANDEPLAETZEN UND SEGELFLUGGELAENDEN

FLUGARTEN

SONSTIGE NICHTGEWERBLICHE FLUEGE		FLUGZEUG-SCHLEPP-STARTS	MOTORFLUEGE ZUSAMMEN	SEGELFLUEGE	ULTRALEICHT-FLUEGE	FLUEGE INSGESAMT	LAND	
STRECKEN-FLUEGE	PLATZ-RUNDEN-FLUEGE						FLUGPLATZ	HUBSCHRAUBERLANDEPLATZ SEGELFLUGGELAENDE
12	31	522	969	2 655	-	3 624	NOCH NIEDERSACHSEN	
155	190	65	465	1 706	-	2 171	SEGELFLUGGELAENDE	
4 489	7 932	6 323	26 542	95 409	494	122 445	WILSCHE-GIFHORN WUNSTORF	
79 039	75 611	11 257	253 792	143 169	9 487	406 448	ZUSAMMEN	
							NIEDERSACHSEN INSGESAMT	
							BREMEN	
							FLUGPLAETZE	
4 211	578	-	7 982	-	-	7 982	BREMEN-NEUENLAND	
2 030	2 503	-	6 508	-	-	6 508	BREMERHAVEN-AM LUNEORT	
6 241	3 081	-	14 490	-	-	14 490	ZUSAMMEN	
							HUBSCHRAUBERLANDEPLAETZE	
-	-	-	-	-	-	-	BREMEN ZENTRALKRKH.	
-	-	-	-	-	-	-	BREMERHAVEN-REINKENH. KRKH.	
-	-	-	-	-	-	-	ZUSAMMEN	
6 241	3 081	-	14 490	-	-	14 490	BREMEN INSGESAMT	
							NORDRHEIN-WESTFALEN	
							FLUGPLAETZE	
3 943	371	-	6 943	-	-	6 943	DUESSELDORF	
7 509	3	-	13 980	-	-	13 980	KOELN/BONN	
3 193	3 210	264	11 713	3 169	-	14 882	MUNSTER-OSNABRUECK	
4 310	8 582	2 319	16 021	2 404	10	18 435	AACHEN-MERZBRUECK	
		324	1 814	994	3 910	6 718	ALTENA-HEGENSCHEID	
6 038	974	50	12 553	50	20	12 623	ARNSBERG	
334	440	678	1 452	678	30	2 160	ATTENDORN-FINNENTROP	
2 227	390	2 766	6 794	2 766	151	9 711	BERGNEUSTADT-AUF DEM DUEMPEL	
1 753	4 069	393	9 720	1 597	-	11 317	BIELEFELD-WINDELSBLEICHE	
575	909	29	2 595	3 127	91	5 813	BLOMBERG-BORKHAUSEN	
							BONN-HANGELAR	
1 856	2 680	688	5 236	8 326	-	13 562	BORKENBERGE	
153	1 158	1 011	2 402	2 334	-	4 736	BORKEN-HOXFELD	
947	654	456	2 103	4 129	106	6 338	BRILON/HOCHSAUERLAND	
6 527	1 477	1 563	12 157	4 943	112	17 212	DAHLEMER-BINZ	
695	1 423	278	2 396	1 362	-	3 758	DETMOLD	
2 739	4 754	1 529	9 584	5 055	62	14 701	DINSLAKEN-SCHWARZE HEIDE	
3 098	1 486	-	7 237	-	-	7 237	DORTMUND-WICKEDE	
1 974	3 653	50	8 665	1 913	-	10 578	ESSEN-MUELHEIM	
		115	3 688	3 045	-	3 413	EUDENBACH	
1 500	1 410	631	3 541	1 385	20	4 946	GREFRATH-NIERSHORST	
278	641	-	919	-	-	919	HAGEN-HOF WAHL	
2 183	4 054	50	7 055	2 079	115	9 249	HAMM-LIPPWIESEN	
1 025	2 248	132	4 501	960	53	5 514	HOEYTER-HOLZMINDEN	
235	1 381	1 411	3 027	3 384	-	6 411	ISERLOHN-SUEMMERN	
2 815	3 227	304	6 723	1 003	-	7 726	KAMP-LINTFORT	
							KIRCHUNDEM	
		699	3 399	2 726	166	6 291	KREFFELD-EGELSBERG	
1 020	3 283	1 037	5 389	3 241	290	8 920	LEVERKUSEN-KURTEROTTEN	
2 388	2 247	-	8 457	-	-	8 457	MARL-LOEMUEHE	
413	341	-	776	-	-	776	MEINERZHAEN	
1 669	1 077	1 245	4 796	1 245	987	7 028	MESCHEDE-SCHUEREN	
6 778	3 635	222	12 586	1 082	3	13 671	MOENCHENGLADBACH	
		1 941	9 023	2 503	300	11 826	MUNSTER-TELGE	
136	-	-	136	-	87	223	OELDE-BERGELER	
		3 500	12 872	28 894	139	41 905	OERLINGHAUSEN	
2 130	4 620	350	7 100	3 480	220	10 800	PADERBORN-BAXTERBERG	

LAND FLUGPLATZ HUBSCHRAUBERLANDEPLATZ SEGELFLUGGELAENDE	MOTORFLUEGE							
	WERKVERKEHRSPFLUEGE		SCHULFLUEGE		SPORTFLUEGE		FLUEGE MIT STAATSLUFTFAHRZEUGEN	
	STRECKEN- FLUEGE	PLATZ- RUNDEN- FLUEGE	STRECKEN- FLUEGE	PLATZ- RUNDEN- FLUEGE	STRECKEN- FLUEGE	PLATZ- RUNDEN- FLUEGE	STRECKEN- FLUEGE	PLATZ- RUNDEN- FLUEGE
<b>NOCH</b>								
<b>NORDRHEIN-WESTFALEN</b>								
<b>FLUGPLAETZE</b>								
PADERBORN-LIPPSTADT .....	929	296	436	3 429	-	-	2	-
PADERBORN-TALLEWIESEN .....	-	-	-	-	-	-	-	-
PLETTENBERG-HUEINGHAUSEN .....	-	-	-	-	-	-	-	-
PORTA WESTFALICA .....	1 144	34	727	5 984	51	-	2	-
RHEINE-ESCHENDORF .....	16	-	46	2 254	-	-	-	-
SCHAMEDER .....	-	-	-	-	-	-	15	6
SCHMALLEMBERG-RENNFELD .....	-	-	83	267	-	-	-	-
SIEGERLAND .....	476	70	288	636	-	-	-	-
STADTLOHN-WENNINGFELD .....	113	104	-	-	-	-	-	-
WERDOHL-KUENTROP .....	-	-	118	566	34	-	-	-
WESEL-ROEMERWARDT .....	-	-	21	92	-	-	7	-
WIPPERFUERTH-NEYE .....	-	-	220	1 031	-	-	-	-
<b>ZUSAMMEN ...</b>	<b>16 337</b>	<b>4 900</b>	<b>14 265</b>	<b>41 476</b>	<b>3 410</b>	<b>3 897</b>	<b>333</b>	<b>39</b>
<b>HUBSCHRAUBERLANDEPLAETZE</b>								
AACHEN UNI-KLINIK .....	-	-	-	-	-	-	-	-
AHLEN-NORD .....	13	-	-	-	-	-	-	-
BEVERUNGEN-NORD .....	47	-	-	-	-	-	-	-
BOCHUM BG.KRKH. BERGMANNSEIL .....	-	-	-	-	-	-	-	-
BONN MALTESER-KRKH. ....	-	-	-	-	-	-	-	-
DINSLAKEN EV. KRKH. ....	-	-	-	-	-	-	-	-
DUESSELDORF UNI.-KLINIK .....	-	-	-	-	-	-	-	-
DUISBURG BG. UNFALL-KLINIK .....	-	-	-	-	-	-	-	-
GUETERSLOH .....	11	-	-	-	-	-	-	-
GUMMERSBACH KREISKRKH. ....	-	-	-	-	-	-	-	-
HAGEN-AMBRÖCK .....	40	-	-	-	-	-	-	-
KOELN-DEUTZ-MESSE .....	-	-	-	-	-	-	-	-
KOELN-MERHEIM KRANKENANST. ....	-	-	-	-	-	-	-	-
LUENEN-BRAMBAUER .....	41	20	-	-	-	-	-	-
LUENEN ST. MARIEN-HOSPITAL .....	-	-	-	-	-	-	-	-
SCHLOSS-AUEL .....	-	-	-	-	-	-	-	-
TROISDORF-SIEGLAR .....	-	-	-	-	-	-	-	-
WALDBROEL KREISKRKH. ....	-	-	-	-	-	-	-	-
WERNE-OST .....	17	8	-	-	-	-	-	-
WUERSELEN KRKH. MARIENHOEHE .....	-	-	-	-	-	-	-	-
<b>ZUSAMMEN ...</b>	<b>169</b>	<b>28</b>	<b>-</b>	<b>-</b>	<b>-</b>	<b>-</b>	<b>-</b>	<b>-</b>
<b>SEGELFLUGGELAENDE</b>								
AACHEN-DIEPENLINCHEN .....	-	-	-	-	-	-	-	-
ARNSBERG-RUERWIESE .....	-	-	-	-	-	-	-	-
ASPERDEN-KNOBBENHOF .....	2	-	-	-	-	-	-	-
BORCHORST FUECHTEN .....	-	-	15	20	158	147	-	-
BUEREN-AM SCHWALENBERG .....	-	-	8	20	-	-	-	-
DORSTEN-KANAL .....	-	-	18	98	-	-	-	-
DUEREN-HUERTGENWALD .....	-	-	-	-	-	-	-	-
DUESSELDORF-WOLSAAP .....	-	-	-	-	-	-	-	-
EISERNHARDT B. SIEGEN .....	-	-	1	98	58	65	-	-
EMMERICH-PALMERSWARD .....	-	-	70	583	-	-	-	-
FRECHEN-BUSCHBELL .....	-	-	15	218	-	-	-	-
GEILENKIRCHEN-TEVEREN .....	-	-	-	-	-	-	-	-
HALVER- IM HEEDE .....	-	-	-	-	-	-	-	-
HENGSEN-OPHERDICHE .....	-	-	-	-	3	-	-	-
HILDEN-KESSELSWEIER .....	-	-	-	-	-	-	-	-
HUENSBORN .....	-	-	21	496	-	-	-	-
KAMEN-HEEREN .....	-	-	-	-	-	-	-	-
LANGENFELD-WIESCHIED .....	-	-	-	105	-	549	-	-
LETMATHE-RHEINERMARK .....	-	-	5	62	-	-	-	-
LINDLAR .....	-	-	-	-	-	-	-	-
LUENEN-LIPPEWEIDEN .....	-	-	-	-	-	-	-	-
MEIERSBERG .....	-	-	136	428	14	4	-	-
MENDEN-BARGE .....	-	-	25	140	-	-	-	-
NOERVENICH .....	-	-	-	-	-	-	-	-
OEVENTROP-RUHRWIESEN .....	-	7	113	477	32	3 104	-	-
RADEVORRWALD-LEYE .....	-	-	-	-	-	-	-	-
SEVELEN .....	-	-	10	221	-	-	-	-
SOEST SALAMANCA .....	-	-	14	690	-	-	-	-

FLUGBETRIEB 1989

AUF ALLEN FLUGPLAETZEN, HUBSCHRAUBERLANDEPLAETZEN UND SEGELFLUGGELAENDEN

FLUGARTEN

SONSTIGE NICHTGEWERBLICHE FLUEGE		FLUGZEUG-SCHLEPP-STARTS	MOTORFLUEGE ZUSAMMEN	SEGELFLUEGE	ULTRALEICHT-FLUEGE	FLUEGE INSGESAMT	LAND FLUGPLATZ HUBSCHRAUBERLANDEPLATZ SEGELFLUGGELAENDE
STRECKEN-FLUEGE	PLATZ-RUNDEN-FLUEGE						
2 323	3 890	-	11 305	4	60	11 369	NOCH NORDRHEIN-WESTFALEN FLUGPLAETZE
-	-	-	-	-	-	-	PADERBORN-LIPPSTADT
179	570	488	1 237	488	-	1 725	PADERBORN-TALLEWIESEN
3 069	4 406	1 437	16 854	5 744	-	22 598	PLETTENBERG-HUEINGHAUSEN
1 088	2 252	478	6 134	1 439	-	7 573	PORTA WESTFALICA
358	1 270	746	2 395	1 834	71	4 300	RHEINE-ESCHENDORF
212	1 517	406	2 485	899	-	3 384	SCHAMEDER
3 590	2 427	292	7 779	1 054	101	8 934	SCHMALLEMBERG-RENNFELD
4 534	1 456	296	6 503	1 206	1 296	9 005	SIEGERLAND
688	1 110	1 482	3 998	1 538	88	5 624	STADTLOHN-WENNINGFELD
350	660	190	1 320	4 633	219	6 172	WERDOHL-KUENTROP
905	2 482	444	5 082	2 823	-	7 905	WESEL-ROEMERWARDT
87 737	86 437	30 294	289 125	119 536	8 707	417 368	WIPPERFUERTH-NEYE ZUSAMMEN
348	-	-	348	-	-	348	HUBSCHRAUBERLANDEPLAETZE
3	4	-	20	-	-	20	AACHEN UNI-KLINIK
-	-	-	47	-	-	47	AHLEN-NORD
7	-	-	7	-	-	7	BEVERUNGEN-NORD
13	-	-	13	-	-	13	BOCHUM BG.KRRH. BERGMANNSEIL
157	-	-	157	-	-	157	BONN MALTESER-KRRH.
856	-	-	856	-	-	856	DINSLAKEN EV. KRRH.
32	-	-	11	-	-	11	DUESSELDORF UNI.-KLINIK
-	-	-	32	-	-	32	DUISBURG BG. UNFALL-KLINIK
1 296	-	-	40	-	-	40	GUETERSLOH
931	-	-	1 296	-	-	1 296	GUMMERSBACH KREISKRRH.
79	21	-	61	-	-	61	HAGEN-AMBRÖCK
5	-	-	931	-	-	931	KOELN-DEUTZ-MESSE
15	-	-	100	-	-	100	KOELN-MERHEIM KRANKENANST.
1 274	-	-	5	-	-	5	LUENEN-BRAMBAUER
5 016	25	-	15	-	-	15	LUENEN ST. MARIEN-HOSPITAL
-	-	-	25	-	-	25	SCHLOSS-AUEL
-	-	-	1 274	-	-	1 274	TROISDORF-SIEGLAR
-	-	-	5 238	-	-	5 238	WALDBROEL KREISKRRH.
-	-	-	-	-	-	-	WERNE-OST
-	-	-	-	-	-	-	WUERSELEN KRRH. MARIENHOEHE ZUSAMMEN
-	-	-	-	1 102	-	1 102	SEGELFLUGGELAENDE
514	1 350	555	2 421	1 964	-	1 964	AACHEN-DIEPENLINCHEN
184	403	80	420	4 375	9	6 805	ARNSBERG-RUHRWIESE
188	731	40	1 016	1 382	-	1 802	ASPERDEN-KNOBBENHOF
-	-	-	1 075	1 801	98	2 915	BORGHORST FUECHTEN
109	198	599	-	4 219	35	5 329	BUEREN-AM SCHWALENBERG
84	432	470	1 219	1 402	-	1 402	DORSTEN-KANAL
357	820	116	1 293	1 840	-	1 840	DUEREN-HUERTGENWALD
21	193	54	268	599	-	1 727	DUESSELDORF-WOLFSAAPE
365	519	244	1 131	731	134	3 385	EISERNHARDT B. SIEGEN
401	1 063	438	2 419	2 520	-	2 869	EMMERICH-PALMERSWARD
-	-	1 018	1 672	1 650	-	2 869	FRECHEN-BUSCHELL
171	443	1 285	1 966	1 713	38	3 006	GEILENKIRCHEN-TEVEREN
-	-	-	-	718	-	1 024	HALVER- IM HEDE
138	2 466	205	3 391	2 505	-	3 636	HENGSEN-OPHERDICE
76	99	-	340	2 217	-	2 217	HILDEN-KESSELSWEIER
2 160	328	53	2 541	2 149	42	4 610	HUENSBOEN
464	1 414	1 765	3 643	2 385	-	2 385	KAMEN-HEEREN
216	551	-	998	1 129	-	2 801	LANGENFELD-WIESCHIED
234	2 650	111	3 699	2 753	15	4 734	LETMATHE-RHEINERMARK
-	-	-	-	2 010	-	2 010	LINDLAR
-	-	-	-	6 202	-	6 202	LUENEN-LIPPEWEIDEN
-	-	-	-	2 999	-	6 390	MEIERSBERG
-	-	-	-	3 900	-	4 240	MENDEN-BARGE
-	-	-	-	2 731	37	5 309	NOERVENICH
-	-	-	-	3 136	-	6 873	OEVENTROP-RUHRWIESEN
-	-	-	-	1 765	-	5 408	RADEVORMALD-LEYE
-	-	-	-	1 703	-	2 701	SEVELEN
-	-	-	-	201	-	3 900	SOEST SALAMANCA

## 9.1 FLUGBETRIEB MIT MOTORFLUGZEUGEN, DREHFLUEGLERN UND SONSTIGEN LUFTFAHRZEUGEN

STARTS NACH

LAND FLUGPLATZ HUBSCHRAUBERLANDEPLATZ SEGELFLUGGELAENDE	MOTORFLUEGE							
	WERKVERKEHRSFLUEGE		SCHULFLUEGE		SPORTFLUEGE		FLUEGE MIT STAATSLUFTFAHRZEUGEN	
	STRECKEN- FLUEGE	PLATZ- RUNDEN-	STRECKEN- FLUEGE	PLATZ- RUNDEN-	STRECKEN- FLUEGE	PLATZ- RUNDEN-	STRECKEN- FLUEGE	PLATZ- RUNDEN-
NOCH								
NORDRHEIN-WESTFALEN								
SEGELFLUGGELAENDE								
SUNDERN-SEIDFELD .....	-	-	-	-	-	-	-	-
VINSEBECK-FRANKENBERG .....	-	-	-	-	-	-	-	-
WARBURG- AM HEINBERG .....	-	-	-	-	-	-	-	-
WISSELER DUENEN .....	-	-	-	-	-	-	-	-
ZUSAMMEN ...	2	7	451	3 656	265	3 869	-	-
NORDRHEIN-WESTFALEN INSGESAMT	16 508	4 935	14 716	45 132	3 675	7 766	333	39
HESSEN								
FLUGPLAETZE								
FRANKFURT/MAIN .....	-	-	-	-	-	-	-	-
ALLENDORF/EDER .....	943	48	1 207	2 619	74	2	34	-
ANSPACH/TS .....	-	-	17	489	25	-	-	-
BAD HERSFELD .....	-	-	-	-	-	-	-	-
BAD NAUHEIM/REICHELSHHEIM .....	1 400	-	1 029	486	594	-	-	-
BOTTENHORN .....	-	-	1	-	-	-	-	-
BREITSCHEID .....	-	-	123	402	-	-	-	-
DARMSTADT-GRIESHEIM .....	-	-	-	-	-	-	-	-
DAUBORN .....	-	-	-	-	10	91	-	-
EGELSBACH .....	1 659	416	1 173	5 880	34	-	-	-
GELNHAUSEN .....	-	-	70	472	-	-	43	-
GIESSEN-REISKIRCHEN .....	-	-	-	-	-	-	-	-
GRANERBERG B. WOLFHAGEN .....	-	-	-	-	738	1 054	-	-
HIRZENHAIN .....	-	-	-	-	-	-	-	-
HOELLEBERG .....	-	-	-	-	-	-	-	-
IHRINGSHAUSEN B. KASSEL .....	-	-	-	-	-	-	-	-
JOSSA .....	-	-	6	242	-	-	-	-
KASSEL-CALDEN .....	711	194	267	1 605	-	-	268	-
KASSEL-MITTELFELD .....	-	-	-	-	-	-	-	-
KORBACH .....	-	-	433	3 648	-	-	-	-
LAUTERBACH .....	-	-	2	25	-	-	-	-
LUETZELLINDEN .....	126	20	1 500	2 650	-	-	-	-
MARBURG-SCHOENSTADT .....	20	-	569	1 604	-	-	96	-
MENGERINGHAUSEN .....	3	-	14	256	-	-	18	-
MICHELSTADT .....	1 527	3 468	134	2 349	-	-	-	-
MOSENBERG B. HOMBERG .....	-	-	15	59	-	-	-	-
NORDENBECK .....	-	-	-	-	-	-	-	-
OBER-MOERLEN .....	-	-	1	-	-	-	2	-
RUEDESHEIM .....	-	-	-	-	-	-	-	-
ZUSAMMEN ...	6 389	4 146	6 561	22 786	1 475	1 147	461	-
HUBSCHRAUBERLANDEPLAETZE								
DARMSTADT .....	2	-	-	-	-	-	-	-
FRANKFURT/M. BG.UNF.-KLINIK .....	-	-	-	-	-	-	-	-
FRANKFURT/M. NORD-WEST-KRKH. ....	-	-	-	-	-	-	-	-
FULDA STAEDT. KLINIKEN .....	-	-	-	-	-	-	-	-
HOECHST .....	-	-	-	-	-	-	-	-
KASSEL DRK-KRKH. ....	-	-	-	-	-	-	-	-
OFFENBACH .....	-	-	-	-	-	-	-	-
ZUSAMMEN ...	2	-	-	-	-	-	-	-
SEGELFLUGGELAENDE								
ALSFELD .....	-	-	7	50	-	-	-	-
AM ASP B. MICHELBAACH .....	-	-	21	65	-	-	-	-
AMOENBURG B. MARBURG .....	83	1 098	-	-	-	-	-	-
ASSLARER HUETTE .....	-	-	-	330	-	-	-	-
AUF. D. HELMSBERG B. NIDDA .....	-	-	-	-	-	-	-	-
A. D. SCHAUFEL B. B. WILDUNGEN .....	-	-	2	34	-	-	-	-
BABENHAUSEN .....	-	-	142	942	-	-	-	-
BENSHEIMER STADTWIESEN .....	-	-	-	-	-	-	-	-
BRAUNFELS II .....	-	-	34	142	-	-	-	-

FLUGBETRIEB 1989

AUF ALLEN FLUGPLAETZEN, HUBSCHRAUBERLANDEPLAETZEN UND SEGELFLUGGELAENDEN

FLUGARTEN

SONSTIGE NICHTGEWERBLICHE FLUEGE		FLUGZEUG- SCHLEPP- STARTS	MOTORFLUEGE ZUSAMMEN	SEGELFLUEGE	ULTRALEICHT- FLUEGE	FLUEGE INSGESAMT	LAND FLUGPLATZ HUBSCHRAUBERLANDEPLATZ SEGELFLUGGELAENDE
STRECKEN- FLUEGE	PLATZ- RUNDEN- FLUEGE						
							NOCH
							NORDRHEIN-WESTFALEN
							SEGELFLUGGELAENDE
-	-	-	-	1 678	-	1 678	SUNDERN-SEIDFELD
-	-	-	-	2 680	-	2 680	VINSEBECK-FRANKENBERG
62	34	-	96	1 850	38	1 984	WARBURG- AM HEINBERG
-	-	-	-	1 861	-	1 861	WISSELER DUENEN
5 744	13 694	7 516	35 204	71 139	446	106 789	ZUSAMMEN
98 497	100 156	37 810	329 567	190 675	9 153	529 395	NORDRHEIN-WESTFALEN INSGESAMT
							HESSEN
							FLUGPLAETZE
4 109	-	-	4 109	-	-	4 109	FRANKFURT/MAIN
4 495	2 466	575	12 463	1 624	12	14 099	ALLENDORF/EDER
336	768	850	2 485	1 859	-	4 344	ANSPACH/TS
71	285	-	356	-	-	356	BAD HERSFELD
2 138	245	-	5 892	-	-	5 892	BAD NAUHEIM/REICHELHEIM
32	63	46	142	5 526	46	5 714	BOTTENHORN
1 466	1 464	128	3 583	508	20	4 111	BREITSCHEID
-	-	-	-	-	-	-	DARMSTADT-GRIESHEIM
10 398	11 887	-	101	-	354	455	DAUBORN
1 668	3 491	2 215	31 447	130	1	31 578	EGELSBACH
28	67	-	7 959	3 311	35	11 305	GELNHAUSEN
-	-	-	95	32	39	166	GIESSEN-REISKIRCHEN
56	139	939	2 731	1 208	10	3 949	GRANERBERG B. WOLFHAGEN
123	390	43	238	1 801	74	2 113	HIRZENHAIN
-	-	-	513	5	36	554	HOELLEBERG
653	943	2	1 846	2	-	1 848	THRINGSHAUSEN B. KASSEL
4 473	2 682	-	10 200	-	3 626	13 826	JOSSA
-	-	-	-	-	-	-	KASSEL-CALDEN
583	1 131	736	6 531	736	-	7 267	KASSEL-MITTELFELD
451	974	1	1 453	-	24	1 477	KORBACH
25	38	-	4 359	-	450	4 809	LAUTERBACH
1 592	1 873	1 127	6 881	1 127	-	8 008	LUETZELINDEN
425	438	6	1 160	11	202	1 373	MARBURG-SCHOENSTADT
-	-	-	7 478	4	286	7 768	MENGERINGHAUSEN
226	584	210	1 094	2 132	317	3 543	MICHELSTADT
108	352	-	460	2	-	462	MOSENBERG B. HOMBERG
567	2 886	603	4 059	1 409	-	5 468	NORDENBECK
-	-	-	-	-	-	-	OBER-MOERLEN
34 023	33 166	7 481	117 635	21 427	5 532	144 594	RUEDESHEIM
							ZUSAMMEN
							HUBSCHRAUBERLANDEPLAETZE
-	-	-	2	-	-	2	DARMSTADT
1 093	-	-	1 093	-	-	1 093	FRANKFURT/M. BG.UNF.-KLINIK
58	-	-	58	-	-	58	FRANKFURT/M. NORD-WEST-KRKH.
801	-	-	801	-	-	801	FULDA STAEDT. KLINIKEN
4	-	-	4	-	-	4	HOECHST
1 284	-	-	1 284	-	-	1 284	KASSEL DRK-KRKH.
1	-	-	1	-	-	1	OFFENBACH
3 241	-	-	3 243	-	-	3 243	ZUSAMMEN
							SEGELFLUGGELAENDE
135	474	297	963	322	-	1 285	ALSFELD
47	181	114	428	886	9	1 323	AM ASP B.MICHELBAACH
-	-	204	1 385	1 778	16	3 179	AMOENEBURG B. MARBURG
515	1 035	33	1 913	606	23	2 542	ASSLARER HUETTE
24	-	55	79	1 025	-	1 104	AUF. D. HELMSBERG B. NIDDA
71	434	231	772	1 726	-	2 498	A. D. SCHAUFEL B. B.WILDUNGEN
541	983	424	3 032	2 488	-	5 520	BABENHAUSEN
100	693	605	1 398	1 748	10	3 156	BENSHEIMER STADTWIESEN
144	438	20	778	795	71	1 644	BRAUNFELS II

LAND FLUGPLATZ HUBSCHRAUBERLANDEPLATZ SEGELFLUGGELAENDE	MOTORFLUEGE								
	WERKVERKEHRSFLUEGE		SCHULFLUEGE		SPORTFLUEGE		FLUEGE MIT STAATSLUFTFAHRZEUGEN		
	STRECKEN- FLUEGE	PLATZ- RUNDEN-	STRECKEN- FLUEGE	PLATZ- RUNDEN-	STRECKEN- FLUEGE	PLATZ- RUNDEN-	STRECKEN- FLUEGE	PLATZ- RUNDEN-	
NOCH									
HESSEN									
SEGELFLUGGELAENDE									
BURGBERG B. WITZENHAUSEN	-	-	25	72	-	-	-	-	
DER DINGEL B. HOFGEISMAR	-	-	16	823	109	-	-	-	
DER RING IN SCHWALMSTADT	-	-	-	-	-	-	-	-	
DORNBERG B. SONTRA	2	57	-	-	-	-	-	-	
DUMBERG-DEHAUSEN	-	-	-	-	-	-	-	-	
EIBINGER FORSTWIESEN-RUEDESH.	-	-	-	-	-	-	-	-	
ELZ B. LIMBURG	-	-	68	1 134	14	22	-	-	
FRIEDBERG-OCKSTADT	-	-	-	-	-	-	-	-	
GEDERN	-	-	-	-	-	-	-	-	
GIESSEN	-	-	15	436	30	403	-	-	
GRIEPE B. KASSEL	-	-	-	-	5	-	-	-	
HEPPENHEIM-LANDESGRENZE	-	-	12	322	-	-	-	-	
HESSISCH-LICHTENAU	-	-	1	21	-	-	-	-	
HOERBACH	-	-	-	5	-	-	-	-	
HOHERODSKOPF	-	-	-	-	6	-	-	1	
HOMBERG/OHM	-	-	-	-	51	225	-	-	
HUHNRAIN B. POPPENHAUSEN	20	17	-	-	-	-	-	-	
JOHANNISAU B. FULDA	-	-	-	175	14	9	-	-	
LANGENBERG B. HATTENBACH	-	-	10	20	-	-	-	-	
LANGENSELBOLD	-	-	-	-	-	-	-	-	
LAUFENSELDEN	-	-	108	389	-	-	-	-	
MUEHLBERG B. WALDECK	-	-	-	-	3 338	8 097	-	-	
OBEREIMS	-	-	-	-	-	-	-	-	
PFINGSTWEIDE B. BUTZBACH	-	-	236	345	-	-	-	-	
PLAETZER B. BURGHAIN	-	-	12	69	-	-	-	-	
POHLHEIM-VIEHHEIDE	-	-	15	89	187	-	-	-	
REINHEIM/ODW.	-	-	-	-	570	568	-	-	
RIEDELBACH/TS.	-	-	-	-	-	-	-	-	
ROTHENBERG/ODW.	-	-	98	-	117	-	-	-	
SCHOTTEN-GOETZEN	-	-	12	61	-	-	-	-	
STAUFFENBUEHL B. ESCHWEGE	-	-	3	150	-	-	-	-	
VIELBRUNN	-	-	19	302	66	193	-	-	
WASSERKUPPE	-	-	44	1 385	-	-	-	-	
WETZLAR-GARBENHEIMER WIESEN	-	-	-	-	-	-	-	-	
ZELLHAUSEN	-	-	15	287	-	-	-	-	
ZIERENBERG A. D. DOERNBERG	-	-	1	52	15	-	-	-	
ZUSAMMEN ...	105	1 172	916	7 700	4 522	9 517	1	-	
HESSEN	INSGESAMT		6 496	5 318	7 477	30 486	5 997	10 664	462
RHEINLAND-PFALZ									
FLUGPLAETZE									
AILERTCHEN	8	6	58	82	30	19	-	-	
BAD DUERCKHEIM	-	-	375	2 786	-	32	12	-	
BAD NEUENAUH-ADRWEILER	-	-	89	957	2 121	1 542	-	-	
BETZDORF-KIRCHEN	-	-	-	-	-	-	-	-	
DIERDORF-WIENAU	-	-	-	-	-	-	-	-	
HOPPSTAEDTEN-WEIERSBACH	-	-	120	1 418	20	-	-	-	
IDAR-OBERSTEIN	-	-	64	228	-	-	-	-	
KOBLENZ-WINNINGEN	359	295	76	44	8 056	5 233	-	-	
LACHEN-SPEYERDORF	-	-	115	204	4	20	-	-	
LANGENLONSHEIM	-	-	80	863	12	22	-	-	
MAINZ-FINTHEN	-	-	76	971	-	-	-	-	
NANNHAUSEN	-	-	-	-	-	-	-	-	
NEUMAGEN-DHERON	-	-	-	35	-	-	-	-	
OPPENHEIM	-	-	140	-	501	1 773	-	-	
FIRMASENS-ZWEIBRUECKEN	194	154	390	2 990	-	-	-	-	
SCHWEIGHOFEN	-	-	-	-	-	-	-	-	
SOBERHEIM-DOMBERG	76	-	136	388	52	12	-	-	
SPEYER	417	846	153	529	377	1 423	-	-	
TRABEN-TRARBACH	-	-	-	-	3	-	-	-	
TRIER-FOEHREN	640	700	1 112	3 742	11	811	-	-	
WORMS	908	236	1 783	3 574	35	2	106	-	
ZUSAMMEN	2 602	2 237	4 767	18 811	11 222	10 889	118	-	

FLUGBETRIEB 1989

AUF ALLEN FLUGPLAETZEN, HUBSCHRAUBERLANDEPLAETZEN UND SEGELFLUGGELAENDEN

FLUGARTEN

SONSTIGE NICHTGEWERBLICHE FLUEGE		FLUGZEUG- SCHLEPP- STARTS	MOTORFLUEGE ZUSAMMEN	SEGELFLUEGE	ULTRALEICHT- FLUEGE	FLUEGE INSGESAMT	LAND FLUGPLATZ HUBSCHRAUBERLANDEPLATZ SEGELFLUGGELAENDE
STRECKEN- FLUEGE	PLATZ- RUNDEN- FLUEGE						
170	400	903	1 570	903	6	2 479	NOCH HESSEN
-	-	-	948	1 416	-	2 364	SEGELFLUGGELAENDE
46	122	2 635	2 803	7 235	-	10 038	BURGBERG B. WITZENHAUSEN
7	68	43	177	2 113	-	2 290	DER DINGEL B. HOFGEISMAR
-	-	-	-	2 267	-	2 267	DER RING IN SCHWALMSTADT
185	96	-	281	1 861	-	2 142	DORNBERG B. SONTRA
2 071	1 040	49	4 398	784	-	5 182	DUMBERG-DEHAUSEN
-	-	-	-	-	-	-	EIBINGER FORSTWIESEN-RUEDESH.
39	62	761	862	1 026	-	1 888	ELZ B. LIMBURG
33	6	420	1 343	1 703	33	3 079	FRIEDBERG-OCKSTADT
-	-	23	28	988	-	1 016	GEDERN
229	711	576	1 850	1 787	17	3 654	GIESSEN
10	353	57	442	1 290	-	1 732	GRIFTE B. KASSEL
13	130	-	148	1 340	-	1 488	HEPPENHEIM-LANDESGRENZE
-	-	9	16	696	-	1 488	HESSISCH-LICHTENAU
2	-	15	293	1 172	-	1 465	HOERBACH
-	-	194	231	194	-	425	HOERODSKOPF
90	831	-	1 119	-	-	1 119	HOMBERG/ODW.
430	-	30	490	1 112	100	1 702	HUHNRAIN B. POPPENHAUSEN
110	724	825	1 659	1 830	266	3 755	JOHANNISAU B. FULDA
455	204	692	1 848	1 463	-	3 311	LANGENSBERG B. HATTENBACH
-	-	1 106	12 541	6 152	186	18 879	LANGENSELBOLD
-	-	-	-	834	-	834	LAUFENSELDEN
474	1 102	-	2 157	504	29	2 690	MUEHLBERG B. WALDECK
164	801	583	1 629	1 227	8	2 864	OBEREMS
-	-	-	291	1 025	19	1 335	PFINGSTWEIDE B. BUTZBACH
-	-	2 675	3 813	2 675	-	6 488	PLAETZER B. BURGHUN
129	200	52	381	1 632	-	2 013	POHLHEIM-VIEHHEIDE
-	-	30	245	623	-	868	REINHEIM/ODW.
157	52	53	335	1 193	-	1 528	RIEDELBACH/TS.
48	705	105	1 011	991	64	2 066	ROTHENBERG/ODW.
37	64	449	1 130	1 207	-	2 337	SCHOTTEN-GOETZEN
543	6 448	4 321	12 741	5 354	-	18 095	STAUFFENBUHEL B. ESCHWEGE
-	-	-	-	2 340	-	2 340	VIELBRUNN
99	374	50	825	1 784	-	2 609	WASSERKUPPE
35	139	71	313	5 105	-	5 418	WETZLAR-GARBENHEIMER WIESEN
7 153	18 870	18 710	68 666	75 200	857	144 723	ZELHAUSEN
44 417	52 036	26 191	189 544	96 627	6 389	292 560	ZIERENBERG A. D. DOERNBERG
							ZUSAMMEN
							INSGESAMT HESSEN
							RHEINLAND-PFALZ
							FLUGPLAETZE
265	448	626	1 542	626	35	2 203	AILERTCHEN
2 273	1 262	4	6 744	4	125	6 873	BAD DUERKHEIM
-	-	259	4 968	1 293	492	6 753	BAD NEUENAH-RHRWEILER
789	472	1 085	2 346	1 085	42	3 473	BETZDORF-KIRCHEN
703	893	518	2 114	1 877	22	4 013	DIERDORF-WIENAU
433	950	60	3 001	439	1	3 441	HOPPSTAEDTEN-WEIERSBACH
2 131	731	257	3 411	1 985	16	5 412	IDAR-OBERSTEIN
-	-	19	14 082	1 855	-	15 937	KOBLENZ-WINNINGEN
230	705	2 500	3 778	2 513	-	6 291	LACHEN-SPEYERDORF
854	3 264	1 385	6 480	2 287	-	8 767	LANGENLONSHEIM
616	1 760	399	3 822	1 448	11	5 281	MAINZ-FINTHEN
83	338	-	421	-	145	566	NANNHAUSEN
202	394	60	691	1 127	63	1 881	NEUMAGEN-DHRON
-	-	254	2 668	2 471	-	5 139	OPPENHEIM
1 210	3 452	512	8 902	512	-	9 414	PIRMASENS-ZWEIBRUECKEN
433	4 140	57	4 630	57	178	4 865	SCHWEIGHOFEN
1 551	649	211	3 075	2 349	272	5 696	SOBERHEIM-DOMBERG
2 369	2 475	1 439	10 028	1 439	-	11 467	SPEYER
15	982	751	1 751	1 652	-	3 403	TRABEN-TRARBACH
4 004	2 542	10	13 572	10	-	13 582	TRIER-FOEHRN
5 523	4 315	653	17 135	1 779	219	19 133	WORMS
23 684	29 772	11 059	115 161	26 808	1 621	143 590	ZUSAMMEN



LAND FLUGPLATZ HUBSCHRAUBERLANDEPLATZ SEGELFLUGGELAENDE	MOTORFLUEGE							
	WERKVERKEHRSFLUEGE		SCHULFLUEGE		SPORTFLUEGE		FLUEGE MIT STAATSLUFTFAHRZEUGEN	
	STRECKEN- FLUEGE	PLATZ- RUNDEN- FLUEGE	STRECKEN- FLUEGE	PLATZ- RUNDEN- FLUEGE	STRECKEN- FLUEGE	PLATZ- RUNDEN- FLUEGE	STRECKEN- FLUEGE	PLATZ- RUNDEN- FLUEGE
NOCH								
RHEINLAND-PFALZ								
HUBSCHRAUBERLANDEPLAETZE								
GERMERSHEIM .....	-	-	-	-	-	-	-	-
JAKOBSBERG .....	-	-	-	-	-	-	-	-
LUDWIGSHAFEN BG. UNF.-KLINIK .....	-	-	-	-	-	-	-	-
MAINZ-LERCHENBERG .....	-	-	-	-	-	-	-	-
MAINZ UNI.-KLINIK .....	-	-	-	-	-	-	-	-
SAFFIG .....	-	-	-	-	-	-	-	-
WEINSHEIM .....	-	-	-	-	-	-	-	-
ZUSAMMEN ...	-	-	-	-	-	-	-	-
SEGELFLUGGELAENDE								
BAD MARIENBERG-OBERROSSBACH ..	-	-	12	82	27	88	-	-
BUECHEL .....	-	-	45	406	105	-	-	-
BUNDENTHAL-RUMBACH .....	-	-	59	210	-	-	-	-
DAUN-SENHELD .....	-	-	7	923	-	-	-	-
ERNZEN .....	-	-	-	-	-	-	-	-
ESSWEILER .....	-	-	4	46	29	259	-	-
GRUENSTADT-QUIRNHEIMER BERG ..	-	-	-	-	-	-	-	-
HASSLOCH .....	-	-	-	-	-	-	-	-
KELL .....	-	-	-	-	-	-	-	-
KIRN .....	-	-	623	1 119	-	-	-	-
KONZ-KOENEN .....	95	216	55	341	-	-	-	-
KUSEL-LANGENBACH .....	-	-	-	-	72	228	-	-
LANDAU-EBENBERG .....	-	-	28	265	233	863	-	-
LUDWIGSHAFEN-DANNSTADT .....	-	-	378	2 189	-	-	-	-
MENDIG .....	-	-	-	-	93	168	-	-
MOENCHSHEIDE .....	-	-	7	103	284	734	-	-
MONTABAUER .....	-	-	-	-	-	-	-	-
NASTAETTEN .....	-	-	4	54	60	394	-	-
SINGHOFEN .....	-	-	-	-	17	209	-	-
UTSCHEID .....	-	-	8	33	-	65	-	-
WERSHOFEN .....	-	-	104	279	-	-	-	-
ZUSAMMEN ...	95	216	1 334	6 050	920	3 008	-	-
RHEINLAND-PFALZ INSGESAMT	2 697	2 453	6 101	24 861	12 142	13 897	118	-
BADEN-WUERTTEMBERG								
FLUGPLAETZE								
STUTTGART .....	4 986	-	1 653	-	9 325	-	-	-
AALEN-HEIDENHEIM .....	312	541	930	3 294	495	-	-	-
ALBSTADT-DEGENFELD .....	-	-	45	117	18	66	-	-
ALTDORF-WALLBURG .....	-	-	-	-	-	-	-	-
BACKNANG-HEILINGEN .....	-	-	7	455	-	4	-	-
BAD DITZENBACH .....	-	-	-	-	266	633	-	-
BADEN-BADEN .....	1 790	92	484	303	-	1	-	-
BAD WALDSEE-REUTE .....	-	-	-	114	-	-	-	-
BIBERACH/RISS .....	31	5	219	1 820	-	-	-	-
BIETIGHEIM-BISSINGEN .....	-	-	-	-	-	-	-	-
BINNINGEN .....	-	-	102	185	-	-	-	-
BLAUBEUREN .....	-	-	6	33	-	-	-	-
BLUMBERG .....	-	-	-	-	-	-	-	-
BRETZFELD .....	-	-	-	-	-	-	-	-
BRUCHSAL .....	115	-	36	123	-	-	-	-
DONAUESCHINGEN-VILLINGEN .....	1 874	939	426	1 361	19	48	7	27
DONZDORF-MESSELBERG .....	-	-	-	-	-	-	-	-
ERBACH .....	-	-	-	-	641	1 809	-	-
FREIBURG I. BR .....	124	35	44	214	-	-	-	-
FRIEDRICHSHAFEN .....	225	7	232	1 232	-	-	1	1
GERSTETTEN .....	-	-	-	-	-	-	-	-
GIENGEN/BREIZ .....	-	-	19	313	-	-	-	-
GOEPPINGEN-BEZGENRIET .....	-	-	-	-	-	-	-	-
HERTEN-RHEINFELDEN .....	3	-	150	598	-	-	-	-
HEUBACH .....	127	-	275	710	-	-	-	-
HOCKENHEIM-AUCHTWEID .....	-	-	-	-	-	-	-	-

FLUGBETRIEB 1989

AUF ALLEN FLUGPLAETZEN, HUBSCHRAUBERLANDEPLAETZEN UND SEGELFLUGGELAENDEN

FLUGARTEN

SONSTIGE NICHTGEWERBLICHE FLUEGE		FLUGZEUG- SCHLEPP- STARTS	MOTORFLUEGE ZUSAMMEN	SEGELFLUEGE	ULTRALEICHT- FLUEGE	FLUEGE INSGESAMT	LAND FLUGPLATZ HUBSCHRAUBERLANDEPLATZ SEGELFLUGGELAENDE	
STRECKEN- FLUEGE	PLATZ- RUNDEN- FLUEGE							
-	-	-	-	-	-	-	NOCH	
26	-	-	26	-	-	26	RHEINLAND-PFALZ	
-	3 297	-	3 297	-	-	3 297	HUBSCHRAUBERLANDPLAETZE	
-	-	-	-	-	-	-	GERMERSHEIM	
200	-	-	200	-	-	200	JAKOBSBERG	
-	-	-	-	-	-	-	LUDWIGSHAFEN BG. UNF.-KLINIK	
-	-	-	-	-	-	-	MAINZ-LERCHENBERG	
-	-	-	-	-	-	-	MAINZ UNI.-KLINIK	
-	-	-	-	-	-	-	SAFFIG	
-	-	-	-	-	-	-	WEINSHEIM	
226	3 297	-	3 523	-	-	3 523	ZUSAMMEN	
-	-	32	241	1 023	227	1 491	SEGELFLUGGELAENDE	
-	-	136	692	1 120	35	1 847	BAD MARIENBERG-OBERROSSBACH	
-	-	1	270	1	-	271	BUECHEL	
46	1 416	722	3 114	722	-	3 836	BUNDENTHAL-RUMBACH	
81	56	38	137	-	43	180	DAUN-SENHELD	
-	721	370	1 091	-	-	1 700	ERNZEN	
-	-	35	35	2 025	-	2 060	ESSWEILER	
-	-	73	1 815	4 337	-	4 338	GRUENSTADT-QUIRNHEIMER BERG	
-	-	363	1 070	3 268	-	6 152	HASSLOCH	
-	-	-	300	1 090	-	1 390	KELL	
-	-	870	2 259	2 368	-	4 627	KIRN	
-	-	2 513	5 080	4 250	-	9 330	KONZ-KOENEN	
-	-	96	357	666	-	1 023	KUSEL-LANGENBACH	
-	-	1 007	2 135	4 808	-	6 943	LANDAU-EBENBERG	
43	168	124	335	2 194	-	2 529	LUDWIGSHAFEN-DANNSTADT	
-	-	50	562	3 053	-	3 615	MENDIG	
-	-	36	262	923	-	1 185	MOENCHSHEIDE	
-	292	2	493	1 162	8	1 663	MONTABAU	
-	-	70	453	3 645	-	4 098	NASTAETTEN	
263	2 653	6 538	21 077	41 104	313	62 494	SINGHOFEN	
24 173	35 722	17 597	139 761	67 912	1 934	209 607	UTSCHEID	
-	-	-	-	-	-	-	WERSHOFEN	
-	-	-	-	-	-	-	ZUSAMMEN	
-	-	-	-	-	-	-	RHEINLAND-PFALZ INSGESAMT	
1 817	-	-	17 781	-	-	17 781	BADEN-WUERTTEMBERG	
6 919	7 044	2 990	22 525	4 988	6 793	34 306	FLUGPLAETZE	
1 174	1 257	198	2 875	2 337	18	5 230	STUTTGART	
218	1 110	342	1 670	1 669	22	3 361	ALEN-HEIDENHEIM	
637	1 368	373	2 844	664	104	3 612	ALBSTADT-DEGERFELD	
-	-	85	984	-	-	984	ALTDORF-WALLBURG	
4 085	3 308	1 039	11 102	2 112	-	13 214	BACKNANG-HEININGEN	
39	310	453	916	453	-	1 369	BAD DITZENBACH	
2 531	1 657	239	6 502	1 884	-	8 386	BADEN-BADEN	
-	-	-	-	-	-	-	BAD WALDSEE-REUTE	
201	450	209	1 147	1 388	4	2 539	BIBERACH/RISS	
212	252	148	651	781	23	1 455	BIETIGHEIM-BISSINGEN	
514	404	326	1 244	1 460	-	2 704	BINNINGEN	
-	-	-	-	-	-	-	BLAUBEUREN	
152	262	132	820	132	-	952	BLUMBERG	
4 226	2 828	385	12 140	1 536	92	13 768	BRETZFELD	
138	474	358	970	2 318	243	3 531	BRUCHSAL	
-	-	527	2 977	1 346	171	4 494	DONAUESCHINGEN-VILLINGEN	
5 062	4 333	708	10 520	708	-	11 228	DONZDORF-MESSELBERG	
7 714	2 169	383	11 964	746	6	12 716	ERBACH	
1 014	885	412	2 311	1 935	58	4 304	FREIBURG I. BR.	
451	1 008	1 104	2 895	1 109	-	4 004	FRIEDRICHSHAFEN	
6	145	-	151	-	-	151	GERSTETTEN	
417	1 995	463	3 626	499	61	4 186	GIENGEN/BRENZ	
2 893	1 661	-	5 666	-	31	5 697	GOEPPINGEN-BEZGENRIET	
1 027	3 091	1 191	5 309	831	288	6 428	HERTEN-RHEINFELDEN	
-	-	-	-	-	-	-	HEUBACH	
-	-	-	-	-	-	-	HOCKENHEIM-AUCHTWEID	

LAND FLUGPLATZ HUBSCHRAUBERLANDEPLATZ SEGELFLUGGELAENDE	MOTORFLUEGE							
	WERKVERKEHRSFLUEGE		SCHULFLUEGE		SPORTFLUEGE		FLUEGE MIT STAATSLUFTFAHRZEUGEN	
	STRECKEN- FLUEGE	PLATZ- RUNDEN- FLUEGE	STRECKEN- FLUEGE	PLATZ- RUNDEN- FLUEGE	STRECKEN- FLUEGE	PLATZ- RUNDEN- FLUEGE	STRECKEN- FLUEGE	PLATZ- RUNDEN- FLUEGE
NOCH								
BADEN-WUERTEMBERG								
FLUGPLAETZE								
HOCKENHEIM-HERRENTEICH	-	-	65	1 223	-	-	-	-
INGELFINGEN	-	-	-	-	-	-	-	-
KARLSRUHE-FORCHHEIM	2 991	7	189	682	-	-	-	1
KEHL-SUNDHEIM	-	-	-	-	-	21	5	-
KONSTANZ	309	51	70	822	-	-	4	-
LAICHINGEN	-	-	-	-	-	-	-	-
LAUPHEIM	-	-	156	1 795	-	-	-	-
LEUTKIRCH-UNTERZEIL	188	76	1 093	1 814	202	37	-	-
LINKENHEIM	-	-	-	-	-	-	-	-
MANNHEIM-NEUOSTHEIM	4 475	127	582	2 044	-	-	4	-
MENGEN	-	-	944	2 157	958	-	-	-
METZINGEN-BOCKWIESE	-	-	-	-	327	364	-	-
MOSBACH-LOHRBACH	1 019	191	90	172	70	30	-	-
NABERN/TECK	71	20	-	-	-	-	-	-
NIEDERSTETTEN	68	8	67	753	-	-	-	-
OEDHEIM	11	17	-	-	-	-	-	-
OFFENBURG	781	105	235	1 607	-	-	3	-
PFULLENDORF	-	-	95	700	-	-	-	-
POLTRINGEN	-	-	171	2 272	-	-	-	-
ROTTWEIL-ZEPFENHAN	1	-	186	1 125	-	49	-	-
SAULGAU	-	-	78	508	-	-	-	-
SCHLIERSTADT-SELIGENBERG	-	-	-	-	-	-	-	-
SCHWAEBISCH HALL-HESSENTAL	104	-	167	947	379	239	-	-
SCHWAEBISCH HALL-WECKRIEDEN	410	-	337	2 611	697	434	-	-
SCHWENNINGEN A.N.	113	14	231	1 881	6	44	-	-
SEISSEN	-	-	-	-	-	-	-	-
TANNHEIM	128	-	1 282	516	412	338	-	-
UNTERSCHUEPF	-	-	67	1 251	-	-	-	-
WALLDORF	-	-	80	652	857	1 582	-	-
WALLDUERN	-	-	-	-	-	-	-	-
WEINHEIM/BERGSTRASSE	-	-	-	-	242	949	-	-
WINZELN-SCHRAMBERG	-	-	125	627	-	-	-	-
ZUSAMMEN	20 256	2 235	10 938	37 031	14 914	6 648	24	29
HUBSCHRAUBERLANDEPLAETZE								
EMMENDINGEN-WINDENREUTE	37	-	-	-	-	-	-	-
FRIEDRICHSHAFEN-IMMENSTAAD	-	-	-	-	-	-	-	-
FRIEDRICHSHAFEN KREISKRK.	-	-	-	-	-	-	-	-
GERLINGEN	1	-	-	-	-	-	-	-
HEILBRONN STAEDT. KRKH.	-	-	-	-	-	-	-	-
HOCHDORF/ENZ	-	-	-	-	-	-	-	-
KARLSRUHE ST.VICENTIUS-KRKH.	-	-	-	-	-	-	-	-
LEONBERG	-	-	-	-	-	-	-	-
MUEHLHAUSEN	-	-	-	-	-	-	-	-
REUTLINGEN-BETZINGEN	73	8	-	-	-	-	-	-
SCHWIEBERDINGEN	-	-	-	-	-	-	-	-
STUTTGART-UNTERTUERKHEIM	286	-	-	-	-	-	-	-
STUTTGART-VAIHINGEN	-	-	-	-	-	-	1	-
WAIBLINGEN-NEUSTADT	-	-	-	-	-	-	-	-
WIECHS A. R.	-	-	-	-	-	-	-	-
ZIMMERN O. R.	-	-	-	-	-	-	-	-
ZUSAMMEN	397	8	-	-	-	-	1	-
SEGELFLUGGELAENDE								
BAD BUCHAU/FEDERSEE	-	-	17	172	97	537	-	-
BARTHOLOMAE-AMALIENHOF	-	-	-	-	25	150	-	-
BAUMERLENBACH	-	-	6	85	91	144	-	-
BERNECK	-	-	-	-	-	-	-	-
BOHLHOF	-	-	32	695	-	-	-	-
DECKENPFRONN-EGELSEE	-	-	-	70	113	-	-	-
DEGMARN	-	-	-	-	-	-	-	-
ELLWANGEN	-	-	-	-	165	286	-	-
ESSLINGEN-JAEGERHAUS	-	-	-	-	-	-	-	-
EUTINGEN	-	-	11	80	92	320	-	-
FARRENBERG	-	-	133	172	117	235	-	-
GRABENSTAETTEN	-	-	10	70	-	-	-	-

FLUGBETRIEB 1989

AUF ALLEN FLUGPLAETZEN, HUBSCHRAUBERLANDEPLAETZEN UND SEGELFLUGGELAENDEN

FLUGARTEN

SONSTIGE NICHTGEWERBLICHE FLUEGE		FLUGZEUG- SCHLEPP- STARTS	MOTORFLUEGE ZUSAMMEN	SEGELFLUEGE	ULTRALEICHT- FLUEGE	FLUEGE INSGESAMT	LAND FLUGPLATZ HUBSCHRAUBERLANDEPLATZ SEGELFLUGGELAENDE
STRECKEN- FLUEGE	PLATZ- RUNDEN- FLUEGE						
NOCH BADEN-WUERTEMBERG							
FLUGPLAETZE							
127	2 556	662	4 633	662	369	5 664	HOCKENHEIM-HERRENTEICH
6	-	-	6	-	17	23	INGELFINGEN
2 607	6 358	401	13 236	7 808	50	21 094	KARLSRUHE-FORCHHEIM
361	1 269	754	2 410	1 747	115	4 272	KEHL-SUNDHEIM
2 526	2 113	267	6 162	267	-	6 429	KONSTANZ
380	965	193	1 538	972	109	2 619	LAICHINGEN
524	1 040	133	3 648	311	-	3 959	LAUPHEIM
4 926	3 203	3	11 542	1	151	11 694	LEUTKIRCH-UNTERZEIL
72	260	666	998	1 997	-	2 995	LINKENHEIM
1 609	4 817	341	13 999	3 581	1	17 581	MANNHEIM-NEUOSTHEIM
4 453	777	293	9 582	945	29	10 556	MENGEN
-	-	-	691	-	-	691	METZINGEN-BOCKWIESE
3 482	3 196	60	8 310	60	2 194	10 564	MOSBACH-LOHRBACH
505	389	114	1 099	114	-	1 213	NABERN/TECK
356	910	-	2 162	-	-	2 162	NIEDERSTETTEN
128	173	-	329	-	57	386	OEDHEIM
1 541	2 020	439	6 731	436	-	7 167	OFFENBURG
1 097	1 512	-	3 404	-	491	3 895	PFULLENDORF
618	2 588	421	6 070	3 908	-	9 978	POLTRINGEN
2 141	2 545	-	6 047	10	-	6 057	ROTTWEIL-ZEPFENHAN
406	785	24	1 801	414	379	2 594	SAULGAU
94	1 900	-	1 994	-	-	1 994	SCHLIERSTADT-SELIGENBERG
-	-	1 152	2 988	1 152	-	35	SCHWAEBISCH HALL-HESSENTAL
-	-	75	4 564	75	-	101	SCHWAEBISCH HALL-WECKRIEDEN
2 334	3 527	-	8 150	55	154	8 359	SCHWENNINGEN A . N.
48	2	13	63	-	203	266	SEISSEN
9 478	5 990	1 896	20 040	4 812	2 416	27 268	TANNHEIM
813	1 586	136	3 853	736	-	4 589	UNTERSCHUEPF
-	-	780	3 951	823	30	4 804	WALLDORF
-	-	-	-	-	-	-	WALLDUERN
2 558	1 529	268	1 957	3 029	99	5 085	WEINHEIM/BERGSTRASSE
-	-	-	5 107	1 919	-	7 026	WINZELN-SCHRAMBERG
84 637	88 021	21 922	286 655	64 730	14 914	366 299	ZUSAMMEN
HUBSCHRAUBERLANDEPLAETZE							
18	3	-	58	-	-	58	EMMENDINGEN-WINDENREUTE
-	-	-	-	-	-	-	FRIEDRICHSHAFEN-IMMENSTAED
-	-	-	-	-	-	-	FRIEDRICHSHAFEN KREISRRKH.
47	-	-	1	-	-	1	GERLINGEN
-	-	-	47	-	-	47	HEILBRONN STAEDT. KRKH.
-	-	-	-	-	-	-	HOCHDORF/ENZ
-	-	-	-	-	-	-	KARLSRUHE ST. VICENTIIUS-KRKH.
961	-	-	961	-	-	961	LEONBERG
66	-	-	66	-	-	66	MUEHLHAUSEN
-	-	-	81	-	-	81	REUTLINGEN-BETZINGEN
-	-	-	-	-	-	-	SCHWIEBERDINGEN
-	-	-	286	-	-	286	STUTTGART-UNTERTUERKHEIM
-	-	-	1	-	-	1	STUTTGART-VAIHINGEN
-	-	-	-	-	-	-	WAIBLINGEN-NEUSTADT
-	-	-	-	-	-	-	WIECHS A. R.
-	-	-	-	-	-	-	ZIMMERN O. R.
1 092	3	-	1 501	-	-	1 501	ZUSAMMEN
SEGELFLUGGELAENDE							
-	-	24	847	24	8	879	BAD BUCHAU/FEDERSEE
-	-	484	659	3 377	-	4 036	BARTHOLOMAE-AMALIENHOF
4	12	1	343	1 229	-	1 572	BAUMERLENBACH
82	23	-	105	3 295	-	3 400	BERNECK
317	1 191	359	2 594	891	100	3 585	BOHLHOF
-	40	8	231	2 587	-	2 818	DECKENPFRONN-EGELSEE
110	16	-	126	766	-	892	DEGMARN
-	-	92	543	1 117	-	1 660	ELLWANGEN
52	370	166	588	1 627	11	2 226	ESSLINGEN-JAEGERHAUS
-	10	371	884	2 662	-	3 546	EUTINGEN
622	1 070	175	2 524	2 852	53	5 429	FARRENBERG
190	660	670	1 600	1 770	20	3 390	GRABENSTAETTEN

LAND FLUGPLATZ HUBSCHRAUBERLANDEPLATZ SEGELFLUGGELAENDE	MOTORFLUEGE							
	WERKVERKEHRSFLUEGE		SCHULFLUEGE		SPORTFLUEGE		FLUEGE MIT STAATSLUFTFAHRZEUGEN	
	STRECKEN- FLUEGE	PLATZ- RUNDEN- FLUEGE	STRECKEN- FLUEGE	PLATZ- RUNDEN- FLUEGE	STRECKEN- FLUEGE	PLATZ- RUNDEN- FLUEGE	STRECKEN- FLUEGE	PLATZ- RUNDEN- FLUEGE

## NOCH

## BADEN-WUERTTEMBERG

## SEGELFLUGGELAENDE

GRUBINGEN-NORTEI	-	-	20	283	184	662	-	-
HAITERBACH-NAGOLD	-	-	3	45	30	272	-	-
HANGENSTEINERHOF	-	-	-	-	95	455	-	-
HAYINGEN	-	-	-	-	413	297	-	-
HEILBRONN-BOECKINGEN	-	-	-	-	-	-	-	-
HEILIGENBERG	-	-	-	-	-	-	-	-
HERMUTHAUSEN	-	-	-	-	-	-	-	-
HILZINGEN	-	-	10	1 200	120	356	-	-
HORNBERG	-	-	-	-	-	-	-	-
HUELLEN	-	-	35	152	-	-	-	-
HUETTEN-HOTZENWALD	-	-	-	-	-	-	-	-
ISNY-ROTHMOOS	-	-	3	4	-	-	-	-
KIRCHHEIM/TECK	-	-	2 157	13 222	-	579	-	-
KIRCHZARTEN	-	-	-	-	-	-	-	-
KISSLEGG	-	-	-	-	-	-	-	-
KLIPPENECK	-	-	-	-	-	-	-	-
LEIBERTINGEN	-	-	40	585	144	619	-	-
LEUZENDORF B. GERABRONN	-	-	-	7	8	10	-	-
LOECHGAU	-	-	40	110	-	-	-	-
MALMSHEIM	-	-	33	349	-	-	-	-
MALSCH	-	-	8	21	-	-	-	-
MARKDORF	-	-	-	-	-	-	-	-
MOECKMUEHL-KORB	-	-	52	222	-	-	-	-
MUELBEN	-	-	-	-	-	-	-	-
MUELLHEIM	5	-	-	-	-	-	-	-
MUENSINGEN-EISBERG	-	-	-	-	-	-	-	-
NERESHEIM	-	-	-	-	-	-	-	-
OCHSENHAUSEN	-	-	-	-	-	-	-	-
OPPINGEN-AU	-	-	3	14	-	-	-	-
PLEIDELSHEIM	10	14	4	17	40	252	-	-
RASTATT-BALDENAU	-	-	17	62	-	-	-	-
REISELFINGEN	-	-	-	-	42	429	-	-
RIEDLINGEN	-	-	31	531	-	-	-	-
ROEHLINGEN	-	-	-	-	-	-	-	-
ROSSFELD	-	-	-	-	18	34	-	-
SAMDBERG B. BOPFINGEN	-	-	30	458	-	-	-	-
SCHAEFFHALDE	-	-	-	-	-	-	-	-
SCHLECHTENFELD	-	-	5	36	1	7	-	-
SCHRECKHOF	-	-	965	-	270	-	-	-
SCHWANN-COWELLER	-	-	-	-	-	-	-	-
SINSHEIM	-	-	3	63	-	-	-	-
STAHRINGEN-WAHLWIES	-	-	226	906	-	-	-	-
TAUBERBISCHOPSHHEIM	-	-	-	-	-	-	-	-
TECK	-	-	-	-	-	-	-	-
UEBERSBERG	-	-	-	-	581	308	-	-
UNTERMUSBACH	-	-	32	125	-	-	-	-
VAIHINGEN/ENZ	-	-	-	-	-	-	-	-
VOELKLESHOFEN-LICHTENBERG	-	-	-	-	-	4	-	-
WAECHTERSBERG-HUB	-	-	-	-	57	1 505	-	-
WEIPERTSHOFEN	-	-	30	217	-	-	-	-
WELZHEIM	-	-	-	-	-	-	-	-
WILDBERG-KENGEL	-	-	-	-	-	-	-	-
ZUSAMMEN ...	15	14	3 956	19 973	2 703	7 461	-	-
<b>BADEN-WUERTTEMBERG INSGESAMT</b>	<b>20 668</b>	<b>2 257</b>	<b>14 894</b>	<b>57 004</b>	<b>17 617</b>	<b>14 109</b>	<b>25</b>	<b>29</b>

## BAYERN

## FLUGPLAETZE

MUENCHEN	4 210	72	2 182	231	16	-	-	-
NUERNBERG	2 705	-	2 100	4 833	249	-	-	-
AMPFING-WALDKRAIBURG	142	-	215	2 672	-	-	8	23
ANSBACH-PETERSDORF	-	-	213	2 612	-	-	-	-
ARNBRUECK	-	-	5	273	-	-	-	-
ASCHAFFENBURG	1 232	531	807	5 438	26	88	54	-
AUGSBURG-MUEHLHAUSEN	1 830	882	310	183	-	17	76	4

FLUGBETRIEB 1989

AUF ALLEN FLUGPLAETZEN, HUBSCHRAUBERLANDEPLAETZEN UND SEGELFLUGGELAENDEN

FLUGARTEN

SONSTIGE NICHTGEWERBLICHE FLUEGE		FLUGZEUG- SCHLEPP- STARTS	MOTORFLUEGE ZUSAMMEN	SEGELFLUEGE	ULTRALEICHT- FLUEGE	FLUEGE INSGESAMT	LAND FLUGPLATZ HUBSCHRAUBERLANDEPLATZ SEGELFLUGGELAENDE	
STRECKEN- FLUEGE	PLATZ- RUNDEN- FLUEGE							
		269	1 418	1 563	25	3 006	NOCH BADEN-WURTTENBERG	
		37	387	1 069	4	1 460	SEGELFLUGGELAENDE	
		194	744	1 990	11	2 745	GRUIBINGEN-NORTEI	
		149	859	1 098	58	2 015	HAITERBACH-NAGOLD	
		-	-	1 057	-	1 057	HANGENSTEINERHOF	
51	104	32	187	1 743	-	1 930	HAYINGEN	
18	333	-	351	469	11	831	HEILBRONN-BOECKINGEN	
		50	1 736	677	-	2 413	HEILIGENBERG	
1 859	3 311	3 866	9 036	8 957	-	17 993	HERMUTHAUSEN	
1 122	191	64	1 564	1 151	-	2 715	HILZINGEN	
421	1 405	1 026	2 852	3 775	-	6 627	HORNBERG	
273	42	-	322	1 231	-	1 553	HUELLEN	
623	-	2 961	19 542	7 090	-	26 632	HUETTEN-HOTZENWALD	
		-	-	3 074	-	3 074	ISNY-ROTHMOOS	
		-	-	1 125	-	1 125	KIRCHHEIM/TECK	
588	1 311	1 087	2 986	9 284	2	12 272	KIRCHZARTEN	
		141	1 529	3 164	47	4 740	KISSLEGG	
		-	25	308	3	336	KLIPPENECK	
286	85	1	522	1 328	7	1 857	LEIBERTINGEN	
372	975	56	1 785	5 265	-	7 050	LEUZENDORF B. GERABRONN	
184	344	81	638	2 526	-	3 164	LOECHGAU	
		-	-	267	-	267	MALMSHEIM	
205	181	-	660	1 052	-	1 712	MALSCH	
57	401	64	522	1 123	15	1 660	MARKDORF	
22	105	208	340	1 544	-	1 884	MOECKMUEHL-KORB	
210	362	521	1 093	1 284	105	2 482	MUELLEN	
100	260	253	613	2 108	-	2 721	MUENSINGEN-EISBERG	
		-	-	969	-	969	NERESHEIM	
53	235	427	732	1 121	-	1 853	OCHSENHAUSEN	
		2	339	538	6	883	OPPINGEN-AU	
266	32	11	388	663	27	1 078	PLEIDELSHEIM	
		43	514	1 996	-	2 510	RASTATT-BALDENAU	
180	666	8	1 416	391	170	1 977	REISELFINGEN	
		-	-	781	-	781	RIEDLINGEN	
289	422	18	781	1 429	25	2 235	ROEHLINGEN	
494	669	9	1 660	212	-	1 872	ROSSFELD	
		-	-	1 635	-	1 635	SANDBERG B. BOPPINGEN	
61	338	50	498	837	7	1 342	SCHAEFFHALDE	
		-	1 235	854	-	2 089	SCHLECHTENFELD	
		-	-	1 926	-	1 926	SCHRECKHOF	
651	338	105	1 160	2 930	6	4 096	SCHWANN-CONWEILER	
1 375	477	427	3 411	532	-	3 943	SINSHEIM	
	46	7	53	779	5	837	STAHRINGEN-WAHLWIES	
54	408	-	462	2 106	-	2 568	TAUBERBISCHOFSHHEIM	
		96	985	3 588	-	4 573	TECK	
98	237	730	1 222	2 909	-	4 131	UEBERSBERG	
		-	-	697	-	697	UNTERMUSBACH	
109	1 021	160	1 294	842	20	2 156	VAIHINGEN/ENZ	
		195	1 757	2 593	5	4 355	VOELKLESHOFEN-LICHTENBERG	
135	550	72	1 004	1 433	191	2 628	WACHTERSBERG-HUB	
12	45	1	58	925	-	983	WELPERTSHOFEN	
126	205	-	331	-	-	331	WELZHEIM	
		-	-	-	-	-	WILDBERG-KENGEL	
11 671	18 491	15 771	80 055	119 424	942	200 421	ZUSAMMEN	
97 400	106 515	37 693	368 211	184 154	15 856	568 221	BADEN-WUERTTENBERG INSGESAMT	
							BAYERN	
							FLUGPLAETZE	
7 648	1 447	-	15 806	-	-	15 806	MUENCHEN	
5 490	2 368	-	17 745	-	-	17 745	NUERNBERG	
1 760	2 932	78	7 830	538	348	8 716	AMPFING-WALDKRAIBURG	
411	1 192	194	4 622	1 089	-	5 711	ANSBACH-PETERSDORF	
297	1 735	606	2 916	606	20	3 542	ARNBRUCK	
4 503	4 146	899	17 724	899	-	18 623	ASCHAFFENBURG	
5 970	7 571	334	17 177	3 395	-	20 572	AUGSBURG-MUEHLHAUSEN	

STARTS NACH

LAND FLUGPLATZ HUBSCHRAUBERLANDEPLATZ SEGELFLUGGELAEENDE	MOTORFLUEGE							
	WERKVERKEHRSFLUEGE		SCHULFLUEGE		SPORTFLUEGE		FLUEGE MIT STAATSLUFTFAHRZEUGEN	
	STRECKEN- FLUEGE	PLATZ- RUNDEN-	STRECKEN- FLUEGE	PLATZ- RUNDEN-	STRECKEN- FLUEGE	PLATZ- RUNDEN-	STRECKEN- FLUEGE	PLATZ- RUNDEN-
NOCH BAYERN								
FLUGPLAETZE								
BAD KISSINGEN	-	-	260	851	149	415	10	-
BAD NEUSTADT/S.-GRASBERG	-	-	8	353	335	577	3	-
BAD WINDSHEIM	-	-	48	219	57	-	-	-
BAMBERG-BREITENAU	-	-	83	591	-	-	-	-
BAYREUTH	525	18	79	326	-	-	-	-
BELLNGRIES	-	-	-	-	-	-	-	-
BURG FEUERSTEIN	12	-	328	2 844	-	-	-	-
COBURG-BRANDENSTEINSEBENE	33	-	119	1 724	-	-	-	-
COBURG-STEINRUECKEN	-	-	6	285	-	-	-	-
DACHAU-GROEBENRIED	-	-	289	300	379	697	-	-
DEGGENDORF-STEINKIRCHEN	14	-	14	799	-	-	17	-
DINGOLFING	-	-	18	19	-	-	-	-
DINKELSBUEHL-SINBRONN	-	-	4	107	179	405	-	-
DONAUWOERTH	-	-	-	-	-	-	-	-
EBERN-SENDELBACH	-	-	-	-	-	-	-	-
EGGENFELDEN	2 214	2 048	321	2 352	-	8	-	-
EICHSTAEDT	-	-	-	-	-	-	-	-
ERDING	-	-	40	891	-	-	-	-
FUERSTENZELL	-	-	16	259	-	-	-	-
GIEBELSTADT	-	-	212	1 317	-	-	-	-
GRIESAU	-	-	-	-	-	-	-	-
GUNZENBURG-DONAURIED	-	-	28	63	-	-	-	-
GUNZENHAUSEN-REUTBERG	78	2	79	437	-	-	3	1
HAMMELBURG	6	355	4	311	8	2	-	-
HASSFURT	170	72	487	5 037	-	-	2	-
HERZOGENAURACH	18	110	492	3 359	11	6	-	-
HETTSTADT B. WUERZBURG	-	-	180	1 721	-	-	5	12
HETZLESER BERG	-	-	-	-	-	-	-	-
HOF	148	7	63	141	-	1	3	-
ILLERTISSEN	11	-	19	591	81	584	-	-
JESENWANG	-	-	-	-	-	-	-	-
KEMPTEN-DURACH	72	3	105	185	-	-	-	-
KIRCHDORF/INN	-	-	-	-	-	-	-	-
KULMBACH	436	-	8	10	-	-	4	-
LANDSHUT	268	101	30	226	-	-	-	-
LAUF-LILLINGHOF	-	-	-	-	-	18	-	-
LICHTENFELS	-	-	23	417	-	-	-	-
MAINBULLAU	327	183	267	1 645	-	-	-	-
MANCHING	-	-	18	103	-	-	-	-
MINDELHEIM-MATTSIES	-	-	-	-	-	-	-	-
MOOSBURG-KIPPE	-	-	17	75	-	-	-	-
MUEHLDORF	112	-	166	613	-	96	20	-
NEUBIBERG	-	-	345	245	-	-	-	-
NEUBURG-EGWEIL	-	-	-	-	1 417	805	4	-
NEUMARKT/OPF	-	-	6	648	-	-	5	-
NEUSTADT/A-EICHELBERG	-	-	-	-	-	-	-	-
NEU-ULM-SCHWAIGHOFEN	-	-	148	1 026	-	-	-	-
NITTENAU-BRUCK	-	-	48	758	-	-	-	-
NOERDLINGEN	17	5	21	335	-	36	5	2
OBERPFAFFENHOFEN	545	18	24	402	-	-	-	-
OCHSENFURT	-	-	-	-	30	26	-	-
OPFENGRUENER HEIDE	-	-	8	122	108	392	2	-
PEGNITZ-ZIPSER BERG	-	-	4	191	-	-	-	-
PENZING B. LANDSBERG	-	-	-	-	-	-	-	-
PFARRKIRCHEN	9	26	35	-	-	-	-	-
REGENSBURG-OBERHUB	62	2	31	527	-	-	-	-
ROSENTHAL-FIELD-PLOESSEN	-	-	101	192	-	83	3	-
ROTHENBURG O. D. T.	69	-	622	1 991	-	-	6	-
SCHMIDGADEN	-	-	12	428	-	-	-	-
SCHWABACH-HEIDENBERG	-	-	43	1 936	-	-	-	-
SCHWABMUENCHE	-	-	2	73	-	-	-	-
SCHWANDORF	-	-	-	-	-	-	-	-
SCHWEINFURTH-SUED	-	-	-	-	-	-	-	-
SONNEN B. PASSAU	-	-	-	-	-	-	-	-
STRAUBING-WALLMUEHLE	2 747	967	548	2 731	101	4	1	-
TANNHAUSEN	-	-	-	-	-	-	-	-
TREUCHTLINGEN-BUBENHEIM	-	-	14	62	-	-	-	-
VILSBIBURG	-	-	-	-	-	-	-	-
VILSECK	-	-	4	599	-	-	-	-
VILSHOFEN	294	16	303	2 843	-	1	-	2

FLUGBETRIEB 1989

AUF ALLEN FLUGPLAETZEN, HUBSCHRAUBERLANDEPLAETZEN UND SEGELFLUGGELAENDEN

FLUGARTEN

SONSTIGE NICHTGEWERBLICHE FLUEGE		FLUGZEUG- SCHLEPP- STARTS	MOTORFLUEGE ZUSAMMEN	SEGELFLUEGE	ULTRALEICHT- FLUEGE	FLUEGE INSGESAMT	LAND FLUGPLATZ HUBSCHRAUBERLANDEPLATZ SEGELFLUGGELAENDE
STRECKEN- FLUEGE	PLATZ- RUNDEN- FLUEGE						
797	1 083	107	3 672	626	-	4 298	NOCH BAYERN
4	-	392	1 672	1 084	161	2 917	FLUGPLAETZE
137	239	25	725	1 271	71	2 067	BAD KISSINGEN
639	987	504	2 804	2 118	46	4 968	BAD NEUSTADT/S.-GRASBERG
1 221	2 702	679	5 550	2 285	-	7 835	BAD WINDSHEIM
1 208	779	11	1 998	-	-	1 998	BAMBERG-BREITENAU
1 140	2 576	7 083	13 983	7 083	-	21 066	BAYREUTH
1 013	2 003	302	5 194	379	-	5 573	BEILNGRIES
225	565	371	1 452	535	16	2 003	BURG FEUERSTEIN
-	-	12	1 677	2 215	-	3 892	COBURG-BRANDENSTEINSEBENE
669	1 315	536	3 364	536	505	4 405	COBURG-STEINRUECKEN
140	516	40	733	40	-	773	DACHAU-GROEBENRIED
-	-	42	737	90	9	836	DEGGENDORF-STEINKIRCHEN
2 864	3 204	-	6 068	-	-	6 068	DINGOLFING
267	102	298	667	298	89	1 054	DINKELSBUEHL-SINBRONN
415	534	14	7 906	7	244	8 157	DONAUEWERTH
393	1 563	864	2 820	2 891	8	5 719	EBERN-SENDELBACH
957	559	44	2 491	798	-	3 289	EGGENFELDEN
252	1 545	409	2 481	409	1	2 891	EICHSTAEDT
472	627	64	2 692	1 679	-	4 371	ERDING
101	314	7	422	7	264	693	FUERSTENZELL
675	1 306	11	2 083	11	88	2 182	GIEBELSTADT
757	930	241	2 528	399	41	2 968	GRIESAU
247	194	505	1 632	1 578	32	3 242	GUENZBURG-DONAUERIED
1 900	1 719	88	9 475	197	2	9 674	GUNZENHAUSEN-REUTBERG
2 495	5 267	22	11 780	22	49	11 851	HAMMELBURG
390	1 124	-	3 432	-	-	3 432	HASSFURT
850	707	1 384	2 941	2 133	1	5 075	HERZOGENAURACH
777	2 481	-	3 621	-	-	3 621	HETTSTADT B. WUERZBURG
468	804	182	2 740	1 405	298	4 443	HETZLESENER BERG
1 084	7 906	-	8 990	-	491	9 481	HOF
2 691	6 296	605	9 957	589	-	10 546	ILLERTISSEN
-	-	-	-	-	-	-	JESENWANG
330	1 266	232	2 286	1 158	1 221	4 665	KEMPTEN-DURACH
5 817	2 332	104	8 878	1 287	99	10 264	KIRCHDORF/INN
350	355	1 392	2 115	1 392	12	3 621	KULMBACH
333	694	394	1 861	394	17	2 272	LANDSHUT
1 313	2 248	847	6 830	1 565	-	8 395	
105	734	155	1 115	1 046	44	2 205	LICHTENFELS
1 730	1 427	903	4 060	903	-	4 963	MAINBULLAU
136	116	-	344	932	-	1 276	MANCHING
1 389	2 323	482	5 201	528	102	5 831	MINDELHEIM-MATTSIES
2 806	2 592	-	5 988	-	-	5 988	MOOSBURG-KIPPE
-	-	-	2 226	-	-	2 226	MUEHL/DORF
266	1 387	5	2 317	-	-	2 317	NEUBURG
908	701	461	2 070	461	-	2 531	NEUBURG-EGWEIL
1 250	1 384	52	3 860	-	-	3 860	NEUMARKT/OPF
651	632	5	2 094	5	289	2 388	NEUSTADT/A-RICHELBERG
621	898	34	1 974	253	7	2 234	NEU-ULM-SCHWAIGHOFEN
2 391	7 265	269	10 914	2 072	-	12 986	NITTENAU-BRUCK
-	-	374	56	-	-	56	NOERDLINGEN
272	779	728	1 006	1 291	-	2 297	OBERPFFAFFENHOFEN
-	-	-	1 974	2 130	-	4 104	OCHSENFURT
238	125	157	590	903	-	1 493	OTTENGRUENER HEIDE
896	1 704	2	3 224	2	-	3 226	PEGNITZ-ZIPSER BERG
1 388	4 011	16	5 794	16	44	5 854	PENZING B. LANDSBERG
2 613	1 749	305	7 355	606	1	7 962	PFARRKIRCHEN
584	858	-	1 882	-	64	1 946	REGENSBURG-OBERHUB
821	2 256	828	5 884	828	-	6 712	ROSENTHAL-FIELD-PLOESSEN
272	678	76	1 101	1 756	-	2 857	ROTHENBURG O.D.T.
-	-	-	-	-	-	-	SCHMIDGADEN
325	1 418	632	2 375	2 051	-	4 426	SCHWABACH-HEIDENBERG
50	230	-	280	-	-	280	SCHWABMUENCHEN
2 383	2 304	674	12 460	677	9	13 146	SCHWANDORF
394	557	163	1 114	1 891	-	3 005	SCHWEINFURTH-SUED
518	370	147	1 111	648	-	1 763	SONNEN B. PASSAU
439	2 219	-	2 658	-	56	2 714	STRAUBING-WALLMUEHLE
32	173	45	853	74	-	927	TANNHAUSEN
3 119	2 751	151	9 480	187	-	9 667	TREUCHTLINGEN-BUBENHEIM
-	-	-	-	-	-	-	VILSBIBURG
-	-	-	-	-	-	-	VILSECK
-	-	-	-	-	-	-	VILSHOFEN



LAND FLUGPLATZ HUBSCHRAUBERLANDEPLATZ SEGELFLUGGELAENDE	MOTORFLUEGE							
	WERKVERKEHRSFLUEGE		SCHULFLUEGE		SPORTFLUEGE		FLUEGE MIT STAATSLUFTFAHRZEUGEN	
	STRECKEN- FLUEGE	PLATZ- RUNDEN- FLUEGE	STRECKEN- FLUEGE	PLATZ- RUNDEN- FLUEGE	STRECKEN- FLUEGE	PLATZ- RUNDEN- FLUEGE	STRECKEN- FLUEGE	PLATZ- RUNDEN- FLUEGE
NOCH								
BAYERN								
FLUGPLAETZE								
VOGTAREUTH .....	-	-	-	-	-	-	-	-
WEIDEN/OPF. ....	286	180	81	1 534	-	-	-	-
WILDBERG B. LINDAU .....	-	-	-	-	-	-	2	-
WUERZBURG-SCHENKENTURM .....	116	11	436	313	-	-	-	-
ZUSAMMEN ...	18 708	5 609	12 499	61 369	3 146	4 261	233	44
HUBSCHRAUBERLANDEPLAETZE								
BAYREUTH KLINIKUM .....	-	-	-	-	-	-	-	-
DONAUWOERTH-GENDERKINGEN .....	24	823	-	-	-	-	-	-
GARMISCH-PARTENKIRCHEN KRKH. ....	-	-	-	-	-	-	-	-
HILPOLTSTEIN .....	9	3	-	-	-	-	-	-
IPHOFFEN .....	39	-	-	-	-	-	-	-
KEMPTEN STADTKRKH. ....	-	-	-	-	-	-	-	-
MUENCHEN KRKH. HARLACHING .....	-	-	-	-	-	-	-	-
MUENCHEN KRKH. NEUPERLACH .....	-	-	-	-	-	-	-	-
OCHSENFURT .....	-	-	-	-	-	-	-	-
OTTOBRUNN .....	206	54	56	102	-	-	-	-
STRAUBING ELISABETH-KRKH. ....	-	-	-	-	-	-	-	-
ZUSAMMEN ...	278	880	56	102	-	-	-	-
SEGELFLUGGELAENDE								
AGATHAZELLER MOOS .....	-	-	29	234	-	-	-	-
AICHACH .....	-	-	115	347	-	-	-	-
ALTDORF HAGENHAUSEN .....	-	-	15	98	-	-	-	-
ALTENBACHTAL .....	-	-	51	461	-	-	-	-
ALTFELD .....	-	-	-	-	-	-	-	-
ALTOETTING .....	-	-	-	-	-	-	3	-
AM KREUZBERG-SAAL A. D. S. ....	-	-	31	15	-	-	-	-
ASSLING-ANTERSBERG .....	-	-	-	-	46	64	-	-
BAD BRUECKENAU-OB.LEICHTERSB. ....	-	-	-	-	51	141	-	-
BAD KOENIGSHOFEN .....	-	-	3	415	8	112	-	-
BAD TOELZ .....	-	-	-	-	-	-	-	-
BAD WOERISHOFEN .....	-	-	-	-	-	-	-	-
BENEDIKTBEUERN .....	-	-	-	1	-	-	-	-
BISCHOPSBERG .....	-	-	-	-	-	-	-	-
BUECHIG .....	-	-	7	102	-	-	-	-
BURGHEIM .....	-	108	-	-	304	72	-	-
CHAM-JANAHOF .....	-	-	108	478	-	2	2	-
CHARLOTTENHOF B. SCHWANDORF .....	-	-	22	30	-	-	-	-
DOBENREUTH .....	-	-	3	10	-	-	-	-
DUERABUCH .....	-	-	-	-	-	-	-	-
ERBENDORF-SCHWEISSLOHE .....	-	-	8	325	-	-	-	-
ESCHENLOHE-WEGHAUS .....	-	-	-	-	-	-	-	-
FREISING LANGE-HAKEN .....	-	-	-	-	-	-	-	-
FRIESENER WARTE .....	-	-	-	-	-	-	-	-
FUERSTENFELDBRUCK .....	-	-	-	-	-	-	-	-
FUERTH-SECKENDORF .....	-	-	-	-	-	-	-	-
FUESSEN .....	-	-	5	40	-	-	-	-
GEITAU .....	-	-	-	-	-	-	-	-
GREDDING .....	-	-	19	213	-	-	-	-
GUNDELFINGEN-AM VORDEREN BERG .....	-	-	58	237	-	-	-	-
HAIDBERG-ZELL .....	-	-	-	256	-	-	-	-
HALLERTAU .....	-	-	8	60	-	-	-	-
HERSBRUCK .....	-	-	-	-	-	-	-	-
HIENHEIM .....	-	-	-	279	-	5	-	-
I. U. STDTTEICH-TIRSCHENREUTH .....	-	-	10	30	-	-	-	-
INGOLSTADT-ETTING .....	-	-	-	-	-	-	-	-
IRISINGEN .....	-	-	17	137	-	-	-	-
KAUFBEUREN .....	-	-	12	96	102	220	-	-
KITZINGEN .....	-	-	8	166	-	-	-	-
KOENIGSDORF .....	-	-	38	345	-	-	-	-
KREUZBERG B. KRONACH .....	2	-	-	40	-	-	5	-
LANZENPREISING .....	-	-	17	75	-	-	-	-
LECHFELD .....	-	-	-	-	-	-	-	-
LEIPHEIM .....	-	-	-	-	-	-	-	-
MEMMINGEN .....	-	-	-	-	73	1 075	-	-

FLUGBETRIEB 1989

AUF ALLEN FLUGPLAETZEN, HUBSCHRAUBERLANDEPLAETZEN UND SEGELFLUGGELAENDEN

FLUGARTEN

SONSTIGE NICHTGEWERBLICHE FLUEGE		FLUGZEUG-SCHLEPP-STARTS	MOTORFLUEGE ZUSAMMEN	SEGELFLUEGE	ULTRALEICHT-FLUEGE	FLUEGE INSGESAMT	LAND FLUGPLATZ HUBSCHRAUBERLANDEPLATZ SEGELFLUGGELAENDE
STRECKEN-FLUEGE	PLATZ-RUNDEN-FLUEGE						
NOCH BAYERN							
FLUGPLAETZE							
658	875	490	2 023	490	-	2 513	VOGTAREUTH
730	1 593	872	5 276	872	809	6 957	WEIDEN/OPF.
98	182	93	373	93	78	544	WILDBERG B. LINDAU
1 465	927	695	3 965	695	-	4 660	WUERZBURG-SCHENKENTURM
89 018	123 451	28 736	347 074	64 418	5 640	417 132	ZUSAMMEN
HUBSCHRAUBERLANDEPLAETZE							
891	-	-	891	-	-	891	BAYREUTH KLINIKUM
30	-	-	877	-	-	877	DONAUWOERTH-GENDERKINGEN
17	-	-	17	-	-	17	GARMISCH-PARTENKIRCHEN KRKH.
3	-	-	15	-	-	15	HILPOLTSTEIN
-	-	-	39	-	-	39	IPHOFEN
1 672	-	-	1 672	-	-	1 672	KEMPTEN STADTKRKH.
79	-	-	79	-	-	79	MUENCHEN KRKH. HARLACHING
1 165	-	-	1 165	-	-	1 165	MUENCHEN KRKH. NEUPERLACH
497	860	-	1 775	-	-	1 775	OCHSENFURT
882	-	-	882	-	-	882	OTTOBRUNN
5 236	860	-	7 412	-	-	7 412	STRAUBING ELISABETH-KRKH.
ZUSAMMEN							
SEGELFLUGGELAENDE							
32	1 694	27	2 016	1 538	-	3 554	AGATHAZELLER MOOS
4	6	65	537	638	77	1 252	AICHACH
124	383	90	710	1 958	86	2 754	ALTDORF HAGENHAUSEN
526	524	180	1 742	2 167	8	3 917	ALTENBACHTAL
188	163	955	1 306	955	13	2 274	ALTFELD
60	989	1 030	2 082	1 030	16	3 128	ALTOETTING
26	699	-	725	1 492	-	2 217	AM KREUZBERG-SAAL A. D. S.
89	163	113	411	1 032	-	1 443	ASSLING-ANTERSBERG
-	-	9	119	671	-	790	BAD BRUECKENAU-OB.LEICHTERSB.
-	-	80	690	591	-	1 281	BAD KOENIGSHOFEN
14	78	8	220	8	-	228	BAD TOELZ
-	-	-	-	-	-	-	BAD WOEHRISHOFEN
4	41	-	45	485	4	534	BENEDIKTBEUERN
85	367	139	592	679	11	1 282	BISCHOFBERG
69	897	112	1 187	291	51	1 529	BUECHIG
155	56	-	695	-	161	856	BURGHEIM
219	689	268	1 766	2 155	-	3 921	CHAM-JANAHOF
497	142	166	857	1 406	-	2 263	CHARLOTTENHOF B. SCHWANDORF
71	410	408	902	895	1	1 798	DOBRNREUTH
-	-	-	-	1 761	-	1 761	DUERABUCH
34	440	258	1 065	457	-	1 522	ERBENDORF-SCHWEISSLOHE
-	864	1 363	2 227	1 682	-	3 909	ESCHENLOHE-WECHHAUS
612	518	776	1 906	2 137	-	4 043	FREISING LANGE-HAKEN
70	377	187	634	2 272	-	2 906	FRIESENER WARTE
-	-	-	-	-	-	-	FUERSTENFELDBRUCK
48	424	698	1 170	698	-	1 868	FUERTH-SECKENDORF
130	492	160	827	1 537	-	2 364	FUESSEN
-	-	-	-	-	-	-	GETAU
182	872	182	1 468	1 554	-	3 022	GREDDING
488	621	70	1 474	1 540	-	3 014	GUNDELFINGEN-AM VORDEREN BERG
64	570	171	1 061	1 031	-	2 092	HAIDBERG-ZELL
70	202	65	405	732	-	1 137	HALBERTAU
209	22	19	250	522	-	772	HERSBRUCK
64	701	420	1 469	454	4	1 927	HIENHEIM
14	310	-	364	1 020	-	1 384	I. U. STDTTEICH-TIRSCHENREUTH
77	339	273	689	577	-	1 266	INGOLSTADT-ETTING
186	674	20	1 034	1 200	4	2 238	IRSINGEN
392	1 129	64	2 015	602	-	2 617	KAUFBEUREN
52	339	11	576	1 345	-	1 921	KITZINGEN
232	1 828	2 514	4 957	4 290	14	9 261	KOENIGSDORF
25	486	-	558	565	-	1 123	KREUZBERG B. KRONACH
136	116	-	344	932	-	1 276	LANGENPREISING
561	270	80	911	844	-	1 755	LECHFELD
-	-	-	-	-	-	-	LEIPHEIM
-	-	159	1 307	660	-	1 967	MEMMINGEN

LAND FLUGPLATZ HUBSCHRAUBERLANDEPLATZ SEGELFLUGGELAENDE	MOTORFLUEGE								
	WERKVERKEHRSFLUEGE		SCHULFLUEGE		SPORTFLUEGE		FLUEGE MIT STAATSLUFTFAHRZEUGEN		
	STRECKEN- FLUEGE	PLATZ- RUNDEN-	STRECKEN- FLUEGE	PLATZ- RUNDEN-	STRECKEN- FLUEGE	PLATZ- RUNDEN-	STRECKEN- FLUEGE	PLATZ- RUNDEN-	
NOCH BAYERN									
SEGELFLUGGELAENDE									
NEUBURG-ZELL .....	-	-	2	132	-	9	-	-	
OBERHINKOFEN .....	-	-	-	-	-	-	-	-	
OBERSCHLEISSHEIM .....	-	-	-	-	-	-	-	-	
OTTENBERG .....	-	-	16	173	-	-	-	-	
PATERZELL .....	-	-	-	35	-	-	-	-	
PEISSENBERG-FENDT .....	-	-	-	-	-	-	-	-	
RAMMERTSHOF-AMBERG .....	-	-	-	173	-	-	-	-	
RIESENKOPF-FLINTSBACH .....	-	-	-	26	18	358	-	-	
SAUPURZEL .....	-	-	25	88	-	-	-	-	
STILLBERGHOF .....	-	-	8	249	-	-	-	-	
TROESTAU .....	-	-	-	-	27	560	-	-	
UNTERWOESSEN .....	18	38	120	3 512	-	-	-	-	
WUELZBURG B. WEISSENBURG .....	-	-	15	30	-	-	-	-	
ZUSAMMEN ...	20	146	770	8 908	629	2 618	10	-	
BAYERN INSGESAMT	19 006	6 635	13 325	70 379	3 775	6 879	243	44	
SAARLAND									
FLUGPLAETZE									
SAARBRUECKEN .....	1 195	393	339	758	3 126	1 070	-	-	
NEUNKIRCHEN-BEXBACH .....	-	-	-	-	-	-	-	-	
SAARLOUIS-DUEREN .....	-	-	-	-	1 136	2 060	-	-	
ZUSAMMEN ...	1 195	393	339	758	4 262	3 130	-	-	
HUBSCHRAUBERLANDEPLAETZE									
SAARBRUECKEN-WINTERBERG .....	-	-	-	-	-	-	-	-	
ZUSAMMEN ...	-	-	-	-	-	-	-	-	
SEGELFLUGGELAENDE									
DILLINGEN .....	-	-	-	-	-	-	-	-	
MARPINGEN .....	-	-	211	335	-	-	-	-	
WUSTWEILER .....	-	-	84	403	-	-	-	-	
ZUSAMMEN ...	-	-	295	738	-	-	-	-	
SAARLAND INSGESAMT	1 195	393	634	1 496	4 262	3 130	-	-	
BERLIN (WEST)									
FLUGPLAETZE									
BERLIN-WEST .....	271	-	-	-	-	-	-	-	
ZUSAMMEN ...	271	-	-	-	-	-	-	-	
HUBSCHRAUBERLANDEPLAETZE									
BERLIN-STEGLITZ FU-KLINIKUM..	-	-	-	-	-	-	-	-	
ZUSAMMEN ...	-	-	-	-	-	-	-	-	
BERLIN (WEST) INSGESAMT	271	-	-	-	-	-	-	-	
BUNDES GEBIET	80 641	24 204	72 479	306 145	63 976	63 811	1 409	132	

SONSTIGE  
FLUGBETRIEB 1989

AUF ALLEN FLUGPLAETZEN, HUBSCHRAUBERLANDEPLAETZEN UND SEGELFLUGGELAENDEN

FLUGARTEN

SONSTIGE NICHTGEWERBLICHE FLUEGE		FLUGZEUG- SCHLEPP- STARTS	MOTORFLUEGE ZUSAMMEN	SEGELFLUEGE	ULTRALEICHT- FLUEGE	FLUEGE INSGESAMT	LAND FLUGPLATZ HUBSCHRAUBERLANDEPLATZ SEGELFLUGGELAENDE
STRECKEN- FLUEGE	PLATZ- RUNDEN- FLUEGE						
NOCH BAYERN							
SEGELFLUGGELAENDE							
59	245	1 039	1 486	1 039	-	2 525	NEUBURG-ZELL
64	1 094	292	1 450	907	-	2 357	OBERHINKOFEN
1 092	1 781	240	3 113	1 837	2	4 952	OBERSCHLEISSHEIM
43	547	-	779	2 145	-	2 924	OTTENBERG
58	509	555	1 157	1 286	-	2 443	PATERZELL
-	-	-	-	1 013	-	1 013	PEISSENBERG-FENDT
160	126	66	525	1 239	-	1 764	RAMMERTSHOF-AMBERG
-	-	-	402	1 359	23	1 784	RIESENKOPF-FLINTSBACH
223	348	320	1 004	1 158	-	2 162	SAUPURZEL
59	389	1 184	1 889	1 300	-	3 189	STILLBERGHOF
-	-	-	587	776	70	1 433	TROESTAU
220	2 428	1 910	8 246	20 196	9	28 451	UNTERWOESSEN
506	314	226	1 091	1 298	6	2 395	WUELZBURG B. WEISSENBURG
8 293	26 676	16 972	65 042	81 956	560	147 558	ZUSAMMEN
102 547	150 987	45 708	419 528	146 374	6 200	572 102	BAYERN INSGESAMT
SAARLAND							
FLUGPLAETZE							
151	66	-	7 098	-	-	7 098	SAARBRUECKEN
154	746	452	1 352	1 043	5	2 400	NEUNKIRCHEN-BEXBACH
1 618	2 781	186	7 781	983	-	8 764	SAARLOUIS-DUEREN
1 923	3 593	638	16 231	2 026	5	18 262	ZUSAMMEN
HUBSCHRAUBERLANDEPLAETZE							
-	-	-	-	-	-	-	SAABRUECKEN-WINTERBERG
-	-	-	-	-	-	-	ZUSAMMEN
SEGELFLUGGELAENDE							
76	1 021	127	1 224	2 273	160	3 657	DILLINGEN
317	609	1 578	3 050	5 030	-	8 080	MARPINGEN
150	389	290	1 316	290	-	1 606	WUSTWEILER
543	2 019	1 995	5 590	7 593	160	13 343	ZUSAMMEN
2 466	5 612	2 633	21 821	9 619	165	31 605	SAARLAND INSGESAMT
BERLIN (WEST)							
FLUGPLAETZE							
-	416	-	687	-	-	687	BERLIN-WEST
-	416	-	687	-	-	687	ZUSAMMEN
HUBSCHRAUBERLANDEPLAETZE							
1 278	-	-	1 278	-	-	1 278	BERLIN-STEGLITZ FU-KLINIKUM
1 278	-	-	1 278	-	-	1 278	ZUSAMMEN
1 278	416	-	1 965	-	-	1 965	BERLIN (WEST) INSGESAMT
518 107	574 962	183 139	1 889 005	899 859	53 576	2 842 440	B U N D E S G E B I E T

9 NICHTGEWERBLICHER FLUGBETRIEB JAHR 1989

9.2 FLUGBETRIEB MIT MOTORFLUGZEUGEN, DREHFLUEGLERN UND SONSTIGEN LUFTFAHRZEUGEN  
AUF ALLEN FLUGPLAETZEN, HUBSCHRAUBERLANDEPLAETZEN UND SEGELFLUGGELAENDEN

STARTS NACH STARTGEWICHTSKLASSEN

LAND FLUGPLATZ HUBSCHRAUBERLANDEPLAETZE SEGELFLUGGELAENDE	INSGESAMT	FLUGZEUGE				DREH- FLUEGLER	LUFT- SCHIFFE	MOTOR- SEGLER	SEGEL- FLUG- ZEUGE	ULTRA- LEICHT- FLUG- ZEUGE
		UEBER 5,7 T	2 T BIS 5,7 T	BIS 2 T						
				EIN- MOTORIG	ZWEI- MOTORIG					
ANZAHL DER STARTS										
<b>SCHLESWIG-HOLSTEIN</b>										
<b>FLUGPLAETZE</b>										
AHRENLOHE .....	539	-	-	527	11	1	-	-	-	-
BORDELUM .....	602	-	-	602	-	-	-	-	-	-
FLENSBURG-SCHAEFERHAUS .....	10 769	3	342	7 836	37	42	-	556	1 842	111
FUHNHAGEN .....	-	-	-	-	-	-	-	-	-	-
GRUBE .....	5 543	-	-	1 104	3	14	-	1 900	2 505	17
HARTENHOLM .....	11 867	-	-	9 057	-	7	-	555	23	2 810
HEIDE-BUESUM .....	5 461	-	2	4 775	8	-	-	-	-	91
HELGOLAND-DUENE .....	2 168	-	-	2 155	-	13	-	-	-	3
HOHN .....	2 215	-	-	2 162	-	-	-	-	-	-
HUSUM-SCHWESING .....	5 387	-	-	4 672	-	-	-	-	50	3
ITZHOE-HUNGRIGER WOLF .....	3 414	-	-	1 740	-	-	-	55	1 580	39
KIEL-HOLTENAU .....	12 224	81	239	8 936	45	129	-	-	2 784	10
LECK .....	6 347	-	-	5 272	-	-	-	-	1 075	-
LUEBECK .....	31 726	36	106	10 387	33	488	-	5 692	14 738	246
NEUMUENSTER .....	4 517	-	-	2 034	-	93	43	655	1 692	-
RENSBURG-SCHACHTHOLM .....	8 295	-	441	6 378	25	1 095	-	186	-	170
SCHLESWIG-KROPP .....	4 954	-	2	2 847	4	5	-	33	2 007	56
ST. MICHAELISDONN .....	9 917	-	89	6 774	12	-	-	1 296	1 701	45
ST. PETER-ORDING .....	5 038	-	150	4 862	26	-	-	-	-	-
UTERSEN .....	21 785	-	53	12 062	36	51	-	2 133	7 450	-
WAHLSTEDT .....	4 478	-	-	1 296	-	-	-	49	2 341	792
WESTERLAND/SVLT .....	7 592	15	396	6 254	27	104	-	266	530	-
WESTHOF .....	-	-	-	-	-	-	-	-	-	-
WYK AUF FOEHR .....	7 486	-	10	7 056	7	39	-	374	-	-
<b>ZUSAMMEN ...</b>	<b>172 324</b>	<b>135</b>	<b>1 830</b>	<b>108 788</b>	<b>274</b>	<b>2 081</b>	<b>43</b>	<b>13 750</b>	<b>41 033</b>	<b>4 390</b>
<b>HUBSCHRAUBERLANDEPLAETZE</b>										
EUTIN KREISKRKH. ....	1 077	-	-	-	-	1 077	-	-	-	-
FUHNHAGEN .....	-	-	-	-	-	-	-	-	-	-
HUSUM KREISKRKH. ....	-	-	-	-	-	-	-	-	-	-
ITZHOE KRKH. ....	-	-	-	-	-	-	-	-	-	-
KIEL .....	-	-	-	-	-	-	-	-	-	-
LUEBECK MED. UNIVERSITAET .....	-	-	-	-	-	-	-	-	-	-
NEUMUENSTER FR.-EBERT-KRKH. ....	-	-	-	-	-	-	-	-	-	-
RENSBURG KREISKRKH. ....	1 017	-	-	-	-	1 017	-	-	-	-
SCHARBEUTZ .....	-	-	-	-	-	-	-	-	-	-
SCHLESWIG KREISKRKH. ....	-	-	-	-	-	-	-	-	-	-
SCHLESWIG-SCHUBY .....	-	-	-	-	-	-	-	-	-	-
<b>ZUSAMMEN ...</b>	<b>2 094</b>	<b>-</b>	<b>-</b>	<b>-</b>	<b>-</b>	<b>2 094</b>	<b>-</b>	<b>-</b>	<b>-</b>	<b>-</b>
<b>SEGELFLUGGELAENDE</b>										
AUKRUG .....	2 141	-	-	-	-	-	-	72	2 069	-
AVENTOPF .....	2 426	-	-	56	-	-	-	509	1 859	2
GRAMBEKER HEIDE .....	4 813	-	-	106	-	-	-	309	4 398	-
SCHAUENDAHL .....	258	-	-	148	-	-	-	-	110	-
<b>ZUSAMMEN ...</b>	<b>9 638</b>	<b>-</b>	<b>-</b>	<b>310</b>	<b>-</b>	<b>-</b>	<b>-</b>	<b>890</b>	<b>8 436</b>	<b>2</b>
<b>SCHLESWIG-HOLSTEIN INSGESAMT</b>	<b>184 056</b>	<b>135</b>	<b>1 830</b>	<b>109 098</b>	<b>274</b>	<b>4 175</b>	<b>43</b>	<b>14 640</b>	<b>49 469</b>	<b>4 392</b>
<b>HAMBURG</b>										
<b>FLUGPLAETZE</b>										
HAMBURG-FUHLBUETTEL .....	15 098	1 737	2 671	9 114	-	1 576	-	-	-	-
HAMBURG-FINKENWERDER .....	1 930	1 891	-	-	-	39	-	-	-	-
<b>ZUSAMMEN ...</b>	<b>17 028</b>	<b>3 628</b>	<b>2 671</b>	<b>9 114</b>	<b>-</b>	<b>1 615</b>	<b>-</b>	<b>-</b>	<b>-</b>	<b>-</b>

9 NICHTGEWERBLICHER FLUGBETRIEB JAHR 1989

9.2 FLUGBETRIEB MIT MOTOREFLUGZEUGEN, DREHFLUEGLERN UND SONSTIGEN LUFTFAHRZEUGEN  
AUF ALLEN FLUGPLAETZEN, HUBSCHRAUBERLANDEPLAETZEN UND SEGELFLUGGELAENDEN

STARTS NACH STARTGEWICHTSKLASSEN

LAND FLUGPLATZ HUBSCHRAUBERLANDEPLAETZE SEGELFLUGGELAENDE	INSGESAMT	FLUGZEUGE				DREH- FLUEGLER	LUFT- SCHIFFE	MOTOR- SEGLER	SEGEL- FLUG- ZEUGE	ULTRA- LEICHT- FLUG- ZEUGE
		UEBER 5,7 T	2 T BIS 5,7 T	BIS 2 T						
				EIN- MOTORIG	ZWEI- MOTORIG					
ANZAHL DER STARTS										
NOCH										
HAMBURG										
SEGELFLUGGELAENDE										
BOBERG .....	11 243	-	-	921	-	-	-	1 248	9 074	-
FISCHBEK .....	3 720	-	-	-	-	-	-	934	2 786	-
ZUSAMMEN ...	14 963	-	-	921	-	-	-	2 182	11 860	-
HAMBURG INSGESAMT	31 991	3 628	2 671	10 035	-	1 615	-	2 182	11 860	-
NIEDERSACHSEN										
FLUGPLAETZE										
HANNOVER .....	12 992	4 111	8 874	-	-	-	-	-	4	3
ACHMER .....	4 692	1	-	565	7	1	-	359	3 759	-
BAD CANDERSHEIM .....	5 866	-	-	1 075	3	-	-	311	4 074	403
BAD PYRMONT .....	9 136	-	2	3 986	64	37	-	1 994	2 939	114
BALTRUM .....	906	-	-	894	2	9	-	1	-	-
BARSEEL .....	830	-	-	591	-	-	-	16	-	223
BOHMTE-BAD ESSEN .....	2 861	-	-	774	-	-	-	520	1 474	93
BORKUM .....	4 317	1	101	3 916	91	22	-	186	-	-
BRAUNSCHWEIG .....	23 374	1 348	1 411	9 683	279	852	-	1 535	8 197	69
CELLE-ARLOH .....	5 309	-	12	4 673	2	37	-	138	436	11
CLOPPENBURG-VARRELBUSCH .....	5 442	-	-	2 690	8	-	-	418	2 239	87
DAMME .....	7 999	-	57	5 315	286	312	-	903	-	1 126
EMDEN .....	1 944	-	65	1 601	19	87	-	81	-	91
GANDERKESEE .....	12 046	-	585	8 183	47	-	-	272	-	2 959
HARLE .....	237	-	-	234	-	3	-	-	-	-
HILDESHEIM .....	4 705	-	33	2 639	7	-	-	641	1 385	-
HODENHAGEN .....	10 491	-	-	8 898	89	35	-	161	1 308	-
HUETTENBUSCH .....	2 166	-	-	593	-	-	-	-	-	-
JUIST .....	12 760	-	113	5 082	60	12	-	1 573	-	-
KARLSHOEFEN .....	6 382	-	36	6 158	12	-	-	7 493	-	-
KUERSTEDT-BEDERKESA .....	582	-	-	287	-	-	-	26	44	106
LANGEOOG .....	2 250	-	-	2 034	36	-	-	-	-	295
LAUENBRUECK .....	953	-	-	837	-	3	-	180	-	-
LEER-NUETTERMOOR .....	7 046	-	170	6 660	147	19	-	113	-	-
LEMWERDER .....	3 301	547	53	197	3	37	-	50	-	-
LUECHOW-REHBECK .....	3 876	-	23	754	-	6	-	635	1 829	-
LUENEBURG .....	3 002	-	-	486	-	-	-	884	2 209	-
MELLE-GROENEGAU .....	5 294	-	3	2 262	48	15	-	273	1 456	787
NIENBURG-HOLZBALGE .....	3 036	-	-	1 671	-	-	-	1 018	1 625	323
NORDEN-NORDDEICH .....	1 493	-	-	1 436	-	17	-	955	-	410
NORDERNEY .....	6 764	-	119	6 293	79	40	-	233	-	1
NORDHOLZ-SPIEKA .....	12 323	-	5	9 565	-	21	-	1 175	1 557	-
NORDHORN-KLAUSHEIDE .....	12 939	-	59	8 150	37	4	-	715	3 974	-
NORTHORN .....	3 209	-	34	2 359	31	-	-	785	-	-
OLDENBURG-HATTEN .....	10 611	-	2	9 531	52	6	-	294	-	726
OSNABRUECK-ATTERHEIDE .....	11 955	-	45	11 648	-	71	-	191	-	-
PEINE-EDDESSE .....	8 740	-	219	7 756	8	27	-	432	-	298
RINTELN .....	4 411	-	66	2 338	9	58	-	424	1 290	226
SALZGITTER-DRUETTE .....	4 115	-	-	3 836	63	-	-	108	35	73
SALZGITTER-SCHAEFERSTUHL .....	2 683	-	-	1 016	-	31	-	555	1 032	49
SEEDORF .....	2 471	-	-	711	-	-	-	50	1 710	-
STADE .....	2 331	-	-	714	-	-	-	162	1 420	35
UELZEN .....	5 209	-	-	2 367	90	-	-	-	2 752	-
VERDEN-SCHARNHORST .....	3 994	-	-	2 309	-	-	-	673	1 012	-
WANGEROOGE .....	4 764	-	45	4 283	50	60	-	326	-	-
WESER-WUMME .....	7 643	-	-	7 410	1	3	-	110	-	119
WESTERSTEDE-FELDE .....	4 282	-	-	4 198	-	8	-	35	-	41
WILHELMSHAVEN-MARIENSTEL .....	10 271	-	119	9 084	36	142	-	565	-	325
ZUSAMMEN ...	284 003	6 008	12 251	177 742	1 666	1 975	-	27 608	47 760	8 993
HUBSCHRAUBERLANDEPLAETZE										
GOETTINGEN KLINIKUM .....	-	-	-	-	-	-	-	-	-	-
GOSLAR KRKH. ....	-	-	-	-	-	-	-	-	-	-
GROSSBURGWEDEL KREISKRKH. ....	-	-	-	-	-	-	-	-	-	-
HANNOVER FRIEDERIKENSTIFT .....	-	-	-	-	-	-	-	-	-	-
HANNOVER KINDERKLINIK .....	-	-	-	-	-	-	-	-	-	-
HANNOVER MED.HOCHSCHULE .....	-	-	-	-	-	-	-	-	-	-

9 NICHTGEWERBLICHER FLUGBETRIEB JAHR 1989

9.2 FLUGBETRIEB MIT MOTORFLUGZEUGEN, DREHFLUEGLERN UND SONSTIGEN LUFTFAHRZEUGEN  
AUF ALLEN FLUGPLAETZEN, HUBSCHRAUBERLANDEPLAETZEN UND SEGELFLUGGELAENDEN

STARTS NACH STARTGEWICHTSKLASSEN

LAND FLUGPLATZ HUBSCHRAUBERLANDEPLAETZE SEGELFLUGGELAENDE	INSGESAMT	FLUGZEUGE				DREH- FLUEGLER	LUFT- SCHIFFE	MOTOR- SEGLER	SEGEL- FLUG- ZEUGE	ULTRA- LEICHT- FLUG- ZEUGE
		UEBER 5,7 T	2 T BIS 5,7 T	BIS 2 T						
				EIN- MOTORIG	ZWEI- MOTORIG					
ANZAHL DER STARTS										
NOCH NIEDERSACHSEN										
HUBSCHRAUBERLANDEPLAETZE										
HANNOVER-MESSE .....	-	-	-	-	-	-	-	-	-	-
HANNOVER-TOENISBERG .....	-	-	-	-	-	-	-	-	-	-
HANNOVER WEIDETOR .....	-	-	-	-	-	-	-	-	-	-
HANN. MUENDEN KLINIK .....	-	-	-	-	-	-	-	-	-	-
HARSTE .....	-	-	-	-	-	-	-	-	-	-
HELMSTEDT KREISKRKH .....	-	-	-	-	-	-	-	-	-	-
HESS. OLDENDORF KLINIK .....	-	-	-	-	-	-	-	-	-	-
LINGEN ST. BONIFATIUS-HOSP. ....	-	-	-	-	-	-	-	-	-	-
LOHNE ST. FRANZISKUS-HOSP. ....	-	-	-	-	-	-	-	-	-	-
MELLUMPLATE .....	-	-	-	-	-	-	-	-	-	-
NORDENHAM-EINSWARDEN .....	-	-	-	-	-	-	-	-	-	-
NORTHEIM KREISKRKH. ....	-	-	-	-	-	-	-	-	-	-
OSNABRUECK MARIENHOSPITAL .....	-	-	-	-	-	-	-	-	-	-
PEINE KREISKRKH. ....	-	-	-	-	-	-	-	-	-	-
SALZGITTER-BAD STADTKRKH. ....	-	-	-	-	-	-	-	-	-	-
SÄNDERBUSCH NORD-WEST-KRKH. ..	-	-	-	-	-	-	-	-	-	-
SCHWEGE .....	-	-	-	-	-	-	-	-	-	-
SIEGMUNDSHÄLLE .....	-	-	-	-	-	-	-	-	-	-
UELZEN KREISKRKH. ....	-	-	-	-	-	-	-	-	-	-
WOLFENBUETTEL STADTKRKH. ....	-	-	-	-	-	-	-	-	-	-
WOLFSBURG STADTKRKH. ....	-	-	-	-	-	-	-	-	-	-
ZUSAMMEN ...	-	-	-	-	-	-	-	-	-	-
SEGELFLUGGELAENDE										
ALTE EMS B. HERBRUM .....	1 454	-	-	706	-	-	-	188	560	-
ALTENWALDE-HADELN .....	-	-	-	-	-	-	-	-	-	-
AM SALZGITTERSEE .....	2 813	-	-	-	-	-	-	343	2 468	2
AM STAUFENBERG .....	638	-	-	-	-	-	-	5	633	-
AN DEN SIEBEN BERGEN .....	864	-	-	-	-	-	-	-	864	-
AUE B. HATTORF .....	3 090	-	-	446	-	-	-	553	2 091	-
BAD ZWISCHENAHN-ROSTRUP .....	4 525	-	-	470	-	-	-	451	3 604	-
BERLINER HEIDE-METZINGEN .....	4 461	-	-	-	-	-	-	-	4 461	-
BISPERODE-WEST .....	3 104	-	-	-	-	-	-	139	2 965	-
BLEKEN B. NORDENHAM .....	3 250	-	-	268	-	4	-	929	2 046	3
BOHLENBERGERFELD .....	3 044	-	-	28	-	-	-	70	2 946	-
BOLLRICH .....	3 198	-	-	-	-	-	-	697	2 501	-
BROCKZETEL .....	1 557	-	-	209	-	5	-	228	1 115	-
BUECKEBURG-WEINBERG .....	7 926	-	-	596	-	-	-	3 109	4 221	-
DIEPHOLZ .....	817	-	-	366	-	-	-	161	290	-
DORNSODE-HADELN .....	1 777	-	-	321	-	-	-	482	974	-
GROSSE HOEHE-DELMENHORST .....	4 709	-	-	145	-	-	-	148	4 416	-
GROSSES MOOR-EHLERSHAUSEN .....	4 086	-	-	-	-	-	-	486	3 600	-
GROSSE WIESE-WOLFENBUETTEL .....	1 287	-	-	-	-	6	-	63	1 218	-
HELLENHAGEN-BREMKE .....	1 439	-	-	-	-	-	-	-	1 439	-
HELLINGST .....	1 302	-	-	-	-	-	-	-	1 302	-
HOEPEN B. SCHNEVERDINGEN .....	2 895	-	-	-	-	-	-	608	2 225	-
HOLTORF-SLOH .....	577	-	-	284	-	-	-	91	202	-
HOYA .....	4 466	-	-	645	-	-	-	512	3 184	125
ITHWIESEN-HOLZMINDEN .....	1 198	-	-	146	-	-	-	-	1 052	-
OPPERSHAUSEN .....	4 989	-	-	17	-	-	-	639	4 333	-
OSTERHOLZ-SCHARMBECK .....	4 331	-	-	480	-	-	-	2 210	1 641	-
PEINE-GLINDBRUCHKIPPE .....	1 557	-	-	387	-	-	-	741	282	147
QUAKENBRUECK .....	2 866	-	-	210	-	-	-	480	2 176	-
ROTE WIESE-HELMSTEDT .....	1 886	-	-	58	-	-	-	9	1 819	-
SCHUEEN B. CELLE .....	4 647	-	-	157	-	-	-	262	4 228	-
SCHNUCKENHEIDE-REPKE .....	4 128	-	-	38	-	-	-	282	3 808	-
STEINBERG B. SURWOLD .....	2 874	-	-	-	-	-	-	294	2 408	172
STEINBERG B. WESSELN .....	3 865	-	-	-	-	-	-	-	3 865	-
STUEDE-BERNSTEINSEE .....	4 147	-	-	34	-	-	-	313	3 800	-
SULTMER BERG-NORTHEIM .....	1 103	-	-	112	-	-	-	40	951	-
TARMSTEDT .....	3 726	-	-	798	-	-	-	-	2 928	-
UMMERN .....	5 177	-	-	33	-	-	-	1 546	3 598	-
USLAR .....	2 152	-	-	151	-	-	-	20	1 981	-
WALSRODE-LUISENBOEHE .....	1 079	-	-	588	-	-	-	-	255	236
WENZENDORF .....	2 815	-	-	-	-	-	-	514	2 301	-
WEPER-NORTHEIM .....	831	-	-	470	-	-	-	-	316	45

9 NICHTGEWERBLICHER FLUGBETRIEB JAHR 1989

9.2 FLUGBETRIEB MIT MOTORFLUGZEUGEN, DREHFLUEGLERN UND SONSTIGEN LUFTFAHRZEUGEN  
AUF ALLEN FLUGPLAETZEN, HUBSCHRAUBERLANDEPLAETZEN UND SEGELFLUGGELAENDEN

STARTS NACH STARTGEWICHTSKLASSEN

LAND FLUGPLATZ HUBSCHRAUBERLANDEPLAETZE SEGELFLUGGELAENDE	INSGESAMT	FLUGZEUGE				DREH- FLUEGLER	LUFT- SCHIFFE	MOTOR- SEGLER	SEGEL- FLUG- ZEUGE	ULTRA- LEICHT- FLUG- ZEUGE
		UEBER 5,7 T	2 T BIS 5,7 T	BIS 2 T						
				EIN- MOTORIG	ZWEI- MOTORIG					
----- ANZAHL DER STARTS -----										
NOCH										
NIEDERSACHSEN										
SEGELFLUGGELAENDE										
WILSCHE-GIFHORN .....	3 624	-	-	565	-	-	-	404	2 655	-
WUNSTORF .....	2 171	-	-	65	-	-	-	400	1 706	-
ZUSAMMEN ...	122 445	-	-	8 855	6	9	-	17 672	95 409	494
NIEDERSACHSEN INSGESAMT	406 448	6 008	12 251	186 597	1 672	1 984	-	45 280	143 169	9 487
BREMEN										
FLUGPLAETZE										
BREMEN-NEUENLAND .....	7 982	87	1 698	6 027	-	170	-	-	-	-
BREMERHAVEN-AM LUNEBORT .....	6 508	-	60	3 400	-	-	-	3 048	-	-
ZUSAMMEN ...	14 490	87	1 758	9 427	-	170	-	3 048	-	-
HUBSCHRAUBERLANDEPLAETZE										
BREMEN ZENTRALKRKH. ....	-	-	-	-	-	-	-	-	-	-
BREMERHAVEN-REINKENHEIDE KRKH. ....	-	-	-	-	-	-	-	-	-	-
ZUSAMMEN ...	-	-	-	-	-	-	-	-	-	-
BREMEN INSGESAMT	14 490	87	1 758	9 427	-	170	-	3 048	-	-
NORDRHEIN-WESTFALEN										
FLUGPLAETZE										
DUESSELDORF .....	6 943	2 069	1 674	2 546	492	162	-	-	-	-
KOELN/BONN .....	13 980	3 460	3 166	5 962	540	852	-	-	-	-
MUENSTER-OSNABRUECK .....	14 882	2 324	1 049	6 728	586	581	-	445	3 169	-
AACHEN-MERZBRUECK .....	18 435	-	96	13 475	256	10	-	2 184	994	10
ALTENA-HEGENSCHEID .....	6 718	-	-	1 294	1	3	-	1 516	2 404	3 910
ARNSBERG .....	12 623	36	108	10 190	83	835	-	1 301	50	20
ATTENDORN-FINNENTROP .....	2 160	-	-	1 388	-	2	-	62	678	30
BERGNEUSTADT-AUF DEM DUEMPEL .....	9 711	-	-	5 137	-	41	-	1 616	2 766	151
BIELEFELD-WINDELSBLEICHE .....	11 317	104	249	6 716	70	155	-	2 426	1 597	-
BLOMBERG-BORKHAUSEN .....	5 813	-	-	604	-	-	-	1 991	3 127	91
BONN-HANGELAR .....	-	-	-	-	-	-	-	-	-	-
BORKENBERGE .....	13 562	-	-	5 208	19	9	-	-	8 326	-
BORKEN-HOXFELD .....	4 736	-	-	1 783	-	-	-	619	2 334	-
BRILON/HOCHSAUERLAND .....	6 338	-	-	1 599	-	-	-	504	4 129	106
DAHLEMER-BINZ .....	17 212	-	102	8 624	610	414	-	2 407	4 943	112
DETMOLD .....	3 758	-	-	1 368	-	-	-	1 028	1 362	-
DINSLAKEN-SCHWARZE HEIDE .....	14 701	-	-	6 877	17	-	-	2 690	5 055	62
DORTMUND-WICKEDE .....	7 237	231	632	4 388	144	1 490	-	352	-	-
ESSEN-MUELHEIM .....	10 578	-	227	6 747	98	162	-	1 431	1 913	-
EUDENBACH .....	3 413	-	-	153	-	-	-	215	3 045	-
GREFRATH-NIERSHORST .....	4 946	-	-	2 977	2	11	-	551	1 385	20
HAGEN-HOF WAHL .....	919	-	-	919	-	-	-	-	-	-
HAMM-LIPPEWIESEN .....	9 249	-	44	5 755	-	34	-	1 222	2 079	115
HOEXTER-HOLZMINDEN .....	5 514	-	6	4 175	61	1	-	258	960	53
ISERLOHN-SUEMMERN .....	6 411	-	-	2 794	-	-	-	233	3 384	-
KAMP-LINTFORT .....	7 726	-	-	4 285	90	101	-	2 247	1 003	-
KIRCHHUNDEM .....	-	-	-	-	-	-	-	-	-	-
KREFELD-EGELSBURG .....	6 291	-	-	1 628	9	9	-	1 753	2 726	166
LEVERKUSEN-KURTEKOTTEN .....	8 920	-	-	3 624	2	14	-	1 749	3 241	290
MARL-LOEMUEHLE .....	8 457	2	443	7 304	260	112	-	336	-	-
MEINERZHAGEN .....	776	13	9	663	40	33	-	18	-	-
MESCHEN-SCHUERN .....	7 028	-	2	4 175	21	3	-	595	1 245	987
MOENCHENGLADBACH .....	13 671	28	661	10 146	594	188	-	969	1 082	3
MUENSTER-TELSTE .....	11 826	-	-	8 239	-	170	-	614	2 503	300
OELDE-BERGELER .....	223	-	-	136	-	-	-	-	-	87
OERLINGHAUSEN .....	41 905	-	35	4 677	-	102	-	8 058	28 894	139
PADERBORN-HAXTERBERG .....	10 800	-	10	4 210	30	-	-	2 850	3 480	220



9.2 FLUGBETRIEB MIT MOTORFLUGZEUGEN, DREHFLUEGLERN UND SONSTIGEN LUFTFAHRZEUGEN  
AUF ALLEN FLUGPLAETZEN, HUBSCHRAUBERLANDEPLAETZEN UND SEGELFLUGGELAENDEN

STARTS NACH STARTGEWICHTSKLASSEN

LAND FLUGPLATZ HUBSCHRAUBERLANDEPLAETZE SEGELFLUGGELAENDE	INSGESAMT	FLUGZEUGE				DREH- FLUEGLER	LUFT- SCHIFFE	MOTOR- SEGLER	SEGEL- FLUG- ZEUGE	ULTRA- LEICHT- FLUG- ZEUGE
		UEBER 5,7 T	2 T BIS 5,7 T	BIS 2 T						
				EIN- MOTORIG	ZWEI- MOTORIG					

ANZAHL DER STARTS

NOCH  
NORDRHEIN-WESTFALEN

FLUGPLAETZE

PADERBORN-LIPPSTADT	11 369	608	363	9 241	575	342	-	176	4	60
PADERBORN-TALLEWIESEN	-	-	-	961	-	-	-	276	488	-
PLETTENBERG-HUEINGHAUSEN	1 725	-	67	9 894	128	81	-	6 684	5 744	-
PORTA WESTFALICA	22 598	-	52	4 339	67	11	-	1 665	1 439	-
RHEINE-ESCHENDORF	7 573	-	21	1 740	-	-	-	634	1 834	71
SCHAMEDER	4 300	-	-	1 831	-	-	-	654	899	-
SCHMALLEMBERG-RENNFELD	3 384	-	-	4 922	117	596	-	1 765	1 054	101
SIEGERLAND	8 934	10	369	5 321	292	-	-	374	1 206	1 296
STADTLÖHN-WENNINGFELD	9 005	-	516	3 975	-	4	-	19	1 538	88
WERDHOH-KUENTRÖP	5 624	-	-	935	-	14	-	371	4 633	219
WESEL-ROEMERWARDT	6 172	-	-	4 638	44	61	-	339	2 823	-
WIPPERFUERTH-NEYE	7 905	-	-	-	-	-	-	-	-	-
ZUSAMMEN ...	417 368	8 885	9 901	204 291	5 248	6 603	-	54 197	119 536	8 707

HUBSCHRAUBERLANDEPLAETZE

AACHEN UNI-KLINIK	348	-	-	-	-	348	-	-	-	-
AHLEN-NORD	20	-	-	-	-	20	-	-	-	-
BEVERUNGEN-NORD	47	-	-	-	-	47	-	-	-	-
BOCHUM BG. KRKH. BERGMANNSEIL	-	-	-	-	-	-	-	-	-	-
BONN MALTESER-KRKH.	7	-	-	-	-	7	-	-	-	-
DINSLAKEN EV. KRKH.	13	-	-	-	-	13	-	-	-	-
DUESSELDORF UNI.-KLINIK	157	-	-	-	-	157	-	-	-	-
DUISBURG BG. UNFALL-KLINIK	856	-	-	-	-	856	-	-	-	-
GUETERSLOH	11	-	-	-	-	11	-	-	-	-
GUMMERSBACH KREISKRKH.	32	-	-	-	-	32	-	-	-	-
HAGEN-AMBRÖCK	40	-	-	-	-	40	-	-	-	-
KOELN-DEUTZ-MESSE	-	-	-	-	-	-	-	-	-	-
KOELN-MERHEIM KRANKENANST.	1 296	-	-	-	-	1 296	-	-	-	-
LUENEN-BRAMBAUER	61	-	-	-	-	61	-	-	-	-
LUENEN ST. MARIEN-HOSPITAL	931	-	-	-	-	931	-	-	-	-
SCHLOSS-AUEL	100	-	-	-	-	100	-	-	-	-
TROISDORF-SIEGLAR	5	-	-	-	-	5	-	-	-	-
WALDBROEL KREISKRKH.	15	-	-	-	-	15	-	-	-	-
WERNE-OST	25	-	-	-	-	25	-	-	-	-
WUERSELEN KRKH. MARIENHOEHE	1 274	-	-	-	-	1 274	-	-	-	-
ZUSAMMEN ...	5 238	-	-	-	-	5 238	-	-	-	-

SEGELFLUGGELAENDE

AACHEN-DIEPENLINCHEN	1 102	-	-	-	-	-	-	-	1 102	-
ARNSBERG-RUHRWIESE	1 964	-	-	-	-	-	-	-	1 964	-
ASPERDEN-KNOBBENHOF	6 805	-	2	1 741	-	-	-	678	4 375	9
BORGHORST FUECHTEN	1 802	-	-	80	-	-	-	340	1 382	-
BUEREN-AM SCHWALENBERG	2 915	-	-	557	-	-	-	459	1 801	98
DORSTEN-KANAL	5 329	-	7	155	-	16	-	897	4 219	35
DUEREN-HUERTGENWALD	1 402	-	-	-	-	-	-	-	1 402	-
DUESSELDORF-WOLFSAAP	1 840	-	-	-	-	-	-	-	1 840	-
EISERNHARDT B. SIEGEN	1 727	-	-	722	-	2	-	404	599	-
EMMERICH-PALMERSWARD	3 385	-	-	130	-	-	-	601	2 520	134
FRECHEN-BUSCHELL	2 869	-	-	521	-	-	-	698	1 650	-
GEILENKIRCHEN-TEVEREN	3 006	-	-	872	-	-	-	421	1 713	-
HALVER-IM HEUDE	1 024	-	-	70	-	20	-	178	718	38
HENGSEN-OPHERDICKE	3 636	-	-	293	-	-	-	838	2 505	-
HILDEN-KESSELSWEIER	2 217	-	-	-	-	-	-	-	2 217	-
HUENSBORN	4 610	-	-	1 283	4	32	-	1 100	2 149	42
KAMEN-HEREN	2 385	-	-	-	-	-	-	-	2 385	-
LANGENFELD-WIESCHIED	2 801	-	-	1 018	-	-	-	654	1 129	-
LETMATHE-RHEINERMARK	4 734	-	-	1 674	-	-	-	292	2 753	15
LINDLAR	2 010	-	-	-	-	-	-	-	2 010	-
LUENEN-LIPPEWEIDEN	6 202	-	-	-	-	-	-	-	6 202	-
MEIERSBERG	6 390	-	-	992	-	-	-	2 399	2 999	-
MENDEN-BARGE	4 240	-	-	-	-	-	-	340	3 900	-
NOERVENICH	5 309	-	-	2 541	-	-	-	-	2 731	37
OEVENTROP-RUHRWIESEN	6 873	-	-	11	-	-	-	3 726	3 136	-
RADEVORMWALD-LEYE	5 408	-	-	2 696	-	-	-	947	1 765	-
SEVELEN	2 701	-	-	-	-	-	-	998	1 703	-
SOEST SALAMANCA	3 900	-	-	2 095	-	-	-	1 604	201	-

9 NICHTGEWERBLICHER FLUGBETRIEB JAHR 1989

9.2 FLUGBETRIEB MIT MOTORFLUGZEUGEN, DREHFLUGGLERN UND SONSTIGEN LUFTFAHRZEUGEN  
AUF ALLEN FLUGPLAETZEN, HUBSCHRAUBERLANDEPLAETZEN UND SEGELFLUGGELAENDEN

STARTS NACH STARTGEWICHTSKLASSEN

LAND FLUGPLATZ HUBSCHRAUBERLANDEPLAETZE SEGELFLUGGELAENDE	INSGESAMT	FLUGZEUGE				DREH- FLUEGLER	LUFT- SCHIFFE	MOTOR- SEGLER	SEGEL- FLUG- ZEUGE	ULTRA- LEICHT- FLUG- ZEUGE
		UEBER 5,7 T	2 T BIS 5,7 T	BIS 2 T						
				EIN- MOTORIG	ZWEI- MOTORIG					
ANZAHL DER STARTS										
NOCH										
NORDRHEIN-WESTFALEN										
SEGELFLUGGELAENDE										
SUNDERN-SEIDFELD .....	1 678	-	-	-	-	-	-	-	1 678	-
VINSEBECK-FRANKENBERG .....	2 680	-	-	-	-	-	-	-	2 680	-
WARBURG- AM HEINBERG .....	1 984	-	-	-	-	-	-	96	1 850	38
WISSELER DUENEN .....	1 861	-	-	-	-	-	-	-	1 861	-
ZUSAMMEN ...	106 789	-	9	17 451	4	70	-	17 670	71 139	446
NORDRHEIN-WESTFALEN INSGESAMT	529 395	8 885	9 910	221 742	5 252	11 911	-	71 867	190 675	9 153
HESSEN										
FLUGPLAETZE										
FRANKFURT/MAIN .....	4 109	954	1 925	582	127	521	-	-	-	-
ALLENDDORF/EDER .....	14 099	146	430	10 354	438	52	-	1 043	1 624	12
ANSPACH/TS .....	4 344	-	-	1 475	-	6	-	1 004	1 859	-
BAD HERSFELD .....	356	-	-	356	-	-	-	-	-	-
BAD NAUHEIM/REICHELHEIM .....	5 892	-	153	4 039	433	757	-	510	-	-
BOTTENHORN .....	5 714	-	-	134	-	1	-	7	5 526	46
BREITSCHEID .....	4 111	2	9	2 010	2	513	-	1 047	508	20
DARMSTADT-GRIESHEIM .....	-	-	-	-	-	-	-	-	-	-
DAUBORN .....	455	-	-	101	-	-	-	-	-	354
EGELSBACH .....	31 578	54	1 003	27 251	843	2 082	9	205	130	1
GELNHAUSEN .....	11 305	6	1	6 866	14	126	-	946	3 311	35
GIESSEN-REISKIRCHEN .....	166	-	-	95	-	-	-	-	32	39
GRANENBERG B. WOLFHAGEN .....	3 949	-	-	1 291	-	16	-	1 424	1 208	10
HIRENHAIN .....	2 113	-	-	88	-	-	-	150	1 801	74
HOELLEBERG .....	554	-	-	509	-	-	-	4	5	36
IHRINGSHAUSEN B. KASSEL .....	-	-	-	-	-	-	-	-	-	-
JOSSA .....	1 848	-	-	1 139	12	12	-	683	2	-
KASSEL-CALDEN .....	13 826	151	1 076	7 397	218	993	-	365	-	3 626
KASSEL-MITTELFELD .....	-	-	-	-	-	-	-	-	-	-
KORBACH .....	7 267	-	-	2 450	-	-	-	-	-	-
LAUTERBACH .....	1 477	-	-	477	1	23	-	4 081	736	-
LUETZELLINDEN .....	4 809	-	35	4 187	56	18	-	952	-	24
MARBURG-SCHOENSTADT .....	8 008	-	8	5 920	12	96	-	63	-	450
MENGERINGSHAUSEN .....	1 373	-	-	524	3	23	-	845	1 127	-
MICHELSTADT .....	7 768	-	31	7 033	6	104	-	610	11	202
MOSENBERG B. HOMBERG .....	3 543	-	-	607	-	-	-	304	4	286
NORDENBECK .....	4 462	-	-	441	-	-	-	487	2 132	317
OBER-MOERLEN .....	5 468	-	-	3 034	-	3	-	19	2	-
RUEDESHEIM .....	-	-	-	-	-	-	-	1 022	1 409	-
ZUSAMMEN ...	144 594	1 313	4 671	88 360	2 165	5 346	9	15 771	21 427	5 532
HUBSCHRAUBERLANDEPLAETZE										
DARMSTADT .....	2	-	-	-	-	2	-	-	-	-
FRANKFURT/M. BG.UNF.-KLINIK ..	1 093	-	-	-	-	1 093	-	-	-	-
FRANKFURT/M. NORD-WEST-KRKH. .	58	-	-	-	-	58	-	-	-	-
FULDA STAEDT. KLINIKEN .....	801	-	-	-	-	801	-	-	-	-
HOECHST .....	4	-	-	-	-	4	-	-	-	-
KASSEL DRK-KRKH. ....	1 284	-	-	-	-	1 284	-	-	-	-
OFFENBACH .....	1	-	-	-	-	1	-	-	-	-
ZUSAMMEN ...	3 243	-	-	-	-	3 243	-	-	-	-
SEGELFLUGGELAENDE										
ALSFELD .....	1 285	-	-	581	-	-	-	382	322	-
AM ASP B. MICHELBAACH .....	1 323	-	-	172	-	-	-	256	886	9
AMOENBURG B. MARBURG .....	3 179	-	-	500	-	-	-	885	1 778	16
ASSLARER HUETTE .....	2 542	-	-	38	-	-	-	1 875	606	23
AUF. D. HELMSBERG B. NIDDA .....	1 104	-	-	79	-	-	-	-	1 025	-
A. D. SCHAUFEL B. B. WILDUNGEN	2 498	-	-	355	-	-	-	417	1 726	-
BABENHAUSEN .....	5 520	-	-	1 025	-	-	-	2 007	2 488	-
BENSHEIMER STADTWIESEN .....	3 156	-	-	692	-	25	-	681	1 748	10
BRAUNFELS II .....	1 644	-	-	39	-	2	-	737	795	71

## 9 NICHTGEWERBLICHER FLUGBETRIEB JAHR 1989

9.2 FLUGBETRIEB MIT MOTORFLUGZEUGEN, DREHFLUEGLERN UND SONSTIGEN LUFTFAHRZEUGEN  
AUF ALLEN FLUGPLAETZEN, HUBSCHRAUBERLANDEPLAETZEN UND SEGELFLUGGELAENDEN

## STARTS NACH STARTGEWICHTSKLASSEN

LAND FLUGPLATZ HUBSCHRAUBERLANDEPLAETZE SEGELFLUGGELAENDE	INSGESAMT	FLUGZEUGE				DREH- FLUEGLER	LUFT- SCHIFFE	MOTOR- SEGLER	SEGEL- FLUG- ZEUGE	ULTRA- LEICHT- FLUG- ZEUGE	
		UEBER 5,7 T	2 T BIS 5,7 T	BIS 2 T							
				EIN- MOTORIG	ZWEI-						
ANZAHL DER STARTS											
NOCH											
HESSEN											
SEGELFLUGGELAENDE											
BURGBERG B. WITZENHAUSEN .....	2 479	-	-	1 047	3	-	-	520	903	6	
DER DINGEL B. HOFGEISMAR .....	2 364	-	-	948	-	-	-	-	1 416	-	
DER RING IN SCHWALMSTADT .....	10 038	-	-	2 710	-	-	-	93	7 235	-	
DORNBERG B. SONTRA .....	2 290	-	-	118	-	-	-	59	2 113	-	
DUMBERG-DEHAUSEN .....	2 267	-	-	-	-	-	-	-	2 267	-	
EIBINGER FORSTWIENEN-RUEDESH. ....	2 142	-	-	-	-	-	-	281	1 861	-	
ELZ B. LIMBURG .....	5 182	-	55	974	3	-	-	3 366	784	-	
FRIEDBERG-OCKSTADT .....	-	-	-	-	-	-	-	-	-	-	
GEDERN .....	1 888	-	-	862	-	-	-	-	1 026	-	
GIESSEN .....	3 079	-	-	459	-	-	-	884	1 703	33	
GRIFTE B. KASSEL .....	1 016	-	-	23	-	-	-	5	988	-	
HEPPENHEIM-LANDESGRENZE .....	3 654	-	-	779	-	-	-	1 071	1 787	17	
HESSISCH-LICHTENAU .....	1 732	-	-	220	-	-	-	222	1 290	-	
HOERBACH .....	1 488	-	-	-	-	-	-	148	1 340	-	
HOHERODSKOPF .....	712	-	-	9	-	1	-	6	696	-	
HOMBERG/OHM .....	1 465	-	-	17	-	-	-	276	1 172	-	
HUHNRAIN B. POPPENHAUSEN .....	425	-	-	219	-	-	-	12	194	-	
JOHANNISAU B. FULDA .....	1 119	-	-	-	-	-	-	1 119	-	-	
LANGENBERG B. HATTENBACH .....	1 702	-	-	85	-	17	-	388	1 112	100	
LANGENSELBOLD .....	3 755	-	-	1 255	-	56	-	348	1 830	266	
LAUFENSELDEN .....	3 311	-	-	791	-	-	-	1 057	1 463	-	
MUEHLBERG B. WALDECK .....	18 879	-	-	1 387	-	-	-	11 154	6 152	186	
OBEREMS .....	834	-	-	-	-	-	-	-	834	-	
PFINGSTWEIDE B. BUTZBACH .....	2 690	-	-	-	-	-	-	2 157	504	29	
PLAETZER B. BURGHÄUN .....	2 864	-	-	879	-	-	-	750	1 227	8	
POHLHEIM-VIEHHEIDE .....	1 335	-	-	-	-	-	-	291	1 025	19	
REINHEIM/ODW. ....	6 488	-	-	2 925	-	-	-	888	2 675	-	
RIEDELBACH/TS. ....	2 013	-	-	52	-	-	-	329	1 632	-	
ROTHENBERG/ODW. ....	868	-	-	30	-	-	-	215	623	-	
SCHOTTEN-GOETZEN .....	1 528	-	-	53	-	-	-	282	1 193	-	
STAUFFENBUHEL B. ESCHWEGE .....	2 066	-	-	417	-	2	-	592	991	64	
VIELBRUNN .....	2 337	-	-	595	-	-	-	535	1 207	-	
WASSERKUPPE .....	18 095	-	-	8 749	-	-	-	3 992	5 354	-	
WETZLAR-GARBENHEIMER WIESEN ..	2 340	-	-	-	-	-	-	-	2 340	-	
ZELLHAUSEN .....	2 609	-	-	213	-	-	-	612	1 784	-	
ZIERENBERG A. D. DOERNBERG ...	5 418	-	-	79	-	-	-	234	5 105	-	
ZUSAMMEN ...	144 723	-	55	29 376	6	103	-	39 126	75 200	857	
HESSEN	INSGESAMT	292 560	1 313	4 726	117 736	2 171	8 692	9	54 897	96 627	6 389
RHEINLAND-PFALZ											
FLUGPLAETZE											
AILERTCHEN .....	2 203	-	119	1 232	6	8	-	177	626	35	
BAD DUERCKHEIM .....	6 873	-	-	6 289	11	143	-	301	4	125	
BAD NEUENAUER-AHRWEILER .....	6 753	-	-	2 517	4	83	-	2 364	1 293	492	
BETZDORF-KIRCHEN .....	3 473	-	-	2 346	-	-	-	-	1 085	42	
DIERDORF-WIENAU .....	4 013	-	-	1 579	-	-	-	535	1 877	22	
HOPPSTAEDTEN-WEIERSBACH .....	3 441	-	-	849	24	-	-	2 128	439	1	
IDAR-OBERSSTEIN .....	5 412	-	6	2 437	14	33	-	921	1 985	16	
KOBLENZ-WINNINGEN .....	15 937	-	-	8 158	215	940	-	4 769	1 855	-	
LACHEN-SPEYERDORF .....	6 291	-	22	3 450	4	2	-	300	2 513	-	
LANGENLONSHEIM .....	8 767	-	-	5 468	16	-	-	996	2 287	-	
MAINZ-FINTHEN .....	5 281	-	3	3 182	57	-	-	580	1 448	11	
NANNHAUSEN .....	566	-	-	402	-	2	-	17	-	145	
NEUMAGEN-DHROEN .....	1 881	-	-	219	4	-	-	468	1 127	63	
OPPENHEIM .....	5 139	-	-	1 214	-	4	-	1 450	2 471	-	
PIRMASENS-ZWEIBRUECKEN .....	9 414	-	249	5 233	30	490	-	2 900	512	-	
SCHWIGHOFEN .....	4 865	-	123	2 601	1	38	-	1 867	2 57	178	
SOBERHEIM-DOMBERG .....	5 696	-	2	2 439	16	4	-	614	2 349	272	
SPEYER .....	11 467	79	280	6 448	72	1 349	-	1 800	1 439	-	
TRABEN-TRARBACH .....	3 403	-	-	1 185	-	-	-	566	1 652	-	
TRIER-POEHREN .....	13 582	6	787	11 453	198	225	-	903	10	-	
WORMS .....	19 133	4	119	14 829	164	236	-	1 783	1 779	219	
ZUSAMMEN ...	143 590	89	1 710	83 530	836	3 557	-	25 439	26 808	1 621	

9 NICHTGEWERBLICHER FLUGBETRIEB JAHR 1989

9.2 FLUGBETRIEB MIT MOTORFLUGZEUGEN, DREHFLUEGLERN UND SONSTIGEN LUFTFAHRZEUGEN  
AUF ALLEN FLUGPLAETZEN, HUBSCHRAUBERLANDEPLAETZEN UND SEGELFLUGGELAENDEN

STARTS NACH STARTGEWICHTSKLASSEN

LAND FLUGPLAETZ HUBSCHRAUBERLANDEPLAETZE SEGELFLUGGELAENDE	INSGESAMT	FLUGZEUGE				DREH- FLUEGLER	LUFT- SCHIFFE	MOTOR- SEGLER	SEGEL- FLUG- ZEUGE	ULTRA- LEICHT- FLUG- ZEUGE
		UEBER 5,7 T	2 T BIS 5,7 T	BIS 2 T						
				EIN- MOTORIG	ZWEI- MOTORIG					
ANZAHL DER STARTS										
NOCH										
RHEINLAND-PFALZ										
HUBSCHRAUBERLANDEPLAETZE										
GERMERSHEIM .....	-	-	-	-	-	-	-	-	-	
JAKOBSBERG .....	26	-	-	-	26	-	-	-	-	
LUDWIGSHAFEN BG. UNF.-KLINIK .....	3 297	-	-	-	3 297	-	-	-	-	
MAINZ-LERCHENBERG .....	-	-	-	-	-	-	-	-	-	
MAINZ UNI.-KLINIK .....	200	-	-	-	200	-	-	-	-	
SAFFIG .....	-	-	-	-	-	-	-	-	-	
WEINSHEIM .....	-	-	-	-	-	-	-	-	-	
ZUSAMMEN ...	3 523	-	-	-	3 523	-	-	-	-	
SEGELFLUGGELAENDE										
BAD MARIENBERG-OBERROSSBACH ..	1 491	-	-	55	-	-	186	1 023	227	
BUECHEL .....	1 847	-	-	201	-	-	491	1 120	35	
BUNDEHTAL-RUMBACH .....	271	-	-	127	-	-	143	1	-	
DAUN-SENHELD .....	3 836	-	-	2 075	-	-	-	722	-	
ERNZEN .....	180	-	-	137	-	-	1 039	-	43	
ESSWEILER .....	1 700	-	-	41	-	-	-	-	-	
GRUENSTADT-QUIRNHEIMER BERG ..	3 421	-	-	628	-	-	335	1 324	-	
HASSLOCH .....	795	-	-	-	-	-	463	2 330	-	
KELL .....	2 060	-	-	35	-	-	-	795	-	
KIRN .....	6 152	-	-	381	-	-	-	2 025	-	
KONZ-KOENEN .....	4 338	-	-	664	-	-	1 434	4 337	-	
KUSEL-LANGENBACH .....	1 390	-	-	192	-	-	406	3 268	-	
LANDAU-EBENBERG .....	4 627	-	-	1 574	-	-	108	1 090	-	
LUDWIGSHAFEN-DANNSTADT .....	9 330	-	-	3 051	-	-	685	2 368	-	
MENDIG .....	1 023	-	-	357	-	-	2 029	4 250	-	
MOENCHSHEIDE .....	6 943	-	-	1 330	-	-	-	666	-	
MONTABAUR .....	2 529	-	-	167	-	-	805	4 808	-	
NASTAETTEN .....	3 615	-	-	50	-	-	168	2 194	-	
SINGHOFFEN .....	1 185	-	-	36	-	-	512	3 053	-	
UTSCHIED .....	1 663	-	-	103	-	-	226	923	-	
WERSHOFEN .....	4 098	-	-	159	-	82	390	1 162	8	
ZUSAMMEN ...	62 494	-	-	11 363	-	82	9 632	41 104	313	
RHEINLAND-PFALZ INSGESAMT	209 607	89	1 710	94 893	836	7 162	35 071	67 912	1 934	
BADEN-WUERTEMBERG										
FLUGPLAETZE										
STUTTGART .....	17 781	2 395	1 926	10 267	675	2 464	-	54	-	
AALEN-HEIDENHEIM .....	34 306	-	270	19 107	230	54	-	2 864	4 988	
ALBSTADT-DEGERFELD .....	5 230	-	-	1 710	-	28	-	1 137	2 337	
ALTDORF-WALLBURG .....	3 361	-	-	764	-	-	-	906	1 669	
BACKNANG-HEININGEN .....	3 612	-	-	1 416	-	7	91	1 330	664	
BAD DITZENBACH .....	984	-	-	906	-	-	-	78	-	
BADEN-BADEN .....	13 214	228	813	7 740	123	1 609	-	589	2 112	
BAD WALDSEE-REUTE .....	1 369	-	-	617	-	-	-	299	453	
BIBERACH/RISS .....	8 386	-	-	6 003	36	5	-	458	1 884	
BIETIGHEIM-BISSINGEN .....	-	-	-	-	-	-	-	-	-	
BINNINGEN .....	2 539	-	-	472	-	-	-	675	1 388	
BLAUBEUREN .....	1 455	-	-	609	-	3	-	39	781	
BLUMBERG .....	2 704	-	-	813	-	3	-	428	1 460	
BRETZFELD .....	-	-	-	-	-	-	-	-	-	
BRUCHSAL .....	952	-	-	384	-	-	-	436	132	
DONAUESCHINGEN-VILLINGEN .....	13 768	18	949	9 846	336	309	-	682	1 536	
DONZDORF-MESSELBERG .....	3 531	-	-	970	-	-	-	-	2 318	
ERBACH .....	4 494	-	-	1 954	-	-	-	-	1 346	
FREIBURG I. BR .....	11 228	3	188	8 587	95	129	-	1 518	708	
FRIEDRICHSHAFEN .....	12 716	120	553	10 064	246	108	-	873	746	
GERSTETTEN .....	4 304	-	-	1 672	-	2	-	637	1 935	
GIENGEN/BRENZ .....	4 004	-	1	2 335	2	43	-	514	1 109	
GOEPPINGEN-BEZGENRIET .....	151	-	-	151	-	-	-	-	-	
HERTEN-RHEINFELDEN .....	4 186	-	-	1 649	-	3	-	1 974	499	
HEUBACH .....	5 697	-	103	4 991	55	7	-	510	-	
HOCKENHEIM-AUCHTWEID .....	6 428	-	-	3 864	-	-	-	1 445	831	

9 NICHTGEWERBLICHER FLUGBETRIEB JAHR 1989

9.2 FLUGBETRIEB MIT MOTORFLUGZEUGEN, DREHFLUEGLERN UND SONSTIGEN LUFTFAHRZEUGEN  
AUF ALLEN FLUGPLAETZEN, HUBSCHRAUBERLANDEPLAETZEN UND SEGELFLUGGELAENDEN

STARTS NACH STARTGEWICHTSKLASSEN

LAND FLUGPLATZ HUBSCHRAUBERLANDEPLAETZE SEGELFLUGGELAENDE	INSGESAMT	FLUGZEUGE				DREH- FLUEGLER	LUFT- SCHIFFE	MOTOR- SEGLER	SEGEL- FLUG- ZEUGE	ULTRA- LEICHT- FLUG- ZEUGE
		UEBER 5,7 T	2 T BIS 5,7 T	BIS 2 T						
				EIN- MOTORIG	ZWEI- MOTORIG					
----- ANZAHL DER STARTS -----										
NOCH										
BADEN-WUERTEMBERG										
FLUGPLAETZE										
HOCKENHEIM-HERRENTEICH	5 664	-	-	2 450	-	-	-	2 183	662	369
INGELFINGEN	23	-	-	-	-	-	-	6	-	17
KARLSRUHE-FORCHHEIM	21 094	43	356	11 011	165	206	8	1 447	7 808	50
NEHL-SUNDHEIM	4 272	-	-	1 702	-	7	-	701	1 747	115
KONSTANZ	6 429	-	16	5 061	21	161	-	903	267	-
LAICHINGEN	2 619	-	-	731	-	22	-	785	972	109
LAUPHEIM	3 959	-	-	3 648	-	-	-	-	311	-
LEUTKIRCH-UNTERZEIL	11 694	113	397	10 120	86	203	-	623	1	151
LINKENHEIM	2 995	-	-	863	-	-	-	135	1 997	-
MANNHEIM-NEUOSTHEIM	17 581	222	1 010	10 950	137	470	-	1 210	3 581	1
MENGEN	10 556	-	144	7 492	234	78	-	1 634	945	29
METZINGEN-BOCKWIESE	691	-	-	691	-	-	-	-	-	-
MOSBACH-LOHRBACH	10 564	-	8	5 033	20	1 121	5	2 123	60	2 194
NABERN/TECK	1 213	-	-	1 049	-	8	-	42	114	-
NIEDERSTETTEN	2 162	2	30	1 624	27	-	-	479	-	-
OEDHEIM	386	-	-	329	-	-	-	-	-	57
OFFENBURG	7 167	111	162	4 760	119	248	-	1 331	436	-
PFULLENDORF	3 895	-	-	1 585	-	-	-	1 819	-	491
POLTRINGEN	9 978	-	-	4 902	-	-	-	1 168	3 908	-
ROTTWEIL-ZEPFENHAN	6 057	2	266	4 992	126	2	-	659	10	-
SAULGAU	2 594	-	-	923	-	-	-	878	414	379
SCHLIERSTADT-SELIGENBERG	1 994	-	-	1 946	-	-	-	48	-	-
SCHWAEBISCH HALL-HESSENWALD	4 175	-	82	2 112	22	-	-	772	1 152	35
SCHWAEBISCH HALL-WECKRIEDEN	4 740	-	312	3 322	72	26	-	832	75	101
SCHWENNINGEN A.N.	8 359	12	185	6 937	120	55	1	840	55	154
SEISSEN	266	-	-	63	-	-	-	-	-	203
TANNEHEIM	27 268	-	98	10 948	204	172	-	8 618	4 812	2 416
UNTERSCHUEFF	4 589	-	-	2 714	-	9	-	1 130	736	-
WALLDORF	4 804	-	-	2 353	-	-	-	1 598	823	30
WALLDUERN	-	-	-	-	-	-	-	-	-	-
WEINHEIM/BERGSTRASSE	5 085	-	-	1 288	1	62	-	606	3 029	99
WINZELN-SCHRAMBERG	7 026	-	123	3 473	111	4	-	1 396	1 919	-
ZUSAMMEN ...	366 299	3 269	7 992	211 963	3 263	7 628	105	52 435	64 730	14 914
HUBSCHRAUBERLANDEPLAETZE										
EMMENDINGEN-WINDENREUTE	58	-	-	-	-	58	-	-	-	-
FRIEDRICHSHAFEN-IMMENSTAAD	-	-	-	-	-	-	-	-	-	-
FRIEDRICHSHAFEN KREISKRKH.	-	-	-	-	-	-	-	-	-	-
GERLINGEN	1	-	-	-	-	1	-	-	-	-
HEILBRONN STAEDT. KRKH.	47	-	-	-	-	47	-	-	-	-
HOCHDORF/ENZ	-	-	-	-	-	-	-	-	-	-
KARLSRUHE ST.VICENTIUS-KRKH.	-	-	-	-	-	-	-	-	-	-
LEONBERG	961	-	-	-	-	961	-	-	-	-
MUEHLHAUSEN	66	-	-	-	-	66	-	-	-	-
REUTLINGEN-BETZINGEN	81	-	-	-	-	81	-	-	-	-
SCHWIEBERDINGEN	-	-	-	-	-	-	-	-	-	-
STUTTGART-UNTERTUERKHEIM	286	-	-	-	-	286	-	-	-	-
STUTTGART-VAIHINGEN	1	-	-	-	-	1	-	-	-	-
WAIBLINGEN-NEUSTADT	-	-	-	-	-	-	-	-	-	-
WIECHS A. R.	-	-	-	-	-	-	-	-	-	-
ZIMMERN O. R.	-	-	-	-	-	-	-	-	-	-
ZUSAMMEN ...	1 501	-	-	-	-	1 501	-	-	-	-
SEGELFLUGGELAENDE										
BAD BUCHAU/FEDERSEE	879	-	-	24	-	-	-	823	24	8
BARTHOLOMAE-AMALIENHOF	4 036	-	-	603	-	-	-	56	3 377	-
BAUMERLENBACH	1 572	-	-	8	-	-	-	335	1 229	-
BERNBECK	3 400	-	-	-	-	-	-	105	3 295	-
BOHLHOF	3 585	-	-	910	-	21	-	1 663	891	100
DECKENPRONN-EGELSEE	2 818	-	-	48	-	-	-	183	2 587	-
DEGMARN	892	-	-	-	-	-	-	126	766	-
ELLWANGEN	1 660	-	-	384	-	-	-	159	1 117	-
ESSLINGEN-JAEGERHAUS	2 226	-	-	249	-	-	-	339	1 627	11
EUTINGEN	3 546	-	-	720	-	-	-	164	2 662	-
FARRENBERG	5 429	-	-	1 565	-	-	-	959	2 852	53
GRABENSTAETTEN	3 390	-	-	1 230	-	-	-	370	1 770	20

9 NICHTGEWERBLICHER FLUGBETRIEB JAHR 1989

9.2 FLUGBETRIEB MIT MOTORFLUGZEUGEN, DREHFLUEGLERN UND SONSTIGEN LUFTFAHRZEUGEN  
AUF ALLEN FLUGPLAETZEN, HUBSCHRAUBERLANDEPLAETZEN UND SEGELFLUGGELAENDEN

STARTS NACH STARTGEWICHTSKLASSEN

LAND FLUGPLATZ HUBSCHRAUBERLANDEPLAETZE SEGELFLUGGELAENDE	INSGESAMT	FLUGZEUGE				DREH- FLUEGLER	LUFT- SCHIFFE	MOTOR- SEGLER	SEGEL- FLUG- ZEUGE	ULTRA- LEICHT- FLUG- ZEUGE
		UEBER 5,7 T	2 T BIS 5,7 T	BIS 2 T						
				EIN- MOTORIG	ZWEI-					
ANZAHL DER STARTS										
NOCH										
BADEN-WUERTTEMBERG										
SEGELFLUGGELAENDE										
GRUIBINGEN-NORTELE	3 006	-	-	847	-	-	-	571	1 563	25
HAITERBACH-NAGOLD	1 460	-	-	107	-	-	-	280	1 069	4
HANGENSTEINERHOF	2 745	-	-	204	-	-	-	540	1 990	11
HAYINGEN	2 015	-	-	541	-	-	-	318	1 098	58
HEILBRONN-BOECKINGEN	1 057	-	-	-	-	-	-	-	1 057	-
HEILIGENBERG	1 930	-	-	32	-	-	-	155	1 743	-
HERMUTHAUSEN	831	-	-	-	-	-	-	351	469	11
HILZINGEN	2 413	-	-	50	-	-	-	1 686	677	-
HORNBERG	17 993	-	-	3 986	-	-	-	5 050	8 957	-
HUELLEN	2 715	-	-	522	-	-	-	1 042	1 151	-
HUETTEN-HOTZENWALD	6 627	-	-	1 540	-	-	-	1 312	3 775	-
ISNY-ROTHMOOS	1 553	-	-	-	-	-	-	322	1 231	-
KIRCHHEIM/TECK	26 632	-	-	15 750	-	-	-	3 792	7 090	-
KIRCHZARTEN	3 074	-	-	-	-	-	-	-	3 074	-
KISSLEGG	1 125	-	-	-	-	-	-	-	1 125	-
KLIPPENECK	12 272	-	-	1 541	-	-	-	1 445	9 284	2
LEIBERTINGEN	4 740	-	-	194	-	-	-	1 335	3 164	47
LEUZENDORF B. GERABRONN	336	-	-	-	-	-	-	25	308	3
LOECHGAU	1 857	-	-	39	-	-	-	483	1 328	7
MALMSHEIM	7 050	-	-	355	-	-	-	1 430	5 265	-
MALSCH	3 164	-	-	81	-	-	-	557	2 526	-
MARKDORF	267	-	-	-	-	-	-	-	267	-
MOECKMUEHL-KORB	1 712	-	-	-	-	-	-	660	1 052	-
MUELBEN	1 660	-	-	148	-	-	-	374	1 123	15
MUELLHEIM	1 884	-	-	340	-	-	-	-	1 544	-
MUENSINGEN-EISBERG	2 482	-	-	769	-	-	-	324	1 284	105
NERESHHEIM	2 721	-	-	390	-	-	-	223	2 108	-
OCHSENHAUSEN	969	-	-	-	-	-	-	-	969	-
OPPINGEN-AU	1 853	-	-	575	-	-	-	157	1 121	-
PLEIDELSHEIM	883	-	-	26	-	-	-	313	538	6
RASTATT-BALDENAU	1 078	-	-	11	-	-	-	377	663	27
REISELFINGEN	2 510	-	-	46	-	-	-	468	1 996	-
RIEDLINGEN	1 977	-	-	25	-	1	-	1 390	391	170
ROEHLINGEN	-	-	-	-	-	-	-	-	-	-
ROSSFELD	2 235	-	12	368	-	61	-	340	1 429	25
SANDBERG B. BOPFINGEN	1 872	-	-	398	-	4	-	1 258	212	-
SCHAEFFHALDE	1 635	-	-	-	-	-	-	-	1 635	-
SCHLECHTENFELD	1 342	-	-	124	-	-	-	374	837	7
SCHRECKHOF	2 089	-	-	-	-	-	-	1 235	854	-
SCHWANN-CONWEILER	1 926	-	-	-	-	-	-	-	1 926	-
SINSHEIM	4 096	-	-	232	-	-	-	928	2 930	6
STAHRINGEN-WAHLWIES	3 943	-	-	749	-	94	-	2 662	532	-
TAUBERBISCHOFSHHEIM	837	-	-	47	-	-	-	6	779	5
TECK	2 568	-	-	-	-	-	-	462	2 106	-
UEBERSBERG	4 573	-	-	96	-	-	-	889	3 588	-
UNTERMUSBACH	4 131	-	-	805	-	-	-	417	2 909	-
VAIHINGEN/ENZ	697	-	-	-	-	-	-	-	697	-
VOELKLESHOFEN-LICHTENBERG	2 156	-	-	681	-	-	-	613	842	20
WAECHTERSBERG-HUB	4 355	-	-	989	-	-	-	768	2 593	5
WEIPERTSHOFEN	2 628	-	3	130	-	44	-	827	1 433	191
WELZHEIM	983	-	-	10	-	46	-	2	925	-
WILDBERG-KENDEL	331	-	-	331	-	-	-	-	-	-
ZUSAMMEN ...	200 421	-	15	38 820	4	173	-	41 043	119 424	942
BADEN-WUERTTEMBERG INSGESAMT	568 221	3 269	8 007	250 783	3 267	9 302	105	93 478	184 154	15 856
BAYERN										
FLUGPLAETZE										
MUENCHEN	15 806	-	-	14 602	-	1 188	-	16	-	-
MUERNBERG	17 745	-	9 853	6 681	-	1 034	-	177	-	-
AMPING-WALDKRAIBURG	8 716	-	2 094	5 109	27	68	-	532	538	348
ANSBACH-PETERSDORF	5 711	-	-	2 938	-	38	-	1 646	1 089	-
ARNBRUCK	3 542	-	-	2 503	67	52	-	294	606	20
ASCHAFFENBURG	18 623	-	261	14 758	287	333	-	2 085	899	-
AUGSBURG-MUEHLHAUSEN	20 572	354	1 649	13 087	390	467	-	1 230	3 395	-

9.2 FLUGBETRIEB MIT MOTORFLUGZEUGEN, DREHFLUEGLERN UND SONSTIGEN LUFTFAHRZEUGEN  
AUF ALLEN FLUGPLAETZEN, HUBSCHRAUBERLANDEPLAETZEN UND SEGELFLUGGELAENDEN

## STARTS NACH STARTGEWICHTSKLASSEN

LAND FLUGPLATZ HUBSCHRAUBERLANDEPLAETZE SEGELFLUGGELAENDE	INSGESAMT	FLUGZEUGE				DREH- FLUEGLER	LUFT- SCHIFFE	MOTOR- SEGLER	SEGEL- FLUG- ZEUGE	ULTRA- LEICHT- FLUG- ZEUGE
		UEBER 5,7 T	2 T BIS 5,7 T	BIS 2 T						
				EIN- MOTORIG	ZWEI- MOTORIG					
ANZAHL DER STARTS										
NOCH										
BAYERN										
FLUGPLAETZE										
BAD KISSINGEN	4 298	-	-	2 790	-	10	-	872	626	-
BAD NEUSTADT/S.-GRASBERG	2 917	-	-	724	-	7	-	941	1 084	161
BAD WINDSHEIM	2 067	-	-	256	-	-	-	469	1 271	71
BAMBERG-BREITENAU	4 968	-	28	2 173	-	13	-	590	2 118	46
BAYREUTH	7 835	6	301	3 780	364	113	-	986	2 285	-
BEILINGRIES	1 998	-	28	1 352	8	26	-	584	-	-
BURG FEUERSTEIN	21 066	-	4	10 202	8	112	-	3 657	7 083	-
COBURG-BRANDENSTEINSEBENE	5 573	7	48	4 850	29	3	-	257	379	-
COBURG-STEINRUECKEN	2 003	-	-	1 000	-	-	-	452	535	16
DACHAU-GROEBENRIED	3 892	-	-	188	-	-	-	1 489	2 215	-
DEGGENDORF-STEINKIRCHEN	4 405	-	-	1 616	14	17	-	1 717	536	505
DINGOLFING	773	-	-	360	-	-	-	373	40	-
DINKELSBUEHL-SINBRONN	836	-	-	333	-	-	-	404	90	9
DONAUWOERTH	6 068	-	-	5 528	-	-	-	540	-	-
EBERN-SENDELBACH	1 054	-	-	498	-	34	-	135	298	89
EGGENFELDEN	8 157	-	188	7 078	149	67	-	424	7	244
EICHSTAEDT	5 719	-	-	2 240	-	14	-	566	2 891	8
ERDING	3 289	-	-	1 914	-	-	-	577	798	-
FUERSTENZELL	2 891	-	-	1 555	-	19	-	907	409	1
GIEBELSTADT	4 371	-	-	1 493	18	-	-	1 181	1 679	-
GRIESAU	693	-	-	386	-	1	-	35	7	264
GUENZBURG-DONAURIED	2 182	-	-	1 936	73	5	-	69	11	88
GUNZENHAUSEN-REUTBERG	2 968	-	80	2 010	7	7	-	424	399	41
HAMMELBURG	3 242	-	-	1 566	-	-	-	66	1 578	32
HASSFURT	9 674	26	252	8 445	100	6	-	646	197	2
HERZOGENAURACH	11 851	-	64	11 268	79	224	-	145	22	49
HETTSTADT B. WUERZBURG	3 432	-	-	3 350	-	17	-	65	-	-
HETZLESE BERG	5 075	-	-	1 825	-	-	-	1 116	2 133	1
HOF	3 621	97	92	2 473	55	218	-	686	-	-
ILLERTISSEN	4 443	-	-	1 224	-	150	-	1 366	1 405	298
JESENWANG	9 481	-	167	7 891	64	256	-	612	-	491
KEMPTEN-DURACH	10 546	-	22	5 438	27	215	-	4 255	589	-
KIRCHDORF/INN	-	-	-	-	-	-	-	-	-	-
KULMBACH	4 665	-	133	1 645	69	23	-	416	1 158	1 221
LANDSHUT	10 264	-	272	7 687	127	83	-	709	1 287	99
LAUF-LILLINGHOF	3 519	-	-	1 726	-	2	-	387	1 392	12
LICHTENFELS	2 272	-	-	1 796	-	29	-	36	394	17
MAINBULLAU	8 395	-	-	6 081	-	72	-	677	1 565	-
MANCHING	2 205	-	-	747	-	-	-	368	1 046	44
MINDELHEIM-MATTSIES	4 963	-	129	2 943	12	106	-	870	903	-
MOOSBURG-KIPPE	1 276	-	-	-	-	-	-	344	932	-
MUEHLBERG	5 831	-	-	3 948	105	36	-	1 112	528	102
NEUBIBERG	5 988	-	272	5 525	191	-	-	-	-	-
NEUBURG-EGWEIL	2 226	-	12	1 839	324	13	-	38	-	-
NEUMART/OPF	2 317	-	-	133	17	5	-	2 162	-	-
NEUSTADT/A-EICHELBERG	2 531	-	5	1 537	-	-	-	528	461	-
NEU-ULM-SCHWAIGHOFEN	3 860	-	-	3 677	166	-	-	17	-	-
NITTENAU-BRUECK	2 388	-	8	1 997	4	27	-	58	5	289
NOERDLINGEN	2 234	-	-	1 492	21	16	-	445	253	7
OBERPFAFFENHOFEN	12 986	2 263	1 517	2 866	33	934	26	3 275	2 072	-
OCHSENFURT	56	-	-	56	-	-	-	-	-	-
OTTENGRUENER HEIDE	2 297	-	-	568	-	2	-	436	1 291	-
PEGNITZ-ZIPSER BERG	4 104	-	-	1 109	-	6	-	859	2 130	-
PENNING B. LANDSBERG	-	-	-	-	-	-	-	-	-	-
PEARRKIRCHEN	1 493	-	-	349	-	-	-	241	903	-
RECENSBURG-OBERHUB	3 226	-	113	3 012	17	-	-	82	2	-
ROSENTHAL-FIELD-PLOSSSEN	5 854	-	41	5 427	43	98	-	185	16	44
ROTHENBURG O.D.T.	7 962	-	56	6 494	60	75	-	670	606	1
SCHMIDGADEN	1 946	-	-	1 796	-	4	-	82	-	64
SCHWABACH-HEIDENBERG	6 712	-	-	4 678	-	26	-	1 180	828	-
SCHWABMUECHEN	2 857	-	-	662	-	-	-	439	1 756	-
SCHWANDORF	-	-	-	-	-	-	-	-	-	-
SCHWEINFURTH-SUED	4 426	-	14	1 331	6	6	-	1 018	2 051	-
SONNEN B. PASSAU	280	-	71	200	-	3	-	6	-	-
STRAUBING-WALLMUEHLE	13 146	10	838	10 102	396	45	-	1 069	677	9
TANNBAUSEN	3 005	-	-	495	-	-	-	619	1 891	-
TREUCHTLINGEN-BUBENHEIM	1 763	-	-	726	-	52	-	333	648	4
VILSBIBURG	2 714	-	-	2 430	-	-	-	228	-	56
VILSECK	927	-	-	72	-	-	-	781	74	-
VILSBOPFEN	9 667	3	69	7 320	98	21	-	1 969	187	-

9 NICHTGEWERBLICHER FLUGBETRIEB JAHR 1989

9.2 FLUGBETRIEB MIT MOTORFLUGZEUGEN, DREHFLUEGLERN UND SONSTIGEN LUFTFAHRZEUGEN  
AUF ALLEN FLUGPLAETZEN, HUBSCHRAUBERLANDEPLAETZEN UND SEGELFLUGGELAENDEN

STARTS NACH STARTGEWICHTSKLASSEN

LAND FLUGPLATZ HUBSCHRAUBERLANDEPLAETZE SEGELFLUGGELAENDE	INSGESAMT	FLUGZEUGE				DREH- FLUEGLER	LUFT- SCHIFFE	MOTOR- SEGLER	SEGEL- FLUG- ZEUGE	ULTRA- LEICHT- FLUG- ZEUGE
		UEBER 5,7 T	2 T BIS 5,7 T	BIS 2 T						
				EIN- MOTORIG	ZWEI-					
ANZAHL DER STARTS										
NOCH BAYERN										
FLUGPLAETZE										
VOGTAREUTH .....	2 513	-	-	1 915	108	-	-	-	490	-
WEIDEN/OPF. ....	6 957	-	49	4 365	127	227	-	508	872	809
WILDBERG B. LINDAU .....	544	-	-	373	-	-	-	-	93	78
WUERZBURG-SCHENKENTURM .....	4 660	-	17	3 478	9	14	-	447	695	-
ZUSAMMEN ...	417 132	2 766	18 747	260 017	3 699	6 639	26	55 180	64 418	5 640
HUBSCHRAUBERLANDEPLAETZE										
BAYREUTH KLINIKUM .....	891	-	-	-	-	891	-	-	-	-
DONAUWOERTH-GENDERKINGEN .....	877	-	-	-	-	877	-	-	-	-
GARMISCH-PARTENKIRCHEN KRKH. ....	17	-	-	-	-	17	-	-	-	-
HILPOLTSTEIN .....	15	-	-	-	-	15	-	-	-	-
IPHOFEN .....	39	-	-	-	-	39	-	-	-	-
KEMPTEN STADTKRKH. ....	-	-	-	-	-	-	-	-	-	-
MUENCHEN KRKH. HARLACHING .....	1 672	-	-	-	-	1 672	-	-	-	-
MUENCHEN KRKH. NEUPERLACH .....	79	-	-	-	-	79	-	-	-	-
OCHSENFURT .....	1 165	-	-	-	-	1 165	-	-	-	-
OTTOBRUNN .....	1 775	-	-	-	-	1 775	-	-	-	-
STRAUBING ELISABETH-KRKH. ....	882	-	-	-	-	882	-	-	-	-
ZUSAMMEN ...	7 412	-	-	-	-	7 412	-	-	-	-
SEGELFLUGGELAENDE										
AGATHAZELLER MOOS .....	3 554	-	-	27	-	-	-	1 989	1 538	-
AICHACH .....	1 252	-	-	115	-	-	-	422	638	77
ALTDORF HAGENHAUSEN .....	2 754	-	-	102	-	-	-	608	1 958	86
ALTENBACHTAL .....	3 917	-	-	305	-	-	-	1 437	2 167	8
ALTFELD .....	2 274	-	-	1 211	-	-	-	95	955	13
ALTOETTING .....	3 128	-	-	1 624	-	3	-	455	1 030	16
AM KREUZBERG-SAAL A. D. S. ....	2 217	-	-	-	-	-	-	725	1 492	-
ASSLING-AMTERSBERG .....	1 443	-	-	284	-	-	-	127	1 032	-
BAD BRUECKENAU-OB.LEICHTERSB. ....	790	-	-	90	-	-	-	29	671	-
BAD KOENIGSHOFEN .....	1 281	-	-	160	-	-	-	530	591	-
BAD TOELZ .....	228	-	-	220	-	-	-	-	8	-
BAD WOERISHOFEN .....	-	-	-	-	-	-	-	-	-	-
BENEDIKTBEUERN .....	534	-	-	2	-	43	-	-	485	4
BISCHOFBERG .....	1 282	-	-	155	-	-	-	437	679	11
BUECHIG .....	1 529	-	-	177	-	-	-	1 010	291	51
BURGHHEIM .....	856	-	-	389	-	108	-	198	-	161
CHAM-JANAHOF .....	3 921	-	-	682	2	2	-	1 080	2 155	-
CHARLOTTENHOF B. SCHWANDORF .....	2 263	-	-	215	-	-	-	642	1 406	-
DOBERREUTH .....	1 798	-	-	490	-	13	-	399	895	1
DUERABUCH .....	1 761	-	-	-	-	-	-	-	1 761	-
ERBENDORF-SCHWEISSLOHE .....	1 522	-	-	315	-	-	-	750	457	-
ESCHENLOHE-WECHHAUS .....	3 909	-	-	1 640	-	-	-	587	1 682	-
FREISING LANGE-HAKEN .....	4 043	-	-	942	-	-	-	964	2 137	-
FRIESENER WARTEN .....	2 906	-	-	198	-	-	-	436	2 272	-
FUERSTENFELDBRUCK .....	-	-	-	-	-	-	-	-	-	-
FUERTH-SECKENDORF .....	1 868	-	-	778	-	-	-	392	698	-
FUESSEN .....	2 364	-	-	265	-	-	-	562	1 537	-
GETTAU .....	-	-	-	-	-	-	-	-	-	-
GREDDING .....	3 022	-	-	409	-	11	-	1 048	1 554	-
GUNDELFINGEN-AM VORDEREN BERG .....	3 014	-	-	307	-	-	-	1 167	1 540	-
HAIDBERG-ZELL .....	2 092	-	-	461	-	-	-	600	1 031	-
HALLERTAU .....	1 137	-	-	159	-	-	-	246	732	-
HERSBRUCK .....	772	-	-	19	-	-	-	231	522	-
HIEHNHEIM .....	1 927	-	-	963	-	42	-	464	454	4
I. U. STOTTEICH-TIRSCHENREUTH .....	1 384	-	-	-	-	-	-	364	1 020	-
INGOLSTADT-ETTING .....	1 266	-	-	426	-	-	-	263	577	-
IRSINGEN .....	2 238	-	-	84	-	-	-	950	1 200	4
KAUFBEUREN .....	2 617	-	-	1 667	27	-	-	321	602	-
KITZINGEN .....	1 921	-	-	153	-	-	-	423	1 345	-
KOENIGSDORF .....	9 261	-	78	3 357	-	67	-	1 455	4 290	14
KREUZBERG B. KRONACH .....	1 123	-	-	213	-	73	-	272	565	-
LANGENPREISING .....	1 276	-	-	-	-	-	-	344	932	-
LECHFELD .....	1 755	-	-	555	-	-	-	356	844	-
LEIPHEIM .....	-	-	-	-	-	-	-	-	-	-
MEMMINGEN .....	1 967	-	-	468	-	-	-	839	660	-



9 NICHTGEWERBLICHER FLUGBETRIEB JAHR 1989

9.2 FLUGBETRIEB MIT MOTORFLUGZEUGEN, DREHFLUEGLERN UND SONSTIGEN LUFTFAHRZEUGEN  
AUF ALLEN FLUGPLAETZEN, HUBSCHRAUBERLANDEPLAETZEN UND SEGELFLUGGELAENDEN

STARTS NACH STARTGEWICHTSKLASSEN

LAND FLUGPLATZ HUBSCHRAUBERLANDEPLAETZE SEGELFLUGGELAENDE	INSGESAMT	FLUGZEUGE				DREH- FLUEGLER	LUFT- SCHIFFE	MOTOR- SEGLER	SEGEL- FLUG- ZEUGE	ULTRA- LEICHT- FLUG- ZEUGE
		UEBER 5,7 T	2 T BIS 5,7 T	BIS 2 T						
				EIN- MOTORIG	ZWEI-					
ANZAHL DER STARTS										
NOCH										
BAYERN										
SEGELFLUGGELAENDE										
NEUBURG-ZELL .....	2 525	-	-	1 299	-	-	-	187	1 039	-
OBERRHINKOFEN .....	2 357	-	-	615	-	-	-	835	907	-
OBERSCHLEISSHEIM .....	4 952	-	-	1 875	-	44	-	1 194	1 837	2
OTTENBERG .....	2 924	-	-	1	-	-	-	778	2 145	-
PATERZELL .....	2 443	-	-	870	-	-	-	287	1 286	-
PEISSENBERG-FENDT .....	1 013	-	-	-	-	-	-	-	1 013	-
RAMMERTSHOF-AMBERG .....	1 764	-	-	66	-	-	-	459	1 239	-
RIESENKOPF-FLINTSBACH .....	1 784	-	-	-	-	-	-	402	1 359	23
SAUPURZEL .....	2 162	-	-	651	-	-	-	353	1 158	-
STILLBERGHOF .....	3 189	-	-	1 280	-	-	-	609	1 300	-
TROESTAU .....	1 433	-	-	-	-	-	-	587	776	70
TROESTAU .....	28 451	-	6	2 191	-	6	1	6 042	20 196	9
UNTERWOESSEN .....	2 395	-	-	493	-	5	-	593	1 298	6
WUELTZBURG B. WEISSENBURG .....										
ZUSAMMEN ...	147 558	-	84	28 968	29	417	1	35 543	81 956	560
BAYERN INSGESAMT	572 102	2 766	18 831	288 985	3 728	14 468	27	90 723	146 374	6 200
SAARLAND										
FLUGPLAETZE										
SAARBRUECKEN .....	7 098	517	1 308	4 498	137	219	-	419	-	-
NEUNKIRCHEN-BEXBACH .....	2 400	-	-	1 031	-	53	-	268	1 043	5
SAARLOUIS-DUEREN .....	8 764	-	15	4 363	-	207	-	3 196	983	-
ZUSAMMEN ...	18 262	517	1 323	9 892	137	479	-	3 883	2 026	5
HUBSCHRAUBERLANDEPLAETZE										
SAARBRUECKEN-WINTERBERG .....	-	-	-	-	-	-	-	-	-	-
ZUSAMMEN ...	-	-	-	-	-	-	-	-	-	-
SEGELFLUGGELAENDE										
DILLINGEN .....	3 657	-	-	371	-	-	-	853	2 273	160
MARPINGEN .....	8 080	-	-	1 791	-	-	-	1 259	5 030	-
WUSTWEILER .....	1 606	-	-	558	-	-	-	758	290	-
ZUSAMMEN ...	13 343	-	-	2 720	-	-	-	2 870	7 593	160
SAARLAND INSGESAMT	31 605	517	1 323	12 612	137	479	-	6 753	9 619	165
BERLIN-WEST										
FLUGPLAETZE										
BERLIN-WEST .....	687	604	64	-	-	19	-	-	-	-
ZUSAMMEN ...	687	604	64	-	-	19	-	-	-	-
HUBSCHRAUBERLANDEPLAETZE										
BERLIN-STEGLITZ FU-KLINIKUM..	1 278	-	-	-	-	1 278	-	-	-	-
ZUSAMMEN ...	1 278	-	-	-	-	1 278	-	-	-	-
BERLIN (WEST) INSGESAMT	1 965	604	64	-	-	1 297	-	-	-	-
BUNDES GEBIET .....	2 842 440	27 301	63 081	1 301 908	17 337	61 255	184	417 939	899 859	53 576

## 10 LUFTFAHRTUNTERNEHMENSSTATISTIK 1988 \*)

## 10.1 UNTERNEHMEN, PERSONALBESTAND, LUFTFAHRZEUGBESTAND UND UMSATZ

## NACH DEM SCHWERPUNKT DER UNTERNEHMEN

## UNTERNEHMEN MIT WIRTSCHAFTLICHEM SCHWERPUNKT

## IN DER LUFTFAHRT

## AUSSERHALB DER LUFTFAHRT

PERSONEN- UND GUETER-  
BEFOERDERUNG

GEGENSTAND DER NACHWEISUNG	LINIEN- UND LINIEN- AEHNLICHER VERKEHR	PAUSCHAL- FLUGREISE- SOWIE TRAMP- U. ANFORDE- RUNGS- VERKEHR	TAXI- VERKEHR	FLUEGE FUER ANDERE ZWECKE	ZUSAMMEN	VER- ARBEI- TENDES GEWERBE	HANDEL	SONSTIGE WIRT- SCHAFTS- TAETIG- KEIT	ZUSAMMEN	INSGESAMT
ANZAHL DER UNTERNEHMEN	14	8	79	43	144	16	6	7	29	173
DAVON MIT SITZ DES UNTERNEHMENS IN:										
SCHLESWIG-HOLSTEIN	1	-	3	-	4	-	-	-	-	4
HAMBURG	-	-	5	2	7	-	-	-	-	7
NIEDERSACHSEN	4	1	8	8	21	3	-	-	7	28
BREMEN	1	-	1	2	4	-	-	4	-	4
NORDRHEIN-WESTFALEN	2	3	23	10	38	8	-	-	12	50
HESSEN	2	3	6	8	19	1	-	-	1	20
RHEINLAND-PFALZ	-	-	1	1	2	-	-	-	-	2
BADEN-WUERTTEMBERG	2	-	17	12	31	1	-	-	4	35
BAYERN	2	1	14	-	17	3	-	-	4	21
SAARLAND	-	-	1	-	1	-	1	-	1	2
PERSONALBESTAND 1)										
FLIEGENDES PERSONAL	9 292	2 767	337	148	12 544	77	16	16	109	12 653
LUFTFAHRZEUGFUHRER	2 246	727	322	126	3 421	61	14	11	86	3 507
FLUGINGENIEURE	546	177	5	1	729	-	-	-	1	730
BORDFUNKER U. NAVIGATOREN	-	-	1	2	3	7	-	1	8	11
SONST. FLIEGEND. PERSONAL	6 500	1 863	9	19	8 391	9	1	4	14	8 405
UEBRIGES LUFTFAHRT- (BODEN-)PERSONAL	31 387	2 058	264	240	33 949	36	6	1	43	33 992
ZUSAMMEN	40 679	4 825	601	388	46 493	113	22	17	152	46 645
TAETIGE INHABER	6	2	87	47	142	-	-	-	-	142
ANGESTELLTE	39 626	4 553	481	272	44 932	-	-	-	-	44 932
ARBEITER	113	255	25	55	448	-	-	-	-	448
AUSZUBILDENDE U. VOLONT.	934	15	8	14	971	-	-	-	-	971
LUFTFAHRZEUGBESTAND 1) 2)										
FLUGZEUGE NACH START- GEWICHTSKLASSEN										
UEBER 2 T BIS 2 T	17	-	82	110	209	34	11	14	59	268
UEBER 2 T BIS 5,7 T	29	-	101	11	141	10	4	-	14	155
UEBER 5,7 T BIS 14 T	33	-	20	-	53	-	-	-	-	53
UEBER 14 T BIS 20 T	11	5	1	-	17	-	-	-	-	17
UEBER 20 T BIS 75 T	58	27	-	-	85	-	-	-	-	85
UEBER 75 T BIS 175 T	39	35	-	-	74	-	-	-	-	74
UEBER 175 T	35	13	-	-	48	-	-	-	-	48
ZUSAMMEN	222	80	204	121	627	44	15	14	73	700
HUBSCHRAUBER U. LUFTSCHIFFE	-	-	56	108	164	3	6	-	9	173
INSGESAMT	222	80	260	229	791	47	21	14	82	873
UMSATZ IN 1 000 DM 3)										
UMSATZ OHNE UMSATZSTEUER AUS:										
BEFOERDERUNGSLEISTUNGEN	9 578 857	3 386 687	160 644	6 748	13 132 936	1 528	1 529	14	3 071	13 136 007
PERSONENVERKEHR	7 028 815	3 221 747	125 096	5 878	10 381 536	1 528	1 165	14	2 707	10 384 243
GUETERVERKEHR	2 550 042	164 940	35 548	870	2 751 400	-	364	-	364	2 751 764
FLUEGEN FUER AND. ZWECKE	282 577	119	6 482	72 958	362 136	29 692	1 767	1 394	32 853	394 989
LUFTFAHRTUMSATZ ZUSAMMEN	9 861 434	3 386 806	167 126	79 706	13 495 072	31 220	3 296	1 408	35 924	13 530 996
SONSTIGER VERKEHRSWIRT- SCHAFTL. TAETIGKEIT TAETIGKEIT AUSSERHALB DER VERKEHRSWIRTSCHAFT	172 463	49 351	1 862	3 412	227 088	-	-	-	-	227 088
UMSATZ INSGESAMT	11 049 597	3 455 322	175 015	91 734	14 805 565	31 220	3 296	1 408	35 924	14 841 489
ANTEIL DES LUFTFAHRTUMSAT- ZES AM GESAMTUMSATZ IN %	89	98	95	87	91	100	100	100	100	91
AUSSERDEM UMSATZSTEUER DAR. :A. LUFTFAHRTTAETIGKEIT	177 004	1 256	8 156	10 230	196 646	4 207	290	198	4 695	201 341
	157 153	652	7 579	9 472	174 856	4 207	290	198	4 695	179 551

\*) BUNDESGBIET OHNE BERLIN. ENTHALTEN SIND DIE UNTERNEHMEN, DENEN EINE GENEHMIGUNG FUER DIE BEFOERDERUNG VON PERSONEN UND GUETERN MIT LUFTFAHRZEUGEN BZW. EINE ERLAUBNIS FUER DIE DURCHFUEHRUNG VON REKLAME-, BILD- ODER LAND- UND FORSTWIRTSCHAFTLICHEN FLUEGEN ERTEILT WURDE.

1) BESTAND AM 1. 7. 1988.- 2) VERFUEGBARER LUFTFAHRZEUGBESTAND (EIGENTUMSBESTAND) ABZUEGLICH DER VERMIETETEN UND ZUZUEGLICH DER ANGEMietetEN LUFTFAHRZEUGE.- 3) IM GESCHAEFTSJAHRE 1988.

10 LUFTFAHRTUNTERNEHMENSSTATISTIK 1988 \*)

10.2 UNTERNEHMEN, PERSONALBESTAND UND UMSATZ NACH UMSATZGROESSENKLASSEN

UNTERNEHMEN MIT EINEM UMSATZ (EINSCHL. UMSATZSTEUER) VON ... BIS ... UNTER DM 1)

GEGENSTAND DER NACHWEISUNG	UNTER	50 000	100 000	250 000	500 000	1 MILL.	5 MILL.	25 MILL.	100 MILL.	INSGESAMT
	50 000	BIS 100 000	BIS 250 000	BIS 500 000	BIS 1 MILL.	BIS 5 MILL.	BIS 25 MILL.	BIS 100 MILL.	UND MEHR	
<b>UNTERNEHMEN MIT SCHWERPUNKT IN DER LUFTFAHRT 1)</b>										
ANZAHL DER UNTERNEHMEN	7	8	14	23	20	49	11	4	8	144
<b>PERSONALBESTAND 2)</b>										
LUFTFAHRTPERSONAL										
FLIEGENDES PERSONAL	11	10	22	48	59	242	209	209	11 734	12 544
DAR. LUFTFAHRZEUGFUEHRER	11	10	18	45	54	216	176	149	2 742	3 421
UEBR. LUFTFAHRT-(BODEN-) PERSONAL	7	8	12	28	28	228	331	190	33 117	33 949
ZUSAMMEN	18	18	34	76	87	470	540	399	44 851	46 493
<b>LUFTFAHRZEUGBESTAND 2) 3)</b>										
<b>FLUGZEUGE NACH STARTGEWICHTSKLASSEN</b>										
UEBER 2 BIS 2 T	3	13	15	57	28	93	-	-	-	209
UEBER 5,7 BIS 5,7 T	3	1	7	21	19	63	17	10	-	141
UEBER 14 BIS 14 T	-	-	-	-	1	17	9	15	11	53
UEBER 20 BIS 20 T	-	-	-	-	-	-	8	3	6	17
UEBER 75 BIS 75 T	-	-	-	-	-	-	1	5	79	85
UEBER 175 BIS 175 T	-	-	-	-	-	-	-	-	74	74
ZUSAMMEN	6	14	22	78	48	173	35	33	218	627
HUBSCHRAUBER UND LUFTSCHIFFE	3	-	1	-	13	62	85	-	-	164
INSGESAMT	9	14	23	78	61	235	120	33	218	791
<b>UMSATZ IN 1 000 DM 4)</b>										
<b>UMSATZ (OHNE UMSATZSTEUER) AUS:</b>										
BEFOERDERUNGSLEISTUNGEN	68	239	1 708	4 811	9 191	90 889	112 611	167 388	12 746 031	13 132 936
PERSONENVERKEHR	47	239	1 676	4 361	8 618	75 761	83 076	166 592	10 041 166	10 381 536
GUETERVERKEHR	21	-	32	450	573	15 128	29 535	796	2 704 865	2 751 400
FLUEGEN FUER ANDERE ZWECKE	78	323	576	3 334	4 917	28 676	42 029	2 872	279 331	362 136
LUFTFAHRTUMSATZ ZUSAMMEN	146	562	2 284	8 145	14 108	119 565	154 640	170 260	13 025 362	13 495 072
SONSTIGER VERKEHRSWIRTSCHAFTLICHER TAETIGKEIT TAETIGKEIT AUSSERHALB DER VERKEHRSWIRTSCHAFT	-	-	-	-	-	3 720	2 204	3 422	217 742	227 088
INSGESAMT	146	570	2 284	8 422	14 303	128 447	167 050	187 019	14 297 324	14 805 565
AUSSERDEM UMSATZSTEUER DAR. AUS LUFTFAHRTTAETIGK.	14	73	236	939	1 388	9 386	8 847	4 898	170 865	196 646
	14	72	236	908	1 362	8 593	8 222	4 625	150 824	174 856
<b>UNTERNEHMEN MIT SCHWERPUNKT AUSSERHALB DER LUFTFAHRT 1)</b>										
ANZAHL DER UNTERNEHMEN	8	1	4	5	5	5	1	-	-	29
<b>LUFTFAHRTPERSONAL 2)</b>										
FLIEGENDES PERSONAL	12	1	9	25	17	22	23	-	-	109
DAR. LUFTFAHRZEUGFUEHRER	11	1	7	19	12	16	20	-	-	86
UEBR. LUFTFAHRT-(BODEN-) PERSONAL	2	1	1	29	2	8	-	-	-	43
ZUSAMMEN	14	2	10	54	19	30	23	-	-	152
<b>LUFTFAHRZEUGBESTAND 2) 3)</b>										
<b>FLUGZEUGE NACH STARTGEWICHTSKLASSEN</b>										
UEBER 2 BIS 2 T	9	2	1	14	13	9	11	-	-	59
UEBER 5,7 BIS 5,7 T	1	-	2	5	3	3	-	-	-	14
ZUSAMMEN	10	2	3	19	16	12	11	-	-	73
HUBSCHRAUBER UND LUFTSCHIFFE	-	-	3	1	-	5	-	-	-	9
INSGESAMT	10	2	6	20	16	17	11	-	-	82
<b>UMSATZ IN 1 000 DM 4)</b>										
<b>UMSATZ (OHNE UMSATZSTEUER) AUS:</b>										
BEFOERDERUNGSLEISTUNGEN	4	-	266	395	364	2 042	-	-	-	3 071
PERSONENVERKEHR	4	-	266	395	-	2 042	-	-	-	2 707
GUETERVERKEHR	-	-	-	-	364	-	-	-	-	364
FLUEGEN FUER ANDERE ZWECKE	104	64	464	1 355	3 155	7 972	19 739	-	-	32 853
LUFTFAHRTUMSATZ ZUSAMMEN	108	64	730	1 750	3 519	10 014	19 739	-	-	35 924
AUSSERDEM UMSATZSTEUER	10	6	94	156	459	1 207	2 763	-	-	4 695

\*) BUNDESGBIET OHNE BERLIN. ENTHALTEN SIND DIE UNTERNEHMEN, DENEN EINE GENEHMIGUNG FUER DIE BEFOERDERUNG VON PERSONEN UND GUETERN MIT LUFTFAHRZEUGEN BZW. EINE ERLAUBNIS FUER DIE DURCHFUEHRUNG VON REKLAME-, BILD- ODER LAND- UND FORSTWIRTSCHAFTLICHEN FLUEGEN ERTEILT WURDE.

1) UNTERNEHMEN MIT SCHWERPUNKT IN DER LUFTFAHRT SIND NACH IHREM GESAMTUMSATZ DEN EINZELNEN UNTERNEHMENSGRUESSENKLASSEN ZUGEOBDNET WORDEN. UNTERNEHMEN MIT SCHWERPUNKT AUSSERHALB DER LUFTFAHRT DAGEGEN NACH IHREM LUFTFAHRTUMSATZ.

2) AM 1. 7. 1988.- 3) VERFUEGBARER LUFTFAHRZEUGBESTAND ABZUEGLICH DER VERMIETETEN UND ZUZUEGLICH DER ANGEMietetEN LUFTFAHRZEUGE.- 4) IM GESCHAFTSJAHR 1988.

# Fachserie 8: Verkehr

## Reihe 1: Güterverkehr der Verkehrszweige

Im Vierteljahresbericht werden die Ergebnisse der Gütertransportstatistiken (vor allem beförderte Tonnen nach Versand und Empfang) vergleichend dargestellt. Während für die Verkehrszweige Seeschifffahrt und Luftfahrt nur wichtige Eckdaten enthalten sind, werden die drei Landverkehrsträger Eisenbahn, Straße und Binnenschifffahrt ausführlich im Vergleich nachgewiesen. Die Ergebnisse werden nach Gütergruppen, Verkehrsbezirken und Hauptverkehrsbeziehungen differenziert. Ferner wird der Verkehr in Rohrfernleitungen dargestellt.

Der Jahresbericht ist wesentlich tiefer gegliedert. In ihm sind zusätzlich lange Reihen zur Güterverkehrsentwicklung und Tabellen zum Güterverkehr nach Entfernungsstufen und zur tonnenkilometrischen Leistung enthalten. Die Darstellung der Güterverflechtung nach Verkehrsgebieten untereinander und der Grenzüberschreitende Verkehr nach Verkehrsbezirken im Ausland nimmt breiten Raum ein. Außerdem wird eine Verflechtungstabelle zum Durchgangsverkehr nachgewiesen.

## Reihe 2: Eisenbahnverkehr

In monatlicher Erscheinungsfolge werden für den öffentlichen schienengebundenen Verkehr der Deutschen Bundesbahn und der nichtbundeseigenen Eisenbahnen die wichtigsten Zahlen über Verkehrsleistungen und Verkehrseinnahmen im Personen- und Güterverkehr nachgewiesen. Regional sind die Ergebnisse des Güterverkehrs nach Hauptverkehrsbeziehungen, Verkehrsgebieten und -bezirken aufgeschlüsselt.

Im Jahresbericht werden – neben tiefer gegliederten Ergebnissen – Angaben über die Struktur der Unternehmen, den Bestand an Verkehrsmitteln und -einrichtungen sowie über Bahnbetriebsunfälle mit Personenschaden ausgewiesen. Ferner finden sich Angaben über den Personalbestand nach dem Beschäftigungsverhältnis und den betrieblichen Einsatz.

## Reihe 3: Straßenpersonenverkehr

Der Vierteljahresbericht enthält Angaben über die Betriebs- und Verkehrsleistungen (Wagen-Kilometer, beförderte Personen, Personen-Kilometer) sowie die umsatzsteuerpflichtigen Einnahmen (ohne Einnahmen aus dem Freigestellten Schülerverkehr) der Straßenverkehrsunternehmen (ohne Kleinunternehmen mit weniger als 6 Bussen) im Berichtsvierteljahr.

Im Jahresbericht sind entsprechende Nachweisungen für das Berichtsjahr enthalten; zusätzlich werden für alle Unternehmen Vorjahresergebnisse über die Umsätze einschließlich der Einnahmen aus dem Freigestellten Schülerverkehr und der Ausgleichszahlungen der öffentlichen Hand für Beförderungen von Schwerbehinderten und Schülern (Ausbildungsverkehr) und der Vergütungen für durchgeführte Auftragsfahrten dargestellt. Außerdem werden Strukturdaten der Unternehmen am Stichtag des Berichtsjahres (Linien- und Fahrzeugbestände, Personal) nachgewiesen.

## Reihe 4: Binnenschifffahrt

Die monatlichen Nachweisungen erstrecken sich auf den Güterverkehr auf Binnenwasserstraßen, den Güterumschlag in Binnenhäfen, den Verkehr an Grenzzoll- und Übergangsstellen, den Durchgangsverkehr, den Güterverkehr der Bundesländer nach Hauptverkehrsbeziehungen sowie an ausgewählten Schleusen.

Der Jahresbericht enthält weitergehende Nachweisungen des Güterverkehrs nach Verkehrsbezirken. Außerdem werden Unternehmen, deren verfügbare Schiffe, Beschäftigte und Umsätze in der Binnenschifffahrt, der Bestand an Binnenschiffen der Bundesrepublik Deutschland sowie Schiffsunfälle dargestellt.

## Reihe 5: Seeschifffahrt

Im Monatsbericht werden Schiffs- und Güterverkehr über See nach Häfen, Flaggen und Verkehrsrichtungen, der Verkehr auf dem Nord-Ostsee-Kanal, der Containerverkehr über See mit Häfen außerhalb des Bundesgebietes und der Bestand an Seeschiffen unter der Flagge der Bundesrepublik Deutschland nachgewiesen.

Der Jahresbericht enthält weitergehende Nachweisungen sowie zusätzlich die Aufteilung des Güterverkehrs nach Verkehrsbezirken und Angaben über das Bordpersonal.

## Reihe 6: Luftverkehr

Der Monatsbericht umfaßt den Personen-, Güter- und Postverkehr mit Luftfahrzeugen sowie Starts und Landungen nach Flughäfen. Diese Ergebnisse sind im Jahresbericht differenzierter aufgliedert, wobei zusätzlich noch Angaben aus der Unternehmensstatistik (Unternehmen, Beschäftigte, Luftfahrzeugbestand, Umsatz) und über den nichtgewerblichen Luftverkehr gebracht werden.

## Reihe 7: Verkehrsunfälle (bis Dez. 1988 Reihe 3.3)

Der Monatsbericht (ca. 30 Seiten) enthält Angaben über Unfälle nach Straßenarten, Unfallarten und -typen, Kalendertagen, Ländern, Großstädten sowie über Verunglückte und Unfallbeteiligte nach Art der Verkehrsteilnahme. Ferner sind Unfallursachen und Unfälle des Auslandes dargestellt. Dabei werden die aktuellsten Monatsergebnisse mit dem kumulierten Jahresteil und die vergleichbaren Zeitabschnitte des Vorjahres nachgewiesen.

Der Jahresbericht mit rd. 250 Seiten ist wesentlich tiefer gegliedert und bringt Angaben über Unfälle und Verunglückte nach Unfallart und -typ, nach Straßenart und Ortslage, nach Monat, nach Unfallverursachung unterschieden nach dem Geschlecht und den Unfallursachen (Fehlverhalten der Verkehrsteilnehmer sowie technische Mängel und andere Ursachen). Ab 1985 sind auch Auswertungen über Alkoholunfälle und deren Folgen, Autobahnunfälle, Lichtverhältnisse und Straßenzustand zum Unfallzeitpunkt sowie über das Fehlverhalten der Fahrzeugführer und ihrem Alter enthalten.

Die Entwicklung des Unfallgeschehens wird in einer Vielzahl von Zeitreihen für die wichtigsten Unfallmerkmale verdeutlicht. Angaben für über 100 Länder sind im internationalen Teil zusammengestellt. Methodische Erläuterungen und Bezugswerte zum Unfallgeschehen (Bevölkerung, Straßenlänge, Fahrzeugbestände, Fahrleistungen, Gurtanlegequoten usw.) sind im Anhang aufgeführt.

## Systematiken

Systematik der Wirtschaftszweige mit Erläuterungen, Ausgabe 1979

Güterverzeichnis für die Verkehrsstatistik, Ausgabe 1969

Verzeichnis der Verkehrsbezirke und Häfen, Ausgabe 1980



STATISTISCHES BUNDESAMT  
GUSTAV-STRESEMANN-RING 11  
6200 WIESBADEN 1

Veröffentlichungen und Prospekte sind durch den Verlag METZLER-POESCHEL, Verlagsauslieferung Hermann Leins Postfach 7, 7408 Kusterdingen, erhältlich.