

1/85

**VERKEHR**

**FACHSERIE**

**8**

**Reihe 6**

**Luftverkehr**

**1987**



**HERAUSGEBER: STATISTISCHES BUNDESAMT WIESBADEN**

**VERLAG: W. KOHLHAMMER GMBH STUTTGART UND MAINZ**

**VERKEHR**

**FACHSERIE**

**8**

**Reihe 6**

**Luftverkehr**

**1987**

**Statistisches Bundesamt**  
Bibliothek - Dokumentation - Archiv



**HERAUSGEBER: STATISTISCHES BUNDESAMT WIESBADEN**

**VERLAG: W. KOHLHAMMER GMBH STUTTGART UND MAINZ**

Herausgeber:  
Statistisches Bundesamt  
Gustav-Stresemann-Ring 11  
6200 Wiesbaden

Auslieferung:  
Verlag W. Kohlhammer GmbH  
Abt. Veröffentlichungen des Statistischen  
Bundesamtes  
Philipp-Reis-Str. 3  
6500 Mainz 42  
Telefon: 06131/59094-95  
Telex: 4187768 DGV

Erscheinungsfolge: jährlich

Erschienen im August 1988

Preis: DM 17,90

Bestellnummer: 2080600 - 87700

Nachdruck - auch auszugsweise - nur mit Quellenangabe  
unter Einsendung eines Belegexemplares gestattet.

Textteil

|                        |   |
|------------------------|---|
| Erläuterungen .....    | 5 |
| Luftverkehr 1987 ..... | 9 |

Tabelleenteil

|   |     |
|---|-----|
| 1 Gesamtübersicht über den gewerblichen und nichtgewerblichen Luftverkehr .....   | 14  |
| 2 Überblick über den gewerblichen Luftverkehr nach Flugarten .....  | 14  |
| 3 Flugplatzverkehr  |     |
| 3.1 Verkehr auf ausgewählten Flugplätzen  |     |
| 3.1.1 Luftfahrzeugbewegungen nach Flugarten .....   | 15  |
| 3.1.2 Luftfahrzeugbewegungen nach Startgewichtsklassen .....  | 15  |
| 3.1.3 Personenverkehr .....   | 16  |
| 3.1.4 Frachtverkehr .....   | 17  |
| 3.1.5 Postverkehr .....   | 18  |
| 3.1.6 Durchgang .....   | 19  |
| 3.1.7 Luftfahrzeugbewegungen, Personen-, Fracht- und Postverkehr nach Startgewichtsklassen der Luftfahrzeuge .....                              | 19  |
| 3.1.8 Anteil der ausgewählten Flugplätze am Verkehr innerhalb des Bundesgebietes und am Verkehr mit Gebieten außerhalb des Bundesgebietes ..... | 21  |
| 3.2 Verkehr auf sonstigen Flugplätzen   |     |
| 3.2.1 Starts und Einsteiger nach Flugarten .....  | 22  |
| 3.2.2 Starts nach Startgewichtsklassen .....  | 24  |
| 4 Verkehrsleistungen  |     |
| 4.1 Leistungen über dem Bundesgebiet .....  | 26  |
| 4.2 Teilstreckenleistungen nach Richtungen  |     |
| 4.2.1 Verkehr innerhalb des Bundesgebietes .....  | 27  |
| 4.2.2 Verkehr mit Gebieten außerhalb des Bundesgebietes .....   | 28  |
| 4.3 Leistungen nach Entfernungsstufen innerhalb des Bundesgebietes und im Verkehr mit Gebieten außerhalb des Bundesgebietes                     |     |
| 4.3.1 Personenverkehr .....   | 30  |
| 4.3.2 Frachtverkehr .....   | 32  |
| 5 Personenverkehr   |     |
| 5.1 Verflechtung innerhalb des Bundesgebietes   |     |
| 5.1.1 Zu- bzw. Aussteiger nach Streckenherkunfts- und Streckenzielflugplätzen .....   | 34  |
| 5.1.2 Reisende nach Herkunfts- und Endzielflugplätzen .....   | 34  |
| 5.2 Verflechtung im Verkehr mit Gebieten außerhalb des Bundesgebietes   |     |
| 5.2.1 Zustieger nach Streckenherkunftsflugplätzen und Streckenzielländern .....   | 35  |
| 5.2.2 Aussteiger nach Streckenherkunftsländern und Streckenzielflugplätzen .....  | 36  |
| 5.2.3 Reisende nach Herkunftsflugplätzen und Endzielländern .....   | 38  |
| 5.2.4 Reisende im Pauschalflugreiseverkehr nach Herkunftsflugplätzen, Endzielländern und Endzielflugplätzen .....                               | 40  |
| 5.3 Verflechtung im Verkehr zwischen ausgewählten und sonstigen Flugplätzen innerhalb des Bundesgebietes  |     |
| 5.3.1 Zustieger nach ausgewählten Streckenherkunftsflugplätzen und sonstigen Streckenzielflugplätzen .....                                      | 43  |
| 5.3.2 Aussteiger nach sonstigen Streckenherkunftsflugplätzen und ausgewählten Streckenzielflugplätzen .....                                     | 44  |
| 6 Güterverkehr  |     |
| 6.1 Entwicklung des grenzüberschreitenden Güterverkehrs .....   | 45  |
| 6.2 Grenzüberschreitender Güterverkehr nach Hauptverkehrsbeziehungen  |     |
| 6.2.1 Güterhauptgruppen und Güterabteilungen .....  | 46  |
| 6.2.2 Gütergruppen .....  | 47  |
| 6.3 Verflechtung nach Streckenherkunfts- und Streckenzielflugplätzen bzw. Ländern   |     |
| 6.3.1 Verkehr innerhalb des Bundesgebietes .....  | 51  |
| 6.3.2 Verkehr mit Gebieten außerhalb des Bundesgebietes .....   | 51  |
| 6.4 Verflechtung nach Herkunfts- und Endzielflugplätzen bzw. Ländern im Verkehr mit Gebieten außerhalb des Bundesgebietes .....                 | 55  |
| 6.5 Verflechtung nach Güterhauptgruppen im Verkehr mit Gebieten außerhalb des Bundesgebietes .....  | 60  |
| 6.6 Durchgangsverkehr nach Herkunfts- bzw. Endzielländern .....   | 152 |
| 7 Luftpostversand .....   | 152 |
| 8 Nichtgewerblicher Flugbetrieb   |     |
| 8.1 Flugbetrieb mit Motorflugzeugen und Drehflüglern auf Flugplätzen .....  | 153 |
| 8.2 Segelflug auf Flugplätzen und Flugbetrieb auf Segelfluggeländen .....   | 157 |
| 9 Luftfahrt-Unternehmensstatistik   |     |
| 9.1 Unternehmen, Personalbestand, Luftfahrzeugbestand und Umsatz nach Schwerpunkt der Unternehmen .....   | 166 |
| 9.2 Unternehmen, Personalbestand, Luftfahrzeugbestand und Umsatz nach Umsatzgrößenklassen .....   | 167 |

Anhang

|   |     |
|---|-----|
| Gliederung nach Hauptgruppen und Gruppen des Güterverzeichnis für die Verkehrsstatistik ..... | 168 |
|---|-----|

Die Angaben beziehen sich auf das Bundesgebiet; sie schließen Berlin (West) ein.

Abweichungen in den Summen durch Runden der Zahlen.

Zeichenerklärung

- = nichts vorhanden
- . = Zahlenwert unbekannt oder geheimzuhalten
- 0 = Weniger als die Hälfte von 1 in der letzten besetzten Stelle, jedoch mehr als nichts
- x = Tabellenfach gesperrt, weil Aussage nicht sinnvoll

Abkürzungen

- |           |   |                                |           |   |                     |
|-----------|---|--------------------------------|-----------|---|---------------------|
| ang.      | = | anderweitig nicht genannt      | dgl.      | = | dergleichen         |
| a.n.g.    | = | anderweitig nicht genannt      | Mill.     | = | Million             |
| EBM-Waren | = | Eisen-, Blech- und Metallwaren | KM (km)   | = | Kilometer           |
| TH        | = | tatsächliche Herkunft          | T (t)     | = | Tonne               |
| NE        | = | Nichteisen                     | PKM (Pkm) | = | Personenkilometer   |
| u.a.      | = | und andere                     | TKM (tkm) | = | Tonnenkilometer     |
| u.ä.      | = | und ähnliche                   | UEB       | = | Sonstige Flugplätze |

Abkürzungen für ausgewählte Flugplätze des Bundesgebietes

| IATA-CODE | KURZTEXT      | VOLLE BEZEICHNUNG      |
|-----------|---------------|------------------------|
| HAM       | HAMBURG       | Hamburg-Fuhlsbüttel    |
| HAJ       | HANNOVER      | Hannover-Langenhagen   |
| BRE       | BREMEN        | Bremen-Neuenland       |
| DUS       | DUESSELDORF   | Düsseldorf-Lothausen   |
| CGN       | KOELN/BONN    | Köln/Bonn-Wahn         |
| FRA       | FRANKFURT     | Frankfurt-Rhein-Main   |
| STR       | STUTTGART     | Stuttgart-Echterdingen |
| NUE       | NUERNBERG     | Nürnberg               |
| MUC       | MUENCHEN      | München-Riem           |
| BER       | BERLIN (WEST) | Berlin-Tegel/Tempelhof |
| SCN       | SAARBUECKEN   | Saarbrücken-Ensheim    |

Abkürzungen der Flugplätze

|                     |                      |                         |                           |
|---------------------|----------------------|-------------------------|---------------------------|
| ACE = Arrecife      | ETH = Eilat          | MAN = Manchester        | STO = Stockholm           |
| AGA = Agadir        | FAO = Faro           | MAO = Manaos            | SVQ = Sevilla             |
| AGP = Malaga        | FNC = Funchal        | MBA = Mombasa           | SXB = Strassburg          |
| ALC = Alicante      | FUE = Fuerteventura  | MBJ = Montego Bay       | SZG = Salzburg            |
| AMS = Amsterdam     | GLA = Glasgow        | MIR = Monastir          | TCI = Santa Cruz          |
| ANK = Ankara        | GOA = Genua          | MJT = Mythilene         | TIA = Tirana              |
| ASW = Aswan         | GOI = Goa            | MLA = Malta             | TIV = Tivat               |
| ATH = Athen         | GOT = Goeteberg      | MLE = Male              | TLV = Tel Aviv            |
| AYT = Antalya       | GRO = Gerona         | MMA = Malmoe            | TNG = Tangerang           |
| BAH = Bahrain       | GVA = Genf           | MOW = Moskau            | TUN = Tunis               |
| BDS = Brindisi      | HAV = Havanna        | MRS = Marseille         | UVF = St. Lucia           |
| BEG = Belgrad       | HEL = Helsinki       | NAP = Neapel            | VAR = Varna               |
| BHX = Birmingham    | HER = Heraklion      | NCL = Newcastle         | VCE = Venedig             |
| BIA = Bastia        | HKG = Hongkong       | NIC = Nikosia           | VIE = Wien                |
| BJL = Banjul        | HKT = Phuket         | OLB = Olbia             | VRN = Verona              |
| BKK = Bangkok       | HRG = Hurghada       | OPO = Oporto            | XRY = Jeres D.L. Frontera |
| BOJ = Bourgas       | IBZ = Ibiza          | OSL = Oslo              | ZAG = Zagreb              |
| BRS = Bristol       | IND = Indianapolis   | ODJ = Oudja             | ZRH = Zürich              |
| BRU = Brüssel       | IST = Istanbul       | PAR = Paris             |                           |
| BSL = Basel         | IZM = Izmir          | PFO = Paphos            | Übrige Häfen              |
| BUD = Budapest      | JMK = Mykonos        | PMI = Palma de Mallorca | * BG = Bulgarien          |
| BUH = Bukarest      | JSI = Skiathos       | PMO = Palermo           | * DD = DDR                |
| CAG = Cagliari      | JTR = Thira/Santorin | PRG = Prag              | * E1 = Spanien Kont.      |
| CAI = Kairo         | KEF = Keflavik       | PTY = Panama-City       | * E2 = Spanien Bal.       |
| CFU = Korfu         | KGS = Kos            | REC = Recife            | * FR = Frankreich         |
| CHQ = Chania        | KLU = Klagenfurt     | RHO = Rhodos            | * GB = Großbritannien     |
| CLY = Calvi         | KTM = Katmandu       | RIX = Riga              | * GR = Griechenland       |
| CMB = Colombo       | KVA = Kavala         | RMI = Rimini            | * IL = Israel             |
| CND = Konstanza     | LCA = Larnaca        | ROM = Rom               | * IT = Italien            |
| CPH = Kopenhagen    | LED = Leningrad      | SDQ = Santo Domingo     | * MX = Mexiko             |
| CTA = Catania       | LEI = Almeria        | SHJ = Scharjah          | * NO = Norwegen           |
| DBV = Dubrovnik     | LJU = Ljubljana      | SIN = Singapur          | * PH = Philippinen        |
| DJE = Djerba        | LIS = Lissabon       | SKG = Thessaloniki      | * SA = Saud-Arab.         |
| DKR = Dakar         | LON = London         | SMI = Samos             | * SU = Sowjetunion        |
| DLM = Dalaman       | LPA = Las Palmas     | SNN = Shannon           | * TN = Tunesien           |
| DUB = Dublin        | LXR = Luxor          | SPU = Split             | * TR = Türkei             |
| EMA = East Midlands | MAH = Mahon          | SSA = San Salvador      | * YU = Jugoslawien        |

Luftfahrzeug-Typengruppen

| Typengruppe =LT/GR | Luftfahrzeug-Typ und Antriebsart  | Höchstzulässiges Startgewicht |           | Typengruppe =LT/GR | Luftfahrzeug-Typ und Antriebsart                            | Höchstzulässiges Startgewicht |           |
|--------------------|---|-------------------------------|-----------|--------------------|---|-------------------------------|-----------|
|                    |   | über ... t                    | bis ... t |                    |   | über ... t                    | bis ... t |
| 0                  | Reise-, Sport-, Schul-, sonstige kleinere Motorflugzeuge, Drehflügler, Luftschiffe und sonstige Luftfahrzeuge | -                             | 14        | 4                  | Propellerflugzeuge mit Kolbenmotor und Turbinen-triebwerken | 25                            | 75        |
| 1                  | Propellerflugzeuge mit Kolbenmotor und Turbinen-triebwerken   | 14                            | 20        | 5                  | - " -   | 75                            | -         |
| 2                  | Strahltriebwerke  | 14                            | 20        | 6                  | Strahltriebwerke  | 20                            | 75        |
| 3                  | Propellerflugzeuge mit Kolbenmotor und Turbinen-triebwerken   | 20                            | 25        | 7                  | - " -   | 75                            | 175       |
|                    |   |                               |           | 8                  | - " -   | 175                           | -         |
|                    |   |                               |           | 9                  | Überschallflugzeuge   | 75                            | 175       |

## Erläuterungen

### Rechtsgrundlage

Die Luftfahrtstatistik beruht seit dem 1. Januar 1968 auf dem "Gesetz über die Luftfahrtstatistik" vom 30.10.1967 (BGBl. I S. 1053), geändert durch Art. 15 des 1. Statistikbereinigungsgesetzes vom 14. März 1980 (BGBl. I S. 294), und Verordnung zum Gesetz über die Luftfahrtstatistik vom 30. Oktober 1967 (BGBl. I S. 1056), zuletzt geändert durch 3. Verordnung vom 28. Juni 1982 (BGBl. I S. 915), in Verbindung mit dem Gesetz über die Statistik für Bundeszwecke (Bundesstatistikgesetz - BStatG) vom 22. Januar 1987 (BGBl. I S. 462). Nach diesem Gesetz umfaßt die Luftfahrtstatistik

- die Unternehmensstatistik und
- die Luftverkehrsstatistik.

### Erhebungsumfang

#### Unternehmensstatistik

Die Unternehmensstatistik ist eine den Statistiken anderer Wirtschaftsbereiche vergleichbare jährliche Berichterstattung über die wichtigsten Eckdaten der Unternehmen und Betriebe. Durch diesen Teil der Luftfahrtstatistik werden Angaben über die wirtschaftliche Tätigkeit der Unternehmen, ihre Ausstattung mit Luftfahrzeugen, ihren Personalbestand und ihre Umsätze gesammelt. Dabei werden von Unternehmen, deren wirtschaftlicher Schwerpunkt in der Luftfahrt liegt, Angaben über die Beschäftigten und Umsätze nicht nur für den Unternehmensteil "Luftfahrt", sondern auch für das gesamte Unternehmen, d.h. bei "kombinierten" Unternehmen einschl. der übrigen Unternehmensteile, erfragt. Von den Unternehmen mit wirtschaftlichem Schwerpunkt außerhalb der Luftfahrt werden dagegen nur Angaben erhoben, die sich auf den Unternehmensteil "Luftfahrt" beziehen.

Auskunftspflichtig zur Unternehmensstatistik sind die Unternehmen, denen eine Genehmigung für die Beförderung von Personen und Sachen durch Luftfahrzeuge gemäß § 20 des Luftverkehrsgesetzes erteilt wurde, sowie die Unternehmen, die Reklame-, Bildflüge oder Flüge zum Abwerfen oder Ablassen von Gegenständen oder Stoffen, wenn sie land- oder forstwirtschaftlichen Zwecken dienen, gewerbsmäßig gegen Entgelt durchführen.

Im vorliegenden Jahresbericht werden die Ergebnisse der Unternehmensstatistik 1986 publiziert.

### Luftverkehrsstatistik

Aufgrund der Vorschriften im o.a. Gesetz hat der Bundesminister für Verkehr in den Verordnungen vom 30.10.1967 und 12.11.1973 - unter Berücksichtigung des öffentlichen Interesses - die Flugplätze bestimmt, für die eine detaillierte Befragung über die gewerblichen Verkehrsleistungen vorzusehen ist. Es sind dies die elf Verkehrsflughäfen im Bundesgebiet, die über gewerbliche Starts und Landungen täglich für jeden einzelnen Flug, bei dem Personen oder Güter befördert werden, einen ausführlichen statistischen Bericht (Flugbericht) abzugeben haben. Die verbleibenden "sonstigen gewerblichen Flüge" auf diesen Flugplätzen werden monatlich gemeldet. Der gewerbliche Verkehr auf den übrigen Flugplätzen wird mit monatlichen Sammelberichten vereinfacht erhoben. Der nichtgewerbliche Luftverkehr (einschl. Segelflügen) wird nur noch jährlich erfaßt.

Auskunftspflichtig zur Luftverkehrsstatistik sind bei gewerblicher Flugtätigkeit auf ausgewählten Flugplätzen (Flughäfen) die Vertretungen der Luftfahrtunternehmen bzw. die Führer der Luftfahrzeuge. Alle übrigen Auskünfte werden von den Flugplatzunternehmen erteilt.

### Erhebungspapiere

Die Angaben für die Luftfahrtstatistik werden folgenden Erhebungsvordrucken entnommen:

Fragebogen zur jährlichen Erfassung der Luftfahrtunternehmen,

Flugbericht zur statistischen Erfassung des gewerblichen Luftverkehrs auf ausgewählten Flugplätzen,

Monatsbericht zur vereinfachten Anmeldung des sonstigen gewerblichen Luftverkehrs auf ausgewählten Flugplätzen,

Monatsbericht zur statistischen Erfassung des gewerblichen Verkehrs auf sonstigen Flugplätzen,

Jahresbericht zur statistischen Erfassung des nichtgewerblichen Flugbetriebs auf allen Flugplätzen und Segelfluggeländen.

## Personenverkehr

Auf den ausgewählten Flugplätzen werden die Strecken- und Endziele der abfliegenden Passagiere, wie sie in den Flugscheinen vermerkt sind, statistisch erfaßt. Dagegen werden bei der Personenankunft im grenzüberschreitenden Verkehr nur die Streckenherkünfte erhoben. Aufgrund dieser Erfassungsmethode ist es möglich, die von den Flughäfen des Bundesgebietes abfliegenden Fluggäste einerseits nach Flugstrecken, das ist die Beförderung, vom Einsteige- bis zum Aussteigeflughafen, der jeweiligen Fluglinie und andererseits nach Gesamtflugreisen, das ist die Beförderung vom Herkunfts- bis zum Endzielflughafen, auszuweisen. Die Erfassung der Gesamtflugreisen ist allerdings nicht in vollem Umfang möglich, da die Umsteiger, die aus dem Ausland ankommen und in ein Flugzeug nach Zielen im In- oder Ausland umsteigen, nicht festgestellt werden. Sie werden daher doppelt erfaßt und ausgewiesen, und zwar werden sie bei der Ankunft aus dem Ausland als Aussteiger und bei Abgang (Umsteigen) als Zustieger nach dem In- oder Ausland gezählt. Auf sonstigen Flugplätzen werden nur die zusteigenden Fluggäste ohne Angaben von Strecken- und Endziel gezählt.

## Frachtverkehr

In der Verkehrsstatistik wird im allgemeinen nur der Einlade- bzw. Ausladeort angeschrieben. In der Statistik des Güterverkehrs mit Luftfahrzeugen wird darüber hinaus im grenzüberschreitenden Verkehr der Flughafen bzw. das Land festgestellt, in dem der Transport des Gutes auf dem Luftwege begann bzw. endete. Diese erweiterte Erfassung ermöglicht die Ausschaltung von Doppelzählungen, die sich durch Umladungen auf Verkehrsflughäfen in der Bundesrepublik Deutschland ergeben. Auf den sonstigen Flugplätzen wird nur die Menge der eingeladenen Fracht erhoben.

## Postverkehr

Die Ergebnisse des Postumschlags auf den ausgewählten Flugplätzen enthalten Mehrfachzählungen, die durch Umladungen innerhalb der Bundesrepublik Deutschland entstehen. Zusätzlich werden Zahlen des Luftpostversands nach dem In- und Ausland ausgewiesen, die vom

Bundesministerium für das Post- und Fernmeldewesen aus dem internationalen Abrechnungs- und Versandpapier (AV 7) ermittelt werden.

## Verkehrsleistung in Pkm und tkm

Der Verkehrsleistung (Pkm, tkm) und der Auslastung der Luftfahrzeuge liegen alle Flugkilometer über dem Bundesgebiet zugrunde, sofern es sich um Flüge handelt, die einen ausgewählten Flugplatz berühren. Die Berechnung der Flugkilometer erfolgt auf der Grundlage der Großkreisentfernungen. Zur Berechnung der Verkehrsleistungen auf den Flugteilstrecken aus und nach dem Ausland werden außerdem die Entfernungen von der Grenze des Bundesgebietes bis zum nächsten angeflogenen Auslandshafen und umgekehrt berücksichtigt. Bei der Ermittlung der Gesamtbeförderungsleistungen werden 10 Pkm = 1 Personen-tkm gesetzt.

## Aufbau des Tabellenwerkes

## Tabelle 1

Diese Tabelle ist eine Gesamtübersicht, die den übrigen Tabellen vorangestellt ist. Sie vermittelt einen Überblick über die zivile Luftfahrt nach Verkehrsarten. In dieser Gesamtübersicht werden die Flüge und die Beförderungsergebnisse des gewerblichen Verkehrs (unterteilt nach ausgewählten und sonstigen Flugplätzen) und des nichtgewerblichen Flugbetriebs (unterteilt nach Motorflug und Segelflug) dargestellt.

Als Flüge werden die Flugbewegungen auf Flugteilstrecken dargestellt, d.h. es werden alle Starts und bei Ankünften aus dem Ausland die ersten Landungen im Erhebungsgebiet als Flüge gezählt.

## Tabelle 2

In dieser Tabelle wird der gewerbliche Luftverkehr aller Flugplätze nach Flugarten und Hauptverkehrsbeziehungen zusammengefaßt. Die Beförderungsergebnisse werden zunächst als Beförderungsfälle dargestellt. Sie enthalten Doppelzählungen, die auf dem Umsteige- bzw. Umladeverkehr beruhen. Dagegen werden in einer zweiten Spalte die Zahl der beförderten Personen und die beförderten Frachtmengen ohne Doppelzählungen ausgewiesen. Während die

Ausschaltung der Doppelzählung bei der Fracht in vollem Umfang möglich ist, werden im Personenverkehr die Umsteiger im Verkehr aus dem Ausland in Flugzeuge nach dem In- oder Ausland nicht festgestellt. Die Ergebnisse des Inlandsverkehrs sind daher um die Umsteiger aus dem Ausland in Flugzeuge nach dem Inland und die Ergebnisse des Auslandsverkehrs um die Umsteiger des Durchgangsverkehrs überhöht.

Tabelle 3

In diesem Tabellenteil wird in Abschnitt 3.1 das Aufkommen (Umschlag) im gewerblichen Verkehr der ausgewählten Flugplätze dargestellt. Er ist gegliedert in Luftfahrzeugbewegungen, Fluggastaufkommen (Zu-, Aussteiger und Durchgang) und Fracht- sowie Postumschlag (Ein-, Ausladung und Durchgang). Im Abschnitt 3.2 dieses Tabellenteils werden für die sonstigen Flugplätze die Starts und die zugestiegenen Personen veröffentlicht. Die Startzahlen beziehen sich auf alle gewerblichen Flüge (Passagier- und sonstige gewerbliche Flüge). Ein Vergleich der Starts mit den Zustiegern ist daher nicht möglich.

Tabelle 4

In den Verkehrsleistungstabellen werden die effektiven Leistungen, die angebotenen Leistungen sowie der Ausnutzungsgrad der Flugzeuge des gewerblichen Verkehrs der ausgewählten Flugplätze nach Verkehrsarten dargestellt. Die geleisteten Personen-km bzw. Fracht-tkm werden außerdem in einer besonderen Tabelle nach Entfernungsstufen veröffentlicht. Für die Berechnung dieser Pkm bzw. tkm liegt hier die gesamte Reise- bzw. Transportweite, d.h. vom deutschen Herkunftsflughafen bis zum Endzielflughafen, zugrunde.

Tabelle 5

In diesem Tabellenteil werden die Verkehrsbeziehungen im gewerblichen Personenverkehr (ausschließlich des Verkehrs der sonstigen Flugplätze untereinander) nach Strecken- und Gesamtreisen (einschl. des Pauschalflugreiseverkehrs) nachgewiesen. In einer besonderen Tabelle wird der Pauschalflugreiseverkehr, der im Rahmen des Gelegenheitsverkehrs von in- und ausländischen Luftfahrtunternehmen betrieb-

ben wird, dargestellt. In diesen Zahlen sind die Inclusive-Tours-Reisenden, die im Linienverkehr befördert werden, nicht enthalten.

Tabelle 6

Die Tabellen über die Güterbewegungen enthalten eine Darstellung des Luftfrachtverkehrs der ausgewählten Flugplätze nach Gütergruppen und Hauptverkehrsbeziehungen. Außerdem wird die Verflechtung der Verkehrsflughäfen des Bundesgebietes mit Gebieten außerhalb des Bundesgebietes nachgewiesen. Die Erhebung über den Güterverkehr innerhalb des Bundesgebietes - mit Ausnahme des Streckenverkehrs - wurde 1977 eingestellt. Die Struktur der Luftfracht wird nach dem Güterverzeichnis für die Verkehrsstatistik (Ausgabe 1969) dargestellt. Diese Systematik ist in 10 Abteilungen (einstellige Ziffern), 52 Güterhauptgruppen (zweistellige Ziffern) und 175 Gütergruppen (dreistellige Ziffern) gegliedert. Für die Darstellung des Luftgüterverkehrs sind einige Gütergruppen zusätzlich untergliedert (Gütergruppen ohne Nrn.).

Tabelle 7

In dieser Tabelle wird der Luftpostversand der Verkehrsflughäfen nach Hauptverkehrsbeziehungen ohne Doppelzählungen, die sich aus Umladungen im Inland ergeben, nachgewiesen.

Tabelle 8

In diesem Tabellenabschnitt "Nichtgewerblicher Flugbetrieb" werden die folgenden beiden Übersichten ausgewiesen:

Flugbetrieb mit Motorflugzeugen und Drehflüglern

In dieser Tabelle werden die Starts von Motorflugzeugen und Drehflüglern auf den Flugplätzen bzw. Segelfluggeländen in der Bundesrepublik Deutschland nach Flugarten einschl. des nichtgewerblichen Schulfluges dargestellt. Die Starts in den einzelnen Flugarten (mit Ausnahme des Werkverkehrs) sind in Strecken- und sonstige Flüge unterteilt. Streckenflüge



sind Flugbewegungen zwischen zwei Flugplätzen. Sonstige Flüge enthalten alle Flugbewegungen mit Start und Landung auf dem gleichen Flugplatz .

Segelflug auf Flugplätzen und Flugbetrieb auf Segelfluggeländen

In dieser Übersicht werden die Starts von Segelflugzeugen auf den einzelnen Flugplätzen sowie der Flugbetrieb auf den Segelflugge-

ländern nach Startarten des Segel- und Motorflugbetriebs veröffentlicht.

#### Tabelle 9

Diese Tabelle enthält die Ergebnisse der im Bundesgebiet ohne Berlin (W) zugelassenen gewerblichen Luftfahrtunternehmen sowie Unternehmen mit Schwerpunkt-Tätigkeit in der Luftfahrt.

# Luftverkehr 1987

## Vorbemerkung

Die hier beschriebene Luftfahrtstatistik erfaßt Leistungsdaten der in- und ausländischen Fluggesellschaften in Verbindung mit Starts und Landungen auf den Flugplätzen des Bundesgebietes sowie Unternehmensangaben der deutschen Luftverkehrsgesellschaften. Die Luftfahrt war in den letzten Jahrzehnten der Verkehrszweig mit den höchsten Zuwachsraten; abgesehen von einer durch die „Ölkrise“ bedingten Stagnation des Verkehrs von 1980 bis 1982 wurden kontinuierlich wachsende Beförderungszahlen gemeldet. In einem Zeitraum von zwanzig Jahren stieg das Passagieraufkommen annähernd und das Frachtaufkommen um mehr als das Vierfache und erreichte im Jahr 1987 ein Beförderungsvolumen von insgesamt 48,7 Mill. Passagieren und 0,8 Mill. t Fracht. Die wegen des Kapazitätsengpasses im Luftraum über dem Bundesgebiet im Berichtszeitraum vermehrt aufgetretenen Verspätungen scheinen noch keinen meßbaren negativen Einfluß auf die steigende Nachfrage zu haben, da sich nach vorläufigen Meldungen im ersten Quartal des Jahres 1988 bei der Personenbeförderung ein Verkehrszuwachs von 13 % abzeichnet.

Der folgende Beitrag informiert über die Entwicklung des Luftverkehrs im Bundesgebiet im Jahr 1987 sowie über die beteiligten deutschen Unternehmen und ihre Infrastruktur.

## Passagierzahl weiter ansteigend

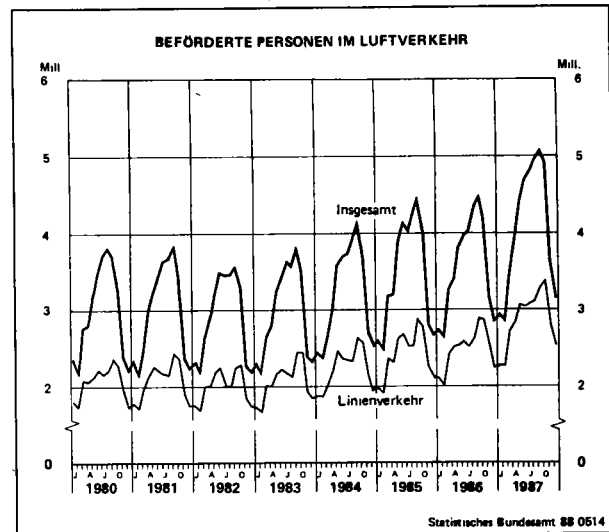
Die gewerbliche Luftfahrt konnte in der Bundesrepublik Deutschland bei der Personenbeförderung 1987 mit insgesamt 48,7 Mill. Fluggästen im Vergleich zum Vorjahr

Tabelle 1: Personenbeförderung im Luftverkehr

| Verkehrsart                                       | 1970           | 1980     | 1986     | 1987     | 1987 gegenüber 1986 |
|---|----------------|----------|----------|----------|---------------------|
|   | 1 000 Personen |          |          |          | %                   |
| Verkehr innerhalb des Bundesgebietes              | 8 028,3        | 8 653,3  | 9 671,3  | 10 599,8 | + 9,6               |
| Verkehr mit Berlin (West)                         | 5 091,0        | 3 423,8  | 3 484,8  | 3 913,8  | + 12,3              |
| Sonstiger Verkehr                                 | 2 937,3        | 5 229,5  | 6 186,5  | 6 686,1  | + 8,1               |
| Verkehr mit Gebieten außerhalb des Bundesgebietes | 12 774,4       | 26 503,5 | 32 532,9 | 37 444,1 | + 15,1              |
| Abgang  | 6 378,0        | 13 138,4 | 16 236,2 | 18 681,4 | + 15,1              |
| Ankunft   | 6 396,4        | 13 365,2 | 16 296,7 | 18 762,8 | + 15,1              |
| Durchgangsverkehr                                 | 537,3          | 722,2    | 679,0    | 691,4    | + 1,8               |
| Insgesamt   | 21 340,0       | 35 879,1 | 42 883,3 | 48 735,4 | + 13,6              |
| Linienverkehr                                     | 15 972,0       | 24 751,6 | 29 836,3 | 34 336,7 | + 15,1              |
| Gelegenheitsverkehr                               | 5 368,0        | 11 127,5 | 13 047,0 | 14 398,7 | + 10,4              |
| dar Pauschalflugreiseverkehr                      | 3 620,0        | 8 693,9  | 10 745,3 | 12 261,7 | + 14,1              |

einen Zuwachs um 14 % verzeichnen. Zwischen den Flughäfen des Bundesgebietes reisten 10,6 Mill. Personen (+ 9,6 %); der weitaus überwiegende Teil dieser Inlandspassagiere (94 %) — meist Geschäftsleute — reiste im Linienverkehr.

Schaubild 1



Wegen der luftfahrttypischen großen Reiseweiten hatten rund drei Viertel aller Fluggäste ein ausländisches Reiseziel. Der grenzüberschreitende Verkehr nahm um 15 % auf 37,4 Mill. Passagiere zu, wobei jeweils 18,7 Mill. Fluggäste mit dem Flugzeug in das Bundesgebiet ein- oder ausreisten. Zur Vereinfachung der Beurteilung der Verkehrsströme im grenzüberschreitenden Verkehr betreffen die folgenden Vergleiche nur die 18,7 Mill. Einsteiger; die dort zu beobachtende Entwicklung gilt analog für die Auslandsaussteiger.

Die Auslandszusteiger wurden zu 63 % im Linienverkehr befördert. Im Europaverkehr stieg die Zahl der Linienpassagiere um 15 % auf 8,0 Mill. Personen. Im Nordatlantikverkehr gab es — nach dem Stillstand der Entwicklung des Vorjahres — einen überproportionalen Zuwachs; auf der wichtigen Route nach den Vereinigten Staaten von Amerika wurden mit 1,9 Mill. Personen 32 % mehr Fluggäste gezählt als 1986. Nach Mittel- und Südamerika flogen 361 000 Linienfluggäste (+ 6,5 %), nach Asien 1,1 Mill. Personen (+ 6,5 %) und nach Afrika 419 000 (+ 23 %).

Das Passagieraufkommen des auf Urlauberbeförderung spezialisierten Pauschalflugreiseverkehrs stieg im gleichen Zeitraum ebenfalls um 15 % auf 6,0 Mill.; diese Zahl enthält allerdings nicht die im Linienverkehr zu Spezialtarifen beförderten Urlauber, die dem Passagieraufkommen des Linienverkehrs zugeordnet sind.

Hauptreiseziel der Pauschalfluggäste blieb Spanien mit einem Anteil von 51 % bzw. einem Aufkommen von 3,1 Mill. beförderten Personen (+ 13 %). Den absolut höchsten Verkehrsgewinn verbuchte allerdings die Türkei mit einem Anstieg um 124 000 Personen (+ 70 %) auf insgesamt 300 000 mit dem Flugzeug angereiste Feriengäste; innerhalb der letzten vier Jahre hat sich der Urlauberstrom dorthin sogar mehr als verzehnfacht. Größere Pauschalflugreiseströme innerhalb von Europa gab es noch nach Griechenland mit 627 000 Personen (+ 3,8 %), nach Jugoslawien mit 278 000 Urlaubern (+ 8,5 %) und nach Portugal mit 155 000 (+ 18 %) angereisten Fluggästen.

Der Tourismus in Richtung Afrika erfuhr 1987 einen deutlichen Aufschwung; ein Anstieg um ein Drittel ließ die Touri-

stanzahl dorthin auf insgesamt 591 000 ansteigen. Dieser Gewinn kam zum großen Teil Tunesien zugute, das mit 390 000 Feriengästen um fast die Hälfte mehr Touristen empfing als im Vorjahr. An zweiter Stelle folgte Marokko mit 98 000 Gästen (+ 8,8 %) aus der Bundesrepublik Deutschland. In Nahost besuchten 80 000 Personen (+ 17 %) Israel, in Richtung Fernost reisten 29 000 (- 2,5 %) nach Sri Lanka und 27 000 flogen auf die Malediven (+ 21 %).

Von den 875 000 Passagieren (+ 9,0 %) der übrigen Charterarten reisten 335 000 Chartertouristen (+ 8,0 %) auf der Nordatlantikroute.

### Luftfrachtaufkommen weiter ansteigend

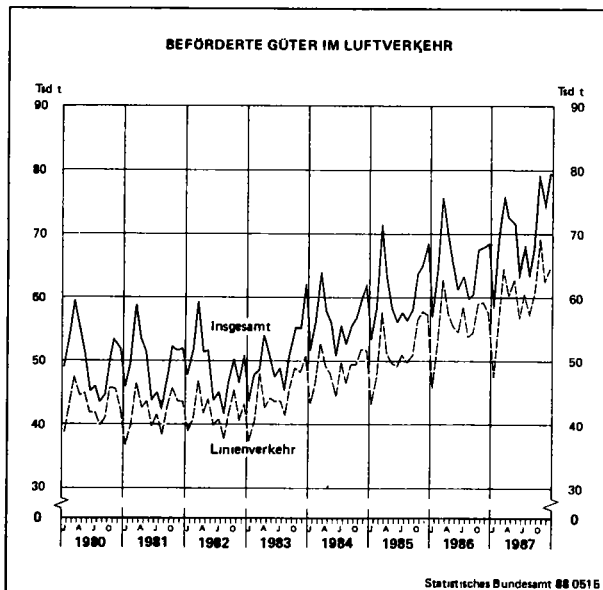
Wie bei der Personenbeförderung übertraf die gewerbliche Luftfahrt im Jahr 1987 auch bei der Frachtbeförderung alle bisherigen Transportergebnisse. Mit insgesamt 842 000 t Luftfracht wurde ein Verkehrszuwachs von 8,0 % erzielt. Die Entwicklung verlief in den einzelnen Verkehrsarten allerdings uneinheitlich. Während der grenzüberschreitende Empfang um 18 % auf 299 800 t anstieg, mußte beim grenzüberschreitenden Versand ein Verkehrs-

Tabelle 2: Frachtbeförderung im Luftverkehr

| Verkehrsart   | 1970    | 1980  | 1986  | 1987  | 1987 gegenüber 1986 |
|---|---------|-------|-------|-------|---------------------|
|   | 1 000 t |       |       |       | %                   |
| Verkehr innerhalb des Bundesgebietes . . . . .              | 26,3    | 14,7  | 14,8  | 15,4  | + 4,8               |
| Verkehr mit Gebieten außerhalb des Bundesgebietes . . . . . | 217,7   | 458,4 | 580,7 | 614,5 | + 5,8               |
| Versand . . . . .   | 118,1   | 224,6 | 327,5 | 314,7 | - 3,9               |
| Empfang . . . . .   | 99,6    | 233,8 | 253,2 | 299,8 | + 18,4              |
| Durchgangsverkehr . . . . .                                 | 71,4    | 130,5 | 184,2 | 212,2 | + 15,2              |
| Insgesamt . . . . .   | 315,5   | 603,5 | 779,7 | 842,2 | + 8,0               |

rückgang um 3,9 % auf 314 700 t hingenommen werden. Mit rund einem Viertel des Gesamtaufkommens blieb die Strecke in die Vereinigten Staaten das Rückgrat des Luftfrachtmarktes.

Schaubild 2



Der Durchgangsverkehr mit einer Umladung von Ausland zu Ausland auf einem deutschen Flughafen erreichte im Berichtsjahr 163 400 t (+ 19 %); diese große Umlademenge ist hauptsächlich auf die internationale Drehscheibenfunktion des Flughafens Frankfurt zurückzuführen. Das Frachtaufkommen innerhalb des Bundesgebietes stieg im gleichen Zeitraum um 4,8 % auf 15 400 t.

Das oben beschriebene Luftfrachtaufkommen der deutschen Verkehrsflughäfen entspricht allerdings nicht dem Gesamtaufkommen an Luftfrachttransporten, die für die deutsche Wirtschaft durchgeführt wurden, weil der Ersatzverkehr transkontinentaler Luftfracht von und zu den im benachbarten Ausland gelegenen Flughäfen in diesen Zahlen nicht enthalten ist. Hier sind insbesondere die zwischen dem Ruhrgebiet und dem Flughafen Amsterdam im Vor- und Nachlauf zu Lufttransporten auf der Straße abgewickelten Luftfrachtsendungen zu nennen.

### Luftpost

Auch die Post nutzte zum schnelleren Transport ihrer Sendungen in den letzten Jahren immer mehr die Luftfahrt; so stieg im Berichtsjahr das Beförderungsergebnis um 10,0 % auf 153 400 t Postsendungen. Die höchste Steigerung wurde beim Verkehr innerhalb des Bundesgebietes erreicht; mit 70 000 t wurden zur Beschleunigung der Postzustellung 17 % mehr Postgüter zwischen den deutschen Flughäfen befördert als im Vorjahr.

Tabelle 3: Luftpostbeförderung

| Verkehrsart   | 1970    | 1980  | 1986  | 1987  | 1987 gegenüber 1986 |
|---|---------|-------|-------|-------|---------------------|
|   | 1 000 t |       |       |       | %                   |
| Verkehr innerhalb des Bundesgebietes . . . . .              | 32,5    | 47,8  | 59,9  | 70,0  | + 16,9              |
| Verkehr mit Gebieten außerhalb des Bundesgebietes . . . . . | 36,5    | 56,7  | 77,8  | 81,8  | + 5,2               |
| Einladung . . . . .   | 17,0    | 29,6  | 41,4  | 42,3  | + 2,1               |
| Ausladung . . . . .   | 19,5    | 27,1  | 36,3  | 39,5  | + 8,8               |
| Durchgangsverkehr . . . . .                                 | 2,4     | 2,4   | 1,7   | 1,5   | - 12,0              |
| Insgesamt . . . . .   | 71,4    | 106,8 | 139,4 | 153,4 | + 10,0              |

Die Steigerungsraten im internationalen Luftpostdienst lagen dagegen mit 2,1 % bei den Einladungen und 8,8 % bei den Ausladungen auf viel niedrigerem Niveau; in das Ausland wurden 42 300 t eingeladen und aus dem Ausland 39 500 t ausgeladen.

### Flugtätigkeit

Auf den Flugplätzen des Bundesgebietes nahm die Anzahl der gewerblichen Flüge im Jahr 1987 um 13 % auf 1 097 700 zu.

Die gewerbliche Passagier- und Frachtbeförderung wurde zum weitaus überwiegenden Teil (99 %) auf den elf zur statistischen Auswertung ausgewählten Flugplätzen abgewickelt. Auf diesen Flughäfen nahm die Flugtätigkeit um 14 % auf 727 200 Flugbewegungen zu. Auf den Inlandsverkehr entfielen dabei 275 700 Flüge (+ 17 %). Die Starts und Landungen in Verbindung mit ausländischen Flugplätzen nahmen im gleichen Zeitraum um 12 % auf 451 500 Flüge zu. Der gewerbliche Verkehr auf den 106 „sonstigen“

Tabelle 4: Flugtätigkeit<sup>1)</sup>

| Verkehrsart                               | 1970         | 1980         | 1986         | 1987           | 1987 gegenüber 1986 |
|---|--------------|--------------|--------------|----------------|---------------------|
|   | 1 000 Flüge  |              |              |                | %                   |
| <b>Gewerblicher Verkehr</b>               |              |              |              |                |                     |
| innerhalb des Bundesgebietes              | 282,3        | 285,6        | 571,3        | 646,2          | + 13,1              |
| der ausgewählten Flugplätze               | 194,9        | 214,2        | 236,7        | 275,7          | + 16,5              |
| der sonstigen Flugplätze                  | 87,4         | 71,4         | 334,6        | 370,4          | + 10,7              |
| mit Gebieten außerhalb des Bundesgebietes | 241,6        | 329,6        | 402,0        | 451,5          | + 12,3              |
| Abgang                                    | 120,8        | 164,9        | 201,4        | 226,3          | + 12,3              |
| Ankunft                                   | 120,8        | 164,7        | 200,6        | 225,3          | + 12,3              |
| <b>insgesamt</b>                          | <b>523,9</b> | <b>615,2</b> | <b>973,3</b> | <b>1 097,7</b> | <b>+ 12,8</b>       |
| Linienverkehr                             | 328,7        | 365,3        | 439,4        | 533,6          | + 21,4              |
| Gelegenheitsverkehr                       | 182,6        | 239,1        | 527,2        | 555,0          | + 5,3               |
| dar - Pauschalflugreiseverkehr            | 47,1         | 70,6         | 75,4         | 81,1           | + 7,7               |
| Überführungsflüge                         | 12,6         | 10,8         | 6,7          | 9,0            | + 33,6              |

<sup>1)</sup> Infolge erhebungstechnischer Veränderungen sind die gewerblichen Schlußflüge auf ausgewählten Flugplätzen ab 1980 und auf sonstigen Flugplätzen ab 1981 enthalten. — Flüge zwischen ausgewählten und sonstigen Flugplätzen sind nur bei den ausgewählten Flugplätzen enthalten.

Flugplätzen nahm im Vergleich zu 1986 um 11 % auf 370 400 Bewegungen zu; ihr Anteil an der gesamten Beförderungsleistung lag aber nur bei rund einem Prozent.

### Verkehrsleistungen und Ladekapazitäten

Die Luftfahrtgesellschaften des In- und Auslandes, die im gewerblichen Verkehr die elf ausgewählten Verkehrsflugplätze der Bundesrepublik Deutschland anfliegen, boten über dem Bundesgebiet eine Beförderungskapazität von insgesamt 3,0 Mrd. Tonnenkilometer (tkm) an; das waren 7,9 % mehr als im Jahr 1986. In dieser Beförderungskapazität sind 22,2 Mrd. Sitzplatzkilometer (ein Sitzplatzkilometer = 0,1 tkm) enthalten.

Im Rahmen dieses Beförderungsangebotes wurde in der Passagierluftfahrt eine Beförderungsleistung von 1,5 Mrd. tkm (+ 13 %) erbracht. Gleichzeitig wurden in der Frachtbeförderung 325 Mill. tkm und bei der Postbeförderung 42,4 Mill. tkm geleistet.

Der durchschnittliche Auslastungsgrad der Flugzeuge lag mit 61 % um 3 Prozentpunkte über dem Ergebnis des Vorjahres; die darin enthaltene Personenbeförderungskapazität wurde dabei zu 66 % genutzt (1986: 63 %).

### Luftfahrzeugbestand

Nach Mitteilung des Luftfahrt-Bundesamtes waren am Ende des Jahres 1987 insgesamt 8 316 motorisierte Luftfahrzeuge in der Luftfahrzeugrolle der Bundesrepublik Deutschland eingetragen; im Vergleich zum Vorjahr hat sich der Bestand um 202 Einheiten erhöht.

An dem im vorstehenden Bericht beschriebenen gewerblichen Luftverkehr waren allerdings fast ausschließlich die 199 Flugzeuge der Klasse A (Startgewicht über 20 t) beteiligt; der Bestand in dieser Größenklasse erhöhte sich im Vergleich zu 1986 um acht Einheiten. Von den deutschen Unternehmen verfügte die Deutsche Lufthansa über die größte Flugzeugflotte; mit 17 Airbus, 23 Boeing 747, 24 Boeing 727, 52 Boeing 737 sowie 11 DC 10 brachte sie eine sehr moderne Flotte zum Einsatz.

Neun weitere deutsche Gesellschaften besaßen die verbleibenden 72 Flugzeuge der Klasse A und setzten sie im Rahmen des gewerblichen Luftverkehrs zu Flügen im Pauschalflugreiseverkehr und im Tramp- und Anforderungsverkehr zum Personen- und Frachttransport ein.

Tabelle 5: Bestand an Luftfahrzeugen<sup>1)</sup>

Stand: Jeweils 31. Dezember

| Klasse <sup>2)</sup> /Höchstzulässiges Startgewicht | 1970         | 1980          | 1986          | 1987          |
|---|--------------|---------------|---------------|---------------|
| E Einmotorige Flugzeuge (bis 2 t)                   | 2 868        | 5 592         | 5 482         | 5 572         |
| F Mehrmotorige Flugzeuge (bis 2 t)                  | 39           | 135           | 187           | 202           |
| F Einmotorige Flugzeuge (über 2 bis 5,7 t)          | 11           | 4             | 6             | 6             |
| I Mehrmotorige Flugzeuge (über 2 bis 5,7 t)         | 237          | 617           | 487           | 516           |
| C Flugzeuge (über 5,7 bis 14 t)                     | 38           | 59            | 78            | 103           |
| B Flugzeuge (über 14 bis 20 t)                      | 2            | 5             | 5             | 5             |
| A Flugzeuge (über 20 t)                             | 115          | 153           | 191           | 199           |
| darunter mit:                                       |              |               |               |               |
| Propellerturbine                                    | 9            | 7             | 11            | 14            |
| Strahltriebwerke                                    | 100          | 146           | 180           | 185           |
| H Drehflügler                                       | 126          | 366           | 436           | 446           |
| L Luftschiffe                                       | 1            | 1             | 2             | 2             |
| K Motorsegler                                       | 356          | 838           | 1 240         | 1 265         |
| S Segelflugzeuge                                    | 3 582        | 5 984         | 6 656         | 6 745         |
| <b>insgesamt</b>                                    | <b>7 375</b> | <b>13 754</b> | <b>14 770</b> | <b>15 061</b> |

Quelle: Luftfahrt-Bundesamt

<sup>1)</sup> Ohne Berlin. — <sup>2)</sup> Diese Abgrenzung entspricht der beim Luftfahrt-Bundesamt verwendeten Kennzeichnung der Luftfahrzeuge nach Gewichtsklassen

Von Bedeutung für die gewerbliche Luftfahrt waren noch die 108 Flugzeuge der Klassen B und C (5,7 bis 20 t Startgewicht), die im Rahmen des sonstigen Linienverkehrs und des Regionalverkehrs eingesetzt wurden. Die 522 Maschinen der Klassen I und F (2 bis 5,7 t Startgewicht) wurden überwiegend im Taxi- und Geschäftsverkehr genutzt. Die übrigen 7 487 kleineren Luftfahrzeuge wurden überwiegend von Luftsportvereinen oder Privatpersonen genutzt und waren an den Transportleistungen in der Luftfahrt so gut wie nicht beteiligt.

### Luftfahrtunternehmen

In der Bundesrepublik Deutschland waren insgesamt 337 Unternehmen an der gewerblichen Luftfahrt beteiligt; 177 dieser Gesellschaften hatten ihren Sitz im Bundesgebiet und 160 Unternehmen waren im Ausland beheimatet. Die nachfolgenden Ausführungen beziehen sich nur auf die 177 deutschen Unternehmen, da über die ausländischen Gesellschaften im Rahmen der Luftfahrtstatistik nur Leistungsdaten in Verbindung mit deutschen Flughäfen erhoben werden können.

Der gewerbliche Verkehr wurde allerdings fast ausschließlich durch die zwölf Unternehmen mit größerem Fluggerät (über 20 t Startgewicht) bestritten. Der internationale Linienverkehr wurde aufgrund von bilateralen Abkommen zum weitaus überwiegenden Teil von der Deutschen Lufthansa gemeinsam mit den 110 ausländischen Liniengesellschaften durchgeführt. Den grenzüberschreitenden Gelegenheitsverkehr teilten sich die neun o. a. deutschen Gesellschaften mit 50 ausländischen Chartergesellschaften. Da in der internationalen Luftfahrt bisher bilaterale Abkommen über Flugrechte üblich waren, wurden sowohl im Linienverkehr als auch im Charterverkehr die einzelnen Länder überwiegend von den deutschen Gesellschaften gemeinsam mit den Gesellschaften der jeweiligen Zielländer angefliegen. Eine relativ neue Erscheinung auf dem

Flugmarkt sind die Gesellschaften des linienähnlichen Verkehrs, die mit kleineren Maschinen (bis 30 t Startgewicht oder höchstens 70 Sitzen) die durch den traditionellen Linienverkehr nicht beflogenen Strecken bedienen; diese sind nach den Bestimmungen der Europäischen Gemeinschaften nicht Gegenstand der bilateralen Verhandlungen und dienen der Erschließung des Regionalverkehrs.

Der Verkehr innerhalb des Bundesgebietes wurde — mit Ausnahme des Berlinverkehrs und des linienähnlichen Verkehrs — grundsätzlich von der Deutschen Lufthansa durchgeführt. Linienähnlichen Verkehr betrieben noch 16 weitere deutsche Gesellschaften.

Aus erhebungstechnischen Gründen beziehen sich die folgenden Angaben der Unternehmensstatistik auf das Jahr 1986. Die deutschen Unternehmen erlösten aus ihrer Luftfahrttätigkeit im Jahr 1986 insgesamt 11,4 Mrd. DM; das waren 6,4 % weniger als im Jahr 1985. Daß sich die Ertragslage in der Luftfahrt trotz steigender Verkehrsleistungen verschlechterte, wurde fast ausschließlich durch zwei Faktoren bedingt; zum einen wird ein hoher Anteil der Einnahmen der internationalen Luftfahrt in US-Dollar abgerechnet, so daß den deutschen Liniengesellschaften bei ihren im Ausland erbrachten Leistungen erhebliche Kursverluste entstanden, und zum anderen wurden aus Wettbewerbsgründen vermehrt Sondertarife eingeführt, die sich auf die Einnahmen negativ auswirkten.

Die deutschen Luftverkehrsgesellschaften beschäftigten rund 41 800 Personen, das sind rund 3 600 mehr als im Jahr 1985. 37 100 dieser Beschäftigten waren im Linienverkehr und 3 900 im Pauschal- sowie Tramp- und Anforderungsverkehr tätig. In der übrigen Luftfahrt arbeiteten weitere 700 Personen.

## Flugbetriebsunfälle in der Zivilluftfahrt

Im Jahr 1987 ereigneten sich nach Mitteilung des Luftfahrt-Bundesamtes im Bundesgebiet (ohne Berlin) 223 Luftfahrtunfälle mit Personenschaden, die 67 Tote und 254 Verletzte forderten; zusätzlich wurden 277 Unfälle mit nur Sachschaden registriert.

Tabelle 6: Flugbetriebsunfälle in der Zivilluftfahrt 1987<sup>1)</sup>

| Flugart                         | Unfälle mit Personenschaden <sup>2)</sup> |      |                        |           |      |      | Unfälle mit nur Sachschaden |      |
|---------------------------------|---|------|------------------------|-----------|------|------|-----------------------------|------|
|                                 | Unfälle                                   |      | dabei                  |           |      |      | 1986                        | 1987 |
|                                 | 1986                                      | 1987 | Getotete <sup>3)</sup> | Verletzte | 1986 | 1987 |                             |      |
| Insgesamt                       | 237                                       | 223  | 75                     | 67        | 229  | 254  | 258                         | 277  |
|                                 | Gewerblicher Verkehr                      |      |                        |           |      |      |                             |      |
| Linienverkehr                   | —   | —    | —                      | —         | —    | —    | 1                           | 5    |
| Gelegenheitsverkehr             | 8   | 7    | 3                      | 4         | 7    | 19   | 9                           | 10   |
|                                 | Nichtgewerblicher Verkehr                 |      |                        |           |      |      |                             |      |
| Privatluftfahrt <sup>4)</sup>   | 130                                       | 115  | 51                     | 44        | 121  | 115  | 164                         | 178  |
| Sonstiger Verkehr <sup>5)</sup> | 99  | 101  | 21                     | 19        | 101  | 120  | 84                          | 84   |

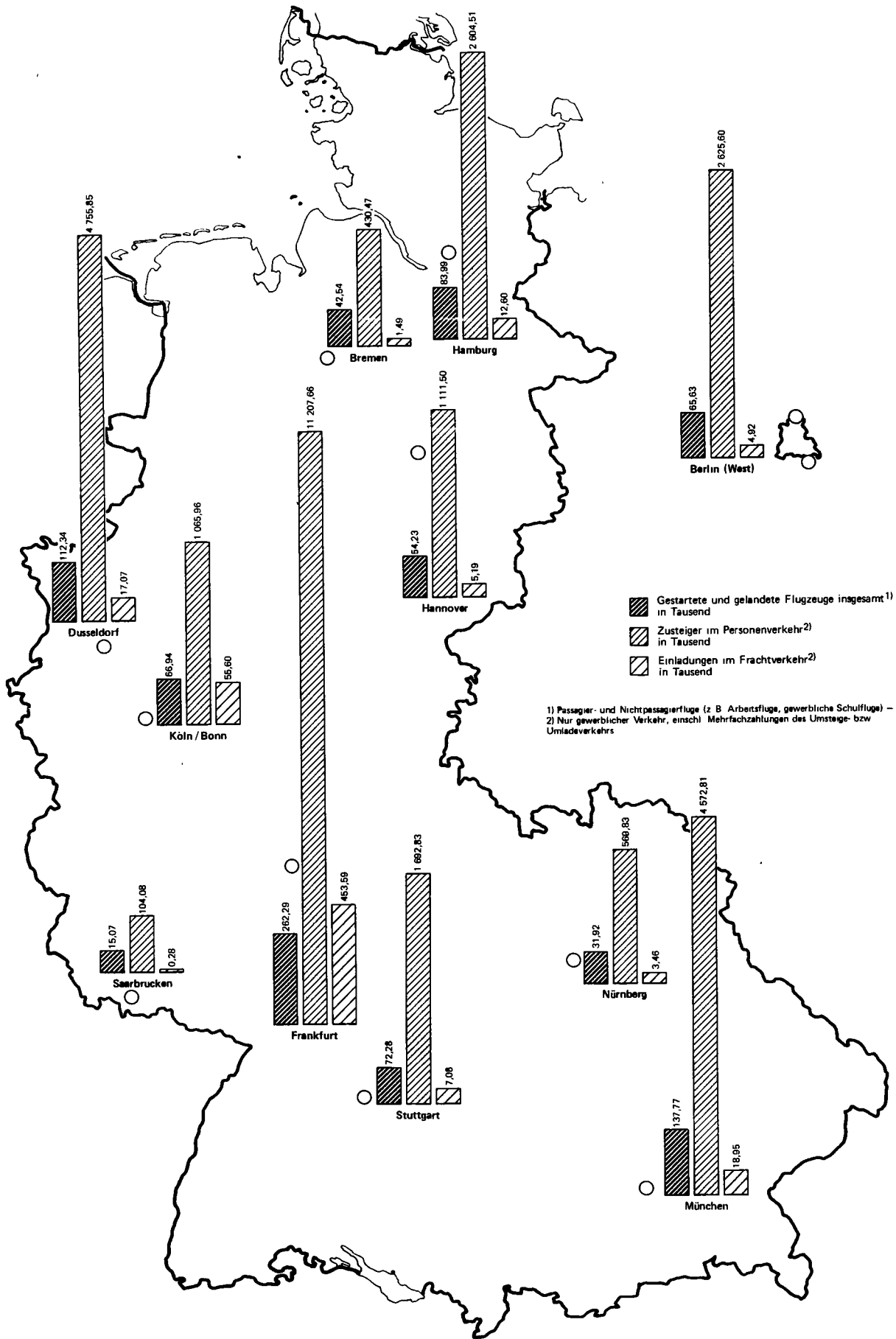
Quelle Luftfahrt-Bundesamt

<sup>1)</sup> Ohne Berlin — <sup>2)</sup> Teilweise auch mit Sachschaden — <sup>3)</sup> An Unfallfolgen Verstorbene sind nicht erfaßt — <sup>4)</sup> Einschl. privatem Reise-, Sportmotor- und Segelflugbetrieb sowie Werksverkehr. — <sup>5)</sup> Einschl. Schullflugbetrieb

Der Linienverkehr blieb, wie in den Vorjahren, von Unfällen mit Personenschaden verschont; hier wurden nur fünf Unfälle mit Sachschaden gemeldet. Im gewerblichen Gelegenheitsverkehr wurden bei sieben Unfällen mit Personenschaden vier Menschen getötet und 19 verletzt; bei zehn Unfällen wurde nur Sachschaden gemeldet.

Eine viel größere Zahl von Unfällen wurde dagegen beim nichtgewerblichen Luftverkehr registriert. Bei 216 Unfällen mit Personenschaden verloren 63 Flieger ihr Leben, und 235 wurden verletzt; zu Unfällen mit nur Sachschaden kam es in weiteren 262 Fällen.

FLUGPLATZVERKEHR AUF AUSGEWÄHLTEN FLUGPLÄTZEN 1987



1) Passagier- und Nichtpassagierflüge (z. B. Arbeitsflüge, gewerbliche Schulflüge) –  
 2) Nur gewerblicher Verkehr, einschl. Mehrfachzahlungen des Umsteige- bzw. Umladeverkehrs

Tabelleenteil

1 Gesamtübersicht über den gewerblichen und nichtgewerblichen Luftverkehr Jahr 1987

| Verkehrsart                                    | Flüge <sup>1)</sup> | Personen         |           | Fracht              |        | Post<br>einschl. |
|--|---------------------|------------------|-----------|---------------------|--------|------------------|
|  |                     | ohne 2)          |           | Doppelzählungen des |        |                  |
|  |                     | Umsteigeverkehrs |           | Umladeverkehrs      |        |                  |
|  | Anzahl              |                  |           |                     | Tonnen |                  |
| Gewerblicher Verkehr .....                     | 1 097 662           | 48 735 376       | 842 196,4 |                     |        | 153 378,1        |
| Der ausgewählten Flugplätze .....              | 727 237             | 48 453 753       | 842 196,4 |                     |        | 153 378,1        |
| Der sonstigen Flugplätze .....                 | 370 425             | 281 623          | x         |                     |        | x                |
| Nichtgewerblicher Verkehr .....                | 1 318 286           | x                | x         |                     |        | x                |
| Der Flugplätze insgesamt .....                 | 1 192 115           | x                | x         |                     |        | x                |
| Der Segelfluggelände .....                     | 126 171             | x                | x         |                     |        | x                |
| Insgesamt ...                                  | 2 415 948           | 48 735 376       | 842 196,4 |                     |        | 153 378,1        |
| Segelflugbetrieb<br>einschl. Motorsegler ..... | 1 194 314           | x                | x         |                     |        | x                |

1) Passagier- und Nichtpassagierflüge (z.B. Arbeitsflüge, Schulflüge).

2) Siehe Erläuterungen.

2 Überblick über den gewerblichen Luftverkehr nach Flugarten

| Verkehrsart                                       | Flüge <sup>1)</sup> | Personen         |            | Fracht              |           | Post<br>einschl. |
|---|---------------------|------------------|------------|---------------------|-----------|------------------|
|   |                     | ohne 2)          |            | Doppelzählungen des |           |                  |
|   |                     | Umsteigeverkehrs |            | Umladeverkehrs      |           |                  |
|   | Anzahl              |                  |            |                     | Tonnen    |                  |
| Verkehr innerhalb des Bundesgebietes              |                     |                  |            |                     |           |                  |
| Linienverkehr .....                               | 196 961             | 11 900 200       | 10 000 424 | 75 299,0            | 13 416,3  | 70 007,5         |
| Gelegenheitsverkehr .....                         | 444 120             | 599 420          | 599 420    | 2 054,4             | 2 054,4   | 12,1             |
| Überführung .....                                 | 5 071               | -                | -          | -                   | -         | -                |
| Zusammen ...                                      | 646 152             | 12 499 620       | 10 599 844 | 77 353,4            | 15 470,7  | 70 019,6         |
| dagegen Jahr 1986 .....                           | 571 339             | 11 331 060       | 9 671 339  | 73 815,6            | 14 763,1  | 59 910,1         |
| Verkehr mit Gebieten außerhalb des Bundesgebietes |                     |                  |            |                     |           |                  |
| Nach der DDR und Berlin (Ost)                     |                     |                  |            |                     |           |                  |
| Linienverkehr .....                               | 60                  | 4 612            | 4 612      | 2,6                 | 0,3       | .                |
| Gelegenheitsverkehr .....                         | 69                  | 2 776            | 2 776      | 0,1                 | 0,1       | .                |
| Zusammen ...                                      | 129                 | 7 388            | 7 388      | 2,7                 | 0,4       | .                |
| dagegen Jahr 1986 .....                           | 130                 | 5 486            | 5 486      | 1,9                 | 0,2       | .                |
| Nach dem Ausland                                  |                     |                  |            |                     |           |                  |
| Linienverkehr .....                               | 168 252             | 11 774 652       | 11 774 652 | 446 418,1           | 258 183,6 | 42 285,2         |
| Gelegenheitsverkehr .....                         | 55 878              | 6 899 328        | 6 899 328  | 56 490,6            | 56 490,6  | 15,9             |
| Überführung .....                                 | 1 995               | -                | -          | -                   | -         | -                |
| Zusammen ...                                      | 226 125             | 18 673 980       | 18 673 980 | 502 908,7           | 314 674,2 | 42 301,1         |
| dagegen Jahr 1986 .....                           | 201 262             | 16 230 750       | 16 230 750 | 494 555,7           | 327 527,2 | 41 441,9         |
| Aus der DDR und Berlin (Ost)                      |                     |                  |            |                     |           |                  |
| Linienverkehr .....                               | 59                  | 4 729            | 4 729      | 0,0                 | -         | .                |
| Gelegenheitsverkehr .....                         | 70                  | 2 638            | 2 638      | 0,0                 | 0,0       | .                |
| Zusammen ...                                      | 129                 | 7 367            | 7 367      | 0,0                 | 0,0       | .                |
| dagegen Jahr 1986 .....                           | 135                 | 5 679            | 5 679      | -                   | -         | .                |
| Aus dem Ausland                                   |                     |                  |            |                     |           |                  |
| Linienverkehr .....                               | 168 271             | 11 902 652       | 11 902 652 | 406 547,7           | 241 324,4 | 39 479,0         |
| Gelegenheitsverkehr .....                         | 54 911              | 6 852 745        | 6 852 745  | 58 523,9            | 58 523,9  | 42,8             |
| Überführung .....                                 | 1 945               | -                | -          | -                   | -         | -                |
| Zusammen ...                                      | 225 127             | 18 755 397       | 18 755 397 | 465 071,6           | 299 848,3 | 39 521,8         |
| dagegen Jahr 1986 .....                           | 200 441             | 16 291 019       | 16 291 019 | 392 490,8           | 253 185,9 | 36 340,1         |
| Durchgangsverkehr                                 |                     |                  |            |                     |           |                  |
| Mit Umsteigen und Umladen                         |                     |                  |            |                     |           |                  |
| Zusammen <sup>3)</sup> ...                        | x                   | x                | .          | x                   | 163 404,4 | x                |
| dagegen Jahr 1986 .....                           | x                   | x                | .          | x                   | 137 590,7 | x                |
| Ohne Umsteigen und Umladen                        |                     |                  |            |                     |           |                  |
| Linienverkehr .....                               | x                   | 649 586          | 649 586    | 46 566,7            | 46 566,7  | 1 534,1          |
| Gelegenheitsverkehr .....                         | x                   | 41 814           | 41 814     | 2 231,7             | 2 231,7   | 1,5              |
| Zusammen ...                                      | x                   | 691 400          | 691 400    | 48 798,4            | 48 798,4  | 1 535,6          |
| dagegen Jahr 1986 .....                           | x                   | 679 025          | 679 025    | 46 654,2            | 46 654,2  | 1 745,0          |
| Gesamtverkehr                                     |                     |                  |            |                     |           |                  |
| Linienverkehr .....                               | 533 603             | 36 236 431       | 34 336 655 | 974 834,1           | 722 895,7 | 153 305,8        |
| Gelegenheitsverkehr .....                         | 555 048             | 14 398 721       | 14 398 721 | 119 300,7           | 119 300,7 | 72,3             |
| Überführung .....                                 | 9 011               | -                | -          | -                   | -         | -                |
| Insgesamt ...                                     | 1 097 662           | 50 635 152       | 48 735 376 | 1 094 134,8         | 842 196,4 | 153 378,1        |
| dagegen Jahr 1986 .....                           | 973 307             | 44 543 019       | 42 883 298 | 1 007 518,2         | 779 721,3 | 138 437,1        |

1) Passagier- und Nichtpassagierflüge (z.B. Arbeitsflüge, gewerbliche Schulflüge).

2) Siehe Erläuterungen.

3) Nur Linienverkehr.

3 FLUGPLATZVERKEHR JAHR 1987

3.1 VERKEHR AUF AUSGEWAELHTEN FLUGPLAETZEN

3.1.1 LUFTFAHRZEUGBEWEGUNGEN NACH FLUGARTEN \*)

| FLUGPLATZ      | LINIEN- | PAUSCH.<br>REISE- | GESTARTETE UND GELANDETE LUFTFAHRZEUGE<br>GELEGENHEITSVRKEHR |                      |         |         | ZUS.   | UEBER-<br>FUEHR.-<br>FLUEGE | INSGESAMT | DAGEGEN<br>VORJAHR |
|----------------|---------|-------------------|--|----------------------|---------|---------|--------|-----------------------------|-----------|--------------------|
|                |         |                   | TRAMP-<br>ANFORD-<br>VERKEHR                                 | U. BED.<br>UND TAXI- | PLAN-1) | SONST.  |        |                             |           |                    |
| HAMBURG        | 68 282  | 6 748             | 1 749  | 2 865                | 3 495   | 14 857  | 853    | 83 992                      | 77 500    |                    |
| HANNOVER       | 29 357  | 5 339             | 2 437  | 2 087                | 14 028  | 23 891  | 984    | 54 232                      | 46 307    |                    |
| BREMEN         | 20 418  | 833               | 309  | 1 594                | 19 182  | 21 918  | 205    | 42 541                      | 33 831    |                    |
| DUESSELDORF    | 82 864  | 22 794            | 3 881  | 506                  | -       | 27 181  | 2 292  | 112 337                     | 99 018    |                    |
| KOELN/BONN     | 34 926  | 3 925             | 3 337  | 7 553                | 15 504  | 30 319  | 1 698  | 66 943                      | 59 519    |                    |
| FRANKFURT      | 227 263 | 11 688            | 5 782  | 14 332               | 172     | 31 974  | 3 051  | 262 288                     | 234 796   |                    |
| STUTTGART      | 45 359  | 6 790             | 3 672  | 4 166                | 11 138  | 25 766  | 1 151  | 72 276                      | 63 993    |                    |
| NUERNBERG      | 23 679  | 2 065             | 2 896  | 2 103                | 554     | 7 618   | 623    | 31 920                      | 27 760    |                    |
| MUENCHEN       | 101 704 | 20 700            | 3 987  | 3 898                | 5 697   | 34 282  | 1 787  | 137 773                     | 124 446   |                    |
| BERLIN(WEST)   | 58 739  | 5 246             | 1 231  | 127                  | -       | 6 604   | 285    | 65 628                      | 56 631    |                    |
| SAARBRUECKEN   | 9 040   | 953               | 245  | 389                  | 4 114   | 5 701   | 324    | 15 065                      | 10 927    |                    |
| ZUSAMMEN       | 701 631 | 87 081            | 29 526   | 39 620               | 73 884  | 230 111 | 13 253 | 944 995                     | 834 728   |                    |
| SONST. FLUGPL. | 28 933  | 75                | 475  | 11 611               | 16 046  | 28 207  | 829    | 57 969                      | 40 672    |                    |
| INSGESAMT      | 730 564 | 87 156            | 30 001   | 51 231               | 89 930  | 258 318 | 14 082 | 1 002 964                   | 875 400   |                    |
| DAGEGEN VORJ.  | 591 662 | 81 688            | 17 470   | 93 657               | 80 352  | 273 167 | 10 571 | 875 400                     |           |                    |

\*) PASSAGIER- UND NICHPASSAGIERFLUEGE (Z.B. ARBEITSFLUEGE, GEWERBLICHE SCHULFLUEGE).

1) BEDARFSPLANVERKEHR MIT FESTEN FLUGZEITEN.

3.1.2 LUFTFAHRZEUGBEWEGUNGEN NACH STARTGEWICHTSKLASSEN \*)

| FLUGPLATZ      | GESTARTETE UND GELANDETE LUFTFAHRZEUGE<br>STARTGEWICHTSKLASSEN UEBER ... BIS EINSCHL. ... T |         |          |         | UEBER 20 T<br>ZUSAMMEN | DREHFL.<br>U. SONST.<br>LUFTFAHR-<br>ZEUGE 1) | INSGESAMT |
|----------------|---|---------|----------|---------|------------------------|---|-----------|
|                | BIS 2 T   | 2-5,7 T | 5,7-14 T | 14-20 T |                        |   |           |
| HAMBURG        | 3 245   | 4 103   | 4 037    | 6 210   | 65 430                 | 63 100  | 967       |
| HANNOVER       | 10 807  | 5 043   | 7 232    | 3 344   | 26 862                 | 23 358  | 944       |
| BREMEN         | 13 588  | 9 477   | 5 476    | 2 172   | 11 327                 | 8 875   | 501       |
| DUESSELDORF    | 81  | 1 597   | 9 554    | 5 920   | 95 182                 | 92 992  | 3         |
| KOELN/BONN     | 15 579  | 8 499   | 6 144    | 2 329   | 34 342                 | 30 209  | 50        |
| FRANKFURT      | 64  | 17 366  | 9 396    | 6 027   | 229 434                | 225 802                                       | 1         |
| STUTTGART      | 7 798   | 9 215   | 8 300    | 2 668   | 44 274                 | 41 799  | 21        |
| NUERNBERG      | 431   | 2 758   | 7 776    | 3 918   | 17 007                 | 14 921  | 30        |
| MUENCHEN       | 5 753   | 8 203   | 12 178   | 3 853   | 107 638                | 104 376                                       | 148       |
| BERLIN(WEST)   | -   | 640     | 4 425    | 495     | 60 068                 | 52 696  | -         |
| SAARBRUECKEN   | 3 741   | 1 710   | 6 423    | 281     | 2 906                  | 994   | 4         |
| ZUSAMMEN       | 61 087  | 68 611  | 80 941   | 37 217  | 694 470                | 659 122                                       | 2 669     |
| SONST. FLUGPL. | 13 840  | 24 662  | 11 330   | 3 179   | 3 316                  | 328   | 1 642     |
| INSGESAMT      | 74 927  | 93 273  | 92 271   | 40 396  | 697 786                | 659 450                                       | 4 311     |
| DAGEGEN VORJ.  | 74 212  | 48 392  | 69 551   | 31 514  | 647 421                | 618 675                                       | 4 310     |

\*) PASSAGIER- UND NICHPASSAGIERFLUEGE (Z.B. ARBEITSFLUEGE, GEWERBLICHE SCHULFLUEGE).

1) SONSTIGE LUFTFAHRZEUGE = MOTORSEGLER, LUFTSCHIFFE.



## 3 FLUGPLATZVERKEHR JAHR 1987

## 3.1 VERKEHR AUF AUSGEWAHLTEN FLUGPLAETZEN

## 3.1.3 PERSONENVERKEHR

| FLUGPLATZ      | MIT STRECKENZIEL |                                     |                       |                                     | INSGESAMT  | DARUNTER<br>IM<br>LINIEN-<br>VERKEHR | DAGEGEN<br>VORJAHR |
|----------------|------------------|-------------------------------------|-----------------------|-------------------------------------|------------|--------------------------------------|--------------------|
|                | IM BUNDESGBIET   |                                     | AUSSEHR. D. BUNDESGB. |                                     |            |                                      |                    |
|                | ZUSAMMEN         | DARUNTER<br>UMSTEIGER<br>AUS D. BG. | ZUSAMMEN              | DARUNTER<br>UMSTEIGER<br>AUS D. BG. |            |                                      |                    |
| HAMBURG        | 1 497 045        | 1 535                               | 1 107 462             | 83 210                              | 2 604 507  | 2 128 413                            | 2 372 569          |
| HANNOVER       | 549 988          | 1 167                               | 561 507               | 14 031                              | 1 111 495  | 675 973                              | 961 139            |
| BREMEN         | 305 477          | 409                                 | 124 991               | 3 029                               | 430 468    | 384 484                              | 385 386            |
| DUESSELDORF    | 1 189 701        | 17 407                              | 3 566 146             | 109 122                             | 4 755 847  | 2 387 639                            | 4 277 998          |
| KOELN/BONN     | 609 541          | 6 273                               | 456 416               | 15 689                              | 1 065 957  | 846 606                              | 973 697            |
| FRANKFURT      | 2 881 364        | 129 199                             | 8 326 299             | 1 301 010                           | 11 207 663 | 10 019 653                           | 9 873 553          |
| STUTTGART      | 755 107          | 3 102                               | 937 718               | 26 688                              | 1 692 825  | 1 125 951                            | 1 487 440          |
| NUERNBERG      | 367 522          | 1 748                               | 202 304               | 7 311                               | 569 826    | 439 500                              | 485 475            |
| MUENCHEN       | 1 783 709        | 1 520                               | 2 789 101             | 174 773                             | 4 572 810  | 3 182 833                            | 3 988 397          |
| BERLIN(WEST)   | 2 062 831        | -                                   | 562 766               | 1 418                               | 2 625 597  | 2 277 092                            | 2 292 788          |
| SAARBROECKEN   | 59 786           | 560                                 | 44 290                | 120                                 | 104 076    | 58 565                               | 80 424             |
| ZUSAMMEN       | 12 062 071       | 162 920                             | 18 679 000            | 1 736 401                           | 30 741 071 | 23 526 709                           | 27 178 866         |
| SONST. FLUGPL. | 155 926          | 452                                 | 2 368                 | 3                                   | 158 294    | 152 755                              | 120 652            |
| INSGESAMT      | 12 217 997       | 163 372                             | 18 681 368            | 1 736 404                           | 30 899 365 | 23 679 464                           | 27 299 518         |
| DAGEGEN VORJ.  | 11 063 282       | 136 940                             | 16 236 236            | 1 522 781                           | 27 299 518 | 20 663 964                           | 27 299 518         |

| FLUGPLATZ      | MIT STRECKENHERKUNFT |   |                                 | INSGESAMT  | DARUNTER<br>IM<br>LINIEN-<br>VERKEHR | DAGEGEN<br>VORJAHR |
|----------------|----------------------|---|---------------------------------|------------|--------------------------------------|--------------------|
|                | IM BUNDESGBIET       |   | AUSSEHRHALB<br>DES<br>BUNDESGB. |            |                                      |                    |
|                | ZUSAMMEN             | DAR.UMSTEIG.<br>N. FLUGPL.<br>AUSSEHRH.D.BG |                                 |            |                                      |                    |
| HAMBURG        | 1 492 954            | 83 210                                      | 1 097 306                       | 2 590 260  | 2 119 601                            | 2 368 186          |
| HANNOVER       | 555 663              | 14 031                                      | 542 741                         | 1 098 404  | 679 314                              | 967 441            |
| BREMEN         | 303 271              | 3 029                                       | 125 579                         | 428 850    | 381 681                              | 386 944            |
| DUESSELDORF    | 1 204 712            | 109 122                                     | 3 534 030                       | 4 738 742  | 2 389 862                            | 4 292 117          |
| KOELN/BONN     | 619 661              | 15 689                                      | 480 901                         | 1 100 562  | 863 177                              | 999 335            |
| FRANKFURT      | 2 868 942            | 1 301 010                                   | 8 444 419                       | 11 313 361 | 10 126 540                           | 9 879 193          |
| STUTTGART      | 757 516              | 26 688                                      | 954 420                         | 1 711 936  | 1 141 414                            | 1 517 400          |
| NUERNBERG      | 359 021              | 7 311                                       | 201 337                         | 560 358    | 430 340                              | 482 702            |
| MUENCHEN       | 1 772 167            | 174 773                                     | 2 780 465                       | 4 552 632  | 3 181 204                            | 3 980 925          |
| BERLIN(WEST)   | 2 070 533            | 1 418                                       | 556 145                         | 2 626 678  | 2 285 091                            | 2 286 937          |
| SAARBROECKEN   | 60 206               | 120   | 44 562                          | 104 768    | 58 993                               | 82 143             |
| ZUSAMMEN       | 12 064 646           | 1 736 401                                   | 18 761 905                      | 30 826 551 | 23 657 217                           | 27 243 323         |
| SONST. FLUGPL. | 153 351              | 3   | 859                             | 154 210    | 150 364                              | 116 657            |
| INSGESAMT      | 12 217 997           | 1 736 404                                   | 18 762 764                      | 30 980 761 | 23 807 581                           | 27 359 980         |
| DAGEGEN VORJ.  | 11 063 282           | 1 522 781                                   | 16 296 698                      | 27 359 980 | 20 747 122                           | 27 359 980         |

3 FLUGPLATZVERKEHR JAHR 1987

3.1 VERKEHR AUF AUSGEWAHLTEN FLUGPLAETZEN

3.1.4 FRACHTVERKEHR

TONNEN

| FLUGPLATZ      | MIT STRECKENZIEL |                       | EINLADUNG |                   |                                     | DAGEGEN VORJ. |
|----------------|------------------|-----------------------|-----------|-------------------|-------------------------------------|---------------|
|                | IM BUNDESGBIET   | AUSSERH. D. BUNDESGB. | INSGESAMT | IM LINIEN-VERKEHR | DARUNTER BEFOERDERT 1) IN FRACHTERN |               |
| HAMBURG        | 6 513,1          | 6 086,2               | 12 599,3  | 11 644,6          | 945,5                               | 12 782,0      |
| HANNOVER       | 3 124,2          | 2 061,8               | 5 186,1   | 3 380,8           | 1 889,0                             | 5 043,0       |
| BREMEN         | 1 242,5          | 247,5                 | 1 490,0   | 1 386,5           | 100,2                               | 1 504,1       |
| DUESSELDORF    | 4 402,7          | 12 669,1              | 17 071,8  | 16 472,2          | 1 408,2                             | 18 241,2      |
| KOELN/BONN     | 3 360,4          | 52 238,4              | 55 598,8  | 22 928,4          | 51 215,3                            | 50 506,1      |
| FRANKFURT      | 43 120,2         | 410 474,7             | 453 594,9 | 434 812,3         | 177 679,5                           | 446 360,7     |
| STUTTGART      | 2 803,6          | 4 281,2               | 7 084,7   | 6 824,6           | 262,7                               | 7 094,0       |
| NUERNBERG      | 928,8            | 2 529,9               | 3 458,7   | 1 628,7           | 2 377,8                             | 3 020,6       |
| MUENCHEN       | 7 597,3          | 11 350,7              | 18 948,0  | 17 935,7          | 1 127,4                             | 18 750,3      |
| BERLIN(WEST)   | 4 229,0          | 687,4                 | 4 916,5   | 4 684,0           | 240,5                               | 4 969,6       |
| SAARBRUECKEN   | 5,2              | 273,8                 | 279,0     | 2,8               | 276,2                               | 70,5          |
| ZUSAMMEN       | 77 327,1         | 502 900,5             | 580 227,7 | 521 700,5         | 237 522,3                           | 568 342,0     |
| SONST. FLUGPL. | 26,3             | 10,8                  | 37,1      | 19,1              | 18,0                                | 31,1          |
| INSGESAMT      | 77 353,4         | 502 911,4             | 580 264,7 | 521 719,7         | 237 540,2                           | 568 373,2     |
| DAGEGEN VORJ.  | 73 815,6         | 494 557,6             | 568 373,2 | 512 864,8         | 235 164,5                           | 568 373,2     |

AUSLADUNG

| FLUGPLATZ      | MIT STRECKENHERKUNFT |                       | AUSLADUNG |                   |                                     | DAGEGEN VORJ. |
|----------------|----------------------|-----------------------|-----------|-------------------|-------------------------------------|---------------|
|                | IM BUNDESGBIET       | AUSSERH. D. BUNDESGB. | INSGESAMT | IM LINIEN-VERKEHR | DARUNTER BEFOERDERT 1) IN FRACHTERN |               |
| HAMBURG        | 11 816,8             | 6 341,7               | 18 158,5  | 17 274,4          | 823,6                               | 16 566,8      |
| HANNOVER       | 3 918,2              | 1 363,1               | 5 281,2   | 4 161,4           | 1 111,1                             | 4 254,8       |
| BREMEN         | 3 195,2              | 259,8                 | 3 455,0   | 3 397,9           | 68,4                                | 3 075,8       |
| DUESSELDORF    | 7 111,8              | 15 107,1              | 22 218,8  | 20 374,6          | 1 721,0                             | 21 336,9      |
| KOELN/BONN     | 4 464,2              | 47 780,6              | 52 244,8  | 21 710,6          | 46 899,5                            | 44 127,2      |
| FRANKFURT      | 20 299,3             | 374 260,6             | 394 559,9 | 371 217,6         | 165 922,0                           | 337 922,5     |
| STUTTGART      | 5 851,5              | 3 812,9               | 9 664,4   | 9 420,6           | 252,7                               | 7 981,8       |
| NUERNBERG      | 3 174,0              | 1 755,7               | 4 929,7   | 3 212,1           | 1 760,9                             | 3 142,3       |
| MUENCHEN       | 9 451,5              | 13 201,7              | 22 653,2  | 22 207,6          | 449,5                               | 19 025,8      |
| BERLIN(WEST)   | 8 000,2              | 1 080,6               | 9 080,9   | 8 825,8           | 333,5                               | 8 777,7       |
| SAARBRUECKEN   | 13,9                 | 107,9                 | 121,8     | 12,3              | 109,5                               | 51,4          |
| ZUSAMMEN       | 77 296,6             | 465 071,6             | 542 368,2 | 481 814,9         | 219 451,8                           | 466 263,0     |
| SONST. FLUGPL. | 56,8                 | -                     | 56,8      | 31,8              | 25,0                                | 43,3          |
| INSGESAMT      | 77 353,4             | 465 071,6             | 542 425,0 | 481 846,7         | 219 476,8                           | 466 306,4     |
| DAGEGEN VORJ.  | 73 815,6             | 392 490,8             | 466 306,4 | 415 019,1         | 178 594,3                           | 466 306,4     |

1) EINSCHL. BEFOERDERUNGEN IN FRACHT/POSTFLUGZEUGEN.

## 3.1 VERKEHR AUF AUSGEWAHLTEN FLUGPLAETZEN

## 3.1.5 POSTVERKEHR

## TONNEN

| FLUGPLATZ      | MIT STRECKENZIEL  |                          | EINLADUNG |                       |   | DAGEGEN<br>VORJ. |
|----------------|-------------------|--------------------------|-----------|-----------------------|---|------------------|
|                | IM<br>BUNDESGBIET | AUSSERH. D.<br>BUNDESGB. | INSGESAMT | IM LINIEN-<br>VERKEHR | DARUNTER<br>BEFOERDERT 1)<br>IN POSTFLZGN |                  |
| HAMBURG        | 5 476,0           | 1 675,8                  | 7 151,8   | 7 151,8               | 3 863,1                                   | 6 784,0          |
| HANNOVER       | 3 621,4           | 244,7                    | 3 866,1   | 3 866,1               | 2 655,5                                   | 3 338,2          |
| BREMEN         | 1 784,1           | 112,7                    | 1 896,7   | 1 896,7               | 1 434,1                                   | 1 749,5          |
| DUESSELDORF    | 1 207,7           | 1 830,5                  | 3 038,2   | 3 038,2               | 9,8                                       | 2 973,3          |
| KOELN/BONN     | 6 864,3           | 306,4                    | 7 170,7   | 7 170,7               | 5 572,7                                   | 5 879,9          |
| FRANKFURT      | 28 885,3          | 34 660,4                 | 63 545,7  | 63 529,8              | 27 654,1                                  | 57 618,6         |
| STUTTGART      | 4 748,2           | 842,7                    | 5 590,9   | 5 590,9               | 3 685,5                                   | 4 837,7          |
| NUERNBERG      | 3 855,7           | 163,0                    | 4 018,7   | 4 018,7               | 2 811,7                                   | 3 657,2          |
| MUENCHEN       | 7 389,3           | 2 163,4                  | 9 552,7   | 9 540,7               | 5 747,3                                   | 8 187,4          |
| BERLIN(WEST)   | 6 187,6           | 301,5                    | 6 489,1   | 6 489,1               | 3 273,6                                   | 6 325,8          |
| SAARBRUECKEN   | -                 | -                        | -         | -                     | -   | -                |
| ZUSAMMEN       | 70 019,6          | 42 301,1                 | 112 320,6 | 112 292,7             | 56 707,3                                  | 101 351,6        |
| SONST. FLUGPL. | 0,0               | -                        | 0,0       | 0,0                   | -   | 0,3              |
| INSGESAMT      | 70 019,6          | 42 301,1                 | 112 320,6 | 112 292,7             | 56 707,3                                  | 101 351,9        |
| DAGEGEN VORJ.  | 59 910,1          | 41 441,9                 | 101 351,9 | 101 285,3             | 46 654,1                                  | 101 351,9        |

## AUSLADUNG

| FLUGPLATZ      | MIT STRECKENHERKUNFT |                          | INSGESAMT | DARUNTER              |                               | DAGEGEN<br>VORJ. |
|----------------|----------------------|--------------------------|-----------|-----------------------|-------------------------------|------------------|
|                | IM<br>BUNDESGBIET    | AUSSERH. D.<br>BUNDESGB. |           | IM LINIEN-<br>VERKEHR | BEFOERDERT 1)<br>IN POSTFLZGN |                  |
| HAMBURG        | 5 884,2              | 1 481,0                  | 7 365,2   | 7 365,2               | 4 217,9                       | 6 796,5          |
| HANNOVER       | 2 896,3              | 484,1                    | 3 380,4   | 3 380,4               | 2 290,2                       | 2 875,6          |
| BREMEN         | 1 983,5              | 12,2                     | 1 995,7   | 1 995,7               | 1 870,1                       | 1 671,0          |
| DUESSELDORF    | 906,8                | 1 770,3                  | 2 677,1   | 2 677,1               | 6,0                           | 2 521,6          |
| KOELN/BONN     | 6 486,7              | 426,9                    | 6 913,5   | 6 901,4               | 5 948,1                       | 5 139,8          |
| FRANKFURT      | 30 455,7             | 32 010,0                 | 62 465,7  | 62 423,0              | 27 999,3                      | 55 346,6         |
| STUTTGART      | 3 968,9              | 403,7                    | 4 372,6   | 4 372,6               | 3 439,6                       | 3 974,0          |
| NUERNBERG      | 2 796,4              | 6,6                      | 2 803,1   | 2 803,1               | 2 566,8                       | 2 482,0          |
| MUENCHEN       | 7 268,1              | 2 503,1                  | 9 771,1   | 9 771,1               | 5 915,9                       | 8 110,6          |
| BERLIN(WEST)   | 7 373,0              | 423,9                    | 7 796,9   | 7 796,9               | 3 718,4                       | 7 332,1          |
| SAARBRUECKEN   | -                    | -                        | -         | -                     | -                             | 0,0              |
| ZUSAMMEN       | 70 019,5             | 39 521,8                 | 109 541,3 | 109 486,5             | 57 972,4                      | 96 249,8         |
| SONST. FLUGPL. | 0,1                  | -                        | 0,1       | 0,1                   | 0,0                           | 0,3              |
| INSGESAMT      | 70 019,6             | 39 521,8                 | 109 541,4 | 109 486,6             | 57 972,4                      | 96 250,1         |
| DAGEGEN VORJ.  | 59 910,1             | 36 340,1                 | 96 250,1  | 96 198,4              | 47 702,3                      | 96 250,1         |

1) EINSCHL. BEFOERDERUNGEN IN POST/FRACHTFLUGZEUGEN.

3 FLUGPLATZVERKEHR JAHR 1987

3.1 VERKEHR AUF AUSGEWAELHTEN FLUGPLAETZEN

3.1.6 DURCHGANG

| FLUGPLATZ      | PERSONEN     |                      | FRACHT       |                      | POST         |               |
|----------------|--------------|----------------------|--------------|----------------------|--------------|---------------|
|                | BERICHTSJAHR | DAGEGEN VORJ. ANZAHL | BERICHTSJAHR | DAGEGEN VORJ. TONNEN | BERICHTSJAHR | DAGEGEN VORJ. |
| HAMBURG        | 207 840      | 165 801              | 3 788,6      | 3 776,6              | 837,9        | 641,2         |
| HANNOVER       | 66 185       | 73 399               | 1 005,7      | 452,7                | 82,2         | 127,6         |
| BREMEN         | 4 257        | 11 769               | 5,8          | 73,6                 | 0,9          | 1,9           |
| DUESSELDORF    | 418 430      | 308 773              | 11 807,6     | 11 186,9             | 1 343,2      | 1 229,3       |
| KOELN/BONN     | 64 566       | 68 963               | 6 796,0      | 8 068,7              | 59,3         | 183,3         |
| FRANKFURT      | 733 747      | 667 703              | 40 895,5     | 36 332,0             | 7 092,8      | 6 271,7       |
| STUTTGART      | 89 460       | 89 392               | 673,6        | 678,8                | 137,3        | 121,6         |
| MUERNBERG      | 43 515       | 36 727               | 1 583,0      | 540,9                | 9,7          | 19,9          |
| MUENCHEN       | 453 273      | 429 552              | 12 535,2     | 11 082,4             | 921,5        | 826,9         |
| BERLIN(WEST)   | 2            | -                    | -            | -                    | -            | -             |
| SAARBRUECKEN   | 8 302        | 11 227               | -            | -                    | -            | -             |
| ZUSAMMEN       | 2 089 577    | 1 863 306            | 79 091,1     | 72 192,6             | 10 484,8     | 9 423,3       |
| SONST. FLUGPL. | 13 061       | 1 007                | 1,0          | 0,3                  | 0,3          | 0,2           |
| INSGESAMT      | 2 102 638    | 1 864 313            | 79 092,1     | 72 193,0             | 10 485,1     | 9 423,6       |
| DAGEGEN VORJ.  | 1 864 313    | -                    | 72 193,0     | -                    | 9 423,6      | -             |

3.1.7 LUFTFAHRZEUGBEWEGUNGEN, PERSONEN-, FRACHT- UND POSTVERKEHR  
NACH STARTGEWICHTSKLASSEN DER LUFTFAHRZEUGE

| FLUGPLATZ   | LT GR 1) | LUFTFAHRZEUG- BEWEGUNGEN START UND LANDUNG 2) | PERSONEN  |            | FRACHT    |            | POST      |            |
|-------------|----------|---|-----------|------------|-----------|------------|-----------|------------|
|             |          |   | ABGANG 3) | ANKUNFT 4) | ABGANG 3) | ANKUNFT 4) | ABGANG 3) | ANKUNFT 4) |
| HAMBURG     | 0        | 12 352  | 17 694    | 17 172     | 372,9     | 352,2      | 2,6       | 8,4        |
|             | 1        | 6 210   | 73 569    | 75 146     | 151,0     | 115,6      | 100,8     | 19,1       |
|             | 2        | 2 330   | 26 591    | 24 445     | 36,5      | 51,4       | 22,6      | 1,9        |
|             | 3        | -   | -         | -          | -         | -          | -         | -          |
|             | 4        | 36 449  | 1 252 222 | 1 234 469  | 5 314,2   | 5 844,8    | 1 687,4   | 1 714,5    |
|             | 5        | 18 948  | 850 782   | 857 857    | 2 302,1   | 4 311,1    | 1 338,6   | 1 208,5    |
|             | 6        | 6 598   | 474 609   | 473 900    | 4 819,0   | 6 937,9    | 4 330,8   | 4 801,1    |
|             | 7        | 1 104   | 116 811   | 115 111    | 3 391,3   | 4 334,2    | 506,7     | 449,6      |
|             | 8        | -   | -         | -          | -         | -          | -         | -          |
|             | 9        | 1   | 69        | -          | 0,9       | -          | 0,1       | -          |
| ZUSAMMEN    |          | 83 992  | 2 812 347 | 2 798 100  | 16 388,0  | 21 947,1   | 7 989,7   | 8 203,1    |
| HANNOVER    | 0        | 24 026  | 30 820    | 29 697     | 198,2     | 163,3      | 9,2       | 0,3        |
|             | 1        | 3 344   | 33 747    | 37 293     | 184,3     | 169,3      | 37,0      | 4,5        |
|             | 2        | 3 502   | 46 507    | 47 996     | 43,5      | 24,0       | 30,4      | 30,0       |
|             | 3        | 2   | -         | -          | -         | 7,9        | -         | -          |
|             | 4        | 15 487  | 542 117   | 543 937    | 2 322,4   | 2 633,3    | 975,4     | 1 445,4    |
|             | 5        | 3 823   | 220 064   | 220 659    | 914,5     | 754,7      | 189,2     | 59,7       |
|             | 6        | 3 827   | 272 481   | 270 869    | 2 431,4   | 2 495,5    | 2 691,1   | 1 915,2    |
|             | 7        | 221   | 31 944    | 14 138     | 97,4      | 38,9       | 16,0      | 7,6        |
|             | 8        | -   | -         | -          | -         | -          | -         | -          |
|             | 9        | -   | -         | -          | -         | -          | -         | -          |
| ZUSAMMEN    |          | 54 232  | 1 177 680 | 1 164 589  | 6 191,7   | 6 286,9    | 3 948,3   | 3 462,6    |
| BREMEN      | 0        | 29 042  | 35 321    | 33 726     | 84,8      | 51,8       | 21,9      | 2,0        |
|             | 1        | 2 172   | 23 495    | 21 630     | 55,9      | 71,2       | 35,9      | 7,2        |
|             | 2        | 2 450   | 36 274    | 41 491     | 9,5       | 23,2       | 17,0      | 22,9       |
|             | 3        | 2   | -         | -          | 21,0      | -          | -         | -          |
|             | 4        | 6 375   | 195 854   | 193 669    | 201,2     | 677,5      | 1 550,9   | 1 882,1    |
|             | 5        | 1 515   | 77 662    | 77 823     | 202,1     | 817,0      | 89,5      | 34,3       |
|             | 6        | 984   | 66 119    | 64 410     | 921,3     | 1 820,2    | 182,5     | 48,0       |
|             | 7        | 1   | -         | 358        | -         | -          | -         | -          |
|             | 8        | -   | -         | -          | -         | -          | -         | -          |
|             | 9        | -   | -         | -          | -         | -          | -         | -          |
| ZUSAMMEN    |          | 42 541  | 434 725   | 433 107    | 1 495,8   | 3 460,9    | 1 897,6   | 1 996,6    |
| DUESSELDORF | 0        | 11 235  | 59 261    | 60 010     | 56,1      | 23,3       | 5,5       | 0,8        |
|             | 1        | 5 921   | 53 156    | 50 314     | 680,0     | 962,0      | 67,7      | 44,1       |
|             | 2        | 2 172   | 18 086    | 19 272     | 186,8     | 750,8      | 12,4      | 16,2       |
|             | 3        | 18  | -         | -          | 112,8     | 43,4       | -         | -          |
|             | 4        | 52 034  | 1 846 644 | 1 880 794  | 7 600,5   | 6 053,7    | 1 750,3   | 1 616,9    |
|             | 5        | 21 609  | 1 134 854 | 1 065 587  | 5 209,3   | 6 041,6    | 1 384,6   | 1 304,4    |
|             | 6        | 6 006   | 572 527   | 586 749    | 1 228,3   | 3 042,4    | 229,3     | 159,7      |
|             | 7        | 13 342  | 1 489 749 | 1 494 446  | 13 805,6  | 17 109,2   | 931,7     | 878,3      |
|             | 8        | -   | -         | -          | -         | -          | -         | -          |
|             | 9        | -   | -         | -          | -         | -          | -         | -          |
| ZUSAMMEN    |          | 112 337                                       | 5 174 277 | 5 157 172  | 28 879,3  | 34 026,4   | 4 381,4   | 4 020,3    |

1) SIEHE LUFTFAHRZEUG - TYPENGRUPPEN SEITE 4.- 2) PASSAGIER- UND NICHPASSAGIERFLUEGE (Z.B. ARBEITSFLUEGE, GEWERBLICHE SCHULFLUEGE).- 3) AN BORD BEI START.- 4) AN BORD BEI LANDUNG.

## 3 FLUGPLATZVERKEHR JAHR 1987

## 3.1 VERKEHR AUF AUSGEWAHLTEN FLUGPLAETZEN

## 3.1.7 LUFTFAHRZEUGBEWEGUNGEN, PERSONEN-, FRACHT- UND POSTVERKEHR

## NACH STARTGEWICHTSKLASSEN DER LUFTFAHRZEUGE

| FLUGPLATZ    | LT<br>GR<br>1) | LUFTFAHRZEUG-<br>BEWEGUNGEN<br>START UND<br>LANDUNG 2) | PERSONEN            |                      | FRACHT              |                      | POST                |                      |
|--------------|----------------|--|---------------------|----------------------|---------------------|----------------------|---------------------|----------------------|
|              |                |  | ABGANG 3)<br>ANZAHL | ANKUNFT 4)<br>ANZAHL | ABGANG 3)<br>TONNEN | ANKUNFT 4)<br>TONNEN | ABGANG 3)<br>TONNEN | ANKUNFT 4)<br>TONNEN |
| KOELN/BONN   | 0              | 30 272   | 23 975              | 23 581               | 1 677,9             | 1 466,9              | 1,6                 | 1,0                  |
|              | 1              | 2 329  | 20 154              | 18 582               | 191,8               | 145,3                | 3,8                 | 0,6                  |
|              | 2              | 4 094  | 28 120              | 28 348               | 7 250,4             | 5 377,0              | 13,9                | 0,4                  |
|              | 3              | 39   | -                   | -                    | 217,9               | 279,6                | -                   | -                    |
|              | 4              | 22 493   | 732 603             | 761 530              | 5 692,1             | 6 775,8              | 914,4               | 835,2                |
|              | 5              | 4 069  | 182 622             | 183 316              | 5 712,2             | 3 478,9              | 275,0               | 216,0                |
|              | 6              | 2 392  | 115 558             | 109 746              | 6 741,2             | 5 271,8              | 5 997,2             | 5 895,5              |
|              | 7              | 1 239  | 27 075              | 39 525               | 34 910,8            | 36 245,4             | 24,1                | 24,1                 |
|              | 8              | -  | -                   | -                    | -                   | -                    | -                   | -                    |
| 9            | 16             | 416  | 500                 | 0,5                  | -                   | -                    | -                   |                      |
| ZUSAMMEN     |                | 66 943   | 1 130 523           | 1 165 128            | 62 394,8            | 59 040,8             | 7 230,0             | 6 972,8              |
| FRANKFURT    | 0              | 26 827   | 62 565              | 62 786               | 1 574,0             | 1 739,6              | 1,3                 | 1,5                  |
|              | 1              | 6 027  | 72 919              | 74 732               | 161,3               | 112,7                | 87,6                | 254,2                |
|              | 2              | 3 585  | 27 478              | 26 340               | 382,8               | 92,3                 | 25,2                | 121,5                |
|              | 3              | 47   | -                   | -                    | 296,7               | 155,5                | 0,4                 | -                    |
|              | 4              | 89 550   | 2 902 345           | 2 922 994            | 54 530,5            | 41 369,2             | 9 474,6             | 8 629,5              |
|              | 5              | 51 566   | 2 446 273           | 2 565 366            | 50 645,1            | 36 188,6             | 6 996,6             | 6 787,0              |
|              | 6              | 41 160   | 2 398 041           | 2 569 297            | 94 116,3            | 79 256,6             | 33 870,9            | 32 244,0             |
|              | 7              | 43 524   | 4 031 704           | 3 825 593            | 292 779,5           | 276 540,9            | 20 181,7            | 21 520,7             |
|              | 8              | -  | -                   | -                    | -                   | -                    | -                   | -                    |
| 9            | 2              | 85   | -                   | 4,3                  | -                   | 0,2                  | -                   |                      |
| ZUSAMMEN     |                | 262 288  | 11 941 410          | 12 047 108           | 494 490,5           | 435 455,5            | 70 638,5            | 69 558,4             |
| STUTTGART    | 0              | 25 335   | 51 360              | 51 309               | 378,4               | 366,9                | 2,2                 | 3,5                  |
|              | 1              | 2 667  | 31 860              | 29 065               | 24,0                | 70,5                 | 21,5                | 14,4                 |
|              | 2              | 2 475  | 26 635              | 25 418               | 11,0                | 32,2                 | 2,6                 | 2,5                  |
|              | 3              | -  | -                   | -                    | -                   | -                    | -                   | -                    |
|              | 4              | 27 005   | 889 024             | 914 297              | 3 711,3             | 4 082,4              | 823,9               | 523,0                |
|              | 5              | 9 055  | 438 334             | 437 101              | 631,8               | 904,8                | 454,3               | 340,3                |
|              | 6              | 3 946  | 290 432             | 231 300              | 1 760,9             | 2 212,6              | 4 353,5             | 3 538,2              |
|              | 7              | 1 793  | 54 640              | 112 906              | 1 241,0             | 2 668,5              | 70,1                | 87,9                 |
|              | 8              | -  | -                   | -                    | -                   | -                    | -                   | -                    |
| 9            | -              | -  | -                   | -                    | -                   | -                    | -                   |                      |
| ZUSAMMEN     |                | 72 276   | 1 782 285           | 1 801 396            | 7 758,4             | 10 338,0             | 5 728,2             | 4 509,9              |
| NUERNBERG    | 0              | 10 995   | 37 404              | 35 062               | 452,0               | 451,5                | 2,0                 | 0,6                  |
|              | 1              | 3 918  | 27 147              | 29 595               | 690,8               | 724,0                | 1,6                 | 0,4                  |
|              | 2              | 2 086  | 23 159              | 20 950               | 38,7                | 94,6                 | 87,6                | 1,2                  |
|              | 3              | -  | -                   | -                    | -                   | -                    | -                   | -                    |
|              | 4              | 6 832  | 185 819             | 193 380              | 2 177,6             | 2 079,9              | 774,6               | 645,0                |
|              | 5              | 6 276  | 258 333             | 238 768              | 1 024,7             | 972,2                | 523,2               | 133,4                |
|              | 6              | 1 401  | 73 659              | 42 689               | 567,4               | 1 365,3              | 2 630,0             | 2 020,5              |
|              | 7              | 412  | 7 820               | 43 429               | 90,5                | 825,2                | 9,5                 | 11,7                 |
|              | 8              | -  | -                   | -                    | -                   | -                    | -                   | -                    |
| 9            | -              | -  | -                   | -                    | -                   | -                    | -                   |                      |
| ZUSAMMEN     |                | 31 920   | 613 341             | 603 873              | 5 041,7             | 6 512,7              | 4 028,4             | 2 812,8              |
| MUENCHEN     | 0              | 26 282   | 75 826              | 72 211               | 294,1               | 296,1                | 4,4                 | 0,4                  |
|              | 1              | 3 853  | 36 993              | 33 936               | 17,0                | 25,7                 | 6,1                 | 2,5                  |
|              | 2              | 3 262  | 44 662              | 44 381               | 22,0                | 32,3                 | 23,9                | 17,2                 |
|              | 3              | -  | -                   | -                    | -                   | -                    | -                   | -                    |
|              | 4              | 62 085   | 2 272 934           | 2 245 855            | 9 034,4             | 8 444,8              | 1 888,3             | 1 671,6              |
|              | 5              | 26 587   | 1 371 836           | 1 367 371            | 6 874,8             | 6 806,9              | 1 229,1             | 1 701,1              |
|              | 6              | 9 198  | 738 578             | 680 099              | 6 120,4             | 8 051,3              | 6 630,3             | 6 605,4              |
|              | 7              | 6 506  | 485 254             | 562 052              | 9 120,4             | 11 531,2             | 692,2               | 694,6                |
|              | 8              | -  | -                   | -                    | -                   | -                    | -                   | -                    |
| 9            | -              | -  | -                   | -                    | -                   | -                    | -                   |                      |
| ZUSAMMEN     |                | 137 773  | 5 026 083           | 5 005 905            | 31 483,1            | 35 188,3             | 10 474,3            | 10 692,7             |
| BERLIN(WEST) | 0              | 5 065  | 24 117              | 23 999               | 0,0                 | -                    | 0,0                 | -                    |
|              | 1              | 495  | 3 049               | 2 870                | -                   | -                    | -                   | -                    |
|              | 2              | 7 372  | 111 151             | 107 367              | 100,0               | 143,6                | 86,0                | 26,6                 |
|              | 3              | -  | -                   | -                    | -                   | -                    | -                   | -                    |
|              | 4              | 20 791   | 835 070             | 841 075              | 814,8               | 1 897,7              | 876,6               | 725,8                |
|              | 5              | 23 023   | 1 047 335           | 1 024 310            | 1 495,4             | 1 531,6              | 1 373,1             | 1 362,0              |
|              | 6              | 8 871  | 604 413             | 626 353              | 2 502,9             | 5 482,3              | 4 153,2             | 5 682,6              |
|              | 7              | 7  | 271                 | 520                  | 3,4                 | 25,7                 | 0,3                 | -                    |
|              | 8              | -  | -                   | -                    | -                   | -                    | -                   | -                    |
| 9            | 4              | 193  | 186                 | -                    | -                   | -                    | -                   |                      |
| ZUSAMMEN     |                | 65 628   | 2 625 599           | 2 626 680            | 4 916,5             | 9 080,9              | 6 489,1             | 7 796,9              |

1) SIEHE LUFTFAHRZEUG - TYPENGRUPPEN SEITE 4.- 2) PASSAGIER- UND NICHPASSAGIERFLUEGE (Z.B. ARBEITSFLUEGE, GEWERBLICHE SCHULFLUEGE).- 3) AN BORD BEI START.- 4) AN BORD BEI LANDUNG.

3 FLUGPLATZVERKEHR JAHR 1987

3.1 VERKEHR AUF AUSGEWAHLTEN FLUGPLATZEN

3.1.7 LUFTFAHRZEUGBEWEGUNGEN, PERSONEN-, FRACHT- UND POSTVERKEHR  
NACH STARTGEWICHTSKLASSEN DER LUFTFAHRZEUGE

| FLUGPLATZ      | LT<br>GR<br>1) | LUFTFAHRZEUG-<br>BEWEGUNGEN<br>START UND<br>LANDUNG 2) | PERSONEN   |            | FRACHT    |            | POST      |            |
|----------------|----------------|--|------------|------------|-----------|------------|-----------|------------|
|                |                |  | ABGANG 3)  | ANKUNFT 4) | ABGANG 3) | ANKUNFT 4) | ABGANG 3) | ANKUNFT 4) |
|                |                |  | ANZAHL     |            | TONNEN    |            |           |            |
| SAARBRUECKEN   | 0              | 11 878   | 34 029     | 34 204     | 15,0      | 15,5       | -         | -          |
|                | 1              | 281  | 1 505      | 1 591      | 84,8      | 6,5        | -         | -          |
|                | 2              | 1 893  | 24 496     | 24 665     | 25,3      | 7,8        | -         | -          |
|                | 3              | 19   | -          | -          | 129,1     | 58,5       | -         | -          |
|                | 4              | 650  | 34 476     | 34 324     | 5,1       | 5,6        | -         | -          |
|                | 5              | 342  | 17 872     | 18 286     | 5,1       | 28,0       | -         | -          |
|                | 6              | 2  | -          | -          | 14,6      | -          | -         | -          |
|                | 7              | -  | -          | -          | -         | -          | -         | -          |
|                | 8              | -  | -          | -          | -         | -          | -         | -          |
|                | 9              | -  | -          | -          | -         | -          | -         | -          |
| ZUSAMMEN       |                | 15 065   | 112 378    | 113 070    | 279,0     | 121,8      | -         | -          |
| SONST. FLUGPL. | 0              | 51 473   | 91 889     | 91 663     | 9,3       | 4,2        | -         | 0,0        |
|                | 1              | 3 180  | 31 866     | 30 071     | 0,0       | 3,7        | -         | -          |
|                | 2              | 2 988  | 38 029     | 36 877     | 15,2      | 25,8       | 0,0       | 0,0        |
|                | 3              | -  | -          | -          | -         | -          | -         | -          |
|                | 4              | 293  | 8 553      | 8 502      | 2,8       | 2,1        | 0,3       | 0,4        |
|                | 5              | 23   | 1 018      | 157        | -         | -          | -         | -          |
|                | 6              | 1  | -          | -          | -         | -          | -         | -          |
|                | 7              | 11   | -          | 1          | 10,7      | 22,0       | -         | -          |
|                | 8              | -  | -          | -          | -         | -          | -         | -          |
|                | 9              | -  | -          | -          | -         | -          | -         | -          |
| ZUSAMMEN       |                | 57 969   | 171 355    | 167 271    | 38,1      | 57,8       | 0,3       | 0,4        |
| SUMME          | 0              | 264 782  | 544 261    | 535 420    | 5 112,6   | 4 931,3    | 50,8      | 18,5       |
|                | 1              | 40 397   | 409 460    | 404 825    | 2 241,0   | 2 406,5    | 361,9     | 347,1      |
|                | 2              | 38 209   | 451 188    | 447 550    | 8 121,6   | 6 655,1    | 321,5     | 240,3      |
|                | 3              | 127  | -          | -          | 777,6     | 544,8      | 0,4       | -          |
|                | 4              | 340 044  | 11 697 661 | 11 774 826 | 91 406,9  | 79 866,7   | 20 716,7  | 19 689,3   |
|                | 5              | 166 836  | 8 046 985  | 8 056 601  | 75 017,1  | 61 835,4   | 13 853,2  | 13 146,6   |
|                | 6              | 84 385   | 5 606 417  | 5 655 412  | 121 223,8 | 115 936,0  | 65 068,9  | 62 910,1   |
|                | 7              | 68 160   | 6 245 268  | 6 208 079  | 355 450,7 | 349 341,3  | 22 432,3  | 23 674,5   |
|                | 8              | -  | -          | -          | -         | -          | -         | -          |
|                | 9              | 23   | 763        | 686        | 5,7       | -          | 0,2       | -          |
| INSGESAMT      |                | 1 002 964  | 33 002 003 | 33 083 399 | 659 356,8 | 621 517,1  | 122 805,8 | 120 026,5  |

1) SIEHE LUFTFAHRZEUG - TYPENGRUPPEN SEITE 4.- 2) PASSAGIER- UND NICHPASSAGIERFLUEGE (Z.B. ARBEITSFLUEGE, GEWERBLICHE SCHULFLUEGE).- 3) AN BORD BEI START.- 4) AN BORD BEI LANDUNG.

3.1.8 ANTEIL DER AUSGEWAHLTEN FLUGPLAETZE AM VERKEHR INNERHALB DES BUNDESGBIETES  
UND AM VERKEHR MIT GEBIETEN AUSSERHALB DES BUNDESGBIETES  
PROZENT

| FLUGHAFEN          | FLUGGAESTE <sup>1)</sup> |      |                      |      | FRACHT <sup>1)</sup> |      |                      |      | POST <sup>1)</sup> |      |                      |      |
|--------------------|--------------------------|------|----------------------|------|----------------------|------|----------------------|------|--------------------|------|----------------------|------|
|                    | BUNDESGBIET              |      | AUSSERH. D. B. -GEB. |      | BUNDESGBIET          |      | AUSSERH. D. B. -GEB. |      | BUNDESGBIET        |      | AUSSERH. D. B. -GEB. |      |
|                    | 1986                     | 1987 | 1986                 | 1987 | 1986                 | 1987 | 1986                 | 1987 | 1986               | 1987 | 1986                 | 1987 |
| HAMBURG            | 12,7                     | 12,2 | 6,0                  | 5,9  | 12,2                 | 11,8 | 1,3                  | 1,3  | 8,6                | 8,1  | 4,2                  | 3,9  |
| HANNOVER           | 4,6                      | 4,5  | 2,8                  | 2,9  | 4,6                  | 4,6  | 0,3                  | 0,4  | 4,5                | 4,7  | 1,0                  | 0,9  |
| BREMEN             | 2,5                      | 2,5  | 0,7                  | 0,7  | 2,8                  | 2,9  | 0,1                  | 0,1  | 2,7                | 2,7  | 0,2                  | 0,2  |
| DUESSELDORF        | 10,1                     | 9,8  | 19,5                 | 19,0 | 8,4                  | 7,4  | 3,1                  | 2,9  | 1,7                | 1,5  | 4,4                  | 4,4  |
| KOELN/BONN         | 5,2                      | 5,0  | 2,6                  | 2,5  | 3,8                  | 5,1  | 10,1                 | 10,3 | 8,6                | 9,5  | 1,0                  | 0,9  |
| FRANKFURT          | 23,5                     | 23,5 | 44,7                 | 44,8 | 41,8                 | 41,0 | 81,4                 | 81,1 | 41,8               | 42,4 | 80,8                 | 81,5 |
| STUTTGART          | 6,0                      | 6,2  | 5,2                  | 5,1  | 5,0                  | 5,6  | 0,9                  | 0,8  | 6,3                | 6,2  | 1,6                  | 1,5  |
| NUERNBERG          | 3,0                      | 3,0  | 1,0                  | 1,1  | 1,9                  | 2,7  | 0,4                  | 0,4  | 5,0                | 4,8  | 0,3                  | 0,2  |
| MUENCHEN           | 14,6                     | 14,6 | 14,6                 | 14,9 | 11,5                 | 11,0 | 2,3                  | 2,5  | 9,8                | 10,5 | 5,9                  | 5,7  |
| BERLIN (WEST)      | 16,5                     | 16,9 | 2,8                  | 3,0  | 8,2                  | 7,9  | 0,2                  | 0,2  | 11,0               | 9,7  | 0,6                  | 0,9  |
| SAARBRUECKEN       | 0,4                      | 0,5  | 0,2                  | 0,2  | 0,0                  | 0,0  | 0,0                  | 0,0  | -                  | -    | -                    | -    |
| SONST. FLUGPLAETZE | 1,0                      | 1,3  | 0,0                  | 0,0  | 0,0                  | 0,1  | 0,0                  | 0,0  | 0,0                | 0,0  | -                    | -    |

1) ENTHAELT DIE AUS- UND EINSTEIGER SOWIE DIE AUS- UND EINLADUNGEN DES LINIEN- UND DES GEWERBLICHEN GELEGENHEITVERKEHRS.

3 FLUGPLATZVERKEHR JAHR 1987

3.2 VERKEHR AUF SONSTIGEN FLUGPLAETZEN

3.2.1 STARTS UND EINSTEIGER NACH FLUGARTEN

| FLUGPLATZ<br>LAND          | INSGESAMT     |                 | LINIEN- UND<br>LINIENAEHNLICHER<br>VERKEHR |                 | PAUSCHAL-<br>FLUGREISE-<br>TRAMP- U.<br>ANFORDERUNGS-<br>VERKEHR |                 | TAXI-<br>VERKEHR |                 | RUND-<br>FLUEGE |                 | GEWERB.<br>SCHUL-<br>FLUEGE | SONST.<br>GEWERB.<br>FLUEGE |
|----------------------------|---------------|-----------------|--|-----------------|--|-----------------|------------------|-----------------|-----------------|-----------------|-----------------------------|-----------------------------|
|                            | STARTS        | EIN-<br>STEIGER | STARTS                                     | EIN-<br>STEIGER | STARTS   | EIN-<br>STEIGER | STARTS           | EIN-<br>STEIGER | STARTS          | EIN-<br>STEIGER | STARTS                      | STARTS                      |
| FLensburg-Schaeferhaus     | 561           | 155             | -  | -               | 2  | 16              | 252              | 141             | -               | -               | 304                         | 3                           |
| GRUBE                      | 16            | 2               | -  | -               | -  | -               | 7                | 2               | -               | -               | -                           | 9                           |
| HARTENHOLM                 | 7 943         | 1 108           | -  | -               | -  | -               | 160              | 1               | 407             | 1 107           | 7 223                       | 153                         |
| HEIDE-BUESUM               | 534           | 213             | -  | -               | 6  | 45              | 136              | 168             | 11              | -               | 384                         | -                           |
| HELGOLAND-DUENE            | 2 440         | 10 638          | 2 263                                      | 10 387          | -  | -               | 91               | 251             | -               | -               | 31                          | 55                          |
| KIEL-HOLTENAU              | 5 959         | 4 244           | 138  | 1 998           | 40   | 554             | 302              | 849             | 215             | 843             | 5 084                       | 180                         |
| LUEBECK                    | 1 857         | 566             | -  | -               | 12   | 217             | 62               | 253             | 5               | 96              | 62                          | 1 712                       |
| NEUMUNSTER                 | 77            | 46              | -  | -               | -  | -               | 16               | 36              | 11              | 8               | 45                          | 5                           |
| RENSBURG-SCHACHTHOLM       | 3 930         | 182             | -  | -               | -  | -               | 74               | 182             | -               | -               | 3 847                       | 9                           |
| ST. MICHAELISDONN          | 1 047         | 706             | -  | -               | -  | -               | 615              | 706             | -               | -               | 407                         | 25                          |
| UTERSEN                    | 6 588         | -               | -  | -               | -  | -               | -                | -               | -               | -               | 6 548                       | 40                          |
| WESTERLAND/SYLTY           | 6 785         | 10 519          | 508  | 7 275           | 1  | 120             | 851              | 1 690           | 629             | 1 434           | 4 792                       | 4                           |
| WYK AUF FOEHR              | 2 234         | 7 123           | -  | -               | -  | -               | 947              | 2 207           | 1 287           | 4 916           | -                           | -                           |
| <b>SCHLESWIG-HOLSTEIN</b>  | <b>39 971</b> | <b>35 506</b>   | <b>2 909</b>                               | <b>19 660</b>   | <b>61</b>  | <b>954</b>      | <b>3 513</b>     | <b>6 488</b>    | <b>2 569</b>    | <b>8 404</b>    | <b>28 724</b>               | <b>2 195</b>                |
| BALTRUM                    | 283           | 345             | -  | -               | -  | -               | 283              | 345             | -               | -               | -                           | -                           |
| BORKUM                     | 7 434         | 21 434          | 5 063                                      | 16 628          | -  | -               | 1 207            | 2 205           | 742             | 2 601           | 422                         | -                           |
| BRAUNSCHWIG                | 7 821         | 4 348           | 599  | 2 996           | 127  | 805             | 152              | 344             | 33              | 203             | 6 755                       | 155                         |
| DAMME                      | 674           | 249             | -  | -               | -  | -               | 157              | 249             | -               | -               | 502                         | 15                          |
| EMDEN                      | 6 559         | 16 556          | 3 897                                      | 14 356          | -  | -               | 2 279            | 1 819           | 99              | 381             | 209                         | 75                          |
| GANDERKESEE                | 4 132         | 779             | -  | -               | -  | -               | 192              | 484             | 101             | 295             | 3 162                       | 677                         |
| HANNOVER-MESSE             | 958           | 2 805           | -  | -               | -  | -               | 627              | 1 177           | 331             | 1 628           | -                           | -                           |
| HARLE                      | 4 783         | 20 154          | 4 069                                      | 19 320          | -  | -               | 203              | 285             | 193             | 549             | -                           | 318                         |
| JUIST                      | 5 495         | 21 105          | 5 187                                      | 20 536          | 29   | 48              | 141              | 508             | 138             | 13              | -                           | -                           |
| LANGEOOG                   | 848           | 1 959           | 848  | 1 959           | -  | -               | -                | -               | -               | -               | -                           | -                           |
| LEER-MUETTERMOOR           | 194           | 162             | -  | -               | -  | -               | 88               | 162             | -               | -               | 5                           | 101                         |
| NORDEN-NORDEICH            | 5 082         | 21 747          | 4 654                                      | 21 070          | 116  | 677             | 1                | -               | 240             | -               | -                           | 71                          |
| NORDERNEY                  | 2 875         | 3 682           | 1 980                                      | 1 887           | -  | -               | 354              | 390             | 448             | 1 405           | 93                          | -                           |
| NORDHORN-KLAUSHEIDE        | 324           | 299             | -  | -               | -  | -               | 241              | 259             | -               | -               | 2                           | 81                          |
| OLDENBURG-MATTEN           | 503           | -               | -  | -               | -  | -               | -                | -               | 3               | -               | -                           | 500                         |
| OSNABRUECK-ATTERHEIDE      | 311           | 151             | -  | -               | -  | -               | 65               | 151             | -               | -               | 221                         | 25                          |
| PEINE-EDDESSE              | 505           | 2               | -  | -               | -  | -               | 3                | 2               | -               | -               | 181                         | 321                         |
| UELZEN                     | 35            | 113             | -  | -               | -  | -               | 28               | 113             | -               | -               | -                           | 7                           |
| WANGERDOEG                 | 5 248         | 22 341          | 5 174                                      | 22 337          | -  | -               | 9                | 4               | -               | -               | 65                          | -                           |
| WILHELMSHAVEN-MAPIENSIEL   | 2 109         | 5 975           | -  | -               | 7  | 24              | 1 531            | 5 864           | 6               | 87              | 565                         | -                           |
| <b>NIEDERSACHSEN</b>       | <b>56 173</b> | <b>144 206</b>  | <b>31 471</b>                              | <b>121 089</b>  | <b>279</b>   | <b>1 554</b>    | <b>7 561</b>     | <b>14 401</b>   | <b>2 334</b>    | <b>7 162</b>    | <b>12 182</b>               | <b>2 346</b>                |
| BREMERHAVEN-AM LUNEORT     | 1 654         | 4 155           | 719  | 3 252           | -  | -               | 581              | 903             | -               | -               | 255                         | 99                          |
| BREMEN                     | 1 654         | 4 155           | 719  | 3 252           | -  | -               | 581              | 903             | -               | -               | 255                         | 99                          |
| AACHEN-MERZBRUECK          | 8 519         | 1 068           | -  | -               | -  | -               | 9                | 24              | 410             | 1 044           | 7 478                       | 622                         |
| AHLEN-NORD                 | 174           | -               | -  | -               | -  | -               | -                | -               | -               | -               | -                           | 174                         |
| ARNSBERG                   | 656           | 460             | -  | -               | 4  | 17              | 120              | 255             | 55              | 188             | 320                         | 157                         |
| BIELEFELD-WINDELSBLEICHE   | 232           | 196             | -  | -               | -  | -               | 72               | 196             | -               | -               | 10                          | 150                         |
| BONN-MANGELAR              | 1 394         | 295             | 5  | 15              | -  | -               | 22               | 94              | 46              | 186             | 1 151                       | 167                         |
| BORKENBERGE                | 1 499         | -               | -  | -               | -  | -               | 65               | -               | -               | -               | 1 434                       | -                           |
| DAHLEMER BINZ              | 1 786         | -               | -  | -               | -  | -               | -                | -               | -               | -               | 1 730                       | 56                          |
| DINSLAKEN-SCHWARZE HEIDE   | 4 250         | -               | -  | -               | -  | -               | -                | -               | -               | -               | 4 161                       | 89                          |
| DORTMUND-WICKED            | 9 804         | 31 589          | 2 721                                      | 24 493          | 17   | 377             | 726              | 4 564           | 494             | 2 155           | 4 662                       | 184                         |
| ESSEN-MUELHEIM             | 17 521        | 8 333           | -  | -               | 24   | 219             | 3 933            | 8 086           | 7               | 28              | 13 128                      | 429                         |
| GREFRATH-NIERSHORST        | 2 955         | -               | -  | -               | -  | -               | -                | -               | 477             | -               | 2 444                       | 34                          |
| HOEXTER-HOLZMINDEN         | 46            | 23              | -  | -               | -  | -               | 8                | 23              | -               | -               | 10                          | 28                          |
| KOELN-DEUTZ                | 36            | 76              | -  | -               | -  | -               | 8                | 11              | 14              | 65              | -                           | 14                          |
| LEVERKUSEN-KURTEKOTTEN     | 10            | 5               | -  | -               | 3  | 5               | -                | -               | -               | -               | 2                           | 5                           |
| MARL-LOEMUEHLE             | 2 817         | 1 663           | -  | -               | -  | -               | 404              | 1 354           | 91              | 309             | 2 133                       | 189                         |
| MESCHADE-SCHUEREN          | 4             | 2               | -  | -               | -  | -               | 1                | 2               | -               | -               | -                           | 3                           |
| MOENCHENGLADBACH           | 14 539        | 8 749           | -  | -               | -  | -               | 3 349            | 6 145           | 910             | 2 604           | 9 739                       | 541                         |
| MUNSTER-OSNABRUECK         | 13 542        | 85 851          | 3 165                                      | 64 076          | 277  | 20 832          | 601              | 843             | 1               | 100             | 9 209                       | 285                         |
| PADERBORN-LIPPSTADT        | 2 831         | 35 523          | 2 444                                      | 33 419          | 82   | 1 251           | 224              | 707             | 33              | 146             | 23                          | 25                          |
| PORTA WESTFALICA           | 700           | 23              | -  | -               | -  | -               | 8                | 19              | 1               | 4               | 98                          | 593                         |
| SIEGERLAND                 | 6 693         | 2 274           | -  | -               | 7  | 112             | 194              | 672             | 374             | 1 490           | 5 689                       | 429                         |
| STADTLOHN-WENNINGFELD      | 2 312         | 1 127           | -  | -               | -  | -               | 115              | 388             | 268             | 738             | 1 833                       | 92                          |
| WESEL-ROEMERWARDT          | 31            | -               | -  | -               | -  | -               | -                | -               | -               | -               | -                           | 31                          |
| <b>NORDRHEIN-WESTFALEN</b> | <b>92 351</b> | <b>177 257</b>  | <b>8 335</b>                               | <b>122 003</b>  | <b>414</b>   | <b>22 813</b>   | <b>10 866</b>    | <b>23 383</b>   | <b>3 181</b>    | <b>9 058</b>    | <b>65 254</b>               | <b>4 301</b>                |

## 3 FLUGPLATZVERKEHR JAHR 1987

## 3.2 VERKEHR AUF SONSTIGEN FLUGPLAETZEN

## 3.2.1 STARTS UND EINSTEIGER NACH FLUGARTEN

| FLUGPLATZ<br>LAND               | INSGESAM* |                 | LINIEN- UND<br>LINIENAEMHLICHER<br>VERKEHR |                 | PAUSCHAL-<br>FLUGREISE-<br>TRAMP- U.<br>ANFORDERUNGS-<br>VERKEHR |                 | TAXI-<br>VERKEHR |                 | RUND-<br>FLUEGE |                 | GEWERB.<br>SCHUL-<br>FLUEGE | SONST.<br>GEWERB.<br>FLUEGE |
|---------------------------------|-----------|-----------------|--|-----------------|--|-----------------|------------------|-----------------|-----------------|-----------------|-----------------------------|-----------------------------|
|                                 | STARTS    | EIN-<br>STEIGER | STARTS                                     | EIN-<br>STEIGER | STARTS   | EIN-<br>STEIGER | STARTS           | EIN-<br>STEIGER | STARTS          | EIN-<br>STEIGER | STARTS                      | STARTS                      |
| BAD NAUHEIM/REICHELSCHEIM ..... | 7 655     | 1 059           | -  | -               | -  | -               | 126              | 300             | 361             | 759             | 6 881                       | 287                         |
| BREITSCHEID .....               | 2 441     | 695             | -  | -               | -  | -               | -                | -               | 285             | 695             | 2 140                       | 16                          |
| EGELSBACH .....                 | 10 242    | 1 481           | -  | -               | 1  | 20              | 103              | 316             | 268             | 1 145           | 9 475                       | 375                         |
| KASSEL-CALDEN .....             | 2 081     | 1 118           | -  | -               | 29   | 117             | 626              | 982             | 14              | 19              | 1 060                       | 352                         |
| KORBACH .....                   | 4 412     | -               | -  | -               | -  | -               | -                | -               | -               | -               | 4 412                       | -                           |
| MICHELSTADT .....               | 35        | 30              | -  | -               | -  | -               | 13               | 28              | 1               | 2               | 21                          | -                           |
| HESSEN .....                    | 26 866    | 4 383           | -  | -               | 30   | 137             | 868              | 1 626           | 949             | 2 620           | 23 989                      | 1 030                       |
| BAD DUERCKHEIM .....            | 290       | -               | -  | -               | -  | -               | -                | -               | -               | -               | 165                         | 125                         |
| KOBLENZ-WINNINGEN .....         | 5 697     | 907             | -  | -               | -  | -               | 50               | 160             | 214             | 747             | 5 298                       | 135                         |
| MAINZ-LERCHENBERG .....         | 17        | 7               | -  | -               | -  | -               | 17               | 7               | -               | -               | -                           | -                           |
| PIRMASENS-ZWEIBRUECKEN .....    | 2 056     | 162             | -  | -               | -  | -               | 41               | 162             | 26              | -               | 1 726                       | 263                         |
| SPEYER .....                    | 1 235     | 269             | -  | -               | 2  | 17              | 48               | 224             | 57              | 28              | 1 010                       | 118                         |
| WORMS .....                     | 10 070    | -               | -  | -               | -  | -               | 1                | -               | 246             | -               | 9 335                       | 488                         |
| RHEINLAND-PFALZ .....           | 19 365    | 1 345           | -  | -               | 2  | 17              | 157              | 553             | 543             | 775             | 17 534                      | 1 129                       |
| AALEN-HEIDENHEIM .....          | 2 164     | 82              | -  | -               | 5  | 64              | 5                | 18              | -               | -               | 2 154                       | -                           |
| BADEN-BADEN .....               | 6 615     | 2 674           | -  | -               | 2  | 6               | 325              | 914             | 487             | 1 754           | 5 756                       | 45                          |
| BIBERACH/RISS .....             | 84        | -               | -  | -               | -  | -               | 1                | -               | -               | -               | 79                          | 4                           |
| DONAUESCHINGEN-VILLINGEN .....  | 2 452     | 181             | -  | -               | -  | -               | 41               | 181             | -               | -               | 2 409                       | 2                           |
| FREIBURG I. BR. ....            | 5 812     | 2 524           | -  | -               | 2  | 25              | 473              | 955             | 574             | 1 544           | 4 713                       | 50                          |
| FRIEDRICHSHAFFEN .....          | 7 610     | 26 694          | 2 038                                      | 17 677          | 231  | 1 405           | 2 003            | 6 229           | 62              | 1 383           | 3 231                       | 45                          |
| HEUBACH .....                   | 7 675     | 26              | -  | -               | -  | -               | 8                | 26              | 22              | -               | 7 538                       | 107                         |
| KARLSRUHE-FORCHHEIM .....       | 5 940     | 10 357          | -  | -               | 5  | 60              | 671              | 2 781           | 2 281           | 7 516           | 2 651                       | 332                         |
| KONSTANZ .....                  | 2 283     | 1               | -  | -               | -  | -               | 1                | 1               | -               | -               | 2 282                       | -                           |
| LEUTKIRCH-UNTERZEIL .....       | 1 444     | 512             | 6  | 45              | 7  | 31              | 60               | 143             | 20              | 293             | 1 260                       | 89                          |
| MANNHEIM-NEUSTHEIM .....        | 5 690     | 3 702           | 453  | 1 888           | -  | -               | 519              | 1 641           | 43              | 173             | 4 543                       | 132                         |
| MENGEN .....                    | 8 009     | -               | -  | -               | -  | -               | 153              | -               | 315             | -               | 7 472                       | 69                          |
| MOSBACH-LOHRBACH .....          | 6 120     | -               | -  | -               | -  | -               | 7                | -               | 402             | -               | 5 657                       | 54                          |
| ODDHEIM .....                   | 418       | -               | -  | -               | -  | -               | 50               | -               | 26              | -               | 88                          | 254                         |
| OFFENBURG .....                 | 315       | 187             | -  | -               | -  | -               | 51               | 187             | 12              | -               | 178                         | 74                          |
| REUTLINGEN-BETZINGEN .....      | 52        | -               | -  | -               | -  | -               | -                | -               | -               | -               | -                           | 52                          |
| ROTTWEIL-ZEPFENHAIN .....       | 359       | -               | -  | -               | -  | -               | -                | -               | -               | -               | 359                         | -                           |
| SCHWENNINGEN A. N. ....         | 193       | 244             | -  | -               | -  | -               | 9                | 29              | 25              | 215             | 5                           | 154                         |
| TANNHEIM .....                  | 4 704     | -               | -  | -               | -  | -               | 33               | -               | 912             | -               | 2 822                       | 937                         |
| BADEN-WUERTTEMBERG .....        | 67 839    | 47 184          | 2 499                                      | 19 610          | 252  | 1 591           | 4 410            | 13 105          | 5 181           | 12 878          | 53 197                      | 2 400                       |
| ASCHAFFENBURG .....             | 3 637     | 5               | -  | -               | -  | -               | 2                | 5               | -               | -               | 3 519                       | 116                         |
| AUGSBURG-MUEHLHAUSEN .....      | 10 286    | 5 682           | 531  | 4 188           | 6  | 32              | 305              | 1 462           | -               | -               | 9 400                       | 44                          |
| BAYREUTH .....                  | 6 031     | 3 731           | 1 313                                      | 3 065           | 2  | 8               | 116              | 317             | 95              | 341             | 4 300                       | 205                         |
| COBURG-BRANDENSTEINSEBENE ..... | 188       | 285             | -  | -               | 1  | 14              | 178              | 271             | -               | -               | -                           | 9                           |
| EGGENFELDEN .....               | 11 688    | 27              | -  | -               | -  | -               | 1                | 4               | 138             | 23              | 10 007                      | 1 542                       |
| HASSFURT .....                  | 70        | 47              | -  | -               | 6  | 45              | 2                | 2               | 2               | -               | -                           | 60                          |
| HERZOGENAURACH .....            | 3 490     | 4               | -  | -               | -  | -               | 2                | 4               | -               | -               | 3 368                       | 120                         |
| HOF .....                       | 4 350     | 6 917           | 702  | 5 117           | 93   | 1 047           | 53               | 240             | 66              | 513             | 3 412                       | 24                          |
| JESENWANG .....                 | 20 011    | 1 660           | -  | -               | -  | -               | -                | -               | 697             | 1 660           | 16 114                      | 3 200                       |
| KEMPTEN-DURACH .....            | 1 546     | -               | -  | -               | -  | -               | -                | -               | -               | -               | 1 546                       | -                           |
| KULMBACH .....                  | 108       | -               | -  | -               | -  | -               | -                | -               | -               | -               | 108                         | -                           |
| LANDSHUT .....                  | 16 454    | 529             | -  | -               | -  | -               | 271              | 529             | -               | -               | 17 637                      | 546                         |
| MAINBULLAU .....                | 162       | 3               | -  | -               | -  | -               | 1                | 3               | -               | -               | 127                         | 34                          |
| MUEHLDOERF .....                | 908       | -               | -  | -               | -  | -               | -                | -               | -               | -               | 908                         | -                           |
| ROSENTHAL-FIELD-PLOESSEN .....  | 9 963     | -               | -  | -               | -  | -               | -                | -               | -               | -               | 9 963                       | -                           |
| STRAUBING-WALLMUEHLE .....      | 1 599     | 811             | -  | -               | 2  | 23              | 348              | 786             | -               | -               | 1 489                       | 60                          |
| VILSHOFEN .....                 | 1 968     | 3 638           | -  | -               | 3  | 20              | 183              | 756             | 742             | 2 862           | 516                         | 524                         |
| WUERZBURG-SCHENKENTURM .....    | 256       | 135             | -  | -               | -  | -               | 21               | 73              | 17              | 62              | 12                          | 206                         |
| BAYERN .....                    | 94 715    | 23 474          | 2 546                                      | 12 370          | 113  | 1 189           | 1 483            | 4 454           | 1 757           | 5 461           | 82 111                      | 4 705                       |
| SAALOUIS-DUEREN .....           | 566       | 39              | -  | -               | 1  | 1               | 18               | 38              | -               | -               | 514                         | 33                          |
| SAARLAND .....                  | 566       | 39              | -  | -               | 1  | 1               | 18               | 38              | -               | -               | 514                         | 33                          |
| BUNDES GEBIET 1)2)              | 399 600   | 437 549         | 48 479                                     | 297 984         | 1 152  | 28 256          | 29 457           | 64 951          | 16 514          | 46 358          | 283 760                     | 20 238                      |

1) DARUNTER 29 175 STARTS UND 155 926 EINSTEIGER. DIE IM VERKEHR AUF AUSGEWAELTEN FLUGPLAETZEN NOCHMALS ENTHALTEN SIND.  
2) EINSCHL. JAHRESBERICHTIGUNGEN.



3 FLUGPLATZVERKEHR JAHR 1987

3.2 VERKEHR AUF SONSTIGEN FLUGPLAETZEN

3.2.2 STARTS NACH STARTGEWICHTSKLASSEN

| FLUGPLATZ<br>LAND          | INSGESAMT     | MOTORFLUGZEUGE |                   |                  |                  |                  |                  |              | HUB-<br>SCHRAUBER | LUFT-<br>SCHIFFE |
|----------------------------|---------------|----------------|-------------------|------------------|------------------|------------------|------------------|--------------|-------------------|------------------|
|                            |               | BIS 2 T        | UEBER 2 T         | UEBER 5 T        | UEBER 7 T        | UEBER 14 T       | UEBER 20 T       | UEBER 30 T   |                   |                  |
|                            |               | MTOW           | BIS<br>5 7 T MTOW | BIS<br>14 T MTOW | BIS<br>20 T MTOW | BIS<br>30 T MTOW | BIS<br>30 T MTOW | 30 T<br>MTOW |                   |                  |
| FLensburg-Schaeferhaus     | 561           | 527            | 13                | 3                | -                | -                | -                | -            | 18                | -                |
| GRUBE                      | 16            | 16             | -                 | -                | -                | -                | -                | -            | -                 | -                |
| HARTENHOLM                 | 7 943         | 7 377          | -                 | -                | -                | -                | -                | -            | -                 | -                |
| HEIDE-BUESUM               | 534           | 486            | 46                | -                | -                | -                | -                | -            | 566               | -                |
| HELGOLAND-DLENE            | 2 440         | 317            | 2 119             | -                | -                | -                | -                | -            | 3                 | -                |
| KIEL-HOLTENAL              | 5 959         | 5 092          | 200               | 38               | 145              | -                | -                | 2            | 482               | -                |
| LUEBECK                    | 1 857         | 63             | 195               | 1 564            | 1                | -                | 1                | 2            | 31                | -                |
| NEUMUNSTER                 | 77            | 69             | 1                 | -                | -                | -                | -                | -            | 7                 | -                |
| RENSBURG-SCHACHTHOLM       | 3 930         | 3 713          | 20                | 22               | -                | -                | -                | -            | 175               | -                |
| ST.MICHAELISDONN           | 1 047         | 403            | 3                 | -                | -                | -                | -                | -            | 64                | -                |
| UETERSEN                   | 6 588         | 6 546          | -                 | -                | -                | -                | -                | -            | 20                | 20               |
| WESTERLAND/SYLT            | 6 785         | 6 149          | 366               | 199              | -                | -                | -                | 67           | 4                 | -                |
| WYK AUF FOEHR              | 2 234         | 2 233          | 1                 | -                | -                | -                | -                | -            | -                 | -                |
| <b>SCHLESWIG-HOLSTEIN</b>  | <b>39 971</b> | <b>32 992</b>  | <b>2 964</b>      | <b>1 826</b>     | <b>146</b>       | <b>1</b>         | <b>71</b>        | <b>1 951</b> | <b>20</b>         |                  |
| BALTRUM                    | 283           | 267            | -                 | -                | -                | -                | -                | -            | 16                | -                |
| BORKUM                     | 7 434         | 5 745          | 1 689             | -                | -                | -                | -                | -            | -                 | -                |
| BRAUNSCHWEIG               | 7 821         | 6 651          | 545               | 616              | 1                | 2                | 2                | 4            | -                 | -                |
| DAMME                      | 674           | 502            | -                 | -                | -                | -                | -                | -            | 172               | -                |
| EMDEN                      | 6 559         | 4 601          | 1 868             | -                | -                | -                | -                | -            | 90                | -                |
| GANDERKESEE                | 4 132         | 3 473          | 359               | -                | -                | -                | -                | -            | 300               | -                |
| HANNOVER-MESSE             | 958           | -              | -                 | -                | -                | -                | -                | -            | 958               | -                |
| HARLE                      | 4 783         | 1 666          | 3 092             | -                | -                | -                | -                | -            | 25                | -                |
| JUIST                      | 5 495         | 2 094          | 3 401             | -                | -                | -                | -                | -            | -                 | -                |
| LANGEBOG                   | 848           | 260            | 588               | -                | -                | -                | -                | -            | -                 | -                |
| LEER-NUETTERMOOR           | 194           | 26             | 67                | -                | -                | -                | -                | -            | -                 | -                |
| NORDEN-NORDDEICH           | 5 082         | 1 702          | 3 380             | -                | -                | -                | -                | -            | 101               | -                |
| NORDERNEY                  | 2 875         | 2 129          | 740               | 3                | -                | -                | -                | -            | -                 | -                |
| NORDHORN-KLAUSHEIDE        | 324           | 55             | 190               | -                | -                | -                | -                | -            | 3                 | -                |
| OLDENBURG-HATTEN           | 503           | 493            | 5                 | -                | -                | -                | -                | -            | 79                | -                |
| OSNABRUECK-ATTERHEIDE      | 311           | 224            | 59                | -                | -                | -                | -                | -            | 5                 | -                |
| PEINE-EDDESSE              | 505           | 299            | 59                | -                | -                | -                | -                | -            | 28                | -                |
| UELZEN                     | 35            | 7              | 20                | -                | -                | -                | -                | -            | 147               | -                |
| WANGEROEGE                 | 5 248         | 1 691          | 3 548             | -                | -                | -                | -                | -            | 6                 | -                |
| WILHELMSHAVEN-MARIENSIEL   | 2 109         | 163            | 184               | 12               | -                | -                | -                | -            | 9                 | -                |
| <b>NIEDERSACHSEN</b>       | <b>56 173</b> | <b>32 048</b>  | <b>19 794</b>     | <b>631</b>       | <b>1</b>         | <b>2</b>         | <b>2</b>         | <b>3 695</b> | <b>-</b>          |                  |
| BREMERHAVEN-AM LUNEORT     | 1 654         | 813            | 735               | -                | -                | -                | -                | -            | 106               | -                |
| <b>BREMEN</b>              | <b>1 654</b>  | <b>813</b>     | <b>735</b>        | <b>-</b>         | <b>-</b>         | <b>-</b>         | <b>-</b>         | <b>106</b>   | <b>-</b>          |                  |
| AACHEN-MERZBRUECK          | 8 519         | 8 482          | 1                 | -                | -                | -                | -                | -            | 36                | -                |
| AHLEN-NORD                 | 174           | -              | -                 | -                | -                | -                | -                | -            | 174               | -                |
| ARNSBERG                   | 656           | 384            | 101               | 4                | -                | -                | -                | -            | 167               | -                |
| BIELEFELD-WINDELSBLEICHE   | 232           | 70             | 42                | -                | -                | -                | -                | -            | 120               | -                |
| BONN-HANGELAR              | 1 394         | 1 242          | 26                | -                | -                | -                | -                | -            | 126               | -                |
| BORKENBERGE                | 1 499         | 1 499          | -                 | -                | -                | -                | -                | -            | -                 | -                |
| DAHLEMER BINZ              | 1 786         | 1 729          | 1                 | -                | -                | -                | -                | -            | -                 | -                |
| DINSLAKEN-SCHWARZE HEIDE   | 4 250         | 4 197          | -                 | -                | -                | -                | -                | -            | 56                | -                |
| DORTMUND-WICKEDE           | 9 804         | 6 581          | 2 043             | 628              | 460              | -                | -                | -            | 53                | -                |
| ESSEN-MJELHEIM             | 17 521        | 16 722         | 325               | 28               | 2                | -                | -                | -            | 92                | -                |
| GREFRATH-NIERSHORST        | 2 955         | 2 955          | -                 | -                | -                | -                | -                | -            | 412               | 32               |
| HOEXTER-HOLZMINDEN         | 46            | 23             | 4                 | -                | -                | -                | -                | -            | -                 | -                |
| KOELN-DEUTZ                | 36            | -              | -                 | -                | -                | -                | -                | -            | 19                | -                |
| LEVERKUSEN-KURTEKOTTEN     | 10            | 2              | -                 | -                | -                | -                | -                | -            | 36                | -                |
| MARL-LOEMUEHLE             | 2 817         | 2 665          | 26                | -                | -                | -                | -                | -            | 8                 | -                |
| MESCHEDI-SCHUEREN          | 4             | 2              | 2                 | -                | -                | -                | -                | -            | 126               | -                |
| MOENCHENGLADBACH           | 14 539        | 10 091         | 3 993             | 160              | -                | -                | -                | -            | -                 | -                |
| MJENSTER-OSNABRUECK        | 13 542        | 3 578          | 5 793             | 1 424            | 814              | 1 478            | 251              | 295          | 204               | -                |
| FADERBORN-LIPPSTADT        | 2 831         | 72             | 1 374             | 835              | 471              | 7                | 1                | 70           | -                 | -                |
| PORTA WESTFALICA           | 700           | 378            | -                 | -                | -                | -                | -                | -            | 322               | -                |
| SIEGERLAND                 | 6 693         | 6 257          | 93                | 76               | -                | 9                | -                | -            | 258               | -                |
| STADTLOHN-WENNINGFELD      | 2 312         | 2 104          | 119               | -                | -                | -                | -                | -            | 92                | -                |
| WESEL-ROEMERWARD           | 31            | 31             | -                 | -                | -                | -                | -                | -            | -                 | -                |
| <b>NORDRHEIN-WESTFALEN</b> | <b>92 351</b> | <b>69 062</b>  | <b>13 943</b>     | <b>3 155</b>     | <b>1 747</b>     | <b>1 494</b>     | <b>252</b>       | <b>2 666</b> | <b>32</b>         |                  |

3 FLUGPLATZVERKEHR JAHR 1987

3.2 VERKEHR AUF SONSTIGEN FLUGPLAETZEN

3.2.2 STARTS NACH STARTGEWICHTSKLASSEN

| FLUGPLATZ<br>LAND          | INSGESAMT      | MOTORFLUGZEUGE  |                                |                                 |                                |                                |                       | HUB- LUFT-    |           |
|----------------------------|----------------|-----------------|--------------------------------|---------------------------------|--------------------------------|--------------------------------|-----------------------|---------------|-----------|
|                            |                | BIS 2 T<br>MTOW | UEBER 2 T<br>BIS<br>5,7 T MTOW | UEBER 5,7 T<br>BIS<br>14 T MTOW | UEBER 14 T<br>BIS<br>20 T MTOW | UEBER 20 T<br>BIS<br>30 T MTOW | UEBER<br>30 T<br>MTOW | SCHRAUBER     | SCHIFFE   |
|                            |                |                 |                                |                                 |                                |                                |                       |               |           |
| BAD NAUHEIM/REICHELHEIM    | 7 655          | 6 476           | -                              | -                               | -                              | -                              | -                     | 1 179         | -         |
| BREITSCHEID                | 2 441          | 2 198           | -                              | -                               | -                              | -                              | -                     | 243           | -         |
| EGELSBACH                  | 10 242         | 9 971           | 126                            | 3                               | -                              | -                              | -                     | 129           | 13        |
| KASSEL-CALDEN              | 2 081          | 1 238           | 101                            | 35                              | 2                              | -                              | -                     | 705           | -         |
| KORBACH                    | 4 412          | 4 412           | -                              | -                               | -                              | -                              | -                     | -             | -         |
| MICHELSTADT                | 35             | 33              | -                              | -                               | -                              | -                              | -                     | 2             | -         |
| <b>HESSEN</b>              | <b>26 666</b>  | <b>24 328</b>   | <b>227</b>                     | <b>38</b>                       | <b>2</b>                       | <b>-</b>                       | <b>-</b>              | <b>2 258</b>  | <b>13</b> |
| BAD DUECKHEIM              | 290            | 281             | -                              | -                               | -                              | -                              | -                     | 9             | -         |
| KOBLENZ-WINNINGEN          | 5 697          | 5 640           | 17                             | 5                               | -                              | -                              | -                     | 35            | -         |
| MAINZ-LERCHENBERG          | 17             | -               | -                              | -                               | -                              | -                              | -                     | 17            | -         |
| PIRMASSENS-ZWEIBRUECKEN    | 2 056          | 1 943           | 84                             | 3                               | -                              | -                              | -                     | 26            | -         |
| SPEYER                     | 1 235          | 1 063           | 42                             | 2                               | 1                              | -                              | -                     | 127           | -         |
| WORMS                      | 10 070         | 9 785           | 23                             | 1                               | -                              | -                              | -                     | 261           | -         |
| <b>RHEINLAND-PFALZ</b>     | <b>19 365</b>  | <b>18 712</b>   | <b>166</b>                     | <b>11</b>                       | <b>1</b>                       | <b>-</b>                       | <b>-</b>              | <b>475</b>    | <b>-</b>  |
| AALEN-HEIDENHEIM           | 2 164          | 2 149           | 10                             | 5                               | -                              | -                              | -                     | -             | -         |
| BADEN-BADEN                | 6 615          | 3 908           | 90                             | 2                               | -                              | -                              | -                     | 2 615         | -         |
| BIBERACH/RISS              | 84             | 81              | -                              | -                               | -                              | -                              | -                     | 3             | -         |
| DONAUESCHINGEN-VILLINGEN   | 2 452          | 2 405           | 40                             | 2                               | -                              | -                              | -                     | 5             | -         |
| FREIBURG I. BR.            | 5 812          | 5 344           | 146                            | 12                              | -                              | -                              | -                     | 310           | -         |
| FRIEDRICHSHAFEN            | 7 610          | 3 075           | 1 441                          | 2 421                           | 43                             | 1                              | 3                     | 626           | -         |
| HEUBACH                    | 7 675          | 7 566           | 6                              | -                               | -                              | -                              | -                     | 103           | -         |
| KARLSRUHE-FORCHHEIM        | 5 940          | 5 285           | 308                            | 6                               | 1                              | -                              | -                     | 321           | 19        |
| KONSTANZ                   | 2 283          | 2 283           | -                              | -                               | -                              | -                              | -                     | -             | -         |
| LEUTKIRCH-UNTERZEIL        | 1 444          | 1 275           | 57                             | 21                              | -                              | -                              | -                     | 81            | -         |
| MANNHEIM-NEUSTHEIM         | 5 690          | 4 908           | 504                            | -                               | -                              | -                              | -                     | 278           | -         |
| MENGEN                     | 8 009          | 7 143           | 820                            | 10                              | -                              | -                              | -                     | 36            | -         |
| MOSBACH-LOHRBACH           | 6 120          | 4 132           | -                              | -                               | -                              | -                              | -                     | 1 988         | -         |
| OEDHEIM                    | 418            | -               | -                              | -                               | -                              | -                              | -                     | 418           | -         |
| OFFENBURG                  | 315            | 191             | 47                             | -                               | -                              | -                              | -                     | 77            | -         |
| REUTLINGEN-BETZINGEN       | 52             | -               | -                              | -                               | -                              | -                              | -                     | 52            | -         |
| ROTTWEIL-ZEPFENHAN         | 359            | 359             | -                              | -                               | -                              | -                              | -                     | -             | -         |
| SCHWENNINGEN A. N.         | 193            | 26              | 4                              | -                               | -                              | -                              | -                     | 163           | -         |
| TANNHEIM                   | 4 704          | 4 695           | 9                              | -                               | -                              | -                              | -                     | -             | -         |
| <b>BADEN-WUERTTEMBERG</b>  | <b>67 939</b>  | <b>54 825</b>   | <b>3 482</b>                   | <b>2 479</b>                    | <b>44</b>                      | <b>1</b>                       | <b>3</b>              | <b>7 086</b>  | <b>19</b> |
| ASCHAFFENBURG              | 3 637          | 3 421           | 80                             | -                               | -                              | -                              | -                     | 136           | -         |
| AUGSBURG-MUEHLHAUSEN       | 10 286         | 8 603           | 820                            | 12                              | -                              | -                              | -                     | 851           | -         |
| BAYREUTH                   | 6 031          | 4 424           | 152                            | 1 231                           | -                              | -                              | -                     | 224           | -         |
| COBURG-BRANDENSTEINSEBENE  | 188            | 3               | 177                            | 1                               | -                              | -                              | -                     | 7             | -         |
| EGGENFELDEN                | 11 688         | 10 773          | 44                             | -                               | -                              | -                              | -                     | 871           | -         |
| HASSFURT                   | 70             | 15              | 3                              | 44                              | -                              | -                              | -                     | 8             | -         |
| HERZOGENAURACH             | 3 490          | 3 368           | -                              | -                               | -                              | -                              | -                     | 116           | 6         |
| HOF                        | 4 350          | 3 495           | 122                            | 673                             | 58                             | -                              | -                     | 2             | -         |
| JESENWANG                  | 20 011         | 20 011          | -                              | -                               | -                              | -                              | -                     | -             | -         |
| KEMPTEN-DURACH             | 1 546          | 1 546           | -                              | -                               | -                              | -                              | -                     | -             | -         |
| KULMBACH                   | 108            | 108             | -                              | -                               | -                              | -                              | -                     | -             | -         |
| LANDSHUT                   | 18 454         | 17 645          | 45                             | -                               | -                              | -                              | -                     | 764           | -         |
| MAINBULLAU                 | 162            | 154             | 2                              | -                               | -                              | -                              | -                     | 6             | -         |
| MUEHLDORF                  | 908            | 908             | -                              | -                               | -                              | -                              | -                     | -             | -         |
| ROSENTHAL-FIELD-POESEN     | 9 963          | 9 748           | -                              | -                               | -                              | -                              | -                     | 215           | -         |
| STRAUBING-WALLMUEHLE       | 1 599          | 1 429           | 105                            | 2                               | -                              | -                              | -                     | 63            | -         |
| VILSHOFEN                  | 1 968          | 1 695           | 136                            | 7                               | -                              | -                              | -                     | 130           | -         |
| WUERZBURG-SCHENKENTURM     | 256            | 72              | 11                             | -                               | -                              | -                              | -                     | 173           | -         |
| <b>BAYERN</b>              | <b>94 715</b>  | <b>87 418</b>   | <b>1 697</b>                   | <b>1 970</b>                    | <b>58</b>                      | <b>-</b>                       | <b>-</b>              | <b>3 566</b>  | <b>6</b>  |
| SAARLOUIS-DUEREN           | 566            | 548             | 13                             | 1                               | -                              | -                              | -                     | 4             | -         |
| SAARLAND                   | 566            | 548             | 13                             | 1                               | -                              | -                              | -                     | 4             | -         |
| <b>BUNDES GEBIET 1) 2)</b> | <b>399 600</b> | <b>320 746</b>  | <b>43 021</b>                  | <b>10 111</b>                   | <b>1 995</b>                   | <b>1 498</b>                   | <b>328</b>            | <b>21 807</b> | <b>90</b> |

1) DARUNTER 29 175 STARTS, DIE IM VERKEHR AUF AUSGEWAHLTEN FLUGPLAETZEN NOCHMALS ENTHALTEN SIND.  
2) EINSCHL. JAHRESBERICHTIGUNGEN

4 VERKEHRSLEISTUNGEN JAHR 1987

4.1 LEISTUNGEN UEBER DEM BUNDESGBIET

| VERKEHRSART   | FLUEGE 1) | FLUG-KM | PERSONEN-KM | FRACHT-TKM | POST-TKM |
|---|-----------|---------|-------------|------------|----------|
|   | ANZAHL    |         |             | 1 000      |          |
| VERKEHR INNERHALB DES BUNDESGBIETES                         |           |         |             |            |          |
| LINIENVERKEHR   | 196 961   | 69 158  | 4 845 083   | 32 716     | 22 806   |
| GELEGENHEITSVERKEHR   | 73 695    | 15 070  | 234 643     | 1 546      | 5        |
| UEBERFUHRUNGSFLUEGE   | 5 071     | 1 283   | -           | -          | -        |
| ZUSAMMEN  | 275 727   | 85 510  | 5 079 726   | 34 262     | 22 811   |
| VERKEHR MIT GEBIETEN AUSSERHALB DES BUNDESGBIETES - ABGANG  |           |         |             |            |          |
| LINIENVERKEHR   | 168 312   | 39 728  | 2 907 066   | 127 472    | 10 354   |
| GELEGENHEITSVERKEHR   | 55 947    | 14 722  | 1 878 277   | 20 017     | 4        |
| UEBERFUHRUNGSFLUEGE   | 1 995     | 490     | -           | -          | -        |
| ZUSAMMEN  | 226 254   | 54 940  | 4 785 343   | 147 489    | 10 359   |
| VERKEHR MIT GEBIETEN AUSSERHALB DES BUNDESGBIETES - ANKUNFT |           |         |             |            |          |
| LINIENVERKEHR   | 168 330   | 39 916  | 2 956 569   | 122 577    | 9 187    |
| GELEGENHEITSVERKEHR   | 54 981    | 14 488  | 1 856 445   | 20 983     | 12       |
| UEBERFUHRUNGSFLUEGE   | 1 945     | 507     | -           | -          | -        |
| ZUSAMMEN  | 225 256   | 54 912  | 4 813 014   | 143 560    | 9 199    |
| GESAMTVERKEHR   |           |         |             |            |          |
| LINIENVERKEHR   | 533 603   | 148 802 | 10 708 719  | 282 766    | 42 347   |
| GELEGENHEITSVERKEHR   | 184 623   | 44 280  | 3 969 365   | 42 546     | 22       |
| UEBERFUHRUNGSFLUEGE   | 9 011     | 2 280   | -           | -          | -        |
| INSGESAMT   | 727 237   | 195 362 | 14 678 084  | 325 311    | 42 369   |
| DAGEGEN VORJ.   | 638 684   | 173 255 | 12 996 675  | 302 250    | 38 664   |

| VERKEHRSART   | VERKEHRS-<br>LEISTUNGEN<br>GESAMT-TKM 2) | DAGEGEN<br>VORJAHR | ANGEBOTENE<br>GESAMTKAPA-<br>ZITAETS-TKM<br>1 000 | ANGEBOTENE<br>SITZPLATZ-<br>KM | AUSNUTZUNGSGRAD<br>IM PERS.-<br>VERKEHR | VERKEHR<br>INSGESAMT |
|---|--|--------------------|---|--------------------------------|---|----------------------|
|   |  |                    |   |                                | %                                       |                      |
| VERKEHR INNERHALB DES BUNDESGBIETES                         |  |                    |   |                                |   |                      |
| LINIENVERKEHR   | 540 030                                  | 480 933            | 956 008   | 7 557 885                      | 63                                      | 56                   |
| GELEGENHEITSVERKEHR   | 25 015                                   | 27 953             | 59 022  | 490 330                        | 48                                      | 42                   |
| ZUSAMMEN  | 565 046                                  | 508 887            | 1 015 031   | 8 048 215                      | 62                                      | 55                   |
| VERKEHR MIT GEBIETEN AUSSERHALB DES BUNDESGBIETES - ABGANG  |  |                    |   |                                |   |                      |
| LINIENVERKEHR   | 428 533                                  | 389 463            | 729 140   | 4 835 212                      | 61                                      | 59                   |
| GELEGENHEITSVERKEHR   | 207 848                                  | 186 255            | 276 322   | 2 235 507                      | 84                                      | 75                   |
| ZUSAMMEN  | 636 381                                  | 575 818            | 1 005 462   | 7 070 718                      | 68                                      | 63                   |
| VERKEHR MIT GEBIETEN AUSSERHALB DES BUNDESGBIETES - ANKUNFT |  |                    |   |                                |   |                      |
| LINIENVERKEHR   | 427 420                                  | 370 621            | 738 279   | 4 853 059                      | 62                                      | 58                   |
| GELEGENHEITSVERKEHR   | 206 639                                  | 185 050            | 275 852   | 2 210 395                      | 84                                      | 74                   |
| ZUSAMMEN  | 634 059                                  | 555 871            | 1 014 131   | 7 063 454                      | 68                                      | 62                   |
| GESAMTVERKEHR   |  |                    |   |                                |   |                      |
| LINIENVERKEHR   | 1 395 964                                | 1 241 217          | 2 423 428   | 17 246 156                     | 62                                      | 58                   |
| GELEGENHEITSVERKEHR   | 439 502                                  | 399 358            | 611 196   | 4 936 232                      | 81                                      | 72                   |
| INSGESAMT   | 1 835 466                                | 1 640 575          | 3 034 624   | 22 182 388                     | 66                                      | 61                   |
| DAGEGEN VORJ.   | 1 640 575                                | -                  | 2 811 590   | 20 807 667                     | 63                                      | 58                   |

1) PASSAGIER- UND NICHPASSAGIERFLUEGE (Z.B. ARBEITSFLUEGE, GEWERBLICHE SCHULFLUEGE). 2) PKM PLUS FRACHT-TKM PLUS POST-TKM = (1 PKM = 0,1 TKM).

## 4 VERKEHRSLAISTUNGEN JAHR 1987

## 4.2 TEILSTRECKENLEISTUNGEN NACH RICHTUNGEN

## 4.2.1 VERKEHR INNERHALB DES BUNDESGBIETES

| STRECKE<br>VON - NACH    | FLUEGE            |                   | PERSONEN-<br>KM |                   | GELEISTETE<br>FRACHT-<br>VERKEHR<br>1 000 |                   | TKM<br>GESAMT-<br>LINIEN- | POST-<br>LINIEN- | AUSNUT-<br>ZUNGSGRAD<br>IM<br>PERS.GES |                    |
|--------------------------|-------------------|-------------------|-----------------|-------------------|---|-------------------|---------------------------|------------------|--|--------------------|
|                          | GESAMT-<br>ANZAHL | LINIEN-<br>ANZAHL | GESAMT-<br>KM   | LINIEN-<br>ANZAHL | GESAMT-<br>VERKEHR                        | LINIEN-<br>ANZAHL |                           |                  | GESAMT-<br>LINIEN-                     | GESAMT-<br>LINIEN- |
| HAMBURG - DUESSELDORF    | 3 412             | 3 197             | 74 413          | 71 544            | 170                                       | 167               | 72                        | 72               | 55                                     | 48                 |
| DUESSELDORF - HAMBURG    | 3 200             | 3 026             | 71 551          | 69 639            | 226                                       | 226               | 65                        | 65               | 60                                     | 53                 |
| HAMBURG - KOELN/BONN     | 1 589             | 1 449             | 36 345          | 32 876            | 50  | 47                | 4                         | 4                | 67                                     | 60                 |
| KOELN/BONN - HAMBURG     | 1 647             | 1 485             | 36 949          | 31 986            | 104                                       | 101               | 10                        | 10               | 65                                     | 59                 |
| HAMBURG - FRANKFURT      | 6 093             | 5 951             | 248 991         | 247 982           | 2 552                                     | 2 551             | 2 114                     | 2 114            | 72                                     | 63                 |
| FRANKFURT - HAMBURG      | 5 978             | 5 825             | 249 847         | 249 119           | 4 421                                     | 4 417             | 2 173                     | 2 173            | 74                                     | 68                 |
| HAMBURG - MUENCHEN       | 2 897             | 2 557             | 151 602         | 139 525           | 146                                       | 146               | 50                        | 50               | 69                                     | 59                 |
| MUENCHEN - HAMBURG       | 2 864             | 2 638             | 153 892         | 142 050           | 722                                       | 706               | 97                        | 97               | 67                                     | 58                 |
| HAMBURG - BERLIN (W)     | 3 386             | 3 341             | 70 003          | 69 991            | 154                                       | 154               | 82                        | 82               | 51                                     | 44                 |
| BERLIN (W) - HAMBURG     | 3 364             | 3 343             | 69 684          | 69 644            | 211                                       | 211               | 147                       | 147              | 51                                     | 44                 |
| HANNOVER - FRANKFURT     | 2 365             | 2 286             | 63 265          | 60 598            | 740                                       | 740               | 964                       | 964              | 66                                     | 57                 |
| FRANKFURT - HANNOVER     | 2 373             | 2 313             | 61 967          | 61 663            | 881                                       | 881               | 698                       | 698              | 65                                     | 55                 |
| HANNOVER - BERLIN (W)    | 2 144             | 2 067             | 40 364          | 39 591            | 64  | 64                | 34                        | 34               | 71                                     | 62                 |
| BERLIN (W) - HANNOVER    | 2 179             | 2 120             | 39 865          | 39 192            | 37  | 37                | 113                       | 113              | 69                                     | 62                 |
| BREMEN - FRANKFURT       | 1 831             | 1 806             | 55 299          | 55 160            | 383                                       | 383               | 577                       | 577              | 71                                     | 59                 |
| FRANKFURT - BREMEN       | 1 818             | 1 797             | 55 399          | 55 389            | 969                                       | 969               | 649                       | 649              | 71                                     | 66                 |
| BREMEN - BERLIN (W)      | 1 523             | 1 514             | 16 851          | 16 849            | 5   | 5                 | 11                        | 11               | 61                                     | 57                 |
| BERLIN (W) - BREMEN      | 1 494             | 1 486             | 16 027          | 16 022            | 4   | 4                 | 9                         | 9                | 60                                     | 56                 |
| DUESSELDORF - FRANKFURT  | 3 308             | 2 754             | 63 570          | 55 027            | 934                                       | 920               | 197                       | 197              | 62                                     | 55                 |
| FRANKFURT - DUESSELDORF  | 3 843             | 3 321             | 64 002          | 57 607            | 1 843                                     | 1 842             | 158                       | 158              | 59                                     | 57                 |
| DUESSELDORF - STUTTGART  | 2 371             | 2 168             | 43 852          | 43 642            | 213                                       | 213               | 4                         | 4                | 50                                     | 41                 |
| STUTTGART - DUESSELDORF  | 2 005             | 1 864             | 42 094          | 41 934            | 327                                       | 327               | 25                        | 25               | 57                                     | 48                 |
| DUESSELDORF - MUENCHEN   | 6 014             | 5 027             | 229 056         | 189 738           | 1 291                                     | 1 290             | 273                       | 273              | 57                                     | 48                 |
| MUENCHEN - DUESSELDORF   | 5 544             | 4 671             | 224 780         | 186 037           | 1 171                                     | 1 162             | 96                        | 96               | 61                                     | 54                 |
| DUESSELDORF - BERLIN (W) | 3 425             | 3 368             | 140 009         | 139 908           | 522                                       | 522               | 112                       | 112              | 71                                     | 63                 |
| BERLIN (W) - DUESSELDORF | 3 413             | 3 369             | 138 662         | 138 623           | 211                                       | 211               | 112                       | 112              | 70                                     | 62                 |
| KOELN/BONN - FRANKFURT   | 1 913             | 1 737             | 17 324          | 16 549            | 298                                       | 293               | 901                       | 901              | 59                                     | 61                 |
| FRANKFURT - KOELN/BONN   | 1 862             | 1 705             | 16 358          | 16 160            | 389                                       | 388               | 858                       | 858              | 60                                     | 65                 |
| KOELN/BONN - MUENCHEN    | 3 244             | 2 875             | 86 012          | 85 734            | 240                                       | 229               | 104                       | 104              | 65                                     | 58                 |
| MUENCHEN - KOELN/BONN    | 3 252             | 2 900             | 89 854          | 88 491            | 522                                       | 310               | 50                        | 45               | 66                                     | 59                 |
| KOELN/BONN - BERLIN (W)  | 2 120             | 2 086             | 77 785          | 77 589            | 185                                       | 185               | 56                        | 56               | 70                                     | 62                 |
| BERLIN (W) - KOELN/BONN  | 2 132             | 2 094             | 78 999          | 78 719            | 71  | 71                | 53                        | 53               | 71                                     | 62                 |
| FRANKFURT - STUTTGART    | 2 480             | 2 087             | 31 339          | 30 122            | 804                                       | 801               | 582                       | 582              | 57                                     | 46                 |
| STUTTGART - FRANKFURT    | 2 513             | 2 168             | 33 033          | 31 165            | 341                                       | 341               | 731                       | 731              | 62                                     | 55                 |
| FRANKFURT - NUERNBERG    | 2 380             | 2 224             | 31 417          | 31 341            | 522                                       | 522               | 511                       | 511              | 49                                     | 43                 |
| NUERNBERG - FRANKFURT    | 2 431             | 2 313             | 32 655          | 32 496            | 142                                       | 142               | 694                       | 694              | 59                                     | 51                 |
| FRANKFURT - MUENCHEN     | 7 800             | 6 605             | 212 572         | 202 180           | 3 709                                     | 3 664             | 2 095                     | 2 095            | 66                                     | 58                 |
| MUENCHEN - FRANKFURT     | 7 466             | 6 568             | 221 525         | 206 009           | 2 759                                     | 2 718             | 2 076                     | 2 076            | 68                                     | 61                 |
| FRANKFURT - BERLIN (W)   | 4 572             | 4 486             | 256 583         | 256 489           | 2 052                                     | 1 954             | 2 480                     | 2 480            | 70                                     | 60                 |
| BERLIN (W) - FRANKFURT   | 4 562             | 4 497             | 253 326         | 253 158           | 904                                       | 805               | 1 731                     | 1 731            | 69                                     | 56                 |
| STUTTGART - MUENCHEN     | 1 533             | 701               | 7 606           | 1 783             | 10  | 3                 | 0                         | 0                | 56                                     | 51                 |
| MUENCHEN - STUTTGART     | 1 330             | 712               | 5 443           | 1 870             | 12  | 3                 | 0                         | 0                | 49                                     | 45                 |
| STUTTGART - BERLIN (W)   | 2 760             | 2 730             | 110 138         | 110 110           | 175                                       | 175               | 53                        | 53               | 57                                     | 49                 |
| BERLIN (W) - STUTTGART   | 2 765             | 2 740             | 110 612         | 110 542           | 187                                       | 187               | 143                       | 143              | 57                                     | 49                 |
| NUERNBERG - BERLIN (W)   | 1 076             | 1 068             | 29 979          | 29 960            | 31  | 31                | 87                        | 87               | 51                                     | 45                 |
| BERLIN (W) - NUERNBERG   | 1 117             | 1 110             | 31 428          | 31 407            | 27  | 27                | 36                        | 36               | 51                                     | 44                 |
| MUENCHEN - BERLIN (W)    | 2 372             | 2 226             | 125 504         | 122 345           | 494                                       | 494               | 279                       | 279              | 63                                     | 54                 |
| BERLIN (W) - MUENCHEN    | 2 338             | 2 196             | 122 896         | 119 701           | 207                                       | 207               | 281                       | 281              | 62                                     | 53                 |
| UEBRIGE RICHTUNGEN       | 131 629           | 64 390            | 639 000         | 589 825           | 1 831                                     | 876               | 162                       | 162              | 54                                     | 49                 |
| INSGESAMT                | 275 727           | 196 961           | 5 079 726       | 4 845 083         | 34 262                                    | 32 717            | 22 811                    | 22 806           | 62                                     | 55                 |

## 4.2 TEILSTRECKENLEISTUNGEN NACH RICHTUNGEN

## 4.2.2 VERKEHR MIT GEBIETEN AUSSERHALB DES BUNDESGBIETES

## ABGANG

| STRECKE<br>VON - NACH    | FLUEGE            |                   | PERSONEN-<br>KM   |                   | GELEISTETE<br>FRACHT-<br>TKM |                   | POST-             |                   | AUSNUT-<br>ZUNGSRAD<br>IM<br>PERS.GES |
|--------------------------|-------------------|-------------------|-------------------|-------------------|------------------------------|-------------------|-------------------|-------------------|---------------------------------------|
|                          | GESAMT-<br>ANZAHL | LINIEN-<br>ANZAHL | GESAMT-<br>ANZAHL | LINIEN-<br>ANZAHL | GESAMT-<br>VERKEHR<br>1 000  | LINIEN-<br>ANZAHL | GESAMT-<br>ANZAHL | LINIEN-<br>ANZAHL |                                       |
| HAMBURG - KOPENHAGEN     | 2 350             | 2 301             | 17 442            | 17 267            | 45                           | 44                | 26                | 26                | 65 64                                 |
| HAMBURG - HELSINKI       | 1 004             | 991               | 86 307            | 85 695            | 1 023                        | 1 023             | 382               | 382               | 63 62                                 |
| HAMBURG - PARIS          | 991               | 964               | 43 535            | 43 325            | 451                          | 451               | 34                | 34                | 53 50                                 |
| HAMBURG - LONDON         | 2 298             | 2 159             | 143 400           | 135 747           | 727                          | 727               | 246               | 246               | 69 63                                 |
| HAMBURG - AMSTERDAM      | 1 485             | 1 471             | 30 296            | 30 270            | 199                          | 199               | 79                | 79                | 50 46                                 |
| HAMBURG - ZUERICH        | 1 036             | 1 022             | 40 450            | 40 237            | 505                          | 505               | 38                | 38                | 53 50                                 |
| HAMBURG - ANCHORAGE      | 199               | 198               | 358 394           | 357 546           | 14 360                       | 14 360            | 2 024             | 2 024             | 75 68                                 |
| HANNOVER - LONDON        | 1 224             | 1 106             | 60 643            | 53 931            | 164                          | 162               | 133               | 133               | 66 62                                 |
| BREMEN - AMSTERDAM       | 852               | 840               | 5 861             | 5 857             | 15                           | 15                | 9                 | 9                 | 52 52                                 |
| DUESSELDORF - BRUESSEL   | 1 199             | 1 194             | 3 044             | 3 019             | 1                            | 1                 | 3                 | 3                 | 36 33                                 |
| DUESSELDORF - KOPENHAGEN | 1 269             | 1 261             | 44 895            | 44 875            | 359                          | 359               | 63                | 63                | 53 49                                 |
| DUESSELDORF - PARIS      | 1 728             | 1 684             | 68 562            | 67 848            | 386                          | 386               | 33                | 33                | 67 60                                 |
| DUESSELDORF - LONDON     | 3 340             | 3 219             | 133 578           | 128 907           | 1 481                        | 1 474             | 310               | 310               | 64 59                                 |
| DUESSELDORF - AMSTERDAM  | 1 239             | 1 230             | 6 554             | 6 479             | 53                           | 49                | 11                | 11                | 53 55                                 |
| DUESSELDORF - MAILAND    | 1 215             | 1 210             | 58 244            | 58 230            | 269                          | 269               | 46                | 46                | 64 62                                 |
| DUESSELDORF - ZUERICH    | 1 587             | 1 551             | 49 007            | 48 662            | 290                          | 290               | 29                | 29                | 61 53                                 |
| KOELN/BONN - ZUERICH     | 680               | 651               | 13 551            | 13 428            | 124                          | 124               | 10                | 10                | 52 47                                 |
| KOELN/BONN - PARIS       | 1 208             | 862               | 16 446            | 16 176            | 122                          | 61                | 9                 | 9                 | 53 47                                 |
| KOELN/BONN - LONDON      | 1 544             | 1 482             | 57 283            | 56 511            | 919                          | 650               | 95                | 95                | 69 61                                 |
| KOELN/BONN - NEW YORK    | 268               | 82                | 3 288             | 1 048             | 75 704                       | 35 825            | 1                 | 1                 | 35 69                                 |
| FRANKFURT - BRUESSEL     | 3 571             | 1 702             | 43 315            | 42 841            | 1 043                        | 718               | 131               | 131               | 62 57                                 |
| FRANKFURT - KOPENHAGEN   | 2 150             | 2 136             | 98 745            | 98 663            | 3 331                        | 3 326             | 461               | 461               | 54 53                                 |
| FRANKFURT - HELSINKI     | 1 183             | 1 164             | 125 502           | 123 881           | 3 233                        | 3 219             | 671               | 671               | 60 62                                 |
| FRANKFURT - STOCKHOLM    | 1 806             | 1 798             | 124 312           | 123 908           | 5 705                        | 5 705             | 1 048             | 1 048             | 62 63                                 |
| FRANKFURT - PARIS        | 3 678             | 3 627             | 169 657           | 169 398           | 4 530                        | 4 517             | 397               | 397               | 53 47                                 |
| FRANKFURT - ATHEN        | 1 365             | 1 272             | 251 691           | 236 279           | 15 407                       | 15 196            | 1 163             | 1 162             | 66 65                                 |
| FRANKFURT - LONDON       | 7 299             | 7 136             | 492 723           | 483 762           | 20 044                       | 20 040            | 2 165             | 2 165             | 62 57                                 |
| FRANKFURT - MAILAND      | 2 435             | 2 421             | 94 178            | 94 048            | 3 176                        | 3 176             | 112               | 112               | 64 65                                 |
| FRANKFURT - ROM          | 1 781             | 1 757             | 172 846           | 172 244           | 5 899                        | 5 864             | 1 096             | 1 096             | 52 50                                 |
| FRANKFURT - LUXEMBURG    | 1 458             | 1 435             | 7 777             | 7 771             | 21                           | 21                | 18                | 18                | 58 55                                 |
| FRANKFURT - AMSTERDAM    | 3 267             | 3 184             | 77 167            | 76 793            | 1 775                        | 1 775             | 277               | 277               | 44 39                                 |
| FRANKFURT - WIEN         | 2 287             | 2 269             | 130 574           | 130 357           | 3 344                        | 3 344             | 482               | 482               | 60 60                                 |
| FRANKFURT - MOSKAU       | 952               | 938               | 191 473           | 190 194           | 4 147                        | 4 046             | 842               | 842               | 61 59                                 |
| FRANKFURT - LISSABON     | 848               | 795               | 153 549           | 142 946           | 5 982                        | 5 968             | 597               | 595               | 75 77                                 |
| FRANKFURT - GENF         | 1 659             | 1 651             | 50 447            | 50 309            | 758                          | 758               | 121               | 121               | 51 48                                 |
| FRANKFURT - ZUERICH      | 2 436             | 2 384             | 56 292            | 55 719            | 1 649                        | 1 647             | 121               | 121               | 57 55                                 |
| FRANKFURT - BARCELONA    | 1 323             | 1 319             | 94 261            | 93 985            | 9 173                        | 9 173             | 176               | 176               | 73 60                                 |
| FRANKFURT - MADRID       | 1 237             | 1 230             | 184 625           | 184 380           | 6 474                        | 6 396             | 1 242             | 1 242             | 62 61                                 |
| FRANKFURT - NEW YORK     | 2 827             | 2 737             | 3 600 005         | 3 454 943         | 323 735                      | 321 989           | 41 222            | 41 174            | 74 69                                 |
| FRANKFURT - CHICAGO      | 842               | 810               | 969 807           | 905 998           | 91 634                       | 91 634            | 7 860             | 7 860             | 78 72                                 |
| FRANKFURT - MONTREAL     | 165               | 165               | 147 276           | 147 276           | 11 317                       | 11 317            | 1 151             | 1 151             | 71 73                                 |
| FRANKFURT - ISTANBUL     | 1 260             | 1 007             | 280 364           | 213 146           | 13 704                       | 13 516            | 1 094             | 1 094             | 67 60                                 |
| FRANKFURT - TEHERAN      | 353               | 353               | 126 624           | 126 624           | 39 599                       | 39 599            | 1 259             | 1 259             | 55 75                                 |
| STUTTGART - PARIS        | 1 305             | 1 241             | 35 696            | 34 940            | 279                          | 279               | 16                | 16                | 42 39                                 |
| STUTTGART - LONDON       | 1 373             | 1 258             | 74 896            | 66 393            | 393                          | 393               | 145               | 145               | 61 56                                 |
| STUTTGART - MAILAND      | 694               | 679               | 9 890             | 9 694             | 39                           | 36                | 12                | 12                | 52 49                                 |
| STUTTGART - ZUERICH      | 1 519             | 1 464             | 10 823            | 10 785            | 106                          | 106               | 21                | 21                | 45 40                                 |
| MUENCHEN - AMSTERDAM     | 1 481             | 1 442             | 56 595            | 55 746            | 223                          | 201               | 64                | 64                | 51 45                                 |
| MUENCHEN - PARIS         | 1 682             | 1 594             | 92 650            | 91 743            | 965                          | 965               | 75                | 75                | 58 51                                 |
| MUENCHEN - ATHEN         | 864               | 501               | 154 217           | 74 637            | 706                          | 643               | 202               | 202               | 80 72                                 |
| MUENCHEN - LONDON        | 3 483             | 2 400             | 340 938           | 202 317           | 929                          | 915               | 224               | 224               | 76 70                                 |
| MUENCHEN - MAILAND       | 1 101             | 1 056             | 15 651            | 15 493            | 53                           | 53                | 8                 | 8                 | 53 51                                 |
| MUENCHEN - ROM           | 1 014             | 992               | 50 638            | 50 301            | 276                          | 274               | 125               | 125               | 59 56                                 |
| MUENCHEN - ISTANBUL      | 962               | 746               | 147 629           | 105 260           | 590                          | 590               | 515               | 515               | 73 67                                 |
| MUENCHEN - WIEN          | 1 189             | 1 109             | 30 239            | 29 899            | 177                          | 177               | 52                | 52                | 65 58                                 |
| MUENCHEN - ZUERICH       | 1 974             | 1 881             | 33 656            | 33 467            | 242                          | 241               | 50                | 50                | 61 53                                 |
| BERLIN (W) - LONDON      | 989               | 746               | 80 197            | 57 889            | 157                          | 157               | 5                 | 5                 | 75 68                                 |
| UEBRIGE RICHTUNGEN       | 133 726           | 82 435            | 36 234 515        | 20 886 359        | 1 527 617                    | 1 354 133         | 86 195            | 86 160            | 72 67                                 |
| INSGESAMT                | 226 254           | 168 312           | 46 252 220        | 30 265 447        | 2 205 629                    | 1 989 080         | 154 997           | 154 911           | 68 63                                 |

4 VERKEHRSLAISTUNGEN JAHR 1987

4.2 TEILSTRECKENLAISTUNGEN NACH RICHTUNGEN

4.2.2 VERKEHR MIT GEBIETEN AUSSERHALB DES BUNDESGBIETES

ANKUNFT

| STRECKE<br>VON - NACH    | FLUEGE              |                   | PERSONEN-<br>KM   |                   | GELEISTETE<br>FRACHT-<br>VERKEHR |                   | POST-<br>GESAMT-<br>LINIEN-<br>TKM | POST-<br>LINIEN- | AUSNUT-<br>ZUNGSGRAD<br>IM<br>PERS.GES |
|--------------------------|---------------------|-------------------|-------------------|-------------------|----------------------------------|-------------------|------------------------------------|------------------|--|
|                          | GESAMT-<br>ANZAHL   | LINIEN-<br>ANZAHL | GESAMT-<br>ANZAHL | LINIEN-<br>ANZAHL | GESAMT-<br>1 000                 | LINIEN-<br>ANZAHL |                                    |                  |  |
|                          | ANCHORAGE - HAMBURG | 196               | 195               | 384 140           | 383 499                          | 15 252            |                                    |                  |  |
| KOPENHAGEN - HAMBURG     | 2 358               | 2 303             | 17 149            | 16 886            | 29                               | 28                | 5                                  | 5                | 63 62                                  |
| HELSINKI - HAMBURG       | 730                 | 722               | 66 473            | 66 337            | 466                              | 466               | 309                                | 309              | 65 61                                  |
| PARIS - HAMBURG          | 1 010               | 967               | 43 269            | 43 075            | 433                              | 433               | 53                                 | 53               | 52 50                                  |
| LONDON - HAMBURG         | 2 308               | 2 156             | 142 758           | 134 858           | 558                              | 557               | 485                                | 485              | 68 62                                  |
| AMSTERDAM - HAMBURG      | 1 497               | 1 480             | 32 292            | 32 271            | 402                              | 402               | 77                                 | 77               | 53 51                                  |
| ZUERICH - HAMBURG        | 1 043               | 1 020             | 39 829            | 39 726            | 558                              | 556               | 12                                 | 12               | 52 50                                  |
| LONDON - HANNOVER        | 1 234               | 1 108             | 64 948            | 57 687            | 210                              | 199               | 316                                | 316              | 69 67                                  |
| AMSTERDAM - BREMEN       | 847                 | 841               | 5 238             | 5 223             | 14                               | 14                | 1                                  | 1                | 47 47                                  |
| BRUESSEL - DUESSELDORF   | 1 202               | 1 193             | 3 179             | 3 154             | 15                               | 15                | 3                                  | 3                | 37 36                                  |
| KOPENHAGEN - DUESSELDORF | 1 267               | 1 256             | 41 577            | 41 483            | 122                              | 122               | 81                                 | 81               | 51 46                                  |
| PARIS - DUESSELDORF      | 1 731               | 1 682             | 69 443            | 68 629            | 487                              | 484               | 95                                 | 95               | 68 62                                  |
| LONDON - DUESSELDORF     | 3 323               | 3 207             | 129 569           | 124 700           | 1 237                            | 1 237             | 425                                | 425              | 60 55                                  |
| AMSTERDAM - DUESSELDORF  | 1 222               | 1 213             | 5 583             | 5 583             | 28                               | 28                | 7                                  | 7                | 47 49                                  |
| MAILAND - DUESSELDORF    | 1 213               | 1 199             | 55 864            | 55 848            | 308                              | 308               | 53                                 | 53               | 62 60                                  |
| ZUERICH - DUESSELDORF    | 1 590               | 1 553             | 48 845            | 48 476            | 455                              | 454               | 5                                  | 5                | 59 52                                  |
| ZUERICH - KOELN/BONN     | 675                 | 645               | 12 568            | 12 423            | 158                              | 158               | 3                                  | 3                | 49 46                                  |
| PARIS - KOELN/BONN       | 1 172               | 856               | 17 482            | 17 196            | 161                              | 89                | 21                                 | 21               | 57 53                                  |
| LONDON - KOELN/BONN      | 1 525               | 1 464             | 56 861            | 56 095            | 1 650                            | 1 400             | 179                                | 179              | 70 63                                  |
| NEW YORK - KOELN/BONN    | 215                 | 41                | 11 749            | 8 309             | 38 918                           | 14 920            | 96                                 | 96               | 79 53                                  |
| BRUESSEL - FRANKFURT     | 3 574               | 1 707             | 43 112            | 42 581            | 760                              | 379               | 82                                 | 82               | 61 54                                  |
| KOPENHAGEN - FRANKFURT   | 2 134               | 2 117             | 98 695            | 98 468            | 4 097                            | 4 096             | 492                                | 491              | 55 52                                  |
| HELSINKI - FRANKFURT     | 1 538               | 1 523             | 152 562           | 151 072           | 2 572                            | 2 567             | 496                                | 496              | 60 56                                  |
| STOCKHOLM - FRANKFURT    | 1 856               | 1 843             | 131 369           | 131 009           | 4 799                            | 4 799             | 530                                | 530              | 64 59                                  |
| PARIS - FRANKFURT        | 3 669               | 3 597             | 164 885           | 164 383           | 3 560                            | 3 543             | 251                                | 251              | 52 45                                  |
| ATHEN - FRANKFURT        | 1 448               | 1 342             | 274 490           | 260 163           | 14 247                           | 13 339            | 784                                | 784              | 68 66                                  |
| LONDON - FRANKFURT       | 7 301               | 7 140             | 480 403           | 470 062           | 17 229                           | 17 216            | 3 594                              | 3 592            | 61 55                                  |
| MAILAND - FRANKFURT      | 2 446               | 2 432             | 90 883            | 90 883            | 2 704                            | 2 692             | 157                                | 157              | 62 60                                  |
| ROM - FRANKFURT          | 1 762               | 1 738             | 186 797           | 185 884           | 6 110                            | 6 110             | 431                                | 431              | 58 54                                  |
| LUXEMBURG - FRANKFURT    | 1 459               | 1 436             | 7 676             | 7 671             | 24                               | 24                | 39                                 | 39               | 57 55                                  |
| AMSTERDAM - FRANKFURT    | 3 516               | 3 491             | 77 441            | 77 106            | 2 928                            | 2 919             | 194                                | 194              | 44 38                                  |
| WIEN - FRANKFURT         | 2 307               | 2 294             | 128 640           | 128 413           | 1 119                            | 1 119             | 166                                | 166              | 61 52                                  |
| LISSABON - FRANKFURT     | 851                 | 774               | 163 053           | 148 030           | 4 156                            | 4 156             | 401                                | 401              | 78 75                                  |
| GENEVE - FRANKFURT       | 1 696               | 1 687             | 47 600            | 47 434            | 654                              | 654               | 171                                | 171              | 46 42                                  |
| ZUERICH - FRANKFURT      | 2 417               | 2 369             | 57 101            | 56 354            | 901                              | 901               | 60                                 | 60               | 60 53                                  |
| BARCELONA - FRANKFURT    | 998                 | 992               | 94 645            | 94 356            | 1 865                            | 1 865             | 216                                | 216              | 73 67                                  |
| MADRID - FRANKFURT       | 1 324               | 1 302             | 189 056           | 186 134           | 6 074                            | 5 994             | 471                                | 471              | 63 54                                  |
| MONTREAL - FRANKFURT     | 148                 | 148               | 149 089           | 149 089           | 4 958                            | 4 958             | 452                                | 452              | 73 62                                  |
| NEW YORK - FRANKFURT     | 2 654               | 2 521             | 3 656 705         | 3 446 598         | 168 736                          | 167 234           | 52 320                             | 52 320           | 74 64                                  |
| CHICAGO - FRANKFURT      | 921                 | 897               | 932 922           | 880 126           | 128 967                          | 128 967           | 9 833                              | 9 833            | 76 74                                  |
| ISTANBUL - FRANKFURT     | 1 385               | 1 128             | 341 683           | 284 788           | 17 376                           | 16 611            | 542                                | 542              | 73 70                                  |
| MOSKAU - FRANKFURT       | 945                 | 928               | 205 390           | 203 868           | 1 938                            | 1 843             | 241                                | 241              | 66 56                                  |
| TEHERAN - FRANKFURT      | 225                 | 222               | 62 940            | 62 940            | 21 455                           | 21 414            | 5 407                              | 5 319            | 59 57                                  |
| PARIS - STUTTGART        | 1 294               | 1 231             | 34 156            | 33 496            | 249                              | 249               | 42                                 | 42               | 41 38                                  |
| LONDON - STUTTGART       | 1 366               | 1 251             | 75 337            | 66 697            | 341                              | 341               | 175                                | 175              | 68 64                                  |
| MAILAND - STUTTGART      | 690                 | 673               | 9 891             | 9 683             | 47                               | 47                | 9                                  | 9                | 51 48                                  |
| ZUERICH - STUTTGART      | 1 509               | 1 470             | 11 388            | 11 355            | 178                              | 178               | 5                                  | 5                | 47 43                                  |
| PARIS - MUENCHEN         | 1 671               | 1 588             | 88 304            | 87 338            | 664                              | 664               | 55                                 | 55               | 56 48                                  |
| AMSTERDAM - MUENCHEN     | 1 475               | 1 436             | 57 509            | 56 312            | 585                              | 542               | 39                                 | 39               | 52 49                                  |
| ATHEN - MUENCHEN         | 922                 | 526               | 161 070           | 78 178            | 1 041                            | 1 038             | 105                                | 105              | 79 72                                  |
| LONDON - MUENCHEN        | 3 450               | 2 397             | 335 326           | 201 517           | 901                              | 900               | 663                                | 663              | 75 69                                  |
| MAILAND - MUENCHEN       | 1 081               | 1 041             | 16 305            | 16 134            | 43                               | 42                | 7                                  | 7                | 57 55                                  |
| ROM - MUENCHEN           | 1 009               | 991               | 50 148            | 49 578            | 350                              | 349               | 23                                 | 23               | 58 55                                  |
| ISTANBUL - MUENCHEN      | 895                 | 742               | 138 403           | 111 370           | 1 131                            | 1 131             | 370                                | 370              | 75 70                                  |
| WIEN - MUENCHEN          | 1 288               | 1 084             | 30 947            | 30 754            | 103                              | 90                | 5                                  | 5                | 61 51                                  |
| ZUERICH - MUENCHEN       | 1 953               | 1 869             | 32 768            | 32 530            | 318                              | 318               | 38                                 | 38               | 58 50                                  |
| LONDON - BERLIN (W)      | 986                 | 745               | 78 294            | 55 710            | 274                              | 267               | 190                                | 190              | 73 69                                  |
| UEBRIGE RICHTUNGEN       | 132 735             | 82 557            | 36 415 639        | 20 961 518        | 1 655 796                        | 1 462 338         | 59 906                             | 59 869           | 73 66                                  |
| INSGESAMT                | 225 256             | 168 330           | 46 521 435        | 30 391 040        | 2 140 708                        | 1 919 014         | 143 137                            | 143 010          | 68 62                                  |

## 4 VERKEHRSLEISTUNGEN JAHR 1987

## 4.3 LEISTUNGEN NACH ENTFERNUNGSSTUFEN INNERH. DES BUNDESGB. UND IM VERKEHR MIT GEBIETEN AUSSERH. DES BUNDESGB.

|                  |                | 4.3.1 PERSONENVERKEHR<br>GESAMTVERKEHR (ABGANG) |               |                |                |                |                |               |                |                |               |                 | GESAMT-<br>PERS.1) PKM<br>1 000 |  |
|------------------|----------------|---|---------------|----------------|----------------|----------------|----------------|---------------|----------------|----------------|---------------|-----------------|---------------------------------|--|
| ENTFERNUNG       | VON...BIS...KM | HAM   | HAJ           | BRE            | DUS            | CGN            | FRA            | STR           | NUE            | MUC            | BER           | UEBR.           |                                 |  |
| ANZAHL           |                |   |               |                |                |                |                |               |                |                |               |                 |                                 |  |
| 1 - 100          | 1607           | 792   | 539           | 66             | 654            | 2018           | 3996           | 226           | 257            | -              | 510           | 10665           | 1053                            |  |
| 101 - 200        | 525            | 2515  | 79            | 94709          | 27595          | 670426         | 70138          | 32584         | 22719          | -              | 6796          | 928086          | 159757                          |  |
| 201 - 300        | 281452         | 230844  | 13096         | 17403          | 32884          | 385893         | 42196          | 17843         | 126306         | 429337         | 8427          | 1901359         | 458682                          |  |
| 301 - 400        | 273400         | 35330   | 131638        | 336210         | 129503         | 875347         | 118194         | 165197        | 455074         | 140962         | 7540          | 2668395         | 894459                          |  |
| 401 - 500        | 392647         | 64024   | 47621         | 961683         | 367809         | 1498690        | 160893         | 66484         | 794582         | 1075542        | 2001          | 5431976         | 2473043                         |  |
| 501 - 600        | 131353         | 119873  | 47788         | 62612          | 99031          | 248625         | 356860         | 13090         | 180913         | 257806         | 26876         | 1544827         | 825998                          |  |
| 601 - 700        | 277234         | 51504   | 60502         | 182212         | 21070          | 758458         | 16428          | 22028         | 458193         | 68424          | 181           | 1916234         | 1238633                         |  |
| 701 - 800        | 216512         | 95252   | 7806          | 75524          | 17683          | 109085         | 97326          | 6838          | 56908          | 6379           | 1038          | 690351          | 515398                          |  |
| 801 - 900        | 41429          | 15136   | 7009          | 39996          | 4053           | 203694         | 22307          | 24680         | 92243          | 70172          | 25            | 520744          | 442042                          |  |
| 901 - 1000       | 40043          | 11668   | 2994          | 76479          | 21086          | 118739         | 37968          | 7799          | 352530         | 112049         | 604           | 781959          | 743745                          |  |
| 1001 - 1100      | 5480           | 3856  | 1794          | 18341          | 11051          | 122956         | 18610          | 4448          | 50268          | 9128           | 16449         | 262381          | 280208                          |  |
| 1101 - 1200      | 41614          | 14709   | 801           | 154547         | 6095           | 230388         | 97232          | 6990          | 155208         | 17390          | 216           | 725190          | 839534                          |  |
| 1201 - 1300      | 19234          | 18295   | 1820          | 46387          | 70684          | 173849         | 38550          | 29382         | 37397          | 8919           | 7856          | 452373          | 570380                          |  |
| 1301 - 1400      | 17358          | 26686   | 1182          | 643301         | 6332           | 61301          | 25043          | 937           | 209195         | 1034           | 118           | 992487          | 1331449                         |  |
| 1401 - 1500      | 47498          | 7343  | 1339          | 163213         | 13776          | 127738         | 51899          | 15323         | 148367         | 178            | 232           | 576906          | 842388                          |  |
| 1501 - 1600      | 8796           | 82659   | 26781         | 59740          | 8526           | 146045         | 25537          | 13704         | 87500          | 7379           | 7022          | 473689          | 732291                          |  |
| 1601 - 1700      | 108107         | 27455   | 1573          | 19497          | 3090           | 133972         | 24900          | 14247         | 44119          | 80113          | 975           | 458048          | 758289                          |  |
| 1701 - 1800      | 43823          | 8527  | 4611          | 34762          | 28671          | 10737          | 69148          | 763           | 69845          | 27632          | 97            | 298616          | 525287                          |  |
| 1801 - 1900      | 24330          | 12176   | 4201          | 306941         | 9782           | 304551         | 28013          | 3329          | 98788          | 32623          | 208           | 824942          | 1514048                         |  |
| 1901 - 2000      | 38197          | 58107   | 3944          | 84454          | 37692          | 76323          | 28369          | 9457          | 43283          | 30033          | 185           | 410044          | 806804                          |  |
| 2001 - 2500      | 105798         | 33134   | 6017          | 285156         | 22079          | 158789         | 45623          | 7765          | 55324          | 51148          | 2802          | 773635          | 1693166                         |  |
| 2501 - 3000      | 27117          | 12891   | 879           | 98374          | 2877           | 256321         | 22435          | 8571          | 158161         | 10663          | 173           | 598462          | 1649580                         |  |
| 3001 - 3500      | 20364          | 87227   | 12340         | 496922         | 48760          | 229819         | 88984          | 26509         | 174081         | 5469           | 9759          | 1200234         | 3837646                         |  |
| 3501 - 4000      | 126732         | 1036  | 607           | 3716           | 1198           | 45087          | 5535           | 943           | 6247           | 72220          | 45            | 263366          | 951525                          |  |
| 4001 - 4500      | 2543           | 1136  | 620           | 3049           | 1483           | 58939          | 1745           | 363           | 15181          | 505            | 109           | 85673           | 366047                          |  |
| 4501 - 5000      | 5253           | 2193  | 1711          | 16332          | 2473           | 78366          | 9315           | 1541          | 9722           | 790            | 164           | 127860          | 609021                          |  |
| 5001 - 5500      | 5014           | 1610  | 1163          | 7545           | 2992           | 47233          | 2621           | 373           | 534            | 336            | 364           | 69785           | 361163                          |  |
| 5501 - 6000      | 7043           | 2123  | 1509          | 7031           | 1323           | 85304          | 6432           | 531           | 4008           | 1497           | 128           | 116929          | 683444                          |  |
| 6001 - 6500      | 57237          | 11301   | 8429          | 91956          | 7615           | 675696         | 50241          | 12326         | 136860         | 44224          | 574           | 1096459         | 6848710                         |  |
| 6501 - 7000      | 18600          | 8096  | 4515          | 53066          | 5661           | 470931         | 21972          | 12125         | 64002          | 10731          | 443           | 670142          | 4545519                         |  |
| 7001 - 7500      | 8524           | 7903  | 1241          | 6009           | 1248           | 89601          | 12310          | 6264          | 70216          | 6487           | 57            | 209860          | 1508097                         |  |
| 7501 - 8000      | 24239          | 6424  | 4250          | 54058          | 3756           | 202138         | 9911           | 5668          | 28128          | 8741           | 278           | 347591          | 2682397                         |  |
| 8001 - 8500      | 11576          | 11576   | 2683          | 23567          | 10941          | 253057         | 9660           | 6257          | 53135          | 6026           | 171           | 388649          | 3176219                         |  |
| 8501 - 9000      | 44598          | 9958  | 4222          | 21458          | 2819           | 194097         | 8505           | 3515          | 29198          | 12239          | 161           | 330770          | 2915069                         |  |
| 9001 - 9500      | 21361          | 6668  | 4883          | 65463          | 6983           | 390863         | 23372          | 8509          | 51498          | 9852           | 560           | 590012          | 5460158                         |  |
| 9501 - 10000     | 6467           | 937   | 864           | 5225           | 1404           | 87846          | 4097           | 1691          | 33080          | 4370           | 75            | 146056          | 1415185                         |  |
| 10001 - 10500    | 5166           | 1940  | 1549          | 3945           | 1050           | 63431          | 1637           | 637           | 6935           | 568            | 67            | 86925           | 889797                          |  |
| 10501 - 11000    | 1090           | 333   | 228           | 1029           | 245            | 17837          | 697            | 388           | 4379           | 825            | 15            | 27066           | 291282                          |  |
| 11001 - 11500    | 2786           | 575   | 576           | 2786           | 703            | 40760          | 1714           | 138           | 1175           | 263            | 28            | 51504           | 579532                          |  |
| 11501 - 12000    | 1825           | 509   | 368           | 205            | 37             | 3967           | 4              | 298           | 2249           | 717            | 17            | 10196           | 119870                          |  |
| 12001 - 12500    | 1026           | 236   | 199           | 577            | 194            | 6980           | 594            | 223           | 1468           | 3              | -             | 11500           | 139580                          |  |
| 12501 - 13000    | 16             | 118   | 6             | 38             | 4              | 228            | 7              | 4             | 15             | 168            | -             | 604             | 7661                            |  |
| 13001 - 13500    | 35             | 8   | 18            | 44             | 9              | 604            | 14             | 1             | 57             | -              | -             | 790             | 10517                           |  |
| 13501 - 14000    | 311            | 125   | 53            | 292            | 66             | 3219           | 81             | 35            | 474            | 8              | 4             | 4668            | 64542                           |  |
| 14001 - 15000    | -              | -   | -             | -              | -              | -              | -              | -             | 1              | 1              | -             | 2               | 29                              |  |
| 15001 - 16000    | 482            | 119   | 100           | 80             | 21             | 1811           | 28             | 46            | 706            | 560            | 4             | 3957            | 62118                           |  |
| 16001 - 17000    | 3506           | 1221  | 814           | 3000           | 858            | 51451          | 1701           | 615           | 5423           | 614            | 33            | 69236           | 1133268                         |  |
| 17001 - 18000    | 255            | 96  | 41            | -              | -              | -              | -              | -             | -              | 38             | -             | 430             | 7661                            |  |
| 18001 - 19000    | 159            | 53  | 27            | 318            | 129            | 4244           | 193            | 82            | 565            | 16             | 9             | 5795            | 106250                          |  |
| <b>INSGESAMT</b> | <b>2519762</b> | <b>1096297</b>                                  | <b>427030</b> | <b>4629318</b> | <b>1043995</b> | <b>9777454</b> | <b>1663035</b> | <b>560767</b> | <b>4396517</b> | <b>2624179</b> | <b>103396</b> | <b>29157428</b> | <b>58068542</b>                 |  |

1) PERSONEN ANZAHL = EINSTEIGER.

## 4 VERKEHRSLEISTUNGEN JAHR 1987

## 4.3 LEISTUNGEN NACH ENTFERNUNGSSTUFEN INNERH. DES BUNDESGB. UND IM VERKEHR MIT GEBIETEN AUSSERH. DES BUNDESGB.

4.3.1 PERSONENVERKEHR  
LINIENVERKEHR (ABGANG)

| ENTFERNUNG<br>VON...BIS...KM | HAM     | HAJ    | BRE    | DUS     | CGN    | FRA     | STR     | NUE    | MUC     | BER     | UEBR. | GESAMT-  |              |  |
|------------------------------|---------|--------|--------|---------|--------|---------|---------|--------|---------|---------|-------|----------|--------------|--|
|                              |         |        |        |         |        |         |         |        |         |         |       | PERS.1)  | PKM<br>1 000 |  |
| ANZAHL                       |         |        |        |         |        |         |         |        |         |         |       |          |              |  |
| 1 - 100                      | -       | 45     | -      | 20      | 131    | -       | -       | -      | 31      | -       | 2     | 229      | 16           |  |
| 101 - 200                    | 59      | 103    | 38     | 87810   | 27246  | 663224  | 50254   | 32431  | 8629    | -       | 6644  | 876438   | 150432       |  |
| 201 - 300                    | 279757  | 225754 | 12820  | 16215   | 30332  | 385244  | 41272   | 15062  | 124668  | 427444  | 8098  | 1871266  | 452337       |  |
| 301 - 400                    | 272123  | 29868  | 131370 | 331289  | 127002 | 861033  | 116393  | 164001 | 432248  | 139875  | 7144  | 2612346  | 876163       |  |
| 401 - 500                    | 391364  | 59285  | 47463  | 917320  | 366086 | 1493465 | 154211  | 66001  | 750169  | 1070672 | 1820  | 5317856  | 2417935      |  |
| 501 - 600                    | 130398  | 102651 | 47566  | 59238   | 96357  | 244521  | 355313  | 12761  | 162498  | 252584  | 26820 | 1490707  | 798081       |  |
| 601 - 700                    | 275408  | 32900  | 60138  | 163656  | 16866  | 739279  | 4696    | 21718  | 427647  | 59035   | 181   | 1801524  | 1165301      |  |
| 701 - 800                    | 204091  | 85270  | 7670   | 72147   | 16606  | 104021  | 80924   | 1381   | 54935   | 2617    | 998   | 630660   | 470816       |  |
| 801 - 900                    | 40989   | 11483  | 6948   | 38657   | 3722   | 194803  | 18376   | 23847  | 28834   | 69254   | 25    | 436938   | 372107       |  |
| 901 - 1000                   | 31453   | 8295   | 2988   | 54784   | 17841  | 99604   | 14839   | 2875   | 194705  | 88278   | 604   | 516266   | 491461       |  |
| 1001 - 1100                  | 5480    | 1650   | 1789   | 5031    | 4598   | 120480  | 5845    | 2577   | 35613   | 6895    | 299   | 190257   | 203441       |  |
| 1101 - 1200                  | 41067   | 1540   | 664    | 75727   | 5871   | 168413  | 7115    | 6407   | 23771   | 10023   | 137   | 340735   | 394920       |  |
| 1201 - 1300                  | 4242    | 7238   | 1820   | 10126   | 2507   | 30615   | 8932    | 1986   | 25798   | 1459    | 425   | 95148    | 118668       |  |
| 1301 - 1400                  | 8446    | 5067   | 1178   | 11322   | 1014   | 28172   | 19642   | 937    | 53729   | 896     | 118   | 130521   | 175998       |  |
| 1401 - 1500                  | 22358   | 2316   | 1102   | 29072   | 6067   | 111475  | 20485   | 2971   | 57861   | 64      | 732   | 254003   | 368701       |  |
| 1501 - 1600                  | 3860    | 1325   | 1224   | 19492   | 5483   | 133736  | 2882    | 3722   | 59074   | 5401    | 123   | 236322   | 364889       |  |
| 1601 - 1700                  | 5455    | 5614   | 1569   | 13351   | 2950   | 49623   | 19271   | 3087   | 20044   | 1742    | 171   | 122877   | 202267       |  |
| 1701 - 1800                  | 19527   | 2080   | 1038   | 24210   | 998    | 10456   | 4877    | 717    | 8108    | 2576    | 97    | 74684    | 130891       |  |
| 1801 - 1900                  | 4566    | 4019   | 2654   | 19155   | 3004   | 240892  | 5794    | 1261   | 27681   | 9938    | 199   | 319163   | 586921       |  |
| 1901 - 2000                  | 20314   | 5883   | 553    | 24571   | 30220  | 42679   | 954     | 2449   | 19127   | 1304    | 185   | 148239   | 293120       |  |
| 2001 - 2500                  | 35056   | 4358   | 6014   | 36009   | 12119  | 107557  | 4574    | 391    | 5680    | 3797    | 305   | 215860   | 457167       |  |
| 2501 - 3000                  | 7156    | 2433   | 879    | 2720    | 1106   | 203880  | 5762    | 1772   | 77847   | 10484   | 173   | 314212   | 880047       |  |
| 3001 - 3500                  | 9846    | 5215   | 3272   | 22639   | 9037   | 47810   | 2431    | 715    | 4479    | 1175    | 186   | 106805   | 336645       |  |
| 3501 - 4000                  | 8814    | 983    | 607    | 3665    | 1184   | 44134   | 1347    | 943    | 6219    | 944     | 45    | 68885    | 258087       |  |
| 4001 - 4500                  | 2543    | 1136   | 620    | 3037    | 1380   | 58144   | 1745    | 363    | 6238    | 505     | 109   | 75820    | 323023       |  |
| 4501 - 5000                  | 4444    | 1568   | 1324   | 6828    | 2473   | 62357   | 3361    | 648    | 6268    | 762     | 164   | 90197    | 432224       |  |
| 5001 - 5500                  | 5012    | 1610   | 1163   | 5058    | 1215   | 38648   | 793     | 349    | 534     | 267     | 77    | 54726    | 284884       |  |
| 5501 - 6000                  | 7043    | 2123   | 1509   | 7031    | 1323   | 81185   | 6432    | 531    | 4008    | 1425    | 128   | 112738   | 658785       |  |
| 6001 - 6500                  | 51555   | 11301  | 8429   | 70376   | 7615   | 528123  | 41925   | 12326  | 105588  | 44224   | 574   | 882036   | 5499723      |  |
| 6501 - 7000                  | 18500   | 7321   | 4515   | 33440   | 4261   | 418414  | 21436   | 12125  | 59262   | 10731   | 443   | 590448   | 4005562      |  |
| 7001 - 7500                  | 8401    | 2369   | 1241   | 6009    | 1166   | 71403   | 12310   | 6264   | 58835   | 6294    | 57    | 174349   | 1253082      |  |
| 7501 - 8000                  | 24002   | 6312   | 4250   | 19397   | 3574   | 169498  | 9911    | 5460   | 11731   | 8741    | 278   | 263154   | 2032219      |  |
| 8001 - 8500                  | 11572   | 4490   | 2683   | 5670    | 1454   | 207479  | 9660    | 6257   | 50067   | 6026    | 171   | 305529   | 2499809      |  |
| 8501 - 9000                  | 44598   | 8608   | 4222   | 13051   | 2819   | 185340  | 8505    | 3515   | 21916   | 12239   | 161   | 304974   | 2687542      |  |
| 9001 - 9500                  | 21361   | 6668   | 4883   | 47116   | 6983   | 366458  | 23344   | 8509   | 51088   | 9852    | 560   | 546822   | 5063111      |  |
| 9501 - 10000                 | 6467    | 937    | 864    | 4333    | 1404   | 87771   | 4097    | 1691   | 31716   | 4370    | 75    | 143725   | 1392901      |  |
| 10001 - 10500                | 5166    | 1940   | 1549   | 3945    | 1050   | 62541   | 1637    | 637    | 6934    | 568     | 67    | 86034    | 880744       |  |
| 10501 - 11000                | 1090    | 333    | 228    | 1029    | 245    | 17216   | 697     | 388    | 4379    | 825     | 15    | 26445    | 284568       |  |
| 11001 - 11500                | 2786    | 575    | 576    | 2786    | 703    | 40425   | 1714    | 138    | 1175    | 263     | 28    | 51169    | 575727       |  |
| 11501 - 12000                | 1825    | 509    | 368    | 205     | 37     | 2550    | 4       | 298    | 2249    | 717     | 17    | 8779     | 102921       |  |
| 12001 - 12500                | 1026    | 236    | 199    | 577     | 194    | 6980    | 594     | 223    | 1468    | 3       | -     | 11500    | 139580       |  |
| 12501 - 13000                | 16      | 16     | 6      | 38      | 4      | 228     | 7       | 4      | 15      | 168     | -     | 502      | 6361         |  |
| 13001 - 13500                | 35      | 8      | 18     | 44      | 9      | 604     | 14      | 1      | 57      | -       | -     | 790      | 10517        |  |
| 13501 - 14000                | 311     | 125    | 53     | 292     | 66     | 3219    | 81      | 35     | 474     | 8       | 4     | 4668     | 64542        |  |
| 14001 - 15000                | -       | -      | -      | -       | -      | -       | -       | -      | 1       | 1       | -     | 2        | 29           |  |
| 15001 - 16000                | 482     | 119    | 100    | 80      | 21     | 1811    | 28      | 46     | 706     | 560     | 4     | 3957     | 62118        |  |
| 16001 - 17000                | 3506    | 1221   | 814    | 3000    | 858    | 51451   | 1701    | 615    | 5423    | 614     | 33    | 69236    | 1133268      |  |
| 17001 - 18000                | 255     | 96     | 41     | -       | -      | -       | -       | -      | -       | 38      | -     | 430      | 7661         |  |
| 18001 - 19000                | 159     | 53     | 27     | 318     | 129    | 4244    | 193     | 82     | 565     | 16      | 9     | 5795     | 106250       |  |
| INSGESAMT                    | 2043984 | 665049 | 381046 | 2271886 | 827330 | 8591205 | 1096378 | 430517 | 3040092 | 2275674 | 58005 | 21985766 | 41473563     |  |

1) PERSONEN ANZAHL = EINSTEIGER.



## 4 VERKEHRSLAISTUNGEN JAHR 1987

## 4.3 LEISTUNGEN NACH ENTFERNUNGSSTUFEN INNERH. DES BUNDESGB. UND IM VERKEHR MIT GEBIETEN AUSSERH. DES BUNDESGB.

|                     |              | 4.3.2 FRACHTVERKEHR                                       |             |              |               |                |              |              |              |             |            |                |                |  |
|---------------------|--------------|---|-------------|--------------|---------------|----------------|--------------|--------------|--------------|-------------|------------|----------------|----------------|--|
|                     |              | GESAMTVERKEHR (VERSAND IM GRENZUEBERSCHREITENDEN VERKEHR) |             |              |               |                |              |              |              |             |            |                |                |  |
| ENTFERNUNG          | HAM          | HAJ   | BRE         | DUS          | CGN           | FRA            | STR          | NUE          | MUC          | BER         | UEB        | GESAMT 1)      | TKM            |  |
| VON...BIS...KM      | TONNEN       |   |             |              |               |                |              |              |              |             |            | 1 000          |                |  |
| 1 - 100             | -            | -   | -           | 0            | -             | -              | -            | -            | 0            | -           | -          | 0              | 0              |  |
| 101 - 200           | -            | -   | -           | 16           | 126           | 21             | 165          | -            | 4            | -           | -          | 331            | 54             |  |
| 201 - 300           | 75           | -   | 5           | -            | 13            | 975            | 2            | 21           | 253          | 1           | -          | 1345           | 370            |  |
| 301 - 400           | 67           | 32  | 78          | 8            | 158           | 1335           | 179          | 1            | 376          | 18          | 0          | 2252           | 746            |  |
| 401 - 500           | 439          | 18  | 0           | 1019         | 3444          | 1287           | 303          | 463          | 382          | 0           | 47         | 7402           | 3300           |  |
| 501 - 600           | 40           | 28  | 22          | 140          | 271           | 1450           | 123          | 10           | 135          | 25          | 77         | 2321           | 1232           |  |
| 601 - 700           | 540          | 238   | 59          | 1388         | 770           | 4299           | 54           | 166          | 777          | 101         | 1          | 8393           | 5491           |  |
| 701 - 800           | 1109         | 832   | 35          | 302          | 151           | 506            | 407          | 9            | 213          | 2           | 4          | 3571           | 2686           |  |
| 801 - 900           | 358          | 72  | 22          | 163          | 469           | 2697           | 195          | 119          | 212          | 107         | 81         | 4497           | 3763           |  |
| 901 - 1000          | 253          | 47  | 28          | 372          | 155           | 1056           | 241          | 940          | 814          | 197         | 73         | 4176           | 3988           |  |
| 1001 - 1100         | 45           | 17  | 5           | 29           | 379           | 2731           | 182          | 30           | 228          | 12          | -          | 3660           | 3931           |  |
| 1101 - 1200         | 248          | 13  | 8           | 510          | 426           | 1738           | 78           | 98           | 110          | 14          | -          | 3242           | 3755           |  |
| 1201 - 1300         | 55           | 30  | 16          | 65           | 12            | 613            | 237          | 15           | 149          | 6           | 3          | 1201           | 1499           |  |
| 1301 - 1400         | 47           | 52  | 8           | 131          | 228           | 535            | 344          | 14           | 542          | 3           | 0          | 1903           | 2580           |  |
| 1401 - 1500         | 133          | 24  | 12          | 349          | 81            | 2183           | 118          | 19           | 654          | 0           | -          | 3574           | 5165           |  |
| 1501 - 1600         | 51           | 3   | 11          | 251          | 133           | 2933           | 7            | 27           | 230          | 11          | 0          | 3658           | 5624           |  |
| 1601 - 1700         | 60           | 48  | 8           | 137          | 41            | 575            | 233          | 67           | 80           | 4           | 0          | 1253           | 2062           |  |
| 1701 - 1800         | 186          | 17  | 5           | 48           | 23            | 136            | 89           | 11           | 60           | 18          | -          | 592            | 1042           |  |
| 1801 - 1900         | 16           | 35  | 27          | 174          | 26            | 5005           | 58           | 11           | 63           | 9           | 9          | 5432           | 9981           |  |
| 1901 - 2000         | 220          | 75  | 6           | 375          | 139           | 1734           | 2            | 41           | 143          | 7           | 0          | 2743           | 5397           |  |
| 2001 - 2500         | 354          | 52  | 81          | 350          | 88            | 1161           | 68           | 10           | 41           | 6           | -          | 2211           | 4737           |  |
| 2501 - 3000         | 39           | 23  | 22          | 39           | 26            | 9291           | 205          | 622          | 726          | 12          | 0          | 11005          | 31800          |  |
| 3001 - 3500         | 304          | 312   | 43          | 418          | 23726         | 4213           | 83           | 19           | 76           | 5           | 0          | 29198          | 91390          |  |
| 3501 - 4000         | 601          | 43  | 19          | 256          | 1039          | 7327           | 168          | 157          | 272          | 2           | 10         | 9895           | 37287          |  |
| 4001 - 4500         | 217          | 634   | 60          | 120          | 905           | 5184           | 128          | 31           | 178          | 7           | 0          | 7464           | 31333          |  |
| 4501 - 5000         | 214          | 43  | 61          | 371          | 1988          | 4729           | 71           | 80           | 109          | 7           | 2          | 7674           | 36687          |  |
| 5001 - 5500         | 324          | 109   | 46          | 174          | 64            | 4570           | 32           | 14           | 12           | 4           | 0          | 5348           | 28089          |  |
| 5501 - 6000         | 188          | 102   | 137         | 454          | 184           | 4259           | 250          | 8            | 191          | 11          | 2          | 5785           | 33794          |  |
| 6001 - 6500         | 1938         | 598   | 134         | 2563         | 9121          | 29774          | 1604         | 202          | 2703         | 149         | 1          | 48787          | 302407         |  |
| 6501 - 7000         | 518          | 174   | 75          | 1127         | 793           | 16258          | 787          | 191          | 1090         | 35          | 1          | 21049          | 142202         |  |
| 7001 - 7500         | 246          | 46  | 25          | 303          | 418           | 5872           | 246          | 60           | 907          | 20          | -          | 8142           | 58158          |  |
| 7501 - 8000         | 269          | 78  | 65          | 416          | 250           | 4027           | 221          | 36           | 188          | 66          | 0          | 5616           | 43351          |  |
| 8001 - 8500         | 618          | 360   | 85          | 162          | 276           | 12190          | 291          | 151          | 724          | 33          | 2          | 14891          | 122595         |  |
| 8501 - 9000         | 1182         | 290   | 58          | 303          | 238           | 11983          | 384          | 133          | 408          | 23          | 1          | 15004          | 130639         |  |
| 9001 - 9500         | 737          | 335   | 115         | 754          | 501           | 28057          | 680          | 143          | 725          | 25          | 20         | 32092          | 297418         |  |
| 9501 - 10000        | 295          | 21  | 20          | 298          | 90            | 9093           | 560          | 125          | 579          | 11          | 0          | 11092          | 108013         |  |
| 10001 - 10500       | 446          | 183   | 24          | 117          | 38            | 4159           | 62           | 9            | 87           | 9           | 1          | 5134           | 52610          |  |
| 10501 - 11000       | 178          | 18  | 18          | 69           | 33            | 1604           | 62           | 25           | 279          | 0           | -          | 2286           | 24662          |  |
| 11001 - 11500       | 89           | 8   | 11          | 90           | 103           | 2416           | 75           | 21           | 10           | 7           | 1          | 2831           | 32048          |  |
| 11501 - 12000       | 130          | 11  | 33          | 0            | 1             | 60             | 0            | 18           | 68           | 3           | -          | 325            | 3794           |  |
| 12001 - 12500       | 114          | 7   | 17          | 16           | 24            | 838            | 14           | 2            | 43           | -           | -          | 1076           | 13055          |  |
| 12501 - 13000       | 0            | 0   | 0           | 0            | 0             | 49             | 0            | 1            | 1            | 0           | -          | 53             | 672            |  |
| 13001 - 14000       | 3            | 1   | 0           | 3            | 1             | 127            | 2            | 1            | 1            | -           | -          | 137            | 1900           |  |
| 14001 - 15000       | -            | -   | -           | -            | -             | -              | -            | -            | -            | -           | -          | -              | -              |  |
| 15001 - 16000       | 3            | 0   | 0           | 1            | 1             | 6              | 0            | 0            | 2            | 1           | -          | 14             | 220            |  |
| 16001 - 17000       | 77           | 50  | 8           | 72           | 24            | 5158           | 30           | 8            | 36           | 1           | 2          | 5468           | 89586          |  |
| 17001 - 19000       | 16           | 1   | 2           | 7            | 4             | 514            | 2            | 2            | 4            | 0           | -          | 551            | 10030          |  |
| <b>INSGESAMT</b>    | <b>13041</b> | <b>5078</b>   | <b>1516</b> | <b>13961</b> | <b>46981</b>  | <b>204727</b>  | <b>9042</b>  | <b>4129</b>  | <b>14886</b> | <b>973</b>  | <b>340</b> | <b>314675</b>  | <b>1791141</b> |  |
| <b>LEISTUNG TKM</b> | <b>69047</b> | <b>24493</b>  | <b>8122</b> | <b>61210</b> | <b>175304</b> | <b>1316589</b> | <b>46438</b> | <b>14020</b> | <b>71713</b> | <b>3630</b> | <b>574</b> | <b>1791141</b> | <b>1791141</b> |  |

1) MENGE = FRACHTEINLADUNG IN TH.

## 4 VERKEHRSLAISTUNGEN JAHR 1987

## 4.3 LEISTUNGEN NACH ENTFERNUNGSSTUFEN INNERH. DES BUNDESGBB. UND IM VERKEHR MIT GEBIETEN AUSSERH. DES BUNDESGBB.

4.3.2 FRACHTVERKEHR  
LINIENVERKEHR (VERSAND IM GRENZUEBERSCHREITENDEN VERKEHR)

| ENTFERNUNG<br>VON...BIS...KM | HAM          | HAJ          | BRE         | DUS          | CGN          | FRA            | STR          | NUE          | MUC          | BER         | UEB        | GESAMT 1)      | TKM            |
|------------------------------|--------------|--------------|-------------|--------------|--------------|----------------|--------------|--------------|--------------|-------------|------------|----------------|----------------|
|                              |              |              |             |              |              |                |              |              |              |             |            |                | 1 000          |
| 1 - 100                      | -            | -            | -           | 0            | -            | -              | -            | -            | 0            | -           | -          | 0              | 0              |
| 101 - 200                    | -            | -            | -           | 16           | 7            | 21             | 165          | -            | 4            | -           | -          | 213            | 32             |
| 201 - 300                    | 74           | -            | 5           | -            | 12           | 924            | 2            | 21           | 253          | 1           | -          | 1292           | 358            |
| 301 - 400                    | 67           | 29           | 6           | 8            | 41           | 501            | 103          | 1            | 375          | 18          | 0          | 1148           | 395            |
| 401 - 500                    | 92           | 18           | 0           | 930          | 2973         | 1269           | 193          | 25           | 382          | 0           | 0          | 5882           | 2606           |
| 501 - 600                    | 40           | 28           | 22          | 140          | 197          | 1449           | 123          | 10           | 100          | 25          | 0          | 2135           | 1130           |
| 601 - 700                    | 540          | 68           | 59          | 1369         | 352          | 4290           | 53           | 84           | 649          | 101         | 1          | 7565           | 4965           |
| 701 - 800                    | 1109         | 203          | 35          | 302          | 36           | 506            | 406          | 9            | 211          | 2           | 0          | 2819           | 2111           |
| 801 - 900                    | 358          | 70           | 22          | 159          | 469          | 2196           | 195          | 106          | 208          | 106         | 0          | 3890           | 3271           |
| 901 - 1000                   | 252          | 46           | 28          | 372          | 82           | 1028           | 234          | 21           | 799          | 197         | -          | 3060           | 2917           |
| 1001 - 1100                  | 45           | 17           | 5           | 29           | 368          | 2729           | 182          | 22           | 228          | 12          | -          | 3639           | 3908           |
| 1101 - 1200                  | 247          | 13           | 8           | 509          | 350          | 1738           | 78           | 91           | 106          | 14          | -          | 3154           | 3654           |
| 1201 - 1300                  | 50           | 30           | 16          | 64           | 10           | 595            | 228          | 14           | 76           | 6           | -          | 1089           | 1359           |
| 1301 - 1400                  | 47           | 52           | 8           | 52           | 8            | 511            | 344          | 14           | 531          | 3           | 0          | 1569           | 2119           |
| 1401 - 1500                  | 129          | 24           | 11          | 342          | 81           | 2139           | 118          | 19           | 653          | 0           | -          | 3517           | 5082           |
| 1501 - 1600                  | 51           | 3            | 8           | 251          | 132          | 2582           | 7            | 27           | 230          | 11          | 0          | 3302           | 5076           |
| 1601 - 1700                  | 16           | 48           | 8           | 137          | 41           | 573            | 233          | 67           | 80           | 4           | 0          | 1206           | 1985           |
| 1701 - 1800                  | 171          | 12           | 5           | 48           | 6            | 136            | 89           | 11           | 60           | 18          | -          | 556            | 978            |
| 1801 - 1900                  | 16           | 35           | 27          | 174          | 26           | 4952           | 58           | 11           | 63           | 8           | 9          | 5379           | 9882           |
| 1901 - 2000                  | 211          | 75           | 6           | 375          | 77           | 1676           | 2            | 41           | 143          | 7           | 0          | 2614           | 5145           |
| 2001 - 2500                  | 352          | 52           | 81          | 349          | 79           | 1113           | 68           | 10           | 41           | 6           | -          | 2151           | 4607           |
| 2501 - 3000                  | 39           | 23           | 22          | 39           | 26           | 9230           | 205          | 525          | 715          | 12          | 0          | 10836          | 31326          |
| 3001 - 3500                  | 224          | 93           | 43          | 306          | 3934         | 3963           | 83           | 19           | 76           | 5           | 0          | 8747           | 28141          |
| 3501 - 4000                  | 497          | 43           | 19          | 256          | 585          | 7327           | 168          | 157          | 242          | 2           | 10         | 9307           | 35027          |
| 4001 - 4500                  | 217          | 157          | 60          | 120          | 282          | 4085           | 128          | 30           | 124          | 7           | 0          | 5210           | 21785          |
| 4501 - 5000                  | 214          | 43           | 61          | 96           | 207          | 2609           | 71           | 40           | 109          | 7           | 2          | 3459           | 16524          |
| 5001 - 5500                  | 324          | 69           | 46          | 174          | 64           | 4225           | 32           | 14           | 12           | 4           | 0          | 4963           | 26090          |
| 5501 - 6000                  | 188          | 102          | 137         | 454          | 165          | 4126           | 250          | 8            | 191          | 11          | 2          | 5633           | 32898          |
| 6001 - 6500                  | 1662         | 589          | 134         | 2563         | 2585         | 27869          | 1604         | 202          | 2702         | 149         | 1          | 40059          | 248936         |
| 6501 - 7000                  | 518          | 174          | 75          | 1126         | 639          | 15953          | 787          | 191          | 1090         | 35          | 1          | 20589          | 139074         |
| 7001 - 7500                  | 211          | 46           | 25          | 303          | 79           | 2829           | 246          | 59           | 906          | 20          | -          | 4722           | 34118          |
| 7501 - 8000                  | 269          | 78           | 65          | 408          | 249          | 3983           | 221          | 36           | 134          | 66          | 0          | 5509           | 42526          |
| 8001 - 8500                  | 618          | 360          | 85          | 162          | 182          | 12141          | 291          | 151          | 682          | 33          | 2          | 14706          | 121070         |
| 8501 - 9000                  | 1182         | 290          | 58          | 303          | 238          | 11908          | 384          | 133          | 408          | 23          | 1          | 14928          | 129987         |
| 9001 - 9500                  | 737          | 335          | 115         | 754          | 396          | 28039          | 680          | 143          | 725          | 25          | 20         | 31970          | 296293         |
| 9501 - 10000                 | 295          | 21           | 20          | 298          | 90           | 9090           | 560          | 125          | 548          | 11          | 0          | 11058          | 107687         |
| 10001 - 10500                | 446          | 183          | 24          | 117          | 38           | 4158           | 62           | 9            | 87           | 9           | 1          | 5133           | 52599          |
| 10501 - 11000                | 178          | 18           | 18          | 69           | 33           | 1516           | 62           | 25           | 279          | 0           | -          | 2198           | 23704          |
| 11001 - 11500                | 89           | 8            | 11          | 90           | 103          | 2390           | 75           | 21           | 10           | 7           | 1          | 2805           | 31754          |
| 11501 - 12000                | 130          | 11           | 12          | 0            | 1            | 46             | 0            | 18           | 68           | 3           | -          | 290            | 3391           |
| 12001 - 12500                | 114          | 7            | 17          | 16           | 24           | 838            | 14           | 2            | 43           | -           | -          | 1076           | 13055          |
| 12501 - 13000                | 0            | 0            | 0           | 0            | 0            | 45             | 0            | 1            | 1            | 0           | -          | 48             | 614            |
| 13001 - 14000                | 3            | 1            | 0           | 3            | 1            | 127            | 2            | 1            | 1            | -           | -          | 137            | 1900           |
| 14001 - 15000                | -            | -            | -           | -            | -            | -              | -            | -            | -            | -           | -          | -              | -              |
| 15001 - 16000                | 3            | 0            | 0           | 1            | 1            | 6              | 0            | 0            | 2            | 1           | -          | 14             | 220            |
| 16001 - 17000                | 77           | 50           | 8           | 72           | 24           | 5158           | 30           | 8            | 36           | 1           | 2          | 5468           | 89586          |
| 17001 - 19000                | 16           | 1            | 2           | 7            | 4            | 514            | 2            | 2            | 4            | 0           | -          | 551            | 10030          |
| <b>INSGESAMT</b>             | <b>12117</b> | <b>3523</b>  | <b>1418</b> | <b>13366</b> | <b>15298</b> | <b>193101</b>  | <b>8841</b>  | <b>2521</b>  | <b>14387</b> | <b>971</b>  | <b>55</b>  | <b>265597</b>  | <b>1599913</b> |
| <b>LEISTUNG TKM</b>          | <b>66102</b> | <b>21026</b> | <b>7845</b> | <b>59359</b> | <b>54941</b> | <b>1257861</b> | <b>46348</b> | <b>12405</b> | <b>70032</b> | <b>3627</b> | <b>367</b> | <b>1599913</b> | <b>1599913</b> |

1) MENGE = FRACHTTEINLADUNG IN TH.

## 5 PERSONENVERKEHR JAHR 1987

## 5.1 VERFLECHTUNG INNERHALB DES BUNDESGBIETES

## 5.1.1 ZU- BZW. AUSSTEIGER NACH STRECKENHERKUNFTS- UND STRECKENZIELFLUGPLAETZEN \*)

| VON STRECKEN-<br>HERK.-FLUGPL. | HAM       | HAJ     | BRE     | NACH<br>DUS | STRECKENZIELFLUGPLATZ<br>CGN | FRA       | STR     | NUE     | MUC       | BER       | UEB     | INSGESAMT  |
|--------------------------------|-----------|---------|---------|-------------|------------------------------|-----------|---------|---------|-----------|-----------|---------|------------|
| HAMBURG                        | 1 607     | 4 084   | 25      | 189 050     | 92 060                       | 568 548   | 117 126 | 29 203  | 231 475   | 255 813   | 8 054   | 1 497 045  |
| HANNOVER                       | 2 826     | 735     | 46      | 7 488       | 5 701                        | 216 515   | 50 663  | 14 947  | 101 209   | 148 083   | 1 775   | 549 988    |
| BREMEN                         | 78        | 136     | 508     | 26          | 1 456                        | 165 208   | 30 640  | 7 951   | 41 576    | 53 394    | 4 504   | 305 477    |
| DUESSELDORF                    | 184 900   | 6 849   | 30      | -           | 60                           | 235 624   | 103 594 | 55 581  | 340 922   | 250 736   | 11 405  | 1 189 701  |
| KOELN/BONN                     | 89 658    | 5 618   | 1 434   | 206         | 449                          | 116 322   | 26 066  | 17 438  | 185 646   | 166 187   | 517     | 609 541    |
| FRANKFURT                      | 564 652   | 220 473 | 165 697 | 255 171     | 116 902                      | 2 018 186 | 563 158 | 244     | 554 555   | 594 501   | 62 588  | 2 881 364  |
| STUTTGART                      | 120 497   | 48 861  | 30 506  | 99 022      | 26 151                       | 190 385   | 3 996   | 87      | 22 560    | 198 226   | 14 816  | 755 107    |
| NUERNBERG                      | 29 312    | 15 648  | 8 337   | 60 594      | 15 576                       | 163 012   | 40      | 226     | 1 141     | 72 393    | 1 243   | 367 522    |
| MUENCHEN                       | 235 858   | 101 336 | 40 257  | 333 111     | 192 202                      | 561 161   | 22 787  | 1 086   | 215       | 259 739   | 35 957  | 1 783 709  |
| BERLIN(WEST)                   | 255 800   | 149 940 | 51 927  | 247 108     | 168 301                      | 586 351   | 200 635 | 72 953  | 257 735   | -         | 72 081  | 2 062 831  |
| SONST.FLUGPL.                  | 7 766     | 1 983   | 4 504   | 12 936      | 803                          | 63 798    | 15 406  | 1 305   | 35 133    | 71 461    | 617     | 215 712    |
| INSGESAMT                      | 1 492 954 | 555 663 | 303 271 | 1 204 712   | 619 661                      | 2 868 942 | 757 516 | 359 021 | 1 772 167 | 2 070 533 | 213 557 | 12 217 997 |

\*) EINSCHL. UMSTEIGER, SIEHE ERLAEUTERUNGEN.

## 5.1.2 REISENDE NACH HERKUNFTS- UND ENDZIELFLUGPLAETZEN \*)

| VON HERKUNFTS-<br>FLUGPLATZ | HAM       | HAJ     | BRE     | NACH<br>DUS | ENDZIELFLUGPLATZ<br>CGN | FRA       | STR     | NUE     | MUC       | BER       | UEB     | INSGESAMT  |
|-----------------------------|-----------|---------|---------|-------------|-------------------------|-----------|---------|---------|-----------|-----------|---------|------------|
| HAMBURG                     | 1 607     | 493     | 32      | 141 777     | 84 580                  | 324 255   | 119 658 | 38 477  | 197 333   | 254 160   | 11 504  | 1 173 876  |
| HANNOVER                    | 2 515     | 735     | 57      | 7 156       | 4 998                   | 70 191    | 54 330  | 17 358  | 92 611    | 147 348   | 2 709   | 400 008    |
| BREMEN                      | 79        | 31      | 508     | 74          | 1 519                   | 75 032    | 35 689  | 10 237  | 44 359    | 53 291    | 5 055   | 225 874    |
| DUESSELDORF                 | 163 751   | 6 230   | 107     | -           | 46                      | 70 687    | 97 553  | 57 589  | 307 502   | 250 259   | 11 063  | 964 787    |
| KOELN/BONN                  | 82 677    | 5 332   | 1 501   | 204         | 449                     | 27 005    | 25 280  | 18 704  | 167 604   | 166 058   | 779     | 495 593    |
| FRANKFURT                   | 536 167   | 200 383 | 150 158 | 225 750     | 105 546                 | 2 018 156 | 688 131 | 763     | 496 453   | 595 936   | 51 456  | 2 652 318  |
| STUTTGART                   | 115 685   | 53 696  | 35 302  | 86 590      | 25 983                  | 39 873    | 3 996   | 145     | 16 190    | 198 435   | 15 550  | 591 445    |
| NUERNBERG                   | 36 791    | 17 463  | 10 253  | 56 682      | 17 861                  | 32 061    | 106     | 226     | 417       | 71 872    | 2 561   | 246 293    |
| MUENCHEN                    | 230 023   | 103 785 | 45 094  | 303 976     | 187 557                 | 340 808   | 21 276  | 1 076   | 215       | 260 134   | 38 664  | 1 532 608  |
| BERLIN(WEST)                | 228 447   | 149 409 | 51 927  | 244 427     | 168 301                 | 426 274   | 196 691 | 71 785  | 235 280   | -         | 72 099  | 1 844 640  |
| SONST.FLUGPL.               | 10 467    | 2 908   | 4 894   | 11 547      | 859                     | 30 529    | 16 459  | 2 602   | 37 910    | 71 622    | 982     | 190 779    |
| INSGESAMT                   | 1 408 209 | 540 465 | 299 833 | 1 078 183   | 597 699                 | 1 438 733 | 727 726 | 349 962 | 1 595 874 | 2 069 115 | 212 422 | 10 318 221 |

\*) OHNE UMSTEIGER, SIEHE ERLAEUTERUNGEN.

## 5.2 VERFLECHTUNG IM VERKEHR MIT GEBIETEN AUSSERHALB DES BUNDESGEBIETES

## 5.2.1 ZUSÄTZLICH NACH STRECKENHERKUNFTSFLUGPLÄTZEN UND STRECKENZIELLÄNDERN

| NACH STRECKEN-<br>ZIELLAND | VON STRECKENHERKUNFTSFLUGPLATZ |         |         |           |         |           |         |         |           |         |        | INSGESAMT  |
|----------------------------|--------------------------------|---------|---------|-----------|---------|-----------|---------|---------|-----------|---------|--------|------------|
|                            | HAM                            | HAJ     | BRE     | DUS       | CGN     | FRA       | STR     | NUE     | MJC       | BER     | UEB    |            |
| DDR U. BER(O)              | 1 002                          | -       | 1       | 1 651     | 55      | 3 231     | 891     | -       | 528       | -       | 29     | 7 388      |
| FINNLAND                   | 43 287                         | 3 424   | -       | 5 953     | 847     | 99 589    | 103     | 90      | 12 716    | -       | -      | 166 009    |
| SCHWEDEN                   | 35 938                         | 1 339   | 130     | 35 045    | 92      | 115 973   | 3 215   | 24      | 12 496    | 492     | 21     | 204 765    |
| NORWEGEN                   | 23 775                         | 1 667   | 344     | 14 128    | 528     | 28 360    | 708     | 659     | 15 840    | 5 780   | 79     | 91 868     |
| DAENEMARK                  | 63 185                         | 15 794  | 1 839   | 65 436    | 165     | 125 505   | 15 755  | 1 076   | 31 025    | 12 236  | 2      | 334 018    |
| GR BRITANN                 | 180 799                        | 105 490 | 41 010  | 361 637   | 103 360 | 644 634   | 101 232 | 20 237  | 460 027   | 102 029 | 473    | 2 120 928  |
| IRLAND                     | 576                            | -       | -       | 15 573    | 3       | 21 852    | 6       | -       | 6 518     | -       | -      | 44 528     |
| ISLAND                     | 5 461                          | 699     | 3       | 469       | 2 054   | 2 147     | 156     | 1       | 659       | -       | -      | 11 649     |
| NIEDERLANDE                | 79 931                         | 12 498  | 20 907  | 36 389    | 35      | 167 486   | 22 981  | 7 933   | 81 214    | 17 493  | 39     | 446 906    |
| BELGIEN                    | 14 439                         | 3 959   | 43      | 18 431    | 12      | 133 950   | 18 045  | 4 633   | 41 938    | 7 477   | 4      | 242 931    |
| LUXEMBURG                  | 80                             | 140     | -       | 303       | 4       | 44 138    | 61      | -       | 1 505     | -       | -      | 46 231     |
| FRANKREICH                 | 61 019                         | 22 141  | 8 711   | 139 542   | 44 190  | 350 444   | 59 134  | 15 928  | 140 274   | 49 641  | 165    | 891 189    |
| SPANIEN                    | 275 965                        | 185 305 | 38 253  | 413 723   | 107 620 | 697 422   | 226 334 | 59 267  | 358 788   | 171 358 | 31 115 | 3 565 150  |
| PORTUGAL                   | 16 256                         | 4 181   | 1 547   | 64 764    | 4 811   | 132 018   | 9 102   | 1 948   | 33 865    | 6 197   | 924    | 275 613    |
| MALTA                      | 6 142                          | -       | -       | -         | -       | 12 334    | 25 236  | 3 071   | 20 923    | 2 462   | -      | 70 168     |
| GIBRALTAR                  | -                              | -       | -       | 46        | -       | -         | -       | -       | -         | 136     | -      | 182        |
| SCHWEIZ                    | 58 145                         | 23 176  | 8 281   | 146 763   | 34 632  | 282 498   | 60 498  | 18 478  | 171 829   | 51 203  | 250    | 855 753    |
| OESTERREICH                | 8 392                          | 4 853   | 2       | 48 284    | 4 638   | 336 718   | 18 217  | 4 653   | 85 181    | 6 169   | 138    | 517 245    |
| ITALIEN                    | 21 243                         | 13 402  | 55      | 132 246   | 12 015  | 473 853   | 52 695  | 5 652   | 174 125   | 11 569  | 1 024  | 897 879    |
| GRIECHENLAND               | 24 013                         | 20 437  | 5       | 263 701   | 4 675   | 218 757   | 70 271  | 12 164  | 294 258   | 25 456  | 2 497  | 936 234    |
| TUERKEI                    | 46 178                         | 47 025  | -       | 164 457   | 38 550  | 214 417   | 97 393  | 14 075  | 171 181   | 54 228  | -      | 847 504    |
| ZYPERN                     | 208                            | -       | -       | 9 794     | 210     | 23 207    | 328     | 162     | 31 062    | -       | -      | 64 971     |
| JUGOSLAWIEN                | 41 002                         | 38 917  | 75      | 129 141   | 16 695  | 158 583   | 40 577  | 6 880   | 63 592    | 6 635   | 2 712  | 504 809    |
| UNGARN                     | 2 066                          | 158     | -       | 10 620    | 2 717   | 70 900    | 292     | 44      | 32 883    | 60      | -      | 119 740    |
| ALBANIEN                   | 149                            | 135     | -       | 343       | 211     | 352       | -       | -       | -         | 137     | -      | 1 327      |
| TSCHECHOSLOW               | 700                            | -       | -       | 2 628     | 1 239   | 44 301    | 368     | -       | 310       | -       | -      | 49 546     |
| RUMAENIEN                  | 2 670                          | 2 736   | -       | 10 487    | 3 198   | 21 958    | 2 401   | 1 309   | 2 805     | -       | -      | 47 564     |
| BULGARIEN                  | 9 934                          | 13 627  | -       | 26 418    | 7 920   | 32 349    | 10 779  | 4 948   | 10 974    | -       | -      | 116 949    |
| POLEN                      | 7 253                          | -       | 7       | 64        | 11 139  | 78 561    | -       | -       | 150       | -       | -      | 97 174     |
| SOWJETUNION                | 8 276                          | 882     | 387     | 13 311    | 2 473   | 96 397    | 1 828   | 893     | 8 840     | 372     | 287    | 133 946    |
| EUROPA                     | ZUS. 1 038 084                 | 521 985 | 121 600 | 3 131 301 | 416 468 | 4 644 836 | 816 441 | 181 054 | 2 267 506 | 531 130 | 39 759 | 13 710 164 |
| AEGYPTEN                   | 433                            | 258     | -       | 4 376     | -       | 77 751    | 10 101  | -       | 40 872    | -       | -      | 133 791    |
| LIBYEN                     | -                              | -       | -       | 199       | -       | 20 893    | -       | -       | -         | 37      | -      | 21 129     |
| TUNESIEN                   | 20 030                         | 23 046  | 3 391   | 118 932   | 13 547  | 119 171   | 44 474  | 9 004   | 70 214    | 13 025  | 6 899  | 441 733    |
| ALGERIEN                   | -                              | -       | -       | 84        | 2       | 16 954    | -       | -       | 199       | -       | -      | 17 239     |
| MAROKKO                    | 922                            | 1 307   | -       | 41 242    | 3 083   | 34 193    | 2 833   | 390     | 39 386    | 4 005   | -      | 127 361    |
| KAP VERDE                  | -                              | -       | -       | -         | -       | 1 117     | -       | -       | -         | -       | -      | 1 117      |
| SENEGAL                    | -                              | -       | -       | 2 091     | -       | 6 427     | -       | -       | -         | -       | -      | 8 518      |
| GAMBIA                     | -                              | -       | -       | 391       | -       | 1 152     | -       | -       | -         | -       | -      | 1 543      |
| LIBERIA                    | -                              | -       | -       | 85        | -       | -         | -       | -       | -         | -       | -      | 85         |
| ELFENBEINKUE               | -                              | -       | -       | -         | -       | 188       | -       | -       | -         | -       | -      | 188        |
| GHANA                      | -                              | -       | -       | 2 089     | -       | -         | -       | -       | -         | -       | 53     | 2 142      |
| NIGERIA                    | -                              | -       | -       | -         | -       | 23 457    | -       | -       | -         | -       | -      | 23 457     |
| KAMERUN                    | -                              | -       | -       | -         | -       | 4 896     | -       | -       | -         | 16      | -      | 4 912      |
| ZENT AF REP                | -                              | -       | -       | -         | -       | -         | -       | 24      | -         | -       | -      | 24         |
| ZAIRE                      | -                              | -       | -       | -         | -       | 4 246     | -       | -       | -         | -       | -      | 4 246      |
| SUDAN                      | -                              | -       | -       | -         | -       | 5 429     | -       | -       | -         | -       | -      | 5 429      |
| AETHIOPIEN                 | -                              | -       | -       | -         | -       | 8 430     | -       | -       | -         | -       | -      | 8 430      |
| SOMALIA                    | -                              | -       | -       | -         | -       | 2 148     | -       | -       | -         | -       | -      | 2 539      |
| UGANDA                     | 10                             | -       | -       | -         | 527     | -         | -       | -       | 391       | -       | -      | 537        |
| KENIA                      | -                              | 264     | -       | 15 891    | 1 347   | 59 879    | 223     | -       | 22 719    | -       | -      | 100 323    |
| TANSANIA                   | -                              | -       | -       | -         | -       | 5 165     | -       | -       | -         | -       | -      | 5 165      |
| SAMBIA                     | -                              | -       | -       | -         | -       | 3 380     | -       | -       | -         | -       | -      | 3 380      |
| SIMBABWE                   | -                              | -       | -       | -         | -       | 5 822     | -       | -       | -         | -       | -      | 5 822      |
| NAMIBIA                    | -                              | -       | -       | -         | -       | 11 908    | -       | -       | -         | -       | -      | 11 908     |
| SEYCHELLEN                 | -                              | -       | -       | -         | -       | 4 198     | -       | -       | -         | -       | -      | 4 198      |
| MAURITIUS                  | -                              | -       | -       | -         | -       | 8 208     | -       | -       | 5 520     | -       | -      | 13 728     |
| SUEDAFRIKA                 | -                              | 193     | -       | -         | 290     | 65 802    | -       | -       | -         | -       | -      | 66 285     |
| AFRIKA                     | ZUS. 21 395                    | 25 068  | 3 391   | 185 380   | 18 796  | 490 814   | 57 631  | 9 418   | 179 301   | 17 136  | 6 899  | 1 015 229  |
| KANADA                     | 94                             | -       | -       | 18 399    | 53      | 205 458   | 12      | -       | 6 167     | -       | -      | 230 183    |
| VER STAAT O                | 29 014                         | 13 573  | -       | 134 051   | 706     | 1 486 606 | 50 299  | 5 226   | 180 602   | 14 139  | -      | 1 914 216  |
| VER STAAT W                | 619                            | 825     | -       | 24 673    | -       | 235 631   | 5 011   | -       | 13 939    | 183     | -      | 280 881    |
| MEXIKO                     | -                              | -       | -       | 1 891     | -       | 26 466    | -       | -       | -         | -       | -      | 28 357     |
| PANAMA                     | -                              | -       | -       | 222       | -       | 290       | -       | -       | -         | -       | -      | 512        |
| KUBA                       | -                              | -       | -       | 5 979     | 9 487   | 46        | -       | -       | -         | -       | -      | 15 512     |
| JAMAICA                    | -                              | -       | -       | 5 492     | -       | -         | -       | -       | -         | -       | -      | 5 492      |
| DOMINIK REP                | -                              | -       | -       | -         | 182     | 3 143     | -       | -       | 680       | -       | -      | 4 005      |
| BARBADOS                   | -                              | -       | -       | -         | -       | 3 395     | -       | -       | -         | -       | -      | 3 395      |
| TRINID. U. TOB             | -                              | -       | -       | -         | -       | 127       | -       | -       | -         | -       | -      | 127        |
| ST. LUCIA                  | -                              | -       | -       | -         | -       | 1 676     | -       | -       | 235       | -       | -      | 1 911      |
| KOLUMBIEN                  | -                              | -       | -       | -         | -       | 20 479    | -       | -       | -         | -       | -      | 20 479     |
| VENEZUELA                  | -                              | -       | -       | -         | -       | 14 153    | -       | -       | -         | -       | -      | 14 153     |
| GUAYANA FR                 | -                              | -       | -       | -         | 82      | -         | -       | -       | -         | -       | -      | 82         |
| BRASILIEN                  | -                              | -       | -       | 6 610     | 176     | 64 962    | -       | -       | 7 266     | -       | -      | 79 014     |
| ECUADOR                    | -                              | -       | -       | -         | -       | 6 759     | -       | -       | -         | -       | -      | 6 759      |
| PERU                       | -                              | -       | -       | -         | -       | 8 429     | -       | -       | -         | -       | -      | 8 429      |
| BOLIVIEN                   | -                              | -       | -       | -         | -       | 4 227     | -       | -       | -         | -       | -      | 4 227      |
| PARAGUAY                   | -                              | -       | -       | -         | -       | 4 688     | -       | -       | -         | -       | -      | 4 688      |
| URUGUAY                    | -                              | -       | -       | -         | -       | 2 478     | -       | -       | -         | -       | -      | 2 478      |
| ARGENTINIEN                | -                              | -       | -       | -         | -       | 17 457    | -       | -       | -         | -       | -      | 17 457     |
| CHILE                      | -                              | -       | -       | -         | -       | 5 799     | -       | -       | -         | -       | -      | 5 799      |
| AMERIKA                    | ZUS. 29 727                    | 14 398  | -       | 197 317   | 10 686  | 2 112 269 | 55 322  | 5 226   | 208 889   | 14 322  | -      | 2 648 156  |

## 5 PERSONENVERKEHR JAHR 1987

## 5.2 VERFLECHTUNG IM VERKEHR MIT GEBIETEN AUSSERHALB DES BUNDESGBIETES

## 5.2.1 ZUSTEIGER NACH STRECKENHERKUNFTSFLUGPLAETZEN UND STRECKENZIELLAENDERN

| NACH STRECKEN-<br>ZIELLAND | VON STRECKENHERKUNFTSFLUGPLATZ |         |         |           |         |                   |         |           |         |        |        |     | INSGESAMT |
|----------------------------|--------------------------------|---------|---------|-----------|---------|-------------------|---------|-----------|---------|--------|--------|-----|-----------|
|                            | HAM                            | HAJ     | BRE     | DUS       | CGN     | FRA               | STR     | NUE       | MUC     | BER    | UEB    |     |           |
| LIBANON                    | -                              | -       | -       | -         | -       | 3 134             | -       | -         | -       | -      | -      | -   | 3 134     |
| ISRAEL                     | 1 829                          | 56      | -       | 983       | 10 344  | 122 218           | 8 324   | 6 398     | 78 078  | 106    | -      | -   | 228 336   |
| JORDANIEN                  | -                              | -       | -       | -         | -       | 26 536            | -       | -         | -       | -      | -      | -   | 26 536    |
| SYRIEN                     | -                              | -       | -       | -         | -       | 21 832            | -       | -         | 4 396   | -      | -      | -   | 26 228    |
| IRAK                       | -                              | -       | -       | -         | 14      | 8 230             | -       | -         | -       | -      | -      | -   | 8 244     |
| IRAN                       | -                              | -       | -       | -         | -       | 52 291            | -       | -         | -       | -      | -      | -   | 52 291    |
| KUWAIT                     | -                              | -       | -       | -         | 5       | 17 830            | -       | -         | -       | -      | -      | -   | 17 835    |
| BAHRAIN                    | -                              | -       | -       | 206       | -       | 7 596             | -       | -         | 188     | -      | -      | -   | 7 990     |
| KATAR                      | -                              | -       | -       | -         | -       | 2 405             | -       | -         | -       | -      | -      | -   | 2 405     |
| SAUDI-ARAB                 | -                              | -       | -       | 12        | 103     | 38 953            | -       | -         | 28      | -      | -      | -   | 39 096    |
| JEMEN                      | -                              | -       | -       | -         | -       | 11 941            | -       | -         | -       | -      | -      | -   | 11 941    |
| OMAN                       | -                              | -       | -       | -         | -       | 3 104             | -       | -         | -       | -      | -      | -   | 3 104     |
| V.A. EMIRATE               | -                              | -       | -       | 1 407     | -       | 24 881            | -       | -         | 3 104   | -      | -      | -   | 29 392    |
| PAKISTAN                   | -                              | -       | -       | -         | -       | 32 139            | -       | -         | 1 253   | 72     | -      | -   | 33 464    |
| BANGLADESCH                | -                              | -       | -       | -         | -       | 695               | -       | -         | -       | -      | -      | -   | 695       |
| AFGHANISTAN                | 2                              | -       | -       | -         | -       | 1                 | -       | -         | -       | -      | -      | -   | 3         |
| INDIEN                     | -                              | -       | -       | 14        | -       | 178 969           | -       | -         | 1 862   | -      | -      | -   | 180 845   |
| NEPAL                      | -                              | -       | -       | -         | -       | 3 650             | -       | -         | 4 439   | -      | -      | -   | 8 089     |
| SRI LANKA                  | -                              | -       | -       | 13 384    | -       | 18 455            | -       | 208       | 8 050   | -      | -      | -   | 40 097    |
| MALEDIVEN                  | -                              | -       | -       | 11 357    | -       | 6 920             | -       | -         | 8 846   | -      | -      | -   | 27 123    |
| BIRMA                      | -                              | -       | -       | -         | -       | -                 | -       | -         | 46      | -      | -      | -   | 46        |
| THAILAND                   | -                              | -       | -       | 7 922     | -       | 95 042            | -       | -         | 12 815  | -      | -      | -   | 115 779   |
| VIETNAM                    | -                              | -       | -       | -         | -       | 138               | -       | -         | -       | -      | -      | -   | 138       |
| MALAYSIA                   | -                              | -       | -       | -         | -       | 12 485            | -       | -         | -       | -      | -      | -   | 12 485    |
| SINGAPUR                   | -                              | -       | -       | -         | -       | 60 495            | -       | -         | -       | -      | -      | -   | 60 495    |
| INDONESIEN                 | -                              | -       | -       | -         | -       | 23 945            | -       | -         | -       | -      | -      | -   | 23 945    |
| PHILIPPINEN                | -                              | -       | -       | -         | -       | 21 606            | -       | -         | -       | -      | -      | -   | 21 606    |
| HONGKONG                   | -                              | -       | -       | -         | -       | 89 902            | -       | -         | 4 315   | -      | -      | -   | 94 217    |
| JAPAN                      | 16 425                         | -       | -       | 16 863    | -       | 83 296            | -       | -         | 5 985   | -      | -      | -   | 122 569   |
| KOREA RP                   | -                              | -       | -       | -         | -       | 15 274            | -       | -         | -       | -      | -      | -   | 15 274    |
| CHINA VR                   | -                              | -       | -       | -         | -       | 47 010            | -       | -         | -       | -      | -      | -   | 47 010    |
| ASIEN ZUS.                 | 18 256                         | 56      | -       | 52 148    | 10 466  | 1 030 973         | 8 324   | 6 606     | 133 405 | 178    | -      | -   | 1 260 412 |
| AUSTRALIEN                 | -                              | -       | -       | -         | -       | 44 995            | -       | -         | -       | -      | -      | -   | 44 995    |
| NEUSEELAND                 | -                              | -       | -       | -         | -       | 2 412             | -       | -         | -       | -      | -      | -   | 2 412     |
| AUSTR.-OZ. ZUS.            | -                              | -       | -       | -         | -       | 47 407            | -       | -         | -       | -      | -      | -   | 47 407    |
| INSGESAMT                  | 1 107 462                      | 561 507 | 124 991 | 3 566 146 | 456 416 | 8 326 299 937 718 | 202 304 | 2 789 101 | 562 766 | 46 658 | 18 681 | 368 |           |

## 5.2.2 AUSSTEIGER NACH STRECKENHERKUNFTSLAENDERN UND STRECKENZIELFLUGPLAETZEN

| VON STRECKEN-<br>HERKUNFTSLAND | NACH STRECKENZIELFLUGPLAETZEN |         |         |           |         |           |         |         |           |         |        |        | INSGESAMT |
|--------------------------------|-------------------------------|---------|---------|-----------|---------|-----------|---------|---------|-----------|---------|--------|--------|-----------|
|                                | HAM                           | HAJ     | BRE     | DUS       | CGN     | FRA       | STR     | NUE     | MUC       | BER     | UEB    |        |           |
| DDR U. BER(O)                  | 942                           | -       | -       | 1 685     | 34      | 3 326     | 845     | -       | 507       | -       | -      | 28     | 7 367     |
| FINNLAND                       | 39 367                        | 3 527   | -       | 7 142     | 987     | 107 716   | 208     | -       | 12 455    | -       | -      | -      | 171 402   |
| SCHWEDEN                       | 34 404                        | 1 251   | 147     | 33 817    | 203     | 118 557   | 3 371   | 103     | 11 789    | 666     | 11     | 204    | 319       |
| NORWEGEN                       | 22 712                        | 1 989   | 263     | 14 770    | 448     | 37 658    | 892     | 553     | 15 176    | 5 126   | 78     | 99     | 665       |
| DAENEMARK                      | 61 629                        | 16 719  | 1 732   | 63 045    | 217     | 121 552   | 18 828  | 965     | 34 123    | 10 645  | 8      | 329    | 463       |
| GR BRITANN                     | 188 147                       | 104 713 | 46 109  | 359 346   | 103 724 | 655 058   | 102 561 | 21 436  | 459 739   | 106 450 | 39     | 2 147  | 322       |
| IRLAND                         | 393                           | 2       | 2       | 19 136    | 75      | 22 683    | 18      | -       | 6 183     | -       | -      | -      | 48 492    |
| ISLAND                         | 5 344                         | -       | -       | 599       | 2 041   | 1 716     | 1       | 1       | 233       | -       | 1      | 9      | 936       |
| NIEDERLANDE                    | 80 810                        | 11 609  | 18 758  | 31 544    | 67      | 165 156   | 24 171  | 7 353   | 84 661    | 16 960  | 62     | 441    | 151       |
| BELGIEN                        | 12 965                        | 3 953   | 49      | 19 084    | 266     | 131 599   | 18 454  | 4 109   | 40 432    | 7 367   | 5      | 238    | 283       |
| LUXEMBURG                      | 88                            | 153     | -       | 300       | 7       | 43 545    | 62      | -       | 1 578     | -       | -      | -      | 45 733    |
| FRANKREICH                     | 60 968                        | 23 327  | 8 373   | 139 427   | 46 948  | 358 651   | 52 951  | 15 959  | 134 141   | 48 017  | 130    | 888    | 892       |
| SPANIEN                        | 271 351                       | 183 421 | 38 149  | 400 280   | 110 469 | 703 069   | 227 917 | 58 834  | 354 568   | 168 398 | 30 183 | 3 546  | 639       |
| PORTUGAL                       | 15 259                        | 4 585   | 1 531   | 62 786    | 5 240   | 136 969   | 9 419   | 2 102   | 33 290    | 6 234   | 968    | 278    | 383       |
| MALTA                          | 5 968                         | -       | -       | -         | 12 492  | 25 459    | 3 115   | -       | 20 979    | 2 539   | -      | -      | 70 552    |
| SCHWEIZ                        | 57 562                        | 21 801  | 6 821   | 148 202   | 32 306  | 282 252   | 71 985  | 17 242  | 173 690   | 52 886  | 262    | 865    | 009       |
| OESTERREICH                    | 9 384                         | 4 540   | 21      | 37 162    | 5 280   | 331 575   | 19 464  | 5 197   | 88 838    | 4 820   | 140    | 546    | 639       |
| ITALIEN                        | 17 685                        | 13 822  | 63      | 129 475   | 13 469  | 468 897   | 52 548  | 5 557   | 173 429   | 11 429  | 1 036  | 887    | 410       |
| GRIECHENLAND                   | 24 122                        | 20 315  | 1       | 261 835   | 7 224   | 235 927   | 72 479  | 12 667  | 291 665   | 25 192  | 2 628  | 954    | 055       |
| TUERKEI                        | 50 772                        | 44 473  | 1       | 168 039   | 40 057  | 228 691   | 101 314 | 14 389  | 175 632   | 52 007  | 2      | 875    | 377       |
| ZYPERN                         | 31                            | 82      | -       | 7 695     | 737     | 23 264    | 457     | -       | 32 583    | 3       | -      | -      | 64 852    |
| JUGOSLAWIEN                    | 41 393                        | 39 162  | 11      | 133 014   | 18 261  | 168 611   | 43 500  | 6 993   | 68 702    | 7 036   | 2 702  | 529    | 385       |
| UNGARN                         | 1 939                         | 296     | 1       | 11 088    | 2 675   | 72 242    | 303     | 44      | 33 429    | 3       | -      | 122    | 020       |
| ALBANIEN                       | 116                           | 248     | -       | 350       | 154     | 353       | -       | -       | -         | -       | -      | -      | 1 221     |
| TSSCHECHOSLOW                  | 712                           | -       | 1       | 2 578     | 1 180   | 42 927    | 198     | -       | 588       | -       | -      | -      | 48 184    |
| RUMAENIEN                      | 2 749                         | 2 741   | -       | 10 478    | 3 084   | 26 432    | 2 449   | 1 183   | 2 687     | -       | -      | -      | 51 803    |
| BULGARIEN                      | 10 127                        | 13 445  | -       | 26 237    | 7 740   | 33 530    | 11 138  | 4 779   | 11 912    | -       | -      | -      | 118 908   |
| POLEN                          | 8 308                         | -       | 7       | 96        | 13 436  | 96 571    | -       | -       | 77        | -       | -      | -      | 118 495   |
| SOWJETUNION                    | 8 178                         | 1 174   | 221     | 13 716    | 2 348   | 111 077   | 1 714   | 896     | 9 498     | 157     | 297    | 149    | 276       |
| EUROPA ZUS.                    | 1 033 425                     | 517 348 | 122 261 | 3 102 926 | 431 169 | 4 755 063 | 840 362 | 180 362 | 2 272 584 | 525 935 | 38 580 | 13 820 | 015       |
| AEGYPTEN                       | 475                           | 369     | -       | 4 418     | 22      | 76 039    | 8 187   | 6       | 40 033    | -       | -      | -      | 129 549   |
| LIBYEN                         | 9                             | -       | 1       | -         | -       | 23 901    | 3       | -       | -         | -       | -      | -      | 23 914    |

## 5 PERSONENVERKEHR JAHR 1987

## 5.2 VERFLECHUNG IM VERKEHR MIT GEBIETEN AUSSERHALB DES BUNDESGBIETES

## 5.2.2 AUSSTEIGER NACH STRECKENHERKUNFTSLAENDERN UND STRECKENZIELFLUGPLAETZEN

| VON STRECKEN-<br>HERKUNFTSLAND | NACH STRECKENZIELFLUGPLAETZEN |        |       |         |        |           |        |       |         |        |       | INSGESAMT |
|--------------------------------|-------------------------------|--------|-------|---------|--------|-----------|--------|-------|---------|--------|-------|-----------|
|                                | HAM                           | HAJ    | BRE   | DUS     | CGN    | FRA       | STR    | NUE   | MUC     | BER    | UEB   |           |
| TUNESIEN                       | 19 856                        | 22 765 | 3 317 | 117 633 | 13 843 | 122 379   | 44 184 | 9 107 | 68 962  | 13 047 | 6 841 | 441 934   |
| ALGERIEN                       | 1                             | -      | -     | 391     | 4      | 18 497    | 7      | -     | 25      | -      | -     | 18 925    |
| MAROKKO                        | 1 245                         | 1 080  | -     | 42 771  | 3 100  | 39 458    | 2 679  | 337   | 39 863  | 3 844  | -     | 134 377   |
| KAP VERDE                      | -                             | -      | -     | -       | -      | 1 161     | -      | -     | 1       | -      | -     | 1 162     |
| SENEGAL                        | -                             | -      | -     | 2 379   | -      | 6 112     | -      | -     | -       | -      | -     | 8 491     |
| GAMBIA                         | -                             | -      | -     | 394     | -      | 1 226     | -      | -     | -       | -      | -     | 1 620     |
| LIBERIA                        | -                             | -      | -     | 324     | -      | 160       | -      | -     | -       | -      | -     | 484       |
| ELFENBEINKUE                   | -                             | -      | -     | -       | -      | 217       | -      | -     | -       | -      | -     | 217       |
| GHANA                          | -                             | -      | -     | 2 703   | -      | -         | -      | -     | -       | 41     | -     | 2 744     |
| TOGO                           | 3                             | -      | -     | -       | -      | -         | -      | -     | -       | -      | -     | 3         |
| NIGERIA                        | -                             | -      | -     | -       | 1      | 26 683    | -      | -     | -       | -      | -     | 26 684    |
| KAMERUN                        | -                             | -      | -     | -       | -      | 5 214     | -      | -     | -       | -      | -     | 5 214     |
| GABUN                          | -                             | -      | -     | -       | -      | 46        | -      | -     | -       | -      | -     | 46        |
| ZAIRE                          | -                             | -      | -     | -       | -      | 5 348     | -      | -     | -       | -      | -     | 5 348     |
| SUDAN                          | -                             | -      | -     | -       | -      | 6 537     | -      | -     | -       | -      | -     | 6 537     |
| AETHIOPIEN                     | -                             | -      | -     | -       | 86     | 8 930     | -      | -     | -       | -      | -     | 9 016     |
| SOMALIA                        | -                             | -      | -     | -       | -      | 3 779     | -      | -     | -       | -      | -     | 3 779     |
| UGANDA                         | 14                            | -      | -     | -       | 639    | -         | -      | -     | -       | -      | -     | 653       |
| KENIA                          | -                             | 225    | -     | 15 744  | 237    | 58 158    | 258    | 268   | 27 260  | -      | -     | 102 150   |
| TANSANIA                       | -                             | -      | -     | -       | -      | 4 979     | -      | -     | -       | -      | -     | 4 979     |
| SAMBIA                         | -                             | -      | -     | -       | -      | 2 936     | -      | -     | -       | 134    | -     | 3 070     |
| SIMBABWE                       | -                             | -      | -     | -       | -      | 5 390     | -      | -     | -       | -      | -     | 5 390     |
| NAMIBIA                        | -                             | -      | -     | -       | -      | 11 129    | -      | -     | -       | -      | -     | 11 129    |
| SEYCHELLEN                     | -                             | -      | -     | -       | -      | 4 286     | -      | -     | -       | -      | -     | 4 286     |
| REUNION                        | 142                           | -      | -     | -       | -      | -         | -      | -     | -       | -      | -     | 142       |
| MAURITIUS                      | -                             | -      | -     | -       | -      | 9 155     | -      | -     | 5 778   | -      | -     | 14 933    |
| SUEDAFRIKA                     | -                             | -      | -     | -       | 302    | 68 539    | -      | -     | -       | -      | -     | 68 841    |
| AFRIKA ZUS.                    | 21 745                        | 24 439 | 3 318 | 186 757 | 18 234 | 510 259   | 55 318 | 9 718 | 181 922 | 17 066 | 6 841 | 1 035 617 |
| KANADA                         | 3                             | 5      | -     | 18 749  | 1 014  | 199 237   | 312    | -     | 6 291   | -      | -     | 225 611   |
| VER STAAT O                    | 22 836                        | 892    | -     | 126 065 | 10 699 | 1 450 450 | 45 747 | 5 498 | 161 834 | 13 137 | -     | 1 837 158 |
| VER STAAT W                    | 511                           | -      | -     | 25 454  | 28     | 235 421   | 4 239  | -     | 13 239  | -      | -     | 278 892   |
| MEXIKO                         | -                             | -      | -     | 1 334   | -      | 27 868    | -      | -     | -       | -      | -     | 29 202    |
| PANAMA                         | -                             | -      | -     | 194     | -      | 284       | -      | -     | -       | -      | -     | 478       |
| KUBA                           | -                             | -      | -     | 5 576   | 9 610  | 30        | -      | -     | 802     | -      | -     | 16 018    |
| JAMAICA                        | -                             | -      | -     | 5 268   | -      | -         | -      | -     | -       | -      | -     | 5 268     |
| DOMINIK.REP                    | -                             | -      | -     | -       | 190    | 2 936     | -      | -     | 437     | -      | -     | 3 306     |
| BARBADOS                       | -                             | -      | -     | -       | -      | 3 306     | -      | -     | -       | -      | -     | 3 306     |
| TRINID.U.TOBB                  | -                             | -      | -     | -       | -      | 178       | -      | -     | -       | -      | -     | 178       |
| ST.LUCIA                       | -                             | -      | -     | -       | -      | 1 299     | -      | -     | 131     | -      | -     | 1 430     |
| KOLUMBIEN                      | -                             | -      | -     | -       | -      | 21 882    | -      | -     | -       | -      | -     | 21 882    |
| VENEZUELA                      | -                             | -      | -     | -       | -      | 13 583    | -      | -     | -       | -      | -     | 13 583    |
| GUAYANA FR                     | -                             | -      | -     | 74      | -      | -         | -      | -     | -       | -      | -     | 74        |
| BRASIL IEN                     | -                             | -      | -     | 6 217   | 170    | 68 546    | -      | -     | 7 275   | -      | -     | 82 208    |
| ECUADOR                        | -                             | -      | -     | -       | -      | 6 344     | -      | -     | -       | -      | -     | 6 344     |
| PERU                           | -                             | -      | -     | -       | -      | 7 749     | -      | -     | -       | -      | -     | 7 749     |
| BOLIVIEN                       | -                             | -      | -     | -       | -      | 4 421     | -      | -     | -       | -      | -     | 4 421     |
| PARAGUAY                       | -                             | -      | -     | -       | -      | 5 565     | -      | -     | -       | -      | -     | 5 565     |
| URUGUAY                        | -                             | -      | -     | -       | -      | 2 732     | -      | -     | -       | -      | -     | 2 732     |
| ARGENTINIEN                    | -                             | -      | -     | -       | -      | 18 462    | -      | -     | -       | -      | -     | 18 462    |
| CHILE                          | -                             | -      | -     | -       | -      | 5 721     | -      | -     | -       | -      | -     | 5 721     |
| AMERIKA ZUS.                   | 23 350                        | 897    | -     | 188 857 | 21 785 | 2 076 014 | 50 298 | 5 498 | 190 009 | 13 137 | -     | 2 569 845 |
| LIBANON                        | -                             | -      | -     | -       | -      | 3 688     | -      | -     | -       | -      | -     | 3 688     |
| ISRAEL                         | 1 913                         | 57     | -     | 2 529   | 9 299  | 126 481   | 8 442  | 5 691 | 74 084  | 7      | -     | 228 503   |
| JORDANIEN                      | -                             | -      | -     | -       | -      | 25 538    | -      | -     | 8       | -      | -     | 25 546    |
| SYRIEN                         | -                             | -      | -     | -       | -      | 21 276    | -      | -     | 5 138   | -      | -     | 26 414    |
| IRAK                           | -                             | -      | -     | -       | -      | 8 890     | -      | -     | -       | -      | -     | 8 890     |
| IRAN                           | -                             | -      | -     | -       | 51     | 60 019    | -      | -     | -       | -      | -     | 60 070    |
| KUWAIT                         | -                             | -      | -     | -       | 2      | 17 888    | -      | -     | -       | -      | -     | 17 890    |
| BAHRAIN                        | -                             | -      | -     | -       | -      | 8 542     | -      | -     | 296     | -      | -     | 8 838     |
| KATAR                          | -                             | -      | -     | -       | 2      | 2 048     | -      | -     | -       | -      | -     | 2 050     |
| SAUDI-ARAB                     | -                             | -      | -     | 372     | 1      | 37 740    | -      | -     | -       | -      | -     | 38 113    |
| JEMEN                          | -                             | -      | -     | -       | -      | 12 942    | -      | -     | -       | -      | -     | 12 942    |
| OMAN                           | -                             | -      | -     | 134     | -      | 4 317     | -      | -     | -       | -      | -     | 4 451     |
| V.A.EMIRATE                    | -                             | -      | -     | 1 185   | 139    | 24 750    | -      | -     | 2 653   | -      | -     | 28 727    |
| PAKISTAN                       | -                             | -      | -     | 3       | -      | 35 639    | -      | -     | 1 223   | -      | -     | 36 865    |
| BANGLADESCH                    | -                             | -      | -     | -       | -      | 277       | -      | -     | -       | -      | -     | 277       |
| AFGHANISTAN                    | -                             | -      | -     | -       | -      | 252       | -      | -     | -       | -      | -     | 252       |
| INDIEN                         | 262                           | -      | -     | 1       | -      | 175 173   | -      | -     | 3 092   | -      | -     | 178 528   |
| NEPAL                          | -                             | -      | -     | -       | -      | 2 170     | -      | -     | 2 820   | -      | -     | 4 990     |
| SRI LANKA                      | -                             | -      | -     | 13 177  | -      | 17 851    | -      | -     | 9 438   | -      | -     | 40 466    |
| MALEDIVEN                      | -                             | -      | -     | 11 028  | -      | 2 820     | -      | 68    | 14 488  | -      | -     | 28 404    |
| THAILAND                       | -                             | -      | -     | 5 104   | -      | 104 726   | -      | -     | 12 882  | -      | -     | 122 712   |
| MALAYSIA                       | -                             | -      | -     | -       | -      | 14 957    | -      | -     | -       | -      | -     | 14 957    |
| SINGAPUR                       | -                             | -      | -     | 2       | -      | 69 816    | -      | -     | -       | -      | -     | 69 818    |
| INDONESIEN                     | -                             | -      | -     | -       | -      | 25 943    | -      | -     | -       | -      | -     | 25 943    |
| PHILIPPINEN                    | -                             | -      | -     | -       | -      | 21 874    | -      | -     | -       | -      | -     | 21 874    |
| HONGKONG                       | -                             | -      | -     | -       | 217    | 98 813    | -      | -     | 5 658   | -      | -     | 104 688   |
| CHINA, TAIWAN                  | -                             | -      | -     | -       | 2      | -         | -      | -     | -       | -      | -     | 2         |
| JAPAN                          | 16 611                        | -      | -     | 21 955  | -      | 85 299    | -      | -     | 4 170   | -      | -     | 128 035   |
| KOREA RP                       | -                             | -      | -     | -       | -      | 16 648    | -      | -     | -       | -      | -     | 16 648    |
| CHINA VR                       | -                             | -      | -     | -       | -      | 36 613    | -      | -     | -       | -      | -     | 36 613    |
| ASIEN ZUS.                     | 18 786                        | 57     | -     | 55 490  | 9 713  | 1 062 990 | 8 442  | 5 759 | 135 950 | 7      | -     | 1 297 194 |

5 PERSONENVERKEHR JAHR 1987

5.2 VERFLECHTUNG IM VERKEHR MIT GEBIETEN AUSSERHALB DES BUNDESGBIETES

5.2.2 AUSSTEIGER NACH STRECKENHERKUNFTSLAENDERN UND STRECKENZIELFLUGPLAETZEN

| VON STRECKEN-<br>HERKUNFTSLAND | NACH STRECKENZIELFLUGPLAETZEN |            |            |            |                |                  |                |                  |                |                |                  |                | INSGESAMT                |
|--------------------------------|-------------------------------|------------|------------|------------|----------------|------------------|----------------|------------------|----------------|----------------|------------------|----------------|--------------------------|
|                                | HAM                           | HAI        | BRE        | DUS        | CGN            | FRA              | STR            | NUE              | MUC            | BER            | UEB              |                |                          |
| AUSTRALIEN                     | -                             | -          | -          | -          | -              | 39 081           | -              | -                | -              | -              | -                | -              | 39 081                   |
| NEUSEELAND                     | -                             | -          | -          | -          | -              | 1 012            | -              | -                | -              | -              | -                | -              | 1 012                    |
| AUSTR.-OZ.ZUS.                 | -                             | -          | -          | -          | -              | 40 093           | -              | -                | -              | -              | -                | -              | 40 093                   |
| <b>INSGESAMT</b>               | <b>1 097</b>                  | <b>306</b> | <b>542</b> | <b>741</b> | <b>125 579</b> | <b>3 534 030</b> | <b>480 901</b> | <b>8 444 419</b> | <b>954 420</b> | <b>201 337</b> | <b>2 780 465</b> | <b>556 145</b> | <b>45 421 18 762 764</b> |

5.2.3 REISENDE NACH HERKUNFTSFLUGPLAETZEN UND ENDZIELLAENDERN

| NACH ENDZIEL-<br>LAND | VON HERKUNFTSFLUGPLATZ |                |                    |                  |                |                  |                        |                  |                |               |                   |           | INSGESAMT |
|-----------------------|------------------------|----------------|--------------------|------------------|----------------|------------------|------------------------|------------------|----------------|---------------|-------------------|-----------|-----------|
|                       | HAM                    | HAI            | BRE                | DUS              | CGN            | FRA              | STR                    | NUE              | MUC            | BER           | UEB               |           |           |
| DDR U.BER(O)          | 1 171                  | 42             | 67                 | 2 049            | 323            | 2 034            | 966                    | 35               | 577            | -             | 60                | 7 324     |           |
| FINNLAND              | 33 727                 | 4 809          | 155                | 12 956           | 3 619          | 85 165           | 4 939                  | 2 264            | 18 659         | 3 868         | 209               | 170 370   |           |
| SCHWEDEN              | 37 065                 | 5 112          | 681                | 46 348           | 1 655          | 117 872          | 14 846                 | 4 406            | 28 990         | 7 220         | 432               | 264 627   |           |
| NORWEGEN              | 29 246                 | 4 087          | 915                | 25 067           | 1 365          | 42 643           | 5 906                  | 2 385            | 22 687         | 7 633         | 198               | 142 132   |           |
| DAENEMARK             | 20 625                 | 8 842          | 797                | 31 209           | 1 743          | 78 411           | 9 513                  | 3 965            | 20 232         | 16 698        | 309               | 192 344   |           |
| GR BRITANN            | 153 938                | 102 011        | 42 898             | 337 074          | 94 712         | 572 296          | 102 284                | 28 084           | 453 276        | 110 063       | 1 773             | 1 998 409 |           |
| IRLAND                | 3 628                  | 1 003          | 487                | 17 766           | 1 455          | 22 808           | 2 219                  | 704              | 10 408         | 368           | 53                | 60 899    |           |
| ISLAND                | 6 111                  | 749            | 47                 | 675              | 1 730          | 2 593            | 278                    | 57               | 1 009          | 125           | 1                 | 13 375    |           |
| NIEDERLANDE           | 47 402                 | 9 571          | 7 798              | 14 012           | 368            | 116 805          | 18 669                 | 9 771            | 56 128         | 21 744        | 329               | 302 597   |           |
| BELGIEN               | 16 369                 | 5 637          | 2 305              | 9 437            | 157            | 103 531          | 19 241                 | 6 498            | 42 225         | 11 035        | 143               | 216 578   |           |
| LUXEMBURG             | 2 202                  | 944            | 383                | 641              | 66             | 34 376           | 340                    | 361              | 3 413          | 1 222         | 35                | 43 983    |           |
| FRANKREICH            | 61 478                 | 29 914         | 13 234             | 126 663          | 43 452         | 282 145          | 54 660                 | 20 808           | 141 407        | 54 394        | 1 350             | 829 505   |           |
| SPANIEN               | 304 282                | 196 983        | 44 011             | 1 418 252        | 114 164        | 616 291          | 237 732                | 65 966           | 365 452        | 184 192       | 32 418            | 3 579 743 |           |
| PORTUGAL              | 25 946                 | 7 524          | 3 454              | 71 686           | 7 531          | 93 730           | 16 334                 | 4 344            | 43 999         | 9 275         | 1 229             | 285 052   |           |
| MALTA                 | 7 659                  | 586            | 368                | 1 573            | 13 093         | 20 596           | 3 724                  | 236              | 21 236         | 3 076         | 127               | 72 274    |           |
| GIBRALTAR             | 35                     | 5              | 10                 | 6                | 55             | 20               | 3                      | -                | 3              | 136           | -                 | 273       |           |
| SCHWEIZ               | 56 565                 | 26 159         | 12 250             | 125 489          | 31 191         | 214 654          | 24 173                 | 18 251           | 118 726        | 57 278        | 1 983             | 686 719   |           |
| OESTERREICH           | 24 188                 | 15 237         | 5 699              | 58 051           | 14 242         | 255 669          | 19 763                 | 6 008            | 54 639         | 20 103        | 2 349             | 475 948   |           |
| ITALIEN               | 48 743                 | 27 833         | 8 512              | 148 951          | 27 112         | 370 370          | 56 924                 | 11 868           | 142 119        | 32 946        | 3 812             | 879 190   |           |
| GRIECHENLAND          | 41 311                 | 25 337         | 3 074              | 269 094          | 10 181         | 192 944          | 74 578                 | 15 151           | 280 612        | 30 546        | 3 060             | 945 888   |           |
| TUERKEI               | 56 496                 | 48 155         | 1 851              | 171 742          | 41 739         | 197 378          | 101 763                | 15 275           | 161 595        | 57 413        | 499               | 853 906   |           |
| ZYPERN                | 4 155                  | 1 455          | 334                | 11 336           | 18 948         | 19 649           | 872                    | 342              | 28 045         | 671           | 80                | 67 887    |           |
| JUGOSLAWIEN           | 44 306                 | 41 102         | 987                | 133 564          | 18 666         | 149 850          | 42 580                 | 7 541            | 56 603         | 8 136         | 2 920             | 506 255   |           |
| UNGARN                | 5 869                  | 3 013          | 996                | 14 067           | 5 387          | 59 026           | 3 352                  | 919              | 23 806         | 541           | 436               | 117 412   |           |
| ALBANIEN              | 169                    | 165            | 3                  | 399              | 233            | 479              | 8                      | 3                | 47             | 139           | 1                 | 1 646     |           |
| TSSCHECHOSLOW         | 2 439                  | 800            | 388                | 5 477            | 2 094          | 31 570           | 1 526                  | 137              | 1 520          | 313           | 190               | 46 454    |           |
| RUMAENIEN             | 3 074                  | 2 894          | 126                | 11 359           | 3 394          | 20 444           | 2 521                  | 1 392            | 3 169          | 86            | 29                | 48 488    |           |
| BULGARIEN             | 11 031                 | 14 311         | 273                | 28 914           | 8 677          | 28 506           | 12 057                 | 5 369            | 10 201         | 56            | 108               | 119 503   |           |
| POLEN                 | 8 128                  | 464            | 290                | 2 529            | 12 012         | 71 863           | 917                    | 399              | 2 723          | 294           | 142               | 99 761    |           |
| SOWJETUNION           | 10 516                 | 2 290          | 1 070              | 17 297           | 3 775          | 82 902           | 4 326                  | 1 683            | 13 181         | 766           | 551               | 138 357   |           |
| <b>EUROPA</b>         | <b>ZUS. 1 067</b>      | <b>874 587</b> | <b>034 153 463</b> | <b>3 113 683</b> | <b>465 139</b> | <b>3 886 620</b> | <b>837 014 234 222</b> | <b>2 126 687</b> | <b>640 337</b> | <b>54 826</b> | <b>13 166 899</b> |           |           |
| AEGYPTEN              | 5 858                  | 2 476          | 994                | 10 881           | 1 539          | 64 590           | 12 135                 | 590              | 35 161         | 2 343         | 231               | 136 798   |           |
| LIBYEN                | 668                    | 444            | 441                | 1 935            | 500            | 18 796           | 490                    | 415              | 1 329          | 159           | 157               | 25 334    |           |
| TUNESIEN              | 22 427                 | 24 804         | 3 951              | 122 207          | 15 013         | 111 225          | 46 044                 | 9 314            | 69 370         | 13 694        | 7 172             | 445 221   |           |
| ALGERIEN              | 1 031                  | 696            | 440                | 2 423            | 922            | 12 319           | 1 043                  | 441              | 1 469          | 471           | 252               | 21 507    |           |
| MAROKKO               | 6 875                  | 2 368          | 257                | 43 395           | 2 155          | 29 462           | 3 468                  | 701              | 37 049         | 4 652         | 93                | 130 475   |           |
| MAURETANIEN           | 33                     | 13             | 10                 | 58               | 41             | 49               | 16                     | 1                | 21             | 7             | 2                 | 251       |           |
| MALI                  | 50                     | 20             | 7                  | 126              | 52             | 271              | 45                     | 9                | 55             | 15            | 8                 | 658       |           |
| KAP VERDE             | 135                    | 12             | 28                 | 16               | -              | 1 000            | 8                      | -                | 42             | -             | 1                 | 1 242     |           |
| SENEGAL               | 275                    | 63             | 31                 | 2 345            | 106            | 7 067            | 72                     | 10               | 269            | 17            | 7                 | 10 262    |           |
| GAMBIA                | 42                     | 10             | 1                  | 399              | 6              | 1 245            | 6                      | 6                | 19             | -             | -                 | 1 734     |           |
| GUIN.-BISSAU          | 3                      | 2              | 5                  | 1                | 10             | 154              | 3                      | 1                | 2              | 3             | -                 | 184       |           |
| GUINEA                | 76                     | 30             | 38                 | 121              | 33             | 200              | 40                     | 1                | 55             | 4             | -                 | 598       |           |
| SIERRA LEONE          | 56                     | 14             | 3                  | 52               | 13             | 211              | 30                     | -                | 19             | 14            | 7                 | 419       |           |
| LIBERIA               | 148                    | 55             | 35                 | 288              | 38             | 256              | 55                     | 6                | 38             | 2             | -                 | 921       |           |
| ELFENBEINKUE          | 389                    | 75             | 51                 | 173              | 108            | 657              | 171                    | 16               | 206            | 7             | 2                 | 1 855     |           |
| BURKINA FASO          | 28                     | 16             | 13                 | 59               | 58             | 135              | 38                     | 1                | 32             | 8             | 4                 | 392       |           |
| NIGER                 | 32                     | 17             | 4                  | 45               | 49             | 266              | 81                     | 1                | 43             | 3             | 3                 | 544       |           |
| TSCHAD                | 11                     | 11             | 1                  | 11               | 31             | 38               | 13                     | 2                | 9              | 3             | 1                 | 131       |           |
| GHANA                 | 1 020                  | 223            | 109                | 2 771            | 81             | 1 204            | 380                    | 19               | 290            | 88            | 1                 | 6 186     |           |
| TOGO                  | 201                    | 23             | 35                 | 261              | 53             | 408              | 90                     | 13               | 159            | 9             | 19                | 1 271     |           |
| BENIN                 | 39                     | 14             | 3                  | 79               | 42             | 182              | 35                     | -                | 55             | 3             | 1                 | 453       |           |
| NIGERIA               | 2 590                  | 702            | 466                | 1 538            | 351            | 19 724           | 857                    | 271              | 1 357          | 46            | 132               | 28 034    |           |
| KAMERUN               | 388                    | 125            | 63                 | 235              | 116            | 4 193            | 180                    | 63               | 209            | 78            | 44                | 5 694     |           |
| ZENT AF REP           | 21                     | 10             | 5                  | 41               | 47             | 83               | 13                     | 26               | 17             | 5             | 1                 | 269       |           |
| AEQU-GUINEA           | 1                      | 3              | -                  | 1                | 3              | 44               | 2                      | -                | -              | 1             | -                 | 55        |           |
| GABUN                 | 58                     | 48             | 36                 | 42               | 43             | 244              | 25                     | 6                | 47             | 7             | 5                 | 561       |           |
| KONGO                 | 54                     | 21             | 19                 | 41               | 51             | 116              | 17                     | 1                | 27             | 2             | -                 | 349       |           |
| ZAIRE                 | 111                    | 96             | 29                 | 135              | 70             | 3 990            | 132                    | 35               | 240            | 21            | 15                | 4 874     |           |
| SAO TOME              | -                      | -              | -                  | -                | -              | 5                | -                      | -                | -              | -             | -                 | 5         |           |
| ANGOLA                | 40                     | 26             | 50                 | 59               | 17             | 229              | 14                     | 5                | 12             | 4             | 2                 | 458       |           |
| SUDAN                 | 347                    | 192            | 73                 | 200              | 140            | 5 112            | 146                    | 40               | 293            | 113           | 33                | 6 689     |           |
| DSCHIBUTI             | 31                     | 2              | 8                  | 13               | 9              | 75               | 3                      | 1                | 26             | 5             | -                 | 173       |           |
| ETHIOPIEN             | 147                    | 58             | 36                 | 109              | 69             | 5 704            | 116                    | 25               | 266            | 67            | 30                | 6 627     |           |
| SOMALIA               | 53                     | 36             | 20                 | 26               | 23             | 2 073            | 37                     | 11               | 434            | 22            | 11                | 2 746     |           |
| UGANDA                | 58                     | 7              | 3                  | 72               | 661            | 400              | 63                     | 5                | 27             | 3             | 5                 | 1 304     |           |
| KENIA                 | 1 360                  | 743            | 173                | 17 463           | 1 614          | 57 662           | 756                    | 99               | 23 104         | 308           | 25                | 103 307   |           |

## 5 PERSONENVERKEHR JAHR 1987

## 5.2 VERFLECHUNG IM VERKEHR MIT GEBIETEN AUSSERHALB DES BUNDESGEBIETES

## 5.2.3 REISENDE NACH HERKUNFTSFLUGPLATZEN UND ENDZIELLAENDERN

| NACH ENDZIEL-<br>LAND | VON HERKUNFTSFLUGPLATZ |        |        |         |        |           |         |        |         |        |       | INSGESAMT |
|-----------------------|------------------------|--------|--------|---------|--------|-----------|---------|--------|---------|--------|-------|-----------|
|                       | HAM                    | HAI    | BRE    | DUS     | CGN    | FRA       | STR     | NUE    | MU.     | BER    | UEB   |           |
| RUANDA                | 25                     | 26     | 6      | 117     | 22     | 470       | 61      | 8      | 29      | 5      | 2     | 771       |
| BURUNDI               | 26                     | 13     | 9      | 76      | 40     | 319       | 44      | 10     | 30      | 4      | 3     | 574       |
| TANSANIA              | 341                    | 103    | 63     | 277     | 65     | 6 448     | 181     | 94     | 493     | 84     | 19    | 8 168     |
| SAMBIA                | 78                     | 36     | 34     | 82      | 41     | 2 025     | 59      | 1      | 236     | 19     | 10    | 2 621     |
| MALAWI                | 58                     | 5      | 18     | 84      | 33     | 494       | 32      | -      | 113     | 4      | -     | 841       |
| SIMBABWE              | 317                    | 117    | 120    | 258     | 126    | 6 747     | 170     | 69     | 445     | 101    | 23    | 8 493     |
| BOTSWANA              | 17                     | 18     | 22     | 20      | 5      | 709       | 6       | 3      | 7       | 2      | -     | 809       |
| NAMIBIA               | 976                    | 303    | 183    | 217     | 67     | 8 756     | 270     | 80     | 1 248   | 277    | 26    | 12 403    |
| MOSAMBIK              | 25                     | 4      | 2      | 20      | 5      | 413       | 16      | 9      | 18      | -      | -     | 512       |
| LESOTHO               | -                      | -      | -      | -       | -      | 2         | -       | -      | -       | -      | -     | 2         |
| MADAGASKAR            | 104                    | 21     | 25     | 178     | 34     | 572       | 148     | 9      | 415     | 16     | 2     | 1 524     |
| SEYCHELLEN            | 240                    | 46     | 14     | 139     | 19     | 4 180     | 45      | 14     | 343     | 87     | -     | 5 127     |
| REUNION               | 28                     | 10     | -      | 27      | 4      | 158       | 26      | 4      | 52      | 21     | -     | 330       |
| MAURITIUS             | 937                    | 286    | 134    | 1 027   | 284    | 7 584     | 225     | 121    | 4 523   | 531    | 21    | 15 673    |
| SUEDAFRIKA            | 4 434                  | 1 934  | 1 018  | 3 228   | 1 366  | 51 466    | 2 607   | 1 086  | 7 577   | 1 302  | 213   | 76 231    |
| AFRIKA ZUS.           | 52 262                 | 36 377 | 9 086  | 213 371 | 26 175 | 439 732   | 70 514  | 13 643 | 187 280 | 24 637 | 8 583 | 1 081 660 |
| KANADA                | 14 233                 | 4 849  | 3 966  | 25 181  | 2 197  | 175 110   | 8 814   | 2 467  | 27 059  | 5 038  | 380   | 269 294   |
| VER STAAT O           | 91 444                 | 35 778 | 15 381 | 136 502 | 12 125 | 1 208 373 | 93 039  | 36 616 | 238 552 | 65 045 | 2 981 | 1 935 836 |
| VER STAAT W           | 24 232                 | 8 459  | 4 632  | 33 857  | 3 266  | 285 324   | 20 111  | 8 077  | 43 269  | 10 522 | 860   | 442 609   |
| BERMUDAS              | 30                     | 13     | 2      | 56      | 2      | 242       | 6       | -      | 57      | 4      | -     | 412       |
| MEXIKO                | 2 544                  | 1 425  | 516    | 3 899   | 607    | 24 174    | 1 352   | 441    | 5 720   | 907    | 120   | 41 705    |
| GUATEMALA             | 336                    | 38     | 90     | 354     | 49     | 1 220     | 208     | 14     | 314     | 115    | 3     | 2 741     |
| BELIZE                | 30                     | 5      | 5      | 54      | 4      | 135       | 18      | 4      | 28      | 3      | 2     | 288       |
| HONDURAS              | 31                     | 6      | 6      | 48      | 8      | 327       | 18      | 3      | 25      | 2      | -     | 474       |
| EL SALVADOR           | 70                     | 11     | 19     | 131     | 31     | 589       | 18      | 3      | 74      | 5      | 1     | 952       |
| NICARAGUA             | 20                     | 3      | 6      | 21      | 7      | 400       | 11      | 5      | 26      | -      | 2     | 501       |
| COSTA RICA            | 293                    | 30     | 79     | 246     | 29     | 847       | 92      | 22     | 331     | 37     | 1     | 2 007     |
| PANAMA                | 167                    | 13     | 32     | 309     | 4      | 727       | 43      | 11     | 119     | 1      | -     | 1 426     |
| KUBA                  | 60                     | 12     | 9      | 4 021   | 9 499  | 814       | 38      | 71     | 2 151   | 9      | -     | 16 684    |
| BAHAMAS               | 332                    | 51     | 26     | 329     | 105    | 469       | 155     | 28     | 200     | 56     | 3     | 1 754     |
| JAMAICA               | 223                    | 86     | 20     | 4 818   | 90     | 814       | 87      | 8      | 1 315   | 21     | -     | 7 482     |
| HAITI                 | 23                     | 7      | 6      | 51      | 14     | 193       | 24      | 8      | 37      | 5      | -     | 368       |
| DOMINIK. REP.         | 124                    | 51     | 12     | 117     | 210    | 5 438     | 45      | 13     | 948     | 34     | 3     | 6 995     |
| ANTIGUA               | 61                     | 20     | 15     | 189     | 35     | 236       | 67      | 12     | 74      | 15     | 2     | 726       |
| GUADELOUPE            | 176                    | 27     | 7      | 507     | 87     | 917       | 192     | 2      | 547     | 239    | -     | 2 701     |
| ST. VINCENT           | -                      | -      | -      | -       | -      | 28        | -       | -      | -       | -      | -     | 28        |
| BARBADOS              | 329                    | 159    | 53     | 490     | 114    | 3 970     | 121     | 20     | 275     | 56     | 5     | 5 592     |
| TRINID. U. TOB        | 246                    | 28     | 36     | 104     | 29     | 302       | 19      | 11     | 52      | 13     | 3     | 843       |
| NIED. ANTILLE         | 107                    | 7      | 31     | 73      | 1      | 229       | 78      | 2      | 106     | 5      | -     | 639       |
| ST. LUCIA             | 56                     | 84     | 9      | 196     | 34     | 2 407     | 68      | 21     | 388     | 9      | -     | 3 274     |
| SONST. WESTIN         | 156                    | 20     | 12     | 105     | 21     | 196       | 78      | 4      | 115     | 24     | -     | 731       |
| KOLUMBIEN             | 985                    | 246    | 181    | 511     | 158    | 15 457    | 320     | 179    | 1 014   | 250    | 24    | 19 325    |
| VENEZUELA             | 1 296                  | 233    | 213    | 1 111   | 236    | 10 902    | 396     | 203    | 1 654   | 325    | 34    | 16 603    |
| GUYANA                | 5                      | -      | -      | 3       | 1      | 8         | -       | 2      | 1       | 1      | -     | 22        |
| SURINAM               | 5                      | -      | -      | 5       | -      | 7         | -       | -      | -       | 1      | -     | 18        |
| GUAYANA FR            | 7                      | 1      | 6      | 10      | 86     | 32        | 5       | -      | 10      | -      | -     | 157       |
| BRASIL IEN            | 5 001                  | 1 534  | 957    | 11 025  | 1 423  | 53 424    | 3 197   | 1 025  | 14 086  | 1 574  | 286   | 93 532    |
| ECUADOR               | 455                    | 119    | 98     | 226     | 81     | 7 419     | 182     | 44     | 605     | 107    | 4     | 9 340     |
| PERU                  | 619                    | 173    | 122    | 501     | 133    | 10 296    | 383     | 101    | 1 419   | 124    | 19    | 13 890    |
| BOLIVIEN              | 263                    | 84     | 26     | 132     | 57     | 3 850     | 92      | 31     | 279     | 34     | 10    | 4 858     |
| PARAGUAY              | 124                    | 42     | 42     | 41      | 14     | 3 616     | 87      | 10     | 363     | 11     | 5     | 4 355     |
| URUGUAY               | 318                    | 52     | 79     | 154     | 83     | 2 733     | 168     | 26     | 207     | 209    | 3     | 4 032     |
| ARGENTINIEN           | 1 331                  | 424    | 265    | 1 095   | 303    | 16 653    | 783     | 301    | 2 240   | 431    | 32    | 23 858    |
| CHILE                 | 1 031                  | 237    | 201    | 579     | 195    | 7 003     | 404     | 131    | 981     | 169    | 24    | 10 955    |
| AMERIKA ZUS.          | 146 763                | 54 327 | 27 160 | 227 051 | 31 338 | 1 844 881 | 130 719 | 49 916 | 344 641 | 85 402 | 4 809 | 2 947 007 |
| LIBANON               | 310                    | 115    | 87     | 289     | 69     | 3 097     | 111     | 42     | 239     | 111    | 10    | 4 480     |
| ISRAEL                | 8 811                  | 2 783  | 1 114  | 8 743   | 12 194 | 106 613   | 10 898  | 6 895  | 74 003  | 6 869  | 244   | 239 167   |
| JORDANIEN             | 756                    | 274    | 274    | 718     | 200    | 18 537    | 393     | 103    | 1 452   | 398    | 44    | 23 149    |
| SYRIEN                | 721                    | 435    | 175    | 1 067   | 330    | 18 525    | 266     | 127    | 4 563   | 259    | 80    | 26 548    |
| IRAK                  | 284                    | 205    | 176    | 693     | 333    | 6 974     | 319     | 80     | 604     | 68     | 58    | 9 794     |
| IRAN                  | 3 329                  | 609    | 316    | 2 150   | 685    | 43 607    | 775     | 380    | 2 188   | 771    | 65    | 54 875    |
| KUWAIT                | 848                    | 270    | 229    | 843     | 460    | 13 778    | 439     | 289    | 1 667   | 115    | 54    | 18 992    |
| BAHRAIN               | 275                    | 49     | 344    | 366     | 160    | 4 358     | 112     | 56     | 528     | 20     | 10    | 6 278     |
| KATAR                 | 70                     | 42     | 42     | 197     | 376    | 2 207     | 67      | 12     | 68      | 7      | -     | 3 088     |
| SAUDI-ARAB            | 1 693                  | 786    | 446    | 2 289   | 862    | 33 896    | 1 190   | 492    | 2 627   | 359    | 171   | 44 811    |
| JEMEN                 | 149                    | 87     | 44     | 246     | 80     | 11 259    | 83      | 49     | 363     | 109    | 40    | 12 509    |
| JEMEN DEM VR          | 18                     | 6      | 13     | 38      | 8      | 298       | 7       | 3      | 36      | 3      | -     | 430       |
| OMAN                  | 170                    | 109    | 131    | 166     | 100    | 2 687     | 111     | 51     | 268     | 17     | 90    | 3 900     |
| V. A. EMIRATE         | 1 566                  | 510    | 438    | 2 361   | 567    | 20 197    | 594     | 159    | 5 856   | 114    | 42    | 32 404    |
| PAKISTAN              | 794                    | 284    | 201    | 860     | 241    | 29 913    | 393     | 234    | 1 649   | 349    | 45    | 34 963    |
| BANGLADESCH           | 84                     | 33     | 37     | 89      | 39     | 1 812     | 55      | 12     | 103     | 10     | 11    | 2 285     |
| AFGHANISTAN           | 20                     | 1      | -      | 14      | 6      | 121       | 1       | -      | 4       | -      | -     | 167       |
| INDIEN                | 3 624                  | 1 152  | 774    | 5 077   | 1 088  | 163 628   | 1 857   | 902    | 7 471   | 2 586  | 271   | 188 430   |
| NEPAL                 | 190                    | 72     | 28     | 182     | 58     | 7 770     | 95      | 16     | 4 717   | 32     | 7     | 13 167    |
| SRI LANKA             | 661                    | 187    | 69     | 13 912  | 9      | 15 509    | 104     | 223    | 8 377   | 90     | 6     | 39 176    |
| MALEDIVEN             | 317                    | 42     | 4      | 11 046  | 37     | 7 509     | 73      | 2      | 9 287   | 1      | -     | 28 290    |
| BIRMA                 | 52                     | 20     | 6      | 37      | 22     | 429       | 11      | 7      | 107     | 1      | -     | 692       |
| THAILAND              | 5 814                  | 985    | 788    | 11 416  | 753    | 77 018    | 1 175   | 340    | 18 557  | 3 428  | 112   | 120 386   |
| LAOS                  | 11                     | -      | 2      | 2       | -      | 11        | -       | -      | 2       | -      | -     | 28        |
| KAMPUTSCHEA           | -                      | -      | -      | 18      | -      | 13        | 1       | 1      | 3       | -      | -     | 36        |
| VIETNAM               | 24                     | 5      | 3      | 29      | 2      | 347       | 6       | 2      | 28      | 11     | -     | 457       |
| MALAYSIA              | 725                    | 197    | 140    | 391     | 149    | 10 404    | 276     | 110    | 668     | 128    | 22    | 13 210    |
| SINGAPUR              | 3 406                  | 773    | 746    | 2 045   | 566    | 37 149    | 1 082   | 466    | 4 528   | 1 638  | 77    | 52 476    |



## 5.2 VERFLECHTUNG IM VERKEHR MIT GEBIETEN AUSSERHALB DES BUNDESGBIETES

## 5.2.3 REISENDE NACH HERKUNFTSFLUGPLAETZEN UND ENDZIELLAENDERN

| NACH ENDZIEL-<br>LAND | VON HERKUNFTSFLUGPLATZ |         |         |           |         |           |         |         |           |         |        |            | INSGESAMT |
|-----------------------|------------------------|---------|---------|-----------|---------|-----------|---------|---------|-----------|---------|--------|------------|-----------|
|                       | HAM                    | HAI     | BRE     | DUS       | CGN     | FRA       | STR     | NUE     | MUC       | BER     | UEB    |            |           |
| BRUNEI                | 17                     | 3       | 1       | 1         | 1       | 62        | 10      | 5       | 22        | -       | 1      | 123        |           |
| INDONESIEN            | 2 446                  | 470     | 486     | 1 573     | 321     | 22 125    | 770     | 288     | 2 874     | 876     | 29     | 32 258     |           |
| PHILIPPINEN           | 2 109                  | 281     | 552     | 1 438     | 298     | 21 310    | 411     | 156     | 1 756     | 544     | 55     | 28 910     |           |
| HONGKONG              | 4 987                  | 1 212   | 923     | 4 161     | 1 140   | 56 575    | 2 014   | 1 067   | 7 142     | 2 044   | 185    | 81 450     |           |
| CHINA, TAIWAN         | 949                    | 292     | 210     | 1 146     | 201     | 6 358     | 395     | 212     | 948       | 796     | 13     | 11 520     |           |
| JAPAN                 | 23 687                 | 2 708   | 693     | 26 516    | 1 709   | 94 336    | 4 581   | 1 732   | 30 032    | 3 993   | 140    | 190 127    |           |
| KOREA RP              | 1 977                  | 615     | 367     | 3 400     | 788     | 14 596    | 1 102   | 491     | 2 077     | 1 062   | 84     | 26 559     |           |
| KOREA DEM VR          | 8                      | 1       | 5       | 13        | 10      | 85        | 5       | 2       | 12        | 1       | 1      | 143        |           |
| MONGOLEI              | -                      | -       | -       | 2         | 1       | 137       | -       | -       | 3         | -       | -      | 143        |           |
| CHINA VR              | 3 309                  | 1 310   | 531     | 3 139     | 804     | 39 307    | 1 543   | 908     | 3 242     | 1 116   | 114    | 55 323     |           |
| ASIEN ZUS.            | 74 211                 | 16 923  | 10 395  | 106 673   | 24 668  | 892 557   | 31 325  | 15 914  | 198 071   | 27 926  | 2 081  | 1 400 744  |           |
| AUSTRALIEN            | 4 264                  | 1 452   | 967     | 3 333     | 938     | 56 693    | 1 805   | 684     | 6 627     | 1 175   | 137    | 78 075     |           |
| NEUSEELAND            | 379                    | 134     | 65      | 239       | 113     | 4 116     | 158     | 82      | 490       | 42      | 16     | 5 834      |           |
| OZEANIEN-USA          | 33                     | 6       | -       | 18        | -       | 22        | 1       | -       | 4         | -       | -      | 84         |           |
| MARIANEN              | -                      | -       | -       | 1         | -       | 1         | -       | -       | -         | -       | -      | 2          |           |
| FIDSCHI               | 13                     | 8       | 4       | 1         | 5       | 56        | 3       | 1       | 5         | -       | -      | 96         |           |
| UEB. OZEANIEN         | 20                     | 2       | 6       | 15        | 3       | 41        | 10      | 2       | 9         | 1       | -      | 109        |           |
| NEUKALEDON            | 5                      | 3       | -       | 6         | -       | 29        | -       | -       | 1         | -       | -      | 44         |           |
| POLYNES FR            | 35                     | 15      | 3       | 79        | 16      | 128       | 35      | -       | 75        | 12      | -      | 398        |           |
| VANUATU               | 2                      | -       | -       | 39        | -       | 11        | 3       | -       | 3         | -       | -      | 58         |           |
| PAPUA-NEUGUI          | 25                     | 8       | 7       | 22        | 7       | 249       | 3       | 10      | 16        | 7       | 4      | 358        |           |
| AUSTR.-OZ. ZUS.       | 4 776                  | 1 628   | 1 052   | 3 753     | 1 082   | 61 346    | 2 018   | 779     | 7 230     | 1 237   | 157    | 85 058     |           |
| INSGESAMT             | 1 345 886              | 696 289 | 201 156 | 3 664 531 | 548 402 | 7 125 136 | 071 590 | 314 474 | 2 863 909 | 779 539 | 70 456 | 18 681 368 |           |

## 5.2.4 REISENDE IM PAUSCHALFLUGREISEVERKEHR NACH HERKUNFTSFLUGPLAETZEN ENDZIELLAENDERN UND ENDZIELFLUGPLAETZEN \*)

| NACH ENDZ.-LAND<br>BZW. FLUGPLATZ | VON HERKUNFTSFLUGPLATZ |         |        |           |         |         |         |        |         |         |        |           | INSGESAMT |
|-----------------------------------|------------------------|---------|--------|-----------|---------|---------|---------|--------|---------|---------|--------|-----------|-----------|
|                                   | HAM                    | HAI     | BRE    | DUS       | CGN     | FRA     | STR     | NUE    | MUC     | BER     | UEB    |           |           |
| DDR U. BER(O)                     | 254                    | 18      | -      | 434       | 4       | 17      | 19      | -      | 126     | 6       | -      | 814       |           |
| DAR. *DD                          | 254                    | -       | -      | 434       | -       | -       | -       | -      | 126     | -       | -      | 814       |           |
| FINNLAND                          | -                      | 90      | -      | 142       | 333     | 903     | -       | -      | 4 913   | -       | -      | 6 381     |           |
| DAR. HEL                          | -                      | 90      | -      | 142       | 333     | 900     | -       | -      | 4 799   | -       | -      | 6 264     |           |
| SCHWEDEN                          | 104                    | 495     | -      | -         | -       | 513     | 237     | -      | 6 016   | -       | -      | 7 365     |           |
| DAR. STO                          | 104                    | 382     | -      | -         | -       | 179     | -       | -      | 2 589   | -       | -      | 3 254     |           |
| MMA                               | -                      | 5       | -      | -         | -       | 3       | 98      | -      | 1 602   | -       | -      | 1 708     |           |
| GOT                               | -                      | 16      | -      | -         | -       | 216     | -       | -      | 1 799   | -       | -      | 2 031     |           |
| NORWEGEN                          | 1 713                  | 528     | -      | 81        | 236     | 523     | 44      | 78     | 8 608   | -       | 35     | 11 846    |           |
| DAR. OSL                          | 39                     | 309     | -      | -         | 236     | 224     | 44      | -      | 7 344   | -       | 35     | 8 231     |           |
| *NO                               | 1 674                  | 136     | -      | 81        | -       | 188     | -       | 78     | 95      | -       | -      | 2 252     |           |
| DAENEMARK                         | 172                    | 200     | -      | 96        | -       | 197     | -       | -      | 1 261   | 300     | -      | 2 226     |           |
| DAR. CPH                          | 172                    | 197     | -      | -         | -       | 113     | -       | -      | 1 261   | -       | -      | 1 743     |           |
| GR BRITANN                        | 10 223                 | 10 202  | -      | 9 838     | 788     | 12 636  | 10 518  | 407    | 229 445 | 23 752  | -      | 307 809   |           |
| DAR. LON                          | 10 093                 | 9 203   | -      | 8 779     | 588     | 12 128  | 10 434  | 407    | 143 189 | 23 142  | -      | 217 963   |           |
| BHX                               | -                      | -       | -      | -         | -       | -       | -       | -      | 12 120  | -       | -      | 12 120    |           |
| MAN                               | -                      | -       | -      | 185       | -       | -       | -       | -      | 28 167  | 173     | -      | 28 525    |           |
| NCL                               | -                      | -       | -      | -         | -       | -       | -       | -      | 3 248   | -       | -      | 3 248     |           |
| GLA                               | -                      | 126     | -      | 124       | -       | -       | -       | -      | 8 757   | 192     | -      | 9 199     |           |
| BRS                               | -                      | 79      | -      | -         | -       | -       | -       | -      | 10 156  | -       | -      | 10 235    |           |
| EMA                               | -                      | -       | -      | -         | -       | -       | -       | -      | 6 639   | -       | -      | 6 639     |           |
| *GB                               | -                      | 671     | -      | 671       | 83      | 434     | 84      | -      | 16 563  | 53      | -      | 18 559    |           |
| IRLAND                            | 125                    | -       | -      | 2 302     | -       | 2 333   | -       | -      | 4 944   | -       | -      | 9 704     |           |
| DAR. DUB                          | -                      | -       | -      | -         | -       | -       | -       | -      | 2 455   | -       | -      | 2 455     |           |
| SNN                               | -                      | -       | -      | 2 302     | -       | 2 304   | -       | -      | 2 489   | -       | -      | 7 095     |           |
| ISLAND                            | 271                    | -       | -      | -         | 846     | 482     | -       | -      | 341     | -       | -      | 1 940     |           |
| DAR. KEF                          | 271                    | -       | -      | -         | 716     | 482     | -       | -      | 341     | -       | -      | 1 810     |           |
| NIEDERLANDE                       | -                      | 15      | -      | 136       | -       | 1       | -       | -      | 337     | 563     | -      | 1 052     |           |
| DAR. AMS                          | -                      | 15      | -      | 136       | -       | 1       | -       | -      | 334     | 363     | -      | 849       |           |
| BELGIEN                           | -                      | 311     | -      | -         | -       | 100     | -       | -      | 325     | -       | -      | 736       |           |
| DAR. BRU                          | -                      | 311     | -      | -         | -       | 100     | -       | -      | 325     | -       | -      | 736       |           |
| FRANKREICH                        | 130                    | 3 455   | -      | 8 169     | 3 886   | 5 195   | 1 779   | 2 493  | 10 623  | 3 368   | -      | 39 098    |           |
| DAR. PAR                          | -                      | 1 188   | -      | 823       | 212     | -       | 149     | -      | 44      | 315     | -      | 2 731     |           |
| SXB                               | -                      | 127     | -      | 199       | -       | -       | -       | -      | 164     | 319     | -      | 809       |           |
| MRS                               | -                      | -       | -      | -         | -       | -       | -       | -      | 773     | -       | -      | 773       |           |
| CLY                               | -                      | -       | -      | 3 203     | 1 859   | 2 278   | -       | -      | -       | -       | -      | 7 340     |           |
| BIA                               | -                      | 2 052   | -      | 1 976     | -       | 2 003   | 1 630   | -      | 1 777   | 2 477   | -      | 11 915    |           |
| *FR                               | -                      | -       | -      | 1 747     | 1 686   | 891     | -       | 2 493  | 7 764   | 257     | -      | 14 838    |           |
| SPANIEN                           | 262 723                | 185 078 | 38 006 | 1 337 403 | 100 238 | 388 471 | 212 825 | 58 961 | 306 374 | 163 723 | 30 879 | 3 084 681 |           |
| DAR. GRO                          | 2 168                  | 2 099   | -      | 10 961    | -       | 4 409   | -       | -      | 2 224   | -       | -      | 21 861    |           |
| ALC                               | 2 431                  | -       | -      | 37 104    | -       | 8 024   | -       | -      | 162     | 3 504   | -      | 55 275    |           |
| LEI                               | 1 399                  | 1 990   | -      | 40 615    | -       | 4 042   | -       | -      | 5 022   | 2 694   | -      | 55 762    |           |
| AGP                               | 18 935                 | 6 832   | -      | 75 969    | 578     | 13 396  | 9 785   | -      | 15 244  | 7 221   | -      | 147 960   |           |
| XRY                               | -                      | -       | -      | -         | -       | -       | 1 484   | -      | -       | -       | -      | 1 484     |           |
| SVQ                               | 1 753                  | 2 113   | 62     | 7 210     | -       | 6 240   | 4 640   | -      | 116     | 2 715   | 68     | 24 917    |           |
| *EI                               | 78                     | -       | -      | 1 103     | -       | -       | -       | -      | 114     | 278     | -      | 1 573     |           |

\*) SIEHE ERLAEUTERUNGEN.

## 5.2 VERFLECHTUNG IM VERKEHR MIT GEBIETEN AUSSERHALB DES BUNDESGBIETES

## 5.2.4 REISENDE IM PAUSCHALFLUGREISEVERKEHR NACH HERKUNFTSFLUGPLAETZEN ENDZIELLAENDERN UND ENDZIELFLUGPLAETZEN \*)

| NACH ENZ.-LAND<br>BZW. FLUGPLATZ | VON HERKUNFTSFLUGPLATZ |        |        |         |        |         |        |        |         |        |        |           | INSGESAMT |
|----------------------------------|------------------------|--------|--------|---------|--------|---------|--------|--------|---------|--------|--------|-----------|-----------|
|                                  | HAM                    | HAJ    | BRE    | DUS     | CGN    | FRA     | STR    | NUE    | MUC     | BER    | UEB    |           |           |
| DAR. PMI                         | 102 650                | 79 903 | 25 431 | 561 901 | 58 223 | 139 045 | 83 756 | 26 868 | 87 075  | 67 489 | 15 885 | 1 248 226 |           |
| IBZ                              | 15 674                 | 11 182 | 3 568  | 133 448 | 7 428  | 32 749  | 26 985 | 6 137  | 33 339  | 9 013  | 5 025  | 284 548   |           |
| MAH                              | 4 042                  | 4 072  | -      | 20 876  | 2 849  | 10 588  | 5 964  | 2 703  | 3 534   | 3 486  | 2 152  | 60 266    |           |
| *E2                              | -                      | -      | -      | 1 064   | -      | -       | -      | -      | 707     | 119    | -      | 1 890     |           |
| LPA                              | 51 523                 | 35 075 | 8 406  | 223 546 | 14 596 | 76 643  | 36 288 | 13 601 | 71 664  | 25 675 | 7 364  | 564 381   |           |
| TCI                              | 30 513                 | 18 590 | 539    | 104 953 | 10 242 | 46 682  | 23 485 | 5 753  | 43 917  | 19 369 | 385    | 304 428   |           |
| FUE                              | 15 640                 | 11 296 | -      | 63 545  | 1 481  | 24 132  | 11 369 | 3 142  | 19 538  | 11 904 | -      | 162 047   |           |
| ACE                              | 15 917                 | 11 926 | -      | 55 108  | 4 729  | 22 391  | 9 069  | 595    | 19 787  | 10 256 | -      | 149 778   |           |
| PORTUGAL                         | 18 150                 | 4 587  | 1 547  | 61 966  | 4 415  | 15 517  | 8 873  | 1 929  | 31 602  | 5 498  | 772    | 154 856   |           |
| DAR. LIS                         | 3 073                  | 125    | -      | 9 966   | -      | 3 414   | 506    | -      | 139     | -      | -      | 17 223    |           |
| OPO                              | 269                    | -      | -      | 2 514   | 140    | -       | -      | -      | 2       | -      | -      | 2 925     |           |
| FAO                              | 13 049                 | 4 056  | 1 547  | 34 142  | 2 767  | 6 855   | 8 367  | 1 929  | 22 318  | 5 498  | 772    | 101 300   |           |
| FNC                              | 1 759                  | 406    | -      | 15 344  | 1 508  | 5 248   | -      | -      | 9 143   | -      | -      | 33 408    |           |
| MALTA                            | 6 469                  | 36     | -      | 58      | 12 334 | 695     | 3 071  | -      | 10 360  | 1 799  | -      | 34 822    |           |
| DAR. MLA                         | 6 469                  | 36     | -      | 58      | 12 334 | 695     | 3 071  | -      | 10 360  | 1 799  | -      | 34 822    |           |
| GIBRALTAR                        | -                      | -      | -      | -       | 46     | -       | -      | -      | -       | 136    | -      | 182       |           |
| SCHWEIZ                          | 184                    | -      | -      | 91      | 27     | 123     | 89     | 148    | 1 107   | 5 086  | -      | 6 855     |           |
| DAR. ZRH                         | 93                     | -      | -      | 91      | 27     | 123     | -      | 148    | 50      | 5 086  | -      | 5 618     |           |
| GVA                              | -                      | -      | -      | -       | -      | -       | 89     | -      | 522     | -      | -      | 611       |           |
| BSL                              | 91                     | -      | -      | -       | -      | -       | -      | -      | 534     | -      | -      | 625       |           |
| OESTERREICH                      | 1 581                  | -      | -      | 315     | -      | 129     | -      | -      | 749     | 5 606  | -      | 8 380     |           |
| DAR. VIE                         | 1 581                  | -      | -      | 315     | -      | 13      | -      | -      | 594     | 679    | -      | 3 182     |           |
| SZG                              | -                      | -      | -      | -       | -      | 116     | -      | -      | 123     | 3 303  | -      | 3 542     |           |
| KLU                              | -                      | -      | -      | -       | -      | -       | -      | -      | -       | 1 624  | -      | 1 624     |           |
| ITALIEN                          | 10 441                 | 7 663  | -      | 35 474  | 3 597  | 16 193  | 20 562 | 1 745  | 30 966  | 10 722 | 1 093  | 138 456   |           |
| DAR. ROM                         | 371                    | 178    | -      | -       | -      | -       | 3 355  | -      | 130     | -      | -      | 4 034     |           |
| VCE                              | 969                    | 202    | -      | 4       | -      | 301     | -      | -      | 196     | 2 216  | -      | 3 888     |           |
| VRN                              | 777                    | 391    | -      | 513     | -      | -       | -      | -      | -       | -      | -      | 1 681     |           |
| GOA                              | -                      | 66     | -      | 73      | -      | 887     | -      | -      | 1       | -      | -      | 1 027     |           |
| RMI                              | -                      | -      | -      | 2 638   | -      | -       | -      | -      | -       | 905    | -      | 3 543     |           |
| NAP                              | 7 066                  | 6 724  | -      | 26 457  | 3 546  | 9 564   | 8 547  | 1 611  | 9 301   | 6 299  | 1 068  | 80 183    |           |
| BDS                              | 351                    | -      | -      | -       | -      | -       | -      | -      | 4 699   | -      | -      | 5 050     |           |
| CAG                              | -                      | -      | -      | 129     | -      | 404     | 610    | -      | 46      | -      | -      | 1 189     |           |
| OLB                              | -                      | -      | -      | -       | -      | 164     | -      | -      | 987     | -      | -      | 1 151     |           |
| PMO                              | 217                    | 102    | -      | -       | -      | -       | 2 098  | -      | 1 979   | 1 038  | -      | 5 434     |           |
| CTA                              | 456                    | -      | -      | 5 409   | -      | 4 491   | 5 952  | -      | 8 753   | 28     | -      | 25 089    |           |
| *IT                              | 231                    | -      | -      | 247     | -      | -       | -      | -      | 4 633   | 236    | -      | 5 347     |           |
| GRIECHENLAND                     | 27 857                 | 19 324 | -      | 217 762 | 4 722  | 55 295  | 40 560 | 11 133 | 226 457 | 21 492 | 2 497  | 627 099   |           |
| DAR. ATH                         | 5 332                  | 1 317  | -      | 27 066  | -      | 7 344   | 4 624  | 131    | 50 524  | 3 458  | -      | 99 796    |           |
| SKG                              | 1 084                  | 1 925  | -      | 10 477  | -      | 2 384   | 1 074  | -      | 6 018   | 421    | -      | 23 383    |           |
| CFU                              | 1 421                  | 1 144  | -      | 17 460  | -      | 5 360   | 2 589  | 169    | 16 514  | 2 861  | -      | 47 518    |           |
| JST                              | 335                    | 47     | -      | 1 905   | -      | -       | 1 025  | -      | 6 258   | -      | -      | 9 570     |           |
| JMK                              | 125                    | -      | -      | 1 460   | -      | 60      | -      | -      | 3 919   | -      | -      | 5 564     |           |
| SMI                              | 562                    | 16     | -      | 5 178   | -      | 1 226   | 1 108  | -      | 12 867  | -      | -      | 20 957    |           |
| JTR                              | 198                    | -      | -      | 1 473   | -      | 79      | -      | -      | 9 835   | -      | -      | 11 585    |           |
| KGS                              | 1 799                  | 2 531  | -      | 22 271  | -      | 4 249   | 1 766  | -      | 16 571  | 374    | -      | 49 561    |           |
| RHO                              | 5 095                  | 4 559  | -      | 55 561  | 425    | 10 245  | 10 045 | 4 151  | 33 354  | 4 603  | -      | 128 038   |           |
| CHQ                              | -                      | -      | -      | 1 497   | -      | -       | 3 113  | -      | 67      | -      | -      | 4 677     |           |
| HER                              | 10 984                 | 7 587  | -      | 68 034  | 4 297  | 21 811  | 15 216 | 6 682  | 61 342  | 7 539  | 2 497  | 205 889   |           |
| KVA                              | -                      | -      | -      | 720     | -      | -       | -      | -      | 1 150   | -      | -      | 1 922     |           |
| MJT                              | -                      | -      | -      | 1 193   | -      | 64      | -      | -      | 2 675   | -      | -      | 3 922     |           |
| *GR                              | 922                    | 198    | -      | 3 467   | -      | 2 473   | -      | -      | 5 241   | 2 236  | -      | 14 537    |           |
| TUERKEI                          | 23 788                 | 11 128 | -      | 87 243  | 1 028  | 37 566  | 19 337 | 3 177  | 75 745  | 41 455 | -      | 300 467   |           |
| DAR. ANK                         | 364                    | 96     | -      | 1 893   | 556    | 608     | -      | -      | 2 218   | -      | -      | 5 735     |           |
| IST                              | 4 261                  | 1 991  | -      | 18 438  | 294    | 7 090   | 5 704  | 54     | 20 364  | 12 994 | -      | 71 190    |           |
| IZM                              | 3 598                  | 899    | -      | 18 179  | 95     | 3 835   | 129    | -      | 18 822  | 5 973  | -      | 51 530    |           |
| DLM                              | 3 525                  | 2 268  | -      | 17 137  | -      | 5 216   | 3 812  | -      | 10 488  | 6 369  | -      | 48 815    |           |
| AYT                              | 11 992                 | 5 782  | -      | 30 564  | 83     | 20 642  | 9 692  | 3 123  | 25 894  | 12 883 | -      | 120 655   |           |
| *TR                              | 48                     | 92     | -      | 1 032   | -      | 175     | -      | -      | 177     | 1 018  | -      | 2 542     |           |
| ZYPERN                           | 1 697                  | 227    | -      | 9 988   | 204    | 975     | 327    | 162    | 17 501  | 73     | -      | 31 154    |           |
| DAR. NIC                         | 176                    | -      | -      | 1 174   | -      | 213     | -      | -      | 608     | -      | -      | 2 171     |           |
| LCA                              | 764                    | 38     | -      | 8 560   | 204    | 280     | 327    | -      | 11 393  | 73     | -      | 21 639    |           |
| PFO                              | 757                    | 189    | -      | 254     | -      | 482     | -      | -      | 5 500   | -      | -      | 7 344     |           |
| JUGOSLAWIEN                      | 29 597                 | 28 981 | -      | 95 161  | 16 167 | 43 199  | 25 472 | 6 766  | 24 503  | 5 249  | 2 712  | 277 807   |           |
| DAR. BEG                         | 215                    | 159    | -      | 1 561   | -      | 168     | 204    | -      | 255     | -      | -      | 2 562     |           |
| ZAG                              | 283                    | 148    | -      | 1 927   | -      | 114     | 245    | -      | -       | -      | -      | 2 717     |           |
| LJU                              | -                      | -      | -      | -       | 146    | 84      | -      | -      | -       | -      | -      | 994       |           |
| PUY                              | 2 351                  | 2 534  | -      | 4 973   | 1 658  | 3 246   | 1 231  | -      | 1 141   | 540    | -      | 17 674    |           |
| SPU                              | 9 240                  | 9 288  | -      | 27 862  | 5 775  | 11 953  | 4 560  | 2 437  | 6 511   | 1 322  | -      | 78 948    |           |
| DBV                              | 8 446                  | 8 432  | -      | 24 375  | 5 703  | 12 084  | 9 542  | 2 627  | 7 843   | 1 108  | -      | 80 160    |           |
| TIV                              | 7 943                  | 7 790  | -      | 16 465  | 2 621  | 13 965  | 9 530  | 1 702  | 6 781   | 2 279  | 2 712  | 71 788    |           |
| *YU                              | 1 119                  | 630    | -      | 17 998  | 264    | 1 585   | 160    | -      | 1 208   | -      | -      | 22 964    |           |
| UNGARN                           | 2 062                  | 154    | -      | 3 452   | 2 686  | 3 284   | 166    | -      | 465     | 54     | -      | 12 323    |           |
| DAR. BUD                         | 2 062                  | 154    | -      | 3 452   | 2 686  | 3 284   | 166    | -      | 465     | 54     | -      | 12 323    |           |
| ALBANIEN                         | 149                    | 135    | -      | 343     | 211    | 352     | -      | -      | -       | -      | -      | 1 190     |           |
| DAR. TIA                         | 149                    | 135    | -      | 343     | 211    | 352     | -      | -      | -       | -      | -      | 1 190     |           |
| TSSCHECHOSLOW                    | 700                    | -      | -      | 2 400   | 1 236  | 2 836   | 85     | -      | -       | -      | -      | 7 257     |           |
| DAR. PRG                         | 649                    | -      | -      | 2 400   | 1 236  | 2 836   | 85     | -      | -       | -      | -      | 7 206     |           |
| RUMAENIEN                        | 2 670                  | 2 736  | -      | 10 487  | 3 191  | 9 837   | 2 281  | 1 309  | 1 991   | -      | -      | 34 502    |           |
| DAR. BUH                         | 135                    | 131    | -      | 2 820   | 22     | 3 705   | -      | -      | -       | -      | -      | 6 813     |           |
| CND                              | 2 535                  | 2 605  | -      | 7 483   | 3 169  | 6 132   | 2 281  | 1 309  | 1 991   | -      | -      | 27 505    |           |
| BULGARIEN                        | 9 641                  | 13 596 | -      | 26 418  | 7 916  | 15 979  | 10 773 | 4 948  | 6 203   | -      | -      | 95 474    |           |
| DAR. VAR                         | 4 639                  | 6 027  | -      | 10 981  | 3 818  | 8 270   | 7 791  | 2 927  | 3 550   | -      | -      | 48 003    |           |
| BOJ                              | 4 284                  | 6 447  | -      | 12 435  | 3 433  | 6 833   | 2 579  | 1 893  | 2 279   | -      | -      | 40 183    |           |
| *BG                              | 419                    | 1 122  | -      | 2 972   | 665    | 737     | 403    | 128    | 374     | -      | -      | 6 820     |           |
| POLEN                            | 150                    | -      | -      | -       | 163    | 261     | -      | -      | -       | -      | -      | 574       |           |
| SOWJETUNION                      | 804                    | 621    | -      | 2 266   | 1 718  | 8 870   | 1 575  | 893    | 506     | 372    | 147    | 17 772    |           |
| DAR. MOW                         | 36                     | 129    | -      | -       | 14     | 393     | -      | -      | 232     | 372    | -      | 1 176     |           |
| LED                              | 355                    | -      | -      | -       | 75     | 281     | -      | -      | -       | -      | -      | 711       |           |

\*) SIEHE ERLAEBUTERUNGEN.

## 5 PERSONENVERKEHR JAHR 1987

## 5.2 VERFLECHTUNG IM VERKEHR MIT GEBIETEN AUSSERHALB DES BUNDESGBIETES

## 5.2.4 REISENDE IM PAUSCHALFLUGREISEVERKEHR NACH HERKUNFTSFLUGPLAETZEN ENDZIELLAENDERN UND ENDZIELFLUGPLAETZEN \*)

| NACH ENDZ.-LAND<br>BZW. FLUGPLATZ | HAM     | HAJ     | BRE    | DUS       | VON HERKUNFTSFLUGPLATZ |         |         | STR     | NUE       | MUC     | BER    | UEB   | INSGESAMT |
|-----------------------------------|---------|---------|--------|-----------|------------------------|---------|---------|---------|-----------|---------|--------|-------|-----------|
|                                   |         |         |        |           | CGN                    | FRA     |         |         |           |         |        |       |           |
| DAR. RIX                          | -       | -       | -      | -         | 1 546                  | 74      | 1 024   | 818     | -         | -       | -      | 73    | 3 535     |
| *SU                               | 353     | 492     | -      | 2 191     | 158                    | 8 122   | 551     | 75      | 274       | -       | -      | 74    | 12 290    |
| SONST. LAENDER                    | -       | -       | -      | -         | -                      | 12      | -       | -       | -         | -       | -      | -     | 12        |
| EUROPA ZUS.                       | 411 655 | 289 562 | 39 553 | 1 912 025 | 165 988                | 622 477 | 358 574 | 94 149  | 1 001 468 | 289 248 | 38 135 | 5 222 | 834       |
| AEGYPTEN                          | 1 036   | 421     | -      | 1 025     | -                      | 2 487   | 10 120  | -       | 8 736     | -       | -      | -     | 23 825    |
| DAR. CAI                          | 684     | 309     | -      | 846       | -                      | 766     | 5 430   | -       | 3 687     | -       | -      | -     | 11 722    |
| LXR                               | 97      | 53      | -      | 51        | -                      | 598     | -       | -       | 2 003     | -       | -      | -     | 2 802     |
| ASW                               | -       | -       | -      | -         | -                      | 953     | 4 188   | -       | -         | -       | -      | -     | 5 141     |
| HRG                               | 255     | 59      | -      | 128       | -                      | 168     | 230     | -       | 3 046     | -       | -      | -     | 3 886     |
| LIBYEN                            | -       | -       | -      | 199       | -                      | -       | -       | -       | -         | -       | 37     | -     | 236       |
| TUNESIEN                          | 20 112  | 23 046  | 3 391  | 112 340   | 13 547                 | 80 881  | 44 696  | 9 004   | 63 266    | 13 025  | 6 899  | -     | 390 207   |
| DAR. TUN                          | -       | -       | -      | 398       | 1 665                  | 11 868  | 5 280   | -       | 5 040     | -       | -      | -     | 24 251    |
| DJE                               | 5 209   | 5 193   | -      | 32 526    | 3 530                  | 21 146  | 12 199  | -       | 19 642    | 3 445   | -      | -     | 102 890   |
| MIR                               | 14 903  | 17 853  | 3 391  | 79 416    | 8 352                  | 47 747  | 27 217  | 8 904   | 38 299    | 9 453   | 6 899  | -     | 262 434   |
| *TN                               | -       | -       | -      | -         | -                      | 120     | -       | 100     | 285       | 127     | -      | -     | 632       |
| ALGERIEN                          | -       | -       | -      | -         | -                      | -       | -       | -       | 200       | -       | -      | -     | 200       |
| MAROKKO                           | 5 885   | 1 844   | -      | 37 028    | 1 391                  | 11 516  | 2 833   | 390     | 33 223    | 4 030   | -      | -     | 98 140    |
| DAR. TNG                          | 259     | 32      | -      | 141       | -                      | 277     | -       | -       | 3 441     | 98      | -      | -     | 4 248     |
| AGA                               | 5 626   | 1 812   | -      | 36 233    | 1 391                  | 10 505  | 2 833   | 390     | 29 672    | 3 932   | -      | -     | 92 394    |
| OUD                               | -       | -       | -      | 131       | -                      | 721     | -       | -       | 110       | -       | -      | -     | 962       |
| SENEGAL                           | -       | -       | -      | 2 091     | -                      | 6 427   | -       | -       | -         | -       | -      | -     | 8 518     |
| DAR. DKR                          | -       | -       | -      | 2 091     | -                      | 6 427   | -       | -       | -         | -       | -      | -     | 8 518     |
| GAMBIA                            | -       | -       | -      | 391       | -                      | 1 152   | -       | -       | -         | -       | -      | -     | 1 543     |
| DAR. BJL                          | -       | -       | -      | 391       | -                      | 1 152   | -       | -       | -         | -       | -      | -     | 1 543     |
| LIBERIA                           | -       | -       | -      | 82        | -                      | -       | -       | -       | -         | -       | -      | -     | 82        |
| GHANA                             | -       | -       | -      | 1         | -                      | -       | -       | -       | 2         | 53      | -      | -     | 56        |
| KAMERUN                           | -       | -       | -      | -         | -                      | 116     | -       | -       | -         | -       | 16     | -     | 132       |
| SOMALIA                           | -       | -       | -      | -         | -                      | -       | -       | -       | 391       | -       | -      | -     | 391       |
| KENIA                             | -       | 264     | -      | 16 718    | 1 347                  | 27 127  | 223     | -       | 21 891    | -       | -      | -     | 67 570    |
| DAR. MBA                          | -       | 264     | -      | 16 718    | 1 347                  | 27 126  | 223     | -       | 21 891    | -       | -      | -     | 67 569    |
| SONST. LAENDER                    | -       | -       | -      | -         | -                      | 4       | -       | 24      | -         | -       | -      | -     | 28        |
| AFRIKA ZUS.                       | 27 033  | 25 575  | 3 391  | 169 875   | 16 285                 | 129 710 | 57 872  | 9 418   | 127 709   | 17 161  | 6 899  | -     | 590 928   |
| KANADA                            | -       | -       | -      | -         | -                      | 74      | -       | -       | 2         | -       | -      | -     | 76        |
| VER STAAT O                       | -       | 2       | -      | -         | -                      | -       | -       | -       | 261       | -       | -      | -     | 263       |
| DAR. IND                          | -       | -       | -      | -         | -                      | -       | -       | -       | 244       | -       | -      | -     | 244       |
| VER STAAT W                       | -       | -       | -      | -         | -                      | 123     | -       | -       | -         | -       | -      | -     | 123       |
| MEXIKO                            | -       | -       | -      | 892       | -                      | -       | -       | -       | 999       | -       | -      | -     | 1 891     |
| DAR. *MX                          | -       | -       | -      | 892       | -                      | -       | -       | -       | 999       | -       | -      | -     | 1 891     |
| PANAMA                            | -       | -       | -      | -         | -                      | 290     | -       | -       | -         | -       | -      | -     | 290       |
| DAR. PTY                          | -       | -       | -      | -         | -                      | 290     | -       | -       | -         | -       | -      | -     | 290       |
| KUBA                              | -       | -       | -      | 3 930     | 9 487                  | -       | -       | -       | 2 049     | -       | -      | -     | 15 466    |
| DAR. HAV                          | -       | -       | -      | 3 930     | 9 487                  | -       | -       | -       | 2 049     | -       | -      | -     | 15 466    |
| JAMAICA                           | -       | -       | -      | 3 159     | -                      | -       | -       | -       | 968       | -       | -      | -     | 4 127     |
| DAR. MJB                          | -       | -       | -      | 3 159     | -                      | -       | -       | -       | 968       | -       | -      | -     | 4 127     |
| DOMINIK.REP                       | -       | -       | -      | -         | -                      | 1 802   | -       | -       | 680       | -       | -      | -     | 2 482     |
| DAR. SDQ                          | -       | -       | -      | -         | -                      | 1 802   | -       | -       | 314       | -       | -      | -     | 314       |
| POP                               | -       | -       | -      | -         | -                      | 1 802   | -       | -       | 366       | -       | -      | -     | 2 168     |
| ST.LUCIA                          | -       | -       | -      | -         | -                      | 595     | -       | -       | 235       | -       | -      | -     | 830       |
| DAR. UVF                          | -       | -       | -      | -         | -                      | 595     | -       | -       | 235       | -       | -      | -     | 830       |
| BRASILIEN                         | -       | -       | -      | 6 602     | -                      | 879     | -       | -       | 7 266     | -       | -      | -     | 14 747    |
| DAR. REC                          | -       | -       | -      | 6 602     | -                      | -       | -       | -       | 7 266     | -       | -      | -     | 13 868    |
| MAO                               | -       | -       | -      | -         | -                      | 542     | -       | -       | -         | -       | -      | -     | 542       |
| SSA                               | -       | -       | -      | -         | -                      | 262     | -       | -       | -         | -       | -      | -     | 262       |
| SONST. LAENDER                    | -       | -       | -      | -         | -                      | -       | -       | -       | 1         | -       | -      | -     | 1         |
| AMERIKA ZUS.                      | -       | 2       | -      | 14 583    | 9 487                  | 3 763   | -       | -       | 12 461    | -       | -      | -     | 40 296    |
| ISRAEL                            | 4 141   | 614     | -      | 3 951     | 5 743                  | 12 966  | 8 324   | 6 177   | 37 716    | 106     | -      | -     | 79 738    |
| DAR. TLV                          | 3 329   | 326     | -      | 626       | 5 692                  | 12 225  | 7 948   | 6 177   | 29 354    | 106     | -      | -     | 65 783    |
| ETH                               | 389     | 230     | -      | 220       | 51                     | 689     | 291     | -       | 1 458     | -       | -      | -     | 3 328     |
| *IL                               | 423     | 58      | -      | 3 105     | -                      | 52      | 85      | -       | 6 904     | -       | -      | -     | 10 627    |
| BAHRAIN                           | -       | -       | -      | 206       | -                      | -       | -       | -       | 188       | -       | -      | -     | 394       |
| DAR. BAH                          | -       | -       | -      | 206       | -                      | -       | -       | -       | 188       | -       | -      | -     | 394       |
| SAUDI-ARAB                        | -       | -       | -      | -         | 103                    | -       | -       | -       | -         | -       | -      | -     | 103       |
| DAR. *SA                          | -       | -       | -      | -         | 103                    | -       | -       | -       | -         | -       | -      | -     | 103       |
| V.A.EMIRATE                       | -       | -       | -      | 1 407     | -                      | 3 837   | -       | -       | 3 102     | -       | -      | -     | 8 346     |
| DAR. SHJ                          | -       | -       | -      | 1 407     | -                      | 3 836   | -       | -       | 3 097     | -       | -      | -     | 8 340     |
| PAKISTAN                          | -       | -       | -      | -         | -                      | -       | -       | -       | -         | -       | 72     | -     | 72        |
| INDIEN                            | -       | -       | -      | -         | -                      | 1 264   | -       | -       | 1 637     | -       | -      | -     | 2 901     |
| DAR. GOI                          | -       | -       | -      | -         | -                      | 1 264   | -       | -       | 1 637     | -       | -      | -     | 2 901     |
| NEPAL                             | -       | -       | -      | -         | -                      | 1 647   | -       | -       | 3 474     | -       | -      | -     | 5 121     |
| DAR. KTM                          | -       | -       | -      | -         | -                      | 1 647   | -       | -       | 3 474     | -       | -      | -     | 5 121     |
| SRI LANKA                         | -       | -       | -      | 13 373    | -                      | 7 341   | -       | 208     | 8 061     | -       | -      | -     | 28 983    |
| DAR. CMB                          | -       | -       | -      | 13 373    | -                      | 7 341   | -       | 208     | 8 061     | -       | -      | -     | 28 983    |
| MALEDIVEN                         | -       | -       | -      | 11 029    | -                      | 6 920   | -       | -       | 9 174     | -       | -      | -     | 27 123    |
| DAR. MLE                          | -       | -       | -      | 11 029    | -                      | 6 920   | -       | -       | 9 174     | -       | -      | -     | 27 123    |
| THAILAND                          | -       | -       | -      | 4 120     | -                      | 2 532   | -       | -       | 7 282     | -       | -      | -     | 13 934    |
| DAR. BKK                          | -       | -       | -      | 4 070     | -                      | 2 532   | -       | -       | 7 183     | -       | -      | -     | 13 785    |
| HKT                               | -       | -       | -      | 50        | -                      | -       | -       | -       | 99        | -       | -      | -     | 149       |
| SINGAPUR                          | -       | -       | -      | -         | -                      | 214     | -       | -       | 1         | -       | -      | -     | 215       |
| DAR. SIN                          | -       | -       | -      | -         | -                      | 214     | -       | -       | 1         | -       | -      | -     | 215       |
| PHILIPPINEN                       | -       | -       | -      | -         | -                      | 239     | -       | -       | -         | -       | -      | -     | 239       |
| DAR. *PH                          | -       | -       | -      | -         | -                      | 239     | -       | -       | -         | -       | -      | -     | 239       |
| HONGKONG                          | -       | -       | -      | -         | -                      | 290     | 28      | -       | -         | -       | -      | -     | 318       |
| DAR. HKG                          | -       | -       | -      | -         | -                      | 290     | 28      | -       | -         | -       | -      | -     | 318       |
| SONST. LAENDER                    | 2       | -       | -      | -         | -                      | 2       | -       | -       | 2         | -       | -      | -     | 6         |
| ASIEN ZUS.                        | 4 143   | 614     | -      | 34 086    | 5 846                  | 37 252  | 8 352   | 6 385   | 70 637    | 178     | -      | -     | 167 493   |
| INSGESAMT                         | 442 831 | 315 753 | 42 944 | 2 130 569 | 197 606                | 793 202 | 424 798 | 109 952 | 1 212 275 | 306 587 | 45 034 | 6 021 | 551       |

\*) SIEHE ERLAEUTERUNGEN.

## 5.3 VERFLECHUNG IM VERKEHR ZWISCHEN AUSGEWAHLTEN UND SONSTIGEN FLUGPLAETZEN

## INNERHALB DES BUNDESGBIETES

## 5.3.1 ZU STEIGER NACH AUSGEWAHLTEN STRECKENHERKUNFTSFLUGPLAETZEN UND SONSTIGEN STRECKENZIELFLUGPLAETZEN

| NACH SONSTIGEN STRECKEN-<br>ZIELFLUGPLATZ | VON AUSGEWAHLTEN STRECKENHERKUNFTSFLUGPLATZ |     |      |      |     |       |       |      |       |       |     | INSGESAMT |
|---|---|-----|------|------|-----|-------|-------|------|-------|-------|-----|-----------|
|   | HAM   | HAI | BRE  | DUS  | CGN | FRA   | STR   | NUE  | MUC   | BER   | SCN |           |
| HELGOLAND                                 | 3563  | -   | 640  | 10   | -   | -     | -     | -    | -     | -     | -   | 4214      |
| KIEL                                      | 7   | -   | 2    | -    | 9   | 672   | 7     | -    | 18    | 998   | 5   | 1718      |
| LUEBECK                                   | -   | -   | -    | 22   | 7   | -     | 10    | -    | 4     | -     | -   | 43        |
| WESTERLAND, S                             | 1636  | 24  | 10   | -    | 3   | 476   | 4     | -    | 2     | 4700  | 16  | 6871      |
| UEB. SCHLESWIG HOLST.                     | 109   | 918 | 20   | -    | -   | -     | -     | -    | -     | 2     | -   | 1049      |
| SCHLESWIG HOELSTEIN                       | 5315  | 942 | 672  | 32   | 19  | 1148  | 21    | -    | 24    | 5700  | 21  | 13895     |
| BORKUM                                    | 1   | -   | 377  | 353  | -   | -     | -     | -    | -     | -     | -   | 731       |
| BRAUNSCHWEIG                              | -   | 2   | 1    | -    | 19  | 4     | 16    | -    | 15    | 3090  | 1   | 3148      |
| EMDEN                                     | -   | -   | 10   | -    | -   | -     | -     | -    | -     | -     | -   | 10        |
| HARLE                                     | -   | -   | 6    | -    | -   | -     | -     | -    | -     | -     | -   | 6         |
| JUIST                                     | -   | -   | 277  | 35   | -   | -     | -     | -    | -     | -     | -   | 312       |
| NORDEICH                                  | -   | -   | 4    | -    | -   | -     | -     | -    | -     | -     | -   | 4         |
| WANGEROEGE                                | -   | -   | 1351 | -    | -   | -     | -     | -    | -     | -     | -   | 1351      |
| UEB. NIEDERSACHSEN                        | 243   | -   | 1006 | 12   | 3   | 1     | 2     | -    | 3     | 6     | 1   | 1277      |
| NIEDERSACHSEN                             | 244   | 2   | 3032 | 400  | 22  | 5     | 18    | -    | 18    | 3096  | 2   | 6839      |
| DORTMUND                                  | -   | -   | -    | -    | -   | 1368  | 5435  | 1010 | 9804  | 7435  | 2   | 25054     |
| MUNSTER-OSNABRUECK                        | 6   | 45  | -    | -    | -   | 27937 | 2239  | 5    | 7812  | 23504 | 6   | 61554     |
| PADERBORN-LIPPSTADT                       | -   | -   | -    | 4    | -   | 2418  | 4266  | 72   | 11809 | 10490 | 5   | 29064     |
| SIEGERLAND                                | -   | -   | -    | -    | -   | -     | -     | -    | 3     | -     | -   | 3         |
| UEB. NORDRHEIN-WESTF.                     | -   | -   | 38   | 2    | 116 | -     | 21    | -    | 5     | 8     | 6   | 196       |
| NORDRHEIN-WESTFALEN                       | 6   | 45  | 38   | 2    | 120 | 31723 | 11961 | 1087 | 29433 | 41437 | 19  | 115871    |
| UEB. HESSEN                               | -   | -   | 1    | -    | -   | 30    | 10    | 2    | 14    | 6     | 1   | 64        |
| HESSEN                                    | -   | -   | 1    | -    | -   | 30    | 10    | 2    | 14    | 6     | 1   | 64        |
| UEB. RHEINLAND-PFALZ                      | -   | -   | -    | -    | -   | -     | 4     | -    | -     | 2     | -   | 6         |
| RHEINLAND-PFALZ                           | -   | -   | -    | -    | -   | -     | 4     | -    | -     | 2     | -   | 6         |
| FREIBURG                                  | -   | -   | -    | -    | -   | -     | -     | -    | 83    | -     | -   | 83        |
| FRIEDRICHSHAFEN                           | -   | 3   | 7    | 2    | 272 | 2672  | 9     | 53   | 842   | 6     | -   | 3866      |
| KARLSRUHE                                 | -   | -   | -    | -    | 5   | -     | 2     | -    | -     | -     | -   | 7         |
| MANNHEIM                                  | -   | -   | -    | 1    | -   | 3     | 2     | 2020 | -     | -     | -   | 2026      |
| UEB. BADEN-WUERTTEMBERG                   | -   | -   | 8    | 1    | -   | 73    | -     | 25   | 4     | 1     | -   | 112       |
| BADEN-WUERTTEMBERG                        | -   | 3   | 15   | -    | 9   | 272   | 2750  | 11   | 2181  | 846   | 7   | 6094      |
| AUGSBURG                                  | 51  | -   | -    | 2778 | -   | -     | -     | -    | 2     | 72    | -   | 2903      |
| BAYREUTH                                  | -   | -   | -    | -    | -   | 3998  | -     | -    | -     | -     | -   | 3998      |
| HOF                                       | -   | -   | -    | -    | -   | 3556  | -     | 15   | -     | -     | -   | 3571      |
| OBERPFAFFENHOEFEN                         | -   | -   | -    | -    | -   | -     | -     | -    | -     | -     | -   | -         |
| STRAUBING                                 | -   | -   | -    | 17   | -   | -     | 3     | -    | -     | -     | -   | 20        |
| UEB. BAYERN                               | -   | -   | -    | 6    | 3   | -     | 2     | 8    | 65    | 6     | -   | 90        |
| BAYERN                                    | 51  | -   | -    | 2784 | 20  | 7554  | 5     | 23   | 67    | 78    | -   | 10582     |
| BUNDESGBIET                               | 5616  | 992 | 3758 | 3218 | 190 | 40732 | 14769 | 1123 | 31737 | 51165 | 50  | 153351    |

## 5.3 VERFLECHTUNG IM VERKEHR ZWISCHEN AUSGEWAHLTEN UND SONSTIGEN FLUGPLAETZEN

## INNERHALB DES BUNDESGBIETES

## 5.3.2 AUSSTEIGER NACH SONSTIGEN STRECKENHERKUNFTSFLUGPLAETZEN UND AUSGEWAHLTEN STRECKENZIELFLUGPLAETZEN

| HERKUNFTSFLUGPLATZ      | NACH AUSGEWAHLTEN STRECKENZIELFLUGPLATZ |      |      |      |     |       |       |      |       |       |     | INSGESAMT |        |
|-------------------------|---|------|------|------|-----|-------|-------|------|-------|-------|-----|-----------|--------|
|                         | HAM                                     | HAI  | BRE  | DUS  | CGN | FRA   | STR   | NUE  | MUC   | BER   | SCN |           |        |
| HELGOLAND               | 3409                                    | -    | 626  | -    | -   | -     | -     | -    | -     | -     | -   | -         | 4035   |
| KIEL                    | 6                                       | -    | 1    | -    | 10  | 696   | 9     | 2    | 6     | 835   | 5   | -         | 1570   |
| LUEBECK                 | 7                                       | -    | -    | -    | 10  | -     | -     | -    | 6     | -     | 1   | -         | 24     |
| WESTERLAND, S           | 1821                                    | 20   | 36   | 749  | -   | 481   | 6     | -    | 197   | 4449  | 13  | -         | 7772   |
| UEB. SCHLESWIG HOLST.   | 199                                     | 908  | -    | -    | 1   | -     | -     | -    | 1     | 7     | -   | -         | 1116   |
| SCHLESWIG HOLSTEIN      | 5442                                    | 928  | 663  | 749  | 21  | 1177  | 15    | 2    | 210   | 5291  | 19  | -         | 14517  |
| BORKUM                  | 2                                       | -    | 413  | 348  | -   | -     | -     | -    | -     | -     | -   | -         | 763    |
| BRAUNSCHWEIG            | 2                                       | 2    | -    | 39   | 29  | 20    | 16    | -    | 3     | 2966  | 2   | -         | 3079   |
| EMDEN                   | 9                                       | -    | 20   | -    | 3   | -     | -     | -    | -     | -     | -   | -         | 32     |
| HARLE                   | -                                       | -    | 51   | -    | -   | -     | -     | -    | -     | -     | -   | -         | 51     |
| JUIST                   | -                                       | -    | 274  | -    | 4   | -     | -     | -    | -     | -     | -   | -         | 278    |
| NORDEICH                | -                                       | -    | 2    | -    | -   | -     | -     | -    | -     | -     | -   | -         | 2      |
| WANGEROOGE              | -                                       | -    | 1246 | -    | -   | -     | -     | -    | -     | -     | -   | -         | 1246   |
| UEB. NIEDERSACHSEN      | 231                                     | 43   | 863  | -    | -   | -     | -     | -    | 5     | 21    | -   | -         | 1164   |
| NIEDERSACHSEN           | 244                                     | 45   | 2869 | 387  | 36  | 20    | 16    | -    | 8     | 2987  | 2   | -         | 6615   |
| DORTMUND                | -                                       | 13   | -    | -    | -   | 1465  | 5346  | 1078 | 9304  | 7301  | -   | -         | 24507  |
| MUENSTER-OSNABRUECK     | 4                                       | -    | 4    | -    | 100 | 29338 | 2568  | 64   | 7843  | 23632 | 10  | -         | 63563  |
| PADERBORN-LIPPSTADT     | -                                       | 17   | -    | -    | -   | 2683  | 4517  | 64   | 11789 | 10277 | 5   | -         | 29352  |
| SIEGERLAND              | -                                       | -    | -    | -    | -   | -     | -     | -    | 2     | -     | -   | -         | 2      |
| UEB. NORDRHEIN-WESTF.   | -                                       | -    | 33   | -    | 129 | -     | 22    | 1    | 6     | 17    | 3   | -         | 211    |
| NORDRHEIN-WESTFALEN     | 4                                       | 30   | 37   | -    | 229 | 33486 | 12453 | 1207 | 28944 | 41227 | 18  | -         | 117635 |
| UEB. HESSEN             | 9                                       | 46   | 2    | -    | -   | 45    | 16    | 2    | 13    | 12    | 2   | -         | 147    |
| HESSEN                  | 9                                       | 46   | 2    | -    | -   | 45    | 16    | 2    | 13    | 12    | 2   | -         | 147    |
| UEB. RHEINLAND-PFALZ    | -                                       | -    | -    | -    | -   | -     | 6     | -    | -     | 4     | -   | -         | 10     |
| RHEINLAND-PFALZ         | -                                       | -    | -    | -    | -   | -     | 6     | -    | -     | 4     | -   | -         | 10     |
| FREIBURG                | -                                       | -    | -    | -    | 2   | -     | 1     | -    | 87    | -     | -   | -         | 90     |
| FRIEDRICHSHAFEN         | -                                       | -    | 23   | 31   | 9   | 354   | 2729  | -    | 58    | 890   | 9   | -         | 4103   |
| KARLSRUHE               | -                                       | -    | -    | -    | -   | -     | 5     | -    | 8     | -     | -   | -         | 13     |
| MANNHEIM                | -                                       | -    | -    | -    | 2   | -     | 3     | 2    | 1973  | -     | 4   | -         | 1984   |
| UEB. BADEN-WUERTTEMBERG | -                                       | -    | 8    | -    | 1   | -     | 82    | -    | 17    | 11    | -   | -         | 119    |
| BADEN-WUERTTEMBERG      | -                                       | -    | 31   | 31   | 14  | 354   | 2820  | 2    | 2143  | 901   | 13  | -         | 6309   |
| AUGSBURG                | 66                                      | -    | -    | 3155 | -   | -     | 4     | -    | 3     | 79    | -   | -         | 3307   |
| BAYREUTH                | -                                       | -    | -    | -    | -   | 7081  | -     | -    | -     | -     | -   | -         | 7081   |
| HOF                     | -                                       | -    | -    | -    | -   | 180   | -     | 11   | 1     | -     | -   | -         | 192    |
| OBERPFÄFFENHOFEN        | -                                       | -    | -    | -    | 3   | -     | 9     | -    | -     | -     | -   | -         | 12     |
| STRAUBING               | -                                       | -    | -    | -    | -   | -     | -     | -    | -     | -     | 2   | -         | 2      |
| UEB. BAYERN             | 3                                       | 5    | 3    | -    | 2   | -     | 8     | 5    | 64    | 7     | 2   | -         | 99     |
| BAYERN                  | 69                                      | 5    | 3    | 3155 | 5   | 7261  | 21    | 16   | 68    | 86    | 4   | -         | 10693  |
| BUNDESGBIET             | 5768                                    | 1054 | 3605 | 4322 | 305 | 42343 | 15347 | 1229 | 31386 | 50508 | 58  | -         | 155926 |

## 6 Güterverkehr Jahr 1987

## 6.1 Entwicklung des grenzüberschreitenden Güterverkehrs

| Gegenstand der Nachweisung   | 1985      | 1986      | 1987      | Zu- (+) bzw. Abnahme (-)<br>Berichtsjahr gegenüber Vorjahr |        |
|--|-----------|-----------|-----------|--|--------|
|  |           |           |           | Tonnen   |        |
| Hauptverkehrsbeziehungen   |           |           |           |  |        |
| Verkehr mit Gebieten außerhalb des Bundesgebietes                    |           |           |           |  |        |
| Versand ...  | 347 516,4 | 327 527,4 | 314 674,6 | - 12 852,8   | - 3,9  |
| Empfang ...  | 222 701,5 | 253 185,9 | 299 848,3 | + 46 662,4   | + 18,4 |
| Durchgangsverkehr  |           |           |           |  |        |
| mit Umladungen ...   | 113 174,6 | 137 590,7 | 163 404,4 | + 25 813,7   | + 18,8 |
| ohne Umladungen ...  | 44 895,9  | 46 654,2  | 48 798,4  | + 2 144,2  | + 4,6  |
| Gesamtverkehr ...  | 728 288,4 | 764 958,2 | 826 725,7 | + 61 767,5   | + 8,1  |
| Beförderung nach Güterabteilungen des Güterverzeichnis <sup>1)</sup> |           |           |           |  |        |
| Landwirtsch. Frz. u.ä. ....  | 71 537,0  | 77 315,6  | 82 969,7  | + 5 654,1  | + 7,3  |
| And. Nahrungsmittel .....  | 22 060,0  | 22 515,9  | 23 983,4  | + 1 467,5  | + 6,5  |
| Feste min. Brennst. ....   | 861,9     | 1 699,2   | 398,5     | - 1 300,7  | - 76,5 |
| Mineralölerzgn. u.ä. ....  | 149,9     | 155,2     | 431,6     | + 276,4  | x      |
| Erze, Metallabfälle .....  | 92,0      | 98,5      | 166,4     | + 67,9   | + 68,9 |
| Eisen, NE-Metalle .....  | 3 180,5   | 2 827,8   | 4 059,5   | + 1 231,7  | + 43,6 |
| Steine u. Erden .....  | 1 778,7   | 907,1     | 855,8     | - 51,3   | - 5,7  |
| Düngemittel .....  | 28,7      | 14,6      | 27,5      | + 12,9   | + 88,4 |
| Chem. Erzeugnisse .....  | 37 816,4  | 41 204,7  | 42 642,7  | + 1 438,0  | + 3,5  |
| And. Halb- u. Fertigerz. ....  | 295 166,6 | 313 997,2 | 331 354,5 | + 17 357,3   | + 5,5  |
| Bes. Transportgüter .....  | 250 720,9 | 257 568,3 | 291 037,8 | + 33 469,5   | + 13,0 |
| Zusammen ...   | 683 392,5 | 718 304,0 | 777 927,3 | + 59 623,3   | + 8,3  |
| Anteil der Güterabteilungen am Gesamtverkehr in % <sup>1)</sup>      |           |           |           |  |        |
| Landwirtsch. Frz. u.ä. ....  | 10,5      | 10,8      | 10,7      |  |        |
| And. Nahrungsmittel .....  | 3,2       | 3,1       | 3,1       |  |        |
| Feste min. Brennst. ....   | 0,1       | 0,2       | 0,1       |  |        |
| Mineralölerzgn. u.ä. ....  | 0,0       | 0,0       | 0,1       |  |        |
| Erze, Metallabfälle .....  | 0,0       | 0,0       | 0,0       |  |        |
| Eisen, NE-Metalle .....  | 0,5       | 0,4       | 0,5       |  |        |
| Steine u. Erden .....  | 0,3       | 0,1       | 0,1       |  |        |
| Düngemittel .....  | 0,0       | 0,0       | 0,0       |  |        |
| Chem. Erzeugnisse .....  | 5,5       | 5,7       | 5,5       |  |        |
| And. Halb- u. Fertigerz. ....  | 43,2      | 43,7      | 42,6      |  |        |
| Bes. Transportgüter .....  | 36,7      | 35,9      | 37,4      |  |        |
| Zusammen ...   | 100       | 100       | 100       |  |        |
| Beförderung ausgewählter Güter <sup>1)2)</sup>                       |           |           |           |  |        |
| Schnittblumen (T.a. 099) .....                                       | 28 757,3  | 30 165,5  | 30 526,8  | + 361,3  | + 1,2  |
| Kraftfahrzeuge (T.a. 910) .....                                      | 18 476,1  | 19 354,8  | 21 731,4  | + 2 376,6  | + 12,3 |
| Elektroerzgn. (931) .....  | 46 373,7  | 50 746,9  | 49 226,1  | - 1 520,8  | - 3,0  |
| Büromaschinen (T.a. 939) .....                                       | 12 164,8  | 12 800,7  | 14 034,6  | + 1 233,9  | + 9,6  |
| Sonst.n.el.Masch.anq. (T.a. 939) .....                               | 71 908,4  | 73 908,1  | 69 131,7  | - 4 776,4  | - 6,5  |
| Garne, Gewebe u.ä. (962) .....                                       | 20 863,5  | 24 979,1  | 26 321,6  | + 1 342,5  | + 5,4  |
| Bekleidung (T.a. 963) .....  | 32 247,9  | 39 944,9  | 49 176,0  | + 9 231,1  | + 23,1 |
| Druckereierzgn. (974) .....  | 25 777,6  | 27 607,6  | 30 376,3  | + 2 768,7  | + 10,0 |
| Feinmech., opt.Erzgn. (T.a. 979) .....                               | 7 452,3   | 7 202,6   | 7 411,6   | + 209,0  | + 2,9  |
| Sammelgüter u.a. (999) .....   | 248 743,3 | 255 823,6 | 288 939,9 | + 33 116,3   | + 12,9 |
| Übrige Güter .....   | 170 627,6 | 175 770,2 | 191 051,3 | + 15 281,1   | + 8,7  |
| Zusammen ...   | 683 392,5 | 718 304,0 | 777 927,3 | + 59 623,3   | + 8,3  |
| Anteil der ausgewählten Güter am Gesamtverkehr in % <sup>1)2)</sup>  |           |           |           |  |        |
| Schnittblumen (T.a. 099) .....                                       | 4,2       | 4,2       | 3,9       |  |        |
| Kraftfahrzeuge (T.a. 910) .....                                      | 2,7       | 2,7       | 2,8       |  |        |
| Elektroerzgn. (931) .....  | 6,8       | 7,1       | 6,3       |  |        |
| Büromaschinen (T.a. 939) .....                                       | 1,8       | 1,8       | 1,8       |  |        |
| Sonst.n.el.Masch.anq. (T.a. 939) .....                               | 10,5      | 10,3      | 8,9       |  |        |
| Garne, Gewebe u.ä. (962) .....                                       | 3,1       | 3,5       | 3,4       |  |        |
| Bekleidung (T.a. 963) .....  | 4,7       | 5,6       | 6,3       |  |        |
| Druckereierzgn. (974) .....  | 3,8       | 3,8       | 3,9       |  |        |
| Feinmech., opt.Przgn. (T.a. 979) .....                               | 1,1       | 1,0       | 1,0       |  |        |
| Sammelgüter u.a. (999) .....   | 36,4      | 35,6      | 37,1      |  |        |
| Übrige Güter .....   | 25,0      | 24,5      | 24,6      |  |        |
| Zusammen ...   | 100       | 100       | 100       |  |        |

1) Nicht enthalten ist der Durchgang ohne Umladung.

2) Gütergruppen bzw. Teile aus Gütergruppen.

## 6.2 GRENZUEBERSCHREITENDER GUETERVERKEHR NACH HAUPTVERKEHRSSBEZIEHUNGEN

## 6.2.1 GUETERHAUPTGRUPPEN UND GUETERABTEILUNGEN \*)

| NR. | GUETERHAUPTGRUPPE<br>GUETERABTEILUNG | VERKEHR MIT                                      |           | GESAMTVER-<br>KEHR OHNE<br>DURCHGANGS-<br>VERKEHR | DURCHGANGS-<br>VERKEHR<br>MIT<br>UMLADUNGEN | GESAMTVERKEHR EINSCHL.<br>BERICHTSJAHR |           | DURCHGANGSVERKEHR<br>DAGEGEN VORJAHR |           |
|-----|--------------------------------------|--|-----------|---|---|--|-----------|--------------------------------------|-----------|
|     |                                      | GEBIETEN AUSSERH.<br>D. BUNDESGBIETES<br>VERSAND | EMPFANG   |   |   | BEFOERDERG.<br>DAR. IN<br>INSGESAMT    | FRACHTERN | BEFOERDERG.<br>DAR. IN<br>INSGESAMT  | FRACHTERN |
| 00  | LEBENDE TIERE                        | 5 963,8  | 839,6     | 6 803,4   | 771,2                                       | 7 574,6                                | 5 844,1   | 6 636,8                              | 4 890,8   |
| 01  | GETREIDE                             | 1,9  | 87,3      | 89,2  | 52,6  | 141,6                                  | 30,7      | 114,5                                | 5,5       |
| 02  | KARTOFFELN                           | 0,9  | 6,3       | 7,2   | 0,6   | 7,8                                    | 0,0       | 12,4                                 | 0,7       |
| 03  | FRUECHTE, GEMUESE                    | 361,9  | 30 484,1  | 30 846,1  | 7 035,8                                     | 37 881,9                               | 21 106,2  | 34 322,4                             | 17 143,4  |
| 04  | TEXTILE ROHSTOFFE                    | 30,3   | 206,8     | 237,1   | 155,7                                       | 392,8                                  | 190,9     | 166,3                                | 61,0      |
| 05  | HOLZ UND KORF                        | 4,8  | 20,2      | 25,0  | 6,3   | 31,3                                   | 13,1      | 22,1                                 | 93,1      |
| 06  | ZUCKERRUBEN                          | 0,1  | 0,1       | 0,2   | 0,1   | 0,3                                    | -         | 7,8                                  | 0,3       |
| 09  | PFL.U. TIER, ROHST. ANG.             | 1 415,5  | 29 361,5  | 30 777,0  | 6 162,3                                     | 36 939,3                               | 20 664,0  | 35 828,3                             | 20 907,3  |
|     | LANDWIRTSCH. ERZ. U. AE. ZUS         | 7 779,3  | 61 005,9  | 68 785,2  | 14 184,5                                    | 82 969,7                               | 47 849,0  | 77 315,6                             | 43 102,0  |
| 11  | ZUCKER                               | 11,5   | 1,7       | 13,2  | 0,8   | 14,0                                   | 4,9       | 22,6                                 | 4,2       |
| 12  | GETRAENKE                            | 1 971,7  | 271,7     | 2 243,4   | 160,6                                       | 2 404,0                                | 817,9     | 2 412,4                              | 650,6     |
| 13  | AND. GENUSSMITTEL U. A.              | 1 986,7  | 1 097,9   | 3 084,6   | 1 219,3                                     | 4 303,9                                | 1 818,4   | 3 932,0                              | 1 751,1   |
| 14  | FLEISCH, EIER, MILCH                 | 3 881,9  | 7 818,0   | 11 699,9  | 4 666,4                                     | 16 366,3                               | 5 591,6   | 15 203,5                             | 5 640,3   |
| 16  | GETREIDE U. AE. ERZGN.               | 216,4  | 346,5     | 562,8   | 155,4                                       | 718,2                                  | 201,4     | 743,7                                | 230,7     |
| 17  | FUTTERMITTEL                         | 37,8   | 26,9      | 64,6  | 20,3  | 84,9                                   | 22,3      | 92,7                                 | 33,4      |
| 18  | OELSAATEN, FETTE ANG.                | 30,3   | 39,0      | 69,3  | 22,8  | 92,1                                   | 36,7      | 108,9                                | 59,6      |
|     | AND. NAHRUNGSMITTEL ZUS              | 8 136,2  | 9 601,7   | 17 737,9  | 6 245,6                                     | 23 983,4                               | 8 493,2   | 22 515,9                             | 8 370,0   |
| 21  | STEINKOEHLE -BRIKETS                 | 367,8  | 18,6      | 386,4   | 0,6   | 387,1                                  | 222,6     | 1 690,0                              | 928,3     |
| 22  | BRAUNKOEHLE U. A. TORF               | 1,1  | 0,8       | 1,9   | 5,7   | 7,6                                    | 1,1       | 9,0                                  | 2,3       |
| 23  | KOKS                                 | -  | 3,7       | 3,7   | 0,2   | 3,9                                    | -         | 0,2                                  | -         |
|     | FESTE MIN. BRENNST. ZUS              | 368,9  | 23,1      | 392,0   | 6,5   | 398,5                                  | 223,7     | 1 699,2                              | 930,6     |
| 31  | ROHES ERDOEL                         | 1,7  | 6,7       | 8,5   | 60,6  | 69,0                                   | 62,4      | 1,0                                  | 0,1       |
| 32  | KRAFTSTOFFE, HEIZOEL                 | 87,9   | 26,6      | 114,5   | 63,6  | 178,1                                  | 111,0     | 47,9                                 | 6,2       |
| 33  | NATUR- RAFFINIEREGAS                 | 20,2   | 7,7       | 27,9  | 26,9  | 54,8                                   | 34,0      | 11,1                                 | 8,7       |
| 34  | MINERALOELERZGN. ANG.                | 68,0   | 32,1      | 100,0   | 29,6  | 129,6                                  | 65,0      | 92,3                                 | 20,3      |
|     | MINERALOELERZGN. U. AE. ZUS          | 177,8  | 73,1      | 250,9   | 180,6                                       | 431,6                                  | 272,4     | 155,2                                | 35,2      |
| 41  | EISENERZE                            | 0,5  | 1,2       | 1,7   | 0,1   | 1,7                                    | 0,6       | 1,2                                  | 0,6       |
| 45  | NE-METALLERZE                        | 74,1   | 57,3      | 131,4   | 10,5  | 141,8                                  | 43,9      | 87,2                                 | 22,2      |
| 46  | EISEN- STAHLABFALLE                  | 4,2  | 17,3      | 21,5  | 1,4   | 22,8                                   | 0,2       | 10,1                                 | 0,6       |
|     | ERZE, METALLABFALLE ZUS              | 78,8   | 75,7      | 154,5   | 11,9  | 166,4                                  | 44,7      | 98,5                                 | 23,3      |
| 51  | ROHEISEN -STAHL                      | 7,0  | 15,3      | 22,3  | 6,9   | 29,3                                   | 9,9       | 72,5                                 | 43,0      |
| 52  | STAHLHALBZEUG                        | 439,8  | 39,0      | 478,8   | 64,0  | 542,9                                  | 367,5     | 317,7                                | 187,8     |
| 53  | STAB-, FORMSTAHL U. A.               | 36,3   | 18,7      | 55,0  | 15,7  | 70,7                                   | 18,4      | 56,7                                 | 35,7      |
| 54  | STAHLBLECH BANDSTAHL                 | 89,6   | 56,3      | 145,9   | 23,7  | 169,6                                  | 51,4      | 46,0                                 | 23,6      |
| 55  | ROHRE, GIESSERETERZGN.               | 334,6  | 180,9     | 515,5   | 138,9                                       | 654,4                                  | 263,6     | 633,2                                | 242,4     |
| 56  | NE-METALLE STAHLZEUG                 | 1 416,4  | 631,2     | 2 047,7   | 545,0                                       | 2 592,6                                | 1 179,5   | 1 701,7                              | 576,6     |
|     | EISEN NE-METALLE ZUS                 | 2 323,8  | 941,5     | 3 265,2   | 794,2                                       | 4 059,5                                | 1 890,3   | 2 827,8                              | 1 109,4   |
| 61  | SAND, KIESEL, BIMS, TON              | 5,7  | 11,3      | 16,9  | 10,9  | 27,8                                   | 10,0      | 27,8                                 | 7,2       |
| 62  | SALZ, SCHWEFEL, -KIES                | 22,8   | 1,3       | 24,1  | 0,3   | 24,4                                   | 19,9      | 6,7                                  | 2,2       |
| 63  | AND. STEINE U. ERDEN                 | 232,4  | 82,7      | 315,2   | 214,7                                       | 529,8                                  | 148,1     | 499,3                                | 140,6     |
| 64  | ZEMENT, KALK                         | 4,5  | 7,6       | 12,1  | 5,6   | 17,7                                   | 3,2       | 8,7                                  | 2,8       |
| 65  | GIPS                                 | 3,4  | 0,3       | 3,8   | 0,2   | 4,0                                    | 0,1       | 2,1                                  | 0,2       |
| 65  | AND. MIN. BAUSTOFFE                  | 165,4  | 45,2      | 210,6   | 41,4  | 252,1                                  | 107,4     | 362,5                                | 243,8     |
|     | STEINE U. ERDEN ZUS                  | 434,2  | 146,4     | 582,7   | 273,1                                       | 855,8                                  | 288,8     | 907,1                                | 396,7     |
| 71  | NAT. DUENGEMITTEL                    | 2,5  | 9,7       | 12,2  | 0,6   | 12,8                                   | 3,8       | 0,2                                  | -         |
| 72  | CHEM. DUENGEMITTEL                   | 10,9   | 2,0       | 12,9  | 1,7   | 14,6                                   | 1,9       | 14,4                                 | 4,4       |
|     | DUENGEMITTEL ZUS                     | 13,4   | 11,8      | 25,1  | 2,3   | 27,5                                   | 5,7       | 14,6                                 | 4,4       |
| 81  | CHEM. GRUNDSTOFFE U. A.              | 5 750,1  | 1 047,1   | 6 802,2   | 1 957,8                                     | 8 759,9                                | 5 671,6   | 7 396,5                              | 4 810,3   |
| 82  | ALUMINIUMOXID                        | 0,2  | 31,2      | 31,4  | 0,2   | 31,6                                   | -         | 8,9                                  | 8,9       |
| 83  | BENZOL, TERP. U. AE.                 | 3,8  | 0,4       | 4,2   | 1,0   | 5,2                                    | 3,2       | 6,9                                  | 0,4       |
| 84  | ZELLULOSE, ALTPAPIER                 | 0,8  | 1,1       | 2,0   | 1,2   | 3,2                                    | 0,9       | 7,8                                  | 3,3       |
| 89  | AND. CHEM. ERZEUGNISSE               | 22 501,0   | 3 891,5   | 26 392,6  | 7 450,3                                     | 33 842,9                               | 14 957,0  | 33 784,7                             | 16 016,0  |
|     | CHEM. ERZEUGNISSE ZUS                | 28 260,9   | 4 971,3   | 33 232,3  | 9 410,4                                     | 42 642,7                               | 20 632,6  | 41 204,7                             | 20 838,9  |
| 91  | FAHRZEUGE                            | 16 692,9   | 7 175,3   | 23 872,1  | 7 130,7                                     | 31 002,9                               | 17 623,5  | 27 214,6                             | 15 292,4  |
| 92  | LANDMASCHINEN                        | 117,9  | 70,4      | 188,3   | 192,5                                       | 380,8                                  | 256,0     | 286,1                                | 185,2     |
| 93  | EL. ERZGN., MASCHINEN                | 79 006,7   | 28 915,2  | 107 921,9   | 26 550,2                                    | 134 472,0                              | 62 878,7  | 139 253,2                            | 66 774,3  |
| 94  | EBM-WAREN U. A.                      | 4 196,9  | 1 422,5   | 5 619,4   | 1 777,9                                     | 7 397,3                                | 3 354,0   | 7 101,8                              | 3 091,6   |
| 95  | GLAS- U. A. MIN. WAREN               | 1 663,5  | 390,7     | 2 054,3   | 508,6                                       | 2 563,1                                | 1 002,6   | 2 355,2                              | 769,2     |
| 96  | LEDER- U. TEXTILWAREN                | 11 859,1   | 50 317,9  | 62 177,0  | 29 930,8                                    | 92 107,8                               | 35 981,5  | 77 401,7                             | 28 775,6  |
| 97  | SONSTIGE WAREN ANG.                  | 30 842,2   | 19 382,2  | 50 224,4  | 13 206,3                                    | 63 430,7                               | 24 591,0  | 60 384,6                             | 23 254,8  |
|     | AND. HALB- U. FERTIGERZ. ZUS         | 144 379,2  | 107 678,2 | 252 057,4   | 79 297,1                                    | 331 354,5                              | 145 687,3 | 313 997,2                            | 136 146,9 |
|     | BES. TRANSPORTGUETER ZUS             | 122 722,2  | 115 317,6 | 238 039,7   | 52 998,0                                    | 291 037,8                              | 144 046,6 | 257 568,3                            | 124 231,2 |
|     | ZUSAMMEN                             | 314 674,6  | 299 848,3 | 614 522,9   | 163 404,4                                   | 777 927,3                              | 369 434,3 | 718 304,0                            | 337 188,7 |
|     | DURCHGANGSVERKEHR<br>OHNE UMLADUNGEN |  |           |   |   | 48 798,4                               | 21 048,1  | 46 654,2                             | 20 727,8  |
|     | INSGESAMT                            | 314 674,6  | 299 848,3 | 614 522,9   | 163 404,4                                   | 826 725,7                              | 390 482,4 | 764 958,2                            | 357 916,5 |

\*) SIENE ERLAEUTERUNGEN.

## 6 GÜTERVERKEHR JAHR 1967

## 6.2 GRENZÜBERSCHREITENDER GÜTERVERKEHR NACH HAUPTVERKEHRSBEZIEHUNGEN

## 6.2.2 GÜTERGRUPPEN \*)

TONNEN

| NR. | GÜTERGRUPPE              | VERKEHR MIT  |          | GESAMTVERKEHR<br>DURCHGANGS-<br>VERKEHR | DURCHGANGS-<br>VERKEHR<br>MIT<br>UMLADUNGEN | GESAMTVERKEHR EINSCHL.<br>BERICHTSJAHR |                                    | DURCHGANGSVERKEHR<br>DAGEGEN VORJAHR |                                    |
|-----|--------------------------|--|----------|---|---|--|------------------------------------|--------------------------------------|------------------------------------|
|     |                          | GEBIETEN AUSSERH.<br>D. BUNDES-<br>GEBIETES<br>VERSAND | EMPFANG  |   |   | BEFÖRDERG.<br>DAR. IN<br>INSGESAMT     | BEFÖRDERG.<br>DAR. IN<br>INSGESAMT | BEFÖRDERG.<br>DAR. IN<br>INSGESAMT   | BEFÖRDERG.<br>DAR. IN<br>INSGESAMT |
| 001 | LEBENDE TIERE            |  |          |   |   |  |                                    |                                      |                                    |
|     | PFERDE, ESEL             | 535,7  | 337,3    | 873,0                                   | 284,4                                       | 1 157,4                                | 570,3                              | 1 334,5                              | 741,4                              |
|     | RINDVIEH                 | 3 495,5  | -        | 3 495,5                                 | 8,4   | 3 503,9                                | 3 457,1                            | 2 780,7                              | 2 772,1                            |
|     | KÄLBER                   | 243,1  | -        | 243,1                                   | 0,0   | 243,1                                  | 204,2                              | 47,4                                 | 42,2                               |
|     | SCHAFE, ZIEGEN           | 0,1  | 5,9      | 6,0                                     | 11,7  | 17,8                                   | 11,8                               | 15,8                                 | 10,5                               |
|     | SCHWEINE                 | 0,0  | 0,7      | 0,7                                     | 0,7   | 1,4                                    | 0,1                                | 3,7                                  | 1,7                                |
|     | FERKEL                   | 140,0  | -        | 140,0                                   | 12,6  | 152,6                                  | 138,4                              | 33,8                                 | 7,3                                |
|     | GEFLÜGEL                 | 773,4  | 10,2     | 783,6                                   | 92,5  | 876,1                                  | 653,6                              | 1 092,9                              | 807,7                              |
|     | AND. TIERE Z. ERNÄHR     | 13,7   | 1,7      | 15,3                                    | 59,3  | 74,6                                   | 7,4                                | 80,7                                 | 16,8                               |
|     | ZOOTIERE                 | 762,2  | 464,0    | 1 246,2                                 | 301,5                                       | 1 547,7                                | 801,3                              | 1 247,3                              | 491,1                              |
| 011 | WEIZEN, MENCHKORN        | 0,2  | 4,6      | 4,8                                     | 6,4   | 11,3                                   | 1,6                                | 6,9                                  | 3,7                                |
| 012 | GERSTE                   | 0,1  | 0,0      | 0,1                                     | 4,0   | 4,1                                    | -                                  | 0,1                                  | -                                  |
| 013 | RODGEN                   | 0,1  | 0,0      | 0,1                                     | 0,0   | 0,1                                    | 0,1                                | -                                    | -                                  |
| 014 | HAFER                    | -  | -        | -                                       | 0,0   | 0,0                                    | -                                  | -                                    | -                                  |
| 015 | MAIS                     | 0,3  | 34,4     | 34,7                                    | 15,2  | 49,9                                   | 12,9                               | 67,5                                 | 1,2                                |
| 016 | REIS                     | 0,7  | 4,5      | 5,2                                     | 1,5   | 6,7                                    | 0,9                                | 5,4                                  | 0,6                                |
| 019 | SONST. GETREIDE          | 0,5  | 43,6     | 44,2                                    | 25,4  | 69,6                                   | 15,2                               | 34,5                                 | -                                  |
| 020 | KARTOFFELN               | 0,9  | 6,3      | 7,2                                     | 0,6   | 7,8                                    | 0,0                                | 12,4                                 | 0,7                                |
| 031 | ZITRUSFRÜECHE            | 5,3  | 247,4    | 252,6                                   | 169,1                                       | 421,8                                  | 152,2                              | 541,1                                | 241,5                              |
| 035 | AND. FRISCHE FRUECHTE    | 119,3  | 16 339,1 | 16 458,4                                | 4 341,1                                     | 20 799,6                               | 11 069,1                           | 16 138,1                             | 6 542,4                            |
| 039 | FRISCHE, GEFR. GEMUESE   | 237,3  | 13 897,7 | 14 135,0                                | 2 525,5                                     | 16 660,5                               | 9 884,9                            | 17 643,2                             | 10 359,4                           |
| 041 | WOLLE, TIERHAARE         | 4,5  | 28,1     | 32,6                                    | 27,5  | 60,2                                   | 11,3                               | 59,0                                 | 15,4                               |
| 042 | BAUMWOLLE                | 7,6  | 112,3    | 120,0                                   | 76,2  | 196,2                                  | 115,1                              | 24,2                                 | 11,4                               |
| 043 | SYNTH. TEXTILFASERN      | 16,1   | 8,6      | 24,7                                    | 3,3   | 28,0                                   | 6,6                                | 42,4                                 | 17,6                               |
| 044 | AND. PFL. TEXTILFASERN   | 1,6  | 57,6     | 59,2                                    | 48,4  | 107,6                                  | 57,3                               | 38,3                                 | 15,9                               |
| 049 | LUMPEN U. AE.            | 0,4  | 0,2      | 0,6                                     | 0,3   | 0,9                                    | 0,4                                | 2,3                                  | 0,7                                |
| 051 | FASERHOLZ                | 0,0  | 0,0      | 0,0                                     | 0,0   | 0,0                                    | 0,0                                | 0,1                                  | -                                  |
| 052 | GRUBENHOLZ               | 0,0  | 0,8      | 0,8                                     | 0,5   | 1,3                                    | -                                  | 6,0                                  | -                                  |
| 055 | SONST. ROH HOLZ          | 0,6  | 4,4      | 5,1                                     | 1,6   | 6,7                                    | 1,4                                | 178,7                                | 89,4                               |
| 056 | AND. BEARB. HOLZ         | 3,7  | 7,6      | 11,4                                    | 0,3   | 11,6                                   | 9,6                                | 6,3                                  | 1,7                                |
| 057 | BRENNHOLZ, KORK U. AE.   | 0,4  | 7,3      | 7,7                                     | 3,9   | 11,6                                   | 2,1                                | 36,0                                 | 1,9                                |
| 060 | ZUCKERRUEBEN             | 0,1  | 0,1      | 0,2                                     | 0,1   | 0,3                                    | -                                  | 7,8                                  | 0,3                                |
| 091 | HAEUTE, ROH, FELLE       |  |          |   |   |  |                                    |                                      |                                    |
|     | HAEUTE, ROH              | 157,5  | 147,4    | 305,0                                   | 153,0                                       | 457,9                                  | 268,1                              | 301,0                                | 203,3                              |
|     | PELZFELLE, ROH           | 173,3  | 468,6    | 641,9                                   | 711,6                                       | 1 353,4                                | 522,9                              | 1 002,0                              | 295,3                              |
|     | ABFELLE                  | 0,5  | 6,0      | 6,5                                     | 1,1   | 7,5                                    | 1,7                                | 10,1                                 | 2,4                                |
| 092 | KAUTSCHUK, ROH           | 9,6  | 0,2      | 9,8                                     | 5,8   | 15,6                                   | 4,4                                | 81,2                                 | 42,1                               |
| 099 | PFL. U. TIER. ROHST. ANG |  |          |   |   |  |                                    |                                      |                                    |
|     | SCHNITTBLUMEN            | 579,2  | 26 114,3 | 26 693,5                                | 3 833,2                                     | 30 526,8                               | 18 230,2                           | 30 165,5                             | 18 827,6                           |
|     | NATURDAERME              | 39,6   | 500,4    | 540,0                                   | 163,0                                       | 703,0                                  | 206,9                              | 584,9                                | 155,6                              |
|     | UEBR. ROHSTOFFE          | 455,8  | 2 124,6  | 2 580,4                                 | 1 294,7                                     | 3 875,0                                | 1 429,8                            | 3 683,6                              | 1 381,0                            |
| 111 | ROH ZUCKER               | -  | 0,0      | 0,0                                     | 0,0   | 0,0                                    | 0,0                                | 3,1                                  | 1,0                                |
| 112 | RAFFINIERTER ZUCKER      | 11,5   | 1,6      | 13,1                                    | 0,6   | 13,7                                   | 4,8                                | 18,0                                 | 3,3                                |
| 113 | MELASSE                  | 0,0  | 0,1      | 0,1                                     | 0,1   | 0,2                                    | 0,0                                | 1,5                                  | 0,0                                |
| 121 | MOST, WEIN               | 1 000,7  | 99,1     | 1 099,8                                 | 51,7  | 1 151,5                                | 427,0                              | 1 170,2                              | 334,4                              |
| 122 | BIER                     | 449,7  | 13,7     | 463,4                                   | 9,7   | 473,2                                  | 146,6                              | 544,6                                | 117,2                              |
| 125 | AND. ALKOH. GETRAENKE    | 269,9  | 124,2    | 394,1                                   | 42,2  | 436,2                                  | 105,5                              | 340,0                                | 110,7                              |
| 128 | ALKOHOLF. GETRAENKE      | 251,4  | 34,7     | 286,2                                   | 57,0  | 343,2                                  | 138,7                              | 357,6                                | 88,3                               |
| 131 | KAFFEE                   | 130,7  | 323,2    | 453,8                                   | 25,1  | 479,0                                  | 304,5                              | 192,7                                | 106,0                              |
| 132 | KAKAO, KAKAOERZGN.       | 330,7  | 32,6     | 363,3                                   | 63,6  | 447,0                                  | 294,7                              | 351,7                                | 198,5                              |
| 133 | TEE, GEWUERZE            | 49,9   | 153,3    | 203,2                                   | 121,4                                       | 324,5                                  | 119,8                              | 208,1                                | 72,5                               |
| 134 | ROHTABAK, TABAKABFALL    | 10,3   | 18,4     | 28,6                                    | 21,3  | 49,9                                   | 17,9                               | 95,7                                 | 66,3                               |
| 135 | TABAKWAREN               | 236,8  | 87,8     | 324,6                                   | 387,9                                       | 714,6                                  | 332,9                              | 741,9                                | 390,3                              |
| 136 | ZUCKERWAREN, HONIG       | 69,3   | 33,0     | 102,4                                   | 28,8  | 131,1                                  | 28,4                               | 148,3                                | 28,9                               |
| 139 | SONST. NAHRUNGSMITTEL    | 1 157,1  | 449,5    | 1 606,7                                 | 551,2                                       | 2 157,9                                | 720,3                              | 2 223,6                              | 888,2                              |
| 141 | FLEISCH FRISCH, GEFR.    | 301,6  | 4 320,4  | 4 622,0                                 | 1 446,4                                     | 6 068,4                                | 1 290,2                            | 5 145,0                              | 1 253,6                            |
| 142 | FISCHE, FRISCH, GEFR.    | 349,7  | 2 654,8  | 3 004,5                                 | 2 639,1                                     | 5 643,6                                | 1 348,4                            | 5 100,0                              | 1 057,8                            |
| 143 | FRISCHE MILCH, SAHNE     | 15,9   | 39,0     | 54,9                                    | 2,1   | 57,0                                   | 5,7                                | 40,3                                 | 5,3                                |
| 144 | MILCHERZGN.              | 177,1  | 107,6    | 284,7                                   | 78,9  | 363,6                                  | 58,7                               | 466,0                                | 145,3                              |
| 145 | AND. SPEISEFETTE         | 11,4   | 4,5      | 15,9                                    | 3,7   | 19,6                                   | 4,5                                | 16,8                                 | 5,1                                |
| 146 | EIER                     | 2 864,9  | 501,8    | 3 366,6                                 | 325,8                                       | 3 692,4                                | 2 679,8                            | 4 096,9                              | 3 118,3                            |
| 147 | AND. FLEISCHWAREN        | 57,3   | 37,5     | 94,7                                    | 29,2  | 123,9                                  | 11,2                               | 153,9                                | 39,4                               |
| 148 | FISCHKONSERVEN U. AE.    | 104,0  | 152,5    | 256,5                                   | 141,2                                       | 397,7                                  | 96,0                               | 178,6                                | 15,5                               |
| 161 | MEHL, GRIESS, GRUETZE    | 7,5  | 0,8      | 8,4                                     | 0,3   | 8,7                                    | 0,3                                | 7,0                                  | 5,5                                |
| 162 | MALZ                     | 0,4  | 0,0      | 0,4                                     | 0,1   | 0,5                                    | 0,0                                | 0,5                                  | 0,4                                |
| 163 | SONST. GETREIDEERZGN.    | 92,0   | 143,4    | 235,4                                   | 24,5  | 259,8                                  | 36,1                               | 309,5                                | 66,9                               |
| 164 | OBSTERERZGN.             | 103,9  | 155,7    | 259,6                                   | 61,4  | 321,0                                  | 114,7                              | 192,8                                | 36,8                               |
| 165 | GETR. HUELSENFRUECHTE    | 0,0  | 0,9      | 0,9                                     | 1,4   | 2,3                                    | 0,0                                | 8,9                                  | -                                  |
| 166 | AND. GEMUESEERZGN.       | 8,8  | 45,5     | 54,2                                    | 67,8  | 122,0                                  | 49,7                               | 222,3                                | 120,7                              |
| 167 | HOPFEN                   | 3,8  | 0,1      | 3,9                                     | -   | 3,9                                    | 0,4                                | 2,7                                  | 0,3                                |
| 171 | STROH, HEU               | -  | 1,3      | 1,3                                     | 4,0   | 5,3                                    | 0,0                                | 1,0                                  | 0,0                                |
| 172 | DELKUCHEN U. AE.         | -  | 0,0      | 0,0                                     | -   | 0,0                                    | 0,0                                | 0,2                                  | -                                  |
| 179 | SONST. FUTTERMITTEL      | 37,8   | 25,6     | 63,4                                    | 16,3  | 79,6                                   | 22,3                               | 91,6                                 | 33,3                               |
| 181 | DELSAATEN-FRUECHTE       | 2,8  | 20,1     | 23,0                                    | 0,6   | 23,5                                   | 1,9                                | 30,6                                 | 29,7                               |
| 182 | SONST. OELE, FETTE       | 27,4   | 18,9     | 46,3                                    | 22,3  | 68,6                                   | 34,8                               | 78,2                                 | 29,9                               |

\*) SIEHE ERLAEUTERUNGEN.



## 6.2 GRENZÜBERSCHREITENDER GÜTERVERKEHR NACH HAUPTVERKEHRSBEZIEHUNGEN

## 6.2.2 GÜTERGRUPPEN \*)

| NR. | GÜTERGRUPPE            | VERKEHR MIT GEBIETEN AUSSERH. D. BUNDESGBIETES |         | GESAMTVERKEHR OHNE DURCHGANGS-VERKEHR | DURCHGANGS-VERKEHR MIT UMLADUNGEN | GESAMTVERKEHR EINSCHL. BERICHTSJAHR BEFORDERG. INSGESAMT | DAR. IN FRACHTERN | DURCHGANGSVERKEHR DAGEGEN BEFORDERG. INSGESAMT | DAR. IN FRACHTERN |
|-----|------------------------|--|---------|---------------------------------------|-----------------------------------|--|-------------------|--|-------------------|
|     |                        | VERSAND  | EMPFANG |                                       |                                   |  |                   |  |                   |
| 211 | STEINKOHLE             | 367,8  | 18,6    | 386,4                                 | 0,6                               | 387,1  | 222,6             | 1 690,0  | 928,3             |
| 213 | STEINKOHLENBRIKETT     | -  | -       | -                                     | 0,0                               | 0,0  | 0,0               | 0,0  | 0,0               |
| 221 | BRAUNKOHLE             | 0,0  | 0,0     | 0,0                                   | 1,7                               | 1,7  | 0,9               | 1,7  | 0,9               |
| 223 | BRAUNKOHLENBRIKETT     | -  | -       | -                                     | -                                 | -  | -                 | 0,2  | -                 |
| 224 | TORF                   | 1,1  | 0,8     | 1,9                                   | 4,0                               | 5,9  | 0,3               | 7,1  | 1,4               |
| 231 | STEINKOHLENKOKS        | -  | 3,7     | 3,7                                   | -                                 | 3,7  | -                 | 0,1  | -                 |
| 233 | BRAUNKOHLENKOKS        | -  | 0,0     | 0,0                                   | 0,2                               | 0,2  | -                 | 0,1  | -                 |
| 310 | ROHES ERDÖL            | 1,7  | 6,7     | 8,5                                   | 60,6                              | 69,0   | 62,4              | 1,0  | 0,1               |
| 324 | MOTORENBENZIN U. AE.   | 63,5   | 17,5    | 81,0                                  | 39,4                              | 120,4  | 85,7              | 20,1   | 2,7               |
| 323 | AND. KRAFTSTOFFE       | 4,5  | 3,9     | 8,3                                   | 12,2                              | 20,5   | 2,8               | 23,3   | 2,4               |
| 325 | DIESELÖL, L. HEIZÖL    | 19,5   | 1,4     | 20,9                                  | 11,5                              | 32,5   | 18,5              | 1,9  | 0,3               |
| 327 | SCHWERES HEIZÖL        | 0,4  | 3,9     | 4,2                                   | 0,5                               | 4,7  | 3,9               | 2,6  | 0,9               |
| 330 | NATUR-, RAFFINERIEGAS  | 20,2   | 7,7     | 27,9                                  | 26,9                              | 54,8   | 34,0              | 14,1   | 8,7               |
| 341 | SCHMIERÖLE -FETTE      | 46,0   | 15,1    | 61,0                                  | 20,3                              | 81,3   | 47,2              | 62,6   | 14,9              |
| 343 | BITUMEN U. AE.         | 0,3  | 8,1     | 8,4                                   | 0,1                               | 8,5  | 0,2               | 0,6  | 0,2               |
| 349 | AND. MINERALÖLERZGN.   | 21,7   | 8,9     | 30,6                                  | 9,2                               | 39,8   | 17,7              | 29,1   | 5,2               |
| 410 | EISENERZE              | 0,5  | 1,2     | 1,7                                   | 0,1                               | 1,7  | 0,6               | 1,2  | 0,6               |
| 451 | NE-METALLABFALLE       | 5,3  | 34,4    | 39,7                                  | 0,2                               | 39,9   | 11,0              | 7,9  | 4,7               |
| 452 | KUPFERERZE             | 4,0  | 6,3     | 10,3                                  | -                                 | 10,3   | 3,3               | 5,9  | 0,0               |
| 453 | BAUKIT, ALUMINIUMERZE  | 64,5   | 7,8     | 72,4                                  | 8,2                               | 80,6   | 29,5              | 56,4   | 17,3              |
| 455 | MANGANERZE             | -  | 0,6     | 0,6                                   | -                                 | 0,6  | -                 | 0,3  | -                 |
| 459 | SONST. NE-METALLERZE   | -  | -       | -                                     | -                                 | -  | -                 | -  | -                 |
|     | URANKONZENTRAT U. AE.  | -  | -       | -                                     | 1,3                               | 1,3  | -                 | 1,7  | -                 |
|     | SONST. NE-METALLERZE   | 0,3  | 8,1     | 8,4                                   | 0,8                               | 9,1  | 0,1               | 15,1   | 0,2               |
| 462 | EISENSCHROTT 2. VERH.  | 1,0  | 3,6     | 4,6                                   | -                                 | 4,6  | -                 | 0,0  | -                 |
| 463 | SONST. EISENSCHROTT    | 0,4  | 13,5    | 14,0                                  | 0,1                               | 14,1   | 0,1               | 10,1   | 0,6               |
| 465 | EISENSCHLACKEN VERH.   | -  | 0,1     | 0,1                                   | -                                 | 0,1  | -                 | -  | -                 |
| 467 | SCHWEFELKIESABBRAND    | 2,8  | 0,1     | 2,8                                   | 1,3                               | 4,1  | 0,1               | 0,0  | -                 |
| 512 | ROHEISEN U. AE.        | 0,5  | 0,7     | 1,3                                   | 1,1                               | 2,4  | 0,7               | 18,3   | 2,3               |
| 513 | FERROLEG. ANG.         | -  | 0,7     | 0,7                                   | 0,3                               | 1,0  | 0,8               | 0,2  | 0,1               |
| 515 | ROHSTAHL               | 6,5  | 13,9    | 20,4                                  | 5,5                               | 25,9   | 8,5               | 54,1   | 40,6              |
| 522 | GEW. STAHLHALBZEUG     | -  | 0,0     | 0,0                                   | 0,0                               | 0,0  | 0,0               | 1,4  | 1,2               |
| 523 | SONST. STAHLHALBZEUG   | 439,6  | 39,0    | 478,8                                 | 64,0                              | 542,8  | 367,5             | 316,3  | 186,7             |
| 532 | WARM GEW. FORMSTAHL    | 3,9  | 15,8    | 19,7                                  | 11,6                              | 31,3   | 6,2               | 16,2   | 9,6               |
| 533 | KALT GEW. FORMSTAHL    | -  | 0,2     | 0,2                                   | -                                 | 0,2  | 0,0               | 0,1  | -                 |
| 535 | WALZDRAHT              | 16,7   | -       | 16,7                                  | -                                 | 16,7   | -                 | 0,8  | 0,8               |
| 536 | SONST. EISENDRAHT      | 5,9  | 2,0     | 7,9                                   | 3,1                               | 11,0   | 4,2               | 25,4   | 16,4              |
| 537 | SCHIENENBERBAUMAT.     | 9,9  | 0,7     | 10,6                                  | 1,0                               | 11,6   | 8,0               | 14,2   | 8,9               |
| 542 | GEW. STAHLBLECHE       | 0,6  | 0,4     | 1,0                                   | 1,0                               | 2,0  | 0,0               | 3,0  | 0,2               |
| 543 | SONST. STAHLBLECHE     | 1,4  | 1,6     | 3,0                                   | 0,0                               | 3,0  | 0,3               | 12,0   | 8,1               |
| 545 | WARM GEW. BANDSTAHL    | 82,7   | 54,1    | 136,7                                 | 19,9                              | 156,7  | 46,8              | 24,3   | 11,5              |
| 546 | SONST. BANDSTAHL       | 4,9  | 0,3     | 5,2                                   | 2,7                               | 8,0  | 4,3               | 6,4  | 4,0               |
| 551 | ROHRE U. AE.           | 302,8  | 128,3   | 431,1                                 | 127,7                             | 558,7  | 247,4             | 506,9  | 200,2             |
| 552 | GIESSERIEERZGN. U. AE. | 31,8   | 52,6    | 84,4                                  | 11,2                              | 95,6   | 16,2              | 126,3  | 42,2              |
| 564 | KUPFER -LEG.           | 60,9   | 14,7    | 75,6                                  | 22,2                              | 97,8   | 59,6              | 80,0   | 29,0              |
| 562 | ALUMINIUM -LEG.        | 447,9  | 70,0    | 517,9                                 | 47,9                              | 565,8  | 268,3             | 363,1  | 175,4             |
| 563 | BLEI -LEG.             | 4,7  | 1,2     | 5,9                                   | 0,0                               | 5,9  | 0,4               | 6,0  | 0,5               |
| 564 | ZINK -LEG.             | 7,0  | 4,6     | 11,6                                  | 26,6                              | 38,3   | 10,0              | 25,9   | 17,5              |
| 565 | SONST. NE-METALLE      | -  | -       | -                                     | -                                 | -  | -                 | -  | -                 |
|     | SILBER PLATIN          | 104,1  | 146,0   | 250,1                                 | 196,9                             | 447,0  | 50,9              | 522,1  | 55,0              |
|     | AND. NE-METALLE        | 57,2   | 54,7    | 111,9                                 | 3,3                               | 115,2  | 54,7              | 127,2  | 30,1              |
| 566 | NE-METALLHALBZEUG      | 740,6  | 340,1   | 1 080,7                               | 220,0                             | 1 300,7  | 735,4             | 577,5  | 268,9             |
| 611 | INDUSTRIESAND          | 0,1  | 1,3     | 1,4                                   | 4,6                               | 6,0  | 1,0               | 3,6  | 0,6               |
| 612 | AND. SAND U. KIES      | -  | 1,9     | 1,9                                   | 0,6                               | 2,5  | 1,6               | 5,2  | 2,4               |
| 613 | BIMSSAND -KIES         | 3,4  | 4,7     | 8,1                                   | 0,4                               | 8,5  | 4,5               | 4,6  | 0,5               |
| 614 | LEHM TORF              | 2,1  | 3,4     | 5,5                                   | 5,3                               | 10,8   | 2,5               | 12,5   | 3,6               |
| 615 | SCHLACKEN ASCHEN ANG.  | -  | -       | -                                     | 0,0                               | 0,0  | -                 | 1,9  | 0,1               |
| 621 | STEIN- GALINENSALZ     | 4,0  | 1,2     | 5,3                                   | 0,0                               | 5,3  | 1,6               | 6,4  | 1,9               |
| 622 | SCHWEFELKIES UNGER.    | 16,7   | 0,1     | 16,8                                  | 0,3                               | 17,1   | 18,4              | 0,3  | 0,3               |
| 623 | SCHWEFEL               | 0,0  | -       | 0,0                                   | -                                 | 0,0  | -                 | -  | -                 |
| 631 | ZERKLEINERTE STEINE    | 9,9  | 0,7     | 10,6                                  | 3,3                               | 13,9   | 6,2               | 16,7   | 1,1               |
| 632 | NATURWERKSTEINE        | 41,0   | 16,8    | 57,8                                  | 86,2                              | 144,0  | 58,6              | 154,7  | 42,1              |
| 633 | GIPS- u. KALKSTEIN     | 0,1  | 1,7     | 1,8                                   | 0,3                               | 2,1  | 1,1               | 2,9  | 0,7               |
| 634 | KREIDE                 | 0,4  | 0,1     | 0,4                                   | -                                 | 0,4  | -                 | 0,4  | 0,4               |
| 639 | SONST. ROHMINERALIEN   | 181,0  | 63,5    | 244,5                                 | 124,9                             | 369,4  | 82,3              | 324,5  | 96,3              |
| 641 | ZEMENT                 | 4,3  | 2,1     | 6,4                                   | 5,5                               | 11,9   | 2,8               | 4,9  | 2,5               |
| 642 | KALK                   | 0,3  | 5,5     | 5,7                                   | 0,1                               | 5,8  | 0,4               | 3,8  | 0,4               |
| 650 | GIPS                   | 3,4  | 0,3     | 3,6                                   | 0,2                               | 4,0  | 0,1               | 2,1  | 0,2               |
| 691 | STEINERZGN.            | 21,7   | 2,4     | 24,1                                  | 20,2                              | 44,3   | 24,5              | 141,4  | 110,8             |

\*) SIEHE ERLÄUTERUNGEN.

## 6.2 GRENZÜBERSCHREITENDER GÜTERVERKEHR NACH HAUPTVERKEHRSBEZIEHUNGEN

## 6.2.2 GÜTERGRUPPEN \*)

| NR. | GÜTERGRUPPE  | VERKEHR MIT                                       |          | GESAMTVER-<br>KEHR OHNE<br>DURCHGANGS-<br>VERKEHR | DURCHGANGS-<br>VERKEHR<br>MIT<br>UMLADUNGEN | GESAMTVERKEHR EINSCHL.<br>BERICHTSJAHR |                                     | DURCHGANGSVERKEHR<br>DAGEGEN VORJAHR |                                     |
|-----|--|---|----------|---|---|--|-------------------------------------|--------------------------------------|-------------------------------------|
|     |  | GEBIETEN AUSSEHRH.<br>D. BUNDESGBIETES<br>VERSAND | EMPFANG  |   |   | BEFOERDERG.<br>DAR. IN<br>INSGESAMT    | BEFOERDERG.<br>DAR. IN<br>INSGESAMT | BEFOERDERG.<br>DAR. IN<br>INSGESAMT  | BEFOERDERG.<br>DAR. IN<br>INSGESAMT |
| 692 | KERAM.BAUSTOFFE  | 143,7   | 42,8     | 186,5   | 21,3  | 207,8                                  | 82,9                                | 221,1                                | 132,9                               |
| 711 | NAT.NATRONALPETER  | 0,0   | -        | 0,0   | -   | 0,0                                    | -                                   | 0,0                                  | -                                   |
| 712 | ROHPHOSPHATE   | 2,1   | 3,7      | 5,8   | 0,5   | 6,3                                    | 3,7                                 | 0,0                                  | -                                   |
| 713 | KALITROHSALZE  | 0,0   | 6,0      | 6,0   | 0,0   | 6,1                                    | 0,0                                 | -                                    | -                                   |
| 719 | NAT.NICHTMIN.DUENGER                                     | 0,3   | -        | 0,3   | 0,0   | 0,4                                    | 0,0                                 | 0,1                                  | -                                   |
| 721 | PHOSPHATSCHLACKEN  | 0,1   | -        | 0,1   | -   | 0,1                                    | -                                   | 0,1                                  | 0,1                                 |
| 722 | AND.PHOSPHATDUENGER                                      | 7,3   | -        | 7,3   | 0,5   | 7,9                                    | -                                   | 6,2                                  | -                                   |
| 723 | KALIDUENGMITTEL  | 0,6   | -        | 0,6   | 0,0   | 0,6                                    | 0,6                                 | 0,2                                  | -                                   |
| 724 | STICKSTOFFDUENGER  | 1,4   | -        | 1,4   | -   | 1,4                                    | -                                   | -                                    | -                                   |
| 729 | MISCHDUENGER U.AE.                                       | 1,5   | 2,0      | 3,6   | 1,1   | 4,7                                    | 1,3                                 | 7,9                                  | 4,3                                 |
| 811 | SCHWEFELSAEURE   | 0,0   | 0,0      | 0,0   | 1,3   | 1,3                                    | 1,3                                 | 0,0                                  | 0,0                                 |
| 812 | AETZNATRON   | 0,0   | -        | 0,0   | -   | 0,0                                    | -                                   | 0,2                                  | 0,1                                 |
| 813 | NATRIUMKARBONAT  | 0,0   | 0,4      | 0,4   | 0,0   | 0,5                                    | 0,4                                 | 4,1                                  | 0,2                                 |
| 814 | KALZIUMKARBID  | 0,2   | -        | 0,2   | 0,7   | 0,9                                    | 0,8                                 | 3,6                                  | 0,0                                 |
| 819 | SONST.CHEM.GRUNDST.<br>ANORG.GRUNDSTOFFE                 | 1 002,7   | 57,3     | 1 060,0   | 51,4  | 1 111,4                                | 950,2                               | 1 020,3                              | 868,2                               |
|     | ORG.GRUNDSTOFFE  | 120,7   | 16,3     | 137,0   | 18,4  | 155,4                                  | 125,6                               | 266,0                                | 224,7                               |
|     | RADIOAKTIVE STOFFE                                       | 4 631,4   | 973,1    | 5 604,5   | 1 885,9                                     | 7 490,4                                | 4 593,2                             | 6 102,3                              | 3 717,0                             |
| 820 | ALUMINIUMXYD   | 0,2   | 31,2     | 31,4  | 0,2   | 31,6                                   | -                                   | 8,9                                  | 8,9                                 |
| 831 | BENZOL   | 3,6   | 0,1      | 3,7   | 0,8   | 4,5                                    | 3,1                                 | 5,9                                  | 0,1                                 |
| 839 | TEER.PECH U.AE.  | 0,2   | 0,3      | 0,5   | 0,2   | 0,7                                    | 0,0                                 | 1,0                                  | 0,3                                 |
| 841 | ZELLSTOFF  | 0,8   | 1,1      | 2,0   | 1,2   | 3,2                                    | 0,9                                 | 7,6                                  | 3,3                                 |
| 842 | ALTPAPIER  | -   | -        | -   | -   | -                                      | -                                   | 0,2                                  | 0,0                                 |
| 891 | KUNSTSTOFFE  | 1 382,0   | 541,5    | 1 923,5   | 679,8                                       | 2 603,3                                | 990,2                               | 2 205,9                              | 944,9                               |
| 892 | FARBEN.GERBSTOFFE  | 409,7   | 80,8     | 490,5   | 143,0                                       | 633,5                                  | 272,9                               | 575,1                                | 258,3                               |
| 893 | PHARMAZ.ERZG.U.AE.<br>PHARMAZ.ERZG.<br>REINIGUNGSM.U.AE. | 4 825,2   | 1 456,8  | 6 282,0   | 3 186,5                                     | 9 468,5                                | 4 053,6                             | 9 280,7                              | 3 928,7                             |
|     | SPRENGSTOFF.MUNITION                                     | 577,8   | 167,3    | 745,1   | 362,5                                       | 1 107,7                                | 491,0                               | 1 001,0                              | 503,2                               |
| 894 | STAERKE.KLEBER   | 141,2   | 13,8     | 154,9   | 32,7  | 187,7                                  | 86,8                                | 170,0                                | 61,9                                |
| 895 | SONST.CHEM.ERZGN.  | 36,9  | 22,9     | 59,8  | 46,1  | 106,0                                  | 49,9                                | 122,8                                | 67,8                                |
| 896 | SONST.CHEM.ERZGN.  | 15 128,3  | 1 608,4  | 16 736,7  | 2 999,6                                     | 19 736,3                               | 9 012,6                             | 20 429,0                             | 10 251,2                            |
| 910 | FAHRZEUGE  |   |          |   |   |  |                                     |                                      |                                     |
|     | KRAFTFAHRZEUGE   | 13 378,4  | 4 324,3  | 17 702,7  | 4 028,7                                     | 21 731,4                               | 14 247,1                            | 19 354,8                             | 12 545,2                            |
|     | LUFTFAHRZEUGE  | 1 330,8   | 2 259,4  | 3 590,2   | 1 936,8                                     | 5 527,0                                | 1 946,6                             | 4 893,0                              | 1 707,3                             |
|     | WASSERFAHRZEUGE  | 1 739,0   | 388,9    | 2 128,0   | 1 003,1                                     | 3 131,1                                | 1 143,1                             | 2 610,0                              | 862,3                               |
|     | SONST.FAHRZEUGE  | 244,6   | 206,6    | 451,3   | 162,2                                       | 613,4                                  | 286,7                               | 356,8                                | 177,6                               |
| 920 | LANDMASCHINEN  | 117,9   | 70,4     | 188,3   | 192,5                                       | 380,8                                  | 256,0                               | 286,1                                | 189,2                               |
| 931 | ELEKTROERZGN.  |   |          |   |   |  |                                     |                                      |                                     |
|     | ELEKTR.MASCHINEN   | 1 404,3   | 1 411,7  | 2 816,1   | 608,9                                       | 3 424,9                                | 1 325,0                             | 3 630,0                              | 1 614,4                             |
|     | DRAHT.KABEL ISOL.  | 464,0   | 329,3    | 793,3   | 287,8                                       | 1 081,1                                | 436,4                               | 1 118,3                              | 400,4                               |
|     | NACHRICHTENGERAETE                                       | 3 015,3   | 1 725,5  | 4 740,9   | 2 250,8                                     | 6 991,6                                | 3 661,8                             | 7 152,7                              | 3 844,3                             |
|     | ELEKTR.HAUSHALTGER.                                      | 1 007,3   | 80,1     | 1 087,4   | 187,8                                       | 1 275,2                                | 996,2                               | 2 121,0                              | 1 873,6                             |
|     | ELEKTROMED.APPARATE                                      | 737,5   | 413,6    | 1 151,1   | 378,6                                       | 1 529,7                                | 581,6                               | 1 525,0                              | 651,8                               |
|     | SONST.ELEKTROERZGN.                                      | 17 253,1  | 11 475,9 | 28 729,0  | 6 194,6                                     | 34 923,6                               | 14 258,9                            | 35 199,9                             | 13 621,0                            |
| 939 | SONST.MASCHINEN ANG.                                     |   |          |   |   |  |                                     |                                      |                                     |
|     | BUEROMASCHINEN   | 3 693,9   | 5 380,6  | 9 074,6   | 4 960,0                                     | 14 034,6                               | 6 158,2                             | 12 800,7                             | 5 714,0                             |
|     | MET.BEARB.MASCHIN.                                       | 9,2   | 2,8      | 12,0  | 1,6   | 13,6                                   | 1,9                                 | 30,3                                 | 5,5                                 |
|     | KRAFTFAHRZEUGMOTOR.                                      | 177,7   | 80,1     | 257,8   | 113,3                                       | 371,1                                  | 179,2                               | 351,1                                | 140,5                               |
|     | FLUGZEUGMOTOREN  | 176,8   | 146,3    | 323,1   | 129,6                                       | 452,7                                  | 215,7                               | 510,4                                | 221,8                               |
|     | SONST.N.EL.MOTOREN                                       | 647,8   | 239,5    | 887,3   | 354,9                                       | 1 242,2                                | 757,4                               | 905,7                                | 468,6                               |
|     | SONST.N.EL.MASCH.AN                                      | 50 419,7  | 7 629,6  | 58 049,4  | 11 082,4                                    | 69 131,7                               | 34 306,5                            | 73 908,1                             | 38 218,5                            |
| 941 | BAUTEILE A.METALL  | 282,4   | 43,0     | 325,4   | 95,7  | 421,1                                  | 276,6                               | 710,4                                | 438,1                               |
| 949 | EBM-WAREN  |   |          |   |   |  |                                     |                                      |                                     |
|     | KABEL.DRAHT.N.ISOL.                                      | 351,1   | 104,4    | 455,6   | 138,8                                       | 594,4                                  | 261,3                               | 331,7                                | 123,2                               |
|     | NAEGEL.SCHRAUBEN   | 168,9   | 45,6     | 214,5   | 70,6  | 285,2                                  | 130,5                               | 291,7                                | 133,0                               |
|     | WERKZEUGE  | 1 268,8   | 447,7    | 1 716,5   | 650,0                                       | 2 366,5                                | 954,3                               | 2 381,3                              | 928,9                               |
|     | SCHNEIDWAREN   | 322,4   | 115,9    | 438,3   | 120,7                                       | 559,0                                  | 192,1                               | 474,9                                | 150,6                               |
|     | UEBR.EBM-WAREN   | 1 803,2   | 665,8    | 2 469,1   | 702,1                                       | 3 171,1                                | 1 539,2                             | 2 911,8                              | 1 317,8                             |
| 951 | GLAS   | 128,9   | 18,5     | 147,4   | 28,2  | 175,6                                  | 60,1                                | 164,3                                | 60,3                                |
| 952 | GLAS-U.A.MIN.ERZGN.                                      |   |          |   |   |  |                                     |                                      |                                     |
|     | GLASWAREN  | 778,0   | 120,3    | 898,3   | 203,8                                       | 1 102,1                                | 448,0                               | 1 070,5                              | 334,9                               |
|     | FEINKERAM.ERZGN.   | 447,2   | 122,3    | 569,4   | 125,1                                       | 694,6                                  | 346,4                               | 615,2                                | 197,0                               |
|     | PERLEN.EDELSTEINE  | 63,1  | 105,1    | 168,2   | 107,7                                       | 275,8                                  | 56,6                                | 198,9                                | 47,8                                |
|     | SONST.MIN.ERZGN.   | 246,4   | 24,6     | 271,0   | 44,0  | 315,0                                  | 87,5                                | 306,3                                | 129,2                               |
| 961 | LEDER.ZUGER.PELZFELL                                     |   |          |   |   |  |                                     |                                      |                                     |
|     | LEDER.LEDERWAREN   | 602,3   | 4 216,6  | 4 818,8   | 2 985,9                                     | 7 804,7                                | 2 960,4                             | 6 519,4                              | 2 295,1                             |
|     | ZUGER.PELZFELLE  | 133,6   | 179,8    | 313,4   | 270,8                                       | 584,2                                  | 104,7                               | 549,4                                | 89,1                                |
| 962 | GARNE.GEWEBE U.AE.                                       |   |          |   |   |  |                                     |                                      |                                     |
|     | TEPPICHE   | 478,3   | 5 554,6  | 6 032,9   | 3 590,1                                     | 9 623,1                                | 5 138,2                             | 8 332,6                              | 4 197,1                             |
|     | GEWEBE   | 1 784,7   | 1 254,0  | 3 038,7   | 1 268,0                                     | 4 306,8                                | 1 963,3                             | 4 535,5                              | 2 066,2                             |
|     | GARNE.GEWEBE U.AE.                                       | 4 787,5   | 5 058,6  | 9 846,1   | 2 545,5                                     | 12 391,7                               | 3 890,0                             | 12 111,0                             | 3 808,1                             |
| 963 | BEKLEIDUNG.SCHUHE  |   |          |   |   |  |                                     |                                      |                                     |
|     | BEKLEIDUNG   | 3 143,0   | 29 590,5 | 32 733,5  | 16 442,5                                    | 49 176,0                               | 18 089,8                            | 39 944,9                             | 14 277,3                            |
|     | SCHUHE   | 482,5   | 3 263,6  | 3 746,0   | 2 224,1                                     | 5 970,1                                | 2 779,4                             | 4 017,9                              | 1 553,6                             |
|     | REISEARTIKEL   | 447,2   | 1 200,3  | 1 647,5   | 623,8                                       | 2 271,3                                | 1 055,7                             | 1 391,1                              | 489,2                               |
| 971 | KAUTSCHUKWAREN ANG.                                      | 1 309,6   | 292,8    | 1 602,4   | 218,8                                       | 1 821,2                                | 1 226,4                             | 1 239,7                              | 739,7                               |

\*) SIEHE ERLAEUTERUNGEN.

## 6 GUETERVERKEHR JAHR 1987

## 6.2 GRENZUEBERSCHREITENDER GUETERVERKEHR NACH HAUPTVERKEHRSBEZIEHUNGEN

## 6.2.2 GUETERGRUPPEN \*)

| NR. | GUETERGRUPPE                         | VERKEHR MIT                       |                     | GESAMTVER-<br>KEHR OHNE<br>DURCHGANGS-<br>VERKEHR | DURCHGANGS-<br>VERKEHR<br>MIT<br>UMLADUNGEN | GESAMTVERKEHR EINSCHL.<br>BERICHTSJAHRS |                      | DURCHGANGSVERKEHR<br>DAGEGEN VORJAHR |                      |
|-----|--------------------------------------|-----------------------------------|---------------------|---|---|---|----------------------|--------------------------------------|----------------------|
|     |                                      | D. BUNDES-<br>GEBIETES<br>VERSAND | AUSSERH.<br>EMPfang |   |   | BEFOERDERG.<br>INSGESAMT                | DAR. IN<br>FRACHTERN | BEFOERDERG.<br>INSGESAMT             | DAR. IN<br>FRACHTERN |
| 972 | PAPIER, PAPPE                        | 235,5                             | 54,7                | 290,2   | 51,3  | 341,5                                   | 187,7                | 443,8                                | 225,8                |
| 973 | PAPIER-, PAPPEWAREN                  | 1 123,6                           | 249,9               | 1 373,5   | 254,7                                       | 1 628,2                                 | 800,1                | 1 343,0                              | 570,7                |
| 974 | DRUCKEREIERZGN.                      | 16 726,4                          | 9 008,6             | 25 735,0  | 4 641,3                                     | 30 376,3                                | 11 280,4             | 27 607,6                             | 9 979,3              |
| 975 | MOEBEL                               | 576,9                             | 285,3               | 862,2   | 394,4                                       | 1 256,6                                 | 531,4                | 1 302,4                              | 619,6                |
| 976 | HOLZ-U. KORKWAREN                    | 105,9                             | 169,5               | 275,4   | 102,7                                       | 378,2                                   | 152,5                | 443,5                                | 183,2                |
| 979 | SONST. FERTIGWAREN                   |                                   |                     |   |   |   |                      |                                      |                      |
|     | FEINMECH., OPT. ERZGN.               | 3 420,3                           | 2 197,3             | 5 617,6   | 1 794,0                                     | 7 411,6                                 | 2 863,0              | 7 202,6                              | 2 895,8              |
|     | FOTOCHEM. ERZGN.                     | 180,5                             | 144,1               | 324,6   | 75,8  | 400,4                                   | 166,4                | 273,0                                | 97,3                 |
|     | KINDFILME                            | 549,9                             | 622,4               | 1 172,3   | 346,6                                       | 1 518,9                                 | 479,5                | 1 519,6                              | 541,8                |
|     | UHREN                                | 456,6                             | 212,9               | 671,5   | 306,2                                       | 977,7                                   | 290,6                | 1 326,6                              | 485,3                |
|     | MUSIKINSTRUMENTE                     | 608,6                             | 611,3               | 1 219,8   | 358,8                                       | 1 578,6                                 | 620,3                | 1 593,9                              | 617,6                |
|     | SPORTART., SPIELWAR.                 | 531,2                             | 1 014,8             | 1 545,9   | 624,4                                       | 2 170,3                                 | 894,1                | 2 797,1                              | 1 240,6              |
|     | KUNSTGEGENSTAEENDE                   | 155,0                             | 195,0               | 350,0   | 202,6                                       | 552,6                                   | 206,3                | 620,8                                | 267,8                |
|     | SCHMUCK-, GOLDWAREN                  | 111,2                             | 260,6               | 371,8   | 232,8                                       | 604,6                                   | 146,8                | 539,9                                | 134,3                |
|     | SONST. FERTIGWAREN                   | 4 749,2                           | 4 063,0             | 8 812,1   | 3 601,7                                     | 12 413,9                                | 4 745,5              | 12 131,1                             | 4 655,9              |
| 991 | GEBRAUCHTE VERPACKG.                 | 88,2                              | 120,7               | 209,0   | 32,6  | 241,6                                   | 102,7                | 151,6                                | 59,0                 |
| 992 | GEBR. BAUGERAETE U. A.               | 35,6                              | 46,0                | 81,6  | 64,5  | 146,1                                   | 50,1                 | 154,3                                | 49,3                 |
| 993 | UMZUGSGUT                            | 255,8                             | 238,5               | 494,3   | 1 006,3                                     | 1 500,6                                 | 289,3                | 1 215,6                              | 327,5                |
| 994 | GOLD, MUENZEN                        | 28,9                              | 103,8               | 132,7   | 77,0  | 209,7                                   | 39,4                 | 223,1                                | 38,4                 |
| 999 | SAMMELGUETER U. A.                   |                                   |                     |   |   |   |                      |                                      |                      |
|     | DIPLOMATENGUT                        | 1 147,4                           | 813,1               | 1 960,5   | 1 598,5                                     | 3 559,0                                 | 440,0                | 3 540,9                              | 467,9                |
|     | GESCHENKARTIKEL                      | 423,3                             | 36,2                | 459,5   | 78,3  | 537,7                                   | 355,1                | 655,7                                | 482,1                |
|     | PERS. EFFEKTE                        | 1 560,5                           | 1 832,7             | 3 393,3   | 4 462,7                                     | 7 856,0                                 | 1 362,3              | 7 683,0                              | 1 879,6              |
|     | BEHAELTERSENDUNGEN                   | 95,5                              | 16,3                | 111,8   | 10,7  | 122,5                                   | 61,5                 | 118,7                                | 41,7                 |
|     | WARENPROBEN                          | 511,4                             | 659,4               | 1 170,8   | 541,4                                       | 1 712,2                                 | 441,3                | 1 534,6                              | 307,0                |
|     | SONST. SAMMELGUT                     | 70 287,0                          | 85 999,6            | 156 286,7   | 42 175,0                                    | 198 461,6                               | 99 627,9             | 163 010,1                            | 76 240,5             |
|     | TRANSPORTGUETER ANG                  | 37 383,8                          | 20 113,4            | 57 497,2  | 2 055,0                                     | 59 552,2                                | 36 133,1             | 63 356,1                             | 39 012,2             |
|     | DIENSTGUT                            | 10 904,7                          | 5 337,8             | 16 242,6  | 896,2                                       | 17 138,7                                | 5 143,8              | 15 924,5                             | 5 326,1              |
|     | ZUSAMMEN                             | 314 674,6                         | 299 848,3           | 614 522,9   | 163 404,4                                   | 777 927,3                               | 369 434,3            | 718 304,0                            | 337 188,7            |
|     | DURCHGANGSVERKEHR<br>OHNE UMLADUNGEN |                                   |                     |   |   | 48 798,4                                | 21 048,1             | 46 654,2                             | 20 727,8             |
|     | INSGESAMT                            | 314 674,6                         | 299 848,3           | 614 522,9   | 163 404,4                                   | 826 725,7                               | 390 482,4            | 764 958,2                            | 357 916,5            |

\*) SIEHE ERLAEUTERUNGEN.

## 6.3 VERFLECHTUNG NACH STRECKENHERKUNFTS- UND STRECKENZIELFLUGPLÄTZEN BZW. LÄNDERN \*)

## 6.3.1 VERKEHR INNERHALB DES BUNDESGBIETES

| VON STRECKEN-<br>HERK.-FLUGPL. | TONNEN   |         |         |         |                            |          |         |         |         |         | INSGESAMT | DAR. IN<br>FRACHTERN |         |
|--------------------------------|----------|---------|---------|---------|----------------------------|----------|---------|---------|---------|---------|-----------|----------------------|---------|
|                                | HAM      | HAJ     | BRE     | DUS     | NACH STRECKENZIELFLUGPLATZ |          |         | NUE     | MJC     | BER     |           |                      | UEB     |
|                                |          |         |         |         | CGN                        | FRA      | STR     |         |         |         |           |                      |         |
| HAMBURG                        | -        | 22,0    | -       | 372,6   | 101,9                      | 5 102,7  | 171,1   | 17,5    | 159,8   | 565,5   | 0,0       | 6 513,1              | 36,3    |
| HANNOVER                       | 52,3     | -       | -       | 0,1     | 139,6                      | 2 637,8  | 14,2    | 59,0    | 53,5    | 167,6   | 0,0       | 3 124,2              | 251,9   |
| BREMEN                         | -        | -       | -       | -       | 5,1                        | 1 152,4  | 7,8     | 0,3     | 63,0    | 13,8    | 0,0       | 1 242,5              | 5,2     |
| DUESSELDORF                    | 360,0    | 1,7     | 0,5     | -       | 0,2                        | 1 947,3  | 438,5   | 84,6    | 843,1   | 725,0   | 1,9       | 4 402,7              | 4,2     |
| KOELN/BONN                     | 280,6    | 127,0   | 0,1     | 0,1     | -                          | 1 741,8  | 185,7   | 211,2   | 412,0   | 395,2   | 2,7       | 3 360,4              | 541,3   |
| FRANKFURT                      | 9 195,6  | 3 145,2 | 2 899,5 | 5 335,4 | 2 809,7                    | -        | 4 737,3 | 2 736,3 | 7 479,3 | 4 749,7 | 32,2      | 43 120,2             | 383,2   |
| STUTTGART                      | 99,4     | 20,2    | 19,7    | 197,3   | 61,0                       | 2 106,0  | -       | 3,3     | 5,0     | 290,0   | 1,7       | 2 803,6              | 60,3    |
| MUERENBERG                     | 12,4     | 1,1     | 1,0     | 26,2    | 155,3                      | 642,1    | 1,1     | -       | 9,0     | 80,5    | 0,0       | 928,8                | 145,2   |
| MUENCHEN                       | 1 030,5  | 461,9   | 260,0   | 918,3   | 1 038,7                    | 2 876,5  | 16,2    | 1,1     | -       | 993,8   | 0,2       | 7 597,3              | 634,5   |
| BERLIN(WEST)                   | 786,0    | 138,3   | 12,6    | 261,4   | 151,5                      | 2 092,3  | 269,1   | 60,6    | 426,6   | -       | 30,7      | 4 229,0              | 238,9   |
| SONST.FLUGPL.                  | -        | 0,7     | 1,9     | 0,2     | 1,2                        | 0,4      | 6,5     | 0,1     | 0,1     | 19,3    | 1,1       | 31,6                 | 9,6     |
| INSGESAMT                      | 11 816,8 | 3 918,2 | 3 195,2 | 7 111,8 | 4 464,2                    | 20 299,3 | 5 851,5 | 3 174,0 | 9 451,5 | 8 000,2 | 70,7      | 77 353,4             | 2 310,3 |
| DARUNTER IN<br>FRACHTERN       | 119,1    | 150,2   | 19,9    | 1,3     | 929,5                      | 257,8    | 160,6   | 238,9   | 106,7   | 299,7   | 26,6      | 2 310,3              | -       |

## 6.3.2 VERKEHR MIT GEBIETEN AUSSERHALB DES BUNDESGBIETES

| NACH STRECKEN-<br>ZIELLAND | TONNEN  |         |       |         |                                |           |         |         |         |       | INSGESAMT | DAR. IN<br>FRACHTERN |          |
|----------------------------|---------|---------|-------|---------|--------------------------------|-----------|---------|---------|---------|-------|-----------|----------------------|----------|
|                            | HAM     | HAJ     | BRE   | DUS     | VON STRECKENHERKUNFTSFLUGPLATZ |           |         | NUE     | MJC     | BER   |           |                      | UEB      |
|                            |         |         |       |         | CGN                            | FRA       | STR     |         |         |       |           |                      |          |
| DDR U.BER(O)               | 0,2     | -       | -     | 0,0     | -                              | 2,5       | -       | -       | 0,0     | -     | -         | 2,7                  | -        |
| FINNLAND                   | 309,6   | 0,4     | -     | 367,8   | 1,0                            | 2 897,7   | -       | -       | 51,5    | -     | 73,0      | 3 628,1              | 1 361,0  |
| SCHWEDEN                   | 318,6   | 0,4     | -     | 205,2   | 2 628,3                        | 7 542,2   | 7,7     | -       | 85,2    | -     | -         | 10 860,5             | 8 538,6  |
| NORWEGEN                   | 333,6   | 1,8     | -     | 107,6   | 1 476,2                        | 2 439,3   | 10,0    | -       | 114,6   | 34,0  | -         | 4 517,1              | 3 384,3  |
| DAENEMARK                  | 159,7   | 23,6    | 0,0   | 490,1   | 1 113,0                        | 4 456,3   | 307,5   | 0,2     | 222,7   | 24,9  | -         | 6 798,0              | 3 259,0  |
| GR BRITANN                 | 1 003,9 | 1 053,6 | 88,7  | 2 229,4 | 6 405,4                        | 18 245,3  | 524,7   | 1 104,3 | 1 229,9 | 194,3 | 207,7     | 32 287,3             | 17 001,7 |
| IRLAND                     | -       | -       | -     | 186,9   | 55,8                           | 2 702,7   | -       | -       | 1,5     | -     | -         | 2 946,9              | 2 276,2  |
| ISLAND                     | 88,0    | -       | -     | 7,8     | -                              | 96,7      | -       | 12,9    | 0,4     | -     | -         | 207,9                | 104,7    |
| NIEDERLANDE                | 357,5   | 40,9    | 52,9  | 44,8    | -                              | 2 203,6   | 238,1   | 269,2   | 318,1   | 50,2  | -         | 3 575,3              | 467,8    |
| BELGIEN                    | 369,7   | 3,1     | 93,9  | 2,9     | 119,1                          | 3 065,6   | 790,4   | 136,3   | 378,0   | -     | -         | 4 959,0              | 1 859,0  |
| LUXEMBURG                  | -       | -       | -     | 0,0     | -                              | 121,4     | -       | -       | 1,5     | -     | -         | 122,9                | 0,6      |
| FRANKREICH                 | 609,0   | 24,4    | 2,6   | 633,5   | 281,9                          | 5 447,9   | 213,3   | 139,5   | 663,9   | 183,4 | 0,7       | 8 200,1              | 277,0    |
| SPANIEN                    | 119,8   | 4,0     | 3,3   | 782,6   | 354,8                          | 12 604,9  | 110,4   | 0,0     | 333,4   | 0,8   | 3,2       | 14 317,3             | 7 345,6  |
| PORTUGAL                   | 0,4     | -       | -     | 26,7    | -                              | 3 145,8   | -       | -       | 2,8     | -     | -         | 3 175,6              | 989,3    |
| MALTA                      | 1,4     | -       | -     | -       | 16,9                           | 450,5     | -       | -       | 54,4    | -     | -         | 523,1                | 2,3      |
| SCHWEIZ                    | 731,4   | 76,6    | 4,5   | 718,2   | 350,5                          | 6 085,4   | 634,3   | 111,6   | 1 174,5 | 194,0 | -         | 10 081,0             | 256,8    |
| OESTERREICH                | 172,4   | 1,4     | -     | 408,5   | 41,6                           | 7 181,1   | 39,0    | 5,8     | 460,5   | -     | -         | 8 310,4              | 46,0     |
| ITALIEN                    | 91,3    | 1,8     | -     | 421,4   | 129,1                          | 11 893,7  | 95,8    | 56,6    | 490,3   | -     | -         | 13 179,8             | 4 036,0  |
| GRIECHENLAND               | 17,5    | -       | -     | 484,3   | 61,3                           | 4 795,1   | 214,7   | -       | 206,7   | -     | -         | 5 779,7              | 413,2    |
| TUERKEI                    | 62,8    | -       | -     | 136,0   | 48,0                           | 5 669,9   | -       | -       | 315,1   | -     | -         | 6 231,6              | 2 068,9  |
| ZYPERN                     | -       | -       | -     | -       | -                              | 440,9     | -       | 1,4     | 465,0   | -     | -         | 465,0                | 0,2      |
| JUGOSLAWIEN                | 1,9     | -       | 1,6   | 23,4    | 0,3                            | 1 735,2   | 0,0     | -       | 182,8   | -     | -         | 1 945,2              | 584,4    |
| UNGARN                     | -       | -       | -     | 58,7    | -                              | 1 301,7   | -       | -       | 97,2    | -     | -         | 1 457,6              | 0,2      |
| TSCHECHOSLOW               | -       | -       | -     | -       | -                              | 559,9     | -       | -       | -       | -     | -         | 559,9                | 0,0      |
| RUMAENIEN                  | -       | -       | -     | -       | -                              | 406,1     | -       | -       | 46,6    | -     | -         | 452,8                | 1,0      |
| BULGARIEN                  | -       | -       | -     | -       | -                              | 564,4     | -       | 7,6     | 40,8    | -     | -         | 612,8                | 33,9     |
| POLEN                      | 43,3    | -       | -     | -       | 36,7                           | 918,8     | -       | -       | -       | -     | -         | 998,8                | 0,5      |
| SOWJETUNION                | 21,7    | -       | -     | 21,2    | -                              | 1 333,5   | -       | -       | 23,4    | -     | -         | 1 399,8              | 32,5     |
| EUROPA ZUS.                | 4 813,8 | 1 232,0 | 247,5 | 7 357,0 | 13 119,8                       | 108 310,2 | 3 185,9 | 1 845,2 | 6 518,5 | 681,7 | 284,6     | 147 596,1            | 54 340,9 |
| AEGYPTEN                   | 235,3   | 122,1   | -     | 251,7   | 470,7                          | 3 978,8   | -       | 644,5   | 70,4    | -     | -         | 5 773,5              | 3 176,8  |
| LIBYEN                     | -       | -       | -     | -       | -                              | 2 925,9   | -       | -       | -       | -     | -         | 2 925,9              | 2 612,3  |
| TUNESIEN                   | -       | 5,0     | -     | 20,5    | -                              | 653,2     | 0,0     | -       | 86,8    | -     | -         | 765,5                | 78,0     |
| ALGERIEN                   | 7,7     | -       | -     | -       | -                              | 1 983,2   | -       | -       | -       | -     | -         | 1 990,9              | 1 689,8  |
| MAROKKO                    | -       | -       | -     | 13,8    | 8,6                            | 543,2     | -       | -       | 2,8     | -     | -         | 568,4                | 8,5      |
| MAURETANIEN                | -       | -       | -     | -       | -                              | 16,6      | -       | -       | -       | -     | -         | 16,6                 | 16,6     |
| MALI                       | -       | -       | -     | -       | -                              | 54,9      | -       | -       | -       | -     | -         | 54,9                 | 54,9     |
| KAP VERDE                  | -       | -       | -     | -       | -                              | 22,5      | -       | -       | -       | -     | -         | 22,5                 | 0,0      |
| SENEGAL                    | -       | -       | -     | -       | -                              | 459,2     | -       | -       | -       | -     | -         | 459,2                | 458,7    |
| GAMBIA                     | -       | -       | -     | -       | -                              | 74,3      | -       | -       | -       | -     | -         | 74,3                 | 73,3     |
| SIERRA LEONE               | -       | -       | -     | -       | -                              | 31,6      | -       | -       | -       | -     | -         | 31,6                 | 31,6     |
| LIBERIA                    | -       | -       | -     | -       | 0,1                            | -         | -       | -       | -       | -     | -         | 0,1                  | 0,1      |
| ELFENBEINKUE               | -       | -       | -     | -       | -                              | 33,7      | -       | -       | -       | -     | -         | 33,7                 | 33,7     |
| TSCHAD                     | -       | -       | -     | -       | 39,2                           | -         | -       | -       | -       | -     | -         | 39,2                 | 39,2     |
| GHANA                      | -       | -       | -     | 79,3    | -                              | 354,0     | -       | -       | -       | -     | -         | 433,3                | 354,0    |
| BENIA                      | -       | -       | -     | -       | 1,9                            | -         | -       | -       | -       | -     | -         | 1,9                  | 1,9      |
| NIGERIA                    | -       | -       | -     | -       | 1 735,6                        | 900,3     | -       | -       | -       | -     | -         | 2 635,8              | 1 810,6  |
| KAMERUN                    | -       | -       | -     | -       | -                              | 395,6     | -       | -       | -       | -     | -         | 395,6                | -        |
| ZAIRE                      | -       | -       | -     | -       | 17,2                           | 305,1     | -       | -       | -       | -     | -         | 322,3                | 17,2     |
| SUDAN                      | -       | -       | -     | 217,0   | 52,2                           | 1 187,2   | -       | 0,1     | -       | -     | -         | 1 456,5              | 1 146,4  |
| DSCHIBUTI                  | -       | -       | -     | -       | -                              | 49,1      | -       | -       | -       | -     | -         | 49,1                 | 49,1     |
| AETHIOPIEN                 | -       | -       | -     | -       | -                              | 4 019,0   | -       | -       | -       | -     | -         | 4 019,0              | 3 557,4  |
| SOMALIA                    | -       | -       | -     | -       | 14,3                           | 1 004,9   | -       | -       | -       | -     | -         | 1 019,2              | 810,0    |
| UGANDA                     | 156,5   | -       | -     | -       | 774,7                          | 37,8      | -       | -       | -       | -     | -         | 968,9                | 604,5    |
| KENIA                      | -       | -       | -     | -       | 121,4                          | 3 666,2   | -       | -       | -       | -     | -         | 3 787,6              | 3 146,9  |
| TANSANIA                   | -       | -       | -     | -       | 98,0                           | 819,3     | -       | -       | -       | -     | -         | 917,2                | 688,2    |
| SAMBIA                     | -       | -       | -     | -       | -                              | 154,7     | -       | -       | -       | -     | -         | 154,7                | -        |
| SIMBABWE                   | -       | -       | -     | -       | -                              | 380,6     | -       | -       | -       | -     | -         | 380,6                | -        |
| NAMIBIA                    | -       | -       | -     | -       | -                              | 37,6      | -       | -       | -       | -     | -         | 37,6                 | -        |
| SEYCHELLEN                 | -       | -       | -     | -       | -                              | 54,3      | -       | -       | -       | -     | -         | 54,3                 | -        |

\*) EINSCHL. UMLADUNGEN, SIEHE ERLAEUTERUNGEN.

## 6 GUETERVERKEHR JAHR 1987

## 6.3 VERFLECHTUNG NACH STRECKENHERKUNFTS- UND STRECKENZIELFLUGPLAETZEN BZW. LAENDERN \*)

## 6.3.2 VERKEHR MIT GEBIETEN AUSSERHALB DES BUNDESGBIETES

| EINLADUNG                  |         |         |       |          |                                |           |         |         |          |           |       |           |           |
|----------------------------|---------|---------|-------|----------|--------------------------------|-----------|---------|---------|----------|-----------|-------|-----------|-----------|
| TONNEN                     |         |         |       |          |                                |           |         |         |          |           |       |           |           |
| NACH STRECKEN-<br>ZIELLAND | HAM     | HAJ     | BRE   | DUS      | VON STRECKENHERKUNFTSFLUGPLATZ |           |         |         |          | INSGESAMT |       | DAR. IN   |           |
|                            |         |         |       |          | CGN                            | FRA       | STR     | NUE     | MJC      | BER       | UEB   | FRACHTERN |           |
| MAURITIUS                  | -       | -       | -     | -        | -                              | 199,7     | -       | -       | 208,9    | -         | -     | 408,6     | -         |
| SUEDAFRIKA                 | -       | -       | -     | -        | -                              | 9 705,4   | -       | -       | -        | -         | -     | 9 705,4   | 58,5      |
| AFRIKA ZUS.                | 399,5   | 127,1   | -     | 582,2    | 3 333,7                        | 34 047,5  | 0,0     | 644,6   | 368,9    | -         | -     | 39 503,5  | 20 518,3  |
| KANADA                     | -       | -       | -     | 1 837,8  | 2,1                            | 12 267,1  | -       | -       | 410,6    | -         | -     | 14 517,6  | 5 401,0   |
| VER STAAT O                | 129,4   | 9,4     | -     | 2 573,0  | 10 257,0                       | 93 004,0  | 1 095,2 | -       | 3 178,2  | 5,7       | -     | 110 251,9 | 48 379,3  |
| VER STAAT W                | 2,8     | -       | -     | 0,1      | -                              | 12 776,8  | -       | -       | 0,5      | -         | -     | 12 780,2  | 2 506,2   |
| MEXIKO                     | -       | -       | -     | -        | -                              | 2 585,0   | -       | -       | -        | -         | -     | 2 585,0   | -         |
| EL SALVADOR                | -       | -       | -     | -        | 37,1                           | -         | -       | -       | -        | -         | -     | 37,1      | 37,1      |
| PANAMA                     | -       | -       | -     | -        | -                              | 0,2       | -       | -       | -        | -         | -     | 0,2       | -         |
| KUBA                       | -       | -       | -     | -        | 27,4                           | -         | -       | -       | -        | -         | -     | 27,4      | -         |
| DOMINIK.REP                | -       | -       | -     | -        | -                              | 3,0       | -       | -       | -        | -         | -     | 3,0       | -         |
| BARBADOS                   | -       | -       | -     | -        | -                              | 86,8      | -       | -       | -        | -         | -     | 86,8      | -         |
| TRINID.U.TO                | -       | -       | -     | -        | -                              | 12,6      | -       | -       | -        | -         | -     | 12,6      | -         |
| ST. LUCIA                  | -       | -       | -     | -        | -                              | 2,1       | -       | -       | -        | -         | -     | 2,1       | -         |
| KOLUMBIEN                  | -       | -       | -     | -        | 133,7                          | 1 880,1   | -       | -       | 31,0     | -         | -     | 2 044,8   | 191,8     |
| VENEZUELA                  | -       | -       | -     | -        | -                              | 2 268,4   | -       | -       | -        | -         | -     | 2 268,4   | 51,1      |
| GUAYANA FR                 | -       | -       | -     | -        | -                              | -         | -       | -       | 54,5     | -         | -     | 54,5      | 54,5      |
| BRASILIE                   | -       | -       | -     | 8,0      | -                              | 12 786,7  | -       | -       | -        | -         | -     | 12 794,7  | 5 234,9   |
| ECUADOR                    | -       | -       | -     | -        | -                              | 625,3     | -       | -       | -        | -         | -     | 625,3     | -         |
| PERU                       | -       | -       | -     | -        | -                              | 1 616,5   | -       | -       | -        | -         | -     | 1 616,5   | -         |
| BOLIVIEN                   | -       | -       | -     | -        | -                              | 739,5     | -       | -       | -        | -         | -     | 739,5     | -         |
| PARAGUAY                   | -       | -       | -     | -        | -                              | 94,3      | -       | -       | -        | -         | -     | 94,3      | -         |
| URUGUAY                    | -       | -       | -     | -        | -                              | 492,5     | -       | -       | -        | -         | -     | 492,5     | -         |
| ARGENTINIEN                | -       | -       | -     | -        | -                              | 1 908,1   | -       | -       | -        | -         | -     | 1 908,1   | 48,1      |
| CHILE                      | -       | -       | -     | -        | -                              | 1 252,7   | -       | -       | -        | -         | -     | 1 252,7   | -         |
| AMERIKA ZUS.               | 132,2   | 9,4     | -     | 4 418,9  | 10 457,4                       | 144 401,7 | 1 095,2 | -       | 3 674,8  | 5,7       | -     | 164 195,2 | 61 904,1  |
| LIBANON                    | -       | -       | -     | -        | -                              | 1 025,6   | -       | -       | -        | -         | -     | 1 025,6   | 940,1     |
| ISRAEL                     | -       | -       | -     | -        | 23 220,0                       | 7 328,2   | -       | -       | 408,9    | -         | -     | 30 957,1  | 26 148,2  |
| JORDANIEN                  | 40,1    | 131,9   | -     | -        | 38,7                           | 1 118,3   | -       | -       | -        | -         | -     | 1 329,1   | 213,9     |
| SYRIEN                     | -       | -       | -     | -        | -                              | 487,8     | -       | -       | 170,6    | -         | -     | 658,5     | 14,9      |
| IRAK                       | -       | -       | -     | -        | -                              | 3 941,3   | -       | -       | -        | -         | -     | 3 941,3   | 541,3     |
| IRAN                       | 90,8    | -       | -     | -        | 912,7                          | 11 147,3  | -       | -       | -        | -         | -     | 12 160,8  | 10 741,9  |
| KUWAIT                     | -       | 561,4   | -     | -        | 504,8                          | 5 274,1   | -       | 39,1    | 6,6      | -         | -     | 6 386,0   | 5 303,1   |
| BAHRAIN                    | -       | -       | -     | -        | -                              | 1 609,4   | -       | -       | 0,4      | -         | -     | 1 609,8   | 1 009,0   |
| KATAR                      | -       | -       | -     | -        | -                              | 1 206,9   | -       | -       | -        | -         | -     | 1 206,9   | 1 140,8   |
| SAUDI-ARAB                 | -       | -       | -     | -        | 161,4                          | 4 574,4   | -       | -       | 0,4      | -         | -     | 4 736,1   | 2 709,6   |
| JEMEN                      | -       | -       | -     | -        | -                              | 683,1     | -       | 0,8     | -        | -         | -     | 683,8     | 539,8     |
| OMAN                       | -       | -       | -     | -        | -                              | 942,5     | -       | 0,0     | -        | -         | -     | 942,5     | 605,3     |
| V.A.EMIRATE                | -       | -       | -     | -        | 122,3                          | 7 910,8   | -       | 0,2     | 53,6     | -         | -     | 8 086,8   | 7 258,9   |
| PAKISTAN                   | -       | -       | -     | -        | -                              | 3 284,5   | -       | 0,1     | 2,8      | -         | -     | 3 287,4   | 2 088,4   |
| BANGLADESCH                | -       | -       | -     | -        | -                              | 30,1      | -       | -       | -        | -         | -     | 30,1      | -         |
| AFGHANISTAN                | -       | -       | -     | -        | -                              | 165,8     | -       | -       | -        | -         | -     | 165,8     | 165,8     |
| INDIEN                     | -       | -       | -     | -        | 367,7                          | 11 135,7  | -       | -       | -        | -         | -     | 11 503,3  | 5 249,9   |
| NEPAL                      | -       | -       | -     | -        | -                              | 73,5      | -       | -       | -        | -         | -     | 73,5      | 41,8      |
| SRI LANKA                  | -       | -       | -     | -        | -                              | 256,9     | -       | -       | -        | -         | -     | 256,9     | -         |
| MALEDIVEN                  | -       | -       | -     | -        | -                              | 12,5      | -       | -       | -        | -         | -     | 12,5      | -         |
| BIRMA                      | -       | -       | -     | -        | -                              | -         | -       | -       | 42,1     | -         | -     | 42,1      | 42,1      |
| THAILAND                   | -       | -       | -     | 86,0     | -                              | 2 060,9   | -       | -       | 23,5     | -         | -     | 2 170,4   | 31,6      |
| MALAYSIA                   | -       | -       | -     | -        | -                              | 1 044,6   | -       | -       | -        | -         | -     | 1 044,6   | 9,2       |
| SINGAPUR                   | -       | -       | -     | -        | -                              | 3 869,2   | -       | -       | -        | -         | -     | 3 869,2   | 222,4     |
| BRUNEI                     | -       | -       | -     | -        | -                              | 13,8      | -       | -       | -        | -         | -     | 13,8      | 13,8      |
| INDONESIEN                 | -       | -       | -     | -        | -                              | 1 317,1   | -       | -       | -        | -         | -     | 1 317,1   | -         |
| PHILIPPINEN                | -       | -       | -     | -        | -                              | 2 526,0   | -       | -       | -        | -         | -     | 2 526,0   | -         |
| HONGKONG                   | -       | -       | -     | -        | -                              | 13 537,1  | -       | -       | 55,3     | -         | -     | 13 592,4  | 11 521,4  |
| JAPAN                      | 574,4   | -       | -     | 225,0    | -                              | 16 826,5  | -       | -       | 24,3     | -         | -     | 16 850,2  | 11 289,3  |
| KOREA RP                   | -       | -       | -     | -        | -                              | 9 990,2   | -       | -       | -        | -         | -     | 9 990,2   | 8 826,0   |
| CHINA VR                   | 35,4    | -       | -     | -        | -                              | 3 732,7   | -       | -       | -        | -         | -     | 3 768,1   | 35,4      |
| ASIEN ZUS.                 | 740,8   | 693,3   | -     | 311,0    | 25 327,6                       | 116 126,8 | -       | 40,1    | 788,4    | -         | -     | 144 028,0 | 96 703,8  |
| AUSTRALIEN                 | -       | -       | -     | -        | -                              | 7 170,1   | -       | -       | -        | -         | -     | 7 170,1   | 1 762,8   |
| NEUSEELAND                 | -       | -       | -     | -        | -                              | 418,4     | -       | -       | -        | -         | -     | 418,4     | -         |
| AUSTR.-OZ. ZUS.            | -       | -       | -     | -        | -                              | 7 588,5   | -       | -       | -        | -         | -     | 7 588,5   | 1 762,8   |
| INSGESAMT                  | 6 086,2 | 2 061,8 | 247,5 | 12 669,1 | 52 238,4                       | 410 474,7 | 4 281,2 | 2 529,9 | 11 350,7 | 687,4     | 284,6 | 502 911,4 | 235 229,9 |
| DARUNTER IN<br>FRACHTERN   | 909,2   | 1 637,2 | 95,0  | 1 404,0  | 50 674,1                       | 177 296,3 | 202,4   | 2 232,6 | 492,9    | 1,6       | 284,6 | 235 229,9 | -         |

## AUSLADUNG

| TONNEN                         |     |     |     |     |                            |     |     |     |     |           |     |           |   |
|--------------------------------|-----|-----|-----|-----|----------------------------|-----|-----|-----|-----|-----------|-----|-----------|---|
| VON STRECKEN-<br>HERKUNFTSLAND | HAM | HAJ | BRE | DUS | NACH STRECKENZIELFLUGPLATZ |     |     |     |     | INSGESAMT |     | DAR. IN   |   |
|                                |     |     |     |     | CGN                        | FRA | STR | NUE | MJC | BER       | UEB | FRACHTERN |   |
| DDR U.BER(O)                   | 0,0 | -   | -   | -   | -                          | -   | -   | -   | -   | -         | -   | 0,0       | - |

\*) EINSCHL. UMLADUNGEN, SIEHE ERLAEUTERUNGEN.

## 6.3 VERFLECHUNG NACH STRECKENHERKUNFTS- UND STRECKENZIELFLUGPLÄTZEN BZW. -ÄNDEREN \*)

## 6.3.2 VERKEHR MIT GEBIETEN AUSSERHALB DES BUNDESGBIETES

| VON STRECKEN-<br>HERKUNFTSLAND | AUSLADUNG |         |       |         |                            |           |         |         |         |         |      | INSGESAMT | DAR. IN<br>FRACHTERN |
|--------------------------------|-----------|---------|-------|---------|----------------------------|-----------|---------|---------|---------|---------|------|-----------|----------------------|
|                                | TONNEN    |         |       |         |                            |           |         |         |         |         |      |           |                      |
|                                | HAM       | HAJ     | BRE   | DUS     | NACH STRECKENZIELFLUGPLATZ |           |         | NUE     | MJC     | BER     | UEB  |           |                      |
|                                |           |         |       | CGN     | FRA                        | STR       |         |         |         |         |      |           |                      |
| FINNLAND                       | 237,7     | 0,1     | -     | 37,8    | 0,2                        | 1 689,8   | -       | -       | 40,1    | -       | -    | 2 005,7   | 1 025,1              |
| SCHWEDEN                       | 76,9      | -       | -     | 51,8    | 3 166,4                    | 6 294,7   | 6,1     | -       | 36,2    | -       | 0,6  | 9 632,7   | 9 107,5              |
| NORWEGEN                       | 128,5     | 0,0     | -     | 6,3     | 534,7                      | 1 837,4   | 8,2     | 0,0     | 16,8    | 3,8     | -    | 2 535,6   | 2 123,2              |
| DAENEMARK                      | 101,1     | 16,5    | 0,9   | 152,2   | 675,2                      | 3 771,8   | 70,8    | 0,3     | 158,7   | 13,3    | -    | 4 960,9   | 3 549,1              |
| GR BRITANN                     | 746,5     | 839,1   | 134,8 | 3 072,8 | 6 033,2                    | 21 693,2  | 455,0   | 819,3   | 894,3   | 395,1   | 73,7 | 35 157,0  | 21 100,6             |
| IRLAND                         | 0,8       | -       | 1,1   | 74,5    | 54,0                       | 1 698,8   | -       | -       | 5,6     | -       | -    | 1 834,6   | 1 553,8              |
| ISLAND                         | 80,0      | 0,1     | -     | 5,3     | 8,7                        | 34,2      | -       | 0,4     | -       | -       | -    | 128,8     | 34,1                 |
| NIEDERLANDE                    | 717,7     | 29,5    | 50,0  | 156,3   | 8,8                        | 2 060,0   | 176,9   | 205,3   | 866,5   | 101,4   | 0,9  | 4 373,4   | 387,3                |
| BELGIEN                        | 303,0     | 5,3     | 33,6  | 25,8    | 138,2                      | 2 067,2   | 484,0   | 144,0   | 519,5   | 4,5     | 0,9  | 3 726,0   | 1 913,0              |
| LUXEMBURG                      | -         | -       | -     | 0,5     | 34,4                       | 107,8     | -       | -       | 3,6     | -       | -    | 146,3     | 34,8                 |
| FRANKREICH                     | 574,3     | 35,3    | 21,4  | 594,1   | 430,2                      | 4 267,6   | 299,6   | 158,3   | 608,2   | 373,4   | 0,2  | 7 362,6   | 386,1                |
| SPANIEN                        | 310,9     | 10,0    | 0,1   | 2 179,7 | 468,1                      | 7 944,7   | 42,4    | 0,7     | 159,6   | 20,8    | 3,6  | 11 140,5  | 5 015,2              |
| PORTUGAL                       | 2,3       | -       | -     | 30,0    | 0,4                        | 2 720,9   | 2,6     | -       | 18,2    | -       | -    | 2 774,4   | 784,4                |
| MALTA                          | 0,2       | -       | -     | -       | -                          | 449,3     | 0,2     | -       | 77,5    | -       | -    | 527,2     | 18,5                 |
| SCHWIZ                         | 805,5     | 96,4    | 5,5   | 1 305,3 | 539,8                      | 3 103,0   | 1 178,3 | 96,8    | 1 291,3 | 159,9   | -    | 8 581,6   | 163,4                |
| OESTERREICH                    | 24,2      | 0,1     | 0,0   | 227,2   | 31,1                       | 2 391,5   | 23,5    | 2,6     | 245,3   | -       | -    | 2 945,5   | 24,2                 |
| ITALIEN                        | 98,1      | 67,9    | -     | 428,8   | 97,8                       | 8 850,3   | 135,6   | 68,4    | 707,3   | -       | -    | 10 455,2  | 3 271,3              |
| GRIECHENLAND                   | 23,9      | -       | -     | 899,0   | 83,2                       | 4 552,9   | 326,0   | -       | 634,5   | -       | -    | 6 519,4   | 307,9                |
| TUERKEI                        | 269,6     | -       | -     | 216,1   | 217,0                      | 7 524,1   | -       | -       | 546,2   | -       | -    | 8 772,9   | 3 138,6              |
| ZYPERN                         | -         | -       | -     | -       | -                          | 480,0     | -       | -       | 67,9    | -       | -    | 547,8     | 38,2                 |
| JUGOSLAWIEN                    | 0,6       | 0,1     | -     | 37,2    | -                          | 3 345,1   | 0,6     | 0,0     | 355,7   | -       | -    | 3 739,2   | 1 007,4              |
| UNGARN                         | 23,5      | -       | -     | 27,2    | -                          | 864,7     | -       | -       | 40,5    | -       | -    | 955,8     | 35,5                 |
| ALBANIEN                       | -         | -       | -     | -       | -                          | 0,2       | -       | -       | -       | -       | -    | 0,2       | -                    |
| TSCHECHOSLOW                   | -         | -       | -     | -       | -                          | 219,9     | -       | -       | -       | -       | -    | 219,9     | -                    |
| RUMAENIEN                      | -         | -       | -     | -       | -                          | 153,9     | -       | -       | 1,1     | -       | -    | 154,9     | 1,1                  |
| BULGARIEN                      | 10,1      | -       | 12,4  | -       | 51,6                       | 113,4     | 0,6     | 46,7    | 43,5    | -       | -    | 278,3     | 159,2                |
| POLEN                          | 13,4      | -       | -     | -       | 19,2                       | 423,0     | -       | -       | -       | -       | -    | 455,6     | 4,9                  |
| SOWJETUNION                    | 13,1      | -       | -     | 15,1    | -                          | 472,4     | -       | -       | 22,0    | -       | -    | 522,6     | 36,5                 |
| EUROPA ZUS.                    | 4 561,6   | 1 100,5 | 259,8 | 9 544,0 | 12 592,1                   | 89 131,8  | 3 210,3 | 1 543,0 | 7 359,8 | 1 072,0 | 79,9 | 130 454,9 | 55 221,1             |
| AEGYPTEN                       | 107,0     | 249,3   | -     | 134,2   | 331,6                      | 3 822,6   | 3,5     | 53,9    | 352,6   | -       | 28,0 | 5 082,7   | 2 000,2              |
| LIBYEN                         | -         | -       | -     | -       | 9,9                        | 291,1     | -       | -       | -       | -       | -    | 301,0     | 210,9                |
| TUNESIEN                       | -         | -       | -     | 53,9    | -                          | 703,6     | -       | -       | 37,0    | -       | -    | 794,5     | -                    |
| ALGERIEN                       | -         | -       | -     | 0,4     | -                          | 76,7      | -       | -       | -       | -       | -    | 77,2      | 35,1                 |
| MAROKKO                        | 3,3       | -       | -     | 38,4    | -                          | 871,2     | -       | -       | 18,5    | -       | -    | 931,3     | -                    |
| MALI                           | -         | -       | -     | -       | -                          | 0,5       | -       | -       | -       | -       | -    | 0,5       | -                    |
| KAP VERDE                      | -         | -       | -     | -       | -                          | 15,6      | -       | -       | -       | -       | -    | 15,6      | -                    |
| SENEGAL                        | -         | -       | -     | -       | -                          | 484,8     | -       | -       | -       | -       | -    | 484,8     | 467,0                |
| GHANA                          | -         | -       | -     | 266,9   | 124,8                      | 378,5     | -       | -       | -       | -       | -    | 770,2     | 503,3                |
| NIGERIA                        | -         | -       | -     | -       | 113,7                      | 618,7     | -       | -       | -       | -       | -    | 732,5     | 174,9                |
| KAMERUN                        | -         | -       | -     | -       | -                          | 129,4     | -       | -       | -       | -       | -    | 129,4     | -                    |
| AEQU-GUINEA                    | -         | -       | -     | -       | -                          | 0,0       | -       | -       | -       | -       | -    | 0,0       | -                    |
| ZAIRE                          | -         | -       | -     | -       | -                          | 136,2     | -       | -       | -       | -       | -    | 136,2     | -                    |
| SUDAN                          | -         | -       | -     | 2,7     | 3,9                        | 179,4     | -       | -       | -       | -       | -    | 186,0     | 23,5                 |
| AETHIOPIEN                     | -         | -       | -     | -       | -                          | 867,5     | -       | -       | -       | -       | -    | 867,5     | 261,9                |
| SOMALIA                        | -         | -       | -     | -       | -                          | 87,0      | -       | -       | -       | -       | -    | 87,0      | 4,8                  |
| UGANDA                         | 129,3     | -       | -     | -       | 225,5                      | -         | -       | -       | -       | -       | -    | 354,8     | 64,8                 |
| KENIA                          | 30,6      | -       | -     | 1,3     | 36,9                       | 9 398,6   | -       | -       | -       | -       | -    | 9 467,4   | 7 218,2              |
| RUANDA                         | -         | -       | -     | -       | -                          | 3,1       | -       | -       | -       | -       | -    | 3,1       | -                    |
| TANSANIA                       | -         | -       | -     | -       | -                          | 66,5      | -       | -       | -       | -       | -    | 66,5      | -                    |
| SAMBIA                         | -         | -       | -     | -       | -                          | 310,5     | -       | -       | -       | -       | -    | 310,5     | -                    |
| SIMBABWE                       | -         | -       | -     | -       | -                          | 193,1     | -       | -       | -       | -       | -    | 193,1     | -                    |
| NAMIBIA                        | -         | -       | -     | -       | -                          | 69,5      | -       | -       | -       | -       | -    | 69,5      | -                    |
| SEYCHELLEN                     | -         | -       | -     | -       | -                          | 3,9       | -       | -       | -       | -       | -    | 3,9       | -                    |
| MAURITIUS                      | -         | -       | -     | -       | -                          | 747,6     | -       | -       | 67,2    | -       | -    | 814,8     | -                    |
| SUEDAFRIKA                     | -         | -       | -     | -       | -                          | 6 164,3   | -       | -       | -       | -       | -    | 6 164,3   | -                    |
| AFRIKA ZUS.                    | 270,1     | 249,3   | -     | 497,9   | 846,3                      | 25 619,9  | 3,5     | 53,9    | 475,3   | -       | 28,0 | 28 044,3  | 10 964,7             |
| KANADA                         | -         | -       | -     | 1 110,1 | -                          | 5 451,5   | -       | -       | 110,3   | -       | -    | 6 671,9   | 1 358,6              |
| VER STAAT O                    | 9,2       | 4,0     | -     | 2 447,2 | 4 806,6                    | 79 262,2  | 239,6   | -       | 4 177,9 | 8,6     | -    | 90 955,4  | 36 425,2             |
| VER STAAT W                    | 4,3       | -       | -     | 2,0     | -                          | 18 100,5  | 359,5   | -       | -       | -       | -    | 18 466,2  | 6 760,3              |
| MEXIKO                         | -         | -       | -     | -       | -                          | 11,1      | -       | -       | -       | -       | -    | 11,1      | -                    |
| KUBA                           | -         | -       | -     | -       | 20,3                       | -         | -       | -       | -       | -       | -    | 20,3      | -                    |
| BARBADOS                       | -         | -       | -     | -       | -                          | 0,2       | -       | -       | -       | -       | -    | 0,2       | -                    |
| TRINID.U.TOB                   | -         | -       | -     | -       | -                          | 8,6       | -       | -       | -       | -       | -    | 8,6       | -                    |
| ST.LUCIA                       | -         | -       | -     | -       | -                          | 6,0       | -       | -       | -       | -       | -    | 6,0       | -                    |
| KOLUMBIEN                      | -         | -       | -     | -       | -                          | 5 602,3   | -       | -       | -       | -       | -    | 5 602,3   | 80,5                 |
| VENEZUELA                      | -         | -       | -     | -       | -                          | 893,1     | -       | -       | -       | -       | -    | 893,1     | -                    |
| BRASIL IEN                     | -         | -       | -     | 8,0     | -                          | 12 551,0  | -       | -       | -       | -       | -    | 12 559,0  | 4 535,6              |
| ECUADOR                        | -         | -       | -     | -       | -                          | 793,6     | -       | -       | -       | -       | -    | 793,6     | 3,7                  |
| PERU                           | -         | -       | -     | -       | -                          | 1 593,1   | -       | -       | -       | -       | -    | 1 593,1   | 14,4                 |
| BOLIVIEN                       | -         | -       | -     | -       | -                          | 219,7     | -       | -       | -       | -       | -    | 219,7     | -                    |
| PARAGUAY                       | -         | -       | -     | -       | -                          | 32,0      | -       | -       | -       | -       | -    | 32,0      | -                    |
| URUGUAY                        | -         | -       | -     | -       | -                          | 749,1     | -       | -       | -       | -       | -    | 749,1     | -                    |
| ARGENTINIEN                    | -         | -       | -     | -       | -                          | 1 728,5   | -       | -       | -       | -       | -    | 1 728,5   | 35,4                 |
| CHILE                          | -         | -       | -     | -       | -                          | 1 145,1   | -       | -       | -       | -       | -    | 1 145,1   | -                    |
| AMERIKA ZUS.                   | 13,5      | 4,0     | -     | 3 567,3 | 4 826,9                    | 128 147,7 | 599,1   | -       | 4 288,2 | 8,6     | -    | 141 455,3 | 49 213,8             |
| LIBANON                        | -         | -       | -     | -       | -                          | 1 998,9   | -       | -       | -       | -       | -    | 1 998,9   | 1 608,5              |
| ISRAEL                         | -         | -       | -     | -       | 27 412,3                   | 4 288,8   | -       | 15,9    | 603,2   | -       | -    | 32 320,3  | 28 367,3             |
| JORDANIEN                      | -         | -       | -     | -       | -                          | 724,5     | -       | -       | -       | -       | -    | 724,5     | 0,5                  |
| SYRIEN                         | -         | -       | -     | -       | -                          | 506,7     | -       | -       | 244,5   | -       | -    | 751,3     | -                    |
| IRAK                           | -         | -       | -     | -       | -                          | 1 999,9   | -       | -       | -       | -       | -    | 1 999,9   | 35,4                 |
| IRAN                           | 22,5      | -       | -     | -       | 166,7                      | 6 998,5   | -       | -       | -       | -       | -    | 7 187,7   | 5 570,4              |

\*) EINSCHL. UMLADUNGEN, SIEHE ERLÄUTERUNGEN.

## 6.3 VERFLECHTUNG NACH STRECKENHERKUNFTS- UND STRECKENZIELFLUGPLÄTZEN BZW. LÄNDERN \*)

## 6.3.2 VERKEHR MIT GEBIETEN AUSSERHALB DES BUNDESGBIETES

| VON STRECKEN-<br>HERKUNFTSLAND | AUSLADUNG |         |       |          |                            |           |         |         |          |         |       |           | INSGESAMT | DAR. IN<br>FRACHTERN |           |
|--------------------------------|-----------|---------|-------|----------|----------------------------|-----------|---------|---------|----------|---------|-------|-----------|-----------|----------------------|-----------|
|                                | TONNEN    |         |       |          |                            |           |         |         |          |         |       |           |           |                      |           |
|                                | HAM       | HAJ     | BRE   | DUS      | NACH STRECKENZIELFLUGPLATZ |           |         | NUE     | MJC      | BER     | UEB   |           |           |                      |           |
|                                |           |         |       | CGN      | FRA                        | STR       |         |         |          |         |       |           |           |                      |           |
| KUWAIT                         | -         | -       | -     | -        | -                          | 3 867,1   | -       | -       | -        | -       | -     | -         | -         | 3 867,1              | 2 799,4   |
| BAHRAIN                        | -         | -       | -     | -        | -                          | 233,4     | -       | -       | -        | -       | -     | -         | -         | 233,4                | 6,5       |
| KATAR                          | -         | -       | -     | -        | -                          | 61,3      | -       | -       | -        | -       | -     | -         | -         | 61,3                 | -         |
| SAUDI-ARAB                     | -         | -       | -     | -        | -                          | 2 494,8   | -       | -       | -        | -       | -     | -         | -         | 2 494,8              | 9,8       |
| JEMEN                          | -         | -       | -     | -        | -                          | 73,3      | -       | -       | -        | -       | -     | -         | -         | 73,3                 | -         |
| OMAN                           | -         | -       | -     | -        | -                          | 271,8     | -       | -       | -        | -       | -     | -         | -         | 271,8                | -         |
| V. A. EMIRATE                  | 13,5      | 9,2     | -     | -        | 207,7                      | 7 907,0   | -       | 113,9   | 20,1     | -       | -     | -         | -         | 8 271,3              | 5 650,4   |
| PAKISTAN                       | -         | -       | -     | -        | -                          | 8 936,4   | -       | -       | 49,2     | -       | -     | -         | -         | 8 985,6              | 4 869,5   |
| BANGLADESCH                    | -         | -       | -     | -        | -                          | 54,2      | -       | -       | -        | -       | -     | -         | -         | 54,2                 | -         |
| AFGHANISTAN                    | -         | -       | -     | -        | -                          | 148,0     | -       | -       | -        | -       | -     | -         | -         | 148,0                | 148,0     |
| INDIEN                         | 4,4       | -       | -     | -        | -                          | 20 869,9  | -       | 29,0    | -        | -       | -     | -         | -         | 20 903,3             | 9 499,8   |
| NEPAL                          | -         | -       | -     | -        | -                          | 155,9     | -       | -       | -        | -       | -     | -         | -         | 155,9                | -         |
| SRI LANKA                      | -         | -       | -     | 2,0      | -                          | 593,3     | -       | -       | -        | -       | -     | -         | -         | 595,3                | 17,3      |
| MALEDIVEN                      | -         | -       | -     | 0,6      | -                          | -         | -       | -       | -        | -       | -     | -         | -         | 0,6                  | -         |
| BIRMA                          | -         | -       | -     | -        | -                          | -         | -       | -       | -        | 31,6    | -     | -         | -         | 31,6                 | 31,6      |
| THAILAND                       | -         | -       | -     | 116,4    | -                          | 5 072,5   | -       | -       | 57,7     | -       | -     | -         | -         | 5 246,7              | 310,9     |
| MALAYSIA                       | -         | -       | -     | -        | -                          | 1 684,8   | -       | -       | -        | -       | -     | -         | -         | 1 684,8              | 36,4      |
| SINGAPUR                       | -         | -       | -     | -        | -                          | 4 654,7   | -       | -       | -        | -       | -     | -         | -         | 4 654,7              | -         |
| INDONESIEN                     | -         | -       | -     | -        | -                          | 1 308,3   | -       | -       | -        | -       | -     | -         | -         | 1 308,3              | 59,7      |
| PHILIPPINEN                    | -         | -       | -     | -        | -                          | 1 904,0   | -       | -       | -        | -       | -     | -         | -         | 1 904,0              | -         |
| HONGKONG                       | 122,9     | -       | -     | -        | 1 728,5                    | 22 448,9  | -       | -       | 70,5     | -       | -     | -         | -         | 24 370,7             | 21 663,9  |
| JAPAN                          | 1 333,2   | -       | -     | 1 378,9  | -                          | 13 618,1  | -       | -       | 1,6      | -       | -     | -         | -         | 16 331,7             | 11 082,7  |
| KOREA RP                       | -         | -       | -     | -        | -                          | 11 012,5  | -       | -       | -        | -       | -     | -         | -         | 11 012,5             | 9 899,5   |
| CHINA VR                       | -         | -       | -     | -        | -                          | 3 510,7   | -       | -       | -        | -       | -     | -         | -         | 3 510,7              | -         |
| ASIEN ZUS.                     | 1 496,5   | 9,2     | -     | 1 497,9  | 29 515,2                   | 127 398,0 | -       | 156,8   | 1 078,4  | -       | -     | -         | -         | 161 154,0            | 101 651,6 |
| AUSTRALIEN                     | -         | -       | -     | -        | -                          | 3 844,8   | -       | -       | -        | -       | -     | -         | -         | 3 844,8              | 115,5     |
| NEUSEELAND                     | -         | -       | -     | -        | -                          | 116,4     | -       | -       | -        | -       | -     | -         | -         | 116,4                | -         |
| FIDSCHI                        | -         | -       | -     | -        | -                          | 1,9       | -       | -       | -        | -       | -     | -         | -         | 1,9                  | -         |
| AUSTR.-OZ. ZUS.                | -         | -       | -     | -        | -                          | 3 963,2   | -       | -       | -        | -       | -     | -         | -         | 3 963,2              | 115,5     |
| INSGESAMT                      | 6 341,7   | 1 363,1 | 259,8 | 15 107,1 | 47 780,6                   | 374 260,6 | 3 812,9 | 1 755,7 | 13 201,7 | 1 080,6 | 107,9 | 465 071,6 | 217 166,5 |                      |           |
| DARUNTER IN<br>FRACHTERN       | 704,5     | 960,9   | 48,5  | 1 719,8  | 45 969,9                   | 165 664,2 | 92,1    | 1 522,0 | 342,9    | 33,8    | 107,9 | 217 166,5 | -         |                      |           |

\*) EINSCHL. UMLADUNGEN, SIEHE ERLÄUTERUNGEN.

## 6.4 VERFLECHTUNG NACH HERKUNFTS- UND ENDDZIELFLUGPLATZEN BZW. LAENDERN

## IM VERKEHR MIT GEBIETEN AUSSERHALB DES BUNDESGBIETES \*)

| NACH ENDDZIEL-<br>LAND | VERSAND |         |       |         |                        |          |         |         |         |       | INSGESAMT |          |
|------------------------|---------|---------|-------|---------|------------------------|----------|---------|---------|---------|-------|-----------|----------|
|                        | TONNEN  |         |       |         |                        |          |         |         |         |       |           |          |
|                        | HAM     | HAJ     | BRE   | DUS     | VON HERKUNFTSFLUGPLATZ |          |         | NUE     | MUC     | BER   |           | UEB      |
|                        |         |         |       | CGN     | FRA                    | STR      |         |         |         |       |           |          |
| DDR U.BER(O)           | 0,2     | -       | -     | 0,0     | -                      | 0,2      | -       | 0,0     | 0,0     | -     | -         | 0,4      |
| FINNLAND               | 224,2   | 21,2    | 11,3  | 269,5   | 103,6                  | 1 309,4  | 60,8    | 3,8     | 81,7    | 6,9   | -         | 2 092,4  |
| SCHWEDEN               | 310,7   | 47,5    | 13,7  | 320,0   | 800,6                  | 1 342,1  | 357,6   | 31,5    | 244,0   | 9,3   | 73,0      | 3 549,9  |
| NORWEGEN               | 322,8   | 32,5    | 7,3   | 167,2   | 358,1                  | 569,6    | 189,9   | 8,4     | 150,7   | 19,8  | -         | 1 826,4  |
| DAENEMARK              | 77,1    | 7,2     | 2,5   | 114,3   | 438,7                  | 387,7    | 83,4    | 4,9     | 83,7    | 15,1  | 0,6       | 1 215,4  |
| GR BRITANN             | 830,3   | 999,6   | 82,1  | 1 616,3 | 3 806,1                | 4 474,1  | 583,5   | 1 048,7 | 1 095,9 | 209,7 | 208,0     | 14 954,2 |
| IRLAND                 | 37,6    | 14,2    | 4,0   | 104,4   | 62,7                   | 648,3    | 11,3    | 3,1     | 21,3    | 1,5   | -         | 908,4    |
| ISLAND                 | 89,7    | 4,3     | 1,8   | 26,2    | 2,2                    | 52,9     | 15,0    | 1,8     | 9,0     | 0,8   | -         | 203,6    |
| NIEDERLANDE            | 76,3    | 25,4    | 6,2   | 10,5    | 12,1                   | 220,0    | 104,9   | 251,1   | 131,8   | 10,2  | -         | 848,4    |
| BELGIEN                | 388,0   | 6,1     | 74,8  | 5,0     | 125,7                  | 1 157,2  | 175,0   | 137,5   | 235,3   | 2,4   | -         | 2 307,0  |
| LUXEMBURG              | 3,3     | 0,1     | 0,0   | 0,3     | 0,7                    | 17,7     | 0,3     | 0,0     | 6,8     | 0,7   | -         | 30,0     |
| FRANKREICH             | 279,1   | 38,9    | 17,5  | 395,0   | 203,1                  | 993,9    | 136,4   | 138,7   | 529,6   | 80,9  | 1,0       | 2 813,9  |
| SPANIEN                | 390,4   | 108,4   | 33,4  | 790,2   | 716,1                  | 5 197,8  | 318,9   | 95,1    | 538,5   | 17,9  | 3,3       | 8 210,1  |
| PORTUGAL               | 66,2    | 29,5    | 21,0  | 152,4   | 19,7                   | 1 304,0  | 56,2    | 39,6    | 117,0   | 3,1   | -         | 1 808,6  |
| MALTA                  | 26,3    | 5,4     | 5,0   | 14,5    | 19,7                   | 239,4    | 9,9     | 1,2     | 62,1    | 0,9   | -         | 384,3    |
| GIBRALTAR              | 3,6     | 0,3     | 0,3   | 0,3     | 0,4                    | 2,2      | 0,6     | 0,1     | 1,4     | -     | -         | 9,1      |
| SCHWEIZ                | 200,5   | 26,9    | 6,2   | 258,4   | 167,1                  | 1 117,4  | 195,9   | 14,1    | 517,1   | 100,9 | 0,0       | 2 604,6  |
| OESTERREICH            | 171,5   | 17,7    | 9,0   | 204,1   | 64,7                   | 1 228,0  | 58,9    | 10,1    | 202,5   | 14,1  | -         | 1 980,6  |
| ITALIEN                | 296,0   | 51,4    | 24,9  | 408,8   | 185,8                  | 2 501,8  | 204,3   | 86,9    | 374,5   | 11,2  | -         | 4 145,6  |
| GRIECHENLAND           | 124,1   | 55,9    | 18,1  | 405,4   | 89,3                   | 2 524,1  | 214,5   | 38,1    | 279,3   | 3,9   | 9,2       | 3 761,7  |
| TUERKEI                | 212,2   | 46,3    | 30,1  | 214,1   | 77,2                   | 1 832,6  | 109,7   | 44,0    | 288,2   | 20,0  | -         | 2 874,6  |
| ZYPERN                 | 12,5    | 5,7     | 2,6   | 21,5    | 19,3                   | 289,9    | 20,4    | 4,1     | 48,0    | 0,5   | 0,0       | 424,6    |
| JUGOSLAWIEN            | 53,9    | 20,8    | 15,5  | 85,9    | 16,8                   | 652,4    | 32,2    | 9,9     | 154,4   | 2,3   | 0,2       | 1 044,3  |
| UNGARN                 | 26,7    | 21,2    | 6,1   | 88,8    | 11,3                   | 555,6    | 43,7    | 33,8    | 77,4    | 1,0   | 0,0       | 869,7    |
| ALBANIEN               | 0,1     | 0,3     | 0,2   | 0,6     | 0,2                    | 3,9      | 0,4     | 0,3     | 1,0     | 0,4   | -         | 7,4      |
| TSSCHECHOSLOW          | 14,0    | 10,2    | 3,1   | 16,0    | 6,8                    | 224,2    | 11,4    | 8,7     | 18,7    | 0,6   | 0,0       | 313,6    |
| RUMAENIEN              | 14,9    | 0,7     | 0,8   | 7,9     | 8,2                    | 141,7    | 1,9     | 8,7     | 11,2    | 0,5   | -         | 196,5    |
| BULGAR IEN             | 16,9    | 7,7     | 2,7   | 22,0    | 5,7                    | 371,9    | 24,4    | 22,6    | 45,3    | 0,0   | -         | 519,1    |
| POLEN                  | 43,2    | 6,2     | 5,3   | 18,1    | 51,2                   | 351,4    | 12,2    | 4,1     | 25,1    | 0,3   | -         | 517,0    |
| SOWJETUNION            | 37,0    | 8,8     | 9,3   | 64,4    | 35,6                   | 446,0    | 20,0    | 3,7     | 62,7    | 0,5   | -         | 688,0    |
| EUROPA ZUS.            | 4 349,3 | 1 620,3 | 414,7 | 5 802,1 | 7 408,6                | 30 161,6 | 3 053,2 | 2 054,6 | 5 414,1 | 535,4 | 295,3     | 61 109,4 |
| AEGYPTEN               | 116,0   | 108,8   | 13,6  | 204,8   | 205,5                  | 2 429,8  | 41,9    | 591,7   | 43,8    | 1,6   | 0,0       | 3 757,5  |
| LIBYEN                 | 15,3    | 6,9     | 22,1  | 28,8    | 14,5                   | 1 643,6  | 21,7    | 4,4     | 12,4    | 0,5   | 0,0       | 1 770,1  |
| TUNESIEN               | 13,5    | 16,3    | 7,9   | 53,5    | 17,6                   | 508,9    | 30,2    | 10,8    | 99,1    | 3,8   | -         | 761,5    |
| ALGERIEN               | 31,3    | 13,5    | 7,4   | 67,6    | 40,1                   | 1 639,2  | 43,9    | 7,9     | 22,5    | 2,3   | -         | 1 875,8  |
| MAROKKO                | 15,6    | 5,2     | 3,5   | 36,2    | 18,8                   | 353,2    | 17,0    | 6,7     | 17,6    | 0,8   | -         | 474,5    |
| MAURETANIEN            | 0,1     | 0,3     | 0,1   | 0,1     | 0,3                    | 18,2     | 0,1     | -       | 0,3     | 0,2   | -         | 19,7     |
| MALI                   | 0,7     | 0,0     | 0,1   | 0,1     | 0,2                    | 58,8     | 0,6     | 0,3     | 0,4     | 0,2   | -         | 61,3     |
| KAP VERDE              | 1,8     | 0,0     | 0,2   | 0,0     | 0,3                    | 4,2      | 0,5     | 0,0     | 0,2     | -     | -         | 7,3      |
| SENEGAL                | 5,3     | 2,4     | 1,1   | 2,2     | 4,6                    | 82,6     | 5,2     | 0,1     | 2,0     | 0,2   | -         | 105,6    |
| GAMBIA                 | 0,4     | 1,8     | 0,5   | 1,3     | 0,3                    | 83,5     | 0,5     | 0,0     | 1,1     | -     | -         | 89,4     |
| GUIN.-BISSAU           | 0,5     | 0,2     | 0,0   | 0,1     | 0,2                    | 2,4      | 0,0     | 0,1     | 0,3     | 0,1   | -         | 4,0      |
| GUINEA                 | 0,3     | 0,0     | 0,4   | 0,5     | 0,5                    | 1,3      | 2,8     | -       | 6,0     | 0,1   | -         | 12,0     |
| SIERRA LEONE           | 0,6     | 0,1     | 0,4   | 1,4     | 0,4                    | 36,5     | 1,4     | 0,0     | 0,0     | 0,1   | 0,1       | 41,1     |
| LIBERIA                | 4,6     | 1,0     | 0,2   | 35,9    | 1,9                    | 17,0     | 0,9     | 0,1     | 1,1     | 0,3   | -         | 63,1     |
| ELFENBEINKUE           | 3,4     | 0,6     | 0,5   | 7,0     | 2,5                    | 65,0     | 4,8     | 2,0     | 3,5     | 0,1   | -         | 89,5     |
| BURKINA FASO           | 0,2     | 0,1     | 0,1   | 0,5     | 0,4                    | 2,1      | 0,3     | 0,0     | 0,5     | 0,2   | -         | 4,3      |
| NIGER                  | 0,5     | 0,2     | 0,0   | 0,1     | 1,1                    | 4,4      | 0,3     | -       | 0,6     | 0,3   | -         | 7,5      |
| TSCHAD                 | 0,1     | 0,0     | 0,0   | -       | 40,1                   | 0,7      | -       | -       | 0,1     | -     | -         | 41,0     |
| GHANA                  | 18,6    | 2,6     | 9,6   | 69,5    | 2,0                    | 158,7    | 2,2     | 0,4     | 4,7     | 0,3   | -         | 268,6    |
| TOGO                   | 2,2     | 0,2     | 0,1   | 0,4     | 0,3                    | 2,0      | 0,5     | 0,0     | 1,7     | 0,1   | -         | 7,6      |
| BENIN                  | 0,2     | 0,0     | 0,0   | 0,9     | 3,5                    | 2,6      | 0,8     | -       | 0,9     | -     | -         | 8,9      |
| NIGERIA                | 220,7   | 20,3    | 13,9  | 7,2     | 1 710,9                | 218,4    | 4,9     | 0,4     | 21,1    | 0,1   | 0,0       | 2 217,9  |
| KAMERUN                | 5,5     | 1,0     | 1,0   | 2,1     | 7,0                    | 124,3    | 3,6     | 0,2     | 6,4     | 0,0   | -         | 151,9    |
| ZENT AF REP            | 0,3     | 0,3     | 0,0   | 1,3     | 1,7                    | 0,8      | 0,1     | 0,0     | 0,0     | 0,0   | -         | 4,6      |
| AEGU-GUINEA            | 0,9     | 0,0     | 0,1   | 0,1     | 0,1                    | 1,9      | 0,0     | 0,0     | 0,1     | -     | -         | 3,1      |
| GABUN                  | 1,1     | 0,2     | 0,2   | 0,3     | 0,8                    | 2,1      | 0,4     | 0,0     | 0,2     | 0,0   | -         | 5,4      |
| KONGO                  | 0,1     | 0,2     | 0,0   | 1,5     | 0,5                    | 2,0      | 0,3     | -       | 0,5     | 0,0   | -         | 5,2      |
| ZAIRE                  | 5,0     | 0,5     | 1,9   | 1,0     | 24,1                   | 65,7     | 19,0    | 0,7     | 11,6    | 0,2   | -         | 129,6    |
| SAO TOME               | 0,0     | -       | 0,1   | 0,1     | -                      | 0,1      | -       | -       | 0,1     | -     | -         | 0,3      |
| ANGOLA                 | 2,1     | 0,7     | 1,6   | 1,8     | 2,3                    | 13,5     | 0,6     | 0,1     | 0,5     | 0,1   | -         | 23,3     |
| SUDAN                  | 18,6    | 2,0     | 1,0   | 280,2   | 150,7                  | 624,1    | 1,5     | 6,0     | 3,8     | 0,5   | -         | 1 088,4  |
| DSCHIBUTI              | 1,4     | 0,1     | 0,0   | 2,1     | 0,5                    | 24,4     | 0,2     | 0,1     | 1,5     | -     | -         | 30,4     |
| AETHIOPIEN             | 38,2    | 9,1     | 17,6  | 14,7    | 22,8                   | 2 398,6  | 13,5    | 43,9    | 7,7     | 2,4   | -         | 2 565,5  |
| SOMALIA                | 11,3    | 0,3     | 0,5   | 2,2     | 18,0                   | 444,2    | 0,9     | 0,0     | 1,9     | 0,0   | -         | 479,3    |
| UGANDA                 | 352,4   | 0,1     | 0,1   | 0,1     | 806,0                  | 40,1     | 2,2     | -       | 2,1     | 0,0   | -         | 1 203,0  |
| KENIA                  | 32,4    | 0,7     | 1,1   | 5,6     | 122,4                  | 1 409,1  | 4,9     | 0,5     | 12,4    | 0,6   | 0,0       | 1 589,7  |
| RUANDA                 | 0,5     | 0,5     | -     | 3,3     | 0,3                    | 2,1      | 1,9     | -       | 0,9     | 0,7   | 0,0       | 10,3     |
| BURUNDI                | 0,2     | 0,2     | 0,2   | 0,4     | 0,3                    | 2,7      | 5,6     | 0,0     | 1,1     | 0,1   | -         | 14,7     |
| TANSANIA               | 3,8     | 0,7     | 0,4   | 4,1     | 78,7                   | 270,1    | 6,2     | 0,3     | 3,5     | 0,1   | -         | 367,8    |
| SAMBIA                 | 3,6     | 0,4     | 0,6   | 4,6     | 1,1                    | 129,6    | 3,0     | 0,8     | 1,7     | 0,3   | -         | 145,8    |
| MALAWI                 | 0,5     | 4,1     | 0,1   | 2,3     | 0,4                    | 13,0     | 0,2     | 0,0     | 0,6     | 0,0   | -         | 21,3     |
| SIMBABWE               | 8,1     | 1,3     | 0,4   | 2,0     | 6,4                    | 221,6    | 4,3     | 0,0     | 1,4     | 0,2   | -         | 245,7    |
| BOTSWANA               | 2,6     | 0,2     | -     | 0,5     | 0,9                    | 11,6     | 0,4     | 0,0     | 0,3     | -     | -         | 16,6     |
| NAMIBIA                | 1,4     | 0,8     | 0,3   | 0,1     | 0,3                    | 27,9     | 0,3     | 0,5     | 1,4     | 0,0   | -         | 33,0     |
| MOSAMBIK               | 1,1     | 0,1     | 0,4   | 0,4     | 2,3                    | 7,5      | 0,3     | 0,4     | 1,4     | 0,0   | -         | 13,9     |
| SWASILAND              | -       | -       | -     | -       | -                      | -        | 0,0     | -       | -       | -     | -         | 0,0      |
| MADAGASKAR             | 3,0     | 0,1     | 0,2   | 0,7     | 0,9                    | 11,9     | 1,2     | 0,1     | 4,3     | 0,2   | -         | 22,5     |
| SEYCHELLEN             | 2,1     | 0,2     | 0,4   | 0,3     | 2,0                    | 55,5     | 0,2     | 0,0     | 0,4     | -     | -         | 61,1     |
| REUNION                | 1,2     | 0,3     | 0,1   | 1,9     | 0,1                    | 2,9      | 0,4     | 0,1     | 0,9     | 0,1   | -         | 8,0      |
| MAURITIUS              | 2,8     | 0,4     | 1,1   | 1,3     | 0,3                    | 83,9     | 24,8    | 1,7     | 30,6    | 0,2   | -         | 147,1    |

\*) LUFTTRANSPORTWEG, OHNE UMLADUNGEN.



## 6.4 VERFLECHTUNG NACH HERKUNFTS- UND ENDZIELFLUGPLÄTZEN BZW. LÄNDERN

IM VERKEHR MIT GEBIETEN AUSSERHALB DES BUNDESGBIETES \*)

| NACH ENDZIEL-<br>LAND | VERSAND |         |       |         |                        |          |         |       |         |     |       | INSGESAMT |           |
|-----------------------|---------|---------|-------|---------|------------------------|----------|---------|-------|---------|-----|-------|-----------|-----------|
|                       | TONNEN  |         |       |         |                        |          |         |       |         |     |       |           |           |
|                       | HAM     | HAJ     | BRE   | DUS     | VON HERKUNFTSFLUGPLATZ |          |         | STR   | NUE     | MJC | BER   |           | UEB       |
|                       |         |         |       |         | CGN                    | FRA      |         |       |         |     |       |           |           |
| SUEDAFRIKA            | 85,1    | 122,4   | 16,1  | 68,1    | 161,9                  | 4 897,4  | 192,0   | 112,6 | 303,8   |     | 2,6   | 0,8       | 5 962,8   |
| AFRIKA ZUS.           | 1 037,5 | 327,4   | 127,3 | 921,1   | 3 478,7                | 18 221,9 | 472,4   | 793,1 | 641,1   |     | 19,7  | 1,0       | 26 041,1  |
| KANACA                | 304,4   | 117,7   | 40,9  | 1 569,4 | 97,0                   | 5 385,0  | 203,5   | 57,5  | 581,3   |     | 19,1  | 0,1       | 8 376,0   |
| VER STAAT O           | 1 938,3 | 1 073,5 | 291,1 | 2 880,7 | 9 004,3                | 52 735,3 | 2 800,8 | 496,2 | 4 340,9 |     | 241,5 | 6,0       | 75 808,6  |
| VER STAAT W           | 277,9   | 124,4   | 69,0  | 240,1   | 125,4                  | 6 247,6  | 269,1   | 39,9  | 671,5   |     | 29,4  | 0,2       | 8 094,6   |
| BERMUDAS              | 0,9     | 1,7     | 0,9   | 1,6     | 1,2                    | 9,0      | 1,4     | 0,0   | 4,7     |     | 0,0   | -         | 21,5      |
| MEXIKO                | 144,7   | 57,1    | 9,1   | 26,2    | 17,1                   | 1 677,0  | 41,4    | 6,0   | 45,6    |     | 1,8   | -         | 2 025,8   |
| GUATEMALA             | 33,6    | 2,0     | 0,2   | 7,8     | 4,8                    | 62,2     | 7,0     | 1,5   | 7,4     |     | 0,8   | -         | 127,3     |
| BELIZE                | 0,5     | 0,0     | -     | 0,3     | 0,0                    | 0,6      | 0,1     | -     | 0,2     |     | 0,0   | -         | 1,7       |
| HONDURAS              | 2,6     | 0,4     | 0,8   | 1,4     | 0,6                    | 8,6      | 1,5     | 0,1   | 1,5     |     | 0,4   | -         | 17,8      |
| EL SALVADOR           | 14,3    | 0,6     | 3,8   | 9,5     | 38,9                   | 27,1     | 1,6     | 1,8   | 3,7     |     | 0,7   | -         | 102,0     |
| NICARAGUA             | 0,8     | 0,6     | 0,8   | 3,3     | 1,5                    | 35,2     | 0,3     | 0,5   | 0,0     |     | 0,4   | -         | 43,5      |
| COSTA RICA            | 7,6     | 6,7     | 2,3   | 4,7     | 1,8                    | 28,7     | 5,5     | 0,8   | 12,2    |     | 0,4   | -         | 70,7      |
| PANAMA                | 23,8    | 0,2     | 2,1   | 5,4     | 0,3                    | 27,4     | 4,3     | 0,0   | 6,9     |     | 0,1   | -         | 70,6      |
| KUBA                  | 30,5    | 0,3     | 0,7   | 5,5     | 34,7                   | 120,1    | 9,3     | 11,2  | 9,2     |     | 1,7   | -         | 223,2     |
| BAHAMAS               | 1,1     | 0,5     | -     | 0,5     | 0,5                    | 8,8      | 1,1     | 0,1   | 2,9     |     | 0,3   | -         | 15,9      |
| JAMAICA               | 5,6     | 1,0     | 0,4   | 4,8     | 2,4                    | 8,9      | 2,3     | -     | 5,0     |     | 0,1   | -         | 30,4      |
| HAITI                 | 4,9     | 0,0     | 2,2   | 2,1     | 3,3                    | 6,8      | 1,6     | 0,1   | 2,6     |     | 0,4   | -         | 24,0      |
| DOMINIK.REP           | 18,6    | 1,8     | 7,6   | 7,7     | 5,4                    | 60,3     | 4,1     | 1,6   | 13,1    |     | 0,4   | -         | 120,6     |
| ANTIGUA               | 1,1     | 0,4     | 0,2   | 0,8     | 0,2                    | 1,2      | 0,3     | -     | 0,1     |     | -     | -         | 4,2       |
| GUADELOUPE            | 2,4     | 0,6     | 0,8   | 3,5     | 0,4                    | 12,4     | 3,8     | 0,5   | 7,9     |     | 0,0   | -         | 32,2      |
| BARBADOS              | 4,3     | 0,7     | 0,1   | 17,0    | 0,3                    | 92,9     | 2,1     | 0,3   | 2,5     |     | 0,0   | -         | 120,2     |
| TRINID.U.TO           | 5,3     | 1,8     | 1,3   | 8,8     | 0,8                    | 23,1     | 1,3     | 0,2   | 6,4     |     | 0,9   | -         | 49,9      |
| NIED.ANTILLE          | 2,4     | 0,0     | 5,0   | 0,3     | 0,3                    | 3,5      | 1,9     | 0,0   | 2,4     |     | 0,1   | -         | 15,8      |
| ST.LUCIA              | 0,0     | -       | -     | -       | -                      | 1,4      | -       | -     | -       |     | -     | -         | 1,5       |
| SONST.WESTIN          | 0,6     | -       | 1,4   | 0,3     | 0,1                    | 6,2      | 0,8     | 0,0   | 0,6     |     | 0,0   | -         | 9,9       |
| KOLUMBIEN             | 182,4   | 8,0     | 4,3   | 48,3    | 166,8                  | 1 034,2  | 27,2    | 10,7  | 104,0   |     | 2,5   | -         | 1 588,4   |
| VENEZUELA             | 256,4   | 7,3     | 16,5  | 53,1    | 61,3                   | 1 736,2  | 17,7    | 4,8   | 40,5    |     | 4,2   | -         | 2 197,9   |
| GUYANA                | 0,4     | -       | 0,1   | 0,1     | 0,2                    | 0,4      | 1,4     | -     | 0,0     |     | 0,1   | -         | 2,7       |
| SURINAM               | 0,3     | -       | 0,0   | 0,0     | 0,1                    | 2,0      | 0,0     | -     | 0,1     |     | -     | -         | 2,5       |
| GUAYANA FR            | 0,8     | 0,1     | 0,7   | 0,7     | 0,0                    | 2,4      | 0,6     | 0,1   | 56,8    |     | 0,0   | -         | 62,1      |
| BRASILIEN             | 603,9   | 186,4   | 27,6  | 311,7   | 75,8                   | 7 323,3  | 562,0   | 161,7 | 385,0   |     | 18,7  | 0,1       | 9 656,3   |
| ECUADOR               | 45,3    | 3,2     | 3,1   | 25,7    | 30,6                   | 322,3    | 13,5    | 2,4   | 38,1    |     | 2,4   | -         | 486,8     |
| PERU                  | 102,1   | 8,7     | 5,0   | 24,4    | 22,5                   | 606,7    | 11,3    | 2,0   | 28,7    |     | 0,7   | -         | 811,9     |
| BOLIVIEN              | 61,7    | 6,5     | 8,5   | 9,5     | 10,0                   | 228,2    | 6,6     | 1,7   | 7,3     |     | 0,0   | -         | 340,0     |
| PARAGUAY              | 14,7    | 2,5     | 5,1   | 12,1    | 3,6                    | 117,9    | 15,5    | 2,7   | 18,7    |     | 0,1   | -         | 192,9     |
| URUGUAY               | 37,9    | 1,9     | 22,1  | 30,1    | 11,2                   | 271,4    | 20,3    | 2,8   | 9,3     |     | 0,2   | -         | 407,3     |
| ARGENTINIEN           | 91,7    | 9,3     | 11,2  | 51,8    | 76,8                   | 1 308,9  | 50,3    | 18,4  | 68,6    |     | 2,6   | 1,2       | 1 690,7   |
| CHILE                 | 117,0   | 7,2     | 17,5  | 16,2    | 23,8                   | 839,9    | 13,9    | 2,5   | 42,2    |     | 0,5   | -         | 1 080,7   |
| AMERIKA ZUS.          | 4 340,8 | 1 633,1 | 562,0 | 5 385,3 | 9 824,0                | 80 383,3 | 4 105,2 | 828,4 | 6 527,6 |     | 330,8 | 7,6       | 113 928,1 |
| LIBANON               | 2,6     | 2,3     | 11,4  | 4,4     | 3,1                    | 101,3    | 1,7     | 1,3   | 5,6     |     | 0,1   | 0,0       | 133,9     |
| ISRAEL                | 120,4   | 24,8    | 14,7  | 64,4    | 23 077,9               | 6 242,3  | 106,6   | 18,2  | 439,6   |     | 7,2   | 0,3       | 30 116,4  |
| JORDANIEN             | 60,9    | 145,0   | 6,8   | 21,9    | 89,1                   | 339,0    | 17,1    | 5,7   | 16,7    |     | 0,8   | 0,1       | 703,1     |
| SYRIEN                | 6,7     | 4,8     | 1,4   | 9,9     | 12,2                   | 175,3    | 4,5     | 0,8   | 175,4   |     | 0,8   | -         | 391,8     |
| IRAK                  | 52,1    | 20,4    | 4,4   | 85,3    | 18,0                   | 2 916,8  | 41,1    | 11,1  | 37,4    |     | 2,6   | 0,0       | 3 189,2   |
| IRAN                  | 484,3   | 42,9    | 15,1  | 171,2   | 1 020,4                | 7 326,3  | 136,3   | 78,3  | 172,8   |     | 3,1   | 9,9       | 9 460,6   |
| KUWAIT                | 82,8    | 581,5   | 26,6  | 42,5    | 693,3                  | 1 896,6  | 31,5    | 70,6  | 65,0    |     | 1,3   | -         | 3 491,7   |
| BAHRAIN               | 21,0    | 2,8     | 6,4   | 8,9     | 5,6                    | 531,7    | 7,2     | 5,1   | 14,4    |     | 0,1   | -         | 603,2     |
| KATAR                 | 14,7    | 2,8     | 3,7   | 7,8     | 4,6                    | 520,0    | 8,9     | 2,2   | 6,7     |     | 0,5   | -         | 573,9     |
| SAUDI-ARAB            | 134,1   | 48,8    | 35,4  | 96,9    | 251,9                  | 2 040,3  | 103,7   | 25,5  | 93,2    |     | 5,7   | 2,4       | 2 838,0   |
| JEMEN                 | 4,1     | 1,0     | 0,3   | 2,6     | 4,0                    | 615,8    | 0,8     | 32,0  | 2,2     |     | 0,4   | -         | 663,1     |
| JEMEN DEM VR          | 0,8     | 0,1     | 0,1   | 0,2     | 1,0                    | 8,2      | 0,0     | 0,0   | 0,4     |     | 0,4   | -         | 11,2      |
| OMAN                  | 21,7    | 54,6    | 4,4   | 11,8    | 7,6                    | 403,4    | 3,8     | 1,6   | 16,8    |     | 0,0   | -         | 525,7     |
| V.A.EMIRATE           | 114,0   | 31,8    | 43,1  | 31,9    | 15,7                   | 3 112,7  | 43,5    | 6,0   | 86,7    |     | 4,9   | -         | 3 490,4   |
| PAKISTAN              | 69,5    | 17,8    | 14,9  | 37,5    | 22,6                   | 1 526,8  | 19,5    | 8,3   | 37,4    |     | 0,6   | -         | 1 754,9   |
| BANGLADESCH           | 75,2    | 8,3     | 1,8   | 6,1     | 2,2                    | 128,8    | 2,1     | 1,4   | 4,8     |     | 0,1   | -         | 230,8     |
| AFGHANISTAN           | 3,8     | 0,7     | 0,2   | 0,1     | 1,1                    | 167,6    | 1,7     | 0,3   | 3,5     |     | -     | -         | 178,9     |
| INDIEN                | 389,5   | 79,5    | 76,4  | 278,7   | 598,5                  | 6 048,9  | 217,6   | 37,6  | 258,2   |     | 28,4  | 0,0       | 8 013,3   |
| NEPAL                 | 6,3     | 0,3     | 0,1   | 0,4     | 1,4                    | 78,8     | 1,2     | 0,5   | 0,1     |     | 0,0   | -         | 85,1      |
| SRI LANKA             | 5,4     | 0,3     | 0,7   | 1,8     | 30,8                   | 240,3    | 1,5     | 0,3   | 9,3     |     | 0,4   | -         | 290,9     |
| MALECIVEN             | 0,0     | -       | -     | 0,0     | -                      | 53,1     | 0,0     | -     | 0,9     |     | -     | -         | 54,1      |
| BIRMA                 | 0,5     | 0,9     | 0,1   | 4,6     | 0,9                    | 43,6     | 0,1     | 0,0   | 44,3    |     | 0,4   | -         | 95,4      |
| THAILAND              | 22,9    | 12,1    | 8,8   | 45,6    | 14,0                   | 1 342,0  | 22,6    | 6,6   | 62,3    |     | 0,6   | -         | 1 540,4   |
| LAOS                  | 0,0     | 0,0     | 0,0   | -       | 0,6                    | 0,4      | -       | -     | 0,0     |     | -     | -         | 1,1       |
| KAMPUTSCHEA           | -       | -       | -     | -       | -                      | 1,6      | -       | -     | -       |     | 0,0   | -         | 1,6       |
| VIETNAM               | 0,1     | 0,0     | -     | 0,2     | 2,4                    | 3,0      | 0,2     | -     | 0,2     |     | 0,0   | -         | 6,2       |
| MALAYSIA              | 10,1    | 3,3     | 2,6   | 7,2     | 5,4                    | 1 003,2  | 22,8    | 0,4   | 14,7    |     | 0,1   | -         | 1 069,9   |
| SINGAPUR              | 62,6    | 39,5    | 13,2  | 63,4    | 10,4                   | 2 668,8  | 29,5    | 4,2   | 34,8    |     | 0,2   | 0,6       | 2 927,3   |
| BRUNEI                | 3,0     | 1,0     | -     | 3,7     | 2,4                    | 22,2     | 0,3     | -     | 0,2     |     | -     | -         | 33,0      |
| INDONESIEN            | 28,4    | 4,6     | 5,4   | 8,2     | 15,7                   | 908,8    | 4,6     | 1,0   | 11,3    |     | 0,3   | -         | 988,4     |
| PHILIPPINIEN          | 60,1    | 6,7     | 2,8   | 34,9    | 9,4                    | 1 204,6  | 22,3    | 2,4   | 10,7    |     | 0,7   | 0,0       | 1 354,8   |
| HONGKONG              | 174,5   | 55,3    | 29,4  | 42,2    | 63,2                   | 6 631,0  | 55,9    | 2,8   | 120,1   |     | 2,7   | 0,1       | 7 177,3   |
| CHINA, TAIWAN         | 70,5    | 10,5    | 8,8   | 5,0     | 1,4                    | 935,5    | 5,5     | 0,4   | 16,7    |     | 0,5   | 0,3       | 1 055,0   |
| JAPAN                 | 890,9   | 193,2   | 18,4  | 499,5   | 169,2                  | 13 694,2 | 333,7   | 90,2  | 337,2   |     | 15,5  | 19,6      | 16 261,5  |
| KOREA RP              | 114,2   | 15,6    | 13,0  | 77,2    | 27,2                   | 4 966,4  | 106,5   | 12,0  | 128,4   |     | 1,1   | -         | 5 461,6   |
| KOREA DEM VR          | 0,0     | 0,0     | 0,0   | 0,4     | 0,0                    | 2,4      | 0,5     | -     | 0,1     |     | -     | -         | 3,4       |
| MONGOLEI              | -       | -       | -     | 0,0     | 0,0                    | 0,8      | 0,0     | -     | 0,0     |     | -     | -         | 0,9       |
| CHINA VR              | 109,1   | 32,4    | 31,3  | 93,4    | 57,1                   | 2 251,0  | 21,8    | 15,4  | 27,2    |     | 5,3   | -         | 2 644,0   |
| ASIEN ZUS.            | 3 216,7 | 1 445,8 | 401,7 | 1 769,7 | 26 240,5               | 70 153,8 | 1 377,3 | 442,0 | 2 260,4 |     | 84,8  | 33,4      | 107 426,2 |
| AUSTRALIEN            | 79,2    | 50,5    | 8,5   | 75,5    | 25,2                   | 5 276,1  | 31,5    | 9,3   | 37,2    |     | 1,9   | 2,3       | 5 597,3   |
| NEUSEELAND            | 15,3    | 0,3     | 1,6   | 6,7     | 3,6                    | 510,7    | 2,1     | 1,3   | 3,7     |     | 0,5   | -         | 545,8     |
| OZEANIEN-USA          | 0,4     | 0,0     | 0,0   | -       | 0,0                    | 2,5      | -       | -     | 0,2     |     | -     | -         | 3,2       |
| MARIANIEN             | -       | -       | -     | -       | -                      | 0,1      | -       | -     | -       |     | -     | -         | 0,1       |
| FIDSCHI               | -       | -       | 0,0   | 0,0     | -                      | 0,6      | 0,0     | -     | 0,1     |     | -     | -         | 0,7       |
| UEB.OZEANIEN          | 0,2     | -       | 0,0   | -       | 0,0                    | 0,1      | 0,6     | -     | 0,0     |     | -     | -         | 0,9       |

\*) LUFTTRANSPORTWEG, OHNE UMLADUNGEN.

6 GÜETERVERKEHR JAHR 1987

6.4 VERFLECHTUNG NACH HERKUNFTS- UND ENDZIELFLUGPLÄTZEN BZW. LÄNDERN

IM VERKEHR MIT GEBIETEN AUSSERHALB DES BUNDESGBIETES \*)

| VERSAND                |          |         |         |          |                        |           |         |         |          |         |       |     |           |
|------------------------|----------|---------|---------|----------|------------------------|-----------|---------|---------|----------|---------|-------|-----|-----------|
| TONNEN                 |          |         |         |          |                        |           |         |         |          |         |       |     |           |
| NACH ENDZIEL-<br>LAND  | HAM      | HAJ     | BRE     | DUS      | VON HERKUNFTSFLUGPLATZ |           |         | STR     | NUE      | MUC     | BER   | UEB | INSGESAMT |
|                        |          |         |         |          | CGN                    | FRA       |         |         |          |         |       |     |           |
| NEUKALEDON             | 0,2      | 0,2     | -       | 0,0      | 0,0                    | 9,6       | 0,0     | 0,0     | 0,1      | 0,1     | 0,0   | -   | 10,1      |
| POLYNES FR             | 0,6      | 0,3     | 0,0     | 0,2      | 0,0                    | 3,8       | 0,1     | 0,2     | 0,2      | -       | -     | -   | 5,4       |
| VANUATU                | 0,0      | 0,0     | -       | 0,0      | 0,0                    | 0,2       | -       | -       | -        | 0,0     | -     | -   | 0,3       |
| PAPUA-NEUGUI           | 0,8      | 0,0     | 0,0     | 0,2      | 0,8                    | 3,1       | -       | 0,1     | 1,3      | -       | -     | -   | 6,2       |
| AUSTR.-OZ.ZUS.         | 96,6     | 51,4    | 10,2    | 82,7     | 29,6                   | 5 806,7   | 34,3    | 10,9    | 42,8     | 2,4     | 2,3   | -   | 6 169,9   |
| INSGESAMT              | 13 041,1 | 5 078,0 | 1 515,8 | 13 960,8 | 46 981,5               | 204 727,3 | 9 042,4 | 4 129,0 | 14 886,1 | 973,0   | 339,6 | -   | 314 674,6 |
| EMPFANG                |          |         |         |          |                        |           |         |         |          |         |       |     |           |
| TONNEN                 |          |         |         |          |                        |           |         |         |          |         |       |     |           |
| VON HERKUNFTS-<br>LAND | HAM      | HAJ     | BRE     | DUS      | NACH ENDZIELFLUGPLATZ  |           |         | STR     | NUE      | MUC     | BER   | UEB | INSGESAMT |
|                        |          |         |         |          | CGN                    | FRA       |         |         |          |         |       |     |           |
| DOR U.BER(D)           | 0,0      | -       | -       | -        | -                      | -         | -       | -       | -        | -       | -     | -   | 0,0       |
| FINNLAND               | 117,2    | 19,5    | 7,3     | 54,6     | 16,9                   | 221,9     | 92,7    | 10,7    | 58,8     | 7,6     | 0,1   | -   | 607,3     |
| SCHWEDEN               | 125,4    | 26,7    | 28,9    | 129,6    | 615,3                  | 413,7     | 96,6    | 67,2    | 123,4    | 13,9    | 2,8   | -   | 1 643,6   |
| NORWEGEN               | 68,4     | 10,2    | 17,3    | 18,5     | 89,7                   | 113,9     | 22,3    | 6,3     | 30,5     | 10,7    | 0,1   | -   | 388,0     |
| DAENEMARK              | 123,8    | 23,5    | 12,0    | 139,5    | 156,7                  | 138,3     | 79,6    | 7,0     | 166,1    | 20,5    | 0,2   | -   | 869,2     |
| GR BRITANN             | 795,9    | 1 292,9 | 144,8   | 1 826,1  | 4 711,2                | 4 459,3   | 481,0   | 804,0   | 1 310,9  | 724,4   | 93,2  | -   | 16 643,7  |
| IRLAND                 | 60,8     | 6,9     | 4,2     | 91,9     | 68,5                   | 288,6     | 31,5    | 4,7     | 189,3    | 4,5     | 0,9   | -   | 751,8     |
| ISLAND                 | 77,6     | 0,6     | 0,0     | 4,0      | 9,1                    | 18,4      | 1,5     | 0,8     | 1,3      | 0,1     | 0,0   | -   | 113,6     |
| NIEDERLANDE            | 96,9     | 22,9    | 12,1    | 16,9     | 4,8                    | 243,7     | 21,3    | 201,6   | 171,5    | 64,5    | 1,0   | -   | 857,2     |
| BELGIEN                | 321,6    | 9,1     | 37,0    | 11,6     | 137,4                  | 1 268,2   | 102,0   | 147,6   | 214,3    | 7,6     | 0,9   | -   | 2 257,3   |
| LUXEMBURG              | 3,2      | 0,6     | 0,6     | 1,6      | 35,1                   | 10,7      | 1,4     | 0,7     | 5,7      | 4,9     | -     | -   | 64,5      |
| FRANKREICH             | 645,7    | 92,1    | 83,1    | 608,4    | 467,3                  | 1 298,9   | 333,3   | 188,6   | 692,2    | 421,3   | 1,3   | -   | 4 832,2   |
| SPANIEN                | 492,6    | 65,8    | 24,8    | 2 028,8  | 613,3                  | 3 002,9   | 400,8   | 39,0    | 205,1    | 86,4    | 8,0   | -   | 6 967,5   |
| PORTUGAL               | 69,7     | 26,1    | 23,2    | 199,7    | 72,7                   | 787,0     | 156,1   | 72,4    | 398,7    | 125,9   | 1,4   | -   | 1 932,9   |
| MALTA                  | 4,4      | 7,4     | 7,3     | 117,8    | 8,1                    | 48,9      | 6,7     | 10,6    | 121,4    | 3,0     | -     | -   | 335,7     |
| GIBRALTAR              | 0,1      | -       | -       | 0,0      | -                      | 0,0       | -       | -       | 0,1      | -       | -     | -   | 0,2       |
| SCHWEIZ                | 232,7    | 45,8    | 14,6    | 231,2    | 225,3                  | 384,2     | 222,6   | 24,4    | 292,7    | 69,0    | 0,3   | -   | 1 743,0   |
| DESTERREICH            | 45,0     | 20,2    | 10,6    | 208,7    | 60,1                   | 391,1     | 49,2    | 19,3    | 213,8    | 32,7    | 0,4   | -   | 1 051,1   |
| ITALIEN                | 238,5    | 157,0   | 24,4    | 410,4    | 205,0                  | 1 131,8   | 261,7   | 133,9   | 408,7    | 59,6    | 6,7   | -   | 3 037,6   |
| GRIECHENLAND           | 356,0    | 139,4   | 159,5   | 1 047,9  | 215,4                  | 1 499,7   | 579,4   | 179,5   | 534,1    | 62,0    | 1,4   | -   | 4 774,3   |
| TUERKEI                | 699,0    | 126,6   | 100,5   | 1 525,8  | 416,5                  | 2 536,8   | 516,3   | 126,5   | 494,0    | 143,5   | 3,2   | -   | 6 688,7   |
| ZYPERN                 | 13,2     | 2,3     | 9,0     | 5,7      | 10,8                   | 128,2     | 4,0     | 0,4     | 29,0     | 1,2     | -     | -   | 204,0     |
| JUGOSLAWIEN            | 52,7     | 18,5    | 4,4     | 83,6     | 25,7                   | 1 454,3   | 70,4    | 20,8    | 175,4    | 25,8    | 1,0   | -   | 1 932,5   |
| UNGARN                 | 36,1     | 6,7     | 3,5     | 24,7     | 10,8                   | 102,7     | 24,0    | 9,1     | 24,0     | 4,1     | 0,1   | -   | 245,6     |
| ALBANIEN               | 0,3      | 0,0     | 0,0     | 0,1      | 0,0                    | 0,0       | 0,7     | -       | 0,2      | 0,0     | 0,0   | -   | 1,3       |
| TSSCHECHOSLOW          | 29,1     | 2,7     | 0,5     | 2,2      | 9,3                    | 91,2      | 3,4     | 1,3     | 6,6      | 1,3     | 0,5   | -   | 148,2     |
| RUMANIEN               | 2,5      | 1,0     | 0,1     | 7,7      | 4,1                    | 63,5      | 0,6     | 0,7     | 6,1      | 0,7     | 0,0   | -   | 87,0      |
| BULGARIEN              | 20,2     | 0,8     | 13,5    | 2,8      | 57,4                   | 55,4      | 4,9     | 50,6    | 47,4     | 0,8     | 0,0   | -   | 253,8     |
| POLEN                  | 12,7     | 0,7     | 1,1     | 0,5      | 18,0                   | 85,3      | 2,9     | 0,7     | 3,8      | 1,0     | -     | -   | 126,7     |
| SOWJETUNION            | 27,8     | 1,3     | 1,1     | 21,9     | 21,2                   | 343,5     | 7,9     | 2,7     | 26,2     | 0,2     | 1,6   | -   | 457,5     |
| EUROPA ZUS.            | 4 769,4  | 2 127,4 | 745,5   | 8 822,2  | 8 287,9                | 20 582,1  | 3 574,7 | 2 131,0 | 5 953,4  | 1 897,2 | 125,3 | -   | 59 016,1  |
| AEGYPTEN               | 219,4    | 252,9   | 54,3    | 277,5    | 142,1                  | 2 627,9   | 145,6   | 28,6    | 370,8    | 21,0    | 28,1  | -   | 4 168,2   |
| LIBYEN                 | 0,6      | 3,5     | 0,6     | 4,6      | 4,1                    | 80,1      | 3,8     | 1,2     | 1,9      | 2,8     | -     | -   | 103,2     |
| TUNESIEN               | 13,2     | 28,5    | 11,9    | 95,5     | 66,6                   | 441,0     | 141,7   | 9,5     | 40,1     | 22,3    | 18,0  | -   | 888,2     |
| ALGERIEN               | 10,0     | 1,8     | 0,0     | 1,4      | 3,7                    | 28,3      | 1,4     | 0,9     | 2,5      | 0,2     | -     | -   | 50,2      |
| MAROKKO                | 38,0     | 7,9     | 3,5     | 104,1    | 47,5                   | 337,3     | 32,9    | 5,5     | 40,0     | 4,8     | 0,2   | -   | 621,7     |
| MAURETANIEN            | 0,1      | -       | 0,2     | 0,4      | -                      | 0,3       | -       | -       | -        | -       | 0,1   | -   | 1,0       |
| MALI                   | -        | -       | -       | 0,5      | -                      | 0,8       | -       | -       | 0,5      | -       | 0,1   | -   | 2,2       |
| KAP VERDE              | 3,3      | -       | 0,1     | -        | 0,0                    | 10,4      | -       | -       | -        | -       | -     | -   | 13,9      |
| SENEGAL                | 0,7      | 0,6     | 0,4     | 3,3      | 73,2                   | 156,0     | 0,9     | 0,1     | 2,0      | 0,6     | 0,0   | -   | 237,7     |
| GAMBIA                 | 0,6      | 0,0     | -       | -        | 0,1                    | 0,5       | -       | -       | -        | -       | 0,0   | -   | 1,2       |
| GUIN.-BISSAU           | -        | -       | -       | -        | -                      | 0,1       | -       | 2,0     | -        | -       | -     | -   | 2,1       |
| GUINEA                 | 0,1      | -       | -       | 0,4      | -                      | 0,6       | 0,1     | -       | 0,2      | -       | -     | -   | 1,3       |
| SIERRA LEONE           | 0,9      | -       | 0,0     | 0,2      | 0,9                    | 1,4       | 0,0     | -       | 0,1      | -       | -     | -   | 3,4       |
| LIBERIA                | 2,0      | 0,2     | 0,2     | 3,2      | 0,8                    | 2,5       | 0,2     | -       | 0,1      | -       | -     | -   | 9,2       |
| ELFENBEINKUE           | 30,6     | 1,1     | 0,3     | 45,9     | 5,7                    | 106,9     | 13,3    | 0,9     | 4,4      | 0,0     | -     | -   | 209,0     |
| BURKINA FASO           | 0,3      | 0,6     | 0,1     | 0,1      | 0,6                    | 2,2       | 0,2     | -       | -        | 0,2     | -     | -   | 4,4       |
| NIGER                  | -        | 0,5     | -       | 0,2      | 0,0                    | 1,9       | 0,2     | -       | 0,0      | -       | -     | -   | 2,8       |
| GHANA                  | 10,9     | 0,2     | 0,4     | 241,3    | 126,6                  | 303,4     | 5,0     | 0,0     | 2,6      | 1,4     | -     | -   | 691,8     |
| TOGO                   | 7,3      | 0,0     | 0,1     | 3,2      | 0,0                    | 3,3       | 44,7    | -       | 0,6      | -       | -     | -   | 59,2      |
| BENIN                  | 0,0      | -       | -       | -        | 0,0                    | -         | 0,4     | -       | 0,1      | -       | -     | -   | 0,7       |
| NIGERIA                | 24,9     | 36,4    | 7,5     | 19,7     | 109,1                  | 158,5     | 12,7    | 5,4     | 16,9     | 2,1     | 0,2   | -   | 393,3     |
| KAMERUN                | 0,8      | 0,7     | 0,8     | 1,3      | 5,8                    | 38,4      | 4,4     | 0,1     | 0,9      | 1,5     | -     | -   | 54,8      |
| ZENT AF REP            | -        | -       | -       | -        | 0,0                    | 0,3       | -       | -       | -        | -       | -     | -   | 0,3       |
| AEGU-GUINEA            | -        | 0,4     | 0,0     | 1,2      | 0,1                    | 0,5       | -       | -       | -        | -       | -     | -   | 2,2       |
| GABUN                  | 0,2      | -       | -       | 0,1      | 0,5                    | 0,2       | 0,0     | -       | 0,1      | 0,1     | 0,4   | -   | 1,6       |
| KONGO                  | -        | 0,1     | 0,3     | 0,2      | 0,7                    | 3,7       | 0,5     | -       | -        | -       | -     | -   | 5,5       |
| ZATRE                  | 1,0      | 0,8     | 0,1     | 1,3      | 4,4                    | 25,4      | 2,6     | 0,2     | 2,6      | 1,1     | 0,1   | -   | 39,5      |
| ANGOLA                 | 0,0      | -       | 1,4     | -        | 0,0                    | -         | -       | -       | -        | -       | -     | -   | 1,5       |
| SUDAN                  | 15,4     | 0,4     | 0,4     | 5,3      | 10,4                   | 42,8      | 1,0     | 0,2     | 1,4      | 1,8     | -     | -   | 79,3      |
| DSCHIBUTI              | -        | -       | -       | -        | -                      | 0,2       | -       | -       | -        | -       | -     | -   | 0,2       |
| AETHIOPIEN             | 19,5     | 1,3     | 9,0     | 1,0      | 4,8                    | 522,5     | 5,0     | 0,0     | 1,6      | 2,2     | -     | -   | 567,0     |

\*) LUFTTRANSPORTWEG, OHNE UMLADUNGEN.

## 6.4 VERFLECHTUNG NACH HERKUNFTS- UND ENDZIELFLUGPLÄTZEN BZW. LÄNDERN

IM VERKEHR MIT GEBIETEN AUSSERHALB DES BUNDESGBIETES \*)

| VON HERKUNFTS-<br>LAND | EMPFANG |         |       |         |                              |          |         |         |         |       |      |          | INSGESAMT |
|------------------------|---------|---------|-------|---------|------------------------------|----------|---------|---------|---------|-------|------|----------|-----------|
|                        | TONNEN  |         |       |         |                              |          |         |         |         |       |      |          |           |
|                        | HAM     | HAI     | BRE   | DUS     | NACH ENDZIELFLUGPLATZ<br>CGN |          | FRA     | STR     | NUE     | MJC   | BER  | UEB      |           |
| SOMALIA                | 4,2     | 0,7     | 0,0   | 0,9     | 1,0                          | 28,3     | 0,3     | 0,3     | 0,1     | 0,6   | 0,3  | 36,7     |           |
| UGANDA                 | 129,3   | -       | -     | -       | 234,9                        | 1,0      | 0,2     | 0,1     | 0,3     | -     | -    | 365,8    |           |
| KENTA                  | 459,1   | 3,6     | 13,1  | 10,9    | 200,5                        | 6 034,1  | 7,5     | 4,3     | 156,9   | 7,3   | -    | 6 897,3  |           |
| RUANDA                 | -       | 0,1     | -     | 0,0     | -                            | 0,1      | 0,7     | -       | 0,7     | -     | -    | 1,6      |           |
| BURUNDI                | 0,0     | -       | 0,0   | 0,1     | 0,0                          | 1,3      | 0,0     | 0,2     | 1,2     | -     | -    | 3,0      |           |
| TANSANIA               | 1,8     | 0,1     | 1,2   | 4,1     | 2,1                          | 14,1     | 2,1     | 1,0     | 1,9     | 0,0   | 0,1  | 28,4     |           |
| SAMBIA                 | 4,3     | 0,2     | 1,8   | 3,6     | 1,2                          | 152,9    | 1,4     | -       | 1,1     | 1,5   | -    | 168,2    |           |
| MALAWI                 | 2,0     | 0,3     | 1,2   | 1,4     | 1,2                          | 2,4      | 1,7     | -       | 2,0     | 0,9   | -    | 12,8     |           |
| SIMBABWE               | 27,7    | 0,9     | 2,8   | 2,0     | 7,4                          | 56,6     | 1,9     | 0,7     | 17,1    | 0,8   | 0,5  | 118,4    |           |
| BOTSWANA               | 2,0     | 0,1     | -     | 0,3     | 0,6                          | 2,1      | 0,0     | -       | 0,0     | 0,1   | -    | 5,2      |           |
| NAMIBIA                | 2,7     | 0,3     | 0,1   | 0,7     | 4,9                          | 49,9     | 0,2     | 0,0     | 0,7     | 0,0   | -    | 59,5     |           |
| MOSAMBIK               | -       | -       | -     | 0,1     | 0,2                          | 0,0      | -       | -       | 0,2     | -     | 0,1  | 0,5      |           |
| MADAGASKAR             | 0,0     | -       | -     | 0,0     | -                            | 1,2      | 0,3     | -       | 1,2     | 0,0   | -    | 2,7      |           |
| SEYCHELLEN             | 1,4     | -       | 0,1   | 0,1     | 0,1                          | 6,3      | -       | 0,0     | -       | -     | -    | 8,0      |           |
| REUNION                | -       | -       | -     | -       | -                            | 0,1      | -       | -       | -       | -     | -    | 1,0      |           |
| MAURITIUS              | 67,6    | 1,3     | 2,1   | 171,3   | 61,8                         | 107,8    | 152,3   | 30,3    | 41,0    | 2,1   | -    | 637,6    |           |
| SUEDAFRIKA             | 417,3   | 33,2    | 27,1  | 338,7   | 197,9                        | 2 897,5  | 147,0   | 104,2   | 323,2   | 40,3  | 0,1  | 4 526,5  |           |
| AFRIKA ZUS.            | 1 519,1 | 378,7   | 141,0 | 1 346,6 | 1 321,5                      | 14 253,0 | 732,2   | 195,7   | 1 037,9 | 115,7 | 46,5 | 21 090,0 |           |
| KANADA                 | 211,7   | 27,0    | 70,4  | 1 382,9 | 58,6                         | 4 114,3  | 71,7    | 44,3    | 268,3   | 15,7  | 1,5  | 6 266,6  |           |
| VER STAAT O            | 2 518,2 | 1 517,4 | 346,5 | 3 306,2 | 5 615,1                      | 38 541,0 | 2 924,0 | 898,7   | 5 390,7 | 660,0 | 4,0  | 61 721,8 |           |
| VER STAAT W            | 708,7   | 350,5   | 135,6 | 675,9   | 245,4                        | 8 054,9  | 2 800,4 | 162,1   | 2 631,4 | 232,5 | 1,8  | 16 019,1 |           |
| BERMUDAS               | 0,0     | -       | 0,0   | -       | -                            | 0,2      | 0,0     | -       | 0,1     | -     | -    | 0,4      |           |
| MEXIKO                 | 1,5     | 0,2     | 0,2   | 2,5     | 2,6                          | 36,3     | 1,6     | 0,2     | 1,3     | 2,4   | -    | 48,7     |           |
| GUATEMALA              | 14,4    | 0,0     | 0,3   | 43,1    | 4,2                          | 135,7    | 0,3     | 0,0     | 5,5     | 1,0   | -    | 208,6    |           |
| BELIZE                 | 0,0     | 0,1     | -     | 0,1     | -                            | 7,5      | 0,0     | 0,5     | 0,1     | 0,4   | -    | 8,7      |           |
| HONDURAS               | 0,2     | 0,0     | 0,0   | 0,4     | 0,1                          | 0,3      | 0,0     | -       | 0,5     | 0,0   | -    | 1,6      |           |
| EL SALVADOR            | 0,1     | -       | -     | 0,1     | 0,3                          | 0,3      | 0,0     | -       | -       | 0,0   | -    | 0,8      |           |
| NICARAGUA              | 3,4     | -       | -     | -       | 0,1                          | 0,8      | -       | -       | -       | -     | -    | 4,3      |           |
| COSTA RICA             | 7,8     | 0,1     | 0,1   | 22,5    | 0,1                          | 53,7     | 3,4     | 0,1     | 0,8     | 0,8   | -    | 89,4     |           |
| PANAMA                 | 8,4     | 0,0     | 0,1   | 0,1     | 0,2                          | 9,9      | 0,1     | -       | 0,2     | 0,1   | -    | 19,0     |           |
| KUBA                   | 2,1     | 0,0     | 0,0   | 0,0     | 22,8                         | 15,4     | 0,0     | 0,6     | 1,7     | 0,1   | -    | 42,7     |           |
| BAHAMAS                | 0,1     | -       | 0,1   | 0,1     | 0,1                          | 0,1      | -       | -       | -       | -     | -    | 0,5      |           |
| JAMAICA                | 1,6     | -       | 0,0   | 3,2     | 0,4                          | 3,3      | 0,1     | 0,4     | 1,2     | -     | -    | 10,2     |           |
| HAITI                  | -       | -       | -     | -       | -                            | 0,3      | -       | -       | -       | -     | -    | 0,3      |           |
| DOMINIK.REP            | 0,5     | 0,1     | 0,1   | 0,2     | 0,0                          | 2,8      | 0,4     | 0,0     | 0,3     | 0,2   | -    | 4,5      |           |
| ANTIGUA                | -       | -       | -     | -       | -                            | 0,6      | 0,3     | -       | -       | -     | -    | 0,9      |           |
| GUADELOUPE             | -       | -       | -     | -       | -                            | 3,2      | -       | -       | 0,1     | -     | -    | 3,3      |           |
| BARBADOS               | 0,1     | 5,5     | 0,3   | 0,1     | -                            | 3,5      | 0,0     | -       | 0,7     | -     | -    | 10,2     |           |
| TRINIC.U.TO            | 1,0     | 0,0     | 0,1   | 0,0     | 0,4                          | 8,7      | 0,1     | -       | 0,2     | -     | -    | 10,5     |           |
| NIED.ANTILLE           | 1,4     | -       | 0,0   | 0,1     | -                            | 0,9      | 0,1     | -       | 0,0     | -     | -    | 2,5      |           |
| ST.LUCIA               | 0,0     | -       | -     | -       | -                            | 3,6      | -       | -       | -       | -     | -    | 3,6      |           |
| SONST.WESTIN           | 0,1     | 6,4     | -     | -       | 1,5                          | 2,7      | 0,9     | -       | 0,1     | -     | -    | 11,6     |           |
| KOLUMBIEN              | 225,9   | 11,4    | 26,0  | 76,4    | 41,4                         | 3 316,8  | 6,1     | 9,0     | 55,8    | 10,2  | 0,3  | 3 779,2  |           |
| VENEZUELA              | 108,4   | 2,6     | 24,4  | 17,1    | 33,5                         | 402,7    | 12,5    | 1,1     | 24,8    | 1,0   | -    | 628,1    |           |
| GUYANA                 | -       | -       | -     | 0,4     | 0,0                          | 0,3      | -       | -       | -       | -     | -    | 0,8      |           |
| SURINAM                | -       | -       | -     | 0,1     | 0,1                          | 0,1      | 0,0     | -       | 0,1     | -     | -    | 0,4      |           |
| GUAYANA FR             | -       | -       | -     | -       | -                            | 0,0      | 0,0     | -       | -       | -     | -    | 0,0      |           |
| BRASILIEN              | 1 354,9 | 231,9   | 21,4  | 424,5   | 259,9                        | 3 825,8  | 394,9   | 222,5   | 552,3   | 19,8  | 79,0 | 7 386,9  |           |
| ECUADOR                | 7,3     | 1,8     | 1,6   | 2,4     | 8,6                          | 297,5    | 4,2     | 0,3     | 13,0    | 4,4   | 0,2  | 341,3    |           |
| PERU                   | 43,5    | 4,1     | 2,6   | 17,7    | 31,7                         | 608,2    | 5,0     | 15,6    | 16,3    | 6,5   | 0,7  | 751,8    |           |
| BOLIVIEN               | 7,3     | 1,1     | 0,1   | 1,2     | 10,1                         | 21,1     | 2,5     | 0,6     | 5,2     | 3,3   | 4,4  | 56,6     |           |
| PARAGUAY               | 4,1     | 5,0     | 1,6   | 0,9     | 3,5                          | 38,9     | 0,6     | 0,9     | 2,5     | 1,6   | -    | 59,6     |           |
| URUGUAY                | 39,4    | 4,4     | 7,1   | 39,3    | 38,5                         | 567,9    | 15,7    | 40,7    | 15,8    | 7,9   | 0,0  | 776,7    |           |
| ARGENTINIEN            | 48,1    | 8,6     | 30,2  | 50,0    | 21,3                         | 860,2    | 30,9    | 18,5    | 11,5    | 6,4   | 0,1  | 1 085,8  |           |
| CHILE                  | 78,6    | 20,3    | 21,6  | 11,8    | 31,3                         | 306,5    | 5,5     | 2,1     | 22,6    | 2,4   | 0,0  | 502,9    |           |
| AMERIKA ZUS.           | 5 398,8 | 2 198,9 | 690,6 | 6 079,1 | 6 431,7                      | 61 246,0 | 6 281,6 | 1 438,0 | 9 027,2 | 576,5 | 91,9 | 99 860,4 |           |
| LIBANON                | 15,3    | 2,1     | 0,5   | 6,0     | 10,5                         | 59,3     | 4,0     | 1,0     | 6,2     | 10,3  | 0,2  | 115,3    |           |
| ISRAEL                 | 68,4    | 39,7    | 165,7 | 220,2   | 26 928,9                     | 3 262,6  | 193,2   | 79,0    | 694,1   | 31,5  | 12,0 | 31 695,3 |           |
| JORDANIEN              | 5,6     | 0,7     | 0,3   | 5,2     | 11,0                         | 162,1    | 3,0     | 0,4     | 8,0     | 3,9   | 0,0  | 200,3    |           |
| SYRIEN                 | 150,5   | 0,1     | 2,0   | 6,9     | 6,8                          | 51,9     | 2,5     | 1,0     | 70,1    | 25,1  | 0,2  | 317,2    |           |
| IRAK                   | 42,2    | 2,1     | 0,2   | 11,5    | 16,3                         | 210,1    | 2,1     | 5,8     | 11,9    | 0,2   | 0,0  | 302,5    |           |
| IRAN                   | 898,8   | 21,5    | 7,4   | 111,1   | 211,1                        | 3 352,4  | 104,4   | 22,5    | 130,3   | 13,8  | 63,6 | 4 536,6  |           |
| KUWAIT                 | 11,0    | 4,1     | 5,0   | 29,3    | 12,5                         | 228,2    | 11,2    | 9,2     | 12,6    | 1,5   | 0,5  | 325,5    |           |
| BAHRAIN                | 12,3    | 0,2     | 1,6   | 1,6     | 1,2                          | 55,7     | 4,4     | 0,6     | 1,9     | 0,7   | -    | 80,3     |           |
| KATAR                  | 0,4     | 0,1     | 4,5   | 4,3     | 0,6                          | 30,5     | 2,7     | 0,9     | 4,4     | 0,0   | -    | 45,4     |           |
| SAUDI-ARAB             | 37,6    | 5,9     | 5,4   | 42,2    | 24,6                         | 322,3    | 20,1    | 8,8     | 21,1    | 7,2   | 2,9  | 498,0    |           |
| JEMEN                  | 1,4     | 0,2     | 0,6   | 3,0     | 6,4                          | 21,1     | 0,4     | 0,1     | 1,4     | 1,1   | 0,1  | 35,8     |           |
| JEMEN DEM.VR           | 0,0     | 0,1     | -     | 0,0     | 0,1                          | 0,1      | -       | -       | 0,1     | -     | -    | 0,4      |           |
| OMAN                   | 2,7     | 1,1     | 1,8   | 5,4     | 13,6                         | 43,2     | 9,9     | 1,3     | 8,6     | 1,6   | 0,1  | 89,2     |           |
| V.A.EMIRATE            | 436,7   | 75,5    | 80,5  | 277,1   | 414,3                        | 3 378,7  | 168,8   | 181,3   | 377,9   | 17,3  | 4,6  | 5 414,7  |           |
| PAKISTAN               | 764,0   | 177,3   | 126,9 | 535,2   | 168,0                        | 2 316,8  | 378,8   | 161,0   | 244,4   | 16,0  | 2,8  | 4 893,1  |           |
| BANGLADESCH            | 42,5    | 0,1     | 0,0   | 14,6    | 3,2                          | 166,0    | 5,1     | 0,3     | 1,4     | 0,3   | -    | 233,4    |           |
| AFGHANISTAN            | 30,9    | 25,4    | -     | 0,4     | 5,3                          | 27,0     | 2,5     | -       | 1,2     | -     | -    | 92,8     |           |
| INDIEN                 | 1 775,9 | 224,6   | 245,3 | 2 794,0 | 626,5                        | 6 823,7  | 810,6   | 251,6   | 752,9   | 101,2 | 70,6 | 14 476,7 |           |
| NEPAL                  | 23,6    | 0,9     | 0,5   | 28,0    | 5,1                          | 498,3    | 266,7   | 3,8     | 6,9     | 0,9   | 0,2  | 836,7    |           |
| SRI LANKA              | 34,7    | 8,7     | 1,4   | 18,7    | 1,7                          | 375,8    | 33,7    | 4,8     | 27,1    | 1,4   | 0,7  | 508,7    |           |
| MALEDIVEN              | 0,2     | -       | -     | 0,6     | -                            | 5,3      | 0,9     | -       | 0,2     | -     | -    | 7,3      |           |
| BIRMA                  | 0,6     | 0,3     | -     | -       | 1,3                          | 0,9      | 1,1     | 0,0     | 32,0    | 0,1   | -    | 36,3     |           |
| THAILAND               | 339,1   | 67,7    | 65,6  | 375,6   | 99,1                         | 2 357,5  | 125,1   | 50,9    | 279,7   | 85,1  | 2,3  | 3 851,7  |           |
| LAOS                   | 1,0     | -       | -     | -       | 0,0                          | 0,6      | -       | -       | 0,0     | -     | -    | 1,6      |           |
| KAMPUTSCHEA            | -       | -       | 3,0   | -       | -                            | 0,8      | -       | -       | -       | 0,8   | -    | 4,5      |           |
| VIETNAM                | -       | -       | 0,1   | -       | 0,1                          | 1,8      | -       | -       | 0,2     | -     | -    | 2,2      |           |
| MALAYSIA               | 41,5    | 9,3     | 11,3  | 62,9    | 27,2                         | 625,9    | 84,7    | 117,3   | 294,6   | 3,3   | 1,2  | 1 279,0  |           |
| SINGAPUR               | 164,1   | 106,6   | 26,8  | 171,8   | 85,5                         | 2 695,8  | 116,4   | 30,9    | 441,7   | 27,8  | 2,0  | 3 871,4  |           |

\*) LUFTTRANSPORTWEG, OHNE UMLADUNGEN.

## 6.4 VERFLECHTUNG NACH HERKUNFTS- UND ENDZIELFLUGPLÄTZEN BZW. LÄNDERN

IM VERKEHR MIT GEBIETEN AUSSERHALB DES BUNDESGBIETES \*)

## EMPFANG

## TONNEN

| VON HERKUNFTS-<br>LAND | NACH ENDZIELFLUGPLATZ |         |         |          |          |           |          |         |          |         |       | INSGESAMT |
|------------------------|-----------------------|---------|---------|----------|----------|-----------|----------|---------|----------|---------|-------|-----------|
|                        | HAM                   | HAI     | BRE     | DUS      | CGN      | FRA       | STR      | NUE     | MUC      | BER     | UEB   |           |
| BRUNEI                 | 2,1                   | 0,2     | -       | -        | 0,3      | 2,8       | -        | 0,1     | 0,2      | -       | -     | 5,7       |
| INDONESIEN             | 46,4                  | 11,0    | 14,5    | 33,4     | 27,8     | 471,8     | 45,5     | 59,5    | 28,1     | 47,9    | 0,1   | 786,0     |
| PHILIPPINEN            | 56,1                  | 10,7    | 1,9     | 246,9    | 13,2     | 772,6     | 160,2    | 142,9   | 351,8    | 15,7    | 0,2   | 1 772,1   |
| HONGKONG               | 2 188,9               | 473,5   | 462,6   | 1 552,6  | 509,3    | 6 764,3   | 989,8    | 635,4   | 833,2    | 338,8   | 4,5   | 14 752,8  |
| CHINA, TAIWAN          | 271,4                 | 53,9    | 38,2    | 140,8    | 127,1    | 1 115,0   | 88,5     | 102,5   | 155,2    | 33,2    | 0,4   | 2 126,2   |
| JAPAN                  | 2 245,3               | 592,3   | 86,9    | 2 275,4  | 445,8    | 8 327,5   | 572,3    | 531,5   | 1 048,6  | 178,0   | 16,4  | 16 320,0  |
| KOREA RP               | 557,2                 | 67,7    | 281,4   | 605,8    | 117,1    | 2 445,9   | 253,8    | 392,7   | 301,9    | 47,0    | 1,9   | 5 072,4   |
| KOREA DEM VR           | 0,2                   | 0,1     | -       | 0,3      | -        | 8,6       | 0,2      | 0,2     | 1,2      | 0,0     | -     | 10,9      |
| MONGOLEI               | 0,1                   | -       | -       | -        | -        | 0,0       | -        | -       | -        | -       | -     | 0,1       |
| CHINA VR               | 587,3                 | 37,0    | 316,3   | 140,5    | 114,5    | 901,8     | 78,0     | 184,5   | 135,2    | 351,4   | 2,9   | 2 849,5   |
| ASIEN ZUS.             | 10 857,9              | 2 020,6 | 1 958,4 | 9 725,1  | 30 035,9 | 47 884,6  | 4 544,6  | 2 561,9 | 6 281,2  | 1 367,7 | 190,2 | 117 847,7 |
| AUSTRALIEN             | 102,2                 | 38,5    | 10,9    | 57,6     | 64,0     | 1 288,8   | 31,8     | 26,5    | 68,7     | 11,2    | 0,3   | 1 700,3   |
| NEUSEELAND             | 47,0                  | 0,6     | 1,2     | 129,9    | 18,1     | 121,3     | 5,1      | 0,5     | 2,8      | 0,5     | -     | 327,0     |
| OZEANIEN-USA           | 0,1                   | -       | -       | 0,1      | -        | 0,1       | 0,1      | 0,1     | 0,0      | -       | -     | 0,4       |
| FIDSCHI                | 0,1                   | -       | 0,3     | -        | -        | 2,7       | 0,0      | -       | -        | -       | -     | 3,1       |
| UEB, OZEANIEN          | 0,0                   | -       | 0,0     | -        | -        | 0,1       | -        | -       | -        | -       | -     | 0,2       |
| NEUKALEDON             | 1,3                   | -       | -       | -        | 0,1      | 0,2       | -        | -       | -        | -       | -     | 1,5       |
| POLYNES FR             | -                     | -       | 0,0     | -        | 0,0      | 0,1       | -        | -       | -        | 0,0     | -     | 0,1       |
| PAPUA-NEUGUI           | 0,1                   | 0,1     | 0,0     | 0,1      | 0,3      | 0,4       | 0,1      | -       | 0,3      | 0,1     | -     | 1,4       |
| AUSTR.-OZ. ZUS.        | 150,7                 | 39,2    | 12,5    | 187,7    | 82,4     | 1 413,6   | 37,1     | 27,1    | 71,8     | 11,7    | 0,3   | 2 034,1   |
| INSGESAMT              | 22 695,9              | 6 764,9 | 3 547,7 | 26 160,7 | 46 159,5 | 145 379,4 | 15 170,1 | 6 773,7 | 22 371,4 | 4 368,9 | 456,1 | 299 848,3 |

\*) LUFTTRANSPORTWEG, OHNE UMLADUNGEN.

## 6.5 VERFLECHTUNG NACH GUETERHAUPTGRUPPEN

IM VERKEHR MIT GEBIETEN AUSSERHALB DES BUNDESGBIETES

VERSAND NACH HERKUNFTSFLUGPLAETZEN UND ENDZIELLAENDERN

| HERKUNFTSFLUGPLATZ<br>NR. GUETERHAUPTGRUPPE<br>ENDZIELLAND |       | MENGE NR.                   |      | HERKUNFTSFLUGPLATZ<br>GUETERHAUPTGRUPPE<br>ENDZIELLAND |     | MENGE NR.                 |     | HERKUNFTSFLUGPLATZ<br>GUETERHAUPTGRUPPE<br>ENDZIELLAND |  | MENGE NR. |      |
|--|-------|-----------------------------|------|--|-----|---------------------------|-----|--|--|-----------|------|
| HAMBURG  |       | HAMBURG                     |      | HAMBURG  |     | HAMBURG                   |     | HAMBURG  |  | MENGE     |      |
| 00 LEBENDE TIERE   |       | 03 FRUECHTE, GEMUESE        |      | 09 PFL. U. TIER. ROHST. ANG                            |     | 12 GETRAENKE              |     |  |  |           |      |
| FINNLAND   | 0,2   | AEGYPTEN                    | 0,0  | ZAIRE  | 0,0 | JAPAN                     | 0,0 |  |  |           | 0,0  |
| SCHWEDEN   | 0,0   | MAROKKO                     | 0,0  | SOMALIA  | 0,0 | ASIEN                     |     |  |  |           | 2,1  |
| NORWEGEN   | 0,0   | GUINEA                      | 0,0  | SIMBABWE   | 0,6 |                           |     |  |  |           |      |
| GR BRITANN   | 0,3   | SUEDAFRIKA                  | 0,0  | NAMIBIA  | 0,0 | ZUS.                      |     |  |  |           | 6,0  |
| NIEDERLANDE  | 0,0   | AFRIKA                      | 0,1  | MOSAMBIK   | 0,1 |                           |     |  |  |           |      |
| BELGIEN  | 0,0   |                             |      | SEYCHELLEN   | 0,0 | 13 AND. GENUSSMITTEL U. A |     |  |  |           |      |
| FRANKREICH   | 0,3   | KANADA                      | 0,1  | SUEDAFRIKA   | 0,0 | FINNLAND                  |     |  |  |           | 0,6  |
| SPANIEN  | 0,2   | VER STAAT O                 | 0,3  | AFRIKA   | 1,5 | SCHWEDEN                  |     |  |  |           | 0,8  |
| SCHWEIZ  | 0,0   | VER STAAT W                 | 0,1  |  |     | NORWEGEN                  |     |  |  |           | 0,6  |
| OESTERREICH  | 0,3   | COSTA RICA                  | 0,5  | KANADA   | 1,7 | DAENEMARK                 |     |  |  |           | 0,3  |
| ITALIEN  | 0,1   | VENEZUELA                   | 0,0  | VER STAAT O  | 3,2 | GR BRITANN                |     |  |  |           | 3,3  |
| GRIECHENLAND   | 0,1   | CHILE                       | 0,0  | VER STAAT W  | 0,2 | IRLAND                    |     |  |  |           | 1,3  |
| ZYPERN   | 0,0   | AMERIKA                     | 0,9  | MEXIKO   | 0,1 | ISLAND                    |     |  |  |           | 2,7  |
| EUROPA   | 1,6   |                             |      | GUATEMALA  | 0,5 | NIEDERLANDE               |     |  |  |           | 0,9  |
| AEGYPTEN   | 39,4  | JORDANIEN                   | 0,0  | JAMAICA  | 1,5 | BELGIEN                   |     |  |  |           | 0,1  |
| KAMERUN  | 0,0   | IRAN                        | 0,0  | HAITI  | 0,1 | FRANKREICH                |     |  |  |           | 6,6  |
| UGANDA   | 328,6 | SAUDI-ARAB                  | 3,7  | DOMINIK. REP   | 0,1 | SPANIEN                   |     |  |  |           | 2,1  |
| TANSANIA   | 0,0   | JEMEN                       | 0,3  | KOLUMBIEN  | 0,1 | PORTUGAL                  |     |  |  |           | 0,1  |
| SUEDAFRIKA   | 0,1   | PAKISTAN                    | 0,7  | VENEZUELA  | 0,1 | GIBRALTAR                 |     |  |  |           | 0,0  |
| AFRIKA   | 368,2 | HONGKONG                    | 0,2  | ECUADOR  | 0,3 | SCHWEIZ                   |     |  |  |           | 0,2  |
|  |       | JAPAN                       | 0,8  | PERU   | 0,0 | OESTERREICH               |     |  |  |           | 0,4  |
| KANADA   | 0,1   | ASIEN                       | 5,7  | PARAGUAY   | 0,1 | ITALIEN                   |     |  |  |           | 2,2  |
| VER STAAT O  | 0,6   | ZUS.                        | 11,5 | CHILE  | 0,0 | GRIECHENLAND              |     |  |  |           | 1,2  |
| VER STAAT W  | 0,3   |                             |      | AMERIKA  | 7,9 | TUERKEI                   |     |  |  |           | 0,0  |
| GUADELOUPE   | 0,0   | 04 TEXTILE ROHSTOFFE        |      | ISRAEL   | 0,7 | ZYPERN                    |     |  |  |           | 0,0  |
| VENEZUELA  | 0,0   | IRLAND                      | 0,0  | IRAN   | 0,0 | JUGOSLAWIEN               |     |  |  |           | 0,5  |
| BRASILIEN  | 0,0   | SPANIEN                     | 0,1  | BAHRAIN  | 0,0 | UNGARN                    |     |  |  |           | 0,2  |
| AMERIKA  | 1,2   | POLEN                       | 0,0  | SAUDI-ARAB   | 0,0 | TSCHECHOSLOW              |     |  |  |           | 0,4  |
|  |       | EUROPA                      | 0,1  | V. A. EMIRATE  | 0,0 | RUMAENIEN                 |     |  |  |           | 0,2  |
| ISRAEL   | 0,0   | AEGYPTEN                    | 0,3  | PAKISTAN   | 0,1 | BULGARIEN                 |     |  |  |           | 0,1  |
| IRAN   | 90,8  | AFRIKA                      | 0,3  | BANGLADESCH  | 0,1 | POLEN                     |     |  |  |           | 0,5  |
| INDIEN   | 0,0   |                             |      | INDIEN   | 0,0 | SOWJETUNION               |     |  |  |           | 1,3  |
| THAILAND   | 0,1   | URUGUAY                     | 0,0  | SINGAPUR   | 0,2 | EUROPA                    |     |  |  |           | 26,5 |
| MALAYSIA   | 0,3   | AMERIKA                     | 0,0  | HONGKONG   | 0,0 | AEGYPTEN                  |     |  |  |           | 0,0  |
| JAPAN  | 11,2  | PHILIPPINEN                 | 0,9  | JAPAN  | 3,0 | LIBYEN                    |     |  |  |           | 0,3  |
| CHINA VR   | 35,4  | ASIEN                       | 0,9  | KOREA RP   | 0,1 | ALGERIEN                  |     |  |  |           | 0,1  |
| ASIEN  | 137,7 | ZUS.                        | 1,3  | CHINA VR   | 1,7 | MAROKKO                   |     |  |  |           | 0,0  |
| ZUS.   | 508,7 |                             |      | ASIEN  | 6,9 | GAMBIA                    |     |  |  |           | 0,0  |
|  |       |                             |      | NEUSEELAND   | 0,0 | GHANA                     |     |  |  |           | 0,8  |
| 01 GETREIDE  |       |                             |      | AUSTR. -OZ.  | 0,0 | TOGO                      |     |  |  |           | 0,1  |
| FINNLAND   | 0,0   | 05 HOLZ UND KORK            |      |  |     | KAMERUN                   |     |  |  |           | 0,0  |
| NORWEGEN   | 0,0   | BELGIEN                     | 0,0  |  |     | ZAIRE                     |     |  |  |           | 0,5  |
| DAENEMARK  | 0,0   | ITALIEN                     | 0,0  |  |     | SUDAN                     |     |  |  |           | 0,0  |
| GR BRITANN   | 0,0   | TUERKEI                     | 0,1  | 11 ZUCKER  |     | DSCHIBUTI                 |     |  |  |           | 0,0  |
| EUROPA   | 0,0   | EUROPA                      | 0,1  | KUWAIT   | 0,2 | AETHIOPIEN                |     |  |  |           | 0,0  |
|  |       | SUEDAFRIKA                  | 0,0  | ASIEN  | 0,2 | SOMALIA                   |     |  |  |           | 0,0  |
| ALGERIEN   | 0,2   | AFRIKA                      | 0,0  |  |     | TANSANIA                  |     |  |  |           | 0,0  |
| SUEDAFRIKA   | 0,0   | VER STAAT O                 | 0,2  | ZUS.   | 0,2 | SAMBIA                    |     |  |  |           | 0,3  |
| AFRIKA   | 0,2   | VER STAAT W                 | 0,0  |  |     | SUEDAFRIKA                |     |  |  |           | 0,0  |
| SYRIEN   | 0,1   | AMERIKA                     | 0,2  | 12 GETRAENKE   |     | AFRIKA                    |     |  |  |           | 2,2  |
| ASIEN  | 0,1   | INDIEN                      | 0,0  | FINNLAND   | 0,2 | KANADA                    |     |  |  |           | 0,3  |
| ZUS.   | 0,4   | JAPAN                       | 0,0  | SCHWEDEN   | 0,1 | VER STAAT O               |     |  |  |           | 6,4  |
|  |       | KOREA RP                    | 0,0  | NORWEGEN   | 0,1 | VER STAAT W               |     |  |  |           | 1,0  |
| 02 KARTOFFELN  |       | ASIEN                       | 0,0  | DAENEMARK  | 0,1 | MEXIKO                    |     |  |  |           | 1,3  |
| DAENEMARK  | 0,0   | 09 PFL. U. TIER. ROHST. ANG |      | GR BRITANN   | 1,5 | GUATEMALA                 |     |  |  |           | 0,0  |
| GR BRITANN   | 0,1   | FINNLAND                    | 1,7  | IRLAND   | 0,0 | HONDURAS                  |     |  |  |           | 0,0  |
| EUROPA   | 0,1   | SCHWEDEN                    | 0,3  | FRANKREICH   | 0,1 | EL SALVADOR               |     |  |  |           | 0,1  |
|  |       | NORWEGEN                    | 1,0  | SPANIEN  | 0,2 | PANAMA                    |     |  |  |           | 0,9  |
| SOMALIA  | 0,0   | DAENEMARK                   | 0,2  | PORTUGAL   | 0,0 | KUBA                      |     |  |  |           | 0,0  |
| AFRIKA   | 0,0   | GR BRITANN                  | 2,1  | SCHWEIZ  | 0,0 | BAHAMAS                   |     |  |  |           | 0,1  |
| VENEZUELA  | 0,2   | IRLAND                      | 0,3  | OESTERREICH  | 0,1 | HAITI                     |     |  |  |           | 0,5  |
| AMERIKA  | 0,2   | ISLAND                      | 0,2  | ITALIEN  | 0,0 | BARBADOS                  |     |  |  |           | 0,1  |
| V. A. EMIRATE  | 0,2   | NIEDERLANDE                 | 0,4  | UNGARN   | 0,0 | NIED. ANTILLE             |     |  |  |           | 0,0  |
| CHINA, TAIWAN  | 0,0   | BELGIEN                     | 0,4  | BULGARIEN  | 0,0 | KOLUMBIEN                 |     |  |  |           | 0,0  |
| ASIEN  | 0,2   | FRANKREICH                  | 1,9  | POLEN  | 0,0 | VENEZUELA                 |     |  |  |           | 5,4  |
| ZUS.   | 0,5   | SPANIEN                     | 5,5  | EUROPA   | 2,4 | BRASILIEN                 |     |  |  |           | 0,0  |
|  |       | MALTA                       | 0,1  | ANGOLA   | 0,0 | ECUADOR                   |     |  |  |           | 0,0  |
| 03 FRUECHTE, GEMUESE                                       |       | SCHWEIZ                     | 0,4  | SEYCHELLEN   | 0,0 | PERU                      |     |  |  |           | 0,3  |
| FINNLAND   | 1,4   | OESTERREICH                 | 1,3  | AFRIKA   | 0,1 | BOLIVIEN                  |     |  |  |           | 0,9  |
| SCHWEDEN   | 0,0   | ITALIEN                     | 0,3  |  |     | PARAGUAY                  |     |  |  |           | 0,2  |
| NORWEGEN   | 0,1   | GRIECHENLAND                | 0,3  | KANADA   | 0,5 | URUGUAY                   |     |  |  |           | 0,5  |
| DAENEMARK  | 0,0   | TUERKEI                     | 1,3  | VER STAAT O  | 0,5 | ARGENTINIEN               |     |  |  |           | 0,2  |
| GR BRITANN   | 0,9   | ZYPERN                      | 0,0  | VER STAAT W  | 0,2 | AMERIKA                   |     |  |  |           | 18,2 |
| ISLAND   | 1,8   | JUGOSLAWIEN                 | 0,1  | BERMUDAS   | 0,0 | LIBANON                   |     |  |  |           | 0,0  |
| NIEDERLANDE  | 0,1   | UNGARN                      | 0,6  | BAHAMAS  | 0,0 | ISRAEL                    |     |  |  |           | 0,1  |
| FRANKREICH   | 0,0   | TSCHECHOSLOW                | 0,0  | BARBADOS   | 0,0 | IRAK                      |     |  |  |           | 0,0  |
| SPANIEN  | 0,1   | RUMAENIEN                   | 0,0  | SONST. WESTIN  | 0,0 | IRAN                      |     |  |  |           | 1,7  |
| SCHWEIZ  | 0,1   | BULGARIEN                   | 0,1  | PARAGUAY   | 0,0 | KUWAIT                    |     |  |  |           | 0,0  |
| OESTERREICH  | 0,1   | POLEN                       | 0,0  | CHILE  | 0,3 | KATAR                     |     |  |  |           | 0,0  |
| ITALIEN  | 0,0   | SOWJETUNION                 | 0,0  | AMERIKA  | 1,5 | SAUDI-ARAB                |     |  |  |           | 0,3  |
| GRIECHENLAND   | 0,0   | EUROPA                      | 18,6 | ISRAEL   | 0,0 | JEMEN DEM VR              |     |  |  |           | 0,0  |
| TUERKEI  | 0,0   | MAROKKO                     | 0,7  | BAHRAIN  | 0,1 | OMAN                      |     |  |  |           | 0,0  |
| UNGARN   | 0,1   | GHANA                       | 0,0  | SAUDI-ARAB   | 0,0 | V. A. EMIRATE             |     |  |  |           | 4,9  |
| TSCHECHOSLOW   | 0,0   | NIGERIA                     | 0,1  | JEMEN  | 0,0 | PAKISTAN                  |     |  |  |           | 0,0  |
| RUMAENIEN  | 0,0   |                             |      | V. A. EMIRATE  | 1,9 | INDIEN                    |     |  |  |           | 1,2  |
| EUROPA   | 4,7   |                             |      | INDTEN   | 0,0 | THAILAND                  |     |  |  |           | 0,0  |
|  |       |                             |      | CHINA, TAIWAN  | 0,0 | SINGAPUR                  |     |  |  |           | 0,6  |
|  |       |                             |      |  |     | INDONESIEN                |     |  |  |           | 0,6  |
|  |       |                             |      |  |     | PHILIPPINEN               |     |  |  |           | 0,6  |
|  |       |                             |      |  |     | HONGKONG                  |     |  |  |           | 3,0  |

6 GÜTERVERKEHR JAHR 1987

6.5 VERFLECHTUNG NACH GÜTERHAUPTGRUPPEN

IM VERKEHR MIT GEBIETEN AUSSERHALB DES BUNDESGBIETES  
VERSAND NACH HERKUNFTSFLUGPLÄTZEN UND ENDDZIELLÄNDERN

| HERKUNFTSFLUGPLATZ<br>NR. GÜTERHAUPTGRUPPE<br>ENDZIELLAND |       | HERKUNFTSFLUGPLATZ<br>MENGE NR. GÜTERHAUPTGRUPPE<br>ENDZIELLAND |     | HERKUNFTSFLUGPLATZ<br>MENGE NR. GÜTERHAUPTGRUPPE<br>ENDZIELLAND |     | HERKUNFTSFLUGPLATZ<br>MENGE NR. GÜTERHAUPTGRUPPE<br>ENDZIELLAND |     | MENGE |
|---|-------|---|-----|---|-----|---|-----|-------|
| HAMBURG   |       | HAMBURG   |     | HAMBURG   |     | HAMBURG   |     |       |
| 13 AND.GENUSSMITTEL U.A.                                  |       | 16 GETREIDE U.AE.ERZGN.   |     | 31 ROHES ERDOEL   |     | 34 MINERALOELERZGN.ANG.   |     |       |
| CHINA, TAIWAN   | 0,9   | FRANKREICH  | 0,2 | GR BRITANN  | 0,1 | JEMEN   | 0,0 | 0,0   |
| JAPAN   | 10,3  | SPANIEN   | 0,1 | BELGIEN   | 0,0 | BANGLADESCH   | 0,0 | 0,0   |
| KOREA RP  | 3,6   | SCHWEIZ   | 0,2 | EUROPA  | 0,1 | THAILAND  | 0,0 | 0,0   |
| CHINA VR  | 2,0   | OESTERREICH   | 0,0 |   |     | JAPAN   | 0,0 | 0,0   |
| ASIEN   | 29,8  | ITALIEN   | 0,1 | ZUS.  | 0,1 | KOREA RP  | 0,0 | 0,1   |
|   |       | GRIECHENLAND  | 0,0 |   |     | CHINA VR  | 0,1 | 0,4   |
| AUSTRALIEN  | 0,2   | UNGARN  | 0,1 | 32 KRAFTSTOFFE, HEIZOEL   |     | ASIEN   | 0,4 |       |
| NEUSEELAND  | 0,2   | BULGARIEN   | 0,0 | GR BRITANN  | 0,2 |   |     |       |
| PAPUA-NEUGUI  | 0,0   | POLEN   | 0,0 | IRLAND  | 0,0 | ZUS.  | 3,7 |       |
| AUSTR.-OZ.  | 0,4   | EUROPA  | 1,8 | ISLAND  | 2,2 |   |     |       |
| ZUS.  | 77,2  |   |     | FRANKREICH  | 0,0 | 45 NE-METALLERZE  | 0,0 |       |
|   |       | SUDAN   | 0,0 | SCHWEIZ   | 0,0 | NORWEGEN  | 0,0 |       |
| 14 FLEISCH, EIER, MILCH                                   |       | AETHIOPIEN  | 2,1 | GRIECHENLAND  | 0,0 | EUROPA  | 0,0 |       |
| FINNLAND  | 3,0   | MALAWI  | 0,0 | JUGOSLAWIEN   | 0,0 |   |     |       |
| SCHWEDEN  | 0,7   | SUEDAFRIKA  | 0,0 | UNGARN  | 0,0 | BRASILIEN   | 0,3 |       |
| NORWEGEN  | 1,4   | AFRIKA  | 2,2 | BULGARIEN   | 0,0 | AMERIKA   | 0,3 |       |
| DAENEMARK   | 1,9   |   |     | EUROPA  | 2,6 | ZUS.  | 0,3 |       |
| GR BRITANN  | 23,6  | KANADA  | 0,0 |   |     |   |     |       |
| IRLAND  | 0,2   | VER STAAT O   | 1,0 | AEGYPTEN  | 0,0 |   |     |       |
| ISLAND  | 0,5   | VER STAAT W   | 0,4 | SUDAN   | 0,0 | 46 EISEN-, STAHLABFAELLE  | 0,0 |       |
| NIEDERLANDE   | 4,0   | KOLUMBIEN   | 0,0 | SUEDAFRIKA  | 0,0 | GR BRITANN  | 0,0 |       |
| BELGIEN   | 7,6   | BRASILIEN   | 0,0 | AFRIKA  | 0,1 | NIEDERLANDE   | 0,0 |       |
| FRANKREICH  | 11,9  | ECUADOR   | 0,0 |   |     | EUROPA  | 0,0 |       |
| SPANIEN   | 42,6  | PERU  | 0,0 | VER STAAT O   | 0,1 | VER STAAT W   | 0,1 |       |
| PORTUGAL  | 0,1   | ARGENTINIEN   | 0,0 | GUATEMALA   | 0,9 | AMERIKA   | 0,1 |       |
| MALTA   | 0,0   | AMERIKA   | 1,4 | BRASILIEN   | 0,3 |   |     |       |
| GIBRALTAR   | 0,0   | ISRAEL  | 0,1 | URUGUAY   | 0,0 | ISRAEL  | 0,8 |       |
| SCHWEIZ   | 8,6   | JEMEN   | 0,0 | CHILE   | 0,1 | INDONESIEN  | 0,3 |       |
| OESTERREICH   | 26,5  | V.A.EMIRATE   | 0,1 | AMERIKA   | 1,3 | ASIEN   | 1,1 |       |
| ITALIEN   | 30,7  | PAKISTAN  | 0,3 |   |     | ZUS.  | 1,2 |       |
| GRIECHENLAND  | 0,7   | SINGAPUR  | 0,2 | ISRAEL  | 0,2 |   |     |       |
| TUERKEI   | 0,0   | CHINA, TAIWAN   | 0,2 | IRAK  | 0,8 |   |     |       |
| ZYPERN  | 0,5   | JAPAN   | 0,5 | IRAN  | 0,0 | 51 ROHEISEN-, STAHL   | 0,0 |       |
| JUGOSLAWIEN   | 8,1   | KOREA RP  | 0,1 | PAKISTAN  | 0,0 | PORTUGAL  | 0,0 |       |
| UNGARN  | 0,0   | ASIEN   | 1,5 | BANGLADESCH   | 0,3 | EUROPA  | 0,0 |       |
| EUROPA  | 172,7 |   |     | INDIEN  | 0,2 |   |     |       |
|   |       | AUSTRALIEN  | 0,0 | JAPAN   | 0,8 | AETHIOPIEN  | 0,0 |       |
| AEGYPTEN  | 0,0   | NEUSEELAND  | 0,0 | ASIEN   | 2,3 | AFRIKA  | 0,0 |       |
| MAURETANIEN   | 0,0   | AUSTR.-OZ.  | 0,0 | ZUS.  | 6,2 | KUWAIT  | 0,0 |       |
| SENEGAL   | 0,0   |   |     |   |     | ASIEN   | 0,0 |       |
| NIGERIA   | 0,0   | ZUS.  | 6,9 | 33 NATUR-, RAFFINERIEGAS  |     | ZUS.  | 0,0 |       |
| AETHIOPIEN  | 0,2   |   |     | SCHWEDEN  | 0,0 |   |     |       |
| SUEDAFRIKA  | 1,3   | 17 FUTTERMITTEL   |     | GR BRITANN  | 0,0 |   |     |       |
| AFRIKA  | 1,5   | SCHWEDEN  | 0,3 | NIEDERLANDE   | 0,0 | 52 STAHLHALBZEUG  | 0,0 |       |
|   |       | DAENEMARK   | 0,1 | ITALIEN   | 0,1 | FINNLAND  | 0,0 |       |
| KANADA  | 3,6   | EUROPA  | 0,3 | EUROPA  | 0,1 | SCHWEDEN  | 0,1 |       |
| VER STAAT O   | 18,8  |   |     | MAROKKO   | 0,0 | NORWEGEN  | 0,1 |       |
| VER STAAT W   | 3,5   | VER STAAT O   | 0,0 | MALI  | 0,0 | GR BRITANN  | 0,0 |       |
| HONDURAS  | 0,0   | AMERIKA   | 0,0 | ELFENBEINKUE  | 0,0 | ISLAND  | 0,7 |       |
| PANAMA  | 0,2   |   |     | MAURITIUS   | 0,0 | SPANIEN   | 0,1 |       |
| ANTIGUA   | 0,8   | SAUDI-ARAB  | 1,6 | AFRIKA  | 0,0 | EUROPA  | 1,0 |       |
| BARBADOS  | 0,1   | CHINA, TAIWAN   | 0,0 |   |     |   |     |       |
| TRINID. U. TOB  | 0,0   | JAPAN   | 0,0 | IRAN  | 0,0 | AETHIOPIEN  | 0,2 |       |
| VENEZUELA   | 0,1   | ASIEN   | 1,7 | KUWAIT  | 0,1 | AFRIKA  | 0,2 |       |
| BRASILIEN   | 0,1   | ZUS.  | 2,0 | INDIEN  | 7,1 |   |     |       |
| URUGUAY   | 0,0   |   |     | ASIEN   | 7,2 | ISRAEL  | 0,1 |       |
| ARGENTINIEN   | 1,9   | 18 OELSAATEN, FETTE ANG.  |     | ZUS.  | 7,4 | INDIEN  | 3,1 |       |
| CHILE   | 0,0   | FINNLAND  | 1,0 |   |     | KOREA RP  | 0,2 |       |
| AMERIKA   | 29,0  | NORWEGEN  | 0,0 | 34 MINERALOELERZGN. ANG.  |     | ASIEN   | 3,4 |       |
|   |       | DAENEMARK   | 0,0 | FINNLAND  | 0,1 | ZUS.  | 4,7 |       |
| ISRAEL  | 6,5   | GR BRITANN  | 0,1 | SCHWEDEN  | 0,1 |   |     |       |
| JORDANIEN   | 0,1   | NIEDERLANDE   | 0,0 | GR BRITANN  | 0,3 | 53 STAB-, FORMSTAHL U.A.  | 0,2 |       |
| SYRIEN  | 0,1   | BELGIEN   | 0,0 | NIEDERLANDE   | 0,0 | NIEDERLANDE   | 0,2 |       |
| IRAN  | 15,3  | SPANIEN   | 0,0 | FRANKREICH  | 0,0 | EUROPA  | 0,2 |       |
| KUWAIT  | 0,9   | SCHWEIZ   | 0,0 | SPANIEN   | 1,3 |   |     |       |
| BAHRAIN   | 0,2   | OESTERREICH   | 0,0 | OESTERREICH   | 0,0 | VER STAAT O   | 2,6 |       |
| SAUDI-ARAB  | 0,8   | EUROPA  | 1,1 | ITALIEN   | 0,0 | AMERIKA   | 2,6 |       |
| V.A.EMIRATE   | 1,4   |   |     | GRIECHENLAND  | 0,0 |   |     |       |
| THAILAND  | 0,1   | KANADA  | 0,0 | TUERKEI   | 0,1 | CHINA, TAIWAN   | 0,0 |       |
| SINGAPUR  | 5,6   | VER STAAT O   | 0,1 | JUGOSLAWIEN   | 0,6 | ASIEN   | 0,0 |       |
| PHILIPPINEN   | 0,0   | GUADELOUPE  | 0,0 | UNGARN  | 0,0 | ZUS.  | 2,8 |       |
| HONGKONG  | 4,2   | AMERIKA   | 0,1 | TSCHECHOSLOW  | 0,1 |   |     |       |
| CHINA, TAIWAN   | 0,5   |   |     | BULGARIEN   | 0,0 | 54 STAHLBLECH, BANDSTAHL  | 0,0 |       |
| JAPAN   | 29,7  | IRAN  | 0,0 | SOWJETUNION   | 0,0 | DAENEMARK   | 0,0 |       |
| KOREA RP  | 0,8   | PHILIPPINEN   | 0,0 | EUROPA  | 2,5 | GR BRITANN  | 0,2 |       |
| ASIEN   | 66,2  | JAPAN   | 0,0 |   |     | EUROPA  | 0,2 |       |
|   |       | ASIEN   | 0,0 | AEGYPTEN  | 0,0 | ZUS.  | 0,2 |       |
| AUSTRALIEN  | 0,1   | AUSTRALIEN  | 0,0 | LIBERIA   | 0,0 |   |     |       |
| NEUSEELAND  | 0,1   | AUSTR.-OZ.  | 0,0 | KAMERUN   | 0,4 |   |     |       |
| AUSTR.-OZ.  | 0,2   |   |     | KENIA   | 0,1 |   |     |       |
| ZUS.  | 269,5 | ZUS.  | 1,3 | SUEDAFRIKA  | 0,0 | 55 ROHRE, GIESSEREIERZGN  | 1,1 |       |
|   |       |   |     | AFRIKA  | 0,5 | FINNLAND  | 0,3 |       |
| 16 GETREIDE U.AE.ERZGN.                                   |       | 22 BRAUNKOHLE U.A..TORF   |     |   |     | SCHWEDEN  | 0,3 |       |
| FINNLAND  | 0,0   | GR BRITANN  | 0,0 | VER STAAT O   | 0,0 | NORWEGEN  | 0,3 |       |
| SCHWEDEN  | 0,0   | EUROPA  | 0,0 | ECUADOR   | 0,3 | DAENEMARK   | 0,1 |       |
| NORWEGEN  | 0,0   |   |     | URUGUAY   | 0,0 | GR BRITANN  | 0,4 |       |
| DAENEMARK   | 0,0   | ZUS.  | 0,0 | AMERIKA   | 0,3 | IRLAND  | 0,0 |       |
| GR BRITANN  | 1,0   |   |     |   |     | ISLAND  | 0,3 |       |
| IRLAND  | 0,0   | 31 ROHES ERDOEL   |     | SYRIEN  | 0,1 | NIEDERLANDE   | 0,0 |       |
| NIEDERLANDE   | 0,0   | NORWEGEN  | 0,0 | IRAN  | 0,1 | BELGIEN   | 0,1 |       |
| BELGIEN   | 0,0   |   |     |   |     |   |     |       |

## 6 GUETERVERKEHR JAHR 1987

## 6.5 VERFLECHTUNG NACH GUETERHAUPTGRUPPEN

IM VERKEHR MIT GEBIETEN AUSSERHALB DES BUNDESGBIETES

VERSAND NACH HERKUNFTSFLUGPLAETZEN UND ENZIELLAENDERN

TONNEN

| HERKUNFTSFLUGPLATZ<br>NR. GUETERHAUPTGRUPPE<br>ENZIELLAND | MENGE | HERKUNFTSFLUGPLATZ<br>NR. GUETERHAUPTGRUPPE<br>ENZIELLAND | MENGE | HERKUNFTSFLUGPLATZ<br>NR. GUETERHAUPTGRUPPE<br>ENZIELLAND | MENGE | HERKUNFTSFLUGPLATZ<br>NR. GUETERHAUPTGRUPPE<br>ENZIELLAND | MENGE |
|---|-------|---|-------|---|-------|---|-------|
| HAMBURG   |       | HAMBURG   |       | HAMBURG   |       | HAMBURG   |       |
| 55 ROHRE, GIESSEREIERZUG                                  |       | 56 NE-METALLE, -HALBZEUG                                  |       | 69 AND. MIN. BAUSTOFFE                                    |       | 81 CHEM. GRUNDSTOFFE U.A.                                 |       |
| FRANKREICH  | 0,3   | HONGKONG  | 0,1   | V. A. EMIRATE   | 0,0   | NEUSEELAND  | 0,0   |
| SPANIEN   | 0,1   | JAPAN   | 2,3   | ASIEN   | 0,3   | AUSTR.-OZ.  | 0,3   |
| SCHWEIZ   | 0,0   | KOREA RP  | 0,0   |   |       |   |       |
| ITALIEN   | 0,5   | ASIEN   | 3,6   | ZUS.  | 1,7   | ZUS.  | 25,0  |
| GRIECHENLAND  | 0,0   |   |       |   |       |   |       |
| ZYPERN  | 0,2   | ZUS.  | 17,6  | 72 CHEM. DUENGENMITTEL                                    |       | 82 ALUMINIUMOXID  |       |
| JUGOSLAWIEN   | 0,3   |   |       | KANADA  | 0,0   | INDONESIEN  | 0,0   |
| UNGARN  | 0,0   | 61 SAND, KIES, BIMS, TON                                  |       | AMERIKA   | 0,0   | ASIEN   | 0,0   |
| POLEN   | 0,0   | BELGIEN   | 0,2   | ZUS.  | 0,0   | ZUS.  | 0,0   |
| SOWJETUNION   | 0,1   | EUROPA  | 0,2   |   |       |   |       |
| EUROPA  | 4,1   | VER STAAT O   | 0,2   | 81 CHEM. GRUNDSTOFFE U.A.                                 |       | 83 BENZOL, TEER U.A.E.                                    |       |
| VER STAAT O   | 0,9   | AMERIKA   | 0,2   | FINNLAND  | 0,1   | MEXIKO  | 0,9   |
| MEXIKO  | 0,0   |   |       | SCHWEDEN  | 0,2   | AMERIKA   | 0,9   |
| JAMAICA   | 0,0   | SINGAPUR  | 0,0   | NORWEGEN  | 0,1   |   |       |
| BRASILIEN   | 2,5   | ASIEN   | 0,0   | DAENEMARK   | 0,1   | ZUS.  | 0,9   |
| PERU  | 0,3   |   |       | GR BRITANN  | 2,0   |   |       |
| URUGUAY   | 0,2   | ZUS.  | 0,4   | IRLAND  | 0,0   | 84 ZELLSTOFF, ALTPAPIER                                   |       |
| AMERIKA   | 3,9   |   |       | ISLAND  | 0,0   | SCHWEDEN  | 0,0   |
|   |       | 62 SALZ, SCHWEFEL, -KIES                                  |       | NIEDERLANDE   | 0,1   | FRANKREICH  | 0,0   |
| ISRAEL  | 0,0   | GR BRITANN  | 0,0   | BELGIEN   | 0,1   | PORTUGAL  | 0,0   |
| JORDANIEN   | 0,0   | EUROPA  | 0,0   | FRANKREICH  | 0,5   | SCHWEIZ   | 0,0   |
| IRAK  | 0,0   | ZUS.  | 0,0   | SPANIEN   | 0,6   | UNGARN  | 0,1   |
| IRAN  | 0,8   |   |       | PORTUGAL  | 0,0   | EUROPA  | 0,2   |
| KUWAIT  | 0,0   |   |       | SCHWEIZ   | 0,3   | ZUS.  | 0,2   |
| BAHRAIN   | 0,0   | 63 AND. STEINE U. ERDEN                                   |       | OESTERREICH   | 0,1   |   |       |
| KATAR   | 0,0   | SCHWEDEN  | 0,0   | ITALIEN   | 1,2   | 89 AND. CHEM. ERZEUGNISSE                                 |       |
| SAUDI-ARAB  | 0,1   | NORWEGEN  | 0,7   | GRIECHENLAND  | 0,2   | FINNLAND  | 5,8   |
| JEMEN DEM VR  | 0,0   | GR BRITANN  | 0,7   | TUERKEI   | 0,3   | NEUSEELAND  | 8,1   |
| OMAN  | 0,1   | NIEDERLANDE   | 0,1   | ZYPERN  | 0,0   | SCHWEDEN  | 5,2   |
| V. A. EMIRATE   | 0,0   | FRANKREICH  | 0,9   | JUGOSLAWIEN   | 0,2   | NORWEGEN  | 10,9  |
| PAKISTAN  | 0,0   | SPANIEN   | 0,3   | POLEN   | 0,0   | DAENEMARK   | 45,7  |
| INDIEN  | 0,0   | PORTUGAL  | 0,0   | SOWJETUNION   | 6,0   | GR BRITANN  | 9,7   |
| SRI LANKA   | 0,2   | SCHWEIZ   | 0,0   | EUROPA  |       | IRLAND  | 1,4   |
| SINGAPUR  | 0,0   | ITALIEN   | 1,1   |   |       | ISLAND  | 11,4  |
| PHILIPPINEN   | 0,0   | GRIECHENLAND  | 0,1   | AEGYPTEN  | 0,4   | NIEDERLANDE   | 1,7   |
| CHINA, TAIWAN   | 0,0   | TUERKEI   | 0,0   | TUNESIEN  | 0,0   | BELGIEN   | 0,0   |
| JAPAN   | 0,0   | UNGARN  | 0,0   | ALGERIEN  | 0,0   | LUXEMBURG   | 17,9  |
| KOREA RP  | 0,3   | EUROPA  | 4,1   | MAROKKO   | 0,1   | FRANKREICH  | 35,1  |
| ASIEN   | 1,6   | AEGYPTEN  | 0,0   | LIBERIA   | 0,0   | SPANIEN   | 5,3   |
| ZUS.  | 9,7   | NIGERIA   | 0,1   | GHANA   | 0,6   | PORTUGAL  | 2,9   |
|   |       | UGANDA  | 3,0   | NIGERIA   | 0,6   | MALTA   | 0,0   |
|   |       | AFRIKA  | 3,1   | KAMERUN   | 0,0   | GIBRALTAR   | 12,8  |
|   |       |   |       | ANGOLA  | 0,0   | SCHWEIZ   | 8,0   |
|   |       | VER STAAT O   | 1,7   | AETHIOPIEN  | 0,2   | OESTERREICH   | 57,9  |
|   |       | VER STAAT W   | 0,6   | KENIA   | 0,1   | ITALIEN   | 10,5  |
|   |       | TRINID. U. TOB  | 0,0   | TANSANIA  | 0,0   | GRIECHENLAND  | 16,9  |
|   |       | BRASILIEN   | 0,8   | MADAGASKAR  | 0,0   | TUERKEI   | 1,2   |
|   |       | AMERIKA   | 3,1   | SUEDAFRIKA  | 1,5   | ZYPERN  | 10,2  |
|   |       |   |       | AFRIKA  |       | JUGOSLAWIEN   | 6,5   |
|   |       | BANGLADESCH   | 0,3   |   |       | UNGARN  | 0,0   |
|   |       | SINGAPUR  | 0,1   | KANADA  | 0,2   | ALBANIEN  | 1,5   |
|   |       | HONGKONG  | 0,0   | VER STAAT O   | 0,3   | TSSCHECHOSLOW   | 0,4   |
|   |       | JAPAN   | 0,0   | VER STAAT W   | 1,5   | RUMANIEN  | 1,5   |
|   |       | ASIEN   | 0,4   | MEXIKO  | 0,0   | BULGARIEN   | 3,0   |
|   |       | ZUS.  | 10,6  | HONDURAS  | 0,6   | POLEN   | 2,5   |
|   |       |   |       | DOMINIK. REP  | 0,0   | SOWJETUNION   | 294,1 |
|   |       | 64 ZEMENT, KALK   |       | BARBADOS  | 2,2   | EUROPA  |       |
|   |       | VER STAAT O   | 0,2   | KOLUMBIEN   | 0,1   | AEGYPTEN  | 30,0  |
|   |       | AMERIKA   | 0,2   | VENEZUELA   | 0,0   | LIBYEN  | 0,2   |
|   |       | ZUS.  | 0,2   | BRASILIEN   | 0,8   | TUNESIEN  | 3,2   |
|   |       |   |       | ECUADOR   | 0,1   | ALGERIEN  | 2,8   |
|   |       | 69 AND. MIN. BAUSTOFFE                                    |       | PERU  | 1,0   | MAROKKO   | 0,1   |
|   |       | FINNLAND  | 0,3   | BOLIVIEN  | 1,0   | MALI  | 0,0   |
|   |       | NORWEGEN  | 0,0   | CHILE   | 10,8  | KAP VERDE   | 0,4   |
|   |       | GR BRITANN  | 0,1   | AMERIKA   |       | SENEGAL   | 0,0   |
|   |       | FRANKREICH  | 0,0   | ISRAEL  | 0,2   | GAMBIA  | 0,0   |
|   |       | SCHWEIZ   | 0,1   | JORDANIEN   | 0,0   | GUINEA  | 0,0   |
|   |       | ITALIEN   | 0,0   | SYRIEN  | 0,0   | SIERRA LEONE  | 0,1   |
|   |       | GRIECHENLAND  | 0,3   | IRAK  | 0,1   | LIBERIA   | 0,7   |
|   |       | JUGOSLAWIEN   | 0,0   | IRAN  | 0,6   | ELFENBEINKUE  | 0,1   |
|   |       | EUROPA  | 0,8   | KUWAIT  | 0,8   | BURKINA FASO  | 0,0   |
|   |       | MALAWI  | 0,0   | BAHRAIN   | 0,0   | NIGER   | 0,0   |
|   |       | AFRIKA  | 0,0   | SAUDI-ARAB  | 0,0   | TSCHAD  | 0,0   |
|   |       | VER STAAT O   | 0,1   | OMAN  | 0,0   | GHANA   | 5,9   |
|   |       | VER STAAT W   | 0,3   | V. A. EMIRATE   | 0,1   | TOGO  | 0,1   |
|   |       | BAHAMAS   | 0,2   | PAKISTAN  | 0,2   | NIGERIA   | 62,8  |
|   |       | GUADELOUPE  | 0,0   | AFGHANISTAN   | 0,0   | KAMERUN   | 0,7   |
|   |       | NIED. ANTILLE   | 0,0   | INDIEN  | 2,3   | ZENT AF REP   | 0,0   |
|   |       | AMERIKA   | 0,6   | SRI LANKA   | 0,0   | KONGO   | 0,0   |
|   |       | ISRAEL  | 0,2   | THAILAND  | 0,4   | ZAIRE   | 1,5   |
|   |       | IRAK  | 0,0   | MALAYSIA  | 0,1   | ANGOLA  | 0,2   |
|   |       | IRAN  | 0,1   | BRUNEI  | 0,0   | SUDAN   | 5,7   |
|   |       | KUWAIT  | 0,0   | INDONESIEN  | 0,1   | AETHIOPIEN  | 9,4   |
|   |       | SAUDI-ARAB  | 0,0   | HONGKONG  | 0,1   | SOMALIA   | 1,4   |
|   |       |   |       | CHINA, TAIWAN   | 0,3   | KENIA   | 3,0   |
|   |       |   |       | JAPAN   | 0,8   | RUANDA  | 0,5   |
|   |       |   |       | CHINA VR  | 0,3   | BURUNDI   | 0,0   |
|   |       |   |       | ASIEN   | 6,4   | TANSANIA  | 0,4   |
|   |       |   |       | AUSTRALIEN  | 0,3   | SAMBIA  | 0,1   |
|   |       |   |       |   |       | MALAWI  | 0,1   |
|   |       |   |       |   |       | SIMBABWE  | 0,8   |

## 6.5 VERFLECHTUNG NACH GÜTERHAUPTGRUPPEN

IM VERKEHR MIT GEBIETEN AUSSERHALB DES BUNDESGBIETES  
VERSAND NACH HERKUNFTSFLUGPLÄTZEN UND ENZIELLÄNDERN

| HERKUNFTSFLUGPLATZ<br>NR. GÜTERHAUPTGRUPPE<br>ENZIELLÄND |         | HERKUNFTSFLUGPLATZ<br>MENGE NR. GÜTERHAUPTGRUPPE<br>ENZIELLÄND |       | HERKUNFTSFLUGPLATZ<br>MENGE NR. GÜTERHAUPTGRUPPE<br>ENZIELLÄND |         | HERKUNFTSFLUGPLATZ<br>MENGE NR. GÜTERHAUPTGRUPPE<br>ENZIELLÄND |       |
|--|---------|--|-------|--|---------|--|-------|
| HAMBURG  |         | HAMBURG  |       | HAMBURG  |         | HAMBURG  |       |
| 89 AND.CHEM.ERZEUGNISSE                                  |         | 91 FAHRZEUGE   |       | 91 FAHRZEUGE   |         | 93 EL.ERZGN.,MASCHINEN   |       |
| BOTSWANA   | 1,6     | SCHWEDEN   | 12,9  | KOLUMBIEN  | 1,4     | MALTA  | 7,0   |
| MOSAMBIK   | 0,0     | NORWEGEN   | 18,5  | VENEZUELA  | 60,2    | GIBRALTAR  | 0,3   |
| MADAGASKAR   | 1,1     | DAENEMARK  | 14,1  | GUYANA   | 0,1     | SCHWEIZ  | 39,9  |
| SEYCHELLEN   | 0,5     | GR BRITANN   | 59,5  | SURINAM  | 0,1     | OESTERREICH  | 58,2  |
| REUNION  | 0,4     | IRLAND   | 2,8   | GUAYANA FR   | 0,0     | ITALIEN  | 77,9  |
| MAURITIUS  | 0,2     | ISLAND   | 5,7   | BRASILLEN  | 59,3    | GRIECHENLAND   | 25,9  |
| SUEDAFRIKA   | 19,1    | NIEDERLANDE  | 16,2  | ECUADOR  | 4,3     | TUERKEI  | 48,8  |
| AFRIKA   | 154,2   | BELGIEN  | 11,4  | PERU   | 4,7     | ZYPERN   | 4,3   |
|  |         | LUXEMBURG  | 1,2   | BOLIVIEN   | 1,2     | JUGOSLAWIEN  | 13,5  |
| KANADA   | 12,7    | FRANKREICH   | 51,9  | PARAGUAY   | 0,0     | UNGARN   | 7,5   |
| VER STAAT O  | 134,6   | SPANIEN  | 48,0  | URUGUAY  | 9,5     | ALBANIEN   | 0,0   |
| VER STAAT W  | 8,2     | PORTUGAL   | 17,0  | ARGENTINIEN  | 14,6    | TSCHECHOSLOW   | 6,4   |
| BERMUDAS   | 0,1     | MALTA  | 10,9  | CHILE  | 8,2     | RUMAENIEN  | 0,8   |
| MEXIKO   | 74,5    | GIBRALTAR  | 2,5   | AMERIKA  | 418,1   | BULGARIEN  | 7,0   |
| GUATEMALA  | 10,2    | SCHWEIZ  | 3,8   |  |         | POLEN  | 14,1  |
| BELIZE   | 0,0     | OESTERREICH  | 2,7   | LIBANON  | 0,0     | SOWJETUNION  | 4,3   |
| HONDURAS   | 1,5     | ITALIEN  | 51,0  | ISRAEL   | 3,6     | EUROPA   | 817,7 |
| EL SALVADOR  | 8,4     | GRIECHENLAND   | 29,1  | JORDANIEN  | 1,5     |  |       |
| NICARAGUA  | 0,1     | TUERKEI  | 26,4  | SYRIEN   | 0,4     | AEGYPTEN   | 16,3  |
| COSTA RICA   | 3,6     | ZYPERN   | 2,5   | IRAK   | 2,5     | LIBYEN   | 10,2  |
| PANAMA   | 10,0    | JUGOSLAWIEN  | 6,3   | IRAN   | 9,0     | TUNESIEN   | 5,1   |
| KUBA   | 16,6    | UNGARN   | 0,3   | KUWAIT   | 4,5     | ALGERIEN   | 9,1   |
| BAHAMAS  | 0,1     | TSCHECHOSLOW   | 0,0   | BAHRAIN  | 8,3     | MAROKKO  | 5,4   |
| JAMAICA  | 1,2     | RUMAENIEN  | 8,1   | KATAR  | 0,6     | MAURETANIEN  | 0,1   |
| HAITI  | 1,4     | BULGARIEN  | 1,0   | SAUDI-ARAB   | 18,4    | MALI   | 0,1   |
| DOMINIK.REP  | 6,8     | POLEN  | 5,3   | JEMEN  | 0,1     | KAP VERDE  | 1,3   |
| ANTIGUA  | 0,0     | SOWJETUNION  | 1,2   | JEMEN DEM VR   | 0,3     | SENEGAL  | 1,4   |
| GUADELOUPE   | 0,0     | EUROPA   | 420,0 | OMAN   | 1,7     | GAMBIA   | 0,1   |
| BARBADOS   | 0,0     |  |       | V.A.EMIRATE  | 22,0    | GUIN.-BISSAU   | 0,3   |
| TRINID.U.TOB   | 0,2     | AEGYPTEN   | 14,1  | PAKISTAN   | 3,2     | GUINEA   | 0,2   |
| NIED.ANTILLE   | 0,0     | LIBYEN   | 0,2   | BANGLADESCH  | 0,8     | SIERRA LEONE   | 0,2   |
| SONST.WESTIN   | 0,2     | TUNESIEN   | 0,7   | AFGHANISTAN  | 1,4     | LIBERIA  | 1,5   |
| KOLUMBIEN  | 32,5    | ALGERIEN   | 4,8   | INDIEN   | 13,2    | ELFENBEINKUE   | 1,2   |
| VENEZUELA  | 42,7    | MAROKKO  | 2,4   | NEPAL  | 0,3     | BURKINA FASO   | 0,0   |
| GUYANA   | 0,0     | MALI   | 0,0   | SRI LANKA  | 2,1     | NIGER  | 0,0   |
| SURINAM  | 0,1     | KAP VERDE  | 0,2   | MALEDIVEN  | 0,0     | TSCHAD   | 0,0   |
| GUAYANA FR   | 0,3     | SENEGAL  | 2,8   | BIRMA  | 0,0     | GHANA  | 5,3   |
| BRASILLEN  | 85,2    | GAMBIA   | 0,0   | THAILAND   | 3,8     | TOGO   | 1,0   |
| ECUADOR  | 15,6    | GUIN.-BISSAU   | 0,1   | VIETNAM  | 0,0     | BENIN  | 0,1   |
| PERU   | 27,8    | SIERRA LEONE   | 0,1   | MALAYSIA   | 0,8     | NIGERIA  | 62,2  |
| BOLIVIEN   | 15,5    | LIBERIA  | 0,5   | SINGAPUR   | 17,1    | KAMERUN  | 1,4   |
| PARAGUAY   | 6,2     | ELFENBEINKUE   | 0,5   | BRUNEI   | 1,2     | ZENT AF REP  | 0,2   |
| URUGUAY  | 6,1     | GHANA  | 0,6   | INDONESIEN   | 1,7     | AEQU-GUINEA  | 0,2   |
| ARGENTINIEN  | 22,2    | TOGO   | 0,1   | PHILIPPINEN  | 10,8    | GABUN  | 0,8   |
| CHILE  | 20,7    | NIGERIA  | 12,7  | HONGKONG   | 18,0    | KONGO  | 0,0   |
| AMERIKA  | 565,1   | KAMERUN  | 1,1   | CHINA,TAIWAN   | 2,1     | ZAIRE  | 0,8   |
|  |         | ZENT AF REP  | 0,0   | JAPAN  | 13,7    | SAO TOME   | 0,0   |
| LIBANON  | 0,2     | AEQU-GUINEA  | 0,7   | KOREA RP   | 10,5    | ANGOLA   | 0,3   |
| ISRAEL   | 23,7    | GABUN  | 0,0   | KOREA DEM VR   | 0,0     | SUDAN  | 5,7   |
| JORDANIEN  | 7,3     | KONGO  | 0,0   | CHINA VR   | 7,7     | DSCHIBUTI  | 0,0   |
| SYRIEN   | 0,9     | ZAIRE  | 0,7   | ASIEN  | 181,2   | AETHIOPIEN   | 12,0  |
| IRAK   | 7,0     | ANGOLA   | 0,3   |  |         | SOMALIA  | 0,8   |
| IRAN   | 137,2   | SUDAN  | 1,2   | AUSTRALIEN   | 6,2     | UGANDA   | 10,8  |
| KUWAIT   | 15,0    | DSCHIBUTI  | 1,2   | NEUSEELAND   | 4,1     | KENIA  | 10,1  |
| BAHRAIN  | 1,0     | AETHIOPIEN   | 0,6   | OZEANIEN-USA   | 0,0     | RUANDA   | 0,0   |
| KATAR  | 1,7     | SOMALIA  | 0,4   | UEB.OZEANIEN   | 0,0     | BURUNDI  | 0,0   |
| SAUDI-ARAB   | 17,1    | KENIA  | 5,4   | NEUKALEDON   | 0,1     | TANSANIA   | 1,2   |
| JEMEN  | 1,5     | TANSANIA   | 0,2   | POLYNES FR   | 0,3     | SAMBIA   | 2,4   |
| JEMEN DEM VR   | 0,0     | SAMBIA   | 0,3   | PAPUA-NEUGUI   | 0,1     | MALAWI   | 0,0   |
| OMAN   | 1,1     | MALAWI   | 0,0   | AUSTR.-OZ.   | 10,8    | SIMBABWE   | 2,0   |
| V.A.EMIRATE  | 6,2     | SIMBABWE   | 0,6   | ZUS.   | 1 105,1 | BOTSWANA   | 0,2   |
| PAKISTAN   | 15,5    | NAMIBIA  | 0,8   |  |         | NAMIBIA  | 0,5   |
| BANGLADESCH  | 39,3    | MOSAMBIK   | 0,1   | 92 LANDMASCHINEN   |         | MOSAMBIK   | 0,8   |
| AFGHANISTAN  | 1,5     | MADAGASKAR   | 0,3   | NORWEGEN   | 0,1     | MADAGASKAR   | 0,8   |
| INDIEN   | 181,2   | SEYCHELLEN   | 0,8   | GR BRITANN   | 0,0     | SEYCHELLEN   | 0,7   |
| NEPAL  | 0,3     | REUNION  | 0,3   | EUROPA   | 0,2     | REUNION  | 0,2   |
| SRI LANKA  | 0,4     | MAURITIUS  | 1,4   |  |         | MAURITIUS  | 0,5   |
| BIRMA  | 0,0     | SUEDAFRIKA   | 18,6  |  |         | SUEDAFRIKA   | 23,5  |
| THAILAND   | 6,1     | AFRIKA   | 75,0  |  |         | AFRIKA   | 194,9 |
| MALAYSIA   | 3,3     |  |       |  |         |  |       |
| SINGAPUR   | 5,0     | KANADA   | 30,6  |  |         | KANADA   | 37,3  |
| BRUNEI   | 1,0     | VER STAAT O  | 158,5 |  |         | VER STAAT O  | 426,0 |
| INDONESIEN   | 6,9     | VER STAAT W  | 43,3  |  |         | VER STAAT W  | 101,4 |
| PHILIPPINEN  | 20,5    | BERMUDAS   | 0,2   |  |         | BERMUDAS   | 0,3   |
| HONGKONG   | 19,8    | MEXIKO   | 3,0   |  |         | MEXIKO   | 10,8  |
| CHINA,TAIWAN   | 7,5     | GUATEMALA  | 0,6   |  |         | GUATEMALA  | 0,7   |
| JAPAN  | 171,7   | HONDURAS   | 0,0   |  |         | BELIZE   | 0,5   |
| KOREA RP   | 20,6    | EL SALVADOR  | 0,3   |  |         | HONDURAS   | 0,6   |
| CHINA VR   | 13,0    | NICARAGUA  | 0,0   |  |         | EL SALVADOR  | 3,7   |
| ASIEN  | 733,5   | COSTA RICA   | 0,4   |  |         | NICARAGUA  | 0,2   |
|  |         | PANAMA   | 8,2   |  |         | COSTA RICA   | 1,3   |
| AUSTRALIEN   | 30,8    | KUBA   | 2,9   |  |         | PANAMA   | 2,7   |
| NEUSEELAND   | 5,8     | BAHAMAS  | 0,1   |  |         | KUBA   | 4,4   |
| OZEANIEN-USA   | 0,1     | JAMAICA  | 0,2   |  |         | BAHAMAS  | 0,4   |
| UEB.OZEANIEN   | 0,2     | HAITI  | 0,0   |  |         | JAMAICA  | 1,4   |
| NEUKALEDON   | 0,0     | DOMINIK.REP  | 0,5   |  |         | HAITI  | 0,1   |
| PAPUA-NEUGUI   | 0,0     | ANTIGUA  | 0,1   |  |         | DOMINIK.REP  | 4,1   |
| AUSTR.-OZ.   | 36,9    | GUADELOUPE   | 1,5   |  |         | ANTIGUA  | 0,0   |
| ZUS.   | 1 783,8 | BARBADOS   | 1,6   |  |         | GUADELOUPE   | 0,4   |
|  |         | TRINID.U.TOB   | 0,8   |  |         | BARBADOS   | 1,6   |
| 91 FAHRZEUGE   |         | NIED.ANTILLE   | 1,6   |  |         | TRINID.U.TOB   | 3,0   |
| FINNLAND   | 9,4     | ST.LUCIA   | 0,0   |  |         | NIED.ANTILLE   | 0,3   |
|  |         | SONST.WESTIN   | 0,1   |  |         | SONST.WESTIN   | 0,2   |











## 6.5 VERFLECHTUNG NACH GUETERHAUPTGRUPPEN

IM VERKEHR MIT GEBIETEN AUSSERHALB DES BUNDESGBIETES

VERSAND NACH HERKUNFTSFLUGPLAETZEN UND ENDZIELLAENDERN

| HERKUNFTSFLUGPLATZ |                   | HERKUNFTSFLUGPLATZ |                       | HERKUNFTSFLUGPLATZ |                       | HERKUNFTSFLUGPLATZ    |                       |
|--------------------|-------------------|--------------------|-----------------------|--------------------|-----------------------|-----------------------|-----------------------|
| NR.                | GUETERHAUPTGRUPPE | NR.                | GUETERHAUPTGRUPPE     | NR.                | GUETERHAUPTGRUPPE     | NR.                   | GUETERHAUPTGRUPPE     |
| ENDZIELLAND        |                   | ENDZIELLAND        |                       | ENDZIELLAND        |                       | ENDZIELLAND           |                       |
| MENGE              |                   | MENGE              |                       | MENGE              |                       | MENGE                 |                       |
| HANNOVER           |                   | HANNOVER           |                       | HANNOVER           |                       | HANNOVER              |                       |
| 91                 | FAHRZEUGE         | 93                 | EL. ERZGN., MASCHINEN | 93                 | EL. ERZGN., MASCHINEN | 95                    | GLAS-U. A. MIN. WAREN |
|                    | CHILE             |                    | LIBERIA               |                    | PHILIPPINEN           |                       | NORWEGEN              |
|                    | AMERIKA           | 0,1                | ELFENBEINKUE          | 0,8                | HONGKONG              | 0,9                   | GR BRITANN            |
|                    |                   | 135,4              | NIGER                 | 0,4                | CHINA, TAIWAN         | 10,6                  | IRLAND                |
|                    | LIBANON           |                    | GHANA                 | 0,0                | JAPAN                 | 3,4                   | BELGIEN               |
|                    | ISRAEL            | 1,0                | TOGO                  | 1,1                | KOREA RP              | 26,3                  | SPANIEN               |
|                    | JORDANIEN         | 1,6                | BENIN                 | 0,2                | KOREA DEM VR          | 4,1                   | PORTUGAL              |
|                    | SYRIEN            | 0,2                | NIGERIA               | 0,0                | CHINA VR              | 0,0                   | SCHWEIZ               |
|                    | IRAK              | 0,2                | KAMERUN               | 5,7                | ASIEN                 | 12,7                  | OESTERREICH           |
|                    | IRAN              | 0,0                | GABUN                 | 0,7                |                       | 204,8                 | ITALIEN               |
|                    | KUWAIT            | 0,4                | KONGO                 | 0,1                | AUSTRALIEN            | 5,1                   | GRIECHENLAND          |
|                    | BAHRAIN           | 2,5                | ZAIRE                 | 0,0                | NEUSEELAND            | 0,3                   | JUGOSLAWIEN           |
|                    | KATAR             | 0,0                | ANGOLA                | 0,3                | NEUKALEDON            | 0,1                   | TSCHSCHOSLOW          |
|                    | SAUDI-ARAB        | 0,1                | SUDAN                 | 0,2                | POLYNES FR            | 0,1                   | BULGARIEN             |
|                    | JEMEN DEM VR      | 1,9                | DSCHIBUTI             | 0,7                | VANUATU               | 0,1                   | POLEN                 |
|                    | OMAN              | 0,0                | AETHIOPIEN            | 0,1                | AUSTR.-OZ.            | 0,0                   |                       |
|                    | V. A. EMIRATE     | 1,5                | SOMALIA               | 1,5                |                       | 5,6                   | EUROPA                |
|                    | PAKISTAN          | 0,2                | UGANDA                | 0,2                |                       |                       |                       |
|                    | INDIEN            | 0,1                | KENIA                 | 0,1                | 94                    | EBM-WAREN U. A.       |                       |
|                    | THAILAND          | 11,7               | RUANDA                | 0,2                | FINNLAND              |                       |                       |
|                    | MALAYSIA          | 0,1                | BURUNDI               | 0,0                | SCHWEDEN              | 0,4                   |                       |
|                    | SINGAPUR          | 0,0                | TANSANIA              | 0,0                | NORWEGEN              | 1,1                   |                       |
|                    | PHILIPPINEN       | 0,3                | SAMBIA                | 0,1                | DAENEMARK             | 1,7                   |                       |
|                    | HONGKONG          | 0,2                | MALAWI                | 0,3                | GR BRITANN            | 0,1                   | KANADA                |
|                    | CHINA, TAIWAN     | 0,2                | SIMBABWE              | 0,0                | IRLAND                | 5,9                   | VER STAAT O           |
|                    | JAPAN             | 0,2                | BOTSWANA              | 0,1                | ISLAND                | 0,2                   | VER STAAT W           |
|                    | KOREA RP          | 1,5                | NAMIBIA               | 0,0                | NIEDERLANDE           | 0,3                   | AMERIKA               |
|                    | CHINA VR          | 0,0                | MOSAMBIK              | 0,7                | FRANKREICH            | 0,0                   |                       |
|                    | ASIEN             | 8,8                | MADAGASKAR            | 0,0                | SPANIEN               | 0,5                   | IRAK                  |
|                    |                   | 32,7               | SEYCHELLEN            | 0,1                | PORTUGAL              | 1,4                   | IRAN                  |
|                    | AUSTRALIEN        | 0,7                | REUNION               | 0,1                | MALTA                 | 0,0                   | SAUDI-ARAB            |
|                    | NEUSEELAND        | 0,0                | MAURITIUS             | 0,1                | SCHWEIZ               | 0,0                   | INDIEN                |
|                    | OZANIEN-USA       | 0,0                | SUEDAFRIKA            | 37,5               | OESTERREICH           | 0,6                   | JAPAN                 |
|                    | POLYNES FR        | 0,0                | AFRIKA                | 85,5               | ITALIEN               | 0,6                   | ASIEN                 |
|                    | AUSTR.-OZ.        | 0,7                |                       |                    | GRIECHENLAND          | 0,5                   |                       |
|                    | ZUS.              | 274,5              | KANADA                | 6,4                | TUERKEI               | 0,3                   | ZUS.                  |
|                    |                   |                    | VER STAAT O           | 113,6              | JUGOSLAWIEN           | 0,4                   |                       |
|                    |                   |                    | VER STAAT W           | 17,8               | UNGARN                | 2,2                   | 96                    |
|                    |                   |                    | BERMUDAS              | 0,0                | ALBANIEN              | 0,0                   | LEDER-U. TEXTILWAREN  |
|                    |                   |                    | MEXIKO                | 2,8                | TSCHSCHOSLOW          | 0,0                   | FINNLAND              |
|                    |                   |                    | GUATEMALA             | 0,5                | BULGARIEN             | 0,0                   | SCHWEDEN              |
|                    |                   |                    | HONDURAS              | 0,2                | POLEN                 | 0,0                   | NORWEGEN              |
|                    |                   |                    | EL SALVADOR           | 0,3                | EUROPA                | 16,6                  | DAENEMARK             |
|                    |                   |                    | NICARAGUA             | 0,0                |                       |                       | GR BRITANN            |
|                    |                   |                    | COSTA RICA            | 0,5                | AEGYPTEN              | 0,2                   | IRLAND                |
|                    |                   |                    | PANAMA                | 0,1                | TUNESIEN              | 0,1                   | ISLAND                |
|                    |                   |                    | KUBA                  | 0,1                | ALGERIEN              | 0,1                   | NIEDERLANDE           |
|                    |                   |                    | BAHAMAS               | 0,4                | GAMBIA                | 0,0                   | BELGIEN               |
|                    |                   |                    | JAMAICA               | 0,4                | KONGO                 | 0,0                   | LUXEMBURG             |
|                    |                   |                    | HAITI                 | 0,0                | ANGOLA                | 0,0                   | FRANKREICH            |
|                    |                   |                    | DOMINIK.REP           | 0,7                | AETHIOPIEN            | 0,0                   | SPANIEN               |
|                    |                   |                    | GUADELOUPE            | 0,1                | SUEDAFRIKA            | 0,1                   | PORTUGAL              |
|                    |                   |                    | BARBADOS              | 0,1                | AFRIKA                | 0,5                   | MALTA                 |
|                    |                   |                    | TRINID. U. TOB        | 0,2                |                       |                       | SCHWEIZ               |
|                    |                   |                    | KOLUMBIEN             | 1,5                | KANADA                | 0,2                   | OESTERREICH           |
|                    |                   |                    | VENEZUELA             | 0,2                | VER STAAT O           | 2,5                   | ITALIEN               |
|                    |                   |                    | GUAYANA FR            | 0,0                | VER STAAT W           | 1,7                   | GRIECHENLAND          |
|                    |                   |                    | BRASILIEN             | 40,9               | KUBA                  | 0,0                   | TUERKEI               |
|                    |                   |                    | ECUADOR               | 0,4                | DOMINIK.REP           | 0,0                   | ZYPERN                |
|                    |                   |                    | PERU                  | 2,8                | TRINID. U. TOB        | 0,0                   | JUGOSLAWIEN           |
|                    |                   |                    | BOLIVIEN              | 3,5                | VENEZUELA             | 0,1                   | UNGARN                |
|                    |                   |                    | PARAGUAY              | 1,7                | BRASILIEN             | 0,2                   | TSCHSCHOSLOW          |
|                    |                   |                    | URUGUAY               | 0,2                | ARGENTINIEN           | 0,2                   | RUMAENIEN             |
|                    |                   |                    | ARGENTINIEN           | 6,4                | AMERIKA               | 4,8                   | BULGARIEN             |
|                    |                   |                    | CHILE                 | 3,2                |                       |                       | POLEN                 |
|                    |                   |                    | AMERIKA               | 205,0              | ISRAEL                | 0,1                   | EUROPA                |
|                    |                   |                    | LIBANON               | 0,1                | JORDANIEN             | 0,0                   | AEGYPTEN              |
|                    |                   |                    | ISRAEL                | 7,2                | SYRIEN                | 0,0                   | LIBYEN                |
|                    |                   |                    | JORDANIEN             | 8,0                | IRAK                  | 0,0                   | TUNESIEN              |
|                    |                   |                    | SYRIEN                | 1,2                | IRAN                  | 0,1                   | MAROKKO               |
|                    |                   |                    | IRAK                  | 6,6                | KUWAIT                | 0,3                   | GHANA                 |
|                    |                   |                    | BAHRAIN               | 10,2               | SAUDI-ARAB            | 0,2                   | NIGERIA               |
|                    |                   |                    | KUWAIT                | 1,4                | OMAN                  | 0,7                   | ZAIRE                 |
|                    |                   |                    | BAHRAIN               | 1,3                | V. A. EMIRATE         | 0,2                   | AETHIOPIEN            |
|                    |                   |                    | SAUDI-ARAB            | 21,0               | PAKISTAN              | 0,8                   | SAMBIA                |
|                    |                   |                    | JEMEN                 | 0,0                | INDIEN                | 1,7                   | SIMBABWE              |
|                    |                   |                    | JEMEN DEM VR          | 0,0                | MALAYSIA              | 0,0                   | MOSAMBIK              |
|                    |                   |                    | OMAN                  | 10,4               | SINGAPUR              | 0,1                   | MAURITIUS             |
|                    |                   |                    | V. A. EMIRATE         | 16,6               | PHILIPPINEN           | 0,1                   | SUEDAFRIKA            |
|                    |                   |                    | PAKISTAN              | 4,0                | HONGKONG              | 0,1                   | AFRIKA                |
|                    |                   |                    | BANGLADESCH           | 0,1                | CHINA, TAIWAN         | 0,1                   | KANADA                |
|                    |                   |                    | AFGHANISTAN           | 0,1                | JAPAN                 | 0,8                   | VER STAAT O           |
|                    |                   |                    | INDIEN                | 25,2               | KOREA RP              | 0,1                   | VER STAAT W           |
|                    |                   |                    | NEPAL                 | 0,1                | CHINA VR              | 0,1                   | ANTIGUA               |
|                    |                   |                    | SRI LANKA             | 0,1                | ASIEN                 | 8,2                   | GUADELOUPE            |
|                    |                   |                    | BIRMA                 | 0,7                |                       |                       | BARBADOS              |
|                    |                   |                    | THAILAND              | 5,5                |                       |                       | TRINID. U. TOB        |
|                    |                   |                    | VIETNAM               | 0,0                |                       |                       | BRASILIEN             |
|                    |                   |                    | MALAYSIA              | 0,7                |                       |                       | PERU                  |
|                    |                   |                    | SINGAPUR              | 7,8                | 95                    | GLAS-U. A. MIN. WAREN | 0,1                   |
|                    |                   |                    | BRUNEI                | 0,5                | FINNLAND              |                       | AMERIKA               |
|                    |                   |                    | INDONESIEN            | 1,5                | SCHWEDEN              | 0,0                   |                       |

6 GUETERVERKEHR JAHR 1987

6.5 VERFLECHTUNG NACH GUETERHAUPTGRUPPEN

IM VERKEHR MIT GEBIETEN AUSSERHALB DES BUNDESGBIETES

VERSAND NACH HERKUNFTSFLUGPLAETZEN UND ENDTIELLAENDERN

| HERKUNFTSFLUGPLATZ<br>NR. GUETERHAUPTGRUPPE<br>ENDZIELLAND |      | HERKUNFTSFLUGPLATZ<br>MENGE NR. GUETERHAUPTGRUPPE<br>ENDZIELLAND |      | HERKUNFTSFLUGPLATZ<br>MENGE NR. GUETERHAUPTGRUPPE<br>ENDZIELLAND |         | HERKUNFTSFLUGPLATZ<br>MENGE NR. GUETERHAUPTGRUPPE<br>ENDZIELLAND |  | MENGE   |
|--|------|--|------|--|---------|--|--|---------|
| HANNOVER   |      | HANNOVER   |      | HANNOVER   |         | HANNOVER   |  |         |
| 96 LEDER-U. TEXTILWAREN                                    |      | 97 SONSTIGE WAREN ANG.   |      | 99 BES. TRANSPORTGUETER  |         | 99 BES. TRANSPORTGUETER  |  |         |
| LIBANON  | 0,2  | MAURITIUS  | 0,1  | MALTA  | 0,2     | JEMEN DEM VR   |  | 0,0     |
| ISRAEL   | 0,1  | SUEDAFRIKA   | 1,4  | SCHWEIZ  | 16,2    | OMAN   |  | 2,0     |
| JORDANIEN  | 0,1  | AFRIKA   | 15,0 | OESTERREICH  | 1,8     | V. A. EMIRATE  |  | 7,2     |
| IRAN   | 2,3  |  |      | ITALIEN  | 6,8     | PAKISTAN   |  | 6,2     |
| KUWAIT   | 1,5  | KANADA   | 3,0  | GRIECHENLAND   | 19,2    | BANGLADESCH  |  | 7,9     |
| BAHRAIN  | 0,3  | VER STAAT O  | 50,9 | TUERKEI  | 12,3    | INDIEN   |  | 17,8    |
| KATAR  | 0,1  | VER STAAT W  | 6,6  | ZYPERN   | 0,7     | NEPAL  |  | 0,1     |
| SAUDI-ARAB   | 4,7  | BERMUDAS   | 0,0  | JUGOSLAWIEN  | 2,1     | SRI LANKA  |  | 0,0     |
| OMAN   | 0,2  | MEXIKO   | 1,4  | UNGARN   | 1,1     | BIRMA  |  | 0,2     |
| V. A. EMIRATE  | 2,6  | GUATEMALA  | 0,5  | ALBANIEN   | 0,0     | THAILAND   |  | 2,2     |
| PAKISTAN   | 1,2  | BELIZE   | 0,0  | TSCHECHOSLOW   | 0,5     | MALAYSIA   |  | 0,5     |
| INDIEN   | 5,1  | EL SALVADOR  | 0,1  | RUMAENIEN  | 0,1     | SINGAPUR   |  | 29,1    |
| SINGAPUR   | 0,0  | COSTA RICA   | 0,3  | BULGARIEN  | 0,3     | BRUNEI   |  | 0,3     |
| PHILIPPINEN  | 0,1  | KUBA   | 0,1  | POLEN  | 0,6     | INDONESIEN   |  | 0,9     |
| HONGKONG   | 0,8  | BAHAMAS  | 0,0  | SOWJETUNION  | 0,1     | PHILIPPINEN  |  | 3,6     |
| JAPAN  | 0,7  | JAMAICA  | 0,2  | EUROPA   | 890,2   | HONGKONG   |  | 22,9    |
| KOREA RP   | 0,1  | HAITI  | 0,0  |  |         | CHINA, TAIWAN  |  | 3,1     |
| CHINA VR   | 0,1  | DOMINIK. REP   | 0,1  | AEgypten   | 5,3     | JAPAN  |  | 119,2   |
| ASIEN  | 20,3 | GUADELOUPE   | 0,3  | LIBYEN   | 2,0     | KOREA RP   |  | 3,7     |
|  |      | BARBADOS   | 0,1  | TUNESIEN   | 6,8     | CHINA VR   |  | 5,8     |
| OZEANIEN-USA   | 0,0  | TRINID. U. TOB   | 0,2  | ALGERIEN   | 0,4     | ASIEN  |  | 271,5   |
| AUSTR.-OZ.   | 0,0  | NIED. ANTILLE  | 0,0  | MAROKKO  | 1,1     |  |  |         |
|  |      | KOLUMBIEN  | 0,5  | MAURETANIEN  | 0,1     | AUSTRALIEN   |  | 42,3    |
| ZUS.   | 67,5 | VENEZUELA  | 0,0  | SENEGAL  | 0,7     | PAPUA-NEUGUI   |  | 0,0     |
|  |      | GUAYANA FR   | 0,1  | GAMBIA   | 0,2     | AUSTR.-OZ.   |  | 42,3    |
|  |      | BRASILIEN  | 2,6  | GUIN.-BISSAU   | 0,2     |  |  |         |
|  |      | ECUADOR  | 1,6  | GUINEA   | 0,0     | ZUS.   |  | 2 322,4 |
|  |      | PERU   | 2,6  | LIBERIA  | 0,1     |  |  |         |
|  |      | BOLIVIEN   | 0,5  | ELFENBEINKUE   | 0,2     | HANNOVER   |  | 5 078,0 |
|  |      | PARAGUAY   | 0,0  | BURKINA FASO   | 0,1     |  |  |         |
|  |      | URUGUAY  | 0,3  | NIGER  | 0,1     |  |  |         |
|  |      | ARGENTINIEN  | 1,4  | GHANA  | 0,4     |  |  |         |
|  |      | CHILE  | 1,3  | NIGERIA  | 6,6     | BREMEN   |  |         |
|  |      | AMERIKA  | 75,1 | KAMERUN  | 0,2     |  |  |         |
|  |      |  |      | ZENT AF REP  | 0,2     | 00 LEBENDE TIERE   |  |         |
|  |      | LIBANON  | 0,3  | KONGO  | 0,2     | GR BRITANN   |  | 0,1     |
|  |      | ISRAEL   | 1,9  | ZAIRE  | 0,1     | FRANKREICH   |  | 0,0     |
|  |      | JORDANIEN  | 5,1  | ANGOLA   | 0,1     | SPANIEN  |  | 0,0     |
|  |      | SYRIEN   | 0,3  | SUDAN  | 0,2     | OESTERREICH  |  | 0,1     |
|  |      | IRAK   | 4,1  | AETHIOPIEN   | 0,4     | GRIECHENLAND   |  | 0,1     |
|  |      | IRAN   | 0,8  | ZYPERN   | 0,0     | TUERKEI  |  | 0,3     |
|  |      | KUWAIT   | 3,9  | SOMALIA  | 0,0     | ZYPERN   |  | 0,2     |
|  |      | BAHRAIN  | 0,5  | KENIA  | 0,2     | UNGARN   |  | 0,0     |
|  |      | KATAR  | 8,9  | RUANDA   | 0,2     | POLEN  |  | 0,0     |
|  |      | SAUDI-ARAB   | 0,1  | BURUNDI  | 0,1     | EUROPA   |  | 0,9     |
|  |      | JEMEN DEM VR   | 0,0  | TANSANIA   | 0,5     |  |  |         |
|  |      | OMAN   | 1,0  | SAMBIA   | 0,1     | LIBYEN   |  | 0,1     |
|  |      | V. A. EMIRATE  | 2,7  | MALAWI   | 0,0     | SUEDAFRIKA   |  | 0,0     |
|  |      | PAKISTAN   | 2,4  | BOTSWANA   | 0,1     | AFRIKA   |  | 0,1     |
|  |      | BANGLADESCH  | 0,0  | NAMIBIA  | 0,0     |  |  |         |
|  |      | INDIEN   | 8,4  | REUNION  | 0,0     | KANADA   |  | 0,0     |
|  |      | NEPAL  | 0,0  | MAURITIUS  | 0,0     | VER STAAT O  |  | 0,6     |
|  |      | SRI LANKA  | 0,2  | SUEDAFRIKA   | 28,3    | VER STAAT W  |  | 0,1     |
|  |      | BIRMA  | 0,0  | AFRIKA   | 55,1    | GUATEMALA  |  | 0,0     |
|  |      | THAILAND   | 1,4  |  |         | BRASILIEN  |  | 0,1     |
|  |      | LAOS   | 0,0  | KANADA   | 61,6    | ECUADOR  |  | 0,3     |
|  |      | MALAYSIA   | 0,1  | VER STAAT O  | 740,6   | PERU   |  | 0,0     |
|  |      | SINGAPUR   | 1,3  | VER STAAT W  | 63,1    | BOLIVIEN   |  | 0,3     |
|  |      | BRUNEI   | 0,2  | BERMUDAS   | 0,2     | ARGENTINIEN  |  | 0,0     |
|  |      | INDONESIEN   | 0,1  | MEXIKO   | 51,6    | CHILE  |  | 0,8     |
|  |      | PHILIPPINEN  | 0,8  | GUATEMALA  | 0,1     | AMERIKA  |  | 2,5     |
|  |      | HONGKONG   | 0,6  | HONDURAS   | 0,0     |  |  |         |
|  |      | CHINA, TAIWAN  | 0,3  | EL SALVADOR  | 0,0     | JORDANIEN  |  | 0,2     |
|  |      | JAPAN  | 33,1 | NICARAGUA  | 0,1     | SYRIEN   |  | 0,1     |
|  |      | KOREA RP   | 2,7  | COSTA RICA   | 0,2     | IRAN   |  | 0,1     |
|  |      | KOREA DEM VR   | 0,0  | PANAMA   | 0,0     | OMAN   |  | 0,2     |
|  |      | CHINA VR   | 3,5  | KUBA   | 0,1     | PAKISTAN   |  | 0,3     |
|  |      | ASIEN  | 84,9 | JAMAICA  | 0,2     | INDIEN   |  | 0,1     |
|  |      |  |      | DOMINIK. REP   | 0,2     | SRI LANKA  |  | 0,2     |
|  |      | AUSTRALIEN   | 2,3  | GUADELOUPE   | 0,1     | MALAYSIA   |  | 0,5     |
|  |      | NEUSEELAND   | 0,0  | BARBADOS   | 0,1     | SINGAPUR   |  | 0,2     |
|  |      | OZEANIEN-USA   | 0,0  | KOLUMBIEN  | 5,7     | PHILIPPINEN  |  | 0,9     |
|  |      | NEUKALEDON   | 0,1  | VENEZUELA  | 2,1     | CHINA, TAIWAN  |  | 0,0     |
|  |      | POLYNES FR   | 0,1  | BRASILIEN  | 128,7   | ASIEN  |  | 2,8     |
|  |      | PAPUA-NEUGUI   | 0,0  | ECUADOR  | 0,5     |  |  |         |
|  |      | AUSTR.-OZ.   | 2,6  | PERU   | 2,8     | ZUS.   |  | 6,3     |
|  |      |  |      | BOLIVIEN   | 1,4     |  |  |         |
|  |      |  |      | PARAGUAY   | 0,2     | 01 GETREIDE  |  |         |
|  |      |  |      | URUGUAY  | 0,9     | GR BRITANN   |  | 0,2     |
|  |      |  |      | ARGENTINIEN  | 0,4     | FRANKREICH   |  | 0,0     |
|  |      |  |      | CHILE  | 2,4     | ITALIEN  |  | 0,0     |
|  |      |  |      | AMERIKA  | 1 063,3 | POLEN  |  | 0,0     |
|  |      |  |      |  |         | EUROPA   |  | 0,3     |
|  |      |  |      | LIBANON  | 0,2     |  |  |         |
|  |      |  |      | ISRAEL   | 10,8    | VER STAAT O  |  | 0,0     |
|  |      |  |      | JORDANIEN  | 0,2     | AMERIKA  |  | 0,0     |
|  |      |  |      | SYRIEN   | 2,6     |  |  |         |
|  |      |  |      | IRAK   | 8,6     | SAUDI-ARAB   |  | 0,0     |
|  |      |  |      | IRAN   | 5,9     | ASIEN  |  | 0,0     |
|  |      |  |      | KUWAIT   | 2,6     |  |  |         |
|  |      |  |      | BAHRAIN  | 0,3     | ZUS.   |  | 0,3     |
|  |      |  |      | KATAR  | 0,6     |  |  |         |
|  |      |  |      | SAUDI-ARAB   | 6,6     | 02 KARTOFFELN  |  |         |
|  |      |  |      | JEMEN  | 0,4     | GR BRITANN   |  | 0,0     |

## 6.5 VERFLECHTUNG NACH GUETERHAUPTGRUPPEN

IM VERKEHR MIT GEBIETEN AUSSERHALB DES BUNDESGBIETES  
VERSAND NACH HERKUNFTSFLUGPLAETZEN UND ENDZIELLAENDERN

| HERKUNFTSFLUGPLATZ<br>NR. GUETERHAUPTGRUPPE<br>ENDZIELLAND |     | HERKUNFTSFLUGPLATZ<br>NR. GUETERHAUPTGRUPPE<br>ENDZIELLAND |      | HERKUNFTSFLUGPLATZ<br>NR. GUETERHAUPTGRUPPE<br>ENDZIELLAND |      | HERKUNFTSFLUGPLATZ<br>NR. GUETERHAUPTGRUPPE<br>ENDZIELLAND |     |
|--|-----|--|------|--|------|--|-----|
| MENGE  |     | MENGE  |      | MENGE  |      | MENGE  |     |
| BREMEN   |     | BREMEN   |      | BREMEN   |      | BREMEN   |     |
| 02 KARTOFFELN  |     | 13 AND.GENUSSMITTEL U.A.                                   |      | 14 FLEISCH,EIER,MILCH                                      |      | 55 ROHRE,GIESSEREIERZGN                                    |     |
| SPANIEN  | 0,1 | FRANKREICH   | 0,3  | CHINA VR   | 0,4  | FINNLAND   | 0,0 |
| EUROPA   | 0,1 | SPANIEN  | 0,3  | ASIEN  | 13,4 | SCHWEDEN   | 0,0 |
| ZUS.   | 0,1 | PORTUGAL   | 0,1  | NEUSEELAND   | 0,0  | NORWEGEN   | 0,2 |
| 03 FRUECHTE,GEMUESE  |     | SCHWEIZ  | 0,5  | AUSTR.-OZ.   | 0,0  | DAENEMARK  | 0,0 |
| AEGYPTEN   | 0,1 | OESTERREICH  | 1,7  | ZUS.   | 17,0 | GR BRITANN   | 0,0 |
| AFRIKA   | 0,1 | ITALIEN  | 0,2  |  |      | NIEDERLANDE  | 0,0 |
| KATAR  | 0,0 | GRIECHENLAND   | 0,1  | 16 GETREIDE U.AE.ERZGN.                                    |      | FRANKREICH   | 0,0 |
| ASIEN  | 0,0 | TUERKEI  | 0,1  | FINNLAND   | 0,0  | SPANIEN  | 0,1 |
| ZUS.   | 0,1 | JUGOSLAWIEN  | 0,0  | GR BRITANN   | 1,1  | ITALIEN  | 0,0 |
| 04 TEXTILE ROHSTOFFE                                       |     | UNGARN   | 0,1  | NIEDERLANDE  | 0,0  | JUGOSLAWIEN  | 0,0 |
| GR BRITANN   | 0,1 | TSCHECHOSLOW   | 0,0  | SPANIEN  | 0,0  | EUROPA   | 0,4 |
| FRANKREICH   | 0,1 | RUMAENIEN  | 0,0  | ITALIEN  | 0,0  | AETHIOPIEN   | 1,9 |
| TUERKEI  | 0,0 | BULGARIEN  | 0,0  | EUROPA   | 1,2  | MADAGASKAR   | 0,1 |
| EUROPA   | 0,2 | POLEN  | 0,1  | AEGYPTEN   | 0,1  | AFRIKA   | 2,0 |
| MAROKKO  | 0,1 | SOWJETUNION  | 1,3  | BENIN  | 0,0  | KANADA   | 0,1 |
| AFRIKA   | 0,1 | EUROPA   | 8,9  | AFRIKA   | 0,1  | VER STAAT O  | 0,0 |
| VER STAAT O  | 0,0 | AEGYPTEN   | 0,5  |  |      | AMERIKA  | 0,1 |
| VER STAAT W  | 0,0 | LIBYEN   | 0,1  | KANADA   | 0,0  | V.A.EMIRATE  | 0,1 |
| AMERIKA  | 0,0 | ALGERIEN   | 0,0  | VER STAAT O  | 0,1  | INDIEN   | 0,0 |
| INDIEN   | 0,0 | MAROKKO  | 0,4  | VER STAAT W  | 0,0  | CHINA,TAIWAN   | 0,0 |
| CHINA VR   | 0,2 | GUINEA   | 0,0  | AMERIKA  | 0,1  | ASIEN  | 0,1 |
| ASIEN  | 0,2 | ELFENBEINKUE   | 0,0  | V.A.EMIRATE  | 0,1  | ZUS.   | 2,6 |
| ZUS.   | 0,5 | GHANA  | 0,0  | SINGAPUR   | 0,0  | 56 NE-METALLE,-HALBZEUG                                    |     |
| 09 PFL.U.TIER.ROHST.ANG                                    |     | SUEDAFRIKA   | 0,0  | HONGKONG   | 0,0  | SCHWEDEN   | 0,0 |
| GR BRITANN   | 0,0 | AFRIKA   | 1,0  | KOREA RP   | 0,0  | GR BRITANN   | 0,2 |
| NIEDERLANDE  | 0,0 | KANADA   | 0,2  | ASIEN  | 0,2  | SPANIEN  | 0,2 |
| FRANKREICH   | 0,0 | VER STAAT O  | 1,7  | ZUS.   | 1,6  | PORTUGAL   | 0,1 |
| SPANIEN  | 0,0 | VER STAAT W  | 1,9  | 17 FUTTERMITTEL  |      | OESTERREICH  | 0,1 |
| SCHWEIZ  | 0,0 | GUATEMALA  | 0,0  | FINNLAND   | 0,0  | ITALIEN  | 0,2 |
| GRIECHENLAND   | 0,0 | EL SALVADOR  | 0,0  | GR BRITANN   | 0,5  | GRIECHENLAND   | 0,1 |
| EUROPA   | 0,1 | KOLUMBIEN  | 0,1  | IRLAND   | 0,0  | EUROPA   | 0,8 |
| REUNION  | 0,1 | BRASILIEN  | 0,0  | BELGIEN  | 0,0  | LIBYEN   | 0,2 |
| AFRIKA   | 0,1 | ECUADOR  | 0,2  | FRANKREICH   | 0,0  | AETHIOPIEN   | 1,1 |
| VER STAAT O  | 0,0 | PERU   | 0,3  | SCHWEIZ  | 0,1  | SUEDAFRIKA   | 0,2 |
| VER STAAT W  | 0,1 | PARAGUAY   | 0,2  | EUROPA   | 0,6  | AFRIKA   | 1,4 |
| COSTA RICA   | 0,5 | AMERIKA  | 4,8  | VER STAAT O  | 0,1  | KANADA   | 0,1 |
| AMERIKA  | 0,6 | ISRAEL   | 0,0  | BRASILIEN  | 0,0  | VER STAAT W  | 0,7 |
| PAKISTAN   | 0,0 | JORDANIEN  | 0,0  | AMERIKA  | 0,1  | VENEZUELA  | 0,2 |
| CHINA,TAIWAN   | 0,0 | SYRIEN   | 0,2  | ZUS.   | 0,7  | AMERIKA  | 1,1 |
| JAPAN  | 0,3 | KUWAIT   | 0,7  | 18 OELSAATEN,FETTE ANG.                                    |      | ISRAEL   | 0,1 |
| KOREA RP   | 0,4 | KATAR  | 1,1  | BRASILIEN  | 0,2  | ASIEN  | 0,1 |
| ASIEN  | 0,7 | V.A.EMIRATE  | 0,1  | AMERIKA  | 0,2  | AUSTRALIEN   | 0,0 |
| ZUS.   | 1,5 | PAKISTAN   | 0,3  | ZUS.   | 0,2  | AUSTR.-OZ.   | 0,0 |
| 11 ZUCKER  |     | INDIEN   | 0,0  | 32 KRAFTSTOFFE,HEIZOEL                                     |      | ZUS.   | 3,4 |
| SAUDI-ARAB   | 0,1 | MALAYSIA   | 0,3  | SCHWEDEN   | 0,0  | 61 SAND,KIES,BIMS,TON                                      |     |
| ASIEN  | 0,1 | INDONESIEN   | 0,0  | GR BRITANN   | 0,0  | PAKISTAN   | 0,1 |
| ZUS.   | 0,1 | PHILIPPINEN  | 0,0  | EUROPA   | 0,0  | ASIEN  | 0,1 |
| 12 GETRAENKE   |     | HONGKONG   | 0,2  | VER STAAT O  | 0,0  | ZUS.   | 0,1 |
| GR BRITANN   | 0,2 | JAPAN  | 1,2  | AMERIKA  | 0,0  | 63 AND.STEINE U.ERDEN                                      |     |
| IRLAND   | 0,2 | CHINA VR   | 0,4  | ZUS.   | 0,2  | ITALIEN  | 0,0 |
| SPANIEN  | 0,1 | ASIEN  | 4,6  | 34 MINERALOELERZGN.ANG.                                    |      | EUROPA   | 0,0 |
| SCHWEIZ  | 0,0 | ZUS.   | 19,2 | SPANIEN  | 0,0  | ZUS.   | 0,0 |
| EUROPA   | 0,5 | 14 FLEISCH,EIER,MILCH                                      |      | EUROPA   | 0,0  | 65 GIPS  |     |
| AEGYPTEN   | 0,6 | FINNLAND   | 0,0  | VER STAAT O  | 0,0  | ZAIRE  | 0,1 |
| AFRIKA   | 0,6 | SCHWEDEN   | 0,0  | AMERIKA  | 0,0  | AFRIKA   | 0,1 |
| VER STAAT O  | 0,1 | DAENEMARK  | 0,0  | ZUS.   | 0,0  | ZUS.   | 0,1 |
| VER STAAT W  | 0,1 | GR BRITANN   | 0,2  | 51 ROHEISEN,-STAHL   |      | 69 AND.MIN.BAUSTOFFE                                       |     |
| BRASILIEN  | 0,0 | NIEDERLANDE  | 0,0  | GRIECHENLAND   | 0,0  | FINNLAND   | 0,0 |
| AMERIKA  | 0,3 | BELGIEN  | 0,2  | EUROPA   | 0,0  | NORWEGEN   | 0,1 |
| CHINA,TAIWAN   | 0,9 | FRANKREICH   | 0,1  | 52 STAHLHALBZEUG   |      | GR BRITANN   | 0,1 |
| ASIEN  | 0,9 | SPANIEN  | 0,1  | NORWEGEN   | 0,0  | ITALIEN  | 0,0 |
| ZUS.   | 2,3 | PORTUGAL   | 0,0  | GR BRITANN   | 0,1  | GRIECHENLAND   | 0,0 |
| 13 AND.GENUSSMITTEL U.A.                                   |     | SCHWEIZ  | 0,1  | EUROPA   | 0,1  | EUROPA   | 0,2 |
| FINNLAND   | 0,2 | OESTERREICH  | 0,9  | AEGYPTEN   | 0,1  | BAHRAIN  | 0,0 |
| SCHWEDEN   | 0,0 | ITALIEN  | 0,0  | AFRIKA   | 0,1  | SINGAPUR   | 0,0 |
| NORWEGEN   | 0,0 | GRIECHENLAND   | 0,0  | ZUS.   | 0,1  | ASIEN  | 0,0 |
| DAENEMARK  | 0,0 | ZYPERN   | 0,0  | 54 STAHLBLECH,BANDSTAHL                                    |      | ZUS.   | 0,2 |
| GR BRITANN   | 3,6 | JUGOSLAWIEN  | 0,2  | VER STAAT W  | 0,8  | 71 NAT.DUENGEMITTEL  |     |
| IRLAND   | 0,0 | UNGARN   | 0,0  | AMERIKA  | 0,8  | AUSTRALIEN   | 0,0 |
| NIEDERLANDE  | 0,1 | TSCHECHOSLOW   | 0,0  | ZUS.   | 0,8  | AUSTR.-OZ.   | 0,0 |
| BELGIEN  | 0,0 | EUROPA   | 2,1  | 55 STAHLHALBZEUG   |      | ZUS.   | 0,0 |
|  |     | SUEDAFRIKA   | 0,0  | NORWEGEN   | 0,0  |  |     |
|  |     | AFRIKA   | 0,0  | GR BRITANN   | 0,1  |  |     |
|  |     | VER STAAT O  | 1,5  | EUROPA   | 0,1  |  |     |
|  |     | AMERIKA  | 1,5  | ZUS.   | 0,1  |  |     |
|  |     | ISRAEL   | 0,0  | 56 STAHLBLECH,BANDSTAHL                                    |      |  |     |
|  |     | KUWAIT   | 0,0  | VER STAAT W  | 0,8  |  |     |
|  |     | SAUDI-ARAB   | 6,2  | AMERIKA  | 0,8  |  |     |
|  |     | SRI LANKA  | 0,0  | ZUS.   | 0,8  |  |     |
|  |     | THAILAND   | 6,3  |  |      |  |     |
|  |     | SINGAPUR   | 0,1  |  |      |  |     |
|  |     | HONGKONG   | 0,1  |  |      |  |     |
|  |     | JAPAN  | 0,3  |  |      |  |     |

6 GUETERVERKEHR JAHR 1987

6.5 VERFLECHTUNG NACH GUETERHAUPTGRUPPEN

IM VERKEHR MIT GEBIETEN AUSSERHALB DES BUNDESGBIETES

VERSAND NACH HERKUNFTSFLUGPLAETZEN UND ENDZIELLAENDERN

TONNEN

| HERKUNFTSFLUGPLATZ<br>NR. GUETERHAUPTGRUPPE<br>ENDZIELLAND | MENGE NR. | HERKUNFTSFLUGPLATZ<br>GUETERHAUPTGRUPPE<br>ENDZIELLAND | MENGE NR. | HERKUNFTSFLUGPLATZ<br>GUETERHAUPTGRUPPE<br>ENDZIELLAND | MENGE NR. | HERKUNFTSFLUGPLATZ<br>GUETERHAUPTGRUPPE<br>ENDZIELLAND | MENGE |
|--|-----------|--|-----------|--|-----------|--|-------|
| BREMEN   |           | BREMEN   |           | BREMEN   |           | BREMEN   |       |
| 81 CHEM.GRUNDSTOFFE U.A.                                   |           | 89 AND.CHEM.ERZEUGNISSE                                |           | 91 FAHRZEUGE   |           | 92 LANDMASCHINEN                                       |       |
| FINNLAND   | 0,0       | KUBA   | 0,0       | BURKINA FASO   | 0,0       | AUSTRALIEN   | 0,0   |
| SCHWEDEN   | 0,0       | HAITI  | 1,3       | GHANA  | 0,3       | AUSTR.-OZ.   | 0,0   |
| GR BRITANN   | 0,0       | TRINID.U.TOB   | 0,0       | NIGERIA  | 6,7       | ZUS.   | 0,0   |
| NIEDERLANDE  | 0,0       | KOLUMBIEN  | 0,7       | KAMERUN  | 0,1       |  |       |
| FRANKREICH   | 0,0       | VENEZUELA  | 2,4       | GABUN  | 0,2       |  |       |
| SCHWEIZ  | 0,0       | GUAYANA FR   | 0,0       | ZAIRE  | 0,2       | 93 EL.ERZGN.MASCHINEN                                  |       |
| GRIECHENLAND   | 0,0       | BRASILIEN  | 3,4       | SAO TOME   | 0,1       | FINNLAND   | 6,5   |
| TUERKEI  | 0,3       | ECUADOR  | 0,4       | ANGOLA   | 1,4       | SCHWEDEN   | 5,7   |
| JUGOSLAWIEN  | 0,1       | PERU   | 2,1       | SUDAN  | 0,5       | NORWEGEN   | 4,3   |
| EUROPA   | 0,5       | BOLIVIEN   | 0,0       | AETHIOPIEN   | 0,4       | DAENEMARK  | 0,9   |
| LIBYEN   | 0,2       | PARAGUAY   | 0,1       | SOMALIA  | 0,0       | GR BRITANN   | 19,8  |
| SUDAN  | 0,0       | URUGUAY  | 0,0       | KENIA  | 0,1       | IRLAND   | 1,9   |
| TANSANIA   | 0,0       | ARGENTINIEN  | 1,0       | SAMBIA   | 0,1       | ISLAND   | 0,8   |
| AFRIKA   | 0,3       | CHILE  | 0,9       | SIMBABWE   | 0,1       | NIEDERLANDE  | 1,1   |
| KANADA   | 0,0       | AMERIKA  | 45,4      | NAMIBIA  | 0,2       | BELGIEN  | 0,2   |
| VER STAAT O  | 0,1       | LIBANON  | 0,0       | MOSAMBIK   | 0,1       | LUXEMBURG  | 0,0   |
| VER STAAT W  | 2,6       | ISRAEL   | 0,4       | SEYCHELLEN   | 0,3       | FRANKREICH   | 6,1   |
| MEXIKO   | 0,1       | JORDANIEN  | 0,6       | MAURITIUS  | 0,8       | SPANIEN  | 15,0  |
| AMERIKA  | 2,8       | SYRIEN   | 0,5       | SUEDAFRIKA   | 2,7       | PORTUGAL   | 4,5   |
| ISRAEL   | 0,0       | IRAK   | 0,2       | AFRIKA   | 26,2      | MALTA  | 0,3   |
| INDIEN   | 0,0       | IRAN   | 1,7       | KANADA   | 3,1       | SCHWEIZ  | 2,3   |
| INDONESIEN   | 0,1       | KUWAIT   | 2,2       | VER STAAT O  | 19,0      | OESTERREICH  | 2,5   |
| JAPAN  | 0,0       | BAHRAIN  | 1,4       | VER STAAT W  | 5,0       | ITALIEN  | 10,2  |
| ASIEN  | 0,1       | KATAR  | 0,4       | BERMUDAS   | 0,7       | GRIECHENLAND   | 4,0   |
| ZUS.   | 3,7       | SAUDI-ARAB   | 5,2       | MEXIKO   | 0,0       | TUERKEI  | 10,7  |
| 83 BENZOL,TEER U.AE.                                       |           | SAUDI-ARAB   | 0,0       | HONDURAS   | 0,0       | ZYPERN   | 0,9   |
| ITALIEN  | 0,0       | JEMEN DEM VR   | 0,0       | EL SALVADOR  | 0,3       | JUGOSLAWIEN  | 6,6   |
| EUROPA   | 0,0       | OMAN   | 1,0       | COSTA RICA   | 0,0       | UNGARN   | 2,3   |
| ZUS.   | 0,0       | V.A.EMIRATE  | 2,6       | PANAMA   | 0,7       | ALBANIEN   | 0,0   |
| 89 AND.CHEM.ERZEUGNISSE                                    |           | PAKISTAN   | 0,4       | KUBA   | 0,0       | TSCHESCHOSLOW  | 1,8   |
| FINNLAND   | 0,3       | BANGLADESCH  | 0,0       | JAMAICA  | 0,1       | RUMAENIEN  | 0,1   |
| SCHWEDEN   | 0,2       | INDIEN   | 61,4      | DOMINIK.REP  | 0,0       | BULGARIEN  | 1,8   |
| NORWEGEN   | 0,1       | SRI LANKA  | 0,1       | ANTIGUA  | 0,0       | POLEN  | 2,6   |
| DAENEMARK  | 0,0       | BIRMA  | 0,0       | BARBADOS   | 0,0       | SOWJETUNION  | 4,5   |
| GR BRITANN   | 2,2       | THAILAND   | 0,0       | TRINID.U.TOB   | 0,0       | EUROPA   | 117,3 |
| IRLAND   | 0,8       | LAOS   | 0,0       | NIED.ANTILLE   | 0,4       | AEGYPTEN   | 5,4   |
| ISLAND   | 0,0       | MALAYSIA   | 0,7       | SONST.WESTIN   | 0,0       | LIBYEN   | 6,3   |
| NIEDERLANDE  | 0,1       | SINGAPUR   | 0,5       | KOLUMBIEN  | 0,6       | TUNESIEN   | 1,2   |
| BELGIEN  | 0,3       | INDONESIEN   | 0,1       | VENEZUELA  | 0,8       | ALGERIEN   | 4,2   |
| LUXEMBURG  | 0,0       | HONGKONG   | 2,8       | GUAYANA FR   | 0,1       | MAROKKO  | 1,0   |
| FRANKREICH   | 0,5       | CHINA,TAIWAN   | 1,4       | BRASILIEN  | 5,1       | MALI   | 0,0   |
| SPANIEN  | 1,6       | JAPAN  | 1,2       | ECUADOR  | 0,5       | KAP VERDE  | 0,1   |
| PORTUGAL   | 0,1       | KOREA RP   | 0,9       | PERU   | 0,8       | SENEGAL  | 0,0   |
| MALTA  | 0,5       | CHINA VR   | 2,0       | BOLIVIEN   | 0,1       | GAMBIA   | 0,3   |
| SCHWEIZ  | 0,2       | ASIEN  | 87,7      | PARAGUAY   | 0,0       | GUIN.-BISSAU   | 0,0   |
| OESTERREICH  | 0,2       | AUSTRALIEN   | 0,2       | URUGUAY  | 0,1       | GUINEA   | 0,2   |
| ITALIEN  | 1,5       | NEUSEELAND   | 0,0       | ARGENTINIEN  | 0,3       | SIERRA LEONE   | 0,2   |
| GRIECHENLAND   | 0,6       | AUSTR.-OZ.   | 0,2       | CHILE  | 5,4       | LIBERIA  | 0,1   |
| TUERKEI  | 0,3       | ZUS.   | 159,4     | AMERIKA  | 43,2      | ELFENBEINKUE   | 0,2   |
| ZYPERN   | 0,5       | 91 FAHRZEUGE   |           | ISRAEL   | 0,2       | GHANA  | 5,7   |
| JUGOSLAWIEN  | 0,3       | FINNLAND   | 0,5       | JORDANIEN  | 0,9       | TOGO   | 0,0   |
| UNGARN   | 0,4       | SCHWEDEN   | 2,5       | IRAN   | 2,1       | NIGERIA  | 1,7   |
| TSCHESCHOSLOW  | 0,0       | NORWEGEN   | 1,1       | KUWAIT   | 0,5       | KAMERUN  | 0,1   |
| RUMAENIEN  | 0,0       | DAENEMARK  | 0,2       | BAHRAIN  | 0,4       | ZENT AF REP  | 0,0   |
| BULGARIEN  | 0,2       | GR BRITANN   | 14,7      | KATAR  | 0,1       | GABUN  | 0,0   |
| POLEN  | 0,4       | IRLAND   | 0,1       | SAUDI-ARAB   | 3,1       | KONGO  | 0,0   |
| SOWJETUNION  | 0,3       | ISLAND   | 0,1       | JEMEN  | 0,0       | ZAIRE  | 0,8   |
| EUROPA   | 11,6      | NIEDERLANDE  | 2,4       | OMAN   | 0,7       | SAO TOME   | 0,0   |
| AEGYPTEN   | 0,5       | BELGIEN  | 0,5       | V.A.EMIRATE  | 7,8       | ANGOLA   | 0,1   |
| LIBYEN   | 1,0       | LUXEMBURG  | 0,0       | PAKISTAN   | 0,3       | SUDAN  | 0,1   |
| TUNESIEN   | 0,7       | FRANKREICH   | 4,2       | BANGLADESCH  | 0,0       | DSCHIBUTI  | 0,0   |
| ALGERIEN   | 1,3       | SPANIEN  | 4,0       | INDIEN   | 1,1       | AETHIOPIEN   | 5,2   |
| SIERRA LEONE   | 0,2       | PORTUGAL   | 4,8       | SRI LANKA  | 0,2       | KENIA  | 0,5   |
| LIBERIA  | 0,1       | MALTA  | 1,8       | THAILAND   | 0,0       | BURUNDI  | 0,0   |
| GHANA  | 1,2       | GIBRALTAR  | 0,3       | MALAYSIA   | 0,2       | TANSANIA   | 0,0   |
| NIGERIA  | 2,0       | SCHWEIZ  | 0,3       | SINGAPUR   | 6,0       | SAMBIA   | 0,2   |
| KAMERUN  | 0,0       | OESTERREICH  | 0,1       | INDONESIEN   | 0,4       | NAMIBIA  | 0,0   |
| ANGOLA   | 0,0       | ITALIEN  | 6,7       | PHILIPPINEN  | 0,2       | SEYCHELLEN   | 0,1   |
| AETHIOPIEN   | 6,7       | GRIECHENLAND   | 3,9       | HONGKONG   | 1,2       | REUNION  | 0,0   |
| UGANDA   | 0,1       | TUERKEI  | 1,2       | CHINA,TAIWAN   | 0,3       | MAURITIUS  | 0,0   |
| KENIA  | 0,1       | ZYPERN   | 0,2       | JAPAN  | 4,8       | SUEDAFRIKA   | 5,1   |
| BURUNDI  | 0,1       | JUGOSLAWIEN  | 2,7       | KOREA RP   | 1,2       | AFRIKA   | 39,1  |
| SAMBIA   | 0,0       | UNGARN   | 0,2       | CHINA VR   | 1,1       | KANADA   | 11,1  |
| SIMBABWE   | 0,0       | TSCHESCHOSLOW  | 0,0       | ASIEN  | 32,7      | VER STAAT O  | 117,5 |
| MOSAMBIK   | 0,3       | RUMAENIEN  | 0,4       | AUSTRALIEN   | 0,9       | VER STAAT W  | 8,4   |
| SUEDAFRIKA   | 0,1       | BULGARIEN  | 0,0       | NEUSEELAND   | 0,5       | MEXIKO   | 1,3   |
| AFRIKA   | 14,6      | POLEN  | 0,2       | FIDSCHI  | 0,0       | GUATEMALA  | 0,0   |
| KANADA   | 4,6       | SOWJETUNION  | 0,0       | POLYNES FR   | 0,0       | HONDURAS   | 0,6   |
| VER STAAT O  | 13,8      | EUROPA   | 53,2      | PAPUA-NEUGUI   | 0,0       | EL SALVADOR  | 2,3   |
| VER STAAT W  | 12,0      | AEGYPTEN   | 1,0       | AUSTR.-OZ.   | 1,4       | NICARAGUA  | 0,6   |
| MEXIKO   | 0,1       | LIBYEN   | 7,8       | ZUS.   | 156,7     | COSTA RICA   | 1,5   |
| EL SALVADOR  | 1,1       | TUNESIEN   | 0,3       | 92 LANDMASCHINEN                                       |           | PANAMA   | 0,1   |
| COSTA RICA   | 0,2       | ALGERIEN   | 0,9       | GR BRITANN   | 0,0       | KUBA   | 0,5   |
| PANAMA   | 1,3       | MAROKKO  | 0,5       | SPANIEN  | 0,0       | JAMAICA  | 0,1   |
|  |           | SENEGAL  | 1,0       | EUROPA   | 0,0       | HAITI  | 0,0   |
|  |           | GAMBIA   | 0,0       |  |           | DOMINIK.REP  | 5,6   |
|  |           | SIERRA LEONE   | 0,0       |  |           | ANTIGUA  | 0,0   |
|  |           | LIBERIA  | 0,0       |  |           | GUADELOUPE   | 0,6   |
|  |           | ELFENBEINKUE   | 0,2       |  |           | BARBADOS   | 0,0   |
|  |           |  |           |  |           | TRINID.U.TOB   | 0,6   |



## 6.5 VERFLECHTUNG NACH GUETERHAUPTGRUPPEN

IM VERKEHR MIT GEBIETEN AUSSERHALB DES BUNDESGBIETES

VERSAND NACH HERKUNFTSFLUGPLAETZEN UND ENDZIELLAENDERN

| HERKUNFTSFLUGPLATZ<br>NR. GUETERHAUPTGRUPPE<br>ENDZIELLAND |       | HERKUNFTSFLUGPLATZ<br>NR. GUETERHAUPTGRUPPE<br>ENDZIELLAND |      | HERKUNFTSFLUGPLATZ<br>NR. GUETERHAUPTGRUPPE<br>ENDZIELLAND |      | HERKUNFTSFLUGPLATZ<br>NR. GUETERHAUPTGRUPPE<br>ENDZIELLAND |       | MENGE  |  |
|--|-------|--|------|--|------|--|-------|--------|--|
| BREMEN   |       | BREMEN   |      | BREMEN   |      | BREMEN   |       | TONNEN |  |
| 93 EL.ERZGN., MASCHINEN                                    |       | 94 EBM-WAREN U.A.  |      | 96 LEDER-U. TEXTILWAREN                                    |      | 97 SONSTIGE WAREN ANG.                                     |       |        |  |
| NIED. ANTILLE  | 4,5   | LIBERIA  | 0,0  | NIEDERLANDE  | 0,2  | ITALIEN  | 1,8   |        |  |
| SONST. WESTIN  | 1,2   | GHANA  | 0,0  | BELGIEN  | 0,0  | GRIECHENLAND   | 2,9   |        |  |
| KOLUMBIEN  | 1,9   | NIGERIA  | 0,0  | LUXEMBURG  | 0,0  | TUERKEI  | 2,9   |        |  |
| VENEZUELA  | 6,4   | ZAIRE  | 0,0  | FRANKREICH   | 0,9  | ZYPERN   | 0,3   |        |  |
| GUYANA   | 0,1   | AETHIOPIEN   | 0,0  | SPANIEN  | 2,3  | JUGOSLAWIEN  | 1,8   |        |  |
| GUAYANA FR   | 0,4   | KENIA  | 0,1  | PORTUGAL   | 5,2  | UNGARN   | 0,5   |        |  |
| BRASILIEN  | 7,9   | SAMBIA   | 0,1  | MALTA  | 0,1  | TSCHECHOSLOW   | 0,4   |        |  |
| ECUADOR  | 0,2   | NAMIBIA  | 0,0  | SCHWEIZ  | 0,6  | RUMAENIEN  | 0,1   |        |  |
| PERU   | 0,9   | SUEDAFRIKA   | 0,7  | OESTERREICH  | 0,9  | BULGARIEN  | 0,4   |        |  |
| BOLIVIEN   | 5,4   | AFRIKA   | 1,3  | ITALIEN  | 0,2  | POLEN  | 0,7   |        |  |
| PARAGUAY   | 2,8   |  |      | GRIECHENLAND   | 2,7  | SOWJETUNION  | 2,3   |        |  |
| URUGUAY  | 0,3   | KANADA   | 0,9  | TUERKEI  | 2,5  | EUROPA   | 114,7 |        |  |
| ARGENTINIEN  | 6,3   | VER STAAT O  | 4,5  | ZYPERN   | 0,2  |  |       |        |  |
| CHILE  | 6,1   | VER STAAT W  | 0,1  | JUGOSLAWIEN  | 0,2  | AEGYPTEN   | 0,6   |        |  |
| AMERIKA  | 195,4 | MEXIKO   | 0,0  | UNGARN   | 2,1  | LIBYEN   | 0,8   |        |  |
|  |       | NICARAGUA  | 0,0  | TSCHECHOSLOW   | 0,2  | TUNESIEN   | 0,8   |        |  |
| LIBANON  | 11,0  | COSTA RICA   | 0,0  | RUMAENIEN  | 0,0  | ALGERIEN   | 0,3   |        |  |
| ISRAEL   | 6,5   | NIED. ANTILLE  | 0,0  | BULGARIEN  | 0,0  | MAROKKO  | 0,2   |        |  |
| JORDANIEN  | 1,7   | VENEZUELA  | 0,1  | POLEN  | 0,0  | SENEGAL  | 0,0   |        |  |
| SYRIEN   | 0,0   | SURINAM  | 0,0  | SOWJETUNION  | 0,1  | GAMBIA   | 0,0   |        |  |
| IRAK   | 1,7   | BRASILIEN  | 0,0  | EUROPA   | 26,1 | GUIN.-BISSAU   | 0,0   |        |  |
| IRAN   | 10,2  | ECUADOR  | 0,0  |  |      | GUINEA   | 0,1   |        |  |
| KUWAIT   | 3,2   | ARGENTINIEN  | 0,3  | LIBYEN   | 1,1  | SIERRA LEONE   | 0,0   |        |  |
| BAHRAIN  | 0,4   | AMERIKA  | 6,1  | TUNESIEN   | 3,6  | LIBERIA  | 0,0   |        |  |
| KATAR  | 0,8   |  |      | ALGERIEN   | 0,0  | ELFENBEINKUE   | 0,0   |        |  |
| SAUDI-ARAB   | 7,1   | ISRAEL   | 0,5  | MAROKKO  | 0,1  | NIGER  | 0,0   |        |  |
| JEMEN  | 0,1   | JORDANIEN  | 0,2  | GHANA  | 0,0  | GHANA  | 0,7   |        |  |
| JEMEN DEM VR   | 0,0   | IRAK   | 0,9  | NIGERIA  | 0,1  | TOGO   | 0,1   |        |  |
| OMAN   | 1,7   | IRAN   | 0,2  | GABUN  | 0,0  | NIGERIA  | 0,3   |        |  |
| V. A. EMIRATE  | 19,5  | KUWAIT   | 0,4  | ZAIRE  | 0,0  | KAMERUN  | 0,2   |        |  |
| PAKISTAN   | 2,2   | BAHRAIN  | 0,0  | AETHIOPIEN   | 0,3  | ZAIRE  | 0,2   |        |  |
| BANGLADESCH  | 0,4   | KATAR  | 0,0  | SOMALIA  | 0,1  | ANGOLA   | 0,0   |        |  |
| AFGHANISTAN  | 0,0   | SAUDI-ARAB   | 1,2  | SAMBIA   | 0,1  | SUDAN  | 0,0   |        |  |
| INDIEN   | 4,4   | JEMEN  | 0,1  | SUEDAFRIKA   | 0,1  | DSCHIBUTI  | 0,0   |        |  |
| NEPAL  | 0,1   | PAKISTAN   | 0,2  | AFRIKA   | 5,6  | AETHIOPIEN   | 0,5   |        |  |
| SRI LANKA  | 0,0   | BANGLADESCH  | 1,4  |  |      | SOMALIA  | 0,0   |        |  |
| BIRMA  | 0,0   | INDIEN   | 0,0  | KANADA   | 6,1  | UGANDA   | 0,0   |        |  |
| THAILAND   | 1,0   | THAILAND   | 0,0  | VER STAAT O  | 4,5  | KENIA  | 0,2   |        |  |
| MALAYSIA   | 0,5   | SINGAPUR   | 0,1  | VER STAAT W  | 0,3  | BURUNDI  | 0,0   |        |  |
| SINGAPUR   | 2,1   | INDONESIEN   | 1,1  | DOMINIK. REP.  | 0,0  | TANSANIA   | 0,1   |        |  |
| INDONESIEN   | 2,6   | PHILIPPINEN  | 0,0  | TRINID. U. TOB   | 0,0  | SAMBIA   | 0,1   |        |  |
| PHILIPPINEN  | 1,0   | HONGKONG   | 1,3  | BRASILIEN  | 0,0  | MALAWI   | 0,0   |        |  |
| HONGKONG   | 3,2   | CHINA, TAIWAN  | 0,2  | BOLIVIEN   | 2,0  | MOSAMBIK   | 0,0   |        |  |
| CHINA, TAIWAN  | 3,2   | JAPAN  | 0,0  | URUGUAY  | 0,0  | MAURITIUS  | 0,0   |        |  |
| JAPAN  | 2,0   | KOREA RP   | 0,2  | ARGENTINIEN  | 0,0  | SUEDAFRIKA   | 1,4   |        |  |
| KOREA RP   | 0,8   | CHINA VR   | 0,0  | CHILE  | 0,0  | AFRIKA   | 6,9   |        |  |
| KOREA DEM VR   | 0,0   | ASIEN  | 8,0  | AMERIKA  | 12,9 |  |       |        |  |
| CHINA VR   | 10,0  |  |      | LIBANON  | 0,1  | KANADA   | 4,5   |        |  |
| ASIEN  | 97,4  | ZUS.   | 24,3 | ISRAEL   | 0,7  | VER STAAT O  | 15,1  |        |  |
| AUSTRALIEN   | 1,8   | 95 GLAS-U.A. MIN. WAREN                                    |      | JORDANIEN  | 0,5  | VER STAAT W  | 3,4   |        |  |
| NEUSEEELAND  | 0,3   | FINNLAND   | 0,0  | KUWAIT   | 16,2 | BERMUDA  | 0,0   |        |  |
| OZEANIEN-USA   | 0,0   | GR BRITANN   | 0,1  | BAHRAIN  | 0,2  | MEXIKO   | 0,6   |        |  |
| UEB. OZEANIEN  | 0,0   | IRLAND   | 0,0  | KATAR  | 0,6  | GUATEMALA  | 0,0   |        |  |
| AUSTR.-OZ.   | 2,1   | BELGIEN  | 0,0  | SAUDI-ARAB   | 3,2  | NICARAGUA  | 0,0   |        |  |
| ZUS.   | 451,3 | FRANKREICH   | 0,0  | V. A. EMIRATE  | 4,7  | COSTA RICA   | 0,1   |        |  |
| 94 EBM-WAREN U.A.  |       | SPANIEN  | 0,1  | PAKISTAN   | 0,1  | PANAMA   | 0,0   |        |  |
| FINNLAND   | 0,9   | SCHWEIZ  | 0,0  | BANGLADESCH  | 0,0  | KUBA   | 0,0   |        |  |
| SCHWEDEN   | 0,2   | OESTERREICH  | 0,0  | INDIEN   | 0,5  | JAMAICA  | 0,1   |        |  |
| NORWEGEN   | 0,2   | ITALIEN  | 0,0  | THAILAND   | 0,0  | HAITI  | 0,8   |        |  |
| DAENEMARK  | 0,0   | RUMAENIEN  | 0,0  | SINGAPUR   | 0,0  | DOMINIK. REP.  | 1,9   |        |  |
| GR BRITANN   | 1,4   | BULGARIEN  | 0,0  | PHILIPPINEN  | 0,0  | ANTIGUA  | 0,1   |        |  |
| IRLAND   | 0,0   | EUROPA   | 0,3  | HONGKONG   | 2,3  | BARBADOS   | 0,1   |        |  |
| ISLAND   | 0,1   |  |      | CHINA, TAIWAN  | 1,4  | TRINID. U. TOB   | 0,5   |        |  |
| NIEDERLANDE  | 0,0   | ALGERIEN   | 0,0  | JAPAN  | 0,1  | NIED. ANTILLE  | 0,1   |        |  |
| BELGIEN  | 0,0   | GHANA  | 0,1  | KOREA RP   | 5,7  | SONST. WESTIN  | 0,1   |        |  |
| LUXEMBURG  | 0,0   | ZAIRE  | 0,1  | KOREA DEM VR   | 0,0  | KOLUMBIEN  | 0,5   |        |  |
| FRANKREICH   | 1,1   | AFRIKA   | 0,1  | CHINA VR   | 3,1  | VENEZUELA  | 0,0   |        |  |
| SPANIEN  | 0,7   | VER STAAT O  | 2,3  | ASIEN  | 39,5 | GUYANA   | 0,0   |        |  |
| PORTUGAL   | 0,2   | VER STAAT W  | 0,2  | AUSTRALIEN   | 0,0  | SURINAM  | 0,0   |        |  |
| MALTA  | 0,0   | MEXIKO   | 3,6  | AUSTR.-OZ.   | 0,0  | CUAYANA FR   | 0,1   |        |  |
| SCHWEIZ  | 0,0   | GUYANA   | 0,0  | ZUS.   | 84,1 | BRASILIEN  | 2,4   |        |  |
| OESTERREICH  | 1,0   | AMERIKA  | 6,1  |  |      | ECUADOR  | 0,1   |        |  |
| ITALIEN  | 1,3   | SAUDI-ARAB   | 0,0  | 97 SONSTIGE WAREN ANG.                                     |      | PERU   | 0,3   |        |  |
| GRIECHENLAND   | 0,8   | SINGAPUR   | 0,0  | FINNLAND   | 1,8  | BOLIVIEN   | 0,3   |        |  |
| TUERKEI  | 0,2   | INDONESIEN   | 0,0  | SCHWEDEN   | 1,6  | URUGUAY  | 1,5   |        |  |
| JUGOSLAWIEN  | 0,4   | CHINA, TAIWAN  | 0,0  | NORWEGEN   | 0,5  | ARGENTINIEN  | 0,5   |        |  |
| UNGARN   | 0,2   | JAPAN  | 0,2  | DAENEMARK  | 0,4  | CHILE  | 1,5   |        |  |
| TSCHECHOSLOW   | 0,0   | CHINA VR   | 0,0  | GR BRITANN   | 8,3  | AMERIKA  | 34,7  |        |  |
| RUMAENIEN  | 0,0   | CHINA  | 0,0  | IRLAND   | 0,1  | LIBANON  | 0,1   |        |  |
| BULGARIEN  | 0,0   | ASIEN  | 0,3  | ISLAND   | 0,1  | ISRAEL   | 2,9   |        |  |
| POLEN  | 0,1   | ZUS.   | 6,8  | ISLAND   | 0,8  | JORDANIEN  | 1,5   |        |  |
| SOWJETUNION  | 0,1   |  |      | NIEDERLANDE  | 1,5  | SYRIEN   | 0,4   |        |  |
| EUROPA   | 9,0   | 96 LEDER-U. TEXTILWAREN                                    |      | BELGIEN  | 73,4 | IRAK   | 0,6   |        |  |
|  |       | FINNLAND   | 0,0  | LUXEMBURG  | 0,0  | IRAN   | 0,5   |        |  |
| AEGYPTEN   | 0,1   | SCHWEDEN   | 0,8  | FRANKREICH   | 2,1  | KUWAIT   | 1,3   |        |  |
| LIBYEN   | 0,0   | NORWEGEN   | 0,4  | SPANIEN  | 3,3  | BAHRAIN  | 1,2   |        |  |
| TUNESIEN   | 0,0   | DAENEMARK  | 0,7  | PORTUGAL   | 3,5  | KATAR  | 0,5   |        |  |
| ALGERIEN   | 0,1   | GR BRITANN   | 5,6  | MALTA  | 1,3  | SAUDI-ARAB   | 4,7   |        |  |
| MAROKKO  | 0,0   | IRLAND   | 0,2  | GIBRALTAR  | 0,0  | JEMEN  | 0,1   |        |  |
| GUINEA   | 0,0   | ISLAND   | 0,0  | SCHWEIZ  | 1,5  | OMAN   | 0,1   |        |  |
|  |       |  |      | OESTERREICH  | 0,6  | V. A. EMIRATE  | 1,0   |        |  |





## 6 GUETERVERKEHR JAHR 1987

## 6.5 VERFLECHTUNG NACH GUETERHAUPTGRUPPEN

IM VERKEHR MIT GEBIETEN AUSSERHALB DES BUNDESGBIETES  
VERSAND NACH HERKUNFTSFLUGPLAETZEN UND ENDZIELLAENDERN

TONNEN

| HERKUNFTSFLUGPLATZ<br>NR. GUETERHAUPTGRUPPE<br>ENDZIELLAND | MENGE NR. | HERKUNFTSFLUGPLATZ<br>GUETERHAUPTGRUPPE<br>ENDZIELLAND | MENGE NR. | HERKUNFTSFLUGPLATZ<br>GUETERHAUPTGRUPPE<br>ENDZIELLAND | MENGE NR. | HERKUNFTSFLUGPLATZ<br>GUETERHAUPTGRUPPE<br>ENDZIELLAND | MENGE |
|--|-----------|--|-----------|--|-----------|--|-------|
| DUESSELDORF  |           | DUESSELDORF  |           | DUESSELDORF  |           | DUESSELDORF  |       |
| 55 ROHRE, GIESSEREIERZEUG                                  |           | 56 NE-METALLE, -HALBZEUG                               |           | 69 AND. MIN. BAUSTOFFE                                 |           | 89 AND. CHEM. ERZEUGNISSE                              |       |
| UNGARN   | 0,4       | IRAK   | 5,9       | PAKISTAN   | 0,1       | FINNLAND   | 12,2  |
| TSCHECHOSLOW   | 0,0       | IRAN   | 0,0       | ASIEN  | 0,1       | SCHWEDEN   | 11,9  |
| BULGARIEN  | 0,3       | KUWAIT   | 0,1       | ZUS.   | 5,0       | NORWEGEN   | 8,2   |
| EUROPA   | 19,0      | KATAR  | 0,0       |  |           | DAENEMARK  | 5,5   |
| AEGYPTEN   | 0,1       | SAUDI-ARAB   | 0,7       | 72 CHEM. DUENGENMITTEL                                 |           | GR BRITANN   | 32,4  |
| LIBYEN   | 0,1       | JEMEN  | 0,1       | SUDAN  | 0,1       | IRLAND   | 5,1   |
| LIBERIA  | 0,0       | OMAN   | 0,0       | AFRIKA   | 0,1       | ISLAND   | 2,1   |
| GHANA  | 0,4       | V.A. EMIRATE   | 0,0       | ZUS.   | 0,1       | NIEDERLANDE  | 0,1   |
| ZENT AF REP  | 0,0       | PAKISTAN   | 0,0       |  |           | BELGIEN  | 0,0   |
| SUEDAFRIKA   | 0,2       | INDIEN   | 0,8       |  |           | LUXEMBURG  | 0,0   |
| AFRIKA   | 0,8       | MALAYSIA   | 0,5       |  |           | FRANKREICH   | 7,6   |
| KANADA   | 1,3       | SINGAPUR   | 1,9       | 81 CHEM. GRUNDSTOFFE U.A                               |           | SPANIEN  | 30,5  |
| VER STAAT O  | 18,6      | SINGAPUR   | 0,1       | FINNLAND   | 0,1       | PORTUGAL   | 5,4   |
| VER STAAT W  | 0,0       | CHINA, TAIWAN  | 1,2       | SCHWEDEN   | 0,0       | MALTA  | 2,1   |
| MEXIKO   | 0,0       | JAPAN  | 0,4       | NORWEGEN   | 0,2       | SCHWEIZ  | 10,4  |
| KUBA   | 0,0       | KOREA RP   | 0,0       | DAENEMARK  | 0,0       | OESTERREICH  | 6,3   |
| JAMAICA  | 0,1       | KOREA DEM VR   | 0,0       | GR BRITANN   | 1,7       | ITALIEN  | 14,9  |
| BARBADOS   | 0,2       | CHINA VR   | 0,1       | NIEDERLANDE  | 0,0       | GRIECHENLAND   | 17,7  |
| BRASILIEN  | 1,1       | ASIEN  | 12,2      | FRANKREICH   | 0,1       | TUERKEI  | 12,5  |
| ECUADOR  | 0,0       | ZUS.   | 80,2      | SPANIEN  | 1,3       | ZYPERN   | 2,9   |
| ARGENTINIEN  | 0,0       | 62 SALZ, SCHWEFEL, -KIES                               |           | PORTUGAL   | 0,0       | JUGOSLAWIEN  | 7,8   |
| CHILE  | 0,0       | VER STAAT W  | 0,0       | SCHWEIZ  | 0,1       | UNGARN   | 7,4   |
| AMERIKA  | 21,5      | AMERIKA  | 0,0       | OESTERREICH  | 0,1       | ALBANIEN   | 0,4   |
|  |           | ZUS.   | 0,0       | ITALIEN  | 1,0       | TSCHECHOSLOW   | 2,5   |
| ISRAEL   | 0,1       | 63 AND. STEINE U. ERDEN                                |           | GRIECHENLAND   | 0,1       | RUMAENIEN  | 1,4   |
| JORDANIEN  | 0,4       | FINNLAND   | 0,1       | TUERKEI  | 0,0       | BULGARIEN  | 3,7   |
| SYRIEN   | 0,7       | SCHWEDEN   | 0,0       | JUGOSLAWIEN  | 0,1       | POLEN  | 2,6   |
| IRAK   | 0,1       | NORWEGEN   | 0,0       | UNGARN   | 0,0       | SOWJETUNION  | 5,8   |
| IRAN   | 1,1       | GR BRITANN   | 0,2       | BULGARIEN  | 0,3       | EUROPA   | 219,4 |
| KUWAIT   | 0,5       | SCHWEIZ  | 0,0       | SOWJETUNION  | 0,0       | AEGYPTEN   | 39,0  |
| BAHRAIN  | 0,1       | OESTERREICH  | 0,0       | EUROPA   | 5,2       | LIBYEN   | 8,0   |
| KATAR  | 0,2       | ITALIEN  | 0,2       | AEGYPTEN   | 0,2       | TUNESIEN   | 8,8   |
| SAUDI-ARAB   | 3,0       | GRIECHENLAND   | 0,0       | LIBYEN   | 0,0       | ALGERIEN   | 20,7  |
| OMAN   | 0,0       | UNGARN   | 0,6       | TUNESIEN   | 0,1       | MAROKKO  | 5,4   |
| V.A. EMIRATE   | 1,0       | EUROPA   | 1,2       | ALGERIEN   | 0,0       | SENEGAL  | 0,2   |
| PAKISTAN   | 0,0       | KANADA   | 0,8       | MAROKKO  | 0,0       | GAMBIA   | 0,1   |
| INDIEN   | 1,8       | VER STAAT O  | 7,0       | MALI   | 0,0       | SIERRA LEONE   | 0,1   |
| THAILAND   | 0,5       | MEXIKO   | 0,0       | BURKINA FASO   | 0,0       | LIBERIA  | 1,6   |
| MALAYSIA   | 0,0       | AMERIKA  | 7,7       | BENIN  | 0,0       | ELFENBEINKUE   | 0,6   |
| SINGAPUR   | 2,6       | SAUDI-ARAB   | 0,1       | AETHIOPIEN   | 0,0       | BURKINA FASO   | 0,1   |
| HONGKONG   | 0,0       | PAKISTAN   | 0,2       | SUEDAFRIKA   | 0,1       | NIGER  | 0,0   |
| CHINA, TAIWAN  | 0,0       | INDIEN   | 0,5       | AFRIKA   | 0,4       | GHANA  | 4,9   |
| JAPAN  | 0,5       | JAPAN  | 0,9       | KANADA   | 0,5       | TOGO   | 0,0   |
| KOREA RP   | 0,2       | ASIEN  | 1,8       | VER STAAT O  | 3,7       | NIGERIA  | 0,6   |
| KOREA VR   | 0,0       | ZUS.   | 10,7      | VER STAAT W  | 0,2       | KAMERUN  | 0,3   |
| CHINA VR   | 0,0       |  |           | KUBA   | 0,2       | GABUN  | 0,0   |
| ASIEN  | 12,8      |  |           | KOLUMBIEN  | 1,8       | KONGO  | 0,4   |
| AUSTRALIEN   | 0,0       |  |           | BRASILIEN  | 1,8       | ZAIRE  | 0,2   |
| AUSTR.-OZ.   | 0,0       |  |           | PERU   | 0,6       | SAO TOME   | 0,1   |
| ZUS.   |           |  |           | PARAGUAY   | 2,2       | ANGOLA   | 0,0   |
|  |           |  |           | AMERIKA  | 10,9      | SUDAN  | 0,9   |
| 56 NE-METALLE, -HALBZEUG                                   |           | 64 ZEMENT, KALK  |           | ISRAEL   | 0,0       | DSCHIBUTI  | 0,5   |
| FINNLAND   | 1,7       | GR BRITANN   | 0,0       | IRAK   | 0,2       | AETHIOPIEN   | 2,8   |
| SCHWEDEN   | 2,3       | EUROPA   | 0,0       | IRAN   | 0,2       | SOMALIA  | 0,0   |
| NORWEGEN   | 0,4       | INDIEN   | 0,2       | KUWAIT   | 0,1       | KENIA  | 1,0   |
| DAENEMARK  | 0,3       | ASIEN  | 0,2       | V.A. EMIRATE   | 0,1       | RUANDA   | 0,5   |
| GR BRITANN   | 12,1      | ZUS.   | 0,2       | BANGLADESCH  | 0,1       | TANSANIA   | 0,3   |
| IRLAND   | 0,4       |  |           | INDIEN   | 1,0       | SAMBIA   | 0,2   |
| ISLAND   | 0,1       | 65 GIPS  |           | MALAYSIA   | 0,1       | MALAWI   | 0,5   |
| NIEDERLANDE  | 0,0       | GR BRITANN   | 0,0       | SINGAPUR   | 0,3       | SIMBABWE   | 0,3   |
| FRANKREICH   | 0,9       | EUROPA   | 0,0       | INDONESIEN   | 0,2       | NAMIBIA  | 0,0   |
| SPANIEN  | 2,2       | VER STAAT O  | 3,3       | PHILIPPINEN  | 0,3       | MOSAMBIK   | 0,0   |
| PORTUGAL   | 0,1       | AMERIKA  | 3,3       | JAPAN  | 0,0       | MADAGASKAR   | 0,1   |
| SCHWEIZ  | 0,1       | ZUS.   | 3,3       | KOREA RP   | 0,4       | SEYCHELLEN   | 0,0   |
| OESTERREICH  | 0,3       |  |           | CHINA VR   | 0,1       | REUNION  | 0,1   |
| ITALIEN  | 1,5       |  |           | ASIEN  | 3,0       | MAURITIUS  | 0,5   |
| GRIECHENLAND   | 0,9       |  |           | AUSTRALIEN   | 0,1       | SUEDAFRIKA   | 5,9   |
| TUERKEI  | 0,3       | 69 AND. MIN. BAUSTOFFE                                 |           | AUSTR.-OZ.   | 0,1       | AFRIKA   | 104,8 |
| ZYPERN   | 0,0       | SCHWEDEN   | 0,0       | ZUS.   | 19,8      | KANADA   | 219,3 |
| JUGOSLAWIEN  | 0,1       | NORWEGEN   | 0,0       |  |           | VER STAAT O  | 216,6 |
| UNGARN   | 0,2       | GR BRITANN   | 0,0       |  |           | VER STAAT W  | 4,0   |
| RUMAENIEN  | 0,0       | ISLAND   | 0,1       |  |           | MEXIKO   | 2,7   |
| EUROPA   | 23,8      | FRANKREICH   | 0,0       | 83 BENZOL, TEER U.AE.                                  |           | GUATEMALA  | 2,3   |
| AEGYPTEN   | 0,7       | SPANIEN  | 0,0       | VER STAAT W  | 0,0       | BELIZE   | 0,0   |
| TUNESIEN   | 0,0       | ITALIEN  | 0,1       | AMERIKA  | 0,0       | HONDURAS   | 0,2   |
| ALGERIEN   | 0,2       | GRIECHENLAND   | 0,1       | THAILAND   | 0,0       | EL SALVADOR  | 5,9   |
| GHANA  | 0,0       | TUERKEI  | 0,0       | ASIEN  | 0,0       | NICARAGUA  | 0,9   |
| SUEDAFRIKA   | 0,8       | EUROPA   | 0,4       | ZUS.   | 0,1       | COSTA RICA   | 2,1   |
| AFRIKA   | 1,8       | AEGYPTEN   | 0,1       |  |           | PANAMA   | 0,6   |
| KANADA   | 33,4      | ALGERIEN   | 0,0       |  |           | KUBA   | 0,1   |
| VER STAAT O  | 5,4       | AFRIKA   | 0,1       | 84 ZELLSTOFF, ALTPAPIER                                |           | BAHAMAS  | 0,1   |
| VER STAAT W  | 1,4       | KANADA   | 2,4       | SCHWEDEN   | 0,1       | JAMAICA  | 3,0   |
| VENEZUELA  | 0,6       | VER STAAT O  | 1,1       | ITALIEN  | 0,0       | HAITI  | 0,3   |
| BRASILIEN  | 1,6       | VER STAAT W  | 0,9       | EUROPA   | 0,1       | DOMINIK. REP   | 2,0   |
| ARGENTINIEN  | 0,1       | AMERIKA  | 4,4       | PERU   | 0,2       | GUADELOUPE   | 0,8   |
| AMERIKA  | 42,4      | SAUDI-ARAB   | 0,0       | AMERIKA  | 0,2       | BARBADOS   | 1,3   |
| ISRAEL   | 0,3       |  |           | ZUS.   | 0,3       | TRINID. U. TOB   | 0,5   |
|  |           |  |           |  |           | KOLUMBIEN  | 4,7   |
|  |           |  |           |  |           | VENEZUELA  | 6,7   |
|  |           |  |           |  |           | GUAYANA FR   | 0,1   |
|  |           |  |           |  |           | BRASILIEN  | 77,7  |

## 6.5 VERFLECHTUNG NACH GUETERHAUPTGRUPPEN

IM VERKEHR MIT GEBIETEN AUSSERHALB DES BUNDESGBIETES

VERSAND NACH HERKUNFTSFLUGPLAETZEN UND ENDTIELLAENDERN

TONNEN

| NR. | HERKUNFTSFLUGPLATZ<br>GUETERHAUPTGRUPPE<br>ENDZIELLAND | MENGE   | NR. | HERKUNFTSFLUGPLATZ<br>GUETERHAUPTGRUPPE<br>ENDZIELLAND | MENGE         | NR. | HERKUNFTSFLUGPLATZ<br>GUETERHAUPTGRUPPE<br>ENDZIELLAND | MENGE   | NR. | HERKUNFTSFLUGPLATZ<br>GUETERHAUPTGRUPPE<br>ENDZIELLAND | MENGE          |      |
|-----|--|---------|-----|--|---------------|-----|--|---------|-----|--|----------------|------|
|     | DUESSELDORF  |         |     | DUESSELDORF  |               |     | DUESSELDORF  |         |     | DUESSELDORF  |                |      |
| 89  | AND.CHEM.ERZEUGNISSE                                   |         | 91  | FAHRZEUGE  |               | 92  | LANDMASCHINEN  |         | 93  | EL.ERZGN.,MASCHINEN                                    |                |      |
|     | ECUADOR  | 3,3     |     | GHANA  | 2,2           |     | INDIEN   | 0,3     |     | COSTA RICA   | 1,6            |      |
|     | PERU   | 3,5     |     | NIGERIA  | 0,2           |     | ASIEN  | 0,3     |     | PANAMA   | 0,5            |      |
|     | BOLIVIEN   | 1,4     |     | GABUN  | 0,1           |     | ZUS.   | 8,2     |     | KUBA   | 1,6            |      |
|     | PARAGUAY   | 0,6     |     | KONGO  | 0,0           |     |  |         |     | BAHAMAS  | 0,3            |      |
|     | URUGUAY  | 3,8     |     | SUDAN  | 30,3          |     |  |         |     | JAMAICA  | 0,5            |      |
|     | ARGENTINIEN  | 4,0     |     | DSCHIBUTI  | 0,0           |     | 93 EL.ERZGN.,MASCHINEN                                 |         |     | HAITI  | 1,4            |      |
|     | CHILE  | 1,3     |     | AETHIOPIEN   | 0,2           |     | FINNLAND   | 141,8   |     | DOMINIK.REP  | 3,1            |      |
|     | AMERIKA  | 569,8   |     | KENIA  | 0,1           |     | SCHWEDEN   | 118,0   |     | ANTIGUA  | 0,0            |      |
|     |  |         |     | TANSANIA   | 0,1           |     | NORWEGEN   | 85,2    |     | GUADELOUPE   | 1,2            |      |
|     | LIBANON  | 0,9     |     | MALAWI   | 0,1           |     | DAENEMARK  | 33,0    |     | BARBADOS   | 9,4            |      |
|     | ISRAEL   | 4,3     |     | NAMIBIA  | 0,0           |     | GR BRITANN   | 524,4   |     | TRINID.U.TOB   | 2,5            |      |
|     | JORDANIEN  | 0,9     |     | MOSAMBIK   | 0,1           |     | IRLAND   | 33,9    |     | NIED.ANPILLE   | 0,1            |      |
|     | SYRIEN   | 1,1     |     | SEYCHELLEN   | 0,1           |     | ISLAND   | 10,6    |     | SONST.WESTIN   | 0,2            |      |
|     | IRAK   | 11,5    |     | SUEDAFRIKA   | 1,8           |     | NIEDERLANDE  | 1,3     |     | KOLUMBIEN  | 13,8           |      |
|     | IRAN   | 8,8     |     | AFRIKA   | 42,4          |     | BELGIEN  | 1,9     |     | VENEZUELA  | 13,0           |      |
|     | KUWAIT   | 2,7     |     |  |               |     | LUXEMBURG  | 0,0     |     | GUYANA   | 0,0            |      |
|     | BAHRAIN  | 1,3     |     | KANADA   | 41,5          |     | FRANKREICH   | 216,2   |     | SURINAM  | 0,0            |      |
|     | KATAR  | 0,3     |     | VER STAAT O  | 114,5         |     | SPANIEN  | 352,8   |     | GUAYANA FR   | 0,5            |      |
|     | SAUDI-ARAB   | 7,3     |     | VER STAAT W  | 6,0           |     | PORTUGAL   | 116,7   |     | BRASILIEN  | 58,0           |      |
|     | JEMEN  | 0,3     |     | MEXIKO   | 1,7           |     | MALTA  | 5,1     |     | ECUADOR  | 16,9           |      |
|     | JEMEN DEM VR   | 0,1     |     | EL SALVADOR  | 0,1           |     | SCHWEIZ  | 54,4    |     | PERU   | 11,5           |      |
|     | OMAN   | 3,4     |     | NICARAGUA  | 0,0           |     | OESTERREICH  | 93,5    |     | BOLIVIEN   | 2,8            |      |
|     | V.A.EMIRATE  | 1,8     |     | COSTA RICA   | 0,0           |     | ITALIEN  | 177,1   |     | PARAGUAY   | 1,6            |      |
|     | PAKISTAN   | 2,2     |     | PANAMA   | 0,7           |     | GRIECHENLAND   | 64,0    |     | URUGUAY  | 4,1            |      |
|     | BANGLADESCH  | 1,2     |     | KUBA   | 0,1           |     | TUERKEI  | 66,0    |     | ARGENTINIEN  | 27,4           |      |
|     | AFGHANISTAN  | 0,0     |     | JAMAICA  | 0,2           |     | ZYPERN   | 5,6     |     | CHILE  | 5,0            |      |
|     | INDIEN   | 28,8    |     | DOMINIK.REP  | 0,0           |     | JUGOSLAWIEN  | 39,1    |     | AMERIKA  | 1 672,1        |      |
|     | NEPAL  | 0,0     |     | ANTIGUA  | 0,2           |     | UNGARN   | 40,9    |     | LIBANON  | 0,8            |      |
|     | SRI LANKA  | 0,4     |     | GUADELOUPE   | 0,4           |     | ALBANIEN   | 0,1     |     | ISRAEL   | 16,6           |      |
|     | MALEDIVEN  | 0,0     |     | BARBADOS   | 1,1           |     | TSCHECHOSLOW   | 7,4     |     | JORDANIEN  | 10,6           |      |
|     | BIRMA  | 2,2     |     | TRINID.U.TOB   | 1,3           |     | RUMAENIEN  | 1,7     |     | SYRIEN   | 3,4            |      |
|     | THAILAND   | 4,5     |     | KOLUMBIEN  | 0,6           |     | BULGARIEN  | 9,2     |     | IRAK   | 47,5           |      |
|     | VIETNAM  | 0,1     |     | VENEZUELA  | 0,1           |     | POLEN  | 8,1     |     | IRAN   | 92,2           |      |
|     | MALAYSIA   | 0,3     |     | BRASILIEN  | 0,1           |     | SOWJETUNION  | 23,0    |     | KUWAIT   | 20,1           |      |
|     | SINGAPUR   | 4,7     |     | ECUADOR  | 0,0           |     | EUROPA   | 2 231,0 |     | BAHRAIN  | 3,9            |      |
|     | INDONESIEN   | 2,5     |     | PERU   | 0,2           |     | AEGYPTEN   | 42,6    |     | KATAR  | 2,4            |      |
|     | PHILIPPINEN  | 2,1     |     | BOLIVIEN   | 0,1           |     | LIBYEN   | 16,1    |     | SAUDI-ARAB   | 42,3           |      |
|     | HONGKONG   | 6,2     |     | PARAGUAY   | 0,0           |     | TUNESIEN   | 14,5    |     | JEMEN  | 0,5            |      |
|     | CHINA,TAIWAN   | 0,2     |     | URUGUAY  | 1,8           |     | ALGERIEN   | 31,8    |     | JEMEN DEM VR   | 0,1            |      |
|     | JAPAN  | 24,9    |     | ARGENTINIEN  | 0,3           |     | MAROKKO  | 15,1    |     | OMAN   | 4,2            |      |
|     | KOREA RP   | 5,4     |     | CHILE  | 0,0           |     | MAURETANIEN  | 0,0     |     | V.A.EMIRATE  | 17,2           |      |
|     | CHINA VR   | 7,1     |     | AMERIKA  | 171,2         |     | KAP VERDE  | 0,0     |     | PAKISTAN   | 21,3           |      |
|     | ASIEN  | 137,5   |     |  |               |     | SENEGAL  | 0,9     |     | BANGLADESCH  | 1,9            |      |
|     | AUSTRALIEN   | 1,7     |     | LIBANON  | 0,0           |     | GAMBIA   | 0,5     |     | AFGHANISTAN  | 0,1            |      |
|     | NEUSEELAND   | 0,0     |     | ISRAEL   | 0,6           |     | GUIN.-BISSAU   | 0,1     |     | INDIEN   | 116,7          |      |
|     | POLYNES FR   | 0,0     |     | JORDANIEN  | 0,3           |     | GUINEA   | 0,0     |     | SRI LANKA  | 0,3            |      |
|     | PAPUA-NEUGUI   | 0,0     |     | SYRIEN   | 0,1           |     | SIERRA LEONE   | 0,3     |     | BIRMA  | 1,9            |      |
|     | AUSTR.-OZ.   | 1,8     |     | IRAK   | 0,2           |     | LIBERIA  | 24,7    |     | THAILAND   | 18,1           |      |
|     | ZUS.   | 1 033,3 |     | IRAN   | 0,1           |     | ELFENBEINKUE   | 2,0     |     | VIETNAM  | 0,0            |      |
|     |  |         |     | KUWAIT   | 0,5           |     | BURKINA FASO   | 0,1     |     | MALAYSIA   | 3,3            |      |
| 91  | FAHRZEUGE  |         |     | KATAR  | 0,4           |     | NIGER  | 0,0     |     | SINGAPUR   | 23,7           |      |
|     | FINNLAND   | 24,3    |     | SAUDI-ARAB   | 0,8           |     | GHANA  | 14,4    |     | BRUNEI   | 3,2            |      |
|     | SCHWEDEN   | 60,9    |     | JEMEN  | 0,1           |     | TOGO   | 0,2     |     | INDONESIEN   | 2,8            |      |
|     | NORWEGEN   | 6,2     |     | OMAN   | 0,1           |     | BENIN  | 0,6     |     | PHILIPPINEN  | 6,3            |      |
|     | DAENEMARK  | 4,8     |     | V.A.EMIRATE  | 0,6           |     | NIGERIA  | 4,1     |     | HONGKONG   | 8,2            |      |
|     | GR BRITANN   | 466,2   |     | PAKISTAN   | 0,6           |     | KAMERUN  | 0,4     |     | CHINA,TAIWAN   | 1,2            |      |
|     | IRLAND   | 5,2     |     | INDIEN   | 1,7           |     | ZENT AF REP  | 0,1     |     | JAPAN  | 85,5           |      |
|     | ISLAND   | 2,0     |     | SRI LANKA  | 0,0           |     | GABUN  | 0,1     |     | KOREA RP   | 23,4           |      |
|     | NIEDERLANDE  | 0,5     |     | THAILAND   | 0,5           |     | KONGO  | 0,5     |     | KOREA DEM VR   | 0,4            |      |
|     | BELGIEN  | 0,2     |     | MALAYSIA   | 0,8           |     | ZAIRE  | 0,2     |     | CHINA VR   | 23,7           |      |
|     | FRANKREICH   | 7,9     |     | SINGAPUR   | 0,2           |     | ANGOLA   | 1,4     |     | ASIEN  | 603,6          |      |
|     | SPANIEN  | 57,7    |     | INDONESIEN   | 0,0           |     | SUDAN  | 98,4    |     | AUSTRALIEN   | 19,8           |      |
|     | PORTUGAL   | 3,1     |     | PHILIPPINEN  | 0,2           |     | DSCHIBUTI  | 1,0     |     | NEUSEELAND   | 2,8            |      |
|     | MALTA  | 0,2     |     | HONGKONG   | 0,2           |     | AETHIOPIEN   | 8,6     |     | NEUKALEDON   | 0,0            |      |
|     | GIBRALTAR  | 0,2     |     | CHINA,TAIWAN   | 0,0           |     | SOMALIA  | 1,1     |     | POLYNES FR   | 0,0            |      |
|     | SCHWEIZ  | 2,6     |     | JAPAN  | 10,0          |     | UGANDA   | 0,0     |     | VANUATU  | 0,0            |      |
|     | OESTERREICH  | 1,6     |     | KOREA RP   | 1,0           |     | KENIA  | 1,8     |     | PAPUA-NEUGUI   | 0,1            |      |
|     | ITALIEN  | 8,6     |     | CHINA VR   | 0,0           |     | RUANDA   | 1,3     |     | AUSTR.-OZ.   | 22,7           |      |
|     | GRIECHENLAND   | 5,0     |     | ASIEN  | 19,1          |     | BURUNDI  | 0,0     |     | ZUS.   | 4 843,9        |      |
|     | TUERKEI  | 3,4     |     | AUSTRALIEN   | 1,0           |     | TANSANIA   | 1,4     |     |  |                |      |
|     | ZYPERN   | 0,3     |     | NEUSEELAND   | 0,3           |     | SAMBIA   | 2,4     |     |  |                |      |
|     | JUGOSLAWIEN  | 0,7     |     | AUSTR.-OZ.   | 1,3           |     | MALAWI   | 0,0     |     |  |                |      |
|     | UNGARN   | 0,8     |     | ZUS.   | 897,4         |     | SIMBABWE   | 0,7     |     | 94   | EBM-WAREN U.A. |      |
|     | TSCHECHOSLOW   | 0,1     |     |  |               |     | BOTSWANA   | 0,0     |     |  | FINNLAND       | 14,9 |
|     | RUMAENIEN  | 0,3     |     | 92   | LANDMASCHINEN |     | NAMIBIA  | 0,0     |     |  | SCHWEDEN       | 16,7 |
|     | BULGARIEN  | 0,4     |     | FINNLAND   | 0,1           |     | MOSAMBIK   | 0,2     |     |  | NORWEGEN       | 10,3 |
|     | POLEN  | 0,0     |     | SCHWEDEN   | 0,0           |     | MADAGASKAR   | 0,3     |     |  | DAENEMARK      | 2,3  |
|     | SOWJETUNION  | 0,3     |     | NORWEGEN   | 0,1           |     | SEYCHELLEN   | 0,0     |     |  | GR BRITANN     | 38,9 |
|     | EUROPA   | 663,4   |     | GR BRITANN   | 0,0           |     | REUNION  | 1,7     |     |  | IRLAND         | 2,4  |
|     | AEGYPTEN   | 2,4     |     | FRANKREICH   | 0,0           |     | MAURITIUS  | 0,1     |     |  | ISLAND         | 1,5  |
|     | LIBYEN   | 0,7     |     | SPANIEN  | 0,0           |     | SUEDAFRIKA   | 24,8    |     |  | NIEDERLANDE    | 0,0  |
|     | TUNESIEN   | 1,5     |     | SCHWEIZ  | 0,0           |     | AFRIKA   | 314,6   |     |  | BELGIEN        | 0,5  |
|     | ALGERIEN   | 0,5     |     | OESTERREICH  | 0,0           |     | KANADA   | 252,3   |     |  | FRANKREICH     | 5,8  |
|     | MAROKKO  | 0,1     |     | TUERKEI  | 0,1           |     | VER STAAT O  | 1 151,4 |     |  | SPANIEN        | 22,8 |
|     | SENEGAL  | 0,4     |     | JUGOSLAWIEN  | 0,0           |     | VER STAAT W  | 75,4    |     |  | PORTUGAL       | 6,0  |
|     | GAMBIA   | 0,2     |     | EUROPA   | 0,4           |     | BERMUDAS   | 0,3     |     |  | MALTA          | 0,3  |
|     | SIERRA LEONE   | 0,2     |     |  |               |     | MEXIKO   | 9,3     |     |  | GIBRALTAR      | 0,1  |
|     | LIBERIA  | 0,7     |     | KANADA   | 0,2           |     | GUATEMALA  | 3,5     |     |  | SCHWEIZ        | 2,9  |
|     | ELFENBEINKUE   | 0,2     |     | VER STAAT O  | 5,2           |     | HONDURAS   | 0,8     |     |  | OESTERREICH    | 4,1  |
|     | NIGER  | 0,0     |     | VER STAAT W  | 2,2           |     | EL SALVADOR  | 1,4     |     |  | ITALIEN        | 16,2 |
|     |  |         |     | AMERIKA  | 7,5           |     | NICARAGUA  | 0,9     |     |  | GRIECHENLAND   | 9,9  |
|     |  |         |     |  |               |     |  |         |     |  | TUERKEI        | 7,1  |

## 6 GÜTERVERKEHR JAHR 1987

## 6.5 VERFLECHTUNG NACH GÜTERHAUPTGRUPPEN

## IM VERKEHR MIT GEBIETEN AUSSERHALB DES BUNDESGBIETES

## VERSAND NACH HERKUNFTSFLUGPLÄTZEN UND ENDSIELLÄNDERN

| HERKUNFTSFLUGPLATZ<br>NR. GÜTERHAUPTGRUPPE<br>ENDSIELLAND |       | HERKUNFTSFLUGPLATZ<br>MENGE NR. GÜTERHAUPTGRUPPE<br>ENDSIELLAND |       | HERKUNFTSFLUGPLATZ<br>MENGE NR. GÜTERHAUPTGRUPPE<br>ENDSIELLAND |       | HERKUNFTSFLUGPLATZ<br>MENGE NR. GÜTERHAUPTGRUPPE<br>ENDSIELLAND |         |
|---|-------|---|-------|---|-------|---|---------|
| DUESSELDORF   |       | DUESSELDORF   |       | DUESSELDORF   |       | DUESSELDORF   |         |
| 94 EBM-WAREN U.A.   |       | 94 EBM-WAREN U.A.   |       | 96 LEDER-U. TEXTILWAREN   |       | 96 LEDER-U. TEXTILWAREN   |         |
| ZYPERN  | 0,4   | CHINA VR  | 1,8   | ITALIEN   | 15,0  | PAPUA-NEUGUI  | 0,1     |
| JUGOSLAWIEN   | 2,7   | ASIEN   | 84,0  | GRIECHENLAND  | 211,8 | AUSTR.-OZ.  | 1,0     |
| UNGARN  | 13,5  |   |       | TUERKEI   | 29,9  | ZUS.  | 1 077,4 |
| ALBANIEN  | 0,0   | AUSTRALIEN  | 0,5   | ZYPERN  | 3,4   |   |         |
| TSCHECHOSLOW  | 0,4   | NEUSEELAND  | 0,0   | JUGOSLAWIEN   | 12,1  |   |         |
| RUMAENIEN   | 0,1   | AUSTR.-OZ.  | 0,5   | UNGARN  | 5,5   | 97 SONSTIGE WAREN ANG.  |         |
| BULGARIEN   | 0,3   | ZUS.  | 529,9 | TSCHECHOSLOW  | 0,0   | FINNLAND  | 18,6    |
| POLEN   | 0,1   |   |       | RUMAENIEN   | 0,3   | SCHWEDEN  | 42,9    |
| SOWJETUNION   | 2,1   |   |       | BULGARIEN   | 0,4   | NORWEGEN  | 23,1    |
| EUROPA  | 182,3 | 95 GLAS-U.A. MIN.WAREN  |       | POLEN   | 1,4   | DAENEMARK   | 11,5    |
|   |       | FINNLAND  | 0,3   | SOWJETUNION   | 0,2   | GR BRITANN  | 104,1   |
| AEGYPTEN  | 5,0   | SCHWEDEN  | 0,2   | EUROPA  | 593,8 | IRLAND  | 4,2     |
| LIBYEN  | 0,3   | NORWEGEN  | 0,3   | AEGYPTEN  | 2,4   | ISLAND  | 2,5     |
| TUNESIEN  | 3,0   | DAENEMARK   | 0,1   | LIBYEN  | 0,2   | NIEDERLANDE   | 0,8     |
| ALGERIEN  | 4,7   | GR BRITANN  | 4,8   | TUNESIEN  | 13,6  | BELGIEN   | 0,3     |
| MAROKKO   | 0,2   | IRLAND  | 0,1   | ALGERIEN  | 0,1   | LUXEMBURG   | 0,2     |
| SENEGAL   | 0,1   | ISLAND  | 0,0   | MAROKKO   | 4,4   | FRANKREICH  | 104,9   |
| GAMBIA  | 0,0   | FRANKREICH  | 0,6   | SENEGAL   | 0,0   | SPANIEN   | 83,7    |
| SIERRA LEONE  | 0,1   | SPANIEN   | 1,4   | LIBERIA   | 0,0   | PORTUGAL  | 6,5     |
| LIBERIA   | 0,1   | PORTUGAL  | 0,1   | ELFENBEINKUE  | 0,1   | MALTA   | 1,7     |
| ELFENBEINKUE  | 2,3   | MALTA   | 0,0   | GHANA   | 0,4   | GIBRALTAR   | 0,0     |
| GHANA   | 0,6   | SCHWEIZ   | 0,1   | NIGERIA   | 0,7   | SCHWEIZ   | 115,2   |
| TOGO  | 0,0   | OESTERREICH   | 0,3   | KAMERUN   | 0,0   | OESTERREICH   | 25,7    |
| NIGERIA   | 0,0   | ITALIEN   | 1,7   | ANGOLA  | 0,0   | ITALIEN   | 122,6   |
| KAMERUN   | 0,0   | GRIECHENLAND  | 1,0   | DSCHIBUTI   | 0,0   | GRIECHENLAND  | 31,8    |
| GABUN   | 0,1   | TUERKEI   | 0,1   | AETHIOPIEN  | 0,1   | TUERKEI   | 37,1    |
| SUDAN   | 0,0   | ZYPERN  | 0,0   | SAMBIA  | 1,1   | ZYPERN  | 3,3     |
| AETHIOPIEN  | 1,0   | JUGOSLAWIEN   | 0,5   | MOSAMBIK  | 0,0   | JUGOSLAWIEN   | 10,6    |
| KENIA   | 0,2   | UNGARN  | 0,3   | MADAGASKAR  | 0,0   | UNGARN  | 8,8     |
| TANSANIA  | 0,0   | RUMAENIEN   | 0,0   | MAURITIUS   | 0,1   | ALBANIEN  | 0,0     |
| SAMBIA  | 0,1   | BULGARIEN   | 0,1   | SUEDAFRIKA  | 0,4   | TSCHECHOSLOW  | 4,7     |
| SIMBABWE  | 0,2   | POLEN   | 0,0   | AFRIKA  | 23,7  | RUMAENIEN   | 2,0     |
| MADAGASKAR  | 0,0   | SOWJETUNION   | 0,1   | KANADA  | 191,6 | BULGARIEN   | 5,3     |
| MAURITIUS   | 0,0   | EUROPA  | 12,2  | VER STAAT O   | 151,0 | POLEN   | 4,5     |
| SUEDAFRIKA  | 1,8   | LIBYEN  | 0,1   | VER STAAT W   | 16,7  | SOWJETUNION   | 27,5    |
| AFRIKA  | 19,9  | ALGERIEN  | 0,1   | MEXIKO  | 0,9   | EUROPA  | 804,0   |
|   |       | DSCHIBUTI   | 0,0   | GUATEMALA   | 0,1   | AEGYPTEN  | 13,0    |
| KANADA  | 24,0  | SUEDAFRIKA  | 0,0   | BELIZE  | 0,2   | LIBYEN  | 1,9     |
| VER STAAT O   | 180,9 | AFRIKA  | 0,2   | EL SALVADOR   | 0,6   | TUNESIEN  | 5,7     |
| VER STAAT W   | 21,3  |   |       | KUBA  | 1,6   | ALGERIEN  | 8,5     |
| MEXIKO  | 0,2   | KANADA  | 7,2   | BAHAMAS   | 0,0   | MAROKKO   | 3,8     |
| EL SALVADOR   | 0,3   | VER STAAT O   | 9,8   | HAITI   | 0,1   | MAURETANIEN   | 0,0     |
| COSTA RICA  | 0,3   | VER STAAT W   | 0,2   | ANTIGUA   | 0,1   | MALI  | 0,1     |
| PANAMA  | 0,6   | MEXIKO  | 0,0   | GUADELOUPE  | 0,1   | KAP VERDE   | 0,0     |
| KUBA  | 0,4   | JAMAICA   | 0,0   | BARBADOS  | 0,2   | SENEGAL   | 0,1     |
| JAMAICA   | 0,1   | TRINID. U. TOB  | 0,1   | TRINID. U. TOB  | 0,8   | GAMBIA  | 0,1     |
| HAITI   | 0,0   | ARGENTINIEN   | 0,0   | NIED. ANTILLE   | 0,1   | GUIN.-BISSAU  | 0,0     |
| DOMINIK. REP  | 0,2   | AMERIKA   | 17,3  | SONST. WESTIN   | 0,0   | GUINEA  | 0,0     |
| GUADELOUPE  | 0,1   | ISRAEL  | 0,1   | KOLUMBIEN   | 0,3   | SIERRA LEONE  | 0,2     |
| BARBADOS  | 2,0   | JORDANIEN   | 0,1   | VENEZUELA   | 0,2   | LIBERIA   | 3,3     |
| TRINID. U. TOB  | 1,5   | SYRIEN  | 0,0   | BRASILIEN   | 2,2   | ELFENBEINKUE  | 1,1     |
| NIED. ANTILLE   | 0,1   | IRAN  | 0,2   | PERU  | 0,4   | BURKINA FASO  | 0,0     |
| KOLUMBIEN   | 0,5   | KUWAIT  | 0,1   | BOLIVIEN  | 0,0   | NIGER   | 0,0     |
| VENEZUELA   | 2,1   | BAHRAIN   | 0,1   | PARAGUAY  | 1,0   | GHANA   | 3,3     |
| GUYANA  | 0,0   | SAUDI-ARAB  | 0,4   | URUGUAY   | 0,3   | TOGO  | 0,0     |
| BRASILIEN   | 4,3   | V. A. EMIRATE   | 0,0   | ARGENTINIEN   | 0,7   | GHANA   | 0,1     |
| PERU  | 1,0   | PAKISTAN  | 0,0   | CHILE   | 0,1   | TOGO  | 0,0     |
| BOLIVIEN  | 0,7   | INDIEN  | 2,3   | AMERIKA   | 369,3 | BENIN   | 0,1     |
| PARAGUAY  | 0,2   | MALAYSIA  | 0,1   | LIBANON   | 1,2   | NIGERIA   | 0,3     |
| URUGUAY   | 0,1   | SINGAPUR  | 0,0   | ISRAEL  | 4,3   | KAMERUN   | 0,6     |
| ARGENTINIEN   | 1,5   | BRUNEI  | 0,0   | JORDANIEN   | 1,6   | ZENT AF REP   | 0,8     |
| CHILE   | 0,8   | PHILIPPINEN   | 0,0   | SYRIEN  | 0,0   | GABUN   | 0,0     |
| AMERIKA   | 243,2 | HONGKONG  | 0,3   | IRAK  | 0,1   | KONGO   | 0,1     |
| LIBANON   | 0,2   | CHINA, TAIWAN   | 0,0   | IRAN  | 0,3   | ZAIRE   | 0,1     |
| ISRAEL  | 2,5   | JAPAN   | 0,4   | KUWAIT  | 4,1   | ANGOLA  | 0,3     |
| JORDANIEN   | 1,0   | CHINA VR  | 0,0   | BAHRAIN   | 0,6   | SUDAN   | 0,4     |
| SYRIEN  | 0,2   | ASIEN   | 4,5   | KATAR   | 2,3   | DSCHIBUTI   | 0,6     |
| IRAK  | 11,6  | AUSTRALIEN  | 0,1   | SAUDI-ARAB  | 9,2   | AETHIOPIEN  | 0,5     |
| IRAN  | 9,1   | AUSTR.-OZ.  | 0,1   | OMAN  | 0,7   | SOMALIA   | 0,1     |
| KUWAIT  | 1,8   | ZUS.  | 34,3  | V. A. EMIRATE   | 1,1   | KENIA   | 0,6     |
| BAHRAIN   | 0,3   |   |       | PAKISTAN  | 1,4   | RUANDA  | 0,4     |
| KATAR   | 0,1   | 96 LEDER-U. TEXTILWAREN   |       | BANGLADESCH   | 0,0   | BURUNDI   | 0,0     |
| SAUDI-ARAB  | 15,2  | FINNLAND  | 17,8  | INDIEN  | 7,7   | TANSANIA  | 0,7     |
| OMAN  | 0,1   | SCHWEDEN  | 20,6  | SRI LANKA   | 0,0   | SAMBIA  | 0,2     |
| V. A. EMIRATE   | 0,6   | NORWEGEN  | 12,1  | BIRMA   | 0,0   | MALAWI  | 0,1     |
| PAKISTAN  | 1,3   | DAENEMARK   | 12,6  | THAILAND  | 1,8   | SIMBABWE  | 0,1     |
| BANGLADESCH   | 0,0   | GR BRITANN  | 111,4 | MALAYSIA  | 0,3   | BOTSWANA  | 0,1     |
| INDIEN  | 25,7  | IRLAND  | 32,9  | SINGAPUR  | 0,4   | MOSAMBIK  | 0,1     |
| SRI LANKA   | 0,0   | ISLAND  | 6,4   | INDONESIEN  | 0,0   | MADAGASKAR  | 0,2     |
| BIRMA   | 0,0   | NIEDERLANDE   | 0,1   | PHILIPPINEN   | 5,1   | REUNION   | 0,1     |
| THAILAND  | 1,7   | BELGIEN   | 0,0   | HONGKONG  | 8,1   | MAURITIUS   | 0,3     |
| VIETNAM   | 0,0   | LUXEMBURG   | 0,1   | CHINA, TAIWAN   | 0,1   | SUEDAFRIKA  | 2,9     |
| MALAYSIA  | 0,2   | FRANKREICH  | 7,9   | JAPAN   | 22,9  | AFRIKA  | 50,7    |
| SINGAPUR  | 1,4   | SPANIEN   | 50,5  | KOREA RP  | 14,8  | KANADA  | 119,4   |
| BRUNEI  | 0,2   | PORTUGAL  | 5,2   | CHINA VR  | 1,6   | VER STAAT O   | 181,8   |
| INDONESIEN  | 0,1   | MALTA   | 3,8   | ASIEN   | 89,7  | VER STAAT W   | 14,9    |
| HONGKONG  | 0,5   | GIBRALTAR   | 0,0   | AUSTRALIEN  | 0,4   | BERMUDAS  | 1,4     |
| CHINA, TAIWAN   | 0,0   | SCHWEIZ   | 17,2  | NEUSEELAND  | 0,5   | MEXIKO  | 0,4     |
| KOREA RP  | 0,9   | OESTERREICH   | 15,1  |   |       | GUATEMALA   | 0,5     |
| MONGOLEI  | 0,0   |   |       |   |       | BELIZE  | 0,1     |
|   |       |   |       |   |       | HONDURAS  | 0,3     |
|   |       |   |       |   |       | EL SALVADOR   | 1,0     |
|   |       |   |       |   |       | NICARAGUA   | 2,0     |

## 6.5 VERFLECHTUNG NACH GUETERHAUPTGRUPPEN

IM VERKEHR MIT GEBIETEN AUSSERHALB DES BUNDESGBIETES

VERSAND NACH HERKUNFTSFLUGPLAETZEN UND ENDDZIELLAENDERN

| HERKUNFTSFLUGPLATZ      |         | HERKUNFTSFLUGPLATZ      |         | HERKUNFTSFLUGPLATZ      |          | HERKUNFTSFLUGPLATZ          |       |
|-------------------------|---------|-------------------------|---------|-------------------------|----------|-----------------------------|-------|
| NR. GUETERHAUPTGRUPPE   | MENGE   | NR. GUETERHAUPTGRUPPE   | MENGE   | NR. GUETERHAUPTGRUPPE   | MENGE    | NR. GUETERHAUPTGRUPPE       | MENGE |
| ENDZIELLAND             |         | ENDZIELLAND             |         | ENDZIELLAND             |          | ENDZIELLAND                 |       |
| DUESSELDORF             |         | DUESSELDORF             |         | DUESSELDORF             |          | KOELN/BONN                  |       |
| 97 SONSTIGE WAREN ANG.  |         | 99 BES. TRANSPORTGUETER |         | 99 BES. TRANSPORTGUETER |          | 03 FRUECHTE, GEMUESE        |       |
| COSTA RICA              | 0,9     | ZYPERN                  | 5,0     | IRAN                    | 7,6      | AEGYPTEN                    | 0,0   |
| PANAMA                  | 0,8     | JUGOSLAWIEN             | 11,8    | KUWAIT                  | 5,9      | NIGERIA                     | 0,6   |
| KUBA                    | 0,8     | UNGARN                  | 9,6     | BAHRAIN                 | 1,1      | AETHIOPIEN                  | 0,1   |
| BAHAMAS                 | 0,2     | ALBANIEN                | 0,0     | KATAR                   | 1,0      | SEYCHELLEN                  | 1,7   |
| JAMAICA                 | 0,4     | TSCHECHOSLOW            | 0,7     | SAUDI-ARAB              | 7,8      | AFRIKA                      | 2,4   |
| HAITI                   | 0,0     | RUMAENIEN               | 1,4     | JEMEN                   | 1,0      |                             |       |
| DOMINIK.REP             | 2,1     | BULGARIEN               | 1,8     | JEMEN DEM VR            | 0,0      | GUADELOUPE                  | 0,0   |
| ANTIGUA                 | 0,3     | POLEN                   | 1,1     | OMAN                    | 2,5      | AMERIKA                     | 0,0   |
| GUADELOUPE              | 0,6     | SOWJETUNION             | 4,6     | V. A. EMIRATE           | 7,0      |                             |       |
| BARBADOS                | 2,5     | EUROPA                  | 888,6   | PAKISTAN                | 7,2      | ISRAEL                      | 135,9 |
| TRINID. U. TOB          | 0,5     |                         |         | BANGLADESCH             | 2,6      | KUWAIT                      | 41,1  |
| NIED. ANTILLE           | 0,0     | AEGYPTEN                | 99,1    | AFGHANISTAN             | 0,0      | ASIEN                       | 177,1 |
| SONST. WESTIN           | 0,0     | LIBYEN                  | 1,3     | INDIEN                  | 61,4     |                             |       |
| KOLUMBIEN               | 0,5     | TUNESIEN                | 4,7     | NEPAL                   | 0,3      | ZUS.                        | 181,5 |
| VENEZUELA               | 1,7     | ALGERIEN                | 1,0     | SRI LANKA               | 0,9      |                             |       |
| GUYANA                  | 0,0     | MAROKKO                 | 7,1     | BIRMA                   | 0,5      | 04 TEXTILE ROHSTOFFE        |       |
| GUAYANA FR              | 0,1     | SENEGAL                 | 0,4     | THAILAND                | 11,0     | GR BRITANN                  | 0,0   |
| BRASILLEN               | 3,2     | GAMBIA                  | 0,4     | VIETNAM                 | 0,0      | EUROPA                      | 0,0   |
| ECUADOR                 | 0,3     | GUINEA                  | 0,4     | MALAYSIA                | 1,3      |                             |       |
| PERU                    | 0,5     | SIERRA LEONE            | 0,4     | SINGAPUR                | 22,1     | ISRAEL                      | 3,0   |
| BOLIVIEN                | 0,5     | LIBERIA                 | 5,4     | INDONESIEN              | 2,2      | KUWAIT                      | 0,5   |
| PARAGUAY                | 0,2     | ELFENBEINKUE            | 0,6     | PHILIPPINEN             | 18,5     | ASIEN                       | 3,5   |
| URUGUAY                 | 1,3     | BURKINA FASO            | 0,2     | HONGKONG                | 14,6     |                             |       |
| ARGENTINIEN             | 2,5     | NIGER                   | 0,1     | CHINA, TAIWAN           | 0,5      | ZUS.                        | 3,5   |
| CHILE                   | 0,3     | GHANA                   | 42,1    | JAPAN                   | 291,1    |                             |       |
|                         |         | TOGO                    | 0,2     | KOREA RP                | 27,4     | 05 HOLZ UND KORK            |       |
| LIBANON                 | 0,6     | BENIN                   | 0,2     | KOREA DEM VR            | 0,0      | GR BRITANN                  | 0,0   |
| ISRAEL                  | 4,5     | NIGERIA                 | 1,2     | CHINA VR                | 50,8     | EUROPA                      | 0,0   |
| JORDANIEN               | 4,1     | KAMERUN                 | 0,8     | ASIEN                   | 586,7    |                             |       |
| SYRIEN                  | 1,0     | ZENT AF REP             | 0,4     |                         |          | SUEDAFRIKA                  | 0,0   |
| IRAK                    | 3,5     | AEQU-GUINEA             | 0,1     | AUSTRALIEN              | 45,1     | AFRIKA                      | 0,0   |
| IRAN                    | 51,0    | KONGO                   | 0,4     | NEUSEELAND              | 2,7      |                             |       |
| KUWAIT                  | 3,7     | ZAIRE                   | 0,4     | POLYNES FR              | 0,1      | VER STAAT O                 | 0,3   |
| BAHRAIN                 | 1,5     | ANGOLA                  | 0,1     | AUSTR.-OZ.              | 47,9     | VER STAAT W                 | 0,1   |
| KATAR                   | 1,0     | SUDAN                   | 149,9   |                         |          | AMERIKA                     | 0,3   |
| SAUDI-ARAB              | 10,0    | AETHIOPIEN              | 1,6     | ZUS.                    | 3 539,6  |                             |       |
| JEMEN                   | 0,6     | SOMALIA                 | 1,0     |                         |          | V. A. EMIRATE               | 0,0   |
| JEMEN DEM VR            | 0,0     | UGANDA                  | 0,1     | DUESSELDORF             | 13 960,8 | SINGAPUR                    | 0,0   |
| OMAN                    | 0,8     | KENIA                   | 2,0     |                         |          | HONGKONG                    | 0,1   |
| V. A. EMIRATE           | 1,5     | RUANDA                  | 1,1     |                         |          | JAPAN                       | 0,0   |
| PAKISTAN                | 3,2     | BURUNDI                 | 0,3     |                         |          | ASIEN                       | 0,1   |
| BANGLADESCH             | 0,4     | TANSANIA                | 1,7     |                         |          |                             |       |
| INDIEN                  | 28,8    | SAMBIA                  | 0,6     | 00 LEBENDE TIERE        |          | ZUS.                        | 0,5   |
| NEPAL                   | 0,1     | MALAWI                  | 1,7     | GR BRITANN              | 2,3      |                             |       |
| SRI LANKA               | 0,1     | SIMBABWE                | 0,7     | FRANKREICH              | 0,0      | 09 PFL. U. TIER. ROHST. ANG |       |
| BIRMA                   | 0,0     | BOTSWANA                | 0,5     | PORTUGAL                | 0,0      | FINNLAND                    | 31,0  |
| THAILAND                | 7,0     | NAMIBIA                 | 0,0     | SCHWEIZ                 | 0,0      | SCHWEDEN                    | 9,1   |
| VIETNAM                 | 0,0     | MOSAMBIK                | 0,0     | OESTERREICH             | 0,0      | NORWEGEN                    | 4,3   |
| MALAYSIA                | 0,1     | MADAGASKAR              | 0,1     | ITALIEN                 | 0,0      | DAENEMARK                   | 2,8   |
| SINGAPUR                | 3,6     | SEYCHELLEN              | 0,1     | GRIECHENLAND            | 35,0     | GR BRITANN                  | 0,8   |
| BRUNEI                  | 0,0     | REUNION                 | 0,0     | TUERKEI                 | 0,1      | FRANKREICH                  | 0,0   |
| INDONESIEN              | 0,2     | MAURITIUS               | 0,3     | JUGOSLAWIEN             | 0,0      | SPANIEN                     | 0,1   |
| PHILIPPINEN             | 2,4     | SUEDAFRIKA              | 28,9    | TSCHECHOSLOW            | 0,0      | MALTA                       | 0,6   |
| HONGKONG                | 3,5     | AFRIKA                  | 357,7   | RUMAENIEN               | 0,0      | SCHWEIZ                     | 0,0   |
| CHINA, TAIWAN           | 2,1     |                         |         | POLEN                   | 0,1      | OESTERREICH                 | 0,0   |
| JAPAN                   | 20,6    | KANADA                  | 578,8   | EUROPA                  | 37,6     | ITALIEN                     | 0,0   |
| KOREA RP                | 3,2     | VER STAAT O             | 694,8   |                         |          | JUGOSLAWIEN                 | 0,2   |
| KOREA DEM VR            | 0,0     | VER STAAT W             | 94,0    | NIGERIA                 | 0,0      | UNGARN                      | 0,0   |
| CHINA VR                | 8,1     | MEXIKO                  | 10,9    | SUDAN                   | 0,0      | TSCHECHOSLOW                | 0,0   |
| ASIEN                   | 167,3   | GUATEMALA               | 1,3     | UGANDA                  | 145,1    | POLEN                       | 0,0   |
|                         |         | HONDURAS                | 0,1     | KENIA                   | 0,0      | EUROPA                      | 49,0  |
| AUSTRALIEN              | 5,3     | EL SALVADOR             | 0,3     | TANSANIA                | 0,1      |                             |       |
| NEUSEELAND              | 0,3     | NICARAGUA               | 0,2     | SUEDAFRIKA              | 0,0      | NIGERIA                     | 11,8  |
| FIDSCHI                 | 0,0     | COSTA RICA              | 0,2     | AFRIKA                  | 145,2    | UGANDA                      | 0,6   |
| POLYNES FR              | 0,1     | PANAMA                  | 0,6     |                         |          | KENIA                       | 0,2   |
| PAPUA-NEUGUI            | 0,0     | KUBA                    | 0,2     | KANADA                  | 0,1      | SIMBABWE                    | 0,0   |
| AUSTR.-OZ.              | 5,8     | BAHAMAS                 | 0,0     | VER STAAT O             | 3,1      | AFRIKA                      | 12,6  |
| ZUS.                    | 1 370,0 | JAMAICA                 | 0,4     | VER STAAT W             | 0,8      |                             |       |
|                         |         | HAITI                   | 0,2     | MEXIKO                  | 0,1      | VER STAAT O                 | 1,4   |
| 99 BES. TRANSPORTGUETER |         | DOMINIK.REP             | 0,3     | PANAMA                  | 0,0      | MEXIKO                      | 0,0   |
| DDR U. BER(O)           | 0,0     | ANTIGUA                 | 0,1     | KOLUMBIEN               | 133,2    | KOLUMBIEN                   | 0,5   |
| FINNLAND                | 24,5    | GUADELOUPE              | 0,1     | ARGENTINIEN             | 0,0      | AMERIKA                     | 1,9   |
| SCHWEDEN                | 41,4    | BARBADOS                | 0,3     |                         |          |                             |       |
| NORWEGEN                | 18,6    | TRINID. U. TOB          | 1,3     | ISRAEL                  | 345,5    | ISRAEL                      | 48,6  |
| DAENEMARK               | 42,7    | NIED. ANTILLE           | 0,0     | JORDANIEN               | 38,7     | IRAK                        | 0,2   |
| GR BRITANN              | 283,1   | KOLUMBIEN               | 23,5    | IRAN                    | 820,8    | IRAN                        | 0,0   |
| IRLAND                  | 17,3    | VENEZUELA               | 28,4    | KUWAIT                  | 618,2    | KUWAIT                      | 0,0   |
| ISLAND                  | 0,6     | GUAYANA FR              | 0,1     | SAUDI-ARAB              | 200,9    | JAPAN                       | 0,0   |
| NIEDERLANDE             | 7,4     | BRASILLEN               | 158,9   | V. A. EMIRATE           | 0,0      | CHINA VR                    | 0,0   |
| BELGIEN                 | 2,0     | ECUADOR                 | 4,7     | INDIEN                  | 364,6    | ASIEN                       | 48,9  |
| LUXEMBURG               | 0,1     | PERU                    | 6,5     | MALAYSIA                | 0,1      | NEUSEELAND                  | 0,0   |
| FRANKREICH              | 39,0    | BOLIVIEN                | 3,9     | ASIEN                   | 2 388,8  | AUSTR.-OZ.                  | 0,0   |
| SPANIEN                 | 148,8   | PARAGUAY                | 6,3     |                         |          |                             |       |
| PORTUGAL                | 8,8     | URUGUAY                 | 18,7    | ZUS.                    | 2 708,8  | ZUS.                        | 112,4 |
| MALTA                   | 1,3     | ARGENTINIEN             | 15,3    |                         |          |                             |       |
| GIBRALTAR               | 0,0     | CHILE                   | 8,2     | 03 FRUECHTE, GEMUESE    |          | 12 GETRAENKE                |       |
| SCHWEIZ                 | 37,1    | AMERIKA                 | 1 658,7 | FINNLAND                | 1,7      | SCHWEDEN                    | 0,0   |
| OESTERREICH             | 26,6    | LIBANON                 | 0,7     | SCHWEDEN                | 0,1      | NORWEGEN                    | 0,0   |
| ITALIEN                 | 39,1    | ISRAEL                  | 30,9    | GR BRITANN              | 0,2      | GR BRITANN                  | 0,1   |
| GRIECHENLAND            | 57,5    | JORDANIEN               | 1,0     | FRANKREICH              | 0,0      | FRANKREICH                  | 0,7   |
| TUERKEI                 | 56,3    | SYRIEN                  | 3,5     | EUROPA                  | 2,0      | SPANIEN                     | 0,0   |
|                         |         | IRAK                    | 4,3     |                         |          | OESTERREICH                 | 0,0   |

## 6 GUETERVERKEHR JAHR 1987

## 6.5 VERFLECHTUNG NACH GUETERHAUPTGRUPPEN

IM VERKEHR MIT GEBIETEN AUSSERHALB DES BUNDESGBIETES

VERSAND NACH HERKUNFTSFLUGPLAETZEN UND ENDZIELLAENDERN

| HERKUNFTSFLUGPLATZ<br>NR. GUETERHAUPTGRUPPE<br>ENDZIELLAND |       | HERKUNFTSFLUGPLATZ<br>NR. GUETERHAUPTGRUPPE<br>ENDZIELLAND |      | HERKUNFTSFLUGPLATZ<br>NR. GUETERHAUPTGRUPPE<br>ENDZIELLAND |       | HERKUNFTSFLUGPLATZ<br>NR. GUETERHAUPTGRUPPE<br>ENDZIELLAND |       | MENGE |
|--|-------|--|------|--|-------|--|-------|-------|
| KOELN/BONN   |       | KOELN/BONN   |      | KOELN/BONN   |       | KOELN/BONN   |       |       |
| 12 GETRAENKE   |       | 14 FLEISCH, EIER, MILCH                                    |      | 51 ROHEISEN, -STAHL  |       | 56 NE-METALLE, -HALBZEUG                                   |       |       |
| ITALIEN  | 0,0   | V.A. EMIRATE   | 0,1  | GR BRITANN   | 0,0   | MEXIKO   | 0,1   |       |
| POLEN  | 0,1   | ASIEN  | 1,1  | EUROPA   | 0,0   | KOLUMBIEN  | 0,1   |       |
| SOWJETUNION  | 0,0   |  |      |  |       | AMERIKA  | 2,4   |       |
| EUROPA   | 1,1   | ZUS.   | 75,2 | ZUS.   | 0,0   |  |       |       |
|  |       |  |      |  |       | ISRAEL   | 200,1 |       |
| NIGERIA  | 0,2   | 16 GETREIDE U.AE. ERZGN.                                   |      | 52 STAHLHALBZEUG   |       | JORDANIEN  | 0,1   |       |
| SUEDAFRIKA   | 0,0   | SCHWEDEN   | 0,0  | SCHWEDEN   | 0,4   | IRAN   | 0,0   |       |
| AFRIKA   | 0,2   | GR BRITANN   | 0,1  | NORWEGEN   | 0,2   | SAUDI-ARAB   | 0,1   |       |
|  |       | SPANIEN  | 0,1  | GR BRITANN   | 0,0   | PAKISTAN   | 0,0   |       |
| VER STAAT O  | 1,8   | EUROPA   | 0,2  | SPANIEN  | 0,0   | INDIEN   | 0,1   |       |
| AMERIKA  | 1,8   |  |      | PORTUGAL   | 0,0   | SRI LANKA  | 0,3   |       |
|  |       | NIGERIA  | 27,0 | ITALIEN  | 0,2   | THAILAND   | 0,1   |       |
| ISRAEL   | 57,8  | AFRIKA   | 27,0 | EUROPA   | 0,9   | SINGAPUR   | 1,2   |       |
| IRAN   | 0,0   |  |      |  |       | ASIEN  | 202,0 |       |
| SAUDI-ARAB   | 0,0   | ISRAEL   | 0,4  | VER STAAT O  | 0,3   |  |       |       |
| INDIEN   | 0,0   | ASIEN  | 0,4  | AMERIKA  | 0,3   | ZUS.   | 214,2 |       |
| HONGKONG   | 0,1   |  |      |  |       |  |       |       |
| ASIEN  | 57,9  | AUSTRALIEN   | 0,0  | ISRAEL   | 141,4 | 61 SAND, KIES, BIMS, TON                                   |       |       |
|  |       | AUSTR.-OZ.   | 0,0  | JORDANIEN  | 0,1   | OESTERREICH  | 0,0   |       |
| AUSTRALIEN   | 0,1   | ZUS.   | 27,6 | INDIEN   | 0,1   | EUROPA   | 0,0   |       |
| AUSTR.-OZ.   | 0,1   |  |      | ASIEN  | 141,5 |  |       |       |
| ZUS.   | 61,0  | 17 FUTTERMITTEL  |      | ZUS.   | 142,8 | VER STAAT O  | 0,0   |       |
|  |       | NORWEGEN   | 0,1  |  |       | AMERIKA  | 0,0   |       |
| 13 AND.GENUSSMITTEL U.A.                                   |       | FRANKREICH   | 0,0  | 53 STAB-, FORMSTAHL U.A.                                   |       | SYRIEN   | 0,0   |       |
| FINNLAND   | 0,1   | SCHWEIZ  | 0,1  | NORWEGEN   | 0,7   | PAKISTAN   | 0,0   |       |
| SCHWEDEN   | 0,0   | EUROPA   | 0,1  | DAENEMARK  | 0,0   | ASIEN  | 0,0   |       |
| NORWEGEN   | 0,2   |  |      | PORTUGAL   | 0,0   |  |       |       |
| GR BRITANN   | 0,2   | INDIEN   | 0,2  | ITALIEN  | 0,1   | AUSTRALIEN   | 0,0   |       |
| FRANKREICH   | 0,9   | ASIEN  | 0,2  | EUROPA   | 0,9   | AUSTR.-OZ.   | 0,0   |       |
| SPANIEN  | 0,6   | ZUS.   | 0,4  | ZUS.   | 0,9   | ZUS.   | 0,1   |       |
| SCHWEIZ  | 0,3   |  |      |  |       |  |       |       |
| OESTERREICH  | 0,2   | 18 OELSAATEN, FETTE ANG.                                   |      | 54 STAHLBLECH, BANDSTAHL                                   |       | 63 AND.S.EINE U.ERDEN                                      |       |       |
| GRIECHENLAND   | 0,0   | SCHWEDEN   | 0,0  | NORWEGEN   | 0,1   | SCHWEDEN   | 0,0   |       |
| TUERKEI  | 0,0   | EUROPA   | 0,0  | EUROPA   | 0,1   | GR BRITANN   | 0,1   |       |
| ZYPERN   | 0,0   |  |      |  |       | ITALIEN  | 0,0   |       |
| UNGARN   | 0,0   | NIGERIA  | 0,1  | VER STAAT O  | 0,0   | GRIECHENLAND   | 0,0   |       |
| TSCHECHOSLOW   | 0,0   | AFRIKA   | 0,1  | AMERIKA  | 0,0   | TUERKEI  | 0,0   |       |
| RUMAENIEN  | 0,1   |  |      | ZUS.   | 0,1   | EUROPA   | 0,2   |       |
| POLEN  | 0,0   | CHINA VR   | 0,1  |  |       | NIGERIA  | 0,2   |       |
| SOWJETUNION  | 0,9   | ASIEN  | 0,1  | 55 ROHRE, GIESSEREIERZGN                                   |       | AFRIKA   | 0,2   |       |
| EUROPA   | 3,7   | ZUS.   | 0,2  | SCHWEDEN   | 1,2   |  |       |       |
| MAROKKO  | 0,0   |  |      | NORWEGEN   | 1,6   | KANADA   | 1,1   |       |
| SENEGAL  | 0,0   | 31 ROHES ERDOEL  |      | DAENEMARK  | 0,1   | VER STAAT O  | 0,0   |       |
| NIGER  | 0,0   | KANADA   | 0,1  | GR BRITANN   | 1,1   | AMERIKA  | 1,1   |       |
| NIGERIA  | 1,0   | AMERIKA  | 0,1  | ISLAND   | 0,0   |  |       |       |
| SUDAN  | 9,2   | ZUS.   | 0,1  | FRANKREICH   | 0,0   | IRAK   | 0,0   |       |
| UGANDA   | 1,3   |  |      | SPANIEN  | 0,1   | INDIEN   | 0,1   |       |
| AFRIKA   | 11,6  | 32 KRAFTSTOFFE, HEIZOEL                                    |      | PORTUGAL   | 0,0   | JAPAN  | 0,3   |       |
|  |       | NORWEGEN   | 0,0  | SCHWEIZ  | 0,1   | ASIEN  | 0,4   |       |
| VER STAAT O  | 0,2   | ITALIEN  | 0,0  | ITALIEN  | 0,2   | ZUS.   | 1,9   |       |
| VER STAAT W  | 0,1   | EUROPA   | 0,0  | GRIECHENLAND   | 0,2   |  |       |       |
| KUBA   | 0,2   |  |      | ZYPERN   | 0,0   | 64 ZEMENT, KALK  |       |       |
| KOLUMBIEN  | 0,0   | KUBA   | 0,2  | EUROPA   | 4,6   | UGANDA   | 2,4   |       |
| BRASILIEN  | 0,1   | AMERIKA  | 0,2  |  |       | AFRIKA   | 2,4   |       |
| PERU   | 0,0   |  |      | LIBYEN   | 0,0   | ZUS.   | 2,4   |       |
| AMERIKA  | 0,6   | IRAN   | 0,1  | MAROKKO  | 0,0   |  |       |       |
|  |       | ASIEN  | 0,1  | NIGERIA  | 1,1   |  |       |       |
| ISRAEL   | 398,5 | ZUS.   | 0,3  | AFRIKA   | 1,1   | 69 AND.MIN.BAUSTOFFE                                       |       |       |
| JORDANIEN  | 0,1   |  |      |  |       | FINNLAND   | 0,0   |       |
| IRAK   | 0,3   | 33 NATUR-, RAFFINERIEGAS                                   |      | KANADA   | 0,1   | SCHWEDEN   | 0,0   |       |
| JEMEN  | 0,0   | NORWEGEN   | 0,2  | VER STAAT O  | 0,5   | NORWEGEN   | 0,1   |       |
| OMAN   | 0,0   | DAENEMARK  | 0,0  | AMERIKA  | 0,5   | GR BRITANN   | 0,1   |       |
| V.A. EMIRATE   | 0,8   | EUROPA   | 0,2  | IRAK   | 0,8   | IRLAND   | 0,1   |       |
| PAKISTAN   | 0,0   | ZUS.   | 0,2  | KATAR  | 0,0   | FRANKREICH   | 0,0   |       |
| INDIEN   | 0,0   |  |      | SAUDI-ARAB   | 0,1   | MALTA  | 0,0   |       |
| SRI LANKA  | 0,0   |  |      | OMAN   | 0,0   | SCHWEIZ  | 0,0   |       |
| INDONESIEN   | 0,2   | 34 MINERALOELERZGN. ANG.                                   |      | ASIEN  | 0,9   | ITALIEN  | 0,0   |       |
| HONGKONG   | 0,1   | NORWEGEN   | 0,0  |  |       | ZYPERN   | 0,0   |       |
| JAPAN  | 0,1   | DAENEMARK  | 0,0  | 56 NE-METALLE, -HALBZEUG                                   |       | EUROPA   | 0,3   |       |
| ASIEN  | 400,1 | FRANKREICH   | 0,0  | SCHWEDEN   | 1,2   |  |       |       |
| ZUS.   | 416,0 | SPANIEN  | 0,1  | NORWEGEN   | 2,2   | KENIA  | 0,0   |       |
|  |       | EUROPA   | 0,1  | DAENEMARK  | 0,2   | SUEDAFRIKA   | 0,1   |       |
| 14 FLEISCH, EIER, MILCH                                    |       | NIGERIA  | 0,2  | GR BRITANN   | 2,9   | AFRIKA   | 0,1   |       |
| SCHWEDEN   | 0,1   | AETHIOPIEN   | 0,0  | FRANKREICH   | 0,0   |  |       |       |
| GR BRITANN   | 0,1   | AFRIKA   | 0,2  | SPANIEN  | 0,3   | KANADA   | 0,1   |       |
| FRANKREICH   | 0,4   |  |      | PORTUGAL   | 0,0   | VER STAAT O  | 0,1   |       |
| SPANIEN  | 1,3   | IRAK   | 0,1  | SCHWEIZ  | 0,2   | VER STAAT W  | 0,1   |       |
| MALTA  | 0,0   | SRI LANKA  | 0,1  | ITALIEN  | 0,2   | BRASILIEN  | 0,0   |       |
| GRIECHENLAND   | 1,8   | ASIEN  | 0,3  | TSCHECHOSLOW   | 0,1   | BOLIVIEN   | 0,0   |       |
| EUROPA   |       | ZUS.   | 0,6  | EUROPA   | 7,2   | URUGUAY  | 0,0   |       |
| AEGYPTEN   | 68,1  |  |      |  |       | AMERIKA  | 0,4   |       |
| NIGERIA  | 2,3   | 45 NE-METALLERZE   |      | ALGERIEN   | 0,2   | LIBANON  | 0,1   |       |
| UGANDA   | 0,9   | ABGYPTEN   | 0,2  | NIGERIA  | 2,1   | ISRAEL   | 54,9  |       |
| TANSANIA   | 0,7   | AFRIKA   | 0,2  | ZAIRE  | 0,4   | SYRIEN   | 0,1   |       |
| SUEDAFRIKA   | 0,3   |  |      | AFRIKA   | 2,7   | KUWAIT   | 0,2   |       |
| AFRIKA   | 72,2  | ZUS.   | 0,2  | VER STAAT O  | 2,2   | V.A. EMIRATE   | 0,0   |       |
|  |       |  |      |  |       | INDIEN   | 0,0   |       |
| KUWAIT   | 1,0   |  |      |  |       | SINGAPUR   | 0,1   |       |
| SAUDI-ARAB   | 0,0   |  |      |  |       |  |       |       |



## 6.5 VERFLECHTUNG NACH GÜETERHAUPTGRUPPEN

IM VERKEHR MIT GEBIETEN AUSSERHALB DES BUNDESGBIETES

VERSAND NACH HERKUNFTSFLUGPLÄTZEN UND ENDZIELLÄNDERN

| HERKUNFTSFLUGPLATZ    |                      |       |  | HERKUNFTSFLUGPLATZ    |                      |           |  | HERKUNFTSFLUGPLATZ    |              |         |  | HERKUNFTSFLUGPLATZ    |              |                     |  |
|-----------------------|----------------------|-------|--|-----------------------|----------------------|-----------|--|-----------------------|--------------|---------|--|-----------------------|--------------|---------------------|--|
| NR. GÜETERHAUPTGRUPPE |                      |       |  | NR. GÜETERHAUPTGRUPPE |                      |           |  | NR. GÜETERHAUPTGRUPPE |              |         |  | NR. GÜETERHAUPTGRUPPE |              |                     |  |
| ENDZIELLAND           |                      |       |  | ENDZIELLAND           |                      |           |  | ENDZIELLAND           |              |         |  | ENDZIELLAND           |              |                     |  |
| MENGE                 |                      |       |  | MENGE                 |                      |           |  | MENGE                 |              |         |  | MENGE                 |              |                     |  |
| KOEHN/BONN            |                      |       |  | KOEHN/BONN            |                      |           |  | KOEHN/BONN            |              |         |  | KOEHN/BONN            |              |                     |  |
| 69                    | AND.MIN.BAUSTOFFE    |       |  | 89                    | AND.CHEM.ERZEUGNISSE |           |  | 91                    | FAHRZEUGE    |         |  | 91                    | FAHRZEUGE    |                     |  |
|                       | JAPAN                | 0,2   |  |                       | MALI                 | 0,0       |  |                       | SPANIEN      | 262,3   |  |                       | POLYNES FR   | 0,0                 |  |
|                       | CHINA VR             | 0,0   |  |                       | ELFENBEINKUE.        | 0,0       |  |                       | PORTUGAL     | 3,1     |  |                       | AUSTR.-OZ.   | 0,3                 |  |
|                       | ASIEN                | 55,5  |  |                       | GHANA                | 0,0       |  |                       | MALTA        | 1,4     |  |                       | ZUS.         | 6 173,8             |  |
|                       | AUSTRALIEN           | 0,1   |  |                       | BENIN                | 0,2       |  |                       | GIBRALTAR    | 0,3     |  |                       |              |                     |  |
|                       | NEUSEELAND           | 0,0   |  |                       | NIGERIA              | 436,4     |  |                       | SCHWEIZ      | 2,7     |  |                       |              |                     |  |
|                       | AUSTR.-OZ.           | 0,1   |  |                       | ZAIRE                | 17,2      |  |                       | OESTERREICH  | 0,4     |  |                       | 92           | LANDMASCHINEN       |  |
|                       | ZUS.                 | 56,3  |  |                       | ANGOLA               | 0,0       |  |                       | ITALIEN      | 15,4    |  |                       | FINNLAND     | 0,0                 |  |
| 81                    | CHEM.GRUNDSTOFFE U.A |       |  |                       | SUDAN                | 5,7       |  |                       | GRIECHENLAND | 26,8    |  |                       | SCHWEDEN     | 1,1                 |  |
|                       | FINNLAND             | 0,0   |  |                       | AETHIOPIEN           | 0,1       |  |                       | TUERKEI      | 0,7     |  |                       | NORWEGEN     | 1,1                 |  |
|                       | SCHWEDEN             | 1,8   |  |                       | UGANDA               | 145,0     |  |                       | JUGOSLAWIEN  | 0,0     |  |                       | DAENEMARK    | 0,7                 |  |
|                       | NORWEGEN             | 0,7   |  |                       | KENIA                | 7,8       |  |                       | UNGARN       | 0,3     |  |                       | GR BRITANN   | 0,3                 |  |
|                       | DAENEMARK            | 0,8   |  |                       | TANSANIA             | 11,3      |  |                       | TSCHECHOSLOW | 0,0     |  |                       | SPANIEN      | 0,0                 |  |
|                       | GR BRITANN           | 0,2   |  |                       | SAMBIA               | 0,1       |  |                       | RUMAENIEN    | 0,3     |  |                       | EUROPA       | 3,2                 |  |
|                       | SPANIEN              | 0,2   |  |                       | SIMBABWE             | 0,0       |  |                       | BULGARIEN    | 0,0     |  |                       |              |                     |  |
|                       | ITALIEN              | 0,0   |  |                       | MOSAMBIK             | 0,1       |  |                       | POLEN        | 1,9     |  |                       | ALGERIEN     | 0,0                 |  |
|                       | TUERKEI              | 0,0   |  |                       | MAURITIUS            | 0,0       |  |                       | SOWJETUNION  | 0,0     |  |                       | NIGERIA      | 4,3                 |  |
|                       | UNGARN               | 0,0   |  |                       | SUEDAFRIKA           | 0,7       |  |                       | EUROPA       | 832,3   |  |                       | UGANDA       | 0,0                 |  |
|                       | UNGARN               | 0,0   |  |                       | AFRIKA               | 653,9     |  |                       |              |         |  |                       | KENIA        | 0,1                 |  |
|                       | TSCHECHOSLOW         | 0,0   |  |                       | KANADA               | 6,4       |  |                       | AEGYPTEN     | 4,5     |  |                       | AFRIKA       | 4,5                 |  |
|                       | POLEN                | 1,0   |  |                       | VER STAAT O          | 19,0      |  |                       | LIBYEN       | 0,2     |  |                       | VER STAAT O  | 1,2                 |  |
|                       | EUROPA               | 4,8   |  |                       | VER STAAT W          | 0,5       |  |                       | TUNESIEN     | 0,2     |  |                       | BRASILLEN    | 0,4                 |  |
|                       |                      |       |  |                       | MEXIKO               | 1,8       |  |                       | ALGERIEN     | 0,0     |  |                       | AMERIKA      | 1,6                 |  |
|                       | AEGYPTEN             | 0,0   |  |                       | GUATEMALA            | 3,3       |  |                       | MAURETANIEN  | 0,0     |  |                       |              |                     |  |
|                       | NIGERIA              | 1,8   |  |                       | HONDURAS             | 0,1       |  |                       | SENEGAL      | 0,1     |  |                       | ISRAEL       | 1,3                 |  |
|                       | SUDAN                | 1,6   |  |                       | EL SALVADOR          | 0,0       |  |                       | GAMBIA       | 0,2     |  |                       | BANGLADESCH  | 0,0                 |  |
|                       | SIMBABWE             | 0,0   |  |                       | COSTA RICA           | 0,1       |  |                       | LIBERIA      | 0,0     |  |                       | ASIEN        | 1,3                 |  |
|                       | AFRIKA               | 3,4   |  |                       | KUBA                 | 11,1      |  |                       | ELFENBEINKUE | 0,3     |  |                       | ZUS.         | 10,5                |  |
|                       |                      |       |  |                       | BAHAMAS              | 0,4       |  |                       | GHANA        | 0,0     |  |                       |              |                     |  |
|                       | KANADA               | 0,0   |  |                       | JAMAICA              | 0,2       |  |                       | NIGERIA      | 31,9    |  |                       | 93           | EL.ERZGN.,MASCHINEN |  |
|                       | VER STAAT O          | 73,4  |  |                       | DOMINIK.REP          | 0,1       |  |                       | KAMERUN      | 0,1     |  |                       | FINNLAND     | 11,6                |  |
|                       | VER STAAT W          | 22,9  |  |                       | SONST.WESTIN         | 0,0       |  |                       | ZENT AF REP  | 0,0     |  |                       | SCHWEDEN     | 188,4               |  |
|                       | AMERIKA              | 96,3  |  |                       | KOLUMBIEN            | 1,5       |  |                       | GABUN        | 0,0     |  |                       | NORWEGEN     | 109,0               |  |
|                       |                      |       |  |                       | VENEZUELA            | 7,7       |  |                       | ANGOLA       | 0,0     |  |                       | DAENEMARK    | 39,1                |  |
|                       | ISRAEL               | 872,2 |  |                       | GUAYANA FR           | 0,0       |  |                       | SUDAN        | 11,2    |  |                       | GR BRITANN   | 2 946,4             |  |
|                       | IRAK                 | 0,1   |  |                       | BRASILLEN            | 2,0       |  |                       | ETHIOPIEN    | 0,1     |  |                       | IRLAND       | 3,0                 |  |
|                       | IRAN                 | 0,0   |  |                       | ECUADOR              | 0,3       |  |                       | UGANDA       | 38,4    |  |                       | ISLAND       | 0,9                 |  |
|                       | SAUDI-ARAB           | 0,0   |  |                       | PERU                 | 4,3       |  |                       | KENIA        | 63,6    |  |                       | NIEDERLANDE  | 0,0                 |  |
|                       | PAKISTAN             | 0,9   |  |                       | BOLIVIEN             | 0,0       |  |                       | TANSANIA     | 0,2     |  |                       | BELGIEN      | 0,3                 |  |
|                       | INDIEN               | 0,5   |  |                       | PARAGUAY             | 0,9       |  |                       | SAMBIA       | 0,0     |  |                       | LUXEMBURG    | 0,0                 |  |
|                       | CHINA VR             | 0,0   |  |                       | URUGUAY              | 0,3       |  |                       | SIMBABWE     | 0,1     |  |                       | FRANKREICH   | 28,6                |  |
|                       | ASIEN                | 873,7 |  |                       | ARGENTINIEN          | 3,4       |  |                       | NAMIBIA      | 0,0     |  |                       | SPANIEN      | 48,2                |  |
|                       |                      |       |  |                       | CHILE                | 3,0       |  |                       | SUEDAFRIKA   | 68,5    |  |                       | PORTUGAL     | 3,2                 |  |
|                       | AUSTRALIEN           | 0,0   |  |                       | AMERIKA              | 66,4      |  |                       | AFRIKA       | 219,9   |  |                       | MALTA        | 1,6                 |  |
|                       | AUSTR.-OZ.           | 0,0   |  |                       | LIBANON              | 0,1       |  |                       | KANADA       | 3,7     |  |                       | GIBRALTAR    | 0,0                 |  |
|                       | ZUS.                 | 978,2 |  |                       | ISRAEL               | 567,6     |  |                       | VER STAAT O  | 319,7   |  |                       | SCHWEIZ      | 11,0                |  |
| 83                    | BENZOL,TEER U.AE.    |       |  |                       | JORDANIEN            | 3,2       |  |                       | VER STAAT W  | 16,1    |  |                       | OESTERREICH  | 11,7                |  |
|                       | SCHWEDEN             | 0,0   |  |                       | SYRIEN               | 0,1       |  |                       | BERMUDAS     | 0,0     |  |                       | ITALIEN      | 23,0                |  |
|                       | EUROPA               | 0,0   |  |                       | IRAK                 | 1,7       |  |                       | MEXIKO       | 0,0     |  |                       | GRIECHENLAND | 3,4                 |  |
|                       |                      |       |  |                       | IRAN                 | 25,9      |  |                       | HONDURAS     | 0,0     |  |                       | TUERKEI      | 13,5                |  |
|                       | VER STAAT W          | 0,0   |  |                       | KUWAIT               | 1,5       |  |                       | NICARAGUA    | 0,1     |  |                       | ZYPERN       | 0,7                 |  |
|                       | AMERIKA              | 0,0   |  |                       | BAHRAIN              | 0,9       |  |                       | KUBA         | 0,4     |  |                       | JUGOSLAWIEN  | 4,1                 |  |
|                       | ZUS.                 | 0,1   |  |                       | KATAR                | 0,1       |  |                       | JAMAICA      | 0,1     |  |                       | UNGARN       | 3,6                 |  |
| 89                    | AND.CHEM.ERZEUGNISSE |       |  |                       | SAUDI-ARAB           | 3,5       |  |                       | DOMINIK.REP  | 0,0     |  |                       | TSCHECHOSLOW | 0,9                 |  |
|                       | FINNLAND             | 0,4   |  |                       | JEMEN DEM VR         | 0,0       |  |                       | BARBADOS     | 0,0     |  |                       | RUMAENIEN    | 0,2                 |  |
|                       | SCHWEDEN             | 18,0  |  |                       | OMAN                 | 0,2       |  |                       | TRINID.U.TOB | 0,1     |  |                       | BULGARIEN    | 2,1                 |  |
|                       | NORWEGEN             | 7,6   |  |                       | V.A.EMIRATE          | 0,5       |  |                       | KOLUMBIEN    | 0,0     |  |                       | POLEN        | 3,9                 |  |
|                       | DAENEMARK            | 3,6   |  |                       | PAKISTAN             | 0,1       |  |                       | VENEZUELA    | 10,0    |  |                       | SOWJETUNION  | 3,1                 |  |
|                       | GR BRITANN           | 10,6  |  |                       | BANGLADESCH          | 0,2       |  |                       | BRASILIEN    | 3,9     |  |                       | EUROPA       | 3 461,5             |  |
|                       | IRLAND               | 0,2   |  |                       | INDIEN               | 10,7      |  |                       | PERU         | 0,3     |  |                       |              |                     |  |
|                       | ISLAND               | 0,0   |  |                       | NEPAL                | 0,0       |  |                       | PARAGUAY     | 0,0     |  |                       | AEGYPTEN     | 11,8                |  |
|                       | NIEDERLANDE          | 0,0   |  |                       | SRI LANKA            | 0,0       |  |                       | URUGUAY      | 0,0     |  |                       | LIBYEN       | 2,1                 |  |
|                       | BELGIEN              | 0,0   |  |                       | BIRMA                | 0,0       |  |                       | ARGENTINIEN  | 12,2    |  |                       | TUNESIEN     | 4,6                 |  |
|                       | FRANKREICH           | 2,3   |  |                       | THAILAND             | 0,0       |  |                       | CHILE        | 0,0     |  |                       | ALGERIEN     | 17,7                |  |
|                       | SPANIEN              | 10,0  |  |                       | MALAYSIA             | 0,0       |  |                       | AMERIKA      | 366,8   |  |                       | MAROKKO      | 1,1                 |  |
|                       | PORTUGAL             | 0,6   |  |                       | SINGAPUR             | 0,0       |  |                       | LIBANON      | 0,0     |  |                       | MALI         | 0,0                 |  |
|                       | MALTA                | 2,2   |  |                       | INDONESIEN           | 0,0       |  |                       | ISRAEL       | 4 747,7 |  |                       | KAP VERDE    | 0,0                 |  |
|                       | SCHWEIZ              | 2,4   |  |                       | PHILIPPINEN          | 0,9       |  |                       | JORDANIEN    | 0,2     |  |                       | SENEGAL      | 0,3                 |  |
|                       | OESTERREICH          | 2,1   |  |                       | HONGKONG             | 2,1       |  |                       | IRAK         | 0,1     |  |                       | GUIN.-BISSAU | 0,1                 |  |
|                       | ITALIEN              | 3,6   |  |                       | CHINA,TAIWAN         | 0,0       |  |                       | IRAN         | 0,1     |  |                       | LIBERIA      | 0,0                 |  |
|                       | GRIECHENLAND         | 2,3   |  |                       | JAPAN                | 17,9      |  |                       | IRAN         | 0,1     |  |                       | ELFENBEINKUE | 0,3                 |  |
|                       | TUERKEI              | 8,2   |  |                       | KOREA RP             | 1,7       |  |                       | KUWAIT       | 0,2     |  |                       | GHANA        | 0,1                 |  |
|                       | ZYPERN               | 0,1   |  |                       | CHINA VR             | 1,7       |  |                       | BAHRAIN      | 0,0     |  |                       | TOGO         | 0,0                 |  |
|                       | JUGOSLAWIEN          | 0,7   |  |                       | ASIEN                | 640,8     |  |                       | KATAR        | 0,0     |  |                       | BENIN        | 0,0                 |  |
|                       | UNGARN               | 4,4   |  |                       | AUSTRALIEN           | 0,4       |  |                       | SAUDI-ARAB   | 0,2     |  |                       | NIGERIA      | 299,1               |  |
|                       | ALBANIEN             | 0,1   |  |                       | NEUSEELAND           | 0,2       |  |                       | V.A.EMIRATE  | 1,0     |  |                       | KAMERUN      | 0,3                 |  |
|                       | TSCHECHOSLOW         | 2,2   |  |                       | AUSTR.-OZ.           | 0,6       |  |                       | INDIEN       | 0,3     |  |                       | ZENT AF REP  | 0,1                 |  |
|                       | RUMAENIEN            | 0,2   |  |                       | ZUS.                 | 1 447,4   |  |                       | SRI LANKA    | 0,5     |  |                       | GABUN        | 0,0                 |  |
|                       | BULGARIEN            | 0,5   |  |                       | 91                   | FAHRZEUGE |  |                       | BIRMA        | 0,0     |  |                       | KONGO        | 0,0                 |  |
|                       | POLEN                | 2,8   |  |                       | FINNLAND             | 0,3       |  |                       | SINGAPUR     | 1,5     |  |                       | ZAIRE        | 0,2                 |  |
|                       | SOWJETUNION          | 0,4   |  |                       | SCHWEDEN             | 312,7     |  |                       | BRUNEI       | 0,8     |  |                       | ANGOLA       | 0,1                 |  |
|                       | EUROPA               | 85,7  |  |                       | NORWEGEN             | 27,3      |  |                       | INDONESIEN   | 0,0     |  |                       | SUDAN        | 5,0                 |  |
|                       |                      |       |  |                       | DAENEMARK            | 8,4       |  |                       | HONGKONG     | 0,0     |  |                       | DSCHIBUTI    | 0,3                 |  |
|                       | AEGYPTEN             | 27,9  |  |                       | GR BRITANN           | 161,3     |  |                       | JAPAN        | 1,8     |  |                       | AETHIOPIEN   | 6,0                 |  |
|                       | LIBYEN               | 0,1   |  |                       | IRLAND               | 1,5       |  |                       | KOREA RP     | 0,1     |  |                       | SOMALIA      | 0,1                 |  |
|                       | TUNESIEN             | 0,5   |  |                       | ISLAND               | 0,1       |  |                       | CHINA VR     | 0,0     |  |                       | UGANDA       | 86,3                |  |
|                       | ALGERIEN             | 0,3   |  |                       | BELGIEN              | 0,2       |  |                       | ASIEN        | 4 754,5 |  |                       | KENIA        | 22,5                |  |
|                       | MAROKKO              | 0,6   |  |                       | LUXEMBURG            | 0,0       |  |                       | AUSTRALIEN   | 0,2     |  |                       | BURUNDI      | 0,0                 |  |
|                       |                      |       |  |                       | FRANKREICH           | 4,8       |  |                       | NEUSEELAND   | 0,1     |  |                       | TANSANIA     | 5,3                 |  |
|                       |                      |       |  |                       |                      |           |  |                       | NEUKALEDON   | 0,0     |  |                       | SAMBIA       | 0,6                 |  |
|                       |                      |       |  |                       |                      |           |  |                       |              |         |  |                       | MALAWI       | 0,0                 |  |
|                       |                      |       |  |                       |                      |           |  |                       |              |         |  |                       | SIMBABWE     | 0,8                 |  |



6 GUETERVERKEHR JAHR 1987

6.5 VERFLECHTUNG NACH GUETERHAUPTGRUPPEN

IM VERKEHR MIT GEBIETEN AUSSERHALB DES BUNDESGBIETES

VERSAND NACH HERKUNFTSFLUGPLAETZEN UND ENDZIELLAENDERN

| HERKUNFTSFLUGPLATZ |                     | HERKUNFTSFLUGPLATZ |                         | HERKUNFTSFLUGPLATZ |                      | HERKUNFTSFLUGPLATZ |                   |
|--------------------|---------------------|--------------------|-------------------------|--------------------|----------------------|--------------------|-------------------|
| NR.                | GUETERHAUPTGRUPPE   | NR.                | GUETERHAUPTGRUPPE       | NR.                | GUETERHAUPTGRUPPE    | NR.                | GUETERHAUPTGRUPPE |
| ENDZIELLAND        |                     | ENDZIELLAND        |                         | ENDZIELLAND        |                      | ENDZIELLAND        |                   |
| MENGE              |                     | MENGE              |                         | MENGE              |                      | MENGE              |                   |
| KOELN/BONN         |                     | KOELN/BONN         |                         | KOELN/BONN         |                      | FRANKFURT          |                   |
| 97                 | SONSTIGE WAREN ANG. | 97                 | SONSTIGE WAREN ANG.     | 99                 | BES. TRANSPORTGUETER | 00                 | LEBENDE TIERE     |
|                    | GAMBIA              |                    | INDONESIEN              |                    | SEYHELLEN            |                    | NIEDERLANDE       |
|                    | 0,1                 |                    | 0,6                     |                    | 0,0                  |                    | 0,1               |
|                    | GUIN.-BISSAU        |                    | PHILIPPINEN             |                    | MAURITIUS            |                    | BELGIEN           |
|                    | 0,0                 |                    | 0,2                     |                    | 0,1                  |                    | 0,0               |
|                    | GUINEA              |                    | HONGKONG                |                    | SUEDAFRIKA           |                    | FRANKREICH        |
|                    | 0,1                 |                    | 5,1                     |                    | 27,5                 |                    | 5,9               |
|                    | LIBERIA             |                    | CHINA, TAIWAN           |                    | AFRIKA               |                    | SPANIEN           |
|                    | 0,1                 |                    | 0,0                     |                    | 1 437,3              |                    | 9,9               |
|                    | ELFENBEINKUE        |                    | JAPAN                   |                    | KANADA               |                    | PORTUGAL          |
|                    | 0,2                 |                    | 2,9                     |                    | 40,6                 |                    | 1,2               |
|                    | BURKINA FASO        |                    | KOREA RP                |                    | 40,6                 |                    | MALTA             |
|                    | 0,0                 |                    | 1,0                     |                    | 6 770,2              |                    | 0,0               |
|                    | NIGER               |                    | CHINA VR                |                    | VER STAAT O          |                    | SCHWEIZ           |
|                    | 0,1                 |                    | 12,6                    |                    | 35,2                 |                    | 1,2               |
|                    | GHANA               |                    | ASIEN                   |                    | VER STAAT W          |                    | OESTERREICH       |
|                    | 0,0                 |                    | 1 985,8                 |                    | BERMUDAS             |                    | 0,7               |
|                    | TOGO                |                    | AUSTRALIEN              |                    | 0,0                  |                    | ITALIEN           |
|                    | 0,1                 |                    | 3,8                     |                    | MEXIKO               |                    | 4,4               |
|                    | NIGERIA             |                    | NEUSEELAND              |                    | 13,3                 |                    | GRIECHENLAND      |
|                    | 119,3               |                    | 1,0                     |                    | 1,1                  |                    | 5,6               |
|                    | KAMERUN             |                    | OZEANIEN-USA            |                    | 0,4                  |                    | TUERKEI           |
|                    | 0,6                 |                    | 0,0                     |                    | 38,6                 |                    | 68,3              |
|                    | ZENT AF REP         |                    | VANUATU                 |                    | EL SALVADOR          |                    | ZYPERN            |
|                    | 0,0                 |                    | 0,0                     |                    | 1,3                  |                    | 1,2               |
|                    | AEQU-GUINEA         |                    | AUSTR.-OZ.              |                    | NICARAGUA            |                    | JUGOSLAWIEN       |
|                    | 0,0                 |                    | 4,8                     |                    | 0,8                  |                    | 3,7               |
|                    | GABUN               |                    | ZUS.                    |                    | PANAMA               |                    | UNGARN            |
|                    | 0,1                 |                    | 3 554,0                 |                    | 0,2                  |                    | 0,2               |
|                    | ZAIRE               |                    | 99 BES. TRANSPORTGUETER |                    | KUBA                 |                    | POLEN             |
|                    | 0,6                 |                    | FINNLAND                |                    | 10,2                 |                    | 0,4               |
|                    | ANGOLA              |                    | 11,7                    |                    | JAMAIKA              |                    | EUROPA            |
|                    | 0,0                 |                    | 89,1                    |                    | 1,4                  |                    | 109,3             |
|                    | SUDAN               |                    | SCHWEDEN                |                    | HAITI                |                    | AEGYPTEN          |
|                    | 1,4                 |                    | 0,0                     |                    | 3,1                  |                    | 122,2             |
|                    | DSCHIBUTI           |                    | NORWEGEN                |                    | DOMINIK.REP          |                    | LIBYEN            |
|                    | 0,2                 |                    | 35,0                    |                    | 2,7                  |                    | 336,8             |
|                    | AETHIOPIEN          |                    | DAENEMARK               |                    | GUADELOUPE           |                    | TUNESIEN          |
|                    | 2,8                 |                    | 231,9                   |                    | 0,1                  |                    | 1,6               |
|                    | SOMALIA             |                    | GR BRITANN              |                    | BARBADOS             |                    | ALGERIEN          |
|                    | 0,0                 |                    | 617,5                   |                    | 0,0                  |                    | 0,5               |
|                    | SOMALIA             |                    | IRLAND                  |                    | TRINID.U.TOB         |                    | MAROKKO           |
|                    | 28,0                |                    | 57,3                    |                    | 0,6                  |                    | 0,4               |
|                    | UGANDA              |                    | ISLAND                  |                    | SONST.WESTIN         |                    | SIERRA LEONE      |
|                    | 2,7                 |                    | 1,0                     |                    | 0,0                  |                    | 2,2               |
|                    | KENIA               |                    | NIEDERLANDE             |                    | KOLUMBIEN            |                    | LIBERIA           |
|                    | 0,0                 |                    | 11,9                    |                    | 26,1                 |                    | 0,1               |
|                    | BURUNDI             |                    | BELGIEN                 |                    | VENEZUELA            |                    | ELFENBEINKUE      |
|                    | 0,0                 |                    | 25,5                    |                    | 35,8                 |                    | 0,6               |
|                    | TANSANIA            |                    | LUXEMBURG               |                    | SURINAM              |                    | GHANA             |
|                    | 2,8                 |                    | 0,6                     |                    | 0,1                  |                    | 0,8               |
|                    | SAMBIA              |                    | FRANKREICH              |                    | BRASILIEN            |                    | NIGERIA           |
|                    | 0,0                 |                    | 150,4                   |                    | 41,3                 |                    | 1,0               |
|                    | MALAWI              |                    | SPANIEN                 |                    | ECUADOR              |                    | KAMERUN           |
|                    | 0,0                 |                    | 46,8                    |                    | 25,4                 |                    | 0,1               |
|                    | SIMBABWE            |                    | PORTUGAL                |                    | PERU                 |                    | ZAIRE             |
|                    | 0,8                 |                    | 9,7                     |                    | 11,5                 |                    | 0,1               |
|                    | NAMIBIA             |                    | MALTA                   |                    | BOLIVIEN             |                    | SUDAN             |
|                    | 0,0                 |                    | 6,4                     |                    | 8,5                  |                    | 51,3              |
|                    | MOSAMBIK            |                    | SCHWEIZ                 |                    | PARAGUAY             |                    | AETHIOPIEN        |
|                    | 0,2                 |                    | 137,8                   |                    | 1,9                  |                    | 0,5               |
|                    | MADAGASKAR          |                    | OESTERREICH             |                    | URUGUAY              |                    | SOMALIA           |
|                    | 0,1                 |                    | 46,7                    |                    | 7,9                  |                    | 0,2               |
|                    | SEYHELLEN           |                    | ITALIEN                 |                    | ARGENTINIEN          |                    | TANSANIA          |
|                    | 0,2                 |                    | 126,8                   |                    | 37,3                 |                    | 0,0               |
|                    | MAURITIUS           |                    | GRIECHENLAND            |                    | CHILE                |                    | SAMBIA            |
|                    | 0,2                 |                    | 16,3                    |                    | 18,8                 |                    | 0,0               |
|                    | SUEDAFRIKA          |                    | TUERKEI                 |                    | AMERIKA              |                    | SIMBABWE          |
|                    | AFRIKA              |                    | 38,9                    |                    | 7 134,4              |                    | 1,4               |
|                    | 194,3               |                    | 16,9                    |                    | LIBANON              |                    | BOTSWANA          |
|                    | KANADA              |                    | 8,8                     |                    | 1,9                  |                    | 0,0               |
|                    | 14,4                |                    | 1,3                     |                    | ISRAEL               |                    | NAMIBIA           |
|                    | VER STAAT O         |                    | 0,1                     |                    | 1 169,6              |                    | 0,0               |
|                    | 244,0               |                    | 2,1                     |                    | JORDANIEN            |                    | MAURITIUS         |
|                    | VER STAAT W         |                    | 0,1                     |                    | 5,9                  |                    | 0,0               |
|                    | BERMUDAS            |                    | 2,1                     |                    | SYRIEN               |                    | SUEDAFRIKA        |
|                    | 1,2                 |                    | 2,1                     |                    | 4,8                  |                    | AFRIKA            |
|                    | MEXIKO              |                    | 6,2                     |                    | IRAK                 |                    | 538,4             |
|                    | 1,2                 |                    | 2,6                     |                    | 16,0                 |                    | KANADA            |
|                    | GUATEMALA           |                    | 18,0                    |                    | IRAN                 |                    | 10,8              |
|                    | 0,2                 |                    | 23,5                    |                    | 6,5                  |                    | VER STAAT O       |
|                    | BELIZE              |                    | 1 740,8                 |                    | BAHRAIN              |                    | 225,7             |
|                    | 0,0                 |                    | AEGYPTEN                |                    | 0,9                  |                    | 93,7              |
|                    | HONDURAS            |                    | 76,7                    |                    | KATAR                |                    | BERMUDAS          |
|                    | 0,0                 |                    | 10,1                    |                    | 1,7                  |                    | 0,0               |
|                    | EL SALVADOR         |                    | TUNESIEN                |                    | SAUDI-ARAB           |                    | MEXIKO            |
|                    | 0,0                 |                    | 9,8                     |                    | 22,7                 |                    | 0,0               |
|                    | NICARAGUA           |                    | ALGERIEN                |                    | JEMEN                |                    | COSTA RICA        |
|                    | 0,0                 |                    | 8,2                     |                    | 3,6                  |                    | 0,0               |
|                    | COSTA RICA          |                    | MAROKKO                 |                    | JEMEN DEM VR         |                    | PANAMA            |
|                    | 0,6                 |                    | 15,9                    |                    | 0,8                  |                    | 0,0               |
|                    | KUBA                |                    | MAURETANIEN             |                    | OMAN                 |                    | BAHAMAS           |
|                    | 5,2                 |                    | 0,3                     |                    | V.A.EMIRATE          |                    | 7,4               |
|                    | BAHAMAS             |                    | MALI                    |                    | PAKISTAN             |                    | KOLUMBIEN         |
|                    | 0,0                 |                    | 0,2                     |                    | 14,8                 |                    | 2,4               |
|                    | JAMAIKA             |                    | KAP VERDE               |                    | BANGLADESCH          |                    | GUAYANA           |
|                    | 0,2                 |                    | 4,0                     |                    | 0,6                  |                    | 0,0               |
|                    | HAITI               |                    | SENEGAL                 |                    | AFGHANISTAN          |                    | BRASILIEN         |
|                    | 0,0                 |                    | 0,0                     |                    | 1,1                  |                    | 35,7              |
|                    | DOMINIK.REP         |                    | GAMBIA                  |                    | INDIEN               |                    | ECUADOR           |
|                    | 0,8                 |                    | 0,1                     |                    | 139,5                |                    | 2,5               |
|                    | ANTIGUA             |                    | GUIN.-BISSAU            |                    | NEPAL                |                    | PERU              |
|                    | 0,0                 |                    | 0,5                     |                    | 1,2                  |                    | 2,3               |
|                    | BARBADOS            |                    | SIERRA LEONE            |                    | SRI LANKA            |                    | BOLIVIEN          |
|                    | 0,2                 |                    | 1,8                     |                    | 8,6                  |                    | 8,5               |
|                    | TRINID.U.TOB        |                    | LIBERIA                 |                    | BIRMA                |                    | PARAGUAY          |
|                    | 0,0                 |                    | 1,6                     |                    | 0,6                  |                    | 0,4               |
|                    | NIED.ANTILLE        |                    | ELFENBEINKUE            |                    | THAILAND             |                    | URUGUAY           |
|                    | 0,0                 |                    | 0,4                     |                    | 12,0                 |                    | 0,0               |
|                    | SONST.WESTIN        |                    | BURKINA FASO            |                    | LAOS                 |                    | ARGENTINIEN       |
|                    | 0,0                 |                    | 0,4                     |                    | 0,6                  |                    | 29,0              |
|                    | KOLUMBIEN           |                    | NIGER                   |                    | VIETNAM              |                    | CHILE             |
|                    | 2,7                 |                    | 40,1                    |                    | 2,3                  |                    | 2,4               |
|                    | VENEZUELA           |                    | GHANA                   |                    | MALAYSIA             |                    | AMERIKA           |
|                    | 2,2                 |                    | 1,8                     |                    | 3,2                  |                    | 421,2             |
|                    | GUAYANA FR          |                    | TSCHAD                  |                    | SINGAPUR             |                    | ISRAEL            |
|                    | 0,0                 |                    | 1,6                     |                    | 4,7                  |                    | 1,0               |
|                    | BRASILIEN           |                    | TOGO                    |                    | BRUNEI               |                    | JORDANIEN         |
|                    | 6,7                 |                    | 0,3                     |                    | 0,9                  |                    | 1,2               |
|                    | ECUADOR             |                    | BENIN                   |                    | INDONESIEN           |                    | SYRIEN            |
|                    | 1,0                 |                    | 3,2                     |                    | 14,2                 |                    | 15,1              |
|                    | PERU                |                    | NIGERIA                 |                    | PHILIPPINEN          |                    | IRAK              |
|                    | 1,3                 |                    | 740,5                   |                    | 48,8                 |                    | 5,1               |
|                    | BOLIVIEN            |                    | KAMERUN                 |                    | CHINA, TAIWAN        |                    | IRAN              |
|                    | 0,8                 |                    | 6,0                     |                    | JAPAN                |                    | 11,3              |
|                    | PARAGUAY            |                    | ZENT AF REP             |                    | KOREA RP             |                    | KUWAIT            |
|                    | 0,4                 |                    | 1,7                     |                    | 12,1                 |                    | 102,2             |
|                    | URUGUAY             |                    | AEQU-GUINEA             |                    | MONGOLEI             |                    | BAHRAIN           |
|                    | 1,4                 |                    | 0,1                     |                    | 0,0                  |                    | 48,1              |
|                    | ARGENTINIEN         |                    | GABUN                   |                    | CHINA VR             |                    | KATAR             |
|                    | 4,8                 |                    | 0,8                     |                    | ASIE                 |                    | SAUDI-ARAB        |
|                    | CHILE               |                    | KONGO                   |                    | 1 694,0              |                    | JEMEN             |
|                    | 1,1                 |                    | 0,5                     |                    | AUSTRALIEN           |                    | 89,3              |
|                    | AMERIKA             |                    | ZAIRE                   |                    | 13,4                 |                    | V.A.EMIRATE       |
|                    | 297,8               |                    | 5,7                     |                    | 0,8                  |                    | 30,7              |
|                    | LIBANON             |                    | ANGOLA                  |                    | 1,9                  |                    | PAKISTAN          |
|                    | 0,5                 |                    | 2,2                     |                    | 0,8                  |                    | 24,9              |
|                    | ISRAEL              |                    | SUDAN                   |                    | 16,1                 |                    | BANGLADESCH       |
|                    | 1 884,2             |                    | 116,5                   |                    | ZUS.                 |                    | 0,0               |
|                    | JORDANIEN           |                    | DSCHIBUTI               |                    | 12 022,6             |                    | INDIEN            |
|                    | 3,1                 |                    | 0,0                     |                    | 46 981,5             |                    | 0,8               |
|                    | SYRIEN              |                    | AETHIOPIEN              |                    | FRANKFURT            |                    | SRI LANKA         |
|                    | 2,1                 |                    | 13,6                    |                    | 00 LEBENDE TIERE     |                    | 1,6               |
|                    | IRAK                |                    | SOMALIA                 |                    | FINNLAND             |                    | 0,4               |
|                    | 3,4                 |                    | 17,9                    |                    | 0,2                  |                    | 0,2               |
|                    | IRAN                |                    | UGANDA                  |                    | NORWEGEN             |                    | 0,1               |
|                    | 12,6                |                    | 235,2                   |                    | 0,1                  |                    | 0,1               |
|                    | KUWAIT              |                    | KENIA                   |                    | GR BRITANN           |                    | 5,3               |
|                    | 21,6                |                    | 25,4                    |                    | IRLAND               |                    | 0,3               |
|                    | BAHRAIN             |                    | RUANDA                  |                    |                      |                    |                   |
|                    | 1,2                 |                    | 0,3                     |                    |                      |                    |                   |
|                    | KATAR               |                    | BURUNDI                 |                    |                      |                    |                   |
|                    | 0,7                 |                    | 0,2                     |                    |                      |                    |                   |
|                    | SAUDI-ARAB          |                    | TANSANIA                |                    |                      |                    |                   |
|                    | 8,9                 |                    | 57,5                    |                    |                      |                    |                   |
|                    | JEMEN               |                    | SAMBIA                  |                    |                      |                    |                   |
|                    | 0,0                 |                    | 0,4                     |                    |                      |                    |                   |
|                    | JEMEN DEM VR        |                    | MALAWI                  |                    |                      |                    |                   |
|                    | 0,4                 |                    | 0,4                     |                    |                      |                    |                   |
|                    | OMAN                |                    | SIMBABWE                |                    |                      |                    |                   |
|                    | 2,5                 |                    | 4,6                     |                    |                      |                    |                   |
|                    | V.A.EMIRATE         |                    | BOTSWANA                |                    |                      |                    |                   |
|                    | 0,4                 |                    | 0,9                     |                    |                      |                    |                   |
|                    | PAKISTAN            |                    | NAMIBIA                 |                    |                      |                    |                   |
|                    | 3,1                 |                    | 0,2                     |                    |                      |                    |                   |
|                    | BANGLADESCH         |                    | MOSAMBIK                |                    |                      |                    |                   |
|                    | 0,4                 |                    | 2,1                     |                    |                      |                    |                   |
|                    | INDIEN              |                    | MADAGASKAR              |                    |                      |                    |                   |
|                    | 13,6                |                    | 0,7                     |                    |                      |                    |                   |
|                    | SRI LANKA           |                    |                         |                    |                      |                    |                   |
|                    | 1,6                 |                    |                         |                    |                      |                    |                   |
|                    | BIRMA               |                    |                         |                    |                      |                    |                   |
|                    | 0,2                 |                    |                         |                    |                      |                    |                   |
|                    | THAILAND            |                    |                         |                    |                      |                    |                   |
|                    | 0,3                 |                    |                         |                    |                      |                    |                   |
|                    | VIETNAM             |                    |                         |                    |                      |                    |                   |
|                    | 0,0                 |                    |                         |                    |                      |                    |                   |
|                    | MALAYSIA            |                    |                         |                    |                      |                    |                   |
|                    | 0,7                 |                    |                         |                    |                      |                    |                   |
|                    | SINGAPUR            |                    |                         |                    |                      |                    |                   |
|                    | 2,0                 |                    |                         |                    |                      |                    |                   |
|                    | BRUNEI              |                    |                         |                    |                      |                    |                   |
|                    | 0,1                 |                    |                         |                    |                      |                    |                   |

6 GUETERVERKEHR JAHR 1987

6.5 VERFLECHTUNG NACH GUETERHAUPTGRUPPEN

IM VERKEHR MIT GEBIETEN AUSSERHALB DES BUNDESGBIETES

VERSAND NACH HERKUNFTSFLUGPLAETZEN UND ENDZIELLAENDERN

TONNEN

| HERKUNFTSFLUGPLATZ<br>NR. GUETERHAUPTGRUPPE<br>ENDZIELLAND | MENGE NR. | HERKUNFTSFLUGPLATZ<br>GUETERHAUPTGRUPPE<br>ENDZIELLAND | MENGE NR. | HERKUNFTSFLUGPLATZ<br>GUETERHAUPTGRUPPE<br>ENDZIELLAND | MENGE NR. | HERKUNFTSFLUGPLATZ<br>GUETERHAUPTGRUPPE<br>ENDZIELLAND | MENGE |
|--|-----------|--|-----------|--|-----------|--|-------|
|  |           | FRANKFURT  |           |  |           | FRANKFURT  |       |
| 00 LEBENDE TIERE   |           | 03 FRUECHTE, GEMUESE                                   |           | 05 HOLZ UND KORK                                       |           | 09 PFL. U. TIER. ROHST. ANG                            |       |
| NEUSEELAND   | 2,5       | CHINA VR   | 1,4       | BRASILIEN  | 0,1       | LIBANON  | 0,0   |
| AUSTR.-OZ.   | 2,5       | ASIEN  | 29,3      | AMERIKA  | 0,6       | ISRAEL   | 29,4  |
| ZUS.   | 1 770,4   | AUSTRALIEN   | 3,7       | KUWAIT   | 0,0       | JORDANIEN  | 0,2   |
|  |           | AUSTR.-OZ.   | 3,7       | SAUDI-ARAB   | 0,2       | IRAK   | 55,2  |
| 01 GETREIDE  |           | ZUS.   | 128,5     | OMAN   | 0,0       | IRAN   | 24,6  |
| FINNLAND   | 0,0       |  |           | V.A. EMIRATE   | 0,1       | KUWAIT   | 3,8   |
| NORWEGEN   | 0,0       | 04 TEXTILE ROHSTOFFE                                   |           | INDIEN   | 0,0       | BAHRAIN  | 0,0   |
| GR BRITANN   | 0,2       | FINNLAND   | 0,0       | SINGAPUR   | 0,1       | SAUDI-ARAB   | 1,7   |
| IRLAND   | 0,0       | SCHWEDEN   | 0,1       | HONGKONG   | 1,4       | JEMEN  | 0,0   |
| PORTUGAL   | 0,0       | NORWEGEN   | 0,0       | JAPAN  | 0,0       | OMAN   | 0,4   |
| OESTERREICH  | 0,0       | DAENEMARK  | 0,2       | KOREA RP   | 0,0       | V.A. EMIRATE   | 0,9   |
| ITALIEN  | 0,0       | GR BRITANN   | 0,3       | CHINA VR   | 0,0       | PAKISTAN   | 9,4   |
| ZYPERN   | 0,0       | IRLAND   | 0,0       | ASIEN  | 1,9       | INDIEN   | 41,0  |
| POLEN  | 0,1       | BELGIEN  | 0,0       | ZUS.   | 3,4       | SRI LANKA  | 0,8   |
| SOWJETUNION  | 0,0       | FRANKREICH   | 0,2       |  |           | BIRMA  | 0,2   |
| EUROPA   | 0,3       | SPANIEN  | 0,7       | 06 ZUCKERRUEBEN  |           | THAILAND   | 0,5   |
| AETHIOPIEN   | 0,1       | PORTUGAL   | 0,1       | KATAR  | 0,1       | MALAYSIA   | 0,3   |
| AFRIKA   | 0,1       | MALTA  | 0,2       | ASIEN  | 0,1       | SINGAPUR   | 0,2   |
| PHILIPPINEN  | 0,1       | SCHWEIZ  | 0,1       | ZUS.   | 0,1       | BRUNEI   | 0,2   |
| ASIEN  | 0,1       | ITALIEN  | 1,0       |  |           | INDONESIEN   | 0,8   |
| ZUS.   | 0,6       | GRIECHENLAND   | 0,5       | 09 PFL. U. TIER. ROHST. ANG                            |           | PHILIPPINEN  | 2,5   |
|  |           | TUERKEI  | 0,1       | FINNLAND   | 7,4       | HONGKONG   | 121,8 |
| 02 KARTOFFELN  |           | JUGOSLAWIEN  | 0,0       | SCHWEDEN   | 7,8       | CHINA, TAIWAN  | 2,3   |
| SPANIEN  | 0,0       | UNGARN   | 0,0       | NORWEGEN   | 2,4       | JAPAN  | 22,8  |
| EUROPA   | 0,0       | SOWJETUNION  | 0,7       | DAENEMARK  | 2,2       | KOREA RP   | 46,2  |
| PARAGUAY   | 0,1       | EUROPA   | 4,2       | GR BRITANN   | 74,8      | CHINA VR   | 9,6   |
| AMERIKA  | 0,1       | TUNESIEN   | 0,7       | IRLAND   | 2,3       | ASIEN  | 374,8 |
| ZUS.   | 0,1       | MAROKKO  | 0,0       | ISLAND   | 0,1       | AUSTRALIEN   | 1,0   |
|  |           | AETHIOPIEN   | 0,6       | NIEDERLANDE  | 2,2       | NEUSEELAND   | 0,1   |
|  |           | AFRIKA   | 1,4       | BELGIEN  | 0,8       | AUSTR.-OZ.   | 1,1   |
|  |           | KANADA   | 0,1       | LUXEMBURG  | 0,4       | ZUS.   | 900,4 |
| 03 FRUECHTE, GEMUESE                                       |           | FRANKREICH   | 0,1       | FRANKREICH   | 20,3      |  |       |
| FINNLAND   | 0,0       | VER STAAT O  | 0,5       | SPANIEN  | 20,2      | 11 ZUCKER  |       |
| SCHWEDEN   | 2,9       | VER STAAT W  | 0,1       | PORTUGAL   | 1,2       | PORTUGAL   | 0,0   |
| NORWEGEN   | 1,0       | VENEZUELA  | 0,9       | MALTA  | 1,9       | GRIECHENLAND   | 0,5   |
| DAENEMARK  | 0,5       | BRASILIEN  | 1,8       | SCHWEIZ  | 15,7      | EUROPA   | 0,5   |
| GR BRITANN   | 7,7       | AMERIKA  | 3,5       | OESTERREICH  | 14,9      | AEGYPTEN   | 0,8   |
| IRLAND   | 0,3       | ISRAEL   | 1,6       | ITALIEN  | 17,2      | AETHIOPIEN   | 1,3   |
| BELGIEN  | 0,6       | SYRIEN   | 0,0       | GRIECHENLAND   | 5,1       | MAURITIUS  | 0,4   |
| LUXEMBURG  | 0,1       | KUWAIT   | 0,0       | TUERKEI  | 3,7       | AFRIKA   | 2,4   |
| FRANKREICH   | 3,1       | KATAR  | 0,0       | ZYPERN   | 17,7      | VER STAAT O  | 0,5   |
| SPANIEN  | 0,4       | SAUDI-ARAB   | 0,7       | JUGOSLAWIEN  | 1,4       | KOLUMBIEN  | 0,1   |
| SCHWEIZ  | 1,8       | OMAN   | 0,0       | UNGARN   | 2,3       | BRASILIEN  | 1,4   |
| OESTERREICH  | 3,1       | V.A. EMIRATE   | 0,0       | TSCHECHOSLOW   | 2,2       | PERU   | 1,0   |
| ITALIEN  | 0,0       | PAKISTAN   | 0,0       | RUMAENIEN  | 0,0       | BOLIVIEN   | 0,0   |
| TUERKEI  | 1,2       | INDIEN   | 0,0       | BULGARIEN  | 0,1       | URUGUAY  | 0,0   |
| UNGARN   | 0,1       | MALAYSIA   | 0,3       | POLEN  | 0,2       | CHILE  | 0,5   |
| TSCHECHOSLOW   | 0,1       | INDONESIEN   | 0,0       | SOWJETUNION  | 2,2       | AMERIKA  | 3,5   |
| POLEN  | 0,2       | PHILIPPINEN  | 0,6       | EUROPA   | 226,8     | SAUDI-ARAB   | 0,6   |
| SOWJETUNION  | 0,1       | HONGKONG   | 0,5       | AEGYPTEN   | 0,5       | LIBYEN   | 0,6   |
| EUROPA   | 23,1      | CHINA, TAIWAN  | 1,3       | LIBYEN   | 0,6       | V.A. EMIRATE   | 0,6   |
| AEGYPTEN   | 0,8       | JAPAN  | 0,2       | TUNESIEN   | 0,7       | MALAYSIA   | 0,7   |
| TUNESIEN   | 0,0       | KOREA RP   | 1,3       | ALGERIEN   | 1,4       | JAPAN  | 2,3   |
| ALGERIEN   | 0,0       | CHINA VR   | 0,0       | MAROKKO  | 2,1       | CHINA VR   | 0,1   |
| SIERRA LEONE   | 1,5       | ASIEN  | 6,5       | SENEGAL  | 0,0       | ASIEN  | 4,3   |
| AETHIOPIEN   | 8,9       | AUSTRALIEN   | 0,1       | LIBERIA  | 0,2       | AUSTRALIEN   | 0,5   |
| KENIA  | 2,1       | NEUSEELAND   | 0,3       | GHANA  | 0,1       | AUSTR.-OZ.   | 0,5   |
| SEYCHELLEN   | 4,3       | AUSTR.-OZ.   | 0,4       | NIGERIA  | 1,7       | ZUS.   | 11,2  |
| SUEDAFRIKA   | 1,2       | ZUS.   | 16,0      | AETHIOPIEN   | 0,5       |  |       |
| AFRIKA   | 19,0      |  |           | SOMALIA  | 2,3       |  |       |
| KANADA   | 1,8       | 05 HOLZ UND KORK                                       |           | KENIA  | 2,6       |  |       |
| VER STAAT O  | 18,0      | FINNLAND   | 0,0       | SAMBIA   | 0,1       |  |       |
| VER STAAT W  | 10,7      | FINNLAND   | 0,0       | SIMBABWE   | 0,2       | 12 GETRAENKE   |       |
| COSTA RICA   | 0,1       | SCHWEDEN   | 0,0       | BOTSWANA   | 0,5       | FINNLAND   | 1,0   |
| KOLUMBIEN  | 0,0       | NORWEGEN   | 0,0       | NAMIBIA  | 0,1       | SCHWEDEN   | 0,6   |
| BRASILIEN  | 22,8      | DAENEMARK  | 0,0       | MADAGASKAR   | 0,0       | NORWEGEN   | 0,6   |
| CHILE  | 0,1       | GR BRITANN   | 0,2       | MAURITIUS  | 0,0       | DAENEMARK  | 0,2   |
| AMERIKA  | 53,4      | IRLAND   | 0,0       | SUEDAFRIKA   | 1,0       | GR BRITANN   | 136,6 |
| ISRAEL   | 3,9       | NIEDERLANDE  | 0,0       | AFRIKA   | 14,8      | IRLAND   | 1,8   |
| IRAK   | 3,0       | BELGIEN  | 0,0       | KANADA   | 65,4      | ISLAND   | 0,0   |
| IRAN   | 4,3       | FRANKREICH   | 0,0       | VER STAAT O  | 186,8     | NIEDERLANDE  | 0,1   |
| BAHRAIN  | 0,0       | SPANIEN  | 0,1       | VER STAAT W  | 11,4      | BELGIEN  | 0,0   |
| KATAR  | 2,7       | PORTUGAL   | 0,0       | MEXIKO   | 1,9       | LUXEMBURG  | 0,0   |
| SAUDI-ARAB   | 1,4       | SCHWEIZ  | 0,2       | PANAMA   | 1,0       | FRANKREICH   | 3,8   |
| JEMEN  | 0,3       | ITALIEN  | 0,2       | KUBA   | 0,6       | SPANIEN  | 6,6   |
| JEMEN DEM VR   | 1,7       | GRIECHENLAND   | 0,0       | DOMINIK. REP   | 0,0       | PORTUGAL   | 0,2   |
| OMAN   | 0,3       | TUERKEI  | 0,0       | KOLUMBIEN  | 0,3       | MALTA  | 0,0   |
| INDIEN   | 1,1       | BULGARIEN  | 0,0       | VENEZUELA  | 0,3       | SCHWEIZ  | 2,0   |
| THAILAND   | 1,6       | POLEN  | 0,0       | GUAYANA FR   | 0,6       | OESTERREICH  | 0,1   |
| MALAYSIA   | 1,3       | EUROPA   | 0,8       | BRASILIEN  | 5,9       | ITALIEN  | 0,8   |
| SINGAPUR   | 0,0       | AEGYPTEN   | 0,0       | ECUADOR  | 0,8       | GRIECHENLAND   | 2,0   |
| INDONESIEN   | 0,7       | SENEGAL  | 0,0       | BOLIVIEN   | 0,2       | TUERKEI  | 5,0   |
| PHILIPPINEN  | 0,2       | SUEDAFRIKA   | 0,0       | PARAGUAY   | 0,3       | ZYPERN   | 0,1   |
| HONGKONG   | 2,3       | AFRIKA   | 0,0       | URUGUAY  | 0,0       | JUGOSLAWIEN  | 6,2   |
| JAPAN  | 3,0       | VER STAAT O  | 0,5       | ARGENTINIEN  | 7,1       | UNGARN   | 5,9   |
|  |           | VER STAAT W  | 0,0       | CHILE  | 0,3       | RUMAENIEN  | 0,2   |
|  |           |  |           | AMERIKA  | 282,8     | BULGARIEN  | 1,8   |
|  |           |  |           |  |           | POLEN  | 0,3   |

## 6 GUETERVERKEHR JAHR 1987

## 6.5 VERFLECHTUNG NACH GUETERHAUPTGRUPPEN

## IM VERKEHR MIT GEBIETEN AUSSERHALB DES BUNDESGBIETES

## VERSAND NACH HERKUNFTSFLUGPLAETZEN UND ENDDZIELLAENDERN

## TONNEN

| HERKUNFTSFLUGPLATZ<br>NR. GUETERHAUPTGRUPPE<br>ENDZIELLAND | MENGE   | HERKUNFTSFLUGPLATZ<br>NR. GUETERHAUPTGRUPPE<br>ENDZIELLAND | MENGE | HERKUNFTSFLUGPLATZ<br>NR. GUETERHAUPTGRUPPE<br>ENDZIELLAND | MENGE   | HERKUNFTSFLUGPLATZ<br>NR. GUETERHAUPTGRUPPE<br>ENDZIELLAND | MENGE   |
|--|---------|--|-------|--|---------|--|---------|
| FRANKFURT  |         | FRANKFURT  |       | FRANKFURT  |         | FRANKFURT  |         |
| 12 GETRAENKE   |         | 13 AND.GENUSSMITTEL U.A                                    |       | 13 AND.GENUSSMITTEL U.A                                    |         | 14 FLEISCH, EIER, MILCH                                    |         |
| SOWJETUNION  | 1,5     | TUERKEI  | 9,1   | CHINA, TAIWAN  | 1,2     | SINGAPUR   | 3,5     |
| EUROPA   | 177,1   | ZYPERN   | 3,8   | JAPAN  | 45,3    | INDONESIEN   | 2,5     |
| AEGYPTEN   | 34,2    | JUGOSLAWIEN  | 2,7   | KOREA RP   | 10,6    | PHILIPPINEN  | 1,7     |
| LIBYEN   | 0,7     | UNGARN   | 2,3   | CHINA VR   | 10,6    | HONGKONG   | 19,2    |
| TUNESIEN   | 0,9     | TSCHECHOSLOW   | 1,5   | ASIEN  | 480,3   | CHINA, TAIWAN  | 38,1    |
| ALGERIEN   | 0,8     | RUMAENIEN  | 4,0   | AUSTRALIEN   | 13,0    | JAPAN  | 127,8   |
| MAROKKO  | 0,2     | BULGARIEN  | 41,4  | NEUSEELAND   | 0,7     | KOREA RP   | 0,7     |
| GHANA  | 0,1     | POLEN  | 0,7   | PAPUA-NEUGUI   | 0,1     | CHINA VR   | 1,3     |
| TOGO   | 0,0     | SOWJETUNION  | 7,7   | AUSTR.-OZ.   | 13,9    | ASIEN  | 1 578,6 |
| NIGERIA  | 0,1     | EUROPA   | 146,1 | ZUS.   | 1 366,6 | AUSTRALIEN   | 2,1     |
| KAMERUN  | 0,0     | AEGYPTEN   | 18,5  | 14 FLEISCH, EIER, MILCH                                    |         | NEUKALEDON   | 0,0     |
| ZAIRE  | 0,0     | LIBYEN   | 16,6  | FINNLAND   | 0,7     | AUSTR.-OZ.   | 2,1     |
| AETHIOPIEN   | 27,5    | TUNESIEN   | 16,6  | SCHWEDEN   | 0,5     | ZUS.   | 2 950,5 |
| SOMALIA  | 13,2    | ALGERIEN   | 13,5  | NORWEGEN   | 0,5     | 16 GETREIDE U.AE. ERZGN.                                   |         |
| KENIA  | 16,6    | MAROKKO  | 0,0   | DAENEMARK  | 0,5     | FINNLAND   | 3,1     |
| TANSANIA   | 0,2     | MAURETANIEN  | 0,0   | GR BRITANN   | 6,4     | SCHWEDEN   | 0,3     |
| SIMBABWE   | 0,6     | MALI   | 54,9  | IRLAND   | 0,1     | NORWEGEN   | 0,5     |
| MAURITIUS  | 20,5    | SENEGAL  | 0,0   | ISLAND   | 0,1     | GR BRITANN   | 8,8     |
| SUEDAFRIKA   | 23,9    | GAMBIA   | 68,9  | NIEDERLANDE  | 0,1     | IRLAND   | 0,0     |
| AFRIKA   | 139,6   | SIERRA LEONE   | 1,2   | BELGIEN  | 0,4     | NIEDERLANDE  | 0,0     |
| KANADA   | 37,0    | NIGER  | 0,0   | FRANKREICH   | 15,1    | BELGIEN  | 0,0     |
| VER STAAT O  | 567,7   | GHANA  | 0,7   | SPANIEN  | 3,9     | LUXEMBURG  | 0,2     |
| VER STAAT W  | 189,0   | NIGERIA  | 2,5   | PORTUGAL   | 6,2     | FRANKREICH   | 0,1     |
| MEXIKO   | 5,6     | KAMERUN  | 0,1   | MALTA  | 0,0     | SPANIEN  | 3,2     |
| COSTA RICA   | 0,1     | ZAIRE  | 2,6   | SCHWEIZ  | 11,2    | PORTUGAL   | 0,0     |
| BAHAMAS  | 0,0     | ANGOLA   | 0,0   | OESTERREICH  | 4,5     | MALTA  | 0,0     |
| ANTIGUA  | 0,0     | SUDAN  | 7,6   | ITALIEN  | 9,8     | SCHWEIZ  | 0,7     |
| BARBADOS   | 0,2     | DSCHIBUTI  | 20,9  | GRIECHENLAND   | 7,3     | ITALIEN  | 0,2     |
| TRINID. U. TOB   | 0,0     | AETHIOPIEN   | 29,6  | TUERKEI  | 3,5     | GRIECHENLAND   | 1,2     |
| KOLUMBIEN  | 0,2     | SOMALIA  | 25,3  | ZYPERN   | 0,2     | TUERKEI  | 4,0     |
| VENEZUELA  | 6,1     | UGANDA   | 0,1   | JUGOSLAWIEN  | 0,4     | ZYPERN   | 0,6     |
| BRASILIEN  | 77,5    | KENIA  | 13,7  | UNGARN   | 0,1     | JUGOSLAWIEN  | 0,7     |
| ECUADOR  | 0,3     | TANSANIA   | 2,0   | TSCHECHOSLOW   | 0,1     | UNGARN   | 0,0     |
| PERU   | 25,7    | SAMBIA   | 0,3   | RUMAENIEN  | 0,2     | BULGARIEN  | 0,8     |
| BOLIVIEN   | 0,5     | SIMBABWE   | 0,1   | BULGARIEN  | 4,8     | POLEN  | 0,2     |
| PARAGUAY   | 0,0     | SEYCHELLEN   | 1,0   | POLEN  | 0,8     | EUROPA   | 24,6    |
| URUGUAY  | 0,1     | MAURITIUS  | 8,5   | SOWJETUNION  | 0,1     | AEGYPTEN   | 2,6     |
| ARGENTINIEN  | 5,6     | SUEDAFRIKA   | 9,9   | EUROPA   | 76,9    | MAROKKO  | 0,1     |
| CHILE  | 3,5     | AFRIKA   | 302,3 | AEGYPTEN   | 456,4   | NIGERIA  | 0,0     |
| AMERIKA  | 919,3   | KANADA   | 108,4 | LIBYEN   | 95,5    | ANGOLA   | 0,0     |
| ISRAEL   | 0,2     | VER STAAT O  | 192,6 | TUNESIEN   | 3,0     | AETHIOPIEN   | 23,5    |
| JORDANIEN  | 0,8     | VER STAAT W  | 54,5  | ALGERIEN   | 445,1   | KENIA  | 0,9     |
| SYRIEN   | 4,2     | MEXIKO   | 3,2   | MAROKKO  | 0,6     | MAURITIUS  | 0,7     |
| IRAK   | 23,1    | GUATEMALA  | 0,0   | KAP VERDE  | 0,3     | SUEDAFRIKA   | 0,9     |
| BAHRAIN  | 19,9    | HONDURAS   | 0,2   | SUDAN  | 96,3    | AFRIKA   | 28,8    |
| SAUDI-ARAB   | 0,1     | EL SALVADOR  | 0,4   | AETHIOPIEN   | 1,1     | KANADA   | 1,6     |
| OMAN   | 8,3     | COSTA RICA   | 0,3   | SOMALIA  | 0,7     | VER STAAT O  | 26,4    |
| V. A. EMIRATE  | 29,4    | KUBA   | 0,5   | KENIA  | 0,7     | VER STAAT W  | 7,9     |
| PAKISTAN   | 73,9    | DOMINIK. REP   | 5,9   | SAMBIA   | 0,0     | GUADELOUPE   | 0,0     |
| AFGHANISTAN  | 8,5     | BARBADOS   | 0,5   | NAMIBIA  | 0,0     | VENEZUELA  | 0,5     |
| INDIEN   | 95,5    | TRINID. U. TOB   | 0,0   | SEYCHELLEN   | 27,6    | BRASILIEN  | 9,2     |
| BIRMA  | 0,0     | KOLUMBIEN  | 8,9   | MAURITIUS  | 0,4     | PARAGUAY   | 0,1     |
| THAILAND   | 63,7    | VENEZUELA  | 3,6   | SUEDAFRIKA   | 1,4     | ARGENTINIEN  | 0,2     |
| MALAYSIA   | 25,1    | BRASILIEN  | 25,2  | AFRIKA   | 1 129,1 | CHILE  | 0,5     |
| SINGAPUR   | 14,6    | ECUADOR  | 4,3   | KANADA   | 2,3     | AMERIKA  | 46,5    |
| INDONESIEN   | 0,0     | PERU   | 3,4   | VER STAAT O  | 53,2    | ISRAEL   | 4,6     |
| PHILIPPINEN  | 2,0     | BOLIVIEN   | 2,5   | VER STAAT W  | 19,7    | JORDANIEN  | 0,2     |
| HONGKONG   | 149,3   | PARAGUAY   | 0,0   | MEXIKO   | 0,0     | SYRIEN   | 0,2     |
| CHINA, TAIWAN  | 14,0    | URUGUAY  | 1,7   | KUBA   | 0,0     | IRAK   | 0,0     |
| JAPAN  | 60,8    | ARGENTINIEN  | 6,4   | BARBADOS   | 72,2    | IRAN   | 20,2    |
| KOREA RP   | 5,4     | CHILE  | 1,5   | TRINID. U. TOB   | 2,3     | KUWAIT   | 0,2     |
| CHINA VR   | 17,7    | AMERIKA  | 424,1 | KOLUMBIEN  | 2,0     | BAHRAIN  | 0,3     |
| ASIEN  | 616,4   | LIBANON  | 0,2   | VENEZUELA  | 1,4     | KATAR  | 0,1     |
| AUSTRALIEN   | 14,5    | ISRAEL   | 17,9  | BRASILIEN  | 7,6     | SAUDI-ARAB   | 0,3     |
| NEUSEELAND   | 0,0     | JORDANIEN  | 8,2   | ECUADOR  | 0,1     | OMAN   | 0,5     |
| OZEANIEN-USA   | 0,0     | SYRIEN   | 9,4   | PERU   | 1,9     | V. A. EMIRATE  | 5,0     |
| AUSTR.-OZ.   | 14,5    | IRAK   | 36,0  | URUGUAY  | 0,0     | PAKISTAN   | 1,3     |
| ZUS.   | 1 866,9 | IRAN   | 3,3   | ARGENTINIEN  | 1,0     | INDIEN   | 6,6     |
| 13 AND.GENUSSMITTEL U.A                                    |         | KUWAIT   | 25,6  | CHILE  | 0,2     | THAILAND   | 3,4     |
| FINNLAND   | 1,3     | BAHRAIN  | 7,5   | AMERIKA  | 163,9   | MALAYSIA   | 1,6     |
| SCHWEDEN   | 1,8     | KATAR  | 14,7  | ISRAEL   | 1,9     | SINGAPUR   | 0,5     |
| NORWEGEN   | 0,1     | SAUDI-ARAB   | 38,8  | JORDANIEN  | 5,6     | PHILIPPINEN  | 0,2     |
| DAENEMARK  | 0,9     | JEMEN  | 5,4   | SYRIEN   | 0,0     | HONGKONG   | 2,7     |
| GR BRITANN   | 41,2    | JEMEN DEM VR   | 0,3   | IRAK   | 2,1     | CHINA, TAIWAN  | 0,2     |
| IRLAND   | 0,7     | OMAN   | 6,6   | IRAN   | 244,8   | JAPAN  | 5,0     |
| ISLAND   | 0,5     | V. A. EMIRATE  | 67,9  | KUWAIT   | 180,0   | CHINA VR   | 0,1     |
| NIEDERLANDE  | 0,9     | PAKISTAN   | 24,1  | BAHRAIN  | 15,9    | ASIEN  | 53,4    |
| BELGIEN  | 0,4     | AFGHANISTAN  | 0,3   | KATAR  | 66,2    | NEUSEELAND   | 0,2     |
| LUXEMBURG  | 0,1     | INDIEN   | 29,5  | SAUDI-ARAB   | 53,4    | AUSTR.-OZ.   | 0,2     |
| FRANKREICH   | 7,4     | NEPAL  | 1,3   | JEMEN  | 404,3   | ZUS.   | 153,5   |
| SPANIEN  | 6,5     | SRI LANKA  | 0,1   | OMAN   | 1,1     | 17 FUTTERMITTEL  |         |
| PORTUGAL   | 1,2     | BIRMA  | 0,0   | V. A. EMIRATE  | 369,7   | DAENEMARK  | 0,0     |
| MALTA  | 0,4     | THAILAND   | 11,4  | PAKISTAN   | 18,2    | GR BRITANN   | 1,4     |
| SCHWEIZ  | 3,0     | VIETNAM  | 0,0   | AFGHANISTAN  | 2,4     | IRLAND   | 0,2     |
| OESTERREICH  | 1,5     | MALAYSIA   | 5,7   | INDIEN   | 9,1     |  |         |
| ITALIEN  | 2,1     | SINGAPUR   | 5,1   | THAILAND   | 7,3     |  |         |
| GRIECHENLAND   | 2,8     | BRUNEI   | 1,3   | MALAYSIA   | 1,9     |  |         |
|  |         | INDONESIEN   | 1,8   |  |         |  |         |
|  |         | PHILIPPINEN  | 5,9   |  |         |  |         |
|  |         | HONGKONG   | 84,2  |  |         |  |         |

6 GUETERVERKEHR JAHR 1987

6.5 VERFLECHTUNG NACH GUETERHAUPTGRUPPEN

IM VERKEHR MIT GEBIETEN AUSSERHALB DES BUNDESGBIETES

VERSAND NACH HERKUNFTSFLUGPLAETZEN UND ENDZIELLAENDERN

TONNEN

| HERKUNFTSFLUGPLATZ<br>NR. GUETERHAUPTGRUPPE<br>ENDZIELLAND | MENGE NR. | HERKUNFTSFLUGPLATZ<br>GUETERHAUPTGRUPPE<br>ENDZIELLAND | MENGE NR. | HERKUNFTSFLUGPLATZ<br>GUETERHAUPTGRUPPE<br>ENDZIELLAND | MENGE NR. | HERKUNFTSFLUGPLATZ<br>GUETERHAUPTGRUPPE<br>ENDZIELLAND | MENGE |
|--|-----------|--|-----------|--|-----------|--|-------|
| FRANKFURT  |           | FRANKFURT  |           | FRANKFURT  |           | FRANKFURT  |       |
| 17 FUTTERMITTEL  |           | 31 ROHES ERDOEL  |           | 34 MINERALOELERZGN. ANG.                               |           | 45 NE-METALLERZE                                       |       |
| FRANKREICH   | 0,7       | KOREA RP   | 0,5       | ITALIEN  | 0,2       | KOLUMBIEN  | 0,1   |
| PORTUGAL   | 0,5       | ASIEN  | 0,9       | GRIECHENLAND   | 0,2       | VENEZUELA  | 0,3   |
| SCHWEIZ  | 0,1       | ZUS.   | 1,5       | TUERKEI  | 0,6       | BRASILLEN  | 1,1   |
| OESTERREICH  | 0,2       |  |           | JUGOSLAWIEN  | 0,0       | PERU   | 0,8   |
| ITALIEN  | 0,9       | 32 KRAFTSTOFFE, HEIZOEL                                |           | TSCHECHOSLOW   | 0,0       | ARGENTINIEN  | 0,1   |
| GRIECHENLAND   | 0,6       | SCHWEDEN   | 0,0       | BULGARIEN  | 0,0       | CHILE  | 0,0   |
| RUMAENIEN  | 0,0       | NORWEGEN   | 0,0       | POLEN  | 0,0       | AMERIKA  | 23,2  |
| EUROPA   | 4,5       | DAENEMARK  | 0,0       | SOWJETUNION  | 0,2       | ISRAEL   | 0,2   |
| LIBERIA  | 0,0       | GR BRITANN   | 0,0       | EUROPA   | 3,2       | JORDANIEN  | 0,3   |
| AETHIOPIEN   | 1,0       | FRANKREICH   | 0,0       | TUNESIEN   | 0,0       | SYRIEN   | 0,1   |
| TANSANIA   | 0,0       | SPANIEN  | 0,3       | ALGERIEN   | 10,0      | IRAN   | 0,1   |
| SAMBIA   | 0,0       | PORTUGAL   | 1,5       | MAROKKO  | 0,1       | KUWAIT   | 6,8   |
| AFRIKA   | 1,0       | OESTERREICH  | 0,0       | SUEDAFRIKA   | 0,0       | SAUDI-ARAB   | 6,1   |
| KANADA   | 0,1       | ITALIEN  | 0,1       | AFRIKA   | 10,1      | OMAN   | 0,5   |
| VER STAAT O  | 4,6       | GRIECHENLAND   | 0,0       | KANADA   | 1,1       | V. A. EMIRATE  | 1,1   |
| AMERIKA  | 4,7       | UNGARN   | 0,0       | VER STAAT O  | 0,8       | PAKISTAN   | 0,4   |
| ISRAEL   | 8,8       | EUROPA   | 2,0       | VER STAAT W  | 0,0       | INDIEN   | 0,6   |
| BAHRAIN  | 0,1       | LIBYEN   | 0,2       | BELIZE   | 0,0       | THAILAND   | 2,9   |
| KATAR  | 0,2       | ALGERIEN   | 1,0       | KOLUMBIEN  | 0,1       | MALAYSIA   | 0,6   |
| OMAN   | 0,0       | MAROKKO  | 0,0       | SINGAPUR   | 0,0       | SINGAPUR   | 0,5   |
| INDIEN   | 0,4       | SIMBABWE   | 0,2       | URUGUAY  | 0,0       | PHILIPPINEN  | 0,4   |
| JAPAN  | 0,0       | SUEDAFRIKA   | 2,1       | AMERIKA  | 1,9       | HONGKONG   | 5,6   |
| KOREA RP   | 8,8       | AFRIKA   | 3,5       | LIBANON  | 0,0       | JAPAN  | 0,8   |
| ASIEN  | 18,4      | KANADA   | 0,0       | ISRAEL   | 0,2       | CHINA VR   | 0,0   |
| ZUS.   | 28,7      | VER STAAT O  | 0,2       | JORDANIEN  | 0,1       | ASIEN  | 26,9  |
| 18 OELSAATEN, FETTE ANG.                                   |           | VENEZUELA  | 0,1       | IRAK   | 0,1       | AUSTRALIEN   | 0,4   |
| GR BRITANN   | 0,3       | BRASILLEN  | 7,9       | IRAN   | 13,7      | AUSTR.-OZ.   | 0,4   |
| SPANIEN  | 0,0       | AMERIKA  | 8,1       | KATAR  | 0,0       | ZUS.   | 72,9  |
| SCHWEIZ  | 0,1       | ISRAEL   | 0,3       | SAUDI-ARAB   | 16,2      | 46 EISEN-, STAHLBAFELLE                                |       |
| GRIECHENLAND   | 0,1       | IRAK   | 1,0       | JEMEN  | 0,0       | NORWEGEN   | 0,0   |
| EUROPA   | 0,5       | IRAN   | 15,4      | OMAN   | 0,7       | IRLAND   | 0,0   |
| AEGYPTEN   | 0,3       | SAUDI-ARAB   | 3,8       | PAKISTAN   | 0,2       | SPANIEN  | 0,0   |
| AFRIKA   | 0,3       | PAKISTAN   | 0,3       | AFGHANISTAN  | 2,0       | MALTA  | 0,0   |
| VER STAAT O  | 0,7       | BANGLADESCH  | 0,1       | INDIEN   | 0,1       | EUROPA   | 0,1   |
| VENEZUELA  | 0,3       | INDIEN   | 7,4       | NEPAL  | 0,1       | KANADA   | 0,2   |
| ARGENTINIEN  | 0,9       | MALAYSIA   | 0,1       | SINGAPUR   | 1,6       | VER STAAT O  | 2,3   |
| AMERIKA  | 2,0       | SINGAPUR   | 0,1       | BRUNEI   | 0,0       | AMERIKA  | 2,5   |
| ISRAEL   | 0,6       | INDONESIEN   | 2,8       | PHILIPPINEN  | 0,0       | ZUS.   | 2,6   |
| IRAK   | 0,9       | PHILIPPINEN  | 0,0       | HONGKONG   | 0,2       | 47 ROHEISEN-, STAHL                                    |       |
| SAUDI-ARAB   | 16,1      | HONGKONG   | 33,9      | JAPAN  | 0,6       | FINNLAND   | 0,0   |
| INDIEN   | 3,1       | CHINA, TAIWAN  | 0,0       | KOREA RP   | 3,5       | GR BRITANN   | 1,4   |
| KOREA RP   | 0,6       | ASIEN  | 65,2      | CHINA VR   | 0,2       | SPANIEN  | 0,0   |
| KANADA   | 0,4       | AUSTRALIEN   | 0,0       | ASIEN  | 39,4      | PORTUGAL   | 0,3   |
| CHINA VR   | 21,7      | AUSTR.-OZ.   | 0,0       | AUSTRALIEN   | 0,0       | OESTERREICH  | 0,0   |
| ASIEN  | 21,7      | ZUS.   | 78,9      | AUSTR.-OZ.   | 0,0       | ITALIEN  | 0,0   |
| ZUS.   | 24,5      | 33 NATUR-, RAFFINERIEGAS                               |           | ZUS.   | 54,6      | GRIECHENLAND   | 0,0   |
| 21 STEINKOEHLE, -BRIKETTS                                  |           | FRANKREICH   | 0,0       | 48 EISENERZE   |           | TUERKEI  | 0,1   |
| GR BRITANN   | 0,6       | SPANIEN  | 0,0       | AUSTRALIEN   | 0,5       | ZYPERN   | 0,0   |
| BELGIEN  | 1,8       | SCHWEIZ  | 0,0       | AUSTR.-OZ.   | 0,5       | ITALIEN  | 0,0   |
| EUROPA   | 2,4       | GRIECHENLAND   | 0,0       | ZUS.   | 0,5       | GRIECHENLAND   | 0,0   |
| KANADA   | 45,0      | EUROPA   | 0,1       | 49 NE-METALLERZE                                       |           | JUGOSLAWIEN  | 1,2   |
| VER STAAT O  | 239,6     | AETHIOPIEN   | 0,7       | FINNLAND   | 0,2       | UNGARN   | 0,0   |
| ECUADOR  | 3,0       | SAMBIA   | 0,0       | SCHWEDEN   | 0,6       | SOWJETUNION  | 0,0   |
| PERU   | 3,7       | AFRIKA   | 0,7       | NORWEGEN   | 0,1       | EUROPA   | 3,2   |
| AMERIKA  | 291,4     | VER STAAT O  | 0,3       | DAENEMARK  | 0,1       | KENIA  | 0,0   |
| INDIEN   | 1,1       | AMERIKA  | 0,3       | GR BRITANN   | 3,1       | SUEDAFRIKA   | 0,0   |
| SINGAPUR   | 22,7      | ISRAEL   | 0,2       | IRLAND   | 0,0       | AFRIKA   | 0,0   |
| HONGKONG   | 18,2      | SYRIEN   | 0,9       | BELGIEN  | 0,1       | VER STAAT O  | 0,6   |
| JAPAN  | 13,4      | IRAN   | 1,8       | FRANKREICH   | 0,3       | VER STAAT W  | 0,0   |
| ASIEN  | 55,4      | JEMEN DEM VR   | 0,0       | SPANIEN  | 4,2       | BRASILLEN  | 0,7   |
| AUSTRALIEN   | 18,6      | INDIEN   | 1,0       | PORTUGAL   | 2,1       | AMERIKA  | 0,7   |
| AUSTR.-OZ.   | 18,6      | SRI LANKA  | 0,2       | MALTA  | 0,1       | ISRAEL   | 0,1   |
| ZUS.   | 367,7     | JAPAN  | 0,0       | SCHWEIZ  | 0,4       | SYRIEN   | 0,2   |
| 22 BRAUNKOEHLE U. A., TORF                                 |           | KOREA RP   | 0,1       | OESTERREICH  | 0,8       | BAHRAIN  | 0,1   |
| VER STAAT O  | 0,4       | ASIEN  | 4,3       | ITALIEN  | 0,0       | SAUDI-ARAB   | 0,8   |
| AMERIKA  | 0,4       | NEUSEEELAND  | 0,0       | GRIECHENLAND   | 6,1       | PAKISTAN   | 0,1   |
| ZUS.   | 0,4       | AUSTR.-OZ.   | 0,0       | TUERKEI  | 0,6       | INDIEN   | 0,0   |
| 31 ROHES ERDOEL  |           | ZUS.   | 5,4       | ZYPERN   | 0,5       | INDIEN   | 0,0   |
| SCHWEDEN   | 0,1       | 50 NE-METALLERZE                                       |           | UNGARN   | 0,1       | MALAYSIA   | 0,0   |
| EUROPA   | 0,1       | FINNLAND   | 0,0       | TSCHECHOSLOW   | 0,0       | INDONESIEN   | 0,0   |
| VER STAAT O  | 0,4       | SCHWEDEN   | 0,1       | BULGARIEN  | 0,0       | CHINA, TAIWAN  | 0,3   |
| VER STAAT W  | 0,1       | NORWEGEN   | 0,0       | SOWJETUNION  | 0,0       | JAPAN  | 0,7   |
| AMERIKA  | 0,5       | DAENEMARK  | 0,0       | EUROPA   | 19,5      | ASIEN  | 2,3   |
| SINGAPUR   | 0,5       | GR BRITANN   | 0,2       | AEGYPTEN   | 0,4       | ZUS.   | 6,2   |
|  |           | ISLAND   | 0,0       | LIBYEN   | 0,0       | 52 STAHLHALBZEUG                                       |       |
|  |           | FRANKREICH   | 0,0       | MAROKKO  | 0,2       | FINNLAND   | 0,0   |
|  |           | SPANIEN  | 0,8       | NIGERIA  | 0,0       | SCHWEDEN   | 0,8   |
|  |           | PORTUGAL   | 0,0       | KAMERUN  | 1,3       | NORWEGEN   | 0,2   |
|  |           | MALTA  | 0,5       | MAURITIUS  | 0,7       | GR BRITANN   | 0,6   |
|  |           | OESTERREICH  | 0,2       | SUEDAFRIKA   | 2,8       | IRLAND   | 0,2   |
|  |           |  |           | AFRIKA   |           | BELGIEN  | 1,0   |
|  |           |  |           | KANADA   | 0,7       | LUXEMBURG  | 0,0   |
|  |           |  |           | VER STAAT O  | 15,1      | FRANKREICH   | 0,0   |
|  |           |  |           | VER STAAT W  | 5,0       | SPANIEN  | 0,2   |

## 6.5 VERFLECHTUNG NACH GUETERHAUPTGRUPPEN

IM VERKEHR MIT GEBIETEN AUSSERHALB DES BUNDESGBIETES

VERSAND NACH HERKUNFTSFLUGPLATZEN UND ENDTIELLAENDERN

TONNEN

| HERKUNFTSFLUGPLATZ<br>NR. GUETERHAUPTGRUPPE<br>ENDZIELLAND | MENGE | HERKUNFTSFLUGPLATZ<br>NR. GUETERHAUPTGRUPPE<br>ENDZIELLAND | MENGE | HERKUNFTSFLUGPLATZ<br>NR. GUETERHAUPTGRUPPE<br>ENDZIELLAND | MENGE | HERKUNFTSFLUGPLATZ<br>NR. GUETERHAUPTGRUPPE<br>ENDZIELLAND | MENGE   |
|--|-------|--|-------|--|-------|--|---------|
| FRANKFURT  |       |  |       |  |       |  |         |
| 52 STAHLHALBZEUG   |       | 54 STAHLBLECH, BANDSTAHL                                   |       | 55 ROHRE, GIESSEREIERZGN                                   |       | 56 NE-METALLE, -HALBZEUG                                   |         |
| PORTUGAL   | 0,0   | GR BRITANN   | 0,0   | INDIEN   | 51,0  | KATAR  | 1,2     |
| SCHWEIZ  | 0,1   | ITALIEN  | 0,0   | SRI LANKA  | 0,0   | SAUDI-ARAB   | 6,5     |
| OESTERREICH  | 0,5   | UNGARN   | 1,5   | THAILAND   | 1,8   | JEMEN  | 0,1     |
| GRIECHENLAND   | 0,1   | POLEN  | 0,3   | MALAYSIA   | 1,6   | OMAN   | 1,2     |
| TUERKEI  | 0,0   | SOWJETUNION  | 0,3   | SINGAPUR   | 0,6   | V. A. EMIRATE  | 9,8     |
| JUGOSLAWIEN  | 0,0   | EUROPA   | 3,6   | BRUNEI   | 0,0   | PAKISTAN   | 4,0     |
| UNGARN   | 0,1   |  |       | PHILIPPINEN  | 0,9   | BANGLADESCH  | 0,3     |
| TSCHECHOSLOW   | 0,1   | ALGERIEN   | 1,1   | HONGKONG   | 3,2   | AFGHANISTAN  | 0,1     |
| POLEN  | 0,0   | SUDAN  | 0,1   | CHINA, TAIWAN  | 3,2   | INDIEN   | 17,8    |
| SOWJETUNION  | 0,1   | KENIA  | 0,0   | JAPAN  | 4,2   | SRI LANKA  | 0,9     |
| EUROPA   | 4,0   | AFRIKA   | 1,2   | KOREA RP   | 14,6  | MALEDIVEN  | 0,6     |
|  |       |  |       | ASIEN  | 139,3 | THAILAND   | 16,6    |
| AEGYPTEN   | 1,3   | KANADA   | 14,4  | AUSTRALIEN   | 1,9   | MALAYSIA   | 0,8     |
| ALGERIEN   | 1,6   | VER STAAT O  | 26,8  | NEUSEELAND   | 0,0   | SINGAPUR   | 2,1     |
| SUDAN  | 0,0   | VENEZUELA  | 2,6   | AUSTR.-OZ.   | 1,9   | INDONESIA  | 0,0     |
| AETHIOPIEN   | 10,4  | PERU   | 0,1   | ZUS.   | 207,2 | PHILIPPINEN  | 1,1     |
| KENIA  | 0,2   | ARGENTINIEN  | 0,0   |  |       | HONGKONG   | 10,4    |
| MALAWI   | 0,0   | AMERIKA  | 43,9  |  |       | CHINA, TAIWAN  | 0,6     |
| SUEDAFRIKA   | 5,8   |  |       |  |       | JAPAN  | 13,0    |
| AFRIKA   | 19,3  | IRAK   | 29,3  | 56 NE-METALLE, -HALBZEUG                                   |       | KOREA RP   | 5,6     |
|  |       | SAUDI-ARAB   | 1,8   | FINNLAND   | 2,4   | CHINA VR   | 0,9     |
| KANADA   | 0,0   | V. A. EMIRATE  | 0,7   | SCHWEDEN   | 7,7   | ASIEN  | 509,6   |
| VER STAAT O  | 10,7  | PAKISTAN   | 1,4   | NORWEGEN   | 2,6   |  |         |
| VER STAAT W  | 4,6   | HONGKONG   | 1,8   | DAENEMARK  | 6,3   | AUSTRALIEN   | 3,2     |
| KOLUMBIEN  | 0,0   | JAPAN  | 3,2   | GR BRITANN   | 15,9  | AUSTR.-OZ.   | 3,2     |
| AMERIKA  | 15,3  | ASIEN  | 38,1  | IRLAND   | 5,9   |  |         |
|  |       |  |       | ISLAND   | 1,2   | ZUS.   | 1 004,0 |
| LIBANON  | 0,2   | ZUS.   | 86,8  | NIEDERLANDE  | 2,1   |  |         |
| ISRAEL   | 3,2   | 55 ROHRE, GIESSEREIERZGN                                   |       | BELGIEN  | 0,7   | 61 SAND, KIES, BIMS, TON                                   |         |
| JORDANIEN  | 0,0   | FINNLAND   | 2,3   | LUXEMBURG  | 0,0   | FINNLAND   | 0,3     |
| IRAK   | 138,7 | SCHWEDEN   | 1,3   | FRANKREICH   | 2,1   | NORWEGEN   | 0,0     |
| IRAN   | 65,2  | NORWEGEN   | 0,5   | SPANIEN  | 6,6   | GR BRITANN   | 0,0     |
| KUWAIT   | 2,3   | DAENEMARK  | 0,1   | PORTUGAL   | 51,0  | IRLAND   | 0,0     |
| SAUDI-ARAB   | 2,8   | GR BRITANN   | 3,5   | MALTA  | 0,2   | SPANIEN  | 0,0     |
| V. A. EMIRATE  | 0,0   | IRLAND   | 0,7   | SCHWEIZ  | 5,0   | OESTERREICH  | 0,2     |
| PAKISTAN   | 2,6   | ISLAND   | 0,1   | OESTERREICH  | 2,3   | ITALIEN  | 0,1     |
| INDIEN   | 6,7   | NIEDERLANDE  | 0,0   | ITALIEN  | 2,5   | JUGOSLAWIEN  | 0,1     |
| SRI LANKA  | 0,1   | FRANKREICH   | 0,4   | GRIECHENLAND   | 5,8   | UNGARN   | 0,4     |
| THAILAND   | 0,1   | SPANIEN  | 1,3   | TUERKEI  | 11,0  | TSCHECHOSLOW   | 0,0     |
| SINGAPUR   | 0,4   | PORTUGAL   | 0,9   | ZYPERN   | 0,8   | BULGARIEN  | 0,2     |
| PHILIPPINEN  | 0,2   | MALTA  | 0,5   | JUGOSLAWIEN  | 1,7   | POLEN  | 0,8     |
| HONGKONG   | 0,4   | SCHWEIZ  | 0,3   | UNGARN   | 1,2   | EUROPA   | 2,2     |
| CHINA, TAIWAN  | 0,2   | OESTERREICH  | 0,1   | TSCHECHOSLOW   | 0,5   |  |         |
| JAPAN  | 0,4   | ITALIEN  | 1,0   | RUMAENIEN  | 0,0   | AETHIOPIEN   | 0,6     |
| KOREA RP   | 0,0   | GRIECHENLAND   | 0,7   | BULGARIEN  | 0,8   | SAMBIA   | 0,2     |
| CHINA VR   | 0,1   | TUERKEI  | 0,0   | POLEN  | 0,4   | SUEDAFRIKA   | 0,0     |
| ASIEN  | 223,4 | ZYPERN   | 0,1   | SOWJETUNION  | 0,3   | AFRIKA   | 0,8     |
|  |       | JUGOSLAWIEN  | 0,9   | EUROPA   | 137,3 |  |         |
| AUSTRALIEN   | 0,3   | UNGARN   | 0,3   | AEGYPTEN   | 6,0   | KANADA   | 0,2     |
| AUSTR.-OZ.   | 0,3   | RUMAENIEN  | 1,0   | LIBYEN   | 1,5   | AMERIKA  | 0,2     |
| ZUS.   | 262,3 | BULGARIEN  | 0,0   | TUNESIEN   | 0,3   |  |         |
|  |       | POLEN  | 0,8   | ALGERIEN   | 13,6  | SYRIEN   | 0,2     |
| 53 STAB-, FORMSTAHL U. A.                                  |       | SOWJETUNION  | 0,0   | MAROKKO  | 0,1   | IRAN   | 0,0     |
| NORWEGEN   | 0,1   | EUROPA   | 16,7  | ELFENBEINKUE   | 0,0   | SAUDI-ARAB   | 0,0     |
| GR BRITANN   | 0,1   | AEGYPTEN   | 2,3   | GHANA  | 0,9   | PAKISTAN   | 0,0     |
| FRANKREICH   | 0,0   | LIBYEN   | 0,2   | AETHIOPIEN   | 29,8  | INDIEN   | 0,1     |
| SPANIEN  | 0,0   | TUNESIEN   | 0,3   | KENIA  | 4,9   | HONGKONG   | 0,3     |
| PORTUGAL   | 0,2   | ALGERIEN   | 0,6   | SIMBABWE   | 0,2   | ASIEN  | 0,6     |
| OESTERREICH  | 0,0   | SUDAN  | 0,2   | SEYCHELLEN   | 0,8   |  |         |
| ITALIEN  | 0,0   | AETHIOPIEN   | 0,0   | MAURITIUS  | 0,4   | ZUS.   | 3,9     |
| GRIECHENLAND   | 1,0   | TANSANIA   | 0,0   | SUEDAFRIKA   | 3,6   |  |         |
| TSCHECHOSLOW   | 0,0   | SIMBABWE   | 1,0   | AFRIKA   | 62,2  | 62 SALZ, SCHWEFEL, -KIES                                   |         |
| RUMAENIEN  | 0,1   | SUEDAFRIKA   | 6,8   |  |       | SCHWEDEN   | 0,0     |
| BULGARIEN  | 0,1   | AFRIKA   | 11,4  | KANADA   | 49,3  | NORWEGEN   | 0,1     |
| POLEN  | 0,0   |  |       | VER STAAT O  | 217,9 | GR BRITANN   | 0,0     |
| EUROPA   | 1,7   | KANADA   | 0,1   | VER STAAT W  | 13,1  | SCHWEIZ  | 0,1     |
|  |       | VER STAAT O  | 27,7  | MEXIKO   | 2,0   | TUERKEI  | 0,0     |
| LIBYEN   | 0,0   | VER STAAT W  | 3,7   | GUATEMALA  | 0,1   | ZYPERN   | 0,0     |
| AFRIKA   | 0,0   | TRINID. U. TOB   | 0,1   | EL SALVADOR  | 0,1   | JUGOSLAWIEN  | 1,2     |
|  |       | KOLUMBIEN  | 0,4   | COSTA RICA   | 0,7   | EUROPA   | 1,3     |
| VER STAAT O  | 0,1   | VENEZUELA  | 2,9   | BAHAMAS  | 0,4   |  |         |
| VER STAAT W  | 0,1   | BRASILIEN  | 2,0   | DOMINIK.REP  | 0,2   | KANADA   | 0,4     |
| VENEZUELA  | 0,0   | ECUADOR  | 0,2   | BARBADOS   | 0,5   | VER STAAT W  | 0,4     |
| BRASILIEN  | 0,0   | PERU   | 0,5   | TRINID. U. TOB   | 0,1   | AMERIKA  | 0,8     |
| AMERIKA  | 0,2   | ARGENTINIEN  | 0,2   | KOLUMBIEN  | 1,0   |  |         |
|  |       | AMERIKA  | 37,9  | VENEZUELA  | 0,0   | IRAK   | 0,5     |
| ISRAEL   | 1,0   | LIBANON  | 0,0   | BRASILIEN  | 3,6   | IRAN   | 0,4     |
| JORDANIEN  | 0,0   | ISRAEL   | 11,3  | PERU   | 1,5   | PAKISTAN   | 0,0     |
| IRAK   | 16,8  | JORDANIEN  | 0,5   | PARAGUAY   | 0,1   | INDIEN   | 0,2     |
| IRAN   | 0,8   | SYRIEN   | 0,1   | URUGUAY  | 0,0   | NEPAL  | 0,6     |
| SAUDI-ARAB   | 0,0   | IRAK   | 8,2   | ARGENTINIEN  | 0,8   | PHILIPPINEN  | 0,6     |
| V. A. EMIRATE  | 0,3   | IRAN   | 6,0   | CHILE  | 0,3   | ASIEN  | 2,4     |
| INDIEN   | 0,2   | KUWAIT   | 8,1   | AMERIKA  | 291,7 | ZUS.   | 4,6     |
| SINGAPUR   | 0,2   | BAHRAIN  | 2,2   |  |       |  |         |
| JAPAN  | 0,2   | KATAR  | 2,2   | LIBANON  | 7,0   | 63 AND. STEINE U. ERDEN                                    |         |
| KOREA DEM VR   | 0,2   | SAUDI-ARAB   | 11,3  | ISRAEL   | 48,4  | FINNLAND   | 0,8     |
| ASIEN  | 19,8  | OMAN   | 1,1   | JORDANIEN  | 0,8   | SCHWEDEN   | 0,1     |
|  |       | V. A. EMIRATE  | 7,1   | SYRIEN   | 0,2   | NORWEGEN   | 0,0     |
|  |       | PAKISTAN   | 0,2   | IRAK   | 12,3  | DAENEMARK  | 0,0     |
|  |       | BANGLADESCH  | 0,0   | IRAN   | 12,9  | GR BRITANN   | 1,8     |
|  |       |  |       | KUWAIT   | 17,4  | IRLAND   | 0,2     |
|  |       |  |       | BAHRAIN  | 0,9   | BELGIEN  | 0,0     |

## 6 GUETERVERKEHR JAHR 1987

## 6.5 VERFLECHTUNG NACH GUETERHAUPTGRUPPEN

IM VERKEHR MIT GEBIETEN AUSSERHALB DES BUNDESGBIETES

VERSAND NACH HERKUNFTSFLUGPLAETZEN UND ENDZIELLAENDERN

TONNEN

| HERKUNFTSFLUGPLATZ<br>NR. GUETERHAUPTGRUPPE<br>ENDZIELLAND | MENGE NR. | HERKUNFTSFLUGPLATZ<br>GUETERHAUPTGRUPPE<br>ENDZIELLAND | MENGE NR. | HERKUNFTSFLUGPLATZ<br>GUETERHAUPTGRUPPE<br>ENDZIELLAND | MENGE NR. | HERKUNFTSFLUGPLATZ<br>GUETERHAUPTGRUPPE<br>ENDZIELLAND | MENGE   |
|--|-----------|--|-----------|--|-----------|--|---------|
| FRANKFURT  |           | FRANKFURT  |           | FRANKFURT  |           | FRANKFURT  |         |
| 63 AND.STEINE U.ERDEN                                      |           | 69 AND.MIN.BAUSTOFFE                                   |           | 81 CHEM.GRUNDSTOFFE U.A                                |           | 81 CHEM.GRUNDSTOFFE U.A                                |         |
| FRANKREICH   | 0,3       | SPANIEN  | 0,5       | NORWEGEN   | 14,4      | PAKISTAN   | 16,0    |
| SPANIEN  | 0,3       | OESTERREICH  | 0,0       | DAENEMARK  | 5,1       | BANGLADESCH  | 0,0     |
| PORTUGAL   | 0,0       | ITALIEN  | 0,4       | GR BRITANN   | 37,6      | AFGHANISTAN  | 0,0     |
| MALTA  | 0,0       | GRIECHENLAND   | 0,2       | IRLAND   | 1,1       | INDIEN   | 46,8    |
| SCHWEIZ  | 0,3       | TUERKEI  | 0,2       | ISLAND   | 0,4       | NEPAL  | 1,4     |
| OESTERREICH  | 0,2       | ZYPERN   | 0,2       | NIEDERLANDE  | 2,6       | SRI LANKA  | 0,2     |
| ITALIEN  | 1,8       | JUGOSLAWIEN  | 0,1       | BELGIEN  | 7,6       | BIRMA  | 0,0     |
| GRIECHENLAND   | 2,4       | EUROPA   | 3,7       | LUXEMBURG  | 0,1       | THAILAND   | 11,6    |
| TUERKEI  | 0,5       |  |           | FRANKREICH   | 18,9      | MALAYSIA   | 15,1    |
| ZYPERN   | 0,1       | AEGYPTEN   | 0,2       | SPANIEN  | 16,3      | SINGAPUR   | 85,9    |
| JUGOSLAWIEN  | 0,0       | TUNESIEN   | 0,7       | PORTUGAL   | 5,1       | BRUNEI   | 0,0     |
| UNGARN   | 0,0       | ALGERIEN   | 3,1       | MALTA  | 0,7       | INDONESIEN   | 34,1    |
| TSCHECHOSLOW   | 0,3       | MAURETANIEN  | 0,1       | SCHWEIZ  | 5,3       | PHILIPPINEN  | 57,6    |
| RUMAENIEN  | 0,1       | GHANA  | 0,0       | OESTERREICH  | 9,9       | HONGKONG   | 259,5   |
| BULGARIEN  | 0,4       | NIGERIA  | 0,3       | ITALIEN  | 40,3      | CHINA,TAIWAN   | 20,3    |
| POLEN  | 0,0       | ETHIOPIEN  | 1,4       | GRIECHENLAND   | 7,7       | JAPAN  | 249,3   |
| SOWJETUNION  | 1,9       | KENIA  | 0,0       | TUERKEI  | 17,1      | KOREA RP   | 27,2    |
| EUROPA   | 11,6      | BURUNDI  | 0,2       | ZYPERN   | 0,4       | CHINA VR   | 148,4   |
|  |           | TANSANIA   | 0,7       | JUGOSLAWIEN  | 8,4       | ASIEN  | 1 282,8 |
| AEGYPTEN   | 0,5       | SEYCHELLEN   | 0,6       | UNGARN   | 0,9       | AUSTRALIEN   | 331,5   |
| TUNESIEN   | 0,0       | SUEDAFRIKA   | 1,9       | ALBANIEN   | 0,0       | NEUSEELAND   | 0,8     |
| MAROKKO  | 0,0       | AFRIKA   | 9,2       | TSCHECHOSLOW   | 0,5       | AUSTR.-OZ.   | 332,3   |
| GHANA  | 0,1       |  |           | RUMAENIEN  | 0,1       |  |         |
| NIGERIA  | 0,0       | KANADA   | 0,9       | BULGARIEN  | 0,5       | ZUS.   | 4 643,3 |
| SUEDAFRIKA   | 0,2       | VER STAAT O  | 2,8       | POLEN  | 2,9       |  |         |
| AFRIKA   | 0,8       | VER STAAT W  | 1,8       | SOWJETUNION  | 6,4       |  |         |
|  |           | ARGENTINIEN  | 0,0       | EUROPA   | 259,2     | 82 ALUMINIUMOXYD                                       |         |
| KANADA   | 1,1       | AMERIKA  | 5,5       |  |           | SRI LANKA  | 0,2     |
| VER STAAT O  | 92,4      |  |           | AEGYPTEN   | 40,3      | ASIEN  | 0,2     |
| VER STAAT W  | 6,8       | LIBANON  | 0,0       | LIBYEN   | 49,7      | ZUS.   | 0,2     |
| MEXIKO   | 0,9       | ISRAEL   | 4,1       | TUNESIEN   | 0,7       |  |         |
| NICARAGUA  | 0,0       | IRAK   | 44,7      | ALGERIEN   | 0,7       | 83 BENZOL,TEER U.AE.                                   |         |
| COSTA RICA   | 0,1       | IRAN   | 0,3       | MAROKKO  | 2,7       | SCHWEDEN   | 0,0     |
| VENEZUELA  | 5,4       | KUWAIT   | 2,8       | SENEGAL  | 3,9       | GR BRITANN   | 0,0     |
| BRASILIEN  | 0,2       | BAHRAIN  | 0,4       | GUINEA   | 0,0       | EUROPA   | 0,0     |
| PERU   | 0,0       | KATAR  | 2,8       | SIERRA LEONE   | 0,0       |  |         |
| URUGUAY  | 0,0       | SAUDI-ARAB   | 9,8       | NIGER  | 0,4       | VER STAAT O  | 0,0     |
| CHILE  | 0,8       | OMAN   | 0,1       | TSCHAD   | 0,0       | AMERIKA  | 0,0     |
| AMERIKA  | 107,7     | V.A.EMIRATE  | 1,6       | GHANA  | 2,3       |  |         |
|  |           | BANGLADESCH  | 0,0       | NIGERIA  | 0,7       | IRAK   | 0,0     |
| ISRAEL   | 1,4       | SRI LANKA  | 0,1       | KAMERUN  | 0,0       | IRAN   | 0,0     |
| IRAK   | 11,1      | MALEDIVEN  | 2,0       | ZAIRE  | 0,1       | HONGKONG   | 2,5     |
| IRAN   | 0,9       | BIRMA  | 0,2       | SUDAN  | 14,9      | ASIEN  | 2,5     |
| BAHRAIN  | 7,5       | THAILAND   | 0,0       | AETHIOPIEN   | 23,5      | ZUS.   | 2,6     |
| SAUDI-ARAB   | 4,1       | MALAYSIA   | 0,1       | SOMALIA  | 8,9       |  |         |
| V.A.EMIRATE  | 1,4       | SINGAPUR   | 2,1       | UGANDA   | 25,9      |  |         |
| PAKISTAN   | 1,4       | BRUNEI   | 0,2       | KENIA  | 81,1      | 84 ZELLSTOFF,ALTPAPIER                                 |         |
| INDIEN   | 6,3       | HONGKONG   | 4,3       | TANSANIA   | 4,9       | GR BRITANN   | 0,0     |
| BIRMA  | 1,7       | JAPAN  | 1,0       | SAMBIA   | 0,1       | ISLAND   | 0,1     |
| THAILAND   | 3,2       | KOREA RP   | 0,8       | SIMBABWE   | 0,0       | TUERKEI  | 0,1     |
| SINGAPUR   | 0,2       | ASIEN  | 77,3      | MADAGASKAR   | 0,0       | EUROPA   | 0,2     |
| PHILIPPINEN  | 1,7       |  |           | MAURITIUS  | 0,2       |  |         |
| HONGKONG   | 0,4       | AUSTRALIEN   | 0,0       | SUEDAFRIKA   | 249,9     | AEGYPTEN   | 0,0     |
| CHINA,TAIWAN   | 0,0       | AUSTR.-OZ.   | 0,0       | AFRIKA   | 510,8     | AFRIKA   | 0,0     |
| JAPAN  | 23,8      |  |           | KANADA   | 463,7     | VER STAAT O  | 0,1     |
| KOREA RP   | 0,9       | 71 NAT.DUENGEMITTEL                                    | 0,0       | VER STAAT O  | 749,7     | MEXIKO   | 0,0     |
| ASIEN  | 66,1      | ISLAND   | 0,0       | VER STAAT W  | 164,4     | AMERIKA  | 0,1     |
| AUSTRALIEN   | 0,8       | OESTERREICH  | 0,3       | BERMUDAS   | 0,0       |  |         |
| AUSTR.-OZ.   | 0,8       | TUERKEI  | 0,0       | MEXIKO   | 120,5     | SYRIEN   | 0,0     |
| ZUS.   | 187,0     | EUROPA   | 0,4       | GUATEMALA  | 0,0       | JAPAN  | 0,0     |
|  |           |  |           | EL SALVADOR  | 0,1       | ASIEN  | 0,0     |
| 64 ZEMENT,KALK   |           | VER STAAT O  | 0,5       | COSTA RICA   | 0,5       | ZUS.   | 0,3     |
| SPANIEN  | 0,0       | AMERIKA  | 0,5       | PANAMA   | 0,0       |  |         |
| EUROPA   | 0,0       |  |           | KUBA   | 0,5       | 89 AND.CHEM.ERZEUGNISSE                                |         |
|  |           | SAUDI-ARAB   | 0,0       | HAITI  | 0,0       | FINNLAND   | 172,9   |
| VER STAAT O  | 0,3       | KOREA RP   | 0,0       | GUADELOUPE   | 0,3       | SCHWEDEN   | 106,6   |
| MEXIKO   | 0,0       | ASIEN  | 0,0       | KOLUMBIEN  | 8,6       | NORWEGEN   | 40,3    |
| AMERIKA  | 0,3       | ZUS.   | 0,8       | BRASILIEN  | 385,3     | DAENEMARK  | 44,0    |
|  |           |  |           | ECUADOR  | 53,3      | GR BRITANN   | 218,0   |
| BAHRAIN  | 0,1       | 72 CHEM.DUENGEMITTEL                                   | 0,0       | PERU   | 71,9      | IRLAND   | 70,4    |
| V.A.EMIRATE  | 1,0       | DAENEMARK  | 0,0       | BOLIVIEN   | 20,0      | ISLAND   | 6,0     |
| BANGLADESCH  | 0,0       | EUROPA   | 0,0       | PARAGUAY   | 20,3      | NIEDERLANDE  | 18,8    |
| ASIEN  | 1,1       |  |           | URUGUAY  | 22,7      | BELGIEN  | 52,2    |
| ZUS.   | 1,5       | AEGYPTEN   | 0,0       | ARGENTINIEN  | 144,2     | LUXEMBURG  | 0,7     |
|  |           | SUDAN  | 0,6       | CHILE  | 258,2     | FRANKREICH   | 56,6    |
| 65 GIPS  |           | AFRIKA   | 0,6       | AMERIKA  |           | SPANIEN  | 264,0   |
| V.A.EMIRATE  | 0,0       |  |           | LIBANON  | 1,1       | PORTUGAL   | 90,8    |
| ASIEN  | 0,0       | VER STAAT O  | 7,3       | ISRAEL   | 20,0      | MALTA  | 13,9    |
| ZUS.   | 0,0       | AMERIKA  | 7,3       | JORDANIEN  | 0,6       | CIBRALTAR  | 0,3     |
|  |           |  |           | SYRIEN   | 1,0       | SCHWEIZ  | 44,8    |
| 69 AND.MIN.BAUSTOFFE                                       |           | KUWAIT   | 0,6       | IRAK   | 3,3       | OESTERREICH  | 96,6    |
| FINNLAND   | 0,6       | OMAN   | 0,0       | IRAN   | 66,3      | ITALIEN  | 274,3   |
| SCHWEDEN   | 0,1       | THAILAND   | 0,0       | BAHRAIN  | 12,4      | GRIECHENLAND   | 116,4   |
| NORWEGEN   | 0,4       | ASIEN  | 0,6       | KUWAIT   | 8,1       | TUERKEI  | 184,6   |
| DAENEMARK  | 0,1       | ZUS.   | 8,6       | BAHRAIN  | 20,3      | ZYPERN   | 25,4    |
| GR BRITANN   | 0,7       |  |           | KATAR  | 38,6      | JUGOSLAWIEN  | 110,8   |
| IRLAND   | 0,1       | 81 CHEM.GRUNDSTOFFE U.A                                | 6,8       | SAUDI-ARAB   | 0,6       | UNGARN   | 89,0    |
| ISLAND   | 0,0       | FINNLAND   | 42,1      | JEMEN DEM VR   | 0,0       | ALBANIEN   | 1,7     |
| FRANKREICH   | 0,0       | SCHWEDEN   | 42,1      | OMAN   | 0,0       | TSCHECHOSLOW   | 54,7    |
|  |           |  |           | V.A.EMIRATE  | 115,1     | RUMAENIEN  | 24,5    |



## 6.5 VERFLECHTUNG NACH GUETERHAUPTGRUPPEN

## IM VERKEHR MIT GEBIETEN AUSSERHALB DES BUNDESGBIETES

## VERSAND NACH HERKUNFTSFLUGPLAETZEN UND ENDTIELLAENDERN

| TONNEN   |           |  |           |  |           |  |         |
|--|-----------|--|-----------|--|-----------|--|---------|
| HERKUNFTSFLUGPLATZ<br>NR. GUETERHAUPTGRUPPE<br>ENDZIELLAND | MENGE NR. | HERKUNFTSFLUGPLATZ<br>GUETERHAUPTGRUPPE<br>ENDZIELLAND | MENGE NR. | HERKUNFTSFLUGPLATZ<br>GUETERHAUPTGRUPPE<br>ENDZIELLAND | MENGE NR. | HERKUNFTSFLUGPLATZ<br>GUETERHAUPTGRUPPE<br>ENDZIELLAND | MENGE   |
| FRANKFURT  |           | FRANKFURT  |           | FRANKFURT  |           | FRANKFURT  |         |
| 89 AND.CHEM.ERZEUGNISSE                                    |           | 89 AND.CHEM.ERZEUGNISSE                                |           | 91 FAHRZEUGE   |           | 91 FAHRZEUGE   |         |
| BULGARIEN  | 44,2      | ISRAEL   | 575,8     | TOGO   | 0,0       | KOREA RP   | 69,5    |
| POLEN  | 63,2      | JORDANIEN  | 39,3      | BENIN  | 0,1       | CHINA VR   | 62,7    |
| SOWJETUNION  | 61,9      | SYRIEN   | 26,8      | NIGERIA  | 13,9      | ASIEN  | 1 887,5 |
| EUROPA   | 2 347,6   | IRAK   | 380,7     | KAMERUN  | 19,1      | AUSTRALIEN   | 121,3   |
| AEGYPTEN   | 256,8     | IRAN   | 1 134,0   | AEQU-GUINEA  | 0,0       | NEUSEELAND   | 3,1     |
| LIBYEN   | 78,9      | KUWAIT   | 194,8     | GABUN  | 0,0       | OZEANIEN-USA   | 0,9     |
| TUNESIEN   | 38,0      | BAHRAIN  | 41,2      | ZAIRE  | 4,9       | FIDSCHI  | 0,0     |
| ALGERIEN   | 130,8     | KATAR  | 49,7      | ANGOLA   | 0,2       | POLYNES FR   | 0,1     |
| MAROKKO  | 49,0      | SAUDI-ARAB   | 157,6     | SUDAN  | 13,7      | PAPUA-NEUGUI   | 0,5     |
| MAURETANIEN  | 17,1      | JEMEN  | 18,4      | DSCHIBUTI  | 0,0       | AUSTR.-OZ.   | 125,8   |
| MALI   | 1,9       | JEMEN DEM VR   | 1,3       | AETHIOPIEN   | 45,1      | ZUS.   | 5 952,1 |
| KAP VERDE  | 0,3       | OMAN   | 31,5      | SOMALIA  | 3,6       |  |         |
| SENEGAL  | 6,3       | V.A.EMIRATE  | 255,5     | KENIA  | 62,5      |  |         |
| GAMBIA   | 2,2       | PAKISTAN   | 197,2     | BURUNDI  | 0,0       | 92 LANDMASCHINEN                                       |         |
| GUIN.-BISSAU   | 0,4       | BANGLADESCH  | 45,5      | TANSANIA   | 11,8      | FINNLAND   | 0,2     |
| GUINEA   | 0,0       | AFGHANISTAN  | 9,7       | SAMBIA   | 12,0      | SCHWEDEN   | 0,7     |
| SIERRA LEONE   | 0,8       | INDIEN   | 277,2     | MALAWI   | 0,1       | NORWEGEN   | 1,0     |
| LIBERIA  | 0,9       | NEPAL  | 1,8       | SIMBABWE   | 2,7       | DAENEMARK  | 0,5     |
| ELFENBEINKUE   | 6,4       | SRI LANKA  | 14,1      | BOTSWANA   | 0,2       | GR BRITANN   | 1,2     |
| BURKINA FASO   | 0,5       | BIRMA  | 9,2       | NAMIBIA  | 0,8       | IRLAND   | 0,1     |
| NIGER  | 0,3       | THAILAND   | 78,5      | MOSAMBIK   | 0,6       | ISLAND   | 0,0     |
| TSCHAD   | 0,2       | LAOS   | 0,1       | MADAGASKAR   | 0,1       | NIEDERLANDE  | 0,1     |
| GHANA  | 24,3      | VIETNAM  | 0,4       | SEYCHELLEN   | 3,2       | SPANIEN  | 23,2    |
| TOGO   | 0,6       | MALAYSIA   | 41,1      | REUNION  | 0,1       | SCHWEIZ  | 0,1     |
| BENIN  | 0,8       | SINGAPUR   | 90,9      | MAURITIUS  | 0,3       | OESTERREICH  | 0,1     |
| NIGERIA  | 33,9      | BRUNEI   | 1,1       | SUEDAFRIKA   | 136,4     | ITALIEN  | 0,4     |
| KAMERUN  | 5,5       | INDONESIEN   | 125,0     | AFRIKA   | 530,2     | GRIECHENLAND   | 0,2     |
| ZENT AF REP  | 0,2       | PHILIPPINEN  | 77,0      | KANADA   | 170,4     | UNGARN   | 3,1     |
| AEQU-GUINEA  | 0,7       | HONGKONG   | 501,2     | VER STAAT O  | 1 190,7   | ALBANIEN   | 0,1     |
| GABUN  | 0,5       | CHINA, TAIWAN  | 140,5     | VER STAAT W  | 282,4     | EUROPA   | 31,1    |
| KONGO  | 0,6       | JAPAN  | 1 455,3   | BERMUDAS   | 0,0       | TUNESIEN   | 1,2     |
| ZAIRE  | 4,5       | KOREA RP   | 483,1     | MEXIKO   | 29,5      | ALGERIEN   | 0,0     |
| ANGOLA   | 2,8       | KOREA DEM VR   | 0,1       | GUATEMALA  | 0,1       | MAROKKO  | 0,2     |
| SUDAN  | 100,3     | MONGOLEI   | 0,1       | HONDURAS   | 0,1       | AETHIOPIEN   | 1,1     |
| DSCHIBUTI  | 0,1       | CHINA VR   | 303,7     | EL SALVADOR  | 0,0       | KENIA  | 0,7     |
| AETHIOPIEN   | 286,9     | ASIEN  | 6 770,1   | COSTA RICA   | 0,0       | TANSANIA   | 0,0     |
| SOMALIA  | 26,7      | AUSTRALIEN   | 194,4     | PANAMA   | 0,8       | SAMBIA   | 0,1     |
| UGANDA   | 0,7       | NEUSEELAND   | 41,3      | KUBA   | 1,3       | AFRIKA   | 3,4     |
| KENIA  | 122,8     | UEB.OZEANIEN   | 0,0       | BAHAMAS  | 0,3       | KANADA   | 2,7     |
| RUANDA   | 0,5       | POLYNES FR   | 0,0       | JAMAICA  | 1,3       | VER STAAT O  | 11,1    |
| BURUNDI  | 0,0       | PAPUA-NEUGUI   | 0,1       | HAITI  | 0,3       | VER STAAT W  | 2,0     |
| TANSANIA   | 21,6      | AUSTR.-OZ.   | 235,9     | DOMINIK.REP  | 0,3       | BARBADOS   | 0,4     |
| SAMBIA   | 38,1      | ZUS.   | 16 446,1  | ANTIGUA  | 0,3       | KOLUMBIEN  | 0,8     |
| MALAWI   | 1,4       |  |           | GUAELOUPE  | 1,0       | ARGENTINIEN  | 0,0     |
| SIMBABWE   | 47,1      | 91 FAHRZEUGE   |           | BARBADOS   | 1,5       | AMERIKA  | 17,0    |
| BOTSWANA   | 1,2       | FINNLAND   | 111,2     | TRINID.U.TOB   | 5,7       | ISRAEL   | 3,7     |
| NAMIBIA  | 0,4       | SCHWEDEN   | 175,7     | NIED.ANTILLE   | 0,1       | JORDANIEN  | 0,3     |
| MOSAMBIK   | 1,2       | NORWEGEN   | 34,6      | SONST.WESTIN   | 0,2       | IRAN   | 23,8    |
| MADAGASKAR   | 2,4       | DAENEMARK  | 20,2      | KOLUMBIEN  | 8,7       | KUWAIT   | 0,0     |
| SEYCHELLEN   | 0,5       | GR BRITANN   | 292,8     | VENEZUELA  | 41,5      | SAUDI-ARAB   | 0,1     |
| REUNION  | 0,2       | IRLAND   | 40,5      | GUYANA   | 0,1       | V.A.EMIRATE  | 0,1     |
| MAURITIUS  | 2,5       | ISLAND   | 3,4       | BRASILLEN  | 166,0     | PAKISTAN   | 0,1     |
| SUEDAFRIKA   | 156,4     | NIEDERLANDE  | 12,2      | ECUADOR  | 4,2       | MALAYSIA   | 0,0     |
| AFRIKA   | 1 476,4   | BELGIEN  | 13,4      | PERU   | 17,1      | JAPAN  | 28,3    |
| KANADA   | 366,3     | LUXEMBURG  | 0,9       | BOLIVIEN   | 3,5       | ASIEN  | 28,3    |
| VER STAAT O  | 3 255,7   | FRANKREICH   | 67,5      | PARAGUAY   | 1,5       | ZUS.   | 79,7    |
| VER STAAT W  | 280,6     | SPANIEN  | 247,0     | URUGUAY  | 10,3      |  |         |
| BERMUDAS   | 0,3       | PORTUGAL   | 42,6      | ARGENTINIEN  | 98,2      |  |         |
| MEXIKO   | 221,7     | MALTA  | 9,8       | CHILE  | 26,9      |  |         |
| GUATEMALA  | 11,3      | GIBRALTAR  | 0,8       | AMERIKA  | 2 064,3   |  |         |
| BELIZE   | 0,2       | SCHWEIZ  | 11,0      | LIBANON  | 0,5       | 93 EL.ERZGN.,MASCHINEN                                 |         |
| HONDURAS   | 2,6       | OESTERREICH  | 18,7      | ISRAEL   | 351,3     | DDR U.BER(O)   | 0,0     |
| EL SALVADOR  | 5,7       | ITALIEN  | 77,9      | JORDANIEN  | 14,0      | FINNLAND   | 609,3   |
| NICARAGUA  | 0,5       | GRIECHENLAND   | 42,1      | SYRIEN   | 2,2       | SCHWEDEN   | 484,0   |
| COSTA RICA   | 7,7       | TUERKEI  | 54,0      | IRAK   | 51,6      | NORWEGEN   | 268,8   |
| PANAMA   | 3,0       | ZYPERN   | 9,3       | IRAN   | 243,9     | DAENEMARK  | 129,5   |
| KUBA   | 55,9      | JUGOSLAWIEN  | 35,1      | KUWAIT   | 61,6      | GR BRITANN   | 1 120,6 |
| BAHAMAS  | 1,5       | UNGARN   | 6,5       | BAHRAIN  | 25,5      | IRLAND   | 295,7   |
| JAMAICA  | 0,4       | ALBANIEN   | 0,2       | KATAR  | 15,3      | ISLAND   | 21,6    |
| HAITI  | 0,2       | TSCHECHOSLOW   | 1,0       | SAUDI-ARAB   | 49,1      | NIEDERLANDE  | 55,6    |
| DOMINIK.REP  | 20,7      | RUMAENIEN  | 2,0       | JEMEN  | 1,2       | BELGIEN  | 108,0   |
| GUAELOUPE  | 0,7       | BULGARIEN  | 5,5       | JEMEN DEM VR   | 0,0       | LUXEMBURG  | 2,4     |
| BARBADOS   | 6,6       | POLEN  | 4,1       | OMAN   | 17,9      | FRANKREICH   | 436,0   |
| TRINID.U.TOB   | 3,1       | SOWJETUNION  | 4,6       | V.A.EMIRATE  | 110,9     | SPANIEN  | 797,9   |
| NIED.ANTILLE   | 0,9       | EUROPA   | 1 344,3   | PAKISTAN   | 26,2      | PORTUGAL   | 281,7   |
| SONST.WESTIN   | 0,3       | AEGYPTEN   | 58,6      | BANGLADESCH  | 0,3       | MALTA  | 39,1    |
| KOLUMBIEN  | 35,7      | LIBYEN   | 66,8      | AFGHANISTAN  | 6,2       | GIBRALTAR  | 0,5     |
| VENEZUELA  | 134,9     | TUNESIEN   | 22,1      | INDIEN   | 46,4      | SCHWEIZ  | 132,2   |
| GUYANA   | 0,0       | ALGERIEN   | 26,7      | NEPAL  | 4,7       | OESTERREICH  | 249,6   |
| CUAYANA FR   | 0,0       | MAROKKO  | 5,4       | SRI LANKA  | 6,1       | ITALIEN  | 538,3   |
| BRASILLEN  | 758,4     | MAURETANIEN  | 0,0       | MALEDIVEN  | 0,2       | GRIECHENLAND   | 178,6   |
| ECUADOR  | 63,0      | KAP VERDE  | 0,2       | BIRMA  | 0,1       | TUERKEI  | 587,5   |
| PERU   | 87,9      | SENEGAL  | 3,5       | THAILAND   | 30,5      | ZYPERN   | 51,5    |
| BOLIVIEN   | 34,2      | GAMBIA   | 0,4       | MALAYSIA   | 21,2      | JUGOSLAWIEN  | 224,1   |
| PARAGUAY   | 10,9      | GUIN.-BISSAU   | 0,1       | SINGAPUR   | 63,5      | UNGARN   | 178,8   |
| URUGUAY  | 44,0      | SIERRA LEONE   | 0,8       | BRUNEI   | 2,5       | ALBANIEN   | 0,7     |
| ARGENTINIEN  | 116,5     | LIBERIA  | 6,0       | INDONESIEN   | 13,7      | TSCHECHOSLOW   | 61,8    |
| CHILE  | 84,8      | ELFENBEINKUE   | 0,5       | PHILIPPINEN  | 35,9      | RUMAENIEN  | 21,9    |
| AMERIKA  | 5 616,2   | BURKINA FASO   | 0,0       | HONGKONG   | 95,2      | BULGARIEN  | 124,0   |
| LIBANON  | 10,6      | GHANA  | 7,5       | CHINA, TAIWAN  | 11,1      | POLEN  | 115,3   |
|  |           |  |           | JAPAN  | 446,5     |  |         |

## 6.5 VERFLECHTUNG NACH GUETERHAUPTGRUPPEN

IM VERKEHR MIT GEBIETEN AUSSERHALB DES BUNDESGBIETES

VERSAND NACH HERKUNFTSFLUGPLAETZEN UND ENDZIELLAENDERN

TONNEN

| HERKUNFTSFLUGPLATZ<br>NR. GUETERHAUPTGRUPPE<br>ENDZIELLAND | MENGE NR. | HERKUNFTSFLUGPLATZ<br>GUETERHAUPTGRUPPE<br>ENDZIELLAND | MENGE NR. | HERKUNFTSFLUGPLATZ<br>GUETERHAUPTGRUPPE<br>ENDZIELLAND | MENGE NR. | HERKUNFTSFLUGPLATZ<br>GUETERHAUPTGRUPPE<br>ENDZIELLAND | MENGE   |
|--|-----------|--|-----------|--|-----------|--|---------|
| FRANKFURT  |           | FRANKFURT  |           | FRANKFURT  |           | FRANKFURT  |         |
| 93 EL.ERZGN.,MASCHINEN                                     |           | 93 EL.ERZGN.,MASCHINEN                                 |           | 94 EBM-WAREN U.A.                                      |           | 94 EBM-WAREN U.A.                                      |         |
| SOWJETUNION  | 145,6     | LIBANON  | 16,3      | GUIN.-BISSAU   | 0,2       | POLYNES FR   | 0,0     |
| EUROPA   | 7 160,7   | ISRAEL   | 1 472,7   | LIBERIA  | 0,1       | AUSTR.-OZ.   | 42,0    |
| AEGYPTEN   | 333,6     | JORDANIEN  | 77,0      | ELFENBEINKUE   | 1,0       | ZUS.   | 2 344,8 |
| LIBYEN   | 440,1     | SYRIEN   | 50,9      | NIGER  | 0,2       |  |         |
| TUNESIEN   | 128,0     | IRAK   | 465,5     | GHANA  | 3,1       |  |         |
| ALGERIEN   | 495,1     | IRAN   | 2 006,4   | NIGERIA  | 1,9       | 95 GLAS-U.A.MIN.WAREN                                  |         |
| MAROKKO  | 93,3      | KUWAIT   | 456,6     | KAMERUN  | 2,8       | PINNLANDE  | 10,6    |
| MAURETANIEN  | 0,6       | BAHRAIN  | 123,7     | ZAIRE  | 0,7       | SCHWEDEN   | 26,6    |
| MALI   | 0,4       | KATAR  | 68,6      | ANGOLA   | 0,0       | NORWEGEN   | 4,5     |
| KAP VERDE  | 2,1       | SAUDI-ARAB   | 558,9     | SUDAN  | 3,4       | DAENEMARK  | 1,5     |
| SENEGAL  | 39,1      | JEMEN  | 17,7      | AETHIOPIEN   | 72,5      | GR BRITANN   | 16,3    |
| GAMBIA   | 4,2       | JEMEN DEM VR   | 1,6       | SOMALIA  | 0,9       | IRLAND   | 10,7    |
| GUIN.-BISSAU   | 0,4       | OMAN   | 162,6     | KENIA  | 38,7      | ISLAND   | 0,6     |
| GUINEA   | 0,1       | V.A.EMIRATE  | 533,5     | RUANDA   | 0,0       | NIEDERLANDE  | 1,0     |
| SIERRA LEONE   | 19,5      | PAKISTAN   | 422,3     | TANSANIA   | 8,2       | BELGIEN  | 0,4     |
| LIBERIA  | 6,0       | BANGLADESCH  | 21,0      | SAMBIA   | 2,7       | FRANKREICH   | 4,7     |
| ELFENBEINKUE   | 37,7      | AFGHANISTAN  | 9,0       | MALAWI   | 0,1       | SPANIEN  | 11,8    |
| BURKINA FASO   | 0,3       | INDIEN   | 1 411,8   | SIMBABWE   | 7,8       | PORTUGAL   | 1,7     |
| NIGER  | 0,8       | NEPAL  | 46,9      | BOTSWANA   | 0,1       | MALTA  | 1,3     |
| TSCHAD   | 0,2       | SRI LANKA  | 26,0      | NAMIBIA  | 0,2       | GIBRALTAR  | 0,1     |
| GHANA  | 55,2      | MALEDIVEN  | 1,3       | MOSAMBIK   | 0,1       | SCHWEIZ  | 1,6     |
| TOGO   | 0,1       | BIRMA  | 13,3      | MADAGASKAR   | 0,1       | OESTERREICH  | 1,6     |
| BENIN  | 0,2       | THAILAND   | 115,0     | MAURITIUS  | 1,2       | ITALIEN  | 6,7     |
| NIGERIA  | 70,1      | LAOS   | 0,9       | SUEDAFRIKA   | 10,4      | GRIECHENLAND   | 6,8     |
| KAMERUN  | 29,5      | VIETNAM  | 0,0       | AFRIKA   | 259,5     | TUERKEI  | 4,6     |
| ZENT AF REP  | 0,0       | MALAYSIA   | 150,5     | KANADA   | 37,3      | ZYPERN   | 0,8     |
| AEQU-GUINEA  | 1,0       | SINGAPUR   | 478,6     | VER STAAT O  | 456,2     | JUGOSLAWIEN  | 11,6    |
| GABUN  | 0,8       | BRUNEI   | 2,2       | VER STAAT W  | 61,3      | UNGARN   | 3,6     |
| KONGO  | 0,1       | INDONESIEN   | 184,2     | BERMUDAS   | 0,1       | ALBANIEN   | 0,0     |
| ZAIRE  | 25,2      | PHILIPPINEN  | 357,6     | MEXIKO   | 21,9      | TSCHECHOSLOW   | 0,3     |
| SAO TOME   | 0,0       | HONGKONG   | 2 213,9   | GUATEMALA  | 0,1       | RUMAENIEN  | 2,2     |
| ANGOLA   | 3,1       | CHINA,TAIWAN   | 439,3     | HONDURAS   | 0,5       | BULGARIEN  | 4,5     |
| SUDAN  | 182,8     | JAPAN  | 2 036,0   | EL SALVADOR  | 0,7       | POLEN  | 0,9     |
| DSCHIBUTI  | 2,0       | KOREA RP   | 1 183,9   | NICARAGUA  | 1,3       | SOWJETUNION  | 0,5     |
| AETHIOPIEN   | 441,7     | KOREA DEM VR   | 1,2       | COSTA RICA   | 0,4       | EUROPA   | 137,5   |
| SOMALIA  | 176,0     | MONGOLEI   | 0,0       | KUBA   | 3,5       | AEGYPTEN   | 7,5     |
| UGANDA   | 10,1      | CHINA VR   | 853,2     | JAMAICA  | 0,2       | LIBYEN   | 0,6     |
| KENIA  | 550,7     | ASIEN  | 15 980,5  | HAITI  | 0,2       | TUNESIEN   | 1,3     |
| RUANDA   | 0,2       | AUSTRALIEN   | 980,6     | DOMINIK.REP  | 0,3       | ALGERIEN   | 9,1     |
| BURUNDI  | 0,7       | NEUSEELAND   | 27,5      | GUAELOUPE  | 0,0       | MAROKKO  | 1,6     |
| TANSANIA   | 97,6      | OZEANIEN-USA   | 0,0       | BARBADOS   | 0,6       | SENEGAL  | 0,1     |
| SAMBIA   | 45,9      | FIDSCHI  | 0,0       | TRINID.U.TOB   | 0,1       | GUIN.-BISSAU   | 0,0     |
| MALAWI   | 6,4       | UEB.OZEANIEN   | 0,0       | SONST.WESTIN   | 0,0       | GUINEA   | 0,1     |
| SIMBABWE   | 91,5      | NEUKALEDON   | 0,0       | KOLUMBIEN  | 4,3       | NIGERIA  | 0,5     |
| BOTSWANA   | 1,0       | POLYNES FR   | 0,2       | VENEZUELA  | 3,9       | KAMERUN  | 0,7     |
| NAMIBIA  | 7,8       | VANUATU  | 0,1       | BRASILIEN  | 27,1      | ZAIRE  | 0,4     |
| MOSAMBIK   | 0,4       | PAPUA-NEUGUI   | 1,1       | ECUADOR  | 1,5       | SUDAN  | 0,2     |
| MADAGASKAR   | 3,5       | AUSTR.-OZ.   | 1 009,6   | PERU   | 6,8       | AETHIOPIEN   | 0,2     |
| SEYCHELLEN   | 3,8       | ZUS.   | 45 406,0  | BOLIVIEN   | 1,2       | KENIA  | 4,2     |
| REUNION  | 0,6       | DDR.U.BER(O)   | 0,0       | PARAGUAY   | 1,0       | TANSANIA   | 0,0     |
| MAURITIUS  | 18,6      | FINNLANDE  | 22,0      | URUGUAY  | 0,2       | SAMBIA   | 3,4     |
| SUEDAFRIKA   | 1 050,6   | SCHWEDEN   | 18,8      | ARGENTINIEN  | 7,9       | MALAWI   | 0,0     |
| AFRIKA   | 4 478,8   | NORWEGEN   | 9,0       | CHILE  | 11,7      | SIMBABWE   | 0,3     |
| KANADA   | 1 392,3   | DAENEMARK  | 3,7       | AMERIKA  | 650,3     | MAURITIUS  | 0,5     |
| VER STAAT O  | 10 349,6  | GR BRITANN   | 48,4      | LIBANON  | 1,6       | SUEDAFRIKA   | 2,9     |
| VER STAAT W  | 1 418,7   | IRLAND   | 7,7       | ISRAEL   | 93,8      | AFRIKA   | 33,4    |
| BERMUDAS   | 0,9       | ISLAND   | 0,8       | JORDANIEN  | 4,4       | KANADA   | 19,3    |
| MEXIKO   | 414,8     | NIEDERLANDE  | 1,0       | SYRIEN   | 6,9       | VER STAAT O  | 319,6   |
| GUATEMALA  | 12,1      | BELGIEN  | 2,4       | IRAK   | 152,1     | VER STAAT W  | 40,0    |
| BELIZE   | 0,0       | LUXEMBURG  | 0,2       | IRAN   | 232,2     | BERMUDAS   | 3,7     |
| HONDURAS   | 1,2       | FRANKREICH   | 6,4       | KUWAIT   | 18,5      | MEXIKO   | 2,4     |
| EL SALVADOR  | 13,5      | SPANIEN  | 23,0      | BAHRAIN  | 5,7       | GUATEMALA  | 1,2     |
| NICARAGUA  | 10,0      | PORTUGAL   | 11,3      | KATAR  | 5,2       | EL SALVADOR  | 0,1     |
| COSTA RICA   | 6,7       | MALTA  | 3,2       | SAUDI-ARAB   | 55,2      | NICARAGUA  | 0,1     |
| PANAMA   | 3,9       | GIBRALTAR  | 0,1       | JEMEN  | 1,8       | COSTA RICA   | 0,2     |
| KUBA   | 21,9      | SCHWEIZ  | 1,7       | OMAN   | 4,3       | PANAMA   | 0,0     |
| BAHAMAS  | 2,0       | OESTERREICH  | 9,0       | V.A.EMIRATE  | 63,2      | KUBA   | 3,0     |
| JAMAICA  | 3,8       | ITALIEN  | 24,4      | PAKISTAN   | 24,8      | BAHAMAS  | 1,2     |
| HAITI  | 4,1       | GRIECHENLAND   | 13,9      | BANGLADESCH  | 2,8       | JAMAICA  | 0,5     |
| DOMINIK.REP  | 8,2       | TUERKEI  | 24,7      | AFGHANISTAN  | 2,5       | TRINID.U.TOB   | 0,1     |
| ANTIGUA  | 0,2       | ZYPERN   | 2,1       | INDIEN   | 147,1     | NIED.ANTILLE   | 0,0     |
| GUAELOUPE  | 1,3       | JUGOSLAWIEN  | 7,6       | NEPAL  | 1,5       | SONST.WESTIN   | 1,1     |
| BARBADOS   | 4,6       | UNGARN   | 5,3       | SRI LANKA  | 3,4       | KOLUMBIEN  | 4,0     |
| TRINID.U.TOB   | 3,7       | ALBANIEN   | 0,0       | MALEDIVEN  | 0,3       | VENEZUELA  | 6,8     |
| NIED.ANTILLE   | 2,1       | TSCHECHOSLOW   | 3,7       | BIRMA  | 0,1       | BRASILIEN  | 13,7    |
| ST.LUCIA   | 0,2       | RUMAENIEN  | 1,5       | THAILAND   | 10,1      | ECUADOR  | 0,3     |
| SONST.WESTIN   | 0,7       | BULGARIEN  | 8,6       | VIETNAM  | 0,2       | PERU   | 0,7     |
| KOLUMBIEN  | 133,9     | POLEN  | 7,3       | MALAYSIA   | 4,5       | BOLIVIEN   | 0,2     |
| VENEZUELA  | 394,6     | SOWJETUNION  | 5,5       | SINGAPUR   | 19,3      | PARAGUAY   | 0,0     |
| GUYANA   | 0,0       | EUROPA   | 273,3     | BRUNEI   | 2,9       | URUGUAY  | 0,0     |
| SURINAM  | 0,0       | AEGYPTEN   | 43,6      | INDONESIEN   | 7,7       | ARGENTINIEN  | 7,1     |
| GUAYANA FR   | 0,1       | LIBYEN   | 13,2      | PHILIPPINEN  | 7,1       | CHILE  | 0,3     |
| BRASILIEN  | 1 500,2   | TUNESIEN   | 3,5       | HONGKONG   | 86,6      | AMERIKA  | 425,7   |
| ECUADOR  | 75,8      | ALGERIEN   | 37,2      | CHINA,TAIWAN   | 8,1       | LIBANON  | 0,0     |
| PERU   | 186,9     | MAROKKO  | 4,3       | JAPAN  | 76,0      | ISRAEL   | 39,6    |
| BOLIVIEN   | 71,7      | KAP VERDE  | 0,0       | KOREA RP   | 54,2      | JORDANIEN  | 3,6     |
| PARAGUAY   | 21,6      | SENEGAL  | 0,5       | CHINA VR   | 15,7      | SYRIEN   | 1,4     |
| URUGUAY  | 76,6      | GAMBIA   | 0,9       | ASIEN  | 1 119,6   | IRAK   | 65,5    |
| ARGENTINIEN  | 353,4     |  |           | AUSTRALIEN   | 41,7      | IRAN   | 15,6    |
| CHILE  | 285,1     |  |           | NEUSEELAND   | 0,3       | KUWAIT   | 13,3    |
| AMERIKA  | 16 776,5  |  |           |  |           |  |         |

## 6.5 VERFLECHTUNG NACH GUETERHAUPTGRUPPEN

IM VERKEHR MIT GEBIETEN AUSSERHALB DES BUNDESGBIETES

VERSAND NACH HERKUNFTSFLUGPLAETZEN UND ENZIELLAENDERN

TONNEN

| HERKUNFTSFLUGPLATZ<br>NR. GUETERHAUPTGRUPPE<br>ENZIELLAND | MENGE   | NR. | HERKUNFTSFLUGPLATZ<br>GUETERHAUPTGRUPPE<br>ENZIELLAND | MENGE   | NR. | HERKUNFTSFLUGPLATZ<br>GUETERHAUPTGRUPPE<br>ENZIELLAND | MENGE   | NR. | HERKUNFTSFLUGPLATZ<br>GUETERHAUPTGRUPPE<br>ENZIELLAND | MENGE    |
|---|---------|-----|---|---------|-----|---|---------|-----|---|----------|
| FRANKFURT   |         |     | FRANKFURT   |         |     | FRANKFURT   |         |     | FRANKFURT   |          |
| 95 GLAS-U.A.MIN.WAREN                                     |         |     | 96 LEDER-U.TEXTILWAREN                                |         |     | 97 SONSTIGE WAREN ANG.                                |         |     | 97 SONSTIGE WAREN ANG.                                |          |
| BAHRAIN   | 4,0     |     | BOTSWANA  | 0,1     |     | NORWEGEN  | 56,7    |     | BAHAMAS   | 1,4      |
| KATAR   | 0,9     |     | MOSAMBIK  | 0,0     |     | DAENEMARK   | 86,1    |     | JAMAICA   | 0,9      |
| SAUDI-ARAB  | 38,0    |     | MADAGASKAR  | 0,1     |     | GR BRITANN  | 808,5   |     | HAITI   | 0,7      |
| JEMEN   | 2,9     |     | SEYCHELLEN  | 0,4     |     | IRLAND  | 67,8    |     | DOMINIK.REP   | 5,2      |
| OMAN  | 5,8     |     | REUNION   | 0,4     |     | ISLAND  | 6,3     |     | ANTIGUA   | 0,0      |
| V.A.EMIRATE   | 16,6    |     | MAURITIUS   | 2,7     |     | NIEDERLANDE   | 47,6    |     | GUADELOUPE  | 2,5      |
| PAKISTAN  | 10,0    |     | SUEDAFRIKA  | 29,2    |     | BELGIEN   | 706,8   |     | BARBADOS  | 1,2      |
| BANGLADESCH   | 1,0     |     | AFRIKA  | 434,9   |     | LUXEMBURG   | 9,4     |     | TRINID.U.TOB  | 0,7      |
| AFGHANISTAN   | 1,3     |     |   |         |     | FRANKREICH  | 107,8   |     | NIED.ANTILLE  | 0,2      |
| INDIEN  | 14,1    |     | KANADA  | 180,9   |     | SPANIEN   | 2 448,9 |     | ST.LUCIA  | 1,0      |
| NEPAL   | 0,5     |     | VER STAAT O   | 1 720,1 |     | PORTUGAL  | 282,9   |     | SONST.WESTIN  | 1,0      |
| SRI LANKA   | 2,7     |     | VER STAAT W   | 186,2   |     | MALTA   | 30,9    |     | KOLUMBIEN   | 39,6     |
| THAILAND  | 20,4    |     | BERMUDAS  | 1,5     |     | GIBRALTAR   | 0,3     |     | VENEZUELA   | 19,0     |
| MALAYSIA  | 4,9     |     | MEXIKO  | 5,1     |     | SCHWEIZ   | 540,4   |     | GUYANA  | 0,0      |
| SINGAPUR  | 8,2     |     | GUATEMALA   | 0,2     |     | OESTERREICH   | 514,4   |     | GUAYANA FR  | 0,4      |
| BRUNEI  | 0,6     |     | HONDURAS  | 0,1     |     | ITALIEN   | 629,2   |     | BRASILIEN   | 272,3    |
| INDONESIEN  | 7,3     |     | EL SALVADOR   | 0,1     |     | GRIECHENLAND  | 1 374,5 |     | ECUADOR   | 16,9     |
| PHILIPPINEN   | 5,1     |     | COSTA RICA  | 0,1     |     | TUERKEI   | 265,3   |     | PERU  | 22,3     |
| HONGKONG  | 106,3   |     | PANAMA  | 0,2     |     | ZYPERN  | 48,3    |     | BOLIVIEN  | 10,7     |
| CHINA,TAIWAN  | 3,5     |     | KUBA  | 0,1     |     | JUGOSLAWIEN   | 115,3   |     | PARAGUAY  | 16,5     |
| JAPAN   | 49,7    |     | BAHAMAS   | 1,6     |     | UNGARN  | 102,3   |     | URUGUAY   | 8,2      |
| KOREA RP  | 9,9     |     | JAMAICA   | 0,1     |     | ALBANIEN  | 0,7     |     | ARGENTINIEN   | 85,3     |
| CHINA VR  | 0,3     |     | HAITI   | 0,0     |     | TSCHESCHOSLOW   | 39,6    |     | CHILE   | 34,4     |
| ASIEN   | 453,0   |     | DOMINIK.REP   | 1,7     |     | RUMAENIEN   | 19,3    |     | AMERIKA   | 3 931,2  |
|   |         |     | ANTIGUA   | 0,3     |     | BULGARIEN   | 41,6    |     | LIBANON   | 17,6     |
| AUSTRALIEN  | 3,7     |     | GUADELOUPE  | 0,1     |     | POLEN   | 72,3    |     | ISRAEL  | 723,7    |
| NEUSEELAND  | 0,9     |     | BARBADOS  | 0,9     |     | SOWJETUNION   | 96,6    |     | JORDANIEN   | 59,0     |
| PAPUA-NEUGUI  | 0,0     |     | TRINID.U.TOB  | 2,3     |     | EUROPA  | 8 763,1 |     | SYRIEN  | 21,2     |
| AUSTR.-OZ.  | 4,6     |     | NIED.ANTILLE  | 0,0     |     | AEGYPTEN  | 223,6   |     | IRAK  | 157,0    |
| ZUS.  | 1 054,2 |     | SONST.WESTIN  | 0,4     |     | LIBYEN  | 88,8    |     | IRAN  | 893,7    |
|   |         |     | KOLUMBIEN   | 13,3    |     | TUNESIEN  | 115,4   |     | KUWAIT  | 227,5    |
| 96 LEDER-U.TEXTILWAREN                                    |         |     | VENEZUELA   | 1,7     |     | ALGERIEN  | 182,1   |     | BAHRAIN   | 89,6     |
| DDR U.BER(O)  | 0,0     |     | GUAYANA FR  | 0,0     |     | MAROKKO   | 27,6    |     | KATAR   | 24,6     |
| FINNLAND  | 46,3    |     | BRASILIEN   | 58,6    |     | MAURETANIEN   | 0,0     |     | SAUDI-ARAB  | 330,6    |
| SCHWEDEN  | 23,9    |     | ECUADOR   | 1,8     |     | MALI  | 0,0     |     | JEMEN   | 13,6     |
| NORWEGEN  | 15,9    |     | PERU  | 6,5     |     | KAP VERDE   | 0,6     |     | JEMEN DEM VR  | 0,6      |
| DAENEMARK   | 15,5    |     | BOLIVIEN  | 3,3     |     | SENEGAL   | 7,7     |     | OMAN  | 32,3     |
| GR BRITANN  | 105,0   |     | PARAGUAY  | 4,1     |     | GAMBIA  | 2,3     |     | V.A.EMIRATE   | 128,7    |
| IRLAND  | 44,7    |     | URUGUAY   | 4,1     |     | GUIN.-BISSAU  | 0,3     |     | PAKISTAN  | 81,7     |
| ISLAND  | 6,5     |     | ARGENTINIEN   | 13,2    |     | GUINEA  | 0,0     |     | BANGLADESCH   | 14,0     |
| NIEDERLANDE   | 3,7     |     | CHILE   | 4,9     |     | SIERRA LEONE  | 0,7     |     | AFGHANISTAN   | 12,5     |
| BELGIEN   | 6,0     |     | AMERIKA   | 2 210,8 |     | LIBERIA   | 0,7     |     | INDIEN  | 364,0    |
| LUXEMBURG   | 0,5     |     | LIBANON   | 9,5     |     | ELFENBEINKUE  | 4,5     |     | NEPAL   | 3,4      |
| FRANKREICH  | 43,7    |     | ISRAEL  | 721,3   |     | BURKINA FASO  | 0,0     |     | SRI LANKA   | 9,2      |
| SPANIEN   | 82,6    |     | JORDANIEN   | 15,1    |     | NIGER   | 0,1     |     | MALEDIVEN   | 0,1      |
| PORTUGAL  | 52,5    |     | SYRIEN  | 0,7     |     | TSCHAD  | 0,0     |     | BIRMA   | 7,9      |
| MALTA   | 80,7    |     | IRAK  | 34,2    |     | GHANA   | 19,5    |     | THAILAND  | 105,5    |
| GIBRALTAR   | 0,0     |     | IRAN  | 274,9   |     | TOGO  | 0,1     |     | LAOS  | 0,1      |
| SCHWEIZ   | 51,1    |     | KUWAIT  | 178,9   |     | BENIN   | 0,0     |     | KAMPUTSCHEA   | 0,0      |
| OESTERREICH   | 27,5    |     | BAHRAIN   | 8,6     |     | NIGERIA   | 22,2    |     | VIETNAM   | 0,6      |
| ITALIEN   | 34,8    |     | KATAR   | 16,4    |     | KAMERUN   | 16,0    |     | MALAYSIA  | 93,3     |
| GRIECHENLAND  | 132,4   |     | SAUDI-ARAB  | 58,2    |     | AEQU-GUINEA   | 0,1     |     | SINGAPUR  | 131,6    |
| TUERKEI   | 40,6    |     | JEMEN   | 0,5     |     | GABUN   | 0,1     |     | BRUNEI  | 4,2      |
| ZYPERN  | 16,9    |     | JEMEN DEM VR  | 0,1     |     | KONGO   | 0,4     |     | INDONESIEN  | 58,7     |
| JUGOSLAWIEN   | 22,8    |     | OMAN  | 3,5     |     | ZAIRE   | 2,9     |     | PHILIPPINEN   | 62,0     |
| UNGARN  | 17,0    |     | V.A.EMIRATE   | 37,9    |     | SAO TOME  | 0,0     |     | HONGKONG  | 402,0    |
| TSCHESCHOSLOW   | 5,0     |     | PAKISTAN  | 10,8    |     | ANGOLA  | 2,7     |     | CHINA,TAIWAN  | 59,4     |
| RUMAENIEN   | 2,4     |     | BANGLADESCH   | 5,5     |     | SUDAN   | 25,9    |     | JAPAN   | 869,2    |
| BULGARIEN   | 4,8     |     | AFGHANISTAN   | 10,6    |     | DSCHIBUTI   | 0,3     |     | KOREA RP  | 192,2    |
| POLEN   | 3,6     |     | INDIEN  | 26,4    |     | AETHIOPIEN  | 156,0   |     | KOREA DEM VR  | 0,9      |
| SOWJETUNION   | 5,2     |     | NEPAL   | 0,5     |     | SOMALIA   | 62,1    |     | MONGOLEI  | 0,1      |
| EUROPA  | 891,6   |     | SRI LANKA   | 20,3    |     | UGANDA  | 0,1     |     | CHINA VR  | 224,9    |
|   |         |     | MALEDIVEN   | 1,5     |     | KENIA   | 141,9   |     | ASIEN   | 5 417,2  |
| AEGYPTEN  | 9,0     |     | BIRMA   | 0,4     |     | RUANDA  | 0,1     |     | AUSTRALIEN  | 115,0    |
| LIBYEN  | 110,2   |     | THAILAND  | 13,6    |     | BURUNDI   | 1,0     |     | NEUSEELAND  | 6,6      |
| TUNESIEN  | 117,1   |     | VIETNAM   | 0,0     |     | TANSANIA  | 22,3    |     | OZEANIEN-USA  | 0,7      |
| ALGERIEN  | 34,0    |     | MALAYSIA  | 12,0    |     | SAMBIA  | 8,2     |     | FIDSCHI   | 0,0      |
| MAROKKO   | 20,8    |     | SINGAPUR  | 22,5    |     | MALAWI  | 0,9     |     | UEB.OZEANIEN  | 0,0      |
| KAP VERDE   | 0,2     |     | BRUNEI  | 0,0     |     | SIMBABWE  | 22,2    |     | NEUKALEDON  | 0,4      |
| SENEGAL   | 7,6     |     | INDONESIEN  | 14,0    |     | BOTSWANA  | 2,4     |     | POLYNES FR  | 0,4      |
| GAMBIA  | 0,3     |     | PHILIPPINEN   | 31,4    |     | NAMIBIA   | 0,4     |     | VANUATU   | 0,1      |
| GUIN.-BISSAU  | 0,0     |     | HONGKONG  | 969,1   |     | MOSAMBIK  | 2,9     |     | PAPUA-NEUGUI  | 0,6      |
| SIERRA LEONE  | 2,0     |     | CHINA,TAIWAN  | 44,3    |     | MADAGASKAR  | 2,0     |     | AUSTR.-OZ.  | 123,9    |
| LIBERIA   | 0,0     |     | JAPAN   | 204,7   |     | SEYCHELLEN  | 3,5     |     | ZUS.  | 19 494,6 |
| ELFENBEINKUE  | 0,1     |     | KOREA RP  | 215,2   |     | REUNION   | 0,4     |     |   |          |
| TSCHAD  | 0,0     |     | CHINA VR  | 34,2    |     | MAURITIUS   | 3,3     |     |   |          |
| GHANA   | 2,9     |     | ASIEN   | 2 997,0 |     | SUEDAFRIKA  | 84,7    |     |   |          |
| TOGO  | 0,0     |     |   |         |     | AFRIKA  | 1 259,2 |     | 99 BES.TRANSPORTGUETER                                | 0,1      |
| NIGERIA   | 2,0     |     | AUSTRALIEN  | 45,7    |     | KANADA  | 212,1   |     | DDR U.BER(O)  | 0,1      |
| KAMERUN   | 4,3     |     | NEUSEELAND  | 1,7     |     | FINNLAND  | 2 697,0 |     | FINNLAND  | 191,6    |
| GABUN   | 0,0     |     | FIDSCHI   | 0,3     |     | VER STAAT O   | 414,5   |     | SCHWEDEN  | 311,9    |
| KONGO   | 0,0     |     | NEUKALEDON  | 1,9     |     | VER STAAT W   | 1,0     |     | NORWEGEN  | 115,6    |
| ZAIRE   | 2,0     |     | POLYNES FR  | 0,4     |     | BERMUDAS  | 26,1    |     | DAENEMARK   | 70,4     |
| ANGOLA  | 2,0     |     | PAPUA-NEUGUI  | 0,1     |     | MEXIKO  | 4,4     |     | GR BRITANN  | 1 514,9  |
| SUDAN   | 1,5     |     | AUSTR.-OZ.  | 50,1    |     | GUATEMALA   | 4,4     |     | IRLAND  | 96,7     |
| AETHIOPIEN  | 36,0    |     | ZUS.  | 6 584,4 |     | BELIZE  | 0,1     |     | ISLAND  | 4,8      |
| SOMALIA   | 0,8     |     | 97 SONSTIGE WAREN ANG.                                |         |     | HONDURAS  | 2,3     |     | NIEDERLANDE   | 71,7     |
| KENIA   | 23,2    |     | DDR U.BER(O)  | 0,0     |     | EL SALVADOR   | 3,3     |     | BELGIEN   | 254,6    |
| TANSANIA  | 14,4    |     | FINNLAND  | 117,9   |     | NICARAGUA   | 8,3     |     | LUXEMBURG   | 2,7      |
| SAMBIA  | 4,0     |     | SCHWEDEN  | 125,4   |     | COSTA RICA  | 5,5     |     | FRANKREICH  | 292,6    |
| MALAWI  | 0,0     |     |   |         |     | PANAMA  | 0,6     |     | SPANIEN   | 1 217,0  |
| SIMBABWE  | 7,5     |     |   |         |     | KUBA  | 15,6    |     | PORTUGAL  | 468,8    |

6 GUETERVERKEHR JAHR 1987

6.5 VERFLECHTUNG NACH GUETERHAUPTGRUPPEN

IM VERKEHR MIT GEBIETEN AUSSERHALB DES BUNDESGBIETES  
VERSAND NACH HERKUNFTSFLUGPLAETZEN UND ENDZIELLAENDERN

TONNEN

| HERKUNFTSFLUGPLATZ<br>NR. GUETERHAUPTGRUPPE<br>ENDZIELLAND | MENGE NR. | HERKUNFTSFLUGPLATZ<br>GUETERHAUPTGRUPPE<br>ENDZIELLAND | MENGE NR. | HERKUNFTSFLUGPLATZ<br>GUETERHAUPTGRUPPE<br>ENDZIELLAND | MENGE NR. | HERKUNFTSFLUGPLATZ<br>GUETERHAUPTGRUPPE<br>ENDZIELLAND | MENGE |
|--|-----------|--|-----------|--|-----------|--|-------|
| FRANKFURT  |           | FRANKFURT  |           | STUTTGART  |           | STUTTGART  |       |
| 99 BES. TRANSPORTGUETER                                    |           | 99 BES. TRANSPORTGUETER                                |           | 00 LEBENDE TIERE                                       |           | 09 PFL. U. TIER. ROHST. ANG                            |       |
| MALTA  | 55,8      | KOLUMBIEN  | 764,9     | SUEDAFRIKA   | 0,1       | MAURITIUS  | 0,5   |
| GIBRALTAR  | 0,1       | VENEZUELA  | 1 074,7   | AFRIKA   | 0,2       | SUEDAFRIKA   | 0,6   |
| SCHWEIZ  | 286,9     | GUYANA   | 0,3       |  |           | AFRIKA   | 1,2   |
| OESTERREICH  | 270,7     | SURINAM  | 1,9       | KANADA   | 0,1       | KANADA   | 6,2   |
| ITALIEN  | 832,5     | GUAYANA FR   | 1,3       | VER STAAT O  | 0,9       | VER STAAT O  | 1,0   |
| GRIECHENLAND   | 609,5     | BRASILIEN  | 3 939,4   | VER STAAT W  | 0,4       | VER STAAT W  | 3,0   |
| TUERKEI  | 546,3     | ECUADOR  | 94,2      | PERU   | 0,0       | COSTA RICA   | 0,6   |
| ZYPERN   | 109,9     | PERU   | 165,6     | AMERIKA  | 1,4       | KUBA   | 0,0   |
| JUGOSLAWIEN  | 96,4      | BOLIVIEN   | 71,7      |  |           | KOLUMBIEN  | 3,0   |
| UNGARN   | 138,5     | PARAGUAY   | 63,8      | ISRAEL   | 0,0       | PERU   | 0,3   |
| ALBANIEN   | 0,6       | URUGUAY  | 105,9     | IRAN   | 0,1       | CHILE  | 0,1   |
| TSCHECHOSLOW   | 52,8      | ARGENTINIEN  | 553,3     | BAHRAIN  | 0,2       | AMERIKA  | 8,2   |
| RUMAENIEN  | 62,3      | CHILE  | 237,3     | HONGKONG   | 0,0       |  |       |
| BULGARIEN  | 87,7      | AMERIKA  | 43 267,4  | ASIEN  | 0,3       | ISRAEL   | 0,4   |
| POLEN  | 76,6      | LIBANON  | 36,7      | NEUSEELAND   | 0,3       | SAUDI-ARAB   | 0,0   |
| SOWJETUNION  | 104,6     | ISRAEL   | 2 100,2   | AUSTR.-OZ.   | 0,3       | MALAYSIA   | 0,7   |
| EUROPA   | 7 944,7   | JORDANIEN  | 107,7     | ZUS.   | 5,0       | SINGAPUR   | 0,1   |
| AEGYPTEN   | 809,7     | SYRIEN   | 33,4      |  |           | INDONESIEN   | 0,4   |
| LIBYEN   | 343,2     | IRAK   | 902,9     | 01 GETREIDE  |           | HONGKONG   | 0,0   |
| TUNESIEN   | 71,1      | IRAN   | 2 009,4   | VER STAAT O  | 0,0       | CHINA, TAIWAN  | 0,9   |
| ALGERIEN   | 231,2     | KUWAIT   | 383,3     | AMERIKA  | 0,0       | JAPAN  | 10,2  |
| MAROKKO  | 143,0     | BAHRAIN  | 122,2     |  |           | KOREA RP   | 0,1   |
| MAURETANIEN  | 0,4       | KATAR  | 153,7     | ZUS.   | 0,0       | CHINA VR   | 0,1   |
| MALI   | 1,8       | SAUDI-ARAB   | 381,9     |  |           | ASIEN  | 12,8  |
| KAP VERDE  | 0,6       | JEMEN  | 59,6      | 03 FRUECHTE, GEMUESE                                   |           | AUSTRALIEN   | 0,0   |
| SENEGAL  | 14,0      | JEMEN DEM VR   | 2,6       | SCHWEDEN   | 0,5       | NEUSEELAND   | 0,0   |
| GAMBIA   | 4,3       | OMAN   | 102,3     | ITALIEN  | 0,0       | AUSTR.-OZ.   | 0,0   |
| GUIN.-BISSAU   | 1,1       | V. A. EMIRATE  | 1 323,9   | EUROPA   | 0,5       | ZUS.   | 44,1  |
| GUINEA   | 1,1       | PAKISTAN   | 575,3     |  |           |  |       |
| SIERRA LEONE   | 8,0       | BANGLADESCH  | 38,2      | MADAGASKAR   | 0,0       |  |       |
| LIBERIA  | 3,1       | AFGHANISTAN  | 102,5     | AFRIKA   | 0,0       | 11 ZUCKER  |       |
| ELFENBEINKUE   | 14,1      | INDIEN   | 3 435,7   |  |           | PORTUGAL   | 0,0   |
| BURKINA FASO   | 1,2       | NEPAL  | 16,1      | VER STAAT O  | 0,0       | EUROPA   | 0,0   |
| NIGER  | 2,6       | SRI LANKA  | 154,2     | BRASILIEN  | 0,0       |  |       |
| TSCHAD   | 0,2       | MALEDIVEN  | 47,1      | AMERIKA  | 0,1       | ZUS.   | 0,0   |
| GHANA  | 41,3      | BIRMA  | 10,6      |  |           |  |       |
| TOGO   | 1,2       | THAILAND   | 839,6     | ZUS.   | 0,6       | 12 GETRAENKE   |       |
| BENIN  | 1,5       | LAOS   | 0,2       |  |           | SCHWEDEN   | 0,0   |
| NIGERIA  | 67,6      | KAMPUTSCHEA  | 1,6       | 04 TEXTILE ROHSTOFFE                                   |           | NORWEGEN   | 0,1   |
| KAMERUN  | 44,6      | VIETNAM  | 0,8       | FINNLAND   | 0,0       | DAENEMARK  | 0,0   |
| ZENT AF REP  | 0,7       | MALAYSIA   | 619,1     | NORWEGEN   | 0,0       | GR BRITANN   | 0,1   |
| AEGU-GUINEA  | 0,1       | SINGAPUR   | 1 707,7   | BELGIEN  | 0,0       | SPANIEN  | 0,1   |
| GABUN  | 0,9       | BRUNEI   | 5,1       | SPANIEN  | 0,0       | SCHWEIZ  | 2,8   |
| KONGO  | 0,9       | INDONESIEN   | 445,5     | PORTUGAL   | 0,0       | GRIECHENLAND   | 0,1   |
| ZAIRE  | 22,4      | PHILIPPINIEN   | 546,3     | UNGARN   | 0,0       | EUROPA   | 3,2   |
| ANGOLA   | 2,6       | HONGKONG   | 1 532,0   | EUROPA   | 0,1       |  |       |
| SUDAN  | 125,4     | CHINA, TAIWAN  | 146,3     |  |           | GHANA  | 0,0   |
| DSCHI BUTI   | 1,1       | JAPAN  | 7 958,0   | REUNION  | 0,0       | AFRIKA   | 0,0   |
| ETHIOPIEN  | 1 197,7   | KOREA RP   | 2 605,7   | AFRIKA   | 0,0       |  |       |
| SOMALIA  | 123,4     | KOREA DEM VR   | 0,0       |  |           | KANADA   | 0,0   |
| UCANDA   | 3,2       | MONGOLEI   | 0,0       | INDIEN   | 0,0       | VER STAAT O  | 0,2   |
| KENIA  | 341,3     | CHINA VR   | 549,9     | PHILIPPINIEN   | 0,0       | BAHAMAS  | 0,0   |
| RUANDA   | 1,3       | ASIEN  | 29 057,1  | ASIEN  | 0,0       | AMERIKA  | 0,2   |
| BURUNDI  | 0,8       | AUSTRALIEN   | 3 381,7   | ZUS.   | 0,2       | KATAR  | 0,0   |
| TANSANIA   | 86,2      | NEUSEELAND   | 424,7     |  |           | INDIEN   | 2,1   |
| SAMBIA   | 14,2      | OZEANIEN-USA   | 0,9       | 05 HOLZ UND KORK                                       |           | ASIEN  | 2,1   |
| MALAWI   | 4,1       | MARIANEN   | 0,1       | VER STAAT O  | 0,0       |  |       |
| SIMBABWE   | 38,8      | FIDSCHI  | 0,3       | VER STAAT W  | 0,0       | AUSTRALIEN   | 0,0   |
| BOTSWANA   | 5,9       | UEB.OZEANIEN   | 0,0       | AMERIKA  | 0,0       | AUSTR.-OZ.   | 0,0   |
| NAMIBIA  | 17,9      | NEUKALEDON   | 7,2       | ZUS.   | 0,0       | ZUS.   | 5,5   |
| MOSAMBIK   | 2,2       | POLYNES FR   | 2,7       |  |           |  |       |
| MADAGASKAR   | 3,6       | PAPUA-NEUGUI   | 0,6       | 09 PFL. U. TIER. ROHST. ANG                            |           | 13 AND.GENUSSMITTEL U. A                               |       |
| SEYCHELLEN   | 9,8       | AUSTR.-OZ.   | 3 818,1   | FINNLAND   | 3,4       | FINNLAND   | 0,1   |
| REUNION  | 1,2       | ZUS.   | 91 022,7  | SCHWEDEN   | 1,2       | SCHWEDEN   | 0,1   |
| MAURITIUS  | 23,6      | FRANKFURT  | 204 727,3 | NORWEGEN   | 1,0       | NORWEGEN   | 0,0   |
| SUEDAFRIKA   | 3 099,6   | STUTTGART  |           | DAENEMARK  | 0,0       | DAENEMARK  | 0,1   |
| AFRIKA   | 6 935,4   | 00 LEBENDE TIERE                                       |           | GR BRITANN   | 0,5       | GR BRITANN   | 0,2   |
|  |           | FINNLAND   | 1,5       | IRLAND   | 0,3       | IRLAND   | 0,0   |
| KANADA   | 2 199,3   | SCHWEDEN   | 0,0       | ISLAND   | 0,0       | NIEDERLANDE  | 0,0   |
| VER STAAT O  | 30 062,2  | DAENEMARK  | 0,6       | NIEDERLANDE  | 2,0       | BELGIEN  | 0,0   |
| VER STAAT W  | 2 975,1   | GR BRITANN   | 0,1       | BELGIEN  | 0,0       | FRANKREICH   | 0,0   |
| BERMUDAS   | 1,5       | IRLAND   | 0,3       | FRANKREICH   | 4,7       | SPANIEN  | 0,9   |
| MEXIKO   | 821,4     | NIEDERLANDE  | 0,0       | SPANIEN  | 0,4       | MALTA  | 0,0   |
| GUATEMALA  | 32,7      | BELGIEN  | 0,0       | PORTUGAL   | 0,1       | SCHWEIZ  | 0,7   |
| BELIZE   | 0,2       | SPANIEN  | 0,2       | SCHWEIZ  | 0,4       | OESTERREICH  | 0,4   |
| HONDURAS   | 1,5       | SCHWEIZ  | 0,0       | OESTERREICH  | 0,2       | ITALIEN  | 0,0   |
| EL SALVADOR  | 2,9       | OESTERREICH  | 0,0       | ITALIEN  | 4,5       | GRIECHENLAND   | 0,0   |
| NICARAGUA  | 15,0      | ITALIEN  | 0,0       | GRIECHENLAND   | 0,2       | TUERKEI  | 0,1   |
| COSTA RICA   | 6,3       | ZYPERN   | 0,1       | TUERKEI  | 0,0       | ZYPERN   | 0,0   |
| PANAMA   | 17,9      | TSCHECHOSLOW   | 0,0       | JUGOSLAWIEN  | 0,6       | RUMAENIEN  | 0,1   |
| KUBA   | 17,3      | EUROPA   | 2,8       | UNGARN   | 2,1       | EUROPA   | 2,8   |
| BAHAMAS  | 0,5       | GUINEA   | 0,1       | RUMAENIEN  | 0,1       |  |       |
| JAMAICA  | 1,8       | RUANDA   | 0,1       | EUROPA   | 21,9      | LIBYEN   | 1,2   |
| HAITI  | 1,2       | BOTSWANA   | 0,0       | AEGYPTEN   | 0,0       | TUNESIEN   | 0,0   |
| DOMINIK.REP  | 17,7      |  |           | TUNESIEN   | 0,0       | LIBERIA  | 0,1   |
| ANTIGUA  | 0,3       |  |           | ALGERIEN   | 0,0       | UGANDA   | 0,0   |
| GUADELOUPE   | 6,6       |  |           | KENIA  | 0,0       | KENIA  | 0,2   |
| BARBADOS   | 3,7       |  |           | MADAGASKAR   | 0,0       | AFRIKA   | 1,5   |
| TRINID. U. TOB   | 4,9       |  |           |  |           |  |       |
| NIED. ANTILLE  | 0,1       |  |           |  |           |  |       |
| ST. LUCIA  | 0,2       |  |           |  |           |  |       |
| SONST. WESTIN  | 2,5       |  |           |  |           |  |       |

## 6 GUETERVERKEHR JAHR 1987

## 6.5 VERFLECHTUNG NACH GUETERHAUPTGRUPPEN

## IM VERKEHR MIT GEBIETEN AUSSERHALB DES BUNDESGBIETES

## VERSAND NACH HERKUNFTSFLUGPLAETZEN UND ENDZIELLAENDERN

| HERKUNFTSFLUGPLATZ |                       | HERKUNFTSFLUGPLATZ |                      | HERKUNFTSFLUGPLATZ   |                      | HERKUNFTSFLUGPLATZ |                      |
|--------------------|-----------------------|--------------------|----------------------|----------------------|----------------------|--------------------|----------------------|
| NR.                | GUETERHAUPTGRUPPE     | NR.                | GUETERHAUPTGRUPPE    | NR.                  | GUETERHAUPTGRUPPE    | NR.                | GUETERHAUPTGRUPPE    |
| ENDZIELLAND        |                       | ENDZIELLAND        |                      | ENDZIELLAND          |                      | ENDZIELLAND        |                      |
| STUTTGART          |                       | STUTTGART          |                      | STUTTGART            |                      | STUTTGART          |                      |
| 13                 | AND.GENUSSMITTEL U.A. | 17                 | FUTTERMITTEL         | 34                   | MINERALOELERZGN.ANG. | 55                 | ROHRE,GIESSEREIERZGN |
| KANADA             | 0,0                   | GUINEA             | 0,1                  | JAPAN                | 0,0                  | SCHWEIZ            | 0,1                  |
| VER STAAT O        | 2,9                   | LIBERIA            | 0,0                  | ASIEN                | 0,5                  | OESTERREICH        | 0,0                  |
| MEXIKO             | 0,0                   | UGANDA             | 0,1                  |                      |                      | ITALIEN            | 0,2                  |
| VENEZUELA          | 0,1                   | AFRIKA             | 0,2                  | ZUS.                 | 1,2                  | GRIECHENLAND       | 0,5                  |
| BRASILIEN          | 0,0                   |                    |                      |                      |                      | TUERKEI            | 0,4                  |
| BOLIVIEN           | 0,1                   | KANADA             | 0,3                  | 45                   | NE-METALLERZE        | ZYPERN             | 0,0                  |
| AMERIKA            | 3,1                   | VER STAAT O        | 3,9                  | SPANIEN              | 0,0                  | JUGOSLAWIEN        | 0,1                  |
|                    |                       | AMERIKA            | 4,3                  | ITALIEN              | 0,1                  | UNGARN             | 0,0                  |
| LIBANON            | 0,0                   |                    |                      | EUROPA               | 0,1                  | SOWJETUNION        | 0,2                  |
| IRAK               | 0,1                   | ZUS.               | 4,8                  | JAPAN                | 0,0                  | EUROPA             | 8,2                  |
| IRAN               | 0,1                   |                    |                      | ASIEN                | 0,0                  |                    |                      |
| KUWAIT             | 0,1                   | 18                 | OELSAATEN,FETTE ANG. |                      |                      | AEGYPTEN           | 0,0                  |
| BAHRAIN            | 0,0                   | SCHWEDEN           | 1,0                  |                      |                      | ALGERIEN           | 0,3                  |
| SAUDI-ARAB         | 1,1                   | DAENEMARK          | 0,0                  | ZUS.                 | 0,1                  | KONGO              | 0,3                  |
| PAKISTAN           | 0,1                   | EUROPA             | 1,0                  |                      |                      | AETHIOPIEN         | 0,0                  |
| SINGAPUR           | 0,0                   |                    |                      | 51                   | ROHEISEN,-STAHL      | UGANDA             | 0,2                  |
| JAPAN              | 0,4                   | ALGERIEN           | 0,0                  | SCHWEDEN             | 0,0                  | RUANDA             | 0,0                  |
| ASIEN              | 1,8                   | AFRIKA             | 0,0                  | ITALIEN              | 0,1                  | AFRIKA             | 0,8                  |
|                    |                       | VER STAAT O        | 0,4                  | EUROPA               | 0,1                  |                    |                      |
| AUSTRALIEN         | 0,0                   | AMERIKA            | 0,4                  | VER STAAT W          | 0,0                  | KANADA             | 0,0                  |
| NEUSEELAND         | 0,0                   | ZUS.               | 1,4                  | AMERIKA              | 0,0                  | VER STAAT O        | 2,6                  |
| AUSTR.-OZ.         | 0,0                   |                    |                      |                      |                      | VER STAAT W        | 0,6                  |
| ZUS.               | 9,2                   |                    |                      | ZUS.                 | 0,1                  | KUBA               | 0,0                  |
| 14                 | FLEISCH,EIER,MILCH    | 22                 | BRAUNKOHL U.A.,TORF  | 52                   | STAHLHALBZEUG        | NIED.ANTILLE       | 0,1                  |
| SCHWEDEN           | 0,1                   | INDIEN             | 0,0                  | FINNLAND             | 0,0                  | BRASILIEN          | 0,0                  |
| DAENEMARK          | 0,1                   | ASIEN              | 0,0                  | SCHWEDEN             | 0,1                  | AMERIKA            | 3,4                  |
| GR BRITANN         | 0,2                   | ZUS.               | 0,0                  | NORWEGEN             | 0,1                  | ISRAEL             | 0,2                  |
| FRANKREICH         | 0,1                   |                    |                      | GR BRITANN           | 0,2                  | JORDANIEN          | 0,0                  |
| SPANIEN            | 0,2                   | 32                 | KRAFTSTOFFE,HEIZOEL  | ISLAND               | 0,1                  | IRAK               | 0,2                  |
| PORTUGAL           | 0,0                   | SCHWEDEN           | 0,2                  | SPANIEN              | 0,3                  | IRAN               | 0,0                  |
| SCHWEIZ            | 4,6                   | NORWEGEN           | 0,0                  | ITALIEN              | 0,0                  | BAHRAIN            | 2,0                  |
| ITALIEN            | 0,3                   | GR BRITANN         | 0,0                  | TUERKEI              | 0,0                  | SAUDI-ARAB         | 1,4                  |
| GRIECHENLAND       | 0,2                   | FRANKREICH         | 0,0                  | JUGOSLAWIEN          | 0,0                  | OMAN               | 0,2                  |
| ZYPERN             | 0,0                   | ITALIEN            | 0,0                  | UNGARN               | 0,0                  | V.A.EMIRATE        | 0,0                  |
| JUGOSLAWIEN        | 0,0                   | GRIECHENLAND       | 0,0                  | TSCHECHOSLOW         | 0,0                  | INDIEN             | 1,6                  |
| UNGARN             | 0,1                   | TUERKEI            | 0,0                  | EUROPA               | 1,0                  | PHILIPPINEN        | 0,1                  |
| TSCHECHOSLOW       | 0,0                   | BULGARIEN          | 0,0                  | VER STAAT O          | 0,7                  | HONGKONG           | 0,0                  |
| EUROPA             | 5,9                   | EUROPA             | 0,2                  | VER STAAT W          | 0,2                  | JAPAN              | 0,1                  |
|                    |                       | KENIA              | 0,3                  | AMERIKA              | 0,9                  | KOREA RP           | 0,0                  |
| RUANDA             | 0,1                   | AFRIKA             | 0,3                  | SAUDI-ARAB           | 0,1                  | ASIEN              | 5,8                  |
| AFRIKA             | 0,1                   |                    |                      | INDIEN               | 0,0                  | NEUKALEDON         | 0,0                  |
| KANADA             | 0,0                   | VER STAAT O        | 0,0                  | MALAYSIA             | 0,0                  | AUSTR.-OZ.         | 0,0                  |
| VER STAAT O        | 0,2                   | VER STAAT W        | 0,1                  | ASIEN                | 0,1                  | ZUS.               | 18,1                 |
| VER STAAT W        | 0,0                   | KOLUMBIEN          | 0,1                  |                      |                      |                    |                      |
| MEXIKO             | 0,1                   | AMERIKA            | 0,2                  | POLYNES FR           | 0,0                  | 56                 | NE-METALLE,-HALBZEUG |
| KOLUMBIEN          | 0,2                   | JORDANIEN          | 0,0                  | AUSTR.-OZ.           | 0,0                  | FINNLAND           | 0,0                  |
| ARGENTINIEN        | 0,0                   | INDIEN             | 0,1                  | ZUS.                 | 1,9                  | SCHWEDEN           | 0,8                  |
| AMERIKA            | 0,5                   | ASIEN              | 0,2                  |                      |                      | NORWEGEN           | 0,2                  |
| KUWAIT             | 0,0                   | ZUS.               | 0,9                  | 53                   | STAB-,FORMSTAHL U.A. | DAENEMARK          | 0,5                  |
| SAUDI-ARAB         | 0,0                   |                    |                      | STAB-,FORMSTAHL U.A. | GRIECHENLAND         | GR BRITANN         | 1,6                  |
| SRI LANKA          | 0,0                   | 33                 | NATUR-,RAFFINERIEGAS | EUROPA               | 0,0                  | IRLAND             | 0,1                  |
| HONGKONG           | 0,0                   | NORWEGEN           | 0,0                  | VER STAAT O          | 2,0                  | ISLAND             | 0,0                  |
| JAPAN              | 0,2                   | BELGIEN            | 0,0                  | AMERIKA              | 2,0                  | NIEDERLANDE        | 0,1                  |
| KOREA RP           | 0,0                   | FRANKREICH         | 0,0                  | KUWAIT               | 0,0                  | BELGIEN            | 1,2                  |
| ASIEN              | 0,3                   | SPANIEN            | 0,0                  | INDIEN               | 6,7                  | FRANKREICH         | 0,2                  |
| ZUS.               | 6,7                   | SCHWEIZ            | 0,1                  | ASIEN                | 6,7                  | SPANIEN            | 4,3                  |
|                    |                       | EUROPA             | 0,1                  |                      |                      | PORTUGAL           | 0,1                  |
| 16                 | GETREIDE U.AE.ERZGN.  |                    |                      | 54                   | STAHLBLECH,BANDSTAHL | MALTA              | 0,0                  |
| SCHWEDEN           | 0,0                   | IRAK               | 0,1                  | SCHWEDEN             | 0,1                  | SCHWEIZ            | 0,0                  |
| GR BRITANN         | 1,0                   | KATAR              | 0,1                  | NORWEGEN             | 0,0                  | OESTERREICH        | 0,3                  |
| NIEDERLANDE        | 0,0                   | PAKISTAN           | 0,5                  | SPANIEN              | 0,0                  | ITALIEN            | 0,9                  |
| PORTUGAL           | 0,1                   | CHINA VR           | 0,0                  | UNGARN               | 0,1                  | GRIECHENLAND       | 0,4                  |
| SCHWEIZ            | 0,0                   | ASIEN              | 0,7                  | EUROPA               | 0,2                  | TUERKEI            | 0,1                  |
| EUROPA             | 1,1                   | ZUS.               | 0,8                  |                      |                      | ZYPERN             | 0,2                  |
| LIBERIA            | 0,1                   | 34                 | MINERALOELERZGN.ANG. |                      |                      | UNGARN             | 0,0                  |
| AFRIKA             | 0,1                   | GR BRITANN         | 0,0                  | KENIA                | 0,0                  | BULGARIEN          | 0,0                  |
| VER STAAT O        | 2,5                   | IRLAND             | 0,0                  | AFRIKA               | 0,0                  | POLEN              | 0,0                  |
| KOLUMBIEN          | 0,0                   | ISLAND             | 0,1                  | VER STAAT O          | 0,0                  | SOWJETUNION        | 0,0                  |
| BRASILIEN          | 0,0                   | FRANKREICH         | 0,0                  | AMERIKA              | 0,0                  | EUROPA             | 11,2                 |
| URUGUAY            | 0,4                   | SPANIEN            | 0,0                  |                      |                      | TUNESIEN           | 0,0                  |
| AMERIKA            | 2,9                   | ITALIEN            | 0,0                  |                      |                      | ELFENBEINKUE       | 0,0                  |
|                    |                       | GRIECHENLAND       | 0,0                  |                      |                      | AFRIKA             | 0,0                  |
| ISRAEL             | 0,0                   | TUERKEI            | 0,1                  |                      |                      | KANADA             | 0,0                  |
| JORDANIEN          | 0,3                   | BULGARIEN          | 0,0                  |                      |                      | VER STAAT O        | 13,2                 |
| KUWAIT             | 1,1                   | EUROPA             | 0,3                  |                      |                      | VER STAAT W        | 0,2                  |
| KATAR              | 0,0                   |                    |                      |                      |                      | HONDURAS           | 0,0                  |
| INDONESIEN         | 0,0                   | MOSAMBIK           | 0,0                  |                      |                      | BRASILIEN          | 2,7                  |
| JAPAN              | 0,0                   | AFRIKA             | 0,0                  |                      |                      | PERU               | 0,0                  |
| ASIEN              | 1,5                   | VER STAAT O        | 0,2                  |                      |                      | URUGUAY            | 0,0                  |
| ZUS.               | 5,6                   | PANAMA             | 0,1                  |                      |                      | ARGENTINIEN        | 0,0                  |
|                    |                       | AMERIKA            | 0,3                  |                      |                      | AMERIKA            | 16,1                 |
| 17                 | FUTTERMITTEL          |                    |                      |                      |                      | ISRAEL             | 0,1                  |
| FINNLAND           | 0,0                   | ISRAEL             | 0,0                  |                      |                      | JORDANIEN          | 0,1                  |
| SPANIEN            | 0,4                   | IRAN               | 0,5                  |                      |                      | KUWAIT             | 0,2                  |
| EUROPA             | 0,4                   |                    |                      |                      |                      | SAUDI-ARAB         | 0,0                  |
|                    |                       |                    |                      |                      |                      | V.A.EMIRATE        | 0,0                  |
|                    |                       |                    |                      |                      |                      | INDIEN             | 0,3                  |

## 6.5 VERFLECHTUNG NACH GUETERHAUPTGRUPPEN

IM VERKEHR MIT GEBIETEN AUSSERHALB DES BUNDESGBIETES  
VERSAND NACH HERKUNFTSFLUGPLAETZEN UND ENDDZIELLAENDERN

| HERKUNFTSFLUGPLATZ<br>NR. GUETERHAUPTGRUPPE<br>ENDZIELLAND |      | MENGE | HERKUNFTSFLUGPLATZ<br>NR. GUETERHAUPTGRUPPE<br>ENDZIELLAND |       | MENGE          | HERKUNFTSFLUGPLATZ<br>NR. GUETERHAUPTGRUPPE<br>ENDZIELLAND |                | MENGE | HERKUNFTSFLUGPLATZ<br>NR. GUETERHAUPTGRUPPE<br>ENDZIELLAND |  | MENGE |
|--|------|-------|--|-------|----------------|--|----------------|-------|--|--|-------|
| STUTTGART  |      |       | STUTTGART  |       |                | STUTTGART  |                |       | STUTTGART  |  |       |
| 56 NE-METALLE, -HALBZEUG                                   |      |       | 81 CHEM. GRUNDSTOFFE U.A                                   |       |                | 89 AND. CHEM. ERZEUGNISSE                                  |                |       | 91 FAHRZEUGE   |  |       |
| HONGKONG   | 0,1  |       | ZYPERN   | 0,1   | GHANA          | 0,1  | ISLAND         | 1,6   |  |  |       |
| CHINA, TAIWAN  | 0,0  |       | JUGOSLAWIEN  | 0,3   | BENIN          | 0,0  | NIEDERLANDE    | 1,4   |  |  |       |
| JAPAN  | 0,7  |       | UNGARN   | 0,3   | KAMERUN        | 0,0  | BELGIEN        | 1,8   |  |  |       |
| ASIEN  | 1,6  |       | TSCHECHOSLOW   | 0,0   | ZAIRE          | 0,0  | FRANKREICH     | 8,0   |  |  |       |
| AUSTRALIEN   | 0,0  |       | EUROPA   | 9,7   | SUDAN          | 0,3  | SPANIEN        | 60,0  |  |  |       |
| AUSTR.-OZ.   | 0,0  |       | ALGERIEN   | 0,0   | AETHIOPIEN     | 0,2  | PORTUGAL       | 4,7   |  |  |       |
| ZUS.   | 29,0 |       | MALI   | 0,0   | SOMALIA        | 0,0  | MALTA          | 0,7   |  |  |       |
| 61 SAND, KIES, BIMS, TON                                   |      |       | ELFENBEINKUE   | 0,0   | UGANDA         | 0,0  | GIBRALTAR      | 0,4   |  |  |       |
| INDIEN   | 0,1  |       | SUEDAFRIKA   | 0,1   | KENIA          | 0,1  | SCHWEIZ        | 2,5   |  |  |       |
| ASIEN  | 0,1  |       | AFRIKA   | 0,1   | RUANDA         | 0,0  | OESTERREICH    | 1,2   |  |  |       |
| ZUS.   | 0,1  |       | KANADA   | 0,3   | BURUNDI        | 0,6  | ITALIEN        | 15,5  |  |  |       |
| 63 AND. STEINE U. ERDEN                                    |      |       | VER STAAT O  | 9,6   | SIMBABWE       | 0,0  | GRIECHENLAND   | 16,9  |  |  |       |
| SCHWEDEN   | 0,0  |       | VER STAAT W  | 0,2   | BOTSWANA       | 0,4  | TUERKEI        | 12,4  |  |  |       |
| NORWEGEN   | 0,0  |       | MEXIKO   | 0,1   | SEYCHELLEN     | 0,0  | ZYPERN         | 1,7   |  |  |       |
| DAENEMARK  | 0,3  |       | BARBADOS   | 0,0   | REUNION        | 0,1  | JUGOSLAWIEN    | 0,3   |  |  |       |
| GR BRITANN   | 0,1  |       | KOLUMBIEN  | 0,0   | MAURITIUS      | 0,2  | UNGARN         | 0,8   |  |  |       |
| FRANKREICH   | 0,0  |       | GUYANA   | 0,0   | SUEDAFRIKA     | 8,4  | RUMAENIEN      | 0,1   |  |  |       |
| SPANIEN  | 0,6  |       | AFRIKA   | 11,1  | AFRIKA         | 16,9   | BULGARIEN      | 0,7   |  |  |       |
| PORTUGAL   | 0,0  |       | ISRAEL   | 0,0   | KANADA         | 7,7  | POLEN          | 0,6   |  |  |       |
| OESTERREICH  | 0,1  |       | SYRIEN   | 0,0   | VER STAAT O    | 76,0   | SOWJETUNION    | 0,8   |  |  |       |
| ITALIEN  | 0,3  |       | IRAK   | 0,0   | VER STAAT W    | 3,6  | EUROPA         | 367,1 |  |  |       |
| TUERKEI  | 0,0  |       | IRAN   | 0,0   | MEXIKO         | 0,8  | AEGYPTEN       | 3,7   |  |  |       |
| UNGARN   | 0,0  |       | KUWAIT   | 0,0   | GUATEMALA      | 0,1  | LIBYEN         | 1,2   |  |  |       |
| EUROPA   | 1,4  |       | SAUDI-ARAB   | 0,1   | HONDURAS       | 0,3  | TUNESIEN       | 2,5   |  |  |       |
| ALGERIEN   | 0,4  |       | V.A. EMIRATE   | 0,6   | EL SALVADOR    | 0,1  | ALGERIEN       | 7,5   |  |  |       |
| KENIA  | 0,1  |       | PAKISTAN   | 0,0   | COSTA RICA     | 0,4  | MAROKKO        | 0,8   |  |  |       |
| MAURITIUS  | 1,7  |       | BANGLADESCH  | 0,2   | PANAMA         | 0,1  | MALI           | 0,1   |  |  |       |
| AFRIKA   | 2,2  |       | INDIEN   | 0,3   | KUBA           | 0,8  | KAP VERDE      | 0,1   |  |  |       |
| VER STAAT O  | 2,4  |       | THAILAND   | 0,0   | BAHAMAS        | 0,4  | SENEGAL        | 2,7   |  |  |       |
| JAMAICA  | 0,1  |       | VIETNAM  | 0,1   | JAMAICA        | 0,0  | GAMBIA         | 0,1   |  |  |       |
| AMERIKA  | 2,5  |       | SINGAPUR   | 0,0   | HAITI          | 1,2  | GUIN.-BISSAU   | 0,0   |  |  |       |
| ISRAEL   | 0,1  |       | CHINA, TAIWAN  | 0,7   | DOMINIK. REP   | 1,5  | GUINEA         | 0,2   |  |  |       |
| INDIEN   | 0,3  |       | JAPAN  | 0,0   | ANTIGUA        | 0,0  | SIERRA LEONE   | 0,3   |  |  |       |
| PHILIPPINEN  | 0,0  |       | ASIEN  | 2,2   | GUADELOUPE     | 0,1  | LIBERIA        | 0,3   |  |  |       |
| HONGKONG   | 0,0  |       | AUSTRALIEN   | 0,2   | TRINID. U. TOB | 0,1  | ELFENBEINKUE   | 1,1   |  |  |       |
| ASIEN  | 0,4  |       | NEUSEELAND   | 0,0   | NIED. ANTILLE  | 0,2  | GHANA          | 0,3   |  |  |       |
| ZUS.   | 6,5  |       | AUSTR.-OZ.   | 0,2   | SONST. WESTIN  | 0,0  | TOGO           | 0,0   |  |  |       |
| 69 AND. MIN. BAUSTOFFE                                     |      |       | ZUS.   | 23,3  | KOLUMBIEN      | 0,5  | NIGERIA        | 1,0   |  |  |       |
| NORWEGEN   | 0,0  |       | 83 BENZOL, TEER U.AE.                                      |       | VENEZUELA      | 0,6  | KAMERUN        | 0,5   |  |  |       |
| GR BRITANN   | 0,3  |       | VER STAAT W  | 0,0   | GUYANA         | 0,0  | GABUN          | 0,2   |  |  |       |
| FRANKREICH   | 0,0  |       | AMERIKA  | 0,0   | BRASILIEN      | 8,1  | ZAIRE          | 0,6   |  |  |       |
| SPANIEN  | 0,0  |       | ZUS.   | 0,0   | ECUADOR        | 1,2  | SUDAN          | 0,2   |  |  |       |
| EUROPA   | 0,3  |       | 89 AND. CHEM. ERZEUGNISSE                                  |       | PERU           | 0,0  | AETHIOPIEN     | 3,4   |  |  |       |
| VER STAAT O  | 0,1  |       | FINNLAND   | 5,7   | BOLIVIEN       | 0,1  | SOMALIA        | 0,0   |  |  |       |
| AMERIKA  | 0,1  |       | SCHWEDEN   | 6,6   | PARAGUAY       | 0,2  | UGANDA         | 0,1   |  |  |       |
| SAUDI-ARAB   | 1,4  |       | NORWEGEN   | 4,0   | URUGUAY        | 0,0  | KENIA          | 0,2   |  |  |       |
| MALAYSIA   | 0,0  |       | DAENEMARK  | 1,6   | ARGENTINIEN    | 9,9  | RUANDA         | 0,0   |  |  |       |
| ASIEN  | 1,4  |       | GR BRITANN   | 14,3  | CHILE          | 0,9  | BURUNDI        | 2,4   |  |  |       |
| ZUS.   | 1,8  |       | IRLAND   | 0,3   | AMERIKA        | 114,8  | TANSANIA       | 0,3   |  |  |       |
| 71 NAT. DUENGENMITTEL                                      |      |       | ISLAND   | 0,3   | LIBANON        | 0,1  | SAMBIA         | 0,1   |  |  |       |
| AEGYPTEN   | 1,7  |       | NIEDERLANDE  | 0,3   | ISRAEL         | 2,0  | MALAWI         | 0,0   |  |  |       |
| AFRIKA   | 1,7  |       | BELGIEN  | 12,3  | JORDANIEN      | 0,6  | SIMBABWE       | 0,3   |  |  |       |
| ZUS.   | 1,7  |       | LUXEMBURG  | 0,0   | SYRIEN         | 0,3  | MADAGASKAR     | 0,3   |  |  |       |
| 72 CHEM. DUENGENMITTEL                                     |      |       | FRANKREICH   | 2,4   | IRAK           | 3,1  | REUNION        | 0,0   |  |  |       |
| DAENEMARK  | 0,0  |       | SPANIEN  | 9,9   | IRAN           | 4,7  | MAURITIUS      | 0,2   |  |  |       |
| EUROPA   | 0,0  |       | PORTUGAL   | 3,0   | KUWAIT         | 5,2  | SUEDAFRIKA     | 3,4   |  |  |       |
| VER STAAT O  | 0,1  |       | MALTA  | 0,7   | BAHRAIN        | 0,0  | AFRIKA         | 34,1  |  |  |       |
| AMERIKA  | 0,1  |       | SCHWEIZ  | 1,2   | KATAR          | 1,5  | KANADA         | 8,3   |  |  |       |
| ZUS.   | 0,1  |       | OESTERREICH  | 0,5   | SAUDI-ARAB     | 7,6  | VER STAAT O    | 201,0 |  |  |       |
| 81 CHEM. GRUNDSTOFFE U.A                                   |      |       | ITALIEN  | 8,9   | JEMEN          | 0,1  | VER STAAT W    | 6,4   |  |  |       |
| FINNLAND   | 1,6  |       | GRIECHENLAND   | 2,6   | OMAN           | 0,1  | MEXIKO         | 0,8   |  |  |       |
| SCHWEDEN   | 0,2  |       | TUERKEI  | 3,5   | V.A. EMIRATE   | 1,4  | GUATEMALA      | 0,7   |  |  |       |
| NORWEGEN   | 0,3  |       | ZYPERN   | 3,2   | PAKISTAN       | 1,8  | HONDURAS       | 0,0   |  |  |       |
| DAENEMARK  | 0,1  |       | JUGOSLAWIEN  | 4,4   | BANGLADESCH    | 0,3  | EL SALVADOR    | 0,0   |  |  |       |
| GR BRITANN   | 0,6  |       | UNGARN   | 3,4   | INDIEN         | 1,7  | NICARAGUA      | 0,0   |  |  |       |
| ISLAND   | 0,1  |       | TSCHECHOSLOW   | 5,8   | SRI LANKA      | 0,1  | COSTA RICA     | 0,1   |  |  |       |
| BELGIEN  | 0,0  |       | RUMAENIEN  | 0,6   | THAILAND       | 0,8  | PANAMA         | 0,4   |  |  |       |
| FRANKREICH   | 0,4  |       | BULGARIEN  | 5,8   | MALAYSIA       | 0,4  | KUBA           | 0,0   |  |  |       |
| SPANIEN  | 1,4  |       | POLEN  | 0,8   | SINGAPUR       | 1,1  | BAHAMAS        | 0,1   |  |  |       |
| PORTUGAL   | 0,5  |       | SOWJETUNION  | 3,0   | INDONESIEN     | 0,1  | JAMAICA        | 0,1   |  |  |       |
| SCHWEIZ  | 0,6  |       | EUROPA   | 105,0 | PHILIPPINEN    | 0,4  | HAITI          | 0,2   |  |  |       |
| ITALIEN  | 2,1  |       | AEGYPTEN   | 1,4   | HONGKONG       | 1,6  | ANTIGUA        | 0,1   |  |  |       |
| GRIECHENLAND   | 0,4  |       | LIBYEN   | 1,0   | CHINA, TAIWAN  | 0,5  | GUADELOUPE     | 1,5   |  |  |       |
| TUERKEI  | 0,6  |       | TUNESIEN   | 1,5   | JAPAN          | 7,3  | BARBADOS       | 1,6   |  |  |       |
|  |      |       | ALGERIEN   | 0,6   | KOREA RP       | 2,9  | TRINID. U. TOB | 0,3   |  |  |       |
|  |      |       | MAROKKO  | 1,1   | CHINA VR       | 1,1  | NIED. ANTILLE  | 0,2   |  |  |       |
|  |      |       | MALI   | 0,0   | ASIEN          | 47,0   | SONST. WESTIN  | 0,2   |  |  |       |
|  |      |       | SENEGAL  | 0,1   | AUSTRALIEN     | 1,0  | KOLUMBIEN      | 0,0   |  |  |       |
|  |      |       | SIERRA LEONE   | 0,8   | NEUSEELAND     | 0,0  | VENEZUELA      | 0,7   |  |  |       |
|  |      |       | LIBERIA  | 0,0   | AUSTR.-OZ.     | 1,1  | GUYANA         | 0,2   |  |  |       |
|  |      |       | ELFENBEINKUE   | 0,0   | ZUS.           | 284,8  | SURINAM        | 0,0   |  |  |       |
|  |      |       |  |       | 91 FAHRZEUGE   |  | GUAYANA FR     | 0,2   |  |  |       |
|  |      |       |  |       | FINNLAND       | 1,4  | BRASILIEN      | 7,8   |  |  |       |
|  |      |       |  |       | SCHWEDEN       | 127,2  | ECUADOR        | 0,3   |  |  |       |
|  |      |       |  |       | NORWEGEN       | 42,4   | BOLIVIEN       | 0,1   |  |  |       |
|  |      |       |  |       | DAENEMARK      | 4,3  | PARAGUAY       | 2,1   |  |  |       |
|  |      |       |  |       | GR BRITANN     | 59,0   | URUGUAY        | 0,3   |  |  |       |
|  |      |       |  |       | IRLAND         | 0,8  | ARGENTINIEN    | 4,2   |  |  |       |
|  |      |       |  |       |                |  | CHILE          | 0,5   |  |  |       |
|  |      |       |  |       |                |  | AMERIKA        | 238,1 |  |  |       |

## 6.5 VERLECHTUNG NACH GUETERHAUPTGRUPPEN

IM VERKEHR MIT GEBIETEN AUSSERHALB DES BUNDESGBIETES

VERSAND NACH HERKUNFTSFLUGPLAETZEN UND ENDZIELLAENDERN

TONNEN

| HERKUNFTSFLUGPLATZ<br>NR. GUETERHAUPTGRUPPE<br>ENDZIELLAND | MENGE NR. | HERKUNFTSFLUGPLATZ<br>GUETERHAUPTGRUPPE<br>ENDZIELLAND | MENGE NR. | HERKUNFTSFLUGPLATZ<br>GUETERHAUPTGRUPPE<br>ENDZIELLAND | MENGE NR. | HERKUNFTSFLUGPLATZ<br>GUETERHAUPTGRUPPE<br>ENDZIELLAND | MENGE NR. |
|--|-----------|--|-----------|--|-----------|--|-----------|
| STUTTGART  |           | STUTTGART  |           | STUTTGART  |           | STUTTGART  |           |
| 91 FAHRZEUGE   |           | 93 EL.ERZGN., MASCHINEN                                |           | 93 EL.ERZGN., MASCHINEN                                |           | 94 EBM-WAREN U.A.                                      |           |
| LIBANON  | 0,0       | TUNESIEN   | 16,0      | JEMEN DEM VR   | 0,0       | SUEDAFRIKA   | 0,5       |
| ISRAEL   | 1,0       | ALGERIEN   | 19,1      | OMAN   | 1,1       | AFRIKA   | 12,4      |
| JORDANIEN  | 3,0       | MAROKKO  | 8,4       | V.A.EMIRATE  | 7,0       | KANADA   | 5,2       |
| SYRIEN   | 0,2       | MALI   | 0,4       | PAKISTAN   | 9,4       | VER STAAT O  | 48,9      |
| IRAK   | 0,2       | KAP VERDE  | 0,3       | BANGLADESCH  | 0,8       | VER STAAT W  | 3,5       |
| IRAN   | 1,7       | SENEGAL  | 1,7       | AFGHANISTAN  | 1,5       | MEXIKO   | 2,4       |
| KUWAIT   | 3,5       | GAMBIA   | 0,2       | INDIEN   | 129,2     | GUATEMALA  | 0,1       |
| BAHRAIN  | 0,2       | GUIN.-BISSAU   | 0,0       | NEPAL  | 0,6       | BELIZE   | 0,0       |
| KATAR  | 0,2       | GUINEA   | 0,9       | SRI LANKA  | 0,6       | EL SALVADOR  | 0,1       |
| SAUDI-ARAB   | 4,0       | SIERRA LEONE   | 0,0       | MALEDIVEN  | 0,0       | COSTA RICA   | 0,1       |
| JEMEN  | 0,0       | LIBERIA  | 0,2       | BIRMA  | 0,1       | PANAMA   | 0,7       |
| OMAN   | 0,6       | ELFENBEINKUE   | 2,9       | THAILAND   | 2,6       | KUBA   | 0,5       |
| V.A.EMIRATE  | 1,4       | GHANA  | 0,6       | VIETNAM  | 0,0       | BAHAMAS  | 0,1       |
| PAKISTAN   | 0,2       | TOGO   | 0,2       | MALAYSIA   | 4,8       | JAMAICA  | 0,6       |
| BANGLADESCH  | 0,2       | BENIN  | 0,0       | SINGAPUR   | 5,9       | HAITI  | 0,1       |
| AFGHANISTAN  | 0,2       | NIGERIA  | 1,8       | BRUNEI   | 0,1       | GUADELOUPE   | 0,1       |
| INDIEN   | 0,3       | KAMERUN  | 1,4       | INDONESIEN   | 1,1       | TRINID. U. TOB   | 0,2       |
| NEPAL  | 0,0       | AEQU-GUINEA  | 0,0       | PHILIPPINEN  | 1,8       | NIED. ANTILLE  | 0,0       |
| SRI LANKA  | 0,2       | GABUN  | 0,2       | HONGKONG   | 4,6       | SONST. WESTIN  | 0,0       |
| BIRMA  | 0,0       | KONGO  | 0,1       | CHINA, TAIWAN  | 1,1       | KOLUMBIEN  | 0,5       |
| THAILAND   | 0,5       | ZAIRE  | 9,8       | JAPAN  | 50,9      | VENEZUELA  | 0,4       |
| MALAYSIA   | 0,7       | ANGOLA   | 0,0       | KOREA RP   | 26,2      | GUYANA   | 0,1       |
| SINGAPUR   | 0,7       | SUDAN  | 0,4       | KOREA DEM VR   | 0,2       | BRASILIEN  | 2,5       |
| BRUNEI   | 0,0       | DSCHIBUTI  | 0,1       | MONGOLEI   | 0,0       | ECUADOR  | 0,2       |
| INDONESIEN   | 0,0       | AETHIOPIEN   | 6,5       | CHINA VR   | 9,2       | PERU   | 1,2       |
| PHILIPPINEN  | 0,4       | SOMALIA  | 0,2       | ASIEN  | 466,7     | PARAGUAY   | 0,0       |
| HONGKONG   | 2,5       | UGANDA   | 0,6       | AUSTRALIEN   | 11,4      | URUGUAY  | 0,1       |
| CHINA, TAIWAN  | 0,2       | KENIA  | 1,7       | NEUSEELAND   | 0,6       | ARGENTINIEN  | 1,3       |
| JAPAN  | 14,5      | RUANDA   | 0,6       | UEB. OZEANIEN  | 0,3       | CHILE  | 0,3       |
| KOREA RP   | 0,0       | BURUNDI  | 5,7       | NEUKALEDON   | 0,0       | AMERIKA  | 69,2      |
| CHINA VR   | 0,4       | TANSANIA   | 3,3       | POLYNES FR   | 0,0       | ISRAEL   | 3,9       |
| ASIEN  | 36,8      | SAMBIA   | 2,4       | AUSTR.-OZ.   | 12,3      | JORDANIEN  | 0,3       |
| AUSTRALIEN   | 2,4       | MALAWI   | 0,0       | ZUS.   | 2 800,8   | SYRIEN   | 0,1       |
| NEUSEELAND   | 0,1       | SIMBABWE   | 0,4       | 94 EBM-WAREN U.A.                                      |           | IRAK   | 6,0       |
| UEB. OZEANIEN  | 0,3       | BOTSWANA   | 0,0       | FINNLAND   | 1,1       | IRAN   | 11,2      |
| POLYNES FR   | 0,0       | NAMIBIA  | 0,1       | SCHWEDEN   | 11,9      | KUWAIT   | 1,3       |
| AUSTR.-OZ.   | 2,8       | MOSAMBIK   | 0,3       | NORWEGEN   | 3,4       | BAHRAIN  | 0,5       |
| ZUS.   | 679,0     | MADAGASKAR   | 0,3       | DAENEMARK  | 1,3       | KATAR  | 0,8       |
| 92 LANDMASCHINEN   |           | SEYCHELLEN   | 0,1       | FRANKREICH   | 3,7       | SAUDI-ARAB   | 3,1       |
| SCHWEDEN   | 0,1       | REUNION  | 0,2       | SPANIEN  | 9,5       | JEMEN  | 0,1       |
| NORWEGEN   | 0,1       | MAURITIUS  | 2,6       | PORTUGAL   | 2,8       | OMAN   | 0,1       |
| DAENEMARK  | 0,1       | SUEDAFRIKA   | 140,9     | MALTA  | 0,3       | V.A.EMIRATE  | 0,2       |
| PORTUGAL   | 0,0       | AFRIKA   |           | GIBRALTAR  | 0,0       | PAKISTAN   | 1,3       |
| GRIECHENLAND   | 0,0       | KANADA   | 50,3      | SCHWEIZ  | 2,4       | BANGLADESCH  | 0,0       |
| BULGARIEN  | 0,0       | VER STAAT O  | 684,3     | OESTERREICH  | 4,4       | INDIEN   | 4,1       |
| EUROPA   | 0,3       | VER STAAT W  | 34,1      | ITALIEN  | 4,1       | SRI LANKA  | 0,1       |
| VER STAAT O  | 0,9       | BERMUDAS   | 0,1       | GRIECHENLAND   | 7,2       | THAILAND   | 0,1       |
| VER STAAT W  | 0,0       | MEXIKO   | 14,6      | TUERKEI  | 3,0       | MALAYSIA   | 1,0       |
| AMERIKA  | 0,9       | GUATEMALA  | 3,7       | ZYPERN   | 0,9       | SINGAPUR   | 0,7       |
| INDIEN   | 0,0       | BELIZE   | 0,0       | JUGOSLAWIEN  | 1,1       | BRUNEI   | 0,0       |
| ASIEN  | 0,0       | HONDURAS   | 0,9       | UNGARN   | 1,8       | INDONESIEN   | 0,2       |
| ZUS.   | 1,3       | EL SALVADOR  | 0,6       | ALBANIEN   | 0,0       | PHILIPPINEN  | 0,3       |
| 93 EL.ERZGN., MASCHINEN                                    |           | NICARAGUA  | 0,3       | TSCHECHOSLOW   | 0,3       | HONGKONG   | 1,2       |
| FINNLAND   | 22,1      | COSTA RICA   | 1,5       | BULGARIEN  | 0,7       | CHINA, TAIWAN  | 0,0       |
| SCHWEDEN   | 143,7     | PANAMA   | 1,5       | POLEN  | 0,3       | JAPAN  | 11,6      |
| NORWEGEN   | 79,6      | KUBA   | 2,2       | SOWJETUNION  | 0,1       | KOREA RP   | 1,7       |
| DAENEMARK  | 32,0      | BAHAMAS  | 0,0       | EUROPA   | 81,2      | KOREA DEM VR   | 0,2       |
| GR BRITANN   | 295,9     | JAMAICA  | 0,9       | AEGYPTEN   | 1,6       | CHINA VR   | 0,3       |
| IRLAND   | 4,9       | HAITI  | 0,1       | LIBYEN   | 0,0       | ASIEN  | 50,3      |
| ISLAND   | 5,1       | DOMINIK.REP  | 1,9       | TUNESIEN   | 1,6       | AUSTRALIEN   | 0,4       |
| NIEDERLANDE  | 4,7       | ANTIGUA  | 0,0       | ALGERIEN   | 4,2       | POLYNES FR   | 0,0       |
| BELGIEN  | 24,6      | GUADELOUPE   | 1,6       | MAROKKO  | 1,6       | AUSTR.-OZ.   | 0,4       |
| LUXEMBURG  | 0,1       | BARBADOS   | 0,2       | MALI   | 0,0       | ZUS.   | 213,4     |
| FRANKREICH   | 78,2      | TRINID. U. TOB   | 0,5       | SENEGAL  | 0,0       | 95 GLAS-U.A. MIN. WAREN                                |           |
| SPANIEN  | 132,1     | NIED. ANTILLE  | 0,6       | SIERRA LEONE   | 0,0       | FINNLAND   | 0,5       |
| PORTUGAL   | 19,4      | SONST. WESTIN  | 0,5       | LIBERIA  | 0,1       | SCHWEDEN   | 0,6       |
| MALTA  | 2,0       | KOLUMBIEN  | 10,9      | ELFENBEINKUE   | 0,0       | NORWEGEN   | 0,2       |
| GIBRALTAR  | 0,1       | VENEZUELA  | 7,5       | GHANA  | 0,2       | DAENEMARK  | 0,8       |
| SCHWEIZ  | 23,9      | GUYANA   | 0,8       | BENIN  | 0,1       | GR BRITANN   | 1,4       |
| OESTERREICH  | 33,1      | SURINAM  | 0,0       | NIGERIA  | 0,0       | NIEDERLANDE  | 0,0       |
| ITALIEN  | 119,4     | GUAYANA FR   | 0,4       | KAMERUN  | 0,0       | BELGIEN  | 0,1       |
| GRIECHENLAND   | 41,0      | BRASILIEN  | 130,7     | KONGO  | 0,0       | FRANKREICH   | 1,2       |
| TUERKEI  | 51,3      | ECUADOR  | 7,5       | ZAIRE  | 0,4       | SPANIEN  | 2,0       |
| ZYPERN   | 6,3       | PERU   | 2,9       | SUDAN  | 0,0       | PORTUGAL   | 0,0       |
| JUGOSLAWIEN  | 14,2      | BOLIVIEN   | 1,0       | AETHIOPIEN   | 0,2       | MALTA  | 0,0       |
| UNGARN   | 22,9      | PARAGUAY   | 3,5       | SOMALIA  | 0,1       | SCHWEIZ  | 0,3       |
| ALBANIEN   | 0,3       | URUGUAY  | 3,3       | UGANDA   | 0,1       | OESTERREICH  | 0,1       |
| TSCHECHOSLOW   | 3,7       | ARGENTINIEN  | 19,8      | KENIA  | 0,3       | ITALIEN  | 1,3       |
| RUMAENIEN  | 0,6       | CHILE  | 2,9       | RUANDA   | 0,0       | GRIECHENLAND   | 0,2       |
| BULGARIEN  | 13,2      | AMERIKA  | 991,5     | TANSANIA   | 0,1       | TUERKEI  | 0,6       |
| POLEN  | 6,9       | LIBANON  | 0,9       | SIERRA LEONE   | 0,0       | JUGOSLAWIEN  | 0,0       |
| SOWJETUNION  | 8,3       | ISRAEL   | 32,5      | LIBERIA  | 0,1       | UNGARN   | 0,3       |
| EUROPA   | 1 189,4   | JORDANIEN  | 5,0       | AFGHANISTAN  | 0,1       | TSCHECHOSLOW   | 0,0       |
| AEGYPTEN   | 16,5      | SYRIEN   | 2,0       | INDIEN   | 129,2     | BULGARIEN  | 0,0       |
| LIBYEN   | 14,8      | IRAK   | 24,9      | NEPAL  | 0,6       | POLEN  | 0,1       |
|  |           | IRAN   | 90,9      | INDONESIEN   | 1,1       | SOWJETUNION  | 0,0       |
|  |           | KUWAIT   | 9,4       | PHILIPPINEN  | 1,8       | EUROPA   | 9,6       |
|  |           | BAHRAIN  | 0,7       | HONGKONG   | 4,6       |  |           |
|  |           | KATAR  | 3,7       | CHINA, TAIWAN  | 1,1       |  |           |
|  |           | SAUDI-ARAB   | 37,5      | JAPAN  | 50,9      |  |           |
|  |           | JEMEN  | 0,4       | KOREA RP   | 26,2      |  |           |
|  |           |  |           | KOREA DEM VR   | 0,2       |  |           |
|  |           |  |           | MONGOLEI   | 0,0       |  |           |
|  |           |  |           | CHINA VR   | 9,2       |  |           |
|  |           |  |           | ASIEN  | 466,7     |  |           |
|  |           |  |           | AUSTRALIEN   | 11,4      |  |           |
|  |           |  |           | NEUSEELAND   | 0,6       |  |           |
|  |           |  |           | UEB. OZEANIEN  | 0,3       |  |           |
|  |           |  |           | NEUKALEDON   | 0,0       |  |           |
|  |           |  |           | POLYNES FR   | 0,0       |  |           |
|  |           |  |           | AUSTR.-OZ.   | 12,3      |  |           |
|  |           |  |           | ZUS.   | 2 800,8   |  |           |
|  |           |  |           | 94 EBM-WAREN U.A.                                      |           |  |           |
|  |           |  |           | FINNLAND   | 1,1       |  |           |
|  |           |  |           | SCHWEDEN   | 11,9      |  |           |
|  |           |  |           | NORWEGEN   | 3,4       |  |           |
|  |           |  |           | DAENEMARK  | 1,3       |  |           |
|  |           |  |           | FRANKREICH   | 3,7       |  |           |
|  |           |  |           | SPANIEN  | 9,5       |  |           |
|  |           |  |           | PORTUGAL   | 2,8       |  |           |
|  |           |  |           | MALTA  | 0,3       |  |           |
|  |           |  |           | GIBRALTAR  | 0,0       |  |           |
|  |           |  |           | SCHWEIZ  | 2,4       |  |           |
|  |           |  |           | OESTERREICH  | 4,4       |  |           |
|  |           |  |           | ITALIEN  | 4,1       |  |           |
|  |           |  |           | GRIECHENLAND   | 7,2       |  |           |
|  |           |  |           | TUERKEI  | 3,0       |  |           |
|  |           |  |           | ZYPERN   | 0,9       |  |           |
|  |           |  |           | JUGOSLAWIEN  | 1,1       |  |           |
|  |           |  |           | UNGARN   | 1,8       |  |           |
|  |           |  |           | ALBANIEN   | 0,0       |  |           |
|  |           |  |           | TSCHECHOSLOW   | 0,3       |  |           |
|  |           |  |           | RUMAENIEN  | 0,0       |  |           |
|  |           |  |           | BULGARIEN  | 0,7       |  |           |
|  |           |  |           | POLEN  | 0,3       |  |           |
|  |           |  |           | SOWJETUNION  | 0,1       |  |           |
|  |           |  |           | EUROPA   | 81,2      |  |           |
|  |           |  |           | AEGYPTEN   | 1,6       |  |           |
|  |           |  |           | LIBYEN   | 0,0       |  |           |
|  |           |  |           | TUNESIEN   | 1,6       |  |           |
|  |           |  |           | ALGERIEN   | 4,2       |  |           |
|  |           |  |           | MAROKKO  | 1,6       |  |           |
|  |           |  |           | MALI   | 0,0       |  |           |
|  |           |  |           | SENEGAL  | 0,0       |  |           |
|  |           |  |           | SIERRA LEONE   | 0,0       |  |           |
|  |           |  |           | LIBERIA  | 0,1       |  |           |
|  |           |  |           | ELFENBEINKUE   | 0,0       |  |           |
|  |           |  |           | GHANA  | 0,2       |  |           |
|  |           |  |           | BENIN  | 0,1       |  |           |
|  |           |  |           | NIGERIA  | 0,0       |  |           |
|  |           |  |           | KAMERUN  | 0,0       |  |           |
|  |           |  |           | KONGO  | 0,0       |  |           |
|  |           |  |           | ZAIRE  | 0,4       |  |           |
|  |           |  |           | SUDAN  | 0,0       |  |           |
|  |           |  |           | AETHIOPIEN   | 0,2       |  |           |
|  |           |  |           | SOMALIA  | 0,1       |  |           |
|  |           |  |           | UGANDA   | 0,1       |  |           |
|  |           |  |           | KENIA  | 0,3       |  |           |
|  |           |  |           | RUANDA   | 0,0       |  |           |
|  |           |  |           | TANSANIA   | 0,1       |  |           |
|  |           |  |           | SAMBIA   | 0,2       |  |           |
|  |           |  |           | SIMBABWE   | 0,9       |  |           |
|  |           |  |           | MAURITIUS  | 0,1       |  |           |

## 6.5 VERFLECHTUNG NACH GUETERHAUPTGRUPPEN

IM VERKEHR MIT GEBIETEN AUSSERHALB DES BUNDESGBIETES

VERSAND NACH HERKUNFTSFLUGPLAETZEN UND ENDZIELLAENDERN

| HERKUNFTSFLUGPLATZ<br>NR. GUETERHAUPTGRUPPE<br>ENDZIELLAND |       | MENGE NR. GUETERHAUPTGRUPPE<br>ENDZIELLAND |       | HERKUNFTSFLUGPLATZ<br>NR. GUETERHAUPTGRUPPE<br>ENDZIELLAND |       | MENGE NR. GUETERHAUPTGRUPPE<br>ENDZIELLAND |  | HERKUNFTSFLUGPLATZ<br>NR. GUETERHAUPTGRUPPE<br>ENDZIELLAND |  | MENGE NR. GUETERHAUPTGRUPPE<br>ENDZIELLAND |       |
|--|-------|--|-------|--|-------|--|--|--|--|--|-------|
| STUTTGART  |       | STUTTGART                                  |       | STUTTGART  |       | STUTTGART                                  |  | STUTTGART  |  | STUTTGART                                  |       |
| 95 GLAS-U.A.MIN.WAREN                                      |       | 96 LEDER-U.TEXTILWAREN                     |       | 97 SONSTIGE WAREN ANG.                                     |       | 97 SONSTIGE WAREN ANG.                     |  |  |  |  |       |
| AEGYPTEN   | 0,1   | KANADA                                     | 14,1  | MAROKKO  | 2,7   | NEPAL                                      |  |  |  |  | 0,2   |
| TUNESIEN   | 0,4   | VER STAAT O                                | 130,3 | MALI   | 0,1   | SRI LANKA                                  |  |  |  |  | 0,4   |
| NIGERIA  | 0,0   | VER STAAT W                                | 6,9   | KAP VERDE  | 0,0   | MALEDIVEN                                  |  |  |  |  | 0,0   |
| UGANDA   | 0,0   | BERMUDAS                                   | 0,1   | SENEGAL  | 0,2   | THAILAND                                   |  |  |  |  | 1,6   |
| SUEDAFRIKA   | 0,2   | GUATEMALA                                  | 1,3   | GAMBIA   | 0,2   | VIETNAM                                    |  |  |  |  | 0,1   |
| AFRIKA   | 0,7   | PANAMA                                     | 0,1   | GUIN.-BISSAU   | 0,0   | MALAYSIA                                   |  |  |  |  | 2,5   |
|  |       | BAHAMAS                                    | 0,2   | GUINEA   | 0,0   | SINGAPUR                                   |  |  |  |  | 1,3   |
| KANADA   | 0,4   | JAMAICA                                    | 0,2   | SIERRA LEONE   | 0,0   | BRUNEI                                     |  |  |  |  | 0,1   |
| VER STAAT O  | 2,6   | DOMINIK.REP                                | 0,2   | LIBERIA  | 0,1   | INDONESIEN                                 |  |  |  |  | 0,7   |
| VER STAAT W  | 0,3   | GADELOUPE                                  | 0,1   | ELFENBEINKUE   | 0,4   | PHILIPPINEN                                |  |  |  |  | 2,5   |
| MEXIKO   | 0,0   | NIED.ANTILLE                               | 0,5   | BURKINA FASO   | 0,0   | HONGKONG                                   |  |  |  |  | 3,4   |
| NIED.ANTILLE   | 0,0   | SONST.WESTIN                               | 0,0   | NIGER  | 0,1   | CHINA,TAIWAN                               |  |  |  |  | 1,2   |
| SONST.WESTIN   | 0,0   | KOLUMBIEN                                  | 0,0   | GHANA  | 0,2   | JAPAN                                      |  |  |  |  | 10,8  |
| BRASILLEN  | 0,0   | VENEZUELA                                  | 0,3   | TOGO   | 0,0   | KOREA RP                                   |  |  |  |  | 4,2   |
| ARGENTINIEN  | 0,1   | BRASILLEN                                  | 0,8   | BENIN  | 0,4   | KOREA DEM VR                               |  |  |  |  | 0,0   |
| AMERIKA  | 3,4   | ECUADOR                                    | 0,3   | NIGERIA  | 0,9   | MONGOLEI                                   |  |  |  |  | 0,0   |
|  |       | PERU                                       | 0,3   | KAMERUN  | 0,3   | CHINA VR                                   |  |  |  |  | 4,5   |
| LIBANON  | 0,0   | BOLIVIEN                                   | 0,4   | ZENT AF REP  | 0,0   | ASIEN                                      |  |  |  |  | 121,0 |
| ISRAEL   | 0,4   | URUGUAY                                    | 0,1   | AEQU-GUINEA  | 0,0   |  |  |  |  |  |       |
| IRAN   | 0,3   | ARGENTINIEN                                | 0,8   | KONCO  | 0,0   | AUSTRALIEN                                 |  |  |  |  | 3,1   |
| KUWAIT   | 0,0   | CHILE                                      | 0,4   | ZAIRE  | 0,2   | NEUSEELAND                                 |  |  |  |  | 0,2   |
| BAHRAIN  | 0,0   | AMERIKA                                    | 157,3 | ANGOLA   | 0,1   | FIDSCHI                                    |  |  |  |  | 0,0   |
| SAUDI-ARAB   | 0,5   | LIBANON                                    | 0,2   | SUDAN  | 0,3   | POLYNES FR                                 |  |  |  |  | 0,1   |
| OMAN   | 0,0   | ISRAEL                                     | 6,6   | AETHIOPIEN   | 0,3   | AUSTR.-OZ.                                 |  |  |  |  | 3,4   |
| V.A.EMIRATE  | 0,1   | JORDANIEN                                  | 0,8   | SOMALIA  | 0,3   |  |  |  |  |  |       |
| PAKISTAN   | 0,0   | SYRIEN                                     | 0,0   | UGANDA   | 0,2   | ZUS.                                       |  |  |  |  | 884,0 |
| INDIEN   | 0,0   | IRAK                                       | 0,0   | KENIA  | 1,0   |  |  |  |  |  |       |
| THAILAND   | 0,0   | IRAN                                       | 1,8   | RUANDA   | 0,6   | 99 BES.TRANSPORTGUETER                     |  |  |  |  | 12,9  |
| MALAYSIA   | 0,1   | KUWAIT                                     | 3,7   | BURUNDI  | 0,2   | FINNLAND                                   |  |  |  |  | 12,9  |
| SINGAPUR   | 0,2   | BAHRAIN                                    | 0,2   | TANSANIA   | 0,1   | SCHWEDEN                                   |  |  |  |  | 31,4  |
| HONGKONG   | 0,2   | KATAR                                      | 0,2   | SAMBIA   | 0,2   | NORWEGEN                                   |  |  |  |  | 35,2  |
| CHINA,TAIWAN   | 0,0   | SAUDI-ARAB                                 | 8,2   | SIMBABWE   | 0,8   | DAENEMARK                                  |  |  |  |  | 20,9  |
| JAPAN  | 0,3   | OMAN                                       | 0,8   | SWASILAND  | 0,0   | GR BRITANN                                 |  |  |  |  | 78,2  |
| KOREA RP   | 0,0   | V.A.EMIRATE                                | 0,4   | MADAGASKAR   | 0,0   | IRLAND                                     |  |  |  |  | 1,3   |
| CHINA VR   | 0,0   | PAKISTAN                                   | 0,1   | SEYCHELLEN   | 0,0   | ISLAND                                     |  |  |  |  | 0,3   |
| ASIEN  | 2,2   | INDIEN                                     | 7,5   | REUNION  | 0,1   | NIEDERLANDE                                |  |  |  |  | 69,1  |
|  |       | SRI LANKA                                  | 0,0   | MAURITIUS  | 0,6   | BELGIEN                                    |  |  |  |  | 105,6 |
| AUSTRALIEN   | 0,1   | BIRMA                                      | 0,0   | SUEDAFRIKA   | 11,4  | FRANKREICH                                 |  |  |  |  | 8,7   |
| AUSTR.-OZ.   | 0,1   | THAILAND                                   | 1,7   | AFRIKA   | 47,8  | SPANIEN                                    |  |  |  |  | 35,2  |
| ZUS.   | 16,0  | MALAYSIA                                   | 0,1   | KANADA   | 14,9  | PORTUGAL                                   |  |  |  |  | 7,1   |
|  |       | SINGAPUR                                   | 0,0   | VER STAAT O  | 240,7 | MALTA                                      |  |  |  |  | 0,4   |
| 96 LEDER-U.TEXTILWAREN                                     |       | PHILIPPINEN                                | 0,3   | VER STAAT W  | 17,8  | SCHWEIZ                                    |  |  |  |  | 139,8 |
| FINNLAND   | 5,9   | HONGKONG                                   | 3,2   | BERMUDAS   | 0,9   | OESTERREICH                                |  |  |  |  | 3,0   |
| SCHWEDEN   | 4,4   | CHINA,TAIWAN                               | 0,0   | MEXIKO   | 3,6   | ITALIEN                                    |  |  |  |  | 16,9  |
| NORWEGEN   | 5,4   | JAPAN                                      | 5,8   | GUATEMALA  | 0,4   | GRIECHENLAND                               |  |  |  |  | 36,5  |
| DAENEMARK  | 4,8   | KOREA RP                                   | 3,0   | BELIZE   | 0,0   | TUERKEI                                    |  |  |  |  | 12,3  |
| GR BRITANN   | 23,6  | CHINA VR                                   | 0,0   | HONDURAS   | 0,0   | ZYPERN                                     |  |  |  |  | 0,7   |
| IRLAND   | 0,9   | ASIEN                                      | 44,8  | EL SALVADOR  | 0,1   | JUGOSLAWIEN                                |  |  |  |  | 3,6   |
| ISLAND   | 5,2   | AUSTRALIEN                                 | 0,3   | COSTA RICA   | 1,8   | UNGARN                                     |  |  |  |  | 2,2   |
| NIEDERLANDE  | 1,9   | NEUSEELAND                                 | 0,4   | PANAMA   | 1,6   | TSCHESCHOSLOW                              |  |  |  |  | 0,4   |
| BELGIEN  | 10,2  | POLYNES FR                                 | 0,0   | KUBA   | 5,5   | RUMAENIEN                                  |  |  |  |  | 0,1   |
| FRANKREICH   | 6,0   | AUSTR.-OZ.                                 | 0,6   | BAHAMAS  | 0,3   | BULGARIEN                                  |  |  |  |  | 1,5   |
| SPANIEN  | 12,7  | ZUS.                                       | 426,0 | JAMAICA  | 0,4   | POLEN                                      |  |  |  |  | 0,7   |
| PORTUGAL   | 12,0  | 97 SONSTIGE WAREN ANG.                     |       | HAITI  | 0,0   | SOWJETUNION                                |  |  |  |  | 1,5   |
| MALTA  | 4,4   | FINNLAND                                   | 4,6   | DOMINIK.REP  | 0,3   | EUROPA                                     |  |  |  |  | 625,8 |
| GIBRALTAR  | 0,0   | SCHWEDEN                                   | 24,6  | GADELOUPE  | 0,3   | AEGYPTEN                                   |  |  |  |  | 4,9   |
| SCHWEIZ  | 2,8   | NORWEGEN                                   | 17,4  | BARBADOS   | 0,1   | LIBYEN                                     |  |  |  |  | 1,4   |
| OESTERREICH  | 3,1   | DAENEMARK                                  | 15,5  | TRINID.U.TOB   | 0,2   | TUNESIEN                                   |  |  |  |  | 1,0   |
| ITALIEN  | 7,8   | GR BRITANN                                 | 85,8  | NIED.ANTILLE   | 0,2   | ALGERIEN                                   |  |  |  |  | 0,8   |
| GRIECHENLAND   | 81,2  | IRLAND                                     | 1,7   | SONST.WESTIN   | 0,1   | MAROKKO                                    |  |  |  |  | 0,9   |
| TUERKEI  | 6,6   | ISLAND                                     | 1,7   | KOLUMBIEN  | 5,1   | MAURETANIEN                                |  |  |  |  | 0,1   |
| ZYPERN   | 4,9   | NIEDERLANDE                                | 24,4  | VENEZUELA  | 2,0   | MALI                                       |  |  |  |  | 0,1   |
| JUGOSLAWIEN  | 2,2   | BELGIEN                                    | 18,9  | GUYANA   | 0,0   | KAP VERDE                                  |  |  |  |  | 0,0   |
| UNGARN   | 1,7   | LUXEMBURG                                  | 0,2   | SURINAM  | 0,0   | SENEGAL                                    |  |  |  |  | 0,4   |
| TSCHESCHOSLOW  | 0,1   | FRANKREICH                                 | 22,6  | GUAYANA FR   | 0,0   | GAMBIA                                     |  |  |  |  | 0,1   |
| RUMAENIEN  | 0,0   | SPANIEN                                    | 47,8  | BRASILLEN  | 7,9   | GUIN.-BISSAU                               |  |  |  |  | 0,0   |
| BULGARIEN  | 0,3   | PORTUGAL                                   | 6,2   | ECUADOR  | 1,5   | GUINEA                                     |  |  |  |  | 1,5   |
| POLEN  | 0,2   | MALTA                                      | 1,3   | PERU   | 4,2   | SIERRA LEONE                               |  |  |  |  | 0,3   |
| SOWJETUNION  | 1,0   | GIBRALTAR                                  | 0,1   | BOLIVIEN   | 0,2   | LIBERIA                                    |  |  |  |  | 0,1   |
| EUROPA   | 209,5 | SCHWEIZ                                    | 13,6  | PARAGUAY   | 2,1   | ELFENBEINKUE                               |  |  |  |  | 0,4   |
|  |       | OESTERREICH                                | 12,5  | URUGUAY  | 0,9   | BURKINA FASO                               |  |  |  |  | 0,2   |
| AEGYPTEN   | 2,6   | ITALIEN                                    | 21,8  | ARGENTINIEN  | 5,1   | NIGER                                      |  |  |  |  | 0,2   |
| LIBYEN   | 0,8   | GRIECHENLAND                               | 26,9  | CHILE  | 0,7   | GHANA                                      |  |  |  |  | 0,8   |
| TUNESIEN   | 3,2   | TUERKEI                                    | 18,6  | AMERIKA  | 318,8 | TOGO                                       |  |  |  |  | 0,2   |
| MAROKKO  | 1,4   | ZYPERN                                     | 2,3   | LIBANON  | 0,3   | BENIN                                      |  |  |  |  | 0,2   |
| SENEGAL  | 0,0   | JUGOSLAWIEN                                | 5,2   | ISRAEL   | 11,0  | NIGERIA                                    |  |  |  |  | 1,2   |
| ELFENBEINKUE   | 0,0   | UNGARN                                     | 7,9   | JORDANIEN  | 3,2   | KAMERUN                                    |  |  |  |  | 1,4   |
| GHANA  | 0,0   | ALBANIEN                                   | 0,0   | SYRIEN   | 0,9   | ZENT AF REP                                |  |  |  |  | 0,1   |
| TOGO   | 0,0   | TSCHESCHOSLOW                              | 1,0   | IRAK   | 3,1   | ZAIRE                                      |  |  |  |  | 7,9   |
| KAMERUN  | 0,0   | RUMAENIEN                                  | 0,3   | IRAN   | 16,7  | ANGOLA                                     |  |  |  |  | 0,4   |
| ZAIRE  | 0,1   | BULGARIEN                                  | 2,1   | KUWAIT   | 4,8   | SUDAN                                      |  |  |  |  | 0,3   |
| AETHIOPIEN   | 1,4   | POLEN                                      | 2,7   | BAHRAIN  | 1,2   | AETHIOPIEN                                 |  |  |  |  | 1,6   |
| UGANDA   | 0,0   | SOWJETUNION                                | 5,1   | KATAR  | 2,0   | SOMALIA                                    |  |  |  |  | 0,2   |
| KENIA  | 0,1   | EUROPA                                     | 392,9 | SAUDI-ARAB   | 14,1  | UGANDA                                     |  |  |  |  | 0,9   |
| TANSANIA   | 0,0   | AEGYPTEN                                   | 9,3   | JEMEN  | 0,0   | KENIA                                      |  |  |  |  | 0,8   |
| SIMBABWE   | 1,1   | LIBYEN                                     | 1,4   | OMAN   | 0,7   | RUANDA                                     |  |  |  |  | 0,5   |
| MADAGASKAR   | 0,0   | TUNESIEN                                   | 3,9   | V.A.EMIRATE  | 2,9   | BURUNDI                                    |  |  |  |  | 0,7   |
| MAURITIUS  | 0,6   | ALGERIEN                                   | 11,1  | PAKISTAN   | 3,6   | TANSANIA                                   |  |  |  |  | 2,5   |
| SUEDAFRIKA   | 2,2   |  |       | BANGLADESCH  | 0,5   | SAMBIA                                     |  |  |  |  | 0,1   |
| AFRIKA   | 13,8  |  |       | AFGHANISTAN  | 0,0   | MALAWI                                     |  |  |  |  | 0,1   |
|  |       |  |       | INDIEN   | 22,3  | SIMBABWE                                   |  |  |  |  | 0,8   |
|  |       |  |       |  |       | NAMIBIA                                    |  |  |  |  | 0,2   |



6.5 VERFLECHTUNG NACH GUETERHAUPTGRUPPEN  
IM VERKEHR MIT GEBIETEN AUSSERHALB DES BUNDESGBIETES  
VERSAND NACH HERKUNFTSFLUGPLAETZEN UND ENDZIELLAENDERN

| HERKUNFTSFLUGPLATZ<br>NR. GUETERHAUPTGRUPPE<br>ENDZIELLAND |         | MENGE   | HERKUNFTSFLUGPLATZ<br>NR. GUETERHAUPTGRUPPE<br>ENDZIELLAND |      | MENGE | HERKUNFTSFLUGPLATZ<br>NR. GUETERHAUPTGRUPPE<br>ENDZIELLAND |       | MENGE | HERKUNFTSFLUGPLATZ<br>NR. GUETERHAUPTGRUPPE<br>ENDZIELLAND |  | MENGE |
|--|---------|---------|--|------|-------|--|-------|-------|--|--|-------|
| STUTTGART  |         |         | NUERNBERG  |      |       | NUERNBERG  |       |       | NUERNBERG  |  |       |
| 99 BES. TRANSPORTGUETER                                    |         |         | 00 LEBENDE TIERE   |      |       | 12 GETRAENKE   |       |       | 16 GETREIDE U.AE. ERZGN.                                   |  |       |
| MOSAMBIK   | 0,0     |         | TSSCHECHOSLOW  | 0,0  |       | GR BRITANN   | 0,1   |       | AUSTRALIEN   |  | 0,0   |
| MADAGASKAR   | 0,4     |         | BULGARIEN  | 7,6  |       | FRANKREICH   | 0,0   |       | AUSTR.-OZ.   |  | 0,0   |
| SEYCHELLEN   | 0,1     |         | EUROPA   | 7,7  |       | SPANIEN  | 0,0   |       | ZUS.   |  | 0,8   |
| REUNION  | 0,0     |         |  |      |       | ITALIEN  | 0,0   |       |  |  |       |
| MAURITIUS  | 18,2    |         | AEGYPTEN   | 27,5 |       | GRIECHENLAND   | 0,0   |       |  |  |       |
| SUEDAFRIKA   | 145,4   |         | SUEDAFRIKA   | 0,1  |       | EUROPA   | 0,2   |       | 17 FUTTERMITTEL  |  |       |
| AFRIKA   | 197,5   |         | AFRIKA   | 27,6 |       |  |       |       | GRIECHENLAND   |  | 0,2   |
|  |         |         |  |      |       | KANADA   | 0,0   |       | EUROPA   |  | 0,2   |
| KANADA   | 101,7   |         | KANADA   | 0,1  |       | VER STAAT O  | 0,0   |       |  |  |       |
| VER STAAT O  | 1 373,4 |         | VER STAAT O  | 0,8  |       | VER STAAT W  | 0,0   |       | ZUS.   |  | 0,2   |
| VER STAAT W  | 191,8   |         | VER STAAT W  | 0,1  |       | ARGENTINIEN  | 0,0   |       |  |  |       |
| BERMUDAS   | 0,3     |         | BRASILIEN  | 0,0  |       | AMERIKA  | 0,1   |       | 18 OELSAATEN, FETTE ANG.                                   |  |       |
| MEXIKO   | 19,1    |         | AMERIKA  | 1,0  |       |  |       |       | GR BRITANN   |  | 0,0   |
| GUATEMALA  | 0,8     |         |  |      |       | HONGKONG   | 0,0   |       | GRIECHENLAND   |  | 0,0   |
| HONDURAS   | 0,3     |         | JEMEN  | 21,5 |       | CHINA, TAIWAN  | 0,1   |       | EUROPA   |  | 0,0   |
| EL SALVADOR  | 0,7     |         | JAPAN  | 0,0  |       | ASIEN  | 0,1   |       | ZUS.   |  | 0,0   |
| COSTA RICA   | 1,1     |         | ASIEN  | 21,5 |       |  |       |       |  |  |       |
| PANAMA   | 0,0     |         |  |      |       | AUSTRALIEN   | 0,3   |       |  |  |       |
| KUBA   | 0,2     |         |  |      |       | AUSTR.-OZ.   | 0,3   |       | 21 STEINKOEHLE, -BRIKETTS                                  |  |       |
| BAHAMAS  | 0,1     |         | ZUS.   | 57,8 |       |  |       |       | SAUDI-ARAB   |  | 0,1   |
| JAMAICA  | 0,1     |         |  |      |       | ZUS.   | 0,7   |       | ASIEN  |  | 0,1   |
| DOMINIK.REP  | 0,3     |         | 01 GETREIDE  |      |       |  |       |       | ZUS.   |  | 0,1   |
| ANTIGUA  | 0,1     |         | GR BRITANN   | 0,1  |       | 13 AND.GENUSSMITTEL U.A                                    |       |       |  |  |       |
| GUADELOUPE   | 0,1     |         | EUROPA   | 0,1  |       | GR BRITANN   | 0,5   |       |  |  |       |
| BARBADOS   | 0,1     |         |  |      |       | IRLAND   | 0,0   |       | 22 BRAUNKOEHLE U.A., TORF                                  |  |       |
| SONST. WESTIN  | 0,0     |         | ZUS.   | 0,1  |       | NIEDERLANDE  | 0,0   |       | NIEDERLANDE  |  | 0,0   |
| KOLUMBIEN  | 6,8     |         |  |      |       | BELGIEN  | 0,0   |       | EUROPA   |  | 0,0   |
| VENEZUELA  | 6,1     |         | 03 FRUECHTE, GEMUESE                                       |      |       | FRANKREICH   | 0,0   |       | ZUS.   |  | 0,0   |
| GUYANA   | 0,2     |         | GR BRITANN   | 0,1  |       | SPANIEN  | 0,2   |       |  |  |       |
| BRASILIEN  | 401,3   |         | GRIECHENLAND   | 0,0  |       | SCHWEIZ  | 0,1   |       |  |  |       |
| ECUADOR  | 2,5     |         | EUROPA   | 0,1  |       | ITALIEN  | 0,1   |       | 32 KRAFTSTOFFE, HEIZOEL                                    |  |       |
| PERU   | 2,4     |         | AUSTRALIEN   | 0,0  |       | GRIECHENLAND   | 0,0   |       | GR BRITANN   |  | 0,1   |
| BOLIVIEN   | 4,6     |         | AUSTR.-OZ.   | 0,0  |       | ZYPERN   | 0,1   |       | EUROPA   |  | 0,1   |
| PARAGUAY   | 7,5     |         |  |      |       | JUGOSLAWIEN  | 0,0   |       |  |  |       |
| URUGUAY  | 15,2    |         | ZUS.   | 0,1  |       | UNGARN   | 0,0   |       | SUEDAFRIKA   |  | 0,0   |
| ARGENTINIEN  | 8,5     |         |  |      |       | TSSCHECHOSLOW  | 0,0   |       | AFRIKA   |  | 0,0   |
| CHILE  | 8,1     |         | 04 TEXTILE ROHSTOFFE                                       |      |       | RUMAENIEN  | 0,0   |       | ZUS.   |  | 0,1   |
| AMERIKA  | 2 153,4 |         | GR BRITANN   | 0,5  |       | EUROPA   | 1,2   |       |  |  |       |
|  |         |         | EUROPA   | 0,5  |       |  |       |       |  |  |       |
| LIBANON  | 0,1     |         |  |      |       | KANADA   | 1,4   |       | 34 MINERALOELERZGN. ANG.                                   |  |       |
| ISRAEL   | 48,3    |         | VER STAAT O  | 0,5  |       | VER STAAT O  | 0,4   |       | GR BRITANN   |  | 0,5   |
| JORDANIEN  | 3,8     |         | VER STAAT W  | 0,0  |       | VER STAAT W  | 0,1   |       | SPANIEN  |  | 0,0   |
| SYRIEN   | 1,1     |         | AMERIKA  | 0,5  |       | BOLIVIEN   | 0,3   |       | GRIECHENLAND   |  | 0,0   |
| IRAK   | 3,5     |         |  |      |       | AMERIKA  | 2,1   |       | EUROPA   |  | 0,5   |
| IRAN   | 8,3     |         | HONGKONG   | 0,0  |       |  |       |       |  |  |       |
| KUWAIT   | 2,1     |         | ASIEN  | 0,0  |       | HONGKONG   | 0,1   |       | AEGYPTEN   |  | 0,1   |
| BAHRAIN  | 2,1     |         |  |      |       | JAPAN  | 0,0   |       | AETHIOPIEN   |  | 0,5   |
| KATAR  | 0,4     |         | ZUS.   | 1,0  |       | CHINA VR   | 0,1   |       | AFRIKA   |  | 0,6   |
| SAUDI-ARAB   | 24,6    |         |  |      |       | ASIEN  | 0,2   |       |  |  |       |
| JEMEN  | 0,3     |         | 05 HOLZ UND KORK   |      |       | AUSTRALIEN   | 0,9   |       | VER STAAT O  |  | 0,0   |
| OMAN   | 0,3     |         | GR BRITANN   | 0,1  |       | AUSTR.-OZ.   | 0,9   |       | AMERIKA  |  | 0,0   |
| V.A. EMIRATE   | 29,8    |         | EUROPA   | 0,1  |       |  |       |       | ZUS.   |  | 1,2   |
| PAKISTAN   | 2,6     |         |  |      |       | ZUS.   | 4,4   |       |  |  |       |
| BANGLADESCH  | 40,7    |         | JORDANIEN  | 0,2  |       |  |       |       |  |  |       |
| INDIEN   | 0,1     |         | ASIEN  | 0,2  |       |  |       |       | 45 NE-METALLERZE   |  |       |
| NEPAL  | 0,3     |         |  |      |       | 14 FLEISCH, EIER, MILCH                                    |       |       | FINNLAND   |  | 0,0   |
| SRI LANKA  | 0,1     |         | ZUS.   | 0,2  |       | DAENEMARK  | 0,0   |       | DAENEMARK  |  | 0,2   |
| BIIRMA   | 0,0     |         |  |      |       | GR BRITANN   | 0,0   |       | PORTUGAL   |  | 0,1   |
| THAILAND   | 15,2    |         | 09 PFL.U.TIER. ROHST. ANG                                  |      |       | NIEDERLANDE  | 0,0   |       | EUROPA   |  | 0,2   |
| VIETNAM  | 0,1     |         | FINNLAND   | 0,1  |       | BELGIEN  | 0,1   |       |  |  |       |
| MALAYSIA   | 12,6    |         | GR BRITANN   | 0,8  |       | FRANKREICH   | 0,3   |       | KOREA RP   |  | 0,0   |
| SINGAPUR   | 19,4    |         | IRLAND   | 0,4  |       | SPANIEN  | 0,7   |       | ASIEN  |  | 0,0   |
| BRUNEI   | 0,2     |         | ISLAND   | 0,0  |       | ITALIEN  | 0,1   |       | ZUS.   |  | 0,2   |
| INDONESIEN   | 2,2     |         | NIEDERLANDE  | 0,1  |       | GRIECHENLAND   | 0,0   |       |  |  |       |
| PHILIPPINEN  | 16,5    |         | BELGIEN  | 0,0  |       | EUROPA   | 1,2   |       |  |  |       |
| HONGKONG   | 39,1    |         | LUXEMBURG  | 0,0  |       |  |       |       | 52 STAHLHALBZEUG   |  |       |
| CHINA, TAIWAN  | 0,9     |         | FRANKREICH   | 0,0  |       | AEGYPTEN   | 400,6 |       | GR BRITANN   |  | 0,1   |
| JAPAN  | 220,9   |         | SPANIEN  | 0,2  |       | AFRIKA   | 400,6 |       | NIEDERLANDE  |  | 0,0   |
| KOREA RP   | 68,3    |         | PORTUGAL   | 0,1  |       |  |       |       | SPANIEN  |  | 0,0   |
| KOREA DEM VR   | 0,0     |         | SCHWEIZ  | 0,0  |       | KUWAIT   | 0,0   |       | EUROPA   |  | 0,1   |
| CHINA VR   | 6,2     |         | OESTERREICH  | 0,0  |       | JAPAN  | 0,0   |       |  |  |       |
| ASIEN  | 569,9   |         | ITALIEN  | 0,1  |       | ASIEN  | 0,0   |       | AEGYPTEN   |  | 0,3   |
|  |         |         | GRIECHENLAND   | 0,0  |       |  |       |       | AFRIKA   |  | 0,3   |
| AUSTRALIEN   | 12,5    |         | EUROPA   | 1,8  |       | AUSTRALIEN   | 0,0   |       | IRAN   |  | 0,2   |
| NEUSEELAND   | 0,4     |         |  |      |       | AUSTR.-OZ.   | 0,0   |       | ASIEN  |  | 0,2   |
| UEB. OZEANIEN  | 0,0     |         | AEGYPTEN   | 0,4  |       |  |       |       | ZUS.   |  | 0,6   |
| POLYNES FR   | 0,0     |         | LIBYEN   | 0,0  |       | ZUS.   | 401,8 |       |  |  |       |
| AUSTR.-OZ.   | 12,9    |         | AETHIOPIEN   | 0,3  |       |  |       |       |  |  |       |
| ZUS.   | 3 559,6 |         | AFRIKA   | 0,7  |       | 16 GETREIDE U.AE. ERZGN.                                   |       |       |  |  |       |
|  |         |         |  |      |       | SCHWEDEN   | 0,0   |       | 53 STAB-, FORMSTAHL U.A.                                   |  |       |
| STUTTGART  | INSG.   | 9 042,4 | KANADA   | 1,5  |       | GR BRITANN   | 0,7   |       | GR BRITANN   |  | 0,2   |
|  |         |         | MEXIKO   | 0,1  |       | NIEDERLANDE  | 0,0   |       | GRIECHENLAND   |  | 0,0   |
|  |         |         | ARGENTINIEN  | 0,0  |       | FRANKREICH   | 0,0   |       | EUROPA   |  | 0,2   |
|  |         |         | AMERIKA  | 1,6  |       | EUROPA   | 0,7   |       | ZUS.   |  | 0,2   |
|  |         |         |  |      |       |  |       |       |  |  |       |
|  |         |         | LIBANON  | 0,1  |       | AEGYPTEN   | 0,0   |       |  |  |       |
| 00 LEBENDE TIERE   |         |         | ISRAEL   | 0,1  |       | AFRIKA   | 0,0   |       | 54 STAHLBLECH, BANDSTAHL                                   |  |       |
| DAENEMARK  | 0,0     |         | HONGKONG   | 0,0  |       |  |       |       | GR BRITANN   |  | 0,3   |
| FRANKREICH   | 0,0     |         | JAPAN  | 0,0  |       | VER STAAT W  | 0,0   |       | NIEDERLANDE  |  | 0,1   |
| SPANIEN  | 0,0     |         | ASIEN  | 0,2  |       | AMERIKA  | 0,0   |       | EUROPA   |  | 0,4   |
| OESTERREICH  | 0,0     |         |  |      |       |  |       |       | ZUS.   |  | 0,4   |
| ITALIEN  | 0,0     |         | ZUS.   | 4,3  |       | KUWAIT   | 0,0   |       |  |  |       |
| TUERKEI  | 0,0     |         |  |      |       | ASIEN  | 0,0   |       |  |  |       |

## 6.5 VERFLECHTUNG NACH GUETERHAUPTGRUPPEN

IM VERFEHR MIT GEBIETEN AUSSERHALB DES BUNDESGBIETES

VERSAND NACH HERKUNFTSFLUGPLATZEN UND ENDTIELLAENDERN

| HERKUNFTSFLUGPLATZ<br>NR. GUETERHAUPTGRUPPE<br>ENDZIELLAND |                       | HERKUNFTSFLUGPLATZ<br>NR. GUETERHAUPTGRUPPE<br>ENDZIELLAND |                     | HERKUNFTSFLUGPLATZ<br>NR. GUETERHAUPTGRUPPE<br>ENDZIELLAND |                        | HERKUNFTSFLUGPLATZ<br>NR. GUETERHAUPTGRUPPE<br>ENDZIELLAND |                       |
|--|-----------------------|--|---------------------|--|------------------------|--|-----------------------|
| MENGE  | NR.                   | MENGE  | NR.                 | MENGE  | NR.                    | MENGE  | NR.                   |
| NUERNBERG  |                       | NUERNBERG  |                     | NUERNBERG  |                        | NUERNBERG  |                       |
| 55   | ROHRE, GIESSEREIERZGN | 69   | AND. MIN. BAUSTOFFE | 89   | AND. CHEM. ERZEUGNISSE | 91   | FAHRZEUGE             |
|  | GR BRITANN            |  | GR BRITANN          |  | SOWJETUNION            |  | SOWJETUNION           |
|  | NIEDERLANDE           |  | SPANIEN             |  | EUROPA                 |  | EUROPA                |
|  | FRANKREICH            |  | SCHWEIZ             |  |                        |  | AEGYPTEN              |
|  | ITALIEN               |  | ITALIEN             |  | AEGYPTEN               |  | LIBYEN                |
|  | EUROPA                |  | GRIECHENLAND        |  | LIBYEN                 |  | TUNESIEN              |
|  | VER STAAT O           |  | TUERKKEI            |  | TUNESIEN               |  | KAMERUN               |
|  | AMERIKA               |  | UNGARN              |  | ALGERIEN               |  | SUDAN                 |
|  |                       |  | EUROPA              |  | MAROKKO                |  | KENIA                 |
|  |                       |  |                     |  | SENEGAL                |  | SUEDAFRIKA            |
|  | ISRAEL                |  | VER STAAT O         |  | GAMBIA                 |  | AFRIKA                |
|  | KUWAIT                |  | AMERIKA             |  | ELFENBEINKUE           |  |                       |
|  | JEMEN                 |  |                     |  | SUDAN                  |  | KANADA                |
|  | ASIEN                 |  | ISRAEL              |  | AETHIOPIEN             |  | VER STAAT O           |
|  |                       |  | JORDANIEN           |  | MALAWI                 |  | VER STAAT W           |
|  | ZUS.                  |  | SAUDI-ARAB          |  | SEYCHELLEN             |  | KUBA                  |
|  |                       |  | OMAN                |  | MAURITIUS              |  | HAITI                 |
| 56   | NE-METALLE, -HALBZEUG |  | V. A. EMIRATE       |  | SUEDAFRIKA             |  | BRASILIEN             |
|  | SCHWEDEN              |  | INDIEN              |  | AFRIKA                 |  | PARAGUAY              |
|  | NORWEGEN              |  | ASIEN               |  |                        |  | ARGENTINIEN           |
|  | DAENEMARK             |  | ZUS.                |  | KANADA                 |  | AMERIKA               |
|  | GR BRITANN            |  |                     |  | VER STAAT O            |  |                       |
|  | NIEDERLANDE           |  |                     |  | VER STAAT W            |  | ISRAEL                |
|  | FRANKREICH            |  | 72                  | CHEM. DUENGENMITTEL  |                        | MEXIKO   | JORDANIEN             |
|  | SPANIEN               |  | ITALIEN             |  | GUATEMALA              |  | SYRIEN                |
|  | PORTUGAL              |  | EUROPA              |  | HONDURAS               |  | IRAN                  |
|  | SCHWEIZ               |  | ZUS.                |  | COSTA RICA             |  | KUWAIT                |
|  | OESTERREICH           |  |                     |  | KUBA                   |  | BAHRAIN               |
|  | ITALIEN               |  |                     |  | DOMINIK. REP           |  | SAUDI-ARAB            |
|  | GRIECHENLAND          |  | 81                  | CHEM. GRUNDSTOFFE U. A                                     |                        | GUADELOUPE   | JEMEN                 |
|  | ZYPERN                |  | SCHWEDEN            |  | KOLUMBIEN              |  | V. A. EMIRATE         |
|  | JUGOSLAWIEN           |  | GR BRITANN          |  | VENEZUELA              |  | INDIEN                |
|  | UNGARN                |  | FRANKREICH          |  | BRASILIEN              |  | SINGAPUR              |
|  | EUROPA                |  | SPANIEN             |  | ECUADOR                |  | JAPAN                 |
|  |                       |  | PORTUGAL            |  | PARAGUAY               |  | ASIEN                 |
|  | AEGYPTEN              |  | OESTERREICH         |  | ARGENTINIEN            |  |                       |
|  | ALGERIEN              |  | ITALIEN             |  | AMERIKA                |  | AUSTRALIEN            |
|  | MAROKKO               |  | JUGOSLAWIEN         |  | LIBANON                |  | PAPUA-NEUGUI          |
|  | ELFENBEINKUE          |  | UNGARN              |  | ISRAEL                 |  | AUSTR.-OZ.            |
|  | AFRIKA                |  | BULGARIEN           |  | JORDANIEN              |  |                       |
|  |                       |  | POLEN               |  | SYRIEN                 |  | ZUS.                  |
|  | VER STAAT O           |  | SOWJETUNION         |  | IRAK                   |  |                       |
|  | BRASILIEN             |  | EUROPA              |  | IRAN                   |  | 92                    |
|  | ARGENTINIEN           |  |                     |  | KUWAIT                 |  | LANDMASCHINEN         |
|  | AMERIKA               |  | ELFENBEINKUE        |  | BAHRAIN                |  | GR BRITANN            |
|  |                       |  | AFRIKA              |  | KATAR                  |  | FRANKREICH            |
|  | ISRAEL                |  | VER STAAT O         |  | SAUDI-ARAB             |  | EUROPA                |
|  | JORDANIEN             |  | VER STAAT W         |  | JEMEN                  |  |                       |
|  | IRAN                  |  | KUBA                |  | OMAN                   |  | AEGYPTEN              |
|  | SAUDI-ARAB            |  | KOLUMBIEN           |  | V. A. EMIRATE          |  | AFRIKA                |
|  | PAKISTAN              |  | BRASILIEN           |  | PAKISTAN               |  |                       |
|  | INDIEN                |  | AMERIKA             |  | BANGLADESCH            |  | ZUS.                  |
|  | CHINA, TAIWAN         |  |                     |  | AFGHANISTAN            |  |                       |
|  | JAPAN                 |  | LIBANON             |  | INDIEN                 |  | 93                    |
|  | ASIEN                 |  | IRAK                |  | NEPAL                  |  | EL. ERZGN., MASCHINEN |
|  | ZUS.                  |  | OMAN                |  | THAILAND               |  | FINNLAND              |
|  |                       |  | INDIEN              |  | SINGAPUR               |  | SCHWEDEN              |
| 61   | SAND, KIES, BIMS, TON |  | THAILAND            |  | INDONESIEN             |  | NORWEGEN              |
|  | GR BRITANN            |  | KOREA RP            |  | PHILIPPINEN            |  | DAENEMARK             |
|  | EUROPA                |  | ASIEN               |  | HONGKONG               |  | GR BRITANN            |
|  | ZUS.                  |  | POLYNES FR          |  | CHINA, TAIWAN          |  | IRLAND                |
|  |                       |  | AUSTR.-OZ.          |  | JAPAN                  |  | ISLAND                |
|  |                       |  |                     |  | KOREA RP               |  | NIEDERLANDE           |
|  |                       |  |                     |  | CHINA VR               |  | BELGIEN               |
|  |                       |  |                     |  | ASIEN                  |  | LUXEMBURG             |
|  |                       |  |                     |  |                        |  | FRANKREICH            |
| 63   | AND. STEINE U. ERDEN  |  | ZUS.                |  |                        |  | SPANIEN               |
|  | DAENEMARK             |  |                     |  |                        |  | PORTUGAL              |
|  | GR BRITANN            |  |                     |  |                        |  | EUROPA                |
|  | NIEDERLANDE           |  | 89                  | AND. CHEM. ERZEUGNISSE                                     |                        |  | MALTA                 |
|  | SPANIEN               |  | FINNLAND            |  | AUSTRALIEN             |  | GIBALTAR              |
|  | ITALIEN               |  | SCHWEDEN            |  | POLYNES FR             |  | SCHWEIZ               |
|  | UNGARN                |  | NORWEGEN            |  | PAPUA-NEUGUI           |  | OESTERREICH           |
|  | EUROPA                |  | DAENEMARK           |  | AUSTR.-OZ.             |  | ITALIEN               |
|  |                       |  | GR BRITANN          |  | ZUS.                   |  | GRIECHENLAND          |
|  | KANADA                |  | IRLAND              |  |                        |  | TUERKKEI              |
|  | VER STAAT O           |  | ISLAND              |  | 91                     | FAHRZEUGE  | ZYPERN                |
|  | AMERIKA               |  | NIEDERLANDE         |  | FINNLAND               |  | JUGOSLAWIEN           |
|  |                       |  | BELGIEN             |  | SCHWEDEN               |  | UNGARN                |
|  | ISRAEL                |  | FRANKREICH          |  | NORWEGEN               |  | ALBANIEN              |
|  | JEMEN                 |  | SPANIEN             |  | DAENEMARK              |  | TSCHECHOSLOW          |
|  | PAKISTAN              |  | PORTUGAL            |  | GR BRITANN             |  | RUMAENIEN             |
|  | INDIEN                |  | MALTA               |  | IRLAND                 |  | BULGARIEN             |
|  | ASIEN                 |  | SCHWEIZ             |  | NIEDERLANDE            |  | POLEN                 |
|  |                       |  | OESTERREICH         |  | BELGIEN                |  | SOWJETUNION           |
|  | ZUS.                  |  | ITALIEN             |  | FRANKREICH             |  | EUROPA                |
|  |                       |  | GRIECHENLAND        |  | SPANIEN                |  |                       |
|  |                       |  | TUERKKEI            |  | PORTUGAL               |  | AEGYPTEN              |
| 64   | ZEMENT, KALK          |  | ZYPERN              |  | SCHWEIZ                |  | LIBYEN                |
|  | ECUADOR               |  | JUGOSLAWIEN         |  | OESTERREICH            |  | TUNESIEN              |
|  | AMERIKA               |  | UNGARN              |  | ITALIEN                |  | ALGERIEN              |
|  | ZUS.                  |  | TSCHECHOSLOW        |  | GRIECHENLAND           |  | MAROKKO               |
|  |                       |  | RUMAENIEN           |  | ZYPERN                 |  | MALI                  |
|  |                       |  | BULGARIEN           |  | JUGOSLAWIEN            |  | KAP VERDE             |
| 69   | AND. MIN. BAUSTOFFE   |  | POLEN               |  | UNGARN                 |  | SENEGAL               |
|  | FINNLAND              |  |                     |  | POLEN                  |  | SIERRA LEONE          |
|  | NORWEGEN              |  |                     |  |                        |  |                       |

## 6 GUETERVERKEHR JAHR 1987

## 6.5 VERFLECHTUNG NACH GUETERHAUPTGRUPPEN

IM VERKEHR MIT GEBIETEN AUSSERHALB DES BUNDESGBIETES

VERSAND NACH HERKUNFTSFLUGPLAETZEN UND ENDZIELLAENDERN

TONNEN

| HERKUNFTSFLUGPLATZ<br>NR. GUETERHAUPTGRUPPE<br>ENDZIELLAND | MENGE   | HERKUNFTSFLUGPLATZ<br>NR. GUETERHAUPTGRUPPE<br>ENDZIELLAND | MENGE | HERKUNFTSFLUGPLATZ<br>NR. GUETERHAUPTGRUPPE<br>ENDZIELLAND | MENGE | HERKUNFTSFLUGPLATZ<br>NR. GUETERHAUPTGRUPPE<br>ENDZIELLAND | MENGE |
|--|---------|--|-------|--|-------|--|-------|
| NUERNBERG  |         |  |       |  |       |  |       |
| 93 EL.ERZGN.,MASCHINEN                                     |         | 94 EBM-WAREN U.A.  |       | 95 GLAS-U.A.MIN.WAREN                                      |       | 96 LEDER-U.TEXTILWAREN                                     |       |
| ELFENBEINKUE   | 1,2     | DAENEMARK  | 0,0   | ALGERIEN   | 0,1   | VENEZUELA  | 0,2   |
| GHANA  | 0,2     | GR BRITANN   | 73,9  | MAROKKO  | 0,4   | BRASILIEN  | 0,0   |
| NIGERIA  | 0,3     | IRLAND   | 0,1   | SUDAN  | 0,4   | BOLIVIEN   | 0,3   |
| KAMERUN  | 0,1     | ISLAND   | 0,2   | AFRIKA   | 5,8   | ARGENTINIEN  | 0,8   |
| ZENT AF REP  | 0,0     | NIEDERLANDE  | 1,2   | KANADA   | 0,1   | CHILE  | 0,1   |
| ZAIRE  | 0,0     | BELGIEN  | 0,7   | VER STAAT O  | 15,3  | AMERIKA  | 12,9  |
| ANGOLA   | 0,1     | FRANKREICH   | 4,0   | VER STAAT W  | 0,6   | LIBANON  | 0,3   |
| SUDAN  | 2,8     | SPANIEN  | 0,4   | BERMUDAS   | 0,0   | ISRAEL   | 2,1   |
| DSCHIBUTI  | 0,0     | PORTUGAL   | 0,1   | HONDURAS   | 0,0   | JORDANIEN  | 1,0   |
| AETHIOPIEN   | 1,4     | MALTA  | 0,1   | EL SALVADOR  | 1,8   | IRAK   | 0,0   |
| SOMALIA  | 0,0     | SCHWEIZ  | 0,2   | BAHAMAS  | 0,1   | IRAN   | 0,8   |
| KENIA  | 0,4     | OESTERREICH  | 0,3   | DOMINIK.REP  | 0,4   | KUWAIT   | 2,7   |
| BURUNDI  | 0,0     | ITALIEN  | 2,0   | GUADELOUPE   | 0,2   | BAHRAIN  | 0,2   |
| TANSANIA   | 0,2     | GRIECHENLAND   | 1,2   | VENEZUELA  | 0,3   | KATAR  | 0,6   |
| SAMBIA   | 0,3     | TUERKEI  | 0,2   | BRASILIEN  | 0,2   | SAUDI-ARAB   | 3,7   |
| BOTSWANA   | 0,0     | JUGOSLAWIEN  | 0,1   | PARAGUAY   | 0,1   | V.A.EMIRATE  | 0,6   |
| NAMIBIA  | 0,5     | UNGARN   | 0,1   | URUGUAY  | 0,3   | PAKISTAN   | 0,3   |
| MOSAMBIK   | 0,3     | TSCHECOSLOW  | 0,0   | ARGENTINIEN  | 0,1   | INDIEN   | 0,7   |
| MADAGASKAR   | 0,0     | RUMAENIEN  | 0,0   | AMERIKA  | 19,5  | SRI LANKA  | 0,2   |
| SEYCHELLEN   | 0,0     | BULGARIEN  | 0,1   | ISRAEL   | 1,1   | THAILAND   | 0,0   |
| REUNION  | 0,0     | POLEN  | 0,0   | JORDANIEN  | 0,6   | SINGAPUR   | 0,0   |
| MAURITIUS  | 0,1     | SOWJETUNION  | 0,0   | IRAK   | 0,0   | INDONESIEN   | 0,0   |
| SUEDAFRIKA   | 70,8    | EUROPA   | 85,0  | IRAN   | 0,1   | PHILIPPINEN  | 0,0   |
| AFRIKA   | 128,8   | AEGYPTEN   | 6,1   | KUWAIT   | 0,3   | HONGKONG   | 0,4   |
| KANADA   | 3,7     | LIBYEN   | 0,0   | BAHRAIN  | 0,4   | JAPAN  | 0,6   |
| VER STAAT O  | 91,1    | TUNESIEN   | 0,0   | KATAR  | 0,1   | KOREA RP   | 0,5   |
| VER STAAT W  | 13,2    | ALGERIEN   | 0,0   | SAUDI-ARAB   | 3,9   | CHINA VR   | 0,3   |
| MEXIKO   | 1,1     | ELFENBEINKUE   | 0,0   | JEMEN  | 0,0   | ASIEN  | 15,1  |
| EL SALVADOR  | 0,0     | SUDAN  | 0,6   | OMAN   | 0,9   | AUSTRALIEN   | 0,2   |
| NICARAGUA  | 0,2     | KENIA  | 0,0   | V.A.EMIRATE  | 0,1   | AUSTR.-OZ.   | 0,2   |
| COSTA RICA   | 0,3     | NAMIBIA  | 0,0   | INDIEN   | 0,0   | ZUS.   | 108,9 |
| KUBA   | 3,9     | SUEDAFRIKA   | 0,2   | SINGAPUR   | 0,2   |  |       |
| DOMINIK.REP  | 0,2     | AFRIKA   | 7,1   | HONGKONG   | 0,0   |  |       |
| GUADELOUPE   | 0,3     | KANADA   | 0,4   | JAPAN  | 0,0   | 97 SONSTIGE WAREN ANG.                                     |       |
| TRINID.U.TOB   | 0,2     | VER STAAT O  | 8,3   | ASIEN  | 10,3  | DDR U.BER(O)   | 0,0   |
| NIED.ANTILLE   | 0,0     | VER STAAT W  | 0,2   | ZUS.   | 69,8  | FINNLAND   | 0,0   |
| KOLUMBIEN  | 2,0     | MEXIKO   | 0,3   |  |       | SCHWEDEN   | 1,5   |
| VENEZUELA  | 2,1     | DOMINIK.REP  | 0,6   | 96 LEDER-U.TEXTILWAREN                                     |       | NORWEGEN   | 0,5   |
| GUAYANA FR   | 0,0     | BRASILIEN  | 0,4   | FINNLAND   | 0,1   | DAENEMARK  | 0,5   |
| BRASILIEN  | 57,6    | ARGENTINIEN  | 0,7   | SCHWEDEN   | 0,1   | GR BRITANN   | 151,6 |
| ECUADOR  | 1,1     | CHILE  | 0,0   | NORWEGEN   | 0,2   | IRLAND   | 0,2   |
| PERU   | 1,6     | AMERIKA  | 10,9  | DAENEMARK  | 0,0   | ISLAND   | 0,3   |
| BOLIVIEN   | 0,5     | LIBANON  | 0,0   | GR BRITANN   | 41,0  | NIEDERLANDE  | 92,2  |
| PARAGUAY   | 2,0     | ISRAEL   | 0,5   | IRLAND   | 0,1   | BELGIEN  | 21,4  |
| URUGUAY  | 2,4     | SYRIEN   | 0,0   | ISLAND   | 0,6   | LUXEMBURG  | 0,0   |
| ARGENTINIEN  | 9,3     | IRAK   | 2,0   | NIEDERLANDE  | 6,6   | FRANKREICH   | 21,0  |
| CHILE  | 0,8     | IRAN   | 3,0   | BELGIEN  | 0,0   | SPANIEN  | 10,9  |
| AMERIKA  | 193,5   | KUWAIT   | 38,1  | FRANKREICH   | 5,4   | PORTUGAL   | 1,4   |
| LIBANON  | 0,5     | SAUDI-ARAB   | 0,5   | SPANIEN  | 2,2   | MALTA  | 0,3   |
| ISRAEL   | 4,0     | V.A.EMIRATE  | 0,3   | PORTUGAL   | 1,4   | SCHWEIZ  | 2,9   |
| JORDANIEN  | 3,3     | PAKISTAN   | 0,5   | SCHWEIZ  | 0,0   | OESTERREICH  | 4,9   |
| SYRIEN   | 0,2     | AFGHANISTAN  | 0,2   | ITALIEN  | 1,2   | ITALIEN  | 10,2  |
| IRAK   | 7,3     | INDIEN   | 0,8   | GRIECHENLAND   | 4,1   | GRIECHENLAND   | 8,9   |
| IRAN   | 45,8    | THAILAND   | 0,0   | TUERKEI  | 2,1   | TUERKEI  | 2,6   |
| KUWAIT   | 2,6     | SINGAPUR   | 0,1   | ZYPERN   | 0,2   | JUGOSLAWIEN  | 1,3   |
| BAHRAIN  | 0,2     | PHILIPPINEN  | 0,0   | ALBANIEN   | 0,9   | UNGARN   | 4,1   |
| KATAR  | 1,0     | JAPAN  | 0,0   | JUGOSLAWIEN  | 0,4   | ALBANIEN   | 0,2   |
| SAUDI-ARAB   | 5,7     | CHINA VR   | 0,0   | TSCHECOSLOW  | 0,1   | TSCHECOSLOW  | 5,0   |
| JEMEN  | 4,1     | ASIEN  | 46,0  | RUMAENIEN  | 0,0   | RUMAENIEN  | 7,2   |
| JEMEN DEM VR   | 0,0     | AUSTRALIEN   | 0,0   | BULGARIEN  | 0,0   | BULGARIEN  | 5,4   |
| OMAN   | 0,2     | AUSTR.-OZ.   | 0,0   | POLEN  | 0,1   | POLEN  | 1,5   |
| V.A.EMIRATE  | 1,3     | ZUS.   | 148,9 | SOWJETUNION  | 0,7   | SOWJETUNION  | 0,6   |
| PAKISTAN   | 4,7     |  |       | EUROPA   | 68,4  | EUROPA   | 357,1 |
| INDIEN   | 16,2    | 95 GLAS-U.A.MIN.WAREN                                      |       | AEGYPTEN   | 2,4   | AEGYPTEN   | 39,6  |
| NEPAL  | 0,4     | FINNLAND   | 0,0   | LIBYEN   | 0,1   | LIBYEN   | 0,2   |
| SRI LANKA  | 0,1     | SCHWEDEN   | 0,4   | TUNESIEN   | 0,9   | TUNESIEN   | 1,5   |
| THAILAND   | 0,2     | NORWEGEN   | 0,0   | MAROKKO  | 0,7   | ALGERIEN   | 0,2   |
| MALAYSIA   | 0,4     | GR BRITANN   | 16,7  | BURKINA FASO   | 0,0   | MAROKKO  | 0,7   |
| SINGAPUR   | 0,8     | IRLAND   | 0,7   | GHANA  | 0,3   | NIGERIA  | 0,0   |
| INDONESIEN   | 0,2     | NIEDERLANDE  | 1,9   | NIGERIA  | 0,0   | ZAIRE  | 0,1   |
| PHILIPPINEN  | 1,6     | FRANKREICH   | 0,6   | ANGOLA   | 0,0   | ANGOLA   | 0,0   |
| HONGKONG   | 0,9     | SPANIEN  | 8,5   | SUDAN  | 0,0   | SUDAN  | 0,4   |
| CHINA,TAIWAN   | 0,0     | PORTUGAL   | 0,1   | NIGERIA  | 0,0   | DSCHIBUTI  | 0,0   |
| JAPAN  | 22,2    | MALTA  | 0,2   | AEQU-GUINEA  | 0,0   | AETHIOPIEN   | 0,2   |
| KOREA RP   | 1,5     | SCHWEIZ  | 0,3   | AETHIOPIEN   | 1,8   | KENIA  | 0,1   |
| CHINA VR   | 5,5     | OESTERREICH  | 0,0   | SIMBABWE   | 0,0   | BURUNDI  | 0,0   |
| ASIEN  | 130,8   | ITALIEN  | 2,7   | MOSAMBIK   | 0,0   | TANSANIA   | 0,0   |
| AUSTRALIEN   | 2,0     | GRIECHENLAND   | 1,1   | REUNION  | 0,0   | SAMBIA   | 0,5   |
| NEUSEELAND   | 1,3     | TUERKEI  | 0,2   | MAURITIUS  | 0,0   | NAMIBIA  | 0,0   |
| NEUKALEDON   | 0,0     | ZYPERN   | 0,2   | SUEDAFRIKA   | 0,2   | MADAGASKAR   | 0,0   |
| POLYNES FR   | 0,1     | JUGOSLAWIEN  | 0,4   | AFRIKA   | 12,3  | SEYCHELLEN   | 0,0   |
| PAPUA-NEUGUI   | 0,0     | UNGARN   | 0,1   | KANADA   | 1,9   | REUNION  | 0,0   |
| AUSTR.-OZ.   | 3,3     | RUMAENIEN  | 0,0   | VER STAAT O  | 8,4   | MAURITIUS  | 1,1   |
| ZUS.   | 1 300,6 | BULGARIEN  | 0,0   | VER STAAT W  | 1,0   | SUEDAFRIKA   | 15,7  |
| 94 EBM-WAREN U.A.  |         | EUROPA   | 34,2  | HONDURAS   | 0,0   | AFRIKA   | 60,7  |
| FINNLAND   | 0,1     | AEGYPTEN   | 4,8   | SONST.WESTIN   | 0,0   | KANADA   | 1,6   |
| SCHWEDEN   | 0,1     |  |       |  |       |  |       |
| NORWEGEN   | 0,0     |  |       |  |       |  |       |

## 6.5 VERFLECHTUNG NACH GUETERHAUPTGRUPPEN

IM VERKEHR MIT GEBIETEN AUSSERHALB DES BUNDESGBIETES  
VERSAND NACH HERKUNFTSFLUGPLAETZEN UND ENDZIELLAENDERN

| HERKUNFTSFLUGPLATZ<br>NR. GUETERHAUPTGRUPPE<br>ENDZIELLAND |                     | HERKUNFTSFLUGPLATZ<br>GUETERHAUPTGRUPPE<br>ENDZIELLAND |                      | HERKUNFTSFLUGPLATZ<br>GUETERHAUPTGRUPPE<br>ENDZIELLAND |                      | HERKUNFTSFLUGPLATZ<br>GUETERHAUPTGRUPPE<br>ENDZIELLAND |                             | HERKUNFTSFLUGPLATZ<br>GUETERHAUPTGRUPPE<br>ENDZIELLAND |  |
|--|---------------------|--|----------------------|--|----------------------|--|-----------------------------|--|--|
| NUERNBERG  |                     | NUERNBERG  |                      | MUENCHEN   |                      | MUENCHEN   |                             |  |  |
| MENGE NR.  |                     | MENGE NR.  |                      | MENGE NR.  |                      | MENGE NR.  |                             | MENGE NR.  |  |
| 97   | SONSTIGE WAREN ANG. | 99   | BES. TRANSPORTGUETER | 00   | LEBENDE TIERE        | 04   | TEXTILE ROHSTOFFE           |  |  |
|  | VER STAAT O         |  | LIBYEN               |  | FRANKREICH           |  | TANSANIA                    |  |  |
|  | VER STAAT W         |  | TUNESIEN             |  | SPANIEN              |  | MAURITIUS                   |  |  |
|  | MEXIKO              |  | ALGERIEN             |  | PORTUGAL             |  | AFRIKA                      |  |  |
|  | GUATEMALA           |  | MAROKKO              |  | SCHWEIZ              |  | KANADA                      |  |  |
|  | EL SALVADOR         |  | MALI                 |  | OESTERREICH          |  | VER STAAT O                 |  |  |
|  | NICARAGUA           |  | SENEGAL              |  | ITALIEN              |  | VER STAAT W                 |  |  |
|  | COSTA RICA          |  | CUIN.-BISSAU         |  | GRIECHENLAND         |  | KOLUMBIEN                   |  |  |
|  | PANAMA              |  | LIBERIA              |  | JUGOSLAWIEN          |  | BRASILIEN                   |  |  |
|  | KUBA                |  | NIGERIA              |  | BULGARIEN            |  | ECUADOR                     |  |  |
|  | DOMINIK. REP.       |  | GABUN                |  | EUROPA               |  | PERU                        |  |  |
|  | BARBADOS            |  | ZAIRE                |  | ALGERIEN             |  | BOLIVIEN                    |  |  |
|  | KOLUMBIEN           |  | SUDAN                |  | TANSANIA             |  | CHILE                       |  |  |
|  | VENEZUELA           |  | DSCHIBUTI            |  | NAMIBIA              |  | AMERIKA                     |  |  |
|  | GUAYANA FR.         |  | AETHIOPIEN           |  | KENIA                |  | ISRAEL                      |  |  |
|  | BRASILIEN           |  | TANSANIA             |  | AFRIKA               |  | SYRIEN                      |  |  |
|  | ECUADOR             |  | NAMIBIA              |  | KANADA               |  | IRAK                        |  |  |
|  | PERU                |  | MOSAMBIK             |  | VER STAAT O          |  | IRAN                        |  |  |
|  | BOLIVIEN            |  | SEYCHELLEN           |  | VER STAAT W          |  | KUWAIT                      |  |  |
|  | PARAGUAY            |  | MAURITIUS            |  | KOLUMBIEN            |  | SAUDI-ARAB                  |  |  |
|  | URUGUAY             |  | SUEDAFRIKA           |  | BRASILIEN            |  | V. A. EMIRATE               |  |  |
|  | ARGENTINIEN         |  | AFRIKA               |  | PARAGUAY             |  | PAKISTAN                    |  |  |
|  | CHILE               |  |                      |  | CHILE                |  | INDIEN                      |  |  |
|  | AMERIKA             |  |                      |  |                      |  | THAILAND                    |  |  |
|  | LIBANON             |  | KANADA               |  | AMERIKA              |  | SINGAPUR                    |  |  |
|  | ISRAEL              |  | VER STAAT O          |  | ISRAEL               |  | INDONESIEN                  |  |  |
|  | JORDANIEN           |  | VER STAAT W          |  | SYRIEN               |  | PHILIPPINEN                 |  |  |
|  | SYRIEN              |  | MEXIKO               |  | KUWAIT               |  | HONGKONG                    |  |  |
|  | IRAK                |  | GUATEMALA            |  | INDONESIEN           |  | JAPAN                       |  |  |
|  | IRAN                |  | PANAMA               |  | CHINA VR             |  | KOREA RP                    |  |  |
|  | KUWAIT              |  | KUBA                 |  | ASIEN                |  | ASIEN                       |  |  |
|  | BAHRAIN             |  | HAITI                |  |                      |  |                             |  |  |
|  | KATAR               |  | GUADELOUPE           |  |                      |  |                             |  |  |
|  | SAUDI-ARAB          |  | KOLUMBIEN            |  |                      |  |                             |  |  |
|  | JEMEN               |  | VENEZUELA            |  | ZUS.                 |  | AUSTRALIEN                  |  |  |
|  | JEMEN DEM VR        |  | BRASILIEN            |  |                      |  | AUSTR.-OZ.                  |  |  |
|  | OMAN                |  | ECUADOR              |  | 01 GETREIDE          |  |                             |  |  |
|  | V. A. EMIRATE       |  | PERU                 |  | VER STAAT O          |  | ZUS.                        |  |  |
|  | PAKISTAN            |  | BOLIVIEN             |  | AMERIKA              |  |                             |  |  |
|  | BANGLADESCH         |  | PARAGUAY             |  |                      |  | 05 HOLZ UND KORK            |  |  |
|  | AFGHANISTAN         |  | URUGUAY              |  | ZUS.                 |  | GR BRITANN                  |  |  |
|  | INDIEN              |  | ARGENTINIEN          |  |                      |  | IRLAND                      |  |  |
|  | SRI LANKA           |  | CHILE                |  | 03 FRUECHTE, GEMUESE |  | BULGARIEN                   |  |  |
|  | THAILAND            |  | AMERIKA              |  |                      |  | EUROPA                      |  |  |
|  | MALAYSIEN           |  | LIBANON              |  | SCHWEDEN             |  | KANADA                      |  |  |
|  | SINGAPUR            |  | ISRAEL               |  | NORWEGEN             |  | VER STAAT W                 |  |  |
|  | INDONESIEN          |  | JORDANIEN            |  | DAENEMARK            |  | ARGENTINIEN                 |  |  |
|  | PHILIPPINEN         |  | SYRIEN               |  | GR BRITANN           |  | AMERIKA                     |  |  |
|  | HONGKONG            |  | IRAK                 |  | BELGIEN              |  |                             |  |  |
|  | CHINA, TAIWAN       |  | IRAN                 |  | FRANKREICH           |  | MALAYSIEN                   |  |  |
|  | JAPAN               |  | KUWAIT               |  | SPANIEN              |  | PHILIPPINEN                 |  |  |
|  | KOREA RP            |  | BAHRAIN              |  | PORTUGAL             |  | JAPAN                       |  |  |
|  | CHINA VR            |  | KATAR                |  | SCHWEIZ              |  | CHINA VR                    |  |  |
|  | ASIEN               |  | SAUDI-ARAB           |  | OESTERREICH          |  | ASIEN                       |  |  |
|  | AUSTRALIEN          |  | JEMEN                |  | ITALIEN              |  |                             |  |  |
|  | NEUSEELAND          |  | OMAN                 |  | GRIECHENLAND         |  | AUSTRALIEN                  |  |  |
|  | POLYNES FR          |  | V. A. EMIRATE        |  | TUERKEI              |  | AUSTR.-OZ.                  |  |  |
|  | AUSTR.-OZ.          |  | PAKISTAN             |  | JUGOSLAWIEN          |  |                             |  |  |
|  | ZUS.                |  | BANGLADESCH          |  | UNGARN               |  | ZUS.                        |  |  |
|  |                     |  | INDIEN               |  | EUROPA               |  |                             |  |  |
|  |                     |  | NEPAL                |  | VER STAAT O          |  |                             |  |  |
|  |                     |  | SRI LANKA            |  | BRASILIEN            |  | 09 PFL. U. TIER. ROHST. ANG |  |  |
|  |                     |  | BIRMA                |  | AMERIKA              |  | FINNLAND                    |  |  |
|  |                     |  | THAILAND             |  |                      |  | SCHWEDEN                    |  |  |
|  |                     |  | MALAYSIEN            |  | ZUS.                 |  | NORWEGEN                    |  |  |
|  |                     |  | SINGAPUR             |  |                      |  | DAENEMARK                   |  |  |
|  |                     |  | INDONESIEN           |  | 04 TEXTILE ROHSTOFFE |  | GR BRITANN                  |  |  |
|  |                     |  | PHILIPPINEN          |  | FINNLAND             |  | NIEDERLANDE                 |  |  |
|  |                     |  | HONGKONG             |  | SCHWEDEN             |  | BELGIEN                     |  |  |
|  |                     |  | CHINA, TAIWAN        |  | NORWEGEN             |  | FRANKREICH                  |  |  |
|  |                     |  | JAPAN                |  | DAENEMARK            |  | SPANIEN                     |  |  |
|  |                     |  | KOREA RP             |  | GR BRITANN           |  | PORTUGAL                    |  |  |
|  |                     |  | CHINA VR             |  | NIEDERLANDE          |  | MALTA                       |  |  |
|  |                     |  | ASIEN                |  | FRANKREICH           |  | SCHWEIZ                     |  |  |
|  |                     |  | AUSTRALIEN           |  | SPANIEN              |  | OESTERREICH                 |  |  |
|  |                     |  | NEUSEELAND           |  | PORTUGAL             |  | ITALIEN                     |  |  |
|  |                     |  | POLYNES FR           |  | SCHWEIZ              |  | GRIECHENLAND                |  |  |
|  |                     |  | AUSTR.-OZ.           |  | OESTERREICH          |  | TUERKEI                     |  |  |
|  |                     |  | ZUS.                 |  | ITALIEN              |  | JUGOSLAWIEN                 |  |  |
|  |                     |  | NUERNBERG            |  | GRIECHENLAND         |  | UNGARN                      |  |  |
|  |                     |  | INSG.                |  | TUERKEI              |  | TSCHOSLOW                   |  |  |
|  |                     |  |                      |  | EUROPA               |  | POLEN                       |  |  |
|  |                     |  |                      |  |                      |  | EUROPA                      |  |  |
|  |                     |  |                      |  | AEGYPTEN             |  | AEGYPTEN                    |  |  |
|  |                     |  |                      |  | LIBYEN               |  | LIBERIA                     |  |  |
|  |                     |  |                      |  | TUNESIEN             |  | AFRIKA                      |  |  |
|  |                     |  |                      |  | MAROKKO              |  |                             |  |  |
|  |                     |  |                      |  | NIGERIA              |  | KANADA                      |  |  |
|  |                     |  |                      |  | KAMERUN              |  | VER STAAT O                 |  |  |
|  |                     |  |                      |  | ZAIRE                |  | VER STAAT W                 |  |  |
|  |                     |  |                      |  | SUDAN                |  | MEXIKO                      |  |  |
|  |                     |  |                      |  | AETHIOPIEN           |  | GUATEMALA                   |  |  |
|  |                     |  |                      |  | KENIA                |  | COSTA RICA                  |  |  |
|  |                     |  |                      |  |                      |  |                             |  |  |

## 6 GUETERVERKEHR JAHR 1987

## 6.5 VERFLECHTUNG NACH GUETERHAUPTGRUPPEN

IM VERKEHR MIT GEBIETEN AUSSERHALB DES BUNDESGBIETES

VERSAND NACH HERKUNFTSFLUGPLAETZEN UND ENDZIELLAENDERN

TONNEN

| HERKUNFTSFLUGPLATZ<br>NR. GUETERHAUPTGRUPPE<br>ENDZIELLAND | MENGE | HERKUNFTSFLUGPLATZ<br>NR. GUETERHAUPTGRUPPE<br>ENDZIELLAND | MENGE | HERKUNFTSFLUGPLATZ<br>NR. GUETERHAUPTGRUPPE<br>ENDZIELLAND | MENGE | HERKUNFTSFLUGPLATZ<br>NR. GUETERHAUPTGRUPPE<br>ENDZIELLAND | MENGE |
|--|-------|--|-------|--|-------|--|-------|
| MUENCHEN   |       | MUENCHEN   |       | MUENCHEN   |       | MUENCHEN   |       |
| 09 PFL.U.TIER.ROHST.ANG                                    |       | 13 AND.GENUSSMITTEL U.A                                    |       | 16 GETREIDE U.AE.ERZGN.                                    |       | 34 MINERALOELERZGN.ANG.                                    |       |
| KUBA   | 0,1   | SOWJETUNION  | 0,0   | FRANKREICH   | 0,0   | FINNLAND   | 0,0   |
| ARGENTINIEN  | 0,0   | EUROPA   | 21,3  | SPANIEN  | 0,0   | SCHWEDEN   | 0,0   |
| AMERIKA  | 1,7   |  |       | SCHWEIZ  | 0,0   | NORWEGEN   | 0,1   |
| SYRIEN   | 0,3   | SENEGAL  | 0,0   | ITALIEN  | 0,0   | DAENEMARK  | 0,0   |
| KUWAIT   | 0,0   | KAMERUN  | 0,1   | GRIECHENLAND   | 0,2   | GR BRITANN   | 0,1   |
| SAUDI-ARAB   | 0,0   | SUDAN  | 0,0   | TUERKEI  | 0,0   | SPANIEN  | 0,2   |
| OMAN   | 0,0   | UGANDA   | 0,2   | ZYPERN   | 0,0   | ITALIEN  | 0,0   |
| V.A.EMIRATE  | 0,0   | AFRIKA   | 0,3   | EUROPA   | 0,8   | GRIECHENLAND   | 0,0   |
| PAKISTAN   | 0,0   | KANADA   | 1,9   | KANADA   | 0,7   | TUERKEI  | 0,0   |
| INDIEN   | 0,4   | VER STAAT O  | 3,3   | VER STAAT O  | 0,3   | JUGOSLAWIEN  | 0,0   |
| THAILAND   | 0,0   | VER STAAT W  | 0,1   | VER STAAT W  | 0,3   | EUROPA   | 0,5   |
| MALAYSIA   | 1,0   | BERMUDAS   | 0,4   | GUATEMALA  | 0,0   | AEGYPTEN   | 0,2   |
| PHILIPPINEN  | 0,0   | HONDURAS   | 0,0   | VENEZUELA  | 0,1   | LIBYEN   | 0,0   |
| HONGKONG   | 0,0   | PANAMA   | 0,0   | AMERIKA  | 1,5   | KENIA  | 0,0   |
| CHINA,TAIWAN   | 0,0   | NIED.ANTILLE   | 0,0   | SAUDI-ARAB   | 0,1   | MAURITIUS  | 0,1   |
| JAPAN  | 0,1   | KOLUMBIEN  | 0,0   | INDIEN   | 0,2   | SUEDAFRIKA   | 0,0   |
| KOREA RP   | 0,6   | VENEZUELA  | 0,0   | THAILAND   | 0,0   | AFRIKA   | 0,3   |
| MONGOLEI   | 0,0   | BRASILIEN  | 0,1   | PHILIPPINEN  | 0,1   | KANADA   | 0,1   |
| ASIEN  | 2,5   | ECUADOR  | 0,4   | CHINA,TAIWAN   | 0,0   | VER STAAT O  | 1,0   |
| NEUSEELAND   | 0,0   | AMERIKA  | 6,3   | JAPAN  | 0,3   | VER STAAT W  | 0,4   |
| AUSTR.-OZ.   | 0,0   | ISRAEL   | 1,8   | ASIEN  | 0,6   | COSTA RICA   | 0,2   |
| ZUS.   | 12,6  | JORDANIEN  | 0,2   | AUSTRALIEN   | 0,0   | BRASILIEN  | 0,0   |
|  |       | IRAK   | 0,2   | AUSTR.-OZ.   | 0,0   | ARGENTINIEN  | 0,0   |
|  |       | KUWAIT   | 0,5   | ZUS.   | 2,9   | AMERIKA  | 1,7   |
|  |       | BAHRAIN  | 0,7   |  |       | ISRAEL   | 0,0   |
| 11 ZUCKER  |       | SAUDI-ARAB   | 0,2   |  |       | IRAK   | 0,0   |
| FRANKREICH   | 0,0   | INDIEN   | 0,0   | 17 FUTTERMITTEL  |       | IRAN   | 0,1   |
| EUROPA   | 0,0   | THAILAND   | 0,3   | SPANIEN  | 0,0   | INDIEN   | 0,0   |
| ZUS.   | 0,0   | PHILIPPINEN  | 0,0   | OESTERREICH  | 0,3   | HONGKONG   | 0,4   |
|  |       | HONGKONG   | 2,0   | EUROPA   | 0,3   | CHINA VR   | 0,0   |
|  |       | JAPAN  | 1,8   |  |       | ASIEN  | 0,6   |
|  |       | ASIEN  | 7,6   | TUNESIEN   | 0,0   | ZUS.   | 3,1   |
|  |       | AUSTRALIEN   | 0,0   | MAURITIUS  | 0,1   |  |       |
|  |       | AUSTR.-OZ.   | 0,0   | AFRIKA   | 0,1   | 45 NE-METALLERZE   |       |
|  |       | ZUS.   | 35,5  | ZUS.   | 0,4   | FINNLAND   | 0,0   |
|  |       |  |       |  |       | SCHWEIZ  | 0,3   |
| 12 GETRAENKE   |       | 14 FLEISCH,EIER,MILCH                                      |       | 18 OELSAATEN,FETTE ANG.                                    |       | EUROPA   | 0,3   |
| FINNLAND   | 0,0   | FINNLAND   | 0,0   | PORTUGAL   | 0,0   | ARGENTINIEN  | 0,0   |
| DAENEMARK  | 0,0   | SCHWEDEN   | 0,0   | OESTERREICH  | 0,0   | AMERIKA  | 0,0   |
| GR BRITANN   | 0,6   | NORWEGEN   | 0,0   | TUERKEI  | 0,0   |  |       |
| ISLAND   | 0,0   | DAENEMARK  | 0,0   | UNGARN   | 0,0   | ZUS.   | 0,3   |
| BELGIEN  | 0,0   | GR BRITANN   | 1,0   | EUROPA   | 0,1   |  |       |
| FRANKREICH   | 4,7   | IRLAND   | 0,0   | VER STAAT O  | 0,1   | 46 EISEN-,STAHLABFAELLE                                    |       |
| SPANIEN  | 0,0   | NIEDERLANDE  | 0,1   | VER STAAT W  | 0,1   | SAUDI-ARAB   | 0,1   |
| PORTUGAL   | 0,0   | BELGIEN  | 0,4   | BRASILIEN  | 0,0   | ASIEN  | 0,1   |
| SCHWEIZ  | 0,0   | FRANKREICH   | 0,2   | AMERIKA  | 0,2   | ZUS.   | 0,1   |
| ITALIEN  | 0,0   | SPANIEN  | 1,0   | ISRAEL   | 1,0   |  |       |
| GRIECHENLAND   | 0,0   | MALTA  | 1,2   | JAPAN  | 0,2   | 52 STAHLHALBZEUG   |       |
| TUERKEI  | 0,1   | OESTERREICH  | 0,1   | ASIEN  | 1,2   | GR BRITANN   | 1,7   |
| ZYPERN   | 0,1   | ITALIEN  | 0,5   | ZUS.   | 1,4   | PORTUGAL   | 0,1   |
| JUGOSLAWIEN  | 0,0   | GRIECHENLAND   | 0,6   |  |       | OESTERREICH  | 0,0   |
| UNGARN   | 1,3   | ZYPERN   | 1,6   |  |       | TUERKEI  | 0,1   |
| TSCHECOSLOW  | 0,3   | RUMAENIEN  | 0,1   | 32 KRAFTSTOFFE,HEIZOEL                                     |       | JUGOSLAWIEN  | 0,2   |
| BULGARIEN  | 0,3   | EUROPA   | 7,9   | NORWEGEN   | 0,0   | UNGARN   | 0,0   |
| POLEN  | 0,1   | AEGYPTEN   | 1,0   | NIEDERLANDE  | 0,0   | EUROPA   | 2,1   |
| EUROPA   | 7,6   | TUNESIEN   | 0,1   | PORTUGAL   | 0,0   |  |       |
| ALGERIEN   | 0,0   | MAURITIUS  | 0,0   | ITALIEN  | 0,0   | MALAYSIA   | 0,0   |
| AFRIKA   | 0,0   | SUEDAFRIKA   | 0,0   | GRIECHENLAND   | 0,0   | PHILIPPINEN  | 0,0   |
|  |       | AFRIKA   | 1,2   | JUGOSLAWIEN  | 0,0   | HONGKONG   | 0,1   |
|  |       | KANADA   | 0,6   | EUROPA   | 0,1   | CHINA,TAIWAN   | 0,0   |
|  |       | VER STAAT O  | 66,7  | VER STAAT O  | 0,1   | JAPAN  | 0,0   |
|  |       | VER STAAT W  | 0,0   | BRASILIEN  | 0,2   | KOREA RP   | 0,1   |
|  |       | CHILE  | 0,3   | AMERIKA  | 0,3   | ASIEN  | 0,2   |
|  |       | AMERIKA  | 67,6  |  |       | ZUS.   | 2,3   |
|  |       | LIBANON  | 0,0   | ISRAEL   | 0,0   |  |       |
|  |       | ISRAEL   | 2,1   | SYRIEN   | 0,1   | 53 STAB-,FORMSTAHL U.A.                                    |       |
|  |       | KUWAIT   | 0,3   | IRAN   | 0,2   | GR BRITANN   | 0,0   |
|  |       | BAHRAIN  | 0,1   | PHILIPPINEN  | 0,1   | BELGIEN  | 0,1   |
|  |       | SAUDI-ARAB   | 0,0   | CHINA VR   | 0,0   | FRANKREICH   | 0,0   |
|  |       | V.A.EMIRATE  | 0,0   | ASIEN  | 0,4   | SPANIEN  | 0,0   |
|  |       | SINGAPUR   | 0,8   | AUSTRALIEN   | 0,1   | TUERKEI  | 0,0   |
|  |       | PHILIPPINEN  | 0,9   | NEUSEELAND   | 0,0   | EUROPA   | 0,1   |
|  |       | HONGKONG   | 14,6  | AUSTR.-OZ.   | 0,1   | VER STAAT O  | 0,0   |
|  |       | JAPAN  | 8,3   | ZUS.   | 0,9   | AMERIKA  | 0,0   |
|  |       | ASIEN  | 27,1  |  |       | ZUS.   | 0,1   |
|  |       | AUSTRALIEN   | 0,1   | 33 NATUR-,RAFFINERIEGAS                                    |       |  |       |
|  |       | AUSTR.-OZ.   | 0,1   | NORWEGEN   | 0,0   | 54 STAHLBLECH,BANDSTAHL                                    |       |
|  |       | ZUS.   | 103,9 | DAENEMARK  | 0,0   | POLEN  | 0,1   |
|  |       |  |       | BULGARIEN  | 0,0   | EUROPA   | 0,1   |
|  |       |  |       | EUROPA   | 0,0   | ZUS.   | 0,1   |
|  |       | 16 GETREIDE U.AE.ERZGN.                                    |       | ZUS.   | 0,0   |  |       |
|  |       | DAENEMARK  | 0,0   |  |       | 55 ROHRE,GIESSEREIERZGN                                    |       |
|  |       | GR BRITANN   | 0,4   |  |       | FINNLAND   | 0,2   |
|  |       | BELGIEN  | 0,1   |  |       |  |       |

## 6 GUETERVERKEHR JAHR 1987

## 6.5 VERFLECHTUNG NACH GUETERHAUPTGRUPPEN

## IM VERKEHR MIT GEBIETEN AUSSERHALB DES BUNDESGBIETES

## VERSAND NACH HERKUNFTSFLUGPLAETZEN UND ENZIELLAENDERN

| HERKUNFTSFLUGPLATZ NR. GUETERHAUPTGRUPPE ENZIELLAND |                       | HERKUNFTSFLUGPLATZ NR. GUETERHAUPTGRUPPE ENZIELLAND |                       | HERKUNFTSFLUGPLATZ NR. GUETERHAUPTGRUPPE ENZIELLAND |                        | HERKUNFTSFLUGPLATZ NR. GUETERHAUPTGRUPPE ENZIELLAND |                        |
|---|-----------------------|---|-----------------------|---|------------------------|---|------------------------|
| MUNCHEN   |                       | MUNCHEN   |                       | MUNCHEN   |                        | MUNCHEN   |                        |
| MENGE   | NR.                   | MENGE   | NR.                   | MENGE   | NR.                    | MENGE   | NR.                    |
| 55  | ROHRE, GIESSEREIERZGN | 56  | NE-METALLE, -HALBZEUG | 72  | CHEM. DUENGENMITTEL    | 89  | AND. CHEM. ERZEUGNISSE |
| SCHWEDEN  | 0,1                   | CHILE   | 10,1                  | SCHWEDEN  | 0,1                    | ALBANIEN  | 0,0                    |
| NORWEGEN  | 0,0                   | AMERIKA   | 19,8                  | GR BRITANN  | 0,1                    | TSCHECHOSLOW  | 1,8                    |
| DAENEMARK   | 0,0                   | ISRAEL  | 2,6                   | JUGOSLAWIEN   | 0,1                    | RUMAENIEN   | 0,4                    |
| GR BRITANN  | 0,6                   | SYRIEN  | 0,4                   | EUROPA  | 0,4                    | BULGARIEN   | 1,9                    |
| ISLAND  | 0,0                   | SAUDI-ARAB  | 0,3                   | MAURITIUS   | 0,0                    | POLEN   | 1,7                    |
| FRANKREICH  | 1,2                   | INDIEN  | 0,0                   | AFRIKA  | 0,0                    | SOWJETUNION   | 5,2                    |
| SPANIEN   | 0,1                   | MALAYSIA  | 0,0                   | VER STAAT W   | 1,3                    | EUROPA  | 199,9                  |
| MALTA   | 0,0                   | PHILIPPINEN   | 0,0                   | AMERIKA   | 1,3                    | AEGYPTEN  | 3,4                    |
| SCHWEIZ   | 0,1                   | HONGKONG  | 0,0                   | ZUS.  | 1,7                    | LIBYEN  | 0,1                    |
| OESTERREICH   | 0,0                   | CHINA, TAIWAN                                       | 0,0                   | 81  | CHEM. GRUNDSTOFFE U.A. | TUNESIEN  | 1,8                    |
| ITALIEN   | 0,0                   | JAPAN   | 0,0                   | FINNLAND  | 0,0                    | ALGERIEN  | 1,1                    |
| GRIECHENLAND  | 0,1                   | CHINA VR  | 0,0                   | SCHWEDEN  | 0,0                    | MAROKKO   | 1,0                    |
| TUERKEI   | 0,0                   | ASTEN   | 3,5                   | NORWEGEN  | 0,0                    | SENEGAL   | 0,0                    |
| UNGARN  | 0,3                   | 61  | SAND, KIES, BIMS, TON | DAENEMARK   | 0,1                    | GAMBIA  | 0,1                    |
| POLEN   | 0,0                   | VER STAAT O   | 0,0                   | GR BRITANN  | 0,3                    | GUINEA  | 0,7                    |
| EUROPA  | 2,7                   | PERU  | 0,0                   | BELGIEN   | 0,0                    | LIBERIA   | 0,0                    |
| AEGYPTEN  | 0,2                   | AMERIKA   | 0,0                   | LUXEMBURG   | 0,1                    | ELFENBEINKUE  | 2,3                    |
| ELFENBEINKUE  | 0,1                   | ZUS.  | 0,0                   | FRANKREICH  | 0,3                    | TSCHAD  | 0,1                    |
| NIGERIA   | 0,3                   | 62  | SALZ, SCHWEFEL, -KIES | SPANIEN   | 0,1                    | GHANA   | 0,7                    |
| SUEDAFRIKA  | 0,1                   | SALZ, SCHWEFEL, -KIES                               | 0,1                   | PORTUGAL  | 0,5                    | TOGO  | 0,5                    |
| AFRIKA  | 0,6                   | SPANIEN   | 0,1                   | MALTA   | 0,0                    | BENIN   | 0,0                    |
| KANADA  | 0,2                   | EUROPA  | 0,1                   | SCHWEIZ   | 0,2                    | NIGERIA   | 1,2                    |
| VER STAAT O   | 1,1                   | ZUS.  | 0,1                   | OESTERREICH   | 0,1                    | KAMERUN   | 0,3                    |
| VER STAAT W   | 4,7                   | 63  | AND. STEINE U. ERDEN  | ITALIEN   | 0,1                    | ZENT AF REP   | 0,0                    |
| BERMUDAS  | 0,1                   | FINNLAND  | 0,1                   | TUERKEI   | 0,0                    | ZAIRE   | 1,2                    |
| BAHAMAS   | 0,1                   | GR BRITANN  | 0,1                   | ZYPERN  | 0,1                    | ANGOLA  | 0,1                    |
| TRINID. U. TOB                                      | 0,0                   | NIEDERLANDE   | 0,0                   | JUGOSLAWIEN   | 0,4                    | SUDAN   | 2,2                    |
| BRASILIEN   | 0,0                   | BELGIEN   | 0,0                   | TSCHECHOSLOW  | 0,0                    | AETHIOPIEN  | 0,6                    |
| AMERIKA   | 6,3                   | PORTUGAL  | 0,0                   | SOWJETUNION   | 0,0                    | SOMALIA   | 1,3                    |
| ISRAEL  | 1,0                   | MALTA   | 0,3                   | EUROPA  | 3,7                    | UGANDA  | 0,0                    |
| JORDANIEN   | 0,0                   | ITALIEN   | 0,0                   | AEGYPTEN  | 0,2                    | KENIA   | 7,8                    |
| SYRIEN  | 2,5                   | FRANKREICH  | 0,0                   | ALGERIEN  | 0,0                    | RUANDA  | 0,0                    |
| IRAN  | 0,0                   | PORTUGAL  | 0,0                   | KAMERUN   | 0,0                    | BURUNDI   | 0,1                    |
| KUWAIT  | 0,0                   | SAUDI-ARAB  | 0,2                   | KENIA   | 0,1                    | TANSANIA  | 0,2                    |
| KATAR   | 6,4                   | V.A. EMIRATE  | 0,2                   | SUEDAFRIKA  | 0,7                    | SAMBIA  | 0,4                    |
| SAUDI-ARAB  | 0,0                   | INDIEN  | 0,1                   | AFRIKA  | 1,1                    | MOSAMBIK  | 0,1                    |
| V.A. EMIRATE  | 1,2                   | HONGKONG  | 0,1                   | KANADA  | 0,3                    | MADAGASKAR  | 0,5                    |
| INDIEN  | 0,0                   | JAPAN   | 0,0                   | ISRAEL  | 0,0                    | MAURITIUS   | 1,6                    |
| SRI LANKA   | 0,0                   | CHINA VR  | 0,0                   | SYRIEN  | 0,4                    | SUEDAFRIKA  | 4,8                    |
| MALEDIVEN   | 0,0                   | ASIN  | 15,0                  | IRAN  | 0,6                    | AFRIKA  | 34,0                   |
| SINGAPUR  | 3,7                   | TANSANIA  | 0,0                   | KUWAIT  | 0,0                    | KANADA  | 43,2                   |
| INDONESIA   | 0,0                   | AFRIKA  | 0,0                   | BAHRAIN   | 0,3                    | VER STAAT O   | 321,8                  |
| HONGKONG  | 0,0                   | KANADA  | 1,1                   | V.A. EMIRATE  | 0,0                    | VER STAAT W   | 15,4                   |
| JAPAN   | 0,0                   | VER STAAT O   | 8,7                   | PAKISTAN  | 0,1                    | BERMUDAS  | 0,0                    |
| CHINA VR  | 0,0                   | BRASILIEN   | 0,0                   | BANGLADESCH   | 0,0                    | MEXIKO  | 6,4                    |
| ASIN  | 15,0                  | AMERIKA   | 9,8                   | INDIEN  | 0,5                    | GUATEMALA   | 2,0                    |
| AUSTRALIEN  | 0,2                   | SAUDI-ARAB  | 0,2                   | SRI LANKA   | 0,0                    | HONDURAS  | 0,1                    |
| AUSTR.-OZ.  | 0,2                   | V.A. EMIRATE  | 0,2                   | SINGAPUR  | 0,0                    | EL SALVADOR   | 1,6                    |
| ZUS.  | 24,7                  | INDIEN  | 0,1                   | HONGKONG  | 0,6                    | COSTA RICA  | 3,3                    |
| 56  | NE-METALLE, -HALBZEUG | HONGKONG  | 0,1                   | JAPAN   | 2,3                    | PANAMA  | 1,5                    |
| FINNLAND  | 0,3                   | JAPAN   | 0,7                   | CHINA VR  | 0,1                    | KUBA  | 7,2                    |
| SCHWEDEN  | 0,2                   | ASIN  | 0,7                   | ASIN  | 5,0                    | BAHAMAS   | 0,2                    |
| NORWEGEN  | 0,1                   | AUSTRALIEN  | 0,0                   | NEUSEELAND  | 0,0                    | JAMAICA   | 0,2                    |
| DAENEMARK   | 0,1                   | AUSTR.-OZ.  | 0,0                   | AUSTR.-OZ.  | 0,0                    | DOMINIK. REP  | 1,1                    |
| GR BRITANN  | 4,8                   | ZUS.  | 11,5                  | ZUS.  | 15,0                   | BARBADOS  | 0,1                    |
| IRLAND  | 0,3                   | 64  | ZEMENT, KALK          | 89  | AND. CHEM. ERZEUGNISSE | TRINID. U. TOB                                      | 0,5                    |
| ISLAND  | 0,3                   | INDIEN  | 0,0                   | FINNLAND  | 3,6                    | NIED. ANTILLE                                       | 0,1                    |
| NIEDERLANDE   | 0,0                   | ASIEN   | 0,0                   | SCHWEDEN  | 5,0                    | KOLUMBIEN   | 4,9                    |
| FRANKREICH  | 0,2                   | ZUS.  | 0,0                   | NORWEGEN  | 2,7                    | VENEZUELA   | 1,7                    |
| SPANIEN   | 0,3                   | 69  | AND. MIN. BAUSTOFFE   | DAENEMARK   | 2,8                    | BRASILIEN   | 32,5                   |
| PORTUGAL  | 0,0                   | FINNLAND  | 0,0                   | GR BRITANN  | 42,0                   | ECUADOR   | 8,6                    |
| SCHWEIZ   | 0,1                   | NORWEGEN  | 0,0                   | IRLAND  | 1,7                    | PERU  | 5,9                    |
| OESTERREICH   | 0,0                   | GR BRITANN  | 0,3                   | ISLAND  | 0,2                    | BOLIVIEN  | 1,4                    |
| ITALIEN   | 0,3                   | SCHWEIZ   | 0,4                   | NIEDERLANDE   | 0,7                    | PARAGUAY  | 2,9                    |
| GRIECHENLAND  | 0,2                   | EUROPA  | 0,4                   | BELGIEN   | 1,2                    | URUGUAY   | 2,0                    |
| TUERKEI   | 0,4                   | KANADA  | 0,1                   | LUXEMBURG   | 0,1                    | ARGENTINIEN   | 6,6                    |
| JUGOSLAWIEN   | 1,0                   | VER STAAT O   | 0,6                   | FRANKREICH  | 23,1                   | CHILE   | 4,1                    |
| UNGARN  | 1,5                   | MEXIKO  | 0,0                   | SPANIEN   | 24,4                   | AMERIKA   | 475,3                  |
| TSCHECHOSLOW  | 0,7                   | ISRAEL  | 1,5                   | PORTUGAL  | 2,9                    | LIBANON   | 0,3                    |
| RUMAENIEN   | 0,8                   | SYRIEN  | 0,0                   | MALTA   | 2,1                    | ISRAEL  | 46,8                   |
| POLEN   | 1,6                   | SINGAPUR  | 0,0                   | GIBRALTAR   | 0,0                    | JORDANIEN   | 4,1                    |
| SOWJETUNION   | 0,0                   | ASIEN   | 1,5                   | SCHWEIZ   | 5,3                    | SYRIEN  | 47,5                   |
| EUROPA  | 13,3                  | AUSTRALIEN  | 0,5                   | OESTERREICH   | 4,2                    | IRAK  | 6,6                    |
| AEGYPTEN  | 0,0                   | AUSTR.-OZ.  | 0,5                   | ITALIEN   | 35,4                   | IRAN  | 10,3                   |
| TUNESIEN  | 0,1                   | ZUS.  | 3,1                   | GRIECHENLAND  | 6,6                    | KUWAIT  | 2,7                    |
| SENEGAL   | 0,1                   | BRASILIEN   | 0,1                   | TUERKEI   | 9,1                    | BAHRAIN   | 0,7                    |
| SUEDAFRIKA  | 0,7                   | BRASILIEN   | 0,1                   | ZYPERN  | 5,8                    | KATAR   | 2,5                    |
| KANADA  | 5,9                   | BRASILIEN   | 0,1                   | JUGOSLAWIEN   | 4,5                    | SAUDI-ARAB  | 7,4                    |
| VER STAAT O   | 1,5                   | BRASILIEN   | 0,1                   | UNGARN  | 5,6                    | JEMEN   | 0,1                    |
| VER STAAT W   | 1,3                   | BRASILIEN   | 0,1                   |   |                        | OMAN  | 1,9                    |
| TRINID. U. TOB                                      | 0,8                   |   |                       |   |                        | V.A. EMIRATE  | 3,1                    |
| VENEZUELA   | 0,1                   |   |                       |   |                        | PAKISTAN  | 3,1                    |
| BRASILIEN   | 0,1                   |   |                       |   |                        | BANGLADESCH   | 1,5                    |
|   |                       |   |                       |   |                        | AFGHANISTAN   | 0,2                    |
|   |                       |   |                       |   |                        | INDIEN  | 22,9                   |
|   |                       |   |                       |   |                        | SRI LANKA   | 0,1                    |
|   |                       |   |                       |   |                        | MALEDIVEN   | 0,0                    |
|   |                       |   |                       |   |                        | BIRMA   | 0,2                    |
|   |                       |   |                       |   |                        | THAILAND  | 3,3                    |
|   |                       |   |                       |   |                        | MALAYSIA  | 3,1                    |

6.5 VERFLECHTUNG NACH GUETERHAUPTGRUPPEN  
IM VERKEHR MIT GEBIETEN AUSSERHALB DES BUNDESGBIETES  
VERSAND NACH HERKUNFTSFLUGPLAETZEN UND ENDZIELLAENDERN

| HERKUNFTSFLUGPLATZ<br>NR. GUETERHAUPTGRUPPE<br>ENDZIELLAND |       | MENZE |  | HERKUNFTSFLUGPLATZ<br>NR. GUETERHAUPTGRUPPE<br>ENDZIELLAND |         | MENZE |  | HERKUNFTSFLUGPLATZ<br>NR. GUETERHAUPTGRUPPE<br>ENDZIELLAND |         | MENZE |  | HERKUNFTSFLUGPLATZ<br>NR. GUETERHAUPTGRUPPE<br>ENDZIELLAND |  | MENZE   |  |
|--|-------|-------|--|--|---------|-------|--|--|---------|-------|--|--|--|---------|--|
| MUNCHEN  |       |       |  | MUNCHEN  |         |       |  | MUNCHEN  |         |       |  | MUNCHEN  |  |         |  |
| 89 AND.CHEM.ERZEUGNISSE                                    |       |       |  | 91 FAHRZEUGE   |         |       |  | 93 EL.ERZGN.,MASCHINEN                                     |         |       |  | 93 EL.ERZGN.,MASCHINEN                                     |  |         |  |
| SINGAPUR   | 1,4   |       |  | HONDURAS   | 0,1     |       |  | NORWEGEN   | 68,7    |       |  | ANTIGUA  |  | 0,1     |  |
| INDONESIEN   | 0,4   |       |  | EL SALVADOR  | 0,5     |       |  | DAENEMARK  | 39,7    |       |  | GUADELOUPE   |  | 1,2     |  |
| PHILIPPINEN  | 0,9   |       |  | COSTA RICA   | 0,7     |       |  | GR BRITANN   | 489,6   |       |  | BARBADOS   |  | 1,4     |  |
| HONGKONG   | 4,7   |       |  | PANAMA   | 0,4     |       |  | IRLAND   | 8,8     |       |  | TRINID.U.TOB   |  | 3,4     |  |
| CHINA,TAIWAN   | 1,8   |       |  | KUBA   | 0,0     |       |  | ISLAND   | 3,2     |       |  | NIED.ANTILLE   |  | 0,6     |  |
| JAPAN  | 30,3  |       |  | JAMAICA  | 0,1     |       |  | NIEDERLANDE  | 45,8    |       |  | SONST.WESTIN   |  | 0,1     |  |
| KOREA RP   | 7,2   |       |  | HAITI  | 0,7     |       |  | BELGIEN  | 43,6    |       |  | KOLUMBIEN  |  | 11,5    |  |
| MONGOLEI   | 0,0   |       |  | DOMINIK.REP  | 1,4     |       |  | LUXEMBURG  | 1,6     |       |  | VENEZUELA  |  | 6,4     |  |
| CHINA VR   | 0,4   |       |  | GUADELOUPE   | 2,1     |       |  | FRANKREICH   | 270,3   |       |  | SURINAM  |  | 0,0     |  |
| ASIEN  | 215,4 |       |  | BARBADOS   | 0,0     |       |  | SPANIEN  | 260,6   |       |  | GUAYANA FR   |  | 54,7    |  |
| AUSTRALIEN   | 1,4   |       |  | TRINID.U.TOB   | 0,3     |       |  | PORTUGAL   | 24,7    |       |  | BRASILIEN  |  | 130,8   |  |
| NEUSEELAND   | 0,2   |       |  | NIED.ANTILLE   | 0,3     |       |  | MALTA  | 5,3     |       |  | ECUADOR  |  | 7,2     |  |
| POLYNES FR   | 0,0   |       |  | KOLUMBIEN  | 0,2     |       |  | GIBRALTAR  | 0,1     |       |  | PERU   |  | 3,8     |  |
| PAPUA-NEUGUI   | 0,1   |       |  | VENEZUELA  | 0,8     |       |  | SCHWEIZ  | 101,5   |       |  | BOLIVIEN   |  | 3,0     |  |
| AUSTR.-OZ.   | 1,7   |       |  | GUAYANA FR   | 1,8     |       |  | OESTERREICH  | 95,7    |       |  | PARAGUAY   |  | 12,2    |  |
| ZUS.   | 926,4 |       |  | BRASILIEN  | 0,9     |       |  | ITALIEN  | 111,7   |       |  | URUGUAY  |  | 3,2     |  |
| 91 FAHRZEUGE   |       |       |  | ECUADOR  | 1,6     |       |  | GRIECHENLAND   | 35,1    |       |  | ARGENTINIEN  |  | 21,4    |  |
| FINNLAND   | 8,0   |       |  | PERU   | 1,2     |       |  | TUERKEI  | 101,3   |       |  | CHILE  |  | 6,6     |  |
| SCHWEDEN   | 40,5  |       |  | BOLIVIEN   | 0,6     |       |  | ZYPERN   | 12,0    |       |  | AMERIKA  |  | 1 673,0 |  |
| NORWEGEN   | 46,3  |       |  | PARAGUAY   | 1,5     |       |  | JUGOSLAWIEN  | 57,8    |       |  | LIBANON  |  | 0,8     |  |
| DAENEMARK  | 3,2   |       |  | URUGUAY  | 0,4     |       |  | UNGARN   | 38,8    |       |  | ISRAEL   |  | 137,0   |  |
| GR BRITANN   | 99,5  |       |  | ARGENTINIEN  | 0,9     |       |  | ALBANIEN   | 0,3     |       |  | JORDANIEN  |  | 7,0     |  |
| IRLAND   | 0,2   |       |  | CHILE  | 4,2     |       |  | TSCHECHOSLOW   | 7,4     |       |  | SYRIEN   |  | 38,5    |  |
| ISLAND   | 0,8   |       |  | AMERIKA  | 514,7   |       |  | RUMAENIEN  | 3,2     |       |  | IRAK   |  | 19,9    |  |
| NIEDERLANDE  | 2,6   |       |  | LIBANON  | 0,3     |       |  | BULGARIEN  | 29,2    |       |  | IRAN   |  | 119,7   |  |
| BELGIEN  | 2,3   |       |  | ISRAEL   | 21,5    |       |  | POLEN  | 8,8     |       |  | KUWAIT   |  | 13,4    |  |
| LUXEMBURG  | 0,0   |       |  | JORDANIEN  | 1,0     |       |  | SOWJETUNION  | 21,7    |       |  | BAHRAIN  |  | 7,4     |  |
| FRANKREICH   | 24,5  |       |  | SYRIEN   | 7,9     |       |  | EUROPA   | 2 053,0 |       |  | KATAR  |  | 2,7     |  |
| SPANIEN  | 104,2 |       |  | IRAK   | 5,4     |       |  | AEGYPTEN   | 17,6    |       |  | SAUDI-ARAB   |  | 30,0    |  |
| PORTUGAL   | 9,6   |       |  | IRAN   | 3,7     |       |  | LIBYEN   | 5,2     |       |  | JEMEN  |  | 0,8     |  |
| MALTA  | 2,4   |       |  | KUWAIT   | 3,6     |       |  | TUNESIEN   | 9,8     |       |  | JEMEN DEM VR   |  | 0,4     |  |
| CIBRALTAR  | 0,7   |       |  | BAHRAIN  | 1,1     |       |  | ALGERIEN   | 16,5    |       |  | OMAN   |  | 6,7     |  |
| SCHWEIZ  | 5,6   |       |  | KATAR  | 0,2     |       |  | MAROKKO  | 7,6     |       |  | V.A.EMIRATE  |  | 7,5     |  |
| OESTERREICH  | 1,2   |       |  | SAUDI-ARAB   | 14,7    |       |  | MAURETANIEN  | 0,3     |       |  | PAKISTAN   |  | 20,3    |  |
| ITALIEN  | 7,7   |       |  | JEMEN  | 0,7     |       |  | MALI   | 0,1     |       |  | BANGLADESCH  |  | 1,7     |  |
| GRIECHENLAND   | 29,0  |       |  | OMAN   | 1,2     |       |  | KAP VERDE  | 0,1     |       |  | AFGHANISTAN  |  | 0,3     |  |
| TUERKEI  | 8,1   |       |  | V.A.EMIRATE  | 3,9     |       |  | SENEGAL  | 1,1     |       |  | INDIEN   |  | 41,1    |  |
| ZYPERN   | 4,1   |       |  | PAKISTAN   | 0,5     |       |  | GAMBIA   | 0,7     |       |  | NEPAL  |  | 0,0     |  |
| JUGOSLAWIEN  | 7,1   |       |  | BANGLADESCH  | 0,0     |       |  | GUINEA   | 3,6     |       |  | SRI LANKA  |  | 8,1     |  |
| UNGARN   | 4,5   |       |  | INDIEN   | 9,7     |       |  | SIERRA LEONE   | 0,0     |       |  | MALEDIVEN  |  | 0,1     |  |
| TSCHECHOSLOW   | 0,2   |       |  | SRI LANKA  | 0,0     |       |  | LIBERIA  | 0,7     |       |  | BIRMA  |  | 0,2     |  |
| RUMAENIEN  | 0,9   |       |  | MALEDIVEN  | 0,0     |       |  | ELFENBEINKUE   | 0,4     |       |  | THAILAND   |  | 20,3    |  |
| BULGARIEN  | 0,2   |       |  | THAILAND   | 0,7     |       |  | BURKINA FASO   | 0,0     |       |  | VIETNAM  |  | 0,0     |  |
| POLEN  | 0,7   |       |  | MALAYSIA   | 1,2     |       |  | NIGER  | 0,0     |       |  | MALAYSIA   |  | 2,1     |  |
| SOWJETUNION  | 0,3   |       |  | SINGAPUR   | 1,1     |       |  | GHANA  | 2,7     |       |  | SINGAPUR   |  | 14,2    |  |
| EUROPA   | 414,3 |       |  | BRUNEI   | 0,1     |       |  | TOGO   | 0,5     |       |  | BRUNEI   |  | 0,2     |  |
| AEGYPTEN   | 1,6   |       |  | INDONESIEN   | 0,9     |       |  | BENIN  | 0,4     |       |  | INDONESIEN   |  | 7,6     |  |
| LIBYEN   | 0,8   |       |  | PHILIPPINEN  | 0,2     |       |  | NIGERIA  | 5,0     |       |  | PHILIPPINEN  |  | 2,8     |  |
| TUNESIEN   | 5,0   |       |  | HONGKONG   | 4,3     |       |  | KAMERUN  | 2,0     |       |  | HONGKONG   |  | 20,4    |  |
| ALGERIEN   | 1,2   |       |  | CHINA,TAIWAN   | 0,7     |       |  | ZAIRE  | 1,6     |       |  | CHINA,TAIWAN   |  | 4,9     |  |
| MAROKKO  | 1,4   |       |  | JAPAN  | 10,3    |       |  | ANGOLA   | 0,4     |       |  | JAPAN  |  | 44,4    |  |
| MAURETANIEN  | 0,0   |       |  | KOREA RP   | 0,2     |       |  | SUDAN  | 0,7     |       |  | KOREA RP   |  | 28,0    |  |
| SENEGAL  | 0,3   |       |  | CHINA VR   | 0,5     |       |  | DSCHIBUTI  | 0,8     |       |  | KOREA DEM VR   |  | 0,0     |  |
| GAMBIA   | 0,1   |       |  | ASIEN  | 95,5    |       |  | AETHIOPIEN   | 3,2     |       |  | MONGOLEI   |  | 0,0     |  |
| SIERRA LEONE   | 0,0   |       |  | AUSTRALIEN   | 4,3     |       |  | SOMALIA  | 0,1     |       |  | CHINA VR   |  | 7,2     |  |
| ELFENBEINKUE   | 0,1   |       |  | NEUSEELAND   | 0,8     |       |  | UGANDA   | 0,5     |       |  | ASIEN  |  | 615,6   |  |
| NIGER  | 0,0   |       |  | POLYNES FR   | 0,0     |       |  | KENIA  | 1,5     |       |  | AUSTRALIEN   |  | 8,3     |  |
| TSCHAD   | 0,0   |       |  | AUSTR.-OZ.   | 5,1     |       |  | RUANDA   | 0,5     |       |  | NEUSEELAND   |  | 0,6     |  |
| GHANA  | 0,5   |       |  | ZUS.   | 1 053,2 |       |  | BURUNDI  | 0,4     |       |  | OZEANIEN-USA   |  | 0,0     |  |
| TOGO   | 0,0   |       |  | 92 LANDMASCHINEN   |         |       |  | TANSANIA   | 1,9     |       |  | NEUKALEDON   |  | 0,1     |  |
| NIGERIA  | 3,7   |       |  | FINNLAND   | 0,0     |       |  | SAMBIA   | 0,7     |       |  | POLYNES FR   |  | 0,0     |  |
| KAMERUN  | 0,1   |       |  | NORWEGEN   | 0,1     |       |  | MALAWI   | 0,1     |       |  | VANUATU  |  | 0,0     |  |
| AEQU-GUINEA  | 0,0   |       |  | DAENEMARK  | 0,0     |       |  | SIMBABWE   | 0,5     |       |  | PAPUA-NEUGUI   |  | 1,1     |  |
| GABUN  | 0,0   |       |  | GR BRITANN   | 0,8     |       |  | BOTSWANA   | 0,0     |       |  | AUSTR.-OZ.   |  | 10,2    |  |
| ZAIRE  | 0,6   |       |  | ISLAND   | 0,0     |       |  | NAMIBIA  | 0,4     |       |  | ZUS.   |  | 4 556,1 |  |
| SUDAN  | 0,0   |       |  | SPANIEN  | 0,6     |       |  | MOSAMBIK   | 0,5     |       |  | 94 EBM-WAREN U.A.  |  |         |  |
| DSCHIBUTI  | 0,1   |       |  | PORTUGAL   | 0,1     |       |  | MADAGASKAR   | 1,4     |       |  | FINNLAND   |  | 0,6     |  |
| AETHIOPIEN   | 0,0   |       |  | OESTERREICH  | 0,0     |       |  | SEYCHELLEN   | 0,3     |       |  | SCHWEDEN   |  | 0,9     |  |
| SOMALIA  | 0,0   |       |  | GRIECHENLAND   | 0,0     |       |  | REUNION  | 0,1     |       |  | NORWEGEN   |  | 0,3     |  |
| UGANDA   | 0,0   |       |  | EUROPA   | 1,7     |       |  | MAURITIUS  | 3,7     |       |  | DAENEMARK  |  | 0,3     |  |
| KENIA  | 0,4   |       |  | SUDAN  | 0,0     |       |  | SUEDAFRIKA   | 109,9   |       |  | GR BRITANN   |  | 24,8    |  |
| TANSANIA   | 0,1   |       |  | AFRIKA   | 0,0     |       |  | AFRIKA   | 204,3   |       |  | IRLAND   |  | 0,6     |  |
| SAMBIA   | 0,2   |       |  | KANADA   | 0,0     |       |  | KANADA   | 77,6    |       |  | ISLAND   |  | 0,1     |  |
| MALAWI   | 0,1   |       |  | AMERIKA  | 0,0     |       |  | VER STAAT O  | 1 089,1 |       |  | NIEDERLANDE  |  | 0,3     |  |
| SIMBABWE   | 0,0   |       |  | ISRAEL   | 0,5     |       |  | VER STAAT W  | 211,2   |       |  | BELGIEN  |  | 0,2     |  |
| BOTSWANA   | 0,1   |       |  | JORDANIEN  | 0,0     |       |  | BERMUDAS   | 2,8     |       |  | LUXEMBURG  |  | 0,0     |  |
| NAMIBIA  | 0,0   |       |  | V.A.EMIRATE  | 0,0     |       |  | MEXIKO   | 4,7     |       |  | FRANKREICH   |  | 2,4     |  |
| MADAGASKAR   | 0,3   |       |  | JAPAN  | 0,0     |       |  | GUATEMALA  | 1,2     |       |  | SPANIEN  |  | 5,5     |  |
| SEYCHELLEN   | 0,0   |       |  | ASIEN  | 0,5     |       |  | BELIZE   | 0,2     |       |  | PORTUGAL   |  | 0,2     |  |
| MAURITIUS  | 1,5   |       |  | ZUS.   | 2,3     |       |  | HONDURAS   | 0,5     |       |  | MALTA  |  | 0,0     |  |
| SUEDAFRIKA   | 5,4   |       |  | 93 EL.ERZGN.,MASCHINEN                                     |         |       |  | EL SALVADOR  | 0,8     |       |  | SCHWEIZ  |  | 1,3     |  |
| AFRIKA   | 23,7  |       |  | DDR U.BER(O)   | 0,0     |       |  | NICARAGUA  | 0,0     |       |  | OESTERREICH  |  | 1,4     |  |
| KANADA   | 19,4  |       |  | FINNLAND   | 36,6    |       |  | COSTA RICA   | 4,1     |       |  | ITALIEN  |  | 2,1     |  |
| VER STAAT O  | 147,1 |       |  | SCHWEDEN   | 129,8   |       |  | PANAMA   | 1,3     |       |  | GRIECHENLAND   |  | 0,5     |  |
| VER STAAT W  | 22,3  |       |  |  |         |       |  | KUBA   | 0,8     |       |  | TUERKEI  |  | 4,8     |  |
| MEXIKO   | 1,6   |       |  |  |         |       |  | BAHAMAS  | 0,6     |       |  | ZYPERN   |  | 0,5     |  |
| GUATEMALA  | 3,7   |       |  |  |         |       |  | JAMAICA  | 1,6     |       |  | JUGOSLAWIEN  |  | 2,4     |  |
| BELIZE   | 0,0   |       |  |  |         |       |  | HAITI  | 0,0     |       |  | UNGARN   |  | 2,6     |  |
|  |       |       |  |  |         |       |  | DOMINIK.REP  | 9,2     |       |  | TSCHECHOSLOW   |  | 1,2     |  |

## 6.5 VERFLECHTUNG NACH GUETERHAUPTGRUPPEN

IM VERKEHR MIT GEBIETEN AUSSERHALB DES BUNDESGBIETES  
VERSAND NACH HERKUNFTSFLUGPLAETZEN UND ENDZIELLAENDERN

| HERKUNFTSFLUGPLATZ<br>NR. GUETERHAUPTGRUPPE<br>ENDZIELLAND |       | MENGE NR. GUETERHAUPTGRUPPE<br>ENDZIELLAND |       | HERKUNFTSFLUGPLATZ<br>NR. GUETERHAUPTGRUPPE<br>ENDZIELLAND |       | MENGE NR. GUETERHAUPTGRUPPE<br>ENDZIELLAND |         | HERKUNFTSFLUGPLATZ<br>NR. GUETERHAUPTGRUPPE<br>ENDZIELLAND |  | MENGE NR. GUETERHAUPTGRUPPE<br>ENDZIELLAND |  |
|--|-------|--|-------|--|-------|--|---------|--|--|--|--|
| MUNCHEN  |       | MUNCHEN                                    |       | MUNCHEN  |       | MUNCHEN                                    |         | MUNCHEN  |  | MUNCHEN                                    |  |
| 94 EBM-WAREN U.A.  |       | 95 GLAS-U.A. MIN. WAREN                    |       | 96 LEDER-U. TEXTILWAREN                                    |       | 97 SONSTIGE WAREN ANG.                     |         |  |  |  |  |
| RUMAENIEN  | 0,1   | SCHWEDEN                                   | 0,2   | GIBRALTAR  | 0,6   | SCHWEDEN                                   | 21,3    |  |  |  |  |
| BULGARIEN  | 0,3   | NORWEGEN                                   | 0,1   | SCHWEIZ  | 9,4   | NORWEGEN                                   | 11,8    |  |  |  |  |
| POLEN  | 4,4   | DAENEMARK                                  | 0,1   | OESTERREICH  | 3,6   | DAENEMARK                                  | 13,1    |  |  |  |  |
| SOWJETUNION  | 0,6   | GR BRITANN                                 | 1,2   | ITALIEN  | 11,5  | GR BRITANN                                 | 85,8    |  |  |  |  |
| EUROPA   | 58,3  | IRLAND                                     | 0,0   | GRIECHENLAND   | 43,5  | IRLAND                                     | 4,2     |  |  |  |  |
| AEGYPTEN   | 1,2   | ISLAND                                     | 0,0   | TUERKEI  | 9,2   | ISLAND                                     | 1,8     |  |  |  |  |
| LIBYEN   | 0,9   | NIEDERLANDE                                | 0,0   | ZYPERN   | 10,2  | NIEDERLANDE                                | 18,7    |  |  |  |  |
| TUNESIEN   | 0,3   | BELGIEN                                    | 0,0   | JUGOSLAWIEN  | 5,2   | BELGIEN                                    | 116,6   |  |  |  |  |
| ALGERIEN   | 0,1   | LUXEMBURG                                  | 0,0   | UNGARN   | 2,5   | LUXEMBURG                                  | 4,4     |  |  |  |  |
| MAROKKO  | 0,0   | FRANKREICH                                 | 2,0   | ALBANIEN   | 0,0   | FRANKREICH                                 | 103,8   |  |  |  |  |
| KAP VERDE  | 0,0   | SPANIEN                                    | 1,4   | TSCHECHOSLOW   | 0,9   | SPANIEN                                    | 40,9    |  |  |  |  |
| SENEGAL  | 0,0   | PORTUGAL                                   | 0,1   | RUMAENIEN  | 0,3   | PORTUGAL                                   | 62,4    |  |  |  |  |
| GAMBIA   | 0,0   | MALTA                                      | 0,8   | BULGARIEN  | 0,1   | MALTA                                      | 13,3    |  |  |  |  |
| GUINEA   | 1,0   | SCHWEIZ                                    | 0,2   | POLEN  | 0,3   | GIBRALTAR                                  | 0,0     |  |  |  |  |
| ELFENBEINKUE   | 0,0   | OESTERREICH                                | 0,0   | SOWJETUNION  | 3,3   | SCHWEIZ                                    | 321,7   |  |  |  |  |
| NIGER  | 0,0   | ITALIEN                                    | 0,5   | EUROPA   | 271,5 | OESTERREICH                                | 39,3    |  |  |  |  |
| TSCHAD   | 0,0   | GRIECHENLAND                               | 0,5   | AEGYPTEN   | 1,6   | ITALIEN                                    | 161,8   |  |  |  |  |
| GHANA  | 0,2   | TUERKEI                                    | 0,2   | LIBYEN   | 0,1   | GRIECHENLAND                               | 97,2    |  |  |  |  |
| NIGERIA  | 0,1   | JUGOSLAWIEN                                | 0,1   | TUNESIEN   | 4,1   | TUERKEI                                    | 80,4    |  |  |  |  |
| KAMERUN  | 0,9   | UNGARN                                     | 0,1   | ALGERIEN   | 0,1   | ZYPERN                                     | 2,6     |  |  |  |  |
| SUDAN  | 0,0   | TSCHECHOSLOW                               | 0,3   | MAROKKO  | 1,7   | JUGOSLAWIEN                                | 64,3    |  |  |  |  |
| SOMALIA  | 0,0   | BULGARIEN                                  | 0,0   | SENEGAL  | 0,0   | UNGARN                                     | 10,3    |  |  |  |  |
| UGANDA   | 0,0   | POLEN                                      | 0,0   | GAMBIA   | 0,0   | ALBANIEN                                   | 0,6     |  |  |  |  |
| KENIA  | 0,0   | SOWJETUNION                                | 7,9   | GHANA  | 0,0   | TSCHECHOSLOW                               | 3,8     |  |  |  |  |
| TANSANIA   | 0,0   | EUROPA                                     | 7,9   | TOGO   | 0,0   | RUMAENIEN                                  | 2,3     |  |  |  |  |
| SAMBIA   | 0,0   | AEGYPTEN                                   | 0,2   | NIGERIA  | 0,3   | BULGARIEN                                  | 10,4    |  |  |  |  |
| NAMIBIA  | 0,0   | TUNESIEN                                   | 0,0   | KAMERUN  | 0,1   | POLEN                                      | 4,9     |  |  |  |  |
| MOSAMBIK   | 0,3   | MAROKKO                                    | 0,1   | AETHIOPIEN   | 0,5   | SOWJETUNION                                | 13,4    |  |  |  |  |
| MADAGASKAR   | 0,0   | SENEGAL                                    | 0,0   | SOMALIA  | 0,0   | EUROPA                                     | 1 321,1 |  |  |  |  |
| MAURITIUS  | 0,0   | MAURITIUS                                  | 0,0   | KENIA  | 0,2   | AEGYPTEN                                   | 6,8     |  |  |  |  |
| SUEDAFRIKA   | 0,5   | SUEDAFRIKA                                 | 0,0   | SIMBABWE   | 0,0   | LIBYEN                                     | 1,8     |  |  |  |  |
| AFRIKA   | 6,0   | AFRIKA                                     | 0,4   | NAMIBIA  | 0,0   | TUNESIEN                                   | 75,5    |  |  |  |  |
| KANADA   | 3,1   | KANADA                                     | 4,5   | MAURITIUS  | 15,4  | ALGERIEN                                   | 2,1     |  |  |  |  |
| VER STAAT O  | 43,0  | VER STAAT O                                | 107,3 | SUEDAFRIKA   | 0,4   | MAROKKO                                    | 2,4     |  |  |  |  |
| VER STAAT W  | 2,4   | VER STAAT W                                | 26,4  | AFRIKA   | 24,6  | MAURETANIEN                                | 0,0     |  |  |  |  |
| BERMUDAS   | 0,0   | MEXIKO                                     | 0,1   | KANADA   | 91,3  | MALI                                       | 0,0     |  |  |  |  |
| MEXIKO   | 0,0   | GUATEMALA                                  | 0,1   | VER STAAT O  | 274,5 | KAP VERDE                                  | 0,0     |  |  |  |  |
| COSTA RICA   | 0,1   | PANAMA                                     | 3,2   | VER STAAT W  | 26,1  | SENEGAL                                    | 0,3     |  |  |  |  |
| KUBA   | 0,0   | BAHAMAS                                    | 0,5   | BERMUDAS   | 0,8   | GAMBIA                                     | 0,1     |  |  |  |  |
| JAMAICA  | 0,0   | JAMAICA                                    | 1,1   | MEXIKO   | 0,2   | GUIN. -BISSAU                              | 0,0     |  |  |  |  |
| GUADELOUPE   | 0,0   | HAITI                                      | 1,0   | BAHAMAS  | 0,3   | GUINEA                                     | 0,2     |  |  |  |  |
| TRINID. U. TOB   | 0,0   | BARBADOS                                   | 0,4   | DOMINIK. REP   | 0,3   | SIERRA LEONE                               | 0,0     |  |  |  |  |
| VENEZUELA  | 0,0   | TRINID. U. TOB                             | 0,0   | BARBADOS   | 0,5   | LIBERIA                                    | 0,3     |  |  |  |  |
| BRASILIEN  | 1,3   | NIED. ANTILLE                              | 0,1   | NIED. ANTILLE  | 0,3   | ELFENBEINKUE                               | 0,0     |  |  |  |  |
| ECUADOR  | 0,0   | VENEZUELA                                  | 0,0   | SONST. WESTIN  | 0,0   | BURKINA FASO                               | 0,1     |  |  |  |  |
| BOLIVIEN   | 0,0   | BRASILIEN                                  | 0,0   | KOLUMBIEN  | 0,0   | NIGER                                      | 0,1     |  |  |  |  |
| PARAGUAY   | 0,2   | ECUADOR                                    | 0,0   | BRASILIEN  | 4,1   | TSCHAD                                     | 0,0     |  |  |  |  |
| URUGUAY  | 0,1   | ARGENTINIEN                                | 0,0   | ECUADOR  | 0,0   | GHANA                                      | 0,2     |  |  |  |  |
| ARGENTINIEN  | 0,6   | AMERIKA                                    | 144,8 | BOLIVIEN   | 0,1   | TOGO                                       | 0,5     |  |  |  |  |
| CHILE  | 0,0   | ISRAEL                                     | 1,6   | URUGUAY  | 0,1   | BENIN                                      | 0,2     |  |  |  |  |
| AMERIKA  | 50,8  | SYRIEN                                     | 0,0   | ARGENTINIEN  | 0,3   | NIGERIA                                    | 1,5     |  |  |  |  |
| ISRAEL   | 2,6   | IRAN                                       | 0,3   | CHILE  | 0,1   | KAMERUN                                    | 0,3     |  |  |  |  |
| JORDANIEN  | 0,7   | KUWAIT                                     | 1,1   | AMERIKA  | 399,0 | GABUN                                      | 0,0     |  |  |  |  |
| SYRIEN   | 10,6  | BAHRAIN                                    | 0,0   | LIBANON  | 3,4   | KONGO                                      | 0,1     |  |  |  |  |
| IRAK   | 0,4   | KATAR                                      | 0,2   | ISRAEL   | 72,0  | ZAIRE                                      | 7,1     |  |  |  |  |
| IRAN   | 0,9   | SAUDI-ARAB                                 | 2,2   | JORDANIEN  | 2,4   | ANGOLA                                     | 0,0     |  |  |  |  |
| KUWAIT   | 0,2   | V. A. EMIRATE                              | 0,2   | SYRIEN   | 0,4   | SUDAN                                      | 0,1     |  |  |  |  |
| BAHRAIN  | 0,2   | PAKISTAN                                   | 0,1   | IRAK   | 0,1   | DSCHIBUTI                                  | 0,3     |  |  |  |  |
| KATAR  | 0,0   | INDIEN                                     | 1,3   | IRAN   | 0,2   | AETHIOPIEN                                 | 1,9     |  |  |  |  |
| SAUDI-ARAB   | 3,9   | THAILAND                                   | 0,1   | KUWAIT   | 6,2   | SOMALIA                                    | 0,1     |  |  |  |  |
| JEMEN  | 0,0   | SINGAPUR                                   | 0,2   | BAHRAIN  | 2,2   | UGANDA                                     | 0,0     |  |  |  |  |
| JEMEN DEM VR   | 0,0   | INDONESIEN                                 | 0,0   | KATAR  | 1,8   | KENIA                                      | 1,0     |  |  |  |  |
| V. A. EMIRATE  | 0,5   | PHILIPPINEN                                | 0,0   | SAUDI-ARAB   | 4,4   | RUANDA                                     | 0,2     |  |  |  |  |
| PAKISTAN   | 0,3   | HONGKONG                                   | 0,2   | OMAN   | 0,1   | BURUNDI                                    | 0,3     |  |  |  |  |
| BANGLADESCH  | 0,0   | CHINA, TAIWAN                              | 0,0   | V. A. EMIRATE  | 1,2   | TANSANIA                                   | 0,6     |  |  |  |  |
| INDIEN   | 3,2   | JAPAN                                      | 0,5   | PAKISTAN   | 0,2   | SAMBIA                                     | 0,0     |  |  |  |  |
| SRI LANKA  | 0,1   | KOREA DEM VR                               | 0,0   | INDIEN   | 8,3   | MALAWI                                     | 0,2     |  |  |  |  |
| MALEDIVEN  | 0,2   | CHINA VR                                   | 0,0   | NEPAL  | 0,1   | SIMBABWE                                   | 0,2     |  |  |  |  |
| THAILAND   | 0,1   | ASIEN                                      | 8,3   | BIRMA  | 0,3   | BOTSWANA                                   | 0,1     |  |  |  |  |
| VIETNAM  | 0,0   | NEUSEELAND                                 | 0,0   | THAILAND   | 0,1   | NAMIBIA                                    | 0,7     |  |  |  |  |
| MALAYSIA   | 0,2   | AUSTR.-OZ.                                 | 0,0   | VIETNAM  | 0,0   | MOSAMBIK                                   | 0,0     |  |  |  |  |
| SINGAPUR   | 0,2   | ZUS.                                       | 161,4 | SINGAPUR   | 0,6   | MADAGASKAR                                 | 0,2     |  |  |  |  |
| INDONESIEN   | 0,0   | 96 LEDER-U. TEXTILWAREN                    |       | INDONESIEN   | 0,0   | REUNION                                    | 0,6     |  |  |  |  |
| PHILIPPINEN  | 0,0   | FINNLAND                                   | 2,7   | PHILIPPINEN  | 0,2   | MAURITIUS                                  | 2,3     |  |  |  |  |
| HONGKONG   | 0,3   | SCHWEDEN                                   | 7,0   | HONGKONG   | 13,2  | SUEDAFRIKA                                 | 118,9   |  |  |  |  |
| CHINA, TAIWAN  | 0,1   | NORWEGEN                                   | 7,7   | CHINA, TAIWAN  | 0,1   | KANADA                                     | 38,2    |  |  |  |  |
| JAPAN  | 0,4   | DAENEMARK                                  | 11,7  | JAPAN  | 5,7   | VER STAAT O                                | 292,3   |  |  |  |  |
| KOREA RP   | 0,0   | GR BRITANN                                 | 61,5  | KOREA RP   | 9,9   | VER STAAT W                                | 43,9    |  |  |  |  |
| CHINA VR   | 0,0   | IRLAND                                     | 1,6   | CHINA VR   | 1,5   | BERMUDAS                                   | 0,2     |  |  |  |  |
| ASIEN  | 25,3  | ISLAND                                     | 1,8   | ASIEN  | 134,3 | MEXIKO                                     | 2,1     |  |  |  |  |
| AUSTRALIEN   | 0,5   | NIEDERLANDE                                | 5,6   | AUSTRALIEN   | 0,8   | GUATEMALA                                  | 0,2     |  |  |  |  |
| NEUSEELAND   | 0,0   | BELGIEN                                    | 5,4   | NEUSEELAND   | 0,0   | HONDURAS                                   | 0,1     |  |  |  |  |
| OZEANIEN-USA   | 0,0   | LUXEMBURG                                  | 0,2   | VANUATU  | 0,0   | EL SALVADOR                                | 0,3     |  |  |  |  |
| FIDSCHI  | 0,0   | FRANKREICH                                 | 16,0  | AUSTR.-OZ.   | 0,8   | NICARAGUA                                  | 0,0     |  |  |  |  |
| AUSTR.-OZ.   | 0,6   | SPANIEN                                    | 32,4  | ZUS.   | 830,2 | COSTA RICA                                 | 3,3     |  |  |  |  |
| ZUS.   | 141,0 | PORTUGAL                                   | 10,3  | 97 SONSTIGE WAREN ANG.                                     |       | PANAMA                                     | 0,3     |  |  |  |  |
|  |       | MALTA                                      | 6,7   | FINNLAND   | 10,1  | KUBA                                       | 0,5     |  |  |  |  |
|  |       |  |       |  |       | BAHAMAS                                    | 0,1     |  |  |  |  |
|  |       |  |       |  |       | JAMAICA                                    | 1,2     |  |  |  |  |
|  |       |  |       |  |       | HAITI                                      | 0,4     |  |  |  |  |



6.5 VERFLECHTUNG NACH GUETERHAUPTGRUPPEN  
IM VERKEHR MIT GEBIETEN AUSSERHALB DES BUNDESGBIETES  
VERSAND NACH HERKUNFTSFLUGPLAETZEN UND ENDTIELLAENDERN

TONNEN

| HERKUNFTSFLUGPLATZ<br>NR. GUETERHAUPTGRUPPE<br>ENDZIELLAND | MENGE   | HERKUNFTSFLUGPLATZ<br>NR. GUETERHAUPTGRUPPE<br>ENDZIELLAND | MENGE   | HERKUNFTSFLUGPLATZ<br>NR. GUETERHAUPTGRUPPE<br>ENDZIELLAND | MENGE    | HERKUNFTSFLUGPLATZ<br>NR. GUETERHAUPTGRUPPE<br>ENDZIELLAND | MENGE |
|--|---------|--|---------|--|----------|--|-------|
| MUENCHEN   |         | MUENCHEN   |         | MUENCHEN   |          | BERLIN(WEST)   |       |
| 97 SONSTIGE WAREN ANG.                                     |         | 99 BES. TRANSPORTGUETER                                    |         | 99 BES. TRANSPORTGUETER                                    |          | 09 PFL.U.TIER.ROHST.ANG                                    |       |
| DOMINIK.REP  | 0,1     | JUGOSLAWIEN  | 10,1    | SYRIEN   | 36,7     | ITALIEN  | 0,2   |
| GUADELOUPE   | 0,9     | UNGARN   | 9,2     | IRAK   | 3,0      | EUROPA   | 0,7   |
| BARBADOS   | 0,1     | ALBANIEN   | 0,0     | IRAK   | 19,1     |  |       |
| TRINID.U.TOB   | 1,2     | TSCHECOSLOW  | 1,5     | KUWAIT   | 5,3      | VER STAAT O  | 0,4   |
| NIED.ANTILLE   | 0,5     | RUMAENIEN  | 1,9     | BAHRAIN  | 0,6      | VER STAAT W  | 0,0   |
| SONST.WESTIN   | 0,0     | BULGARIEN  | 2,7     | KATAR  | 0,5      | AMERIKA  | 0,4   |
| KOLUMBIEN  | 2,7     | POLEN  | 2,6     | SAUDI-ARAB   | 15,4     |  |       |
| VENEZUELA  | 2,4     | SOWJETUNION  | 18,3    | JEMEN  | 0,4      | PAKISTAN   | 0,1   |
| GUYANA   | 0,0     | EUROPA   | 984,6   | JEMEN DEM VR   | 0,0      | ASIEN  | 0,1   |
| SURINAM  | 0,1     |  |         | OMAN   | 6,1      |  |       |
| GUAYANA FR   | 0,3     | AEGYPTEN   | 9,5     | V.A.EMIRATE  | 65,7     | ZUS.   | 1,2   |
| BRASILIEN  | 14,4    | LIBYEN   | 3,4     | PAKISTAN   | 9,2      |  |       |
| ECUADOR  | 3,3     | TUNESIEN   | 2,3     | BANGLADESCH  | 1,5      | 12 GETRAENKE   |       |
| PERU   | 3,5     | ALGERIEN   | 1,3     | AFGHANISTAN  | 3,0      | DAENEMARK  | 0,0   |
| BOLIVIEN   | 0,8     | MAROKKO  | 3,4     | INDIEN   | 153,0    | GR BRITANN   | 0,1   |
| PARAGUAY   | 0,5     | MALI   | 0,2     | SRI LANKA  | 0,8      | FRANKREICH   | 0,0   |
| URUGUAY  | 0,6     | SENEGAL  | 0,2     | MALEDIVEN  | 0,4      | SCHWEIZ  | 0,1   |
| ARGENTINIEN  | 5,9     | GAMBIA   | 0,1     | BIRMA  | 42,2     | ITALIEN  | 0,0   |
| CHILE  | 1,4     | GUINEA   | 0,5     | THAILAND   | 37,1     | TUERKEI  | 0,3   |
| AMERIKA  | 421,8   | LIBERIA  | 0,1     | VIETNAM  | 0,0      | POLEN  | 0,0   |
|  |         | ELFENBEINKUE   | 0,6     | MALAYSIA   | 2,8      | EUROPA   | 0,6   |
| LIBANON  | 0,5     | BURKINA FASO   | 0,5     | SINGAPUR   | 9,2      |  |       |
| ISRAEL   | 43,1    | NIGER  | 0,4     | INDONESIEN   | 1,6      | VER STAAT O  | 3,3   |
| JORDANIEN  | 0,6     | GHANA  | 0,3     | PHILIPPINEN  | 3,5      | VER STAAT W  | 0,0   |
| SYRIEN   | 27,3    | TOGO   | 0,1     | HONGKONG   | 51,0     | AMERIKA  | 3,4   |
| IRAK   | 1,8     | BENIN  | 0,2     | CHINA,TAIWAN   | 8,2      |  |       |
| IRAN   | 17,6    | NIGERIA  | 8,8     | JAPAN  | 187,4    | ZUS.   | 4,0   |
| KUWAIT   | 8,6     | KAMERUN  | 2,5     | KOREA RP   | 80,1     |  |       |
| BAHRAIN  | 1,2     | AEGU-GUINEA  | 0,0     | CHINA VR   | 8,9      | 13 AND.GENUSSMITTEL U.A                                    |       |
| KATAR  | 0,8     | GABUN  | 0,2     | ASIEN  | 857,9    | FINNLAND   | 0,0   |
| SAUDI-ARAB   | 8,1     | KONGO  | 0,4     |  |          | NORWEGEN   | 1,0   |
| JEMEN  | 0,3     | ZAIRE  | 0,9     | AUSTRALIEN   | 18,8     | DAENEMARK  | 1,1   |
| JEMEN DEM VR   | 0,0     | SAO TOME   | 0,1     | NEUSEELAND   | 1,9      | GR BRITANN   | 0,3   |
| OMAN   | 0,8     | ANGOLA   | 0,0     | OZEANIEN-USA   | 0,2      | NIEDERLANDE  | 0,1   |
| V.A.EMIRATE  | 4,1     | SUDAN  | 0,6     | UEB.OZEANIEN   | 0,0      | FRANKREICH   | 2,4   |
| PAKISTAN   | 3,5     | DSCHIBUTI  | 0,2     | POLYNES FR   | 0,0      | SPANIEN  | 0,0   |
| BANGLADESCH  | 0,1     | AETHIOPIEN   | 1,5     | PAPUA-NEUGUI   | 0,1      | SCHWEIZ  | 0,5   |
| AFGHANISTAN  | 0,1     | SOMALIA  | 0,4     | AUSTR.-OZ.   | 21,0     | OESTERRICH   | 0,6   |
| INDIEN   | 15,9    | UGANDA   | 1,2     |  |          | EUROPA   | 6,1   |
| NEPAL  | 0,0     | KENIA  | 1,1     | ZUS.   | 4 804,7  | SUDAN  | 0,2   |
| SRI LANKA  | 0,0     | RUANDA   | 0,3     | MUENCHEN   | 14 886,1 | AFRIKA   | 0,2   |
| MALEDIVEN  | 0,1     | BURUNDI  | 0,3     |  |          | VER STAAT O  | 0,8   |
| BIRMA  | 1,5     | TANSANIA   | 0,5     | BERLIN(WEST)   |          | VER STAAT W  | 0,3   |
| THAILAND   | 3,3     | SAMBIA   | 0,4     |  |          | GUAYANA FR   | 0,0   |
| LAOS   | 0,0     | MALAWI   | 0,1     | 00 LEBENDE TIERE   |          | AMERIKA  | 1,1   |
| VIETNAM  | 0,1     | SIMBABWE   | 0,7     | GR BRITANN   | 0,1      | ZUS.   | 7,4   |
| MALAYSIA   | 4,3     | BOTSWANA   | 0,2     | BELGIEN  | 0,0      |  |       |
| SINGAPUR   | 3,4     | NAMIBIA  | 0,3     | FRANKREICH   | 0,0      | 14 FLEISCH,EIER,MILCH                                      |       |
| BRUNEI   | 0,0     | MOSAMBIK   | 0,4     | SPANIEN  | 0,0      | NIEDERLANDE  | 0,0   |
| INDONESIEN   | 0,7     | MADAGASKAR   | 1,9     | PORTUGAL   | 0,0      | FRANKREICH   | 0,3   |
| PHILIPPINEN  | 1,9     | SEYCHELLEN   | 0,2     | SCHWEIZ  | 0,0      | SPANIEN  | 0,0   |
| HONGKONG   | 8,0     | REUNION  | 0,3     | OESTERREICH  | 0,0      | OESTERREICH  | 0,0   |
| CHINA,TAIWAN   | 0,9     | MAURITIUS  | 5,9     | GRIECHENLAND   | 0,0      | GRIECHENLAND   | 0,0   |
| JAPAN  | 44,8    | SUEDAFRIKA   | 171,0   | TUERKEI  | 0,0      | TUERKEI  | 0,2   |
| KOREA RP   | 1,6     | AFRIKA   | 223,7   | EUROPA   | 0,3      | TSCHECOSLOW  | 0,0   |
| KOREA DEM VR   | 0,0     |  |         |  |          | EUROPA   | 0,6   |
| MONGOLEI   | 0,0     | KANADA   | 291,9   | VER STAAT O  | 0,2      | ZUS.   | 0,6   |
| CHINA VR   | 8,3     | VER STAAT W  | 1 669,8 | VER STAAT W  | 1,7      |  |       |
| ASIEN  | 213,2   | BERMUDAS   | 0,4     | BELIZE   | 0,0      |  |       |
|  |         | MEXIKO   | 30,1    | BRASILIEN  | 0,0      | 16 GETREIDE U.AE.ERZGN.                                    |       |
| AUSTRALIEN   | 2,2     | GUATEMALA  | 0,1     | URUGUAY  | 0,1      | GR BRITANN   | 0,1   |
| NEUSEELAND   | 0,1     | HONDURAS   | 0,7     | AMERIKA  | 2,1      | SCHWEIZ  | 0,0   |
| OZEANIEN-USA   | 0,0     | EL SALVADOR  | 0,5     | SRI LANKA  | 0,0      | EUROPA   | 0,1   |
| FIDSCHI  | 0,0     | COSTA RICA   | 0,6     | ASIEN  | 0,0      | ZUS.   | 0,1   |
| UEB.OZEANIEN   | 0,0     | PANAMA   | 0,2     | ZUS.   | 2,4      |  |       |
| NEUKALEDON   | 0,0     | KUBA   | 0,5     |  |          | 18 OELSAATEN,FETTE ANG.                                    |       |
| POLYNES FR   | 0,1     | BAHAMAS  | 1,1     |  |          | GR BRITANN   | 0,5   |
| PAPUA-NEUGUI   | 0,0     | JAMAICA  | 0,8     |  |          | EUROPA   | 0,5   |
| AUSTR.-OZ.   | 2,6     | HAITI  | 0,4     |  |          | IRAN   | 0,0   |
| ZUS.   | 2 077,5 | DOMINIK.REP  | 1,1     |  |          | ASIEN  | 0,0   |
| 99 BES. TRANSPORTGUETER                                    |         | ANTIGUA  | 0,0     | 03 FRUECHTE,GEMUESE  |          | ZUS.   | 0,5   |
| FINNLAND   | 19,0    | GUADELOUPE   | 3,7     | NORWEGEN   | 8,6      |  |       |
| SCHWEDEN   | 36,6    | BARBADOS   | 0,1     | DAENEMARK  | 1,3      |  |       |
| NORWEGEN   | 11,4    | TRINID.U.TOB   | 0,2     | GR BRITANN   | 0,0      |  |       |
| DAENEMARK  | 11,6    | NIED.ANTILLE   | 0,4     | NIEDERLANDE  | 0,0      |  |       |
| GR BRITANN   | 245,9   | SONST.WESTIN   | 0,4     | SCHWEIZ  | 0,0      |  |       |
| IRLAND   | 3,7     | KOLUMBIEN  | 84,7    | EUROPA   | 10,0     |  |       |
| ISLAND   | 0,6     | VENEZUELA  | 29,0    |  |          |  |       |
| NIEDERLANDE  | 57,2    | GUAYANA FR   | 0,0     | VENEZUELA  | 0,1      | 34 MINERALOELERZGN.ANG.                                    |       |
| BELGIEN  | 64,7    | BRASILIEN  | 200,6   | AMERIKA  | 0,1      | GR BRITANN   | 0,0   |
| LUXEMBURG  | 0,5     | ECUADOR  | 17,1    | ZUS.   | 10,0     | FRANKREICH   | 0,0   |
| FRANKREICH   | 78,6    | PERU   | 14,3    |  |          | EUROPA   | 0,0   |
| SPANIEN  | 63,0    | BOLIVIEN   | 1,5     | 09 PFL.U.TIER.ROHST.ANG                                    |          |  |       |
| PORTUGAL   | 5,7     | PARAGUAY   | 1,3     | FINNLAND   | 0,0      | VER STAAT O  | 0,1   |
| MALTA  | 29,9    | URUGUAY  | 3,0     | SCHWEDEN   | 0,0      | PARAGUAY   | 0,1   |
| SCHWEIZ  | 66,9    | ARGENTINIEN  | 32,8    | DAENEMARK  | 0,0      | AMERIKA  | 0,1   |
| OESTERREICH  | 55,6    | CHILE  | 15,3    | GR BRITANN   | 0,0      |  |       |
| ITALIEN  | 40,4    | AMERIKA  | 2 717,4 | NIEDERLANDE  | 0,1      | ZUS.   | 0,2   |
| GRIECHENLAND   | 63,7    |  |         | BELGIEN  | 0,0      |  |       |
| TUERKEI  | 72,2    | LIBANON  | 0,4     | FRANKREICH   | 0,2      |  |       |
| ZYPERN   | 11,0    | ISRAEL   | 104,1   | SCHWEIZ  | 0,0      |  |       |
|  |         | JORDANIEN  | 0,8     | OESTERREICH  | 0,0      |  |       |

## 6.5 VERFLECHTUNG NACH GUETERHAUPTGRUPPEN

IM VERKEHR MIT GEBIETEN AUSSERHALB DES BUNDESGBIETES

VERSAND NACH HERKUNFTSFLUGPLAETZEN UND ENZIELLAENDERN

| HERKUNFTSFLUGPLATZ<br>NR. GUETERHAUPTGRUPPE<br>ENZIELLAND |     | HERKUNFTSFLUGPLATZ<br>GUETERHAUPTGRUPPE<br>ENZIELLAND |      | HERKUNFTSFLUGPLATZ<br>GUETERHAUPTGRUPPE<br>ENZIELLAND |       | HERKUNFTSFLUGPLATZ<br>GUETERHAUPTGRUPPE<br>ENZIELLAND |       |
|---|-----|---|------|---|-------|---|-------|
| BERLIN(WEST)  |     | BERLIN(WEST)  |      | BERLIN(WEST)  |       | BERLIN(WEST)  |       |
| MENGE NR.   |     | MENGE NR.   |      | MENGE NR.   |       | MENGE NR.   |       |
| 52 STAHLHALBZUG   |     | 89 AND.CHEM.ERZEUGNISSE                               |      | 91 FAHRZEUGE  |       | 93 EL.ERZGN.,MASCHINEN                                |       |
| GRIECHENLAND  | 0,1 | SCHWEDEN  | 0,4  | GRIECHENLAND  | 0,0   | MEXIKO  | 0,1   |
| EUROPA  | 0,1 | NORWEGEN  | 0,2  | TUERKEI   | 0,0   | GUATEMALA   | 0,2   |
| ZUS.  | 0,1 | DAENEMARK   | 0,4  | JUGOSLAWIEN   | 0,1   | BELIZE  | 0,0   |
|   |     | GR BRITANN  | 2,2  | EUROPA  | 11,4  | HONDURAS  | 0,3   |
|   |     | IRLAND  | 0,2  |   |       | EL SALVADOR   | 0,5   |
| 53 STAB-,FORMSTAHL U.A.                                   |     | ISLAND  | 0,0  | TUNESIEN  | 0,0   | COSTA RICA  | 0,3   |
| SCHWEIZ   | 0,0 | NIEDERLANDE   | 0,7  | KAMERUN   | 0,0   | PANAMA  | 0,0   |
| EUROPA  | 0,0 | BELGIEN   | 0,0  | KONGO   | 0,0   | KUBA  | 1,3   |
| ZUS.  | 0,0 | FRANKREICH  | 2,5  | AFRIKA  | 0,0   | HAITI   | 0,2   |
|   |     | SPANIEN   | 0,2  |   |       | DOMINIK.REP   | 0,0   |
|   |     | MALTA   | 0,0  | KANADA  | 0,1   | GUADELOUPE  | 0,0   |
| 55 ROHRE,GIESSEREIERZGN                                   |     | SCHWEIZ   | 2,6  | VER STAAT O   | 3,5   | BARBADOS  | 0,0   |
| GR BRITANN  | 0,1 | OESTERREICH   | 0,3  | VER STAAT W   | 0,6   | TRINID.U.TOB  | 0,9   |
| LUXEMBURG   | 0,0 | ITALIEN   | 1,0  | JAMAIKA   | 0,0   | NIED.ANTILLE  | 0,0   |
| FRANKREICH  | 0,1 | GRIECHENLAND  | 0,0  | BRASILIEN   | 0,2   | SONST.WESTIN  | 0,0   |
| OESTERREICH   | 0,0 | TUERKEI   | 0,2  | ARGENTINIEN   | 0,0   | KOLUMBIEN   | 2,0   |
| EUROPA  | 0,2 | ZYPERN  | 0,0  | AMERIKA   | 4,5   | VENEZUELA   | 0,2   |
|   |     | JUGOSLAWIEN   | 0,0  |   |       | BRASILIEN   | 14,5  |
| ALGERIEN  | 0,3 | UNGARN  | 0,0  | ISRAEL  | 0,1   | ECUADOR   | 0,3   |
| AFRIKA  | 0,3 | POLEN   | 0,0  | THAILAND  | 0,0   | PERU  | 0,7   |
|   |     | EUROPA  | 11,4 | CHINA,TAIWAN  | 0,1   | URUGUAY   | 0,1   |
| ISRAEL  | 0,1 |   |      | ASIEN   | 0,2   | ARGENTINIEN   | 1,0   |
| ASIEN   | 0,1 | AEGYPTEN  | 0,0  | ZUS.  | 16,1  | CHILE   | 0,2   |
| ZUS.  | 0,6 | TUNESIEN  | 0,1  |   |       | AMERIKA   | 56,7  |
|   |     | ALGERIEN  | 0,1  | 93 EL.ERZGN.,MASCHINEN                                |       | LIBANON   | 0,0   |
|   |     | MAROKKO   | 0,1  | FINNLAND  | 5,0   | ISRAEL  | 2,9   |
| 56 NE-METALLE,-HALBZUG                                    |     | SENEGAL   | 0,0  | SCHWEDEN  | 3,3   | JORDANIEN   | 0,1   |
| FINNLAND  | 0,0 | GHANA   | 0,0  | NORWEGEN  | 4,1   | SYRIEN  | 0,5   |
| SCHWEDEN  | 0,0 | TOGO  | 0,0  | DAENEMARK   | 4,0   | IRAK  | 1,4   |
| GR BRITANN  | 1,5 | NIGERIA   | 0,1  | GR BRITANN  | 9,3   | IRAN  | 0,9   |
| SPANIEN   | 0,0 | KAMERUN   | 0,0  | IRLAND  | 0,3   | KUWAIT  | 0,0   |
| SCHWEIZ   | 2,5 | ZAIRE   | 0,0  | ISLAND  | 0,4   | BAHRAIN   | 0,0   |
| EUROPA  | 4,0 | ANGOLA  | 0,0  | NIEDERLANDE   | 3,6   | KATAR   | 0,3   |
|   |     | AETHIOPIEN  | 0,6  | BELGIEN   | 0,7   | SAUDI-ARAB  | 2,8   |
| GUATEMALA   | 0,0 | MADAGASKAR  | 0,0  | LUXEMBURG   | 0,0   | JEMEN   | 0,1   |
| AMERIKA   | 0,0 | MAURITIUS   | 0,0  | FRANKREICH  | 38,4  | JEMEN DEM VR  | 0,3   |
|   |     | SUEDAFRIKA  | 0,7  | SPANIEN   | 7,2   | OMAN  | 0,0   |
| INDIEN  | 0,0 | AFRIKA  | 1,9  | PORTUGAL  | 1,7   | V.A.EMIRATE   | 1,2   |
| ASIEN   | 0,0 |   |      | MALTA   | 0,2   | PAKISTAN  | 0,1   |
| ZUS.  | 4,1 | KANADA  | 1,1  | SCHWEIZ   | 15,3  | BANGLADESCH   | 0,0   |
|   |     | VER STAAT O   | 9,6  | OESTERREICH   | 6,1   | INDIEN  | 4,3   |
|   |     | VER STAAT W   | 0,2  | ITALIEN   | 2,8   | THAILAND  | 0,1   |
| 61 SAND,KIES,BIMS,TON                                     |     | MEXIKO  | 1,5  | GRIECHENLAND  | 0,8   | VIETNAM   | 0,0   |
| VER STAAT O   | 0,3 | GUATEMALA   | 0,1  | TUERKEI   | 4,1   | MALAYSIYA   | 0,1   |
| AMERIKA   | 0,3 | EL SALVADOR   | 0,0  | ZYPERN  | 0,4   | SINGAPUR  | 0,0   |
| ZUS.  | 0,3 | NICARAGUA   | 0,3  | JUGOSLAWIEN   | 0,4   | PHILIPPINEN   | 0,2   |
|   |     | KUBA  | 0,0  | UNGARN  | 0,3   | HONGKONG  | 1,5   |
| 62 SALZ,SCHWEFEL,-KIES                                    |     | HAITI   | 0,2  | ALBANIEN  | 0,2   | CHINA,TAIWAN  | 0,2   |
| SCHWEIZ   | 0,0 | DOMINIK.REP   | 0,1  | TSCHECHOSLOW  | 0,1   | JAPAN   | 3,4   |
| EUROPA  | 0,0 | NIED.ANTILLE  | 0,1  | RUMAEINIEN  | 0,1   | KOREA RP  | 0,0   |
| ZUS.  | 0,0 | KOLUMBIEN   | 0,0  | BULGARIEN   | 0,0   | CHINA VR  | 1,1   |
|   |     | BRASILIEN   | 0,1  | POLEN   | 0,1   | ASIEN   | 21,7  |
|   |     | ECUADOR   | 0,1  | SOWJETUNION   | 0,0   |   |       |
|   |     | ARGENTINIEN   | 0,1  | EUROPA  | 108,9 | AUSTRALIEN  | 1,3   |
| 69 AND.MIN.BAUSTOFFE                                      |     | AMERIKA   | 13,6 |   |       | NEUSEELAND  | 0,1   |
| SPANIEN   | 0,0 | ISRAEL  | 0,1  | AEGYPTEN  | 0,7   | NEUKALEDON  | 0,0   |
| EUROPA  | 0,0 | JORDANIEN   | 0,4  | LIBYEN  | 0,5   | AUSTR.-OZ.  | 1,4   |
| VER STAAT O   | 0,0 | IRAK  | 0,4  | TUNESIEN  | 1,6   | ZUS.  | 195,5 |
| AMERIKA   | 0,0 | IRAN  | 1,1  | ALGERIEN  | 0,5   |   |       |
| ZUS.  | 0,0 | KUWAIT  | 0,7  | MAROKKO   | 0,5   |   |       |
|   |     | KATAR   | 0,1  | MALI  | 0,1   | 94 EBM-WAREN U.A.                                     |       |
|   |     | SAUDI-ARAB  | 0,6  | SENEGAL   | 0,1   | FINNLAND  | 0,0   |
|   |     | JEMEN   | 0,0  | GUIN.-BISSAU  | 0,1   | SCHWEDEN  | 0,5   |
| 81 CHEM.GRUNDSTOFFE U.A                                   |     | OMAN  | 0,0  | GUINEA  | 0,0   | NORWEGEN  | 0,0   |
| FINNLAND  | 0,1 | V.A.EMIRATE   | 0,0  | SIERRA LEONE  | 0,1   | DAENEMARK   | 0,1   |
| SCHWEDEN  | 0,0 | INDIEN  | 2,7  | ELFENBEINKUE  | 0,1   | GR BRITANN  | 0,8   |
| NORWEGEN  | 0,1 | SRI LANKA   | 0,2  | BURKINA FASO  | 0,0   | NIEDERLANDE   | 0,0   |
| DAENEMARK   | 0,0 | THAILAND  | 0,0  | NIGER   | 0,2   | FRANKREICH  | 0,1   |
| GR BRITANN  | 0,3 | MALAYSIYA   | 0,0  | GHANA   | 0,0   | SPANIEN   | 0,0   |
| NIEDERLANDE   | 0,2 | JAPAN   | 2,5  | TOGO  | 0,1   | PORTUGAL  | 0,0   |
| BELGIEN   | 0,8 | KOREA RP  | 0,0  | KAMERUN   | 0,0   | SCHWEIZ   | 0,5   |
| FRANKREICH  | 1,4 | CHINA VR  | 0,0  | GABUN   | 0,0   | OESTERREICH   | 0,1   |
| SPANIEN   | 0,0 | ASIEN   | 8,8  | ZAIRE   | 0,0   | ITALIEN   | 0,0   |
| SCHWEIZ   | 0,5 | AUSTRALIEN  | 0,1  | ANGOLA  | 0,1   | GRIECHENLAND  | 0,0   |
| ITALIEN   | 0,3 | NEUSEELAND  | 0,0  | SUDAN   | 0,0   | TUERKEI   | 0,1   |
| JUGOSLAWIEN   | 0,0 | AUSTR.-OZ.  | 0,1  | SOMALIA   | 0,0   | ALBANIEN  | 0,2   |
| EUROPA  | 3,9 | ZUS.  | 35,8 | UGANDA  | 0,0   | EUROPA  | 2,5   |
| VER STAAT O   | 2,9 |   |      | KENIA   | 0,3   |   |       |
| VER STAAT W   | 0,0 | 91 FAHRZEUGE  |      | RUANDA  | 0,0   | AEGYPTEN  | 0,0   |
| KOLUMBIEN   | 0,0 | SCHWEDEN  | 0,0  | BURUNDI   | 0,0   | ALGERIEN  | 0,0   |
| BRASILIEN   | 0,0 | NORWEGEN  | 0,2  | SAMBIA  | 0,0   | ZAIRE   | 0,0   |
| ECUADOR   | 0,0 | GR BRITANN  | 6,5  | MALAWI  | 0,0   | AFRIKA  | 0,1   |
| AMERIKA   | 3,0 | IRLAND  | 0,0  | NAMIBIA   | 0,0   |   |       |
|   |     | NIEDERLANDE   | 0,2  | REUNION   | 0,1   | KANADA  | 0,1   |
| ISRAEL  | 0,0 | FRANKREICH  | 0,1  | MAURITIUS   | 0,1   | VER STAAT O   | 0,5   |
| JAPAN   | 0,0 | SPANIEN   | 3,7  | SUEDAFRIKA  | 1,5   | VER STAAT W   | 0,2   |
| ASIEN   | 0,0 | PORTUGAL  | 0,2  | AFRIKA  | 6,8   | EL SALVADOR   | 0,1   |
| ZUS.  | 6,8 | SCHWEIZ   | 0,4  |   |       | ARGENTINIEN   | 0,5   |
|   |     | OESTERREICH   | 0,0  | KANADA  | 2,0   | AMERIKA   | 1,5   |
|   |     | ITALIEN   | 0,0  | VER STAAT O   | 26,2  |   |       |
| 89 AND.CHEM.ERZEUGNISSE                                   |     |   |      | VER STAAT W   | 5,7   | ISRAEL  | 0,0   |
| FINNLAND  | 0,3 |   |      | BERMUDAS  | 0,0   | IRAN  | 0,5   |

## 6.5 VERFLECHTUNG NACH GUETERHAUPTGRUPPEN

IM VERKEHR MIT GEBIETEN AUSSERHALB DES BUNDESGBIETES

VERSAND NACH HERKUNFTSFLUGPLAETZEN UND ENDTIELLAENDERN

| HERKUNFTSFLUGPLATZ    |       | HERKUNFTSFLUGPLATZ      |       | HERKUNFTSFLUGPLATZ      |       | HERKUNFTSFLUGPLATZ       |       |
|-----------------------|-------|-------------------------|-------|-------------------------|-------|--------------------------|-------|
| NR. GUETERHAUPTGRUPPE | MENGE | NR. GUETERHAUPTGRUPPE   | MENGE | NR. GUETERHAUPTGRUPPE   | MENGE | NR. GUETERHAUPTGRUPPE    | MENGE |
| ENDZIELLAND           |       | ENDZIELLAND             |       | ENDZIELLAND             |       | ENDZIELLAND              |       |
| BERLIN(WEST)          |       | BERLIN(WEST)            |       | BERLIN(WEST)            |       | BERLIN(WEST)             |       |
| 94 EBM-WAREN U.A.     |       | 96 LEDER-U. TEXTILWAREN |       | 97 SONSTIGE WAREN ANG.  |       | 99 BES. TRANSPORTGUETER  |       |
| KATAR                 | 0,0   | AUSTRALIEN              | 0,0   | BIRMA                   | 0,1   | PERU                     | 0,0   |
| PAKISTAN              | 0,0   | AUSTR.-OZ.              | 0,0   | THAILAND                | 0,0   | URUGUAY                  | 0,0   |
| INDIEN                | 0,1   | ZUS.                    | 67,5  | MALAYSIA                | 0,0   | ARGENTINIEN              | 0,2   |
| INDONESIEN            | 0,0   |                         |       | SINGAPUR                | 0,2   | CHILE                    | 0,4   |
| CHINA VR              | 0,1   |                         |       | PHILIPPINEN             | 0,1   | AMERIKA                  | 168,8 |
| ASIEN                 | 0,8   | 97 SONSTIGE WAREN ANG.  |       | HONGKONG                | 0,1   |                          |       |
| AUSTRALIEN            | 0,0   | FINNLAND                | 0,9   | CHINA, TAIWAN           | 0,2   | LIBANON                  | 0,0   |
| AUSTR.-OZ.            | 0,0   | SCHWEDEN                | 1,5   | JAPAN                   | 0,2   | ISRAEL                   | 3,2   |
| ZUS.                  | 4,9   | NORWEGEN                | 3,0   | KOREA RP                | 0,1   | JORDANIEN                | 0,1   |
|                       |       | DAENEMARK               | 1,4   | CHINA VR                | 0,2   | SYRIEN                   | 0,2   |
|                       |       | GR BRITANN              | 8,5   | ASIEN                   | 5,3   | IRAK                     | 0,1   |
|                       |       | IRLAND                  | 0,5   |                         |       | IRAN                     | 0,5   |
|                       |       | ISLAND                  | 0,0   | AUSTRALIEN              | 0,4   | KUWAIT                   | 0,2   |
|                       |       | NIEDERLANDE             | 1,8   | NEUSEELAND              | 0,3   | SAUDI-ARAB               | 1,5   |
|                       |       | BELGIEN                 | 0,3   | AUSTR.-OZ.              | 0,7   | JEMEN                    | 0,1   |
|                       |       | LUXEMBURG               | 0,6   | ZUS.                    | 113,1 | JEMEN DEM VR             | 0,1   |
|                       |       | NIEDERLANDE             | 10,8  |                         |       | V.A. EMIRATE             | 3,2   |
|                       |       | FRANKREICH              | 2,8   | 99 BES. TRANSPORTGUETER |       | PAKISTAN                 | 0,1   |
|                       |       | SPANIEN                 | 0,5   | FINNLAND                | 0,1   | BANGLADESCH              | 0,0   |
|                       |       | PORTUGAL                | 0,0   | SCHWEDEN                | 1,9   | INDIEN                   | 19,5  |
|                       |       | MALTA                   | 0,0   | NORWEGEN                | 1,8   | SRI LANKA                | 0,2   |
|                       |       | SCHWEIZ                 | 16,6  | DAENEMARK               | 3,2   | BIRMA                    | 0,4   |
|                       |       | OESTERREICH             | 2,8   | GR BRITANN              | 173,6 | THAILAND                 | 0,3   |
|                       |       | ITALIEN                 | 3,8   | IRLAND                  | 0,4   | KAMPUTSCHEA              | 0,0   |
|                       |       | GRIECHENLAND            | 0,4   | NIEDERLANDE             | 0,9   | VIETNAM                  | 0,0   |
|                       |       | TUERKEI                 | 2,3   | BELGIEN                 | 0,2   | MALAYSIA                 | 0,0   |
|                       |       | ZYPERN                  | 0,1   | LUXEMBURG               | 0,0   | SINGAPUR                 | 0,0   |
|                       |       | JUGOSLAWIEN             | 0,5   | FRANKREICH              | 17,1  | INDONESIEN               | 0,3   |
|                       |       | UNGARN                  | 0,4   | SPANIEN                 | 3,2   | PHILIPPINEN              | 0,2   |
|                       |       | ALBANIEN                | 0,0   | PORTUGAL                | 0,6   | HONGKONG                 | 0,8   |
|                       |       | TSCHESCHOSLOW           | 0,1   | SCHWEIZ                 | 50,3  | CHINA, TAIWAN            | 0,0   |
|                       |       | RUMAENIEN               | 0,3   | OESTERREICH             | 1,5   | JAPAN                    | 9,3   |
|                       |       | BULGARIEN               | 0,0   | ITALIEN                 | 2,9   | KOREA RP                 | 0,6   |
|                       |       | POLEN                   | 0,1   | GRIECHENLAND            | 1,6   | CHINA VR                 | 3,9   |
|                       |       | SOWJETUNION             | 0,4   | TUERKEI                 | 12,3  | ASIEN                    | 44,8  |
|                       |       | EUROPA                  | 60,4  | ZYPERN                  | 0,1   | AUSTRALIEN               | 0,1   |
|                       |       | AEGYPTEN                | 0,1   | JUGOSLAWIEN             | 1,2   | AUSTR.-OZ.               | 0,1   |
|                       |       | LIBYEN                  | 0,0   | UNGARN                  | 0,4   | ZUS.                     | 493,8 |
|                       |       | TUNESIEN                | 0,6   | TSCHESCHOSLOW           | 0,3   | BERLIN(WEST)             | 973,0 |
|                       |       | ALGERIEN                | 0,9   | RUMAENIEN               | 0,1   | INSG.                    |       |
|                       |       | MAROKKO                 | 0,1   | POLEN                   | 0,1   |                          |       |
|                       |       | LIBERIA                 | 0,1   | SOWJETUNION             | 0,0   |                          |       |
|                       |       | BURKINA FASO            | 0,0   | EUROPA                  | 273,8 |                          |       |
|                       |       | GHANA                   | 0,0   |                         |       |                          |       |
|                       |       | KONGO                   | 0,0   | AEGYPTEN                | 0,6   |                          |       |
|                       |       | ZAIRE                   | 0,0   | LIBYEN                  | 0,0   | 13 AND.GENUSSMITTEL U.A. |       |
|                       |       | ANGOLA                  | 0,0   | TUNESIEN                | 0,6   | GR BRITANN               | 0,0   |
|                       |       | SUDAN                   | 0,3   | ALGERIEN                | 0,5   | EUROPA                   | 0,0   |
|                       |       | AETHIOPIEN              | 0,0   | MAROKKO                 | 0,0   | ZUS.                     | 0,0   |
|                       |       | SAMBIA                  | 0,3   | MAURETANIEN             | 0,2   |                          |       |
|                       |       | MALAWI                  | 0,0   | MALI                    | 0,1   |                          |       |
|                       |       | SIMBABWE                | 0,0   | SENEGAL                 | 0,0   | 56 NE-METALLE, -HALBZEUG |       |
|                       |       | NAMIBIA                 | 0,0   | GUINEA                  | 0,0   | VER STAAT O              | 0,6   |
|                       |       | MAURITIUS               | 0,0   | SIERRA LEONE            | 0,0   | AMERIKA                  | 0,6   |
|                       |       | SUEDAFRIKA              | 0,3   | LIBERIA                 | 0,2   | ZUS.                     | 0,6   |
|                       |       | AFRIKA                  | 2,9   | BURKINA FASO            | 0,1   |                          |       |
|                       |       | KANADA                  | 0,2   | NIGER                   | 0,1   |                          |       |
|                       |       | VER STAAT O             | 31,8  | GHANA                   | 0,2   | 62 SALZ, SCHWEFEL, -KIES |       |
|                       |       | VER STAAT W             | 8,4   | NIGERIA                 | 0,0   | JAPAN                    | 18,1  |
|                       |       | BERMUDAS                | 0,0   | ZENT AF REP             | 0,0   | ASIEN                    | 18,1  |
|                       |       | MEXIKO                  | 0,0   | GABUN                   | 0,0   | ZUS.                     | 18,1  |
|                       |       | GUATEMALA               | 0,2   | ZAIRE                   | 0,2   |                          |       |
|                       |       | EL SALVADOR             | 0,1   | AETHIOPIEN              | 1,8   |                          |       |
|                       |       | COSTA RICA              | 0,1   | KENIA                   | 0,3   | 69 AND.MIN.BAUSTOFFE     |       |
|                       |       | PANAMA                  | 0,0   | RUANDA                  | 0,7   | AEGYPTEN                 | 0,0   |
|                       |       | KUBA                    | 0,3   | BURUNDI                 | 0,1   | AFRIKA                   | 0,0   |
|                       |       | DOMINIK.REP             | 0,1   | TANSANIA                | 0,1   | ZUS.                     | 0,0   |
|                       |       | KOLUMBIEN               | 0,1   | SIMBABWE                | 0,1   |                          |       |
|                       |       | BRASILIEN               | 1,6   | MOSAMBIK                | 0,0   |                          |       |
|                       |       | ECUADOR                 | 0,0   | MADAGASKAR              | 0,2   | 72 CHEM.DUENGEMITTEL     |       |
|                       |       | PARAGUAY                | 0,0   | MAURITIUS               | 0,0   | DAENEMARK                | 0,3   |
|                       |       | URUGUAY                 | 0,0   | SUEDAFRIKA              | 0,2   | EUROPA                   | 0,3   |
|                       |       | ARGENTINIEN             | 0,9   | AFRIKA                  | 6,4   | ZUS.                     | 0,3   |
|                       |       | CHILE                   | 0,0   |                         |       |                          |       |
|                       |       | AMERIKA                 | 43,9  | KANADA                  | 10,4  |                          |       |
|                       |       | LIBANON                 | 0,1   | VER STAAT O             | 141,8 | 89 AND.CHEM.ERZEUGNISSE  |       |
|                       |       | ISRAEL                  | 0,6   | VER STAAT W             | 11,1  | DAENEMARK                | 0,1   |
|                       |       | JORDANIEN               | 0,1   | MEXIKO                  | 0,2   | FRANKREICH               | 0,2   |
|                       |       | IRAK                    | 0,7   | GUATEMALA               | 0,4   | EUROPA                   | 0,3   |
|                       |       | IRAN                    | 0,1   | HONDURAS                | 0,1   | VER STAAT O              | 0,4   |
|                       |       | BAHRAIN                 | 0,0   | EL SALVADOR             | 0,0   | AMERIKA                  | 0,4   |
|                       |       | KATAR                   | 0,0   | NICARAGUA               | 0,1   | JAPAN                    | 0,1   |
|                       |       | SAUDI-ARAB              | 0,2   | PANAMA                  | 0,1   | ASIEN                    | 0,1   |
|                       |       | JEMEN                   | 0,0   | KUBA                    | 0,1   | ZUS.                     | 0,8   |
|                       |       | OMAN                    | 0,0   | BAHAMAS                 | 0,3   |                          |       |
|                       |       | V.A. EMIRATE            | 0,1   | JAMAICA                 | 0,1   |                          |       |
|                       |       | PAKISTAN                | 0,2   | DOMINIK.REP             | 0,2   |                          |       |
|                       |       | BANGLADESCH             | 0,0   | KOLUMBIEN               | 0,4   |                          |       |
|                       |       | INDIEN                  | 1,7   | VENEZUELA               | 0,0   | 91 FAHRZEUGE             |       |
|                       |       | NEPAL                   | 0,0   | GUYANA                  | 0,1   | SCHWEDEN                 | 68,7  |
|                       |       | SRI LANKA               | 0,1   | BRASILIEN               | 0,9   | GR BRITANN               | 104,9 |
|                       |       |                         |       | ECUADOR                 | 2,0   | FRANKREICH               | 0,7   |

## 6 GÜTERVERKEHR JAHR 1987

## 6.5 VERFLECHTUNG NACH GÜTERHAUPTGRUPPEN

IM VERKEHR MIT GEBIETEN AUSSERHALB DES BUNDESGBIETES  
VERSAND NACH HERKUNFTSFLUGPLÄTZEN UND ENDTIELLÄNDERN

| HERKUNFTSFLUGPLATZ<br>NR. GÜTERHAUPTGRUPPE<br>ENDZIELLAND |       | HERKUNFTSFLUGPLATZ<br>NR. GÜTERHAUPTGRUPPE<br>ENDZIELLAND |           | HERKUNFTSFLUGPLATZ<br>NR. GÜTERHAUPTGRUPPE<br>ENDZIELLAND |  | HERKUNFTSFLUGPLATZ<br>NR. GÜTERHAUPTGRUPPE<br>ENDZIELLAND |  |
|---|-------|---|-----------|---|--|---|--|
| SONST. FLUGPL.  |       | SONST. FLUGPL.  |           | SONST. FLUGPL.  |  | SONST. FLUGPL.  |  |
| 91 FAHRZEUGE  |       | 99 BES. TRANSPORTGÜTER                                    |           |   |  |   |  |
| SPANIEN   | 3,1   | SÜDAFRIKA   | 0,8       |   |  |   |  |
| EUROPA  | 177,4 | AFRIKA  | 0,9       |   |  |   |  |
| CHINA, TAIWAN   | 0,3   | VER STAAT O   | 0,4       |   |  |   |  |
| ASIEN   | 0,3   | AMERIKA   | 0,4       |   |  |   |  |
| ZUS.  | 177,7 | IRAK  | 0,0       |   |  |   |  |
| 93 EL. ERZGN., MASCHINEN                                  |       | IRAN  | 9,2       |   |  |   |  |
| SCHWEDEN  | 0,4   | SINGAPUR  | 0,6       |   |  |   |  |
| GR BRITANN  | 90,4  | PHILIPPINEN   | 0,0       |   |  |   |  |
| FRANKREICH  | 0,1   | JAPAN   | 0,2       |   |  |   |  |
| SCHWEIZ   | 0,0   | ASIEN   | 10,0      |   |  |   |  |
| GRIECHENLAND  | 0,2   | AUSTRALIEN  | 2,3       |   |  |   |  |
| ZYPERN  | 0,0   | AUSTR.-OZ.  | 2,3       |   |  |   |  |
| TSCHECHOSLOW  | 0,0   | ZUS.  | 39,4      |   |  |   |  |
| EUROPA  | 91,0  | SONST. FLUGPL.  | 339,6     |   |  |   |  |
| SIERRA LEONE  | 0,1   | INSG.   | 314 674,6 |   |  |   |  |
| AFRIKA  | 0,1   | VERSAND INSGESAMT   |           |   |  |   |  |
| KANADA  | 0,1   |   |           |   |  |   |  |
| VER STAAT O   | 3,1   |   |           |   |  |   |  |
| BRASILIEN   | 0,1   |   |           |   |  |   |  |
| BOLIVIEN  | 0,0   |   |           |   |  |   |  |
| ARGENTINIEN   | 1,2   |   |           |   |  |   |  |
| AMERIKA   | 4,5   |   |           |   |  |   |  |
| LIBANON   | 0,0   |   |           |   |  |   |  |
| JORDANIEN   | 0,1   |   |           |   |  |   |  |
| IRAN  | 0,1   |   |           |   |  |   |  |
| SAUDI-ARAB  | 0,2   |   |           |   |  |   |  |
| INDIEN  | 0,0   |   |           |   |  |   |  |
| HONGKONG  | 0,1   |   |           |   |  |   |  |
| JAPAN   | 0,9   |   |           |   |  |   |  |
| ASIEN   | 1,4   |   |           |   |  |   |  |
| ZUS.  | 97,0  |   |           |   |  |   |  |
| 95 GLAS-U. A. MIN. WAREN                                  |       |   |           |   |  |   |  |
| ISRAEL  | 0,3   |   |           |   |  |   |  |
| ASIEN   | 0,3   |   |           |   |  |   |  |
| ZUS.  | 0,3   |   |           |   |  |   |  |
| 96 LEDER-U. TEXTILWAREN                                   |       |   |           |   |  |   |  |
| FRANKREICH  | 0,0   |   |           |   |  |   |  |
| EUROPA  | 0,0   |   |           |   |  |   |  |
| VER STAAT O   | 1,2   |   |           |   |  |   |  |
| AMERIKA   | 1,2   |   |           |   |  |   |  |
| SAUDI-ARAB  | 2,1   |   |           |   |  |   |  |
| ASIEN   | 2,1   |   |           |   |  |   |  |
| AUSTRALIEN  | 0,1   |   |           |   |  |   |  |
| AUSTR.-OZ.  | 0,1   |   |           |   |  |   |  |
| ZUS.  | 3,4   |   |           |   |  |   |  |
| 97 SONSTIGE WAREN ANG.                                    |       |   |           |   |  |   |  |
| DAENEMARK   | 0,3   |   |           |   |  |   |  |
| GR BRITANN  | 0,0   |   |           |   |  |   |  |
| JUGOSLAWIEN   | 0,2   |   |           |   |  |   |  |
| UNGARN  | 0,0   |   |           |   |  |   |  |
| EUROPA  | 0,5   |   |           |   |  |   |  |
| LIBYEN  | 0,0   |   |           |   |  |   |  |
| SIERRA LEONE  | 0,0   |   |           |   |  |   |  |
| RUANDA  | 0,0   |   |           |   |  |   |  |
| AFRIKA  | 0,0   |   |           |   |  |   |  |
| VER STAAT O   | 0,3   |   |           |   |  |   |  |
| VER STAAT W   | 0,2   |   |           |   |  |   |  |
| AMERIKA   | 0,5   |   |           |   |  |   |  |
| IRAN  | 0,7   |   |           |   |  |   |  |
| SAUDI-ARAB  | 0,2   |   |           |   |  |   |  |
| JAPAN   | 0,2   |   |           |   |  |   |  |
| ASIEN   | 1,0   |   |           |   |  |   |  |
| ZUS.  | 2,0   |   |           |   |  |   |  |
| 99 BES. TRANSPORTGÜTER                                    |       |   |           |   |  |   |  |
| SCHWEDEN  | 3,9   |   |           |   |  |   |  |
| GR BRITANN  | 12,6  |   |           |   |  |   |  |
| SPANIEN   | 0,2   |   |           |   |  |   |  |
| GRIECHENLAND  | 9,0   |   |           |   |  |   |  |
| EUROPA  | 25,8  |   |           |   |  |   |  |
| SIERRA LEONE  | 0,0   |   |           |   |  |   |  |
| NIGERIA   | 0,0   |   |           |   |  |   |  |
| KENIA   | 0,0   |   |           |   |  |   |  |







## 6 GÜTERVERKEHR JAHR 1987

## 6.5 VERFLECHTUNG NACH GÜTERHAUPTGRUPPEN

IM VERKEHR MIT GEBIETEN AUSSERHALB DES BUNDESGBIETES  
EMPFANG NACH HERKUNFTSLÄNDERN UND ENZIELFLUGPLÄTZEN

| ENDZIELFLUGPLATZ<br>NR. GÜTERHAUPTGRUPPE<br>HERKUNFTSLAND |       | ENDZIELFLUGPLATZ<br>GÜTERHAUPTGRUPPE<br>HERKUNFTSLAND |       | ENDZIELFLUGPLATZ<br>GÜTERHAUPTGRUPPE<br>HERKUNFTSLAND |       | ENDZIELFLUGPLATZ<br>GÜTERHAUPTGRUPPE<br>HERKUNFTSLAND |         |
|---|-------|---|-------|---|-------|---|---------|
| HAMBURG   |       | HAMBURG   |       | HAMBURG   |       | HAMBURG   |         |
| MENGE NR.   |       | MENGE NR.   |       | MENGE NR.   |       | MENGE NR.   |         |
| 89 AND.CHEM.ERZEUGNISSE                                   |       | 89 AND.CHEM.ERZEUGNISSE                               |       | 91 FAHRZEUGE  |       | 93 EL.ERZGN.,MASCHINEN                                |         |
| SCHWEDEN  | 4,3   | NEUSEELAND  | 0,1   | SRI LANKA   | 0,2   | SAMBIA  | 0,0     |
| NORWEGEN  | 1,3   | AUSTR.-OZ.  | 6,3   | THAILAND  | 9,5   | MALAWI  | 0,1     |
| DAENEMARK   | 4,9   | ZUS.  | 523,8 | MALAYSIA  | 0,9   | SIMBABWE  | 0,2     |
| GR BRITANN  | 42,0  |   |       | SINGAPUR  | 3,9   | BOTSWANA  | 1,4     |
| IRLAND  | 3,9   | 91 FAHRZEUGE  |       | BRUNEI  | 1,8   | MAURITIUS   | 0,0     |
| ISLAND  | 0,1   | FINNLAND  | 11,5  | INDONESIEN  | 0,1   | SUEDAFRIKA  | 5,1     |
| NIEDERLANDE   | 5,3   | SCHWEDEN  | 20,9  | HONGKONG  | 1,3   | AFRIKA  | 20,3    |
| BELGIEN   | 3,6   | NORWEGEN  | 8,9   | CHINA,TAIWAN  | 0,8   | KANADA  | 22,0    |
| LUXEMBURG   | 35,6  | DAENEMARK   | 27,4  | JAPAN   | 17,3  | VER STAAT O   | 177,9   |
| FRANKREICH  | 31,0  | GR BRITANN  | 53,1  | KOREA RP  | 9,8   | VER STAAT W   | 276,2   |
| SPANIEN   | 31,0  | IRLAND  | 1,6   | CHINA VR  | 7,5   | BERMUDAS  | 0,0     |
| PORTUGAL  | 1,4   | ISLAND  | 1,2   | ASIEN   | 109,8 | MEXIKO  | 0,1     |
| MALTA   | 1,0   | NIEDERLANDE   | 11,8  | AUSTRALIEN  | 1,8   | GUATEMALA   | 0,0     |
| SCHWEIZ   | 13,6  | BELGIEN   | 4,5   | NEUSEELAND  | 0,1   | EL SALVADOR   | 0,0     |
| OESTERREICH   | 38,7  | LUXEMBURG   | 1,3   | AUSTR.-OZ.  | 1,9   | COSTA RICA  | 0,7     |
| ITALIEN   | 7,5   | FRANKREICH  | 75,1  | ZUS.  | 792,9 | PANAMA  | 2,8     |
| GRIECHENLAND  | 8,4   | SPANIEN   | 6,8   |   |       | KUBA  | 0,3     |
| TUERKEI   | 0,2   | PORTUGAL  | 2,5   | 92 LANDMASCHINEN                                      |       | BAHAMAS   | 0,0     |
| ZYPERN  | 7,2   | MALTA   | 0,4   | SCHWEDEN  | 0,1   | JAMAICA   | 0,2     |
| JUGOSLAWIEN   | 3,0   | GIBRALTAR   | 0,1   | DAENEMARK   | 0,0   | DOMINIK.REP   | 0,1     |
| UNGARN  | 4,5   | SCHWEIZ   | 30,5  | GR BRITANN  | 0,1   | BARBADOS  | 0,0     |
| TSSCHECHOSLOW   | 0,0   | OESTERREICH   | 0,9   | EUROPA  | 0,2   | TRINID.U.TOB  | 0,6     |
| RUMAEINIEN  | 1,7   | ITALIEN   | 4,3   | AEGYPTEN  | 1,8   | NIED.ANTILLE  | 0,0     |
| BULGARIEN   | 0,2   | GRIECHENLAND  | 11,3  | AFRIKA  | 1,8   | KOLUMBIEN   | 1,4     |
| POLNEN  | 0,5   | TUERKEI   | 2,7   | AMERIKA   | 0,0   | VENEZUELA   | 0,9     |
| SOWJETUNION   | 229,7 | ZYPERN  | 0,8   | JAPAN   | 0,3   | BRASILIEN   | 54,1    |
| EUROPA  |       | JUGOSLAWIEN   | 2,1   | CHINA VR  | 0,0   | ECUADOR   | 0,5     |
| AEGYPTEN  | 0,1   | TSSCHECHOSLOW   | 1,5   | ASIEN   | 0,3   | PERU  | 0,3     |
| ALGERIEN  | 0,8   | BULGARIEN   | 0,0   | AUSTRALIEN  | 0,1   | BOLIVIEN  | 0,2     |
| MAROKKO   | 1,1   | POLNEN  | 0,1   | AUSTR.-OZ.  | 0,1   | PARAGUAY  | 1,1     |
| SIERRA LEONE  | 0,0   | SOWJETUNION   | 1,3   | ZUS.  | 2,4   | URUGUAY   | 0,1     |
| LIBERIA   | 0,2   | EUROPA  | 282,6 |   |       | ARGENTINIEN   | 1,3     |
| GHANA   | 0,0   | AEGYPTEN  | 6,0   | 93 EL.ERZGN.,MASCHINEN                                |       | CHILE   | 1,6     |
| NIGERIA   | 0,4   | TUNESIEN  | 0,3   | FINNLAND  | 21,6  | AMERIKA   | 542,4   |
| KAMERUN   | 0,0   | ALGERIEN  | 3,3   | SCHWEDEN  | 53,0  | LIBANON   | 0,2     |
| ZAIRE   | 0,0   | MAROKKO   | 0,0   | NORWEGEN  | 32,7  | ISRAEL  | 12,5    |
| AETHIOPIEN  | 0,0   | MAURETANIEN   | 0,0   | DAENEMARK   | 24,3  | JORDANIEN   | 1,1     |
| KENIA   | 4,8   | SENEGAL   | 0,0   | GR BRITANN  | 93,4  | SYRIEN  | 2,4     |
| SIMBABWE  | 0,0   | LIBERIA   | 0,0   | IRLAND  | 15,4  | IRAQ  | 14,5    |
| SEYCHELLEN  | 0,4   | NIGERIA   | 1,5   | ISLAND  | 0,6   | IRAN  | 10,7    |
| SUEDAFRIKA  | 8,8   | KAMERUN   | 0,0   | NIEDERLANDE   | 17,8  | KUWAIT  | 0,3     |
| AFRIKA  | 16,5  | ZAIRE   | 0,0   | BELGIEN   | 6,5   | BAHRAIN   | 0,4     |
| KANADA  | 5,5   | SUDAN   | 3,0   | LUXEMBURG   | 0,4   | KATAR   | 0,1     |
| VER STAAT O   | 89,3  | AETHIOPIEN  | 0,0   | FRANKREICH  | 73,8  | SAUDI-ARAB  | 6,9     |
| VER STAAT W   | 17,8  | SOMALIA   | 2,9   | SPANIEN   | 34,8  | JEMEN   | 0,5     |
| MEXIKO  | 0,3   | KENIA   | 0,2   | PORTUGAL  | 6,0   | OMAN  | 0,1     |
| GUATEMALA   | 0,0   | TANSANIA  | 0,0   | MALTA   | 0,6   | OMAN  | 25,9    |
| COSTA RICA  | 0,0   | SIMBABWE  | 0,5   | GIBRALTAR   | 0,0   | V.A.EMIRATE   | 3,6     |
| PANAMA  | 0,0   | BOTSWANA  | 0,0   | SCHWEIZ   | 69,0  | PAKISTAN  | 14,4    |
| KUBA  | 1,5   | MAURITIUS   | 0,1   | OESTERREICH   | 9,0   | INDIEN  | 2,2     |
| JAMAICA   | 0,0   | SUEDAFRIKA  | 2,1   | ITALIEN   | 66,5  | NEPAL   | 0,2     |
| DOMINIK.REP   | 0,0   | AFRIKA  | 20,1  | GRIECHENLAND  | 13,6  | SRI LANKA   | 0,0     |
| KOLUMBIEN   | 0,0   | KANADA  | 1,7   | TUERKEI   | 5,4   | MALEDIVEN   | 0,6     |
| VENEZUELA   | 0,0   | VER STAAT O   | 262,3 | ZYPERN  | 0,2   | BIRMA   | 11,9    |
| BRASILIEN   | 11,6  | VER STAAT W   | 80,1  | JUGOSLAWIEN   | 4,9   | THAILAND  | 2,8     |
| ECUADOR   | 0,3   | MEXIKO  | 0,1   | UNGARN  | 1,5   | MALAYSIA  | 10,4    |
| PERU  | 1,4   | PANAMA  | 0,4   | ALBANIEN  | 0,2   | BRUNEI  | 0,1     |
| PARAGUAY  | 0,0   | BAHAMAS   | 0,0   | TSSCHECHOSLOW   | 0,8   | INDONESIEN  | 0,8     |
| URUGUAY   | 0,0   | JAMAICA   | 0,3   | RUMAEINIEN  | 1,6   | PHILIPPINEN   | 7,2     |
| ARGENTINIEN   | 3,3   | DOMINIK.REP   | 0,0   | BULGARIEN   | 14,4  | HONGKONG  | 11,0    |
| CHILE   | 0,2   | BARBADOS  | 0,0   | POLNEN  | 4,2   | CHINA,TAIWAN  | 27,4    |
| AMERIKA   | 131,5 | TRINID.U.TOB  | 0,2   | SOWJETUNION   | 0,6   | JAPAN   | 87,5    |
| LIBANON   | 0,0   | NIED.ANTILLE  | 0,4   | EUROPA  | 572,9 | UNGARN  | 22,5    |
| ISRAEL  | 9,1   | ST.LUCIA  | 0,0   | AEGYPTEN  | 0,5   | ALBANIEN  | 11,6    |
| JORDANIEN   | 0,0   | VENEZUELA   | 0,0   | LIBYEN  | 0,0   | CHINA VR  | 289,8   |
| SYRIEN  | 0,3   | BRASILIEN   | 31,0  | TUNESIEN  | 0,0   | ASIEN   | 3,2     |
| IRAQ  | 0,5   | PERU  | 0,0   | ALGERIEN  | 1,5   | AUSTRALIEN  | 2,5     |
| IRAN  | 0,5   | URUGUAY   | 0,0   | MAROKKO   | 0,0   | NEUSEELAND  | 5,7     |
| KUWAIT  | 0,0   | ARGENTINIEN   | 0,2   | SENEGAL   | 0,0   | AUSTR.-OZ.  |         |
| SAUDI-ARAB  | 0,1   | CHILE   | 1,8   | GAMBIA  | 0,2   | ZUS.  | 1 431,1 |
| V.A.EMIRATE   | 3,6   | AMERIKA   | 378,5 | SIERRA LEONE  | 0,2   | 94 EBM-WAREN U.A.                                     |         |
| PAKISTAN  | 4,0   | LIBANON   | 0,2   | LIBERIA   | 0,5   | FINNLAND  | 1,9     |
| BANGLADESCH   | 0,1   | ISRAEL  | 0,6   | ELFENBEINKUE  | 0,4   | SCHWEDEN  | 2,2     |
| INDIEN  | 48,3  | JORDANIEN   | 3,3   | GHANA   | 0,3   | NORWEGEN  | 0,9     |
| SRI LANKA   | 0,2   | SYRIEN  | 0,5   | TOGO  | 0,0   | DAENEMARK   | 1,0     |
| THAILAND  | 0,1   | IRAQ  | 20,4  | NIGERIA   | 2,7   | GR BRITANN  | 3,7     |
| MALAYSIA  | 0,1   | IRAN  | 2,4   | KAMERUN   | 0,0   | IRLAND  | 1,1     |
| SINGAPUR  | 0,1   | KUWAIT  | 1,4   | SUDAN   | 0,0   | ISLAND  | 1,2     |
| BRUNEI  | 0,1   | BAHRAIN   | 5,4   | ZAIRE   | 0,7   | NIEDERLANDE   | 1,4     |
| INDONESIEN  | 5,9   | KATAR   | 0,1   | V.A.EMIRATE   | 11,0  | BELGIEN   | 0,1     |
| PHILIPPINEN   | 0,0   | SAUDI-ARAB  | 1,5   | PAKISTAN  | 1,6   | LUXEMBURG   | 0,1     |
| HONGKONG  | 2,2   | JEMEN   | 0,2   | BANGLADESCH   | 0,1   | FRANKREICH  | 5,2     |
| CHINA,TAIWAN  | 2,3   | OMAN  | 0,1   | AFGHANISTAN   | 0,4   | SPANIEN   | 1,5     |
| JAPAN   | 19,4  | V.A.EMIRATE   | 11,0  | INDIEN  | 7,4   | PORTUGAL  | 0,5     |
| KOREA RP  | 3,6   | PAKISTAN  | 0,1   | AFGHANISTAN   | 0,4   | MALTA   | 0,2     |
| CHINA VR  | 39,1  | BANGLADESCH   | 0,1   | INDIEN  | 7,4   | SCHWEIZ   | 1,0     |
| ASIEN   | 139,8 | AFGHANISTAN   | 0,4   | NEPAL   | 0,4   | OESTERREICH   | 1,1     |
| AUSTRALIEN  | 6,2   | NEPAL   | 0,4   |   |       | ITALIEN   | 1,3     |
|   |       |   |       |   |       | GRIECHENLAND  | 1,4     |



## 6 GUETERVERKEHR JAHR 1987

## 6.5 VERFLECHTUNG NACH GUETERHAUPTGRUPPEN

## IM VERKEHR MIT GEBIETEN AUSSERHALB DES BUNDESGBIETES

## EMPFANG NACH HERKUNFTSLAENDERN UND ENDZIELFLUGPLAETZEN

| ENDZIELFLUGPLATZ<br>NR. GUETERHAUPTGRUPPE<br>HERKUNFTSLAND |       | ENDZIELFLUGPLATZ<br>NR. GUETERHAUPTGRUPPE<br>HERKUNFTSLAND |         | ENDZIELFLUGPLATZ<br>NR. GUETERHAUPTGRUPPE<br>HERKUNFTSLAND |         | ENDZIELFLUGPLATZ<br>NR. GUETERHAUPTGRUPPE<br>HERKUNFTSLAND |         |
|--|-------|--|---------|--|---------|--|---------|
| HAMBURG  |       | HAMBURG  |         | HAMBURG  |         | HAMBURG  |         |
| MENGE  |       | MENGE  |         | MENGE  |         | MENGE  |         |
| 94 EBM-WAREN U.A.  |       | 95 GLAS-U.A.MIN.WAREN                                      |         | 96 LEDER-U.TEXTILWAREN                                     |         | 97 SONSTIGE WAREN ANG.                                     |         |
| TUERKEI  | 0,5   | VER STAAT O  | 12,8    | BOLIVIEN   | 0,9     | SOMALIA  | 0,1     |
| ZYPERN   | 0,1   | VER STAAT W  | 0,2     | PARAGUAY   | 0,9     | KENIA  | 10,1    |
| JUGOSLAWIEN  | 0,3   | MEXIKO   | 0,0     | URUGUAY  | 37,8    | TANSANIA   | 0,0     |
| UNGARN   | 0,3   | GUATEMALA  | 0,0     | ARGENTINIEN  | 14,6    | SAMBIA   | 0,0     |
| TSSCHECHOSLOW  | 0,1   | KUBA   | 0,0     | CHILE  | 0,5     | SIMBABWE   | 1,5     |
| RUMAENIEN  | 0,0   | VENEZUELA  | 0,0     | AMERIKA  | 585,1   | NAMIBIA  | 0,1     |
| POLEN  | 0,4   | BRASILIEN  | 0,4     | LIBANON  | 2,0     | MAURITIUS  | 0,2     |
| EUROPA   | 27,5  | PERU   | 0,3     | ISRAEL   | 19,8    | SUEDAFRIKA   | 3,9     |
| LIBYEN   | 0,1   | URUGUAY  | 0,0     | JORDANIEN  | 0,0     | AFRIKA   | 32,5    |
| MAROKKO  | 0,0   | ARGENTINIEN  | 0,1     | SYRIEN   | 10,1    | KANADA   | 17,1    |
| LIBERIA  | 0,0   | AMERIKA  | 14,0    | IRAK   | 2,9     | VER STAAT O  | 194,9   |
| TOGO   | 0,1   | ISRAEL   | 0,2     | IRAN   | 643,4   | VER STAAT W  | 32,9    |
| TANSANIA   | 0,0   | IRAN   | 0,3     | KUWAIT   | 4,2     | MEXIKO   | 0,2     |
| SIMBABWE   | 0,0   | SAUDI-ARAB   | 0,0     | BAHRAIN  | 4,4     | GUATEMALA  | 2,8     |
| SUEDAFRIKA   | 0,8   | V.A.EMIRATE  | 2,6     | KATAR  | 0,2     | BELIZE   | 0,0     |
| AFRIKA   | 1,1   | PAKISTAN   | 0,0     | SAUDI-ARAB   | 10,7    | COSTA RICA   | 0,6     |
| KANADA   | 4,7   | INDIEN   | 0,4     | OMAN   | 0,5     | PANAMA   | 3,5     |
| VER STAAT O  | 40,0  | SRI LANKA  | 0,0     | V.A.EMIRATE  | 252,8   | KUBA   | 0,0     |
| VER STAAT W  | 11,6  | THAILAND   | 0,1     | PAKISTAN   | 696,1   | BAHAMAS  | 0,0     |
| PANAMA   | 0,4   | MALAYSIA   | 0,0     | BANGLADESCH  | 39,2    | JAMAICA  | 0,0     |
| BAHAMAS  | 0,0   | SINGAPUR   | 0,5     | AFGHANISTAN  | 2,7     | DOMINIK.REP  | 0,1     |
| JAMAICA  | 0,0   | HONGKONG   | 3,8     | INDIEN   | 1 554,9 | TRINID.U.TOB   | 0,3     |
| NIED.ANTILLE   | 0,0   | CHINA,TAIWAN   | 1,1     | NEPAL  | 17,8    | NIED.ANTILLE   | 0,0     |
| KOLUMBIEN  | 0,1   | JAPAN  | 0,7     | SRI LANKA  | 12,4    | KOLUMBIEN  | 0,7     |
| BRASILIEN  | 14,7  | KOREA RP   | 4,7     | THAILAND   | 40,1    | VENEZUELA  | 7,6     |
| ECUADOR  | 0,0   | CHINA VR   | 1,5     | LAOS   | 1,0     | BRASILIEN  | 17,6    |
| PERU   | 0,0   | ASIEN  | 15,9    | MALAYSIA   | 9,4     | ECUADOR  | 0,6     |
| AMERIKA  | 71,5  | AUSTRALIEN   | 0,1     | SINGAPUR   | 34,7    | PERU   | 2,7     |
| ISRAEL   | 2,9   | NEUSEELAND   | 0,0     | INDONESIEN   | 19,8    | BOLIVIEN   | 0,4     |
| SYRIEN   | 2,5   | AUSTR.-OZ.   | 0,2     | PHILIPPINEN  | 18,8    | PARAGUAY   | 1,5     |
| IRAN   | 8,4   | ZUS.   | 41,0    | HONGKONG   | 136,6   | URUGUAY  | 0,1     |
| KUWAIT   | 0,1   | 96 LEDER-U.TEXTILWAREN                                     |         | CHINA,TAIWAN   | 40,1    | ARGENTINIEN  | 0,3     |
| SAUDI-ARAB   | 0,3   | DDR U.BER(O)   | 0,0     | JAPAN  | 29,8    | CHILE  | 5,9     |
| OMAN   | 0,0   | FINNLAND   | 7,5     | KOREA RP   | 371,6   | AMERIKA  | 289,8   |
| V.A.EMIRATE  | 2,3   | SCHWEDEN   | 0,8     | MONGOLEI   | 0,1     | LIBANON  | 2,8     |
| PAKISTAN   | 1,3   | NORWEGEN   | 0,8     | CHINA VR   | 368,4   | ISRAEL   | 11,0    |
| INDIEN   | 1,3   | DAENEMARK  | 4,1     | ASIEN  | 4 344,4 | JORDANIEN  | 0,1     |
| THAILAND   | 0,2   | GR BRITANN   | 77,9    | AUSTRALIEN   | 3,3     | SYRIEN   | 3,0     |
| MALAYSIA   | 0,1   | IRLAND   | 3,2     | AUSTR.-OZ.   | 3,3     | IRAK   | 0,0     |
| SINGAPUR   | 2,2   | ISLAND   | 1,8     | ZUS.   | 6 271,1 | IRAN   | 2,0     |
| INDONESIEN   | 0,0   | NIEDERLANDE  | 4,5     | 97 SONSTIGE WAREN ANG.                                     |         | KUWAIT   | 0,8     |
| PHILIPPINEN  | 0,1   | BELGIEN  | 0,4     | FINNLAND   | 32,8    | BAHRAIN  | 1,7     |
| HONGKONG   | 1,4   | LUXEMBURG  | 0,3     | SCHWEDEN   | 16,2    | KATAR  | 0,0     |
| CHINA,TAIWAN   | 2,5   | FRANKREICH   | 132,0   | NORWEGEN   | 5,8     | SAUDI-ARAB   | 3,4     |
| JAPAN  | 0,9   | SPANIEN  | 51,5    | DAENEMARK  | 32,2    | JEMEN  | 0,0     |
| KOREA RP   | 1,6   | PORTUGAL   | 42,3    | GR BRITANN   | 140,4   | OMAN   | 0,1     |
| KOREA DEM VR   | 0,0   | MALTA  | 1,5     | IRLAND   | 7,5     | V.A.EMIRATE  | 46,7    |
| CHINA VR   | 1,3   | SCHWEIZ  | 15,3    | ISLAND   | 3,3     | PAKISTAN   | 29,7    |
| ASIEN  | 29,4  | OESTERREICH  | 8,0     | NIEDERLANDE  | 11,3    | BANGLADESCH  | 0,0     |
| AUSTRALIEN   | 2,0   | ITALIEN  | 37,4    | BELGIEN  | 146,2   | AFGHANISTAN  | 0,2     |
| NEUSEELAND   | 0,5   | GRIECHENLAND   | 275,4   | LUXEMBURG  | 0,7     | INDIEN   | 53,5    |
| AUSTR.-OZ.   | 2,6   | TUERKEI  | 477,4   | FRANKREICH   | 46,7    | NEPAL  | 1,8     |
| ZUS.   | 132,1 | ZYPERN   | 11,2    | SPANIEN  | 22,1    | SRI LANKA  | 0,4     |
| 95 GLAS-U.A.MIN.WAREN                                      |       | JUGOSLAWIEN  | 20,3    | PORTUGAL   | 1,7     | INDIEN   | 0,1     |
| FINNLAND   | 0,5   | UNGARN   | 0,1     | MALTA  | 0,2     | NEPAL  | 1,8     |
| SCHWEDEN   | 0,0   | TSSCHECHOSLOW  | 1,2     | SCHWEIZ  | 59,9    | SRI LANKA  | 0,4     |
| NORWEGEN   | 0,2   | RUMAENIEN  | 0,0     | OESTERREICH  | 12,3    | SRI LANKA  | 0,4     |
| DAENEMARK  | 0,1   | BULGARIEN  | 0,1     | ITALIEN  | 31,8    | MAURITIUS  | 0,2     |
| GR BRITANN   | 1,9   | POLEN  | 1,5     | GRIECHENLAND   | 8,8     | PHILIPPINEN  | 1,8     |
| IRLAND   | 0,5   | SOWJETUNION  | 15,3    | TUERKEI  | 3,3     | HONGKONG   | 29,6    |
| NIEDERLANDE  | 0,1   | EUROPA   | 1 191,7 | ZYPERN   | 0,2     | CHINA,TAIWAN   | 22,0    |
| BELGIEN  | 0,1   | AEGYPTEN   | 45,0    | JUGOSLAWIEN  | 6,3     | JAPAN  | 431,5   |
| FRANKREICH   | 1,9   | LIBYEN   | 0,0     | UNGARN   | 3,1     | KOREA RP   | 18,7    |
| SPANIEN  | 0,4   | TUNESIEN   | 0,0     | TSSCHECHOSLOW  | 2,4     | CHINA VR   | 35,8    |
| PORTUGAL   | 0,2   | ALGERIEN   | 0,2     | RUMAENIEN  | 0,1     | ASIEN  | 712,7   |
| SCHWEIZ  | 0,2   | MAROKKO  | 3,1     | BULGARIEN  | 1,1     | AUSTRALIEN   | 1,7     |
| OESTERREICH  | 0,1   | LIBERIA  | 0,0     | POLEN  | 1,4     | NEUSEELAND   | 0,4     |
| ITALIEN  | 1,6   | GHANA  | 0,0     | SOWJETUNION  | 0,9     | OZEANIEN-USA   | 0,1     |
| GRIECHENLAND   | 0,1   | NIGERIA  | 0,2     | EUROPA   | 598,4   | PAPUA-NEUGUI   | 0,0     |
| TUERKEI  | 0,7   | CABUN  | 0,2     | AEGYPTEN   | 12,6    | AUSTR.-OZ.   | 2,2     |
| ZYPERN   | 0,0   | SUDAN  | 0,0     | LIBYEN   | 0,1     | ZUS.   | 1 635,6 |
| JUGOSLAWIEN  | 0,3   | AETHIOPIEN   | 0,0     | TUNESIEN   | 0,6     | 99 BES.TRANSPORTGUETER                                     |         |
| UNGARN   | 0,1   | TANSANIA   | 0,7     | ALGERIEN   | 0,2     | DDR U.BER(O)   | 0,0     |
| TSSCHECHOSLOW  | 0,0   | SIMBABWE   | 19,7    | MAROKKO  | 0,3     | FINNLAND   | 30,2    |
| POLEN  | 0,3   | MAURITIUS  | 62,8    | GAMBIA   | 0,0     | SCHWEDEN   | 24,8    |
| EUROPA   | 10,1  | SUEDAFRIKA   | 4,4     | SIERRA LEONE   | 0,2     | NORWEGEN   | 3,2     |
| TUNESIEN   | 0,3   | AFRIKA   | 146,6   | LIBERIA  | 0,2     | DAENEMARK  | 24,3    |
| MAROKKO  | 0,1   | KANADA   | 4,9     | ELFENBEINKUE   | 0,0     | GR BRITANN   | 343,0   |
| AETHIOPIEN   | 0,0   | VER STAAT O  | 65,1    | BURKINA FASO   | 0,0     | IRLAND   | 4,1     |
| KENIA  | 0,2   | VER STAAT W  | 26,9    | GHANA  | 0,1     | ISLAND   | 3,0     |
| SIMBABWE   | 0,1   | MEXIKO   | 0,5     | TOGO   | 0,2     | NIEDERLANDE  | 32,8    |
| SEYCHELLEN   | 0,2   | BELIZE   | 0,0     | BENIN  | 0,0     | BELGIEN  | 159,1   |
| SUEDAFRIKA   | 0,0   | KOLUMBIEN  | 16,3    | NIGERIA  | 0,8     | LUXEMBURG  | 0,5     |
| AFRIKA   | 0,9   | VENEZUELA  | 2,3     | KAMERUN  | 0,5     | FRANKREICH   | 237,9   |
| KANADA   | 0,2   | BRASILIEN  | 405,9   | ZAIRE  | 0,2     | SPANIEN  | 38,0    |
|  |       | ECUADOR  | 2,2     | ANGOLA   | 0,0     | PORTUGAL   | 13,7    |
|  |       | PERU   | 6,2     | SUDAN  | 0,3     |  |         |
|  |       |  |         | AETHIOPIEN   | 0,1     |  |         |

6 GUETERVERKEHR JAHR 1987

6.5 VERFLECHTUNG NACH GUETERHAUPTGRUPPEN

IM VERKEHR MIT GEBIETEN AUSSERHALB DES BUNDESGBIETES  
EMPFANG NACH HERKUNFTSLAENDERN UND ENZZIELFLUGPLAETZEN

| ENDZIELFLUGPLATZ NR. GUETERHAUPTGRUPPE HERKUNFTSLAND |         | ENDZIELFLUGPLATZ GUETERHAUPTGRUPPE HERKUNFTSLAND |          | ENDZIELFLUGPLATZ GUETERHAUPTGRUPPE HERKUNFTSLAND |       | ENDZIELFLUGPLATZ GUETERHAUPTGRUPPE HERKUNFTSLAND |      |
|--|---------|--|----------|--|-------|--|------|
| HAMBURG  |         | HAMBURG  |          | HANNOVER   |       | HANNOVER   |      |
| MENGE NR.  |         | MENGE NR.  |          | MENGE NR.  |       | MENGE NR.  |      |
| 99 BES. TRANSPORTGUETER                              |         | 99 BES. TRANSPORTGUETER                          |          | 02 KARTOFFELN                                    |       | 09 PFL.U.TIER.ROHST.ANG                          |      |
| MALTA  | 0,6     | JEMEN DEM VR                                     | 0,0      | UNGARN   | 0,0   | LIBANON  | 0,0  |
| SCHWEIZ  | 35,7    | OMAN   | 1,7      | EUROPA   | 0,0   | ISRAEL   | 0,0  |
| OESTERREICH  | 8,7     | V.A. EMIRATE                                     | 53,6     | ZUS.   | 0,0   | SAUDI-ARAB                                       | 0,0  |
| ITALIEN  | 48,0    | PAKISTAN   | 9,2      |  |       | PAKISTAN   | 2,0  |
| GRIECHENLAND   | 6,5     | BANGLADESCH                                      | 3,2      |  |       | AFGHANISTAN                                      | 25,3 |
| TUERKEI  | 16,1    | INDIEN   | 34,1     | 03 FRUECHTE, GEMUESE                             |       | INDIEN   | 0,1  |
| ZYPERN   | 0,4     | NEPAL  | 1,3      | DAENEMARK  | 0,0   | THAILAND   | 0,6  |
| JUGOSLAWIEN  | 5,7     | SRI LANKA  | 6,5      | GR BRITANN                                       | 0,1   | MALAYSIA   | 0,1  |
| UNGARN   | 25,9    | BRUNAI   | 0,0      | NIEDERLANDE                                      | 0,0   | SINGAPUR   | 8,6  |
| ALBANIEN   | 0,1     | THAILAND   | 158,5    | FRANKREICH                                       | 0,5   | PHILIPPINEN                                      | 0,0  |
| TSCHECHOSLOW   | 2,3     | MALAYSIA   | 15,1     | SPANIEN  | 0,0   | JAPAN  | 0,0  |
| RUMAENIEN  | 0,2     | SINGAPUR   | 58,6     | GRIECHENLAND                                     | 0,0   | KOREA RP   | 0,0  |
| BULGARIEN  | 2,1     | BRUNEI   | 0,0      | UNGARN   | 0,0   | CHINA VR   | 5,0  |
| POLEN  | 4,2     | INDONESIEN                                       | 5,1      | EUROPA   | 0,7   | ASIEN  | 41,6 |
| SOWJETUNION  | 8,9     | PHILIPPINEN                                      | 21,2     |  |       |  |      |
| EUROPA   | 1 079,7 | HONGKONG   | 1 998,0  | AEGYPTEN   | 222,4 | AUSTRALIEN                                       | 0,0  |
| AEGYPTEN   | 6,8     | CHINA, TAIWAN                                    | 168,4    | TUNESIEN   | 0,0   | AUSTR.-OZ.                                       | 0,0  |
| LIBYEN   | 0,4     | JAPAN  | 1 651,8  | SUEDAFRIKA                                       | 1,1   |  |      |
| TUNESIEN   | 1,7     | KOREA RP   | 120,3    | AFRIKA   | 223,5 | ZUS.   | 84,7 |
| ALGERIEN   | 2,2     | KOREA DEM VR                                     | 0,2      |  |       |  |      |
| MAROKKO  | 2,7     | CHINA VR   | 86,3     | VER STAAT O                                      | 0,0   | 12 GETRAENKE                                     |      |
| MAURETANIEN  | 0,1     | ASIEN  | 4 530,4  | KOLUMBIEN  | 0,5   | FINNLAND   | 0,0  |
| SENEGAL  | 0,5     | AUSTRALIEN                                       | 34,8     | VENEZUELA  | 0,0   | SCHWEDEN   | 0,1  |
| GAMBIA   | 0,4     | NEUSEELAND                                       | 2,7      | AMERIKA  | 0,5   | DAENEMARK  | 0,0  |
| GUINEA   | 0,1     | FIDSCHI  | 0,1      |  |       | GR BRITANN                                       | 0,1  |
| SIERRA LEONE   | 0,1     | PAPUA-NEUGUI                                     | 0,0      | LIBANON  | 1,0   | FRANKREICH                                       | 0,0  |
| LIBERIA  | 1,0     | AUSTR.-OZ.                                       | 37,7     | ISRAEL   | 0,0   | SPANIEN  | 0,2  |
| BURKINA FASO   | 0,3     |  |          | JORDANIEN  | 0,0   | PORTUGAL   | 0,0  |
| GHANA  | 0,1     | ZUS.   | 7 763,5  | IRAN   | 0,0   | ITALIEN  | 0,3  |
| TOGO   | 1,9     | HAMBURG  | 22 695,9 | SAUDI-ARAB                                       | 0,0   | GRIECHENLAND                                     | 0,0  |
| BENIN  | 0,0     | INSG.  |          | V.A. EMIRATE                                     | 0,1   | UNGARN   | 0,0  |
| NIGERIA  | 10,6    |  |          | PAKISTAN   | 0,0   | EUROPA   | 0,8  |
| KAMERUN  | 0,2     |  |          | INDIEN   | 0,2   |  |      |
| GABUN  | 0,0     | HANNOVER   |          | THAILAND   | 0,0   | SUEDAFRIKA                                       | 0,1  |
| ZAIRE  | 0,1     |  |          | SINGAPUR   | 0,1   | AFRIKA   | 0,1  |
| SUDAN  | 3,9     | 00 LEBENDE TIERE                                 |          | PHILIPPINEN                                      | 0,1   |  |      |
| ETHIOPIEN  | 1,1     | GR BRITANN                                       | 1,1      | ASIEN  | 1,5   | VER STAAT O                                      | 0,0  |
| SOMALIA  | 0,8     | NIEDERLANDE                                      | 0,1      | NEUSEELAND                                       | 0,0   | VER STAAT W                                      | 0,0  |
| KENIA  | 7,4     | BELGIEN  | 0,0      | AUSTR.-OZ.                                       | 0,0   | BRASILIEN  | 0,0  |
| BURUNDI  | 0,0     | FRANKREICH                                       | 0,0      |  |       | AMERIKA  | 0,0  |
| TANSANIA   | 0,7     | SPANIEN  | 0,1      | ZUS.   | 226,3 | MALAYSIA   | 0,0  |
| SAMBIA   | 4,3     | OESTERREICH                                      | 0,0      |  |       | SINGAPUR   | 0,0  |
| MALAWI   | 1,3     | ITALIEN  | 0,5      | 04 TEXTILE ROHSTOFFE                             |       | CHINA, TAIWAN                                    | 0,0  |
| SIMBABWE   | 3,1     | GRIECHENLAND                                     | 0,0      | TUERKEI  | 0,7   | KOREA RP   | 0,0  |
| BOTSWANA   | 0,5     | EUROPA   | 1,9      | EUROPA   | 0,7   | ASIEN  | 0,1  |
| NAMIBIA  | 0,7     |  |          |  |       |  |      |
| MADAGASKAR   | 0,0     | SENEGAL  | 0,3      | PAKISTAN   | 0,1   | AUSTRALIEN                                       | 0,7  |
| SEYCHELLEN   | 0,2     | LIBERIA  | 0,1      | INDIEN   | 2,4   | AUSTR.-OZ.                                       | 0,7  |
| MAURITIUS  | 0,7     | KAMERUN  | 0,2      | THAILAND   | 0,0   |  |      |
| SUEDAFRIKA   | 18,9    | TANSANIA   | 0,1      | ASIEN  | 2,5   | ZUS.   | 1,8  |
| AFRIKA   | 72,9    | SUEDAFRIKA                                       | 0,2      |  |       |  |      |
|  |         | AFRIKA   | 0,9      | ZUS.   | 3,2   | 13 AND.GENUSSMITTEL U.A                          |      |
| KANADA   | 39,0    |  |          |  |       | FINNLAND   | 0,0  |
| VER STAAT O  | 1 297,0 | KANADA   | 0,9      | 09 PFL.U.TIER.ROHST.ANG                          |       | SCHWEDEN   | 0,2  |
| VER STAAT W  | 248,3   | VER STAAT O                                      | 0,8      | SCHWEDEN   | 0,0   | NORWEGEN   | 0,0  |
| BERMUDAS   | 0,0     | VER STAAT W                                      | 0,2      | DAENEMARK  | 0,2   | DAENEMARK  | 0,0  |
| MEXIKO   | 0,3     | BARBADOS   | 0,0      | GR BRITANN                                       | 1,2   | GR BRITANN                                       | 2,4  |
| GUATEMALA  | 2,9     | SONST.WESTIN                                     | 1,0      | IRLAND   | 0,0   | NIEDERLANDE                                      | 0,1  |
| HONDURAS   | 0,2     | URUGUAY  | 0,1      | NIEDERLANDE                                      | 0,1   | BELGIEN  | 0,1  |
| EL SALVADOR  | 0,1     | ARGENTINIEN                                      | 0,8      | BELGIEN  | 0,1   | FRANKREICH                                       | 0,3  |
| COSTA RICA   | 0,7     | AMERIKA  | 3,7      | FRANKREICH                                       | 0,2   | SPANIEN  | 1,4  |
| PANAMA   | 1,3     |  |          | SPANIEN  | 16,4  | SCHWEIZ  | 1,2  |
| KUBA   | 0,1     | KUWAIT   | 0,0      | SCHWEIZ  | 0,0   | OESTERREICH                                      | 0,1  |
| BAHAMAS  | 0,0     | INDIEN   | 0,2      | OESTERREICH                                      | 0,1   | ITALIEN  | 1,1  |
| JAMAICA  | 0,0     | THAILAND   | 0,1      | ITALIEN  | 2,0   | GRIECHENLAND                                     | 2,6  |
| DOMINIK.REP  | 0,2     | SINGAPUR   | 0,1      | GRIECHENLAND                                     | 0,1   | JUGOSLAWIEN                                      | 0,2  |
| BARBADOS   | 0,0     | PHILIPPINEN                                      | 0,0      | TUERKEI  | 0,1   | UNGARN   | 0,0  |
| TRINID.U.TOB   | 0,0     | JAPAN  | 0,0      | ZYPERN   | 0,1   | TSCHECHOSLOW                                     | 0,1  |
| NIED.ANTILLE   | 0,1     | ASIEN  | 0,4      | JUGOSLAWIEN                                      | 0,7   | EUROPA   | 9,7  |
| KOLUMBIEN  | 6,7     |  |          | UNGARN   | 1,0   |  |      |
| VENEZUELA  | 5,5     | AUSTRALIEN                                       | 0,1      | TSCHECHOSLOW                                     | 0,0   | TUNESIEN   | 0,1  |
| BRASILIEN  | 417,1   | AUSTR.-OZ.                                       | 0,1      | BULGARIEN  | 0,0   | SUEDAFRIKA                                       | 0,0  |
| ECUADOR  | 1,4     |  |          | EUROPA   | 22,1  | AFRIKA   | 0,1  |
| PERU   | 1,9     | ZUS.   | 6,9      |  |       |  |      |
| BOLIVIEN   | 4,8     | 01 GETREIDE                                      |          | AEGYPTEN   | 0,9   | KANADA   | 0,1  |
| PARAGUAY   | 0,5     | DAENEMARK  | 0,0      | ELFENBEINKUE                                     | 1,0   | VER STAAT O                                      | 0,0  |
| URUGUAY  | 0,4     | FRANKREICH                                       | 0,0      | GHANA  | 0,0   | VER STAAT W                                      | 2,2  |
| ARGENTINIEN  | 5,8     | UNGARN   | 0,0      | SUEDAFRIKA                                       | 0,2   | KOLUMBIEN  | 0,0  |
| CHILE  | 8,7     | RUMAENIEN  | 0,0      | AFRIKA   | 2,1   | BRASILIEN  | 3,1  |
| AMERIKA  | 2 042,9 | POLEN  | 0,0      |  |       | ARGENTINIEN                                      | 0,5  |
| LIBANON  | 1,1     | EUROPA   | 0,0      | KANADA   | 0,1   | AMERIKA  | 5,8  |
| ISRAEL   | 5,2     |  |          | VER STAAT O                                      | 3,3   |  |      |
| JORDANIEN  | 1,2     | KANADA   | 0,0      | VER STAAT W                                      | 1,0   | LIBANON  | 0,1  |
| SYRIEN   | 2,3     | AMERIKA  | 0,0      | HONDURAS   | 0,0   | ISRAEL   | 0,7  |
| IRAK   | 3,8     |  |          | COSTA RICA                                       | 0,1   | IRAN   | 0,0  |
| IRAN   | 103,8   | ISRAEL   | 0,0      | BARBADOS   | 5,5   | SAUDI-ARAB                                       | 0,0  |
| KUWAIT   | 4,1     | INDIEN   | 0,0      | SONST.WESTIN                                     | 4,3   | PAKISTAN   | 0,0  |
| BAHRAIN  | 0,4     | ASIEN  | 0,0      | BRASILIEN  | 1,6   | THAILAND   | 0,0  |
| KATAR  | 0,0     |  |          | PERU   | 1,3   | MALAYSIA   | 0,0  |
| SAUDI-ARAB   | 14,4    | ZUS.   | 0,1      | ARGENTINIEN                                      | 0,6   |  |      |
| JEMEN  | 0,7     |  |          | CHILE  | 1,2   |  |      |
|  |         |  |          | AMERIKA  | 18,9  |  |      |

## 6 GUETERVERKEHR JAHR 1987

## 6.5 VERFLECHTUNG NACH GUETERHAUPTGRUPPEN

## IM VERKEHR MIT GEBIETEN AUSSERHALB DES BUNDESGBIETES

## EMPFANG NACH HERKUNFTSLAENDERN UND ENDZIELFLUGPLAETZEN

| ENDZIELFLUGPLATZ      |                       | ENDZIELFLUGPLATZ      |              | ENDZIELFLUGPLATZ      |               | ENDZIELFLUGPLATZ      |                    | MENGE                 |  |
|-----------------------|-----------------------|-----------------------|--------------|-----------------------|---------------|-----------------------|--------------------|-----------------------|--|
| NR. GUETERHAUPTGRUPPE |                       | NR. GUETERHAUPTGRUPPE |              | NR. GUETERHAUPTGRUPPE |               | NR. GUETERHAUPTGRUPPE |                    |                       |  |
| HERKUNFTSLAND         |                       | HERKUNFTSLAND         |              | HERKUNFTSLAND         |               | HERKUNFTSLAND         |                    |                       |  |
| HANNOVER              |                       | HANNOVER              |              | HANNOVER              |               | HANNOVER              |                    |                       |  |
| 13                    | AND.GENUSSMITTEL U.A. | 17                    | FUTTERMITTEL | 52                    | STAHLHALBZEUG | 61                    | SAND,KIES,BIMS,TON |                       |  |
|                       | KOREA RP              |                       | SONST.WESTIN |                       | UNGARN        |                       | IRAN               | 1,2                   |  |
|                       | ASIEN                 |                       | AMERIKA      |                       | EUROPA        |                       | ASIEN              | 1,2                   |  |
|                       | ZUS.                  |                       | INDIEN       |                       | SUEDAFRIKA    |                       | ZUS.               | 1,2                   |  |
|                       |                       |                       | ASIEN        |                       | AFRIKA        |                       |                    |                       |  |
| 14                    | FLEISCH,EIER,MILCH    |                       | AUSTRALIEN   |                       | VER STAAT O   |                       | 62                 | SALZ,SCHWEFEL,-KIES   |  |
|                       | SCHWEDEN              |                       | AUSTR.-OZ.   |                       | AMERIKA       |                       | NORWEGEN           | 0,0                   |  |
|                       | NORWEGEN              |                       | ZUS.         |                       | MALAYSIA      |                       | EUROPA             | 0,0                   |  |
|                       | DAENEMARK             |                       |              |                       | HONGKONG      |                       | ZUS.               | 0,0                   |  |
|                       | GR BRITANN            |                       | 18           | OELSAATEN,FETTE ANG.  | JAPAN         |                       | 63                 | AND.STEINE U.ERDEN    |  |
|                       | IRLAND                |                       | GR BRITANN   |                       | ASIEN         |                       | DAENEMARK          | 0,0                   |  |
|                       | FRANKREICH            |                       | FRANKREICH   |                       | ZUS.          |                       | GR BRITANN         | 0,6                   |  |
|                       | SPANIEN               |                       | ITALIEN      |                       |               |                       | IRLAND             | 0,1                   |  |
|                       | ITALIEN               |                       | JUGOSLAWIEN  |                       | 53            | STAB-,FORMSTAHL U.A.  | FRANKREICH         | 0,2                   |  |
|                       | GRIECHENLAND          |                       | EUROPA       |                       | SPANIEN       |                       | SPANIEN            | 0,0                   |  |
|                       | TUERKEI               |                       | AEGYPTEN     |                       | EUROPA        |                       | ITALIEN            | 0,0                   |  |
|                       | UNGARN                |                       | SUEDAFRIKA   |                       | AFRIKA        |                       | TUERKEI            | 0,3                   |  |
|                       | TSCHECHOSLOW          |                       | AFRIKA       |                       | MALAYSIA      |                       | UNGARN             | 0,0                   |  |
|                       | EUROPA                |                       | VER STAAT W  |                       | ASIEN         |                       | EUROPA             | 1,3                   |  |
|                       | LIBERIA               |                       | CHILE        |                       | ZUS.          |                       | VER STAAT O        | 0,0                   |  |
|                       | NIGERIA               |                       | AMERIKA      |                       |               |                       | BRASILIEN          | 0,0                   |  |
|                       | KENIA                 |                       | ISRAEL       |                       | 54            | STAHLBLECH,BANDSTAHL  | AMERIKA            | 0,0                   |  |
|                       | AFRIKA                |                       | INDIEN       |                       | VER STAAT O   |                       | SAUDI-ARAB         | 0,1                   |  |
|                       | KANADA                |                       | PHILIPPINEN  |                       | AMERIKA       |                       | V.A.EMIRATE        | 0,2                   |  |
|                       | VER STAAT O           |                       | ASIEN        |                       | SAUDI-ARAB    |                       | INDIEN             | 0,2                   |  |
|                       | VER STAAT W           |                       | ZUS.         |                       | ASIEN         |                       | ASIEN              | 0,5                   |  |
|                       | MEXIKO                |                       |              |                       | ZUS.          |                       | ZUS.               | 1,9                   |  |
|                       | KOLUMBIEN             |                       | 22           | BRAUNKOEHLE U.A..TORF |               |                       | 64                 | ZEMENT,KALK           |  |
|                       | BRASILIEN             |                       | GR BRITANN   |                       | 55            | ROHRE,GIESSEREIERZGN  | JUGOSLAWIEN        | 0,2                   |  |
|                       | PERU                  |                       | EUROPA       |                       | FINNLAND      |                       | EUROPA             | 0,2                   |  |
|                       | CHILE                 |                       | PAKISTAN     |                       | GR BRITANN    |                       | ZUS.               | 0,2                   |  |
|                       | AMERIKA               |                       | ASIEN        |                       | FRANKREICH    |                       |                    |                       |  |
|                       | V.A.EMIRATE           |                       | ZUS.         |                       | SPANIEN       |                       | 69                 | AND.MIN.BAUSTOFFE     |  |
|                       | THAILAND              |                       |              |                       | ITALIEN       |                       | SCHWEDEN           | 0,0                   |  |
|                       | MALAYSIA              |                       | 32           | KRAFTSTOFFE,HEIZOEL   | EUROPA        |                       | GR BRITANN         | 0,4                   |  |
|                       | SINGAPUR              |                       | DAENEMARK    |                       | AFRIKA        |                       | SPANIEN            | 0,0                   |  |
|                       | INDONESIEN            |                       | GR BRITANN   |                       | VER STAAT O   |                       | GRIECHENLAND       | 0,0                   |  |
|                       | PHILIPPINEN           |                       | SPANIEN      |                       | BRASILIEN     |                       | EUROPA             | 0,5                   |  |
|                       | CHINA,TAIWAN          |                       | TUERKEI      |                       | AMERIKA       |                       | SINGAPUR           | 0,0                   |  |
|                       | JAPAN                 |                       | EUROPA       |                       | JAPAN         |                       | ASIEN              | 0,0                   |  |
|                       | ASIEN                 |                       | AEGYPTEN     |                       | CHINA VR      |                       | ZUS.               | 0,5                   |  |
|                       | NEUSEELAND            |                       | AFRIKA       |                       | ASIEN         |                       | 81                 | CHEM.GRUNDSTOFFE U.A. |  |
|                       | AUSTR.-OZ.            |                       | VER STAAT O  |                       | ZUS.          |                       | FINNLAND           | 0,0                   |  |
|                       | ZUS.                  |                       | AMERIKA      |                       |               |                       | SCHWEDEN           | 0,0                   |  |
| 16                    | GETREIDE U.AE.ERZGN.  |                       | ZUS.         |                       | 56            | NE-METALLE,-HALBZEUG  | GR BRITANN         | 0,7                   |  |
|                       | FINNLAND              |                       |              |                       | NORWEGEN      |                       | IRLAND             | 0,0                   |  |
|                       | SCHWEDEN              |                       | 33           | NATUR-,RAFFINERIEGAS  | GR BRITANN    |                       | BELGIEN            | 0,7                   |  |
|                       | DAENEMARK             |                       | GR BRITANN   |                       | EUROPA        |                       | FRANKREICH         | 0,5                   |  |
|                       | GR BRITANN            |                       | EUROPA       |                       | ZUS.          |                       | MALTA              | 0,0                   |  |
|                       | IRLAND                |                       |              |                       |               |                       | SCHWEIZ            | 0,0                   |  |
|                       | NIEDERLANDE           |                       | 34           | MINERALOELERZGN.ANG.  | INDIEN        |                       | ITALIEN            | 0,4                   |  |
|                       | FRANKREICH            |                       | DAENEMARK    |                       | HONGKONG      |                       | TUERKEI            | 0,0                   |  |
|                       | SPANIEN               |                       | GR BRITANN   |                       | KOREA RP      |                       | RUMANIEN           | 0,0                   |  |
|                       | SCHWEIZ               |                       | EUROPA       |                       | ASIEN         |                       | EUROPA             | 2,4                   |  |
|                       | OESTERREICH           |                       | ZUS.         |                       | ZUS.          |                       | LIBYEN             | 0,1                   |  |
|                       | ITALIEN               |                       |              |                       |               |                       | SENEGAL            | 0,1                   |  |
|                       | GRIECHENLAND          |                       | 51           | ROEISEN,-STAHL        | INDIEN        |                       | NIGERIA            | 0,2                   |  |
|                       | TUERKEI               |                       | SUEDAFRIKA   |                       | HONGKONG      |                       | AFRIKA             | 0,3                   |  |
|                       | UNGARN                |                       | AFRIKA       |                       | KOREA RP      |                       | KANADA             | 0,2                   |  |
|                       | POLEN                 |                       | ASIEN        |                       | ASIEN         |                       | VER STAAT O        | 8,6                   |  |
|                       | EUROPA                |                       | ZUS.         |                       | ZUS.          |                       | VER STAAT W        | 4,4                   |  |
|                       | AEGYPTEN              |                       |              |                       |               |                       | AMERIKA            | 13,2                  |  |
|                       | SUEDAFRIKA            |                       | 52           | STAHLHALBZEUG         | LIBANON       |                       | JAPAN              | 0,2                   |  |
|                       | AFRIKA                |                       | DAENEMARK    |                       | ISRAEL        |                       | CHINA VR           | 0,7                   |  |
|                       | VER STAAT O           |                       | GR BRITANN   |                       | SAUDI-ARAB    |                       | ASIEN              | 0,9                   |  |
|                       | BRASILIEN             |                       | FRANKREICH   |                       | PAKISTAN      |                       | ZUS.               | 16,7                  |  |
|                       | ARGENTINIEN           |                       | UNGARN       |                       | THAILAND      |                       |                    |                       |  |
|                       | AMERIKA               |                       | EUROPA       |                       | INDONESIEN    |                       | 82                 | ALUMINIUMOXYD         |  |
|                       | ISRAEL                |                       | ZUS.         |                       | HONGKONG      |                       | VER STAAT O        | 31,2                  |  |
|                       | JAPAN                 |                       |              |                       | CHINA,TAIWAN  |                       | AMERIKA            | 31,2                  |  |
|                       | ASIEN                 |                       | 17           | FUTTERMITTEL          | ASIEN         |                       |                    |                       |  |
|                       | ZUS.                  |                       | GR BRITANN   |                       | ZUS.          |                       | 84                 | ZELLSTOFF,ALTPAPIER   |  |
|                       |                       |                       | IRLAND       |                       |               |                       | ITALIEN            | 0,0                   |  |
|                       |                       |                       | FRANKREICH   |                       | 61            | SAND,KIES,BIMS,TON    | EUROPA             | 0,0                   |  |
|                       |                       |                       | UNGARN       |                       | IRLAND        |                       | ZUS.               | 0,0                   |  |
|                       |                       |                       | EUROPA       |                       | EUROPA        |                       |                    |                       |  |
|                       |                       |                       | KANADA       |                       |               |                       |                    |                       |  |
|                       |                       |                       | VER STAAT O  |                       |               |                       |                    |                       |  |
|                       |                       |                       | VER STAAT W  |                       |               |                       |                    |                       |  |

## 6.5 VERFLECHTUNG NACH GÜTERHAUPTGRUPPEN

IM VERKEHR MIT GEBIETEN AUSSERHALB DES BUNDESGBIETES

EMPFANG NACH HERKUNFTSLÄNDERN UND ENDZIELFLUGPLÄTZEN

| ENDZIELFLUGPLATZ<br>NR. GÜTERHAUPTGRUPPE<br>HERKUNFTSLAND |                      | ENDZIELFLUGPLATZ<br>NR. GÜTERHAUPTGRUPPE<br>HERKUNFTSLAND |                     | ENDZIELFLUGPLATZ<br>NR. GÜTERHAUPTGRUPPE<br>HERKUNFTSLAND |                     | ENDZIELFLUGPLATZ<br>NR. GÜTERHAUPTGRUPPE<br>HERKUNFTSLAND |                     |
|---|----------------------|---|---------------------|---|---------------------|---|---------------------|
| HANNOVER  |                      | HANNOVER  |                     | HANNOVER  |                     | HANNOVER  |                     |
| MENGE   | NR.                  | MENGE   | NR.                 | MENGE   | NR.                 | MENGE   | NR.                 |
| 89  | AND.CHEM.ERZEUGNISSE | 91  | FAHRZEUGE           | 93  | EL.ERZGN.,MASCHINEN | 94  | EBM-WAREN U.A.      |
| FINNLAND  | 0,6                  | ISRAEL  | 3,7                 | LIBANON   | 0,3                 | NEUSEELAND  | 0,0                 |
| SCHWEDEN  | 0,5                  | JORDANIEN   | 0,1                 | ISRAEL  | 13,1                | AUSTR.-OZ.  | 0,2                 |
| NORWEGEN  | 0,2                  | SAUDI-ARAB  | 0,0                 | JORDANIEN   | 0,0                 | ZUS.  | 52,6                |
| DAENEMARK   | 0,2                  | V.A.EMIRATE   | 0,0                 | IRAN  | 0,1                 |   |                     |
| GR BRITANN  | 30,1                 | INDIEN  | 0,3                 | KUWAIT  | 0,5                 |   |                     |
| IRLAND  | 0,9                  | SRI LANKA   | 0,1                 | BAHRAIN   | 0,0                 | 95  | GLAS-U.A.MIN.WAREN  |
| NIEDERLANDE   | 0,1                  | MALAYSIA  | 0,1                 | KATAR   | 0,1                 | FINNLAND  | 0,0                 |
| BELGIEN   | 0,5                  | SINGAPUR  | 0,3                 | SAUDI-ARAB  | 1,6                 | SCHWEDEN  | 0,1                 |
| FRANKREICH  | 3,9                  | PHILIPPINEN   | 0,0                 | OMAN  | 0,1                 | NORWEGEN  | 0,0                 |
| SPANIEN   | 0,5                  | CHINA,TAIWAN  | 0,3                 | V.A.EMIRATE   | 31,2                | DAENEMARK   | 0,1                 |
| SCHWEIZ   | 1,0                  | JAPAN   | 16,8                | PAKISTAN  | 0,1                 | GR BRITANN  | 0,0                 |
| OESTERREICH   | 0,4                  | KOREA RP  | 0,9                 | INDIEN  | 3,2                 | IRLAND  | 0,0                 |
| ITALIEN   | 11,6                 | CHINA VR  | 0,1                 | SRI LANKA   | 0,0                 | NIEDERLANDE   | 0,0                 |
| GRIECHENLAND  | 0,7                  | ASIEN   | 22,7                | THAILAND  | 6,2                 | BELGIEN   | 0,0                 |
| TUERKEI   | 0,3                  |   |                     | MALAYSIA  | 1,1                 | FRANKREICH  | 1,2                 |
| JUGOSLAWIEN   | 0,2                  | AUSTRALIEN  | 3,8                 | SINGAPUR  | 19,3                | SPANIEN   | 0,3                 |
| UNGARN  | 0,6                  | AUSTR.-OZ.  | 3,8                 | INDONESIEN  | 0,1                 | PORTUGAL  | 0,1                 |
| POLEN   | 0,0                  | ZUS.  | 616,0               | PHILIPPINEN   | 0,2                 | OESTERREICH   | 0,0                 |
| EUROPA  | 52,2                 |   |                     | HONGKONG  | 10,5                | ITALIEN   | 0,0                 |
| AEGYPTEN  | 0,1                  | 92  | LANDMASCHINEN       | CHINA,TAIWAN  | 13,3                | GRIECHENLAND  | 1,1                 |
| MAROKKO   | 0,0                  | GR BRITANN  | 0,0                 | JAPAN   | 73,4                | TUERKEI   | 0,6                 |
| KENIA   | 0,0                  | EUROPA  | 0,0                 | KOREA RP  | 4,4                 | JUGOSLAWIEN   | 0,3                 |
| SUEDAFRIKA  | 0,3                  | SUEDAFRIKA  | 0,0                 | CHINA VR  | 3,4                 | UNGARN  | 0,0                 |
| AFRIKA  | 0,4                  | AFRIKA  | 0,0                 | ASIEN   | 200,5               | POLEN   | 0,1                 |
| KANADA  | 0,7                  | ZUS.  | 0,0                 | AUSTRALIEN  | 10,4                | EUROPA  | 4,1                 |
| VER STAAT O   | 24,5                 |   |                     | NEUSEELAND  | 0,0                 | TUNESIEN  | 0,4                 |
| VER STAAT W   | 1,7                  | 93  | EL.ERZGN.,MASCHINEN | AUSTR.-OZ.  | 10,4                | MAROKKO   | 0,5                 |
| KOLUMBIEN   | 0,0                  | FINNLAND  | 11,3                | ZUS.  | 975,3               | SUEDAFRIKA  | 0,0                 |
| BRASILIEN   | 2,9                  | SCHWEDEN  | 11,6                |   |                     | AFRIKA  | 0,9                 |
| ARGENTINIEN   | 0,0                  | NORWEGEN  | 4,8                 | 94  | EBM-WAREN U.A.      | VER STAAT O   | 0,1                 |
| CHILE   | 0,0                  | DAENEMARK   | 5,3                 | FINNLAND  | 0,2                 | VER STAAT W   | 2,4                 |
| AMERIKA   | 29,8                 | GR BRITANN  | 148,9               | SCHWEDEN  | 0,4                 | KOLUMBIEN   | 0,0                 |
| ISRAEL  | 0,6                  | IRLAND  | 3,2                 | NORWEGEN  | 0,6                 | BRASILIEN   | 0,0                 |
| IRAN  | 0,0                  | ISLAND  | 0,1                 | DAENEMARK   | 0,3                 | CHILE   | 0,0                 |
| KUWAIT  | 0,0                  | NIEDERLANDE   | 2,8                 | GR BRITANN  | 10,2                | AMERIKA   | 2,6                 |
| PAKISTAN  | 0,1                  | BELGIEN   | 1,8                 | IRLAND  | 0,7                 | ISRAEL  | 0,0                 |
| INDIEN  | 0,9                  | LUXEMBURG   | 0,3                 | NIEDERLANDE   | 0,1                 | SAUDI-ARAB  | 0,0                 |
| THAILAND  | 0,0                  | FRANKREICH  | 26,9                | BELGIEN   | 0,1                 | SRI LANKA   | 0,0                 |
| MALAYSIA  | 0,0                  | SPANIEN   | 25,0                | FRANKREICH  | 1,4                 | THAILAND  | 0,0                 |
| SINGAPUR  | 0,5                  | PORTUGAL  | 7,6                 | SPANIEN   | 3,0                 | SINGAPUR  | 0,2                 |
| PHILIPPINEN   | 0,0                  | MALTA   | 0,1                 | PORTUGAL  | 0,0                 | HONGKONG  | 0,0                 |
| HONGKONG  | 0,1                  | SCHWEIZ   | 7,4                 | SCHWEIZ   | 0,4                 | JAPAN   | 0,2                 |
| CHINA,TAIWAN  | 0,6                  | OESTERREICH   | 6,9                 | OESTERREICH   | 0,3                 | KOREA RP  | 0,1                 |
| JAPAN   | 1,8                  | ITALIEN   | 46,2                | ITALIEN   | 0,9                 | KOREA DEM VR  | 0,0                 |
| KOREA RP  | 1,2                  | GRIECHENLAND  | 5,0                 | GRIECHENLAND  | 3,2                 | ASIEN   | 0,5                 |
| CHINA VR  | 0,2                  | TUERKEI   | 5,0                 | TUERKEI   | 0,1                 | ZUS.  | 8,1                 |
| ASIEN   | 6,1                  | ZYPERN  | 0,1                 | ZYPERN  | 0,0                 |   |                     |
| AUSTRALIEN  | 0,2                  | JUGOSLAWIEN   | 4,5                 | JUGOSLAWIEN   | 0,4                 |   |                     |
| NEUSEELAND  | 0,3                  | UNGARN  | 0,7                 | UNGARN  | 0,3                 | 96  | LEDER-U.TEXTILWAREN |
| AUSTR.-OZ.  | 0,5                  | ALBANIEN  | 0,0                 | RUMAENIEN   | 0,0                 | FINNLAND  | 1,3                 |
| ZUS.  | 89,0                 | TSSCHECHOSLOW   | 0,3                 | EUROPA  | 22,6                | SCHWEDEN  | 0,4                 |
|   |                      | BULGARIEN   | 0,2                 | TUNESIEN  | 2,7                 | NORWEGEN  | 0,0                 |
| 91  | FAHRZEUGE            | POLEN   | 0,0                 | MAROKKO   | 0,6                 | DAENEMARK   | 1,5                 |
| FINNLAND  | 2,5                  | SOWJETUNION   | 0,0                 | GHANA   | 0,2                 | GR BRITANN  | 6,2                 |
| SCHWEDEN  | 2,8                  | EUROPA  | 326,8               | NIGERIA   | 0,0                 | IRLAND  | 0,2                 |
| NORWEGEN  | 0,5                  | AEGYPTEN  | 5,9                 | SUDAN   | 0,1                 | ISLAND  | 0,3                 |
| DAENEMARK   | 3,0                  | LIBYEN  | 0,1                 | SUEDAFRIKA  | 0,4                 | NIEDERLANDE   | 0,8                 |
| GR BRITANN  | 28,0                 | TUNESIEN  | 16,5                | AFRIKA  | 3,9                 | BELGIEN   | 0,2                 |
| NIEDERLANDE   | 0,2                  | MAROKKO   | 0,1                 | KANADA  | 0,7                 | FRANKREICH  | 6,8                 |
| BELGIEN   | 0,3                  | GAMBIA  | 0,0                 | VER STAAT O   | 1,9                 | SPANIEN   | 6,0                 |
| LUXEMBURG   | 0,0                  | LIBERIA   | 0,0                 | VER STAAT W   | 7,5                 | PORTUGAL  | 13,5                |
| FRANKREICH  | 2,7                  | NIGER   | 0,1                 | KOLUMBIEN   | 0,0                 | MALTA   | 7,1                 |
| SPANIEN   | 0,9                  | GHANA   | 0,0                 | VENEZUELA   | 0,5                 | SCHWEIZ   | 1,3                 |
| SCHWEIZ   | 0,1                  | NIGERIA   | 0,8                 | BRASILIEN   | 0,1                 | OESTERREICH   | 2,3                 |
| OESTERREICH   | 0,0                  | KONGO   | 0,1                 | ECUADOR   | 0,0                 | ITALIEN   | 13,5                |
| ITALIEN   | 0,6                  | SUDAN   | 0,0                 | CHILE   | 0,0                 | GRIECHENLAND  | 60,9                |
| GRIECHENLAND  | 1,1                  | AETHIOPIEN  | 0,6                 | AMERIKA   | 10,9                | TUERKEI   | 114,7               |
| TUERKEI   | 0,0                  | KENIA   | 0,1                 | LIBANON   | 0,0                 | ZYPERN  | 0,2                 |
| JUGOSLAWIEN   | 0,2                  | RUANDA  | 0,0                 | ISRAEL  | 4,3                 | JUGOSLAWIEN   | 5,7                 |
| POLEN   | 0,0                  | SAMBIA  | 0,1                 | JORDANIEN   | 0,0                 | UNGARN  | 1,4                 |
| EUROPA  | 42,7                 | BOTSWANA  | 0,0                 | IRAN  | 0,0                 | TSSCHECHOSLOW   | 1,0                 |
| AEGYPTEN  | 1,0                  | SUEDAFRIKA  | 8,2                 | BAHRAIN   | 0,0                 | RUMAENIEN   | 0,5                 |
| ALGERIEN  | 0,0                  | AFRIKA  | 32,7                | V.A.EMIRATE   | 2,3                 | POLEN   | 0,0                 |
| SENEGAL   | 0,3                  | KANADA  | 3,6                 | INDIEN  | 0,6                 | EUROPA  | 245,9               |
| MAURITIUS   | 0,0                  | VER STAAT O   | 235,7               | THAILAND  | 0,1                 | AEGYPTEN  | 0,6                 |
| SUEDAFRIKA  | 7,0                  | VER STAAT W   | 159,4               | SINGAPUR  | 0,0                 | TUNESIEN  | 6,3                 |
| AFRIKA  | 8,3                  | MEXIKO  | 0,1                 | BRUNEI  | 0,2                 | MAROKKO   | 5,8                 |
| KANADA  | 1,6                  | BELIZE  | 0,1                 | PHILIPPINEN   | 0,0                 | NIGERIA   | 0,0                 |
| VER STAAT O   | 391,3                | PANAMA  | 0,0                 | HONGKONG  | 0,7                 | AETHIOPIEN  | 0,2                 |
| VER STAAT W   | 23,4                 | TRINID.U.TOB  | 0,0                 | CHINA,TAIWAN  | 0,5                 | MAURITIUS   | 1,3                 |
| MEXIKO  | 0,1                  | KOLUMBIEN   | 0,0                 | JAPAN   | 5,0                 | SUEDAFRIKA  | 5,4                 |
| BRASILIEN   | 179,3                | VENEZUELA   | 0,7                 | KOREA RP  | 0,1                 | AFRIKA  | 19,6                |
| ARGENTINIEN   | 0,6                  | BRASILIEN   | 5,1                 | CHINA VR  | 1,2                 | KANADA  | 0,8                 |
| CHILE   | 2,2                  | ECUADOR   | 0,0                 | ASIEN   | 15,0                | VER STAAT O   | 7,0                 |
| AMERIKA   | 598,5                | ARGENTINIEN   | 0,2                 | AUSTRALIEN  | 0,1                 | VER STAAT W   | 3,2                 |
|   |                      | CHILE   | 0,2                 |   |                     | KOLUMBIEN   | 0,0                 |
|   |                      | AMERIKA   | 405,0               |   |                     | BRASILIEN   | 9,8                 |
|   |                      |   |                     |   |                     | PERU  | 0,5                 |

## 6.5 VERFLECHTUNG NACH GUETERHAUPTGRUPPEN

IM VERKEHR MIT GEBIETEN AUSSERHALB DES BUNDESGBIETES

EMPFANG NACH HERKUNFTSLAENDERN UND ENDZIELFLUGPLAETZEN

TONNEN

| ENDZIELFLUGPLATZ<br>NR. GUETERHAUPTGRUPPE<br>HERKUNFTSLAND | MENGE | NR. | ENDZIELFLUGPLATZ<br>GUETERHAUPTGRUPPE<br>HERKUNFTSLAND | MENGE | NR. | ENDZIELFLUGPLATZ<br>GUETERHAUPTGRUPPE<br>HERKUNFTSLAND | MENGE   | NR. | ENDZIELFLUGPLATZ<br>GUETERHAUPTGRUPPE<br>HERKUNFTSLAND | MENGE |  |
|--|-------|-----|--|-------|-----|--|---------|-----|--|-------|--|
| HANNOVER   |       |     |  |       |     |  |         |     |  |       |  |
| 96 LEDER-U. TEXTILWAREN                                    |       |     | 97 SONSTIGE WAREN ANG.                                 |       |     | 99 BES. TRANSPORTGUETER                                |         |     | 00 LEBENDE TIERE                                       |       |  |
| PARAGUAY   | 0,8   |     | URUGUAY  | 0,5   |     | MAURITIUS  | 0,0     |     | ARGENTINIEN  | 0,1   |  |
| URUGUAY  | 3,5   |     | ARGENTINIEN  | 0,7   |     | SUEDAFRIKA   | 6,0     |     | AMERIKA  | 1,1   |  |
| ARGENTINIEN  | 2,5   |     | CHILE  | 1,8   |     | AFRIKA   | 70,8    |     | SRI LANKA  | 0,0   |  |
| CHILE  | 0,1   |     | AMERIKA  | 94,4  |     | KANADA   | 8,5     |     | SINGAPUR   | 0,5   |  |
| AMERIKA  | 28,1  |     | LIBANON  | 0,3   |     | VER STAAT O  | 717,2   |     | INDONESIEN   | 0,1   |  |
| LIBANON  | 0,1   |     | ISRAEL   | 7,0   |     | VER STAAT W  | 108,9   |     | HONGKONG   | 0,0   |  |
| ISRAEL   | 8,1   |     | JORDANIEN  | 0,0   |     | MEXIKO   | 0,0     |     | KOREA RP   | 0,0   |  |
| IRAK   | 1,9   |     | SYRIEN   | 0,0   |     | GUATEMALA  | 0,0     |     | ASIEN  | 0,6   |  |
| IRAN   | 15,3  |     | IRAN   | 1,4   |     | DOMINIK.REP  | 0,1     |     | ZUS.   | 4,4   |  |
| KUWAIT   | 1,5   |     | KUWAIT   | 0,4   |     | TRINID.U.TOB   | 0,0     |     |  |       |  |
| SAUDI-ARAB   | 0,0   |     | BAHRAIN  | 0,0   |     | KOLUMBIEN  | 5,8     |     | 01 GETREIDE  |       |  |
| V.A.EMIRATE  | 17,9  |     | SAUDI-ARAB   | 0,6   |     | VENEZUELA  | 1,4     |     | GR BRITANN   | 0,3   |  |
| PAKISTAN   | 164,6 |     | OMAN   | 0,3   |     | BRASILIAN  | 24,5    |     | EUROPA   | 0,3   |  |
| BANGLADESCH  | 0,1   |     | V.A.EMIRATE  | 9,1   |     | ECUADOR  | 0,4     |     | SAUDI-ARAB   | 0,1   |  |
| AFGHANISTAN  | 0,0   |     | PAKISTAN   | 7,9   |     | PERU   | 1,9     |     | ASIEN  | 0,1   |  |
| INDIEN   | 193,3 |     | INDIEN   | 14,5  |     | BOLIVIEN   | 1,0     |     | ZUS.   | 0,4   |  |
| NEPAL  | 0,1   |     | NEPAL  | 0,1   |     | PARAGUAY   | 0,1     |     |  |       |  |
| SRI LANKA  | 4,3   |     | SRI LANKA  | 0,1   |     | URUGUAY  | 0,4     |     |  |       |  |
| THAILAND   | 4,6   |     | THAILAND   | 13,5  |     | ARGENTINIEN  | 3,0     |     |  |       |  |
| MALAYSIA   | 2,8   |     | MALAYSIA   | 0,7   |     | CHILE  | 14,8    |     |  |       |  |
| SINGAPUR   | 4,1   |     | SINGAPUR   | 0,8   |     | AMERIKA  | 888,1   |     | 02 KARTOFFELN  |       |  |
| INDONESIEN   | 6,8   |     | INDONESIEN   | 0,2   |     | LIBANON  | 0,2     |     | GR BRITANN   | 0,0   |  |
| PHILIPPINEN  | 1,7   |     | PHILIPPINEN  | 0,2   |     | ISRAEL   | 1,1     |     | NIEDERLANDE  | 0,0   |  |
| HONGKONG   | 45,7  |     | HONGKONG   | 15,4  |     | JORDANIEN  | 0,5     |     | TUERKEI  | 0,0   |  |
| CHINA, TAIWAN  | 2,1   |     | CHINA, TAIWAN  | 5,0   |     | SYRIEN   | 0,1     |     | EUROPA   | 0,1   |  |
| JAPAN  | 27,0  |     | JAPAN  | 13,3  |     | IRAK   | 0,2     |     | ZUS.   | 0,1   |  |
| KOREA RP   | 48,1  |     | KOREA RP   | 5,3   |     | IRAN   | 3,4     |     |  |       |  |
| CHINA VR   | 15,4  |     | KOREA DEM VR   | 0,1   |     | KUWAIT   | 1,7     |     | 03 FRUECHTE, GEMUESE                                   |       |  |
| ASIEN  | 565,5 |     | CHINA VR   | 7,3   |     | BAHRAIN  | 0,1     |     | GR BRITANN   | 0,1   |  |
| AUSTRALIEN   | 0,1   |     | ASIEN  | 103,5 |     | KATAR  | 0,0     |     | FRANKREICH   | 0,1   |  |
| AUSTR.-OZ.   | 0,1   |     | AUSTRALIEN   | 1,5   |     | SAUDI-ARAB   | 3,1     |     | SPANIEN  | 0,5   |  |
| ZUS.   | 859,2 |     | NEUSEELAND   | 0,0   |     | JEMEN  | 0,2     |     | SCHWEIZ  | 0,0   |  |
|  |       |     | AUSTR.-OZ.   | 1,5   |     | JEMEN DEM VR   | 0,1     |     | ITALIEN  | 0,0   |  |
|  |       |     | ZUS.   | 743,8 |     | OMAN   | 0,8     |     | TUERKEI  | 1,2   |  |
|  |       |     |  |       |     | V.A.EMIRATE  | 14,3    |     | JUGOSLAWIEN  | 0,0   |  |
|  |       |     |  |       |     | PAKISTAN   | 2,4     |     | UNGARN   | 0,0   |  |
|  |       |     |  |       |     | AFGHANISTAN  | 0,1     |     | EUROPA   | 2,0   |  |
|  |       |     |  |       |     | INDIEN   | 7,8     |     | AEGYPTEN   | 0,9   |  |
|  |       |     |  |       |     | NEPAL  | 0,7     |     | LIBYEN   | 0,0   |  |
|  |       |     |  |       |     | SRI LANKA  | 4,2     |     | TUNESIEN   | 0,1   |  |
|  |       |     |  |       |     | BIRMA  | 0,3     |     | NIGERIA  | 0,0   |  |
|  |       |     |  |       |     | THAILAND   | 33,8    |     | ETHIOPIEN  | 2,7   |  |
|  |       |     |  |       |     | MALAYSIA   | 4,5     |     | KENIA  | 11,3  |  |
|  |       |     |  |       |     | SINGAPUR   | 33,7    |     | SUEDAFRIKA   | 0,0   |  |
|  |       |     |  |       |     | INDONESIEN   | 0,2     |     | AFRIKA   | 15,0  |  |
|  |       |     |  |       |     | PHILIPPINEN  | 7,4     |     | VER STAAT W  | 0,0   |  |
|  |       |     |  |       |     | HONGKONG   | 401,0   |     | COSTA RICA   | 0,1   |  |
|  |       |     |  |       |     | CHINA, TAIWAN  | 14,0    |     | KOLUMBIEN  | 0,1   |  |
|  |       |     |  |       |     | JAPAN  | 453,9   |     | VENEZUELA  | 24,2  |  |
|  |       |     |  |       |     | KOREA RP   | 7,5     |     | BRASILIAN  | 3,4   |  |
|  |       |     |  |       |     | CHINA VR   | 3,2     |     | ECUADOR  | 0,0   |  |
|  |       |     |  |       |     | ASIEN  | 1 000,6 |     | PERU   | 0,0   |  |
|  |       |     |  |       |     | AUSTRALIEN   | 21,6    |     | ARGENTINIEN  | 0,0   |  |
|  |       |     |  |       |     | NEUSEELAND   | 0,3     |     | AMERIKA  | 27,8  |  |
|  |       |     |  |       |     | PAPUA-NEUGUI   | 0,1     |     | LIBANON  | 0,1   |  |
|  |       |     |  |       |     | AUSTR.-OZ.   | 22,0    |     | ISRAEL   | 0,5   |  |
|  |       |     |  |       |     | ZUS.   | 2 770,1 |     | IRAN   | 0,0   |  |
|  |       |     |  |       |     | HANNOVER   | 6 764,9 |     | OMAN   | 0,0   |  |
|  |       |     |  |       |     | INSG.  |         |     | PAKISTAN   | 0,0   |  |
|  |       |     |  |       |     | BREMEN   |         |     | INDIEN   | 0,1   |  |
|  |       |     |  |       |     | 00 LEBENDE TIERE                                       |         |     | THAILAND   | 0,5   |  |
|  |       |     |  |       |     | GR BRITANN   | 1,6     |     | MALAYSIA   | 0,0   |  |
|  |       |     |  |       |     | IRLAND   | 0,0     |     | CHINA, TAIWAN  | 0,0   |  |
|  |       |     |  |       |     | BELGIEN  | 0,1     |     | ASIEN  | 1,3   |  |
|  |       |     |  |       |     | FRANKREICH   | 0,5     |     | ZUS.   | 46,2  |  |
|  |       |     |  |       |     | SPANIEN  | 0,0     |     |  |       |  |
|  |       |     |  |       |     | SCHWEIZ  | 0,0     |     | 04 TEXTILE ROHSTOFFE                                   |       |  |
|  |       |     |  |       |     | GRIECHENLAND   | 0,0     |     | SCHWEDEN   | 0,0   |  |
|  |       |     |  |       |     | TUERKEI  | 0,1     |     | FRANKREICH   | 0,0   |  |
|  |       |     |  |       |     | EUROPA   | 2,5     |     | ITALIEN  | 0,0   |  |
|  |       |     |  |       |     | SENEGAL  | 0,0     |     | TUERKEI  | 0,3   |  |
|  |       |     |  |       |     | KONGO  | 0,1     |     | EUROPA   | 0,3   |  |
|  |       |     |  |       |     | TANSANIA   | 0,1     |     | PERU   | 0,0   |  |
|  |       |     |  |       |     | SIMBABWE   | 0,0     |     | ARGENTINIEN  | 0,6   |  |
|  |       |     |  |       |     | SUEDAFRIKA   | 0,2     |     | CHILE  | 14,8  |  |
|  |       |     |  |       |     | AFRIKA   | 0,3     |     | AMERIKA  | 15,3  |  |
|  |       |     |  |       |     | KANADA   | 0,2     |     | PAKISTAN   | 0,0   |  |
|  |       |     |  |       |     | VER STAAT O  | 0,2     |     | INDIEN   | 5,8   |  |
|  |       |     |  |       |     | VER STAAT W  | 0,3     |     | HONGKONG   | 0,4   |  |
|  |       |     |  |       |     | BARBADOS   | 0,1     |     | CHINA VR   | 1,7   |  |
|  |       |     |  |       |     | TRINID.U.TOB   | 0,1     |     | ASIEN  | 8,0   |  |
|  |       |     |  |       |     | KOLUMBIEN  | 0,0     |     | ZUS.   | 23,7  |  |
|  |       |     |  |       |     | SURINAM  | 0,1     |     |  |       |  |
|  |       |     |  |       |     | PERU   | 0,0     |     |  |       |  |



## 6.5 VERFLECHTUNG NACH GUETERHAUPTGRUPPEN

IM VERKEHR MIT GEBIETEN AUSSERHALB DES BUNDESGBIETES

EMPFANG NACH HERKUNFTSLAENDERN UND ENDZIELFLUGPLAETZEN

TONNEN

| ENDZIELFLUGPLATZ<br>NR. GUETERHAUPTGRUPPE<br>HERKUNFTSLAND | MENGE | ENDZIELFLUGPLATZ<br>NR. GUETERHAUPTGRUPPE<br>HERKUNFTSLAND | MENGE | ENDZIELFLUGPLATZ<br>NR. GUETERHAUPTGRUPPE<br>HERKUNFTSLAND | MENGE | ENDZIELFLUGPLATZ<br>NR. GUETERHAUPTGRUPPE<br>HERKUNFTSLAND | MENGE |
|--|-------|--|-------|--|-------|--|-------|
| BREMEN   |       |  |       |  |       |  |       |
| 56 NE-METALLE, -HALBZEUG                                   |       | 89 AND.CHEM.ERZEUGNISSE                                    |       | 91 FAHRZEUGE   |       | 93 EL.ERZGN.,MASCHINEN                                     |       |
| SCHWEDEN   | 0,0   | NIEDERLANDE  | 0,2   | CHILE  | 0,1   | ECUADOR  | 0,0   |
| NORWEGEN   | 0,0   | LUXEMBURG  | 0,1   | AMERIKA  | 84,0  | BOLIVIEN   | 0,0   |
| GR BRITANN   | 0,2   | FRANKREICH   | 0,9   | IRAN   | 1,5   | ARGENTINIEN  | 0,0   |
| FRANKREICH   | 0,1   | SPANIEN  | 0,4   | KUWAIT   | 0,2   | CHILE  | 0,0   |
| SPANIEN  | 0,1   | PORTUGAL   | 0,1   | BAHRAIN  | 0,0   | AMERIKA  | 77,6  |
| GRIECHENLAND   | 0,5   | SCHWEIZ  | 1,0   | SAUDI-ARAB   | 0,0   | LIBANON  | 0,0   |
| TUERKEI  | 0,0   | OESTERREICH  | 0,1   | OMAN   | 0,1   | ISRAEL   | 1,8   |
| JUGOSLAWIEN  | 0,2   | ITALIEN  | 0,6   | V. A. EMIRATE  | 1,2   | JORDANIEN  | 0,0   |
| EUROPA   | 1,1   | GRIECHENLAND   | 0,0   | PAKISTAN   | 0,3   | SYRIEN   | 0,1   |
| SUEDAFRIKA   | 0,3   | ZYPERN   | 1,0   | INDIEN   | 0,2   | IRAN   | 0,2   |
| AFRIKA   | 0,3   | JUGOSLAWIEN  | 0,2   | SRI LANKA  | 0,0   | KUWAIT   | 2,2   |
| VER STAAT O  | 2,2   | UNGARN   | 1,2   | THAILAND   | 0,0   | BAHRAIN  | 0,1   |
| BRASILIEN  | 0,1   | RUMAENIEN  | 0,0   | SINGAPUR   | 0,1   | KATAR  | 0,0   |
| AMERIKA  | 2,4   | POLEN  | 0,0   | INDONESIEN   | 0,3   | SAUDI-ARAB   | 0,2   |
| THAILAND   | 0,1   | SOWJETUNION  | 0,0   | HONGKONG   | 0,0   | OMAN   | 0,1   |
| CHINA, TAIWAN  | 0,1   | EUROPA   | 17,0  | CHINA, TAIWAN  | 0,2   | V. A. EMIRATE  | 19,6  |
| KOREA RP   | 0,0   | TUNESIEN   | 0,0   | JAPAN  | 3,1   | PAKISTAN   | 0,0   |
| CHINA VR   | 0,1   | AETHIOPIEN   | 1,1   | KOREA RP   | 2,3   | INDIEN   | 3,5   |
| ASIEN  | 0,3   | TANSANIA   | 0,1   | CHINA VR   | 0,1   | THAILAND   | 0,9   |
| ZUS.   | 4,0   | SIMBABWE   | 0,0   | ASIEN  | 9,7   | MALAYSIA   | 0,5   |
| 61 SAND, KIES, BIMS, TON                                   |       | SUEDAFRIKA   | 0,3   | AUSTRALIEN   | 0,1   | SINGAPUR   | 1,0   |
| GR BRITANN   | 0,0   | AFRIKA   | 1,5   | AUSTR.-OZ.   | 0,1   | INDONESIEN   | 0,2   |
| EUROPA   | 0,0   | KANADA   | 0,1   | ZUS.   | 0,1   | PHILIPPINEN  | 0,0   |
| ZUS.   | 0,0   | VER STAAT O  | 15,0  | 92 LANDMASCHINEN   |       | HONGKONG   | 2,1   |
| 63 AND.STEINE U.ERDEN                                      |       | VER STAAT W  | 2,9   | FINNLAND   | 0,0   | CHINA, TAIWAN  | 11,9  |
| GR BRITANN   | 0,1   | KOLUMBIEN  | 0,1   | EUROPA   | 0,0   | JAPAN  | 12,1  |
| SPANIEN  | 0,0   | BRASILIEN  | 0,1   | CHINA, TAIWAN  | 0,0   | KOREA RP   | 18,2  |
| ITALIEN  | 0,0   | URUGUAY  | 0,0   | JAPAN  | 0,0   | CHINA VR   | 1,6   |
| EUROPA   | 0,2   | CHILE  | 0,0   | ASIEN  | 0,0   | ASIEN  | 76,3  |
| IRAN   | 0,0   | AMERIKA  | 18,1  | 93 EL.ERZGN.,MASCHINEN                                     |       | AUSTRALIEN   | 3,8   |
| CHINA, TAIWAN  | 0,1   | ISRAEL   | 0,1   | FINNLAND   | 2,2   | NEUSEELAND   | 0,6   |
| JAPAN  | 0,0   | SYRIEN   | 0,0   | SCHWEDEN   | 9,5   | AUSTR.-OZ.   | 4,4   |
| ASIEN  | 0,1   | IRAN   | 0,0   | NORWEGEN   | 8,9   | ZUS.   | 292,7 |
| ZUS.   | 0,3   | BAHRAIN  | 0,0   | DAENEMARK  | 6,1   | 94 EBM-WAREN U. A.   |       |
| 64 ZEMENT, KALK  |       | PAKISTAN   | 0,1   | GR BRITANN   | 35,6  | FINNLAND   | 0,2   |
| VER STAAT O  | 0,0   | INDIEN   | 2,3   | IRLAND   | 0,6   | SCHWEDEN   | 1,2   |
| AMERIKA  | 0,0   | SRI LANKA  | 0,1   | NIEDERLANDE  | 2,8   | NORWEGEN   | 0,2   |
| ZUS.   | 0,0   | THAILAND   | 0,0   | BELGIEN  | 0,2   | DAENEMARK  | 0,0   |
| 69 AND.MIN.BAUSTOFFE                                       |       | SINGAPUR   | 0,0   | LUXEMBURG  | 0,1   | GR BRITANN   | 2,0   |
| SPANIEN  | 0,0   | INDONESIEN   | 0,0   | FRANKREICH   | 14,1  | NIEDERLANDE  | 0,1   |
| OESTERREICH  | 0,1   | PHILIPPINEN  | 0,0   | SPANIEN  | 12,7  | BELGIEN  | 0,0   |
| TUERKEI  | 0,0   | HONGKONG   | 0,0   | PORTUGAL   | 7,3   | FRANKREICH   | 0,6   |
| JUGOSLAWIEN  | 0,0   | JAPAN  | 0,5   | MALTA  | 0,2   | SPANIEN  | 0,7   |
| EUROPA   | 0,2   | KOREA RP   | 0,2   | SCHWEIZ  | 4,8   | PORTUGAL   | 0,0   |
| LIBANON  | 0,0   | CHINA VR   | 0,9   | ITALIEN  | 5,4   | OESTERREICH  | 0,0   |
| MALAYSIA   | 0,0   | ASIEN  | 4,3   | GRIECHENLAND   | 9,5   | ITALIEN  | 0,6   |
| CHINA, TAIWAN  | 0,0   | AUSTRALIEN   | 0,0   | TUERKEI  | 1,7   | GRIECHENLAND   | 3,6   |
| ASIEN  | 0,0   | AUSTR.-OZ.   | 0,0   | POLEN  | 0,9   | TUERKEI  | 0,1   |
| ZUS.   | 0,2   | ZUS.   | 41,0  | EUROPA   | 124,1 | JUGOSLAWIEN  | 0,1   |
| 81 CHEM.GRUNDSTOFFE U. A.                                  |       | 91 FAHRZEUGE   |       | 93 EL.ERZGN.,MASCHINEN                                     |       | POLEN  | 0,1   |
| FINNLAND   | 0,1   | FINNLAND   | 0,7   | FINNLAND   | 2,2   | EUROPA   | 9,8   |
| DAENEMARK  | 0,1   | SCHWEDEN   | 10,2  | SCHWEDEN   | 9,5   | ELFENBEINKUE   | 0,1   |
| GR BRITANN   | 0,2   | NORWEGEN   | 3,6   | NORWEGEN   | 8,9   | BURKINA FASO   | 0,1   |
| NIEDERLANDE  | 0,0   | DAENEMARK  | 3,2   | GR BRITANN   | 35,6  | KENIA  | 0,1   |
| BELGIEN  | 0,1   | GR BRITANN   | 44,5  | IRLAND   | 0,6   | SUEDAFRIKA   | 7,6   |
| FRANKREICH   | 0,0   | IRLAND   | 0,3   | NIEDERLANDE  | 3,3   | AFRIKA   | 7,9   |
| SPANIEN  | 0,0   | NIEDERLANDE  | 3,3   | BELGIEN  | 0,1   | KANADA   | 0,0   |
| EUROPA   | 0,4   | BELGIEN  | 0,1   | LUXEMBURG  | 0,1   | VER STAAT O  | 6,4   |
| SUEDAFRIKA   | 0,0   | LUXEMBURG  | 9,5   | FRANKREICH   | 0,9   | VER STAAT W  | 7,9   |
| AFRIKA   | 0,0   | SPANIEN  | 0,9   | SPANIEN  | 0,3   | MEXIKO   | 0,0   |
| VER STAAT O  | 13,2  | PORTUGAL   | 0,3   | MALTA  | 0,1   | NIED. ANTILLE  | 0,0   |
| VER STAAT W  | 4,9   | MALTA  | 0,1   | SCHWEIZ  | 4,1   | KOLUMBIEN  | 0,1   |
| AMERIKA  | 18,1  | SCHWEIZ  | 4,1   | OESTERREICH  | 0,0   | BRASILIEN  | 0,2   |
| CHINA, TAIWAN  | 0,0   | OESTERREICH  | 0,0   | ITALIEN  | 0,9   | PERU   | 0,1   |
| ASIEN  | 0,0   | ITALIEN  | 0,9   | GRIECHENLAND   | 1,6   | AMERIKA  | 14,8  |
| ZUS.   | 18,6  | TUERKEI  | 1,6   | ZAIRE  | 0,0   | ISRAEL   | 0,2   |
| 89 AND.CHEM.ERZEUGNISSE                                    |       | JUGOSLAWIEN  | 0,0   | ANGOLA   | 0,6   | SAUDI-ARAB   | 0,3   |
| FINNLAND   | 0,8   | TSCHECHOSLOW   | 0,0   | KENIA  | 0,3   | V. A. EMIRATE  | 12,7  |
| SCHWEDEN   | 0,2   | EUROPA   | 83,6  | TANSANIA   | 0,4   | PAKISTAN   | 0,9   |
| NORWEGEN   | 0,9   | ELFENBEINKUE   | 0,1   | SIMBABWE   | 0,1   | INDIEN   | 1,2   |
| DAENEMARK  | 0,2   | GHANA  | 0,3   | NAMIBIA  | 0,0   | THAILAND   | 0,2   |
| GR BRITANN   | 9,0   | ANGOLA   | 0,8   | SEYCHELLEN   | 0,0   | SINGAPUR   | 0,0   |
| IRLAND   | 0,0   | TANSANIA   | 0,1   | SUEDAFRIKA   | 8,0   | HONGKONG   | 0,3   |
|  |       | NAMIBIA  | 0,0   | AFRIKA   | 10,4  | CHINA, TAIWAN  | 0,6   |
|  |       | SEYCHELLEN   | 0,1   | KANADA   | 7,5   | JAPAN  | 0,0   |
|  |       | SUEDAFRIKA   | 3,4   | VER STAAT O  | 30,3  | KOREA RP   | 0,5   |
|  |       | AFRIKA   | 4,9   | VER STAAT W  | 38,1  | CHINA VR   | 0,1   |
|  |       |  |       | BERMUDAS   | 0,0   | ASIEN  | 17,0  |
|  |       |  |       | GUATEMALA  | 0,0   | AUSTRALIEN   | 1,2   |
|  |       |  |       | HONDURAS   | 0,0   | AUSTR.-OZ.   | 1,2   |
|  |       |  |       | PANAMA   | 0,0   | ZUS.   | 50,8  |
|  |       |  |       | KOLUMBIEN  | 0,3   |  |       |
|  |       |  |       | VENEZUELA  | 0,0   |  |       |
|  |       |  |       | BRASILIEN  | 1,2   |  |       |

## 6.5 VERFLECHTUNG NACH GUETERHAUPTGRUPPEN

IM VERKEHR MIT GEBIETEN AUSSERHALB DES BUNDESGBIETES  
EMPFANG NACH HERKUNFTSLAENDERN UND ENZIELFLUGPLAETZEN

| ENDZIELFLUGPLATZ<br>NR. GUETERHAUPTGRUPPE<br>HERKUNFTSLAND |       | ENDZIELFLUGPLATZ<br>MENGE NR. GUETERHAUPTGRUPPE<br>HERKUNFTSLAND |         | ENDZIELFLUGPLATZ<br>MENGE NR. GUETERHAUPTGRUPPE<br>HERKUNFTSLAND |       | ENDZIELFLUGPLATZ<br>MENGE NR. GUETERHAUPTGRUPPE<br>HERKUNFTSLAND |         |
|--|-------|--|---------|--|-------|--|---------|
| BREMEN   |       | BREMEN   |         | BREMEN   |       | BREMEN   |         |
| 95 GLAS-U.A. MIN. WAREN                                    |       | 96 LEDER-U. TEXTILWAREN  |         | 97 SONSTIGE WAREN ANG.   |       | 99 BES. TRANSPORTGUETER  |         |
| SCHWEDEN   | 0,0   | IRAN   | 2,5     | CHILE  | 2,0   | MAURITIUS  | 0,2     |
| DAENEMARK  | 0,1   | KUWAIT   | 1,2     | AMERIKA  | 51,6  | SUEDAFRIKA   | 2,3     |
| GR BRITANN   | 0,5   | BAHRAIN  | 0,3     | ISRAEL   | 1,6   | AFRIKA   | 17,3    |
| NIEDERLANDE  | 0,0   | KATAR  | 4,4     | JORDANIEN  | 0,2   | KANADA   | 4,1     |
| FRANKREICH   | 0,0   | SAUDI-ARAB   | 1,0     | SYRIEN   | 0,1   | VER STAAT O  | 180,7   |
| SPANIEN  | 0,4   | OMAN   | 0,0     | IRAK   | 0,0   | VER STAAT W  | 34,9    |
| PORTUGAL   | 0,1   | V. A. EMIRATE  | 30,1    | IRAN   | 0,1   | MEXIKO   | 0,2     |
| SCHWEIZ  | 0,0   | PAKISTAN   | 108,8   | KUWAIT   | 0,3   | GUATEMALA  | 0,0     |
| OESTERREICH  | 0,0   | BANGLADESCH  | 0,0     | BAHRAIN  | 1,2   | BAHAMAS  | 0,1     |
| GRIECHENLAND   | 0,0   | INDIEN   | 218,1   | SAUDI-ARAB   | 0,9   | DOMINIK. REP   | 0,0     |
| TUERKEI  | 0,4   | NEPAL  | 0,1     | JEMEN  | 0,0   | NIED. ANTILLE  | 0,0     |
| UNGARN   | 0,0   | SRI LANKA  | 0,1     | V. A. EMIRATE  | 7,9   | KOLUMBIEN  | 1,1     |
| RUMAENIEN  | 0,0   | THAILAND   | 5,8     | PAKISTAN   | 15,8  | VENEZUELA  | 0,1     |
| POLEN  | 0,0   | MALAYSIA   | 3,1     | BANGLADESCH  | 0,0   | BRASILLEN  | 3,9     |
| EUROPA   | 1,7   | SINGAPUR   | 7,8     | INDIEN   | 5,8   | ECUADOR  | 1,4     |
| TUNESIEN   | 0,1   | INDONESIEN   | 6,9     | SRI LANKA  | 0,0   | PERU   | 1,0     |
| SUEDAFRIKA   | 0,0   | PHILIPPINEN  | 0,2     | THAILAND   | 1,6   | PARAGUAY   | 0,5     |
| AFRIKA   | 0,1   | HONGKONG   | 97,0    | MALAYSIA   | 0,5   | URUGUAY  | 1,8     |
| KANADA   | 0,0   | CHINA, TAIWAN  | 8,0     | SINGAPUR   | 0,8   | ARGENTINIEN  | 4,0     |
| VER STAAT O  | 0,2   | JAPAN  | 3,1     | INDONESIEN   | 0,3   | CHILE  | 0,5     |
| BRASILLEN  | 0,3   | KOREA RP   | 199,2   | PHILIPPINEN  | 0,4   | AMERIKA  | 234,4   |
| AMERIKA  | 0,5   | CHINA VR   | 250,3   | HONGKONG   | 3,8   | LIBANON  | 0,2     |
| ISRAEL   | 0,1   | ASIEN  | 983,8   | CHINA, TAIWAN  | 4,5   | ISRAEL   | 0,7     |
| IRAN   | 0,1   | NEUSEELAND   | 0,1     | JAPAN  | 7,7   | JORDANIEN  | 0,1     |
| SAUDI-ARAB   | 0,0   | AUSTR.-OZ.   | 0,1     | KOREA RP   | 10,2  | SYRIEN   | 0,1     |
| V. A. EMIRATE  | 1,3   | ZUS.   | 1 378,2 | CHINA VR   | 16,7  | IRAK   | 0,2     |
| INDIEN   | 0,1   |  |         | ASIEN  | 80,6  | IRAN   | 2,9     |
| THAILAND   | 0,0   | 97 SONSTIGE WAREN ANG.   |         | AUSTRALIEN   | 0,3   | KUWAIT   | 1,1     |
| HONGKONG   | 0,0   | FINNLAND   | 1,2     | NEUSEELAND   | 0,2   | KATAR  | 0,1     |
| CHINA, TAIWAN  | 0,1   | SCHWEDEN   | 2,6     | POLYNES FR   | 0,0   | SAUDI-ARAB   | 3,8     |
| JAPAN  | 0,0   | NORWEGEN   | 2,0     | AUSTR.-OZ.   | 0,5   | JEMEN  | 0,6     |
| KOREA RP   | 0,1   | DAENEMARK  | 0,7     | ZUS.   | 231,8 | OMAN   | 0,6     |
| CHINA VR   | 0,1   | GR BRITANN   | 18,0    |  |       | V. A. EMIRATE  | 7,6     |
| ASIEN  | 1,9   | IRLAND   | 0,2     | 99 BES. TRANSPORTGUETER  |       | PAKISTAN   | 0,6     |
| AUSTRALIEN   | 0,0   | NIEDERLANDE  | 1,1     | FINNLAND   | 1,5   | BANGLADESCH  | 0,0     |
| AUSTR.-OZ.   | 0,0   | BELGIEN  | 33,0    | SCHWEDEN   | 0,5   | INDIEN   | 2,5     |
| ZUS.   | 4,2   | LUXEMBURG  | 0,0     | NORWEGEN   | 1,3   | NEPAL  | 0,3     |
| 96 LEDER-U. TEXTILWAREN                                    |       | FRANKREICH   | 4,6     | DAENEMARK  | 0,4   | SRI LANKA  | 0,9     |
| FINNLAND   | 0,2   | SPANIEN  | 2,2     | GR BRITANN   | 17,1  | THAILAND   | 48,5    |
| SCHWEDEN   | 4,1   | PORTUGAL   | 2,8     | IRLAND   | 0,6   | KAMPUTSCHEA  | 3,0     |
| NORWEGEN   | 0,3   | MALTA  | 0,2     | ISLAND   | 0,0   | VIETNAM  | 0,1     |
| DAENEMARK  | 1,0   | SCHWEIZ  | 2,7     | NIEDERLANDE  | 3,9   | MALAYSIA   | 7,1     |
| GR BRITANN   | 7,2   | OESTERREICH  | 2,7     | BELGIEN  | 3,1   | SINGAPUR   | 1,7     |
| IRLAND   | 0,0   | ITALIEN  | 1,4     | LUXEMBURG  | 0,4   | INDONESIEN   | 2,9     |
| ISLAND   | 0,0   | GRIECHENLAND   | 15,8    | FRANKREICH   | 24,0  | PHILIPPINEN  | 0,9     |
| NIEDERLANDE  | 0,1   | TUERKEI  | 0,7     | SPANIEN  | 2,4   | HONGKONG   | 355,7   |
| BELGIEN  | 0,1   | ZYPERN   | 1,2     | PORTUGAL   | 2,6   | CHINA, TAIWAN  | 12,5    |
| FRANKREICH   | 12,2  | JUGOSLAWIEN  | 0,3     | MALTA  | 0,0   | JAPAN  | 60,2    |
| SPANIEN  | 1,4   | UNGARN   | 0,0     | SCHWEIZ  | 0,5   | KOREA RP   | 49,6    |
| PORTUGAL   | 9,6   | TSCHECHOSLOW   | 0,0     | OESTERREICH  | 0,6   | CHINA VR   | 43,9    |
| MALTA  | 6,8   | RUMAENIEN  | 0,0     | ITALIEN  | 4,3   | ASIEN  | 608,1   |
| SCHWEIZ  | 1,0   | BULGARIEN  | 0,3     | GRIECHENLAND   | 2,6   | AUSTRALIEN   | 5,0     |
| OESTERREICH  | 1,4   | POLEN  | 0,3     | TUERKEI  | 0,7   | NEUSEELAND   | 0,2     |
| ITALIEN  | 4,9   | SOWJETUNION  | 0,1     | ZYPERN   | 0,0   | FIDSCHI  | 0,3     |
| GRIECHENLAND   | 132,4 | EUROPA   | 95,4    | JUGOSLAWIEN  | 1,6   | UEB. OZEANIEN  | 0,0     |
| TUERKEI  | 94,6  | AEGYPTEN   | 0,4     | UNGARN   | 0,2   | PAPUA-NEUGUI   | 0,0     |
| ZYPERN   | 6,3   | LIBYEN   | 0,0     | ALBANIEN   | 0,0   | AUSTR.-OZ.   | 5,5     |
| JUGOSLAWIEN  | 0,5   | TUNESIEN   | 0,8     | TSCHECHOSLOW   | 0,1   | ZUS.   | 947,5   |
| UNGARN   | 0,4   | ALGERIEN   | 0,0     | RUMAENIEN  | 0,0   | BREMEN   | 3 547,7 |
| TSCHECHOSLOW   | 0,2   | MAROKKO  | 0,3     | BULGARIEN  | 13,1  | INSG.  |         |
| SOWJETUNION  | 0,2   | SENEGAL  | 0,2     | POLEN  | 0,1   |  |         |
| EUROPA   | 284,8 | SIERRA LEONE   | 0,0     | SOWJETUNION  | 0,8   |  |         |
| AEGYPTEN   | 48,0  | LIBERIA  | 0,0     | EUROPA   | 82,3  |  |         |
| LIBYEN   | 0,5   | ELFENBEINKUE   | 0,1     | AEGYPTEN   | 3,2   |  |         |
| TUNESIEN   | 10,5  | GHANA  | 0,1     | LIBYEN   | 0,1   |  |         |
| MAROKKO  | 2,7   | TOGO   | 0,0     | TUNESIEN   | 0,3   | 00 LEBENDE TIERE   |         |
| SUDAN  | 0,1   | NIGERIA  | 0,3     | ALGERIEN   | 0,0   | SCHWEDEN   | 0,3     |
| TANSANIA   | 0,1   | KAMERUN  | 0,1     | MAROKKO  | 0,4   | NORWEGEN   | 0,0     |
| MAURITIUS  | 1,9   | ZAIRE  | 0,0     | MAURETANIEN  | 0,2   | DAENEMARK  | 0,1     |
| SUEDAFRIKA   | 0,2   | SOMALIA  | 0,0     | KAP VERDE  | 0,1   | GR BRITANN   | 10,4    |
| AFRIKA   | 64,0  | KENIA  | 0,1     | SENEGAL  | 0,1   | IRLAND   | 0,2     |
| KANADA   | 3,4   | BURUNDI  | 0,0     | SIERRA LEONE   | 0,0   | BELGIEN  | 0,0     |
| VER STAAT O  | 9,0   | TANSANIA   | 0,2     | LIBERIA  | 0,2   | FRANKREICH   | 6,7     |
| VER STAAT W  | 4,3   | SAMBIA   | 0,0     | GHANA  | 0,0   | SPANIEN  | 0,7     |
| KOLUMBIEN  | 0,2   | SIEMBABWE  | 0,2     | TOGO   | 0,0   | SCHWEIZ  | 0,1     |
| BRASILLEN  | 0,3   | SUEDAFRIKA   | 1,0     | NIGERIA  | 2,3   | ITALIEN  | 0,2     |
| PERU   | 0,4   | AFRIKA   | 3,7     | KAMERUN  | 0,3   | GRIECHENLAND   | 0,1     |
| BOLIVIEN   | 0,1   | KANADA   | 13,2    | AEQU-GUINEA  | 0,0   | TUERKEI  | 0,1     |
| PARAGUAY   | 0,6   | VER STAAT O  | 17,2    | KONGO  | 0,2   | ZYPERN   | 0,1     |
| URUGUAY  | 5,3   | VER STAAT W  | 16,7    | ZAIRE  | 0,1   | JUGOSLAWIEN  | 0,1     |
| ARGENTINIEN  | 21,9  | GUATEMALA  | 0,2     | SUDAN  | 0,4   | UNGARN   | 0,2     |
| AMERIKA  | 45,5  | PANAMA   | 0,0     | AETHIOPIEN   | 0,3   | TSCHECHOSLOW   | 0,2     |
| ISRAEL   | 33,8  | NIED. ANTILLE  | 0,0     | KENIA  | 1,0   | SOWJETUNION  | 0,3     |
| SYRIEN   | 1,8   | KOLUMBIEN  | 0,1     | BURUNDI  | 0,0   | EUROPA   | 19,6    |
|  |       | BRASILLEN  | 1,2     | TANSANIA   | 0,3   | MAROKKO  | 0,0     |
|  |       | ECUADOR  | 0,0     | SAMBIA   | 1,8   | MALI   | 0,1     |
|  |       | PARAGUAY   | 0,5     | MALAWI   | 0,9   | SENEGAL  | 1,4     |
|  |       | ARGENTINIEN  | 0,4     | SIEMBABWE  | 2,5   | GUINEA   | 0,3     |
|  |       |  |         | NAMIBIA  | 0,0   | LIBERIA  | 0,4     |



## 6.5 VERFLECHTUNG NACH GÜTERHAUPTGRUPPEN

IM VERKEHR MIT GEBIETEN AUSSERHALB DES BUNDESGBIETES

EMPFANG NACH HERKUNFTSLÄNDERN UND ENDZIELFLUGPLÄTZEN

| ENDZIELFLUGPLATZ<br>NR. GÜTERHAUPTGRUPPE<br>HERKUNFTSLAND |         | ENDZIELFLUGPLATZ<br>NR. GÜTERHAUPTGRUPPE<br>HERKUNFTSLAND |         | ENDZIELFLUGPLATZ<br>NR. GÜTERHAUPTGRUPPE<br>HERKUNFTSLAND |         | ENDZIELFLUGPLATZ<br>NR. GÜTERHAUPTGRUPPE<br>HERKUNFTSLAND |      |
|---|---------|---|---------|---|---------|---|------|
| DUESSELDORF   |         | DUESSELDORF   |         | DUESSELDORF   |         | DUESSELDORF   |      |
| MENGE   |         | MENGE   |         | MENGE   |         | MENGE   |      |
| 00 LEBENDE TIERE  |         | 03 FRUECHTE, GEMUESE                                      |         | 09 PFL. U. TIER. ROHST. ANG                               |         | 12 GETRAENKE  |      |
| GHANA   | 0,5     | PERU  | 0,0     | JUGOSLAWIEN   | 0,0     | KOREA RP  | 0,0  |
| TOGO  | 0,6     | URUGUAY   | 0,0     | UNGARN  | 1,4     | CHINA VR  | 0,0  |
| KAMERUN   | 0,2     | ARGENTINIEN   | 0,0     | ALBANIEN  | 0,0     | ASIEN   | 0,4  |
| GABUN   | 0,0     | CHILE   | 0,0     | TSSCHECHOSLOW   | 0,1     | AUSTRALIEN  | 0,0  |
| ZAIRE   | 0,1     | AMERIKA   | 122,8   | EUROPA  | 430,4   | AUSTR.-OZ.  | 0,0  |
| KENIA   | 0,1     | ISRAEL  | 0,1     | AEGYPTEN  | 0,0     |   |      |
| BURUNDI   | 0,0     | JORDANIEN   | 0,0     | TUNESIEN  | 0,0     | ZUS.  | 15,1 |
| TANSANIA  | 2,1     | IRAN  | 0,3     | MAROKKO   | 31,9    |   |      |
| SIMBABWE  | 0,0     | SAUDI-ARAB  | 0,1     | ELFENBEINKUE  | 44,8    | 13 AND. GENUSSMITTEL U.A                                  |      |
| SUEDAFRIKA  | 0,6     | JEMEN   | 0,1     | TOGO  | 2,1     | FINNLAND  | 0,1  |
| AFRIKA  | 6,4     | PAKISTAN  | 0,3     | NIGERIA   | 0,2     | SCHWEDEN  | 0,1  |
| KANADA  | 21,8    | INDIEN  | 2,1     | AETHIOPIEN  | 0,1     | NORWEGEN  | 0,0  |
| VER STAAT O   | 34,9    | THAILAND  | 2,8     | KENIA   | 0,1     | DAENEMARK   | 0,3  |
| VER STAAT W   | 0,4     | MALAYSIA  | 0,0     | SUEDAFRIKA  | 285,9   | GR BRITANN  | 4,2  |
| GUATEMALA   | 0,3     | INDONESIEN  | 0,5     | AFRIKA  | 365,2   | IRLAND  | 0,5  |
| VENEZUELA   | 0,1     | CHINA, TAIWAN   | 0,0     |   |         | BELGIEN   | 0,2  |
| GUYANA  | 0,2     | JAPAN   | 5,8     | KANADA  | 3,9     | FRANKREICH  | 2,8  |
| PERU  | 0,1     | ASIEN   | 12,2    | VER STAAT O   | 158,7   | SPANIEN   | 1,1  |
| ARGENTINIEN   | 1,4     | AUSTRALIEN  | 0,0     | VER STAAT W   | 2,9     | PORTUGAL  | 0,2  |
| CHILE   | 0,5     | NEUSEELAND  | 0,0     | GUATEMALA   | 30,1    | SCHWEIZ   | 1,0  |
| AMERIKA   | 59,7    | AUSTR.-OZ.  | 0,0     | COSTA RICA  | 21,7    | OESTERREICH   | 1,9  |
| SYRIEN  | 0,0     | ZUS.  | 1 801,3 | KOLUMBIEN   | 55,6    | ITALIEN   | 1,7  |
| SAUDI-ARAB  | 0,0     |   |         | BRASILIEN   | 1,8     | GRIECHENLAND  | 3,9  |
| OMAN  | 0,0     | 04 TEXTILE ROHSTOFFE                                      |         | PERU  | 2,4     | TUERKEI   | 0,4  |
| PAKISTAN  | 0,4     | FINNLAND  | 0,2     | PARAGUAY  | 0,4     | ZYPERN  | 0,7  |
| BANGLADESCH   | 0,1     | SCHWEDEN  | 0,1     | URUGUAY   | 2,2     | JUGOSLAWIEN   | 0,8  |
| INDIEN  | 0,6     | GR BRITANN  | 0,0     | ARGENTINIEN   | 1,2     | UNGARN  | 0,1  |
| THAILAND  | 1,3     | FRANKREICH  | 0,1     | CHILE   | 0,0     | BULGARIEN   | 0,1  |
| MALAYSIA  | 0,7     | SCHWEIZ   | 0,0     | AMERIKA   | 280,8   | SOWJETUNION   | 0,3  |
| SINGAPUR  | 2,4     | OESTERREICH   | 0,8     | ISRAEL  | 4,6     | EUROPA  | 20,3 |
| INDONESIEN  | 1,3     | TUERKEI   | 14,2    | IRAN  | 0,4     | AEGYPTEN  | 0,0  |
| PHILIPPINEN   | 0,0     | EUROPA  | 15,4    | V.A. EMIRATE  | 0,1     | TUNESIEN  | 1,1  |
| HONGKONG  | 3,0     | VER STAAT W   | 1,1     | PAKISTAN  | 0,5     | MAROKKO   | 6,4  |
| JAPAN   | 0,1     | BRASILIEN   | 0,0     | INDIEN  | 0,3     | ELFENBEINKUE  | 0,0  |
| KOREA RP  | 0,0     | PERU  | 0,1     | SRI LANKA   | 2,9     | GHANA   | 44,7 |
| CHINA VR  | 0,0     | PARAGUAY  | 0,0     | THAILAND  | 106,5   | KENIA   | 0,0  |
| ASIEN   | 10,1    | ARGENTINIEN   | 0,0     | MALAYSIA  | 0,0     | SIMBABWE  | 0,0  |
| AUSTRALIEN  | 0,1     | CHILE   | 0,0     | SINGAPUR  | 8,8     | SUEDAFRIKA  | 0,2  |
| AUSTR.-OZ.  | 0,1     | AMERIKA   | 1,2     | INDONESIEN  | 0,6     | AFRIKA  | 52,5 |
| ZUS.  | 95,9    |   |         | PHILIPPINEN   | 0,5     |   |      |
| 01 GETREIDE   |         | KUWAIT  | 0,0     | HONGKONG  | 0,2     | KANADA  | 1,2  |
| FRANKREICH  | 0,0     | PAKISTAN  | 0,0     | CHINA, TAIWAN   | 0,1     | VER STAAT O   | 2,6  |
| SCHWEIZ   | 0,0     | INDIEN  | 4,8     | JAPAN   | 0,6     | VER STAAT W   | 0,1  |
| UNGARN  | 0,0     | THAILAND  | 0,5     | KOREA RP  | 0,1     | GUATEMALA   | 1,0  |
| EUROPA  | 0,0     | HONGKONG  | 2,3     | ASIEN   | 126,1   | COSTA RICA  | 0,0  |
| ZUS.  | 0,0     | KOREA RP  | 0,0     | AUSTRALIEN  | 7,8     | BRASILIEN   | 0,1  |
|   |         | CHINA VR  | 3,6     | NEUSEELAND  | 2,0     | ARGENTINIEN   | 0,0  |
|   |         | ASIEN   | 11,3    | AUSTR.-OZ.  | 9,9     | CHILE   | 0,0  |
|   |         |   |         | ZUS.  | 1 212,3 | AMERIKA   | 5,2  |
| 02 KARTOFFELN   |         | ZUS.  | 27,8    | 11 ZUCKER   |         | LIBANON   | 0,6  |
| GHANA   | 2,8     | 05 HOLZ UND KORK  |         | PAKISTAN  | 0,0     | ISRAEL  | 1,5  |
| AFRIKA  | 2,8     | DAENEMARK   | 0,1     | ASIEN   | 0,0     | IRAN  | 0,2  |
| ZUS.  | 2,8     | GR BRITANN  | 0,0     |   |         | V.A. EMIRATE  | 0,5  |
|   |         | EUROPA  | 0,1     |   |         | INDIEN  | 1,3  |
| 03 FRUECHTE, GEMUESE                                      |         |   |         |   |         | SRI LANKA   | 2,2  |
| DAENEMARK   | 2,2     | KANADA  | 2,8     |   |         | THAILAND  | 0,7  |
| GR BRITANN  | 3,0     | VER STAAT O   | 0,0     |   |         | MALAYSIA  | 0,0  |
| FRANKREICH  | 2,7     | AMERIKA   | 2,8     |   |         | SINGAPUR  | 0,1  |
| SPANIEN   | 1 377,7 | CHINA, TAIWAN   | 0,1     |   |         | INDONESIEN  | 0,1  |
| PORTUGAL  | 0,0     | ASIEN   | 0,1     |   |         | PHILIPPINEN   | 0,0  |
| SCHWEIZ   | 0,5     | ZUS.  | 3,0     |   |         | HONGKONG  | 0,0  |
| OESTERREICH   | 0,2     |   |         |   |         | JAPAN   | 2,6  |
| ITALIEN   | 0,2     | 06 ZUCKERRUEBEN   |         |   |         | KOREA RP  | 0,1  |
| GRIECHENLAND  | 4,9     | KANADA  | 0,1     |   |         | CHINA VR  | 0,3  |
| TUERKEI   | 37,8    | AMERIKA   | 0,1     |   |         | ASIEN   | 10,1 |
| UNGARN  | 0,0     | ZUS.  | 0,1     |   |         | NEUSEELAND  | 0,0  |
| EUROPA  | 1 429,2 |   |         |   |         | AUSTR.-OZ.  | 0,0  |
| AEGYPTEN  | 42,3    | 09 PFL. U. TIER. ROHST. ANG                               |         |   |         | ZUS.  | 88,2 |
| TUNESIEN  | 6,0     | FINNLAND  | 0,0     |   |         | 14 FLEISCH, EIER, MILCH                                   |      |
| MAROKKO   | 4,3     | SCHWEDEN  | 0,1     |   |         | SCHWEDEN  | 0,6  |
| ELFENBEINKUE  | 0,0     | NORWEGEN  | 0,2     |   |         | NORWEGEN  | 1,4  |
| GHANA   | 174,0   | DAENEMARK   | 3,9     |   |         | DAENEMARK   | 1,5  |
| NIGERIA   | 0,0     | GR BRITANN  | 1,6     |   |         | GR BRITANN  | 21,2 |
| SUDAN   | 0,0     | IRLAND  | 4,2     |   |         | IRLAND  | 18,9 |
| KENIA   | 4,2     | NIEDERLANDE   | 0,0     |   |         | ISLAND  | 1,2  |
| TANSANIA  | 0,1     | BELGIEN   | 0,3     |   |         | NIEDERLANDE   | 0,0  |
| SUEDAFRIKA  | 6,0     | FRANKREICH  | 21,9    |   |         | FRANKREICH  | 16,7 |
| AFRIKA  | 237,0   | SPANIEN   | 361,5   |   |         | SPANIEN   | 2,0  |
| KANADA  | 99,8    | PORTUGAL  | 1,1     |   |         | PORTUGAL  | 0,4  |
| VER STAAT O   | 0,5     | SCHWEIZ   | 0,8     |   |         | SCHWEIZ   | 0,1  |
| VER STAAT W   | 16,7    | OESTERREICH   | 0,0     |   |         | OESTERREICH   | 10,1 |
| GUATEMALA   | 5,2     | ITALIEN   | 14,3    |   |         | ITALIEN   | 7,5  |
| COSTA RICA  | 0,1     | GRIECHENLAND  | 18,9    |   |         | GRIECHENLAND  | 2,1  |
| KOLUMBIEN   | 0,0     | TUERKEI   | 0,1     |   |         | TUERKEI   | 8,2  |
| BRASILIEN   | 0,4     | ZYPERN  | 0,0     |   |         | JUGOSLAWIEN   | 0,0  |
| ECUADOR   | 0,0     |   |         |   |         | UNGARN  | 0,7  |

6 GÜTERVERKEHR JAHR 1987

6.5 VERFLECHTUNG NACH GÜTERHAUPTGRUPPEN

IM VERKEHR MIT GEBIETEN AUSSERHALB DES LANDES GEBIETES  
EMPFANG NACH HERKUNFTSLÄNDERN UND ENDZIELFLUGPLÄTZEN

TONNEN

| ENDZIELFLUGPLATZ<br>NR. GÜTERHAUPTGRUPPE<br>HERKUNFTSLAND |       | ENDZIELFLUGPLATZ<br>NR. GÜTERHAUPTGRUPPE<br>HERKUNFTSLAND |      | ENDZIELFLUGPLATZ<br>NR. GÜTERHAUPTGRUPPE<br>HERKUNFTSLAND |      | ENDZIELFLUGPLATZ<br>NR. GÜTERHAUPTGRUPPE<br>HERKUNFTSLAND |  | MENGE |
|---|-------|---|------|---|------|---|--|-------|
| DUESSELDORF   |       | DUESSELDORF   |      | DUESSELDORF   |      | DUESSELDORF   |  |       |
| 14 FLEISCH, EIER, MILCH                                   |       | 17 FUTTERMITTEL   |      | 32 KRAFTSTOFFE, HEIZÖL                                    |      | 52 STAHLHALBZEUG  |  | 0,1   |
| RUMAENIEN   | 0,0   | ITALIEN   | 0,0  | AUSTRALIEN  | 0,0  | TUERKEI   |  | 0,0   |
| EUROPA  | 92,8  | EUROPA  | 0,0  | AUSTR.-OZ.  | 0,0  | UNGARN  |  | 2,5   |
|   |       |   |      | ZUS.  | 1,2  | EUROPA  |  | 0,1   |
| TUNESIEN  | 0,3   | KANADA  | 1,0  |   |      | SUEDAFRIKA  |  | 0,1   |
| MAROKKO   | 5,3   | VER STAAT O   | 0,0  |   |      | AFRIKA  |  | 0,1   |
| SENEGAL   | 1,0   | AMERIKA   | 1,0  | 33 NATUR-, RAFFINERIEGAS                                  |      |   |  | 0,8   |
| GHANA   | 2,1   |   |      | NORWEGEN  | 0,0  | KANADA  |  | 0,4   |
| NIGERIA   | 1,0   | INDIEN  | 0,5  | GR BRITANN  | 0,0  | VER STAAT O   |  | 0,0   |
| ZAIRE   | 0,6   | JAPAN   | 0,2  | IRLAND  | 0,0  | BRASILIEN   |  | 1,2   |
| KENIA   | 0,4   | ASIEN   | 0,6  | SPANIEN   | 0,1  | AMERIKA   |  | 0,8   |
| BURUNDI   | 0,0   |   |      | EUROPA  | 0,1  |   |  | 0,0   |
| TANSANIA  | 0,7   | AUSTRALIEN  | 0,8  | VER STAAT O   | 0,1  | INDIEN  |  | 0,0   |
| MALAWI  | 1,3   | AUSTR.-OZ.  | 0,8  | AMERIKA   | 0,1  | THAILAND  |  | 0,0   |
| SUEDAFRIKA  | 0,1   |   |      |   |      | SINGAPUR  |  | 0,0   |
| AFRIKA  | 12,7  | ZUS.  | 2,4  | JAPAN   | 0,1  | PHILIPPINEN   |  | 0,5   |
|   |       |   |      | KOREA RP  | 0,4  | HONGKONG  |  | 0,0   |
| KANADA  | 288,1 | 18 OELSAATEN, FETTE ANG.                                  |      | ASIEN   | 0,5  | JAPAN   |  | 0,6   |
| VER STAAT O   | 69,9  | SCHWEDEN  | 0,0  | ZUS.  | 0,7  | KOREA RP  |  | 1,9   |
| VER STAAT W   | 4,5   | FRANKREICH  | 0,7  |   |      | ASIEN   |  | 5,7   |
| KOLUMBIEN   | 1,1   | SPANIEN   | 0,0  | 34 MINERALOELERZGN. ANG.                                  |      |   |  | 0,1   |
| BRASILIEN   | 61,8  | GRIECHENLAND  | 0,1  | SCHWEDEN  | 0,1  | 53 STAB-, FORMSTAHL U.A.                                  |  | 0,1   |
| ARGENTINIEN   | 18,0  | EUROPA  | 0,8  | GR BRITANN  | 1,6  | FRANKREICH  |  | 0,1   |
| CHILE   | 0,1   |   |      | FRANKREICH  | 1,2  | EUROPA  |  | 0,2   |
| AMERIKA   | 443,3 | MAROKKO   | 0,1  | SPANIEN   | 0,0  | KANADA  |  | 0,2   |
|   |       | SUEDAFRIKA  | 0,0  | PORTUGAL  | 0,0  | VER STAAT O   |  | 0,2   |
| ISRAEL  | 0,1   | AFRIKA  | 0,1  | ITALIEN   | 0,0  | VER STAAT W   |  | 2,1   |
| IRAN  | 0,3   |   |      | GRIECHENLAND  | 0,0  | BRASILIEN   |  | 0,0   |
| V.A. EMIRATE  | 0,5   | VER STAAT O   | 17,9 | JUGOSLAWIEN   | 0,0  | AMERIKA   |  | 2,5   |
| INDIEN  | 0,6   | MEXIKO  | 0,2  | EUROPA  | 3,0  |   |  | 0,1   |
| SRI LANKA   | 0,6   | VENEZUELA   | 0,0  | MAROKKO   | 0,3  | HONGKONG  |  | 0,0   |
| MALEDIVEN   | 0,6   | BRASILIEN   | 0,0  | ELFENBEINKUE  | 0,0  | JAPAN   |  | 0,1   |
| THAILAND  | 4,3   | AMERIKA   | 18,1 | GHANA   | 0,3  | ASIEN   |  | 2,6   |
| MALAYSIA  | 0,0   |   |      | AFRIKA  | 0,7  |   |  | 0,0   |
| SINGAPUR  | 42,6  | INDIEN  | 0,0  |   |      | ZUS.  |  | 2,6   |
| INDONESIEN  | 4,5   | THAILAND  | 0,0  | VER STAAT O   | 0,2  | 54 STAHLBLECH, BANDSTAHL                                  |  | 0,0   |
| PHILIPPINEN   | 2,6   | MALAYSIA  | 0,0  | VER STAAT W   | 0,0  | SPANIEN   |  | 0,4   |
| HONGKONG  | 13,1  | JAPAN   | 0,0  | VENEZUELA   | 8,1  | PORTUGAL  |  | 0,4   |
| CHINA, TAIWAN   | 0,1   | ASIEN   | 0,0  | AMERIKA   | 8,3  | JUGOSLAWIEN   |  | 0,0   |
| JAPAN   | 2,5   |   |      |   |      | EUROPA  |  | 0,4   |
| KOREA RP  | 0,0   | ZUS.  | 19,1 | BAHRAIN   | 0,0  | VER STAAT O   |  | 1,0   |
| ASIEN   | 72,2  |   |      | INDIEN  | 0,0  | AMERIKA   |  | 1,0   |
| AUSTRALIEN  | 7,2   | 21 STEINKOHLE, -BRIKETT                                   |      | INDONESIEN  | 0,1  |   |  | 1,4   |
| NEUSEELAND  | 123,3 | VER STAAT O   | 0,0  | KOREA RP  | 0,0  |   |  | 0,0   |
| AUSTR.-OZ.  | 130,4 | AMERIKA   | 0,0  | ASIEN   | 0,1  |   |  | 0,0   |
| ZUS.  | 751,5 | ZUS.  | 0,0  |   |      |   |  | 0,0   |
|   |       |   |      | 22 BRAUNKOHLE U.A., TORF                                  |      |   |  | 0,0   |
| 16 GETREIDE U.AE. ERZGN.                                  |       | DAENEMARK   | 0,0  | AUSTRALIEN  | 0,0  |   |  | 0,0   |
| FINNLAND  | 0,1   | UNGARN  | 0,0  | AUSTR.-OZ.  | 0,0  | 55 ROHRE, GIESSEREIERZGN                                  |  | 0,2   |
| GR BRITANN  | 1,5   | EUROPA  | 0,0  | ZUS.  | 12,1 | FINNLAND  |  | 0,2   |
| IRLAND  | 0,2   |   |      |   |      | SCHWEDEN  |  | 0,0   |
| FRANKREICH  | 1,3   | MALAYSIA  | 0,0  | 41 EISENERZE  |      | NORWEGEN  |  | 0,6   |
| SPANIEN   | 0,4   | ASIEN   | 0,0  | BRASILIEN   | 0,0  | DAENEMARK   |  | 1,8   |
| PORTUGAL  | 2,2   |   |      | AMERIKA   | 0,0  | GR BRITANN  |  | 0,4   |
| SCHWEIZ   | 0,1   | ZUS.  | 0,1  |   |      | FRANKREICH  |  | 1,4   |
| OESTERREICH   | 0,3   |   |      | INDIEN  | 0,1  | SPANIEN   |  | 0,1   |
| ITALIEN   | 0,2   | 23 KOKS   |      | ASIEN   | 0,1  | PORTUGAL  |  | 0,9   |
| GRIECHENLAND  | 8,3   | SUEDAFRIKA  | 0,5  | ZUS.  | 0,2  | SCHWEIZ   |  | 1,6   |
| TUERKEI   | 0,0   | AFRIKA  | 0,5  |   |      | OESTERREICH   |  | 0,0   |
| JUGOSLAWIEN   | 0,3   |   |      | 45 NE-METALLERZE  |      | ITALIEN   |  | 0,0   |
| UNGARN  | 0,0   | ZUS.  | 0,5  | VER STAAT O   | 1,0  | TUERKEI   |  | 0,0   |
| RUMAENIEN   | 0,0   |   |      | VER STAAT W   | 0,1  | JUGOSLAWIEN   |  | 0,0   |
| EUROPA  | 14,8  | 31 ROHES ERDOEL   |      | BRASILIEN   | 0,0  | UNGARN  |  | 0,0   |
| AEGYPTEN  | 0,0   | DAENEMARK   | 0,0  | AMERIKA   | 1,1  | EUROPA  |  | 7,8   |
| MAROKKO   | 0,0   | EUROPA  | 0,0  |   |      | AEGYPTEN  |  | 0,0   |
| GHANA   | 1,4   | ZUS.  | 0,0  |   |      | SUEDAFRIKA  |  | 0,1   |
| SUEDAFRIKA  | 0,0   |   |      |   |      | AFRIKA  |  | 0,2   |
| AFRIKA  | 1,4   | 32 KRAFTSTOFFE, HEIZÖL                                    |      | 46 EISEN-, STAHLBAFÄLLE                                   |      | KANADA  |  | 1,6   |
|   |       | FINNLAND  | 0,0  | VER STAAT O   | 0,1  | VER STAAT O   |  | 20,3  |
| KANADA  | 0,5   | NORWEGEN  | 0,0  | AMERIKA   | 0,1  | VER STAAT W   |  | 1,5   |
| VER STAAT O   | 0,6   | GR BRITANN  | 0,7  |   |      | VENEZUELA   |  | 0,1   |
| BRASILIEN   | 0,1   | FRANKREICH  | 0,0  | ZUS.  | 0,1  | BRASILIEN   |  | 0,0   |
| ARGENTINIEN   | 0,0   | SPANIEN   | 0,0  |   |      | AMERIKA   |  | 23,5  |
| CHILE   | 0,0   | PORTUGAL  | 0,0  | 51 ROEISEN, -STAHL  |      |   |  | 10,6  |
| AMERIKA   | 1,2   | TUERKEI   | 0,0  | VER STAAT O   | 0,1  | ISRAEL  |  | 2,9   |
|   |       | EUROPA  | 0,8  | AMERIKA   | 0,1  | IRAN  |  | 4,2   |
| ISRAEL  | 0,0   |   |      |   |      | KUWAIT  |  | 0,1   |
| INDIEN  | 0,1   | SUEDAFRIKA  | 0,0  |   |      | OMAN  |  | 0,0   |
| PHILIPPINEN   | 0,0   | AFRIKA  | 0,0  |   |      | V.A. EMIRATE  |  | 0,2   |
| CHINA, TAIWAN   | 0,0   |   |      |   |      | INDIEN  |  | 0,0   |
| JAPAN   | 0,2   | KANADA  | 0,2  | 52 STAHLHALBZEUG  |      | THAILAND  |  | 0,1   |
| KOREA RP  | 0,1   | VER STAAT O   | 0,1  | FINNLAND  | 0,0  | CHINA, TAIWAN   |  | 0,0   |
| CHINA VR  | 0,0   | VER STAAT O   | 0,0  | SCHWEDEN  | 0,1  | JAPAN   |  | 0,5   |
| ASIEN   | 0,5   | VENEZUELA   | 0,0  | DAENEMARK   | 1,8  | KOREA RP  |  | 0,1   |
|   |       | CHILE   | 0,0  | GR BRITANN  | 0,1  | CHINA VR  |  | 18,6  |
| AUSTRALIEN  | 0,0   | AMERIKA   | 0,3  | NIEDERLANDE   | 0,1  |   |  |       |
| AUSTR.-OZ.  | 0,0   |   |      | SPANIEN   | 0,2  |   |  |       |
| ZUS.  | 18,0  | JEMEN   | 0,0  | PORTUGAL  | 0,0  |   |  |       |
|   |       | INDIEN  | 0,0  | SCHWEIZ   | 0,1  |   |  |       |
|   |       | CHINA, TAIWAN   | 0,0  | OESTERREICH   | 0,1  |   |  |       |
|   |       | JAPAN   | 0,0  | GRIECHENLAND  | 0,0  |   |  |       |
|   |       | ASIEN   | 0,1  |   |      |   |  |       |

6.5 VERFLECHTUNG NACH GUETERHAUPTGRUPPEN  
IM VERKEHR MIT GEBIETEN AUSSERHALB DES BUNDESGBIETES  
EMPFANG NACH HERKUNFTSLAENDERN UND ENDZIELFLUGPLAETZEN

| ENDZIELFLUGPLATZ |                       | ENDZIELFLUGPLATZ |                        | ENDZIELFLUGPLATZ |                        | ENDZIELFLUGPLATZ |                        |
|------------------|-----------------------|------------------|------------------------|------------------|------------------------|------------------|------------------------|
| NR.              | GUETERHAUPTGRUPPE     | NR.              | GUETERHAUPTGRUPPE      | NR.              | GUETERHAUPTGRUPPE      | NR.              | GUETERHAUPTGRUPPE      |
| HERKUNFTSLAND    |                       | HERKUNFTSLAND    |                        | HERKUNFTSLAND    |                        | HERKUNFTSLAND    |                        |
| DUESSELDORF      |                       | DUESSELDORF      |                        | DUESSELDORF      |                        | DUESSELDORF      |                        |
| MENGE            |                       | MENGE            |                        | MENGE            |                        | MENGE            |                        |
| 55               | ROHRE, GIESSEREIERZGN | 63               | AND. STEINE U. ERDEN   | 81               | CHEM. GRUNDSTOFFE U. A | 89               | AND. CHEM. ERZEUGNISSE |
| AUSTRALIEN       | 0,0                   | MAROKKO          | 0,3                    | GR BRITANN       | 1,9                    | SIMBABWE         | 0,0                    |
| AUSTR.-OZ.       | 0,0                   | NAMIBIA          | 0,0                    | IRLAND           | 0,4                    | SEYCHELLEN       | 0,1                    |
| ZUS.             | 50,0                  | SUEDAFRIKA       | 0,3                    | NIEDERLANDE      | 0,0                    | MAURITIUS        | 1,8                    |
|                  |                       | AFRIKA           | 0,7                    | BELGIEN          | 0,1                    | SUEDAFRIKA       | 1,4                    |
|                  |                       |                  |                        | FRANKREICH       | 0,3                    | AFRIKA           | 6,1                    |
| 56               | NE-METALLE, -HALBZEUG |                  | VER STAAT O            |                  | SPANIEN                |                  | KANADA                 |
| FINNLAND         | 0,0                   | VENEZUELA        | 0,1                    | PORTUGAL         | 0,4                    | VER STAAT O      | 90,6                   |
| SCHWEDEN         | 0,1                   | BRASILIEN        | 0,7                    | SCHWEIZ          | 0,2                    | VER STAAT W      | 33,4                   |
| NORWEGEN         | 0,0                   | AMERIKA          | 0,9                    | OESTERREICH      | 0,1                    | VER STAAT W      | 31,8                   |
| DAENEMARK        | 0,5                   |                  |                        | ITALIEN          | 0,2                    | MEXIKO           | 0,0                    |
| GR BRITANN       | 1,7                   | IRAN             | 0,2                    | GRIECHENLAND     | 0,0                    | EL SALVADOR      | 0,0                    |
| IRLAND           | 0,0                   | KUWAIT           | 0,0                    | TUERKEI          | 0,1                    | JAMAICA          | 0,0                    |
| FRANKREICH       | 2,7                   | OMAN             | 0,1                    | JUGOSLAWIEN      | 0,1                    | DOMINIK. REP     | 0,0                    |
| SPANIEN          | 0,6                   | PAKISTAN         | 0,1                    | TSCHECHOSLOW     | 0,0                    | TRINID. U. TOB   | 0,0                    |
| PORTUGAL         | 11,8                  | INDIEN           | 0,3                    | POLEN            | 0,0                    | KOLUMBIEN        | 0,0                    |
| SCHWEIZ          | 0,4                   | SRI LANKA        | 0,0                    | SOWJETUNION      | 0,0                    | VENEZUELA        | 4,9                    |
| OESTERREICH      | 0,1                   | THAILAND         | 0,1                    | EUROPA           | 4,9                    | BRASILIEN        | 1,0                    |
| ITALIEN          | 0,9                   | INDONESIEN       | 0,0                    |                  |                        | PERU             | 0,0                    |
| GRIECHENLAND     | 0,1                   | CHINA, TAIWAN    | 0,3                    | AEGYPTEN         | 0,1                    | URUGUAY          | 0,0                    |
| TUERKEI          | 0,2                   | JAPAN            | 0,0                    | ELFENBEINKUE     | 0,0                    | ARGENTINIEN      | 0,1                    |
| JUGOSLAWIEN      | 0,3                   | KOREA RP         | 0,0                    | SUEDAFRIKA       | 0,1                    | CHILE            | 0,2                    |
| UNGARN           | 0,2                   | CHINA VR         | 0,2                    | AFRIKA           | 0,2                    | AMERIKA          | 162,1                  |
| RUMAENIEN        | 0,0                   | ASIEN            | 1,6                    |                  |                        |                  |                        |
| EUROPA           | 19,6                  | ZUS.             | 9,3                    | KANADA           | 0,0                    | LIBANON          | 0,0                    |
| MAROKKO          | 0,0                   |                  |                        | VER STAAT O      | 46,4                   | ISRAEL           | 1,9                    |
| ELFENBEINKUE     | 0,1                   | 64               | ZEMENT, KALK           | VER STAAT W      | 3,0                    | JORDANIEN        | 0,4                    |
| SUEDAFRIKA       | 0,1                   | FRANKREICH       | 0,1                    | BRASILIEN        | 0,1                    | SYRIEN           | 0,1                    |
| AFRIKA           | 0,2                   | SPANIEN          | 0,0                    | CHILE            | 0,1                    | IRAN             | 0,0                    |
|                  |                       | SCHWEIZ          | 0,0                    | AMERIKA          | 49,6                   | KUWAIT           | 0,4                    |
| KANADA           | 2,6                   | ITALIEN          | 0,1                    |                  |                        | SAUDI-ARAB       | 0,0                    |
| VER STAAT O      | 3,0                   | GRIECHENLAND     | 0,0                    | SYRIEN           | 0,0                    | V. A. EMIRATE    | 0,8                    |
| VENEZUELA        | 0,5                   | EUROPA           | 0,2                    | IRAN             | 0,2                    | PAKISTAN         | 0,2                    |
| BRASILIEN        | 0,5                   |                  |                        | KUWAIT           | 0,3                    | INDIEN           | 6,8                    |
| ARGENTINIEN      | 0,1                   | MAROKKO          | 1,6                    | V. A. EMIRATE    | 0,1                    | SRI LANKA        | 0,1                    |
| CHILE            | 0,0                   | SUEDAFRIKA       | 0,1                    | THAILAND         | 0,7                    | THAILAND         | 0,3                    |
| AMERIKA          | 6,6                   | AFRIKA           | 1,6                    | MALAYSIA         | 0,0                    | MALAYSIA         | 0,2                    |
| ISRAEL           | 0,0                   | KANADA           | 0,0                    | PHILIPPINEN      | 0,0                    | SINGAPUR         | 0,1                    |
| KUWAIT           | 0,2                   | VER STAAT O      | 0,1                    | HONGKONG         | 0,0                    | INDONESIEN       | 0,0                    |
| V. A. EMIRATE    | 0,5                   | MEXIKO           | 0,0                    | JAPAN            | 0,4                    | PHILIPPINEN      | 0,0                    |
| PAKISTAN         | 0,0                   | DOMINIK. REP     | 0,0                    | KOREA RP         | 0,0                    | HONGKONG         | 3,0                    |
| INDIEN           | 2,4                   | AMERIKA          | 0,1                    | CHINA VR         | 0,7                    | CHINA, TAIWAN    | 0,6                    |
| THAILAND         | 0,0                   |                  |                        | ASIEN            | 2,4                    | JAPAN            | 12,4                   |
| MALAYSIA         | 0,0                   | INDIEN           | 0,1                    | AUSTRALIEN       | 0,1                    | KOREA RP         | 2,0                    |
| SINGAPUR         | 0,0                   | ASIEN            | 0,1                    | AUSTR.-OZ.       | 0,1                    | CHINA VR         | 3,3                    |
| INDONESIEN       | 0,0                   | ZUS.             | 2,0                    |                  |                        | ASIEN            | 32,7                   |
| CHINA, TAIWAN    | 0,0                   |                  |                        | ZUS.             | 57,1                   | AUSTRALIEN       | 0,5                    |
| JAPAN            | 0,2                   | 65               | GIPS                   | 83               | BENZOL, TEER U. AE.    | NEUSEELAND       | 0,0                    |
| KOREA RP         | 0,0                   | KATAR            | 0,0                    | KANADA           | 0,0                    | AUSTR.-OZ.       | 0,5                    |
| CHINA VR         | 0,0                   | ASIEN            | 0,0                    | AMERIKA          | 0,0                    | ZUS.             | 320,7                  |
| ASIEN            | 3,4                   |                  |                        |                  |                        |                  |                        |
| AUSTRALIEN       | 0,0                   |                  |                        | ZUS.             | 0,0                    | 91               | FAHRZEUGE              |
| AUSTR.-OZ.       | 0,0                   |                  |                        |                  |                        | FINNLAND         | 0,2                    |
| ZUS.             | 29,9                  | 69               | AND. MIN. BAUSTOFFE    | 84               | ZELLSTOFF, ALTPAPIER   | SCHWEDEN         | 8,5                    |
|                  |                       | GR BRITANN       | 0,4                    | ARGENTINIEN      | 0,0                    | NORWEGEN         | 0,8                    |
| 61               | SAND, KIES, BIMS, TON | FRANKREICH       | 0,3                    | AMERIKA          | 0,0                    | DAENEMARK        | 7,3                    |
| DAENEMARK        | 1,6                   | SPANIEN          | 0,4                    | ZUS.             | 0,0                    | GR BRITANN       | 51,6                   |
| EUROPA           | 1,6                   | ITALIEN          | 0,0                    |                  |                        | IRLAND           | 2,2                    |
| KANADA           | 0,7                   | GRIECHENLAND     | 0,0                    | 89               | AND. CHEM. ERZEUGNISSE | NIEDERLANDE      | 0,7                    |
| VER STAAT W      | 4,6                   | TUERKEI          | 0,2                    | FINNLAND         | 2,0                    | BELGIEN          | 0,4                    |
| COSTA RICA       | 0,0                   | UNGARN           | 0,1                    | SCHWEDEN         | 4,4                    | LUXEMBURG        | 0,1                    |
| AMERIKA          | 5,4                   | EUROPA           | 1,6                    | NORWEGEN         | 0,2                    | FRANKREICH       | 11,6                   |
| PAKISTAN         | 0,7                   | SUEDAFRIKA       | 0,1                    | DAENEMARK        | 1,8                    | SPANIEN          | 4,4                    |
| ASIEN            | 0,7                   | AFRIKA           | 0,1                    | GR BRITANN       | 46,9                   | PORTUGAL         | 10,5                   |
| ZUS.             | 7,7                   |                  |                        | IRLAND           | 10,6                   | MALTA            | 0,0                    |
| 62               | SALZ, SCHWEFEL, -KIES | VER STAAT O      | 0,2                    | ISLAND           | 0,0                    | SCHWEIZ          | 13,0                   |
| SPANIEN          | 0,0                   | BRASILIEN        | 0,1                    | NIEDERLANDE      | 0,4                    | OESTERREICH      | 1,6                    |
| EUROPA           | 0,0                   | AMERIKA          | 0,3                    | BELGIEN          | 0,4                    | ITALIEN          | 0,7                    |
| ZUS.             | 0,0                   |                  |                        | LUXEMBURG        | 0,0                    | GRIECHENLAND     | 1,6                    |
|                  |                       | SINGAPUR         | 0,0                    | FRANKREICH       | 15,6                   | TUERKEI          | 0,4                    |
| 63               | AND. STEINE U. ERDEN  | KOREA RP         | 0,1                    | SPANIEN          | 7,6                    | ZYPERN           | 0,0                    |
| SCHWEDEN         | 0,0                   | CHINA VR         | 0,0                    | PORTUGAL         | 0,4                    | JUGOSLAWIEN      | 1,2                    |
| DAENEMARK        | 0,2                   | ASIEN            | 0,1                    | MALTA            | 1,9                    | UNGARN           | 0,2                    |
| GR BRITANN       | 0,6                   | ZUS.             | 2,1                    | SCHWEIZ          | 3,8                    | POLEN            | 0,1                    |
| FRANKREICH       | 0,1                   |                  |                        | OESTERREICH      | 5,9                    | SOWJETUNION      | 2,3                    |
| SPANIEN          | 0,1                   | 72               | CHEM. DUENGEMITTEL     | ITALIEN          | 8,8                    | EUROPA           | 119,5                  |
| PORTUGAL         | 4,6                   | FRANKREICH       | 0,0                    | GRIECHENLAND     | 5,9                    | AEGYPTEN         | 0,3                    |
| SCHWEIZ          | 0,2                   | OESTERREICH      | 0,0                    | TUERKEI          | 0,7                    | LIBYEN           | 0,1                    |
| OESTERREICH      | 0,1                   | EUROPA           | 0,0                    | JUGOSLAWIEN      | 1,2                    | MAROKKO          | 0,2                    |
| ITALIEN          | 0,0                   | SUEDAFRIKA       | 0,0                    | UNGARN           | 0,1                    | GHANA            | 2,6                    |
| GRIECHENLAND     | 0,2                   | AFRIKA           | 0,0                    | TSCHECHOSLOW     | 0,1                    | KAMERUN          | 0,2                    |
| TUERKEI          | 0,0                   |                  |                        | RUMAENIEN        | 0,5                    | SOMALIA          | 0,2                    |
| GRIECHENLAND     | 0,2                   |                  |                        | POLEN            | 0,0                    | KENIA            | 0,1                    |
| TUERKEI          | 0,0                   | 81               | CHEM. GRUNDSTOFFE U. A | SOWJETUNION      | 0,3                    | SUEDAFRIKA       | 2,8                    |
| GRIECHENLAND     | 0,0                   | FINNLAND         | 0,2                    | EUROPA           | 119,3                  | AFRIKA           | 6,4                    |
| TUERKEI          | 0,0                   | SCHWEDEN         | 0,3                    | TUNESIEN         | 2,5                    | KANADA           | 11,2                   |
| TSCHECHOSLOW     | 0,0                   | DAENEMARK        | 0,2                    | MAROKKO          | 0,2                    | VER STAAT O      | 158,7                  |
| EUROPA           | 6,2                   |                  |                        | ELFENBEINKUE     | 0,0                    | VER STAAT W      | 15,2                   |
|                  |                       |                  |                        | NIGERIA          | 0,0                    | MEXIKO           | 0,0                    |
|                  |                       |                  |                        | GABUN            | 0,0                    | BRASILIEN        | 2,9                    |

## 6.5 VERFLECHTUNG NACH GUETERHAUPTGRUPPEN

IM VERKEHR MIT GEBIETEN AUSSERHALB DES BUNDESGBIETES  
EMPFANG NACH HERKUNFTSLAENDERN UND ENDZIELFLUGPLAETZEN

| ENDZIELFLUGPLATZ<br>NR. GUETERHAUPTGRUPPE<br>HERKUNFTSLAND |               | ENDZIELFLUGPLATZ<br>NR. GUETERHAUPTGRUPPE<br>HERKUNFTSLAND |                       | ENDZIELFLUGPLATZ<br>NR. GUETERHAUPTGRUPPE<br>HERKUNFTSLAND |                      | ENDZIELFLUGPLATZ<br>NR. GUETERHAUPTGRUPPE<br>HERKUNFTSLAND |                      |
|--|---------------|--|-----------------------|--|----------------------|--|----------------------|
| DUESSELDORF  |               | DUESSELDORF  |                       | DUESSELDORF  |                      | DUESSELDORF  |                      |
| MENGE  | NR.           | MENGE  | NR.                   | MENGE  | NR.                  | MENGE  | NR.                  |
| 91   | FAHRZEUGE     | 93   | EL. ERZGN., MASCHINEN | 94   | EBM-WAREN U.A.       | 95   | GLAS-U.A. MIN. WAREN |
| ARGENTINIEN  | 0,1           | SOMALIA  | 0,0                   | TUNESIEN   | 0,3                  | ISRAEL   | 0,1                  |
| AMERIKA  | 188,0         | KENIA  | 0,3                   | MAROKKO  | 0,3                  | IRAN   | 0,0                  |
| ISRAEL   | 0,3           | SAMBIA   | 0,0                   | LIBERIA  | 0,1                  | SAUDI-ARAB   | 0,0                  |
| JORDANIEN  | 0,1           | MALAWI   | 0,0                   | ELFENBEINKUE   | 0,1                  | V.A. EMIRATE   | 0,0                  |
| IRAN   | 0,1           | SIMBABWE   | 0,2                   | GHANA  | 0,1                  | PAKISTAN   | 0,1                  |
| BAHRAIN  | 0,0           | BOTSWANA   | 0,0                   | SUDAN  | 0,4                  | INDIEN   | 1,1                  |
| SAUDI-ARAB   | 0,1           | NAMIBIA  | 0,5                   | SUEDAFRIKA   | 2,6                  | SRI LANKA  | 0,0                  |
| OMAN   | 1,3           | MAURITIUS  | 1,6                   | AFRIKA   | 4,6                  | THAILAND   | 0,1                  |
| V.A. EMIRATE   | 5,6           | SUEDAFRIKA   | 9,4                   |  |                      | MALAYSIA   | 0,1                  |
| PAKISTAN   | 0,0           | AFRIKA   | 51,7                  | KANADA   | 35,3                 | SINGAPUR   | 0,1                  |
| INDIEN   | 1,9           | KANADA   | 140,0                 | VER STAAT O  | 35,7                 | INDONESIEN   | 0,1                  |
| THAILAND   | 0,8           | VER STAAT O  | 424,5                 | VER STAAT W  | 8,7                  | PHILIPPINEN  | 0,1                  |
| MALAYSIA   | 0,0           | VER STAAT W  | 307,6                 | PANAMA   | 0,0                  | HONGKONG   | 0,2                  |
| SINGAPUR   | 0,1           | MEXIKO   | 0,1                   | KUBA   | 0,0                  | CHINA, TAIWAN  | 0,6                  |
| INDONESIEN   | 0,0           | COSTA RICA   | 0,2                   | KOLUMBIEN  | 0,0                  | JAPAN  | 0,3                  |
| HONGKONG   | 0,9           | BAHAMAS  | 0,1                   | GUYANA   | 0,2                  | KOREA RP   | 0,8                  |
| CHINA, TAIWAN  | 0,4           | JAMAICA  | 0,0                   | BRASILLEN  | 4,1                  | CHINA VR   | 0,3                  |
| JAPAN  | 10,4          | BARBADOS   | 0,1                   | ECUADOR  | 0,2                  | ASIEN  | 3,8                  |
| KOREA RP   | 13,8          | TRINID. U. TOB   | 0,0                   | PERU   | 0,1                  | AUSTRALIEN   | 0,0                  |
| CHINA VR   | 1,2           | KOLUMBIEN  | 1,3                   | ARGENTINIEN  | 0,0                  | NEUSEELAND   | 0,1                  |
| ASIEN  | 37,0          | VENEZUELA  | 0,1                   | CHILE  | 0,3                  | AUSTR.-OZ.   | 0,1                  |
| AUSTRALIEN   | 0,0           | BRASILLEN  | 17,4                  | AMERIKA  | 84,6                 | ZUS.   | 25,9                 |
| NEUSEELAND   | 0,0           | ECUADOR  | 0,9                   | LIBANON  | 0,1                  |  |                      |
| PAPUA-NEUGUI   | 0,1           | PERU   | 0,0                   | ISRAEL   | 6,1                  | 96   | LEDER-U. TEXTILWAREN |
| AUSTR.-OZ.   | 0,1           | URUGUAY  | 0,0                   | JORDANIEN  | 0,0                  | FINNLAND   | 5,9                  |
| ZUS.   | 350,9         | ARGENTINIEN  | 4,5                   | IRAN   | 0,1                  | SCHWEDEN   | 2,3                  |
|  |               | CHILE  | 0,3                   | KUWAIT   | 0,1                  | NORWEGEN   | 1,2                  |
|  |               | AMERIKA  | 897,3                 | BAHRAIN  | 0,0                  | DAENEMARK  | 15,3                 |
|  |               |  |                       | SAUDI-ARAB   | 0,1                  | GR BRITANN   | 173,4                |
| 92   | LANDMASCHINEN | LIBANON  | 0,3                   | JEMEN  | 0,2                  | IRLAND   | 2,3                  |
| DAENEMARK  | 0,0           | ISRAEL   | 43,5                  | OMAN   | 0,1                  | ISLAND   | 1,6                  |
| GR BRITANN   | 0,2           | JORDANIEN  | 2,4                   | V.A. EMIRATE   | 1,6                  | NIEDERLANDE  | 0,5                  |
| EUROPA   | 0,3           | SYRIEN   | 1,3                   | PAKISTAN   | 3,7                  | BELGIEN  | 0,7                  |
| KANADA   | 0,0           | IRAK   | 2,8                   | INDIEN   | 9,9                  | FRANKREICH   | 229,2                |
| VER STAAT O  | 14,2          | IRAN   | 5,9                   | THAILAND   | 0,3                  | SPANIEN  | 75,1                 |
| VER STAAT W  | 0,2           | KUWAIT   | 2,3                   | MALAYSIA   | 0,1                  | PORTUGAL   | 87,6                 |
| BRASILLEN  | 0,6           | KATAR  | 0,1                   | SINGAPUR   | 0,7                  | MALTA  | 40,8                 |
| AMERIKA  | 14,9          | SAUDI-ARAB   | 3,5                   | PHILIPPINEN  | 0,2                  | GIBRALTAR  | 0,0                  |
| JAPAN  | 0,0           | JEMEN  | 0,3                   | HONGKONG   | 1,0                  | SCHWEIZ  | 25,2                 |
| ASIEN  | 0,0           | OMAN   | 0,4                   | CHINA, TAIWAN  | 4,8                  | OESTERREICH  | 69,5                 |
| ZUS.   | 15,2          | V.A. EMIRATE   | 34,7                  | JAPAN  | 4,9                  | ITALIEN  | 164,8                |
|  |               | PAKISTAN   | 2,1                   | KOREA RP   | 2,0                  | GRIECHENLAND   | 917,0                |
|  |               | AFGHANISTAN  | 0,0                   | KOREA DEM VR   | 0,0                  | TUERKEI  | 1 427,8              |
|  |               | INDIEN   | 18,9                  | CHINA VR   | 1,3                  | ZYPERN   | 4,0                  |
|  |               | SRI LANKA  | 0,0                   | ASIEN  | 37,9                 | JUGOSLAWIEN  | 32,3                 |
|  |               | THAILAND   | 7,6                   | AUSTRALIEN   | 1,1                  | UNGARN   | 2,9                  |
|  |               | MALAYSIA   | 1,9                   | NEUSEELAND   | 0,0                  | ALBANIEN   | 0,0                  |
|  |               | SINGAPUR   | 8,9                   | AUSTR.-OZ.   | 1,1                  | TSCHESCHOSLOW  | 0,9                  |
|  |               | INDONESIEN   | 0,1                   | ZUS.   | 205,4                | RUMAENIEN  | 0,4                  |
|  |               | PHILIPPINEN  | 1,6                   |  |                      | POLEN  | 0,1                  |
|  |               | HONGKONG   | 9,3                   | 95   | GLAS-U.A. MIN. WAREN | EUROPA   | 3 287,0              |
|  |               | CHINA, TAIWAN  | 33,3                  | FINNLAND   | 0,1                  | AEGYPTEN   | 155,2                |
|  |               | JAPAN  | 295,0                 | SCHWEDEN   | 0,1                  | LIBYEN   | 0,3                  |
|  |               | KOREA RP   | 40,3                  | NORWEGEN   | 0,0                  | TUNESIEN   | 58,5                 |
|  |               | KOREA DEM VR   | 0,1                   | DAENEMARK  | 0,9                  | ALGERIEN   | 0,2                  |
|  |               | CHINA VR   | 9,0                   | GR BRITANN   | 2,1                  | MAROKKO  | 35,7                 |
|  |               | ASIEN  | 525,7                 | IRLAND   | 0,2                  | GHANA  | 0,0                  |
|  |               | AUSTRALIEN   | 5,5                   | NIEDERLANDE  | 0,0                  | NIGERIA  | 0,0                  |
|  |               | NEUSEELAND   | 3,2                   | FRANKREICH   | 1,7                  | KONGO  | 0,2                  |
|  |               | AUSTR.-OZ.   | 8,7                   | SPANIEN  | 1,0                  | KENIA  | 2,2                  |
|  |               | ZUS.   | 2 494,1               | PORTUGAL   | 0,9                  | TANSANIA   | 0,8                  |
|  |               |  |                       | SCHWEIZ  | 0,2                  | SAMBIA   | 0,2                  |
|  |               | 94   | EBM-WAREN U.A.        | OESTERREICH  | 0,1                  | SIMBABWE   | 0,8                  |
|  |               | FINNLAND   | 1,2                   | ITALIEN  | 0,8                  | MAURITIUS  | 166,7                |
|  |               | SCHWEDEN   | 2,8                   | GRIECHENLAND   | 2,0                  | SUEDAFRIKA   | 4,5                  |
|  |               | NORWEGEN   | 0,9                   | TUERKEI  | 2,0                  | AFRIKA   | 425,4                |
|  |               | DAENEMARK  | 2,9                   | ZYPERN   | 0,0                  | KANADA   | 61,2                 |
|  |               | GR BRITANN   | 12,7                  | JUGOSLAWIEN  | 0,2                  | VER STAAT O  | 39,2                 |
|  |               | IRLAND   | 0,5                   | UNGARN   | 0,2                  | VER STAAT W  | 12,0                 |
|  |               | ISLAND   | 0,0                   | TSCHESCHOSLOW  | 0,1                  | MEXIKO   | 0,3                  |
|  |               | NIEDERLANDE  | 0,0                   | RUMAENIEN  | 0,4                  | DOMINIK. REP   | 0,1                  |
|  |               | LUXEMBURG  | 0,0                   | POLEN  | 0,0                  | KOLUMBIEN  | 3,2                  |
|  |               | FRANKREICH   | 4,2                   | EUROPA   | 13,0                 | BRASILLEN  | 107,1                |
|  |               | SPANIEN  | 26,7                  | TUNESIEN   | 1,4                  | ECUADOR  | 0,0                  |
|  |               | PORTUGAL   | 3,1                   | MAROKKO  | 0,1                  | PERU   | 9,5                  |
|  |               | MALTA  | 0,4                   | KAMERUN  | 0,0                  | BOLIVIEN   | 0,2                  |
|  |               | SCHWEIZ  | 1,5                   | SUEDAFRIKA   | 0,0                  | PARAGUAY   | 0,0                  |
|  |               | OESTERREICH  | 1,8                   | AFRIKA   | 1,6                  | URUGUAY  | 30,3                 |
|  |               | ITALIEN  | 7,5                   | KANADA   | 0,1                  | ARGENTINIEN  | 20,0                 |
|  |               | GRIECHENLAND   | 2,9                   | VER STAAT O  | 2,4                  | CHILE  | 4,1                  |
|  |               | TUERKEI  | 0,3                   | VER STAAT W  | 0,0                  | AMERIKA  | 287,0                |
|  |               | ZYPERN   | 0,1                   | VENEZUELA  | 0,1                  | LIBANON  | 3,3                  |
|  |               | JUGOSLAWIEN  | 6,9                   | BRASILLEN  | 0,5                  | ISRAEL   | 115,8                |
|  |               | UNGARN   | 0,8                   | URUGUAY  | 4,1                  | SYRIEN   | 3,0                  |
|  |               | RUMAENIEN  | 0,0                   | CHILE  | 0,2                  | IRAK   | 0,7                  |
|  |               | POLEN  | 0,0                   | AMERIKA  | 7,4                  | IRAN   | 91,3                 |
|  |               | EUROPA   | 77,3                  |  |                      | KUWAIT   | 16,8                 |
|  |               | AEGYPTEN   | 0,5                   |  |                      |  |                      |
|  |               | LIBYEN   | 0,2                   |  |                      |  |                      |

## 6.5 VERFLECHTUNG NACH GUETERHAUPTGRUPPEN

IM VERKEHR MIT GEBIETEN AUSSERHALB DES BUNDESGBIETES

EMPFANG NACH HERKUNFTSLAENDERN UND ENDZIELFLUGPLAETZEN

TONNEN

| ENDZIELFLUGPLATZ<br>NR. GUETERHAUPTGRUPPE<br>HERKUNFTSLAND |         | MENGE | ENDZIELFLUGPLATZ<br>NR. GUETERHAUPTGRUPPE<br>HERKUNFTSLAND |         | MENGE | ENDZIELFLUGPLATZ<br>NR. GUETERHAUPTGRUPPE<br>HERKUNFTSLAND |         | MENGE | ENDZIELFLUGPLATZ<br>NR. GUETERHAUPTGRUPPE<br>HERKUNFTSLAND |         | MENGE    |
|--|---------|-------|--|---------|-------|--|---------|-------|--|---------|----------|
| DUESSELDORF  |         |       | DUESSELDORF  |         |       | DUESSELDORF  |         |       | DUESSELDORF  |         |          |
| 96 LEDER-U. TEXTILWAREN                                    |         |       | 97 SONSTIGE WÄREN ANG.                                     |         |       | 99 BES. TRANSPORTGUETER                                    |         |       | 99 BES. TRANSPORTGUETER                                    |         |          |
| BAHRAIN  | 0,5     |       | BELIZE   | 0,1     |       | MAURETANIEN  | 0,4     |       | PAPUA-NEUGUI   | 0,0     |          |
| KATAR  | 0,0     |       | EL SALVADOR  | 0,0     |       | MALI   | 0,1     |       | AUSTR.-OZ.   | 30,2    |          |
| SAUDI-ARAB   | 1,5     |       | COSTA RICA   | 0,2     |       | SENEGAL  | 0,4     |       | ZUS.   | 7 875,2 |          |
| JEMEN DEM VR   | 0,0     |       | PANAMA   | 0,0     |       | LIBERIA  | 0,5     |       | DUESSELDORF  | INSG.   | 26 160,7 |
| V. A. EMIRATE  | 154,7   |       | KUBA   | 0,0     |       | ELFENBEINKUE   | 0,2     |       |  |         |          |
| PAKISTAN   | 371,9   |       | JAMAICA  | 0,0     |       | BURKINA FASO   | 0,1     |       |  |         |          |
| BANGLADESCH  | 11,6    |       | DOMINIK.REP  | 0,0     |       | NIGER  | 0,2     |       |  |         |          |
| AFGHANISTAN  | 0,4     |       | BARBADOS   | 0,0     |       | GHANA  | 10,0    |       |  |         |          |
| INDIEN   | 2 654,5 |       | KOLUMBIEN  | 0,5     |       | TOGO   | 0,2     |       |  |         |          |
| NEPAL  | 26,1    |       | VENEZUELA  | 1,3     |       | NIGERIA  | 14,0    |       |  |         |          |
| SRI LANKA  | 8,7     |       | BRASILIE   | 5,6     |       | KAMERUN  | 0,1     |       | 00 LEBENDE TIERE   |         |          |
| THAILAND   | 64,7    |       | ECUADOR  | 0,1     |       | GABUN  | 0,1     |       | SCHWEDEN   | 0,0     |          |
| MALAYSIA   | 20,9    |       | PERU   | 3,6     |       | KONGO  | 0,5     |       | NORWEGEN   | 0,0     |          |
| SINGAPUR   | 43,1    |       | BOLIVIEN   | 0,6     |       | ZAIRE  | 0,5     |       | GR BRITANN   | 1,0     |          |
| INDONESIEN   | 21,0    |       | URUGUAY  | 1,6     |       | SUDAN  | 4,7     |       | FRANKREICH   | 1,0     |          |
| PHILIPPINEN  | 162,2   |       | ARGENTINIEN  | 2,1     |       | AETHIOPIEN   | 0,9     |       | SPANIEN  | 0,0     |          |
| HONGKONG   | 137,0   |       | CHILE  | 2,2     |       | SOMALIA  | 0,7     |       | SCHWEIZ  | 0,0     |          |
| CHINA, TAIWAN  | 26,7    |       | AMERIKA  | 428,3   |       | KENIA  | 0,8     |       | OESTERREICH  | 0,0     |          |
| JAPAN  | 68,0    |       | LIBANON  | 0,6     |       | RUANDA   | 0,0     |       | ITALIEN  | 0,0     |          |
| KOREA RP   | 379,0   |       | ISRAEL   | 23,7    |       | BURUNDI  | 0,1     |       | TUERKEI  | 0,0     |          |
| CHINA VR   | 68,5    |       | JORDANIEN  | 0,6     |       | TANSANIA   | 0,4     |       | POLEN  | 0,3     |          |
| ASIEN  | 4 451,9 |       | SYRIEN   | 0,4     |       | SAMBIA   | 2,9     |       | EUROPA   | 2,3     |          |
| AUSTRALIEN   | 2,3     |       | IRAK   | 2,8     |       | MALAWI   | 0,1     |       | TUNESIE  | 0,0     |          |
| NEUSEELAND   | 0,0     |       | IRAN   | 0,5     |       | SIMBABWE   | 0,6     |       | KAP VERDE  | 0,0     |          |
| OZEANIEN-USA   | 0,1     |       | KUWAIT   | 1,7     |       | NAMIBIA  | 0,1     |       | SENEGAL  | 0,1     |          |
| AUSTR.-OZ.   | 2,4     |       | BAHRAIN  | 1,0     |       | MADAGASKAR   | 0,0     |       | ZAIRE  | 0,2     |          |
| ZUS.   | 8 453,6 |       | KATAR  | 0,1     |       | MAURITIUS  | 1,2     |       | UGANDA   | 0,0     |          |
| 97 SONSTIGE WAREN ANG.                                     |         |       | SAUDI-ARAB   | 6,1     |       | SUEDAFRIKA   | 15,1    |       | KENIA  | 0,0     |          |
| FINNLAND   | 13,0    |       | JEMEN  | 0,0     |       | AFRIKA   | 124,9   |       | TANSANIA   | 0,6     |          |
| SCHWEDEN   | 9,6     |       | OMAN   | 0,2     |       | KANADA   | 364,5   |       | SIMBABWE   | 0,1     |          |
| NORWEGEN   | 3,3     |       | V. A. EMIRATE  | 11,5    |       | VER STAAT O  | 2 124,1 |       | SUEDAFRIKA   | 1,4     |          |
| DAENEMARK  | 17,2    |       | PAKISTAN   | 151,9   |       | VER STAAT W  | 222,1   |       | AFRIKA   | 2,4     |          |
| GR BRITANN   | 712,3   |       | BANGLADESCH  | 0,3     |       | MEXIKO   | 1,6     |       | KANADA   | 0,0     |          |
| IRLAND   | 2,9     |       | AFGHANISTAN  | 0,0     |       | GUATEMALA  | 4,9     |       | VER STAAT O  | 2,1     |          |
| NIEDERLANDE  | 3,4     |       | INDIEN   | 69,7    |       | HONDURAS   | 0,4     |       | VER STAAT W  | 0,2     |          |
| BELGIEN  | 0,9     |       | NEPAL  | 1,1     |       | EL SALVADOR  | 0,1     |       | KUBA   | 0,0     |          |
| LUXEMBURG  | 0,3     |       | SRI LANKA  | 0,2     |       | COSTA RICA   | 0,2     |       | KOLUMBIEN  | 0,0     |          |
| FRANKREICH   | 47,1    |       | THAILAND   | 12,6    |       | PANAMA   | 0,0     |       | BRASILIE   | 0,1     |          |
| SPANIEN  | 51,8    |       | MALAYSIA   | 0,9     |       | JAMAICA  | 3,1     |       | CHILE  | 0,1     |          |
| PORTUGAL   | 5,4     |       | SINGAPUR   | 5,4     |       | DOMINIK.REP  | 0,1     |       | AMERIKA  | 2,4     |          |
| MALTA  | 70,1    |       | INDONESIEN   | 3,6     |       | BARBADOS   | 0,0     |       | ISRAEL   | 195,8   |          |
| SCHWEIZ  | 37,5    |       | PHILIPPINEN  | 8,1     |       | TRINID. U. TOB   | 0,0     |       | IRAN   | 0,0     |          |
| OESTERREICH  | 40,7    |       | HONGKONG   | 14,2    |       | NIED. ANTILLE  | 0,1     |       | SAUDI-ARAB   | 0,2     |          |
| ITALIEN  | 38,9    |       | CHINA, TAIWAN  | 18,5    |       | KOLUMBIEN  | 14,7    |       | V. A. EMIRATE  | 0,0     |          |
| GRIECHENLAND   | 43,4    |       | JAPAN  | 195,1   |       | VENEZUELA  | 1,8     |       | PAKISTAN   | 0,1     |          |
| TUERKEI  | 12,0    |       | KOREA RP   | 25,1    |       | BRASILIE   | 219,6   |       | BANGLADESCH  | 0,1     |          |
| ZYPERN   | 0,1     |       | KOREA DEM VR   | 0,2     |       | ECUADOR  | 1,2     |       | INDIEN   | 0,2     |          |
| JUGOSLAWIEN  | 20,5    |       | CHINA VR   | 23,2    |       | PERU   | 1,8     |       | THAILAND   | 0,2     |          |
| UNGARN   | 4,1     |       | ASIEN  | 579,3   |       | BOLIVIEN   | 0,3     |       | SINGAPUR   | 0,2     |          |
| TSCHESCHOSLOW  | 0,4     |       | AUSTRALIEN   | 2,6     |       | PARAGUAY   | 0,4     |       | HONGKONG   | 0,2     |          |
| RUMAENIEN  | 5,1     |       | NEUSEELAND   | 0,7     |       | URUGUAY  | 1,1     |       | CHINA VR   | 0,0     |          |
| BULGARIEN  | 0,6     |       | AUSTR.-OZ.   | 3,3     |       | ARGENTINIEN  | 2,6     |       | ASIEN  | 197,1   |          |
| POLEN  | 0,1     |       | ZUS.   | 2 198,1 |       | CHILE  | 3,8     |       | AUSTRALIEN   | 0,0     |          |
| SOWJETUNION  | 3,3     |       |  |         |       | AMERIKA  | 2 968,7 |       | AUSTR.-OZ.   | 0,0     |          |
| EUROPA   | 1 144,2 |       | 99 BES. TRANSPORTGUETER                                    |         |       | LIBANON  | 1,0     |       |  |         |          |
| AEGYPTEN   | 9,1     |       | FINNLAND   | 9,9     |       | ISRAEL   | 11,8    |       |  |         |          |
| LIBYEN   | 2,0     |       | SCHWEDEN   | 15,9    |       | JORDANIEN  | 1,7     |       |  |         |          |
| TUNESIEN   | 5,1     |       | NORWEGEN   | 2,7     |       | SYRIEN   | 2,1     |       | ZUS.   | 204,3   |          |
| ALGERIEN   | 0,3     |       | DAENEMARK  | 36,7    |       | IRAK   | 4,5     |       | 01 GETREIDE  |         |          |
| MAROKKO  | 7,1     |       | GR BRITANN   | 464,8   |       | IRAN   | 8,7     |       | FRANKREICH   | 0,0     |          |
| MALI   | 0,0     |       | IRLAND   | 8,6     |       | KUWAIT   | 3,3     |       | UNGARN   | 0,0     |          |
| SENEGAL  | 0,4     |       | ISLAND   | 1,2     |       | BAHRAIN  | 0,1     |       | EUROPA   | 0,0     |          |
| GUINEA   | 0,0     |       | NIEDERLANDE  | 6,9     |       | KATAR  | 4,1     |       | SUEDAFRIKA   | 2,3     |          |
| SIERRA LEONE   | 0,1     |       | BELGIEN  | 6,8     |       | SAUDI-ARAB   | 30,7    |       | AFRIKA   | 2,3     |          |
| LIBERIA  | 2,1     |       | LUXEMBURG  | 0,4     |       | JEMEN  | 2,4     |       | ISRAEL   | 26,3    |          |
| ELFENBEINKUE   | 0,5     |       | FRANKREICH   | 140,5   |       | OMAN   | 3,2     |       | SAUDI-ARAB   | 0,1     |          |
| GHANA  | 2,7     |       | SPANIEN  | 64,5    |       | V. A. EMIRATE  | 66,5    |       | ASIEN  | 26,4    |          |
| TOGO   | 0,3     |       | PORTUGAL   | 16,3    |       | PAKISTAN   | 7,2     |       |  |         |          |
| NIGERIA  | 0,0     |       | MALTA  | 0,3     |       | BANGLADESCH  | 2,6     |       |  |         |          |
| KAMERUN  | 0,8     |       | SCHWEIZ  | 37,2    |       | INDIEN   | 17,0    |       |  |         |          |
| GABUN  | 0,0     |       | OESTERREICH  | 18,3    |       | NEPAL  | 0,7     |       | NEUSEELAND   | 0,9     |          |
| ZAIRE  | 0,0     |       | ITALIEN  | 74,9    |       | SRI LANKA  | 4,0     |       | AUSTR.-OZ.   | 0,9     |          |
| KENIA  | 2,8     |       | GRIECHENLAND   | 26,0    |       | THAILAND   | 172,2   |       |  |         |          |
| BURUNDI  | 0,0     |       | TUERKEI  | 13,9    |       | MALAYSIA   | 38,0    |       | ZUS.   | 29,6    |          |
| TANSANIA   | 0,0     |       | ZYPERN   | 0,5     |       | SINGAPUR   | 59,6    |       |  |         |          |
| SAMBIA   | 0,7     |       | JUGOSLAWIEN  | 7,7     |       | INDONESIEN   | 1,6     |       | 02 KARTOFFELN  |         |          |
| MALAWI   | 0,0     |       | UNGARN   | 2,7     |       | PHILIPPINEN  | 71,2    |       | AEGYPTEN   | 0,6     |          |
| SIMBABWE   | 0,3     |       | ALBANIEN   | 0,1     |       | HONGKONG   | 1 368,2 |       | AFRIKA   | 0,6     |          |
| NAMIBIA  | 0,1     |       | TSCHESCHOSLOW  | 0,0     |       | CHINA, TAIWAN  | 55,1    |       |  |         |          |
| MOSAMBIA   | 0,1     |       | BULGARIEN  | 1,3     |       | JAPAN  | 1 676,2 |       | ZUS.   | 0,6     |          |
| MAURITIUS  | 0,0     |       | POLEN  | 1,0     |       | KOREA RP   | 140,8   |       |  |         |          |
| SUEDAFRIKA   | 8,6     |       | SOWJETUNION  | 0,2     |       | CHINA VR   | 28,7    |       | 03 FRUECHTE, GEMUESE                                       |         |          |
| AFRIKA   | 43,0    |       | EUROPA   | 98,7    |       | ASIEN  | 3 783,4 |       | GR BRITANN   | 0,9     |          |
| KANADA   | 253,2   |       | AEGYPTEN   | 55,8    |       | AUSTRALIEN   | 29,6    |       | FRANKREICH   | 46,5    |          |
| VER STAAT O  | 115,1   |       | LIBYEN   | 1,8     |       | NEUSEELAND   | 0,6     |       | SPANIEN  | 279,0   |          |
| VER STAAT W  | 40,1    |       | TUNESIEN   | 6,3     |       |  |         |       | SCHWEIZ  | 0,5     |          |
| MEXIKO   | 0,2     |       | ALGERIEN   | 1,0     |       |  |         |       | OESTERREICH  | 0,0     |          |
| GUATEMALA  | 1,6     |       | MAROKKO  | 5,6     |       |  |         |       | ITALIEN  | 0,3     |          |
|  |         |       |  |         |       |  |         |       | GRIECHENLAND   | 0,1     |          |
|  |         |       |  |         |       |  |         |       | TUERKEI  | 28,7    |          |

## 6 GÜTERVERKEHR JAHR 1987

## 6.5 VERFLECHTUNG NACH GÜTERHAUPTGRUPPEN

IM VERKEHR MIT GEBIETEN AUSSERHALB DES BUNDESGBIETES  
EMPFANG NACH HERKUNFTSLÄNDERN UND ENDDIEFLUGPLÄTZEN

| ENDZIELFLUGPLATZ<br>NR. GÜTERHAUPTGRUPPE<br>HERKUNFTSLAND |          | ENDZIELFLUGPLATZ<br>GÜTERHAUPTGRUPPE<br>HERKUNFTSLAND |          | ENDZIELFLUGPLATZ<br>GÜTERHAUPTGRUPPE<br>HERKUNFTSLAND |      | ENDZIELFLUGPLATZ<br>GÜTERHAUPTGRUPPE<br>HERKUNFTSLAND |       | MENGE |
|---|----------|---|----------|---|------|---|-------|-------|
| KOELN/BONN  |          | KOELN/BONN  |          | KOELN/BONN  |      | KOELN/BONN  |       |       |
| 03 FRUECHTE, GEMUESE                                      |          | 09 PFL. U. TIER. ROHST. ANG                           |          | 12 GETRAENKE  |      | 14 FLEISCH, EIER, MILCH                               |       |       |
| ZYPERN  | 0,5      | SCHWEDEN  | 0,2      | CHILE   | 0,0  | ISLAND  | 0,0   | 0,0   |
| UNGARN  | 0,8      | DAENEMARK   | 0,1      | AMERIKA   | 1,9  | NIEDERLANDE   | 0,0   | 0,0   |
| EUROPA  | 357,2    | GR BRITANN  | 1,7      | ISRAEL  | 0,0  | FRANKREICH  | 0,4   | 0,4   |
| AEGYPTEN  | 114,5    | IRLAND  | 12,3     | IRAN  | 0,0  | SPANIEN   | 0,2   | 0,2   |
| TUNESIEN  | 1,8      | FRANKREICH  | 4,1      | INDIEN  | 0,2  | MALTA   | 0,0   | 0,0   |
| ALGERIEN  | 0,0      | SPANIEN   | 2,5      | KOREA RP  | 0,0  | SCHWEIZ   | 0,2   | 0,2   |
| MAROKKO   | 0,4      | PORTUGAL  | 0,0      | CHINA VR  | 0,0  | ITALIEN   | 0,1   | 0,1   |
| SENEGAL   | 65,0     | SCHWEIZ   | 0,1      | ASIEN   | 0,3  | GRIECHENLAND  | 12,6  | 12,6  |
| ELFENBEINKUE  | 0,4      | OESTERREICH   | 0,0      | ZUS.  | 8,4  | TUERKEI   | 10,9  | 10,9  |
| GHANA   | 92,8     | ITALIEN   | 0,4      |   |      | ZYPERN  | 0,1   | 0,1   |
| NIGERIA   | 31,7     | GRIECHENLAND  | 0,1      |   |      | JUGOSLAWIEN   | 0,0   | 0,0   |
| KAMERUN   | 0,4      | TUERKEI   | 0,6      |   |      | UNGARN  | 0,7   | 0,7   |
| SUDAN   | 3,9      | JUGOSLAWIEN   | 0,1      | 13 AND. GENUSSMITTEL U. A                             |      | EUROPA  | 45,1  | 45,1  |
| UGANDA  | 225,7    | TSCHESCHOSLOW   | 0,0      | FINNLAND  | 0,1  | AEGYPTEN  | 0,4   | 0,4   |
| KENIA   | 147,7    | BULGARIEN   | 0,1      | SCHWEDEN  | 0,3  | TUNESIEN  | 0,2   | 0,2   |
| NAMIBIA   | 4,4      | POLEN   | 0,1      | NORWEGEN  | 0,1  | MAROKKO   | 40,7  | 40,7  |
| SUEDAFRIKA  | 124,2    | EUROPA  | 22,2     | DAENEMARK   | 0,5  | SENEGAL   | 2,6   | 2,6   |
| AFRIKA  | 812,9    | TUNESIEN  | 0,0      | GR BRITANN  | 0,7  | NIGERIA   | 0,1   | 0,1   |
| VER STAAT O   | 23,3     | ELFENBEINKUE  | 3,6      | IRLAND  | 0,3  | KAMERUN   | 0,1   | 0,1   |
| VER STAAT W   | 2,2      | KENIA   | 34,3     | FRANKREICH  | 0,8  | ZAIRE   | 0,0   | 0,0   |
| MEXIKO  | 2,3      | MALAWI  | 0,1      | SPANIEN   | 1,4  | KENIA   | 0,3   | 0,3   |
| EL SALVADOR   | 0,1      | NAMIBIA   | 0,1      | PORTUGAL  | 0,0  | SIMBABWE  | 0,0   | 0,0   |
| KUBA  | 2,0      | MAURITIUS   | 0,1      | MALTA   | 0,2  | SUEDAFRIKA  | 8,9   | 8,9   |
| KOLUMBIEN   | 12,4     | SUEDAFRIKA  | 22,9     | SCHWEIZ   | 0,3  | AFRIKA  | 53,3  | 53,3  |
| VENEZUELA   | 23,2     | AFRIKA  | 61,2     | OESTERREICH   | 0,1  | KANADA  | 9,4   | 9,4   |
| BRASILIEN   | 154,1    | KANADA  | 0,1      | ITALIEN   | 2,0  | VER STAAT O   | 17,4  | 17,4  |
| PERU  | 21,1     | VER STAAT O   | 98,5     | GRIECHENLAND  | 4,8  | VER STAAT W   | 18,5  | 18,5  |
| PARAGUAY  | 0,0      | VER STAAT W   | 1,2      | TUERKEI   | 2,0  | COSTA RICA  | 0,0   | 0,0   |
| ARGENTINIEN   | 0,0      | GUATEMALA   | 4,1      | ZYPERN  | 0,0  | KUBA  | 3,1   | 3,1   |
| CHILE   | 11,7     | KUBA  | 8,8      | UNGARN  | 0,2  | KOLUMBIEN   | 0,1   | 0,1   |
| AMERIKA   | 252,6    | KOLUMBIEN   | 1,2      | TSCHESCHOSLOW   | 0,0  | BRASILIEN   | 4,1   | 4,1   |
| LIBANON   | 0,0      | VENEZUELA   | 0,0      | BULGARIEN   | 0,0  | ARGENTINIEN   | 1,1   | 1,1   |
| ISRAEL  | 10 715,3 | BRASILIEN   | 0,4      | POLEN   | 0,0  | CHILE   | 2,2   | 2,2   |
| JORDANIEN   | 0,0      | ECUADOR   | 0,0      | SOWJETUNION   | 3,1  | AMERIKA   | 55,9  | 55,9  |
| IRAK  | 0,1      | PERU  | 0,1      | EUROPA  | 17,0 | ISRAEL  | 83,7  | 83,7  |
| IRAN  | 1,7      | PARAGUAY  | 2,0      | AEGYPTEN  | 1,4  | IRAN  | 4,1   | 4,1   |
| SAUDI-ARAB  | 0,0      | URUGUAY   | 0,1      | MAROKKO   | 0,0  | OMAN  | 5,8   | 5,8   |
| OMAN  | 0,3      | CHILE   | 0,0      | ELFENBEINKUE  | 0,0  | V. A. EMIRATE   | 0,4   | 0,4   |
| PAKISTAN  | 0,5      | AMERIKA   | 116,5    | NIGERIA   | 0,0  | PAKISTAN  | 0,0   | 0,0   |
| INDIEN  | 0,5      | ISRAEL  | 14 122,9 | KONGO   | 0,0  | INDIEN  | 0,3   | 0,3   |
| THAILAND  | 5,8      | IRAN  | 0,3      | ZAIRE   | 0,0  | THAILAND  | 0,6   | 0,6   |
| MALAYSIA  | 0,3      | SAUDI-ARAB  | 0,1      | SUDAN   | 0,0  | SINGAPUR  | 2,3   | 2,3   |
| SINGAPUR  | 1,2      | PAKISTAN  | 1,4      | AETHIOPIEN  | 0,3  | INDONESIEN  | 0,2   | 0,2   |
| PHILIPPINEN   | 0,0      | INDIEN  | 0,6      | UGANDA  | 0,1  | HONGKONG  | 0,0   | 0,0   |
| CHINA, TAIWAN   | 0,0      | THAILAND  | 3,0      | KENIA   | 4,8  | KOREA RP  | 0,3   | 0,3   |
| KOREA RP  | 1,0      | SINGAPUR  | 1,5      | SIMBABWE  | 0,9  | CHINA VR  | 0,3   | 0,3   |
| ASIEN   | 10 726,7 | HONGKONG  | 0,0      | SUEDAFRIKA  | 1,8  | ASIEN   | 98,0  | 98,0  |
| AUSTRALIEN  | 3,6      | JAPAN   | 0,5      | AFRIKA  | 9,3  | AUSTRALIEN  | 8,2   | 8,2   |
| AUSTR.-OZ.  | 3,6      | KOREA RP  | 0,3      | KANADA  | 4,2  | NEUSEELAND  | 13,1  | 13,1  |
| ZUS.  | 12 153,0 | CHINA VR  | 0,3      | VER STAAT O   | 7,0  | AUSTR.-OZ.  | 21,3  | 21,3  |
| 04 TEXTILE ROHSTOFFE                                      |          | ASIEN   | 14 130,8 | VER STAAT W   | 0,1  | ZUS.  | 273,5 | 273,5 |
| GRIECHENLAND  | 0,0      | AUSTRALIEN  | 0,3      | BRASILIEN   | 0,2  |   |       |       |
| TUERKEI   | 2,5      | NEUSEELAND  | 0,0      | PERU  | 2,0  |   |       |       |
| JUGOSLAWIEN   | 0,0      | AUSTR.-OZ.  | 0,3      | ARGENTINIEN   | 0,3  |   |       |       |
| EUROPA  | 2,5      | ZUS.  | 14 331,1 | CHILE   | 0,0  | 16 GETREIDE U. A.E. ERZG.N.                           |       |       |
| ARGENTINIEN   | 0,0      | 12 GETRAENKE  |          | AMERIKA   | 13,7 | SCHWEDEN  | 0,0   | 0,0   |
| AMERIKA   | 0,0      | FINNLAND  | 0,0      | LIBANON   | 1,5  | NORWEGEN  | 0,0   | 0,0   |
| ISRAEL  | 0,0      | SCHWEDEN  | 0,2      | ISRAEL  | 23,6 | GR BRITANN  | 0,0   | 0,0   |
| IRAN  | 0,0      | NORWEGEN  | 0,3      | IRAN  | 0,8  | FRANKREICH  | 0,1   | 0,1   |
| PAKISTAN  | 0,2      | DAENEMARK   | 0,0      | KUWAIT  | 0,0  | SPANIEN   | 0,0   | 0,0   |
| INDIEN  | 2,6      | GR BRITANN  | 0,5      | BAHRAIN   | 0,0  | SCHWEIZ   | 0,1   | 0,1   |
| THAILAND  | 0,3      | FRANKREICH  | 0,1      | SAUDI-ARAB  | 0,1  | OESTERREICH   | 1,1   | 1,1   |
| PHILIPPINEN   | 0,0      | SPANIEN   | 0,6      | JEMEN   | 0,3  | ITALIEN   | 0,0   | 0,0   |
| HONGKONG  | 1,1      | PORTUGAL  | 0,4      | V. A. EMIRATE   | 1,2  | GRIECHENLAND  | 3,6   | 3,6   |
| CHINA VR  | 2,1      | SCHWEIZ   | 0,0      | PAKISTAN  | 0,0  | TUERKEI   | 0,2   | 0,2   |
| ASIEN   | 6,4      | OESTERREICH   | 0,1      | INDIEN  | 2,3  | ZYPERN  | 0,7   | 0,7   |
| ZUS.  | 8,9      | ITALIEN   | 0,1      | SRI LANKA   | 0,0  | UNGARN  | 0,0   | 0,0   |
| 05 HOLZ UND KORK  |          | GRIECHENLAND  | 0,1      | THAILAND  | 0,3  | POLEN   | 0,0   | 0,0   |
| UNGARN  | 0,0      | UNGARN  | 0,2      | MALAYSIA  | 0,0  | EUROPA  | 5,9   | 5,9   |
| EUROPA  | 0,0      | INDONESIEN  | 0,0      | PHILIPPINEN   | 0,0  | AEGYPTEN  | 0,1   | 0,1   |
| AEGYPTEN  | 0,0      | HONGKONG  | 0,0      | HONGKONG  | 0,0  | MAROKKO   | 0,1   | 0,1   |
| AFRIKA  | 0,0      | JAPAN   | 0,1      | JAPAN   | 0,1  | GHANA   | 32,0  | 32,0  |
| PERU  | 0,0      | KOREA RP  | 0,1      | ASIEN   | 30,1 | SUEDAFRIKA  | 3,1   | 3,1   |
| AMERIKA   | 0,0      | EUROPA  | 3,2      |   |      | AFRIKA  | 35,3  | 35,3  |
| PAKISTAN  | 0,3      | AEGYPTEN  | 0,1      | AUSTRALIEN  | 1,9  | VER STAAT O   | 0,0   | 0,0   |
| ASIEN   | 0,3      | TUNESIEN  | 0,2      | NEUSEELAND  | 0,1  | KOLUMBIEN   | 0,1   | 0,1   |
| ZUS.  | 0,3      | ALGERIEN  | 0,8      | AUSTR.-OZ.  | 2,0  | BRASILIEN   | 0,2   | 0,2   |
|   |          | NIGERIA   | 0,0      | ZUS.  | 72,2 | CHILE   | 0,1   | 0,1   |
|   |          | SUEDAFRIKA  | 1,9      |   |      | AMERIKA   | 0,4   | 0,4   |
|   |          | AFRIKA  | 3,0      | 14 FLEISCH, EIER, MILCH                               |      | ISRAEL  | 1,2   | 1,2   |
|   |          | KANADA  | 0,1      | FINNLAND  | 0,2  | PAKISTAN  | 0,0   | 0,0   |
|   |          | VER STAAT O   | 0,4      | INDIEN  | 1,5  | INDIEN  | 0,1   | 0,1   |
|   |          | KUBA  | 0,0      | SCHWEDEN  | 1,8  | MALAYSIA  | 0,0   | 0,0   |
|   |          | KOLUMBIEN   | 0,8      | NORWEGEN  | 0,4  | KOREA RP  | 0,0   | 0,0   |
|   |          | BRASILIEN   | 0,6      | DAENEMARK   | 13,2 | ASIEN   | 1,3   | 1,3   |
|   |          |   |          | GR BRITANN  | 2,6  | ZUS.  | 42,7  | 42,7  |
|   |          |   |          | IRLAND  |      |   |       |       |

## 6.5 VERFLECHTUNG NACH GUETERHAUPTGRUPPEN

IM VERKEHR MIT GEBIETEN AUSSERHALB DES BUNDESGBIETES

EMPFANG NACH HERKUNFTSLAENDERN UND ENDDZIELFLUGPLAETZEN

| ENDZIELFLUGPLATZ<br>NR. GUETERHAUPTGRUPPE<br>HERKUNFTSLAND |     | MENGE NR.                |     | ENDZIELFLUGPLATZ<br>GUETERHAUPTGRUPPE<br>HERKUNFTSLAND |     | MENGE NR.               |     | ENDZIELFLUGPLATZ<br>GUETERHAUPTGRUPPE<br>HERKUNFTSLAND |  | MENGE NR. |      |
|--|-----|--------------------------|-----|--|-----|-------------------------|-----|--|--|-----------|------|
| KOELN/BONN   |     |                          |     | KOELN/BONN   |     |                         |     | KOELN/BONN   |  |           |      |
| 17 FUTTERMITTEL  |     |                          |     | 52 STAHLHALBZEUG                                       |     | 63 AND. STEINE U. ERDEN |     | 81 CHEM. GRUNDSTOFFE U. A.                             |  |           |      |
| GR BRITANN   | 0,2 | INDIEN                   | 0,3 | FINNLAND   | 0,2 | FRANKREICH              | 0,1 | AUSTRALIEN   |  |           | 0,0  |
| EUROPA   | 0,2 | KOREA RP                 | 0,0 | SCHWEDEN   | 1,4 | SPANIEN                 | 0,1 | AUSTR. -OZ.  |  |           | 0,0  |
| CHILE  | 0,0 | ASIEN                    |     | NORWEGEN   | 0,1 | PORTUGAL                | 0,0 | ZUS.   |  |           | 18,5 |
| AMERIKA  | 0,0 | ZUS.                     | 1,8 | DAENEMARK  | 0,4 | SCHWEIZ                 | 0,0 |  |  |           |      |
| ZUS.   | 0,3 | 55 ROHRE, GIESSEREIERZGN |     | GR BRITANN   | 0,6 | OESTERREICH             | 0,0 | 84 ZELLSTOFF, ALTPAPIER                                |  |           |      |
|  |     | FINNLAND                 | 0,2 | FRANKREICH   | 0,1 | GRIECHENLAND            | 0,0 | FINNLAND   |  |           | 0,0  |
| 18 OELSAATEN, FETTE ANG.                                   |     | SCHWEDEN                 | 1,4 | TUERKEI  | 0,1 | EUROPA                  | 1,0 | SCHWEDEN   |  |           | 0,0  |
| NORWEGEN   | 0,0 | NORWEGEN                 | 0,1 | EUROPA   | 0,0 |                         |     | EUROPA   |  |           | 0,0  |
| FRANKREICH   | 0,3 | DAENEMARK                | 0,4 | SIMBABWE   | 0,0 |                         |     | ZUS.   |  |           | 0,0  |
| SPANIEN  | 0,0 | GR BRITANN               | 0,6 | SUEDAFRIKA   | 0,0 |                         |     |  |  |           |      |
| GRIECHENLAND   | 0,1 | FRANKREICH               | 0,1 | AFRIKA   | 0,1 |                         |     |  |  |           |      |
| EUROPA   | 0,4 | SPANIEN                  | 0,2 | KUBA   | 0,1 |                         |     |  |  |           |      |
| KOLUMBIEN  | 0,0 | PORTUGAL                 | 0,7 | BRASILIEN  | 0,1 |                         |     |  |  |           |      |
| AMERIKA  | 0,0 | MALTA                    | 0,0 | AMERIKA  | 0,2 |                         |     |  |  |           |      |
| PAKISTAN   | 0,0 | SCHWEIZ                  | 0,9 | JORDANIEN  | 0,0 |                         |     |  |  |           |      |
| ASIEN  | 0,0 | OESTERREICH              | 0,0 | IRAN   | 0,1 |                         |     |  |  |           |      |
| AUSTRALIEN   | 0,0 | ITALIEN                  | 0,0 | INDIEN   | 0,0 |                         |     |  |  |           |      |
| AUSTR. -OZ.  | 0,0 | JUGOSLAWIEN              | 0,2 | SRI LANKA  | 0,0 |                         |     |  |  |           |      |
| ZUS.   | 0,4 | EUROPA                   | 4,6 | THAILAND   | 0,0 |                         |     |  |  |           |      |
|  |     | SUEDAFRIKA               | 0,1 | INDONESIEN   | 0,4 |                         |     |  |  |           |      |
|  |     | AFRIKA                   | 0,1 | KOREA RP   | 0,0 |                         |     |  |  |           |      |
|  |     | KANADA                   | 0,0 | CHINA VR   | 0,0 |                         |     |  |  |           |      |
|  |     | VER STAAT O              | 0,0 | ASIEN  | 0,7 |                         |     |  |  |           |      |
|  |     | VER STAAT W              | 0,1 |  |     |                         |     |  |  |           |      |
|  |     | AMERIKA                  | 0,1 | 64 ZEMENT, KALK  |     |                         |     |  |  |           |      |
|  |     | ZUS.                     | 0,6 | ISRAEL   | 0,7 |                         |     |  |  |           |      |
|  |     |                          |     | INDIEN   | 0,0 |                         |     |  |  |           |      |
|  |     |                          |     | ASIEN  | 0,8 |                         |     |  |  |           |      |
|  |     |                          |     | ZUS.   | 5,6 |                         |     |  |  |           |      |
|  |     |                          |     | ISRAEL   | 0,7 |                         |     |  |  |           |      |
|  |     |                          |     | INDIEN   | 0,0 |                         |     |  |  |           |      |
|  |     |                          |     | ASIEN  | 0,8 |                         |     |  |  |           |      |
|  |     |                          |     | ZUS.   | 5,6 |                         |     |  |  |           |      |
|  |     |                          |     | ISRAEL   | 0,7 |                         |     |  |  |           |      |
|  |     |                          |     | INDIEN   | 0,0 |                         |     |  |  |           |      |
|  |     |                          |     | ASIEN  | 0,8 |                         |     |  |  |           |      |
|  |     |                          |     | ZUS.   | 5,6 |                         |     |  |  |           |      |
|  |     |                          |     | ISRAEL   | 0,7 |                         |     |  |  |           |      |
|  |     |                          |     | INDIEN   | 0,0 |                         |     |  |  |           |      |
|  |     |                          |     | ASIEN  | 0,8 |                         |     |  |  |           |      |
|  |     |                          |     | ZUS.   | 5,6 |                         |     |  |  |           |      |
|  |     |                          |     | ISRAEL   | 0,7 |                         |     |  |  |           |      |
|  |     |                          |     | INDIEN   | 0,0 |                         |     |  |  |           |      |
|  |     |                          |     | ASIEN  | 0,8 |                         |     |  |  |           |      |
|  |     |                          |     | ZUS.   | 5,6 |                         |     |  |  |           |      |
|  |     |                          |     | ISRAEL   | 0,7 |                         |     |  |  |           |      |
|  |     |                          |     | INDIEN   | 0,0 |                         |     |  |  |           |      |
|  |     |                          |     | ASIEN  | 0,8 |                         |     |  |  |           |      |
|  |     |                          |     | ZUS.   | 5,6 |                         |     |  |  |           |      |
|  |     |                          |     | ISRAEL   | 0,7 |                         |     |  |  |           |      |
|  |     |                          |     | INDIEN   | 0,0 |                         |     |  |  |           |      |
|  |     |                          |     | ASIEN  | 0,8 |                         |     |  |  |           |      |
|  |     |                          |     | ZUS.   | 5,6 |                         |     |  |  |           |      |
|  |     |                          |     | ISRAEL   | 0,7 |                         |     |  |  |           |      |
|  |     |                          |     | INDIEN   | 0,0 |                         |     |  |  |           |      |
|  |     |                          |     | ASIEN  | 0,8 |                         |     |  |  |           |      |
|  |     |                          |     | ZUS.   | 5,6 |                         |     |  |  |           |      |
|  |     |                          |     | ISRAEL   | 0,7 |                         |     |  |  |           |      |
|  |     |                          |     | INDIEN   | 0,0 |                         |     |  |  |           |      |
|  |     |                          |     | ASIEN  | 0,8 |                         |     |  |  |           |      |
|  |     |                          |     | ZUS.   | 5,6 |                         |     |  |  |           |      |
|  |     |                          |     | ISRAEL   | 0,7 |                         |     |  |  |           |      |
|  |     |                          |     | INDIEN   | 0,0 |                         |     |  |  |           |      |
|  |     |                          |     | ASIEN  | 0,8 |                         |     |  |  |           |      |
|  |     |                          |     | ZUS.   | 5,6 |                         |     |  |  |           |      |
|  |     |                          |     | ISRAEL   | 0,7 |                         |     |  |  |           |      |
|  |     |                          |     | INDIEN   | 0,0 |                         |     |  |  |           |      |
|  |     |                          |     | ASIEN  | 0,8 |                         |     |  |  |           |      |
|  |     |                          |     | ZUS.   | 5,6 |                         |     |  |  |           |      |
|  |     |                          |     | ISRAEL   | 0,7 |                         |     |  |  |           |      |
|  |     |                          |     | INDIEN   | 0,0 |                         |     |  |  |           |      |
|  |     |                          |     | ASIEN  | 0,8 |                         |     |  |  |           |      |
|  |     |                          |     | ZUS.   | 5,6 |                         |     |  |  |           |      |
|  |     |                          |     | ISRAEL   | 0,7 |                         |     |  |  |           |      |
|  |     |                          |     | INDIEN   | 0,0 |                         |     |  |  |           |      |
|  |     |                          |     | ASIEN  | 0,8 |                         |     |  |  |           |      |
|  |     |                          |     | ZUS.   | 5,6 |                         |     |  |  |           |      |
|  |     |                          |     | ISRAEL   | 0,7 |                         |     |  |  |           |      |
|  |     |                          |     | INDIEN   | 0,0 |                         |     |  |  |           |      |
|  |     |                          |     | ASIEN  | 0,8 |                         |     |  |  |           |      |
|  |     |                          |     | ZUS.   | 5,6 |                         |     |  |  |           |      |
|  |     |                          |     | ISRAEL   | 0,7 |                         |     |  |  |           |      |
|  |     |                          |     | INDIEN   | 0,0 |                         |     |  |  |           |      |
|  |     |                          |     | ASIEN  | 0,8 |                         |     |  |  |           |      |
|  |     |                          |     | ZUS.   | 5,6 |                         |     |  |  |           |      |
|  |     |                          |     | ISRAEL   | 0,7 |                         |     |  |  |           |      |
|  |     |                          |     | INDIEN   | 0,0 |                         |     |  |  |           |      |
|  |     |                          |     | ASIEN  | 0,8 |                         |     |  |  |           |      |
|  |     |                          |     | ZUS.   | 5,6 |                         |     |  |  |           |      |
|  |     |                          |     | ISRAEL   | 0,7 |                         |     |  |  |           |      |
|  |     |                          |     | INDIEN   | 0,0 |                         |     |  |  |           |      |
|  |     |                          |     | ASIEN  | 0,8 |                         |     |  |  |           |      |
|  |     |                          |     | ZUS.   | 5,6 |                         |     |  |  |           |      |
|  |     |                          |     | ISRAEL   | 0,7 |                         |     |  |  |           |      |
|  |     |                          |     | INDIEN   | 0,0 |                         |     |  |  |           |      |
|  |     |                          |     | ASIEN  | 0,8 |                         |     |  |  |           |      |
|  |     |                          |     | ZUS.   | 5,6 |                         |     |  |  |           |      |
|  |     |                          |     | ISRAEL   | 0,7 |                         |     |  |  |           |      |
|  |     |                          |     | INDIEN   | 0,0 |                         |     |  |  |           |      |
|  |     |                          |     | ASIEN  | 0,8 |                         |     |  |  |           |      |
|  |     |                          |     | ZUS.   | 5,6 |                         |     |  |  |           |      |
|  |     |                          |     | ISRAEL   | 0,7 |                         |     |  |  |           |      |
|  |     |                          |     | INDIEN   | 0,0 |                         |     |  |  |           |      |
|  |     |                          |     | ASIEN  | 0,8 |                         |     |  |  |           |      |
|  |     |                          |     | ZUS.   | 5,6 |                         |     |  |  |           |      |
|  |     |                          |     | ISRAEL   | 0,7 |                         |     |  |  |           |      |
|  |     |                          |     | INDIEN   | 0,0 |                         |     |  |  |           |      |
|  |     |                          |     | ASIEN  | 0,8 |                         |     |  |  |           |      |
|  |     |                          |     | ZUS.   | 5,6 |                         |     |  |  |           |      |
|  |     |                          |     | ISRAEL   | 0,7 |                         |     |  |  |           |      |
|  |     |                          |     | INDIEN   | 0,0 |                         |     |  |  |           |      |
|  |     |                          |     | ASIEN  | 0,8 |                         |     |  |  |           |      |
|  |     |                          |     | ZUS.   | 5,6 |                         |     |  |  |           |      |
|  |     |                          |     | ISRAEL   | 0,7 |                         |     |  |  |           |      |
|  |     |                          |     | INDIEN   | 0,0 |                         |     |  |  |           |      |
|  |     |                          |     | ASIEN  | 0,8 |                         |     |  |  |           |      |
|  |     |                          |     | ZUS.   | 5,6 |                         |     |  |  |           |      |
|  |     |                          |     | ISRAEL   | 0,7 |                         |     |  |  |           |      |
|  |     |                          |     | INDIEN   | 0,0 |                         |     |  |  |           |      |
|  |     |                          |     | ASIEN  | 0,8 |                         |     |  |  |           |      |
|  |     |                          |     | ZUS.   | 5,6 |                         |     |  |  |           |      |
|  |     |                          |     | ISRAEL   | 0,7 |                         |     |  |  |           |      |
|  |     |                          |     | INDIEN   | 0,0 |                         |     |  |  |           |      |
|  |     |                          |     | ASIEN  | 0,8 |                         |     |  |  |           |      |
|  |     |                          |     | ZUS.   | 5,6 |                         |     |  |  |           |      |
|  |     |                          |     | ISRAEL   | 0,7 |                         |     |  |  |           |      |
|  |     |                          |     | INDIEN   | 0,0 |                         |     |  |  |           |      |
|  |     |                          |     | ASIEN  | 0,8 |                         |     |  |  |           |      |
|  |     |                          |     | ZUS.   | 5,6 |                         |     |  |  |           |      |
|  |     |                          |     | ISRAEL   | 0,7 |                         |     |  |  |           |      |
|  |     |                          |     | INDIEN   | 0,0 |                         |     |  |  |           |      |
|  |     |                          |     | ASIEN  | 0,8 |                         |     |  |  |           |      |
|  |     |                          |     | ZUS.   | 5,6 |                         |     |  |  |           |      |
|  |     |                          |     | ISRAEL   | 0,7 |                         |     |  |  |           |      |
|  |     |                          |     | INDIEN   | 0,0 |                         |     |  |  |           |      |
|  |     |                          |     | ASIEN  | 0,8 |                         |     |  |  |           |      |
|  |     |                          |     | ZUS.   | 5,6 |                         |     |  |  |           |      |
|  |     |                          |     | ISRAEL   | 0,7 |                         |     |  |  |           |      |
|  |     |                          |     | INDIEN   | 0,0 |                         |     |  |  |           |      |
|  |     |                          |     | ASIEN  | 0,8 |                         |     |  |  |           |      |
|  |     |                          |     | ZUS.   | 5,6 |                         |     |  |  |           |      |
|  |     |                          |     | ISRAEL   | 0,7 |                         |     |  |  |           |      |
|  |     |                          |     | INDIEN   | 0,0 |                         |     |  |  |           |      |
|  |     |                          |     | ASIEN  | 0,8 |                         |     |  |  |           |      |
|  |     |                          |     | ZUS.   | 5,6 |                         |     |  |  |           |      |
|  |     |                          |     | ISRAEL   | 0,7 |                         |     |  |  |           |      |
|  |     |                          |     | INDIEN   | 0,0 |                         |     |  |  |           |      |
|  |     |                          |     | ASIEN  | 0,8 |                         |     |  |  |           |      |
|  |     |                          |     | ZUS.   | 5,6 |                         |     |  |  |           |      |
|  |     |                          |     | ISRAEL   | 0,7 |                         |     |  |  |           |      |
|  |     |                          |     | INDIEN   | 0,0 |                         |     |  |  |           |      |
|  |     |                          |     | ASIEN  | 0,8 |                         |     |  |  |           |      |
|  |     |                          |     |  |     |                         |     |  |  |           |      |

## 6.5 VERFLECHTUNG NACH GÜTERHAUPTGRUPPEN

IM VERKEHR MIT GEBIETEN AUSSERHALB DES BUNDESGBIETES

EMPFANG NACH HERKUNFTSLÄNDERN UND ENDZIELFLUGPLÄTZEN

TONNEN

| ENDZIELFLUGPLATZ<br>NR. GÜTERHAUPTGRUPPE<br>HERKUNFTSLAND | MENGE NR. | ENDZIELFLUGPLATZ<br>GÜTERHAUPTGRUPPE<br>HERKUNFTSLAND | MENGE NR. | ENDZIELFLUGPLATZ<br>GÜTERHAUPTGRUPPE<br>HERKUNFTSLAND | MENGE NR. | ENDZIELFLUGPLATZ<br>GÜTERHAUPTGRUPPE<br>HERKUNFTSLAND | MENGE |
|---|-----------|---|-----------|---|-----------|---|-------|
| KOELN/BONN  |           | KOELN/BONN  |           | KOELN/BONN  |           | KOELN/BONN  |       |
| 91 FAHRZEUGE  |           | 93 EL. ERZGN., MASCHINEN                              |           | 94 EBM-WAREN U.A.                                     |           | 95 GLAS-U.A. MIN. WAREN                               |       |
| NORWEGEN  | 8,6       | RUMAENIEN   | 0,3       | JUGOSLAWIEN   | 0,2       | SRI LANKA   | 0,0   |
| DAENEMARK   | 3,1       | TUNESIEN  | 1,2       | UNGARN  | 0,1       | BIRMA   | 0,0   |
| GR BRITANN  | 321,9     | BULGARIEN   | 1,5       | TSCHECHOSLOW  | 0,0       | THAILAND  | 0,0   |
| IRLAND  | 0,2       | POLEN   | 0,4       | POLEN   | 0,0       | MALAYSIA  | 0,0   |
| BELGIEN   | 0,3       | SOWJETUNION   | 868,5     | EUROPA  | 57,7      | SINGAPUR  | 0,1   |
| LUXEMBURG   | 10,5      | EUROPA  |           |   |           | PHILIPPINEN   | 0,0   |
| FRANKREICH  | 8,3       | AEGYPTEN  | 5,7       | UGANDA  | 0,3       | HONGKONG  | 0,0   |
| SPANIEN   | 179,9     | TUNESIEN  | 46,7      | KENIA   | 0,0       | CHINA, TAIWAN   | 0,0   |
| PORTUGAL  | 21,6      | ALGERIEN  | 0,3       | SUEDAFRIKA  | 0,3       | JAPAN   | 0,2   |
| SCHWEIZ   | 1,8       | MAROKKO   | 1,1       | AFRIKA  | 0,6       | KOREA RP  | 0,0   |
| OESTERREICH   | 0,0       | SENEGAL   | 0,1       | KANADA  | 0,4       | CHINA VR  | 0,5   |
| ITALIEN   | 0,8       | ELFENBEINKUE  | 0,1       | VER STAAT O   | 1,9       | ASIEN   | 32,8  |
| GRIECHENLAND  | 0,1       | NIGERIA   | 2,7       | VER STAAT W   | 0,9       | ZUS.  | 42,5  |
| TUERKEI   | 0,4       | KAMERUN   | 0,2       | KUBA  | 0,0       |   |       |
| JUGOSLAWIEN   | 0,0       | ZAIRE   | 0,1       | KOLUMBIEN   | 0,0       | 96 LEDER-U. TEXTILWAREN                               |       |
| POLEN   | 0,2       | AETHIOPIEN  | 0,2       | VENEZUELA   | 0,0       | FINNLAND  | 2,1   |
| SOWJETUNION   | 0,5       | UGANDA  | 0,7       | BRASILIEN   | 0,0       | SCHWEDEN  | 7,2   |
| EUROPA  | 663,8     | KENIA   | 2,0       | BOLIVIEN  | 0,7       | NORWEGEN  | 0,4   |
| TUNESIEN  | 0,2       | TANSANIA  | 0,0       | ARGENTINIEN   | 0,0       | DAENEMARK   | 2,4   |
| NIGERIA   | 0,8       | SAMBIA  | 0,6       | AMERIKA   | 4,0       | GR BRITANN  | 25,9  |
| SOMALIA   | 0,3       | MALAWI  | 0,4       | LIBANON   | 0,2       | IRLAND  | 1,2   |
| UGANDA  | 6,0       | SIMBABWE  | 3,2       | ISRAEL  | 12,4      | NIEDERLANDE   | 0,0   |
| SUEDAFRIKA  | 0,1       | SUEDAFRIKA  | 64,0      | SYRIEN  | 0,0       | FRANKREICH  | 51,0  |
| AFRIKA  | 7,3       | KANADA  | 7,8       | IRAN  | 0,1       | SPANIEN   | 19,9  |
| KANADA  | 1,4       | VER STAAT O   | 187,2     | KUWAIT  | 0,0       | PORTUGAL  | 29,1  |
| VER STAAT O   | 64,2      | VER STAAT W   | 85,2      | BAHRAIN   | 0,0       | SCHWEIZ   | 3,8   |
| VER STAAT W   | 27,2      | KUBA  | 0,3       | SAUDI-ARAB  | 0,0       | OESTERREICH   | 4,0   |
| KUBA  | 0,1       | JAMAICA   | 0,0       | V. A. EMIRATE   | 1,9       | ITALIEN   | 27,6  |
| KOLUMBIEN   | 0,0       | SONST. WESTIN   | 1,5       | PAKISTAN  | 0,9       | GRIECHENLAND  | 78,8  |
| BRASILIEN   | 7,9       | VENEZUELA   | 0,0       | INDIEN  | 1,5       | TUERKEI   | 320,3 |
| ECUADOR   | 0,1       | BRASILIEN   | 10,3      | JUGOSLAWIEN   | 0,0       | ZYPERN  | 2,3   |
| ARGENTINIEN   | 0,1       | CHINA, TAIWAN   | 0,0       | UNGARN  | 0,3       | JUGOSLAWIEN   | 5,0   |
| CHILE   | 0,1       | JAPAN   | 0,3       | TSCHECHOSLOW  | 0,6       | UNGARN  | 0,3   |
| AMERIKA   | 101,0     | KOREA RP  | 1,2       | RUMAENIEN   | 0,4       | TSCHECHOSLOW  | 2,7   |
| ISRAEL  | 6,7       | JAPAN   | 0,3       | BULGARIEN   | 0,3       | RUMAENIEN   | 0,3   |
| JORDANIEN   | 1,5       | URUGUAY   | 0,1       | POLEN   | 14,0      | BULGARIEN   | 14,0  |
| IRAN  | 1,9       | ARGENTINIEN   | 0,6       | CHINA VR  | 1,1       | POLEN   | 1,5   |
| SAUDI-ARAB  | 0,9       | CHILE   | 0,0       | ASIEN   | 20,7      | SOWJETUNION   | 6,8   |
| V. A. EMIRATE   | 0,0       | AMERIKA   | 293,5     | AUSTRALIEN  | 0,0       | EUROPA  | 606,7 |
| PAKISTAN  | 0,0       | LIBANON   | 0,2       | PAPUA-NEUGUI  | 0,0       | AEGYPTEN  | 12,2  |
| INDIEN  | 2,5       | ISRAEL  | 97,8      | AUSTR.-OZ.  | 0,0       | LIBYEN  | 0,3   |
| THAILAND  | 0,0       | JORDANIEN   | 0,2       | ZUS.  | 83,0      | TUNESIEN  | 11,5  |
| SINGAPUR  | 0,1       | SYRIEN  | 0,0       | 95 GLAS-U.A. MIN. WAREN                               |           | ALGERIEN  | 0,0   |
| CHINA, TAIWAN   | 29,9      | IRAK  | 0,6       | SCHWEDEN  | 1,4       | MAROKKO   | 2,4   |
| JAPAN   | 4,7       | IRAN  | 3,6       | NORWEGEN  | 0,1       | LIBERIA   | 0,0   |
| KOREA RP  | 49,4      | KUWAIT  | 0,6       | DAENEMARK   | 0,1       | ELFENBEINKUE  | 0,0   |
| ASIEN   |           | BAHRAIN   | 0,0       | GR BRITANN  | 0,8       | KENIA   | 2,4   |
| AUSTRALIEN  | 2,2       | SAUDI-ARAB  | 2,7       | IRLAND  | 0,1       | SIMBABWE  | 0,0   |
| AUSTR.-OZ.  | 2,2       | OMAN  | 0,1       | FRANKREICH  | 0,7       | BOTSWANA  | 2,4   |
| ZUS.  | 823,7     | V. A. EMIRATE   | 40,4      | SPANIEN   | 0,7       | MAURITIUS   | 36,8  |
| 92 LANDMASCHINEN  |           | PAKISTAN  | 0,8       | PORTUGAL  | 0,1       | SUEDAFRIKA  | 5,6   |
| FINNLAND  | 0,0       | INDIEN  | 2,5       | SCHWEIZ   | 0,3       | AFRIKA  | 71,9  |
| SCHWEDEN  | 6,2       | SRI LANKA   | 0,0       | OESTERREICH   | 0,1       | KANADA  | 3,1   |
| DAENEMARK   | 0,5       | THAILAND  | 0,4       | ITALIEN   | 0,3       | VER STAAT O   | 34,7  |
| EUROPA  | 6,8       | MALAYSIA  | 2,2       | GRIECHENLAND  | 0,3       | VER STAAT W   | 3,1   |
| VER STAAT O   | 1,0       | SINGAPUR  | 7,5       | TUERKEI   | 0,4       | MEXIKO  | 0,2   |
| VER STAAT W   | 0,0       | INDONESIAEN   | 0,3       | JUGOSLAWIEN   | 0,1       | KOLUMBIEN   | 2,9   |
| AMERIKA   | 1,0       | PHILIPPINEN   | 0,0       | UNGARN  | 0,1       | VENEZUELA   | 0,4   |
| AUSTRALIEN  | 0,1       | HONGKONG  | 4,1       | TSCHECHOSLOW  | 0,2       | BRASILIEN   | 26,8  |
| AUSTR.-OZ.  | 0,1       | CHINA, TAIWAN   | 17,9      | RUMAENIEN   | 0,0       | ECUADOR   | 0,0   |
| ZUS.  | 7,8       | JAPAN   | 163,5     | POLEN   | 0,2       | PERU  | 0,0   |
| 93 EL. ERZGN., MASCHINEN                                  |           | KOREA RP  | 3,8       | EUROPA  | 6,0       | PARAGUAY  | 33,7  |
| FINNLAND  | 3,6       | CHINA VR  | 1,3       | TUNESIEN  | 0,5       | URUGUAY   | 1,7   |
| SCHWEDEN  | 374,6     | ASIEN   | 350,7     | MAROKKO   | 0,1       | ARGENTINIEN   | 2,1   |
| NORWEGEN  | 50,3      | AUSTRALIEN  | 2,3       | LIBERIA   | 0,0       | CHILE   | 108,7 |
| DAENEMARK   | 19,7      | NEUSEELAND  | 0,8       | SIMBABWE  | 0,0       | LIBANON   | 0,5   |
| GR BRITANN  | 214,1     | NEUKALEDON  | 0,1       | NAMIBIA   | 0,0       | ISRAEL  | 192,9 |
| IRLAND  | 4,4       | AUSTR.-OZ.  | 3,2       | SUEDAFRIKA  | 1,0       | JORDANIEN   | 0,0   |
| NIEDERLANDE   | 2,4       | ZUS.  | 1 580,0   | AFRIKA  | 1,6       | IRAK  | 1,2   |
| BELGIEN   | 0,7       | 94 EBM-WAREN U.A.                                     |           | KANADA  | 0,0       | IRAN  | 3,4   |
| LUXEMBURG   | 5,2       | FINNLAND  | 0,3       | VER STAAT O   | 0,2       | IRAN  | 174,1 |
| FRANKREICH  | 45,1      | SCHWEDEN  | 33,0      | VER STAAT W   | 1,0       | KUWAIT  | 0,8   |
| SPANIEN   | 48,6      | NORWEGEN  | 1,4       | KUBA  | 0,0       | BAHRAIN   | 0,0   |
| PORTUGAL  | 7,1       | DAENEMARK   | 0,9       | DOMINIK. REP  | 0,0       | SAUDI-ARAB  | 1,2   |
| MALTA   | 1,6       | GR BRITANN  | 6,6       | BRASILIEN   | 0,2       | OMAN  | 2,6   |
| SCHWEIZ   | 22,9      | IRLAND  | 0,1       | ECUADOR   | 0,0       | V. A. EMIRATE   | 213,7 |
| OESTERREICH   | 11,0      | NIEDERLANDE   | 0,0       | URUGUAY   | 0,6       | PAKISTAN  | 130,2 |
| ITALIEN   | 38,6      | BELGIEN   | 0,0       | ARGENTINIEN   | 0,2       | BANGLADESCH   | 1,5   |
| GRIECHENLAND  | 2,8       | LUXEMBURG   | 0,0       | CHILE   | 0,0       | AFGHANISTAN   | 2,7   |
| TUERKEI   | 6,3       | FRANKREICH  | 0,7       | AMERIKA   | 2,2       | INDIEN  | 579,3 |
| JUGOSLAWIEN   | 4,4       | SPANIEN   | 2,9       | ISRAEL  | 29,8      | NEPAL   | 3,8   |
| UNGARN  | 1,3       | PORTUGAL  | 0,4       | KUWAIT  | 0,0       | SRI LANKA   | 0,0   |
| TSCHECHOSLOW  | 0,2       | MALTA   | 5,3       | SAUDI-ARAB  | 0,1       | THAILAND  | 14,3  |
|   |           | SCHWEIZ   | 0,8       | OMAN  | 1,5       | MALAYSIA  | 6,9   |
|   |           | OESTERREICH   | 0,4       | PAKISTAN  | 0,1       | SINGAPUR  | 40,6  |
|   |           | ITALIEN   | 1,6       | INDIEN  | 0,4       | INDONESIAEN   | 18,5  |
|   |           | GRIECHENLAND  | 0,7       |   |           | PHILIPPINEN   | 5,7   |
|   |           | TUERKEI   | 2,1       |   |           | HONGKONG  | 31,5  |





## 6.5 VERFLECHTUNG NACH GUETERHAUPTGRUPPEN

IM VERKEHR MIT GEBIETEN AUSSERHALB DES BUNDESGBIETES  
EMPFANG NACH HERKUNFTSLAENDERN UND ENDZIELFLUGPLAETZEN

TONNEN

| ENDZIELFLUGPLATZ<br>NR. GUETERHAUPTGRUPPE<br>HERKUNFTSLAND | MENGE NR. | ENDZIELFLUGPLATZ<br>GUETERHAUPTGRUPPE<br>HERKUNFTSLAND | MENGE NR. | ENDZIELFLUGPLATZ<br>GUETERHAUPTGRUPPE<br>HERKUNFTSLAND | MENGE NR. | ENDZIELFLUGPLATZ<br>GUETERHAUPTGRUPPE<br>HERKUNFTSLAND | MENGE    |
|--|-----------|--|-----------|--|-----------|--|----------|
| FRANKFURT  |           | FRANKFURT  |           | FRANKFURT  |           | FRANKFURT  |          |
| 00 LEBENDE TIERE   |           | 03 FRUECHTE, GEMUESE                                   |           | 05 HOLZ UND KORK                                       |           | 09 PFL.U.TIER. ROHST.ANG                               |          |
| NEUSEELAND   | 0,0       | SEYHELLEN  | 3,5       | DAENEMARK  | 0,3       | ARGENTINIEN  | 19,9     |
| AUSTR.-OZ.   | 10,0      | MAURITIUS  | 14,8      | PORTUGAL   | 0,2       | CHILE  | 31,5     |
| ZUS.   | 468,4     | SUEDAFRIKA   | 811,3     | TUERKEI  | 0,0       | AMERIKA  | 5 531,6  |
|  |           | AFRIKA   | 5 362,9   | EUROPA   | 0,5       | LIBANON  | 25,6     |
| 01 GETREIDE  |           | KANADA   | 51,3      | AEGYPTEN   | 0,0       | ISRAEL   | 526,4    |
| GR BRITANN   | 0,1       | VER STAAT O  | 158,7     | LIBERIA  | 0,0       | JORDANIEN  | 0,0      |
| BELGIEN  | 0,6       | VER STAAT W  | 314,2     | SUEDAFRIKA   | 2,2       | SYRIEN   | 4,3      |
| FRANKREICH   | 0,5       | MEXIKO   | 5,9       | AFRIKA   | 2,2       | IRAN   | 44,1     |
| SPANIEN  | 0,0       | GUATEMALA  | 11,3      | VER STAAT O  | 9,5       | KUWAIT   | 0,3      |
| SCHWEIZ  | 0,0       | BELIZE   | 1,0       | AMERIKA  | 9,5       | SAUDI-ARAB   | 8,0      |
| TUERKEI  | 0,0       | COSTA RICA   | 1,5       | ISRAEL   | 0,1       | V.A. EMIRATE   | 3,9      |
| UNGARN   | 0,1       | KUBA   | 5,2       | JEMEN  | 0,1       | PAKISTAN   | 39,2     |
| EUROPA   | 1,3       | DOMINIK.REP  | 0,0       | ISRAEL   | 0,1       | BANGLADESCH  | 0,6      |
| NIGERIA  | 0,0       | TRINID.U.TOB   | 1,4       | JEMEN  | 0,1       | AFGHANISTAN  | 9,0      |
| SUEDAFRIKA   | 18,9      | KOLUMBIEN  | 147,6     | THAILAND   | 0,2       | INDIEN   | 3,7      |
| AFRIKA   | 18,9      | VENEZUELA  | 245,8     | CHINA, TAIWAN  | 0,0       | SRI LANKA  | 57,9     |
| KANADA   | 0,1       | BRASILIEN  | 1 090,9   | ASIEN  | 0,5       | THAILAND   | 324,9    |
| VER STAAT O  | 0,5       | ECUADOR  | 134,8     | ZUS.   | 12,7      | MALAYSIA   | 3,0      |
| ARGENTINIEN  | 0,0       | PERU   | 277,7     | 09 PFL.U.TIER. ROHST.ANG                               |           | SINGAPUR   | 63,4     |
| AMERIKA  | 0,6       | URUGUAY  | 399,6     | FINNLAND   | 6,4       | INDONESIEN   | 1,1      |
| ISRAEL   | 1,8       | ARGENTINIEN  | 147,8     | SCHWEDEN   | 0,8       | PHILIPPINEN  | 0,7      |
| KUWAIT   | 0,4       | CHILE  | 2 995,9   | NORWEGEN   | 0,8       | HONGKONG   | 7,1      |
| KATAR  | 0,1       | AMERIKA  |           | DAENEMARK  | 2,3       | CHINA, TAIWAN  | 5,3      |
| V.A. EMIRATE   | 0,1       | LIBANON  | 1,1       | GR BRITANN   | 19,3      | JAPAN  | 9,6      |
| INDIEN   | 0,0       | ISRAEL   | 929,4     | IRLAND   | 31,3      | KOREA RP   | 1,6      |
| MALAYSIA   | 0,8       | JORDANIEN  | 103,4     | ISLAND   | 0,7       | CHINA VR   | 15,0     |
| SINGAPUR   | 0,2       | SYRIEN   | 0,3       | NIEDERLANDE  | 2,8       | ASIEN  | 1 154,6  |
| CHINA, TAIWAN  | 0,0       | IRAK   | 1,3       | BELGIEN  | 2,7       | AUSTRALIEN   | 77,5     |
| ASIEN  | 3,4       | SAUDI-ARAB   | 2,1       | FRANKREICH   | 78,5      | NEUSEELAND   | 7,4      |
| NEUSEELAND   | 1,6       | V.A. EMIRATE   | 16,9      | SPANIEN  | 1 217,9   | FIDSCHI  | 0,8      |
| AUSTR.-OZ.   | 1,6       | PAKISTAN   | 15,6      | PORTUGAL   | 77,3      | PAPUA-NEUGUI   | 0,0      |
| ZUS.   | 25,8      | INDIEN   | 126,6     | MALTA  | 0,0       | AUSTR.-OZ.   | 85,7     |
| 02 KARTOFFELN  |           | NEPAL  | 1,6       | SCHWEIZ  | 3,2       | ZUS.   | 12 289,6 |
| NORWEGEN   | 0,0       | SRI LANKA  | 4,7       | OESTERREICH  | 6,6       | 11 ZUCKER  |          |
| TUERKEI  | 0,0       | THAILAND   | 93,8      | ITALIEN  | 15,3      | DAENEMARK  | 0,2      |
| EUROPA   | 0,0       | MALAYSIA   | 171,6     | GRIECHENLAND   | 29,3      | FRANKREICH   | 0,0      |
| AEGYPTEN   | 1,1       | SINGAPUR   | 4,2       | TUERKEI  | 89,9      | SPANIEN  | 0,0      |
| NIGERIA  | 1,6       | INDONESIEN   | 0,0       | ZYPERN   | 1,1       | PORTUGAL   | 0,2      |
| AFRIKA   | 2,7       | PHILIPPINEN  | 0,2       | JUGOSLAWIEN  | 4,4       | EUROPA   | 0,4      |
| ZUS.   | 2,7       | HONGKONG   | 0,0       | UNGARN   | 0,7       | VER STAAT O  | 0,6      |
| 03 FRUECHTE, GEMUESE                                       |           | CHINA, TAIWAN  | 0,1       | TSCHECOSLOW  | 1,8       | AMERIKA  | 0,6      |
| FINNLAND   | 0,0       | JAPAN  | 0,1       | RUMAENIEN  | 0,9       | HONGKONG   | 0,5      |
| SCHWEDEN   | 0,2       | KOREA RP   | 0,0       | BULGARIEN  | 0,5       | JAPAN  | 0,1      |
| DAENEMARK  | 0,1       | KOREA VR   | 12,1      | POLEN  | 0,5       | KOREA RP   | 0,0      |
| GR BRITANN   | 0,9       | ASIEN  | 3 586,9   | SOWJETUNION  | 3,6       | ASIEN  | 0,6      |
| NIEDERLANDE  | 2,6       | AUSTRALIEN   | 83,5      | EUROPA   | 1 598,7   | ZUS.   | 1,6      |
| BELGIEN  | 3,2       | NEUSEELAND   | 21,8      | AEGYPTEN   | 45,2      | 12 GETRAENKE   |          |
| FRANKREICH   | 27,7      | AUSTR.-OZ.   | 105,3     | MAROKKO  | 44,9      | FINNLAND   | 0,4      |
| SPANIEN  | 245,5     | ZUS.   | 12 462,5  | KAP VERDE  | 0,1       | SCHWEDEN   | 0,0      |
| PORTUGAL   | 17,2      | 04 TEXTILE ROHSTOFFE                                   |           | LIBERIA  | 0,5       | NORWEGEN   | 0,1      |
| SCHWEIZ  | 0,4       | FINNLAND   | 1,6       | ELFENBEINKUE   | 104,2     | DAENEMARK  | 1,5      |
| OESTERREICH  | 0,4       | SCHWEDEN   | 0,0       | GHANA  | 0,2       | GR BRITANN   | 38,5     |
| ITALIEN  | 6,3       | FRANKREICH   | 1,1       | TOGO   | 2,8       | IRLAND   | 0,5      |
| GRIECHENLAND   | 16,8      | SPANIEN  | 0,0       | NIGERIA  | 17,7      | NIEDERLANDE  | 0,0      |
| TUERKEI  | 52,9      | FRANKREICH   | 0,0       | KAMERUN  | 5,9       | BELGIEN  | 0,0      |
| ZYPERN   | 35,1      | SPANIEN  | 0,0       | ZAIRE  | 2,7       | LUXEMBURG  | 0,4      |
| JUGOSLAWIEN  | 1,9       | SCHWEIZ  | 0,0       | SUDAN  | 1,0       | FRANKREICH   | 7,9      |
| UNGARN   | 0,3       | TUERKEI  | 39,1      | AETHIOPIEN   | 34,3      | SPANIEN  | 4,6      |
| TSCHECOSLOW  | 0,0       | JUGOSLAWIEN  | 1,3       | SOMALIA  | 0,0       | PORTUGAL   | 1,2      |
| RUMAENIEN  | 0,0       | UNGARN   | 0,0       | KENIA  | 2 669,0   | SCHWEIZ  | 2,5      |
| POLEN  | 0,1       | EUROPA   | 43,1      | RUANDA   | 0,0       | OESTERREICH  | 0,4      |
| EUROPA   | 411,5     | KAMERUN  | 0,0       | SAMBIA   | 22,4      | ITALIEN  | 3,1      |
| AEGYPTEN   | 1 964,5   | MAURITIUS  | 0,0       | SIMBABWE   | 8,1       | GRIECHENLAND   | 3,3      |
| LIBYEN   | 0,0       | AFRIKA   | 0,0       | NAMIBIA  | 5,0       | TUERKEI  | 1,0      |
| TUNESIEN   | 2,8       | KANADA   | 0,0       | MADAGASKAR   | 0,1       | ZYPERN   | 0,6      |
| ALGERIEN   | 0,0       | VER STAAT O  | 0,5       | MAURITIUS  | 5,0       | JUGOSLAWIEN  | 0,2      |
| MAROKKO  | 20,6      | BRASILIEN  | 0,3       | SUEDAFRIKA   | 949,8     | UNGARN   | 0,4      |
| SENEGAL  | 81,7      | PERU   | 0,1       | AFRIKA   | 3 919,1   | RUMAENIEN  | 0,1      |
| SIERRA LEONE   | 0,3       | URUGUAY  | 1,2       | KANADA   | 103,6     | BULGARIEN  | 0,3      |
| ELFENBEINKUE   | 0,6       | ARGENTINIEN  | 0,0       | VER STAAT W  | 49,3      | POLEN  | 0,0      |
| NIGER  | 0,0       | CHILE  | 1,0       | MEXIKO   | 2,4       | EUROPA   | 66,7     |
| GHANA  | 295,2     | AMERIKA  | 3,2       | GUATEMALA  | 89,0      | AEGYPTEN   | 0,1      |
| NIGERIA  | 21,1      | V.A. EMIRATE   | 1,5       | HONDURAS   | 0,2       | TUNESIEN   | 0,0      |
| KAMERUN  | 5,0       | PAKISTAN   | 19,2      | COSTA RICA   | 45,3      | ALGERIEN   | 1,0      |
| SUDAN  | 16,9      | INDIEN   | 9,4       | PANAMA   | 0,0       | GAMBIA   | 0,0      |
| AETHIOPIEN   | 170,9     | THAILAND   | 1,0       | KUBA   | 3,8       | GHANA  | 0,0      |
| SOMALIA  | 6,5       | HONGKONG   | 0,9       | GUADELOUPE   | 2,7       | NIGERIA  | 0,1      |
| KENIA  | 1 863,1   | JAPAN  | 3,4       | BARBADOS   | 2,1       | GABUN  | 0,0      |
| TANSANIA   | 0,1       | KOREA RP   | 0,1       | NIED. ANTILLE  | 0,3       | SUDAN  | 0,2      |
| SAMBIA   | 71,8      | KOREA VR   | 2,7       | KOLUMBIEN  | 2 792,7   | AEETHIOPIEN  | 0,0      |
| SIMBABWE   | 3,4       | CHINA VR   | 38,2      | VENEZUELA  | 37,1      | KENIA  | 0,5      |
| NAMIBIA  | 8,9       | ASIEN  | 38,2      | BRASILIEN  | 164,3     | TANSANIA   | 0,1      |
|  |           | AUSTRALIEN   | 0,2       | ECUADOR  | 93,1      | SAMBIA   | 0,0      |
|  |           | AUSTR.-OZ.   | 0,2       | PERU   | 238,4     | SIMBABWE   | 0,1      |
|  |           | ZUS.   | 84,7      | BOLIVIEN   | 0,1       |  |          |
|  |           |  |           | PARAGUAY   | 0,3       |  |          |
|  |           |  |           | URUGUAY  | 46,7      |  |          |

## 6.5 VERFLECHTUNG NACH GUETERHAUPTGRUPPEN

IM VERKEHR MIT GEBIETEN AUSSERHALB DES BUNDESGBIETES

EMPFANG NACH HERKUNFTSLAENDERN UND ENZIELFLUGPLAETZEN

TONNEN

| ENDZIELFLUGPLATZ<br>NR. GUETERHAUPTGRUPPE<br>HERKUNFTSLAND | MENGE | ENDZIELFLUGPLATZ<br>NR. GUETERHAUPTGRUPPE<br>HERKUNFTSLAND | MENGE   | ENDZIELFLUGPLATZ<br>NR. GUETERHAUPTGRUPPE<br>HERKUNFTSLAND | MENGE   | ENDZIELFLUGPLATZ<br>NR. GUETERHAUPTGRUPPE<br>HERKUNFTSLAND | MENGE |
|--|-------|--|---------|--|---------|--|-------|
| FRANKFURT  |       | FRANKFURT  |         | FRANKFURT  |         | FRANKFURT  |       |
| 12 GETRAENKE   |       | 13 AND.GENUSSMITTEL U.A                                    |         | 14 FLEISCH,EIER,MILCH                                      |         | 16 GETREIDE U.AE.ERZGN.                                    |       |
| SUEDAFRIKA   | 12,9  | KANADA   | 14,8    | VER STAAT O  | 1 174,1 | V.A.EMIRATE  | 2,0   |
| AFRIKA   | 14,9  | VER STAAT O  | 66,2    | VER STAAT W  | 11,8    | PAKISTAN   | 0,0   |
| KANADA   | 11,3  | VER STAAT W  | 4,1     | JAMAICA  | 1,7     | INDIEN   | 0,7   |
| VER STAAT O  | 43,8  | KUBA   | 0,8     | TRINID.U.TOB   | 1,4     | THAILAND   | 0,8   |
| VER STAAT W  | 18,8  | KOLUMBIEN  | 0,0     | KOLUMBIEN  | 58,6    | MALAYSIA   | 1,6   |
| MEXIKO   | 1,0   | VENEZUELA  | 1,4     | VENEZUELA  | 6,0     | PHILIPPINEN  | 0,0   |
| KUBA   | 0,0   | BRASILLEN  | 11,7    | CUYANA   | 0,3     | HONGKONG   | 0,0   |
| JAMAICA  | 0,7   | ECUADOR  | 0,0     | BRASILLEN  | 174,7   | JAPAN  | 0,7   |
| TRINID.U.TOB   | 0,0   | PERU   | 7,0     | PERU   | 11,1    | KOREA RP   | 0,7   |
| KOLUMBIEN  | 0,0   | URUGUAY  | 0,5     | PARAGUAY   | 14,3    | CHINA VR   | 0,0   |
| BRASILLEN  | 2,8   | ARGENTINIEN  | 0,7     | URUGUAY  | 41,2    | ASIEN  | 23,1  |
| ARGENTINIEN  | 5,3   | CHILE  | 0,4     | ARGENTINIEN  | 36,1    | AUSTRALIEN   | 0,0   |
| CHILE  | 7,7   | AMERIKA  | 107,5   | CHILE  | 4,3     | NEUSEELAND   | 0,0   |
| AMERIKA  | 91,4  | LIBANON  | 8,1     | AMERIKA  | 3 661,4 | AUSTR.-OZ.   | 0,0   |
| LIBANON  | 0,2   | ISRAEL   | 12,9    | ISRAEL   | 23,8    | ZUS.   | 162,9 |
| ISRAEL   | 3,2   | JORDANIEN  | 0,1     | IRAN   | 44,4    | 17 FUTTERMITTEL  |       |
| JORDANIEN  | 0,0   | SYRIEN   | 0,1     | KUWAIT   | 0,1     | GR BRITANN   | 0,1   |
| SYRIEN   | 0,0   | IRAN   | 6,7     | BAHRAIN  | 0,2     | GRIECHENLAND   | 0,0   |
| IRAN   | 0,9   | KUWAIT   | 0,4     | SAUDI-ARAB   | 0,9     | UNGARN   | 0,0   |
| KUWAIT   | 0,0   | SAUDI-ARAB   | 7,0     | OMAN   | 0,1     | TSCHECHOSLOW   | 0,0   |
| BAHRAIN  | 0,0   | V.A.EMIRATE  | 5,2     | V.A.EMIRATE  | 2,5     | EUROPA   | 0,2   |
| KATAR  | 0,0   | PAKISTAN   | 0,9     | INDIEN   | 5,6     | AETHIOPIEN   | 0,1   |
| SAUDI-ARAB   | 0,3   | INDIEN   | 9,7     | SRI LANKA  | 21,2    | AFRIKA   | 0,1   |
| JEMEN  | 0,1   | NEPAL  | 1,1     | MALEDIVEN  | 2,6     | KANADA   | 5,8   |
| OMAN   | 0,0   | SRI LANKA  | 2,4     | THAILAND   | 17,2    | VER STAAT O  | 2,2   |
| V.A.EMIRATE  | 0,8   | THAILAND   | 5,2     | MALAYSIA   | 0,2     | BRASILLEN  | 0,0   |
| PAKISTAN   | 0,1   | MALAYSIA   | 0,9     | SINGAPUR   | 266,4   | CHILE  | 0,0   |
| INDIEN   | 0,2   | SINGAPUR   | 1,7     | INDONESIEN   | 89,9    | AMERIKA  | 8,0   |
| NEPAL  | 0,0   | INDONESIEN   | 3,1     | PHILIPPINEN  | 26,9    | SAUDI-ARAB   | 0,3   |
| SRI LANKA  | 0,5   | PHILIPPINEN  | 0,1     | HONGKONG   | 7,0     | INDIEN   | 0,1   |
| THAILAND   | 0,2   | HONGKONG   | 0,6     | CHINA,TAIWAN   | 2,5     | THAILAND   | 1,0   |
| MALAYSIA   | 0,0   | CHINA,TAIWAN   | 0,5     | JAPAN  | 9,1     | SINGAPUR   | 0,1   |
| SINGAPUR   | 8,8   | JAPAN  | 8,9     | KOREA RP   | 0,1     | JAPAN  | 0,0   |
| PHILIPPINEN  | 0,4   | KOREA RP   | 0,2     | CHINA VR   | 2,2     | CHINA VR   | 0,2   |
| HONGKONG   | 4,3   | ASIEN  | 75,8    | ASIEN  | 522,9   | ASIEN  | 1,7   |
| CHINA,TAIWAN   | 0,5   | AUSTRALIEN   | 7,0     | AUSTRALIEN   | 418,9   | AUSTRALIEN   | 0,1   |
| JAPAN  | 1,4   | NEUSEELAND   | 0,0     | NEUSEELAND   | 62,0    | AUSTR.-OZ.   | 0,1   |
| KOREA RP   | 0,4   | AUSTR.-OZ.   | 7,1     | AUSTR.-OZ.   | 480,9   | ZUS.   | 10,2  |
| CHINA VR   | 0,2   | ZUS.   | 354,2   | ZUS.   | 5 268,2 | 18 OELSAATEN,FETTE ANG.                                    |       |
| ASIEN  | 22,6  | 14 FLEISCH,EIER,MILCH                                      |         | 16 GETREIDE U.AE.ERZGN.                                    |         | NORWEGEN   | 0,0   |
| AUSTRALIEN   | 0,5   | FINNLAND   | 0,2     | FINNLAND   | 0,0     | DAENEMARK  | 0,0   |
| NEUSEELAND   | 0,0   | SCHWEDEN   | 2,9     | SCHWEDEN   | 0,1     | GR BRITANN   | 0,0   |
| AUSTR.-OZ.   | 0,6   | NORWEGEN   | 4,3     | NORWEGEN   | 0,1     | FRANKREICH   | 1,9   |
| ZUS.   | 196,1 | DAENEMARK  | 1,6     | GR BRITANN   | 4,5     | SPANIEN  | 0,2   |
| 13 AND.GENUSSMITTEL U.A                                    |       | GR BRITANN   | 31,1    | IRLAND   | 0,0     | ITALIEN  | 0,1   |
| FINNLAND   | 1,3   | IRLAND   | 13,9    | NIEDERLANDE  | 0,2     | GRIECHENLAND   | 0,1   |
| SCHWEDEN   | 0,7   | ISLAND   | 0,1     | FRANKREICH   | 0,7     | TUERKEI  | 0,0   |
| NORWEGEN   | 0,3   | NIEDERLANDE  | 1,4     | SPANIEN  | 0,3     | UNGARN   | 0,0   |
| DAENEMARK  | 0,1   | BELGIEN  | 2,9     | MALTA  | 0,0     | EUROPA   | 2,3   |
| GR BRITANN   | 12,4  | FRANKREICH   | 4,1     | SCHWEIZ  | 0,4     | KANADA   | 1,5   |
| IRLAND   | 3,0   | SPANIEN  | 24,0    | OESTERREICH  | 3,1     | VER STAAT O  | 0,5   |
| NIEDERLANDE  | 0,3   | PORTUGAL   | 8,7     | ITALIEN  | 0,4     | BRASILLEN  | 0,5   |
| BELGIEN  | 1,1   | SCHWEIZ  | 6,8     | GRIECHENLAND   | 46,4    | ARGENTINIEN  | 0,0   |
| LUXEMBURG  | 0,1   | OESTERREICH  | 0,6     | TUERKEI  | 1,0     | AMERIKA  | 2,5   |
| FRANKREICH   | 3,1   | ITALIEN  | 3,9     | ZYPERN   | 2,4     | ISRAEL   | 0,5   |
| SPANIEN  | 6,3   | GRIECHENLAND   | 128,1   | JUGOSLAWIEN  | 0,2     | PAKISTAN   | 0,2   |
| PORTUGAL   | 3,8   | TUERKEI  | 108,5   | UNGARN   | 0,2     | INDIEN   | 0,2   |
| SCHWEIZ  | 3,8   | JUGOSLAWIEN  | 17,0    | TSCHECHOSLOW   | 0,0     | THAILAND   | 0,0   |
| OESTERREICH  | 2,2   | UNGARN   | 7,0     | RUMAENIEN  | 0,2     | MALAYSIA   | 0,0   |
| ITALIEN  | 4,5   | TSCHECHOSLOW   | 0,8     | EUROPA   | 60,2    | SINGAPUR   | 0,0   |
| GRIECHENLAND   | 16,6  | RUMAENIEN  | 0,3     | AEGYPTEN   | 7,6     | INDONESIEN   | 0,0   |
| TUERKEI  | 4,6   | BULGARIEN  | 0,3     | TUNESIEN   | 1,1     | HONGKONG   | 0,9   |
| ZYPERN   | 0,9   | POLEN  | 2,9     | MAROKKO  | 0,7     | KOREA RP   | 0,0   |
| JUGOSLAWIEN  | 0,8   | EUROPA   | 371,3   | ELFENBEINKUE   | 0,2     | CHINA VR   | 0,1   |
| UNGARN   | 0,2   | AEGYPTEN   | 7,4     | NIGERIA  | 2,9     | ASIEN  | 1,9   |
| TSCHECHOSLOW   | 0,1   | TUNESIEN   | 2,5     | AETHIOPIEN   | 0,2     | AUSTRALIEN   | 0,2   |
| RUMAENIEN  | 0,0   | ALGERIEN   | 0,0     | SIMBABWE   | 0,0     | AUSTR.-OZ.   | 0,2   |
| POLEN  | 0,4   | MAROKKO  | 66,0    | SUEDAFRIKA   | 27,4    | ZUS.   | 7,5   |
| SOWJETUNION  | 0,4   | KAP VERDE  | 7,2     | AFRIKA   | 40,2    | 21 STEINKOEHLE,-BRIKETT                                    |       |
| EUROPA   | 67,2  | SENEGAL  | 55,8    | KANADA   | 11,4    | VER STAAT W  | 11,7  |
| AEGYPTEN   | 16,1  | LIBERIA  | 0,9     | VER STAAT O  | 4,8     | AMERIKA  | 11,7  |
| LIBYEN   | 0,7   | GHANA  | 3,5     | VER STAAT W  | 0,0     | ZUS.   | 11,7  |
| TUNESIEN   | 0,0   | NIGERIA  | 21,7    | GUATEMALA  | 0,4     | ISRAEL   | 2,3   |
| MAROKKO  | 5,0   | KONGO  | 3,7     | KOLUMBIEN  | 0,0     | IRAN   | 14,9  |
| GAMBIA   | 0,0   | ZAIRE  | 10,8    | VENEZUELA  | 0,0     | KUWAIT   | 0,0   |
| ELFENBEINKUE   | 0,5   | SOMALIA  | 0,0     | BRASILLEN  | 2,2     | SAUDI-ARAB   | 0,0   |
| GHANA  | 0,1   | KENIA  | 30,1    | ECUADOR  | 3,0     | OMAN   | 0,0   |
| NIGERIA  | 31,7  | BURUNDI  | 0,2     | PERU   | 1,3     |  |       |
| AETHIOPIEN   | 19,4  | TANSANIA   | 3,0     | ARGENTINIEN  | 9,8     |  |       |
| SOMALIA  | 0,2   | SAMBIA   | 6,3     | CHILE  | 39,3    |  |       |
| KENIA  | 6,9   | MALAWI   | 1,6     | AMERIKA  | 39,3    |  |       |
| BURUNDI  | 0,1   | SIMBABWE   | 0,6     | ISRAEL   | 2,3     |  |       |
| SAMBIA   | 4,1   | SEYCHELLEN   | 1,3     | IRAN   | 14,9    |  |       |
| MADAGASKAR   | 0,3   | MAURITIUS  | 1,3     | KUWAIT   | 0,0     |  |       |
| SUEDAFRIKA   | 11,3  | SUEDAFRIKA   | 9,3     | SAUDI-ARAB   | 0,0     |  |       |
| AFRIKA   | 96,5  | AFRIKA   | 231,8   |  | 0,0     |  |       |
|  |       | KANADA   | 2 125,8 |  | 0,0     |  |       |

## 6 GUETERVERKEHR JAHR 1987

## 6.5 VERFLECHTUNG NACH GUETERHAUPTGRUPPEN

IM VERKEHR MIT GEBIETEN AUSSERHALB DES BUNDESGBIETES

EMPFANG NACH HERKUNFTSLAENDERN UND ENDZIELFLUGPLAETZEN

TONNEN

| ENDZIELFLUGPLATZ<br>NR. GUETERHAUPTGRUPPE<br>HERKUNFTSLAND | MENGE NR. | ENDZIELFLUGPLATZ<br>GUETERHAUPTGRUPPE<br>HERKUNFTSLAND | MENGE NR. | ENDZIELFLUGPLATZ<br>GUETERHAUPTGRUPPE<br>HERKUNFTSLAND | MENGE NR. | ENDZIELFLUGPLATZ<br>GUETERHAUPTGRUPPE<br>HERKUNFTSLAND | MENGE |
|--|-----------|--|-----------|--|-----------|--|-------|
| FRANKFURT  |           | FRANKFURT  |           | FRANKFURT  |           | FRANKFURT  |       |
| 22 BRAUNKOEHLE U.A.,TORF                                   |           | 33 NATUR-,RAFFINERIEGAS                                |           | 51 ROEHEISEN,-STAHL                                    |           | 55 ROHRE,GIESSEREIERZGN                                |       |
| GR BRITANN   | 0,1       | JAPAN  | 0,1       | VER STAAT O  | 12,1      | SAUDI-ARAB   | 0,0   |
| SPANIEN  | 0,0       | ASIEN  | 3,0       | AMERIKA  | 12,1      | OMAN   | 0,0   |
| EUROPA   | 0,1       | ZUS.   | 4,1       | ZUS.   | 12,1      | V.A.EMIRATE  | 0,4   |
| KANADA   | 0,3       |  |           |  |           | INDIEN   | 1,2   |
| AMERIKA  | 0,3       | 34 MINERALOELERZGN.ANG.                                |           | 52 STAHLHALBZEUG                                       |           | THAILAND   | 0,3   |
| BAHRAIN  | 0,0       | FINNLAND   | 0,1       | SCHWEDEN   | 0,1       | SINGAPUR   | 0,0   |
| INDIEN   | 0,0       | GR BRITANN   | 2,1       | GR BRITANN   | 0,2       | PHILIPPINEN  | 0,1   |
| ASIEN  | 0,0       | FRANKREICH   | 0,4       | FRANKREICH   | 0,0       | HONGKONG   | 0,8   |
| ZUS.   | 0,5       | SPANIEN  | 0,0       | SPANIEN  | 0,0       | CHINA,TAIWAN   | 0,2   |
|  |           | SCHWEIZ  | 0,0       | PORTUGAL   | 0,1       | JAPAN  | 6,8   |
|  |           | ITALIEN  | 0,0       | TUERKEI  | 0,0       | KOREA RP   | 0,6   |
|  |           | GRIECHENLAND   | 0,4       | EUROPA   | 0,6       | ASIEN  | 32,2  |
|  |           | EUROPA   | 3,1       | SUEDAFRIKA   | 0,0       | AUSTRALIEN   | 0,0   |
| 23 KOKS  | 0,0       | AEGYPTEN   | 0,0       | AFRIKA   | 0,0       | AUSTR.-OZ.   | 0,0   |
| ZYPERN   | 0,0       | SIMBABWE   | 0,0       |  |           | ZUS.   | 76,6  |
| EUROPA   | 0,0       | SUEDAFRIKA   | 0,0       | KANADA   | 0,3       |  |       |
| VER STAAT W  | 3,1       | AFRIKA   | 0,0       | VER STAAT O  | 10,8      | 56 NE-METALLE,-HALBZEUG                                |       |
| AMERIKA  | 3,1       |  |           | VER STAAT W  | 0,2       | FINNLAND   | 0,3   |
| ZUS.   | 3,1       | KANADA   | 0,3       | BRASILIEN  | 1,3       | SCHWEDEN   | 0,5   |
|  |           | VER STAAT O  | 2,3       | ARGENTINIEN  | 0,1       | NORWEGEN   | 1,4   |
|  |           | KOLUMBIEN  | 0,0       | AMERIKA  | 12,7      | DAENEMARK  | 0,3   |
| 31 ROHES ERDOEL  |           | BRASILIEN  | 0,0       |  |           | GR BRITANN   | 9,3   |
| GR BRITANN   | 0,4       | ARGENTINIEN  | 0,0       | ISRAEL   | 0,4       | IRLAND   | 1,3   |
| SCHWEIZ  | 0,0       | AMERIKA  | 2,8       | IRAK   | 0,0       | ISLAND   | 0,0   |
| EUROPA   | 0,4       |  |           | KUWAIT   | 0,0       | NIEDERLANDE  | 11,1  |
| VER STAAT O  | 0,1       | SYRIEN   | 0,2       | V.A.EMIRATE  | 2,4       | BELGIEN  | 0,7   |
| AMERIKA  | 0,1       | BAHRAIN  | 0,0       | PAKISTAN   | 0,1       | LUXEMBURG  | 0,0   |
|  |           | PAKISTAN   | 0,1       | INDIEN   | 0,2       | FRANKREICH   | 0,3   |
| PAKISTAN   | 0,0       | INDIEN   | 0,0       | SINGAPUR   | 2,6       | SPANIEN  | 8,0   |
| INDIEN   | 1,5       | SINGAPUR   | 0,0       | KOREA RP   | 0,0       | PORTUGAL   | 0,1   |
| ASIEN  | 1,5       | HONGKONG   | 0,5       | CHINA VR   | 0,0       | SCHWEIZ  | 2,2   |
| ZUS.   | 2,1       | CHINA,TAIWAN   | 0,0       | ASIEN  | 5,8       | OESTERREICH  | 6,5   |
|  |           | JAPAN  | 0,2       |  |           | ITALIEN  | 0,3   |
|  |           | KOREA RP   | 0,0       | 53 STAB-.FORMSTAHL U.A.                                |           | GRIECHENLAND   | 4,9   |
|  |           | CHINA VR   | 0,0       | NIEDERLANDE  | 0,0       | TUERKEI  | 0,2   |
|  |           | ASIEN  | 1,1       | FRANKREICH   | 0,1       | JUGOSLAWIEN  | 7,5   |
| 32 KRAFTSTOFFE,HEIZOEL                                     |           | AUSTRALIEN   | 0,0       | ITALIEN  | 0,1       | UNGARN   | 6,1   |
| SCHWEDEN   | 0,0       | AUSTR.-OZ.   | 0,0       | TUERKEI  | 0,1       | TSCHECHOSLOW   | 1,2   |
| NORWEGEN   | 0,0       | ZUS.   | 7,0       | EUROPA   | 0,2       | RUMAENIEN  | 0,0   |
| GR BRITANN   | 0,6       |  |           | VER STAAT O  | 0,6       | POLEN  | 0,3   |
| FRANKREICH   | 0,0       | 41 EISENERZE   |           | AMERIKA  | 0,6       | SOWJETUNION  | 14,3  |
| PORTUGAL   | 0,0       | BOLIVIEN   | 0,5       |  |           | EUROPA   | 77,2  |
| ITALIEN  | 0,0       | AMERIKA  | 0,5       | INDIEN   | 0,0       |  |       |
| TUERKEI  | 0,0       |  |           | SINGAPUR   | 0,2       | AEGYPTEN   | 0,1   |
| JUGOSLAWIEN  | 0,0       | INDIEN   | 0,5       | HONGKONG   | 0,1       | TUNESIEN   | 0,4   |
| TSCHECHOSLOW   | 0,0       | ASIEN  | 0,5       | CHINA,TAIWAN   | 0,1       | ALGERIEN   | 0,0   |
| BULGARIEN  | 0,0       | ZUS.   | 1,0       | CHINA,TAIWAN   | 0,1       | MAROKKO  | 5,0   |
| POLEN  | 0,8       |  |           | JAPAN  | 0,0       | SUDAN  | 0,0   |
| AEGYPTEN   | 0,0       | 45 NE-METALLERZE                                       |           | ASIEN  | 0,4       | SAMBIA   | 4,2   |
| SUEDAFRIKA   | 0,0       | GR BRITANN   | 0,3       |  |           | SIMBABWE   | 0,3   |
| AFRIKA   | 0,0       | EUROPA   | 0,3       | 54 STAHLBLECH,BANDSTAHL                                |           | SUEDAFRIKA   | 18,5  |
| KANADA   | 0,0       |  |           | ZUS.   | 1,3       | AFRIKA   | 28,6  |
| VER STAAT O  | 9,9       | 46 EISEN-,STAHLABFAELLE                                |           |  |           |  |       |
| VER STAAT W  | 0,1       | GR BRITANN   | 0,0       | 55 ROHRE,GIESSEREIERZGN                                |           | KANADA   | 2,4   |
| KOLUMBIEN  | 0,0       | EUROPA   | 0,3       | FINNLAND   | 0,6       | VER STAAT O  | 269,0 |
| VENEZUELA  | 0,0       | SAMBIA   | 6,3       | SCHWEDEN   | 0,5       | VER STAAT W  | 3,9   |
| BRASILIEN  | 0,3       | SUEDAFRIKA   | 0,2       | NORWEGEN   | 0,3       | GUATEMALA  | 1,0   |
| AMERIKA  | 10,4      | AFRIKA   | 6,5       | DAENEMARK  | 0,0       | KUBA   | 0,0   |
| ISRAEL   | 0,0       | VER STAAT O  | 0,7       | GR BRITANN   | 4,7       | DOMINIK.REP  | 0,9   |
| SAUDI-ARAB   | 0,0       | VER STAAT W  | 0,0       | ISLAND   | 0,0       | KOLUMBIEN  | 4,0   |
| PAKISTAN   | 0,0       | BOLIVIEN   | 2,4       | FRANKREICH   | 0,4       | BRASILIEN  | 1,3   |
| INDIEN   | 0,0       | AMERIKA  | 3,1       | PORTUGAL   | 1,8       | PERU   | 1,3   |
| THAILAND   | 0,1       | HONGKONG   | 38,6      | SCHWEIZ  | 3,5       | BOLIVIEN   | 2,4   |
| PHILIPPINEN  | 0,0       | JAPAN  | 0,0       | OESTERREICH  | 0,3       | PARAGUAY   | 0,0   |
| CHINA,TAIWAN   | 0,0       | ASIEN  | 38,6      | ITALIEN  | 0,7       | URUGUAY  | 1,1   |
| CHINA VR   | 0,0       | ZUS.   | 48,6      | TUERKEI  | 0,2       | ARGENTINIEN  | 0,2   |
| ASIEN  | 0,2       |  |           | JUGOSLAWIEN  | 0,0       | CHILE  | 15,0  |
| AUSTRALIEN   | 0,0       | 46 EISEN-,STAHLABFAELLE                                |           | BULGARIEN  | 0,0       | AMERIKA  | 302,5 |
| AUSTR.-OZ.   | 0,0       | GR BRITANN   | 0,0       | POLEN  | 0,1       | ISRAEL   | 24,3  |
| ZUS.   | 11,5      | SCHWEIZ  | 0,0       | EUROPA   | 13,5      | IRAN   | 0,0   |
|  |           | EUROPA   | 0,0       | VER STAAT O  | 0,0       | KUWAIT   | 1,2   |
| 33 NATUR-,RAFFINERIEGAS                                    |           | SUEDAFRIKA   | 0,2       | AMERIKA  | 0,6       | OMAN   | 0,0   |
| NORWEGEN   | 0,3       | AFRIKA   | 0,2       | ZUS.   | 0,6       | V.A.EMIRATE  | 3,7   |
| DAENEMARK  | 0,1       | VER STAAT O  | 0,2       |  |           | PAKISTAN   | 0,2   |
| GR BRITANN   | 0,1       | VER STAAT W  | 0,7       | 55 ROHRE,GIESSEREIERZGN                                |           | INDIEN   | 2,9   |
| NIEDERLANDE  | 0,0       | AMERIKA  | 1,0       | FINNLAND   | 0,6       | SRI LANKA  | 0,3   |
| EUROPA   | 0,5       |  |           | SCHWEDEN   | 0,5       | THAILAND   | 1,2   |
| KANADA   | 0,5       | PAKISTAN   | 0,0       | NORWEGEN   | 0,3       | MALAYSIA   | 0,0   |
| VER STAAT O  | 0,1       | HONGKONG   | 15,7      | DAENEMARK  | 0,0       | SINGAPUR   | 1,5   |
| AMERIKA  | 0,7       | KOREA RP   | 0,0       | GR BRITANN   | 4,7       | INDONESIEN   | 0,8   |
|  |           | ASIEN  | 15,7      | ISLAND   | 0,0       | PHILIPPINEN  | 0,0   |
| SAUDI-ARAB   | 0,3       | ZUS.   | 17,0      | FRANKREICH   | 0,4       | HONGKONG   | 35,0  |
| OMAN   | 2,5       |  |           | SPANIEN  | 0,4       | CHINA,TAIWAN   | 1,4   |
| PAKISTAN   | 0,0       |  |           | PORTUGAL   | 1,8       | JAPAN  | 3,7   |
|  |           |  |           | SCHWEIZ  | 3,5       | KOREA RP   | 1,4   |
|  |           |  |           | OESTERREICH  | 0,3       | CHINA VR   | 4,3   |
|  |           |  |           | ITALIEN  | 0,7       | ASIEN  | 81,9  |
|  |           |  |           | TUERKEI  | 0,2       |  |       |
|  |           |  |           | JUGOSLAWIEN  | 0,0       |  |       |
|  |           |  |           | BULGARIEN  | 0,0       |  |       |
|  |           |  |           | POLEN  | 0,1       |  |       |
|  |           |  |           | EUROPA   | 13,5      |  |       |
|  |           |  |           | AEGYPTEN   | 0,0       |  |       |
|  |           |  |           | LIBYEN   | 0,1       |  |       |
|  |           |  |           | AFRIKA   | 0,1       |  |       |
|  |           |  |           | KANADA   | 0,4       |  |       |
|  |           |  |           | VER STAAT O  | 30,3      |  |       |
|  |           |  |           | VER STAAT W  | 0,0       |  |       |
|  |           |  |           | AMERIKA  | 30,8      |  |       |
|  |           |  |           | ISRAEL   | 16,2      |  |       |
|  |           |  |           | IRAN   | 5,7       |  |       |
|  |           |  |           | BAHRAIN  | 0,0       |  |       |



## 6.5 VERFLECHTUNG NACH GUETERHAUPTGRUPPEN

IM VERKEHR MIT GEBIETEN AUSSERHALB DES BUNDESGBIETES  
EMPFANG NACH HERKUNFTSLAENDERN UND ENDZIELFLUGPLAETZEN

| FRANKFURT  |           | FRANKFURT  |           | FRANKFURT  |           | FRANKFURT  |          |
|--|-----------|--|-----------|--|-----------|--|----------|
| ENDZIELFLUGPLATZ<br>NR. GUETERHAUPTGRUPPE<br>HERKUNFTSLAND | MENGE NR. | ENDZIELFLUGPLATZ<br>GUETERHAUPTGRUPPE<br>HERKUNFTSLAND | MENGE NR. | ENDZIELFLUGPLATZ<br>GUETERHAUPTGRUPPE<br>HERKUNFTSLAND | MENGE NR. | ENDZIELFLUGPLATZ<br>GUETERHAUPTGRUPPE<br>HERKUNFTSLAND | MENGE    |
| <b>89 AND.CHEM.ERZEUGNISSE</b>                             |           | <b>91 FAHRZEUGE</b>                                    |           | <b>93 EL.ERZGN.,MASCHINEN</b>                          |           | <b>93 EL.ERZGN.,MASCHINEN</b>                          |          |
| THAILAND   | 4,4       | CHILE  | 20,4      | ZYPERN   | 2,1       | BANGLADESCH  | 0,0      |
| VIETNAM  | 0,3       | AMERIKA  | 1 520,9   | JUGOSLAWIEN  | 47,3      | AFGHANISTAN  | 2,2      |
| MALAYSIA   | 10,7      | LIBANON  | 0,4       | UNGARN   | 14,7      | INDIEN   | 121,1    |
| SINGAPUR   | 7,9       | ISRAEL   | 16,8      | TSSCHECHOSLOW  | 8,7       | NEPAL  | 2,1      |
| INDONESIEN   | 1,4       | JORDANIEN  | 9,0       | RUMAENIEN  | 6,6       | SRI LANKA  | 5,6      |
| PHILIPPINEN  | 1,4       | SYRIEN   | 0,6       | BULGARIEN  | 12,1      | BIRMA  | 0,1      |
| HONGKONG   | 4,0       | IRAK   | 8,4       | POLEN  | 5,0       | THAILAND   | 64,8     |
| CHINA,TAIWAN   | 11,5      | IRAN   | 12,3      | SOWJETUNION  | 11,5      | LAOS   | 0,6      |
| JAPAN  | 55,8      | KUWAIT   | 30,0      | EUROPA   | 2 531,3   | VIETNAM  | 0,6      |
| KOREA RP   | 11,1      | BAHRAIN  | 3,4       | AEGYPTEN   | 23,0      | MALAYSIA   | 66,1     |
| KOREA DEM VR   | 1,8       | KATAR  | 3,0       | LIBYEN   | 22,4      | SINGAPUR   | 326,4    |
| CHINA VR   | 6,5       | SAUDI-ARAB   | 10,6      | TUNESIEN   | 60,2      | BRUNEI   | 0,5      |
| ASIEN  | 282,6     | JEMEN  | 1,7       | ALGERIEN   | 3,3       | INDONESIEN   | 6,5      |
| AUSTRALIEN   | 18,3      | OMAN   | 2,4       | MAROKKO  | 7,2       | PHILIPPINEN  | 327,4    |
| NEUSEELAND   | 1,0       | V.A.EMIRATE  | 33,6      | MALI   | 0,0       | HONGKONG   | 56,5     |
| FIDSCHI  | 0,2       | PAKISTAN   | 17,9      | KAP VERDE  | 0,7       | CHINA,TAIWAN   | 228,0    |
| POLYNES FR   | 0,0       | BANGLADESCH  | 0,0       | SENEGAL  | 0,1       | JAPAN  | 680,7    |
| AUSTR.-OZ.   | 19,5      | AFGHANISTAN  | 1,2       | GAMBIA   | 0,0       | KOREA RP   | 307,5    |
| ZUS.   | 1 812,0   | INDIEN   | 9,0       | SIERRA LEONE   | 0,3       | KOREA DEM VR   | 1,9      |
|  |           | NEPAL  | 2,1       | LIBERIA  | 0,0       | CHINA VR   | 18,7     |
|  |           | SRI LANKA  | 0,5       | ELFENBEINKUE   | 0,1       | ASIEN  | 3 035,7  |
|  |           | BIRMA  | 0,5       | GHANA  | 0,8       | AUSTRALIEN   | 114,5    |
|  |           | THAILAND   | 2,3       | NIGERIA  | 7,1       | NEUSEELAND   | 1,6      |
| <b>91 FAHRZEUGE</b>  |           | MALAYSIA   | 6,0       | KAMERUN  | 2,5       | UEB.OZEANIEN   | 0,0      |
| FINNLAND   | 7,4       | SINGAPUR   | 9,3       | ZENT AF REP  | 0,3       | POLYNES FR   | 0,0      |
| SCHWEDEN   | 61,2      | BRUNEI   | 0,5       | GABUN  | 0,1       | AUSTR.-OZ.   | 116,1    |
| NORWEGEN   | 5,0       | INDONESIEN   | 25,3      | ZAIRE  | 1,1       | ZUS.   | 11 680,6 |
| DAENEMARK  | 11,5      | PHILIPPINEN  | 0,3       | SUDAN  | 2,6       |  |          |
| GR BRITANN   | 204,9     | HONGKONG   | 6,0       | AETHIOPIEN   | 8,7       |  |          |
| IRLAND   | 2,6       | CHINA,TAIWAN   | 0,9       | SOMALIA  | 3,6       | <b>94 EBM-WAREN U.A.</b>                               |          |
| ISLAND   | 12,7      | JAPAN  | 205,5     | KENIA  | 14,9      | FINNLAND   | 6,2      |
| NIEDERLANDE  | 11,8      | KOREA RP   | 148,1     | BURUNDI  | 0,0       | SCHWEDEN   | 11,9     |
| BELGIEN  | 5,5       | KOREA VR   | 4,5       | TANSANIA   | 0,5       | NORWEGEN   | 2,0      |
| LUXEMBURG  | 1,8       | ASIEN  | 572,0     | SAMBIA   | 1,3       | DAENEMARK  | 0,9      |
| FRANKREICH   | 62,6      | AUSTRALIEN   | 51,1      | MALAWI   | 0,1       | GR BRITANN   | 26,6     |
| SPANIEN  | 62,8      | NEUSEELAND   | 0,4       | SIMBABWE   | 0,4       | IRLAND   | 5,0      |
| PORTUGAL   | 34,1      | OZEANIEN-USA   | 0,0       | BOTSWANA   | 0,6       | NIEDERLANDE  | 0,7      |
| MALTA  | 1,0       | AUSTR.-OZ.   | 51,5      | NAMIBIA  | 0,3       | BELGIEN  | 1,2      |
| SCHWEIZ  | 6,6       | ZUS.   | 3 255,0   | MADAGASKAR   | 0,1       | LUXEMBURG  | 0,3      |
| OESTERREICH  | 3,2       |  |           | SEYCHELLEN   | 1,7       | FRANKREICH   | 4,9      |
| ITALIEN  | 12,2      |  |           | MAURITIUS  | 0,7       | SPANIEN  | 13,9     |
| GRIECHENLAND   | 16,0      |  |           | SUEDAFRIKA   | 115,5     | PORTUGAL   | 2,6      |
| TUERKEI  | 20,1      |  |           | AFRIKA   | 280,4     | MALTA  | 0,4      |
| ZYPERN   | 0,9       | <b>92 LANDMASCHINEN</b>                                |           | KANADA   | 408,2     | GIBRALTAR  | 0,0      |
| JUGOSLAWIEN  | 8,3       | FINNLAND   | 0,0       | VER STAAT O  | 2 358,5   | SCHWEIZ  | 9,7      |
| UNGARN   | 0,1       | SCHWEDEN   | 9,4       | VER STAAT W  | 2 619,2   | OESTERREICH  | 3,6      |
| TSSCHECHOSLOW  | 0,2       | GR BRITANN   | 0,0       | BERMUDAS   | 0,1       | ITALIEN  | 10,8     |
| RUMAENIEN  | 0,0       | NIEDERLANDE  | 0,0       | MEXIKO   | 2,1       | GRIECHENLAND   | 9,5      |
| BULGARIEN  | 0,0       | BELGIEN  | 0,7       | GUATEMALA  | 0,0       | TUERKEI  | 2,1      |
| POLEN  | 5,0       | FRANKREICH   | 0,0       | HONDURAS   | 0,0       | ZYPERN   | 0,2      |
| SOWJETUNION  | 5,0       | ITALIEN  | 0,0       | NICARAGUA  | 0,2       | JUGOSLAWIEN  | 11,8     |
| EUROPA   | 558,1     | RUMAENIEN  | 0,6       | COSTA RICA   | 0,7       | UNGARN   | 1,1      |
| AEGYPTEN   | 53,7      | EUROPA   | 10,8      | PANAMA   | 5,5       | TSSCHECHOSLOW  | 1,1      |
| LIBYEN   | 10,8      | KANADA   | 0,1       | KUBA   | 0,7       | RUMAENIEN  | 0,8      |
| TUNESIEN   | 3,1       | VER STAAT O  | 25,9      | BAHAMAS  | 0,0       | BULGARIEN  | 0,0      |
| ALGERIEN   | 11,3      | VER STAAT W  | 2,6       | JAMAICA  | 0,1       | POLEN  | 1,2      |
| MAROKKO  | 1,7       | BRASILIEN  | 0,4       | DOMINIK.REP  | 1,0       | SOWJETUNION  | 0,0      |
| KAP VERDE  | 0,4       | ARGENTINIEN  | 0,2       | GUADELOUPE   | 0,0       | EUROPA   | 129,2    |
| SENEGAL  | 0,2       | AMERIKA  | 29,1      | BARBADOS   | 0,1       | AEGYPTEN   | 9,4      |
| BURKINA FASO   | 0,1       | ISRAEL   | 0,0       | NIED.ANTILLE   | 0,4       | TUNESIEN   | 2,6      |
| GHANA  | 0,9       | INDIEN   | 0,6       | ST.LUCIA   | 0,0       | ALGERIEN   | 0,1      |
| NIGERIA  | 2,8       | HONGKONG   | 0,0       | SONST.WESTIN   | 0,2       | MAROKKO  | 4,0      |
| KAMERUN  | 0,4       | JAPAN  | 0,0       | KOLUMBIEN  | 6,7       | KAP VERDE  | 0,1      |
| ZAIRE  | 0,0       | CHINA VR   | 0,0       | VENEZUELA  | 25,1      | SENEGAL  | 0,3      |
| SUDAN  | 0,4       | ASIEN  | 0,7       | SURINAM  | 0,0       | LIBERIA  | 0,0      |
| AETHIOPIEN   | 3,6       | AUSTRALIEN   | 0,5       | GUAYAMA FR   | 0,0       | NIGERIA  | 0,3      |
| SOMALIA  | 4,5       | AUSTR.-OZ.   | 0,5       | BRASILIEN  | 260,8     | KAMERUN  | 0,2      |
| KENIA  | 55,5      | ZUS.   | 41,1      | ECUADOR  | 1,0       | AETHIOPIEN   | 0,1      |
| TANSANIA   | 1,0       | <b>93 EL.ERZGN.,MASCHINEN</b>                          |           | PERU   | 5,3       | SOMALIA  | 0,1      |
| SAMBIA   | 0,2       | FINNLAND   | 61,1      | BOLIVIEN   | 0,2       | KENIA  | 0,6      |
| SIMBABWE   | 1,3       | SCHWEDEN   | 165,9     | PARAGUAY   | 0,9       | SAMBIA   | 0,3      |
| BOTSWANA   | 0,0       | NORWEGEN   | 43,3      | URUGUAY  | 1,4       | MALAWI   | 0,0      |
| NAMIBIA  | 0,3       | DAENEMARK  | 35,2      | ARGENTINIEN  | 12,9      | SIMBABWE   | 0,7      |
| SEYCHELLEN   | 0,2       | GR BRITANN   | 537,8     | CHILE  | 5,9       | NAMIBIA  | 0,2      |
| MAURITIUS  | 0,1       | IRLAND   | 117,2     | AMERIKA  | 5 717,1   | MAURITIUS  | 0,0      |
| SUEDAFRIKA   | 399,9     | ISLAND   | 0,5       | LIBANON  | 0,9       | SUEDAFRIKA   | 3,4      |
| AFRIKA   | 552,4     | NIEDERLANDE  | 45,9      | ISRAEL   | 246,8     | AFRIKA   | 22,5     |
| KANADA   | 135,5     | BELGIEN  | 18,7      | JORDANIEN  | 11,4      | KANADA   | 37,2     |
| VER STAAT O  | 927,2     | LUXEMBURG  | 2,6       | SYRIEN   | 0,7       | VER STAAT O  | 87,4     |
| VER STAAT W  | 293,2     | FRANKREICH   | 368,8     | IRAK   | 27,5      | VER STAAT W  | 35,1     |
| MEXIKO   | 1,7       | SPANIEN  | 272,8     | IRAN   | 28,3      | MEXIKO   | 0,2      |
| GUATEMALA  | 0,0       | PORTUGAL   | 230,2     | KUWAIT   | 23,8      | COSTA RICA   | 0,0      |
| PANAMA   | 0,0       | MALTA  | 4,2       | BAHRAIN  | 3,6       | PANAMA   | 0,2      |
| JAMAICA  | 0,0       | SCHWEIZ  | 96,7      | KATAR  | 0,3       | KUBA   | 0,1      |
| KOLUMBIEN  | 2,4       | OESTERREICH  | 70,5      | SAUDI-ARAB   | 20,5      | JAMAICA  | 0,1      |
| VENEZUELA  | 7,8       | ITALIEN  | 278,7     | JEMEN  | 1,5       | KOLUMBIEN  | 0,6      |
| BRASILIEN  | 113,9     | GRIECHENLAND   | 31,8      | JEMEN DEM VR   | 0,0       | VENEZUELA  | 1,6      |
| ECUADOR  | 0,3       | TUERKEI  | 41,4      | OMAN   | 2,8       | BRASILIEN  | 11,9     |
| PERU   | 0,4       |  |           | V.A.EMIRATE  | 437,8     | ECUADOR  | 0,3      |
| BOLIVIEN   | 0,1       |  |           | PAKISTAN   | 12,5      | BOLIVIEN   | 0,9      |
| URUGUAY  | 0,2       |  |           |  |           |  |          |
| ARGENTINIEN  | 17,9      |  |           |  |           |  |          |

## 6.5 VERFLECHTUNG NACH GUETERHAUPTGRUPPEN

IM VERKEHR MIT GEBIETEN AUSSERHALB DES BUNDESGBIETES

EMPFANG NACH HERKUNFTSLAENDERN UND ENDZIELFLUGPLAETZEN

| ENDZIELFLUGPLATZ<br>NR. GUETERHAUPTGRUPPE<br>HERKUNFTSLAND |                     | ENDZIELFLUGPLATZ<br>GUETERHAUPTGRUPPE<br>HERKUNFTSLAND |                      | ENDZIELFLUGPLATZ<br>GUETERHAUPTGRUPPE<br>HERKUNFTSLAND |                      | ENDZIELFLUGPLATZ<br>GUETERHAUPTGRUPPE<br>HERKUNFTSLAND |                     |
|--|---------------------|--|----------------------|--|----------------------|--|---------------------|
| FRANKFURT  |                     | FRANKFURT  |                      | FRANKFURT  |                      | FRANKFURT  |                     |
| MENGE  | NR.                 | MENGE  | NR.                  | MENGE  | NR.                  | MENGE  | NR.                 |
| 94   | EBM-WAREN U.A.      | 95   | GLAS-U.A. MIN.WAREN  | 96   | LEDER-U. TEXTILWAREN | 97   | SONSTIGE WAREN ANG. |
| ARGENTINIEN  | 11,7                | ECUADOR  | 0,0                  | KANADA   | 101,4                | POLEN  | 31,1                |
| CHILE  | 1,4                 | PERU   | 0,1                  | VER STAAT O  | 258,7                | SOWJETUNION  | 48,9                |
| AMERIKA  | 189,6               | BOLIVIEN   | 0,1                  | VER STAAT W  | 152,2                | EUROPA   | 4 943,9             |
| LIBANON  | 0,9                 | PARAGUAY   | 0,0                  | MEXIKO   | 10,9                 | AEGYPTEN   | 74,3                |
| ISRAEL   | 80,5                | URUGUAY  | 1,6                  | GUATEMALA  | 0,2                  | LIBYEN   | 8,9                 |
| JORDANIEN  | 0,0                 | ARGENTINIEN  | 0,0                  | BELIZE   | 0,0                  | TUNESIEN   | 25,9                |
| SYRIEN   | 0,1                 | CHILE  | 0,0                  | COSTA RICA   | 3,2                  | ALGERIEN   | 1,6                 |
| IRAK   | 1,2                 | AMERIKA  | 30,0                 | PANAMA   | 2,4                  | MAROKKO  | 21,4                |
| IRAN   | 1,8                 | LIBANON  | 0,1                  | JAMAICA  | 0,0                  | SENEGAL  | 1,4                 |
| KUWAIT   | 1,0                 | ISRAEL   | 5,7                  | GADELOUPE  | 0,4                  | GUINEA   | 0,1                 |
| BAHRAIN  | 0,2                 | JORDANIEN  | 0,1                  | TRINID. U. TOB   | 5,8                  | SIERRA LEONE   | 0,3                 |
| SAUDI-ARAB   | 2,4                 | IRAK   | 0,0                  | ST. LUCIA  | 0,8                  | LIBERIA  | 0,1                 |
| JEMEN  | 0,5                 | IRAN   | 0,2                  | KOLUMBIEN  | 242,9                | ELFENBEINKUE   | 0,0                 |
| OMAN   | 0,3                 | BAHRAIN  | 0,0                  | VENEZUELA  | 5,6                  | BURKINA FASO   | 0,1                 |
| V. A. EMIRATE  | 22,1                | SAUDI-ARAB   | 0,5                  | BRASILIEN  | 881,8                | GHANA  | 1,0                 |
| PAKISTAN   | 2,5                 | OMAN   | 0,5                  | ECUADOR  | 0,0                  | NIGERIA  | 2,2                 |
| INDIEN   | 29,5                | V. A. EMIRATE  | 8,9                  | PERU   | 30,2                 | KAMERUN  | 5,5                 |
| SRI LANKA  | 0,2                 | PAKISTAN   | 17,8                 | BOLIVIEN   | 0,0                  | AEQU-GUINEA  | 0,0                 |
| THAILAND   | 2,4                 | INDIEN   | 7,0                  | PARAGUAY   | 17,0                 | GABUN  | 0,0                 |
| MALAYSIA   | 5,4                 | NEPAL  | 0,0                  | URUGUAY  | 417,1                | ZAIRE  | 0,8                 |
| SINGAPUR   | 6,2                 | SRI LANKA  | 0,1                  | ARGENTINIEN  | 214,7                | SUDAN  | 0,9                 |
| INDONESIEN   | 1,2                 | THAILAND   | 1,5                  | CHILE  | 0,7                  | AMERIKA  | 2 346,1             |
| PHILIPPINEN  | 0,4                 | MALAYSIA   | 0,8                  | AMERIKA  | 2 346,1              | LIBANON  | 4,2                 |
| HONGKONG   | 30,0                | SINGAPUR   | 4,4                  | LIBANON  | 4,2                  | ISRAEL   | 476,9               |
| CHINA, TAIWAN  | 11,0                | INDONESIEN   | 0,2                  | JORDANIEN  | 1,2                  | JORDANIEN  | 1,2                 |
| JAPAN  | 22,7                | PHILIPPINEN  | 0,1                  | SYRIEN   | 27,8                 | IRAK   | 109,4               |
| KOREA RP   | 13,5                | HONGKONG   | 5,1                  | IRAK   | 854,0                | IRAN   | 58,2                |
| KOREA DEM VR   | 0,3                 | CHINA, TAIWAN  | 8,7                  | KUWAIT   | 9,4                  | BAHRAIN  | 9,2                 |
| CHINA VR   | 8,5                 | JAPAN  | 1,1                  | BAHRAIN  | 16,6                 | KATAR  | 0,3                 |
| ASIEN  | 244,6               | KOREA RP   | 13,7                 | SAUDI-ARAB   | 16,6                 | JEMEN  | 0,3                 |
| AUSTRALIEN   | 2,1                 | KOREA DEM VR   | 0,0                  | JEMEN  | 0,0                  | V. A. EMIRATE  | 1 435,4             |
| NEUSEELAND   | 0,2                 | CHINA VR   | 1,3                  | OMAN   | 6,5                  | PAKISTAN   | 1 820,7             |
| AUSTR.-OZ.   | 2,3                 | ASIEN  | 77,7                 | AUSTRALIEN   | 0,3                  | BANGLADESCH  | 130,8               |
| ZUS.   | 587,2               | AUSTRALIEN   | 0,3                  | NEUSEELAND   | 0,0                  | AFGHANISTAN  | 4,6                 |
| 95   | GLAS-U.A. MIN.WAREN | AUSTR.-OZ.   | 0,3                  | ZUS.   | 183,8                | INDIEN   | 5 897,6             |
| FINNLAND   | 1,0                 | ZUS.   | 183,8                | NEPAL  | 459,2                | SRI LANKA  | 125,0               |
| SCHWEDEN   | 1,9                 | 96   | LEDER-U. TEXTILWAREN | MALEDIVEN  | 2,5                  | THAILAND   | 602,8               |
| NORWEGEN   | 0,9                 | FINNLAND   | 16,6                 | KAMPUTSCHEA  | 0,0                  | MALAYSIA   | 123,2               |
| DAENEMARK  | 0,4                 | SCHWEDEN   | 6,4                  | MALAYSIA   | 257,0                | SINGAPUR   | 192,7               |
| GR BRITANN   | 3,1                 | NORWEGEN   | 4,3                  | INDONESIEN   | 102,9                | HONGKONG   | 440,5               |
| IRLAND   | 1,8                 | DAENEMARK  | 4,9                  | PHILIPPINEN  | 140,5                | CHINA, TAIWAN  | 122,5               |
| NIEDERLANDE  | 0,1                 | GR BRITANN   | 71,5                 | IRLAND   | 6,9                  | JAPAN  | 145,1               |
| BELGIEN  | 0,2                 | IRLAND   | 6,9                  | ISLAND   | 2,4                  | KOREA RP   | 871,7               |
| FRANKREICH   | 4,1                 | ISLAND   | 2,4                  | NIEDERLANDE  | 4,3                  | KOREA DEM VR   | 0,7                 |
| SPANIEN  | 2,5                 | BELGIEN  | 3,5                  | BELGIEN  | 3,5                  | CHINA VR   | 529,3               |
| PORTUGAL   | 2,4                 | LUXEMBURG  | 0,1                  | LUXEMBURG  | 0,1                  | ASIEN  | 14 837,8            |
| MALTA  | 0,3                 | FRANKREICH   | 140,6                | FRANKREICH   | 140,6                | AUSTRALIEN   | 13,2                |
| SCHWEIZ  | 0,8                 | SPANIEN  | 105,2                | SPANIEN  | 105,2                | NEUSEELAND   | 3,0                 |
| OESTERREICH  | 1,5                 | PORTUGAL   | 231,1                | PORTUGAL   | 231,1                | FIDSCHI  | 0,6                 |
| ITALIEN  | 5,5                 | MALTA  | 27,4                 | SCHWEIZ  | 12,5                 | AUSTR.-OZ.   | 16,8                |
| GRIECHENLAND   | 6,3                 | SCHWEIZ  | 12,5                 | OESTERREICH  | 84,7                 | ZUS.   | 21 550,0            |
| TUERKEI  | 3,7                 | OESTERREICH  | 84,7                 | ITALIEN  | 157,2                | 97   | SONSTIGE WAREN ANG. |
| ZYPERN   | 0,0                 | ITALIEN  | 157,2                | GRIECHENLAND   | 485,3                | FINNLAND   | 37,6                |
| JUGOSLAWIEN  | 2,2                 | TUERKEI  | 1 745,4              | TUERKEI  | 1 745,4              | SCHWEDEN   | 65,9                |
| UNGARN   | 0,6                 | ZYPERN   | 45,6                 | ZYPERN   | 45,6                 | NORWEGEN   | 25,1                |
| TSCHECHOSLOW   | 9,5                 | JUGOSLAWIEN  | 110,8                | JUGOSLAWIEN  | 110,8                | DAENEMARK  | 27,7                |
| RUMAENIEN  | 1,2                 | UNGARN   | 11,3                 | UNGARN   | 11,3                 | GR BRITANN   | 738,4               |
| BULGARIEN  | 0,0                 | ALBANIEN   | 0,0                  | TSCHECHOSLOW   | 17,5                 | IRLAND   | 40,3                |
| POLEN  | 2,0                 | TSCHECHOSLOW   | 17,5                 | RUMAENIEN  | 5,0                  | ISLAND   | 1,4                 |
| SOWJETUNION  | 1,3                 | RUMAENIEN  | 5,0                  | BULGARIEN  | 3,9                  | NIEDERLANDE  | 47,0                |
| EUROPA   | 53,2                | BULGARIEN  | 3,9                  | POLEN  | 8,7                  | BELGIEN  | 909,0               |
| AEGYPTEN   | 0,5                 | EUROPA   | 3 345,4              | SOWJETUNION  | 32,2                 | LUXEMBURG  | 3,2                 |
| TUNESIEN   | 4,0                 | AEGYPTEN   | 261,1                | AEGYPTEN   | 261,1                | FRANKREICH   | 102,4               |
| ALGERIEN   | 0,0                 | LIBYEN   | 3,0                  | LIBYEN   | 3,0                  | SPANIEN  | 474,1               |
| MAROKKO  | 0,6                 | TUNESIEN   | 315,1                | TUNESIEN   | 315,1                | PORTUGAL   | 47,3                |
| NIGER  | 0,0                 | ALGERIEN   | 0,2                  | ALGERIEN   | 0,2                  | MALTA  | 2,1                 |
| NIGERIA  | 0,5                 | MAROKKO  | 123,3                | MAROKKO  | 123,3                | SCHWEIZ  | 85,6                |
| KAMERUN  | 0,3                 | SENEGAL  | 0,4                  | SENEGAL  | 0,4                  | OESTERREICH  | 115,5               |
| AETHIOPIEN   | 0,0                 | SIERRA LEONE   | 0,0                  | SIERRA LEONE   | 0,0                  | ITALIEN  | 129,0               |
| KENIA  | 2,2                 | LIBERIA  | 0,1                  | LIBERIA  | 0,1                  | GRIECHENLAND   | 609,9               |
| TANSANIA   | 0,3                 | ELFENBEINKUE   | 0,0                  | ELFENBEINKUE   | 0,0                  | TUERKEI  | 191,4               |
| SAMBIA   | 3,0                 | KAMERUN  | 0,0                  | KAMERUN  | 0,0                  | ZYPERN   | 18,7                |
| SIMBABWE   | 0,2                 | SUDAN  | 2,3                  | SUDAN  | 2,3                  | JUGOSLAWIEN  | 1 107,3             |
| MADAGASKAR   | 0,2                 | AETHIOPIEN   | 44,4                 | AETHIOPIEN   | 44,4                 | UNGARN   | 33,1                |
| SEYCHELLEN   | 0,0                 | KENIA  | 4,9                  | KENIA  | 4,9                  | ALBANIEN   | 0,0                 |
| REUNION  | 0,0                 | TANSANIA   | 0,2                  | TANSANIA   | 0,2                  | TSCHECHOSLOW   | 13,3                |
| SUEDAFRIKA   | 10,6                | SAMBIA   | 4,6                  | SAMBIA   | 4,6                  | RUMAENIEN  | 20,4                |
| AFRIKA   | 22,5                | SIMBABWE   | 20,6                 | SIMBABWE   | 20,6                 | BULGARIEN  | 18,3                |
| KANADA   | 1,6                 | BOTSWANA   | 0,0                  | BOTSWANA   | 0,0                  | THAILAND   | 61,8                |
| VER STAAT O  | 13,0                | NAMIBIA  | 3,9                  | NAMIBIA  | 3,9                  |  |                     |
| VER STAAT W  | 5,2                 | MAURITIUS  | 81,0                 | MAURITIUS  | 81,0                 |  |                     |
| GUATEMALA  | 0,0                 | SUEDAFRIKA   | 138,9                | SUEDAFRIKA   | 138,9                |  |                     |
| KUBA   | 0,0                 | AFRIKA   | 1 004,0              | AFRIKA   | 1 004,0              |  |                     |
| BAHAMAS  | 0,0                 |  |                      |  |                      |  |                     |
| KOLUMBIEN  | 0,0                 |  |                      |  |                      |  |                     |
| VENEZUELA  | 0,5                 |  |                      |  |                      |  |                     |
| BRASILIEN  | 8,0                 |  |                      |  |                      |  |                     |

## 6 GÜETERVERKEHR JAHR 1987

## 6.5 VERFLECHTUNG NACH GÜETERHAUPTGRUPPEN

## IM VERKEHR MIT GEBIETEN AUSSERHALB DES BUNDESGBIETES

## EMPFANG NACH HERKUNFTSLÄNDERN UND ENDZIELFLUGPLÄTZEN

TONNEN

| ENDZIELFLUGPLATZ<br>NR. GÜETERHAUPTGRUPPE<br>HERKUNFTSLAND | MENGE NR. | ENDZIELFLUGPLATZ<br>GÜETERHAUPTGRUPPE<br>HERKUNFTSLAND | MENGE NR. | ENDZIELFLUGPLATZ<br>GÜETERHAUPTGRUPPE<br>HERKUNFTSLAND | MENGE NR. | ENDZIELFLUGPLATZ<br>GÜETERHAUPTGRUPPE<br>HERKUNFTSLAND | MENGE |
|--|-----------|--|-----------|--|-----------|--|-------|
|  |           | FRANKFURT  |           | STUTTGART  |           | STUTTGART  |       |
| 97 SONSTIGE WAREN ANG.                                     |           | 99 BES. TRANSPORTGÜETER                                |           | 00 LEBENDE TIERE                                       |           | 03 FRÜECHTE, GEMÜESE                                   |       |
| KAMPUTSCHEA  | 0,5       | NAMIBIA  | 16,4      | SCHWEDEN   | 0,1       | SUEDAFRIKA   | 87,9  |
| VIETNAM  | 0,1       | MADAGASKAR   | 0,2       | DAENEMARK  | 0,1       | AFRIKA   | 134,7 |
| MALAYSTA   | 23,9      | SEYCHELLEN   | 0,2       | GR BRITANN   | 2,9       | VER STAAT O  | 2,0   |
| SINGAPUR   | 110,8     | REUNION  | 0,0       | IRLAND   | 0,0       | VER STAAT W  | 0,7   |
| BRUNEI   | 0,4       | MAURITIUS  | 3,3       | NIEDERLANDE  | 0,2       | KOLUMBIEN  | 1,3   |
| INDONESIEN   | 54,2      | SUEDAFRIKA   | 230,4     | FRANKREICH   | 0,1       | VENEZUELA  | 1,4   |
| PHILIPPINEN  | 30,4      | AFRIKA   | 2 173,2   | SPANIEN  | 0,1       | BRASILIEN  | 67,5  |
| HONGKONG   | 90,5      |  |           | PORTUGAL   | 0,0       | PERU   | 0,4   |
| CHINA, TAIWAN  | 115,2     | KANADA   | 693,9     | SCHWEIZ  | 0,1       | ARGENTINIEN  | 0,0   |
| JAPAN  | 361,4     | VER STAAT O  | 28 763,2  | GRIECHENLAND   | 0,0       | AMERIKA  | 73,3  |
| KOREA RP   | 245,2     | VER STAAT W  | 4 007,3   | TUERKEI  | 0,0       | ISRAEL   | 0,0   |
| KOREA DEM VR   | 1,6       | BERMUDAS   | 0,1       | EUROPA   | 3,6       | IRAN   | 0,3   |
| MONGOLEI   | 0,0       | MEXIKO   | 7,1       | SENEGAL  | 0,1       | KATAR  | 0,1   |
| CHINA VR   | 104,8     | GUATEMALA  | 18,3      | LIBERIA  | 0,1       | V. A. EMIRATE  | 0,0   |
| ASIEN  | 2 395,7   | BELIZE   | 6,3       | TOGO   | 0,0       | PAKISTAN   | 0,4   |
| AUSTRALIEN   | 97,2      | EL SALVADOR  | 0,2       | KAMERUN  | 0,2       | INDIEN   | 1,2   |
| NEUSEELAND   | 4,2       | NICARAGUA  | 0,5       | AETHIOPIEN   | 0,0       | THAILAND   | 0,1   |
| OZEANIEN-USA   | 0,1       | COSTA RICA   | 2,3       | UGANDA   | 0,0       | PHILIPPINEN  | 0,1   |
| PAPUA-NEUGUI   | 0,0       | PANAMA   | 0,3       | TANSANIA   | 0,1       | HONGKONG   | 0,0   |
| AUSTR.-OZ.   | 101,5     | KUBA   | 0,8       | SIMBABWE   | 0,0       | CHINA, TAIWAN  | 0,0   |
| ZUS.   | 9 834,2   | JAMAICA  | 0,7       | SUEDAFRIKA   | 0,4       | JAPAN  | 0,1   |
|  |           | HAITI  | 0,3       | AFRIKA   | 1,0       | ASIEN  | 2,3   |
|  |           | DOMINIK.REP  | 0,6       |  |           |  |       |
|  |           | ANTIGUA  | 0,1       | KANADA   | 0,0       | NEUSEELAND   | 0,0   |
| 99 BES. TRANSPORTGÜETER                                    |           | GUADELOUPE   | 0,1       | VER STAAT O  | 2,1       | AUSTR.-OZ.   | 0,0   |
| FINNLAND   | 68,1      | BARBADOS   | 0,1       | VER STAAT W  | 0,1       | ZUS.   | 225,1 |
| SCHWEDEN   | 62,0      | TRINID.U.TOB   | 0,0       | GUATEMALA  | 0,1       |  |       |
| NORWEGEN   | 10,5      | NIED.ANTILLE   | 0,0       | PANAMA   | 0,0       | 04 TEXTILE ROHSTOFFE                                   |       |
| DAENEMARK  | 46,8      | SONST.WESTIN   | 2,3       | BRASILIEN  | 0,0       | DAENEMARK  | 0,0   |
| GR BRITANN   | 2 595,5   | KOLUMBIEN  | 50,0      | PERU   | 0,2       | GR BRITANN   | 0,1   |
| IRLAND   | 37,4      | VENEZUELA  | 59,5      | ARGENTINIEN  | 0,1       | BELGIEN  | 0,4   |
| ISLAND   | 0,5       | BRASILIEN  | 967,3     | CHILE  | 2,8       | TUERKEI  | 4,7   |
| NIEDERLANDE  | 106,0     | ECUADOR  | 52,7      | AMERIKA  |           | JUGOSLAWIEN  | 2,6   |
| BELGIEN  | 268,5     | BOLIVIEN   | 11,8      | ISRAEL   | 0,0       | UNGARN   | 0,1   |
| LUXEMBURG  | 2,1       | PARAGUAY   | 2,0       | PAKISTAN   | 0,1       | EUROPA   | 7,9   |
| FRANKREICH   | 357,0     | URUGUAY  | 47,0      | INDIEN   | 0,1       |  |       |
| SPANIEN  | 518,0     | ARGENTINIEN  | 76,4      | THAILAND   | 1,0       | TOGO   | 1,7   |
| PORTUGAL   | 119,7     | CHILE  | 27,4      | MALAYSIA   | 0,7       | SUDAN  | 0,0   |
| MALTA  | 12,5      | AMERIKA  | 34 817,9  | SINGAPUR   | 0,3       | AFRIKA   | 1,7   |
| GIBRALTAR  | 0,0       | LIBANON  | 7,6       | INDONESIEN   | 0,9       |  |       |
| SCHWEIZ  | 121,1     | ISRAEL   | 534,6     | HONGKONG   | 0,4       | PERU   | 0,0   |
| OESTERREICH  | 68,4      | JORDANIEN  | 25,8      | JAPAN  | 0,0       | AMERIKA  | 0,0   |
| ITALIEN  | 460,1     | SYRIEN   | 14,8      | KOREA RP   | 0,2       | ISRAEL   | 0,3   |
| GRIECHENLAND   | 88,0      | IRAK   | 48,7      | CHINA VR   | 3,6       | INDIEN   | 0,4   |
| TUERKEI  | 225,9     | IRAN   | 195,8     | ASIEN  |           | NEPAL  | 0,1   |
| ZYPERN   | 20,3      | KUWAIT   | 81,3      | AUSTRALIEN   | 0,0       | THAILAND   | 0,2   |
| JUGOSLAWIEN  | 117,4     | BAHRAIN  | 33,6      | AUSTR.-OZ.   | 0,0       | SINGAPUR   | 0,4   |
| UNGARN   | 18,3      | KATAR  | 17,0      | ZUS.   | 11,0      | ASIEN  | 1,4   |
| TSCHECHOSLOW   | 31,1      | SAUDI-ARAB   | 215,1     |  |           |  |       |
| RUMAENIEN  | 25,7      | JEMEN  | 16,1      | 01 GETREIDE  |           |  |       |
| BULGARIEN  | 18,8      | JEMEN DEM VR   | 0,0       | FRANKREICH   | 0,0       | 05 HOLZ UND KORK                                       |       |
| POLEN  | 30,9      | OMAN   | 15,2      | EUROPA   | 0,0       | FRANKREICH   | 0,1   |
| SOWJETUNION  | 218,5     | V. A. EMIRATE  | 1 136,4   | KANADA   | 1,4       | PORTUGAL   | 0,0   |
| EUROPA   | 5 649,2   | PAKISTAN   | 86,4      | AFGHANISTAN  | 1,4       | GRIECHENLAND   | 0,2   |
| AEGYPTEN   | 157,1     | BANGLADESCH  | 26,9      | INDIEN   | 287,0     | UNGARN   | 0,0   |
| LIBYEN   | 33,5      | AFGHANISTAN  | 0,5       | NEPAL  | 18,1      | EUROPA   | 0,3   |
| TUNESIEN   | 22,7      | INDIEN   | 287,0     | SRI LANKA  | 141,5     |  |       |
| ALGERIEN   | 10,3      | NEPAL  | 18,1      | MALEDIVEN  | 0,3       | URUGUAY  | 0,0   |
| MAROKKO  | 36,4      | MALEDIVEN  | 0,2       | BIRMA  | 0,2       | AMERIKA  | 0,0   |
| MAURETANIEN  | 0,3       | THAILAND   | 1 171,0   | THAILAND   | 1 171,0   |  |       |
| MALI   | 0,5       | KAMPUTSCHEA  | 0,3       | VIETNAM  | 0,8       | 02 KARTOFFELN  |       |
| KAP VERDE  | 1,9       | VIETNAM  | 0,8       | SPANIEN  | 0,0       | EUROPA   | 0,0   |
| SENEGAL  | 15,3      | MALAYSIA   | 210,5     | ZUS.   | 1,5       |  |       |
| GAMBIA   | 0,4       | SINGAPUR   | 1 622,3   |  |           | 09 PFL.U.TIER.ROHST.ANG                                |       |
| GUIN.-BISSAU   | 0,1       | BRUNEI   | 1,3       | 03 FRÜECHTE, GEMÜESE                                   |           | FINNLAND   | 0,0   |
| GUINEA   | 0,3       | INDONESIEN   | 91,5      | DAENEMARK  | 0,1       | SCHWEDEN   | 0,0   |
| SIERRA LEONE   | 0,4       | PHILIPPINEN  | 281,3     | GR BRITANN   | 0,1       | DAENEMARK  | 0,9   |
| LIBERIA  | 0,2       | HONGKONG   | 6 016,8   | FRANKREICH   | 2,9       | GR BRITANN   | 1,8   |
| ELFENBEINKUE   | 1,1       | CHINA, TAIWAN  | 593,9     | SPANIEN  | 0,7       | NIEDERLANDE  | 0,1   |
| BURKINA FASO   | 2,0       | JAPAN  | 6 791,2   | SCHWEIZ  | 0,2       | BELGIEN  | 0,4   |
| NIGER  | 1,9       | KOREA RP   | 826,9     | ITALIEN  | 0,4       | FRANKREICH   | 2,8   |
| GHANA  | 0,5       | KOREA DEM VR   | 2,2       | GRIECHENLAND   | 1,8       | SPANIEN  | 5,2   |
| TOGO   | 0,5       | CHINA VR   | 189,0     | TUERKEI  | 8,5       | PORTUGAL   | 0,2   |
| NIGERIA  | 46,0      | ASIEN  | 20 702,1  | TSCHECHOSLOW   | 0,0       | SCHWEIZ  | 0,0   |
| KAMERUN  | 14,6      | AUSTRALIEN   | 386,5     | EUROPA   | 14,8      | OESTERREICH  | 0,0   |
| ZENT AF REP  | 0,0       | NEUSEELAND   | 18,0      | AEGYPTEN   | 0,3       | ITALIEN  | 29,2  |
| AEGU-GUINEA  | 0,5       | FIDSCHT  | 1,2       | TUNESIEN   | 1,4       | GRIECHENLAND   | 0,3   |
| GABUN  | 0,1       | UEB.OZEANIEN   | 0,1       | ELFENBEINKUE   | 0,0       | TUERKEI  | 1,7   |
| ZATRE  | 9,9       | NEUKALEDON   | 0,2       | GHANA  | 2,5       | JUGOSLAWIEN  | 0,1   |
| SUDAN  | 18,6      | POLYNES FR   | 0,0       | TOGO   | 41,3      | UNGARN   | 0,4   |
| DSCHIBUTI  | 0,2       | PAPUA-NEUGUI   | 0,3       | KENIA  | 1,2       | EUROPA   | 43,1  |
| AETHIOPIEN   | 217,1     | AUSTR.-OZ.   | 406,4     | TANSANIA   | 0,0       | AEGYPTEN   | 0,0   |
| SOMALIA  | 12,0      | FRANKFURT  | 63 748,7  | MALAWI   | 0,1       | MAROKKO  | 0,1   |
| UGANDA   | 0,9       | INSG.  | 145 379,4 |  |           | ELFENBEINKUE   | 12,6  |
| KENIA  | 1 278,9   |  |           |  |           | BENIN  | 0,0   |
| RUANDA   | 0,1       |  |           |  |           |  |       |
| BURUNDI  | 0,8       |  |           |  |           |  |       |
| TANSANIA   | 4,6       |  |           |  |           |  |       |
| SAMBIA   | 18,9      |  |           |  |           |  |       |
| MALAWI   | 0,5       |  |           |  |           |  |       |
| SIMBABWE   | 11,3      |  |           |  |           |  |       |
| BOTSWANA   | 1,0       |  |           |  |           |  |       |



## 6.5 VERFLECHTUNG NACH GUETERHAUPTGRUPPEN

IM VERKEHR MIT GEBIETEN AUSSERHALB DES BUNDESGBIETES

EMPFANG NACH HERKUNFTSLAENDERN UND ENDZIELFLUGPLAETZEN

TONNEN

| ENDZIELFLUGPLATZ<br>NR. GUETERHAUPTGRUPPE<br>HERKUNFTSLAND | MENGE | ENDZIELFLUGPLATZ<br>NR. GUETERHAUPTGRUPPE<br>HERKUNFTSLAND | MENGE | ENDZIELFLUGPLATZ<br>NR. GUETERHAUPTGRUPPE<br>HERKUNFTSLAND | MENGE | ENDZIELFLUGPLATZ<br>NR. GUETERHAUPTGRUPPE<br>HERKUNFTSLAND | MENGE |
|--|-------|--|-------|--|-------|--|-------|
| STUTTGART  |       | STUTTGART  |       | STUTTGART  |       | STUTTGART  |       |
| 09 PFL.U.TIER.ROHST.ANG                                    |       | 13 AND.GENUSSMITTEL U.A                                    |       | 14 FLEISCH,EIER,MILCH                                      |       | 32 KRAFTSTOFFE,HEIZOEL                                     |       |
| SUDAN  | 0,5   | FRANKREICH   | 0,5   | INDONESIEN   | 1,0   | INDONESIEN   | 0,0   |
| AETHIOPIEN   | 0,0   | SPANIEN  | 0,5   | PHILIPPINEN  | 2,4   | PHILIPPINEN  | 0,0   |
| TANSANIA   | 0,1   | SCHWEIZ  | 0,3   | ASIEN  | 31,2  | ASIEN  | 0,0   |
| SUEDAFRIKA   | 2,2   | OESTERREICH  | 0,0   | NEUSEELAND   | 0,0   | AUSTRALIEN   | 0,0   |
| AFRIKA   | 15,6  | ITALIEN  | 1,2   | AUSTR.-OZ.   | 0,0   | AUSTR.-OZ.   | 0,0   |
| KANADA   | 0,2   | GRIECHENLAND   | 1,9   | ZUS.   | 53,3  | ZUS.   | 0,1   |
| VER STAAT O  | 26,3  | TUERKEI  | 0,1   |  |       |  |       |
| VER STAAT W  | 2,0   | JUGOSLAWIEN  | 0,0   |  |       |  |       |
| GUATEMALA  | 0,0   | UNGARN   | 0,1   |  |       |  |       |
| COSTA RICA   | 0,0   | TSCHECHOSLOW   | 0,0   | 16 GETREIDE U.AE.ERZGN.                                    |       | 33 NATUR-,RAFFINERIEGAS                                    |       |
| KOLUMBIEN  | 0,7   | SOWJETUNION  | 0,0   | SCHWEDEN   | 0,0   | FINNLAND   | 0,1   |
| BRASILIEN  | 3,7   | EUROPA   | 6,4   | GR BRITANN   | 0,0   | FRANKREICH   | 0,0   |
| PARAGUAY   | 0,2   | TUNESIEN   | 0,8   | NIEDERLANDE  | 0,0   | SCHWEIZ  | 0,1   |
| URUGUAY  | 0,0   | MAROKKO  | 0,0   | FRANKREICH   | 0,4   | EUROPA   | 0,1   |
| ARGENTINIEN  | 0,9   | SENEGAL  | 0,6   | SPANIEN  | 0,0   | VER STAAT O  | 0,8   |
| AMERIKA  | 33,9  | GHANA  | 1,3   | PORTUGAL   | 0,2   | AMERIKA  | 0,8   |
| LIBANON  | 1,7   | TOGO   | 1,3   | SCHWEIZ  | 0,0   |  |       |
| ISRAEL   | 25,1  | AETHIOPIEN   | 0,1   | ITALIEN  | 0,0   |  |       |
| SYRIEN   | 0,8   | MAURITIUS  | 0,6   | GRIECHENLAND   | 3,9   | ZUS.   | 0,9   |
| PAKISTAN   | 0,9   | SUEDAFRIKA   | 0,1   | TUERKEI  | 1,1   |  |       |
| AFGHANISTAN  | 2,1   | AFRIKA   | 4,7   | JUGOSLAWIEN  | 0,0   | 34 MINERALOELERZGN.ANG.                                    |       |
| INDIEN   | 1,9   | KANADA   | 0,2   | UNGARN   | 0,1   | GR BRITANN   | 0,4   |
| THAILAND   | 1,9   | VER STAAT O  | 0,1   | EUROPA   | 5,8   | NIEDERLANDE  | 0,0   |
| SINGAPUR   | 2,6   | VER STAAT W  | 0,0   | MAURITIUS  | 1,2   | SPANIEN  | 0,0   |
| INDONESIEN   | 1,6   | KOLUMBIEN  | 0,0   | AFRIKA   | 1,2   | UNGARN   | 0,0   |
| PHILIPPINEN  | 0,2   | GUAYANA FR   | 0,0   | VER STAAT O  | 0,1   | EUROPA   | 0,5   |
| HONGKONG   | 0,0   | BRASILIEN  | 0,1   | AMERIKA  | 0,1   | AEGYPTEN   | 0,0   |
| CHINA,TAIWAN   | 0,4   | AMERIKA  | 0,4   | SINGAPUR   | 0,0   | SUEDAFRIKA   | 0,0   |
| JAPAN  | 1,3   | LIBANON  | 0,0   | JAPAN  | 0,0   | AFRIKA   | 0,0   |
| KOREA RP   | 0,0   | ISRAEL   | 0,2   | KOREA RP   | 0,0   | VER STAAT O  | 0,3   |
| CHINA VR   | 2,7   | IRAN   | 2,4   | CHINA VR   | 0,2   | VER STAAT W  | 0,1   |
| ASIEN  | 41,8  | SAUDI-ARAB   | 0,0   | ASIEN  | 0,2   | AMERIKA  | 0,4   |
| AUSTRALIEN   | 0,0   | PAKISTAN   | 0,5   | ZUS.   | 7,2   | INDONESIEN   | 0,0   |
| NEUSEELAND   | 0,3   | INDIEN   | 0,5   |  |       | PHILIPPINEN  | 0,0   |
| AUSTR.-OZ.   | 0,3   | SRI LANKA  | 0,0   |  |       | JAPAN  | 0,0   |
| ZUS.   | 134,8 | BIRMA  | 0,0   | 17 FUTTERMITTEL  |       | ASIEN  | 0,0   |
| 11 ZUCKER  |       | MALAYSIA   | 0,0   | SCHWEIZ  | 0,1   | AUSTRALIEN   | 0,0   |
| DAENEMARK  | 0,0   | INDONESIEN   | 0,0   | EUROPA   | 0,1   | AUSTR.-OZ.   | 0,0   |
| EUROPA   | 0,0   | PHILIPPINEN  | 0,0   | AETHIOPIEN   | 0,0   | ZUS.   | 0,9   |
| ZUS.   | 0,0   | CHINA,TAIWAN   | 0,0   | AFRIKA   | 0,0   |  |       |
| 12 GETRAENKE   |       | JAPAN  | 0,0   | ZUS.   | 0,1   | 45 NE-METALLERZE   |       |
| DAENEMARK  | 0,0   | KOREA RP   | 0,0   |  |       | PORTUGAL   | 0,0   |
| GR BRITANN   | 1,5   | CHINA VR   | 0,0   | 18 OELSAATEN,FETTE ANG.                                    |       | EUROPA   | 0,0   |
| NIEDERLANDE  | 0,2   | ASIEN  | 4,3   | FINNLAND   | 0,0   | SUEDAFRIKA   | 0,1   |
| FRANKREICH   | 0,1   | AUSTRALIEN   | 0,0   | SCHWEDEN   | 0,0   | AFRIKA   | 0,1   |
| SPANIEN  | 0,7   | AUSTR.-OZ.   | 0,0   | FRANKREICH   | 0,0   |  |       |
| PORTUGAL   | 0,0   | ZUS.   | 15,9  | SPANIEN  | 0,0   | ZUS.   | 0,1   |
| SCHWEIZ  | 0,0   | 14 FLEISCH,EIER,MILCH                                      |       | GRIECHENLAND   | 0,1   |  |       |
| ITALIEN  | 0,6   | FINNLAND   | 0,0   | TUERKEI  | 0,0   | 51 ROHEISEN,-STAHL   |       |
| GRIECHENLAND   | 0,1   | SCHWEDEN   | 0,1   | EUROPA   | 0,0   | PORTUGAL   | 0,0   |
| ZYPERN   | 0,1   | NORWEGEN   | 0,1   | AEGYPTEN   | 0,0   | EUROPA   | 0,0   |
| JUGOSLAWIEN  | 0,0   | DAENEMARK  | 0,4   | AFRIKA   | 0,0   | VER STAAT O  | 0,9   |
| UNGARN   | 0,1   | GR BRITANN   | 0,7   | V.A.EMIRATE  | 0,0   | VER STAAT W  | 0,2   |
| EUROPA   | 3,5   | IRLAND   | 1,3   | INDIEN   | 0,0   | AMERIKA  | 1,1   |
| SUEDAFRIKA   | 0,1   | FRANKREICH   | 0,1   | SINGAPUR   | 0,0   | ZUS.   | 1,1   |
| AFRIKA   | 0,1   | SPANIEN  | 0,4   | PHILIPPINEN  | 0,0   |  |       |
| KANADA   | 0,0   | PORTUGAL   | 1,3   | ASIEN  | 0,0   | 52 STAHLHALBZEUG   |       |
| VER STAAT O  | 0,2   | SCHWEIZ  | 1,1   | ZUS.   | 0,2   | FINNLAND   | 0,1   |
| VER STAAT W  | 0,1   | ITALIEN  | 0,0   |  |       | FINNLAND   | 0,3   |
| BRASILIEN  | 0,1   | GRIECHENLAND   | 3,4   | 23 KOKS  |       | SCHWEDEN   | 0,1   |
| ARGENTINIEN  | 0,4   | TUERKEI  | 0,0   | GRIECHENLAND   | 0,0   | GR BRITANN   | 0,0   |
| AMERIKA  | 0,8   | ZYPERN   | 0,1   | EUROPA   | 0,0   | FRANKREICH   | 0,1   |
| LIBANON  | 0,1   | JUGOSLAWIEN  | 0,3   | ZUS.   | 0,0   | SPANIEN  | 0,1   |
| IRAN   | 0,0   | EUROPA   | 9,4   |  |       | OESTERREICH  | 0,0   |
| SINGAPUR   | 0,0   | AEGYPTEN   | 0,5   | 31 ROHES ERDOEL  |       | ITALIEN  | 0,0   |
| PHILIPPINEN  | 0,0   | NIGERIA  | 0,2   | VER STAAT W  | 4,5   | TUERKEI  | 0,0   |
| CHINA,TAIWAN   | 0,0   | KENIA  | 1,4   | AMERIKA  | 4,5   | UNGARN   | 0,2   |
| ASIEN  | 0,1   | MALAWI   | 0,6   | ZUS.   | 4,5   | EUROPA   | 0,9   |
| AUSTRALIEN   | 0,0   | SIMBABWE   | 0,0   |  |       | KANADA   | 0,2   |
| AUSTR.-OZ.   | 0,0   | MAURITIUS  | 0,5   | 32 KRAFTSTOFFE,HEIZOEL                                     |       | AMERIKA  | 0,2   |
| ZUS.   | 4,6   | AFRIKA   | 3,2   | FINNLAND   | 0,0   | THAILAND   | 0,2   |
| 13 AND.GENUSSMITTEL U.A                                    |       | KANADA   | 0,0   | HONGKONG   | 0,1   | CHINA,TAIWAN   | 0,1   |
| FINNLAND   | 0,0   | VER STAAT O  | 7,1   | GR BRITANN   | 0,1   | JAPAN  | 0,0   |
| SCHWEDEN   | 0,1   | VER STAAT W  | 0,0   | SPANIEN  | 0,0   | KOREA RP   | 0,7   |
| NORWEGEN   | 0,3   | KOLUMBIEN  | 0,7   | PORTUGAL   | 0,0   | ASIEN  | 1,0   |
| DAENEMARK  | 0,3   | BRASILIEN  | 1,5   | OESTERREICH  | 0,0   | ZUS.   | 2,1   |
| GR BRITANN   | 0,6   | ARGENTINIEN  | 0,0   | UNGARN   | 0,0   |  |       |
| IRLAND   | 0,2   | CHILE  | 0,1   | EUROPA   | 0,1   | 53 STAB-,FORMSTAHL U.A.                                    |       |
| NIEDERLANDE  | 0,1   | AMERIKA  | 9,5   | SUEDAFRIKA   | 0,0   | NORWEGEN   | 1,0   |
| BELGIEN  | 0,1   | ISRAEL   | 0,3   | AFRIKA   | 0,0   | SCHWEIZ  | 0,1   |
|  |       | SRI LANKA  | 2,1   | VER STAAT O  | 0,0   | EUROPA   | 1,1   |
|  |       | MALEDIVEN  | 0,9   | AMERIKA  | 0,0   |  |       |
|  |       | THAILAND   | 0,9   |  |       |  |       |
|  |       | SINGAPUR   | 23,6  |  |       |  |       |

6 GUETERVERKEHR JAHR 1987

6.5 VERFLECHTUNG NACH GUETERHAUPTGRUPPEN

IM VERKEHR MIT GEBIETEN AUSSERHALB DES BUNDESGBIETES

EMPFANG NACH HERKUNFTSLAENDERN UND ENDZIELFLUGPLAETZEN

TONNEN

| ENDZIELFLUGPLATZ<br>NR. GUETERHAUPTGRUPPE<br>HERKUNFTSLAND | MENGE NR. | ENDZIELFLUGPLATZ<br>GUETERHAUPTGRUPPE<br>HERKUNFTSLAND | MENGE NR. | ENDZIELFLUGPLATZ<br>GUETERHAUPTGRUPPE<br>HERKUNFTSLAND | MENGE NR. | ENDZIELFLUGPLATZ<br>GUETERHAUPTGRUPPE<br>HERKUNFTSLAND | MENGE |
|--|-----------|--|-----------|--|-----------|--|-------|
| STUTTGART  |           | STUTTGART  |           | STUTTGART  |           | STUTTGART  |       |
| 53 STAB-,FORMSTAHL U.A.                                    |           | 56 NE-METALLE,-HALBZEUG                                |           | 81 CHEM.GRUNDSTOFFE U.A                                |           | 89 AND.CHEM.ERZEUGNISSE                                |       |
| VER STAAT O  | 12,4      | INDIEN   | 0,1       | JUGOSLAWIEN  | 0,6       | HONGKONG   | 0,2   |
| VER STAAT W  | 0,1       | THAILAND   | 0,0       | TSCHECHOSLOW   | 0,0       | CHINA,TAIWAN   | 0,2   |
| AMERIKA  | 12,5      | SINGAPUR   | 0,0       | EUROPA   | 2,4       | JAPAN  | 2,4   |
|  |           | CHINA,TAIWAN   | 0,1       | LIBYEN   | 0,5       | KOREA RP   | 0,7   |
| CHINA,TAIWAN   | 0,0       | JAPAN  | 0,1       | SUEDAFRIKA   | 0,1       | CHINA VR   | 2,1   |
| KOREA RP   | 0,0       | KOREA RP   | 2,2       | AFRIKA   | 0,5       | ASIEN  | 21,7  |
| ASIEN  | 0,0       | CHINA VR   | 0,1       |  |           | AUSTRALIEN   | 0,3   |
| ZUS.   | 13,6      | ASIEN  | 3,6       | KANADA   | 0,1       | AUSTR.-OZ.   | 0,3   |
|  |           |  |           | VER STAAT O  | 95,3      | ZUS.   | 286,0 |
| 54 STAHLBLECH,BANDSTAHL                                    |           | 61 SAND,KIES,BIMS,TON                                  |           | VER STAAT W  | 33,4      |  |       |
| UNGARN   | 0,4       | TUERKEI  | 0,0       | BRASILLEN  | 0,0       |  |       |
| EUROPA   | 0,4       | ZYPERN   | 0,0       | CHILE  | 0,1       | 91 FAHRZEUGE   |       |
| ZUS.   | 0,4       | EUROPA   | 0,0       | AMERIKA  | 128,9     | FINNLAND   | 0,2   |
|  |           |  |           |  |           | SCHWEDEN   | 16,3  |
| 55 ROHRE,GIESSEREIERZGN                                    |           | KANADA   | 0,0       | INDIEN   | 0,2       | NORWEGEN   | 0,2   |
| FINNLAND   | 0,3       | AMERIKA  | 0,0       | CHINA,TAIWAN   | 0,0       | DAENEMARK  | 2,1   |
| SCHWEDEN   | 0,1       |  |           | JAPAN  | 0,3       | GR BRITANN   | 20,2  |
| DAENEMARK  | 0,2       |  |           | KOREA RP   | 0,0       | IRLAND   | 0,5   |
| GR BRITANN   | 0,6       |  |           | ASIEN  | 0,5       | NIEDERLANDE  | 0,8   |
| FRANKREICH   | 0,2       | 62 SALZ,SCHWEFEL,-KIES                                 |           |  |           | BELGIEN  | 0,6   |
| SPANIEN  | 0,2       | KANADA   | 0,5       | ZUS.   | 132,3     | LUXEMBURG  | 0,1   |
| PORTUGAL   | 0,2       | AMERIKA  | 0,5       | 84 ZELLSTOFF,ALTPAPIER                                 |           | FRANKREICH   | 8,5   |
| SCHWEIZ  | 4,9       |  |           | DAENEMARK  | 0,0       | SPANIEN  | 2,0   |
| OESTERREICH  | 0,0       |  |           | EUROPA   | 0,0       | PORTUGAL   | 0,8   |
| ITALIEN  | 0,6       | 63 AND.STEINE U.ERDEN                                  |           |  |           | SCHWEIZ  | 0,7   |
| GRIECHENLAND   | 0,3       | SCHWEDEN   | 0,0       | ZUS.   | 0,0       | OESTERREICH  | 0,8   |
| JUGOSLAWIEN  | 0,0       | DAENEMARK  | 0,1       | 89 AND.CHEM.ERZEUGNISSE                                |           | ITALIEN  | 1,2   |
| EUROPA   | 7,3       | FRANKREICH   | 0,3       | FINNLAND   | 2,2       | GRIECHENLAND   | 0,4   |
|  |           | SPANIEN  | 0,1       | SCHWEDEN   | 5,9       | TUERKEI  | 0,1   |
| KENIA  | 0,0       | PORTUGAL   | 0,1       | NORWEGEN   | 0,3       | ZYPERN   | 0,0   |
| SUEDAFRIKA   | 0,5       | SCHWEIZ  | 0,0       | DAENEMARK  | 1,8       | UNGARN   | 0,0   |
| AFRIKA   | 0,5       | ITALIEN  | 0,3       | GR BRITANN   | 23,9      | SOWJETUNION  | 0,0   |
|  |           | TUERKEI  | 0,0       | IRLAND   | 0,3       | EUROPA   | 56,5  |
| KANADA   | 0,1       | JUGOSLAWIEN  | 0,2       | NIEDERLANDE  | 1,1       | AEGYPTEN   | 0,0   |
| VER STAAT O  | 0,9       | UNGARN   | 0,0       | BELGIEN  | 0,5       | ALGERIEN   | 0,0   |
| VER STAAT W  | 0,0       | EUROPA   | 1,2       | LUXEMBURG  | 0,0       | ZAIRE  | 0,1   |
| ARGENTINIEN  | 0,9       | SUEDAFRIKA   | 0,0       | FRANKREICH   | 9,0       | SUEDAFRIKA   | 0,6   |
| AMERIKA  | 1,8       | AFRIKA   | 0,0       | SPANIEN  | 19,3      | AFRIKA   | 0,7   |
|  |           |  |           | PORTUGAL   | 0,2       | KANADA   | 4,4   |
| ISRAEL   | 2,0       | KANADA   | 0,3       | SCHWEIZ  | 2,9       | VER STAAT O  | 125,2 |
| SAUDI-ARAB   | 0,0       | VER STAAT O  | 0,1       | OESTERREICH  | 1,6       | VER STAAT W  | 25,5  |
| INDIEN   | 0,1       | VER STAAT W  | 1,3       | ITALIEN  | 22,4      | MEXIKO   | 0,1   |
| MALAYSIA   | 0,0       | BRASILLEN  | 0,6       | GRIECHENLAND   | 1,2       | BRASILLEN  | 70,8  |
| SINGAPUR   | 0,7       | AMERIKA  | 2,4       | TUERKEI  | 1,9       | ECUADOR  | 0,0   |
| CHINA,TAIWAN   | 0,1       | ISRAEL   | 0,0       | JUGOSLAWIEN  | 2,4       | ARGENTINIEN  | 0,4   |
| JAPAN  | 0,0       | INDIEN   | 0,1       | UNGARN   | 2,8       | CHILE  | 0,6   |
| KOREA RP   | 0,3       | INDIEN   | 0,1       | TSCHECHOSLOW   | 0,1       | AMERIKA  | 226,9 |
| CHINA VR   | 0,1       | NEPAL  | 0,1       | POLEN  | 0,0       |  |       |
| ASIEN  | 3,2       | THAILAND   | 0,0       | EUROPA   | 99,8      | ISRAEL   | 1,2   |
|  |           | MALAYSIA   | 0,1       | AEGYPTEN   | 0,7       | KUWAIT   | 3,1   |
| AUSTRALIEN   | 0,0       | SINGAPUR   | 0,0       | TUNESIEN   | 0,0       | KATAR  | 0,0   |
| AUSTR.-OZ.   | 0,0       | HONGKONG   | 0,1       | ALGERIEN   | 0,1       | SAUDI-ARAB   | 0,0   |
| ZUS.   | 13,0      | CHINA,TAIWAN   | 0,2       | MAROKKO  | 0,2       | OMAN   | 6,1   |
|  |           | KOREA RP   | 0,2       | LIBERIA  | 0,0       | V.A.EMIRATE  | 0,9   |
| 56 NE-METALLE,-HALBZEUG                                    |           | CHINA VR   | 0,1       | ELEFENBEINKUE  | 0,0       | PAKISTAN   | 0,0   |
| SCHWEDEN   | 0,1       | ASIEN  | 1,2       | KENIA  | 0,2       | INDIEN   | 0,5   |
| NORWEGEN   | 0,0       |  |           | MALAWI   | 0,1       | SRI LANKA  | 0,0   |
| DAENEMARK  | 0,2       |  |           | MAURITIUS  | 0,1       | THAILAND   | 0,3   |
| GR BRITANN   | 0,3       |  |           | SUEDAFRIKA   | 18,3      | MALAYSIA   | 0,1   |
| NIEDERLANDE  | 0,0       | 64 ZEMENT,KALK   |           | AFRIKA   | 19,7      | SINGAPUR   | 1,0   |
| FRANKREICH   | 0,4       | SAUDI-ARAB   | 0,0       | KANADA   | 1,8       | HONGKONG   | 0,2   |
| SPANIEN  | 0,1       | KOREA RP   | 0,1       | VER STAAT O  | 98,8      | CHINA,TAIWAN   | 1,0   |
| PORTUGAL   | 0,0       | ASIEN  | 0,1       | VER STAAT W  | 42,1      | JAPAN  | 16,9  |
| SCHWEIZ  | 0,2       |  |           | KOLUMBIEN  | 0,0       | KOREA RP   | 5,0   |
| OESTERREICH  | 0,1       |  |           | VENEZUELA  | 0,1       | CHINA VR   | 0,7   |
| ITALIEN  | 0,7       |  |           | BRASILLEN  | 0,5       | ASIEN  | 36,8  |
| GRIECHENLAND   | 0,5       | 69 AND.MIN.BAUSTOFFE                                   |           | ECUADOR  | 0,0       | AUSTRALIEN   | 1,0   |
| TUERKEI  | 0,0       | GR BRITANN   | 0,1       | PERU   | 0,0       | OZEANIEN-USA   | 0,0   |
| JUGOSLAWIEN  | 1,3       | SPANIEN  | 0,0       | URUGUAY  | 0,2       | PAPUA-NEUGUI   | 0,0   |
| UNGARN   | 0,0       | ITALIEN  | 0,0       | ARGENTINIEN  | 1,0       | AUSTR.-OZ.   | 1,0   |
| EUROPA   | 4,0       | GRIECHENLAND   | 0,3       | CHILE  | 0,0       | ZUS.   | 321,9 |
|  |           | EUROPA   | 0,4       | AMERIKA  | 144,6     |  |       |
| AEGYPTEN   | 0,0       | PAKISTAN   | 0,0       | ISRAEL   | 4,5       | 92 LANDMASCHINEN                                       |       |
| ALGERIEN   | 0,0       | MALAYSIA   | 0,0       | JORDANIEN  | 0,0       | SCHWEDEN   | 0,1   |
| MAURITIUS  | 0,5       | ASIEN  | 0,0       | SYRIEN   | 0,0       | DAENEMARK  | 0,3   |
| AFRIKA   | 0,5       |  |           | IRAN   | 0,0       | GR BRITANN   | 0,5   |
|  |           |  |           | KATAR  | 0,0       | EUROPA   | 0,8   |
| KANADA   | 0,0       |  |           | SAUDI-ARAB   | 0,1       | VER STAAT O  | 0,0   |
| VER STAAT O  | 0,1       | 81 CHEM.GRUNDSTOFFE U.A                                |           | JEMEN  | 0,0       | AMERIKA  | 0,0   |
| VER STAAT W  | 0,2       | SCHWEDEN   | 0,0       | OMAN   | 0,0       |  |       |
| KOLUMBIEN  | 0,1       | DAENEMARK  | 0,1       | V.A.EMIRATE  | 3,5       | ZUS.   | 0,8   |
| VENEZUELA  | 0,0       | GR BRITANN   | 0,8       | PAKISTAN   | 5,6       |  |       |
| BRASILLEN  | 0,0       | NIEDERLANDE  | 0,1       | INDIEN   | 0,8       | 93 EL.ERZGN.,MASCHINEN                                 |       |
| URUGUAY  | 0,2       | FRANKREICH   | 0,1       | THAILAND   | 0,2       | FINNLAND   | 16,5  |
| ARGENTINIEN  | 0,0       | SPANIEN  | 0,1       | MALAYSIA   | 0,5       | SCHWEDEN   | 36,2  |
| AMERIKA  | 0,8       | ITALIEN  | 0,3       | SINGAPUR   | 0,3       | NORWEGEN   | 8,9   |
|  |           | GRIECHENLAND   | 0,2       | PHILIPPINEN  | 0,5       | DAENEMARK  | 25,7  |
| ISRAEL   | 0,9       | TUERKEI  | 0,1       |  |           |  |       |
| SAUDI-ARAB   | 0,0       |  |           |  |           |  |       |
| PAKISTAN   | 0,1       |  |           |  |           |  |       |

## 6.5 VERFLECHTUNG NACH GUETERHAUPTGRUPPEN

IM VERKEHR MIT GEBIETEN AUSSERHALB DES BUNDESGBIETES

EMPFANG NACH HERKUNFTSLAENDERN UND ENDZIELFLUGPLAETZEN

| ENDZIELFLUGPLATZ<br>NR. GUETERHAUPTGRUPPE<br>HERKUNFTSLAND |         | ENDZIELFLUGPLATZ<br>NR. GUETERHAUPTGRUPPE<br>HERKUNFTSLAND |         | ENDZIELFLUGPLATZ<br>NR. GUETERHAUPTGRUPPE<br>HERKUNFTSLAND |         | ENDZIELFLUGPLATZ<br>NR. GUETERHAUPTGRUPPE<br>HERKUNFTSLAND |         |
|--|---------|--|---------|--|---------|--|---------|
| STUTTGART  |         | STUTTGART  |         | STUTTGART  |         | STUTTGART  |         |
| 93 EL. ERZGN., MASCHINEN                                   |         | 93 EL. ERZGN., MASCHINEN                                   |         | 95 GLAS-U.A. MIN. WAREN                                    |         | 96 LEDER-U. TEXTILWAREN                                    |         |
| GR BRITANN   | 111,5   | PHILIPPINEN  | 29,2    | NORWEGEN   | 0,0     | TUNESIEN   | 129,5   |
| IRLAND   | 11,4    | HONGKONG   | 16,4    | DAENEMARK  | 0,1     | ALGERIEN   | 0,0     |
| NIEDERLANDE  | 7,8     | CHINA, TAIWAN  | 27,6    | GR BRITANN   | 1,5     | MAROKKO  | 27,8    |
| BELGIEN  | 10,2    | JAPAN  | 72,8    | IRLAND   | 1,9     | NIGERIA  | 0,0     |
| LUXEMBURG  | 0,3     | KOREA RP   | 12,0    | NIEDERLANDE  | 0,1     | KONGO  | 0,5     |
| FRANKREICH   | 92,0    | KOREA DEM VR   | 0,1     | BELGIEN  | 0,0     | KENIA  | 0,2     |
| SPANIEN  | 300,7   | CHINA VR   | 3,6     | FRANKREICH   | 2,3     | SAMBIA   | 0,5     |
| PORTUGAL   | 15,2    | ASIEN  | 426,9   | SPANIEN  | 0,7     | SIMBABWE   | 0,0     |
| MALTA  | 5,0     | AUSTRALIEN   | 8,6     | PORTUGAL   | 0,2     | MAURITIUS  | 138,0   |
| SCHWEIZ  | 132,3   | NEUSEELAND   | 1,0     | SCHWEIZ  | 0,4     | SUEDAFRIKA   | 2,8     |
| OESTERREICH  | 9,3     | AUSTR.-OZ.   | 9,6     | OESTERREICH  | 0,5     | AFRIKA   | 437,8   |
| ITALIEN  | 92,0    | ZUS.   | 4 082,3 | ITALIEN  | 1,5     | KANADA   | 4,7     |
| GRIECHENLAND   | 19,7    |  |         | GRIECHENLAND   | 0,6     | VER STAAT O  | 48,4    |
| TUERKEI  | 5,4     | 94 EBM-WAREN U.A.  |         | TUERKEI  | 0,2     | VER STAAT W  | 9,5     |
| ZYPERN   | 0,2     | FINNLAND   | 5,5     | JUGOSLAWIEN  | 0,1     | MEXIKO   | 0,0     |
| JUGOSLAWIEN  | 19,5    | UNGARN   | 8,0     | UNGARN   | 0,0     | BARBADOS   | 0,0     |
| UNGARN   | 8,0     | TSCHECHOSLOW   | 1,7     | POLEN  | 0,1     | KOLUMBIEN  | 0,1     |
| TSCHECHOSLOW   | 1,7     | NORWEGEN   | 0,0     | EUROPA   | 10,7    | VENEZUELA  | 2,8     |
| RUMAENIEN  | 0,1     | DAENEMARK  | 0,7     | EGYPTEN  | 0,0     | BRASILIEN  | 28,5    |
| BULGARIEN  | 2,6     | GR BRITANN   | 9,5     | TUNESIEN   | 3,1     | PERU   | 0,5     |
| POLEN  | 1,2     | IRLAND   | 0,1     | ALGERIEN   | 0,1     | URUGUAY  | 13,0    |
| SOWJETUNION  | 0,3     | NIEDERLANDE  | 0,1     | MAROKKO  | 0,7     | ARGENTINIEN  | 22,3    |
| EUROPA   | 933,5   | BELGIEN  | 0,3     | KENIA  | 0,2     | CHILE  | 0,1     |
| EGYPTEN  | 1,0     | FRANKREICH   | 2,1     | SUEDAFRIKA   | 0,0     | AMERIKA  | 129,9   |
| LIBYEN   | 1,1     | SPANIEN  | 7,6     | AFRIKA   | 4,1     | LIBANON  | 0,9     |
| TUNESIEN   | 3,3     | PORTUGAL   | 1,9     | KANADA   | 0,9     | ISRAEL   | 74,0    |
| ALGERIEN   | 1,0     | MALTA  | 0,1     | VER STAAT O  | 0,8     | JORDANIEN  | 0,1     |
| MAROKKO  | 0,1     | SCHWEIZ  | 0,6     | VER STAAT W  | 1,5     | SYRIEN   | 0,9     |
| LIBERIA  | 0,0     | OESTERREICH  | 1,0     | JAMAIKA  | 0,1     | IRAK   | 0,5     |
| ELFENBEINKUE   | 0,2     | ITALIEN  | 9,0     | NIED. ANTILLE  | 0,0     | IRAN   | 91,6    |
| BURKINA FASO   | 0,1     | GRIECHENLAND   | 1,6     | BRASILIEN  | 0,4     | KUWAIT   | 1,0     |
| NIGER  | 0,2     | TUERKEI  | 0,4     | URUGUAY  | 0,0     | BAHRAIN  | 3,7     |
| GHANA  | 0,1     | ZYPERN   | 0,1     | CHILE  | 1,6     | KATAR  | 1,4     |
| TOGO   | 0,1     | JUGOSLAWIEN  | 5,1     | AMERIKA  | 5,2     | SAUDI-ARAB   | 1,8     |
| NIGERIA  | 1,9     | UNGARN   | 2,4     | ISRAEL   | 0,4     | V.A. EMIRATE   | 88,8    |
| KAMERUN  | 0,3     | TSCHECHOSLOW   | 0,0     | SAUDI-ARAB   | 0,0     | PAKISTAN   | 284,9   |
| CABUN  | 0,0     | POLEN  | 0,4     | V.A. EMIRATE   | 0,3     | BANGLADESCH  | 4,6     |
| ZAIRE  | 0,8     | EUROPA   | 59,3    | PAKISTAN   | 0,3     | AFGHANISTAN  | 0,4     |
| SUDAN  | 0,0     | EGYPTEN  | 0,0     | INDIEN   | 0,4     | INDIEN   | 659,7   |
| KENIA  | 0,0     | TUNESIEN   | 0,2     | SRI LANKA  | 0,0     | NEPAL  | 258,7   |
| TANSANIA   | 0,2     | MAROKKO  | 0,0     | THAILAND   | 0,7     | SRI LANKA  | 11,8    |
| SIMBABWE   | 0,2     | SENEGAL  | 0,0     | MALAYSIA   | 0,1     | THAILAND   | 9,8     |
| BOTSWANA   | 0,0     | NIGERIA  | 0,1     | SINGAPUR   | 0,3     | MALAYSIA   | 8,9     |
| MAURITIUS  | 0,8     | SIMBABWE   | 0,0     | INDONESIEN   | 0,0     | SINGAPUR   | 19,3    |
| SUEDAFRIKA   | 10,2    | MAURITIUS  | 2,8     | PHILIPPINEN  | 0,0     | INDONESIEN   | 25,7    |
| AFRIKA   | 21,8    | SUEDAFRIKA   | 0,8     | HONGKONG   | 0,3     | PHILIPPINEN  | 23,4    |
| KANADA   | 24,7    | AFRIKA   | 3,9     | CHINA, TAIWAN  | 0,6     | HONGKONG   | 52,6    |
| VER STAAT O  | 336,5   | KANADA   | 0,6     | JAPAN  | 0,4     | CHINA, TAIWAN  | 9,7     |
| VER STAAT W  | 2 305,4 | VER STAAT O  | 8,4     | KOREA RP   | 2,7     | JAPAN  | 14,4    |
| MEXIKO   | 0,2     | VER STAAT W  | 8,9     | CHINA VR   | 1,1     | KOREA RP   | 152,7   |
| GUATEMALA  | 0,1     | MEXIKO   | 0,4     | ASIEN  | 7,8     | CHINA VR   | 37,9    |
| EL SALVADOR  | 0,0     | COSTA RICA   | 2,6     | AUSTRALIEN   | 0,0     | ASIEN  | 1 839,0 |
| COSTA RICA   | 0,0     | VENEZUELA  | 0,2     | NEUSEELAND   | 0,0     | AUSTRALIEN   | 1,8     |
| KUBA   | 0,0     | BRASILIEN  | 1,7     | AUSTR.-OZ.   | 0,0     | NEUSEELAND   | 0,1     |
| DOMINIK. REP   | 0,2     | ECUADOR  | 0,0     | ZUS.   | 27,8    | OZEANIEN-USA   | 0,0     |
| BARBADOS   | 0,0     | BOLIVIEN   | 0,0     |  |         | AUSTR.-OZ.   | 1,9     |
| TRINID. U. TOB   | 0,0     | PARAGUAY   | 0,1     |  |         | ZUS.   | 3 689,3 |
| NIED. ANTILLE  | 0,0     | ARGENTINIEN  | 0,3     |  |         |  |         |
| SONST. WESTIN  | 0,1     | AMERIKA  | 23,2    | 96 LEDER-U. TEXTILWAREN                                    |         | 97 SONSTIGE WAREN ANG.                                     |         |
| KOLUMBIEN  | 0,6     | ISRAEL   | 7,4     | FINNLAND   | 2,9     | FINNLAND   | 62,3    |
| VENEZUELA  | 4,2     | IRAN   | 0,0     | SCHWEDEN   | 3,6     | SCHWEDEN   | 13,8    |
| BRASILIEN  | 11,0    | KUWAIT   | 0,0     | NORWEGEN   | 0,8     | NORWEGEN   | 2,7     |
| ECUADOR  | 2,9     | BAHRAIN  | 0,0     | DAENEMARK  | 6,8     | DAENEMARK  | 25,4    |
| PERU   | 1,1     | SAUDI-ARAB   | 0,2     | GR BRITANN   | 29,7    | GR BRITANN   | 63,3    |
| BOLIVIEN   | 0,1     | OMAN   | 0,1     | IRLAND   | 5,2     | IRLAND   | 9,3     |
| URUGUAY  | 0,6     | V.A. EMIRATE   | 2,6     | ISLAND   | 1,5     | NIEDERLANDE  | 3,2     |
| ARGENTINIEN  | 2,2     | PAKISTAN   | 2,6     | NIEDERLANDE  | 1,6     | BELGIEN  | 27,3    |
| CHILE  | 0,6     | INDIEN   | 3,1     | LUXEMBURG  | 0,3     | LUXEMBURG  | 0,5     |
| AMERIKA  | 2 690,5 | THAILAND   | 0,3     | FRANKREICH   | 53,4    | FRANKREICH   | 37,9    |
| LIBANON  | 0,0     | SINGAPUR   | 0,3     | SPANIEN  | 29,0    | SPANIEN  | 19,2    |
| ISRAEL   | 41,8    | INDONESIEN   | 0,0     | PORTUGAL   | 114,0   | PORTUGAL   | 2,6     |
| JORDANIEN  | 0,2     | PHILIPPINEN  | 0,0     | MALTA  | 1,2     | MALTA  | 0,0     |
| SYRIEN   | 0,0     | HONGKONG   | 2,0     | SCHWEIZ  | 8,7     | SCHWEIZ  | 33,3    |
| IRAK   | 0,7     | CHINA, TAIWAN  | 1,5     | OESTERREICH  | 13,3    | OESTERREICH  | 20,7    |
| IRAN   | 2,4     | JAPAN  | 2,8     | ITALIEN  | 32,8    | ITALIEN  | 25,3    |
| KUWAIT   | 2,4     | KOREA RP   | 1,7     | GRIECHENLAND   | 469,4   | GRIECHENLAND   | 52,2    |
| BAHRAIN  | 0,4     | KOREA DEM VR   | 0,0     | TUERKEI  | 469,7   | TUERKEI  | 11,5    |
| KATAR  | 0,3     | CHINA VR   | 4,1     | ZYPERN   | 3,2     | ZYPERN   | 0,3     |
| SAUDI-ARAB   | 6,1     | ASIEN  | 28,9    | JUGOSLAWIEN  | 21,4    | JUGOSLAWIEN  | 11,9    |
| JEMEN  | 0,1     | AUSTRALIEN   | 0,7     | UNGARN   | 1,5     | UNGARN   | 6,4     |
| OMAN   | 2,0     | NEUSEELAND   | 0,6     | TSCHECHOSLOW   | 0,4     | ALBANIEN   | 0,7     |
| V.A. EMIRATE   | 37,0    | AUSTR.-OZ.   | 1,3     | RUMAENIEN  | 0,2     | TSCHECHOSLOW   | 0,5     |
| PAKISTAN   | 11,7    | ZUS.   | 116,5   | BULGARIEN  | 0,2     | RUMAENIEN  | 0,1     |
| BANGLADESCH  | 0,1     |  |         | POLEN  | 0,7     | BULGARIEN  | 0,4     |
| INDIEN   | 111,7   | 95 GLAS-U.A. MIN. WAREN                                    |         | SOWJETUNION  | 2,9     | POLEN  | 0,4     |
| SRI LANKA  | 0,0     | FINNLAND   | 0,1     | EUROPA   | 1 280,6 | SOWJETUNION  | 0,9     |
| THAILAND   | 3,6     | SCHWEDEN   | 0,4     | EGYPTEN  | 138,2   | EUROPA   | 432,2   |
| MALAYSIA   | 8,9     |  |         | LIBYEN   | 0,2     | AEGYPTEN   | 3,0     |
| SINGAPUR   | 35,2    |  |         |  |         |  |         |
| INDONESIEN   | 0,7     |  |         |  |         |  |         |

## 6 GUETERVERKEHR JAHR 1987

## 6.5 VERFLECHTUNG NACH GUETERHAUPTGRUPPEN

## IM VERKEHR MIT GEBIETEN AUSSERHALB DES BUNDESGBIETES

## EMPFANG NACH HERKUNFTSLAENDERN UND ENDZIELFLUGPLAETZEN

## TONNEN

| ENDZIELFLUGPLATZ<br>NR. GUETERHAUPTGRUPPE<br>HERKUNFTSLAND | MENGE NR. | ENDZIELFLUGPLATZ<br>GUETERHAUPTGRUPPE<br>HERKUNFTSLAND | MENGE NR. | ENDZIELFLUGPLATZ<br>GUETERHAUPTGRUPPE<br>HERKUNFTSLAND | MENGE NR. | ENDZIELFLUGPLATZ<br>GUETERHAUPTGRUPPE<br>HERKUNFTSLAND | MENGE |
|--|-----------|--|-----------|--|-----------|--|-------|
| STUTTGART  |           | STUTTGART  |           | STUTTGART  |           | NUERNBERG  |       |
| 97 SONSTIGE WAREN ANG.                                     |           | 99 BES. TRANSPORTGUETER                                |           | 99 BES. TRANSPORTGUETER                                |           | 03 FRUECHTE, GEMUESE                                   |       |
| LIBYEN   | 0,2       | SCHWEDEN   | 8,6       | KUWAIT   | 3,6       | SUEDAFRIKA   | 20,1  |
| TUNESIEN   | 2,1       | NORWEGEN   | 7,8       | BAHRAIN  | 0,3       | AFRIKA   | 29,6  |
| ALGERIEN   | 0,1       | DAENEMARK  | 14,3      | KATAR  | 0,4       | KANADA   | 0,1   |
| MAROKKO  | 2,0       | GR BRITANN   | 210,9     | SAUDI-ARAB   | 10,0      | VER STAAT W  | 2,8   |
| LIBERIA  | 0,0       | IRLAND   | 1,3       | JEMEN  | 0,3       | KOLUMBIEN  | 0,5   |
| ELFENBEINKUE   | 0,3       | NIEDERLANDE  | 6,0       | OMAN   | 1,5       | BRASILIEN  | 1,1   |
| GHANA  | 0,0       | BELGIEN  | 55,9      | V.A. EMIRATE   | 18,3      | PERU   | 1,2   |
| TOGO   | 0,0       | LUXEMBURG  | 0,3       | PAKISTAN   | 1,6       | AMERIKA  | 5,7   |
| NIGERIA  | 1,2       | FRANKREICH   | 120,2     | BANGLADESCH  | 0,4       |  |       |
| KAMERUN  | 3,0       | SPANIEN  | 14,1      | INDIEN   | 11,0      | ISRAEL   | 16,1  |
| ZAIRE  | 0,2       | PORTUGAL   | 19,0      | NEPAL  | 6,1       | PAKISTAN   | 0,0   |
| AETHIOPIEN   | 1,3       | MALTA  | 0,3       | SRI LANKA  | 19,3      | INDIEN   | 0,5   |
| KENIA  | 1,7       | SCHWEIZ  | 36,5      | BIRMA  | 0,4       | SRI LANKA  | 0,0   |
| RUANDA   | 0,0       | OESTERREICH  | 2,1       | THAILAND   | 88,1      | THAILAND   | 0,0   |
| TANSANIA   | 0,4       | ITALIEN  | 44,1      | MALAYSIA   | 57,9      | PHILIPPINEN  | 0,0   |
| SAMBIA   | 0,1       | GRIECHENLAND   | 21,5      | SINGAPUR   | 32,5      | ASIEN  | 16,7  |
| SIMBABWE   | 0,6       | TUERKEI  | 9,7       | INDONESIEN   | 16,2      |  |       |
| NAMIBIA  | 0,0       | ZYPERN   | 0,0       | PHILIPPINEN  | 95,1      | ZUS.   | 59,8  |
| MADAGASKAR   | 0,1       | JUGOSLAWIEN  | 4,8       | HONGKONG   | 905,6     |  |       |
| MAURITIUS  | 1,0       | UNGARN   | 1,4       | CHINA, TAIWAN  | 33,5      | 04 TEXTILE ROHSTOFFE                                   |       |
| SUEDAFRIKA   | 5,8       | TSCHESCHOSLOW  | 0,7       | JAPAN  | 448,3     | FINNLAND   | 0,2   |
| AFRIKA   | 23,4      | RUMAENIEN  | 0,1       | KOREA RP   | 64,9      | SCHWEDEN   | 0,0   |
|  |           | BULGARIEN  | 1,8       | CHINA VR   | 16,4      | GR BRITANN   | 0,1   |
|  |           | POLEN  | 0,1       | ASIEN  | 1 851,1   | EUROPA   | 0,3   |
|  |           | SOWJETUNION  | 3,8       | AUSTRALIEN   | 16,8      | PERU   | 0,6   |
|  |           | EUROPA   | 587,8     | NEUSEELAND   | 2,3       | AMERIKA  | 0,6   |
|  |           | AEGYPTEN   | 1,8       | PAPUA-NEUGUI   | 0,1       |  |       |
|  |           | LIBYEN   | 1,8       | AUSTR.-OZ.   | 19,2      | INDIEN   | 2,3   |
|  |           | TUNESIEN   | 1,3       | ZUS.   | 5 083,7   | THAILAND   | 0,2   |
|  |           | ALGERIEN   | 0,2       | STUTTGART  | INSG.     | SINGAPUR   | 0,1   |
|  |           | MAROKKO  | 1,9       | GUINEA   | 0,1       | CHINA VR   | 0,0   |
|  |           | SENEGAL  | 0,2       | SIERRA LEONE   | 0,0       | ASIEN  | 2,6   |
|  |           | GUINEA   | 0,1       | LIBERIA  | 0,0       | ZUS.   | 3,5   |
|  |           | LIBANON  | 0,0       | ELFENBEINKUE   | 0,2       |  |       |
|  |           | BURKINA FASO   | 0,1       | BURKINA FASO   | 0,1       | 05 HOLZ UND KORK                                       |       |
|  |           | GHANA  | 1,0       | GHANA  | 1,0       | GRIECHENLAND   | 0,9   |
|  |           | TOGO   | 0,3       | TOGO   | 0,3       | EUROPA   | 0,9   |
|  |           | BENIN  | 0,3       | GR BRITANN   | 0,1       | VER STAAT W  | 0,1   |
|  |           | NIGERIA  | 9,4       | NIEDERLANDE  | 0,0       | AMERIKA  | 0,1   |
|  |           | KAMERUN  | 0,8       | EUROPA   | 0,1       |  |       |
|  |           | KONGO  | 0,0       | SENEGAL  | 0,1       | ZUS.   | 1,0   |
|  |           | ZAIRE  | 1,5       | KAMERUN  | 0,0       |  |       |
|  |           | SUDAN  | 0,5       | BURUNDI  | 0,2       | 09 PFL.U.TIER.ROHST.ANG                                |       |
|  |           | AETHIOPIEN   | 3,4       | TANSANIA   | 0,4       | FINNLAND   | 0,0   |
|  |           | SOMALIA  | 0,3       | SUEDAFRIKA   | 0,1       | SCHWEDEN   | 0,0   |
|  |           | UGANDA   | 0,2       | AFRIKA   | 0,8       | NORWEGEN   | 0,0   |
|  |           | KENIA  | 2,7       | VER STAAT O  | 0,6       | GR BRITANN   | 0,3   |
|  |           | RUANDA   | 0,7       | VER STAAT W  | 0,1       | NIEDERLANDE  | 0,0   |
|  |           | BURUNDI  | 0,0       | GUATEMALA  | 0,0       | BELGIEN  | 0,1   |
|  |           | TANSANIA   | 1,3       | COSTA RICA   | 0,1       | FRANKREICH   | 0,6   |
|  |           | SAMBIA   | 0,8       | ARGENTINIEN  | 0,0       | SPANIEN  | 3,1   |
|  |           | MALAWI   | 0,9       | CHILE  | 0,7       | SCHWEIZ  | 0,0   |
|  |           | SIMBABWE   | 1,1       | AMERIKA  | 1,5       | OESTERREICH  | 0,0   |
|  |           | NAMIBIA  | 0,2       | SYRIEN   | 0,0       | ITALIEN  | 0,1   |
|  |           | MADAGASKAR   | 0,2       | PAKISTAN   | 0,1       | JUGOSLAWIEN  | 0,0   |
|  |           | MAURITIUS  | 6,8       | SINGAPUR   | 0,2       | UNGARN   | 0,0   |
|  |           | SUEDAFRIKA   | 16,8      | KOREA RP   | 0,0       | RUMAENIEN  | 0,1   |
|  |           | AFRIKA   | 56,7      | ASIEN  | 0,4       | EUROPA   | 4,4   |
|  |           | KANADA   | 17,0      | AUSTRALIEN   | 0,0       | MAROKKO  | 0,2   |
|  |           | VER STAAT O  | 1 993,3   | AUSTR.-OZ.   | 0,0       | GUIN.-BISSAU   | 2,0   |
|  |           | VER STAAT W  | 344,1     | ZUS.   | 2,8       | ELFENBEINKUE   | 0,9   |
|  |           | MEXIKO   | 0,3       | 01 GETREIDE  |           | GHANA  | 0,0   |
|  |           | GUATEMALA  | 0,0       | FRANKREICH   | 0,0       | SUEDAFRIKA   | 21,0  |
|  |           | BELIZE   | 0,0       | EUROPA   | 0,0       | AFRIKA   | 24,0  |
|  |           | HONDURAS   | 0,0       | KUWAIT   | 0,0       |  |       |
|  |           | COSTA RICA   | 0,6       | ASIEN  | 0,0       | KANADA   | 0,1   |
|  |           | PANAMA   | 0,1       | ZUS.   | 0,0       | VER STAAT O  | 0,9   |
|  |           | DOMINIK.REP  | 0,2       | 03 FRUECHTE, GEMUESE                                   |           | VER STAAT W  | 0,0   |
|  |           | ANTIGUA  | 0,3       | GR BRITANN   | 0,1       | BRASILIEN  | 3,6   |
|  |           | NIED. ANTILLE  | 0,0       | SPANIEN  | 0,3       | PERU   | 4,1   |
|  |           | SONST. WESTIN  | 0,8       | GRIECHENLAND   | 0,2       | ARGENTINIEN  | 0,0   |
|  |           | KOLUMBIEN  | 1,6       | TUERKEI  | 0,2       | CHILE  | 0,0   |
|  |           | VENEZUELA  | 3,7       | JUGOSLAWIEN  | 1,0       | AMERIKA  | 8,7   |
|  |           | BRASILIEN  | 202,5     | UNGARN   | 0,0       | ISRAEL   | 0,0   |
|  |           | ECUADOR  | 1,1       | EUROPA   | 7,7       | PAKISTAN   | 1,2   |
|  |           | PERU   | 0,6       | ABGYPTEN   | 8,8       | INDIEN   | 0,0   |
|  |           | BOLIVIEN   | 0,6       | MAROKKO  | 0,6       | THAILAND   | 0,2   |
|  |           | PARAGUAY   | 0,2       | TANSANIA   | 0,0       | MALAYSIA   | 0,1   |
|  |           | URUGUAY  | 0,2       | SIMBABWE   | 0,0       | SINGAPUR   | 0,1   |
|  |           | ARGENTINIEN  | 0,8       |  |           | PHILIPPINEN  | 0,0   |
|  |           | CHILE  | 2 569,0   |  |           | HONGKONG   | 0,0   |
|  |           | AMERIKA  |           |  |           | CHINA, TAIWAN  | 0,3   |
|  |           | LIBANON  | 0,5       |  |           | KOREA RP   | 0,0   |
|  |           | ISRAEL   | 9,1       |  |           | CHINA VR   | 4,9   |
|  |           | JORDANIEN  | 2,1       |  |           | ASIEN  | 6,8   |
|  |           | SYRIEN   | 0,6       |  |           | ZUS.   | 43,9  |
|  |           | IRAK   | 0,8       |  |           |  |       |
|  |           | IRAN   | 6,3       |  |           |  |       |
| 99 BES. TRANSPORTGUETER                                    |           |  |           |  |           |  |       |
| FINNLAND   | 2,5       |  |           |  |           |  |       |
| ZUS.   | 911,9     |  |           |  |           |  |       |

## 6.5 VERFLECHTUNG NACH GUETERHAUPTGRUPPEN

IM VERKEHR MIT GEBIETEN AUSSERHALB DES BUNDESGBIETES

EMPFANG NACH HERKUNFTSLAENDERN UND ENDZIELFLUGPLAETZEN

| ENDZIELFLUGPLATZ<br>NR. GUETERHAUPTGRUPPE<br>HERKUNFTSLAND |     | MENGE NR. |  | ENDZIELFLUGPLATZ<br>GUETERHAUPTGRUPPE<br>HERKUNFTSLAND |      | MENGE NR.                |     | ENDZIELFLUGPLATZ<br>GUETERHAUPTGRUPPE<br>HERKUNFTSLAND |  | MENGE NR. |  | ENDZIELFLUGPLATZ<br>GUETERHAUPTGRUPPE<br>HERKUNFTSLAND |  | MENGE NR. |      |
|--|-----|-----------|--|--|------|--------------------------|-----|--|--|-----------|--|--|--|-----------|------|
| NUERNBERG  |     |           |  | NUERNBERG  |      |                          |     | NUERNBERG  |  |           |  | NUERNBERG  |  |           |      |
| 11 ZUCKER  |     |           |  | 14 FLEISCH, EIER, MILCH                                |      | 52 STAHLHALBZEUG         |     | 61 SAND, KIES, BIMS, TON                               |  |           |  |  |  |           |      |
| MAROKKO  | 0,0 |           |  | SINGAPUR   | 3,8  | GR BRITANN               | 0,2 | BRASILLEN  |  |           |  |  |  |           | 0,0  |
| AFRIKA   | 0,0 |           |  | INDONESIEN   | 10,8 | FRANKREICH               | 0,0 | AMERIKA  |  |           |  |  |  |           | 0,0  |
| ZUS.   | 0,0 |           |  | PHILIPPINEN  | 1,5  | EUROPA                   | 0,3 | ZUS.   |  |           |  |  |  |           | 0,3  |
|  |     |           |  | CHINA VR   | 0,1  |                          |     |  |  |           |  |  |  |           |      |
|  |     |           |  | ASIEN  | 16,2 | BRASILLEN                | 0,0 |  |  |           |  |  |  |           |      |
| 12 GETRAENKE   |     |           |  | ZUS.   | 20,9 | AMERIKA                  | 0,0 | 62 SALZ, SCHWEFEL, -KIES                               |  |           |  |  |  |           |      |
| GR BRITANN   | 0,6 |           |  | 16 GETREIDE U.AE. ERZGN.                               |      | HONGKONG                 | 0,0 | VER STAAT O  |  |           |  |  |  |           | 0,4  |
| BELGIEN  | 0,0 |           |  | GR BRITANN   | 0,3  | ASIEN                    | 0,0 | AMERIKA  |  |           |  |  |  |           | 0,4  |
| FRANKREICH   | 0,1 |           |  | SPANIEN  | 0,0  | ZUS.                     | 0,3 | ZUS.   |  |           |  |  |  |           |      |
| SPANIEN  | 0,1 |           |  | OESTERREICH  | 0,0  |                          |     |  |  |           |  |  |  |           |      |
| ITALIEN  | 1,7 |           |  | GRIECHENLAND   | 33,2 | 53 STAB-, FORMSTAHL U.A. |     | 63 AND. STEINE U. ERDEN                                |  |           |  |  |  |           |      |
| GRIECHENLAND   | 1,1 |           |  | UNGARN   | 0,7  | GR BRITANN               | 0,0 | GR BRITANN   |  |           |  |  |  |           | 0,3  |
| TUERKEI  | 0,0 |           |  | JUGOSLAWIEN  | 0,0  | FRANKREICH               | 0,0 | FRANKREICH   |  |           |  |  |  |           | 0,0  |
| JUGOSLAWIEN  | 0,0 |           |  | UNGARN   | 0,0  | EUROPA                   | 0,0 | ITALIEN  |  |           |  |  |  |           | 0,0  |
| UNGARN   | 0,0 |           |  | POLEN  | 0,0  | HONGKONG                 | 0,0 | GRIECHENLAND   |  |           |  |  |  |           | 0,0  |
| BULGARIEN  | 0,0 |           |  | EUROPA   | 34,2 | ASIEN                    | 0,0 | TUERKEI  |  |           |  |  |  |           | 0,0  |
| EUROPA   | 3,6 |           |  | MAROKKO  | 0,1  | ZUS.                     | 0,0 | EUROPA   |  |           |  |  |  |           | 0,4  |
| SUEDAFRIKA   | 0,0 |           |  | AFRIKA   | 0,1  |                          |     | INDIEN   |  |           |  |  |  |           | 0,0  |
| AFRIKA   | 0,0 |           |  | VER STAAT W  | 0,5  | 54 STAHLBLECH, BANDSTAHL |     | JAPAN  |  |           |  |  |  |           | 0,0  |
| ISRAEL   | 0,0 |           |  | AMERIKA  | 0,5  | GR BRITANN               | 0,1 | CHINA VR   |  |           |  |  |  |           | 0,0  |
| CHINA, TAIWAN  | 0,0 |           |  | ISRAEL   | 0,0  | UNGARN                   | 0,0 | ASIEN  |  |           |  |  |  |           | 0,1  |
| ASIEN  | 0,0 |           |  | THAILAND   | 0,0  | EUROPA                   | 0,1 | ZUS.   |  |           |  |  |  |           | 0,2  |
| AUSTRALIEN   | 0,0 |           |  | CHINA VR   | 0,1  | ZUS.                     | 0,1 | ZUS.   |  |           |  |  |  |           | 0,5  |
| AUSTR.-OZ.   | 0,0 |           |  | ASIEN  | 0,1  |                          |     | 64 ZEMENT, KALK  |  |           |  |  |  |           |      |
| ZUS.   | 3,7 |           |  | AUSTRALIEN   | 0,0  | 55 ROHRE, GIESSEREIERZGN |     | KOREA RP   |  |           |  |  |  |           | 0,0  |
|  |     |           |  | AUSTR.-OZ.   | 0,0  | SCHWEDEN                 | 0,1 | ASIEN  |  |           |  |  |  |           | 0,0  |
| 13 AND. GENUSSMITTEL U.A.                                  |     |           |  | ZUS.   | 34,8 | GR BRITANN               | 4,8 | ZUS.   |  |           |  |  |  |           |      |
| FINNLAND   | 0,1 |           |  | 18 OELSAATEN, FETTE ANG.                               |      | FRANKREICH               | 0,5 | 69 AND. MIN. BAUSTOFFE                                 |  |           |  |  |  |           |      |
| SCHWEDEN   | 0,0 |           |  | GR BRITANN   | 0,1  | SPANIEN                  | 0,0 | GR BRITANN   |  |           |  |  |  |           | 0,0  |
| DAENEMARK  | 0,1 |           |  | UNGARN   | 0,0  | SCHWEIZ                  | 0,1 | EUROPA   |  |           |  |  |  |           | 0,0  |
| GR BRITANN   | 0,2 |           |  | EUROPA   | 0,1  | OESTERREICH              | 0,0 |  |  |           |  |  |  |           |      |
| BELGIEN  | 0,0 |           |  | SINGAPUR   | 0,4  | ITALIEN                  | 0,0 | KANADA   |  |           |  |  |  |           | 0,4  |
| FRANKREICH   | 0,2 |           |  | ASIEN  | 0,4  | TUERKEI                  | 0,3 | VER STAAT O  |  |           |  |  |  |           | 0,0  |
| SPANIEN  | 0,8 |           |  | ZUS.   | 0,4  | EUROPA                   | 5,7 | AMERIKA  |  |           |  |  |  |           | 0,4  |
| SCHWEIZ  | 0,0 |           |  |  |      | SIMBABWE                 | 0,0 |  |  |           |  |  |  |           |      |
| OESTERREICH  | 0,0 |           |  | 32 KRAFTSTOFFE, HEIZOEL                                |      | SUEDAFRIKA               | 0,0 | KUWAIT   |  |           |  |  |  |           | 0,0  |
| ITALIEN  | 0,3 |           |  | GR BRITANN   | 1,6  | AFRIKA                   | 0,0 | KOREA RP   |  |           |  |  |  |           | 0,0  |
| GRIECHENLAND   | 4,2 |           |  | NIEDERLANDE  | 0,0  | VER STAAT O              | 0,0 | ASIEN  |  |           |  |  |  |           | 0,2  |
| TUERKEI  | 0,0 |           |  | SCHWEIZ  | 0,0  | AMERIKA                  | 0,0 | ZUS.   |  |           |  |  |  |           | 0,6  |
| JUGOSLAWIEN  | 0,1 |           |  | EUROPA   | 1,6  | KUWAIT                   | 0,0 | 81 CHEM. GRUNDSTOFFE U.A.                              |  |           |  |  |  |           |      |
| UNGARN   | 6,0 |           |  | VER STAAT O  | 2,5  | KOREA RP                 | 0,0 | SCHWEDEN   |  |           |  |  |  |           | 1,9  |
| EUROPA   | 6,0 |           |  | AMERIKA  | 2,5  | ASIEN                    | 0,1 | GR BRITANN   |  |           |  |  |  |           | 0,8  |
| TUNESIEN   | 0,0 |           |  | ZUS.   | 4,1  | ZUS.                     | 5,9 | NIEDERLANDE  |  |           |  |  |  |           | 0,0  |
| AFRIKA   | 0,0 |           |  |  |      | 56 NE-METALLE, -HALBZEUG |     | BELGIEN  |  |           |  |  |  |           | 0,0  |
| KANADA   | 0,1 |           |  | 33 NATUR-, RAFFINERIEGAS                               |      | NORWEGEN                 | 0,0 | FRANKREICH   |  |           |  |  |  |           | 0,0  |
| VER STAAT O  | 0,6 |           |  | GR BRITANN   | 0,1  | DAENEMARK                | 0,0 | PORTUGAL   |  |           |  |  |  |           | 0,1  |
| ARGENTINIEN  | 0,0 |           |  | EUROPA   | 0,1  | GR BRITANN               | 1,3 | SCHWEIZ  |  |           |  |  |  |           | 0,8  |
| AMERIKA  | 0,7 |           |  | ZUS.   | 0,1  | BELGIEN                  | 1,1 | OESTERREICH  |  |           |  |  |  |           | 0,2  |
| ISRAEL   | 0,1 |           |  |  |      | FRANKREICH               | 0,7 | ITALIEN  |  |           |  |  |  |           | 0,4  |
| IRAN   | 0,0 |           |  | 34 MINERALOELERZGN. ANG.                               |      | SPANIEN                  | 0,0 | JUGOSLAWIEN  |  |           |  |  |  |           | 0,0  |
| SAUDI-ARAB   | 0,1 |           |  | GR BRITANN   | 0,7  | SCHWEIZ                  | 0,1 | UNGARN   |  |           |  |  |  |           | 0,0  |
| PAKISTAN   | 0,8 |           |  | EUROPA   | 0,7  | ITALIEN                  | 0,0 | EUROPA   |  |           |  |  |  |           | 4,3  |
| THAILAND   | 0,0 |           |  | VER STAAT O  | 2,5  | GRIECHENLAND             | 0,0 | SUEDAFRIKA   |  |           |  |  |  |           | 0,0  |
| CHINA, TAIWAN  | 0,0 |           |  | AMERIKA  | 2,5  | JUGOSLAWIEN              | 0,0 | AFRIKA   |  |           |  |  |  |           | 0,0  |
| JAPAN  | 0,0 |           |  | ZUS.   | 4,1  | UNGARN                   | 0,6 | VER STAAT W  |  |           |  |  |  |           | 10,1 |
| KOREA RP   | 0,0 |           |  |  |      | TSCHECOSLOW              | 0,4 | VER STAAT O  |  |           |  |  |  |           | 2,7  |
| CHINA VR   | 0,0 |           |  | 14 FLEISCH, EIER, MILCH                                |      | EUROPA                   | 4,3 | BRASILLEN  |  |           |  |  |  |           | 0,0  |
| ASIEN  | 1,3 |           |  | HONGKONG   | 0,0  | SUEDAFRIKA               | 0,1 | AMERIKA  |  |           |  |  |  |           | 12,9 |
| ZUS.   | 8,0 |           |  | KOREA RP   | 0,0  | AFRIKA                   | 0,1 | JAPAN  |  |           |  |  |  |           | 12,6 |
|  |     |           |  | CHINA VR   | 0,0  | KANADA                   | 0,1 | ASIEN  |  |           |  |  |  |           | 12,6 |
|  |     |           |  | ASIEN  | 0,0  | VER STAAT O              | 2,6 | ZUS.   |  |           |  |  |  |           | 29,7 |
| 14 FLEISCH, EIER, MILCH                                    |     |           |  | ZUS.   | 3,2  | VER STAAT W              | 0,3 |  |  |           |  |  |  |           |      |
| SCHWEDEN   | 0,0 |           |  |  |      | BRASILLEN                | 0,0 | 83 BENZOL, TEER U.AE.                                  |  |           |  |  |  |           |      |
| NORWEGEN   | 0,0 |           |  | 46 EISEN-, STAHLABFAELLE                               |      | AMERIKA                  | 3,1 | PORTUGAL   |  |           |  |  |  |           | 0,1  |
| DAENEMARK  | 0,1 |           |  | GR BRITANN   | 0,0  | SAUDI-ARAB               | 0,0 | EUROPA   |  |           |  |  |  |           | 0,1  |
| GR BRITANN   | 0,5 |           |  | EUROPA   | 0,0  | INDIEN                   | 0,1 | ZUS.   |  |           |  |  |  |           |      |
| IRLAND   | 0,1 |           |  | ZUS.   | 0,0  | THAILAND                 | 0,3 |  |  |           |  |  |  |           |      |
| FRANKREICH   | 0,1 |           |  |  |      | SINGAPUR                 | 0,0 |  |  |           |  |  |  |           |      |
| SPANIEN  | 0,0 |           |  | 51 ROHEISEN, -STAHL                                    |      | JAPAN                    | 0,0 | 84 ZELLSTOFF, ALTPAPIER                                |  |           |  |  |  |           |      |
| GRIECHENLAND   | 0,5 |           |  | GR BRITANN   | 0,7  | KOREA RP                 | 0,1 | FINNLAND   |  |           |  |  |  |           | 0,1  |
| TUERKEI  | 0,1 |           |  | FRANKREICH   | 0,1  | CHINA VR                 | 0,0 | FRANKREICH   |  |           |  |  |  |           | 0,1  |
| EUROPA   | 1,4 |           |  | EUROPA   | 0,8  | ASIEN                    | 0,6 | EUROPA   |  |           |  |  |  |           | 0,2  |
| NIGERIA  | 0,1 |           |  | ZUS.   | 0,0  | ZUS.                     | 8,1 | ZUS.   |  |           |  |  |  |           |      |
| KENIA  | 1,6 |           |  |  |      | 61 SAND, KIES, BIMS, TON |     |  |  |           |  |  |  |           |      |
| TANSANIA   | 0,0 |           |  | PHILIPPINEN  | 0,5  | ITALIEN                  | 0,0 | 89 AND. CHEM. ERZEUGNISSE                              |  |           |  |  |  |           |      |
| AFRIKA   | 1,7 |           |  | ASIEN  | 0,5  | GRIECHENLAND             | 0,3 | FINNLAND   |  |           |  |  |  |           | 0,0  |
| KANADA   | 0,1 |           |  | ZUS.   | 1,3  | EUROPA                   | 0,3 | SCHWEDEN   |  |           |  |  |  |           | 3,0  |
| VER STAAT O  | 0,0 |           |  |  |      |                          |     | NORWEGEN   |  |           |  |  |  |           | 0,0  |
| JAMAICA  | 0,3 |           |  | 52 STAHLHALBZEUG                                       |      | SCHWEDEN                 | 0,1 | DAENEMARK  |  |           |  |  |  |           | 0,3  |
| KOLUMBIEN  | 0,5 |           |  | SCHWEDEN   | 0,1  |                          |     |  |  |           |  |  |  |           |      |
| BRASILLEN  | 0,6 |           |  |  |      |                          |     |  |  |           |  |  |  |           |      |
| AMERIKA  | 1,6 |           |  |  |      |                          |     |  |  |           |  |  |  |           |      |
| THAILAND   | 0,0 |           |  |  |      |                          |     |  |  |           |  |  |  |           |      |

6 GÜETERVERKEHR JAHR 1987

6.5 VERFLECHTUNG NACH GÜETERHAUPTGRUPPEN

IM VERKEHR MIT GEBIETEN AUSSERHALB DES BUNDESGBIETES

EMPFANG NACH HERKUNFTSLÄNDERN UND ENDZIELFLUGPLÄTZEN

TONNEN

| ENDZIELFLUGPLATZ NR. GÜETERHAUPTGRUPPE HERKUNFTSLAND | MENGE | ENDZIELFLUGPLATZ NR. GÜETERHAUPTGRUPPE HERKUNFTSLAND | MENGE | ENDZIELFLUGPLATZ NR. GÜETERHAUPTGRUPPE HERKUNFTSLAND | MENGE   | ENDZIELFLUGPLATZ NR. GÜETERHAUPTGRUPPE HERKUNFTSLAND | MENGE |
|--|-------|--|-------|--|---------|--|-------|
| NUERNBERG  |       | NUERNBERG  |       | NUERNBERG  |         | NUERNBERG  |       |
| 89 AND. CHEM. ERZEUGNISSE                            |       | 91 FAHRZEUGE   |       | 93 EL. ERZGN., MASCHINEN                             |         | 95 GLAS-U. A. MIN. WAREN                             |       |
| GR BRITANN   | 35,1  | JORDANIEN  | 0,0   | IRAN   | 0,2     | SCHWEDEN   | 0,1   |
| IRLAND   | 0,2   | SAUDI-ARAB   | 0,0   | KUWAIT   | 1,3     | NORWEGEN   | 0,0   |
| NIEDERLANDE  | 0,3   | JEMEN  | 0,0   | BAHRAIN  | 0,0     | GR BRITANN   | 11,6  |
| BELGIEN  | 0,6   | V. A. EMIRATE  | 1,0   | SAUDI-ARAB   | 1,3     | IRLAND   | 0,1   |
| FRANKREICH   | 4,1   | PAKISTAN   | 0,0   | OMAN   | 0,1     | NIEDERLANDE  | 0,0   |
| SPANIEN  | 0,1   | INDIEN   | 0,5   | V. A. EMIRATE  | 22,9    | FRANKREICH   | 0,1   |
| PORTUGAL   | 0,1   | THAILAND   | 0,0   | PAKISTAN   | 0,7     | SPANIEN  | 1,7   |
| MALTA  | 0,0   | SINGAPUR   | 0,0   | INDIEN   | 10,7    | PORTUGAL   | 0,0   |
| SCHWEIZ  | 0,4   | HONGKONG   | 0,1   | THAILAND   | 1,8     | SCHWEIZ  | 0,0   |
| OESTERREICH  | 0,1   | CHINA, TAIWAN  | 0,1   | MALAYSIA   | 77,7    | OESTERREICH  | 0,2   |
| ITALIEN  | 1,0   | JAPAN  | 3,8   | SINGAPUR   | 10,3    | ITALIEN  | 0,2   |
| GRIECHENLAND   | 0,7   | KOREA RP   | 12,3  | INDONESIEN   | 0,1     | GRIECHENLAND   | 0,4   |
| TUERKEI  | 0,4   | CHINA VR   | 0,0   | PHILIPPINEN  | 2,1     | TUERKEI  | 0,5   |
| JUGOSLAWIEN  | 0,1   | ASIEN  | 17,9  | HONGKONG   | 9,8     | JUGOSLAWIEN  | 0,0   |
| UNGARN   | 0,2   |  |       | CHINA, TAIWAN  | 9,1     | UNGARN   | 0,0   |
| TSSCHECHOSLOW  | 0,3   | ZUS.   | 135,4 | JAPAN  | 107,4   | TSSCHECHOSLOW  | 0,0   |
| RUMAENIEN  | 0,0   |  |       | KOREA RP   | 24,2    | RUMAENIEN  | 0,1   |
| BULGARIEN  | 0,0   | 92 LANDMASCHINEN                                     |       | KOREA DEM VR   | 0,1     | EUROPA   | 15,1  |
| POLEN  | 0,0   | SCHWEDEN   | 0,0   | CHINA VR   | 4,0     |  |       |
| EUROPA   | 47,2  | GR BRITANN   | 1,0   | ASIEN  | 292,1   | TUNESIEN   | 0,1   |
|  |       | EUROPA   | 1,0   |  |         | MAROKKO  | 0,0   |
| TUNESIEN   | 0,1   | VER STAAT O  | 0,5   | AUSTRALIEN   | 1,3     | SUEDAFRIKA   | 0,0   |
| MAURITIUS  | 0,8   | VER STAAT W  | 0,0   | NEUSEELAND   | 0,1     | AFRIKA   | 0,2   |
| SUEDAFRIKA   | 1,1   | BRASILIEN  | 0,8   | AUSTR.-OZ.   | 1,4     |  |       |
| AFRIKA   | 1,9   | AMERIKA  | 1,3   | ZUS.   | 1 068,9 | KANADA   | 0,6   |
|  |       |  |       |  |         | VER STAAT O  | 1,9   |
| KANADA   | 0,3   | ZUS.   | 2,3   | 94 EBM-WAREN U. A.                                   |         | VER STAAT W  | 0,2   |
| VER STAAT O  | 15,0  |  |       | FINNLAND   | 0,3     | KOLUMBIEN  | 0,1   |
| VER STAAT W  | 4,7   | 93 EL. ERZGN., MASCHINEN                             |       | SCHWEDEN   | 0,4     | BRASILIEN  | 0,2   |
| BRASILIEN  | 0,1   | FINNLAND   | 7,1   | NORWEGEN   | 0,4     | BOLIVIEN   | 0,0   |
| ECUADOR  | 0,0   | SCHWEDEN   | 47,0  | DAENEMARK  | 0,0     | ARGENTINIEN  | 0,1   |
| PERU   | 0,9   | NORWEGEN   | 5,0   | GR BRITANN   | 33,6    | CHILE  | 0,0   |
| ARGENTINIEN  | 0,0   | DAENEMARK  | 3,8   | NIEDERLANDE  | 0,1     | AMERIKA  | 3,1   |
| CHILE  | 0,0   | GR BRITANN   | 203,4 | BELGIEN  | 0,0     | ISRAEL   | 0,0   |
| AMERIKA  | 21,0  | IRLAND   | 2,6   | LUXEMBURG  | 0,1     | V. A. EMIRATE  | 1,5   |
|  |       | ISLAND   | 0,3   | FRANKREICH   | 8,3     | PAKISTAN   | 0,0   |
| LIBANON  | 0,1   | NIEDERLANDE  | 87,2  | SPANIEN  | 2,4     | INDIEN   | 0,0   |
| ISRAEL   | 2,0   | BELGIEN  | 1,7   | PORTUGAL   | 0,4     | NEPAL  | 0,1   |
| SYRIEN   | 0,1   | LUXEMBURG  | 0,0   | SCHWEIZ  | 0,2     | THAILAND   | 0,0   |
| SAUDI-ARAB   | 0,2   | FRANKREICH   | 47,6  | OESTERREICH  | 0,5     | SINGAPUR   | 0,0   |
| OMAN   | 0,1   | SPANIEN  | 8,7   | ITALIEN  | 1,0     | PHILIPPINEN  | 0,0   |
| V. A. EMIRATE  | 0,3   | PORTUGAL   | 37,5  | GRIECHENLAND   | 0,6     | HONGKONG   | 0,2   |
| PAKISTAN   | 0,1   | MALTA  | 9,3   | TUERKEI  | 0,7     | CHINA, TAIWAN  | 1,3   |
| INDIEN   | 2,3   | SCHWEIZ  | 5,6   | JUGOSLAWIEN  | 0,1     | JAPAN  | 0,2   |
| THAILAND   | 0,0   | OESTERREICH  | 8,0   | UNGARN   | 0,0     | KOREA RP   | 0,0   |
| MALAYSIA   | 0,0   | ITALIEN  | 33,0  | TSSCHECHOSLOW  | 0,4     | CHINA VR   | 0,0   |
| SINGAPUR   | 1,2   | GRIECHENLAND   | 3,2   | POLEN  | 0,2     | ASIEN  | 3,4   |
| PHILIPPINEN  | 0,0   | TUERKEI  | 3,3   | EUROPA   | 49,9    |  |       |
| HONGKONG   | 1,0   | ZYPERN   | 0,2   |  |         | AUSTRALIEN   | 0,0   |
| CHINA, TAIWAN  | 0,0   | JUGOSLAWIEN  | 5,1   | AEGYPTEN   | 0,4     | NEUSEELAND   | 0,0   |
| JAPAN  | 36,0  | UNGARN   | 3,6   | MAROKKO  | 0,0     | AUSTR.-OZ.   | 0,0   |
| KOREA RP   | 0,7   | TSSCHECHOSLOW  | 0,0   | SUDAN  | 0,1     | ZUS.   | 21,8  |
| CHINA VR   | 2,6   | RUMAENIEN  | 0,0   | SIMBABWE   | 1,1     |  |       |
| ASIEN  | 46,9  | BULGARIEN  | 19,0  | SUEDAFRIKA   | 0,4     | 96 LEDER-U. TEXTILWAREN                              |       |
|  |       | POLEN  | 0,0   | AFRIKA   | 2,0     | FINNLAND   | 0,8   |
| AUSTRALIEN   | 0,2   | EUROPA   | 547,2 |  |         | SCHWEDEN   | 2,8   |
| NEUSEELAND   | 0,0   |  |       | KANADA   | 0,3     | NORWEGEN   | 0,3   |
| AUSTR.-OZ.   | 0,2   | AEGYPTEN   | 0,3   | VER STAAT O  | 7,4     | DAENEMARK  | 1,1   |
| ZUS.   | 117,2 | LIBYEN   | 0,0   | VER STAAT W  | 0,3     | GR BRITANN   | 27,1  |
|  |       | TUNESIEN   | 4,8   | KOLUMBIEN  | 0,1     | IRLAND   | 0,3   |
| 91 FAHRZEUGE   |       | ALGERIEN   | 0,1   | BRASILIEN  | 0,3     | ISLAND   | 0,2   |
| FINNLAND   | 0,4   | MAROKKO  | 0,0   | ARGENTINIEN  | 0,0     | BELGIEN  | 0,0   |
| SCHWEDEN   | 1,2   | SENEGAL  | 0,0   | CHILE  | 0,2     | FRANKREICH   | 18,0  |
| NORWEGEN   | 0,1   | ELFENBEINKUE   | 0,0   | AMERIKA  | 8,6     | SPANIEN  | 7,9   |
| DAENEMARK  | 0,1   | NIGERIA  | 1,7   | LIBANON  | 0,0     | PORTUGAL   | 17,7  |
| GR BRITANN   | 61,4  | KAMERUN  | 0,0   | ISRAEL   | 0,2     | MALTA  | 0,1   |
| IRLAND   | 0,4   | ZAIRE  | 0,1   | KUWAIT   | 0,1     | SCHWEIZ  | 0,5   |
| ISLAND   | 0,1   | KENIA  | 0,2   | KATAR  | 0,8     | OESTERREICH  | 0,3   |
| NIEDERLANDE  | 0,1   | SIMBABWE   | 0,2   | SAUDI-ARAB   | 0,5     | ITALIEN  | 18,2  |
| BELGIEN  | 0,1   | SUEDAFRIKA   | 8,1   | V. A. EMIRATE  | 1,6     | GRIECHENLAND   | 118,3 |
| FRANKREICH   | 9,2   | AFRIKA   | 15,6  | PAKISTAN   | 2,0     | TUERKEI  | 117,1 |
| SPANIEN  | 1,4   |  |       | BANGLADESCH  | 0,1     | JUGOSLAWIEN  | 8,4   |
| PORTUGAL   | 13,5  | KANADA   | 6,4   | INDIEN   | 2,4     | UNGARN   | 0,7   |
| SCHWEIZ  | 0,7   | VER STAAT O  | 132,8 | NEPAL  | 0,1     | TSSCHECHOSLOW  | 0,1   |
| OESTERREICH  | 0,0   | VER STAAT W  | 69,0  | THAILAND   | 0,9     | RUMAENIEN  | 0,0   |
| ITALIEN  | 0,4   | MEXIKO   | 0,1   | MALAYSIA   | 0,4     | BULGARIEN  | 18,5  |
| GRIECHENLAND   | 0,8   | KUBA   | 0,5   | SINGAPUR   | 0,1     | POLEN  | 0,0   |
| TUERKEI  | 0,1   | KOLUMBIEN  | 0,4   | PHILIPPINEN  | 0,1     | EUROPA   | 358,4 |
| JUGOSLAWIEN  | 0,1   | VENEZUELA  | 0,1   | HONGKONG   | 0,3     |  |       |
| UNGARN   | 0,0   | BRASILIEN  | 1,2   | CHINA, TAIWAN  | 0,2     | AEGYPTEN   | 4,3   |
| EUROPA   | 90,0  | ECUADOR  | 0,1   | JAPAN  | 0,8     | LIBYEN   | 0,1   |
|  |       | PERU   | 0,0   | KOREA RP   | 2,0     | TUNESIEN   | 3,2   |
| SOMALIA  | 0,0   | BOLIVIEN   | 0,0   | CHINA VR   | 2,0     | MAROKKO  | 4,3   |
| SUEDAFRIKA   | 0,0   | PARAGUAY   | 0,5   | ASIEN  | 14,4    | GHANA  | 0,0   |
| AFRIKA   | 0,0   | URUGUAY  | 0,0   |  |         | AETHIOPIEN   | 0,0   |
|  |       | ARGENTINIEN  | 1,3   | AUSTRALIEN   | 1,4     | KENIA  | 0,6   |
| KANADA   | 0,2   | CHILE  | 0,4   | NEUSEELAND   | 0,0     | TANSANIA   | 0,0   |
| VER STAAT O  | 20,2  | AMERIKA  | 212,7 | AUSTR.-OZ.   | 1,5     | SIMBABWE   | 0,0   |
| VER STAAT W  | 2,2   |  |       | ZUS.   | 76,4    | MAURITIUS  | 24,9  |
| BRASILIEN  | 4,8   | LIBANON  | 0,5   |  |         | SUEDAFRIKA   | 27,2  |
| ARGENTINIEN  | 0,2   | ISRAEL   | 7,6   |  |         | AFRIKA   | 64,6  |
| AMERIKA  | 27,4  | JORDANIEN  | 0,1   |  |         |  |       |

## 6.5 VERFLECHTUNG NACH GUETERHAUPTGRUPPEN

IM VERKEHR MIT GEBIETEN AUSSERHALB DES BUNDESGBIETES  
EMPFANG NACH HERKUNFTSLAENDERN UND ENDZIELFLUGPLAETZEN

| ENDZIELFLUGPLATZ<br>NR. GUETERHAUPTGRUPPE<br>HERKUNFTSLAND |         | ENDZIELFLUGPLATZ<br>NR. GUETERHAUPTGRUPPE<br>HERKUNFTSLAND |       | ENDZIELFLUGPLATZ<br>NR. GUETERHAUPTGRUPPE<br>HERKUNFTSLAND |         | ENDZIELFLUGPLATZ<br>NR. GUETERHAUPTGRUPPE<br>HERKUNFTSLAND |       |
|--|---------|--|-------|--|---------|--|-------|
| MENZE  |         | MENZE  |       | MENZE  |         | MENZE  |       |
| TONNEN   |         | TONNEN   |       | TONNEN   |         | TONNEN   |       |
| NUERNBERG  |         | NUERNBERG  |       | NUERNBERG  |         | MUENCHEN   |       |
| 96 LEDER-U. TEXTILWAREN                                    |         | 97 SONSTIGE WAREN ANG.                                     |       | 99 BES. TRANSPORTGUETER                                    |         | 00 LEBENDE TIERE   |       |
| KANADA   | 2,5     | MEXIKO   | 0,1   | SIMBABWE   | 0,4     | NIGERIA  | 0,0   |
| VER STAAT O  | 11,2    | JAMAICA  | 0,0   | NAMIBIA  | 0,0     | KAMERUN  | 0,1   |
| VER STAAT W  | 1,6     | KOLUMBIEN  | 0,0   | SEYCHELLEN   | 0,0     | KENIA  | 1,4   |
| BELIZE   | 0,5     | VENEZUELA  | 0,6   | MAURITIUS  | 4,3     | TANSANIA   | 0,0   |
| KOLUMBIEN  | 3,9     | BRASILIEN  | 2,7   | SUEDAFRIKA   | 11,6    | SAMBIA   | 0,1   |
| BRASILIEN  | 123,6   | ECUADOR  | 0,2   | AFRIKA   | 37,0    | SIMBABWE   | 0,2   |
| PERU   | 8,0     | PERU   | 0,5   | KANADA   | 22,6    | NAMIBIA  | 0,3   |
| PARAGUAY   | 0,0     | BOLIVIEN   | 0,2   | VER STAAT O  | 667,9   | MADAGASKAR   | 0,0   |
| URUGUAY  | 36,0    | PARAGUAY   | 0,4   | VER STAAT W  | 81,1    | SUEDAFRIKA   | 0,3   |
| ARGENTINIEN  | 11,6    | URUGUAY  | 0,5   | MEXIKO   | 0,0     | AFRIKA   | 2,6   |
| CHILE  | 0,2     | ARGENTINIEN  | 0,4   | KUBA   | 0,1     | KANADA   | 3,5   |
| AMERIKA  | 198,9   | CHILE  | 0,1   | JAMAICA  | 0,1     | VER STAAT O  | 0,8   |
| LIBANON  | 0,0     | AMERIKA  | 54,5  | DOMINIK. REP   | 0,0     | VER STAAT W  | 0,5   |
| ISRAEL   | 40,9    | LIBANON  | 0,0   | KOLUMBIEN  | 3,4     | SONST. WESTIN  | 0,0   |
| JORDANIEN  | 0,0     | ISRAEL   | 9,7   | VENEZUELA  | 0,4     | BRASILIEN  | 5,7   |
| IRAK   | 0,0     | JORDANIEN  | 0,0   | BRASILIEN  | 83,5    | PERU   | 0,0   |
| IRAN   | 18,9    | SYRIEN   | 0,4   | ECUADOR  | 0,1     | BOLIVIEN   | 0,0   |
| KUWAIT   | 2,5     | IRAK   | 0,0   | PERU   | 0,4     | ARGENTINIEN  | 0,2   |
| BAHRAIN  | 0,6     | IRAN   | 0,3   | BOLIVIEN   | 0,3     | CHILE  | 0,0   |
| SAUDI-ARAB   | 0,1     | KUWAIT   | 0,5   | URUGUAY  | 4,2     | AMERIKA  | 10,9  |
| OMAN   | 1,0     | BAHRAIN  | 0,1   | ARGENTINIEN  | 4,7     | ISRAEL   | 11,1  |
| V. A. EMIRATE  | 88,8    | KATAR  | 0,0   | CHILE  | 0,5     | V. A. EMIRATE  | 0,0   |
| PAKISTAN   | 122,6   | SAUDI-ARAB   | 2,6   | AMERIKA  | 869,2   | NEPAL  | 0,1   |
| BANGLADESCH  | 0,2     | JEMEN  | 0,0   | LIBANON  | 0,4     | THAILAND   | 0,2   |
| INDIEN   | 218,3   | OMAN   | 0,0   | ISRAEL   | 2,5     | MALAYSIA   | 0,1   |
| NEPAL  | 2,7     | V. A. EMIRATE  | 22,4  | JORDANIEN  | 0,2     | SINGAPUR   | 0,1   |
| SRI LANKA  | 4,8     | PAKISTAN   | 32,1  | SYRIEN   | 0,5     | INDONESIEN   | 0,1   |
| THAILAND   | 9,1     | INDIEN   | 4,7   | IRAK   | 5,7     | PHILIPPINEN  | 0,0   |
| MALAYSIA   | 0,9     | NEPAL  | 0,9   | IRAN   | 3,1     | HONGKONG   | 0,2   |
| SINGAPUR   | 4,0     | THAILAND   | 3,2   | KUWAIT   | 4,7     | JAPAN  | 0,0   |
| INDONESIEN   | 46,9    | MALAYSIA   | 0,1   | BAHRAIN  | 0,1     | CHINA VR   | 0,0   |
| PHILIPPINEN  | 33,0    | SINGAPUR   | 1,3   | KATAR  | 0,0     | ASIEN  | 11,8  |
| HONGKONG   | 64,5    | INDONESIEN   | 0,9   | SAUDI-ARAB   | 4,0     | AUSTRALIEN   | 0,0   |
| CHINA, TAIWAN  | 18,2    | PHILIPPINEN  | 67,7  | JEMEN  | 0,1     | AUSTR.-OZ.   | 0,0   |
| JAPAN  | 7,1     | HONGKONG   | 28,3  | OMAN   | 0,1     | ZUS.   | 29,0  |
| KOREA RP   | 211,0   | CHINA, TAIWAN  | 6,8   | V. A. EMIRATE  | 42,9    | 01 GETREIDE  |       |
| KOREA DEM VR   | 0,0     | JAPAN  | 13,7  | PAKISTAN   | 1,3     | FRANKREICH   | 0,0   |
| CHINA VR   | 134,2   | KOREA RP   | 11,4  | INDIEN   | 9,6     | SCHWEIZ  | 0,0   |
| ASIEN  | 1 030,5 | KOREA DEM VR   | 0,0   | NEPAL  | 0,2     | UNGARN   | 0,0   |
| AUSTRALIEN   | 0,8     | CHINA VR   | 9,2   | SRI LANKA  | 0,0     | EUROPA   | 0,1   |
| AUSTR.-OZ.   | 0,8     | ASIEN  | 216,4 | BIRMA  | 0,0     | SUEDAFRIKA   | 1,1   |
| ZUS.   | 1 653,2 | AUSTRALIEN   | 2,4   | THAILAND   | 34,9    | AFRIKA   | 1,1   |
|  |         | NEUSEELAND   | 0,0   | MALAYSIA   | 38,1    | V. A. EMIRATE  | 0,1   |
|  |         | AUSTR.-OZ.   | 2,4   | SINGAPUR   | 9,4     | PAKISTAN   | 0,0   |
|  |         | ZUS.   | 596,6 | BRUNEI   | 0,1     | THAILAND   | 0,0   |
| 97 SONSTIGE WAREN ANG.                                     |         |  |       | INDONESIEN   | 0,7     | CHINA VR   | 0,2   |
| FINNLAND   | 0,8     | 99 BES. TRANSPORTGUETER                                    |       | PHILIPPINEN  | 37,9    | ASIEN  | 0,3   |
| SCHWEDEN   | 4,2     | FINNLAND   | 1,0   | HONGKONG   | 531,1   | ZUS.   | 1,5   |
| NORWEGEN   | 0,3     | SCHWEDEN   | 6,3   | CHINA, TAIWAN  | 66,4    | 02 KARTOFFELN  |       |
| DAENEMARK  | 0,9     | NORWEGEN   | 0,2   | JAPAN  | 349,7   | ITALIEN  | 0,1   |
| GR BRITANN   | 157,3   | DAENEMARK  | 0,6   | KOREA RP   | 131,0   | TUERKEI  | 0,0   |
| IRLAND   | 0,7     | GR BRITANN   | 260,7 | KOREA DEM VR   | 0,0     | EUROPA   | 0,1   |
| ISLAND   | 0,1     | IRLAND   | 0,3   | CHINA VR   | 27,0    | ZUS.   | 0,1   |
| NIEDERLANDE  | 43,5    | ISLAND   | 0,1   | ASIEN  | 1 301,7 | 03 FRUECHTE, GEMUESE                                       |       |
| BELGIEN  | 29,6    | NIEDERLANDE  | 70,2  | AUSTRALIEN   | 20,4    | FINNLAND   | 0,1   |
| LUXEMBURG  | 0,3     | BELGIEN  | 114,3 | NEUSEELAND   | 0,3     | DAENEMARK  | 2,1   |
| FRANKREICH   | 18,7    | LUXEMBURG  | 0,3   | OZEANIE-USA  | 0,1     | GR BRITANN   | 0,0   |
| SPANIEN  | 7,1     | FRANKREICH   | 80,2  | AUSTR.-OZ.   | 20,7    | FRANKREICH   | 21,1  |
| PORTUGAL   | 1,9     | SPANIEN  | 2,3   | ZUS.   | 2 868,2 | SPANIEN  | 30,9  |
| MALTA  | 0,5     | PORTUGAL   | 1,1   | NUERNBERG  | 6 773,7 | PORTUGAL   | 0,2   |
| SCHWEIZ  | 7,5     | MALTA  | 0,7   | MUENCHEN   |         | SCHWEIZ  | 3,7   |
| OESTERREICH  | 9,2     | SCHWEIZ  | 8,5   | 00 LEBENDE TIERE   |         | OESTERREICH  | 3,8   |
| ITALIEN  | 6,1     | OESTERREICH  | 0,6   | FINNLAND   | 0,0     | ITALIEN  | 1,5   |
| GRIECHENLAND   | 5,5     | ITALIEN  | 71,4  | DAENEMARK  | 0,1     | GRIECHENLAND   | 44,4  |
| TUERKEI  | 1,6     | GRIECHENLAND   | 1,7   | GR BRITANN   | 2,1     | TUERKEI  | 28,0  |
| ZYPERN   | 0,0     | TUERKEI  | 2,1   | IRLAND   | 0,1     | ZYPERN   | 17,5  |
| JUGOSLAWIEN  | 4,2     | ZYPERN   | 0,2   | NIEDERLANDE  | 0,1     | JUGOSLAWIEN  | 12,1  |
| UNGARN   | 3,5     | JUGOSLAWIEN  | 1,0   | FRANKREICH   | 0,3     | UNGARN   | 0,0   |
| TSCHECHOSLOW   | 0,0     | UNGARN   | 0,4   | SPANIEN  | 0,2     | BULGARIEN  | 0,0   |
| RUMAENIEN  | 0,5     | TSCHECHOSLOW   | 0,1   | MALTA  | 0,0     | EUROPA   | 165,4 |
| BULGARIEN  | 1,2     | RUMAENIEN  | 0,1   | SCHWEIZ  | 0,0     | AEGYPTEN   | 217,8 |
| POLEN  | 0,0     | BULGARIEN  | 11,8  | OESTERREICH  | 0,1     | TUNESIEN   | 18,2  |
| EUROPA   | 305,2   | POLEN  | 0,3   | ITALIEN  | 0,0     | MAROKKO  | 13,5  |
| AEGYPTEN   | 0,3     | SOWJETUNION  | 2,7   | TUERKEI  | 0,3     | UNGARN   | 1,5   |
| LIBYEN   | 0,2     | EUROPA   | 639,4 | JUGOSLAWIEN  | 0,1     | CHANA  | 0,0   |
| TUNESIEN   | 0,7     | AEGYPTEN   | 14,5  | BELGIEN  | 0,0     | NIGERIA  | 2,4   |
| ALGERIEN   | 0,0     | LIBYEN   | 0,9   | FRANKREICH   | 0,2     | KENIA  | 129,6 |
| NIGERIA  | 1,9     | TUNESIEN   | 0,5   | SPANIEN  | 0,0     | MADAGASKAR   | 1,1   |
| AETHIOPIEN   | 0,0     | ALGERIEN   | 0,8   | MALTA  | 0,0     | REUNION  | 1,0   |
| UGANDA   | 1,1     | MAROKKO  | 0,0   | SCHWEIZ  | 0,1     | MAURITIUS  | 0,0   |
| KENIA  | 1,0     | SENEGAL  | 0,0   | ITALIEN  | 0,0     |  |       |
| TANSANIA   | 0,1     | NIGERIA  | 1,8   | TUERKEI  | 0,3     |  |       |
| SIMBABWE   | 0,0     | KAMERUN  | 0,1   | JUGOSLAWIEN  | 0,1     |  |       |
| NAMIBIA  | 0,0     | ZAIRE  | 0,1   | UNGARN   | 0,1     |  |       |
| MAURITIUS  | 0,4     | SUDAN  | 0,1   | POLEN  | 0,0     |  |       |
| SUEDAFRIKA   | 13,5    | SOMALIA  | 0,3   | SOWJETUNION  | 0,0     |  |       |
| AFRIKA   | 18,1    | UGANDA   | 0,1   | EUROPA   | 3,7     |  |       |
| KANADA   | 10,6    | KENIA  | 0,9   | SENEGAL  | 0,1     |  |       |
| VER STAAT O  | 21,5    | TANSANIA   | 0,6   | LIBERIA  | 0,1     |  |       |
| VER STAAT W  | 16,6    |  |       | TOGO   | 0,1     |  |       |
|  |         |  |       | BENIN  | 0,1     |  |       |

## 6.5 VERFLECHTUNG NACH GUETERHAUPTGRUPPEN

IM VERKEHR MIT GEBIETEN AUSSERHALB DES BUNDESGBIETES

EMPFANG NACH HERKUNFTSLAENDERN UND ENDZIELFLUGPLAETZEN

TANNEN

| ENDZIELFLUGPLATZ<br>NR. GUETERHAUPTGRUPPE<br>HERKUNFTSLAND | MENGE   | ENDZIELFLUGPLATZ<br>NR. GUETERHAUPTGRUPPE<br>HERKUNFTSLAND | MENGE | ENDZIELFLUGPLATZ<br>NR. GUETERHAUPTGRUPPE<br>HERKUNFTSLAND | MENGE | ENDZIELFLUGPLATZ<br>NR. GUETERHAUPTGRUPPE<br>HERKUNFTSLAND | MENGE |
|--|---------|--|-------|--|-------|--|-------|
| TANNEN   |         |  |       |  |       |  |       |
| MÜNCHEN  |         | MÜNCHEN  |       | MÜNCHEN  |       | MÜNCHEN  |       |
| 03 FRUECHTE, GEMUESE                                       |         | 09 PFL. U. TIER. ROHST. ANG                                |       | 12 GETRAENKE   |       | 14 FLEISCH, EIER, MILCH                                    |       |
| SUEDAFRIKA   | 213,2   | ZYPERN   | 1,2   | CHINA, TAIWAN  | 0,0   | TUERKEI  | 17,7  |
| AFRIKA   | 598,4   | JUGOSLAWIEN  | 1,9   | KOREA RP   | 0,6   | JUGOSLAWIEN  | 28,2  |
| KANADA   | 3,6     | UNGARN   | 2,1   | CHINA VR   | 0,2   | UNGARN   | 0,8   |
| VER STAAT O  | 2,4     | RUMAENIEN  | 0,0   | ASIEN  | 1,0   | EUROPA   | 168,1 |
| VER STAAT W  | 3,4     | POLEN  | 0,0   | AUSTRALIEN   | 0,0   | AEGYPTEN   | 0,0   |
| GUATEMALA  | 0,0     | EUROPA   | 55,5  | AUSTR.-OZ.   | 0,0   | TUNESIEN   | 1,6   |
| PANAMA   | 0,0     | AEGYPTEN   | 3,2   | ZUS.   | 16,2  | MAROKKO  | 2,2   |
| KOLUMBIEN  | 14,9    | MAROKKO  | 0,0   | 13 AND. GENUSSMITTEL U.A                                   |       | KENIA  | 1,7   |
| VENEZUELA  | 13,7    | ELFENBEINKUE   | 3,9   | SCHWEDEN   | 0,1   | MALAWI   | 1,2   |
| BRASILIEN  | 317,1   | AETHIOPIEN   | 0,2   | NORWEGEN   | 0,1   | SUEDAFRIKA   | 1,4   |
| ECUADOR  | 1,1     | KENIA  | 1,0   | DAENEMARK  | 0,2   | AFRIKA   | 8,1   |
| PERU   | 4,6     | TANSANIA   | 0,0   | GR BRITANN   | 5,1   | KANADA   | 4,0   |
| CHILE  | 7,1     | SAMBIA   | 0,0   | NIEDERLANDE  | 0,3   | VER STAAT O  | 47,8  |
| AMERIKA  | 367,9   | SUEDAFRIKA   | 2,1   | BELGIEN  | 1,0   | VER STAAT W  | 7,1   |
| LIBANON  | 0,0     | AFRIKA   | 10,4  | LUXEMBURG  | 0,0   | PANAMA   | 0,0   |
| ISRAEL   | 376,3   | KANADA   | 3,0   | FRANKREICH   | 3,5   | JAMAICA  | 1,1   |
| SYRIEN   | 0,6     | VER STAAT O  | 32,6  | SPANIEN  | 1,3   | TRINID. U. TOB   | 0,1   |
| IRAN   | 1,2     | VER STAAT W  | 8,0   | SCHWEIZ  | 1,3   | KOLUMBIEN  | 4,6   |
| OMAN   | 0,2     | GUATEMALA  | 8,9   | OESTERREICH  | 0,4   | BRASILIEN  | 2,3   |
| V. A. EMIRATE  | 1,1     | KOLUMBIEN  | 26,8  | ITALIEN  | 1,4   | ECUADOR  | 2,0   |
| PAKISTAN   | 1,8     | VENEZUELA  | 4,4   | GRIECHENLAND   | 5,0   | PERU   | 0,4   |
| INDIEN   | 1,3     | BRASILIEN  | 0,1   | TUERKEI  | 0,2   | ARGENTINIEN  | 0,0   |
| THAILAND   | 3,7     | ECUADOR  | 8,7   | ZYPERN   | 0,1   | AMERIKA  | 69,5  |
| MALAYSIA   | 2,5     | PERU   | 4,5   | JUGOSLAWIEN  | 0,0   | ISRAEL   | 4,7   |
| PHILIPPINEN  | 0,1     | BOLIVIEN   | 0,1   | UNGARN   | 0,1   | IRAN   | 0,0   |
| CHINA, TAIWAN  | 0,2     | URUGUAY  | 0,2   | TSCHESCHOSLOW  | 0,1   | KUWAIT   | 0,0   |
| CHINA VR   | 0,1     | ARGENTINIEN  | 1,1   | RUMAENIEN  | 0,0   | OMAN   | 1,1   |
| ASIEN  | 389,1   | CHILE  | 0,1   | POLEN  | 0,0   | V. A. EMIRATE  | 0,7   |
| AUSTRALIEN   | 2,7     | AMERIKA  | 98,4  | SOWJETUNION  | 0,5   | PAKISTAN   | 1,3   |
| NEUSEELAND   | 0,0     | LIBANON  | 2,8   | EUROPA   | 21,0  | INDIEN   | 0,0   |
| AUSTR.-OZ.   | 2,7     | ISRAEL   | 12,2  | AEGYPTEN   | 0,6   | SRI LANKA  | 1,6   |
| ZUS.   | 1 523,5 | SYRIEN   | 32,7  | TUNESIEN   | 0,1   | MALEDIVEN  | 0,2   |
| 04 TEXTILE ROHSTOFFE                                       |         | IRAN   | 57,3  | GHANA  | 1,7   | THAILAND   | 5,1   |
| IRLAND   | 0,0     | SAUDI-ARAB   | 0,0   | AETHIOPIEN   | 0,0   | SINGAPUR   | 33,0  |
| FRANKREICH   | 0,0     | V. A. EMIRATE  | 9,1   | KENIA  | 0,0   | INDONESIEN   | 2,9   |
| TUERKEI  | 6,9     | PAKISTAN   | 33,1  | SIMBABWE   | 0,0   | PHILIPPINEN  | 0,4   |
| EUROPA   | 6,9     | INDIEN   | 0,0   | SUEDAFRIKA   | 0,2   | HONGKONG   | 1,7   |
| KENIA  | 0,2     | SRI LANKA  | 0,1   | AFRIKA   | 2,6   | CHINA, TAIWAN  | 0,0   |
| AFRIKA   | 0,2     | THAILAND   | 6,4   | KANADA   | 1,0   | JAPAN  | 1,7   |
| PERU   | 0,2     | MALAYSIA   | 0,0   | VER STAAT O  | 1,2   | AUSTRALIEN   | 0,0   |
| AMERIKA  | 0,2     | SINGAPUR   | 1,1   | VER STAAT W  | 1,7   | NEUSEELAND   | 0,1   |
| PAKISTAN   | 0,0     | INDONESIEN   | 0,1   | VENEZUELA  | 0,1   | AUSTR.-OZ.   | 0,1   |
| INDIEN   | 5,1     | HONGKONG   | 0,0   | BRASILIEN  | 5,7   | ZUS.   | 300,2 |
| THAILAND   | 0,1     | CHINA, TAIWAN  | 0,1   | ARGENTINIEN  | 0,0   | 16 GETREIDE U. AE. ERZGN.                                  |       |
| HONGKONG   | 0,4     | JAPAN  | 0,0   | CHILE  | 0,0   | GR BRITANN   | 0,5   |
| JAPAN  | 0,0     | KOREA RP   | 0,1   | LIBANON  | 1,3   | NIEDERLANDE  | 0,0   |
| CHINA VR   | 0,2     | CHINA VR   | 0,1   | ISRAEL   | 0,3   | FRANKREICH   | 2,4   |
| ASIEN  | 5,8     | ASIEN  | 156,3 | JORDANIEN  | 0,0   | SPANIEN  | 1,7   |
| ZUS.   | 13,1    | AUSTRALIEN   | 10,9  | IRAN   | 0,0   | SCHWEIZ  | 0,2   |
| 05 HOLZ UND KORK   |         | NEUSEELAND   | 0,2   | SAUDI-ARAB   | 0,3   | OESTERREICH  | 0,0   |
| PORTUGAL   | 0,1     | AUSTR.-OZ.   | 11,1  | V. A. EMIRATE  | 0,1   | ITALIEN  | 0,1   |
| EUROPA   | 0,1     | ZUS.   | 331,7 | PAKISTAN   | 0,0   | GRIECHENLAND   | 3,2   |
| KENIA  | 0,0     | 12 GETRAENKE   |       | INDIEN   | 3,6   | TUERKEI  | 1,9   |
| AFRIKA   | 0,0     | SCHWEDEN   | 0,0   | SRI LANKA  | 0,4   | ZYPERN   | 5,7   |
| VER STAAT W  | 0,1     | DAENEMARK  | 0,0   | THAILAND   | 0,9   | JUGOSLAWIEN  | 1,8   |
| AMERIKA  | 0,1     | GR BRITANN   | 7,2   | SINGAPUR   | 0,7   | UNGARN   | 0,1   |
| ZUS.   | 0,2     | FRANKREICH   | 1,0   | PHILIPPINEN  | 0,0   | POLEN  | 0,0   |
| 06 ZUCKERRUEBEN  |         | SPANIEN  | 0,5   | HONGKONG   | 0,0   | EUROPA   | 17,7  |
| JAPAN  | 0,0     | PORTUGAL   | 0,1   | CHINA, TAIWAN  | 0,1   | AEGYPTEN   | 1,4   |
| ASIEN  | 0,0     | MALTA  | 0,0   | JAPAN  | 0,0   | MAROKKO  | 1,4   |
| ZUS.   | 0,0     | SCHWEIZ  | 0,1   | KOREA RP   | 0,4   | SUEDAFRIKA   | 0,1   |
| 09 PFL. U. TIER. ROHST. ANG                                |         | OESTERREICH  | 0,0   | ASIEN  | 8,3   | AFRIKA   | 2,9   |
| FINNLAND   | 0,1     | ITALIEN  | 1,7   | AUSTRALIEN   | 0,2   | KANADA   | 0,0   |
| SCHWEDEN   | 0,0     | GRIECHENLAND   | 0,3   | NEUSEELAND   | 0,1   | VER STAAT O  | 0,0   |
| NORWEGEN   | 0,0     | TUERKEI  | 0,0   | AUSTR.-OZ.   | 0,3   | GUATEMALA  | 0,0   |
| DAENEMARK  | 0,5     | JUGOSLAWIEN  | 0,9   | ZUS.   | 41,8  | BRASILIEN  | 1,1   |
| GR BRITANN   | 2,0     | UNGARN   | 0,3   | 14 FLEISCH, EIER, MILCH                                    |       | ECUADOR  | 0,0   |
| IRLAND   | 0,5     | RUMAENIEN  | 0,3   | FINNLAND   | 0,1   | PERU   | 0,0   |
| NIEDERLANDE  | 1,1     | EUROPA   | 12,5  | SCHWEDEN   | 0,4   | CHILE  | 0,4   |
| BELGIEN  | 0,2     | SUEDAFRIKA   | 0,2   | NORWEGEN   | 0,7   | AMERIKA  | 1,5   |
| FRANKREICH   | 14,3    | AFRIKA   | 0,2   | DAENEMARK  | 1,6   | ISRAEL   | 0,3   |
| SPANIEN  | 17,8    | KANADA   | 0,0   | GR BRITANN   | 10,5  | KATAR  | 0,0   |
| SCHWEIZ  | 1,8     | VER STAAT O  | 2,2   | IRLAND   | 23,5  | PAKISTAN   | 0,0   |
| OESTERREICH  | 0,7     | VER STAAT W  | 0,0   | ISLAND   | 0,0   | INDIEN   | 0,0   |
| ITALIEN  | 5,8     | PANAMA   | 0,0   | NIEDERLANDE  | 0,3   | THAILAND   | 0,0   |
| GRIECHENLAND   | 5,4     | BRASILIEN  | 0,2   | LUXEMBURG  | 0,0   | MALAYSIA   | 0,2   |
| TUERKEI  | 0,0     | ECUADOR  | 0,0   | FRANKREICH   | 7,7   | SINGAPUR   | 0,0   |
|  |         | ARGENTINIEN  | 0,0   | SPANIEN  | 3,5   | JAPAN  | 0,0   |
|  |         | CHILE  | 0,0   | PORTUGAL   | 0,3   | KOREA RP   | 0,0   |
|  |         | AMERIKA  | 2,5   | SCHWEIZ  | 0,2   | ASIEN  | 0,6   |
|  |         | ISRAEL   | 0,0   | OESTERREICH  | 24,9  | AUSTRALIEN   | 0,0   |
|  |         | IRAN   | 0,0   | ITALIEN  | 2,5   |  |       |
|  |         | HONGKONG   | 0,1   | GRIECHENLAND   | 45,0  |  |       |





6 GÜTERVERKEHR JAHR 1987

6.5 VERFLECHTUNG NACH GÜTERHAUPTGRUPPEN

IM VERKEHR MIT GEBIETEN AUSSERHALB DES BUNDESGBIETES

EMPFANG NACH HERKUNFTSLÄNDERN UND ENDZIELFLUGPLÄTZEN

TONNEN

| ENDZIELFLUGPLATZ<br>NR. GÜTERHAUPTGRUPPE<br>HERKUNFTSLAND | MENGE NR. | ENDZIELFLUGPLATZ<br>GÜTERHAUPTGRUPPE<br>HERKUNFTSLAND | MENGE NR. | ENDZIELFLUGPLATZ<br>GÜTERHAUPTGRUPPE<br>HERKUNFTSLAND | MENGE NR. | ENDZIELFLUGPLATZ<br>GÜTERHAUPTGRUPPE<br>HERKUNFTSLAND | MENGE   |
|---|-----------|---|-----------|---|-----------|---|---------|
| MUENCHEN  |           | MUENCHEN  |           | MUENCHEN  |           | MUENCHEN  |         |
| 81 CHEM.GRUNDSTOFFE U.A.                                  |           | 89 AND.CHEM.ERZEUGNISSE                               |           | 91 FAHRZEUGE  |           | 93 EL.ERZGN.,MASCHINEN                                |         |
| SOWJETUNION   | 0,0       | V.A.EMIRATE   | 5,5       | MALAYSIA  | 0,8       | VER STAAT W   | 1 062,3 |
| EUROPA  | 12,8      | PAKISTAN  | 0,2       | SINGAPUR  | 2,4       | BERMUDAS  | 0,1     |
| SUEDAFRIKA  | 0,2       | INDIEN  | 2,4       | INDONESIEN  | 0,0       | MEXIKO  | 0,3     |
| AFRIKA  | 0,2       | THAILAND  | 0,1       | HONGKONG  | 0,0       | GUATEMALA   | 0,0     |
| KANADA  | 0,1       | MALAYSIA  | 2,7       | CHINA,TAIWAN  | 0,2       | BELIZE  | 0,0     |
| VER STAAT O   | 66,4      | SINGAPUR  | 0,2       | JAPAN   | 53,0      | PANAMA  | 0,1     |
| VER STAAT W   | 37,6      | INDONESIEN  | 0,2       | KOREA RP  | 1,6       | KUBA  | 0,4     |
| KOLUMBIEN   | 0,6       | PHILIPPINEN   | 0,0       | CHINA VR  | 0,1       | BARBADOS  | 0,1     |
| BRASILIEN   | 1,2       | HONGKONG  | 0,8       | ASIEN   | 80,7      | SONST.WESTIN  | 0,1     |
| AMERIKA   | 105,8     | CHINA,TAIWAN  | 1,1       | AUSTRALIEN  | 2,4       | KOLUMBIEN   | 1,0     |
| ISRAEL  | 0,2       | JAPAN   | 38,0      | NEUSEELAND  | 0,0       | VENEZUELA   | 0,2     |
| JORDANIEN   | 1,5       | KOREA RP  | 1,1       | OZEANIEN-USA  | 0,0       | BRASILIEN   | 24,4    |
| SAUDI-ARAB  | 0,0       | CHINA VR  | 0,6       | AUSTR.-OZ.  | 2,4       | ECUADOR   | 0,0     |
| INDIEN  | 0,3       | ASIEN   | 57,5      | ZUS.  | 431,6     | PERU  | 0,3     |
| THAILAND  | 0,0       | AUSTRALIEN  | 0,1       | 92 LANDMASCHINEN                                      |           | BOLIVIEN  | 0,0     |
| JAPAN   | 0,8       | NEUSEELAND  | 0,0       | SCHWEDEN  | 0,1       | PARAGUAY  | 0,1     |
| KOREA RP  | 1,6       | AUSTR.-OZ.  | 0,1       | GR BRITANN  | 0,0       | URUGUAY   | 0,1     |
| ASIEN   | 4,3       | ZUS.  | 486,0     | EUROPA  | 0,1       | ARGENTINIEN   | 1,7     |
| AUSTRALIEN  | 0,3       | 91 FAHRZEUGE  |           | LIBANON   |           | CHILE   | 0,6     |
| NEUSEELAND  | 0,1       | FINNLAND  | 0,2       | ISRAEL  |           | AMERIKA   | 1 857,0 |
| AUSTR.-OZ.  | 0,4       | SCHWEDEN  | 8,8       | JORDANIEN   |           | LIBANON   | 0,6     |
| ZUS.  | 123,6     | NORWEGEN  | 0,9       | ISRAEL  |           | ISRAEL  | 53,1    |
| 83 BENZOL,TEER U.AE.                                      |           | DAENEMARK   | 3,6       | JORDANIEN   |           | JORDANIEN   | 1,9     |
| FRANKREICH  | 0,0       | GR BRITANN  | 43,9      | SYRIEN  |           | SYRIEN  | 4,3     |
| EUROPA  | 0,0       | IRLAND  | 0,8       | IRAK  |           | IRAK  | 5,0     |
| ZUS.  | 0,0       | NIEDERLANDE   | 1,9       | IRAN  |           | IRAN  | 2,1     |
| 89 AND.CHEM.ERZEUGNISSE                                   |           | BELGIEN   | 1,8       | BAHRAIN   |           | BAHRAIN   | 0,9     |
| FINNLAND  | 3,9       | LUXEMBURG   | 0,1       | KATAR   |           | KATAR   | 0,1     |
| SCHWEDEN  | 9,9       | FRANKREICH  | 8,1       | SAUDI-ARAB  |           | SAUDI-ARAB  | 3,7     |
| NORWEGEN  | 0,2       | SPANIEN   | 10,0      | JEMEN   |           | JEMEN   | 0,1     |
| DAENEMARK   | 9,6       | PORTUGAL  | 0,6       | JEMEN DEM VR  |           | JEMEN DEM VR  | 0,1     |
| GR BRITANN  | 44,7      | MALTA   | 1,6       | OMAN  |           | OMAN  | 1,0     |
| IRLAND  | 26,4      | SCHWEIZ   | 3,7       | V.A.EMIRATE   |           | V.A.EMIRATE   | 86,6    |
| NIEDERLANDE   | 2,9       | OESTERREICH   | 1,3       | PAKISTAN  |           | PAKISTAN  | 3,9     |
| BELGIEN   | 4,4       | ITALIEN   | 10,6      | BANGLADESCH   |           | BANGLADESCH   | 0,3     |
| FRANKREICH  | 27,3      | GRIECHENLAND  | 1,7       | INDIEN  |           | INDIEN  | 20,5    |
| SPANIEN   | 23,2      | TUERKEI   | 0,5       | NEPAL   |           | NEPAL   | 0,1     |
| PORTUGAL  | 5,5       | ZYPERN  | 0,1       | SRI LANKA   |           | SRI LANKA   | 0,0     |
| MALTA   | 0,0       | JUGOSLAWIEN   | 1,7       | BIRMA   |           | BIRMA   | 0,1     |
| SCHWEIZ   | 35,4      | UNGARN  | 0,1       | THAILAND  |           | THAILAND  | 3,3     |
| OESTERREICH   | 1,2       | FRANKREICH  | 0,1       | MALAYSIA  |           | MALAYSIA  | 109,8   |
| ITALIEN   | 29,6      | TSCHECHOSLOW  | 0,1       | SINGAPUR  |           | SINGAPUR  | 328,2   |
| GRIECHENLAND  | 1,1       | RUMAENIEN   | 0,0       | BRUNEI  |           | BRUNEI  | 0,1     |
| TUERKEI   | 0,7       | POLEN   | 0,0       | INDONESIEN  |           | INDONESIEN  | 0,1     |
| ZYPERN  | 0,0       | KENIA   | 1,9       | PHILIPPINEN   |           | PHILIPPINEN   | 141,2   |
| JUGOSLAWIEN   | 0,4       | SAMBIA  | 0,0       | HONGKONG  |           | HONGKONG  | 10,5    |
| UNGARN  | 0,8       | MALAWI  | 0,1       | CHINA,TAIWAN  |           | CHINA,TAIWAN  | 83,0    |
| TSCHECHOSLOW  | 0,0       | BOTSWANA  | 0,0       | JAPAN   |           | JAPAN   | 137,2   |
| RUMAENIEN   | 0,0       | MAURITIUS   | 0,5       | KOREA RP  |           | KOREA RP  | 78,8    |
| POLEN   | 0,0       | SUEDAFRIKA  | 15,6      | KOREA DEM VR  |           | KOREA DEM VR  | 0,3     |
| SOWJETUNION   | 6,1       | AFRIKA  | 24,3      | CHINA VR  |           | CHINA VR  | 3,6     |
| EUROPA  | 233,3     | KANADA  | 12,6      | ASIEN   |           | ASIEN   | 1 080,7 |
| AEGYPTEN  | 0,0       | VER STAAT O   | 108,0     | AUSTRALIEN  |           | AUSTRALIEN  | 11,5    |
| TUNESIEN  | 0,0       | VER STAAT W   | 93,1      | NEUSEELAND  |           | NEUSEELAND  | 0,5     |
| NIGERIA   | 0,0       | MEXIKO  | 0,1       | PAPUA-NEUGUI  |           | PAPUA-NEUGUI  | 0,0     |
| AETHIOPIEN  | 0,1       | DOMINIK.REP   | 0,3       | AUSTR.-OZ.  |           | AUSTR.-OZ.  | 12,0    |
| KENIA   | 1,5       | TRINID.U.TOB  | 0,1       | ZUS.  |           | ZUS.  | 4 673,1 |
| TANSANIA  | 0,0       | VENEZUELA   | 1,5       | 94 EBM-WAREN U.A.                                     |           | 94 EBM-WAREN U.A.                                     |         |
| SUEDAFRIKA  | 8,2       | BRASILIEN   | 2,6       | FINNLAND  |           | FINNLAND  | 0,3     |
| AFRIKA  | 9,9       | ECUADOR   | 0,2       | SCHWEDEN  |           | SCHWEDEN  | 1,0     |
| KANADA  | 5,6       | ARGENTINIEN   | 0,0       | NORWEGEN  |           | NORWEGEN  | 0,4     |
| VER STAAT O   | 113,2     | AMERIKA   | 218,4     | DAENEMARK   |           | DAENEMARK   | 2,6     |
| VER STAAT W   | 60,7      | ISRAEL  | 2,1       | GR BRITANN  |           | GR BRITANN  | 9,6     |
| MEXIKO  | 0,0       | JORDANIEN   | 3,0       | IRLAND  |           | IRLAND  | 0,0     |
| PANAMA  | 0,0       | SYRIEN  | 1,8       | NIEDERLANDE   |           | NIEDERLANDE   | 0,0     |
| KUBA  | 0,2       | IRAK  | 0,5       | BELGIEN   |           | BELGIEN   | 0,1     |
| GUADELOUPE  | 0,1       | IRAN  | 0,0       | FRANKREICH  |           | FRANKREICH  | 5,3     |
| KOLUMBIEN   | 0,1       | KUWAIT  | 0,5       | SPANIEN   |           | SPANIEN   | 4,8     |
| VENEZUELA   | 0,0       | BAHRAIN   | 0,2       | PORTUGAL  |           | PORTUGAL  | 0,4     |
| BRASILIEN   | 3,4       | SAUDI-ARAB  | 0,0       | SCHWEIZ   |           | SCHWEIZ   | 1,0     |
| PERU  | 0,0       | OMAN  | 1,5       | OESTERREICH   |           | OESTERREICH   | 0,2     |
| URUGUAY   | 0,5       | V.A.EMIRATE   | 9,0       | ITALIEN   |           | ITALIEN   | 2,4     |
| ARGENTINIEN   | 0,2       | PAKISTAN  | 0,8       | GRIECHENLAND  |           | GRIECHENLAND  | 0,8     |
| CHILE   | 1,2       | BANGLADESCH   | 0,0       | TUERKEI   |           | TUERKEI   | 0,2     |
| AMERIKA   | 185,2     | INDIEN  | 1,7       | JUGOSLAWIEN   |           | JUGOSLAWIEN   | 0,6     |
| ISRAEL  | 4,5       | THAILAND  | 1,5       | UNGARN  |           | UNGARN  | 0,3     |
| JORDANIEN   | 0,0       |   |           | TSCHECHOSLOW  |           | TSCHECHOSLOW  | 0,0     |
| SYRIEN  | 0,0       |   |           | RUMAENIEN   |           | RUMAENIEN   | 0,0     |
| IRAN  | 0,0       |   |           | POLEN   |           | POLEN   | 0,0     |
| KUWAIT  | 0,0       |   |           | EUROPA  |           | EUROPA  | 30,0    |
| SAUDI-ARAB  | 0,0       |   |           | NIGERIA   |           | NIGERIA   | 0,4     |
| OMAN  | 0,0       |   |           | KENIA   |           | KENIA   | 0,0     |
|   |           |   |           | SUEDAFRIKA  |           | SUEDAFRIKA  | 1,0     |
|   |           |   |           | AFRIKA  |           | AFRIKA  | 1,4     |
|   |           |   |           | KANADA  |           | KANADA  | 3,0     |
|   |           |   |           | VER STAAT O   |           | VER STAAT O   | 16,5    |

## 6.5 VERFLECHTUNG NACH GUETERHAUPTGRUPPEN

IM VERKEHR MIT GEBIETEN AUSSERHALB DES BUNDESGBIETES

EMPFANG NACH HERKUNFTSLAENDERN UND ENDDIELFLUGPLAETZEN

TONNEN

| ENDZIELFLUGPLATZ<br>NR. GUETERHAUPTGRUPPE<br>HERKUNFTSLAND | MENGE | ENDZIELFLUGPLATZ<br>NR. GUETERHAUPTGRUPPE<br>HERKUNFTSLAND | MENGE   | ENDZIELFLUGPLATZ<br>NR. GUETERHAUPTGRUPPE<br>HERKUNFTSLAND | MENGE   | ENDZIELFLUGPLATZ<br>NR. GUETERHAUPTGRUPPE<br>HERKUNFTSLAND | MENGE   |
|--|-------|--|---------|--|---------|--|---------|
| MUENCHEN   |       | MUENCHEN   |         | MUENCHEN   |         | MUENCHEN   |         |
| 94 EBM-WAREN U.A.  |       | 95 GLAS-U.A.MIN.WAREN                                      |         | 96 LEDER-U.TEXTILWAREN                                     |         | 97 SONSTIGE WAREN ANG.                                     |         |
| VER STAAT W  | 2,0   | KOREA RP   | 0,7     | JAPAN  | 11,2    | ISRAEL   | 58,6    |
| VENEZUELA  | 0,0   | CHINA VR   | 0,1     | KOREA RP   | 78,6    | JORDANIEN  | 1,0     |
| BRASILIEN  | 0,1   | ASIEN  | 5,9     | CHINA VR   | 93,0    | SYRIEN   | 3,9     |
| ECUADOR  | 0,1   |  |         | ASIEN  | 1 537,0 | IRAN   | 2,1     |
| ARGENTINIEN  | 0,6   | AUSTRALIEN   | 0,0     | AUSTRALIEN   | 0,6     | KUWAIT   | 0,4     |
| CHILE  | 0,4   | AUSTR.-OZ.   | 0,0     | NEUSEELAND   | 0,1     | BAHRAIN  | 0,0     |
| AMERIKA  | 22,8  | ZUS.   | 26,7    | AUSTR.-OZ.   | 0,7     | KATAR  | 0,0     |
| LIBANON  | 0,0   | 96 LEDER-U.TEXTILWAREN                                     |         | ZUS.   | 3 092,4 | SAUDI-ARAB   | 1,5     |
| ISRAEL   | 7,2   | FINNLAND   | 7,6     |  |         | JEMEN  | 0,0     |
| SYRIEN   | 3,6   | SCHWEDEN   | 5,5     | 97 SONSTIGE WAREN ANG.                                     |         | OMAN   | 0,5     |
| IRAK   | 0,2   | NORWEGEN   | 1,4     | FINNLAND   | 19,0    | V.A.EMIRATE  | 42,0    |
| BAHRAIN  | 0,2   | DAENEMARK  | 6,0     | SCHWEDEN   | 20,2    | PAKISTAN   | 63,3    |
| SAUDI-ARAB   | 0,6   | GR BRITANN   | 25,4    | NORWEGEN   | 7,5     | BANGLADESCH  | 0,0     |
| OMAN   | 0,0   | IRLAND   | 6,6     | DAENEMARK  | 33,1    | INDIEN   | 29,2    |
| V.A.EMIRATE  | 9,2   | ISLAND   | 0,1     | GR BRITANN   | 215,1   | NEPAL  | 0,5     |
| PAKISTAN   | 0,4   | NIEDERLANDE  | 2,1     | IRLAND   | 6,7     | SRI LANKA  | 0,5     |
| AFGHANISTAN  | 0,0   | BELGIEN  | 1,8     | ISLAND   | 0,4     | BIRMA  | 28,6    |
| INDIEN   | 1,6   | LUXEMBURG  | 0,0     | NIEDERLANDE  | 71,3    | THAILAND   | 14,7    |
| SRI LANKA  | 0,1   | FRANKREICH   | 94,0    | BELGIEN  | 105,6   | MALAYSIA   | 1,2     |
| THAILAND   | 1,3   | SPANIEN  | 27,0    | LUXEMBURG  | 3,0     | SINGAPUR   | 3,0     |
| MALAYSIA   | 0,0   | PORTUGAL   | 36,8    | FRANKREICH   | 113,2   | INDONESIEN   | 4,7     |
| SINGAPUR   | 0,3   | MALTA  | 4,0     | SPANIEN  | 23,4    | PHILIPPINEN  | 8,5     |
| INDONESIEN   | 0,1   | SCHWEIZ  | 4,5     | PORTUGAL   | 4,8     | HONGKONG   | 13,6    |
| HONGKONG   | 0,3   | OESTERREICH  | 87,9    | MALTA  | 35,3    | CHINA,TAIWAN   | 10,7    |
| CHINA,TAIWAN   | 0,7   | ITALIEN  | 53,6    | SCHWEIZ  | 120,1   | JAPAN  | 19,8    |
| JAPAN  | 0,4   | GRIECHENLAND   | 373,5   | OESTERREICH  | 37,5    | KOREA RP   | 12,7    |
| KOREA RP   | 1,4   | TUERKEI  | 341,8   | ITALIEN  | 77,7    | KOREA DEM VR   | 0,1     |
| CHINA VR   | 1,9   | ZYPERN   | 1,0     | GRIECHENLAND   | 29,4    | CHINA VR   | 16,7    |
| ASIEN  | 29,5  | JUGOSLAWIEN  | 32,2    | TUERKEI  | 16,3    | ASIEN  | 338,0   |
| AUSTRALIEN   | 0,1   | UNGARN   | 3,2     | ZYPERN   | 2,5     |  |         |
| NEUSEELAND   | 0,2   | ALBANIEN   | 0,0     | JUGOSLAWIEN  | 50,6    | AUSTRALIEN   | 4,4     |
| AUSTR.-OZ.   | 0,4   | TSCHECHOSLOW   | 0,7     | UNGARN   | 7,4     | NEUSEELAND   | 0,3     |
| ZUS.   | 84,1  | RUMAENIEN  | 3,0     | ALBANIEN   | 0,0     | AUSTR.-OZ.   | 4,8     |
|  |       | BULGARIEN  | 24,9    | UNGARN   | 3,7     |  |         |
|  |       | POLEN  | 0,1     | RUMAENIEN  | 0,3     | 99 BES.TRANSPORTGUETER                                     |         |
|  |       | SOWJETUNION  | 3,7     | BULGARIEN  | 2,0     | FINNLAND   | 14,6    |
|  |       | EUROPA   | 1 148,5 | POLEN  | 1,6     | SCHWEDEN   | 27,9    |
|  |       |  |         | SOWJETUNION  | 2,2     | NORWEGEN   | 3,2     |
|  |       |  |         | EUROPA   | 1 010,1 | DAENEMARK  | 24,3    |
|  |       |  |         |  |         | GR BRITANN   | 612,7   |
| 95 GLAS-U.A.MIN.WAREN                                      |       | AEGYPTEN   | 59,5    | AEGYPTEN   | 9,7     | IRLAND   | 8,7     |
| FINNLAND   | 0,3   | TUNESIEN   | 11,7    | LIBYEN   | 0,0     | ISLAND   | 0,9     |
| SCHWEDEN   | 0,1   | ALGERIEN   | 0,1     | TUNESIEN   | 1,2     | NIEDERLANDE  | 33,7    |
| NORWEGEN   | 0,0   | MAROKKO  | 13,4    | ALGERIEN   | 0,5     | BELGIEN  | 68,4    |
| DAENEMARK  | 0,3   | MALI   | 0,0     | MAROKKO  | 3,4     | LUXEMBURG  | 1,2     |
| GR BRITANN   | 2,2   | KENIA  | 0,4     | MALI   | 0,0     | FRANKREICH   | 180,4   |
| IRLAND   | 0,1   | BURUNDI  | 0,1     | SENEGAL  | 0,2     | SPANIEN  | 15,2    |
| NIEDERLANDE  | 0,1   | SIMBABWE   | 9,3     | GUINEA   | 0,1     | PORTUGAL   | 11,8    |
| BELGIEN  | 0,3   | MOSAMBIK   | 0,0     | LIBERIA  | 0,0     | MALTA  | 7,3     |
| FRANKREICH   | 1,1   | MAURITIUS  | 24,5    | ELFENBEINKUE   | 0,0     | SCHWEIZ  | 31,7    |
| SPANIEN  | 1,2   | SUEDAFRIKA   | 137,1   | GHANA  | 0,3     | OESTERREICH  | 6,8     |
| PORTUGAL   | 1,2   | KANADA   | 9,1     | TOGO   | 0,2     | ITALIEN  | 69,1    |
| SCHWEIZ  | 0,6   | VER STAAT O  | 118,8   | NIGERIA  | 1,3     | GRIECHENLAND   | 11,2    |
| OESTERREICH  | 0,0   | VER STAAT W  | 66,8    | KAMERUN  | 0,3     | TUERKEI  | 58,2    |
| ITALIEN  | 1,0   | MEXIKO   | 0,2     | GABUN  | 0,0     | ZYPERN   | 0,1     |
| GRIECHENLAND   | 1,1   | HONDURAS   | 0,0     | ZAIRE  | 0,6     | JUGOSLAWIEN  | 12,9    |
| TUERKEI  | 0,4   | KOLUMBIEN  | 0,4     | AETHIOPIEN   | 0,5     | UNGARN   | 2,6     |
| ZYPERN   | 0,0   | VENEZUELA  | 0,1     | KENIA  | 6,8     | ALBANIEN   | 0,0     |
| JUGOSLAWIEN  | 0,5   | BRASILIEN  | 53,8    | TANSANIA   | 0,9     | TSCHECHOSLOW   | 0,2     |
| UNGARN   | 0,3   | PERU   | 0,8     | MALAWI   | 0,3     | RUMAENIEN  | 0,9     |
| TSCHECHOSLOW   | 0,6   | BOLIVIEN   | 0,3     | SIMBABWE   | 0,6     | BULGARIEN  | 17,5    |
| RUMAENIEN  | 0,1   | URUGUAY  | 13,9    | NAMIBIA  | 0,2     | POLEN  | 0,8     |
| POLEN  | 0,3   | ARGENTINIEN  | 3,9     | MAURITIUS  | 0,4     | SOWJETUNION  | 11,6    |
| SOWJETUNION  | 0,1   | CHILE  | 0,9     | SUEDAFRIKA   | 19,9    | EUROPA   | 1 242,9 |
| EUROPA   | 11,8  | AMERIKA  | 269,0   | AFRIKA   | 47,5    |  |         |
| TUNESIEN   | 0,7   | LIBANON  | 1,0     | KANADA   | 45,4    | AEGYPTEN   | 72,6    |
| MAROKKO  | 0,2   | ISRAEL   | 70,8    | VER STAAT O  | 151,6   | LIBYEN   | 1,9     |
| TANSANIA   | 0,0   | SYRIEN   | 17,5    | VER STAAT W  | 132,9   | TUNESIEN   | 2,2     |
| SIMBABWE   | 0,1   | IRAK   | 5,7     | BERMUDAS   | 0,1     | ALGERIEN   | 0,3     |
| SUEDAFRIKA   | 1,8   | IRAN   | 54,0    | MEXIKO   | 0,2     | MAROKKO  | 3,9     |
| AFRIKA   | 2,7   | KUWAIT   | 5,8     | GUATEMALA  | 0,0     | MALI   | 0,2     |
| KANADA   | 0,9   | BAHRAIN  | 0,3     | COSTA RICA   | 0,8     | SENEGAL  | 0,2     |
| VER STAAT O  | 3,4   | KATAR  | 0,5     | PANAMA   | 0,0     | GUINEA   | 0,1     |
| VER STAAT W  | 0,5   | SAUDI-ARAB   | 1,2     | KUBA   | 1,0     | SIERRA LEONE   | 0,1     |
| VENEZUELA  | 0,0   | OMAN   | 0,1     | JAMAICA  | 0,0     | ELFENBEINKUE   | 0,3     |
| BRASILIEN  | 0,5   | V.A.EMIRATE  | 164,5   | BARBADOS   | 0,0     | GHANA  | 0,5     |
| ECUADOR  | 0,0   | PAKISTAN   | 132,2   | NIED.ANTILLE   | 0,0     | TOGO   | 0,2     |
| PARAGUAY   | 0,0   | BANGLADESCH  | 0,4     | KOLUMBIEN  | 1,2     | BENIN  | 0,1     |
| ARGENTINIEN  | 0,9   | AFGHANISTAN  | 1,1     | VENEZUELA  | 1,0     | NIGERIA  | 9,1     |
| AMERIKA  | 6,2   | INDIEN   | 675,5   | BRASILIEN  | 8,6     | KAMERUN  | 0,3     |
| ISRAEL   | 2,0   | NEPAL  | 5,0     | ECUADOR  | 0,4     | GABUN  | 0,1     |
| SYRIEN   | 0,1   | SRI LANKA  | 13,0    | PERU   | 2,7     | ZAIRE  | 1,7     |
| SAUDI-ARAB   | 0,0   | BIRMA  | 0,0     | BOLIVIEN   | 1,9     | SUDAN  | 0,9     |
| V.A.EMIRATE  | 0,1   | THAILAND   | 60,2    | PARAGUAY   | 1,8     | AETHIOPIEN   | 0,8     |
| INDIEN   | 0,5   | MALAYSIA   | 6,6     | URUGUAY  | 0,1     | SOMALIA  | 0,1     |
| SRI LANKA  | 0,0   | SINGAPUR   | 16,2    | ARGENTINIEN  | 1,3     | UGANDA   | 0,2     |
| THAILAND   | 0,4   | INDONESIEN   | 14,9    | CHILE  | 2,0     | KENIA  | 2,9     |
| MALAYSIA   | 0,2   | PHILIPPINEN  | 9,5     | AMERIKA  | 352,9   | RUANDA   | 0,7     |
| SINGAPUR   | 0,6   | HONGKONG   | 94,7    | LIBANON  | 0,1     | BURUNDI  | 1,1     |
| PHILIPPINEN  | 0,1   | CHINA,TAIWAN   | 3,8     |  |         | TANSANIA   | 0,7     |
| HONGKONG   | 0,1   |  |         |  |         | SAMBIA   | 1,0     |
| CHINA,TAIWAN   | 0,7   |  |         |  |         |  |         |
| JAPAN  | 0,3   |  |         |  |         |  |         |

## 6.5 VERFLECHTUNG NACH GÜTERHAUPTGRUPPEN

IM VERKEHR MIT GEBIETEN AUSSERHALB DES BUNDESGBIETES

EMPFANG NACH HERKUNFTSLÄNDERN UND ENDZIELFLUGPLÄTZEN

| ENDZIELFLUGPLATZ<br>NR. GÜTERHAUPTGRUPPE<br>HERKUNFTSLAND |         | MENGE NR.            |       | ENDZIELFLUGPLATZ<br>GÜTERHAUPTGRUPPE<br>HERKUNFTSLAND |       | MENGE NR.               |      | ENDZIELFLUGPLATZ<br>GÜTERHAUPTGRUPPE<br>HERKUNFTSLAND |  | MENGE |  |
|---|---------|----------------------|-------|---|-------|-------------------------|------|---|--|-------|--|
| MÜNCHEN   |         |                      |       | BERLIN(WEST)  |       |                         |      | BERLIN(WEST)  |  |       |  |
| 99 BES. TRANSPORTGÜTER                                    |         | 00 LEBENDE TIERE     |       | 04 TEXTILE ROHSTOFFE                                  |       | 13 AND.GENUSSMITTEL U.A |      |   |  |       |  |
| MALAWI  | 0,2     | GRIECHENLAND         | 0,1   | INDIEN  | 2,4   | FRANKREICH              | 8,3  |   |  |       |  |
| SIMBABWE  | 6,8     | EUROPA               | 1,0   | ASIEN   | 2,4   | SPANIEN                 | 0,0  |   |  |       |  |
| BOTSWANA  | 0,0     |                      |       |   |       | PORTUGAL                | 0,0  |   |  |       |  |
| NAMIBIA   | 0,2     | NAMIBIA              | 0,0   | ZUS.  | 3,5   | SCHWEIZ                 | 0,1  |   |  |       |  |
| MOSAMBIK  | 0,1     | SUEDAFRIKA           | 0,1   |   |       | OESTERREICH             | 0,0  |   |  |       |  |
| REUNION   | 0,0     | AFRIKA               | 0,1   | 09 PFL.U.TIER.ROHST.ANG                               |       | ITALIEN                 | 0,1  |   |  |       |  |
| MAURITIUS   | 15,4    |                      |       | FINNLAND  | 0,1   | GRIECHENLAND            | 2,8  |   |  |       |  |
| SUEDAFRIKA  | 24,8    | KANADA               | 0,0   | NORWEGEN  | 0,0   | TUERKEI                 | 0,0  |   |  |       |  |
| AFRIKA  | 149,5   | VER STAAT O          | 2,8   | DAENEMARK   | 0,5   | ZYPERN                  | 0,2  |   |  |       |  |
|   |         | VER STAAT W          | 1,5   | GR BRITANN  | 0,2   | JUGOSLAWIEN             | 0,3  |   |  |       |  |
| KANADA  | 120,5   | KOLUMBIEN            | 0,1   | NIEDERLANDE   | 48,4  | UNGARN                  | 0,0  |   |  |       |  |
| VER STAAT O   | 4 004,4 | BRASILIEN            | 0,0   | BELGIEN   | 0,0   | TSCHECHOSLOW            | 0,0  |   |  |       |  |
| VER STAAT W   | 1 153,5 | URUGUAY              | 0,1   | FRANKREICH  | 2,4   | EUROPA                  | 12,6 |   |  |       |  |
| MEXIKO  | 0,5     | CHILE                | 0,2   | SPANIEN   | 33,6  |                         |      |   |  |       |  |
| GUATEMALA   | 0,5     | AMERIKA              | 4,6   | PORTUGAL  | 0,2   | AEGYPTEN                | 1,2  |   |  |       |  |
| BELIZE  | 0,1     |                      |       | SCHWEIZ   | 1,1   | MAROKKO                 | 0,5  |   |  |       |  |
| HONDURAS  | 0,5     | JORDANIEN            | 0,0   | OESTERREICH   | 0,0   | GHANA                   | 1,0  |   |  |       |  |
| COSTA RICA  | 0,0     | IRAN                 | 0,1   | ITALIEN   | 0,3   | AETHIOPIEN              | 0,0  |   |  |       |  |
| PANAMA  | 0,0     | SRI LANKA            | 0,0   | GRIECHENLAND  | 0,6   | AFRIKA                  | 2,8  |   |  |       |  |
| KUBA  | 0,2     | THAILAND             | 0,4   | TUERKEI   | 0,1   |                         |      |   |  |       |  |
| JAMAIKA   | 0,1     | MALAYSIA             | 0,1   | JUGOSLAWIEN   | 0,0   | VER STAAT O             | 0,1  |   |  |       |  |
| BARBADOS  | 0,5     | INDONESIEN           | 0,0   | RUMAENIEN   | 0,1   | KOLUMBIEN               | 0,2  |   |  |       |  |
| TRINID.U.TOBB   | 0,0     | CHINA VR             | 0,9   | EUROPA  | 87,7  | BRASILIEN               | 0,0  |   |  |       |  |
| KOLUMBIEN   | 6,3     | ASIEN                | 1,5   |   |       | ARGENTINIEN             | 0,0  |   |  |       |  |
| VENEZUELA   | 3,9     |                      |       | AEGYPTEN  | 1,5   | AMERIKA                 | 0,3  |   |  |       |  |
| SURINAM   | 0,1     | AUSTRALIEN           | 0,0   | TUNESIEN  | 0,2   |                         |      |   |  |       |  |
| BRASILIEN   | 125,4   | AUSTR.-OZ.           | 0,0   | SUDAN   | 0,4   | LIBANON                 | 4,7  |   |  |       |  |
| ECUADOR   | 0,4     |                      |       | SUEDAFRIKA  | 0,0   | ISRAEL                  | 0,0  |   |  |       |  |
| PERU  | 2,9     | ZUS.                 | 7,2   | AFRIKA  | 2,1   | JORDANIEN               | 0,5  |   |  |       |  |
| BOLIVIEN  | 2,9     |                      |       |   |       | IRAN                    | 0,0  |   |  |       |  |
| PARAGUAY  | 0,6     | 01 GETREIDE          |       | VER STAAT O   | 12,2  | INDIEN                  | 0,3  |   |  |       |  |
| URUGUAY   | 1,0     | KANADA               | 0,3   | VER STAAT W   | 0,1   | SRI LANKA               | 0,0  |   |  |       |  |
| ARGENTINIEN   | 1,4     | KOLUMBIEN            | 0,0   | COSTA RICA  | 0,4   | THAILAND                | 0,0  |   |  |       |  |
| CHILE   | 9,8     | AMERIKA              | 0,3   | BRASILIEN   | 0,0   | JAPAN                   | 0,1  |   |  |       |  |
| AMERIKA   | 5 435,6 |                      |       | ECUADOR   | 1,0   | ASIEN                   | 5,6  |   |  |       |  |
|   |         | PAKISTAN             | 0,0   | PERU  | 0,1   |                         |      |   |  |       |  |
| LIBANON   | 0,3     | INDIEN               | 0,5   | BOLIVIEN  | 0,0   | ZUS.                    | 21,3 |   |  |       |  |
| ISRAEL  | 88,2    | ASIEN                | 0,5   | URUGUAY   | 0,4   |                         |      |   |  |       |  |
| JORDANIEN   | 0,5     |                      |       | ARGENTINIEN   | 0,2   | 14 FLEISCH, EIER, MILCH |      |   |  |       |  |
| SYRIEN  | 5,5     | ZUS.                 | 0,8   | AMERIKA   | 14,4  | SCHWEDEN                | 0,0  |   |  |       |  |
| IRAK  | 0,5     |                      |       |   |       | NORWEGEN                | 1,7  |   |  |       |  |
| IRAN  | 7,1     | 03 FRUECHTE, GEMUESE |       | ISRAEL  | 0,1   | DAENEMARK               | 0,1  |   |  |       |  |
| KUWAIT  | 4,8     | DAENEMARK            | 0,0   | INDIEN  | 0,3   | GR BRITANN              | 2,8  |   |  |       |  |
| BAHRAIN   | 1,0     | NIEDERLANDE          | 0,0   | SRI LANKA   | 0,6   | IRLAND                  | 0,7  |   |  |       |  |
| KATAR   | 0,8     | BELGIEN              | 0,1   | THAILAND  | 0,2   | NIEDERLANDE             | 0,1  |   |  |       |  |
| SAUDI-ARAB  | 13,6    | FRANKREICH           | 24,9  | MALAYSIA  | 0,2   | FRANKREICH              | 1,7  |   |  |       |  |
| JEMEN   | 1,3     | SPANIEN              | 20,8  | SINGAPUR  | 0,6   | SPANIEN                 | 0,0  |   |  |       |  |
| OMAN  | 4,2     | OESTERREICH          | 0,1   | INDONESIEN  | 0,5   | PORTUGAL                | 0,0  |   |  |       |  |
| V.A.EMIRATE   | 45,8    | ITALIEN              | 1,1   | PHILIPPINEN   | 0,1   | ITALIEN                 | 0,7  |   |  |       |  |
| PAKISTAN  | 5,5     | GRIECHENLAND         | 0,7   | CHINA, TAIWAN   | 0,3   | GRIECHENLAND            | 12,6 |   |  |       |  |
| BANGLADESCH   | 0,7     | TUERKEI              | 36,8  | JAPAN   | 0,0   | TUERKEI                 | 9,5  |   |  |       |  |
| AFGHANISTAN   | 0,1     | UNGARN               | 0,0   | ASIEN   | 2,8   | EUROPA                  | 29,9 |   |  |       |  |
| INDIEN  | 9,0     | ALBANIEN             | 0,0   |   |       |                         |      |   |  |       |  |
| NEPAL   | 1,2     | EUROPA               | 84,5  | AUSTRALIEN  | 0,0   | AEGYPTEN                | 0,0  |   |  |       |  |
| SRI LANKA   | 11,6    |                      |       | NEUSEELAND  | 0,4   | TUNESIEN                | 0,5  |   |  |       |  |
| BIRMA   | 3,3     | AEGYPTEN             | 12,7  | AUSTR.-OZ.  | 0,4   | NIGERIA                 | 0,1  |   |  |       |  |
| THAILAND  | 178,5   | LIBYEN               | 0,8   |   |       | KENIA                   | 0,2  |   |  |       |  |
| LAOS  | 0,0     | TUNESIEN             | 3,9   | ZUS.  | 107,5 | AFRIKA                  | 0,8  |   |  |       |  |
| VIETNAM   | 0,2     | SENEGAL              | 0,3   |   |       |                         |      |   |  |       |  |
| MALAYSIA  | 169,3   | SUDAN                | 0,0   | 12 GETRAENKE  |       | KANADA                  | 0,0  |   |  |       |  |
| SINGAPUR  | 55,2    | KENIA                | 1,8   | GR BRITANN  | 2,1   | VER STAAT O             | 6,9  |   |  |       |  |
| BRUNEI  | 0,1     | MAURITIUS            | 1,7   | NIEDERLANDE   | 0,0   | KOLUMBIEN               | 1,3  |   |  |       |  |
| INDONESIEN  | 4,9     | SUEDAFRIKA           | 32,6  | LUXEMBURG   | 0,2   | VENEZUELA               | 0,0  |   |  |       |  |
| PHILIPPINEN   | 191,1   | AFRIKA               | 53,7  | FRANKREICH  | 2,4   | BRASILIEN               | 0,4  |   |  |       |  |
| HONGKONG  | 710,7   |                      |       | SPANIEN   | 0,4   | PERU                    | 0,2  |   |  |       |  |
| CHINA, TAIWAN   | 54,1    | VER STAAT O          | 1,5   | PORTUGAL  | 0,0   | ARGENTINIEN             | 0,1  |   |  |       |  |
| JAPAN   | 784,8   | COSTA RICA           | 0,3   | ITALIEN   | 0,0   | AMERIKA                 | 8,9  |   |  |       |  |
| KOREA RP  | 124,3   | KOLUMBIEN            | 5,5   | GRIECHENLAND  | 2,3   |                         |      |   |  |       |  |
| KOREA DEM VR  | 0,8     | BRASILIEN            | 4,7   | TUERKEI   | 0,0   | LIBANON                 | 0,3  |   |  |       |  |
| CHINA VR  | 18,4    | ECUADOR              | 2,2   | EUROPA  | 7,4   | IRAN                    | 0,0  |   |  |       |  |
| ASIEN   | 2 497,5 | PERU                 | 0,3   |   |       | JEMEN                   | 0,5  |   |  |       |  |
|   |         | CHILE                | 1,0   | SUEDAFRIKA  | 0,3   | SRI LANKA               | 0,5  |   |  |       |  |
| AUSTRALIEN  | 35,2    | AMERIKA              | 15,5  | AFRIKA  | 0,3   | THAILAND                | 1,0  |   |  |       |  |
| NEUSEELAND  | 1,2     |                      |       |   |       | SINGAPUR                | 9,0  |   |  |       |  |
| PAPUA-NEUGUI  | 0,2     | LIBANON              | 1,5   | VER STAAT W   | 0,1   | INDONESIEN              | 1,3  |   |  |       |  |
| AUSTR.-OZ.  | 36,6    | ISRAEL               | 1,9   | COSTA RICA  | 0,0   | HONGKONG                | 0,3  |   |  |       |  |
|   |         | IRAK                 | 0,0   | ARGENTINIEN   | 0,1   | JAPAN                   | 0,0  |   |  |       |  |
| ZUS.  | 9 362,1 | IRAN                 | 2,2   | AMERIKA   | 0,2   | KOREA RP                | 0,2  |   |  |       |  |
|   |         | INDIEN               | 0,8   |   |       | CHINA VR                | 0,2  |   |  |       |  |
| MÜNCHEN   | INSG.   | THAILAND             | 38,2  | ISRAEL  | 0,0   | ASIEN                   | 13,2 |   |  |       |  |
|   |         | ASIEN                | 44,8  | THAILAND  | 0,0   |                         |      |   |  |       |  |
|   |         |                      |       | HONGKONG  | 0,0   | AUSTRALIEN              | 0,7  |   |  |       |  |
|   |         |                      |       | JAPAN   | 0,0   | AUSTR.-OZ.              | 0,7  |   |  |       |  |
|   |         |                      |       | ASIEN   | 0,1   |                         |      |   |  |       |  |
|   |         | BERLIN(WEST)         | ZUS.  |   |       | ZUS.                    | 53,5 |   |  |       |  |
|   |         |                      | 198,4 |   |       |                         |      |   |  |       |  |
| 00 LEBENDE TIERE  |         | 04 TEXTILE ROHSTOFFE |       |   |       |                         |      |   |  |       |  |
| DAENEMARK   | 0,3     | SCHWEIZ              | 0,0   |   |       |                         |      |   |  |       |  |
| GR BRITANN  | 0,2     | OESTERREICH          | 0,2   |   |       |                         |      |   |  |       |  |
| NIEDERLANDE   | 0,1     | TUERKEI              | 0,0   | 13 AND.GENUSSMITTEL U.A                               |       | 16 GETREIDE U.AE.ERZGN. |      |   |  |       |  |
| FRANKREICH  | 0,2     | EUROPA               | 0,3   | NORWEGEN  | 0,0   | DAENEMARK               | 0,0  |   |  |       |  |
| PORTUGAL  | 0,0     |                      |       | DAENEMARK   | 0,0   | NIEDERLANDE             | 0,0  |   |  |       |  |
| SCHWEIZ   | 0,0     | VER STAAT O          | 0,8   | GR BRITANN  | 0,2   | FRANKREICH              | 0,3  |   |  |       |  |
| ITALIEN   | 0,0     | AMERIKA              | 0,8   | NIEDERLANDE   | 0,2   | SCHWEIZ                 | 0,0  |   |  |       |  |
|   |         |                      |       | BELGIEN   | 0,3   | OESTERREICH             | 0,1  |   |  |       |  |
|   |         |                      |       |   |       | ITALIEN                 | 0,0  |   |  |       |  |







## 6 GÜETERVERKEHR JAHR 1987

## 6.5 VERFLECHTUNG NACH GÜETERHAUPTGRUPPEN

IM VERKEHR MIT GEBIETEN AUSSERHALB DES BUNDESGBIETES

EMPFANG NACH HERKUNFTSLÄNDERN UND ENDZIELFLUGPLÄTZEN

TONNEN

| ENDZIELFLUGPLATZ<br>NR. GÜETERHAUPTGRUPPE<br>HERKUNFTSLAND | MENGE NR. | ENDZIELFLUGPLATZ<br>GÜETERHAUPTGRUPPE<br>HERKUNFTSLAND | MENGE NR. | ENDZIELFLUGPLATZ<br>GÜETERHAUPTGRUPPE<br>HERKUNFTSLAND | MENGE NR. | ENDZIELFLUGPLATZ<br>GÜETERHAUPTGRUPPE<br>HERKUNFTSLAND | MENGE |
|--|-----------|--|-----------|--|-----------|--|-------|
| SONST. FLUGPL.   |           |  |           |  |           |  |       |
| 97 SONSTIGE WAREN ANG.                                     |           |  |           |  |           |  |       |
| THAILAND   | 0,1       |  |           |  |           |  |       |
| INDONESIEN   | 0,0       |  |           |  |           |  |       |
| HONGKONG   | 0,2       |  |           |  |           |  |       |
| CHINA, TAIWAN  | 0,0       |  |           |  |           |  |       |
| JAPAN  | 0,0       |  |           |  |           |  |       |
| KOREA RP   | 0,1       |  |           |  |           |  |       |
| CHINA VR   | 0,8       |  |           |  |           |  |       |
| ASIEN  | 5,5       |  |           |  |           |  |       |
| AUSTRALIEN   | 0,0       |  |           |  |           |  |       |
| AUSTR.-OZ.   | 0,0       |  |           |  |           |  |       |
| ZUS.   | 10,1      |  |           |  |           |  |       |
| 99 BES. TRANSPORTGÜETER                                    |           |  |           |  |           |  |       |
| SCHWEDEN   | 0,0       |  |           |  |           |  |       |
| DAENEMARK  | 0,0       |  |           |  |           |  |       |
| GR BRITANN   | 2,7       |  |           |  |           |  |       |
| IRLAND   | 0,0       |  |           |  |           |  |       |
| BELGIEN  | 0,0       |  |           |  |           |  |       |
| FRANKREICH   | 0,2       |  |           |  |           |  |       |
| SPANIEN  | 0,1       |  |           |  |           |  |       |
| PORTUGAL   | 0,2       |  |           |  |           |  |       |
| ITALIEN  | 1,2       |  |           |  |           |  |       |
| GRIECHENLAND   | 0,0       |  |           |  |           |  |       |
| TUERKEI  | 0,2       |  |           |  |           |  |       |
| JUGOSLAWIEN  | 0,0       |  |           |  |           |  |       |
| TSCHECHOSLOW   | 0,1       |  |           |  |           |  |       |
| BULGARIEN  | 0,0       |  |           |  |           |  |       |
| SOWJETUNION  | 1,2       |  |           |  |           |  |       |
| EUROPA   | 6,1       |  |           |  |           |  |       |
| AEGYPTEN   | 28,1      |  |           |  |           |  |       |
| MAROKKO  | 0,0       |  |           |  |           |  |       |
| MAURETANIEN  | 0,1       |  |           |  |           |  |       |
| MALI   | 0,1       |  |           |  |           |  |       |
| GAMBIA   | 0,0       |  |           |  |           |  |       |
| BENIN  | 0,2       |  |           |  |           |  |       |
| NIGERIA  | 0,2       |  |           |  |           |  |       |
| GABUN  | 0,4       |  |           |  |           |  |       |
| ZAIRE  | 0,1       |  |           |  |           |  |       |
| SOMALIA  | 0,2       |  |           |  |           |  |       |
| TANSANIA   | 0,1       |  |           |  |           |  |       |
| SIMBABWE   | 0,1       |  |           |  |           |  |       |
| SUEDAFRIKA   | 0,1       |  |           |  |           |  |       |
| AFRIKA   | 29,7      |  |           |  |           |  |       |
| KANADA   | 0,0       |  |           |  |           |  |       |
| VER STAAT O  | 2,4       |  |           |  |           |  |       |
| VER STAAT W  | 1,0       |  |           |  |           |  |       |
| BRASILIEN  | 0,2       |  |           |  |           |  |       |
| ECUADOR  | 0,2       |  |           |  |           |  |       |
| PERU   | 0,0       |  |           |  |           |  |       |
| BOLIVIEN   | 4,4       |  |           |  |           |  |       |
| URUGUAY  | 0,0       |  |           |  |           |  |       |
| AMERIKA  | 8,1       |  |           |  |           |  |       |
| LIBANON  | 0,2       |  |           |  |           |  |       |
| ISRAEL   | 0,1       |  |           |  |           |  |       |
| JORDANIEN  | 0,0       |  |           |  |           |  |       |
| SYRIEN   | 0,0       |  |           |  |           |  |       |
| IRAK   | 0,0       |  |           |  |           |  |       |
| IRAN   | 0,5       |  |           |  |           |  |       |
| KUWAIT   | 0,5       |  |           |  |           |  |       |
| SAUDI-ARAB   | 2,7       |  |           |  |           |  |       |
| JEMEN  | 0,1       |  |           |  |           |  |       |
| OMAN   | 0,1       |  |           |  |           |  |       |
| V. A. EMIRATE  | 0,5       |  |           |  |           |  |       |
| PAKISTAN   | 0,0       |  |           |  |           |  |       |
| INDIEN   | 0,0       |  |           |  |           |  |       |
| SRI LANKA  | 0,7       |  |           |  |           |  |       |
| THAILAND   | 0,7       |  |           |  |           |  |       |
| MALAYSIA   | 0,0       |  |           |  |           |  |       |
| SINGAPUR   | 0,1       |  |           |  |           |  |       |
| INDONESIEN   | 0,1       |  |           |  |           |  |       |
| PHILIPPINEN  | 0,2       |  |           |  |           |  |       |
| HONGKONG   | 4,3       |  |           |  |           |  |       |
| CHINA, TAIWAN  | 0,0       |  |           |  |           |  |       |
| JAPAN  | 0,0       |  |           |  |           |  |       |
| KOREA RP   | 0,1       |  |           |  |           |  |       |
| CHINA VR   | 2,1       |  |           |  |           |  |       |
| ASIEN  | 13,0      |  |           |  |           |  |       |
| AUSTRALIEN   | 0,1       |  |           |  |           |  |       |
| AUSTR.-OZ.   | 0,1       |  |           |  |           |  |       |
| ZUS.   | 57,0      |  |           |  |           |  |       |
| SONST. FLUGPL. INSG.                                       | 456,1     |  |           |  |           |  |       |
| EMPFANG INSGESAMT  | 299 848,3 |  |           |  |           |  |       |



6 GÜETERVERKEHR JAHR 1987

6.6 DURCHGANGSVERKEHR 1) NACH HERKUNFTS- BZW. ENDTZIELLÄNDERN

| HERKUNFTS-<br>BZW.<br>ENDTZIELLAND | DURCHFÜHR                                      |   | HERKUNFTS-<br>BZW.<br>ENDTZIELLAND | TUNNEN  |  | HERKUNFTS-<br>BZW.<br>ENDTZIELLAND | DURCHFÜHR   |  |
|------------------------------------|--|---|------------------------------------|---|--|------------------------------------|---|--|
|                                    | EMPFANG AUS<br>DPR VORSPALTE<br>GENANNTEN LAND | VERSAND NACH<br>DPR VORSPALTE<br>GENANNTEN LAND |                                    | EMPFANG AUS<br>DEM IN DER VORSPALTE<br>GENANNTEN LAND | VERSAND NACH<br>DEM IN DER VORSPALTE<br>GENANNTEN LAND |                                    | EMPFANG AUS<br>DEM IN DER VORSPALTE<br>GENANNTEN LAND | VERSAND NACH<br>DEM IN DER VORSPALTE<br>GENANNTEN LAND |
| DDR U. BER(O)                      | -  | 70,0  | ANGOLA                             | 0,4   | 18,7   | ARGENTINIEN                        | 741,9   | 409,3  |
| FINNLAND                           | 1 269,0  | 1 906,4   | SUDAN                              | 125,5   | 353,3  | CHILE                              | 759,3   | 330,2  |
| SCHWEDEN                           | 8 459,8  | 8 915,3   | DSCHIBUTI                          | -   | 32,5   | AMERIKA ZUS.                       | 49 512,2  | 35 329,3   |
| NORWEGEN                           | 2 412,7  | 3 402,5   | AETHIOPIEN                         | 302,7   | 849,2  | LIBANON                            | 437,6   | 22,1   |
| DÄNEMARK                           | 3 157,3  | 4 158,8   | SOMALIA                            | 51,5  | 418,1  | ISRAEL                             | 809,2   | 1 210,3  |
| GR BRITANN                         | 12 595,5                                       | 13 848,9  | UGANDA                             | 2,0   | 34,5   | JORDANIEN                          | 88,9  | 153,9  |
| IRLAND                             | 887,0  | 392,8   | KENIA                              | 2 566,8   | 5,8  | SYRIEN                             | 392,3   | 306,6  |
| ISLAND                             | 10,4   | 92,6  | RUANDA                             | -   | 724,0  | IRAK                               | 111,5   | 437,1  |
| NIEDERLANDE                        | 980,7  | 6 995,0   | BURUNDI                            | 4,5   | 18,3   | IRAN                               | 2 390,3   | 976,0  |
| BELGIEN                            | 667,2  | 5 761,1   | TANSANIA                           | 43,9  | 337,7  | KUWAIT                             | 626,3   | 803,7  |
| LUXEMBURG                          | 81,2   | 439,6   | SAMBIA                             | 155,2   | 56,0   | BAHRAIN                            | 52,9  | 373,7  |
| FRANKREICH                         | 2 144,7  | 6 801,1   | MALAWI                             | 5,0   | 5,8  | KATAR                              | 218,8   | 176,4  |
| SPANIEN                            | 2 771,0  | 4 703,0   | SIMBABWE                           | 158,2   | 134,2  | SAUDI-ARAB                         | 1 647,1   | 1 585,6  |
| PORTUGAL                           | 1 193,2  | 1 034,8   | BOTSWANA                           | 10,4  | 16,6   | JEMEN                              | 44,4  | 87,0   |
| MALTA                              | 246,5  | 171,4   | SEYCHELLEN                         | 1,2   | 1,4  | JEMEN DEM VR                       | 0,1   | 17,1   |
| GIBRALTAR                          | 0,0  | 1,9   | NAMIBIA                            | 12,2  | 43,4   | OMAN                               | 194,5   | 450,9  |
| SCHWEIZ                            | 1 565,4  | 10 256,3  | MOSAMBIK                           | 6,1   | 13,6   | V.A. EMIRATE                       | 3 043,2   | 1 819,5  |
| ÖSTERREICH                         | 1 754,9  | 5 820,9   | SWASILAND                          | -   | 0,0  | BAKLANDESCH                        | 3 606,8   | 482,6  |
| ITALIEN                            | 6 368,3  | 8 959,1   | LESOTHO                            | -   | 0,1  | AFGHANISTAN                        | 68,4  | 17,5   |
| GRIECHENLAND                       | 1 335,2  | 4 703,0   | MADAGASKAR                         | 0,0   | 7,6  | INDIEN                             | 11 414,7  | 2 826,4  |
| TURKEI                             | 2 712,3  | 1 514,6   | KOMOREN                            | -   | 0,0  | NEPAL                              | 235,1   | 40,7   |
| ZYPERN                             | 342,9  | 2 781,6   | REUNION                            | 0,1   | 3,0  | SRI LANKA                          | 263,2   | 26,2   |
| JUGOSLAWIEN                        | 1 765,9  | 961,3   | MAURITIUS                          | 363,4   | 94,6   | MALEDIVEN                          | 2,2   | 8,9  |
| UNGARN                             | 671,6  | 800,9   | SUEDAFRIKA                         | 1 901,6   | 3 756,5  | BIRMA                              | 3,1   | 7,0  |
| ALBANIEN                           | 0,0  | 1,5   | AFRIKA ZUS.                        | 8 530,2   | 10 709,9   | THAILAND                           | 2 092,4   | 153,7  |
| TSCHECHOSLOW                       | 72,9   | 298,4   | KANADA                             | 1 311,9   | 2 874,4  | LAOS                               | 0,2   | 0,6  |
| RUMANIEN                           | 95,2   | 350,3   | VER STAAT O                        | 29 570,3  | 21 962,3   | KAMPUTSCHEA                        | 2,9   | 1,4  |
| BULGARIEN                          | 26,6   | 205,3   | VER STAAT W                        | 7 280,9   | 4 246,0  | VIETNAM                            | 0,4   | 22,4   |
| POLEN                              | 315,6  | 628,9   | BERMUDAS                           | -   | 3,4  | MALAYSIA                           | 481,8   | 176,0  |
| SOWJETUNION                        | 70,0   | 1 394,1   | MEXIKO                             | 115,4   | 1 836,0  | SINGAPUR                           | 1 015,1   | 344,5  |
| EUROPA ZUS.                        | 53 922,7                                       | 92 891,9  | GUATEMALA                          | 31,0  | 13,8   | BRUNEI                             | 2,1   | 15,4   |
| ÄGYPTEN                            | 1 066,8  | 844,1   | BELIZE                             | 2,0   | 1,2  | INDONESIEN                         | 258,1   | 170,1  |
| LIBYEN                             | 203,7  | 852,4   | HONDURAS                           | 11,0  | 9,1  | PHILIPPINEN                        | 413,4   | 1 227,5  |
| TUNESIEN                           | 123,6  | 160,7   | EL SALVADOR                        | 2,6   | 21,2   | HONGKONG                           | 7 900,3   | 1 459,5  |
| ALGERIEN                           | 27,6   | 231,3   | NICARAGUA                          | 2,6   | 8,8  | CHINA, TAIWAN                      | 949,6   | 135,6  |
| MAROKKO                            | 414,8  | 186,8   | COSTA RICA                         | 329,5   | 23,2   | JAPAN                              | 5 205,1   | 3 598,4  |
| MAURETANIEN                        | 0,1  | 27,5  | PANAMA                             | 4,2   | 22,3   | KOREA RP                           | 4 198,3   | 1 629,6  |
| MALI                               | -  | 12,8  | KUBA                               | 9,5   | 25,9   | KOREA DEM VR                       | 15,3  | 3,0  |
| KAP VERDE                          | 1,8  | 3,9   | BAHAMAS                            | 9,1   | 7,3  | MONGOLEI                           | 0,2   | 1,9  |
| SENEGAL                            | 257,4  | 285,7   | JAMAICA                            | 0,4   | 18,2   | CHINA VR                           | 812,0   | 1 411,3  |
| GAMBIA                             | 0,0  | 4,0   | HAITI                              | -   | 4,0  | ASIEN ZUS.                         | 49 000,2  | 22 207,8   |
| GUIN.-BISSAU                       | 0,6  | 8,7   | DOMINIK. REP                       | 10,5  | 15,7   | AUSTRALIEN                         | 2 310,1   | 2 160,7  |
| GUINEA                             | -  | 14,4  | ANTIGUA                            | -   | 15,7   | NEUSEELAND                         | 119,0   | 70,6   |
| SIERRA LEONE                       | 0,1  | 4,1   | GUADELOUPE                         | -   | 0,9  | OZEANIEN-USA                       | 0,1   | 21,4   |
| LIBERIA                            | 1,1  | 10,3  | BARBADOS                           | 0,1   | 3,1  | MARIANEN                           | -   | 0,3  |
| ELFENBEINKUE                       | 1,2  | 4,3   | TRINID. U. TOB                     | 0,1   | 5,5  | FIDSCHI                            | 3,0   | 1,5  |
| BURKINA FASO                       | 2,5  | 9,4   | NIED. ANTILLEN                     | 0,1   | 15,5   | UEB. OZEANIEN                      | -   | 1,1  |
| NIGER                              | 0,3  | 1,1   | ST. LUCIA                          | -   | 0,1  | NEUKALEDON                         | 0,7   | 1,6  |
| TSCHAD                             | -  | 1,2   | SONST. WESTIN                      | 0,6   | 4,7  | POLYNES FR                         | 0,0   | 1,3  |
| GHANA                              | 112,6  | 95,6  | KOLUMBIEN                          | 2 101,1   | 383,1  | VANUATU                            | 3,7   | 1,8  |
| TOGO                               | 0,9  | 3,3   | VENEZUELA                          | 395,9   | 390,1  | PAPUA-NEUGUI                       | 2,5   | 5,2  |
| BENIN                              | -  | 15,3  | CUYANA                             | 0,0   | 1,4  | AUSTR.-OZ. ZUS.                    | 2 439,2   | 2 265,5  |
| NIGERIA                            | 426,4  | 523,3   | SURINAM                            | 0,8   | 3,8  | INSGESAMT                          | 163 404,4   | 163 404,4  |
| KAMERUN                            | 80,0   | 215,9   | GUAYANA FR                         | -   | 2,2  |                                    |   |  |
| ZENT AF REP                        | 0,1  | 2,8   | BRASILIEN                          | 4 878,2   | 1 228,9  |                                    |   |  |
| ÄQU-GUINEA                         | 0,1  | 1,1   | ECUADOR                            | 400,4   | 187,8  |                                    |   |  |
| GABUN                              | -  | 10,7  | PERU                               | 949,5   | 792,9  |                                    |   |  |
| KONGO                              | 0,8  | 2,3   | BOLIVIEN                           | 142,2   | 272,7  |                                    |   |  |
| ZAIRE                              | 96,8   | 251,3   | PARAGUAY                           | 72,0  | 41,1   |                                    |   |  |
| SAO TOME                           | -  | 0,8   | URUGUAY                            | 379,2   | 159,1  |                                    |   |  |

1) MIT UMLADUNGEN.

7 Luftpostversand Jahr 1987\*)

Tonnen

| Flughafplatz        | Nach dem |                         |                              |                     | Insgesamt |
|---------------------|----------|-------------------------|------------------------------|---------------------|-----------|
|                     | Inland   | europäischen<br>Ausland | außereuropäischen<br>Ausland | Ausland<br>Zusammen |           |
| Hamburg .....       | 4 248,7  | 1 271,3                 | 1 052,1                      | 2 323,4             | 6 572,1   |
| Hannover .....      | 3 135,4  | 461,8                   | 300,5                        | 762,3               | 3 897,7   |
| Freudenfeld .....   | 1 469,5  | 209,1                   | 156,3                        | 365,4               | 1 834,9   |
| Düsseldorf .....    | 645,6    | 963,9                   | 738,6                        | 1 702,5             | 2 348,1   |
| Köln/Bonn .....     | 5 911,4  | 572,5                   | 782,8                        | 1 355,3             | 7 266,7   |
| Frankfurt .....     | 9 795,9  | 2 588,6                 | 6 209,2                      | 8 797,8             | 18 593,7  |
| Stuttgart .....     | 3 887,0  | 913,5                   | 703,1                        | 1 616,6             | 5 503,6   |
| Nürnberg .....      | 3 267,0  | 507,4                   | 228,9                        | 736,3               | 4 003,3   |
| München .....       | 6 124,6  | 1 108,8                 | 1 036,2                      | 2 145,0             | 8 269,6   |
| Berlin (West) ..... | 4 551,4  | 392,7                   | 156,7                        | 549,4               | 5 100,8   |
| Insgesamt ...       | 43 036,5 | 8 989,6                 | 11 364,4                     | 20 354,0            | 63 390,5  |

\*) Diese Zahlen enthalten den reinen Versand, d.h. die Umladungen des In- und Auslandsverkehrs sind nicht enthalten.

Quelle: Posttechnisches Zentralamt, Darmstadt

8 NICHTGEWERBLICHER FLUGBETRIEB JAHR 1987

8.1 FLUGBETRIEB MIT MOTORFLUGZEUGEN UND DREHFLUEGLEARN AUF FLUGPLATZEN

| FLUGPLATZ                       | GESTARTETE LUFTFAHRZEUGE |                     |                              |                                       |                     | FLUEGE         |
|---------------------------------|--------------------------|---------------------|------------------------------|---------------------------------------|---------------------|----------------|
|                                 | SCHULFLUEGE              |                     | WERK-<br>VERKEHRS-<br>FLUEGE | SONSTIGE NICHT-<br>GEWERBLICHE FLUEGE |                     |                |
|                                 | LAND                     | STRECKEN-<br>FLUEGE |                              | SONSTIGE<br>FLUEGE 1)                 | STRECKEN-<br>FLUEGE |                |
| AHRENLOHE .....                 | -                        | -                   | -                            | 219                                   | 47                  | 266            |
| AVENTOFT .....                  | -                        | -                   | -                            | 6                                     | 41                  | 47             |
| EUTIN KREISKRKH. ....           | -                        | -                   | -                            | 1 033                                 | -                   | 1 033          |
| FLENSBURG-SCHAEFERHAUS .....    | 153                      | 1 634               | 17                           | 3 658                                 | 2 543               | 8 005          |
| GRUBE .....                     | -                        | -                   | -                            | 335                                   | 322                 | 657            |
| HARTENHOLM .....                | -                        | -                   | -                            | 8 593                                 | 2 535               | 11 128         |
| HEIDE-BUESUM .....              | 144                      | 119                 | -                            | 4 048                                 | 380                 | 4 691          |
| HELGOLAND-DUENE .....           | -                        | -                   | -                            | 2 433                                 | -                   | 2 433          |
| HOHN .....                      | 63                       | 735                 | -                            | 602                                   | 697                 | 2 097          |
| HUSUM-SCHWESING .....           | 68                       | 323                 | -                            | 695                                   | 275                 | 1 361          |
| ITZEHOE-HUNGRIGER WOLF .....    | 129                      | 180                 | -                            | 346                                   | -                   | 655            |
| KIEL-HOLTENAU .....             | 357                      | 2 391               | 774                          | 7 864                                 | 4 204               | 15 590         |
| LECK .....                      | 447                      | 852                 | -                            | 545                                   | 182                 | 2 067          |
| LUEBECK .....                   | 71                       | 2 416               | 116                          | 3 259                                 | 1 212               | 7 074          |
| NEUMUNSTER .....                | 52                       | 650                 | 56                           | 1 174                                 | 727                 | 2 656          |
| RENSBURG-KREISKRKH. ....        | -                        | -                   | -                            | 1 164                                 | -                   | 1 164          |
| RENSBURG-SCHACHTHOLM .....      | 197                      | 196                 | 185                          | 2 714                                 | 543                 | 3 835          |
| SCHLESWIG-KROPP .....           | 149                      | 512                 | -                            | 1 115                                 | 325                 | 2 101          |
| ST.MICHAELSDONN .....           | 486                      | 665                 | 110                          | 2 385                                 | 1 592               | 5 236          |
| ST.PETER-ORDING .....           | -                        | -                   | -                            | 4 013                                 | 1 248               | 5 261          |
| UETERSEN .....                  | 779                      | 2 104               | -                            | 6 477                                 | 699                 | 12 059         |
| WAHLSTEDT .....                 | -                        | -                   | -                            | 808                                   | 244                 | 1 052          |
| WESTERLAND/S-LT .....           | -                        | -                   | 317                          | 5 510                                 | 10                  | 5 837          |
| WVK AUF FOEHR .....             | -                        | -                   | 2 228                        | 3 632                                 | 95                  | 5 955          |
| <b>SCHLESWIG-HOLSTEIN .....</b> | <b>3 095</b>             | <b>12 817</b>       | <b>3 803</b>                 | <b>64 625</b>                         | <b>17 922</b>       | <b>102 262</b> |
| HAMBURG-FUHLSBUETTEL .....      | 2 789                    | -                   | 2 557                        | 7 805                                 | -                   | 13 151         |
| HAMBURG-FINKENWERDER .....      | -                        | -                   | 307                          | 750                                   | 264                 | 1 321          |
| <b>HAMBURG .....</b>            | <b>2 789</b>             | <b>-</b>            | <b>2 864</b>                 | <b>8 555</b>                          | <b>264</b>          | <b>14 472</b>  |
| HANNOVER .....                  | 1 378                    | 1 360               | 3 167                        | 1 929                                 | 1 971               | 9 805          |
| ACHMER .....                    | -                        | -                   | -                            | 176                                   | 459                 | 635            |
| BAD GANDERSHEIM .....           | -                        | -                   | -                            | 678                                   | 778                 | 1 456          |
| BAD PYRMONT .....               | 117                      | 697                 | -                            | 1 530                                 | 1 222               | 3 566          |
| BALTRUM .....                   | -                        | -                   | -                            | 859                                   | -                   | 859            |
| BARSEL .....                    | -                        | -                   | -                            | 315                                   | 110                 | 425            |
| BOHME-BAD ESSEN .....           | -                        | -                   | -                            | 668                                   | 168                 | 836            |
| BORKUM .....                    | 82                       | 28                  | 467                          | 2 451                                 | 51                  | 3 099          |
| BRAUNSCHWIG .....               | 243                      | 621                 | 2 345                        | 5 369                                 | 3 761               | 12 339         |
| CELLE-ARLOH .....               | 117                      | 1 298               | -                            | 2 344                                 | 755                 | 4 514          |
| CLOPPENBURG-VARRELBUSCH .....   | 13                       | 278                 | -                            | 1 904                                 | 560                 | 2 755          |
| DAMME .....                     | 1 270                    | 852                 | -                            | 2 673                                 | 1 224               | 6 019          |
| EMDEN .....                     | 28                       | 20                  | -                            | 1 436                                 | 9                   | 1 493          |
| GANDERKESEE .....               | 290                      | 1 845               | 177                          | 3 249                                 | 1 041               | 6 602          |
| HARLE .....                     | -                        | -                   | -                            | 234                                   | -                   | 234            |
| HILDESHEIM .....                | -                        | -                   | -                            | 1 006                                 | 1 001               | 2 007          |
| HODENHAGEN .....                | 202                      | 2 046               | -                            | 2 465                                 | 1 132               | 5 845          |
| HUETTENBUSCH .....              | -                        | -                   | -                            | 178                                   | 290                 | 468            |
| JJIST .....                     | 33                       | 34                  | -                            | 3 537                                 | 166                 | 3 770          |
| KARLSHOEFEN .....               | 97                       | 771                 | -                            | 2 504                                 | 750                 | 4 122          |
| LANGEBOG .....                  | -                        | -                   | -                            | 3 054                                 | -                   | 3 054          |
| LAUENBRUECK .....               | -                        | -                   | -                            | -                                     | 1                   | 1              |
| LEER-HUETTERMOOR .....          | -                        | -                   | -                            | 1 776                                 | 3 151               | 4 927          |
| LEMMERDER .....                 | -                        | -                   | -                            | 631                                   | 518                 | 1 149          |
| LUECHOW-REHBECK .....           | -                        | -                   | -                            | 96                                    | 966                 | 1 064          |
| LUENEBURG .....                 | -                        | -                   | -                            | 256                                   | 993                 | 1 249          |
| MELLE-GROENSGAL .....           | 14                       | 102                 | -                            | 584                                   | 673                 | 1 373          |
| NIEENBURG-HOLZBALGE .....       | -                        | -                   | -                            | 1 737                                 | 180                 | 1 917          |
| NORDEN-NORDEICH .....           | -                        | -                   | -                            | 1 121                                 | 55                  | 1 176          |
| NORDERNEY .....                 | 241                      | 506                 | -                            | 4 157                                 | 74                  | 4 980          |
| NORDHOLZ-SPIEKA .....           | 213                      | 1 757               | -                            | 3 326                                 | 1 219               | 6 515          |
| NORDHORN-KLAUSHEIDE .....       | 612                      | 1 930               | -                            | 2 910                                 | 1 001               | 6 453          |
| OLDENBURG-HATTEN .....          | 358                      | 2 017               | 373                          | 5 043                                 | 104                 | 7 895          |
| OSNABRUECK-ATTERHEIDE .....     | 295                      | 3 461               | 862                          | 4 288                                 | 1 647               | 10 553         |
| PEINE-EDDESSE .....             | 571                      | 2 748               | -                            | 3 108                                 | 1 419               | 7 846          |
| RINTELN .....                   | 28                       | 45                  | 35                           | 1 503                                 | 227                 | 1 836          |
| SALZGITTER-SCHAEFERSTUHL .....  | -                        | -                   | -                            | 150                                   | 706                 | 856            |
| SEEDORF .....                   | -                        | -                   | -                            | 470                                   | -                   | 470            |
| STADE .....                     | -                        | -                   | -                            | 527                                   | 333                 | 860            |
| UELZEN .....                    | 16                       | 29                  | -                            | 1 191                                 | 903                 | 2 139          |
| VERDEN-SCHARNHORST .....        | 126                      | 416                 | -                            | 1 283                                 | 385                 | 2 210          |
| WANGERODGE .....                | 8                        | 87                  | 251                          | 2 754                                 | 39                  | 3 139          |
| WESER-WJEMME .....              | 500                      | 4 179               | -                            | 772                                   | 3 034               | 9 485          |
| WESTERSTEDE-FELDE .....         | 119                      | 1 036               | -                            | 1 877                                 | 647                 | 3 679          |
| WILHELMSHAVEN-MARIENSTEL .....  | 8                        | 2 479               | -                            | 1 853                                 | 2 585               | 6 925          |
| <b>NIEDERSACHSEN .....</b>      | <b>6 979</b>             | <b>30 644</b>       | <b>7 697</b>                 | <b>80 972</b>                         | <b>36 310</b>       | <b>162 602</b> |
| BREMEN-NEUENLAND .....          | 850                      | 673                 | 1 427                        | 3 593                                 | 617                 | 7 160          |
| BREMERHAVEN-AM LUNEORT .....    | 44                       | 193                 | -                            | 2 376                                 | 818                 | 3 431          |
| <b>BREMEN .....</b>             | <b>854</b>               | <b>866</b>          | <b>1 427</b>                 | <b>5 969</b>                          | <b>1 435</b>        | <b>10 591</b>  |

1) FLUEGE MIT START UND LANDUNG AUF DEM GLEICHEN FLUGPLATZ

8 NICHTGEWERBLICHER FLUGBETRIEB JAHR 1987

B.1 FLUGBETRIEB MIT MOTORFLUGZEUGEN UND DREHFLUEGLERN AUF FLUGPLATZTEN

| FLUGPLATZ                     | GESTARTETE LUFTFAHRZEUGE |                       |                              |                                       |                       | FLUEGE         |
|-------------------------------|--------------------------|-----------------------|------------------------------|---------------------------------------|-----------------------|----------------|
|                               | SCHULFLUEGE              |                       | WERK-<br>VERKEHRS-<br>FLUEGE | SONSTIGE NICHT-<br>GEWERBLICHE FLUEGE |                       |                |
| LAND                          | STRECKEN-<br>FLUEGE      | SONSTIGE<br>FLUEGE 1) |                              | STRECKEN-<br>FLUEGE                   | SONSTIGE<br>FLUEGE 1) | INSGESAMT      |
| DUESSELDORF                   | -                        | -                     | 7 170                        | 2 923                                 | 150                   | 10 243         |
| KOELN/BONN                    | 2 608                    | 652                   | 3 244                        | 6 510                                 | 3 207                 | 16 221         |
| AACHEN-MERZBRUECK             | -                        | -                     | 138                          | 5 866                                 | 4 958                 | 10 962         |
| AACHEN UNI.-KLINIK            | -                        | -                     | -                            | 441                                   | -                     | 441            |
| AHLEN-NORD                    | -                        | -                     | 10                           | 5                                     | -                     | 15             |
| ALTENA-HEGENSCHEID            | -                        | 117                   | -                            | 619                                   | 656                   | 1 392          |
| ARNSBERG                      | 286                      | 2 032                 | 1 032                        | 4 703                                 | 53                    | 8 106          |
| ATTENDORN-FINNENTROP          | -                        | -                     | -                            | 345                                   | 1 028                 | 1 373          |
| BERGNEUSTADT-AUF DEM DUEMPEL  | -                        | -                     | -                            | 2 455                                 | 2 651                 | 5 106          |
| BEVERUNGEN-NORD               | -                        | -                     | 157                          | -                                     | 5                     | 162            |
| BIELEFELD-WINDELSBLEICHE      | 241                      | 1 656                 | 1 221                        | 1 732                                 | 793                   | 5 645          |
| BLOMBERG-BORKHAUSEN           | -                        | -                     | -                            | 376                                   | 192                   | 568            |
| BOCHUM BG.-KRKH.BERGMANSHEIL  | -                        | -                     | -                            | 157                                   | -                     | 187            |
| BONN MALTESER-KRKH.           | -                        | -                     | -                            | 11                                    | -                     | 11             |
| BORKENBERGE                   | -                        | -                     | -                            | 1 008                                 | 1 343                 | 2 351          |
| BORKEN-HOXFELD                | -                        | -                     | -                            | 456                                   | 1 195                 | 1 651          |
| BRILON/HOCHSAUERLAND          | -                        | -                     | -                            | 1 150                                 | 898                   | 2 048          |
| DAHLEMER-BINZ                 | 42                       | 119                   | 109                          | 3 242                                 | 3 296                 | 6 808          |
| DETMOLD                       | -                        | -                     | -                            | 614                                   | 472                   | 1 086          |
| DINSLAKEN EV. KRKH.           | -                        | -                     | -                            | 16                                    | -                     | 16             |
| DINSLAKEN-SCHWARZE HEIDE      | 116                      | 810                   | -                            | 3 003                                 | 1 561                 | 5 490          |
| DORTMUND-WICKEDE              | 129                      | 123                   | 2 197                        | 3 634                                 | 347                   | 6 430          |
| DUESSELDORF UNI.-KLINIK       | -                        | -                     | -                            | 160                                   | -                     | 160            |
| DUISBURG BG.-UNFALLKLINIK     | -                        | -                     | -                            | 838                                   | -                     | 838            |
| ESSEN-MJELHEIM                | 172                      | 1 133                 | 211                          | 4 091                                 | 973                   | 6 580          |
| EUDENBACH                     | -                        | -                     | -                            | 35                                    | 175                   | 210            |
| GREFRATH-NIERSHORST           | -                        | -                     | -                            | 1 416                                 | 704                   | 2 120          |
| GUETERSLOH                    | -                        | -                     | 10                           | -                                     | -                     | 10             |
| GUMMERSBACH-KRKH.             | -                        | -                     | -                            | 28                                    | -                     | 28             |
| HAGEN-HOF WAHL                | -                        | -                     | -                            | 615                                   | 129                   | 744            |
| HAMM-LIPPEWIESEN              | -                        | -                     | -                            | 3 429                                 | 674                   | 4 103          |
| HOEXTER-HOLZMINDEN            | 236                      | 217                   | 118                          | 2 228                                 | 203                   | 3 002          |
| ISERLOHN-SUEMMERN             | -                        | -                     | -                            | 437                                   | 1 737                 | 2 174          |
| KAMP-LINTFORT                 | -                        | -                     | -                            | 1 708                                 | 990                   | 2 698          |
| KOELN-KRKH. MERHEIM           | -                        | -                     | -                            | 1 065                                 | -                     | 1 065          |
| KREFELD-EGELSBERG             | -                        | -                     | -                            | 353                                   | 3 102                 | 3 455          |
| LEVERKUSEN-KURTEKOTTEN        | 200                      | 765                   | -                            | 1 047                                 | 1 473                 | 3 485          |
| LUENEN-BRAMBAUER              | -                        | -                     | 29                           | -                                     | -                     | 29             |
| LUENEN ST. MARIEN-HOSPITAL    | -                        | -                     | -                            | 773                                   | -                     | 773            |
| MARL-LOEMUEHLE                | 4                        | 1                     | 3 090                        | 3 099                                 | 723                   | 6 917          |
| MEINERZHAGEN                  | -                        | -                     | 129                          | 182                                   | 21                    | 332            |
| MESCHEDE-SCHUEREN             | 66                       | 372                   | 28                           | 1 864                                 | 1 931                 | 4 261          |
| MOENCHENGLADBACH              | 97                       | 752                   | 554                          | 7 988                                 | 275                   | 10 540         |
| MUENSTER-OSNABRUECK           | 606                      | 906                   | 1 110                        | 3 676                                 | 2 326                 | 8 624          |
| MUENSTER-TELGTE               | 473                      | 3 318                 | 141                          | 2 245                                 | 1 940                 | 8 137          |
| OELDE-BERGELER                | -                        | -                     | -                            | 97                                    | 19                    | 116            |
| DERLINGHAUSEN                 | -                        | -                     | -                            | 1 858                                 | 3 955                 | 5 813          |
| PADERBORN-HAXTERBERG          | -                        | -                     | -                            | 2 869                                 | 2 673                 | 5 542          |
| PADERBORN-LIPPSTADT           | 428                      | 1 872                 | 566                          | 6 460                                 | 3 326                 | 12 652         |
| PLETTENBERG-HUEINGHAUSEN      | -                        | -                     | -                            | 224                                   | 1 105                 | 1 329          |
| PORTA WESTFALICA              | 448                      | 1 980                 | 973                          | 3 886                                 | 723                   | 8 010          |
| RHEINE-ESCHENDORF             | 197                      | 618                   | 87                           | 874                                   | 308                   | 2 084          |
| SCHAMEDER                     | -                        | -                     | -                            | 713                                   | 928                   | 1 641          |
| SCHMALLENBERG-RENNEFELD       | -                        | -                     | -                            | 847                                   | 931                   | 1 778          |
| SIEGERLAND                    | 314                      | 1 439                 | 729                          | 3 962                                 | 670                   | 7 114          |
| STADTLOHN-WENNINGFELD         | -                        | -                     | 10                           | 3 220                                 | 1 161                 | 4 391          |
| TROISDORF-SIEGLAR             | -                        | -                     | -                            | 8                                     | -                     | 8              |
| WAHLSCHIED-SCHLOSS AUER       | -                        | -                     | -                            | 71                                    | -                     | 71             |
| WALDROEL KREISKRKH.           | -                        | -                     | -                            | 17                                    | -                     | 17             |
| WERDOHL-KUENTROP              | 68                       | 586                   | -                            | 875                                   | 1 827                 | 3 356          |
| WERNE-OST                     | -                        | -                     | 11                           | -                                     | -                     | 11             |
| WESEL-ROEMERWARDT             | -                        | -                     | -                            | 1 192                                 | 249                   | 1 441          |
| WIPPERLUERTH-NEYE             | 257                      | 1 823                 | -                            | 1 019                                 | 2 267                 | 5 366          |
| WUERSELEN KRKH. MARIENHOEHE   | -                        | -                     | -                            | 1 234                                 | -                     | 1 234          |
| <b>NORDRHEIN-WESTFALEN</b>    | <b>7 862</b>             | <b>21 293</b>         | <b>23 094</b>                | <b>105 999</b>                        | <b>60 323</b>         | <b>218 571</b> |
| FRANKFURT/MAIN                | -                        | -                     | -                            | 5 793                                 | -                     | 5 793          |
| ALLENDORF/EDER                | 746                      | 1 831                 | 299                          | 2 487                                 | 2 386                 | 7 749          |
| ANSPACH-TS                    | -                        | -                     | -                            | 838                                   | 1 380                 | 2 218          |
| BAD HERSFELD                  | -                        | -                     | -                            | 90                                    | 346                   | 436            |
| BAD NAUHEIM/REICHELHEIM       | 609                      | 644                   | 1 749                        | 4 346                                 | 894                   | 8 244          |
| BOTTENHORN                    | -                        | -                     | -                            | 89                                    | 43                    | 132            |
| BREITSCHEID                   | 78                       | 108                   | -                            | 3 156                                 | 1 338                 | 4 680          |
| DARMSTADT-GRIESHEIM           | -                        | -                     | -                            | 2                                     | -                     | 2              |
| DAUBORN                       | -                        | -                     | -                            | 10                                    | 20                    | 30             |
| EGELSBACH                     | 1 252                    | 6 579                 | 2 443                        | 14 515                                | 5 484                 | 30 273         |
| FRANKFURT/M. BG.-UNFALLKLINIK | -                        | -                     | -                            | 903                                   | -                     | 903            |
| FRANKFURT/M. NORD-WEST-KRKH.  | -                        | -                     | -                            | 45                                    | -                     | 45             |
| FULDA-STAEDET. KLINIKEN       | -                        | -                     | -                            | 680                                   | -                     | 680            |
| GELNHAUSEN                    | 84                       | 677                   | -                            | 2 276                                 | 3 581                 | 6 618          |
| GIESSEN-REISKIRCHEN           | -                        | -                     | -                            | 51                                    | 21                    | 72             |
| GRANERBERG B. WOLFHAGEN       | -                        | -                     | -                            | 388                                   | 721                   | 1 109          |
| HIRZENHAIN                    | -                        | -                     | -                            | 92                                    | 164                   | 256            |
| HOELLEBERG                    | -                        | -                     | -                            | 524                                   | 83                    | 607            |
| JOSSA                         | -                        | -                     | -                            | 728                                   | 299                   | 1 027          |
| KASSEL-CALDEN                 | 304                      | 791                   | 1 011                        | 5 206                                 | 214                   | 7 526          |
| KASSEL-MITTELFELD             | -                        | -                     | -                            | 1 000                                 | -                     | 1 000          |
| KORBACH                       | -                        | -                     | -                            | 454                                   | 1 958                 | 2 409          |
| LAUTERBACH                    | 74                       | 155                   | -                            | 254                                   | 349                   | 832            |
| LUETZELINDEN                  | 427                      | 1 823                 | 196                          | 1 961                                 | 865                   | 5 274          |
| MARBURG-SCHOENSTADT           | 648                      | 972                   | 146                          | 2 325                                 | 1 324                 | 5 415          |
| MENGERINGHAUSEN               | -                        | -                     | -                            | 378                                   | 23                    | 401            |
| MICHELSTADT                   | 159                      | 666                   | 24                           | 1 692                                 | 361                   | 2 902          |
| MOSENBERG B. HOMBERG          | -                        | -                     | -                            | 254                                   | 238                   | 492            |
| NORDENBECK                    | -                        | -                     | -                            | 199                                   | 154                   | 353            |
| OBER-MOERLEN                  | -                        | -                     | -                            | 843                                   | 1 082                 | 1 925          |
| OFFENBACH                     | -                        | -                     | -                            | 1                                     | -                     | 1              |
| <b>HESSEN</b>                 | <b>4 381</b>             | <b>14 246</b>         | <b>5 870</b>                 | <b>51 579</b>                         | <b>23 328</b>         | <b>99 404</b>  |

1) FLUEGE MIT START UND LANDING AUF DEM GLEICHEN FLUGPLATZ.

8 NICHTGEWERBLICHER FLUGBETRIEB JAHR 1987

8.1 FLUGBETRIEB MIT MOTORFLUGZEUGEN UND DREHFLUEGLERN AUF FLUGPLAETZEN

GESTARTETE LUFTFAHRZEUGE

| FLUGPLATZ                            | SCHULFLUEGE         |                       | WERK-<br>VERKEHRS-<br>FLUEGE | SONSTIGE NICHT-<br>GEWERBLICHE FLUEGE |                       | FLUEGE<br>INSGESAMT |         |
|--------------------------------------|---------------------|-----------------------|------------------------------|---------------------------------------|-----------------------|---------------------|---------|
|                                      | STRECKEN-<br>FLUEGE | SONSTIGE<br>FLUEGE 1) |                              | STRECKEN-<br>FLUEGE                   | SONSTIGE<br>FLUEGE 1) |                     |         |
| LAND                                 |                     |                       |                              |                                       |                       |                     |         |
| AILERTCHEN .....                     |                     | 20                    | 17                           | 5                                     | 941                   | 1 101               | 2 084   |
| BAD NEUENAUHR-AHRWEILER .....        |                     | -                     | 73                           | -                                     | 1 776                 | 454                 | 2 303   |
| BETZDORF-KIRCHEN .....               |                     | -                     | -                            | 631                                   | 4 370                 | 1 158               | 6 159   |
| BOPPARD-JAKOBSBERG .....             |                     | -                     | -                            | -                                     | 29                    | -                   | 29      |
| DIERDORF-WIENAU .....                |                     | -                     | -                            | -                                     | 1 306                 | 305                 | 1 611   |
| HOPPSTAEDTEN-WEIERSBACH .....        |                     | -                     | -                            | -                                     | 537                   | 268                 | 805     |
| IDAR-OBERSTEIN .....                 |                     | 218                   | -                            | -                                     | 1 217                 | 89                  | 1 524   |
| KOBLENZ-WINNINGEN .....              |                     | 97                    | 38                           | 735                                   | 6 581                 | 549                 | 8 000   |
| LACHEN-SPEYERDORF .....              |                     | 6                     | 12                           | -                                     | 37                    | 1 044               | 1 099   |
| LANGENLONSHEIM .....                 |                     | 354                   | 381                          | -                                     | 3 326                 | 2 100               | 6 161   |
| LUDWIGSHAFEN BG. -UNFALLKLINIK ..... |                     | -                     | -                            | -                                     | 2 529                 | -                   | 2 529   |
| MAINZ-FINTHEN .....                  |                     | 262                   | 746                          | -                                     | 1 477                 | 603                 | 3 088   |
| MAINZ UNI.-KLINIK .....              |                     | -                     | -                            | -                                     | 183                   | -                   | 183     |
| NANNHAUSEN .....                     |                     | -                     | -                            | -                                     | 839                   | 524                 | 1 363   |
| NEUMAGEN-DHROD .....                 |                     | -                     | -                            | -                                     | 92                    | 14                  | 106     |
| OPPENHEIM .....                      |                     | -                     | -                            | -                                     | 178                   | 384                 | 562     |
| PIRMASENS-ZWEIBRUECKEN .....         |                     | 44                    | 220                          | 40                                    | 5 500                 | 1 674               | 7 478   |
| SAFFIG .....                         |                     | 18                    | -                            | 4                                     | -                     | -                   | 22      |
| SCHWEIGHOFEN .....                   |                     | -                     | -                            | -                                     | 760                   | 1 579               | 2 339   |
| SOBERHEIM-DOMBERG .....              |                     | 29                    | 39                           | 54                                    | 1 748                 | 504                 | 2 374   |
| SPEYER .....                         |                     | 119                   | 298                          | 821                                   | 3 190                 | 2 344               | 6 772   |
| TRABEN-TRARBACH .....                |                     | -                     | -                            | -                                     | 631                   | 959                 | 1 790   |
| TRIER-FOEHREN .....                  |                     | 2 205                 | 2 195                        | 705                                   | 4 732                 | 1 110               | 10 947  |
| WORMS .....                          |                     | 1 770                 | 2 186                        | 435                                   | 6 701                 | 924                 | 12 016  |
| RHEINLAND-PFALZ .....                |                     | 5 142                 | 6 205                        | 3 430                                 | 48 880                | 17 687              | 81 344  |
| STUTTGART .....                      |                     | 786                   | 786                          | 4 596                                 | 4 883                 | 4 882               | 15 933  |
| AALEN-HEIDENHEIM .....               |                     | 652                   | 2 208                        | 574                                   | 6 851                 | 4 592               | 14 877  |
| ALBSTADT-DEGERFELD .....             |                     | -                     | -                            | -                                     | 1 081                 | 1 148               | 2 229   |
| ALTDORF-WALBURG .....                |                     | -                     | -                            | -                                     | 544                   | 439                 | 983     |
| BACKNANG-HEININGEN .....             |                     | -                     | -                            | -                                     | 702                   | 168                 | 870     |
| BAD DITZENBACH .....                 |                     | -                     | -                            | -                                     | 731                   | 118                 | 849     |
| BADEN-BADEN .....                    |                     | 417                   | 411                          | 1 723                                 | 5 800                 | 2 508               | 10 859  |
| BAD WALDSEE-REUTE .....              |                     | -                     | -                            | -                                     | 230                   | 286                 | 516     |
| BIBERACH/RISS .....                  |                     | 162                   | 958                          | 117                                   | 3 380                 | 633                 | 5 250   |
| BINNINGEN .....                      |                     | -                     | -                            | -                                     | 264                   | -                   | 264     |
| BLAUBEUREN .....                     |                     | -                     | -                            | -                                     | 339                   | 287                 | 626     |
| BLUMBERG .....                       |                     | -                     | -                            | -                                     | 435                   | 611                 | 1 046   |
| BRUCHSAL .....                       |                     | -                     | -                            | -                                     | 280                   | 141                 | 421     |
| DONAUESCHINGEN-VILLINGEN .....       |                     | 381                   | 694                          | 2 707                                 | 3 870                 | 1 426               | 9 078   |
| DOZDORF-MESSELBERG .....             |                     | -                     | -                            | -                                     | 533                   | 252                 | 785     |
| EMMENDINGEN .....                    |                     | -                     | -                            | 33                                    | -                     | 15                  | 48      |
| ERBACH .....                         |                     | -                     | -                            | -                                     | 712                   | 386                 | 1 098   |
| FREIBURG I. BR. .....                |                     | -                     | -                            | 253                                   | 6 569                 | 919                 | 7 741   |
| FRIEDRICHSHAFEN .....                |                     | 178                   | 853                          | 108                                   | 7 221                 | 862                 | 9 222   |
| FRIEDRICHSHAFEN-KRKH. .....          |                     | -                     | -                            | -                                     | 1 282                 | -                   | 1 282   |
| GERLINGEN-SCHILLERHOEHE .....        |                     | -                     | -                            | -                                     | 1                     | -                   | 1       |
| GERSTETTEN .....                     |                     | -                     | -                            | -                                     | 508                   | 569                 | 1 077   |
| GIENGEN/BRENZ .....                  |                     | 117                   | 647                          | -                                     | 842                   | 1 154               | 2 760   |
| GOEPPINGEN-BEZGENRIET .....          |                     | -                     | -                            | -                                     | 80                    | 10                  | 90      |
| HERTEN-RHEINFELDEN .....             |                     | -                     | -                            | -                                     | 981                   | 575                 | 1 556   |
| HEUBACH .....                        |                     | 183                   | 398                          | 109                                   | 2 758                 | 394                 | 3 842   |
| HOCKENHEIM-AUCHTWEID .....           |                     | -                     | -                            | -                                     | 27                    | 1 824               | 1 851   |
| HOCKENHEIM-HERRENTEICH .....         |                     | -                     | -                            | -                                     | 38                    | 1 007               | 1 045   |
| INGELFINGEN .....                    |                     | -                     | -                            | -                                     | 4                     | 1                   | 5       |
| KARLSRUHE-FORCHHEIM .....            |                     | 270                   | 556                          | 3 171                                 | 4 903                 | 755                 | 9 655   |
| KEHL-SUNDHEIM .....                  |                     | -                     | -                            | -                                     | 605                   | 699                 | 1 304   |
| KONSTANZ .....                       |                     | 88                    | 707                          | 774                                   | 2 534                 | 447                 | 4 550   |
| LAICHINGEN .....                     |                     | -                     | -                            | -                                     | 537                   | 132                 | 669     |
| LAUPHEIM .....                       |                     | 37                    | 732                          | -                                     | 380                   | 599                 | 1 748   |
| LEUTKIRCH-UNTERZEIL .....            |                     | 927                   | 2 041                        | 295                                   | 4 872                 | 725                 | 8 860   |
| LINKENHEIM .....                     |                     | -                     | -                            | -                                     | 42                    | 489                 | 531     |
| MANNHEIM-NEUSTHEIM .....             |                     | 682                   | 1 474                        | 4 741                                 | 3 323                 | 1 680               | 11 900  |
| MENGEN .....                         |                     | 505                   | 837                          | -                                     | 4 701                 | 710                 | 6 753   |
| METZINGEN-BOCKWIESE .....            |                     | -                     | -                            | -                                     | 253                   | 45                  | 298     |
| MOSBACH-LOHRBACH .....               |                     | -                     | -                            | 369                                   | 3 231                 | 795                 | 4 395   |
| MUEHLHAUSEN-EHINGEN .....            |                     | -                     | -                            | -                                     | 35                    | -                   | 35      |
| NABERN/TECK .....                    |                     | -                     | -                            | 47                                    | 1 197                 | -                   | 1 244   |
| NIEDERSTETTEN .....                  |                     | 34                    | 296                          | 97                                    | 369                   | 93                  | 889     |
| OEDHEIM .....                        |                     | -                     | -                            | 185                                   | 200                   | 32                  | 417     |
| OFFENBURG .....                      |                     | 261                   | 544                          | 818                                   | 3 021                 | 421                 | 5 065   |
| PFULLENDORF .....                    |                     | -                     | -                            | -                                     | 1 190                 | 499                 | 1 689   |
| POLTRINGEN .....                     |                     | 421                   | 1 072                        | -                                     | 1 584                 | 699                 | 3 776   |
| REUTLINGEN-BETZINGEN .....           |                     | -                     | -                            | 110                                   | -                     | -                   | 110     |
| ROTTWEIL-ZEPFENHAN .....             |                     | 141                   | 1 109                        | -                                     | 2 766                 | 681                 | 4 697   |
| SAULGAU .....                        |                     | -                     | -                            | -                                     | 725                   | 83                  | 808     |
| SCHLIERSTADT-SELIGENBERG .....       |                     | -                     | -                            | -                                     | 1 835                 | 105                 | 1 940   |
| SCHWABISCH HALL-MESSENTAL .....      |                     | 78                    | 395                          | 85                                    | 367                   | 849                 | 1 774   |
| SCHWABISCH HALL-WECKRIEDEN .....     |                     | 320                   | 985                          | 274                                   | 1 409                 | 263                 | 3 251   |
| SCHWENNINGEN A.N. .....              |                     | 722                   | 1 370                        | 173                                   | 3 630                 | 172                 | 6 067   |
| SEISSEN .....                        |                     | -                     | -                            | -                                     | 53                    | 2                   | 55      |
| STUTTGART-VAIHINGEN .....            |                     | -                     | -                            | -                                     | 5                     | -                   | 5       |
| TANNHEIM .....                       |                     | 986                   | 938                          | 186                                   | 12 790                | 2 925               | 17 825  |
| UNTERSCHUEPF .....                   |                     | 41                    | 232                          | -                                     | 1 111                 | 226                 | 1 610   |
| WALLDORF .....                       |                     | -                     | -                            | -                                     | 617                   | 1 432               | 2 049   |
| WALLDUERN .....                      |                     | -                     | -                            | -                                     | 2 519                 | 2 995               | 5 514   |
| WEINHEIM/BERGSTRASSE .....           |                     | -                     | -                            | -                                     | 887                   | 863                 | 1 450   |
| WINZELN-SCHRAMBERG .....             |                     | 23                    | 644                          | -                                     | 2 853                 | 599                 | 3 819   |
| ZIMMERN O. R. .....                  |                     | -                     | -                            | -                                     | 26                    | -                   | 26      |
| BADEN-WUERTTEMBERG .....             |                     | 8 412                 | 20 887                       | 21 545                                | 114 916               | 45 222              | 210 982 |

1) FLUEGE MIT START UND LANDUNG AUF DEM GLEICHEN FLUGPLATZ.

## 8 NICHTGEWERBLICHER FLUGBETRIEB JAHR 1987

## 8.1 FLUGBETRIEB MIT MOTORFLUGZEUGEN UND DREHFLUEGLERN AUF FLUGPLATZEN

| FLUGPLATZ<br>LAND         | SCHULFLUEGE         |                       | WERK-<br>VERKEHRS-<br>FLUEGE | GESTARTETE LUFTFAHRZEUGE |                       | FLUEGE<br>INSGESAMT |
|---------------------------|---------------------|-----------------------|------------------------------|--------------------------|-----------------------|---------------------|
|                           | STRECKEN-<br>FLUEGE | SONSTIGE<br>FLUEGE 1) |                              | STRECKEN-<br>FLUEGE      | SONSTIGE<br>FLUEGE 1) |                     |
| MÜNCHEN                   | 2 650               | 47                    | 5 152                        | 11 451                   | 47                    | 19 347              |
| NUERNBERG                 | 2 518               | 4 965                 | 2 749                        | 6 716                    | 418                   | 17 366              |
| AMPFING-WALDKRAIBURG      | 606                 | 129                   | -                            | 3 416                    | 651                   | 4 802               |
| ANSBACH-PETERSDORF        | 329                 | 1 402                 | -                            | 619                      | 617                   | 2 967               |
| ARNBRUCK                  | -                   | -                     | -                            | 479                      | 1 311                 | 1 790               |
| ASCHAFFENBURG             | 598                 | 3 426                 | 1 110                        | 4 761                    | 2 733                 | 12 628              |
| AUGSBURG-MUEHLHAUSEN      | 588                 | 469                   | 2 236                        | 7 778                    | 3 925                 | 14 996              |
| BAD KISSINGEN             | -                   | 447                   | -                            | 1 031                    | 169                   | 1 647               |
| BAD NEUSTADT/S.-GRASBERG  | -                   | -                     | -                            | 485                      | 224                   | 679                 |
| BAD WINDSHEIM             | 8                   | 23                    | -                            | 79                       | 68                    | 178                 |
| BAMBERG-BREITENAU         | 72                  | 631                   | -                            | 979                      | 396                   | 2 078               |
| BAYREUTH                  | 199                 | 87                    | 214                          | 2 368                    | 1 431                 | 4 299               |
| BETLNGRIES                | -                   | -                     | -                            | 1 130                    | 2 979                 | 4 109               |
| BURG FEUERSTEIN           | 129                 | 983                   | -                            | 1 159                    | 7 416                 | 9 687               |
| COBURG-BRANDENSTEINSEBENE | 137                 | 1 032                 | 24                           | 1 611                    | 1 196                 | 4 000               |
| COBURG-STEINRUECKEN       | 11                  | 340                   | -                            | 139                      | 783                   | 1 273               |
| DACHAU-GROEBENRIED        | -                   | -                     | -                            | 75                       | 17                    | 92                  |
| DEGGENDORF-STEINKIRCHEN   | -                   | -                     | 36                           | 555                      | 881                   | 1 472               |
| DINGOLFING                | -                   | -                     | -                            | 28                       | 646                   | 671                 |
| DINKELSBUEHL-SIMBRONN     | -                   | -                     | -                            | 161                      | 122                   | 283                 |
| DONAUMOERTH               | -                   | -                     | -                            | 3 574                    | 799                   | 4 373               |
| DONAUMOERTH-GENDERKINGEN  | -                   | -                     | -                            | 590                      | 724                   | 1 314               |
| EBERN-SENDELBACH          | -                   | -                     | -                            | 133                      | 348                   | 481                 |
| EGGENFELDEN               | 321                 | 1 391                 | 2 752                        | 696                      | 610                   | 5 770               |
| EICHSTAEDT                | -                   | -                     | -                            | 327                      | 1 316                 | 1 643               |
| ERDING                    | 50                  | 310                   | -                            | 2 772                    | 181                   | 3 313               |
| FUERSTENZELL              | 6                   | 7                     | -                            | 950                      | 531                   | 1 494               |
| GIEBELSTADT               | 26                  | 179                   | -                            | 342                      | 465                   | 1 012               |
| GRIESAU                   | -                   | -                     | -                            | 326                      | 53                    | 379                 |
| GUENZBURG-DONAUWALD       | -                   | -                     | -                            | 2 106                    | 664                   | 2 770               |
| GUENZHAUSEN-REUTBERG      | -                   | -                     | -                            | 514                      | 587                   | 1 101               |
| HAMMELBURG                | 72                  | 259                   | -                            | 690                      | 603                   | 1 624               |
| HASSFURT                  | 499                 | 2 242                 | 259                          | 2 198                    | 723                   | 5 921               |
| HERZOGENAURACH            | 636                 | 4 150                 | 1                            | 4 859                    | 2 800                 | 12 448              |
| HETTSTADT B. MUERZBURG    | 523                 | 1 117                 | -                            | 1 262                    | 431                   | 3 353               |
| HETZLESER BERG            | -                   | -                     | -                            | 1 595                    | 166                   | 1 761               |
| HILPOLTSTEIN              | -                   | -                     | 4                            | 3                        | -                     | 7                   |
| HOF                       | 26                  | 319                   | 212                          | 1 664                    | 588                   | 2 809               |
| ILLERTISSEN               | 28                  | 2                     | -                            | 962                      | 525                   | 1 517               |
| IPHOFEN                   | -                   | -                     | -                            | 2                        | -                     | 2                   |
| JESENWANG                 | -                   | -                     | -                            | 5 896                    | 2 652                 | 8 546               |
| KEMPTEN-DURACH            | 48                  | 153                   | 105                          | 2 759                    | 1 639                 | 4 704               |
| KIRCHDORF/INN             | -                   | -                     | -                            | 989                      | 1 068                 | 2 057               |
| KULMBACH                  | 4                   | 3                     | 320                          | 722                      | 239                   | 1 288               |
| LANDSHUT                  | 47                  | 331                   | 457                          | 6 132                    | 106                   | 7 073               |
| LAUF-LILLINGHOF           | -                   | -                     | -                            | 282                      | 1 043                 | 1 325               |
| LICHTENFELS               | 136                 | 302                   | -                            | 1 169                    | 100                   | 1 707               |
| MAINBULLAU                | 289                 | 1 445                 | 186                          | 2 051                    | 1 835                 | 5 806               |
| MANCHING                  | -                   | -                     | -                            | 325                      | 352                   | 677                 |
| MINDELHEIM-MATTSIES       | -                   | -                     | -                            | 1 264                    | 1 144                 | 2 408               |
| MUEHLDORF                 | 369                 | 2 603                 | 36                           | 2 081                    | 1 196                 | 6 285               |
| MUENCHEN KRKH. HARLACHING | -                   | -                     | -                            | 1 435                    | -                     | 1 435               |
| MUENCHEN KRKH. NEUPERLACH | -                   | -                     | -                            | 46                       | -                     | 46                  |
| NEUBIBERG                 | 589                 | -                     | -                            | 4 501                    | -                     | 5 090               |
| NEUBURG-EGWEIL            | -                   | -                     | -                            | 2 017                    | 492                   | 2 509               |
| NEUMARKT/OPF              | -                   | -                     | -                            | 78                       | 11                    | 89                  |
| NEUSTACT/A-EICHELBERG     | -                   | -                     | -                            | 1 027                    | 1 000                 | 2 027               |
| NEU-ULM-SCHWABINGHOFEN    | 436                 | 1 214                 | -                            | 1 700                    | 392                   | 3 742               |
| NITTENAU-BRUCK            | 79                  | 620                   | -                            | 1 345                    | 171                   | 2 215               |
| NOERDLINGEN               | 44                  | 398                   | -                            | 1 049                    | 270                   | 1 761               |
| OBERPFÄFFENHOFEN          | 37                  | 678                   | 678                          | 3 462                    | 2 909                 | 7 764               |
| OCHSENFURT                | -                   | -                     | 6                            | 32                       | -                     | 38                  |
| OTTENGRUENER HEIDE        | -                   | -                     | -                            | 93                       | 201                   | 294                 |
| OTTOBRUNN                 | 150                 | -                     | 91                           | 998                      | 367                   | 1 606               |
| PEGAITZ-ZIPSER BERG       | 14                  | 15                    | -                            | 203                      | 328                   | 560                 |
| PFARRKIRCHEN              | -                   | -                     | -                            | 372                      | 129                   | 501                 |
| REGENSBURG-OBERHUB        | 528                 | 897                   | 48                           | 1 669                    | 414                   | 3 556               |
| ROSENTHAL-FELD-POEESSEN   | 129                 | 445                   | -                            | 4 644                    | 2 418                 | 7 636               |
| ROTHENSBURG O.D.T.        | 899                 | 672                   | 56                           | 3 975                    | 479                   | 6 081               |
| SCHWABACH                 | 55                  | 470                   | -                            | 887                      | 292                   | 1 704               |
| SCHWABACH-HEIDENBERG      | 58                  | 849                   | 35                           | 1 378                    | 1 762                 | 4 082               |
| SCHWABMÜNCHEN             | -                   | -                     | -                            | 336                      | 244                   | 580                 |
| SCHWEINFURTH-SJED         | -                   | -                     | -                            | 430                      | 277                   | 707                 |
| STRAUBING ELISABETH-KRKH. | -                   | -                     | -                            | 870                      | -                     | 870                 |
| STRAUBING-WALLMUEHLE      | 532                 | 2 170                 | 3 039                        | 3 750                    | 535                   | 10 026              |
| TANNHAUSEN                | -                   | -                     | -                            | 261                      | 134                   | 395                 |
| TREJCHT-INGEN-BUBENHEIM   | -                   | -                     | -                            | 226                      | 265                   | 491                 |
| VILSBIBURG                | -                   | -                     | -                            | 374                      | 177                   | 551                 |
| VILSECK                   | -                   | -                     | -                            | 49                       | 74                    | 123                 |
| VILSHOFEN                 | 340                 | 1 857                 | 290                          | 2 790                    | 227                   | 5 504               |
| VOGTARELTH                | -                   | -                     | -                            | 1 147                    | 1 303                 | 1 850               |
| WEIDEN/OPF.               | 103                 | 1 084                 | 380                          | 1 421                    | 1 335                 | 4 293               |
| WILDBERG B. LINDAU        | -                   | -                     | -                            | 146                      | 196                   | 342                 |
| WJERZBURG-SCHENKENTURM    | 257                 | 111                   | 108                          | 1 799                    | 560                   | 2 835               |
| BAYERN                    | 15 177              | 40 244                | 20 584                       | 138 762                  | 65 880                | 280 637             |
| SAARBRUECKEN              | 385                 | 38                    | 1 772                        | 3 410                    | 28                    | 5 633               |
| NEUNKIRCHEN-BEXBACH       | -                   | -                     | -                            | 287                      | 505                   | 792                 |
| SAARLOUIS-DUEREN          | -                   | -                     | -                            | 1 887                    | 2 423                 | 4 280               |
| SAARLAND                  | 385                 | 38                    | 1 772                        | 5 594                    | 2 956                 | 10 705              |
| BERLIN (WEST)             | -                   | -                     | 198                          | 347                      | -                     | 545                 |
| BUNDESGEBIET              | 55 116              | 147 240               | 92 284                       | 626 148                  | 271 327               | 1 192 116           |

1) FLUEGE MIT START UND LANDING AUF DEM GLEICHEN FLUGPLATZ.

B.2 SEGELFLUG AUF FLUGPLAETZEN UND FLUGBETRIEB AUF SEGELFLUGGELAENDEN

| LAND<br>FLUGPLATZ<br>SEGELFLUGGELAENDE | SEGELFLUG          |                   |               | MOTORSEGLER               |                       | ZU-<br>SAMMEN | STARTS MIT<br>MOTORFLUG-<br>ZEUGEN AUF<br>SEGELFLUG-<br>GELAENDEN |
|--|--------------------|-------------------|---------------|---------------------------|-----------------------|---------------|---|
|  | SCHLEPP-<br>STARTS | WINDEN-<br>STARTS | ZU-<br>SAMMEN | PLATZRUNDEN-<br>FLUEGE 1) | SONSTIGE<br>FLUEGE 2) |               |   |
| <b>SCHLESWIG-HOLSTEIN</b>              |                    |                   |               |                           |                       |               |   |
| <b>FLUGPLAETZE</b>                     |                    |                   |               |                           |                       |               |   |
| AHRENLOHE .....                        | -                  | 1                 | 1             | -                         | -                     | -             | -   |
| AVENTOFT .....                         | 41                 | 1 101             | 1 142         | 222                       | 134                   | 356           | -   |
| FLENSBURG-SCHAEFERHAUS .....           | 299                | 1 289             | 1 588         | 331                       | 312                   | 643           | -   |
| GRUBE .....                            | 291                | 976               | 1 267         | 706                       | 634                   | 1 342         | -   |
| HARTENHOLM .....                       | -                  | -                 | -             | 14                        | 53                    | 67            | -   |
| HEIDE-BUESUM .....                     | 12                 | -                 | 12            | 125                       | 269                   | 394           | -   |
| HOHN .....                             | 66                 | -                 | 66            | -                         | -                     | -             | -   |
| HUSUM-SCHWESING .....                  | 75                 | 688               | 763           | -                         | 35                    | 35            | -   |
| ITZEHOE-HUNGRIGER WOLF .....           | 152                | 341               | 493           | 318                       | 26                    | 344           | -   |
| KIEL-HOLTENAU .....                    | 828                | 3 790             | 4 618         | 359                       | 495                   | 854           | -   |
| LECK .....                             | 59                 | 1 162             | 1 221         | -                         | -                     | -             | -   |
| LUEBECK .....                          | 430                | 10 116            | 10 546        | 1 549                     | 1 258                 | 2 807         | -   |
| NEUMJENSTER .....                      | 142                | 1 571             | 1 713         | 196                       | 365                   | 561           | -   |
| RENSBURG-SCHACHTHOLM .....             | 3                  | -                 | 3             | 30                        | 60                    | 90            | -   |
| SCHLESWIG-KROPP .....                  | 166                | 1 224             | 1 390         | 6                         | 33                    | 39            | -   |
| ST.MICHAELISDONN .....                 | 105                | 1 853             | 1 958         | 997                       | 253                   | 1 250         | -   |
| ST.PETER-GRDING .....                  | -                  | -                 | -             | -                         | 57                    | 57            | -   |
| UETERSEN .....                         | 159                | 5 294             | 5 453         | 891                       | 987                   | 1 878         | -   |
| WAHLSTEDT .....                        | 256                | 932               | 1 188         | 78                        | 234                   | 312           | -   |
| WESTERLAND/SYLT .....                  | 10                 | 449               | 1 459         | -                         | 358                   | 358           | -   |
| WYK AUF FOEHR .....                    | -                  | -                 | -             | 88                        | 203                   | 291           | -   |
| ZUSAMMEN .....                         | 3 094              | 31 787            | 34 881        | 5 912                     | 5 766                 | 11 678        | -   |
| <b>SEGELFLUGGELAENDE</b>               |                    |                   |               |                           |                       |               |   |
| AUKRUG .....                           | -                  | 975               | 975           | 31                        | 73                    | 104           | -   |
| SCHAUENDAHL .....                      | -                  | 36                | 36            | -                         | 9                     | 9             | 137   |
| ZUSAMMEN .....                         | -                  | 1 011             | 1 011         | 31                        | 82                    | 113           | 137   |
| INSGESAMT .....                        | 3 094              | 32 798            | 35 892        | 5 943                     | 5 848                 | 11 791        | 137   |
| <b>HAMBURG</b>                         |                    |                   |               |                           |                       |               |   |
| <b>SEGELFLUGGELAENDE</b>               |                    |                   |               |                           |                       |               |   |
| FISCHBEK .....                         | -                  | 1 200             | 1 200         | 177                       | 523                   | 700           | -   |
| ZUSAMMEN .....                         | -                  | 1 200             | 1 200         | 177                       | 523                   | 700           | -   |
| INSGESAMT .....                        | -                  | 1 200             | 1 200         | 177                       | 523                   | 700           | -   |
| <b>NIEDERSACHSEN</b>                   |                    |                   |               |                           |                       |               |   |
| <b>FLUGPLAETZE</b>                     |                    |                   |               |                           |                       |               |   |
| ACHMER .....                           | 395                | 5 862             | 6 257         | 438                       | 106                   | 544           | -   |
| BAD GANDERSHEIM .....                  | 106                | 4 265             | 4 371         | 48                        | 110                   | 158           | -   |
| BAD PYRMONT .....                      | 526                | 2 517             | 3 043         | 1 364                     | 841                   | 2 205         | -   |
| BARSEL .....                           | -                  | -                 | -             | -                         | 12                    | 12            | -   |
| BOHME-BAD ESSEN .....                  | 46                 | 1 099             | 1 147         | 320                       | 227                   | 547           | -   |
| BORKUM .....                           | -                  | -                 | -             | 4                         | 119                   | 123           | -   |
| BRAUNSCHWEIG .....                     | 431                | 8 172             | 8 603         | 733                       | 211                   | 944           | -   |
| CELLE-ARLOH .....                      | 187                | 1 053             | 1 240         | 42                        | 62                    | 104           | -   |
| CLOPPENBURG-VARRELBUSCH .....          | 160                | 1 837             | 1 997         | 264                       | 172                   | 433           | -   |
| DANNE .....                            | -                  | -                 | -             | 316                       | 925                   | 1 241         | -   |
| EMDEN .....                            | -                  | -                 | -             | 5                         | 42                    | 47            | -   |
| GANDERKESEE .....                      | -                  | -                 | -             | 16                        | 198                   | 214           | -   |
| HARLE .....                            | -                  | -                 | -             | -                         | 1                     | 1             | -   |
| HILDESHEIM .....                       | 55                 | 1 245             | 1 300         | 351                       | 237                   | 588           | -   |

1) FLUEGE MIT START UND LANDING AUF DEM GLEICHEN FLUGPLATZ.  
2) ERWEITERTE PLATZ- UND STRECKENFLUEGE.

8 NICHTGEWERBLICHER FLUGBETRIEB JAHR 1987

8.2 SEGELFLUG AUF FLUGPLAETZEN UND FLUGBETRIEB AUF SEGELFLUGGELAENDEN

| LAND<br>FLUGPLATZ<br>SEGELFLUGGELAENDE | SEGELFLUG          |                   |               | MOTORSEGLER               |                       |               | STARTS MIT<br>MOTORFLUG-<br>ZEUGEN AUF<br>SEGELFLUG-<br>GELAENDEN |
|--|--------------------|-------------------|---------------|---------------------------|-----------------------|---------------|---|
|  | SCHLEPP-<br>STARTS | WINDEN-<br>STARTS | ZU-<br>SAMMEN | PLATZRUNDEN-<br>FLUEGE 1) | SONSTIGE<br>FLUEGE 2) | ZU-<br>SAMMEN |   |
| HODENHAGEN                             | 244                | 563               | 807           | 7                         | 86                    | 93            | -   |
| HUETTENBUSCH                           | -                  | -                 | -             | 739                       | 1 052                 | 1 791         | -   |
| JUIST                                  | -                  | -                 | -             | 3 810                     | 4 711                 | 8 521         | -   |
| KARLSHOEFEN                            | -                  | -                 | -             | 9                         | 26                    | 35            | -   |
| LANGEBOG                               | -                  | -                 | -             | 15                        | 43                    | 58            | -   |
| LAUENBRUECK                            | 1                  | -                 | 1             | 50                        | 34                    | 84            | -   |
| LEMWERDER                              | 20                 | 1 225             | 1 245         | 415                       | 128                   | 543           | -   |
| LUECHOW-REHBECK                        | 324                | 2 341             | 2 665         | 628                       | 44                    | 672           | -   |
| LUENEBURG                              | 4                  | 476               | 480           | 316                       | 48                    | 364           | -   |
| MELLE-GROENEGAU                        | 409                | 871               | 1 280         | 255                       | 371                   | 626           | -   |
| NIEENBURG-HOLZBALGE                    | -                  | -                 | -             | 680                       | 305                   | 985           | -   |
| NORDEN-NORDEICH                        | -                  | -                 | -             | -                         | 68                    | 68            | -   |
| NORDERNEY                              | -                  | -                 | -             | -                         | 157                   | 157           | -   |
| NORDHOLZ-SPIEKA                        | 130                | 1 394             | 1 524         | 454                       | 366                   | 820           | -   |
| NORDHORN-KLAUSHEIDE                    | 66                 | 4 161             | 4 227         | 102                       | 369                   | 471           | -   |
| OLDENBURG-HATTEN                       | -                  | -                 | -             | 2                         | 212                   | 214           | -   |
| OSNABRUECK-ATTERHEIDE                  | -                  | -                 | -             | 9                         | 165                   | 174           | -   |
| PEINE-EDDESSE                          | -                  | -                 | -             | 32                        | 73                    | 105           | -   |
| RINTELN                                | 428                | 1 549             | 1 977         | 96                        | 234                   | 332           | -   |
| SALZGITTER-SCHAEFERSTUHL               | 215                | 798               | 1 013         | 638                       | 40                    | 678           | -   |
| SEEDORF                                | 55                 | 1 095             | 1 150         | 39                        | 18                    | 57            | -   |
| STADE                                  | 46                 | 1 171             | 1 217         | 150                       | 144                   | 294           | -   |
| UELZEN                                 | 376                | 2 280             | 2 656         | 256                       | 70                    | 326           | -   |
| VERDEN-SCHARNHORST                     | 86                 | 1 030             | 1 116         | 73                        | 178                   | 251           | -   |
| WANGEROEGE                             | -                  | -                 | -             | 8                         | 191                   | 199           | -   |
| WESER-WUEMME                           | -                  | 4                 | 4             | 44                        | 118                   | 162           | -   |
| WESTERSTEDE-FELDE                      | 2                  | -                 | 2             | 5                         | 27                    | 32            | -   |
| WILHELMSHAVEN-MARTENSIEL               | -                  | -                 | -             | 111                       | 128                   | 239           | -   |
| ZUSAMMEN                               | 4 314              | 45 008            | 49 322        | 12 843                    | 12 669                | 25 512        | -   |
| SEGELFLUGGELAENDE                      |                    |                   |               |                           |                       |               |   |
| ALTE EMS B. HERBRUM                    | 504                | -                 | 504           | 23                        | 23                    | 46            | 628   |
| AM SALZGITTERSEE                       | -                  | 1 308             | 1 308         | 104                       | 139                   | 243           | -   |
| AM STAUFENBERG                         | -                  | 1 051             | 1 051         | -                         | 2                     | 2             | -   |
| AN DEN SIEBEN BERGEN                   | -                  | 655               | 655           | -                         | -                     | -             | -   |
| AUE B. HATTORF                         | 252                | 1 669             | 1 921         | 403                       | 148                   | 551           | 984   |
| BAD ZWISCHENAHN-ROSTRUP                | 181                | 1 834             | 2 015         | 147                       | 245                   | 396           | 264   |
| BERLINER HEIDE-METZINGEN               | 9                  | 5 225             | 5 234         | -                         | 13                    | 13            | 9   |
| BISPERODE-WEST                         | -                  | 3 329             | 3 329         | 30                        | 79                    | 109           | -   |
| BLEKEN B. NORDENHAM                    | 42                 | 1 006             | 1 048         | 164                       | 561                   | 725           | 229   |
| BOHLENBERGERFELD                       | 36                 | 3 227             | 3 263         | 5                         | 17                    | 22            | 44  |
| BOLLRICH                               | 13                 | 1 926             | 1 939         | 70                        | 161                   | 231           | 121   |
| BROCKZETEL                             | 15                 | 886               | 901           | 28                        | 73                    | 101           | 140   |
| BUECKFURG-WEINBERG                     | 524                | 3 536             | 4 060         | 895                       | 1 071                 | 1 966         | 634   |
| DIERHOLZ                               | 150                | 18                | 168           | 36                        | 84                    | 120           | 209   |
| DORNSODE-HADELN                        | 87                 | 1 206             | 1 293         | 481                       | 38                    | 519           | 222   |
| GROSSE HOEHE-DELLENHORST               | 78                 | 4 626             | 4 704         | 5                         | 80                    | 85            | 78  |
| GROSSES MOOR-EHLERSHAUSEN              | 103                | 5 397             | 5 500         | 339                       | 51                    | 390           | 103   |
| GROSSE WIESE-WOLFENBUETTEL             | -                  | 1 224             | 1 224         | -                         | -                     | -             | -   |
| HELLENHAGEN-BREMKE                     | -                  | 1 194             | 1 194         | -                         | -                     | -             | -   |
| HELLINGST                              | -                  | 886               | 886           | -                         | -                     | -             | -   |
| HOEPEN B. SCHNEVERDINGEN               | 13                 | 1 212             | 1 225         | 426                       | 54                    | 480           | 24  |
| HOLTORF-SLOH                           | 99                 | -                 | 99            | 3                         | 27                    | 30            | 203   |
| HOYA                                   | 430                | 2 609             | 3 039         | 112                       | 213                   | 325           | 522   |
| ITHWIESEN-HOLZMUNDEN                   | 213                | 3 761             | 3 974         | 96                        | 593                   | 689           | 380   |
| OPPERSHAUSEN                           | 77                 | 3 561             | 3 638         | 87                        | 90                    | 177           | 77  |
| OSTERHOLZ-SCHARNBECK                   | 320                | 1 420             | 1 740         | 700                       | 910                   | 1 610         | 430   |
| PEINE-GLINDBRUCHKIPPE                  | 588                | -                 | 588           | 600                       | 317                   | 917           | 553   |
| QUAKENBRUECK                           | 150                | 1 206             | 1 356         | 255                       | 155                   | 410           | 215   |
| ROTE WIESE-HELMSTEDT                   | 30                 | 2 158             | 2 188         | -                         | 6                     | 6             | 81  |
| SCHUEEN B. CELLE                       | 155                | 4 105             | 4 260         | 96                        | 95                    | 191           | 164   |
| SCHNUCKENHEIDE-REPKE                   | -                  | 1 971             | 1 971         | 223                       | 121                   | 344           | 12  |
| STEINBERG B. SURWOLD                   | -                  | 1 562             | 1 562         | 63                        | 97                    | 160           | -   |
| STEINBERG B. WESSELN                   | -                  | 2 550             | 2 550         | 93                        | 54                    | 147           | -   |
| STUEDE-BERNSTEINSEE                    | 63                 | 4 307             | 4 370         | 272                       | 233                   | 505           | 80  |
| SULTMER BERG-NORTHEIM                  | -                  | 702               | 702           | -                         | 2                     | 2             | -   |
| UMMER                                  | -                  | 2 558             | 2 558         | 216                       | 424                   | 640           | 35  |
| USLAR                                  | 147                | 1 638             | 1 785         | 12                        | 12                    | 24            | 185   |
| WALSRODE-LUISENHOEHE                   | 174                | 85                | 259           | 51                        | 95                    | 150           | 335   |
| WENZENDORF                             | -                  | 1 126             | 1 126         | 60                        | 501                   | 561           | -   |
| WEPER-NORTHEIM                         | 519                | 1                 | 520           | 1                         | 12                    | 13            | 677   |
| WILSCHE-GIFHORN                        | 388                | 2 090             | 2 478         | 407                       | 82                    | 489           | 446   |
| WUNSTORF                               | 80                 | 1 587             | 1 667         | 180                       | 116                   | 296           | 80  |
| ZUSAMMEN                               | 5 440              | 80 412            | 85 852        | 6 683                     | 7 002                 | 13 685        | 8 564   |
| INSGESAMT                              | 9 754              | 125 420           | 135 174       | 19 526                    | 19 671                | 39 197        | 8 564   |

1) FLUEGE MIT START UND LANDUNG AUF DEM GLEICHEN FLUGPLATZ.  
2) ERWEITERTE PLATZ- UND STRECKENFLUEGE.

## 8.2 SEGELFLUG AUF FLUGPLAETZEN UND FLUGBETRIEB AUF SEGELFLUGGELAENDEN

| LAND<br>FLUGPLATZ<br>SEGELFLUGGELAENDE | SEGELFLUG          |                   |               | MOTORSEGLER               |                       |               | STARTS MIT<br>MOTORFLUG-<br>ZEUGEN AUF<br>SEGELFLUG-<br>GELAENDEN |
|--|--------------------|-------------------|---------------|---------------------------|-----------------------|---------------|---|
|  | SCHLEPP-<br>STARTS | WINDEN-<br>STARTS | ZU-<br>SAMMEN | PLATZRUNDEN-<br>FLUEGE 1) | SONSTIGE<br>FLUEGE 2) | ZU-<br>SAMMEN |   |
| <b>BREMEN</b>                          |                    |                   |               |                           |                       |               |   |
| <b>FLUGPLAETZE</b>                     |                    |                   |               |                           |                       |               |   |
| BREMERHAVEN-AM LUNEORT .....           | -                  | -                 | -             | 2 620                     | 365                   | 2 985         | -   |
| INSGESAMT .....                        | -                  | -                 | -             | 2 620                     | 365                   | 2 985         | -   |
| <b>NORDRHEIN-WESTFALEN</b>             |                    |                   |               |                           |                       |               |   |
| <b>FLUGPLAETZE</b>                     |                    |                   |               |                           |                       |               |   |
| AACHEN-MERZBRUECK .....                | 2 425              | -                 | 2 425         | 535                       | 863                   | 1 398         | -   |
| ALTEHAEGENSCHIED .....                 | 387                | 521               | 908           | 189                       | 223                   | 412           | -   |
| ARNSBERG .....                         | 74                 | -                 | 74            | 910                       | 718                   | 1 628         | -   |
| ATTENDORN-FINNENTROP .....             | 985                | 30                | 1 015         | -                         | -                     | -             | -   |
| BERGNEUSTADT-AUF DEM QUEMPEL .....     | 2 917              | -                 | 2 917         | 348                       | 413                   | 761           | -   |
| BIELFELD-WINDELSBLEICHE .....          | 231                | 1 164             | 1 415         | 584                       | 425                   | 1 009         | -   |
| BLOMBERG-BORKHAUSEN .....              | 65                 | 4 077             | 4 142         | 964                       | 954                   | 1 918         | -   |
| BORKENBERGE .....                      | 867                | 10 451            | 11 318        | 874                       | 104                   | 978           | -   |
| BORKEN-HOXFELD .....                   | 1 015              | 2 028             | 3 043         | 162                       | 452                   | 614           | -   |
| BRILON/HOCHSAUERLANC .....             | 586                | 1 962             | 2 548         | 541                       | 217                   | 758           | -   |
| DAHLEMER-BINZ .....                    | 1 653              | 3 725             | 5 378         | 1 151                     | 917                   | 2 068         | -   |
| DETMOLD .....                          | 271                | 827               | 1 098         | 536                       | 81                    | 617           | -   |
| DINSLAKEN-SCHWARZE HEIDE .....         | 674                | 4 031             | 4 705         | 1 768                     | 323                   | 2 091         | -   |
| DDRTMUND-WICKEDE .....                 | -                  | -                 | -             | 12                        | 261                   | 273           | -   |
| ESSEN-MJELHEIM .....                   | 95                 | 1 346             | 1 441         | 584                       | 623                   | 1 207         | -   |
| EUDENBACH .....                        | 153                | 2 587             | 2 740         | 104                       | 54                    | 158           | -   |
| GREFRATH-NIERSHORST .....              | 582                | 910               | 1 492         | 362                       | 254                   | 616           | -   |
| HAMM-LIPPEWIESEN .....                 | 75                 | 1 610             | 1 685         | 100                       | 242                   | 342           | -   |
| HOEXTER-HOLZMINDEN .....               | 162                | 973               | 1 135         | 27                        | 218                   | 245           | -   |
| ISERLOHN-SUEMMERN .....                | 1 737              | 3 166             | 4 903         | 480                       | 282                   | 762           | -   |
| KAMP-INTFORT .....                     | 398                | 1 741             | 2 139         | 590                       | 251                   | 841           | -   |
| KREFELD-EGELSBERG .....                | 1 196              | 4 478             | 5 674         | 787                       | 84                    | 1 871         | -   |
| LEVERKUSEN-KURTEKOTTEN .....           | 765                | 3 131             | 3 896         | 939                       | 1 014                 | 1 953         | -   |
| MARL-LOEMUEHLE .....                   | 2                  | -                 | 2             | 39                        | 250                   | 289           | -   |
| MEINERZHAGEN .....                     | -                  | -                 | -             | -                         | 13                    | 13            | -   |
| MESCHEDE-SCHUEREN .....                | 1 612              | -                 | 1 612         | 144                       | 210                   | 354           | -   |
| MOENCHENGLADBACH .....                 | 116                | 1 366             | 1 482         | 81                        | 583                   | 664           | -   |
| MJENSTER-OSNABRUECK .....              | 666                | 1 797             | 2 463         | 291                       | 154                   | 445           | -   |
| MJENSTER-TELGTE .....                  | 1 136              | 1 290             | 2 426         | 282                       | 394                   | 676           | -   |
| DERLINGHAUSEN .....                    | 4 640              | 28 126            | 32 766        | 6 990                     | 777                   | 7 767         | -   |
| PADERBORN-HAKTERBERG .....             | 688                | 2 411             | 3 099         | 732                       | 1 500                 | 2 232         | -   |
| PADERBORN-LIPPSTADT .....              | 80                 | -                 | 80            | 26                        | 137                   | 163           | -   |
| PLETTENBERG-HUEINGHAUSEN .....         | 904                | -                 | 904           | 374                       | 57                    | 431           | -   |
| PORTA WESTFALICA .....                 | 1 131              | 4 013             | 5 144         | 1 290                     | 3 940                 | 5 230         | -   |
| RHEINE-ESCHENDORF .....                | 197                | 478               | 675           | 422                       | 536                   | 958           | -   |
| SCHAMADER .....                        | 526                | 1 266             | 1 792         | 92                        | 166                   | 260           | -   |
| SCHMALLENBERG-RENNFELD .....           | 503                | 1 127             | 1 630         | 96                        | 225                   | 321           | -   |
| SIEGERLAND .....                       | 397                | 586               | 1 306         | 261                       | 1 058                 | 1 339         | -   |
| STADTLOHN-WENNINGFELD .....            | 496                | 909               | 1 084         | 12                        | 143                   | 155           | -   |
| WERDOLL-KUENTROP .....                 | 1 403              | -                 | 1 403         | 1                         | 12                    | 13            | -   |
| WESEL-ROEMERWART .....                 | 83                 | 5 772             | 5 855         | 112                       | 261                   | 373           | -   |
| WIPPERFUERTH-NEVE .....                | 345                | 2 237             | 2 586         | 137                       | 109                   | 246           | -   |
| ZUSAMMEN .....                         | 32 244             | 100 156           | 132 400       | 24 949                    | 19 500                | 44 449        | -   |

1) FLUEGE MIT START UND LANDUNG AUF DEM GLEICHEN FLUGPLATZ.

2) ERWEITERTE PLATZ- UND STRECKENFLUEGE.



8 NICHTGEWERBLICHER FLUGBETRIEB JAHR 1987

8.2 SEGELFLUG AUF FLUGPLAETZEN UND FLUGBETRIEB AUF SEGELFLUGGELAENDEN

| LAND<br>FLUGPLATZ<br>SEGELFLUGGELAENDE | SEGELFLUG          |                   |               | MOTORSEGLER               |                       | ZU-<br>SAMMEN | STARTS MIT<br>MOTORFLUG-<br>ZEUGEN AUF<br>SEGELFLUG-<br>GELAENDEN |
|--|--------------------|-------------------|---------------|---------------------------|-----------------------|---------------|---|
|  | SCHLEPP-<br>STARTS | WINDEN-<br>STARTS | ZU-<br>SAMMEN | PLATZRUNDEN-<br>FLUEGE 1) | SONSTIGE<br>FLUEGE 2) |               |   |
| SEGELFLUGGELAENDE                      |                    |                   |               |                           |                       |               |   |
| AACHEN-DIEPENLINCHEN .....             | -                  | 1 384             | 1 384         | -                         | -                     | -             | -   |
| ARNSBERG-RUHRWIESE .....               | 91                 | 1 831             | 1 922         | 18                        | 24                    | 42            | 91  |
| ASPERDEN-KNOBBENHOF .....              | 193                | 4 927             | 5 120         | 204                       | 598                   | 802           | 1 249   |
| BORGHORST FUECHTEN .....               | 52                 | 1 494             | 1 546         | 375                       | 187                   | 562           | 52  |
| BUEREN-AM SCHWALENBERG .....           | 276                | 1 028             | 1 304         | 69                        | 360                   | 429           | 401   |
| DORSTEN-KANAL .....                    | 51                 | 3 104             | 3 155         | 212                       | 502                   | 714           | 133   |
| DUEREN-HUERTGENWALD .....              | -                  | 1 616             | 1 616         | -                         | -                     | -             | -   |
| DUESSELDORF-WOLFSAAP .....             | -                  | 1 575             | 1 575         | 1                         | -                     | 1             | -   |
| EISERNHARDT B. SIEGEN .....            | 917                | -                 | 917           | 326                       | 115                   | 441           | 1 020   |
| EMMERICH-PALMERSWARD .....             | 5                  | 1 621             | 1 626         | 384                       | 48                    | 432           | 5   |
| FRECHEN-BUSCHBELL .....                | 536                | 770               | 1 306         | 70                        | 310                   | 380           | 557   |
| GEILENKIRCHEN-TEVEREN .....            | 721                | 1 603             | 2 324         | 510                       | 252                   | 762           | 721   |
| HALVER- IM HEEDE .....                 | 8                  | 934               | 942           | 156                       | 93                    | 249           | 8   |
| HENGSEN-OPHERDICKER .....              | 269                | 2 754             | 3 023         | 350                       | 337                   | 687           | 364   |
| HILDEN-KESSELSWEIER .....              | -                  | 1 872             | 1 872         | -                         | 5                     | 5             | -   |
| HUENSBOERN .....                       | 399                | 1 991             | 2 390         | 284                       | 500                   | 784           | 1 281   |
| KAMEN-HEEREN .....                     | 9                  | 2 636             | 2 645         | -                         | 22                    | 22            | 25  |
| LANGENFELD-WIESCHIED .....             | 858                | 1 933             | 2 791         | 215                       | 210                   | 425           | 1 070   |
| LETMATHE-RHEINERMARK .....             | 1 144              | 1 298             | 2 442         | 12                        | 194                   | 206           | 1 182   |
| LINDLAR .....                          | -                  | 1 519             | 1 519         | 7                         | 10                    | 17            | -   |
| LUENEN-LIPPEWIEDEN .....               | -                  | 5 411             | 5 411         | -                         | -                     | -             | -   |
| MEIERSBERG .....                       | 353                | 1 689             | 2 042         | 295                       | 861                   | 1 156         | 766   |
| MENDEN-BARGE .....                     | -                  | 2 813             | 2 813         | -                         | -                     | -             | -   |
| NOERVENICH .....                       | 205                | 1 600             | 1 805         | 212                       | 224                   | 436           | 846   |
| DEVENTROP-RUHRWIESEN .....             | 8                  | 3 318             | 3 326         | 75                        | 381                   | 456           | 75  |
| RADEVORMWALD-LEYE .....                | 1 944              | -                 | 1 944         | 257                       | 550                   | 807           | 2 658   |
| SEVELEN .....                          | -                  | 1 320             | 1 320         | 125                       | 503                   | 628           | -   |
| SOEST SALAMANCA .....                  | 37                 | 55                | 92            | 754                       | 361                   | 1 115         | 2 462   |
| SUNDERN-SEIDFELD .....                 | -                  | 1 733             | 1 733         | -                         | -                     | -             | -   |
| VINSEBECK-FRANKENBERG .....            | -                  | 1 295             | 1 295         | -                         | -                     | -             | -   |
| WARBURG- AM HEINBERG .....             | 60                 | 2 040             | 2 100         | 40                        | 80                    | 120           | 60  |
| WISSELER DUENEN .....                  | -                  | 1 962             | 1 962         | -                         | -                     | -             | -   |
| ZUSAMMEN .....                         | 8 136              | 59 126            | 67 262        | 4 951                     | 6 727                 | 11 678        | 15 026  |
| INSGESAMT .....                        | 40 380             | 159 282           | 199 662       | 29 900                    | 26 227                | 56 127        | 15 026  |
| HESSEN                                 |                    |                   |               |                           |                       |               |   |
| FLUGPLAETZE                            |                    |                   |               |                           |                       |               |   |
| ALLENDORF/EDER .....                   | 620                | 1 185             | 1 805         | 97                        | 232                   | 329           | -   |
| ANSPACH/TS .....                       | 1 079              | 740               | 1 819         | 741                       | 167                   | 908           | -   |
| BOTTENHORN .....                       | 37                 | 4 962             | 4 999         | 1                         | 43                    | 44            | -   |
| BREITSCHEID .....                      | 224                | 421               | 645           | 190                       | 261                   | 451           | -   |
| EGELSBACH .....                        | 140                | -                 | 140           | 4                         | 168                   | 172           | -   |
| GELNHAUSEN .....                       | 2 082              | 136               | 2 218         | 447                       | 421                   | 868           | -   |
| GIESSEN-REISKIRCHEN .....              | -                  | -                 | -             | -                         | 42                    | 42            | -   |
| GRANERBERG B. WOLFHAGEN .....          | 866                | 795               | 1 661         | 780                       | 295                   | 1 075         | -   |
| HIRZENHAIN .....                       | 135                | 2 020             | 2 155         | 28                        | 96                    | 124           | -   |
| HOELLEBERG .....                       | -                  | -                 | -             | -                         | 4                     | 4             | -   |
| JOSSA .....                            | -                  | -                 | -             | 330                       | 176                   | 506           | -   |
| KASSEL-CALDEN .....                    | 97                 | -                 | 97            | 22                        | 599                   | 621           | -   |
| KORBACH .....                          | 1 222              | -                 | 1 222         | 5 108                     | 442                   | 5 550         | -   |
| LAUTERBACH .....                       | 2                  | -                 | 2             | 932                       | 667                   | 1 599         | -   |
| LUETZELINDEN .....                     | -                  | -                 | -             | -                         | 27                    | 27            | -   |
| MARBURG-SCHOENSTADT .....              | 1 264              | -                 | 1 264         | 634                       | 180                   | 814           | -   |
| MENGERINGHAUSEN .....                  | 8                  | 5                 | 13            | 168                       | 404                   | 572           | -   |
| MICHELSSTADT .....                     | 20                 | -                 | 20            | 38                        | 222                   | 260           | -   |
| MOSENBERG B. HOMBERG .....             | 180                | 1 280             | 1 460         | 135                       | 298                   | 433           | -   |
| NORDENBECK .....                       | -                  | -                 | -             | 13                        | 32                    | 45            | -   |
| OBER-MOERLEN .....                     | 575                | 923               | 1 498         | 413                       | 67                    | 480           | -   |
| ZUSAMMEN .....                         | 8 551              | 12 467            | 21 018        | 10 081                    | 4 843                 | 14 924        | -   |

1) FLUEGE MIT START UND LANDING AUF DEM GLEICHEN FLUGPLATZ.  
2) ERWEITERTE PLATZ- UND STRECKENFLUEGE.

8 NICHTGEWERBLICHER FLUGBETRIEB JAHR 1987

8.2 SEGELFLUG AUF FLUGPLAETZEN UND FLUGBETRIEB AUF SEGELFLUGGELAENDEN

| LAND<br>FLUGPLATZ<br>SEGELFLUGGELAENDE | SEGELFLUG          |                   |               | MOTORSEGLER               |                       | ZU-<br>SAMMEN | STARTS MIT<br>MOTORFLUG-<br>ZEUGEN AUF<br>SEGELFLUG-<br>GELAENDEN |
|--|--------------------|-------------------|---------------|---------------------------|-----------------------|---------------|---|
|  | SCHLEPP-<br>STARTS | WINDEN-<br>STARTS | ZU-<br>SAMMEN | PLATZRUNDEN-<br>FLUEGE 1) | SONSTIGE<br>FLUEGE 2) |               |   |
| SEGELFLUGGELAENDE                      |                    |                   |               |                           |                       |               |   |
| ALSFELD .....                          | 391                | 170               | 561           | 260                       | 190                   | 450           | 552   |
| AM ASP B. MICHELBACH .....             | 81                 | 849               | 930           | 56                        | 258                   | 314           | 213   |
| AMONENBURG B. MARBURG .....            | 166                | 1 208             | 1 374         | 200                       | 109                   | 309           | 269   |
| ASSLARER HUETTE .....                  | 25                 | 696               | 721           | 460                       | 857                   | 1 317         | 25  |
| AUF. D. HELMSBERG B. NIDDA ...         | 112                | 927               | 1 039         | -                         | -                     | -             | 179   |
| A. D. SCHAUFEL B. B. WILDUNGEN         | 46                 | 575               | 621           | 22                        | 305                   | 327           | 154   |
| BABENHAUSEN .....                      | 218                | 1 545             | 1 763         | 916                       | 694                   | 1 610         | 762   |
| BENSHEIMER STADTWIESEN .....           | 830                | 865               | 1 695         | 139                       | 420                   | 559           | 947   |
| BRAUNFELS I. ....                      | 27                 | 1 026             | 1 053         | 193                       | 472                   | 665           | 27  |
| BURGBERG B. WITZENHAUSEN .....         | 937                | 168               | 1 105         | 650                       | 110                   | 760           | 1 326   |
| DER DINGEL B. HOFGEISMAR .....         | -                  | 1 282             | 1 282         | -                         | -                     | -             | -   |
| DER RING IN SCHWALMSTADT .....         | 2 615              | 4 957             | 7 572         | 1 457                     | 405                   | 1 862         | 2 775   |
| DORNBERG B. SONTRA .....               | 13                 | 1 729             | 1 742         | 38                        | 6                     | 44            | 14  |
| DUMBERG-DEHAUSEN .....                 | 21                 | 2 284             | 2 305         | 17                        | 7                     | 24            | 26  |
| EIBINGER FORSTWIESEN- RUEDESH.         | 9                  | 2 102             | 2 111         | 57                        | 165                   | 222           | 27  |
| ELZ B. LIMBURG .....                   | 40                 | 360               | 400           | 1 551                     | 1 299                 | 2 850         | 932   |
| GEDERN .....                           | 630                | 1 021             | 1 651         | -                         | -                     | -             | 700   |
| GIESSEN .....                          | 108                | 1 948             | 2 056         | 809                       | 256                   | 1 065         | 126   |
| GRIFTE B. KASSEL .....                 | -                  | 873               | 873           | -                         | 1                     | 1             | -   |
| HEPPENHEIM-LANDESGRENZE .....          | 476                | 246               | 742           | 346                       | 593                   | 941           | 721   |
| HESSISCH-LICHTENAU .....               | 53                 | 1 092             | 1 145         | 251                       | 14                    | 265           | 201   |
| HOERBACH .....                         | -                  | 1 493             | 1 493         | 202                       | 42                    | 244           | -   |
| HOHERODSKOPF .....                     | 14                 | 1 472             | 1 486         | 3                         | 10                    | 13            | 17  |
| HOMBERG/OHM .....                      | -                  | 815               | 815           | 121                       | 170                   | 291           | -   |
| HUHNRAIN B. POPPENHAUSEN .....         | 121                | -                 | 121           | -                         | -                     | -             | 158   |
| JOHANNISAU B. FULDA .....              | -                  | -                 | -             | 598                       | 431                   | 1 029         | -   |
| LANGENBERG B. HATTENBACH .....         | 37                 | 616               | 653           | 240                       | 287                   | 527           | 99  |
| LANGENSELDLD .....                     | 639                | 539               | 1 178         | 318                       | 104                   | 422           | 1 112   |
| LAUFENSELDEN .....                     | 530                | 528               | 1 058         | 126                       | 403                   | 529           | 565   |
| MUEHLBERG B. WALDECK .....             | 926                | 2 279             | 3 205         | 6 786                     | 2 716                 | 9 502         | 1 195   |
| OBERREMS .....                         | -                  | 1 015             | 1 015         | -                         | -                     | -             | -   |
| PFINGSTWEIDE B. BUTZBACH .....         | -                  | 368               | 368           | 922                       | 1 552                 | 2 474         | -   |
| PLAETZER B. BURGHAIN .....             | 5*6                | 1 509             | 2 025         | 400                       | 792                   | 1 192         | 946   |
| POHLHEIM-VIEHHEIDE .....               | 5                  | 1 259             | 1 264         | 554                       | 35                    | 589           | 19  |
| REINHEIM/ODW. ....                     | 1 381              | -                 | 1 381         | 674                       | 741                   | 1 415         | 1 601   |
| RIEDELBACH/TS. ....                    | 29                 | 1 484             | 1 513         | 115                       | 114                   | 229           | 36  |
| ROTHENBERG/ODW. ....                   | 29                 | 219               | 248           | 151                       | 79                    | 230           | 29  |
| SCHOTTEN-GOETZEN .....                 | 14                 | 1 161             | 1 175         | 129                       | 339                   | 468           | 16  |
| STAUFFENBUHEL B. ESCHWEGE .....        | 43                 | 1 247             | 1 290         | 359                       | 32                    | 391           | 74  |
| VIELBRUNN .....                        | 450                | 370               | 820           | 195                       | 225                   | 420           | 659   |
| WASSERKUPPE .....                      | 3 001              | 604               | 3 605         | 1 919                     | 743                   | 2 662         | 6 246   |
| WETZLAR-GARBENHEIMER WIESEN ..         | -                  | 2 206             | 2 206         | -                         | -                     | -             | -   |
| ZELLHAUSEN .....                       | 120                | 1 508             | 1 628         | 118                       | 281                   | 399           | 341   |
| ZIERENBERG A. D. DOERNBERG ...         | 93                 | 4 478             | 4 571         | 101                       | 66                    | 167           | 103   |
| ZUSAMMEN .....                         | 14 746             | 51 113            | 65 859        | 21 455                    | 15 323                | 36 778        | 23 192  |
| INSGESAMT .....                        | 23 297             | 63 580            | 86 877        | 31 536                    | 20 166                | 51 702        | 23 192  |
| RHEINLAND-PFALZ                        |                    |                   |               |                           |                       |               |   |
| FLUGPLAETZE                            |                    |                   |               |                           |                       |               |   |
| AILERTCHEN .....                       | 585                | -                 | 585           | 35                        | 177                   | 212           | -   |
| BAD NEUENHR- AHRWEILER .....           | 155                | 1 003             | 1 158         | 969                       | 1 191                 | 2 160         | -   |
| BETZDORF-KIRCHEN .....                 | 816                | -                 | 816           | 99                        | 87                    | 186           | -   |
| DIERDORF-WIENAU .....                  | 581                | 1 438             | 2 019         | 158                       | 288                   | 446           | -   |
| HOPPSTAEDTEN-WEIERSBACH .....          | 25                 | 320               | 345           | 804                       | 559                   | 1 363         | -   |
| IDAR-OBERSTEIN .....                   | 115                | 1 702             | 1 817         | 566                       | 95                    | 663           | -   |
| KOBLENZ-WINNINGEN .....                | 69                 | 1 377             | 1 446         | 1 513                     | 1 551                 | 3 064         | -   |
| LACHEN-SPEYERDORF .....                | 834                | -                 | 834           | 132                       | 51                    | 183           | -   |
| LANGENLONSHEIM .....                   | 1 575              | 883               | 2 458         | 708                       | 418                   | 1 126         | -   |
| MAINZ-FINTHEN .....                    | 168                | 1 526             | 1 694         | 256                       | 326                   | 582           | -   |
| NANNHAUSEN .....                       | -                  | -                 | -             | -                         | 77                    | 77            | -   |
| NEUMAGEN-DHON .....                    | 14                 | 1 128             | 1 142         | 19                        | 168                   | 187           | -   |
| OPPENHEIM .....                        | 196                | 2 096             | 2 292         | 1 021                     | 1 051                 | 2 072         | -   |
| PIRMASENS-ZWEIBRUECKEN .....           | 293                | -                 | 293           | 1 519                     | 151                   | 1 670         | -   |
| SCHWEIGHOFEN .....                     | 524                | -                 | 524           | 1 079                     | 1 696                 | 2 775         | -   |
| SOBERHEIM-DOMBERG .....                | 157                | 905               | 1 062         | 184                       | 434                   | 618           | -   |
| SPEYER .....                           | 1 538              | -                 | 1 538         | 674                       | 884                   | 1 558         | -   |
| TRABEN-TRARBACH .....                  | 698                | 496               | 1 194         | 164                       | 559                   | 723           | -   |
| TRIER-FOEHREN .....                    | 24                 | -                 | 24            | 347                       | 445                   | 792           | -   |
| WORMS .....                            | 583                | 510               | 1 093         | 1 387                     | 559                   | 1 946         | -   |
| ZUSAMMEN .....                         | 8 950              | 13 384            | 22 334        | 11 636                    | 10 767                | 22 403        | -   |

1) FLUEGE MIT START UND LANDING AUF DEM GLEICHEN FLUGPLATZ.  
2) ERWEITERTE PLATZ- UND STRECKENFLUEGE.

8 NICHTGEWERBLICHER FLUGBETRIEB JAHR 1967

8.2 SEGELFLUG AUF FLUGPLAETZEN UND FLUGBETRIEB AUF SEGELFLUGGELAENDEN

| LAND<br>FLUGPLATZ<br>SEGELFLUGGELAENDE | SEGELFLUG          |                   |               | MOTORSEGLER               |                       |               | STARTS MIT<br>MOTORFLUG-<br>ZEUGEN AUF<br>SEGELFLUG-<br>GELAENDEN |
|--|--------------------|-------------------|---------------|---------------------------|-----------------------|---------------|---|
|  | SCHLEPP-<br>STARTS | WINDEN-<br>STARTS | ZU-<br>SAMMEN | PLATZRUNDEN-<br>FLUEGE 1) | SONSTIGE<br>FLUEGE 2) | ZU-<br>SAMMEN |   |
| SEGELFLUGGELAENDE                      |                    |                   |               |                           |                       |               |   |
| BAD MARIENBERG-OBERROSSBACH ..         | 51                 | 992               | 1 043         | 23                        | 88                    | 111           | 51  |
| BUECHEL .....                          | 140                | 988               | 1 148         | 222                       | 123                   | 345           | 350   |
| BUNDENTHAL-RUMBACH .....               | -                  | -                 | -             | 16                        | 78                    | 94            | 34  |
| DAUN-SENHELD .....                     | 433                | -                 | 433           | 508                       | 329                   | 837           | 1 937   |
| ERNZEN .....                           | 79                 | -                 | 79            | -                         | -                     | -             | 290   |
| ESSWEILER .....                        | 64                 | 943               | 1 007         | 47                        | 163                   | 210           | 65  |
| GRUENSTADT-QUIRNHEIMER BERG ..         | 377                | 1 807             | 2 184         | 34                        | 305                   | 339           | 499   |
| HASSLOCH .....                         | -                  | 1 138             | 1 138         | 134                       | 8                     | 142           | 1   |
| KELL .....                             | -                  | 1 822             | 1 822         | 20                        | 12                    | 32            | -   |
| KIRN .....                             | 24                 | 2 711             | 2 735         | 200                       | 80                    | 280           | 94  |
| KONZ-KOENEN .....                      | 2 538              | 558               | 3 096         | 75                        | 429                   | 504           | 472   |
| KUSEL-LANGENBACH .....                 | 40                 | 1 062             | 1 102         | 95                        | -                     | 95            | 267   |
| LANDAU-EBENBERG .....                  | 731                | 1 807             | 2 538         | 451                       | 225                   | 676           | 1 107   |
| LUDWIGSHAFEN-DANNSTADT .....           | 1 382              | 2 590             | 3 972         | 1 644                     | 561                   | 2 205         | 1 778   |
| MENDIG .....                           | 25                 | 1 018             | 1 043         | -                         | -                     | -             | 461   |
| MOENCHSCHEIDE .....                    | 894                | 3 133             | 4 027         | 329                       | 495                   | 824           | 1 265   |
| MONTABAU .....                         | 346                | 2 118             | 2 464         | 307                       | 77                    | 384           | 494   |
| NASTAETTEN .....                       | 20                 | 2 628             | 2 648         | 412                       | 89                    | 501           | 20  |
| SINGHOFEN .....                        | 18                 | 1 251             | 1 269         | 161                       | 25                    | 186           | 18  |
| UTSCHEID .....                         | -                  | 1 140             | 1 140         | 421                       | 36                    | 457           | 900   |
| WERSHOFEN .....                        | 86                 | 2 962             | 3 048         | 183                       | 67                    | 250           | 194   |
| ZUSAMMEN .....                         | 7 248              | 30 668            | 37 936        | 5 282                     | 3 190                 | 8 472         | 10 297  |
| INSGESAMT .....                        | 16 218             | 44 052            | 60 270        | 16 918                    | 13 957                | 30 875        | 10 297  |

BADEN-WUERTTEMBERG

FLUGPLAETZE

|                                 |       |       |       |       |       |       |   |
|---------------------------------|-------|-------|-------|-------|-------|-------|---|
| STUTTGART .....                 | -     | -     | -     | -     | 79    | 79    | - |
| AALEN-HEIDENHEIM .....          | 2 732 | 1 624 | 4 356 | 842   | 1 020 | 1 862 | - |
| ALBSTADT-DEGERFELD .....        | 465   | 1 554 | 2 019 | 648   | 365   | 1 013 | - |
| ALTDORF-WALLBURG .....          | 531   | 993   | 1 524 | 487   | 550   | 1 037 | - |
| BACKNANG-HEININGEN .....        | 245   | 475   | 720   | 497   | 844   | 1 341 | - |
| BAD DITZENBACH .....            | 89    | -     | 89    | -     | 53    | 53    | - |
| BADEN-BADEN .....               | 865   | 751   | 1 616 | 26    | 501   | 527   | - |
| BAD WALDSEE-REUTE .....         | 192   | -     | 192   | 435   | 156   | 591   | - |
| BIBERACH/RISS .....             | 531   | 2 081 | 2 612 | 74    | 272   | 346   | - |
| BINNINGEN .....                 | 71    | 613   | 684   | 606   | 74    | 680   | - |
| BLAUBEUREN .....                | 303   | 709   | 1 012 | 235   | 240   | 475   | - |
| BLUMBERG .....                  | 376   | 1 638 | 2 014 | 115   | 195   | 310   | - |
| BRUCHSAL .....                  | 38    | 79    | 117   | 50    | 648   | 698   | - |
| DONAUESCHINGEN-VILLINGEN .....  | 418   | 720   | 1 138 | 91    | 518   | 609   | - |
| DONZDORF-MESSELBERG .....       | 204   | 1 703 | 1 907 | 325   | 173   | 498   | - |
| ERBACH .....                    | 151   | 952   | 1 103 | 934   | 257   | 1 191 | - |
| FREIBURG I. BR. ....            | 844   | -     | 844   | 313   | 701   | 1 014 | - |
| FRIEDRICHSHAFEN .....           | 446   | 828   | 1 274 | 163   | 807   | 970   | - |
| GERSTETTEN .....                | 382   | 501   | 883   | 557   | 302   | 859   | - |
| GIENGEN/BRENZ .....             | 779   | -     | 779   | 199   | 387   | 586   | - |
| HERTEN-RHEINFELDEN .....        | 364   | 730   | 1 094 | 840   | 1 159 | 1 999 | - |
| HEUBACH .....                   | -     | -     | -     | 137   | 256   | 393   | - |
| HOCKENHEIM-AUCHTWEID .....      | 1 074 | 812   | 1 886 | 670   | 76    | 746   | - |
| HOCKENHEIM-HERRENTEICH .....    | 510   | -     | 510   | 1 485 | 69    | 1 554 | - |
| KARLSRUHE-FORCHHEIM .....       | 820   | 8 373 | 9 193 | 207   | 1 640 | 1 847 | - |
| KEHL-SUNDHEIM .....             | 622   | -     | 622   | 113   | 408   | 521   | - |
| KONSTANZ .....                  | 88    | 294   | 382   | 132   | 721   | 853   | - |
| LAICHINGEN .....                | 264   | 1 018 | 1 282 | 135   | 632   | 767   | - |
| LAUPHEIM .....                  | 60    | 40    | 100   | -     | -     | -     | - |
| LEUTKIRCH-UNTERZEIL .....       | 12    | 1     | 13    | 266   | 544   | 810   | - |
| LINKENHEIM .....                | 470   | 844   | 1 314 | 46    | 85    | 131   | - |
| MANNHEIM-NEUSTHEIM .....        | 401   | 2 081 | 2 482 | 86    | 793   | 879   | - |
| MENGEN .....                    | 323   | 710   | 1 033 | 412   | 749   | 1 161 | - |
| MOSBACH-LOHRBACH .....          | 119   | -     | 119   | 2 027 | 1 037 | 3 064 | - |
| NABERN/TECK .....               | 288   | -     | 288   | -     | 14    | 14    | - |
| NIEDERSTETTEN .....             | -     | -     | -     | 75    | 161   | 236   | - |
| OFFENBURG .....                 | 623   | -     | 623   | 265   | 643   | 908   | - |
| PFILLENDORF .....               | -     | -     | -     | 1 383 | 365   | 1 748 | - |
| POLTRINGEN .....                | 497   | 2 328 | 2 825 | 573   | 396   | 969   | - |
| ROTTWEIL-ZEPFENHAN .....        | -     | -     | -     | 35    | 312   | 347   | - |
| SAULGAU .....                   | 58    | 139   | 197   | 207   | 663   | 870   | - |
| SCHLIERSTADT-SELIGENBERG .....  | -     | -     | -     | 12    | 53    | 65    | - |
| SCHWABISCH HALL-HESSENTAL ..... | 684   | -     | 684   | 360   | 92    | 452   | - |
| SCHWABISCH HALL-WECKRIEDEN ..   | 74    | -     | 74    | 453   | 245   | 698   | - |

- 1) FLUEGE MIT START UND LANDING AUF DEM GLEICHEN FLUGPLATZ.  
2) ERWEITERTE PLATZ- UND STRECKENFLUEGE.

B NICHTGEWERBLICHER FLUGBETRIEB JAHR 1987

8.2 SEGELFLUG AUF FLUGPLAETZEN UND FLUGBETRIEB AUF SEGELFLUGGELAENDEN

| LAND                            | SEGELFLUG      |               |           | MOTORSEGLER           |                    |           | STARTS MIT                             |
|---------------------------------|----------------|---------------|-----------|-----------------------|--------------------|-----------|--|
| FLUGPLATZ                       | SCHLEPP-STARTS | WINDEN-STARTS | ZU-SAMMEN | PLATZRUNDEN-FLUEGE 1) | SONSTIGE FLUEGE 2) | ZU-SAMMEN | MOTORFLUGZEUGEN AUF SEGELFLUGGELAENDEN |
| SEGELFLUGGELAENDE               |                |               |           |                       |                    |           |  |
| SCHWENNINGEN A .N. ....         | 3              | -             | 3         | 112                   | 583                | 695       | -                                      |
| SEISSEN .....                   | 11             | -             | 11        | -                     | -                  | -         | -                                      |
| TANNHEIM .....                  | 1 936          | 436           | 2 372     | 1 778                 | 5 348              | 7 126     | -                                      |
| UNTERSCHUEPF .....              | 56             | -             | 56        | 304                   | 1 000              | 1 304     | -                                      |
| WALLDORF .....                  | 463            | 220           | 683       | 1 111                 | 166                | 1 277     | -                                      |
| WALLDUERN .....                 | 723            | 955           | 1 678     | 816                   | 1 400              | 2 216     | -                                      |
| WEINHEIM/BERGSTRASSE .....      | 786            | 1 572         | 2 358     | 126                   | 159                | 285       | -                                      |
| WINZELN-SCHRAMBERG .....        | 492            | 1 278         | 1 770     | 169                   | 481                | 650       | -                                      |
| ZUSAMMEN .....                  | 21 483         | 37 052        | 58 535    | 20 932                | 28 392             | 49 324    | -                                      |
| <b>SEGELFLUGGELAENDE</b>        |                |               |           |                       |                    |           |  |
| BAD BUCHAU/FEDERSEE .....       | -              | -             | -         | 48                    | 631                | 679       | 21                                     |
| BARTHOLOMAE-AMALIENHOF .....    | 707            | 2 857         | 3 564     | 25                    | 170                | 195       | 1 002                                  |
| BAUMERLENBACH .....             | -              | 784           | 784       | -                     | 349                | 349       | -                                      |
| BERNECK .....                   | -              | 2 770         | 2 770     | 12                    | 192                | 204       | -                                      |
| BOHLHOF .....                   | 383            | 703           | 1 086     | 708                   | 569                | 1 277     | 1 055                                  |
| DECKENPFRONN-EGELSEE .....      | -              | 2 414         | 2 414     | -                     | 183                | 183       | 79                                     |
| DEGMARN .....                   | -              | 709           | 709       | -                     | 25                 | 25        | -                                      |
| ELLWANGEN .....                 | -              | 1 083         | 1 083     | -                     | -                  | -         | -                                      |
| ESSLINGEN-JAEGERHAUS .....      | 145            | 1 473         | 1 618     | 4                     | 225                | 229       | 196                                    |
| EUTINGEN .....                  | 489            | 1 054         | 1 543     | 195                   | 131                | 326       | 685                                    |
| FARRENBERG .....                | 85             | 1 386         | 1 471     | 385                   | 412                | 797       | 1 154                                  |
| GRABENSTAETTEN .....            | 470            | 1 310         | 1 780     | 270                   | 128                | 398       | 893                                    |
| GRUBINGEN-NORTEI .....          | 56             | 1 037         | 1 095     | 253                   | 32                 | 285       | 189                                    |
| HAITERBACH-NAGOLD .....         | 62             | 1 649         | 1 711     | 303                   | 39                 | 342       | 78                                     |
| HANGENSTEINERHOF .....          | 224            | 1 732         | 1 956     | 433                   | 94                 | 527       | 245                                    |
| HAYINGEN .....                  | 34             | 904           | 938       | 313                   | -                  | 313       | 234                                    |
| HEILBRUNN-BOECKINGEN .....      | -              | 781           | 781       | -                     | -                  | -         | -                                      |
| HEILIGENBERG .....              | -              | 908           | 908       | 23                    | 97                 | 120       | -                                      |
| HERMUTHAUSEN .....              | -              | 812           | 812       | 84                    | 139                | 223       | -                                      |
| HILZINGEN .....                 | 102            | 928           | 630       | 515                   | 102                | 617       | 102                                    |
| HORNBERG .....                  | 3 643          | 5 030         | 8 673     | 2 782                 | 1 736              | 4 518     | 3 812                                  |
| HUELLEN .....                   | 187            | 395           | 582       | 287                   | 475                | 762       | 596                                    |
| HUETTEN-HOTZENWALD .....        | 763            | 4 099         | 4 862     | 253                   | 597                | 850       | 957                                    |
| ISNY-ROTHMOOS .....             | -              | 1 507         | 1 507     | 49                    | 335                | 384       | -                                      |
| KIRCHHEIM/TECK .....            | 3 323          | 1 849         | 5 172     | 577                   | 3 270              | 3 847     | 19 395                                 |
| KIRCHZARTEN .....               | -              | 1 570         | 1 570     | -                     | -                  | -         | -                                      |
| KISSELG .....                   | -              | 1 317         | 1 317     | -                     | -                  | -         | -                                      |
| KLIPPENECK .....                | 1 322          | 5 242         | 6 564     | 265                   | 633                | 898       | 744                                    |
| LEIBERTINGEN .....              | 156            | 2 749         | 2 905     | 512                   | 287                | 799       | 245                                    |
| LEUZENDORF B. GERABRONN .....   | -              | 316           | 318       | 58                    | 78                 | 136       | -                                      |
| LDECHGAU .....                  | 7              | 1 227         | 1 234     | 135                   | 261                | 396       | 143                                    |
| MALMSHEIM .....                 | 97             | 3 977         | 4 074     | 166                   | 759                | 925       | 97                                     |
| MALSCH .....                    | 7              | 3 603         | 3 610     | 483                   | 196                | 679       | 7                                      |
| MARKDORF .....                  | -              | 297           | 297       | -                     | -                  | -         | -                                      |
| MOECKMUEHL-KORB .....           | -              | 1 044         | 1 044     | 105                   | 490                | 595       | -                                      |
| MUELLEN .....                   | 20             | 787           | 807       | 504                   | 150                | 654       | 109                                    |
| MJELLHEIM .....                 | 246            | 1 534         | 1 780     | 8                     | 3                  | 11        | 350                                    |
| MJENSINGEN-EISBERG .....        | 315            | 777           | 1 092     | 509                   | 26                 | 535       | 975                                    |
| NERESHEIM .....                 | 348            | 1 164         | 1 512     | 7                     | 131                | 138       | 429                                    |
| OCHSENHAUSEN .....              | -              | 550           | 550       | -                     | -                  | -         | -                                      |
| OPPINGEN-AU .....               | 417            | 713           | 1 130     | 27                    | 89                 | 116       | 521                                    |
| PLEIDELSHEIM .....              | 10             | 306           | 316       | 292                   | 24                 | 316       | 10                                     |
| REISELFINGEN .....              | 47             | 1 945         | 1 992     | 384                   | 32                 | 416       | 82                                     |
| RIEDLINGEN .....                | 26             | 743           | 769       | 372                   | 418                | 790       | 114                                    |
| ROSSFELD .....                  | 10             | 1 294         | 1 304     | 145                   | 235                | 380       | 252                                    |
| SANDBERG B. BOPFINGEN .....     | 61             | 13            | 74        | 65                    | 419                | 484       | 125                                    |
| SCHAEFFALDE .....               | -              | 1 304         | 1 304     | -                     | -                  | -         | -                                      |
| SCHLECHTENFELD .....            | 71             | 809           | 880       | 112                   | 556                | 670       | 102                                    |
| SCHRECKHOF .....                | 12             | 1 080         | 1 092     | 950                   | 178                | 1 128     | 66                                     |
| SCHWANA-CONWEILER .....         | -              | 1 520         | 1 520     | -                     | -                  | -         | -                                      |
| SINSHEIM .....                  | 100            | 2 692         | 2 792     | 692                   | 47                 | 739       | 232                                    |
| STAHRINGEN-WAHLWIES .....       | 318            | 63            | 381       | 1 396                 | 196                | 1 594     | 1 036                                  |
| TAUBERBISCHOFHEIM .....         | 3              | 633           | 636       | -                     | 5                  | 5         | 44                                     |
| TECK .....                      | -              | 237           | 237       | 35                    | 261                | 296       | -                                      |
| UEBERSBERG .....                | 39             | 4 033         | 4 072     | 283                   | 696                | 979       | 39                                     |
| UNTERMUSBACH .....              | 261            | 2 335         | 2 596     | 205                   | 72                 | 277       | 543                                    |
| VAIHINGEN/ENZ .....             | -              | 400           | 400       | -                     | -                  | -         | -                                      |
| VOELKLESHOFEN-LICHTENBERG ..... | 183            | 772           | 955       | 216                   | 327                | 543       | 519                                    |
| WEIPERTSHOFEN .....             | 105            | 788           | 893       | 455                   | 296                | 753       | 162                                    |
| WELZHEIM .....                  | -              | 771           | 771       | -                     | -                  | -         | 49                                     |
| WILDBERG-KENGEL .....           | 221            | 2 041         | 2 262     | 47                    | 419                | 466       | 665                                    |
| ZUSAMMEN .....                  | 15 077         | 89 422        | 104 499   | 15 947                | 17 221             | 33 168    | 39 353                                 |
| INSGESAMT .....                 | 36 560         | 126 474       | 163 034   | 36 879                | 45 613             | 82 492    | 39 353                                 |

1) FLUEGE MIT START UND LANDING AUF DEM GLEICHEN FLUGPLATZ.  
2) ERWEITERTE PLATZ- UND STRECKENFLUEGE.

8.2 SEGELFLUG AUF FLUGPLAETZEN UND FLUGBETRIEB AUF SEGELFLUGGELAENDEN

| LAND        | FLUGPLATZ<br>SEGELFLUGGELAENDE  | SEGELFLUG          |                   |               | MOTORSEGLER               |                       | STARTS MIT<br>MOTORFLUG-<br>ZEUGEN AUF<br>SEGELFLUG-<br>GELAENDEN |
|-------------|---------------------------------|--------------------|-------------------|---------------|---------------------------|-----------------------|---|
|             |                                 | SCHLEPP-<br>STARTS | WINDEN-<br>STARTS | ZU-<br>SAMMEN | PLATZRUNDEN-<br>FLUEGE 1) | SONSTIGE<br>FLUEGE 2) |   |
| BAYERN      |                                 |                    |                   |               |                           |                       |   |
| FLUGPLAETZE |                                 |                    |                   |               |                           |                       |   |
|             | MUENCHEN .....                  | -                  | -                 | -             | -                         | 60                    | 60  |
|             | MUERNBERG .....                 | -                  | -                 | -             | -                         | 143                   | 143   |
|             | AMPFING-WALDKRAIBURG .....      | 83                 | 204               | 287           | 118                       | 224                   | 342   |
|             | ANSBACH-PETERSDORF .....        | 152                | 1 095             | 1 247         | 1 734                     | 394                   | 2 128   |
|             | ARNBRUCK .....                  | 321                | -                 | 321           | 398                       | 25                    | 423   |
|             | ASCHAFFENBURG .....             | 812                | -                 | 812           | 1 320                     | 756                   | 2 076   |
|             | AUGSBURG-MUEHLHAUSEN .....      | 585                | 2 414             | 2 999         | 336                       | 1 033                 | 1 369   |
|             | BAD KISSINGEN .....             | 118                | 677               | 795           | 497                       | 289                   | 786   |
|             | BAD NEUSTADT/S.-GRASBERG .....  | 380                | 820               | 1 200         | 587                       | 96                    | 683   |
|             | BAD WINDSHEIM .....             | 1 165              | 51                | 1 216         | 135                       | 289                   | 424   |
|             | BAMBERG-BREITENAU .....         | 275                | 2 127             | 2 402         | 250                       | 68                    | 318   |
|             | BAYREUTH .....                  | 515                | 1 935             | 2 450         | 1 221                     | 641                   | 1 862   |
|             | BEILNGRIES .....                | -                  | 24                | 24            | 53                        | 608                   | 661   |
|             | BURG FEUERSTEIN .....           | 7 298              | -                 | 7 298         | 3 024                     | 1 241                 | 4 265   |
|             | COBURG-BRANDENSTEINSEBENE ..... | 401                | 164               | 565           | 259                       | 121                   | 380   |
|             | COBURG-STEINRUECKEN .....       | 354                | 150               | 504           | 511                       | 38                    | 549   |
|             | DACHAU-GROEBENRIED .....        | 7                  | 1 677             | 1 684         | 400                       | 571                   | 971   |
|             | DEGGENDORF-STEINKIRCHEN .....   | 298                | -                 | 298           | 711                       | 166                   | 877   |
|             | DINGOLFING .....                | 90                 | 78                | 168           | 222                       | 789                   | 1 011   |
|             | DINKELSBUEHL-SINBRONN .....     | 23                 | 16                | 39            | 168                       | 180                   | 348   |
|             | DONAUWOERTH .....               | -                  | -                 | -             | 371                       | 586                   | 967   |
|             | EBERN-SENDELBACH .....          | 319                | -                 | 319           | 19                        | 69                    | 88  |
|             | EGGENFELDEN .....               | 14                 | -                 | 14            | 221                       | 323                   | 544   |
|             | EICHSTAEDT .....                | 409                | 2 926             | 3 335         | 483                       | 252                   | 735   |
|             | ERDING .....                    | 55                 | 1 375             | 1 430         | 108                       | 142                   | 250   |
|             | FUERSTENZELL .....              | 396                | -                 | 396           | 810                       | 560                   | 1 370   |
|             | GIEBELSTADT .....               | 89                 | 1 711             | 1 810         | 477                       | 209                   | 686   |
|             | GRIESAU .....                   | 3                  | -                 | 3             | -                         | 17                    | 17  |
|             | QUENZBURG-DONAURIED .....       | 3                  | -                 | 3             | -                         | 21                    | 190   |
|             | QUENZENHAUSEN-REUTBERG .....    | 255                | 362               | 617           | 92                        | 229                   | 321   |
|             | HAMMELBURG .....                | 455                | 541               | 996           | 10                        | 88                    | 98  |
|             | HASSFURT .....                  | 12                 | 148               | 160           | 290                       | 327                   | 617   |
|             | HERZOGENAURACH .....            | 39                 | -                 | 39            | 33                        | 141                   | 174   |
|             | HETTSTADT B. WUERZBURG .....    | -                  | -                 | -             | -                         | 55                    | 55  |
|             | HETZLESER BERG .....            | 1 306              | 567               | 1 873         | 279                       | 497                   | 776   |
|             | HOF .....                       | -                  | -                 | -             | 155                       | 460                   | 615   |
|             | ILLERTISSEN .....               | 112                | 713               | 825           | 285                       | 167                   | 452   |
|             | JESEMWANG .....                 | -                  | -                 | -             | 169                       | 363                   | 532   |
|             | KEMPTEN-DURACH .....            | 954                | -                 | 954           | 2 459                     | 1 749                 | 4 208   |
|             | KIRCHDORF/INN .....             | 868                | 13                | 881           | 585                       | 90                    | 675   |
|             | KULMBACH .....                  | 241                | 164               | 405           | 117                       | 266                   | 383   |
|             | LANDSHUT .....                  | 45                 | 1 085             | 1 130         | 172                       | 730                   | 902   |
|             | LAUF-LILLINGHOF .....           | 986                | -                 | 986           | 254                       | 283                   | 537   |
|             | LICHTENFELS .....               | 404                | 35                | 439           | -                         | 16                    | 16  |
|             | MAINBULLAU .....                | 719                | 805               | 1 524         | 316                       | 404                   | 720   |
|             | MANCHING .....                  | 87                 | 881               | 968           | 75                        | 166                   | 241   |
|             | MINDELHEIM-MATTSIES .....       | 656                | -                 | 656           | 533                       | 424                   | 957   |
|             | MUEHLDORF .....                 | 208                | 15                | 223           | 813                       | 459                   | 1 272   |
|             | NEUBERG .....                   | -                  | -                 | -             | -                         | 148                   | 148   |
|             | NEUBURG-EGWEIL .....            | -                  | -                 | -             | 745                       | 466                   | 1 211   |
|             | NEUMARKT/OPF .....              | 2                  | -                 | 2             | 821                       | 349                   | 1 170   |
|             | NEUSTADT/A-EICHELBERG .....     | 560                | -                 | 560           | 441                       | 122                   | 563   |
|             | NEU-ULM-SCHWAIKHOFEN .....      | 134                | -                 | 134           | -                         | 46                    | 46  |
|             | NITTENAU-BRUCK .....            | 1                  | -                 | 1             | 2                         | 52                    | 54  |
|             | NOERDLINGEN .....               | 73                 | 77                | 150           | 544                       | 472                   | 1 016   |
|             | OBERPFAFFENHOFEN .....          | 381                | 1 479             | 1 860         | 1 511                     | 730                   | 2 241   |
|             | OCHSENFURT .....                | -                  | -                 | -             | -                         | 1                     | 1   |
|             | OTTENGRUENER HEIDE .....        | 172                | 394               | 566           | 135                       | 194                   | 329   |
|             | PEGNITZ-ZIPSER BERG .....       | 212                | 918               | 1 130         | 21                        | 204                   | 415   |
|             | PFARRKIRCHEN .....              | 305                | 425               | 730           | 46                        | 227                   | 273   |
|             | REGENSBURG-OBERHUB .....        | -                  | -                 | -             | -                         | 91                    | 91  |
|             | ROSENTHAL-FIELD-PLOESSEN .....  | 47                 | -                 | 47            | 42                        | 186                   | 228   |
|             | ROTHENBURG O.D.T. .....         | 264                | 620               | 881           | 93                        | 478                   | 531   |
|             | SCHMIDGADEN .....               | -                  | -                 | -             | 15                        | 64                    | 79  |
|             | SCHWABACH-HEIDENBERG .....      | 945                | -                 | 945           | 321                       | 342                   | 663   |
|             | SCHWABMUENCHEN .....            | 112                | 1 373             | 1 485         | 195                       | 230                   | 425   |
|             | SCHWEINFURTH-SUED .....         | 476                | 775               | 1 251         | 214                       | 399                   | 613   |
|             | STRAUBING-WALLMUEHLE .....      | 868                | -                 | 868           | 104                       | 804                   | 908   |
|             | TANNHAUSEN .....                | 104                | 1 114             | 1 218         | 172                       | 399                   | 571   |
|             | TREUCHTLINGEN-BUBENHEIM .....   | 102                | 510               | 612           | 202                       | 208                   | 410   |
|             | VILSBIBURG .....                | -                  | -                 | -             | 47                        | 82                    | 129   |
|             | VILSECK .....                   | 48                 | 68                | 116           | 196                       | 90                    | 286   |
|             | VILSHOFEN .....                 | 175                | -                 | 175           | 666                       | 1 002                 | 1 668   |
|             | VOGTAREUTH .....                | 247                | -                 | 247           | 185                       | 166                   | 351   |
|             | WEIDEN/OPF .....                | 1 341              | -                 | 1 341         | 296                       | 315                   | 611   |
|             | WILDBERG B. LINDAU .....        | 125                | -                 | 125           | -                         | -                     | -   |
|             | WUERZBURG-SCHENKENTURM .....    | 821                | -                 | 821           | 211                       | 209                   | 420   |
|             | ZUSAMMEN .....                  | 29 034             | 30 526            | 59 560        | 28 466                    | 25 019                | 53 485  |

1) FLUEGE MIT START UND LANDING AUF DEM GLEICHEN FLUGPLATZ.  
2) ERWEITERTE PLATZ- UND STRECKENFLUEGE.

A NICHTGEWERBLICHER FLUGBETRIEB JAHR 1987

B.2 SEGELFLUG AUF FLUGPLAETZEN UND FLUGBETRIEB AUF SEGELFLUGGELAENDEN

| LAND<br>FLUGPLATZ<br>SEGELFLUGGELAENDE | SEGELFLUG          |                   |               | MOTORSEGLER               |                       | ZU-<br>SAMMEN | STARTS MIT<br>MOTORFLUG-<br>ZEUGEN AUF<br>SEGELFLUG-<br>GELAENDEN |
|--|--------------------|-------------------|---------------|---------------------------|-----------------------|---------------|---|
|  | SCHLEPP-<br>STARTS | WINDEN-<br>STARTS | ZU-<br>SAMMEN | PLATZRUNDEN-<br>FLUEGE 1) | SONSTIGE<br>FLUEGE 2) |               |   |
| <b>SEGELFLUGGELAENDE</b>               |                    |                   |               |                           |                       |               |   |
| AGATHAZELLER MOOS.....                 | 70                 | 1 753             | 1 823         | 1 595                     | 39                    | 1 634         | 70  |
| AICHACH .....                          | 28                 | 383               | 411           | 364                       | 91                    | 455           | 165   |
| ALTDORF HAGENHAUSEN .....              | 94                 | 1 901             | 1 995         | 279                       | 300                   | 579           | 116   |
| ALTENBACHTAL .....                     | 126                | 1 610             | 1 736         | 822                       | 516                   | 1 338         | 288   |
| ALTFELD .....                          | 494                | -                 | 494           | 6                         | 27                    | 33            | 630   |
| ALTOETTING .....                       | 849                | -                 | 849           | 45                        | 209                   | 254           | 1 209   |
| AM KREUZBERG-SAAL A. D. S. ...         | -                  | 1 589             | 1 589         | 322                       | 86                    | 408           | -   |
| ASSLING-ANTERSBERG .....               | 94                 | 948               | 1 042         | 40                        | 127                   | 167           | 224   |
| BAD BRUECKENAU-OB. LEICHTERSB.         | 18                 | 782               | 800           | 19                        | 27                    | 46            | 111   |
| BAD KOENIGSHOFEN .....                 | 23                 | 450               | 473           | 854                       | 137                   | 991           | 32  |
| BAD TOELZ .....                        | -                  | -                 | -             | -                         | -                     | -             | 354   |
| BENEDIKTBEUERN .....                   | -                  | 845               | 845           | -                         | -                     | -             | 48  |
| BISCHOFBERG .....                      | 101                | 812               | 913           | 421                       | 66                    | 487           | 203   |
| BUECHIG .....                          | 56                 | 302               | 358           | 776                       | 225                   | 1 001         | 107   |
| BURGHEIM .....                         | 2                  | -                 | 2             | 70                        | 250                   | 320           | 209   |
| CHAM-JANAHOF .....                     | 251                | 1 509             | 1 760         | 248                       | 281                   | 529           | 690   |
| CHARLOTTENHOF B. SCHWANDORF ..         | 38                 | 713               | 751           | 245                       | 135                   | 380           | 154   |
| DOBENREUTH .....                       | 523                | 116               | 639           | 78                        | 16C                   | 243           | 644   |
| DUERABUCH .....                        | -                  | 1 544             | 1 544         | 400                       | 75                    | 475           | -   |
| ERBENDORF-SCHWEISSLOHE .....           | 193                | 455               | 648           | 397                       | 187                   | 584           | 247   |
| ESCHENLOHE-WEGHAUS .....               | 712                | 644               | 1 356         | 65                        | 612                   | 677           | 1 567   |
| FREISING LANGE-HAKEN .....             | 787                | 2 356             | 3 143         | 1 070                     | 187                   | 1 257         | 977   |
| FRIESENER WARTE .....                  | 25                 | 1 482             | 1 507         | 135                       | 308                   | 443           | 25  |
| FUERSTENFELDBRUCK .....                | 218                | 430               | 648           | 8                         | 15                    | 23            | 628   |
| FUERTH-SECKENDORF .....                | 852                | -                 | 852           | 205                       | 293                   | 498           | 965   |
| FUESSEN .....                          | 60                 | 1 338             | 1 398         | 80                        | 310                   | 390           | 195   |
| GREDDING .....                         | 115                | 881               | 996           | 134                       | 774                   | 908           | 357   |
| GUNDELFINGEN-AM VORDEREN BERG          | 110                | 1 110             | 1 220         | 286                       | 818                   | 1 104         | 277   |
| HAIIDBERG-ZELL .....                   | 254                | 725               | 979           | 133                       | 347                   | 480           | 538   |
| HALLERTAU .....                        | 43                 | 488               | 531           | 81                        | 174                   | 255           | 225   |
| HERSBRUCK .....                        | 19                 | 379               | 398           | 109                       | 16                    | 125           | 19  |
| HIEHHEIM .....                         | 494                | -                 | 494           | 297                       | 313                   | 610           | 1 104   |
| I. U. STOTTEICH-TIRSCHENREUTH          | -                  | 1 592             | 1 592         | 295                       | 110                   | 405           | -   |
| INGOLSTADT-ETTING .....                | 246                | 64                | 310           | 78                        | 176                   | 254           | 399   |
| IRCSINGEN .....                        | 25                 | 1 123             | 1 148         | 254                       | 380                   | 634           | 83  |
| KAUFBEUREN .....                       | 86                 | 484               | 572           | 217                       | 93                    | 310           | 1 202   |
| KITZINGEN .....                        | -                  | 1 169             | 1 169         | 220                       | 105                   | 325           | -   |
| KOENIGSDORF .....                      | 1 989              | 2 452             | 4 441         | 461                       | 924                   | 1 385         | 2 816   |
| KREUZBERG B. KRONACH .....             | -                  | 640               | 640           | 212                       | 29                    | 241           | 204   |
| LANGENPREISING .....                   | -                  | 495               | 495           | 69                        | 142                   | 211           | -   |
| LECHFELD .....                         | 115                | 724               | 839           | 548                       | 389                   | 937           | 741   |
| LEIPHHEIM .....                        | 121                | 307               | 428           | -                         | -                     | -             | 341   |
| MEMMINGEN .....                        | 41                 | 658               | 699           | 240                       | 306                   | 546           | 347   |
| NEUBURG-ZELL .....                     | 466                | -                 | 466           | 144                       | 62                    | 206           | 587   |
| OBERRHINKOFEN .....                    | 424                | 166               | 590           | 325                       | 560                   | 885           | 643   |
| OBERSCHLEISSHEIM .....                 | 226                | 2 325             | 2 551         | 168                       | 785                   | 957           | 2 178   |
| OTTENBERG .....                        | 65                 | 1 801             | 1 866         | 222                       | 152                   | 374           | 65  |
| PATERZELL .....                        | 410                | 402               | 812           | 218                       | 193                   | 411           | 669   |
| PEISSENBERG-FENDT .....                | -                  | 870               | 870           | -                         | -                     | -             | -   |
| RAMWERTSHOF-AMBERG .....               | 95                 | 1 475             | 1 570         | 90                        | 432                   | 522           | 184   |
| RIESENKOPF-FLINTSBACH .....            | -                  | 1 050             | 1 050         | 57                        | 256                   | 313           | -   |
| SAUPURZEL .....                        | 334                | 673               | 1 007         | 102                       | 36                    | 138           | 477   |
| STILLBERGHOF .....                     | 968                | 47                | 1 035         | 27                        | 689                   | 716           | 1 018   |
| TROESTAU .....                         | -                  | 951               | 951           | 446                       | 25                    | 471           | -   |
| UNTERWOESSEN .....                     | 1 486              | 16 427            | 17 913        | 3 642                     | 2 880                 | 6 522         | 1 782   |
| WUELZBURG B. WEISSENBURG .....         | 226                | 556               | 782           | 101                       | 436                   | 537           | 535   |
| ZUSAMMEN .....                         | 13 994             | 61 956            | 75 990        | 17 720                    | 16 276                | 33 996        | 26 652  |
| INSGESAMT .....                        | 43 028             | 92 522            | 135 550       | 46 186                    | 41 295                | 87 481        | 26 652  |
| <b>SAARLAND</b>                        |                    |                   |               |                           |                       |               |   |
| <b>FLUGPLAETZE</b>                     |                    |                   |               |                           |                       |               |   |
| SAARBRUECKEN .....                     | -                  | -                 | -             | 26                        | 166                   | 192           | -   |
| NEUNKIRCHEN-BEXBACH .....              | 209                | 1 231             | 1 440         | 101                       | 216                   | 317           | -   |
| SAARLOUIS-DUEREN .....                 | 50                 | 543               | 593           | 2 463                     | 1 057                 | 3 520         | -   |
| ZUSAMMEN .....                         | 259                | 1 774             | 2 033         | 2 590                     | 1 439                 | 4 029         | -   |
| <b>SEGELFLUGGELAENDE</b>               |                    |                   |               |                           |                       |               |   |
| DILLINGEN .....                        | 86                 | 1 184             | 1 270         | 422                       | 255                   | 677           | 130   |
| MARPINGEN .....                        | 1 675              | 1 419             | 3 094         | 703                       | 364                   | 1 067         | 1 956   |
| WUSTWEILER .....                       | 452                | -                 | 452           | 247                       | 436                   | 683           | 864   |
| ZUSAMMEN .....                         | 2 213              | 2 603             | 4 816         | 1 372                     | 1 055                 | 2 427         | 2 950   |
| INSGESAMT .....                        | 2 472              | 4 377             | 6 849         | 3 962                     | 2 494                 | 6 456         | 2 950   |
| BUNDESGEBIET .....                     | 174 803            | 649 705           | 824 508       | 193 647                   | 176 159               | 369 806       | 126 171   |

1) FLUEGE MIT START UND LANDUNG AUF DEM GLEICHEN FLUGPLATZ.  
2) ERWEITERTE PLATZ- UND STRECKENFLUEGE.

9 LUFTFAHRTUNTERNEHMENSSTATISTIK 1986 \*)

9.1 UNTERNEHMEN, PERSONALBESTAND, LUFTFAHRZEUGBESTAND UND UMSATZ

NACH DEM SCHWERPUNKT DER UNTERNEHMEN

UNTERNEHMEN MIT WIRTSCHAFTLICHEM SCHWERPUNKT

| GEGENSTAND DER NACHWEISUNG  | IN DER LUFTFAHRT                     |  |                                     |                           | AUSSERHALB DER LUFTFAHRT |                            |        |                                      | INSGESAMT |            |
|---|--------------------------------------|--|-------------------------------------|---------------------------|--------------------------|----------------------------|--------|--------------------------------------|-----------|------------|
|   | LINIEN- UND LINIEN-ÄHNLICHER VERKEHR | PAUSCHAL- FLUGREISE- SOWIE TRAMP- U. ANFORDERUNGS- VERKEHR | TAXI- UND SONSTIG. NAHLUFT- VERKEHR | FLUEGE FUER ANDERE ZWECKE | ZUSAMMEN                 | VER- ARBEI- TENDES GEWERBE | HANDEL | SONSTIGE WIRT- SCHAFTS- TÄETIG- KEIT |           | ZUSAMMEN   |
| ANZAHL DER UNTERNEHMEN  | 17                                   | 9  | 68                                  | 50                        | 144                      | 14                         | 9      | 10                                   | 33        | 177        |
| DAVON MIT SITZ DES UNTERNEHMENS IN  |                                      |  |                                     |                           |                          |                            |        |                                      |           |            |
| SCHLESWIG-HOLSTEIN  | 1                                    | -  | 3                                   | 1                         | 5                        | -                          | 2      | -                                    | 2         | 7          |
| HAMBURG   | -                                    | 1  | 1                                   | 3                         | 5                        | -                          | -      | -                                    | -         | 5          |
| NIEDERSACHSEN   | 5                                    | 1  | 10                                  | 8                         | 24                       | -                          | 2      | 5                                    | 7         | 31         |
| BREMEN  | 1                                    | -  | 1                                   | 2                         | 4                        | -                          | -      | -                                    | -         | 4          |
| NORDRHEIN-WESTFALEN   | 4                                    | 3  | 16                                  | 14                        | 37                       | 10                         | -      | 4                                    | 14        | 51         |
| HESSEN  | 2                                    | 3  | 6                                   | 8                         | 19                       | -                          | 1      | -                                    | 1         | 20         |
| RHEINLAND-PFALZ   | -                                    | -  | 1                                   | 1                         | 2                        | -                          | -      | -                                    | -         | 2          |
| BADEN-WÜRTTEMBERG   | 3                                    | -  | 17                                  | 9                         | 29                       | 2                          | 2      | -                                    | 4         | 33         |
| BAYERN  | 1                                    | 1  | 12                                  | 4                         | 18                       | 2                          | 1      | 1                                    | 4         | 22         |
| SAARLAND  | -                                    | -  | 1                                   | -                         | 1                        | -                          | 1      | -                                    | 1         | 2          |
| PERSONALBESTAND 1)  |                                      |  |                                     |                           |                          |                            |        |                                      |           |            |
| FLIEGENDES PERSONAL   | 8 019                                | 2 250  | 246                                 | 159                       | 10 674                   | 55                         | 45     | 21                                   | 121       | 10 795     |
| LUFTFAHRZEUGFUHRER  | 1 961                                | 513  | 240                                 | 126                       | 2 840                    | 42                         | 43     | 17                                   | 102       | 2 942      |
| FLUGINGENIEURE  | 518                                  | 173  | 4                                   | 2                         | 697                      | -                          | 1      | -                                    | 1         | 698        |
| BORDFUHRER U. NAVIGATOREN   | -                                    | -  | -                                   | -                         | -                        | 6                          | -      | -                                    | 6         | 6          |
| SONST. FLIEGEND. PERSONAL   | 5 540                                | 1 564  | 2                                   | 31                        | 7 137                    | 7                          | 1      | 4                                    | 12        | 7 149      |
| ÜBRIGES LUFTFAHRT- (BODEN-)PERSONAL                                       | 29 062                               | 1 615  | 175                                 | 132                       | 30 984                   | 7                          | 14     | 3                                    | 24        | 31 008     |
| ZUSAMMEN  | 37 081                               | 3 865  | 421                                 | 291                       | 41 658                   | 62                         | 59     | 24                                   | 145       | 41 803     |
| TÄETIGE INHABER   | 11                                   | 1  | 70                                  | 59                        | 141                      | -                          | -      | -                                    | -         | 141        |
| ANGESTELLTE   | 36 006                               | 3 528  | 322                                 | 198                       | 40 054                   | -                          | -      | -                                    | -         | 40 054     |
| ARBEITER  | 107                                  | 331  | 10                                  | 23                        | 471                      | -                          | -      | -                                    | -         | 471        |
| AUSZUBILDENDE U. VOLONT.  | 957                                  | 5  | 19                                  | 11                        | 992                      | -                          | -      | -                                    | -         | 992        |
| LUFTFAHRZEUGBESTAND 1) 2)   |                                      |  |                                     |                           |                          |                            |        |                                      |           |            |
| FLUGZEUGE NACH START- GEWICHTSKLASSEN                                     |                                      |  |                                     |                           |                          |                            |        |                                      |           |            |
| BIS 2 T   | 23                                   | -  | 55                                  | 130                       | 208                      | 20                         | 11     | 18                                   | 49        | 257        |
| ÜBER 2 T BIS 5,7 T  | 29                                   | -  | 83                                  | 12                        | 124                      | 10                         | 11     | 5                                    | 26        | 150        |
| ÜBER 5,7 T BIS 14 T   | 19                                   | 1  | 11                                  | -                         | 31                       | -                          | 7      | -                                    | 7         | 38         |
| ÜBER 14 T BIS 20 T  | 4                                    | -  | -                                   | -                         | 4                        | -                          | -      | -                                    | -         | 4          |
| ÜBER 20 T BIS 75 T  | 47                                   | 17   | -                                   | -                         | 64                       | -                          | -      | -                                    | -         | 64         |
| ÜBER 75 T BIS 175 T   | 41                                   | 32   | -                                   | -                         | 73                       | -                          | -      | -                                    | -         | 73         |
| ÜBER 175 T  | 31                                   | 11   | -                                   | -                         | 42                       | -                          | -      | -                                    | -         | 42         |
| ZUSAMMEN  | 194                                  | 61   | 149                                 | 142                       | 546                      | 30                         | 29     | 23                                   | 82        | 628        |
| HUBSCHRAUBER U. LUFTSCHIFFE   | -                                    | -  | 63                                  | 92                        | 155                      | 19                         | 8      | 4                                    | 31        | 186        |
| INSGESAMT   | 194                                  | 61   | 212                                 | 234                       | 701                      | 49                         | 37     | 27                                   | 113       | 814        |
| UMSATZ IN 1 000 DM 3)   |                                      |  |                                     |                           |                          |                            |        |                                      |           |            |
| UMSATZ OHNE UMSATZSTEUER AUS:   |                                      |  |                                     |                           |                          |                            |        |                                      |           |            |
| BEFÖRDERUNGSLEISTUNGEN  | 5 483 361                            | 2 679 991  | 106 580                             | 3 586                     | 11 273 518               | 1 104                      | 20 060 | 4 502                                | 25 666    | 11 299 184 |
| PERSONENVERKEHR   | 6 151 349                            | 2 526 301  | 85 090                              | 2 551                     | 8 765 331                | 1 104                      | 18 099 | 3 318                                | 22 521    | 8 787 852  |
| GUETERVERKEHR   | 2 332 012                            | 153 690  | 21 490                              | 995                       | 2 508 187                | -                          | 1 961  | 1 184                                | 3 145     | 2 511 332  |
| FLUEGEN FUER AND. ZWECKE  | 5 323                                | -  | 5 641                               | 61 015                    | 71 979                   | 13 294                     | 1 466  | 1 674                                | 16 434    | 88 413     |
| LUFTFAHRTUMSATZ ZUSAMMEN  | 8 488 684                            | 2 679 991  | 112 221                             | 64 601                    | 11 345 497               | 14 398                     | 21 526 | 6 176                                | 42 100    | 11 387 597 |
| SONSTIGER VERKEHRWIRTSCHAFTL. TÄETIGKEIT AUSSERHALB DER VERKEHRWIRTSCHAFT | 387 272                              | 44 927   | 761                                 | 589                       | 435 149                  | -                          | -      | -                                    | -         | 435 149    |
| UMSATZ INSGESAMT  | 9 987 846                            | 2 727 587  | 117 901                             | 66 078                    | 12 901 412               | 14 398                     | 21 526 | 6 176                                | 42 100    | 12 943 512 |
| ANTEIL DES LUFTFAHRTUMSATZES AM GESAMTUMSATZ IN %                         | 85                                   | 98   | 95                                  | 95                        | 88                       | 100                        | 100    | 100                                  | 100       | 88         |
| AUSSERDEM UMSATZSTEUER DAR. A. LUFTFAHRTTÄETIGKEIT                        | 142 385                              | 830  | 5 253                               | 8 705                     | 157 173                  | 1 037                      | 420    | 477                                  | 1 934     | 159 107    |
|   | 122 313                              | 255  | 4 861                               | 8 392                     | 135 821                  | 1 037                      | 420    | 477                                  | 1 934     | 137 755    |

\*) BUNDESGBEIT OHNE BERLIN. ENHALTEN SIND DIE UNTERNEHMEN, DENEN EINE GENEHMIGUNG FUER DIE BEFÖRDERUNG VON PERSONEN UND GUETERN MIT LUFTFAHRZEUGEN BZW. EINE ERLAUBNIS FUER DIE DURCHFUEHRUNG VON REKLAME- BILD- ODER LAND- UND FORST- WIRTSCHAFTLICHEN FLUEGEN ERTEILT WURDE.

1) BESTAND AM 1. 7. 1986. - 2) VERFUEGBARER LUFTFAHRZEUGBESTAND (EIGENTUMSBESTAND) ABZUEGLICH DER VERMIETETEN UND ZUZUEGLICH DER ANGEMietetEN LUFTFAHRZEUGE. - 3) IM GESCHAFTSJAHRE 1986.

## 9 LUFTFAHRTUNTERNEHMENSSTATISTIK 1986 \*)

## 9.2 UNTERNEHMEN, PERSONALBESTAND UND UMSATZ NACH UMSATZGROESSENKLASSEN

UNTERNEHMEN MIT EINEM UMSATZ (EINSCHL. UMSATZSTEUER) VON ... BIS ... UNTER DM 1)

| GEGENSTAND DER NACHWEISUNG  | UNTER  | 50 000      | 100 000     | 250 000     | 500 000     | 1 MILL.     | 5 MILL.      | 25 MILL.      | 100 MILL.  | INSGESAMT  |
|---|--------|-------------|-------------|-------------|-------------|-------------|--------------|---------------|------------|------------|
|   | 50 000 | BIS 100 000 | BIS 250 000 | BIS 500 000 | BIS 1 MILL. | BIS 5 MILL. | BIS 25 MILL. | BIS 100 MILL. | UND MEHR   |            |
| UNTERNEHMEN MIT SCHWERPUNKT IN DER LUFTFAHRT 1)                                 |        |             |             |             |             |             |              |               |            |            |
| ANZAHL DER UNTERNEHMEN  | 9      | 8           | 25          | 21          | 19          | 39          | 11           | 5             | 7          | 144        |
| PERSONALBESTAND 2)  |        |             |             |             |             |             |              |               |            |            |
| LUFTFAHRTPERSONAL   |        |             |             |             |             |             |              |               |            |            |
| FLIEGENDES PERSONAL   | 14     | 10          | 45          | 41          | 72          | 146         | 209          | 181           | 9 956      | 10 674     |
| DAR. LUFTFAHRZEUGFUEHRER  | 14     | 10          | 42          | 38          | 66          | 133         | 186          | 94            | 2 257      | 2 840      |
| UEBR. LUFTFAHRT-(BODEN-) PERSONAL   | 6      | 6           | 19          | 21          | 41          | 123         | 279          | 176           | 30 313     | 30 984     |
| ZUSAMMEN  | 20     | 16          | 64          | 62          | 113         | 269         | 488          | 357           | 40 269     | 41 658     |
| LUFTFAHRZEUGBESTAND 2) 3)   |        |             |             |             |             |             |              |               |            |            |
| FLUGZEUGE NACH STARTGEWICHTS-KLASSEN  |        |             |             |             |             |             |              |               |            |            |
| BIS 2 T   | 8      | 12          | 32          | 38          | 66          | 52          | -            | -             | -          | 208        |
| UEBER 2 BIS 5,7 T   | 1      | -           | 16          | 19          | 17          | 39          | 31           | 1             | -          | 124        |
| UEBER 5,7 BIS 14 T  | -      | -           | -           | 1           | 1           | 6           | 12           | 9             | 2          | 31         |
| UEBER 14 BIS 20 T   | -      | -           | -           | -           | -           | -           | 4            | -             | -          | 4          |
| UEBER 20 BIS 75 T   | -      | -           | -           | -           | -           | -           | 1            | 2             | 61         | 64         |
| UEBER 75 BIS 175 T  | -      | -           | -           | -           | -           | -           | -            | 6             | 67         | 73         |
| UEBER 175 T   | -      | -           | -           | -           | -           | -           | -            | -             | 42         | 42         |
| ZUSAMMEN  | 9      | 12          | 48          | 58          | 84          | 97          | 48           | 18            | 172        | 546        |
| HUBSCHRAUBER UND LUFTSCHIFFE  | -      | -           | 7           | 5           | 4           | 75          | 47           | 17            | -          | 155        |
| INSGESAMT   | 9      | 12          | 55          | 63          | 88          | 172         | 95           | 35            | 172        | 701        |
| UMSATZ IN 1 000 DM 4)   |        |             |             |             |             |             |              |               |            |            |
| UMSATZ (OHNE UMSATZSTEUER) AUS:   |        |             |             |             |             |             |              |               |            |            |
| BEFOERDERUNGSLEISTUNGEN   | 102    | 272         | 2 635       | 4 587       | 7 269       | 47 726      | 127 022      | 216 398       | 10 867 507 | 11 273 518 |
| PERSONENVERKEHR   | 100    | 272         | 2 574       | 4 030       | 7 065       | 43 040      | 107 598      | 216 398       | 8 384 254  | 8 765 331  |
| GUETERVERKEHR   | 2      | -           | 61          | 557         | 204         | 4 686       | 19 424       | -             | 2 483 253  | 2 508 87   |
| FLUEGEN FUER ANDERE ZWECKE  | 156    | 347         | 1 609       | 3 139       | 6 201       | 20 832      | 11 668       | 28 027        | -          | 71 979     |
| LUFTFAHRTUMSATZ ZUSAMMEN  | 258    | 619         | 4 244       | 7 726       | 13 470      | 68 558      | 138 690      | 244 425       | 10 867 507 | 11 345 497 |
| SONSTIGER VERKEHRSWIRTSCHAFTLICHER TAETIGKEIT AUSSERHALB DER VERKEHRSWIRTSCHAFT | -      | -           | 207         | 222         | 23          | 1 089       | 6 015        | 5 216         | 422 377    | 435 149    |
| INSGESAMT   | 15     | 66          | 289         | 215         | 444         | 4 236       | 3 949        | 260           | 1 111 290  | 1 120 766  |
| AUSSERDEM UMSATZSTEUER DAR. AUS LUFTFAHRTAETIGK.                                | 36     | 95          | 564         | 918         | 1 438       | 5 973       | 5 933        | 4 959         | 137 257    | 157 173    |
|   | 34     | 86          | 498         | 886         | 1 374       | 5 626       | 4 984        | 4 908         | 117 425    | 135 821    |
| UNTERNEHMEN MIT SCHWERPUNKT AUSSERHALB DER LUFTFAHRT 1)                         |        |             |             |             |             |             |              |               |            |            |
| ANZAHL DER UNTERNEHMEN  | 4      | -           | 8           | 7           | 7           | 5           | 2            | -             | -          | 33         |
| LUFTFAHRTPERSONAL 2)  |        |             |             |             |             |             |              |               |            |            |
| FLIEGENDES PERSONAL   | 6      | -           | 13          | 16          | 23          | 33          | 30           | -             | -          | 121        |
| DAR. LUFTFAHRZEUGFUEHRER  | 4      | -           | 11          | 14          | 16          | 27          | 30           | -             | -          | 102        |
| UEBR. LUFTFAHRT-(BODEN-) PERSONAL   | 2      | -           | 13          | 2           | 4           | 3           | -            | -             | -          | 24         |
| ZUSAMMEN  | 8      | -           | 26          | 18          | 27          | 36          | 30           | -             | -          | 145        |
| LUFTFAHRZEUGBESTAND 2) 3)   |        |             |             |             |             |             |              |               |            |            |
| FLUGZEUGE NACH STARTGEWICHTS-KLASSEN  |        |             |             |             |             |             |              |               |            |            |
| BIS 2 T   | 2      | -           | 20          | 13          | 7           | 7           | -            | -             | -          | 49         |
| UEBER 2 BIS 5,7 T   | 1      | -           | 4           | 2           | 5           | 14          | -            | -             | -          | 26         |
| UEBER 5,7 BIS 14 T  | -      | -           | -           | -           | -           | -           | 7            | -             | -          | 7          |
| ZUSAMMEN  | 3      | -           | 24          | 15          | 12          | 21          | 7            | -             | -          | 82         |
| HUBSCHRAUBER UND LUFTSCHIFFE  | 4      | -           | -           | 2           | 7           | -           | 18           | -             | -          | 31         |
| INSGESAMT   | 7      | -           | 24          | 17          | 19          | 21          | 25           | -             | -          | 113        |
| UMSATZ IN 1 000 DM 4)   |        |             |             |             |             |             |              |               |            |            |
| UMSATZ (OHNE UMSATZSTEUER) AUS:   |        |             |             |             |             |             |              |               |            |            |
| BEFOERDERUNGSLEISTUNGEN   | 17     | -           | 808         | 452         | 1 730       | 7 028       | 15 631       | -             | -          | 25 666     |
| PERSONENVERKEHR   | 17     | -           | 653         | 452         | 1 730       | 4 038       | 15 631       | -             | -          | 22 521     |
| GUETERVERKEHR   | -      | -           | 155         | -           | -           | 2 990       | -            | -             | -          | 3 145      |
| FLUEGEN FUER ANDERE ZWECKE  | 30     | -           | 717         | 2 293       | 3 253       | 3 141       | 7 000        | -             | -          | 16 434     |
| LUFTFAHRTUMSATZ ZUSAMMEN  | 47     | -           | 1 525       | 2 745       | 4 983       | 10 169      | 22 631       | -             | -          | 42 100     |
| AUSSERDEM UMSATZSTEUER  | 7      | -           | 179         | 279         | 615         | 321         | 533          | -             | -          | 1 934      |

\*) BUNDESGEBIET OHNE BERLIN. ENTHALTEN SIND DIE UNTERNEHMEN, DENEN EINE GENEHMIGUNG FUER DIE BEFOERDERUNG VON PERSONEN UND GUETERN MIT LUFTFAHRZEUGEN BZW. EINE ERLAUBNIS FUER DIE DURCHFUEHRUNG VON REKLAME-, BILD- ODER LAND- UND FORSTWIRTSCHAFTLICHEN FLUEGEN ERTEILT WURDE.

1) UNTERNEHMEN MIT SCHWERPUNKT IN DER LUFTFAHRT SIND NACH IHREM GESAMTUMSATZ DEN EINZELNEN UNTERNEHMENSGROESSENKLASSEN ZUGEOEDNET WORDEN. UNTERNEHMEN MIT SCHWERPUNKT AUSSERHALB DER LUFTFAHRT DAGEGEN NACH IHREM LUFTFAHRTUMSATZ.

2) AM 1. 7. 1986.- 3) VERFUEGBARER LUFTFAHRZEUGBESTAND ABZUEGLICH DER VERMIETETEN UND ZUZUEGLICH DER ANGEMietetEN LUFTFAHRZEUGE.- 4) IM GESCHAFTSJAHR 1986.



Gliederung nach Hauptgruppen und Gruppen des Güterverzeichnisses für die Verkehrsstatistik

| Nr. | Kurztext der<br>Güterhauptgruppe und -gruppe   | Ungekürzter Text der<br>Güterhauptgruppe und -gruppe   |
|-----|--|--|
| 00  | Lebende Tiere  | Lebende Tiere  |
| 001 | Lebende Tiere<br>Pferde, Esel<br>Rindvieh<br>Kälber<br>Schafe, Ziegen<br>Schweine<br>Ferkel<br>Geflügel<br>And. Tiere z. Ernähr.<br>Zootiere | Lebende Tiere (ausgenommen Fische)<br>Pferde, Esel<br>Rindvieh, außer Kälber<br>Kälber<br>Schafe, Ziegen<br>Schweine<br>Ferkel<br>Geflügel<br>Andere Tiere zur Ernährung<br>Zootiere |
| 01  | Getreide   | Getreide   |
| 011 | Weizen, Mengkorn   | Weizen, Mengkorn   |
| 012 | Gerste   | Gerste   |
| 013 | Roggen   | Roggen   |
| 014 | Hafer  | Hafer  |
| 015 | Mais   | Mais   |
| 016 | Reis   | Reis   |
| 019 | Sonst. Getreide  | Sonstiges Getreide   |
| 02  | Kartoffeln   | Kartoffeln   |
| 020 | Kartoffeln   | Kartoffeln   |
| 03  | Früchte, Gemüse  | FrISCHE Früchte, frisches und gefrorenes Gemüse  |
| 031 | Zitrusfrüchte  | Zitrusfrüchte  |
| 035 | And. frISCHE Früchte   | Sonstige frISCHE Früchte   |
| 039 | FrISCHE gefr. Gemüse   | FrISCHE und gefrorenes Gemüse  |
| 04  | Textile Rohstoffe  | Spinnstoffe und textile Abfälle  |
| 041 | Wolle, Tierhaare   | Wolle und sonstige Tierhaare   |
| 042 | Baumwolle  | Baumwolle  |
| 043 | Synth. Textilfasern  | Künstliche und synthetische Textilfasern   |
| 045 | And. pfl. Textilfasern   | Sonstige pflanzliche Textilfasern, Seide   |
| 049 | Lumpen u.ä.  | Lumpen und Textilabfälle   |
| 05  | Holz und Kork  | Holz und Kork  |
| 051 | Faserholz  | Papier- und anderes Faserholz  |
| 052 | Grubenholz   | Grubenholz   |
| 055 | Sonst. Rohholz   | Sonstiges Rohholz  |
| 056 | And. bearb. Holz   | Holzschwellen und anderes bearbeitetes Holz<br>(ausgenommen Grubenholz)  |
| 057 | Brennholz, Kork u.ä.   | Brennholz, Holzkohle, Kork, Holz- und Korkabfälle  |
| 06  | Zuckerrüben  | Zuckerrüben  |
| 060 | Zuckerrüben  | Zuckerrüben  |
| 09  | Pfl. u. tier. Rohst. ang.  | Sonstige pflanzliche, tierische und verwandte Rohstoffe  |
| 091 | Häute, roh, Felle<br>Häute, roh<br>Pelzfelle, roh<br>Abfälle   | Rohe Häute und Felle, Lederabfälle<br>Häute, roh<br>Pelzfelle, roh<br>Abfälle  |
| 092 | Kautschuk, roh   | Natürlicher und synthetischer Kautschuk, roh und regeneriert   |
| 099 | Pfl. u. tier. Rohst. ang.<br><br>Schnittblumen<br>Naturdärme<br>Übr. Rohstoffe   | Übrige pflanzliche und tierische Rohstoffe (nicht zur Ernährung)<br>Schnittblumen<br>Naturdärme<br>Übrige Rohstoffe  |
| 11  | Zucker   | Zucker   |
| 111 | Rohzucker  | Rohzucker  |
| 112 | Raffinierter Zucker  | Raffinierter Zucker  |
| 113 | Melasse  | Melasse  |
| 12  | Getränke   | Getränke   |
| 121 | Most, Wein   | Most und Wein aus Weintrauben  |
| 122 | Bier   | Bier   |
| 125 | And. alkoh. Getränke   | Andere alkoholische Getränke   |
| 128 | Alkoholfr. Getränke  | Alkoholfreie Getränke  |
| 13  | And. Genußmittel u.a.  | Genußmittel und Nahrungsmittelzubereitungen a.n.g.   |
| 131 | Kaffee   | Kaffee   |
| 132 | Kakao, Kakaoerzgn.   | Kakao und Kakaoerzeugnisse   |
| 133 | Tee, Gewürze   | Tee und Gewürze  |
| 134 | Rohtabak, Tabakabfall  | Rohtabak und Tabakabfälle  |
| 135 | Tabakwaren   | Tabakwaren   |
| 136 | Zuckerwaren, Honig   | Süß-, Zucker- und verwandte Waren, Honig   |
| 139 | Sonst. Nahrungsmittel  | Nahrungsmittelzubereitungen a.n.g.   |

Gliederung nach Hauptgruppen und Gruppen des Güterverzeichnisses für die Verkehrsstatistik

| Nr. | Kurztext der<br>Güterhauptgruppe und -gruppe | Ungekürzter Text der<br>Güterhauptgruppe und -gruppe  |
|-----|--|---|
| 14  | Fleisch, Eier, Milch                         | Fleisch, Fische, Fleisch- und Fischwaren, Eier, Milch und Milcherzeugnisse, Speisefette         |
| 141 | Fleisch, frisch gefr.                        | Fleisch, frisch und gefroren  |
| 142 | Fische, frisch, gefr.                        | Fische, Schal- und Weichtiere, frisch, gefroren, getrocknet, gesalzen und geräuchert            |
| 143 | FrISChe Milch, Sahne                         | FrISChe Milch und Sahne   |
| 144 | Milcherzgn.                                  | Butter, Käse und andere Milcherzeugnisse  |
| 145 | And. Speisefette                             | Margarine und andere Speisefette  |
| 146 | Eier   | Eier  |
| 147 | And. Fleischwaren                            | Fleisch, getrocknet, gesalzen, geräuchert, Fleischkonserven und andere Fleischwaren             |
| 148 | Fischkonserven u.ä.                          | Konserven und andere Erzeugnisse aus Fischen, Schal- und Weichtieren (ausgenommen Futtermittel) |
| 16  | Getreide u.ä. Erzgn.                         | Getreide-, Obst- und Gemüseerzeugnisse, Hopfen  |
| 161 | Mehl, Grieß, Grütze                          | Mehl, Grieß und Grütze aus Getreide   |
| 162 | Malz   | Malz  |
| 163 | Sonst. Getreideerzgn.                        | Sonstige Getreideerzeugnisse (einschl. Backwaren)   |
| 164 | Obsterzgn.                                   | Getrocknetes und gefrorenes Obst, Obstkonserven und andere Obsterzeugnisse                      |
| 165 | Getr. Hülsenfrüchte                          | Getrocknete Hülsenfrüchte   |
| 166 | And. Gemüseerzgn.                            | Getrocknetes Gemüse, Gemüsekonserven und andere Gemüseerzeugnisse                               |
| 167 | Hopfen                                       | Hopfen  |
| 17  | Futtermittel                                 | Futtermittel  |
| 171 | Stroh, Heu                                   | Stroh und Heu   |
| 172 | Ölkuchen u.ä.                                | Ölkuchen und andere Rückstände der Pflanzenölgewinnung  |
| 179 | Sonst. Futtermittel                          | Sonstige Futtermittel, a.n.g. (einschl. Nahrungsmittelabfälle)                                  |
| 18  | Ölsaaten, Fette ang.                         | Ölsaaten, Ölf Früchte, pflanzliche und tierische Öle und Fette (ausgenommen Speisefette)        |
| 181 | Ölsaaten, -früchte                           | Ölsaaten und -früchte   |
| 182 | Sonst. Öle, Fette                            | Pflanzliche und tierische Öle und Fette (ausgenommen Speisefette)                               |
| 21  | Steinkohle, -Briketts                        | Steinkohle, Steinkohlenbriketts   |
| 211 | Steinkohle                                   | Steinkohle  |
| 213 | Steinkohlenbriketts                          | Steinkohlenbriketts   |
| 22  | Braunkohle u.a., Torf                        | Braunkohle, Braunkohlenbriketts und Torf  |
| 221 | Braunkohle                                   | Braunkohle  |
| 223 | Braunkohlenbriketts                          | Braunkohlenbriketts   |
| 224 | Torf   | Torf (einschl. Briketts und Koks)   |
| 23  | Koks   | Steinkohlen- und Braunkohlenkoks  |
| 231 | Steinkohlenkoks                              | Steinkohlenkoks   |
| 233 | Braunkohlenkoks                              | Braunkohlenkoks   |
| 31  | Rohes Erdöl                                  | Rohes Erdöl   |
| 310 | Rohes Erdöl                                  | Rohes Erdöl   |
| 32  | Kraftstoffe, Heizöl                          | Kraftstoffe und Heizöl  |
| 321 | Motorenbenzin u.ä.                           | Motorenbenzin u.ä. Leichtöle  |
| 323 | And. Kraftstoffe                             | Petroleum, Turbinenkraftstoff und Spezialbenzin   |
| 325 | Dieselöl, 1. Heizöl                          | Gasöl, Dieselöl und leichtes Heizöl   |
| 327 | Schweres Heizöl                              | Schweres Heizöl   |
| 33  | Natur-, Raffineriegas                        | Natur-, Raffinerie- und verwandte Gase  |
| 330 | Natur-, Raffineriegas                        | Natur-, Raffinerie- und verwandte Gase  |
| 34  | Mineralölerzgn. ang.                         | Mineralölerzeugnisse a.n.g.   |
| 341 | Schmieröle, -fette                           | Schmieröle und -fette   |
| 343 | Bitumen u.ä.                                 | Bitumen und bituminöse Gemische   |
| 349 | And. Mineralölerzgn.                         | Sonstige Mineralölerzeugnisse, a.n.g.   |
| 41  | Eisenerze                                    | Eisenerze (ausgenommen Schwefelkiesabbrände)  |
| 410 | Eisenerze                                    | Eisenerze und -konzentrate (ausgenommen Schwefelkiesabbrände)                                   |
| 45  | NE-Metallerze                                | NE-Metallerze, -abfälle und -schrott  |
| 451 | NE-Metallabfälle                             | NE-Metallabfälle, -aschen und -schrott  |
| 452 | Kupfererze                                   | Kupfererze und -konzentrate   |
| 453 | Bauxit, Aluminiumerze                        | Bauxit, Aluminiumerze und -konzentrate  |
| 455 | Manganerze                                   | Manganerze und -konzentrate   |
| 459 | Sonst. NE-Metallerze                         | Sonstige NE-Metallerze und -konzentrate   |
|     | Urankonzentrat u.ä.                          | Thorium- und Urankonzentrate  |
|     | Sonst. NE-Metallerze                         | Sonstige NE-Metallerze  |
| 46  | Eisen-, Stahlabfälle                         | Eisen- und Stahlabfälle und -schrott, Schwefelkiesabbrände                                      |

Gliederung nach Hauptgruppen und Gruppen des Güterverzeichnisses für die Verkehrsstatistik

| Nr. | Kurztext der Güterhauptgruppe und -gruppe | Ungekürzter Text der Güterhauptgruppe und -gruppe  |
|-----|---|--|
| 462 | Eisenschrott z. Verh.                     | Eisen- und Stahlschrott zur Verhüttung   |
| 463 | Sonst. Eisenschrott                       | Sonstiger Eisen- und Stahlschrott  |
| 465 | Eisenschlacken verh.                      | Eisenschlacken und -aschen zur Verhüttung  |
| 466 | Hochofenstaub                             | Hochofenstaub  |
| 467 | Schwefelkiesabbrand                       | Schwefelkiesabbrände   |
| 51  | Roheisen, -stahl                          | Roheisen, Ferrolegierungen, Rohstahl   |
| 512 | Roheisen u.ä.                             | Roheisen, Spiegeleisen und kohlenstoffreiches Ferromangan  |
| 513 | Ferroleg. ang.                            | Ferrolegierungen (ausgenommen kohlenstoffreiches Ferromangan)  |
| 515 | Rohstahl                                  | Rohstahl   |
| 52  | Stahlhalbzeug                             | Stahlhalbzeug  |
| 522 | Gew. Stahlhalbzeug                        | Gewalztes Stahlhalbzeug  |
| 523 | Sonst. Stahlhalbzeug                      | Sonstiges Stahlhalbzeug  |
| 53  | Stab-, Formstahl u.a.                     | Stab- und Formstab, Draht, Eisenbahnoberbaumaterial  |
| 532 | Warm gew. Formstahl                       | Warm gewalzter Stab- und Formstahl   |
| 533 | Kalt gew. Formstahl                       | Kalt gewalzter und geschmiedeter Stab- und Formstahl   |
| 535 | Walzdraht                                 | Walzdraht  |
| 536 | Sonst. Eisendraht                         | Sonstiger Eisen- und Stahldraht  |
| 537 | Schienenoberbaumat.                       | Schienen und Eisenoberbaumaterial aus Stahl  |
| 54  | Stahlblech, Bandstahl                     | Stahlbleche, Bandstahl, Weißblech und -band  |
| 542 | Gew. Stahlbleche                          | Gewalzte Stahlbleche in Platten und Rollen, Breitflachstahl  |
| 543 | Sonst. Stahlbleche                        | Sonstige Stahlbleche   |
| 545 | Warm gew. Bandstahl                       | Warm gewalzter Bandstahl (auch kalt gewalzter Bandstahl zur Weißblechherstellung), Weißblech, Weißband |
| 546 | Sonst. Bandstahl                          | Sonstiger Bandstahl  |
| 55  | Rohre, Gießereierzgn.                     | Rohre u.ä. aus Stahl; rohe Gießereierzeugnisse und Schmiedestücke aus Eisen und Stahl                  |
| 551 | Rohre u.ä.                                | Rohre, Rohrverschluß- und -verbindungsstücke aus Stahl   |
| 552 | Gießereierzgn. u.ä.                       | Rohe Gießereierzeugnisse und Schmiedestücke aus Eisen und Stahl, a.n.g.                                |
| 56  | NE-Metalle, -halbzeug                     | NE-Metalle und NE-Metallhalbzeug   |
| 561 | Kupfer, -leg.                             | Kupfer und Kupferlegierungen   |
| 562 | Aluminium, -leg.                          | Aluminium und Aluminiumlegierungen   |
| 563 | Blei, -leg.                               | Blei und Bleilegierungen   |
| 564 | Zink, -leg.                               | Zink und Zinklegierungen   |
| 565 | Sonst. NE-Metalle                         | Sonstige NE-Metalle und ihre Legierungen   |
|     | Silber, Platin                            | Silber, Platin, Abfälle davon  |
|     | And. NE-Metalle                           | Andere NE-Metalle  |
| 568 | NE-Metallhalbzeug                         | NE-Metallhalbzeug  |
| 61  | Sand, Kies, Bims, Ton                     | Sand, Kies, Bims, Ton, Schlacken   |
| 611 | Industriesand                             | Industriesand  |
| 612 | And. Sand und Kies                        | Anderer natürlicher Sand und Kies  |
| 613 | Bimssand, -kies                           | Bimsstein, -sand und -kies   |
| 614 | Lehm, Ton                                 | Lehm, Ton und tonhaltige Erde  |
| 615 | Schlacken, Aschen ang.                    | Schlacken und Aschen (nicht zur Verhüttung)  |
| 62  | Salz, Schwefel, -kies                     | Salz, Schwefelkies, Schwefel   |
| 621 | Stein-, Salinensalz                       | Stein- und Salinensalz   |
| 622 | Schwefelkies, unger.                      | Schwefelkies, nicht geröstet   |
| 623 | Schwefel                                  | Schwefel   |
| 63  | And. Steine u. Erden                      | Sonstige Steine, Erden und verwandte Rohminerale   |
| 631 | Zerkleinerte Steine                       | Findlinge, Schotter, Kiesel und andere zerkleinerte Steine   |
| 632 | Naturwerksteine                           | Marmor, Granit und andere Naturwerksteine, Schiefer  |
| 633 | Gips- u. Kalkstein                        | Gips- und Kalkstein  |
| 634 | Kreide                                    | Kreide   |
| 639 | Sonst. Rohminerale                        | Sonstige Rohminerale, a.n.g.   |
| 64  | Zement, Kalk                              | Zement und Kalk  |
| 641 | Zement                                    | Zement   |
| 642 | Kalk                                      | Kalk   |
| 65  | Gips                                      | Gips   |
| 650 | Gips                                      | Gips   |
| 69  | And. min. Baustoffe                       | Sonstige mineralische Baustoffe u.ä. (ausgenommen Glas)  |
| 691 | Steinerzgn.                               | Baustoffe und andere Waren aus Naturstein, Bims, Gips, Zement u.ä. Stoffen                             |
| 692 | Keram. Baustoffe                          | Grobkeramische und feuerfeste Baustoffe  |
| 71  | Nat. Düngemittel                          | Natürliche Düngemittel   |

Gliederung nach Hauptgruppen und Gruppen des Güterverzeichnisses für die Verkehrsstatistik

| Nr. | Kurztext der<br>Güterhauptgruppe und -gruppe  | Ungekürzter Text der<br>Güterhauptgruppe und -gruppe  |
|-----|---|---|
| 711 | Nat. Natronsalpeter   | Natürlicher Natronsalpeter  |
| 712 | Rohphosphate  | Rohphosphate  |
| 713 | Kalirohsalze  | Kalirohsalze  |
| 719 | Nat. nichtmin. Dünger   | Natürliche nichtmineralische Düngemittel  |
| 72  | Chem. Düngemittel   | Chemische Düngemittel   |
| 721 | Phosphatschlacken   | Phosphatschlacken und Thomasmehl  |
| 722 | And. Phosphatdünger   | Sonstige Phosphatdüngemittel  |
| 723 | Kalidüngemittel   | Kalidüngemittel   |
| 724 | Stickstoffdünger  | Stickstoffdüngemittel   |
| 729 | Mischdünger u.ä.  | Mischdünger und sonstige chemisch aufbereitete Düngemittel  |
| 81  | Chem. Grundstoffe u.a.  | Chemische Grundstoffe (ausgenommen Aluminiumoxyd und -hydroxyd)   |
| 811 | Schwefelsäure   | Schwefelsäure   |
| 812 | Ätznatron   | Ätznatron   |
| 813 | Natriumkarbonat   | Natriumkarbonat   |
| 814 | Kalziumkarbid   | Kalziumkarbid   |
| 819 | Sonst. chem. Grundst.<br>Anorg. Grundstoffe<br>Org. Grundstoffe<br>Radioaktive Stoffe   | Sonstige chemische Grundstoffe<br>Anorganische Grundstoffe<br>Organische Grundstoffe<br>Radioaktive Stoffe u.dgl.   |
| 82  | Aluminiumoxyd   | Aluminiumoxyd und -hydroxyd   |
| 820 | Aluminiumoxyd   | Aluminiumoxyd und -hydroxyd   |
| 83  | Benzol, Teer u.ä.   | Benzol, Teere u.ä. Destillationserzeugnisse   |
| 831 | Benzol  | Benzol  |
| 839 | Teer, Pech u.ä.   | Peche, Teere, Teeröle u.ä. Destillationserzeugnisse   |
| 84  | Zellstoff, Altpapier  | Zellstoff und Altpapier   |
| 841 | Zellstoff   | Holzschliff und Zellstoff   |
| 842 | Altpapier   | Altpapier und Papierabfälle   |
| 89  | And. chem. Erzeugnisse  | Sonstige chemische Erzeugnisse (einschl. Stärke)  |
| 891 | Kunststoffe   | Kunststoffe   |
| 892 | Farben, Gerbstoffe  | Farbstoffe, Farben und Gerbstoffe   |
| 893 | Pharmaz. Erzgn. u.ä.<br><br>Pharmaz. Erzgn.<br>Reinigungsm. u.ä.  | Pharmazeutische Erzeugnisse, ätherische Öle, Reinigungs- und Körperpflegemittel<br><br>Pharmazeutische Erzeugnisse<br>Körperpflege- und Reinigungsmittel  |
| 894 | Sprengstoff, Munition   | Sprengstoffe, Jagd- und Sportmunition u.ä.  |
| 895 | Stärke, Kleber  | Stärke und Kleber   |
| 896 | Sonst. chem. Erzgn.   | Sonstige chemische Erzeugnisse  |
| 91  | Fahrzeuge   | Fahrzeuge   |
| 910 | Fahrzeuge<br>Kraftfahrzeuge<br>Luftfahrzeuge<br>Wasserfahrzeuge<br>Sonst. Fahrzeuge   | Fahrzeuge<br>Kraftfahrzeuge<br>Luftfahrzeuge<br>Wasserfahrzeuge<br>Sonstige Fahrzeuge   |
| 92  | Landmaschinen   | Landwirtschaftliche Maschinen   |
| 920 | Landmaschinen   | Landwirtschaftliche Maschinen und Ackerschlepper  |
| 93  | El.Erzgn., Maschinen  | Elektrotechnische Erzeugnisse, andere Maschinen   |
| 931 | Elektroerzgn.<br>Elektr. Maschinen<br>Draht, Kabel, Isol.<br>Nachrichtengeräte<br>Elektr. Haushaltger.<br>Elektromed. Apparate<br>Sonst. Elektroerzgn.            | Elektrotechnische Erzeugnisse<br>Elektrische Maschinen und Schaltgeräte<br>Draht, Kabel, Isolatoren usw.<br>Apparate für Telegrafie, Fernsehen, Radargeräte<br>Elektrische Haushaltgeräte<br>Apparate für Elektromedizin<br>Sonstige Elektroerzeugnisse |
| 939 | Sonst. Maschinen, ang.<br>Büromaschinen<br>Met. bearb. Maschinen<br>Kraftfahrzeugmotoren<br>Flugzeugmotoren<br>Sonst. n. el. Motoren<br>Sonst. n. el. Masch. ang. | Sonstige Maschinen a.n.g. (einschl. Fahrzeugmotoren)<br>Büromaschinen<br>Metallbearbeitungsmaschinen<br>Kraftfahrzeugmotoren<br>Flugzeugmotoren<br>Sonstige nichtelektrische Motoren<br>Sonstige nichtelektrische Maschinen a.n.g.                      |
| 94  | EBM-Waren u.a.  | Baukonstruktionen aus Metall; EBM-Waren   |
| 941 | Bauteile a. Metall  | Fertigbauteile und Baukonstruktionen aus Metall   |
| 949 | EBM-Waren<br>Kabel, Draht, n. isol.<br>Nägels, Schrauben<br>Werkzeuge<br>Schneidwaren<br>Übr. EBM-Waren   | EBM-Waren<br>Kabel, Draht, Gitter, Geflechte aus Metall<br>Nägels, Schrauben<br>Werkzeuge<br>Schneidwaren, Bestecke<br>Übrige EBM-Waren   |
| 95  | Glas- u.a. min. Waren   | Glas, Glaswaren, feinkeramische u.ä. mineralische Erzeugnisse   |
| 951 | Glas  | Glas  |

Gliederung nach Hauptgruppen und Gruppen des Güterverzeichnis für die Verkehrsstatistik

| Nr. | Kurztext der<br>Güterhauptgruppe und -gruppe  | Ungekürzter Text der<br>Güterhauptgruppe und -gruppe   |
|-----|---|--|
| 952 | Glas- u.a. min. Erzgn.<br><br>Glaswaren<br>Feinkeram. Erzgn.<br>Perlen, Edelsteine<br>Sonst. min. Erzgn.  | Glaswaren, feinkeramische u.ä. mineralische Halb- und Fertigwaren<br><br>Glaswaren<br>Feinkeramische Erzeugnisse<br>Perlen, Edelsteine<br>Sonstige mineralische Erzeugnisse  |
| 96  | Leder- u. Textilwaren   | Leder, Lederwaren, Textilien, Bekleidung   |
| 961 | Leder, zuger. Pelzfell<br><br>Leder, Lederwaren<br>Zuger. Pelzfelle   | Leder, zugerichtete Pelzfelle, Lederwaren, a.n.g.<br><br>Leder, Lederwaren<br>Zugerichtete Pelzfelle   |
| 962 | Garne, Gewebe u.ä.<br><br>Teppiche<br>Gewebe<br>Garne, Gewebe u.ä.  | Garne, Gewebe und verwandte Artikel<br><br>Teppiche, Fußbodenbeläge<br>Gewebe<br>Garne und Spinnstoffwaren   |
| 963 | Bekleidung, Schuhe<br><br>Bekleidung<br>Schuhe<br>Reiseartikel  | Bekleidung, Schuhe, Reiseartikel<br><br>Bekleidung<br>Schuhe<br>Reiseartikel   |
| 97  | Sonstige Waren ang.   | Sonstige Halb- und Fertigwaren   |
| 971 | Kautschukwaren ang.   | Kautschukwaren   |
| 972 | Papier, Pappe   | Papier und Pappe   |
| 973 | Papier-, Pappwaren  | Papier und Pappwaren   |
| 974 | Druckereierzgn.   | Druckereierzeugnisse   |
| 975 | Möbel   | Möbel und Einrichtungsgegenstände aller Art  |
| 976 | Holz- u. Korkwaren  | Holz- und Korkwaren  |
| 979 | Sonst. Fertigwaren<br><br>Feinmech., opt. Erzgn.<br>Fotochem. Erzgn.<br>Kinofilme<br>Uhren<br>Musikinstrumente u.ä.<br><br>Sportart., Spielwaren<br>Kunstgegenstände<br>Schmuck-, Goldwaren<br>Sonst. Fertigwaren | Sonstige Fertigwaren<br><br>Feinmechanische und optische Erzeugnisse<br>Fotochemische Erzeugnisse<br>Kinofilme, belichtet und entwickelt<br>Uhren<br>Musikinstrumente, Tonaufnahme- und Wiedergabegeräte, Tonträger<br>Kinderwagen, Sportartikel und Spielwaren<br>Kunstgegenstände, Sammlungsstücke, Antiquitäten<br>Schmuckwaren, Gold- und Silberwaren<br>Sonstige Waren a.n.g. |
| 99  | Bes. Transportgüter   | Besondere Transportgüter (einschl. Sammel- und Stückgut)   |
| 991 | Gebrauchte Verpackg.  | Gebrauchte Verpackung  |
| 992 | Gebr. Baugeräte u.a.  | Geräte von Bauunternehmen, Zirkusgut u.ä.  |
| 993 | Umzugsgut   | Umzugsgut  |
| 994 | Gold, Münzen  | Gold und Münzen  |
| 999 | Sammelgüter u.a.<br><br>Diplomatengut<br>Geschenkartikel<br>Pers. Effekten<br>Behältersendungen<br>Warenproben<br>Sonst. Sammelgut<br>Transportgüter ang.<br>Dienstgut  | Sammel- und Stückgut; Transportgüter die nach ihrer Art nicht einzugruppieren sind<br><br>Diplomatengut<br>Geschenkartikel<br>Persönliche Effekten<br>Behältersendungen<br>Warenproben<br>Sonstiges Sammelgut<br>Transportgüter a.n.g.<br>Dienstgut  |

# Fachserie 8: Verkehr

## Reihe 1: Güterverkehr der Verkehrszweige

Im Vierteljahresbericht werden die Gütertransportmengen für die Verkehrszweige Eisenbahn, Straßenfernverkehr, Binnen- und Seeschifffahrt sowie Luftverkehr und Rohrfernleitungen nachgewiesen. Die Ergebnisse sind nach Hauptverkehrsbeziehungen, Gütergruppen und Verkehrsbezirken gegliedert. Die Entwicklung des Güterverkehrs ist nach Güterabteilungen und Hauptverkehrsbeziehungen dargestellt. Im grenzüberschreitenden Verkehr wird nach Güterabteilungen differenziert.

Im inhaltlich ähnlich aufgebauten Jahresbericht werden die Ergebnisse für den grenzüberschreitenden Verkehr nach Güterhauptgruppen nachgewiesen.

## Reihe 2: Eisenbahnverkehr

In monatlicher Erscheinungsfolge werden für den öffentlichen schienengebundenen Verkehr der Deutschen Bundesbahn und der nichtbundeseigenen Eisenbahnen die wichtigsten Zahlen über Verkehrsleistungen und Verkehrseinnahmen im Personen- und Güterverkehr nachgewiesen. Regional sind die Ergebnisse des Güterverkehrs nach Hauptverkehrsbeziehungen, Verkehrsgebieten und -bezirken aufgeschlüsselt.

Im Jahresbericht werden – neben tiefer gegliederten Ergebnissen – Angaben über die Struktur der Unternehmen, den Bestand an Verkehrsmitteln und -einrichtungen sowie über Bahnbetriebsunfälle mit Personenschaden ausgewiesen. Ferner finden sich Angaben über den Personalbestand nach dem Beschäftigungsverhältnis und den betrieblichen Einsatz.

## Reihe 3: Straßenverkehr

### 3.1: Straßen, Brücken, Parkeinrichtungen

Diese Veröffentlichung enthält die Ergebnisse der 1956 bis 1976 in fünfjährigem Turnus durchgeführten Statistik der Straßen in den Gemeinden, und zwar detailliertes Zahlenmaterial über die Länge der Gemeindestraßen nach Fahrbahnbreiten, Decken- und Straßenarten, Brücken im Zuge von Gemeindestraßen sowie öffentliche Parkflächen in größeren Gemeinden.

### 3.2: Personenverkehr der Straßenverkehrsunternehmen

Der Vierteljahresbericht enthält Angaben über die Betriebs- und Verkehrsleistungen (Wagen-Kilometer, beförderte Personen, Personen-Kilometer) sowie die umsatzsteuerpflichtigen Einnahmen (ohne Einnahmen aus dem Freigestellten Schülerverkehr) der Straßenverkehrsunternehmen (ohne Kleinunternehmen mit weniger als 6 Bussen) im Berichtsvierteljahr.

Im Jahresbericht sind entsprechende Nachweisungen für das Berichtsjahr enthalten; zusätzlich werden für alle Unternehmen Vorjahresultate über die Umsätze einschließlich der Einnahmen aus dem Freigestellten Schülerverkehr und der Ausgleichszahlungen der öffentlichen Hand für Beförderungen von Schwerbehinderten und Schülern (Ausbildungsverkehr) und der Vergütungen für durchgeführte Auftragsfahrten dargestellt. Außerdem werden Strukturdaten der Unternehmen am Stichtag des Berichtsjahres (Linien- und Fahrzeugbestände, Personal) nachgewiesen.

### 3.3: Straßenverkehrsunfälle

Der Monatsbericht bringt Angaben über Unfälle nach Unfallarten und Unfalltypen sowie über Unfallfolgen, ferner über Verunglückte und Unfallbeteiligte nach Art der Teilnahme am Straßenverkehr und Unfallursachen.

Der Jahresbericht mit wesentlich tiefer gegliederten endgültigen Zahlen vermittelt einen umfassenden Überblick über Unfälle, Verunglückte und Unfallursachen. Die Angaben werden durch lange Reihen und Vergleichszahlen aus dem Ausland ergänzt.

## Reihe 4: Binnenschifffahrt

Die monatlichen Nachweisungen erstrecken sich auf den Güterverkehr auf Binnenwasserstraßen, den Güterumschlag in Binnenhäfen, den Verkehr an Grenzzoll- und Übergangsstellen, den Durchgangsverkehr, den Güterverkehr der Bundesländer nach Hauptverkehrsbeziehungen sowie an ausgewählten Schleusen.

Der Jahresbericht enthält weitergehende Nachweisungen des Güterverkehrs nach Verkehrsbezirken. Außerdem werden Unternehmen, deren verfügbare Schiffe, Beschäftigte und Umsätze in der Binnenschifffahrt, der Bestand an Binnenschiffen der Bundesrepublik Deutschland sowie Schiffsunfälle dargestellt.

## Reihe 5: Seeschifffahrt

Im Monatsbericht werden Schiffs- und Güterverkehr über See nach Häfen, Flaggen und Verkehrsrichtungen, der Verkehr auf dem Nord-Ostsee-Kanal, der Containerverkehr über See mit Häfen außerhalb des Bundesgebietes und der Bestand an Seeschiffen unter der Flagge der Bundesrepublik Deutschland nachgewiesen.

Der Jahresbericht enthält weitergehende Nachweisungen sowie zusätzlich die Aufteilung des Güterverkehrs nach Verkehrsbezirken und Angaben über das Bordpersonal.

## Reihe 6: Luftverkehr

Der Monatsbericht umfaßt den Personen-, Güter- und Postverkehr mit Luftfahrzeugen sowie Starts und Landungen nach Flughäfen. Diese Ergebnisse sind im Jahresbericht differenzierter aufgliedert, wobei zusätzlich noch Angaben aus der Unternehmensstatistik (Unternehmen, Beschäftigte, Luftfahrzeugbestand, Umsatz) und über den nichtgewerblichen Luftverkehr gebracht werden.

## Systematiken

Systematik der Wirtschaftszweige mit Erläuterungen, Ausgabe 1979

Güterverzeichnis für die Verkehrsstatistik, Ausgabe 1969

Verzeichnis der Verkehrsbezirke und Hafen, Ausgabe 1980



STATISTISCHES BUNDESAMT  
GUSTAV-STRESEMANN-RING 11  
6200 WIESBADEN 1

Veröffentlichungen und Prospekte sind durch den Verlag W. Kohlhammer GmbH, Philipp-Reis-Straße 3, Postfach 421120, 6500 Mainz 42, Tel. (061 31) 5 9094/95, erhältlich.