

VERKEHR

FACHSERIE

8

Reihe 6

Luftverkehr

1986



HERAUSGEBER: STATISTISCHES BUNDESAMT WIESBADEN

VERLAG: W. KOHLHAMMER GMBH STUTTGART UND MAINZ

VERKEHR

FACHSERIE

8

Reihe 6

Luftverkehr

1986

Statistisches Bundesamt
Bibliothek - Dokumentation - Archiv



HERAUSGEBER: STATISTISCHES BUNDESAMT WIESBADEN

VERLAG: W. KOHLHAMMER GMBH STUTTGART UND MAINZ

Herausgeber:
Statistisches Bundesamt
Gustav-Stresemann-Ring 11
6200 Wiesbaden

Auslieferung:
Verlag W. Kohlhammer GmbH
Abt. Veröffentlichungen des Statistischen
Bundesamtes
Philipp-Reis-Str. 3
6500 Mainz 42
Telefon: 06131/59094-95
Telex: 4187768 DGV

Erscheinungsfolge: jährlich

Erschienen im Juni 1987

Preis: DM 17,50

Bestellnummer: 2080600 - 86700

Nachdruck - auch auszugsweise - nur mit Quellenangabe
unter Einsendung eines Belegexemplares gestattet.

Inhalt

Seite

T e x t t e i l

Erläuterungen	5
Luftverkehr 1986	9

T a b e l l e n t e i l

1	Gesamtübersicht über den gewerblichen und nichtgewerblichen Luftverkehr	14
2	Überblick über den gewerblichen Luftverkehr nach Flugarten	14
3	Flugplatzverkehr	
3.1	Verkehr auf ausgewählten Flugplätzen	
3.1.1	Luftfahrzeugbewegungen nach Flugarten	15
3.1.2	Luftfahrzeugbewegungen nach Startgewichtsklassen	15
3.1.3	Personenverkehr	16
3.1.4	Frachtverkehr	17
3.1.5	Postverkehr	18
3.1.6	Durchgang	19
3.1.7	Luftfahrzeugbewegungen, Personen-, Fracht- und Postverkehr nach Startgewichtsklassen der Luftfahrzeuge	19
3.1.8	Anteil der ausgewählten Flugplätze am Verkehr innerhalb des Bundesgebietes und am Verkehr mit Gebieten außerhalb des Bundesgebietes	21
3.2	Verkehr auf sonstigen Flugplätzen	
3.2.1	Starts und Einsteiger nach Flugarten	22
3.2.2	Starts nach Startgewichtsklassen	24
4	Verkehrsleistungen	
4.1	Leistungen über dem Bundesgebiet	26
4.2	Teilstreckenleistungen nach Richtungen	
4.2.1	Verkehr innerhalb des Bundesgebietes	27
4.2.2	Verkehr mit Gebieten außerhalb des Bundesgebietes	28
5	Personenverkehr	
5.1	Verflechtung innerhalb des Bundesgebietes	
5.1.1	Zu- bzw. Aussteiger nach Streckenherkunfts- und Streckenzielflugplätzen	30
5.1.2	Reisende nach Herkunfts- und Endzielflugplätzen	30
5.2	Verflechtung im Verkehr mit Gebieten außerhalb des Bundesgebietes	
5.2.1	Zusteiger nach Streckenherkunftsflugplätzen und Streckenzielländern	31
5.2.2	Aussteiger nach Streckenherkunftsländern und Streckenzielflugplätzen	32
5.2.3	Reisende nach Herkunftsflugplätzen und Endzielländern	34
5.2.4	Reisende im Pauschalflugreiseverkehr nach Herkunftsflugplätzen, Endzielländern und Endzielflugplätzen	36
5.3	Verflechtung im Verkehr zwischen ausgewählten und sonstigen Flugplätzen innerhalb des Bundesgebietes	
5.3.1	Zusteiger nach ausgewählten Streckenherkunftsflugplätzen und sonstigen Streckenzielflugplätzen	39
5.3.2	Aussteiger nach sonstigen Streckenherkunftsflugplätzen und ausgewählten Streckenzielflugplätzen	40
6	Güterverkehr	
6.1	Entwicklung des grenzüberschreitenden Güterverkehrs	41
6.2	Grenzüberschreitender Güterverkehr nach Hauptverkehrsbeziehungen	
6.2.1	Güterhauptgruppen und Güterabteilungen	42
6.2.2	Gütergruppen	43
6.3	Verflechtung nach Streckenherkunfts- und Streckenzielflugplätzen bzw. Ländern	
6.3.1	Verkehr innerhalb des Bundesgebietes	47
6.3.2	Verkehr mit Gebieten außerhalb des Bundesgebietes	47
6.4	Verflechtung nach Herkunfts- und Endzielflugplätzen bzw. Ländern im Verkehr mit Gebieten außerhalb des Bundesgebietes	51
6.5	Verflechtung nach Güterhauptgruppen im Verkehr mit Gebieten außerhalb des Bundesgebietes	55
6.6	Durchgangsverkehr nach Herkunfts- bzw. Endzielländern	145
7	Luftpostversand	145
8	Nichtgewerblicher Flugbetrieb	
8.1	Flugbetrieb mit Motorflugzeugen und Drehflüglern auf Flugplätzen	146
8.2	Segelflug auf Flugplätzen und Flugbetrieb auf Segelfluggeländen	150
9	Luftfahrt-Unternehmensstatistik	
9.1	Unternehmen, Personalbestand, Luftfahrzeugbestand und Umsatz nach Schwerpunkt der Unternehmen	159
9.2	Unternehmen, Personalbestand, Luftfahrzeugbestand und Umsatz nach Umsatzgrößenklassen	160

A n h a n g

Gliederung nach Hauptgruppen und Gruppen des Güterverzeichnis für die Verkehrsstatistik	162
---	-----

Die Angaben beziehen sich auf das Bundesgebiet; sie schließen Berlin (West) ein.

Abweichungen in den Summen durch Runden der Zahlen.

Zeichenerklärung

- = nichts vorhanden
- . = Zahlenwert unbekannt oder geheimzuhalten
- 0 = Weniger als die Hälfte von 1 in der letzten besetzten Stelle, jedoch mehr als nichts
- x = Tabellenfach gesperrt, weil Aussage nicht sinnvoll

Abkürzungen

- | | | | | | |
|-----------|---|--------------------------------|-----------|---|---------------------|
| ang. | = | anderweitig nicht genannt | dgl. | = | dergleichen |
| a.n.g. | = | anderweitig nicht genannt | Mill. | = | Million |
| EBM-Waren | = | Eisen-, Blech- und Metallwaren | KM (km) | = | Kilometer |
| TH | = | tatsächliche Herkunft | T (t) | = | Tonne |
| NE | = | Nichteisen | PKM (Pkm) | = | Personenkilometer |
| u.a. | = | und andere | TKM (tkm) | = | Tonnenkilometer |
| u.ä. | = | und ähnliche | UEB | = | Sonstige Flugplätze |

Abkürzungen für ausgewählte Flugplätze des Bundesgebietes

IATA-CODE	KURZTEXT	VOLLE BEZEICHNUNG
HAM	HAMBURG	Hamburg-Fuhlsbüttel.
HAJ	HANNOVER	Hannover-Langenhagen
BRE	BREMEN	Bremen-Neuenland
DUS	DUESSELDORF	Düsseldorf-Lohausen
CGN	KOELN/BONN	Köln/Bonn-Wahn
FRA	FRANKFURT	Frankfurt-Rhein-Main
STR	STUTTGART	Stuttgart-Echterdingen
NUE	NUERNBERG	Nürnberg
MUC	MUENCHEN	München-Riem
BER	BERLIN (WEST)	Berlin-Tegel/Tempelhof
SCN	SAARBRUECKEN	Saarbrücken-Ensheim

Abkürzungen der Flugplätze

ACA = Acapulco	GOA = Genua	SEJ = Scharjah
AGA = Agadir	GRO = Gerona	SKG = Thessaloniki
AGP = Málaga	HAV = Havanna	SNN = Shannon
ALC = Alicante	HEL = Helsinki	SOF = Sofia
AMM = Amman	HER = Heraklion	SPU = Split
AMS = Amsterdam	HKG = Hongkong	STO = Stockholm
ANK = Ankara	IBZ = Ibiza	SZG = Salzburg
ASW = Aswan	IST = Istanbul	TCI = Santa Cruz
ATH = Athen	IZM = Izmir	TLV = Tel Aviv
AUH = Abu Dhabi	KEF = Keflavik	TMP = Tampere
BDS = Brindisi	KLU = Klagenfurt	TNG = Tanager
BEG = Belgrad	KTM = Katmandu	TUN = Tunis
BFS = Belfast	LIS = Lissabon	VAR = Varna
BHX = Birmingham	LON = London	VCE = Venedig
BIA = Bastia	LPA = Las Palmas	VIE = Wien
BJL = Banjul	LXR = Luxor	VRN = Verona
BKK = Bangkok	MAN = Manchester	ZAG = Zagreb
BOJ = Bourgas	MBA = Mombasa	ZRH = Zürich
BRS = Bristol	MBJ = Montego Bay	
BRU = Brüssel	MIR = Monastir	Übrige Häfen
BUD = Budapest	MLA = Malta	* AG = Ägypten
BUH = Bukarest	MLE = Male	* BL = Bulgarien
CAG = Cagliari	MOW = Moskau	* BR = Brasilien
CAI = Kairo	NAP = Neapel	* BZ = Belize
CCS = Caracas	NAS = Nassau	* FR = Frankreich
CMB = Colombo	NCE = Nizza	* GB = Großbritannien
CND = Konstanz	NCL = Newcastle	* GR = Griechenland
CPH = Copenhagen	NIC = Nikosia	* IA = Israel
CTA = Catania	OPO = Oporto	* IT = Italien
CWL = Cardiff	OSL = Oslo	* JP = Japan
DBV = Dubrovnik	PAR = Paris	* JU = Jugoslawien
DJE = Djerba	PMI = Palma de Mallorca	* KI = Kanarische Inseln
DKR = Dakar	PMO = Palermo	* MX = Mexiko
DUB = Dublin	PRG = Prag	* NO = Norwegen
EDI = Edinburg	REC = Recife	* SP = Spanien
FAO = Faro	RHO = Rhodos	* SU = Sowjetunion
FNC = Funchal	RMI = Rimini	* TK = Türkei
GLA = Glasgow	RNN = Rønne	* ZY = Zypern
	ROM = Rom	

Luftfahrzeug-Typengruppen

Typen- gruppe =LT/GR	Luftfahrzeug- Typ und Antriebsart	Höchstzulässiges Startgewicht		Typen- gruppe =LT/GR	Luftfahrzeug- Typ und Antriebsart	Höchstzulässiges Startgewicht	
		über ... t	bis ... t			über ... t	bis ... t
0	Reise-, Sport-, Schul-, sonstige kleinere Motor- flugzeuge, Drehflügler, Luftschiffe und sonstige Luftfahrzeuge	-	14	4	Propellerflugzeuge mit Kolbenmotor und Turbinen- triebwerken	25	75
1	Propellerflugzeuge mit Kolbenmotor und Tur- binentriebwerken	14	20	5	- " -	75	-
2	Strahltriebflugzeuge	14	20	6	Strahltriebflugzeuge	20	75
3	Propellerflugzeuge mit Kolbenmotor und Turbi- nentriebwerken	20	25	7	- " -	75	175
				8	- " -	175	-
				9	Überschallflugzeuge	75	175

Erläuterungen

Rechtsgrundlage

Die Luftfahrtstatistik beruht seit dem 1. Januar 1968 auf dem "Gesetz über die Luftfahrtstatistik" vom 30.10.1967 (BGBl. I S. 1053), geändert durch Art. 15 des 1. Statistikbereinigungsgesetzes vom 14. März 1980 (BGBl. I S. 294), und Verordnung zum Gesetz über die Luftfahrtstatistik vom 30. Oktober 1967 (BGBl. I S. 1056), zuletzt geändert durch 3. Verordnung vom 28. Juni 1982 (BGBl. I S. 915), in Verbindung mit dem Gesetz über die Statistik für Bundeszwecke (Bundesstatistikgesetz - BStatG) vom 22. Januar 1987 (BGBl. I S. 462). Nach diesem Gesetz umfaßt die Luftfahrtstatistik

- die Unternehmensstatistik und
- die Luftverkehrsstatistik.

Erhebungsumfang

Unternehmensstatistik

Die Unternehmensstatistik ist eine den Statistiken anderer Wirtschaftsbereiche vergleichbare jährliche Berichterstattung über die wichtigsten Eckdaten der Unternehmen und Betriebe. Durch diesen Teil der Luftfahrtstatistik werden Angaben über die wirtschaftliche Tätigkeit der Unternehmen, ihre Ausrüstung mit Luftfahrzeugen, ihren Personalbestand und ihre Umsätze gesammelt. Dabei werden von Unternehmen, deren wirtschaftlicher Schwerpunkt in der Luftfahrt liegt, Angaben über die Beschäftigten und Umsätze nicht nur für den Unternehmensteil "Luftfahrt", sondern auch für das gesamte Unternehmen, d.h. bei "kombinierten" Unternehmen einschl. der übrigen Unternehmensteile, erfragt. Von den Unternehmen mit wirtschaftlichem Schwerpunkt außerhalb der Luftfahrt werden dagegen nur Angaben erhoben, die sich auf den Unternehmensanteil "Luftfahrt" beziehen.

Auskunftspflichtig zur Unternehmensstatistik sind die Unternehmen, denen eine Genehmigung für die Beförderung von Personen und Sachen durch Luftfahrzeuge gemäß § 20 des Luftverkehrsgesetzes erteilt wurde, sowie die Unternehmen, die Reklame-, Bildflüge oder Flüge zum Abwerfen oder Ablassen von Gegenständen oder Stoffen, wenn sie land- oder forstwirtschaftlichen Zwecken dienen, gewerbsmäßig gegen Entgelt durchführen.

Im vorliegenden Jahresbericht werden die Ergebnisse der Unternehmensstatistik 1985 publiziert.

Luftverkehrsstatistik

Aufgrund der Vorschriften im o.a. Gesetz hat der Bundesminister für Verkehr in den Verordnungen vom 30.10.1967 und 12.11.1973 - unter Berücksichtigung des öffentlichen Interesses - die Flugplätze bestimmt, für die eine detaillierte Befragung über die gewerblichen Verkehrsleistungen vorzusehen ist. Es sind dies die elf Verkehrsflughäfen im Bundesgebiet, die über gewerbliche Starts und Landungen täglich für jeden einzelnen Flug, bei dem Personen oder Güter befördert werden, einen ausführlichen statistischen Bericht (Flugbericht) abzugeben haben. Die verbleibenden "sonstigen gewerblichen Flüge" auf diesen Flugplätzen werden monatlich gemeldet. Der gewerbliche Verkehr auf den übrigen Flugplätzen wird mit monatlichen Sammelberichten vereinfacht erhoben. Der nichtgewerbliche Luftverkehr (einschl. Segelflügen) wird nur noch jährlich erfaßt.

Auskunftspflichtig zur Luftverkehrsstatistik sind bei gewerblicher Flugtätigkeit auf ausgewählten Flugplätzen (Flughäfen) die Vertretungen der Luftfahrtunternehmen bzw. die Führer der Luftfahrzeuge. Alle übrigen Auskünfte werden von den Flugplatzunternehmen erteilt.

Erhebungspapiere

Die Angaben für die Luftfahrtstatistik werden folgenden Erhebungsvordrucken entnommen:

Fragebogen zur jährlichen Erfassung der Luftfahrtunternehmen,

Flugbericht zur statistischen Erfassung des gewerblichen Luftverkehrs auf ausgewählten Flugplätzen,

Monatsbericht zur vereinfachten Anmeldung des sonstigen gewerblichen Luftverkehrs auf ausgewählten Flugplätzen,

Monatsbericht zur statistischen Erfassung des gewerblichen Verkehrs auf sonstigen Flugplätzen,

Jahresbericht zur statistischen Erfassung des nichtgewerblichen Flugbetriebs auf allen Flugplätzen und Segelfluggeländen.

Personenverkehr

Auf den ausgewählten Flugplätzen werden die Strecken- und Endziele der abfliegenden Passagiere, wie sie in den Flugscheinen vermerkt sind, statistisch erfaßt. Dagegen werden bei der Personenankunft im grenzüberschreitenden Verkehr nur die Streckenherkünfte erhoben. Aufgrund dieser Erfassungsmethode ist es möglich, die von den Flughäfen des Bundesgebietes abfliegenden Fluggäste einerseits nach Flugstrecken, das ist die Beförderung, vom Einsteige- bis zum Aussteigeflughafen, der jeweiligen Fluglinie und andererseits nach Gesamtflügeisen, das ist die Beförderung vom Herkunfts- bis zum Endzielflughafen, auszuweisen. Die Erfassung der Gesamtflügeisen ist allerdings nicht in vollem Umfang möglich, da die Umsteiger, die aus dem Ausland ankommen und in ein Flugzeug nach Zielen im In- oder Ausland umsteigen, nicht festgestellt werden. Sie werden daher doppelt erfaßt und ausgewiesen, und zwar werden sie bei der Ankunft aus dem Ausland als Aussteiger und bei Abgang (Umsteigen) als Zusteiger nach dem In- oder Ausland gezählt. Auf sonstigen Flugplätzen werden nur die zusteigenden Fluggäste ohne Angaben von Strecken- und Endziel gezählt.

Frachtverkehr

In der Verkehrsstatistik wird im allgemeinen nur der Einlade- bzw. Ausladeort angeschrieben. In der Statistik des Güterverkehrs mit Luftfahrzeugen wird darüber hinaus im grenzüberschreitenden Verkehr der Flughafen bzw. das Land festgestellt, in dem der Transport des Gutes auf dem Luftwege begann bzw. endete. Diese erweiterte Erfassung ermöglicht die Ausschaltung von Doppelzählungen, die sich durch Umladungen auf Verkehrsflughäfen in der Bundesrepublik Deutschland ergeben. Auf den sonstigen Flugplätzen wird nur die Menge der eingeladenen Fracht erhoben.

Postverkehr

Die Ergebnisse des Postumschlags auf den ausgewählten Flugplätzen enthalten Mehrfachzählungen, die durch Umladungen innerhalb der Bundesrepublik Deutschland entstehen. Zusätzlich werden Zahlen des Luftpostversands nach dem In- und Ausland ausgewiesen, die vom

Bundesministerium für das Post- und Fernmeldewesen aus dem internationalen Abrechnungs- und Versandpapier (AV 7) ermittelt werden.

Verkehrsleistung in Pkm und tkm

Der Verkehrsleistung (Pkm, tkm) und der Auslastung der Luftfahrzeuge liegen alle Flugkilometer über dem Bundesgebiet zugrunde, sofern es sich um Flüge handelt, die einen ausgewählten Flugplatz berühren. Die Berechnung der Flugkilometer erfolgt auf der Grundlage der Großkreisentfernungen. Zur Berechnung der Verkehrsleistungen auf den Flugteilstrecken aus und nach dem Ausland werden außerdem die Entfernungen von der Grenze des Bundesgebietes bis zum nächsten angeflogenen Auslandshafen und umgekehrt berücksichtigt. Bei der Ermittlung der Gesamtbeförderungsleistungen werden 10 Pkm = 1 Personen-tkm gesetzt.

Aufbau des Tabellenwerkes

Tabelle 1

Diese Tabelle ist eine Gesamtübersicht, die den übrigen Tabellen vorangestellt ist. Sie vermittelt einen Überblick über die zivile Luftfahrt nach Verkehrsarten. In dieser Gesamtübersicht werden die Flüge und die Beförderungsergebnisse des gewerblichen Verkehrs (unterteilt nach ausgewählten und sonstigen Flugplätzen) und des nichtgewerblichen Flugbetriebs (unterteilt nach Motorflug und Segelflug) dargestellt.

Als Flüge werden die Flugbewegungen auf Flugteilstrecken dargestellt, d.h. es werden alle Starts und bei Ankünften aus dem Ausland die ersten Landungen im Erhebungsgebiet als Flüge gezählt.

Tabelle 2

In dieser Tabelle wird der gewerbliche Luftverkehr aller Flugplätze nach Flugarten und Hauptverkehrsbeziehungen zusammengefaßt. Die Beförderungsergebnisse werden zunächst als Beförderungsfälle dargestellt. Sie enthalten Doppelzählungen, die auf dem Umsteige- bzw. Umladeverkehr beruhen. Dagegen werden in einer zweiten Spalte die Zahl der beförderten Personen und die beförderten Frachtmengen ohne Doppelzählungen ausgewiesen. Während die

Ausschaltung der Doppelzählung bei der Fracht in vollem Umfang möglich ist, werden im Personenverkehr die Umsteiger im Verkehr aus dem Ausland in Flugzeuge nach dem In- oder Ausland nicht festgestellt. Die Ergebnisse des Inlandsverkehrs sind daher um die Umsteiger aus dem Ausland in Flugzeuge nach dem Inland und die Ergebnisse des Auslandsverkehrs um die Umsteiger des Durchgangsverkehrs überhöht.

Tabelle 3

In diesem Tabellenteil wird in Abschnitt 3.1 das Aufkommen (Umschlag) im gewerblichen Verkehr der ausgewählten Flugplätze dargestellt. Er ist gegliedert in Luftfahrzeugbewegungen, Fluggastaufkommen (Zu-, Aussteiger und Durchgang) und Fracht- sowie Postumschlag (Ein-, Ausladung und Durchgang). Im Abschnitt 3.2 dieses Tabellenteils werden für die sonstigen Flugplätze die Starts und die zugestiegenen Personen veröffentlicht. Die Startzahlen beziehen sich auf alle gewerblichen Flüge (Passagier- und sonstige gewerbliche Flüge). Ein Vergleich der Starts mit den Zusteigern ist daher nicht möglich.

Tabelle 4

In den Verkehrsleistungstabellen werden die effektiven Leistungen, die angebotenen Leistungen sowie der Ausnutzungsgrad der Flugzeuge des gewerblichen Verkehrs der ausgewählten Flugplätze nach Verkehrsarten dargestellt. Die geleisteten Personen-km bzw. Fracht-tkm werden außerdem in einer besonderen Tabelle nach Entfernungsstufen veröffentlicht. Für die Berechnung dieser Pkm bzw. tkm liegt hier die gesamte Reise- bzw. Transportweite, d.h. vom deutschen Herkunftsflughafen bis zum Endzielflughafen, zugrunde.

Tabelle 5

In diesem Tabellenteil werden die Verkehrsbeziehungen im gewerblichen Personenverkehr (ausschließlich des Verkehrs der sonstigen Flugplätze untereinander) nach Strecken- und Gesamtreisen (einschl. des Pauschalflugreiseverkehrs) nachgewiesen. In einer besonderen Tabelle wird der Pauschalflugreiseverkehr, der im Rahmen des Gelegenheitsverkehrs von in- und ausländischen Luftfahrtunternehmen betrie-

ben wird, dargestellt. In diesen Zahlen sind die Inclusive-Tours-Reisenden, die im Linienverkehr befördert werden, nicht enthalten.

Tabelle 6

Die Tabellen über die Güterbewegungen enthalten eine Darstellung des Luftfrachtverkehrs der ausgewählten Flugplätze nach Gütergruppen und Hauptverkehrsbeziehungen. Außerdem wird die Verflechtung der Verkehrsflughäfen des Bundesgebietes mit Gebieten außerhalb des Bundesgebietes nachgewiesen. Die Erhebung über den Güterverkehr innerhalb des Bundesgebietes - mit Ausnahme des Streckenverkehrs - wurde 1977 eingestellt. Die Struktur der Luftfracht wird nach dem Güterverzeichnis für die Verkehrsstatistik (Ausgabe 1969) dargestellt. Diese Systematik ist in 10 Abteilungen (einstellige Ziffern), 52 Güterhauptgruppen (zweistellige Ziffern) und 175 Gütergruppen (dreistellige Ziffern) gegliedert. Für die Darstellung des Luftgüterverkehrs sind einige Gütergruppen zusätzlich untergliedert (Gütergruppen ohne Nrn.).

Tabelle 7

In dieser Tabelle wird der Luftpostversand der Verkehrsflughäfen nach Hauptverkehrsbeziehungen ohne Doppelzählungen, die sich aus Umladungen im Inland ergeben, nachgewiesen.

Tabelle 8

In diesem Tabellenabschnitt "Nichtgewerblicher Flugbetrieb" werden die folgenden beiden Übersichten ausgewiesen:

Flugbetrieb mit Motorflugzeugen und Drehflüglern

In dieser Tabelle werden die Starts von Motorflugzeugen und Drehflüglern auf den Flugplätzen bzw. Segelfluggeländen in der Bundesrepublik Deutschland nach Flugarten einschl. des nichtgewerblichen Schulfluges dargestellt. Die Starts in den einzelnen Flugarten (mit Ausnahme des Werkverkehrs) sind in Strecken- und sonstige Flüge unterteilt. Streckenflüge

sind Flugbewegungen zwischen zwei Flugplätzen. Sonstige Flüge enthalten alle Flugbewegungen mit Start und Landung auf dem gleichen Flugplatz.

Segelflug auf Flugplätzen und Flugbetrieb auf Segelfluggeländen

In dieser Übersicht werden die Starts von Segelflugzeugen auf den einzelnen Flugplätzen sowie der Flugbetrieb auf den Segelflugge-

länden nach Startarten des Segel- und Motorflugbetriebs veröffentlicht.

Tabelle 9

Diese Tabelle enthält die Ergebnisse der im Bundesgebiet ohne Berlin (W) zugelassenen gewerblichen Luftfahrtunternehmen sowie Unternehmen mit Schwerpunkt-Tätigkeit in der Luftfahrt.

Luftverkehr 1986

Passagieraufkommen steigt weiter

Die seit einigen Jahren zu beobachtende Wachstumstendenz des Passagieraufkommens auf den Flugplätzen der Bundesrepublik Deutschland setzte sich, wenn auch abgeschwächt, im Jahr 1986 fort. Mit insgesamt 42,9 Mill. Fluggästen lag das Beförderungsergebnis im gewerblichen Luftverkehr um 2,8 % höher als im Vorjahr.

Der Inlandsverkehr nahm hierbei um 3,0 % auf 9,7 Mill. Personen zu; wegen des hohen Anteils an Geschäftsreisenden wurde hier der weitaus überwiegende Teil (92 %) der Reisenden im Linienverkehr befördert. Im Gegensatz zur allgemein positiven Entwicklung des inländischen Luftverkehrs mußte im Berlinverkehr mit 3,4 Mill. Passagieren ein leichter Verkehrsrückgang (– 0,7 %) hingenommen werden.

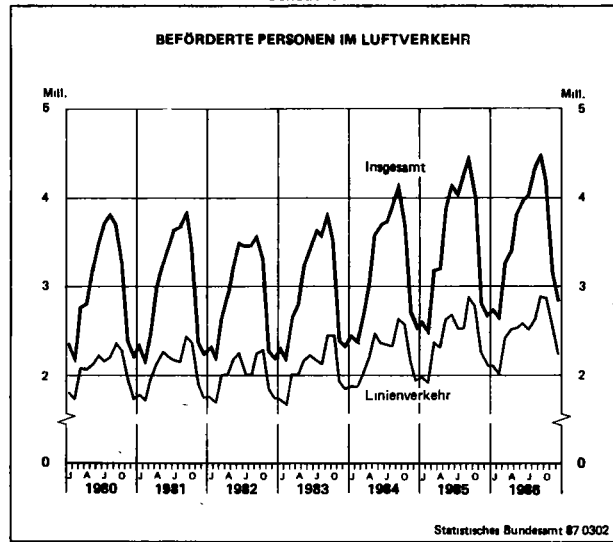
Die für Flugreisen typischen großen Entfernungen hatten zur Folge, daß rund drei Viertel aller Passagiere mit diesem Verkehrsmittel ein ausländisches Reiseziel anfliegen. Die Anzahl der Einsteiger stieg um 3,2 % auf 16,2 Mill. und die der Aussteiger um 2,9 % auf 16,3 Mill. Fluggäste. Zur Vereinfachung der Beurteilung der Verkehrsströme im grenzüberschreitenden Verkehr werden in den folgenden Vergleichen nur die 16,2 Mill. Einsteiger dargestellt; die dort zu beobachtende Entwicklung gilt analog für die Auslandsaussteiger, da es sich bei Flugreisen fast ausschließlich um Hin- und Rückreisen handelt.

Tabelle 1: Personenbeförderung im Luftverkehr

Verkehrsart	1970	1980	1985	1986	1986 gegenüber 1985
	1 000 Personen				%
Verkehr innerhalb des Bundesgebietes ...	8 028,3	8 653,3	9 386,0	9 671,3	+ 3,0
Verkehr mit Berlin (West) ...	5 091,0	3 423,8	3 508,3	3 484,8	– 0,7
Sonstiger Verkehr ...	2 937,3	5 229,5	5 877,7	6 186,5	+ 5,3
Verkehr mit Gebieten außerhalb des Bundesgebietes ...	12 774,4	26 503,5	31 579,1	32 532,9	+ 3,0
Abgang ...	6 378,0	13 138,4	15 734,9	16 236,2	+ 3,2
Ankunft ...	6 396,4	13 365,2	15 844,2	16 296,7	+ 2,9
Durchgangsverkehr ...	573,3	722,2	742,9	679,0	– 8,6
Insgesamt ...	21 340,0	35 879,1	41 708,1	42 883,3	+ 2,8
Linienverkehr ...	15 972,0	24 751,6	28 920,4	29 836,3	+ 3,2
Gelegenheitsverkehr ...	5 368,0	11 127,5	12 787,7	13 047,0	+ 2,0
dar.: Pauschalflugreiseverkehr ...	3 620,0	8 693,9	10 326,8	10 745,3	+ 4,1

Der internationale Linienverkehr hatte mit 10,1 Mill. Einsteigern (+ 3,4 %) einen Anteil von 62 % am grenzüberschreitenden Verkehr. Im innereuropäischen Verkehr wurden hierbei 6,9 Mill. Fluggäste (+ 3,7 %) gezählt. Der Passagierstrom im Nordatlantikverkehr blieb dagegen mit 2,8 Mill. Linienpassagieren nahezu unverändert (+ 0,2 %).

Schaubild 1



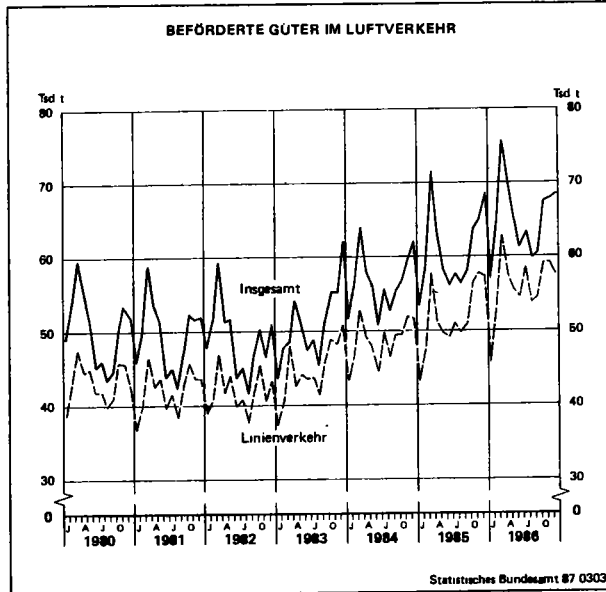
Ein Anstieg des Linienaufkommens auf 1,0 Mill. Passagiere (+ 4,8 %) wurde im Verkehr nach Asien registriert. Während in Richtung Nahost die Zahl der Fluggäste nach dem Iran auf 78 200 Personen (– 12 %) absank, konnten im Fernostverkehr Verkehrsgewinne insbesondere nach Hongkong mit einem Plus von 15 % auf 78 000 Passagiere und nach der Volksrepublik China mit + 17 % auf 43 700 Einsteiger erzielt werden.

Im Rahmen des auf Urlauberbeförderung spezialisierten Pauschalflugreiseverkehrs konnten wieder mehr Fluggäste zu einer Ferienreise mit dem Flugzeug gewonnen werden. Mit insgesamt 5,3 Mill. Pauschalfluggästen stieg das Aufkommen im Vergleich zum Vorjahr um 4,7 %. Mit einem Anteil von 52 % blieb Spanien mit 2,7 Mill. Personen (+ 3,7 %) das von deutschen Flughäfen aus bei weitem am häufigsten angeflogene Ferienzziel. Die relativ größten Verkehrsgewinne wurden in Europa allerdings für Flüge in die Türkei mit einem Anstieg um 93 % auf 176 700 Fluggäste und nach Portugal mit einem Plus von 25 % auf 131 400 Feriengäste registriert. Damit haben sich die Urlaubersströme in den letzten zwei Jahren in die Türkei mehr als versechsfacht und nach Portugal annähernd verdoppelt. Große Verluste erlitten — insbesondere durch die Ereignisse in Tschernobyl verursacht — die Touristenziele in den Ostblockstaaten; so flogen nur noch 73 200 Feriengäste (– 24 %) nach Bulgarien und das Aufkommen an Fluggästen nach Rumänien war mit nur noch 29 300 Personen nicht halb so hoch wie im Vorjahr (– 52 %).

Afrika als Ferienzziel wählten insgesamt 448 400 Fluggäste des Pauschalverkehrs (+ 5,6 %). Das nordafrikanische Tunesien blieb mit 262 800 Urlaubern (+ 8,8 %) das Hauptziel, gefolgt von Marokko mit 90 200 Feriengästen (– 0,0 %). In Nahost wurde Israel von 68 300 Pauschalfluggästen angeflogen (+ 1,3 %) und in Richtung Fernost reisten 29 700 nach Sri Lanka (+ 2,1 %) und 13 200 nach Thailand (– 11 %).

In den übrigen Charterarten wurden noch 803 200 Fluggäste (– 8,5 %) befördert. Die meisten unter ihnen reisten im Nordatlantik-Charterverkehr, der — bedingt durch das Ausbleiben zahlreicher amerikanischer Touristen — um 16 % auf 618 000 Fluggäste abnahm.

Schaubild 2



Luftfrachttransporte weiter im Aufwind

Der seit 1983 zu beobachtende Aufwärtstrend in der Luftfrachtnachfrage hielt auch im Berichtsjahr weiter an. Mit 779 700 t lag das Aufkommen der mit Flugzeugen von oder

Tabelle 2: Frachtbeförderung im Luftverkehr

Verkehrsart	1970	1980	1985	1986	1986 gegenüber 1985
	1 000 t				%
Verkehr innerhalb des Bundesgebietes	26,3	14,7	12,9	14,8	+ 14,1
Verkehr mit Gebieten außerhalb des Bundesgebietes	217,7	458,4	570,2	580,7	+ 1,8
Versand	118,1	224,6	347,5	327,5	- 5,8
Empfang	99,6	233,8	222,7	253,2	+ 13,7
Durchgangsverkehr	71,4	130,5	158,1	184,2	+ 16,6
Insgesamt ...	315,5	603,5	741,2	779,7	+ 5,2

nach den elf ausgewählten deutschen Flughäfen transportierten Fracht um 5,2 % über dem Vorjahresergebnis. Die Entwicklung in den einzelnen Verkehrsarten verlief allerdings uneinheitlich; während im grenzüberschreitenden Verkehr die Empfangsmenge um 14 % auf 253 200 t anstieg, wurde im Versand ein Verkehrsrückgang von 5,8 % auf 327 500 t registriert. Die Hauptroute der Lufttransporte blieben die USA mit einem Anteil von 26 % am gesamten Luftfrachtmarkt. Auf den Israelverkehr entfielen rund 11 % der Güter, gefolgt von Japan (5,3 %) und Hongkong (3,7 %).

Der Durchgangsverkehr mit einer Umladung auf einem deutschen Flughafen stieg im gleichen Zeitraum um 22 % auf 137 600 t an; diese Zunahme ist größtenteils auf die Frachtdrehscheibenfunktion des Flughafens Frankfurt im internationalen Luftverkehr zurückzuführen. Die Durchgangsmenge ohne Umladung lag mit 46 700 t um 3,9 % höher als 1985.

Das Frachtaufkommen innerhalb des Bundesgebietes stieg um 14 % auf 14 800 t; diese Entwicklung wurde ins-

besondere durch den Einsatz größerer Maschinen gefördert, die im Anschlußverkehr Container des Interkontinentalverkehrs zu- oder abtransportieren können.

Das oben beschriebene Luftfrachtaufkommen der deutschen Verkehrsflughäfen entspricht allerdings nicht dem Gesamtaufkommen an Luftfrachttransporten, die für die deutsche Wirtschaft durchgeführt wurden, weil der Ersatzverkehr transkontinentaler Fracht von und zu den im benachbarten Ausland gelegenen Flughäfen in diesen Zahlen nicht enthalten ist. Hier ist insbesondere der zwischen dem Ruhrgebiet und dem Flughafen Amsterdam auf der Straße fließende Güterstrom zu nennen.

Luftpost

Auch die Luftpostbeförderung hat in den letzten Jahren zum Aufwärtstrend der gewerblichen Luftfahrt beigetragen. Mit 139 400 t Post lag das Beförderungsergebnis 1986 um 5,8 % höher als im Vorjahr.

Tabelle 3: Luftpostbeförderung

Verkehrsart	1970	1980	1985	1986	1986 gegenüber 1985
	1 000 t				%
Verkehr innerhalb des Bundesgebietes	32,5	47,8	53,1	59,9	+ 12,8
Verkehr mit Gebieten außerhalb des Bundesgebietes	36,5	56,7	76,7	77,8	+ 1,1
Einladung	17,0	29,6	41,0	41,4	+ 1,0
Ausladung	19,5	27,1	35,7	36,3	+ 1,0
Durchgangsverkehr	2,4	2,4	2,0	1,7	- 11,3
Insgesamt ...	71,4	106,8	131,8	139,4	+ 5,8

Überdurchschnittlich stark stieg das Luftpostaufkommen im Verkehr innerhalb des Bundesgebietes; ein Plus von 13 % auf Inlandsstrecken ergab ein Aufkommen von 59 900 t Luftpost, die zur Beschleunigung der Zustellung — insbesondere im Nachtpostdienst — befördert wurde.

Die Steigerungsraten im internationalen Luftpostdienst lagen dagegen mit 1,0 % bei den Einladungen und 1,8 % bei den Ausladungen auf viel niedrigerem Niveau; in das Ausland wurden 41 400 t befördert und aus dem Ausland 36 300 t Luftpost eingeflogen.

Flugtätigkeit

Die Anzahl der gewerblichen Flüge in Verbindung mit allen deutschen Verkehrsflugplätzen des Bundesgebietes stieg im Jahr 1986 um 7,3 % auf insgesamt 973 300 Flüge.

Die gewerbliche Passagier- und Frachtbeförderung wurde allerdings fast ausschließlich (99 %) beim Flugbetrieb auf den elf ausgewählten Flugplätzen erbracht; auf diesen Flughäfen nahm die Flugtätigkeit um 7,8 % auf 638 700 Bewegungen zu. Auf den Inlandsverkehr entfielen dabei 236 700 Flüge (+ 7,3 %). Die Starts und Landungen in Verbindung mit ausländischen Flugplätzen nahmen im gleichen Zeitraum um 8,0 % auf 402 000 Flüge zu. Der Verkehr auf den 101 „sonstigen“ Flugplätzen nahm im Vergleich zu 1985 um 6,6 % auf 334 600 Bewegungen zu.

Tabelle 4: Flugtätigkeit¹⁾

Verkehrsart	1970	1980	1985	1986	1986 ge- genüber 1985
	1 000 Flüge				%
Gewerblicher Verkehr					
innerhalb des Bundesgebietes	282,3	285,6	534,6	571,3	+ 6,9
der ausgewählten Flugplätze	194,9	214,2	220,6	236,7	+ 7,3
der sonstigen Flugplätze	87,4	71,4	314,0	334,6	+ 6,6
mit Gebieten außerhalb des Bundesgebietes					
Abgang	241,6	329,6	372,0	402,0	+ 8,0
Ankunft	120,8	164,9	186,3	201,4	+ 8,1
Insgesamt	120,8	164,7	185,7	200,6	+ 8,0
Insgesamt	523,9	615,2	906,7	973,3	+ 7,3
Linienverkehr	328,7	365,3	407,2	439,4	+ 7,9
Gelegenheitsverkehr	182,6	239,1	492,9	527,2	+ 7,0
dar.: Pauschalflugreise- verkehr	47,1	70,6	73,7	75,4	+ 2,2
Überführungsflüge	12,6	10,8	6,6	6,7	+ 2,2

¹⁾ Infolge erhebungstechnischer Veränderungen sind die gewerblichen Schulf Flüge auf ausgewählten Flugplätzen ab 1980 und auf sonstigen Flugplätzen ab 1981 enthalten. — Flüge zwischen ausgewählten und sonstigen Flugplätzen sind nur bei den ausgewählten Flugplätzen enthalten.

Verkehrsleistungen und Ladekapazitäten

Die Fluggesellschaften des In- und Auslandes, die am gewerblichen Verkehr der elf Verkehrsflughäfen der Bundesrepublik Deutschland beteiligt waren, boten bei ihren Flügen über dem Bundesgebiet eine Transportkapazität von 2,8 Mrd. tkm an; das waren 7,0 % mehr als 1985. Die angebotene Personenbeförderungskapazität hatte mit 2,1 Mrd. tkm oder 20,8 Mrd. Sitzplatzkilometern (1 Sitzplatzkilometer = 0,1 tkm) den größten Anteil am Leistungsangebot.

Im Rahmen dieses Beförderungsangebotes wurde in der Passagierluftfahrt eine Beförderungsleistung von 1,3 Mrd. tkm (+ 2,7 %) erbracht; in der Frachtbeförderung war es eine Transportleistung von 302 Mill. tkm und bei der Postbeförderung eine Leistung von 38,7 Mill. tkm.

Der durchschnittliche Auslastungsgrad der Flugzeuge lag mit 58 % um zwei Prozentpunkte unter dem Ergebnis des Vorjahres. Die darin enthaltene Personenbeförderungskapazität wurde dabei zu 63 % genutzt (1985: 64 %).

Luftfahrzeugbestand

Wie das Luftfahrt-Bundesamt bekanntgab, waren am Ende des Jahres 1986 insgesamt 8.114 motorisierte Luftfahrzeuge in der Luftfahrzeugrolle der Bundesrepublik Deutschland eingetragen; im Vergleich zum Vorjahr hat sich der Bestand um 154 Einheiten erhöht.

Die gewerbliche Personen- und Frachtbeförderung wurde allerdings fast ausschließlich von den 191 Flugzeugen der Klasse A (Startgewicht über 20 t) durchgeführt; in dieser Größenklasse wurde der Flugzeugpark um 13 Einheiten aufgestockt. Das deutsche Unternehmen mit dem größten Flugzeugbestand war die Deutsche Lufthansa, die 15 Airbus, 21 Boeing 747, 26 Boeing 727, 50 Boeing 737 sowie elf DC 10 ihr eigen nannte.

Die verbleibenden 68 Maschinen der Klasse A wurden von acht deutschen Gesellschaften des Gelegenheitsverkehrs zu Flügen im Pauschalflugreiseverkehr und im Tramp- und

Anforderungsverkehr zum Personen- und Frachttransport eingesetzt.

Im Rahmen des Regionalverkehrs wurden noch die 83 Flugzeuge der Klassen B und C (5,7 bis 20 t) sowie teilweise die 493 Maschinen der Klassen I und F (2 bis 5,7 t)

Tabelle 5: Bestand an Luftfahrzeugen¹⁾

Stand: Jeweils 31. Dezember

Klasse ²⁾ /Höchstzulässiges Startgewicht	1970	1980	1985	1986
E Einmotorige Flugzeuge (bis 2 t)	2 868	5 592	5 466	5 482
G Mehrmotorige Flugzeuge (bis 2 t)	39	135	178	187
F Einmotorige Flugzeuge (über 2 bis 5,7 t)	11	4	4	6
I Mehrmotorige Flugzeuge (über 2 bis 5,7 t)	237	617	471	487
C Flugzeuge (über 5,7 bis 14 t)	38	59	63	78
B Flugzeuge (über 14 bis 20 t)	2	5	5	5
A Flugzeuge (über 20 t)	115	153	178	191
darunter mit:				
Propellerturbine	9	7	12	11
Strahltriebwerke	100	146	166	180
H Drehflügler	126	366	414	436
L Luftschiffe	1	1	2	2
K Motorsegler	356	838	1 179	1 240
S Segelflugzeuge	3 582	5 984	6 536	6 656
Insgesamt	7 375	13 754	14 496	14 770

Quelle: Luftfahrt-Bundesamt.

¹⁾ Ohne Berlin. — ²⁾ Diese Abgrenzung entspricht der beim Luftfahrt-Bundesamt verwendeten Kennzeichnung der Luftfahrzeuge nach Gewichtsklassen.

genutzt. Die verbleibenden 7 347 kleineren motorisierten Maschinen waren an den Transportleistungen in der Luftfahrt so gut wie nicht beteiligt, sondern wurden von Firmen sowie Luftsportvereinen oder Privatpersonen genutzt.

Luftfahrtunternehmen

Der gewerbliche Verkehr im Bundesgebiet wurde von insgesamt 319 Unternehmen durchgeführt; 180 dieser Unternehmen waren in der Bundesrepublik Deutschland ansässig und 139 hatten ihren Gesellschaftssitz im Ausland.

Maßgeblich am gewerblichen Verkehr beteiligt waren von den 180 deutschen Gesellschaften neben der Deutschen Lufthansa (DLH) allerdings nur noch acht Luftfahrtunternehmen mit großem Fluggerät (über 20 t Startgewicht). Der internationale Linienverkehr wurde aufgrund von bilateralen Abkommen fast ausschließlich von der DLH gemeinsam mit 94 ausländischen Liniengesellschaften durchgeführt. Den grenzüberschreitenden Gelegenheitsverkehr teilten sich die o. a. acht deutschen Gesellschaften mit 45 ausländischen Chartersgesellschaften. Da in der internationalen Luftfahrt bilaterale Abkommen über Flugrechte üblich sind, wurden sowohl im Linienverkehr als auch im Charterverkehr die einzelnen Länder überwiegend von den deutschen Gesellschaften gemeinsam mit den Gesellschaften der jeweiligen Zielländer angefliegen.

Der Verkehr innerhalb des Bundesgebietes wurde — mit Ausnahme des Berlinverkehrs — grundsätzlich von der DLH durchgeführt. Innerdeutschen Gelegenheitsverkehr mit größeren Flugzeugen (über 20 t Startgewicht) betrieben nur noch acht deutsche Gesellschaften, die neben Zubringerdiensten im Pauschalflugreiseverkehr Bedarfsflüge zu festen Flugzeiten durchführten. Neben den bereits genannten neun Unternehmen waren nennenswert am gewerblichen Luftverkehr nur noch die elf Unternehmen mit Maschinen von 5,7 bis 20 t Startgewicht am überregionalen Bedarfs- und Taxiverkehr beteiligt.

Die verbleibenden 160 Unternehmen mit Flugzeugen bis 5,7 t (einschl. Hubschrauber) spielten bei der gewerblichen Personen- und Frachtbeförderung eine nur untergeordnete Rolle.

Die nachfolgenden Unternehmensangaben beziehen sich ausschließlich auf die deutschen Gesellschaften, die im Rahmen der Unternehmenserhebung erfaßt werden; entsprechende Angaben über ausländische Fluggesellschaften liegen nicht vor. Aus erhebungstechnischen Gründen können die nachstehenden Daten nur für das Jahr 1985 dargestellt werden. Die deutschen Unternehmen erzielten aus ihrer Luftfahrttätigkeit im Jahr 1985 einen Umsatz von insgesamt 12,2 Mrd. DM; das waren 8,4 % mehr als 1984. Mit 9,3 Mrd. DM (+ 6,6 %) wurde im Linienverkehr der größte Anteil am Gesamtumsatz erwirtschaftet. Die sieben Gesellschaften des Pauschal- sowie Tramp- und Anforderungsverkehrs erzielten mit 2,4 Mrd. DM Umsatz (+ 12 %) ein Fünftel der Erlöse. Die verbleibenden 172 Unternehmen setzten im gleichen Zeitraum 408 Mill. DM um (+ 32 %).

Die deutschen Luftverkehrsgesellschaften beschäftigten rund 38 200 Personen; davon waren 33 300 im Linienverkehr und 3 400 im Pauschal- sowie im Tramp- und Anforderungsverkehr tätig. In der übrigen Luftfahrt fanden rund 1 500 Personen Arbeit.

Flugbetriebsunfälle über dem Bundesgebiet

Im Jahr 1986 ereigneten sich nach Mitteilung des Luftfahrt-Bundesamtes 237 Unfälle mit Personenschaden und 258

Tabelle 6: Flugbetriebsunfälle in der Zivilluftfahrt¹⁾

Flugart	Unfälle mit Personenschaden ²⁾						Unfälle mit nur Sachschaden	
	Unfälle		dabei					
	1985	1986	Getötete ³⁾		Verletzte		1985	1986
Insgesamt	239	237	73	75	242	229	311	258
	Gewerblicher Verkehr							
Linienverkehr	—	—	—	—	—	—	—	1
Gelegenheitsverkehr	2	8	3	3	—	7	8	9
	Nichtgewerblicher Verkehr							
Privatlufthahrt ⁴⁾	137	130	55	51	149	121	213	164
Sonstiger Verkehr ⁵⁾	100	99	15	21	93	101	90	84

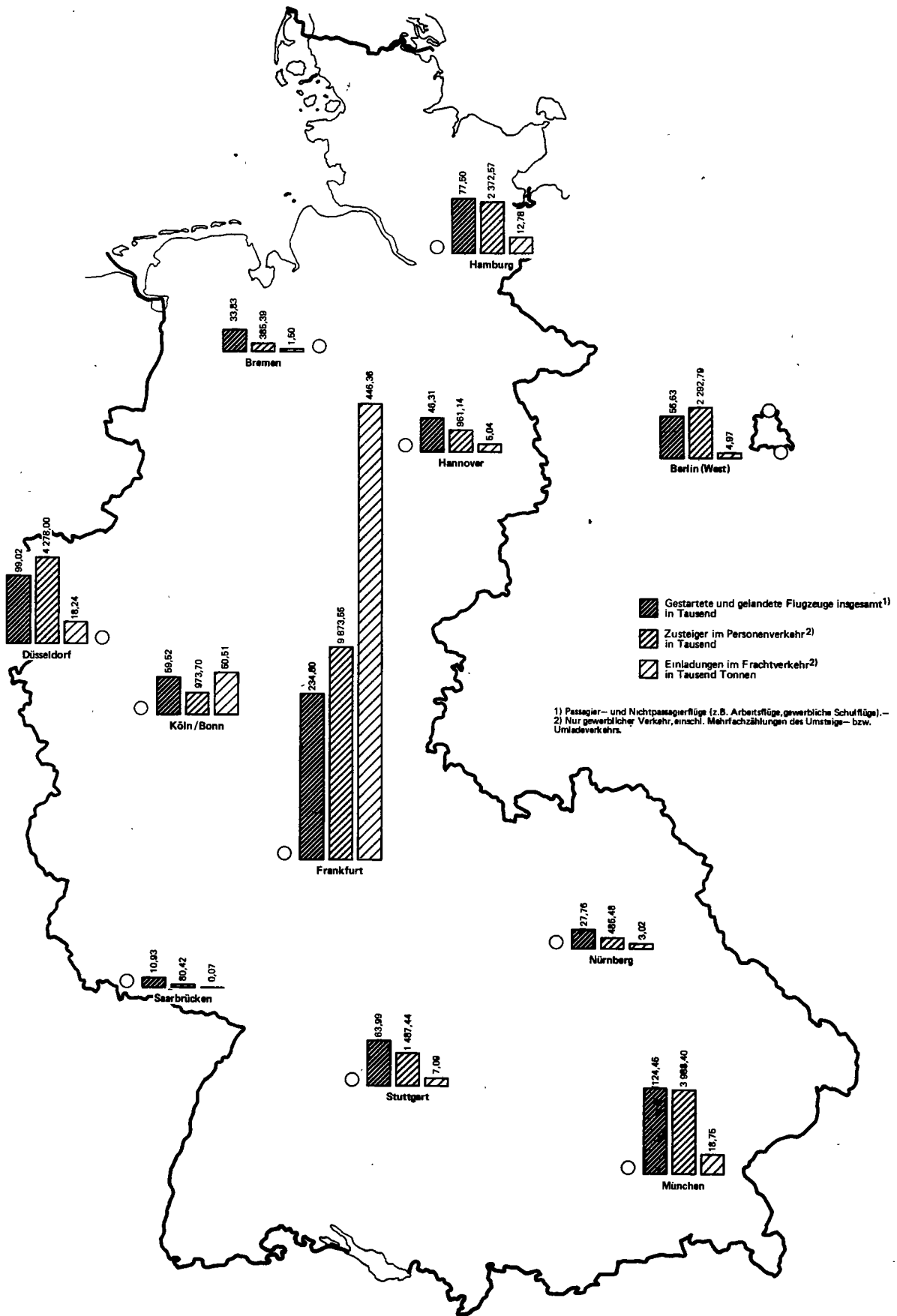
¹⁾ Ohne Berlin. — ²⁾ Teilweise auch mit Sachschaden — ³⁾ An Unfallfolgen Verstorbene sind nicht erfaßt — ⁴⁾ Einschl. privatem Reise-, Sportmotor- und Segelflugbetrieb sowie Werksverkehr. — ⁵⁾ Einschl. Schulflugbetrieb

Unfälle mit nur Sachschaden. Bei diesen Unfällen wurden 75 Personen getötet und 229 verletzt. Diese Zahlen beziehen sich auf das Bundesgebiet ohne Berlin.

Der weitaus überwiegende Teil der Unfälle ereignete sich im nichtgewerblichen Verkehr; hier wurden 229 Unfälle mit Personenschaden registriert, bei denen 72 Tote und 222 Verletzte zu beklagen waren. Bei 248 weiteren Unfällen kam es nur zu Sachschäden.

Die gewerbliche Luftfahrt erwies sich dagegen wieder als sehr sicheres Beförderungsmittel. Beim Linienverkehr ereignete sich kein einziger Unfall mit Personenschaden und nur ein Unfall mit Sachschaden wurde aufgenommen. Im gewerblichen Gelegenheitsverkehr wurden acht Personenschadensunfälle mit drei Toten und sieben Verletzten sowie neun Sachschadensunfälle gezählt.

FLUGPLATZVERKEHR AUF AUSGEWÄHLTEN FLUGPLÄTZEN 1986



1) Passagier- und Nichtpassagierflüge (z.B. Arbeitsflüge, gewerbliche Schulflüge).
 2) Nur gewerblicher Verkehr, einachtl. Mehrfachzählungen des Umsteige- bzw. Umladeverkehrs.

Tabelle nte i l

1 Gesamtübersicht über den gewerblichen und nichtgewerblichen Luftverkehr Jahr 1986

Verkehrsart	Flüge ¹⁾	Personen		Fracht		Post
		ohne 2)		Doppelzählungen des		einschl.
		Umsteigeverkehrs		Umladeverkehrs		
		Anzahl		Personen	Tonnen	
Gewerblicher Verkehr	973 307	42 883 298	779 721,3		139 437,1	
Der ausgewählten Flugplätze	638 684	42 615 520	779 721,3		139 437,1	
Der sonstigen Flugplätze	334 623	267 778	x		x	
Nichtgewerblicher Verkehr	1 328 209	x	x		x	
Der Flugplätze insgesamt	1 195 484	x	x		x	
Der Segelfluggelände	132 725	x	x		x	
Insgesamt ...	2 301 516	42 883 298	779 721,3		139 437,1	
Segelflugbetrieb einschl. Motorsegler	1 264 231	x	x		x	

1) Passagier- und Nichtpassagierflüge (z.B. Arbeitsflüge, Schulflüge).

2) Siehe Erläuterungen.

2 Überblick über den gewerblichen Luftverkehr nach Flugarten

Verkehrsart	Flüge ¹⁾	Personen		Fracht		Post
		einschl.	ohne 2)	einschl.	ohne 2)	einschl.
		Umsteigeverkehrs		Umladeverkehrs		
		Anzahl		Personen	Tonnen	
Verkehr innerhalb des Bundesgebietes						
Linienverkehr	152 301	10 567 987	8 908 266	72 768,0	13 715,5	59 880,7
Gelegenheitsverkehr	415 210	763 073	763 073	1 047,6	1 047,6	29,4
Überführung	3 828	-	-	-	-	-
Zusammen ...	571 339	11 331 060	9 671 339	73 815,6	14 763,1	59 910,1
dagegen Jahr 1985	534 649	11 052 894	9 386 041	64 693,5	12 938,7	53 093,4
Verkehr mit Gebieten außerhalb des Bundesgebietes						
Nach der DDR und Berlin (Ost)						
Linienverkehr	-	-	-	-	-	-
Gelegenheitsverkehr	130	5 486	5 486	1,9	0,2	.
Zusammen ...	130	5 486	5 486	1,9	0,2	.
dagegen Jahr 1985	97	4 667	4 667	2,6	1,0	.
Nach dem Ausland						
Linienverkehr	143 558	10 095 977	10 095 977	440 096,8	273 066,6	41 404,6
Gelegenheitsverkehr	56 344	6 134 773	6 134 773	54 458,9	54 460,6	37,3
Überführung	1 360	-	-	-	-	-
Zusammen ...	201 262	16 230 750	16 230 750	494 555,7	327 527,2	41 441,9
dagegen Jahr 1985	186 208	15 730 232	15 730 232	490 694,1	347 515,4	41 019,6
Aus der DDR und Berlin (Ost)						
Linienverkehr	-	-	-	-	-	-
Gelegenheitsverkehr	135	5 679	5 679	-	-	.
Zusammen ...	135	5 679	5 679	-	-	.
dagegen Jahr 1985	99	4 726	4 726	-	-	.
Aus dem Ausland						
Linienverkehr	143 502	10 179 135	10 179 135	342 251,1	202 946,2	36 317,7
Gelegenheitsverkehr	55 384	6 111 884	6 111 884	50 239,7	50 239,7	22,4
Überführung	1 555	-	-	-	-	-
Zusammen ...	200 441	16 291 019	16 291 019	392 490,8	253 185,9	36 340,1
dagegen Jahr 1985	185 639	15 839 511	15 839 511	337 076,9	222 701,5	35 709,3
Durchgangsverkehr						
Mit Umsteigen und Umladen						
Zusammen ³⁾ ...	x	x	.	x	137 590,7	x
dagegen Jahr 1985	x	x	.	x	113 174,6	x
Ohne Umsteigen und Umladen						
Linienverkehr	x	652 888	652 888	43 419,0	43 419,0	1 726,4
Gelegenheitsverkehr	x	26 137	26 137	3 235,2	3 235,2	18,6
Zusammen ...	x	679 025	679 025	46 654,2	46 654,2	1 745,0
dagegen Jahr 1985	x	742 928	742 928	44 895,9	44 895,9	1 968,2
Gesamtverkehr						
Linienverkehr	439 361	31 495 987	29 836 266	898 534,9	670 738,0	139 329,4
Gelegenheitsverkehr	527 203	13 047 032	13 047 032	108 983,3	108 983,3	107,7
Überführung	6 743	-	-	-	-	-
Insgesamt ...	973 307	44 543 019	42 883 298	1 007 518,2	779 721,3	139 437,1
dagegen Jahr 1985	906 692	43 374 958	41 708 105	937 363,0	741 227,1	131 790,5

1) Passagier- und Nichtpassagierflüge (z.B. Arbeitsflüge, gewerbliche Schulflüge).

2) Siehe Erläuterungen.
3) Nur Linienverkehr.

3 FLUGPLATZVERKEHR JAHR 1986

3.1 VERKEHR AUF AUSGEWAHLTEN FLUGPLAETZEN

3.1.1 LUFTFAHRZEUGBEWEGUNGEN NACH FLUGARTEN *)

FLUGPLATZ	LINIEN-	PAUSCH.	GESTARTETE UND GELANDETE LUFTFAHRZEUGE GELEGENHEITSVRKEHR (TRAMP- UND BED. PLAN-1)				ZUS.	UEBER- FUHR.- FLUEGE	INSGESAMT	DAGEGEN VORJAHR
			REISE-	ANFORD- VERKEHR	UND TAXI-	SONST.				
HAMBURG	60 654	6 232	985	6 136	2 944	16 297	549	77 500	73 593	
HANNOVER	21 587	4 982	1 887	4 847	12 520	24 236	484	46 307	44 694	
BREMEN	13 852	964	366	5 887	12 644	19 861	118	33 831	28 125	
DUESSELDORF	70 188	20 732	3 489	2 906	-	27 127	1 703	99 018	91 177	
KOELN/BONN	29 404	3 466	1 755	5 717	18 128	29 066	1 049	59 519	45 943	
FRANKFURT	202 230	10 624	4 744	14 228	128	29 724	2 842	234 796	222 544	
STUTTART	36 698	6 461	2 069	8 072	10 000	26 602	693	63 993	60 484	
MUERNBERG	16 577	1 783	986	7 057	612	10 438	745	27 760	24 158	
MUENCHEN	82 511	19 867	694	14 189	5 839	40 589	1 346	124 446	114 601	
BERLIN(WEST)	50 012	5 472	422	448	-	6 342	277	56 631	55 758	
SAARBRUECKEN	1 432	1 053	59	5 035	3 282	9 429	66	10 927	12 281	
ZUSAMMEN	585 145	81 636	17 456	74 522	66 097	239 711	9 872	834 728	777 358	
SONST. FLUGPL.	6 517	52	14	19 135	14 255	33 456	699	40 672	35 975	
INSGESAMT	591 662	81 688	17 470	93 657	80 352	273 167	10 571	875 400	813 333	
DAGEGEN VORJ.	551 622	80 359	17 383	82 613	71 308	251 663	10 048	813 333		

*) PASSAGIER- UND NICHPASSAGIERFLUEGE (Z.B. ARBEITSFLUEGE, GEWERBLICHE SCHULFLUEGE).
1) BEDARFSPLANVERKEHR MIT FESTEN FLUGZEITEN.

3.1.2 LUFTFAHRZEUGBEWEGUNGEN NACH STARTGEWICHTSKLASSEN *)

FLUGPLATZ	GESTARTETE UND GELANDETE LUFTFAHRZEUGE STARTGEWICHTSKLASSEN UEBER ... BIS EINSCHL. ... T					DREHFL. U. SONST. LUFTFAHR- ZEUGE 1)	INSGESAMT	
	BIS 2 T	2-5,7 T	5,7-14 T	14-20 T	UEBER 20 T			
					ZUSAMMEN DAR. MIT STRAHLTURB.			
HAMBURG	2 301	4 167	2 857	5 149	61 979	58 599	1 347	77 500
HANNOVER	12 508	1 286	4 213	961	26 642	22 322	697	46 307
BREMEN	7 214	9 158	4 188	2 160	10 588	9 277	523	33 831
DUESSELDORF	66	1 165	6 285	4 341	87 158	85 277	3	99 018
KOELN/BONN	18 140	4 287	2 647	2 248	32 171	30 312	26	59 519
FRANKFURT	1 346	6 173	8 272	7 337	211 667	210 043	1	234 796
STUTTART	9 580	2 696	6 712	2 885	42 050	40 834	70	63 993
MUERNBERG	480	1 522	7 985	1 851	15 904	12 802	18	27 760
MUENCHEN	5 987	4 725	11 630	1 968	100 017	96 907	119	124 446
BERLIN(WEST)	-	286	1 536	5	54 801	50 519	3	56 631
SAARBRUECKEN	3 054	1 742	1 611	1 907	2 610	1 102	3	10 927
ZUSAMMEN	60 676	37 207	57 636	30 812	645 587	617 994	2 810	834 728
SONST. FLUGPL.	13 536	11 185	11 915	702	1 834	681	1 500	40 672
INSGESAMT	74 212	48 392	69 551	31 514	647 421	618 675	4 310	875 400
DAGEGEN VORJ.	64 379	42 500	49 533	25 965	625 789	602 279	5 167	813 333

*) PASSAGIER- UND NICHPASSAGIERFLUEGE (Z.B. ARBEITSFLUEGE, GEWERBLICHE SCHULFLUEGE).
1) SONSTIGE LUFTFAHRZEUGE = MOTORSEGLER, LUFTSCHIFFE.

3 FLUGPLATZVERKEHR JAHR 1986

3.1 VERKEHR AUF AUSGEWAHLTEN FLUGPLAETZEN

3.1.3 PERSONENVERKEHR

FLUGPLATZ	MIT STRECKENZIEL				INSGESAMT	DARUNTER IM LINIEN- VERKEHR	DAGEGEN VORJAHR
	IM BUNDESGBIET		AUSSEHRH. D. BUNDESGB.				
	ZUSAMMEN	DARUNTER UMSTEIGER AUS D. BG.	ZUSAMMEN	DARUNTER UMSTEIGER AUS D. BG.			
HAMBURG	1 400 483	1 553	972 086	76 668	2 372 569	1 958 643	2 333 878
HANNOVER	501 606	1 190	459 833	12 457	961 139	577 615	970 530
BREMEN	272 268	318	113 118	2 694	385 386	329 552	366 028
DUESSELDORF	1 108 964	13 221	3 169 034	100 584	4 277 998	2 177 776	3 956 478
KOELN/BONN	563 698	5 803	409 999	16 852	973 697	779 182	967 373
FRANKFURT	2 622 277	109 154	7 251 276	1 123 979	9 873 553	8 755 563	9 750 440
STUTTGART	660 653	2 576	826 787	24 145	1 487 440	966 333	1 459 840
NUERNBERG	332 379	1 397	153 096	4 088	485 475	362 476	446 722
MJENCHEN	1 608 048	1 682	2 380 349	161 100	3 988 397	2 696 849	3 824 582
BERLIN(WEST)	1 830 613	2	462 175	92	2 292 788	1 974 884	2 278 790
SAARBRUECKEN	44 597	17	35 827	122	80 424	19 132	80 631
ZUSAMMEN	10 946 586	136 913	16 233 280	1 522 781	27 178 866	20 598 005	26 435 292
SONST. FLUGPL.	117 696	27	2 956	-	120 652	65 959	99 618
INSGESAMT	11 063 282	136 940	16 236 236	1 522 781	27 299 518	20 663 964	26 534 910
DAGEGEN VORJ.	10 800 011	144 882	15 734 899	1 521 971	26 534 910	20 007 056	26 534 910

FLUGPLATZ	MIT STRECKENHERKUNFT			INSGESAMT	DARUNTER IM LINIEN- VERKEHR	DAGEGEN VORJAHR
	IM BUNDESGBIET		AUSSEHRHALB DES BUNDESGB.			
	ZUSAMMEN	DAR.UMSTEIG. N. FLUGPL. AUSSEHRH.D.BG				
HAMBURG	1 401 313	76 668	966 873	2 368 186	1 958 126	2 341 460
HANNOVER	508 062	12 457	459 379	967 441	584 771	977 395
BREMEN	273 376	2 694	113 568	386 944	332 157	366 283
DUESSELDORF	1 125 209	100 584	3 166 908	4 292 117	2 197 113	3 957 054
KOELN/BONN	578 624	16 852	420 711	999 335	797 535	993 131
FRANKFURT	2 586 726	1 123 979	7 292 467	9 879 193	8 764 625	9 792 080
STUTTGART	670 279	24 145	847 121	1 517 400	992 446	1 487 160
NUERNBERG	322 579	4 088	160 123	482 702	359 863	446 983
MJENCHEN	1 609 772	161 100	2 371 153	3 980 925	2 706 030	3 828 736
BERLIN(WEST)	1 825 311	92	461 626	2 286 937	1 970 472	2 274 204
SAARBRUECKEN	46 078	122	36 065	82 143	19 054	81 463
ZUSAMMEN	10 947 329	1 522 781	16 295 994	27 243 323	20 682 192	26 545 949
SONST. FLUGPL.	115 953	-	704	116 657	64 930	98 299
INSGESAMT	11 063 282	1 522 781	16 296 698	27 359 980	20 747 122	26 644 248
DAGEGEN VORJ.	10 800 011	1 521 971	15 844 237	26 644 248	20 134 698	26 644 248

3 FLUGPLATZVERKEHR JAHR 1986

3.1 VERKEHR AUF AUSGEWAHLTEN FLUGPLAETZEN

3.1.4 FRACHTVERKEHR

TONNEN

FLUGPLATZ	MIT STRECKENZIEL		EINLADUNG			DAGEGEN VORJ.
	IM BUNDESGBIET	AUSSERH. D. BUNDESGB.	INSGESAMT	IM LINIEN-VERKEHR	DARUNTER BEFOERDERT 1) IN FRACHTERN	
HAMBURG	6 620,7	6 161,3	12 782,0	11 709,0	1 314,2	14 798,4
HANNOVER	3 264,4	1 778,6	5 043,0	3 559,0	1 471,7	6 515,2
BREMEN	1 281,0	223,1	1 504,1	1 478,1	41,0	1 651,3
DUESSELDORF	4 719,1	13 522,1	18 241,2	17 643,2	1 810,7	20 315,6
KOELN/BONN	2 048,6	48 457,5	50 506,1	23 254,5	46 924,5	40 091,1
FRANKFURT	40 952,4	405 408,2	446 360,7	424 749,2	179 800,9	439 581,3
STUTTGART	2 695,4	4 398,6	7 094,0	6 930,3	163,0	6 715,6
NUERNBERG	562,0	2 458,7	3 020,6	1 013,3	2 300,0	3 850,6
MUENCHEN	7 429,5	11 320,8	18 750,3	17 762,3	1 010,7	17 782,2
BERLIN(WEST)	4 207,1	762,4	4 969,6	4 738,2	255,1	3 993,6
SAARBRUECKEN	5,0	65,4	70,5	3,8	66,6	69,5
ZUSAMMEN	73 785,2	494 556,8	568 342,0	512 840,9	235 158,5	555 364,4
SONST. FLUGPL.	30,4	0,8	31,1	23,9	6,0	25,7
INSGESAMT	73 815,6	494 557,6	568 373,2	512 864,8	235 164,5	555 390,1
DAGEGEN VORJ.	64 693,5	490 696,7	555 390,1	497 086,1	244 438,7	555 390,1

AUSLADUNG

FLUGPLATZ	MIT STRECKENHERKUNFT		INSGESAMT	DARUNTER		DAGEGEN VORJ.
	IM BUNDESGBIET	AUSSERH. D. BUNDESGB.		IM LINIEN-VERKEHR	BEFOERDERT 1) IN FRACHTERN	
HAMBURG	11 380,4	5 186,4	16 566,8	16 116,6	500,1	14 777,7
HANNOVER	3 466,1	786,7	4 254,8	3 738,5	485,0	3 340,7
BREMEN	2 884,1	191,7	3 075,8	3 057,3	18,6	2 132,0
DUESSELDORF	7 614,9	13 722,0	21 336,9	19 526,2	1 576,2	18 642,6
KOELN/BONN	3 501,2	40 626,0	44 127,2	17 323,4	39 408,3	34 767,8
FRANKFURT	20 781,3	317 141,2	337 922,5	317 604,2	135 018,0	296 309,6
STUTTGART	4 626,2	3 355,6	7 981,8	7 835,4	154,8	6 988,8
NUERNBERG	2 176,1	966,2	3 142,3	2 440,1	826,6	2 303,8
MUENCHEN	9 494,4	9 531,4	19 025,8	18 788,3	229,2	15 517,5
BERLIN(WEST)	7 844,5	933,1	8 777,7	8 558,5	315,5	6 934,5
SAARBRUECKEN	16,5	34,8	51,4	11,4	38,6	33,4
ZUSAMMEN	73 787,8	392 475,3	466 263,0	414 999,9	178 571,0	401 748,3
SONST. FLUGPL.	27,8	15,5	43,3	19,2	23,3	22,0
INSGESAMT	73 815,6	392 490,8	466 306,4	415 019,1	178 594,3	401 770,3
DAGEGEN VORJ.	64 693,5	337 076,9	401 770,3	355 125,5	157 544,4	401 770,3

1) EINSCHL. BEFOERDERUNGEN IN FRACHT/POSTFLUGZEUGEN.

3 FLUGPLATZVERKEHR JAHR 1966

3.1 VERKEHR AUF AUSGEWAHLTEN FLUGPLAETZEN

3.1.5 POSTVERKEHR

TONNEN

FLUGPLATZ	MIT STRECKENZIEL		EINLADUNG			DAGEGEN VORJ.
	IM BUNDESGBIET	AUSSERH. D. BUNDESGB.	INSGESAMT	DARUNTER IM LINIEN-VERKEHR	BEFOERDERT 1) IN POSTFLZGN	
HAMBURG	5 126,9	1 657,1	6 784,0	6 784,0	3 377,3	6 649,4
HANNOVER	3 066,6	271,6	3 338,2	3 338,2	2 204,2	2 850,4
BREMEN	1 632,2	117,3	1 749,5	1 741,6	1 284,8	1 597,5
DUESSELDORF	1 153,1	1 820,3	2 973,3	2 973,1	4,3	3 057,2
KOELN/BONN	5 570,6	309,2	5 879,9	5 878,7	4 331,6	5 292,3
FRANKFURT	23 762,8	33 855,8	57 618,6	57 589,0	23 087,9	54 390,0
STUTTGART	4 017,8	819,9	4 837,7	4 837,6	2 780,1	3 982,6
NUERNBERG	3 467,8	189,4	3 657,2	3 657,2	2 333,8	3 258,1
MUENCHEN	5 965,6	2 221,9	8 187,4	8 159,6	4 274,8	7 427,5
BERLIN(WEST)	6 146,4	179,5	6 325,8	6 325,8	2 975,4	5 608,0
SAARBRUECKEN	-	-	-	-	-	-
ZUSAMMEN	59 909,8	41 441,9	101 351,6	101 285,0	46 654,1	94 113,0
SONST. FLUGPL.	0,3	-	0,3	0,3	-	0,0
INSGESAMT	59 910,1	41 441,9	101 351,9	101 285,3	46 654,1	94 113,0
DAGEGEN VORJ.	53 093,4	41 019,6	94 113,0	94 093,4	41 745,0	94 113,0

AUSLADUNG

FLUGPLATZ	MIT STRECKENHERKUNFT		INSGESAMT	DARUNTER		DAGEGEN VORJ.
	IM BUNDESGBIET	AUSSERH. D. BUNDESGB.		IM LINIEN-VERKEHR	BEFOERDERT 1) IN POSTFLZGN	
HAMBURG	5 213,7	1 582,9	6 796,5	6 796,4	3 633,0	6 432,0
HANNOVER	2 329,5	546,2	2 875,6	2 875,6	1 700,9	2 783,5
BREMEN	1 656,7	14,3	1 671,0	1 671,0	1 557,5	1 435,0
DUESSELDORF	889,1	1 632,5	2 521,6	2 521,4	4,2	2 293,4
KOELN/BONN	4 682,7	457,0	5 139,8	5 112,1	4 183,6	4 582,0
FRANKFURT	26 338,8	29 007,9	55 346,6	55 330,2	23 654,2	51 660,4
STUTTGART	3 544,6	429,4	3 974,0	3 968,5	2 805,1	3 634,6
NUERNBERG	2 473,4	8,6	2 482,0	2 482,0	2 271,6	2 176,6
MUENCHEN	5 775,4	2 335,3	8 110,6	8 109,4	4 517,1	7 302,7
BERLIN(WEST)	7 005,9	326,2	7 332,1	7 331,4	3 375,1	6 493,7
SAARBRUECKEN	0,0	-	0,0	0,0	-	0,0
ZUSAMMEN	59 909,7	36 340,1	96 249,8	96 198,1	47 702,3	88 793,9
SONST. FLUGPL.	0,3	-	0,3	0,3	-	8,8
INSGESAMT	59 910,1	36 340,1	96 250,1	96 198,4	47 702,3	88 802,7
DAGEGEN VORJ.	53 093,4	35 709,3	88 802,7	88 750,7	43 764,0	88 802,7

1) EINSCHL. BEFOERDERUNGEN IN POST/FRACHTFLUGZEUGEN.

3 FLUGPLATZVERKEHR JAHR 1986

3.1 VERKEHR AUF AUSGEWAHLTEN FLUGPLAETZEN

3.1.6 DURCHGANG

FLUGPLATZ	PERSONEN		FRACHT		POST	
	BERICHTSJAHR	DAGEGEN VORJ.	BERICHTSJAHR	DAGEGEN VORJ.	BERICHTSJAHR	DAGEGEN VORJ.
	ANZAHL		TONNEN		TONNEN	
HAMBURG	165 801	179 139	3 776,6	4 945,9	641,2	907,9
HANNOVER	73 399	92 399	452,7	291,4	127,6	105,1
BREMEN	11 769	16 642	73,6	85,4	1,9	2,1
DUESSELDORF	308 773	313 330	11 186,9	11 783,3	1 229,3	1 023,1
KOELN/BONN	68 963	81 228	8 068,7	6 776,4	183,3	373,1
FRANKFURT	667 703	682 566	36 332,0	36 798,1	6 271,7	5 689,5
STUTT GART	89 392	94 774	678,8	523,4	121,6	149,7
MUERNBERG	36 727	34 359	540,9	290,1	19,9	75,3
MUENCHEN	429 552	396 136	11 082,4	7 422,2	826,9	585,0
BERLIN(WEST)	-	-	-	-	-	-
SAARBUECKEN	11 227	4 077	-	-	-	-
ZUSAMMEN	1 863 306	1 894 650	72 192,6	68 916,2	9 423,3	8 910,8
SONST. FLUGPL.	007	62	0,3	1,4	0,2	0,1
INSGESAMT	1 864 313	1 894 712	72 193,0	68 917,6	9 423,6	8 910,9
DAGEGEN VORJ.	1 894 712		68 917,6		8 910,9	

3.1.7 LUFTFAHRZEUGBEWEGUNGEN, PERSONEN-, FRACHT- UND POSTVERKEHR

NACH STARTGEWICHTSKLASSEN DER LUFTFAHRZEUGE

FLUGPLATZ	LT GR 1)	LUFTFAHRZEUG- BEWEGUNGEN START UND LANDUNG 2)	PERSONEN		FRACHT		POST	
			ABGANG 3) ANZAHL	ANKUNFT 4) ANZAHL	ABGANG 3) TONNEN	ANKUNFT 4) TONNEN	ABGANG 3) TONNEN	ANKUNFT 4) TONNEN
HAMBURG	0	10 372	14 340	14 683	240,3	183,8	0,4	10,1
	1	5 149	67 080	65 422	85,8	63,9	110,8	22,7
	2	-	-	-	-	-	-	-
	3	3 355	40 995	34 832	37,2	42,5	21,6	1,4
	4	23	304	207	0,4	50,9	0,3	0,9
	5	2	-	-	2,5	5,6	-	-
	6	35 287	1 179 880	1 143 572	4 614,7	5 094,5	1 873,8	1 751,0
	7	22 309	1 144 822	1 185 474	7 002,2	10 726,6	4 943,6	5 172,8
	8	1 003	90 949	89 797	4 575,5	4 178,7	474,8	478,7
	9	-	-	-	-	-	-	-
ZUSAMMEN		77 500	2 538 370	2 533 987	16 558,6	20 343,4	7 425,1	7 437,7
HANNOVER	0	18 704	23 917	23 455	131,1	150,7	6,4	0,4
	1	959	10 394	12 244	38,2	27,7	0,8	0,8
	2	2	4	4	-	-	-	-
	3	4 318	49 603	56 502	300,0	203,1	24,2	15,6
	4	2	73	-	-	-	-	-
	5	-	-	-	-	-	-	-
	6	15 207	510 028	510 644	1 177,5	1 468,8	2 763,7	2 806,4
	7	7 005	429 632	427 423	3 654,9	2 782,9	659,3	176,4
	8	110	10 887	10 568	194,1	74,4	11,4	3,6
	9	-	-	-	-	-	-	-
ZUSAMMEN		46 307	1 034 538	1 040 840	5 495,7	4 707,5	3 465,8	3 003,2
BREMEN	0	21 083	26 044	25 604	53,5	46,4	30,7	5,1
	1	2 160	23 042	21 769	64,6	60,4	29,7	5,5
	2	-	-	-	-	-	-	-
	3	1 305	19 704	20 383	6,4	5,9	7,2	12,0
	4	4	11	46	10,8	-	-	-
	5	2	-	-	1,6	-	-	-
	6	6 389	175 113	173 336	237,2	708,3	1 418,5	1 594,3
	7	2 912	182 800	157 311	1 203,6	2 328,4	264,5	56,0
	8	6	441	264	-	-	0,8	-
	9	-	-	-	-	-	-	-
ZUSAMMEN		33 831	397 155	398 713	1 577,7	3 149,4	1 751,3	1 672,9
DUESSELDORF	0	7 519	30 997	30 114	30,7	23,9	22,6	5,2
	1	4 340	42 950	39 421	60,2	169,9	45,5	34,8
	2	1	-	8	-	-	-	-
	3	1 719	16 360	16 784	1 084,8	1 000,8	2,0	0,9
	4	142	348	518	83,6	355,7	0,1	0,1
	5	20	-	-	88,8	34,0	-	-
	6	48 363	1 677 320	1 710 183	7 277,5	5 992,1	1 688,6	1 557,4
	7	24 951	1 474 901	1 476 304	5 942,4	9 640,8	1 344,7	1 201,2
	8	11 963	1 343 895	1 327 558	14 860,2	15 306,6	1 099,1	951,2
	9	-	-	-	-	-	-	-
ZUSAMMEN		99 018	4 586 771	4 600 890	29 428,1	32 523,7	4 202,6	3 750,9

1) SIEHE LUFTFAHRZEUG - TYPENGRUPPEN SEITE 4.- 2) PASSAGIER- UND NICHPASSAGIERFLUEGE (Z.B. ARBEITSFLUEGE, GEWERBLICHE SCHULFLUEGE).- 3) AN BORD BEI START.- 4) AN BORD BEI LANDUNG.

3 FLUGPLATZVERKEHR JAHR 1986

3.1 VERKEHR AUF AUSGEWAHLTEN FLUGPLAETZEN

3.1.7 LUFTFAHRZUGBEWEGUNGEN, PERSONEN-, FRACHT- UND POSTVERKEHR

NACH STARTGEWICHTSKLASSEN DER LUFTFAHRZEUGE

FLUGPLATZ	LT GR 1)	LUFTFAHRZUG- BEWEGUNGEN START UND LANDUNG 2)	PERSONEN		FRACHT		POST	
			ABGANG 3) ANZAHL	ANKUNFT 4) ANZAHL	ABGANG 3) TONNEN	ANKUNFT 4) TONNEN	ABGANG 3) TONNEN	ANKUNFT 4) TONNEN
KOELN/BONN								
	0	25 100	7 856	7 539	429,0	383,3	0,0	0,0
	1	2 248	25 933	24 312	38,4	35,0	4,5	1,9
	2	-	-	-	-	-	-	-
	3	349	4 444	4 734	13,7	0,9	0,0	0,8
	4	1 477	285	263	6 786,7	4 361,0	14,7	0,0
	5	33	-	-	248,1	82,6	-	-
	6	21 833	671 459	686 492	7 799,6	8 279,2	801,9	795,2
	7	7 349	316 805	326 060	6 741,2	4 171,1	5 198,4	4 446,5
	8	1 126	15 757	18 699	36 516,2	34 882,8	43,7	78,7
	9	4	121	199	-	-	-	-
	ZUSAMMEN	59 519	1 042 660	1 068 298	58 574,8	52 195,9	6 063,2	5 323,1
FRANKFURT								
	0	15 792	47 857	46 117	1 232,3	1 380,1	1,5	2,9
	1	7 335	73 884	74 202	147,2	82,8	47,8	243,3
	2	2	3	1	-	-	-	-
	3	1 484	10 010	3 764	5,4	60,6	86,4	221,7
	4	20	273	379	7,5	9,8	-	0,6
	5	120	-	-	762,4	62,2	0,0	-
	6	80 939	2 469 458	2 540 318	48 286,3	36 681,8	12 007,2	11 392,5
	7	87 380	4 423 846	4 511 661	140 095,5	97 341,6	30 397,7	28 103,2
	8	41 724	3 515 925	3 370 454	292 156,2	238 635,7	21 349,7	21 654,1
	9	-	-	-	-	-	-	-
	ZUSAMMEN	234 796	10 541 256	10 546 896	482 692,7	374 254,6	63 890,3	61 618,3
STUTTGART								
	0	19 058	27 755	29 414	270,9	250,2	0,2	5,3
	1	2 880	33 829	28 135	20,4	38,3	12,6	5,5
	2	4	25	25	-	-	-	-
	3	1 210	13 404	12 735	4,9	4,4	0,8	0,6
	4	6	151	92	-	-	-	-
	5	-	-	-	-	-	-	-
	6	28 212	876 574	904 394	4 129,8	3 801,6	837,3	730,0
	7	11 313	591 499	549 490	2 318,2	3 148,6	4 065,4	3 301,7
	8	1 310	33 595	82 505	1 028,7	1 417,6	42,9	52,4
	9	-	-	-	-	-	-	-
	ZUSAMMEN	63 993	1 576 832	1 606 792	7 772,9	8 660,6	4 959,2	4 095,6
NUERNBERG								
	0	10 005	37 859	37 967	269,5	230,5	0,0	0,4
	1	1 851	14 181	23 100	19,8	16,1	2,6	1,9
	2	-	-	-	-	-	-	-
	3	3 098	28 999	29 192	387,4	224,3	158,3	1,5
	4	4	74	74	4,0	-	-	-
	5	-	-	-	-	-	-	-
	6	7 805	222 950	211 220	697,3	982,7	2 744,1	2 388,9
	7	4 692	214 228	186 977	2 051,2	1 530,3	766,3	97,4
	8	303	3 811	30 807	132,3	699,3	5,7	11,8
	9	2	100	92	-	-	-	-
	ZUSAMMEN	27 760	522 202	519 429	3 561,5	3 683,2	3 677,1	2 501,9
MUENCHEN								
	0	22 461	55 227	54 997	288,8	261,8	2,2	-
	1	1 966	16 487	13 796	15,7	10,2	4,8	1,5
	2	2	4	3	-	-	-	-
	3	3 089	42 933	42 829	37,0	19,4	12,1	4,8
	4	13	21	19	66,9	1,8	-	-
	5	8	-	-	53,5	21,2	-	-
	6	56 316	1 975 037	1 976 010	8 205,8	7 624,6	1 606,5	1 545,0
	7	34 745	1 950 222	1 872 493	13 373,4	14 374,1	6 710,3	6 553,4
	8	5 846	378 018	450 330	7 791,7	7 795,1	678,4	832,8
	9	-	-	-	-	-	-	-
	ZUSAMMEN	124 446	4 417 949	4 410 477	29 832,7	30 108,3	9 014,4	8 937,6
BERLIN(WEST)								
	0	1 825	11 739	11 558	2,0	-	0,1	-
	1	5	137	48	-	-	0,3	-
	2	-	-	-	-	-	-	-
	3	4 276	59 435	59 092	35,7	42,5	33,3	10,7
	4	6	-	-	16,4	12,6	-	-
	5	-	-	-	-	-	-	-
	6	30 872	1 102 697	1 103 017	1 516,9	2 354,4	1 380,3	1 267,0
	7	19 638	1 117 814	1 112 876	3 373,8	6 367,3	4 911,7	6 054,3
	8	9	966	346	24,7	0,8	-	-
	9	-	-	-	-	-	-	-
	ZUSAMMEN	56 631	2 292 788	2 286 937	4 969,6	8 777,7	6 325,8	7 332,1

1) SIEHE LUFTFAHRZEUG - TYPENGRUPPEN SEITE 4.- 2) PASSAGIER- UND NICHTPASSAGIERFLUEGE (Z.B. ARBEITSFLUEGE, GEWERBLICHE SCHULFLUEGE).- 3) AN BORD BEI START.- 4) AN BORD BEI LANDUNG.

3 FLUGPLATZVERKEHR JAHR 1986

3.1 VERKEHR AUF AUSGEWAHLTEN FLUGPLAETZEN

3.1.7 LUFTFAHRZEUGBEWEGUNGEN, PERSONEN-, FRACHT- UND POSTVERKEHR

NACH STARTGEWICHTSKLASSEN DER LUFTFAHRZEUGE

FLUGPLATZ	LT GR 1)	LUFTFAHRZEUG- BEWEGUNGEN START UND LANDUNG 2)	PERSONEN		FRACHT		POST	
			ABGANG 3)	ANKUNFT 4)	ABGANG 3)	ANKUNFT 4)	ABGANG 3)	ANKUNFT 4)
			ANZAHL		TONNEN			
SAARBRUECKEN								
0		6 410	10 208	11 112	13,7	16,8	-	0,0
1		1 907	14 815	15 319	8,3	5,0	-	-
2		-	-	-	-	-	-	-
3		1 496	19 332	19 274	3,8	13,3	-	0,0
4		4	-	-	3,1	-	-	-
5		8	-	-	38,4	16,3	-	-
6		804	33 102	32 874	3,2	-	-	-
7		298	14 194	14 791	-	-	-	-
8		-	-	-	-	-	-	-
9		-	-	-	-	-	-	-
ZUSAMMEN		10 927	91 651	93 370	70,8	51,4	-	0,0
SONST. FLUGPL.								
0		38 136	85 008	83 548	10,4	10,7	-	0,0
1		702	7 468	6 559	1,6	0,4	0,0	-
2		-	-	-	-	-	-	-
3		1 152	13 534	13 517	10,5	11,6	0,0	0,0
4		-	-	-	-	-	-	-
5		1	-	-	-	-	-	-
6		669	15 414	14 040	9,1	6,6	0,5	0,5
7		11	235	-	-	14,4	-	-
8		1	-	-	-	-	-	-
9		-	-	-	-	-	-	-
ZUSAMMEN		40 672	121 659	117 664	31,8	43,7	0,5	0,6
SUMME								
0		196 465	378 807	376 110	2 972,1	2 938,3	64,2	29,5
1		31 502	330 200	324 327	500,1	509,8	259,4	317,9
2		11	36	41	-	-	-	-
3		26 851	318 753	313 638	1 926,8	1 629,3	345,9	270,0
4		1 701	1 540	1 598	6 981,3	4 791,8	15,0	1,7
5		194	-	-	1 195,2	221,8	0,0	-
6		332 666	10 909 032	11 006 100	83 954,8	72 994,5	27 122,5	25 828,4
7		222 603	11 830 998	11 820 860	185 756,4	152 426,0	59 261,9	55 162,9
8		63 401	5 394 244	5 381 328	387 279,5	302 987,9	23 706,5	24 063,3
9		6	221	291	-	-	-	-
INSGESAMT		875 400	29 163 831	29 224 293	640 566,1	538 499,3	110 775,5	105 673,7

1) SIEHE LUFTFAHRZEUG - TYPENGRUPPEN SEITE 4. - 2) PASSAGIER- UND NICHPASSAGIERFLUEGE (Z.B. ARBEITSFLUEGE, GEWERBLICHE SCHULFLUEGE). - 3) AN BORD BEI START. - 4) AN BORD BEI LANDUNG.

3.1.8 ANTEIL DER AUSGEWAHLTEN FLUGPLAETZE AM VERKEHR INNERHALB DES BUNDESGBIETES
UND AM VERKEHR MIT GEBIETEN AUSSERHALB DES BUNDESGBIETES
PROZENT

FLUGHAFEN	FLUGGAESTE ¹⁾				FRACHT ¹⁾				POST ¹⁾			
	BUNDESGBIET		AUSSERH.D.B.-GEB.		BUNDESGBIET		AUSSERH.D.B.-GEB.		BUNDESGBIET		AUSSERH.D.B.-GEB.	
	1985	1986	1985	1986	1985	1986	1985	1986	1985	1986	1985	1986
HAMBURG	12,5	12,7	6,2	6,0	12,9	12,2	1,6	1,3	9,2	8,6	4,4	4,2
HANNOVER	4,7	4,6	3,0	2,8	4,2	4,6	0,5	0,3	4,7	4,5	0,8	1,0
BREMEN	2,4	2,5	0,7	0,7	2,6	2,8	0,1	0,1	2,8	2,7	0,1	0,2
DUESSELDORF	9,7	10,1	18,4	19,5	9,4	8,4	3,2	3,1	1,8	1,7	4,5	4,4
KOELN/BONN	5,1	5,2	2,7	2,6	3,4	3,8	8,5	10,1	8,6	8,6	1,0	1,0
FRANKFURT	23,8	23,5	45,6	44,7	42,2	41,8	82,3	81,4	41,5	41,8	80,8	80,8
STUTTGART	6,1	6,0	5,1	5,2	5,7	5,0	0,8	0,9	6,2	6,3	1,4	1,6
NUERNBERG	2,9	3,0	0,9	1,0	2,2	1,9	0,4	0,4	5,0	5,0	0,2	0,3
MUENCHEN	14,4	14,6	14,4	14,6	10,4	11,5	2,4	2,3	9,5	9,8	6,1	5,9
BERLIN (WEST)	17,0	16,5	2,8	2,8	7,1	8,2	0,2	0,2	10,9	11,0	0,7	0,6
SAARBRUECKEN	0,4	0,4	0,2	0,2	0,0	0,0	0,0	0,0	-	-	-	-
SONST. FLUGPLAETZE	0,9	1,0	0,0	0,0	0,0	0,0	-	0,0	0,0	0,0	-	-

1) ENTHAELT DIE AUS- UND EINSTEIGER SOWIE DIE AUS- UND EINLADUNGEN DES LINIEN- UND DES GEWERBLICHEN GELEGENHEITSVERKEHRS.

3 FLUGPLATZVERKEHR JAHR 1986

3.2 VERKEHR AUF SONSTIGEN FLUGPLAETZEN

3.2.1 STARTS UND EINSTEIGER NACH FLUGARTEN

FLUGPLATZ LAND	INSGESAMT		LINIEN- UND LINIENAEHNLICHER VERKEHR		PAUSCHAL- FLUGREISE-, TRAMP- U. ANFORDERUNGS- VERKEHR		TAXI- VERKEHR		RUND- FLUEGE		GEWERB. SCHUL- FLUEGE	SONST. GEWERB. FLUEGE
	STARTS	EIN- STEIGER	STARTS	EIN- STEIGER	STARTS	EIN- STEIGER	STARTS	EIN- STEIGER	STARTS	EIN- STEIGER	STARTS	STARTS
FLENSBURG-SCHAEFERHAUS	482	201	-	-	4	20	266	181	-	-	206	6
GRUBE	18	1	-	-	-	-	16	1	-	-	-	2
HARTENHOLM	5 731	372	-	-	-	-	164	-	161	372	6 351	55
HEIDE-BUESUM	634	13	-	-	-	-	135	13	-	-	499	-
HELGOLAND-DUENE	2 610	10 629	2 540	10 610	-	-	11	19	-	-	35	24
KIEL-HOLTENAU	5 564	2 175	7	26	12	238	363	1 107	206	804	4 842	134
LUEBECK	2 196	406	-	-	3	147	55	240	8	19	56	2 074
NEUMUENSTER	134	-	-	-	-	-	-	-	-	-	84	50
RENSBURG-SCHACHTHOLM	4 961	120	-	-	-	-	44	118	1	2	4 888	28
ST.MICHAELISDONN	1 171	578	4	14	-	-	671	561	1	3	459	36
UETERSEN	7 842	42	-	-	-	-	-	-	14	42	7 686	142
WESTERLAND/SYLT	5 624	11 424	619	8 650	1	8	681	1 520	544	1 246	3 778	1
WVK AUF FOEHR	2 145	6 581	31	90	-	-	942	2 156	1 107	4 335	65	-
SCHLESWIG-HOLSTEIN	40 112	32 542	3 201	19 390	20	413	3 348	5 916	2 042	6 823	28 949	2 552
BALTRUM	328	272	-	-	-	-	327	270	1	2	-	-
BORKUM	6 566	18 893	4 861	14 634	-	-	1 010	1 918	695	2 341	-	-
BRAUNSCHWEIG	5 432	1 175	4	52	48	416	320	707	3	-	4 980	77
EMDEN	6 107	14 021	2 461	7 074	-	-	3 536	6 947	-	-	26	84
GANDERKESEE	3 942	1 236	-	-	-	-	74	431	184	805	2 327	1 357
HANNOVER-MESSE	203	288	-	-	-	-	203	288	-	-	-	-
HARLE	5 360	21 495	4 512	20 438	-	-	196	325	221	732	-	431
JJIST	5 800	20 607	5 560	19 861	-	-	74	90	165	656	1	-
LANGEDOOG	861	1 995	811	1 843	-	-	46	152	-	-	-	4
LEER-MUETTERMOOR	147	193	5	7	-	-	85	186	-	-	1	56
NORDEN-NORDDIECH	5 205	21 169	4 665	20 726	-	-	4	-	329	443	-	207
NORDERNEY	2 984	3 726	1 514	2 194	-	-	1 122	918	282	614	65	1
NORDHORN-KLAUSHEIDE	359	822	-	-	-	-	227	817	1	5	33	98
OLDENBURG-HATTEN	756	-	3	-	-	-	-	-	-	-	49	704
OSNABRUECK-ATTERHEIDE	305	178	-	-	-	-	80	178	-	-	165	60
PEINE-EDDESSE	666	-	-	-	-	-	-	-	-	-	185	481
UELZEN	18	32	-	-	-	-	17	32	-	-	-	1
WANGEROEGE	5 757	23 493	5 621	23 264	-	-	-	-	75	229	60	1
WILHELMSHAVEN-MARIENSIEL	2 250	6 793	248	568	3	101	1 619	6 107	6	17	470	4
NIEDERSACHSEN	53 146	136 388	30 265	110 661	51	517	8 940	19 366	1 962	5 844	8 362	3 566
BREMERHAVEN-AM LUNEORT	1 959	3 827	591	2 495	14	33	653	1 299	-	-	566	136
BREMEN	1 959	3 827	591	2 495	14	33	653	1 299	-	-	566	136
AACHEN-MERZBRUECK	8 226	983	-	-	-	-	15	51	582	932	7 511	118
AHLEN-NORD	176	-	-	-	-	-	-	-	-	-	-	176
ARNSBERG	649	349	-	-	-	-	146	338	4	11	297	200
BIELEFELD-WINDELSBLEICHE	268	304	-	-	-	-	118	286	9	18	25	116
BONN-HANGELAR	6 407	2 693	-	-	-	-	221	969	440	1 724	5 016	728
BORKENBERGE	1 853	-	-	-	-	-	-	-	-	-	1 720	133
DAHLEMER BINZ	1 603	-	-	-	-	-	-	-	-	-	1 557	46
DINSLAKEN-SCHWARZE HEIDE	3 191	-	-	-	-	-	-	-	-	-	3 121	70
DORTMUND-WICKEDDE	7 520	21 777	1 584	15 424	-	-	1 953	4 227	506	2 126	3 302	175
ESSEN-MUELHEIM	15 136	1 061	-	-	-	-	326	1 061	-	-	10 774	4 036
GREFRATH-NIERSHORST	3 092	-	-	-	-	-	-	-	-	-	2 442	650
HOEXTER-HOLZMINDEN	145	24	-	-	-	-	7	19	3	5	46	89
KOELN-DEUTZ	30	89	-	-	-	-	1	2	14	87	-	15
MARL-LOEMUEHLE	2 607	1 332	-	-	-	-	411	1 277	20	55	1 844	332
MDENCHENGLADBACH	13 683	8 280	-	-	-	-	3 754	8 280	-	-	9 539	390
MUENSTER-OSNABRUECK	12 689	70 292	3 026	53 556	169	14 718	514	1 181	67	837	8 593	320
PADERBORN-LIPPSTADT	3 018	32 480	2 438	30 408	1	141	432	1 931	-	-	130	17
PORTA WESTFALICA	617	56	-	-	-	-	25	56	-	-	32	560
SIEGERLAND	6 704	1 569	-	-	4	17	143	490	294	1 062	5 765	498
STADTLOHN-WENNINGFELD	4 283	925	-	-	-	-	161	301	206	624	3 893	23
WESEL-ROEMERWARDT	58	-	-	-	-	-	-	-	-	-	-	58
NORDRHEIN-WESTFALEN	91 955	142 214	7 048	99 388	174	14 876	8 227	20 469	2 147	7 481	65 609	8 750

3 FLUGPLATZVERKEHR JAHR 1986

3.2 VERKEHR AUF SONSTIGEN FLUGPLAETZEN

3.2.1 STARTS UND EINSTEIGER NACH FLUGARTEN

FLUGPLATZ LAND	INSGESAMT		LINIEN- UND LINIENAEHNLICHER VERKEHR		PAUSCHAL- FLUGREISE-, TRAMP- U. ANFORDERUNGS- VERKEHR		TAXI- VERKEHR		RUND- FLUEGE		GEWERB. SCHUL- FLUEGE	SONST. GEWERB. FLUEGE
	STARTS	EIN- STEIGER	STARTS	EIN- STEIGER	STARTS	EIN- STEIGER	STARTS	EIN- STEIGER	STARTS	EIN- STEIGER	STARTS	STARTS
BAD NAUHEIM/REICHELSCHEIM	8 310	946	-	-	-	-	567	946	-	-	7 360	383
BREITSCHEID	2 112	869	-	-	-	-	1	3	363	866	1 740	8
EGELSBACH	7 909	1 388	-	-	-	-	39	154	179	1 234	7 332	359
KASSEL-CALDEN	2 343	491	-	-	12	94	248	385	11	12	82	1 990
KORBACH	2 061	-	-	-	-	-	-	-	-	-	2 061	-
MICHELSTADT	34	36	-	-	-	-	23	36	-	-	-	11
HESSEN	22 769	3 730	-	-	12	94	878	1 524	553	2 112	18 575	2 751
BAD DUERKHEIM	515	-	-	-	-	-	-	-	-	-	354	161
KOBLENZ-WINNINGEN	3 107	1 607	-	-	-	-	41	166	467	1 441	2 339	260
MAINZ-LERCHENBERG	27	21	-	-	-	-	27	21	-	-	-	-
PIRMASSENS-ZWEIBRUECKEN	1 640	239	-	-	-	-	28	122	19	117	1 425	168
SPEYER	1 264	120	-	-	-	-	95	120	-	-	1 040	129
WORMS	7 827	14	-	-	-	-	2	14	-	-	7 349	476
RHEINLAND-PFALZ	14 380	2 001	-	-	-	-	193	443	486	1 558	12 507	1 194
AALEN-HEIDENHEIM	852	23	-	-	-	-	13	23	-	-	839	-
BADEN-BADEN	7 888	2 196	-	-	-	-	170	510	500	1 686	7 175	43
BIBERACH/RISS	82	-	-	-	-	-	-	-	-	-	55	27
DONAUESCHINGEN-VILLINGEN	1 749	320	-	-	-	-	82	320	-	-	1 667	-
FREIBURG I. BR.	3 860	1 544	-	-	-	-	216	276	514	1 265	3 080	50
FRIEDRICHSHAFEN	6 750	22 632	1 662	12 486	4	104	2 523	8 948	114	1 094	2 414	33
HEUBACH	6 986	63	-	-	-	-	27	63	-	-	6 874	85
KARLSRUHE-FORCHHEIM	6 361	12 018	-	-	-	-	1 348	4 738	2 223	7 280	2 554	236
KONSTANZ	3 398	6	-	-	-	-	1	1	3	5	3 385	9
MANNHEIM-NEUSTEIM	5 014	4 319	458	2 461	-	-	489	1 434	90	424	3 829	148
MENGEN	5 884	-	-	-	-	-	222	-	-	-	5 635	27
MOSBACH-LOHRBACH	3 851	-	-	-	-	-	4	-	-	-	3 645	202
ODDHEIM	332	-	-	-	-	-	30	-	25	-	51	226
OFFENBURG	170	59	-	-	-	-	20	59	-	-	111	39
REUTLINGEN-BETZINGEN	40	-	-	-	-	-	-	-	-	-	-	40
ROTTWEIL-ZEPFENHAN	382	-	-	-	-	-	-	-	-	-	382	-
SCHWENNINGEN A. N.	150	45	-	-	-	-	14	45	-	-	-	136
BADEN-WUERTTEMBERG	53 749	43 225	2 120	14 947	4	104	5 159	16 417	3 469	11 757	41 696	1 301
ASCHAFFENBURG	4 543	45	-	-	-	-	28	45	-	-	4 412	103
AUGSBURG-MUEHLHAUSEN	9 508	3 769	299	1 630	-	-	393	2 054	18	85	8 733	45
BAYREUTH	5 148	5 825	1 168	4 839	-	-	257	839	39	147	3 620	64
COBURG-BRANDENSTEINSEBENE	253	174	-	-	-	-	168	174	-	-	-	85
EGGENFELDEN	8 398	12	-	-	-	-	5	4	4	8	7 280	1 109
HASSFURT	67	4	-	-	-	-	6	4	-	-	3	58
HERZOGENAURACH	3 487	10	-	-	-	-	9	10	-	-	3 306	172
HOF	3 961	6 035	656	5 048	-	-	78	321	80	666	3 096	51
JESENWANG	8 310	1 264	-	-	-	-	-	-	438	1 264	7 872	-
KEMPTEN-DURACH	2 213	-	-	-	-	-	-	-	-	-	2 213	-
LANDSHUT	17 948	407	-	-	7	98	1	3	90	306	16 769	1 081
MAINBULLAU	143	3	-	-	-	-	-	-	1	3	76	66
MUEHLDORF	829	-	-	-	-	-	-	-	-	-	750	79
ROSENTHAL-FIELD-PLOESSEN	7 460	1	-	-	-	-	-	-	1	1	7 442	7
STRAUBING-WALLMUEHLE	1 736	919	-	-	-	-	399	919	-	-	1 254	83
VILSHOFEN	1 761	3 015	-	-	-	-	162	572	668	2 443	351	550
WUERZBURG-SCHENKENTURM	189	35	-	-	-	-	12	34	1	1	-	176
BAYERN	75 944	21 518	2 123	11 517	7	98	1 518	4 979	1 340	4 924	67 207	3 749
SAARLOUIS-DJEREN	1 066	29	-	-	-	-	55	28	2	1	1 009	-
SAARLAND	1 066	29	-	-	-	-	55	28	2	1	1 009	-
BUNDES GEBIET 1)	355 080	385 474	45 348	255 398	282	16 135	28 971	70 441	12 001	40 500	244 480	23 998

1) DARUNTER 20 457 STARTS UND 117 696 EINSTEIGER, DIE IM VERKEHR AUF AUSGEWAHLTEN FLUGPLAETZEN NOCHMALS ENTHALTEN SIND.

3 FLUGPLATZVERKEHR JAHR 1986

3.2 VERKEHR AUF SONSTIGEN FLUGPLAETZEN

3.2.2 STARTS NACH STARTGEWICHTSKLASSEN

FLUGPLATZ LAND	INSGESAMT	MOTORFLUGZEUGE						UEBER 30 T MTOW	HUB-	LUFT-
		BIS 2 T MTOW	UEBER 2 T	UEBER 5, 7 T	UEBER 14 T	UEBER 20 T	SCHRAUBER		SCHIFFE	
			BIS 5, 7 T MTOW	BIS 14 T MTOW	BIS 20 T MTOW	BIS 30 T MTOW				
FLensburg-Schaeferhaus	482	407	46	4	-	-	-	25	-	
GRUBE	18	15	-	-	-	-	-	3	-	
HARTENHOLM	6 731	5 537	22	-	-	-	-	1 172	-	
HEIDE-BUESUM	634	628	1	-	-	-	-	2	-	
HELGOLAND-DUENE	2 610	543	2 066	-	-	-	-	1	-	
KIEL-HOLTENAU	5 564	4 968	222	28	-	1	2	343	-	
LUEBECK	2 196	63	43	2 021	-	-	2	64	3	
NEUMUNSTER	134	121	1	-	-	-	-	12	-	
RENSBURG-SCHACHTHOLM	4 961	4 787	1	-	-	-	-	173	-	
ST. MICHAELISDONN	1 171	460	13	-	-	-	-	698	-	
UETERSEN	7 842	7 686	-	-	-	-	-	118	38	
WESTERLAND/SYLT	5 624	4 945	551	17	36	-	73	2	-	
WYK AUF FOEHR	2 145	2 145	-	-	-	-	-	-	-	
SCHLESWIG-HOLSTEIN	40 112	32 305	2 966	2 070	39	1	77	2 613	41	
BALTRUM	328	326	-	-	-	-	-	2	-	
BORKUM	6 566	5 300	1 266	-	-	-	-	-	-	
BRAUNSCHWEIG	5 432	4 957	339	127	5	-	-	4	-	
EMDEN	6 107	4 604	1 430	-	-	-	-	73	-	
GANDERKESEE	3 942	2 792	742	-	-	-	-	408	-	
HANNOVER-MESSE	203	-	-	-	-	-	-	203	-	
HARLE	5 360	1 964	3 396	-	-	-	-	-	-	
JUIST	5 800	2 179	3 621	-	-	-	-	-	-	
LANGEGODD	861	705	156	-	-	-	-	-	-	
LEER-NUETTERMOOR	147	25	63	-	-	-	-	59	-	
NORDEN-NORDDEICH	5 205	1 686	3 519	-	-	-	-	-	-	
NORDERNEY	2 984	2 272	705	-	-	-	-	7	-	
NORDHORN-KLAUSHEIDE	369	37	222	-	-	-	-	100	-	
OLDENBURG-HATTEN	756	727	12	-	-	-	-	17	-	
OSNABRUECK-ATTERHEIDE	305	169	80	-	-	-	-	56	-	
PEINE-EDDESSE	666	438	79	-	-	-	-	149	-	
UELZEN	18	13	5	-	-	-	-	-	-	
WANGERODGE	5 757	2 059	3 697	-	-	-	-	1	-	
WILHELMSHAVEN-MARIENSIEL	2 350	231	385	3	2	-	-	1 729	-	
NIEDERSACHSEN	53 146	30 484	19 717	130	7	-	-	2 808	-	
BREMERHAVEN-AM LUNEORT	1 959	1 017	819	5	-	-	-	118	-	
BREMEN	1 959	1 017	819	5	-	-	-	118	-	
AACHEN-MERZBRUECK	8 226	8 168	3	-	-	-	-	55	-	
AHLEN-NORD	176	-	-	-	-	-	-	176	-	
ARNSBERG	649	386	74	-	-	-	-	189	-	
BIELEFELD-WINDELSBLEICHE	268	94	41	-	-	-	-	133	-	
BONN-MANGELAR	6 407	5 553	177	-	-	-	-	631	46	
BORKENBERGE	1 853	1 845	-	-	-	-	-	8	-	
DAHLEMER BINZ	1 603	1 549	8	-	-	-	-	46	-	
DINSLAKEN-SCHWARZE HEIDE	3 191	3 151	-	-	-	-	-	40	-	
DORTMUND-WICKEDE	7 520	5 534	1 772	113	-	-	-	101	-	
ESSEN-MUEHEIM	15 136	14 607	324	15	-	-	-	190	-	
GREFRATH-NIERSHORST	3 092	3 092	-	-	-	-	-	-	-	
HOEXTER-HOLZMINDEN	145	51	2	-	-	-	-	92	-	
KOELN-DEUTZ	30	-	-	-	-	-	-	30	-	
MARL-LOEMUEHLE	2 607	2 387	34	-	-	-	-	216	-	
MOENCHENGLADBACH	13 683	12 302	851	183	-	-	-	347	-	
MUNSTER-OSNABRUECK	12 689	3 480	5 287	2 093	443	599	543	244	-	
PADERBORN-LIPPSTADT	3 018	121	2 025	790	3	-	1	78	-	
PORTA WESTFALICA	617	286	12	-	-	-	-	319	-	
SIEGERLAND	6 704	6 322	86	18	-	-	-	278	-	
STADTLOHN-WENNINGFELD	4 283	4 099	68	-	-	-	-	116	-	
WESEL-ROEMERWARDT	58	58	-	-	-	-	-	-	-	
NORDRHEIN-WESTFALEN	91 955	73 055	10 764	3 212	446	599	544	3 289	46	

3 FLUGPLATZVERKEHR JAHR 1986

3.2 VERKEHR AUF SONSTIGEN FLUGPLAETZEN

3.2.2 STARTS NACH STARTGEWICHTSKLASSEN

FLUGPLATZ LAND	INSGESAMT	MOTORFLUGZEUGE						UEBER 30 T MTOW	HUB-	LUFT-
		BIS 2 T MTOW	UEBER 2 T BIS 5,7 T MTOW	UEBER 5,7 T BIS 14 T MTOW	UEBER 14 T BIS 20 T MTOW	UEBER 20 T BIS 30 T MTOW	UEBER 30 T MTOW		SCHRAUBER	SCHIFFE
BAD NAUHEIM/REICHELHEIM	8 310	6 752	31	-	-	-	-	1 527	-	
BREITSCHEID	2 112	2 112	-	-	-	-	-	-	-	
EGELSBACH	7 909	7 706	33	26	-	-	-	94	50	
KASSEL-CALDEN	2 343	851	754	150	2	-	-	583	3	
KORBACH	2 061	2 061	-	-	-	-	-	-	-	
MICHELSTADT	34	24	1	-	-	-	-	9	-	
HESSEN	22 769	19 506	819	176	2	-	-	2 213	53	
BAD DUERKHEIM	515	495	1	-	-	-	-	19	-	
KOBLENZ-WINNINGEN	3 107	2 763	29	6	-	-	-	309	-	
MAINZ-LERCHENBERG	27	-	-	-	-	-	-	27	-	
PIRMASENS-ZWEIBRUECKEN	1 640	1 474	132	8	-	-	-	26	-	
SPEYER	1 264	1 092	65	1	-	-	-	106	-	
WORMS	7 827	7 486	66	1	-	-	-	274	-	
RHEINLAND-PFALZ	14 380	13 310	293	16	-	-	-	761	-	
AALEN-HEIDENHEIM	852	836	16	-	-	-	-	-	-	
BADEN-BADEN	7 888	4 128	192	1	-	-	-	3 567	-	
BIBERACH/RISS	82	79	-	-	-	-	-	3	-	
DONAUESCHINGEN-VILLINGEN	1 749	1 667	55	11	-	-	-	16	-	
FREIBURG I. BR.	3 860	3 614	135	14	-	-	-	95	-	
FRIEDRICHSHAFEN	6 750	2 445	2 865	829	3	-	-	608	-	
HEUBACH	6 986	6 890	15	-	-	-	-	81	-	
KARLSRUHE-FORCHHEIM	6 361	5 069	297	5	-	-	-	963	27	
KONSTANZ	3 398	3 389	-	-	-	-	-	9	-	
MANNHEIM-NEUDSTHEIM	5 014	4 232	516	-	-	-	-	266	-	
MENGEN	5 884	5 725	133	-	-	-	-	26	-	
MOSBACH-LOHRBACH	3 851	2 827	1	-	-	-	-	1 023	-	
OEDHEIM	332	-	-	-	-	-	-	332	-	
OFFENBURG	170	111	19	-	-	-	-	40	-	
REUTLINGEN-BETZINGEN	40	-	-	-	-	-	-	40	-	
ROTTWEIL-ZEPFENHAN	382	382	-	-	-	-	-	-	-	
SCHWENNINGEN A. N.	150	5	2	-	-	-	-	143	-	
BADEN-WUERTTEMBERG	53 749	41 401	4 246	860	3	-	-	7 212	27	
ASCHAFFENBURG	4 543	4 434	26	-	-	-	-	83	-	
AUGSBURG-MUEHLHAUSEN	9 508	7 850	629	78	-	-	-	951	-	
BAYREUTH	5 148	3 649	53	1 197	-	-	-	249	-	
COBURG-BRANDENSTEINSEBENE	253	73	167	-	-	-	-	13	-	
EGGENFELDEN	8 398	7 879	123	-	-	-	-	396	-	
HASSFURT	67	7	6	48	-	-	-	6	-	
HERZOGENAURACH	3 487	3 310	1	-	-	-	-	176	-	
HOF	3 961	3 132	72	691	6	-	-	60	-	
JESENWANG	8 310	8 190	-	-	-	-	-	120	-	
KEMPTEN-DURACH	2 213	2 213	-	-	-	-	-	-	-	
LANDSHUT	17 948	17 003	139	7	-	-	-	799	-	
MAINBULLAU	143	136	1	1	-	-	-	5	-	
MUEHLDORF	829	751	-	-	-	-	-	78	-	
ROSENTHAL-FIELD-PLOESSEN	7 450	7 317	-	-	-	-	-	133	-	
STRAUBING-WALLMUEHLE	1 736	1 548	101	3	-	-	-	84	-	
VILSHOFEN	1 761	1 502	140	3	-	-	-	116	-	
WUERZBURG-SCHENKENTURM	189	42	14	-	-	-	-	133	-	
BAYERN	75 944	69 036	1 472	2 028	6	-	-	3 402	-	
SAARLOUIS-DUEREN	1 066	1 008	31	1	-	-	-	26	-	
SAARLAND	1 066	1 008	31	1	-	-	-	26	-	
BUNDES GEBIET 1)2)	355 080	281 122	41 127	8 498	503	600	621	22 442	167	

1) DARUNTER 20 457 STARTS, DIE IM VERKEHR AUF AUSGEWAELHTEN FLUGPLAETZEN NOCHMALS ENTHALTEN SIND.
2) EINSCHL. JAHRESBERICHTIGUNGEN.

4 VERKEHRSLEISTUNGEN JAHR 1986

4.1 LEISTUNGEN UEBER DEM BUNDESGBIET

VERKEHRSART	FLUEGE 1)	FLUG-KM	PERSONEN-KM	FRACHT-TKM	POST-TKM
	ANZAHL				
VERKEHR INNERHALB DES BUNDESGBIETES					
LINIENVERKEHR	152 301	56 921	4 302 409	30 828	19 864
GELEGENHEITSVRKEHR	80 587	17 123	272 177	723	13
UEBERFUEHRUNGSFLUEGE	3 828	900	-	-	-
ZUSAMMEN	236 716	74 945	4 574 586	31 551	19 877
VERKEHR MIT GEBIETEN AUSSERHALB DES BUNDESGBIETES - ABGANG					
LINIENVERKEHR	143 558	33 943	2 531 409	126 125	10 197
GELEGENHEITSVRKEHR	56 474	14 871	1 659 532	20 388	15
UEBERFUEHRUNGSFLUEGE	1 360	361	21	1	0
ZUSAMMEN	201 392	49 175	4 190 962	146 513	10 212
VERKEHR MIT GEBIETEN AUSSERHALB DES BUNDESGBIETES - ANKUNFT					
LINIENVERKEHR	143 502	34 023	2 571 987	105 057	8 566
GELEGENHEITSVRKEHR	55 519	14 701	1 659 132	19 128	9
UEBERFUEHRUNGSFLUEGE	1 555	472	9	0	0
ZUSAMMEN	200 576	49 135	4 231 127	124 185	8 575
GESAMTVERKEHR					
LINIENVERKEHR	439 361	124 887	9 405 804	262 010	38 627
GELEGENHEITSVRKEHR	192 580	46 695	3 590 841	40 239	36
UEBERFUEHRUNGSFLUEGE	6 743	1 673	30	1	0
INSGESAMT	638 684	173 255	12 996 675	302 250	38 664
DAGEGEN VORJ.	592 688	161 647	12 655 959	277 891	36 394

VERKEHRSART	VERKEHRS- LEISTUNGEN GESAMT-TKM 2)	DAGEGEN VORJAHR	ANGEBOTENE GESAMTKAPA- ZITAETS-TKM	ANGEBOTENE SITZPLATZ- KM	AUSNUTZUNGSGRAD IM PERS.- VERKEHR	VERKEHR INSGESAMT
			1 000		%	
VERKEHR INNERHALB DES BUNDESGBIETES						
LINIENVERKEHR	480 933	461 456	890 124	7 206 787	59	54
GELEGENHEITSVRKEHR	27 953	30 645	61 861	551 274	49	45
ZUSAMMEN	508 887	492 101	951 986	7 758 061	58	53
VERKEHR MIT GEBIETEN AUSSERHALB DES BUNDESGBIETES - ABGANG						
LINIENVERKEHR	389 463	382 206	677 745	4 472 229	57	58
GELEGENHEITSVRKEHR	186 355	180 536	251 887	2 047 894	81	73
ZUSAMMEN	575 818	562 742	929 632	6 520 123	64	62
VERKEHR MIT GEBIETEN AUSSERHALB DES BUNDESGBIETES - ANKUNFT						
LINIENVERKEHR	370 821	348 304	679 177	4 479 477	58	54
GELEGENHEITSVRKEHR	185 050	176 731	250 796	2 050 006	81	73
ZUSAMMEN	555 871	525 036	929 973	6 529 483	65	59
GESAMTVERKEHR						
LINIENVERKEHR	1 241 217	1 191 966	2 247 046	16 158 493	58	55
GELEGENHEITSVRKEHR	399 358	387 913	564 544	4 649 174	78	70
INSGESAMT	1 640 575	1 579 879	2 811 590	20 807 667	63	58
DAGEGEN VORJ.	1 579 879	-	2 628 547	19 719 667	64	60

1) PASSAGIER- UND NICHPASSAGIERFLUEGE (Z.B. ARBEITSFUEGE, GEWERBLICHE SCHULFLUEGE).- 2) PKM PLUS FRACHT-TKM PLUS POST-TKM - [1 PKM = 0,1 TKM].

4 VERKEHRSLAISTUNGEN JAHR 1986

4.2 TEILSTRECKENLEISTUNGEN NACH RICHTUNGEN

4.2.1 VERKEHR INNERHALB DES BUNDESGBIETES

STRECKE VON - NACH	FLUEGE		PERSONEN- KM		GELEISTETE FRACHT- VERKEHR		POST- TKM		AUSNUT- ZUNGSGRAD IM PERS. GES	
	GESAMT- ANZAHL	LINIEN- ANZAHL	GESAMT- ANZAHL	LINIEN- ANZAHL	GESAMT- 1 000	LINIEN- ANZAHL	GESAMT- ANZAHL	LINIEN- ANZAHL	%	
HAMBURG - DUESSELDORF	2 861	2 639	68 784	65 764	176	176	65	65	59	53
DUESSELDORF - HAMBURG	3 074	2 865	70 079	66 865	225	225	74	74	57	51
HAMBURG - KOELN/BONN	1 633	1 499	35 673	32 269	34	33	2	2	59	54
KOELN/BONN - HAMBURG	1 617	1 482	35 302	31 017	84	82	11	11	57	52
HAMBURG - FRANKFURT	5 876	5 768	231 991	230 402	2 608	2 608	1 895	1 895	64	57
FRANKFURT - HAMBURG	5 677	5 543	230 212	228 627	4 363	4 360	1 881	1 881	66	62
HAMBURG - MUENCHEN	2 831	2 507	139 569	125 905	114	114	48	48	63	55
MUENCHEN - HAMBURG	2 731	2 504	138 661	124 986	545	545	69	69	61	55
HAMBURG - BERLIN (W)	2 896	2 869	61 449	61 443	162	162	106	106	51	45
BERLIN (W) - HAMBURG	2 894	2 876	61 355	61 334	199	199	141	141	51	45
HANNOVER - FRANKFURT	2 357	2 290	55 142	54 893	853	853	813	813	61	59
FRANKFURT - HANNOVER	2 474	2 289	56 234	55 969	813	808	525	525	61	55
HANNOVER - BERLIN (W)	2 156	2 126	38 035	37 952	49	49	35	35	64	55
BERLIN (W) - HANNOVER	2 147	2 124	37 814	37 775	27	27	122	122	63	57
BREMEN - FRANKFURT	1 737	1 699	50 121	50 028	413	413	523	523	66	58
FRANKFURT - BREMEN	1 719	1 687	51 209	51 118	824	823	541	541	68	63
BREMEN - BERLIN (W)	1 108	1 104	14 476	14 476	10	10	11	11	57	54
BERLIN (W) - BREMEN	1 115	1 112	14 509	14 509	8	8	9	9	56	51
DUESSELDORF - FRANKFURT	2 970	2 441	55 584	48 346	989	970	203	203	60	56
FRANKFURT - DUESSELDORF	3 363	2 847	59 113	53 062	1 996	1 996	154	154	59	60
DUESSELDORF - STUTT GART	2 182	2 020	40 273	39 675	167	167	4	4	46	40
STUTT GART - DUESSELDORF	1 996	1 892	38 911	37 991	305	305	18	18	50	44
DUESSELDORF - MUENCHEN	5 088	4 224	204 007	168 826	843	834	180	180	57	50
MUENCHEN - DUESSELDORF	4 977	4 194	203 176	169 480	1 111	1 110	87	87	60	55
DUESSELDORF - BERLIN (W)	3 228	3 213	124 304	124 285	496	496	119	119	66	60
BERLIN (W) - DUESSELDORF	3 231	3 219	123 816	123 801	198	198	111	111	65	59
KOELN/BONN - FRANKFURT	1 872	1 758	16 353	15 822	240	234	733	733	57	60
FRANKFURT - KOELN/BONN	1 782	1 704	16 238	16 121	335	335	619	619	61	64
KOELN/BONN - MUENCHEN	2 906	2 639	81 116	79 894	132	131	70	70	60	54
MUENCHEN - KOELN/BONN	2 869	2 634	83 469	82 278	365	218	28	15	61	55
KOELN/BONN - BERLIN (W)	2 007	1 983	69 908	69 846	101	101	68	68	66	58
BERLIN (W) - KOELN/BONN	2 008	1 967	70 248	70 181	75	75	54	54	66	58
FRANKFURT - STUTT GART	2 248	2 036	27 685	27 113	641	641	489	489	55	48
STUTT GART - FRANKFURT	2 323	2 066	29 144	27 338	319	319	593	593	58	53
FRANKFURT - NUERNBERG	2 385	2 130	27 633	27 485	375	375	451	451	50	47
NUERNBERG - FRANKFURT	2 452	2 250	28 487	28 319	94	93	621	621	58	56
FRANKFURT - MUENCHEN	7 275	6 309	189 915	178 066	3 576	3 531	1 666	1 666	58	53
MUENCHEN - FRANKFURT	6 991	6 163	188 169	176 082	2 310	2 277	1 650	1 649	59	54
FRANKFURT - BERLIN (W)	4 166	4 086	224 034	223 883	2 042	1 960	2 224	2 224	65	58
BERLIN (W) - FRANKFURT	4 156	4 098	224 272	224 045	881	789	1 670	1 670	65	54
STUTT GART - MUENCHEN	1 361	551	6 845	2 582	50	35	14	14	37	34
MUENCHEN - STUTT GART	1 333	719	4 866	2 797	31	15	9	9	30	26
STUTT GART - BERLIN (W)	2 695	2 660	93 202	93 112	183	183	118	118	51	44
BERLIN (W) - STUTT GART	2 695	2 671	94 824	94 809	136	136	229	229	52	45
NUERNBERG - BERLIN (W)	1 047	1 040	25 070	24 993	28	28	85	85	52	47
BERLIN (W) - NUERNBERG	914	910	24 199	24 195	25	25	37	37	56	50
MUENCHEN - BERLIN (W)	2 230	2 106	112 699	109 063	494	494	275	275	59	52
BERLIN (W) - MUENCHEN	2 367	2 247	113 513	109 835	327	327	232	232	57	50
UEBRIGE RICHTUNGEN	102 696	28 521	582 899	483 751	1 177	936	198	198	52	48
INSGESAMT	236 716	152 301	4 574 586	4 302 409	31 552	30 829	19 877	19 864	58	53

4 VERKEHRSLEISTUNGEN JAHR 1986

4.2 TEILSTRECKENLEISTUNGEN NACH RICHTUNGEN

4.2.2 VERKEHR MIT GEBIETEN AUSSERHALB DES BUNDESGBIETES

ABGANG

STRECKE VON - NACH	FLUEGE		PERSONEN- KM		GELEISTETE FRACHT- TKM		POST-		AUSNUT- ZUNGSGRAD IM PERS. GES	
	GESAMT-	LINIEN-	GESAMT-	LINIEN-	GESAMT-	LINIEN-	GESAMT-	LINIEN-	%	
	ANZAHL				1 000					
HAMBURG - KOPENHAGEN	2 482	2 326	20 047	19 921	31	29	32	32	70	69
HAMBURG - HELSINKI	656	646	54 983	54 544	799	799	290	290	60	62
HAMBURG - PARIS	1 011	962	41 538	41 140	249	249	32	32	51	47
HAMBURG - LONDON	2 159	2 009	118 680	111 378	929	921	211	211	60	57
HAMBURG - AMSTERDAM	1 528	1 516	30 448	30 428	219	219	78	78	48	44
HAMBURG - ZUERICH	969	952	38 042	37 936	356	356	47	47	52	49
HAMBURG - ANCHORAGE	200	200	304 131	304 131	15 972	15 972	2 228	2 228	62	63
HANNOVER - LONDON	1 234	1 106	56 941	50 145	210	194	123	123	61	57
BREMEN - AMSTERDAM	915	906	5 678	5 675	14	14	8	8	53	51
DUESSELDORF - BRUESSEL	1 627	1 612	2 831	2 784	1	1	4	4	46	38
DUESSELDORF - KOPENHAGEN	1 084	1 074	41 786	41 782	191	191	67	67	55	49
DUESSELDORF - PARIS	1 725	1 651	65 873	63 907	405	405	40	40	66	61
DUESSELDORF - LONDON	2 985	2 856	126 678	121 312	2 051	2 051	326	326	58	52
DUESSELDORF - AMSTERDAM	1 245	1 226	6 203	5 871	62	38	12	9	49	51
DUESSELDORF - MAILAND	1 282	1 268	58 307	58 154	339	339	50	50	60	58
DUESSELDORF - ZUERICH	1 465	1 439	48 489	47 918	325	325	26	26	61	53
KOELN/BONN - ZUERICH	648	610	13 849	13 642	139	139	9	9	54	50
KOELN/BONN - PARIS	768	610	14 900	14 270	80	69	10	10	54	49
KOELN/BONN - LONDON	1 716	1 415	58 881	58 594	1 666	499	142	142	66	58
KOELN/BONN - NEW YORK	97	64	1 896	1 587	38 453	26 420	6	6	39	67
FRANKFURT - BRUESSEL	3 209	1 876	42 117	41 940	882	673	143	143	61	57
FRANKFURT - KOPENHAGEN	2 076	2 063	102 691	102 426	2 419	2 419	570	570	56	54
FRANKFURT - HELSINKI	1 017	1 010	111 866	111 140	2 936	2 936	731	731	60	65
FRANKFURT - STOCKHOLM	1 427	1 417	91 469	91 273	4 386	4 374	749	749	59	60
FRANKFURT - PARIS	3 520	3 450	157 218	155 597	4 578	4 574	431	431	54	50
FRANKFURT - ATHEN	1 091	1 026	216 828	202 971	8 337	8 255	1 009	1 009	55	56
FRANKFURT - LONDON	6 449	6 292	418 961	410 647	18 983	18 977	2 007	2 007	57	55
FRANKFURT - MAILAND	2 429	2 416	86 133	86 018	3 246	3 246	90	90	61	63
FRANKFURT - ROM	1 792	1 772	160 323	158 702	5 740	5 739	972	972	50	49
FRANKFURT - LUXEMBURG	1 504	1 488	7 401	7 389	24	24	10	10	51	48
FRANKFURT - AMSTERDAM	2 930	2 863	67 387	67 351	1 250	1 224	266	264	47	41
FRANKFURT - WIEN	2 248	2 234	125 387	125 195	3 441	3 441	500	500	58	59
FRANKFURT - MOSKAU	920	900	155 200	152 820	4 216	4 160	849	849	52	54
FRANKFURT - LISSABON	790	752	131 733	125 783	4 608	4 575	528	528	71	71
FRANKFURT - GENF	1 433	1 432	50 177	50 145	752	752	126	126	50	46
FRANKFURT - ZUERICH	2 501	2 472	55 759	55 634	2 504	2 503	151	151	53	53
FRANKFURT - BARCELONA	1 156	1 150	82 160	82 017	9 652	9 611	169	169	66	60
FRANKFURT - MADRID	1 305	1 296	181 885	180 815	7 157	7 157	1 314	1 314	58	59
FRANKFURT - NEW YORK	2 655	2 561	2 941 808	2 811 586	362 575	360 172	45 685	45 637	67	68
FRANKFURT - CHIKAGO	835	808	956 557	901 303	94 437	94 431	7 995	7 995	67	71
FRANKFURT - MONTREAL	175	175	133 818	133 818	12 759	12 759	1 118	1 118	61	70
FRANKFURT - ISTANBUL	1 141	1 016	248 336	203 715	9 075	9 068	1 021	1 021	67	57
FRANKFURT - TEHERAN	382	372	246 988	246 988	31 138	30 355	1 433	1 418	66	70
STUTTGART - PARIS	632	602	21 519	21 393	123	123	14	14	53	47
STUTTGART - LONDON	1 312	1 185	68 816	60 670	478	478	150	150	57	54
STUTTGART - MAILAND	645	629	10 811	10 793	79	79	24	24	45	45
STUTTGART - ZUERICH	1 397	1 348	9 716	9 685	110	110	15	15	44	40
MJENCHEN - AMSTERDAM	1 371	1 332	45 693	44 062	205	203	29	29	48	42
MJENCHEN - PARIS	1 614	1 543	80 499	79 792	860	860	72	72	53	47
MJENCHEN - ATHEN	890	496	155 406	72 356	788	724	209	209	78	74
MJENCHEN - LONDON	3 369	2 200	320 538	174 248	1 191	1 162	224	224	73	68
MJENCHEN - MAILAND	942	924	14 760	14 706	24	24	11	11	56	54
MJENCHEN - ROM	760	721	40 103	39 370	260	256	109	109	56	54
MJENCHEN - ISTANBUL	982	739	130 590	87 233	476	476	670	670	66	65
MJENCHEN - WIEN	1 172	1 084	26 521	26 314	142	142	46	46	53	47
MJENCHEN - ZUERICH	1 874	1 798	32 339	32 136	239	239	36	36	61	53
BERLIN (W) - LONDON	905	648	65 962	45 854	191	179	15	15	69	63
UEBRIGE RICHTUNGEN	114 746	63 019	30 140 115 16 661 810 1 512 405	1 323 608	82 307	82 286	69	65		
INSGESAMT	201 392	143 558	39 045 774 24 970 813 2 175 157	1 969 318	155 541	155 451	64	62		

4 VERKEHRSLEISTUNGEN JAHR 1986

4.2 TEILSTRECKENLEISTUNGEN NACH RICHTUNGEN

4.2.2 VERKEHR MIT GEBIETEN AUSSERHALB DES BUNDESGBIETES

ANKUNFT

STRECKE VON - NACH	FLUEGE		PERSONEN- KM		GELEISTETE FRACHT- TKM		POST-		AUSNUT- ZUNGSGRAD IM	
	GESAMT-	LINIEN-	GESAMT-	LINIEN-	GESAMT-	LINIEN-	GESAMT-	LINIEN-	PERS. GES	%
	ANZAHL				VERKEHR 1 000					
ANCHORAGE - HAMBURG	199	199	335 533	335 533	16 653	16 653	1 533	1 533	68	65
KOPENHAGEN - HAMBURG	2 484	2 324	17 738	17 657	20	18	7	7	64	62
HELSINKI - HAMBURG	648	639	57 074	56 898	383	383	236	236	62	59
PARIS - HAMBURG	1 013	960	41 455	40 927	418	418	70	70	51	49
LONDON - HAMBURG	2 153	1 991	118 960	111 522	563	557	461	461	61	57
AMSTERDAM - HAMBURG	1 557	1 541	32 667	32 654	395	395	86	86	51	48
ZUERICH - HAMBURG	978	959	38 486	38 379	564	564	17	17	52	51
LONDON - HANNOVER	1 232	1 103	60 365	53 174	193	192	301	301	64	62
AMSTERDAM - BREMEN	920	912	5 301	5 298	12	12	2	2	49	46
BRUESSEL - DUESSELDORF	1 620	1 608	2 811	2 808	2	2	1	1	47	38
KOPENHAGEN - DUESSELDORF	1 087	1 078	44 580	44 507	184	184	87	87	59	53
PARIS - DUESSELDORF	1 729	1 655	67 347	65 350	497	497	123	123	67	63
LONDON - DUESSELDORF	2 986	2 857	126 283	120 749	1 171	1 160	406	406	56	47
AMSTERDAM - DUESSELDORF	1 217	1 207	4 693	4 671	33	33	6	6	41	43
MAILAND - DUESSELDORF	1 295	1 273	57 048	56 946	352	352	41	41	59	56
ZUERICH - DUESSELDORF	1 462	1 436	48 779	48 107	459	459	7	7	61	54
ZUERICH - KOELN/BONN	652	611	12 582	12 368	143	143	4	4	50	48
PARIS - KOELN/BONN	760	608	15 807	15 203	109	95	25	25	57	54
LONDON - KOELN/BONN	1 735	1 413	58 709	58 325	2 313	915	193	193	67	56
NEW YORK - KOELN/BONN	62	57	9 817	8 260	18 751	18 004	45	45	81	55
BRUESSEL - FRANKFURT	3 405	1 893	43 246	43 057	624	329	87	87	61	54
KOPENHAGEN - FRANKFURT	2 056	2 042	91 611	91 336	3 773	3 773	326	326	53	51
HELSINKI - FRANKFURT	1 122	1 111	115 307	114 289	2 315	2 307	492	492	62	59
STOCKHOLM - FRANKFURT	1 484	1 477	98 259	97 957	3 962	3 962	359	359	64	58
PARIS - FRANKFURT	3 480	3 406	149 203	148 279	3 193	3 193	211	211	53	46
ATHEN - FRANKFURT	1 115	1 047	215 812	201 463	7 349	7 349	802	802	55	53
LONDON - FRANKFURT	6 669	6 462	410 952	400 427	16 275	16 246	3 551	3 551	56	50
MAILAND - FRANKFURT	2 406	2 394	79 834	79 660	2 456	2 456	133	133	57	57
ROM - FRANKFURT	1 682	1 654	151 718	150 183	4 540	4 540	400	400	52	49
LUXEMBURG - FRANKFURT	1 499	1 482	7 316	7 316	19	19	41	41	51	51
AMSTERDAM - FRANKFURT	3 203	3 180	68 421	68 337	2 281	2 263	171	171	46	39
WIEN - FRANKFURT	2 274	2 261	126 322	125 850	1 724	1 724	115	115	59	54
LISSABON - FRANKFURT	769	711	139 427	129 518	2 881	2 875	360	360	72	74
GENEVE - FRANKFURT	1 460	1 449	45 930	45 872	691	691	175	175	45	42
ZUERICH - FRANKFURT	2 471	2 438	56 958	56 771	1 061	1 060	68	68	54	48
BARCELONA - FRANKFURT	834	830	79 999	79 862	1 714	1 714	186	186	64	61
MADRID - FRANKFURT	1 409	1 401	178 311	177 717	5 959	5 871	413	413	56	48
MONTREAL - FRANKFURT	157	157	124 808	124 808	4 657	4 657	413	413	58	51
NEW YORK - FRANKFURT	2 460	2 344	2 918 221	2 738 388	136 464	134 239	49 846	49 846	65	58
CHIKAGO - FRANKFURT	992	964	899 645	848 898	115 022	115 022	8 918	8 918	63	64
ISTANBUL - FRANKFURT	1 138	1 025	258 006	224 203	14 351	14 312	592	592	72	69
MOSKAU - FRANKFURT	924	905	157 980	155 371	1 771	1 691	258	258	53	47
TEHERAN - FRANKFURT	394	389	284 487	282 616	21 104	20 804	5 507	5 468	76	62
PARIS - STUTTGART	640	603	20 216	20 006	156	156	15	15	50	45
LONDON - STUTTGART	1 298	1 182	70 473	62 538	325	325	161	161	59	55
MAILAND - STUTTGART	642	628	11 042	11 017	81	81	8	8	46	46
ZUERICH - STUTTGART	1 387	1 340	10 059	10 012	157	157	13	13	46	43
PARIS - MUENCHEN	1 616	1 546	77 815	77 108	548	538	56	56	51	43
AMSTERDAM - MUENCHEN	1 381	1 335	47 126	45 020	430	429	27	27	49	47
ATHEN - MUENCHEN	917	498	153 520	71 413	1 168	1 168	115	114	76	73
LONDON - MUENCHEN	3 335	2 215	316 914	175 961	977	977	558	558	74	70
MAILAND - MUENCHEN	937	917	14 257	14 245	40	40	6	6	56	54
ROM - MUENCHEN	755	719	40 820	40 319	436	435	11	11	57	56
ISTANBUL - MUENCHEN	926	734	120 712	92 694	1 019	1 019	416	416	67	66
WIEN - MUENCHEN	1 172	1 087	28 651	28 456	100	100	7	7	53	45
ZUERICH - MUENCHEN	1 853	1 788	31 807	31 528	299	299	10	10	57	50
LONDON - BERLIN (W)	899	646	64 902	44 456	245	217	164	164	68	64
UEBRIGE RICHTUNGEN	113 626	62 811	30 421 407	16 924 315	1 383 394	1 197 205	54 938	54 831	69	63
INSGESAMT	200 576	143 502	39 287 528	25 170 598	1 786 776	1 595 280	133 576	133 428	65	59

5 PERSONENVERKEHR JAHR 1986

5.1 VERFLECHTUNG INNERHALB DES BUNDESGBIETES

5.1.1 ZU- BZW. AUSSTEIGER NACH STRECKENHERKUNFTS- UND STRECKENZIELFLUGPLAETZEN *)

VON STRECKEN- HERK.-FLUGPL.	NACH STRECKENZIELFLUGPLATZ											INSGESAMT
	HAM	HAI	BRE	DUS	CGN	FRA	STR	NUE	MUC	BER	UEB	
HAMBURG	2 400	5 354	54	172 329	90 834	530 008	106 513	27 676	221 186	232 230	5 899	1 400 483
HANNOVER	5 052	2 862	48	3 994	3 240	195 897	46 093	13 422	90 252	139 758	988	501 606
BREMEN	46	429	657	39	446	149 768	26 488	6 492	40 141	43 919	3 843	272 268
DUESSELDORF	182 289	4 076	48	-	155	222 502	101 267	53 429	313 340	226 464	5 394	1 108 964
KOELN/BONN	87 493	2 985	549	71	1 364	109 538	22 497	18 913	171 957	148 122	209	563 698
FRANKFURT	526 952	199 891	153 131	246 411	117 216	1 409 167	736 140	525 500	175 518	539 50	292 2	622 277
STUTT GART	108 853	43 811	25 278	96 170	23 007	169 408	4 609	136	9 862	169 335	10 184	660 653
NUERNBERG	29 778	13 619	6 607	58 313	16 903	143 991	278	107	1 511	61 106	166	332 379
MJENCHEN	219 652	91 651	39 411	310 910	177 180	495 910	10 722	1 099	1 922	230 883	28 708	1 608 048
BERLIN(WEST)	232 037	142 352	43 943	225 112	147 976	518 915	173 368	60 448	230 855	-	55 607	1 830 613
SONST.FLUGPL.	6 761	1 032	3 650	5 860	303	49 380	10 708	332	28 571	54 955	741	162 293
INSGESAMT	1 401 313	508 062	273 376	1 125 209	578 624	2 586 726	670 279	322 579	1 609 772	1 825 311	162 031	11 063 282

*) EINSCHL. UMSTEIGER SIEHE ERLAEUTERUNGEN.

5.1.2 REISENDE NACH HERKUNFTS- UND ENZIELFLUGPLAETZEN *)

VON HERKUNFTS- FLUGPLATZ	NACH ENZIELFLUGPLATZ											INSGESAMT
	HAM	HAI	BRE	DUS	CGN	FRA	STR	NUE	MUC	BER	UEB	
HAMBURG	2 400	793	34	132 219	83 017	313 265	109 162	36 738	186 831	231 618	5 956	1 102 033
HANNOVER	4 807	2 862	36	2 224	2 342	64 787	48 400	16 083	75 426	139 065	994	361 026
BREMEN	52	302	657	75	541	72 652	30 537	9 028	41 849	43 804	3 694	203 191
DUESSELDORF	163 213	4 003	147	-	155	67 596	95 883	55 653	278 047	226 113	5 404	896 214
KOELN/BONN	81 854	3 141	641	64	1 364	22 749	21 830	19 652	157 749	147 940	246	457 232
FRANKFURT	503 211	181 713	138 775	218 698	105 448	1 409 141	641 117	344 451	751 519	926 47	998 2	427 914
STUTT GART	104 891	47 611	29 465	86 043	22 862	34 623	4 609	198	4 333	169 705	10 862	515 202
NUERNBERG	35 795	16 308	8 910	55 116	18 731	29 376	330	107	595	60 879	668	226 815
MJENCHEN	214 514	94 281	44 105	287 526	173 215	316 471	8 953	1 040	1 922	231 211	29 678	1 402 916
BERLIN(WEST)	205 587	142 361	43 943	223 632	147 976	395 958	170 213	59 915	214 394	-	55 609	1 659 588
SONST.FLUGPL.	6 768	1 040	3 651	5 807	318	34 707	12 000	1 336	30 093	54 956	754	151 430
INSGESAMT	1 323 092	494 415	270 364	1 011 404	555 969	1 353 593	643 558	317 094	1 446 990	1 825 217	161 865	9 403 561

*) OHNE UMSTEIGER, SIEHE ERLAEUTERUNGEN.

5 PERSONENVERKEHR JAHR 1986

5.2 VERFLECHTUNG IM VERKEHR MIT GEBIETEN AUSSERHALB DES BUNDESGBIETES

5.2.1 ZUSTEIGER NACH STRECKENHERKUNFTSFLUGPLAETZEN UND STRECKENZIELLAENDERN

NACH STRECKEN- ZIELLAND	VON STRECKENHERKUNFTSFLUGPLATZ											INSGESAMT
	HAM	HAI	BRE	DUS	CGN	FRA	STR	NUE	MUC	BER	UEB	
DDR U.BER(O)	666	-	-	857	207	2 805	675	-	276	-	-	5 486
FINNLAND	32 471	2 544	10	7 263	1 658	82 698	311	132	3 682	2	-	130 771
SCHWEDEN	36 141	1 233	333	33 231	308	87 416	276	314	8 993	-	6	168 251
NORWEGEN	19 377	1 483	184	18 332	1 066	27 720	2 763	432	10 358	669	-	82 384
DAENEMARK	71 598	16 966	1 675	65 528	289	128 426	12 258	702	25 285	2 005	1	324 733
GR BRITANN	163 002	93 641	39 674	330 859	94 046	544 520	92 559	16 776	436 068	84 270	525	1 895 940
IRLAND	493	43	3	15 842	11	20 041	4	-	6 707	1 043	3	44 190
ISLAND	3 424	89	-	206	951	2 647	176	-	476	-	-	7 969
NIEDERLANDE	73 319	9 377	20 241	31 778	1 263	157 567	19 508	6 930	67 717	17 725	44	405 469
BELGIEN	14 107	2 724	36	16 915	55	128 703	17 910	4 218	33 182	673	7	218 530
LUXEMBURG	-	20	15	-	1	41 910	24	7	70	-	-	42 047
FRANKREICH	59 835	15 198	5 993	134 140	39 541	330 518	42 494	14 078	125 684	38 139	216	805 836
SPANIEN	227 122	162 279	34 916	1 257 298	98 305	620 446	216 589	44 440	306 372	160 354	24 535	3 152 656
PORTUGAL	12 940	2 987	-	57 184	5 001	115 223	3 843	1 441	28 613	5 725	685	233 642
MALTA	5 976	-	-	-	10 899	22 349	3 161	44	15 097	-	-	57 526
SCHWEIZ	55 081	18 142	6 245	139 531	35 639	267 622	54 218	14 418	155 953	40 814	27	787 690
DESTERREICH	6 687	2 304	36	43 522	2 848	312 331	17 618	3 211	73 598	5 507	587	468 249
ITALIEN	17 579	7 322	12	134 714	8 812	429 901	48 713	3 968	137 560	15 920	830	805 331
GRIECHENLAND	26 303	17 804	1 584	243 537	5 461	188 435	68 899	9 653	275 840	29 882	2 122	869 520
TUERKEI	26 535	37 263	-	123 634	33 940	162 429	84 963	9 909	144 385	38 089	-	661 147
JUGOSLAWIEN	35 826	35 415	-	128 201	15 454	139 476	35 317	4 846	53 093	7 015	3 170	457 813
UNGARN	1 026	73	-	10 672	1 084	58 611	246	229	29 783	-	-	101 724
TSSCHECHOSLOW	-	106	-	2 655	1 918	39 244	134	-	31	-	-	44 092
RUMAENIEN	1 832	2 170	-	9 217	2 608	16 729	1 852	982	5 254	56	-	40 730
BULGARIEN	7 655	10 500	-	19 787	5 931	28 196	7 627	3 058	8 817	2	654	92 127
POLEN	5 855	73	6	165	11 023	53 879	-	30	181	-	-	71 212
SOWJETUNION	6 826	585	-	9 020	16	77 699	204	-	5 273	-	584	100 207
EUROPA ZUS.	911 676	440 341	110 963	2 834 092	378 335	4 087 541	732 372	139 818	1 958 348	447 890	33 896	12 075 272
LIBYEN	-	-	-	-	-	14 808	-	-	9	-	-	14 817
TUNESIEN	18 766	16 726	2 136	68 296	6 755	88 978	33 775	7 559	49 894	10 793	4 887	308 565
ALGERIEN	-	-	-	-	-	15 323	-	-	11	-	-	15 334
MAROKKO	194	742	-	39 045	3 432	32 532	3 546	-	35 204	1 812	-	116 507
MAURETANIEN	-	-	2	-	-	-	-	-	-	-	-	2
SENEGAL	-	-	-	2 164	36	7 507	-	-	-	-	-	9 707
GAMBIA	-	-	-	358	-	1 068	-	-	-	-	-	1 426
GUIN.-BISSAU	-	-	-	-	-	788	-	-	-	-	-	788
GUINEA	-	-	-	-	-	11	43	-	-	-	-	64
LIBERIA	-	-	-	-	-	-	-	-	-	365	-	365
GHANA	-	-	1 804	66	-	-	-	-	-	-	-	1 870
NIGERIA	-	-	-	-	-	27 868	-	-	-	-	-	27 868
KAMERUN	-	-	-	-	-	4 307	-	-	-	-	-	4 307
GABUN	-	-	-	-	-	290	-	-	4	-	-	294
ZAIRE	-	-	-	-	38	4 116	-	-	-	-	-	4 154
AEgypten	175	-	-	3 357	239	59 261	5 757	3	33 447	-	-	102 239
SUDAN	-	-	-	-	-	3 886	-	-	-	-	-	3 886
AETHIOPIEN	-	-	-	-	-	7 252	-	-	-	-	-	7 252
SOMALIA	-	-	-	-	29	1 855	-	-	-	-	-	1 884
UGANDA	-	-	-	-	393	-	-	-	-	-	-	393
KENIA	-	602	-	14 422	3 714	46 716	412	-	20 038	-	-	85 904
TANSANIA	-	-	-	-	-	2 680	-	-	214	-	-	2 894
SAMBIA	-	-	-	-	-	4 194	-	-	-	-	-	4 194
MALAWI	-	-	-	-	-	380	-	-	160	-	-	540
SIMBABWE	-	-	-	-	-	6 412	-	-	-	-	-	6 412
MAURITIUS	-	-	-	-	-	5 215	-	-	-	-	-	5 215
SUEDAFRIKA	-	-	1	-	-	62 287	-	-	-	-	-	62 288
SESCHELLEN	-	-	-	-	-	3 978	-	-	-	-	-	3 978
AFRIKA ZUS.	19 135	18 070	2 139	129 446	14 692	401 712	43 533	7 562	138 981	12 970	4 887	793 127
KANADA	198	-	5	21 742	147	188 296	-	-	9 643	-	-	220 031
VER STAAT O	25 023	-	-	98 261	476	1 193 717	36 832	3 893	122 770	1 298	-	1 482 270
VER STAAT W	787	-	-	25 504	-	205 287	2 865	-	6 619	17	-	241 079
MEXIKO	-	-	-	181	-	23 896	-	-	-	-	-	24 077
BAHAMAS	-	-	-	467	-	371	-	-	-	-	-	838
BELIZE	-	-	-	246	-	-	-	-	-	-	-	246
JAMAICA	-	-	1 235	-	-	413	-	-	-	-	-	1 648
WESTINDIEN	-	-	-	-	-	6 432	-	-	-	-	-	6 432
TRINID.U.TOB	-	-	-	-	-	116	-	-	-	-	-	116
KUBA	-	-	-	11 848	3 068	152	-	-	-	-	-	15 068
VENEZUELA	-	-	-	242	-	11 684	-	-	-	-	-	11 926
BRASILIEN	6	-	-	3 305	-	63 543	503	-	6 919	-	-	74 276
PARAGUAY	-	-	-	-	-	4 541	-	-	-	-	-	4 541
URUGUAY	-	-	-	-	-	2 000	-	-	-	-	-	2 000
ARGENTINIEN	-	-	-	-	-	16 074	-	-	-	-	-	16 074
KOLUMBIEN	-	-	-	-	-	16 227	-	-	-	-	-	16 227
ECUADOR	-	-	-	-	-	5 889	-	-	-	-	-	5 889
PERU	-	-	-	-	-	7 237	-	-	-	-	-	7 237
BOLIVIEN	-	-	-	-	-	3 798	-	-	-	-	-	3 798
CHILE	-	-	-	-	-	3 965	-	-	-	-	-	3 965
AMERIKA ZUS.	26 014	-	5	163 031	3 691	1 753 638	40 200	3 893	145 951	1 315	-	2 137 738
ZYPERN	45	1 023	-	4 341	3 214	20 610	3 047	-	13 929	-	-	46 209
LIBANON	-	-	-	-	-	6 677	-	-	-	-	-	6 677

5 PERSONENVERKEHR JAHR 1966

5.2 VERFLECHTUNG IM VERKEHR MIT GEBIETEN AUSSERHALB DES BUNDESGBIETES

5.2.1 ZUSTEIGER NACH STRECKENHERKUNFTSFLUGPLAETZEN UND STRECKENZIELLAENDERN

NACH STRECKEN- ZIELLAND	VON STRECKENHERKUNFTSFLUGPLATZ											INSGESAMT
	HAM	HAI	BRE	DUS	CGN	FRA	STR	NUE	MJC	BER	UEB	
ISRAEL	1 689	99	-	248	9 863	101 071	7 633	1 713	74 714	-	-	197 030
JORDANIEN	-	-	-	-	-	28 932	-	-	-	-	-	28 932
SYRIEN	-	-	-	-	-	23 087	-	-	4 934	-	-	28 031
IRAK	-	-	-	-	-	12 283	-	-	-	-	-	12 283
IRAN	-	-	-	-	126	78 072	-	-	-	-	-	78 198
KUWAIT	1	-	-	-	78	18 725	-	-	-	-	-	18 804
BAHRAIN	-	-	-	-	-	6 100	-	-	-	-	-	6 100
KATAR	-	-	-	-	-	1 699	-	-	-	-	-	1 699
SAUDI-ARAB	-	-	-	-	-	39 108	2	-	75	-	-	39 185
JEMEN	-	-	-	-	-	9 577	-	-	-	-	-	9 577
JEMEN DEM VR	-	-	-	-	-	25	-	-	-	-	-	25
OMAN	-	-	-	-	-	3 286	-	-	4	-	-	3 290
V. A. EMIRATE	81	-	-	1 190	-	20 139	-	-	5 414	-	-	26 824
PAKISTAN	-	-	-	-	-	34 614	-	-	586	-	-	35 200
BANGLADESCH	-	-	-	-	-	158	-	-	-	-	-	158
AFGHANISTAN	-	-	-	-	-	2	-	-	-	-	-	2
INDIEN	229	-	-	-	-	151 334	-	-	676	-	-	152 239
NEPAL	-	-	-	-	-	1 513	-	-	3 733	-	-	5 246
SRI LANKA	-	-	-	8 219	-	20 401	-	-	13 492	-	-	42 112
THAILAND	-	-	-	3 627	-	80 294	-	-	7 641	-	-	91 562
MALAYSIA	-	-	-	-	-	8 989	-	-	-	-	-	8 989
SINGAPUR	-	-	-	-	-	56 664	-	110	-	-	-	56 774
INDONESIEN	-	-	-	-	-	20 911	-	-	-	-	-	20 911
PHILIPPINEN	-	-	-	-	-	19 642	-	-	-	-	-	19 642
HONGKONG	-	-	-	-	-	76 176	-	-	2 439	-	-	78 615
JAPAN	13 152	-	-	15 436	-	71 299	-	-	2 115	-	-	102 002
MALEDIVEN	64	-	-	9 404	-	5 669	-	-	7 317	-	-	22 454
KOREA RP	-	-	-	-	-	13 213	-	-	-	-	-	13 213
CHINA VR	-	-	-	-	-	43 704	-	-	-	-	-	43 704
ASIEN ZUS.	15 261	1 122	-	42 465	13 281	973 984	10 682	1 823	137 069	-	-	1 956 687
AUSTRALIEN	-	-	-	-	-	33 573	-	-	-	-	-	33 573
NEUSEELAND	-	-	-	-	-	828	-	-	-	-	-	828
POLYNES FR	-	-	11	-	-	-	-	-	-	-	-	11
AUSTR.-OZ. ZUS.	-	-	11	-	-	34 401	-	-	-	-	-	34 412
INSGESAMT	972 086	459 533	113 116	3 169 034	409 999	7 251 276	826 787	153 096	2 380 349	462 175	38 783 16	236 236

5.2.2 AUSSTEIGER NACH STRECKENHERKUNFTSLAENDERN UND STRECKENZIELFLUGPLAETZEN

VON STRECKEN- HERKUNFTSLAND	NACH STRECKENZIELFLUGPLAETZEN											INSGESAMT
	HAM	HAI	BRE	DUS	CGN	FRA	STR	NUE	MJC	BER	UEB	
DDR U. BER(O)	626	10	-	997	204	2 858	669	-	315	-	-	5 679
FINNLAND	39 460	2 590	7	5 167	1 401	84 979	488	122	3 529	-	97	137 840
SCHWEDEN	32 966	1 771	240	29 150	254	97 465	339	307	8 171	-	13	170 676
NORWEGEN	23 175	1 530	203	15 528	1 272	35 276	3 316	268	8 310	531	-	89 409
DAENEMARK	64 802	16 202	1 827	69 696	341	115 290	16 367	840	31 921	1 796	9	319 091
GR BRITANN	158 871	94 390	42 131	334 264	92 904	542 013	95 405	19 429	436 358	84 849	325	1 900 939
IRLAND	322	-	6	18 669	10	21 462	36	-	6 880	1 046	2	48 433
ISLAND	3 102	-	-	145	1 030	3 006	19	-	142	-	-	7 444
NIEDERLANDE	83 146	8 842	18 904	26 303	1 378	157 092	21 113	6 775	69 669	16 713	32	409 967
BELGIEN	12 806	2 995	29	17 138	106	128 882	17 891	3 893	32 994	1 812	4	218 550
LUXEMBURG	-	22	-	77	7	41 390	11	-	59	-	3	41 569
FRANKREICH	59 931	16 094	5 640	133 865	42 289	338 930	41 717	14 459	122 440	37 590	228	813 183
SPANIEN	224 072	162 710	34 580	1 259 279	97 116	619 384	217 148	44 595	303 014	159 290	22 982	3 144 170
PORTUGAL	12 559	2 933	-	56 985	5 246	117 218	3 996	1 249	28 340	5 438	710	234 674
MALTA	5 886	134	-	12	10 414	22 330	3 003	215	15 277	-	-	57 271
GIBRALTAR	1	-	-	-	-	-	-	-	-	-	-	1
SCHWEIZ	55 212	18 809	5 899	142 059	32 390	263 568	64 134	15 188	158 897	42 876	75	799 107
OESTERREICH	8 084	2 248	36	34 128	3 600	305 975	17 598	4 552	79 570	5 179	539	461 509
ITALIEN	12 633	6 711	157	137 556	8 821	407 229	50 409	3 885	135 357	15 475	820	779 053
GRIECHENLAND	25 658	17 636	1 669	243 042	6 916	200 634	70 790	10 324	270 802	29 892	2 114	879 477
TUERKEI	27 139	36 677	-	123 973	38 698	170 301	85 022	10 054	143 401	38 625	2	673 892
JUGOSLAWIEN	36 932	35 926	2	132 673	17 591	142 139	37 438	4 633	57 411	7 079	3 052	474 876
UNGARN	1 041	65	-	10 726	1 094	61 023	204	321	29 435	7	1	103 917
ALBANIEN	-	-	-	2	-	-	-	-	-	-	-	2
TSCHECHOSLOW	-	106	-	2 598	1 849	38 998	132	-	30	-	-	43 713
RUMAENIEN	1 884	2 273	-	9 192	2 565	18 725	1 850	1 047	4 572	-	-	42 108
BULGARIEN	7 532	9 711	-	19 961	5 959	26 469	7 833	2 978	11 225	4	510	92 182
POLEN	6 565	-	4	68	13 594	65 911	1	27	148	-	-	86 318
SOWJETUNION	6 764	700	-	9 420	40	83 707	125	-	5 663	-	453	106 862
EUROPA ZUS.	911 159	441 085	111 334	2 832 673	387 089	4 112 254	757 054	145 161	1 963 930	448 202	31 971 12	141 912
LIBYEN	3	-	-	-	6	14 577	2	-	-	-	-	14 588
TUNESIEN	18 411	16 327	2 224	68 200	7 162	90 884	33 333	7 630	49 759	10 818	4 797	309 545
ALGERIEN	-	-	3	-	-	17 603	10	-	14	-	-	17 631

5 PERSONENVERKEHR JAHR 1986

5.2 VERFLECHTUNG IM VERKEHR MIT GEBIETEN AUSSERHALB DES BUNDESGBIETES

5.2.2 AUSSTEIGER NACH STRECKENHERKUNFTSLAENDERN UND STRECKENZIELFLUGPLAETZEN

VON STRECKEN- HERKUNFTSLAND	NACH STRECKENZIELFLUGPLAETZEN											INSGESAMT
	HAM	HAJ	BRE	DJS	CGN	FRA	STR	NUE	MJC	BER	UEB	
MAROKKO	27	602	2	40 142	4 605	35 226	3 381	232	35 244	1 656	1	121 118
SENEGAL	-	-	-	2 077	-	7 777	-	-	-	-	-	9 854
GAMBIA	-	-	-	246	-	1 348	-	-	-	-	-	1 594
GUIN. -BISSAU	-	-	-	-	-	648	-	-	-	-	-	648
GUINEA	-	-	-	-	-	4	25	-	-	-	-	29
LIBERIA	-	-	-	-	-	-	-	-	-	280	-	280
GHANA	-	-	-	2 194	-	-	-	-	1	-	-	2 195
NIGERIA	-	-	-	-	-	29 044	-	-	-	-	-	29 044
KAMERUN	-	-	-	-	-	4 851	-	-	-	-	-	4 851
GABUN	-	-	-	-	-	375	-	-	-	-	-	375
ZAIRE	-	-	-	-	36	5 051	-	-	-	-	-	5 087
AEgypten	177	-	-	2 665	341	58 824	5 111	4	32 077	-	-	99 199
SUDAN	-	-	-	-	-	4 566	-	-	-	-	-	4 566
AETHIOPIEN	-	-	-	-	-	7 364	-	-	-	-	-	7 364
SOMALIA	-	-	-	-	123	3 781	-	-	-	-	-	3 904
UGANDA	-	-	-	-	357	-	-	-	-	-	-	357
KENIA	-	432	-	15 676	3 065	44 389	224	190	20 834	-	-	84 810
BURUNDI	-	-	-	-	-	37	-	-	-	-	-	37
TANSANIA	-	-	-	-	-	2 414	-	-	247	-	-	2 661
SAMBIA	-	-	-	-	-	2 944	-	-	-	-	-	2 944
SIMBABWE	-	-	-	-	-	5 818	-	-	-	-	-	5 818
MAURITIUS	-	-	-	-	-	5 826	-	-	-	-	-	5 826
SUEDAFRIKA	-	-	-	-	26	67 139	-	-	-	-	-	67 165
SESCHELLEN	-	-	-	-	-	4 090	-	-	-	-	-	4 090
AFRIKA ZUS.	18 618	17 361	2 229	131 200	15 722	414 780	42 086	8 056	138 176	12 754	4 798	605 780
KANADA	-	-	5	22 852	120	181 940	468	-	9 977	-	-	215 362
VER STAAT D	19 197	-	-	92 528	765	1 155 716	32 702	3 722	110 921	486	-	1 416 037
VER STAAT W	688	-	-	24 447	6	204 377	2 765	40	7 354	-	-	239 707
MEXIKO	-	-	-	108	-	24 203	-	-	-	-	-	24 311
PANAMA	-	-	-	-	-	515	-	-	-	-	-	515
JAMAICA	-	-	-	885	-	332	-	-	-	-	-	1 217
WESTINDIEN	-	-	-	-	-	5 720	-	-	-	-	-	5 720
CURACAO	-	-	-	192	-	-	-	-	-	-	-	192
TRINID.U. TOB	-	-	-	-	-	126	-	-	-	-	-	126
KUBA	-	-	-	11 832	2 903	487	-	-	345	-	-	15 567
VENEZUELA	-	-	-	212	-	11 125	-	-	-	-	-	11 337
SURINAM	-	-	-	112	-	-	-	-	-	-	-	112
BRASIL IEN	-	-	-	4 517	263	66 134	677	-	6 639	-	-	78 230
PARAGUAY	-	-	-	-	-	5 506	-	-	-	-	-	5 506
URUGUAY	-	-	-	-	-	2 100	-	-	-	-	-	2 100
ARGENTINIEN	-	-	-	-	-	16 292	-	-	-	-	-	16 292
KOLUMBIEN	-	167	-	-	-	17 719	-	-	-	-	-	17 886
ECUADOR	-	-	-	-	-	5 539	-	-	-	-	-	5 539
PERU	-	-	-	-	-	7 008	-	-	-	-	-	7 008
BOLIVIEN	-	-	-	-	-	4 327	-	-	-	-	-	4 327
CHILE	-	-	-	-	-	4 325	-	-	-	-	-	4 325
AMERIKA ZUS.	19 885	167	5	157 685	4 057	1 713 491	36 612	3 762	135 266	486	-	2 071 416
ZYPERN	-	766	-	4 504	2 864	21 697	3 052	117	13 372	-	-	46 372
LIBANON	-	-	-	-	-	5 774	-	-	-	-	-	5 774
ISRAEL	1 929	-	-	354	9 750	104 988	8 317	2 688	72 096	-	-	200 122
JORDANIEN	-	-	-	-	146	28 186	-	-	-	-	-	28 332
SYRIEN	-	-	-	96	-	22 193	-	84	5 973	-	-	28 346
IRAK	-	-	-	-	-	11 837	-	-	-	-	-	11 837
IRAN	-	-	-	-	132	88 341	-	-	-	-	-	88 473
KUWAIT	-	-	-	11	-	19 441	-	-	-	-	-	19 452
BAHRAIN	-	-	-	63	-	5 454	-	-	-	-	-	5 517
KATAR	-	-	-	-	-	1 305	-	-	-	-	-	1 305
SAUDI-ARAB	100	-	-	16	143	41 252	-	-	41	-	-	41 552
JEMEN	-	-	-	-	-	9 928	-	-	-	-	-	9 928
OMAN	-	-	-	-	-	3 504	-	-	11	184	-	3 699
V. A. EMIRATE	19	-	-	1 367	100	21 919	-	-	7 633	-	-	31 038
PAKISTAN	-	-	-	8	1	41 574	-	-	529	-	-	42 112
AFGHANISTAN	-	-	-	-	-	2	-	-	-	-	-	2
INDIEN	218	-	-	-	188	154 472	-	110	57	-	-	155 045
NEPAL	-	-	-	-	-	508	-	-	2 284	-	-	2 792
SRI LANKA	-	-	-	7 533	89	20 963	-	145	13 785	-	-	42 515
BIRMA	-	-	-	-	-	47	-	-	-	-	-	47
THAILAND	-	-	-	2 634	-	82 010	-	-	7 201	-	-	91 845
LAOS	29	-	-	-	-	-	-	-	-	-	-	29
MALAYSIA	-	-	-	-	68	11 513	-	-	-	-	-	11 581
SINGAPUR	-	-	-	-	15	64 109	-	-	-	-	-	64 124
INDONESIEN	-	-	-	-	-	23 430	-	-	-	-	-	23 430
PHILIPPINEN	-	-	-	-	8	18 944	-	-	-	-	-	18 952
HONGKONG	-	-	-	-	331	87 963	-	-	1 586	-	-	89 860
JAPAN	14 877	-	-	18 813	-	71 063	-	-	1 659	-	-	106 412
MALEDIVEN	39	-	-	9 951	-	5 169	-	-	7 534	-	-	22 693
KOREA RP	-	-	-	-	-	16 051	-	-	-	-	-	16 051
CHINA VR	-	-	-	-	8	34 700	-	-	20	-	-	34 728
ASIEN ZUS.	17 211	766	-	45 350	13 843	1 018 337	11 369	3 144	133 781	184	-	1 243 985
AUSTRALIEN	-	-	-	-	-	33 605	-	-	-	-	-	33 605

5 PERSONENVERKEHR JAHR 1986

5.2 VERFLECHUNG IM VERKEHR MIT GEBIETEN AUSSERHALB DES BUNDESGBIETES

5.2.2 AUSSTEIGER NACH STRECKENHERKUNFTSLAENDERN UND STRECKENZIELFLUGPLAETZEN

VON STRECKEN- HERKUNFTSLAND	NACH STRECKENZIELFLUGPLAETZEN											INSGESAMT		
	HAM	HAI	BRE	DUS	CGN	FRA	STR	NUE	MJC	BER	UEB			
AUSTR.-OZ.ZUS.	-	-	-	-	-	33 605	-	-	-	-	-	-	33 605	
INSGESAMT	966 873	459 379	113 568	3 166	908	420 711	7 292	467 847	121 160	123 2 371	153 461	626 36	769 16	296 698

5.2.3 REISENDE NACH HERKUNFTSFLUGPLAETZEN UND ENZIELLAENDERN

NACH ENZIEL- LAND	VON HERKUNFTSFLUGPLATZ											INSGESAMT	
	HAM	HAI	BRE	DUS	CGN	FRA	STR	NUE	MJC	BER	UEB		
DDR U.BER(O)	666	-	-	857	207	2 763	675	-	276	-	-	-	5 444
FINNLAND	29 402	4 076	225	12 906	3 832	67 331	4 258	1 949	11 196	2 111	84	137	137 370
SCHWEDEN	39 628	5 850	857	46 893	1 705	85 885	11 592	4 333	20 320	5 796	52	222	222 911
NORWEGEN	29 521	4 431	677	26 304	1 835	29 299	6 413	2 405	18 030	3 216	13	122	122 144
DAENEMARK	22 039	7 464	755	32 020	1 673	104 804	10 018	3 688	18 973	9 882	30	211	211 346
GR BRITANN	144 262	91 437	41 100	312 462	85 605	516 881	93 569	25 501	434 778	91 996	791	1 838	838 382
IRLAND	3 034	851	480	16 973	1 087	19 008	1 970	542	9 859	1 348	15	55	55 267
ISLAND	4 400	221	125	1 034	1 282	3 508	528	94	772	15	3	11	11 982
NIEDERLANDE	47 685	6 599	8 139	13 619	1 145	117 655	16 627	9 424	49 397	20 525	76	290	290 891
BELGIEN	16 458	5 050	2 275	9 297	316	97 942	18 878	6 325	36 801	5 244	73	198	198 659
LUXEMBURG	1 898	709	308	323	69	34 058	308	348	2 198	897	24	41	41 140
FRANKREICH	60 059	24 205	11 643	126 795	40 266	266 589	46 470	19 081	128 278	42 191	844	766	766 421
SPANIEN	258 730	171 941	40 469	1 261 931	104 680	555 161	226 073	50 611	309 333	169 564	24 915	3 173	3 173 408
PORTUGAL	22 801	6 221	1 943	64 290	6 984	83 862	9 147	3 429	36 127	8 205	986	243	243 995
MALTA	7 087	541	357	1 386	11 504	18 368	3 657	233	15 800	634	46	59	59 615
GIBRALTAR	32	2	12	4	3	18	-	-	-	-	-	-	71
SCHWEIZ	52 381	21 632	10 095	118 164	31 760	201 142	23 091	14 857	110 469	47 012	1 419	632	632 022
OESTERREICH	22 198	13 034	4 601	54 238	11 642	236 958	17 953	4 859	50 536	16 205	1 801	434	434 025
ITALIEN	42 488	22 233	7 514	148 161	23 630	335 450	52 027	9 933	115 673	33 021	2 357	792	792 507
GRIECHENLAND	42 962	24 549	4 561	251 601	10 255	166 062	73 456	11 813	259 420	32 984	2 317	879	879 980
TUERKEI	37 504	41 783	1 887	129 830	36 690	145 744	88 424	11 106	132 287	39 947	197	665	665 399
JUGOSLAWIEN	39 126	37 537	961	133 264	17 711	127 281	37 449	5 692	48 875	8 145	3 280	459	459 321
UNGARN	4 585	2 955	970	14 161	3 376	48 537	2 613	1 051	22 580	321	189	101	101 338
ALBANIEN	20	15	1	19	18	78	4	13	15	4	-	-	187
TSCHECHOSLOW	1 557	808	428	5 423	2 846	28 850	1 141	174	1 080	209	108	42	42 624
RUMAENIEN	2 278	2 356	111	10 256	2 850	16 170	2 035	1 076	3 799	103	31	41	41 065
BULGARIEN	8 680	11 174	202	22 448	6 522	24 926	8 755	3 491	8 117	72	613	95	95 000
POLEN	6 589	477	226	1 845	11 611	47 970	850	321	1 899	148	121	72	72 057
SOWJETUNION	9 051	1 988	520	14 597	1 473	64 944	2 389	1 180	8 044	252	718	105	105 156
EUROPA ZUS.	957 121	510 139	141 442	2 831 121	422 577	3 447 244	760 370	193 529	1 855 032	540 047	41 105	11 699	699 727
LIBYEN	569	573	436	1 735	452	11 821	563	361	1 180	73	81	17	17 844
TUNESIEN	20 874	18 301	2 658	70 961	8 108	82 057	35 215	7 862	48 857	11 314	5 016	311	311 223
ALGERIEN	1 050	741	393	2 524	983	11 039	1 106	536	1 412	421	75	20	20 280
MAROKKO	5 416	2 748	469	41 490	2 564	29 021	4 097	212	30 001	3 030	54	119	119 102
MAURETANIEN	46	23	6	33	26	61	21	3	18	6	1	244	
MALI	42	24	11	115	63	208	52	5	77	21	5	623	
SENEGAL	357	49	40	2 368	109	7 769	82	11	340	26	2	11	11 153
GAMBIA	37	10	5	364	7	1 141	2	1	11	-	-	1	1 578
GUIN.-BISSAU	130	9	19	9	8	760	16	1	21	-	-	2	975
GUINEA	51	17	22	71	20	171	60	5	40	7	-	464	
SIERRA LEONE	56	12	5	32	11	98	26	1	26	3	1	271	
LIBERIA	153	72	57	252	43	197	69	9	55	371	1	1	1 279
ELFENBEINKUE	338	62	36	211	110	435	169	20	250	19	-	1	1 650
BURKINA FASO	31	12	10	46	40	59	31	15	28	9	-	281	
NIGER	35	14	2	53	25	120	100	6	50	15	1	421	
TSCHAD	6	20	3	15	16	31	18	3	31	1	-	144	
GHANA	884	121	78	2 150	169	904	258	39	243	59	2	4	4 907
TOGO	209	26	42	143	77	473	145	13	282	13	-	1	1 423
BENIN	57	16	12	27	32	108	41	4	26	15	-	338	
NIGERIA	3 975	890	558	1 742	579	23 867	942	311	1 396	293	37	34	34 590
KAMERUN	335	103	72	292	140	3 667	184	30	295	51	15	5	5 184
ZENT AF REP	23	10	3	49	23	70	12	-	11	3	-	204	
AEQU-GUINEA	1	-	-	1	-	-	-	-	2	-	-	5	
GABUN	94	54	78	42	45	434	39	7	67	15	5	880	
KONGO	57	19	30	58	28	76	22	7	38	12	1	348	
ZAIRE	103	67	41	169	116	3 907	115	44	142	24	6	4	4 734
ANGOLA	71	31	45	85	37	100	34	7	30	5	-	445	
AEGYPTEN	4 575	1 815	955	8 604	1 778	49 158	7 645	626	27 700	1 909	105	104	104 870
SUDAN	355	198	69	194	139	3 543	131	51	254	63	11	5	5 008
DSCHIBUTI	10	1	6	11	5	39	4	-	13	1	-	90	
AETHIOPIEN	181	52	39	126	89	6 801	103	21	230	67	9	7	7 718
SOMALIA	43	34	16	29	73	1 756	24	7	74	18	-	2	2 074
UGANDA	34	16	4	35	420	227	35	3	42	1	-	817	
KENIA	1 492	1 003	142	16 318	3 994	43 095	880	84	19 944	241	12	87	87 205
RUANDA	43	15	2	144	37	425	76	9	51	12	-	814	
BURUNDI	30	12	3	107	41	224	55	15	29	3	-	519	
TANSANIA	300	95	40	311	70	2 961	136	70	593	58	4	4	4 638
SAMBIA	72	37	15	84	58	2 907	74	4	125	18	3	3	3 397
MALAWI	31	12	8	56	33	765	23	1	231	1	2	1	1 163

5 PERSONENVERKEHR JAHR 1986

5.2 VERFLECHTUNG IM VERKEHR MIT GEBIETEN AUSSERHALB DES BUNDESGBIETES

5.2.3 REISENDE NACH HERKUNFTSFLUGPLATZEN UND ENZIELLAENDERN

NACH ENZIEL- LAND	HAM	HAJ	BRE	DUS	CGN	FRA	STR	NUE	MUC	BER	UEB	INSGESAMT
MOSAMBIK	35	6	1	24	4	137	8	3	21	1	-	240
MADAGASKAR	49	6	19	50	36	165	42	9	80	13	5	474
REUNION	41	7	-	14	10	22	10	2	19	7	-	132
SIMBABWE	292	116	49	210	113	6 476	179	33	379	143	7	7 997
MAURITIUS	746	188	120	636	122	5 691	249	107	791	281	14	8 945
SUEDAFRIKA	4 434	1 811	1 041	2 940	965	46 936	2 305	1 051	6 448	1 067	116	69 114
SESCHELLEN	240	44	13	68	13	3 874	53	18	307	106	-	4 736
BOTSUANA	16	14	3	17	7	546	16	4	10	-	1	634
AFRIKA ZUS.	48 019	29 506	7 676	155 015	21 838	354 342	55 468	11 631	142 270	19 816	5 594	851 175
KANADA	12 863	4 591	3 426	27 645	2 515	156 442	7 495	2 218	27 063	4 959	179	249 396
VER STAAT O	71 979	14 370	10 162	101 040	9 281	1 039 128	69 975	26 410	168 469	36 219	753	1 547 786
VER STAAT W	16 468	4 075	2 638	30 144	2 375	177 456	12 365	4 849	24 160	6 569	199	281 298
MEXIKO	1 797	1 206	440	2 028	452	18 755	1 049	413	2 492	482	44	29 158
GUATEMALA	225	31	82	254	67	566	117	22	257	54	3	1 678
HONDURAS	32	10	16	36	9	347	6	1	15	2	-	474
BAHAMAS	164	86	16	521	63	710	81	14	208	1	-	1 864
BELIZE	26	11	9	333	5	107	25	1	26	13	1	557
EL SALVADOR	106	6	25	74	18	294	24	20	38	5	-	610
NICARAGUA	14	11	-	29	8	44	5	2	41	6	-	180
COSTA RICA	213	43	59	169	10	469	62	17	221	4	2	1 269
PANAMA	190	30	57	96	10	304	44	6	83	1	-	821
JAMAICA	179	67	27	1 444	61	646	51	12	189	2	-	2 678
HAITI	14	15	2	37	2	232	26	-	60	11	-	399
WESTINDIEN	584	172	97	482	77	6 015	137	50	513	2	-	8 129
GUADELOUPE	301	12	10	327	43	812	98	1	515	250	1	2 370
ARUBA	28	6	4	21	-	44	2	-	9	-	-	114
CURACAO	81	2	40	35	4	67	4	1	45	1	-	280
DOMINIK REP	45	29	15	95	21	505	11	8	191	5	4	929
TRINID.U. TOB	207	35	20	75	19	169	14	1	44	1	-	585
KUBA	51	10	26	10 129	3 097	808	69	30	1 693	20	-	15 933
VENEZUELA	1 221	185	154	1 127	201	10 041	385	199	1 199	243	13	14 968
GUYANA	6	1	-	1	4	9	1	-	4	-	-	26
SURINAM	3	1	5	2	-	7	3	-	1	-	-	22
GUAYANA FR	8	-	3	5	5	14	2	1	7	1	-	46
BRASIL IEN	4 296	1 681	835	7 078	1 203	51 044	3 155	1 053	12 336	1 167	98	83 946
PARAGUAY	102	37	28	45	12	4 119	58	13	207	5	1	4 627
URUGUAY	264	20	62	127	49	1 854	110	18	166	31	10	2 711
ARGENTINIEN	1 245	392	323	877	307	14 042	575	259	1 548	287	19	19 874
KOLUMBIEN	853	180	167	509	175	14 182	208	147	697	181	11	17 310
ECUADOR	407	76	64	186	87	4 894	154	40	537	83	14	6 542
PERU	484	117	172	322	154	6 435	263	73	829	118	26	8 993
BOLIVIEN	215	45	40	87	49	3 475	76	17	235	40	3	4 282
CHILE	987	172	177	415	141	3 495	308	100	672	114	4	6 585
AMERIKA ZUS.	115 658	27 725	19 201	185 795	20 524	1 517 531	96 958	35 996	244 790	50 877	1 385	2 316 440
ZYPERN	2 788	1 825	326	4 726	3 720	17 769	3 468	281	12 834	602	42	48 381
LIBANON	694	231	112	424	156	6 060	128	67	440	474	5	8 791
ISRAEL	7 395	2 840	924	7 682	11 261	88 275	9 492	2 234	66 497	5 626	115	202 341
JORDANIEN	803	354	277	757	271	25 010	352	124	1 247	440	34	29 669
SYRIEN	800	434	165	1 058	378	19 906	268	156	3 326	329	20	26 840
IRAK	486	362	308	1 211	379	9 327	522	179	960	54	47	13 835
IRAN	4 475	1 057	517	2 544	1 411	69 529	831	452	1 951	1 578	56	84 401
KUWAIT	914	327	358	908	553	14 623	385	378	1 235	147	23	19 851
BAHRAIN	329	82	528	202	137	5 128	78	33	249	25	6	6 797
KATAR	91	52	63	165	966	1 308	101	14	90	6	4	2 860
SAUDI-ARAB	2 188	965	699	3 168	1 111	34 289	1 363	656	3 384	363	147	48 333
JEMEN	151	74	39	169	99	8 850	72	37	225	36	17	9 769
JEMEN DEM VR	37	13	6	33	10	155	17	5	52	-	2	330
OMAN	256	137	162	362	120	2 406	129	60	279	18	144	4 073
V. A. EMIRATE	1 732	435	428	2 245	420	17 560	507	154	7 688	85	22	31 276
PAKISTAN	774	246	234	851	197	31 680	406	210	1 105	288	59	36 050
BANGLADESCH	71	46	28	87	46	1 083	45	22	130	5	4	1 567
AFGHANISTAN	15	1	3	2	7	75	1	-	10	-	-	114
INDIEN	3 646	1 082	604	4 274	993	137 665	1 821	883	7 302	2 183	106	160 559
NEPAL	144	92	31	91	20	3 291	60	23	3 927	23	1	7 703
SRI LANKA	1 255	212	105	11 981	65	19 103	147	33	10 921	49	5	43 876
BIRMA	44	27	5	19	15	182	4	9	61	15	1	382
THAILAND	4 054	622	519	5 387	528	70 597	877	275	10 414	1 690	68	95 031
LADS	4	1	-	6	1	10	-	-	2	2	-	26
KAMPUTSCHEA	-	-	-	-	2	7	5	-	1	-	-	15
VIETNAM	7	1	-	7	6	191	2	2	16	2	-	234
BRUNEI	7	2	1	1	-	14	1	-	1	-	-	27
MALAYSIA	521	183	110	332	146	7 796	264	120	463	49	14	9 998
SINGAPUR	2 652	558	641	1 606	399	49 944	928	475	2 659	749	40	60 651
INDONESIEN	1 655	431	435	880	340	18 092	510	287	1 280	429	16	24 355
PHILIPPINIEN	1 326	204	357	766	143	19 316	306	104	923	202	15	23 662
HONGKONG	3 677	908	690	3 237	908	49 013	1 629	833	5 470	1 409	141	67 915
CHINA, TAIWAN	941	261	237	668	225	4 451	313	187	865	121	7	8 276
JAPAN	19 497	2 189	552	22 509	1 788	74 563	3 740	1 648	19 002	2 847	51	148 386
MALEDIVEN	114	6	2	9 590	1	5 669	16	-	7 196	-	-	22 594
KOREA RP	1 847	544	296	3 177	669	12 061	883	397	1 691	987	36	22 588
KOREA DEM VR	6	7	2	130	1	57	6	-	12	-	1	222
MONGOLEI	1	-	-	6	-	16	1	1	-	-	-	25
CHINA VR	2 694	1 132	499	2 699	701	36 661	1 469	1 102	2 896	935	70	50 858

5 PERSONENVERKEHR JAHR 1986

5.2 VERFLECHTUNG IM VERKEHR MIT GEBIETEN AUSSERHALB DES BUNDESGBIETES

5.2.3 REISENDE NACH HERKUNFTSFLUGPLAETZEN UND ENDZIELLAENDERN

NACH- ENDZIEL- LAND	VON HERKUNFTSFLUGPLATZ											INSGESAMT
	HAM	HAI	BRE	DUS	CGN	FRA	STR	NUE	MUC	BER	UEB	
ASIEN ZUS.	68 091	17 943	10 263	93 960	28 193	86 732	31 147	11 441	176 804	21 766	1 319	1 322 661
AUSTRALIEN	3 074	1 043	543	1 813	589	30 344	1 411	512	3 524	583	68	43 504
NEUSEELAND	247	84	28	151	56	1 113	142	57	216	12	3	2 109
OZEANIEN AM FIDSCHI	20	-	-	32	2	7	-	-	4	-	-	65
UEB. OZEANIEN	7	-	-	3	11	47	1	-	10	-	-	79
NEUKALEDON	25	5	7	24	7	22	6	2	11	-	-	109
POLYNES FR	1	-	-	1	-	8	-	-	-	-	-	10
VANUATU	32	8	-	52	3	53	8	5	24	3	-	199
PAPUA-NEUGUI	-	-	-	-	-	2	-	-	1	-	-	3
AUSTR.-OZ. ZUS.	20	13	12	12	10	61	6	2	13	-	6	155
INSGESAMT	192 315	586 466	179 183	3 267 979	493 810	6 212 506	945 517	253 175	2 422 699	633 106	49 480	16 236 236

5.2.4 REISENDE IM PAUSCHALFLUGREISEVERKEHR NACH HERKUNFTSFLUGPLAETZEN ENDZIELLAENDERN UND ENDZIELFLUGPLAETZEN *)

NACH ENZ.-LAND BZW. FLUGPLATZ	VON HERKUNFTSFLUGPLATZ											INSGESAMT
	HAM	HAI	BRE	DUS	CGN	FRA	STR	NUE	MUC	BER	UEB	
FINNLAND	621	1 170	1	514	923	466	6	-	2 873	4	-	6 567
DAR. HEL TMP	288	275	-	514	814	343	-	-	2 760	-	-	4 994
SCHWEDEN	321	895	-	-	-	123	-	-	-	-	-	1 339
DAR. STO	202	-	-	193	212	187	-	-	839	-	-	1 633
NORWEGEN	74	-	-	65	176	164	-	-	478	-	-	957
DAR. OSL	773	131	-	-	465	61	222	-	5 874	241	-	7 767
*NO	-	-	-	-	465	61	222	-	5 466	-	-	6 214
DAENEMARK	750	131	-	-	-	-	-	-	-	114	-	995
DAR. CPH	-	81	-	-	-	109	-	-	802	831	-	1 823
RNN	-	81	-	-	-	57	-	-	513	142	-	793
GR BRITANN	-	-	-	-	-	-	-	-	-	689	-	689
DAR. LON	10 058	10 867	-	11 166	367	12 751	9 910	1 300	247 255	20 620	-	324 294
BHX	9 584	8 941	-	9 762	150	11 929	9 828	1 020	151 742	20 490	-	223 446
MAN	-	-	-	-	-	-	-	-	13 391	-	-	13 391
NCL	-	-	-	-	99	94	-	142	31 193	114	-	31 642
GLA	-	-	-	-	-	-	-	-	3 626	-	-	3 626
EDI	-	-	-	130	-	171	-	-	7 594	-	-	7 995
BFS	129	-	-	201	-	153	-	-	2 143	-	-	2 626
BRS	-	-	-	-	-	37	-	-	2 722	-	-	2 759
*GB	-	146	-	-	-	33	-	-	8 656	-	-	8 835
IRLAND	-	1 780	-	1 073	118	163	82	138	26 188	16	-	29 558
DAR. DUB	-	-	-	1 965	-	2 118	-	-	4 841	1 043	-	9 967
SNN	-	-	-	-	-	-	-	-	2 697	75	-	2 772
ISLAND	-	-	-	1 965	-	2 118	-	-	2 144	968	-	7 195
DAR. KEF	447	-	-	206	946	182	172	-	-	-	-	1 955
NIEDERLANDE	447	-	-	206	948	182	172	-	-	-	-	1 955
DAR. AMS	-	316	-	-	-	-	-	176	1 858	319	-	2 669
BELGIEN	-	316	-	-	-	-	-	176	1 858	319	-	2 669
DAR. BRU	-	-	-	-	-	108	-	-	892	-	-	1 000
FRANKREICH	-	-	-	-	-	108	-	-	892	-	-	1 000
DAR. PAP	426	665	-	10 486	3 528	6 875	-	3 023	11 276	2 466	-	38 745
NCE	426	425	-	-	240	52	-	110	502	168	-	1 923
BIA	-	123	-	-	-	-	-	-	630	-	-	753
*FR	-	117	-	5 389	3 288	3 025	-	2 913	2 866	2 298	-	13 578
SPANIEN	-	117	-	5 097	3 288	3 798	-	2 913	7 239	-	-	22 452
DAR. PMI	223 305	160 932	34 994	1 864 243	91 719	342 062	205 378	44 275	261 614	158 555	24 411	2 731 488
GRO	85 974	66 860	22 165	482 303	49 113	118 019	78 445	21 570	70 106	63 955	13 275	1 071 785
AGP	2 290	1 843	-	11 570	-	4 366	-	-	1 962	1 548	-	23 579
*KI	16 600	5 243	-	73 247	2 632	11 893	10 256	-	13 151	7 194	-	140 216
IBZ	24 697	21 258	524	102 260	7 608	39 037	21 226	2 771	33 032	19 476	-	271 889
LPA	13 745	11 490	3 455	124 326	7 400	32 030	24 988	5 667	27 253	9 786	4 771	264 911
TCI	43 040	31 040	6 557	200 269	13 164	71 296	34 098	9 232	65 339	25 941	5 552	507 528
ALC	25 547	16 298	88	99 137	9 253	38 642	21 762	2 828	40 200	18 251	813	272 819
*SP	4 741	516	-	34 809	-	7 335	3 188	-	5 070	3 114	-	58 773
PORTUGAL	6 671	6 384	104	56 322	2 549	19 444	11 213	2 207	5 501	9 173	-	119 568
DAR. LIS	15 872	3 813	90	85 613	3 889	14 421	3 843	1 227	26 613	5 363	685	131 429
OPC	2 939	-	-	8 422	-	2 573	-	-	-	-	-	13 934
FNC	-	-	-	2 376	-	-	-	-	-	-	-	2 376
MALTA	10 501	2 907	-	30 178	2 424	7 196	3 843	1 169	16 111	5 363	685	80 377
DAR. MLA	2 432	906	90	14 637	1 465	4 652	-	58	10 290	-	-	34 530
SCHWEIZ	5 976	-	-	-	10 899	2 202	3 161	-	6 931	-	-	29 169
DAR. ZRH	5 976	-	-	-	10 899	2 202	3 161	-	6 931	-	-	29 169
OESTERREICH	14	205	-	226	-	-	-	-	571	6 729	-	7 745
DAR. VIE	14	205	-	226	-	-	-	-	336	6 729	-	7 510
SZG	1 017	321	-	-	-	92	117	41	314	5 394	-	7 296
INSGESAMT	1 017	321	-	-	-	92	117	41	314	-	-	1 744
	-	-	-	-	-	-	-	-	-	3 607	-	3 607

*) SIEME ERLAEUTERUNGEN.

5 PERSONENVERKEHR JAHR 1986

5.2 VERFLECHTUNG IM VERKEHR MIT GEBIETEN AUSSERHALB DES BUNDESGBIETES

5.2.4 REISENDE IM PAUSCHALFLUGREISEVERKEHR NACH HERKUNFTSFLUGPLAETZEN ENDZIELLAENDERN UND ENDZIELFLUGPLAETZEN *)

NACH ENZ.-LAND BZW. FLUGPLATZ	HAM	HAJ	BRE	DUS	CGN	FRA	STR	NUE	MJC	BER	UEB	INSGESAMT
DAR. KLU	-	-	-	-	-	-	-	-	-	1 787	-	1 787
ITALIEN	8 117	5 721	-	39 211	2 953	18 046	20 387	1 688	24 250	16 791	822	137 986
DAR. ROM	381	524	-	2 166	318	1 061	4 217	33	871	1 724	-	11 295
VCE	308	176	-	-	-	-	-	-	218	2 103	-	2 805
NAP	6 725	3 994	-	24 977	2 635	9 451	6 750	1 476	9 544	8 580	822	74 954
CTA	-	-	-	6 976	-	6 014	5 917	99	3 529	1 181	-	23 716
BDS	352	206	-	361	-	-	-	-	4 247	-	-	5 166
PMD	170	96	-	200	-	40	2 355	73	1 468	1 103	-	5 505
RMI	-	-	-	3 260	-	-	-	-	-	1 812	-	5 072
GDA	-	-	-	-	-	651	-	-	-	-	-	651
CAG	-	-	-	-	-	399	1 004	-	-	-	-	1 403
VRN	-	632	-	260	-	-	-	-	-	-	-	1 075
*JT	181	93	-	501	-	344	144	-	4 283	105	-	5 651
GRIECHENLAND	30 153	18 788	1 652	205 530	5 455	48 245	43 535	9 652	209 794	29 156	2 122	604 082
DAR. ATH	7 223	1 637	36	27 372	-	6 359	7 810	34	49 243	5 150	-	104 864
RHO	4 894	4 062	10	59 550	1 550	10 868	11 192	3 411	31 230	4 324	-	131 091
SKG	811	1 339	-	7 076	-	145	152	-	4 398	1 695	-	15 616
HER	12 456	7 919	1 606	68 116	3 903	21 274	15 981	6 207	60 495	10 904	2 122	210 983
*GR	4 769	3 831	-	43 416	2	9 599	8 400	-	64 428	7 083	-	141 528
TUERKEI	8 073	4 012	139	50 107	467	18 064	13 312	31	60 562	21 711	-	176 678
DAR. ANK	128	-	-	1 622	190	-	3	3	119	2 075	-	4 140
IST	2 682	1 069	99	14 287	240	4 430	5 803	-	19 150	5 858	-	53 618
IZM	788	479	-	9 966	40	3 161	11	-	16 505	2 195	-	33 145
*TK	4 475	2 464	40	24 232	197	10 473	7 495	28	24 788	11 583	-	85 775
JUGOSLAWIEN	25 812	26 728	-	91 346	15 015	38 898	22 607	4 846	21 023	6 702	3 023	256 000
DAR. BEG	39	81	-	444	-	-	43	-	-	-	-	607
ZAG	82	61	-	852	-	934	143	-	-	-	-	2 072
DBV	8 015	8 402	-	24 640	5 956	10 744	8 238	1 595	7 312	3 394	654	78 950
SPU	7 874	7 602	-	26 233	4 957	10 577	3 895	2 152	6 130	2 766	-	72 186
*JU	9 802	10 582	-	39 177	4 102	16 643	10 288	1 099	7 581	542	2 369	102 185
UNGARN	939	73	-	3 343	951	3 681	111	95	593	-	-	9 786
DAR. BUD	939	73	-	3 343	951	3 681	111	95	593	-	-	9 786
TSCHECHOSLOW	-	102	-	2 608	1 876	2 849	-	-	26	-	-	7 461
DAR. PRG	-	102	-	2 608	1 876	2 849	-	-	26	-	-	7 461
RUMAENIEN	1 819	2 170	-	9 272	2 608	9 019	1 881	982	1 511	56	-	29 318
DAR. BUH	281	-	-	3 475	-	4 044	-	-	56	-	-	7 856
CND	1 494	2 170	-	5 533	2 608	4 859	1 881	982	1 511	-	-	21 038
BULGARIEN	7 560	10 525	-	19 622	5 865	13 610	7 627	3 058	4 745	-	554	73 166
DAR. SOF	-	-	-	40	20	91	-	1 515	35	-	-	1 701
VAR	4 065	5 151	-	8 622	3 120	6 687	5 929	954	2 523	-	-	37 051
BOJ	3 470	4 896	-	9 638	2 725	6 583	1 562	589	1 925	-	554	31 942
*BL	25	478	-	1 322	-	249	136	-	262	-	-	2 472
POLEN	87	-	-	-	76	76	-	-	-	-	-	239
SOWJETUNION	1 729	585	-	1 727	-	8 344	76	-	67	-	438	12 966
DAR. MOW	-	-	-	-	-	401	-	-	-	-	143	544
*SU	1 058	585	-	1 727	-	7 943	-	-	67	-	295	11 675
EUROPA ZUS.	343 000	247 205	36 875	1 687 378	148 416	542 466	332 339	70 394	895 124	275 977	32 055	4 611 229
TUNESIEN	18 766	16 726	2 136	62 598	6 755	55 732	34 024	7 559	42 913	10 666	4 887	262 762
DAR. TUN	159	-	-	230	1 099	5 385	3 041	-	28	-	-	9 942
DJE	4 398	4 000	-	20 413	-	17 902	7 214	97	14 524	2 762	-	71 310
MIR	14 209	12 726	2 136	41 955	5 656	32 445	23 769	7 462	28 361	7 904	4 887	181 510
MAROKKO	4 369	2 105	199	36 101	1 866	12 449	3 386	-	27 043	2 700	-	90 218
DAR. TNG	260	86	11	194	-	814	-	-	1 662	35	-	3 062
AGA	4 109	2 019	188	35 769	1 866	11 052	3 386	-	25 227	2 665	-	86 281
SENEGAL	-	-	-	2 164	-	7 507	-	-	-	-	-	9 671
DAR. DKR	-	-	-	2 164	-	7 507	-	-	-	-	-	9 671
GAMBIA	-	-	-	358	-	1 068	-	-	-	-	-	1 426
DAR. BJL	-	-	-	358	-	1 068	-	-	-	-	-	1 426
LIBERIA	-	-	-	-	-	-	-	-	-	-	-	365
AEGYPTEN	917	198	109	622	200	1 315	5 860	-	7 003	-	-	16 224
DAR. CAI	608	145	78	340	-	629	2 956	-	3 754	-	-	8 510
LXR	8	5	-	4	200	603	-	-	349	-	-	1 169
ASW	-	-	-	-	-	-	2 904	-	-	-	-	2 904
*AG	301	48	31	278	-	83	-	-	2 900	-	-	3 641
KENIA	-	602	-	15 606	3 714	28 354	412	-	18 728	-	-	67 416
DAR. MBA	-	602	-	15 606	3 714	28 354	412	-	18 728	-	-	67 416
TANSANIA	-	-	-	-	-	-	-	-	214	-	-	214
MALAWI	-	-	-	-	-	-	-	-	160	-	-	160
AFRIKA ZUS.	24 052	19 631	2 444	117 449	12 535	106 425	43 682	7 559	96 061	13 731	4 887	448 456
MEXIKO	-	-	-	181	-	347	-	-	-	-	-	528
DAR. ACA	-	-	-	-	-	347	-	-	-	-	-	347
*MX	-	-	-	181	-	-	-	-	-	-	-	181
BAHAMAS	-	-	-	257	-	-	-	-	-	-	-	257
DAR. NAS	-	-	-	257	-	-	-	-	-	-	-	257
BELIZE	-	-	-	246	-	-	-	-	-	-	-	246
DAR. *BZ	-	-	-	246	-	-	-	-	-	-	-	246
JAMAICA	-	-	-	1 235	-	-	-	-	-	-	-	1 235
DAR. MBJ	-	-	-	1 235	-	-	-	-	-	-	-	1 235
KUBA	-	-	-	10 063	3 068	586	-	-	1 561	-	-	15 278
DAR. HAV	-	-	-	10 063	3 068	586	-	-	1 561	-	-	15 278
VENEZUELA	-	-	-	242	-	-	-	-	-	-	-	242
DAR. CCS	-	-	-	242	-	-	-	-	-	-	-	242
BRASILIEN	-	-	-	3 305	-	1 423	503	-	6 919	-	-	12 150
DAR. REC	-	-	-	3 305	-	-	-	-	5 068	-	-	8 373

*) SIEHE ERLAEUTERUNGEN.

5.2 VERFLECHUNG IM VERKEHR MIT GEBIETEN AUSSERHALB DES BUNDESGBIETES

5.2.4 REISENDE IM PAUSCHALFLUGREISEVERKEHR NACH HERKUNFTSFLUGPLAETZEN ENDSIELLAENDERN UND ENDSIELFLUGPLAETZEN *)

NACH ENDSI.-LAND BZW. FLUGPLATZ	VON HERKUNFTSFLUGPLATZ											INSGESAMT
	HAM	HAJ	BRE	DJS	CGN	FRA	STR	NUE	MUC	BER	UEB	
*BR	-	-	-	-	-	1 423	503	-	1 851	-	-	3 777
AMERIKA ZUS.	-	-	-	15 529	3 068	2 356	503	-	8 480	-	-	29 936
ZYPERN	1 332	1 324	44	3 711	62	3 622	3 046	125	4 041	1	-	17 308
DAR. NIC	-	-	-	670	-	51	-	-	-	-	-	721
*ZY	1 332	1 324	44	3 041	62	3 571	3 046	125	4 041	1	-	16 587
ISRAEL	3 477	1 310	306	4 456	4 472	11 386	7 308	887	34 242	476	-	68 320
DAR. TLV	2 847	950	239	1 122	4 442	10 746	7 133	782	29 009	476	-	57 746
*IA	630	360	67	3 334	30	640	175	105	5 233	-	-	10 574
JORDANIEN	-	-	-	-	-	166	-	-	-	-	-	166
DAR. AMM	-	-	-	-	-	166	-	-	-	-	-	166
V.A.EMIRATE	81	-	-	1 190	-	5 124	-	-	3 759	-	-	10 154
DAR. SHJ	81	-	-	1 190	-	4 735	-	-	3 759	-	-	9 765
AUH	-	-	-	-	-	389	-	-	-	-	-	389
NEPAL	-	-	-	-	-	1 513	-	-	3 733	-	-	5 246
DAR. KTM	-	-	-	-	-	1 513	-	-	3 733	-	-	5 246
SRI LANKA	-	-	-	11 208	-	8 007	-	-	10 503	-	-	29 718
DAR. CMB	-	-	-	11 208	-	8 007	-	-	10 503	-	-	29 718
THAILAND	-	-	-	3 143	-	5 223	-	-	4 868	-	-	13 234
DAR. BKK	-	-	-	3 143	-	5 223	-	-	4 868	-	-	13 234
HONGKONG	-	-	-	-	-	296	-	-	-	-	-	296
DAR. HKG	-	-	-	-	-	296	-	-	-	-	-	296
JAPAN	-	-	-	174	-	-	-	-	-	-	-	174
DAR. *JP	-	-	-	174	-	-	-	-	-	-	-	174
MALEDIVEN	64	-	-	9 576	-	5 669	-	-	7 145	-	-	22 454
DAR. MLE	64	-	-	9 576	-	5 669	-	-	7 145	-	-	22 454
SONST. LAENDER	-	-	-	-	-	-	-	-	1	-	-	1
ASIEN ZUS.	4 954	2 634	350	33 458	4 834	41 006	10 354	1 012	68 292	477	-	167 071
INSGESAMT	372 006	269 470	39 669	1 853 814	168 553	692 253	386 878	78 965	1 067 957	290 185	36 942	5 256 692

*) SIEHE ERLAEUTERUNGEN.

5.3 VERFLECHTUNG IM VERKEHR ZWISCHEN AUSGEWAHLTEN UND SONSTIGEN FLUGPLAETZEN

INNERHALB DES BUNDESGBIETES

5.3.1. ZUSTEIGER NACH AUSGEWAHLTEN STRECKENHERKUNFTSFLUGPLAETZEN UND SONSTIGEN STRECKENZIELFLUGPLAETZEN

NACH SONSTIGEN STRECKEN- ZIELFLUGPLATZ	VON AUSGEWAHLTEN STRECKENHERKUNFTSFLUGPLATZ											INSGESAMT
	HAM	HAJ	BRE	DUS	CGN	FRA	STR	NUE	MUC	BER	SCN	
HELGOLAND	3694	-	666	5	-	4	-	-	-	-	-	4379
KIEL	6	-	2	-	3	-	1	-	3	-	-	15
LUEBECK	-	-	-	-	3	-	-	-	26	2	-	31
WESTERLAND.S	1576	4	16	107	33	1	8	2	2	5237	4	6980
UEB.SCHLESWIG HOLST.	73	-	13	-	6	-	5	-	2	3	-	102
SCHLESWIG HOLSTEIN	5349	4	697	112	48	5	14	2	33	5242	4	11517
BORKUM	1	-	269	394	-	-	-	-	-	-	-	664
BRAUNSCHWEIG	3	-	2	-	25	1	15	19	8	16	2	91
EMDEN	-	-	12	-	-	-	-	-	1	-	-	13
HARLE	-	-	36	-	-	-	-	-	-	-	-	36
JUIST	-	-	262	19	6	-	-	-	-	-	-	287
NORRDEICH	-	-	-	-	-	-	-	-	-	-	-	-
WANGERDODGE	-	-	1183	-	-	-	-	-	-	-	-	1183
UEB.NIEDERSACHSEN	525	494	1045	-	29	2	-	5	16	13	-	2134
NIEDERSACHSEN	529	494	2809	413	60	3	15	24	25	29	2	4408
DORTMUND	13	-	16	-	-	587	4038	22	8436	1567	-	14679
MUENSTER-OSNABRUECK	-	-	1	107	-	21814	34	4	6148	20367	2	48479
PADERBORN-LIPPSTADT	-	-	-	-	1	2062	3765	31	9494	9463	1	24817
SIEGERLAND	-	-	-	-	1	-	-	-	1	2	-	4
UEB.NORDRHEIN-WESTF.	-	2	36	-	53	135	49	18	37	9	18	387
NORDRHEIN-WESTFALEN	13	2	53	107	55	24598	7886	75	24116	31408	21	88336
UEB.HESSEN	-	19	-	-	-	3	20	10	41	11	-	104
HESSEN	-	19	-	-	-	3	20	10	41	11	-	104
UEB.RHEINLAND-PFALZ	-	-	-	-	-	-	-	-	-	7	-	7
RHEINLAND-PFALZ	-	-	-	-	-	-	-	-	-	7	-	7
FREIBURG	-	-	5	-	-	-	3	-	-	5	-	13
FRIEDRICHSHAFEN	-	25	12	-	-	-	2100	-	13	4	2	2156
KARLSRUHE	-	-	-	-	-	-	5	4	4	-	-	13
MANNHEIM	-	42	2	-	1	-	6	2	2077	3	-	2133
UEB.BADEN-WUERTTEMB.	3	1	15	-	2	-	78	25	25	14	2	165
BADEN-WUERTTEMBERG	3	68	34	-	3	-	2192	31	2119	26	4	4480
AUGSBURG	-	1	-	581	2	3	-	-	4	-	4	595
BAYREUTH	-	15	-	-	-	6383	-	-	2	-	-	6400
HOF	-	-	-	-	-	2	-	9	-	7	-	18
OBERPFAFFENHOFEN	-	-	-	-	-	-	6	-	1	-	-	7
STRAUBING	-	-	-	-	-	-	-	-	-	-	-	-
UEB.BAYERN	-	-	-	-	-	-	20	11	42	8	-	81
BAYERN	-	16	-	581	2	6388	26	20	49	15	4	7101
BUNDESGBIET	5894	603	3593	1213	165	30997	10153	162	26383	36738	35	115953

5.3 VERFLECHTUNG IM VERKEHR ZWISCHEN AUSGEWAHLTEN UND SONSTIGEN FLUGPLAETZEN
INNERHALB DES BUNDESGBIETES

5.3.2. AUSSTEIGER NACH SONSTIGEN STRECKENHERKUNFTSFLUGPLAETZEN UND AUSGEWAHLTEN STRECKENZIELFLUGPLAETZEN

NACH SONSTIGEN STRECKEN- HERKUNFTSFLUGPLATZ	NACH AUSGEWAHLTEN STRECKENZIELFLUGPLATZ											
	HAM	HAI	BRE	DUS	CGN	FRA	STR	NUE	MUC	BER	SCN	INSGESAMT
HELGOLAND	3698	-	688	-	-	2	-	3	-	-	-	4395
KIEL	12	2	3	-	7	-	-	-	4	-	1	29
LUEBECK	2	-	-	-	-	-	3	-	21	3	-	29
WESTERLAND, S	2376	-	15	1022	34	1	4	-	6	5101	-	8559
UEB. SCHLESWIG HOLST.	164	-	17	-	3	-	3	-	-	4	-	191
SCHLESWIG HOLSTEIN	6252	2	723	1022	44	3	10	3	31	5108	1	13203
BORKUM	-	-	352	410	-	-	-	-	-	-	-	765
BRAUNSCHWEIG	-	-	1	-	17	1	11	13	10	22	1	76
EMDEN	-	-	5	5	-	-	-	-	-	-	-	10
HARLE	-	-	22	-	-	-	-	-	-	-	-	22
JUIST	-	-	288	-	10	-	-	-	-	-	-	298
NORDEICH	-	-	-	-	-	-	-	-	2	-	-	2
WANGEROOGE	-	-	1179	-	-	-	-	-	-	-	-	1179
UEB. NIEDERSACHSEN	459	559	892	-	13	2	3	5	9	7	-	1959
NIEDERSACHSEN	459	559	2739	415	40	3	14	18	21	29	1	4311
DORTMUND	-	-	1	-	-	510	4485	33	8210	1475	1	14715
MUENSTER-OSNABRUECK	2	-	5	147	-	21980	39	138	6536	19844	17	48708
PADERBORN-LIPPSTADT	-	-	2	-	-	2310	4050	19	9447	9378	-	25206
SIEGERLAND	-	-	-	-	-	-	-	-	-	-	-	2
UEB. NORDRHEIN-WESTF.	8	4	29	-	85	135	65	18	46	5	29	424
NORDRHEIN-WESTFALEN	10	4	37	147	85	24935	8639	208	24239	30704	47	89055
UEB. HESSEN	19	-	5	-	-	14	31	-	49	12	-	130
HESSEN	19	-	5	-	-	14	31	-	49	12	-	130
UEB. RHEINLAND-PFALZ	-	-	2	-	3	-	-	7	1	10	2	25
RHEINLAND-PFALZ	-	-	2	-	3	-	-	7	1	10	2	25
FREIBURG	-	-	1	-	-	-	4	-	-	5	-	10
FRIEDRICHSHAFEN	-	26	5	1	9	-	1853	-	14	6	5	1919
KARLSRUHE	-	-	-	-	-	-	-	3	5	-	-	8
MANNHEIM	-	42	2	-	1	-	6	1	1913	2	-	1967
UEB. BADEN-WUERTTEMB.	5	-	25	6	5	-	81	20	14	21	-	177
BADEN-WUERTTEMBERG	5	68	33	7	15	-	1944	24	1946	34	5	4081
AUGSBURG	-	-	-	676	-	3	-	-	7	-	3	689
BAYREUTH	-	16	-	-	-	5961	-	11	-	-	-	5988
HOF	-	-	-	-	-	9	-	4	-	3	-	16
OBERPFAFFENHOFEN	-	-	-	-	2	-	15	-	-	-	-	17
STRAUBING	-	-	-	-	-	-	-	-	-	2	-	2
UEB. BAYERN	4	8	2	-	15	-	17	43	76	11	3	179
BAYERN	4	24	2	676	17	5973	32	58	83	16	6	6891
BUNDESGBIET	6749	687	3541	2267	204	30928	10670	318	26370	35913	62	117696

6 Güterverkehr Jahr 1986

6.1 Entwicklung des grenzüberschreitenden Güterverkehrs

Gegenstand der Nachweisung	1984	1985	1986	Zu- (+) bzw. Abnahme (-) Berichtsjahr gegenüber Vorjahr	
				Tonnen	%
Hauptverkehrsbeziehungen					
Verkehr mit Gebieten außerhalb des Bundesgebietes					
Versand ...	311 603,6	347 516,4	327 527,4	- 19 989,0	- 5,8
Empfang ...	209 111,0	222 701,5	253 185,9	+ 30 484,4	+ 13,7
Durchgangsverkehr					
mit Umladungen ...	100 140,7	113 174,6	137 590,7	+ 24 416,1	+ 21,6
ohne Umladungen ...	43 326,8	44 895,9	46 654,2	+ 1 758,3	+ 3,9
Gesamtverkehr ...	664 182,1	728 288,4	764 958,2	+ 36 669,8	+ 5,0
Beförderung nach Güterabteilungen des Güterverzeichnisses ¹⁾					
Landwirtsch. Erz. u.ä.	64 125,7	71 537,0	77 315,6	+ 5 778,6	+ 8,1
And. Nahrungsmittel	21 376,6	22 060,0	22 515,9	+ 455,9	+ 2,1
Feste min. Brennst.	694,1	861,9	1 699,2	+ 837,3	+ 97,1
Mineralölerzgn. u.ä.	235,1	149,9	155,2	+ 5,3	+ 3,5
Erze, Metallabfälle	56,2	92,0	98,5	+ 6,5	+ 7,1
Eisen, NE-Metalle	3 442,9	3 180,5	2 827,8	- 352,7	- 11,1
Steine u. Erden	3 034,0	1 778,7	907,1	- 871,6	- 49,0
Düngemittel	56,8	28,7	14,6	- 14,1	- 49,1
Chem. Erzeugnisse	35 841,0	37 816,4	41 204,7	+ 3 388,3	+ 9,0
And. Halb- u. Fertigerz.	273 091,8	295 166,6	313 997,2	+ 18 830,6	+ 6,4
Bes. Transportgüter	218 901,2	250 720,9	257 568,3	+ 6 847,4	+ 2,7
Zusammen ...	620 855,3	683 392,5	718 304,0	+ 34 911,5	+ 5,1
Anteil der Güterabteilungen am Gesamtverkehr in % ¹⁾					
Landwirtsch. Erz. u.ä.	10,3	10,5	10,8		
And. Nahrungsmittel	3,4	3,2	3,1		
Feste min. Brennst.	0,1	0,1	0,2		
Mineralölerzgn. u.ä.	0,0	0,0	0,0		
Erze, Metallabfälle	0,0	0,0	0,0		
Eisen, NE-Metalle	0,6	0,5	0,4		
Steine u. Erden	0,5	0,3	0,1		
Düngemittel	0,0	0,0	0,0		
Chem. Erzeugnisse	5,8	5,5	5,7		
And. Halb- u. Fertigerz.	44,0	43,2	43,7		
Bes. Transportgüter	35,3	36,7	35,9		
Zusammen ...	100	100	100		
Beförderung ausgewählter Güter ¹⁾²⁾					
Schnittblumen (T.a. 099)	27 254,5	28 757,3	30 165,5	+ 1 408,2	+ 4,9
Kraftfahrzeuge (T.a. 910)	17 228,3	18 476,1	19 354,8	+ 878,7	+ 4,8
Elektroerzgn. (931)	45 004,8	46 373,7	50 746,9	+ 4 373,2	+ 9,4
Büromaschinen (T.a. 939)	11 145,9	12 164,8	12 800,7	+ 635,9	+ 5,2
Sonst.n.el.Masch.ang. (T.a. 939)	62 384,6	71 908,4	73 908,1	+ 1 999,7	+ 2,8
Garne, Gewebe u.ä. (962)	19 920,5	20 863,5	24 979,1	+ 4 115,6	+ 19,7
Bekleidung (T.a. 963)	32 441,3	32 247,9	39 944,9	+ 7 697,0	+ 23,9
Druckereierzgn. (974)	23 696,8	25 777,6	27 607,6	+ 1 830,0	+ 7,1
Feinmech., opt.Erzgn. (T.a. 979)	7 210,0	7 452,3	7 202,6	- 249,7	- 3,4
Sammelgüter u.a. (999)	217 270,9	248 743,3	255 823,6	+ 7 080,3	+ 2,8
Übrige Güter	157 297,7	170 627,6	175 770,2	+ 5 142,6	+ 3,0
Zusammen ...	620 855,3	683 392,5	718 304,0	+ 34 911,5	+ 5,1
Anteil der ausgewählten Güter am Gesamtverkehr in % ¹⁾²⁾					
Schnittblumen (T.a. 099)	4,4	4,2	4,2		
Kraftfahrzeuge (T.a. 910)	2,8	2,7	2,7		
Elektroerzgn. (931)	7,2	6,8	7,1		
Büromaschinen (T.a. 939)	1,8	1,8	1,8		
Sonst.n.el.Masch.ang. (T.a. 939)	10,0	10,5	10,3		
Garne, Gewebe u.ä. (962)	3,2	3,1	3,5		
Bekleidung (T.a. 963)	5,2	4,7	5,6		
Druckereierzgn. (974)	3,8	3,8	3,8		
Feinmech., opt.Erzgn. (T.a. 979)	1,2	1,1	1,0		
Sammelgüter u.a. (999)	35,0	36,4	35,6		
Übrige Güter	25,3	25,0	24,5		
Zusammen ...	100	100	100		

1) Nicht enthalten ist der Durchgang ohne Umladung.

2) Gütergruppen bzw. Teile aus Gütergruppen.

6.2 GRENZUEBERSCHREITENDER GUETERVERKEHR NACH HAUPTVERKEHRSBEZIEHUNGEN

6.2.1 GUETERHAUPTGRUPPEN UND GUETERABTEILUNGEN *)

NR. GUETERHAUPTGRUPPE GUETERABTEILUNG	TONNEN									
	VERKEHR MIT GEBIETEN AUSSERH. D. BUNDESGBIETES		GESAMTVER- KEHR OHNE DURCHGANGS- VERKEHR		DURCHGANGS- VERKEHR MIT UMLADUNGEN		GESAMTVERKEHR EINSCHL. BERICHTSJAHR BEFORDERG. DAR. IN		DURCHGANGSVERKEHR DAGEGEN VORJAHR BEFORDERG. DAR. IN	
	VERSAND	EMPFANG	DURCHGANGS- VERKEHR	DURCHGANGS- VERKEHR	UMLADUNGEN	BEFORDERG.	DAR. IN FRACHTERN	BEFORDERG. INSGESAMT	DAR. IN FRACHTERN	DAR. IN FRACHTERN
00 LEBENDE TIERE	5 283,2	693,0	5 976,1	660,7	6 636,8	4 890,8	9 268,0	7 940,8		
01 GETREIDE	5,9	52,3	58,2	56,3	114,5	5,5	279,7	8,6		
02 KARTOFFELN	1,6	9,8	11,4	1,0	12,4	0,7	9,0	0,1		
03 FRUECHTE, GEMJESE	575,1	25 780,4	26 355,5	7 966,9	34 322,4	17 143,4	27 799,5	12 926,5		
04 TEXTILE ROHSTOFFE	67,0	36,1	103,0	63,3	166,3	61,0	153,8	81,1		
05 HOLZ UND KORK	146,1	49,4	195,5	31,6	227,1	93,1	12,3	2,5		
06 ZUCKERRUEBEN	6,4	0,2	6,6	1,2	7,8	0,3	0,2	-		
09 PFL.U. TIER. ROHST. ANG	1 443,6	28 470,1	29 913,7	5 914,6	35 828,3	20 907,3	34 013,5	20 533,8		
LANDWIRTSCH. ERZ. U. AE ZUS	7 528,9	55 091,1	62 620,0	14 695,6	77 315,6	43 102,0	71 537,0	41 493,5		
11 ZUCKER	14,3	5,8	20,1	2,5	22,6	4,2	26,6	2,3		
12 GETRAENKE	2 052,2	226,3	2 278,5	133,9	2 412,4	650,6	2 207,1	507,0		
13 AND. GENUSSMITTEL U. A.	2 288,5	651,1	2 939,6	992,4	3 932,0	1 751,1	4 111,9	2 104,4		
14 FLEISCH EIER, MILCH	5 054,3	6 486,7	11 541,0	3 662,6	15 203,5	5 640,3	14 921,1	7 445,9		
16 GETREIDE U. AE. ERZGN.	306,6	311,7	618,3	125,4	743,7	230,7	635,9	238,3		
17 FUTTERMittel	56,0	22,6	78,6	14,1	92,7	33,4	60,3	12,9		
18 OELSAATEN, FETTE ANG.	47,6	31,7	79,3	29,6	108,9	59,6	97,0	43,9		
AND. NAHRUNGSMITTEL ZUS	9 819,5	7 735,8	17 555,3	4 960,6	22 515,9	8 370,0	22 060,0	10 354,6		
21 STEINKOEHLE, -BRIKETTS	1 656,6	32,9	1 689,5	0,5	1 690,0	928,3	850,7	641,2		
22 BRAUNKOEHLE U. A., TORF	4,1	2,2	6,3	2,7	9,0	2,3	10,9	6,4		
23 KOKS	-	0,2	0,2	0,1	0,2	-	0,2	-		
FESTE MIN. BRENNST. ZUS	1 660,7	35,2	1 695,9	3,2	1 699,2	930,6	861,9	647,6		
31 ROHES ERDOEL	0,2	0,2	0,5	0,5	1,0	0,1	3,0	0,3		
32 KRAFTSTOFFE, HEIZOEL	8,5	8,9	17,3	30,5	47,9	6,2	32,1	12,1		
33 NATUR- RAFFINIERIEGAS	3,0	0,8	3,8	10,4	14,1	8,7	12,5	4,1		
34 MINERALOELERZGN. ANG.	34,3	19,8	54,1	38,1	92,3	20,3	102,3	34,0		
MINERALOELERZGN. U. AE ZUS	46,0	29,6	75,6	79,6	155,2	35,2	149,9	50,5		
41 EISENERZE	0,6	0,6	1,2	0,0	1,2	0,6	1,8	-		
45 NE-METALLERZE	55,5	21,4	77,0	10,2	87,2	22,2	84,1	25,6		
46 EISEN-, STAHLABFALLE	1,6	5,7	7,3	2,8	10,1	0,6	6,1	4,5		
ERZE, METALLABFALLE ZUS	57,7	27,7	85,5	13,0	98,5	23,3	92,0	30,1		
51 ROHEISEN, -STAHL	51,6	14,8	66,4	6,1	72,5	43,0	33,0	15,4		
52 STAHLHALBZEUG	206,9	35,4	242,4	75,3	317,7	187,8	428,0	218,4		
53 STAB-, FORMSTAHL U. A.	36,7	12,5	49,2	7,5	56,7	35,7	61,5	33,7		
54 STAHLBLECH, BANDSTAHL	38,4	3,8	42,1	3,9	46,0	23,8	35,6	19,5		
55 ROHRE, GIESSEREIERZGN	404,5	80,2	484,7	148,5	633,2	242,4	787,1	368,5		
56 NE-METALLE, -HALBZEUG	932,8	350,7	1 283,4	418,3	1 701,7	576,6	1 865,4	671,7		
EISEN, NE-METALLE ZUS	1 670,9	497,3	2 168,2	659,5	2 827,8	1 109,4	3 180,5	1 327,1		
61 SAND, KIES, BIMS, TON	6,3	11,0	17,3	10,5	27,8	7,2	850,7	604,5		
62 SALZ, SCHWEFEL, -KIES	5,7	0,3	6,0	0,7	6,7	2,2	7,3	1,0		
63 AND. STEINE U. ERDEN	254,2	92,9	347,2	152,2	499,3	140,6	533,6	225,8		
64 ZEMENT, KALK	1,6	2,7	4,3	4,4	8,7	2,8	8,5	5,1		
65 GIPS	1,7	0,0	1,7	0,4	2,1	0,2	0,8	0,1		
69 AND. MIN. BAUSTOFFE	271,1	46,0	317,2	45,3	362,5	243,8	377,8	154,6		
STEINE U. ERDEN ZUS	540,7	153,0	693,7	213,4	907,1	396,7	1 778,7	991,2		
71 NAT. DUENGEMITTEL	0,1	-	0,1	0,0	0,2	-	5,3	0,2		
72 CHEM. DUENGEMITTEL	11,4	0,8	12,2	2,2	14,4	4,4	23,3	10,1		
DUENGEMITTEL ZUS	11,5	0,8	12,3	2,3	14,6	4,4	28,7	10,3		
81 CHEM. GRUNDSTOFFE U. A.	5 008,8	853,8	5 862,6	1 533,9	7 396,5	4 810,3	3 876,8	2 543,1		
82 ALUMINIUMXYD	8,9	0,0	8,9	0,0	8,9	8,9	0,2	-		
83 BENZOL, TEER U. AE.	5,7	0,7	6,5	0,4	6,9	0,4	2,0	0,3		
84 ZELLSTOFF, ALTPAPIER	3,7	0,5	4,2	3,6	7,8	3,3	9,9	4,4		
89 AND. CHEM. ERZEUGNISSE	23 606,7	3 830,7	27 437,5	6 347,2	33 784,7	16 016,0	33 927,4	16 154,6		
CHEM. ERZEUGNISSE ZUS	28 633,9	4 685,8	33 319,6	7 885,1	41 204,7	20 838,9	37 816,4	18 702,3		
91 FAHRZEUGE	16 035,8	5 421,7	21 457,5	5 787,1	27 244,6	15 292,4	25 033,6	13 932,1		
92 LANDMASCHINEN	157,4	54,1	211,5	74,6	286,1	189,2	237,7	126,8		
93 EL. ERZGN., MASCHINEN	86 653,5	29 486,1	116 139,6	23 113,6	139 253,2	66 774,3	132 869,6	62 765,1		
94 EBM-WAREN U. A.	4 392,9	1 287,2	5 680,1	1 421,7	7 101,8	3 091,6	8 337,6	4 113,2		
95 GLAS-U. A. MIN. WAREN	1 551,5	368,7	1 920,2	435,0	2 355,2	769,2	2 292,5	739,1		
96 LEDER-U. TEXTILWAREN	13 181,5	40 178,7	53 360,1	24 041,6	77 401,7	28 775,6	64 322,5	24 788,9		
97 SONSTIGE WAREN ANG.	31 480,2	17 073,4	48 553,7	11 831,0	60 384,6	23 254,8	62 073,2	23 737,8		
AND. HALB-U. FERTIGERZ ZUS	153 452,7	93 869,9	247 322,7	66 674,5	313 997,2	138 146,9	295 166,6	130 203,0		
BES. TRANSPORTGUETER ZUS	124 104,9	91 059,5	215 164,4	42 403,9	257 568,3	124 231,2	250 720,9	132 380,5		
ZUSAMMEN	327 527,4	253 185,9	580 713,3	137 590,7	718 304,0	337 188,7	683 392,5	336 190,8		
DURCHGANGSVERKEHR OHNE UMLADUNGEN					46 654,2	20 727,8	44 895,9	21 919,7		
INSGESAMT	327 527,4	253 185,9	580 713,3	137 590,7	764 958,2	357 916,5	728 288,4	358 110,5		

*) SIEHE ERLAEUTERUNGEN.

6 GUETERVERKEHR JAHR 1986

6.2 GRENZUEBERSCHREITENDER GUETERVERKEHR NACH HAUPTVERKEHRSBEZIEHUNGEN

6.2.2 GUETERGRUPPEN =)

TONNEN

NR.	GUETERGRUPPE	VERKEHR MIT		GESAMTVER- KEHR OHNE DURCHGANGS- VERKEHR	DURCHGANGS- VERKEHR MIT UMLADUNGEN	GESAMTVERKEHR EINSCHL.		DURCHGANGSVERKEHR	
		GEBIETEN AUSSERH. D. BUNDESGBIETES VERSAND	EMPFANG			BERICHTSJAHR BEFOERDERG. INSGESAMT	DAR, IN FRACHTERN	DAGEGEN BEFOERDERG. INSGESAMT	DAR, IN FRACHTERN
001	LEBENDE TIERE								
	PFERDE, ESEL	725,7	374,4	1 100,1	234,4	1 334,5	741,4	890,9	590,8
	RINDVIEH	2 767,3	4,6	2 771,9	8,8	2 780,7	2 772,1	6 100,3	6 062,5
	KAELBER	42,2	1,2	43,4	4,0	47,4	42,2	6,1	6,1
	SCHAFEN, ZIEGEN	2,1	0,2	2,3	13,5	15,8	10,5	8,2	3,7
	SCHWEINE	0,2	0,3	0,5	3,2	3,7	1,7	93,2	92,8
	FERKEL	10,6	16,6	27,2	6,6	33,8	7,3	0,1	-
	GEFLUEGEL	978,0	25,9	1 003,9	89,0	1 092,9	807,7	830,0	610,5
	AND. TIERE Z. ERNAEHR	39,2	1,3	40,4	40,3	80,7	16,8	248,7	192,2
	ZOOTIERE	717,9	268,5	986,4	260,9	1 247,3	491,1	1 091,5	362,2
011	WEIZEN, MENGGKORN	0,7	0,1	0,8	6,1	6,9	3,7	10,7	0,2
012	GERSTE	-	0,1	0,1	-	0,1	-	1,2	-
013	ROGGEN	-	-	-	-	-	-	1,4	-
014	HAFER	-	-	-	-	-	-	0,0	-
015	MAIS	2,0	30,6	32,6	35,0	67,5	1,2	201,4	4,3
016	REIS	2,8	2,4	5,2	0,2	5,4	0,6	9,8	0,7
019	SONST. GETREIDE	0,5	19,0	19,5	15,0	34,5	-	55,1	3,4
020	KARTOFFELN	1,6	9,8	11,4	1,0	12,4	0,7	9,0	0,1
031	ZITRUSFRUECHTE	6,2	383,8	389,9	151,1	541,1	241,5	361,2	140,1
035	AND. FRISCHE FRUECHTE	190,5	10 844,5	11 035,1	5 103,0	16 138,1	6 542,4	11 773,4	2 755,2
039	FRISCHE, GEFR. GEMUESE	378,3	14 552,1	14 930,5	2 712,8	17 643,2	10 359,4	15 664,9	10 031,2
041	WOLLE, TIERHAARE	17,4	14,1	31,5	27,5	59,0	15,4	15,3	2,0
042	BAUMWOLLE	14,8	4,7	19,5	4,7	24,2	11,4	62,9	55,3
043	SYNTH. TEXTILFASERN	29,8	1,1	31,0	11,4	42,4	17,6	43,4	15,5
045	AND. PFL. TEXTILFASERN	3,2	16,0	19,2	19,1	38,3	15,9	26,9	7,2
049	LUMPFEN U. AE.	1,8	0,1	1,9	0,4	2,3	0,7	5,3	1,2
051	FASERHOLZ	-	-	-	0,1	0,1	-	-	-
052	GRUBENHOLZ	5,4	0,1	5,5	0,4	6,0	-	0,1	-
055	SONST. ROHHOLZ	111,4	43,4	154,7	24,0	178,7	89,4	1,7	0,0
056	AND. BEARB. HOLZ	4,8	1,3	6,0	0,3	6,3	1,7	4,4	0,8
057	BRENNHOLZ, KORK U. AE.	24,6	4,6	29,2	6,9	36,0	1,9	6,1	1,7
060	ZUCKERRUEBEN	6,4	0,2	6,6	1,2	7,8	0,3	0,2	-
091	HAEUTE, ROH, FELLE								
	HAEUTE, ROH	101,0	162,5	263,5	37,5	301,0	203,3	310,1	193,5
	PELZFELLE, ROH	172,7	397,1	569,9	432,2	1 002,0	295,3	951,8	366,4
	ABFAELLE	1,5	8,7	10,1	0,0	10,1	2,4	1,8	0,9
092	KAUTSCHUK, ROH	4,7	32,6	37,2	43,9	81,2	42,1	41,6	7,7
099	PFL. U. TIER. ROHST. ANG								
	SCHNITTBLUMEN	614,2	25 565,0	26 179,2	3 986,3	30 165,5	18 827,6	28 757,3	18 773,9
	NATURDAERME	28,8	389,0	417,9	167,0	584,9	155,6	423,7	77,4
	UEBR. ROHSTOFFE	520,8	1 915,1	2 436,0	1 247,6	3 683,6	1 381,0	3 527,1	1 114,1
111	ROHZUCKER	0,0	0,9	1,0	2,1	3,1	1,0	2,6	-
112	RAFFINIERTER ZUCKER	12,8	4,8	17,7	0,3	18,0	3,3	23,4	2,3
113	MELASSE	1,5	0,0	1,5	0,0	1,5	0,0	0,6	0,0
121	MOST, WEIN	1 035,2	89,3	1 124,5	45,7	1 170,2	334,4	1 047,6	279,6
122	BIER	521,3	12,3	533,6	11,0	544,6	117,2	488,5	70,6
125	AND. ALKOH. GETRAENKE	234,2	65,7	300,0	40,0	340,0	110,7	359,4	58,2
128	ALKOHOLF. GETRAENKE	261,5	58,9	320,4	37,2	357,6	88,3	311,6	98,6
131	KAFFEE	162,6	7,5	170,1	22,6	192,7	106,0	220,3	105,2
132	KAKAO, KAKAERZGN.	234,4	58,1	292,4	59,2	351,7	198,5	203,8	102,1
133	TEE, GEWUERZE	43,0	116,3	159,3	48,8	208,1	72,9	405,8	242,8
134	ROHTABAK, TABAKABFALL	66,2	12,3	78,5	17,3	95,7	66,3	331,1	303,1
135	TABAKWAREN	350,0	96,7	446,7	295,2	741,9	390,3	665,2	420,6
136	ZUCKERWAREN, HONIG	78,9	10,0	88,9	29,4	118,3	28,9	140,1	39,6
139	SONST. NAHRUNGSMITTEL	1 353,4	350,3	1 703,7	520,0	2 223,8	888,2	2 145,6	891,0
141	FLEISCH, FRISCH, GEFR.	589,4	3 591,3	4 180,7	968,3	5 149,0	1 253,6	5 133,1	2 263,0
142	FISCHE, FRISCH, GEFR.	362,2	2 294,5	2 656,7	2 443,3	5 100,0	1 057,8	3 434,1	376,7
143	FPISCHE MILCH, SAHNE	8,9	27,7	36,6	3,7	40,3	5,3	49,2	7,6
144	MILCHERZGN.	293,7	107,9	401,6	64,4	466,0	145,3	407,0	109,2
145	AND. SPEISEFETTE	13,1	1,7	14,7	4,0	18,8	5,1	29,3	15,9
146	EIER	3 621,6	384,1	4 005,7	91,2	4 096,9	3 118,3	5 452,1	4 493,5
147	AND. FLEISCHWAREN	86,6	32,3	118,9	35,0	153,9	39,4	183,9	90,6
148	FISCHKONSERVEN U. AE.	78,7	47,4	126,1	52,5	178,6	15,5	292,4	89,2
161	MEHL, GRIESS, GRUETZE	5,5	0,6	6,1	0,9	7,0	5,5	34,5	27,7
162	MALZ	0,1	0,3	0,4	0,0	0,5	0,4	0,3	0,2
163	SONST. GETREIDEERZGN.	191,0	103,5	294,5	15,0	309,5	66,9	331,2	160,1
164	OBSTERZGN.	91,2	59,2	150,4	42,4	192,8	36,8	192,2	30,9
165	GETR. HUELSENFRUECHTE	-	8,8	8,8	0,1	8,9	-	0,4	0,0
166	AND. GEMUESEERZGN.	16,1	139,3	155,4	66,9	222,3	120,7	75,3	17,6
167	HOPFEN	2,7	0,0	2,7	-	2,7	0,3	1,9	1,8
171	STROH, HEU	1,0	0,0	1,0	0,0	1,0	0,0	0,5	0,2
172	OELEKUCHEN U. AE.	-	0,2	0,2	-	0,2	-	0,1	-
179	SONST. FUTTERMITTEL	55,0	22,4	77,4	14,1	91,6	33,3	59,8	12,7
181	OELESAATEN-FRUECHTE	20,2	10,2	30,4	0,2	30,6	29,7	36,5	36,1
182	SONST. OELE, FETTE	27,4	21,5	48,9	29,4	78,2	29,9	60,4	7,8

*) SIEHE ERLAEUTERUNGEN.

6 GÜTERVERKEHR JAHR 1986

6.2 GRENZÜBERSCHREITENDER GÜTERVERKEHR NACH HAUPTVERKEHRSBEZIEHUNGEN

6.2.2 GÜTERGRUPPEN *)

NR.	GÜTERGRUPPE	TONNEN							
		VERKEHR MIT GEBIETEN AUSSEHR. D. BUNDESGBIETES		GESAMTVERKEHR OHNE DURCHGANGSVERKEHR	DURCHGANGSVERKEHR MIT UMLADUNGEN	GESAMTVERKEHR EINSCHL. BERICHTSJAHR BEFORDERERG.		DURCHGANGSVERKEHR DAGEGEN VORJAHR	
		VERSAND	EMPFANG			INSGESAMT	DAR. IN FRACHTERN	INSGESAMT	DAR. IN FRACHTERN
211	STEINKOHLE	1 656,6	32,9	1 689,5	0,5	1 690,0	928,3	850,2	641,2
213	STEINKOHLENBRIKETT	-	-	-	0,0	0,0	0,0	0,6	-
221	BRAUNKOHLE	0,0	1,7	1,7	-	1,7	0,9	0,4	-
223	BRAUNKOHLENBRIKETT	-	0,2	0,2	-	0,2	-	1,8	-
224	TORF	4,1	0,3	4,4	2,7	7,1	1,4	8,7	6,4
231	STEINKOHLENKOKS	-	0,1	0,1	-	0,1	-	-	-
233	BRAUNKOHLENKOKS	-	0,0	0,0	0,1	0,1	-	0,2	-
310	ROHES ERDOEL	0,2	0,2	0,5	0,5	1,0	0,1	3,0	0,3
321	MOTORENBENZIN U. AE.	7,3	5,0	12,3	7,9	20,1	2,7	15,2	4,4
323	AND. KRAFTSTOFFE	0,7	2,1	2,8	20,5	23,3	2,4	12,4	5,6
325	DIESELÖL, L. HEIZÖL	0,2	1,0	1,2	0,6	1,9	0,3	3,6	1,9
327	SCHWERES HEIZÖL	0,2	0,8	1,0	1,5	2,6	0,9	0,8	0,2
330	NATUR-, RAFFINIEREGAS	3,0	0,8	3,8	10,4	14,1	8,7	12,5	4,1
341	SCHMIEROELE, -FETTE	28,0	15,4	43,5	19,1	62,6	14,9	54,9	20,3
343	BITUMEN U. AE.	0,3	0,0	0,3	0,3	0,6	0,2	0,6	0,1
349	AND. MINERALÖLERZGN.	6,0	4,3	10,3	18,8	29,1	5,2	46,8	13,7
410	EISENERZE	0,6	0,6	1,2	0,0	1,2	0,6	1,8	-
451	NE-METALLABFÄLLE	0,8	6,7	7,5	0,4	7,9	4,7	7,4	4,6
452	KUPFERERZE	1,3	0,0	1,3	4,6	5,9	0,0	17,5	-
453	BAUXIT, ALUMINIUMERZE	52,8	3,0	55,9	0,5	56,4	17,3	49,4	14,4
455	MANGANERZE	-	0,3	0,3	0,0	0,3	-	0,0	-
459	SONST. NE-METALLERZE	-	1,7	1,7	-	1,7	-	-	-
	URANKONZENTRAT U. AE	-	9,7	10,3	4,8	15,1	0,2	9,7	6,6
	SONST. NE-METALLERZE	0,6	-	-	-	-	-	-	-
462	EISENSCHROTT Z. VERH.	-	0,0	0,0	-	0,0	-	0,0	0,0
463	SONST. EISENSCHROTT	1,6	5,7	7,3	2,8	10,1	0,6	5,9	4,5
466	HOCHOFENSTAUB	-	-	-	-	-	-	0,2	-
467	SCHWEFELKIESABBRAND	-	0,0	0,0	0,0	0,0	-	0,0	0,0
512	ROHEISEN U. AE.	1,5	13,8	15,4	2,9	18,3	2,3	5,0	3,9
513	FERROLEG. ANG.	0,0	0,0	0,0	0,1	0,2	0,1	-	-
515	ROHSTAHL	50,1	0,9	51,0	3,1	54,1	40,6	28,1	11,5
522	GEW. STAHLHALBZEUG	0,9	0,4	1,3	0,1	1,4	1,2	-	-
523	SONST. STAHLHALBZEUG	206,1	35,0	241,0	75,2	316,3	186,7	426,0	218,4
532	WARM GEW. FORMSTAHL	6,2	6,7	12,9	3,3	16,2	9,6	4,0	2,3
533	KALT GEW. FORMSTAHL	0,0	-	0,0	0,1	0,1	-	0,0	-
535	WALZDRAHT	0,7	0,0	0,8	0,0	0,8	0,8	2,3	2,3
536	SONST. EISENDRAHT	20,6	3,6	24,1	1,3	25,4	16,4	29,3	7,9
537	SCHIENENOBERRAUMAT.	9,2	2,2	11,4	2,7	14,2	8,9	25,8	21,1
542	GEW. STAHLBLECHE	2,3	0,0	2,3	0,7	3,0	0,2	6,5	1,3
543	SONST. STAHLBLECHE	8,7	2,7	11,4	0,8	12,2	8,1	6,3	2,8
545	WARM GEW. BANDSTAHL	22,0	0,5	22,5	1,8	24,3	11,5	16,9	11,8
546	SONST. BANDSTAHL	5,3	0,6	5,9	0,5	6,4	4,0	5,9	3,5
551	ROHRE U. AE.	310,9	60,0	370,9	136,0	506,9	200,2	678,6	342,1
552	GIESSEREIERZGN. U. AE.	93,6	20,2	113,8	12,5	126,3	42,2	78,5	26,4
561	KUPFER, -LEG.	22,0	28,6	50,6	29,4	80,0	29,0	81,1	42,7
562	ALUMINIUM, -LEG.	265,5	45,2	310,7	52,4	363,1	175,4	409,7	245,9
563	BLEI, -LEG.	4,5	0,5	5,0	0,9	6,0	0,5	3,0	0,0
564	ZINK, -LEG.	8,4	0,7	9,0	16,8	25,9	17,5	13,3	7,1
565	SONST. NE-METALLE	-	-	-	-	-	-	-	-
	SILBER, PLATIN	132,5	157,3	289,7	232,3	522,1	55,0	456,8	18,3
	AND. NE-METALLE	39,3	51,2	90,5	36,7	127,2	30,1	159,2	49,1
568	NE-METALLHALBZEUG	460,7	67,2	527,8	49,7	577,5	268,9	742,3	308,5
611	INDUSTRIESAND	0,3	1,4	1,7	1,8	3,6	0,6	5,6	2,1
612	AND. SAND U. KIES	1,1	1,2	2,3	2,9	5,2	2,4	7,0	6,4
613	BIMSSAND, -KIES	3,6	0,3	3,9	0,8	4,6	0,5	4,3	2,5
614	LEHM, TON	1,3	6,3	7,5	4,9	12,5	3,6	20,7	0,1
615	SCHLACKEN, ASCHEN ANG	-	1,8	1,8	0,0	1,9	0,1	813,0	593,4
621	STEIN-, SALINENSALZ	5,4	0,3	5,8	0,6	6,4	1,9	2,9	0,5
622	SCHWEFELKIES, UNGER.	0,3	-	0,3	0,0	0,3	0,3	0,7	0,5
623	SCHWEFEL	-	-	-	-	-	-	3,7	-
631	ZERKLEINERTE STEINE	14,3	1,6	15,8	0,9	16,7	1,1	17,6	2,9
632	NATURWERKSTEINE	77,8	26,4	104,2	50,5	154,7	42,1	168,8	70,2
633	GIPS-U. KALKSTEIN	0,5	1,0	1,5	1,4	2,9	0,7	2,3	0,3
634	KREIDE	0,4	-	0,4	-	0,4	0,4	2,0	1,0
639	SONST. ROHMINERALIEN	161,2	64,0	225,2	99,3	324,5	96,3	342,9	151,3
641	ZEMENT	1,0	0,9	1,9	3,0	4,9	2,5	7,6	5,1
642	KALK	0,6	1,8	2,4	1,4	3,8	0,4	1,0	-
650	GIPS	1,7	0,0	1,7	0,4	2,1	0,2	0,8	0,1
691	STEINERZGN.	117,0	3,6	120,7	20,8	141,4	110,8	131,3	77,7

*) SIEHE ERLÄUTERUNGEN.

6.2 GRENZUEBERSCHREITENDER GUETERVERKEHR NACH HAUPTVERKEHRSBEZIEHUNGEN

6.2.2 GUETERGRUPPEN *)

TONNEN

NR.	GUETERGRUPPE	VERKEHR MIT		GESAMTVER- KEHR OHNE DURCHGANGS- VERKEHR	DURCHGANGS- VERKEHR MIT UMLADUNGEN	GESAMTVERKEHR EINSCHL. BERICHTSJAHR		DURCHGANGSVERKEHR DAGEGEN VORJAHR	
		GEBIETEN AUSSERH. D. BUNDESGBIETES VERSAND	EMPFANG			BEFOERDERG. DAR. IN INSGESAMT	DAR. IN FRACHTERN	BEFOERDERG. DAR. IN INSGESAMT	DAR. IN FRACHTERN
692	KERAM.BAUSTOFFE	154,1	42,4	196,5	24,6	221,1	132,9	246,5	76,9
711	NAT.NATRONSALPETER	-	-	-	0,0	0,0	-	0,6	-
712	ROHPHOSPHATE	0,0	-	0,0	0,0	0,0	-	0,0	-
713	KALIROHSALZE	-	-	-	-	-	-	0,3	0,1
719	NAT.NICHTMIN.DUENGER	0,1	-	0,1	-	0,1	-	4,4	0,1
721	PHOSPHATSCHLACKEN	-	0,1	0,1	0,0	0,1	0,1	0,0	-
722	AND.PHOSPHATDUENGER	6,2	-	6,2	-	6,2	-	0,1	0,0
723	KALIDUENGMITTEL	0,2	-	0,2	-	0,2	-	-	-
729	MISCHDUENGER U.AE.	5,0	0,7	5,7	2,2	7,9	4,3	23,2	10,0
811	SCHWEFELSAEURE	-	-	-	0,0	0,0	0,0	0,0	-
812	AETZNATRON	0,0	0,1	0,2	-	0,2	0,1	0,0	0,0
813	NATRIUMKARBONAT	1,4	2,5	3,9	0,2	4,1	0,2	1,6	0,3
814	KALZIUMKARBID	3,5	0,1	3,6	0,0	3,6	0,0	0,0	-
819	SONST.CHEM.GRUNDST. ANORG.GRUNDSTOFFE	879,8	92,6	972,4	48,0	1 020,3	868,2	834,3	715,0
	ORG.GRUNDSTOFFE	212,3	29,3	241,7	24,3	266,0	224,7	192,8	167,7
	RADIOAKTIVE STOFFE	3 911,8	729,2	4 640,9	1 461,4	6 102,3	3 717,0	2 848,1	1 660,2
820	ALUMINIUMOXID	8,9	0,0	8,9	0,0	8,9	8,9	0,2	-
831	BENZOL	5,7	0,0	5,8	0,1	5,9	0,1	1,8	0,2
839	TEER,PECH U.AE.	-	0,7	0,7	0,3	1,0	0,3	0,3	0,1
841	ZELLSTOFF	3,6	0,5	4,1	3,5	7,6	3,3	9,6	4,4
842	ALTPAPIER	0,1	0,1	0,2	0,0	0,2	0,0	0,4	-
891	KUNSTSTOFFE	1 370,4	480,1	1 850,5	365,4	2 205,9	944,9	1 937,2	861,2
892	FARBEN,GERBSTOFFE	391,7	86,1	477,7	97,4	575,1	258,3	738,4	343,3
893	PHARMAZ.ERZGN.U.AE. PHARMAZ.ERZG.	4 771,3	1 548,6	6 319,9	2 960,8	9 280,7	3 928,7	9 300,8	3 808,9
	REINIGUNGSM.U.AE.	504,3	200,7	705,0	296,0	1 001,0	503,2	905,6	380,8
894	SPRENGSTOFF,MUNITION	79,9	35,0	115,0	55,1	170,0	61,9	213,2	92,1
895	STAERKE,KLEBER	73,8	27,9	101,7	21,1	122,8	67,8	155,1	49,3
896	SONST.CHEM.ERZGN.	16 415,3	1 452,3	17 867,6	2 561,4	20 429,0	10 251,2	20 677,1	10 619,0
910	FAHRZEUGE								
	KRAFTFAHRZEUGE	12 968,7	3 142,4	16 111,2	3 243,6	19 354,8	12 545,2	18 476,1	11 667,8
	LUFTFAHRZEUGE	1 343,6	1 929,9	3 273,5	1 619,5	4 893,0	1 707,3	3 787,7	1 435,6
	WASSERFAHRZEUGE	1 501,9	280,7	1 782,6	827,4	2 610,0	862,3	2 658,6	749,7
	SONST.FAHRZEUGE	221,6	68,7	290,3	66,5	356,8	177,6	211,2	79,0
920	LANDMASCHINEN	157,4	54,1	211,5	74,6	286,1	189,2	237,7	126,8
931	ELEKTROERZGN.								
	ELEKTR.MASCHINEN	1 874,7	1 240,9	3 115,6	514,4	3 630,0	1 614,4	3 940,2	1 775,1
	DRAHT,KABEL,ISOL.	520,0	339,4	859,4	258,8	1 118,3	400,4	914,1	313,8
	NACHRICHTENGERAETE	3 178,6	1 628,3	4 807,0	2 345,8	7 152,7	3 844,3	5 483,1	2 907,4
	ELEKTR.HAUSHALTGER.	1 934,3	89,1	2 023,5	97,6	2 121,0	1 873,6	913,7	658,2
	ELEKTROMED.APPARATE	850,3	375,5	1 225,8	299,2	1 525,0	651,8	1 308,4	645,9
	SONST.ELEKTROERZGN.	17 696,0	11 823,9	29 519,8	5 680,1	35 199,9	13 621,0	33 814,2	13 566,9
939	SONST.MASCHINEN ANG.								
	BUEROMASCHINEN	4 179,1	4 727,7	8 906,8	3 893,9	12 800,7	5 714,0	12 164,8	5 807,0
	MET.BEARB.MASCHIN.	28,2	1,0	29,2	1,0	30,3	5,5	24,7	4,1
	KRAFTFAHRZEUGMOTOR.	179,7	78,0	257,7	93,4	351,1	140,5	635,2	197,4
	FLUGZEUGMOTOREN	163,4	221,4	384,8	125,6	510,4	221,8	626,1	251,2
	SONST.N.EL.MOTOREN	533,9	184,9	718,8	186,9	905,7	468,6	1 136,6	403,3
	SONST.N.EL.MASCH. AN	55 515,3	8 775,9	64 291,2	9 617,0	73 908,1	38 218,5	71 908,4	36 234,8
941	BAUTEILE A.METALL	583,7	51,7	635,4	75,1	710,4	438,1	1 505,1	1 308,7
949	EBM-WAREN								
	KABEL,DRAHT,N.ISOL.	182,5	65,1	247,6	84,0	331,7	123,2	410,4	148,5
	NAEGEL,SCHRAUBEN	168,8	62,6	231,4	60,3	291,7	133,0	244,5	84,2
	WERKZEUGE	1 316,8	481,5	1 798,3	562,9	2 361,3	928,9	2 462,7	1 025,5
	SCHNEIDWAREN	296,4	89,5	385,9	89,1	474,9	150,6	518,4	127,5
	UEBR.EBM-WAREN	1 844,6	536,9	2 381,5	530,3	2 911,8	1 317,8	3 196,4	1 418,7
951	GLAS	110,0	19,7	129,7	34,6	164,3	60,3	179,0	71,9
952	GLAS-U.A.MIN.ERZGN.								
	GLASWAREN	780,2	126,6	906,8	163,7	1 070,5	334,9	1 039,9	287,4
	FEINKERAM.ERZGN.	387,0	114,4	501,4	113,8	615,2	197,0	587,0	224,5
	PERLEN,EDELSTEINE	48,8	76,7	125,5	73,4	198,9	47,8	168,9	31,8
	SONST.MIN.ERZGN.	225,5	31,4	256,9	49,4	306,3	129,2	317,8	123,5
961	LEDER,ZUGER,PELZFELL								
	LEDER,LEDERWAREN	568,2	3 231,9	3 800,2	2 719,2	6 519,4	2 295,1	5 921,5	2 503,0
	ZUGER,PELZFELLE	158,6	142,8	301,3	248,1	549,4	89,1	577,9	114,8
962	GARNE,GEWEBE U.AE.								
	TEPPICHE	401,8	4 265,4	4 667,2	3 665,4	8 332,6	4 197,1	5 388,9	2 151,7
	GEWEBE	2 035,3	1 284,4	3 319,7	1 215,8	4 535,5	2 066,2	4 327,9	2 055,7
	GARNE,GEWEBE U.AE.	5 559,5	4 693,2	10 252,8	1 858,2	12 111,0	3 808,1	11 146,7	3 578,3
963	BEKLEIDUNG,SCHUHE								
	BEKLEIDUNG	3 650,3	24 271,8	27 922,1	12 022,8	39 944,9	14 277,3	32 247,9	12 631,8
	SCHUHE	629,5	1 478,9	2 108,5	1 909,5	4 017,9	1 553,6	3 401,5	1 226,9
	REISEARTIKEL	178,2	810,3	988,5	402,6	1 391,1	489,2	1 310,2	526,7
971	KAUTSCHUKWAREN ANG.	822,3	219,9	1 042,2	197,5	1 239,7	739,7	1 419,5	896,2

*) SIEHE ERLAEUTERUNGEN.

6.2 GRENZÜBERSCHREITENDER GÜTERVERKEHR NACH HAUPTVERKEHRSBEZIEHUNGEN

6.2.2 GÜTERGRUPPEN *)

NR.	GÜTERGRUPPE	TONNEN							
		VERKEHR MIT GEBIETEN AUSSERH. D. BUNDESGBIETES		GESAMTVER- KEHR OHNE DURCHGANGS- VERKEHR	DURCHGANGS- VERKEHR MIT UMLADUNGEN	GESAMTVERKEHR EINSCHL. BERICHTSJAHR		DURCHGANGSVERKEHR DAGEGEN VORJAHR	
		VERSAND	EMPFANG	VERKEHR	UMLADUNGEN	BEFÖRDERG. INSGESAMT	DAR. IN FRACHTERN	BEFÖRDERG. INSGESAMT	DAR. IN FRACHTERN
972	PAPIER, PAPPE	364,6	36,1	400,7	43,1	443,8	225,8	597,6	370,6
973	PAPIER-, PAPPEWAREN	1 006,0	162,0	1 168,0	175,0	1 343,0	570,7	1 459,7	606,6
974	DRUCKEREIERZGN.	15 510,2	8 407,5	23 917,7	3 689,9	27 607,6	9 979,3	25 777,6	8 905,4
975	MÖBEL	799,6	187,8	987,4	315,0	1 302,4	619,6	1 375,5	647,4
976	HOLZ-U. KORKWAREN	227,2	105,9	333,1	110,3	443,5	183,2	572,3	236,6
979	SONST. FERTIGWAREN								
	FEINMECH., OPT. ERZGN	3 909,6	1 784,0	5 693,6	1 509,0	7 202,6	2 895,8	7 452,3	2 660,1
	FOTOCHEM. ERZGN.	144,1	51,5	195,6	77,4	273,0	97,3	252,7	120,8
	KINOFILME	686,4	517,5	1 204,0	315,6	1 519,6	541,8	1 713,8	502,3
	UHREN	458,3	328,4	786,7	539,9	1 326,6	485,3	1 758,7	682,3
	MUSIKINSTRUMENTE	763,7	559,4	1 323,0	270,8	1 593,9	617,6	1 650,1	529,9
	SPORTART., SPIELWAR.	801,2	1 103,4	1 904,6	892,6	2 797,1	1 240,6	2 405,4	871,8
	KUNSTGEGENSTÄNDE	245,6	196,4	442,2	178,6	620,8	267,8	533,5	224,3
	SCHMUCK-, GOLDWAREN	119,1	209,4	328,5	211,3	539,9	134,3	519,3	134,0
	SONST. FERTIGWAREN	5 622,0	3 204,2	8 826,3	3 304,8	12 131,1	4 655,9	14 385,1	6 349,4
991	GEBRAUCHTE VERPACKG.	77,0	51,4	128,4	23,2	151,6	59,0	152,7	72,7
992	GEBR. BAUGERÄTE U. A.	45,0	35,0	79,9	74,4	154,3	49,3	47,1	8,5
993	UMZUGSGUT	289,0	243,1	532,1	683,5	1 215,6	327,5	1 630,2	571,1
994	GOLD, MÜNZEN	52,5	124,4	176,8	46,3	223,1	38,4	147,5	4,9
999	SAMMELGÜTER U. A.								
	DIPLOMATENGUT	1 300,1	759,4	2 059,5	1 481,4	3 540,9	467,9	3 568,1	582,0
	GESCHENKARTIKEL	563,9	27,2	591,2	64,6	655,7	482,1	1 329,7	1 131,6
	PERS. EFFEKTE	1 543,7	1 905,2	3 448,8	4 234,2	7 683,0	1 879,6	8 311,5	2 605,6
	BEHALTERSENDUNGEN	78,1	19,8	97,9	20,8	118,7	41,7	195,2	115,9
	WARENPROBEN	454,6	616,2	1 070,8	463,8	1 534,6	307,0	1 472,9	279,6
	SONST. SAMMELGUT	65 533,7	64 509,8	130 043,5	32 966,7	163 010,1	76 240,5	143 622,6	71 573,7
	TRANSPORTGÜTER ANG	43 920,6	17 831,2	61 751,8	1 604,3	63 356,1	39 012,2	73 709,8	49 817,3
	Dienstgut	10 246,9	4 936,9	15 183,7	740,8	15 924,5	5 326,1	16 533,5	5 617,5
	ZUSAMMEN	327 527,4	253 185,9	580 713,3	137 590,7	718 304,0	337 188,7	683 392,5	336 190,8
	DURCHGANGSVERKEHR OHNE UMLADUNGEN					46 654,2	20 727,8	44 895,9	21 919,7
	INSGESAMT	327 527,4	253 185,9	580 713,3	137 590,7	764 958,2	357 916,5	728 288,4	358 110,5

*) SIEHE ERLÄUTERUNGEN.

6.3 VERFLECHTUNG NACH STRECKENHERKUNFTS- UND STRECKENZIELFLUGPLÄTZEN BZW. LÄNDERN *)

6.3.1 VERKEHR INNERHALB DES BUNDESGBIETES

TONNEN

VON STRECKENHERK.-FLUGPL.	NACH STRECKENZIELFLUGPLATZ											INSGESAMT	DAR. IN FRACHTERN
	HAM	HAI	BRE	DUS	CGN	FRA	STR	NUE	MUC	BER	UEB		
HAMBURG	-	13,1	3,0	397,9	92,7	5 188,6	121,4	18,4	168,5	616,9	0,2	6 620,7	37,3
HANDOVER	18,2	-	0,2	0,2	39,8	3 039,6	14,9	0,4	44,8	106,4	-	3 264,4	58,0
BREMEN	0,7	0,6	-	-	-	1 231,9	3,7	0,3	29,2	14,5	0,0	1 281,0	7,5
DUESSELDORF	365,2	0,7	0,3	-	1,1	2 361,5	365,3	84,2	758,8	780,4	1,6	4 719,1	5,3
KOELN/BONN	229,5	50,8	-	-	-	1 275,3	71,3	52,4	161,4	207,8	0,0	2 048,6	140,3
FRANKFURT	9 029,5	2 883,2	2 467,8	5 949,3	2 419,3	-	3 861,3	1 967,8	7 650,1	4 722,1	2,1	40 952,4	377,0
STUTTGAET	100,5	16,0	14,5	220,3	20,4	1 990,6	-	0,1	17,3	312,6	3,1	2 695,4	19,5
MUERNBERG	14,7	0,3	1,1	27,3	40,6	409,6	0,1	-	1,1	67,2	-	562,0	22,0
MUENCHEN	866,5	420,8	377,0	757,8	743,3	3 240,9	22,6	1,6	-	993,5	5,5	7 429,5	418,4
BERLIN(WEST)	755,5	82,3	16,0	262,0	143,7	2 039,3	164,3	50,8	662,6	-	30,4	4 207,1	234,2
SONST.FLUGPL.	-	0,3	4,1	0,0	0,3	4,0	1,3	0,1	0,6	23,0	1,5	35,4	6,4
INSGESAMT	11 380,4	3 468,1	2 884,1	7 614,9	3 501,2	20 781,3	4 626,2	2 176,1	9 494,4	7 844,5	44,4	73 815,6	1 326,0
DARUNTER IN FRACHTERN	49,6	73,2	14,9	12,8	461,7	250,6	63,1	43,1	66,0	279,5	11,6	1 326,0	-

6.3.2 VERKEHR MIT GEBIETEN AUSSERHALB DES BUNDESGBIETES

EINLADUNG

TONNEN

NACH STRECKENZIELLAND	VON STRECKENHERKUNFTSFLUGPLATZ											INSGESAMT	DAR. IN FRACHTERN
	HAM	HAI	BRE	DUS	CGN	FRA	STR	NUE	MUC	BER	UEB		
DDR U. BER (D)	-	-	-	-	-	1,9	-	-	-	-	-	1,9	0,0
FINNLAND	241,0	0,1	-	325,2	0,8	2 672,8	1,0	-	0,3	-	-	3 241,1	1 183,2
SCHWEDEN	251,9	0,5	-	141,7	3 760,7	5 897,7	1,6	-	52,9	-	-	10 107,1	8 631,2
NORWEGEN	298,8	0,7	-	94,7	2 435,3	1 963,6	26,9	-	39,2	0,2	-	4 859,3	3 833,0
DAENEMARK	111,6	29,9	0,1	242,8	1 741,8	3 859,9	175,2	0,1	150,7	0,5	-	6 312,7	3 659,8
GR BRITANN	1 241,6	837,7	148,5	2 525,4	5 315,0	18 230,2	653,5	644,6	1 466,9	263,0	48,6	31 375,0	14 879,7
IRLAND	-	-	-	190,9	2,3	1 939,3	-	-	0,9	-	-	2 133,5	1 557,1
ISLAND	5,4	-	-	-	6,0	173,4	-	-	-	-	-	184,8	166,1
NIEDERLANDE	386,1	5,2	50,0	67,2	-	1 992,2	202,2	297,2	309,7	134,3	-	3 444,1	357,2
BELGIEN	223,9	23,7	19,4	2,1	31,0	2 391,6	994,2	4,9	636,2	5,9	0,1	4 333,0	1 140,2
LUXEMBURG	-	-	-	-	0,6	120,7	-	-	-	-	-	121,3	0,6
FRANKREICH	338,4	11,1	2,0	533,5	194,4	5 001,8	165,8	42,1	670,9	154,8	0,6	7 115,5	101,3
SPANIEN	89,1	8,9	-	712,0	161,9	12 491,4	115,9	0,1	280,2	0,3	16,8	13 876,6	7 888,5
PORTUGAL	-	-	-	-	-	2 773,5	-	-	-	-	-	2 773,5	789,1
MALTA	-	-	-	-	32,2	331,2	-	-	91,3	-	-	454,6	16,7
SCHWEIZ	513,4	16,6	3,2	724,2	374,8	7 601,2	651,3	11,4	1 090,8	202,2	-	11 189,1	1 940,4
OESTERREICH	135,2	0,0	-	454,7	11,7	6 581,5	40,6	4,9	375,7	-	-	7 604,3	17,8
ITALIEN	79,6	0,2	-	504,0	67,8	10 381,3	184,0	0,1	385,6	-	-	11 599,3	3 540,9
GRIECHENLAND	13,4	0,1	-	478,5	-	4 547,7	234,9	-	199,8	-	-	5 474,5	177,8
TUERKEI	70,5	-	-	109,2	35,5	4 608,9	-	-	267,6	-	-	5 091,7	1 478,4
JUGOSLAWIEN	0,7	-	-	83,4	24,6	1 757,4	0,0	76,3	314,2	-	-	2 236,6	762,4
UNGARN	-	-	-	63,2	-	1 152,3	-	-	91,1	-	-	1 306,5	7,5
TSSCHECHOSLOW	-	-	-	-	-	516,2	-	-	-	-	-	516,2	-
RUMANIEN	-	-	-	-	0,1	215,1	-	-	149,4	-	-	364,7	2,0
BULGARIEN	-	-	-	-	-	507,1	-	-	53,8	-	-	560,8	6,0
POLEN	38,2	-	-	-	22,5	826,9	-	-	0,0	-	-	887,6	0,2
SOWJETUNION	3,8	-	-	9,1	-	1 416,4	-	-	31,0	-	-	1 460,4	25,4
EUROPA ZUS.	4 036,6	934,8	223,1	7 241,8	14 219,1	99 953,1	3 447,2	1 081,5	6 658,1	761,3	66,2	138 622,9	52 162,4
LIBYEN	-	113,7	-	-	-	2 514,4	-	-	-	-	-	2 628,1	2 260,9
TUNESIEN	-	-	-	28,7	-	676,7	-	-	37,1	-	-	742,5	-
ALGERIEN	144,2	-	-	-	10,2	1 822,9	0,3	-	-	-	-	1 977,5	1 741,8
MAROKKO	-	-	-	4,4	-	666,7	7,2	-	2,8	-	-	681,1	65,4
MAURETANIEN	-	-	-	-	-	11,1	-	-	-	-	-	11,1	11,1
MALI	-	-	-	-	31,3	30,5	-	-	-	-	-	61,8	61,8
SENEGAL	-	-	-	-	-	375,4	-	-	-	-	-	375,4	375,4
GAMBIA	-	-	-	-	-	76,5	-	-	-	-	-	76,5	76,5
GUIN.-BISSAU	-	-	-	-	-	60,4	-	-	-	-	-	60,4	41,2
SIERRA LEONE	-	-	-	-	-	6,6	-	-	-	-	-	6,6	6,6
TSCHAD	-	-	-	-	18,7	-	-	-	-	-	-	18,7	18,7
GHANA	-	-	-	61,6	-	205,5	-	-	-	-	-	267,1	205,5
NIGERIA	-	36,0	-	-	2 219,3	958,0	-	-	17,0	-	-	3 230,4	2 306,0
KAMERUN	-	-	-	-	-	383,8	-	-	-	-	-	383,8	6,4
GABUN	-	-	-	-	-	33,5	-	-	-	-	-	33,5	0,7
ZAIRE	-	-	-	-	-	231,8	-	-	-	-	-	231,8	-
AEGYPTEN	-	-	-	272,7	1 026,1	4 410,9	-	1 100,2	100,3	-	-	6 910,2	4 317,4
SUDAN	2,8	-	-	185,9	336,1	1 260,2	-	9,2	-	-	-	1 794,2	1 501,0
DSCHIBUTI	-	-	-	-	-	96,2	-	-	-	-	-	96,2	96,2
AETHIOPIEN	-	-	-	22,1	-	4 302,7	-	-	-	-	-	4 324,8	3 725,4
SOMALIA	-	-	-	-	-	930,8	-	-	-	-	-	930,8	772,0
UGANDA	-	-	-	-	331,1	9,3	-	-	-	-	-	340,4	136,9
KENIA	-	-	-	40,8	36,6	3 315,1	-	-	0,7	-	-	3 393,2	2 708,5
RUANDA	-	-	-	-	-	94,5	-	-	-	-	-	94,5	94,5
TANSANIA	-	-	-	-	26,1	859,8	-	-	-	-	-	885,9	701,7
SAMBIA	-	-	-	-	-	105,3	-	-	-	-	-	105,3	-
SIMBABWE	-	-	-	-	-	361,5	14,0	-	-	-	-	375,5	14,0
MAURITIUS	-	-	-	-	-	93,7	-	-	-	-	-	93,7	-
SUEDAFRIKA	-	-	-	-	24,7	9 412,6	-	-	-	-	-	9 437,3	53,4
SESCHELLEN	-	-	-	-	-	58,1	-	-	-	-	-	58,1	-
BOTSUANA	-	-	-	-	-	6,4	-	-	-	-	-	6,4	6,4

*) EINSCHL. UMLADUNGEN, SIEHE ERLAEUTERUNGEN.

6.3 VERFLECHTUNG NACH STRECKENHERKUNFTS- UND STRECKENZIELFLUGPLÄTZEN BZW. LÄNDERN *)

6.3.2 VERKEHR MIT GEBIETEN AUSSERHALB DES BUNDESGBIETES

		EINLADUNG												
		TONNEN												
NACH STRECKEN- ZIELLAND		VON STRECKENHERKUNFTSFLUGPLATZ									INSGESAMT		DAR. IN	
		HAM	HAJ	BRE	DUS	CGN	FRA	STR	NUE	MJC	BER	UEB	FRACHTERN	
AFRIKA	ZUS.	147,0	149,7	-	616,2	4 060,1	33 370,8	21,5	1 109,4	157,9	-	-	39 632,7	21 305,5
KANADA	-	-	-	-	2 953,8	26,5	11 067,0	-	-	567,4	-	-	14 614,6	2 684,1
VER STAAT O	395,8	-	-	-	2 391,7	4 246,4	99 215,9	929,6	0,7	2 948,3	1,2	-	110 129,7	52 001,0
VER STAAT W	1,4	-	-	-	25,2	-	15 000,2	0,3	-	-	-	-	15 027,1	1 845,2
MEXIKO	-	-	-	-	-	-	2 527,4	-	-	-	-	-	2 527,4	-
WESTINDIEN	-	-	-	-	-	-	121,2	-	-	-	-	-	121,2	-
TRINID.U. TOB	-	-	-	-	-	-	10,2	-	-	-	-	-	10,2	-
KUBA	-	-	-	-	1,5	26,5	-	-	-	-	-	-	27,9	-
VENEZUELA	-	-	-	-	-	17,4	2 252,7	-	-	-	-	-	2 270,0	38,2
BRASILIEN	-	-	-	-	16,9	164,8	11 242,5	-	-	-	-	-	11 424,1	4 509,9
PARAGUAY	-	-	-	-	-	-	149,4	-	-	-	-	-	149,4	-
URUGUAY	-	-	-	-	-	-	416,6	-	-	-	-	-	416,6	-
ARGENTINIEN	-	-	-	-	-	-	2 387,3	-	-	-	-	-	2 387,3	50,7
KOLUMBIEN	-	-	-	-	-	-	2 649,7	-	-	-	-	-	2 649,7	76,4
ECUADOR	-	-	-	-	-	-	679,1	-	-	-	-	-	679,1	-
PERU	-	-	-	-	-	77,9	1 794,6	-	-	-	-	-	1 872,5	77,9
BOLIVIEN	-	-	-	-	-	-	816,4	-	-	-	-	-	816,4	-
CHILE	-	-	-	-	-	-	1 027,0	-	-	-	-	-	1 027,0	7,6
AMERIKA	ZUS.	397,2	-	-	5 388,9	4 559,4	151 357,2	930,0	0,7	3 515,7	1,2	-	166 150,3	61 291,0
ZYPERN	-	-	-	-	-	33,8	396,6	-	0,3	39,9	-	-	470,5	5,0
LIBANON	-	-	-	-	-	-	308,2	-	-	-	-	-	308,2	66,5
ISRAEL	-	-	-	-	24 773,6	7 549,8	-	-	-	351,1	-	-	32 674,5	28 619,7
JORDANIEN	-	163,0	-	-	-	76,0	1 206,5	-	-	35,2	-	-	1 480,7	276,4
SYRIEN	-	-	-	-	-	-	442,0	-	-	206,5	-	-	648,5	14,4
IRAK	-	-	-	-	-	-	4 672,5	-	-	-	-	-	4 672,5	1 905,9
IRAN	905,7	-	-	-	16,3	185,8	9 070,7	-	-	71,8	-	-	10 250,4	8 456,5
KUWAIT	-	411,0	-	-	-	280,6	4 835,2	-	38,3	11,1	-	-	5 576,1	4 595,6
BAHRAIN	-	-	-	-	-	-	1 555,4	-	-	-	-	-	1 555,4	1 065,4
KATAR	-	-	-	-	-	-	1 154,6	-	-	-	-	-	1 154,6	1 087,2
SAUDI-ARAB	-	38,0	-	-	-	269,0	8 271,2	-	-	-	-	-	8 578,3	6 842,5
JEMEN	-	-	-	-	-	-	437,2	-	211,1	-	-	-	648,3	515,0
JEMEN DEM VR	-	-	-	-	-	-	4,5	-	-	-	-	-	4,5	-
OMAN	-	-	-	-	-	-	1 306,0	-	1,0	-	-	-	1 307,0	840,7
V.A. EMIRATE	-	82,0	-	-	-	-	6 752,5	-	3,7	55,9	-	-	6 894,1	6 257,6
PAKISTAN	-	-	-	-	-	-	4 180,0	-	12,7	0,1	-	-	4 192,8	2 300,9
BANGLADESCH	-	-	-	-	-	-	15,8	-	-	-	-	-	15,8	15,8
AFGHANISTAN	-	-	-	-	-	-	58,9	-	-	-	-	-	58,9	48,6
INDIEN	5,0	-	-	-	11,2	-	9 775,8	-	-	-	-	-	9 792,0	4 254,1
SRI LANKA	-	-	-	-	-	-	312,2	-	-	-	-	-	312,2	-
BIRMA	-	-	-	-	-	-	-	-	-	78,2	-	-	78,2	78,2
THAILAND	-	-	-	-	7,2	-	1 888,0	-	-	43,3	-	-	1 938,5	32,8
MALAYSIA	-	-	-	-	-	-	920,1	-	-	-	-	-	920,1	21,0
SINGAPUR	-	-	-	-	-	-	4 070,4	-	-	-	-	-	4 070,4	408,0
INDONESIEN	-	-	-	-	-	-	1 483,9	-	-	-	-	-	1 483,9	-
PHILIPPINEN	-	-	-	-	-	-	1 632,3	-	-	-	-	-	1 632,3	-
HONGKONG	-	-	-	-	-	-	13 739,1	-	-	83,0	-	-	13 822,0	11 602,7
JAPAN	669,8	-	-	-	240,6	-	15 025,6	-	-	12,0	-	-	15 947,9	9 853,3
MALEDIVEN	-	-	-	-	-	-	-	-	-	1,0	-	-	1,0	-
KOREA RP	-	-	-	-	-	-	9 053,6	-	-	-	-	-	9 053,6	7 755,1
CHINA VR	-	-	-	-	-	-	3 412,5	-	-	-	-	-	3 412,5	81,3
ASIEN	ZUS.	1 580,5	694,0	-	275,2	25 618,9	113 530,8	-	267,0	989,0	-	-	142 955,4	97 000,5
AUSTRALIEN	-	-	-	-	-	-	6 868,7	-	-	-	-	-	6 868,7	2 079,1
NEUSEELAND	-	-	-	-	-	-	327,6	-	-	-	-	-	327,6	-
AUSTR.-OZ. ZUS.	-	-	-	-	-	-	7 196,3	-	-	-	-	-	7 196,3	2 079,1
INSGESAMT		6 161,3	1 778,6	223,1	13 522,1	48 457,5	405 408,2	4 398,6	2 458,7	11 320,8	762,4	66,2	494 557,6	233 838,5
DARUNTER IN FRACHTERN		1 276,9	1 413,7	33,5	1 805,4	46 784,2	179 423,9	143,6	2 278,0	592,3	20,8	66,2	233 838,5	-

AUSLADUNG

		TONNEN												
VON STRECKEN- HERKUNFTSLAND		NACH STRECKENZIELFLUGPLATZ									INSGESAMT		DAR. IN	
		HAM	HAJ	BRE	DUS	CGN	FRA	STR	NUE	MJC	BER	UEB	FRACHTERN	
FINNLAND	179,0	0,2	-	-	41,1	-	1 526,7	0,3	-	-	-	-	1 747,3	933,4
SCHWEDEN	81,1	10,4	0,9	-	46,9	3 503,3	4 827,8	0,0	-	21,5	-	-	8 493,9	8 064,3
NORWEGEN	52,3	0,0	-	-	7,2	877,3	1 669,5	3,9	-	4,7	-	-	2 614,8	2 287,5
DAENEMARK	71,4	23,1	0,4	-	136,1	1 208,0	3 358,2	86,4	0,2	146,4	0,0	-	5 030,2	3 523,1
GR BRITANN	764,5	577,9	138,7	2 955,1	5 089,1	18 853,1	434,7	365,2	822,8	376,2	30,8	30 408,1	18 161,4	
IRLAND	-	-	-	-	88,7	3,3	1 163,4	0,4	-	14,4	-	-	1 270,6	994,5
ISLAND	63,4	-	-	-	-	3,9	3,0	-	-	-	-	-	70,3	-
NIEDERLANDE	541,1	7,1	43,6	182,2	44,1	2 006,2	174,6	175,1	635,0	136,4	0,0	3 945,4	250,4	

*) EINSCHL. UMLADUNGEN, SIEHE ERLAEUTERUNGEN.

6.3 VERFLECHUNG NACH STRECKENHERKUNFTS- UND STRECKENZIELFLUGPLAETZEN BZW. LAENDERN *)

6.3.2 VERKEHR MIT GEBIETEN AUSSERHALB DES BUNDESGBIETES

AUSLADUNG

TONNEN

VON STRECKEN- HERKUNFTSLAND	NACH STRECKENZIELFLUGPLATZ										INSGESAMT		DAR. IN FRACHTERN
	HAM	HAJ	BRE	DUS	CGN	FRA	STR	NUE	MUC	BER	UEB		
BELGIEN	177,1	33,2	2,1	12,4	37,5	1 416,0	441,0	9,6	589,1	5,3	1,3	2 724,7	1 161,5
LUXEMBURG	-	-	-	-	-	103,7	-	-	-	-	-	103,7	0,9
FRANKREICH	565,8	26,6	1,3	668,8	252,5	3 730,6	277,9	27,1	571,2	264,5	-	6 386,1	61,3
SPANIEN	70,2	37,2	0,2	2 100,8	110,3	7 131,7	37,9	6,7	148,0	-	17,3	9 660,3	4 210,3
PORTUGAL	-	-	-	2,1	5,2	2 277,5	-	16,6	-	-	-	2 301,3	324,1
MALTA	0,0	-	-	-	1,2	280,2	-	-	76,9	-	-	358,3	8,7
SCHWEIZ	804,8	52,8	4,5	1 244,6	457,6	3 132,7	1 037,8	35,0	1 274,8	150,1	-	8 194,7	158,1
OESTERREICH	27,0	0,2	-	311,5	8,9	2 551,6	21,8	4,0	269,5	-	0,1	3 194,6	4,5
ITALIEN	58,7	4,7	-	506,5	30,2	9 061,6	198,8	1,6	796,4	-	-	10 658,4	3 138,2
GRIECHENLAND	11,6	-	-	882,1	-	4 543,4	265,6	1,1	630,1	-	-	6 334,0	40,8
TUERKEI	218,3	-	-	230,7	277,6	7 506,9	22,9	-	473,0	-	-	8 729,4	4 032,6
JUGOSLAWIEN	4,0	-	-	23,3	-	2 634,3	0,8	0,3	303,5	-	0,4	2 966,4	682,0
UNGARN	45,6	-	-	30,8	-	822,9	-	-	48,6	-	-	947,9	49,9
TSCHECHOSLOW	-	-	-	-	-	230,3	-	-	-	-	-	230,3	-
RUMAENIEN	-	-	-	-	-	97,0	-	-	3,7	-	-	100,6	9,0
BULGARIEN	-	-	-	-	-	84,0	3,3	0,0	11,6	-	-	98,9	0,1
POLEN	14,3	-	-	-	14,0	440,6	-	-	-	-	-	468,8	-
SOWJETUNION	5,0	-	-	6,3	-	375,3	-	-	17,2	-	-	403,8	0,1
EUROPA ZUS.	3 755,2	773,4	191,7	9 479,1	11 923,7	79 827,8	3 007,9	642,5	6 858,4	932,6	50,3	117 442,6	48 096,6
LIBYEN	-	-	-	0,1	-	563,9	-	-	0,7	-	-	564,7	474,7
TUNESIEN	-	-	-	27,4	-	708,6	-	-	20,8	-	-	756,8	0,4
ALGERIEN	5,6	-	-	-	-	79,1	-	-	-	-	-	84,7	39,3
MAROKKO	-	-	-	67,0	-	1 011,5	-	-	12,5	-	-	1 091,0	-
SENEGAL	-	-	-	-	-	206,5	-	-	-	-	-	206,5	206,5
GUIN.-BISSAU	-	-	-	-	-	27,1	-	-	-	-	-	27,1	-
GHANA	-	-	-	103,0	-	-	-	-	-	-	-	103,0	-
NIGERIA	-	-	-	-	87,6	725,1	-	-	-	-	-	812,7	97,8
KAMERUN	-	-	-	-	-	48,9	-	-	-	-	-	48,9	-
GABUN	-	-	-	-	-	4,1	-	-	-	-	-	4,1	-
ZAIRE	-	-	-	-	-	94,5	-	-	-	-	-	94,5	-
AEGYPTEN	78,3	13,3	-	36,9	448,3	3 463,9	-	245,7	130,1	-	-	4 416,5	2 054,2
SUDAN	-	-	-	6,7	-	194,2	-	-	-	-	-	200,9	35,0
AETHIOPIEN	-	-	-	-	-	731,3	-	-	-	-	-	731,3	256,5
SOMALIA	-	-	-	-	-	80,4	-	-	-	-	-	80,4	9,5
UGANDA	-	-	-	-	236,0	-	-	-	-	-	-	236,0	87,4
KENIA	-	-	-	-	-	6 902,5	-	-	-	-	-	6 902,5	5 071,0
TANSANIA	-	-	-	-	-	20,0	-	-	-	-	-	20,0	12,5
SAMBIA	-	-	-	-	-	232,7	-	-	-	-	-	232,7	-
SIMBABWE	-	-	-	-	-	150,5	-	-	-	-	-	150,5	-
MAURITIUS	-	-	-	-	-	442,3	-	-	-	-	-	442,3	-
SUEDAFRIKA	-	-	-	-	-	7 116,1	-	-	-	-	-	7 116,1	-
SESCHELLEN	-	-	-	-	-	4,8	-	-	-	-	-	4,8	-
AFRIKA ZUS.	83,8	13,3	-	241,1	771,9	24 808,0	-	245,7	164,1	-	-	26 328,0	8 344,8
KANADA	-	-	-	783,1	-	4 683,6	-	-	117,4	-	-	5 484,1	845,5
VER STAAT O	38,5	-	-	1 764,2	731,9	64 215,8	120,5	15,6	1 630,1	0,6	-	68 517,0	30 186,1
VER STAAT W	8,5	-	-	0,4	5,7	16 176,0	224,5	-	-	-	-	16 415,0	4 060,0
MEXIKO	-	-	-	-	-	1 142,9	-	-	-	-	-	1 142,9	-
WESTINDIEN	-	-	-	-	-	15,9	-	-	-	-	-	15,9	-
TRINID.U. TOB	-	-	-	-	-	0,1	-	-	-	-	-	0,1	-
KUBA	-	-	-	1,6	3,7	-	-	-	-	-	-	5,5	-
VENEZUELA	-	-	-	-	-	764,0	-	-	-	-	-	764,0	23,5
BRASILIEN	-	-	-	2,0	29,5	9 011,1	-	-	-	-	-	9 042,6	2 608,8
PARAGUAY	-	-	-	-	-	37,0	-	-	-	-	-	37,0	-
URUGUAY	-	-	-	-	-	648,6	-	-	-	-	-	648,6	-
ARGENTINIEN	-	-	-	-	-	1 306,8	-	-	-	-	-	1 306,8	63,9
KOLUMBIEN	-	-	-	-	-	4 866,8	-	-	-	-	-	4 866,8	61,4
ECUADOR	-	-	-	-	-	524,2	-	-	-	-	-	524,2	-
PERU	-	-	-	-	-	1 674,3	-	-	-	-	-	1 674,3	-
BOLIVIEN	-	-	-	-	-	170,7	-	-	-	-	-	170,7	-
CHILE	-	-	-	-	-	892,8	-	-	-	-	-	892,8	-
AMERIKA ZUS.	47,0	-	-	2 551,5	770,7	106 030,5	344,9	15,6	1 747,5	0,6	-	111 508,3	37 849,2
ZYPERN	-	-	-	-	175,7	348,6	-	4,0	44,1	-	-	572,4	153,2
LIBANON	-	-	-	-	-	678,4	-	-	-	-	-	678,4	41,7
ISRAEL	-	-	-	-	26 737,7	3 607,7	2,7	-	324,7	-	-	30 672,8	27 548,4
JORDANIEN	-	-	-	-	-	431,7	-	-	-	-	-	431,7	-
SYRIEN	-	-	-	-	-	353,6	-	-	160,9	-	-	514,5	-
IRAK	-	-	-	-	-	1 378,5	-	-	-	-	-	1 378,5	68,3
IRAN	120,7	-	-	-	11,4	5 895,5	-	-	-	-	-	6 027,5	5 250,8
KUWAIT	-	-	-	-	-	3 409,6	-	19,2	-	-	-	3 428,8	2 651,1
BAHRAIN	-	-	-	7,0	-	288,7	-	-	-	-	-	295,7	38,8
KATAR	-	-	-	-	-	24,6	-	-	-	-	-	24,6	-
SAUDI-ARAB	-	-	-	37,8	18,3	3 123,8	-	-	-	-	-	3 180,0	1 387,4
JEMEN	-	-	-	-	-	39,4	-	-	-	-	-	39,4	-
OMAN	-	-	-	-	-	261,4	-	-	-	-	-	261,4	-
V.A. EMIRATE	29,7	-	-	-	-	4 845,2	-	19,2	50,2	-	-	4 944,2	3 412,7
PAKISTAN	-	-	-	-	-	10 390,5	-	-	6,6	-	-	10 397,1	3 777,2
AFGHANISTAN	-	-	-	-	-	62,9	-	-	-	-	-	62,9	53,8
INDIEN	0,4	-	-	8,0	-	10 869,2	-	-	-	-	-	10 877,6	3 538,1
SRI LANKA	-	-	-	-	-	542,4	-	-	-	-	-	542,4	-
THAILAND	-	-	-	32,3	-	4 442,2	-	-	17,1	-	-	4 491,6	21,3
MALAYSIA	-	-	-	-	1,3	1 261,8	-	-	-	-	-	1 263,1	25,6

*) EINSCHL. UMLADUNGEN, SIEHE ERLAEUTERUNGEN.

6 GÜTERVERKEHR JAHR 1966

6.3 VERFLECHTUNG NACH STRECKENHERKUNFTS- UND STRECKENZIELFLUGPLÄTZEN BZW. LÄNDERN *)

6.3.2 VERKEHR MIT GEBIETEN AUSSERHALB DES BUNDESGBIETES

AUSLADUNG

TONNEN

VON STRECKEN- HERKUNFTSLAND	NACH STRECKENZIELFLUGPLATZ											INSGESAMT	DAR. IN FRACHTERN	
	HAM	HAI	BRE	DUS	CGN	FRA	STR	NUE	MUC	BER	UEB			
SINGAPUR	-	-	-	-	22,4	4 620,6	-	20,1	-	-	-	-	4 663,1	49,4
INDONESIEN	-	-	-	-	-	730,7	-	-	-	-	-	-	730,7	4,1
PHILIPPINEN	-	-	-	-	-	1 518,6	-	-	-	-	-	-	1 518,6	-
HONGKONG	-	-	-	-	192,9	20 393,0	-	-	-	131,4	-	-	20 677,2	16 814,5
JAPAN	1 149,6	-	-	1 364,6	-	13 855,0	-	-	-	26,6	-	-	16 395,7	10 452,0
MALEDIVEN	-	-	-	0,5	-	-	-	-	-	-	-	-	0,5	-
KOREA RP	-	-	-	-	-	8 632,3	-	-	-	-	-	-	8 632,3	7 592,9
CHINA VR	-	-	-	-	-	1 729,9	-	-	-	-	-	-	1 729,9	-
ASIEN ZUS.	1 300,3	-	-	1 450,2	27 159,7	103 695,9	2,7	62,5	761,5	-	-	-	134 432,9	82 882,2
AUSTRALIEN	-	-	-	-	-	2 777,5	-	-	-	-	-	-	2 777,5	95,5
NEUSEELAND	-	-	-	-	-	1,3	-	-	-	-	-	-	1,3	-
AUSTR.-OZ. ZUS.	-	-	-	-	-	2 778,9	-	-	-	-	-	-	2 778,9	95,5
INSGESAMT	5 186,4	786,7	191,7	13 722,0	40 626,0	317 141,2	3 355,6	966,2	9 531,4	933,1	50,3	392 490,8	177 268,3	
DARUNTER IN FRACHTERN	450,5	411,8	3,7	1 563,5	38 946,6	134 767,4	91,7	783,5	143,3	36,0	50,3	177 268,3		

*) EINSCHL. UMLADUNGEN, SIEHE ERLAEUTERUNGEN.

6.4 VERFLECHUNG NACH HERKUNFTS- UND ENDTIEFLUGPLAETZEN BZW. LAENDERN

IM VERKEHR MIT GEBIETEN AUSSERHALB DES BUNDESGEBIETES *)

VERSAND

TONNEN

NACH ENDTIEFLUG- LAND	VON HERKUNFTSFLUGPLATZ											INSGESAMT	
	HAM	HAJ	BRE	DUS	CGN	FRA	STR	NUE	MUC	BER	UEB		
DDR U.BER(O)	-	-	-	-	-	0,2	-	-	-	-	-	-	0,2
FINNLAND	255,5	24,2	14,8	263,1	80,6	1 310,1	58,6	2,0	35,3	6,8	-	-	2 050,8
SCHWEDEN	278,5	48,3	7,0	506,4	869,6	1 443,8	505,8	14,4	218,6	13,7	-	-	3 906,2
NORWEGEN	327,2	40,7	14,5	220,1	556,3	641,8	188,3	5,0	150,0	7,3	-	-	2 151,2
DAENEMARK	87,3	9,4	3,5	96,0	448,2	458,3	70,8	2,7	69,1	8,8	-	-	1 254,1
GR BRITANN	871,3	742,3	104,7	2 014,8	2 521,0	4 302,9	703,2	648,0	1 063,9	289,1	49,3	-	13 310,5
IRLAND	28,8	18,6	2,8	117,3	10,2	723,4	14,8	1,8	26,3	2,5	-	-	946,5
ISLAND	15,1	2,3	0,9	17,1	11,1	45,3	17,0	0,6	9,6	0,6	-	-	119,6
NIEDERLANDE	82,7	1,3	6,8	27,1	8,3	185,7	53,9	219,6	81,8	23,4	0,0	-	690,5
BELGIEN	248,0	26,5	21,0	2,8	37,7	832,4	147,2	2,1	266,2	8,2	0,1	-	1 552,2
LUXEMBURG	2,2	0,1	0,0	0,6	0,8	18,4	0,4	0,1	6,0	0,4	-	-	29,0
FRANKREICH	273,0	35,4	27,2	339,2	157,5	1 060,6	156,8	39,3	588,3	64,1	0,6	-	2 742,1
SPANIEN	298,6	129,8	48,2	798,2	262,4	5 152,3	323,3	67,2	423,1	32,2	17,1	-	7 552,4
PORTUGAL	57,9	26,9	21,8	111,6	19,1	1 038,1	46,2	33,5	89,0	3,2	-	-	1 447,4
MALTA	21,8	3,4	3,6	9,7	35,5	216,0	18,3	1,5	95,2	0,7	-	-	405,7
GIBRALTAR	2,0	0,5	1,0	0,8	0,4	2,3	1,1	-	0,5	-	-	-	8,5
SCHWEIZ	160,4	10,2	6,1	275,5	81,3	1 131,2	176,5	9,7	396,1	82,8	0,0	-	2 329,9
OESTERREICH	140,4	20,7	6,6	260,6	39,2	1 254,1	91,8	12,7	181,5	17,9	0,2	-	2 025,6
ITALIEN	301,6	39,6	25,3	480,5	135,2	2 313,1	248,8	34,7	343,3	14,7	0,1	-	3 936,8
GRIECHENLAND	99,2	65,9	17,7	429,5	34,3	2 265,2	234,9	38,8	265,1	6,6	3,6	-	3 460,7
TUERKEI	153,9	46,8	20,7	184,3	66,0	1 491,1	97,5	40,3	241,6	13,9	-	-	2 346,0
JUGOSLAWIEN	55,3	21,1	22,8	102,3	44,9	729,4	35,1	8,3	220,4	4,2	0,1	-	1 243,9
UNGARN	25,3	26,6	6,4	106,7	11,4	568,1	42,7	26,4	84,0	3,7	0,0	-	921,4
ALBANIEN	0,3	1,9	0,2	0,7	0,1	2,5	0,5	1,0	0,9	0,1	-	-	8,3
TSSCHECHOSLOW	11,6	8,1	3,7	10,8	10,9	214,9	9,9	4,1	21,3	0,3	-	-	295,5
RUMANIEN	12,7	2,7	0,7	12,6	10,6	138,8	5,1	6,9	25,2	4,8	0,1	-	220,1
BULGARIEN	19,2	7,7	1,9	22,4	8,2	359,6	16,9	10,6	51,7	1,3	-	-	499,4
POLEN	42,0	12,6	5,6	15,9	35,5	332,3	12,0	4,9	19,8	0,7	-	-	481,1
SOBJETUNION	16,4	12,6	7,5	69,0	30,1	620,3	21,5	5,8	52,5	0,4	-	-	735,8
EUROPA ZUS.	3 878,2	1 385,9	403,2	6 495,5	5 526,1	28 772,2	3 299,0	1 242,0	5 026,3	612,3	71,2	56 711,8	
LIBYEN	13,7	123,8	25,3	36,1	24,3	1 506,5	51,4	19,1	26,7	0,0	-	-	1 827,0
TUNESIEN	15,2	13,7	6,8	58,1	17,1	453,8	46,0	9,1	28,3	7,4	0,7	-	666,2
ALGERIEN	176,5	12,8	7,3	51,0	26,8	1 458,7	47,3	3,6	30,4	1,5	-	-	1 815,9
MAROKKO	12,6	5,8	9,4	31,2	10,5	341,8	30,5	2,6	11,5	2,8	-	-	458,8
MAURETANIEN	0,1	0,2	0,0	0,2	0,7	12,0	0,2	0,0	1,1	0,1	-	-	14,7
MALI	0,6	0,1	0,3	0,3	32,4	31,1	0,7	-	0,8	0,6	0,1	-	66,9
SENEGAL	7,6	1,3	0,3	2,3	3,5	82,6	2,9	0,1	2,5	0,3	-	-	103,4
GAMBIA	0,7	0,5	0,3	0,4	0,4	74,5	0,5	0,0	0,8	-	-	-	77,9
GUIN.-BISSAU	3,2	0,7	0,0	0,9	0,1	7,3	1,2	0,1	0,4	0,0	-	-	13,9
GUINEA	0,0	0,3	0,4	0,2	0,9	1,0	3,8	0,0	12,0	0,3	-	-	19,0
SIERRA LEONE	1,0	0,2	1,3	1,0	0,2	14,0	0,4	0,0	0,7	0,2	-	-	19,1
LIBERIA	5,7	2,3	0,5	32,9	2,9	9,1	1,2	0,0	0,6	0,1	0,0	-	55,3
ELFENBEINKUE	4,8	0,8	0,5	7,5	3,2	38,4	9,5	0,2	5,3	0,5	-	-	70,9
BURKINA FASO	0,3	0,1	0,2	0,4	0,5	3,0	0,2	0,1	0,9	0,6	-	-	6,2
NIGER	0,5	0,1	0,0	0,2	5,5	2,4	0,2	-	0,9	0,3	-	-	10,1
TSCHAD	0,1	0,2	0,2	0,6	19,1	1,2	0,0	0,1	0,2	0,1	-	-	21,9
GHANA	12,4	3,6	2,1	56,2	3,9	59,6	2,5	0,4	4,2	1,1	0,1	-	146,1
TOGO	2,3	0,2	0,5	0,9	0,2	2,2	0,7	0,0	0,9	0,0	-	-	7,9
BENIN	0,7	0,0	0,0	2,8	0,6	2,8	0,6	0,3	1,0	0,3	-	-	9,1
NIGERIA	223,7	44,9	9,0	12,0	2 207,0	315,8	6,7	1,1	49,7	1,5	-	-	2 871,4
KAMERUN	15,4	1,8	2,1	5,4	9,9	183,7	3,6	1,0	9,7	0,5	-	-	232,9
ZENT AF REP	0,3	0,1	0,0	0,6	1,0	4,4	0,0	-	0,1	-	-	-	6,6
AEGU-GUINEA	0,6	1,7	0,5	0,1	0,0	4,2	0,1	1,1	0,4	-	-	-	8,7
GABUN	2,8	0,2	0,1	1,6	1,4	24,0	0,5	0,1	1,3	0,1	0,1	-	32,1
KONGO	2,0	0,2	0,2	0,2	0,3	2,7	0,3	0,1	0,3	0,0	-	-	6,4
ZAIRE	8,4	0,8	0,7	0,9	10,2	54,9	21,8	0,6	21,4	0,1	-	-	119,7
ANGOLA	5,1	0,9	16,8	1,4	2,4	16,0	0,5	0,4	1,7	0,8	-	-	46,0
AEGYPTEN	88,8	23,7	15,6	167,3	919,0	2 854,2	47,2	814,6	116,2	6,8	0,0	-	5 053,6
SUDAN	26,8	3,1	0,7	227,1	397,3	825,5	1,2	63,0	6,8	0,0	-	-	1 551,6
DSCHIBUTI	0,6	0,0	0,3	0,5	0,3	17,7	0,3	0,3	0,7	-	-	-	20,6
AETHIOPIEN	50,2	17,5	11,7	12,5	22,4	2 722,0	15,4	18,3	12,0	3,2	2,0	-	2 887,1
SOMALIA	13,0	0,1	0,1	0,8	32,6	541,6	0,8	0,6	0,7	0,3	-	-	590,7
UGANDA	0,4	0,1	0,0	0,6	335,6	18,4	2,8	0,2	2,1	-	0,0	-	360,1
KENIA	41,8	17,2	1,8	53,2	46,7	1 740,7	4,7	1,4	31,8	0,3	-	-	1 939,5
RUANDA	0,1	0,1	-	1,2	0,3	97,1	2,8	-	1,7	0,6	-	-	103,9
BURUNDI	0,3	0,1	0,1	0,2	0,4	4,8	4,2	-	0,7	1,1	-	-	11,7
TANSANIA	3,9	0,4	0,8	15,9	37,8	281,9	3,2	0,6	3,9	0,4	-	-	348,8
SAMBIA	21,9	0,5	2,5	7,1	7,6	105,2	1,8	0,2	1,6	0,3	-	-	148,7
MALAWI	0,6	0,3	0,1	0,7	1,2	19,3	0,3	0,0	1,4	0,2	-	-	24,1
MOSAMBIK	0,6	0,0	0,0	0,6	2,1	9,0	1,1	0,3	0,8	0,2	-	-	14,7
MADAGASKAR	1,1	0,3	0,2	1,4	0,7	10,9	0,7	0,0	0,8	0,2	-	-	16,3
REUNION	0,4	0,1	0,1	1,0	0,2	1,0	0,1	0,1	1,6	0,0	-	-	4,6
SIMBABWE	8,0	0,8	0,4	2,0	9,4	197,3	16,2	0,1	1,7	0,4	-	-	236,2
MAURITIUS	0,9	0,2	0,3	1,6	1,0	39,7	8,7	0,4	0,8	0,0	-	-	53,8
SUEDAFRIKA	124,7	139,4	11,1	74,4	108,9	5 043,9	173,1	174,1	253,7	8,5	-	-	6 111,8
SESCHELLEN	4,1	-	0,4	0,0	0,7	74,6	0,0	0,1	0,2	0,0	-	-	80,1
BOTSUANA	0,3	0,3	-	0,4	0,5	6,3	0,1	0,0	0,2	-	-	-	8,1
AFRIKA ZUS.	904,8	421,6	131,2	873,9	4 309,6	19 318,8	517,8	1 114,3	653,4	41,8	2,8	28 290,1	
KANADA	267,5	251,0	61,3	2 237,8	157,1	5 605,3	174,6	46,9	690,8	20,5	0,0	-	9 512,8
VER STAAT O	2 241,5	1 216,5	337,8	3 120,3	4 073,6	59 786,7	3 021,1	583,3	4 354,3	174,3	0,3	-	78 909,8
VER STAAT W	301,8	152,4	66,7	2 625,3	40,2	8 622,0	327,5	37,4	759,5	41,1	-	-	10 613,9
MEXIKO	266,0	81,2	5,5	66,8	10,0	1 911,3	34,9	9,7	64,1	3,1	0,1	-	2 456,7
GUATEMALA	14,7	1,7	0,2	5,9	0,4	52,2	2,1	5,5	14,2	0,5	-	-	97,5
HONDURAS	2,8	0,3	0,8	1,1	1,0	10,6	1,7	-	1,1	0,0	-	-	19,4

*) LUFTTRANSPORTWEG, OHNE UMLADUNGEN.

6 QUETERVERKEHR JAHR 1986

6.4 VERFLECHTUNG NACH HERKUNFTS- UND ENZIELFLUGPLÄTZEN BZW. LÄNDERN

IM VERKEHR MIT GEBIETEN AUSSERHALB DES BUNDESGBIETES *)

		VERSAND											INSGESAMT	
		TONNEN												
NACH ENZIEL- LAND		VON HERKUNFTSFLUGPLATZ											INSGESAMT	
		HAM	HAJ	BRE	DUS	CGN	FRA	STR	NUE	MUC	BER	UEB		
BAHAMAS		3,2	0,9	0,8	1,4	1,2	11,1	3,4	0,2	7,0	-	-	29,2	
BELIZE		1,4	0,4	0,3	1,6	0,2	2,4	0,6	0,0	1,1	0,1	-	7,9	
EL SALVADOR		10,4	0,5	3,3	6,9	4,8	14,6	3,5	0,3	3,2	0,1	-	47,6	
NICARAGUA		16,4	1,0	1,4	5,3	2,7	34,6	1,0	0,5	0,6	0,4	-	64,0	
COSTA RICA		12,9	1,9	2,2	2,9	1,2	31,0	7,2	1,2	15,8	0,1	-	76,4	
PANAMA		31,0	0,4	1,0	1,0	2,0	26,1	7,1	0,3	7,7	0,0	-	76,5	
JAMAICA		6,0	1,3	0,6	5,1	1,8	11,7	3,5	0,0	4,0	0,0	-	33,9	
HAITI		3,1	0,2	2,4	2,2	2,2	5,3	0,6	-	18,3	0,3	-	34,6	
WESTINDIEN		4,6	1,6	3,0	17,1	1,2	133,9	3,8	0,3	8,4	0,2	-	174,1	
GUADELOUPE		1,8	0,5	0,3	3,8	0,4	13,0	1,4	0,5	4,6	0,2	-	26,5	
ARUBA		0,5	-	0,0	-	-	0,4	0,4	-	1,8	0,0	-	3,2	
CURACAO		2,5	0,4	1,9	0,3	-	9,7	1,4	-	8,3	0,1	-	24,6	
DOMINIK REP		13,6	7,9	6,8	9,3	3,0	55,5	4,2	2,3	19,4	0,6	-	124,6	
TRINID. U. TOB		13,8	2,3	2,0	2,1	0,8	28,7	1,6	0,0	6,2	0,3	-	57,7	
KUBA		15,4	3,3	1,6	13,2	22,8	74,3	23,3	6,2	6,5	0,3	-	166,8	
VENEZUELA		284,6	65,4	16,4	43,8	45,2	1 729,4	25,8	19,3	122,1	0,2	-	2 352,1	
GUYANA		1,7	-	0,2	0,1	0,7	1,5	1,2	-	0,4	-	0,0	5,8	
SURINAM		1,2	-	0,0	0,2	0,6	0,4	0,0	-	0,9	-	-	3,3	
GUAYANA FR		0,3	0,2	0,6	0,1	-	1,3	0,2	0,0	0,9	-	-	3,5	
BRASILIEN		201,6	97,1	9,3	136,4	257,1	8 810,7	48,6	12,9	28,1	5,2	-	9 607,0	
PARAGUAY		8,7	1,7	7,4	5,3	1,0	185,8	10,7	5,7	7,7	0,9	-	235,0	
URUGUAY		24,6	0,7	4,9	34,0	14,8	290,9	12,3	2,3	9,9	0,2	-	394,5	
ARGENTINIEN		107,3	18,4	7,7	69,1	49,6	1 492,1	64,6	39,2	67,0	4,3	0,2	1 919,5	
KOLUMBIEN		211,1	6,3	7,0	87,2	33,5	1 426,0	44,5	11,3	133,2	2,8	-	1 962,9	
ECUADOR		46,8	3,4	7,1	22,2	11,4	281,2	19,0	3,7	54,6	0,3	-	449,7	
PERU		114,3	5,2	7,3	22,3	96,5	861,8	11,2	1,2	16,2	0,7	-	1 136,5	
BOLIVIEN		47,3	6,3	5,7	6,0	16,5	324,7	8,7	1,8	7,7	0,0	-	426,7	
CHILE		96,7	0,7	14,9	14,8	14,7	805,2	17,3	4,9	22,8	0,5	-	992,5	
AMERIKA ZUS.		4 377,3	1 931,2	594,3	6 212,6	4 868,3	92 651,1	3 889,2	796,8	6 468,3	257,1	0,5	122 046,8	
ZYPERN		24,6	6,0	1,8	17,9	46,0	264,6	17,9	5,3	45,0	0,6	-	430,1	
LIBANON		6,4	8,8	2,3	14,2	11,7	209,8	10,7	5,6	16,2	0,8	-	288,5	
ISRAEL		88,8	14,1	8,2	59,9	24 356,5	7 125,0	100,8	16,9	375,6	8,3	0,2	32 154,3	
JORDANIEN		23,1	174,2	12,9	23,1	150,9	334,2	16,2	6,8	65,8	1,0	-	808,3	
SYRIEN		8,9	5,0	1,7	15,1	7,9	192,1	9,4	1,3	217,4	0,5	-	459,3	
IRAK		53,0	10,5	7,3	49,5	19,4	3 739,6	40,1	11,4	48,8	5,4	0,1	3 985,1	
IRAN		1 065,3	23,5	10,1	114,6	275,6	6 924,0	63,2	46,5	190,3	5,0	0,3	8 720,4	
KUWAIT		95,5	418,3	32,9	87,7	362,0	1 651,1	36,6	139,7	66,8	0,6	0,0	2 891,2	
BAHRAIN		42,3	7,8	14,2	17,7	8,4	538,9	12,2	1,7	21,6	0,6	-	665,4	
KATAR		11,2	5,9	6,6	18,4	14,9	622,0	15,7	5,5	16,7	0,7	-	717,7	
SAUDI-ARAB		510,4	206,4	127,0	293,7	391,7	4 340,5	264,3	84,0	599,6	10,1	11,7	6 839,3	
JEMEN DEM VR		3,5	0,4	0,4	8,5	3,9	331,0	1,5	492,6	2,2	0,1	1,0	845,1	
OMAN		2,7	0,1	0,0	0,8	1,7	16,2	0,1	0,0	0,0	0,1	-	21,8	
V. A. EMIRATE		42,4	22,3	10,4	21,8	8,4	647,0	9,3	11,7	50,8	0,1	-	824,3	
PAKISTAN		141,9	109,7	42,0	63,5	24,1	3 202,2	45,7	17,6	102,0	2,5	-	3 751,1	
BANGLADESCH		96,2	13,4	5,6	19,6	35,4	1 777,0	21,5	17,1	57,1	1,5	0,0	2 044,3	
AFGHANISTAN		44,9	0,3	0,5	4,7	2,3	231,3	14,8	0,7	18,4	0,1	-	318,0	
INDIEN		3,0	0,0	1,1	0,1	2,0	68,3	0,4	0,0	0,7	0,0	-	75,8	
NEPAL		307,6	41,8	47,1	245,0	76,1	6 338,9	93,0	85,9	142,4	12,2	-	7 389,9	
SR: LANKA		1,6	0,1	-	0,3	0,7	18,8	0,3	0,2	0,6	0,0	-	22,5	
BIRMA		5,4	9,3	1,4	2,9	9,8	274,5	3,8	0,3	40,3	0,2	-	348,0	
THAILAND		0,3	0,0	0,0	4,9	2,1	38,8	2,1	-	79,0	0,0	-	127,2	
LAOS		31,8	12,6	2,9	33,9	15,6	1 315,5	31,0	2,9	104,4	3,1	-	1 553,8	
KAMPUTSCHEA		0,0	-	-	0,2	0,9	0,6	0,1	-	0,1	-	-	1,9	
VIETNAM		-	-	-	-	0,0	10,7	-	-	0,0	-	-	10,7	
BRUNEI		0,5	0,1	0,0	0,5	2,3	6,7	0,3	-	0,1	0,5	-	11,0	
MALAYSIA		0,2	-	0,0	1,5	0,0	15,1	0,0	0,0	0,1	-	-	16,9	
SINGAPUR		15,8	6,6	4,1	14,1	8,2	1 061,2	44,4	8,1	39,0	0,2	-	1 201,7	
INDONESIEN		66,9	56,5	12,5	43,9	8,8	2 455,8	72,1	5,7	70,3	0,4	-	2 792,9	
PHILIPPINEN		41,0	3,1	5,9	19,4	19,4	1 178,3	7,1	2,8	29,2	0,7	-	1 306,8	
HONGKONG		25,6	3,6	6,6	46,9	15,0	1 064,9	23,6	3,1	35,0	0,8	-	1 225,2	
CHINA TAIWAN		191,6	81,9	21,2	93,9	50,6	7 719,9	51,9	10,9	161,0	4,5	-	8 387,4	
JAPAN		46,4	11,2	5,5	5,6	0,5	964,7	8,1	0,0	30,7	1,6	-	1 074,5	
MALEDIVEN		955,4	249,2	22,7	638,0	258,8	10 995,2	698,3	272,0	902,2	22,6	0,0	15 011,4	
KOREA RP		0,1	-	0,0	0,0	-	0,5	0,0	0,0	1,9	-	-	3,0	
KOREA DEM VR		160,1	46,4	28,3	183,3	31,8	3 274,2	161,7	132,1	571,5	2,0	-	4 591,4	
MONGOLEI		0,0	0,0	0,0	0,0	0,0	1,6	0,1	-	0,1	-	-	1,9	
CHINA VR		-	-	-	0,0	-	0,0	-	-	-	-	-	0,1	
ASIEN ZUS.		4 197,9	1 582,6	478,1	2 296,6	26 266,1	71 099,9	1 905,7	1 410,1	4 152,4	86,3	13,4	113 491,2	
AUSTRALIEN		54,5	77,8	22,8	78,5	31,2	6 085,2	21,0	7,3	80,1	1,6	5,2	6 465,3	
NEUSEELAND		8,9	0,8	1,4	17,4	2,7	451,1	2,5	0,4	4,9	0,9	-	490,9	
OZEANIEN AM FIDSCHI		0,0	0,0	-	0,5	0,0	1,7	0,1	-	0,3	-	-	2,6	
UEB.OZEANIEN		0,7	0,1	-	0,1	0,0	2,4	0,3	-	0,6	-	-	4,3	
NEUKALEDON		0,2	-	-	0,1	-	0,1	0,6	0,0	0,0	-	-	1,0	
POLYNES FR		0,1	0,3	0,0	0,0	0,0	8,9	0,1	-	0,2	0,0	-	9,6	
VANUATU		0,6	0,4	0,0	0,0	0,1	7,2	0,2	0,0	0,2	-	-	8,8	
PAPUA-NEUGUI		-	0,0	-	-	-	0,1	-	0,1	0,4	-	-	0,5	
AUSTR.-OZ. ZUS.		0,1	0,4	0,0	0,2	1,2	2,3	0,1	0,1	0,2	-	-	4,6	
INSGESAMT		13 423,5	5 401,2	1 631,0	15 975,5	41 005,3	218 400,9	9 636,5	4 571,1	16 387,2	1 002,0	93,2	327 527,4	

*) LUFTTRANSPORTWEG, OHNE UMLADUNGEN.

6.4 VERFLECHTUNG NACH HERKUNFTS- UND ENDZIELFLUGPLAETZEN BZW. LAENDERN

IM VERKEHR MIT GEBIETEN AUSSERHALB DES BUNDESGBIETES *)

EMPFANG

TONNEN

VON HERKUNFTS- LAND	NACH ENDZIELFLUGPLATZ											INSGESAMT
	HAM	HAI	BRE	DUS	CGN	FRA	STR	NUE	MUC	BER	UEB	
FINNLAND	123,8	21,7	9,1	59,7	18,2	288,8	70,2	12,1	37,2	8,3	0,1	649,2
SCHWEDEN	129,2	31,9	21,8	247,2	595,4	405,1	93,6	76,2	129,5	15,1	8,0	1 753,0
NORWEGEN	75,2	20,5	13,2	20,0	121,2	138,2	16,3	6,1	29,1	66,0	-	505,6
DAENEMARK	104,1	21,4	16,0	155,5	109,5	186,8	109,8	11,1	163,6	18,4	0,5	897,7
GR BRITANN	790,2	1 100,5	144,5	1 577,4	3 003,0	4 384,2	469,9	393,1	1 275,6	660,8	61,9	13 861,2
IRLAND	62,0	6,9	5,3	92,9	177,6	261,6	32,2	3,1	170,7	2,9	1,2	816,5
ISLAND	65,6	-	0,2	0,0	4,1	4,9	0,9	0,2	0,1	-	-	76,0
NIEDERLANDE	91,7	9,7	13,4	23,3	27,7	194,0	28,2	177,4	108,0	77,0	0,0	750,4
BELGIEN	187,9	40,1	5,4	6,7	39,8	917,2	79,9	14,8	247,2	7,3	1,3	1 547,5
LUXEMBURG	3,3	0,4	0,3	1,1	0,8	8,4	2,1	0,8	5,7	3,4	-	26,3
FRANKREICH	606,4	88,4	76,3	697,6	267,7	1 378,5	325,6	68,6	701,5	282,5	5,3	4 498,5
SPANIEN	296,4	90,4	42,4	2 027,2	219,3	2 349,9	320,3	53,0	192,2	47,4	19,6	5 658,2
PORTUGAL	82,2	36,7	35,7	209,9	94,9	558,1	197,1	80,4	405,8	97,4	0,9	1 799,1
MALTA	3,4	6,1	2,6	65,1	17,7	74,5	1,4	24,6	117,5	2,9	0,1	316,0
GIBRALTAR	1,2	-	0,0	-	0,0	-	-	-	-	-	-	1,2
SCHWEIZ	211,1	25,3	19,1	250,5	203,0	473,0	209,6	19,1	296,2	89,4	0,2	1 796,6
OESTERREICH	47,8	35,2	6,5	179,3	31,6	306,0	33,5	13,1	106,3	34,7	0,4	794,3
ITALIEN	236,6	69,8	35,5	458,7	130,4	1 061,9	242,8	51,3	416,2	39,1	4,0	2 746,3
GRIECHENLAND	365,1	157,0	109,6	1 373,3	162,1	1 561,8	586,3	175,7	692,9	55,0	0,2	5 238,9
TUERKEI	606,9	161,0	61,6	1 365,4	409,8	2 270,3	472,9	97,7	360,6	114,1	1,4	5 921,6
JUGOSLAWIEN	41,8	15,9	6,2	61,0	20,2	1 167,2	51,5	17,5	145,1	16,4	0,9	1 543,7
UNGARN	58,5	11,8	2,4	17,5	12,4	121,5	32,5	8,2	24,8	4,5	0,1	294,1
ALBANIEN	0,3	0,0	0,0	0,0	0,1	0,3	1,4	0,2	0,0	-	-	2,4
TSCHECHOSLOW	16,8	1,6	2,6	7,2	7,9	117,9	1,7	0,8	5,4	2,8	0,0	164,7
RUMAENIEN	3,8	1,0	0,2	3,3	4,9	60,2	0,7	0,5	6,0	0,5	0,0	81,3
BULGARIEN	5,1	0,8	1,1	3,3	3,4	56,0	5,8	6,6	5,5	0,8	-	88,3
POLEN	12,7	0,5	1,1	1,1	11,6	80,3	3,1	1,0	3,6	0,5	0,0	115,6
SOWJETUNION	22,8	5,4	0,8	7,9	24,4	291,3	7,9	8,5	18,2	0,4	0,6	388,2
EUROPA ZUS.	4 251,8	1 960,1	632,9	8 912,2	5 718,7	18 718,1	3 397,2	1 321,8	5 664,7	1 648,4	106,7	52 332,6
LIBYEN	2,9	1,7	0,8	6,1	6,7	57,7	2,2	2,0	3,1	0,4	0,4	84,0
TUNESIEN	8,5	32,6	9,2	72,3	45,5	340,8	153,8	12,6	27,7	26,7	33,2	762,8
ALGERIEN	10,2	0,1	0,4	1,5	2,7	25,0	1,0	0,0	2,2	0,4	-	43,4
MAROKKO	43,2	13,5	7,2	146,2	24,6	278,1	58,5	18,3	26,3	4,0	0,2	620,2
MAURETANIEN	-	-	-	0,1	-	0,5	-	-	-	-	-	0,6
MALI	-	-	-	0,1	0,0	0,2	0,6	-	0,0	-	-	0,9
SENEGAL	2,6	0,8	0,2	11,9	38,1	66,0	0,9	-	1,2	0,0	-	121,8
GAMBIA	0,4	-	-	0,8	1,0	0,7	-	-	0,1	0,1	0,1	3,2
GUIN.-BISSAU	2,9	-	-	-	0,2	12,7	-	-	0,1	-	-	15,8
GUINEA	-	-	-	0,2	-	0,2	0,5	-	0,4	-	-	1,3
SIERRA LEONE	0,4	-	-	0,1	0,7	1,9	0,2	-	0,1	0,0	-	3,4
LIBERIA	2,0	0,1	0,0	4,0	0,7	1,8	0,5	0,1	0,3	0,0	-	9,5
ELFENBEINKUE	17,7	1,7	0,4	38,2	5,3	89,4	6,1	1,0	4,4	0,1	-	164,3
BURKINA FASO	-	-	-	-	-	0,6	-	-	-	-	-	0,6
NIGER	0,8	0,5	-	-	0,0	0,3	0,0	-	-	-	-	1,6
TSCHAD	-	-	-	-	-	0,6	-	-	-	-	-	0,6
GHANA	3,9	0,2	0,7	91,4	1,7	6,0	0,5	0,1	2,4	4,1	-	110,8
TOGO	8,1	0,3	0,0	5,1	0,5	4,4	8,4	-	0,7	0,8	1,9	30,2
BENIN	-	-	-	-	-	0,0	-	-	-	-	-	0,0
NIGERIA	130,4	40,7	2,5	16,4	44,0	132,1	9,3	3,4	36,1	0,6	2,1	417,7
KAMERUN	0,4	2,2	0,5	1,8	7,2	12,1	1,1	0,3	1,0	0,1	-	27,0
ZENT AF REP	-	-	-	-	-	0,0	-	-	-	-	-	0,0
AEQU-GUINEA	0,0	-	-	-	0,1	0,1	0,2	-	-	-	-	0,4
GABUN	0,1	0,1	0,1	0,0	0,8	2,9	1,4	0,5	0,1	0,0	-	6,0
KONGO	-	-	0,3	-	-	0,0	-	-	-	-	-	0,3
ZAIRE	1,0	0,1	0,5	2,3	5,2	19,3	0,6	0,2	1,8	0,4	-	31,5
ANGOLA	-	-	0,5	-	-	0,2	-	-	-	-	-	0,7
AEGYPTEN	92,6	17,2	1,2	225,5	274,2	2 605,8	82,7	159,7	161,7	18,6	0,6	3 640,0
SUDAN	18,6	0,5	0,4	7,2	4,4	37,6	2,6	0,4	0,4	3,0	0,1	75,1
AETHIOPIEN	17,6	0,7	3,2	2,4	4,4	428,6	2,4	0,2	1,7	0,1	-	461,3
SOMALIA	10,3	1,4	-	0,3	0,5	18,5	0,5	0,2	0,1	0,3	0,0	32,1
UGANDA	0,0	0,3	-	0,1	235,8	0,1	0,0	-	0,1	-	-	236,4
KENIA	348,4	2,4	18,4	3,8	203,9	5 634,1	3,5	2,8	152,8	19,4	0,7	6 390,4
RUANDA	-	-	-	0,2	0,0	0,2	-	-	0,1	-	-	0,5
BURUNDI	-	-	-	0,1	-	-	0,7	-	0,0	-	-	0,7
TANSANIA	0,9	0,2	0,3	1,7	0,7	17,1	1,8	0,7	3,6	0,1	0,0	26,9
SAMBIA	0,6	1,0	1,9	1,7	1,9	131,4	0,8	0,0	1,4	1,0	0,7	142,2
MALAWI	4,9	0,0	1,4	1,3	0,4	2,7	0,3	0,3	0,8	1,3	-	13,3
MOSAMBIK	-	0,1	-	-	0,6	0,3	-	-	-	-	0,2	1,1
MADAGASKAR	0,2	0,0	0,1	-	0,0	0,1	-	-	-	-	-	0,3
REUNION	-	-	-	-	-	1,0	-	-	-	-	-	1,0
SIMBABWE	40,6	2,7	3,8	3,8	6,2	51,9	1,7	4,7	12,8	0,9	0,8	129,9
MAURITIUS	70,8	3,0	5,5	101,0	21,5	94,7	163,8	14,0	25,5	-	-	499,7
SUEDAFRIKA	508,2	17,6	21,2	287,7	212,7	2 708,0	176,8	159,7	376,4	105,7	0,7	4 574,7
SESCHELLEN	0,2	-	-	0,0	-	2,9	0,0	-	0,1	-	-	3,3
BOTSUANA	0,2	0,1	0,3	0,1	0,4	2,3	0,1	-	0,2	-	-	3,7
AFRIKA ZUS.	1 349,8	142,0	80,9	1 035,1	1 152,7	12 790,8	683,7	381,0	845,6	188,3	41,7	18 691,5
KANADA	206,5	26,5	77,9	1 238,7	51,7	3 092,1	53,4	29,4	239,9	22,0	0,8	5 038,8
VER STAAT O	1 660,1	1 139,1	224,9	2 926,7	1 379,2	33 183,1	2 521,6	881,6	4 832,5	487,9	13,3	49 250,1
VER STAAT W	538,4	449,3	72,2	466,2	174,6	6 405,7	2 385,5	105,2	2 474,6	170,7	1,5	13 243,8
MEXIKO	26,3	47,0	15,8	24,0	21,4	567,2	18,4	5,8	9,4	4,9	0,2	740,3
GUATEMALA	24,8	0,1	1,7	68,0	6,6	153,4	0,4	0,0	3,1	1,0	0,0	259,0
HONDURAS	0,2	0,0	0,0	0,1	0,2	3,0	0,0	-	2,2	-	-	5,7
BAHAMAS	0,4	0,0	-	0,2	0,0	0,2	0,3	-	0,2	-	-	1,3
BELIZE	0,1	-	-	-	-	-	0,0	-	0,0	0,1	-	0,3

*) LUFTTRANSPORTWEG, OHNE UMLADUNGEN.

6.4 VERFLECHTUNG NACH HERKUNFTS- UND ENDZIELFLUGPLAETZEN BZW. LAENDERN

IM VERKEHR MIT GEBIETEN AUSSERHALB DES BUNDESGBIETES *)

		EMPFANG												
		TONNEN												
VON HERKUNFTS-		NACH ENDZIELFLUGPLATZ										INSGESAMT		
LAND		HAM	HAI	BRE	DUS	CGN	FRA	STR	NUE	MUC	BER	UEB		
EL SALVADOR		0,2	0,2	0,1	0,0	0,2	2,1	-	0,1	0,0	-	-	-	2,9
NICARAGUA		0,0	0,1	0,1	0,0	0,3	11,2	0,2	-	-	0,3	-	-	12,2
COSTA RICA		3,2	0,1	0,0	14,2	0,2	33,8	0,5	3,8	0,1	0,1	-	-	56,1
PANAMA		2,2	-	0,1	-	-	6,8	0,3	0,1	1,5	0,1	-	-	11,1
JAMAICA		0,1	0,0	-	0,5	0,7	3,9	0,1	-	1,9	-	-	-	7,0
HAITI		-	-	0,1	-	-	-	-	-	-	-	-	-	0,1
WESTINDIEN		0,6	6,3	0,1	1,1	1,8	18,3	1,2	-	0,9	0,1	-	-	30,3
ARUBA		0,0	-	-	0,0	-	0,0	0,1	-	-	-	-	-	0,1
CURACAC		0,7	-	0,0	1,2	-	0,3	0,1	-	0,0	0,0	-	-	2,4
DOMINIK REP.		0,3	-	0,2	1,0	0,2	0,1	0,1	0,0	0,2	0,0	-	-	2,2
TRINID.U.TOB		1,2	0,0	0,0	0,2	0,3	0,2	0,1	0,3	0,0	-	-	-	2,3
KUBA		0,3	-	0,1	1,9	6,7	5,1	0,1	0,1	0,9	0,1	-	-	15,3
VENEZUELA		103,5	4,4	10,0	44,7	18,5	242,4	5,3	0,3	19,8	5,2	-	-	454,2
GUYANA*		0,0	-	-	1,6	-	4,5	0,1	-	0,0	-	-	-	6,2
SURINAM		0,3	-	0,1	-	-	0,0	-	-	0,1	-	-	-	0,5
GUAYANA FR.		0,0	-	-	-	-	0,0	-	-	-	-	-	-	0,1
BRASIL IEN		897,2	191,2	17,8	242,4	205,7	2 772,0	158,7	121,7	321,7	20,3	0,1	-	4 948,9
PARAGUAY		0,5	1,0	1,1	0,1	3,0	72,9	0,8	0,7	2,2	0,8	0,2	-	83,3
URUGUAY		33,2	2,0	12,3	43,3	21,2	466,0	6,1	52,4	8,9	2,7	-	-	648,2
ARGENTINIEN		62,7	25,2	20,8	36,2	6,7	592,3	10,0	38,6	6,8	1,1	0,1	-	800,6
KOLUMBIEN		183,5	3,5	27,8	74,1	16,1	2 805,4	14,9	10,9	68,1	10,0	-	-	3 214,2
ECUADOR		14,9	0,7	0,2	3,2	33,8	146,4	3,4	0,4	15,4	4,7	0,0	-	223,0
PERU		36,4	5,2	5,9	10,4	23,4	553,0	17,5	14,5	30,2	3,2	0,3	-	700,0
BOLIVIEN		2,9	0,5	0,9	1,5	18,1	18,6	1,8	4,1	9,3	1,2	-	-	58,9
CHILE		59,7	6,4	29,1	10,0	16,6	309,1	10,1	2,9	24,0	3,6	0,1	-	471,6
AMERIKA	ZUS.	3 860,2	1 908,6	519,5	5 211,8	2 007,0	51 469,3	5 211,0	1 272,7	8 074,0	740,2	16,6	-	80 290,9
ZYPERN		15,5	0,7	9,5	20,6	182,2	146,1	13,1	0,2	42,5	4,7	-	-	427,0
LIBANON		36,4	1,2	0,4	4,4	3,6	49,3	5,3	1,0	22,7	7,0	0,0	-	131,2
ISRAEL		62,5	28,0	84,6	156,7	25 906,6	3 191,1	157,5	22,4	354,4	16,3	0,4	-	29 980,4
JORDANIEN		19,9	0,7	0,1	2,8	5,2	65,2	1,4	0,8	4,1	3,9	-	-	104,1
SYRIEN		88,7	3,0	0,9	13,8	8,5	27,6	2,6	0,5	56,1	6,3	0,0	-	208,1
IRAK		28,8	1,3	1,6	5,7	12,6	248,5	4,1	0,8	9,1	2,7	0,0	-	315,3
IRAN		998,6	13,4	2,4	99,1	67,4	2 868,1	91,3	14,1	100,0	13,7	23,8	-	4 291,9
KUWAIT		16,9	6,2	1,8	21,2	7,6	217,9	12,4	29,7	10,3	0,4	1,0	-	325,4
BAHRAIN		1,6	1,0	0,8	10,2	0,9	72,0	1,2	0,2	2,4	0,1	0,5	-	90,8
KATAR		1,6	0,1	0,1	0,4	1,0	22,4	0,7	0,1	0,9	0,1	-	-	27,4
SAUDI-ARAB		45,3	10,9	8,6	59,3	20,9	778,0	26,1	29,2	37,5	4,4	24,1	-	1 044,0
JEMEN		0,9	0,2	0,0	0,6	1,8	12,2	0,2	0,5	1,3	0,2	-	-	17,8
JEMEN DEM VR		0,0	-	0,1	-	0,0	0,8	0,0	-	-	0,0	-	-	1,0
OMAN		2,0	1,2	0,8	8,8	4,0	79,2	5,2	2,7	6,5	0,1	0,2	-	112,6
V.A.EMIRATE		313,3	24,3	56,6	192,6	228,1	2 062,4	104,2	70,9	182,3	24,3	0,3	-	3 259,4
PAKISTAN		642,8	99,3	71,2	605,2	220,5	1 974,2	395,0	182,1	224,0	13,7	10,2	-	4 438,2
BANGLADESCH		41,0	0,1	0,0	12,3	0,7	169,1	1,2	0,6	0,2	0,2	-	-	225,5
AFGHANISTAN		30,3	11,7	-	0,0	1,1	36,3	4,0	-	-	0,0	-	-	83,5
INDIEN		1 138,7	114,2	167,3	1 884,2	322,4	3 659,3	528,2	167,1	509,7	93,1	21,9	-	8 606,2
NEPAL		1,5	2,9	1,3	9,7	2,4	119,9	56,3	0,0	2,6	1,3	0,0	-	197,9
SRI LANKA		28,9	10,1	1,0	19,8	2,8	506,8	12,5	9,0	7,2	2,2	0,2	-	600,7
BIRMA		0,0	0,2	-	0,3	1,5	5,9	-	0,9	0,2	-	-	-	9,0
THAILAND		238,1	36,3	20,3	205,2	46,5	2 206,7	68,7	33,5	214,7	74,2	1,9	-	3 146,1
LAOS		-	-	-	-	0,1	-	-	-	0,1	-	-	-	0,2
KAMPUTSCHEA		-	-	-	-	-	0,0	-	-	0,0	-	-	-	0,0
VIETNAM		-	-	-	-	0,2	0,7	-	-	0,0	-	-	-	0,9
BRUNEI		0,1	-	0,2	0,0	0,1	0,0	-	0,4	-	0,1	-	-	0,8
MALAYSIA		39,2	34,8	2,9	24,9	13,7	598,0	26,2	34,6	282,7	3,2	11,7	-	1 071,8
SINGAPUR		120,0	99,8	21,8	133,8	120,8	2 614,8	90,8	137,2	337,2	23,2	0,0	-	3 699,6
INDONESIEN		31,8	1,8	6,7	14,2	21,7	304,2	6,8	42,1	12,9	34,0	0,0	-	476,4
PHILIPPINEN		72,3	16,5	1,9	158,9	16,2	838,2	78,3	131,5	297,2	7,8	0,1	-	1 619,1
HONGKONG		1 808,8	498,7	266,6	1 513,8	404,2	5 845,1	1 113,0	495,5	730,0	368,9	12,8	-	13 061,3
CHINA, TAIWAN		221,0	22,2	32,5	105,6	36,4	801,6	73,2	95,3	128,7	25,8	4,0	-	1 546,3
JAPAN		1 845,2	823,1	89,2	2 304,4	455,1	7 600,4	505,7	551,4	1 238,6	172,3	3,2	-	15 588,5
MALEDIVEN		-	-	-	0,5	-	0,8	-	-	0,2	-	-	-	1,5
KOREA RP		492,8	49,5	218,0	530,3	109,6	2 000,4	155,0	205,7	348,0	98,3	0,1	-	4 207,8
KOREA DEM VR		-	-	-	-	-	-	0,2	-	0,4	-	-	-	0,6
MONGOLEI		0,0	-	-	-	-	-	-	-	-	-	-	-	0,0
CHINA VR		247,4	17,4	193,1	83,1	49,7	494,2	47,8	108,5	40,6	149,0	1,2	-	1 432,0
ASIEN	ZUS.	8 631,8	1 931,0	1 254,4	8 202,5	28 276,1	39 617,4	3 588,2	2 372,5	5 207,2	1 151,4	117,7	-	100 350,2
AUSTRALIEN		60,6	46,1	8,4	34,0	48,7	1 076,1	44,5	10,8	46,8	9,7	0,2	-	1 385,9
NEUSEELAND		11,1	2,4	3,2	53,9	5,3	42,8	5,2	0,2	4,3	0,1	0,1	-	128,5
OZEANIEN AM		0,0	-	0,1	-	-	0,1	-	-	0,1	0,1	-	-	0,4
FIDSCHI		0,0	-	0,0	-	-	0,1	-	-	-	-	-	-	0,1
UEB.OZEANIEN		0,0	-	-	0,0	-	-	-	-	-	-	-	-	0,0
NEUKALEDON		-	-	-	0,0	-	-	-	-	-	-	-	-	0,0
POLYNES FR		0,0	0,0	0,0	-	-	1,1	0,0	-	0,1	0,0	-	-	1,3
VANUATU		-	-	-	-	-	0,3	-	-	-	-	-	-	0,3
PAPUA-NEUGUI		0,3	0,3	0,1	0,1	0,5	2,3	0,0	-	0,7	0,0	0,0	-	4,3
AUSTR.-OZ. ZUS.		72,0	48,8	11,7	88,0	54,6	1 122,7	49,6	11,0	52,0	10,0	0,3	-	1 520,7
INSGESAMT		18 165,4	5 990,5	2 499,4	23 449,7	37 209,1	123 718,3	12 929,9	5 359,0	19 843,4	3 738,3	283,0	-	253 185,9

*) LUFTTRANSPORTWEG, OHNE UMLADUNGEN.

6 GUETERVERKEHR JAHR 1986

6.5 VERFLECHTUNG NACH GUETERHAUPTGRUPPEN

IM VERKEHR MIT GEBIETEN AUSSEPHALB DES BUNDESGBIETES

VERSAND NACH HERKUNFTSFLUGPLAETZEN UND ENDIELLAENDERN

TONNEN

HERKUNFTSFLUGPLATZ NR. GUETERHAUPTGRUPPE ENDZIELLAND	MENGE	NR.	HERKUNFTSFLUGPLATZ GUETERHAUPTGRUPPE ENDZIELLAND	MENGE	NR.	HERKUNFTSFLUGPLATZ GUETERHAUPTGRUPPE ENDZIELLAND	MENGE	NR.	HERKUNFTSFLUGPLATZ GUETERHAUPTGRUPPE ENDZIELLAND	MENGE
HAMBURG			HAMBURG			HAMBURG			HAMBURG	
00 LEBENDE TIERE			04 TEXTILE ROHSTOFFE			09 PFL.U.TIER.ROHST.ANG			13 AND.GENUSSMITTEL U.A	
FINNLAND	0,1		SCHWEDEN	0,1		CHILE	0,0		FRANKREICH	3,4
SCHWEDEN	0,0		NORWEGEN	0,0		AMERIKA	10,5		SPANIEN	1,2
NORWEGEN	0,1		SPANIEN	0,0		ISRAEL	0,5		PORTUGAL	0,1
GR BRITANN	2,4		PORTUGAL	0,0		IRAN	0,1		MALTA	0,0
NIEDERLANDE	0,1		SCHWEIZ	0,1		KUWAIT	0,0		SCHWEIZ	0,2
BELGIEN	0,0		UNGARN	0,0		SAUDI-ARAB	10,4		OESTERREICH	0,4
FRANKREICH	0,1		EUROPA	0,2		OMAN	1,3		ITALIEN	2,0
SPANIEN	0,3		VER STAAT O	0,1		PAKISTAN	0,2		GRIECHENLAND	3,5
PORTUGAL	0,0		AMERIKA	0,1		BANGLADESCH	0,2		TUERKEI	0,1
SCHWEIZ	0,1		ISRAEL	0,0		INDIEN	0,4		JUGOSLAWIEN	0,0
OESTERREICH	0,6		SAUDI-ARAB	0,4		SINGAPUR	0,2		UNGARN	0,1
ITALIEN	0,1		OMAN	0,2		HONGKONG	0,0		TSCHECHOSLOW	0,2
GRIECHENLAND	0,0		INDIEN	0,0		JAPAN	0,3		RUMAENIEN	0,2
TUERKEI	0,0		JAPAN	0,8		CHINA VR	1,5		BULGARIEN	0,1
SOBJETUNION	0,0		ASIEN	1,4		ASIEN	15,0		POLEN	1,7
EUROPA	4,0					AUSTRALIEN	0,2		SOBJETUNION	0,1
ALGERIEN	141,7		ZUS.	1,7		NEUSEELAND	0,0		EUROPA	22,2
MAROKKO	0,0					AUSTR.-OZ.	0,2		LIBYEN	0,1
GHANA	0,0		05 HOLZ UND KORK			ZUS.	39,4		TUNESIEN	0,4
ZAIRE	0,0		PORTUGAL	0,3					ALGERIEN	0,3
SOMALIA	0,0		ITALIEN	0,0		11 ZUCKER			MAROKKO	0,0
SUEDAFRIKA	0,1		TUERKEI	0,0		NIEDERLANDE	0,0		MALI	0,0
AFRIKA	141,8		EUROPA	0,3		EUROPA	0,0		GHANA	0,0
VER STAAT O	1,3		SUEDAFRIKA	0,0		AMERIKA	0,0		BENIN	0,0
VER STAAT W	0,4		AFRIKA	0,0		VER STAAT O	0,0		KAMERUN	1,2
PANAMA	0,0		VER STAAT O	1,9		AMERIKA	0,0		ANGOLA	0,0
BRASILIEN	0,0		VER STAAT W	0,8		POLYNES FR	0,0		AEGYPTEN	0,2
KOLUMBIEN	0,0		BRASILIEN	2,4		AUSTR.-OZ.	0,0		SUDAN	0,1
AMERIKA	1,8		PERU	0,5		ZUS.	0,0		AETHIOPIEN	0,1
JORDANIEN	0,8		CHILE	4,1					TANSANIA	0,0
IRAN	902,2		AMERIKA	9,8		12 GETRAENKE			SAMBIA	0,1
SAUDI-ARAB	0,2		INDIEN	0,0		FINNLAND	0,1		MALAWI	0,0
INDIEN	0,1		HONGKONG	0,5		SCHWEDEN	0,4		MADAGASKAR	0,0
MALAYSIA	0,2		JAPAN	1,1		NORWEGEN	0,1		SUEDAFRIKA	0,1
HONGKONG	0,0		JAPAN	1,6		DAENEMARK	0,2		AFRIKA	2,6
JAPAN	3,4		ASIEN	11,7		GR BRITANN	0,6		KANADA	1,6
ASIEN	906,8					BELGIEN	0,0		VER STAAT O	5,2
ZUS.	1 054,4					FRANKREICH	0,1		VER STAAT W	1,7
						SPANIEN	0,1		MEXIKO	0,1
01 GETREIDE			09 PFL.U.TIER.ROHST.ANG			MALTA	0,0		GUATEMALA	0,2
ITALIEN	0,0		FINNLAND	2,5		JAMAICA	0,1		EL SALVADOR	0,1
EUROPA	0,0		SCHWEDEN	0,2		SCHWEIZ	0,1		PANAMA	0,7
KANADA	0,0		NORWEGEN	0,7		OESTERREICH	0,1		JAMAICA	2,3
AMERIKA	0,0		DAENEMARK	0,1		GRIECHENLAND	0,0		HAITI	0,3
ZUS.	0,0		GR BRITANN	1,1		JUGOSLAWIEN	0,0		WESTINDIEN	0,2
			IRLAND	0,1		UNGARN	0,0		ARUBA	0,0
03 FRUECHTE, GEMUESE			NIEDERLANDE	0,9		RUMAENIEN	0,0		VENEZUELA	0,0
FINNLAND	0,1		BELGIEN	0,2		BULGARIEN	0,0		BRASILIEN	0,2
SCHWEDEN	0,1		FRANKREICH	0,4		POLEN	0,0		URUGUAY	0,1
NORWEGEN	0,5		SPANIEN	3,6		EUROPA	2,0		ARGENTINIEN	0,1
GR BRITANN	0,6		PORTUGAL	0,2		TOGO	0,1		ECUADOR	0,0
NIEDERLANDE	0,1		MALTA	0,1		KAMERUN	0,0		BOLIVIEN	0,8
BELGIEN	0,1		SCHWEIZ	0,3		SUDAN	0,0		AMERIKA	13,6
FRANKREICH	0,1		OESTERREICH	0,4		SUEDAFRIKA	0,0		ZYPERN	0,2
SPANIEN	0,4		ITALIEN	0,2		AFRIKA	0,1		LIBANON	0,1
OESTERREICH	0,0		GRIECHENLAND	0,3		KANADA	0,0		ISRAEL	0,6
ITALIEN	0,0		TUERKEI	0,3		VER STAAT O	2,9		SYRIEN	0,0
GRIECHENLAND	0,0		JUGOSLAWIEN	0,0		VER STAAT W	0,6		IRAK	0,6
TUERKEI	0,1		UNGARN	0,2		BAHAMAS	0,0		IRAN	0,1
UNGARN	0,0		TSCHECHOSLOW	0,2		JAMAICA	0,0		KUWAIT	0,0
TSCHECHOSLOW	0,0		POLEN	0,1		GUADELOUPE	0,0		BAHRAIN	2,1
POLEN	0,0		SOBJETUNION	0,2		BRASILIEN	0,0		KATAR	0,0
EUROPA	2,0		EUROPA	12,1		ARGENTINIEN	0,1		SAUDI-ARAB	0,5
SIMBABWE	0,0		TUNESIEN	0,0		AMERIKA	3,6		OMAN	0,0
AFRIKA	0,0		MAROKKO	0,6		ISRAEL	0,0		V.A.EMIRATE	1,9
KANADA	0,2		LIBERIA	0,0		SAUDI-ARAB	0,0		PAKISTAN	0,0
VER STAAT O	4,3		KAMERUN	0,3		V.A.EMIRATE	0,0		INDIEN	0,2
VER STAAT W	0,0		AEGYPTEN	0,1		INDIEN	0,0		THAILAND	0,0
GUATEMALA	1,3		AETHIOPIEN	0,0		SINGAPUR	0,6		MALAYSIA	0,0
HAITI	0,0		TANSANIA	0,0		HONGKONG	0,2		SINGAPUR	0,8
AMERIKA	5,8		SAMBIA	0,0		JAPAN	0,0		INDONESIEN	0,0
ISRAEL	0,0		MALAWI	0,2		KOREA RP	0,0		PHILIPPINEN	0,2
KATAR	0,0		MADAGASKAR	0,2		ASIEN	0,8		HONGKONG	3,0
V.A.EMIRATE	0,0		REUNION	0,0		ZUS.	6,5		CHINA, TAIWAN	0,2
PAKISTAN	0,0		SUEDAFRIKA	0,2					JAPAN	2,0
HONGKONG	0,6		AFRIKA	1,5		13 AND.GENUSSMITTEL U.A			MALEDIVEN	0,1
CHINA, TAIWAN	0,0		KANADA	6,8		FINNLAND	0,3		KOREA RP	0,8
JAPAN	1,1		VER STAAT O	1,6		SCHWEDEN	0,4		CHINA VR	0,0
KOREA RP	0,1		VER STAAT W	0,3		NORWEGEN	1,4		ASIEN	13,5
ASIEN	1,8		GUATEMALA	0,1		DAENEMARK	0,3		AUSTRALIEN	1,0
ZUS.	9,6		BAHAMAS	0,5		GR BRITANN	4,9		NEUSEELAND	0,7
			HAITI	0,2		IRLAND	0,6		POLYNES FR	0,0
			VENEZUELA	0,6		ISLAND	0,1		AUSTR.-OZ.	1,7
			BRASILIEN	0,3		NIEDERLANDE	0,8		ZUS.	53,5
			URUGUAY	0,1		BELGIEN	0,1		14 FLEISCH, EIER, MILCH	
			ECUADOR	0,0					FINNLAND	2,0
									SCHWEDEN	0,8

6 GUETERVERKEHR JAHR 1986

6.5 VERFLECHTUNG NACH GUETERHAUPTGRUPPEN

IM VERKEHR MIT GEBIETEN AUSSERHALB DES BUNDESGBIETES

VERSAND NACH HERKUNFTSFLUGPLAETZEN UND ENDTIELLAENDERN

		TONNEN							
HERKUNFTSFLUGPLATZ NR. GUETERHAUPTGRUPPE ENDZIELLAND	MENGE	HERKUNFTSFLUGPLATZ NR. GUETERHAUPTGRUPPE ENDZIELLAND	MENGE	HERKUNFTSFLUGPLATZ NR. GUETERHAUPTGRUPPE ENDZIELLAND	MENGE	HERKUNFTSFLUGPLATZ NR. GUETERHAUPTGRUPPE ENDZIELLAND	MENGE	HERKUNFTSFLUGPLATZ NR. GUETERHAUPTGRUPPE ENDZIELLAND	MENGE
HAMBURG		HAMBURG		HAMBURG		HAMBURG		HAMBURG	
14 FLEISCH, EIER, MILCH		16 GETREIDE U. AE. ERZGN.		32 KRAFTSTOFFE, HEIZOEL		52 STAHLHALBZEUG			
NORWEGEN	0,7	VER STAAT W	1,1	URUGUAY	0,0	GR BRITANN	0,3		
DAENEMARK	0,5	CURACAC	0,1	ARGENTINIEN	0,6	FRANKREICH	0,1		
GR BRITANN	12,1	DOMINIK REP	0,0	AMERIKA	0,7	SPANIEN	0,0		
IRLAND	0,1	BRASILIEN	0,0			GRIECHENLAND	0,7		
ISLAND	0,0	AMERIKA	7,0	IRAN	0,0	EUROPA	1,1		
NIEDERLANDE	6,0			V. A. EMIRATE	0,0				
BELGIEN	5,4	ISRAEL	0,1	PAKISTAN	0,0	VER STAAT O	0,7		
FRANKREICH	9,3	KUWAIT	1,0	ASIEN	0,1	VER STAAT W	0,0		
SPANIEN	35,1	SAUDI-ARAB	0,4	ZUS.	1,6	AMERIKA	0,7		
PORTUGAL	0,1	V. A. EMIRATE	0,5						
MALTA	0,0	PAKISTAN	0,4			KUWAIT	0,3		
SCHWEIZ	2,8	THAILAND	0,0	33 NATUR-, RAFFINERIEGAS		BAHRAIN	0,1		
OESTERREICH	26,5	SINGAPUR	0,0	SCHWEDEN	0,0	SAUDI-ARAB	0,3		
ITALIEN	31,8	JAPAN	3,6	GR BRITANN	0,0	CHINA, TAIWAN	0,0		
GRIECHENLAND	0,6	ASIEN	6,2	NIEDERLANDE	0,0	JAPAN	0,6		
TUERKEI	0,0			TSCHECHOSLOW	0,0	ASIEN	1,4		
JUGOSLAWIEN	6,4	AUSTRALIEN	0,0	EUROPA	0,0				
UNGARN	0,0	NEUSEELAND	0,0			ZUS.	3,2		
RUMANIEN	0,0	AUSTR.-OZ.	0,0	JORDANIEN	0,0				
POLEN	0,0			ASIEN	0,0	53 STAB-, FORMSTAHL U. A.			
EUROPA	140,3	ZUS.	15,6	ZUS.	0,1	FRANKREICH	0,2		
SENEGAL	0,0	17 FUTTERMITTEL				SCHWEIZ	0,0		
TOGO	0,0	SCHWEDEN	0,1	34 MINERALOELERZGN. ANG.		TUERKEI	0,0		
NIGERIA	0,0	DAENEMARK	0,0	FINNLAND	0,1	JUGOSLAWIEN	0,0		
AETHIOPIEN	0,0	GR BRITANN	0,0	NORWEGEN	0,0	BULGARIEN	0,0		
MOSAMBIK	0,0	BELGIEN	0,0	GR BRITANN	0,6	EUROPA	0,2		
SUEDAFRIKA	2,0	TSCHECHOSLOW	0,0	NIEDERLANDE	0,0	VER STAAT W	0,1		
AFRIKA	2,1	EUROPA	0,2	BELGIEN	0,0	AMERIKA	0,1		
KANADA	3,5	SAUDI-ARAB	0,1	SCHWEIZ	0,0	IRAN	0,2		
VER STAAT O	9,2	INDIEN	0,2	OESTERREICH	0,0	JAPAN	0,0		
VER STAAT W	3,8	JAPAN	0,6	ITALIEN	0,0	ASIEN	0,2		
PANAMA	0,3	ASIEN	1,1	TUERKEI	0,1				
VENEZUELA	0,1	ZUS.	1,3	TSCHECHOSLOW	0,0				
BRASILIEN	1,3			POLEN	2,6	ZUS.	0,5		
URUGUAY	0,0			EUROPA	3,6				
ARGENTINIEN	2,1	18 OELSAATEN, FETTE ANG.		AEGYPTEN	0,3	54 STAHLBLECH, BANDSTAHL			
BOLIVIEN	1,1	FINNLAND	0,3	AETHIOPIEN	0,7	VER STAAT O	0,3		
AMERIKA	21,2	SCHWEDEN	0,1	MAURITIUS	0,0	AMERIKA	0,3		
ZYPERN	0,5	NORWEGEN	0,0	SUEDAFRIKA	0,0	IRAK	0,1		
ISRAEL	5,4	DAENEMARK	0,0	AFRIKA	1,0	ASIEN	0,1		
JORDANIEN	0,3	GR BRITANN	0,3						
IRAK	6,0	NIEDERLANDE	0,0	VER STAAT O	0,4	ZUS.	0,4		
IRAN	15,6	FRANKREICH	0,0	VENEZUELA	0,0				
KUWAIT	1,0	SPANIEN	0,0	BRASILIEN	0,3	55 ROHRE, GIESSEREIERZGN			
BAHRAIN	9,3	OESTERREICH	0,0	URUGUAY	0,1	FINNLAND	0,2		
SAUDI-ARAB	4,5	ITALIEN	0,0	ECUADOR	0,5	SCHWEDEN	0,3		
OMAN	1,6	RUMANIEN	0,8	PERU	0,1	NORWEGEN	0,5		
V. A. EMIRATE	0,4	EUROPA	1,7	CHILE	1,2	DAENEMARK	0,1		
BANGLADESCH	0,0	VER STAAT O	0,1	AMERIKA	0,6	GR BRITANN	1,5		
THAILAND	0,0	AMERIKA	0,1	ISRAEL	0,3	NIEDERLANDE	0,2		
MALAYSIA	0,0			IRAN	1,0	FRANKREICH	0,2		
SINGAPUR	4,5	IRAN	0,1	SAUDI-ARAB	0,0	SPANIEN	0,2		
PHILIPPINEN	0,0	SAUDI-ARAB	0,1	V. A. EMIRATE	0,1	PORTUGAL	0,0		
HONGKONG	4,2	V. A. EMIRATE	0,0	PAKISTAN	0,2	SCHWEIZ	0,1		
CHINA, TAIWAN	0,5	SRI LANKA	0,0	JAPAN	0,0	OESTERREICH	0,0		
JAPAN	32,1	CHINA VR	0,0	ASIEN	1,6	ITALIEN	0,5		
KOREA RP	1,6	ASIEN	0,2			GRIECHENLAND	0,0		
CHINA VR	0,0	UEB. OZEANIEN	0,0	AUSTRALIEN	0,1	UNGARN	0,0		
ASIEN	89,6	AUSTR.-OZ.	0,0	AUSTR.-OZ.	0,1	TSCHECHOSLOW	0,1		
AUSTRALIEN	0,8			ZUS.	8,0	POLEN	0,1		
NEUSEELAND	0,1	21 STEINKOEHLE, -BRIKETT		45 NE-METALLERZE		EUROPA	4,0		
FIDSCHI	0,0	SCHWEDEN	0,0	GR BRITANN	0,1	LIBYEN	0,0		
AUSTR.-OZ.	0,9	EUROPA	0,0	PORTUGAL	0,0	BENIN	0,0		
ZUS.	254,1			UNGARN	0,0	AEGYPTEN	0,0		
16 GETREIDE U. AE. ERZGN.		VER STAAT O	1,5	EUROPA	0,1	AFRIKA	0,0		
FINNLAND	0,0	AMERIKA	1,5			KANADA	0,1		
SCHWEDEN	0,1	ZUS.	1,5	NIGERIA	0,0	VER STAAT O	1,4		
NORWEGEN	0,3			AFRIKA	0,0	PANAMA	0,0		
DAENEMARK	0,0					ARGENTINIEN	0,0		
GR BRITANN	0,4	32 KRAFTSTOFFE, HEIZOEL		VER STAAT W	0,0	ECUADOR	0,0		
IRLAND	0,6	NORWEGEN	0,0	AMERIKA	0,0	AMERIKA	1,6		
ISLAND	0,1	GR BRITANN	0,1			ISRAEL	0,2		
NIEDERLANDE	0,2	FRANKREICH	0,0	ZUS.	0,1	JORDANIEN	0,0		
BELGIEN	0,0	SPANIEN	0,0			IRAN	0,1		
FRANKREICH	0,1	MALTA	0,0	51 ROHEISEN, -STAHL		KUWAIT	0,2		
SPANIEN	0,4	SCHWEIZ	0,0	SPANIEN	0,0	BAHRAIN	0,1		
PORTUGAL	0,0	TUERKEI	0,1	EUROPA	0,0	KATAR	0,0		
SCHWEIZ	0,1	BULGARIEN	0,0	VER STAAT O	0,0	SAUDI-ARAB	4,5		
OESTERREICH	0,0	EUROPA	0,3	VER STAAT W	0,0	JEMEN DEM VR	0,0		
ITALIEN	0,0			AMERIKA	0,1	OMAN	0,2		
EUROPA	2,3	MAROKKO	0,0	ZUS.	0,1	V. A. EMIRATE	0,2		
NIGERIA	0,0	AEGYPTEN	0,1			INDIEN	0,0		
AFRIKA	0,0	AETHIOPIEN	0,4	52 STAHLHALBZEUG		SRI LANKA	0,0		
KANADA	0,1	TANSANIA	0,6	FINNLAND	0,0	SINGAPUR	0,0		
VER STAAT O	5,8	AFRIKA	0,6	SCHWEDEN	0,0	HONGKONG	0,1		
		VER STAAT O	0,0	NORWEGEN	0,0	CHINA, TAIWAN	0,0		
						JAPAN	0,6		

6 GUETERVERKEHR JAHR 1986

6.5 VERFLECHTUNG NACH GUETERHAUPTGRUPPEN

IM VERKEHR MIT GEBIETEN AUSSERHALB DES BUNDESGBIETES

VERSAND NACH HERKUNFTSFLUGPLAETZEN UND ENDSZIELLAENDERN

TONNEN

HERKUNFTSFLUGPLATZ NR. GUETERHAUPTGRUPPE ENDSZIELLAND	MENGE	HERKUNFTSFLUGPLATZ NR. GUETERHAUPTGRUPPE ENDSZIELLAND	MENGE	HERKUNFTSFLUGPLATZ NR. GUETERHAUPTGRUPPE ENDSZIELLAND	MENGE	HERKUNFTSFLUGPLATZ NR. GUETERHAUPTGRUPPE ENDSZIELLAND	MENGE
HAMBURG							
55 ROHRE, GIESSEREIERZGN		63 AND. STEINE U. ERDEN		81 CHEM. GRUNDSTOFFE U. A.		84 ZELLSTOFF, ALTPAPIER	
KOREA RP	0,0	ITALIEN	2,2	FRANKREICH	0,4	FRANKREICH	0,0
ASIEN	6,3	GRIECHENLAND	0,0	SPANIEN	0,5	EUROPA	0,0
		TUERKEI	0,1	PORTUGAL	0,1		
ZUS.	11,9	UNGARN	0,0	MALTA	0,1	JORDANIEN	0,2
		RUMAENIEN	0,0	GIBRALTAR	0,0	ASIEN	0,2
56 NE-METALLE, -HALBZUEG		EUROPA	4,4	SCHWEIZ	0,1		
FINNLAND	0,1			OESTERREICH	0,3	ZUS.	0,2
SCHWEDEN	1,0	ANGOLA	0,7	ITALIEN	0,4		
NORWEGEN	0,2	AEGYPTEN	0,0	GRIECHENLAND	0,6	89 AND. CHEM. ERZEUGNISSE	
DAENEMARK	0,0	AFRIKA	0,7	TUERKEI	0,8	FINNLAND	7,9
GR BRITANN	6,0			JUGOSLAWIEN	0,0	SCHWEDEN	15,7
ISLAND	0,2	VER STAAT O	1,6	UNGARN	0,2	NORWEGEN	8,8
NIEDERLANDE	0,0	VENEZUELA	0,1	TSCHECOSLOW	0,0	DAENEMARK	4,0
BELGIEN	0,0	AMERIKA	1,7	BULGARIEN	0,1	GR BRITANN	53,2
FRANKREICH	0,0			POLEN	0,0	IRLAND	9,2
SPANIEN	3,6	ISRAEL	0,1	SOWJETUNION	0,1	ISLAND	0,5
SCHWEIZ	0,8	SYRIEN	0,3	EUROPA	6,0	NIEDERLANDE	4,9
OESTERREICH	0,0	BAHRAIN	0,2			BELGIEN	1,8
ITALIEN	0,0	V. A. EMIRATE	0,0	TUNESIEN	0,0	LUXEMBURG	0,0
GRIECHENLAND	0,1	INDIEN	0,0	ALGERIEN	0,0	FRANKREICH	16,1
UNGARN	0,0	MALAYSIA	0,1	MAROKKO	0,1	SPANIEN	14,5
TSCHECOSLOW	0,0	SINGAPUR	0,3	SENEGAL	0,0	PORTUGAL	4,4
BULGARIEN	0,0	HONGKONG	0,0	GUINEA	0,0	MALTA	2,3
EUROPA	12,1	JAPAN	0,0	LIBERIA	0,0	SCHWEIZ	14,1
		ASIEN	1,0	NIGERIA	0,6	OESTERREICH	5,4
KAMERUN	2,7			KAMERUN	0,1	ITALIEN	57,7
AEGYPTEN	0,0	AUSTRALIEN	0,0	GABUN	0,0	GRIECHENLAND	7,3
AETHIOPIEN	0,1	AUSTR. -OZ.	0,0	ANGOLA	0,0	TUERKEI	21,3
SUEDAFRIKA	0,1			AEGYPTEN	0,5	JUGOSLAWIEN	4,3
SESCHELLEN	0,0	ZUS.	7,8	SUDAN	0,0	UNGARN	8,6
AFRIKA	2,9			AETHIOPIEN	0,0	TSCHECOSLOW	0,6
		65 GIPS		SOMALIA	0,1	RUMAENIEN	1,1
KANADA	0,1	LIBYEN	0,0	KENIA	0,1	BULGARIEN	2,7
VER STAAT O	7,0	AFRIKA	0,0	TANSANIA	0,1	POLEN	2,2
VER STAAT W	0,0			SIMBABWE	0,0	SOWJETUNION	1,8
MEXIKO	0,0	JORDANIEN	0,0	SUEDAFRIKA	0,0	EUROPA	270,8
PANAMA	0,4	ASIEN	0,0	AFRIKA	1,7		
ARGENTINIEN	0,0					LIBYEN	3,7
ECUADOR	0,0	ZUS.	0,0	KANADA	1,1	TUNESIEN	1,0
CHILE	0,0			VER STAAT O	8,1	ALGERIEN	1,5
AMERIKA	7,6	69 AND. MIN. BAUSTOFFE		VER STAAT W	0,7	MAROKKO	2,1
		FINNLAND	0,0	MEXIKO	1,4	MALI	0,1
IRAK	0,0	SCHWEDEN	0,0	GUATEMALA	0,1	SENEGAL	0,3
KUWAIT	0,0	DAENEMARK	0,1	EL SALVADOR	0,9	GAMBIA	0,4
BAHRAIN	0,1	NIEDERLANDE	0,0	KUBA	0,1	GUIN. -BISSAU	1,4
SAUDI-ARAB	0,5	BELGIEN	0,0	VENEZUELA	0,0	SIERRA LEONE	0,0
INDIEN	2,8	SCHWEIZ	0,0	BRASILIEN	0,1	LIBERIA	1,8
JAPAN	0,2	OESTERREICH	0,1	ARGENTINIEN	0,0	ELFENBEINKUE	0,1
KOREA RP	0,2	ITALIEN	0,2	KOLUMBIEN	0,6	BURKINA FASO	0,0
CHINA VR	0,0	TUERKEI	0,0	ECUADOR	0,4	NIGER	0,0
ASIEN	3,8	EUROPA	0,5	PERU	5,8	GHANA	5,0
				BOLIVIEN	0,5	TOGO	0,0
AUSTRALIEN	0,0	SUEDAFRIKA	0,0	CHILE	0,8	BENIN	0,0
AUSTR. -OZ.	0,0	AFRIKA	0,0	AMERIKA	20,7	NIGERIA	60,5
						KAMERUN	0,5
ZUS.	26,4	KANADA	0,0	ZYPERN	0,0	ZENT AF REP	0,0
		VER STAAT O	2,1	JORDANIEN	0,0	GABUN	0,3
61 SAND, KIES, BIMS, TON		VER STAAT W	0,0	SYRIEN	0,1	KONGO	0,0
DAENEMARK	0,0	AMERIKA	2,1	IRAK	0,1	ZAIRE	0,0
SPANIEN	0,1			IRAN	0,0	ANGOLA	0,2
TSCHECOSLOW	0,4	BAHRAIN	0,0	KUWAIT	0,0	AEGYPTEN	32,6
EUROPA	0,4	SAUDI-ARAB	1,2	SAUDI-ARAB	0,4	SUDAN	7,3
		V. A. EMIRATE	1,9	V. A. EMIRATE	0,7	DSCHIBUTI	0,0
KANADA	0,3	PAKISTAN	1,3	PAKISTAN	0,3	AETHIOPIEN	17,8
VER STAAT O	0,6	SRI LANKA	0,1	AFGHANISTAN	0,0	SOMALIA	1,2
VENEZUELA	0,1	ASIEN	4,4	INDIEN	0,7	UGANDA	0,3
AMERIKA	1,1			THAILAND	0,3	KENIA	13,0
		ZUS.	7,1	MALAYSIA	0,2	BURUNDI	0,0
CHINA, TAIWAN	0,1	72 CHEM. DJUNGEMITTEL		SINGAPUR	0,1	TANSANIA	0,3
ASIEN	0,1	ITALIEN	0,0	INDONESIEN	0,2	SAMBIA	5,4
		EUROPA	0,0	PHILIPPINEN	0,1	MALAWI	0,0
ZUS.	1,7			HONGKONG	0,0	MOSAMBIK	0,2
62 SALZ, SCHWEFEL, -KIES		KANADA	0,0	CHINA, TAIWAN	0,0	MADAGASKAR	0,1
AEGYPTEN	0,0	AMERIKA	0,0	JAPAN	0,5	REUNION	0,1
AFRIKA	0,0			KOREA RP	3,6	SIMBABWE	4,6
		SINGAPUR	0,0	CHINA VR	0,3	MAURITIUS	0,1
JAPAN	0,0	ASIEN	0,0	ASIEN	7,6	SUEDAFRIKA	10,2
ASIEN	0,0			AUSTRALIEN	0,2	SESCHELLEN	0,1
ZUS.	0,0	AUSTRALIEN	0,0	NEUSEELAND	0,1	AFRIKA	172,5
		AUSTR. -OZ.	0,0	AUSTR. -OZ.	0,3		
63 AND. STEINE U. ERDEN		ZUS.	0,0	ZUS.	36,4	KANADA	16,2
FINNLAND	0,0					VER STAAT O	206,9
SCHWEDEN	0,0	81 CHEM. GRUNDSTOFFE U. A.		83 BENZOL, TEER U. AE.		VER STAAT W	16,9
NORWEGEN	0,2	FINNLAND	0,1	SPANIEN	0,2	MEXIKO	151,7
DAENEMARK	0,0	SCHWEDEN	0,2	EUROPA	0,2	GUATEMALA	5,0
GR BRITANN	1,3	NORWEGEN	0,2			HONDURAS	0,7
NIEDERLANDE	0,0	DAENEMARK	0,2	VER STAAT O	0,0	BAHAMAS	0,2
BELGIEN	0,0	GR BRITANN	1,0	VER STAAT W	0,0	BELIZE	0,1
FRANKREICH	0,3	IRLAND	0,2	AMERIKA	0,0	EL SALVADOR	7,1
SPANIEN	0,0	NIEDERLANDE	0,1			NICARAGUA	10,8
SCHWEIZ	0,0	BELGIEN	0,3	ZUS.	0,2	COSTA RICA	7,4
						PANAMA	10,2
						JAMAICA	1,2

6.5 VERFLECHTUNG NACH QUETERHAUPTGRUPPEN

IM VERKEHR MIT GEBIETEN AUSSERHALB DES BUNDESGBIETES

VERSAND NACH HERKUNFTSFLUGPLAETZEN UND ENDZIELLAENDERN

HERKUNFTSFLUGPLATZ		HERKUNFTSFLUGPLATZ		HERKUNFTSFLUGPLATZ		HERKUNFTSFLUGPLATZ	
NR. QUETERHAUPTGRUPPE	MENGE NR. ENDZIELLAND	NR. QUETERHAUPTGRUPPE	MENGE NR. ENDZIELLAND	NR. QUETERHAUPTGRUPPE	MENGE NR. ENDZIELLAND	NR. QUETERHAUPTGRUPPE	MENGE NR. ENDZIELLAND
HAMBURG		HAMBURG		HAMBURG		HAMBURG	
89 AND. CHEM. ERZEUGNISSE		91 FAHRZEUGE		91 FAHRZEUGE		93 EL. ERZGN., MASCHINEN	
HAITI	0,8	POLEN	3,3	KATAR	1,9	GUINEA	0,0
WESTINDIEN	0,3	SOWJETUNION	0,7	SAUDI-ARAB	24,6	SIERRA LEONE	0,3
ARUBA	0,1	EUROPA	415,2	JEMEN	0,7	LIBERIA	0,6
CURACAO	0,0			JEMEN DEM VR	1,1	ELFENBEINKUE	2,3
DOMINIK REP	5,7	LIBYEN	0,5	OMAN	0,8	BURKINA FASO	0,2
TRINID. U. TOB	0,5	TUNESIEN	3,8	V. A. EMIRATE	28,6	NIGER	0,2
KUBA	9,5	ALGERIEN	5,4	PAKISTAN	1,2	TSCHAD	0,0
VENEZUELA	40,7	MAROKKO	2,9	BANGLADESCH	0,2	GHANA	4,1
GUYANA	0,9	MAURETANIEN	0,0	AFGHANISTAN	1,6	TOGO	0,8
SURINAM	0,8	MALI	0,0	INDIEN	16,7	BENIN	0,3
BRASILIEN	40,1	SENEGAL	5,0	NEPAL	0,4	NIGERIA	67,8
PARAGUAY	2,7	GAMBIA	0,0	SRI LANKA	2,4	KAMERUN	2,8
URUGUAY	4,5	GUIN.-BISSAU	0,2	BIRMA	0,0	ZENT AF REP	0,0
ARGENTINIEN	32,1	GUINEA	0,0	THAILAND	2,9	AEQU-GUINEA	0,2
KOLUMBIEN	45,7	SIERRA LEONE	0,2	MALAYSIA	2,7	GABUN	0,6
ECUADOR	14,3	LIBERIA	0,4	SINGAPUR	14,8	KONGO	0,3
PERU	15,6	ELFENBEINKUE	1,7	INDONESIEN	4,8	ZAIRE	0,7
BOLIVIEN	11,7	TSCHAD	0,0	PHILIPPINEN	0,3	ANGOLA	1,7
CHILE	10,2	GHANA	0,5	HONGKONG	21,0	AEGYPTEN	15,2
AMERIKA	674,3	TOGO	0,5	CHINA, TAIWAN	3,0	SUDAN	1,7
		BENIN	0,0	JAPAN	23,0	DSCHIBUTI	0,2
ZYPERN	3,5	NIGERIA	14,5	KOREA RP	18,2	AETHIOPIEN	18,0
LIBANON	0,5	KAMERUN	0,7	CHINA VR	11,4	SOMALIA	0,9
ISRAEL	13,1	ZENT AF REP	0,1	ASIEN	203,1	UGANDA	0,0
JORDANIEN	4,8	AEQU-GUINEA	0,3	AUSTRALIEN	6,6	KENIA	13,3
SYRIEN	3,8	GABUN	0,7	NEUSEELAND	3,4	BURUNDI	0,0
IRAK	1,2	KONGO	0,0	FIDSCHI	0,0	TANSANIA	1,8
IRAN	26,5	ZAIRE	0,5	UEB. OZEANIEN	0,0	SAMBIA	15,2
KUWAIT	11,4	ANGOLA	0,7	NEUKALEDON	0,0	MALAWI	0,2
BAHRAIN	1,9	SUDAN	3,6	POLYNES FR	0,2	MOSAMBIK	0,1
KATAR	1,6	DSCHIBUTI	0,2	AUSTR.-OZ.	10,2	MADAGASKAR	0,2
SAUDI-ARAB	38,2	AETHIOPIEN	4,0			REUNION	0,2
JEMEN	0,3	SOMALIA	1,6	ZUS.	1 060,2	SIMBABWE	0,7
JEMEN DEM VR	0,1	KENIA	5,9			MAURITIUS	0,1
OMAN	2,1	RUANDA	0,1	92 LANDMASCHINEN		SUEDAFRIKA	54,6
V. A. EMIRATE	15,8	BURUNDI	0,0	ITALIEN	0,2	SESCHELLEN	0,3
PAKISTAN	24,9	TANSANIA	0,3	JUGOSLAWIEN	0,0	AFRIKA	244,1
BANGLADESCH	36,0	MALAWI	0,0	EUROPA	0,3		
AFGHANISTAN	0,2	MOSAMBIK	0,2	ALGERIEN	0,0	KANADA	61,6
INDIEN	158,9	MADAGASKAR	0,3	SESCHELLEN	0,0	VER STAAT O	626,7
NEPAL	0,3	REUNION	0,1	AFRIKA	0,0	VER STAAT W	100,1
SRI LANKA	0,3	SIMBABWE	1,3	PARAGUAY	0,1	MEXIKO	28,5
BIRMA	0,0	MAURITIUS	0,2	AMERIKA	0,1	GUATEMALA	2,3
THAILAND	6,4	SUEDAFRIKA	14,3	ISRAEL	0,2	HONDURAS	1,9
LAOS	0,0	SESCHELLEN	0,8	INDIEN	0,0	BAHAMAS	0,6
MALAYSIA	3,7	BOTSUANA	0,0	ASIEN	0,2	BELIZE	0,2
SINGAPUR	3,3	AFRIKA	84,5			EL SALVADOR	1,2
INDONESIEN	9,3	KANADA	23,6	93 EL. ERZGN., MASCHINEN		NICARAGUA	4,5
PHILIPPINEN	7,3	VER STAAT O	151,1	FINNLAND	40,4	COSTA RICA	4,1
HONGKONG	43,9	VER STAAT W	44,1	SCHWEDEN	50,8	PANAMA	3,3
CHINA, TAIWAN	8,5	MEXIKO	7,0	NORWEGEN	67,1	JAMAICA	1,1
JAPAN	139,1	GUATEMALA	0,0	DAENEMARK	23,0	HAITI	0,8
MALEDIVEN	0,0	HONDURAS	0,0	GR BRITANN	185,1	WESTINDIEN	1,9
KOREA RP	21,2	BAHAMAS	1,3	IRLAND	8,1	GUADELOUPE	1,0
CHINA VR	13,4	BELIZE	0,4	ISLAND	5,3	ARUBA	0,3
ASIEN	601,6	EL SALVADOR	0,0	NIEDERLANDE	16,4	CURACAO	0,2
AUSTRALIEN	2,8	NICARAGUA	0,1	BELGIEN	7,8	DOMINIK REP	4,2
NEUSEELAND	2,3	COSTA RICA	0,0	LUXEMBURG	0,1	TRINID. U. TOB	9,3
OZEANIEN AM	0,0	PANAMA	9,2	FRANKREICH	85,2	KUBA	2,8
FIDSCHI	0,6	JAMAICA	0,8	SPANIEN	69,5	VENEZUELA	30,3
NEUKALEDON	0,0	HAITI	0,1	PORTUGAL	14,9	GUYANA	0,6
POLYNES FR	0,1	WESTINDIEN	1,1	MALTA	4,9	SURINAM	0,2
AUSTR.-OZ.	5,8	GUADELOUPE	0,7	GIBRALTAR	0,4	GUYANA FR	0,2
ZUS.	1 724,7	ARUBA	0,1	SCHWEIZ	19,4	BRASILIEN	31,1
		CURACAO	1,8	OESTERREICH	48,9	PARAGUAY	1,6
91 FAHRZEUGE		DOMINIK REP	1,5	ITALIEN	72,9	URUGUAY	5,9
FINNLAND	7,5	TRINID. U. TOB	1,2	GRIECHENLAND	19,3	ARGENTINIEN	20,1
SCHWEDEN	22,9	KUBA	1,3	TUERKEI	38,7	KOLUMBIEN	23,9
NORWEGEN	30,0	VENEZUELA	54,3	JUGOSLAWIEN	22,0	ECUADOR	11,7
DAENEMARK	14,9	GUYANA	0,1	UNGARN	6,0	PERU	32,2
GR BRITANN	58,6	SURINAM	0,2	ALBANIEN	0,2	BOLIVIEN	13,5
IRLAND	2,9	BRASILIEN	17,0	TSCHECHOSLOW	4,2	CHILE	31,4
ISLAND	1,7	PARAGUAY	0,0	RUMAENIEN	1,0	AMERIKA	1 059,7
NIEDERLANDE	22,2	URUGUAY	2,7	BULGARIEN	6,9		
BELGIEN	10,8	ARGENTINIEN	3,9	POLEN	9,9	ZYPERN	10,1
LUXEMBURG	0,4	KOLUMBIEN	8,7	SOWJETUNION	7,8	LIBANON	2,1
FRANKREICH	59,7	ECUADOR	5,0	EUROPA	776,4	ISRAEL	23,8
SPANIEN	41,8	PERU	3,0	LIBYEN	6,9	JORDANIEN	6,4
PORTUGAL	12,0	BOLIVIEN	0,8	TUNESIEN	3,4	SYRIEN	1,5
MALTA	11,1	CHILE	6,1	ALGERIEN	20,3	IRAK	16,3
GIBRALTAR	1,0	AMERIKA	347,1	MAROKKO	3,9	IRAN	43,0
SCHWEIZ	2,6	ZYPERN	4,4	MAURETANIEN	0,0	KUWAIT	23,5
OESTERREICH	1,2	LIBANON	0,4	MALI	0,3	BAHRAIN	7,9
ITALIEN	54,0	ISRAEL	3,5	SENEGAL	0,9	KATAR	5,5
GRIECHENLAND	33,9	JORDANIEN	1,2	GAMBIA	0,1	SAUDI-ARAB	210,0
TUERKEI	11,9	SYRIEN	0,5	GUIN.-BISSAU	1,3	JEMEN	1,2
JUGOSLAWIEN	6,4	IRAK	1,2			JEMEN DEM VR	1,3
UNGARN	0,1	IRAN	4,1			OMAN	23,3
TSCHECHOSLOW	0,0	KUWAIT	2,7			V. A. EMIRATE	37,3
RUMAENIEN	2,7	BAHRAIN	2,6			PAKISTAN	17,8
BULGARIEN	1,1					BANGLADESCH	2,3
						AFGHANISTAN	0,4

6.6 VERFLECHTUNG NACH GUETERHAUPTGRUPPEN

IM VERKEHR MIT GEBIETEN AUSSERHALB DES BUNDESGBIETES

VERSAND NACH HERKUNFTSFLUGPLAETZEN UND ENDZIELLAENDERN

TONNEN

HERKUNFTSFLUGPLATZ NR. GUETERHAUPTGRUPPE ENDZIELLAND	MENGE NR.	HERKUNFTSFLUGPLATZ NR. GUETERHAUPTGRUPPE ENDZIELLAND	MENGE NR.	HERKUNFTSFLUGPLATZ NR. GUETERHAUPTGRUPPE ENDZIELLAND	MENGE NR.	HERKUNFTSFLUGPLATZ NR. GUETERHAUPTGRUPPE ENDZIELLAND	MENGE
HAMBURG		HAMBURG		HAMBURG		HAMBURG	
93 EL. ERZGN., MASCHINEN		94 EBM-WAREN U.A.		95 GLAS-U.A. MIN. WAREN		96 LEDER-U. TEXTILWAREN	
INDIEN	35,9	BELIZE	0,1	KANADA	0,4	SIMBABWE	0,1
NEPAL	0,3	EL SALVADOR	0,0	VER STAAT O	28,9	MAURITIUS	0,0
SRI LANKA	0,8	NICARAGUA	0,2	VER STAAT W	2,0	SUEDAFRIKA	2,5
BIRMA	0,0	COSTA RICA	0,0	MEXIKO	0,1	AFRIKA	13,4
THAILAND	4,0	PANAMA	0,0	BAHAMAS	0,3		
VIETNAM	0,2	JAMAICA	0,1	EL SALVADOR	0,1	KANADA	10,4
MALAYSIA	6,0	WESTINDIEN	0,0	PANAMA	0,1	VER STAAT O	172,0
SINGAPUR	18,6	DOMINIK REP	0,0	JAMAICA	0,2	VER STAAT W	19,9
INDONESIEN	15,9	TRINID. U. TOB	0,7	DOMINIK REP	0,2	MEXIKO	0,1
PHILIPPINEN	4,3	KUBA	0,0	TRINID. U. TOB	0,0	GUATEMALA	0,1
HONGKONG	30,3	VENEZUELA	0,0	KUBA	0,0	BAHAMAS	0,0
CHINA, TAIWAN	27,6	GUAYANA FR	0,0	BRASILIEN	0,0	EL SALVADOR	0,0
JAPAN	171,8	BRASILIEN	0,1	PARAGUAY	0,0	COSTA RICA	0,1
KOREA RP	32,3	PARAGUAY	0,0	ARGENTINIEN	0,0	PANAMA	0,1
CHINA VR	30,6	URUGUAY	1,3	PERU	0,0	HAITI	0,6
ASIEN	812,2	ARGENTINIEN	0,2	BOLIVIEN	0,1	WESTINDIEN	0,7
		KOLUMBIEN	0,6	AMERIKA	32,5	GUADELOUPE	0,0
AUSTRALIEN	11,5	ECUADOR	0,0	LIBANON	0,0	CURACAO	0,0
NEUSEELAND	1,9	PERU	2,1	ISRAEL	0,4	DOMINIK REP	0,0
FIDSCHI	0,0	BOLIVIEN	2,0	IRAK	0,0	TRINID. U. TOB	0,8
UEB. OZEANIEN	0,0	CHILE	0,1	IRAN	0,2	KUBA	0,0
NEUKALEDON	0,0	AMERIKA	55,2	IRAN	0,2	VENEZUELA	0,1
POLYNES FR	0,4	ZYPERN	0,0	KUWAIT	0,2	GUYANA	0,0
PAPUA-NEUGUI	0,0	LIBANON	0,1	SAUDI-ARAB	22,3	BRASILIEN	1,0
AUSTR.-OZ.	13,8	ISRAEL	1,2	V. A. EMIRATE	0,7	URUGUAY	0,0
ZUS.	2 906,2	JORDANIEN	0,5	PAKISTAN	0,0	ARGENTINIEN	0,0
		SYRIEN	0,1	INDIEN	0,0	KOLUMBIEN	0,8
94 EBM-WAREN U.A.		IRAK	0,3	THAILAND	0,0	ECUADOR	0,6
FINNLAND	2,0	IRAN	7,9	SINGAPUR	0,4	PERU	1,0
SCHWEDEN	6,6	IRAN	7,9	PHILIPPINEN	0,1	BOLIVIEN	2,9
NORWEGEN	6,2	KUWAIT	0,9	HONGKONG	0,1	CHILE	0,3
DAENEMARK	0,7	BAHRAIN	0,2	CHINA, TAIWAN	0,1	AMERIKA	211,4
GR BRITANN	12,9	KATAR	0,3	JAPAN	2,1		
IRLAND	0,1	SAUDI-ARAB	19,3	CHINA VR	0,2	ZYPERN	3,7
ISLAND	0,2	JEMEN	0,0	ASIEN	26,7	LIBANON	2,2
NIEDERLANDE	0,6	OMAN	1,4	AUSTRALIEN	0,0	ISRAEL	1,1
BELGIEN	0,6	V. A. EMIRATE	8,7	AUSTR.-OZ.	0,0	JORDANIEN	3,5
LUXEMBURG	0,0	PAKISTAN	4,9			SYRIEN	0,0
FRANKREICH	6,5	INDIEN	1,6	ZUS.	73,6	IRAK	0,5
SPANIEN	3,4	SRI LANKA	0,5			IRAN	3,7
PORTUGAL	1,8	THAILAND	0,7			KUWAIT	29,5
MALTA	0,1	MALAYSIA	0,0	96 LEDER-U. TEXTILWAREN		BAHRAIN	4,7
SCHWEIZ	1,6	SINGAPUR	1,7	FINNLAND	3,6	KATAR	0,0
OESTERREICH	2,7	INDONESIEN	0,2	SCHWEDEN	3,3	SAUDI-ARAB	30,9
ITALIEN	2,2	PHILIPPINEN	0,1	NORWEGEN	3,7	OMAN	2,5
GRIECHENLAND	1,0	HONGKONG	1,1	DAENEMARK	3,6	V. A. EMIRATE	4,5
TUERKEI	1,0	CHINA, TAIWAN	0,2	GR BRITANN	23,3	PAKISTAN	0,7
JUGOSLAWIEN	0,2	JAPAN	4,0	IRLAND	0,8	BANGLADESCH	0,0
UNGARN	0,4	KOREA RP	4,2	ISLAND	2,4	INDIEN	2,6
TSCHECOSLOW	0,1	CHINA VR	0,7	NIEDERLANDE	2,9	SRI LANKA	0,1
RUMAENIEN	0,2	ASIEN	56,9	BELGIEN	2,0	THAILAND	0,1
BULGARIEN	0,1	AUSTRALIEN	1,3	LUXEMBURG	0,5	SINGAPUR	0,4
POLEN	0,1	NEUSEELAND	0,0	FRANKREICH	6,0	INDONESIEN	1,1
SOWJETUNION	0,5	AUSTR.-OZ.	1,3	SPANIEN	10,4	PHILIPPINEN	1,4
EUROPA	51,7	ZUS.	178,2	PORTUGAL	0,7	HONGKONG	11,2
LIBYEN	0,3			MALTA	0,3	CHINA, TAIWAN	0,1
TUNESIEN	0,3	95 GLAS-U.A. MIN. WAREN		GIBRALTAR	0,0	JAPAN	4,9
ALGERIEN	0,3	FINNLAND	0,4	SCHWEIZ	9,8	KOREA RP	6,0
MAROKKO	0,0	SCHWEDEN	0,2	OESTERREICH	2,2	CHINA VR	1,4
GAMBIA	0,0	NORWEGEN	0,4	ITALIEN	3,6	ASIEN	117,0
SIERRA LEONE	0,0	SCHWEDEN	0,2	GRIECHENLAND	3,6		
LIBERIA	0,0	NORWEGEN	0,4	TUERKEI	4,1	AUSTRALIEN	2,4
ELFENBEINKUE	0,0	DAENEMARK	0,0	JUGOSLAWIEN	0,8	NEUSEELAND	0,0
NIGER	0,0	GR BRITANN	3,1	UNGARN	1,0	PAPUA-NEUGUI	0,0
GHANA	0,0	IRLAND	0,0	TSCHECOSLOW	0,1	AUSTR.-OZ.	2,4
TOGO	0,2	ISLAND	0,0	RUMAENIEN	0,1	ZUS.	434,1
BENIN	0,0	NIEDERLANDE	0,2	BULGARIEN	0,1		
NIGERIA	6,2	BELGIEN	0,0	POLEN	1,0	97 SONSTIGE WAREN ANG.	
KAMERUN	0,0	FRANKREICH	0,1	SOWJETUNION	1,0	FINNLAND	166,3
GABUN	0,4	SPANIEN	1,6	EUROPA	89,9	SCHWEDEN	155,7
KONGO	0,0	PORTUGAL	0,1	LIBYEN	0,0	NORWEGEN	195,9
ANGOLA	0,5	MALTA	0,2	TUNESIEN	0,8	DAENEMARK	15,0
AEGYPTEN	3,5	SCHWEIZ	0,1	ALGERIEN	0,5	GR BRITANN	416,7
SUDAN	0,6	OESTERREICH	0,1	MAROKKO	0,1	IRLAND	4,8
AETHIOPIEN	0,3	ITALIEN	5,7	SENEGAL	0,0	ISLAND	3,7
UGANDA	0,0	GRIECHENLAND	0,4	GUINEA	0,0	NIEDERLANDE	13,3
KENIA	0,0	TUERKEI	0,9	GHANA	0,1	BELGIEN	169,0
BURUNDI	0,0	JUGOSLAWIEN	0,0	TOGO	0,0	LUXEMBURG	1,0
TANSANIA	0,0	UNGARN	0,0	NIGERIA	0,3	FRANKREICH	38,6
SAMBIA	0,0	TSCHECOSLOW	0,0	KAMERUN	1,0	SPANIEN	51,3
MALAWI	0,0	POLEN	0,0	KONGO	1,3	PORTUGAL	14,5
SUEDAFRIKA	0,3	EUROPA	13,7	ZAIRE	5,6	MALTA	1,8
SESCHELLEN	0,0	ALGERIEN	0,0	ANGOLA	0,0	GIBRALTAR	0,6
AFRIKA	13,1	NIGERIA	0,0	AEGYPTEN	0,5	SCHWEIZ	50,7
KANADA	15,1	SUDAN	0,0	SUDAN	0,0	OESTERREICH	35,6
VER STAAT O	30,7	AETHIOPIEN	0,5	AETHIOPIEN	0,1	ITALIEN	24,0
VER STAAT W	1,5	KENIA	0,0	SOMALIA	0,0	GRIECHENLAND	17,8
MEXIKO	0,1	TANSANIA	0,0	KENIA	0,1	TUERKEI	44,5
GUATEMALA	0,0	SAMBIA	0,0	TANSANIA	0,1	JUGOSLAWIEN	10,0
HONDURAS	0,1	SUEDAFRIKA	0,1	SAMBIA	0,0	UNGARN	5,5
		AFRIKA	0,7	MALAWI	0,0	ALBANIEN	0,1
				REUNION	0,0	TSCHECOSLOW	3,7

6 GUETERVERKEHR JAHR 1986

6.5 VERFLECHTUNG NACH GUETERHAUPTGRUPPEN

IM VERKEHR MIT GEBIETEN AUSSERHALB DES BUNDESGBIETES

VERSAND NACH HERKUNFTSFLUGPLAETZEN UND ENDSZIELLAENDERN

TONNEN

HERKUNFTSFLUGPLATZ NR. GUETERHAUPTGRUPPE ENDZIELLAND	MENGE	HERKUNFTSFLUGPLATZ NR. GUETERHAUPTGRUPPE ENDZIELLAND	MENGE	HERKUNFTSFLUGPLATZ NR. GUETERHAUPTGRUPPE ENDZIELLAND	MENGE	HERKUNFTSFLUGPLATZ NR. GUETERHAUPTGRUPPE ENDZIELLAND	MENGE
HAMBURG		HAMBURG		HAMBURG		HAMBURG	
97 SONSTIGE WAREN ANG.		97 SONSTIGE WAREN ANG.		99 BES. TRANSPORTGUETER		99 BES. TRANSPORTGUETER	
RUMAENIEN	4,3	KUWAIT	14,7	KAMERUN	4,8	CHINA, TAIWAN	3,5
BULGARIEN	6,6	BAHRAIN	4,8	ZENT AF REP	0,2	JAPAN	481,5
POLEN	12,5	KATAR	1,2	AEQU-GUINEA	0,0	KOREA RP	63,6
SOWJETUNION	3,4	SAUDI-ARAB	65,3	GABUN	0,7	CHINA VR	11,3
EUROPA	1 466,9	JEMEN	0,1	KONGO	0,3	ASIEN	989,6
		JEMEN DEM VR	0,1	ZAIRE	1,3		
LIBYEN	0,4	OMAN	3,4	ANGOLA	0,9	AUSTRALIEN	21,6
TUNESIEN	2,0	V.A. EMIRATE	11,0	AEGYPTEN	13,1	NEUSEELAND	0,2
ALGERIEN	1,7	PAKISTAN	15,3	SUDAN	10,6	FIDSCHI	0,0
MAROKKO	1,5	BANGLADESCH	0,7	DSCHIBUTI	0,0	UEB.OZEANIEN	0,1
MAURETANIEN	0,1	AFGHANISTAN	0,0	AETHIOPIEN	5,1	NEUKALEDON	0,1
MALI	0,0	INDIEN	20,6	SOMALIA	8,9	POLYNES FR	0,0
SENEGAL	0,7	NEPAL	0,1	UGANDA	0,1	PAPUA-NEUGUI	0,1
GAMBIA	0,0	SRI LANKA	0,5	KENIA	6,3	AUSTR.-OZ.	22,1
GUIN.-BISSAU	0,1	BIRMA	0,1	RUANDA	0,0		
GUINEA	0,0	THAILAND	5,5	BURUNDI	0,2	ZUS.	3 149,9
SIERRA LEONE	0,0	LAOS	0,0	TANSANIA	0,8		
LIBERIA	0,1	VIETNAM	0,3	SAMBIA	0,4	HAMBURG	INSG. 13 423,5
ELFENBEINKUE	0,3	BRUNEI	0,1	MALAWI	0,2		
BURKINA FASO	0,0	MALAYSIA	0,7	MOSAMBIK	0,1		
NIGER	0,1	SINGAPUR	4,0	MADAGASKAR	0,2	HANNOVER	
TSCHAD	0,0	INDONESIEN	5,1	REUNION	0,0	00 LEBENDE TIERE	
GHANA	1,0	PHILIPPINEN	2,1	SIMBABWE	1,2	FINNLAND	0,1
TOGO	0,2	HONGKONG	20,0	MAURITIUS	0,1	SCHWEDEN	0,0
BENIN	0,1	CHINA, TAIWAN	2,6	SUEDAFRIKA	37,0	GR BRITANN	0,3
NIGERIA	10,4	JAPAN	81,9	SESCHELLEN	2,8	NIEDERLANDE	0,0
KAMERUN	1,3	MALEDIVEN	0,0	BOTSUANA	0,1	BELGIEN	0,0
GABUN	0,0	KOREA RP	12,3	AFRIKA	177,9	FRANKREICH	0,0
KONGO	0,1	KOREA DEM VR	0,0	KANADA	41,5	SPANIEN	0,7
ZAIRE	0,3	CHINA VR	10,3	VER STAAT O	762,8	SCHWEIZ	0,0
ANGOLA	0,4	ASIEN	326,0	VER STAAT W	75,2	OESTERREICH	0,0
AEGYPTEN	9,7	AUSTRALIEN	5,8	MEXIKO	54,8	ITALIEN	0,4
SUDAN	2,9	NEUSEELAND	0,2	GUATEMALA	0,9	JUGOSLAWIEN	0,0
DSCHIBUTI	0,2	FIDSCHI	0,0	HONDURAS	0,0	UNGARN	0,0
AETHIOPIEN	1,9	UEB.OZEANIEN	0,1	BAHAMAS	0,2	POLEN	0,0
SOMALIA	0,3	NEUKALEDON	0,0	BELIZE	0,4	EUROPA	1,8
KENIA	3,1	POLYNES FR	0,0	EL SALVADOR	0,6	LIBYEN	113,7
TANSANIA	0,4	PAPUA-NEUGUI	0,0	NICARAGUA	0,7	MAROKKO	0,0
SAMBIA	0,7	AUSTR.-OZ.	6,1	COSTA RICA	0,5	GUINEA	0,0
MALAWI	0,0	ZUS.	2 339,2	PANAMA	1,4	GHANA	0,1
MOSAMBIK	0,0	99 BES. TRANSPORTGUETER		JAMAICA	0,2	SIMBABWE	0,0
MADAGASKAR	0,1	FINNLAND	21,2	HAITI	0,0	SUEDAFRIKA	0,1
REUNION	0,0	SCHWEDEN	19,4	WESTINDIEN	0,3	AFRIKA	114,0
SIMBABWE	0,0	NORWEGEN	10,4	GUADELOUPE	0,1	KANADA	0,8
MAURITIUS	0,4	DAENEMARK	24,6	CURACAO	0,2	VER STAAT O	1,7
SUEDAFRIKA	3,0	GR BRITANN	114,8	DOMINIK REP	1,8	VER STAAT W	0,1
SESCHELLEN	0,1	IRLAND	1,5	TRINID.U.TOB	0,7	MEXIKO	0,0
BOTSUANA	0,0	ISLAND	0,9	KUBA	1,0	ARGENTINIEN	0,1
AFRIKA	43,6	NIEDERLANDE	13,8	VENEZUELA	134,5	AMERIKA	2,7
KANADA	84,9	BELGIEN	49,8	GUYANA	0,0	ZYPERN	0,0
VER STAAT O	206,3	LUXEMBURG	0,0	GUAYANA FR	0,0	LIBANON	0,2
VER STAAT W	32,4	FRANKREICH	76,0	BRASILIEN	38,4	JORDANIEN	161,5
MEXIKO	22,1	SPANIEN	60,3	PARAGUAY	1,9	KUWAIT	387,2
GUATEMALA	0,6	PORTUGAL	8,7	URUGUAY	9,5	SAUDI-ARAB	38,1
HONDURAS	0,1	MALTA	0,9	ARGENTINIEN	40,4	V.A. EMIRATE	80,9
BAHAMAS	0,1	GIBRALTAR	0,0	KOLUMBIEN	128,2	INDIEN	0,0
BELIZE	0,2	SCHWEIZ	57,5	ECUADOR	10,4	THAILAND	0,0
EL SALVADOR	0,4	OESTERREICH	15,9	PERU	26,3	MALAYSIA	0,0
NICARAGUA	0,1	ITALIEN	43,8	BOLIVIEN	13,0	SINGAPUR	0,1
COSTA RICA	0,7	GRIECHENLAND	10,2	CHILE	41,1	INDONESIEN	0,1
PANAMA	5,2	TUERKEI	19,9	AMERIKA	1 387,2	CHINA, TAIWAN	0,0
JAMAICA	0,2	JUGOSLAWIEN	5,1	ZYPERN	0,5	JAPAN	0,2
HAITI	0,3	UNGARN	3,0	LIBANON	0,6	ASIEN	668,2
WESTINDIEN	0,2	TSCHESCHOSLOW	1,9	ISRAEL	24,0	ZUS.	786,7
GUADELOUPE	0,1	RUMAENIEN	2,1	JORDANIEN	3,0		
ARUBA	0,0	BULGARIEN	1,6	SYRIEN	0,9		
CURACAO	0,2	POLEN	8,4	IRAK	22,1		
DOMINIK REP	0,2	SOWJETUNION	1,7	IRAN	42,6		
TRINID.U.TOB	0,6	EUROPA	573,1	KUWAIT	10,0	01 GETREIDE	
KUBA	0,7	LIBYEN	1,8	BAHRAIN	8,4	SCHWEDEN	0,0
VENEZUELA	23,7	TUNESIEN	3,5	KATAR	0,8	GR BRITANN	0,0
GUYANA	0,0	ALGERIEN	4,8	SAUDI-ARAB	76,2	FRANKREICH	0,1
SURINAM	0,0	MAROKKO	1,4	JEMEN	1,2	SPANIEN	0,0
GUAYANA FR	0,0	MAURETANIEN	0,1	JEMEN DEM VR	0,0	TUERKEI	0,0
BRASILIEN	69,4	MALI	0,2	OMAN	5,4	UNGARN	0,1
PARAGUAY	2,4	SENEGAL	0,7	V.A. EMIRATE	29,6	EUROPA	0,2
URUGUAY	0,4	GAMBIA	0,1	PAKISTAN	28,9	ZUS.	0,2
ARGENTINIEN	7,7	GUIN.-BISSAU	0,1	BANGLADESCH	5,4		
KOLUMBIEN	2,4	GUINEA	0,0	AFGHANISTAN	0,8	03 FRUECHTE, GEMUESE	
ECUADOR	3,8	SIERRA LEONE	0,5	INDIEN	66,8	NORWEGEN	0,2
PERU	27,7	LIBERIA	2,6	NEPAL	0,5	SCHWEIZ	0,0
BOLIVIEN	0,6	ELFENBEINKUE	0,4	SRI LANKA	0,7	OESTERREICH	0,0
CHILE	2,5	BURKINA FASO	0,1	BIRMA	0,2	EUROPA	0,2
AMERIKA	496,5	NIGER	0,3	THAILAND	11,8		
ZYPERN	2,0	TSCHAD	0,1	VIETNAM	0,0	ALGERIEN	0,0
LIBANON	2,3	GHANA	1,6	BRUNEI	0,1	AFRIKA	0,0
ISRAEL	14,3	TOGO	0,4	MALAYSIA	2,2	SAUDI-ARAB	0,0
JORDANIEN	2,5	BENIN	0,2	SINGAPUR	17,3	JEMEN	0,0
SYRIEN	1,7	NIGERIA	63,4	INDONESIEN	4,5	ASIEN	0,0
IRAK	2,5			PHILIPPINEN	9,6		
IRAN	18,0			HONGKONG	55,5		

6 GUETERVERKEHR JAHR 1986

6.5 VERFLECHTUNG NACH GUETERHAUPTGRUPPEN

IM VERKEHR MIT GEBIETEN AUSSERHALB DES BUNDESGBIETES

VERSAND NACH HERKUNFTSFLUGPLAETZEN UND ENZIELLAENDERN

TONNEN

HERKUNFTSFLUGPLATZ NR. GUETERHAUPTGRUPPE ENZIELLAND	MENGE	HERKUNFTSFLUGPLATZ NR. GUETERHAUPTGRUPPE ENZIELLAND	MENGE	HERKUNFTSFLUGPLATZ NR. GUETERHAUPTGRUPPE ENZIELLAND	MENGE	HERKUNFTSFLUGPLATZ NR. GUETERHAUPTGRUPPE ENZIELLAND	MENGE
HANNOVER		HANNOVER		HANNOVER		HANNOVER	
03 FRUECHTE, GEMUESE		09 PFL.U. TIER. ROHST. ANG		16 GETREIDE U. AE. ERZGN.		55 ROHRE, GIESSEREIERZGN	
PAPUA-NEUGUI	0,0	CHINA VR	0,0	NORWEGEN	0,0	ITALIEN	0,0
AUSTR.-OZ.	0,0	ASIEN	1,3	DAENEMARK	0,0	GRIECHENLAND	0,0
ZUS.	0,2	AUSTRALIEN	0,0	GR BRITANN	0,2	JUGOSLAWIEN	0,0
04 TEXTILE ROHSTOFFE		AUSTR.-OZ.	0,0	IRLAND	0,0	RUMAENIEN	0,0
GR BRITANN	0,4	ZUS.	25,5	ISLAND	0,0	BULGARIEN	0,0
SPANIEN	0,5	12 GETRAENKE		FRANKREICH	0,1	EUROPA	1,5
EUROPA	0,9	NORWEGEN	0,0	SPANIEN	0,1	VER STAAT O	2,2
VER STAAT O	0,0	GR BRITANN	0,0	ITALIEN	0,0	VER STAAT W	0,1
ARGENTINIEN	0,0	IRLAND	0,1	TSCHECHOSLOW	0,0	BRASILIEN	0,0
AMERIKA	0,0	SPANIEN	0,0	EUROPA	0,3	AMERIKA	2,3
ZUS.	0,9	OESTERREICH	0,0	BENIN	0,0	IRAK	0,2
05 HOLZ UND KORK		POLEN	0,0	AFRIKA	0,0	IRAN	0,2
FINNLAND	0,0	EUROPA	0,2	VER STAAT O	0,0	BAHRAIN	0,0
NORWEGEN	0,1	VER STAAT W	0,0	VENEZUELA	1,7	SAUDI-ARAB	0,1
PORTUGAL	0,0	AMERIKA	0,0	AMERIKA	1,8	V. A. EMIRATE	0,2
OESTERREICH	0,0	ZUS.	0,2	MALAYSIA	0,0	INDIEN	0,0
ITALIEN	0,0	13 AND. GENUSSMITTEL U. A		ASIEN	0,0	HONGKONG	0,1
EUROPA	0,1	NORWEGEN	0,2	ZUS.	2,1	ASIEN	0,8
KANADA	0,2	DAENEMARK	0,1	17 FUTTERMITTEL		NEUKALEDON	0,0
VER STAAT O	0,0	GR BRITANN	0,5	GUINEA	0,0	AUSTR.-OZ.	0,0
VER STAAT W	0,0	IRLAND	0,0	GHANA	0,0	ZUS.	4,7
AMERIKA	0,2	ISLAND	0,0	AFRIKA	0,0	56 NE-METALLE, -HALBZEUG	
IRAK	0,0	NIEDERLANDE	0,0	VER STAAT O	0,0	NORWEGEN	0,1
HONGKONG	0,0	BELGIEN	0,2	AMERIKA	0,0	DAENEMARK	0,0
ASIEN	0,0	FRANKREICH	0,1	V. A. EMIRATE	0,1	GR BRITANN	0,7
ZUS.	0,3	PORTUGAL	0,0	ASIEN	0,1	NIEDERLANDE	0,0
06 ZUCKERRUEBEN		SCHWEIZ	0,0	ZUS.	0,1	FRANKREICH	0,3
JUGOSLAWIEN	0,2	OESTERREICH	0,4	ITALIEN	0,1	SPANIEN	0,2
EUROPA	0,2	ITALIEN	0,0	GRIECHENLAND	0,0	OESTERREICH	0,0
SYRIEN	0,0	GRIECHENLAND	0,0	RUMAENIEN	0,0	ITALIEN	0,5
CHINA VR	0,0	BULGARIEN	0,0	SOWJETUNION	0,1	TUERKEI	0,0
ASIEN	0,1	EUROPA	2,0	ZUS.	0,0	JUGOSLAWIEN	0,0
ZUS.	0,2	ELFENBEINKUE	0,0	32 KRAFTSTOFFE, HEIZOEL		POLEN	0,0
09 PFL.U. TIER. ROHST. ANG		SUDAN	0,0	IRLAND	0,0	EUROPA	1,9
FINNLAND	0,3	SUEDAFRIKA	0,0	EUROPA	0,0	ZUS.	0,0
SCHWEDEN	0,1	AFRIKA	0,0	34 MINERALOELERZGN. ANG.		ALGERIEN	0,1
NORWEGEN	0,1	VER STAAT O	0,4	DAENEMARK	0,0	AFRIKA	0,1
DAENEMARK	0,2	VER STAAT W	0,2	GR BRITANN	0,0	VER STAAT O	0,5
GR BRITANN	1,0	VENEZUELA	1,2	EUROPA	0,0	VER STAAT W	1,9
IRLAND	0,4	ARGENTINIEN	0,0	IRAN	0,0	AMERIKA	2,4
NIEDERLANDE	0,3	AMERIKA	1,8	INDIEN	0,0	JORDANIEN	0,0
BELGIEN	0,1	BAHRAIN	0,0	ASIEN	0,0	IRAN	0,0
FRANKREICH	0,2	SAUDI-ARAB	0,0	ZUS.	0,1	KUWAIT	0,1
SPANIEN	0,5	INDIEN	0,0	46 EISEN- STAHLABFAELLE		SAUDI-ARAB	0,4
PORTUGAL	0,4	CHINA, TAIWAN	0,1	VER STAAT W	0,0	THAILAND	0,1
SCHWEIZ	0,0	JAPAN	0,4	AMERIKA	0,0	HONGKONG	0,1
OESTERREICH	0,0	CHINA VR	0,4	ZUS.	0,0	ASIEN	0,7
ITALIEN	0,3	ASIEN	1,0	61 SAND, KIES, BIMS, TON		ZUS.	5,1
GRIECHENLAND	0,6	ZUS.	4,9	FINNLAND	0,0	FINNLAND	0,0
TUERKEI	0,0	14 FLEISCH, EIER, MILCH		SCHWEDEN	0,0	SCHWEDEN	0,0
JUGOSLAWIEN	0,3	SCHWEDEN	0,1	GR BRITANN	1,3	GR BRITANN	0,0
UNGARN	0,1	DAENEMARK	0,0	IRLAND	0,3	SPANIEN	0,1
ALBANIEN	0,0	GR BRITANN	0,2	SPANIEN	0,1	JUGOSLAWIEN	0,0
RUMAENIEN	0,2	FRANKREICH	0,0	PORTUGAL	0,0	TSCHECHOSLOW	0,0
BULGARIEN	0,1	PORTUGAL	0,0	SCHWEIZ	0,0	EUROPA	0,2
SOWJETUNION	0,8	SCHWEIZ	0,1	EUROPA	1,7	VER STAAT O	0,3
EUROPA	6,2	ITALIEN	0,1	LIBYEN	0,8	VER STAAT W	0,3
TUNESIEN	0,2	ITALIEN	0,1	AEGYPTEN	0,0	HAITI	0,1
ALGERIEN	0,0	GRIECHENLAND	0,0	AFRIKA	0,8	AMERIKA	0,7
GHANA	0,0	IRLAND	0,0	VER STAAT O	0,0	SAUDI-ARAB	0,0
ANGOLA	0,0	BULGARIEN	0,0	AMERIKA	0,0	ASIEN	0,0
AFRIKA	0,2	EUROPA	0,5	ZUS.	2,5	ZUS.	0,9
KANADA	0,1	ELFENBEINKUE	0,0	53 STAB-, FORMSTAHL U. A.		62 SALZ, SCHWEFEL, -KIES	
VER STAAT O	17,4	AEGYPTEN	0,0	AEGYPTEN	0,0	VER STAAT O	0,5
VER STAAT W	0,2	AFRIKA	0,0	AFRIKA	0,0	AMERIKA	0,5
MEXIKO	0,0	KANADA	0,0	INDIEN	0,8	ZUS.	0,5
PERU	0,1	VER STAAT O	0,6	ASIEN	0,8	63 AND. STEINE U. ERDEN	
AMERIKA	17,8	AMERIKA	0,6	ZUS.	0,8	FINNLAND	0,0
ZYPERN	0,1	SAUDI-ARAB	0,0	55 ROHRE, GIESSEREIERZGN		NORWEGEN	0,1
ISRAEL	0,1	PAKISTAN	0,0	FINNLAND	0,1	GR BRITANN	0,1
SYRIEN	0,2	SINGAPUR	0,5	NORWEGEN	0,1	IRLAND	0,0
IRAK	0,1	CHINA, TAIWAN	0,3	DAENEMARK	0,1	SPANIEN	0,1
IRAN	0,0	ASIEN	0,8	GR BRITANN	1,0	JUGOSLAWIEN	0,0
KUWAIT	0,0	AUSTRALIEN	0,0	FRANKREICH	0,0	UNGARN	0,0
SAUDI-ARAB	0,2	AUSTR.-OZ.	0,0	SPANIEN	0,1	EUROPA	0,3
V. A. EMIRATE	0,0	ZUS.	1,9	PORTUGAL	0,0		
MALAYSIA	0,0						
JAPAN	0,5						

6.5 VERFLECHTUNG NACH GÜTERHAUPTGRUPPEN

IM VERKEHR MIT GEBIETEN AUSSERHALB DES BUNDESGBIETES

VERSAND NACH HERKUNFTSFLUGPLÄTZEN UND ENZIELLÄNDERN

HERKUNFTSFLUGPLATZ NR. GÜTERHAUPTGRUPPE ENZIELLÄND		MENGE	HERKUNFTSFLUGPLATZ GÜTERHAUPTGRUPPE ENZIELLÄND		MENGE	HERKUNFTSFLUGPLATZ GÜTERHAUPTGRUPPE ENZIELLÄND		MENGE	HERKUNFTSFLUGPLATZ GÜTERHAUPTGRUPPE ENZIELLÄND		MENGE
HANNOVER			HANNOVER			HANNOVER			HANNOVER		
63	AND. STEINE U. ERDEN		89	AND. CHEM. ERZEUGNISSE		89	AND. CHEM. ERZEUGNISSE		91	FAHRZEUGE	
	IRAK	0,0		SOWJETUNION	0,9		NEUSEELAND	0,0		PAKISTAN	0,2
	ASIEN	0,0		EUROPA	73,8		AUSTR. -OZ.	1,1		INDIEN	0,4
	ZUS.	0,4		LIBYEN	0,5		ZUS.	308,2		NEPAL	0,0
64	ZEMENT KALK			TUNESIEN	1,0		91	FAHRZEUGE		MALAYSIA	0,1
	SCHWEDEN	0,1		ALGERIEN	2,8		FINNLAND	1,1		SINGAPUR	0,2
	EUROPA	0,1		MAROKKO	1,0		SCHWEDEN	2,7		PHILIPPINEN	0,0
	ZUS.	0,1		MAURETANIEN	0,1		NORWEGEN	1,0		HONGKONG	0,5
65	GIPS			SENEGAL	0,1		DAENEMARK	0,4		CHINA, TAIWAN	0,1
	SPANIEN	0,1		ELFENBEINKUE	0,4		GR BRITANN	14,8		JAPAN	7,0
	OESTERREICH	0,0		BURKINA FASO	0,1		IRLAND	4,3		KOREA RP	0,7
	EUROPA	0,1		GHANA	0,0		ISLAND	0,0		CHINA VR	2,1
	ZUS.	0,1		NIGERIA	4,3		NIEDERLANDE	0,1		ASIEN	27,6
69	AND. MIN. BAUSTOFFE			KAMERUN	0,2		BELGIEN	0,2		AUSTRALIEN	0,6
	TUNESIEN	0,2		KONGO	0,0		LUXEMBURG	0,0		POLYNES FR	0,0
	AFRIKA	0,2		ZAIRE	0,0		FRANKREICH	2,5		AUSTR. -OZ.	0,6
	VER STAAT O	0,3		ANGOLA	0,1		SPANIEN	11,6		ZUS.	333,1
	VER STAAT W	0,0		AEGYPTEN	1,6		PORTUGAL	2,8		92	LANDMASCHINEN
	AMERIKA	0,4		SUDAN	0,6		MALTA	0,9		GR BRITANN	0,1
	SAUDI-ARAB	0,5		AETHIOPIEN	2,0		GIBRALTAR	0,1		EUROPA	0,1
	ASIEN	0,5		KENIA	0,1		SCHWEIZ	0,2		JORDANIEN	0,8
	ZUS.	1,1		TANSANIA	0,0		OESTERREICH	0,2		ASIEN	0,8
81	CHEM. GRUNDSTOFFE U. A			SAMBIA	0,1		ITALIEN	0,9		ZUS.	0,9
	FINNLAND	0,0		MALAWI	0,0		GRIECHENLAND	8,0		93	EL. ERZGN., MASCHINEN
	SCHWEDEN	0,0		SIMBABWE	0,0		TUERKEI	0,6		FINNLAND	17,3
	NORWEGEN	0,0		SUEDAFRIKA	7,8		JUGOSLAWIEN	0,8		SCHWEDEN	27,9
	DAENEMARK	0,0		BOTSUANA	0,1		UNGARN	0,3		NORWEGEN	25,3
	GR BRITANN	1,0		AFRIKA	23,1		RUMAENIEN	0,3		DAENEMARK	2,9
	IRLAND	0,0		KANADA	5,1		POLEN	0,2		GR BRITANN	329,4
	BELGIEN	0,0		VER STAAT O	44,4		SOWJETUNION	0,0		IRLAND	7,3
	SPANIEN	0,0		VER STAAT W	4,3		EUROPA	54,0		ISLAND	1,0
	SCHWEIZ	0,0		MEXIKO	2,7		LIBYEN	1,0		NIEDERLANDE	0,3
	OESTERREICH	0,0		GUATEMALA	1,5		TUNESIEN	0,4		BELGIEN	1,8
	JUGOSLAWIEN	0,0		HONDURAS	0,1		ALGERIEN	1,5		LUXEMBURG	0,0
	SOWJETUNION	0,1		BAHAMAS	0,0		MAROKKO	0,4		FRANKREICH	12,2
	EUROPA	1,3		EL SALVADOR	0,3		SENEGAL	0,0		SPANIEN	54,7
	NIGERIA	0,1		NICARAGUA	0,1		GUINEA	0,1		PORTUGAL	11,8
	AFRIKA	0,1		NICARAGUA	0,1		SIERRA LEONE	0,1		MALTA	1,0
	VER STAAT O	1,2		COSTA RICA	1,0		LIBERIA	0,3		GIBRALTAR	0,3
	AMERIKA	1,2		JAMAICA	0,8		BURKINA FASO	0,0		SCHWEIZ	5,7
	IRAN	0,0		HAITI	0,1		GHANA	0,0		OESTERREICH	5,8
	INDIEN	0,0		WESTINDIEN	0,1		TOGO	0,0		ITALIEN	20,4
	KOREA RP	0,2		DOMINIK REP	0,3		NIGERIA	1,5		GRIECHENLAND	17,7
	ASIEN	0,2		TRINID. U. TOB	0,2		AEQU-GUINEA	0,1		TUERKEI	22,7
	ZUS.	2,8		KUBA	1,9		GABUN	0,1		JUGOSLAWIEN	13,0
83	BENZOL, TEER U. AE.			VENEZUELA	1,3		AEGYPTEN	0,0		UNGARN	17,4
	SPANIEN	0,0		BRASILIEN	4,8		AETHIOPIEN	0,1		ALBANIEN	0,2
	SCHWEIZ	0,0		PARAGUAY	0,3		SOMALIA	0,0		TSCHECHOSLOW	3,5
	EUROPA	0,1		URUGUAY	0,2		UGANDA	0,0		RUMAENIEN	0,8
	ZUS.	0,1		ARGENTINIEN	8,6		KENIA	13,0		BULGARIEN	5,2
89	AND. CHEM. ERZEUGNISSE			KOLUMBIEN	1,4		TANSANIA	0,4		POLEN	5,5
	FINNLAND	1,2		ECUADOR	0,1		SAMBIA	0,0		SOWJETUNION	7,2
	SCHWEDEN	2,7		PERU	0,2		MADAGASKAR	0,0		EUROPA	618,0
	NORWEGEN	1,0		BOLIVIEN	0,4		REUNION	0,0		LIBYEN	4,7
	DAENEMARK	0,8		CHILE	0,1		AFRIKA	89,7		TUNESIEN	7,7
	GR BRITANN	15,7		AMERIKA	80,3		AFRIKA	109,0		ALGERIEN	5,7
	IRLAND	2,1		ZYPERN	0,5		AFRIKA	109,0		MAROKKO	3,7
	ISLAND	0,1		LIBANON	0,6		AFRIKA	109,0		MAURETANIEN	0,0
	NIEDERLANDE	0,1		ISRAEL	2,0		AFRIKA	109,0		MALI	0,1
	BELGIEN	0,3		JORDANIEN	1,7		AFRIKA	109,0		SENEGAL	1,0
	FRANKREICH	1,7		SYRIEN	0,4		AFRIKA	109,0		GAMBIA	0,5
	SPANIEN	18,2		IRAK	0,7		AFRIKA	109,0		GUIN. -BISSAU	0,4
	PORTUGAL	2,6		IRAN	6,7		AFRIKA	109,0		GUINEA	0,0
	MALTA	0,3		IRAN	6,7		AFRIKA	109,0		SIERRA LEONE	0,1
	SCHWEIZ	0,6		KUWAIT	1,0		AFRIKA	109,0		LIBERIA	2,0
	OESTERREICH	5,1		BAHRAIN	0,4		AFRIKA	109,0		ELFENBEINKUE	0,3
	ITALIEN	4,6		KATAR	0,6		AFRIKA	109,0		BURKINA FASO	0,0
	GRIECHENLAND	3,4		SAUDI-ARAB	9,9		AFRIKA	109,0		NIGER	0,0
	TUERKEI	2,4		JEMEN	0,1		AFRIKA	109,0		TSCHAD	0,1
	JUGOSLAWIEN	1,6		OMAN	1,0		AFRIKA	109,0		GHANA	2,2
	UNGARN	2,0		V. A. EMIRATE	1,3		AFRIKA	109,0		TOGO	0,0
	ALBANIEN	0,6		PAKISTAN	5,4		AFRIKA	109,0		NIGERIA	1,5
	TSCHECHOSLOW	3,5		BANGLADESCH	0,1		AFRIKA	109,0		KAMERUN	0,8
	RUMAENIEN	0,6		AFGHANISTAN	0,0		AFRIKA	109,0		GABUN	0,1
	BULGARIEN	0,1		INDIEN	5,8		AFRIKA	109,0		KONGO	0,0
	POLEN	1,8		SRI LANKA	0,7		AFRIKA	109,0		ZAIRE	0,6
				BIRMA	0,0		AFRIKA	109,0		ANGOLA	0,3
				THAILAND	0,5		AFRIKA	109,0		AEGYPTEN	9,2
				MALAYSIA	1,1		AFRIKA	109,0		SUDAN	0,3
				SINGAPUR	0,5		AFRIKA	109,0		AETHIOPIEN	5,5
				INDONESIEN	0,1		AFRIKA	109,0		SOMALIA	0,1
				PHILIPPINEN	0,7		AFRIKA	109,0		UGANDA	0,0
				HONGKONG	34,5		AFRIKA	109,0		KENIA	0,1
				CHINA, TAIWAN	3,6		AFRIKA	109,0		RUANDA	0,0
				JAPAN	27,0		AFRIKA	109,0		BURUNDI	0,1
				KOREA RP	6,4		AFRIKA	109,0		TANSANIA	0,0
				KOREA DEM VR	0,0		AFRIKA	109,0		SAMBIA	0,4
				CHINA VR	16,6		AFRIKA	109,0			
				ASIEN	129,9		AFRIKA	109,0			
				AUSTRALIEN	1,0		AFRIKA	109,0			

6.5 VERFLECHTUNG NACH GUETERHAUPTGRUPPEN

IM VERKEHR MIT GEBIETEN AUSSERHALB DES BUNDESGBIETES

VERSAND NACH HERKUNFTSFLUGPLAETZEN UND ENDTIELLAENDERN

TONNEN

HERKUNFTSFLUGPLATZ NR. GUETERHAUPTGRUPPE ENDZIELLAND	MENGE	HERKUNFTSFLUGPLATZ NR. GUETERHAUPTGRUPPE ENDZIELLAND	MENGE	HERKUNFTSFLUGPLATZ NR. GUETERHAUPTGRUPPE ENDZIELLAND	MENGE	HERKUNFTSFLUGPLATZ NR. GUETERHAUPTGRUPPE ENDZIELLAND	MENGE
HANNOVER							
93 EL.ERZGN., MASCHINEN		94 EBM-WAREN U. A.		95 GLAS-U. A. MIN. WAREN		96 LEDER-U. TEXTILWAREN	
MALAWI	0,1	NIEDERLANDE	0,0	VER STAAT O	0,6	IRAK	0,3
MADAGASKAR	0,2	BELGIEN	0,1	VER STAAT W	0,0	IRAN	0,5
REUNION	0,0	FRANKREICH	0,5	GUADELOUPE	0,0	KUWAIT	1,6
SIMBABWE	0,3	SPANIEN	2,0	KUBA	0,1	BAHRAIN	1,4
MAURITIUS	0,2	PORTUGAL	0,0	AMERIKA	0,7	KATAR	0,3
SUEDAFRIKA	3,2	SCHWEIZ	0,2	ZYPERN	0,0	SAUDI-ARAB	7,8
AFRIKA	51,5	OESTERREICH	0,5	IRAK	0,1	OMAN	0,3
KANADA	13,3	ITALIEN	0,8	IRAN	0,6	V. A. EMIRATE	3,2
VER STAAT O	93,4	GRIECHENLAND	0,9	KUWAIT	0,0	PAKISTAN	0,4
VER STAAT W	28,0	TUERKEI	0,4	BAHRAIN	0,0	INDIEN	0,6
MEXIKO	27,8	JUGOSLAWIEN	0,5	KATAR	0,2	THAILAND	0,0
GUATEMALA	0,0	UNGARN	0,7	SAUDI-ARAB	3,1	VIETNAM	0,1
HONDURAS	0,1	ALBANIEN	0,2	OMAN	0,1	MALAYSIA	0,1
BAHAMAS	0,3	TSCHECHOSLOW	0,2	V. A. EMIRATE	0,1	SINGAPUR	0,3
BELIZE	0,0	RUMAENIEN	0,2	PAKISTAN	0,1	INDONESIEN	0,4
EL SALVADOR	0,1	BULGARIEN	0,5	BANGLADESCH	0,0	PHILIPPINEN	0,0
NICARAGUA	0,9	POLEN	3,0	INDIEN	4,8	HONGKONG	0,5
COSTA RICA	0,6	SOWJETUNION	0,1	HONGKONG	0,0	JAPAN	0,4
PANAMA	0,4	EUROPA	37,3	JAPAN	0,1	KOREA RP	12,7
JAMAICA	0,3	LIBYEN	0,1	ASIEN	9,2	CHINA VR	0,0
HAITI	0,0	TUNESIEN	0,0	AUSTRALIEN	0,0	ASIEN	34,5
WESTINDIEN	0,9	ALGERIEN	0,2	AUSTR. -OZ.	0,0	AUSTRALIEN	0,1
GUADELOUPE	0,2	MAROKKO	0,0	ZUS.	16,7	AUSTR. -OZ.	0,1
DOMINIK REP	1,3	GHANA	0,0				
TRINID. U. TOB	0,2	KAMERUN	0,0				
KUBA	0,5	KONGO	0,0				
VENEZUELA	2,6	ANGOLA	0,4	96 LEDER-U. TEXTILWAREN		97 SONSTIGE WAREN ANG.	
BRASILIEN	12,0	AEGYPTEN	0,3	FINNLAND	1,6	FINNLAND	1,3
PARAGUAY	0,6	SUDAN	0,0	SCHWEDEN	1,1	SCHWEDEN	3,3
URUGUAY	0,2	UGANDA	0,0	NORWEGEN	2,3	NORWEGEN	3,4
ARGENTINIEN	7,3	MAURITIUS	0,0	DAENEMARK	1,2	DAENEMARK	1,2
KOLUMBIEN	3,4	SUEDAFRIKA	0,1	GR BRITANN	14,7	GR BRITANN	36,9
ECUADOR	1,1	AFRIKA	1,3	IRLAND	0,5	IRLAND	1,7
PERU	1,4	KANADA	0,2	ISLAND	0,3	ISLAND	0,5
BOLIVIEN	1,3	VER STAAT O	0,2	NIEDERLANDE	0,0	NIEDERLANDE	0,2
CHILE	0,2	VER STAAT W	2,0	BELGIEN	2,0	BELGIEN	19,8
AMERIKA	198,5	MEXIKO	0,7	FRANKREICH	0,6	LUXEMBURG	0,0
ZYPERN	3,0	BAHAMAS	0,0	SPANIEN	1,9	FRANKREICH	2,1
LIBANON	5,9	JAMAICA	0,0	PORTUGAL	0,5	SPANIEN	11,7
ISRAEL	6,3	KUBA	0,0	MALTA	0,3	PORTUGAL	4,9
JORDANIEN	4,0	VENEZUELA	0,0	GIBRALTAR	0,0	MALTA	0,9
SYRIEN	1,7	BRASILIEN	0,1	SCHWEIZ	1,3	GIBRALTAR	0,1
IRAK	3,9	AMERIKA	3,3	OESTERREICH	0,5	SCHWEIZ	1,0
IRAN	9,8	LIBANON	0,0	ITALIEN	0,2	OESTERREICH	5,2
KUWAIT	12,0	ISRAEL	0,3	GRIECHENLAND	5,2	ITALIEN	4,0
BAHRAIN	1,6	JORDANIEN	0,2	TUERKEI	0,8	GRIECHENLAND	6,7
KATAR	2,1	IRAN	0,7	JUGOSLAWIEN	1,2	TUERKEI	7,4
SAUDI-ARAB	91,4	KUWAIT	0,5	UNGARN	0,1	JUGOSLAWIEN	1,0
JEMEN	0,2	BAHRAIN	0,1	TSCHECHOSLOW	0,0	UNGARN	4,5
JEMEN DEM VR	0,0	SAUDI-ARAB	7,4	RUMAENIEN	0,2	ALBANIEN	1,0
OMAN	11,0	JEMEN DEM VR	0,0	POLEN	0,9	TSCHECHOSLOW	0,8
V. A. EMIRATE	12,2	OMAN	0,1	SOWJETUNION	0,0	RUMAENIEN	0,4
PAKISTAN	2,9	V. A. EMIRATE	0,1	EUROPA	37,5	BULGARIEN	1,5
BANGLADESCH	0,1	PAKISTAN	0,2	LIBYEN	0,0	POLEN	0,5
AFGHANISTAN	0,0	INDIEN	0,3	TUNESIEN	0,5	SOWJETUNION	2,7
INDIEN	14,2	THAILAND	0,1	ALGERIEN	0,5	EUROPA	124,5
NEPAL	0,0	HONGKONG	0,1	MAROKKO	0,1	LIBYEN	1,3
SRI LANKA	0,3	PHILIPPINEN	0,0	SENEGAL	0,0	TUNESIEN	1,7
BJRMA	0,0	HONGKONG	3,1	GHANA	0,0	ALGERIEN	1,1
THAILAND	7,0	CHINA, TAIWAN	0,0	NIGERIA	0,1	MAROKKO	0,4
MALAYSIA	1,7	JAPAN	0,1	ANGOLA	0,0	SENEGAL	0,1
SINGAPUR	11,4	CHINA VR	0,2	AEGYPTEN	0,1	GAMBIA	0,1
INDONESIEN	2,1	ASIEN	13,4	SUDAN	0,1	GUIN. -BISSAU	0,3
PHILIPPINEN	1,4	AUSTRALIEN	0,0	DSCHIBUTI	0,0	GUINEA	0,1
HONGKONG	13,0	AUSTR. -OZ.	0,0	AETHIOPIEN	0,3	LIBERIA	0,0
CHINA, TAIWAN	4,5	ZUS.	55,3	MOSAMBIK	0,0	ELFENBEINKUE	0,1
JAPAN	27,0			MADAGASKAR	0,0	BURKINA FASO	0,0
KOREA RP	9,3			MAURITIUS	0,0	TSCHAD	0,1
CHINA VR	5,8	95 GLAS-U. A. MIN. WAREN		AFRIKA	1,8	GHANA	0,6
ASIEN	265,8	FINNLAND	0,1	KANADA	5,6	TOGO	0,1
AUSTRALIEN	6,5	SCHWEDEN	0,3	VER STAAT O	8,2	BENIN	0,0
NEUSEELAND	0,2	NORWEGEN	0,0	VER STAAT W	1,3	NIGERIA	2,1
OZEANIEN AM	0,0	DAENEMARK	0,1	MEXIKO	0,1	KAMERUN	0,1
FIDSCHI	0,0	GR BRITANN	2,9	BAHAMAS	0,1	GABUN	0,0
NEUKALEDON	0,0	IRLAND	0,0	BELIZE	0,4	KONGO	0,0
POLYNES FR	0,1	ISLAND	0,0	JAMAICA	0,0	ZAIRE	0,0
VANUATU	0,0	BELGIEN	0,0	WESTINDIEN	0,0	ANGOLA	0,1
PAPUA-NEUGUI	0,4	FRANKREICH	0,0	GUADELOUPE	0,0	AEGYPTEN	3,5
AUSTR. -OZ.	7,2	SPANIEN	0,1	TRINID. U. TOB	0,9	SUDAN	0,1
ZUS.	1 141,0	SCHWEIZ	0,0	VENEZUELA	0,1	AETHIOPIEN	2,8
94 EBM-WAREN U. A.		OESTERREICH	0,1	BRASILIEN	0,0	UGANDA	0,0
FINNLAND	0,2	ITALIEN	0,6	ARGENTINIEN	0,0	KENIA	0,3
SCHWEDEN	1,0	GRIECHENLAND	0,1	BOLIVIEN	0,3	TANSANIA	0,0
NORWEGEN	1,6	TUERKEI	0,1	AMERIKA	17,1	SAMBIA	0,1
DAENEMARK	1,1	JUGOSLAWIEN	0,9	ZYPERN	0,5	MALAWI	0,1
GR BRITANN	22,2	UNGARN	0,1	LIBANON	0,8	REUNION	0,1
IRLAND	0,6	EUROPA	5,4	ISRAEL	0,7	SIMBABWE	0,0
ISLAND	0,0	AETHIOPIEN	1,4	JORDANIEN	0,9	MAURITIUS	0,0
		AFRIKA	1,4	SYRIEN	0,4	SUEDAFRIKA	0,5
						BOTSUANA	0,0
						AFRIKA	16,1

6 GÜTERVERKEHR JAHR 1986

6.5 VERFLECHTUNG NACH GÜTERHAUPTGRUPPEN

IM VERKEHR MIT GEBIETEN AUSSERHALB DES BUNDESGBIETES

VERSAND NACH HERKUNFTSFLUGPLÄTZEN UND ENZIELLÄNDERN

TONNEN

HERKUNFTSFLUGPLATZ NR. GÜTERHAUPTGRUPPE ENZIELLAND	MENGE NR.	HERKUNFTSFLUGPLATZ GÜTERHAUPTGRUPPE ENZIELLAND	MENGE NR.	HERKUNFTSFLUGPLATZ GÜTERHAUPTGRUPPE ENZIELLAND	MENGE NR.	HERKUNFTSFLUGPLATZ GÜTERHAUPTGRUPPE ENZIELLAND	MENGE
HANNOVER		HANNOVER		HANNOVER		BREMEN	
97 SONSTIGE WAREN ANG.		95 BES. TRANSPORTGÜTER		99 BES. TRANSPORTGÜTER		04 TEXTILE ROHSTOFFE	
KANADA	5,2	TUERKEI	12,3	HONGKONG	27,9	SPANIEN	0,0
VER STAAT O	53,2	JUGOSLAWIEN	1,5	CHINA, TAIWAN	0,9	SCHWEIZ	0,0
VER STAAT W	15,1	UNGARN	1,3	JAPAN	161,6	ITALIEN	0,0
MEXIKO	1,9	TSCHECHOSLOW	0,2	KOREA RP	7,9	TUERKEI	0,1
GUATEMALA	0,2	RUMAENIEN	0,0	CHINA VR	5,1	EUROPA	0,1
HONDURAS	0,0	BULGARIEN	0,1	ASIEN	324,8	MAROKKO	0,0
BAHAMAS	0,3	POLEN	0,7	AUSTRALIEN	67,9	AFRIKA	0,0
EL SALVADOR	0,1	SOWJETUNION	0,6	NEUSEELAND	0,5	VER STAAT O	0,2
NICARAGUA	0,0	EUROPA	415,4	AUSTR.-OZ.	68,4	AMERIKA	0,2
COSTA RICA	0,2	LIBYEN	1,6	ZUS.	2 282,5	ISRAEL	0,0
JAMAICA	0,0	TUNESIEN	2,0	HANNOVER	5 401,2	PAKISTAN	0,0
WESTINCIEN	0,2	ALGERIEN	0,7	INSG.		ASIEN	0,0
GADELOUPE	0,3	MAROKKO	0,1			ZUS.	0,3
DOMINIK REP	1,6	MAURETANIEN	0,0	BREMEN			
TRINID.U.TOBI	0,4	MALI	0,0	00 LEBENDE TIERE		05 HOLZ UND KORK	
KUBA	0,7	SENEGAL	0,1	GR BRITANN	11,0	NORWEGEN	0,0
VENEZUELA	1,1	GUIN.-BISSAU	0,1	SPANIEN	0,0	EUROPA	0,0
QUAYANA FR	0,2	ELFENBEINKUE	0,0	PORTUGAL	0,5	KANADA	0,0
BRASILIEN	0,3	BURKINA FASO	0,0	DESTERREICH	0,1	VER STAAT O	0,1
PARAGUAY	0,6	NIGER	0,1	GRIECHENLAND	0,0	AMERIKA	0,1
URUGUAY	0,3	TSCHAD	0,0	JUGOSLAWIEN	0,2	ZUS.	0,1
ARGENTINIEN	1,5	GHANA	0,6	EUROPA	11,9		
KOLUMBIEN	0,2	TOGO	0,0	LIBYEN	0,0	09 PFL.U. TIER. ROHST. ANG	
ECUADOR	0,8	NIGERIA	36,8	MAROKKO	0,3	NORWEGEN	0,1
PERU	0,1	KAMERUN	0,7	GHANA	0,0	GR BRITANN	0,3
BOLIVIEN	0,8	ZENT AF REP	0,1	AEGYPTEN	0,3	NIEDERLANDE	0,0
CHILE	0,0	AEGU-GUINEA	0,2	SUEDAFRIKA	0,7	PORTUGAL	0,0
AMERIKA	85,2	KONGO	0,1	AFRIKA		SCHWEIZ	0,0
ZYPERN	0,9	ZAIRE	0,1	KANADA	0,1	DESTERREICH	0,0
LIBANON	1,0	ANGOLA	0,0	VER STAAT O	1,0	ITALIEN	0,0
ISRAEL	1,4	AEGYPTEN	8,9	VER STAAT W	0,1	GRIECHENLAND	0,2
JORDANIEN	1,8	SUDAN	2,0	GUATEMALA	0,0	TUERKEI	0,0
SYRIEN	1,3	AETHIOPIEN	5,4	ARGENTINIEN	0,2	EUROPA	0,6
IRAK	0,9	KENIA	3,7	KOLUMBIEN	0,1	MAROKKO	2,4
IRAN	1,9	RUANDA	0,1	CHILE	0,6	AFRIKA	2,4
KUWAIT	4,5	TANSANIA	0,0	AMERIKA	2,0		
BAHRAIN	2,1	MALAWI	0,1	PAKISTAN	0,9	VER STAAT O	0,0
KATAR	1,6	MADAGASKAR	0,1	SRI LANKA	0,7	VER STAAT W	0,0
SAUDI-ARAB	25,5	SIMBABWE	0,4	MALAYSIA	1,1	VENEZUELA	0,0
JEMEN	0,0	MAURITIUS	0,0	SINGAPUR	0,3	URUGUAY	2,6
JEMEN DEM VR	0,0	SUEDAFRIKA	37,9	INDONESIEN	0,8	AMERIKA	2,7
OMAN	1,5	BOTSUANA	0,2	PHILIPPINEN	0,8	SAUDI-ARAB	0,0
V.A.EMIRATE	4,5	AFRIKA	102,0	CHINA, TAIWAN	0,0	PAKISTAN	0,3
PAKISTAN	3,5	KANADA	183,8	ASIEN	4,6	CHINA, TAIWAN	0,0
BANGLADESCH	0,1	VER STAAT O	924,3	ZUS.	19,2	ASIEN	0,3
INDIEN	4,7	VER STAAT W	80,8	01 GETREIDE		ZUS.	5,9
NEPAL	0,0	MEXIKO	37,5	SCHWEDEN	0,0	11 ZUCKER	
SRI LANKA	0,0	GUATEMALA	0,0	GR BRITANN	0,1	SINGAPUR	0,0
BIIRMA	0,0	HONDURAS	0,0	ITALIEN	0,0	ASIEN	0,0
THAILAND	0,4	EL SALVADOR	0,0	EUROPA	0,1	ZUS.	0,0
VIETNAM	0,0	PANAMA	0,0	SUEDAFRIKA	0,0		
MALAYSIA	1,0	JAMAICA	0,0	AFRIKA	0,0	12 GETRAENKE	
SINGAPUR	1,4	CURACAO	0,4	VER STAAT O	0,0	SCHWEDEN	0,0
INDONESIEN	0,5	DOMINIK REP	4,5	AMERIKA	0,0	NORWEGEN	0,0
PHILIPPINEN	0,1	KUBA	0,0	ZUS.	0,2	SPANIEN	0,0
HONGKONG	2,1	VENEZUELA	57,4	02 KARTOFFELN		SCHWEIZ	0,0
CHINA, TAIWAN	1,7	BRASILIEN	73,9	GR BRITANN	0,0	ITALIEN	0,1
JAPAN	25,0	PARAGUAY	0,1	EUROPA	0,0	EUROPA	0,1
KOREA RP	9,2	URUGUAY	0,0	SUEDAFRIKA	0,0	KAMERUN	0,0
CHINA VR	3,1	ARGENTINIEN	0,5	AFRIKA	0,0	AEGYPTEN	0,5
ASIEN	102,0	KOLUMBIEN	1,4	VER STAAT O	0,0	AETHIOPIEN	0,0
AUSTRALIEN	1,6	ECUADOR	1,2	AMERIKA	0,0	AFRIKA	0,5
NEUSEELAND	0,0	PERU	3,3	ZUS.	0,0		
OZEANIEN AM	0,0	BOLIVIEN	2,6	03 FRUECHTE, GEMUESE		KANADA	0,0
FIDSCHI	0,0	CHILE	0,2	GR BRITANN	0,0	VER STAAT O	0,1
NEUKALEDON	0,3	AMERIKA	1 371,8	EUROPA	0,0	MEXIKO	0,0
POLYNES FR	0,4	ZYPERN	1,0	ZUS.	0,0	AMERIKA	0,2
PAPUA-NEUGUI	0,0	LIBANON	0,2	04 TEXTILE ROHSTOFFE			
AUSTR.-OZ.	2,4	ISRAEL	2,5	GR BRITANN	0,0	GR BRITANN	1,8
ZUS.	330,1	JORDANIEN	1,8	EUROPA	0,0		
99 BES. TRANSPORTGÜTER		SYRIEN	0,8	ANGOLA	5,3	13 AND. GENUSSMITTEL U.A	
FINNLAND	1,0	IRAK	2,2	AFRIKA	5,3	FINNLAND	0,0
SCHWEDEN	9,0	IRAN	0,6	KANADA	0,0	SCHWEDEN	0,1
NORWEGEN	5,4	KUWAIT	6,7	AMERIKA	0,0	NORWEGEN	0,1
DAENEMARK	1,3	BAHRAIN	1,0	ZUS.	0,0	DAENEMARK	0,1
GR BRITANN	298,6	KATAR	0,7	05 HOLZ UND KORK		GR BRITANN	1,8
IRLAND	1,3	SAUDI-ARAB	19,3	FRUECHTE, GEMUESE			
ISLAND	0,4	JEMEN	0,1	GR BRITANN	0,0		
NIEDERLANDE	0,2	JEMEN DEM VR	0,0	SCHWEIZ	0,0		
BELGIEN	1,9	OMAN	7,8	DESTERREICH	0,0		
LUXEMBURG	0,0	V.A.EMIRATE	6,9	EUROPA	0,0		
FRANKREICH	14,9	PAKISTAN	0,8	ASIEN	0,0		
SPANIEN	26,9	BANGLADESCH	0,1	HONGKONG	0,0		
PORTUGAL	3,7	INDIEN	10,2	ASIEN	0,0		
MALTA	0,1	SRI LANKA	8,3	ZUS.	5,3		
SCHWEIZ	1,0	THAILAND	4,5	04 TEXTILE ROHSTOFFE			
DESTERREICH	2,8	MALAYSIA	2,5	GR BRITANN	0,0		
ITALIEN	6,9	SINGAPUR	42,2				
GRIECHENLAND	23,3	INDONESIEN	0,1				
		PHILIPPINEN	1,4				

6 QUETERVERKEHR JAHR 1986

6.5 VERFLECHTUNG NACH QUETERHAUPTGRUPPEN

IM VERKEHR MIT GEBIETEN AUSSERHALB DES BUNDESGBIETES

VERSAND NACH HERKUNFTSFLUGPLAETZEN UND ENDSZIELLAENDERN

TONNEN

HERKUNFTSFLUGPLATZ NR. QUETERHAUPTGRUPPE ENDSZIELLAND	MENGE	HERKUNFTSFLUGPLATZ NR. QUETERHAUPTGRUPPE ENDSZIELLAND	MENGE	HERKUNFTSFLUGPLATZ NR. QUETERHAUPTGRUPPE ENDSZIELLAND	MENGE	HERKUNFTSFLUGPLATZ NR. QUETERHAUPTGRUPPE ENDSZIELLAND	MENGE
BREMEN		BREMEN		BREMEN		BREMEN	
13 AND. GENUSSMITTEL U.A.		14 FLEISCH, EIER, MILCH		52 STAHLHALBZEUG		69 AND. MIN. BAUSTOFFE	
IRLAND	0,0	KANADA	0,0	AEGYPTEN	0,3	ITALIEN	0,0
NIEDERLANDE	0,0	VER STAAT O	1,7	AFRIKA	0,3	TUERKEI	0,0
BELGIEN	0,0	VER STAAT W	0,0			RUMAENIEN	0,0
FRANKREICH	0,2	BAHAMAS	0,0	ZUS.	0,3	EUROPA	0,2
SPANIEN	0,7	BRASILIEN	0,0				
PORTUGAL	0,1	ARGENTINIEN	0,0	54 STAHLBLECH, BANDSTAHL		VER STAAT O	0,1
SCHWEIZ	0,5	AMERIKA	1,8	OESTERREICH	0,0	VER STAAT W	0,1
OESTERREICH	0,1			GRIECHENLAND	0,0	AMERIKA	0,2
ITALIEN	0,3	ISRAEL	0,0	EUROPA	0,1		
GRIECHENLAND	0,0	JORDANIEN	1,1			SAUDI-ARAB	0,0
TUERKEI	0,2	SAUDI-ARAB	0,1	ZUS.	0,1	HONGKONG	0,0
JUGOSLAWIEN	0,3	V.A. EMIRATE	0,0			ASIEN	0,0
UNGARN	0,0	SINGAPUR	0,0	55 ROHRE, GIESSEREIERZGN			
TSCHECHOSLOW	0,1	PHILIPPINEN	0,0	FINNLAND	0,1	ZUS.	0,3
RUMAENIEN	0,1	JAPAN	1,4	SCHWEDEN	0,0		
BULGARIEN	0,3	CHINA VR	0,3	NORWEGEN	0,3	81 CHEM. GRUNDSTOFFE U.A	
POLEN	0,1	ASIEN	2,8	GR BRITANN	0,4	FINNLAND	0,0
SOWJETUNION	0,0	ZUS.	7,9	IRLAND	0,0	GR BRITANN	0,4
EUROPA	5,2			BELGIEN	0,0	IRLAND	0,0
				SPANIEN	0,1	FRANKREICH	0,1
LIBYEN	0,4	16 GETREIDE U. AE. ERZGN.		JUGOSLAWIEN	0,0	PORTUGAL	0,0
TUNESIEN	0,1	GR BRITANN	0,1	EUROPA	0,9	SCHWEIZ	0,0
ALGERIEN	0,3	NIEDERLANDE	0,0			OESTERREICH	0,0
MAROKKO	0,3	SPANIEN	0,0	TUNESIEN	0,0	ITALIEN	0,0
LIBERIA	0,0	OESTERREICH	0,0	AFRIKA	0,0	JUGOSLAWIEN	0,0
ELFENBEINKUE	0,0	ITALIEN	0,0			UNGARN	0,0
GHANA	0,0	EUROPA	0,2	KANADA	0,3	TSCHECHOSLOW	0,0
BENIN	0,0	VER STAAT O	0,1	VER STAAT O	0,0	EUROPA	0,6
ANGOLA	1,8	CHILE	0,0	CURACAO	0,0		
AEGYPTEN	0,0	AMERIKA	0,1	AMERIKA	0,4	TSCHAD	0,2
AETHIOPIEN	0,0			SAUDI-ARAB	0,3	NIGERIA	0,0
SUEDAFRIKA	0,0	OMAN	0,0	SINGAPUR	0,0	AEGYPTEN	1,0
AFRIKA	3,0	JAPAN	0,0	CHINA VR	0,0	AFRIKA	1,2
		ASIEN	0,0	ASIEN	0,3	VER STAAT O	1,7
KANADA	0,2	ZUS.	0,3	PAPUA-NEUGUI	0,0	VER STAAT W	1,0
VER STAAT O	4,1			AUSTR.-OZ.	0,0	GUADELOUPE	0,0
VER STAAT W	0,3	17 FUTTERMITTEL				AMERIKA	2,7
GUATEMALA	0,0	GR BRITANN	0,8	ZUS.	1,7		
BAHAMAS	0,0	FRANKREICH	0,1			ISRAEL	0,0
WESTINDIEN	0,1	SPANIEN	0,0	56 NE-METALLE, -HALBZEUG		KUWAIT	0,0
BRASILIEN	0,1	GRIECHENLAND	0,0	FINNLAND	0,0	V.A. EMIRATE	0,2
KOLUMBIEN	0,1	EUROPA	0,9	NORWEGEN	0,0	HONGKONG	0,0
ECUADOR	0,6	VER STAAT O	0,1	IRLAND	0,0	JAPAN	0,1
PERU	0,0	VER STAAT W	0,0	FRANKREICH	0,0	KOREA RP	0,5
BOLIVIEN	0,0	AMERIKA	0,1	PORTUGAL	0,0	ASIEN	0,8
AMERIKA	5,5	JAPAN	0,0	SCHWEIZ	0,0	ZUS.	5,4
		ASIEN	0,0	OESTERREICH	0,0		
ISRAEL	0,0	ZUS.	1,1	ITALIEN	0,0	89 AND. CHEM. ERZEUGNISSE	
JORDANIEN	1,7			UNGARN	0,0	FINNLAND	0,3
IRAK	0,0	18 OELSAATEN, FETTE ANG.		BULGARIEN	0,3	SCHWEDEN	0,5
IRAN	0,0	GR BRITANN	1,1	EUROPA	0,3	NORWEGEN	0,3
KUWAIT	0,0	EUROPA	1,1			DAENEMARK	0,0
BAHRAIN	0,4	VER STAAT O	0,1	TUNESIEN	0,0	GR BRITANN	4,4
KATAR	1,5	GR BRITANN	1,1	ALGERIEN	0,8	IRLAND	0,3
V.A. EMIRATE	4,3	EUROPA	1,1	NIGERIA	0,3	NIEDERLANDE	0,0
INDIEN	1,2	VER STAAT O	0,1	AFRIKA	1,1	BELGIEN	0,1
THAILAND	0,0	VENEZUELA	0,2	VER STAAT O	0,8	FRANKREICH	0,5
MALAYSIA	0,3	AMERIKA	0,3	VER STAAT W	0,9	SPANIEN	1,9
INDONESIEN	0,0	ZUS.	1,4	ECUADOR	0,1	PORTUGAL	0,9
PHILIPPINEN	0,0			AMERIKA	1,7	MALTA	0,6
HONGKONG	0,3	34 MINERALOELERZGN. ANG.		ISRAEL	0,2	SCHWEIZ	0,2
JAPAN	1,9	ISRAEL	0,0	JORDANIEN	0,1	OESTERREICH	0,2
CHINA VR	0,4	NORWEGEN	0,0	SAUDI-ARAB	1,5	ITALIEN	1,7
ASIEN	12,3	DAENEMARK	0,0	V.A. EMIRATE	0,3	GRIECHENLAND	0,7
		TUERKEI	0,0	INDONESIEN	0,6	TUERKEI	0,7
AUSTRALIEN	2,4	EUROPA	0,0	CHINA, TAIWAN	0,0	JUGOSLAWIEN	1,1
PAPUA-NEUGUI	0,0	ZUS.	28,4	ASIEN	2,6	UNGARN	0,4
AUSTR.-OZ.	2,4	ARGENTINIEN	0,0	ZUS.	5,7	ALBANIEN	0,0
ZUS.		AMERIKA	0,0			TSCHECHOSLOW	0,2
				63 AND. STEINE U. ERDEN		RUMAENIEN	0,0
14 FLEISCH, EIER, MILCH		IRAK	0,0	FRANKREICH	0,0	BULGARIEN	0,1
FINNLAND	0,7	IRAN	0,0	EUROPA	0,0	POLEN	0,0
GR BRITANN	1,6	SAUDI-ARAB	0,0	SUEDAFRIKA	0,0	SOWJETUNION	0,9
ISLAND	0,0	ASIEN	0,0	AFRIKA	0,0	EUROPA	15,8
NIEDERLANDE	0,1						
FRANKREICH	0,1	51 ROHEISEN, -STAHL		VER STAAT O	0,1	LIBYEN	0,7
SPANIEN	0,1	FINNLAND	0,0	AMERIKA	0,1	TUNESIEN	0,3
PORTUGAL	0,0	BELGIEN	0,0	JAPAN	0,0	ALGERIEN	0,2
MALTA	0,0	EUROPA	0,1	ASIEN	0,0	MAROKKO	0,0
SCHWEIZ	0,1	ZUS.	0,1	ZUS.	0,1	MALI	0,0
ITALIEN	0,1					SIERRA LEONE	0,2
GRIECHENLAND	0,0	52 STAHLHALBZEUG		69 AND. MIN. BAUSTOFFE		GHANA	0,1
JUGOSLAWIEN	0,0	FINNLAND	0,0	FINNLAND	0,0	NIGERIA	1,3
TSCHECHOSLOW	0,0	GRIECHENLAND	0,1	GR BRITANN	0,1	KAMERUN	0,0
SOWJETUNION	0,2	EUROPA	0,1	IRLAND	0,0	KONGO	0,0
EUROPA	3,1	ZUS.	0,1			ZAIRE	0,1
						ANGOLA	0,5
GAMBIA	0,1					AEGYPTEN	0,6
BENIN	0,0					AETHIOPIEN	3,7
AEGYPTEN	0,1					KENIA	0,1
AFRIKA	0,1					BURUNDI	0,0

6 GÜTERVERKEHR JAHR 1986

6.5 VERFLECHTUNG NACH GÜTERHAUPTGRUPPEN

IM VERKEHR MIT GEBIETEN AUSSERHALB DES BUNDESGBIETES

VERSAND NACH HERKUNFTSFLUGPLÄTZEN UND ENZIELLÄNDERN

TONNEN

HERKUNFTSFLUGPLATZ NR. GÜTERHAUPTGRUPPE ENZIELLÄND	MENGE	HERKUNFTSFLUGPLATZ NR. GÜTERHAUPTGRUPPE ENZIELLÄND	MENGE	HERKUNFTSFLUGPLATZ NR. GÜTERHAUPTGRUPPE ENZIELLÄND	MENGE	HERKUNFTSFLUGPLATZ NR. GÜTERHAUPTGRUPPE ENZIELLÄND	MENGE
BREMEN		BREMEN		BREMEN		BREMEN	
89 AND. CHEM. ERZEUGNISSE		91 FAHRZEUGE		91 FAHRZEUGE		93 EL. ERZGN., MASCHINEN	
SAMBIA	0,1	TUNESIEN	1,9	POLYNES FR	0,0	BELIZE	0,2
SUEDAFRIKA	0,0	ALGERIEN	0,1	AUSTR.-OZ.	9,9	EL SALVADOR	2,2
AFRIKA	7,9	MAROKKO	0,1	ZUS.	175,2	NICARAGUA	0,6
KANADA	4,1	MALI	0,0			COSTA RICA	1,5
VER STAAT O	8,1	SENEGAL	0,1	92 LANDMASCHINEN		PANAMA	0,1
VER STAAT W	16,3	GUINEA	0,0	KANADA	0,0	JAMAICA	0,3
MEXIKO	0,5	SIERRA LEONE	0,1	VER STAAT O	0,0	HAITI	0,5
EL SALVADOR	0,4	ELFENBEINKUE	0,3	AMERIKA	0,1	WESTINDIEN	1,2
NICARAGUA	0,0	GHANA	0,1			GUADELOUPE	0,2
COSTA RICA	0,2	TOGO	0,0	SAUDI-ARAB	0,0	CURACAO	1,5
PANAMA	0,3	NIGERIA	4,7	ASIEN	0,0	DOMINIK REP.	7,0
HAITI	1,9	KAMERUN	0,0			TRINID.U. TOB	0,2
TRINID.U. TOB	0,0	GABUN	0,0	ZUS.	0,1	KUBA	1,3
KUBA	0,3	KONGO	0,0			VENEZUELA	6,4
VENEZUELA	7,0	ZAIRE	0,0	93 EL. ERZGN., MASCHINEN		GUYANA	0,1
BRASILIEN	2,0	ANGOLA	5,4	FINNLAND	9,7	BRASILIEN	1,6
PARAGUAY	0,0	AEGYPTEN	0,9	SCHWEDEN	2,5	PARAGUAY	6,4
URUGUAY	0,0	SUDAN	0,0	NORWEGEN	7,7	URUGUAY	1,2
ARGENTINIEN	2,5	DSCHIBUTI	0,3	DAENEMARK	0,5	ARGENTINIEN	2,0
KOLUMBIEN	0,4	AETHIOPIEN	1,7	GR BRITANN	37,2	KOLUMBIEN	1,5
ECUADOR	0,6	KENIA	0,1	IRLAND	1,1	ECUADOR	3,8
PERU	0,2	TANSANIA	0,0	ISLAND	0,6	PERU	3,9
BOLIVIEN	0,4	SAMBIA	0,1	NIEDERLANDE	1,7	BOLIVIEN	2,6
CHILE	0,2	MOSAMBIK	0,0	BELGIEN	0,5	CHILE	3,2
AMERIKA	45,4	MADAGASKAR	0,1	LUXEMBURG	0,0	AMERIKA	263,7
ZYPERN	0,3	SUEDAFRIKA	4,4	FRANKREICH	12,0	ZYPERN	0,3
LIBANON	0,0	SESCHELLEN	0,2	SPANIEN	27,3	LIBANON	0,6
ISRAEL	0,5	AFRIKA	25,5	PORTUGAL	11,3	ISRAEL	3,7
JORDANIEN	0,4	KANADA	2,4	MALTA	1,2	JORDANIEN	5,7
SYRIEN	0,2	VER STAAT O	23,0	GIBRALTAR	0,1	SYRIEN	0,3
IRAK	0,7	VER STAAT W	6,2	SCHWEIZ	2,0	IRAK	3,1
IRAN	0,1	MEXIKO	0,0	OESTERREICH	3,0	IRAN	4,7
KUWAIT	1,7	BAHAMAS	0,1	ITALIEN	9,8	KUWAIT	3,4
BAHRAIN	6,6	BELIZE	0,0	GRIECHENLAND	5,7	BAHRAIN	2,1
KATAR	0,2	EL SALVADOR	0,2	TUERKEI	9,2	KATAR	2,9
SAUDI-ARAB	2,5	NICARAGUA	0,0	JUGOSLAWIEN	16,8	SAUDI-ARAB	55,3
OMAN	0,0	PANAMA	0,5	UNGARN	3,2	JEMEN	0,2
V.A. EMIRATE	2,3	JAMAICA	0,1	ALBANIEN	0,1	JEMEN DEM VP	0,0
PAKISTAN	2,7	WESTINDIEN	1,4	TSSCHECHOSLOW	1,8	OMAN	7,3
BANGLADESCH	0,0	GUADELOUPE	0,0	RUMAENIEN	0,5	V.A. EMIRATE	11,5
INDIEN	8,3	ARUBA	0,0	BULGARIEN	0,6	PAKISTAN	0,6
SRI LANKA	0,1	CURACAO	0,0	POLEN	3,9	BANGLADESCH	0,5
THAILAND	0,6	DOMINIK REP	1,1	SOWJETUNION	4,4	AFGHANISTAN	1,1
MALAYSIA	0,0	TRINID.U. TOB	1,5	EUROPA	174,4	INDIEN	16,7
SINGAPUR	0,1	VENEZUELA	1,0	LIBYEN	16,0	SRI LANKA	0,3
INDONESIEN	0,2	SURINAM	0,0	TUNESIEN	1,2	BIRMA	0,0
PHILIPPINEN	0,2	BRASILIEN	4,1	ALGERIEN	3,7	THAILAND	1,5
HONGKONG	0,4	PARAGUAY	0,2	MAROKKO	2,6	MALAYSIA	1,4
CHINA, TAIWAN	0,5	URUGUAY	0,3	MAURETANIEN	0,0	SINGAPUR	3,4
JAPAN	0,9	ARGENTINIEN	1,0	SENEGAL	0,1	INDONESIEN	0,6
KOREA RP	0,1	KOLUMBIEN	0,3	GAMBIA	0,2	PHILIPPINEN	1,7
CHINA VR	0,1	ECUADOR	0,2	GUIN.-BISSAU	0,0	HONGKONG	6,0
ASIEN	31,7	PERU	0,9	GUINEA	0,1	CHINA, TAIWAN	3,2
AUSTRALIEN	0,0	BOLIVIEN	0,7	SIERRA LEONE	1,0	JAPAN	10,9
NEUSEELAND	0,1	CHILE	6,8	LIBERIA	0,2	KOREA RP	12,5
AUSTR.-OZ.	0,1	AMERIKA	52,8	ELFENBEINKUE	0,2	CHINA VR	12,9
ZUS.	101,0	ZYPERN	0,2	BURKINA FASO	0,0	ASIEN	174,9
91 FAHRZEUGE		ISRAEL	0,9	GHANA	1,5	AUSTRALIEN	4,7
FINNLAND	0,5	JORDANIEN	0,1	TOGO	0,0	NEUSEELAND	0,5
SCHWEDEN	0,8	SYRIEN	0,2	NIGERIA	2,0	PAPUA-NEUGUI	0,0
NORWEGEN	1,4	IRAK	0,0	KAMERUN	0,5	AUSTR.-OZ.	5,2
DAENEMARK	0,6	IRAN	0,8	ZENT AF REP	0,0	ZUS.	667,5
GR BRITANN	14,3	KUWAIT	0,6	AEQU-GUINEA	0,3	94 EBM-WAREN U.A.	
IRLAND	0,2	BAHRAIN	1,2	GABUN	0,1	FINNLAND	1,0
ISLAND	0,1	KATAR	0,5	ZAIRE	0,4	SCHWEDEN	0,2
NIEDERLANDE	2,1	SAUDI-ARAB	12,4	ANGOLA	3,3	NORWEGEN	0,3
BELGIEN	0,5	OMAN	0,9	AEGYPTEN	6,2	DAENEMARK	0,1
LUXEMBURG	0,0	V.A. EMIRATE	5,8	SUDAN	0,0	GR BRITANN	2,9
FRANKREICH	4,2	PAKISTAN	0,1	DSCHIBUTI	0,0	IRLAND	0,1
SPANIEN	6,1	BANGLADESCH	0,0	AETHIOPIEN	2,5	ISLAND	0,0
PORTUGAL	2,7	INDIEN	1,5	SOMALIA	0,0	NIEDERLANDE	0,1
MALTA	1,2	SRI LANKA	0,2	KENIA	0,8	BELGIEN	0,0
GIBRALTAR	0,6	BIRMA	0,0	BURUNDI	0,1	FRANKREICH	1,1
SCHWEIZ	0,3	THAILAND	0,2	TANSANIA	0,1	SPANIEN	1,0
OESTERREICH	0,1	MALAYSIA	0,1	SAMBIA	1,3	PORTUGAL	0,6
ITALIEN	8,6	SINGAPUR	5,6	MOSAMBIK	0,0	MALTA	0,0
GRIECHENLAND	2,0	INDONESIEN	0,4	MADAGASKAR	0,0	SCHWEIZ	0,0
TUERKEI	0,5	PHILIPPINEN	0,2	REUNION	0,0	DESTERREICH	0,7
JUGOSLAWIEN	0,2	HONGKONG	0,9	SIMBABWE	0,3	ITALIEN	1,2
UNGARN	0,2	CHINA, TAIWAN	0,6	MAURITIUS	0,0	GRIECHENLAND	0,5
TSSCHECHOSLOW	0,0	JAPAN	4,4	SUEDAFRIKA	4,2	TUERKEI	1,6
RUMAENIEN	0,1	KOREA RP	0,8	SESCHELLEN	0,1	JUGOSLAWIEN	0,4
BULGARIEN	0,2	CHINA VR	0,4	AFRIKA	49,3	UNGARN	0,1
POLEN	0,3	ASIEN	39,2	KANADA	21,1	TSSCHECHOSLOW	0,3
SOWJETUNION	0,0	AUSTRALIEN	9,2	VER STAAT O	171,3	RUMAENIEN	0,0
EUROPA	47,8	NEUSEELAND	0,7	VER STAAT W	15,8	BULGARIEN	0,1
LIBYEN	4,7	NEUKALEDON	0,0	MEXIKO	4,8	POLEN	0,1
				GUATEMALA	0,0	SOWJETUNION	0,0
				HONDURAS	0,4	EUROPA	12,4
				BAHAMAS	0,6		

6 GÜETERVERKEHR JAHR 1986

6.5 VERFLECHTUNG NACH GÜETERHAUPTGRUPPEN

IM VERKEHR MIT GEBIETEN AUSSERHALB DES BUNDESGBIETES

VERSAND NACH HERKUNFTSFLUGPLÄTZEN UND ENDDZIELLÄNDERN

TÖNNEN

HERKUNFTSFLUGPLATZ NR. GÜETERHAUPTGRUPPE ENDDZIELLAND	MENGE	HERKUNFTSFLUGPLATZ NR. GÜETERHAUPTGRUPPE ENDDZIELLAND	MENGE	HERKUNFTSFLUGPLATZ NR. GÜETERHAUPTGRUPPE ENDDZIELLAND	MENGE	HERKUNFTSFLUGPLATZ NR. GÜETERHAUPTGRUPPE ENDDZIELLAND	MENGE
BREMEN		BREMEN		BREMEN		BREMEN	
94 EBM-WAREN U.A.		96 LEDER-U. TEXTILWAREN		96 LEDER-U. TEXTILWAREN		97 SONSTIGE WAREN ANG.	
LIBYEN	0,1	FINNLAND	0,2	AUSTRALIEN	0,0	CHILE	2,2
ALGERIEN	0,1	SCHWEDEN	0,9	AUSTR.-OZ.	0,0	AMERIKA	45,1
MAROKKO	0,0	NORWEGEN	0,3				
LIBERIA	0,0	DAENEMARK	1,2	ZUS.	123,9	ZYPERN	0,2
GHANA	0,0	GR BRITANN	5,7			LIBANON	0,2
KENIA	0,0	IRLAND	0,4	97 SONSTIGE WAREN ANG.		ISRAEL	0,9
SAMBIA	0,0	ISLAND	0,1	FINNLAND	1,3	JORDANIEN	1,1
SUEDAFRIKA	0,1	NIEDERLANDE	0,0	SCHWEDEN	0,9	SYRIEN	0,6
AFRIKA	0,4	BELGIEN	0,0	NORWEGEN	1,8	IRAK	0,2
		FRANKREICH	0,4	DAENEMARK	0,5	IRAN	3,2
KANADA	1,9	SPANIEN	2,7	GR BRITANN	10,1	KUWAIT	0,8
VER STAAT O	3,9	PORTUGAL	0,2	IRLAND	0,4	BAHRAIN	0,7
VER STAAT W	1,2	MALTA	0,0	ISLAND	0,0	KATAR	0,2
MEXIKO	0,1	SCHWEIZ	0,5	NIEDERLANDE	1,3	SAUDI-ARAB	9,2
CURACAO	0,0	OESTERREICH	0,6	BELGIEN	19,5	JEMEN	0,1
GUYANA	0,0	ITALIEN	0,1	LUXEMBURG	3,0	OMAN	0,1
GUAYANA FR	0,1	GRIECHENLAND	1,6	FRANKREICH	0,3	V.A.EMIRATE	1,0
BRASILIEN	0,0	TUERKEI	1,9	SPANIEN	4,2	PAKISTAN	0,3
URUGUAY	0,0	JUGOSLAWIEN	0,1	PORTUGAL	1,3	BANGLADESCH	0,0
ARGENTINIEN	0,0	UNGARN	0,1	MALTA	0,3	AFGHANISTAN	0,0
PERU	0,7	TSCHECHOSLOW	0,0	GIBRALTAR	0,2	INDIEN	2,5
CHILE	0,3	BULGARIEN	0,0	SCHWEIZ	1,1	SRI LANKA	0,0
AMERIKA	8,2	POLEN	0,0	OESTERREICH	0,4	BIRMA	0,0
		SOWJETUNION	0,0	ITALIEN	2,1	THAILAND	0,1
ISRAEL	0,3	EUROPA	17,3	GRIECHENLAND	2,7	VIETNAM	0,0
JORDANIEN	0,1			TUERKEI	1,9	MALAYSIA	0,5
SYRIEN	0,0	LIBYEN	0,0	JUGOSLAWIEN	2,0	SINGAPUR	0,3
IRAK	0,0	TUNESIEN	1,4	UNGARN	1,5	INDONESIEN	0,8
IRAN	0,1	ALGERIEN	0,1	TSCHECHOSLOW	0,7	PHILIPPINEN	0,1
KUWAIT	0,3	MAROKKO	1,1	RUMAENIEN	0,1	HONGKONG	2,9
KATAR	0,1	ELFENBEINKUE	0,0	BULGARIEN	0,4	CHINA, TAIWAN	0,5
SAUDI-ARAB	1,2	GHANA	0,1	POLEN	0,6	JAPAN	2,2
JEMEN	0,0	AEGYPTEN	0,1	SOWJETUNION	0,9	KOREA RP	2,5
OMAN	0,0	SOMALIA	0,0	EUROPA	59,5	KOREA DEM VR	0,0
V.A.EMIRATE	1,0	KENIA	0,0			CHINA VR	12,4
PAKISTAN	0,0	TANSANIA	0,0	LIBYEN	1,0	ASIEN	43,8
INDIEN	0,2	SAMBIA	0,3	TUNESIEN	0,5	AUSTRALIEN	1,3
SRI LANKA	0,0	SIMBABWE	0,1	ALGERIEN	1,1	NEUSEELAND	0,0
MALAYSIA	0,1	MAURITIUS	0,0	MAROKKO	0,6	AUSTR.-OZ.	1,3
SINGAPUR	0,2	SUEDAFRIKA	0,0	MAURETANIEN	0,0		
INDONESIEN	0,0	AFRIKA	3,2	SENEGAL	0,0	ZUS.	161,3
PHILIPPINEN	0,0			GUINEA	0,2		
HONGKONG	0,0	KANADA	5,9	LIBERIA	0,0	99 BES. TRANSPORTGÜETER	
CHINA, TAIWAN	0,0	VER STAAT O	8,3	BURKINA FASO	0,0	FINNLAND	0,9
JAPAN	0,1	VER STAAT W	0,7	GHANA	0,1	SCHWEDEN	1,1
KOREA RP	0,0	MEXIKO	0,3	TOGO	0,2	NORWEGEN	1,9
CHINA VR	0,2	GUATEMALA	0,0	BENIN	0,0	DAENEMARK	0,5
ASIEN	4,2	BELIZE	0,1	NIGERIA	0,0	GR BRITANN	12,7
		COSTA RICA	0,1	KAMERUN	0,9	IRLAND	0,3
AUSTRALIEN	0,3	PANAMA	0,0	GABUN	0,0	ISLAND	0,0
AUSTR.-OZ.	0,3	GUADELOUPE	0,0	ZAIRE	0,2	NIEDERLANDE	1,4
ZUS.	25,6	TRINID.U. TOB	0,1	ANGOLA	0,2	BELGIEN	0,4
		VENEZUELA	0,0	AEGYPTEN	1,8	FRANKREICH	5,0
95 GLAS-U.A. MIN. WAREN		GUYANA	0,0	SUDAN	0,0	SPANIEN	4,1
FINNLAND	0,0	GUAYANA FR	0,0	AETHIOPIEN	2,7	PORTUGAL	4,1
NORWEGEN	0,1	BRASILIEN	0,2	SOMALIA	0,0	MALTA	0,4
ISLAND	0,0	PARAGUAY	0,2	KENIA	0,5	SCHWEIZ	1,4
FRANKREICH	0,1	URUGUAY	0,0	TANSANIA	0,4	OESTERREICH	1,3
SPANIEN	0,1	ARGENTINIEN	0,0	SAMBIA	0,5	ITALIEN	1,2
SCHWEIZ	0,0	KOLUMBIEN	0,1	SIMBABWE	0,0	GRIECHENLAND	4,1
OESTERREICH	0,0	CHILE	0,1	MAURITIUS	0,0	TUERKEI	4,6
GRIECHENLAND	0,0	AMERIKA	15,9	SUEDAFRIKA	0,7	JUGOSLAWIEN	1,7
TSCHECHOSLOW	0,1			SESCHELLEN	0,0	UNGARN	0,9
RUMAENIEN	0,0	ZYPERN	0,3	AFRIKA	11,6	ALBANIEN	0,1
EUROPA	0,3	LIBANON	1,2			TSCHECHOSLOW	0,5
		ISRAEL	0,2	KANADA	8,5	RUMAENIEN	0,0
TUNESIEN	0,0	JORDANIEN	1,9	VER STAAT O	21,1	BULGARIEN	0,2
LIBERIA	0,0	IRAK	0,5	VER STAAT W	5,6	POLEN	0,6
MAURITIUS	0,0	IRAN	0,5	MEXIKO	1,4	SOWJETUNION	0,9
AFRIKA	0,1	KUWAIT	24,8	GUATEMALA	0,0	EUROPA	50,3
		BAHRAIN	0,2	HONDURAS	0,0		
KANADA	0,0	KATAR	0,7	EL SALVADOR	0,2	LIBYEN	2,4
VER STAAT O	1,1	SAUDI-ARAB	28,7	NICARAGUA	0,7	TUNESIEN	1,3
VER STAAT W	0,7	OMAN	0,3	COSTA RICA	0,4	ALGERIEN	0,9
MEXIKO	2,0	V.A.EMIRATE	7,7	PANAMA	0,0	MAROKKO	2,0
KOLUMBIEN	0,1	PAKISTAN	0,0	HAITI	0,0	MALI	0,3
BOLIVIEN	0,1	BANGLADESCH	0,0	WESTINDIEN	0,2	SENEGAL	0,0
AMERIKA	3,9	INDIEN	0,1	GUADELOUPE	0,0	GAMBIA	0,0
		SRI LANKA	0,0	CURACAO	0,1	GUINEA	0,0
ISRAEL	0,0	THAILAND	0,0	DOMINIK REP	0,0	SIERRA LEONE	0,0
JORDANIEN	0,3	MALAYSIA	0,1	TRINID.U. TOB	0,1	LIBERIA	0,1
KUWAIT	0,0	SINGAPUR	0,2	KUBA	0,0	ELFENBEINKUE	0,1
SAUDI-ARAB	0,1	INDONESIEN	0,0	VENEZUELA	0,5	BURKINA FASO	0,2
V.A.EMIRATE	0,1	PHILIPPINEN	0,3	GUYANA	0,0	NIGER	0,0
THAILAND	0,0	HONGKONG	5,4	SURINAM	0,0	GHANA	0,2
SINGAPUR	0,0	CHINA, TAIWAN	0,1	BRASILIEN	0,1	TOGO	0,3
JAPAN	0,0	JAPAN	0,0	PARAGUAY	0,3	NIGERIA	0,6
KOREA RP	0,0	KOREA RP	9,4	URUGUAY	0,3	KAMERUN	0,6
CHINA VR	0,0	CHINA VR	4,7	ARGENTINIEN	1,0	AEQU-GUINEA	0,2
ASIEN	0,6	ASIEN	87,4	KOLUMBIEN	1,5	GABUN	0,0
				ECUADOR	0,5	KONGO	0,1
ZUS.	4,9			PERU	0,1	ZAIRE	0,0
				BOLIVIEN	0,2		

6 GÜTERVERKEHR JAHR 1986

6.5 VERFLECHTUNG NACH GÜTERHAUPTGRUPPEN

IM VERKEHR MIT GEBIETEN AUSSERHALB DES BUNDESGBIETES

VERSAND NACH HERKUNFTSFLUGPLÄTZEN UND ENDDZIELLÄNDERN

TONNEN

HERKUNFTSFLUGPLATZ NR. GÜTERHAUPTGRUPPE ENDDZIELLAND	MENGE NR.	HERKUNFTSFLUGPLATZ GÜTERHAUPTGRUPPE ENDDZIELLAND	MENGE NR.	HERKUNFTSFLUGPLATZ GÜTERHAUPTGRUPPE ENDDZIELLAND	MENGE NR.	HERKUNFTSFLUGPLATZ GÜTERHAUPTGRUPPE ENDDZIELLAND	MENGE
BREMEN		DUESSELDORF		DUESSELDORF		DUESSELDORF	
99 BES. TRANSPORTGÜTER		00 LEBENDE TIERE		04 TEXTILE ROHSTOFFE		11 ZUCKER	
ANGOLA	0,4	FINNLAND	0,1	NORWEGEN	0,3	FINNLAND	0,0
AEGYPTEN	4,0	SCHWEDEN	0,1	SPANIEN	0,0	VER STAAT O	0,2
SUDAN	0,6	NORWEGEN	0,1	PORTUGAL	0,0	AMERIKA	0,2
AETHIOPIEN	1,1	DAENEMARK	0,1	ITALIEN	0,0	ZUS.	0,2
SOMALIA	0,0	GR BRITANN	6,5	GRIECHENLAND	0,0		
UGANDA	0,0	IRLAND	0,5	TUERKEI	0,1	12 GETRAENKE	
KENIA	0,3	FRANKREICH	0,0	EUROPA	0,4	FINNLAND	0,0
TANSANIA	0,4	SPANIEN	1,3			SCHWEDEN	0,3
SAMBIA	0,1	PORTUGAL	0,0	AEGYPTEN	0,0	DAENEMARK	0,0
MALAWI	0,1	SCHWEIZ	0,2	AFRIKA	0,0	GR BRITANN	0,2
MADAGASKAR	0,1	OESTERREICH	0,2			IRLAND	0,0
REUNION	0,1	ITALIEN	1,9	KANADA	0,1	SPANIEN	0,1
MAURITIUS	0,3	GRIECHENLAND	0,2	VER STAAT O	0,0	PORTUGAL	0,9
SUEDAFRIKA	1,6	TUERKEI	0,0	AMERIKA	0,1	OESTERREICH	0,1
SESCHELLEN	0,0	JUGOSLAWIEN	0,0			ITALIEN	0,2
AFRIKA	18,3	UNGARN	0,0	PHILIPPINEN	0,3	GRIECHENLAND	0,0
		TSCHECHOSLOW	0,1	ASIEN	0,3	TUERKEI	0,0
KANADA	16,8	SOWJETUNION	0,0			UNGARN	0,0
VER STAAT O	90,8	EUROPA	11,3	ZUS.	0,9	POLEN	0,0
VER STAAT W	17,7					EUROPA	2,1
MEXIKO	0,3	ALGERIEN	0,1	05 HOLZ UND KORK		BENIN	0,0
GUATEMALA	0,1	LIBERIA	0,0	SCHWEIZ	0,0	AFRIKA	0,0
HONDURAS	0,3	SIMBABWE	0,0	OESTERREICH	0,2		
EL SALVADOR	0,3	SUEDAFRIKA	0,2	ITALIEN	0,0	KANADA	17,3
NICARAGUA	0,0	AFRIKA	0,3	GRIECHENLAND	0,0	VER STAAT O	1,3
COSTA RICA	0,0			EUROPA	0,3	VER STAAT W	0,2
JAMAICA	0,1	KANADA	56,5			DDMINIK REP	1,1
HAITI	0,1	VER STAAT O	12,1	VER STAAT O	0,0	CHILE	0,0
WESTINDIEN	0,1	VER STAAT W	2,2	URUGUAY	1,0	AMERIKA	19,8
CURACAO	0,2	MEXIKO	0,2	AMERIKA	1,0		
DDMINIK REP	0,1	BRASILIEN	0,0			SYRIEN	0,0
TRINID. U. TOB	0,2	PARAGUAY	0,2	ZUS.	1,2	SINGAPUR	0,6
VENEZUELA	1,3	ARGENTINIEN	0,3			JAPAN	0,0
GUYANA	0,0	AMERIKA	71,5	09 PFL. U. TIER. ROHST. ANG		KOREA RP	0,0
GUAYANA FR	0,5			FINNLAND	15,5	CHINA VR	0,1
BRASILIEN	1,2	ZYPERN	0,3	SCHWEDEN	4,1	ASIEN	0,7
PARAGUAY	0,3	SYRIEN	0,3	NORWEGEN	0,5		
URUGUAY	0,4	KUWAIT	0,0	DAENEMARK	0,7	AUSTRALIEN	0,0
ARGENTINIEN	0,9	KATAR	0,0	GR BRITANN	9,8	NEUSEELAND	0,1
KOLUMBIEN	3,0	SAUDI-ARAB	0,1	ISLAND	0,1	AUSTR. -OZ.	0,1
ECUADOR	1,4	V. A. EMIRATE	0,0	NIEDERLANDE	0,1		
PERU	1,4	PAKISTAN	0,0	BELGIEN	0,1	ZUS.	22,8
BOLIVIEN	1,8	THAILAND	0,0	FRANKREICH	2,1		
CHILE	1,6	MALAYSIA	0,1	SPANIEN	9,6		
AMERIKA	140,9	INDONESIEN	0,1	PORTUGAL	0,3	13 AND. GENUSSMITTEL U. A	
		HONGKONG	0,0	SCHWEIZ	2,1	FINNLAND	0,1
ZYPERN	0,4	CHINA, TAIWAN	0,1	OESTERREICH	44,5	SCHWEDEN	1,7
LIBANON	0,3	JAPAN	0,3	ITALIEN	6,8	NORWEGEN	0,1
ISRAEL	1,5	KOREA RP	0,0	GRIECHENLAND	0,0	DAENEMARK	0,3
JORDANIEN	0,3	ASIEN	1,4	TUERKEI	0,1	GR BRITANN	2,6
SYRIEN	0,4	ZUS.	84,6	JUGOSLAWIEN	0,2	IRLAND	0,1
IRAK	2,8			UNGARN	0,2	ISLAND	0,1
IRAN	0,7	01 GETREIDE		TSCHECHOSLOW	0,0	BELGIEN	0,0
KUWAIT	1,2	GR BRITANN	0,0	EUROPA	96,8	FRANKREICH	0,2
BAHRAIN	0,8	FRANKREICH	0,0			SPANIEN	1,2
KATAR	0,4	UNGARN	0,1	TUNESIEN	0,0	PORTUGAL	0,1
SAUDI-ARAB	15,6	RUMAENIEN	0,1	ALGERIEN	0,1	SCHWEIZ	0,4
JEMEN	0,1	BULGARIEN	0,1	MAROKKO	0,0	OESTERREICH	0,4
JEMEN DEM VR	0,0	EUROPA	0,3	SUEDAFRIKA	0,1	ITALIEN	0,9
OMAN	1,7			AFRIKA	0,2	GRIECHENLAND	0,1
V. A. EMIRATE	7,4	AUSTRALIEN	0,1	KANADA	90,7	TUERKEI	0,0
PAKISTAN	0,6	AUSTR. -OZ.	0,1	VER STAAT O	17,5	UNGARN	0,2
BANGLADESCH	0,0	ZUS.	0,4	VER STAAT W	0,4	RUMAENIEN	0,9
AFGHANISTAN	0,0			COSTA RICA	0,0	BULGARIEN	0,1
INDIEN	16,6	02 KARTOFFELN		HAITI	0,0	POLEN	0,4
SRI LANKA	0,1	SCHWEDEN	0,0	VENEZUELA	0,4	SOWJETUNION	0,7
BIRMA	0,0	EUROPA	0,0	KOLUMBIEN	0,2	EUROPA	10,4
THAILAND	0,4			AMERIKA	109,3	LIBERIA	0,0
BRUNEI	0,0					TSCHAD	0,0
MALAYSIA	0,4			IRAK	0,0	GHANA	0,2
SINGAPUR	2,2			IRAN	0,3	TOGO	0,1
INDONESIEN	2,4			KUWAIT	1,7	BENIN	0,0
PHILIPPINEN	3,2	03 FRUECHTE, GEMUESE		KATAR	0,0	AETHIOPIEN	0,0
HONGKONG	5,2	FINNLAND	2,1	SAUDI-ARAB	0,6	REUNION	0,0
CHINA TAIWAN	0,5	NORWEGEN	0,5	V. A. EMIRATE	0,1	SUEDAFRIKA	0,2
JAPAN	0,8	DAENEMARK	0,1	INDIEN	0,1	AFRIKA	0,5
KOREA RP	2,6	GR BRITANN	0,0	HONGKONG	0,1		
KOREA DEM. VR	0,0	FRANKREICH	0,1	JAPAN	2,0	KANADA	2,0
CHINA VR	3,6	SPANIEN	0,1	KOREA RP	0,0	VER STAAT O	10,9
ASIEN	72,3	SCHWEIZ	1,0	ASIEN	5,1	VER STAAT W	0,0
		OESTERREICH	0,0			VENEZUELA	0,4
AUSTRALIEN	4,9	ITALIEN	0,0	AUSTRALIEN	0,0	ARGENTINIEN	0,3
NEUSEELAND	0,0	UNGARN	0,0	AUSTR. -OZ.	0,0	AMERIKA	13,6
AUSTR. -OZ.	4,9	EUROPA	4,1				
ZUS.	286,8	KANADA	2,5	ZUS.	211,4	ZYPERN	0,2
BREMEN	1 631,0	VER STAAT O	0,0			ISRAEL	0,1
INSG.		AMERIKA	2,5	11 ZUCKER		JORDANIEN	0,0
				GR BRITANN	0,0	IRAK	0,0
		INDIEN	0,0	EUROPA	0,0	IRAN	0,0
		ASIEN	0,0			SAUDI-ARAB	0,5
		ZUS.	6,6			V. A. EMIRATE	0,1
						INDIEN	0,3

6 GUETERVERKEHR JAHR 1986

6.5 VERFLECHTUNG NACH GUETERHAUPTGRUPPEN

IM VERKEHR MIT GEBIETEN AUSSERHALB DES BUNDESGBIETES

VERSAND NACH HERKUNFTSFLUGPLAETZEN UND ENZIELLAENDERN

TONNEN

HERKUNFTSFLUGPLATZ NR. GUETERHAUPTGRUPPE ENZIELLAND	MENGE	HERKUNFTSFLUGPLATZ NR. GUETERHAUPTGRUPPE ENZIELLAND	MENGE	HERKUNFTSFLUGPLATZ NR. GUETERHAUPTGRUPPE ENZIELLAND	MENGE	HERKUNFTSFLUGPLATZ NR. GUETERHAUPTGRUPPE ENZIELLAND	MENGE
DUESSELDORF							
13 AND.GENUSSMITTEL U.A.		17 FUTTERMittel		34 MINERALOELERZGN.ANG.		53 STAB-,FORMSTAHL U.A.	
SINGAPUR	2,5	SPANIEN	0,0	CHINA VR	2,1	VER STAAT O	0,6
INDONESIEN	0,0	SCHWEIZ	4,7	ASIEN	4,8	AMERIKA	0,6
PHILIPPINEN	0,2	EUROPA	4,9				
HONGKONG	0,0			ZUS.	5,2	INDIEN	0,0
JAPAN	4,0	TOGO	0,0			JAPAN	0,1
KOREA RP	0,0	AFRIKA	0,0	45 NE-METALLERZE		ASIEN	0,1
ASIEN	8,0			FINNLAND	0,1		
		VER STAAT O	1,1	DAENEMARK	0,1	ZUS.	1,0
AUSTRALIEN	0,4	AMERIKA	1,1	GR BRITANN	0,1		
AUSTR.-OZ.	0,4			IRLAND	0,0	54 STAHLBLECH,BANDSTAHL	
ZUS.	33,0	ZUS.	6,0	EUROPA	0,2	SCHWEDEN	0,4
DUESSELDORF							
14 FLEISCH,EIER,MILCH		18 DELSAATEN,FETTE ANG.		JAPAN	0,4	SPANIEN	0,1
SCHWEDEN	0,2	SCHWEDEN	0,0	ASIEN	0,4	SCHWEIZ	1,3
NORWEGEN	0,2	NORWEGEN	0,0			ITALIEN	0,3
DAENEMARK	0,1	GR BRITANN	0,2	ZUS.	0,6	EUROPA	2,1
GR BRITANN	0,6	SCHWEIZ	0,0				
IRLAND	0,2	UNGARN	0,0	51 ROHEISEN,-STAHL		MAROKKO	0,0
FRANKREICH	4,2	EUROPA	0,3	PORTUGAL	0,0	AFRIKA	0,0
SPANIEN	3,2	VER STAAT W	0,0	SCHWEIZ	0,0	KANADA	0,5
PORTUGAL	0,0	BELIZE	0,1	TSCHECHOSLOW	0,1	VER STAAT O	0,0
SCHWEIZ	16,1	AMERIKA	0,1	EUROPA	0,1	PERU	0,7
OESTERREICH	0,1					AMERIKA	1,2
ITALIEN	2,1	ZYPERN	0,2	AEGYPTEN	0,0		
GRIECHENLAND	3,3	KOREA RP	2,1	AFRIKA	0,0	INDIEN	0,0
UNGARN	0,1	ASIEN	2,3			ASIEN	0,0
RUMANIEN	0,0	ZUS.	2,7	KANADA	0,1		
BULGARIEN	0,3			VER STAAT O	0,0	ZUS.	3,3
SOWJETUNION	0,0			VER STAAT W	0,0		
EUROPA	30,8	22 BRAUNKOEHLE U.A.,TORF		BRASILIEN	0,9	55 ROHRE,GIESSEREIERZGN	
		SCHWEDEN	0,0	AMERIKA	1,1	FINNLAND	0,9
KANADA	0,1	EUROPA	0,0	IRAN	0,2	SCHWEDEN	1,1
VER STAAT O	6,2			SAUDI-ARAB	0,3	NORWEGEN	4,2
BAHAMAS	0,6	AEGYPTEN	0,0	ASIEN	0,5	DAENEMARK	0,7
AMERIKA	6,9	AFRIKA	0,0			GR BRITANN	3,5
				ZUS.	1,7	IRLAND	0,4
ZYPERN	0,0	KANADA	1,3			ISLAND	0,2
SYRIEN	0,0	AMERIKA	1,3	52 STAHLHALBZEUG		NIEDERLANDE	0,0
KUWAIT	11,6			FINNLAND	0,4	FRANKREICH	0,7
V.A.EMIRATE	0,1	KUWAIT	0,1	SCHWEDEN	0,7	SPANIEN	2,4
THAILAND	0,0	ASIEN	0,1	NORWEGEN	1,8	PORTUGAL	0,0
HONGKONG	0,0	ZUS.	1,4	DAENEMARK	0,1	MALTA	0,1
JAPAN	5,2			GR BRITANN	4,5	SCHWEIZ	0,1
ASIEN	17,0	32 KRAFTSTOFFE,HEIZDEL		FRANKREICH	0,2	OESTERREICH	0,6
		FINNLAND	0,0	SPANIEN	0,5	ITALIEN	1,1
AUSTRALIEN	0,0	SCHWEDEN	0,0	PORTUGAL	0,1	GRIECHENLAND	0,5
NEUSEELAND	0,1	FRANKREICH	0,0	SCHWEIZ	0,2	TUERKEI	0,4
AUSTR.-OZ.	0,1	EUROPA	0,1	OESTERREICH	0,3	JUGOSLAWIEN	0,4
ZUS.	54,8			ITALIEN	0,3	UNGARN	0,3
		MAROKKO	1,0	GRIECHENLAND	0,4	TSCHECHOSLOW	0,0
16 GETREIDE U.AE.ERZGN.		LIBERIA	0,0	TUERKEI	0,5	RUMANIEN	0,0
NORWEGEN	0,0	AFRIKA	1,0	JUGOSLAWIEN	0,1	EUROPA	17,8
DAENEMARK	0,0			EUROPA	0,7		
GR BRITANN	11,8	VER STAAT O	0,2	ALGERIEN	10,6	ALGERIEN	0,1
ISLAND	0,0	AMERIKA	0,2	AEGYPTEN	0,0	AEGYPTEN	0,1
FRANKREICH	0,0			KENIA	0,2	KENIA	0,3
SPANIEN	0,1	JEMEN	0,0	AFRIKA	0,2	SUEDAFRIKA	3,1
GIBRALTAR	0,1	ASIEN	0,0			AFRIKA	3,5
SCHWEIZ	0,0	ZUS.	1,3	KANADA	0,9	KANADA	5,1
OESTERREICH	0,0			VER STAAT O	8,7	VER STAAT O	17,1
ITALIEN	0,1	33 NATUR-,RAFFINERIEGAS		VER STAAT W	0,1	VER STAAT W	0,9
TUERKEI	0,0	ITALIEN	0,0	MEXIKO	0,0	TRINID.U.TOB	0,1
JUGOSLAWIEN	0,0	EUROPA	0,0	BRASILIEN	0,0	VENEZUELA	0,0
EUROPA	12,2			AMERIKA	9,7	AMERIKA	23,2
ZAIRE	0,0	VER STAAT O	0,1	JORDANIEN	0,3	ZYPERN	0,1
AEGYPTEN	0,0	AMERIKA	0,1	IRAN	0,3	ISRAEL	0,5
AFRIKA	0,0	ZUS.	0,1	KUWAIT	0,7	JORDANIEN	0,3
				KATAR	0,1	SYRIEN	0,1
KANADA	0,1	34 MINERALOELERZGN.ANG.		SAUDI-ARAB	0,1	IRAK	0,2
VER STAAT O	3,2	NORWEGEN	0,0	OMAN	0,1	IRAN	0,3
AMERIKA	3,3	GR BRITANN	0,1	V.A.EMIRATE	0,1	KUWAIT	2,5
		ISLAND	0,0	PAKISTAN	0,1	BAHRAIN	0,9
LIBANON	0,0	FRANKREICH	0,0	INDIEN	2,1	KATAR	0,1
JORDANIEN	0,0	SPANIEN	0,0	THAILAND	0,2	SAUDI-ARAB	8,6
SAUDI-ARAB	0,0	PORTUGAL	0,0	INDONESIEN	0,1	OMAN	0,6
V.A.EMIRATE	0,4	SCHWEIZ	0,0	HONGKONG	0,1	V.A.EMIRATE	0,2
THAILAND	0,1	EUROPA	0,2	JAPAN	3,2	PAKISTAN	0,0
PHILIPPINEN	0,0	ALGERIEN	0,1	KOREA RP	0,3	INDIEN	0,8
JAPAN	0,0	ZAIRE	0,0	CHINA VR	0,0	SRI LANKA	0,0
KOREA RP	0,0	AFRIKA	0,1	ASIEN	7,5	THAILAND	0,3
ASIEN	0,5			ZUS.	27,9	SINGAPUR	0,0
FIDSCHI	0,0	VER STAAT O	0,1	53 STAB-,FORMSTAHL U.A.		PHILIPPINEN	0,1
AUSTR.-OZ.	0,0	AMERIKA	0,1	GR BRITANN	0,1	JAPAN	3,0
ZUS.	16,1			ITALIEN	0,0	KOREA RP	0,6
		IRAN	1,9	UNGARN	0,0	CHINA VR	0,7
17 FUTTERMittel		SRI LANKA	0,0	EUROPA	0,2	ASIEN	19,9
SCHWEDEN	0,0	MALAYSIA	0,1				
NORWEGEN	0,2	JAPAN	0,7	NIGERIA	0,1	AUSTRALIEN	0,0
				AFRIKA	0,1		

6 GUETERVERKEHR JAHR 1986

6.5 VERFLECHTUNG NACH GUETERHAUPTGRUPPEN

IM VERKEHR MIT GEBIETEN AUSSERHALB DES BUNDESGBIETES

VERSAND NACH HERKUNFTSFLUGPLAETZEN UND ENZIELLAENDERN

HERKUNFTSFLUGPLATZ		HERKUNFTSFLUGPLATZ		HERKUNFTSFLUGPLATZ		HERKUNFTSFLUGPLATZ		MENGE		
NR.	GUETERHAUPTGRUPPE	NR.	GUETERHAUPTGRUPPE	NR.	GUETERHAUPTGRUPPE	NR.	GUETERHAUPTGRUPPE	NR.	GUETERHAUPTGRUPPE	
ENZIELLAND		ENZIELLAND		ENZIELLAND		ENZIELLAND				
DUESSELDORF		DUESSELDORF		DUESSELDORF		DUESSELDORF				
55	ROHRE, GIESSEREIERZGN	63	AND. STEINE U. ERDEN	81	CHEM. GRUNDSTOFFE U. A	89	AND. CHEM. ERZEUGNISSE			
	NEUSEELAND		KANADA		KENIA		KAMERUN		2,4	
	AUSTR.-OZ.		VER STAAT O		AFRIKA		ZENT AF REP		0,0	
	ZUS.		COSTA RICA		KANADA		GABUN		0,0	
56	NE-METALLE, -HALBZEUG		BRASILIIEN		VER STAAT O		ZAIRE		0,1	
	FINNLAND		ARGENTINIEN		VER STAAT W		ANGOLA		0,0	
	SCHWEDEN		ECUADOR		MEXIKO		AEGYPTEN		39,6	
	NORWEGEN		AMERIKA		CHILE		SUDAN		0,2	
	DAENEMARK		ISRAEL		AMERIKA		AETHIOPIEN		3,3	
	GR BRITANN		PAKISTAN		ISRAEL		SOMALIA		0,0	
	IRLAND		INDIEN		SYRIEN		UGANDA		0,1	
	FRANKREICH		THAILAND		IRAK		KENIA		5,0	
	SPANIEN		JAPAN		IRAN		RUANDA		0,6	
	PORTUGAL		KOREA RP		KUWAIT		BURUNDI		0,1	
	SCHWEIZ		ASIEN		SAUDI-ARAB		TANSANIA		2,1	
	DESTERREICH		AUSTRALIEN		JEMEN		SAMBIA		0,0	
	ITALIEN		AUSTR.-OZ.		INDIEN		MALAWI		0,0	
	GRIECHENLAND		ZUS.		BIRMA		MOSAMBIK		0,3	
	TUERKEI				VIETNAM		MADAGASKAR		0,0	
	JUGOSLAWIEN		69	AND. MIN. BAUSTOFFE		SINGAPUR		REUNION		0,0
	UNGARN		SCHWEDEN		INDONESIEN		SIMBABWE		0,1	
	BULGARIEN		DAENEMARK		HONGKONG		MAURITIUS		0,8	
	EUROPA		GR BRITANN		JAPAN		SUEDAFRIKA		1,9	
	LIBYEN		IRLAND		CHINA VR		SESCHELLEN		0,0	
	TUNESIEN		ISLAND		ASIEN		AFRIKA		93,6	
	ALGERIEN		SPANIEN		AUSTRALIEN		KANADA		126,6	
	AEGYPTEN		PORTUGAL		AUSTR.-OZ.		VER STAAT O		120,0	
	AETHIOPIEN		SCHWEIZ		ZUS.		VER STAAT W		6,4	
	AFRIKA		OESTERREICH				MEXIKO		1,5	
	KANADA		ITALIEN				GUATEMALA		1,1	
	VER STAAT O		GRIECHENLAND		82	ALUMINIUMOXID	HONDURAS		0,1	
	VER STAAT W		TUERKEI			GRIECHENLAND	BAHAMAS		0,0	
	MEXIKO		JUGOSLAWIEN			EUROPA	BELIZE		0,8	
	GUADELOUPE		BULGARIEN			ZUS.	EL SALVADOR		4,4	
	VENEZUELA		EUROPA				NICARAGUA		0,1	
	AMERIKA		SIERRA LEONE				COSTA RICA		0,2	
	ISRAEL		AEGYPTEN				PANAMA		0,0	
	JORDANIEN		AETHIOPIEN				JAMAICA		3,0	
	SYRIEN		SUEDAFRIKA				HAITI		0,0	
	IRAK		AFRIKA				WESTINDIEN		0,2	
	IRAN		KANADA				GUAELOUPE		1,1	
	KUWAIT		VER STAAT O				DOMINIK REP		1,3	
	SAUDI-ARAB		KUBA				TRINID. U. TOB		0,3	
	PAKISTAN		BRASILIIEN				KUBA		6,3	
	BANGLADESCH		AMERIKA				VENEZUELA		4,0	
	INDIEN		IRAK				GUAYANA FR		0,0	
	JAPAN		IRAN				BRASILIIEN		38,7	
	KOREA RP		KUWAIT				PARAGUAY		1,2	
	CHINA VR		SAUDI-ARAB				URUGUAY		4,6	
	ASIEN		V. A. EMIRATE				ARGENTINIEN		12,0	
	ZUS.		INDIEN				KOLUMBIEN		4,7	
61	SAND, KIES, BIMS, TON		SINGAPUR				ECUADOR		3,1	
	GR BRITANN		ASIEN				PERU		5,1	
	EUROPA		ZUS.				BOLIVIEN		1,2	
	AEGYPTEN						CHILE		7,4	
	AFRIKA		72	CHEM. DUENGEMITTEL			AMERIKA		355,5	
	KANADA		SPANIEN				ZYPERN		4,7	
	AMERIKA		EUROPA				LIBANON		0,8	
	BAHRAIN		ZYPERN				ISRAEL		4,1	
	ASIEN		ASIEN				JORDANIEN		2,7	
	ZUS.		ZUS.				SYRIEN		4,1	
62	SALZ, SCHWEFEL, -KIES		81	CHEM. GRUNDSTOFFE U. A			IRAK		1,2	
	SPANIEN		FINNLAND				IRAN		25,6	
	EUROPA		SCHWEDEN				KUWAIT		4,8	
	INDIEN		NORWEGEN				BAHRAIN		2,4	
	ASIEN		DAENEMARK				KATAR		1,3	
	ZUS.		GR BRITANN				SAUDI-ARAB		26,0	
63	AND. STEINE U. ERDEN		IRLAND				JEMEN		1,9	
	SCHWEDEN		NIEDERLANDE				JEMEN DEM VR		0,4	
	NORWEGEN		FRANKREICH				OMAN		3,1	
	GR BRITANN		SPANIEN				V. A. EMIRATE		2,7	
	IRLAND		SCHWEIZ				PAKISTAN		3,1	
	FRANKREICH		OESTERREICH				BANGLADESCH		1,1	
	SPANIEN		ITALIEN				INDIEN		33,2	
	OESTERREICH		GRIECHENLAND				SRI LANKA		0,5	
	ITALIEN		TUERKEI				BIRMA		0,2	
	TUERKEI		UNGARN				THAILAND		2,7	
	UNGARN		POLEN				VIETNAM		0,0	
	EUROPA		SOWJETUNION				BRUNEI		0,0	
	LIBYEN		EUROPA				MALAYSIA		1,8	
	ALGERIEN		LIBYEN				SINGAPUR		3,1	
	AEGYPTEN		TUNESIEN				INDONESIEN		3,7	
			ALGERIEN				PHILIPPINEN		2,2	
			MARDKKO				HONGKONG		19,0	
			MAURETANIEN				CHINA, TAIWAN		1,5	
			SENEGAL				JAPAN		41,7	
			GAMBIA				KOREA RP		4,3	
			GUIN.-BISSAU				CHINA VR		3,8	
			GUINEA				ASIEN		207,8	
			SIERRA LEONE				AUSTRALIEN		1,9	
			LIBERIA				NEUSEELAND		0,1	
			ELFENBEINKUE							
			BURKINA FASO							
			NIGER							
			TSCHAD							
			GHANA							
			TOGO							
			BENIN							
			NIGERIA							

6 GÜETERVERKEHR JAHR 1986

6.5 VÉRFLECHTUNG NACH GÜETERHAUPTGRUPPEN

IM VERKEHR MIT GEBIETEN AUSSERHALB DES BUNDESGBIETES
VERSAND NACH HERKUNFTSFLUGPLÄTZEN UND ENZIELLAENDERN

HERKUNFTSFLUGPLATZ		HERKUNFTSFLUGPLATZ		HERKUNFTSFLUGPLATZ		HERKUNFTSFLUGPLATZ	
NR.	GÜETERHAUPTGRUPPE	NR.	GÜETERHAUPTGRUPPE	NR.	GÜETERHAUPTGRUPPE	NR.	GÜETERHAUPTGRUPPE
ENDZIELLAND	MENGE	ENDZIELLAND	MENGE	ENDZIELLAND	MENGE	ENDZIELLAND	MENGE
DUESSELDORF		DUESSELDORF		DUESSELDORF		DUESSELDORF	
89	AND. CHEM. ERZEUGNISSE	91	FAHRZEUGE	93	EL. ERZGN. MASCHINEN	93	EL. ERZGN. MASCHINEN
NEUKALEDON	0,0	KATAR	0,8	BURKINA FASO	0,1	INDONESIEN	6,6
AUSTR.-OZ.	1,9	SAUDI-ARAB	1,7	GHANA	16,9	PHILIPPINEN	13,9
ZUS.	914,3	JEMEN	0,1	TOGO	0,3	HONGKONG	18,5
91	FAHRZEUGE	OMAN	0,3	BENIN	0,2	CHINA, TAIWAN	1,0
FINNLAND	29,5	V.A. EMIRATE	0,9	NIGERIA	4,7	JAPAN	91,1
SCHWEDEN	250,2	PAKISTAN	0,1	KAMERUN	2,3	KOREA RP	40,7
NORWEGEN	10,4	BANGLADESCH	0,0	ZENT AF REP	0,0	KOREA DEM VR	0,0
DAENEMARK	8,3	INDIEN	2,9	GABUN	0,1	CHINA VR	46,8
GR BRITANN	554,9	SRI LANKA	0,1	ZAIRE	0,2	ASIEN	734,3
IRLAND	2,0	THAILAND	0,0	ANGOLA	0,5	AUSTRALIEN	29,3
ISLAND	0,8	BRUNEI	0,0	AEGYPTEN	67,6	NEUSEELAND	12,1
NIEDERLANDE	0,3	MALAYSIA	0,4	SUDAN	1,3	FIDSCHI	0,0
BELGIEN	0,1	SINGAPUR	0,4	DSCHIBUTI	0,4	UEB. OZEANIEN	0,0
FRANKREICH	10,7	INDONESIEN	0,0	AETHIOPIEN	2,4	NEUKALEDON	0,0
SPANIEN	85,8	PHILIPPINEN	0,8	SOMALIA	0,0	POLYNES FR	0,0
PORTUGAL	4,1	HONGKONG	0,5	UGANDA	0,2	PAPUA-NEUGUI	0,2
MALTA	0,2	CHINA, TAIWAN	0,4	KENIA	26,3	AUSTR.-OZ.	41,7
SCHWEIZ	3,4	JAPAN	7,7	RUANDA	0,0	ZUS.	4 940,5
OESTERREICH	6,2	KOREA RP	11,5	BURUNDI	0,0		
ITALIEN	13,1	CHINA VR	0,0	TANSANIA	2,5		
GRIECHENLAND	2,4	ASIEN	31,9	SAMBIA	6,4		
TUERKEI	0,9	AUSTRALIEN	0,2	MALAWI	0,1	94	EBM-WAREN U.A.
JUGOSLAWIEN	0,7	NEUSEELAND	0,1	MOSAMBIK	0,0	FINNLAND	17,3
UNGARN	0,2	FIDSCHI	0,0	MADAGASKAR	0,5	SCHWEDEN	18,5
TSCHecosLOW	0,0	POLYNES FR	0,0	REUNION	0,9	NORWEGEN	20,7
RUMAENIEN	0,2	AUSTR.-OZ.	0,4	SIMBABWE	0,3	DAENEMARK	6,4
BULGARIEN	0,3	ZUS.	1 211,6	MAURITIUS	0,1	GR BRITANN	38,4
POLEN	0,1			SUEDAFRIKA	34,9	IRLAND	4,7
SOWJETUNION	0,3			SESCHELLEN	0,0	ISLAND	0,5
EUROPA	985,0			AFRIKA	272,5	NIEDERLANDE	0,1
LIBYEN	0,4	92	LANDMASCHINEN	KANADA	359,7	BELGIEN	0,3
TUNESIEN	1,0	SCHWEDEN	0,1	VER STAAT O	1 066,2	FRANKREICH	6,1
ALGERIEN	0,5	NORWEGEN	0,0	VER STAAT W	80,3	SPANIEN	28,0
MAROKKO	0,3	GRIECHENLAND	0,0	MEXIKO	8,9	PORTUGAL	3,0
SENEGAL	0,1	EUROPA	0,1	GUATEMALA	2,7	MALTA	0,7
GAMBIA	0,2	KENIA	0,7	HONDURAS	0,6	GIBRALTAR	0,1
SIERRA LEONE	0,0	AFRIKA	0,7	BAHAMAS	0,0	SCHWEIZ	2,0
ELFENBEINKUE	1,0	KANADA	0,4	BELIZE	0,3	OESTERREICH	5,0
GHANA	2,0	VER STAAT O	0,7	EL SALVADOR	0,2	ITALIEN	73,5
TOGO	0,0	VER STAAT W	0,6	NICARAGUA	1,7	GRIECHENLAND	7,8
NIGERIA	0,8	AMERIKA	1,7	COSTA RICA	1,1	TUERKEI	4,8
ANGOLA	0,1	SAUDI-ARAB	0,0	PANAMA	0,5	JUGOSLAWIEN	3,7
AEGYPTEN	0,6	ASIEN	0,0	JAMAICA	0,7	UNGARN	5,0
SUDAN	0,2	ZUS.	2,6	HAITI	0,7	ALBANIEN	0,1
DSCHIBUTI	0,0			WESTINDIEN	11,9	TSCHecosLOW	0,5
AETHIOPIEN	0,1			GUADELOUPE	0,9	RUMAENIEN	0,3
UGANDA	0,0	93	EL. ERZGN. MASCHINEN	CURACAO	0,1	BULGARIEN	1,2
KENIA	3,4	FINNLAND	122,0	DOMINIK REP	4,5	POLEN	2,1
BURUNDI	0,0	SCHWEDEN	122,7	TRINID.U. TOB	1,0	SOWJETUNION	0,9
TANSANIA	0,3	NORWEGEN	123,9	KUBA	2,3	EUROPA	252,7
SAMBIA	0,2	DAENEMARK	36,8	VENEZUELA	15,9	LIBYEN	0,2
MOSAMBIK	0,1	GR BRITANN	512,2	GUYANA	0,1	TUNESIEN	0,5
SIMBABWE	0,1	IRLAND	52,8	SURINAM	0,2	ALGERIEN	3,7
SUEDAFRIKA	2,2	ISLAND	6,9	GUAYANA FR	0,0	MAROKKO	1,0
AFRIKA	13,7	NIEDERLANDE	1,7	BRASILIEN	10,9	SENEGAL	0,0
KANADA	113,3	BELGIEN	0,3	PARAGUAY	2,8	SIERRA LEONE	0,1
VER STAAT O	56,2	LUXEMBURG	0,1	URUGUAY	3,1	LIBERIA	0,0
VER STAAT W	3,7	FRANKREICH	222,7	ARGENTINIEN	37,1	ELFENBEINKUE	0,1
MEXIKO	0,1	SPANIEN	316,6	KOLUMBIEN	21,5	GHANA	0,6
GUATEMALA	0,0	PORTUGAL	62,3	ECUADOR	6,7	TOGO	0,0
EL SALVADOR	0,2	MALTA	2,1	PERU	10,7	NIGERIA	1,8
COSTA RICA	0,0	GIBRALTAR	0,3	BOLIVIEN	1,7	KAMERUN	0,0
PANAMA	0,2	SCHWEIZ	75,2	CHILE	4,7	ZAIRE	0,0
JAMAICA	0,4	OESTERREICH	110,4	AMERIKA	1 661,5	AEGYPTEN	8,7
HAITI	0,0	ITALIEN	171,0	ZYPERN	3,5	SUDAN	0,4
WESTINDIEN	0,2	GRIECHENLAND	58,8	LIBANON	5,1	DSCHIBUTI	0,0
GUADELOUPE	0,3	TUERKEI	68,9	ISRAEL	29,3	AETHIOPIEN	0,0
CURACAO	0,0	JUGOSLAWIEN	57,8	JORDANIEN	11,6	KENIA	0,3
DOMINIK REP	0,0	UNGARN	54,1	SYRIEN	4,5	RUANDA	0,1
TRINID.U. TOB	0,1	ALBANIEN	0,3	IRAK	21,9	TANSANIA	0,0
KUBA	0,2	TSCHecosLOW	6,3	IRAN	63,6	SAMBIA	0,0
VENEZUELA	0,1	RUMAENIEN	2,3	KUWAIT	33,5	MOSAMBIK	0,0
BRASILIEN	1,2	BULGARIEN	11,4	BAHRAIN	7,2	SIMBABWE	0,3
ARGENTINIEN	0,4	POLEN	7,8	KATAR	7,6	SUEDAFRIKA	1,9
KOLUMBIEN	1,5	SOWJETUNION	22,6	SAUDI-ARAB	152,2	BOTSUANA	0,0
ECUADOR	2,2	EUROPA	2 230,6	JEMEN	3,2	AFRIKA	20,1
PERU	0,0	LIBYEN	18,8	JEMEN DEM VR	0,2	KANADA	33,9
BOLIVIEN	0,0	TUNESIEN	15,2	OMAN	10,2	VER STAAT O	123,9
AMERIKA	180,6	ALGERIEN	31,3	V.A. EMIRATE	27,7	VER STAAT W	11,6
ZYPERN	0,5	MAROKKO	15,1	PAKISTAN	8,7	MEXIKO	5,4
LIBANON	0,1	MAURETANIEN	0,0	BANGLADESCH	2,8	GUATEMALA	0,2
ISRAEL	0,2	MALI	0,1	AFGHANISTAN	0,0	BAHAMAS	0,1
JORDANIEN	0,1	SENEGAL	1,3	INDIEN	87,9	EL SALVADOR	0,4
SYRIEN	0,1	GAMBIA	0,1	NEPAL	0,2	NICARAGUA	0,0
IRAK	0,1	GUIN.-BISSAU	0,5	SRI LANKA	0,9	COSTA RICA	0,1
IRAN	0,8	GUINEA	0,1	BIRMA	0,3	PANAMA	0,2
KUWAIT	0,9	SIERRA LEONE	0,3	THAILAND	8,0	JAMAICA	0,0
BAHRAIN	0,3	LIBERIA	14,7	VIETNAM	0,1	HAITI	0,3
		ELFENBEINKUE	3,7	BRUNEI	1,0	WESTINDIEN	1,4
				MALAYSIA	6,7	DOMINIK REP	0,0
				SINGAPUR	17,6	TRINID.U. TOB	0,0

6 QUETERVERKEHR JAHR 1986

6.5 VERFLECHTUNG NACH QUETERHAUPTGRUPPEN

IM VERKEHR MIT GEBIETEN AUSSERHALB DES BUNDESGBIETES

VERSAND NACH HERKUNFTSFLUGPLAETZEN UND ENDTIELLAENDERN

TONNEN

HERKUNFTSFLUGPLATZ NR. QUETERHAUPTGRUPPE ENDZIELLAND	MENGE	HERKUNFTSFLUGPLATZ NR. QUETERHAUPTGRUPPE ENDZIELLAND	MENGE	HERKUNFTSFLUGPLATZ NR. QUETERHAUPTGRUPPE ENDZIELLAND	MENGE	HERKUNFTSFLUGPLATZ NR. QUETERHAUPTGRUPPE ENDZIELLAND	MENGE
DUESSELDORF		DUESSELDORF		DUESSELDORF		DUESSELDORF	
94 EBM-WAREN U.A.		95 GLAS-U.A. MIN. WAREN		96 LEDER-U. TEXTILWAREN		97 SONSTIGE WAREN ANG.	
KUBA	0,7	CHILE	0,2	WESTINDIEN	0,0	SIERRA LEONE	0,0
VENEZUELA	0,9	AMERIKA	44,2	GUADELOUPE	0,3	LIBERIA	3,1
GUYANA	0,0			CURACAO	0,1	ELFENBEINKUE	0,9
BRASILIEN	0,8	ZYPERN	0,0	TRINID. U. TOB	0,0	BURKINA FASO	0,0
PARAGUAY	0,5	ISRAEL	0,2	VENEZUELA	1,0	NIGER	0,0
URUGUAY	0,2	JORDANIEN	0,4	BRASILIEN	0,1	GHANA	5,0
ARGENTINIEN	1,2	SYRIEN	0,0	URUGUAY	0,3	TOGO	0,2
KOLUMBIEN	1,0	IRAK	0,2	ARGENTINIEN	0,8	BENIN	0,0
ECUADOR	1,8	IRAN	0,1	KOLUMBIEN	1,2	NIGERIA	2,1
PERU	0,2	KUWAIT	0,1	ECUADOR	0,4	KAMERUN	0,1
BOLIVIEN	1,4	KATAR	0,0	PERU	1,5	ZENT AF REP	0,0
CHILE	0,0	SAUDI-ARAB	1,6	BOLIVIEN	0,1	AEQU-GUINEA	0,1
AMERIKA	186,4	V. A. EMIRATE	0,2	CHILE	0,0	GABUN	0,1
		INDIEN	0,7	AMERIKA	732,4	KONGO	0,1
ZYPERN	0,9	NEPAL	0,1			ZAIRE	0,2
LIBANON	0,8	THAILAND	0,0	ZYPERN	3,7	ANGOLA	0,7
ISRAEL	2,0	MALAYSIA	0,0	LIBANON	4,8	AEGYPTEN	15,0
JORDANIEN	2,1	PHILIPPINEN	0,0	ISRAEL	6,9	SUDAN	1,5
SYRIEN	0,2	HONGKONG	0,1	JORDANIEN	0,7	DSCHIBUTI	0,1
IRAK	15,6	JAPAN	2,1	SYRIEN	0,9	AETHIOPIEN	1,4
IRAN	4,6	KOREA RP	0,2	IRAK	0,3	SOMALIA	0,2
KUWAIT	3,4	ASIEN	6,0	IRAN	2,1	UGANDA	0,0
BAHRAIN	1,6			KUWAIT	7,6	KENIA	3,8
KATAR	1,1	NEUKALEDON	0,0	BAHRAIN	1,3	PUANDA	0,5
SAUDI-ARAB	19,8	AUSTR.-OZ.	0,0	KATAR	0,6	TANSANIA	6,9
JEMEN	0,0	ZUS.	76,3	SAUDI-ARAB	16,7	SAMBIA	0,5
JEMEN DEM VR	0,1			JEMEN	0,1	MALAWI	0,2
OMAN	0,9	96 LEDER-U. TEXTILWAREN		OMAN	1,9	MOSAMBIK	0,1
V. A. EMIRATE	4,6	FINNLAND	25,9	V. A. EMIRATE	8,7	MADAGASKAR	0,2
PAKISTAN	0,3	SCHWEDEN	18,2	PAKISTAN	0,8	REUNION	0,1
BANGLADESCH	0,0	NORWEGEN	12,5	BANGLADESCH	0,0	SIMBABWE	0,2
INDIEN	6,7	DAENEMARK	8,8	INDIEN	5,3	MAURITIUS	0,5
NEPAL	0,0	GR BRITANN	131,0	SRI LANKA	0,1	SUEDAFRIKA	3,0
SRI LANKA	0,3	IRLAND	23,9	THAILAND	1,8	BOTSUANA	0,1
BIRMA	0,2	ISLAND	2,6	MALAYSIA	0,6	AFRIKA	76,7
THAILAND	2,8	NIEDERLANDE	0,5	SINGAPUR	1,9		
LAOS	0,1	BELGIEN	0,2	INDONESIEN	0,0	KANADA	143,8
VIETNAM	0,0	LUXEMBURG	0,0	PHILIPPINEN	11,3	VER STAAT O	224,8
MALAYSIA	0,9	FRANKREICH	13,4	HONGKONG	18,3	VER STAAT W	25,8
SINGAPUR	0,7	SPANIEN	32,9	CHINA TAIWAN	0,7	MEXIKO	0,8
INDONESIEN	0,9	PORTUGAL	6,6	JAPAN	53,5	GUATEMALA	0,1
PHILIPPINEN	1,3	MALTA	2,8	KOREA RP	8,2	HONDURAS	0,1
HONGKONG	0,9	SCHWEIZ	16,0	CHINA VR	0,0	BAHAMAS	0,6
CHINA TAIWAN	0,1	OESTERREICH	16,4	ASIEN	161,0	BELIZE	0,3
JAPAN	7,3	ITALIEN	26,5	AUSTRALIEN	0,4	EL SALVADOR	1,2
MALEDIVEN	0,0	GRIECHENLAND	273,4	NEUSEELAND	0,1	NICARAGUA	1,7
KOREA RP	1,3	TUERKEI	10,0	OZEANIEN AM	0,2	COSTA RICA	1,0
CHINA VR	0,7	JUGOSLAWIEN	9,5	AUSTR.-OZ.	0,8	PANAMA	0,0
ASIEN	82,5	UNGARN	14,8	ZUS.	570,6	JAMAICA	0,7
AUSTRALIEN	0,6	TSCHECOSLOW	0,1			HAITI	0,2
NEUSEELAND	1,1	RUMAENIEN	0,3	97 SONSTIGE WAREN ANG.		WESTINDIEN	3,0
AUSTR.-OZ.	1,6	BULGARIEN	1,0	FINNLAND	17,1	GUADELOUPE	0,6
ZUS.	543,3	POLEN	0,5	SCHWEDEN	36,2	CURACAO	0,0
		SOWJETUNION	0,2	NORWEGEN	16,5	DOMINIK REP	1,0
95 GLAS-U.A. MIN. WAREN		EUROPA	648,2	DAENEMARK	10,7	TRINID. U. TOB	0,6
FINNLAND	0,1	LIBYEN	0,6	GR BRITANN	117,1	KUBA	1,6
SCHWEDEN	0,6	TUNESIEN	17,2	IRLAND	9,6	VENEZUELA	6,1
NORWEGEN	0,4	ALGERIEN	0,1	ISLAND	2,6	GUAYANA FR	0,1
DAENEMARK	0,1	MAROKKO	5,5	NIEDERLANDE	1,2	BRASILIEN	1,1
GR BRITANN	18,5	LIBERIA	0,1	BELGIEN	0,5	PARAGUAY	0,1
IRLAND	0,2	ELFENBEINKUE	0,0	LUXEMBURG	0,2	URUGUAY	0,4
ISLAND	0,7	NIGER	0,0	FRANKREICH	32,5	ARGENTINIEN	1,9
NIEDERLANDE	0,1	GHANA	0,9	SPANIEN	116,7	KOLUMBIEN	1,7
BELGIEN	0,0	NIGERIA	0,1	PORTUGAL	11,2	ECUADOR	1,8
FRANKREICH	0,6	KAMERUN	0,1	MALTA	1,9	PERU	0,5
SPANIEN	1,5	GABUN	0,9	GIBRALTAR	0,1	BOLIVIEN	0,1
PORTUGAL	0,0	AEGYPTEN	2,1	SCHWEIZ	114,9	CHILE	0,4
SCHWEIZ	0,2	SUDAN	0,0	OESTERREICH	29,7	AMERIKA	422,2
OESTERREICH	0,1	AETHIOPIEN	0,1	ITALIEN	120,3	ZYPERN	2,5
ITALIEN	1,8	SOMALIA	0,0	GRIECHENLAND	25,3	LIBANON	2,0
GRIECHENLAND	0,2	KENIA	0,0	TUERKEI	30,5	ISRAEL	6,8
TUERKEI	0,3	TANSANIA	0,2	JUGOSLAWIEN	10,6	JORDANIEN	2,5
JUGOSLAWIEN	0,0	SAMBIA	0,0	UNGARN	14,5	SYRIEN	3,6
UNGARN	0,3	MALAWI	0,0	ALBANIEN	0,0	IRAK	3,1
ALBANIEN	0,2	MOSAMBIK	0,0	TSCHECOSLOW	2,6	IRAN	10,3
BULGARIEN	0,0	SIMBABWE	0,0	RUMAENIEN	1,9	KUWAIT	7,3
POLEN	0,1	MAURITIUS	0,0	BULGARIEN	3,5	BAHRAIN	3,3
SOWJETUNION	0,0	SUEDAFRIKA	0,2	POLEN	1,8	KATAR	3,2
EUROPA	26,0	AFRIKA	28,3	SOWJETUNION	29,3	SAUDI-ARAB	36,2
AEGYPTEN	0,1	KANADA	219,0	EUROPA	762,9	JEMEN	0,6
SUEDAFRIKA	0,0	VER STAAT O	480,0			JEMEN DEM VR	0,0
AFRIKA	0,1	VER STAAT W	26,1	LIBYEN	11,5	OMAN	1,3
		MEXIKO	0,2	TUNESIEN	10,7	V. A. EMIRATE	8,2
KANADA	30,8	GUATEMALA	0,0	ALGERIEN	5,4	PAKISTAN	1,5
VER STAAT O	7,8	BAHAMAS	0,1	MAROKKO	1,8	BANGLADESCH	0,5
VER STAAT W	4,7	BELIZE	0,1	MAURETANIEN	0,0	INDIEN	18,7
DOMINIK REP	0,6	EL SALVADOR	0,3	MALI	0,1	NEPAL	0,0
PARAGUAY	0,1	COSTA RICA	0,0	SENEGAL	0,2	SRI LANKA	0,2
ARGENTINIEN	0,0	JAMAICA	0,0	GAMBIA	0,1	BIRMA	0,3
		HAITI	0,6	GUIN.-BISSAU	0,1	THAILAND	4,1
				GUINEA	0,1	BIRMA	0,1
						LAOS	0,1
						VIETNAM	0,1

6 GÜETERVERKEHR JAHR 1986

6.5 VERFLECHTUNG NACH GÜETERHAUPTGRUPPEN

IM VERKEHR MIT GEBIETEN AUSSERHALB DES BUNDESGBIETES

VERSAND NACH HERKUNFTSFLUGPLÄTZEN UND ENZIELLAENDERN

TONNEN

HERKUNFTSFLUGPLATZ NR. GÜETERHAUPTGRUPPE ENZIELLAEND	MENGE	NR.	HERKUNFTSFLUGPLATZ GÜETERHAUPTGRUPPE ENZIELLAEND	MENGE	NR.	HERKUNFTSFLUGPLATZ GÜETERHAUPTGRUPPE ENZIELLAEND	MENGE	NR.	HERKUNFTSFLUGPLATZ GÜETERHAUPTGRUPPE ENZIELLAEND	MENGE	
DUESSELDORF											
97 SONSTIGE WAREN ANG.			99 BES. TRANSPORTGÜETER			00 LEBENDE TIERE			05 HOLZ UND KORK		
BRUNEI	0,4		REUNION	0,0		PORTUGAL	0,0		VER STAAT W	0,2	
MALAYSIA	2,3		SIMBABWE	1,0		MALTA	0,0		AMERIKA	0,5	
SINGAPUR	1,1		MAURITIUS	0,1		SCHWEIZ	0,1		ZUS.	2,1	
INDONESIEN	0,4		SUEDAFRIKA	26,7		OESTERREICH	0,0				
PHILIPPINEN	4,6		BOTSUANA	0,3		ITALIEN	0,1				
HONGKONG	6,1		AFRIKA	360,1		GRIECHENLAND	0,0		09 PFL.U.TIER.ROHST.ANG		
CHINA, TAIWAN	1,6					TSSCHECHOSLOW	0,0		FINNLAND	22,0	
JAPAN	28,0		KANADA	1 024,1		POLEN	0,0		SCHWEDEN	22,8	
KOREA RP	12,7		VER STAAT O	944,9		EUROPA	1,5		NORWEGEN	5,9	
MONGOLEI	0,0		VER STAAT W	101,5					DAENEMARK	2,9	
CHINA VR	13,0		MEXIKO	49,4		KAMERUN	0,0		GR BRITANN	2,2	
ASIEN	186,7		GUATEMALA	1,7		AEGYPTEN	28,2		FRANKREICH	0,0	
			HONDURAS	0,3		UGANDA	0,2		SPANIEN	0,9	
AUSTRALIEN	3,2		BELIZE	0,0		KENIA	0,0		MALTA	0,1	
NEUSEELAND	2,4		EL SALVADOR	0,3		SUEDAFRIKA	0,2		SCHWEIZ	0,0	
OZEANIEN AM	0,3		NICARAGUA	1,7		AFRIKA	28,6		OESTERREICH	0,6	
FIDSCHI	0,0		COSTA RICA	0,5					TUERKEI	0,1	
UEB.OZEANIEN	0,0		PANAMA	0,0		KANADA	0,2		JUGOSLAWIEN	0,0	
POLYNES FR	0,0		JAMAICA	0,1		VER STAAT O	0,9		UNGARN	0,0	
PAPUA-NEUGUI	0,0		HAITI	0,3		VER STAAT W	1,1		TSSCHECHOSLOW	0,2	
AUSTR.-OZ.	6,0		WESTINDIEN	0,3		MEXIKO	0,2		BULGARIEN	0,0	
ZUS.	1 454,6		GUADELOUPE	0,6		ARGENTINIEN	0,0		POLEN	0,0	
			CURACAO	0,0		AMERIKA	2,4		EUROPA	57,6	
			DOMINIK REP	0,8							
			TRINID.U.TOB	0,1		ISRAEL	278,6		NIGERIA	6,1	
99 BES. TRANSPORTGÜETER			KUBA	1,8		JORDANIEN	76,0		AEGYPTEN	0,2	
FINNLAND	11,0		VENEZUELA	14,3		IRAN	185,8		KENIA	0,0	
SCHWEDEN	37,8		BRASILIEN	82,5		KUWAIT	281,8		AFRIKA	6,3	
NORWEGEN	19,4		PARAGUAY	0,4		BAHRAIN	0,1				
DAENEMARK	17,0		URUGUAY	24,4		SAUDI-ARAB	257,9		KANADA	0,1	
GR BRITANN	555,0		ARGENTINIEN	14,8		INDIEN	0,0		VER STAAT O	2,2	
IRLAND	13,0		KOLUMBIEN	55,4		THAILAND	0,0		AMERIKA	2,3	
ISLAND	0,7		ECUADOR	5,5		MALAYSIA	0,0				
NIEDERLANDE	22,9		PERU	3,5		JAPAN	0,0		ISRAEL	29,9	
BELGIEN	1,3		BOLIVIEN	3,5		ASIEN	1 080,3		JORDANIEN	7,2	
LUXEMBURG	0,1		CHILE	2,0		ZUS.	1 112,9		BAHRAIN	0,0	
FRANKREICH	29,1		AMERIKA	2 334,6					SAUDI-ARAB	0,0	
SPANIEN	155,4		ZYPERN	1,1		01 GETREIDE			SINGAPUR	0,0	
PORTUGAL	13,6		LIBANON	0,7		CHINA VR	0,0		KOREA RP	0,1	
MALTA	0,7		ISRAEL	9,8		ASIEN	0,0		ASIEN	32,3	
GIBRALTAR	0,1		JORDANIEN	2,2					ZUS.	98,5	
SCHWEIZ	32,2		SYRIEN	1,3							
OESTERREICH	33,4		IRAK	5,3							
ITALIEN	43,4		IRAN	3,9		03 FRUECHTE, GEMUESE			12 GETRAENKE		
GRIECHENLAND	40,2		KUWAIT	11,5		FINNLAND	1,0		SCHWEDEN	0,6	
TUERKEI	52,9		BAHRAIN	0,7		SCHWEDEN	0,0		NORWEGEN	0,1	
JUGOSLAWIEN	11,7		KATAR	3,5		NORWEGEN	0,0		GR BRITANN	0,0	
UNGARN	6,0		SAUDI-ARAB	23,9		GR BRITANN	0,0		SPANIEN	0,0	
ALBANIEN	0,0		JEMEN	2,5		FRANKREICH	0,0		GRIECHENLAND	0,0	
TSSCHECHOSLOW	0,5		JEMEN DEM VR	0,1		ITALIEN	0,0		POLEN	0,1	
RUMAENIEN	0,9		OMAN	3,4		EUROPA	1,1		SOWJETUNION	0,0	
BULGARIEN	2,0		V.A.EMIRATE	9,4					EUROPA	0,8	
POLEN	0,8		PAKISTAN	4,5		TUNESIEN	0,3		GAMBIA	0,0	
SOWJETUNION	3,8		BANGLADESCH	0,2		AFRIKA	0,3		AEGYPTEN	0,1	
EUROPA	1 104,9		AFGHANISTAN	0,1		VER STAAT O	1,2		TANSANIA	0,2	
LIBYEN	2,4		INDIEN	80,6		AMERIKA	1,2		AFRIKA	0,3	
TUNESIEN	7,4		SRI LANKA	0,9							
ALGERIEN	1,0		BIRMA	3,9		ISRAEL	97,7		KANADA	0,1	
MAROKKO	2,6		THAILAND	13,9		KUWAIT	0,0		VER STAAT O	0,3	
MAURETANIEN	0,2		VIETNAM	0,2		ASIEN	97,7		AMERIKA	0,4	
MALI	0,2		MALAYSIA	1,2							
SENEGAL	0,5		SINGAPUR	15,3					LIBANON	0,0	
GUIN.-BISSAU	0,2		INDONESIEN	7,3					ISRAEL	18,3	
GUINEA	0,0		PHILIPPINEN	12,2					KUWAIT	0,0	
SIERRA LEONE	0,3		HONGKONG	30,0		04 TEXTILE ROHSTOFFE			SAUDI-ARAB	0,0	
LIBERIA	10,7		CHINA, TAIWAN	0,2		TUERKEI	0,0		V.A.EMIRATE	0,0	
ELFENBEINKUE	0,7		JAPAN	387,5		EUROPA	0,0		ASIEN	18,3	
BURKINA FASO	0,2		KOREA RP	88,4							
NIGER	0,2		KOREA DEM VR	0,0		SUDAN	0,3		ZUS.	19,8	
TSCHAD	0,1		CHINA VR	63,6		AFRIKA	0,3				
GHANA	25,4		ASIEN	789,0					13 AND.GENUSSMITTEL U.A		
TOGO	0,2					VER STAAT O	0,2		FINNLAND	0,3	
BENIN	0,5		AUSTRALIEN	42,1		AMERIKA	0,2		SCHWEDEN	1,4	
NIGERIA	1,7		NEUSEELAND	1,3					NORWEGEN	0,9	
KAMERUN	0,5		UEB.OZEANIEN	0,0		ISRAEL	17,0		DAENEMARK	0,1	
ZENT AF REP	0,6		POLYNES FR	0,0		SAUDI-ARAB	0,2		GR BRITANN	0,4	
GABUN	0,5		PAPUA-NEUGUI	0,0		ASIEN	17,2		BELGIEN	0,2	
KONGO	0,1		AUSTR.-OZ.	43,5					FRANKREICH	0,0	
ZAIRE	0,3		ZUS.	4 632,2					SPANIEN	0,0	
ANGOLA	0,0		DUESSELDORF	5,3		INSG.	15 975,5		SCHWEIZ	0,1	
AEGYPTEN	32,5								OESTERREICH	0,0	
SUDAN	223,4		KOELN/BONN			05 HOLZ UND KORK			ITALIEN	0,2	
AETHIOPIEN	5,3		OO LEBENDE TIERE			SPANIEN	0,0		GRIECHENLAND	0,2	
SOMALIA	0,6		SCHWEDEN	0,0		OESTERREICH	0,1		TUERKEI	0,1	
UGANDA	0,3		NORWEGEN	0,0		EUROPA	0,1		JUGOSLAWIEN	0,0	
KENIA	8,5		GR BRITANN	1,1		SUEDAFRIKA	1,5		UNGARN	0,0	
RUANDA	0,1		FRANKREICH	0,0		AFRIKA	1,5		RUMAENIEN	0,1	
BURUNDI	0,0		SPANIEN	0,0		VER STAAT O	0,3		POLEN	0,0	
TANSANIA	3,9							SOWJETUNION	0,1		
SAMBIA	0,0							EUROPA	4,2		
MALAWI	0,4										
MOSAMBIK	0,1										
MADAGASKAR	0,7								LIBYEN	0,0	

6 GÜTERVERKEHR JAHR 1986

6.5 VERFLECHTUNG NACH GÜTERHAUPTGRUPPEN

IM VERKEHR MIT GEBIETEN AUSSERHALB DES BUNDESGBIETES
VERSAND NACH HERKUNFTSFLUGPLÄTZEN UND ENDDZIELLÄNDERN

TONNEN

HERKUNFTSFLUGPLATZ NR. GÜTERHAUPTGRUPPE ENDZIELLAND	MENGE	NR.	HERKUNFTSFLUGPLATZ GÜTERHAUPTGRUPPE ENDZIELLAND	MENGE	NR.	HERKUNFTSFLUGPLATZ GÜTERHAUPTGRUPPE ENDZIELLAND	MENGE	NR.	HERKUNFTSFLUGPLATZ GÜTERHAUPTGRUPPE ENDZIELLAND	MENGE
KOELN/BONN			KOELN/BONN			KOELN/BONN			KOELN/BONN	
13 AND.GENUSSMITTEL U.A.			18 OELSAATEN, FETTE ANG.			53 STAB-, FORMSTAHL U.A.			61 SAND, KIES, BIMS, TON	
MAROKKO	0,0		NORWEGEN	0,0		AEGYPTEN	1,1		LIBYEN	0,1
NIGERIA	17,1		DAENEMARK	0,4		AFRIKA	1,1		AFRIKA	0,1
AEGYPTEN	6,5		GR BRITANN	0,0						
SUDAN	140,1		EUROPA	0,4		VER STAAT O	0,5		VER STAAT W	0,0
UGANDA	0,1					AMERIKA	0,5		KOLUMBIEN	0,0
KENIA	0,0		LIBYEN	0,0					AMERIKA	0,1
TANSANIA	0,4		NIGERIA	11,6		ZUS.	3,1			
MADAGASKAR	0,0		AFRIKA	11,7					SAUDI-ARAB	0,1
AFRIKA	164,2					55 ROHRE, GIESSEREIERZGN			SINGAPUR	0,1
			ISRAEL	17,5		SCHWEDEN	0,4		ASIEN	0,2
KANADA	0,5		IRAK	0,0		NORWEGEN	1,5			
VER STAAT O	7,2		KOREA RP	0,2		DAENEMARK	0,3		ZUS.	0,4
VER STAAT W	0,3		ASIEN	17,7		GR BRITANN	0,8			
JAMAICA	0,0					ISLAND	0,1		63 AND.STEINE U.ERDEN	
KUBA	0,1		ZUS.	29,8		SCHWEIZ	0,1		NORWEGEN	0,2
GJYANA	0,0					OESTERREICH	0,0		SPANIEN	0,1
BRASILIEN	0,0		22 BRAUNKOEHLE U.A., TORF			ITALIEN	0,0		SCHWEIZ	0,1
PARAGUAY	0,0		SCHWEIZ	0,0		GRIECHENLAND	0,0		EUROPA	0,4
KOLUMBIEN	0,0		EUROPA	0,0		TUERKEI	0,0			
BOLIVIEN	0,0					JUGOSLAWIEN	0,0		MAROKKO	0,0
AMERIKA	8,1		ZUS.	0,0		POLEN	0,0		NIGERIA	0,0
						EUROPA	3,3		AEGYPTEN	6,0
ISRAEL	262,0		32 KRAFTSTOFFE, HEIZOEL			NIGERIA	1,0		AFRIKA	6,1
JORDANIEN	0,0		SCHWEDEN	0,0		AEGYPTEN	4,0		VER STAAT O	0,0
KATAR	0,0		EUROPA	0,0		UGANDA	1,0		AMERIKA	0,0
SAUDI-ARAB	0,0					AFRIKA	6,0			
V.A.EMIRATE	0,1		NIGERIA	0,3					INDIEN	0,2
PAKISTAN	0,0		AFRIKA	0,3		VER STAAT O	0,0		KOREA RP	0,0
MALAYSIA	0,1					AMERIKA	0,0		ASIEN	0,2
SINGAPUR	0,1		ZUS.	0,3						
INDONESIEN	0,1					ISRAEL	3,5		ZUS.	6,7
HONGKONG	0,5		33 NATUR-, RAFFINERIEGAS			JORDANIEN	0,4			
JAPAN	0,0		SCHWEDEN	0,0		IRAK	0,4		64 ZEMENT, KALK	
ASIEN	262,9		EUROPA	0,0		IRAN	0,0		TUNESIEN	0,1
						KUWAIT	0,7		AFRIKA	0,1
ZUS.	439,5		CHINA VR	0,0		BAHRAIN	0,1		ZUS.	0,1
			ASIEN	0,0		SAUDI-ARAB	1,0			
14 FLEISCH, EIER, MILCH						OMAN	0,1			
SCHWEDEN	0,5		ZUS.	0,0		V.A.EMIRATE	0,0		69 AND.MIN.BAUSTOFFE	
NORWEGEN	1,1					INDIEN	0,5		NORWEGEN	0,0
DAENEMARK	0,2		34 MINERALOELERZGN. ANG.			HONGKONG	0,1		DAENEMARK	0,1
GR BRITANN	0,1		SCHWEDEN	0,0		ASIEN	6,8		GR BRITANN	0,1
ISLAND	0,1		NORWEGEN	0,0		ZUS.	16,1		FRANKREICH	0,0
FRANKREICH	0,6		EUROPA	0,0					SPANIEN	0,1
SPANIEN	0,0								JUGOSLAWIEN	0,0
MALTA	0,3		IRAN	1,1		56 NE-METALLE, -HALBZEUG			SOWJETUNION	0,1
POLEN	0,1		ASIEN	1,1		FINNLAND	0,1		EUROPA	0,4
EUROPA	3,0		ZUS.	1,1		SCHWEDEN	4,9			
						NORWEGEN	0,2		GHANA	0,0
NIGERIA	1,9		45 NE-METALLERZE			DAENEMARK	0,7		ZAIRE	0,0
AEGYPTEN	456,3		VER STAAT O	0,1		GR BRITANN	3,9		AFRIKA	0,0
SUEDAFRIKA	0,0		AMERIKA	0,1		FRANKREICH	0,1			
AFRIKA	458,2					SPANIEN	1,5		VER STAAT O	1,2
			ISRAEL	3,0		PORTUGAL	0,0		VER STAAT W	0,0
KUWAIT	38,5		ZUS.	0,1		OESTERREICH	0,0		AMERIKA	1,2
KATAR	0,2		51 ROEISEN, -STAHL			ITALIEN	1,6			
SAUDI-ARAB	0,0		SCHWEIZ	0,1		GRIECHENLAND	0,6		LIBANON	1,2
ASIEN	41,6		EUROPA	0,1		TUERKEI	0,0		ISRAEL	64,7
						UNGARN	0,0		KUWAIT	0,0
ZUS.	502,9		VER STAAT O	0,1		ALBANIEN	0,0		SAUDI-ARAB	0,2
			AMERIKA	0,1		TSCHECHOSLOW	0,0		OMAN	1,8
16 GETREIDE U.AE.ERZGN.			ZUS.	0,1		POLEN	1,3		V.A.EMIRATE	0,1
SCHWEDEN	0,1					EUROPA	14,8		ASIEN	67,9
NORWEGEN	0,0		52 STAHLHALBZEUG			NIGERIA	0,1		ZUS.	69,6
DAENEMARK	0,0		SCHWEDEN	0,6		ZAIRE	0,0			
GR BRITANN	0,1		NORWEGEN	0,2		AEGYPTEN	1,0		72 CHEM. DUENGEMITTEL	
MALTA	0,0		GR BRITANN	0,8		SUEDAFRIKA	0,0		UGANDA	6,2
SCHWEIZ	0,1		ITALIEN	0,2		AFRIKA	1,1		AFRIKA	6,2
UNGARN	0,0		EUROPA	1,8						
EUROPA	0,3					KANADA	1,5		ISRAEL	1,4
			NIGERIA	0,2		VER STAAT O	16,6		ASIEN	1,4
KANADA	0,5		AEGYPTEN	0,7		VENEZUELA	0,3			
VER STAAT O	0,0		AFRIKA	0,9		CHILE	0,0		ZUS.	7,6
AMERIKA	0,6					AMERIKA	18,3			
			KANADA	0,1					81 CHEM. GRUNDSTOFFE U.A	
ZYPERN	0,0		VER STAAT O	0,9		ISRAEL	124,2		FINNLAND	0,0
ISRAEL	5,0		AMERIKA	1,0		JORDANIEN	0,3		SCHWEDEN	1,0
ASIEN	5,0					KUWAIT	0,0		NORWEGEN	0,6
			LIBANON	0,1		PAKISTAN	4,4		DAENEMARK	0,1
17 FUTTERMittel			ISRAEL	13,7		INDIEN	0,1		GR BRITANN	0,1
GR BRITANN	0,1		IRAN	0,1		JAPAN	0,0		ISLAND	0,0
SCHWEIZ	0,0		SAUDI-ARAB	1,1		KOREA RP	0,2		SPANIEN	0,3
EUROPA	0,1		HONGKONG	0,1		ASIEN	129,2		ITALIEN	0,0
			ASIEN	15,0		ZUS.	163,4		GRIECHENLAND	0,0
			ZUS.	18,7					UNGARN	0,0
BRASILIEN	0,0					61 SAND, KIES, BIMS, TON			RUMAENIEN	0,0
AMERIKA	0,0		53 STAB-, FORMSTAHL U.A.			GR BRITANN	0,0		POLEN	0,1
			GR BRITANN	1,5		EUROPA	0,0		EUROPA	2,2
ZUS.	0,2		FRANKREICH	0,0					TUNESIEN	0,0
			EUROPA	1,5					NIGERIA	0,5

6.5 VERFLECHTUNG NACH GUETERHAUPTGRUPPEN

IM VERKEHR MIT GEBIETEN AUSSERHALB DES BUNDESGBIETES

VERSAND NACH HERKUNFTSFLUGPLAETZEN UND ENDTIELLAENDERN

TONNEN

HERKUNFTSFLUGPLATZ NR. GUETERHAUPTGRUPPE ENDZIELLAND	MENGE	HERKUNFTSFLUGPLATZ NR. GUETERHAUPTGRUPPE ENDZIELLAND	MENGE	HERKUNFTSFLUGPLATZ NR. GUETERHAUPTGRUPPE ENDZIELLAND	MENGE	HERKUNFTSFLUGPLATZ NR. GUETERHAUPTGRUPPE ENDZIELLAND	MENGE
HERKUNFTSFLUGPLATZ NR. GUETERHAUPTGRUPPE ENDZIELLAND		HERKUNFTSFLUGPLATZ NR. GUETERHAUPTGRUPPE ENDZIELLAND		HERKUNFTSFLUGPLATZ NR. GUETERHAUPTGRUPPE ENDZIELLAND		HERKUNFTSFLUGPLATZ NR. GUETERHAUPTGRUPPE ENDZIELLAND	
KOELN/BONN		KOELN/BONN		KOELN/BONN		KOELN/BONN	
61 CHEM. GRUNDSTOFFE U.A.		89 AND. CHEM. ERZEUGNISSE		91 FAHRZEUGE		93 EL. ERZGN. MASCHINEN	
AEGYPTEN	0,3	JAMAICA	0,2	KAMERUN	0,1	FINNLAND	9,5
SUEDAFRIKA	0,1	WESTINDIEN	0,3	ZAIRE	0,0	SCHWEDEN	278,7
AFRIKA	0,9	GUADELOUPE	0,1	ANGOLA	0,0	NORWEGEN	217,0
		DOMINIK REP	0,3	AEGYPTEN	5,7	DAENEMARK	104,0
KANADA	0,5	TRINID.U.TOB	0,0	SUDAN	17,2	GR BRITANN	2 206,4
VER STAAT O	57,9	KUBA	5,0	AETHIOPIEN	1,3	IRLAND	3,3
COSTA RICA	0,0	VENEZUELA	5,0	SOMALIA	0,3	ISLAND	4,1
BRASILIEN	0,9	GUYANA	0,2	UGANDA	22,6	NIEDERLANDE	0,0
AMERIKA	59,3	BRASILIEN	4,2	KENIA	0,4	BELGIEN	0,4
		URUGUAY	0,6	TANSANIA	0,9	LUXEMBURG	0,0
ISRAEL	533,6	ARGENTINIEN	0,9	SAMBIA	0,2	FRANKREICH	74,9
SAUDI-ARAB	0,4	KOLUMBIEN	3,2	REUNION	0,0	SPANIEN	56,5
CHINA VR	0,0	ECUADOR	0,2	SIMBABWE	0,0	PORTUGAL	4,1
ASIEN	934,0	PERU	2,2	SUEDAFRIKA	14,3	MALTA	0,9
ZUS.	996,4	BOLIVIEN	0,0	SESCELLEN	0,4	GIBRALTAR	0,1
		CHILE	0,3	AFRIKA	221,7	SCHWEIZ	16,2
		AMERIKA	162,2			OESTERREICH	19,1
82 ALUMINIUMOXID				KANADA	8,1	ITALIEN	29,0
ISRAEL	1,5	ZYPERN	0,4	VER STAAT O	278,8	GRIECHENLAND	7,7
ASIEN	1,5	LIBANON	0,4	VER STAAT W	3,7	TUERKEI	14,5
ZUS.	1,5	ISRAEL	629,1	MEXIKO	0,1	JUGOSLAWIEN	4,9
		JORDANIEN	6,6	HONDURAS	0,0	UNGARN	5,8
84 ZELLSTOFF. ALTPAPIER		SYRIEN	0,2	BAHAMAS	0,0	ALBANIEN	0,1
ISRAEL	2,8	IRAK	1,1	NICARAGUA	0,2	TSCHECHOSLOW	1,2
ASIEN	2,8	IRAN	31,1	JAMAICA	0,1	RUMAENIEN	0,4
ZUS.	2,8	KUWAIT	1,2	WESTINDIEN	0,3	BULGARIEN	1,5
		BAHRAIN	0,2	TRINID.U.TOB	0,1	POLEN	5,8
		KATAR	1,7	VENEZUELA	4,9	SOWJETUNION	1,9
		SAUDI-ARAB	43,7	SURINAM	0,6	EUROPA	3 068,2
89 AND. CHEM. ERZEUGNISSE		JEMEN	0,1	BRASILIEN	17,8		
FINNLAND	0,6	V.A. EMIRATE	2,2	URUGUAY	0,1	LIEBYEN	13,5
SCHWEDEN	20,0	PAKISTAN	3,4	ARGENTINIEN	1,9	TUNESIEN	6,0
NORWEGEN	11,9	BANGLADESCH	0,1	KOLUMBIEN	0,1	ALGERIEN	7,3
DAENEMARK	10,9	INDIEN	4,7	ECUADOR	0,1	MAROKKO	1,2
GR BRITANN	12,8	NEPAL	0,1	PERU	0,1	MALI	0,8
IRLAND	0,9	SRI LANKA	0,1	BOLIVIEN	0,1	SENEGAL	0,2
ISLAND	0,7	THAILAND	1,3	CHILE	0,2	GAMBIA	0,0
NIEDERLANDE	0,1	VIETNAM	0,0	AMERIKA	317,2	GUINEA	0,2
BELGIEN	0,0	MALAYSIA	0,1			SIERRA LEONE	0,0
FRANKREICH	3,0	SINGAPUR	0,1	ZYPERN	0,6	ELFENBEINKUE	0,2
SPANIEN	6,1	INDONESIEN	1,7	ISRAEL	4 224,2	NIGER	0,0
PORTUGAL	2,1	PHILIPPINEN	0,1	JORDANIEN	0,1	GHANA	0,4
MALTA	4,1	HONGKONG	11,8	SYRIEN	0,0	BENIN	0,1
SCHWEIZ	4,5	CHINA, TAIWAN	0,3	IRAK	0,3	NIGERIA	467,2
OESTERREICH	1,7	JAPAN	95,6	KUWAIT	0,1	KAMERUN	0,3
ITALIEN	8,8	KOREA RP	7,2	BAHRAIN	0,1	GABUN	0,0
GRIECHENLAND	3,1	CHINA VR	3,1	KATAR	0,5	ZAIRE	0,6
TUERKEI	2,4	ASIEN	847,8	SAUDI-ARAB	0,6	ANGOLA	0,0
JUGOSLAWIEN	4,2			OMAN	0,1	AEGYPTEN	61,1
UNGARN	1,6	AUSTRALIEN	0,3	V.A. EMIRATE	0,1	SUDAN	29,1
TSCHECHOSLOW	2,2	NEUSEELAND	0,7	PAKISTAN	0,0	DSCHIBUTI	0,0
RUMAENIEN	0,3	AUSTR.-OZ.	1,0	BANGLADESCH	0,0	AETHIOPIEN	0,9
BULGARIEN	1,0	ZUS.	1 644,2	INDIEN	1,7	SOMALIA	0,0
POLEN	2,2			SRI LANKA	0,0	UGANDA	63,4
SOWJETUNION	0,4	91 FAHRZEUGE		BIRMA	0,1	KENIA	27,4
EUROPA	105,7	FINNLAND	9,8	THAILAND	0,0	TANSANIA	5,9
LIBYEN	0,7	SCHWEDEN	246,0	MALAYSIA	0,0	SAMBIA	4,3
TUNESIEN	0,3	NORWEGEN	61,6	SINGAPUR	0,6	MALAWI	0,1
ALGERIEN	0,3	DAENEMARK	12,1	INDONESIEN	0,0	MOSAMBIK	0,0
MAROKKO	0,3	GR BRITANN	76,3	PHILIPPINEN	0,1	MADAGASKAR	0,1
MALI	8,4	IRLAND	1,7	HONGKONG	0,0	REUNION	0,1
ELFENBEINKUE	0,1	ISLAND	2,5	JAPAN	3,8	SIMBABWE	2,1
GHANA	0,0	NIEDERLANDE	0,2	KOREA RP	0,1	MAURITIUS	0,0
NIGERIA	337,9	BELGIEN	0,1	CHINA VR	0,1	SUEDAFRIKA	49,3
KAMERUN	0,0	LUXEMBURG	0,0	ASIEN	4 233,3	SESCELLEN	0,2
AEGU-GUINEA	0,0	FRANKREICH	6,9	AUSTRALIEN	0,1	AFRIKA	742,1
ANGOLA	0,0	SPANIEN	97,6	NEUSEELAND	0,1	KANADA	19,0
AEGYPTEN	81,9	PORTUGAL	2,5	NEUKALEDON	0,0	VER STAAT O	1 592,4
SUDAN	29,8	MALTA	1,1	AUSTR.-OZ.	0,2	VER STAAT W	11,6
AETHIOPIEN	2,7	GIBRALTAR	0,2	ZUS.	5 311,7	MEXIKO	3,4
SOMALIA	29,6	SCHWEIZ	2,8			GUATEMALA	0,0
UGANDA	28,7	OESTERREICH	0,3	92 LANDMASCHINEN		HONDURAS	0,1
KENIA	0,7	ITALIEN	13,0	FINNLAND	1,0	BAHAMAS	0,1
TANSANIA	2,6	GRIECHENLAND	0,3	SCHWEDEN	1,5	EL SALVADOR	0,0
SAMBIA	0,4	TUERKEI	2,1	NORWEGEN	1,4	NICARAGUA	0,2
MALAWI	0,0	JUGOSLAWIEN	0,1	DAENEMARK	0,6	COSTA RICA	0,6
MOSAMBIK	0,1	UNGARN	0,1	GR BRITANN	0,1	PANAMA	0,7
SIMBABWE	0,7	TSCHECHOSLOW	0,0	EUROPA	4,5	JAMAICA	0,4
MAURITIUS	0,7	RUMAENIEN	0,1			HAITI	0,1
SUEDAFRIKA	1,5	BULGARIEN	0,1	NIGERIA	68,6	WESTINDIEN	0,1
AFRIKA	527,5	POLEN	1,7	AFRIKA	68,6	GUADELOUPE	0,2
		SOWJETUNION	0,1			DOMINIK REP	0,4
KANADA	24,9	EUROPA	539,3	VER STAAT O	1,7	TRINID.U.TOB	0,1
VER STAAT O	112,4	LIBYEN	1,4	AMERIKA	1,7	KUBA	1,6
VER STAAT W	0,5	TUNESIEN	0,1			VENEZUELA	4,8
MEXIKO	0,0	ALGERIEN	0,1	ISRAEL	19,0	GUYANA	0,6
HONDURAS	0,3	MAROKKO	0,0	KUWAIT	0,1	BRASILIEN	22,5
BAHAMAS	0,6	SENEGAL	0,0	SAUDI-ARAB	0,7	PARAGUAY	0,0
EL SALVADOR	0,1	GUINEA	0,0	ASIEN	19,8	URUGUAY	3,9
NICARAGUA	0,0	GHANA	0,0	ZUS.	94,7	ARGENTINIEN	16,7
COSTA RICA	0,0	NIGERIA	156,8			KOLUMBIEN	3,7
PANAMA	0,7					ECUADOR	1,3

6.5 VERFLECHTUNG NACH GUETERHAUPTGRUPPEN

IM VERKEHR MIT GEBIETEN AUSSERHALB DES BUNDESGBIETES

VERSAND NACH HERKUNFTSFLUGPLAETZEN UND ENDTIELLAENDERN

HERKUNFTSFLUGPLATZ		HERKUNFTSFLUGPLATZ		HERKUNFTSFLUGPLATZ		HERKUNFTSFLUGPLATZ		MENGE
NR. GUETERHAUPTGRUPPE	MENGE	NR. GUETERHAUPTGRUPPE	MENGE	NR. GUETERHAUPTGRUPPE	MENGE	NR. GUETERHAUPTGRUPPE	MENGE	
ENDTIELLAND		ENDTIELLAND		ENDTIELLAND		ENDTIELLAND		
KOELN/BONN		KOELN/BONN		KOELN/BONN		KOELN/BONN		
93 EL.ERZGN. MASCHINEN		94 EBM-WAREN U.A.		95 GLAS-U.A. MIN. WAREN		96 LEDER-U. TEXTILWAREN		
PERU	1,8	KANADA	3,2	ZYPERN	0,0	KATAR	0,3	
BOLIVIEN	0,6	VER STAAT O	35,5	ISRAEL	101,7	SAUDI-ARAB	2,1	
CHILE	1,2	VER STAAT W	1,4	SYRIEN	0,0	OMAN	0,0	
AMERIKA	1 688,2	NICARAGUA	0,0	IRAK	0,1	V.A. EMIRATE	0,6	
		HAITI	0,1	IRAN	0,0	PAKISTAN	0,8	
ZYPERN	2,0	WESTINDIEN	0,2	KUWAIT	0,1	BANGLADESCH	0,1	
LIBANON	1,2	TRINID. U. TOB	0,1	BAHRAIN	0,0	INDIEN	0,7	
ISRAEL	10 335,3	VENEZUELA	0,0	KATAR	0,0	SRI LANKA	5,6	
JORDANIEN	45,7	BRASILIEN	0,1	SAUDI-ARAB	2,2	THAILAND	0,1	
SYRIEN	0,6	URUGUAY	0,7	OMAN	0,1	MALAYSIA	0,0	
IRAK	8,0	ARGENTINIEN	0,1	V.A. EMIRATE	0,0	SINGAPUR	0,0	
IRAN	20,5	KOLUMBIEN	0,5	INDIEN	0,9	INDONESIEN	0,3	
KUWAIT	3,4	ECUADOR	0,0	MALAYSIA	1,3	PHILIPPINEN	0,2	
BAHRAIN	2,7	PERU	0,1	SINGAPUR	0,0	HONGKONG	0,2	
KATAR	1,0	BOLIVIEN	0,0	HONGKONG	0,2	CHINA, TAIWAN	0,0	
SAUDI-ARAB	32,1	CHILE	0,0	JAPAN	0,1	JAPAN	3,0	
JEMEN	0,2	AMERIKA	42,1	ASIEN	106,8	KOREA RP	0,4	
JEMEN DEM VR	0,1					CHINA VR	0,1	
OMAN	3,9	ZYPERN	0,0	NEUSEELAND	0,0	ASIEN	1 512,6	
V.A. EMIRATE	5,6	LIBANON	0,1	AUSTR.-OZ.	0,0			
PAKISTAN	5,7	ISRAEL	345,2			AUSTRALIEN	0,1	
BANGLADESCH	0,4	JORDANIEN	0,0	ZUS.	126,0	NEUSEELAND	0,0	
AFGHANISTAN	0,0	SYRIEN	0,1			AUSTR.-OZ.	0,1	
INDIEN	23,5	IRAK	0,0	96 LEDER-U. TEXTILWAREN				
SRI LANKA	1,3	IRAN	2,8	FINNLAND	0,5			
BIRMA	0,0	KUWAIT	0,5	SCHWEDEN	13,5	ZUS.	2 021,4	
THAILAND	1,1	BAHRAIN	0,7	NORWEGEN	24,5	97 SONSTIGE WAREN ANG.		
MALAYSIA	2,3	KATAR	0,0	DAENEMARK	6,6	FINNLAND	23,6	
SINGAPUR	2,3	SAUDI-ARAB	2,6	GR BRITANN	11,3	SCHWEDEN	169,9	
INDONESIEN	5,1	JEMEN	0,0	IRLAND	0,1	NORWEGEN	150,0	
PHILIPPINEN	3,3	OMAN	0,1	ISLAND	0,1	DAENEMARK	191,5	
HONGKONG	6,5	V.A. EMIRATE	0,1	NIEDERLANDE	0,0	GR BRITANN	33,9	
CHINA TAIWAN	0,0	PAKISTAN	0,4	BELGIEN	0,1	IRLAND	0,4	
JAPAN	16,2	INDIEN	1,5	FRANKREICH	3,4	ISLAND	1,0	
KOREA RP	9,1	THAILAND	0,1	SPANIEN	3,5	NIEDERLANDE	1,4	
CHINA VR	7,1	MALAYSIA	0,0	PORTUGAL	1,0	BELGIEN	25,1	
ASIEN	10 546,3	SINGAPUR	0,0	MALTA	24,2	LUXEMBURG	0,0	
		INDONESIEN	0,2	SCHWEIZ	1,6	FRANKREICH	12,5	
AUSTRALIEN	8,8	PHILIPPINEN	0,0	OESTERREICH	0,5	SPANIEN	10,8	
NEUSEELAND	0,7	HONGKONG	0,1	ITALIEN	1,9	PORTUGAL	2,9	
POLYNES FR	0,1	JAPAN	0,0	GRIECHENLAND	1,9	MALTA	1,5	
AUSTR.-OZ.	9,6	KOREA RP	0,3	TUERKEI	2,3	SCHWEIZ	10,4	
ZUS.	16 054,3	CHINA VR	0,0	JUGOSLAWIEN	0,8	OESTERREICH	3,2	
		ASIEN	354,9	UNGARN	1,6	ITALIEN	16,3	
94 EBM-WAREN U.A.		AUSTRALIEN	0,1	TSCHECHOSLOW	0,1	GRIECHENLAND	4,0	
FINNLAND	2,6	NEUSEELAND	0,0	RUMAENIEN	0,2	TUERKEI	4,6	
SCHWEDEN	22,8	AUSTR.-OZ.	0,1	BULGARIEN	0,0	JUGOSLAWIEN	2,1	
NORWEGEN	7,5	ZUS.	563,1	POLEN	0,1	UNGARN	0,8	
DAENEMARK	13,1			EUROPA	99,8	TSCHECHOSLOW	1,8	
GR BRITANN	19,9	95 GLAS-U.A. MIN. WAREN		LIBYEN	0,7	RUMAENIEN	1,2	
IRLAND	0,2	FINNLAND	0,3	TUNESIEN	0,1	BULGARIEN	0,7	
ISLAND	0,3	SCHWEDEN	1,3	ALGERIEN	0,4	POLEN	2,5	
NIEDERLANDE	0,0	NORWEGEN	0,9	MAROKKO	0,7	SOWJETUNION	7,3	
BELGIEN	0,0	DAENEMARK	0,5	MALI	0,3	EUROPA	679,3	
FRANKREICH	2,1	GR BRITANN	2,0	NIGERIA	46,5	LIBYEN	0,5	
SPANIEN	2,6	IRLAND	0,0	KAMERUN	0,0	TUNESIEN	1,6	
PORTUGAL	0,3	NIEDERLANDE	0,0	ZAIRE	2,2	ALGERIEN	11,6	
MALTA	0,0	FRANKREICH	0,2	AEGYPTEN	2,2	MAROKKO	2,1	
GIBRALTAR	0,0	IRLAND	0,0	SUDAN	2,8	MALI	0,3	
SCHWEIZ	0,8	SPANIEN	0,2	AETHIOPIEN	0,3	SENEGAL	0,1	
OESTERREICH	0,2	PORTUGAL	0,1	UGANDA	2,5	GAMBIA	0,1	
ITALIEN	5,5	SCHWEIZ	0,2	KENIA	0,0	GUIN.-BISSAU	0,0	
GRIECHENLAND	0,4	OESTERREICH	0,0	MALAWI	0,0	GUINEA	0,0	
TUERKEI	3,6	ITALIEN	0,0	SUEDAFRIKA	0,4	LIBERIA	0,2	
JUGOSLAWIEN	0,7	TUERKEI	0,3	AFRIKA	57,1	ELFENBEINKUE	0,0	
UNGARN	0,1	UNGARN	0,0	KANADA	7,9	GHANA	0,0	
ALBANIEN	0,0	TSCHECHOSLOW	0,1	VER STAAT O	339,3	TOGO	0,0	
TSCHECHOSLOW	0,0	POLEN	0,8	VER STAAT W	1,6	BENIN	0,1	
RUMAENIEN	0,0	EUROPA	7,0	GUATEMALA	0,0	NIGERIA	188,6	
BULGARIEN	0,0	ALGERIEN	0,1	DOMINIK REP	0,0	KAMERUN	0,5	
POLEN	0,7	MAROKKO	0,1	KUBA	0,1	ZENT AF REP	0,0	
SOWJETUNION	0,1	NIGERIA	1,7	VENEZUELA	0,4	GABUN	0,2	
EUROPA	83,4	ZAIRE	0,0	BRASILIEN	0,5	KONGO	0,0	
		AEGYPTEN	0,0	URUGUAY	0,0	ZAIRE	0,5	
LIBYEN	0,0	KENIA	0,0	ARGENTINIEN	0,0	ANGOLA	0,1	
TUNESIEN	0,1	RUANDA	0,0	KOLUMBIEN	0,3	AEGYPTEN	86,5	
ALGERIEN	0,1	SUEDAFRIKA	0,2	ECUADOR	0,3	SUDAN	15,8	
MAROKKO	0,3	AFRIKA	2,1	PERU	0,8	DSCHIBUTI	0,2	
NIGERIA	30,4	KANADA	0,4	BOLIVIEN	0,4	AETHIOPIEN	6,2	
KAMERUN	0,0	VER STAAT O	8,2	CHILE	0,1	SOMALIA	0,2	
ZAIRE	0,0	VER STAAT W	0,3	AMERIKA	351,8	UGANDA	26,2	
AEGYPTEN	36,0	MEXIKO	0,0	ZYPERN	1,3	KENIA	1,3	
SUDAN	14,0	NICARAGUA	0,0	LIBANON	0,3	RUANDA	0,2	
AETHIOPIEN	0,1	BRASILIEN	0,9	ISRAEL	1 490,4	BURUNDI	0,0	
UGANDA	1,3	ARGENTINIEN	0,0	JORDANIEN	0,1	TANSANIA	2,2	
KENIA	0,1	KOLUMBIEN	0,2	SYRIEN	0,0	SAMBIA	0,1	
SAMBIA	0,0	ECUADOR	0,1	IRAK	0,2	MALAWI	0,0	
SIMBABWE	0,0	BOLIVIEN	0,0	IRAN	4,3	MOSAMBIK	0,0	
SUEDAFRIKA	0,1	AMERIKA	10,2	KUWAIT	1,5	HADAGASKAR	0,0	
BOTSUANA	0,0			BAHRAIN	0,0	REUNION	0,0	
AFRIKA	82,5					SIMBABWE	1,8	
						MAURITIUS	0,1	

6 GÜETERVERKEHR JAHR 1986

6.5 VERFLECHTUNG NACH GÜETERHAUPTGRUPPEN

IM VERKEHR MIT GEBIETEN AUSSERHALB DES BUNDESGBIETES

VERSAND NACH HERKUNFTSFLUGPLÄTZEN UND ENDDZIELLÄNDERN

TONNEN

HERKUNFTSFLUGPLATZ NR. GÜETERHAUPTGRUPPE ENDDZIELLAND	MENGE NR.	HERKUNFTSFLUGPLATZ NR. GÜETERHAUPTGRUPPE ENDDZIELLAND	MENGE NR.	HERKUNFTSFLUGPLATZ NR. GÜETERHAUPTGRUPPE ENDDZIELLAND	MENGE NR.	HERKUNFTSFLUGPLATZ NR. GÜETERHAUPTGRUPPE ENDDZIELLAND	MENGE
KOELN/BONN		KOELN/BONN		KOELN/BONN		FRANKFURT	
97 SONSTIGE WAREN ANG.		99 BES. TRANSPORTGÜETER		99 BES. TRANSPORTGÜETER		00 LEBENDE TIERE	
SUEDAFRIKA	10,6	SCHWEIZ	44,2	ISRAEL	3 815,2	SESCHELLEN	0,4
SESCHELLEN	0,2	OESTERREICH	13,5	JORDANIEN	14,7	BOTSUANA	0,0
BOTSUANA	0,0	ITALIEN	58,6	SYRIEN	5,7	AFRIKA	512,9
AFRIKA	358,3	GRIECHENLAND	16,2	IRAK	6,4		
KANADA	11,5	TUERKEI	35,9	IRAN	26,4	KANADA	55,2
VER STAAT O	223,1	JUGOSLAWIEN	32,0	KUWAIT	4,9	VER STAAT W	262,7
VER STAAT W	6,1	UNGARN	1,4	BAHRAIN	0,6	VER STAAT O	79,6
MEXIKO	0,2	TSCHECHOSLOW	5,3	KATAR	8,4	MEXIKO	0,3
GUATEMALA	0,0	RUMAENIEN	8,2	SAUDI-ARAB	13,5	GUATEMALA	0,0
HONDURAS	0,0	BULGARIEN	4,8	JEMEN	3,1	COSTA RICA	0,0
BAHAMAS	0,4	POLEN	20,1	JEMEN DEM VR	0,8	PANAMA	0,0
BELIZE	0,2	SOWJETUNION	20,1	OMAN	1,7	DOMINIK REP	0,0
EL SALVADOR	3,7	EUROPA	845,0	V. A. EMIRATE	9,7	VENEZUELA	1,9
NICARAGUA	0,4			PAKISTAN	14,9	BRASILIEN	66,5
COSTA RICA	0,1	LIBYEN	7,4	BANGLADESCH	1,1	PARAGUAY	3,6
JAMAICA	0,2	TUNESIEN	8,4	AFGHANISTAN	2,0	URUGUAY	0,0
HAITI	0,1	ALGERIEN	7,0	INDIEN	29,7	ARGENTINIEN	24,5
WESTINDIEN	0,0	MAROKKO	5,7	NEPAL	0,6	KOLUMBIEN	9,0
GUADELOUPE	0,0	MAURETANIEN	0,7	SRI LANKA	2,4	ECUADOR	2,1
DOMINIK REP	0,4	MALI	22,5	BIRMA	1,9	PERU	0,3
TRINID. U. TOB	0,1	SENEGAL	3,2	THAILAND	12,8	BOLIVIEN	4,2
KUBA	4,2	GAMBIA	0,2	LAOS	0,8	CHILE	10,7
VENEZUELA	1,0	GUIN.-BISSAU	0,1	VIETNAM	2,3	AMERIKA	542,7
BRASILIEN	5,8	GUINEA	0,7	MALAYSIA	3,8		
PARAGUAY	0,3	SIERRA LEONE	0,2	SINGAPUR	3,4	ZYPERN	0,4
URUGUAY	0,9	LIBERIA	2,7	INDONESIEN	11,1	ISRAEL	1,9
ARGENTINIEN	1,4	ELFENBEINKUE	2,9	PHILIPPINEN	10,8	JORDANIEN	0,4
KOLUMBIEN	4,1	BURKINA FASO	0,5	HONGKONG	25,4	SYRIEN	17,8
ECUADOR	1,5	NIGER	5,5	CHINA, TAIWAN	0,1	IRAK	21,8
PERU	1,2	TSCHAD	19,1	JAPAN	132,7	IRAN	29,4
BOLIVIEN	1,1	GHANA	3,5	KOREA RP	11,6	KUWAIT	105,6
CHILE	1,1	TOGO	0,2	KOREA DEM VR	0,0	BAHRAIN	5,3
AMERIKA	269,1	BENIN	0,5	CHINA VR	17,3	KATAR	33,8
ZYPERN	0,5	NIGERIA	870,5	ASIEN	4 244,4	SAUDI-ARAB	261,6
LIBANON	1,0	KAMERUN	8,9	AUSTRALIEN	19,5	JEMEN	53,0
ISRAEL	1 521,9	ZENT AF REP	1,0	NEUSEELAND	1,0	JEMEN DEM VR	0,8
JORDANIEN	4,8	GABUN	1,2	OZEANIEN AM	0,0	OMAN	1,2
SYRIEN	1,3	KONGO	0,3	FIDSCHI	0,0	V. A. EMIRATE	19,1
IRAK	2,9	ZAIRE	8,9	PAPUA-NEUGUI	1,2	PAKISTAN	23,5
IRAN	3,5	ANGOLA	2,4	AUSTR.-OZ.	21,7	BANGLADESCH	0,0
KUWAIT	29,3	AEGYPTEN	141,3	ZUS.	8 596,2	INDIEN	1,3
BAHRAIN	4,0	SUDAN	148,2			SRI LANKA	0,5
KATAR	2,8	DSCHIBUTI	0,1			THAILAND	1,7
SAUDI-ARAB	33,3	AETHIOPIEN	10,9			MALAYSIA	1,6
JEMEN	0,5	SOMALIA	2,5	KOELN/BONN	INSG. 41 005,3	SINGAPUR	4,5
JEMEN DEM VR	0,8	UGANDA	183,3	FRANKFURT		INDONESIEN	4,9
OMAN	0,7	KENIA	16,6			PHILIPPINEN	2,8
V. A. EMIRATE	5,5	RUANDA	0,1			HONGKONG	4,2
PAKISTAN	5,7	BURUNDI	0,4			CHINA, TAIWAN	0,3
BANGLADESCH	0,5	TANSANIA	25,7	00 LEBENDE TIERE		FINNLAND	0,6
INDIEN	12,4	SAMBIA	2,7			SCHWEDEN	0,2
NEPAL	0,0	MALAWI	1,0			NORWEGEN	0,2
SRI LANKA	0,4	MADAGASKAR	0,6			DAENEMARK	0,7
BIRMA	0,0	REUNION	0,1			GR BRITANN	5,1
THAILAND	0,2	SIMBABWE	4,7			IRLAND	0,3
LAOS	0,0	MAURITIUS	0,2			NIEDERLANDE	0,1
KAMPUTSCHEA	0,0	SUEDAFRIKA	30,7			BELGIEN	0,1
BRUNEI	0,0	BOTSUANA	0,5			FRANKREICH	3,7
MALAYSIA	0,6	AFRIKA	1 555,5			SPANIEN	7,5
SINGAPUR	2,1	KANADA	78,5			PORTUGAL	1,0
INDONESIEN	0,9	VER STAAT O	1 392,6			MALTA	0,2
PHILIPPINEN	0,5	VER STAAT W	13,5			NORWEGEN	0,0
HONGKONG	5,8	MEXIKO	6,2			GR BRITANN	0,2
CHINA, TAIWAN	0,0	GUATEMALA	0,3			BELGIEN	0,1
JAPAN	4,4	HONDURAS	0,6			SPANIEN	0,0
KOREA RP	2,5	EL SALVADOR	0,9			PORTUGAL	0,0
CHINA VR	17,8	NICARAGUA	2,0			ITALIEN	0,0
ASIEN	1 666,9	COSTA RICA	0,5			JUGOSLAWIEN	0,0
AUSTRALIEN	2,3	PANAMA	0,6			EUROPA	0,4
NEUSEELAND	0,2	JAMAICA	0,9			ALGERIEN	0,0
PAPUA-NEUGUI	0,1	HAITI	2,0			AEGYPTEN	1,5
AUSTR.-OZ.	2,5	WESTINDIEN	0,3			AETHIOPIEN	0,8
ZUS.	2 976,1	GUADELOUPE	0,1			AFRIKA	2,3
		DOMINIK REP	1,9				
		TRINID. U. TOB	0,4			VER STAAT W	0,1
		KUBA	11,8			AMERIKA	0,1
		VENEZUELA	28,8				
99 BES. TRANSPORTGÜETER		GUYANA	0,0			ZYPERN	0,0
FINNLAND	9,3	BRASILIEN	204,3			THAILAND	0,1
SCHWEDEN	83,5	PARAGUAY	0,7			JAPAN	0,0
NORWEGEN	70,6	URUGUAY	8,5			ASIEN	0,1
DAENEMARK	104,2	ARGENTINIEN	28,5				
GR BRITANN	147,2	KOLUMBIEN	21,3			ZUS.	2,9
IRLAND	3,6	ECUADOR	7,8				
ISLAND	2,1	PERU	90,3			02 KARTOFFELN	
NIEDERLANDE	6,4	BOLIVIEN	14,4			FINNLAND	0,1
BELGIEN	11,7	CHILE	11,9			EUROPA	0,1
LUXEMBURG	0,8	AMERIKA	1 929,5			ZUS.	0,1
FRANKREICH	53,8	ZYPERN	41,2				
SPANIEN	82,0	LIBANON	7,3			03 FRUECHTE, GEMJESE	
PORTUGAL	6,1					FINNLAND	0,0
MALTA	3,4						

4 GÜTERVERKEHR JAHR 1986

6.5 VERFLECHTUNG NACH GÜTERHAUPTGRUPPEN

IM VERKEHR MIT GEBIETEN AUSSERHALB DES BUNDESGBIETES

VERSAND NACH HERKUNFTSFLUGPLÄTZEN UND ENDDZIELLÄNDERN

TONNEN

HERKUNFTSFLUGPLATZ NR. GÜTERHAUPTGRUPPE ENDDZIELLAND	MENGE	NR. GÜTERHAUPTGRUPPE ENDDZIELLAND	HERKUNFTSFLUGPLATZ ENDDZIELLAND	MENGE	NR. GÜTERHAUPTGRUPPE ENDDZIELLAND	HERKUNFTSFLUGPLATZ ENDDZIELLAND	MENGE
FRANKFURT		FRANKFURT	FRANKFURT		FRANKFURT	FRANKFURT	
03 FRÜCHTE, GEMÜSE		04 TEXTILE ROHSTOFFE	09 PFL.U. TIER. ROHST. ANG		11 ZUCKER		
SCHWEDEN	0,2	KATAR	LUXEMBURG	0,6	TUERKEI		0,7
DAENEMARK	0,0	SAUDI-ARAB	FRANKREICH	23,6	EUROPA		0,7
GR BRITANN	6,2	PAKISTAN	SPANIEN	22,4			
IRLAND	0,2	INDIEN	PORTUGAL	1,9	MAROKKO		0,3
NIEDERLANDE	0,0	MALAYSIA	MALTA	10,1	AEGYPTEN		1,0
BELGIEN	1,9	SINGAPUR	SCHWEIZ	11,3	AETHIOPIEN		0,5
LUXEMBURG	0,0	HONGKONG	OESTERREICH	16,4	KENIA		0,3
FRANKREICH	4,9	CHINA, TAIWAN	ITALIEN	13,5	AFRIKA		2,0
SPANIEN	0,4	JAPAN	GRIECHENLAND	1,3			
PORTUGAL	0,0	KOREA RP	TUERKEI	1,7	KANADA		0,9
SCHWEIZ	5,3	CHINA VR	JUGOSLAWIEN	2,1	VER STAAT O		1,8
OESTERREICH	5,6	ASIEN	UNGARN	0,4	VER STAAT W		1,9
ITALIEN	0,0		ALBANIEN	0,0	VENEZUELA		0,3
GRIECHENLAND	0,0	ZUS.	TSCHECHOSLOW	1,6	URUGUAY		0,0
TUERKEI	80,5		RUMAENIEN	0,1	BOLIVIEN		0,2
TSCHECHOSLOW	0,2	05 HOLZ UND KORK	BULGARIEN	0,6	AMERIKA		5,2
POLEN	0,5	SCHWEDEN	POLEN	1,1			
SOWJETUNION	1,2	NORWEGEN	SOWJETUNION	1,3	V. A. EMIRATE		0,3
EUROPA	107,2	DAENEMARK	EUROPA	199,1	PAKISTAN		2,8
		GR BRITANN			INDIEN		1,9
AEGYPTEN	2,4	NIEDERLANDE	LIBYEN	0,3	MALAYSIA		0,4
AETHIOPIEN	8,9	BELGIEN	TUNESIEN	0,4	SINGAPUR		0,5
SUEDAFRIKA	0,0	FRANKREICH	MAROKKO	0,7	JAPAN		0,1
SESCHELLEN	5,5	SPANIEN	SENEGAL	0,0	KOREA RP		0,0
AFRIKA	20,7	SCHWEIZ	NIGERIA	0,2	CHINA VR		0,0
		OESTERREICH	AEGYPTEN	22,0	ASIEN		6,0
KANADA	2,5	ITALIEN	SUDAN	11,4			
VER STAAT O	74,3	GRIECHENLAND	AETHIOPIEN	9,0	AUSTRALIEN		0,2
VER STAAT W	169,5	TUERKEI	SOMALIA	0,3	AUSTR.-OZ.		0,2
BRASILIEN	1,2	UNGARN	KENIA	16,2			
ARGENTINIEN	0,8	TSCHECHOSLOW	TANSANIA	0,0	ZUS.		14,1
KOLUMBIEN	8,7	RUMAENIEN	MADAGASKAR	0,1			
AMERIKA	256,9	BULGARIEN	SIMBAGWE	0,3	12 GETRAENKE		
		EUROPA	SUEDAFRIKA	1,5	FINNLAND		0,5
LIBANON	0,0		AFRIKA	62,4	SCHWEDEN		0,9
ISRAEL	3,1	TUNESIEN			NORWEGEN		1,4
JORDANIEN	0,0	ZAIRE	KANADA	70,8	DAENEMARK		0,2
IRAK	1,0	AEGYPTEN	VER STAAT O	69,9	GR BRITANN		73,3
IRAN	0,1	SUEDAFRIKA	VER STAAT W	39,2	IRLAND		1,4
KUWAIT	13,8	AFRIKA	MEXIKO	0,8	ISLAND		0,1
KATAR	1,0		NICARAGUA	2,2	NIEDERLANDE		1,2
JEMEN	9,1	KANADA	COSTA RICA	0,0	BELGIEN		0,0
OMAN	0,1	VER STAAT O	WESTINDIEN	0,2	LUXEMBURG		0,0
PAKISTAN	1,9	VER STAAT W	DOMINIK REP	0,2	FRANKREICH		1,7
SRI LANKA	0,0	MEXIKO	TRINID. U. TOB	0,0	SPANIEN		2,7
THAILAND	0,0	VENEZUELA	KUBA	0,0	PORTUGAL		1,3
SINGAPUR	2,5	BRASILIEN	VENEZUELA	0,8	MALTA		0,0
HONGKONG	4,1	URUGUAY	BRASILIEN	0,6	SCHWEIZ		3,0
JAPAN	14,8	ARGENTINIEN	PARAGUAY	0,2	OESTERREICH		0,1
CHINA VR	0,4	ECUADOR	URUGUAY	4,2	ITALIEN		16,7
ASIEN	51,6	PERU	ARGENTINIEN	0,6	GRIECHENLAND		2,9
ZUS.	436,4	AMERIKA	KOLUMBIEN	5,9	TUERKEI		7,4
			ECUADOR	0,0	JUGOSLAWIEN		6,9
04 TEXTILE ROHSTOFFE		IRAK	PERU	2,4	UNGARN		2,5
FINNLAND	0,0	KUWAIT	BOLIVIEN	0,2	TSCHECHOSLOW		1,4
SCHWEDEN	0,0	BAHRAIN	CHILE	5,1	RUMAENIEN		0,0
NORWEGEN	0,1	KATAR	AMERIKA	203,5	BULGARIEN		0,3
GR BRITANN	0,2	SAUDI-ARAB			POLEN		0,2
IRLAND	0,0	V. A. EMIRATE	ZYPERN	24,4	SOWJETUNION		1,9
BELGIEN	0,1	PAKISTAN	LIBANON	9,1	EUROPA		128,0
FRANKREICH	0,1	INDIEN	ISRAEL	51,6			
SPANIEN	0,1	MALAYSIA	JORDANIEN	0,2	LIBYEN		16,2
PORTUGAL	0,1	HONGKONG	SYRIEN	2,7	TUNESIEN		0,3
MALTA	0,1	CHINA, TAIWAN	IRAK	3,2	ALGERIEN		0,7
SCHWEIZ	0,1	JAPAN	IRAN	1,5	MAROKKO		0,1
OESTERREICH	0,1	KOREA RP	KUWAIT	29,1	SENEGAL		0,1
ITALIEN	0,1	CHINA VR	BAHRAIN	0,2	GHANA		0,0
GRIECHENLAND	0,0	ASIEN	KATAR	0,0	BENIN		0,0
JUGOSLAWIEN	0,1	AUSTRALIEN	SAUDI-ARAB	52,6	NIGERIA		1,4
UNGARN	0,1	AUSTR.-OZ.	OMAN	0,0	KAMERUN		1,5
BULGARIEN	0,0	ZUS.	V. A. EMIRATE	6,9	GABUN		0,1
SOWJETUNION	0,4		PAKISTAN	5,7	ZAIRE		0,2
EUROPA	1,7	06 ZUCKERRUEBEN	BANGLADESCH	0,4	ANGOLA		0,0
		SCHWEDEN	INDIEN	20,3	AEGYPTEN		33,2
TUNESIEN	1,1	EUROPA	SRI LANKA	0,2	DSCHIBUTI		0,0
MAROKKO	0,0	PAKISTAN	BIRMA	2,4	AETHIOPIEN		31,4
SUDAN	0,6	ASIEN	THAILAND	2,4	SOMALIA		3,3
AETHIOPIEN	2,0	ZUS.	MALAYSIA	6,3	KENIA		6,7
AFRIKA	3,7		SINGAPUR	1,2	TANSANIA		0,2
		09 PFL.U. TIER. ROHST. ANG	INDONESIEN	0,7	REUNION		0,0
KANADA	0,4	FINNLAND	PHILIPPINEN	8,3	MAURITIUS		14,7
VER STAAT O	4,9	SCHWEDEN	HONGKONG	201,9	SUEDAFRIKA		127,1
VER STAAT W	0,1	NORWEGEN	CHINA, TAIWAN	1,0	AFRIKA		17,7
VENEZUELA	0,0	DAENEMARK	JAPAN	31,4			
BRASILIEN	0,1	GR BRITANN	KOREA RP	26,8	KANADA		44,7
ARGENTINIEN	0,0	IRLAND	CHINA VR	7,0	VER STAAT O		679,5
PERU	0,1	ISLAND	ASIEN	497,4	VER STAAT W		192,7
CHILE	0,1	NIEDERLANDE	AUSTRALIEN	1,4	MEXIKO		7,6
AMERIKA	5,7	BELGIEN	NEUSEELAND	0,2	COSTA RICA		0,0
			AUSTR.-OZ.	1,6	JAMAICA		0,0
ZYPERN	0,1		ZUS.	963,9	WESTINDIEN		0,1
ISRAEL	8,1				DOMINIK REP		0,0
					VENEZUELA		5,9

6 GUETERVERKEHR JAHR 1966

6.5 VERFLECHTUNG NACH GUETERHAUPTGRUPPEN

IM VERKEHR MIT GEBIETEN AUSSERHALB DES BUNDESGBIETES
VERSAND NACH HERKUNFTSFLUGPLAETZEN UND ENZIELLAENDERN

TONNEN

HERKUNFTSFLUGPLATZ NR. GUETERHAUPTGRUPPE ENZIELLAND	MENGE	NR. GUETERHAUPTGRUPPE ENZIELLAND	HERKUNFTSFLUGPLATZ NR. GUETERHAUPTGRUPPE ENZIELLAND	MENGE	NR. GUETERHAUPTGRUPPE ENZIELLAND	HERKUNFTSFLUGPLATZ NR. GUETERHAUPTGRUPPE ENZIELLAND	MENGE	NR. GUETERHAUPTGRUPPE ENZIELLAND	MENGE
FRANKFURT									
12 GETRAENKE		13 AND.GENUSSMITTEL U.A	14 FLEISCH,EIER,MILCH			16 GETREIDE U.AE.ERZGN.			
BRASILIEN	82,4	SOMALIA	SOWJETUNION	20,3		MAROKKO	0,0		0,2
PARAGUAY	0,9	KENIA	EUROPA	43,8	48,7	MAURETANIEN	0,0		0,0
ARGENTINIEN	5,7	BURUNDI		0,1		NIGERIA	0,3		0,3
KOLUMBIEN	50,2	TANSANIA	LIBYEN	1,8	25,2	AEGYPTEN	5,2		5,2
ECUADOR	2,1	SAMBIA	TUNESIEN	0,0	0,3	AETHIOPIEN	17,1		17,1
PERU	31,7	SIMBABWE	ALGERIEN	0,1	384,9	KENIA	1,8		1,8
BOLIVIEN	0,3	MAURITIUS	MAROKKO	5,6	0,2	MAURITIUS	0,1		0,1
CHILE	5,9	SUEDAFRIKA	NIGERIA	4,9	0,0	AFRIKA	24,8		24,8
AMERIKA	1 109,9	SESCHELLEN	AEGYPTEN	9,0	574,5				
ZYPERN	0,2	AFRIKA	SUDAN	456,7	49,0	KANADA	2,3		2,3
ISRAEL	3,6	KANADA	AETHIOPIEN	128,0	9,4	VER STAAT O	95,9		95,9
JORDANIEN	0,5	VER STAAT O	SOMALIA	121,7	0,1	VER STAAT W	21,3		21,3
SYRIEN	1,0	VER STAAT W	KENIA	132,5	2,4	VENEZUELA	1,1		1,1
IRAK	6,0	MEXIKO	SAMBIA	3,4	0,1	BRASILIEN	2,4		2,4
KUWAIT	3,5	BAHAMAS	MAURITIUS	0,5	0,0	ARGENTINIEN	2,4		2,4
BAHRAIN	8,8	COSTA RICA	SUEDAFRIKA	2,1	2,5	KOLUMBIEN	0,1		0,1
KATAR	0,1	PANAMA	SESCHELLEN	0,0	16,4	PERU	2,7		2,7
SAUDI-ARAB	0,1	TRINID.U.TOB	AFRIKA	2,6	1 064,9	CHILE	0,5		0,5
JEMEN	0,1	VENEZUELA		2,4		AMERIKA	128,7		128,7
OMAN	6,9	BRASILIEN	KANADA	21,5	4,1	ZYPERN	1,1		1,1
V.A.EMIRATE	19,9	PARAGUAY	VER STAAT O	0,4	19,0	LIBANON	0,8		0,8
PAKISTAN	152,0	URUGUAY	VER STAAT W	1,8	53,4	ISRAEL	6,9		6,9
BANGLADESCH	0,0	ARGENTINIEN	GUATEMALA	1,8	2,8	JORDANIEN	0,0		0,0
AFGHANISTAN	4,3	KOLUMBIEN	PANAMA	1,8	0,1	SYRIEN	0,1		0,1
INDIEN	95,1	ECUADOR	WESTINDIEN	3,1	89,2	KUWAIT	0,6		0,6
BIRMA	0,1	PERU	VENEZUELA	5,1	1,2	BAHRAIN	0,5		0,5
THAILAND	57,9	BOLIVIEN	BRASILIEN	3,6	7,5	SAUDI-ARAB	23,0		23,0
MALAYSIA	21,0	CHILE	URUGUAY	1,6	0,2	OMAN	0,7		0,7
SINGAPUR	15,1	AMERIKA	ARGENTINIEN	492,4	2,8	V.A.EMIRATE	6,6		6,6
INDONESIEN	0,0	ZYPERN	KOLUMBIEN	2,1	2,1	PAKISTAN	10,9		10,9
PHILIPPINEN	3,9	LIBANON	ECUADOR	1,1	0,1	INDIEN	14,7		14,7
HONGKONG	135,1	ISRAEL	PERU	0,9	2,2	THAILAND	4,3		4,3
CHINA, TAIWAN	0,3	JORDANIEN	BOLIVIEN	13,8	1,9	MALAYSIA	3,2		3,2
JAPAN	41,3	SYRIEN	CHILE	0,8	0,5	SINGAPUR	0,3		0,3
KOREA RP	2,1	IRAK	AMERIKA	4,6	186,5	INDONESIEN	0,1		0,1
CHINA VR	20,0	IRAN	ZYPERN	50,1	0,0	HONGKONG	1,7		1,7
ASIEN	599,0	KUWAIT	LIBANON	11,2	0,0	CHINA, TAIWAN	0,3		0,3
AUSTRALIEN	16,8	BAHRAIN	ISRAEL	18,8	0,5	JAPAN	1,3		1,3
NEUSEELAND	0,0	KATAR	JORDANIEN	18,6	39,6	KOREA RP	0,1		0,1
AUSTR.-OZ.	16,8	SAUDI-ARAB	IRAK	46,2	0,1	CHINA VR	0,9		0,9
ZUS.	1 981,8	JEMEN	IRAN	111,9	266,0	ASIEN	77,9		77,9
13 AND.GENUSSMITTEL U.A		JEMEN DEM VR	KUWAIT	4,7	59,2	ZUS.	260,4		260,4
DDR U.BER(O)	0,1	OMAN	BAHRAIN	0,2	21,1				
FINNLAND	0,5	V.A.EMIRATE	KATAR	11,5	127,4	17 FUTTERMITTEL	0,0		0,0
SCHWEDEN	1,1	AFGHANISTAN	SAUDI-ARAB	50,2	418,4	SCHWEDEN	0,0		0,0
NORWEGEN	0,1	PAKISTAN	JEMEN	29,9	137,4	DAENEMARK	0,2		0,2
DAENEMARK	1,1	INDIEN	JEMEN DEM VR	0,1	0,0	GR BRITANN	0,0		0,0
GR BRITANN	20,4	SRI LANKA	OMAN	22,4	0,1	FRANKREICH	1,1		1,1
IRLAND	0,6	BIRMA	V.A.EMIRATE	0,1	506,5	SPANIEN	0,4		0,4
ISLAND	0,1	THAILAND	PAKISTAN	0,0	36,2	SCHWEIZ	0,3		0,3
NIEDERLANDE	1,1	MALAYSIA	AFGHANISTAN	12,9	0,5	GRIECHENLAND	0,1		0,1
BELGIEN	1,3	SINGAPUR	INDIEN	6,5	14,9	TUERKEI	0,1		0,1
LUXEMBURG	0,3	INDONESIEN	THAILAND	9,0	1,7	RUMAENIEN	0,1		0,1
FRANKREICH	5,7	PHILIPPINEN	MALAYSIA	0,1	1,1	EUROPA	2,3		2,3
SPANIEN	11,0	HONGKONG	SINGAPUR	6,8	5,0	LIBYEN	25,9		25,9
PORTUGAL	2,2	CHINA, TAIWAN	INDONESIEN	146,1	8,4	LIBERIA	0,0		0,0
MALTA	1,7	JAPAN	HONGKONG	1,9	29,6	SOMALIA	0,0		0,0
GIBRALTAR	0,0	KOREA RP	CHINA, TAIWAN	28,2	14,6	KENIA	0,2		0,2
SCHWEIZ	2,5	CHINA VR	JAPAN	7,9	145,6	TANSANIA	0,0		0,0
OESTERREICH	1,2	ASIEN	KOREA RP	5,0	1,0	SAMBIA	0,0		0,0
ITALIEN	4,7	AUSTRALIEN	CHINA VR	7,9	1 837,7	AFRIKA	26,2		26,2
GRIECHENLAND	6,4	NEUSEELAND	ASIEN	626,2		KANADA	0,7		0,7
TUERKEI	6,2	NEUKALEDON	AUSTRALIEN	5,0	3,9	VER STAAT O	4,8		4,8
JUGOSLAWIEN	1,4	AUSTR.-OZ.	NEUSEELAND	0,1	0,8	VER STAAT W	1,1		1,1
UNGARN	4,6	ZUS.	AUSTR.-OZ.	0,0	4,7	AMERIKA	6,6		6,6
TSSCHECHOSLOW	2,2	1 692,5	ZUS.	5,1	3 143,0				
RUMAENIEN	3,9	14 FLEISCH,EIER,MILCH	16 GETREIDE U.AE.ERZGN.			ISRAEL	2,0		2,0
BULGARIEN	14,2	FINNLAND	FINNLAND	0,7	0,0	IRAN	2,8		2,8
POLEN	3,7	SCHWEDEN	SCHWEDEN	0,5	0,1	SAUDI-ARAB	0,0		0,0
SOWJETUNION	13,8	NORWEGEN	NORWEGEN	0,1	1,0	PAKISTAN	0,6		0,6
EUROPA	112,3	DAENEMARK	GR BRITANN	0,9	7,9	INDIEN	0,2		0,2
LIBYEN	10,2	GR BRITANN	IRLAND	5,0	0,0	THAILAND	0,1		0,1
TUNESIEN	4,1	IRLAND	LUXEMBURG	0,7	0,2	BRUNEI	0,1		0,1
ALGERIEN	1,4	NIEDERLANDE	FRANKREICH	0,1	0,0	PHILIPPINEN	0,2		0,2
MAROKKO	0,4	BELGIEN	SPANIEN	0,2	13,7	CHINA, TAIWAN	0,1		0,1
GAMBIA	63,3	LUXEMBURG	PORTUGAL	0,1	0,1	ASIEN	6,1		6,1
SIERRA LEONE	0,5	FRANKREICH	MALTA	4,0	0,0	AUSTRALIEN	0,0		0,0
LIBERIA	0,0	SPANIEN	OESTERREICH	1,6	0,0	AUSTR.-OZ.	0,0		0,0
GHANA	1,2	PORTUGAL	ITALIEN	5,5	0,1	ZUS.	41,2		41,2
NIGERIA	2,7	SCHWEIZ	GRIECHENLAND	7,8	0,7				
KAMERUN	0,9	OESTERREICH	TUERKEI	0,3	3,1	18 OELSAATEN,FETTE ANG.	0,2		0,2
GABUN	0,1	ITALIEN	JUGOSLAWIEN	9,6	1,0	FINNLAND	0,0		0,0
ZAIRE	0,7	GRIECHENLAND	UNGARN	4,0	0,2	NORWEGEN	0,0		0,0
ANGOLA	0,3	TUERKEI	TSSCHECHOSLOW	4,9	0,3	IRLAND	0,0		0,0
AEGYPTEN	15,1	JUGOSLAWIEN	POLEN	1,3	0,1	JUGOSLAWIEN	1,8		1,8
SUDAN	8,9	TSSCHECHOSLOW	SOWJETUNION	0,3	0,3	TSSCHECHOSLOW	0,0		0,0
DSCHIBUTI	14,1	RUMAENIEN	EUROPA	0,3	29,0	EUROPA	2,0		2,0
AETHIOPIEN	247,0	BULGARIEN	LIBYEN	0,2	0,0				
		POLEN		0,7					

6 GUETERVERKEHR JAHR 1986

6.5 VERFLECHTUNG NACH GUETERHAUPTGRUPPEN

IM VERKEHR MIT GEBIETEN AUSSERHALB DES BUNDESGBIETES

VERSAND NACH HERKUNFTSFLUGPLAETZEN UND ENZIELLAENDERN

HERKUNFTSFLUGPLATZ NR. GUETERHAUPTGRUPPE ENZIELLAND		HERKUNFTSFLUGPLATZ MENGE NR. GUETERHAUPTGRUPPE ENZIELLAND		HERKUNFTSFLUGPLATZ MENGE NR. GUETERHAUPTGRUPPE ENZIELLAND		HERKUNFTSFLUGPLATZ MENGE NR. GUETERHAUPTGRUPPE ENZIELLAND		MENGE
FRANKFURT		FRANKFURT		FRANKFURT		FRANKFURT		
18 OELSAATEN, FETTE ANG.		32 KRAFTSTOFFE, HEIZDEL		45 NE-METALLERZE		51 ROHEISEN, -STAHL		
LIBYEN	0,7	KANADA	0,2	FINNLAND	0,2	ISRAEL	1,0	
TUNESIEN	0,2	VER STAAT O	0,2	SCHWEDEN	0,6	IRAN	0,1	
AEGYPTEN	0,1	VER STAAT W	0,0	NORWEGEN	0,0	BAHRAIN	0,2	
SOMALIA	0,0	ARGENTINIEN	0,0	GR BRITANN	5,4	SAUDI-ARAB	0,7	
KENIA	0,2	AMERIKA	0,5	IRLAND	0,0	OMAN	1,4	
TANSANIA	0,0			NIEDERLANDE	0,3	V.A. EMIRATE	0,3	
SIMBABWE	0,0	LIBANON	0,1	FRANKREICH	0,0	MALAYSIA	0,1	
SUEDAFRIKA	0,2	IRAN	0,0	SPANIEN	2,3	PHILIPPINEN	0,4	
AFRIKA	1,5	KUWAIT	0,1	PORTUGAL	0,2	CHINA, TAIWAN	3,2	
		PAKISTAN	0,0	MALTA	0,0	JAPAN	4,6	
VER STAAT O	0,1	INDIEN	0,1	SCHWEIZ	0,1	ASIEN	12,0	
BRASILIEN	0,3	JAPAN	0,5	OESTERREICH	0,6			
CHILE	0,1	ASIEN	0,7	ITALIEN	0,1	ZUS.	49,1	
AMERIKA	0,5			GRIECHENLAND	0,4			
		POLYNES FR	0,0	TUERKEI	0,7	52 STAHLHALBZEUG		
IRAK	2,8	AUSTR.-OZ.	0,0	UNGARN	0,4	FINNLAND	1,1	
IRAN	0,7			EUROPA	12,0	SCHWEDEN	0,9	
KUWAIT	1,9	ZUS.	3,4			NORWEGEN	0,4	
OMAN	0,3			ALGERIEN	0,0	DAENEMARK	0,2	
INDIEN	0,1	33 NATUR-, RAFFINERIEGAS		MAROKKO	0,1	GR BRITANN	0,9	
JAPAN	0,8	NORWEGEN	0,0	AEGYPTEN	0,8	IRLAND	0,5	
CHINA VR	0,2	DAENEMARK	0,0	KENIA	1,2	ISLAND	0,0	
ASIEN	6,9	GR BRITANN	0,0	MAURITIUS	0,3	FRANKREICH	0,0	
ZUS.	10,9	EUROPA	0,0	SUEDAFRIKA	1,0	SPANIEN	0,2	
				AFRIKA	3,4	PORTUGAL	0,5	
21 STEINKOEHLE, -BRIKETS		AETHIOPIEN	0,6	KANADA	0,5	MALTA	0,1	
GR BRITANN	0,1	AFRIKA	0,6	VER STAAT O	16,5	OESTERREICH	0,0	
SOWJETUNION	0,6	VER STAAT O	0,1	VER STAAT W	8,7	ITALIEN	0,0	
EUROPA	0,7	AMERIKA	0,1	VENEZUELA	0,2	TUERKEI	0,8	
				BRASILIEN	0,1	JUGOSLAWIEN	0,1	
KENIA	1,1	IRAN	0,3	URUGUAY	0,2	UNGARN	0,6	
SUEDAFRIKA	32,3	SAUDI-ARAB	0,1	ARGENTINIEN	0,6	RUMAENIEN	0,2	
AFRIKA	33,4	INDIEN	0,0	KOLUMBIEN	0,2	POLEN	0,2	
		CHINA, TAIWAN	0,1	PERU	0,8	EUROPA	6,8	
KANADA	49,4	ASIEN	0,5	CHILE	0,2			
VER STAAT O	1 112,2			AMERIKA	28,0	LIBYEN	0,2	
VER STAAT W	167,5	ZUS.	1,3			ALGERIEN	0,8	
BRASILIEN	1,2			ZYPERN	0,2	MAROKKO	0,0	
PERU	43,3	34 MINERALOELERZGN. ANG.		ISRAEL	2,7	AEGYPTEN	3,0	
AMERIKA	1 373,7	FINNLAND	0,0	JORDANIEN	0,8	SUDAN	0,7	
		SCHWEDEN	0,0	IRAK	0,2	AETHIOPIEN	0,1	
SINGAPUR	142,4	NORWEGEN	0,1	KUWAIT	0,0	KENIA	0,6	
HONGKONG	11,3	DAENEMARK	0,0	BAHRAIN	0,3	SAMBIA	0,2	
JAPAN	5,6	GR BRITANN	0,1	SAUDI-ARAB	0,6	SUEDAFRIKA	0,0	
ASIEN	159,3	NIEDERLANDE	0,0	OMAN	0,2	AFRIKA	5,6	
		BELGIEN	0,0	V.A. EMIRATE	1,0			
AUSTRALIEN	88,0	FRANKREICH	0,1	PAKISTAN	1,2	KANADA	1,1	
AUSTR.-OZ.	88,0	SPANIEN	0,0	INDIEN	0,5	VER STAAT O	8,8	
ZUS.	1 655,0	PORTUGAL	0,1	THAILAND	0,3	VER STAAT W	0,4	
		ITALIEN	0,7	MALAYSIA	0,5	MEXIKO	0,0	
22 BRAUNKOEHLE U.A., TORF		GRIECHENLAND	0,1	SINGAPUR	0,4	VENEZUELA	0,2	
FRANKREICH	0,0	TUERKEI	0,2	HONGKONG	0,9	BRASILIEN	3,7	
TUERKEI	0,3	JUGOSLAWIEN	0,0	JAPAN	0,5	ARGENTINIEN	0,1	
EUROPA	0,3	TSCHECHOSLOW	0,1	KOREA RP	0,2	AMERIKA	14,4	
		RUMAENIEN	0,0	CHINA VR	0,1			
ALGERIEN	0,0	BULGARIEN	0,0	ASIEN	10,5	LIBANON	0,0	
AFRIKA	0,0	POLEN	0,0	AUSTRALIEN	0,3	ISRAEL	21,2	
VER STAAT O	0,0	SOWJETUNION	0,1	AUSTR.-OZ.	0,3	SYRIEN	0,0	
AMERIKA	0,0	EUROPA	1,8	ZUS.	54,2	IRAK	0,2	
		NIGERIA	0,0			IRAN	78,4	
IRAN	1,3	AEGYPTEN	0,4	46 EISEN-, STAHLABFAELLE		BAHRAIN	0,2	
INDIEN	1,1	SUDAN	0,0	SCHWEIZ	0,0	KATAR	0,0	
ASIEN	2,3	KENIA	0,7	GRIECHENLAND	0,0	SAUDI-ARAB	2,7	
ZUS.	2,7	AFRIKA	1,1	EUROPA	0,0	OMAN	0,1	
		KANADA	0,8			V.A. EMIRATE	4,2	
31 ROHES ERDDEL		VER STAAT O	2,6	VER STAAT O	0,0	PAKISTAN	0,0	
OESTERREICH	0,2	VER STAAT W	0,3	AMERIKA	0,0	INDIEN	1,7	
EUROPA	0,2	BRASILIEN	0,3	ZUS.	0,1	SRI LANKA	0,3	
		KOLUMBIEN	0,0			BIRMA	0,2	
ARGENTINIEN	0,0	BOLIVIEN	0,1	51 ROHEISEN, -STAHL		THAILAND	0,1	
AMERIKA	0,0	AMERIKA	4,0	SCHWEDEN	0,0	MALAYSIA	3,5	
ZUS.	0,2	LIBANON	0,0	GR BRITANN	0,3	SINGAPUR	0,1	
		ISRAEL	0,1	SPANIEN	0,1	INDONESIEN	0,2	
32 KRAFTSTOFFE, HEIZDEL		SYRIEN	0,2	PORTUGAL	0,1	PHILIPPINEN	0,0	
FINNLAND	0,0	IRAN	0,7	SCHWEIZ	0,0	HONGKONG	0,0	
SCHWEDEN	0,0	KUWAIT	1,0	ITALIEN	0,2	CHINA, TAIWAN	3,6	
NORWEGEN	0,0	SAUDI-ARAB	0,1	TUERKEI	0,0	KOREA RP	1,9	
SPANIEN	0,1	OMAN	0,0	POLEN	0,1	ASIEN	118,6	
OESTERREICH	0,1	PAKISTAN	0,5	EUROPA	0,8			
TUERKEI	0,2	INDIEN	0,6			AUSTRALIEN	0,4	
JUGOSLAWIEN	1,4	INDONESIEN	0,1	ALGERIEN	0,0	AUSTR.-OZ.	0,4	
SOWJETUNION	0,1	CHINA, TAIWAN	0,0	SUEDAFRIKA	0,1	ZUS.	145,8	
EUROPA	2,0	JAPAN	0,5	AFRIKA	0,1			
		CHINA VR	0,2			53 STAB-, FORMSTAHL U.A.		
AEGYPTEN	0,0	ASIEN	4,0	KANADA	0,1	NORWEGEN	0,3	
SIMBABWE	0,1	ZUS.	10,9	VER STAAT O	36,0	IRLAND	0,5	
AFRIKA	0,2			VER STAAT W	0,2	FRANKREICH	0,2	
				ECUADOR	0,0	SPANIEN	0,2	
				AMERIKA	36,3	PORTUGAL	0,1	
						TUERKEI	0,1	
						RUMAENIEN	0,0	

6.5 VERFLECHTUNG NACH GUETERHAUPTGRUPPEN

IM VERKEHR MIT GEBIETEN AUSSERHALB DES BUNDESGBIETES

VERSAND NACH HERKUNFTSFLUGPLAETZEN UND ENDDZIELLAENDERN

TONNEN

HERKUNFTSFLUGPLATZ NR. GUETERHAUPTGRUPPE ENDDZIELLAND	MENGE	HERKUNFTSFLUGPLATZ NR. GUETERHAUPTGRUPPE ENDDZIELLAND	MENGE	HERKUNFTSFLUGPLATZ NR. GUETERHAUPTGRUPPE ENDDZIELLAND	MENGE	HERKUNFTSFLUGPLATZ NR. GUETERHAUPTGRUPPE ENDDZIELLAND	MENGE
FRANKFURT		FRANKFURT		FRANKFURT		FRANKFURT	
53 STAB-, FORMSTAHL U.A.		55 ROHRE, GIESSEREIERZGN		56 NE-METALLE, -HALBZEUG		62 SALZ, SCHWEFEL, -KIES	
BULGARIEN	0,1	KENJA	0,9	SUDAN	4,7	FINNLAND	0,2
EUROPA	1,4	MOSAMBIK	0,8	AETHIOPIEN	0,7	TUERKEI	0,3
SUEDAFRIKA	0,0	SIMBABWE	0,1	SOMALIA	0,0	JUGOSLAWIEN	1,2
AFRIKA	0,0	MAURITIUS	0,4	KENJA	0,3	EUROPA	1,7
KANADA	0,1	SUEDAFRIKA	5,6	MADAGASKAR	0,0	TUNESIEN	0,1
VER STAAT O	2,9	AFRIKA	33,6	SIMBABWE	0,0	AFRIKA	0,1
VER STAAT W	2,7	KANADA	1,4	MAURITIUS	0,1	VER STAAT O	0,4
AMERIKA	5,7	VER STAAT O	48,6	SUEDAFRIKA	0,7	ARGENTINIEN	0,2
ISRAEL	0,5	VER STAAT W	6,5	AFRIKA	32,8	AMERIKA	0,6
IRAK	2,0	MEXIKO	0,7	KANADA	4,1	ZYPERN	0,1
IRAN	7,7	WESTINDIEN	0,2	VER STAAT O	142,7	BAHRAIN	0,0
KUWAIT	1,1	DOMINIK REP	0,9	VER STAAT W	17,3	OMAN	0,1
SAUDI-ARAB	0,5	TRINID.U. TOB	0,0	MEXIKO	0,2	AFGHANISTAN	0,4
V.A. EMIRATE	0,1	KUBA	0,0	COSTA RICA	0,1	INDIEN	0,3
INDIEN	5,3	VENEZUELA	0,7	JAMAICA	0,0	HONGKONG	0,1
SINGAPUR	4,3	BRASILIEN	13,2	HAITI	0,1	JAPAN	1,0
HONGKONG	0,4	ARGENTINIEN	0,7	DOMINIK REP	0,0	ASIEN	2,0
CHINA VR	0,1	KOLUMBIEN	0,2	VENEZUELA	1,7	AUSTRALIEN	0,1
ASIEN	22,0	PERU	0,8	BRASILIEN	22,9	AUSTR.-OZ.	0,1
ZUS.	29,2	AMERIKA	74,0	PARAGUAY	1,1	ZUS.	4,4
54 STAHLBLECH, BANDSTAHL		ZYPERN	0,1	ARGENTINIEN	0,4	63 AND.-STEINE U.ERDEN	
NORWEGEN	0,0	LIBANON	1,1	KOLUMBIEN	0,1	FINNLAND	0,6
SPANIEN	0,9	ISRAEL	10,6	ECUADOR	0,5	SCHWEDEN	0,5
ITALIEN	0,0	JORDANIEN	1,2	PERU	0,7	NORWEGEN	0,1
GRIECHENLAND	0,0	SYRIEN	0,3	CHILE	1,7	DAENEMARK	0,0
JUGOSLAWIEN	0,3	IRAK	3,1	AMERIKA	193,4	GR BRITANN	0,1
EUROPA	1,3	IRAN	26,6	ZYPERN	2,4	BELGIEN	0,0
AEGYPTEN	1,0	KUWAIT	6,6	LIBANON	0,3	FRANKREICH	0,2
KENJA	0,0	BAHRAIN	1,2	ISRAEL	51,5	SPANIEN	0,5
SUEDAFRIKA	0,5	KATAR	0,1	JORDANIEN	1,8	PORTUGAL	0,1
AFRIKA	1,5	SAUDI-ARAB	12,8	SYRIEN	0,1	SCHWEIZ	0,2
VER STAAT O	14,9	JEMEN	0,2	IRAK	2,3	OESTERREICH	0,7
VER STAAT W	1,3	OMAN	3,5	IRAN	25,4	ITALIEN	1,6
EL SALVADOR	0,0	V.A. EMIRATE	4,1	KUWAIT	2,6	GRIECHENLAND	0,4
BRASILIEN	1,0	PAKISTAN	4,7	BAHRAIN	1,5	TUERKEI	0,1
ARGENTINIEN	0,2	INDIEN	14,8	SAUDI-ARAB	35,0	JUGOSLAWIEN	0,3
AMERIKA	17,4	NEPAL	0,6	JEMEN	1,4	UNGARN	0,0
SAUDI-ARAB	0,1	SRI LANKA	0,0	OMAN	0,6	TSCHESCHOSLOW	0,0
V.A. EMIRATE	0,1	THAILAND	3,0	V.A. EMIRATE	6,9	RUMAENIEN	0,0
INDIEN	2,9	MALAYSIA	4,7	PAKISTAN	8,1	BULGARIEN	0,4
THAILAND	0,1	SINGAPUR	1,1	INDIEN	10,9	POLEN	0,1
MALAYSIA	0,7	INDONESIEN	0,2	SRI LANKA	0,0	SOWJETUNION	1,3
INDONESIEN	0,6	PHILIPPINEN	3,0	THAILAND	14,1	EUROPA	7,3
HONGKONG	3,0	HONGKONG	1,5	VIETNAM	0,0	TUNESIEN	0,2
KOREA RP	6,7	CHINA, TAIWAN	1,1	MALAYSIA	4,2	ALGERIEN	0,2
ASIEN	14,2	JAPAN	3,7	SINGAPUR	3,7	MAROKKO	0,0
ZUS.	34,3	KOREA RP	0,2	INDONESIEN	0,2	AEGYPTEN	0,5
55 ROHRE, GIESSEREIERZGN		CHINA VR	1,0	PHILIPPINEN	0,9	KENJA	2,1
FINNLAND	2,7	ASIEN	111,0	HONGKONG	9,9	SUEDAFRIKA	0,1
SCHWEDEN	1,7	AUSTRALIEN	1,3	CHINA, TAIWAN	3,2	AFRIKA	3,1
NORWEGEN	0,6	AUSTR.-OZ.	1,3	JAPAN	11,2	KANADA	4,6
DAENEMARK	2,7	ZUS.	254,4	KOREA RP	4,4	VER STAAT O	92,7
GR BRITANN	4,7	56 NE-METALLE, -HALBZEUG		CHINA VR	0,8	VER STAAT W	12,0
IRLAND	2,3	AUSTRALIEN	2,3	ASIEN	203,3	MEXIKO	8,8
ISLAND	0,2	NEUSEELAND	0,8	AUSTR.-OZ.	3,1	DOMINIK REP	0,0
NIEDERLANDE	0,5	FIDDSCHI	0,0	ZUS.	586,9	KUBA	0,0
BELGIEN	0,4	AUSTR.-OZ.	3,1	61 SAND, KIES, BIMS, TON		VENEZUELA	0,0
LUXEMBURG	0,0	FRANKREICH	6,8	FINNLAND	0,0	BRASILIEN	0,0
FRANKREICH	3,2	GR BRITANN	26,6	SCHWEDEN	0,0	ECUADOR	1,1
SPANIEN	1,8	IRLAND	2,3	NORWEGEN	0,0	PERU	0,1
PORTUGAL	1,1	ISLAND	0,1	GR BRITANN	0,0	BOLIVIEN	0,8
MALTA	0,4	NIEDERLANDE	2,9	IRLAND	0,5	AMERIKA	120,2
SCHWEIZ	2,0	BELGIEN	1,8	FRANKREICH	0,0	LIBANON	0,0
OESTERREICH	0,7	FRANKREICH	6,8	SPANIEN	0,1	ISRAEL	1,6
ITALIEN	2,2	SPANIEN	8,7	ITALIEN	0,0	SYRIEN	0,0
GRIECHENLAND	1,4	PORTUGAL	55,8	GRIECHENLAND	0,0	IRAN	1,3
TUERKEI	1,0	MALTA	0,3	JUGOSLAWIEN	0,1	BAHRAIN	0,5
JUGOSLAWIEN	2,0	SCHWEIZ	3,4	UNGARN	0,1	SAUDI-ARAB	3,1
UNGARN	1,2	OESTERREICH	1,6	EUROPA	0,9	V.A. EMIRATE	0,3
TSCHESCHOSLOW	0,0	ITALIEN	1,8	TUNESIEN	0,0	PAKISTAN	2,5
RUMAENIEN	1,5	GRIECHENLAND	7,0	ALGERIEN	0,1	INDIEN	4,7
BULGARIEN	0,2	TUERKEI	4,3	AEGYPTEN	0,2	THAILAND	1,6
POLEN	0,1	JUGOSLAWIEN	2,6	AFRIKA	0,3	MALAYSIA	0,2
SOWJETUNION	0,0	UNGARN	2,3	EUROPA	0,3	SINGAPUR	0,1
EUROPA	34,5	TSCHESCHOSLOW	2,1	KANADA	0,2	PHILIPPINEN	0,0
LIBYEN	0,4	RUMAENIEN	0,4	VER STAAT O	0,7	HONGKONG	0,6
TUNESIEN	0,4	BULGARIEN	1,7	MEXIKO	0,0	CHINA, TAIWAN	0,0
ALGERIEN	5,7	POLEN	0,3	AMERIKA	1,0	JAPAN	6,8
MAROKKO	0,1	SOWJETUNION	2,6	ISRAEL	0,1	KOREA RP	15,1
NIGERIA	0,0	EUROPA	154,2	SYRIEN	0,3	CHINA VR	0,0
AEGYPTEN	1,0	LIBYEN	4,2	ASIEN	0,3	ASIEN	38,4
AETHIOPIEN	18,3	TUNESIEN	1,0	ZUS.	2,4		
		ALGERIEN	3,6				
		MAROKKO	0,2				
		SENEGAL	0,3				
		GHANA	1,7				
		KAMERUN	1,5				
		AEGYPTEN	13,9				

6.5 VERFLECHTUNG NACH GUETERHAUPTGRUPPEN

IM VERKEHR MIT GEBIETEN AUSSERHALB DES BUNDESGBIETES

VERSAND NACH HERKUNFTSFLUGPLAETZEN UND ENDTIELLAENDERN

TONNEN

HERKUNFTSFLUGPLATZ NR. GUETERHAUPTGRUPPE ENDZIELLAND	MENGE	NR.	HERKUNFTSFLUGPLATZ GUETERHAUPTGRUPPE ENDZIELLAND	MENGE	NR.	HERKUNFTSFLUGPLATZ GUETERHAUPTGRUPPE ENDZIELLAND	MENGE	NR.	HERKUNFTSFLUGPLATZ GUETERHAUPTGRUPPE ENDZIELLAND	MENGE
FRANKFURT			FRANKFURT			FRANKFURT			FRANKFURT	
63 AND. STEINE U. ERDEN			69 AND. MIN. BAUSTOFFE			81 CHEM. GRUNDSTOFFE U. A.			83 BENZOL, TEER U. AE.	
AUSTRALIEN	1,5		MALAYSIA	2,2		KANADA	194,0		JAPAN	0,0
AUSTR. -OZ.	1,5		SINGAPUR	0,3		VER STAAT O	662,1		ASIEN	0,4
ZUS.	170,5		HONGKONG	4,4		VER STAAT W	63,4		AUSTRALIEN	0,0
			CHINA, TAIWAN	0,0		MEXIKO	112,5		AUSTR. -OZ.	0,0
64 ZEMENT KALK			JAPAN	0,7		GUATEMALA	0,5		ZUS.	5,3
FINNLAND	0,4		KOREA RP	0,1		HONDURAS	0,0			
FRANKREICH	0,0		CHINA VR	0,7		BAHAMAS	0,0			
TUERKEI	0,0		ASIEN	77,6		EL SALVADOR	0,0			
TSCHECHOSLOW	0,0		AUSTRALIEN	0,4		COSTA RICA	0,1		84 ZELLSTOFF, ALTPAPIER	
BULGARIEN	0,1		AUSTR. -OZ.	0,4		PANAMA	0,2		PORTUGAL	0,0
EUROPA	0,5		ZUS.	99,8		JAMAICA	0,0		SCHWEIZ	0,1
						KUBA	0,0		ITALIEN	0,0
TUNESIEN	0,0					VENEZUELA	34,0		EUROPA	0,1
AFRIKA	0,0		71 NAT. DUENGEMITTEL			BRASILIEN	457,1		AEGYPTEN	0,0
VER STAAT W	0,1		FINNLAND	0,1		PARAGUAY	0,0		AFRIKA	0,0
AMERIKA	0,1		EUROPA	0,1		URUGUAY	10,8		VER STAAT O	0,2
			AEGYPTEN	0,0		ARGENTINIEN	40,9		ARGENTINIEN	0,0
SAUDI-ARAB	0,0		AFRIKA	0,0		KOLUMBIEN	31,0		AMERIKA	0,3
PAKISTAN	0,0		ZUS.	0,1		ECUADOR	31,7		IRAN	0,2
INDIEN	0,1					PERU	105,3		ASIEN	0,2
SINGAPUR	0,5		72 CHEM. DUENGEMITTEL			BOLIVIEN	12,5		ZUS.	0,6
ASIEN	0,7		FINNLAND	0,0		CHILE	74,2			
ZUS.	1,2		GR BRITANN	0,0		AMERIKA	1 830,3			
			SCHWEIZ	0,4		ZYPERN	0,2			
65 GIPS			OESTERREICH	0,6		LIBANON	0,2		89 AND. CHEM. ERZEUGNISSE	
ELFENBEINKUE	0,1		EUROPA	1,1		ISRAEL	18,2		DDR U. BER(O)	0,0
AFRIKA	0,1		COSTA RICA	1,1		JORDANIEN	4,9		FINNLAND	143,7
VER STAAT O	0,2		AMERIKA	1,1		SYRIEN	0,2		SCHWEDEN	94,7
CHILE	1,2					IRAK	0,3		NORWEGEN	39,7
AMERIKA	1,4		ISRAEL	1,2		IRAN	11,4		DAENEMARK	45,4
			IRAN	0,0		KUWAIT	7,7		GR BRITANN	273,1
ISPAEL	0,1		SINGAPUR	0,2		BAHRAIN	8,1		IRLAND	89,5
ASIEN	0,1		INDONESIEN	0,1		KATAR	9,8		ISLAND	3,3
ZUS.	1,6		ASIEN	1,5		SAUDI-ARAB	68,4		NIEDERLANDE	22,3
			ZUS.	3,7		JEMEN	1,3		BELGIEN	42,8
69 AND. MIN. BAUSTOFFE						OMAN	35,1		LUXEMBURG	1,1
FINNLAND	0,9		81 CHEM. GRUNDSTOFFE U. A.			V. A. EMIRATE	60,7		FRANKREICH	54,0
SCHWEDEN	0,1		FINNLAND	3,2		PAKISTAN	7,8		SPANIEN	235,5
NORWEGEN	0,1		SCHWEDEN	57,5		INDIEN	32,5		PORTUGAL	73,6
DAENEMARK	0,1		NORWEGEN	21,0		NEPAL	0,0		MALTA	10,3
GR BRITANN	0,3		DAENEMARK	4,5		SRI LANKA	1,1		GIBALTAR	0,3
IRLAND	0,9		GR BRITANN	53,1		THAILAND	35,7		SCHWEIZ	43,7
ISLAND	0,1		IRLAND	1,9		MALAYSIA	9,6		OESTERREICH	85,5
NIEDERLANDE	0,0		ISLAND	0,2		SINGAPUR	66,3		ITALIEN	225,7
BELGIEN	0,0		NIEDERLANDE	2,0		INDONESIEN	40,8		GRIECHENLAND	210,4
FRANKREICH	0,0		BELGIEN	5,9		PHILIPPINEN	63,8		TUERKEI	125,1
SPANIEN	0,8		LUXEMBURG	0,0		HONGKONG	125,4		JUGOSLAWIEN	109,2
PORTUGAL	0,2		FRANKREICH	15,1		CHINA, TAIWAN	27,0		UNGARN	86,7
MALTA	0,0		SPANIEN	17,9		JAPAN	179,0		ALBANIEN	0,9
OESTERREICH	0,1		PORTUGAL	5,1		KOREA RP	47,5		TSCHECHOSLOW	48,9
ITALIEN	0,3		MALTA	0,2		CHINA VR	133,1		RUMAENIEN	15,7
GRIECHENLAND	0,3		SCHWEIZ	12,4		ASIEN	996,3		BULGARIEN	50,4
TUERKEI	0,4		OESTERREICH	33,5		AUSTRALIEN	278,8		POLEN	60,7
JUGOSLAWIEN	0,1		ITALIEN	41,7		NEUSEELAND	0,8		SOWJETUNION	109,4
UNGARN	0,0		GRIECHENLAND	2,1		AUSTR. -OZ.	279,6		EUROPA	2 301,7
RUMAENIEN	0,0		TUERKEI	4,0		ZUS.	3 891,7		LIBYEN	83,2
BULGARIEN	0,8		JUGOSLAWIEN	6,5		82 ALUMINIUMOXID			TUNESIEN	24,6
POLEN	0,0		UNGARN	1,0		ISRAEL	7,4		ALGERIEN	115,0
EUROPA	5,6		TSCHECHOSLOW	0,6		ASIEN	7,4		MAROKKO	55,6
			RUMAENIEN	0,1		ZUS.	7,4		MAURETANIEN	11,8
ALGERIEN	0,1		BULGARIEN	0,7					MALI	1,8
GHANA	1,0		POLEN	2,0		83 BENZOL, TEER U. AE.			SENEGAL	6,6
KAMERUN	0,0		SOWJETUNION	8,9		FINNLAND	0,0		GAMBIA	1,7
AETHIOPIEN	0,7		EUROPA	301,2		GUINEA	0,0		GUIN. -BISSAU	0,4
AFRIKA	1,8		LIBYEN	40,9		SCHWEDEN	0,1		SIERRA LEONE	1,8
			TUNESIEN	0,2		NORWEGEN	0,1		LIBERIA	1,8
KANADA	0,7		ALGERIEN	0,5		DAENEMARK	0,1		ELFENBEINKUE	1,7
VER STAAT O	12,0		MAROKKO	2,9		IRLAND	0,0		BURKINA FASO	0,6
VER STAAT W	1,4		MALI	24,1		NIEDERLANDE	0,1		NIGER	0,8
TRINID. U. TOB	0,0		SENEGAL	21,7		BELGIEN	0,1		TSCHAD	0,4
VENEZUELA	0,0		SIERRA LEONE	0,0		FRANKREICH	0,1		GHANA	5,9
BRASILIEN	0,1		ELFENBEINKUE	0,1		SPANIEN	0,6		TOGO	1,4
ARGENTINIEN	0,1		GHANA	0,2		PORTUGAL	0,8		BENIN	0,5
AMERIKA	14,4		NIGERIA	0,8		ITALIEN	0,4		NIGERIA	56,3
			ZAIRE	0,1		GRIECHENLAND	2,5		KAMERUN	11,6
LIBANON	3,4		AEGYPTEN	22,1		UNGARN	0,0		ZENT AF REP	1,9
ISRAEL	1,8		SUDAN	101,6		POLEN	0,0		AEQU-GUINEA	0,6
JORDANIEN	0,1		AETHIOPIEN	2,5		EUROPA	4,8		GABUN	0,5
IRAK	14,9		SOMALIA	3,2		VER STAAT O	0,0		KONGO	1,1
KUWAIT	1,1		KENIA	79,9		BRASILIEN	0,0		ZAIRE	3,4
BAHRAIN	0,0		TANSANIA	22,8		AMERIKA	0,1		ANGOLA	2,0
SAUDI-ARAB	35,4		SAMBIA	0,0		ZYPERN	0,0		AEGYPTEN	354,0
OMAN	0,1		MADAGASKAR	0,0		SYRIEN	0,0		SUDAN	161,1
V. A. EMIRATE	7,0		SIMBABWE	0,1		KUWAIT	0,1		DSCHIBUTI	0,0
PAKISTAN	4,0		MAURITIUS	0,0		V. A. EMIRATE	0,1		AETHIOPIEN	405,5
INDIEN	0,9		SUEDAFRIKA	160,8		INDIEN	0,0		SOMALIA	52,1
SRI LANKA	0,3		AFRIKA	484,4		HONGKONG	0,1		UGANDA	21,1
THAILAND	0,3							KENIA	197,3	
								RUANDA	15,3	

6 GÜETERVERKEHR JAHR 1986

6.5 VERFLECHTUNG NACH GÜETERHAUPTGRUPPEN

IM VERKEHR MIT GEBIETEN AUSSERHALB DES BUNDESGBIETES

VERSAND NACH HERKUNFTSFLUGPLÄTZEN UND ENDDIESTÄNDEN

TONNEN

HERKUNFTSFLUGPLATZ NR. GÜETERHAUPTGRUPPE ENDDIESTAND	MENGE	HERKUNFTSFLUGPLATZ NR. GÜETERHAUPTGRUPPE ENDDIESTAND	MENGE	HERKUNFTSFLUGPLATZ NR. GÜETERHAUPTGRUPPE ENDDIESTAND	MENGE	HERKUNFTSFLUGPLATZ NR. GÜETERHAUPTGRUPPE ENDDIESTAND	MENGE
FRANKFURT		FRANKFURT		FRANKFURT		FRANKFURT	
89 AND. CHEM. ERZEUGNISSE		89 AND. CHEM. ERZEUGNISSE		91 FAHRZEUGE		92 LANDMASCHINEN	
BURUNDI	0,8	POLYNES FR	0,0	JAMAICA	0,9	TANSANIA	1,9
TANSANIA	15,7	VANUATU	0,0	HAITI	0,3	AFRIKA	2,7
SAMBIA	16,3	PAPUA-NEUGUI	0,1	WESTINDIEN	2,3	KANADA	1,5
MALAWI	8,1	AUSTR.-OZ.	191,8	GUADELOUPE	2,2	VER STAAT O	10,4
MOSAMBIK	0,6	ZUS.	17 151,7	CURACAO	0,0	VER STAAT W	2,1
MADAGASKAR	2,9			DOMINIK REP	2,3	MEXIKO	0,0
REUNION	0,1			TRINID.U.TOB	1,1	BELIZE	0,2
SIMBABWE	31,6	91 FAHRZEUGE		KUBA	2,7	WESTINDIEN	0,2
MAURITIUS	1,2	FINNLAND	93,2	VENEZUELA	80,6	DOMINIK REP	0,1
SUEDAFRIKA	189,3	SCHWEDEN	200,3	GUAYANA	0,0	KUBA	0,0
SESCHELLEN	0,2	NORWEGEN	21,8	SURINAM	0,0	PARAGUAY	0,1
BOTSUANA	0,1	DAENEMARK	20,6	GUAYANA FR	0,1	URUGUAY	0,0
AFRIKA	1 847,6	GR BRITANN	241,0	BRASIL IEN	177,6	ARGENTINIEN	2,6
KANADA	236,0	IRLAND	36,8	PARAGUAY	3,3	AMERIKA	17,0
VER STAAT O	2 634,3	ISLAND	5,1	URUGUAY	21,4	JORDANIEN	0,0
VER STAAT W	256,2	NIEDERLANDE	13,0	ARGENTINIEN	60,7	SYRIEN	0,0
MEXIKO	146,7	BELGIEN	20,2	KOLUMBIEN	11,7	IRAN	8,3
GUATEMALA	6,6	LUXEMBURG	0,6	ECUADOR	6,1	BAHRAIN	0,1
HONDURAS	2,0	FRANKREICH	75,4	PERU	9,7	SAUDI-ARAB	0,7
BAHAMAS	0,4	SPANIEN	193,1	BOLIVIEN	13,2	JEMEN DEM VR	0,0
EL SALVADOR	4,9	PORTUGAL	36,3	CHILE	18,2	OMAN	0,1
NICARAGUA	18,2	MALTA	6,8	AMERIKA	2 320,3	V.A. EMIRATE	0,2
COSTA RICA	10,5	GIBRALTAR	1,2	ZYPERN	7,8	PAKISTAN -	0,6
PANAMA	1,3	SCHWEIZ	14,5	LIBANON	6,7	INDIEN	0,2
JAMAICA	1,3	OESTERREICH	13,9	ISRAEL	273,2	BIRMA	0,0
HAITI	1,2	ITALIEN	86,3	JORDANIEN	13,3	SINGAPUR	0,3
WESTINDIEN	2,8	GRIECHENLAND	44,9	SYRIEN	6,8	CHINA, TAIWAN	0,1
GUADELOUPE	0,4	TUERKEI	28,1	IRAK	30,3	JAPAN	0,1
CURACAO	0,5	JUGOSLAWIEN	41,8	IRAN	154,3	CHINA VR	0,3
DOMINIK REP	13,9	UNGARN	12,5	KUWAIT	72,3	ASIEN	11,0
TRINID.U.TOB	2,7	TSCHECHOSLOW	3,8	BAHRAIN	17,7	ZUS.	36,3
KUBA	29,7	RUMAENIEN	4,4	KATAR	28,1		
VENEZUELA	120,1	BULGARIEN	4,2	SAUDI-ARAB	132,5		
GUAYANA	0,6	POLEN	6,3	JEMEN	2,7		
SURINAM	0,0	SOWJETUNION	5,8	JEMEN DEM VR	0,9	93 EL. ERZGN.-MASCHINEN	
GUAYANA FR	0,1	EUROPA	1 231,9	OMAN	19,3	DDR U.BER(O)	0,0
BRASIL IEN	708,2	LIBYEN	23,2	V.A. EMIRATE	89,6	FINNLAND	670,6
PARAGUAY	16,0	TUNESIEN	23,3	PAKISTAN	31,4	SCHWEDEN	557,5
URUGUAY	34,7	ALGERIEN	28,0	BANGLADESCH	0,1	NORWEGEN	321,7
ARGENTINIEN	260,1	MAROKKO	10,6	AFGHANISTAN	0,7	DAENEMARK	163,0
KOLUMBIEN	51,8	MAURETANIEN	0,0	INDIEN	109,6	GR BRITANN	1 255,0
ECUADOR	64,7	MALI	0,1	NEPAL	0,3	IRLAND	357,3
PERU	150,4	SENEGAL	0,6	SRI LANKA	4,2	ISLAND	18,6
BOLIVIEN	40,7	GAMBIA	0,0	BIRMA	0,1	NIEDERLANDE	84,5
CHILE	94,3	GUIN.-BISSAU	0,3	THAILAND	31,2	BELGIEN	91,4
AMERIKA	4 911,4	GUINEA	0,0	LAOS	0,0	LUXEMBURG	2,9
ZYPERN	16,9	SIERRA LEONE	0,7	BRUNEI	0,1	FRANKREICH	411,9
LIBANON	21,8	LIBERIA	0,8	MALAYSIA	27,0	SPANIEN	795,2
ISRAEL	768,0	ELFENBEINKUE	0,7	PAKISTAN	38,7	PORTUGAL	267,1
JORDANIEN	29,8	TSCHAD	0,0	INDONESIEN	22,0	MALTA	35,9
SYRIEN	23,0	GHANA	2,7	PHILIPPINIEN	12,4	GIBRALTAR	0,4
IRAK	1 428,6	TOGO	0,0	HONGKONG	141,7	SCHWEIZ	150,4
IRAN	693,7	NIGERIA	21,3	CHINA, TAIWAN	11,5	OESTERREICH	300,2
KUWAIT	185,2	KAMERUN	2,4	JAPAN	329,7	ITALIEN	677,6
BAHRAIN	38,6	ZENT AF REP	0,1	KOREA RP	72,5	GRIECHENLAND	233,4
KATAR	13,2	AEQU-GUINEA	0,7	CHINA VR	37,5	TUERKEI	558,5
SAUDI-ARAB	331,1	GABUN	1,4	ASIEN	1 726,0	JUGOSLAWIEN	276,8
JEMEN	19,1	KONGO	0,0	AUSTRALIEN	102,1	UNGARN	232,6
JEMEN DEM VR	1,3	ZAIRE	2,2	NEUSEELAND	3,8	ALBANIEN	1,0
OMAN	23,6	ANGOLA	1,0	FIDSCHI	0,0	TSCHECHOSLOW	66,3
V.A. EMIRATE	172,8	AEGYPTEN	40,6	POLYNES FR	0,4	RUMAENIEN	22,3
PAKISTAN	174,5	SUDAN	10,1	PAPUA-NEUGUI	0,0	BULGARIEN	149,3
BANGLADESCH	131,7	DSCHIBUTI	0,5	AUSTR.-OZ.	106,3	POLEN	122,6
AFGHANISTAN	8,8	AETHIOPIEN	77,8	ZUS.	5 875,6	SOWJETUNION	129,3
INDIEN	439,5	SOMALIA	7,2			EUROPA	7 953,4
NEPAL	1,8	UGANDA	3,2			LIBYEN	423,0
SRI LANKA	8,7	KENIA	79,3			TUNESIEN	122,8
BIRMA	5,8	RUANDA	16,4	92 LANDMASCHINEN		ALGERIEN	411,5
THAILAND	114,3	TANSANIA	8,1	FINNLAND	0,1	MAROKKO	112,9
LAOS	0,1	SAMBIA	2,2	SCHWEDEN	0,9	MAURETANIEN	0,0
KAMPUTSCHEA	0,9	MALAWI	0,2	NORWEGEN	0,7	MALI	0,4
VIETNAM	4,6	MOSAMBIK	1,0	DAENEMARK	0,8	SENEGAL	17,3
BRUNEI	0,2	MADAGASKAR	0,3	GR BRITANN	0,9	GAMBIA	1,5
MALAYSIA	68,3	REUNION	0,1	ISLAND	0,0	GUIN.-BISSAU	4,8
SINGAPUR	82,3	SIMBABWE	5,1	BELGIEN	0,0	GUINEA	0,1
INDONESIEN	175,2	MAURITIUS	0,6	FRANKREICH	0,3	SIERRA LEONE	2,3
PHILIPPINIEN	130,2	SUEDAFRIKA	117,1	SPANIEN	0,6	LIBERIA	4,2
HONGKONG	718,7	SESCHELLEN	0,8	SCHWEIZ	0,2	ELFENBEINKUE	4,9
CHINA, TAIWAN	139,0	BOTSUANA	0,3	OESTERREICH	0,2	BURKINA FASO	0,2
JAPAN	1 210,0	AFRIKA	491,1	ITALIEN	0,3	NIGER	0,1
MALEDIVEN	0,2	KANADA	221,5	GRIECHENLAND	0,0	UNGARN	0,1
KOREA RP	407,1	VER STAAT O	1 333,0	POLEN	0,4	GHANA	21,2
KOREA DEM VR	0,0	VER STAAT W	311,6	EUROPA	5,6	TOGO	0,2
CHINA VR	310,5	MEXIKO	34,0	TUNESIEN	0,0	BENIN	0,4
ASIEN	7 899,1	GUATEMALA	0,5	ALGERIEN	0,2	NIGERIA	62,6
AUSTRALIEN	178,5	HONDURAS	0,3	MAROKKO	0,0	KAMERUN	58,6
NEUSEELAND	13,0	BAHAMAS	0,1	GHANA	0,0	ZENT AF REP	0,3
FIDSCHI	0,0	BELIZE	0,2	AEGYPTEN	0,0	AEQU-GUINEA	0,9
UEB. OZEANIEN	0,0	EL SALVADOR	0,2	AETHIOPIEN	0,5	GABUN	16,8
NEUKALEDON	0,2	PANAMA	4,1	KENIA	0,1	KONGO	0,4
						ZAIRE	21,4

6.5 VERFLECHTUNG NACH GUETERHAUPTGRUPPEN

IM VERKEHR MIT GEBIETEN AUSSERHALB DES BUNDESGBIETES

VERSAND NACH HERKUNFTSFLUGPLAETZEN UND ENDZIELLAENDERN

TONNEN

HERKUNFTSFLUGPLATZ NR. GUETERHAUPTGRUPPE ENDZIELLAND	MENGE	HERKUNFTSFLUGPLATZ NR. GUETERHAUPTGRUPPE ENDZIELLAND	MENGE	HERKUNFTSFLUGPLATZ NR. GUETERHAUPTGRUPPE ENDZIELLAND	MENGE	HERKUNFTSFLUGPLATZ NR. GUETERHAUPTGRUPPE ENDZIELLAND	MENGE
FRANKFURT		FRANKFURT		FRANKFURT		FRANKFURT	
93 EL.ERZGN.,MASCHINEN		93 EL.ERZGN.,MASCHINEN		94 EBM-WAREN U.A.		95 GLAS-U.A.MIN.WAREN	
ANGOLA	8,0	MALEDIVEN	0,1	JAMAICA	0,0	LIBYEN	3,6
AEGYPTEN	482,2	KOREA RP	1 093,4	HAITI	0,0	TUNESIEN	1,3
SUDAN	227,9	KOREA DEM VR	1,3	WESTINDIEN	1,4	ALGERIEN	2,1
OSCHIBUTI	1,4	MONGOLEI	0,0	CURACAO	0,1	MAROKKO	0,8
AETHIOPIEN	433,3	CHINA VR	766,9	DOMINIK REP	0,6	SENEGAL	0,0
SOMALIA	149,2	ASIEN	19 400,6	TRINID.U.TOBI	0,1	GAMBIA	0,2
UGANDA	11,2			KUBA	0,1	SIERRA LEONE	0,0
KENIA	819,4	AUSTRALIEN	992,9	VENEZUELA	9,5	LIBERIA	0,0
RUANDA	63,9	NEUSEELAND	11,6	BRASILIEN	31,0	ELFENBEINKUE	0,2
BURUNDI	1,5	OZEANIEN AM	0,1	PARAGUAY	0,5	GHANA	0,2
TANSANIA	128,2	FIDSCHI	0,3	URUGUAY	0,2	NIGERIA	3,7
SAMBIA	41,5	UEB.OZEANIEN	0,0	ARGENTINIEN	18,2	KAMERUN	0,1
MALAWI	4,0	NEUKALEDON	0,1	KOLUMBIEN	8,1	ZAIRE	0,0
MOSAMBIK	3,1	POLYNES FR	0,3	ECUADOR	3,2	AEGYPTEN	1,9
MADAGASKAR	3,6	VANUATU	0,0	PERU	4,8	SUDAN	2,0
REUNION	0,4	PAPUA-NEUGUI	1,5	BOLIVIEN	2,3	AETHIOPIEN	7,6
SIMBABWE	100,1	AUSTR.-OZ.	1 006,8	CHILE	4,7	SOMALIA	0,1
MAURITIUS	4,0	ZUS.	52 358,5	AMERIKA	748,7	KENIA	0,6
SUEDAFRIKA	1 335,8			ZYPERN	1,8	TANSANIA	0,1
SESCHELLEN	3,1	94 EBM-WAREN U.A.		LIBANON	3,6	MALAWI	0,0
BOTSUANA	1,3	FINNLAND	30,0	ISRAEL	109,5	MAURITIUS	0,6
AFRIKA	5 112,5	SCHWEDEN	24,3	JORDANIEN	3,7	SUEDAFRIKA	2,0
KANADA	1 496,2	NORWEGEN	8,5	SYRIEN	7,3	SESCHELLEN	1,8
VER STAAT O	11 072,0	DAENEMARK	7,5	IRAK	36,5	AFRIKA	29,0
VER STAAT W	1 665,7	GR BRITANN	69,4	IRAN	186,2	KANADA	25,0
MEXIKO	317,9	IRLAND	11,1	KUWAIT	25,7	VER STAAT O	332,5
GUATEMALA	6,6	ISLAND	0,8	BAHRAIN	11,1	VER STAAT W	46,9
HONDURAS	3,8	NIEDERLANDE	1,4	KATAR	4,9	MEXIKO	1,4
BAHAMAS	0,8	BELGIEN	4,0	SAUDI-ARAB	128,7	BAHAMAS	2,9
BELIZE	0,5	LUXEMBURG	0,2	JEMEN	0,6	BELIZE	0,2
EL SALVADOR	2,9	FRANKREICH	10,6	JEMEN DEM VR	0,1	PANAMA	0,4
NICARAGUA	7,9	SPANIEN	23,6	OMAN	11,2	JAMAICA	0,7
COSTA RICA	9,8	PORTUGAL	8,2	V.A.EMIRATE	45,5	HAITI	0,1
PANAMA	5,7	MALTA	1,2	PAKISTAN	13,6	WESTINDIEN	1,4
JAMAICA	5,4	SCHWEIZ	1,7	BANGLADESCH	1,4	GUADELOUPE	0,1
HAITI	1,7	OESTERREICH	8,4	AFGHANISTAN	0,7	CURACAO	2,1
WESTINDIEN	12,2	ITALIEN	25,0	INDIEN	103,6	DOMINIK REP	0,2
GUADELOUPE	3,5	GRIECHENLAND	7,7	NEPAL	1,0	TRINID.U.TOBI	0,0
ARUBA	0,1	TUERKEI	18,2	SRI LANKA	5,7	KUBA	0,2
CURACAO	2,0	JUGOSLAWIEN	13,1	BIRMA	0,4	VENEZUELA	1,0
DOMINIK REP	22,6	UNGARN	10,7	THAILAND	13,6	BRASILIEN	6,5
TRINID.U.TOBI	8,8	TSCHESCHOSLOW	4,4	LAOS	0,0	URUGUAY	0,2
KUBA	16,5	RUMAENIEN	1,4	VIETNAM	0,0	ARGENTINIEN	8,1
VENEZUELA	430,3	BULGARIEN	11,0	BRUNEI	0,1	KOLUMBIEN	0,6
GUYANA	0,5	POLEN	7,3	MALAYSIA	3,5	ECUADOR	0,8
SURINAM	0,2	SOWJETUNION	6,1	SINGAPUR	17,7	PERU	1,2
GUAYANA FR	0,5	EUROPA	315,6	INDONESIEN	13,2	BOLIVIEN	0,1
BRASILIEN	2 339,7	LIBYEN	27,2	PHILIPPINEN	11,5	CHILE	1,5
PARAGUAY	60,0	TUNESIEN	2,0	HONGKONG	117,0	AMERIKA	436,0
URUGUAY	74,7	ALGERIEN	33,1	CHINA, TAIWAN	16,8	ZYPERN	1,2
ARGENTINIEN	455,3	MAROKKO	12,0	JAPAN	83,0	LIBANON	0,4
KOLUMBIEN	214,2	MALI	0,1	KOREA RP	45,7	ISRAEL	39,4
ECUADOR	89,8	SENEGAL	0,2	CHINA VR	93,3	JORDANIEN	1,5
PERU	221,4	GAMBIA	0,3	ASIEN	1 118,1	SYRIEN	0,3
BOLIVIEN	88,6	GUIN.-BISSAU	0,1	AUSTRALIEN	23,4	IRAK	19,5
CHILE	247,5	SIERRA LEONE	0,0	NEUSEELAND	0,9	IRAN	15,9
AMERIKA	18 885,2	LIBERIA	0,3	POLYNES FR	0,0	KUWAIT	19,1
ZYPERN	43,8	ELFENBEINKUE	0,1	PAPUA-NEUGUI	0,1	BAHRAIN	2,9
LIBANON	43,2	GHANA	0,2	AUSTR.-OZ.	24,4	KATAR	2,5
ISRAEL	1 922,9	NIGERIA	5,8	ZUS.	2 471,9	SAUDI-ARAB	37,0
JORDANIEN	67,0	KAMERUN	2,8	95 GLAS-U.A.MIN.WAREN		JEMEN	4,2
SYRIEN	56,4	AEGU-GUINEA	0,6	FINNLAND	5,2	JEMEN DEM VR	0,1
IRAK	673,2	GABUN	0,0	SCHWEDEN	20,1	OMAN	5,4
IRAN	2 629,6	ZAIRE	0,5	NORWEGEN	2,9	V.A.EMIRATE	14,9
KUWAIT	450,7	AEGYPTEN	83,6	DAENEMARK	1,7	PAKISTAN	5,0
BAHRAIN	210,0	SUDAN	14,2	GR BRITANN	13,8	BANGLADESCH	0,1
KATAR	138,8	AETHIOPIEN	15,0	IRLAND	9,6	INDIEN	26,9
SAUDI-ARAB	1 057,0	SOMALIA	2,6	ISLAND	1,0	SRI LANKA	1,6
JEMEN	37,7	KENIA	19,5	NIEDERLANDE	0,6	BIRMA	0,2
JEMEN DEM VR	10,1	TANSANIA	2,3	BELGIEN	0,5	THAILAND	10,6
OMAN	302,6	SAMBIA	1,5	LUXEMBURG	0,0	VIETNAM	0,0
V.A.EMIRATE	638,0	MALAWI	0,3	FRANKREICH	3,9	BRUNEI	1,7
PAKISTAN	405,6	MOSAMBIK	0,0	SPANIEN	12,7	MALAYSIA	7,0
BANGLADESCH	18,8	MADAGASKAR	0,4	PORTUGAL	2,1	SINGAPUR	2,5
AFGHANISTAN	11,6	SIMBABWE	4,2	MALTA	1,6	INDONESIEN	4,6
INDIEN	1 498,4	MAURITIUS	0,6	SCHWEIZ	5,9	PHILIPPINEN	7,0
NEPAL	5,0	SUEDAFRIKA	34,9	OESTERREICH	7,2	HONGKONG	57,7
SRI LANKA	24,3	SESCHELLEN	0,3	ITALIEN	7,8	CHINA, TAIWAN	3,8
BIRMA	12,8	BOTSUANA	0,2	GRIECHENLAND	3,6	JAPAN	28,7
THAILAND	248,4	AFRIKA	265,0	TUERKEI	5,7	KOREA RP	12,2
LAOS	0,0	KANADA	81,2	JUGOSLAWIEN	13,4	CHINA VR	2,4
KAMPUTSCHEA	9,8	VER STAAT O	522,2	UNGARN	1,5	ASIEN	336,4
VIETNAM	0,8	VER STAAT W	46,8	TSCHESCHOSLOW	0,4	AUSTRALIEN	34,2
BRUNEI	6,0	MEXIKO	14,8	RUMAENIEN	0,1	NEUSEELAND	0,3
MALAYSIA	209,5	GUATEMALA	0,2	BULGARIEN	1,6	NEUKALEDON	0,0
SINGAPUR	495,0	HONDURAS	0,0	POLEN	0,7	POLYNES FR	0,0
INDONESIEN	217,8	EL SALVADOR	0,0	SOWJETUNION	1,8	VANUATU	0,0
PHILIPPINEN	421,4	NICARAGUA	0,3	EUROPA	125,3	AUSTR.-OZ.	34,6
HONGKONG	2 679,3	COSTA RICA	1,0	ZUS.			
CHINA, TAIWAN	463,4	PANAMA	0,4				
JAPAN	2 530,1						961,2

6.5 VERFLECHTUNG NACH GUETERHAUPTGRUPPEN

IM VERKEHR MIT GEBIETEN AUSSERHALB DES BUNDESGBIETES

VERSAND NACH HERKUNFTSFLUGPLAETZEN UND ENZIELLAENDERN

TONNEN

HERKUNFTSFLUGPLATZ NR. GUETERHAUPTGRUPPE ENZIELLAND	MENGE NR.	HERKUNFTSFLUGPLATZ GUETERHAUPTGRUPPE ENZIELLAND	MENGE NR.	HERKUNFTSFLUGPLATZ GUETERHAUPTGRUPPE ENZIELLAND	MENGE NR.	HERKUNFTSFLUGPLATZ GUETERHAUPTGRUPPE ENZIELLAND	MENGE
FRANKFURT		FRANKFURT		FRANKFURT		FRANKFURT	
96 LEDER-U. TEXTILWAREN		96 LEDER-U. TEXTILWAREN		97 SONSTIGE WAREN ANG.		97 SONSTIGE WAREN ANG.	
DDR U. BER(O)	0,0	ECUADOR	4,9	LIBERIA	0,5	NEPAL	1,2
FINNLAND	57,2	PERU	3,4	ELFENBEINKUE	3,5	SRI LANKA	14,7
SCHWEDEN	36,9	BOLIVIEN	7,8	BURKINA FASO	0,1	BIRMA	6,1
NORWEGEN	23,6	CHILE	7,1	NIGER	0,1	THAILAND	104,8
DAENEMARK	23,4	AMERIKA	2 599,6	TSCHAD	0,0	LAOS	0,0
GR BRITANN	94,7	ZYPERN	15,6	GHANA	4,6	KAMPUTSCHEA	0,0
IRLAND	57,2	LIBANON	21,7	TOGO	0,0	VIETNAM	1,0
ISLAND	5,8	ISRAEL	1 017,1	BENIN	0,0	BRUNEI	2,9
NIEDERLANDE	2,6	JORDANIEN	11,1	NIGERIA	46,2	MALAYSIA	121,4
BELGIEN	3,4	SYRIEN	6,5	KAMERUN	28,2	SINGAPUR	182,0
LUXEMBURG	1,2	IRAK	11,8	ZENT AF REP	0,6	INDONESIEN	67,9
FRANKREICH	23,6	IRAN	68,3	AEQU-GUINEA	0,3	PHILIPPINEN	69,5
SPANIEN	64,5	KUWAIT	95,4	GABUN	0,8	HONGKONG	569,5
PORTUGAL	25,6	BAHRAIN	15,2	KONGO	0,4	CHINA, TAIWAN	70,4
MALTA	63,9	KATAR	18,7	ZAIRE	4,9	JAPAN	534,2
SCHWEIZ	90,1	SAUDI-ARAB	122,5	ANGOLA	2,6	MALEDIVEN	0,6
OESTERREICH	30,4	JEMEN	0,3	AEGYPTEN	270,3	KOREA RP	159,9
ITALIEN	36,1	JEMEN DEM VR	0,0	SUDAN	87,7	KOREA DEM VR	0,2
GRIECHENLAND	113,3	OMAN	2,4	DSCHIBUTI	0,4	CHINA VR	253,7
TUERKEI	33,9	V. A. EMIRATE	91,9	AETHIOPIEN	205,1	ASIEN	5 937,4
JUGOSLAWIEN	21,1	PAKISTAN	26,1	SOMALIA	56,1	AUSTRALIEN	136,5
UNGARN	14,5	BANGLADESCH	0,2	UGANDA	0,2	NEUSEELAND	7,8
ALBANIEN	0,0	AFGHANISTAN	8,2	KENIA	99,3	OZEANIEN AM	0,8
TSSCHECHOSLOW	4,7	INDIEN	63,1	RUANDA	0,1	FIDSCHI	0,0
RUMAENIEN	0,7	NEPAL	0,3	BURUNDI	1,2	UEB. OZEANIEN	0,0
BULGARIEN	5,0	SRI LANKA	13,2	TANSANIA	26,2	NEUKALEDON	0,1
POLEN	6,8	BIRMA	0,2	SAMBIA	5,2	POLYNES FR	1,5
SOWJETUNION	5,1	THAILAND	31,7	MALAWI	3,0	VANUATU	0,0
EUROPA	845,4	BRUNEI	0,0	MOSAMBIK	1,5	PAPUA-NEUGUI	0,3
LIBYEN	34,1	MALAYSIA	31,2	MADAGASKAR	1,9	AUSTR.-OZ.	147,0
TUNESIEN	107,0	SINGAPUR	33,2	REUNION	0,2	ZUS.	20 378,0
ALGERIEN	90,2	INDONESIEN	18,2	SIMBABWE	24,7		
MAROKKO	21,3	PHILIPPINEN	65,2	MAURITIUS	3,4		
SENEGAL	11,1	HONGKONG	1 222,6	SUEDAFRIKA	101,8		
GAMBIA	1,1	CHINA, TAIWAN	79,0	SESCHELLEN	3,7	99 BES. TRANSPORTGUETER	0,0
GUIN.-BISSAU	0,1	JAPAN	163,0	BOTSUANA	2,0	DDR U. BER(O)	0,0
SIERRA LEONE	0,1	KOREA RP	167,5	AFRIKA	1 424,8	FINNLAND	147,3
LIBERIA	0,4	MONGOLEI	0,0	KANADA	276,3	SCHWEDEN	283,9
ELFENBEINKUE	0,4	CHINA VR	51,2	VER STAAT O	3 109,3	NORWEGEN	126,8
BURKINA FASO	0,0	ASIEN	3 472,6	VER STAAT W	409,2	DAENEMARK	75,1
NIGER	0,0	AUSTRALIEN	33,2	MEXIKO	58,8	GR BRITANN	1 398,4
GHANA	4,0	NEUSEELAND	2,3	GUATEMALA	4,2	IRLAND	77,6
NIGERIA	4,2	OZEANIEN AM	0,5	HONDURAS	4,2	ISLAND	3,4
KAMERUN	11,7	POLYNES FR	0,1	BAHAMAS	1,7	NIEDERLANDE	32,2
AEQU-GUINEA	0,0	AUSTR.-OZ.	36,1	BELIZE	2,7	BELGIEN	147,9
ZAIRE	0,5	ZUS.	7 372,4	EL SALVADOR	0,4	LUXEMBURG	3,6
ANGOLA	0,0			NICARAGUA	1,3	FRANKREICH	287,5
AEGYPTEN	7,6			COSTA RICA	2,0	SPANIEN	1 198,9
SUDAN	38,8	97 SONSTIGE WAREN ANG.		PANAMA	1,9	PORTUGAL	309,3
AETHIOPIEN	10,6	DDR U. BER(O)	0,1	JAMAICA	1,7	MALTA	55,4
SOMALIA	0,7	FINNLAND	141,1	HAITI	2,2	GIBRALTAR	0,1
KENIA	20,4	SCHWEDEN	153,1	WESTINDIEN	1,2	SCHWEIZ	270,0
RUANDA	0,1	NORWEGEN	58,7	GUADELOUPE	17,0	OESTERREICH	522,3
BURUNDI	0,2	DAENEMARK	84,8	ARUBA	3,2	ITALIEN	231,3
TANSANIA	4,0	GR BRITANN	727,5	CURACAO	0,1	GRIECHENLAND	420,2
SAMBIA	19,1	IRLAND	71,0	DOMINIK REP	0,1	TUERKEI	318,2
MALAWI	0,2	ISLAND	6,3	TRINID. U. TOB	6,3	JUGOSLAWIEN	96,9
MOSAMBIK	0,3	NIEDERLANDE	17,6	KUBA	1,0	UNGARN	86,7
MADAGASKAR	0,0	BELGIEN	508,8	VENEZUELA	20,5	ALBANIEN	0,3
REUNION	0,0	LUXEMBURG	7,5	GUAYANA	40,9	TSSCHECHOSLOW	43,4
SIMBABWE	5,6	FRANKREICH	122,6	SURINAM	0,3	RUMAENIEN	59,5
MAURITIUS	0,3	SPANIEN	2 534,2	GUAYANA FR	0,1	BULGARIEN	70,0
SUEDAFRIKA	20,9	PORTUGAL	239,5	BRASILIEN	0,4	POLEN	60,9
SESCHELLEN	3,8	MALTA	27,4	PARAGUAY	284,9	SOWJETUNION	120,3
AFRIKA	418,6	GIBRALTAR	0,3	URUGUAY	38,9	EUROPA	6 419,5
KANADA	549,2	SCHWEIZ	503,3	ARGENTINIEN	17,2	LIBYEN	316,4
VER STAAT O	1 670,6	OESTERREICH	510,6	KOLUMBIEN	105,0	TUNESIEN	52,3
VER STAAT W	265,3	ITALIEN	602,4	ECUADOR	51,7	TUNESIEN	52,3
MEXIKO	3,6	GRIECHENLAND	1 194,0	PERU	18,3	ALGERIEN	190,8
GUATEMALA	0,0	TUERKEI	272,0	BOLIVIEN	49,7	MAROKKO	94,6
HONDURAS	0,0	JUGOSLAWIEN	101,7	CHILE	16,8	MAURETANIEN	0,1
BAHAMAS	2,3	UNGARN	126,9	AMERIKA	34,9	MALI	4,5
BELIZE	0,2	ALBANIEN	0,3	ZYPERN	4 582,1	SENEGAL	18,1
EL SALVADOR	0,6	TSSCHECHOSLOW	34,1	LIBANON	53,1	GAMBIA	3,1
NICARAGUA	0,9	RUMAENIEN	28,2	ISRAEL	41,4	GUIN.-BISSAU	1,0
COSTA RICA	0,2	BULGARIEN	42,5	JORDANIEN	733,2	GUINEA	0,6
JAMAICA	0,2	POLEN	57,4	SYRIEN	60,6	SIERRA LEONE	8,2
WESTINDIEN	0,7	SOWJETUNION	109,8	IRAK	36,4	LIBERIA	1,0
GUADELOUPE	0,2	EUROPA	8 283,7	IRAN	334,2	ELFENBEINKUE	26,8
ARUBA	0,1	LIBYEN	139,0	IRAN	601,2	BURKINA FASO	2,1
CURACAO	0,2	TUNESIEN	109,9	KUWAIT	215,0	NIGER	1,3
DOMINIK REP	0,2	ALGERIEN	150,9	BAHRAIN	85,7	TSCHAD	0,7
TRINID. U. TOB	0,8	MAROKKO	27,1	KATAR	47,4	GHANA	15,6
KUBA	0,3	MAURETANIEN	0,0	SAUDI-ARAB	577,5	TOGO	0,5
VENEZUELA	8,6	MALI	0,0	JEMEN	24,6	BENIN	1,7
GUAYANA FR	0,2	SENEGAL	6,7	JEMEN DEM VR	0,9	NIGERIA	109,3
BRASILIEN	37,1	GAMBIA	3,3	OMAN	60,4	KAMERUN	64,4
PARAGUAY	4,2	GUIN.-BISSAU	0,7	V. A. EMIRATE	362,5	ZENT AF REP	1,5
URUGUAY	4,6	SIERRA LEONE	0,5	PAKISTAN	145,1	AEQU-GUINEA	1,1
ARGENTINIEN	8,8			BANGLADESCH	23,7	GABUN	4,3
KOLUMBIEN	17,3			AFGHANISTAN	5,2	KONGO	0,7
				INDIEN	369,1	ZAIRE	19,6
						ANGOLA	2,0

6 GÜTERVERKEHR JAHR 1986

6.5 VERFLECHTUNG NACH GÜTERHAUPTGRUPPEN

IM VERKEHR MIT GEBIETEN AUSSERHALB DES BUNDESGBIETES

VERSAND NACH HERKUNFTSFLUGPLÄTZEN UND ENDTIELLAENDERN

HERKUNFTSFLUGPLATZ		HERKUNFTSFLUGPLATZ		HERKUNFTSFLUGPLATZ		HERKUNFTSFLUGPLATZ	
NR.	GRUPPE	NR.	GRUPPE	NR.	GRUPPE	NR.	GRUPPE
ENDTIELLAND		ENDTIELLAND		ENDTIELLAND		ENDTIELLAND	
FRANKFURT		FRANKFURT		STUTTGART		STUTTGART	
99 BES. TRANSPORTGÜTER		99 BES. TRANSPORTGÜTER		04 TEXTILE ROHSTOFFE		12 GETRÄENKE	
AEGYPTEN	827,2	CHINA VR	406,2	KOLUMBIEN	0,2	KOREA RP	0,4
SUDAN	85,6	ASIEN	24 961,2	AMERIKA	0,2	ASIEN	0,7
DSCHIBUTI	1,2	AUSTRALIEN	4 173,4	ZUS.	0,3	ZUS.	7,2
AETHIOPIEN	1 217,5	NEUSEELAND	407,5	05 HOLZ UND KORK		13 AND. GENUSSMITTEL U. A	
SOMALIA	246,0	OZEANIEN AM	0,2	VER STAAT O	0,0	FINNLAND	0,0
UGANDA	1,8	FIDSCHI	2,1	AMERIKA	0,0	SCHWEDEN	0,0
KENIA	340,7	UEB. OZEANIEN	0,0	ISRAEL	0,0	NORWEGEN	0,0
RUANDA	1,3	NEUKALEDON	8,5	ASIEN	0,0	DAENEMARK	0,0
BURUNDI	1,0	POLYNES FR	4,8	ZUS.	0,0	GR BRITANN	0,3
TANSANIA	70,1	VANUATU	0,0	09 PFL. U. TIER. ROHST. ANG		IRLAND	0,0
SAMBIA	19,1	PAPUA-NEUGUI	0,4	FINNLAND	1,9	NIEDERLANDE	0,0
MALAWI	3,5	AUSTR. -OZ.	4 597,0	SCHWEDEN	0,0	BELGIEN	0,0
MDSAMBIK	1,7	ZUS.	94 215,8	NORWEGEN	0,0	FRANKREICH	0,0
MADAGASKAR	1,6	FRANKFURT	INSG. 218 400,9	DAENEMARK	0,2	SPANIEN	0,3
REUNION	0,2	STUTTGART		GR BRITANN	0,5	PORTUGAL	0,1
SIMBABWE	25,2	00 LEBENDE TIERE		NIEDERLANDE	4,4	SCHWEIZ	0,6
MAURITIUS	7,9	FINNLAND	0,6	BELGIEN	0,0	ITALIEN	0,0
SUEDAFRIKA	2 972,9	SCHWEDEN	0,0	FRANKREICH	5,6	GRIECHENLAND	0,0
SESCHELLEN	25,5	NORWEGEN	0,2	SPANIEN	0,7	TUERKEI	0,0
BOTSUANA	2,4	DAENEMARK	0,2	PORTUGAL	0,5	RUMAENIEN	0,0
AFRIKA	6 794,7	GR BRITANN	2,2	SCHWEIZ	2,6	EUROPA	1,5
KANADA	2 140,3	NIEDERLANDE	0,1	OESTERREICH	0,0	LIBYEN	0,0
VER STAAT O	35 569,2	BELGIEN	0,0	ITALIEN	1,0	ALGERIEN	0,0
VER STAAT W	4 635,1	FRANKREICH	0,0	GRIECHENLAND	0,1	MAROKKO	0,1
MEXIKO	1 199,6	SPANIEN	0,1	JUGOSLAWIEN	0,2	GUINEA	0,1
GUATEMALA	30,8	PORTUGAL	0,0	UNGARN	0,8	SUEDAFRIKA	0,0
HONDURAS	2,8	SCHWEIZ	0,0	EUROPA	18,7	AFRIKA	0,2
BAHAMAS	1,4	OESTERREICH	0,0	ALGERIEN	0,1	KANADA	0,1
BELIZE	0,6	ITALIEN	0,1	GUINEA	0,0	VER STAAT O	2,4
EL SALVADOR	4,6	GRIECHENLAND	0,1	AEGYPTEN	0,2	VER STAAT W	0,3
NICARAGUA	3,1	SOWJETUNION	0,0	MAURITIUS	2,5	BAHAMAS	0,0
COSTA RICA	3,8	EUROPA	3,7	SUEDAFRIKA	0,3	KUBA	0,0
PANAMA	12,1	GUINEA	0,0	AFRIKA	3,1	VENEZUELA	0,0
JAMAICA	0,9	SUEDAFRIKA	0,0	VER STAAT O	1,1	BRASILIEN	0,2
HAITI	0,9	AFRIKA	0,0	VER STAAT W	0,0	ARGENTINIEN	0,0
WESTINDIEN	6,4	KANADA	0,1	MEXIKO	0,1	KOLUMBIEN	0,2
GUADELOUPE	3,4	VER STAAT O	0,7	COSTA RICA	0,0	ECUADOR	0,1
ARUBA	0,0	VER STAAT W	0,0	JAMAICA	0,2	CHILE	0,0
CURACAO	4,6	MEXIKO	0,1	BRASILIEN	0,0	AMERIKA	3,4
DOMINIK REP	8,2	CURACAO	0,1	KOLUMBIEN	4,1	ZYPERN	0,0
TRINID. U. TOB	11,5	BRASILIEN	0,1	PERU	0,1	JORDANIEN	0,1
KUBA	4,3	BRASILIEN	0,1	CHILE	0,3	IRAK	0,0
VENEZUELA	986,0	ECUADOR	0,0	AMERIKA	6,0	KUWAIT	0,1
GUYANA	0,0	PERU	0,0	ISRAEL	0,7	SAUDI-ARAB	0,0
SURINAM	0,0	BOLIVIEN	0,1	SYRIEN	0,0	MALAYSIA	0,0
BRASILIEN	4 537,0	CHILE	0,6	KUWAIT	0,0	PHILIPPINEN	0,0
PARAGUAY	56,7	AMERIKA	1,9	BAHRAIN	0,2	JAPAN	1,8
URUGUAY	120,7	ISRAEL	0,1	KATAR	0,0	ZUS.	7,0
ARGENTINIEN	493,0	SRI LANKA	0,0	INDIEN	0,1	14 FLEISCH, EIER, MILCH	
KOLUMBIEN	902,9	THAILAND	0,0	SRI LANKA	0,1	SCHWEDEN	0,2
ECUADOR	52,7	HONGKONG	0,0	PHILIPPINEN	0,0	DAENEMARK	0,0
PERU	223,8	CHINA, TAIWAN	0,0	HONGKONG	0,3	GR BRITANN	0,2
BOLIVIEN	131,5	JAPAN	0,0	CHINA, TAIWAN	0,4	NIEDERLANDE	0,0
CHILE	295,3	ASIEN	0,2	JAPAN	3,8	FRANKREICH	0,1
AMERIKA	51 443,3	ZUS.	5,8	KOREA RP	0,6	SPANIEN	0,1
ZYPERN	94,2	01 GETREIDE		ASIEN	6,3	SCHWEIZ	1,4
LIBANON	55,1	OESTERREICH	0,0	AUSTRALIEN	0,0	ITALIEN	0,0
ISRAEL	2 052,6	EUROPA	0,0	NEUSEELAND	0,0	GRIECHENLAND	0,2
JORDANIEN	97,1	ZUS.	0,0	AUSTR. -OZ.	0,1	TSCHECHOSLOW	0,1
SYRIEN	28,2	03 FRUECHTE, GEMUESE		ZUS.	34,1	EUROPA	2,2
IRAK	1 087,2	SCHWEDEN	0,0	12 GETRÄENKE		MAROKKO	0,1
IRAN	2 101,5	DAENEMARK	0,0	SCHWEDEN	0,0	MAURETANIEN	0,0
KUWAIT	334,8	GR BRITANN	0,0	NORWEGEN	0,0	SUEDAFRIKA	0,1
BAHRAIN	89,7	OESTERREICH	0,0	DAENEMARK	0,0	VER STAAT O	0,1
KATAR	146,6	ITALIEN	0,1	GR BRITANN	0,1	MEXIKO	0,1
SAUDI-ARAB	919,9	GRIECHENLAND	0,0	IRLAND	0,0	AMERIKA	0,1
JEMEN	34,7	EUROPA	0,1	FRANKREICH	0,0	ZYPERN	0,0
JEMEN DEM VR	1,8	ZUS.	0,0	SPANIEN	0,0	KUWAIT	0,3
OMAN	160,3	04 TEXTILE ROHSTOFFE		SCHWEIZ	4,3	BAHRAIN	0,0
V. A. EMIRATE	1 092,0	CHINA, TAIWAN	123,0	GRIECHENLAND	1,1	KATAR	0,0
PAKISTAN	681,7	JAPAN	5 603,2	EUROPA	5,7	PAKISTAN	0,5
BANGLADESCH	54,9	KOREA RP	1 187,8	ZUS.	0,8	INDIEN	0,0
AFGHANISTAN	27,9	KOREA DEM VR	0,0	KANADA	0,0	JAPAN	0,4
INDIEN	3 477,9	EUROPA	0,1	VER STAAT O	0,8	ASIEN	1,2
NEPAL	8,6	AMERIKA	0,7	AMERIKA	0,8	NEUSEELAND	0,0
SRI LANKA	199,6	ZUS.	0,8	KUWAIT	0,0	AUSTR. -OZ.	0,0
BIRMA	10,4	04 TEXTILE ROHSTOFFE		KATAR	0,1	ZUS.	3,8
THAILAND	624,5	DAENEMARK	0,0	HONGKONG	0,2		
LAOS	0,5	ISLAND	0,0				
VIETNAM	0,3	MALTA	0,1				
BRUNEI	4,0	EUROPA	0,1				
MALAYSIA	527,2						
SINGAPUR	1 346,7						
INDONESIEN	602,9						
PHILIPPINEN	257,4						
HONGKONG	1 520,9						

6 QUETERVERKEHR JAHR 1986

6.5 VERFLECHTUNG NACH QUETERHAUPTGRUPPEN

IM VERKEHR MIT GEBIETEN AUSSERHALB DES BUNDESGBIETES

VERSAND NACH HERKUNFTSFLUGPLAETZEN UND ENDZIELLAENDERN

TONNEN

HERKUNFTSFLUGPLATZ NR. QUETERHAUPTGRUPPE ENDZIELLAND	MENGE NR.	HERKUNFTSFLUGPLATZ NR. QUETERHAUPTGRUPPE ENDZIELLAND	MENGE NR.	HERKUNFTSFLUGPLATZ NR. QUETERHAUPTGRUPPE ENDZIELLAND	MENGE NR.	HERKUNFTSFLUGPLATZ NR. QUETERHAUPTGRUPPE ENDZIELLAND	MENGE
STUTTGART		STUTTGART		STUTTGART		STUTTGART	
16 GETREIDE U. AE. ERZGN.		34 MINERALOELERZGN. ANG.		52 STAHLHALBZEUG		55 ROHRE, GIESSEREIERZGN	
SCHWEDEN	0,2	FINNLAND	0,0	MALAYSIA	0,0	KOREA RP	0,0
NORWEGEN	0,0	DAENEMARK	0,0	ASIEN	1,3	ASIEN	7,6
DAENEMARK	0,1	GR BRITANN	0,1				
GR BRITANN	0,5	ISLAND	0,0	ZUS.	5,3	AUSTRALIEN	0,0
BELGIEN	1,1	BELGIEN	0,0			AUSTR.-OZ.	0,0
SPANIEN	0,5	SCHWEIZ	0,0	53 STAB-, FORMSTAHL U. A.			
MALTA	0,0	ITALIEN	0,0	GR BRITANN	0,0	ZUS.	21,4
ITALIEN	0,0	GRIECHENLAND	0,2	TSCHECHOSLOW	0,0		
GRIECHENLAND	0,3	EUROPA	0,4	EUROPA	0,1	56 NE-METALLE, -HALBZEUG	
EUROPA	2,7					FINNLAND	0,0
		AEGYPTEN	0,0	TUNESIEN	0,0	SCHWEDEN	0,8
AEGYPTEN	0,0	AFRIKA	0,0	AEGYPTEN	0,0	NORWEGEN	0,1
KENIA	0,0			AFRIKA	0,1	DAENEMARK	0,5
AFRIKA	0,0	KANADA	0,0	VER STAAT O	0,0	GR BRITANN	1,6
		VER STAAT O	0,2	AMERIKA	0,0	BELGIEN	0,0
KANADA	0,1	VER STAAT W	0,2	ISRAEL	0,1	LUXEMBURG	0,0
VER STAAT O	0,0	AMERIKA	0,4	ASIEN	0,1	FRANKREICH	0,1
ARGENTINIEN	0,2				0,1	SPANIEN	1,6
KOLUMBIEN	0,0	ISRAEL	0,2	ZUS.	0,2	PORTUGAL	0,2
AMERIKA	0,3	IRAN	0,1			SCHWEIZ	0,1
		SAUDI-ARAB	0,1			OESTERREICH	0,1
JORDANIEN	0,0	JEMEN	0,1			ITALIEN	0,8
IRAK	0,2	ASIEN	0,6	54 STAHLBLECH, BANDSTAHL		GRIECHENLAND	1,0
KUWAIT	0,1	ZUS.	1,4	KENIA	0,0	TUERKEI	0,6
BAHRAIN	0,0			AFRIKA	0,0	JUGOSLAWIEN	0,3
KATAR	0,0					UNGARN	0,8
SAUDI-ARAB	0,0	45 NE-METALLERZE		ISRAEL	0,1	RUMAENIEN	0,0
OMAN	0,2	DAENEMARK	0,0	SAUDI-ARAB	0,1	POLEN	0,0
JAPAN	0,6	GR BRITANN	0,0	MALAYSIA	0,0	EUROPA	8,7
ASIEN	1,2	SPANIEN	0,1	ASIEN	0,2		
ZUS.	4,2	EUROPA	0,2	ZUS.	0,2	TUNESIEN	0,1
		SUEDAFRIKA	0,0			ALGERIEN	0,0
17 FUTTERMITTEL		AFRIKA	0,0	55 ROHRE, GIESSEREIERZGN		MAROKKO	0,0
NORWEGEN	0,0			FINNLAND	0,2	GHANA	0,0
PORTUGAL	0,1	KANADA	0,1	SCHWEDEN	1,6	AEGYPTEN	0,1
ITALIEN	0,1	VER STAAT O	0,1	NORWEGEN	0,6	AETHIOPIEN	0,0
EUROPA	0,2	AMERIKA	0,2	DAENEMARK	0,2	SIMBABWE	0,0
				GR BRITANN	0,9	MAURITIUS	0,3
GUINEA	0,2	SINGAPUR	0,0	ISLAND	0,1	SUEDAFRIKA	0,0
UGANDA	0,0	KOREA RP	0,0	NIEDERLANDE	0,0	AFRIKA	0,7
SUEDAFRIKA	0,0	ASIEN	0,1	FRANKREICH	0,1	KANADA	0,1
AFRIKA	0,3	ZUS.	0,5	SPANIEN	0,4	VER STAAT O	10,2
				PORTUGAL	0,1	VER STAAT W	0,0
VER STAAT O	3,7	51 ROHEISEN, -STAHL		MALTA	0,0	MEXIKO	0,0
PERU	0,0	PORTUGAL	0,0	SCHWEIZ	0,4	BAHAMAS	0,0
AMERIKA	3,8	ITALIEN	0,1	OESTERREICH	0,2	KUBA	0,1
		TUERKEI	0,1	ITALIEN	0,1	VENEZUELA	1,3
CHINA, TAIWAN	0,0	JUGOSLAWIEN	0,0	GRIECHENLAND	0,7	ARGENTINIEN	1,2
ASIEN	0,0	EUROPA	0,2	TUERKEI	0,1	KOLUMBIEN	0,0
ZUS.	4,3	ZUS.	0,2	JUGOSLAWIEN	0,2	ECUADOR	0,0
				UNGARN	0,1	AMERIKA	13,0
18 OELSAATEN, FETTE ANG.		52 STAHLHALBZEUG		TSCHECHOSLOW	0,1		
GR BRITANN	0,1	FINNLAND	0,0	BULGARIEN	0,0	ZYPERN	0,0
SPANIEN	0,0	SCHWEDEN	0,5	POLEN	0,4	ISRAEL	0,0
SCHWEIZ	0,0	NORWEGEN	0,0	EUROPA	6,7	JORDANIEN	0,1
ITALIEN	0,0	DAENEMARK	0,1	TUNESIEN	0,0	IRAN	0,6
GRIECHENLAND	0,0	GR BRITANN	0,6	ALGERIEN	0,0	BAHRAIN	0,0
EUROPA	0,1	BELGIEN	0,1	LIBERIA	0,0	SAUDI-ARAB	1,0
		SPANIEN	0,1	GHANA	0,0	V. A. EMIRATE	0,0
KANADA	0,0	PORTUGAL	0,1	SIMBABWE	0,1	PAKISTAN	0,2
AMERIKA	0,0	SCHWEIZ	0,0	SUEDAFRIKA	0,3	INDIEN	0,0
ZUS.	0,1	OESTERREICH	0,1	AFRIKA	0,4	SRI LANKA	0,1
		ITALIEN	0,0	KANADA	0,0	THAILAND	0,1
32 KRAFTSTOFFE HEIZOEL		GRIECHENLAND	0,0	SINGAPUR	0,0	MALAYSIA	1,1
PORTUGAL	0,0	TUERKEI	0,0	VER STAAT O	6,5	SINGAPUR	2,9
EUROPA	0,0	JUGOSLAWIEN	0,0	MEXIKO	0,0	HONGKONG	0,0
		UNGARN	0,0	PANAMA	0,0	KOREA RP	0,2
ALGERIEN	0,0	TSCHECHOSLOW	0,1	GUADELOUPE	0,0	CHINA VR	0,1
AFRIKA	0,0	EUROPA	1,9	BRASILIEN	0,0	ASIEN	6,4
		SUEDAFRIKA	0,1	ARGENTINIEN	0,0	NEUSEELAND	0,0
SINGAPUR	0,0	AFRIKA	0,1	CHILE	0,0	AUSTR.-OZ.	0,0
JAPAN	0,0			AMERIKA	6,7	ZUS.	28,7
ASIEN	0,0	KANADA	0,0	ZYPERN	0,0		
ZUS.	0,1	VER STAAT O	1,5	ISRAEL	0,0	62 SALZ, SCHWEFEL, -KIES	
		VER STAAT W	0,0	JORDANIEN	0,0	SPANIEN	0,1
33 NATUR-, RAFFINERIEGAS		BRASILIEN	0,5	IRAK	0,3	EUROPA	0,1
SCHWEDEN	0,0	AMERIKA	2,0	IRAN	0,3		
NORWEGEN	0,0			KUWAIT	0,1	ZUS.	0,1
EUROPA	0,0	ISRAEL	0,0	BAHRAIN	0,7		
		IRAK	0,0	KATAR	0,1	63 AND. STEINE U. ERDEN	
KUBA	0,4	BAHRAIN	0,2	SAUDI-ARAB	2,7	SCHWEDEN	0,0
AMERIKA	0,4	KATAR	0,0	OMAN	1,0	DAENEMARK	0,0
		SAUDI-ARAB	0,9	V. A. EMIRATE	0,3	GR BRITANN	0,4
SAUDI-ARAB	1,1	V. A. EMIRATE	0,2	PAKISTAN	0,2	BELGIEN	0,0
INDIEN	0,0	PAKISTAN	0,0	BANGLADESCH	0,0	FRANKREICH	0,3
ASIEN	1,1	INDIEN	0,0	INDIEN	0,6	SPANIEN	0,5
ZUS.	1,4			THAILAND	0,0	PORTUGAL	0,0
				SINGAPUR	0,2	SCHWEIZ	0,0
				JAPAN	1,0	OESTERREICH	0,0
						ITALIEN	0,1

6 GÜTERVERKEHR JAHR 1986

6.5 VERFLECHTUNG NACH GÜTERHAUPTGRUPPEN

IM VERKEHR MIT GEBIETEN AUSSERHALB DES BUNDESGBIETES

VERSAND NACH HERKUNFTSFLUGPLÄTZEN UND ENZZIELLAENDERN

				TONNEN									
HERKUNFTSFLUGPLATZ NR. GÜTERHAUPTGRUPPE ENZZIELLAND		MENGE	NR.	HERKUNFTSFLUGPLATZ GÜTERHAUPTGRUPPE ENZZIELLAND		MENGE	NR.	HERKUNFTSFLUGPLATZ GÜTERHAUPTGRUPPE ENZZIELLAND		MENGE			
STUTT GART				STUTT GART				STUTT GART					
63 AND. STEINE U. ERDEN				81 CHEM. GRUNDSTOFFE U. A.				89 AND. CHEM. ERZEUGNISSE					
1	TUERKEI:	0,0		1	ISRAEL	0,2		1	GUYANA	0,0	1	AEGU-GUINEA	0,0
2	UNGARN	0,0		2	IRAK	0,2		2	BRASIL IEN	0,7	2	KONGO	0,0
3	EUROPA	1,5		3	IRAN	0,0		3	PARAGUAY	0,2	3	ZAIRE	0,9
4	MAROKKO	0,0		4	KUWAIT	0,0		4	URUGUAY	0,3	4	ANGOLA	2,0
5	AEGYPTEN	0,2		5	SAUDI-ARAB	0,0		5	ARGENTINIEN	19,6	5	AEGYPTEN	2,9
6	MAURITIUS	0,7		6	OMAN	0,0		6	KOLUMBIEN	1,7	6	SUDAN	0,0
7	SUEDAFRIKA	0,1		7	THAILAND	0,2		7	ECUADOR	0,4	7	DSCHIBUTI	0,0
8	AFRIKA	1,0		8	CHINA TAIWAN	0,9		8	PERU	1,7	8	AETHIOPIEN	3,2
9	VER STAAT C	0,2		9	JAPAN	0,0		9	BOLIVIEN	1,7	9	SOMALIA	0,1
10	VER STAAT W	0,3		10	KOREA RP	0,3		10	CHILE	2,3	10	UGANDA	0,7
11	JAMAICA	0,1		11	CHINA VR	0,5		11	AMERIKA	183,5	11	KENIA	0,2
12	AMERIKA	0,5		12	ASIE	2,4		12	ZYPERN	1,6	12	RUANDA	0,2
13	ISRAEL	0,9		13	ZUS.	12,0		13	LIBANON	0,3	13	BURUNDI	1,5
14	KATAR	0,0		14	89 AND. CHEM. ERZEUGNISSE	4,9		14	ISRAEL	5,0	14	TANSANIA	0,1
15	PAKISTAN	0,0		15	FINNLAND	11,3		15	JORDANIEN	1,2	15	SAMBIA	0,0
16	ASIEN	1,0		16	SCHWEDEN	3,1		16	SYRIEN	0,7	16	MOSAMBIK	0,3
17	ZUS.	4,0		17	NORWEGEN	1,5		17	IRAK	1,6	17	MADAGASKAR	0,1
18	SCHWEDEN	0,0		18	DAENEMARK	13,4		18	IRAN	1,7	18	SIMBABWE	14,3
19	NORWEGEN	0,0		19	GR BRITANN	0,2		19	KUWAIT	4,2	19	SUEDAFRIKA	1,6
20	DAENEMARK	0,0		20	IRLAND	0,6		20	BAHRAIN	0,4	20	AFRIKA	52,2
21	GR BRITANN	0,0		21	ISLAND	0,6		21	KATAR	0,6	21	KANADA	13,6
22	IRLAND	0,0		22	NIEDERLANDE	0,4		22	SAUDI-ARAB	16,4	22	VER STAAT O	175,1
23	FRANKREICH	0,2		23	BELGIEN	3,1		23	OMAN	0,0	23	VER STAAT W	30,3
24	SPANIEN	0,4		24	LUXEMBURG	0,0		24	V. A. EMIRATE	0,8	24	MEXIKO	0,1
25	PORTUGAL	0,1		25	FRANKREICH	3,0		25	PAKISTAN	0,6	25	GUATEMALA	0,1
26	SCHWEIZ	0,0		26	SPANIEN	9,9		26	BANGLADESCH	0,0	26	EL SALVADOR	0,1
27	ITALIEN	0,1		27	PORTUGAL	1,2		27	AFGHANISTAN	0,0	27	PANAMA	0,9
28	EUROPA	0,9		28	MALTA	0,7		28	INDIEN	3,6	28	JAMAICA	0,9
29	TUNESIEN	0,1		29	SCHWEIZ	2,4		29	SRI LANKA	1,6	29	HAITI	0,0
30	ALGERIEN	0,1		30	OESTERREICH	1,6		30	BIRMA	0,0	30	WESTINDIEN	1,4
31	ZAIRE	0,0		31	ITALIEN	8,9		31	THAILAND	0,4	31	GUADELOUPE	0,3
32	SUEDAFRIKA	0,0		32	GRIECHENLAND	3,8		32	MALAYSIA	0,8	32	ARUBA	0,1
33	AFRIKA	0,2		33	TUERKEI	3,9		33	SINGAPUR	0,5	33	CURACAO	0,0
34	VER STAAT C	2,2		34	JUGOSLAWIEN	3,2		34	INDONESIEN	2,0	34	DOMINIK REP	0,1
35	AMERIKA	2,2		35	UNGARN	2,3		35	PHILIPPINEN	0,2	35	TRINID.U.TOB	0,2
36	ISRAEL	0,0		36	ALBANIEN	0,0		36	HONGKONG	1,9	36	KUBA	0,2
37	SAUDI-ARAB	0,7		37	TSCHESCHOSLOW	2,4		37	CHINA, TAIWAN	0,1	37	VENEZUELA	0,2
38	INDIEN	0,0		38	RUMAENIEN	0,7		38	JAPAN	46,0	38	GUYANA	0,3
39	SINGAPUR	0,0		39	BULGARIEN	1,1		39	KOREA RP	7,9	39	GUAYANA FR	0,1
40	JAPAN	0,1		40	POLEN	1,1		40	CHINA VR	1,1	40	BRASIL IEN	0,9
41	ASIEN	0,9		41	SOWJETUNION	2,4		41	ASIEN	103,6	41	PARAGUAY	0,1
42	ZUS.	4,2		42	EUROPA	87,2		42	AUSTRALIEN	2,1	42	URUGUAY	0,4
43	1122 CHEM. DUENGMITTEL	0,0		43	LIBYEN	0,4		43	NEUKALEDON	0,0	43	ARGENTINIEN	2,5
44	GR BRITANN	0,0		44	TUNESIEN	6,4		44	AUSTR. -OZ.	2,1	44	KOLUMBIEN	2,9
45	EUROPA	0,0		45	ALGERIEN	1,2		45	ZUS.	399,3	45	ECUADOR	2,2
46	ZUS.	0,0		46	MAROKKO	4,6		46	AMERIKA	233,3	46	PERU	0,1
47	1124 CHEM. GRUNDSTOFFE U. A.	0,3		47	GAMBIA	0,0		47	91 FAHRZEUGE	1,4	47	BOLIVIEN	0,2
48	FINNLAND	0,5		48	LIBERIA	0,3		48	FINNLAND	309,5	48	CHILE	0,0
49	SCHWEDEN	0,1		49	ELFENBEINKUE	0,2		49	SCHWEDEN	46,9	49	ZYPERN	2,3
50	NORWEGEN	0,1		50	BURKINA FASO	0,0		50	NORWEGEN	2,5	50	LIBANON	0,4
51	DAENEMARK	0,2		51	GHANA	0,0		51	DAENEMARK	79,9	51	ISRAEL	1,3
52	GR BRITANN	1,3		52	NIGERIA	0,1		52	GR BRITANN	0,2	52	JORDANIEN	1,9
53	ISLAND	0,0		53	KAMERUN	0,1		53	IRLAND	0,2	53	SYRIEN	0,4
54	NIEDERLANDE	0,0		54	GABUN	0,0		54	ISLAND	1,4	54	IRAK	0,2
55	BELGIEN	0,1		55	ZAIRE	0,0		55	NIEDERLANDE	0,4	55	IRAN	0,2
56	FRANKREICH	0,2		56	AEGYPTEN	4,8		56	BELGIEN	2,0	56	KUWAIT	1,8
57	SPANIEN	0,0		57	SUDAN	0,0		57	FRANKREICH	3,1	57	BAHRAIN	2,2
58	PORTUGAL	0,0		58	AETHIOPIEN	0,8		58	SPANIEN	32,1	58	KATAR	2,0
59	SCHWEIZ	0,3		59	SOMALIA	0,1		59	PORTUGAL	2,9	59	SAUDI-ARAB	3,5
60	OESTERREICH	0,4		60	KENIA	0,4		60	MALTA	1,1	60	JEMEN DEM VR	0,0
61	ITALIEN	0,9		61	RUANDA	0,0		61	GIBRALTAR	0,3	61	OMAN	1,3
62	GRIECHENLAND	0,1		62	BURUNDI	0,2		62	SCHWEIZ	2,2	62	V. A. EMIRATE	0,7
63	TUERKEI	0,0		63	TANSANIA	0,3		63	OESTERREICH	1,6	63	PAKISTAN	1,4
64	UNGARN	0,1		64	MALAWI	0,0		64	ITALIEN	60,6	64	BANGLADESCH	0,4
65	BULGARIEN	0,0		65	MOSAMBIK	0,4		65	GRIECHENLAND	16,2	65	INDIEN	1,0
66	EUROPA	4,5		66	MADAGASKAR	0,0		66	TUERKEI	5,1	66	NEPAL	0,1
67	LIBYEN	0,4		67	SIMBABWE	0,0		67	JUGOSLAWIEN	1,3	67	SRI LANKA	0,0
68	MAROKKO	0,0		68	MAURITIUS	0,3		68	UNGARN	0,8	68	BIRMA	0,0
69	SUEDAFRIKA	0,7		69	SUEDAFRIKA	2,1		69	TSCHESCHOSLOW	0,1	69	THAILAND	0,5
70	AFRIKA	1,1		70	AFRIKA	22,9		70	RUMAENIEN	0,1	70	MALAYSIA	0,2
71	KANADA	0,5		71	KANADA	6,5		71	BULGARIEN	2,6	71	SINGAPUR	2,4
72	VER STAAT O	2,7		72	VER STAAT O	129,8		72	POLEN	0,6	72	INDONESIEN	0,1
73	VER STAAT W	0,1		73	VER STAAT W	8,7		73	SOWJETUNION	1,6	73	PHILIPPINEN	0,2
74	MEXIKO	0,6		74	MEXIKO	3,1		74	EUROPA	576,7	74	HONGKONG	0,8
75	JAMAICA	0,1		75	GUATEMALA	0,4		75	LIBYEN	1,4	75	CHINA, TAIWAN	0,2
76	AMERIKA	4,0		76	HONDURAS	0,2		76	TUNESIEN	3,7	76	JAPAN	6,9
77	ZYPERN	0,0		77	BAHAMAS	0,0		77	ALGERIEN	10,0	77	KOREA RP	0,1
78				78	EL SALVADOR	0,1		78	MAROKKO	4,4	78	CHINA VR	0,1
79				79	COSTA RICA	1,9		79	SENEGAL	0,9	79	ASIEN	32,5
80				80	PANAMA	0,1		80	GAMBIA	0,1	80	AUSTRALIEN	3,7
81				81	JAMAICA	0,9		81	GUINEA	0,8	81	POLYNES FR	0,1
82				82	HAITI	0,1		82	SIERRA LEONE	0,1	82	AUSTR. -OZ.	3,8
83				83	WESTINDIEN	0,0		83	LIBERIA	0,1	83	ZUS.	898,6
84				84	GUADELOUPE	0,0		84	ELFENBEINKUE	1,3	84	92 LANDMASCHINEN	0,2
85				85	CURACAO	0,3		85	NIGER	0,0	85	SCHWEDEN	0,2
86				86	DOMINIK REP	0,6		86	GHANA	0,4	86	NORWEGEN	0,4
87				87	TRINID.U.TOB	0,1		87	TOGO	0,0	87	GR BRITANN	0,5
88				88	KUBA	1,1		88	NIGERIA	2,0			
89				89	VENEZUELA	1,2		89	KAMERUN	0,9			

6.5 VERFLECHTUNG NACH GUETERHAUPTGRUPPEN

IM VERKEHR MIT GEBIETEN AUSSERHALB DES BUNDESGBIETES

VERSAND NACH HERKUNFTSFLUGPLAETZEN UND ENDIELLAENDERN

TONNEN

HERKUNFTSFLUGPLATZ NR. GUETERHAUPTGRUPPE ENDIELLAEND	MENGE	HERKUNFTSFLUGPLATZ NR. GUETERHAUPTGRUPPE ENDIELLAEND	MENGE	HERKUNFTSFLUGPLATZ NR. GUETERHAUPTGRUPPE ENDIELLAEND	MENGE	HERKUNFTSFLUGPLATZ NR. GUETERHAUPTGRUPPE ENDIELLAEND	MENGE
STUTTGART		STUTTGART		STUTTGART		STUTTGART	
92 LANDMASCHINEN		93 EL.ERZGN. MASCHINEN		94 EBM-WAREN U.A.		94 EBM-WAREN U.A.	
SCHWEIZ	0,0	BOTSUANA	0,1	DAENEMARK	2,9	AFGHANISTAN	0,0
TUERKEI	0,0	AFRIKA	188,9	GR BRITANN	22,0	INDIEN	7,0
EUROPA	1,1			IRLAND	0,6	NEPAL	0,1
ALGERIEN	0,0	KANADA	39,5	ISLAND	0,8	SRI LANKA	0,1
SIERRA LEONE	0,0	VER STAAT O	651,6	NIEDERLANDE	0,1	THAILAND	1,0
AEGYPTE	0,0	VER STAAT W	75,9	BELGIEN	1,8	MALAYSIA	0,3
AFRIKA	0,1	MEXIKO	11,6	FRANKREICH	8,1	SINGAPUR	0,2
VER STAAT O	0,4	GUATEMALA	1,0	SPANIEN	11,5	INDONESIEN	0,3
ECUADOR	0,0	HONDURAS	1,3	PORTUGAL	1,9	PHILIPPINEN	0,0
AMERIKA	0,4	BAHAMAS	0,0	MALTA	0,1	HONGKONG	0,7
SAUDI-ARAB	0,2	BELIZE	0,1	GIBRALTAR	0,2	CHINA, TAIWAN	0,2
V.A. EMIRATE	0,0	EL SALVADOR	1,1	SCHWEIZ	1,8	JAPAN	8,7
ASIEN	0,2	NICARAGUA	0,1	OESTERREICH	3,8	KOREA RP	2,8
ZUS.	1,9	COSTA RICA	2,5	ITALIEN	5,7	CHINA VR	0,8
		PANAMA	4,4	GRIECHENLAND	5,3	ASIEN	62,4
		JAMAICA	0,3	TUERKEI	7,4	AUSTRALIEN	0,5
		HAITI	0,1	JUGOSLAWIEN	1,6	NEUSEELAND	0,0
		WESTINDIEN	0,7	UNGARN	2,6	AUSTR.-OZ.	0,5
		GUADELOUPE	0,3	TSCHECHOSLOW	0,8	ZUS.	251,5
		ARUBA	0,0	RUMAENIEN	0,2		
		CURACAO	0,2	BULGARIEN	1,6		
		DOMINIK REP	2,4	POLEN	0,3		
		TRINID.U. TOB	1,0	SOWJETUNION	0,9		
		KUBA	7,3	EUROPA	94,1		
		VENEZUELA	5,1			95 GLAS-U. A. MIN. WAREN	
		GUYANA	0,3			FINNLAND	0,1
		SURINAM	0,0	LIBYEN	0,2	SCHWEDEN	0,9
		GUAYANA FR	0,2	TUNESIEN	1,0	NORWEGEN	0,9
		BRASILIEN	15,9	ALGERIEN	2,7	DAENEMARK	0,1
		PARAGUAY	5,5	MAROKKO	2,6	GR BRITANN	4,4
		URUGUAY	2,7	GAMBIA	0,1	IRLAND	0,1
		ARGENTINIEN	26,8	ELFENBEINKUE	0,0	NIEDERLANDE	0,2
		KOLUMBIEN	8,4	GHANA	0,2	BELGIEN	0,1
		ECUADOR	11,6	NIGERIA	0,1	FRANKREICH	0,7
		PERU	4,8	KAMERUN	0,1	SPANIEN	1,8
		BOLIVIEN	1,8	ZAIRE	0,2	PORTUGAL	0,1
		CHILE	3,4	AEGYPTE	2,3	MALTA	0,5
		AMERIKA	887,8	AETHIOPIEN	0,7	SCHWEIZ	1,0
		ZYPERN	4,0	SOMALIA	0,1	OESTERREICH	0,2
		LIBANON	4,2	UGANDA	0,1	ITALIEN	2,1
		ISRAEL	28,9	KENIA	0,3	GRIECHENLAND	0,1
		JORDANIEN	6,5	BURUNDI	0,0	TUERKEI	0,1
		SYRIEN	4,6	TANSANIA	0,3	JUGOSLAWIEN	0,0
		IRAK	23,7	SIMBABWE	0,1	UNGARN	0,0
		IRAN	40,4	MAURITIUS	0,7	TSCHECHOSLOW	0,0
		KUWAIT	13,1	SUEDAFRIKA	2,7	EUROPA	13,5
		BAHRAIN	3,9	SESCHELLEN	0,0		
		KATAR	4,9	AFRIKA	14,6		
		SAUDI-ARAB	128,6				
		JEMEN	1,2	KANADA	5,3	TUNESIEN	0,0
		JEMEN DEM VR	0,0	VER STAAT O	61,7	ALGERIEN	0,2
		OMAN	3,5	VER STAAT W	5,4	AEGYPTE	0,3
		V.A. EMIRATE	16,4	MEXIKO	2,0	BURUNDI	0,0
		PAKISTAN	7,3	GUATEMALA	0,1	SUEDAFRIKA	0,1
		BANGLADESCH	1,2	HONDURAS	0,0	AFRIKA	0,6
		AFGHANISTAN	0,4	BELIZE	0,1		
		INDIEN	48,0	EL SALVADOR	0,1	KANADA	0,3
		NEPAL	0,0	COSTA RICA	0,1	VER STAAT O	4,6
		SRI LANKA	1,1	PANAMA	0,0	VER STAAT W	0,3
		BIRMA	2,0	JAMAICA	0,0	JAMAICA	0,0
		THAILAND	6,4	WESTINDIEN	0,1	KUBA	0,0
		LAOS	0,1	GUADELOUPE	0,5	BRASILIEN	0,0
		VIETNAM	0,1	CURACAO	0,0	ARGENTINIEN	0,2
		MALAYSIA	11,1	DOMINIK REP	0,0	AMERIKA	5,4
		SINGAPUR	11,6	TRINID.U. TOB	0,1		
		INDONESIEN	2,2	KUBA	0,0	ZYPERN	0,1
		PHILIPPINEN	2,1	VENEZUELA	0,1	LIBANON	0,0
		HONGKONG	18,9	GUYANA	0,0	ISRAEL	0,8
		CHINA, TAIWAN	3,7	BRASILIEN	0,6	IRAN	0,1
		JAPAN	77,3	URUGUAY	0,5	KUWAIT	0,0
		MALEDIVEN	0,0	ARGENTINIEN	1,3	BAHRAIN	0,0
		KOREA RP	32,5	KOLUMBIEN	1,0	SAUDI-ARAB	0,4
		KOREA DEM VR	0,0	ECUADOR	0,6	OMAN	0,0
		CHINA VR	8,5	PERU	0,1	V.A. EMIRATE	0,0
		ASIEN	518,4	BOLIVIEN	0,2	PAKISTAN	0,0
		AUSTRALIEN	6,8	CHILE	0,0	INDIEN	0,0
		NEUSEELAND	0,7	AMERIKA	79,9	THAILAND	0,1
		OZEANIEN AM	0,1			SINGAPUR	0,0
		FIDSCHI	0,3	ZYPERN	0,6	HONGKONG	0,4
		UEB. OZEANIEN	0,5	LIBANON	0,3	JAPAN	0,1
		NEUKALEDON	0,0	ISRAEL	5,9	KOREA RP	0,5
		POLYNES FR	0,0	JORDANIEN	1,4	CHINA VR	0,0
		PAPUA-NEUGUI	0,1	SYRIEN	0,2	ASIEN	2,4
		AUSTR.-OZ.	8,4	IRAK	0,8	AUSTRALIEN	0,2
		ZUS.	2 851,3	IRAN	3,8	NEUSEELAND	0,0
				KUWAIT	2,8	AUSTR.-OZ.	0,2
				BAHRAIN	0,1	ZUS.	22,0
				KATAR	0,9		
				SAUDI-ARAB	18,0	96 LEDER-U. TEXTILWAREN	
				JEMEN DEM VR	0,1	FINNLAND	3,1
				OMAN	1,3	SCHWEDEN	5,8
				V.A. EMIRATE	3,2	NORWEGEN	7,0
				PAKISTAN	0,6	DAENEMARK	3,4
				BANGLADESCH	0,2	GR BRITANN	31,6
						IRLAND	1,6

6.5 VERFLECHTUNG NACH GUETERHAUPTGRUPPEN

IM VERKEHR MIT GEBIETEN AUSSERHALB DES BUNDESGBIETES

VERSAND NACH HERKUNFTSFLUGPLAETZEN UND ENZIELLAENDERN

TONNEN

HERKUNFTSFLUGPLATZ NR. GUETERHAUPTGRUPPE ENZIELLAND	MENGE	HERKUNFTSFLUGPLATZ NR. GUETERHAUPTGRUPPE ENZIELLAND	MENGE	HERKUNFTSFLUGPLATZ NR. GUETERHAUPTGRUPPE ENZIELLAND	MENGE	HERKUNFTSFLUGPLATZ NR. GUETERHAUPTGRUPPE ENZIELLAND	MENGE
STUTT GART							
96 LEDER-U. TEXTILWAREN							
ISLAND	5.6	HONGKONG	3.5	BELIZE	0.4	GRIECHENLAND	40.7
NIEDERLANDE	1.5	CHINA, TAIWAN	0.4	EL SALVADOR	1.5	TUERKEI	7.9
BELGIEN	36.6	JAPAN	4.3	NICARAGUA	0.9	JUGOSLAWIEN	2.8
FRANKREICH	3.4	KOREA RP	12.5	COSTA RICA	1.8	UNGARN	1.8
SPANIEN	14.2	CHINA VR	0.2	PANAMA	1.2	TSCHECHOSLOW	0.7
PORTUGAL	8.7	ASIEN	66.4	JAMAICA	0.6	RUMAENIEN	0.0
MALTA	9.2	AUSTRALIEN	0.0	HAITI	0.1	BULGARIEN	0.6
SCHWEIZ	2.2	NEUSEELAND	0.0	WESTINDIEN	0.9	POLEN	0.9
OESTERREICH	3.5	AUSTR.-OZ.	0.0	GUADELOUPE	0.3	SOWJETUNION	0.5
ITALIEN	12.5	ZUS.	445.8	ARUBA	0.0	EUROPA	492.9
GRIECHENLAND	106.5			CURACAO	0.7		
TUERKEI	6.8			DOMINIK REP	0.7	LIBYEN	37.1
JUGOSLAWIEN	2.9			TRINID. U. TOB	0.2	TUNESIEN	3.6
UNGARN	4.9	97 SONSTIGE WAREN ANG.		KUBA	6.5	ALGERIEN	1.8
ALBANIEN	0.0	FINNLAND	6.5	VENEZUELA	4.7	MAROKKO	1.1
TSCHECHOSLOW	0.1	SCHWEDEN	20.8	GUYANA	0.5	MAURETANIEN	0.1
RUMAENIEN	0.2	NORWEGEN	25.2	SURINAM	0.0	MALI	0.1
BULGARIEN	0.3	DAENEMARK	18.5	GUAYANA FR	0.0	SENEGAL	0.1
POLEN	0.5	GR BRITANN	113.8	BRASILIEN	2.0	GAMBIA	0.0
SOWJETUNION	0.5	IRLAND	1.8	PARAGUAY	3.0	GUIN.-BISSAU	0.0
EUROPA	272.7	ISLAND	2.2	URUGUAY	0.2	GUINEA	0.4
LIBYEN	1.4	NIEDERLANDE	22.7	ARGENTINIEN	6.9	SIERRA LEONE	0.3
TUNESIEN	8.9	BELGIEN	20.3	KOLUMBIEN	1.8	LIBERIA	0.1
ALGERIEN	0.3	LUXEMBURG	0.4	ECUADOR	3.0	ELFENBEINKUE	0.8
MAROKKO	4.7	FRANKREICH	24.3	PERU	1.7	BURKINA FASO	0.2
SENEGAL	0.1	SPANIEN	52.4	BOLIVIEN	0.5	NIGER	0.2
GUINEA	0.0	PORTUGAL	6.1	CHILE	2.2	TSCHAD	0.0
ELFENBEINKUE	0.0	MALTA	1.6	AMERIKA	317.2	GHANA	3.6
GHANA	0.0	GIBRALTAR	0.0	ZYPERN	4.6	TOGO	0.2
TOGO	0.1	SCHWEIZ	20.9	LIBANON	2.6	BENIN	0.2
BENIN	0.0	DESTERREICH	33.5	ISRAEL	11.0	NIGERIA	1.9
NIGERIA	0.1	ITALIEN	24.1	JORDANIEN	2.5	KAMERUN	0.8
ANGOLA	0.0	GRIECHENLAND	20.0	SYRIEN	1.7	ZENT AF REP	0.0
AEGYPTEN	1.0	TUERKEI	13.4	IRAK	5.3	AEQJ-GUINEA	0.0
AETHIOPIEN	1.2	JUGOSLAWIEN	4.9	IRAN	12.2	GABUN	0.4
RUANDA	0.1	UNGARN	5.4	KUWAIT	6.3	KONGO	0.3
SAMBIA	0.0	ALBANIEN	0.2	BAHRAIN	2.7	ZAIRE	8.8
SIMBABWE	0.0	TSCHECHOSLOW	1.7	KATAR	4.7	ANGOLA	0.2
MAURITIUS	1.8	RUMAENIEN	1.9	SAUDI-ARAB	38.3	AEGYPTEN	6.6
SUEDAFRIKA	1.9	BULGARIEN	2.0	JEMEN	0.1	SUDAN	0.1
AFRIKA	21.7	POLEN	2.8	JEMEN DEM VR	0.0	AETHIOPIEN	3.2
KANADA	19.1	SOWJETUNION	5.4	OMAN	1.0	SOMALIA	0.1
VER STAAT O	53.2	EUROPA	452.9	V. A. EMIRATE	7.8	UGANDA	0.5
VER STAAT W	6.2	LIBYEN	1.2	PAKISTAN	1.8	KENIA	0.9
MEXIKO	0.3	TUNESIEN	4.4	BANGLADESCH	0.4	RUANDA	0.4
GUATEMALA	0.3	ALGERIEN	5.6	INDIEN	11.3	BURUNDI	1.0
HONDURAS	0.0	MAROKKO	2.5	NEPAL	0.0	TANSANIA	0.9
BAHAMAS	0.6	MALI	0.3	SRI LANKA	0.6	SAMBIA	0.0
BELIZE	0.0	SENEGAL	0.1	BIRMA	0.0	MALAWI	0.1
COSTA RICA	0.2	GAMBIA	0.1	THAILAND	1.1	MADAGASKAR	0.1
PANAMA	0.2	GUIN.-BISSAU	0.0	BRUNEI	0.0	SIMBABWE	0.8
JAMAICA	0.1	GUINEA	0.2	MALAYSIA	6.5	MAURITIUS	0.6
WESTINDIEN	0.4	SIERRA LEONE	0.0	SINGAPUR	3.4	SUEDAFRIKA	102.8
GUADELOUPE	0.0	LIBERIA	0.3	INDONESIEN	1.3	SESCHELLEN	0.0
ARUBA	0.3	ELFENBEINKUE	0.6	PHILIPPINIEN	1.1	AFRIKA	177.4
CURACAO	0.0	TSCHAD	0.0	HONGKONG	5.7	KANADA	65.6
DOMINIK REP	0.1	GHANA	0.5	CHINA, TAIWAN	1.2	VER STAAT O	1 683.3
TRINID. U. TOB	0.0	TOGO	0.0	JAPAN	12.1	VER STAAT W	181.9
KUBA	0.0	BENIN	0.1	MALEDIVEN	0.0	MEXIKO	14.3
VENEZUELA	0.8	NIGERIA	0.7	KOREA RP	7.8	GUATEMALA	0.1
BRASILIEN	0.2	KAMERUN	0.3	KOREA DEM VR	0.0	HONDURAS	0.0
URUGUAY	0.0	AEQJ-GUINEA	0.0	CHINA VR	6.0	BAHAMAS	0.3
ARGENTINIEN	2.0	GABUN	0.0	ASIEN	161.3	BELIZE	0.0
KOLUMBIEN	0.1	ZAIRE	0.6	AUSTRALIEN	2.0	EL SALVADOR	0.7
BOLIVIEN	0.3	ANGOLA	0.1	NEUSEELAND	0.4	NICARAGUA	0.0
CHILE	0.3	AEGYPTEN	5.8	OZEANIEN AM	0.0	COSTA RICA	0.8
AMERIKA	85.0	SUDAN	0.3	FIDSCHI	0.0	PANAMA	0.4
ZYPERN	4.2	DSCHIBUTI	0.1	UEB. OZEANIEN	0.2	JAMAICA	0.3
LIBANON	2.1	AETHIOPIEN	1.2	NEUKALEDON	0.0	HAITI	0.3
ISRAEL	4.7	SOMALIA	0.2	POLYNES FR	0.0	WESTINDIEN	0.3
JORDANIEN	1.2	UGANDA	0.0	AUSTR.-OZ.	2.6	CURACAO	0.1
SYRIEN	1.2	KENIA	0.5	ZUS.	965.9	DOMINIK REP	0.2
IRAK	0.5	RUANDA	0.6	99 BES. TRANSPORTGUETER		TRINID. U. TOB	0.0
IRAN	0.1	BURUNDI	0.4	FINNLAND	15.7	KUBA	7.6
KUWAIT	5.3	TANSANIA	0.1	SCHWEDEN	17.9	VENEZUELA	12.3
BAHRAIN	1.3	SAMBIA	0.2	NORWEGEN	21.7	GUYANA	0.0
KATAR	1.9	MALAWI	0.0	DAENEMARK	1.9	SURINAM	0.0
SAUDI-ARAB	13.6	MOSAMBIK	0.4	GR BRITANN	137.6	BRASILIEN	27.6
OMAN	0.2	MADAGASKAR	0.1	IRLAND	1.3	PARAGUAY	2.0
V. A. EMIRATE	5.4	SIMBABWE	0.5	ISLAND	0.3	URUGUAY	8.1
PAKISTAN	0.4	MAURITIUS	0.4	NIEDERLANDE	19.5	ARGENTINIEN	3.9
BANGLADESCH	0.0	SUEDAFRIKA	3.6	BELGIEN	42.6	KOLUMBIEN	24.0
INDIEN	0.6	SESCHELLEN	0.0	FRANKREICH	5.2	ECUADOR	1.1
SRI LANKA	0.0	AFRIKA	31.9	SPANIEN	41.2	PERU	2.6
BIRMA	0.1	KANADA	23.7	PORTUGAL	4.5	BOLIVIEN	3.9
THAILAND	0.6	VER STAAT O	228.3	MALTA	0.9	CHILE	8.1
VIETNAM	0.1	VER STAAT W	17.7	SCHWEIZ	105.4	AMERIKA	2 050.0
MALAYSIA	0.3	MEXIKO	2.6	OESTERREICH	6.6	ZYPERN	0.3
SINGAPUR	0.5	GUATEMALA	0.1	ITALIEN	14.9	LIBANON	0.9
PHILIPPINIEN	1.4	HONDURAS	0.2			ISRAEL	41.1
		BAHAMAS	2.3			JORDANIEN	1.4

6 GÜTERVERKEHR JAHR 1986

6.5 VERFLECHTUNG NACH GÜTERHAUPTGRUPPEN

IM VERKEHR MIT GEBIETEN AUSSERHALB DES BUNDESGBIETES

VERSAND NACH HERKUNFTSFLUGPLÄTZEN UND ENDTIELLÄNDERN

TONNEN

HERKUNFTSFLUGPLATZ NR. GÜTERHAUPTGRUPPE ENDZIELLAND	MENGE NR.	HERKUNFTSFLUGPLATZ NR. GÜTERHAUPTGRUPPE ENDZIELLAND	MENGE NR.	HERKUNFTSFLUGPLATZ NR. GÜTERHAUPTGRUPPE ENDZIELLAND	MENGE NR.	HERKUNFTSFLUGPLATZ NR. GÜTERHAUPTGRUPPE ENDZIELLAND	MENGE
STUTTGART		NUERNBERG		NUERNBERG		NUERNBERG	
99 BES. TRANSPORTGÜTER		05 HOLZ UND KORK		13 AND.GENUSSMITTEL U.A.		52 STAHLHALBZEUG	
SYRIEN	0,6	VER STAAT W	0,0	AUSTRALIEN	0,0	GR BRITANN	0,6
IRAK	7,0	AMERIKA	0,0	AUSTR.-OZ.	0,0	NIEDERLANDE	0,0
IRAN	3,5			ZUS.	3,6	PORTUGAL	0,0
KUWAIT	2,5	PHILIPPINEN	0,0			EUROPA	0,6
BAHRAIN	0,6	ASIEN	0,0				
KATAR	0,6			14 FLEISCH, EIER, MILCH		VER STAAT O	0,1
SAUDI-ARAB	36,6	ZUS.	1,1	GR BRITANN	0,0	AMERIKA	0,1
JEMEN	0,1			ITALIEN	0,0		
OMAN	0,8	09 PFL. U. TIER. ROHST. ANG		GRIECHENLAND	0,2	ZYPERN	0,1
V.A. EMIRATE	10,7	GR BRITANN	0,4	EUROPA	0,2	ASIEN	0,1
PAKISTAN	8,4	IRLAND	0,0				
BANGLADESCH	12,6	NIEDERLANDE	0,1	AEGYPTEN	571,0	ZUS.	0,8
INDIEN	20,6	SPANIEN	0,9	AFRIKA	571,0		
NEPAL	0,0	PORTUGAL	0,1			53 STAB- FORMSTAHL U.A.	
SRI LANKA	0,2	SCHWEIZ	0,1	VER STAAT O	0,0	GR BRITANN	0,6
BIRMA	0,0	ÖSTERREICH	0,0	AMERIKA	0,0	EUROPA	0,6
THAILAND	20,4	ITALIEN	0,1				
VIETNAM	0,1	GRIECHENLAND	0,0	ZYPERN	0,0	ZUS.	0,6
BRUNEI	0,0	TUERKEI	0,0	KUWAIT	0,0		
MALAYSIA	24,2	TSCHOSLOW	0,0	JEMEN	345,0	54 STAHLBLECH, BANDSTAHL	
SINGAPUR	50,3	SOWJETUNION	0,0	PAKISTAN	12,7	NIEDERLANDE	0,0
INDONESIEN	1,2	EUROPA	1,7	ASIEN	357,7	EUROPA	0,0
PHILIPPINEN	18,6			ZUS.	928,9	ZUS.	0,0
HONGKONG	19,4	SENEGAL	0,0	ZUS.			
CHINA, TAIWAN	1,1	SUEDAFRIKA	0,5			55 ROHRE, GIESSEREIERZGN	
JAPAN	535,4	AFRIKA	0,5	16 GETREIDE U. AE. ERZGN.		GR BRITANN	2,4
KOREA RP	96,0			GR BRITANN	0,0	IRLAND	0,0
KOREA DEM VR	0,0	KANADA	4,8	NIEDERLANDE	0,0	NIEDERLANDE	0,0
CHINA VR	10,2	VER STAAT O	1,3	BELGIEN	0,0	FRANKREICH	0,1
ASIEN	925,4	EL SALVADOR	0,0	SCHWEIZ	0,1	GRIECHENLAND	1,7
		KUBA	0,0	JUGOSLAWIEN	0,0	EUROPA	4,2
AUSTRALIEN	5,7	BRASILIEN	0,0	EUROPA	0,1		
NEUSEELAND	1,3	KOLUMBIEN	0,0			AEGYPTEN	0,0
AUSTR.-OZ.	7,0	AMERIKA	6,2	BENIN	0,0	AFRIKA	0,0
ZUS.	3 652,8	ZYPERN	0,0	AFRIKA	0,0		
STUTTGART INSG.	9 636,5	ISRAEL	0,3	KANADA	0,1	BRASILIEN	0,0
		JEMEN	3,3	VER STAAT O	0,3	AMERIKA	0,0
		PAKISTAN	0,0	VER STAAT W	0,0		
		INDIEN	0,1	BRASILIEN	1,1	KUWAIT	0,0
		JAPAN	0,0	AMERIKA	1,5	SAUDI-ARAB	0,5
		ASIEN	3,7			ASIEN	0,5
NUERNBERG				ZYPERN	0,0		
00 LEBENDE TIERE				ASIEN	0,0	ZUS.	4,7
FINNLAND	0,0	ZUS.	12,1				
GR BRITANN	0,0			17 FUTTERMittel		56 NE-METALLE, -HALBZEUG	
NIEDERLANDE	0,0	12 GETRAENKE		UNGARN	0,1	FINNLAND	0,0
SPANIEN	0,0	GR BRITANN	0,1	EUROPA	0,1	GR BRITANN	5,2
TUERKEI	0,0	BELGIEN	0,0			NIEDERLANDE	0,0
EUROPA	0,1	SPANIEN	0,0	GRIECHENLAND	0,0	FRANKREICH	0,4
		GRIECHENLAND	0,0	EUROPA	0,1	SPANIEN	0,2
AEGYPTEN	102,4	EUROPA	0,1	ZUS.	0,1	PORTUGAL	1,1
SUEDAFRIKA	0,0					ITALIEN	0,0
AFRIKA	102,4	KANADA	0,0	18 OELSAATEN, FATTE ANG.		TUERKEI	0,0
		VER STAAT O	0,0	NIEDERLANDE	0,0	JUGOSLAWIEN	0,1
KANADA	0,0	VER STAAT W	0,0	EUROPA	0,0	UNGARN	0,1
VER STAAT O	0,8	EL SALVADOR	0,0			RUMAENIEN	0,0
VER STAAT W	0,2	BRASILIEN	0,0	ZUS.	0,0	POLEN	0,0
COSTA RICA	0,0	AMERIKA	0,1			EUROPA	7,0
PERU	0,1			34 MINERALOELERZGN, ANG.		AEGYPTEN	0,5
AMERIKA	1,1	AUSTRALIEN	0,2	GR BRITANN	0,0	AFRIKA	0,5
		AUSTR.-OZ.	0,2	NIEDERLANDE	0,0		
KUWAIT	118,5	ZUS.	0,4	SPANIEN	0,0	VER STAAT O	7,9
JEMEN	107,4			EUROPA	0,1	VER STAAT W	0,0
V.A. EMIRATE	1,5	13 AND.GENUSSMITTEL U.A.				EL SALVADOR	0,1
HONGKONG	0,0	SCHWEDEN	0,0	ARGENTINIEN	0,0	BRASILIEN	0,0
JAPAN	0,1	DAENEMARK	0,1	AMERIKA	0,0	ARGENTINIEN	0,0
ASIEN	227,5	GR BRITANN	0,5			KOLUMBIEN	0,1
ZUS.	331,1	NIEDERLANDE	0,0	ISRAEL	0,2	ECUADOR	0,3
		FRANKREICH	0,1	ASIEN	0,2	CHILE	0,0
03 FRUECHTE, GEMUESE		SPANIEN	0,1	ZUS.	0,3	AMERIKA	8,5
GR BRITANN	1,2	MALTA	0,1				
SCHWEIZ	0,0	SCHWEIZ	0,2	45 NE-METALLERZE		ISRAEL	0,1
EUROPA	1,2	ITALIEN	0,0	SPANIEN	0,1	IRAN	0,2
		BULGARIEN	0,0	PORTUGAL	0,0	SAUDI-ARAB	0,2
ARGENTINIEN	0,0	POLEN	0,0	EUROPA	0,1	INDIEN	0,0
AMERIKA	0,0	EUROPA	1,2			JAPAN	0,0
ZUS.	1,2	SUDAN	0,6	VER STAAT O	0,0	CHINA VR	0,0
		AFRIKA	0,6	AMERIKA	0,0	ASIEN	0,8
04 TEXTILE ROHSTOFFE				ZUS.	0,2	ZUS.	16,5
SUEDAFRIKA	0,2	KANADA	0,0			63 AND. STEINE U. ERDEN	
AFRIKA	0,2	VER STAAT O	0,3	51 RÖHEISEN, -STAHL		GR BRITANN	0,1
		VER STAAT W	0,0	LIBYEN	0,0	SPANIEN	0,0
VER STAAT W	0,0	AMERIKA	0,3	AFRIKA	0,0	MALTA	0,1
AMERIKA	0,0					ÖSTERREICH	0,0
ZUS.	0,2	IRAN	0,0	VER STAAT O	0,0	ITALIEN	0,0
		V.A. EMIRATE	1,4	AMERIKA	0,0	EUROPA	0,1
05 HOLZ UND KORK		JAPAN	1,4	ZUS.	0,1		
SUEDAFRIKA	1,1	ASIEN	1,5			KANADA	0,0
AFRIKA	1,1					VER STAAT O	20,0

6 GÜTERVERKEHR JAHR 1986

6.5 VERFLECHTUNG NACH GÜTERHAUPTGRUPPEN

IM VERKEHR MIT GEBIETEN AUSSERHALB DES BUNDESGBIETES

VERSAND NACH HERKUNFTSFLUGPLÄTZEN UND ENZIELLAENDERN

TONNEN

HERKUNFTSFLUGPLATZ NR. GÜTERHAUPTGRUPPE ENZIELLAND	MENGE	NR.	HERKUNFTSFLUGPLATZ GÜTERHAUPTGRUPPE ENZIELLAND	MENGE	NR.	HERKUNFTSFLUGPLATZ GÜTERHAUPTGRUPPE ENZIELLAND	MENGE	NR.	HERKUNFTSFLUGPLATZ GÜTERHAUPTGRUPPE ENZIELLAND	MENGE
NUERNBERG			NUERNBERG			NUERNBERG			NUERNBERG	
63 AND. STEINE U. ERDEN			89 AND. CHEM. ERZEUGNISSE			89 AND. CHEM. ERZEUGNISSE			93 EL. ERZGN. MASCHINEN	
ARGENTINIEN	0,1		IRLAND	0,2		AUSTRALIEN	3,0		ITALIEN	21,2
BOLIVIEN	0,1		ISLAND	0,2		AUSTR.-OZ.	3,0		GRIECHENLAND	14,2
AMERIKA	20,2		NIEDERLANDE	13,1		ZUS.	210,4		TUERKEI	17,1
ZYPERN	0,0		BELGIEN	0,2					JUGOSLAWIEN	4,9
SAUDI-ARAB	0,0		FRANKREICH	2,1					UNGARN	21,0
ASIEN	0,0		SPANIEN	0,7	91 FAHRZEUGE				ALBANIEN	0,6
ZUS.	20,4		PORTUGAL	0,9	FINNLAND	0,0			TSCHECHOSLOW	0,9
64 ZEMENT KALK			SCHWEIZ	0,4	SCHWEDEN	1,0			RUMAENIEN	1,1
NIEDERLANDE	0,0		OESTERREICH	0,6	NORWEGEN	0,1			BULGARIEN	4,8
EUROPA	0,0		ITALIEN	2,1	DAENEMARK	0,0			POLEN	3,3
ZUS.	0,0		GRIECHENLAND	2,1	GR BRITANN	83,5			SOWJETUNION	3,4
69 AND. MIN. BAUSTOFFE			TUERKEI	0,9	IRLAND	0,0			EUROPA	561,5
SCHWEDEN	0,0		JUGOSLAWIEN	0,3	NIEDERLANDE	0,8			LIBYEN	13,2
NORWEGEN	0,4		UNGARN	0,3	BELGIEN	0,4			TUNESIEN	5,9
GR BRITANN	0,1		ALBANIEN	0,2	FRANKREICH	0,4			ALGERIEN	2,6
NIEDERLANDE	0,0		TSCHECHOSLOW	0,0	SPANIEN	7,2			MAROKKO	0,8
GRIECHENLAND	0,2		RUMAENIEN	0,3	PORTUGAL	11,4			MAURETANIEN	0,0
UNGARN	0,0		BULGARIEN	1,1	SCHWEIZ	0,9			SENEGAL	0,0
BULGARIEN	0,0		POLEN	0,3	OESTERREICH	0,9			GAMBIA	0,0
EUROPA	0,7		SOWJETUNION	0,5	ITALIEN	1,3			GUIN.-BISSAU	0,0
ELFENBEINKUE	0,1		EUROPA	57,3	GRIECHENLAND	0,4			LIBERIA	0,0
AEQU-GUINEA	1,1		LIBYEN	1,8	TUERKEI	0,9			ELFENBEINKUE	0,1
SUEDAFRIKA	0,1		TUNESIEN	0,8	JUGOSLAWIEN	0,0			GHANA	0,0
AFRIKA	1,3		ALGERIEN	0,0	UNGARN	0,0			BENIN	0,2
KANADA	0,1		MAROKKO	0,0	BULGARIEN	0,0			NIGERIA	0,3
VER STAAT O	0,9		SENEGAL	0,0	EUROPA	108,9			KAMERUN	0,1
AMERIKA	1,0		ELFENBEINKUE	0,0	LIBYEN	1,1			GABUN	0,0
ISRAEL	0,1		GHANA	0,0	TUNESIEN	0,1			ZAIRE	0,1
JORDANIEN	0,2		TOGO	0,0	ALGERIEN	0,0			ANGOLA	0,0
KUWAIT	0,0		NIGERIA	0,1	GHANA	0,0			AEGYPTEN	37,5
KATAR	0,2		KAMERUN	0,0	BENIN	0,0			SUDAN	6,4
SAUDI-ARAB	1,1		ZAIRE	0,1	KAMERUN	0,0			DSCHIBUTI	0,3
OMAN	0,9		AEGYPTEN	17,4	ANGOLA	0,2			AETHIOPIEN	5,9
NEPAL	0,0		SUDAN	43,3	AEGYPTEN	2,7			KENIA	1,1
ASIEN	2,4		AETHIOPIEN	0,0	SUDAN	0,2			TANSANIA	0,0
ZUS.	5,4		TANSANIA	0,0	AETHIOPIEN	1,0			SAMBIA	0,2
72 CHEM. DUENGEMITTEL			MAURITIUS	0,1	SUEDAFRIKA	0,9			MOSAMBIK	0,0
NIEDERLANDE	0,0		SUEDAFRIKA	35,5	AFRIKA	6,3			REUNION	0,0
EUROPA	0,0		SESCHELLEN	0,0	KANADA	0,0			SIAMBABWE	0,0
ZUS.	0,0		AFRIKA	99,2	VER STAAT O	2,6			MAURITIUS	0,2
81 CHEM. GRUNDSTOFFE U. A.			KANADA	1,2	VER STAAT W	0,3			SUEDAFRIKA	71,6
NORWEGEN	0,0		VER STAAT O	15,2	ARGENTINIEN	0,1			SESCHELLEN	0,0
GR BRITANN	0,3		VER STAAT W	2,1	AMERIKA	3,0			AFRIKA	146,6
NIEDERLANDE	0,1		MEXIKO	0,3	KANADA	17,6			VER STAAT O	105,7
FRANKREICH	0,0		GUATEMALA	0,6	VER STAAT W	12,0			MEXIKO	2,5
SPANIEN	0,1		EL SALVADOR	0,1	MEXIKO	4,6			GUATEMALA	4,6
GRIECHENLAND	0,0		COSTA RICA	0,2	BELIZE	0,0			BELIZE	0,0
TUERKEI	0,0		PANAMA	0,0	EL SALVADOR	0,0			EL SALVADOR	0,0
JUGOSLAWIEN	0,0		GUADELOUPE	0,1	NICARAGUA	0,5			COSTA RICA	0,8
UNGARN	0,1		DOMINIK REP	0,7	COSTA RICA	0,5			PANAMA	0,1
RUMAENIEN	0,2		KUBA	0,2	WESTINDIEN	0,1			GUADELOUPE	0,0
POLEN	0,0		VENEZUELA	0,5	GUADELOUPE	0,0			DOMINIK REP	0,0
SOWJETUNION	0,2		BRASILIEN	0,3	DOMINIK REP	0,0			TRINID. U. TOB	0,0
EUROPA	1,0		PARAGUAY	0,1	TRINID. U. TOB	0,0			KUBA	2,0
AEGYPTEN	0,0		URUGUAY	0,3	VENEZUELA	0,5			VENEZUELA	0,5
SUEDAFRIKA	0,2		ARGENTINIEN	1,1	BRASILIEN	7,6			BRASILIEN	7,6
AFRIKA	0,2		KOLUMBIEN	0,0	PARAGUAY	0,5			PARAGUAY	0,5
VER STAAT O	0,0		CHILE	2,5	URUGUAY	0,2			URUGUAY	0,2
VER STAAT W	0,1		AMERIKA	25,6	ARGENTINIEN	23,8			ARGENTINIEN	23,8
NICARAGUA	0,0		ZYPERN	0,6	KOLUMBIEN	4,8			KOLUMBIEN	4,8
KUBA	0,1		LIBANON	0,0	ECUADOR	2,5			ECUADOR	2,5
ARGENTINIEN	0,0		ISRAEL	1,4	PERU	0,4			PERU	0,4
AMERIKA	0,2		JORDANIEN	0,3	BOLIVIEN	0,1			BOLIVIEN	0,1
INDIEN	33,5		SYRIEN	0,0	CHILE	0,4			CHILE	0,4
CHINA VR	0,0		IRAK	0,1	AMERIKA	187,0			ZYPERN	1,5
ASIEN	33,5		BAHRAIN	0,0					LIBANON	2,4
PAPUA-NEUGUI	0,0		KATAR	0,1					ISRAEL	6,7
AUSTR.-OZ.	0,0		SAUDI-ARAB	1,2					JORDANIEN	0,7
ZUS.	34,9		JEMEN	1,6					SYRIEN	0,9
89 AND. CHEM. ERZEUGNISSE			OMAN	0,2					IRAK	8,2
FINNLAND	0,2		V. A. EMIRATE	0,1					IRAN	45,0
SCHWEDEN	0,4		PAKISTAN	0,2					KUWAIT	1,7
NORWEGEN	0,1		AFGHANISTAN	0,0					BAHRAIN	0,6
DAENEMARK	0,1		INDIEN	2,1					KATAR	0,4
GR BRITANN	29,9		SRI LANKA	0,1					SAUDI-ARAB	37,9
			THAILAND	0,2					JEMEN	7,7
			BRUNEI	0,0					JEMEN DEM VR	0,0
			MALAYSIA	0,0					OMAN	0,0
			SINGAPUR	0,2					V. A. EMIRATE	7,8
			INDONESIEN	0,0					PAKISTAN	1,1
			PHILIPPINIEN	0,0					BANGLADESCH	0,5
			HONGKONG	0,0					INDIEN	24,2
			JAPAN	4,5					SRI LANKA	0,1
			KOREA RP	9,7					THAILAND	2,3
			CHINA VR	1,9					MALAYSIA	4,3
			ASIEN	25,2						

6.5 VERFLECHTUNG NACH GÜETERHAUPTGRUPPEN

IM VERKEHR MIT GEBIETEN AUSSERHALB DES BUNDESGBIETES

VERSAND NACH HERKUNFTSFLUGPLÄTZEN UND ENDTIELLAENDERN

TONNEN

HERKUNFTSFLUGPLATZ NR. GÜETERHAUPTGRUPPE ENDTIELLAND		HERKUNFTSFLUGPLATZ MENGE NR. GÜETERHAUPTGRUPPE ENDTIELLAND		HERKUNFTSFLUGPLATZ MENGE NR. GÜETERHAUPTGRUPPE ENDTIELLAND		HERKUNFTSFLUGPLATZ MENGE NR. GÜETERHAUPTGRUPPE ENDTIELLAND	
NUERNBERG		NUERNBERG		NUERNBERG		NUERNBERG	
93 EL.ERZGN.,MASCHINEN		95 GLAS-U.A.MIN.WAREN		96 LEDER-U.TEXTILWAREN		97 SONSTIGE WAREN ANG.	
SINGAPUR	1,6	GR BRITANN	13,5	GAMBIA	0,0	TSCHECHOSLOW	2,8
INDONESIEN	1,9	IRLAND	0,1	GUIN.-BISSAU	0,0	RUMAENIEN	5,0
PHILIPPINEN	0,4	NIEDERLANDE	2,0	ELFENBEINKUE	0,0	BULGARIEN	3,9
HONGKONG	3,4	FRANKREICH	0,9	TSCHAD	0,0	POLEN	0,9
CHINA, TAIWAN	0,0	SPANIEN	7,0	GHANA	0,0	SOWJETUNION	1,0
JAPAN	14,3	PORTUGAL	0,1	NIGERIA	0,2	EUROPA	256,0
MALEDIVEN	0,0	MALTA	0,5	KAMERUN	0,0		
KOREA RP	2,1	SCHWEIZ	0,1	GABUN	0,0	LIBYEN	0,1
CHINA VR	9,2	OESTERREICH	0,5	KONGO	0,0	TUNESIEN	1,0
ASIEN	186,8	ITALIEN	3,5	ZAIRE	0,0	ALGERIEN	0,3
		GRIECHENLAND	3,3	ANGOLA	0,0	MAROKKO	0,4
		TUERKEI	0,2	AEGYPTEN	9,1	MAURETANIEN	0,0
AUSTRALIEN	2,7	JUGOSLAWIEN	0,0	AETHIOPIEN	1,0	GUIN.-BISSAU	0,0
NEUSEELAND	0,2	UNGARN	0,1	SOMALIA	0,0	GUINEA	0,0
POLYNES FR	0,0	RUMAENIEN	0,0	SAMBIA	0,0	ELFENBEINKUE	0,0
PAPUA-NEUGUI	0,1	POLEN	0,0	MOSAMBIK	0,2	BURKINA FASO	0,0
AUSTR.-OZ.	3,0	EUROPA	32,1	SIMBABWE	0,0	GHANA	0,2
ZUS.	1 084,8			MAURITIUS	0,0	NIGERIA	0,4
		ALGERIEN	0,1	SUEDAFRIKA	0,1	KAMERUN	0,0
94 EBM-WAREN U.A.		MAROKKO	0,1	BOTSUANA	0,0	KONGO	0,1
FINNLAND	0,0	ZAIRE	0,0	AFRIKA	13,5	ZAIRE	0,0
SCHWEDEN	0,4	AEGYPTEN	0,0			ANGOLA	0,1
NORWEGEN	0,1	SUEDAFRIKA	0,0	KANADA	5,3	AEGYPTEN	14,7
DAENEMARK	0,1	AFRIKA	0,3	VER STAAT O	10,1	SUDAN	4,5
GR BRITANN	58,6			VER STAAT W	1,4	DSCHIBUTI	0,0
IRLAND	0,1	KANADA	0,3	BAHAMAS	0,0	AETHIOPIEN	6,1
NIEDERLANDE	1,0	VER STAAT O	20,4	WESTINDIEN	0,0	UGANDA	0,2
FRANKREICH	0,8	VER STAAT W	1,2	DOMINIK REP	0,1	KENIA	0,2
SPANIEN	1,8	BAHAMAS	0,1	TRINID.U.TOB	0,0	TANSANIA	0,4
PORTUGAL	0,3	WESTINDIEN	0,2	KUBA	0,0	SAMBIA	0,0
SCHWEIZ	0,1	GUADELOUPE	0,0	BRASILIEN	0,0	MOSAMBIK	0,0
OESTERREICH	0,1	VENEZUELA	0,1	URUGUAY	1,3	MADAGASKAR	0,0
ITALIEN	1,1	ARGENTINIEN	0,1	ARGENTINIEN	0,1	REUNION	0,0
GRIECHENLAND	0,3	AMERIKA	22,3	KOLUMBIEN	1,9	SIMBABWE	0,0
TUERKEI	0,2			ECUADOR	0,0	MAURITIUS	0,1
JUGOSLAWIEN	0,2	ZYPERN	0,3	PERU	0,1	SUEDAFRIKA	9,4
UNGARN	0,2	ISRAEL	0,6	BOLIVIEN	0,0	SESCHellen	0,0
TSCHECHOSLOW	0,0	IRAK	0,0	CHILE	0,1	AFRIKA	38,4
RUMAENIEN	0,1	IRAN	0,2	AMERIKA	20,4		
BULGARIEN	0,1	KUWAIT	0,9			KANADA	3,1
POLEN	0,0	BAHRAIN	0,1	ZYPERN	1,4	VER STAAT O	36,7
SOWJETUNION	0,1	KATAR	0,2	LIBANON	0,6	VER STAAT W	4,7
EUROPA	65,8	SAUDI-ARAB	3,5	ISRAEL	2,8	MEXIKO	5,5
		OMAN	1,2	JORDANIEN	3,4	GUATEMALA	0,4
TJNESIEN	0,1	V.A.EMIRATE	0,2	SYRIEN	0,0	BELIZE	0,0
ALGERIEN	0,3	BANGLADESCH	0,1	IRAK	0,1	COSTA RICA	0,1
MAROKKO	0,0	SRI LANKA	0,0	IRAN	0,3	PANAMA	0,1
NIGERIA	0,1	MALAYSIA	0,0	KUWAIT	2,7	GUADELOUPE	0,3
AEGYPTEN	17,1	SINGAPUR	0,0	BAHRAIN	0,0	DOMINIK REP	0,1
SUEDAFRIKA	0,1	HONGKONG	0,1	KATAR	1,3	KUBA	3,7
AFRIKA	17,6	JAPAN	0,5	SAUDI-ARAB	14,2	VENEZUELA	0,1
		KOREA RP	0,2	V.A.EMIRATE	0,7	GUAYANA FR	0,0
KANADA	0,6	CHINA VR	0,9	PAKISTAN	0,4	BRASILIEN	1,2
VER STAAT O	4,7	ASIEN	8,8	INDIEN	0,3	PARAGUAY	0,0
VER STAAT W	0,7			NEPAL	0,1	URUGUAY	0,2
MEXIKO	0,3	VANUATU	0,0	SRI LANKA	0,1	ARGENTINIEN	9,5
KUBA	0,0	AUSTR.-OZ.	0,0	SINGAPUR	0,0	KOLUMBIEN	0,6
PARAGUAY	0,0	ZUS.	63,6	PHILIPPINEN	0,4	ECUADOR	0,2
URUGUAY	0,0			HONGKONG	0,1	PERU	0,5
ARGENTINIEN	0,4	96 LEDER-U.TEXTILWAREN		JAPAN	0,6	BOLIVIEN	0,0
KOLUMBIEN	0,4	FINNLAND	0,1	KOREA RP	4,2	CHILE	1,5
AMERIKA	7,1	SCHWEDEN	0,0	CHINA VR	0,1	AMERIKA	68,2
		NORWEGEN	0,6	ASIEN	33,9		
ZYPERN	0,1	DAENEMARK	0,2	NEUSEELAND	0,0	ZYPERN	0,7
LIBANON	0,0	GR BRITANN	18,6	UEB.OZEANIEN	0,0	LIBANON	2,3
ISRAEL	0,1	IRLAND	0,2	AUSTR.-OZ.	0,0	ISRAEL	2,2
JORDANIEN	0,0	ISLAND	0,1			JORDANIEN	0,9
IRAK	0,2	NIEDERLANDE	2,7	ZUS.	107,4	SYRIEN	0,3
IRAN	0,8	BELGIEN	0,1			IRAK	1,6
KUWAIT	0,0	FRANKREICH	1,0	97 SONSTIGE WAREN ANG.		IRAN	1,4
BAHRAIN	0,7	SPANIEN	1,4	FINNLAND	0,7	KUWAIT	10,5
SAUDI-ARAB	2,7	PORTUGAL	0,2	SCHWEDEN	0,4	BAHRAIN	0,1
V.A.EMIRATE	0,5	MALTA	0,1	NORWEGEN	0,4	KATAR	1,0
PAKISTAN	0,2	SCHWEIZ	0,7	DAENEMARK	0,4	SAUDI-ARAB	12,8
INDIEN	0,8	OESTERREICH	0,5	GR BRITANN	104,1	JEMEN	5,2
MALAYSIA	0,1	ITALIEN	1,6	IRLAND	0,2	JEMEN DEM VR	0,0
SINGAPUR	0,0	GRIECHENLAND	9,3	ISLAND	0,1	OMAN	0,4
INDONESIEN	0,6	TUERKEI	0,4	NIEDERLANDE	90,0	V.A.EMIRATE	2,3
HONGKONG	0,2	JUGOSLAWIEN	0,8	BELGIEN	0,4	PAKISTAN	2,5
JAPAN	2,1	UNGARN	0,3	LUXEMBURG	0,0	BANGLADESCH	0,1
KOREA RP	0,4	ALBANIEN	0,1	FRANKREICH	4,4	INDIEN	5,2
CHINA VR	0,1	TSCHECHOSLOW	0,1	SPANIEN	17,1	SRI LANKA	0,0
ASIEN	9,7	RUMAENIEN	0,0	PORTUGAL	2,2	THAILAND	0,5
		BULGARIEN	0,3	MALTA	0,3	MALAYSIA	0,1
AUSTRALIEN	0,0	SOWJETUNION	0,3	SCHWEIZ	3,4	SINGAPUR	0,2
NEUSEELAND	0,0	EUROPA	39,6	OESTERREICH	5,6	INDONESIEN	2,0
AUSTR.-OZ.	0,0			ITALIEN	1,8	PHILIPPINEN	0,1
ZUS.	100,3	LIBYEN	0,5	GRIECHENLAND	4,0	HONGKONG	1,6
		TUNESIEN	1,0	TUERKEI	3,8	CHINA, TAIWAN	0,0
95 GLAS-U.A.MIN.WAREN		ALGERIEN	0,1	JUGOSLAWIEN	1,1	JAPAN	3,5
NORWEGEN	0,0	MAROKKO	1,1	UNGARN	2,3	KOREA RP	3,8
DAENEMARK	0,3	SENEGAL	0,0	ALBANIEN	0,0	CHINA VR	1,9
						ASIEN	63,0

6.5 VERFLECHTUNG NACH GÜTERHAUPTGRUPPEN

IM VERKEHR MIT GEBIETEN AUSSERHALB DES BUNDESGBIETES

VERSAND NACH HERKUNFTSFLUGPLÄTZEN UND ENDTIELLAENDERN

TONNEN

HERKUNFTSFLUGPLATZ NR. GÜTERHAUPTGRUPPE ENDTIELLAND	MENGE	HERKUNFTSFLUGPLATZ NR. GÜTERHAUPTGRUPPE ENDTIELLAND	MENGE	HERKUNFTSFLUGPLATZ NR. GÜTERHAUPTGRUPPE ENDTIELLAND	MENGE	HERKUNFTSFLUGPLATZ NR. GÜTERHAUPTGRUPPE ENDTIELLAND	MENGE
NUERNBERG		NUERNBERG		MUENCHEN		MUENCHEN	
97 SONSTIGE WAREN ANG.		99 BES. TRANSPORTGÜETER		02 KARTOFFELN		04 TEXTILE ROHSTOFFE	
AUSTRALIEN	0,2	SYRIEN	0,1	KANADA	1,5	IRAN	0,2
NEUSEELAND	0,0	IRAK	1,3	AMERIKA	1,5	KUWAIT	0,2
POLYNES FR	0,0	IRAN	0,4	ZUS.	1,5	SAUDI-ARAB	0,8
VANUATU	0,0	KUWAIT	4,7			JEMEN	0,0
AUSTR.-OZ.	0,3	BAHRAIN	0,1			OMAN	0,0
ZUS.	425,8	KATAR	2,3	03 FRÜCHTE, GEMÜSE		V.A. EMIRATE	0,1
99 BES. TRANSPORTGÜETER		SAUDI-ARAB	9,9	DAENEMARK	0,0	PAKISTAN	0,5
FINNLAND	0,4	JEMEN	21,9	GR BRITANN	10,0	INDIEN	1,8
SCHWEDEN	1,1	JEMEN DEM VR	0,0	BELGIEN	2,0	THAILAND	0,2
NORWEGEN	0,5	OMAN	8,2	FRANKREICH	0,5	MALAYSIA	0,1
DAENEMARK	0,3	V.A. EMIRATE	4,2	SCHWEIZ	0,7	SINGAPUR	0,1
GR BRITANN	20,9	PAKISTAN	0,1	GRIECHENLAND	0,0	INDONESIEN	0,1
IRLAND	0,1	INDIEN	19,6	TUERKEI	0,0	PHILIPPINEN	0,4
NIEDERLANDE	26,8	NEPAL	0,1	JUGOSLAWIEN	0,0	HONGKONG	0,4
BELGIEN	0,6	SRI LANKA	0,0	UNGARN	0,3	CHINA, TAIWAN	0,1
FRANKREICH	2,2	THAILAND	0,0	RUMAENIEN	0,4	JAPAN	0,2
SPANIEN	3,0	MALAYSIA	3,7	EUROPA	13,9	KOREA RP	0,1
PORTUGAL	3,5	SINGAPUR	3,7	TUNESIEN	0,0	ASIEN	5,9
MALTA	0,1	INDONESIEN	0,2	AEGYPTEN	0,0	AUSTRALIEN	0,3
SCHWEIZ	0,2	PHILIPPINEN	0,4	AFRIKA	0,0	AUSTR.-OZ.	0,3
OESTERREICH	0,2	HONGKONG	5,5	VER STAAT O	0,0	ZUS.	18,1
ITALIEN	2,0	JAPAN	244,3	VER STAAT W	0,0		
GRIECHENLAND	3,2	KOREA RP	111,8	AMERIKA	0,1	05 HOLZ UND KORK	
TUERKEI	16,7	CHINA VR	5,6			FINNLAND	0,1
JUGOSLAWIEN	0,7	ASIEN	452,5	ISRAEL	0,0	SCHWEDEN	0,0
UNGARN	1,9	AUSTRALIEN	1,1	KATAR	0,0	NORWEGEN	0,0
ALBANIEN	0,0	NEUSEELAND	0,2	ASIEN	0,0	PORTUGAL	0,0
TSCHECHOSLOW	0,2	PAPUA-NEUGUI	0,0	AUSTRALIEN	0,1	OESTERREICH	0,0
RUMAENIEN	0,2	AUSTR.-OZ.	1,3	AUSTR.-OZ.	0,1	ITALIEN	0,0
BULGARIEN	0,3	ZUS.	1 077,9			EUROPA	0,1
POLEN	0,3	NUERNBERG	INSG. 4 571,1			SUEDAFRIKA	0,0
SOWJETUNION	0,3	INSG.				AFRIKA	0,0
EUROPA	85,8			04 TEXTILE ROHSTOFFE			
LIBYEN	2,5	MUENCHEN		FINNLAND	0,4	KANADA	0,0
TUNESIEN	0,3	00 LEBENDE TIERE		SCHWEDEN	0,3	VER STAAT O	0,1
ALGERIEN	0,2	FINNLAND	0,1	NORWEGEN	0,1	VER STAAT W	0,0
MAROKKO	0,2	SCHWEDEN	0,0	DAENEMARK	0,1	VENEZUELA	0,0
GAMBIA	0,0	DAENEMARK	0,1	GR BRITANN	0,9	BRASILIEN	0,0
GUIN.-BISSAU	0,0	GR BRITANN	0,3	NIEDERLANDE	0,2	ARGENTINIEN	0,0
SIERRA LEONE	0,0	IRLAND	0,0	BELGIEN	0,1	AMERIKA	0,1
BURKINA FASO	0,1	NIEDERLANDE	0,0	FRANKREICH	0,0		
TSCHAD	0,0	BELGIEN	0,0	SPANIEN	0,1	LIBANON	2,4
GHANA	0,1	FRANKREICH	1,5	PORTUGAL	0,4	SAUDI-ARAB	0,0
BENJN	0,0	SPANIEN	0,1	MALTA	0,0	PAKISTAN	0,0
NIGERIA	0,0	ITALIEN	0,2	SCHWEIZ	0,8	PHILIPPINEN	0,0
KAMERUN	0,8	GRIECHENLAND	0,1	OESTERREICH	0,2	JAPAN	0,1
AEGU-GUINEA	0,0	TUERKEI	0,3	ITALIEN	0,4	ASIEN	2,6
GABUN	0,0	JUGOSLAWIEN	0,0	GRIECHENLAND	0,4	ZUS.	2,2
ZAIRE	0,3	TSCHECHOSLOW	0,0	TUERKEI	0,9		
AEGYPTEN	42,2	EUROPA	2,9	TSCHECHOSLOW	0,1	06 ZUCKERRUEBEN	
SUDAN	8,0	AEGYPTEN	0,0	RUMAENIEN	0,0	SUEDAFRIKA	6,0
AETHIOPIEN	4,4	SUEDAFRIKA	0,1	POLEN	0,0	AFRIKA	6,0
SOMALIA	0,6	AFRIKA	0,1	EUROPA	5,5	ZUS.	6,0
KENIA	0,0	KANADA	0,1	LIBYEN	0,1		
TANSANIA	0,1	VER STAAT O	4,8	TUNESIEN	0,0	09 PFL.U.TIER.ROHST.ANG	
SAMBIA	0,0	VER STAAT W	0,2	ALGERIEN	0,0	FINNLAND	0,1
MALAWI	0,0	MEXIKO	0,0	MAROKKO	0,1	SCHWEDEN	0,3
MOSAMBIK	0,0	GUATEMALA	0,1	NIGERIA	0,4	NORWEGEN	0,0
REUNION	0,0	PANAMA	0,0	KAMERUN	0,0	DAENEMARK	0,2
SIMBABWE	0,0	BRASILIEN	0,2	ZAIRE	0,0	GR BRITANN	3,4
MAURITIUS	0,0	PERU	0,0	AEGYPTEN	0,3	IRLAND	0,1
SUEDAFRIKA	54,5	AMERIKA	5,4	SUDAN	0,1	NIEDERLANDE	0,4
AFRIKA	114,6	ZYPERN	0,0	AETHIOPIEN	0,1	BELGIEN	0,3
KANADA	13,7	ISRAEL	0,0	KENIA	0,1	FRANKREICH	2,2
VER STAAT O	356,0	V.A. EMIRATE	0,0	TANSANIA	0,0	SPANIEN	0,3
VER STAAT W	15,1	PHILIPPINEN	0,0	MAURITIUS	0,0	PORTUGAL	0,1
MEXIKO	1,2	HONGKONG	0,0	SUEDAFRIKA	0,6	SCHWEIZ	0,4
EL SALVADOR	0,0	CHINA, TAIWAN	0,0	AFRIKA	2,0	OESTERREICH	0,3
COSTA RICA	0,1	KOREA DEM VR	0,2	KANADA	0,2	ITALIEN	2,4
JAMAIKA	0,0	ASIEN	0,2	VER STAAT O	1,1	GRIECHENLAND	0,6
DOMINIK REP	1,3	ZUS.	8,7	VER STAAT W	0,2	TUERKEI	0,1
KUBA	0,2	01 GETREIDE		MEXIKO	0,5	JUGOSLAWIEN	0,3
VENEZUELA	18,1	TUERKEI	0,0	VENEZUELA	0,1	UNGARN	0,2
QUAYANA FR	0,0	JUGOSLAWIEN	0,0	BRASILIEN	1,0	ALBANIEN	0,1
BRASILIEN	2,6	EUROPA	0,0	PARAGUAY	0,0	TSCHECHOSLOW	0,0
PARAGUAY	5,1	ISRAEL	1,8	URUGUAY	0,1	RUMAENIEN	0,0
URUGUAY	0,2	ASIEN	1,8	ARGENTINIEN	0,7	BULGARIEN	0,1
ARGENTINIEN	4,0	ZUS.	1,9	KOLUMBIEN	0,2	POLEN	0,0
KOLUMBIEN	3,5			ECUADOR	0,1	SOWJETUNION	0,0
ECUADOR	0,7			PERU	0,1	EUROPA	11,8
PERU	0,1			BOLIVIEN	0,0		
BOLIVIEN	1,6			CHILE	0,0	KAMERUN	0,1
CHILE	0,3			AMERIKA	4,4	ZAIRE	0,0
AMERIKA	423,7			ISRAEL	0,3	AEGYPTEN	0,0
ZYPERN	0,4			JORDANIEN	0,0	AETHIOPIEN	0,0
LIBANON	0,3			SYRIEN	0,3	SAMBIA	0,0
ISRAEL	2,5			IRAK	0,1	SIMBABWE	0,0
JORDANIEN	1,3						

6 GÜTERVERKEHR JAHR 1986

6.5 VERFLECHTUNG NACH GÜTERHAUPTGRUPPEN

IM VERKEHR MIT GEBIETEN AUSSERHALB DES BUNDESGBIETES

VERSAND NACH HERKUNFTSFLUGPLÄTZEN UND ENDTIELLÄNDERN

TONNEN

HERKUNFTSFLUGPLATZ NR. GÜTERHAUPTGRUPPE ENDZIELLAND	MENGE	NR.	HERKUNFTSFLUGPLATZ GÜTERHAUPTGRUPPE ENDZIELLAND	MENGE	NR.	HERKUNFTSFLUGPLATZ GÜTERHAUPTGRUPPE ENDZIELLAND	MENGE	NR.	HERKUNFTSFLUGPLATZ GÜTERHAUPTGRUPPE ENDZIELLAND	MENGE
MÜNCHEN			MÜNCHEN			MÜNCHEN			MÜNCHEN	
09 PFL.U.TIER.ROHST.ANG		13	AND.GENUSSMITTEL U.A		14	FLEISCH.EIER,MILCH		32	KRAFTSTOFFE,HEIZOEL	
SUEDAFRIKA	0,0		PORTUGAL	0,0	CHILE	0,2	AEGYPTEN	1,1		
AFRIKA	0,1		MALTA	0,1	AMERIKA	49,7	AFRIKA	1,3		
			SCHWEIZ	1,3						
KANADA	0,3		OESTERREICH	0,1	JORDANIEN	35,2	VER STAAT O	0,3		
VER STAAT O	2,5		ITALIEN	0,0	SYRIEN	0,5	VER STAAT W	0,0		
VER STAAT W	0,1		GRIECHENLAND	0,6	IRAK	0,0	PARAGUAY	0,1		
MEXIKO	0,0		TUERKEI	0,6	IRAN	0,0	AMERIKA	0,5		
GUATEMALA	0,1		JUGOSLAWIEN	0,0	KUWAIT	0,0				
COSTA RICA	0,1		UNGARN	0,9	BAHRAIN	1,1	V.A.EMIRATE	0,0		
HAITI	0,0		RUMAENIEN	1,6	SAUDI-ARAB	0,0	ASIEN	0,0		
KUBA	0,0		BULGARIEN	0,0	V.A.EMIRATE	39,0				
GUAYANA FR	0,0		POLEN	0,1	INDIEN	0,0	ZUS.	1,8		
PERU	0,1		EUROPA	9,7	PHILIPPINEN	0,2				
AMERIKA	3,2				HONGKONG	16,0	33	NATUR-,RAFFINIEREGAS		
			LIBYEN	0,1	CHINA, TAIWAN	0,1	DAENEMARK	0,0		
ISRAEL	0,2		TUNESIEN	0,0	JAPAN	4,6	GRIECHENLAND	0,0		
JORDANIEN	0,3		GUINEA	0,0	ASIEN	96,7	EUROPA	0,0		
SYRIEN	4,4		KAMERUN	0,0						
IRAK	0,0		AEGYPTEN	1,3	AUSTRALIEN	0,0	VER STAAT O	0,0		
KUWAIT	0,1		AETHIOPIEN	0,1	AUSTR.-OZ.	0,0	AMERIKA	0,0		
BAHRAIN	0,1		KENIA	0,7						
SAUDI-ARAB	0,1		MALAWI	0,1	ZUS.	155,4	ZUS.	0,1		
OMAN	0,0		AFRIKA	2,3						
V.A.EMIRATE	0,0				16	GETREIDE U.AE.ERZGN.		34	MINERALOELERZGN.ANG.	
PAKISTAN	0,4		KANADA	0,7	DAENEMARK	0,0	NORWEGEN	0,0		
INDIEN	0,2		VER STAAT O	0,9	GR BRITANN	0,0	GR BRITANN	0,3		
SRI LANKA	0,1		VER STAAT W	0,1	BELGIEN	0,0	ISLAND	0,0		
BIRMA	28,8		HONDURAS	0,0	FRANKREICH	0,0	FRANKREICH	0,1		
MALAYSIA	0,0		BAHAMAS	0,3	MALTA	0,0	SPANIEN	0,0		
HONGKONG	0,0		JAMAICA	0,1	SCHWEIZ	0,0	PORTUGAL	0,3		
JAPAN	0,1		ARUBA	0,0	GRIECHENLAND	0,0	SCHWEIZ	0,2		
KOREA RP	0,0		TRINID.U.TOB	0,1	TUERKEI	0,1	ITALIEN	0,0		
CHINA VR	0,0		VENEZUELA	0,0	RUMAENIEN	0,0	GRIECHENLAND	0,2		
ASIEN	34,8		BRASIL IEN	0,3	SOWJETUNION	0,0	TUERKEI	0,1		
			KOLUMBIEN	0,0	EUROPA	0,3	JUGOSLAWIEN	0,0		
NEUSEELAND	0,0		AMERIKA	2,5			TSCHECHOSLOW	0,0		
AUSTR.-OZ.	0,0				VER STAAT O	0,1	EUROPA	1,3		
ZUS.	49,9		ZYPERN	0,3	AMERIKA	0,1				
			ISRAEL	2,5			TUNESIEN	0,1		
11 ZUCKER			SYRIEN	0,0			ALGERIEN	0,0		
SPANIEN	0,0		IRAK	0,0	ZYPERN	0,0	MAROKKO	0,1		
JUGOSLAWIEN	0,0		IRAN	1,1	SAUDI-ARAB	0,0	GHANA	0,0		
RUMAENIEN	0,0		KUWAIT	0,0	ASIEN	0,1	AEGYPTEN	0,2		
EUROPA	0,1		BAHRAIN	0,1	ZUS.	0,4	AFRIKA	0,4		
			KATAR	0,0						
			SAUDI-ARAB	0,1	17	FUTTERMITTEL		VER STAAT O	4,6	
			V.A.EMIRATE	0,0	GRIECHENLAND	0,0	VER STAAT W	0,0		
			INDIEN	1,1	RUMAENIEN	0,0	VENEZUELA	0,0		
			THAILAND	0,0	EUROPA	0,0	PARAGUAY	0,1		
12 GETRAENKE			HONGKONG	2,0			ARGENTINIEN	0,1		
SCHWEDEN	0,0		CHINA, TAIWAN	0,2	ELFENBEINKUE	0,0	KOLUMBIEN	0,1		
NORWEGEN	0,2		MALEDIVEN	0,0	AFRIKA	0,0	AMERIKA	4,8		
DAENEMARK	0,0		KOREA RP	0,6						
GR BRITANN	0,5		CHINA VR	0,0	VER STAAT O	0,0	ISRAEL	0,3		
IRLAND	0,0		ASIEN	8,1	AMERIKA	0,0	IRAN	0,1		
ISLAND	0,0						BAHRAIN	0,0		
NIEDERLANDE	0,0		ZUS.	22,6			SAUDI-ARAB	0,2		
BELGIEN	0,0				ISRAEL	0,1	HONGKONG	0,0		
FRANKREICH	3,8		14	FLEISCH.EIER,MILCH		CHINA, TAIWAN	0,4	JAPAN	0,2	
SPANIEN	0,0		FINNLAND	0,0	ASIEN	0,5		0,8		
PORTUGAL	0,1		SCHWEDEN	0,0						
SCHWEIZ	0,8		NORWEGEN	0,0						
OESTERREICH	0,3		DAENEMARK	0,0	18	OELSAATEN,FETTE ANG.		ZUS.	7,3	
ITALIEN	0,1		GR BRITANN	1,8	GR BRITANN	0,0	41	EISENERZE		
GRIECHENLAND	0,0		NIEDERLANDE	0,0	GRIECHENLAND	0,0	INDIEN	0,6		
JUGOSLAWIEN	0,0		BELGIEN	0,1	TUERKEI	0,1	ASIEN	0,6		
UNGARN	0,0		FRANKREICH	0,1	UNGARN	0,0				
RUMAENIEN	0,0		SPANIEN	0,1	EUROPA	0,1	ZUS.	0,6		
POLEN	0,2		MALTA	3,5						
EUROPA	6,0		SCHWEIZ	1,0	VER STAAT O	0,1	45	NE-METALLERZE		
			OESTERREICH	0,0	AMERIKA	0,1	INDIEN	0,0		
KANADA	0,7		ITALIEN	0,4			ASIEN	0,0		
VER STAAT O	0,6		GRIECHENLAND	0,3	IRAN	0,1				
VER STAAT W	0,4		TUERKEI	0,0	KUWAIT	0,0	ZUS.	0,0		
PANAMA	0,1		JUGOSLAWIEN	0,0	SAUDI-ARAB	0,3				
AMERIKA	1,7		UNGARN	0,9	INDIEN	0,3				
			RUMAENIEN	0,1	ASIEN	0,6	46	EISEN-,STAHLBAEELLE		
ISRAEL	3,4		POLEN	0,1			JUGOSLAWIEN	1,5		
V.A.EMIRATE	0,0		EUROPA	8,6			EUROPA	1,5		
INDIEN	0,0									
HONGKONG	0,7		TUNESIEN	0,3	31	ROHES ERDOEL		JAPAN	0,0	
JAPAN	0,0		TOGO	0,0	TUERKEI	0,0	ASIEN	0,0		
ASIEN	4,1		NIGERIA	0,0	EUROPA	0,0	ZUS.	1,5		
ZUS.	11,9		KAMERUN	0,0						
			AEGYPTEN	0,0	ZUS.	0,0	51	ROHEISEN,-STAHL		
13	AND.GENUSSMITTEL U.A		SUEDAFRIKA	0,1			PORTUGAL	0,0		
FINNLAND	0,0		AFRIKA	0,4	32	KRAFTSTOFFE,HEIZOEL		TSCHECHOSLOW	0,0	
SCHWEDEN	1,1				GR BRITANN	0,0	EUROPA	0,0		
GR BRITANN	2,3		KANADA	1,2	TUERKEI	0,0				
ISLAND	0,0		VER STAAT O	43,0	EUROPA	0,0	VER STAAT O	0,0		
NIEDERLANDE	0,0		VER STAAT W	6,2			VER STAAT W	0,1		
FRANKREICH	0,5		JAMAICA	0,0	LIBYEN	0,2	URUGUAY	0,0		
SPANIEN	0,4		TRINID.U.TOB	0,0			AMERIKA	0,1		

6 GUETERVERKEHR JAHR 1986

6.5 VERFLECHTUNG NACH GUETERHAUPTGRUPPEN

IM VERKEHR MIT GEBIETEN AUSSERHALB DES BUNDESGBIETES

VERSAND NACH HERKUNFTSFLUGPLAETZEN UND ENDZIELLAENDERN

TONNEN

HERKUNFTSFLUGPLATZ NR. GUETERHAUPTGRUPPE ENDZIELLAND	MENGE	NR. GUETERHAUPTGRUPPE ENDZIELLAND	HERKUNFTSFLUGPLATZ MUNCHEN	MENGE	NR. GUETERHAUPTGRUPPE ENDZIELLAND	HERKUNFTSFLUGPLATZ MUNCHEN	MENGE	NR. GUETERHAUPTGRUPPE ENDZIELLAND	HERKUNFTSFLUGPLATZ MUNCHEN	MENGE
51 ROHEISEN, -STAHL		55 ROHRE, GIESSEREIERZGN			63 AND. STEINE U. ERDEN			81 CHEM. GRUNDSTOFFE U. A		
SAUDI-ARAB	0,1	ZYPERN		0,0	ITALIEN		0,6	GUATEMALA		0,0
ASIEN	0,1	ISRAEL		0,5	GRIECHENLAND		0,1	URUGUAY		0,1
ZUS.	0,2	JORDANIEN		0,5	TUERKEI		0,0	AMERIKA		10,7
		SYRIEN		0,5	JUGOSLAWIEN		0,3			
52 STAHLHALBZEUG		IRAN		0,0	RUMAENIEN		0,0	ISRAEL		0,0
GR BRITANN	0,0	KUWAIT		0,7	BULGARIEN		0,0	IRAK		0,0
FRANKREICH	0,0	BAHRAIN		0,1	EUROPA		1,5	KUWAIT		2,6
SPANIEN	0,2	SAUDI-ARAB		9,8				SAUDI-ARAB		0,8
PORTUGAL	0,1	OMAN		0,4	KANADA		4,1	OMAN		0,4
SCHWEIZ	0,1	V.A. EMIRATE		1,3	VER STAAT O		15,8	V.A. EMIRATE		0,2
GRIECHENLAND	0,6	PAKISTAN		0,2	VER STAAT W		0,7	PAKISTAN		0,3
JUGOSLAWIEN	0,2	MALAYSIA		0,6	BAHAMAS		0,5	INDIEN		0,3
EUROPA	1,2	PHILIPPINEN		0,0	PANAMA		0,1	THAILAND		0,0
		CHINA, TAIWAN		0,0	WESTINDIEN		0,2	MALAYSIA		0,0
TANSANIA	0,1	ASIEN		14,6	BRASILIEN		0,0	PHILIPPINEN		0,0
SUEDAFRIKA	0,0	ZUS.		24,7	AMERIKA		21,5	HONGKONG		0,0
AFRIKA	0,1				ISRAEL		0,3	CHINA, TAIWAN		0,0
VER STAAT O	0,4	56 NE-METALLE, -HALBZEUG			JORDANIEN		0,0	JAPAN		0,3
VER STAAT W	0,1	FINNLAND		0,0	IRAN		0,0	ASIEN		5,0
AMERIKA	0,5	SCHWEDEN		0,1	SAUDI-ARAB		0,0	AUSTRALIEN		0,0
		DAENEMARK		0,2	PAKISTAN		0,0	AUSTR. -OZ.		0,0
IRAN	0,0	GR BRITANN		12,3	INDIEN		0,2	ZUS.		17,1
SAUDI-ARAB	0,2	ISLAND		0,1	MALAYSIA		0,0			
INDIEN	0,0	NIEDERLANDE		0,0	HONGKONG		0,3	84 ZELLSTOFF, ALTPAPIER		
MALAYSIA	0,0	BELGIEN		0,0	ASIEN		0,8	ITALIEN		0,0
PHILIPPINEN	0,0	FRANKREICH		0,3	ZUS.		23,7	TUERKEI		0,0
CHINA, TAIWAN	0,0	SPANIEN		1,1				EUROPA		0,0
JAPAN	0,0	PORTUGAL		0,5	64 ZEMENT, KALK					
ASIEN	0,2	MALTA		1,9	ISLAND		0,3	INDIEN		0,0
ZUS.	2,1	SCHWEIZ		0,2	EUROPA		0,3	ASIEN		0,0
		OESTERREICH		0,3	ZUS.		0,3	ZUS.		0,0
53 STAB-, FORMSTAHL U. A.		ITALIEN		0,5	TUERKEI		0,5			
GR BRITANN	0,0	JUGOSLAWIEN		0,4	JUGOSLAWIEN		0,4			
TUERKEI	0,0	UNGARN		0,9	UNGARN		0,9	89 AND. CHEM. ERZEUGNISSE		
EUROPA	0,0	TSCHECHOSLOW		2,1	DAENEMARK		0,0	FINNLAND		0,7
VER STAAT O	0,0	RUMAENIEN		0,0	GR BRITANN		0,0	SCHWEDEN		8,8
VER STAAT W	0,0	BULGARIEN		0,5	SCHWEIZ		0,0	NORWEGEN		2,4
AMERIKA	0,1	POLEN		1,3	OESTERREICH		0,0	DAENEMARK		1,9
		EUROPA		23,3	UNGARN		0,1	GR BRITANN		57,7
INDIEN	0,0	SENEGAL		0,0	EUROPA		0,2	IRLAND		1,6
SINGAPUR	0,0	SUEDAFRIKA		0,0	AEGYPTEN		0,1	ISLAND		0,2
JAPAN	1,1	AFRIKA		0,0	AFRIKA		0,1	NIEDERLANDE		1,2
ASIEN	1,1	KANADA		1,4	KANADA		0,2	BELGIEN		3,1
ZUS.	1,2	VER STAAT O		0,9	VER STAAT O		0,3	LUXEMBURG		0,1
		VER STAAT W		3,2	VER STAAT W		0,1	FRANKREICH		47,9
54 STAHLBLECH, BANDSTAHL		BAHAMAS		0,5	ARGENTINIEN		0,0	SPANIEN		21,4
ITALIEN	0,1	ARGENTINIEN		0,1	AMERIKA		0,7	PORTUGAL		2,8
EUROPA	0,1	AMERIKA		6,1				MALTA		3,8
CHINA TAIWAN	0,0	ISRAEL		2,1	LIBANON		0,0	SCHWEIZ		5,9
ASIEN	0,0	SYRIEN		3,0	SAUDI-ARAB		69,7	OESTERREICH		3,1
ZUS.	0,1	IRAK		0,8	GR BRITANN		0,2	ITALIEN		46,9
		IRAN		0,1	ISLAND		0,0	GRIECHENLAND		4,9
55 ROHRE, GIESSEREIERZGN		SAUDI-ARAB		1,2	INDIEN		0,2	TUERKEI		8,8
FINNLAND	0,0	MALAYSIA		0,1	INDIEN		0,0	JUGOSLAWIEN		9,3
SCHWEDEN	0,3	PHILIPPINEN		0,0	SAUDI-ARAB		1,2	UNGARN		13,7
NORWEGEN	0,1	HONGKONG		0,2	INDIEN		0,0	TSCHECHOSLOW		1,9
DAENEMARK	0,1	CHINA, TAIWAN		0,2	INDIEN		0,0	RUMAENIEN		1,7
GR BRITANN	0,3	JAPAN		9,1	INDIEN		0,0	BULGARIEN		1,8
IRLAND	0,0	KOREA RP		1,5	INDIEN		0,0	POLEN		1,7
FRANKREICH	0,2	ASIEN		18,3	INDIEN		0,0	SOWJETUNION		3,8
SPANIEN	1,7	AUSTRALIEN		0,8	AUSTRALIEN		0,8	EUROPA		257,0
PORTUGAL	0,1	AUSTR. -OZ.		0,8	ZUS.		48,6	LIBYEN		0,8
MALTA	0,0	ZUS.						TUNESIEN		3,0
SCHWEIZ	0,0	61 SAND, KIES, BIMS, TON						ALGERIEN		2,1
ITALIEN	0,1	SCHWEIZ		0,0				MAROKKO		0,8
GRIECHENLAND	0,1	EUROPA		0,0				MALI		0,0
TUERKEI	0,1	INDIEN		0,2				SENEGAL		0,0
RUMAENIEN	0,0	JAPAN		0,1				GAMBIA		0,0
EUROPA	3,1	ASIEN		0,2				GUINEA		0,3
TOGO	0,0	62 SALZ, SCHWEFEL, -KIES						SIERRA LEONE		0,3
NIGERIA	0,0	TOGO		0,1				ELFENBEINKUE		0,1
AEGYPTEN	1,0	AFRIKA		0,1				BURKINA FASO		0,0
RUANDA	0,0	ZUS.		0,1				NIGER		0,1
SUEDAFRIKA	0,2							TSCHAD		0,0
AFRIKA	1,3	63 AND. STEINE U. ERDEN						GHANA		0,3
		SCHWEDEN		0,2				TOGO		0,0
KANADA	0,1	GR BRITANN		0,2				BENIN		0,0
VER STAAT O	4,9	FRANKREICH		0,1				NIGERIA		3,6
VER STAAT W	0,1	SPANIEN		0,0				KAMERUN		0,6
BAHAMAS	0,0	ZUS.		0,1				GABUN		0,0
BRASILIEN	0,0							ZAIRE		2,0
ARGENTINIEN	0,6							ANGOLA		0,4
CHILE	0,1							AEGYPTEN		12,6
AMERIKA	5,7							SUDAN		4,7
								AETHIOPIEN		0,3
								UGANDA		0,0
								KENIA		19,7
								RUANDA		0,0
								BURUNDI		0,0
								TANSANIA		0,2

6 GÜETERVERKEHR JAHR 1986

6.5 VERFLECHTUNG NACH GÜETERHAUPTGRUPPEN

IM VERKEHR MIT GEBIETEN AUSSERHALB DES BUNDESGBIETES

VERSAND NACH HERKUNFTSFLUGPLÄTZEN UND ENZIELLAENDERN

HERKUNFTSFLUGPLATZ		HERKUNFTSFLUGPLATZ		HERKUNFTSFLUGPLATZ		HERKUNFTSFLUGPLATZ		MENGE
NR.	GRUPPE	NR.	GRUPPE	NR.	GRUPPE	NR.	GRUPPE	
ENZIELLAND		ENZIELLAND		ENZIELLAND		ENZIELLAND		
MÜNCHEN		MÜNCHEN		MÜNCHEN		MÜNCHEN		
69	AND. CHEM. ERZEUGNISSE	91	FAHRZEUGE	91	FAHRZEUGE	93	EL. ERZGN., MASCHINEN	
	SAMBIA	0,1	GR BRITANN	91,2	SYRIEN	6,6	MAROKKO	4,5
	MALAWI	0,0	IRLAND	0,2	IRAK	5,6	MAURETANIEN	0,3
	MOSAMBIK	0,0	ISLAND	1,4	IRAN	1,4	MALI	0,3
	MADAGASKAR	0,0	NIEDERLANDE	4,5	KUWAIT	5,8	SENEGAL	1,1
	SIMBABWE	0,3	BELGIEN	2,3	BAHRAIN	4,3	GAMBIA	0,2
	MAURITIUS	0,3	LUXEMBURG	0,0	KATAR	1,3	GUIN.-BISSAU	0,1
	SUEDAFRIKA	3,4	FRANKREICH	22,0	SAUDI-ARAB	28,6	GUINEA	6,0
	AFRIKA	56,0	SPANIEN	84,8	JEMEN	0,1	SIERRA LEONE	0,1
	KANADA	56,0	PORTUGAL	7,0	OMAN	2,1	LIBERIA	0,4
	VER STAAT O	268,2	MALTA	2,9	V.A. EMIRATE	2,9	ELFENBEINKUE	4,2
	VER STAAT W	18,6	GIBRALTAR	0,0	PAKISTAN	0,2	BURKINA FASO	0,3
	MEXIKO	5,7	SCHWEIZ	10,0	BANGLADESCH	0,1	NIGER	0,4
	GUATEMALA	11,4	OESTERREICH	0,7	INDIEN	5,4	TSCHAD	0,0
	HONDURAS	0,0	ITALIEN	12,5	SRI LANKA	0,1	GHANA	2,0
	BAHAMAS	1,0	GRIECHENLAND	12,9	THAILAND	11,0	TOGO	0,3
	BELIZE	0,2	TUERKEI	7,4	BRUNEI	0,1	BENIN	0,1
	EL SALVADOR	1,0	JUGOSLAWIEN	11,3	MALAYSIA	2,9	NIGERIA	9,3
	NICARAGUA	0,1	UNGARN	1,8	SINGAPUR	1,1	KAMERUN	3,2
	COSTA RICA	5,2	TSCHECHOSLOW	0,4	INDONESIEN	0,6	ZENT AF REP	0,0
	PANAMA	2,6	RUMAENIEN	1,1	PHILIPPINEN	0,1	GABUN	0,4
	JAMAICA	0,4	BULGARIEN	0,5	HONGKONG	3,5	KONGO	0,0
	HAITI	0,1	POLEN	1,1	CHINA, TAIWAN	0,2	ZAIRE	1,5
	WESTINDIEN	0,8	SOWJETUNION	0,1	JAPAN	20,8	ANGOLA	1,1
	GUADELOUPE	0,1	EUROPA	389,9	KOREA RP	4,9	AEGYPTEN	27,3
	ARUBA	0,1	LIBYEN	0,3	CHINA VR	1,7	SUDAN	0,9
	CURACAO	0,7	TUNESIEN	2,6	ASIEN	144,1	DSCHIBUTI	0,6
	DOMINIK REP	2,8	ALGERIEN	1,4	AUSTRALIEN	3,4	AETHIOPIEN	5,9
	TRINID.U.TOB	0,1	MAROKKO	0,6	NEUSEELAND	0,2	SOMALIA	0,1
	KUBA	1,7	MAURETANIEN	0,1	OZEANIEN AM	0,0	UGANDA	1,4
	VENEZUELA	7,9	SENEGAL	0,2	FIDSCHI	0,0	KENIA	3,1
	GUYANA	0,4	GAMBIA	0,2	POLYNES FR	0,0	RUANDA	1,2
	SURINAM	0,4	GUINEA	0,0	AUSTR.-OZ.	3,7	TANSANIA	1,9
	BRASILIEN	3,0	SIERRA LEONE	0,2	ZUS.	951,2	SAMBIA	0,8
	PARAGUAY	1,0	ELFENBEINKUE	0,0			MOSAMBIK	0,3
	URUGUAY	1,3	NIGER	0,1			MADAGASKAR	0,2
	ARGENTINIEN	15,9	GHANA	0,2	92 LANDMASCHINEN		REUNION	0,2
	KOLUMBIEN	8,4	TOGO	0,1	SCHWEDEN	0,0	SIMBABWE	0,5
	ECUADOR	17,2	NIGERIA	9,2	NORWEGEN	0,1	MAURITIUS	0,2
	PERU	1,0	KAMERUN	0,8	GR BRITANN	1,5	SUEDAFRIKA	145,6
	BOLIVIEN	1,4	GABUN	0,5	IRLAND	0,0	SESCHELLEN	0,1
	CHILE	1,3	ZAIRE	1,3	FRANKREICH	0,0	BOTSUANA	0,0
	AMERIKA	436,1	ANGOLA	0,0	SPANIEN	0,1	AFRIKA	271,7
	ZYPERN	10,1	AEGYPTEN	2,9	PORTUGAL	0,1	KANADA	137,9
	LIBANON	0,9	SUDAN	0,2	GRIECHENLAND	0,0	VER STAAT O	912,1
	ISRAEL	24,7	AETHIOPIEN	0,4	EUROPA	1,9	VER STAAT W	159,2
	JORDANIEN	4,1	SOMALIA	0,0	VER STAAT O	2,3	MEXIKO	6,4
	SYRIEN	19,5	KENIA	1,4	ARGENTINIEN	0,0	GUATEMALA	1,6
	IRAK	6,7	RUANDA	0,0	AMERIKA	2,3	HONDURAS	0,7
	IRAN	22,1	TANSANIA	0,2			BAHAMAS	1,8
	KUWAIT	5,6	SAMBIA	0,3	SYRIEN	0,1	BELIZE	0,0
	BAHRAIN	2,8	MALAWI	0,2	SAUDI-ARAB	0,1	EL SALVADOR	1,3
	KATAR	5,2	MAURITIUS	0,0	V.A. EMIRATE	0,1	COSTA RICA	6,6
	SAUDI-ARAB	54,4	SUEDAFRIKA	8,4	INDIEN	0,0	PANAMA	2,4
	JEMEN	0,7	BOTSUANA	0,0	ASIEN	0,2	JAMAICA	0,8
	OMAN	8,3	AFRIKA	32,0	ZUS.	4,4	HAITI	0,1
	V.A. EMIRATE	5,4	KANADA	19,9			WESTINDIEN	6,0
	PAKISTAN	1,4	VER STAAT O	330,8	93 EL. ERZGN., MASCHINEN		GUADELOUPE	1,3
	BANGLADESCH	15,5	VER STAAT W	14,6	FINNLAND	17,6	ARUBA	0,3
	AFGHANISTAN	0,0	MEXIKO	1,3	SCHWEDEN	110,4	CURACAO	0,6
	INDIEN	37,2	GUATEMALA	0,0	NORWEGEN	51,8	DOMINIK REP	13,1
	NEPAL	0,0	HONDURAS	0,3	DAENEMARK	35,6	TRINID.U.TOB	5,5
	SRI LANKA	3,3	BAHAMAS	0,2	GR BRITANN	374,5	KUBA	1,9
	BIRMA	6,6	EL SALVADOR	0,5	IRLAND	12,9	VENEZUELA	13,6
	THAILAND	2,4	COSTA RICA	0,5	ISLAND	3,9	SURINAM	0,3
	VIETNAM	0,0	PANAMA	0,4	NIEDERLANDE	32,4	GUAYANA FR	0,1
	BRUNEI	0,0	JAMAICA	0,2	BELGIEN	42,1	BRASILIEN	8,3
	MALAYSIA	3,8	HAITI	0,2	LUXEMBURG	1,6	PARAGUAY	4,6
	SINGAPUR	4,1	WESTINDIEN	0,1	FRANKREICH	270,3	URUGUAY	5,5
	INDONESIEN	5,5	GUADELOUPE	1,2	SPANIEN	186,7	ARGENTINIEN	28,0
	PHILIPPINEN	5,1	ARUBA	0,1	PORTUGAL	16,4	KOLUMBIEN	8,2
	HONGKONG	10,0	CURACAO	0,6	MALTA	7,2	ECUADOR	16,8
	CHINA, TAIWAN	6,7	DOMINIK REP	2,9	GIBRALTAR	0,0	PERU	6,4
	JAPAN	68,9	TRINID.U.TOB	0,1	SCHWEIZ	96,6	BOLIVIEN	2,3
	MALEDIVEN	0,0	KUBA	1,4	OESTERREICH	83,7	CHILE	3,0
	KOREA RP	16,6	VENEZUELA	0,1	ITALIEN	179,5	AMERIKA	1 356,6
	CHINA VR	3,4	GUAYANA FR	0,5	GRIECHENLAND	41,2	ZYPERN	14,1
	ASIEN	361,0	PARAGUAY	0,6	TUERKEI	81,5	LIBANON	2,9
	AUSTRALIEN	3,0	URUGUAY	0,2	JUGOSLAWIEN	79,8	ISRAEL	134,2
	NEUSEELAND	0,1	ARGENTINIEN	2,5	UNGARN	35,8	JORDANIEN	13,1
	NEUKALEDON	0,0	KOLUMBIEN	0,5	ALBANIEN	0,4	SYRIEN	46,7
	POLYNES FR	0,0	ECUADOR	0,4	TSCHECHOSLOW	6,1	IRAK	25,6
	AUSTR.-OZ.	3,1	PERU	0,2	RUMAENIEN	5,4	IRAN	56,8
	ZUS.	1 113,3	BOLIVIEN	0,0	BULGARIEN	26,5	KUWAIT	17,0
			CHILE	0,4	POLEN	6,4	BAHRAIN	5,2
			AMERIKA	381,6	SOWJETUNION	17,0	KATAR	4,4
					EUROPA	1 825,3	SAUDI-ARAB	197,0
91	FAHRZEUGE		ZYPERN	7,1			JEMEN	0,8
	FINNLAND	3,4	LIBANON	0,4	LIBYEN	10,5	JEMEN DEM VR	0,0
	SCHWEDEN	44,1	ISRAEL	23,2	TUNESIEN	13,1	OMAN	15,2
	NORWEGEN	63,4	JORDANIEN	2,2	ALGERIEN	21,1	V.A. EMIRATE	17,8
	DAENEMARK	2,8						

6 QUETERVERKEHR JAHR 1986

6.5 VERFLECHTUNG NACH QUETERHAUPTGRUPPEN

IM VERKEHR MIT GEBIETEN AUSSERHALB DES BUNDESGBIETES

VERSAND NACH HERKUNFTSFLUGPLAETZEN UND ENDTIELLAENDERN

TONNEN

HERKUNFTSFLUGPLATZ NR. QUETERHAUPTGRUPPE ENDZIELLAND	MENGE NR.	HERKUNFTSFLUGPLATZ NR. QUETERHAUPTGRUPPE ENDZIELLAND	MENGE NR.	HERKUNFTSFLUGPLATZ NR. QUETERHAUPTGRUPPE ENDZIELLAND	MENGE NR.	HERKUNFTSFLUGPLATZ NR. QUETERHAUPTGRUPPE ENDZIELLAND	MENGE
MUENCHEN		MUENCHEN		MUENCHEN		MUENCHEN	
93 EL.ERZGN. MASCHINEN		94 EBM-WAREN U.A.		95 GLAS-U.A.MIN.WAREN		96 LEDER-U.TEXTILWAREN	
PAKISTAN	38,6	DOMINIK REP.	0,0	CURACAO	1,0	VER STAAT O	285,3
BANGLADESCH	0,8	KUBA	0,0	DOMINIK REP.	0,2	VER STAAT W	72,8
AFGHANISTAN	0,4	BRASIL IEN	0,0	TRINID.U.TO B	0,0	MEXIKO	1,4
IND IEN	47,7	URUGUAY	0,0	BRASIL IEN	0,6	GUATEMALA	0,1
NEPAL	0,0	ARGENTIN IEN	0,8	URUGUAY	0,0	BAHAMAS	1,2
SRI LANKA	30,1	KOLUMBIEN	0,0	ARGENTIN IEN	0,0	BELIZE	0,2
BIRMA	0,2	PERU	0,0	KOLUMBIEN	0,9	EL SALVADOR	0,0
THAILAND	20,4	BOLIVIEN	0,0	AMERIKA	141,2	PANAMA	0,0
LACS	0,1	CHILE	0,1	ZYPERN	0,1	WEST IEND IEN	0,1
VIETNAM	0,0	AMERIKA	44,1	LIBANON	0,5	GUADELOUPE	0,0
BRUNEI	0,0	ZYPERN	0,0	ISRAEL	1,0	DOMINIK REP.	0,2
MALAYSIA	11,1	LIBANON	0,0	SYRIEN	0,1	TRINID.U.TO B	0,0
SINGAPUR	15,2	ISRAEL	7,5	IRAN	0,2	VENEZUELA	0,7
INDONESIEN	14,2	JORDANIEN	0,2	KUWAIT	0,7	BRASIL IEN	0,1
PHILIPP IEN	13,0	SYRIEN	2,9	BAHRAIN	0,1	PARAGUAY	0,1
HONGKONG	21,4	IRAK	0,5	KATAR	0,1	URUGUAY	0,1
CHINA TAIWAN	6,9	IRAN	0,9	SAUDI-ARAB	19,1	ARGENTIN IEN	0,9
JAPAN	110,9	KUWAIT	0,3	V.A.EMIRATE	0,9	KOLUMBIEN	0,6
MALEDIVEN	1,6	BAHRAIN	0,0	PAKISTAN	0,4	ECUADOR	0,2
KOREA RP	45,6	KATAR	0,2	BANGLADESCH	0,0	PERU	0,2
CHINA VR	15,9	SAUDI-ARAB	38,1	IND IEN	0,0	BOLIVIEN	1,2
ASIEN	945,2	OMAN	0,0	THAILAND	0,1	CHILE	0,0
AUSTRALIEN	12,9	V.A.EMIRATE	0,6	MALAYSIA	0,1	AMERIKA	498,9
NEUSEELAND	1,6	PAKISTAN	0,1	SINGAPUR	2,1	ZYPERN	3,6
FIDSCHI	0,4	IND IEN	1,4	PHILIPP IEN	0,2	LIBANON	6,5
UEB.OZEANIEN	0,0	SRI LANKA	0,3	HONGKONG	3,3	ISRAEL	52,6
NEUKALEDON	0,2	THAILAND	0,9	CHINA TAIWAN	0,1	JORDANIEN	1,4
POLYNES FR	0,1	MALAYSIA	0,2	JAPAN	2,7	SYRIEN	1,3
VANUATU	0,4	SINGAPUR	0,1	KOREA RP	0,0	IRAK	0,0
PAPUA-NEUGUI	0,0	INDONESIEN	0,0	KOREA DEM VR	0,0	IRAN	0,0
AUSTR.-OZ.	15,5	PHILIPP IEN	0,2	CHINA VR	0,0	KUWAIT	9,0
ZUS.	4 414,2	HONGKONG	0,4	ASIEN	31,7	BAHRAIN	3,3
		CHINA TAIWAN	0,2	AUSTRALIEN	1,6	KATAR	1,2
94 EBM-WAREN U.A.		JAPAN	3,4	OZEANIEN AM	0,1	SAUDI-ARAB	18,2
FINNLAND	0,3	MALEDIVEN	0,1	PAPUA-NEUGUI	0,0	OMAN	0,7
SCHWEDEN	4,1	KOREA RP	4,2	AUSTR.-OZ.	1,8	V.A.EMIRATE	4,3
NORWEGEN	0,9	CHINA VR	0,7	ZUS.	200,5	PAKISTAN	0,1
DAENEMARK	1,0	ASIEN	63,6	96 LEDER-U.TEXTILWAREN		BANGLADESCH	0,1
GR BRITANN	34,2	AUSTRALIEN	0,0	FINNLAND	4,0	IND IEN	2,2
IRLAND	0,1	FIDSCHI	0,0	SCHWEDEN	10,1	NEPAL	0,0
ISLAND	0,1	PAPUA-NEUGUI	0,0	NORWEGEN	10,9	SRI LANKA	0,4
NIEDERLANDE	0,4	AUSTR.-OZ.	0,0	DAENEMARK	7,7	BIRMA	0,1
BELGIEN	0,7	ZUS.	194,7	GR BRITANN	66,4	THAILAND	0,2
FRANKREICH	5,3	95 GLAS-U.A.MIN.WAREN		IRLAND	5,3	MALAYSIA	0,4
SPANIEN	3,0	FINNLAND	0,1	ISLAND	1,8	SINGAPUR	1,5
PORTUGAL	0,3	SCHWEDEN	0,8	NIEDERLANDE	4,6	INDONESIEN	0,2
MALTA	0,1	DAENEMARK	0,1	BELGIEN	26,7	PHILIPP IEN	3,4
SCHWEIZ	0,6	GR BRITANN	6,4	LUXEMBURG	0,1	HONGKONG	8,9
OESTERREICH	1,0	IRLAND	0,8	FRANKREICH	18,2	CHINA TAIWAN	0,8
ITALIEN	1,2	ISLAND	0,2	SPANIEN	24,2	JAPAN	20,9
GRIECHENLAND	1,1	NIEDERLANDE	0,1	PORTUGAL	2,1	KOREA RP	4,5
TUERKEI	3,8	BELGIEN	0,0	MALTA	4,4	CHINA VR	1,8
JUGOSLAWIEN	3,3	LUXEMBURG	0,0	GIBRALTAR	0,4	ASIEN	147,8
UNGARN	4,2	FRANKREICH	9,0	SCHWEIZ	11,4	AUSTRALIEN	1,4
TSCHECHOSLOW	2,8	SPANIEN	0,8	OESTERREICH	6,0	AUSTR.-OZ.	1,4
RUMAENIEN	0,5	PORTUGAL	0,1	ITALIEN	11,3	ZUS.	958,4
BULGARIEN	0,2	MALTA	0,2	GRIECHENLAND	63,4	97 SONSTIGE WAREN ANG.	
POLEN	3,9	SCHWEIZ	0,2	TUERKEI	5,7	FINNLAND	3,5
SOWJETUNION	0,9	OESTERREICH	0,0	JUGOSLAWIEN	3,6	SCHWEDEN	18,0
EUROPA	74,0	ITALIEN	1,0	UNGARN	1,5	NORWEGEN	11,9
LIBYEN	1,9	GRIECHENLAND	0,7	TSCHECHOSLOW	0,8	DAENEMARK	9,6
TUNESIEN	0,1	TUERKEI	2,7	RUMAENIEN	1,1	GR BRITANN	120,0
ALGERIEN	1,0	JUGOSLAWIEN	0,1	BULGARIEN	0,3	IRLAND	2,5
MAROKKO	0,1	UNGARN	0,1	POLEN	0,0	ISLAND	1,4
SENEGAL	0,1	RUMAENIEN	0,3	SOWJETUNION	0,5	NIEDERLANDE	16,4
GAMBIA	0,1	BULGARIEN	0,3	EUROPA	294,6	BELGIEN	92,4
GUJNEA	3,8	POLEN	0,0	TUNESIEN	1,8	LUXEMBURG	4,1
ELFENBEINKUE	0,1	SOWJETUNION	1,0	ALGERIEN	0,1	FRANKREICH	114,4
GHANA	0,8	EUROPA	25,0	MAROKKO	1,2	SPANIEN	52,1
TOGO	0,1	TUNESIEN	0,0	SENEGAL	0,1	PORTUGAL	54,6
KAMERUN	3,4	ALGERIEN	0,0	GHANA	0,0	MALTA	18,4
AEGYPTEN	1,3	AEGYPTEN	0,4	NIGERIA	0,4	GIBRALTAR	0,0
SUDAN	0,0	KENIA	0,4	KAMERUN	0,2	SCHWEIZ	224,9
TANSANIA	0,0	SUEDAFRIKA	0,1	ZAIRE	0,2	OESTERREICH	39,6
MADAGASKAR	0,0	AFRIKA	0,9	AEGYPTEN	9,7	ITALIEN	40,2
SIMBABWE	0,0	KANADA	3,1	AEETHIOPIEN	1,3	GRIECHENLAND	120,5
SUEDAFRIKA	0,4	VER STAAT O	103,5	UGANDA	0,0	TUERKEI	68,3
AFRIKA	13,0	VER STAAT W	10,5	RUANDA	0,1	JUGOSLAWIEN	66,5
KANADA	2,3	MEXIKO	0,6	TANSANIA	0,0	UNGARN	16,2
VER STAAT O	31,1	BAHAMAS	1,1	SAMBIA	0,0	ALBANIEN	0,5
VER STAAT W	4,7	BELIZE	0,1	MADAGASKAR	0,0	TSCHECHOSLOW	3,7
MEXIKO	0,0	PANAMA	0,5	SIMBABWE	0,0	RUMAENIEN	5,1
GUATEMALA	0,1	JAMAICA	1,4	MAURITIUS	0,0	BULGARIEN	20,5
BAHAMAS	0,1	HAITI	15,8	SUEDAFRIKA	0,3	POLEN	3,4
NICARAGUA	0,1	WEST IEND IEN	0,8	BOTSJUANA	0,0	SOWJETUNION	21,9
JAMAICA	0,1	GUADELOUPE	0,8	AFRIKA	15,7	EUROPA	1 150,3
WEST IEND IEN	0,0	ARUBA	1,0	KANADA	133,5	LIBYEN	3,4
GUADELOUPE	0,0					TUNESIEN	4,6
CURACAO	4,7						

6 GUETERVERKEHR JAHR 1986

6.5 VERFLECHTUNG NACH GUETERHAUPTGRUPPEN

IM VERKEHR MIT GEBIETEN AUSSERHALB DES BUNDESGBIETES

VERSAND NACH HERKUNFTSFLUGPLAETZEN UND ENDZIELLAENDERN

TONNEN

HERKUNFTSFLUGPLATZ NR. GUETERHAUPTGRUPPE ENDZIELLAND	MENGE NR.	HERKUNFTSFLUGPLATZ GUETERHAUPTGRUPPE ENDZIELLAND	MENGE NR.	HERKUNFTSFLUGPLATZ GUETERHAUPTGRUPPE ENDZIELLAND	MENGE NR.	HERKUNFTSFLUGPLATZ GUETERHAUPTGRUPPE ENDZIELLAND	MENGE
MJENCHEN		MJENCHEN		MJENCHEN		MJENCHEN	
97 SONSTIGE WAREN ANG.		97 SONSTIGE WAREN ANG.		99 BES. TRANSPORTGUETER		99 BES. TRANSPORTGUETER	
ALGERIEN	2,2	OMAN	5,6	DSCHIBUTI	0,1	PAPUA-NEUGUI	0,1
MAROKKO	2,0	V. A. EMIRATE	7,4	AETHIOPIEN	3,3	AUSTR.-OZ.	51,9
MAURETANIEN	0,0	PAKISTAN	5,6	SOMALIA	0,5	ZUS.	5 749,5
MALI	0,2	BANGLADESCH	0,4	UGANDA	0,4		
SENEGAL	0,6	AFGHANISTAN	0,0	KENIA	5,2		
GUIN.-BISSAU	0,2	INDIEN	13,0	RUANDA	0,4	MJENCHEN	16 387,2
GUINEA	0,0	NEPAL	0,0	BURUNDI	0,5		
SIERRA LEONE	0,2	SRI LANKA	2,7	TANSANIA	0,7		
LIBERIA	0,1	BIRMA	0,0	SAMBIA	0,5	<u>BERLIN(WEST)</u>	
ELFENBEINKUE	0,1	THAILAND	12,2	MALAWI	0,0		
BURKINA FASO	0,3	KAMPUTSCHEA	0,0	MOSAMBIK	0,3-00	LEBENDE TIERE	
NIGER	0,1	VIETNAM	0,1	MADAGASKAR	0,4	GR BRITANN	12,7
TSCHAD	0,0	MALAYSIA	3,0	REUNION	0,3	NIEDERLANDE	0,0
GHANA	0,3	SINGAPUR	4,9	SIMBABWE	0,4	BELGIEN	0,0
TOGO	0,2	INDONESIEN	2,4	MAURITIUS	0,2	FRANKREICH	0,4
BENIN	0,3	PHILIPPINEN	2,7	SUEDAFRIKA	71,3	SPANIEN	0,0
NIGERIA	2,6	HONGKONG	5,3	SESCHELLEN	0,1	OESTERREICH	0,0
KAMERUN	0,4	CHINA, TAIWAN	3,2	BOTSUANA	0,0	ITALIEN	0,0
ZENT AF REP	0,0	JAPAN	55,1	AFRIKA	186,3	EUROPA	13,2
AEQU-GUINEA	0,0	MALEDIVEN	0,2				
GABUN	0,3	KOREA RP	3,4	KANADA	285,1	SAMBIA	0,0
KONGO	0,2	KOREA DEM VR	0,0	VER STAAT O	1 783,1	AFRIKA	0,0
ZAIRE	15,2	CHINA VR	8,5	VER STAAT W	412,8		
ANGOLA	0,1	ASIEN	395,5	MEXIKO	44,5	KANADA	0,0
AEGYPTEN	7,2			GUATEMALA	0,4	VER STAAT C	0,7
SUDAN	0,2	AUSTRALIEN	6,4	HONDURAS	0,1	VER STAAT W	0,0
DSCHIBUTI	0,0	NEUSEELAND	1,8	BAHAMAS	0,1	AMERIKA	0,7
AETHIOPIEN	0,5	OZEANIEN AM	0,0	BELIZE	0,5		
SOMALIA	0,1	FIDSCHI	0,0	EL SALVADOR	0,3	SAUDI-ARAB	0,1
UGANDA	0,2	NEUKALEDON	0,0	NICARAGUA	0,2	INDIEN	0,0
KENIA	1,0	VANUATU	0,0	COSTA RICA	2,7	SRI LANKA	0,0
RUANDA	0,0	PAPUA-NEUGUI	0,1	PANAMA	0,4	MALAYSIA	0,0
BURUNDI	0,2	AUSTR.-OZ.	8,3	JAMAICA	0,9	SINGAPUR	0,0
TANSANIA	0,7	ZUS.	2 305,9	HAITI	0,5	ASIEN	0,2
SAMBIA	0,2			WESTINDIEN	0,4		
MALAWI	0,2	99 BES. TRANSPORTGUETER		GUADELOUPE	0,5	ZUS.	14,2
MOSAMBIK	0,2	FINNLAND	5,0	ARUBA	0,1		
MADAGASKAR	0,1	SCHWEDEN	20,2	CURACAO	0,1	01 GETREIDE	
REUNION	1,1	NORWEGEN	8,2	DOMINIK REP	0,1	GR BRITANN	0,3
SIMBABWE	0,5	DAENEMARK	9,6	TRINID.U.TOB	0,1	EUROPA	0,3
MAURITIUS	0,1	GR BRITANN	277,6	KUBA	0,0		
SUEDAFRIKA	17,2	IRLAND	2,6	VENEZUELA	96,0	ZUS.	0,3
BOTSUANA	0,1	ISLAND	0,2	SURINAM	0,1		
AFRIKA	63,4	NIEDERLANDE	21,5	GUAYANA FR	0,1	03 FRUECHTE, GEMJESE	
		BELGIEN	96,5	BRASILIEN	12,1	DAENEMARK	0,0
KANADA	41,7	LUXEMBURG	0,1	PARAGUAY	0,9	BULGARIEN	0,3
VER STAAT O	547,7	FRANKREICH	91,6	URUGUAY	2,1	EUROPA	0,3
VER STAAT W	55,6	SPANIEN	45,7	ARGENTINIEN	12,0		
MEXIKO	3,5	PORTUGAL	3,9	KOLUMBIEN	109,8	KOLUMBIEN	0,1
GUATEMALA	0,4	MALTA	52,6	ECUADOR	14,9	AMERIKA	0,1
HONDURAS	0,0	SCHWEIZ	41,0	PERU	3,7		
BAHAMAS	0,3	OESTERREICH	45,9	BOLIVIEN	1,8	ZUS.	0,3
EL SALVADOR	0,2	ITALIEN	45,8	CHILE	13,1		
NICARAGUA	0,2	GRTECHENLAND	17,3	AMERIKA	2 799,6	04 TEXTILE ROHSTOFFE	
COSTA RICA	0,8	TUERKEI	60,4	ZYPERN	7,7	VER STAAT O	0,0
PANAMA	1,3	JUGOSLAWIEN	43,3	LIBANON	1,3	AMERIKA	0,0
JAMAICA	0,1	UNGARN	7,5	ISRAEL	89,6	ZUS.	0,0
HAITI	1,5	TSCHECHOSLOW	1,5	JORDANIEN	3,1		
WESTINDIEN	0,1	RUMAENIEN	7,8	SYRIEN	108,1	09 PFL.U.TIER.ROHST.ANG	
GUADELOUPE	1,4	BULGARIEN	1,0	IRAK	6,9	FINNLAND	0,0
ARUBA	0,1	POLEN	1,7	IRAN	30,8	SCHWEDEN	0,0
CURACAO	0,7	SOWJETUNION	7,2	KUWAIT	7,0	DAENEMARK	0,0
DOMINIK REP	0,1	EUROPA	915,6	BAHRAIN	3,4	GR BRITANN	0,3
TRINID.U.TOB	0,2			KATAR	1,6	NIEDERLANDE	0,1
KUBA	1,5	LIBYEN	9,5	SAUDI-ARAB	65,9	BELGIEN	0,0
VENEZUELA	3,6	TUNESIEN	2,7	JEMEN	0,3	FRANKREICH	0,0
GUYANA	0,0	ALGERIEN	2,5	OMAN	17,9	SCHWEIZ	0,6
SURINAM	0,0	MAROKKO	2,1	V. A. EMIRATE	21,9	UNGARN	0,0
GUAYANA FR	0,1	MAURETANIEN	0,7	PAKISTAN	9,0	EUROPA	1,1
BRASILIEN	1,5	MALI	0,3	BANGLADESCH	1,4		
PARAGUAY	0,3	SENEGAL	0,3	AFGHANISTAN	0,2	SUEDAFRIKA	0,7
URUGUAY	0,6	GAMBIA	0,3	INDIEN	30,9	AFRIKA	0,7
ARGENTINIEN	5,2	GUIN.-BISSAU	0,1	NEPAL	0,5		
KOLUMBIEN	4,5	GUINEA	1,8	SRI LANKA	3,1	VER STAAT O	0,9
ECUADOR	5,1	LIBERIA	0,2	BIRMA	43,3	AMERIKA	0,9
PERU	4,5	ELFENBEINKUE	0,8	THAILAND	56,9		
BOLIVIEN	0,9	BURKINA FASO	0,2	MALAYSIA	16,7	PAKISTAN	0,1
CHILE	4,5	NIGER	0,3	SINGAPUR	41,2	THAILAND	0,0
AMERIKA	688,3	TSCHAD	0,2	INDONESIEN	6,2	ASIEN	0,1
		GHANA	0,6	PHILIPPINEN	9,6		
ZYPERN	2,0	TOGO	0,1	HONGKONG	88,5	ZUS.	2,8
LIBANON	1,2	BENIN	0,5	CHINA, TAIWAN	11,5		
ISRAEL	31,3	NIGERIA	24,2	JAPAN	603,7	12 GETRAENKE	
JORDANIEN	5,6	KAMERUN	1,0	KOREA RP	490,2	GR BRITANN	0,2
SYRIEN	23,4	ZENT AF REP	0,0	CHINA VR	17,7	NIEDERLANDE	0,0
IRAK	2,6	AEQU-GUINEA	0,4	ASIEN	1 796,0	SPANIEN	0,0
IRAN	76,4	GABUN	0,1			SCHWEIZ	0,2
KUWAIT	17,6	KONGO	0,1	AUSTRALIEN	50,2	EUROPA	0,5
BAHRAIN	1,2	KONGO	0,1	NEUSEELAND	1,3		
KATAR	2,8	ZAIRE	1,1	OZEANIEN AM	0,1	VER STAAT O	0,0
SAUDI-ARAB	95,1	ANGOLA	0,0	FIDSCHI	0,1	AMERIKA	0,0
JEMEN	0,3	AEGYPTEN	50,7	POLYNES FR	0,1		
JEMEN DEM VR	0,0	SUDAN	0,7				

6 GÜTERVERKEHR JAHR 1986

A.5 VERFLECHTUNG NACH GÜTERHAUPTGRUPPEN

IM VERKEHR MIT GEBIETEN AUSSERHALB DES BUNDESGBIETES

VERSAND NACH HERKUNFTSFLUGPLÄTZEN UND ENDTIELLÄNDERN

TONNEN

HERKUNFTSFLUGPLATZ NR. GÜTERHAUPTGRUPPE ENDZIELLAND		MENGE	HERKUNFTSFLUGPLATZ NR. GÜTERHAUPTGRUPPE ENDZIELLAND	MENGE	HERKUNFTSFLUGPLATZ NR. GÜTERHAUPTGRUPPE ENDZIELLAND	MENGE	HERKUNFTSFLUGPLATZ NR. GÜTERHAUPTGRUPPE ENDZIELLAND	MENGE
BERLIN(WEST)	BERLIN(WEST)		BERLIN(WEST)		BERLIN(WEST)		BERLIN(WEST)	
12 GETRAENKE	34 MINERALOELERZGN. ANG.		81 CHEM. GRUNDSTOFFE U. A.		89 AND. CHEM. ERZEUGNISSE			
JAPAN	VER STAAT O	0,4	GR BRITANN	0,0	PARAGUAY	0,6		0,3
ASIEN	AMERIKA	0,4	NIEDERLANDE	0,0	ARGENTINIEN	0,1		0,0
ZUS.	ZUS.	0,9	BELGIEN	0,1	KOLUMBIEN	0,1		0,0
13 AND. GENUSSMITTEL U. A.	51 ROEHEISEN -STAHL		LUXEMBURG	0,0	PERU	0,0		0,1
FINNLAND	SCHWEIZ	0,1	FRANKREICH	0,9	AMERIKA	0,1		14,6
DAENEMARK	EUROPA	0,0	SPANIEN	0,1				
GR BRITANN	ZUS.	0,3	SCHWEIZ	0,7	ZYPERN	0,0		0,1
NIEDERLANDE	ZUS.	0,0	OESTERREICH	0,0	LIBANON	0,0		0,0
FRANKREICH	ZUS.	0,0	ITALIEN	0,0	ISRAEL	0,4		0,4
SPANIEN	ZUS.	0,0	GRIECHENLAND	0,0	JORDANIEN	0,0		0,1
SCHWEIZ	52 STAHLHALBZEUG	0,1	POLEN	0,0	IRAK	0,0		0,0
OESTERREICH	SCHWEDEN	0,3	EUROPA	2,6	KUWAIT	0,0		0,0
GRIECHENLAND	EUROPA	0,0	SUEDAFRIKA	0,0	BAHRAIN	0,0		0,0
UNGARN	AFRIKA	0,0	AFRIKA	0,0	KATAR	0,0		0,0
RUMAENIEN	V. A. EMIRATE	0,1	AMERIKA	0,0	SAUDI-ARAB	0,3		0,0
EUROPA	CHINA, TAIWAN	0,6	VER STAAT O	0,2	JEMEN	0,0		0,0
ALGERIEN	ASIEN	0,0	KANADA	0,2	V. A. EMIRATE	0,1		0,1
MAROKKO	ZUS.	0,1	VER STAAT O	0,2	PAKISTAN	0,0		0,0
SIMBABWE	53 STAB-, FORMSTAHL U. A.	0,0	VENEZUELA	0,2	INDIEN	0,2		0,2
AFRIKA	NIGERIA	0,1	CHILE	0,0	SRI LANKA	0,0		0,0
KANADA	AFRIKA	0,0	AMERIKA	0,4	THAILAND	0,1		0,1
VER STAAT O	ZUS.	1,4	VER STAAT O	0,0	VIETNAM	0,1		0,1
VER STAAT W	55 ROHRE, GIESSEREIERZGN	0,1	AUSTRALIEN	0,0	MALAYSIA	0,0		0,0
AMERIKA	SCHWEDEN	1,6	AUSTR.-OZ.	0,0	PHILIPPINEN	0,0		0,0
SAUDI-ARAB	DAENEMARK	0,0	ZUS.	3,0	HONGKONG	0,0		0,0
V. A. EMIRATE	GR BRITANN	0,0	83 BENZOL, TEER U. A. E.		CHINA TAIWAN	0,0		0,0
SINGAPUR	FRANKREICH	0,1	VER STAAT O	0,1	JAPAN	5,4		5,4
JAPAN	MALTA	0,0	AMERIKA	0,1	KOREA RP	0,0		0,0
ASIEN	POLEN	0,1	ZUS.	0,1	CHINA VR	0,2		0,2
ZUS.	EUROPA	3,5			ASIEN	7,3		7,3
14 FLEISCH, EIER, MILCH	MAROKKO		99 AND. CHEM. ERZEUGNISSE					39,0
DAENEMARK	AFRIKA	0,0	FINNLAND	0,8	91 FAHRZEUGE			
GR BRITANN	ISRAEL	0,0	SCHWEDEN	0,4	FINNLAND	0,0		0,0
SCHWEIZ	ASIEN	0,0	NORWEGEN	0,3	SCHWEDEN	0,2		0,2
OESTERREICH	ZUS.	0,1	DAENEMARK	0,1	NORWEGEN	0,2		0,2
JUGOSLAWIEN	ZUS.	0,2	GR BRITANN	2,0	DAENEMARK	0,0		0,0
EUROPA	ZUS.	0,9	IRLAND	0,2	GR BRITANN	12,9		12,9
AEGYPTEN	56 NE-METALLE, -HALBZEUG	0,2	ISLAND	0,1	NIEDERLANDE	1,1		1,1
AFRIKA	FINNLAND	0,2	NIEDERLANDE	0,5	BELGIEN	0,0		0,0
VER STAAT O	SCHWEDEN	0,0	BELGIEN	0,4	LUXEMBURG	0,0		0,0
VER STAAT W	GR BRITANN	0,2	FRANKREICH	1,9	FRANKREICH	0,1		0,1
AMERIKA	FRANKREICH	0,2	SPANIEN	0,4	FRANKREICH	11,5		11,5
KUWAIT	SCHWEIZ	0,0	PORTUGAL	0,0	PORTUGAL	0,0		0,0
JAPAN	EUROPA	0,1	MALTA	0,0	SCHWEIZ	0,4		0,4
ASIEN	ARGENTINIEN	0,0	SCHWEIZ	1,7	OESTERREICH	0,0		0,0
ZUS.	AMERIKA	1,5	OESTERREICH	1,0	ITALIEN	0,0		0,0
16 GETREIDE U. A. E. ERZGN.	61 SAND, KIES, BIMS, TON		ITALIEN	0,9	TUERKEI	0,0		0,0
NORWEGEN	ISRAEL	0,0	GRIECHENLAND	0,1	JUGOSLAWIEN	0,0		0,0
NIEDERLANDE	ASIEN	0,0	TUERKEI	0,5	SOWJETUNION	0,0		0,0
JUGOSLAWIEN	ZUS.	0,0	JUGOSLAWIEN	0,5	EUROPA	26,5		26,5
POLEN	ZUS.	0,0	UNGARN	0,1				
EUROPA	ZUS.	0,0	TSSCHECHOSLOW	0,0	TUNESIEN	0,0		0,0
ZUS.	63 AND. STEINE U. ERDEN	0,0	RUMAENIEN	0,0	GHANA	0,3		0,3
17 FUTTERMITTEL	SCHWEDEN		BULGARIEN	0,0	ZAIRE	0,0		0,0
RUMAENIEN	IRLAND	0,0	POLEN	0,0	AEGYPTEN	0,1		0,1
EUROPA	EUROPA	0,0	SOWJETUNION	0,0	AFRIKA	0,4		0,4
VER STAAT O	69 AND. MIN. BAUSTOFFE	0,0	EUROPA	11,7	KANADA	0,0		0,0
AMERIKA	SCHWEDEN	1,2	TUNESIEN	0,0	VER STAAT O	2,0		2,0
ZUS.	IRLAND	1,2	MAROKKO	0,2	VER STAAT W	0,0		0,0
18 DELSAATEN, FETTE ANG.	EUROPA	0,0	SENEGAL	0,0	JAMAICA	0,0		0,0
VER STAAT O	69 AND. MIN. BAUSTOFFE	0,0	SIERRA LEDNE	0,0	BRASILIEN	0,0		0,0
AMERIKA	SCHWEDEN	0,0	BURKINA FASO	0,1	AMERIKA	2,1		2,1
ZUS.	IRLAND	0,0	TSCHAD	0,0				
32 KRAFTSTOFFE, HEIWOEL	EUROPA	0,0	BENIN	0,0	ISRAEL	0,0		0,0
RUMAENIEN	AFRIKA	0,0	ANGOLA	0,1	IRAK	0,1		0,1
EUROPA	AEGYPTEN	0,0	AEGYPTEN	0,6	IRAN	0,7		0,7
ZUS.	ASIEN	1,2	AETHIOPIEN	2,9	SAUDI-ARAB	0,5		0,5
34 MINERALOELERZGN. ANG.	AUSTRALIEN, -OZ.		BURUNDI	0,6	HONGKONG	0,0		0,0
FRANKREICH	AUSTR.-OZ.	0,0	TANSANIA	0,3	JAPAN	1,9		1,9
SPANIEN	ZUS.	0,0	MALAWI	0,0	ASIEN	3,3		3,3
EUROPA	ZUS.	0,0	MOSAMBIK	0,0				
ZUS.	69 AND. MIN. BAUSTOFFE	0,0	MADAGASKAR	0,0	ZUS.	32,2		32,2
32 KRAFTSTOFFE, HEIWOEL	SCHWEDEN		SUEDAFRIKA	0,5				
RUMAENIEN	NORWEGEN	0,0	SESCHELLEN	0,0	92 LANDMASCHINEN			
EUROPA	DAENEMARK	0,0	AFRIKA	5,3	KANADA	0,0		0,0
ZUS.	EUROPA	0,1	KANADA	0,7	AMERIKA	0,0		0,0
34 MINERALOELERZGN. ANG.	81 CHEM. GRUNDSTOFFE U. A.		VER STAAT O	10,6	ZUS.	0,0		0,0
FRANKREICH	FINNLAND	0,0	VER STAAT W	0,3				
SPANIEN	SCHWEDEN	0,1	MEXIKO	1,8	93 EL. ERZGN., MASCHINEN			
EUROPA	NORWEGEN	0,1	EL SALVADOR	0,1	FINNLAND	3,4		3,4
ZUS.	DAENEMARK	0,1	JAMAICA	0,0	SCHWEDEN	5,2		5,2
34 MINERALOELERZGN. ANG.	81 CHEM. GRUNDSTOFFE U. A.		HAITI	0,2	NORWEGEN	3,9		3,9
FRANKREICH	FINNLAND	0,0	DOMINIK REP	0,1	DAENEMARK	4,9		4,9
SPANIEN	SCHWEDEN	0,1	TRINID. U. TOB	0,0	GR BRITANN	21,2		21,2
EUROPA	NORWEGEN	0,1	BRASILIEN	0,4	IRLAND	1,4		1,4
ZUS.	DAENEMARK	0,1						

6.5 VERFLECHTUNG NACH QUETERHAUPTGRUPPEN

IM VERKEHR MIT GEBIETEN AUSSERHALB DES BUNDESGBIETES

VERSAND NACH HERKUNFTSFLUGPLAETZEN UND ENDZIELLAENDERN

TONNEN

HERKUNFTSFLUGPLATZ NR. QUETERHAUPTGRUPPE ENDZIELLAND	MENGE	HERKUNFTSFLUGPLATZ NR. QUETERHAUPTGRUPPE ENDZIELLAND	MENGE	HERKUNFTSFLUGPLATZ NR. QUETERHAUPTGRUPPE ENDZIELLAND	MENGE	HERKUNFTSFLUGPLATZ NR. QUETERHAUPTGRUPPE ENDZIELLAND	MENGE
BERLIN(WEST)		BERLIN(WEST)		BERLIN(WEST)		BERLIN(WEST)	
93 EL.ERZGN. MASCHINEN		93 EL.ERZGN. MASCHINEN		95 GLAS-U.A. MIN.WAREN		97 SONSTIGE WAREN ANG.	
ISLAND	0,1	KUWAIT	0,5	ARGENTINIEN	0,1	GRIECHENLAND	0,8
NIEDERLANDE	6,3	KATAR	0,1	AMERIKA	3,3	TUERKEI	1,7
BELGIEN	2,4	SAUDI-ARAB	6,9	ISRAEL	0,2	JUGOSLAWIEN	0,3
LUXEMBURG	0,0	JEMEN	0,0	JORDANIEN	0,0	UNGARN	1,5
FRANKREICH	30,0	OMAN	0,0	JAPAN	0,5	TSCHECHOSLOW	0,0
SPANIEN	9,9	V.A. EMIRATE	2,0	ASIEN	0,6	RUMAENIEN	0,9
PORTUGAL	0,9	PAKISTAN	0,7	ZUS.	6,2	BULGARIEN	0,0
MALTA	0,2	BANGLADESCH	0,0			POLEN	0,0
SCHWEIZ	12,6	AFGHANISTAN	0,0			SOWJETUNION	0,0
OESTERREICH	6,0	INDIEN	3,0			EUROPA	87,5
ITALIEN	6,5	NEPAL	0,0	96 LEDER-U. TEXTILWAREN			
GRIECHENLAND	2,8	SRI LANKA	0,0	FINNLAND	0,0	TUNESIEN	0,5
TUERKEI	3,2	THAILAND	0,3	SCHWEDEN	0,6	ALGERIEN	0,0
JUGOSLAWIEN	0,7	MALAYSIA	0,1	NORWEGEN	0,1	MAROKKO	0,0
UNGARN	0,5	SINGAPUR	0,1	DAENEMARK	0,4	SENEGAL	0,0
ALBANIEN	0,1	INDONESIEN	0,3	GR BRITANN	7,4	SIERRA LEONE	0,1
TSCHECHOSLOW	0,2	PHILIPPINIEN	0,2	IRLAND	0,4	NIGER	0,1
RUMAENIEN	1,2	HONGKONG	2,6	ISLAND	0,2	GHANA	0,0
BULGARIEN	0,6	CHINA, TAIWAN	0,5	NIEDERLANDE	2,8	NIGERIA	0,0
POLEN	0,5	JAPAN	7,4	BELGIEN	1,1	KAMERUN	0,2
EUROPA	124,9	KOREA RP	0,2	LUXEMBURG	0,1	ZAIRE	0,0
		CHINA VR	0,6	FRANKREICH	4,2	ANGOLA	0,0
LIBYEN	0,0	ASIEN	37,6	SPANIEN	0,5	AEGYPTEN	0,6
TUNESIEN	1,3			PORTUGAL	0,1	AETHIOPIEN	0,3
ALGERIEN	1,0	AUSTRALIEN	0,5	MALTA	0,1	SOMALIA	0,0
MAROKKO	2,1	NEUSEELAND	0,4	SCHWEIZ	8,4	KENIA	0,0
MAURETANIEN	0,0	AUSTR. -OZ.	0,8	OESTERREICH	3,6	BURUNDI	0,2
MALI	0,0	ZUS.	224,0	ITALIEN	0,3	TANSANIA	0,0
SENEGAL	0,1			GRIECHENLAND	0,6	SAMBIA	0,0
GUJIN. -BISSAU	0,0	94 EBM-WAREN U.A.		TUERKEI	0,1	MALAWI	0,1
GUINEA	0,0	FINNLAND	0,0	UNGARN	0,1	SUEDAFRIKA	0,9
SIERRA LEONE	0,0	SCHWEDEN	1,9	ALBANIEN	0,0	AFRIKA	3,1
ELFENBEINKUE	0,5	DAENEMARK	0,9	RUMAENIEN	0,1		
BURKINA FASO	0,1	GR BRITANN	0,4	BULGARIEN	0,3	KANADA	1,5
NIGER	0,1	ISLAND	0,1	POLEN	0,0	VER STAAT O	24,6
GHANA	0,1	NIEDERLANDE	0,0	SOWJETUNION	0,1	VER STAAT W	12,6
TOGO	0,0	BELGIEN	0,1	EUROPA	31,5	MEXIKO	0,0
BENIN	0,2	FRANKREICH	0,1			GUATEMALA	0,4
NIGERIA	1,2	SPANIEN	0,2	TUNESIEN	4,8	BELIZE	0,1
KAMERUN	0,3	SCHWEIZ	0,8	ALGERIEN	0,0	WESTINDIEN	0,2
GABUN	0,0	OESTERREICH	0,4	MAROKKO	0,4	DOMINIK REP	0,1
KONGO	0,0	ITALIEN	0,0	LIBERIA	0,0	KUBA	0,1
ANGOLA	0,7	TUERKEI	0,1	KAMERUN	0,0	VENEZUELA	0,1
AEGYPTEN	2,2	RUMAENIEN	0,2	AEGYPTEN	0,3	BRASILIEN	2,1
SUDAN	0,0	SOWJETUNION	0,1	RUANDA	0,3	URUGUAY	0,0
AETHIOPIEN	0,1	EUROPA	4,4	SAMBIA	0,0	ARGENTINIEN	0,2
SOMALIA	0,3	GHANA	0,0	REUNION	0,0	KOLUMBIEN	0,5
KENIA	0,0	AFRIKA	0,0	AFRIKA	6,0	ECUADOR	0,0
RUANDA	0,2					CHILE	0,2
BURUNDI	0,0			KANADA	5,6	AMERIKA	42,8
TANSANIA	0,1			VER STAAT O	6,9		
SAMBIA	0,1	KANADA	1,1	VER STAAT W	0,7	ZYPERN	0,1
MALAWI	0,1	VER STAAT O	0,7	CURACAO	0,1	ISRAEL	1,4
MOSAMBIK	0,2	VER STAAT W	0,2	ARGENTINIEN	0,5	JORDANIEN	0,2
REUNION	0,0	COSTA RICA	0,0	ECUADOR	0,1	IRAK	0,3
MAURITIUS	0,0	ARGENTINIEN	0,1	AMERIKA	13,8	IRAN	1,3
SUEDAFRIKA	5,8	AMERIKA	2,0			KUWAIT	0,0
SESCHELLEN	0,0	ZYPERN	0,1	ZYPERN	0,1	BAHRAIN	0,1
AFRIKA	17,1	ISRAEL	0,1	LIBANON	0,5	KATAR	0,0
		IRAK	0,1	ISRAEL	0,1	SAUDI-ARAB	0,5
KANADA	4,3	IRAN	0,0	JORDANIEN	0,0	JEMEN	0,1
VER STAAT O	19,5	BAHRAIN	0,1	SYRIEN	0,0	JEMEN DEM VR	0,0
VER STAAT W	10,6	KATAR	0,0	SAUDI-ARAB	0,7	OMAN	0,0
MEXIKO	0,4	SAUDI-ARAB	0,0	INDIEN	0,2	V.A. EMIRATE	0,1
HONDURAS	0,0	INDIEN	2,0	SRI LANKA	0,0	PAKISTAN	0,1
EL SALVADOR	0,0	CHINA, TAIWAN	0,1	THAILAND	1,1	BANGLADESCH	0,1
NICARAGUA	0,2	JAPAN	0,0	SINGAPUR	0,0	INDIEN	1,4
COSTA RICA	0,1	KOREA RP	0,1	HONGKONG	0,9	THAILAND	1,0
PANAMA	0,0	ASIEN	2,5	CHINA, TAIWAN	0,0	VIETNAM	0,2
JAMAICA	0,0	ZUS.	8,9	JAPAN	0,1	MALAYSIA	0,0
HAITI	0,1			KOREA RP	0,4	SINGAPUR	0,1
GUADELOUPE	0,2	95 GLAS-U.A. MIN.WAREN		ASIEN	4,3	INDONESIEN	0,0
ARUBA	0,0	FINNLAND	0,3	ZUS.	55,6	PHILIPPINIEN	0,4
TRINID. U. TOB	0,2	SCHWEDEN	0,1			HONGKONG	0,9
KUBA	0,2	DAENEMARK	0,1	97 SONSTIGE WAREN ANG.		CHINA, TAIWAN	0,6
VENEZUELA	0,1	GR BRITANN	0,3	FINNLAND	1,4	JAPAN	1,0
BRASILIEN	1,8	IRLAND	0,0	SCHWEDEN	3,8	KOREA RP	0,1
PARAGUAY	0,4	NIEDERLANDE	0,1	NORWEGEN	1,2	CHINA VR	0,3
URUGUAY	0,0	FRANKREICH	0,1	DAENEMARK	1,8	ASIEN	10,4
ARGENTINIEN	3,1	SPANIEN	0,0	GR BRITANN	19,0	AUSTRALIEN	0,3
KOLUMBIEN	2,0	SCHWEIZ	0,0	IRLAND	0,2	NEUSEELAND	0,5
ECUADOR	0,2	OESTERREICH	0,1	ISLAND	0,1	NEUKALEDON	0,0
PERU	0,0	ITALIEN	0,0	NIEDERLANDE	3,9	AUSTR. -OZ.	0,8
CHILE	0,1	GRIECHENLAND	0,1	BELGIEN	2,7	ZUS.	144,6
AMERIKA	43,6	EUROPA	1,2	LUXEMBURG	0,2		
				FRANKREICH	15,8	99 BES. TRANSPORTQUETER	
ZYPERN	0,2	AEGYPTEN	1,1	SPANIEN	7,0	FINNLAND	0,7
LIBANON	0,0	AFRIKA	1,1	PORTUGAL	0,5	SCHWEDEN	1,5
ISRAEL	4,1	VER STAAT O	3,2	MALTA	0,2	NORWEGEN	1,5
JORDANIEN	0,3	VER STAAT W	0,1	SCHWEIZ	16,9	DAENEMARK	1,2
SYRIEN	0,5			OESTERREICH	4,3	GR BRITANN	198,6
IRAK	4,8			ITALIEN	3,0		
IRAN	2,1						

6 GÜETERVERKEHR JAHR 1986

6.5 VERFLECHTUNG NACH GÜETERHAUPTGRUPPEN

IM VERKEHR MIT GEBIETEN AUSSERHALB DES BUNDESGBIETES

VERSAND NACH HERKUNFTSFLUGPLÄTZEN UND ENZIELLÄNDERN

HERKUNFTSFLUGPLATZ NR. GÜETERHAUPTGRUPPE ENZIELLÄND		HERKUNFTSFLUGPLATZ MENGE NR. GÜETERHAUPTGRUPPE ENZIELLÄND		HERKUNFTSFLUGPLATZ MENGE NR. GÜETERHAUPTGRUPPE ENZIELLÄND		HERKUNFTSFLUGPLATZ MENGE NR. GÜETERHAUPTGRUPPE ENZIELLÄND		MENGE	
BERLIN(WEST)		BERLIN(WEST)		SONST.FLUGPL.		SONST.FLUGPL.			
99 BES. TRANSPORTGÜETER		99 BES. TRANSPORTGÜETER		93 EL. ERZGN. MASCHINEN		99 BES. TRANSPORTGÜETER			
IRLAND	0,3	VIETNAM	0,2	ARGENTINIEN	0,2	AUSTRALIEN	5,1		
NIEDERLANDE	8,5	MALAYSIA	0,1	AMERIKA	0,3	AUSTR.-OZ.	5,1		
BELGIEN	1,4	SINGAPUR	0,0			ZUS.	12,1		
FRANKREICH	10,5	INDONESIEN	0,4	ISRAEL	0,2				
SPANIEN	2,5	PHILIPPINEN	0,3	IRAN	0,3				
PORTUGAL	1,7	HONGKONG	0,0	KUWAIT	0,0	SONST.FLUGPL.	93,2		
SCHWEIZ	40,3	CHINA, TAIWAN	0,3	SAUDI-ARAB	9,5				
ÖSTERREICH	2,1	JAPAN	5,9	JEMEN	0,2				
ITALIEN	4,0	KOREA RP	1,1	CHINA VR	0,2	VERSAND INSGESAMT	327 527,4		
GRIECHENLAND	2,2	MONGOLEI	0,1	ASIEN	10,3				
TÜRKEI	8,3	CHINA VR	0,1						
JUGOSLAWIEN	2,0	ASIEN	20,9	AUSTRALIEN	0,0				
UNGARN	1,4			AUSTR.-OZ.	0,0				
TSCHESCHOSLOW	0,1	AUSTRALIEN	0,8						
RUMÄNIEN	1,7	NEUSEELAND	0,0	ZUS.	11,1				
POLEN	0,0	AUSTR.-OZ.	0,8						
SOWJETUNION	0,2			94 EBM-WAREN U.A.					
EUROPA	290,5	ZUS.	449,5	GR BRITANN	0,1				
				ITALIEN	0,0				
LIBYEN	0,0	BERLIN(WEST)	1 002,0	EUROPA	0,1				
TUNESIEN	0,7								
ALGERIEN	0,4			ZUS.	0,1				
MAROKKO	0,0	SONST.FLUGPL.							
MAURITANIEN	0,1			95 GLAS-U.A. MIN.WAREN					
MALI	0,5	13 AND. GENUSSMITTEL U.A.		SAUDI-ARAB	0,2				
SENEGAL	0,2	RUMÄNIEN	0,1	ASIEN	0,2				
GUINEA	0,3	EUROPA	0,1						
SIERRA LEONE	0,1			ZUS.	0,2				
LIBERIA	0,1								
ELFENBEINKÜE	0,0	ZUS.	0,1	96 LEDER-U. TEXTILWAREN					
BURKINA FASO	0,4	14 FLEISCH EIER, MILCH		JUGOSLAWIEN	0,1				
NIGER	0,1	TUNESIEN	0,2	EUROPA	0,1				
TSCHAD	0,1	AFRIKA	0,2						
GHANA	0,7			KANADA	0,0				
BENIN	0,4	ZUS.	0,2	AMERIKA	0,0				
NIGERIA	0,3			SAUDI-ARAB	1,0				
KAMERUN	0,0	53 STAB.-FORMSTAHL U.A.		ASIEN	1,0				
GABUN	0,0	SPANIEN	0,0						
KONGO	0,0	EUROPA	0,0	ZUS.	1,1				
ZAIRE	0,1								
ÄGYPTEN	1,8	ZUS.	0,0	97 SONSTIGE WAREN ANG.					
SUDAN	0,0			GR BRITANN	0,0				
KENIA	0,2	69 AND. MIN. BAUSTOFFE		NIEDERLANDE	0,0				
RUANDA	0,1	SPANIEN	0,1	BELGIEN	0,0				
BURUNDI	0,2	EUROPA	0,1	SPANIEN	0,1				
TANSANIA	0,0			SCHWEIZ	0,0				
SAMBIA	0,1	TUNESIEN	0,3	GRIECHENLAND	0,2				
MADAGASKAR	0,2	AFRIKA	0,3	UNGARN	0,0				
SIMBABWE	0,3			EUROPA	0,4				
SUEDAFRIKA	0,4	ZUS.	0,3						
AFRIKA	7,7			VER STAAT O	0,0				
		89 AND. CHEM. ERZEUGNISSE		AMERIKA	0,0				
KANADA	7,1	ITALIEN	0,0						
VER STAAT O	102,1	EUROPA	0,0	IRAK	0,0				
VER STAAT W	16,3			SAUDI-ARAB	0,4				
MEXIKO	1,0	VER STAAT O	0,1	JEMEN	0,8				
GUATEMALA	0,2	AMERIKA	0,1	PAKISTAN	0,0				
EL SALVADOR	0,0			ASIEN	1,2				
NICARAGUA	0,1	SAUDI-ARAB	0,7						
DOMINIK REP	0,3	ASIEN	0,7	AUSTRALIEN	0,2				
TRINID. U. TOB	0,0			AUSTR.-OZ.	0,2				
KUBA	0,0	ZUS.	0,8						
VENEZUELA	0,0			ZUS.	1,7				
BRASILIEN	0,8	91 FAHRZEUGE							
PARAGUAY	0,2	GR BRITANN	47,9						
URUGUAY	0,1	FRANKREICH	0,6	99 BES. TRANSPORTGÜETER					
ARGENTINIEN	0,2	SPANIEN	16,9	GR BRITANN	1,2				
KOLUMBIEN	0,2	EUROPA	65,4	BELGIEN	0,1				
PERU	0,6			ITALIEN	0,0				
BOLIVIEN	0,0	TUNESIEN	0,1	GRIECHENLAND	3,4				
CHILE	0,2	AFRIKA	0,1	EUROPA	4,7				
AMERIKA	129,5								
		SAUDI-ARAB	0,0	MALI	0,1				
ZYPERN	0,0	ASIEN	0,0	LIBERIA	0,0				
LIBANON	0,2			GHANA	0,1				
ISRAEL	2,0	ZUS.	65,6	GABUN	0,1				
JORDANIEN	0,4			ÄGYPTEN	0,0				
SYRIEN	0,0	93 EL. ERZGN. MASCHINEN		ÄTHIOPIEN	2,0				
IRAK	0,1	GR BRITANN	0,0	AFRIKA	2,2				
IRAN	0,8	SPANIEN	0,0						
BAHRAIN	0,4	ÖSTERREICH	0,2	VER STAAT O	0,1				
KATAR	0,5	ITALIEN	0,0	AMERIKA	0,1				
SAUDI-ARAB	1,1	GRIECHENLAND	0,0						
JEMEN	0,0	EUROPA	0,3	IRAK	0,0				
JEMEN DEM VR	0,1			JAPAN	0,0				
V.A. EMIRATE	0,3	TUNESIEN	0,1	ASIEN	0,0				
PAKISTAN	0,6	UGANDA	0,0						
BANGLADESCH	0,0	AFRIKA	0,1						
INDIEN	5,3								
NEPAL	0,0	VER STAAT O	0,1						
SRI LANKA	0,1	MEXIKO	0,1						
BIRMA	0,0	GUYANA	0,0						
THAILAND	0,6								

6 QUETERVERKEHR JAHR 1986

6.5 VERFLECHTUNG NACH QUETERHAUPTGRUPPEN

IM VERKEHR MIT GEBIETEN AUSSERHALB DES BUNDESGBIETES

EMPFANG NACH HERKUNFTSLAENDERN UND ENDDIELFLUGPLAETZEN

TONNEN

ENDZIELFLUGPLATZ NR. QUETERHAUPTGRUPPE HERKUNFTSLAND	MENGE	ENDZIELFLUGPLATZ NR. QUETERHAUPTGRUPPE HERKUNFTSLAND	MENGE	ENDZIELFLUGPLATZ NR. QUETERHAUPTGRUPPE HERKUNFTSLAND	MENGE	ENDZIELFLUGPLATZ NR. QUETERHAUPTGRUPPE HERKUNFTSLAND	MENGE
HAMBURG		HAMBURG		HAMBURG		HAMBURG	
00 LEBENDE TIERE		03 FRUECHTE, GEMUESE		09 PFL.U.TIER,ROHST.ANG		12 GETRAENKE	
FINNLAND	0,1	SENEGAL	1,8	IRLANC	1,4	GR BRITANN	2,0
SCHWEDEN	0,0	SIERRA LEONE	0,0	ISLAND	0,1	IRLAND	0,1
DAENEMARK	0,0	GHANA	2,1	NIEDERLANDE	2,5	NIEDERLANDE	0,1
GR BRITANN	2,9	NIGERIA	0,9	BELGIEN	0,2	FRANKREICH	1,1
IRLAND	0,0	AEGYPTE	2,6	FRANKREICH	2,8	SPANIEN	0,7
BELGIEN	0,0	AETHIOPIEN	8,6	SPANIEN	90,1	PORTUGAL	0,1
FRANKREICH	0,2	KENIA	310,4	PORTUGAL	0,0	SCHWEIZ	0,1
SPANIEN	0,1	SIMBABWE	4,1	MALTA	0,0	OESTERREICH	0,1
SCHWEIZ	0,0	MAURITIUS	2,0	SCHWEIZ	1,1	ITALIEN	0,1
ITALIEN	0,1	SUEDAFRIKA	381,5	OESTERREICH	0,4	GRIECHENLAND	0,0
GRIECHENLAND	0,0	AFRIKA	714,1	ITALIEN	0,6	TUERKEI	0,3
TUERKEI	0,0			GRIECHENLAND	2,3	JUGOSLAWIEN	0,1
UNGARN	0,0	KANADA	0,2	TUERKEI	9,5	UNGARN	0,1
RUMAENIEN	0,1	VER STAAT O	7,0	JUGOSLAWIEN	0,1	TSCHECHOSLOW	0,0
EUROPA	3,5	VER STAAT W	0,1	UNGARN	0,3	BULGARIEN	0,1
		MEXIKO	10,5	TSCHECHOSLOW	8,4	POLEN	0,0
TOGO	0,0	GUATEMALA	0,0	RUMAENIEN	0,3	EUROPA	5,3
NIGERIA	0,1	COSTA RICA	0,0	BULGARIEN	0,1		
KENIA	0,0	PANAMA	0,1	POLEN	0,0	GAMBIA	0,1
MALAWI	0,2	VENEZUELA	83,9	EUROPA	128,6	NIGERIA	0,1
SIMBABWE	0,0	BRASILIEN	383,5			AEGYPTE	0,0
SUEDAFRIKA	2,6	URUGUAY	3,9	MAROKKO	1,4	KENIA	0,0
BOTSUANA	0,1	ARGENTINIEN	18,9	ELFENBEINKUE	17,6	SUEDAFRIKA	0,1
AFRIKA	3,0	KOLUMBIEN	31,4	GHANA	0,0	SESCHELLEN	0,0
		ECUADOR	2,7	TOGO	7,1	AFRIKA	0,2
KANADA	0,9	PERU	18,6	NIGERIA	42,7		
VER STAAT O	5,2	CHILE	38,5	AEGYPTE	7,4	KANADA	0,0
VER STAAT W	0,1	AMERIKA	699,3	SUDAN	0,0	VER STAAT W	0,4
HONDURAS	0,0			AETHIOPIEN	0,0	MEXIKO	0,0
GUYANA	0,0	ZYPERN	0,0	KENIA	5,4	JAMAICA	0,0
SURINAM	0,2	ISRAEL	0,2	SIMBABWE	12,2	WESTINDIEN	0,1
BRASILIEN	0,2	JORDANIEN	0,0	MAURITIUS	3,1	VENEZUELA	0,0
CHILE	0,2	IRAN	83,3	SUEDAFRIKA	50,1	BRASILIEN	0,4
AMERIKA	6,9	KUWAIT	0,0	AFRIKA	147,1	ARGENTINIEN	0,0
		SAUDI-ARAB	0,0			PERU	0,0
KUWAIT	0,0	JEMEN	0,0	KANADA	4,0	BOLIVIEN	0,0
SAUDI-ARAB	0,0	V.A.EMIRATE	0,0	VER STAAT O	26,3	CHILE	0,3
PAKISTAN	0,0	PAKISTAN	1,2	VER STAAT W	2,0	AMERIKA	1,3
THAILAND	0,0	INDIEN	14,6	MEXIKO	0,0		
SINGAPUR	0,1	SRI LANKA	0,3	GUATEMALA	18,8	ISRAEL	0,1
HONGKONG	0,1	THAILAND	54,6	COSTA RICA	2,8	IRAN	0,0
JAPAN	0,0	MALAYSIA	0,4	VENEZUELA	0,0	V.A.EMIRATE	0,0
CHINA VR	0,1	SINGAPUR	0,0	BRASILIEN	1,8	INDONESIEN	0,0
ASIEN	0,3	INDONESIEN	0,1	PARAGUAY	0,0	JAPAN	0,7
		PHILIPPINEN	0,1	ARGENTINIEN	0,1	CHINA VR	0,0
AUSTRALIEN	0,2	HONGKONG	0,4	KOLUMBIEN	118,5	ASIEN	0,8
AUSTR.-OZ.	0,2	CHINA, TAIWAN	0,4	PERU	1,9		
ZUS.	13,9	JAPAN	0,2	BOLIVIEN	0,5	ZUS.	7,6
		KOREA RP	0,0	CHILE	0,1		
		CHINA VR	0,1	AMERIKA	176,9	13 AND. GENUSSMITTEL U.A	2,5
		ASIEN	156,2			FINNLAND	0,1
01 GETREIDE				ZYPERN	2,3	SCHWEDEN	0,1
SPANIEN	0,0	AUSTRALIEN	6,8	LIBANON	33,3	NORWEGEN	0,3
JUGOSLAWIEN	0,0	NEUSEELAND	0,2	ISRAEL	4,3	DAENEMARK	0,6
UNGARN	0,6	AUSTR.-OZ.	7,0	SYRIEN	54,4	GR BRITANN	5,2
RUMAENIEN	0,0	ZUS.	1 524,3	IRAN	8,9	IRLAND	0,0
EUROPA	0,7			SAUDI-ARAB	1,2	ISLAND	0,1
				V.A.EMIRATE	9,4	NIEDERLANDE	0,2
KENIA	0,0	04 TEXTILE ROHSTOFFE	0,0	PAKISTAN	4,3	BELGIEN	0,2
SUEDAFRIKA	11,9	OESTERREICH	0,0	AFGHANISTAN	27,2	FRANKREICH	11,8
AFRIKA	12,0	ITALIEN	0,0	INDIEN	2,0	SPANIEN	7,4
		UNGARN	0,0	SRI LANKA	1,7	PORTUGAL	0,2
KUWAIT	0,1	EUROPA	0,0	THAILAND	23,4	SCHWEIZ	0,9
V.A.EMIRATE	0,1			MALAYSIA	0,0	OESTERREICH	0,1
JAPAN	0,0	KENIA	0,7	SINGAPUR	1,4	ITALIEN	2,5
ASIEN	0,2	AFRIKA	0,7	INDONESIEN	0,7	GRIECHENLAND	1,4
ZUS.	12,8	VER STAAT O	0,0	PHILIPPINEN	0,0	TUERKEI	1,1
		PERU	0,0	HONGKONG	0,3	JUGOSLAWIEN	0,8
02 KARTOFFELN		AMERIKA	0,0	CHINA, TAIWAN	0,3	UNGARN	0,3
POLEN	0,0			JAPAN	0,3	ALBANIEN	0,0
EUROPA	0,0	INDIEN	0,5	KOREA RP	0,3	TSCHECHOSLOW	0,0
ZUS.	0,0	THAILAND	1,1	CHINA VR	1,6	RUMAENIEN	0,0
		CHINA VR	0,5	ASIEN	177,4	BULGARIEN	0,0
03 FRUECHTE, GEMUESE		ASIEN	2,1	AUSTRALIEN	8,5	POLEN	0,3
FINNLAND	0,5			NEUSEELAND	0,3	SOWJETUNION	0,3
SCHWEDEN	0,1	ZUS.	2,9	AUSTR.-OZ.	8,9	EUROPA	36,4
DAENEMARK	0,1						
GR BRITANN	0,3	05 HOLZ UND KORK	0,0	ZUS.	638,8	GHANA	0,8
IRLAND	0,0	KENIA	0,0			NIGERIA	27,2
NIEDERLANDE	0,0	AFRIKA	0,0	11 ZUCKER		KAMERUN	0,0
FRANKREICH	6,7	VER STAAT O	1,8	POLEN	0,0	SUDAN	0,0
SPANIEN	16,6	AMERIKA	1,8	EUROPA	0,0	AETHIOPIEN	0,0
PORTUGAL	1,3	ZUS.	1,8	MALAYSIA	0,0	KENIA	5,0
SCHWEIZ	0,1			ASIEN	0,0	TANSANIA	0,0
OESTERREICH	0,0	09 PFL.U.TIER,ROHST.ANG	0,2	ZUS.	0,0	SAMBIA	0,0
ITALIEN	0,4	FINNLAND	0,2			MALAWI	0,7
GRIECHENLAND	1,8	SCHWEDEN	2,0	12 GETRAENKE		SIMBABWE	0,4
TUERKEI	19,0	NORWEGEN	0,2	FINNLAND	0,1	SUEDAFRIKA	1,2
JUGOSLAWIEN	0,2	DAENEMARK	2,7	SCHWEDEN	0,0	AFRIKA	35,5
UNGARN	0,5	GR BRITANN	3,2	DAENEMARK	0,1		
POLEN	0,0					KANADA	0,1
EUROPA	47,7					VER STAAT O	13,2
						VER STAAT W	0,0

6 QUETERVERKEHR JAHR 1986

6.5 VERFLECHTUNG NACH QUETERHAUPTGRUPPEN

IM VERKEHR MIT GEBIETEN AUSSERHALB DES BUNDESGBIETES

EMPFANG NACH HERKUNFTSLAENDERN UND ENZIELFLUGPLAETZEN

TONNEN

ENDZIELFLUGPLATZ NR. QUETERHAUPTGRUPPE HERKUNFTSLAND	MENGE	ENDZIELFLUGPLATZ NR. QUETERHAUPTGRUPPE HERKUNFTSLAND	MENGE	ENDZIELFLUGPLATZ NR. QUETERHAUPTGRUPPE HERKUNFTSLAND	MENGE	ENDZIELFLUGPLATZ NR. QUETERHAUPTGRUPPE HERKUNFTSLAND	MENGE
HAMBURG							
13 AND.GENUSSMITTEL U.A.		14 FLEISCH,EIER,MILCH		16 GETREIDE U.AE.ERZGN.		22 BRAUNKOHL U.A..TORF	
MEXIKO	0,0	CHILE	1,6	NEUSEELAND	0,1	CHINA VR	0,0
HONDURAS	0,0	AMERIKA	282,2	AUSTR.-OZ.	0,2	ASIEN	0,0
COSTA RICA	0,0			ZUS.	37,6	ZUS.	0,2
KUBA	0,0	ZYPERN	0,3	17 FUTTERMITTEL		32 KRAFTSTOFFE,HEIZDEL	
BRASILIIEN	3,1	ISRAEL	0,2	SCHWEDEN	0,0	FINNLAND	0,2
PARAGUAY	0,0	IRAN	7,6	NORWEGEN	0,0	NORWEGEN	0,1
ARGENTINIEN	0,4	SAUDI-ARAB	0,2	DAENEMARK	0,0	DAENEMARK	0,0
KOLUMBIEN	0,0	V.A.EMIRATE	6,0	GR BRITANN	0,1	GR BRITANN	0,3
ECUADOR	0,9	PAKISTAN	0,0	IRLAND	0,1	FRANKREICH	1,0
AMERIKA	17,8	BANGLADESCH	0,1	NIEDERLANDE	0,2	SCHWEIZ	0,0
ZYPERN	0,0	INDIEN	0,9	FRANKREICH	0,0	POLEN	0,1
LIBANON	0,5	SRI LANKA	4,2	TUERKEI	0,0	EUROPA	1,7
ISRAEL	0,2	THAILAND	4,2	UNGARN	0,2	SUEDAFRIKA	0,0
JORDANIEN	0,0	MALAYSIA	0,2	RUMAENIEN	0,0	AFRIKA	0,0
IRAN	0,5	SINGAPUR	30,8	EUROPA	0,6	VER STAAT O	0,0
SAUDI-ARAB	0,0	INDONESIEN	2,7	KANADA	1,2	BRASILIIEN	0,0
V.A.EMIRATE	0,1	PHILIPPINIEN	4,7	VER STAAT O	0,0	AMERIKA	0,1
PAKISTAN	6,3	HONGKONG	2,0	VER STAAT W	0,3		
BANGLADESCH	0,1	CHINA,TAIWAN	0,0	CHILE	0,0	KUWAIT	0,0
INDIEN	9,7	JAPAN	2,2	AMERIKA	1,5	INDONESIEN	0,0
SRI LANKA	0,2	KOREA RP	0,1	ISRAEL	0,1	PHILIPPINIEN	0,0
THAILAND	0,7	CHINA VR	5,0	THAILAND	0,0	ASIEN	0,0
SINGAPUR	0,1	ASIEN	71,6	SINGAPUR	0,0	AUSTRALIEN	0,0
INDONESIEN	0,4	AUSTRALIEN	9,4	ASIEN	0,6	AUSTR.-OZ.	0,0
PHILIPPINIEN	0,0	NEUSEELAND	6,6	ZUS.	2,7	ZUS.	1,8
HONGKONG	0,1	AUSTR.-OZ.	16,0				
CHINA,TAIWAN	0,1	ZUS.	632,3	18 OELSAATEN,FETTE ANG.		33 NATUR-RAFFINERIEGAS	
JAPAN	0,1			SCHWEDEN	0,0	GR BRITANN	0,0
KOREA RP	0,8	16 GETREIDE U.AE.ERZGN.		NORWEGEN	0,0	FRANKREICH	0,0
CHINA VR	0,8	FINNLAND	0,1	DAENEMARK	0,0	ITALIEN	0,0
ASIEN	20,9	SCHWEDEN	0,1	GR BRITANN	0,6	RUMAENIEN	0,0
AUSTRALIEN	0,0	NORWEGEN	0,0	NIEDERLANDE	0,0	EUROPA	0,1
NEUSEELAND	0,3	DAENEMARK	0,1	BELGIEN	0,0	SINGAPUR	0,0
AUSTR.-OZ.	0,3	GR BRITANN	0,1	FRANKREICH	0,5	ASIEN	0,0
ZUS.	111,0	NIEDERLANDE	0,0	SPANIEN	0,1	ZUS.	0,1
		BELGIEN	0,0	PORTUGAL	0,0		
14 FLEISCH,EIER,MILCH		FRANKREICH	0,1	MALTA	0,0	34 MINERALOELERZGN.ANG.	
FINNLAND	0,5	SPANIEN	0,5	PORTUGAL	0,0	FINNLAND	0,0
SCHWEDEN	0,8	PORTUGAL	0,6	SCHWEIZ	0,1	SCHWEDEN	0,1
NORWEGEN	8,1	MALTA	0,0	ITALIEN	0,0	NORWEGEN	0,0
DAENEMARK	2,4	OESTERREICH	0,2	ITALIEN	0,0	DAENEMARK	0,0
GR BRITANN	23,0	ITALIEN	0,2	GRIECHENLAND	0,0	GR BRITANN	1,2
IRLAND	28,2	GRIECHENLAND	1,3	UNGARN	0,0	BELGIEN	0,0
ISLAND	59,9	TUERKEI	0,3	TSCHECHOSLOW	0,1	FRANKREICH	0,5
NIEDERLANDE	2,9	JUGOSLAWIEN	0,0	EUROPA	1,6	OESTERREICH	0,0
BELGIEN	0,7	UNGARN	0,1	AFRIKA	1,4	ITALIEN	0,0
FRANKREICH	2,7	TSCHECHOSLOW	0,0	KANADA	0,0	GRIECHENLAND	0,0
SPANIEN	1,7	RUMAENIEN	0,1	VER STAAT O	10,1	UNGARN	0,0
PORTUGAL	0,1	POLEN	0,0	PANAMA	0,0	EUROPA	2,0
MALTA	0,1	EUROPA	4,0	VENEZUELA	0,0	AEGYPTEN	0,0
SCHWEIZ	1,5	MAROKKO	0,0	BRASILIIEN	0,0	MALAWI	0,0
OESTERREICH	0,1	NIGERIA	2,3	PARAGUAY	0,0	SUEDAFRIKA	0,0
ITALIEN	0,1	AEGYPTEN	0,0	ARGENTINIEN	10,2	AFRIKA	0,0
GRIECHENLAND	5,9	SUEDAFRIKA	3,7	ISRAEL	0,0	KANADA	0,0
TUERKEI	70,8	AFRIKA	6,0	INDIEN	0,6	VER STAAT O	1,0
JUGOSLAWIEN	0,1	KANADA	0,1	SRI LANKA	0,1	VER STAAT W	0,0
UNGARN	0,0	VER STAAT O	20,9	THAILAND	0,0	VENEZUELA	0,0
TSCHECHOSLOW	0,1	VER STAAT W	0,1	MALAYSIA	0,0	BRASILIIEN	0,0
RUMAENIEN	0,1	MEXIKO	0,0	SINGAPUR	0,0	ARGENTINIEN	0,0
BULGARIEN	0,0	HONDURAS	0,0	INDONESIEN	0,0	AMERIKA	1,1
POLEN	0,3	PANAMA	0,0	HONGKONG	0,0	ISRAEL	0,0
EUROPA	210,3	BRASILIIEN	3,7	ASIEN	0,8	SAUDI-ARAB	0,1
TUNESIEN	0,0	ARGENTINIEN	0,2	AUSTRALIEN	0,0	INDIEN	0,0
MAROKKO	30,1	KOLUMBIEN	0,1	NEUSEELAND	0,0	SINGAPUR	0,0
GAMBIA	0,2	ECUADOR	0,1	AUSTR.-OZ.	0,0	INDONESIEN	0,0
GUIN.-BISSAU	2,8	PERU	0,0	ZUS.	13,9	HONGKONG	0,0
SIERRA LEONE	0,0	CHILE	0,2	21 STEINKOHL.-BRIKÉTT		JAPAN	0,0
GHANA	0,6	AMERIKA	25,3	SUEDAFRIKA	0,0	ASIEN	0,1
NIGERIA	6,4	ZYPERN	0,0	AFRIKA	0,0	AUSTRALIEN	0,0
SUDAN	1,0	ISRAEL	0,6	VER STAAT W	16,9	AUSTR.-OZ.	0,0
KENIA	8,5	IRAN	0,1	AMERIKA	16,9	ZUS.	3,2
MALAWI	0,5	PAKISTAN	0,2	ZUS.	16,9	45 NE-METALLERZE	
SIMBABWE	0,2	INDIEN	0,4	22 BRAUNKOHL U.A..TORF		SPANIEN	0,2
MAURITIUS	0,0	THAILAND	0,2	FINNLAND	0,1	EUROPA	0,2
SUEDAFRIKA	1,9	SINGAPUR	0,0	GR BRITANN	0,1	VER STAAT O	2,0
AFRIKA	52,2	INDONESIEN	0,0	EUROPA	0,2	AMERIKA	2,0
KANADA	95,9	PHILIPPINIEN	0,2	JAPAN	0,0	JAPAN	0,0
VER STAAT O	106,6	HONGKONG	0,0	ASIEN	2,2		
VER STAAT W	6,9	CHINA,TAIWAN	0,2				
PANAMA	0,1	JAPAN	0,1				
CURACAO	0,4	KOREA RP	0,0				
VENEZUELA	0,0	CHINA VR	0,1				
SURINAM	0,1	ASIEN	2,2				
BRASILIIEN	58,6	AUSTRALIEN	0,1				
URUGUAY	0,4						
ARGENTINIEN	6,0						
KOLUMBIEN	4,0						
PERU	1,7						

6.5 VERFLECHTUNG NACH GUETERHAUPTGRUPPEN

IM VERKEHR MIT GEBIETEN AUSSERHALB DES BUNDESGBIETES

EMPFANG NACH HERKUNFTSLAENDERN UND ENDDIELFLUGPLAETZEN

TONNEN

ENDZIELFLUGPLATZ NR. GUETERHAUPTGRUPPE HERKUNFTSLAND	MENGE	NR.	ENDZIELFLUGPLATZ GUETERHAUPTGRUPPE HERKUNFTSLAND	MENGE	NR.	ENDZIELFLUGPLATZ GUETERHAUPTGRUPPE HERKUNFTSLAND	MENGE	NR.	ENDZIELFLUGPLATZ GUETERHAUPTGRUPPE HERKUNFTSLAND	MENGE
HAMBURG			HAMBURG			HAMBURG			HAMBURG	
45 NE-METALLERZE			55 ROHRE, GIESSEREIERZGN			63 AND. STEINE U. ERDEN			81 CHEM. GRUNDSTOFFE U. A.	
CHINA VR	0,0		KOREA RF	0,7		CHINA VR	0,0		MALAYSIA	0,0
ASIEN	0,0		ASIEN	0,9		ASIEN	4,6		SINGAPUR	0,0
ZUS.	2,2		AUSTRALIEN	0,1		ZUS.	8,6		PHILIPPINEN	0,0
46 EISEN-, STAHLABFAELLE			AUSTR.-OZ.	0,1		64 ZEMENT, KALK			JAPAN	0,2
GR BRITANN	0,0		ZUS.	15,4		CHINA VR	1,0		KOREA RP	0,0
EUROPA	0,0					ASIEN	1,0		CHINA VR	7,0
ZUS.	0,0		56 NE-METALLE -HALBZEUG			ZUS.	1,0		ASIEN	7,6
51 ROHEISEN-, STAHL			FINNLAND	1,7		69 AND. MIN. BAUSTOFFE			ZUS.	63,8
VER STAAT O	0,2		SCHWEDEN	0,0		FINNLAND	0,1		84 ZELLSTOFF, ALTPAPIER	
AMERIKA	0,2		NORWEGEN	0,1		NORWEGEN	0,0		SCHWEDEN	0,0
ZUS.	0,2		DAENEMARK	0,0		DAENEMARK	0,0		FRANKREICH	0,0
52 STAHLHALBZEUG			GR BRITANN	0,9		NORWEGEN	0,0		EUROPA	0,0
SCHWEDEN	0,1		NIEDERLANDE	0,1		DAENEMARK	0,0		CHINA, TAIWAN	0,0
GR BRITANN	0,1		BELGIEN	0,0		GR BRITANN	0,0		ASIEN	0,0
IRLAND	0,0		LUXEMBURG	0,0		BELGIEN	0,0		ZUS.	0,1
SPANIEN	0,0		FRANKREICH	0,1		FRANKREICH	0,1		89 AND. CHEM. ERZEUGNISSE	
MALTA	0,0		SPANIEN	0,7		SPANIEN	0,1		FINNLAND	9,6
SCHWEIZ	0,1		PORTUGAL	0,1		OESTERREICH	0,1		SCHWEDEN	6,0
TUERKEI	0,0		SCHWEIZ	0,3		ITALIEN	0,0		NORWEGEN	2,3
UNGARN	0,0		OESTERREICH	0,1		TUERKEI	0,0		NORWEGEN	2,3
BULGARIEN	0,0		ITALIEN	0,1		JUGOSLAWIEN	0,0		DAENEMARK	3,9
EUROPA	0,4		UNGARN	0,0		POLEN	1,3		GR BRITANN	63,5
VER STAAT O	1,3		POLEN	0,0		EUROPA	4,3		IRLAND	3,2
BRASILIEN	0,0		EUROPA	4,3		KANADA	0,1		ISLAND	0,4
AMERIKA	1,3		KENIA	0,0		VER STAAT O	0,1		NIEDERLANDE	3,3
INDIEN	0,2		SUEDAFRIKA	0,0		VER STAAT W	0,5		BELGIEN	3,5
CHINA, TAIWAN	0,1		AFRIKA	0,0		BRASILIEN	0,0		LUXEMBURG	0,0
CHINA VR	0,1		KANADA	0,8		AMERIKA	0,8		FRANKREICH	39,7
ASIEN	0,3		VER STAAT O	29,6		SAUDI-ARAB	0,0		SPANIEN	37,8
ZUS.	2,0		VER STAAT W	0,3		PAKISTAN	0,0		PORTUGAL	3,6
53 STAB-, FORMSTAHL U. A.			VENEZUELA	0,3		THAILAND	0,0		MALTA	0,0
DAENEMARK	0,0		BRASILIEN	0,0		SINGAPUR	0,0		SCHWEIZ	14,6
IRLAND	0,0		PERU	0,0		CHINA, TAIWAN	0,2		OESTERREICH	2,2
NIEDERLANDE	0,0		CHILE	0,0		JAPAN	0,0		ITALIEN	25,9
OESTERREICH	0,0		AMERIKA	31,1		ASIEN	0,3		GRIECHENLAND	2,5
EUROPA	0,1		ISRAEL	0,2		ZUS.	2,4		TUERKEI	0,3
VER STAAT O	2,8		OMAN	0,0		72 CHEM. DUENGEMITTEL			JUGOSLAWIEN	17,3
AMERIKA	2,8		V. A. EMIRATE	2,7		NIEDERLANDE	0,1		UNGARN	2,2
INDIEN	0,0		INDIEN	1,5		PORTUGAL	0,0		TSCHECHOSLOW	3,3
CHINA, TAIWAN	0,1		CHINA, TAIWAN	0,0		EUROPA	0,1		RUMAENIEN	0,0
ASIEN	0,1		JAPAN	0,0		AMERIKA	0,0		BULGARIEN	0,0
ZUS.	2,9		CHINA VR	0,1		AUSTRALIEN	0,0		POLEN	0,2
54 STAHLBLECH, BANDSTAHL			ASIEN	4,6		VER STAAT O	0,0		SOWJETUNION	2,5
FRANKREICH	0,0		ZUS.	40,1		AMERIKA	0,0		EUROPA	246,2
EUROPA	0,0		61 SAND, KIES, BIMS, TON			LIBYEN	0,0		TUNESIEN	0,1
ZUS.	0,0		JUGOSLAWIEN	0,0		TUNESIEN	0,0		MAROKKO	1,9
55 ROHRE, GIESSEREIERZGN			BULGARIEN	0,0		MAROKKO	1,9		SIERRA LEONE	0,0
FINNLAND	0,5		EUROPA	0,0		SIERRA LEONE	0,0		LIBERIA	0,4
SCHWEDEN	2,0		63 AND. STEINE U. ERDEN			GHANA	0,0		NIGERIA	0,1
NORWEGEN	0,4		FINNLAND	0,0		NIGERIA	0,1		KAMERUN	0,0
DAENEMARK	0,2		SCHWEDEN	0,1		KAMERUN	0,0		AEGYPTEN	0,4
GR BRITANN	1,0		DAENEMARK	0,1		AEGYPTEN	0,4		AETHIOPIEN	4,4
NIEDERLANDE	0,1		GR BRITANN	0,1		KENIA	1,2		KENIA	1,2
FRANKREICH	0,3		FRANKREICH	0,1		SIMBABWE	0,0		MAURITIUS	0,0
SPANIEN	3,3		SPANIEN	0,0		SUEDAFRIKA	3,3		SUEDAFRIKA	11,9
MALTA	0,1		PORTUGAL	0,0		AFRIKA	11,9		KANADA	7,3
SCHWEIZ	1,6		GIBRALTAR	0,0		KANADA	7,3		VER STAAT O	78,5
ITALIEN	0,1		OESTERREICH	0,0		VER STAAT O	78,5		VER STAAT W	14,9
JUGOSLAWIEN	1,3		ITALIEN	0,1		MEXIKO	2,0		MEXIKO	2,0
RUMAENIEN	0,0		GRIECHENLAND	2,5		GUATEMALA	2,9		GUATEMALA	2,9
EUROPA	10,8		TUERKEI	0,0		COSTA RICA	0,0		COSTA RICA	0,0
VER STAAT O	3,4		EUROPA	3,1		PANAMA	0,0		PANAMA	0,0
VER STAAT W	0,0		NIGERIA	0,0		JAMAICA	0,0		JAMAICA	0,0
CURACAO	0,0		SUEDAFRIKA	0,0		CURACAO	0,0		CURACAO	0,0
DOMINIK REP	0,0		AFRIKA	0,0		DOMINIK REP	0,0		DOMINIK REP	0,0
VENEZUELA	0,1		KANADA	0,2		KUBA	0,1		KUBA	0,1
CHILE	0,1		VER STAAT O	0,8		VENEZUELA	0,4		VENEZUELA	0,4
AMERIKA	3,6		AMERIKA	1,0		BRASILIEN	1,2		BRASILIEN	3,2
V. A. EMIRATE	0,0		ISRAEL	0,2		PARAGUAY	0,0		PARAGUAY	0,0
BANGLADESCH	0,1		PAKISTAN	0,0		URUGUAY	0,0		URUGUAY	0,0
INDIEN	0,0		INDIEN	3,5		ARGENTINIEN	4,0		ARGENTINIEN	4,0
THAILAND	0,0		THAILAND	0,0		KOLUMBIEN	0,3		KOLUMBIEN	0,3
CHINA, TAIWAN	0,0		SINGAPUR	0,0		ECUADOR	0,4		ECUADOR	0,4
JAPAN	0,0		CHINA, TAIWAN	0,2		PERU	1,7		PERU	1,7
			JAPAN	0,0		CHILE	0,1		CHILE	0,1
			KOREA RP	0,6		AMERIKA	116,0		AMERIKA	116,0
						ZYPERN	0,5		ZYPERN	0,5
						LIBANON	0,0		LIBANON	0,0
						ISRAEL	13,6		ISRAEL	13,6
						SYRIEN	1,0		SYRIEN	1,0
						IRAN	0,7		IRAN	0,7
						KUWAIT	0,1		KUWAIT	0,1

6.5 VERFLECHTUNG NACH GUETERHAUPTGRUPPEN

IM VERKEHR MIT GEBIETEN AUSSERHALB DES BUNDESGBIETES

EMPFANG NACH HERKUNFTSLANDERN UND ENDTIELFLUGPLAETZEN

TONNEN

ENDZIELFLUGPLATZ NR. GUETERHAUPTGRUPPE HERKUNFTSLAND	MENGE	ENDZIELFLUGPLATZ NR. GUETERHAUPTGRUPPE HERKUNFTSLAND	MENGE	ENDZIELFLUGPLATZ NR. GUETERHAUPTGRUPPE HERKUNFTSLAND	MENGE	ENDZIELFLUGPLATZ NR. GUETERHAUPTGRUPPE HERKUNFTSLAND	MENGE
HAMBURG		HAMBURG		HAMBURG		HAMBURG	
89 AND. CHEM. ERZEUGNISSE		91 FAHRZEUGE		93 EL. ERZGN. MASCHINEN		94 EBM-WAREN U.A.	
KATAR	0,0	ZYPERN	0,6	GHANA	0,0	SPANIEN	7,3
SAUDI-ARAB	0,1	LIBANON	0,1	TOGO	0,1	PORTUGAL	1,1
JEMEN	0,1	ISRAEL	0,6	NIGERIA	2,5	MALTA	0,0
V. A. EMIRATE	2,2	JORDANIEN	14,3	KAMERUN	0,0	GIBRALTAR	0,9
PAKISTAN	0,4	SYRIEN	8,9	GABUN	0,1	SCHWEIZ	0,8
BANGLADESCH	1,0	IRAK	4,0	AEGYPTEN	1,9	OESTERREICH	0,4
AFGHANISTAN	0,1	IRAN	8,8	SUDAN	8,9	ITALIEN	1,1
INDIEN	44,0	KUWAIT	3,1	AETHIOPIEN	0,0	GRIECHENLAND	3,2
SRI LANKA	0,1	BAHRAIN	0,0	KENIA	0,5	TUERKEI	0,7
THAILAND	4,4	KATAR	0,0	TANSANIA	0,1	JUGOSLAWIEN	0,5
MALAYSIA	0,1	SAUDI-ARAB	7,1	SAMBIA	0,0	UNGARN	0,3
SINGAPUR	0,1	JEMEN	0,3	MALAWI	0,3	RUMAENIEN	0,0
INDONESIEN	7,4	OMAN	0,0	SIMBABWE	0,3	BULGARIEN	0,1
PHILIPPINEN	0,5	V. A. EMIRATE	3,3	MAURITIUS	2,9	POLEN	0,0
HONGKONG	9,4	PAKISTAN	1,5	SUEDAFRIKA	3,3	SOWJETUNION	0,0
CHINA, TAIWAN	2,0	AFGHANISTAN	0,4	SESCHELLEN	0,0	EUROPA	38,4
JAPAN	10,8	INDIEN	1,5	BOTSUANA	0,1		
KOREA RP	7,7	NEPAL	0,0	AFRIKA	28,6	LIBYEN	0,1
CHINA VR	42,2	SRI LANKA	0,6			MAROKKO	1,2
ASIEN	148,4	THAILAND	1,6	KANADA	54,8	ELFENBEINKUE	0,0
		BRUNEI	0,1	VER STAAT O	203,7	NIGERIA	0,9
AUSTRALIEN	1,8	MALAYSIA	1,0	VER STAAT W	166,0	SUDAN	0,1
NEUSEELAND	0,1	SINGAPUR	6,9	MEXIKO	5,1	SAMBIA	0,0
AUSTR.-OZ.	2,0	INDONESIEN	0,1	GUATEMALA	0,0	SUEDAFRIKA	0,6
ZUS.	526,4	PHILIPPINEN	0,1	HONDURAS	0,0	AFRIKA	2,9
		HONGKONG	3,0	BAHAMAS	0,0		
91 FAHRZEUGE		CHINA, TAIWAN	0,8	COSTA RICA	0,1	KANADA	6,6
FINNLAND	8,9	JAPAN	27,6	PANAMA	0,3	VER STAAT O	23,2
SCHWEDEN	19,3	KOREA RP	2,9	JAMAICA	0,0	VER STAAT W	11,7
NORWEGEN	14,8	CHINA VR	5,0	CURACAO	0,1	MEXIKO	0,0
DAENEMARK	24,1	ASIEN	104,2	DOMINIK REP	0,1	PANAMA	0,0
GR BRITANN	56,2	AUSTRALIEN	1,2	TRINID. U. TOB	0,3	WESTINDIEN	0,1
IRLAND	1,4	NEUSEELAND	0,1	KUBA	0,0	CURACAO	0,0
ISLAND	0,0	PAPUA-NEUGUI	0,0	VENEZUELA	1,1	VENEZUELA	0,1
NIEDERLANDE	12,6	AUSTR.-OZ.	1,3	BRASILIEN	22,0	BRASILIEN	0,2
BELGIEN	2,8	ZUS.	701,5	URUGUAY	0,0	URUGUAY	0,0
LUXEMBURG	0,6			ARGENTINIEN	5,7	KOLUMBIEN	0,0
FRANKREICH	59,9	92 LANDMASCHINEN		KOLUMBIEN	3,4	PERU	0,0
SPANIEN	5,1	SCHWEDEN	0,0	ECUADOR	0,6	CHILE	0,0
PORTUGAL	3,5	GR BRITANN	0,5	BOLIVIEN	0,0	AMERIKA	41,9
MALTA	0,2	EUROPA	0,5	CHILE	7,8	ISRAEL	5,2
GIBRALTAR	0,1	VER STAAT O	1,6	AMERIKA	471,3	JORDANIEN	0,1
SCHWEIZ	23,1	AMERIKA	1,6	ZYPERN	0,2	IRAN	0,0
OESTERREICH	1,3	SRI LANKA	0,0	LIBANON	1,3	KUWAIT	0,2
ITALIEN	6,5	SINGAPUR	0,0	ISRAEL	5,5	BAHRAIN	0,2
GRIECHENLAND	8,2	CHINA, TAIWAN	0,1	JORDANIEN	2,7	KATAR	0,0
TUERKEI	0,6	ASIEN	0,1	SYRIEN	9,7	SAUDI-ARAB	0,6
JUGOSLAWIEN	1,9	ZUS.	2,2	IRAK	9,4	OMAN	0,1
UNGARN	0,0			IRAN	12,8	V. A. EMIRATE	1,0
TSCHECHOSLOW	0,3			KUWAIT	0,6	PAKISTAN	3,6
RUMAENIEN	0,1			BAHRAIN	0,2	INDIEN	2,5
POLEN	0,2			KATAR	0,6	THAILAND	0,2
SOWJETUNION	1,0	93 EL. ERZGN. MASCHINEN		SAUDI-ARAB	11,7	MALAYSIA	0,0
EUROPA	252,6	FINNLAND	22,5	JEMEN	0,1	SINGAPUR	0,0
TUNESIEN	0,1	SCHWEDEN	37,3	OMAN	0,2	INDONESIEN	0,1
ALGERIEN	1,0	NORWEGEN	34,3	V. A. EMIRATE	25,1	PHILIPPINEN	0,1
MAROKKO	0,4	DAENEMARK	19,0	PAKISTAN	9,3	HONGKONG	0,1
SENEGAL	0,1	GR BRITANN	99,0	BANGLADESCH	0,0	CHINA, TAIWAN	6,6
LIBERIA	0,1	IRLAND	16,0	INDIEN	14,8	JAPAN	1,5
GHANA	0,0	ISLAND	0,2	NEPAL	0,4	KOREA RP	0,6
TOGO	0,0	NIEDERLANDE	18,4	SRI LANKA	0,0	MONGOLEI	0,0
NIGERIA	0,1	BELGIEN	3,3	BIRMA	0,0	CHINA VR	2,6
AEGYPTEN	3,5	LUXEMBURG	0,9	THAILAND	4,7	ASIEN	25,3
SUDAN	5,8	FRANKREICH	69,0	MALAYSIA	0,8	NEUSEELAND	0,0
SOMALIA	9,3	SPANIEN	40,5	SINGAPUR	2,7	AUSTR.-OZ.	0,0
KENIA	0,0	PORTUGAL	8,1	INDONESIEN	1,2	ZUS.	108,5
MADAGASKAR	0,2	MALTA	1,0	PHILIPPINEN	1,7		
SIMBABWE	0,9	GIBRALTAR	0,1	HONGKONG	9,6	95 GLAS-U.A. MIN. WAREN	
MAURITIUS	0,0	SCHWEIZ	52,5	CHINA, TAIWAN	19,1	FINNLAND	0,2
SUEDAFRIKA	1,5	OESTERREICH	16,5	JAPAN	107,9	SCHWEDEN	0,0
AFRIKA	22,9	ITALIEN	84,7	KOREA RP	18,2	NORWEGEN	0,9
KANADA	1,3	GRIECHENLAND	10,9	CHINA VR	3,2	DAENEMARK	0,2
VER STAAT O	245,7	TUERKEI	2,3	ASIEN	273,8	GR BRITANN	1,9
VER STAAT W	62,8	JUGOSLAWIEN	4,8	AUSTRALIEN	2,8	NIEDERLANDE	0,2
MEXIKO	0,0	UNGARN	1,1	NEUSEELAND	1,2	BELGIEN	0,0
HONDURAS	0,0	TSCHECHOSLOW	1,9	PAPUA-NEUGUI	0,0	FRANKREICH	0,7
PANAMA	0,8	RUMAENIEN	0,5	AUSTR.-OZ.	4,1	SPANIEN	0,7
CURACAO	0,0	BULGARIEN	1,3	ZUS.	1 329,3	PORTUGAL	0,1
TRINID. U. TOB	0,0	POLEN	5,3			SCHWEIZ	0,4
VENEZUELA	0,1	SOWJETUNION	0,2			OESTERREICH	0,2
GUYANA	0,0	EUROPA	551,5			ITALIEN	2,8
GUAYANA FR	0,0	LIBYEN	0,1	94 EBM-WAREN U.A.		GRIECHENLAND	2,2
BRASILIEN	6,7	TUNESIEN	1,4	FINNLAND	2,0	TUERKEI	0,0
PARAGUAY	0,0	ALGERIEN	5,6	SCHWEDEN	4,2	UNGARN	0,1
URUGUAY	0,0	MAROKKO	0,1	NORWEGEN	2,2	TSCHECHOSLOW	0,2
ARGENTINIEN	0,3	DAENEMARK	0,1	GR BRITANN	1,3	POLEN	0,1
ECUADOR	0,0	GR BRITANN	4,3	IRLAND	1,5	EUROPA	11,1
PERU	0,0	GAMBIA	0,0	NIEDERLANDE	1,5	MAROKKO	0,6
CHILE	0,6	GUIN.-BISSAU	0,1	BELGIEN	0,2	NIGERIA	0,1
AMERIKA	320,4	LIBERIA	0,0	FRANKREICH	4,9		
		ELFENBEINKUE	0,1				

6.5 VERFLECHTUNG NACH GUETERHAUPTGRUPPEN

IM VERKEHR MIT GEBIETEN AUSSERHALB DES BUNDESGBIETES

EMPFANG NACH HERKUNFTSLAENDERN UND ENZIELFLUGPLAETZEN

TÖNNEN

ENZIELFLUGPLATZ NR. GUETERHAUPTGRUPPE HERKUNFTSLAND	MENGE NR.	ENZIELFLUGPLATZ GUETERHAUPTGRUPPE HERKUNFTSLAND	MENGE NR.	ENZIELFLUGPLATZ GUETERHAUPTGRUPPE HERKUNFTSLAND	MENGE NR.	ENZIELFLUGPLATZ GUETERHAUPTGRUPPE HERKUNFTSLAND	MENGE
HAMBURG							
95 GLAS-U.A.MIN.WAREN		96 LEDER-U.TEXTILWAREN		97 SONSTIGE WAREN ANG.		99 BES.TRANSPORTGUETER	
SUEDAFRIKA	0,2	BAHAMAS	0,0	KAMERUN	0,0	FRANKREICH	230,8
AFRIKA	0,8	CURACAO	0,0	GABUN	0,0	SPANIEN	31,7
		VENEZUELA	2,5	ZAIRE	0,5	PORTUGAL	10,3
KANADA	0,1	BRASILIEN	150,4	AEGYPTEN	5,0	MALTA	0,5
VER STAAT O	2,7	PARAGUAY	0,1	SUDAN	0,0	SCHWEIZ	37,0
VER STAAT W	0,6	URUGUAY	27,7	AETHIOPIEN	4,0	OESTERREICH	7,5
MEXIKO	0,0	ARGENTINIEN	22,5	KENIA	5,8	ITALIEN	44,5
PANAMA	0,0	KOLUMBIEN	4,7	TANSANIA	0,1	GRIECHENLAND	8,7
BRASILIEN	0,1	PERU	3,8	SAMBIA	0,1	TUERKEI	20,6
URUGUAY	0,0	BOLIVIEN	0,6	MALAWI	0,0	JUGOSLAWIEN	3,7
ARGENTINIEN	0,1	CHILE	0,1	SIMBABWE	0,4	UNGARN	24,5
KOLUMBIEN	0,3	AMERIKA	304,7	MAURITIUS	0,0	ALBANIEN	0,2
ECUADOR	0,0			SUEDAFRIKA	6,0	TSCHECHOSLOW	0,9
PERU	0,0	ZYPERN	6,6	AFRIKA	34,6	RUMAENIEN	1,9
CHILE	0,0	LIBANON	0,0			BULGARIEN	2,0
AMERIKA	3,8	ISRAEL	15,8	KANADA	8,7	POLEN	2,6
		JORDANIEN	0,8	VER STAAT O	99,4	SOWJETUNION	11,2
ISRAEL	0,2	SYRIEN	9,3	VER STAAT W	36,0	EUROPA	957,9
BAHRAIN	0,0	IRAK	0,3	MEXIKO	7,3		
SAUDI-ARAB	0,0	IRAN	675,5	GUATEMALA	2,8	LIBYEN	2,1
JEMEN	0,0	KUWAIT	8,7	BAHAMAS	0,1	TUNESIEN	2,2
V.A.EMIRATE	7,0	BAHRAIN	0,9	BELIZE	0,0	ALGERIEN	0,3
PAKISTAN	0,1	KATAR	0,8	COSTA RICA	0,1	MAROKKO	0,8
INDIEN	0,6	SAUDI-ARAB	8,2	PANAMA	0,8	SENEGAL	0,6
SRI LANKA	0,0	OMAN	0,7	WESTINDIEN	0,0	GAMBIA	0,1
THAILAND	0,0	V.A.EMIRATE	183,0	CURACAO	0,0	GUIN.-BISSAU	0,0
SINGAPUR	0,0	PAKISTAN	587,8	DOMINIK REP	0,1	SIERRA LEONE	0,4
INDONESIEN	0,1	BANGLADESCH	39,0	TRINID.U.TOB	0,1	LIBERIA	1,2
PHILIPPINEN	0,0	AFGHANISTAN	2,2	KUBA	0,0	ELFENBEINKUE	0,0
HONGKONG	2,1	INDIEN	997,7	VENEZUELA	9,6	NIGER	0,8
CHINA, TAIWAN	2,7	NEPAL	0,7	SURINAM	0,0	GHANA	0,1
JAPAN	0,5	SRI LANKA	11,1	BRASILIEN	12,2	TOGO	0,7
KOREA RP	1,3	THAILAND	42,6	PARAGUAY	0,0	NIGERIA	40,4
CHINA VR	0,7	MALAYSIA	4,0	URUGUAY	0,2	KAMERUN	0,4
ASIEN	15,3	SINGAPUR	6,0	ARGENTINIEN	0,7	AEGU-GUINEA	0,0
		INDONESIEN	9,9	KOLUMBIEN	3,5	GABUN	0,0
AUSTRALIEN	0,0	PHILIPPINEN	35,4	ECUADOR	1,9	ZAIRE	0,6
NEUSEELAND	0,0	HONGKONG	215,0	PERU	4,3	AEGYPTEN	44,7
FIDSCHI	0,0	CHINA, TAIWAN	22,6	BOLIVIEN	0,6	SUDAN	2,8
AUSTR.-OZ.	0,0	JAPAN	8,0	CHILE	3,1	AETHIOPIEN	0,5
ZUS.	31,1	KOREA RP	369,3	AMERIKA	191,5	SOMALIA	1,1
		CHINA VR	134,3			UGANDA	0,0
		ASIEN	3 396,2	ZYPERN	2,1	KENIA	10,5
96 LEDER-U.TEXTILWAREN				LIBANON	0,6	TANSANIA	0,6
FINNLAND	6,2	AUSTRALIEN	1,6	ISRAEL	10,0	SAMBIA	0,5
SCHWEDEN	2,0	NEUSEELAND	0,1	JORDANIEN	0,0	MALAWI	3,2
NORWEGEN	0,4	AUSTR.-OZ.	1,7	SYRIEN	4,2	MADAGASKAR	0,0
DAENEMARK	3,7	ZUS.	4 992,0	IRAK	0,0	SIMBABWE	2,7
GR BRITANN	82,4			IRAN	3,7	MAURITIUS	0,3
IRLAND	1,4	97 SONSTIGE WAREN ANG.		KUWAIT	0,1	SUEDAFRIKA	32,1
ISLAND	0,6	FINNLAND	28,4	BAHRAIN	0,2	SESCHELLEN	0,2
NIEDERLANDE	2,4	SCHWEDEN	10,1	KATAR	0,0	AFRIKA	149,8
BELGIEN	0,4	NORWEGEN	6,7	SAUDI-ARAB	3,0		
LUXEMBURG	0,5	DAENEMARK	17,6	JEMEN	0,0	KANADA	18,3
FRANKREICH	122,7	GR BRITANN	121,8	OMAN	0,4	VER STAAT O	662,0
SPANIEN	35,7	IRLAND	7,4	V.A.EMIRATE	16,6	VER STAAT W	195,4
PORTUGAL	50,6	ISLAND	0,5	PAKISTAN	21,3	MEXIKO	1,1
MALTA	0,6	NIEDERLANDE	8,1	BANGLADESCH	0,0	GUATEMALA	0,3
SCHWEIZ	19,5	BELGIEN	135,0	AFGHANISTAN	0,4	HONDURAS	0,2
OESTERREICH	5,5	LUXEMBURG	0,9	INDIEN	27,8	BAHAMAS	0,2
ITALIEN	37,4	FRANKREICH	49,2	NEPAL	0,0	BELIZE	0,1
GRIECHENLAND	300,4	SPANIEN	16,0	SRI LANKA	0,4	EL SALVADOR	0,2
TUERKEI	477,2	PORTUGAL	2,5	BIRMA	0,0	NICARAGUA	0,0
JUGOSLAWIEN	5,9	MALTA	0,8	THAILAND	9,3	COSTA RICA	0,2
UNGARN	0,2	GIBRALTAR	0,0	MALAYSIA	1,3	PANAMA	0,2
TSCHECHOSLOW	0,6	SCHWEIZ	57,4	SINGAPUR	2,3	JAMAICA	0,0
RUMAENIEN	0,4	OESTERREICH	13,0	INDONESIEN	2,2	WESTINDIEN	0,4
BULGARIEN	0,0	ITALIEN	28,2	PHILIPPINEN	2,2	ARUBA	0,0
POLEN	1,5	GRIECHENLAND	13,6	HONGKONG	60,9	CURACAO	0,0
SOWJETUNION	6,4	TUERKEI	4,0	CHINA, TAIWAN	22,1	DOMINIK REP	0,1
EUROPA	1 165,0	JUGOSLAWIEN	5,2	JAPAN	474,7	TRINID.U.TOB	0,8
		UNGARN	27,8	KOREA RP	19,9	KUBA	0,1
LIBYEN	0,2	ALBANIEN	0,0	MONGOLEI	0,0	VENEZUELA	3,2
TUNESIEN	4,5	TSCHECHOSLOW	0,7	CHINA VR	20,8	BRASILIEN	249,0
ALGERIEN	0,1	RUMAENIEN	0,1	ASIEN	706,7	PARAGUAY	0,3
MAROKKO	5,1	BULGARIEN	1,3	AUSTRALIEN	4,3	URUGUAY	0,9
LIBERIA	0,0	POLEN	1,9	NEUSEELAND	0,6	ARGENTINIEN	3,1
GHANA	0,1	SOWJETUNION	1,1	AUSTR.-OZ.	4,8	KOLUMBIEN	17,2
TOGO	0,0	EUROPA	559,4	ZUS.	1 497,0	ECUADOR	8,3
NIGERIA	0,0					PERU	3,9
AEGYPTEN	25,8	LIBYEN	0,3	99 BES.TRANSPORTGUETER		BOLIVIEN	1,1
KENIA	0,3	TUNESIEN	0,2	FINNLAND	39,3	CHILE	7,2
TANSANIA	0,0	ALGERIEN	3,3	SCHWEDEN	44,7	AMERIKA	1 173,8
MALAWI	0,0	MAROKKO	1,6	NORWEGEN	4,3	ZYPERN	2,8
SIMBABWE	19,4	SENEGAL	0,0	DAENEMARK	27,8	LIBANON	0,6
MAURITIUS	62,3	GAMBIA	0,1	GR BRITANN	318,2	ISRAEL	5,2
SUEDAFRIKA	6,7	SIERRA LEONE	0,0	IRLAND	1,4	JORDANIEN	2,0
AFRIKA	124,4	LIBERIA	0,3	ISLAND	4,0	SYRIEN	1,1
		ELFENBEINKUE	0,0	NIEDERLANDE	38,1	IRAK	15,0
KANADA	5,8	GHANA	0,1	BELGIEN	41,0	IRAN	196,6
VER STAAT O	66,8	TOGO	0,1	LUXEMBURG	0,5	KUWAIT	4,1
VER STAAT W	19,5	NIGERIA	6,7			BAHRAIN	0,1
MEXIKO	0,3						

6.5 VERFLECHTUNG NACH GUETERHAUPTGRUPPEN

IM VERKEHR MIT GEBIETEN AUSSERHALB DES BUNDESGBIETES

EMPFANG NACH HERKUNFTSLAENDERN UND ENDZIELFLUGPLAETZEN

ENDZIELFLUGPLATZ NR. GUETERHAUPTGRUPPE HERKUNFTSLAND		ENDZIELFLUGPLATZ GUETERHAUPTGRUPPE HERKUNFTSLAND		ENDZIELFLUGPLATZ GUETERHAUPTGRUPPE HERKUNFTSLAND		ENDZIELFLUGPLATZ GUETERHAUPTGRUPPE HERKUNFTSLAND	
MENGE	NR.	MENGE	NR.	MENGE	NR.	MENGE	NR.
HAMBURG		HANNOVER		HANNOVER		HANNOVER	
99 BES. TRANSPORTGUETER		03 FRUECHTE, GEMUESE		09 PFL.U. TIER. ROHST. ANG		13 AND. GENUSSMITTEL U.A	
KATAR	0,1	GR BRITANN	0,0	SINGAPUR	9,6	NEUSEELAND	0,1
SAUDI-ARAB	13,0	FRANKREICH	0,0	INDONESIEN	0,1	AUSTR.-OZ.	0,1
JEMEN	0,3	SPANIEN	4,1	PHILIPPINEN	0,3		
JEMEN DEM VR	0,0	PORTUGAL	0,0	HONGKONG	0,0	ZUS.	7,0
OMAN	0,6	ITALIEN	0,0	CHINA, TAIWAN	0,1		
V.A. EMIRATE	56,6	GRIECHENLAND	0,1	JAPAN	0,0	14 FLEISCH, EIER, MILCH	
PAKISTAN	6,8	TUERKEI	0,7	KOREA RP	0,0	SCHWEDEN	1,1
BANGLADESCH	0,7	JUGOSLAWIEN	0,0	CHINA VR	0,0	NORWEGEN	0,1
AFGHANISTAN	0,1	UNGARN	1,0	ASIEN	22,6	DAENEMARK	0,3
INDIEN	15,6	EUROPA	6,0			GR BRITANN	0,2
NEPAL	0,3			AUSTRALIEN	0,0	FRANKREICH	0,7
SRI LANKA	10,0	TUNESIEN	0,0	NEUSEELAND	0,7	SPANIEN	0,0
BIRMA	0,0	AEGYPTEN	13,3	AUSTR.-OZ.	0,7	PORTUGAL	0,0
THAILAND	91,1	KENIA	0,0			OESTERREICH	16,9
MALAYSIA	31,3	SUEDAFRIKA	0,1	ZUS.	94,1	GRIECHENLAND	34,5
SINGAPUR	69,4	AFRIKA	13,4			TUERKEI	0,2
INDONESIEN	6,7			11 ZUCKER		JUGOSLAWIEN	0,0
PHILIPPINEN	27,0	VER STAAT W	0,0	SPANIEN	0,0	UNGARN	0,2
HONGKONG	1 505,8	ARGENTINIEN	0,0	EUROPA	0,0	BULGARIEN	0,0
CHINA, TAIWAN	143,4	CHILE	0,0			EUROPA	54,2
JAPAN	1 210,2	AMERIKA	0,0	ZUS.	0,0		
KOREA RP	70,2			12 GETRAENKE		NIGERIA	0,3
KHINA VR	22,2	ISRAEL	0,1	FINNLAND	0,1	KENIA	0,3
ASIEN	3 509,1	SAUDI-ARAB	0,0	DAENEMARK	0,1	SUEDAFRIKA	0,0
		INDIEN	0,2	GR BRITANN	0,0	AFRIKA	0,6
AUSTRALIEN	23,7	KOREA RP	0,0	NIEDERLANDE	0,0	KANADA	1,5
NEUSEELAND	1,5	ASIEN	0,3	FRANKREICH	0,1	VER STAAT O	0,4
OZEANIEN AM	0,0	AUSTRALIEN	0,1	SPANIEN	1,4	EL SALVADOR	0,0
UEB. OZEANIEN	0,0	AUSTR.-OZ.	0,1	ITALIEN	0,1	VENEZUELA	0,0
POLYNES FR	0,0	ZUS.	19,7	GRIECHENLAND	0,1	BRASILIEN	0,8
PAPUA-NEUGUI	0,3			UNGARN	0,1	URUGUAY	0,0
AUSTR.-OZ.	25,5			BULGARIEN	0,0	KOLUMBIEN	2,5
ZUS.	5 816,2	04 TEXTILE ROHSTOFFE		EUROPA	2,0	PERU	0,3
		GR BRITANN	0,0	KANADA	0,0	AMERIKA	5,6
HAMBURG	INSG.	SCHWEIZ	0,2	BRASILIEN	0,0		
		EUROPA	0,2	AMERIKA	0,1	ISRAEL	0,0
						SAUDI-ARAB	0,0
HANNOVER		INDIEN	0,3			THAILAND	6,5
00 LEBENDE TIERE		THAILAND	0,1	ISRAEL	0,0	SINGAPUR	21,7
NORWEGEN	0,0	ASIEN	0,4	KATAR	0,0	INDONESIEN	0,3
GR BRITANN	0,3	ZUS.	0,6	V.A. EMIRATE	0,0	PHILIPPINEN	0,8
NIEDERLANDE	0,1			KOREA RP	0,0	JAPAN	0,7
BELGIEN	0,0	05 HOLZ UND KORK		ASIEN	0,1	ASIEN	30,0
FRANKREICH	0,0	FINNLAND	0,1				
SPANIEN	0,0	GR BRITANN	0,1	ZUS.	2,1	AUSTRALIEN	0,0
SCHWEIZ	0,0	EUROPA	0,2			NEUSEELAND	1,4
GRIECHENLAND	2,5	ZUS.	0,2	13 AND. GENUSSMITTEL U.A		AUSTR.-OZ.	1,5
EUROPA	2,8			FINNLAND	0,0	ZUS.	91,8
		09 PFL.U. TIER. ROHST. ANG		NORWEGEN	0,1		
GHANA	0,1	SCHWEDEN	0,0	GR BRITANN	0,2	16 GETREIDE U.A. ERZGN.	
KAMERUN	0,5	GR BRITANN	2,1	NIEDERLANDE	0,0	FINNLAND	0,0
AEGYPTEN	0,0	NIEDERLANDE	0,1	BELGIEN	0,1	SCHWEDEN	0,0
KENIA	0,0	BELGIEN	0,1	FRANKREICH	0,6	DAENEMARK	0,0
TANSANIA	0,2	FRANKREICH	0,3	PORTUGAL	0,0	GR BRITANN	0,0
SIMBABWE	0,0	SPANIEN	36,3	SCHWEIZ	0,9	NIEDERLANDE	0,0
SUEDAFRIKA	0,3	SCHWEIZ	0,1	OESTERREICH	0,2	BELGIEN	0,0
AFRIKA	1,3	OESTERREICH	0,1	ITALIEN	0,3	SPANIEN	0,2
		ITALIEN	0,5	GRIECHENLAND	0,3	ITALIEN	0,1
KANADA	3,4	GRIECHENLAND	0,1	TUERKEI	0,0	GRIECHENLAND	0,0
VER STAAT O	0,5	TUERKEI	0,2	JUGOSLAWIEN	0,0	TUERKEI	0,0
VER STAAT W	0,1	JUGOSLAWIEN	0,1	UNGARN	0,0	RUMAENIEN	0,0
BRASILIEN	0,0	UNGARN	0,7	ALBANIEN	0,0	EUROPA	0,4
ARGENTINIEN	1,2	BULGARIEN	0,0	RUMAENIEN	0,0	VER STAAT O	0,0
AMERIKA	5,1	POLEN	0,0	BULGARIEN	0,0	BRASILIEN	0,0
		SOWJETUNION	0,0	EUROPA	3,0	ECUADOR	0,0
ISRAEL	0,0	EUROPA	40,8	TUNESIEN	0,0	PERU	0,0
V.A. EMIRATE	0,0			GHANA	0,0	CHILE	0,0
PAKISTAN	0,0	ELFENBEINKUE	1,5	AFRIKA	0,0	AMERIKA	0,0
SINGAPUR	0,0	SIMBABWE	0,0				
INDONESIEN	0,1	SUEDAFRIKA	0,4	VER STAAT O	0,4	ISRAEL	0,0
HONGKONG	0,0	AFRIKA	1,9	MEXIKO	0,0	ASIEN	0,0
JAPAN	0,0			BRASILIEN	0,3		
ASIEN	0,2	KANADA	1,9	CHILE	0,2	NEUSEELAND	0,0
		VER STAAT O	2,5	AMERIKA	0,9	AUSTR.-OZ.	0,0
AUSTRALIEN	0,0	VER STAAT W	0,0			ZUS.	0,5
AUSTR.-OZ.	0,0	MEXIKO	0,1	LIBANON	0,0		
ZUS.	9,4	COSTA RICA	0,0	ISRAEL	0,0		
		WESTINDIEN	5,1	IRAN	0,2	17 FUTTERMITTEL	
01 GETREIDE		BRASILIEN	0,6	SAUDI-ARAB	0,0	UNGARN	0,6
FRANKREICH	0,0	ARGENTINIEN	15,9	INDIEN	1,9	EUROPA	0,6
OESTERREICH	0,0	PERU	0,5	SRI LANKA	0,7		
JUGOSLAWIEN	0,0	CHILE	1,5	THAILAND	0,0	VER STAAT O	0,0
UNGARN	0,3	AMERIKA	28,1	MALAYSIA	0,1	AMERIKA	0,0
EUROPA	0,3			PHILIPPINEN	0,0		
ZUS.	0,3	ISRAEL	0,0	KOREA RP	0,0	ISRAEL	0,1
		PAKISTAN	0,1	ASIEN	2,9	INDIEN	0,1
03 FRUECHTE, GEMUESE		AFGHANISTAN	11,7			ASIEN	0,2
FINNLAND	0,0	INDIEN	0,0	AUSTRALIEN	0,0		
DAENEMARK	0,0	THAILAND	0,5			ZUS.	0,8
		MALAYSIA	0,1				

6 GUETERVERKEHR JAHR 1986

6.5 VERFLECHTUNG NACH GUETERHAUPTGRUPPEN

IM VERKEHR MIT GEBIETEN AUSSERHALB DES BUNDESGBIETES

EMPFANG NACH HERKUNFTSLAENDERN UND ENDZIELFLUGPLAETZEN

TONNEN

ENDZIELFLUGPLATZ NR. GUETERHAUPTGRUPPE HERKUNFTSLAND	MENGE NR.	ENDZIELFLUGPLATZ GUETERHAUPTGRUPPE HERKUNFTSLAND	MENGE NR.	ENDZIELFLUGPLATZ GUETERHAUPTGRUPPE HERKUNFTSLAND	MENGE NR.	ENDZIELFLUGPLATZ GUETERHAUPTGRUPPE HERKUNFTSLAND	MENGE
HANNOVER							
18 OELSAATEN, FETTE ANG.		52 STAHLHALBZEUG		63 AND. STEINE U. ERDEN		89 AND. CHEM. ERZEUGNISSE	
DAENEMARK	0,6	JAPAN	1,0	JUGOSLAWIEN	0,1	PORTUGAL	0,0
GR BRITANN	0,0	ASIEN	1,0	EUROPA	0,4	SCHWEIZ	1,1
FRANKREICH	0,1					DESTERREICH	0,3
SPANIEN	0,1	ZUS.	1,7	MAROKKO	0,1	ITALIEN	24,5
OESTERREICH	0,0			NIGERIA	0,0	GRIECHENLAND	0,2
ITALIEN	2,8	53 STAB-, FORMSTAHL U. A.		AFRIKA	0,1	TUERKEI	0,0
EUROPA	3,6	DAENEMARK	0,1			JUGOSLAWIEN	0,0
AEGYPTEN	0,2	GR BRITANN	0,2	KANADA	0,0	UNGARN	0,0
AFRIKA	0,2	EUROPA	0,3	VENEZUELA	0,1	BULGARIEN	0,0
		KOREA RP	0,0	BRASILIEN	0,0	POLEN	0,0
MEXIKO	0,0	ASIEN	0,0	AMERIKA	0,2	EUROPA	67,0
GUATEMALA	0,1			ZUS.	0,6	TUNESIEN	0,1
BRASILIEN	0,8	ZUS.	0,4			MAROKKO	0,0
AMERIKA	0,9			64 ZEMENT, KALK		GHANA	0,0
		54 STAHLBLECH, BANDSTAHL		TUNESIEN	0,0	AEGYPTEN	0,9
INDIEN	0,1	GR BRITANN	0,0	AFRIKA	0,0	KENIA	0,1
MALAYSIA	0,0	SPANIEN	0,1			SUEDAFRIKA	0,4
ASIEN	0,1	EUROPA	0,2	KANADA	0,3	AFRIKA	1,5
ZUS.	4,9	ZUS.	0,2	AMERIKA	0,3		
				ZUS.	0,3	KANADA	0,5
32 KRAFTSTOFFE, HEIZOEL		55 ROHRE, GIESSEREIERZGN				VER STAAT O	19,1
SPANIEN	0,0	NORWEGEN	0,0	69 AND. MIN. BAUSTOFFE		VER STAAT W	11,6
EUROPA	0,0	DAENEMARK	0,0	GR BRITANN	0,0	MEXIKO	0,1
		GR BRITANN	0,7	SPANIEN	0,0	EL SALVADOR	0,0
MEXIKO	0,0	SPANIEN	0,1	POLEN	0,0	VENEZUELA	0,0
BRASILIEN	0,8	PORTUGAL	0,0	EUROPA	0,0	BRASILIEN	0,2
AMERIKA	0,8	SCHWEIZ	0,0			ARGENTINIEN	0,2
ZUS.	0,9	ITALIEN	0,0	TRINID. U. TOB	0,0	KOLUMBIEN	0,1
		TUERKEI	0,0	AMERIKA	0,0	PERU	0,5
		EUROPA	0,8			CHILE	0,0
				SINGAPUR	0,0	AMERIKA	32,3
33 NATUR- RAFFINERIEGAS		SUEDAFRIKA	0,1	ASIEN	0,0	ISRAEL	2,0
GR BRITANN	0,0	AFRIKA	0,1	ZUS.	0,1	SAUDI-ARAB	0,0
FRANKREICH	0,0					JEMEN	0,0
EUROPA	0,1	KANADA	0,1			V. A. EMIRATE	0,0
VER STAAT O	0,0	VER STAAT O	0,0	61 CHEM. GRUNDSTOFFE U. A.		PAKISTAN	0,0
AMERIKA	0,0	AMERIKA	0,1	FINNLAND	0,0	INDIEN	2,9
ZUS.	0,1	IRAN	0,0	SCHWEDEN	0,1	SRI LANKA	0,0
		V. A. EMIRATE	0,0	DAENEMARK	0,0	MALAYSIA	0,0
34 MINERALOELERZGN, ANG.		CHINA, TAIWAN	0,0	GR BRITANN	0,4	SINGAPUR	0,9
GR BRITANN	0,1	JAPAN	0,0	NIEDERLANDE	0,0	PHILIPPINEN	0,0
BELGIEN	0,0	CHINA VR	0,3	BELGIEN	0,3	HONGKONG	0,4
FRANKREICH	0,0	ASIEN	0,4	FRANKREICH	0,1	CHINA, TAIWAN	0,1
SPANIEN	0,0	ZUS.	1,5	SPANIEN	0,0	JAPAN	5,0
GRIECHENLAND	0,0			SCHWEIZ	0,0	KOREA RP	0,1
EUROPA	0,2	56 NE-METALLE, -HALBZEUG		ITALIEN	0,3	CHINA VR	0,4
		SCHWEDEN	0,0	TUERKEI	0,0	ASIEN	11,9
NIGERIA	0,1	DAENEMARK	0,0	UNGARN	0,0	AUSTRALIEN	0,9
AFRIKA	0,1	GR BRITANN	0,2	EUROPA	1,2	AUSTR.-OZ.	0,9
VER STAAT O	0,0	FRANKREICH	0,3	LIBYEN	0,1	ZUS.	113,6
AMERIKA	0,0	SPANIEN	0,0	SUEDAFRIKA	0,0		
		SCHWEIZ	0,3	AFRIKA	0,1		
HONGKONG	0,1	OESTERREICH	0,1	KANADA	0,0	91 FAHRZEUGE	
CHINA VR	0,1	ITALIEN	0,5	VER STAAT O	8,3	FINNLAND	0,1
ASIEN	0,2	GRIECHENLAND	0,5	VER STAAT W	5,2	SCHWEDEN	5,0
ZUS.	0,5	EUROPA	1,4	CHILE	0,0	NORWEGEN	0,5
		SUEDAFRIKA	0,0	AMERIKA	13,6	DAENEMARK	2,7
41 EISENERZE		AFRIKA	0,0	JAPAN	0,5	GR BRITANN	45,2
CHILE	0,5			ASIEN	0,5	IRLAND	0,1
AMERIKA	0,5	VER STAAT O	0,1	ZUS.	15,3	NIEDERLANDE	0,4
ZUS.	0,5	BRASILIEN	0,0			BELGIEN	0,2
		ARGENTINIEN	0,0			LUXEMBURG	0,0
		AMERIKA	0,1	63 BENZOL, TEER U. AE.		FRANKREICH	2,6
45 NE-METALLERZE		ISRAEL	0,0	SUEDAFRIKA	0,0	SPANIEN	1,1
SPANIEN	0,0	SAUDI-ARAB	0,0	AFRIKA	0,0	PORTUGAL	0,1
EUROPA	0,0	V. A. EMIRATE	0,0	HONGKONG	0,7	SCHWEIZ	0,9
ZUS.	0,0	INDIEN	0,0	ASIEN	0,7	OESTERREICH	0,1
		THAILAND	0,0	ZUS.	0,7	ITALIEN	0,2
51 ROHEISEN, -STAHL		INDONESIEN	0,1			GRIECHENLAND	0,0
FRANKREICH	0,1	JAPAN	1,0			TUERKEI	0,3
EUROPA	0,1	ASIEN	1,2	84 ZELLSTOFF, ALTPAPIER		UNGARN	0,1
ZUS.	0,1	ZUS.	2,8	SCHWEDEN	0,0	EUROPA	59,7
				EURDPA	0,0		
52 STAHLHALBZEUG		61 SAND, KIES, BIMS, TON		ZUS.	0,0	NIGERIA	0,7
GR BRITANN	0,5	INDIEN	0,0			AEGYPTEN	0,1
FRANKREICH	0,1	ASIEN	0,0	89 AND. CHEM. ERZEUGNISSE		SOMALIA	1,4
SPANIEN	0,0			FINNLAND	0,6	SUEDAFRIKA	4,3
EUROPA	0,6	ZUS.	0,0	SCHWEDEN	1,0	AFRIKA	6,5
VER STAAT O	0,0	63 AND. STEINE U. ERDEN		NORWEGEN	0,0	KANADA	1,8
VER STAAT W	0,0	GR BRITANN	0,2	DAENEMARK	0,4	VER STAAT O	180,6
AMERIKA	0,1	IRLAND	0,0	GR BRITANN	27,5	VER STAAT W	18,1
		FRANKREICH	0,1	IRLAND	1,3	MEXIKO	42,9
V. A. EMIRATE	0,0	SCHWEIZ	0,0	NIEDERLANDE	1,4	BRASILIEN	164,0
		GRIECHENLAND	0,0	BELGIEN	2,7	ARGENTINIEN	0,4
		TUERKEI	0,0	FRANKREICH	3,2	AMERIKA	407,8
				SPANIEN	2,6	IRAN	0,0
						KUWAIT	0,1
						SAUDI-ARAB	0,2

6.5 VERFLECHTUNG NACH GÜETERHAUPTGRUPPEN

IM VERKEHR MIT GEBIETEN AUSSERHALB DES BUNDESGBIETES

EMPFANG NACH HERKUNFTSLÄNDERN UND ENDDIEFLUGPLÄTZEN

TONNEN

ENDZIELFLUGPLATZ NR. GÜETERHAUPTGRUPPE HERKUNFTSLAND	MENGE	ENDZIELFLUGPLATZ NR. GÜETERHAUPTGRUPPE HERKUNFTSLAND	MENGE	ENDZIELFLUGPLATZ NR. GÜETERHAUPTGRUPPE HERKUNFTSLAND	MENGE	ENDZIELFLUGPLATZ NR. GÜETERHAUPTGRUPPE HERKUNFTSLAND	MENGE
HANNOVER		HANNOVER		HANNOVER		HANNOVER	
91 FAHRZEUGE		93 EL.ERZGN., MASCHINEN		95 GLAS-U.A. MIN. WAREN		96 LEDER-U. TEXTILWAREN	
JEMEN	0,0	OMAN	0,2	PORTUGAL	0,0	OMAN	0,3
INDIEN	0,0	V.A. EMIRATE	7,2	SCHWEIZ	0,1	V.A. EMIRATE	10,5
SRI LANKA	0,0	PAKISTAN	0,0	OESTERREICH	0,1	PAKISTAN	92,9
MALAYSIA	1,6	BANGLADESCH	0,1	ITALIEN	0,1	BANGLADESCH	0,0
SINGAPUR	1,0	INDIEN	1,6	GRIECHENLAND	0,3	INDIEN	98,8
HONGKONG	0,0	SRI LANKA	0,0	TUERKEI	0,3	NEPAL	2,9
JAPAN	10,0	BIRMA	0,0	UNGARN	0,1	SRI LANKA	2,8
KOREA RP	0,2	THAILAND	4,3	POLEN	0,1	THAILAND	4,9
ASIEN	13,3	MALAYSIA	3,1	EUROPA	4,2	MALAYSIA	3,5
AUSTRALIEN	0,3	SINGAPUR	48,7	SUEDAFRIKA	0,0	SINGAPUR	2,7
AUSTR.-OZ.	0,3	INDONESIEN	0,1	AFRIKA	0,0	INDONESIEN	0,6
ZUS.	487,5	PHILIPPINEN	0,0	KANADA	0,0	PHILIPPINEN	8,5
92 LANDMASCHINEN		HONGKONG	4,8	VER STAAT O	0,0	HONGKONG	43,8
GR BRITANN	0,0	CHINA, TAIWAN	14,8	VER STAAT W	3,4	CHINA, TAIWAN	2,4
EUROPA	0,0	JAPAN	334,2	MEXIKO	0,0	JAPAN	60,5
VER STAAT C	0,0	KOREA RP	5,0	BRASILIEN	0,0	KOREA RP	30,1
AMERIKA	0,0	CHINA VR	1,5	AMERIKA	3,4	CHINA VR	7,6
ZUS.	0,0	ASIEN	440,7	ISRAEL	0,2	ASIEN	394,8
93 EL.ERZGN., MASCHINEN		AUSTRALIEN	17,3	KUWAIT	0,0	AUSTRALIEN	0,1
FINNLAND	12,5	NEUSEELAND	0,1	SAUDI-ARAB	0,0	AUSTR.-OZ.	0,1
SCHWEDEN	18,1	POLYNES FR	0,0	INDIEN	0,0	ZUS.	742,5
NORWEGEN	13,7	AUSTR.-OZ.	17,4	THAILAND	0,0	97 SONSTIGE WAREN ANG.	
DAENEMARK	8,6	ZUS.	1 389,7	MALAYSIA	0,0	FINNLAND	3,1
GR BRITANN	233,4	94 EBM-WAREN U.A.		SINGAPUR	0,0	SCHWEDEN	3,1
IRLAND	3,4	FINNLAND	0,4	HONGKONG	0,0	NORWEGEN	2,7
NIEDERLANDE	4,8	SCHWEDEN	1,2	JAPAN	0,1	DAENEMARK	3,6
BELGIEN	1,7	NORWEGEN	0,2	KOREA RP	0,7	GR BRITANN	482,6
LUXEMBURG	0,2	DAENEMARK	0,4	ASIEN	1,1	IRLAND	0,7
FRANKREICH	40,8	GP BRITANN	7,9	AUSTRALIEN	0,0	NIEDERLANDE	2,3
SPANIEN	12,1	IRLAND	1,1	AUSTR.-OZ.	0,0	BELGIEN	29,0
PORTUGAL	6,1	NIEDERLANDE	0,1	ZUS.	8,7	LUXEMBURG	0,1
MALTA	0,1	FRANKREICH	1,9	96 LEDER-U. TEXTILWAREN		FRANKREICH	5,6
SCHWEIZ	12,2	SPANIEN	2,1	FINNLAND	2,6	SPANIEN	10,8
OESTERREICH	7,5	PORTUGAL	0,5	SCHWEDEN	0,5	PORTUGAL	2,1
ITALIEN	20,8	SCHWEIZ	0,2	NORWEGEN	1,0	MALTA	0,0
GRIECHENLAND	11,3	OESTERREICH	0,5	DAENEMARK	0,7	SCHWEIZ	4,1
TUERKEI	5,8	ITALIEN	1,7	GR BRITANN	6,9	OESTERREICH	7,8
JUGOSLAWIEN	6,4	GRIECHENLAND	0,3	IRLAND	0,1	ITALIEN	7,5
UNGARN	1,6	TUERKEI	2,0	NIEDERLANDE	0,1	GRIECHENLAND	9,7
TSCHECHOSLOW	0,5	JUGOSLAWIEN	0,4	BELGIEN	0,0	TUERKEI	2,5
BULGARIEN	0,2	UNGARN	0,8	LUXEMBURG	0,0	JUGOSLAWIEN	2,6
POLEN	0,0	RUMAENIEN	0,0	FRANKREICH	5,6	UNGARN	2,2
SOWJETUNION	0,1	EUROPA	21,8	SPANIEN	4,4	TSCHECHOSLOW	0,3
EUROPA	422,4	TUNESIEN	4,0	PORTUGAL	25,3	RUMAENIEN	0,0
LIBYEN	0,1	AEGYPTEN	0,3	MALTA	5,8	BULGARIEN	0,1
TUNESIEN	14,2	SUEDAFRIKA	0,0	SCHWEIZ	1,8	POLEN	0,1
MAROKKO	0,0	AFRIKA	4,3	OESTERREICH	1,2	SOWJETUNION	0,4
SENEGAL	0,0	KANADA	0,0	ITALIEN	6,8	EUROPA	587,0
ELFENBEINKUE	0,0	VER STAAT O	5,1	GRIECHENLAND	95,8	LIBYEN	0,9
NIGERIA	1,5	VER STAAT W	3,1	TUERKEI	144,7	TUNESIEN	2,5
AEGYPTEN	0,6	MEXIKO	0,1	JUGOSLAWIEN	4,4	MAROKKO	2,1
KENIA	0,0	VENEZUELA	0,0	UNGARN	2,3	SENEGAL	0,3
SAMBIA	0,7	BRASILIEN	0,1	TSCHECHOSLOW	0,5	ELFENBEINKUE	0,0
MALAWI	0,0	CHILE	0,0	RUMAENIEN	0,6	GHANA	0,0
MOSAMBIK	0,1	AMERIKA	8,3	POLEN	0,1	TOGO	0,3
MAURITIUS	0,0	ISRAEL	1,0	SOWJETUNION	0,2	NIGERIA	2,0
SUEDAFRIKA	2,9	IRAN	0,0	EUROPA	311,4	KAMERUN	1,7
AFRIKA	20,7	KUWAIT	0,0	TUNESIEN	11,1	AEGYPTEN	0,1
KANADA	4,5	SAUDI-ARAB	0,0	MAROKKO	11,1	SUDAN	0,2
VER STAAT O	122,6	V.A. EMIRATE	0,2	LIBERIA	0,0	AETHIOPIEN	0,1
VER STAAT W	335,7	PAKISTAN	0,0	GHANA	0,0	KENIA	0,1
MEXIKO	1,0	INDIEN	0,9	ZATRE	0,1	SIMBABWE	0,0
EL SALVADOR	0,0	THAILAND	0,1	AEGYPTEN	0,6	SUEDAFRIKA	1,4
WESTINDIEN	1,0	MALAYSIA	0,1	SIMBABWE	1,6	BOTSUANA	0,0
TRINID.U. TOB	0,0	SINGAPUR	0,0	MAURITIUS	3,0	AFRIKA	11,8
VENEZUELA	3,3	PHILIPPINEN	0,0	SUEDAFRIKA	0,7	KANADA	4,9
BRASILIEN	13,6	HONGKONG	0,4	AFRIKA	28,3	VER STAAT O	38,8
URUGUAY	0,0	CHINA, TAIWAN	0,4	KANADA	0,5	VER STAAT W	19,4
ARGENTINIEN	6,3	CHINA, TAIWAN	7,4	VER STAAT O	6,1	MEXIKO	1,9
KOLUMBIEN	0,0	JAPAN	0,1	VER STAAT W	0,2	HONDURAS	0,0
ECUADOR	0,2	KOREA RP	0,1	MEXIKO	0,1	COSTA RICA	0,0
PERU	0,1	CHINA VR	0,0	BRASILIEN	0,3	PARAGUAY	1,0
BOLIVIEN	0,0	ASIEN	10,5	URUGUAY	0,2	URUGUAY	1,5
CHILE	0,2	AUSTRALIEN	2,0	ARGENTINIEN	0,6	ARGENTINIEN	0,2
AMERIKA	488,4	AUSTR.-OZ.	2,0	ECUADOR	0,6	KOLUMBIEN	0,1
ZYPERN	0,0	ZUS.	47,0	PERU	0,1	ECUADOR	0,4
LIBANON	0,6	95 GLAS-U.A. MIN. WAREN		AMERIKA	8,0	PERU	1,7
ISRAEL	9,3	FINNLAND	0,0	ZYPERN	0,0	BOLIVIEN	0,1
IRAK	0,3	SCHWEDEN	0,0	LIBANON	0,0	CHILE	0,9
IRAN	0,3	DAENEMARK	0,2	ISRAEL	11,1	AMERIKA	72,2
KUWAIT	0,6	GR BRITANN	2,4	SYRIEN	1,6	ZYPERN	0,5
BAHRAIN	0,0	IRLAND	0,0	IRAN	9,1	LIBANON	0,5
KATAR	0,0	FRANKREICH	0,4	KUWAIT	0,0	ISRAEL	3,8
SAUDI-ARAB	3,9	SPANIEN	0,1	BAHRAIN	0,0	JORDANIEN	0,5
				SAUDI-ARAB	0,1	SYRIEN	0,6
						IRAK	0,0

6 GUETERVERKEHR JAHR 1986

6.5 VERFLECHTUNG NACH GUETERHAUPTGRUPPEN

IM VERKEHR MIT GEBIETEN AUSSERHALB DES BUNDESGBIETES

EMPFANG NACH HERKUNFTSLAENDERN UND ENDZIELFLUGPLAETZEN

TONNEN

ENDZIELFLUGPLATZ NR. GUETERHAUPTGRUPPE HERKUNFTSLAND	MENGE	ENDZIELFLUGPLATZ NR. GUETERHAUPTGRUPPE HERKUNFTSLAND	MENGE	ENDZIELFLUGPLATZ NR. GUETERHAUPTGRUPPE HERKUNFTSLAND	MENGE	ENDZIELFLUGPLATZ NR. GUETERHAUPTGRUPPE HERKUNFTSLAND	MENGE
HANNOVER		HANNOVER		BREMEN		BREMEN	
97 SONSTIGE WAREN ANG.		99 BES. TRANSPORTGUETER		03 FRUECHTE, GEMUESE		09 PFL. U. TIER. ROHST. ANG	
IRAN	0,1	URUGUAY	0,3	DAENEMARK	0,0	PHILIPPINEN	0,1
KUWAIT	0,4	ARGENTINIEN	0,6	GR BRITANN	0,1	HONGKONG	0,2
BAHRAIN	0,0	KOLUMBIEN	0,8	NIEDERLANDE	0,0	CHINA, TAIWAN	0,0
KATAR	0,0	ECUADOR	0,1	FRANKREICH	0,0	JAPAN	0,0
SAUDI-ARAB	1,1	PERU	2,1	SPANIEN	2,3	KOREA RP	0,0
OMAN	0,3	BOLIVIEN	0,3	SCHWEIZ	0,0	CHINA VR	0,3
V. A. EMIRATE	3,0	CHILE	3,1	OESTERREICH	0,0	ASIEN	4,1
PAKISTAN	3,9	AMERIKA	831,6	ITALIEN	0,0	AUSTRALIEN	0,1
INDIEN	5,4	ZYPERN	0,1	GRIECHENLAND	0,0	NEUSEELAND	2,6
SRI LANKA	0,1	LIBANON	0,1	TUERKEI	9,3	AUSTR.-OZ.	2,6
THAILAND	9,7	ISRAEL	0,4	UNGARN	0,0		
MALAYSIA	0,8	JORDANIEN	0,2	EUROPA	11,8	ZUS.	51,5
SINGAPUR	0,8	SYRIEN	0,7	TUNESIEN	0,1		
INDONESIEN	0,3	IRAK	0,9	GHANA	0,1	12 GETRAENKE	
PHILIPPINEN	0,1	IRAN	3,7	AETHIOPIEN	1,1	FINNLAND	0,0
HONGKONG	4,7	KUWAIT	5,1	KENIA	17,6	SCHWEDEN	0,0
CHINA, TAIWAN	1,5	BAHRAIN	1,0	SUEDAFRIKA	10,5	NORWEGEN	0,0
JAPAN	14,0	KATAR	0,0	AFRIKA	29,3	GR BRITANN	0,3
KOREA RP	6,0	SAUDI-ARAB	5,5	KANADA	0,1	IRLAND	2,0
CHINA VR	5,8	JEMEN	0,1	VENEZUELA	8,7	FRANKREICH	0,2
ASIEN	64,0	OMAN	0,5	BRASILIEN	0,0	SPANIEN	1,2
AUSTRALIEN	2,5	V. A. EMIRATE	3,4	URUGUAY	0,0	PORTUGAL	0,1
NEUSEELAND	0,0	PAKISTAN	2,3	KOLUMBIEN	1,4	SCHWEIZ	0,0
AUSTR.-OZ.	2,5	BANGLADESCH	0,0	PERU	0,1	ITALIEN	0,1
ZUS.	737,5	INDIEN	1,9	AMERIKA	10,4	GRIECHENLAND	0,1
		SRI LANKA	6,5	ISRAEL	0,0	TUERKEI	0,0
		BIRMA	0,2	IRAN	0,1	UNGARN	0,2
		THAILAND	10,2	PAKISTAN	0,0	EUROPA	4,2
99 BES. TRANSPORTGUETER		MALAYSIA	25,4	INDIEN	0,2	KAMERUN	0,0
FINNLAND	1,9	SINGAPUR	14,2	THAILAND	0,0	SUEDAFRIKA	0,2
SCHWEDEN	1,8	INDONESIEN	0,4	PHILIPPINEN	0,0	AFRIKA	0,2
NORWEGEN	2,1	HONGKONG	443,7	HONGKONG	0,0	VER STAAT O	0,0
DAENEMARK	3,8	CHINA, TAIWAN	3,0	CHINA, TAIWAN	0,1	WESTINDIEN	0,1
GR BRITANN	289,0	JAPAN	388,6	JAPAN	0,0	BRASILIEN	0,0
IRLAND	0,0	KOREA RP	7,3	KOREA RP	0,0	ARGENTINIEN	0,1
NIEDERLANDE	0,6	CHINA VR	1,7	ASIEN	0,5	AMERIKA	0,2
BELGIEN	5,8	ASIEN	933,7	ZUS.	52,1	SRI LANKA	0,0
LUXEMBURG	0,0	AUSTRALIEN	23,0	04 TEXTILE ROHSTOFFE		THAILAND	0,0
FRANKREICH	22,0	NEUSEELAND	0,1	FRANKREICH	0,5	INDONESIEN	0,0
SPANIEN	14,6	PAPUA-NEUGUI	0,3	SCHWEIZ	0,0	PHILIPPINEN	0,0
PORTUGAL	2,5	AUSTR.-OZ.	23,4	UNGARN	0,1	CHINA, TAIWAN	0,0
MALTA	0,2	HANNOVER	2 207,0	EUROPA	0,6	CHINA VR	0,0
SCHWEIZ	3,4	INSG.	5 990,5	VER STAAT O	0,5	ASIEN	0,1
OESTERREICH	0,4	BREMEN		CHILE	7,7	ZUS.	4,7
ITALIEN	3,4	00 LEBENDE TIERE		AMERIKA	8,2	13 AND. GENUSSMITTEL U. A	
GRIECHENLAND	1,8	GR BRITANN	1,9	PAKISTAN	0,0	FINNLAND	0,0
TUERKEI	4,2	NIEDERLANDE	0,0	INDIEN	0,4	NORWEGEN	0,3
JUGOSLAWIEN	1,9	FRANKREICH	1,0	KOREA RP	0,0	DAENEMARK	1,3
UNGARN	1,8	SPANIEN	0,0	CHINA VR	0,4	GR BRITANN	0,4
TSCHESCHOSLOW	0,2	OESTERREICH	0,0	ASIEN	0,8	NIEDERLANDE	0,1
RUMAENIEN	0,4	GRIECHENLAND	0,1	ZUS.	9,6	BELGIEN	0,0
BULGARIEN	0,5	EUROPA	3,0	09 PFL. U. TIER. ROHST. ANG		FRANKREICH	0,6
POLEN	0,1	SUEDAFRIKA	0,1	GR BRITANN	0,0	SPANIEN	0,3
SOWJETUNION	4,7	AFRIKA	0,1	FRANKREICH	3,1	PORTUGAL	0,2
EUROPA	367,1	KANADA	13,6	ITALIEN	1,9	SCHWEIZ	0,1
LIBYEN	0,7	VER STAAT O	0,4	GRIECHENLAND	2,1	OESTERREICH	0,4
TUNESIEN	0,7	SURINAM	0,1	TUERKEI	0,1	ITALIEN	1,0
ALGERIEN	0,1	BRASILIEN	0,0	JUGOSLAWIEN	0,0	GRIECHENLAND	0,8
MAROKKO	0,2	ARGENTINIEN	0,2	UNGARN	0,1	TUERKEI	2,0
SENEGAL	0,1	PERU	0,0	TSCHESCHOSLOW	0,1	JUGOSLAWIEN	0,0
LIBERIA	0,0	AMERIKA	14,4	RUMAENIEN	0,0	UNGARN	0,1
ELFENBEINKUE	0,2	THAILAND	0,2	BULGARIEN	0,1	TSCHESCHOSLOW	0,1
NIGER	0,5	MALAYSIA	0,0	POLEN	0,1	RUMAENIEN	0,0
NIGERIA	36,2	SINGAPUR	0,3	EUROPA	7,9	BULGARIEN	0,1
KAMERUN	0,0	INDONESIEN	0,1	AFRIKA	1,7	POLEN	0,1
GABUN	0,1	PHILIPPINEN	0,0	KANADA	0,1	EUROPA	7,9
AEgypten	1,0	HONGKONG	0,1	VER STAAT O	0,1	SAMBIA	1,1
SUDAN	0,4	KOREA RP	0,0	VER STAAT W	2,0	MALAWI	0,2
AETHIOPIEN	0,6	ASIEN	0,8	MEXIKO	0,0	SIMBABWE	0,2
SOMALIA	0,0	ZUS.	18,2	BRASILIEN	0,1	SUEDAFRIKA	0,1
UGANDA	0,3	01 GETREIDE		URUGUAY	0,0	AFRIKA	1,5
KENIA	1,9	GR BRITANN	0,0	KOLUMBIEN	21,7	KANADA	0,0
SAMBIA	0,3	UNGARN	0,3	CHILE	11,6	VER STAAT O	3,8
MADAGASKAR	0,0	EUROPA	0,3	AMERIKA	35,7	MEXIKO	0,2
SIMBABWE	1,0	KANADA	0,0	ISRAEL	0,1	GUATEMALA	0,0
MAURITIUS	0,0	AMERIKA	0,0	V. A. EMIRATE	0,1	DOMINIK REP	0,1
SUEDAFRIKA	7,0	ZUS.	0,3	PAKISTAN	0,6	KUBA	0,0
BOTSUANA	0,1			INDIEN	0,0	BRASILIEN	3,3
AFRIKA	51,2			THAILAND	0,2	PARAGUAY	0,0
KANADA	7,0			SINGAPUR	2,7	ARGENTINIEN	0,7
VER STAAT O	754,4					KOLUMBIEN	0,0
VER STAAT W	52,5					CHILE	0,0
MEXIKO	0,8					AMERIKA	8,1
BAHAMAS	0,0					ZYPERN	0,0
EL SALVADOR	0,1						
NICARAGUA	0,1						
JAMAICA	0,0						
WESTINDIEN	0,2						
VENEZUELA	1,0						
BRASILIEN	8,1						
PARAGUAY	0,0						

6 GÜETERVERKEHR JAHR 1986

6.5 VERFLECHTUNG NACH GÜETERHAUPTGRUPPEN

IM VERKEHR MIT GEBIETEN AUSSERHALB DES BUNDESGBIETES

EMPFANG NACH HERKUNFTSLÄNDERN UND ENZIELFLUGPLÄTZEN

TONNEN

ENZIELFLUGPLATZ NR. GÜETERHAUPTGRUPPE HERKUNFTSLAND	MENGE	ENZIELFLUGPLATZ NR. GÜETERHAUPTGRUPPE HERKUNFTSLAND	MENGE	ENZIELFLUGPLATZ NR. GÜETERHAUPTGRUPPE HERKUNFTSLAND	MENGE	ENZIELFLUGPLATZ NR. GÜETERHAUPTGRUPPE HERKUNFTSLAND	MENGE
BREMEN		BREMEN		BREMEN		BREMEN	
13 AND.GENUSSMITTEL U.A		16 GETREIDE U.AE.ERZGN.		55 ROHRE, GIESSEREIERZGN		89 AND.CHEM.ERZEUGNISSE	
LIBANON	0,1	CHINA VR	0,8	GRIECHENLAND	0,3	DAENEMARK	0,1
ISRAEL	0,0	ASIEN	1,0	EUROPA	2,2	GR BRITANN	9,1
JORDANIEN	0,0					IRLAND	0,0
V.A.EMIRATE	0,4	ZUS.	8,8	SUEDAFRIKA	0,0	ISLAND	0,2
INDIEN	5,1			AFRIKA	0,0	NIEDERLANDE	1,1
SRI LANKA	0,1	17 FUTTERMittel		KANADA	0,7	BELGIEN	0,6
THAILAND	0,2	GR BRITANN	0,4	VER STAAT O	0,0	FRANKREICH	1,8
INDONESIEN	0,1	FRANKREICH	0,1	AMERIKA	0,7	SPANIEN	0,7
PHILIPPINEN	0,1	OESTERREICH	0,0			PORTUGAL	0,0
CHINA, TAIWAN	0,0	EUROPA	0,5	OMAN	0,0	SCHWEIZ	0,9
JAPAN	0,0			INDIEN	0,0	OESTERREICH	0,5
KOREA RP	0,9	KANADA	0,5	CHINA VR	0,1	ITALIEN	0,4
CHINA VR	0,0	AMERIKA	0,5	ASIEN	0,2	GRIECHENLAND	0,2
ASIEN	7,0					TUERKEI	0,0
ZUS.	24,6	THAILAND	0,0	ZUS.	3,1	JUGOSLAWIEN	0,5
		HONGKONG	0,0			UNGARN	0,1
14 FLEISCH, EIER, MILCH		JAPAN	0,0	56 NE-METALLE, -HALBZEUG		RUMAENIEN	0,0
FINNLAND	0,0	KOREA RP	0,0	NORWEGEN	0,0	BULGARIEN	0,1
SCHWEDEN	0,0	ASIEN	0,1	GR BRITANN	0,1	POLEN	0,2
NORWEGEN	0,0	ZUS.	1,0	FRANKREICH	0,2	EUROPA	19,4
GR BRITANN	3,4			SPANIEN	0,2	MAROKKO	0,1
IRLAND	2,4	18 OELSAATEN, FETTE ANG.		SCHWEIZ	0,0	SUEDAFRIKA	0,2
NIEDERLANDE	0,1	GR BRITANN	0,0	JUGOSLAWIEN	0,1	AFRIKA	0,2
FRANKREICH	3,5	FRANKREICH	0,0	EUROPA	0,6		
SPANIEN	0,0	TUERKEI	0,0			KANADA	0,0
PORTUGAL	0,0	EUROPA	0,0	VER STAAT O	0,3	VER STAAT O	6,8
OESTERREICH	0,0			PERU	0,1	VER STAAT W	2,8
ITALIEN	6,9	SUEDAFRIKA	0,0	AMERIKA	0,4	MEXIKO	0,0
GRIECHENLAND	2,9	AFRIKA	0,0			PANAMA	0,0
JUGOSLAWIEN	0,1			KUWAIT	0,1	BRASILIEN	0,2
EUROPA	19,4	SAUDI-ARAB	0,0	INDIEN	0,0	ARGENTINIEN	0,0
GHANA	0,0	INDIEN	0,1	THAILAND	0,0	KOLUMBIEN	0,0
NIGERIA	1,2	SRI LANKA	0,1	KOREA RP	0,0	PERU	0,0
SUEDAFRIKA	0,0	ASIEN	0,2	ASIEN	0,1	CHILE	0,0
AFRIKA	1,2	ZUS.	0,2	ZUS.	1,1	AMERIKA	9,9
KANADA	44,5	21 STEINKOEHLE, -BRICKETS		63 AND.STEINE U.ERDEN		ISRAEL	0,1
VER STAAT O	0,0	PERU	0,0	DAENEMARK	0,0	SAUDI-ARAB	0,9
VER STAAT W	2,5	AMERIKA	0,0	ITALIEN	0,0	PAKISTAN	0,2
BRASILIEN	2,3			UNGARN	0,0	INDIEN	0,3
ARGENTINIEN	0,1	ZUS.	0,0	EUROPA	0,1	SRI LANKA	0,1
KOLUMBIEN	0,9					MALAYSIA	0,0
PERU	1,8	31 ROHES ERDOEL		KANADA	0,0	SINGAPUR	0,1
CHILE	1,6	VER STAAT O	0,0	AMERIKA	0,0	PHILIPPINEN	0,0
AMERIKA	53,4	AMERIKA	0,0	CHINA, TAIWAN	0,0	HONGKONG	0,0
ZYPERN	0,0	ZUS.	0,0	KOREA RP	0,0	CHINA, TAIWAN	0,0
ISRAEL	70,3			ASIEN	0,0	JAPAN	0,5
SAUDI-ARAB	0,0	33 NATUR-, RAFFINERIEGAS				KOREA RP	3,2
THAILAND	5,3	FINNLAND	0,0	ZUS.	0,1	CHINA VR	0,1
MALAYSIA	0,0	EUROPA	0,0			ASIEN	5,4
SINGAPUR	5,8			69 AND.MIN.BAUSTOFFE		ZUS.	35,0
INDONESIEN	2,7	ZUS.	0,0	DAENEMARK	0,0	91 FAHRZEUGE	
HONGKONG	1,8			GP BRITANN	0,1	FINNLAND	0,6
CHINA, TAIWAN	0,1	34 MINERALOELERZGN. ANG.		SPANIEN	0,1	SCHWEDEN	6,9
JAPAN	0,0	GR BRITANN	0,0	PORTUGAL	0,0	NORWEGEN	2,5
KOREA RP	0,1	ITALIEN	0,1	GRIECHENLAND	0,1	DAENEMARK	4,4
ASIEN	86,2	EUROPA	0,1	JUGOSLAWIEN	0,0	GR BRITANN	41,5
AUSTRALIEN	0,0	VER STAAT O	0,5	EUROPA	0,3	IRLAND	0,0
NEUSEELAND	0,0	AMERIKA	0,5			NIEDERLANDE	3,3
PAPUA-NEUGUJ	0,0	ZUS.	0,6	GUATEMALA	0,0	BELGIEN	0,3
AUSTR.-OZ.	0,0			AMERIKA	0,0	LUXEMBURG	0,0
ZUS.	160,2	46 EISEN-, STAHLABFAELLE		KOREA RP	0,0	FRANKREICH	7,5
16 GETREIDE U.AE.ERZGN.		GR BRITANN	0,0	ASIEN	0,0	SPANIEN	0,6
GR BRITANN	0,4	EUROPA	0,0	ZUS.	0,3	PORTUGAL	0,9
SPANIEN	0,1			81 CHEM. GRUNDSTOFFE U.A		MALTA	0,1
PORTUGAL	0,0	ZUS.	0,0	FINNLAND	0,0	GIBALTAR	0,0
ITALIEN	0,0			NORWEGEN	0,0	SCHWEIZ	4,0
GRIECHENLAND	1,0	52 STAHLHALBZEUG		GR BRITANN	0,0	ITALIEN	0,9
TUERKEI	0,1	GR BRITANN	0,1	NIEDERLANDE	0,0	GRIECHENLAND	1,7
UNGARN	0,0	EUROPA	0,1	EUROPA	0,0	TUERKEI	0,1
RUMAENIEN	0,0	SUEDAFRIKA	0,0			JUGOSLAWIEN	0,1
EUROPA	1,7	AFRIKA	0,0	VER STAAT O	4,2	UNGARN	0,1
AETHIOPIEN	1,1	INDIEN	0,0	VER STAAT W	2,8	EUROPA	75,8
AFRIKA	1,1	HONGKONG	1,6	AMERIKA	7,0	MAROKKO	0,0
VER STAAT O	1,1	JAPAN	0,8	ZUS.	7,0	GABUN	0,0
VER STAAT W	0,0	KOREA RP	0,1			ANGOLA	0,2
MEXIKO	3,9	ASIEN	2,5	84 ZELLSTOFF, ALTPAPIER		AEGYPTEN	0,1
BRASILIEN	0,9	ZUS.	2,6	SCHWEDEN	0,0	SUEDAFRIKA	0,7
AMERIKA	5,0			EUROPA	0,0	AFRIKA	1,0
ISRAEL	0,0	55 ROHRE, GIESSEREIERZGN		ZUS.	0,0	KANADA	2,0
THAILAND	0,1	SCHWEDEN	0,2			VER STAAT O	27,6
PHILIPPINEN	0,0	NORWEGEN	0,0	89 AND.CHEM.ERZEUGNISSE		VER STAAT W	16,8
CHINA, TAIWAN	0,1	DAENEMARK	0,0	FINNLAND	1,1	MEXIKO	11,9
		GR BRITANN	1,8	SCHWEDEN	0,2	BRASILIEN	0,5
				NORWEGEN	1,4	ARGENTINIEN	0,0
						AMERIKA	58,8
						IRAN	0,0

6 GÜTERVERKEHR JAHR 1986

6.5 VERFLECHTUNG NACH GÜTERHAUPTGRUPPEN

IM VERKEHR MIT GEBIETEN AUSSERHALB DES BUNDESGBIETES

EMPFANG NACH HERKUNFTSLÄNDERN UND ENDZIELFLUGPLÄTZEN

TONNEN

ENDZIELFLUGPLATZ NR. GÜTERHAUPTGRUPPE HERKUNFTSLAND	MENGE	NR. GÜTERHAUPTGRUPPE HERKUNFTSLAND	ENDZIELFLUGPLATZ NR. GÜTERHAUPTGRUPPE HERKUNFTSLAND	MENGE	NR. GÜTERHAUPTGRUPPE HERKUNFTSLAND	ENDZIELFLUGPLATZ NR. GÜTERHAUPTGRUPPE HERKUNFTSLAND	MENGE
BREMEN							
91 FAHRZEUGE		93 EL.ERZGN. MASCHINEN	95 GLAS-U.A. MIN. WAREN		96 LEDER-U. TEXTILWAREN		
KUWAIT	0,0	KATAR	GRIECHENLAND	0,4	SRI LANKA		0,1
SAUDI-ARAB	0,0	SAUDI-ARAB	TUERKEI	0,3	THAILAND		6,0
V.A. EMIRATE	2,0	OMAN	JUGOSLAWIEN	0,0	MALAYSIA		1,3
PAKISTAN	0,0	V.A. EMIRATE	RUMAENIEN	0,0	SINGAPUR		7,3
INDIEN	0,3	PAKISTAN	POLEN	0,1	INDONESIEN		1,7
SRI LANKA	0,0	BANGLADESCH	EUROPA	5,8	PHILIPPINEN		0,0
MALAYSIA	0,1	INDIEN	AEGYPTEN	0,1	HONGKONG		43,6
SINGAPUR	0,1	SRI LANKA	AFRIKA	0,1	CHINA, TAIWAN		15,4
HONGKONG	0,5	THAILAND	KANADA	0,1	JAPAN		3,1
CHINA, TAIWAN	0,1	MALAYSIA	VER STAAT O	0,0	KOREA RP		107,8
JAPAN	2,4	SINGAPUR	VER STAAT W	0,0	CHINA VR		156,8
KOREA RP	0,0	INDONESIEN	BRASILIEN	0,0	ASIEN		602,3
CHINA VR	0,1	PHILIPPINEN	KOLUMBIEN	0,0			
ASIEN	5,7	HONGKONG	AMERIKA	0,2			
AUSTRALIEN	0,0	CHINA, TAIWAN	OMAN	0,0	AUSTRALIEN		1,2
AUSTR.-OZ.	0,0	JAPAN	V.A. EMIRATE	1,5	NEUSEELAND		0,3
		KOREA RP	INDIEN	0,0	FIDSCHI		0,0
		CHINA VR	SRI LANKA	0,0	AUSTR.-OZ.		1,5
ZUS.	141,3	ASIEN	V.A. EMIRATE	1,5	ZUS.		826,5
			INDIEN	0,0			
92 LANDMASCHINEN		AUSTRALIEN	0,0	97 SONSTIGE WAREN ANG.			
GR BRITANN	0,1	NEUSEELAND	0,2	FINNLAND			1,6
EUROPA	0,1	OZEANIEN AM	0,1	SCHWEDEN			1,8
VER STAAT O	0,0	AUSTR.-OZ.	1,9	NORWEGEN			1,7
AMERIKA	0,0	ZUS.	284,9	DAENEMARK			1,5
				GR BRITANN			12,4
				IRLAND			0,1
				NIEDERLANDE			1,0
				BELGIEN			2,6
				LUXEMBURG			0,1
				FRANKREICH			6,2
				SPANIEN			3,6
				PORTUGAL			5,2
				MALTA			0,0
				SCHWEIZ			4,5
				OESTERREICH			1,8
				ITALIEN			1,5
				GRIECHENLAND			24,0
				TUERKEI			0,4
				JUGOSLAWIEN			0,5
				UNGARN			0,8
				ALBANIEN			0,0
				TSCHECHOSLOW			0,8
				RUMAENIEN			0,0
				POLEN			0,1
				SOWJETUNION			0,2
				EUROPA			72,7
				LIBYEN			0,4
				TUNESIEN			0,5
				ALGERIEN			0,0
				MAROKKO			0,0
				SENEGAL			0,0
				LIBERIA			0,0
				GHANA			0,0
				TOGO			0,0
				KAMERUN			0,5
				ZAIRE			0,0
				ANGOLA			0,0
				AEGYPTEN			0,4
				AETHIOPIEN			0,0
				KENIA			0,0
				TANSANIA			0,0
				MALAWI			0,0
				SIMBABWE			0,4
				MAURITIUS			0,2
				SUEDAFRIKA			0,8
				BOTSUANA			0,0
				AFRIKA			3,4
				KANADA			4,5
				VER STAAT O			13,7
				VER STAAT W			4,0
				MEXIKO			0,0
				GUATEMALA			0,5
				COSTA RICA			0,0
				PANAMA			0,0
				KUBA			0,0
				VENEZUELA			0,3
				BRASILIEN			1,2
				URUGUAY			0,0
				ARGENTINIEN			0,4
				KOLUMBIEN			0,4
				ECUADOR			0,0
				PERU			0,4
				BOLIVIEN			0,7
				CHILE			3,5
				AMERIKA			29,6
				ZYPERN			0,0
				LIBANON			0,0
				ISRAEL			0,3
				SYRIEN			0,0

6 GUETERVERKEHR JAHR 1986

6.5 VERFLECHTUNG NACH GUETERHAUPTGRUPPEN
IM VERKEHR MIT GEBIETEN AUSSERHALB DES BUNDESGBIETES
EMPFANG NACH HERKUNFTSLAENDERN UND ENZIELFLUGPLAETZEN

ENZIELFLUGPLATZ NR. GUETERHAUPTGRUPPE HERKUNFTSLAND		ENZIELFLUGPLATZ NR. GUETERHAUPTGRUPPE HERKUNFTSLAND		ENZIELFLUGPLATZ NR. GUETERHAUPTGRUPPE HERKUNFTSLAND		ENZIELFLUGPLATZ NR. GUETERHAUPTGRUPPE HERKUNFTSLAND		MENGE
BREMEN		BREMEN		DUESSELDORF		DUESSELDORF		
97 SONSTIGE WAREN ANG.		99 BES. TRANSPORTGUETER		00 LEBENDE TIERE		03 FRUECHTE, GEMUESE		
KUWAIT	0,6	COSTA RICA	0,0	ZAIRE	0,0	VER STAAT O		5,1
SAUDI-ARAB	0,4	HAITI	0,1	TANSANIA	0,7	VER STAAT W		0,6
OMAN	0,1	CURACAO	0,0	SUEDAFRIKA	0,4	MEXIKO		0,1
V. A. EMIRATE	0,2	DOMINIK REP	0,1	AFRIKA	4,0	GUATEMALA		2,4
PAKISTAN	11,1	TRINID. U. TOB	0,0			VENEZUELA		1,2
BANGLADESCH	0,0	KUBA	0,0	KANADA	26,4	BRASILNIEN		1,4
INDIEN	2,7	VENEZUELA	0,9	VER STAAT O	69,8	ARGENTINIEN		24,0
NEPAL	0,1	SURINAM	0,0	VER STAAT W	0,3	KOLUMBIEN		0,2
SRI LANKA	0,1	BRASILNIEN	2,4	MEXIKO	0,5	CHILE		0,0
THAILAND	1,0	PARAGUAY	0,7	GUATEMALA	0,5	AMERIKA		43,0
MALAYSIA	0,2	URUGUAY	0,1	COSTA RICA	0,0			
SINGAPUR	0,3	ARGENTINIEN	5,6	VENEZUELA	0,1	LIBANON		0,6
INDONESIEN	0,5	KOLUMBIEN	3,3	GUYANA	1,5	IRAN		0,3
PHILIPPINIEN	0,6	ECUADOR	0,2	ARGENTINIEN	1,3	PAKISTAN		0,5
HONGKONG	10,8	PERU	2,4	ECUADOR	0,1	INDIEN		2,7
CHINA, TAIWAN	2,8	BOLIVIEN	0,3	PERU	0,0	SRI LANKA		0,1
JAPAN	12,4	CHILE	1,6	CHILE	0,6	THAILAND		0,0
KOREA RP	12,8	AMERIKA	188,8	AMERIKA	101,2	HONGKONG		0,1
CHINA VR	9,7					CHINA, TAIWAN		0,1
ASIEN	66,5	ZYPERN	0,0	ZYPERN	0,1	JAPAN		5,9
		LIBANON	0,1	ISRAEL	0,0	ASIEN		10,2
AUSTRALIEN	0,5	ISRAEL	1,6	SAUDI-ARAB	0,0			
NEUSEELAND	0,1	JORDANIEN	0,1	OMAN	0,0	AUSTRALIEN		0,0
FIDSCHI	0,0	SYRIEN	0,9	V. A. EMIRATE	0,0	NEUSEELAND		0,0
POLYNES FR	0,0	IRAK	1,6	PAKISTAN	0,1	AUSTR.-OZ.		0,0
* AUSTR.-OZ.	0,6	IRAN	2,0	INDIEN	0,4			
ZUS.	172,9	KUWAIT	0,5	SRI LANKA	0,1	ZUS.		1 601,4
		BAHRAIN	0,0	THAILAND	1,1			
		KATAR	0,1	BRUNEI	0,0	04 TEXTILE ROHSTOFFE		
99 BES. TRANSPORTGUETER		SAUDI-ARAB	6,3	MALAYSIA	0,6	SCHWEDEN		0,0
FINNLAND	1,8	JEMEN	0,0	SINGAPUR	1,9	GR BRITANN		0,5
SCHWEDEN	1,2	JEMEN DEM VR	0,1	INDONESIEN	0,3	FRANKREICH		0,2
NORWEGEN	0,5	OMAN	0,5	HONGKONG	2,6	PORTUGAL		0,0
DAENEMARK	0,2	V. A. EMIRATE	1,6	CHINA, TAIWAN	0,2	SCHWEIZ		0,0
GR BRITANN	21,2	PAKISTAN	0,7	JAPAN	1,0	EUROPA		0,6
IRLAND	0,2	BANGLADESCH	0,0	ASIEN	8,9			
NIEDERLANDE	3,8	INDIEN	3,9	NEUSEELAND	0,0	KENIA		0,3
BELGIEN	0,3	NEPAL	0,5	AUSTR.-OZ.	0,0	AFRIKA		0,3
LUXEMBURG	0,1	SRI LANKA	0,6					
FRANKREICH	19,1	THAILAND	4,5	ZUS.	156,3	VER STAAT O		0,0
SPANIEN	4,6	MALAYSIA	1,2			VENEZUELA		0,2
PORTUGAL	1,1	SINGAPUR	4,8			PERU		0,0
MALTA	0,1	INDONESIEN	1,5	01 GETREIDE		AMERIKA		0,2
SCHWEIZ	1,0	PHILIPPINIEN	1,1	DAENEMARK	0,2			
OESTERREICH	0,6	HONGKONG	199,4	GRIECHENLAND	0,0	PAKISTAN		0,0
ITALIEN	3,2	CHINA, TAIWAN	8,0	UNGARN	0,1	INDIEN		0,8
GRIECHENLAND	4,4	JAPAN	37,9	EUROPA	0,2	CHINA TAIWAN		0,0
TUERKEI	0,6	KOREA RP	86,3	SUEDAFRIKA	0,0	KOREA RP		0,3
JUGOSLAWIEN	1,7	CHINA VR	22,2	AFRIKA	0,0	CHINA VR		1,8
UNGARN	0,1	ASIEN	388,2	ISRAEL	0,0	ASIEN		2,9
ALBANIEN	0,0			INDIEN	0,0	ZUS.		4,1
TSCHECHOSLOW	0,3	AUSTRALIEN	4,5	ASIEN	0,1	05 HOLZ UND KORK		
RUMAENIEN	0,1	NEUSEELAND	0,2			VER STAAT O		0,0
BULGARIEN	0,5	PAPUA-NEUGUI	0,0	ZUS.	0,3	VER STAAT W		0,0
POLEN	0,3	AUSTR.-OZ.	4,7			AMERIKA		0,0
SOWJETUNION	0,3	ZUS.	664,9	02 KARTOFFELN				
EUROPA	67,4			SCHWEDEN	0,0	KOREA RP		0,0
		0,4 BREMEN	INSG. 2 499,4	NORWEGEN	0,0	ASIEN		0,0
LIBYEN	0,4			EUROPA	0,0	ZUS.		0,0
TUNESIEN	0,5	DUESSELDORF		JAPAN	0,0			
ALGERIEN	0,4			ASIEN	0,0	09 PFL.U. TIER. ROHST. ANG		
MAROKKO	0,0	00 LEBENDE TIERE				FINNLAND		0,0
SENEGAL	0,2	FINNLAND	0,0			SCHWEDEN		0,2
LIBERIA	0,0	SCHWEDEN	0,0			NORWEGEN		0,0
ELFENBEINKUE	0,1	NORWEGEN	0,0	03 FRUECHTE, GEMUESE		DAENEMARK		23,3
GHANA	0,2	DAENEMARK	1,1	FINNLAND	1,2	GR BRITANN		2,7
TOGO	0,0	GR BRITANN	31,4	SCHWEDEN	0,0	NIEDERLANDE		0,4
NIGERIA	1,0	IRLAND	0,5	DAENEMARK	0,0	BELGIEN		0,0
KAMERUN	0,1	NIEDERLANDE	0,1	FRANKREICH	0,3	FRANKREICH		50,2
GABUN	0,1	BELGIEN	0,0	SPANIEN	1 406,2	SPANIEN		294,3
KONGO	0,3	FRANKREICH	7,5	PORTUGAL	0,0	PORTUGAL		1,7
ZAIRE	0,5	SPANIEN	0,2	SCHWEIZ	0,6	SCHWEIZ		1,7
AEGYPTEN	0,3	SCHWEIZ	0,6	ITALIEN	0,0	OESTERREICH		0,0
SUDAN	0,4	OESTERREICH	0,1	GRIECHENLAND	6,6	ITALIEN		11,0
AETHIOPIEN	0,9	ITALIEN	0,1	TUERKEI	3,9	GRIECHENLAND		66,3
KENIA	0,6	GRIECHENLAND	0,0	JUGOSLAWIEN	0,0	TUERKEI		0,3
TANSANIA	0,1	JUGOSLAWIEN	0,1	UNGARN	0,1	JUGOSLAWIEN		0,0
SAMBIA	0,8	UNGARN	0,0	TSCHECHOSLOW	0,4	UNGARN		1,2
MALAWI	1,2	TSCHECHOSLOW	0,4	EUROPA	1 418,9	SOWJETUNION		0,0
SIMBABWE	3,1	RUMAENIEN	0,0	MAROKKO	1,0	EUROPA		453,4
MAURITIUS	0,0	SOWJETUNION	0,1	SENEGAL	0,7			
SUEDAFRIKA	4,6	EUROPA	42,2	ELFENBEINKUE	0,2	MAROKKO		20,0
BOTSUANA	0,3	ALGERIEN	0,0	GHANA	63,7	SENEGAL		0,5
AFRIKA	15,9	SENEGAL	0,5	AEGYPTEN	39,4	ELFENBEINKUE		36,5
		GUINEA	0,2	BURUNDI	0,0	GHANA		0,0
KANADA	5,6	LIBERIA	0,7	SUEDAFRIKA	24,2	TOGO		3,1
VER STAAT O	140,0	TOGO	1,0	AFRIKA	129,3	NIGERIA		0,4
VER STAAT W	23,2	NIGERIA	0,1	KANADA	7,9	KENIA		0,0
MEXIKO	1,7	KAMERUN	0,1			MAURITIUS		0,0
GUATEMALA	0,3							
HONDURAS	0,0							
EL SALVADOR	0,1							
NICARAGUA	0,1							

6 GUETERVERKEHR JAHR 1986

6.5 VERFLECHTUNG NACH GUETERHAUPTGRUPPEN

IM VERKEHR MIT GEBIETEN AUSSERHALB DES BUNDESGBIETES

EMPFANG NACH HERKUNFTSLAENDERN UND ENDZIELFLUGPLAETZEN

TONNEN

ENDZIELFLUGPLATZ NR. GUETERHAUPTGRUPPE HERKUNFTSLAND	MENGE	ENDZIELFLUGPLATZ NR. GUETERHAUPTGRUPPE HERKUNFTSLAND	MENGE	ENDZIELFLUGPLATZ NR. GUETERHAUPTGRUPPE HERKUNFTSLAND	MENGE	ENDZIELFLUGPLATZ NR. GUETERHAUPTGRUPPE HERKUNFTSLAND	MENGE
DUESSELDORF							
09 PFL.U.TIER,ROHST.ANG		12 GETRAENKE		14 FLEISCH,EIER,MILCH		17 FUTTERMITTEL	
SUEDAFRIKA	170,4	AUSTRALIEN	0,7	SUEDAFRIKA	0,0	INDIEN	0,0
AFRIKA	230,9	AUSTR.-OZ.	0,7	AFRIKA	14,9	ASIEN	0,0
KANADA	4,3	ZUS.	19,4	KANADA	143,3	ZUS.	1,3
VER STAAT O	43,5			VER STAAT O	126,6		
VER STAAT W	8,8	13 AND.GENUSSMITTEL U.A.		VER STAAT W	10,5	18 OELSAATEN,FETTE ANG.	
MEXIKO	0,8	FINNLAND	0,0	GUATEMALA	0,1	FINNLAND	0,0
GUATEMALA	58,5	NORWEGEN	0,0	CURACAO	0,9	SCHWEDEN	0,0
COSTA RICA	13,1	DAENEMARK	0,3	KUBA	1,8	GR BRITANN	0,1
VENEZUELA	0,2	GR BRITANN	1,4	VENEZUELA	0,5	NIEDERLANDE	0,0
BRASILIEN	0,7	IRLAND	1,1	BRASILIEN	0,5	FRANKREICH	1,3
PARAGUAY	0,0	NIEDERLANDE	0,0	URUGUAY	0,0	SPANIEN	0,0
URUGUAY	5,3	BELGIEN	0,1	ARGENTINIEN	0,1	GRIECHENLAND	0,0
ARGENTINIEN	0,1	FRANKREICH	1,9	KOLUMBIEN	1,3	TUERKEI	0,0
KOLUMBIEN	61,0	SPANIEN	7,0	AMERIKA	285,5	EUROPA	1,5
PERU	1,5	PORTUGAL	1,9				
CHILE	0,8	SCHWEIZ	0,6	ISRAEL	0,0	NIGERIA	0,1
AMERIKA	198,6	OESTERREICH	0,2	V.A.EMIRATE	0,0	AFRIKA	0,1
ISRAEL	5,6	ITALIEN	2,6	INDIEN	0,0	KANADA	0,0
JORDANIEN	0,1	GRIECHENLAND	0,7	SRI LANKA	1,8	VER STAAT O	0,0
SYRIEN	0,0	TUERKEI	0,0	THAILAND	5,0	MEXIKO	0,9
IRAN	0,5	JUGOSLAWIEN	0,0	SINGAPUR	43,0	PERU	0,0
SAUDI-ARAB	0,1	UNGARN	0,0	INDONESIEN	-4,7	CHILE	0,0
PAKISTAN	4,8	EUROPA	18,0	PHILIPPINEN	2,3	AMERIKA	1,0
INDIEN	1,0	TUNESIEN	0,0	HONGKONG	14,2		
SRI LANKA	1,5	MAROKKO	2,2	JAPAN	2,5	INDIEN	0,4
BIIRMA	0,2	GHANA	16,1	MALEDIVEN	0,5	MALAYSIA	0,0
THAILAND	113,1	TOGO	0,0	KOREA RP	0,0	JAPAN	0,0
SINGAPUR	15,6	AEGYPTEN	0,3	ASIEN	74,1	CHINA VR	0,0
INDONESIEN	0,1	SUEDAFRIKA	0,0	AUSTRALIEN	0,1	ASIEN	0,4
PHILIPPINEN	0,1	SESCHELLEN	0,0	NEUSEELAND	44,0		
HONGKONG	0,0	AFRIKA	18,6	AUSTR.-OZ.	44,1	ZUS.	3,0
JAPAN	0,1	KANADA	0,2	ZUS.	493,0	21 STEINKOEHLE,-BRIKETS	
KOREA RP	0,4	VER STAAT O	1,0			DAENEMARK	0,0
CHINA VR	0,0	VER STAAT W	0,0	16 GETREIDE U.A.E.ERZGN.		EUROPA	0,0
ASIEN	143,2	MEXIKO	0,0	FINNLAND	0,2	SUEDAFRIKA	0,0
AUSTRALIEN	4,0	BRASILIEN	0,1	SCHWEDEN	0,0	AFRIKA	0,0
NEUSEELAND	3,1	ARGENTINIEN	0,0	DAENEMARK	0,0	PAKISTAN	0,0
AUSTR.-OZ.	7,1	CHILE	0,1	GR BRITANN	0,1	ASIEN	0,0
ZUS.	1 033,1	AMERIKA	1,4	FRANKREICH	0,4		
		ZYPERN	0,0	SPANIEN	0,2	22 BRAUNKOEHLE U.A.,TORF	
11 ZUCKER		LIBANON	0,1	SCHWEIZ	0,0	DAENEMARK	0,1
JUGOSLAWIEN	0,3	ISRAEL	0,3	OESTERREICH	0,1	GR BRITANN	0,1
EUROPA	0,3	SYRIEN	0,1	ITALIEN	1,2	EUROPA	0,2
KANADA	0,0	IRAN	0,2	GRIECHENLAND	5,4	SUEDAFRIKA	0,1
AMERIKA	0,0	KUWAIT	0,0	TUERKEI	0,1	AFRIKA	0,1
PAKISTAN	1,3	V.A.EMIRATE	0,0	JUGOSLAWIEN	0,1	EUROPA	0,2
ASIEN	1,3	PAKISTAN	0,0	UNGARN	0,1		
ZUS.	1,6	INDIEN	0,5	EUROPA	7,9	SUEDAFRIKA	0,1
12 GETRAENKE		SRI LANKA	0,4	MAROKKO	0,7	AFRIKA	0,1
FINNLAND	0,0	THAILAND	0,1	SUEDAFRIKA	0,0	ZUS.	0,2
SCHWEDEN	0,1	MALAYSIA	0,0	AFRIKA	0,7		
DAENEMARK	0,2	SINGAPUR	0,0				
GR BRITANN	3,5	PHILIPPINEN	0,0	KANADA	1,3	23 KOKS	
FRANKREICH	0,1	HONGKONG	0,0	VER STAAT O	0,2	SUEDAFRIKA	0,1
SPANIEN	2,1	CHINA,TAIWAN	0,1	VER STAAT W	0,0	AFRIKA	0,1
PORTUGAL	0,2	JAPAN	1,1	BRASILIEN	0,0	ZUS.	0,1
SCHWEIZ	0,2	ASIEN	2,8	KOLUMBIEN	0,0		
OESTERREICH	0,1	AUSTRALIEN	0,3	CHILE	0,0	31 ROHES ERDDEL	
ITALIEN	0,8	NEUSEELAND	0,1	AMERIKA	1,6	ARGENTINIEN	0,0
GRIECHENLAND	0,3	AUSTR.-OZ.	0,4	ISRAEL	0,0	AMERIKA	0,0
TUERKEI	0,0	ZUS.	41,2	IRAN	0,0	SRI LANKA	0,0
JUGOSLAWIEN	0,1	14 FLEISCH,EIER,MILCH		INDIEN	0,2	ASIEN	0,0
UNGARN	0,8	FINNLAND	0,2	THAILAND	0,1	ZUS.	0,0
RUMAENIEN	0,3	SCHWEDEN	0,3	SINGAPUR	0,0		
POLEN	0,1	NORWEGEN	0,3	HONGKONG	0,0	32 KRAFTSTOFFE,HEIZOEL	
EUROPA	8,9	DAENEMARK	1,4	CHINA,TAIWAN	0,0	FINNLAND	0,0
SUEDAFRIKA	0,1	GR BRITANN	6,9	JAPAN	0,0	GR BRITANN	0,1
AFRIKA	0,1	IRLAND	16,5	CHINA VR	0,0	FRANKREICH	0,0
KANADA	2,9	FRANKREICH	13,3	ASIEN	0,4	TUERKEI	0,1
VER STAAT O	6,3	SPANIEN	0,6	ZUS.	10,6	EUROPA	0,2
VER STAAT W	0,4	PORTUGAL	2,0	17 FUTTERMITTEL			
MEXIKO	0,0	SCHWEIZ	0,2	GR BRITANN	0,0	AEGYPTEN	0,0
BRASILIEN	0,0	ITALIEN	5,8	NIEDERLANDE	0,0	AFRIKA	0,0
AMERIKA	9,5	GRIECHENLAND	9,1	SPANIEN	0,0	KANADA	0,2
ISRAEL	0,0	TUERKEI	17,6	SCHWEIZ	0,0	AMERIKA	0,2
IRAN	0,0	UNGARN	0,2	GRIECHENLAND	0,0		
PHILIPPINEN	0,0	EUROPA	74,4	EUROPA	0,1	BAHRAIN	0,0
HONGKONG	0,0	MAROKKO	0,8	MALAWI	0,2	V.A.EMIRATE	0,4
CHINA,TAIWAN	0,1	SENEGAL	9,2	AFRIKA	0,2	JAPAN	0,0
JAPAN	0,0	GHANA	0,4	KANADA	1,1	ASIEN	0,5
ASIEN	0,1	NIGERIA	2,2	AMERIKA	1,1	ZUS.	0,9
		ZAIRE	0,4				
		KENIA	0,8				
		MALAWI	0,9				
		MAURITIUS	0,2				

6 GÜTERVERKEHR JAHR 1986

6.5 VERFLECHTUNG NACH GÜTERHAUPTGRUPPEN

IM VERKEHR MIT GEBIETEN AUSSERHALB DES BUNDESGBIETES

EMPFANG NACH HERKUNFTSLÄNDERN UND ENZIELFLUGPLÄTZEN

TONNEN

ENZIELFLUGPLATZ NR. GÜTERHAUPTGRUPPE HERKUNFTSLAND	MENGE NR.	ENZIELFLUGPLATZ GÜTERHAUPTGRUPPE HERKUNFTSLAND	MENGE NR.	ENZIELFLUGPLATZ GÜTERHAUPTGRUPPE HERKUNFTSLAND	MENGE NR.	ENZIELFLUGPLATZ GÜTERHAUPTGRUPPE HERKUNFTSLAND	MENGE
DUESSELDORF		DUESSELDORF		DUESSELDORF		DUESSELDORF	
33 NATUR - RAFFINERIEGAS		52 STAHLHALBZEUG		56 NE-METALLE, -HALBZEUG		63 AND. STEINE U. ERDEN	
IRLAND	0,0	SUEDAFRIKA	0,0	FINNLAND	0,7	TSCHECOSLOW	0,0
EUROPA	0,0	AFRIKA	0,0	SCHWEDEN	0,1	EUROPA	3,9
ZUS.	0,0	KANADA	3,1	NORWEGEN	0,0		
		VER STAAT O	1,9	DAENEMARK	0,0	NIGERIA	0,0
34 MINERALOELERZGN. ANG.		VER STAAT W	0,4	GR BRITANN	0,8	AEGYPTEN	0,7
GR BRITANN	0,2	BRASIL IEN	0,4	NIEDERLANDE	0,0	SUEDAFRIKA	0,6
FRANKREICH	1,1	ARGENTINIEN	0,0	BELGIEN	0,1	AFRIKA	1,3
SPANIEN	0,7	CHILE	0,0	FRANKREICH	1,4	VER STAAT O	1,1
PORTUGAL	0,0	AMERIKA	5,7	SPANIEN	2,3	MEXIKO	0,0
ITALIEN	0,0	SAUDI-ARAB	0,0	PORTUGAL	3,7	BRASIL IEN	1,9
EUROPA	2,1	PAKISTAN	0,3	SCHWEIZ	0,1	PERU	0,0
ELFENBEINKUE	0,0	INDIEN	0,2	OESTERREICH	0,2	AMERIKA	3,0
SUEDAFRIKA	0,0	MALAYSIA	0,0	ITALIEN	2,0	IRAN	0,0
AFRIKA	0,0	SINGAPUR	0,0	GRIECHENLAND	0,0	PAKISTAN	0,1
VER STAAT O	0,0	HONGKONG	0,0	TUERKEI	0,3	INDIEN	2,3
VER STAAT W	0,0	JAPAN	0,0	UNGARN	0,0	SRI LANKA	0,0
VENEZUELA	0,0	KOREA RP	0,1	EUROPA	11,7	HONGKONG	0,1
BRASIL IEN	0,0	ASIEN	0,8	MAROKKO	0,0	CHINA, TAIWAN	0,1
AMERIKA	0,0	AUSTRALIEN	1,3	AEGYPTEN	0,4	JAPAN	0,2
ISRAEL	0,0	AUSTR. -OZ.	1,3	SUEDAFRIKA	0,1	KOREA RP	0,1
INDIEN	0,0	ZUS.	9,4	AFRIKA	0,6	ASIEN	2,9
SINGAPUR	0,0			KANADA	25,6	ZUS.	11,2
INDONESIEN	0,0	53 STAB-, FORMSTAHL U. A.		VER STAAT O	4,4		
HONGKONG	0,1	GR BRITANN	0,0	VER STAAT W	0,1	64 ZEMENT, KALK	
JAPAN	0,1	SPANIEN	0,0	BRASIL IEN	0,5	GR BRITANN	0,0
ASIEN	0,2	EUROPA	0,1	KOLUMBIEN	0,0	JUGOSLAWIEN	0,0
AUSTRALIEN	0,0	VER STAAT O	0,2	PERU	0,1	EUROPA	0,0
AUSTR. -OZ.	0,0	VER STAAT W	0,0	AMERIKA	30,8	SUEDAFRIKA	0,0
ZUS.	2,4	AMERIKA	0,2	ISRAEL	0,1	AFRIKA	0,0
41 EISENERZE		THAILAND	0,0	KUWAIT	0,3	INDIEN	0,0
BRASIL IEN	0,1	HONGKONG	1,9	INDIEN	0,3	KANADA	0,2
AMERIKA	0,1	KOREA RP	0,0	THAILAND	0,0	VER STAAT O	0,2
CHINA VR	0,0	CHINA VR	0,0	MALAYSIA	0,0	AMERIKA	0,4
ASIEN	0,0	ASIEN	2,0	SINGAPUR	0,0	ZUS.	0,5
ZUS.	0,1	ZUS.	2,3	CHINA, TAIWAN	0,0		
				JAPAN	0,2	65 GIPS	
45 NE-METALLERZE		54 STAHLBLECH, BANDSTAHL		KOREA RP	0,1	TUERKEI	0,0
PORTUGAL	0,3	SCHWEDEN	0,1	CHINA VR	0,0	EUROPA	0,0
EUROPA	0,3	IRLAND	0,0	ASIEN	1,0	ZUS.	0,0
SUEDAFRIKA	0,0	SPANIEN	0,1	AUSTRALIEN	0,0		
AFRIKA	0,0	GRIECHENLAND	0,0	NEUSEELAND	0,0	69 AND. MIN. BAUSTOFFE	
VER STAAT O	4,4	EUROPA	0,2	AUSTR. -OZ.	0,0	DAENEMARK	0,0
AMERIKA	4,4	ZUS.	0,2			GR BRITANN	0,0
SINGAPUR	0,3	55 ROHRE, GIESSEREIERZGN		61 SAND, KIES, BIMS, TON		BELGIEN	0,0
CHINA VR	1,0	FINNLAND	0,3	GR BRITANN	0,1	FRANKREICH	0,4
ASIEN	1,3	SCHWEDEN	0,6	SPANIEN	0,0	SPANIEN	0,1
ZUS.	6,0	NORWEGEN	0,0	EUROPA	0,1	PORTUGAL	0,1
46 EISEN-, STAHLABFAELLE		DAENEMARK	0,3	AMERIKA	4,2	SCHWEIZ	0,0
VER STAAT O	0,0	GR BRITANN	1,3	ELFENBEINKUE	0,0	ITALIEN	0,1
CHILE	0,0	FRANKREICH	0,2	GHANA	0,1	GRIECHENLAND	0,0
AMERIKA	0,0	SPANIEN	0,5	SUEDAFRIKA	0,0	TUERKEI	0,1
ZUS.	0,0	PORTUGAL	0,1	AFRIKA	0,1	JUGOSLAWIEN	0,0
51 RÖHEISEN, -STAHL		SCHWEIZ	1,1	KANADA	2,5	UNGARN	0,0
VER STAAT O	0,7	OESTERREICH	0,2	VER STAAT O	1,7	EUROPA	0,9
AMERIKA	0,7	ITALIEN	1,1	AMERIKA	4,2	MAROKKO	0,2
JAPAN	0,0	GRIECHENLAND	0,0	INDIEN	0,9	AFRIKA	0,2
ASIEN	0,0	TUERKEI	0,0	HONGKONG	1,8	KANADA	0,3
ZUS.	0,7	JUGOSLAWIEN	0,7	CHINA, TAIWAN	0,0	VER STAAT O	0,1
52 STAHLHALBZEUG		UNGARN	0,0	KOREA RP	0,0	BRASIL IEN	0,0
SCHWEDEN	0,2	EUROPA	6,7	CHINA VR	0,0	AMERIKA	0,4
NORWEGEN	0,0	SUEDAFRIKA	0,2	ASIEN	2,7	ISRAEL	0,1
DAENEMARK	0,2	AFRIKA	0,2	AUSTRALIEN	0,0	SAUDI-ARAB	0,2
GR BRITANN	0,6	KANADA	3,3	AUSTR. -OZ.	0,0	THAILAND	0,5
FRANKREICH	0,1	VER STAAT O	1,3	ZUS.	7,2	SINGAPUR	0,0
SPANIEN	0,3	VER STAAT W	0,4			CHINA, TAIWAN	0,1
PORTUGAL	0,0	BRASIL IEN	0,0	62 SALZ, SCHWEFEL, -KIES		JAPAN	0,1
OESTERREICH	0,1	ARGENTINIEN	0,1	VER STAAT O	0,0	KOREA RP	0,0
ITALIEN	0,1	AMERIKA	5,2	AMERIKA	0,0	ASIEN	1,1
GRIECHENLAND	0,0	ISRAEL	0,0	ZUS.	0,0	ZUS.	2,7
TUERKEI	0,0	KUWAIT	0,4			72 CHEM. DÜNGEMITTEL	
UNGARN	0,1	INDIEN	0,3	63 AND. STEINE U. ERDEN		GRIECHENLAND	0,0
EUROPA	1,6	SINGAPUR	0,0	FINNLAND	0,2	EUROPA	0,0
		INDONESIEN	2,4	GR BRITANN	0,3	SUEDAFRIKA	0,0
		CHINA, TAIWAN	0,7	NIEDERLANDE	0,0	AFRIKA	0,0
		JAPAN	0,3	FRANKREICH	0,2	BRASIL IEN	0,0
		KOREA RP	0,0	SPANIEN	0,3	AMERIKA	0,0
		ASIEN	4,2	PORTUGAL	2,6		
		ZUS.	16,2	SCHWEIZ	0,0		
				ITALIEN	0,1		
				GRIECHENLAND	0,0		
				TUERKEI	0,1		

6 GÜETERVERKEHR JAHR 1986

6.5 VERFLECHTUNG NACH GÜETERHAUPTGRUPPEN

IM VERKEHR MIT GEBIETEN AUSSERHALB DES BUNDESGBIETES

EMPFANG NACH HERKUNFTSLÄNDERN UND ENDDIEFLUGPLÄTZEN

TONNEN

ENDZIELFLUGPLATZ NR. GÜETERHAUPTGRUPPE HERKUNFTSLAND	MENGE	ENDZIELFLUGPLATZ NR. GÜETERHAUPTGRUPPE HERKUNFTSLAND	MENGE	ENDZIELFLUGPLATZ NR. GÜETERHAUPTGRUPPE HERKUNFTSLAND	MENGE	ENDZIELFLUGPLATZ NR. GÜETERHAUPTGRUPPE HERKUNFTSLAND	MENGE
DUESSELDORF		DUESSELDORF		DUESSELDORF		DUESSELDORF	
72 CHEM. DUENGENMITTEL		89 AND. CHEM. ERZEUGNISSE		91 FAHRZEUGE		93 EL. ERZGN., MASCHINEN	
NEUSEELAND	0,0	NIGERIA	0,0	VER STAAT O	108,5	ZATRE	0,2
AUSTR. -OZ.	0,0	AEGYPTEN	0,2	VER STAAT W	27,4	AEGYPTEN	3,8
ZUS.	0,1	KENIA	0,1	MEXIKO	0,1	KENIA	0,8
81 CHEM. GRUNDSTOFFE U.A.		SIMBABWE	0,0	VENEZUELA	0,1	SAMBIA	0,3
FINNLAND	0,1	SUEDAFRIKA	6,1	GUYANA	0,1	SIMBABWE	0,1
NORWEGEN	0,2	AFRIKA	7,6	BRASILILIEN	2,1	SUEDAFRIKA	16,1
DAENEMARK	0,4	KANADA	74,2	ARGENTINIEN	0,0	AFRIKA	36,0
GR BRITANN	2,8	VER STAAT O	68,0	ECUADOR	2,0	KANADA	128,2
IRLAND	0,9	VER STAAT W	13,2	CHILE	0,0	VER STAAT O	336,5
NIEDERLANDE	0,2	MEXIKO	3,0	AMERIKA	164,4	VER STAAT W	236,3
FRANKREICH	4,2	GUATEMALA	1,1	ZYPERN	0,0	MEXIKO	3,2
SPANIEN	0,1	COSTA RICA	0,5	ISRAEL	0,1	GUATEMALA	0,0
PORTUGAL	0,6	JAMAICA	0,0	IRAK	0,0	COSTA RICA	0,4
SCHWEIZ	0,2	WESTINDIEN	0,0	IRAN	0,0	WESTINDIEN	0,8
OESTERREICH	0,4	KUBA	0,0	KUWAIT	1,8	DOMINIK REP	0,7
ITALIEN	0,4	VENEZUELA	5,9	BAHRAIN	0,0	VENEZUELA	1,2
GRIECHENLAND	0,0	BRASILILIEN	1,4	SAUDI-ARAB	0,7	BRASILILIEN	12,2
TUERKEI	0,2	URUGUAY	0,0	V.A. EMIRATE	0,6	URUGUAY	0,1
TSCHSCHOSLOW	0,0	ARGENTINIEN	0,2	PAKISTAN	1,1	ARGENTINIEN	1,1
SOWJETUNION	0,0	KOLUMBIEN	0,0	INDIEN	0,7	KOLUMBIEN	1,6
EUROPA	10,6	ECUADOR	0,0	THAILAND	0,0	ECUADOR	0,0
ELFENBEINKUE	0,0	PERU	0,0	BRUNEI	0,0	PERU	0,1
AEGYPTEN	1,1	CHILE	0,1	MALAYSIA	0,0	BOLIVIEN	0,0
SJEDAFRIKA	0,1	AMERIKA	167,6	SINGAPUR	0,1	CHILE	0,8
AFRIKA	1,1	ZYPERN	0,0	HONGKONG	1,9	AMERIKA	723,3
KANADA	4,7	LIBANON	0,0	CHINA, TAIWAN	0,1	ZYPERN	0,3
VER STAAT O	29,8	ISRAEL	0,4	JAPAN	16,1	LIBANON	0,2
VER STAAT W	2,6	JORDANIEN	0,0	KOREA RP	23,3	ISRAEL	26,1
VENEZUELA	28,6	IRAK	0,3	CHINA VR	0,1	JORDANIEN	0,6
ARGENTINIEN	0,0	IRAN	0,0	ASIEN	46,9	SYRIEN	0,4
CHILE	0,1	KUWAIT	0,6	AUSTRALIEN	1,4	IRAK	0,3
AMERIKA	65,7	SAUDI-ARAB	0,2	AUSTR. -OZ.	1,4	IRAN	2,0
JORDANIEN	0,5	OMAN	0,0	ZUS.	331,0	KUWAIT	1,8
KUWAIT	0,2	V.A. EMIRATE	1,2	92 LANDMASCHINEN		BAHRAIN	7,0
SAUDI-ARAB	0,0	PAKISTAN	0,3	SCHWEDEN	0,0	KATAR	0,0
INDIEN	0,0	INDIEN	2,2	GR BRITANN	0,1	SAUDI-ARAB	4,4
THAILAND	0,0	SRI LANKA	0,0	EUROPA	0,1	OMAN	5,8
INDONESIEN	0,0	THAILAND	0,7	SJEDAFRIKA	0,0	V.A. EMIRATE	22,4
CHINA, TAIWAN	0,0	MALAYSIA	1,6	AFRIKA	0,0	PAKISTAN	8,2
JAPAN	0,1	SINGAPUR	0,1	KANADA	0,1	BANGLADESCH	0,0
KOREA RP	0,3	INDONESIEN	0,0	VER STAAT O	21,9	INDIEN	16,5
CHINA VR	0,1	PHILIPPINEN	0,0	VER STAAT W	0,1	NEPAL	0,0
ASIEN	1,2	HONGKONG	1,3	AMERIKA	22,1	SRI LANKA	0,1
AUSTRALIEN	0,3	CHINA, TAIWAN	0,1	INDIEN	0,1	BIRMA	0,1
NEUSEELAND	0,1	JAPAN	7,4	CHINA, TAIWAN	0,0	THAILAND	8,8
AUSTR. -OZ.	0,4	KOREA RP	0,8	ASIEN	0,1	MALAYSIA	4,5
ZUS.	79,1	CHINA VR	4,1	ZUS.	22,3	SINGAPUR	4,8
84 ZELLSTOFF, ALTPAPIER		ASIEN	21,2	93 EL. ERZGN., MASCHINEN		INDONESIEN	1,2
SCHWEDEN	0,0	AUSTRALIEN	0,8	FINNLAND	24,3	PHILIPPINEN	2,0
EUROPA	0,0	NEUSEELAND	0,0	CHINA, TAIWAN	0,0	HONGKONG	23,1
ZUS.	0,0	AUSTR. -OZ.	0,9	ASIEN	0,1	CHINA, TAIWAN	27,6
89 AND. CHEM. ERZEUGNISSE		ZUS.	324,4	ZUS.	22,3	JAPAN	515,5
FINNLAND	3,4	91 FAHRZEUGE		MALEDIVEN	0,0	KOREA RP	57,7
SCHWEDEN	1,8	FINNLAND	2,7	CHINA VR	3,5	CHINA VR	3,5
NORWEGEN	0,2	SCHWEDEN	11,6	ASIEN	748,0	ASIEN	748,0
DAENEMARK	1,3	NORWEGEN	0,2	AUSTRALIEN	5,0	AUSTRALIEN	5,0
GR BRITANN	46,7	DAENEMARK	9,1	NEUSEELAND	4,3	NEUSEELAND	4,3
IRLAND	7,2	GR BRITANN	43,8	AUSTR. -OZ.	9,3	AUSTR. -OZ.	9,3
NIEDERLANDE	0,7	IRLAND	9,1	ZUS.	2 528,6	ZUS.	2 528,6
BELGIEN	0,4	NIEDERLANDE	2,9	94 EBM-WAREN U.A.		FINNLAND	2,2
FRANKREICH	21,4	BELGIEN	0,1	FINNLAND	113,1	SCHWEDEN	15,0
SPANIEN	13,7	FRANKREICH	8,9	NORWEGEN	7,0	NORWEGEN	1,1
PORTUGAL	3,0	SPANIEN	6,6	DAENEMARK	39,7	DAENEMARK	1,8
MALTA	6,2	PORTUGAL	5,5	GR BRITANN	230,8	GR BRITANN	14,1
SCHWEIZ	5,2	SCHWEIZ	11,6	IRLAND	32,0	IRLAND	3,3
OESTERREICH	3,0	OESTERREICH	0,9	NIEDERLANDE	6,7	NIEDERLANDE	0,0
ITALIEN	4,5	ITALIEN	3,0	BELGIEN	1,1	FRANKREICH	5,0
GRIECHENLAND	4,0	GRIECHENLAND	3,1	LUXEMBURG	0,2	SPANIEN	33,1
TUERKEI	1,7	TUERKEI	0,1	FRANKREICH	113,1	PORTUGAL	8,6
JUGOSLAWIEN	1,1	JUGOSLAWIEN	0,1	SCHWEIZ	94,3	MALTA	0,4
UNGARN	0,8	UNGARN	0,0	OESTERREICH	46,0	SCHWEIZ	2,0
TSCHSCHOSLOW	0,1	POLEN	0,0	ITALIEN	98,0	OESTERREICH	1,2
RUMAENIEN	0,0	SOWJETUNION	0,4	ITALIEN	98,0	ITALIEN	15,6
BULGARIEN	0,2	EUROPA	111,3	GRIECHENLAND	11,6	GRIECHENLAND	8,5
POLEN	0,1	TUNESIEN	0,0	TUERKEI	7,8	TUERKEI	0,2
SOWJETUNION	0,5	MAROKKO	0,6	JUGOSLAWIEN	11,6	JUGOSLAWIEN	10,3
EUROPA	127,2	GHANA	1,7	UNGARN	11,6	UNGARN	0,3
TUNESIEN	0,0	NIGERIA	0,3	UNGARN	5,2	POLEN	0,0
MAROKKO	0,0	AEGYPTEN	1,5	TSCHSCHOSLOW	0,9	EUROPA	123,5
MALI	0,0	SUDAN	1,5	RUMAENIEN	0,2	MAROKKO	0,2
SENEGAL	0,0	SOMALIA	0,0	BULGARIEN	0,9	LIBERIA	0,0
ELFENBEINKUE	1,1	KENIA	0,0	POLEN	0,1	GHANA	0,0
		RUANDA	0,0	SOWJETUNION	0,8	NIGERIA	3,4
		SUEDAFRIKA	1,5	EUROPA	1 015,0	AEGYPTEN	0,2
		AFRIKA	7,1	LIBYEN	1,5		
		KANADA	23,9	TUNESIEN	7,3		
				ALGERIEN	0,2		
				MAROKKO	4,2		
				MALI	0,0		
				LIBERIA	0,7		
				ELFENBEINKUE	0,0		
				GHANA	0,2		
				NIGERIA	0,4		

6.5 VERFLECHTUNG NACH GUETERHAUPTGRUPPEN

IM VERKEHR MIT GEBIETEN AUSSERHALB DES BUNDESGBIETES

EMPFANG NACH HERKUNFTSLAENDERN UND ENZIELFLUGPLAETZEN

TONNEN

ENZIELFLUGPLATZ NR. GUETERHAUPTGRUPPE HERKUNFTSLAND	MENGE	ENZIELFLUGPLATZ NR. GUETERHAUPTGRUPPE HERKUNFTSLAND	MENGE	ENZIELFLUGPLATZ NR. GUETERHAUPTGRUPPE HERKUNFTSLAND	MENGE	ENZIELFLUGPLATZ NR. GUETERHAUPTGRUPPE HERKUNFTSLAND	MENGE
DUESSELDORF		DUESSELDORF		DUESSELDORF		DUESSELDORF	
94 EBM-WAREN U. A.		95 GLAS-U. A. MIN. WAREN		96 LEDER-U. TEXTILWAREN		97 SONSTIGE WAREN ANG.	
SIMBABWE	0,0	PAKISTAN	0,1	V. A. EMIRATE	120,4	KUBA	0,1
SUEDAFRIKA	3,9	INDIEN	0,6	PAKISTAN	427,5	VENEZUELA	0,9
AFRIKA	7,7	SRI LANKA	0,0	BANGLADESCH	6,3	BRASILIIEN	7,3
KANADA	15,7	BIRMA	0,0	AFGHANISTAN	0,0	PARAGUAY	0,1
VER STAAT O	10,3	THAILAND	0,0	INDIEN	1 798,0	URUGUAY	0,1
VER STAAT W	3,1	MALAYSIA	0,0	NEPAL	9,6	ARGENTINIEN	1,2
MEXIKO	0,2	SINGAPUR	0,3	SRI LANKA	1,2	KOLUMBIEN	1,0
GUATEMALA	0,0	HONGKONG	0,4	BIRMA	0,0	ECUADOR	0,0
BAHAMAS	0,0	CHINA, TAIWAN	0,3	THAILAND	26,0	PERU	1,3
JAMAICA	0,0	JAPAN	0,3	MALAYSIA	6,1	BOLIVIEN	0,4
DOMINIK REP	0,2	KOREA RP	0,7	SINGAPUR	28,8	CHILE	2,4
VENEZUELA	0,1	CHINA VR	0,2	INDONESIEN	1,4	AMERIKA	393,3
BRASILIIEN	9,0	ASIEN	3,2	PHILIPPINIEN	60,6	ZYPERN	0,0
URUGUAY	0,0	AUSTRALIEN	0,1	HONGKONG	263,3	LIBANON	0,6
ARGENTINIEN	0,0	NEUSEELAND	0,0	CHINA, TAIWAN	20,0	ISRAEL	16,7
KOLUMBIEN	0,0	AUSTR. -OZ.	0,1	JAPAN	39,6	JORDANIEN	0,3
PERU	0,1	ZUS.	36,7	MALEDIVEN	0,0	SYRIEN	3,0
CHILE	0,5			KOREA RP	345,1	IRAK	1,5
AMERIKA	39,3			CHINA VR	31,5	IRAN	0,8
ZYPERN	0,1	96 LEDER-U. TEXTILWAREN		ASIEN	3 415,4	KUWAIT	1,2
ISRAEL	1,9	FINNLAND	5,3	AUSTRALIEN	4,4	BAHRAIN	2,0
IRAK	0,1	SCHWEDEN	3,4	NEUSEELAND	0,0	KATAR	0,3
IRAN	0,0	NORWEGEN	0,9	AUSTR. -OZ.	4,4	SAUDI-ARAB	6,9
KUWAIT	0,7	DAENEMARK	18,7	ZUS.	7 681,6	JEMEN	0,2
BAHRAIN	0,1	GR BRITANN	145,7			OMAN	0,9
KATAR	0,0	IRLAND	4,9	97 SONSTIGE WAREN ANG.		V. A. EMIRATE	27,2
SAUDI-ARAB	0,4	NIEDERLANDE	1,2	FINNLAND	8,2	PAKISTAN	154,9
OMAN	0,3	BELGIEN	0,5	SCHWEDEN	17,5	BANGLADESCH	0,3
V. A. EMIRATE	1,2	FRANKREICH	270,9	NORWEGEN	7,0	INDIEN	34,4
PAKISTAN	2,0	SPANIEN	75,9	DAENEMARK	16,3	NEPAL	0,1
INDIEN	6,3	PORTUGAL	127,1	GR BRITANN	577,4	SRI LANKA	0,4
THAILAND	0,7	MALTA	9,4	IRLAND	4,7	BIRMA	0,0
SINGAPUR	0,0	SCHWEIZ	13,5	NIEDERLANDE	5,5	THAILAND	11,5
INDONESIEN	0,2	OESTERREICH	99,0	BELGIEN	0,5	MALAYSIA	1,4
PHILIPPINIEN	0,0	ITALIEN	197,3	LUXEMBURG	0,3	SINGAPUR	4,3
HONGKONG	0,7	GRIECHENLAND	1 204,5	FRANKREICH	56,9	INDONESIEN	1,5
CHINA, TAIWAN	1,8	TUERKEI	1 308,1	SPANIEN	25,2	PHILIPPINIEN	4,3
JAPAN	3,5	JUGOSLAWIEN	18,3	PORTUGAL	5,2	HONGKONG	16,0
KOREA RP	0,7	UNGARN	2,7	MALTA	46,9	CHINA, TAIWAN	12,1
CHINA VR	6,1	TSCHECHOSLOW	5,0	SCHWEIZ	78,2	JAPAN	173,7
ASIEN	26,8	RUMAENIEN	2,2	ITALIEN	20,4	KOREA RP	24,2
AUSTRALIEN	0,4	POLEN	0,0	OESTERREICH	40,0	CHINA VR	14,1
NEUSEELAND	0,1	SOWJETUNION	1,3	ITALIEN	32,4	ASIEN	514,7
AUSTR. -OZ.	0,5	EUROPA	3 515,7	GRIECHENLAND	11,4	AUSTRALIEN	2,3
ZUS.	197,8	LIBYEN	0,2	TUERKEI	10,4	NEUSEELAND	0,3
		TUNESIEN	60,6	JUGOSLAWIEN	3,7	AUSTR. -OZ.	2,6
95 GLAS-U. A. MIN. WAREN		ALGERIEN	0,1	UNGARN	0,0	ZUS.	1 936,5
FINNLAND	0,0	MAROKKO	89,4	ALBANIEN	0,7		
SCHWEDEN	0,4	LIBERIA	0,0	TSCHECHOSLOW	0,1	99 BES. TRANSPORTGUETER	
NORWEGEN	0,1	GHANA	0,0	RUMAENIEN	0,1	FINNLAND	10,4
DAENEMARK	3,3	TOGO	0,8	BULGARIEN	0,9	SCHWEDEN	26,8
GR BRITANN	2,1	NIGERIA	0,0	POLEN	0,5	NORWEGEN	2,8
IRLAND	11,3	KAMERUN	0,2	SOWJETUNION	1,6	DAENEMARK	37,9
NIEDERLANDE	0,0	AEGYPTEN	127,9	EUROPA	971,8	GR BRITANN	464,0
BELGIEN	0,0	RUANDA	0,1	LIBYEN	2,4	IRLAND	7,5
FRANKREICH	0,5	TANSANIA	0,5	TUNESIEN	2,4	ISLAND	0,0
SPANIEN	1,2	SAMBIA	0,1	ALGERIEN	0,6	NIEDERLANDE	7,8
PORTUGAL	5,5	SIMBABWE	2,2	MAROKKO	20,2	BELGIEN	3,3
SCHWEIZ	0,7	MAURITIUS	98,3	MALI	0,0	LUXEMBURG	0,6
OESTERREICH	0,1	SUEDAFRIKA	21,3	SENEGAL	0,4	FRANKREICH	138,0
ITALIEN	1,9	AFRIKA	401,7	GAMBIA	0,1	SPANIEN	74,5
GRIECHENLAND	0,8	KANADA	111,1	SIERRA LEONE	0,1	PORTUGAL	11,1
TUERKEI	2,2	VER STAAT O	48,2	LIBERIA	1,9	MALTA	0,5
JUGOSLAWIEN	0,1	VER STAAT W	10,5	ELFENBEINKUE	0,0	SCHWEIZ	39,5
UNGARN	0,3	MEXIKO	2,4	GHANA	0,8	OESTERREICH	7,6
TSCHECHOSLOW	0,1	BAHAMAS	0,0	NIGERIA	0,7	ITALIEN	73,0
RUMAENIEN	0,2	NICARAGUA	0,0	KAMERUN	0,8	GRIECHENLAND	19,9
POLEN	0,0	JAMAICA	0,4	ZAIRE	7,4	TUERKEI	11,2
EUROPA	31,0	DOMINIK REP	0,1	AEGYPTEN	0,0	JUGOSLAWIEN	7,6
MAURITIUS	1,0	VENEZUELA	0,7	KENIA	1,0	UNGARN	2,1
SUEDAFRIKA	0,1	BRASILIIEN	125,6	TANSANIA	0,0	TSCHECHOSLOW	0,1
AFRIKA	1,1	URUGUAY	34,1	SAMBIA	0,1	RUMAENIEN	0,4
KANADA	0,8	ARGENTINIEN	7,1	MALAWI	0,2	BULGARIEN	1,4
VER STAAT O	0,8	KOLUMBIEN	1,2	SIMBABWE	0,5	POLEN	0,3
VER STAAT W	0,1	ECUADOR	0,0	MAURITIUS	1,0	SOWJETUNION	3,3
MEXIKO	0,1	PERU	3,0	SUEDAFRIKA	11,2	EUROPA	951,6
VENEZUELA	0,0	BOLIVIEN	0,0	BOTSUANA	0,0	LIBYEN	2,0
BRASILIIEN	0,1	CHILE	0,1	AFRIKA	54,1	TUNESIEN	1,9
URUGUAY	0,5	AMERIKA	344,5	KANADA	184,6	ALGERIEN	0,7
KOLUMBIEN	0,7	ZYPERN	19,9	VER STAAT O	146,8	MAROKKO	6,6
CHILE	0,0	LIBANON	1,4	VER STAAT W	31,8	MAURETANIEN	0,1
AMERIKA	3,1	ISRAEL	100,7	MEXIKO	10,1	SENEGAL	0,6
LIBANON	0,0	JORDANIEN	0,0	GUATEMALA	4,2	GAMBIA	0,8
ISRAEL	0,2	SYRIEN	6,1	HONDURAS	0,1	GUINEA	0,0
IRAN	0,1	IRAN	90,6	BAHAMAS	0,2	LIBERIA	0,6
KUWAIT	0,0	KUWAIT	7,4	COSTA RICA	0,3	ELFENBEINKUE	0,3
BAHRAIN	0,2	BAHRAIN	0,8	WESTINDIEN	0,2	GHANA	6,8
IRAN	0,1	SAUDI-ARAB	2,9	DOMINIK REP	0,1	TOGO	0,3
KUWAIT	0,0	OMAN	0,0	TRINID. U. TOB	0,2	NIGERIA	8,6

6 GÜETERVERKEHR JAHR 1986

6.5 VERFLECHTUNG NACH GÜETERHAUPTGRUPPEN

IM VERKEHR MIT GEBIETEN AUSSERHALB DES BUNDESGBIETES

EMPFANG NACH HERKUNFTSLÄNDERN UND ENDDZIELFLUGPLÄTZEN

TONNEN

ENDZIELFLUGPLATZ NR. GÜETERHAUPTGRUPPE HERKUNFTSLAND	MENGE NR.	ENDZIELFLUGPLATZ GÜETERHAUPTGRUPPE HERKUNFTSLAND	MENGE NR.	ENDZIELFLUGPLATZ GÜETERHAUPTGRUPPE HERKUNFTSLAND	MENGE NR.	ENDZIELFLUGPLATZ GÜETERHAUPTGRUPPE HERKUNFTSLAND	MENGE
DUESSELDORF		KOELN/BONN		KOELN/BONN		KOELN/BONN	
99 BES. TRANSPORTGÜETER		00 LEBENDE TIERE		03 FRUECHTE, GEMJESE		09 PFL.U. TIER, ROHST. ANG	
KAMERUN	0,8	NIEDERLANDE	0,0	IRAN	0,2	AUSTRALIEN	0,3
GABUN	0,0	FRANKREICH	0,9	V.A. EMIRATE	0,0	NEUSEELAND	0,0
ZAIRE	0,9	SPANIEN	0,2	PAKISTAN	20,9	AUSTR.-OZ.	0,3
AEGYPTEN	42,7	SCHWEIZ	0,1	INDIEN	0,6	ZUS.	14 542,4
SUDAN	5,7	UNGARN	0,1	SRI LANKA	0,1		
AETHIOPIEN	2,4	POLEN	0,2	THAILAND	6,9		
SOMALIA	0,3	EUROPA	3,0	INDONESIEN	0,0	11 ZUCKER	
UGANDA	0,1	MAROKKO	0,0	HONGKONG	0,0	TUERKEI	0,0
KENIA	0,7	TOGO	0,2	JAPAN	0,1	EUROPA	0,0
RUANDA	0,1	ZAIRE	0,0	ASIEN	10 263,2	GUATEMALA	0,5
BURUNDI	0,1	TANSANIA	0,3	AUSTRALIEN	0,2	BRASIL IEN	0,0
TANSANIA	0,4	SIMBABWE	0,0	AUSTR.-OZ.	0,2	AMERIKA	0,5
SAMBIA	1,1	SUEDAFRIKA	0,5	ZUS.	11 414,5	ZUS.	0,5
MALAWI	0,1	AFRIKA	1,0				
SIMBABWE	1,0	VER STAAT O	1,5	04 TEXTILE ROHSTOFFE		12 GETRAENKE	
MAURITIUS	0,6	VER STAAT W	0,1	FINNLAND	0,0	SCHWEDEN	0,0
SUEDAFRIKA	31,2	MEXIKO	0,1	SCHWEDEN	0,0	DAENEMARK	0,3
BOTSUANA	0,0	COSTA RICA	0,1	FRANKREICH	0,3	GR BRITANN	0,2
AFRIKA	117,2	VENEZUELA	0,2	TUERKEI	0,0	IRLAND	0,9
KANADA	472,7	ARGENTINIEN	0,1	JUGOSLAWIEN	0,1	BELGIEN	0,5
VER STAAT O	1 887,1	PERU	0,0	EUROPA	0,4	FRANKREICH	2,2
VER STAAT W	119,6	CHILE	0,0	BRASIL IEN	0,0	SPANIEN	0,8
MEXIKO	2,5	AMERIKA	2,0	AMERIKA	0,0	PORTUGAL	0,5
GUATEMALA	1,1	ISRAEL	1,1	INDIEN	0,4	SCHWEIZ	0,1
BAHAMAS	0,0	KUWAIT	0,1	CHINA VR	0,4	OESTERREICH	0,0
EL SALVADOR	0,0	BAHRAIN	0,1	ASIEN	0,8	ITALIEN	0,1
COSTA RICA	0,1	PAKISTAN	0,1	ZUS.	1,1	GR IECHEENLAND	1,3
JAMAICA	0,1	THAILAND	0,5			JUGOSLAWIEN	0,0
WESTINDIEN	0,0	MALAYSIA	0,0			UNGARN	0,3
ARUBA	0,0	SINGAPUR	0,4			RUMAENIEN	1,1
CURACAO	0,3	INDONESIEN	0,1	05 HOLZ UND KORK		EUROPA	8,5
DOMINIK. REP	0,0	HONGKONG	0,1	SCHWEDEN	0,0	TUNESIEN	0,5
TRINID. U. TOB	0,0	CHINA, TAIWAN	0,0	EUROPA	0,0	ALGERIEN	0,2
VENEZUELA	5,1	KOREA RP	0,1	VER STAAT O	0,8	AEGYPTEN	0,0
BRASIL IEN	79,3	ASIEN	2,5	AMERIKA	0,8	SIMBABWE	0,1
PARAGUAY	0,0	AUSTRALIEN	0,0	ZUS.	0,9	SUEDAFRIKA	0,1
URUGUAY	3,0	AUSTR.-OZ.	0,0			AFRIKA	0,9
ARGENTINIEN	0,9	ZUS.	8,4	09 PFL.U. TIER, ROHST. ANG		VER STAAT O	0,0
KOLUMBIEN	7,2			SCHWEDEN	0,0	VER STAAT W	0,1
ECUADOR	1,0	01 GETREIDE		DAENEMARK	0,6	BRASIL IEN	0,0
PERU	4,1	FRANKREICH	0,2	GR BRITANN	1,1	URUGUAY	0,0
BOLIVIEN	1,1	EUROPA	0,2	FRANKREICH	10,4	ARGENTINIEN	0,0
CHILE	4,6	SUEDAFRIKA	4,0	SPANIEN	10,2	AMERIKA	0,2
AMERIKA	2 589,9	AFRIKA	4,0	SCHWEIZ	0,0	ISRAEL	0,0
ZYPERN	0,2	ITALIEN	1,4	ITALIEN	1,5	ASIEN	0,0
LIBANON	1,4	ZUS.	4,2	GRIECHEENLAND	0,4	ZUS.	9,7
ISRAEL	4,4			TUERKEI	0,0		
JORDANIEN	1,3	03 FRUECHTE, GEMJESE		UNGARN	0,0		
SYRIEN	4,3	DAENEMARK	2,0	TSCHECHOSLOW	0,0		
IRAK	3,5	GR BRITANN	33,1	EUROPA	25,7	13 AND. GENUSSMITTEL U. A	
IRAN	4,7	NIEDERLANDE	0,2	MAROKKO	0,4	FINNLAND	0,1
KUWAIT	6,9	FRANKREICH	12,2	ELFENBEINKUE	3,9	SCHWEDEN	0,2
BAHRAIN	0,2	SPANIEN	46,5	NIGERIA	27,1	NORWEGEN	0,1
KATAR	0,1	PORTUGAL	0,7	AEGYPTEN	1,8	DAENEMARK	0,5
SAUDI-ARAB	43,4	SCHWEIZ	0,6	AETHIOPIEN	0,4	GR BRITANN	0,9
JEMEN	0,4	OESTERREICH	0,0	UGANDA	1,0	IRLAND	0,0
OMAN	1,8	ITALIEN	0,6	KENIA	1,7	FRANKREICH	0,6
V.A. EMIRATE	19,2	GRIECHEENLAND	2,8	MAURITIUS	0,1	SPANIEN	0,1
PAKISTAN	4,0	TUERKEI	24,8	SUEDAFRIKA	35,2	MALTA	0,3
BANGLADESCH	5,7	EUROPA	123,6	AFRIKA	71,4	SCHWEIZ	0,6
INDIEN	15,3	ALGERIEN	0,2	KANADA	0,7	ITALIEN	0,4
NEPAL	0,1	MALI	0,0	VER STAAT O	28,3	GRIECHEENLAND	2,4
SRI LANKA	14,1	SENEGAL	32,9	VER STAAT W	3,6	TUERKEI	1,5
THAILAND	37,3	NIGERIA	1,8	MEXIKO	0,6	JUGOSLAWIEN	0,0
MALAYSIA	10,3	AEGYPTEN	241,6	GUATEMALA	5,1	UNGARN	0,1
SINGAPUR	34,5	UGANDA	231,0	BRASIL IEN	0,2	RUMAENIEN	0,0
INDONESIEN	2,3	KENIA	183,3	PARAGUAY	2,0	BULGARIEN	0,0
PHILIPPINEN	89,5	SIMBABWE	2,0	ARGENTINIEN	0,0	POLEN	0,0
HONGKONG	1 186,2	SUEDAFRIKA	134,4	KOLUMBIEN	0,2	SOWJETUNION	1,0
CHINA, TAIWAN	42,2	AFRIKA	827,2	ECUADOR	1,4	EUROPA	8,9
JAPAN	1 536,9	KANADA	0,6	PERU	1,6	MAROKKO	0,0
KOREA RP	76,4	VER STAAT O	48,2	BOLIVIEN	0,0	GAMBIA	1,0
CHINA VR	20,4	MEXIKO	12,5	AMERIKA	43,7	NIGERIA	0,0
ASIEN	3 166,9	VENEZUELA	10,4	ISRAEL	14 392,9	AEGYPTEN	0,3
AUSTRALIEN	12,8	BRASIL IEN	101,5	SYRIEN	0,1	AETHIOPIEN	0,4
NEUSEELAND	1,7	ARGENTINIEN	0,1	KUWAIT	0,0	UGANDA	0,0
UEB. OZEANIEN	0,0	KOLUMBIEN	1,1	PAKISTAN	1,1	SIMBABWE	0,0
NEUKALEDON	0,0	ECUADOR	7,2	INDIEN	0,1	AFRIKA	1,7
PAPUA-NEUGUI	0,1	PERU	14,2	THAILAND	2,6	KANADA	0,0
AUSTR.-OZ.	14,6	CHILE	4,6	SINGAPUR	1,1	VER STAAT O	0,1
ZUS.	6 840,2	AMERIKA	200,4	HONGKONG	0,2	VER STAAT W	0,0
DUESSELDORF	INSG.	ZYPERN	177,8	JAPAN	2,0	KUBA	0,0
	23 449,7	ISRAEL	10 056,6	CHINA VR	1,2	BRASIL IEN	0,1
		JORDANIEN	0,0	ASIEN	14 401,3	URUGUAY	0,1
KOELN/BONN						ARGENTINIEN	0,0
00 LEBENDE TIERE							
GR BRITANN	1,5						

6 GUETERVERKEHR JAHR 1986

6.5 VERFLECHTUNG NACH GUETERHAUPTGRUPPEN

IM VERKEHR MIT GEBIETEN AUSSERHALB DES BUNDESGBIETES

EMPFANG NACH HERKUNFTSLAENDERN UND ENDZIELFLUGPLAETZEN

		TONNEN					
ENDZIELFLUGPLATZ NR. GUETERHAUPTGRUPPE HERKUNFTSLAND	MENGE	ENDZIELFLUGPLATZ NR. GUETERHAUPTGRUPPE HERKUNFTSLAND	MENGE	ENDZIELFLUGPLATZ NR. GUETERHAUPTGRUPPE HERKUNFTSLAND	MENGE	ENDZIELFLUGPLATZ NR. GUETERHAUPTGRUPPE HERKUNFTSLAND	MENGE
KOELN/BONN		KOELN/BONN		KOELN/BONN		KOELN/BONN	
13 AND.GENUSSMITTEL U.A.		16 GETREIDE U.AE.ERZGN.		34 MINERALOELERZGN.ANG.		56 NE-METALLE, -HALBZEUG	
ECUADOR	2,0	BRASIL IEN	0,0	ISRAEL	0,2	VER STAAT O	0,7
AMERIKA	2,5	PERU	0,0	ASIEN	0,2	AMERIKA	0,8
		AMERIKA	0,1				
LIBANON	0,0			ZUS.	0,6	ISRAEL	0,0
ISRAEL	2,1	IRAN	0,0			IRAN	0,0
SYRIEN	0,0	KUWAIT	0,0	45 NE-METALLERZE		V.A.EMIRATE	0,0
IRAN	0,5	INDIEN	0,0	GR BRITANN	0,5	PAKISTAN	0,7
KUWAIT	0,1	CHINA VR	0,0	EUROPA	0,5	THAILAND	0,1
SAUDI-ARAB	0,3	ASIEN	0,1			SINGAPUR	0,0
JEMEN	0,1			KANADA	0,0	PHILIPPINEN	0,0
PAKISTAN	0,0	AUSTRALIEN	0,0	VER STAAT O	0,0	HONGKONG	0,0
INDIEN	0,4	AUSTR.-OZ.	0,0	AMERIKA	0,0	JAPAN	0,0
SRI LANKA	0,0					KOREA RP	0,0
THAILAND	0,0	ZUS.	4,4	ZUS.	0,5	CHINA VR	0,1
MALAYSIA	0,0					ASIEN	0,9
INDONESIEN	0,0	17 FUTTERMITTEL		52 STAHLHALBZEUG			
PHILIPPINEN	0,0	NORWEGEN	0,0	SCHWEDEN	1,7	AUSTRALIEN	0,3
JAPAN	0,0	NIEDERLANDE	0,0	NORWEGEN	0,1	AUSTR.-OZ.	0,3
CHINA VR	0,0	EUROPA	0,0	DAENEMARK	0,0		
ASIEN	3,5			FRANKREICH	0,0	ZUS.	5,2
		VER STAAT W	0,2	SPANIEN	0,2		
AUSTRALIEN	0,0	AMERIKA	0,2	TUERKEI	0,0	61 SAND, KIES BIMS, TON	
AUSTR.-OZ.	0,0			EUROPA	2,1	FRANKREICH	0,0
ZUS.	16,6	KOREA RP	0,0			SPANIEN	0,0
		ASIEN	0,0	KANADA	0,0	TUERKEI	0,0
14 FLEISCH EIER, MILCH		AUSTRALIEN	0,2	VER STAAT O	0,4	EUROPA	0,1
FINNLAND	0,0	AUSTR.-OZ.	0,2	VER STAAT W	0,0	SUEDAFRIKA	0,0
SCHWEDEN	0,3			AMERIKA	0,4	AFRIKA	0,0
NORWEGEN	3,4	ZUS.	0,5	IRAN	0,1		
DAENEMARK	0,6			INDIEN	0,0	COSTA RICA	0,0
GR BRITANN	11,6	18 OELSAATEN, FETTE ANG.		ASIEN	0,1	AMERIKA	0,0
IRLAND	2,4	FRANKREICH	1,4				
ISLAND	3,9	GRIECHENLAND	0,0	ZUS.	2,5	ZUS.	0,1
FRANKPEICH	0,1	EUROPA	1,5				
SPANIEN	1,0			53 STAB-, FORMSTAHL U.A.		62 SALZ, SCHWEFEL, -KIES	
SCHWEIZ	0,0	MEXIKO	0,0	IRLAND	0,0	DAENEMARK	0,0
ITALIEN	0,0	AMERIKA	0,0	SCHWEIZ	0,0	FRANKREICH	0,0
GRIECHENLAND	3,9			EUROPA	0,1	EUROPA	0,0
TUERKEI	19,6	PHILIPPINEN	0,0			ZUS.	0,0
JUGOSLAWIEN	0,0	ASIEN	0,0	ZUS.	0,1		
RUMAENIEN	0,0						
EUROPA	46,7	ZUS.	1,5	54 STAHLBLECH, BANDSTAHL		63 AND. STEINE U. ERDEN	
				VER STAAT O	0,4	FINNLAND	0,0
TUNESIEN	0,0	22 BRAUNKOHLE U.A., TORF		AMERIKA	0,4	SCHWEDEN	1,4
MAROKKO	13,3	TSCHECHOSLOW	0,0			FRANKREICH	0,4
KAMERUN	0,0	EUROPA	0,0	ZUS.	0,4	SPANIEN	0,1
ZAIRE	0,0					SCHWEIZ	0,0
UGANDA	0,1	IRAN	0,0	55 ROHRE, GIESSEREIERZGN		OESTERREICH	0,0
KENIA	1,9	ASIEN	0,0	SCHWEDEN	0,4	GRIECHENLAND	1,0
SUEDAFRIKA	16,2			NORWEGEN	0,1	EUROPA	3,0
AFRIKA	31,6	ZUS.	0,0	DAENEMARK	0,1		
				GR BRITANN	0,0	SIMBABWE	0,0
KANADA	2,4	31 ROHES ERDOEL		FRANKREICH	0,1	SUEDAFRIKA	0,0
VER STAAT O	1,0	SINGAPUR	0,0	SPANIEN	0,0	AFRIKA	0,1
KUBA	1,3	ASIEN	0,0	SCHWEIZ	0,0		
BRASIL IEN	1,1			UNGARN	0,0	KANADA	0,1
ARGENTINIEN	0,0	ZUS.	0,0	EUROPA	0,8	BRASIL IEN	0,1
PERU	0,0			SUEDAFRIKA	0,0	ARGENTINIEN	0,0
AMERIKA	5,8	32 KRAFTSTOFFE, HEIZDEL		AFRIKA	0,0	AMERIKA	0,2
		GR BRITANN	0,0				
ISRAEL	83,1	FRANKREICH	0,1	KANADA	0,0	IRAN	0,0
V.A.EMIRATE	0,1	PORTUGAL	0,0	VER STAAT O	0,1	KUWAIT	0,0
INDIEN	0,7	GRIECHENLAND	0,0	VER STAAT W	0,3	INDIEN	0,9
SINGAPUR	1,7	EUROPA	0,1	AMERIKA	0,4	THAILAND	0,0
PHILIPPINEN	0,1			CHINA VR	0,0	CHINA, TAIWAN	0,0
JAPAN	1,2	VER STAAT W	0,0	ASIEN	0,0	KOREA RP	0,1
CHINA VR	0,5	AMERIKA	0,0			ASIEN	1,0
ASIEN	87,5	ZUS.	0,1	ZUS.	1,3	ZUS.	4,2
AUSTRALIEN	0,0						
NEUSEELAND	3,4	33 NATUR-, RAFFINERIEGAS		56 NE-METALLE, -HALBZEUG		64 ZEMENT, KALK	
AUSTR.-OZ.	3,4	VER STAAT O	0,0	SCHWEDEN	1,1	VER STAAT W	0,0
		AMERIKA	0,0	DAENEMARK	0,0	AMERIKA	0,0
ZUS.	175,0			GR BRITANN	1,3	ZUS.	0,0
		AUSTRALIEN	0,0	IRLAND	0,0		
16 GETREIDE U.AE.ERZGN.		AUSTR.-OZ.	0,0	FRANKREICH	0,1	69 AND. MIN. BAUSTOFFE	
SCHWEDEN	0,0			SPANIEN	0,1	FINNLAND	0,0
NORWEGEN	0,0	ZUS.	0,0	PORTUGAL	0,1	GR BRITANN	0,1
GR BRITANN	0,0			SCHWEIZ	0,0	IRLAND	0,1
NIEDERLANDE	0,0	34 MINERALOELERZGN.ANG.		ITALIEN	0,2	SPANIEN	0,1
FRANKREICH	0,1	SCHWEDEN	0,2	TUERKEI	0,0	ITALIEN	0,0
SPANIEN	0,0	GR BRITANN	0,0	JUGOSLAWIEN	0,0	EUROPA	0,3
OESTERREICH	0,0	NIEDERLANDE	0,0	UNGARN	0,1		
ITALIEN	0,0	FRANKREICH	0,1	POLEN	0,1	AEGYPTEN	0,0
GRIECHENLAND	3,8	UNGARN	0,0	EUROPA	3,2	AFRIKA	0,0
EUROPA	4,1	EUROPA	0,4				
		KANADA	0,0	SUEDAFRIKA	0,0	ISRAEL	27,2
SUEDAFRIKA	0,1	VER STAAT O	0,0	AFRIKA	0,0	PAKISTAN	0,2
AFRIKA	0,1	BRASIL IEN	0,0	KANADA	0,0	INDIEN	0,3
		AMERIKA	0,0			SRI LANKA	0,0
KANADA	0,0						
VER STAAT W	0,1						

6 QUETERVERKEHR JAHR 1986

6.5 VERFLECHTUNG NACH QUETERHAUPTGRUPPEN

IM VERKEHR MIT GEBIETEN AUSSERHALB DES BUNDESGBIETES

EMPFANG NACH HERKUNFTSLAENDERN UND ENDDZIELFLUGPLAETZEN

TONNEN

ENDZIELFLUGPLATZ NR. QUETERHAUPTGRUPPE HERKUNFTSLAND	MENGE	ENDZIELFLUGPLATZ NR. QUETERHAUPTGRUPPE HERKUNFTSLAND	MENGE	ENDZIELFLUGPLATZ NR. QUETERHAUPTGRUPPE HERKUNFTSLAND	MENGE	ENDZIELFLUGPLATZ NR. QUETERHAUPTGRUPPE HERKUNFTSLAND	MENGE
KOELN/BONN		KOELN/BONN		KOELN/BONN		KOELN/BONN	
69 AND. MIN. BAUSTOFFE		89 AND. CHEM. ERZEUGNISSE		92 LANDMASCHINEN		93 EL. ERZGN. MASCHINEN	
KOREA RP	0,0	ISRAEL	100,4	GR BRITANN	0,5	AFGHANISTAN	0,0
ASIEN	27,8	JORDANIEN	0,0	FRANKREICH	0,0	INDIEN	0,9
ZUS.	28,1	IRAN	0,3	EUROPA	5,6	SRI LANKA	0,0
		SAUDI-ARAB	0,2	VER STAAT O	0,0	THAILAND	1,8
81 CHEM. GRUNDSTOFFE U. A.		OMAN	0,0	AMERIKA	0,0	MALAYSIA	2,4
FINNLAND	0,0	V. A. EMIRATE	0,0			SINGAPUR	1,3
SCHWEDEN	0,1	PAKISTAN	0,1	AUSTRALIEN	0,1	INDONESIEN	1,4
DAENEMARK	0,1	INDIEN	0,1	NEUSEELAND	0,1	PHILIPPINEN	0,0
GR BRITANN	0,5	SRI LANKA	0,0	AUSTR.-OZ.	0,2	HONGKONG	3,5
NIEDERLANDE	0,0	MALAYSIA	0,0	ZUS.	5,8	CHINA, TAIWAN	9,2
FRANKREICH	0,0	SINGAPUR	0,0			JAPAN	153,6
SPANIEN	0,1	PHILIPPINEN	0,0			KOREA RP	5,8
ITALIEN	0,0	HONGKONG	0,7	93 EL. ERZGN. MASCHINEN		CHINA VR	11,8
POLEN	0,0	CHINA, TAIWAN	0,9	FINNLAND	5,5	ASIEN	338,7
EUROPA	0,9	JAPAN	0,9	SCHWEDEN	331,3	AUSTRALIEN	10,6
MAROKKO	0,1	KOREA RP	0,6	NORWEGEN	53,1	NEUSEELAND	0,1
NIGERIA	0,0	CHINA VR	1,0	DAENEMARK	28,5	PAPUA-NEUGUI	0,0
SUEDAFRIKA	0,0	ASIEN	105,4	GR BRITANN	1 518,6	AUSTR.-OZ.	10,7
AFRIKA	0,1	AUSTRALIEN	3,7	IRLAND	130,0		
KANADA	0,1	NEUSEELAND	0,0	ISLAND	0,0	ZUS.	2 974,9
VER STAAT O	6,0	AUSTR.-OZ.	3,8	NIEDERLANDE	3,8		
VER STAAT W	2,2	ZUS.	225,5	BELGIEN	0,9	94 EBM-WAREN U. A.	
AMERIKA	8,3	91 FAHRZEUGE		LUXEMBURG	0,1	FINNLAND	0,2
ISRAEL	0,8	FINNLAND	0,5	FRANKREICH	25,3	SCHWEDEN	59,9
IRAN	0,1	SCHWEDEN	70,8	SPANIEN	30,1	NORWEGEN	4,1
INDIEN	0,0	NORWEGEN	10,0	PORTUGAL	26,5	DAENEMARK	0,7
JAPAN	0,6	DAENEMARK	5,5	MALTA	10,0	GR BRITANN	7,4
KOREA RP	0,0	GR BRITANN	47,5	SCHWEIZ	29,5	IRLAND	0,3
ASIEN	1,6	IRLAND	0,0	OESTERREICH	10,3	NIEDERLANDE	0,0
ZUS.	10,8	NIEDERLANDE	0,1	ITALIEN	33,7	BELGIEN	0,0
84 ZELLSTOFF, ALTPAPIER		BELGIEN	0,0	GRIECHENLAND	3,8	FRANKREICH	1,2
SCHWEDEN	0,0	LUXEMBURG	0,0	TUERKEI	4,1	SPANIEN	1,4
EUROPA	0,0	FRANKREICH	4,8	JUGOSLAWIEN	2,6	PORTUGAL	0,3
ZUS.	0,0	SPANIEN	57,0	UNGARN	0,6	MALTA	2,9
		PORTUGAL	0,0	TSCHECHOSLOW	0,5	SCHWEIZ	0,3
89 AND. CHEM. ERZEUGNISSE		MALTA	0,0	RUMAENIEN	0,4	OESTERREICH	0,3
FINNLAND	0,6	SCHWEIZ	3,2	BULGARIEN	1,4	ITALIEN	0,5
SCHWEDEN	11,9	OESTERREICH	0,0	POLEN	0,5	GRIECHENLAND	0,8
NORWEGEN	5,6	ITALIEN	0,4	SOWJETUNION	4,0	TUERKEI	1,3
DAENEMARK	3,2	GRIECHENLAND	0,0	EUROPA	2 255,1	JUGOSLAWIEN	0,6
GR BRITANN	12,3	TUERKEI	0,5	LIBYEN	0,5	UNGARN	0,5
IRLAND	0,2	TUNESIEN	30,2	TUNESIEN	30,2	POLEN	0,1
NIEDERLANDE	0,1	ALGERIEN	0,0	ALGERIEN	0,0	EUROPA	82,8
BELGIEN	0,0	MAROKKO	0,7	MAROKKO	0,7	MAROKKO	0,2
FRANKREICH	10,9	LIBERIA	0,0	LIBERIA	0,0	SENEGAL	0,1
SPANIEN	10,6	ELFENBEINKUE	0,1	ELFENBEINKUE	0,1	NIGERIA	0,0
PORTUGAL	0,1	GHANA	0,4	GHANA	0,4	AEGYPTEN	1,9
SCHWEIZ	7,9	TOGO	0,4	TOGO	0,4	MAURITIUS	0,2
OESTERREICH	0,2	NIGERIA	1,6	NIGERIA	1,6	SUEDAFRIKA	0,4
ITALIEN	15,1	GABUN	0,0	GABUN	0,0	AFRIKA	2,8
GRIECHENLAND	0,6	ZAIRE	0,1	ZAIRE	0,1	KANADA	1,0
TUERKEI	0,3	AEGYPTEN	11,3	AEGYPTEN	11,3	VER STAAT O	10,3
JUGOSLAWIEN	2,0	SUDAN	0,0	SUDAN	0,0	VER STAAT W	3,8
UNGARN	4,1	SOMALIA	0,0	SOMALIA	0,0	MEXIKO	0,1
TSCHECHOSLOW	0,0	KENIA	0,3	KENIA	0,3	KUBA	0,0
POLEN	0,5	SAMBIA	0,2	SAMBIA	0,2	BRASILIEN	1,3
SOWJETUNION	0,3	SIMBABWE	0,1	SIMBABWE	0,1	AMERIKA	16,6
EUROPA	86,8	MAURITIUS	0,1	SUEDAFRIKA	3,2	ZYPERN	0,2
TUNESIEN	0,0	AFRIKA	49,1	AFRIKA	49,1	LIBANON	0,1
MAROKKO	0,3	KANADA	2,9	KANADA	11,8	ISRAEL	11,8
ELFENBEINKUE	0,0	VER STAAT O	51,3	VER STAAT O	223,8	IRAN	0,0
NIGERIA	0,2	VER STAAT W	8,0	VER STAAT W	74,0	KUWAIT	0,2
AEGYPTEN	0,0	MEXIKO	2,9	MEXIKO	0,3	SAUDI-ARAB	1,7
SUDAN	0,2	COSTA RICA	0,1	BAHAMAS	0,0	V. A. EMIRATE	0,5
AETHIOPIEN	0,0	VENEZUELA	1,0	WESTINDIEN	0,1	PAKISTAN	0,8
SIMBABWE	0,0	BRASILIEN	4,5	VENEZUELA	0,6	INDIEN	0,8
SUEDAFRIKA	0,8	ARGENTINIEN	0,0	BRASILIEN	8,7	MALAYSIA	0,0
AFRIKA	1,4	CHILE	0,0	URUGUAY	0,2	SINGAPUR	0,0
KANADA	0,6	ISRAEL	5,7	ARGENTINIEN	0,5	INDONESIEN	0,1
VER STAAT O	20,1	IRAN	0,2	KOLUMBIEN	0,2	PHILIPPINEN	0,0
VER STAAT W	4,5	KUWAIT	0,1	ECUADOR	0,0	HONGKONG	0,0
MEXIKO	0,9	BAHRAIN	0,1	PERU	0,0	CHINA, TAIWAN	0,2
KUBA	0,1	JEMEN	0,1	CHILE	0,8	JAPAN	0,2
VENEZUELA	0,1	V. A. EMIRATE	0,1	AMERIKA	321,2	KOREA RP	6,4
BRASILIEN	1,3	PAKISTAN	0,3	LIBANON	0,4	CHINA VR	0,3
URUGUAY	0,0	BANGLADESCH	0,0	ISRAEL	123,4	ASIEN	23,4
ARGENTINIEN	0,3	INDIEN	0,4	JORDANIEN	0,4	AUSTRALIEN	0,1
KOLUMBIEN	0,0	MALAYSIA	0,0	SYRIEN	0,4	NEUSEELAND	0,0
ECUADOR	0,0	JAPAN	4,3	IRAK	0,5	AUSTR.-OZ.	0,1
PERU	0,0	KOREA RP	2,2	IRAN	2,3	ZUS.	125,6
BOLIVIEN	0,0	CHINA VR	0,5	KUWAIT	0,9		
CHILE	0,0	ASIEN	14,1	BAHRAIN	0,4	95 GLAS-U. A. MIN. WAREN	
AMERIKA	28,1	AUSTRALIEN	0,0	KATAR	0,0	SCHWEDEN	0,4
		AUSTR.-OZ.	0,0	SAUDI-ARAB	4,8	NORWEGEN	0,1
		ZUS.	298,9	JEMEN	0,0	DAENEMARK	0,5
		92 LANDMASCHINEN		OMAN	0,3	GR BRITANN	2,9
		FINNLAND	0,0	V. A. EMIRATE	12,3	IRLAND	0,0
		SCHWEDEN	4,9	PAKISTAN	0,9		
		DAENEMARK	0,2				

4 GÜTERVERKEHR JAHR 1986

6.5 VERFLECHTUNG NACH GÜTERHAUPTGRUPPEN

IM VERKEHR MIT GEBIETEN AUSSERHALB DES BUNDESGBIETES

EMPFANG NACH HERKUNFTSLÄNDERN UND ENZIELFLUGPLÄTZEN

ENZIELFLUGPLATZ NR. GÜTERHAUPTGRUPPE HERKUNFTSLAND		ENZIELFLUGPLATZ NR. GÜTERHAUPTGRUPPE HERKUNFTSLAND		ENZIELFLUGPLATZ NR. GÜTERHAUPTGRUPPE HERKUNFTSLAND		ENZIELFLUGPLATZ NR. GÜTERHAUPTGRUPPE HERKUNFTSLAND		MENGE
MENGE NR.		MENGE NR.		MENGE NR.		MENGE NR.		
KOELN/BONN		KOELN/BONN		KOELN/BONN		KOELN/BONN		
95 GLAS-U. A. MIN. WAREN		96 LEDER-U. TEXTILWAREN		97 SONSTIGE WAREN ANG.		99 BES. TRANSPORTGÜETER		
FRANKREICH	0,4	ARGENTINIEN	0,2	SUEDAFRIKA	3,6	LIBYEN	1,8	
SPANIEN	0,5	KOLUMBIEN	0,1	AFRIKA	16,7	TUNESIEN	7,0	
PORTUGAL	0,1	ECUADOR	0,0	KANADA	11,3	ALGERIEN	1,9	
SCHWEIZ	0,8	PERU	0,6	VER STAAT O	109,3	MAROKKO	2,7	
OESTERREICH	0,1	CHILE	0,7	VER STAAT W	10,9	SENEGAL	5,1	
ITALIEN	0,2	AMERIKA	76,5	MEXIKO	1,9	SIERRA LEONE	0,7	
GRIECHENLAND	0,1	ZYPERN	1,5	HONDURAS	0,1	LIBERIA	0,7	
TUERKEI	0,2	LIBANON	0,4	BAHAMAS	0,0	ELFENBEINKUE	1,3	
JUGOSLAWIEN	0,2	ISRAEL	133,1	WESTINDIEN	0,0	NIGER	0,0	
UNGARN	0,0	SYRIEN	3,1	DOMINIK REP	0,1	GHANA	1,3	
TSCHECHOSLOW	0,2	IRAK	3,6	TRINID. U. TOB	0,0	TOGO	0,0	
POLEN	0,2	IRAN	35,8	KUBA	2,1	NIGERIA	12,8	
EUROPA	7,0	KUWAIT	0,2	VENEZUELA	0,6	KAMERUN	7,2	
MAROKKO	0,0	SAUDI-ARAB	1,0	BRASILIEN	2,3	AEQU-GUINEA	0,1	
SUEDAFRIKA	0,0	OMAN	0,0	PARAGUAY	0,1	GABUN	0,8	
AFRIKA	0,1	V. A. EMIRATE	203,0	URUGUAY	0,1	ZAIRE	5,0	
KANADA	0,1	PAKISTAN	150,8	ARGENTINIEN	0,9	AEGYPTEN	6,3	
VER STAAT O	5,1	BANGLADESCH	0,0	KOLUMBIEN	0,8	SUDAN	2,7	
VER STAAT W	0,0	AFGHANISTAN	0,1	ECUADOR	0,2	AETHIOPIEN	3,6	
GUATEMALA	0,0	INDIEN	295,8	PERU	0,7	SOMALIA	0,5	
NICARAGUA	0,0	NEPAL	1,2	BOLIVIEN	3,3	UGANDA	2,2	
BRASILIEN	0,1	SRI LANKA	0,1	CHILE	2,1	KENIA	14,4	
ARGENTINIEN	0,0	THAILAND	11,6	AMERIKA	146,9	TANSANIA	0,3	
ECUADOR	0,0	MALAYSIA	2,5	ZYPERN	1,7	SAMBIA	1,5	
AMERIKA	5,4	SINGAPUR	31,1	LIBANON	0,3	MALAWI	0,4	
LIBANON	0,0	INDONESIEN	14,6	ISRAEL	156,1	MOSAMBIK	0,6	
ISRAEL	17,7	PHILIPPINEN	9,1	JORDANIEN	1,6	MADAGASKAR	0,0	
IRAN	0,1	HONGKONG	31,2	SYRIEN	0,1	SIMBABWE	1,9	
KUWAIT	0,0	CHINA, TAIWAN	3,4	IRAK	0,6	MAURITIUS	0,5	
JEMEN	0,0	JAPAN	4,7	IRAN	6,7	SUEDAFRIKA	11,9	
V. A. EMIRATE	0,3	KOREA RP	60,8	KUWAIT	2,2	BOTSUANA	0,4	
INDIEN	0,1	CHINA VR	15,9	BAHRAIN	0,1	AFRIKA	95,7	
SRI LANKA	0,0	ASIEN	1 014,4	KATAR	0,2	KANADA	17,8	
BIRMA	0,0	AUSTRALIEN	0,1	SAUDI-ARAB	2,0	VER STAAT O	850,6	
THAILAND	0,1	AUSTR.-OZ.	0,1	OMAN	0,4	VER STAAT W	65,6	
MALAYSIA	0,0	ZUS.	1 779,2	V. A. EMIRATE	6,0	MEXIKO	2,0	
SINGAPUR	0,0	97 SONSTIGE WAREN ANG.		PAKISTAN	35,4	GUATEMALA	0,9	
INDONESIEN	0,0	FINNLAND	4,7	BANGLADESCH	0,0	HONDURAS	0,0	
HONGKONG	0,1	SCHWEDEN	40,6	AFGHANISTAN	0,4	BAHAMAS	0,0	
CHINA, TAIWAN	0,2	NORWEGEN	16,2	INDIEN	10,5	EL SALVADOR	0,2	
JAPAN	0,3	DAENEMARK	8,6	NEPAL	0,3	NICARAGUA	0,2	
KOREA RP	0,0	GR BRITANN	151,0	SRI LANKA	0,2	COSTA RICA	0,1	
CHINA VR	0,2	IRLAND	1,8	THAILAND	3,3	JAMAICA	0,5	
ASIEN	19,2	ISLAND	0,0	VIETNAM	0,2	WESTINDIEN	1,7	
ZUS.	31,6	NIEDERLANDE	1,2	MALAYSIA	1,4	DOMINIK REP	0,1	
96 LEDER-U. TEXTILWAREN		IRLAND	0,0	SINGAPUR	1,1	TRINID. U. TOB	0,2	
FINNLAND	1,2	NIEDERLANDE	1,2	INDONESIEN	0,9	KUBA	3,1	
SCHWEDEN	5,7	BELGIEN	30,5	VENEZUELA	5,7	VENEZUELA	5,7	
NORWEGEN	0,8	LUXEMBURG	0,3	BRASILIEN	53,4	BRASILIEN	53,4	
DAENEMARK	3,1	FRANKREICH	45,0	PARAGUAY	0,9	PARAGUAY	0,9	
GR BRITANN	15,9	SPANIEN	20,7	URUGUAY	1,0	URUGUAY	1,0	
IRLAND	0,4	PORTUGAL	1,3	ARGENTINIEN	4,5	ARGENTINIEN	4,5	
NIEDERLANDE	0,9	MALTA	0,0	KOLUMBIEN	13,6	KOLUMBIEN	13,6	
FRANKREICH	67,3	SCHWEIZ	86,4	ECUADOR	22,9	ECUADOR	22,9	
SPANIEN	15,9	OESTERREICH	5,5	PERU	6,2	PERU	6,2	
PORTUGAL	35,9	ITALIEN	21,1	BOLIVIEN	14,8	BOLIVIEN	14,8	
MALTA	1,4	GRIECHENLAND	13,9	CHILE	8,4	CHILE	8,4	
SCHWEIZ	2,2	TUERKEI	6,2	AMERIKA	1 074,9	AMERIKA	1 074,9	
OESTERREICH	4,5	JUGOSLAWIEN	1,9	ZYPERN	1,1	ZYPERN	1,1	
ITALIEN	29,6	TSCHECHOSLOW	0,1	LIBANON	2,4	LIBANON	2,4	
GRIECHENLAND	118,9	RUMAENIEN	1,1	ISRAEL	794,4	ISRAEL	794,4	
TUERKEI	333,4	BULGARIEN	0,5	JORDANIEN	3,1	JORDANIEN	3,1	
JUGOSLAWIEN	7,9	POLEN	2,7	SYRIEN	4,8	SYRIEN	4,8	
UNGARN	0,4	SOWJETUNION	8,6	IRAK	7,9	IRAK	7,9	
TSCHECHOSLOW	1,7	EUROPA	478,3	IRAN	21,1	IRAN	21,1	
RUMAENIEN	0,5	LIBYEN	3,9	KUWAIT	3,8	KUWAIT	3,8	
BULGARIEN	0,2	TUNESIEN	1,0	BAHRAIN	0,2	BAHRAIN	0,2	
POLEN	1,5	ALGERIEN	0,3	KATAR	0,8	KATAR	0,8	
SOWJETUNION	1,2	MAROKKO	1,2	SAUDI-ARAB	10,8	SAUDI-ARAB	10,8	
EUROPA	650,1	MALI	0,0	JEMEN	1,6	JEMEN	1,6	
LIBYEN	0,5	GAMBIA	0,0	OMAN	3,3	OMAN	3,3	
TUNESIEN	6,7	GUIN.-BISSAU	0,2	V. A. EMIRATE	5,7	V. A. EMIRATE	5,7	
MAROKKO	5,8	LIBERIA	0,0	PAKISTAN	9,2	PAKISTAN	9,2	
KAMERUN	0,0	ELFENBEINKUE	0,0	BANGLADESCH	0,7	BANGLADESCH	0,7	
AEGYPTEN	0,5	GHANA	0,0	AFGHANISTAN	0,6	AFGHANISTAN	0,6	
SIMBABWE	1,5	NIGERIA	0,4	INDIEN	10,2	INDIEN	10,2	
MAURITIUS	20,6	KAMERUN	0,0	NEPAL	0,9	NEPAL	0,9	
SUEDAFRIKA	38,1	ZAIRE	0,0	SRI LANKA	2,4	SRI LANKA	2,4	
AFRIKA		AEGYPTEN	0,3	BIRMA	1,5	BIRMA	1,5	
KANADA	2,2	SUDAN	1,5	THAILAND	19,6	THAILAND	19,6	
VER STAAT O	20,9	AETHIOPIEN	0,1	LAOS	0,1	LAOS	0,1	
VER STAAT W	0,9	UGANDA	1,4	VIETNAM	0,1	VIETNAM	0,1	
JAMAICA	0,2	KENIA	2,0	BRUNEI	0,1	BRUNEI	0,1	
VENEZUELA	0,0	RUANDA	0,0	MALAYSIA	7,4	MALAYSIA	7,4	
BRASILIEN	30,9	TANSANIA	0,0	SINGAPUR	84,0	SINGAPUR	84,0	
URUGUAY	19,8	SAMBIA	0,3	INDONESIEN	4,6	INDONESIEN	4,6	
		SIMBABWE	0,6	PHILIPPINEN	5,9	PHILIPPINEN	5,9	
				HONGKONG	362,1	HONGKONG	362,1	
				CHINA, TAIWAN	16,6	CHINA, TAIWAN	16,6	
				JAPAN	280,2	JAPAN	280,2	
				EUROPA	1 715,5			

6 GUETERVERKEHR JAHR 1986

6.5 VERFLECHTUNG NACH GUETERHAUPTGRUPPEN

IM VERKEHR MIT GEBIETEN AUSSERHALB DES BUNDESGBIETES

EMPFANG NACH HERKUNFTSLAENDERN UND ENZIELFLUGPLAETZEN

ENDZIELFLUGPLATZ NR. GUETERHAUPTGRUPPE HERKUNFTSLAND		ENDZIELFLUGPLATZ NR. GUETERHAUPTGRUPPE HERKUNFTSLAND		ENDZIELFLUGPLATZ NR. GUETERHAUPTGRUPPE HERKUNFTSLAND		ENDZIELFLUGPLATZ NR. GUETERHAUPTGRUPPE HERKUNFTSLAND		MENGE
MENGE NR.		MENGE NR.		MENGE NR.		MENGE NR.		
KOELN/BONN		FRANKFURT		FRANKFURT		FRANKFURT		
99 BES. TRANSPORTGUETER		00 LEBENDE TIERE		03 FRUECHTE, GEMUESE		05 HOLZ UND KORK		
KOREA RP	27,6	JORDANIEN	0,0	SIERRA LEONE	0,0	GRIECHENLAND	0,1	
CHINA VR	7,4	KUWAIT	0,0	LIBERIA	0,0	JUGOSLAWIEN	0,0	
ASIEN	1 702,1	BAHRAIN	0,0	ELFENBEINKUE	4,7	EUROPA	0,5	
AUSTRALIEN	26,0	SAUDI-ARAB	1,0	GHANA	0,8	VER STAAT O	21,6	
NEUSEELAND	1,4	JEMEN	0,0	NIGERIA	1,1	VER STAAT W	3,4	
PAPUA-NEUGUI	0,5	OMAN	0,6	AEGYPTE	1 835,4	AMERIKA	25,0	
AUSTR.-OZ.	27,9	V.A. EMIRATE	1,4	SUDAN	16,8			
ZUS.	4 616,2	PAKISTAN	0,5	AETHIOPIEN	189,9			
KOELN/BONN	INSG. 37 209,1	INDIEN	0,8	SOMALIA	2,0	PAKISTAN	0,1	
FRANKFURT		NEPAL	0,0	KENIA	1 792,6	INDIEN	0,4	
00 LEBENDE TIERE		THAILAND	0,2	SAMBIA	66,0	ASIEN	0,5	
SCHWEDEN	0,1	MALAYSIA	1,5	SIMBABWE	4,5	ZUS.	26,0	
NORWEGEN	0,0	SINGAPUR	1,7	MAURITIUS	23,9			
DAENEMARK	0,2	INDONESIEN	3,3	SUEDAFRIKA	818,7			
GR BRITANN	3,2	PHILIPPINEN	1,1	SESCHELLEN	0,0	06 ZUCKERRUEBEN		
IRLAND	0,1	HONGKONG	2,8	AFRIKA	4 780,4	GR BRITANN	0,2	
NIEDERLANDE	0,2	CHINA, TAIWAN	0,4	KANADA	20,7	EUROPA	0,2	
BELGIEN	0,1	JAPAN	0,2	VER STAAT O	42,7	ZUS.	0,2	
LUXEMBURG	0,0	KOREA RP	1,0	VER STAAT W	267,9			
FRANKREICH	4,3	CHINA VR	0,5	MEXIKO	183,1			
SPANIEN	0,5	ASIEN	17,9	GUATEMALA	22,4	09 PFL. U. TIER. ROHST. ANG		
PORTUGAL	0,0	AUSTRALIEN	2,2	EL SALVADOR	1,4	FINNLAND	3,5	
MALTA	0,1	NEUSEELAND	0,1	COSTA RICA	0,0	SCHWEDEN	0,9	
SCHWEIZ	0,2	AUSTR.-OZ.	2,3	VENEZUELA	133,0	NORWEGEN	0,3	
OESTERREICH	0,4	ZUS.	421,9	BRASILIEN	797,3	DAENEMARK	16,2	
ITALIEN	0,4	01 GETREIDE		URUGUAY	2,0	GR BRITANN	14,5	
GRIECHENLAND	0,2	BELGIEN	0,0	ARGENTINIEN	131,1	IRLAND	0,1	
TUERKEI	0,1	SPANIEN	0,0	KOLUMBIEN	65,1	NIEDERLANDE	2,7	
JUGOSLAWIEN	0,0	SCHWEIZ	0,0	ECUADOR	79,7	BELGIEN	5,4	
UNGARN	1,4	ITALIEN	0,1	PERU	214,6	FRANKREICH	105,5	
TSSCHECHOSLOW	0,2	EUROPA	0,2	CHILE	163,6	SPANIEN	998,1	
RUMAENIEN	0,1	GABUN	0,0	AMERIKA	2 124,6	PORTUGAL	24,6	
BULGARIEN	0,1	SUEDAFRIKA	19,4	ZYPERN	77,5	MALTA	2,8	
POLEN	0,1	AFRIKA	19,4	ISRAEL	664,8	SCHWEIZ	9,3	
SOWJETUNION	0,3	KANADA	0,0	JORDANIEN	20,2	OESTERREICH	10,7	
EUROPA	12,2	VER STAAT O	2,1	IRAN	1 430,3	ITALIEN	26,3	
LIBYEN	0,1	BRASILIEN	3,1	SAUDI-ARAB	20,7	GRIECHENLAND	68,4	
TUNESIEN	0,1	KOLUMBIEN	0,0	V.A. EMIRATE	5,4	TUERKEI	81,7	
ALGERIEN	0,0	AMERIKA	5,3	PAKISTAN	9,6	JUGOSLAWIEN	9,8	
MAROKKO	0,3	ISRAEL	1,0	BANGLADESCH	0,1	UNGARN	1,9	
MALI	0,2	INDIEN	0,0	INDIEN	63,0	TSSCHECHOSLOW	3,5	
SENEGAL	0,6	CHINA, TAIWAN	0,0	SRI LANKA	2,5	RUMAENIEN	2,4	
GUINEA	0,2	JAPAN	0,0	THAILAND	25,8	BULGARIEN	0,0	
LIBERIA	0,6	ASIEN	1,1	MALAYSIA	14,4	POLEN	1,2	
GHANA	0,2	NEUSEELAND	1,6	SINGAPUR	5,2	SOWJETUNION	0,6	
NIGERIA	0,1	AUSTR.-OZ.	1,6	INDONESIEN	0,0	EUROPA	1 390,8	
KAMERUN	1,2	ZUS.	27,4	PHILIPPINEN	1,1	TUNESIEN	0,0	
KONGO	0,0	02 KARTOFFELN		HONGKONG	1,6	ALGERIEN	0,0	
ZAIRE	0,0	NIEDERLANDE	0,0	CHINA, TAIWAN	2,6	MAROKKO	35,2	
AEGYPTE	0,5	SPANIEN	0,5	JAPAN	0,8	MAURETANIEN	0,5	
SUDAN	0,0	EUROPA	0,6	KOREA RP	0,0	SENEGAL	3,2	
AETHIOPIEN	0,7	AEGYPTE	9,2	CHINA VR	0,3	GUIN. -BISSAU	0,1	
SOMALIA	0,0	AFRIKA	9,2	ASIEN	2 345,7	ELFENBEINKUE	83,8	
USANDA	0,0	ZUS.	9,8			TSCHAD	0,6	
KENIA	0,6	03 FRUECHTE, GEMUESE				GHANA	0,0	
TANSANIA	0,5	FINNLAND	0,4			TOGO	2,9	
SAMBIA	0,3	NORWEGEN	0,0			KAMERUN	0,2	
MADAGASKAR	0,0	GR BRITANN	1,4			AEGYPTE	31,9	
SIMBABWE	0,0	IRLAND	0,0			SUDAN	0,3	
SUEDAFRIKA	5,6	NIEDERLANDE	1,3			AETHIOPIEN	57,9	
SESCHELLEN	0,1	BELGIEN	0,0			KENIA	3 251,4	
BOTSJUANA	0,0	FRANKREICH	17,6			SAMBIA	0,0	
AFRIKA	12,0	SPANIEN	31,4			SIMBABWE	14,3	
KANADA	38,2	PORTUGAL	4,9			MAURITIUS	7,0	
VER STAAT O	187,1	SCHWEIZ	2,7			SUEDAFRIKA	909,5	
VER STAAT W	90,9	ITALIEN	26,5			AFRIKA	4 398,9	
MEXIKO	0,5	GRIECHENLAND	8,2			KANADA	169,9	
GUATEMALA	1,2	TUERKEI	27,3			VER STAAT O	1 002,9	
NICARAGUA	0,6	JUGOSLAWIEN	1,1			VER STAAT W	54,4	
PANAMA	0,1	UNGARN	2,6			MEXIKO	45,9	
WESTINDIEN	0,7	TSSCHECHOSLOW	0,0			GUATEMALA	104,0	
DOMINIK REP	0,0	RUMAENIEN	0,0			HONDURAS	0,7	
VENEZUELA	0,0	EUROPA	125,4			NICARAGUA	9,4	
GUYANA	0,7	TUNESIEN	1,3			COSTA RICA	30,4	
SURINAM	0,0	ALGERIEN	0,8			PANAMA	4,2	
BRASILIEN	17,6	MAROKKO	4,9			JAMAICA	1,4	
URUGUAY	0,3	SENEGAL	16,8			WESTINDIEN	0,9	
ARGENTINIEN	33,6					VENEZUELA	1,2	
KOLUMBIEN	0,4					BRASILIEN	90,6	
ECUADOR	0,4					PARAGUAY	1,1	
PERU	0,3					URUGUAY	21,5	
CHILE	5,0					ARGENTINIEN	12,8	
AMERIKA	377,6					KOLUMBIEN	2 324,8	
ISRAEL	0,9					ECUADOR	12,0	
						PERU	242,2	
						BOLIVIEN	0,6	
						CHILE	16,0	
						AMERIKA	4 147,1	
						ZYPERN	12,5	
						LIBANON	12,6	

6 GÜTERVERKEHR JAHR 1986

6.5 VERFLECHTUNG NACH GÜTERHAUPTGRUPPEN

IM VERKEHR MIT GEBIETEN AUSSERHALB DES BUNDESGBIETES

EMPFANG NACH HERKUNFTSLÄNDERN UND ENZIELFLUGPLÄTZEN

ENZIELFLUGPLATZ NR. GÜTERHAUPTGRUPPE		ENZIELFLUGPLATZ NR. GÜTERHAUPTGRUPPE		ENZIELFLUGPLATZ NR. GÜTERHAUPTGRUPPE		ENZIELFLUGPLATZ NR. GÜTERHAUPTGRUPPE	
HERKUNFTSLAND		HERKUNFTSLAND		HERKUNFTSLAND		HERKUNFTSLAND	
FRANKFURT		FRANKFURT		FRANKFURT		FRANKFURT	
MENGE	MENGE	MENGE	MENGE	MENGE	MENGE	MENGE	MENGE
09 PFL.U.TIER.RÖHST.ANG		12 GETRÄENKE		13 AND.GENUSSMITTEL U.A		14 FLEISCH,EIER,MILCH	
ISRAEL	874,8	PERU	2,0	ZYPERN	1,0	CHILE	0,9
JORDANIEN	0,0	AMERIKA	83,8	LIBANON	2,5	AMERIKA	3 294,9
SYRIEN	2,7			ISRAEL	9,4		
IRAK	0,6	ZYPERN	1,3	SYRIEN	0,0	ZYPERN	3,4
IRAN	100,8	LIBANON	0,0	IRAN	22,2	ISRAEL	52,8
KUWAIT	0,0	ISRAEL	0,1	KUWAIT	0,2	JORDANIEN	0,1
SAUDI-ARAB	9,6	JORDANIEN	0,0	BAHRAIN	0,8	IRAN	0,4
V.A.EMIRATE	9,1	IRAN	0,0	SAUDI-ARAB	0,7	KUWAIT	1,0
PAKISTAN	30,0	KUWAIT	0,1	JEMEN	0,0	SAUDI-ARAB	2,9
BANGLADESCH	1,3	BAHRAIN	0,0	V.A.EMIRATE	0,9	OMAN	11,0
AFGHANISTAN	5,8	KATAR	0,0	PAKISTAN	0,3	V.A.EMIRATE	3,2
INDIEN	7,9	SAUDI-ARAB	0,1	INDIEN	5,9	INDIEN	5,3
SRI LANKA	37,5	OMAN	0,1	SRI LANKA	1,0	SRI LANKA	29,0
THAILAND	303,9	V.A.EMIRATE	0,6	THAILAND	0,8	THAILAND	18,4
BRUNEI	0,0	PAKISTAN	0,9	MALAYSIA	0,1	VIETNAM	0,0
MALAYSIA	0,4	INDIEN	0,0	SINGAPUR	1,3	MALAYSIA	2,9
SINGAPUR	75,6	NEPAL	0,0	INDONESIEN	0,7	SINGAPUR	247,7
INDONESIEN	3,9	SRI LANKA	0,4	PHILIPPINEN	0,1	INDONESIEN	51,5
PHILIPPINEN	0,1	THAILAND	0,0	HONGKONG	0,3	PHILIPPINEN	30,0
HONGKONG	5,0	MALAYSIA	0,0	CHINA, TAIWAN	0,4	HONGKONG	6,9
CHINA, TAIWAN	9,1	SINGAPUR	3,7	JAPAN	5,7	CHINA, TAIWAN	2,7
JAPAN	10,9	INDONESIEN	0,0	KOREA RP	0,0	JAPAN	4,0
KOREA RP	1,5	PHILIPPINEN	0,0	CHINA VR	0,1	MALEDIVEN	0,2
CHINA VR	15,8	HONGKONG	4,4	ASIEN	54,2	CHINA VR	0,2
ASIEN	1 531,5	CHINA, TAIWAN	0,0	AUSTRALIEN	0,9	ASIEN	473,5
AUSTRALIEN	101,2	JAPAN	1,6	NEUSEELAND	1,7	AUSTRALIEN	285,4
NEUSEELAND	3,6	KOREA RP	0,0	AUSTR.-OZ.	2,5	NEUSEELAND	14,1
AUSTR.-OZ.	104,8	ASIEN	13,4	ZUS.	340,1	AUSTR.-OZ.	299,5
ZUS.	11 573,0	AUSTRALIEN	1,0	ZUS.	4 592,3	ZUS.	4 592,3
		NEUSEELAND	0,0				
		AUSTR.-OZ.	1,0				
				14 FLEISCH,EIER,MILCH	0,2	16 GETREIDE U.AE.ERZGN.	
11 ZUCKER		ZUS.	155,0	FINNLAND	1,3	FINNLAND	0,1
DAENEMARK	0,0			SCHWEDEN	14,3	SCHWEDEN	0,0
GR BRITANN	0,6			NORWEGEN	1,8	NORWEGEN	0,0
SPANIEN	0,4	13 AND.GENUSSMITTEL U.A		DAENEMARK	14,3	DAENEMARK	0,0
PORTUGAL	0,0	FINNLAND	0,3	GR BRITANN	19,8	GR BRITANN	0,9
TUERKEI	1,0	SCHWEDEN	0,8	IRLAND	0,3	NIEDERLANDE	0,0
EUROPA	2,1	NORWEGEN	0,3	ISLAND	0,5	BELGIEN	1,5
VER STAAT O	1,2	DAENEMARK	0,3	NIEDERLANDE	1,7	FRANKREICH	0,3
VER STAAT W	0,1	GR BRITANN	4,1	BELGIEN	15,4	SPANIEN	0,0
AMERIKA	1,3	IRLAND	0,0	FRANKREICH	6,1	PORTUGAL	0,1
ZUS.	3,4	NIEDERLANDE	1,2	SPANIEN	3,6	SCHWEIZ	2,0
		BELGIEN	0,4	PORTUGAL	3,3	ITALIEN	0,6
12 GETRÄENKE		LUXEBURG	0,1	SCHWEIZ	4,3	OESTERREICH	39,4
FINNLAND	0,2	FRANKREICH	3,8	OESTERREICH	5,6	ITALIEN	0,3
SCHWEDEN	0,0	SPANIEN	1,3	ITALIEN	100,4	GRIECHENLAND	0,0
DAENEMARK	9,1	PORTUGAL	1,2	GRIECHENLAND	109,2	TUERKEI	0,0
GR BRITANN	12,8	SCHWEIZ	1,2	TUERKEI	6,8	JUGOSLAWIEN	0,2
IRLAND	1,5	OESTERREICH	1,0	JUGOSLAWIEN	8,7	UNGARN	0,1
NIEDERLANDE	0,2	ITALIEN	5,2	UNGARN	0,8	TSCHECHOSLOW	45,5
BELGIEN	0,0	ITALIEN	16,2	TSCHECHOSLOW	0,0	EUROPA	
FRANKREICH	5,9	TUERKEI	0,8	BULGARIEN	0,0		
SPANIEN	3,0	JUGOSLAWIEN	0,6	EUROPA	318,6	TUNESIEN	0,2
PORTUGAL	0,8	UNGARN	0,1	TUNESIEN	0,7	MAROKKO	0,3
MALTA	0,0	TSCHECHOSLOW	1,8	ALGERIEN	0,0	AEGYPTEN	23,1
SCHWEIZ	2,1	POLEN	0,7	MAROKKO	59,3	AETHIOPIEN	2,2
OESTERREICH	0,2	SOWJETUNION	0,8	SENEGAL	39,7	REUNION	1,0
ITALIEN	2,6	EUROPA	47,6	GUIN.-BISSAU	11,5	SUEDAFRIKA	2,7
GRIECHENLAND	1,2	TUNESIEN	0,3	LIBERIA	0,3	SESCHELLEN	0,0
TUERKEI	0,5	MAROKKO	3,9	GHANA	2,3	AFRIKA	29,5
JUGOSLAWIEN	0,5	SENEGAL	0,5	NIGERIA	21,3	KANADA	0,1
UNGARN	0,2	SIERRA LEONE	0,0	KAMEPUN	0,0	VER STAAT O	8,4
RUMANIEN	0,4	GHANA	0,3	ZAIRE	14,5	VER STAAT W	0,0
BULGARIEN	0,3	NIGERIA	31,7	AEGYPTEN	1,1	MEXIKO	0,0
EUROPA	41,8	AEGYPTEN	6,4	AETHIOPIEN	0,2	EL SALVADOR	0,3
ALGERIEN	1,0	AETHIOPIEN	5,5	SOMALIA	5,3	BRASILIEN	2,3
GAMBIA	0,0	SOMALIA	0,0	KENIA	37,9	ARGENTINIEN	0,1
NIGERIA	1,2	KENIA	8,3	TANSANIA	0,7	KOLUMBIEN	0,3
KAMERUN	0,0	SAMBIA	3,8	SAMBIA	4,9	ECUADOR	0,0
AEGYPTEN	0,2	MALAWI	0,0	MALAWI	1,9	PERU	0,1
SUDAN	0,2	SIMBABWE	0,2	SIMBABWE	0,2	CHILE	0,0
AETHIOPIEN	0,1	MAURITIUS	0,1	MAURITIUS	0,3	AMERIKA	11,6
KENIA	0,3	SUEDAFRIKA	1,7	SUEDAFRIKA	3,6	ISRAEL	23,1
TANSANIA	0,0	AFRIKA	62,8	SESCHELLEN	0,1	JORDANIEN	0,5
SAMBIA	0,1	KANADA	3,7	AFRIKA	205,8	IRAN	80,9
SIMBABWE	0,1	VER STAAT O	146,0	KANADA	1 507,6	KUWAIT	0,0
MAURITIUS	0,0	VER STAAT W	14,7	VER STAAT O	1 359,4	SAUDI-ARAB	0,1
SUEDAFRIKA	11,7	MEXIKO	3,9	VER STAAT W	165,2	V.A.EMIRATE	0,0
SESCHELLEN	0,1	GUATEMALA	0,5	MEXIKO	2,1	PAKISTAN	0,1
AFRIKA	15,0	WESTINDIEN	0,0	JAMAICA	2,0	INDIEN	0,7
KANADA	10,1	DOMINIK REP	0,0	WESTINDIEN	1,0	SRI LANKA	0,0
VER STAAT O	63,7	KUBA	0,6	VENEZUELA	3,2	PHILIPPINEN	0,6
VER STAAT W	7,3	VENEZUELA	0,2	GUYANA	3,8	CHINA, TAIWAN	0,1
MEXIKO	0,0	BRASILIEN	0,4	BRASILIEN	113,5	JAPAN	0,0
JAMAICA	0,0	ARGENTINIEN	0,6	PARAGUAY	14,1	CHINA VR	0,6
DOMINIK REP	0,0	KOLUMBIEN	0,4	URUGUAY	30,5	ASIEN	106,6
BRASILIEN	0,1	ECUADOR	1,7	ARGENTINIEN	32,6	AUSTRALIEN	0,1
ARGENTINIEN	0,6	PERU	0,3	KOLUMBIEN	46,3		
		AMERIKA	173,0	ECUADOR	2,3		
				PERU	10,3		

6 GÜETERVERKEHR JAHR 1986

6.5 VERFLECHTUNG NACH GÜETERHAUPTGRUPPEN

IM VERKEHR MIT GEBIETEN AUSSERHALB DES BUNDESGBIETES*

EMPFANG NACH HERKUNFTSLÄNDERN UND ENZIELFLUGPLÄTZEN

TONNEN

ENZIELFLUGPLATZ NR. GÜETERHAUPTGRUPPE HERKUNFTSLAND	MENGE NR.	ENZIELFLUGPLATZ GÜETERHAUPTGRUPPE HERKUNFTSLAND	MENGE NR.	ENZIELFLUGPLATZ GÜETERHAUPTGRUPPE HERKUNFTSLAND	MENGE NR.	ENZIELFLUGPLATZ GÜETERHAUPTGRUPPE HERKUNFTSLAND	MENGE
FRANKFURT		FRANKFURT		FRANKFURT		FRANKFURT	
16 GETREIDE U.AE.ERZGN. NEUSEELAND	0,0	23 KOKS THAILAND	0,0	34 MINERALOELERZGN.ANG. URUGUAY	0,0	62 STAHLHALBZEUG IRAK	0,1
AUSTR.-OZ.	0,1	ASIEN	0,0	ARGENTINIEN	0,0	IRAN	0,0
ZUS.	193,3	ZUS.	0,0	KOLUMBIEN	0,1	SAUDI-ARAB	0,0
				PERU	0,0	V.A.EMIRATE	0,2
				AMERIKA	1,7	PAKISTAN	0,1
17 FUTTERMITTEL		31 ROHES ERDOEL		ISRAEL	0,0	INDIEN	0,9
GR BRITANN	0,7	NORWEGEN	0,0	IRAK	0,0	THAILAND	0,0
FRANKREICH	0,0	GR BRITANN	0,0	IRAN	0,0	SINGAPUR	0,1
SPANIEN	0,1	EUROPA	0,0	SAUDI-ARAB	0,0	HONGKONG	0,1
SCHWEIZ	0,0	VER STAAT O	0,0	PAKISTAN	0,0	CHINA, TAIWAN	0,3
OESTERREICH	0,0	AMERIKA	0,0	INDIEN	0,0	JAPAN	6,1
UNGARN	0,0	AUSTRALIEN	0,1	THAILAND	0,4	KOREA RP	0,1
EUROPA	0,8	AUSTR.-OZ.	0,1	HONGKONG	0,3	ASIEN	2,0
SUEDAFRIKA	0,0	ZUS.	0,1	KOREA RP	0,0	ZUS.	7,7
AFRIKA	0,0			ASIEN	0,8		
KANADA	6,9	32 KRAFTSTOFFE, HEIZOEL		AUSTRALIEN	0,0	53 STAB-, FORMSTAHL U.A. SCHWEDEN	0,0
VER STAAT O	3,0	GR BRITANN	0,4	AUSTR.-OZ.	0,0	GR BRITANN	0,5
PERU	0,0	NIEDERLANDE	0,0	ZUS.	5,7	SPANIEN	0,0
CHILE	1,0	FRANKREICH	1,8			JUGOSLAWIEN	0,0
AMERIKA	10,8	SCHWEIZ	0,0	45 NE-METALLERZE		EUROPA	0,6
SAUDI-ARAB	1,4	UNGARN	0,0	GR BRITANN	0,0	TUNESIEN	0,1
THAILAND	0,3	EUROPA	2,2	IRLAND	0,0	SOMALIA	0,0
CHINA, TAIWAN	0,0	TUNESIEN	0,1	BELGIEN	0,2	AFRIKA	0,1
ASIEN	1,7	MAROKKO	0,0	SCHWEIZ	0,1	VER STAAT O	2,1
ZUS.	13,4	SUEDAFRIKA	0,0	TUERKEI	0,0	VER STAAT W	0,1
		AFRIKA	0,1	JUGOSLAWIEN	0,4	AMERIKA	2,1
18 DELSAATEN, FETTE ANG.		KANADA	0,1	SOWJETUNION	0,0		
GR BRITANN	0,2	VER STAAT O	0,1	EUROPA	0,7	ISRAEL	0,2
BELGIEN	0,0	VENEZUELA	0,0	SUEDAFRIKA	0,2	SAUDI-ARAB	0,0
FRANKREICH	1,3	BRASILIEN	0,0	AFRIKA	0,2	THAILAND	0,1
SPANIEN	0,0	ARGENTINIEN	0,0	KANADA	1,7	JAPAN	0,0
SCHWEIZ	0,0	KOLUMBIEN	0,0	VER STAAT O	0,3	ASIEN	0,4
ITALIEN	0,0	AMERIKA	0,3	CHILE	2,1	AUSTRALIEN	0,0
GRIECHENLAND	0,1	ISRAEL	0,0	AMERIKA	4,2	AUSTR.-OZ.	0,0
TUERKEI	0,0	KUWAIT	0,0	V.A.EMIRATE	0,2	ZUS.	3,2
BULGARIEN	0,0	BAHRAIN	0,0	SINGAPUR	0,1		
EUROPA	1,8	SAUDI-ARAB	0,0	HONGKONG	6,1	54 STAHLBLECH, BANDSTAHL	
KONGO	0,0	PAKISTAN	0,0	KOREA RP	0,6	OESTERREICH	0,1
AEGYPTEN	0,0	PHILIPPINEN	0,3	CHINA VR	0,0	EUROPA	0,1
SUEDAFRIKA	0,0	JAPAN	0,0	ASIEN	7,0	ZUS.	0,1
AFRIKA	0,0	KOREA RP	0,0				
KANADA	0,5	CHINA VR	0,1	ZUS.	12,0	55 ROHRE, GIESSEREIERZGN	
VER STAAT O	1,9	ASIEN	0,5	46 EISEN-, STAHLBAEELLE		FINNLAND	0,1
VER STAAT W	0,1	AUSTRALIEN	0,1	VER STAAT O	0,6	SCHWEDEN	2,2
BRASILIEN	0,0	AUSTR.-OZ.	0,1	VER STAAT W	5,1	NORWEGEN	0,0
KOLUMBIEN	0,0	ZUS.	3,2	AMERIKA	5,7	DAENEMARK	0,1
PERU	0,0			ZUS.	5,7	GR BRITANN	3,1
AMERIKA	2,6	33 NATUR-, RAFFINERIEGAS				IRLAND	0,0
IRAK	0,0	DAENEMARK	0,0	51 ROHEISEN-, STAHL		BELGIEN	0,2
SAUDI-ARAB	0,0	GR BRITANN	0,0	GR BRITANN	0,0	FRANKREICH	0,3
PAKISTAN	0,0	EUROPA	0,0	ITALIEN	0,0	SPANIEN	3,6
INDIEN	0,2	VER STAAT O	0,2	EUROPA	0,0	PORTUGAL	0,2
MALAYSIA	0,0	VER STAAT W	0,0	KANADA	12,5	SCHWEIZ	0,1
INDONESIEN	0,5	AMERIKA	0,2	VER STAAT W	1,3	OESTERREICH	0,4
PHILIPPINEN	0,0	JAPAN	0,0	AMERIKA	13,8	ITALIEN	1,9
JAPAN	0,0	ASIEN	0,0	AUSTRALIEN	0,0	TUERKEI	0,2
CHINA VR	0,0	ZUS.	0,3	AUSTR.-OZ.	0,0	JUGOSLAWIEN	0,4
ASIEN	0,8					SOWJETUNION	2,5
ZUS.	5,1			ZUS.	13,8	EUROPA	15,4
						ALGERIEN	0,3
21 STEINKOHL. -BRIKETS		34 MINERALOELERZGN. ANG.				SUEDAFRIKA	0,0
VER STAAT O	1,7	NORWEGEN	0,0	52 STAHLHALBZEUG		AFRIKA	0,4
VER STAAT W	13,3	GR BRITANN	2,1	SCHWEDEN	0,4	KANADA	0,6
AMERIKA	15,1	BELGIEN	0,0	NORWEGEN	0,0	VER STAAT O	0,1
INDIEN	0,0	FRANKREICH	0,6	DAENEMARK	0,0	VER STAAT W	0,0
ASIEN	0,0	SPANIEN	0,0	GR BRITANN	0,7	BRASILIEN	0,3
ZUS.	15,1	SCHWEIZ	0,0	FRANKREICH	0,2	ARGENTINIEN	0,1
		ITALIEN	0,1	SPANIEN	0,1	AMERIKA	1,2
22 BRAUNKOHL. U.A., TORF		GRIECHENLAND	0,1	SCHWEIZ	0,0		
DAENEMARK	0,0	TUERKEI	0,0	ITALIEN	0,0	ISRAEL	1,1
SPANIEN	0,9	JUGOSLAWIEN	0,0	GRIECHENLAND	0,2	IRAN	0,0
TUERKEI	0,6	SOWJETUNION	0,0	TUERKEI	0,0	V.A.EMIRATE	0,0
EUROPA	1,6	EUROPA	2,9	POLEN	0,0	INDIEN	0,0
SAUDI-ARAB	0,1	LIBYEN	0,0	EUROPA	1,7	SINGAPUR	2,4
KOREA RP	0,0	AEGYPTEN	0,0	SUEDAFRIKA	0,0	INDONESIEN	0,1
ASIEN	0,1	SUEDAFRIKA	0,2	AFRIKA	0,0	CHINA, TAIWAN	0,2
ZUS.	1,7	AFRIKA	0,2	KANADA	2,4	JAPAN	1,2
		KANADA	0,0	VER STAAT O	1,2	KOREA RP	0,6
		VER STAAT O	1,6	VER STAAT W	0,2	ASIEN	5,6
		VER STAAT W	0,0	MEXIKO	0,2	ZUS.	22,5
		VENEZUELA	0,0	BRASILIEN	0,1		
		BRASILIEN	0,0	AMERIKA	4,0	56 NE-METALLE, -HALBZEUG	
						FINNLAND	1,9

6 GUETERVERKEHR JAHR 1986

6.5 VERFLECHTUNG NACH GUETERHAUPTGRUPPEN

IM VERKEHR MIT GEBIETEN AUSSERHALB DES BUNDESGBIETES

EMPFANG NACH HERKUNFTSLAENDERN UND ENDZIELFLUGPLAETZEN

ENDZIELFLUGPLATZ		ENDZIELFLUGPLATZ		ENDZIELFLUGPLATZ		ENDZIELFLUGPLATZ	
NR.	GUETERHAUPTGRUPPE	MENGE	NR.	GUETERHAUPTGRUPPE	MENGE	NR.	GUETERHAUPTGRUPPE
HERKUNFTSLAND	HERKUNFTSLAND		HERKUNFTSLAND	HERKUNFTSLAND		HERKUNFTSLAND	HERKUNFTSLAND
TONNEN							
FRANKFURT	FRANKFURT	FRANKFURT	FRANKFURT	FRANKFURT	FRANKFURT	FRANKFURT	FRANKFURT
56 NE-METALLE, -HALBZEUG	62 SALZ, SCHWEFEL, -KIES	69 AND. MIN. BAUSTOFFE	81 CHEM. GRUNDSTOFFE U. A				
SCHWEDEN 0,5	PHILIPPINEN 0,0	TUERKEI 0,0	INDIEN 3,3				
NORWEGEN 1,5	ASIEN 0,2	JUGOSLAWIEN 0,2	MALAYSIA 0,0				
DAENEMARK 2,1		EUROPA 3,2	SINGAPUR 0,0				
GR BRITANN 6,9	ZUS. 0,2		HONGKONG 1,0				
IRLAND 1,0		SUEDAFRIKA 1,4	CHINA, TAIWAN 0,1				
ISLAND 0,0	63 AND. STEINE U. ERDEN 1,4	AFRIKA 1,4	JAPAN 13,4				
NIEDERLANDE 7,7	FINNLAND 0,2	KANADA 0,4	KOREA RP 0,0				
BELGIEN 1,1	DAENEMARK 0,1	VER STAAT O 0,5	CHINA VR 0,0				
LUXEMBURG 0,0	GR BRITANN 0,4	VER STAAT W 0,0	ASIEN 18,8				
FRANKREICH 0,5	IRLAND 0,8	AMERIKA 0,9	AUSTRALIEN 0,0				
SPANIEN 0,6	NIEDERLANDE 0,0	LIBANON 0,1	AUSTR. -OZ. 0,0				
PORTUGAL 0,3	BELGIEN 0,0	JORDANIEN 0,0	ZUS. 477,5				
SCHWEIZ 4,5	LUXEMBURG 0,1	IRAK 0,2					
OESTERREICH 5,4	FRANKREICH 1,4	KUWAIT 0,2	83 BENZOL, TEER U. AE.				
ITALIEN 1,6	SPANIEN 0,1	SAUDI-ARAB 0,0	GRIECHENLAND 0,0				
GRIECHENLAND 2,5	PORTUGAL 0,0	V. A. EMIRATE 0,1	EUROPA 0,0				
TUERKEI 0,7	SCHWEIZ 0,0	PAKISTAN 0,1	KENIA 0,0				
JUGOSLAWIEN 32,9	OESTERREICH 0,0	THAILAND 0,0	AFRIKA 0,0				
UNGARN 1,3	ITALIEN 1,1	SINGAPUR 0,0	ZUS. 0,0				
TSCHESCHOSLOW 0,4	GRIECHENLAND 5,8	INDONESIEN 0,0					
RUMAENIEN 2,5	TUERKEI 0,5	HONGKONG 0,1	84 ZELLSTOFF, ALTPAPIER				
BULGARIEN 0,1	JUGOSLAWIEN 0,4	JAPAN 0,9	SCHWEIZ 0,0				
POLEN 0,7	UNGARN 0,0	KOREA RP 0,1	JUGOSLAWIEN 0,1				
SOWJETUNION 41,9	BULGARIEN 0,0	ASIEN 1,9	EUROPA 0,1				
EUROPA 118,6	POLEN 0,1	AUSTRALIEN 0,1	AUSTR. -OZ. 0,1				
TUNESIEN 0,1	SOWJETUNION 15,4	AUSTR. -OZ. 0,1	ZUS. 7,4				
MAROKKO 2,1	EUROPA 0,0	ISRAEL 0,0	ASSEN 0,0				
AEGYPTEN 0,4	TOGO 0,0	ASSEN 0,0	KOLUMBIEN 0,2				
SUDAN 0,0	AETHIOPIEN 0,0	72 CHEM. DUENGEMITTEL 0,1	AMERIKA 0,2				
SAMBIA 0,0	KENIA 0,2	GR BRITANN 0,1					
SIMBABWE 0,3	TANSANIA 0,1	BELGIEN 0,0	ISRAEL 0,0				
SUEDAFRIKA 10,3	SAMBIA 5,0	SPANIEN 0,0	ASSEN 0,0				
AFRIKA 13,3	SIMBABWE 0,1	UNGARN 0,0	ZUS. 0,3				
KANADA 6,1	SUEDAFRIKA 15,4	EUROPA 0,1	89 AND. CHEM. ERZEUGNISSE				
VER STAAT O 11,3	AFRIKA 20,8	ASSEN 0,2	FINNLAND 9,0				
VER STAAT W 3,4	KANADA 1,4	81 CHEM. GRUNDSTOFFE U. A	SCHWEDEN 25,7				
MEXIKO 13,6	VER STAAT O 1,4	FINNLAND 0,9	NORWEGEN 21,7				
JAMAICA 0,0	VER STAAT W 4,0	SCHWEDEN 0,6	DAENEMARK 11,5				
BRASILIEN 0,0	WESTINDIEN 0,3	NORWEGEN 1,3	GR BRITANN 100,1				
KOLUMBIEN 0,0	VENEZUELA 0,0	DAENEMARK 0,2	IRLAND 13,3				
PERU 0,0	BRASILIEN 3,3	ITALIEN 44,5	NIEDERLANDE 8,4				
CHILE 19,2	ARGENTINIEN 0,0	GRIECHENLAND 2,3	BELGIEN 38,9				
AMERIKA 53,5	BOLIVIEN 0,5	TUERKEI 3,0	LUXEMBURG 0,1				
ISRAEL 7,1	AMERIKA 10,9	UNGARN 12,4	FRANKREICH 91,6				
IRAN 0,1	SAUDI-ARAB 0,0	TSCHESCHOSLOW 2,6	SPANIEN 86,0				
KUWAIT 0,8	V. A. EMIRATE 0,2	RUMAENIEN 2,3	PORTUGAL 11,1				
SAUDI-ARAB 0,1	PAKISTAN 1,8	BULGARIEN 5,4	MALTA 1,0				
V. A. EMIRATE 3,9	BANGLADESCH 0,0	POLEN 0,9	SCHWEIZ 25,8				
PAKISTAN 0,1	INDIEN 2,8	ITALIEN 12,0	OESTERREICH 17,2				
INDIEN 3,7	THAILAND 0,1	TUERKEI 2,7	ITALIEN 44,5				
BIRMA 0,1	SINGAPUR 0,7	JUGOSLAWIEN 6,4	GRIECHENLAND 2,3				
THAILAND 0,1	HONGKONG 0,9	UNGARN 12,4	TUERKEI 3,0				
SINGAPUR 1,0	CHINA, TAIWAN 0,4	TSCHESCHOSLOW 2,6	SAUDI-ARAB 0,0				
HONGKONG 1,6	JAPAN 2,2	BULGARIEN 5,4	CHINA VR 0,0				
CHINA, TAIWAN 1,1	KOREA RP 0,4	POLEN 0,9	KOREA RP 1,4				
JAPAN 3,5	CHINA VR 0,0	SOWJETUNION 2,6	CHINA VR 0,3				
KOREA RP 1,4	ASIEN 9,4	EUROPA 543,8	ASIEN 24,9				
CHINA VR 0,3	AUSTRALIEN 1,1	LIBYEN 2,2	AUSTR. -OZ. 0,2				
ASIEN 24,9	AUSTR. -OZ. 1,1	TUNESIEN 0,6	ZUS. 57,5				
AUSTRALIEN 0,2	ZUS. 0,2	MAROKKO 2,7					
AUSTR. -OZ. 0,2		SENEGAL 0,0					
ZUS. 210,8	64 ZEMENT, KALK	TOGO 0,1					
61 SAND, KIES, BIMS, TON	GR BRITANN 0,2	NIGERIA 4,5					
DAENEMARK 0,0	EUROPA 0,2	KAMERUN 0,0					
IRLAND 0,0	VER STAAT O 0,0	ZAIRE 0,2					
LUXEMBURG 0,0	AMERIKA 0,0	AEGYPTEN 4,4					
TUERKEI 0,0	PHILIPPINEN 0,0	AETHIOPIEN 6,2					
BULGARIEN 0,6	ASIEN 0,0	KENIA 8,9					
EUROPA 0,7	ZUS. 0,3	TANSANIA 0,0					
SUEDAFRIKA 0,9		MALAWI 0,0					
AFRIKA 0,9	65 GIPS	SIMBABWE 1,8					
ISRAEL 0,2	SAUDI-ARAB 0,0	SUEDAFRIKA 55,8					
INDIEN 0,0	ASIEN 0,0	SESCHELLEN 0,0					
BIRMA 0,1	ZUS. 0,0	BOTSUANA 0,0					
KOREA RP 0,0		AFRIKA 87,5					
CHINA VR 0,0	69 AND. MIN. BAUSTOFFE	KANADA 33,4					
ASIEN 0,4	FINNLAND 0,0	VER STAAT O 505,7					
AUSTRALIEN 0,0	SCHWEDEN 0,0	VER STAAT W 115,2					
AUSTR. -OZ. 0,0	GR BRITANN 0,3	MEXIKO 6,2					
ZUS. 1,9	FRANKREICH 0,1	GUATEMALA 2,5					
62 SALZ, SCHWEFEL, -KIES	PORTUGAL 0,9	EL SALVADOR 0,0					
ISRAEL 0,2	ITALIEN 1,4	COSTA RICA 0,0					
	SCHWEIZ 0,0	PANAMA 0,0					
	ITALIEN 0,2	JAMAICA 0,0					

6 QUETERVERKEHR JAHR 1986

6.5 VERFLECHUNG NACH QUETERHAUPTGRUPPEN

IM VERKEHR MIT GEBIETEN AUSSERHALB DES BUNDESGBIETES

EMPFANG NACH HERKUNFTSLAENDERN UND ENDZIELFLUGPLAETZEN

TONNEN

ENDZIELFLUGPLATZ NR. QUETERHAUPTGRUPPE HERKUNFTSLAND	MENGE	NR. QUETERHAUPTGRUPPE HERKUNFTSLAND	ENDZIELFLUGPLATZ NR. QUETERHAUPTGRUPPE HERKUNFTSLAND	MENGE	NR. QUETERHAUPTGRUPPE HERKUNFTSLAND	ENDZIELFLUGPLATZ NR. QUETERHAUPTGRUPPE HERKUNFTSLAND	MENGE	NR. QUETERHAUPTGRUPPE HERKUNFTSLAND	ENDZIELFLUGPLATZ NR. QUETERHAUPTGRUPPE HERKUNFTSLAND	MENGE
FRANKFURT		FRANKFURT	FRANKFURT		FRANKFURT					
89 AND. CHEM. ERZEUGNISSE		91 FAHRZEUGE	93 EL. ERZGN. MASCHINEN		93 EL. ERZGN. MASCHINEN					
WESTINDIEN	0,5	SUDAN	4,5	NORWEGEN	53,6	SYRIEN	-			2,5
CURACAO	0,2	AETHIOPIEN	3,1	DAENEMARK	55,7	IRAK	10,4			10,4
DOMINIK REP	0,0	SOMALIA	2,1	GR BRITANN	506,2	IRAN	9,5			9,5
KUBA	0,3	KENIA	42,0	IRLAND	137,3	KUWAIT	15,1			15,1
VENEZUELA	12,8	TANSANIA	0,0	ISLAND	0,3	BAHRAIN	2,4			2,4
BRASILIJEN	47,6	SAMBIA	0,0	NIEDERLANDE	43,1	KATAR	0,2			0,2
PARAGUAY	0,1	SIMBABWE	0,0	BELGIEN	21,9	SAUDI-ARAB	65,6			65,6
URUGUAY	0,5	MAURITIUS	0,4	LUXEMBURG	1,7	JEMEN	0,9			0,9
ARGENTINIEN	11,4	SUEDAFRIKA	210,7	FRANKREICH	391,0	JEMEN DEM VR	0,2			0,2
KOLUMBIEN	0,9	BOTSJUANA	0,8	SPANIEN	174,6	OMAN	6,8			6,8
ECUADOR	0,6	AFRIKA	328,7	PORTUGAL	136,1	V. A. EMIRATE	314,6			314,6
PERU	0,9	KANADA	37,3	MALTA	6,7	PAKISTAN	18,7			18,7
BOLIVIEN	0,5	VER STAAT O	636,1	SCHWEIZ	103,6	BANGLADESCH	1,5			1,5
CHILE	2,8	VER STAAT W	186,1	OESTERREICH	64,8	INDIEN	67,1			67,1
AMERIKA	742,0	MEXIKO	153,5	ITALIEN	295,5	NEPAL	0,0			0,0
ZYPERN	0,1	WESTINDIEN	0,0	GRIECHENLAND	35,8	SRI LANKA	0,8			0,8
LIBANON	0,1	VENEZUELA	6,0	TUERKEI	28,7	BIRMA	0,2			0,2
ISRAEL	87,9	BRASILIJEN	114,7	JUGOSLAWIEN	47,5	THAILAND	87,7			87,7
JORDANIEN	0,0	URUGUAY	2,8	UNGARN	41,7	VIETNAM	0,1			0,1
SYRIEN	0,0	ARGENTINIEN	21,4	ALBANIEN	0,2	MALAYSIA	144,5			144,5
IRAK	0,1	KOLUMBIEN	8,4	TSSCHECHOSLOW	13,0	SINGAPUR	391,1			391,1
IRAN	1,0	CHILE	16,9	RUMAENIEN	7,1	INDONESIEN	9,3			9,3
KUWAIT	12,7	AMERIKA	1 183,2	BULGARIEN	17,9	PHILIPPINEN	240,5			240,5
BAHRAIN	0,0	ZYPERN	0,4	POLEN	5,4	HONGKONG	149,5			149,5
KATAR	0,0	LIBANON	0,1	SOWJETUNION	7,5	CHINA, TAIWAN	139,8			139,8
SAUDI-ARAB	2,5	ISRAEL	10,6	EUROPA	2 403,6	JAPAN	1 253,4			1 253,4
JEMEN	0,1	JORDANIEN	0,8	LIBYEN	9,1	MALEDIVEN	0,1			0,1
OMAN	1,7	SYRIEN	0,7	TUNESIEN	24,2	KOREA RP	145,9			145,9
V. A. EMIRATE	26,2	IRAK	3,1	ALGERIEN	3,2	CHINA VR	28,5			28,5
PAKISTAN	3,3	IRAN	2,2	MAROKKO	0,6	ASIEN	3 344,4			3 344,4
INDIEN	8,1	KUWAIT	20,5	SENEGAL	2,6	AUSTRALIEN	55,1			55,1
SRI LANKA	3,2	BAHRAIN	2,5	GAMBIA	0,0	NEUSEELAND	1,5			1,5
THAILAND	2,4	KATAR	6,3	GUIN. -BISSAU	0,3	FIDSCHI	0,0			0,0
MALAYSIA	22,7	SAUDI-ARAB	102,0	GUINEA	0,0	POLYNES FR	0,2			0,2
SINGAPUR	5,0	JEMEN	1,1	SIERRA LEONE	0,3	PAPUA-NEUGUI	0,0			0,0
INDONESIEN	0,4	OMAN	13,2	LIBERIA	0,2	AUSTR. -OZ.	56,8			56,8
PHILIPPINEN	0,5	V. A. EMIRATE	24,5	ELFENBEINKUE	0,3					
HONGKONG	2,3	PAKISTAN	12,7	GHANA	0,9	ZUS.	10 226,1			10 226,1
CHINA, TAIWAN	2,7	BANGLADESCH	0,2	TOGO	0,2					
JAPAN	77,6	INDIEN	5,7	NIGERIA	13,9	94 EBM-WAREN U. A.				
KOREA RP	8,9	SRI LANKA	2,0	KAMERUN	0,6	FINNLAND	6,5			6,5
CHINA VR	7,8	THAILAND	7,8	GABUN	0,1	SCHWEDEN	11,8			11,8
ASIEN	277,2	MALAYSIA	18,1	ZAIRE	0,6	NORWEGEN	1,4			1,4
AUSTRALIEN	7,2	SINGAPUR	8,2	ANGOLA	0,2	DAENEMARK	6,0			6,0
NEUSEELAND	1,9	INDONESIEN	36,3	AEGYPTEN	15,8	GR BRITANN	27,7			27,7
FIDSCHI	0,0	PHILIPPINEN	1,0	SUDAN	0,3	IRLAND	7,9			7,9
AUSTR. -OZ.	9,2	HONGKONG	4,7	AETHIOPIEN	1,5	ISLAND	0,2			0,2
ZUS.	1 659,7	CHINA, TAIWAN	5,6	SOMALIA	1,1	NIEDERLANDE	0,4			0,4
91 FAHRZEUGE		JAPAN	226,7	KENIA	13,6	BELGIEN	0,1			0,1
FINNLAND	7,1	MALEDIVEN	0,2	TANSANIA	0,2	LUXEMBURG	0,3			0,3
SCHWEDEN	77,2	KOREA RP	62,1	SAMBIA	0,4	FRANKREICH	5,0			5,0
NORWEGEN	4,4	CHINA VR	1,3	MALAWI	0,0	SPANIEN	10,3			10,3
DAENEMARK	9,9	ASIEN	580,7	SIMBABWE	3,7	PORTUGAL	4,7			4,7
GR BRITANN	183,3	AUSTRALIEN	31,9	MAURITIUS	0,6	MALTA	1,1			1,1
IRLAND	2,0	NEUSEELAND	0,0	SUEDAFRIKA	160,6	SCHWEIZ	8,8			8,8
ISLAND	0,0	DZEANIEN AM	0,0	SESCHELLEN	0,0	OESTERREICH	2,8			2,8
NIEDERLANDE	12,3	AUSTR. -OZ.	31,9	BOTSJUANA	0,1	ITALIEN	11,0			11,0
BELGIEN	2,0	ZUS.	2 602,9	AFRIKA	255,2	GRIECHENLAND	22,7			22,7
LUXEMBURG	2,3	92 LANDMASCHINEN		KANADA	300,7	TUERKEI	5,9			5,9
FRANKREICH	59,2	SCHWEDEN	9,7	VER STAAT O	1 675,9	JUGOSLAWIEN	12,9			12,9
SPANIEN	27,3	GR BRITANN	1,3	VER STAAT W	1 937,1	UNGARN	1,0			1,0
PORTUGAL	29,1	BELGIEN	0,1	MEXIKO	20,0	TSSCHECHOSLOW	0,4			0,4
MALTA	0,6	SPANIEN	1,8	GUATEMALA	0,1	RUMAENIEN	0,1			0,1
SCHWEIZ	7,2	OESTERREICH	0,0	HONDURAS	1,5	BULGARIEN	0,1			0,1
OESTERREICH	3,4	UNGARN	0,0	EL SALVADOR	0,1	POLEN	0,4			0,4
ITALIEN	9,7	EUROPA	12,9	NICARAGUA	0,1	SOWJETUNION	0,7			0,7
GRIECHENLAND	9,4	SUEDAFRIKA	0,1	COSTA RICA	0,3	EUROPA	150,2			150,2
TUERKEI	16,8	AFRIKA	0,1	PANAMA	1,6	LIBYEN	0,0			0,0
JUGOSLAWIEN	6,5	KANADA	0,2	JAMAICA	0,1	TUNESIEN	2,1			2,1
UNGARN	0,7	VER STAAT O	1,4	WESTINDIEN	3,6	ALGERIEN	0,4			0,4
TSSCHECHOSLOW	0,4	VER STAAT W	1,9	ARUBA	0,0	MAROKKO	2,1			2,1
RUMAENIEN	0,5	TRINID. U. TOB	0,1	CURACAO	0,0	NIGERIA	2,2			2,2
BULGARIEN	0,2	BRASILIJEN	0,2	DOMINIK REP	0,0	AEGYPTEN	1,7			1,7
POLEN	0,2	AMERIKA	3,8	TRINID. U. TOB	0,1	SUDAN	4,4			4,4
SOWJETUNION	7,0	MALAYSIA	0,0	KUBA	0,2	AETHIOPIEN	0,3			0,3
EUROPA	478,5	INDONESIEN	0,2	VENEZUELA	6,8	KENIA	0,1			0,1
LIBYEN	9,7	JAPAN	0,0	BRASILIJEN	146,7	TANSANIA	0,0			0,0
TUNESIEN	1,9	CHINA VR	1,3	PARAGUAY	3,5	SAMBIA	0,0			0,0
ALGERIEN	6,3	ASIEN	1,5	URUGUAY	4,2	MALAWI	0,1			0,1
MAROKKO	1,0	93 EL. ERZGN. MASCHINEN		ARGENTINIEN	57,1	SIMBABWE	0,1			0,1
SENEGAL	1,3	FINNLAND	87,9	KOLUMBIEN	3,6	SUEDAFRIKA	14,8			14,8
GUIN. -BISSAU	0,0	SCHWEDEN	118,8	ECUADOR	0,6	AFRIKA	28,4			28,4
NIGERIA	0,1	ZUS.	18,3	PERU	0,7	KANADA	24,4			24,4
KAMERUN	0,4	94 EBM-WAREN U. A.		BOLIVIEN	0,3	VER STAAT O	38,9			38,9
GABUN	0,2	FINNLAND	87,9	CHILE	1,2	VER STAAT W	23,1			23,1
ZAIRE	0,0	SCHWEDEN	118,8	AMERIKA	4 166,0	MEXIKO	4,0			4,0
ANGOLA	0,0	ZYPERN	3,9	LIBANON	3,1	EL SALVADOR	0,0			0,0
AEGYPTEN	43,9	LIBANON	3,1	ISRAEL	224,7	WESTINDIEN	0,0			0,0
		JORDANIEN	6,0	JORDANIEN	6,0	KUBA	0,2			0,2
						VENEZUELA	0,0			0,0

6 GÜETERVERKEHR JAHR 1986

6.5 VERFLECHTUNG NACH GÜETERHAUPTGRUPPEN

IM VERKEHR MIT GEBIETEN AUSSERHALB DES BUNDESGEBIETES

EMPFANG NACH HERKUNFTSLÄNDERN UND ENZIELFLUGPLÄTZEN

TONNEN

ENZIELFLUGPLATZ NR. GÜETERHAUPTGRUPPE HERKUNFTSLAND	MENGE	ENZIELFLUGPLATZ NR. GÜETERHAUPTGRUPPE HERKUNFTSLAND	MENGE	ENZIELFLUGPLATZ NR. GÜETERHAUPTGRUPPE HERKUNFTSLAND	MENGE	ENZIELFLUGPLATZ NR. GÜETERHAUPTGRUPPE HERKUNFTSLAND	MENGE
FRANKFURT		FRANKFURT		FRANKFURT		FRANKFURT	
94 EBM-WAREN U.A.		95 GLAS-U.A. MIN. WAREN		96 LEDER-U. TEXTILWAREN		97 SONSTIGE WAREN ANG.	
BRASILIEN	2,7	VENEZUELA	0,0	VER STAAT W	69,7	GAMBIA	0,1
PARAGUAY	0,3	BRASILIEN	9,1	MEXIKO	20,8	GUIN.-BISSAU	0,3
ARGENTINIEN	0,2	URUGUAY	0,9	NICARAGUA	0,2	SIERRA LEONE	0,4
KOLUMBIEN	0,0	ARGENTINIEN	0,2	COSTA RICA	0,0	LIBERIA	0,1
ECUADOR	0,3	ECUADOR	1,2	PANAMA	0,0	ELFENBEINKUE	0,0
PERU	0,1	PERU	0,1	VENEZUELA	0,7	NIGER	0,0
CHILE	7,5	BOLIVIEN	0,0	BRASILIEN	416,9	GHANA	0,2
AMERIKA	101,8	CHILE	0,0	PARAGUAY	44,6	TOGO	0,8
		AMERIKA	31,6	URUGUAY	359,3	NIGERIA	2,5
ZYPERN	0,1			ARGENTINIEN	148,9	KAMERUN	5,5
LIBANON	0,5	ZYPERN	0,1	KOLUMBIEN	288,3	GABUN	0,1
ISRAEL	69,0	LIBANON	0,0	ECUADOR	0,4	ZAIRE	0,3
JORDANIEN	0,2	ISRAEL	1,2	PERU	19,5	ANGOLA	0,0
IRAK	0,8	JORDANIEN	0,2	BOLIVIEN	2,4	AEGYPTEN	52,6
IRAN	0,4	IRAN	0,8	CHILE	14,3	SUDAN	2,4
KUWAIT	2,0	KUWAIT	0,5	AMERIKA	1 660,2	AETHIOPIEN	11,2
BAHRAIN	0,3	BAHRAIN	0,0			SOMALIA	0,4
KATAR	0,1	SAUDI-ARAB	0,1	ZYPERN	18,5	KENIA	40,5
SAUDI-ARAB	4,6	JEMEN	0,0	LIBANON	13,1	TANSANIA	2,7
JEMEN	0,4	OMAN	0,0	ISRAEL	508,5	SAMBIA	1,5
OMAN	0,5	V.A. EMIRATE	20,0	JORDANIEN	3,7	SIMBABWE	7,7
V.A. EMIRATE	13,5	PAKISTAN	7,0	SYRIEN	15,6	MAURITIUS	0,5
PAKISTAN	4,0	INDIEN	8,4	IRAK	49,2	SUEDAFRIKA	101,8
BANGLADESCH	0,3	SRI LANKA	0,0	IRAN	697,0	SESCHELLEN	0,4
INDIEN	10,1	THAILAND	3,4	KUWAIT	44,4	BOTSUANA	0,1
SRI LANKA	0,4	MALAYSIA	0,3	BAHRAIN	19,2	AFRIKA	270,9
THAILAND	7,9	SINGAPUR	1,8	KATAR	3,7		
MALAYSIA	18,8	INDONESIEN	0,1	SAUDI-ARAB	28,9	KANADA	151,5
SINGAPUR	2,5	PHILIPPINEN	0,8	JEMEN	0,0	VER STAAT O	690,0
INDONESIEN	1,4	HONGKONG	2,1	OMAN	17,7	VER STAAT W	245,6
PHILIPPINEN	9,3	CHINA, TAIWAN	4,3	V.A. EMIRATE	1 252,2	MEXIKO	74,6
HONGKONG	14,0	JAPAN	1,2	PAKISTAN	1 524,5	GUATEMALA	8,0
CHINA, TAIWAN	19,4	KOREA RP	21,4	BANGLADESCH	152,5	BAHAMAS	0,0
JAPAN	14,0	CHINA VR	0,9	AFGHANISTAN	26,8	EL SALVADOR	0,2
KOREA RP	3,1	ASIEN	74,8	INDIEN	3 064,6	NICARAGUA	0,4
CHINA VR	3,5			NEPAL	115,4	CCSTA RICA	0,1
ASIEN	221,3	AUSTRALIEN	0,1	SRI LANKA	240,6	PANAMA	0,4
		AUSTR.-OZ.	0,1	BIRMA	4,0	JAMAICA	0,1
AUSTRALIEN	3,6			THAILAND	649,1	WESTINDIEN	7,9
NEUSEELAND	0,3	ZUS.	157,8	MALAYSIA	89,8	CURACAO	0,1
AUSTR.-OZ.	3,9			SINGAPUR	167,4	DOMINIK REP	0,0
ZUS.	505,6	96 LEDER-U. TEXTILWAREN		INDONESIEN	108,0	TRINID.U. TOB	0,0
95 GLAS-U.A. MIN. WAREN		FINNLAND	17,4	PHILIPPINEN	145,9	KUBA	3,4
FINNLAND	1,7	SCHWEDEN	2,5	HONGKONG	569,7	VENEZUELA	5,3
SCHWEDEN	0,6	NORWEGEN	1,3	CHINA, TAIWAN	104,6	BRASILIEN	31,2
NORWEGEN	0,0	DAENEMARK	10,1	JAPAN	147,2	PARAGUAY	5,3
DAENEMARK	0,3	GR BRITANN	73,5	MALEDIVEN	0,3	URUGUAY	3,4
GR BRITANN	6,9	IRLAND	7,1	KOREA RP	1 109,6	ARGENTINIEN	49,6
IRLAND	1,4	ISLAND	0,8	CHINA VR	270,9	KOLUMBIEN	2,6
NIEDERLANDE	0,0	NIEDERLANDE	1,5	ASIEN	11 162,6	ECUADOR	7,8
BELGIEN	0,0	LUXEMBURG	0,4	AUSTRALIEN	11,1	PERU	10,9
LUXEMBURG	0,3	FRANKREICH	205,4	NEUSEELAND	0,1	BOLIVIEN	1,1
FRANKREICH	0,0	SPANIEN	132,0	AUSTR.-OZ.	11,3	CHILE	28,9
SPANIEN	2,2	PORTUGAL	185,8	ZUS.	16 848,5	AMERIKA	1 328,3
PORTUGAL	3,6	MALTA	50,6			ZYPERN	7,4
MALTA	1,2	SCHWEIZ	19,1	97 SONSTIGE WAREN ANG.		LIBANON	4,4
SCHWEIZ	0,1	OESTERREICH	44,2	FINNLAND	27,7	ISRAEL	141,6
OESTERREICH	0,9	ITALIEN	118,9	SCHWEDEN	86,3	JORDANIEN	7,0
ITALIEN	0,6	GRIECHENLAND	620,7	NORWEGEN	12,4	SYRIEN	1,1
GRIECHENLAND	1,6	TUERKEI	1 580,9	DAENEMARK	20,3	IRAK	5,4
TUERKEI	3,7	JUGOSLAWIEN	54,1	GR BRITANN	717,0	IRAN	37,6
JUGOSLAWIEN	4,4	UNGARN	9,2	IRLAND	32,5	KUWAIT	9,0
UNGARN	2,7	TSCHECHOSLOW	14,5	ISLAND	1,0	BAHRAIN	10,0
TSCHECHOSLOW	0,2	RUMAENIEN	5,5	NIEDERLANDE	33,7	KATAR	0,6
RUMAENIEN	4,8	BULGARIEN	0,7	BELGIEN	573,1	SAUDI-ARAB	59,7
BULGARIEN	0,4	POLEN	6,0	LUXEMBURG	1,7	JEMEN	1,7
POLEN	0,0	SOWJETUNION	61,8	FRANKREICH	133,4	OMAN	9,0
SOWJETUNION	2,2	EUROPA	3 225,4	SPANIEN	475,5	V.A. EMIRATE	180,2
EUROPA	1,8	LIBYEN	0,3	PORTUGAL	58,3	PAKISTAN	287,8
		TUNESIEN	275,5	MALTA	4,8	BANGLADESCH	3,0
TUNESIEN	0,3	ALGERIEN	0,1	SCHWEIZ	120,6	AFGHANISTAN	1,8
MAROKKO	0,2	MAROKKO	142,7	OESTERREICH	96,0	INDIEN	233,1
NIGERIA	0,1	LIBERIA	0,0	ITALIEN	134,4	NEPAL	2,4
KAMERUN	0,0	TOGO	0,3	GRIECHENLAND	549,4	SRI LANKA	13,7
ZAIRE	0,0	NIGERIA	0,7	TUERKEI	108,7	BIRMA	0,0
AEGYPTEN	0,1	KAMERUN	0,0	JUGOSLAWIEN	917,7	THAILAND	60,3
AETHIOPIEN	0,0	AEGYPTEN	221,9	UNGARN	20,1	VIETNAM	0,2
KENIA	0,5	SUDAN	1,9	ALBANIEN	0,0	MALAYSIA	32,0
TANSANIA	0,0	AETHIOPIEN	12,8	TSCHECHOSLOW	25,2	SINGAPUR	118,0
SAMBIA	1,5	KENIA	0,7	RUMAENIEN	13,6	INDONESIEN	18,5
SIMBABWE	0,3	TANSANIA	0,0	BULGARIEN	17,7	PHILIPPINEN	47,6
SUEDAFRIKA	6,5	SAMBIA	0,9	POLEN	31,2	HONGKONG	169,1
AFRIKA	9,6	MALAWI	0,0	SOWJETUNION	24,5	CHINA, TAIWAN	90,6
		SIMBABWE	3,7	EUROPA	4 233,7	JAPAN	550,1
KANADA	1,5	MAURITIUS	56,6	LIBYEN	3,3	MALEDIVEN	0,1
VER STAAT O	16,5	SUEDAFRIKA	70,1	TUNESIEN	21,9	KOREA RP	217,4
VER STAAT W	1,7	BOTSUANA	0,7	ALGERIEN	1,5	CHINA VR	59,3
GUATEMALA	0,0	AFRIKA	789,0	MAROKKO	11,5	ASIEN	2 379,8
BAHAMAS	0,0	KANADA	102,4	MALI	0,0	AUSTRALIEN	92,6
WESTINDIEN	0,3	VER STAAT O	172,1	SENEGAL	0,7	NEUSEELAND	2,4
CURACAO	0,0					OZEANIEN AM	0,1

6 GUETERVERKEHR JAHR 1986

6.5 VERFLECHTUNG NACH GUETERHAUPTGRUPPEN

IM VERKEHR MIT GEBIETEN AUSSERHALB DES BUNDESGBIETES

EMPFANG NACH HERKUNFTSLAENDERN UND ENDZIELFLUGPLAETZEN

TANNEN

ENDZIELFLUGPLATZ NR. GUETERHAUPTGRUPPE HERKUNFTSLAND	MENGE	ENDZIELFLUGPLATZ NR. GUETERHAUPTGRUPPE HERKUNFTSLAND	MENGE	ENDZIELFLUGPLATZ NR. GUETERHAUPTGRUPPE HERKUNFTSLAND	MENGE	ENDZIELFLUGPLATZ NR. GUETERHAUPTGRUPPE HERKUNFTSLAND	MENGE
FRANKFURT		FRANKFURT		STUTT GART		STUTT GART	
97 SONSTIGE WAREN ANG.		99 BES. TRANSPORTGUETER		00 LEBENDE TIERE		05 HOLZ UND KORK	
PAPUA-NEUGUI	0,1	BRASILTIEN	973,9	KOLUMBIEN	0,0	GR BRITANN	0,0
AUSTR.-OZ.	95,1	PARAGUAY	3,9	ECUADOR	0,1	EUROPA	0,0
ZUS.	8 307,9	URUGUAY	39,5	PERU	0,0	VER STAAT O	5,9
		ARGENTINIEN	91,8	CHILE	1,8	VER STAAT W	0,5
		KOLUMBIEN	64,1	AMERIKA		AMERIKA	6,4
		ECUADOR	39,5	ISRAEL	0,0	ZUS.	6,5
99 BES. TRANSPORTGUETER		PERU	47,3	PAKISTAN	0,1		
FINNLAND	123,5	BOLIVIEN	13,3	THAILAND	0,3		
SCHWEDEN	65,5	CHILE	28,0	MALAYSIA	0,2	09 PFL.U.TIER.ROHST.ANG	
NORWEGEN	25,5	AMERIKA	31 484,9	SINGAPUR	0,1	FINNLAND	0,1
DAENEMARK	42,9	ZYPERN	19,9	INDONESIEN	1,4	SCHWEDEN	0,0
GR BRITANN	2 694,9	LIBANON	12,9	PHILIPPINEN	0,0	DAENEMARK	3,1
IRLAND	36,4	ISRAEL	491,3	HONGKONG	0,2	GR BRITANN	1,7
ISLAND	2,2	JORDANIEN	26,4	CHINA, TAIWAN	0,0	IRLAND	0,0
NIEDERLANDE	80,4	SYRIEN	4,9	JAPAN	0,1	NIEDERLANDE	0,1
BELGIEN	267,5	IRAK	178,5	ASIEN	2,5	BELGIEN	0,2
LUXEMBURG	1,8	IRAN	485,0	AUSTRALIEN	0,1	FRANKREICH	6,7
FRANKREICH	288,6	KUWAIT	111,3	AUSTR.-OZ.	0,1	SPANIEN	9,4
SPANIEN	385,4	BAHRAIN	36,7	ZUS.	14,6	SCHWEIZ	2,8
PORTUGAL	94,3	KATAR	11,5	01 GETREIDE		OESTERREICH	0,4
MALTA	6,9	SAUDI-ARAB	477,6	UNGARN	0,0	ITALIEN	20,2
SCHWEIZ	163,1	JEMEN	8,1	EUROPA	0,0	GRIECHENLAND	4,7
OESTERREICH	51,5	JEMEN DEM VR	0,7	AMERIKA	0,4	TUERKEI	1,1
ITALIEN	362,1	OMAN	18,6	AMERIKA	0,4	JUGOSLAWIEN	0,6
GRIECHENLAND	71,0	V.A. EMIRATE	206,0	PAKISTAN	0,0	UNGARN	0,0
TUERKEI	301,7	PAKISTAN	72,4	INDIEN	0,1	EUROPA	51,1
JUGOSLAWIEN	65,8	BANGLADESCH	10,2	INDIEN	0,1	TUNESIEN	0,7
UNGARN	19,5	AFGHANISTAN	1,9	INDIEN	0,1	SIERRA LEONE	0,0
ALBANIEN	0,0	INDIEN	165,1	INDIEN	0,1	ELFENBEINKUE	5,0
TSSCHECHOSLOW	50,3	NEPAL	2,0	INDIEN	0,1	GHANA	0,0
PUMANIEN	25,3	SRI LANKA	175,7	JAPAN	0,0	NIGERIA	0,2
BULGARIEN	12,8	BIRMA	1,9	ASIEN	0,1	AEGYPTEN	0,0
POLEN	31,2	THAILAND	1 036,9	ZUS.	0,6	SUEDAFRIKA	0,8
SOWJETUNION	139,0	KAMPUTSCHEA	0,0			AFRIKA	6,7
EUROPA	5 409,2	VIETNAM	0,3				
		MALAYSIA	252,5				
LIBYEN	32,9	SINGAPUR	1 581,6	03 FRUECHTE, GEMUESE		KANADA	0,1
TUNESIEN	11,5	INDONESIEN	70,1	DAENEMARK	0,2	VER STAAT O	4,0
ALGERIEN	11,4	PHILIPPINEN	359,4	GR BRITANN	0,1	VER STAAT W	0,9
MAROKKO	11,3	HONGKONG	4 902,7	FRANKREICH	1,6	MEXIKO	0,1
SENEGAL	0,8	CHINA, TAIWAN	416,9	SPANIEN	2,4	GUATEMALA	0,0
GAMBIA	0,6	JAPAN	5 285,5	SCHWEIZ	0,0	BELIZE	0,0
GUIN.-BISSAU	0,3	KOREA RP	426,2	ITALIEN	0,4	COSTA RICA	0,0
SIERRA LEONE	1,2	CHINA VR	102,5	GRIECHENLAND	3,9	BRASILTIEN	0,9
LIBERIA	0,5	ASIEN	16 952,9	TUERKEI	2,9	PARAGUAY	0,1
ELFENBEINKUE	0,6	AUSTRALIEN	420,1	EUROPA	11,4	URUGUAY	0,0
BURKINA FASO	0,6	NEUSEELAND	7,0	GHANA	0,3	ARGENTINIEN	0,0
NIGER	0,2	POLYNES FR	0,9	TOGO	7,3	KOLUMBIEN	0,0
GHANA	1,3	PAPUAUAT	0,3	AEGYPTEN	3,0	PERU	0,0
TOGO	0,2	PAPUA-NEUGUI	2,1	MAURITIUS	0,1	BOLIVIEN	0,0
BEWIN	0,0	AUSTR.-OZ.	430,4	SUEDAFRIKA	88,2	AMERIKA	6,2
NIGERIA	52,6	FRANKFURT	123 718,3	AFRIKA	98,9	LIBANON	4,5
KAMERUN	4,2	STUTT GART		VER STAAT O	1,0	ISRAEL	31,0
ZENT AF REP	0,0	00 LEBENDE TIERE		MEXIKO	0,2	SYRIEN	1,2
AEQU-GUINEA	0,1	SCHWEDEN	0,0	BRASILTIEN	14,6	KUWAIT	0,0
GABUN	2,4	DAENEMARK	0,1	KOLUMBIEN	0,0	SAUDI-ARAB	0,1
ZAIRE	3,6	GR BRITANN	7,9	PERU	4,4	V.A. EMIRATE	2,1
AEGYPTEN	356,9	IRLAND	0,0	CHILE	0,0	PAKISTAN	0,7
SUDAN	6,6	NIEDERLANDE	0,0	AMERIKA	20,2	BANGLADESCH	0,7
AETHIOPIEN	137,0	BELGIEN	0,1	ISRAEL	0,0	AFGHANISTAN	1,7
SOMALIA	7,6	FRANKREICH	0,0	IRAN	0,0	INDIEN	0,1
UGANDA	0,1	SCHWEIZ	0,1	KATAR	0,0	SRI LANKA	0,0
KENIA	436,0	ITALIEN	0,0	PAKISTAN	1,2	THAILAND	3,2
RUANDA	0,2	GRIECHENLAND	0,5	INDIEN	2,2	MALAYSIA	0,0
TANSANIA	12,7	TUERKEI	0,5	THAILAND	1,2	SINGAPUR	2,9
SAMEIA	46,8	JUGOSLAWIEN	0,1	SINGAPUR	0,0	INDONESIEN	0,4
MALAWI	0,7	UNGARN	0,0	CHINA, TAIWAN	0,0	PHILIPPINEN	0,1
MOSAMBIK	0,3	EUROPA	8,8	JAPAN	0,0	CHINA, TAIWAN	0,3
MADAGASKAR	0,0	AMERIKA		ASIEN	4,8	JAPAN	0,2
SIMBABWE	15,0	NEUSEELAND	0,0	ZUS.	135,2	KOREA RP	0,1
MAURITIUS	5,2	AUSTR.-OZ.	0,0			CHINA VR	0,5
SUEDAFRIKA	286,2	SENEGAL	0,0	04 TEXTILE ROHSTOFFE		ASIEN	49,8
BESCHELLEN	2,2	GUINEA	0,5	SCHWEDEN	0,0	NEUSEELAND	0,0
BOTSUANA	0,5	LIBERIA	0,2	DAENEMARK	0,0	AUSTR.-OZ.	0,0
AFRIKA	1 450,0	KAMERUN	0,2	GR BRITANN	0,0	ZUS.	113,9
		AEQU-GUINEA	0,2	SCHWEIZ	0,0	12 GETRAENKE	
		UGANDA	0,0	TUERKEI	2,4	SCHWEDEN	0,0
		TANSANIA	0,2	EUROPA	2,5	DAENEMARK	0,0
		SIMBABWE	0,0	PANAMA	0,0	GR BRITANN	0,7
		SUEDAFRIKA	0,2	AMERIKA	0,0	IRLAND	0,1
		AFRIKA	1,6	IRAK	0,1	FRANKREICH	0,4
		KANADA	0,0	INDIEN	0,3	SPANIEN	0,4
		VER STAAT O	1,3	KOREA RP	0,1	PORTUGAL	0,0
		VER STAAT W	0,1	ASIEN	0,5	SCHWEIZ	0,0
		BRASILTIEN	0,1	ZUS.	3,0	ITALIEN	2,2
		ARGENTINIEN	0,1			GRIECHENLAND	0,2
						TUERKEI	0,0
						JUGOSLAWIEN	0,0

6 QUETERVERKEHR JAHR 1986

6.5 VERFLECHTUNG NACH QUETERHAUPTGRUPPEN

IM VERKEHR MIT GEBIETEN AUSSERHALB DES BUNDESGBIETES

EMPFANG NACH HERKUNFTSLAENDERN UND ENZIELFLUGPLAETZEN

		TONNEN					
ENZIELFLUGPLATZ NR. QUETERHAUPTGRUPPE HERKUNFTSLAND	MENGE	ENZIELFLUGPLATZ NR. QUETERHAUPTGRUPPE HERKUNFTSLAND	MENGE	ENZIELFLUGPLATZ NR. QUETERHAUPTGRUPPE HERKUNFTSLAND	MENGE	ENZIELFLUGPLATZ NR. QUETERHAUPTGRUPPE HERKUNFTSLAND	MENGE
STUTTGART		STUTTGART		STUTTGART		STUTTGART	
12 GETRAENKE		14 FLEISCH, EIER, MILCH		18 OELSAATEN, FETTE ANG.		53 STAB-, FORMSTAHL U.A.	
UNGARN	0,0	AETHIOPIEN	0,0	AUSTRALIEN	0,0	SCHWEIZ	0,0
POLEN	0,0	KENIA	0,2	AUSTR., -OZ.	0,0	EUROPA	0,0
EUROPA	4,1	AFRIKA	0,3	ZUS.	0,5	VER STAAT W	1,1
SUEDAFRIKA	0,1	KANADA	0,4			AMERIKA	1,1
AFRIKA	0,1	VER STAAT O	0,3	31 ROHES ERDOEL	0,0	THAILAND	0,0
VER STAAT W	0,0	VER STAAT W	0,0	IRLAND	0,0	KOREA RP	0,2
VER STAAT O	0,0	BRASILIIEN	0,5	EUROPA	0,0	ASIEN	0,2
ARGENTINIEN	0,0	ARGENTINIEN	0,0			ZUS.	1,4
CHILE	0,0	KOLUMBIEN	0,2	ZUS.	0,0		
AMERIKA	0,1	AMERIKA	1,5	32 KRAFTSTOFFE, HEIZOEL		54 STAHLBLECH, BANDSTAHL	
ISRAEL	0,0	ZYPERN	0,9	FRANKREICH	0,2	JUGOSLAWIEN	0,0
IRAN	0,0	ISRAEL	0,0	EUROPA	0,2	EUROPA	0,0
V.A. EMIRATE	0,5	SRI LANKA	4,2	VER STAAT O	0,5	VER STAAT O	0,6
ASIEN	0,5	THAILAND	1,4	ARGENTINIEN	0,0	BRASILIIEN	0,2
ZUS.	4,8	SINGAPUR	15,4	AMERIKA	0,5	AMERIKA	0,8
13 AND. GENUSSMITTEL U.A.		INDONESIEN	0,1	OMAN	0,0	ZUS.	0,8
SCHWEDEN	0,1	PHILIPPINIEN	1,1	JAPAN	0,0		
DAENEMARK	0,1	HONGKONG	0,3	ASIEN	0,0	55 ROHRE, GIESSEREIERZGN	
GR BRITANN	0,3	CHINA, TAIWAN	0,1	AUSTRALIEN	0,0	FINNLAND	0,2
IRLAND	0,0	JAPAN	0,0	AUSTR., -OZ.	0,0	SCHWEDEN	0,1
NIEDERLANDE	0,0	ZUS.	23,6	ZUS.	0,8	DAENEMARK	0,1
BELGIEN	0,2	16 GETREIDE U.A.E. ERZGN.				GR BRITANN	2,3
FRANKREICH	4,6	FINNLAND	0,3	34 MINERALOELERZGN, ANG.		NIEDERLANDE	0,0
SPANIEN	0,3	SCHWEDEN	0,0	GR BRITANN	2,3	FRANKREICH	0,1
PORTUGAL	0,0	DAENEMARK	0,1	FRANKREICH	0,2	SPANIEN	0,3
SCHWEIZ	0,4	NIEDERLANDE	0,0	SPANIEN	0,1	PORTUGAL	0,0
ITALIEN	1,0	BELGIEN	0,1	EUROPA	2,6	SCHWEIZ	1,6
GRIECHENLAND	2,9	SPANIEN	0,0	SUEDAFRIKA	0,0	OESTERREICH	0,0
TUERKEI	0,2	PORTUGAL	0,0	AFRIKA	0,0	ITALIEN	0,0
JUGOSLAWIEN	0,1	SCHWEIZ	0,0	VER STAAT O	0,2	GRIECHENLAND	0,1
UNGARN	0,0	ITALIEN	0,0	AFRIKA	0,0	TUERKEI	0,0
TSCHECHOSLOW	0,0	GRIECHENLAND	3,9	VER STAAT O	0,2	EUROPA	4,8
EUROPA	10,5	TUERKEI	2,2	VER STAAT W	0,2	SUEDAFRIKA	0,1
MAROKKO	1,5	JUGOSLAWIEN	0,0	AMERIKA	0,4	AFRIKA	0,1
ELFENBEINKUE	0,0	UNGARN	0,0	ISRAEL	0,0	KANADA	0,1
SIMBABWE	0,0	EUROPA	6,8	JAPAN	0,0	VER STAAT O	0,0
SUEDAFRIKA	0,0	TUNESIEN	0,0	ASIEN	0,0	VER STAAT W	0,5
AFRIKA	1,5	SUEDAFRIKA	0,1	AUSTRALIEN	0,0	MEXIKO	0,4
KANADA	0,0	AFRIKA	0,1	AUSTR., -OZ.	0,0	BRASILIIEN	0,1
VER STAAT O	1,3	KANADA	0,0	ZUS.	3,0	AMERIKA	1,1
VER STAAT W	0,0	VER STAAT O	0,0			ISRAEL	0,0
BRASILIIEN	0,0	BRASILIIEN	0,0	45 NE-METALLERZE		INDIEN	0,0
AMERIKA	1,4	CHILE	0,0	SUEDAFRIKA	0,3	MALAYSIA	0,0
LIBANON	0,0	AMERIKA	0,0	AFRIKA	0,3	CHINA, TAIWAN	0,3
ISRAEL	0,2	ISRAEL	0,0	VER STAAT O	0,3	JAPAN	0,2
JORDANIEN	0,0	IRAN	0,0	AMERIKA	0,3	KOREA RP	0,3
IRAN	0,0	PHILIPPINIEN	0,0	ZUS.	0,6	ASIEN	0,9
KUWAIT	0,0	KOREA RP	0,0			AUSTRALIEN	0,0
SAUDI-ARAB	0,0	ASIEN	0,0	51 ROHEISEN, -STAHL		AUSTR., -OZ.	0,0
INDIEN	0,0	AUSTRALIEN	0,0	VER STAAT O	0,0	ZUS.	6,9
SRI LANKA	0,0	AUSTR., -OZ.	0,0	AMERIKA	0,0		
INDONESIEN	0,0	ZUS.	6,9	56 NE-METALLE, -HALBZEUG		FINNLAND	0,1
PHILIPPINIEN	0,0	17 FUTTERMITTEL				SCHWEDEN	0,3
HONGKONG	34,4	SPANIEN	0,0	52 STAHLHALBZEUG		DAENEMARK	0,2
CHINA, TAIWAN	0,4	GRIECHENLAND	0,0	SCHWEDEN	0,4	GR BRITANN	0,6
JAPAN	0,2	EUROPA	0,0	DAENEMARK	0,1	FRANKREICH	0,5
ASIEN	35,3	CHINA, TAIWAN	0,4	GR BRITANN	1,2	SPANIEN	1,9
AUSTRALIEN	0,3	ASIEN	0,4	FRANKREICH	0,0	PORTUGAL	0,1
AUSTR., -OZ.	0,3	ZUS.	0,4	SPANIEN	0,1	SCHWEIZ	0,0
ZUS.	49,0			PORTUGAL	0,4	OESTERREICH	0,0
14 FLEISCH, EIER, MILCH				ITALIEN	0,2	ITALIEN	0,2
FINNLAND	0,4	18 OELSAATEN, FETTE ANG.		MALTA	0,1	GRIECHENLAND	0,0
SCHWEDEN	0,0	FINNLAND	0,0	SCHWEIZ	0,0	TUERKEI	0,1
NORWEGEN	0,2	GR BRITANN	0,1	ITALIEN	0,2	JUGOSLAWIEN	1,6
DAENEMARK	0,4	IRLAND	0,0	TUERKEI	0,0	UNGARN	2,8
GR BRITANN	1,6	NIEDERLANDE	0,0	EUROPA	2,6	BULGARIEN	0,0
IRLAND	1,4	BELGIEN	0,0	KANADA	0,0	SOWJETUNION	0,3
NIEDERLANDE	0,0	FRANKREICH	0,2	VER STAAT O	0,1	EUROPA	8,6
BELGIEN	0,0	PORTUGAL	0,0	BRASILIIEN	0,0	NIGERIA	0,0
FRANKREICH	0,6	GRIECHENLAND	0,1	AMERIKA	0,1	AEGYPTEN	0,1
SPANIEN	1,5	TUERKEI	0,0	SAUDI-ARAB	0,1	SUEDAFRIKA	2,3
SCHWEIZ	0,5	EUROPA	0,5	V.A. EMIRATE	0,2	AFRIKA	2,3
OESTERREICH	0,0	BRASILIIEN	0,0	THAILAND	0,2	KANADA	0,7
ITALIEN	1,1	AMERIKA	0,0	JAPAN	0,0	VER STAAT O	2,9
GRIECHENLAND	5,6	KUWAIT	0,0	ASIEN	0,5	VER STAAT W	2,5
TUERKEI	2,5	PHILIPPINIEN	0,0	ZUS.	3,2	MEXIKO	0,5
JUGOSLAWIEN	0,0	ASIEN	0,0	53 STAB-, FORMSTAHL U.A.		JAMAIIKA	0,0
UNGARN	0,0			SPANIEN	0,0	BRASILIIEN	0,0
EUROPA	16,0					PERU	0,0
SENEGAL	0,0					AMERIKA	6,7
LIBERIA	0,0						

6 GÜETERVERKEHR JAHR 1986

6.5 VERFLECHTUNG NACH GÜETERHAUPTGRUPPEN

IM VERKEHR MIT GEBIETEN AUSSERHALB DES BUNDESGBIETES

EMPFANG NACH HERKUNFTSLÄNDERN UND ENDDZIELFLUGPLÄTZEN

ENDZIELFLUGPLATZ		ENDZIELFLUGPLATZ		ENDZIELFLUGPLATZ		ENDZIELFLUGPLATZ	
NR.	GRUPPE	MENGE	NR.	GRUPPE	MENGE	NR.	GRUPPE
HERKUNFTSLAND		HERKUNFTSLAND		HERKUNFTSLAND		HERKUNFTSLAND	
STUTT GART		STUTT GART		STUTT GART		STUTT GART	
56	NE-METALLE, -HALBZEUG		81	CHEM. GRUNDSTOFFE U.A.		91	FAHRZEUGE
	INDIEN	0,1		KANADA	0,2		NIEDERLANDE
	THAILAND	0,1		VER STAAT O	35,0		BELGIEN
	SINGAPUR	0,0		VER STAAT W	23,1		FRANKREICH
	INDONESIEN	0,0		MEXIKO	0,1		SPANIEN
	CHINA, TAIWAN	0,3		AMERIKA	58,4		PORTUGAL
	JAPAN	0,3					MALTA
	KOREA RP	0,5		ISRAEL	0,0		SCHWEIZ
	CHINA VR	0,0		JAPAN	0,0		OESTERREICH
	ASIEN	1,3		ASIEN	0,0		ITALIEN
	ZUS.	18,9		ZUS.	61,9		GRIECHENLAND
							TUERKEI
							JUGOSLAWIEN
							UNGARN
							BULGARIEN
							SOWJETUNION
							EUROPA
							LIBYEN
							TUNESIEN
							ALGERIEN
							MAROKKO
							SENEGAL
							GUINEA
							LIBERIA
							ELFENBEINKUE
							GHANA
							TOGO
							NIGERIA
							KAMERUN
							ZAIRE
							AEGYPTEN
							KENIA
							SIMBABWE
							MAURITIUS
							SUEDAFRIKA
							AFRIKA
							KANADA
							VER STAAT O
							VER STAAT W
							MEXIKO
							GUATEMALA
							COSTA RICA
							PANAMA
							WESTINDIEN
							ARUBA
							CURACAO
							DOMINIK REP
							TRINID. U. TOB
							KUBA
							VENEZUELA
							BRASILIEN
							PARAGUAY
							URUGUAY
							ARGENTINIEN
							KOLUMBIEN
							ECUADOR
							PERU
							BOLIVIEN
							CHILE
							AMERIKA
							ZYPERN
							LIBANON
							ISRAEL
							JORDANIEN
							SYRIEN
							IRAK
							IRAN
							KUWAIT
							BAHRAIN
							KATAR
							SAUDI-ARAB
							OMAN
							V.A. EMIRATE
							PAKISTAN
							INDIEN
							SRI LANKA
							THAILAND
							MALAYSIA
							INDONESIEN
							HONGKONG
							CHINA, TAIWAN
							JAPAN
							KOREA RP
							CHINA VR
							ASIEN
							ZUS.
							93 EL. ERZGN. MASCHINEN
							FINNLAND
							SCHWEDEN
							NORWEGEN
							DAENEMARK
							GR BRITANN
							IRLAND
							NIEDERLANDE
							BELGIEN
							LUXEMBURG
							FRANKREICH
							SPANIEN
							PORTUGAL
							MALTA
							ZUS.
							3 878,7

6.5 VERFLECHTUNG NACH GÜTERHAUPTGRUPPEN

IM VERKEHR MIT GEBIETEN AUSSERHALB DES BUNDESGBIETES

EMPFANG NACH HERKUNFTSLÄNDERN UND ENDDZIELFLUGPLÄTZEN

ENDZIELFLUGPLATZ NR. GÜTERHAUPTGRUPPE HERKUNFTSLAND		ENDZIELFLUGPLATZ NR. GÜTERHAUPTGRUPPE HERKUNFTSLAND		ENDZIELFLUGPLATZ NR. GÜTERHAUPTGRUPPE HERKUNFTSLAND		ENDZIELFLUGPLATZ NR. GÜTERHAUPTGRUPPE HERKUNFTSLAND	
STUTTGART		STUTTGART		STUTTGART		STUTTGART	
94 EBM-WAREN U.A.		95 GLAS-U.A. MIN. WAREN		96 LEDER-U. TEXTILWAREN		97 SONSTIGE WAREN ANG.	
FINNLAND	0,6	POLEN	0,0	KOLUMBIEN	0,7	SUEDAFRIKA	4,3
SCHWEDEN	13,6	EUROPA	8,5	ECUADOR	0,1	SESCHELLEN	0,0
NORWEGEN	0,7			PERU	2,8	BOTSUANA	0,1
DAENEMARK	1,5	AEGYPTEN	0,3	AMERIKA	46,7	AFRIKA	20,2
GR BRITANN	9,8	SIMBABWE	0,0	ZYPERN	11,1	KANADA	4,5
IRLAND	0,7	MAURITIUS	0,7	LIBANON	0,2	VER STAAT O	267,7
NIEDERLANDE	0,2	SUEDAFRIKA	0,0	ISRAEL	50,1	VER STAAT W	16,9
BELGIEN	0,7	AFRIKA	1,1	JORDANIEN	0,0	MEXIKO	3,1
LUXEMBURG	0,2	KANADA	0,0	IRAN	81,8	GUATEMALA	0,1
FRANKREICH	4,3	VER STAAT O	0,7	KUWAIT	0,5	HONDURAS	0,0
SPANIEN	8,2	VER STAAT W	1,3	BAHRAIN	0,8	BAHAMAS	0,1
PORTUGAL	1,1	MEXIKO	0,4	KATAR	0,1	COSTA RICA	0,4
SCHWEIZ	1,2	CURACAO	0,0	SAUDI-ARAB	3,1	PANAMA	0,0
OESTERREICH	0,9	BRASIL IEN	0,0	OMAN	0,2	JAMAICA	0,1
ITALIEN	3,8	ARGENTINIEN	0,4	V. A. EMIRATE	74,6	ARUBA	0,0
GRIECHENLAND	1,0	KOLUMBIEN	0,0	PAKISTAN	300,5	CURACAO	0,1
TUERKEI	0,7	CHILE	0,0	BANGLADESCH	0,5	TRINID. U. TOB	0,0
JUGOSLAWIEN	1,6	AMERIKA	2,8	AFGHANISTAN	2,3	VENEZUELA	0,1
UNGARN	0,4	ISRAEL	0,3	INDIEN	409,0	GUYANA	0,0
POLEN	0,0	IRAN	0,1	NEPAL	54,8	BRASIL IEN	6,3
EUROPA	51,3	SAUDI-ARAB	0,1	SRI LANKA	3,3	PARAGUAY	0,3
TUNESIEN	0,5	V. A. EMIRATE	0,4	THAILAND	6,0	URUGUAY	1,0
ALGERIEN	0,3	PAKISTAN	0,0	MALAYSIA	1,2	ARGENTINIEN	2,0
MAROKKO	0,1	INDIEN	0,5	SINGAPUR	2,8	KOLUMBIEN	0,9
AEGYPTEN	0,2	SRI LANKA	0,0	INDONESIEN	2,2	ECUADOR	0,0
BURUNDI	0,2	THAILAND	0,2	PHILIPPINEN	19,0	PERU	1,5
MAURITIUS	1,9	MALAYSIA	0,6	HONGKONG	87,7	BOLIVIEN	1,5
SUEDAFRIKA	0,9	SINGAPUR	0,0	CHINA, TAIWAN	11,9	CHILE	5,4
AFRIKA	4,1	INDONESIEN	0,2	JAPAN	7,1	AMERIKA	312,0
KANADA	1,9	KOREA RP	0,2	KOREA DEM VR	101,4	ZYPERN	0,5
VER STAAT O	19,6	CHINA, TAIWAN	0,3	CHINA VR	0,0	LIBANON	0,1
VER STAAT W	2,4	JAPAN	1,5	AS IEN	17,7	ISRAEL	19,1
MEXIKO	1,0	KOREA RP	1,1	AUSTRALIEN	1,1	JORDANIEN	0,1
VENEZUELA	0,0	CHINA VR	1,7	NEUSEELAND	0,0	SYRIEN	0,6
BRASIL IEN	1,4	AS IEN	8,0	AUSTR. -OZ.	1,1	IRAK	1,1
PARAGUAY	0,0	AUSTRALIEN	1,2	ZUS.	3 021,0	IRAN	0,6
ARGENTINIEN	0,1	AUSTR. -OZ.	1,2			KUWAIT	2,2
KOLUMBIEN	0,2	ZUS.	21,6			BAHRAIN	0,1
CHILE	0,0					KATAR	0,1
AMERIKA	26,6					SAUDI-ARAB	3,9
LIBANON	0,1	96 LEDER-U. TEXTILWAREN		97 SONSTIGE WAREN ANG.		JEMEN DEM VR	0,0
ISRAEL	9,4	FINNLAND	11,5	FINNLAND	35,4	OMAN	0,1
SYRIEN	0,0	SCHWEDEN	1,7	SCHWEDEN	9,5	V. A. EMIRATE	9,5
IRAK	0,1	NORWEGEN	0,9	NORWEGEN	2,5	PAKISTAN	69,0
IRAN	0,0	SCHWEDEN	1,7	DAENEMARK	22,3	BANGLADESCH	0,0
KUWAIT	0,6	NORWEGEN	0,9	GR BRITANN	63,6	INDIEN	26,7
KATAR	0,1	DAENEMARK	9,8	IRLAND	3,5	NEPAL	1,3
SAUDI-ARAB	2,2	GR BRITANN	19,0	ISLAND	0,1	SRI LANKA	1,6
OMAN	0,0	IRLAND	4,9	NIEDERLANDE	2,6	THAILAND	14,3
V. A. EMIRATE	0,4	ISLAND	0,7	LUXEMBURG	0,4	MALAYSIA	11,7
PAKISTAN	0,9	NIEDERLANDE	0,7	FRANKREICH	36,4	SINGAPUR	2,6
INDIEN	3,8	BELGIEN	12,0	SPANIEN	17,7	INDONESIEN	0,6
SRI LANKA	0,1	LUXEMBURG	0,2	PORTUGAL	7,1	PHILIPPINEN	4,6
THAILAND	0,1	FRANKREICH	43,9	MALTA	0,1	HONGKONG	21,1
MALAYSIA	0,7	SPANIEN	30,2	SCHWEIZ	24,1	CHINA, TAIWAN	13,4
SINGAPUR	0,4	PORTUGAL	162,8	DESTERREICH	13,7	JAPAN	9,5
INDONESIEN	0,0	MALTA	0,6	ITALIEN	28,5	KOREA RP	8,0
PHILIPPINEN	0,4	SCHWEIZ	12,7	GRIECHENLAND	47,4	CHINA VR	8,8
HONGKONG	0,9	OESTERREICH	3,3	TUERKEI	6,4	AS IEN	231,1
CHINA, TAIWAN	0,9	ITALIEN	37,3	JUGOSLAWIEN	7,5	AUSTRALIEN	6,0
JAPAN	1,7	GRIECHENLAND	482,1	UNGARN	10,5	NEUSEELAND	1,2
KOREA RP	3,9	TUERKEI	437,3	ALBAN IEN	1,4	PAPUA-NEUGUI	0,0
CHINA VR	0,6	JUGOSLAWIEN	9,5	TSCHECHOSLOW	0,2	AUSTR. -OZ.	7,3
AS IEN	27,3	UNGARN	8,6	RUMAENIEN	0,4	ZUS.	938,8
AUSTRALIEN	0,1	RUMAENIEN	0,1	BULGARIEN	3,4		
NEUSEELAND	1,4	BULGARIEN	0,0	POLEN	0,4		
AUSTR. -OZ.	1,5	POLEN	0,7	SOWJETUNION	0,4		
		SOWJETUNION	3,3	EUROPA	368,3	99 BES. TRANSPORTGÜTER	
		EUROPA	1 293,9	TUNESIEN	3,6	FINNLAND	6,7
		TUNESIEN	137,9	ALGERIEN	0,5	SCHWEDEN	15,8
		ALGERIEN	0,0	MAROKKO	3,4	NORWEGEN	1,7
		MAROKKO	52,3	SENEGAL	0,6	DAENEMARK	43,1
		KAMERUN	0,0	SIERRA LEONE	0,0	GR BRITANN	201,0
		ZAIRE	0,0	LIBERIA	0,1	IRLAND	1,1
		AEGYPTEN	73,4	ELFENBEINKUE	0,1	ISLAND	0,1
		MALAWI	0,0	GHANA	0,1	NIEDERLANDE	7,4
		SIMBABWE	0,5	NIGERIA	0,2	BELGIEN	27,6
		MAURITIUS	185,9	KAMERUN	0,4	LUXEMBURG	0,3
		SUEDAFRIKA	9,4	GABUN	1,0	FRANKREICH	87,2
		AFRIKA	429,4	ZAIRE	0,2	SPANIEN	10,8
		KANADA	3,0	AEGYPTEN	1,6	PORTUGAL	12,3
		VER STAAT O	19,8	SUDAN	0,5	MALTA	0,1
		VER STAAT W	3,9	AETHIOPIEN	0,0	SCHWEIZ	26,9
		MEXIKO	0,1	KENIA	1,2	OESTERREICH	1,2
		WESTINDIEN	0,5	BURUNDI	0,2	ITALIEN	33,7
		VENEZUELA	0,2	TANSANIA	0,7	GRIECHENLAND	16,6
		BRASIL IEN	10,6	SAMBIA	0,0	TUERKEI	6,0
		URUGUAY	4,3	MALAWI	0,1	JUGOSLAWIEN	4,6
		ARGENTINIEN	0,6	SIMBABWE	0,5	UNGARN	2,3
				MAURITIUS	1,0	TSCHECHOSLOW	0,1
						RUMAENIEN	0,1

6 GUETERVERKEHR JAHR 1986

6.5 VERFLECHTUNG NACH GUETERHAUPTGRUPPEN

IM VERKEHR MIT GEBIETEN AUSSERHALB DES BUNDESGBIETES

EMPFANG NACH HERKUNFTSLAENDERN UND ENDZIELFLUGPLAETZEN

TONNEN

ENDZIELFLUGPLATZ NR. GUETERHAUPTGRUPPE HERKUNFTSLAND	MENGE	NR.	ENDZIELFLUGPLATZ GUETERHAUPTGRUPPE HERKUNFTSLAND	MENGE	NR.	ENDZIELFLUGPLATZ GUETERHAUPTGRUPPE HERKUNFTSLAND	MENGE	NR.	ENDZIELFLUGPLATZ GUETERHAUPTGRUPPE HERKUNFTSLAND	MENGE	
STUTT GART											
99 BES. TRANSPORTGUETER			99 BES. TRANSPORTGUETER			04 TEXTILE ROHSTOFFE			12 GETRAENKE		
BULGARIEN	1,5		AUSTRALIEN	32,0		CHINA VR	0,6		HONGKONG	0,0	
POLEN	0,3		NEUSEELAND	0,9		ASIEN	0,6		ASIEN	0,0	
SOWJETUNION	2,3		POLYNES FR	0,0					AUSTRALIEN	0,0	
EUROPA	510,9		AUSTR.-OZ.	32,9		ZUS.	0,6		AUSTR.-OZ.	0,0	
			ZUS.	3 885,1		05 HOLZ UND KORK					
LIBYEN	1,8					PORTUGAL	0,0				
TUNESIEN	6,7		STUTT GART	12 929,9		EUROPA	0,0				
ALGERIEN	0,0		INSG.				0,0				
MAROKKO	0,7					VER STAAT W	0,3		13 AND. GENUSSMITTEL U.A		
MALI	0,6					AMERIKA	0,3		SCHWEDEN	0,0	
SENEGAL	0,2								GR BRITANN	0,7	
GUINEA	0,0								NIEDERLANDE	0,1	
SIERRA LEONE	0,1								FRANKREICH	0,0	
LIBERIA	0,2		00 LEBENDE TIERE	0,0		PAKISTAN	0,5		SPANIEN	0,0	
ELFENBEINKUE	0,7		SCHWEDEN	0,0		PHILIPPINEN	0,6		SCHWEIZ	0,0	
NIGER	0,0		DAENEMARK	0,0		ASIEN	1,1		ITALIEN	1,3	
GHANA	0,1		GR BRITANN	0,3					GRIECHENLAND	3,1	
TOGO	1,0		IRLAND	0,0		ZUS.	1,5		UNGARN	0,0	
NIGERIA	6,0		SCHWEIZ	0,0					BULGARIEN	0,0	
KAMERUN	0,5		UNGARN	0,0		09 PFL.U.TIER.ROHST. ANG			EUROPA	5,2	
GABUN	0,4		EUROPA	0,5		FINNLAND	0,0				
ZAIRE	0,0					SCHWEDEN	0,0				
AEGYPTEN	3,0		GABUN	0,0		GR BRITANN	1,7		MAROKKO	0,0	
SUDAN	2,2		AEGYPTEN	0,0		NIEDERLANDE	0,0		AETHIOPIEN	0,0	
AETHIOPIEN	2,3		TANSANIA	0,6		BELGIEN	0,2		AFRIKA	0,0	
SOMALIA	0,5		SUEDAFRIKA	0,1		FRANKREICH	0,0				
KENIA	1,8		AFRIKA	0,7		SPANIEN	3,3		VER STAAT W	0,0	
BURUNDI	0,3		VER STAAT O	0,3		OESTERREICH	0,0		TRINID.U.TOB	0,0	
TANSANIA	1,0		VER STAAT W	0,1		ITALIEN	0,5		AMERIKA	0,0	
SAMBIA	0,7		MEXIKO	0,0		GRIECHENLAND	1,0				
MALAWI	0,2		TRINID.U.TOB	0,3		TUERKEI	0,0		ZYPERN	0,0	
SIMBABWE	0,7		BRASILIEN	0,0		JUGOSLAWIEN	0,3		ISRAEL	0,0	
MAURITIUS	4,0		ARGENTINIEN	0,0		UNGARN	0,0		SYRIEN	0,0	
SUEDAFRIKA	38,9		AMERIKA	0,7		TSCHECOSLOW	0,0		SAUDI-ARAB	0,0	
AFRIKA	74,5					RUMAENIEN	0,0		PAKISTAN	0,3	
						EUROPA	7,1		INDIEN	0,2	
KANADA	21,6		THAILAND	0,1					JAPAN	0,1	
VER STAAT O	1 510,3		MALAYSIA	0,0		ELFENBEINKUE	0,5		KOREA RP	0,0	
VER STAAT W	136,7		SINGAPUR	0,5		AEGYPTEN	0,0		ASIEN	0,6	
MEXIKO	2,2		INDONESIEN	0,0		SUEDAFRIKA	3,6				
GUATEMALA	0,1		ASIEN	0,6		AFRIKA	4,1		AUSTRALIEN	0,0	
BAHAMAS	0,2		AUSTRALIEN	0,1		VER STAAT O	0,9		AUSTR.-OZ.	0,0	
NICARAGUA	0,2		AUSTR.-OZ.	0,1		VENEZUELA	0,3		ZUS.	5,9	
COSTA RICA	0,0		ZUS.	2,6		BRASILIEN	0,0				
JAMAICA	0,0					ARGENTINIEN	0,6		14 FLEISCH,EIER,MILCH		
WESTINDIEN	0,7		01 GETREIDE			KOLUMBIEN	8,8		FINNLAND	0,0	
DOMINIK REP	0,0		SUEDAFRIKA	1,1		PERU	5,6		SCHWEDEN	0,0	
TRINID.U.TOB	0,0		AFRIKA	1,1		CHILE	0,0		NORWEGEN	0,0	
KUBA	0,0					AMERIKA	16,2		DAENEMARK	0,2	
VENEZUELA	3,5		JAPAN	0,0		V.A.EMIRATE	0,9		GR BRITANN	0,1	
BRASILIEN	66,1		ASIEN	0,0		PAKISTAN	1,4		IRLAND	0,2	
PARAGUAY	0,2		ZUS.	1,1		INDIEN	0,0		SPANIEN	0,0	
URUGUAY	0,3					THAILAND	1,3		SCHWEIZ	0,1	
ARGENTINIEN	1,7		03 FRUECHTE, GEMJESE			BRUNEI	0,4		ITALIEN	0,3	
KOLUMBIEN	11,4		FINNLAND	0,1		SINGAPUR	0,1		GRIECHENLAND	2,8	
ECUADOR	3,0		SPANIEN	0,7		HONGKONG	0,7		EUROPA	3,7	
PERU	4,4		PORTUGAL	0,0		JAPAN	0,7		MAROKKO	0,0	
BOLIVIEN	0,3		SCHWEIZ	0,0		KOREA RP	0,0		KENIA	0,6	
CHILE	3,7		ITALIEN	0,0		CHINA VR	4,4		AFRIKA	0,7	
AMERIKA	1 766,5		GRIECHENLAND	0,6		ASIEN	9,9				
ZYPERN	0,1		TUERKEI	0,0		AUSTRALIEN	0,0		KANADA	0,0	
LIBANON	0,3		JUGOSLAWIEN	0,1		AUSTR.-OZ.	0,0		VER STAAT O	0,3	
ISRAEL	9,9		EUROPA	1,7		ZUS.	37,4		VER STAAT W	0,0	
JORDANIEN	1,0		MAROKKO	1,7					BRASILIEN	0,1	
SYRIEN	0,1		AEGYPTEN	110,4					KOLUMBIEN	0,4	
IRAK	1,8		SUEDAFRIKA	27,6		11 ZUCKER			AMERIKA	0,6	
IRAN	4,1		AFRIKA	139,7		SPANIEN	0,0				
KUWAIT	7,1					EUROPA	0,0		ISRAEL	0,0	
BAHRAIN	0,1		KANADA	1,7		ZUS.	0,0		SRI LANKA	0,1	
KATAR	0,3		BRASILIEN	0,0					SINGAPUR	2,6	
SAUDI-ARAB	9,7		AMERIKA	1,7		12 GETRAENKE			INDONESIEN	3,2	
JEMEN	0,1					GR BRITANN	0,5		PHILIPPINEN	0,1	
OMAN	2,2		ISRAEL	0,0		FRANKREICH	0,0		KOREA RP	0,0	
V.A.EMIRATE	7,1		IRAN	0,0		SPANIEN	0,1		ASIEN	5,9	
PAKISTAN	3,1		PAKISTAN	0,3		MALTA	0,1		AUSTRALIEN	0,0	
BANGLADESCH	0,0		INDIEN	0,4		GRIECHENLAND	0,0		AUSTR.-OZ.	0,0	
INDIEN	5,2		PHILIPPINEN	0,0		UNGARN	0,0				
NEPAL	0,2		HONGKONG	0,0		BULGARIEN	0,0		ZUS.	10,9	
SRI LANKA	3,4		CHINA, TAIWAN	0,1		POLEN	0,0				
THAILAND	38,6		ASIEN	0,9		EUROPA	0,7		16 GETREIDE U.AE.ERZGN.		
MALAYSIA	6,0					SUEDAFRIKA	0,0		GR BRITANN	0,1	
SINGAPUR	48,6					AFRIKA	0,0		FRANKREICH	0,2	
INDONESIEN	0,2		04 TEXTILE ROHSTOFFE						SPANIEN	0,0	
PHILIPPINEN	39,5		GR BRITANN	0,0		KANADA	0,0		OESTERREICH	0,0	
HONGKONG	944,1		EUROPA	0,0		VER STAAT W	0,1		GRIECHENLAND	25,5	
CHINA, TAIWAN	21,7		THAILAND	0,1		DOMINIK REP	0,0		TUERKEI	0,0	
JAPAN	316,6					ARGENTINIEN	0,1		JUGOSLAWIEN	0,1	
KOREA RP	21,5					AMERIKA	0,3		UNGARN	0,0	
KOREA DEM VR	0,2								EUROPA	26,0	
CHINA VR	7,4										
ASIEN	1 500,3								MAROKKO	0,7	

6 GÜTERVERKEHR JAHR 1986

6.5 VERFLECHTUNG NACH GÜTERHAUPTGRUPPEN

IM VERKEHR MIT GEBIETEN AUSSERHALB DES BUNDESGBIETES

EMPFANG NACH HERKUNFTSLÄNDERN UND ENZIELFLUGPLÄTZEN

TONNEN

ENZIELFLUGPLATZ NR. GÜTERHAUPTGRUPPE HERKUNFTSLAND	MENGE	ENZIELFLUGPLATZ NR. GÜTERHAUPTGRUPPE HERKUNFTSLAND	MENGE	ENZIELFLUGPLATZ NR. GÜTERHAUPTGRUPPE HERKUNFTSLAND	MENGE	ENZIELFLUGPLATZ NR. GÜTERHAUPTGRUPPE HERKUNFTSLAND	MENGE
NUERNBERG		NUERNBERG		NUERNBERG		NUERNBERG	
16 GETREIDE U. AE. ERZGN. SUEDAFRIKA	0,1	53 STAB-, FORMSTAHL U. A. VER STAAT O	0,0	64 ZEMENT KALK UNGARN	0,0	89 AND. CHEM. ERZEUGNISSE IRAN	0,0
AFRIKA	0,8	AMERIKA	0,0	EUROPA	0,0	OMAN	0,1
KANADA	0,0	MALAYSIA	0,1	ZUS.	0,0	V. A. EMIRATE	0,8
AMERIKA	0,0	ASIEN	0,1	69 AND. MIN. BAUSTOFFE		INDIEN	0,4
V. A. EMIRATE	0,4	ZUS.	1,3	GR BRITANN	0,2	THAILAND	0,1
PAKISTAN	0,0	54 STAHLBLECH, BANDSTAHL	0,2	SPANIEN	0,1	MALAYSIA	0,8
INDIEN	0,0	SCHWEDEN	0,2	PORTUGAL	0,4	PHILIPPINEN	0,0
ASIEN	0,4	EUROPA	0,2	ITALIEN	0,0	HONGKONG	0,0
ZUS.	27,2	ARGENTINIEN	0,2	EUROPA	0,6	CHINA, TAIWAN	0,8
18 OELSAATEN, FATTE ANG.		AMERIKA	0,2	VER STAAT O	0,4	JAPAN	11,2
GR BRITANN	0,8	ZUS.	0,4	BRASILIEN	0,1	KOREA RP	0,6
GRIECHENLAND	0,0	55 ROHRE, GIESSEREIERZGN		AMERIKA	0,5	CHINA VR	0,4
UNGARN	0,0	FINNLAND	0,1	IRAN	0,0	ASIEN	16,7
EUROPA	0,8	SCHWEDEN	0,3	SINGAPUR	0,0	NEUSEELAND	0,0
JAPAN	0,1	GR BRITANN	2,3	JAPAN	0,1	AUSTR.-OZ.	0,0
ASIEN	0,1	SCHWEIZ	0,0	CHINA VR	0,0	ZUS.	71,4
ZUS.	0,9	EUROPA	2,7	ASIEN	0,1	91 FAHRZEUGE	
21 STEINKOHLE -BRIKETTS		MEXIKO	0,5	ZUS.	1,2	FINNLAND	0,1
VER STAAT O	0,9	AMERIKA	0,5	81 CHEM. GRUNDSTOFFE U. A		SCHWEDEN	1,8
AMERIKA	0,9	ISRAEL	0,2	SCHWEDEN	2,0	NORWEGEN	0,0
ZUS.	0,9	KATAR	0,1	GR BRITANN	1,5	DAENEMARK	0,3
23 KOKS		INDIEN	0,0	NIEDERLANDE	0,0	GR BRITANN	32,1
JUGOSLAWIEN	0,0	ASIEN	0,3	BELGIEN	0,1	IRLAND	0,0
EUROPA	0,0	ZUS.	3,5	SCHWEIZ	0,3	NIEDERLANDE	0,1
ZUS.	0,0	56 NE-METALLE, -HALBZEUG		ITALIEN	0,0	BELGIEN	0,7
32 KRAFTSTOFFE, HEIZOEL		FINNLAND	0,0	GRIECHENLAND	0,0	FRANKREICH	2,5
FRANKREICH	0,0	SCHWEDEN	0,0	TUERKEI	0,1	SPANIEN	0,4
EUROPA	0,0	GR BRITANN	1,4	UNGARN	0,0	PORTUGAL	0,0
ZUS.	0,0	NIEDERLANDE	0,0	EUROPA	4,0	SCHWEIZ	0,7
33 NATUR- RAFFINERIEGAS		BELGIEN	0,0	VER STAAT O	2,4	OESTERREICH	0,0
JAPAN	0,0	FRANKREICH	0,5	VER STAAT W	0,9	ITALIEN	0,2
ASIEN	0,0	SPANIEN	0,0	CHILE	0,0	GRIECHENLAND	0,0
ZUS.	0,0	PORTUGAL	0,0	AMERIKA	3,3	TUERKEI	0,2
34 MINERALOELERZGN. ANG.		SAUDI-ARAB	0,0	SAUDI-ARAB	0,0	JUGOSLAWIEN	0,0
GR BRITANN	1,1	JAPAN	0,5	JAPAN	0,5	EUROPA	39,2
FRANKREICH	0,1	ASIEN	0,5	ASIEN	0,5	ALGERIEN	0,0
EUROPA	1,1	UNGARN	0,0	AUSTRALIEN	0,1	SUEDAFRIKA	0,0
VER STAAT W	0,7	EUROPA	2,1	AUSTR.-OZ.	0,1	AFRIKA	0,0
AMERIKA	0,7	SUEDAFRIKA	0,1	ZUS.	7,8	KANADA	1,6
JAPAN	0,0	AFRIKA	0,1	89 AND. CHEM. ERZEUGNISSE		VER STAAT O	24,8
CHINA VR	0,0	KANADA	0,0	FINNLAND	0,3	VER STAAT W	2,5
ASIEN	0,0	VER STAAT O	0,1	SCHWEDEN	6,6	MEXIKO	0,0
ZUS.	1,8	VER STAAT W	1,6	NORWEGEN	0,0	BRASILIEN	14,0
45 NE-METALLERZE		ECUADOR	0,0	DAENEMARK	0,4	URUGUAY	0,9
MALAYSIA	0,0	AMERIKA	1,6	GR BRITANN	32,3	AMERIKA	43,9
ASIEN	0,0	INDIEN	0,3	JEMEN	0,0	LIBANON	0,0
ZUS.	0,0	IRLAND	0,1	INDIEN	0,0	ISRAEL	0,0
51 ROHEISEN, -STAHL		THAILAND	0,0	SINGAPUR	0,0	KUWAIT	0,0
KANADA	0,0	CHINA, TAIWAN	0,2	CHINA, TAIWAN	0,0	SAUDI-ARAB	0,1
AMERIKA	0,0	JAPAN	1,9	JAPAN	3,6	JEMEN	0,0
ZUS.	0,0	KOREA RP	0,0	FRANKREICH	0,7	INDIEN	0,0
52 STAHLHALBZEUG		ASIEN	2,4	SPANIEN	0,5	SINGAPUR	0,0
SCHWEDEN	0,2	61 SAND KIES, BIMS, TON		PORTUGAL	0,0	CHINA, TAIWAN	0,0
GR BRITANN	1,4	ARGENTINIEN	0,0	MALTA	0,1	JAPAN	3,6
SPANIEN	0,0	AMERIKA	0,0	SCHWEIZ	0,6	KOREA RP	1,8
EUROPA	1,7	ZUS.	6,2	OESTERREICH	0,1	CHINA VR	0,7
VER STAAT O	0,1	63 AND. STEINE U. ERDEN		ITALIEN	0,1	ASIEN	6,2
MEXIKO	0,1	SCHWEDEN	0,1	GRUECHENLAND	0,4	ZUS.	89,4
AMERIKA	0,2	GR BRITANN	0,0	TUERKEI	0,3	92 LANDMASCHINEN	
INDIEN	0,0	BELGIEN	0,0	JUGOSLAWIEN	1,6	GR BRITANN	0,4
ASIEN	0,0	FRANKREICH	0,5	UNGARN	0,0	EUROPA	0,4
ZUS.	1,9	SPANIEN	0,2	RUMAENIEN	0,0	VER STAAT O	1,4
53 STAB-, FORMSTAHL U. A.		EUROPA	0,8	BULGARIEN	0,0	BRASILIEN	0,5
GR BRITANN	0,0	SCHWEDEN	0,1	EUROPA	44,5	AMERIKA	1,9
FRANKREICH	1,1	GR BRITANN	0,0	LIBYEN	0,2	ZUS.	2,3
EUROPA	1,2	BELGIEN	0,0	TUNESIEN	0,0	93 EL. ERZGN., MASCHINEN	
		FRANKREICH	0,5	MALAWI	0,2	FINNLAND	3,9
		SPANIEN	0,2	SIMBAWE	0,0	SCHWEDEN	54,7
		EUROPA	0,8	SUEDAFRIKA	0,1	NORWEGEN	4,5
		VER STAAT O	0,0	AFRIKA	0,6	DAENEMARK	6,2
		MEXIKO	0,0	KANADA	0,6	GR BRITANN	161,5
		AMERIKA	0,2	IRLAND	1,9	IRLAND	0,1
		IRAN	0,0	VER STAAT O	6,9	ISLAND	0,1
		INDIEN	0,0	VER STAAT W	1,1	NIEDERLANDE	125,4
		CHINA, TAIWAN	0,0	COSTA RICA	0,7	BELGIEN	3,0
		JAPAN	0,0	KUBA	0,1	LUXEMBURG	0,2
		ASIEN	0,1	BRASILIEN	0,1	FRANKREICH	27,3
		ZUS.	0,9	KOLUMBIEN	0,1	SPANIEN	22,6
		GR BRITANN	0,0	PERU	0,1	PORTUGAL	38,9
		FRANKREICH	1,1	AMERIKA	9,6	MALTA	18,3
		EUROPA	1,2	ISRAEL	1,4	SCHWEIZ	7,4
						OESTERREICH	5,4

6.3 VERFLECHTUNG NACH GÜTERHAUPTGRUPPEN

IM VERKEHR MIT GEBIETEN AUSSERHALB DES BUNDESGBIETES

EMPFANG NACH HERKUNFTSLÄNDERN UND ENDZIELFLUGPLÄTZEN

TONNEN

ENDZIELFLUGPLATZ NR. GÜTERHAUPTGRUPPE HERKUNFTSLAND	MENGE	NR.	ENDZIELFLUGPLATZ GÜTERHAUPTGRUPPE HERKUNFTSLAND	MENGE	NR.	ENDZIELFLUGPLATZ GÜTERHAUPTGRUPPE HERKUNFTSLAND	MENGE	NR.	ENDZIELFLUGPLATZ GÜTERHAUPTGRUPPE HERKUNFTSLAND	MENGE	
NUERNBERG											
93 EL. ERZGN., MASCHINEN			94 EBM-WAREN U.A.			96 LEDER-U. TEXTILWAREN			97 SONSTIGE WAREN ANG.		
ITALIEN	19,6		UNGARN	0,3		SCHWEDEN	1,4		UNGARN	3,8	
GRIECHENLAND	9,7		BULGARIEN	0,0		NORWEGEN	0,1		ALBANIEN	0,1	
TUERKEI	3,0		EUROPA	31,1		DAENEMARK	2,1		TSCHECHOSLOW	0,3	
JUGOSLAWIEN	9,8					GR BRITANN	18,8		RUMAENIEN	0,3	
UNGARN	3,2		LIBYEN	0,0		IRLAND	0,4		BULGARIEN	0,7	
TSCHECHOSLOW	0,3		TUNESIEN	0,3		ISLAND	0,1		POLEN	0,6	
BULGARIEN	5,5		AEGYPTEN	0,1		NIEDERLANDE	1,5		SOWJETUNION	1,4	
POLEN	0,1		SUEDAFRIKA	0,5		FRANKREICH	8,3		EUROPA	168,6	
SOWJETUNION	0,1		AFRIKA	0,9		SPANIEN	5,9				
EUROPA	532,3					PORTUGAL	21,2		TUNESIEN	1,6	
			KANADA	0,1		MALTA	0,5		MAROKKO	1,1	
LIBYEN	0,0		VER STAAT O	3,7		SCHWEIZ	0,9		GUIN.-BISSAU	0,1	
TUNESIEN	7,1		VER STAAT W	1,0		OESTERREICH	0,8		ELFENBEINKUE	0,3	
MAROKKO	0,0		MEXIKO	0,5		ITALIEN	16,3		GHANA	0,0	
ELFENBEINKUE	0,0		COSTA RICA	0,1		GRIECHENLAND	122,7		NIGERIA	0,0	
GHANA	0,0		BRASIL IEN	0,9		TUERKEI	90,2		AEGYPTEN	0,4	
NIGERIA	0,0		PERU	0,0		JUGOSLAWIEN	2,0		AETHIOPIEN	0,0	
KAMERUN	0,3		BOLIVIEN	0,0		UNGARN	0,7		KENIA	2,1	
ZAIRE	0,2		CHILE	0,0		TSCHECHOSLOW	0,0		MAURITIUS	1,8	
AEGYPTEN	0,3		AMERIKA	6,3		RUMAENIEN	0,1		SUEDAFRIKA	1,8	
AETHIOPIEN	0,0					POLEN	0,0		AFRIKA	9,2	
KENIA	0,0		LIBANON	0,0		SOWJETUNION	5,3				
TANSANIA	0,0		ISRAEL	0,0		EUROPA	304,6		KANADA	4,8	
SIMBABWE	0,5		KUWAIT	0,4					VER STAAT O	39,4	
SUEDAFRIKA	3,3		SAUDI-ARAB	0,1		TUNESIEN	2,5		VER STAAT W	8,9	
AFRIKA	11,9		JEMEN	0,0		MAROKKO	14,0		MEXIKO	1,0	
			OMAN	0,0		GUIN.-BISSAU	0,0		COSTA RICA	0,7	
KANADA	6,3		V.A. EMIRATE	0,4		AEGYPTEN	15,0		VENEZUELA	0,0	
VER STAAT O	241,6		PAKISTAN	2,0		SAMBIA	0,0		BRASIL IEN	1,1	
VER STAAT W	47,5		INDIEN	2,1		SIMBABWE	3,3		PARAGUAY	0,5	
MEXIKO	2,7		THAILAND	0,4		MAURITIUS	10,3		ARGENTINIEN	0,2	
GUATEMALA	0,0		SINGAPUR	0,0		SUEDAFRIKA	101,9		KOLUMBIEN	0,4	
COSTA RICA	2,3		CHINA TAIWAN	2,0		AFRIKA	147,0		ECUADOR	0,1	
BRASIL IEN	6,2		JAPAN	0,1					PERU	0,8	
PARAGUAY	0,1		KOREA RP	2,6		KANADA	5,6		BOLIVIEN	0,0	
URUGUAY	0,1		CHINA VR	0,2		VER STAAT O	1,1		CHILE	0,4	
ARGENTINIEN	0,4		ASIEN	10,3		VER STAAT W	0,9		AMERIKA	58,4	
KOLUMBIEN	1,0					MEXIKO	0,0				
ECUADOR	0,1		AUSTRALIEN	0,6		BRASIL IEN	16,9		LIBANON	0,1	
PERU	0,0		AUSTR.-OZ.	0,6		URUGUAY	40,4		ISRAEL	4,7	
CHILE	2,5		ZUS.	49,1		ARGENTINIEN	35,9		JORDANIEN	0,1	
AMERIKA	310,8					KOLUMBIEN	0,0		SYRIEN	0,0	
			95 GLAS-U.A. MIN.WAREN			PERU	6,7		IRAN	0,1	
ZYPERN	0,2		FINNLAND	0,0		AMERIKA	107,5		KUWAIT	1,1	
LIBANON	0,9		SCHWEDEN	0,2		ISRAEL	10,6		SAUDI-ARAB	2,2	
ISRAEL	4,8		DAENEMARK	0,0		IRAN	12,6		OMAN	1,8	
JORDANIEN	0,6		GR BRITANN	7,9		KUWAIT	2,5		V.A. EMIRATE	14,5	
SYRIEN	0,3		FRANKREICH	1,3		BAHRAIN	0,2		PAKISTAN	64,3	
IRAN	0,2		SPANIEN	0,3		SAUDI-ARAB	0,4		INDIEN	7,0	
KUWAIT	3,2		PORTUGAL	0,1		V.A. EMIRATE	34,0		SRI LANKA	0,0	
SAUDI-ARAB	11,6		SCHWEIZ	0,1		PAKISTAN	108,7		THAILAND	7,7	
JEMEN	0,1		OESTERREICH	0,1		BANGLADESCH	0,6		MALAYSIA	1,8	
OMAN	0,0		ITALIEN	0,2		INDIEN	139,0		SINGAPUR	0,6	
V.A. EMIRATE	17,4		GRIECHENLAND	0,0		NEPAL	0,0		INDONESIEN	0,1	
PAKISTAN	2,4		TUERKEI	0,0		SRI LANKA	5,2		PHILIPPINEN	26,9	
INDIEN	13,1		JUGOSLAWIEN	0,0		THAILAND	6,0		HONGKONG	29,7	
SRI LANKA	0,0		UNGARN	0,0		MALAYSIA	0,2		CHINA, TAIWAN	7,9	
THAILAND	1,6		EUROPA	10,2		SINGAPUR	3,5		JAPAN	14,8	
MALAYSIA	22,4					INDONESIEN	36,2		KOREA RP	16,3	
SINGAPUR	1,8		KAMERUN	0,0		PHILIPPINEN	20,8		CHINA VR	3,8	
INDONESIEN	0,1		MAURITIUS	0,7		HONGKONG	93,9		ASIEN	205,6	
PHILIPPINEN	1,9		SUEDAFRIKA	0,1		CHINA, TAIWAN	10,4		AUSTRALIEN	2,0	
HONGKONG	10,7		AFRIKA	0,8		JAPAN	4,8		NEUSEELAND	0,0	
CHINA, TAIWAN	6,0		KANADA	0,0		KOREA RP	93,1		AUSTR.-OZ.	2,0	
JAPAN	203,1		VER STAAT O	4,5		CHINA VR	89,9		ZUS.	443,7	
KOREA RP	19,5		VER STAAT W	0,0		ASIEN	672,8				
CHINA VR	2,7		BRASIL IEN	0,0		AUSTRALIEN	0,1		99 BES. TRANSPORTGÜTER		
ASIEN	324,5		KOLUMBIEN	0,2		AUSTR.-OZ.	0,1		FINNLAND	1,1	
AUSTRALIEN	0,5		AMERIKA	4,8		ZUS.	1 231,9		SCHWEDEN	2,7	
NEUSEELAND	0,1		ISRAEL	0,2					NORWEGEN	0,4	
AUSTR.-OZ.	0,5		BAHRAIN	0,0		97 SONSTIGE WAREN ANG.			DAENEMARK	0,5	
ZUS.	1 180,2		SAUDI-ARAB	0,1		FINNLAND	0,6		GR BRITANN	34,9	
			V.A. EMIRATE	0,2		SCHWEDEN	4,6		IRLAND	0,3	
94 EBM-WAREN U.A.			INDIEN	0,1		NORWEGEN	0,5		ISLAND	0,0	
FINNLAND	0,5		THAILAND	0,1		DAENEMARK	1,3		NIEDERLANDE	24,0	
SCHWEDEN	1,2		SINGAPUR	0,0		GR BRITANN	72,0		BELGIEN	10,5	
NORWEGEN	0,6		HONGKONG	1,0		IRLAND	0,2		LUXEMBURG	0,4	
DAENEMARK	0,1		CHINA, TAIWAN	0,0		NIEDERLANDE	26,1		FRANKREICH	15,1	
GR BRITANN	21,4		JAPAN	0,3		BELGIEN	0,3		SPANIEN	9,0	
IRLAND	0,1		KOREA RP	0,1		LUXEMBURG	0,1		PORTUGAL	18,7	
BELGIEN	0,0		CHINA VR	0,2		FRANKREICH	10,3		MALTA	0,1	
FRANKREICH	0,8		ASIEN	2,2		SPANIEN	5,9		SCHWEIZ	1,7	
SPANIEN	4,0					PORTUGAL	0,9		OESTERREICH	0,5	
PORTUGAL	0,3		AUSTRALIEN	0,0		MALTA	5,4		ITALIEN	2,6	
MALTA	0,1		AUSTR.-OZ.	0,0		SCHWEIZ	6,9		GRIECHENLAND	2,1	
SCHWEIZ	0,2		ZUS.	18,1		OESTERREICH	6,0		TUERKEI	1,8	
OESTERREICH	0,2					ITALIEN	9,9		JUGOSLAWIEN	1,7	
ITALIEN	0,1		96 LEDER-U. TEXTILWAREN			ITALIEN	9,9		UNGARN	0,1	
GRIECHENLAND	1,0		FINNLAND	5,4		GRIECHENLAND	6,8		ALBANIEN	0,1	
TUERKEI	0,1					TUERKEI	1,9		TSCHECHOSLOW	0,3	
JUGOSLAWIEN	0,0					JUGOSLAWIEN	1,8		RUMAENIEN	0,2	

6 GÜTERVERKEHR JAHR 1986

6.5 VERFLECHTUNG NACH GÜTERHAUPTGRUPPEN

IM VERKEHR MIT GEBIETEN AUSSERHALB DES BUNDESGBIETES

EMPFANG NACH HERKUNFTSLÄNDERN UND ENZIELFLUGPLÄTZEN

ENZIELFLUGPLATZ NR. GÜTERHAUPTGRUPPE HERKUNFTSLAND		ENZIELFLUGPLATZ NR. GÜTERHAUPTGRUPPE HERKUNFTSLAND		ENZIELFLUGPLATZ NR. GÜTERHAUPTGRUPPE HERKUNFTSLAND		ENZIELFLUGPLATZ NR. GÜTERHAUPTGRUPPE HERKUNFTSLAND		MENGE
MENGE NR.		MENGE NR.		MENGE NR.		MENGE NR.		
NUERNBERG		MUENCHEN		MUENCHEN		MUENCHEN		
99 BES. TRANSPORTGÜETER		00 LEBENDE TIERE		03 FRÜECHTE, GEMJESE		09 PFL.U. TIER. ROHST. ANG		
BULGARIEN	0,4	OESTERREICH	0,0	JUGOSLAWIEN	32,1	BELGIEN	0,0	
POLEN	0,2	ITALIEN	0,0	UNGARN	0,9	FRANKREICH	15,5	
SOWJETUNION	1,7	GRIECHENLAND	0,2	TSCHECHOSLOW	0,1	SPANIEN	18,0	
EUROPA	130,9	TUERKEI	0,2	RUMAENIEN	0,0	PORTUGAL	1,4	
		JUGOSLAWIEN	0,0	BULGARIEN	0,0	SCHWEIZ	0,3	
LIBYEN	1,7	UNGARN	0,0	EUROPA	178,9	OESTERREICH	0,1	
TUNESIEN	1,0	RUMAENIEN	0,1	TUNESIEN	5,1	ITALIEN	6,2	
MAROKKO	0,8	SOWJETUNION	0,0	ALGERIEN	0,0	GRIECHENLAND	16,1	
LIBERIA	0,1	EUROPA	4,3	MAROKKO	0,1	TUERKEI	1,7	
ELFENBEINKUE	0,1	GAMBIA	0,0	ELFENBEINKUE	0,0	JUGOSLAWIEN	1,4	
GHANA	0,0	LIBERIA	0,1	KAMERUN	0,1	UNGARN	1,0	
NIGERIA	3,4	GHANA	0,1	AEGYPTEN	84,8	BULGARIEN	0,0	
GABUN	0,4	TOGO	0,2	SUDAN	0,0	POLEN	0,1	
AEGYPTEN	33,6	AEGYPTEN	0,0	KENIA	137,1	EUROPA	64,2	
SUDAN	0,4	TANSANIA	0,1	TANSANIA	0,5	TUNESIEN	0,9	
AETHIOPIEN	0,1	SUEDAFRIKA	0,2	SIMBABWE	1,0	MAROKKO	0,5	
SOMALIA	0,2	AFRIKA	0,7	SUEDAFRIKA	280,5	ELFENBEINKUE	3,4	
KENIA	0,1	KANADA	1,6	AFRIKA	513,3	AEGYPTEN	2,4	
MALAWI	0,0	VER STAAT O	2,1	KANADA	0,1	AETHIOPIEN	0,1	
SIMBABWE	0,9	VER STAAT W	0,2	VER STAAT O	6,1	KENIA	0,3	
MAURITIUS	1,2	GUATEMALA	0,0	VER STAAT W	2,8	SIMBABWE	0,0	
SUEDAFRIKA	19,3	EL SALVADOR	0,0	MEXIKO	0,0	SUEDAFRIKA	3,3	
AFRIKA	63,3	WESTINDIEN	0,0	GUATEMALA	0,1	AFRIKA	10,9	
		TRINID.U. TOB	0,0	COSTA RICA	0,0	KANADA	0,7	
KANADA	8,6	VENEZUELA	0,0	VENEZUELA	16,3	VER STAAT O	25,3	
VER STAAT O	553,0	BRASILIEN	1,0	BRASILIEN	239,0	VER STAAT W	9,4	
VER STAAT W	39,5	URUGUAY	0,0	ARGENTINIEN	1,1	MEXIKO	0,0	
MEXIKO	0,9	ARGENTINIEN	0,0	KOLUMBIEN	15,3	GUATEMALA	2,7	
EL SALVADOR	0,1	KOLUMBIEN	0,1	ECUADOR	5,8	HONDURAS	2,0	
PANAMA	0,1	ECUADOR	0,1	PERU	18,6	BRASILIEN	0,9	
DOMINIK REP	0,0	PERU	0,1	CHILE	3,2	URUGUAY	0,1	
KUBA	0,0	CHILE	0,1	AMERIKA	308,3	KOLUMBIEN	42,2	
VENEZUELA	0,0	AMERIKA	5,4	ZYPERN	31,6	ECUADOR	2,9	
BRASILIEN	81,6	ISRAEL	1,2	LIBANON	1,3	PERU	0,2	
PARAGUAY	0,1	IRAN	0,0	ISRAEL	161,7	AMERIKA	86,4	
URUGUAY	11,1	BAHRAIN	0,0	SYRIEN	0,6	ZYPERN	0,0	
ARGENTINIEN	1,1	SAUDI-ARAB	0,0	IRAN	0,8	LIBANON	17,0	
KOLUMBIEN	0,2	V. A. EMIRATE	0,0	SAUDI-ARAB	4,1	ISRAEL	17,2	
ECUADOR	0,1	PAKISTAN	0,0	V. A. EMIRATE	0,1	SYRIEN	12,4	
PERU	1,3	THAILAND	0,5	PAKISTAN	0,0	IRAN	36,3	
BOLIVIEN	4,0	MALAYSIA	0,0	INDIEN	3,2	V. A. EMIRATE	6,8	
CHILE	0,0	SINGAPUR	0,2	THAILAND	5,0	PAKISTAN	21,2	
AMERIKA	701,8	INDONESIEN	0,1	MALAYSIA	1,5	INDIEN	0,2	
		HONGKONG	0,2	SINGAPUR	0,0	NEPAL	0,0	
ZYPERN	0,0	JAPAN	0,1	PHILIPPINEN	0,0	SRI LANKA	0,8	
LIBANON	0,0	KOREA RP	0,0	HONGKONG	0,1	THAILAND	8,3	
ISRAEL	0,4	KOREA VR	0,3	ASIEN	210,2	SINGAPUR	3,0	
JORDANIEN	0,1	CHINA VR	2,8	ZUS.	1 210,7	INDONESIEN	0,1	
SYRIEN	0,1	ASIEN	2,8	04 TEXTILE ROHSTOFFE		PHILIPPINEN	0,0	
IRAK	0,8	AUSTRALIEN	0,0	GRIECHENLAND	0,0	HONGKONG	0,1	
IRAN	1,2	AUSTR.-OZ.	0,0	TUERKEI	0,1	CHINA, TAIWAN	0,1	
KUWAIT	22,4	ZUS.	13,2	BULGARIEN	0,1	JAPAN	0,0	
BAHRAIN	0,0	01 GETREIDE		EUROPA	0,2	KOREA RP	0,4	
SAUDI-ARAB	14,7	FINNLAND	0,0	AFRIKA	0,8	CHINA VR	1,6	
JEMEN	0,4	GR BRITANN	0,1	CHILE	0,0	ASIEN	125,5	
OMAN	0,8	FRANKREICH	0,4	AMERIKA	0,0	AUSTRALIEN	9,0	
V. A. EMIRATE	2,3	SCHWEIZ	0,0	05 HOLZ UND KORK		NEUSEELAND	0,6	
PAKISTAN	2,2	UNGARN	0,0	VER STAAT O	7,4	AUSTR.-OZ.	9,6	
INDIEN	4,4	EUROPA	0,5	VER STAAT W	2,0	ZUS.	296,6	
SRI LANKA	3,6	SUEDAFRIKA	2,9	AMERIKA	9,4	11 ZUCKER		
BIRMA	0,9	AFRIKA	2,9	INDIEN	2,0	DAENEMARK	0,1	
THAILAND	16,2	VER STAAT W	0,0	THAILAND	0,2	EUROPA	0,1	
MALAYSIA	9,2	BRASILIEN	1,7	HONGKONG	0,1	VER STAAT O	0,1	
SINGAPUR	128,0	AMERIKA	1,7	JAPAN	0,1	AMERIKA	0,1	
INDONESIEN	2,4	ISRAEL	0,1	KOREA RP	0,2	ZUS.	0,2	
PHILIPPINEN	81,3	IRAN	0,0	CHINA VR	0,8	12 GETRAENKE		
HONGKONG	363,6	ASIEN	1,7	ASIEN	3,3	FINNLAND	0,0	
CHINA, TAIWAN	67,9	AUSTRALIEN	7,4	ZUS.	4,3	SCHWEDEN	0,0	
JAPAN	310,3	NEUSEELAND	0,1	09 PFL.U. TIER. ROHST. ANG		NORWEGEN	0,1	
KOREA RP	71,6	AUSTR.-OZ.	7,5	VER STAAT O	7,4	DAENEMARK	0,1	
CHINA VR	5,7	ZUS.	2 014,0	VER STAAT W	2,0	GR BRITANN	1,1	
ASIEN	1 110,6	03 FRUECHTE, GEMJESE		AMERIKA	9,4	NIEDERLANDE	0,0	
		FINNLAND	0,0	JAPAN	3,1	FRANKREICH	0,7	
AUSTRALIEN	7,4	SCHWEDEN	0,1	ASIEN	3,1	SPANIEN	1,7	
NEUSEELAND	0,1	DAENEMARK	0,1	ZUS.	12,5	PORTUGAL	0,1	
AUSTR.-OZ.	7,5	GR BRITANN	0,4	09 PFL.U. TIER. ROHST. ANG		SCHWEIZ	0,0	
ZUS.	2 014,0	BELGIEN	1,7	FINNLAND	0,1	ITALIEN	1,0	
NUERNBERG	INSG.	FRANKREICH	8,4	SCHWEDEN	0,1	GRIECHENLAND	1,1	
		SPANIEN	32,4	DAENEMARK	1,0	JUGOSLAWIEN	0,1	
		PORTUGAL	0,0	GR BRITANN	0,6	UNGARN	0,3	
		SCHWEIZ	0,4	IRLAND	0,2	RUMAENIEN	0,2	
		OESTERREICH	14,1	NIEDERLANDE	0,5	EUROPA	6,6	
		ITALIEN	1,7			TUNESIEN	0,1	
		GRIECHENLAND	65,6					
		TUERKEI	21,0					

6 GUETERVERKEHR JAHR 1986

6.5 VERFLECHTUNG NACH GUETERHAUPTGRUPPEN

IM VERKEHR MIT GEBIETEN AUSSERHALB DES BUNDESGBIETES

EMPFANG NACH HERKUNFTSLAENDERN UND ENDZIELFLUGPLAETZEN

TONNEN

ENDZIELFLUGPLATZ NR. GUETERHAUPTGRUPPE HERKUNFTSLAND	MENGE	NR. GUETERHAUPTGRUPPE HERKUNFTSLAND	MENGE	NR. GUETERHAUPTGRUPPE HERKUNFTSLAND	MENGE	NR. GUETERHAUPTGRUPPE HERKUNFTSLAND	MENGE
MUENCHEN							
12 GETRAENKE		14 FLEISCH, EIER, MILCH		16 GETREIDE U. AE. ERZGN.		34 MINERALOELERZGN. ANG.	
ALGERIEN	0,0	DAENEMARK	1,2	VER STAAT O	2,0	GR BRITANN	0,0
GABUN	0,0	GR BRITANN	4,2	VER STAAT W	0,0	FRANKREICH	0,0
SUEDAFRIKA	0,1	IRLAND	25,2	VENEZUELA	0,0	SPANIEN	0,0
AFRIKA	0,3	ISLAND	0,0	BRASILIEN	1,0	ITALIEN	0,0
KANADA	0,2	NIEDERLANDE	0,6	CHILE	0,2	GRIECHENLAND	0,1
VER STAAT O	9,1	BELGIEN	0,5	AMERIKA	3,2	EUROPA	0,2
VER STAAT W	0,5	FRANKREICH	11,7	ISRAEL	0,2	VER STAAT O	0,8
BRASILIEN	0,1	SPANIEN	1,6	IRAN	0,0	VER STAAT W	0,2
KOLUMBIEN	0,0	PORTUGAL	0,0	THAILAND	0,1	BRASILIEN	0,0
CHILE	0,0	SCHWEIZ	0,4	PHILIPPINEN	0,0	AMERIKA	1,0
AMERIKA	9,8	OESTERREICH	6,7	CHINA VR	1,2	ISRAEL	0,0
V. A. EMIRATE	0,0	ITALIEN	2,9	ASIEN	1,6	PAKISTAN	0,0
PHILIPPINEN	0,0	GRIECHENLAND	78,9	ZUS.	18,1	CHINA, TAIWAN	0,0
HONGKONG	0,1	TUERKEI	10,7	17 FUTTERMITTEL		KOREA RP	0,0
ASIEN	0,2	JUGOSLAWIEN	1,2	FINNLAND	0,0	ASIEN	0,1
AUSTRALIEN	0,2	UNGARN	0,8	SPANIEN	0,1	AUSTRALIEN	0,0
NEUSEELAND	0,0	TSCHECOSLOW	0,0	OESTERREICH	0,0	AUSTR. -OZ.	0,0
AUSTR. -OZ.	0,2	RUMAENIEN	0,0	UNGARN	0,0	ZUS.	1,2
ZUS.	17,1	EUROPA	147,8	EUROPA	0,2	35 NE-METALLERZE	
13 AND. GENUSSMITTEL U. A.		TUNESIEN	0,3	VER STAAT O	1,3	SCHWEIZ	0,0
FINNLAND	0,2	MAROKKO	10,1	AMERIKA	1,3	TSCHECOSLOW	0,0
SCHWEDEN	0,8	GHANA	1,4	SINGAPUR	0,9	EUROPA	0,0
NORWEGEN	0,1	NIGERIA	0,0	ASIEN	0,9	INDIEN	0,0
DAENEMARK	0,0	KENIA	2,1	ZUS.	2,3	ASIEN	0,0
GR BRITANN	3,7	MALAWI	0,2	18 OELSAATEN, FETTE ANG.		ZUS.	0,1
IRLAND	0,5	SUEDAFRIKA	0,2	GR BRITANN	0,4	51 ROHEISEN, -STAHL	
ISLAND	0,0	AFRIKA	14,3	NIEDERLANDE	0,1	KANADA	0,0
NIEDERLANDE	0,4	KANADA	2,4	SCHWEIZ	0,0	AMERIKA	0,0
BELGIEN	0,1	VER STAAT O	0,2	ITALIEN	0,2	ZUS.	0,0
FRANKREICH	3,2	VER STAAT W	2,0	GRIECHENLAND	0,2	52 STAHLHALBZEUG	
SPANIEN	0,3	JAMAICA	1,7	TUERKEI	0,0	SCHWEDEN	0,3
SCHWEIZ	0,8	BRASILIEN	3,2	UNGARN	0,0	GR BRITANN	0,5
OESTERREICH	0,0	ARGENTINIEN	0,3	EUROPA	1,2	BELGIEN	1,4
ITALIEN	4,2	KOLUMBIEN	3,7	KANADA	0,0	FRANKREICH	0,3
GRIECHENLAND	2,7	PERU	0,6	MEXIKO	0,0	PORTUGAL	0,2
TUERKEI	0,7	CHILE	2,0	CHILE	0,0	SCHWEIZ	0,0
JUGOSLAWIEN	0,0	AMERIKA	14,1	AMERIKA	0,0	JUGOSLAWIEN	0,0
UNGARN	0,1	ZYPERN	1,4	PHILIPPINEN	0,0	EUROPA	2,6
TSCHECOSLOW	0,0	ISRAEL	10,1	JAPAN	0,2	KANADA	0,7
BULGARIEN	0,0	IRAN	1,2	CHINA VR	0,0	VER STAAT O	0,3
POLEN	0,0	KUWAIT	0,0	ASIEN	0,3	AMERIKA	1,0
EUROPA	18,1	SAUDI-ARAB	0,0	ZUS.	1,5	V. A. EMIRATE	0,4
TUNESIEN	0,4	V. A. EMIRATE	0,2	31 ROHES ERDOEL		HONGKONG	0,0
KAMERUN	0,0	PAKISTAN	1,0	CHINA VR	0,0	JAPAN	0,0
AEGYPTEN	0,1	INDIEN	0,0	ASIEN	0,0	ASIEN	0,5
KENIA	0,0	SRI LANKA	2,2	ZUS.	0,0	ZUS.	4,1
MALAWI	0,0	THAILAND	4,5	53 STAB-, FORMSTAHL U. A.		GR BRITANN	0,2
SIMBABWE	0,0	MALAYSIA	0,1	GR BRITANN	0,1	NIEDERLANDE	0,1
SUEDAFRIKA	1,1	SINGAPUR	25,7	FRANKREICH	0,5	TUERKEI	0,0
AFRIKA	1,6	INDONESIEN	0,8	ITALIEN	0,0	EUROPA	0,3
KANADA	0,0	PHILIPPINEN	0,2	EUROPA	0,6	KANADA	0,2
VER STAAT O	1,8	HONGKONG	2,2	KANADA	0,0	VER STAAT O	0,4
VER STAAT W	1,0	JAPAN	2,2	VER STAAT O	0,5	VER STAAT W	0,0
BRASILIEN	0,1	KOREA RP	0,0	AMERIKA	0,5	AMERIKA	0,6
ARGENTINIEN	0,0	KOREA DEM VR	0,4	KUWAIT	0,0	KOREA RP	0,0
CHILE	0,0	CHINA VR	0,0	PHILIPPINEN	0,1	ASIEN	0,0
AMERIKA	3,0	ASIEN	52,3	HONGKONG	0,0	ZUS.	0,9
LIBANON	0,8	AUSTRALIEN	0,0	JAPAN	0,0	54 STAHLBLECH, BANDSTAHL	
ISRAEL	1,2	NEUSEELAND	0,0	ZUS.	1,1	SPANIEN	1,2
IRAN	0,0	AUSTR. -OZ.	0,1	32 KRAFTSTOFFE, HEIZDEL		OESTERREICH	0,1
SAUDI-ARAB	0,0	ZUS.	228,5	FRANKREICH	0,1	EUROPA	1,2
V. A. EMIRATE	0,2	16 GETREIDE U. AE. ERZGN.		ITALIEN	0,0	VER STAAT O	0,6
INDIEN	0,2	FINNLAND	0,0	EUROPA	0,6	AMERIKA	0,6
SRI LANKA	0,0	SCHWEDEN	0,0	KANADA	0,1	ZUS.	1,8
BIRMA	0,0	GR BRITANN	0,2	VER STAAT O	0,0	55 ROHRE, GIESSEREIERZGN	
THAILAND	1,1	NIEDERLANDE	0,0	AMERIKA	0,0	FINNLAND	0,0
MALAYSIA	0,0	FRANKREICH	3,0	KUWAIT	0,0	SCHWEDEN	0,4
SINGAPUR	0,5	SPANIEN	0,1	PHILIPPINEN	0,1	DAENEMARK	0,0
INDONESIEN	0,0	PORTUGAL	0,0	HONGKONG	0,0	GR BRITANN	2,7
PHILIPPINEN	1,0	SCHWEIZ	0,0	JAPAN	0,0	BELGIEN	0,0
HONGKONG	0,0	OESTERREICH	0,1	ASIEN	0,1	FRANKREICH	1,7
JAPAN	0,3	ITALIEN	0,2	ZUS.	0,1		
KOREA RP	0,1	GRIECHENLAND	7,1	33 NATUR-, RAFFINERIEGAS			
ASIEN	5,5	TUERKEI	0,1	SCHWEDEN	0,0		
AUSTRALIEN	0,0	JUGOSLAWIEN	0,8	DAENEMARK	0,0		
NEUSEELAND	1,2	UNGARN	0,1	JUGOSLAWIEN	0,0		
AUSTR. -OZ.	1,2	RUMAENIEN	0,0	EUROPA	0,0		
ZUS.	29,4	POLEN	0,0	KANADA	0,1		
14 FLEISCH, EIER, MILCH		EUROPA	11,9	VER STAAT O	0,0		
FINNLAND	0,0	TUNESIEN	0,0	AMERIKA	0,0		
SCHWEDEN	0,0	KENIA	0,0	JAPAN	0,0		
NORWEGEN	1,3	SUEDAFRIKA	1,4	ASIEN	0,0		
		AFRIKA	1,4	ZUS.	0,1		
		KANADA	0,1				

6.5 VERFLECHTUNG NACH GUETERHAUPTGRUPPEN

IM VERKEHR MIT GEBIETEN AUSSERHALB DES BUNDESGBIETES

EMPFANG NACH HERKUNFTSLAENDERN UND ENDDIELFLUGPLAETZEN

TONNEN

NR. GUETERHAUPTGRUPPE HERKUNFTSLAND	MENGE	ENDZIELFLUGPLATZ NR. GUETERHAUPTGRUPPE HERKUNFTSLAND	MENGE	ENDZIELFLUGPLATZ NR. GUETERHAUPTGRUPPE HERKUNFTSLAND	MENGE	ENDZIELFLUGPLATZ NR. GUETERHAUPTGRUPPE HERKUNFTSLAND	MENGE
		MUNCHEN		MUNCHEN		MUNCHEN	
55 ROHRE, GIESSEREIERZIGN		63 AND. STEINE U. ERDEN		81 CHEM. GRUNDSTOFFE U. A.		89 AND. CHEM. ERZEUGNISSE	
SPANIEN	0,2	ITALIEN	0,1	TANSANIA	0,0	THAILAND	0,0
OESTERREICH	0,0	GRIECHENLAND	0,0	SUEDAFRIKA	0,0	MALAYSIA	0,1
JUGOSLAWIEN	0,5	TUERKEI	0,1	AFRIKA	0,0	SINGAPUR	0,0
RUMAENIEN	0,0	JUGOSLAWIEN	0,0			INDONESIEN	0,1
EUROPA	5,6	TSCHECHOSLOW	0,1	KANADA	0,2	PHILIPPINIEN	0,0
		RUMAENIEN	0,1	VER STAAT O	63,2	HONGKONG	0,1
KANADA	0,6	SOWJETUNION	0,0	VER STAAT W	43,5	CHINA, TAIWAN	0,5
VER STAAT O	2,5	EUROPA	1,1	BRASILIEN	0,0	JAPAN	63,1
VER STAAT W	0,0			AMERIKA	106,8	KOREA RP	0,2
BRASILIEN	0,0	NIGERIJA	0,0			CHINA VR	0,4
AMERIKA	3,2	SUEDAFRIKA	0,0	ISRAEL	0,4	ASIEN	89,7
		AFRIKA	0,0	JORDANIEN	1,0		
MALAYSIA	0,1			SAUDI-ARAB	0,4	AUSTRALIEN	0,9
SINGAPUR	0,4	VER STAAT O	1,0	INDIEN	0,4	NEUSEELAND	0,0
HONGKONG	0,0	VER STAAT W	0,1	THAILAND	0,1	AUSTR.-OZ.	0,9
ASIEN	0,6	BRASILIEN	1,1	JAPAN	0,2		
ZUS.	9,3	AMERIKA	2,3	CHINA VR	0,0	ZUS.	495,2
				ASIEN	2,4		
56 NE-METALLE, -HALBZEU		ISRAEL	0,0	AUSTRALIEN	0,0	91 FAHRZEUGE	
SCHWEDEN	0,0	INDIEN	0,1	AUSTR.-OZ.	0,0	FINNLAND	0,4
NORWEGEN	0,1	THAILAND	0,0			SCHWEDEN	10,2
DAENEMARK	0,1	SINGAPUR	0,0			NORWEGEN	3,0
GR BRITANN	1,1	HONGKONG	0,0	ZUS.	122,8	DAENEMARK	2,0
NIEDERLANDE	0,2	CHINA, TAIWAN	0,1	84 ZELLSTOFF, ALTPAPIER		GR BRITANN	50,1
BELGIEN	0,0	JAPAN	0,0	SCHWEDEN	0,0	IRLAND	0,5
FRANKREICH	1,4	ASIEN	0,3	SCHWEIZ	0,0	NIEDERLANDE	4,7
SPANIEN	0,9	ZUS.	3,7	EUROPA	0,0	BELGIEN	1,3
PORTUGAL	0,0			INDIEN	0,0	FRANKREICH	19,8
SCHWEIZ	0,3	64 ZEMENT, KALK		ASIEN	0,0	SPANIEN	2,7
ITALIEN	0,0	TANSANIA	0,0	ZUS.	0,0	PORTUGAL	1,7
GRIECHENLAND	0,0	AFRIKA	0,0			MALTA	1,5
JUGOSLAWIEN	0,2					SCHWEIZ	4,6
UNGARN	0,0	ISRAEL	0,4			OESTERREICH	0,3
EUROPA	4,4	ASIEN	0,4	89 AND. CHEM. ERZEUGNISSE		ITALIEN	13,2
		ZUS.	0,5	FINNLAND	4,5	GRIECHENLAND	1,6
AEGYPTEN	0,7			SCHWEDEN	29,7	TUERKEI	0,6
SUEDAFRIKA	0,0	69 AND. MIN. BAUSTOFFE		NORWEGEN	0,5	JUGOSLAWIEN	1,3
AFRIKA	0,7	DAENEMARK	0,0	DAENEMARK	8,7	UNGARN	0,3
		GR BRITANN	0,0	GR BRITANN	48,0	RUMAENIEN	0,0
KANADA	0,1	FRANKREICH	0,3	IRLAND	20,5	BULGARIEN	0,1
VER STAAT O	10,4	SPANIEN	0,1	NIEDERLANDE	7,0	POLEN	0,0
VER STAAT W	0,3	PORTUGAL	0,3	BELGIEN	3,7	SOWJETUNION	0,1
MEXIKO	0,1	OESTERREICH	0,0	LUXEMBURG	0,1	EUROPA	120,1
BRASILIEN	0,0	GRIECHENLAND	0,3	FRANKREICH	37,1	TUNESIEN	0,0
AMERIKA	10,9	ITALIEN	0,0	SPANIEN	14,4	ALGERIEN	0,0
		JUGOSLAWIEN	0,0	PORTUGAL	2,4	MAROKKO	0,0
ISRAEL	0,6	UNGARN	0,0	MALTA	1,1	NIGERIJA	5,1
IRAN	0,0	EUROPA	1,1	SCHWEIZ	31,9	KAMERUN	0,4
INDIEN	0,2	SUEDAFRIKA	0,0	OESTERREICH	0,7	AEGYPTEN	0,4
THAILAND	2,1	AFRIKA	0,0	ITALIEN	27,3	KENJA	0,0
SINGAPUR	0,0	VER STAAT O	0,0	GRIECHENLAND	1,8	SAMBIA	0,0
HONGKONG	0,1	VER STAAT W	0,1	TUERKEI	0,3	MALAWI	0,2
CHINA, TAIWAN	0,0	AMERIKA	0,1	JUGOSLAWIEN	0,7	SUEDAFRIKA	6,4
JAPAN	0,1			UNGARN	0,8	AFRIKA	16,7
KOREA RP	0,0	SRI LANKA	0,0	TSCHECHOSLOW	0,1	KANADA	6,5
ASIEN	4,3	THAILAND	0,0	RUMAENIEN	0,0	VER STAAT O	95,4
ZUS.	20,3	JAPAN	0,0	POLEN	0,1	VER STAAT W	57,8
61 SAND, KIES, BIMS, TON		KOREA RP	0,0	EUROPA	243,9	MEXIKO	5,2
BELGIEN	0,0	ASIEN	0,1	MAROKKO	0,3	WESTINDIEN	0,2
TUERKEI	0,0	ZUS.	1,3	GUINEA	0,0	GUYANA	0,0
TSCHECHOSLOW	0,1			NIGERIJA	2,9	SURINAM	0,1
EUROPA	0,1	72 CHEM. DUENGEMITTEL		ARGENTINIEN	0,1	BRASILIEN	2,1
		TUNESIEN	0,4	AEGYPTEN	0,9	ARGENTINIEN	0,0
KANADA	0,5	SUEDAFRIKA	0,0	SUEDAFRIKA	4,1	KOLUMBIEN	0,2
VER STAAT O	0,1	AFRIKA	0,4	AFRIKA		CHILE	0,5
AMERIKA	0,6			KANADA	4,7	AMERIKA	168,0
		MEXIKO	0,0	VER STAAT O	107,4	ZYPERN	5,7
PAKISTAN	0,3	AMERIKA	0,0	VER STAAT W	42,9	ISRAEL	4,6
INDIEN	0,0			MEXIKO	0,1	JORDANIEN	0,1
ASIEN	0,3			COSTA RICA	0,0	SYRIEN	11,1
ZUS.	1,1			PANAMA	0,0	IRAN	0,1
62 SALZ, SCHWEFEL, -KIES				TRINID. U. TOB	0,0	KUWAIT	0,2
SUEDAFRIKA	0,0	81 CHEM. GRUNDSTOFFE U. A.		BRASILIEN	0,4	BAHRAIN	0,1
AFRIKA	0,0	FINNLAND	0,4	PARAGUAY	0,2	SAUDI-ARAB	0,0
		SCHWEDEN	0,0	URUGUAY	0,4	OMAN	0,0
VER STAAT O	0,0	DAENEMARK	0,5	ARGENTINIEN	0,5	V. A. EMIRATE	1,4
AMERIKA	0,0	GR BRITANN	5,8	PERU	0,0	PAKISTAN	4,1
		IRLAND	0,2	CHILE	0,0	INDIEN	0,9
ZUS.	0,0	NIEDERLANDE	0,3	AMERIKA	156,6	THAILAND	2,2
		BELGIEN	0,2	ZYPERN	0,0	MALAYSIA	0,8
63 AND. STEINE U. ERDEN		FRANKREICH	4,4	ISRAEL	7,4	SINGAPUR	0,4
NORWEGEN	0,0	SCHWEIZ	0,4	SYRIEN	0,6	INDONESIEN	0,2
DAENEMARK	0,0	OESTERREICH	0,0	IRAN	0,1	PHILIPPINIEN	0,0
BELGIEN	0,0	ITALIEN	0,5	SAUDI-ARAB	0,7	HONGKONG	0,1
FRANKREICH	0,7	JUGOSLAWIEN	0,1	OMAN	0,0	CHINA, TAIWAN	0,4
SPANIEN	0,0	POLEN	0,0	V. A. EMIRATE	12,8	JAPAN	29,4
PORTUGAL	0,0	SOWJETUNION	0,8	PAKISTAN	0,1	KOREA RP	8,1
SCHWEIZ	0,0	EUROPA	13,5	INDIEN	2,4	ASIEN	69,9
				SRI LANKA	0,0	AUSTRALIEN	0,2

6.5 VERFLECHTUNG NACH GUETERHAUPTGRUPPEN

IM VERKEHR MIT GEBIETEN AUSSERHALB DES BUNDESGBIETES

EMPFANG NACH HERKUNFTSLAENDERN UND ENDOZIELFLUGPLAETZEN

TONNEN

ENDZIELFLUGPLATZ NR. GUETERHAUPTGRUPPE HERKUNFTSLAND	MENGE NR.	ENDZIELFLUGPLATZ NR. GUETERHAUPTGRUPPE HERKUNFTSLAND	MENGE NR.	ENDZIELFLUGPLATZ NR. GUETERHAUPTGRUPPE HERKUNFTSLAND	MENGE NR.	ENDZIELFLUGPLATZ NR. GUETERHAUPTGRUPPE HERKUNFTSLAND	MENGE
MÜNCHEN							
91 FAHRZEUGE		93 EL. ERZGN., MASCHINEN		94 EBM-WAREN U. A.		96 LEDER-U. TEXTILWAREN	
OZEANIEN AM	0,1	PERU	1,5	THAILAND	5,4	SPANIEN	29,8
AUSTR.-OZ.	0,3	BOLIVIEN	0,0	LAOS	0,1	PORTUGAL	42,8
		CHILE	1,2	MALAYSIA	0,1	MALTA	4,0
ZUS.	374,9	AMERIKA	2 335,3	SINGAPUR	0,3	SCHWEIZ	4,1
				INDONESIEN	0,1	OESTERREICH	30,8
92 LANDMASCHINEN		ZYPERN	0,6	PHILIPPINEN	0,0	ITALIEN	50,4
GR BRITANN	0,2	LIBANON	0,4	HONGKONG	1,5	GRIECHENLAND	442,0
FRANKREICH	0,0	ISRAEL	34,2	CHINA, TAIWAN	3,1	TUERKEI	260,4
EUROPA	0,2	JORDANIEN	1,4	JAPAN	1,7	JUGOSLAWIEN	28,3
		SYRIEN	3,6	KOREA RP	0,5	UNGARN	1,9
ISRAEL	2,5	IRAK	3,5	CHINA VR	0,4	TSCHECHOSLOW	0,3
INDIEN	0,0	IRAN	2,7	ASIEN	20,6	RUMAENIEN	2,6
ASIEN	2,5	KUWAIT	3,5			BULGARIEN	0,1
ZUS.	2,7	BAHRAIN	0,5	AUSTRALIEN	0,1	POLEN	0,2
		KATAR	0,2	AUSTR.-OZ.	0,1	SOWJETUNION	0,4
93 EL. ERZGN., MASCHINEN		SAUDI-ARAB	5,1			EUROPA	1 025,4
FINNLAND	9,2	JEMEN	0,0	ZUS.	90,2		
SCHWEDEN	23,8	OMAN	2,2			LIBYEN	0,1
NORWEGEN	17,3	V. A. EMIRATE	33,7	95 GLAS-U. A. MIN. WAREN		TUNESIEN	12,0
DAENEMARK	72,5	PAKISTAN	0,9	FINNLAND	0,2	ALGERIEN	0,0
GR BRITANN	422,7	BANGLADESCH	0,0	SCHWEDEN	0,1	MAROKKO	9,7
IRLAND	106,7	INDIEN	11,5	DAENEMARK	0,1	SENEGAL	0,2
ISLAND	0,0	SRI LANKA	0,1	GR BRITANN	0,5	NIGERIA	0,6
NIEDERLANDE	44,5	BIRMA	0,1	IRLAND	0,1	AEGYPTEN	54,2
BELGIEN	44,4	THAILAND	3,5	NIEDERLANDE	0,1	SIMBABWE	10,8
LUXEMBURG	1,0	VIETNAM	0,0	FRANKREICH	1,3	MAURITIUS	25,4
FRANKREICH	243,0	MALAYSIA	92,8	SPANIEN	1,2	SUEDAFRIKA	5,8
SPANIEN	41,6	SINGAPUR	255,3	PORTUGAL	0,5	AFRIKA	118,9
PORTUGAL	334,8	INDONESIEN	1,4	SCHWEIZ	0,1		
MALTA	82,9	PHILIPPINEN	58,0	OESTERREICH	0,0	KANADA	6,2
SCHWEIZ	114,0	HONGKONG	6,4	ITALIEN	1,0	VER STAAT O	42,2
OESTERREICH	21,6	CHINA, TAIWAN	67,5	GRIECHENLAND	0,2	VER STAAT W	19,8
ITALIEN	168,8	JAPAN	285,0	TUERKEI	0,1	MEXIKO	0,0
GRIECHENLAND	25,2	KOREA RP	121,5	JUGOSLAWIEN	0,1	VENEZUELA	0,1
TUERKEI	6,7	CHINA VR	3,0	UNGARN	0,2	BRASILIEN	24,8
JUGOSLAWIEN	16,2	ASIEN	998,6	TSCHECHOSLOW	0,4	URUGUAY	7,5
UNGARN	7,1			RUMAENIEN	0,0	ARGENTINIEN	0,5
ALBANIEN	0,0	AUSTRALIEN	2,9	BULGARIEN	0,0	KOLUMBIEN	0,0
TSCHECHOSLOW	1,5	NEUSEELAND	0,6	POLEN	0,1	PERU	4,5
RUMAENIEN	0,6	AUSTR.-OZ.	3,6	EUROPA	6,5	BOLIVIEN	0,0
BULGARIEN	2,2	ZUS.	5 171,2			CHILE	0,0
POLEN	0,4			TUNESIEN	0,0	AMERIKA	105,6
SOWJETUNION	0,5	94 EBM-WAREN U. A.		MAROKKO	0,1	ZYPERN	1,1
EUROPA	1 809,3	FINNLAND	0,7	ZAIRE	0,4	LIBANON	2,4
		SCHWEDEN	1,3	KENIA	0,0	ISRAEL	11,3
LIBYEN	1,3	NORWEGEN	0,2	SUEDAFRIKA	6,8	SYRIEN	16,2
TUNESIEN	0,9	DAENEMARK	2,3	AFRIKA	7,3	IRAK	1,2
ALGERIEN	0,7	GR BRITANN	6,4			IRAN	51,8
MAROKKO	0,5	IRLAND	2,4	KANADA	1,7	KUWAIT	4,2
SENEGAL	0,1	NIEDERLANDE	1,3	VER STAAT O	6,1	BAHRAIN	1,2
GAMBIA	0,0	BELGIEN	0,8	VER STAAT W	0,3	KATAR	0,1
GUINEA	0,1	LUXEMBURG	0,0	MEXIKO	0,0	SAUDI-ARAB	3,2
ELFENBEINKUE	0,1	FRANKREICH	5,4	BRASILIEN	2,1	OMAN	0,0
GHANA	0,5	SPANIEN	6,7	UPUGUAY	0,0	V. A. EMIRATE	102,2
NIGERIA	1,6	PORTUGAL	0,2	ARGENTINIEN	0,3	PAKISTAN	116,9
KAMERUN	0,2	MALTA	0,1	BOLIVIEN	0,7	BANGLADESCH	0,0
GABUN	0,0	SCHWEIZ	1,4	CHILE	0,0	INDIEN	451,8
ZAIRE	0,0	OESTERREICH	0,7	AMERIKA	11,2	NEPAL	2,1
AEGYPTEN	5,5	ITALIEN	0,6			SRI LANKA	0,8
SUDAN	0,1	GRIECHENLAND	0,8	LIBANON	0,0	THAILAND	34,5
UGANDA	0,1	TUERKEI	0,5	ISRAEL	2,6	MALAYSIA	17,3
KENIA	1,1	JUGOSLAWIEN	1,6	KUWAIT	0,1	SINGAPUR	2,6
TANSANIA	0,1	UNGARN	0,4	SAUDI-ARAB	0,0	INDONESIEN	3,7
SAMBIA	0,3	TSCHECHOSLOW	0,0	PAKISTAN	0,0	PHILIPPINEN	22,5
MALAWI	0,3	POLEN	0,1	INDIEN	0,4	HONGKONG	96,1
SIMBABWE	0,1	EUROPA	33,9	SRI LANKA	0,0	CHINA, TAIWAN	8,7
MAURITIUS	0,0			THAILAND	0,3	JAPAN	19,1
SUEDAFRIKA	10,5	TUNESIEN	0,2	MALAYSIA	0,0	KOREA RP	128,1
BOTSUANA	0,2	GUINEA	0,1	INDONESIEN	0,0	CHINA VR	21,8
AFRIKA	24,4	NIGERIA	2,5	HONGKONG	0,4	ASIEN	1 121,0
		AEGYPTEN	0,3	CHINA, TAIWAN	1,4		
KANADA	63,4	TANSANIA	0,3	JAPAN	0,6	AUSTRALIEN	1,4
VER STAAT O	1 031,7	SUEDAFRIKA	1,6	KOREA RP	1,0	NEUSEELAND	0,0
VER STAAT W	1 206,7	AFRIKA	4,9	CHINA VR	0,0	AUSTR.-OZ.	1,4
MEXIKO	1,2			ASIEN	6,9	ZUS.	2 372,3
GUATEMALA	0,2	KANADA	1,9				
HONDURAS	0,1	VER STAAT O	24,0	AUSTRALIEN	0,0	97 SONSTIGE WAREN ANG.	
BAHAMAS	0,1	VER STAAT W	4,2	AUSTR.-OZ.	0,0	FINNLAND	8,8
COSTA RICA	0,0	VENEZUELA	0,0			SCHWEDEN	17,7
PANAMA	0,0	BRASILIEN	0,7	ZUS.	31,9	NORWEGEN	4,3
JAMAICA	0,0	ECUADOR	0,0			DAENEMARK	28,7
WESTINDIEN	0,0	BOLIVIEN	0,0	96 LEDER-U. TEXTILWAREN		GR BRITANN	208,0
DOMINIK REP	0,2	AMERIKA	30,7	FINNLAND	6,1	IRLAND	6,6
TRINID. U. TOB	0,0			SCHWEDEN	3,4	NIEDERLANDE	11,8
KUBA	0,8	ZYPERN	0,1	NORWEGEN	1,3	BELGIEN	70,5
VENEZUELA	1,4	LIBANON	0,0	DAENEMARK	4,5	LUXEMBURG	3,7
BRASILIEN	23,5	ISRAEL	4,3	GR BRITANN	25,4	FRANKREICH	127,2
PARAGUAY	0,0	IRAK	0,9	IRLAND	4,7	SPANIEN	19,1
URUGUAY	0,1	KUWAIT	0,0	ISLAND	0,0	PORTUGAL	8,9
ARGENTINIEN	2,4	SAUDI-ARAB	1,2	NIEDERLANDE	2,5	MALTA	25,4
KOLUMBIEN	0,4	PAKISTAN	0,5	BELGIEN	15,8	SCHWEIZ	110,9
ECUADOR	0,1	INDIEN	0,5	FRANKREICH	63,6		

6 GUETERVERKEHR JAHR 1986

6.5 VERFLECHTUNG NACH GUETERHAUPTGRUPPEN

IM VERKEHR MIT GEBIETEN AUSSERHALB DES BUNDESGBIETES

EMPFANG NACH HERKUNFTSLAENDERN UND ENZIELFLUGPLAETZEN

TONNEN

ENZIELFLUGPLATZ NR. GUETERHAUPTGRUPPE HERKUNFTSLAND	MENGE	ENZIELFLUGPLATZ NR. GUETERHAUPTGRUPPE HERKUNFTSLAND	MENGE	ENZIELFLUGPLATZ NR. GUETERHAUPTGRUPPE HERKUNFTSLAND	MENGE	ENZIELFLUGPLATZ NR. GUETERHAUPTGRUPPE HERKUNFTSLAND	MENGE
MUENCHEN		MUENCHEN		MUENCHEN		BERLIN(WEST)	
97 SONSTIGE WAREN ANG.		97 SONSTIGE WAREN ANG.		99 BES. TRANSPORTGUETER		03 FRUECHTE, GEMUESE	
OESTERREICH	25,6	NEUSEELAND	1,4	ISRAEL	48,5	PORTUGAL	0,0
ITALIEN	76,4	POLYNES FR	0,1	JORDANIEN	0,7	MALTA	0,3
GRIECHENLAND	29,5	PAPUA-NEUGUI	0,0	SYRIEN	7,9	SCHWEIZ	0,0
TUERKEI	13,6	AUSTR.-OZ.	4,5	IRAK	3,5	OESTERREICH	0,6
JUGOSLAWIEN	36,1	ZUS.	1 707,4	IRAN	6,4	ITALIEN	0,0
UNGARN	8,0			KUWAIT	1,7	GRIECHENLAND	1,5
ALBANIEN	0,0	99 BES. TRANSPORTGUETER		BAHRAIN	0,1	TUERKEI	41,7
TSCHECHOSLOW	2,7	FINNLAND	6,6	KATAR	0,7	JUGOSLAWIEN	0,0
RUMAENIEN	1,3	SCHWEDEN	41,2	SAUDI-ARAB	15,8	UNGARN	0,0
BULGARIEN	1,4	NORWEGEN	0,9	JEMEN	1,2	EUROPA	56,0
POLEN	1,8	DAENEMARK	41,7	OMAN	5,2	TUNESIEN	11,5
SOWJETUNION	5,7	GR BRITANN	491,6	V.A.EMIRATE	5,8	MAROKKO	0,0
EUROPA	853,8	IRLAND	3,1	PAKISTAN	11,8	GHANA	1,1
LIBYEN	0,0	NIEDERLANDE	34,0	BANGLADESCH	0,1	AGYPTEN	6,3
TUNESIEN	1,4	BELGIEN	106,8	INDIEN	6,9	KENIA	13,8
ALGERIEN	0,8	LUXEMBURG	0,8	NEPAL	0,0	SUEDAFRIKA	90,5
MAROKKO	0,5	FRANKREICH	149,8	SRI LANKA	2,9	AFRIKA	123,2
MALI	0,0	SPANIEN	20,0	BIRMA	0,0		
SENEGAL	0,0	PORTUGAL	12,4	THAILAND	138,0	VER STAAT O	2,9
GUINEA	0,2	MALTA	2,6	MALAYSIA	168,5	VER STAAT W	6,0
ELFENBEINKUE	0,5	SCHWEIZ	26,4	SINGAPUR	43,8	GUATEMALA	0,4
GHANA	0,1	OESTERREICH	5,5	INDONESIEN	4,0	BRASILIEN	4,0
TOGO	0,0	ITALIEN	61,6	PHILIPPINEN	209,1	KOLUMBIEN	0,7
NIGERIA	0,4	GRIECHENLAND	19,3	HONGKONG	601,8	ECUADOR	0,7
KAMERUN	0,4	TUERKEI	43,9	CHINA, TAIWAN	36,2	PERU	1,0
ZAIRE	0,1	JUGOSLAWIEN	24,3	JAPAN	807,5	AMERIKA	15,7
AEGYPTEN	4,2	UNGARN	2,9	MALEDIVEN	0,2		
SUDAN	0,0	TSCHECHOSLOW	0,1	KOREA RP	59,3		
AETHIOPIEN	0,0	RUMAENIEN	1,2	CHINA VR	6,2	ZYPERN	3,2
KENIA	7,0	BULGARIEN	1,6	ASIEN	2 196,1	LIBANON	2,2
BURUNDI	0,0	POLEN	0,7	AUSTRALIEN	28,9	ISRAEL	1,1
TANSANIA	0,1	SOWJETUNION	8,0	NEUSEELAND	0,4	JORDANIEN	2,0
SAMBIA	0,1	EUROPA	1 107,0	OZEANIEN AM	0,0	IRAN	0,5
MALAWI	0,0	LIBYEN	1,7	PAPUA-NEUGUI	0,7	INDIEN	0,0
SIMBABWE	0,1	TUNESIEN	1,8	AUSTR.-OZ.	30,0	THAILAND	26,7
MAURITIUS	0,0	ALGERIEN	0,6			HONGKONG	0,7
SUEDAFRIKA	15,2	MAROKKO	4,5	ZUS.	7 589,1	ASIEN	36,5
AFRIKA	31,2	MALI	0,0	MUENCHEN	19 843,4	AUSTRALIEN	0,0
KANADA	75,4	SENEGAL	0,8	INSG.		AUSTR.-OZ.	0,0
VER STAAT O	314,1	SIERRA LEONE	0,1			ZUS.	231,4
VER STAAT W	119,7	LIBERIA	0,2	BERLIN(WEST)			
MEXIKO	0,8	ELFENBEINKUE	0,4	00 LEBENDE TIJERE		04 TEXTILE ROHSTOFFE	
BAHAMAS	0,0	GHANA	0,3	DAENEMARK	0,3	SCHWEIZ	0,1
PANAMA	1,0	TOGO	0,5	GR BRITANN	30,1	EUROPA	0,1
JAMAICA	0,1	NIGERIA	18,9	NIEDERLANDE	0,1	MEXIKO	0,0
DOMINIK REP	0,0	KAMERUN	0,0	FRANKREICH	1,1	AMERIKA	0,0
KUBA	0,0	GABUN	0,1	SPANIEN	0,1	JAPAN	0,1
VENEZUELA	1,2	ZAIRE	1,3	SCHWEIZ	0,0	ASIEN	0,1
BRASILIEN	4,4	AEGYPTEN	9,1	OESTERREICH	0,0	ZUS.	0,2
PARAGUAY	1,6	SUDAN	0,2	ITALIEN	0,0		
URUGUAY	0,1	AETHIOPIEN	1,6	GRIECHENLAND	0,1	05 HOLZ UND KORK	
ARGENTINIEN	0,5	SOMALIA	0,1	TUERKEI	0,0	SPANIEN	0,1
KOLUMBIEN	2,6	UGANDA	0,1	EUROPA	31,9	EUROPA	0,1
ECUADOR	0,4	KENIA	4,8	LIBERIA	0,0	ZUS.	0,1
PERU	3,0	RUANDA	0,1	GHANA	0,1		
BOLIVIEN	2,7	TANSANIA	2,5	AETHIOPIEN	0,0	09 PFL.U.TIER.ROHST.ANG	
CHILE	3,0	SAMBIA	0,9	SUEDAFRIKA	0,1	FINNLAND	0,4
AMERIKA	530,7	MALAWI	0,2	AFRIKA	0,2	DAENEMARK	0,3
ZYPERN	0,2	SIMBABWE	0,8			GR BRITANN	0,6
LIBANON	0,5	MAURITIUS	0,0	KANADA	0,1	NIEDERLANDE	53,3
ISRAEL	45,9	SUEDAFRIKA	39,0	VER STAAT O	0,6	FRANKREICH	1,7
JORDANIEN	1,0	SESCHELLEN	0,1	VER STAAT W	1,1	SPANIEN	19,2
SYRIEN	3,8	AFRIKA	90,6	MEXIKO	0,1	PORTUGAL	0,2
IRAK	0,1	KANADA	72,7	COSTA RICA	0,0	SCHWEIZ	0,0
IRAN	0,5	VER STAAT O	3 076,6	PERU	0,0	OESTERREICH	0,0
KUWAIT	0,5	VER STAAT W	961,1	AMERIKA	2,0	ITALIEN	0,1
BAHRAIN	0,5	MEXIKO	1,9	THAILAND	0,0	GRIECHENLAND	1,5
KATAR	0,0	GUATEMALA	0,1	SINGAPUR	0,0	TUERKEI	0,3
SAUDI-ARAB	6,8	HONDURAS	0,0	JAPAN	0,2	EUROPA	77,8
OMAN	1,1	BELIZE	0,0	ASIEN	0,2	MAROKKO	0,0
V.A.EMIRATE	17,5	COSTA RICA	0,0	AUSTRALIEN	0,0	SIMBABWE	0,0
PAKISTAN	67,2	PANAMA	0,4	AUSTR.-OZ.	0,0	SUEDAFRIKA	6,2
INDIEN	28,9	JAMAICA	0,1	ZUS.	34,3	AFRIKA	6,2
NEPAL	0,4	WESTINDIEN	0,6	01 GETREIDE		KANADA	0,5
SRI LANKA	0,4	CURACAO	0,0	PHILIPPINEN	0,0	VER STAAT O	1,3
BIRMA	0,0	KUBA	0,1	ASIEN	0,0	VER STAAT W	0,3
THAILAND	7,8	VENEZUELA	0,7	ZUS.	0,0	ARGENTINIEN	0,3
KAMPUTSCHEA	0,0	BRASILIEN	17,6	03 FRUECHTE, GEMUESE		KOLUMBIEN	0,0
MALAYSIA	1,2	PARAGUAY	0,4	DAENEMARK	0,0	AMERIKA	2,5
SINGAPUR	3,9	URUGUAY	0,9	NIEDERLANDE	0,0	LIBANON	0,7
INDONESIEN	2,4	ARGENTINIEN	1,1	BELGIEN	0,0	ISRAEL	0,0
PHILIPPINEN	6,1	KOLUMBIEN	3,6	FRANKREICH	11,7	IRAN	0,0
HONGKONG	20,4	ECUADOR	6,1	SPANIEN	0,1	V.A.EMIRATE	0,3
CHINA, TAIWAN	10,6	PERU	1,7			INDIEN	0,0
JAPAN	26,1	BOLIVIEN	5,9				
KOREA RP	28,6	CHILE	13,7				
CHINA VR	4,7	AMERIKA	4 165,4				
ASIEN	287,2	ZYPERN	1,9				
AUSTRALIEN	3,0	LIBANON	0,4				

6 GUETERVERKEHR JAHR 1986

6.5 VERFLECHTUNG NACH GUETERHAUPTGRUPPEN

IM VERKEHR MIT GEBIETEN AUSSERHALB DES BUNDESGBIETES

EMPFANG NACH HERKUNFTSLAENDERN UND ENDZIELFLUGPLAETZEN

ENDZIELFLUGPLATZ NR. GUETERHAUPTGRUPPE HERKUNFTSLAND		ENDZIELFLUGPLATZ MENGE NR. GUETERHAUPTGRUPPE HERKUNFTSLAND		ENDZIELFLUGPLATZ MENGE NR. GUETERHAUPTGRUPPE HERKUNFTSLAND		ENDZIELFLUGPLATZ MENGE NR. GUETERHAUPTGRUPPE HERKUNFTSLAND	
BERLIN(WEST)		BERLIN(WEST)		BERLIN(WEST)		BERLIN(WEST)	
09 PFL.U.TIER.ROHST.ANG		14 FLEISCH,EIER,MILCH		32 KRAFTSTOFFE,HEIZOEL		63 AND.STEINE U.ERDEN	
SRI LANKA	0,2	SCHWEDEN	0,1	TUERKEI	0,0	CHINA, TAIWAN	0,0
THAILAND	0,5	NORWEGEN	1,4	EUROPA	0,0	JAPAN	0,1
SINGAPUR	0,1	DAENEMARK	0,3	ZUS.	0,0	ASIEN	0,3
INDONESIEN	0,2	GR BRITANN	0,4				
PHILIPPINEN	0,1	IRLAND	0,9			ZUS.	0,9
HONGKONG	0,0	NIEDERLANDE	0,2	34 MINERALOELERZGN.ANG.		69 AND.MIN.BAUSTOFFE	
JAPAN	0,0	FRANKREICH	4,5	FRANKREICH	0,0	FRANKREICH	0,1
CHINA VR	0,2	SPANIEN	0,1	EUROPA	0,0	SPANIEN	0,0
ASIEN	2,3	OESTERREICH	0,3	VER STAAT O	0,1	GRIECHENLAND	0,3
AUSTRALIEN	0,0	ITALIEN	0,1	VER STAAT W	0,6	EUROPA	0,5
AUSTR.-OZ.	0,0	GRIECHENLAND	0,9	AMERIKA	0,7	V.A.EMIRATE	0,3
ZUS.	68,8	TUERKEI	11,2	ZUS.	0,7	SINGAPUR	1,3
		JUGOSLAWIEN	1,9			ASIEN	1,5
		UNGARN	0,0				
		EUROPA	22,3	52 STAHLHALBZEUG			
12 GETRAENKE		MAROKKO	1,0	IRLAND	0,0	ZUS.	2,0
GR BRITANN	0,4	TOGO	0,8	SCHWEIZ	0,2		
NIEDERLANDE	0,0	NIGERIA	0,3	EUROPA	0,3	81 CHEM.GRUNDSTOFFE U.A	
FRANKREICH	1,6	KENIA	1,2	SUEDAFRIKA	0,0	DAENEMARK	0,1
SPANIEN	0,0	SUEDAFRIKA	0,1	AFRIKA	0,0	GR BRITANN	0,0
PORTUGAL	0,0	AFRIKA	3,3	JAPAN	0,0	NIEDERLANDE	0,0
SCHWEIZ	0,2	KANADA	8,4	ASIEN	0,3	BELGIEN	0,0
OESTERREICH	0,0	VER STAAT O	10,2	ZUS.	0,3	FRANKREICH	0,3
ITALIEN	1,3	BRASILIEN	0,5			SPANIEN	0,0
GRIECHENLAND	0,5	ARGENTINIEN	0,0			SCHWEIZ	0,0
UNGARN	0,1	KOLUMBIEN	0,2			OESTERREICH	0,1
TSCHECHOSLOW	0,0	PERU	0,1	53 STAB-,FORMSTAHL U.A.		UNGARN	1,1
BULGARIEN	0,0	AMERIKA	19,4	SCHWEDEN	0,1	SOWJETUNION	0,0
EUROPA	4,3	ISRAEL	0,0	EUROPA	0,1	EUROPA	1,7
TUNESIEN	0,0	SRI LANKA	1,7	VER STAAT O	0,1	KANADA	0,1
MAROKKO	0,0	THAILAND	1,3	VER STAAT W	0,0	VER STAAT O	3,2
SUEDAFRIKA	0,3	SINGAPUR	11,3	AMERIKA	0,1	VER STAAT W	2,5
AFRIKA	0,3	INDONESIEN	1,2	ZUS.	0,2	AMERIKA	5,7
ARGENTINIEN	0,0	HONGKONG	0,1			PHILIPPINEN	0,0
AMERIKA	0,0	JAPAN	0,0			JAPAN	0,0
ISRAEL	0,0	CHINA VR	0,5			CHINA VR	0,3
JORDANIEN	0,2	ASIEN	16,1	55 ROHRE,GIESSEREIERZGN		ASIEN	0,3
HONGKONG	0,0	ZUS.	61,1	SCHWEDEN	0,0	ZUS.	7,7
CHINA, TAIWAN	0,0			GR BRITANN	0,0		
ASIEN	0,3			NIEDERLANDE	0,0		
ZUS.	4,9	16 GETREIDE U.AE.ERZGN.		FRANKREICH	0,0	82 ALUMINIUMOXID	
		NIEDERLANDE	0,1	ITALIEN	0,1	JAPAN	0,0
13 AND.GENUSSMITTEL U.A		FRANKREICH	0,6	EUROPA	0,2	ASIEN	0,0
FINNLAND	0,0	SPANIEN	0,0	ALGERIEN	0,3	ZUS.	0,0
SCHWEDEN	0,1	PORTUGAL	0,0	AFRIKA	0,3		
DAENEMARK	0,1	SCHWEIZ	0,0			89 AND.CHEM.ERZEUGNISSE	
GR BRITANN	1,1	OESTERREICH	0,0			FINNLAND	2,8
NIEDERLANDE	0,1	ITALIEN	0,0			SCHWEDEN	2,1
BELGIEN	0,0	GRIECHENLAND	1,3			NORWEGEN	60,1
FRANKREICH	4,6	TUERKEI	0,0	56 NE-METALLE,-HALBZEUG		DAENEMARK	0,3
SPANIEN	0,1	JUGOSLAWIEN	0,0	FINNLAND	0,4	GR BRITANN	3,4
SCHWEIZ	0,5	TSCHECHOSLOW	0,0	GR BRITANN	0,0	IRLAND	0,1
OESTERREICH	0,1	EUROPA	2,0	FRANKREICH	0,3	NIEDERLANDE	2,3
ITALIEN	0,4	TUNESIEN	1,5	SCHWEIZ	0,2	BELGIEN	0,0
GRIECHENLAND	3,3	MAROKKO	0,1	OESTERREICH	0,3	FRANKREICH	4,4
TUERKEI	0,1	ELFENBEINKUE	0,0	GRIECHENLAND	0,1	SPANIEN	1,1
UNGARN	0,0	SUEDAFRIKA	0,0	JUGOSLAWIEN	0,0	PORTUGAL	0,4
TSCHECHOSLOW	0,1	AFRIKA	1,6	EUROPA	1,3	SCHWEIZ	7,7
EUROPA	10,4	KANADA	0,0	MAROKKO	0,0	OESTERREICH	0,9
GHANA	1,1	CURACAO	0,0	AFRIKA	0,0	ITALIEN	3,5
AFRIKA	1,1	VENEZUELA	0,0			GRIECHENLAND	0,0
KANADA	0,0	BRASILIEN	0,0	INDIEN	0,1	TUERKEI	0,0
VER STAAT O	8,2	CHILE	0,1	JAPAN	0,0	JUGOSLAWIEN	0,0
VER STAAT W	0,0	AMERIKA	0,1	ASIEN	0,1	UNGARN	0,4
BRASILIEN	0,0	ISRAEL	0,0	ZUS.	1,4	TSCHECHOSLOW	0,2
ARGENTINIEN	0,0	JORDANIEN	0,5			EUROPA	89,8
PERU	0,0	INDIEN	0,1	61 SAND,KIES,BIMS,TON		TUNESIEN	0,6
AMERIKA	8,2	THAILAND	0,0	AEGYPTEN	0,1	SENEGAL	0,0
LIBANON	1,6	ASIEN	0,6	AFRIKA	0,1	KENIA	0,0
ISRAEL	0,0	ZUS.	4,3	SINGAPUR	0,0	SUEDAFRIKA	0,0
IRAN	0,0			ASIEN	0,0	AFRIKA	0,7
INDIEN	0,0	17 FUTTERMittel				KANADA	0,1
SRI LANKA	0,0	OESTERREICH	0,1			VER STAAT O	11,4
MALAYSIA	0,0	EUROPA	0,1			VER STAAT W	0,3
INDONESIEN	0,1					MEXIKO	2,5
PHILIPPINEN	0,0	ZUS.	0,1	63 AND.STEINE U.ERDEN		GUATEMALA	0,4
JAPAN	0,0			FRANKREICH	0,3	VENEZUELA	0,0
KOREA RP	0,0			SCHWEIZ	0,2	BRASILIEN	0,0
ASIEN	1,8	18 OELSAATEN,FETTE ANG.		OESTERREICH	0,0	URUGUAY	0,0
AUSTRALIEN	0,0	GR BRITANN	0,1	GRIECHENLAND	0,0	ARGENTINIEN	0,0
AUSTR.-OZ.	0,0	SCHWEIZ	0,0	EUROPA	0,5	KOLUMBIEN	0,0
ZUS.	21,5	GRIECHENLAND	0,0	VER STAAT O	0,1	ECUADOR	0,1
		EUROPA	0,1	AMERIKA	0,1	PERU	0,1
		ZUS.	0,1	KUWAIT	0,0	BOLIVIEN	0,0
				INDIEN	0,3	AMERIKA	15,0
						ISRAEL	0,9

6 QUETERVERKEHR JAHR 1986

6.5 VERFLECHTUNG NACH QUETERHAUPTGRUPPEN

IM VERKEHR MIT GEBIETEN AUSSERHALB DES BUNDESGBIETES

EMPFANG NACH HERKUNFTSLAENDERN UND ENDZIELFLUGPLAETZEN

TONNEN

ENDZIELFLUGPLATZ NR. QUETERHAUPTGRUPPE HERKUNFTSLAND	MENGE NR.	ENDZIELFLUGPLATZ QUETERHAUPTGRUPPE HERKUNFTSLAND	MENGE NR.	ENDZIELFLUGPLATZ QUETERHAUPTGRUPPE HERKUNFTSLAND	MENGE NR.	ENDZIELFLUGPLATZ QUETERHAUPTGRUPPE HERKUNFTSLAND	MENGE NR.
BERLIN(WEST)		BERLIN(WEST)		BERLIN(WEST)		BERLIN(WEST)	
89 AND.CHEM.ERZEUGNISSE		93 EL.ERZGN.,MASCHINEN		94 EBM-WAREN U.A.		96 LEDER-U.TEXTILWAREN	
IRAN	0,0	SUEDAFRIKA	1,2	KOREA RP	0,1	JORDANIEN	0,3
SAUDI-ARAB	0,0	AFRIKA	2,0	ASIEN	2,2	SYRIEN	0,3
V.A.EMIRATE	0,5			AUSTRALIEN	0,2	IRAK	2,7
INDIEN	1,7	KANADA	1,6	AUSTR. -OZ.	0,2	IRAN	8,7
THAILAND	0,2	VER STAAT O	45,1	ZUS.	11,3	KUWAIT	0,0
MALAYSIA	0,1	VER STAAT W	45,7			SAUDI-ARAB	0,0
SINGAPUR	0,1	MEXIKO	0,1			V.A.EMIRATE	20,2
INDONESIEN	0,0	COSTA RICA	0,0	95 GLAS-U.A.MIN.WAREN		PAKISTAN	8,2
PHILIPPINEN	0,0	KUBA	0,0	SCHWEDEN	0,0	INDIEN	65,5
CHINA, TAIWAN	0,0	VENEZUELA	4,4	DAENEMARK	0,0	NEPAL	0,1
JAPAN	2,0	BRASILIIEN	1,6	GR BRITANN	0,7	SRI LANKA	0,0
KOREA RP	1,1	PARAGUAY	0,0	BELGIEN	0,1	THAILAND	13,8
CHINA VR	3,4	ARGENTINIEN	0,0	FRANKREICH	0,6	MALAYSIA	1,2
ASIEN	10,0	ECUADOR	0,2	SPANIEN	0,1	SINGAPUR	0,8
AUSTRALIEN	0,7	PERU	0,1	SCHWEIZ	0,2	INDONESIEN	28,4
AUSTR. -OZ.	0,7	CHILE	0,1	OESTERREICH	0,5	PHILIPPINEN	1,6
ZUS.	116,1	AMERIKA	118,8	ITALIEN	0,0	HONGKONG	24,9
		ZYPERN	0,2	GRIECHENLAND	5,0	CHINA, TAIWAN	1,7
		LIBANON	0,1	TUERKEI	0,0	JAPAN	21,6
91 FAHRZEUGE		ISRAEL	3,0	JUGOSLAWIEN	0,0	KOREA RP	41,0
FINNLAND	0,2	JORDANIEN	0,1	EUROPA	7,2	CHINA VR	140,1
SCHWEDEN	0,2	SYRIEN	4,0	AEGYPTEN	0,0	ASIEN	387,7
NORWEGEN	0,0	IRAK	0,0	AFRIKA	0,0	AUSTRALIEN	0,9
DAENEMARK	0,1	IRAN	0,1	KANADA	0,0	AUSTR. -OZ.	0,9
GR BRITANN	2,7	KUWAIT	0,3	VER STAAT O	0,4	ZUS.	565,5
IRLAND	0,2	BAHRAIN	0,0	VER STAAT W	0,8		
NIEDERLANDE	0,6	KATAR	0,0	BRASILIIEN	0,0	97 SONSTIGE WAREN ANG.	
BELGIEN	0,5	SAUDI-ARAB	1,0	AMERIKA	1,2	FINNLAND	0,6
FRANKREICH	4,0	JEMEN	0,0	ISRAEL	0,0	SCHWEDEN	4,2
SPANIEN	0,4	OMAN	0,0	IRAN	0,0	NORWEGEN	1,5
PORTUGAL	0,0	V.A.EMIRATE	0,6	SAUDI-ARAB	0,0	DAENEMARK	5,4
SCHWEIZ	0,1	PAKISTAN	0,4	V.A.EMIRATE	0,2	GR BRITANN	127,3
ITALIEN	0,1	AFGHANISTAN	0,0	INDIEN	4,7	IRLAND	0,2
TUERKEI	0,2	INDIEN	4,7	THAILAND	1,3	NIEDERLANDE	3,4
UNGARN	0,0	THAILAND	1,3	MALAYSIA	0,1	BELGIEN	0,4
EUROPA	9,5	MALAYSIA	0,1	SINGAPUR	4,2	LUXEMBURG	1,8
VEP STAAT O	11,8	INDONESIEN	0,3	BRUNEI	0,1	FRANKREICH	62,5
VER STAAT W	1,2	PHILIPPINEN	0,7	SINGAPUR	2,0	SPANIEN	5,0
MEXIKO	0,3	HONGKONG	1,9	HONGKONG	0,0	PORTUGAL	0,6
BRASILIIEN	0,1	CHINA, TAIWAN	10,8	CHINA, TAIWAN	0,1	MALTA	0,2
ARGENTINIEN	0,0	JAPAN	40,9	JAPAN	0,2	SCHWEIZ	8,4
AMERIKA	13,3	KOREA RP	0,3	KOREA RP	9,2	OESTERREICH	13,8
		CHINA VR	0,9	CHINA VR	0,0	ITALIEN	10,9
ISRAEL	0,0	ASIEN	75,9	ZUS.	20,8	GRIECHENLAND	20,1
INDIEN	3,5	AUSTRALIEN	2,7			TUERKEI	4,6
JAPAN	1,1	AUSTR. -OZ.	2,7	96 LEDER-U.TEXTILWAREN		JUGOSLAWIEN	2,6
ASIEN	4,6	ZUS.	486,9	FINNLAND	0,1	UNGARN	0,7
ZUS.	27,4			SCHWEDEN	0,1	TSCHSCHOSLOW	2,3
				NORWEGEN	0,1	RUMAENIEN	0,5
92 LANDMASCHINEN		94 EBM-WAREN U.A.		DAENEMARK	0,5	BULGARIEN	0,2
BELGIEN	0,0	FINNLAND	0,4	IRLAND	0,3	POLEN	0,4
EUROPA	0,0	SCHWEDEN	0,1	GR BRITANN	6,4	SOWJETUNION	0,0
ZUS.	0,0	DAENEMARK	0,2	NIEDERLANDE	2,0	EUROPA	277,6
		GR BRITANN	0,3	BELGIEN	0,3	LIBYEN	0,4
93 EL.ERZGN., MASCHINEN		BELGIEN	0,0	LUXEMBURG	0,0	TUNESIEN	2,0
FINNLAND	2,8	FRANKREICH	1,3	FRANKREICH	32,4	MAROKKO	0,2
SCHWEDEN	8,0	SPANIEN	0,5	SPANIEN	8,7	ELFENBEINKUE	0,1
NORWEGEN	2,9	PORTUGAL	0,1	PORTUGAL	3,3	GHANA	0,0
DAENEMARK	10,4	SCHWEIZ	1,2	MALTA	2,1	NIGERIA	0,0
GR BRITANN	31,2	OESTERREICH	0,3	SCHWEIZ	4,7	KAMERUN	0,0
IRLAND	1,2	ITALIEN	0,3	OESTERREICH	1,3	ZAIRE	0,1
NIEDERLANDE	6,4	GRIECHENLAND	0,3	ITALIEN	8,2	AEGYPTEN	2,4
BELGIEN	0,8	TUERKEI	0,1	GRIECHENLAND	16,9	SUDAN	0,4
LUXEMBURG	0,9	JUGOSLAWIEN	0,4	TUERKEI	51,0	AETHIOPIEN	0,0
FRANKREICH	67,1	UNGARN	0,4	JUGOSLAWIEN	0,5	KENIA	2,9
SPANIEN	3,8	POLEN	0,0	UNGARN	0,1	SAMBIA	0,1
PORTUGAL	89,6	EUROPA	5,8	TSCSCHOSLOW	0,0	MALAWI	0,7
MALTA	0,4	TUNESIEN	0,2	EUROPA	139,0	SIMBABWE	0,4
SCHWEIZ	22,6	KENIA	0,1	TUNESIEN	9,2	SUEDAFRIKA	1,6
OESTERREICH	14,1	SUEDAFRIKA	0,1	MAROKKO	2,6	BOTSUANA	0,1
ITALIEN	10,0	AFRIKA	0,4	AEGYPTEN	7,4	AFRIKA	11,5
GRIECHENLAND	1,7	KANADA	0,1	SUEDAFRIKA	2,1	KANADA	1,9
TUERKEI	1,5	VER STAAT O	1,2	AFRIKA	21,2	VER STAAT O	31,1
JUGOSLAWIEN	10,1	VER STAAT W	1,3	KANADA	2,4	VER STAAT W	12,5
UNGARN	1,6	BRASILIIEN	0,0	VER STAAT O	4,9	MEXIKO	1,0
TSCHSCHOSLOW	0,1	AMERIKA	2,6	VER STAAT W	4,2	GUATEMALA	0,0
BULGARIEN	0,3	ISRAEL	0,8	MEXIKO	0,4	PANAMA	0,1
POLEN	0,1	SYRIEN	0,1	GUATEMALA	0,1	DOMINIK REP	0,0
SOWJETUNION	0,2	KUWAIT	0,1	BRASILIIEN	0,5	KUBA	0,0
EUROPA	287,5	V.A.EMIRATE	0,6	PARAGUAY	0,1	VENEZUELA	0,0
TUNESIEN	0,1	INDIEN	0,3	URUGUAY	2,0	BRASILIIEN	4,3
ALGERIEN	0,0	MALAYSIA	0,0	ARGENTINIEN	0,2	PARAGUAY	0,7
MAROKKO	0,0	HONGKONG	0,2	KOLUMBIEN	1,4	URUGUAY	0,0
ZAIRE	0,0	CHINA, TAIWAN	0,0	PERU	0,4	ARGENTINIEN	0,3
AEGYPTEN	0,4	JAPAN	0,0	CHILE	0,0	KOLUMBIEN	0,2
SUDAN	0,0			AMERIKA	16,6	ECUADOR	0,0
SIMBABWE	0,3			ISRAEL	6,6	PERU	1,0
						BOLIVIEN	0,3

6 GUETERVERKEHR JAHR 1986

6.5 VERFLECHTUNG NACH GUETERHAUPTGRUPPEN

IM VERKEHR MIT GEBIETEN AUSSERHALB DES BUNDESGBIETES

EMPFANG NACH HERKUNFTSLAENDERN UND ENDDZIELFLUGPLAETZEN

TONNEN

ENDZIELFLUGPLATZ NR. GUETERHAUPTGRUPPE HERKUNFTSLAND	MENGE NR.	ENDZIELFLUGPLATZ GUETERHAUPTGRUPPE HERKUNFTSLAND	MENGE NR.	ENDZIELFLUGPLATZ GUETERHAUPTGRUPPE HERKUNFTSLAND	MENGE NR.	ENDZIELFLUGPLATZ GUETERHAUPTGRUPPE HERKUNFTSLAND	MENGE
BERLIN(WEST)		BERLIN(WEST)		SONST. FLUGPL.		SONST. FLUGPL.	
97 SONSTIGE WAREN ANG.		99 BES. TRANSPORTGUETER		12 GETRAENKE		89 AND. CHEM. ERZEUGNISSE	
CHILE	2,6	MEXIKO	0,5	GR BRITANN	0,0	SIMBABWE	0,1
AMERIKA	56,2	BELIZE	0,1	SPANIEN	0,0	AFRIKA	0,1
		NICARAGUA	0,3	ITALIEN	0,0		
ZYPERN	0,0	COSTA RICA	0,1	EUROPA	0,0	VER STAAT O	0,1
LIBANON	1,9	WESTINDIEN	0,1	ZUS.	0,0	AMERIKA	0,1
ISRAEL	2,5	VENEZUELA	0,8			JAPAN	0,0
JORDANIEN	0,2	BRASILIEN	9,3	13 AND. GENUSSMITTEL U.A		ASIEN	0,0
SYRIEN	1,1	URUGUAY	0,8	IRAN	0,0	AUSTRALIEN	0,0
IRAN	0,3	ARGENTINIEN	0,1	KUWAIT	0,0	AUSTR.-OZ.	0,0
KUWAIT	0,1	KOLUMBIEN	7,4	SAUDI-ARAB	0,0	ZUS.	0,3
BAHRAIN	0,0	ECUADOR	3,7	HONGKONG	4,7		
SAUDI-ARAB	0,1	PERU	0,7	ASIEN	4,8		
JEMEN	0,0	BOLIVIEN	0,9				
JEMEN DEM VR	0,0	CHILE	0,9				
V.A. EMIRATE	1,6	AMERIKA	462,0				
PAKISTAN	4,2					91 FAHRZEUGE	
BANGLADESCH	0,2	ZYPERN	1,3	14 FLEISCH, EIER, MILCH		SCHWEDEN	1,3
INDIEN	3,5	LIBANON	0,5	FRANKREICH	0,0	DAENEMARK	0,3
NEPAL	1,0	ISRAEL	1,2	EUROPA	0,0	GR BRITANN	16,4
SRI LANKA	0,3	JORDANIEN	0,7			IRLAND	0,5
THAILAND	3,2	SYRIEN	0,8	KANADA	0,0	NIEDERLANDE	0,0
MALAYSIA	1,2	IRAK	0,0	VER STAAT O	0,0	BELGIEN	0,2
SINGAPUR	1,3	IRAN	4,0	AMERIKA	0,0	FRANKREICH	0,1
INDONESIEN	1,1	KUWAIT	0,0			SPANIEN	17,2
PHILIPPINEN	0,8	KATAR	0,0	NEUSEELAND	0,1	JUGOSLAWIEN	0,4
HONGKONG	6,9	SAUDI-ARAB	3,3	AUSTR.-OZ.	0,1	SOWJETUNION	0,0
CHINA, TAIWAN	3,7	JEMEN	0,2			EUROPA	36,4
JAPAN	14,8	OMAN	0,0	ZUS.	0,1	VER STAAT O	0,1
KOREA RP	2,8	V.A. EMIRATE	0,7			AMERIKA	0,1
CHINA VR	2,0	PAKISTAN	0,0	16 GETREIDE U. AE. ERZGN.			
ASIEN	60,9	INDIEN	6,9	GRIECHENLAND	0,0	JAPAN	0,5
		NEPAL	0,2	EUROPA	0,0	ASIEN	0,5
AUSTRALIEN	0,9	SRI LANKA	0,0			ZUS.	37,0
NEUSEELAND	0,1	THAILAND	27,2	LIBANON	0,0		
OZEANIEN AM	0,1	MALAYSIA	0,5	ASIEN	0,0		
AUSTR.-OZ.	1,1	SINGAPUR	2,0			93 EL. ERZGN. MASCHINEN	
ZUS.	407,3	INDONESIEN	2,8			FINNLAND	0,0
		PHILIPPINEN	4,7			SCHWEDEN	6,1
99 BES. TRANSPORTGUETER		HONGKONG	334,2	17 FUTTERMittel		DAENEMARK	0,1
FINNLAND	0,4	CHINA, TAIWAN	9,4	VER STAAT O	0,1	GR BRITANN	10,5
SCHWEDEN	0,1	JAPAN	91,2	AMERIKA	0,1	IRLAND	0,7
NORWEGEN	0,1	KOREA RP	43,8			NIEDERLANDE	0,0
DAENEMARK	1,4	CHINA VR	1,7	ZUS.	0,1	FRANKREICH	0,5
GR BRITANN	456,2	ASIEN	537,4			SPANIEN	0,1
IRLAND	0,0			32 KRAFTSTOFFE, HEIZOEL		PORTUGAL	0,5
NIEDERLANDE	8,3	AUSTRALIEN	4,3	SPANIEN	0,0	MALTA	0,1
BELGIEN	5,0	POLYNES FR	0,0	EUROPA	0,0	SCHWEIZ	0,0
LUXEMBURG	0,7	PAPUA-NEUGUI	0,0			OESTERREICH	0,3
FRANKREICH	83,4	AUSTR.-OZ.	4,4	ZUS.	0,0	ITALIEN	1,2
SPANIEN	7,9					TUERKEI	0,1
PORTUGAL	3,2	ZUS.	1	33 NATUR- RAFFINERIEGAS		JUGOSLAWIEN	0,3
MALTA	0,0	BERLIN(WEST) INSG.	3 738,3	SIMBABWE	0,1	UNGARN	0,0
SCHWEIZ	42,8			AFRIKA	0,1	POLEN	0,0
OESTERREICH	2,4					SOWJETUNION	0,0
ITALIEN	3,9	SONST. FLUGPL.		ZUS.	0,1	EUROPA	20,6
GRIECHENLAND	1,4			52 STAHLHALBZEUG		SOMALIA	0,0
TUERKEI	3,6	00 LEBENDE TIERE		CHINA, TAIWAN	0,0	TANSANIA	0,0
JUGOSLAWIEN	0,8	SIMBABWE	0,0	ASIEN	0,0	SUEDAFRIKA	0,0
UNGARN	0,0	SUEDAFRIKA	0,0			AFRIKA	0,1
TSCHECHOSLOW	0,1	AFRIKA	0,0	ZUS.	0,0		
BULGARIEN	0,3					KANADA	0,0
POLEN	0,1	ZUS.	0,0	56 NE-METALLE, -HALBZEUG		VER STAAT O	1,3
SOWJETUNION	0,2			FRANKREICH	0,0	VER STAAT W	0,1
EUROPA	622,3	03 FRUECHTE, GEMUESE		TUERKEI	0,0	AMERIKA	1,5
		ITALIEN	0,3	EUROPA	0,0		
LIBYEN	0,0	EUROPA	0,3	ZUS.	0,0	ISRAEL	0,0
TUNESIEN	1,7					IRAK	0,0
ALGERIEN	0,0	SUEDAFRIKA	0,0			SAUDI-ARAB	0,2
MAROKKO	0,1	AFRIKA	0,0	63 AND. STEINE U. ERDEN		MALAYSIA	11,6
GAMBIA	0,1			KANADA	0,0	PHILIPPINEN	0,1
SIERRA LEONE	0,0	IRAN	0,0	AMERIKA	0,0	CHINA, TAIWAN	1,6
GHANA	1,7	PHILIPPINEN	0,0			JAPAN	0,1
NIGERIA	0,3	ASIEN	0,0	ZUS.	0,0	KOREA RP	0,0
KAMERUN	0,1					CHINA VR	0,0
GABUN	0,0	ZUS.	0,4	69 AND. MIN. BAUSTOFFE		ASIEN	13,7
ZAIRE	0,4			THAILAND	0,0		
AEGYPTEN	2,0	09 PFL. U. TIER. ROHST. ANG		ASIEN	0,0	AUSTRALIEN	0,0
SUDAN	2,6	FRANKREICH	0,2			AUSTR.-OZ.	0,0
AETHIOPIEN	0,0	SPANIEN	0,0	ZUS.	0,0		
SOMALIA	0,3	ITALIEN	0,0			ZUS.	35,8
KENIA	1,4	EUROPA	0,2	81 CHEM. GRUNDSTOFFE U.A			
TANSANIA	0,1			VER STAAT O	0,1	94 EBM-WAREN U.A.	
SAMBIA	0,9	AEGYPTEN	0,0	AMERIKA	0,1	SCHWEDEN	0,4
MALAWI	0,7	SUEDAFRIKA	0,0	ZUS.	0,1	GR BRITANN	18,2
SIMBABWE	0,3	AFRIKA	0,0			FRANKREICH	2,9
SUEDAFRIKA	3,4					ITALIEN	0,1
BOTSUANA	0,1	SINGAPUR	0,0	89 AND. CHEM. ERZEUGNISSE		EUROPA	21,6
AFRIKA	16,2	CHINA, TAIWAN	0,0	GR BRITANN	0,0	VER STAAT O	0,0
		ASIEN	0,1	NIEDERLANDE	0,0	VER STAAT W	0,0
KANADA	6,8	ZUS.	0,3	ITALIEN	0,1	MEXIKO	0,1
VER STAAT O	335,4			EUROPA	0,2	AMERIKA	0,1
VER STAAT W	94,1						

6 GÜETERVERKEHR JAHR 1986

6.5 VERFLECHUNG NACH GÜETERHAUPTGRUPPEN

IM VERKEHR MIT GEBIETEN AUSSERHALB DES BUNDESGBIETES

EMPFANG NACH HERKUNFTSLÄNDERN UND ENDZIELFLUGPLÄTZEN

TONNEN

ENDZIELFLUGPLATZ NR. GÜETERHAUPTGRUPPE HERKUNFTSLAND	MENGE	ENDZIELFLUGPLATZ NR. GÜETERHAUPTGRUPPE HERKUNFTSLAND	MENGE	ENDZIELFLUGPLATZ NR. GÜETERHAUPTGRUPPE HERKUNFTSLAND	MENGE	ENDZIELFLUGPLATZ NR. GÜETERHAUPTGRUPPE HERKUNFTSLAND	MENGE
SONST.FLUGPL.		SONST.FLUGPL.		SONST.FLUGPL.			
94 EBM-WAREN U.A.		97 SONSTIGE WAREN ANG.		99 BES. TRANSPORTGÜETER			
ISRAEL	0,0	MEXIKO	0,0	PAPUA-NEUGUI	0,0		
KUWAIT	0,1	GUATEMALA	0,0	AUSTR.-OZ.	0,0		
ASIEN	0,1	BRASIL IEN	0,0	ZUS.	57,1		
ZUS.	21,8	ARGENTINIEN	0,0	SONST.FLUGPL. INSG.	283,0		
		PERU	0,1				
		CHILE	0,0				
95 GLAS-U.A. MIN. WAREN		AMERIKA	0,6				
SPANIEN	0,0	ISRAEL	0,0	EMPFANG INSGESAMT	253 185,9		
PORTUGAL	0,0	IRAN	0,0				
ITALIEN	0,2	SAUDI-ARAB	0,2				
EUROPA	0,2	PAKISTAN	1,0				
INDIEN	0,0	SRI LANKA	0,0				
THAILAND	0,0	MALAYSIA	0,1				
CHINA, TAIWAN	0,0	HONGKONG	0,1				
ASIEN	0,1	CHINA, TAIWAN	0,0				
NEUSEELAND	0,0	JAPAN	0,0				
PAPUA-NEUGUI	0,0	KOREA RP	0,1				
AUSTR.-OZ.	0,0	ASIEN	1,5				
ZUS.	0,2	AUSTRALIEN	0,2				
		AUSTR.-OZ.	0,2				
96 LEDER-U. TEXTILWAREN		ZUS.	6,8				
FINNLAND	0,1	99 BES. TRANSPORTGÜETER					
SCHWEDEN	0,0	GR BRITANN	15,6				
GR BRITANN	0,2	NIEDERLANDE	0,0				
FRANKREICH	0,2	BELGIEN	0,1				
SPANIEN	1,2	FRANKREICH	1,0				
PORTUGAL	0,1	SPANIEN	0,3				
SCHWEIZ	0,0	PORTUGAL	0,3				
OESTERREICH	0,0	SCHWEIZ	0,0				
ITALIEN	0,4	ITALIEN	1,5				
GRIECHENLAND	0,1	GRIECHENLAND	0,1				
TUERKEI	1,3	TUERKEI	0,0				
RUMAENIEN	0,0	JUGOSLAWIEN	0,2				
EUROPA	3,7	UNGARN	0,0				
LIBYEN	0,3	RUMAENIEN	0,0				
TUNESIEN	33,1	SOWJETUNION	0,5				
MAROKKO	0,2	EUROPA	19,4				
TOGO	1,9	LIBYEN	0,1				
SUEDAFRIKA	0,0	TUNESIEN	0,0				
AFRIKA	35,4	GAMBIA	0,1				
BRASIL IEN	0,0	NIGERIA	2,1				
ARGENTINIEN	0,0	AEGYPTEN	0,6				
AMERIKA	0,0	SUDAN	0,1				
LIBANON	0,0	SOMALIA	0,0				
ISRAEL	0,3	KENIA	0,1				
IRAN	23,1	SAMBIA	0,7				
SAUDI-ARAB	20,3	MOSAMBIK	0,2				
V.A. EMIRATE	0,3	SIMBABWE	0,6				
PAKISTAN	9,2	SUEDAFRIKA	0,6				
INDIEN	21,8	AFRIKA	5,3				
NEPAL	0,0	KANADA	0,7				
THAILAND	1,8	VER STAAT O	11,2				
PHILIPPINEN	0,0	VER STAAT W	1,3				
CHINA, TAIWAN	1,7	MEXIKO	0,2				
KOREA RP	0,0	BRASIL IEN	0,0				
ASIEN	78,5	PARAGUAY	0,2				
ZUS.	117,7	ECUADOR	0,0				
		PERU	0,1				
		CHILE	0,1				
97 SONSTIGE WAREN ANG.		AMERIKA	14,0				
FINNLAND	0,0	SYRIEN	0,0				
SCHWEDEN	0,2	IRAN	0,6				
DAENEMARK	0,1	KUWAIT	0,9				
GR BRITANN	1,0	BAHRAIN	0,5				
NIEDERLANDE	0,0	SAUDI-ARAB	3,5				
BELGIEN	1,0	OMAN	0,2				
FRANKREICH	0,3	V.A. EMIRATE	0,0				
SPANIEN	0,7	PAKISTAN	0,0				
PORTUGAL	0,1	SRI LANKA	0,2				
SCHWEIZ	0,2	THAILAND	0,0				
OESTERREICH	0,1	INDONESIEN	0,0				
ITALIEN	0,1	PHILIPPINEN	0,1				
JUGOSLAWIEN	0,0	HONGKONG	8,0				
UNGARN	0,1	CHINA, TAIWAN	0,6				
TSCHECHOSLOW	0,0	JAPAN	2,6				
POLEN	0,0	CHINA VP	1,2				
SOWJETUNION	0,1	ASIEN	18,4				
EUROPA	4,0	AUSTRALIEN	0,0				
TUNESIEN	0,1						
KENIA	0,6						
SIMBABWE	0,0						
AFRIKA	0,6						
KANADA	0,0						
VER STAAT O	0,3						
VER STAAT W	0,1						

6 QUETERVERKEHR JAHR 1986

6.6 DURCHGANGSVERKEHR 1) NACH HERKUNFTS- BZW. ENDTIELLAENDERN

TONNEN

HERKUNFTS- BZW. ENDZIELLAND	DURCHFUHR EMPFANG AUS VERSAND NACH DEM IN DER VORSPALTE GENANNTEN LAND		HERKUNFTS- BZW. ENDZIELLAND	DURCHFUHR EMPFANG AUS VERSAND NACH DEM IN DER VORSPALTE GENANNTEN LAND		HERKUNFTS- BZW. ENDZIELLAND	DURCHFUHR EMPFANG AUS VERSAND NACH DEM IN DER VORSPALTE GENANNTEN LAND	
DDR U.BER(D)	-	4,8	AEGYPTEN	702,2	663,7	ZYPERN	220,3	162,3
FINNLAND	1 104,2	1 266,3	SUDAN	120,2	413,6	LIBANON	569,2	35,6
SCHWEDEN	6 919,3	7 090,8	DSCHIBUTI	0,0	8,7	ISRAEL	765,4	695,6
NORWEGEN	2 210,1	2 975,0	AETHIOPIEN	281,3	727,4	JORDANIEN	67,4	135,1
DAENEMARK	3 642,6	3 184,2	SOMALIA	50,6	366,5	SYRIEN	288,9	232,1
GR BRITANN	1 002,9	12 607,1	UGANDA	1,0	37,4	IRAK	99,1	318,3
IRLAND	681,8	395,3	KENIA	2 609,3	778,8	IRAN	2 311,0	565,7
ISLAND	3,3	30,5	RUANDA	0,9	3,0	KUWAIT	503,3	668,4
NIEDERLANDE	1 207,8	5 645,3	BURUNDI	-	5,1	BAHRAIN	49,8	500,9
BELGIEN	433,3	4 871,5	TANSANIA	5,2	552,8	KATAR	2,0	279,9
LUXEMBURG	75,9	299,2	SAMBIA	99,7	54,5	SAUDI-ARAB	1 472,4	1 650,7
FRANKREICH	1 469,0	5 491,2	MALAWI	2,4	8,6	JEMEN	20,0	106,0
SPANIEN	2 382,5	3 736,6	MOSAMBIK	73,6	8,9	JEMEN DEM VR	0,6	0,2
PORTUGAL	933,9	813,6	MADAGASKAR	0,0	11,9	OMAN	158,0	418,4
MALTA	76,0	84,7	REUNION	0,5	1,4	V.A.EMIPATE	1 946,1	2 137,6
GIBRALTAR	-	1,7	SIMBABWE	112,0	131,7	PAKISTAN	4 700,8	541,9
SCHWEIZ	1 549,5	6 371,2	MAURITIUS	171,3	51,7	BANGLADESCH	219,7	57,8
OESTERREICH	1 873,6	4 835,1	SUEDAFRIKA	2 654,5	3 410,5	AFGHANISTAN	50,8	17,4
ITALIEN	7 001,9	7 366,5	SESCHELLEN	1,6	8,2	INDIEN	6 376,4	2 211,1
GRJECHENLAND	1 353,8	1 192,1	BOTSUANA	8,1	23,0	NEPAL	95,5	15,0
TUERKEI	3 346,3	2 171,0	AFRIKA ZUS.	8 833,7	9 675,6	SRI LANKA	318,0	32,8
JUGOSLAWIEN	1 449,4	739,6				BIRMA	1,2	13,6
UNGARN	664,0	581,3	KANADA	1 254,8	3 059,9	THAILAND	1 636,4	184,0
ALBANIEN	0,0	1,3	VER STAAT G	21 029,2	18 871,7	LAOS	0,0	1,1
TSSCHECHOSLOW	68,9	219,5	VER STAAT W	5 819,0	3 645,6	KAMPUTSCHEA	0,0	0,0
RUMAENIEN	30,3	246,9	MEXIKO	508,5	1 393,3	VIETNAM	1,0	9,0
BULGARIEN	14,7	179,8	GUATEMALA	27,0	18,8	BRUNEI	0,2	0,5
POLEN	336,1	465,1	HONDURAS	6,4	13,4	MALAYSIA	284,1	193,5
SOWJETUNION	20,1	1 245,4	BAHAMAS	17,6	7,5	SINGAPUR	612,8	423,4
EUROPA ZUS.	49 851,3	76 112,5	BELIZE	0,8	6,5	INDONESIEN	148,8	144,7
LIBYEN	477,8	523,7	EL SALVADOR	5,0	31,8	PHILIPPINEN	313,4	489,6
TUNESIEN	105,9	185,2	NICARAGUA	0,9	10,1	HONGKONG	6 640,3	1 030,3
ALGERIEN	43,3	199,7	COSTA RICA	408,2	21,0	CHINA, TAIWAN	862,7	99,4
MAROKKO	527,8	284,6	PANAMA	1,0	19,9	JAPAN	4 915,0	2 932,4
MAURETANIEN	-	15,6	JAMAICA	0,1	6,1	MALEDIVEN	0,7	0,6
MALI	1,0	37,5	HAITI	-	2,2	KOREA RP	2 830,2	851,2
SENEGAL	126,9	162,8	WESTINDIEN	0,1	8,5	KOREA DEM VR	0,2	0,5
GAMBIA	-	2,2	GUADELOUPE	0,0	0,6	MONGOLEI	0,5	0,4
GUIN.-BISSAU	4,7	7,9	ARUBA	-	9,8	CHINA VR	443,9	1 039,4
GUINEA	-	13,4	CURACAO	0,2	12,7	ASIEN ZUS.	38 931,8	18 410,7
SIERRA LEONE	-	5,3	DOMINIK REP	1,4	14,4	AUSTRALIEN	1 666,8	1 766,9
LIBERIA	1,2	6,1	TRINID.U.TOB	0,5	10,1	NEUSEELAND	18,6	59,4
ELFENBEINKUE	3,1	6,6	KUBA	12,9	42,5	OZEANIEN AM	-	25,9
BURKINA FASO	-	2,4	VENEZUELA	399,5	378,8	FIDSCHI	-	3,8
NIGER	-	1,5	GUYANA	0,6	3,6	UEB.OZEANIEN	0,0	0,8
TSCHAD	-	2,6	SURINAM	0,3	2,3	NEUKALEDON	0,0	1,8
GHANA	10,9	111,2	GUAYANA FR	0,0	0,3	POLYNES FR	0,1	0,3
TOGO	0,1	2,9	BRASILIEN	3 867,9	1 194,6	VANUATU	0,3	0,3
BENIN	-	15,2	PARAGUAY	97,3	73,8	PAPUA-NEUGUI	0,5	7,4
NIGERIA	547,1	506,0	URUGUAY	304,0	137,9	AUSTR.-OZ.ZUS.	1 666,4	1 866,5
KAMERUN	23,7	111,6	ARGENTINIEN	581,7	487,8			
ZENT AF REP	0,0	1,3	KOLUMBIEN	1 914,5	476,7			
AEQU-GUINEA	0,0	0,3	ECUADOR	297,2	255,5			
GABUN	0,8	13,4	PERU	1 036,8	683,1			
KONGO	-	4,5	BOLIVIEN	104,3	306,1			
ZAIRE	64,8	169,7	CHILE	589,8	314,2			
ANGOLA	0,2	14,1	AMERIKA ZUS.	38 287,5	31 525,4			
						INSGESAMT	137 590,7	137 590,7

1) MIT UMLADUNGEN.

7 Luftpostversand Jahr 1986*)
Tonnen

Flugplatz	Nach dem				Insgesamt
	Inland	europäischen Ausland	außereuropäischen Ausland	Ausland Zusammen	
Hamburg	3 784,3	1 266,9	1 039,4	2 306,3	6 090,6
Hannover	2 639,0	417,6	213,3	630,9	3 269,9
Bremen	1 365,1	205,5	143,6	349,1	1 714,2
Düsseldorf	561,1	1 041,1	740,4	1 781,5	2 342,6
Köln/Bonn	4 661,9	544,2	774,7	1 318,9	5 980,8
Frankfurt	8 474,7	2 728,0	6 736,9	9 464,9	17 939,6
Stuttgart	2 984,3	882,3	602,5	1 484,8	4 469,1
Nürnberg	2 875,6	556,2	217,2	773,4	3 649,0
München	4 651,8	1 089,0	994,2	2 083,2	6 735,0
Berlin (West)	4 247,6	366,4	152,8	519,2	4 766,8
Insgesamt ...	36 245,4	9 097,2	11 615,0	20 712,2	56 957,6

*) Diese Zahlen enthalten den reinen Versand, d.h. die Umladungen des In- und Auslandsverkehrs sind nicht enthalten.

Quelle: Posttechnisches Zentralamt, Darmstadt

5 NICHTGEWERBLICHER FLUGBETRIEB JAHR 1986

8.1 FLUGBETRIEB MIT MOTORFLUGZEUGEN UND DREHFLUEGLERN AUF FLUGPLAETZEN

FLUGPLATZ	GESTARTETE LUFTFAHRZEUGE						FLUEGE
	SCHULFLUEGE		WERK- VERKEHRS- FLUEGE	SONSTIGE NICHT- GEWERBLICHE FLUEGE		INSGESAMT	
	STRECKEN- FLUEGE	SONSTIGE FLUEGE 1)		STRECKEN- FLUEGE	SONSTIGE FLUEGE 1)		
AHRENLOHE	-	-	-	182	12	194	
AVENTOFT	-	-	-	7	20	27	
BORDELUM	-	-	-	443	73	516	
EUTIN KREISKRKH.	-	-	-	1 201	-	1 201	
FLensburg-SCHAEFERHAUS	163	1 173	57	3 524	2 206	7 123	
GRUBE	-	-	-	519	365	884	
HARTENHOLM	-	-	103	7 961	2 474	10 538	
HEIDE-BUESUM	55	202	3	4 243	368	4 871	
HELGOLAND-DUENE	-	-	-	2 378	-	2 378	
HOHN	-	-	525	452	405	1 382	
HUSUM-SCHWESING	33	67	-	961	129	1 190	
ITZEHOE-MUNGRIGER WOLF	-	-	-	915	524	1 439	
KIEL-HOLTENAU	135	1 235	364	5 002	1 387	8 123	
LECK	222	536	-	322	116	1 112	
LUEBECK	240	2 657	151	3 085	1 524	7 657	
NEUMUNSTER	11	408	49	1 298	1 119	2 885	
REndSBURG-SCHACHTHOLM	111	110	312	2 400	564	3 497	
SCHLESWIG-KROPP	65	412	-	901	680	2 058	
ST.MICHAELISDONN	189	907	114	2 242	552	4 004	
ST.PETER-ORDING	35	98	46	3 951	911	5 041	
UETERSEN	466	1 872	-	6 887	2 445	11 670	
WAHLSTEDT	-	-	-	811	122	933	
WESTERLAND/SYLT	-	-	660	6 140	-	6 800	
WYK AUF FOEHR	-	-	-	4 001	286	4 287	
SCHLESWIG-HOLSTEIN	1 725	9 677	2 384	59 842	16 282	89 910	
HAMBURG-FUHLBUETTEL	1 675	1 660	2 588	6 518	2 409	14 850	
HAMBURG-FINKENWERDER	-	-	159	819	544	1 522	
HAMBURG	1 675	1 660	2 747	7 337	2 953	16 372	
HANNOVER	1 020	1 021	3 240	2 449	2 448	10 178	
ACHMER	-	-	-	221	446	667	
BAD GANDERSHEIM	-	-	-	638	529	1 167	
BAD PYRMONT	149	916	-	1 382	1 019	3 466	
BALTRUM	-	-	-	884	-	884	
BARSEL	-	-	-	323	120	443	
BOHMTE-BAD ESSEN	-	-	-	123	131	254	
BORKUM	120	19	426	2 744	76	3 385	
BRAUNSCHWEIG	215	674	2 141	6 304	3 986	13 324	
CELLE-ARLOH	140	726	-	2 177	741	3 784	
CLOPPENBURG-VARRELBUSCH	29	865	-	1 462	427	2 783	
DAMME	385	430	-	4 422	258	5 495	
EMDEN	50	44	5	1 545	45	1 689	
GANDERKESEE	226	1 230	132	3 210	2 283	7 181	
HARLE	-	-	-	247	-	247	
HILDESHEIM	-	-	-	1 002	821	1 823	
HODENHAGEN	292	2 234	-	2 746	1 581	6 853	
HUETTENBUSCH	-	-	-	199	559	758	
JUIST	8	9	-	4 374	129	4 520	
KARLSHOEFEN	77	617	9	2 143	605	3 451	
KUERSTEDT-BEDERKESA	-	-	-	96	20	116	
LANGEOOG	-	-	-	1 658	161	1 819	
LAUENBRUECK	-	-	-	455	43	498	
LEER-NUETTERMOOR	-	-	-	1 946	3 192	5 138	
LEMWERDER	-	-	-	532	217	749	
LUECHOW-REHBECK	-	-	-	109	565	674	
LUENEBURG	-	-	-	205	733	938	
MELLE-GROENEGAU	9	9	-	795	779	1 592	
NIEBURG-HOLZBALGE	-	-	-	1 860	210	2 070	
NORDEN-NORDEICH	-	-	-	1 116	69	1 185	
NORDERNEY	81	344	-	5 034	93	5 552	
NORDHOLZ-SPIEKA	493	1 744	-	3 594	763	6 594	
NORDHORN-KLAUSHEIDE	622	1 466	-	3 653	920	6 661	
OLDENBURG-MATTEN	679	595	511	5 863	-	7 648	
OSNABRUECK-ATTERHEIDE	261	2 260	857	4 669	1 918	9 965	
PEINE-EDDESSE	303	2 865	-	2 309	1 620	7 097	
RINTELN	28	58	49	1 533	240	1 908	
SALZGITTER-DRUETTE	129	1 706	18	2 277	1 654	5 784	
SALZGITTER-SCHAEFERSTUHL	-	-	-	150	921	1 071	
SEEDORF	-	-	-	771	-	771	
STADE	-	-	-	546	333	879	
UELZEN	54	217	-	1 432	858	2 561	
VERDEN-SCHARNHORST	104	857	-	939	860	2 760	
WANGEROOG	25	41	263	3 694	64	4 087	
WESER-WUEMME	360	4 135	-	1 680	3 222	9 401	
WESTERSTEDE-FELDE	101	1 019	-	1 148	371	2 639	
WILHELMSHAVEN-MARTENSTEL	5	3 000	-	2 092	2 612	7 709	
NIEDERSACHSEN	5 969	29 105	7 654	88 851	38 642	170 218	
BREMEN-NEUENLAND	903	957	1 621	4 012	653	8 146	
BREMERHAVEN-AM LUNEORT	93	529	-	2 776	749	4 147	
BREMEN	996	1 486	1 621	6 788	1 402	12 293	

1) FLUEGE MIT START UND LANDING AUF DEM GLEICHEN FLUGPLATZ

8 NICHTGEWERBLICHER FLUGBETRIEB JAHR 1986

8.1 FLUGBETRIEB MIT MOTORFLUGZEUGEN UND DREHFLUEGLERN AUF FLUGPLAETZEN

GESTARTETE LUFTFAHRZEUGE

FLUGPLATZ	SCHULFLUEGE		WERK- VERKEHRS- FLUEGE	SONSTIGE NICHT- GEWERBLICHE FLUEGE		FLUEGE INSGESAMT
	LAND	STRECKEN- FLUEGE		SONSTIGE FLUEGE 1)	STRECKEN- FLUEGE	
DUESSELDORF	-	-	7 605	3 096	163	10 864
KOELN/BONN	2 295	580	3 353	6 228	3 067	15 523
AACHEN-MERZBRUECK	135	696	233	5 638	4 700	11 402
AACHEN UNI.-KLINIK	-	-	-	347	-	347
AHLEN-NORD	-	-	12	8	-	20
ALTENA-HEGENSCHEID	-	-	5	912	59	976
ARNSBERG	170	2 446	1 179	3 750	742	8 287
ATTENDORN-FINNENTROP	-	-	-	545	1 433	1 978
BERGNEUSTADT-AUF DEM DJEMPEL	-	-	-	3 675	2 071	5 746
BEVERUNGEN-NORD	-	-	54	-	4	58
BIELEFELD-WINDELSBLEICHE	165	709	1 106	1 871	869	4 720
BLOMBERG-BORKHAUSEN	-	-	-	499	242	741
BOCHUM BG.-KRKH.BERGMANNSHAIL	-	-	-	152	-	152
BONN-HANGELAR	148	1 146	5 957	9 892	3 668	20 811
BONN MALTESSER-KRKH.	-	-	-	9	-	9
BORKENBERGE	-	-	-	1 016	1 419	2 435
BORKEN-HOXFELD	-	-	-	951	1 522	2 473
BRILON/HOCHSAUERLAND	-	-	-	1 344	866	2 210
DAHLEMER-BINZ	67	236	135	3 485	1 373	5 296
DETMOLD	-	-	-	490	681	1 171
DINSLAKEN EV. KRKH.	-	-	-	15	-	15
DINSLAKEN-SCHWARZE HEIDE	162	644	-	3 066	2 161	6 033
DORTMUND WICKEDA	85	135	2 335	4 065	486	7 106
DUESSELDORF UNI.-KLINIK.	-	-	-	168	-	168
DUISBURG BG.-UNFALLKLINIK	-	-	-	719	-	719
ESSEN-MUELHEIM	172	958	479	4 705	943	7 257
EUDENBACH	-	-	-	40	206	246
GREFRATH-NIERSHORST	-	-	-	1 280	703	1 983
GUETERSLOH	-	-	23	-	-	23
GUMMERSBACH-KRKH.	-	-	-	22	-	22
HAGEN-AMBROCK	-	-	26	-	-	26
HAGEN-HOF WAHL	-	-	-	525	180	705
HAMM-LIPPEWIESEN	-	-	-	3 740	733	4 473
HOEXTER-HOLZMINDEN	-	-	139	2 182	385	3 196
ISERLOHN-SJEMMERN	131	361	-	843	2 111	2 954
KAMP-LINTFORT	-	-	-	2 048	1 345	3 393
KOELN-KRKH. MERHEIM	-	-	-	996	-	996
KREFELD-EGELSBERG	-	-	-	284	1 406	1 690
LEVERKUSEN-KURTEKOTTEN	-	-	9	778	1 507	2 294
LUENEN-BRAMBAUER	-	-	55	-	-	55
LUENEN ST. MARIEN-HOSPITAL	-	-	-	807	-	807
MARL-LOEMUEHLE	-	-	3 315	2 862	889	7 066
MEINERZHAGEN	-	-	-	178	42	399
MESCHEDE-SCHUEREN	83	670	84	2 969	1 567	5 343
MOENCHENGLADBACH	881	784	637	8 493	371	11 166
MJENSTER-OSNABRUECK	324	404	1 105	3 458	1 989	7 280
MJENSTER-TELGTE	556	3 376	-	2 706	1 857	8 495
DELDE-BERGELER	-	-	-	148	-	148
DERLINGHAUSEN	-	-	-	2 090	4 266	6 356
PADERBORN-HAXTERBERG	-	-	-	2 930	2 305	5 235
PADERBORN-LIPPSTADT	373	898	526	5 884	2 258	9 939
PLETTENBERG-HUEINGHAUSEN	-	-	-	406	1 216	1 622
PORTA WESTFALICA	478	1 607	1 147	3 273	823	7 328
RHEINE-ESCHENDORF	179	1 454	16	1 809	826	4 284
SCHAMEDER	-	-	31	613	1 013	1 657
SCHMALLENBERG-RENNFELD	-	-	-	411	1 115	1 526
SIEGERLAND	195	398	834	3 971	767	6 165
STADTLOHN-WENNINGFELD	-	-	25	3 702	1 448	5 175
TROISDORF-SIEGLAR	-	-	-	3	-	3
WAHLSCHIED-SCHLOSS AUJEL	-	-	-	78	-	78
WALDBROEL KREISKRKH.	-	-	-	17	-	17
WERDOHL-KUENTROP	44	540	-	738	1 686	3 008
WERNE-OST	-	-	11	-	-	11
WESEL-ROEMERWARDT	23	89	-	1 800	223	2 135
WIPPERFUERTH-NEYE	156	1 991	-	1 098	2 049	5 294
WJERSELEN KRKH. MARIENHOEHE	-	-	-	1 168	-	1 168
NORDRHEIN-WESTFALEN	6 822	20 122	30 584	120 997	61 755	240 280
FRANKFURT/MAIN	-	-	-	5 886	-	5 886
ALLENDORF/EDER	593	1 469	339	2 789	2 727	7 917
ANSPACH/TS	-	-	-	425	1 486	1 911
BAD HERSFELD	-	-	-	198	360	558
BAD NAUHEIM/REICHELSHAIM	616	775	1 951	4 720	1 041	9 103
BOTTENHORN	-	-	-	8	227	235
BREITSCHEID	81	154	-	3 219	1 417	4 871
DARMSTADT	-	-	-	1	-	1
DARMSTADT-GRIESHEIM	42	37	-	449	265	793
DAUBORN	-	-	-	17	-	17
EGELSBACH	1 015	4 559	2 381	14 860	4 750	27 565
FRANKFURT/M. BG.-UNFALLKLINIK	-	-	-	916	-	916
FRANKFURT/M. NORD-WEST-KRKH.	-	-	-	42	-	42
FULDA-STAEDE. KLINIKEN	-	-	-	640	-	640
GELNHAUSEN	43	308	-	2 559	3 640	6 550
GIESSEN-REISKIRCHEN	-	-	-	63	15	78
GRANERBERG B. WOLFHAGEN	-	-	-	223	657	880
HIRZENHAIN	-	-	-	96	163	259
HOELLEBERG	-	-	-	368	49	417
JOSSA	-	-	-	680	324	1 004
KASSEL-CALDEN	328	718	1 037	6 300	672	9 055
KASSEL-MITTELFELD	-	-	-	995	-	995
KORBACH	-	-	-	481	2 096	2 577
LAUTERBACH	15	49	-	153	217	434
LUETZELINDEN	372	1 455	184	2 094	654	4 759
MARBURG-SCHOENSTADT	850	1 010	126	2 899	1 656	6 541
MENGERINGHAUSEN	-	-	-	519	37	556
MICHELSTADT	252	711	-	1 565	329	2 857
MOSENBERG B. HOMBERG	-	-	-	226	260	486
NORDENBECK	-	-	-	163	185	348
OBER-MOERLEN	-	-	-	682	792	1 474
HESSEN	4 207	11 245	6 018	54 236	24 019	99 725

1) FLUEGE MIT START UND LANDUNG AUF DEM GLEICHEN FLUGPLATZ.

8 NICHTGEWERBLICHER FLUGBETRIEB JAHR 1986

8.1 FLUGBETRIEB MIT MOTORFLUGZEUGEN UND DREHFLUEGLERN AUF FLUGPLATZEN

FLUGPLATZ	GESTARTETE LUFTFAHRZEUGE					FLUEGE	
	SCHULFLUEGE		WERK- VERKEHRS- FLUEGE	SONSTIGE NICHT- GEWERBLICHE FLUEGE			INSGESAMT
	STRECKEN- FLUEGE	SONSTIGE FLUEGE 1)		STRECKEN- FLUEGE	SONSTIGE FLUEGE 1)		
AILERTCHEN	-	-	-	1 186	944	2 130	
BAD DUERKHEIM	466	1 032	153	3 577	1 025	6 253	
BAD NEUENAHN-ADRWEILER	-	-	-	2 169	1 442	3 611	
BETZDORF-KIRCHEN	-	-	841	5 961	1 479	8 281	
BOPPARD-JAKOBSBERG	-	-	-	13	-	13	
DIERDORF-WIENAU	-	-	-	789	1 062	1 851	
HOPPSTAEDTEN-WEIERSBACH	5	7	-	416	191	619	
IDAR-OBERSTEIN	53	120	-	2 348	121	2 642	
KOBLENZ-WINNINGEN	140	68	767	5 601	921	7 497	
LACHEN-SPEYERDORF	11	23	-	26	1 466	1 526	
LANGENLONSHEIM	335	329	-	3 317	2 123	6 104	
LUDWIGSHAFEN BG.-UNFALLKLINIK	-	-	-	1 246	-	1 246	
MAINZ-FINTHEN	160	804	-	1 824	840	3 628	
MAINZ UNI.-KLINIK	-	-	-	195	-	195	
NANNHAUSEN	-	-	-	641	345	986	
NEUMAGEN-DHON	-	-	-	144	19	163	
OPPENHEIM	-	-	-	243	481	724	
PIRMASENS-ZWEIBRUECKEN	5	20	-	4 226	2 213	6 464	
SAFFIG	29	17	-	-	-	46	
SCHWEIGHOFEN	-	-	-	971	1 310	2 281	
SOBERHEIM-DOBERG	26	52	52	1 598	421	2 149	
SPEYER	157	423	950	2 814	1 937	6 281	
TRABEN-TRARBACH	-	-	-	836	904	1 740	
TRIER-FOEHREN	1 519	3 393	402	5 143	502	10 959	
WORMS	1 187	1 761	505	6 559	1 166	11 178	
RHEINLAND-PFALZ	4 093	8 049	3 670	51 843	20 912	88 567	
STUTTGART	818	818	4 765	4 804	4 803	16 008	
AALEN-HEIDENHEIM	522	1 509	629	5 386	4 670	12 716	
ALBSTADT-DEGERFELD	-	-	-	1 105	877	1 982	
ALTDORF-WALLBURG	-	-	-	271	199	470	
BACKNANG-HEININGEN	-	-	-	888	232	1 120	
BAD DITZENBACH	-	-	-	619	112	731	
BADEN-BADEN	373	294	1 785	5 701	2 316	10 469	
BAD WALDSEE-REUTE	-	-	-	181	419	600	
BIBERACH/RISS	358	364	144	3 076	1 093	5 035	
BINNINGEN	-	-	-	38	447	485	
BLAUBEUREN	-	-	-	363	510	873	
BLUMBERG	-	-	-	394	389	783	
BRUCHSAL	-	-	-	208	190	398	
DONAUESCHINGEN-VILLINGEN	250	551	2 488	3 534	1 144	7 967	
DONZDORF-MESSELBERG	-	-	-	440	144	584	
EMMENDINGEN	-	-	45	7	-	52	
ERBACH	-	-	-	766	317	1 083	
FREIBURG I. BR	-	-	254	6 441	1 021	7 716	
FRIEDRICHSHAFEN	124	609	208	6 654	730	8 325	
FRIEDRICHSHAFEN-KRKH.	-	-	-	1 081	-	1 081	
GERLINGEN-SCHILLERHOEHE	-	-	5	-	-	5	
GERSTETTEN	-	-	-	464	696	1 160	
GIENGEN/BRENZ	52	211	-	712	1 196	2 171	
GOEPPINGEN-BEZGENRIET	-	-	-	98	14	112	
HERTEN-RHEINFELDEN	-	-	-	588	291	879	
HEUBACH	56	137	106	2 436	577	3 312	
HOCKENHEIM-AUCHTWEID	-	-	-	235	2 026	2 261	
HOCKENHEIM-HERRENTEICH	-	-	-	603	1 176	1 779	
INGELFINGEN	-	-	-	29	-	29	
KARLSRUHE-FORCHHEIM	190	306	2 818	5 106	1 022	9 442	
KEHL-SUNDHEIM	-	-	-	692	796	1 488	
KONSTANZ	47	518	949	2 602	587	4 703	
LAICHINGEN	-	-	-	504	116	620	
LAUPHEIM	83	821	-	407	448	1 759	
LEUTKIRCH-UNTERZEIL	1 010	2 220	154	4 878	834	9 096	
LINKENHEIM	-	-	-	114	392	506	
MANNHEIM-NEUSTHEIM	579	1 052	4 702	2 882	1 594	10 809	
MENGEN	781	1 132	-	6 008	884	8 805	
METZINGEN-BOCKWIESE	-	-	-	165	20	185	
MOSBACH-LOHRBACH	-	-	779	3 083	1 136	4 998	
MUEHLHAUSEN-EHINGEN	-	-	-	28	-	28	
NABERN/TECK	-	-	25	1 193	-	1 218	
NIEDERSTETTEN	60	459	76	386	116	1 097	
OEDHEIM	-	-	61	235	19	315	
OFFENBURG	220	827	885	2 911	381	5 224	
PFULLENDORF	-	-	-	1 095	510	1 605	
POLTRINGEN	303	575	-	1 402	1 022	3 302	
REUTLINGEN-BETZINGEN	-	-	141	-	-	141	
ROTTWEIL-ZEPFENHAN	193	1 327	-	2 673	431	4 624	
SAULGAU	-	-	-	1 275	211	1 486	
SCHLIERSTADT-SELIGENBERG	-	-	-	1 940	110	2 050	
SCHWABEBISCH HALL-MESSENTAL	113	410	72	386	1 446	2 427	
SCHWABEBISCH HALL-WECKRIEDEN	280	915	196	1 234	219	2 844	
SCHWENNINGEN A.N.	575	808	124	3 812	219	5 538	
SCHWIEBERDINGEN	-	-	2	-	-	2	
SEISSEN	-	-	-	42	2	44	
TANNHEIM	810	986	315	16 503	3 323	21 937	
UNTERSCHUEPF	125	165	-	1 027	139	1 456	
WALLDORF	-	-	-	761	1 503	2 264	
WALLDUERN	-	-	-	2 213	2 728	4 941	
WEINHEIM/BERGSTRASSE	-	-	-	773	814	1 587	
WINZELN-SCHRAMBERG	51	176	-	2 303	758	3 288	
ZIMMERN O. R.	-	-	-	17	-	17	
BADEN-WUERTEMBERG	7 973	17 190	21 728	115 772	47 369	210 032	

1) FLUEGE MIT START UND LANDUNG AUF DEM GLEICHEN FLUGPLATZ.

8 NICHTGEWERBLICHER FLUGBETRIEB JAHR 1986

8.1 FLUGBETRIEB MIT MOTORFLUGZEUGEN UND DREHFLUEGLERN AUF FLUGPLAETZEN

FLUGPLATZ LAND	GESTARTETE LUFTFAHRZEUGE					FLUEGE INSGESAMT
	SCHULFLUEGE		WERK- VERKEHRS- FLUEGE	SONSTIGE NICHT- GEWERBLICHE FLUEGE		
	STRECKEN- FLUEGE	SONSTIGE FLUEGE 1)		STRECKEN- FLUEGE	SONSTIGE FLUEGE 1)	
MUENCHEN	3 008	101	5 152	12 630	35	20 926
NUERNBERG	2 219	3 955	2 342	6 664	426	15 606
AMPFING-WALDKRAIBURG	516	324	-	2 627	1 587	5 054
ANSBACH-PETERSDORF	75	173	-	608	529	1 385
ASCHAFFENBURG	466	3 079	824	4 762	2 174	11 305
AUGSBURG-MUEHLHAUSEN	519	371	1 627	7 585	4 628	14 730
BAD KISSINGEN	-	-	-	504	731	1 235
BAD NEUSTADT/S.-GRASBERG	-	-	-	456	396	852
BAD WINDSHEIM	-	-	-	257	162	419
BAMBERG-BREITENAU	72	319	-	796	540	1 727
BAYREUTH	56	134	217	2 694	1 709	4 810
BURG FEUERSTEIN	234	834	-	1 014	7 866	9 948
COBURG-BRANDENSTEINSEBENE	116	750	23	847	1 099	2 835
COBURG-STEINRUECKEN	11	36	-	130	805	982
DACHAU-GROEBENRIED	-	-	-	108	50	158
DEGGENDORF-STEINKIRCHEN	-	-	101	656	803	1 560
DINKELSBUEHL-SINBRONN	-	-	-	207	84	291
DONAUWOERTH-GENDERKINGEN	366	1 412	-	3 617	1 051	6 446
EBERN-SENDELBACH	-	-	-	180	425	605
EGGENFELDEN	325	1 416	2 052	1 553	729	6 075
EICHSTAEDT	-	-	-	309	976	1 285
ERDING	112	369	-	313	120	914
FUERSTENZELL	1	2	-	829	430	1 262
GIEBELSTADT	42	222	-	452	435	1 151
GRIESAU	-	-	-	383	80	463
GUENZBURG-DONAURIED	-	-	-	1 520	585	2 105
GUNZENHAUSEN-REUTBERG	-	-	-	515	754	1 265
HAMMELBURG	43	193	-	712	549	1 497
HASSFURT	594	4 075	156	2 116	603	7 544
HERZOGENAURACH	641	4 202	3	4 698	2 198	11 742
HETTSTADT B. WUERZBURG	315	855	-	1 108	458	2 736
HETZLESER BERG	-	-	-	1 423	160	1 583
HILPOLTSTEIN	-	-	8	1	-	9
HOF	22	172	182	1 779	719	2 874
ILLERTISSEN	-	-	-	697	475	1 172
IPHOFEN	-	-	2	-	-	2
JESENWANG	-	-	-	6 042	3 159	9 201
KEMPTEN-DURACH	54	107	125	3 482	2 011	5 779
KEMPTEN-KRKH.	-	-	-	1 025	-	1 025
KULMBACH	6	13	429	1 002	86	1 536
LANDSHUT	22	158	2	5 763	497	6 442
LAUF-LILLINGHOF	-	-	-	274	1 021	1 295
LICHTENFELS	52	226	21	1 089	777	2 165
MAINBULLAU	203	1 369	131	1 906	2 299	5 908
MANCHING	-	-	-	380	392	772
MINDELHEIM-MATTISIES	-	-	-	927	484	1 411
MOOSBURG-KIPPE	-	-	-	769	715	1 484
MUEHLDORF	276	1 954	20	1 753	2 359	6 362
MUENCHEN KRKH. HARLACHING	-	-	-	1 488	-	1 488
MUENCHEN KRKH. NEUPERLACH	-	-	-	70	-	70
NEUBIBERG	559	-	-	4 725	-	5 284
NEUBURG-EDWEIL	-	-	-	1 524	246	1 770
NEUMARKT/OPF	-	-	-	141	43	184
NEUSTADT/A-EICHELBERG	13	71	7	732	653	1 476
NEU-ULM-SCHWAIGHOFEN	191	1 092	-	1 942	205	3 430
NITTENAU-BRUCK	110	457	-	1 457	165	2 189
OBERPFAFFENHOFEN	84	439	669	3 239	2 689	7 120
OCHSENFURT	-	-	2	56	39	97
OTTENGRUENEP HEIDE	-	-	-	172	369	531
OTTOBRUNN	97	-	187	938	284	1 506
PEGNITZ-ZIPSER BERG	-	-	-	388	442	830
PFARRKIRCHEN	-	-	-	257	255	512
REGENSBURG-OBERHUB	388	844	45	1 915	277	3 469
ROSENTHAL-FIELD-PLOESSEN	76	193	-	2 864	2 223	5 356
ROTHENBURG O.D.T.	693	879	46	3 653	236	5 507
SCHMIDGADEN	103	680	-	1 155	306	2 244
SCHWABACH-HEIDENBERG	53	799	12	1 774	961	3 599
SCHWABMUENCHEN	-	-	-	281	209	490
SCHWEIFURTH-SUED	-	-	-	649	402	1 051
STRAUBING ELISABETH-KRKH.	-	-	-	815	-	815
STRAUBING-WALLMUEHLE	283	914	2 852	3 494	362	7 905
TANNHAUSEN	-	-	-	731	44	775
TREUCHTLINGEN-BUBENHEIM	-	-	-	234	169	403
VILSBIBURG	-	-	-	449	346	795
VILSECK	-	-	-	41	111	152
VILSHOFEN	212	788	358	2 627	190	4 175
WEIDEN/OPF.	92	1 238	370	1 209	850	3 759
WILDBERG B. LINDAU	-	-	6	6	98	110
WUERZBURG-SCHENKENTURM	241	151	25	2 017	571	3 005
BAYERN	13 561	35 366	17 996	130 205	60 906	258 034
SAARBRUECKEN	392	12	1 313	3 482	29	5 228
NEUNKIRCHEN-BEXBACH	-	-	-	287	462	749
SAARLOUIS-DUEREN	-	24	-	1 570	1 656	3 250
SAARLAND	392	36	1 313	5 339	2 147	9 227
BERLIN (WEST)	-	-	138	688	-	826
BUNDESGEBIET ...	47 413	133 936	95 850	641 898	276 387	1 195 484

1) FLUEGE MIT START UND LANDUNG AUF DEM GLEICHEN FLUGPLATZ.

8 NICHTGEWERBLICHER FLUGBETRIEB JAHR 1986

8.2 SEGELFLUG AUF FLUGPLAETZEN UND FLUGBETRIEB AUF SEGELFLUGGELAENDEN

LAND FLUGPLATZ SEGELFLUGGELAENDE	SEGELFLUG			MOTORSEGLER		ZU- SAMMEN	STARTS MIT MOTORFLUG- ZEUGEN AUF SEGELFLUG- GELAENDEN
	SCHLEPP- STARTS	WINDEN STARTS	ZU- SAMMEN	PLATZRUNDEN- FLUEGE 1)	SONSTIGE FLUEGE 2)		
SCHLESWIG-HOLSTEIN							
FLUGPLAETZE							
AHRENLOHE	-	-	-	-	12	-	-
AVENTOFT	20	1 732	1 752	148	208	356	-
FLENSBURG-SCHAEFERHAUS	331	1 007	1 338	124	269	393	-
GRUBE	343	1 477	1 820	1 030	924	1 954	-
HARTENHOLM	-	-	-	18	81	99	-
HEIDE-BUESUM	33	-	33	41	270	311	-
HOHN	36	-	36	-	-	-	-
HUSUM-SCHWESING	53	1 018	1 068	17	34	51	-
ITZHOE-HUNGRIGER WOLF	25	602	627	402	134	536	-
KIEL-HOLTENAU	188	2 701	2 889	319	368	687	-
LECK	24	1 519	1 543	2	-	2	-
LUEBECK	572	9 991	10 563	2 932	1 556	4 488	-
NEUMJENSTER	469	2 000	2 469	356	217	573	-
RENSBURG-SCHACHTHOLM	12	-	12	41	79	120	-
SCHLESWIG-KROPP	273	944	1 217	-	28	28	-
ST. MICHAELISDONN	119	1 359	1 476	480	484	964	-
ST. PETER-ORDING	-	-	-	-	128	128	-
UETERSEN	366	6 049	6 415	968	1 023	1 991	-
WAHLSTEDT	142	2 315	2 457	83	389	472	-
WESTERLAND/SYLT	-	1 326	1 326	-	497	497	-
WYK AUF FOEHR	-	-	-	45	241	286	-
ZUSAMMEN	3 006	34 037	37 043	7 006	6 942	13 948	-
SEGELFLUGGELAENDE							
AUKRUG	-	1 221	1 221	38	90	128	-
GRAMBEKER HEIDE	138	3 208	3 346	182	426	578	160
ZUSAMMEN	138	4 429	4 567	190	516	706	160
INSGESAMT	3 144	38 466	41 610	7 196	7 458	14 654	160
HAMBURG							
SEGELFLUGGELAENDE							
FISCHBEK	-	2 395	2 395	151	572	723	-
ZUSAMMEN	-	2 395	2 395	151	572	723	-
INSGESAMT	-	2 395	2 395	151	572	723	-
NIEDERSACHSEN							
FLUGPLAETZE							
ACHMER	405	4 477	4 882	238	104	342	-
BAD GANDERSHEIM	140	4 648	4 788	40	177	217	-
BAD PYRMONT	679	2 799	3 478	900	1 051	1 951	-
BOHMTE-BAD ESSEN	116	1 057	1 173	210	220	430	-
BORKUM	-	-	-	-	167	167	-
BRAUNSCHWEIG	490	7 145	7 635	847	260	1 107	-
CELLE-ARLOH	24	818	842	22	87	109	-
CLOPPENBURG-VARRELBUSCH	8	2 438	2 446	108	348	456	-
DAMME	2	-	2	27	364	391	-
EMDEN	-	-	-	4	57	61	-
GANDERKESEE	-	-	-	18	187	205	-
HILDESHEIM	43	1 009	1 052	288	220	508	-

1) FLUEGE MIT START UND LANDUNG AUF DEM GLEICHEN FLUGPLATZ.
2) ERWEITERTE PLATZ- UND STRECKENFLUEGE.

8 NICHTGEWERBLICHER FLUGBETRIEB JAHR 1986

8.2 SEGELFLUG AUF FLUGPLAETZEN UND FLUGBETRIEB AUF SEGELFLUGGELAENDEN

LAND FLUGPLATZ SEGELFLUGGELAENDE	SEGELFLUG			MOTORSEGLER			STARTS MIT MOTORFLUG- ZEUGEN AUF SEGELFLUG- GELAENDEN
	SCHLEPP- STARTS	WINDEN STARTS	ZU- SAMMEN	PLATZRUNDEN- FLUEGE 1)	SONSTIGE FLUEGE 2)	ZU- SAMMEN	
HODENHAGEN	425	750	1 175	28	98	126	-
HUETTENBUSCH	-	-	-	2 395	1 079	3 474	-
JUIST	17	-	17	2 957	5 743	8 700	-
KARLSHOEFEN	4	-	4	7	24	31	-
LANGEOOG	-	-	-	15	50	65	-
LAUENBRUECK	2	-	2	32	184	216	-
LEMWERDER	45	2 679	2 724	294	248	542	-
LUECHOW-REHBECK	155	2 102	2 257	873	70	943	-
LUENEBURG	49	1 062	1 111	385	54	439	-
MELLE-GROENEGAU	476	1 685	2 161	247	561	808	-
NIENBURG-HOLZBALGE	8	-	8	590	320	910	-
NORDEN-NORDEICH	-	-	-	-	63	63	-
NORDERNEY	-	-	-	-	198	198	-
NORDHOLZ-SPIEKA	150	1 342	1 492	558	354	912	-
NORDHORN-KLAUSHEIDE	161	3 934	4 095	503	162	665	-
OLDENBURG-HATTEN	-	-	-	-	268	268	-
OSNABRUECK-ATTERHEIDE	-	-	-	14	159	173	-
PEINE-EDDESSE	-	-	-	6	80	86	-
RINTELN	399	1 585	1 984	84	181	265	-
SALZGITTER-DRUETTE	19	-	19	144	76	220	-
SALZGITTER-SCHAEFERSTUHL	375	899	1 274	716	43	759	-
SEEDORF	65	1 410	1 475	51	23	74	-
STADE	143	1 185	1 328	100	177	277	-
UELZEN	574	1 903	2 477	479	144	623	-
VERDEN-SCHARNHORST	87	725	812	143	213	356	-
WANGEROOGE	-	-	-	12	257	269	-
WESER-WJEMME	-	-	-	46	108	154	-
WESTERSTEDDE-FELDE	1	-	1	3	51	54	-
WILHELMSHAVEN-MARIENSIEL	-	-	-	122	156	278	-
ZUSAMMEN	5 062	45 652	50 714	13 506	14 386	27 892	-
SEGELFLUGGELAENDE							
ALTE EMS B. HERBRUM	371	-	371	46	7	53	506
AM SALZGITTERSEE	-	1 323	1 323	152	56	208	-
AM STAUFENBERG	-	1 700	1 700	-	4	4	-
AN DEN SIEBEN BERGEN	-	812	812	-	-	-	-
AUE B. HATTORF	431	1 587	2 018	307	240	547	431
BAD ZWISCHENNAHN-ROSTRUP	267	1 937	2 204	286	57	343	361
BERLINER HEIDE-METZINGEN	77	4 775	4 852	-	-	-	77
BISPERODE-WEST	-	2 278	2 278	-	70	70	-
BLEXEN B. NORDENHAM	44	1 490	1 534	182	557	739	139
BOHLENBERGERFELD	32	3 721	3 753	20	28	48	88
BOLLRICH	-	1 712	1 712	30	202	232	-
BROCKZETEL	26	1 112	1 138	45	63	108	156
BUECKEBURG-WEINBERG	1 113	3 600	4 713	733	726	1 459	1 241
DIEPHOLZ	290	-	290	110	36	146	362
DORNSEN-MADELN	154	1 769	1 923	300	475	775	192
GROSSE HOEHE-DELMENHORST	133	4 124	4 257	6	70	76	133
GROSSES MOOR-EHLERSHAUSEN	386	4 489	4 875	193	244	437	553
GROSSE WIESE-WOLFENBUETTEL	-	2 320	2 320	-	-	-	-
HELLENHAGEN-BREMKE	-	1 393	1 393	-	-	-	-
HELLINGST	-	1 608	1 608	-	-	-	-
HOEPEN B. SCHNEVERDINGEN	60	2 707	2 767	429	211	640	67
HOLTORFSLOH	188	-	188	20	58	78	321
HOYA	302	2 119	2 421	154	269	423	516
ITHWIESEN-HOLZMINDEN	240	4 761	5 001	209	680	889	555
OPPERSHAUSEN	14	3 519	3 533	193	41	234	14
OSTERHOLZ-SCHARMBECK	446	1 988	2 434	799	967	1 766	606
PEINE-GLINDBRUCHKIPPE	738	-	738	1 113	576	1 689	1 160
QUAKENBRUECK	377	1 840	2 217	280	300	580	2 152
ROTE WIESE-HELMSTEDT	23	1 764	1 787	-	-	-	28
SCHUEEN B. CELLE	102	5 218	5 320	150	215	365	112
SCHNUCKENHEIDE-REPKE	-	2 904	2 904	322	65	387	-
STEINBERG B. SURWOLD	-	3 036	3 036	120	136	256	-
STEINBERG B. WESSELN	6	2 124	2 130	23	64	87	94
STUEDE-BERNSTEINSEE	-	2 951	2 951	212	193	405	9
SULTMER BERG-NORTHEIM	-	734	734	-	-	-	-
TARMSTEDT	1 028	1 359	2 387	92	37	129	1 373
UMMERN	18	1 656	1 674	330	448	778	18
USLAR	68	1 280	1 346	12	9	21	122
WALSRODE-LUISENHOEHE	316	-	316	152	16	168	386
WENZENDORF	-	1 645	1 645	155	630	785	-
WEPER-NORTHEIM	633	91	724	-	3	3	745
WILSCHE-GIFHORN	349	1 704	2 053	102	302	404	449
WUNSTORF	45	1 403	1 446	125	162	287	45
ZUSAMMEN	8 277	86 553	94 830	7 402	8 217	15 619	13 011
INSGESAMT	13 339	132 205	145 544	20 908	22 603	43 511	13 011

1) FLUEGE MIT START UND LANDUNG AUF DEM GLEICHEN FLUGPLATZ.
2) ERWEITERTE PLATZ- UND STRECKENFLUEGE.

8 NICHTGEWERBLICHER FLUGBETRIEB JAHR 1986

8.2 SEGELFLUG AUF FLUGPLAETZEN UND FLUGBETRIEB AUF SEGELFLUGGELAENDEN

LAND FLUGPLATZ SEGELFLUGGELAENDE	SEGELFLUG			MOTORSEGLER		ZU- SAMMEN	STARTS MIT MOTORFLUG- ZEUGEN AUF SEGELFLUG- GELAENDEN
	SCHLEPP- STARTS	WINDEN STARTS	ZU- SAMMEN	PLATZRUNDEN- FLUEGE 1)	SONSTIGE FLUEGE 2)		
BREMEN							
FLUGPLAETZE							
BREMERHAVEN-AM LUNEORT	-	-	-	1 978	367	2 345	-
INSGESAMT	-	-	-	1 978	367	2 345	-
NORDRHEIN-WESTFALEN							
FLUGPLAETZE							
AACHEN-MERZBRUECK	2 771	-	2 771	635	1 081	1 716	-
ALTENA-HEGENSCHEID	424	806	1 230	259	201	460	-
ARNSBERG	81	-	81	988	614	1 602	-
ATTENDORN-FINNENTROP	1 391	-	1 391	17	31	48	-
BERGNEUSTADT-AUF DEM DUEMPEL ..	2 841	-	2 841	313	756	1 069	-
BIELEFELD-WINDELSBLEICHE	192	1 257	1 449	357	459	816	-
BLOMBERG-BORKHAUSEN	52	2 355	2 407	1 842	258	2 100	-
BONN-HANGELAR	1 409	9 597	11 006	2 023	1 983	4 006	-
BORKENBERGE	789	10 528	11 317	725	194	919	-
BORKEN-HOXFELD	1 278	1 565	2 843	518	452	970	-
BRIELEN/HOCHSAUERLAND	628	2 214	2 842	403	261	664	-
DAHLEMER-BINZ	1 654	4 793	6 447	1 646	689	2 335	-
DETMOLD	389	996	1 385	1 411	59	1 470	-
DINSLAKEN-SCHWARZE HEIDE	1 079	3 920	4 999	2 345	384	2 729	-
DORTMUND-WICKEDE	-	-	-	15	206	221	-
ESSEN-MJELHEIM	-	352	352	716	676	1 392	-
EUDENBACH	181	2 616	2 797	314	105	419	-
GREFRATH-NIERSHORST	589	1 113	1 702	383	208	591	-
HAMM-LIPPEWIESEN	45	1 506	1 551	411	239	650	-
HOEXTER-HOLZMINDEN	268	551	819	17	214	231	-
ISERLOHN-SUENMERN	2 111	2 816	4 927	310	219	529	-
KAMP-LINTFORT	566	1 909	2 475	691	444	1 135	-
KREFELD-EGELSBERG	1 106	3 217	4 323	2 056	184	2 240	-
LEVERKUSEN-KURTEKOTTEN	1 024	2 529	3 553	899	955	1 854	-
MARL-LOEMJEHLE	1	-	1	42	308	350	-
MEINERZHAGEN	-	-	-	-	13	13	-
MESCHDE-SCHUEREN	2 073	-	2 073	163	250	413	-
MOENCHENGLADBACH	142	1 877	2 019	168	783	951	-
MJENSTER-OSNABRUECK	997	3 142	3 739	706	204	910	-
MJENSTER-TELGTE	963	1 557	2 520	323	417	740	-
OERLINGHAUSEN	5 017	27 436	32 453	6 975	1 287	8 262	-
PADERBORN-HAXTERBERG	413	2 162	2 575	550	1 000	1 550	-
PADERBORN-LIPPSTADT	1	-	1	54	199	253	-
PLETTENBERG-MUEINGHAUSEN	809	-	809	41	22	63	-
PORTA WESTFALICA	705	3 890	4 595	1 104	4 039	5 143	-
RHEINE-ESCHENDORF	611	335	946	420	712	1 132	-
SCHAMEDE	617	1 382	1 999	224	229	453	-
SCHMALLEMBERG-RENNEFELD	478	1 412	1 890	64	151	215	-
SIEGERLAND	445	685	1 130	408	1 395	1 803	-
STADTLOHN-WENNINGFELD	704	241	945	22	123	145	-
WERDOHL-KUENTROP	1 204	-	1 204	-	19	19	-
WESEL-ROEMERWARDT	143	6 607	6 750	400	230	630	-
WIPPERFUERTH-NEYE	297	2 579	2 876	155	121	276	-
ZUSAMMEN	36 088	107 945	144 033	31 113	22 374	53 487	-

1) FLUEGE MIT START UND LANDING AUF DEM GLEICHEN FLUGPLATZ.
2) ERWEITERTE PLATZ- UND STRECKENFLUEGE.

8 NICHTGEWERBLICHER FLUGBETRIEB JAHR 1986

8.2 SEGELFLUG AUF FLUGPLAETZEN UND FLUGBETRIEB AUF SEGELFLUGGELAENDEN

LAND FLUGPLATZ SEGELFLUGGELAENDE	SEGELFLUG		MOTORSEGLER				STARTS MIT MOTORFLUG- ZEUGEN AUF SEGELFLUG- GELAENDEN
	SCHLEPP- STARTS	WINDEN STARTS	ZU- SAMMEN	PLATZRUNDEN- FLUEGE 1)	SONSTIGE FLUEGE 2)	ZU- SAMMEN	
SEGELFLUGGELAENDE							
AACHEN-DIEPENLINCHEN	-	1 248	1 248	-	-	-	-
ARNSBERG-RUHRWIESE	-	1 419	1 419	56	20	76	-
ASPERDEN-KNOBBENHOF	261	1 690	1 951	73	442	515	1 681
BORGHORST FUECHTEN	58	1 520	1 578	264	114	378	58
BUEREN-AM SCHWALENBERG	384	1 934	2 318	36	556	592	453
DORSTEN-KANAL	251	3 542	3 793	175	29	204	438
DUEREN-HUERTGENWALD	-	1 706	1 706	-	-	-	-
DUESSELDORF-WOLFSAAL	-	1 643	1 643	-	-	-	-
EISERNHARDT B. SIEGEN	802	-	802	324	45	369	886
EMMERICH-PALMERSWARD	23	1 620	1 643	384	144	528	23
FRECHEN-BUSCHBELL	674	610	1 284	237	357	594	725
GEILENKIRCHEN-TEVEREN	416	1 804	2 220	568	133	701	416
HALVER- IM HEEDE	37	882	919	99	9	108	37
HENGSEN-OPHERDICHE	382	2 093	2 475	500	111	611	560
HILDEN-KESSELSWEIER	-	2 069	2 069	-	23	23	-
HUENSBORN	424	2 167	2 591	404	546	950	734
KAMEN-HEEREN	-	3 099	3 099	-	-	-	-
LANGENFELD-WIESCHIED	1 326	1 177	2 503	240	215	455	1 436
LETMATHE-RHEINERMARK	1 294	1 487	2 781	39	283	322	1 785
LINDLAR	-	1 522	1 522	-	-	-	-
LUENEN-LIPPEWEIDEN	-	5 279	5 279	-	-	-	-
MEIERSBERG	475	2 010	2 485	796	411	1 207	935
MENDEN-BARGE	-	2 928	2 928	-	-	-	-
NOERVENICH	402	2 605	3 007	501	400	901	2 175
OEVENTROP-RUHRWIESEN	22	3 485	3 507	54	440	494	122
RADEVORNWALD-LEVE	1 992	-	1 992	172	697	869	2 682
SEVELEN	-	1 601	1 601	105	457	562	-
SOEST SALAMANCA	97	1 559	1 656	614	248	862	703
SUNDERN-SEIDFELD	-	2 031	2 031	-	-	-	-
VINSEBECK-FRANKENBERG	-	1 540	1 540	-	-	-	-
WARBURG- AM HEINBERG	66	1 835	1 903	24	110	134	68
WISSELER DUENEN	-	1 901	1 901	-	-	-	-
ZUSAMMEN	9 388	60 006	69 394	5 665	5 790	11 455	15 917
INSGESAMT	45 476	167 951	213 427	36 778	28 164	64 942	15 917

HESSEN

FLUGPLAETZE

ALLENDORF/EDER	650	1 345	1 995	69	373	442	-
ANSPACH/TS	1 313	1 426	2 739	351	540	891	-
BOTTENHORN	130	4 407	4 537	-	19	19	-
BREITSCHEID	182	1 237	1 385	212	529	741	-
EGELSBACH	162	-	162	4	220	224	-
GELNHAUSEN	2 224	463	2 687	246	305	571	-
GIESSEN-REISKIRCHEN	-	-	-	21	21	42	-
GRANERBERG B. WOLFHAGEN	635	17	652	63	118	181	-
HIRZENHAIN	150	2 407	2 557	11	54	65	-
JOSSA	-	-	-	32	115	147	-
KASSEL-CALDEN	548	511	1 059	732	917	1 649	-
KORBACH	1 508	-	1 508	6 885	459	7 344	-
LAUTERBACH	3	-	3	671	302	973	-
LUETZELLINDEN	-	-	-	106	170	276	-
MARBURG-SCHOENSTADT	1 580	-	1 580	712	312	1 024	-
MENGERINGHAUSEN	11	-	11	141	405	546	-
MICHELSTADT	16	-	16	174	220	394	-
MOSENBERG B. HOMBERG	215	1 513	1 728	109	280	389	-
NORDENBECK	-	-	-	23	41	64	-
OBER-MOERLEN	397	762	1 159	292	153	445	-
ZUSAMMEN	9 694	14 088	23 782	10 874	5 553	16 427	-

- 1) FLUEGE MIT START UND LANDUNG AUF DEM GLEICHEN FLUGPLATZ.
2) ERWEITERTE PLATZ- UND STRECKENFLUEGE.

B NICHTGEWERBLICHER FLUGBETRIEB JAHR 1986

B.2 SEGELFLUG AUF FLUGPLAETZEN UND FLUGBETRIEB AUF SEGELFLUGGELAENDEN

LAND FLUGPLATZ SEGELFLUGGELAENDE	SEGELFLUG			MOTORSEGLER			STARTS MIT MOTORFLUG- ZEUGEN AUF SEGELFLUG- GELAENDEN
	SCHLEPP- STARTS	WINDEN STARTS	ZU- SAMMEN	PLATZRUNDEN- FLUEGE 1)	SONSTIGE FLUEGE 2)	ZU- SAMMEN	
SEGELFLUGGELAENDE							
ALSFELD	606	10	616	370	262	632	803
AM ASP B. MICHELBAACH	85	328	413	151	226	377	114
AMDENEBURG B. MARBURG	187	849	1 036	54	239	293	295
ASSLARER HUETTE	39	1 002	1 041	1 460	712	2 172	39
AUF. D. HELMSBERG B. NIDDA	110	1 073	1 183	589	346	937	137
A. D. SCHAUFEL B. B. WILDUNGEN	66	1 150	1 216	164	363	547	153
BABENHAUSEN	300	1 933	2 233	1 156	960	2 116	806
BENSHEIMER STADTWIESEN	748	1 458	2 206	20	350	370	768
BRAUNFELS II	19	833	852	173	589	762	19
BURGBERG B. WITZENHAUSEN	980	-	980	600	130	730	1 140
DER DINGEL B. HOFGEISMAR	-	1 191	1 191	-	1	1	-
DER RING IN SCHWALMSTADT	2 373	5 542	7 915	913	606	1 519	2 508
DORNBERG B. SONTRA	77	1 979	2 056	112	7	119	128
DUMBERG-DEHAUSEN	-	1 553	1 553	-	11	11	-
EIBINGER FORSTWIESEN- RUEDESH.	17	1 930	1 947	47	318	365	24
ELZ B. LIMBURG	97	1 237	1 334	2 416	1 514	3 930	1 126
FRIEDBERG-OCKSTADT	2	-	2	5	1	6	14
GEDERN	459	1 103	1 562	-	-	-	495
GIESSEN	80	1 745	1 825	612	179	791	90
GRIFTE B. KASSEL	82	1 483	1 565	-	8	8	82
HEPPENHEIM-LANDESGRENZE	404	-	404	356	690	1 046	611
HESSISCH-LICHTENAU	42	1 175	1 217	232	40	272	242
HOERBACH	-	1 230	1 230	200	49	249	-
HOHERODSKOPF	69	1 035	1 104	-	12	12	84
HOMBERG/OHM	94	965	1 059	262	175	437	112
HUMNRAIN B. POPPENHAUSEN	81	-	81	-	-	-	127
JOHANNISAU B. FULDA	-	-	-	1 207	665	1 872	-
LANGENBERG B. HATTENBACH	34	712	746	225	285	510	162
LANGENSELBOLD	569	897	1 466	333	102	435	930
LAUFENSELDEN	498	799	1 297	659	314	973	570
MUEHLBERG B. WALDECK	999	4 128	5 127	4 900	1 272	6 172	1 272
OBEREIMS	-	1 047	1 047	-	-	-	-
PFINGSTWEIDE B. BUTZBACH	-	430	430	1 207	1 594	2 801	-
PLAETZER B. BURGHAIN	635	1 069	1 704	308	437	745	977
POHLHEIM-VIEHHEIDE	30	1 868	1 898	331	372	703	30
REINHEIM/ODW	1 748	-	1 748	432	367	799	2 133
RIEDELBACH/TS.	60	1 743	1 803	44	260	304	81
ROTHENBERG/ODW.	50	486	536	5	175	180	60
SCHOTTEN-GOETZEN	9	940	949	241	209	450	14
STAUFFENBUHEL B. ESCHWEGE	112	1 228	1 340	456	27	483	125
VIELBRUNN	806	349	1 155	345	164	509	877
WASSERKUPPE	4 200	937	5 137	1 772	1 703	3 475	7 658
WETZLAR-GARBENHEIMER WIESEN ..	-	1 753	1 753	-	-	-	-
ZELLHAUSEN	88	1 973	2 061	77	167	244	213
ZIERENBERG A. D. DOERNBERG	97	4 494	4 591	98	185	283	111
ZUSAMMEN	16 952	55 657	72 609	22 532	16 108	38 640	25 130
INSGESAMT	26 646	69 745	96 391	33 406	21 661	55 067	25 130
RHEINLAND-PFALZ							
FLUGPLAETZE							
AILERTCHEN	644	-	644	105	135	240	-
BAD OJERKHEIM	3	6	9	22	245	267	-
BAD NEUENAHN- AHRWEILER	401	3 942	4 343	2 186	93	2 279	-
BETZDORF-KIRCHEN	1 019	-	1 019	131	117	248	-
DIERDORF-WIENAU	948	2 231	3 179	190	284	474	-
HOPPSTAEDTEN-WEIERSBACH	27	425	452	347	218	565	-
IDAR- OBERSTEIN	148	1 197	1 345	524	81	605	-
KOBLENZ-WINNINGEN	1 607	410	2 017	874	1 311	2 185	-
LACHEN-SPEYERDORF	1 181	-	1 181	250	46	296	-
LANGENLONSHEIM	1 591	812	2 403	709	412	1 121	-
MAINZ-FINTHEN	506	1 894	2 400	44	152	196	-
NANNHAUSEN	-	-	-	-	87	87	-
NEUMAGEN-DHRON	19	931	950	310	90	400	-
OPPENHEIM	269	2 644	2 913	956	777	1 733	-
PIRMASENS-ZWEIBRUECKEN	511	-	511	1 901	53	1 954	-
SCHWEIGHOFEN	376	-	376	766	1 704	2 470	-
SOBERHEIM-DOMBERG	95	1 017	1 112	108	254	362	-
SPEYER	1 537	-	1 537	786	1 056	1 842	-
TRABEN- TRARBACH	852	300	1 152	131	546	677	-
TRIER-FDEHREN	32	-	32	317	480	797	-
WORMS	748	598	1 346	1 232	645	1 877	-
ZUSAMMEN	12 514	16 407	28 921	11 889	8 786	20 675	-

1) FLUEGE MIT START UND LANDING AUF DEM GLEICHEN FLUGPLATZ.
2) ERWEITERTE PLATZ- UND STRECKENFLUEGE.

8 NICHTGEWERBLICHER FLUGBETRIEB JAHR 1986

8.2 SEGELFLUG AUF FLUGPLAETZEN UND FLUGBETRIEB AUF SEGELFLUGGELAENDEN

LAND FLUGPLATZ SEGELFLUGGELAENDE	SEGELFLUG			MOTORSEGLER		ZU- SAMMEN	STARTS MIT MOTORFLUG- ZEUGEN AUF SEGELFLUG- GELAENDEN
	SCHLEPP- STARTS	WINDEN STARTS	ZU- SAMMEN	PLATZRUNDEN- FLUEGE 1)	SONSTIGE FLUEGE 2)		
SEGELFLUGGELAENDE							
BAD MARIENBERG-OBERROSSBACH ..	5	1 610	1 615	21	65	86	5
BUECHEL	114	1 341	1 455	45	229	274	257
BUNDENTHAL-RUMBACH	-	-	-	64	120	184	13
DAUN-SENHELD	281	-	281	454	17	471	1 288
ERNZEN	144	-	144	-	-	-	553
ESSEWILER	47	960	1 007	61	155	216	48
GRUENSTADT-QUIRNHEIMER BERG ..	390	1 642	2 032	120	211	331	520
HASSLOCH	-	1 059	1 059	113	12	125	-
KELL	-	1 554	1 554	272	156	428	-
KIRN	110	3 390	3 500	250	100	350	330
KONZ-KOENEN	82	2 834	2 916	123	197	320	315
KUSEL-LANGENBACH	40	1 255	1 295	-	16	16	254
LANCAU-EBENBERG	1 161	1 924	3 085	950	271	1 221	1 532
LUDWIGSHAFEN-DANNSTADT	78*	3 303	4 084	647	910	1 557	1 701
MENDIG	37	574	611	25	10	35	115
MOENCHSHEIDE	1 033	2 668	3 701	242	355	597	1 311
MONTABAU	282	1 984	2 266	161	137	298	414
NASTAETTEN	25	3 188	3 213	83	206	289	28
SINGHOFEN	8	1 021	1 029	67	200	267	8
UTSCHEID	5	1 850	1 855	-	24	24	62
WERSHOFEN	110	3 644	3 754	204	58	262	234
ZUSAMMEN	4 655	35 801	40 456	3 902	3 449	7 351	8 956
INSGESAM	17 169	52 208	69 377	15 791	12 235	28 026	8 958
BADEN-WUERTTEMBERG							
FLUGPLAETZE							
STUTTGART	-	-	-	-	81	81	-
AALEN-HEIDENHEIM	2 960	2 465	5 425	1 041	905	1 946	-
ALBSTADT-DEGERFELD	127	2 083	2 210	773	381	1 154	-
ALTDORF-WALLBURG	170	1 775	1 945	621	455	1 076	-
BACKNANG-HEININGEN	234	330	564	333	901	1 234	-
BAD DITZENBACH	48	-	48	-	71	71	-
BADEN-BADEN	832	1 300	2 132	34	563	597	-
BAD WALDSEE-REUTE	340	-	340	112	94	206	-
BIBERACH/RISS	197	2 418	2 615	190	214	404	-
BINNINGEN	357	1 091	1 448	575	55	630	-
BLAUBEUREN	556	939	1 495	107	332	439	-
BLUMBERG	268	1 445	1 713	112	297	409	-
BRUCHSAL	162	-	162	105	467	572	-
DONAUESCHINGEN-VILLINGEN	435	843	1 278	34	441	475	-
DONZDORF-MESSELBERG	132	1 478	1 610	332	113	445	-
ERBACH	129	1 300	1 429	789	274	1 063	-
FREIBURG I. BR.	493	-	493	443	591	1 034	-
FRIEDRICHSHAFEN	473	461	934	120	826	946	-
GERSTETTEN	483	801	1 284	369	241	610	-
GIENGEN/BRENZ	832	-	832	117	427	544	-
HERTEN-RHEINFELDEN	134	582	716	687	764	1 451	-
HEUBACH	-	-	-	130	241	371	-
HOCKENHEIM-AUCHTWEID	1 061	542	1 603	1 060	110	1 170	-
HOCKENHEIM-HERRENTEICH	452	-	452	1 822	67	1 889	-
INGELFINGEN	24	-	24	-	-	-	-
KARLSRUHE-FORCHHEIM	742	8 892	9 634	204	1 338	1 542	-
KEHL-SUNDHEIM	683	-	683	279	395	674	-
KONSTANZ	77	467	544	303	540	843	-
LAICHINGEN	226	1 083	1 309	110	348	458	-
LAUPHEIM	38	200	238	-	-	-	-
LEUTKIRCH-UNTERZEIL	3	1	4	259	490	749	-
LINKENHEIM	331	513	844	80	138	218	-
MANNHEIM-NEUSTHEIM	405	1 892	2 297	228	787	1 015	-
MENGEN	1 407	440	1 847	614	944	1 558	-
MOEBACH-LOHRBACH	65	-	65	431	748	1 179	-
NABERN/TECK	241	-	241	-	16	16	-
NIEDERSTETTEN	-	-	-	15	74	89	-
OFFENBURG	498	-	498	356	582	938	-
PFULLENDORF	-	-	-	1 400	355	1 755	-
PDLTRINGEN	589	2 298	2 887	416	452	868	-
ROTTWEIL-ZEPFENHAN	-	-	-	56	341	397	-
SAULGAU	18	360	378	170	38	208	-
SCHLIERSTADT-SELIGENBERG	-	-	-	15	60	75	-
SCHWAEBISCH HALL-HESSENTAL	1 250	-	1 250	71	84	155	-
SCHWAEBISCH HALL-WECKRIEDEN ..	52	-	52	453	182	635	-

1) FLUEGE MIT START UND LANDING AUF DEM GLEICHEN FLUGPLATZ.
2) ERWEITERTE PLATZ- UND STRECKENFLUEGE.

8 NICHTGEWERBLICHER FLUGBETRIEB JAHR 1986

8.2 SEGELFLUG AUF FLUGPLAETZEN UND FLUGBETRIEB AUF SEGELFLUGGELAENDEN

LAND FLUGPLATZ SEGELFLUGGELAENDE	SEGELFLUG			MOTORSEGLER			STARTS MIT MOTORFLUG- ZEUGEN AUF SEGELFLUG- GELAENDEN
	SCHLEPP- STARTS	WINDEN STARTS	ZU- SAMMEN	PLATZRUNDEN- FLUEGE 1)	SONSTIGE FLUEGE 2)	ZU- SAMMEN	
SCHWENNINGEN A.N.	38	-	38	93	679	772	-
TANNHEIM	2 112	986	3 098	2 614	4 882	7 496	-
UNTERSCHUEPF	2	6	8	337	873	1 210	-
WALLDORF	646	-	646	331	235	566	-
WALLDUERN	708	774	1 482	1 103	1 069	2 172	-
WEINHEIM/BERGSTRASSE	650	1 918	2 568	37	146	183	-
WINZELN-SCHRAMBERG	611	268	1 879	199	512	711	-
ZUSAMMEN	22 29*	40 951	63 242	20 080	25 219	45 299	-
SEGELFLUGGELAENDE							
BAD BUCHAU/FEDERSEE	10	-	10	272	463	735	32
BARTHOLOMAE-AMALIENHOF	961	2 965	3 926	202	18	220	1 246
BAUMERLENBACH	-	937	937	-	122	122	-
BERNECK	-	1 965	1 965	-	81	81	-
BOHLHOF	459	1 030	1 489	371	469	840	992
DECKENPFRONN-EGELSEE	-	2 117	2 117	-	80	80	-
DEGMARN	-	520	520	-	35	35	-
ESSLINGEN-JAEGERHAUS	156	999	1 155	5	232	237	226
EUTINGEN	416	1 831	2 247	85	189	274	873
FARRENBERG	282	1 354	1 636	436	637	1 073	976
GRABENSTAETTEN	400	1 663	2 063	256	200	456	850
GRUIBINGEN-NORTELD	95	1 191	1 286	194	22	216	237
HAITERBACH-NAGOLD	53	1 620	1 673	313	89	402	85
HANGENSTEINERHOF	97	1 491	1 588	347	25	372	103
HAYINGEN	24	698	722	256	24	280	207
HEILBRONN-BOECKINGEN	-	1 072	1 072	-	-	-	-
HEILIGENBERG	-	818	818	36	80	116	-
HERMUTHAUSEN	1	689	690	55	98	153	3
HILZINGEN	58	870	928	488	244	732	58
HORNBERG	3 552	5 367	8 919	3 440	1 902	5 342	4 450
HUELLEN	145	736	881	302	571	873	609
HUETTEN-HOTZENWALD	973	2 414	3 387	249	892	1 141	1 342
ISNY-ROTHMOOS	-	944	944	128	337	465	-
KIRCHHEIM/TECK	3 306	3 462	6 768	562	3 182	3 744	16 748
KIRCHZARTEN	-	1 765	1 765	-	-	-	-
KISSLEG	-	1 159	1 159	-	-	-	-
KLIPPENECK	1 454	7 325	8 779	289	1 050	1 339	1 887
LEIBERTINGEN	147	3 049	3 196	489	471	960	399
LEUZENDORF B. GERABRONN	-	297	297	201	142	343	-
LOECHGAU	6	1 770	1 776	138	181	319	212
MALMSHEIM	72	3 818	3 890	146	745	891	-
MALSCH	56	2 800	2 856	157	487	644	56
MARKDORF	-	122	122	-	-	-	-
MDECKMUEHL-KORB	-	932	932	230	354	584	-
MUELLEN	111	777	888	581	212	793	245
MUENLHEIM	304	808	1 112	11	4	15	405
MUENSINGEN-EISBERG	258	770	1 028	262	143	405	1 825
NERESHEIM	72	1 113	1 185	23	131	154	148
OCHSENHAUSEN	-	314	314	-	-	-	-
OPPINGEN-AU	580	705	1 285	90	282	372	692
PLEIDELSHEIM	-	419	419	227	61	288	-
RASTATT-BALDENAU	-	659	659	409	71	480	-
REISELFINGEN	52	2 349	2 401	321	46	367	52
RIEDLINGEN	13	491	504	569	313	882	82
ROEHLINGEN	-	980	980	-	-	-	-
ROSSFELD	-	1 530	1 530	175	223	398	110
SANDBERG B. BOPFINGEN	17	251	268	194	482	676	84
SCHAEFFALDE	-	1 701	1 701	-	-	-	-
SCHLECHTENFELD	16	1 137	1 153	246	285	531	28
SCHRECKHOF	10	604	614	820	174	994	83
SCHWANN-CONWEILER	-	857	857	-	-	-	-
SINSHEIM	143	2 964	3 107	507	71	578	251
STAHRINGEN-WAHLWIES	349	44	393	1 012	187	1 199	908
TAUBERBISCHOFSHHEIM	3	556	559	-	-	-	16
TECK	-	1 650	1 650	18	363	381	-
UEBERSBERG	48	3 901	3 949	240	713	953	48
UNTERMUSBACH	320	1 632	1 952	226	36	262	622
VAIHINGEN/ENZ	-	520	520	-	-	-	-
VOELKLESHOFEN-LICHTENBERG	266	919	1 185	354	397	751	611
WAECHTERSBERG-HUB	103	1 319	1 422	67	194	261	355
WEIPERTSHOFEN	54	822	876	341	387	728	119
WELZHEIM	1	530	531	-	4	4	47
WILDBERG-KENGEL	-	-	-	-	-	-	173
ZUSAMMEN	15 443	90 112	105 555	16 340	18 201	34 541	38 195
INSGESAMT	37 734	131 063	168 797	36 420	43 420	79 840	38 195

1) FLUEGE MIT START UND LANDUNG AUF DEM GLEICHEN FLUGPLATZ.
2) ERWEITERTE PLATZ- UND STRECKENFLUEGE.

B NICHTGEWERBLICHER FLUGBETRIEB JAHR 1986

B.2 SEGELFLUG AUF FLUGPLAETZEN UND FLUGBETRIEB AUF SEGELFLUGGELAENDEN

LAND FLUGPLATZ SEGELFLUGGELAENDE	SEGELFLUG		MOTORSEGLER			STARTS MIT MOTORFLUG- ZEUGEN AUF SEGELFLUG- GELAENDEN
	SCHLEPP- STARTS	WINDEN STARTS	ZU- SAMMEN	PLATZRUNDEN- FLUEGE 1)	SONSTIGE FLUEGE 2)	
BAYERN						
FLUGPLAETZE						
MUENCHEN	-	-	-	-	96	98
MUERNBERG	-	-	-	-	127	127
AMPFING-WALDKRAIBURG	142	103	245	181	87	268
ANSBACH-PETERSDORF	19	879	898	1 121	452	1 573
ASCHAFFENBURG	753	-	753	883	523	1 406
AUGSBURG-MUEHLHAUSEN	492	3 181	3 673	572	1 086	1 658
BAD KISSINGEN	78	411	489	246	387	633
BAD NEUSTADT/S.-GRASBERG	396	668	1 064	356	71	427
BAD WINDSHEIM	49	1 096	1 145	375	300	675
BAMBERG-BREITENAU	486	1 736	2 222	288	62	350
BAYREUTH	657	1 215	1 872	951	554	1 505
BURG FEUERSTEIN	6 611	-	6 611	3 303	1 246	4 549
COBURG-BRANDENSTEINSEBENE	316	262	578	675	35	710
COBURG-STEINRUECKEN	372	398	770	589	31	620
DACHAU-GROEBENRIED	14	1 652	1 666	610	622	1 232
DEGGENDORF-STEINKIRCHEN	412	-	412	620	162	782
DINKELSBUEHL-SINBRONN	30	18	48	266	98	364
DONAUWOERTH-GENDERKINGEN	-	-	-	590	660	1 250
EBERN-SENDELACH	383	-	383	47	136	183
EGGENFELDEN	18	-	18	90	336	426
EICHSTAEDT	332	1 713	2 045	301	178	479
ERDING	69	850	919	256	243	499
FUERSTENZELL	190	-	190	780	621	1 401
GIEBELSTADT	31	2 059	2 090	374	280	654
GRIESAU	2	-	2	-	22	22
GUNZBURG-DONAUWIED	5	-	5	58	96	154
GUNZENHAUSEN-REUTBERG	383	615	998	160	256	416
HAMMELBURG	410	1 546	1 956	19	99	118
HASSFURT	15	-	15	155	537	692
HERZOGENAURACH	14	-	14	11	128	139
HETTSTADT B. WUERZBURG	2	-	2	1	45	46
HETZLESER BERG	1 117	363	1 480	205	483	688
HOF	7	-	7	189	615	804
ILLERTISSEN	263	767	1 030	436	535	971
JESENWANG	-	-	-	313	548	861
KEMPTEN-DURACH	1 158	-	1 158	2 642	1 970	4 612
KULMBACH	377	384	761	12	213	225
LANDSHUT	90	1 325	1 415	150	661	811
LAUF-LILLINGHOF	959	-	959	75	222	301
LICHTENFELS	716	-	716	8	11	19
MAINBULLAU	677	651	1 328	318	409	727
MANCHING	95	581	676	234	46	280
MINDELHEIM-MATTSIES	489	-	489	628	461	1 089
MOOSBURG-KIPPE	402	-	402	40	294	334
MUEHLDORF	589	94	683	1 560	480	2 040
NEUBURG	-	-	-	39	86	125
NEUBURG-EGWEIL	3	-	3	3	21	24
NEUMARKT/OPF	-	-	-	1 069	633	1 702
NEUSTADT/A-EICHELBERG	333	-	333	348	98	446
NEU-ULM-SCHWAIKHOFEN	-	-	-	-	56	56
NITTENAU-BRUECK	1	-	1	4	72	76
OBERPFAFFENHOFEN	548	1 416	1 964	1 606	775	2 381
OCHSENFURT	-	-	-	13	6	19
OTTENGRUENER HEIDE	261	610	871	117	256	373
PEGNITZ-ZIPSER BERG	331	813	1 144	348	313	661
PFARRKIRCHEN	378	748	1 126	56	264	320
REGENSBURG-OBERHUB	5	-	5	-	93	93
ROSENTHAL-FIELD-PLÖESSEN	59	-	59	20	113	133
ROTHENBURG O.D.T.	236	478	714	18	396	416
SCHMIDGADEN	11	1	12	27	122	149
SCHWABACH-HEIDENBERG	1 043	-	1 043	399	381	780
SCHWABMUENCHEN	129	925	1 054	153	180	333
SCHWEINFURTH-SUED	548	584	1 132	136	113	245
STRAUBING-WALLMUEHLE	017	-	1 017	93	685	778
TANNHAUSEN	373	958	1 331	136	539	675
TREUCHTLINGEN-BUBENHEIM	119	560	679	197	278	475
VILSEIBURG	-	-	-	56	81	137
VILSECK	102	328	430	144	103	247
VILSHOFEN	152	-	152	1 047	1 023	2 070
WELDEN/OPF.	851	-	851	257	286	543
WILDBERG B. LINDAU	76	-	76	-	-	-
WUERZBURG-SCHENKENTURM	897	5	902	160	182	342
ZUSAMMEN	27 093	29 993	57 086	27 138	23 683	50 821

1) FLUEGE MIT START UND LANDUNG AUF DEM GLEICHEN FLUGPLATZ.
2) ERWEITERTE PLATZ- UND STRECKENFLUEGE.

B NICHTGEWERBLICHER FLUGBETRIEB JAHR 1986

8.2 SEGELFLUG AUF FLUGPLAETZEN UND FLUGBETRIEB AUF SEGELFLUGGELAENDEN

LAND FLUGPLATZ SEGELFLUGGELAENDE	SEGELFLUG			MOTORSEGLER			STARTS MIT MOTORFLUG- ZEUGEN AUF SEGELFLUG- GELAENDEN
	SCHLEPP- STARTS	WINDEN STARTS	ZU- SAMMEN	PLATZRUNDEN- FLUEGE 1)	SONSTIGE FLUEGE 2)	ZU- SAMMEN	
SEGELFLUGGELAENDE							
AGATHAZELLER MOOS.....	76	2 628	2 704	776	834	1 610	76
AICHACH	18	646	664	517	164	681	27
ALTDORF HAGENHAUSEN	80	1 857	1 937	203	214	417	113
ALTENBACHTAL	94	1 553	1 647	743	413	1 156	237
ALTFELD	642	-	642	26	75	101	907
ALTOETTING	906	-	906	40	323	363	1 196
AM KREUZBERG-SAAL A. D. S. ...	103	2 182	2 285	330	37	367	198
ASSLING-ANTERSBERG	59	1 069	1 128	76	209	285	176
BAD BRUECKENAU-OB-LEICHTERSB.	-	823	823	-	6	6	18
BAD KOENIGSHOFEN	19	500	519	792	40	832	25
BAD TOELZ	10	-	10	-	-	-	365
BENEDIKTBEUERN	-	514	914	-	-	-	34
BISCHOFBERG	71	727	798	117	202	319	170
BUECHIG	56	78	134	833	250	1 083	95
BURGHEIM	-	-	-	49	121	170	245
CHAM-JANAHOF	201	1 974	2 175	249	352	601	691
CHARLOTTENHOF B. SCHWANDORF ..	92	1 815	1 907	150	304	454	194
DOBERNREUTH	464	84	548	64	231	295	573
DJERABUCH	-	1 489	1 489	-	-	-	-
ERBENDORF-SCHWEISSLOHE	266	41	307	283	357	640	282
ESCHENLOHE-WEGHAUS	1 240	286	1 526	464	202	666	1 475
FREISING LANGE-HAKEN	800	2 540	3 340	967	252	1 219	1 255
FRIESENER WARTE	34	1 892	1 926	102	287	389	34
FUERSTENFELDBRUCK	175	411	586	-	-	-	1 236
FUERTH-SECKENDORF	783	-	783	196	281	477	873
FUESSEN	405	1 306	1 711	200	333	533	610
GREDDING	94	934	1 028	260	472	732	297
GUNDELFINGEN-AM VORDEREN BERG	60	1 140	1 200	330	901	1 231	234
HAIDBERG-ZELL	136	803	939	247	88	335	421
HALLERTAU	67	796	863	85	124	209	262
HERSBRUCK	54	627	681	30	101	131	54
HIENHEIM	339	-	339	369	149	518	1 178
I. U. STOTTEICH-TIRSCHENREUTH	-	1 344	1 344	325	145	470	-
INGOLSTADT-ETTING	397	190	587	142	173	315	592
IRSINGEN	65	1 026	1 091	315	210	525	163
KITZINGEN	203	938	1 141	411	136	549	203
KOENIGSDORF	2 566	2 370	4 936	1 898	-	1 898	3 485
KREUZBERG B. KRONACH	-	1 214	1 214	258	83	341	1
LANGENPREISING	-	1 021	1 021	85	264	349	-
LECHFELD	127	499	626	701	302	1 003	870
LEIPHEIM	152	426	578	-	-	-	-
MEMMINGEN	28	1 120	1 148	430	526	956	503
NEUBURG-ZELL	578	-	578	128	59	187	736
OBERHINKOFEN	273	762	1 035	375	405	780	656
OBERSCHLEISSHEIM	367	2 174	2 541	194	869	1 063	2 006
OTTENBERG	-	2 187	2 187	128	169	297	1
PATERZELL	731	250	981	85	183	268	1 057
PEISSENBERG-FENDT	-	1 010	1 010	-	-	-	-
RAMMERTSHOF-AMBERG	76	1 518	1 594	130	389	519	185
RIESENKOPF-FLINTSBACH	-	877	877	68	499	567	-
SAUPURZEL	561	548	1 109	5	30	35	725
STILLBERGHOF	858	113	971	31	733	764	891
TROESTAU	6	907	913	669	56	725	205
UNTERWOESSEN	1 667	16 432	18 099	1 848	2 839	4 687	2 117
WJELZBURG B. WEISSENBURG	346	559	905	372	241	613	653
ZUSAMMEN	16 345	66 600	82 945	17 096	15 635	32 731	28 602
INSGESAMT	43 438	96 593	140 031	44 234	39 318	83 552	28 602
SAARLAND							
FLUGPLAETZE							
SAARBRUECKEN	-	-	-	21	168	189	-
NEUNKIRCHEN-DEXBACH	248	1 090	1 338	196	227	423	-
SAARLOUIS-DUEREN	1	356	357	2 730	1 318	4 048	-
ZUSAMMEN	249	1 446	1 695	2 947	1 713	4 660	-
SEGELFLUGGELAENDE							
DILLINGEN	13	1 157	1 170	678	58	736	18
MARPINGEN	1 663	2 214	3 877	316	435	751	1 771
WJSTWEILER	616	-	616	268	226	494	963
ZUSAMMEN	2 292	3 371	5 663	1 262	719	1 981	2 752
INSGESAMT	2 541	4 817	7 358	4 209	2 432	6 641	2 752
B U N D E S G E B I E T	189 487	695 443	884 930	201 071	178 230	379 301	132 725

1) FLUEGE MIT START UND LANDING AUF DEM GLEICHEN FLUGPLATZ.
2) ERWEITERTE PLATZ- UND STRECKENFLUEGE.

9 Luftfahrt- Unternehmensstatistik 1985*)

9.2 Unternehmen, Personalbestand, Luftfahrzeugbestand und Umsatz nach Umsatzgrößenklassen

Gegenstand der Nachweisung	Unternehmen mit einem Umsatz (einschl. Umsatzsteuer) von ... bis ... unter DM ¹⁾									
	unter 50 000	50 000 bis 100 000	100 000 bis 250 000	250 000 bis 500 000	500 000 bis 1 Mill.	1 Mill. bis 5 Mill.	5 Mill. bis 25 Mill.	25 Mill. bis 100 Mill.	100 Mill. und mehr	Insgesamt
Unternehmen mit Schwerpunkt in der Luftfahrt										
Anzahl der Unternehmen	7	7	20	20	23	45	10	6	6	144
Personalbestand ²⁾										
Luftfahrtpersonal										
Fliegendes Personal	10	11	31	47	59	184	141	287	8 821	9 591
darunter Luftfahrzeugführer	10	11	31	43	53	178	134	159	2 147	2 766
übr. Luftfahrt-(Boden-)Personal	2	5	15	16	36	170	198	325	27 666	28 433
Zusammen	12	16	46	63	95	354	339	612	36 487	38 024
Luftfahrzeugbestand ²⁾³⁾										
Flugzeuge nach Startgew.-klassen										
über 2 bis 2 t	7	7	23	32	51	90	4	7	-	221
über 2 bis 5,7 t	1	-	7	16	21	52	19	4	-	120
über 5,7 bis 14 t	-	-	-	-	-	6	10	9	1	26
über 14 bis 20 t	-	-	-	-	-	-	-	5	-	5
über 20 bis 75 t	-	-	-	-	-	-	-	9	57	66
über 75 bis 175 t	-	-	-	-	-	-	-	4	66	70
über 175 t	-	-	-	-	-	-	-	-	39	39
Zusammen	8	7	30	48	72	148	33	38	163	547
Hubschrauber und Luftschiffe	-	-	5	6	9	72	57	14	-	163
Insgesamt	8	7	35	54	81	220	90	52	163	710
Umsatz in 1 000 DM ⁴⁾										
Umsatz (ohne Umsatzsteuer) aus:										
Beförderungsleistungen	47	168	1 563	4 498	7 615	64 993	80 477	264 562	11 322 967	11 746 890
Personenverkehr	47	168	1 321	4 325	6 871	56 279	72 226	264 545	8 773 789	9 179 571
Güterverkehr	-	-	242	173	744	8 714	8 251	17	2 549 178	2 567 319
Flüge für andere Zwecke	116	278	1 333	1 742	7 036	24 852	13 262	40 635	299 696	388 950
Reklameflüge	35	106	424	-	-	472	33	4 244	-	5 314
Bildflüge	81	145	541	1 096	2 624	4 559	77	31 030	-	40 153
land- u. forstwirtschaftl. Flüge	-	-	-	-	1 178	5 289	8 470	-	-	14 937
sonstige Flüge	-	27	368	646	3 234	14 532	4 682	5 361	299 696	328 546
Luftfahrtumsatz zusammen	163	446	2 896	6 240	14 651	89 845	93 739	305 197	11 622 663	12 135 840
sonstige verkehrswirtschaftl. Tätigkeit	-	-	-	-	156	1 494	3 582	916	192 487	198 635
Tätigkeit außerhalb der Verkehrswirtschaft	-	-	-	344	195	4 188	5 090	5 150	1 167 015	1 181 982
Insgesamt	163	446	2 896	6 584	15 002	95 527	102 411	311 263	12 982 165	13 516 457
außerdem Umsatz-(Mehrwert-)steuer	21	64	351	683	1 445	7 316	5 922	9 021	122 611	147 434
darunter aus Luftfahrttätigkeit	21	64	351	635	1 426	6 783	5 072	8 911	102 580	125 843
Unternehmen mit Schwerpunkt außerhalb der Luftfahrt										
Anzahl der Unternehmen	5	5	5	8	9	3	1	-	-	36
Luftfahrtpersonal ²⁾										
Fliegendes Personal	9	7	8	21	30	22	15	-	-	112
darunter Luftfahrzeugführer	9	7	8	13	21	17	15	-	-	90
übr. Luftfahrt-(Boden-)Personal	3	3	1	9	51	3	-	-	-	70
Zusammen	12	10	9	30	81	25	15	-	-	182
Luftfahrzeugbestand ²⁾³⁾										
Flugzeuge nach Startgew.-klassen										
über 2 bis 2 t	3	8	11	17	19	8	-	-	-	66
über 2 bis 5,7 t	-	2	1	4	11	9	-	-	-	27
über 5,7 bis 14 t	-	-	-	-	-	-	7	-	-	7
über 14 bis 20 t	-	-	-	-	-	-	-	-	-	-
über 20 bis 75 t	-	-	-	-	-	-	-	-	-	-
Zusammen	3	10	12	21	30	17	7	-	-	100
Hubschrauber und Luftschiffe	5	-	1	2	-	-	2	-	-	10
Insgesamt	8	10	13	23	30	17	9	-	-	110
Umsatz in 1 000 DM ⁴⁾										
Umsatz (ohne Umsatzsteuer) aus:										
Beförderungsleistungen	63	148	622	626	2 619	3 191	13 907	-	-	21 176
Personenverkehr	63	148	501	626	2 619	3 191	13 907	-	-	21 055
Güterverkehr	-	-	121	-	-	-	-	-	-	121
Flüge für andere Zwecke	18	183	247	1 582	2 968	2 789	-	-	-	7 787
Reklameflüge	-	-	-	-	-	-	-	-	-	-
Bildflüge	-	1	-	917	1 769	-	-	-	-	2 687
land- u. forstwirtschaftl. Flüge	-	78	-	-	-	-	-	-	-	78
sonstige Flüge	18	104	247	665	1 199	2 789	-	-	-	5 022
Luftfahrtumsatz zusammen	81	331	869	2 208	5 587	5 980	13 907	-	-	28 963
außerdem Umsatz-(Mehrwert-)steuer	7	36	68	270	539	204	133	-	-	1 257

*) Bundesgebiet ohne Berlin. Enthalten sind die Unternehmen, denen eine Genehmigung für die Beförderung von Personen und Gütern mit Luftfahrzeugen bzw. eine Erlaubnis für die Durchführung von Reklame-, Bild- oder land- und forstwirtschaftlichen Flügen erstellt wurde.

1) Unternehmen mit Schwerpunkt in der Luftfahrt sind nach ihrem Gesamtumsatz den einzelnen Unternehmensgrößenklassen zuge-

ordnet worden. Unternehmen mit Schwerpunkt außerhalb der Luftfahrt dagegen nach ihrem Luftfahrtumsatz.

2) Am 1.7.1985.

3) Verfügbarer Luftfahrzeugbestand (Eigentumsbestand abzüglich der vermieteten und zuzüglich der angemieteten Luftfahrzeuge).

4) Im Geschäftsjahr 1985.

A n h a n g

Gliederung nach Hauptgruppen und Cruppen des Güterverzeichnisses für die Verkehrsstatistik

Nr.	Kurztext der Güterhauptgruppe und -gruppe	Ungekürzter Text der Güterhauptgruppe und -gruppe
00	Lebende Tiere	Lebende Tiere
001	Lebende Tiere Pferde, Esel Rindvieh Kälber Schafe, Ziegen Schweine Ferkel Geflügel And. Tiere z. Ernähr. Zootiere	Lebende Tiere (ausgenommen Fische) Pferde, Esel Rindvieh, außer Kälber Kälber Schafe, Ziegen Schweine Ferkel Geflügel Andere Tiere zur Ernährung Zootiere
01	Getreide	Getreide
011	Weizen, Mengkorn	Weizen, Mengkorn
012	Gerste	Gerste
013	Roggen	Roggen
014	Hafer	Hafer
015	Mais	Mais
016	Reis	Reis
019	Sonst. Getreide	Sonstiges Getreide
02	Kartoffeln	Kartoffeln
020	Kartoffeln	Kartoffeln
03	Früchte, Gemüse	FrISCHE Früchte, frisches und gefrorenes Gemüse
031	Zitrusfrüchte	Zitrusfrüchte
035	And. frISCHE Früchte	Sonstige frISCHE Früchte
039	FrISCHE gefr. Gemüse	FrISCHE und gefrorenes Gemüse
04	Textile Rohstoffe	Spinnstoffe und textile Abfälle
041	Wolle, Tierhaare	Wolle und sonstige Tierhaare
042	Baumwolle	Baumwolle
043	Synth. Textilfasern	Künstliche und synthetische Textilfasern
045	And. pfl. Textilfasern	Sonstige pflanzliche Textilfasern, Seide
049	Lumpen u.ä.	Lumpen und Textilabfälle
05	Holz und Kork	Holz und Kork
051	Faserholz	Papier- und anderes Faserholz
052	Grubenholz	Grubenholz
055	Sonst. Rohholz	Sonstiges Rohholz
056	And. bearb. Holz	Holzschwellen und anderes bearbeitetes Holz (ausgenommen Grubenholz)
057	Brennholz, Kork u.ä.	Brennholz, Holzkohle, Kork, Holz- und Korkabfälle
06	Zuckerrüben	Zuckerrüben
060	Zuckerrüben	Zuckerrüben
09	Pfl. u. tier. Rohst. ang.	Sonstige pflanzliche, tierische und verwandte Rohstoffe
091	Häute, roh, Felle Häute, roh Pelzfelle, roh Abfälle	Rohe Häute und Felle, Lederabfälle Häute, roh Pelzfelle, roh Abfälle
092	Kautschuk, roh	Natürlicher und synthetischer Kautschuk, roh und regeneriert
099	Pfl. u. tier. Rohst. ang. Schnittblumen Naturdärme Übr. Rohstoffe	Übrige pflanzliche und tierische Rohstoffe (nicht zur Ernährung) Schnittblumen Naturdärme Übrige Rohstoffe
11	Zucker	Zucker
111	Rohzucker	Rohzucker
112	Raffinierter Zucker	Raffinierter Zucker
113	Melasse	Melasse
12	Getränke	Getränke
121	Most, Wein	Most und Wein aus Weintrauben
122	Bier	Bier
125	And. alkoh. Getränke	Andere alkoholische Getränke
128	Alkoholfr. Getränke	Alkoholfreie Getränke
13	And. Genußmittel u.a.	Genußmittel und Nahrungsmittelzubereitungen a.n.g.
131	Kaffee	Kaffee
132	Kakao, Kakaoerzgn.	Kakao und Kakaoerzeugnisse
133	Tee, Gewürze	Tee und Gewürze
134	Rohtabak, Tabakabfall	Rohtabak und Tabakabfälle
135	Tabakwaren	Tabakwaren
136	Zuckerwaren, Honig	Süß-, Zucker- und verwandte Waren, Honig
139	Sonst. Nahrungsmittel	Nahrungsmittelzubereitungen a.n.g.

Gliederung nach Hauptgruppen und Gruppen des Güterverzeichnisses für die Verkehrsstatistik

Nr.	Kurztext der Güterhauptgruppe und -gruppe	Ungekürzter Text der Güterhauptgruppe und -gruppe
14	Fleisch, Eier, Milch	Fleisch, Fische, Fleisch- und Fischwaren, Eier, Milch und Milcherzeugnisse, Speisefette
141	Fleisch, frisch gefr.	Fleisch, frisch und gefroren
142	Fische, frisch, gefr.	Fische, Schal- und Weichtiere, frisch, gefroren, getrocknet, gesalzen und geräuchert
143	Frische Milch, Sahne	Frische Milch und Sahne
144	Milcherzgn.	Butter, Käse und andere Milcherzeugnisse
145	And. Speisefette	Margarine und andere Speisefette
146	Eier	Eier
147	And. Fleischwaren	Fleisch, getrocknet, gesalzen, geräuchert, Fleischkonserven und andere Fleischwaren
148	Fischkonserven u.ä.	Konserven und andere Erzeugnisse aus Fischen, Schal- und Weichtieren (ausgenommen Futtermittel)
16	Getreide u.ä. Erzgn.	Getreide-, Obst- und Gemüseerzeugnisse, Hopfen
161	Mehl, Grieß, Grütze	Mehl, Grieß und Grütze aus Getreide
162	Malz	Malz
163	Sonst. Getreideerzgn.	Sonstige Getreideerzeugnisse (einschl. Backwaren)
164	Obsterzgn.	Getrocknetes und gefrorenes Obst, Obstkonserven und andere Obsterzeugnisse
165	Getr. Hülsenfrüchte	Getrocknete Hülsenfrüchte
166	And. Gemüseerzgn.	Getrocknetes Gemüse, Gemüsekonserven und andere Gemüseerzeugnisse
167	Hopfen	Hopfen
17	Futtermittel	Futtermittel
171	Stroh, Heu	Stroh und Heu
172	Ölkuchen u.ä.	Ölkuchen und andere Rückstände der Pflanzenölgewinnung
179	Sonst. Futtermittel	Sonstige Futtermittel, a.n.g. (einschl. Nahrungsmittelabfälle)
18	Ölsaaten, Fette ang.	Ölsaaten, Ölfrüchte, pflanzliche und tierische Öle und Fette (ausgenommen Speisefette)
181	Ölsaaten, -früchte	Ölsaaten und -früchte
182	Sonst. Öle, Fette	Pflanzliche und tierische Öle und Fette (ausgenommen Speisefette)
21	Steinkohle, -Briketts	Steinkohle, Steinkohlenbriketts
211	Steinkohle	Steinkohle
213	Steinkohlenbriketts	Steinkohlenbriketts
22	Braunkohle u.ä., Torf	Braunkohle, Braunkohlenbriketts und Torf
221	Braunkohle	Braunkohle
223	Braunkohlenbriketts	Braunkohlenbriketts
224	Torf	Torf (einschl. Briketts und Koks)
23	Koks	Steinkohlen- und Braunkohlenkoks
231	Steinkohlenkoks	Steinkohlenkoks
233	Braunkohlenkoks	Braunkohlenkoks
31	Rohes Erdöl	Rohes Erdöl
310	Rohes Erdöl	Rohes Erdöl
32	Kraftstoffe, Heizöl	Kraftstoffe und Heizöl
321	Motorenbenzin u.ä.	Motorenbenzin u.ä. Leichtöle
323	And. Kraftstoffe	Petroleum, Turbinenkraftstoff und Spezialbenzin
325	Dieselöl, l. Heizöl	Gasöl, Dieselöl und leichtes Heizöl
327	Schweres Heizöl	Schweres Heizöl
33	Natur-, Raffineriegas	Natur-, Raffinerie- und verwandte Gase
330	Natur-, Raffineriegas	Natur-, Raffinerie- und verwandte Gase
34	Mineralölerzgn. ang.	Mineralölerzeugnisse a.n.g.
341	Schmieröle, -fette	Schmieröle und -fette
343	Bitumen u.ä.	Bitumen und bituminöse Gemische
349	And. Mineralölerzgn.	Sonstige Mineralölerzeugnisse, a.n.g.
41	Eisenerze	Eisenerze (ausgenommen Schwefelkiesabbrände)
410	Eisenerze	Eisenerze und -konzentrate (ausgenommen Schwefelkiesabbrände)
45	NE-Metallerze	NE-Metallerze, -abfälle und -schrott
451	NE-Metallabfälle	NE-Metallabfälle, -aschen und -schrott
452	Kupfererze	Kupfererze und -konzentrate
453	Bauxit, Aluminiumerze	Bauxit, Aluminiumerze und -konzentrate
455	Manganerze	Manganerze und -konzentrate
459	Sonst. NE-Metallerze	Sonstige NE-Metallerze und -konzentrate
	Urankonzentrat u.ä.	Thorium- und Urankonzentrate
	Sonst. NE-Metallerze	Sonstige NE-Metallerze
46	Eisen-, Stahlabfälle	Eisen- und Stahlabfälle und -schrott, Schwefelkiesabbrände

Gliederung nach Hauptgruppen und Gruppen des Güterverzeichnisses für die Verkehrsstatistik

Nr.	Kurztext der Güterhauptgruppe und -gruppe	Ungekürzter Text der Güterhauptgruppe und -gruppe
462	Eisenschrott z. Verh.	Eisen- und Stahlschrott zur Verhüttung
463	Sonst. Eisenschrott	Sonstiger Eisen- und Stahlschrott
465	Eisenschlacken verh.	Eisenschlacken und -aschen zur Verhüttung
466	Hochofenstaub	Hochofenstaub
467	Schwefelkiesabbrand	Schwefelkiesabbrände
51	Roheisen, -stahl	Roheisen, Ferrolegierungen, Rohstahl
512	Roheisen u.ä.	Roheisen, Spiegeleisen und kohlenstoffreiches Ferromangan
513	Ferroleg. ang.	Ferrolegierungen (ausgenommen kohlenstoffreiches Ferromangan)
515	Rohstahl	Rohstahl
52	Stahlhalbzeug	Stahlhalbzeug
522	Gew. Stahlhalbzeug	Gewalztes Stahlhalbzeug
523	Sonst. Stahlhalbzeug	Sonstiges Stahlhalbzeug
53	Stab-, Formstahl u.a.	Stab- und Formstab, Draht, Eisenbahnoberbaumaterial
532	Warm gew. Formstahl	Warm gewalzter Stab- und Formstahl
533	Kalt gew. Formstahl	Kalt gewalzter und geschmiedeter Stab- und Formstahl
535	Walzdraht	Walzdraht
536	Sonst. Eisendraht	Sonstiger Eisen- und Stahldraht
537	Schienenoberbaumat.	Schienen und Eisenoberbaumaterial aus Stahl
54	Stahlblech, Bandstahl	Stahlbleche, Bandstahl, Weißblech und -band
542	Gew. Stahlbleche	Gewalzte Stahlbleche in Platten und Rollen, Breitflachstahl
543	Sonst. Stahlbleche	Sonstige Stahlbleche
545	Warm gew. Bandstahl	Warm gewalzter Bandstahl (auch kalt gewalzter Bandstahl zur Weißblechherstellung), Weißblech, Weißband
546	Sonst. Bandstahl	Sonstiger Bandstahl
55	Rohre, Gießereierzgn.	Rohre u.ä. aus Stahl; rohe Gießereierzeugnisse und Schmiedestücke aus Eisen und Stahl
551	Rohre u.ä.	Rohre, Rohrverschluß- und -verbindungsstücke aus Stahl
552	Gießereierzgn. u.ä.	Rohe Gießereierzeugnisse und Schmiedestücke aus Eisen und Stahl, a.n.g.
56	NE-Metalle, -halbzeug	NE-Metalle und NE-Metallhalbzeug
561	Kupfer, -leg.	Kupfer und Kupferlegierungen
562	Aluminium, -leg.	Aluminium und Aluminiumlegierungen
563	Blei, -leg.	Blei und Bleilegierungen
564	Zink, -leg.	Zink und Zinklegierungen
565	Sonst. NE-Metalle Silber, Platin And. NE-Metalle	Sonstige NE-Metalle und ihre Legierungen Silber, Platin, Abfälle davon Andere NE-Metalle
568	NE-Metallhalbzeug	NE-Metallhalbzeug
61	Sand, Kies, Bims, Ton	Sand, Kies, Bims, Ton, Schlacken
611	Industriesand	Industriesand
612	And. Sand und Kies	Anderer natürlicher Sand und Kies
613	Bimssand, -kies	Bimsstein, -sand und -kies
614	Lehm, Ton	Lehm, Ton und tonhaltige Erde
615	Schlacken, Aschen ang.	Schlacken und Aschen (nicht zur Verhüttung)
62	Salz, Schwefel, -kies	Salz, Schwefelkies, Schwefel
621	Stein-, Salinensalz	Stein- und Salinensalz
622	Schwefelkies, unger.	Schwefelkies, nicht geröstet
623	Schwefel	Schwefel
63	And. Steine u. Erden	Sonstige Steine, Erden und verwandte Rohminerale
631	Zerkleinerte Steine	Findlinge, Schotter, Kiesel und andere zerkleinerte Steine
632	Naturwerksteine	Marmor, Granit und andere Naturwerksteine, Schiefer
633	Gips- u. Kalkstein	Gips- und Kalkstein
634	Kreide	Kreide
639	Sonst. Rohminerale	Sonstige Rohminerale, a.n.g.
64	Zement, Kalk	Zement und Kalk
641	Zement	Zement
642	Kalk	Kalk
65	Gips	Gips
650	Gips	Gips
69	And. min. Baustoffe	Sonstige mineralische Baustoffe u.ä. (ausgenommen Glas)
691	Steinerzgn.	Baustoffe und andere Waren aus Naturstein, Bims, Gips, Zement u.ä. Stoffen
692	Keram. Baustoffe	Grobkeramische und feuerfeste Baustoffe
71	Nat. Düngemittel	Natürliche Düngemittel

Gliederung nach Hauptgruppen und Gruppen des Güterverzeichnisses für die Verkehrsstatistik

Nr.	Kurztext der Güterhauptgruppe und -gruppe	Ungekürzter Text der Güterhauptgruppe und -gruppe
711	Nat. Natronsalpeter	Natürlicher Natronsalpeter
712	Rohphosphate	Rohphosphate
713	Kalirohsalze	Kalirohsalze
719	Nat. nichtmin. Dünger	Natürliche nichtmineralische Düngemittel
72	Chem. Düngemittel	Chemische Düngemittel
721	Phosphatschlacken	Phosphatschlacken und Thomasmehl
722	And. Phosphatdünger	Sonstige Phosphatdüngemittel
723	Kalidüngemittel	Kalidüngemittel
724	Stickstoffdünger	Stickstoffdüngemittel
729	Mischdünger u.ä.	Mischdünger und sonstige chemisch aufbereitete Düngemittel
81	Chem. Grundstoffe u.a.	Chemische Grundstoffe (ausgenommen Aluminiumoxyd und -hydroxyd)
811	Schwefelsäure	Schwefelsäure
812	Ätznatron	Ätznatron
813	Natriumkarbonat	Natriumkarbonat
814	Kalziumkarbid	Kalziumkarbid
819	Sonst. chem. Grundst. Anorg. Grundstoffe Org. Grundstoffe Radioaktive Stoffe	Sonstige chemische Grundstoffe Anorganische Grundstoffe Organische Grundstoffe Radioaktive Stoffe u.dgl.
82	Aluminiumoxyd	Aluminiumoxyd und -hydroxyd
820	Aluminiumoxyd	Aluminiumoxyd und -hydroxyd
83	Benzol, Teer u.ä.	Benzol, Teere u.ä. Destillationserzeugnisse
831	Benzol	Benzol
839	Teer, Pech u.ä.	Pech, Teere, Teeröle u.ä. Destillationserzeugnisse
84	Zellstoff, Altpapier	Zellstoff und Altpapier
841	Zellstoff	Holzschliff und Zellstoff
842	Altpapier	Altpapier und Papierabfälle
89	And. chem. Erzeugnisse	Sonstige chemische Erzeugnisse (einschl. Stärke)
891	Kunststoffe	Kunststoffe
892	Farben, Gerbstoffe	Farbstoffe, Farben und Gerbstoffe
893	Pharmaz. Erzgn. u.ä. Pharmaz. Erzgn. Reinigungsm. u.ä.	Pharmazeutische Erzeugnisse, ätherische Öle, Reinigungs- und Körperpflegemittel Pharmazeutische Erzeugnisse Körperpflege- und Reinigungsmittel
894	Sprengstoff, Munition	Sprengstoffe, Jagd- und Sportmunition u.ä.
895	Stärke, Kleber	Stärke und Kleber
896	Sonst. chem. Erzgn.	Sonstige chemische Erzeugnisse
91	Fahrzeuge	Fahrzeuge
910	Fahrzeuge Kraftfahrzeuge Luftfahrzeuge Wasserfahrzeuge Sonst. Fahrzeuge	Fahrzeuge Kraftfahrzeuge Luftfahrzeuge Wasserfahrzeuge Sonstige Fahrzeuge
92	Landmaschinen	Landwirtschaftliche Maschinen
920	Landmaschinen	Landwirtschaftliche Maschinen und Ackerschlepper
93	El.Erzgn., Maschinen	Elektrotechnische Erzeugnisse, andere Maschinen
931	Elektroerzgn. Elektr. Maschinen Draht, Kabel, Isol. Nachrichtengeräte Elektr. Haushaltger. Elektromed. Apparate Sonst. Elektroerzgn.	Elektrotechnische Erzeugnisse Elektrische Maschinen und Schaltgeräte Draht, Kabel, Isolatoren usw. Apparate für Telegrafie, Fernsehen, Radargeräte Elektrische Haushaltgeräte Apparate für Elektromedizin Sonstige Elektroerzeugnisse
939	Sonst. Maschinen, ang. Büromaschinen Met. bearb. Maschinen Kraftfahrzeugmotoren Flugzeugmotoren Sonst. n. el. Motoren Sonst. n. el. Masch. ang.	Sonstige Maschinen a.n.g. (einschl. Fahrzeugmotoren) Büromaschinen Metallbearbeitungsmaschinen Kraftfahrzeugmotoren Flugzeugmotoren Sonstige nichtelektrische Motoren Sonstige nichtelektrische Maschinen a.n.g.
94	EBM-Waren u.a.	Baukonstruktionen aus Metall; EBM-Waren
941	Bauteile a. Metall	Fertigbauteile und Baukonstruktionen aus Metall
949	EBM-Waren Kabel, Draht, n. isol. Nägel, Schrauben Werkzeuge Schneidwaren Übr. EBM-Waren	EBM-Waren Kabel, Draht, Gitter, Geflechte aus Metall Nägel, Schrauben Werkzeuge Schneidwaren, Bestecke Übrige EBM-Waren
95	Glas- u.a. min. Waren	Glas, Glaswaren, feinkeramische u.ä. mineralische Erzeugnisse
951	Glas	Glas

Gliederung nach Hauptgruppen und Gruppen des Güterverzeichnisses für die Verkehrsstatistik

Nr.	Kurztext der Güterhauptgruppe und -gruppe	Ungekürzter Text der Güterhauptgruppe und -gruppe
952	Glas- u.a. min. Erzgn. Glaswaren Feinkeram. Erzgn. Perlen, Edelsteine Sonst. min. Erzgn.	Glaswaren, feinkeramische u.a. mineralische Halb- und Fertigwaren Glaswaren Feinkeramische Erzeugnisse Perlen, Edelsteine Sonstige mineralische Erzeugnisse
96	Leder- u. Textilwaren	Leder, Lederwaren, Textilien, Bekleidung
961	Leder, zuger. Pelzfell Leder, Lederwaren Zuger. Pelzfelle	Leder, zugerichtete Pelzfelle, Lederwaren, a.n.g. Leder, Lederwaren Zugerichtete Pelzfelle
962	Garne, Gewebe u.d. Teppiche Gewebe Garne, Gewebe u.ä.	Garne, Gewebe und verwandte Artikel Teppiche, Fußbodenbeläge Gewebe Garne und Spinnstoffwaren
963	Bekleidung, Schuhe Bekleidung Schuhe Reiseartikel	Bekleidung, Schuhe, Reiseartikel Bekleidung Schuhe Reiseartikel
97	Sonstige Waren ang.	Sonstige Halb- und Fertigwaren
971	Kautschukwaren ang.	Kautschukwaren
972	Papier, Pappe	Papier und Pappe
973	Papier-, Pappwaren	Papier und Pappwaren
974	Druckereierzgn.	Druckereierzeugnisse
975	Möbel	Möbel und Einrichtungsgegenstände aller Art
976	Holz- u. Korkwaren	Holz- und Korkwaren
979	Sonst. Fertigwaren Feinmech., opt. Erzgn. Fotochem. Erzgn. Kinofilme Uhren Musikinstrumente u.ä. Sportart., Spielwaren Kunstgegenstände Schmuck-, Goldwaren Sonst. Fertigwaren	Sonstige Fertigwaren Feinmechanische und optische Erzeugnisse Fotochemische Erzeugnisse Kinofilme, belichtet und entwickelt Uhren Musikinstrumente, Tonaufnahme- und Wiedergabegeräte, Tonträger Kinderwagen, Sportartikel und Spielwaren Kunstgegenstände, Sammlungsstücke, Antiquitäten Schmuckwaren, Gold- und Silberwaren Sonstige Waren a.n.g.
99	Bes. Transportgüter	Besondere Transportgüter (einschl. Sammel- und Stückgut)
991	Gebrauchte Verpackung.	Gebrauchte Verpackung
992	Gebr. Baugeräte u.a.	Geräte von Bauunternehmen, Zirkusgut u.ä.
993	Umzugsgut	Umzugsgut
994	Gold, Münzen	Gold und Münzen
999	Sammelgüter u.a. Diplomatengut Geschenkartikel Pers. Effekten Behältersendungen Warenproben Sonst. Sammelgut Transportgüter ang. Dienstgut	Sammel- und Stückgut; Transportgüter die nach ihrer Art nicht einzugruppieren sind Diplomatengut Geschenkartikel Persönliche Effekten Behältersendungen Warenproben Sonstiges Sammelgut Transportgüter a.n.g. Dienstgut

Fachserie 8: Verkehr

Reihe 1: Güterverkehr der Verkehrszweige

Im Vierteljahresbericht werden die Gütertransportmengen für die Verkehrszweige Eisenbahn, Straßenfernverkehr, Binnen- und Seeschifffahrt sowie Luftverkehr und Rohrfernleitungen nachgewiesen. Die Ergebnisse sind nach Hauptverkehrsbeziehungen, Gütergruppen und Verkehrsbezirken gegliedert. Die Entwicklung des Güterverkehrs ist nach Güterabteilungen und Hauptverkehrsbeziehungen dargestellt. Im grenzüberschreitenden Verkehr wird nach Güterabteilungen differenziert.

Im inhaltlich ähnlich aufgebauten Jahresbericht werden die Ergebnisse für den grenzüberschreitenden Verkehr nach Güterhauptgruppen nachgewiesen.

Reihe 2: Eisenbahnverkehr

In monatlicher Erscheinungsfolge werden für den öffentlichen schienengebundenen Verkehr der Deutschen Bundesbahn und der nichtbundeseigenen Eisenbahnen die wichtigsten Zahlen über Verkehrsleistungen und Verkehrseinnahmen im Personen- und Güterverkehr nachgewiesen. Regional sind die Ergebnisse des Güterverkehrs nach Hauptverkehrsbeziehungen, Verkehrsgebieten und -bezirken aufgeschlüsselt.

Im Jahresbericht werden – neben tiefer gegliederten Ergebnissen – Angaben über die Struktur der Unternehmen, den Bestand an Verkehrsmitteln und -einrichtungen sowie über Bahnbetriebsunfälle mit Personenschaden ausgewiesen. Ferner finden sich Angaben über den Personalbestand nach dem Beschäftigungsverhältnis und den betrieblichen Einsatz.

Reihe 3: Straßenverkehr

3.1: Straßen, Brücken, Parkeinrichtungen

Diese Veröffentlichung enthält die Ergebnisse der 1956 bis 1976 in fünfjährigem Turnus durchgeführten Statistik der Straßen in den Gemeinden, und zwar detailliertes Zahlenmaterial über die Länge der Gemeindestraßen nach Fahrbahnbreiten, Decken- und Straßenarten, Brücken im Zuge von Gemeindestraßen sowie öffentliche Parkflächen in größeren Gemeinden.

3.2: Personenverkehr der Straßenverkehrsunternehmen

Der Vierteljahresbericht enthält Angaben über die Betriebs- und Verkehrsleistungen (Wagen-Kilometer, beförderte Personen, Personen-Kilometer) sowie die umsatzsteuerpflichtigen Einnahmen (ohne Einnahmen aus dem Freigestellten Schülerverkehr) der Straßenverkehrsunternehmen (ohne Kleinunternehmen mit weniger als 6 Bussen) im Berichtsvierteljahr.

Im Jahresbericht sind entsprechende Nachweisungen für das Berichtsjahr enthalten; zusätzlich werden für alle Unternehmen Vorjahresergebnisse über die Umsätze einschließlich der Einnahmen aus dem Freigestellten Schülerverkehr und der Ausgleichszahlungen der öffentlichen Hand für Beförderungen von Schwerbehinderten und Schülern (Ausbildungsverkehr) und der Vergütungen für durchgeführte Auftragsfahrten dargestellt. Außerdem werden Strukturdaten der Unternehmen am Stichtag des Berichtsjahres (Linien- und Fahrzeugbestände, Personal) nachgewiesen.

3.3: Straßenverkehrsunfälle

Der Monatsbericht bringt Angaben über Unfälle nach Unfallarten und Unfalltypen sowie über Unfallfolgen, ferner über Verunglückte und Unfallbeteiligte nach Art der Teilnahme am Straßenverkehr und Unfallursachen.

Der Jahresbericht mit wesentlich tiefer gegliederten endgültigen Zahlen vermittelt einen umfassenden Überblick über Unfälle, Verunglückte und Unfallursachen. Die Angaben werden durch lange Reihen und Vergleichszahlen aus dem Ausland ergänzt.

Reihe 4: Binnenschifffahrt

Die monatlichen Nachweisungen erstrecken sich auf den Güterverkehr auf Binnenwasserstraßen, den Güterumschlag in Binnenhäfen, den Verkehr an Grenzzoll- und Übergangsstellen, den Durchgangsverkehr, den Güterverkehr der Bundesländer nach Hauptverkehrsbeziehungen sowie an ausgewählten Schleusen.

Der Jahresbericht enthält weitergehende Nachweisungen des Güterverkehrs nach Verkehrsbezirken. Außerdem werden Unternehmen, deren verfügbare Schiffe, Beschäftigte und Umsätze in der Binnenschifffahrt, der Bestand an Binnenschiffen der Bundesrepublik Deutschland sowie Schiffsunfälle dargestellt.

Reihe 5: Seeschifffahrt

Im Monatsbericht werden Schiffs- und Güterverkehr über See nach Häfen, Flaggen und Verkehrsrichtungen, der Verkehr auf dem Nord-Ostsee-Kanal, der Containerverkehr über See mit Häfen außerhalb des Bundesgebietes und der Bestand an Seeschiffen unter der Flagge der Bundesrepublik Deutschland nachgewiesen.

Der Jahresbericht enthält weitergehende Nachweisungen sowie zusätzlich die Aufteilung des Güterverkehrs nach Verkehrsbezirken und Angaben über das Bordpersonal.

Reihe 6: Luftverkehr

Der Monatsbericht umfaßt den Personen-, Güter- und Postverkehr mit Luftfahrzeugen sowie Starts und Landungen nach Flughäfen. Diese Ergebnisse sind im Jahresbericht differenzierter aufgliedert, wobei zusätzlich noch Angaben aus der Unternehmensstatistik (Unternehmen, Beschäftigte, Luftfahrzeugbestand, Umsatz) und über den nichtgewerblichen Luftverkehr gebracht werden.

Systematiken

Systematik der Wirtschaftszweige mit Erläuterungen, Ausgabe 1979

Güterverzeichnis für die Verkehrsstatistik, Ausgabe 1969

Verzeichnis der Verkehrsbezirke und Häfen, Ausgabe 1980



STATISTISCHES BUNDESAMT
GUSTAV-STRESEMANN-RING 11
6200 WIESBADEN 1

Veröffentlichungen und Prospekte sind durch den Verlag W. Kohlhammer GmbH, Philipp-Reis-Straße 3, Postfach 421120, 6500 Mainz 42, Tel. (061 31) 59094/95, erhältlich.